

VERKEHR

FACHSERIE

8

Reihe 6

Luftverkehr

1983



HERAUSGEBER: STATISTISCHES BUNDESAMT WIESBADEN

VERLAG: W. KOHLHAMMER GMBH STUTTGART UND MAINZ

VERKEHR

FACHSERIE

8

Reihe 6

Luftverkehr

1983

Statistisches Bundesamt
Bibliothek - Dokumentation - Archiv



HERAUSGEBER: STATISTISCHES BUNDESAMT WIESBADEN

VERLAG: W. KOHLHAMMER GMBH STUTTGART UND MAINZ

Herausgeber:
Statistisches Bundesamt
Gustav-Stresemann-Ring 11
6200 Wiesbaden

Auslieferung:
Verlag W. Kohlhammer GmbH
Abt. Veröffentlichungen des Statistischen
Bundesamtes
Philipp-Reis-Str. 3
6500 Mainz 42
Telefon: 06131/59094-95
Telex: 4187768 DGV

Erscheinungsfolge: jährlich

Erschienen im Juni 1984

Preis: DM 15,90

Bestellnummer: 2080600-83700

Nachdruck - auch auszugsweise - nur mit Quellenangabe
unter Einsendung eines Belegexemplares gestattet.

Inhalt

Seite

Textteil

Erläuterungen	5
Luftverkehr 1983	9

Tabellenteil

1 Gesamtübersicht über den gewerblichen und nichtgewerblichen Luftverkehr	14
2 Überblick über den gewerblichen Luftverkehr nach Flugarten	14
3 Flugplatzverkehr	
3.1 Verkehr auf ausgewählten Flugplätzen	
3.1.1 Luftfahrzeugbewegungen nach Flugarten	15
3.1.2 Luftfahrzeugbewegungen nach Startgewichtsklassen	15
3.1.3 Personenverkehr	16
3.1.4 Frachtverkehr	17
3.1.5 Postverkehr	18
3.1.6 Durchgang	19
3.1.7 Luftfahrzeugbewegungen, Personen-, Fracht- und Postverkehr nach Startgewichtsklassen der Luftfahrzeuge	19
3.1.8 Anteil der ausgewählten Flugplätze am Verkehr innerhalb des Bundesgebietes und am Verkehr mit Gebieten außerhalb des Bundesgebietes	21
3.2 Verkehr auf sonstigen Flugplätzen	22
4 Verkehrsleistungen	
4.1 Leistungen über dem Bundesgebiet	23
4.2 Teilstreckenleistungen nach Richtungen	
4.2.1 Verkehr innerhalb des Bundesgebietes	24
4.2.2 Verkehr mit Gebieten außerhalb des Bundesgebietes	25
4.3 Leistungen nach Entfernungsstufen innerhalb des Bundesgebietes und im Verkehr mit Gebieten außerhalb des Bundesgebietes	
4.3.1 Personenverkehr	27
4.3.2 Frachtverkehr	29
5 Personenverkehr	
5.1 Verflechtung innerhalb des Bundesgebietes	
5.1.1 Zu- bzw. Aussteiger nach Streckenherkunfts- und Streckenzielflugplätzen	31
5.1.2 Reisende nach Herkunfts- und Endzielflugplätzen	31
5.2 Verflechtung im Verkehr mit Gebieten außerhalb des Bundesgebietes	
5.2.1 Zusteiger nach Streckenherkunftsflugplätzen und Streckenzielländern	32
5.2.2 Aussteiger nach Streckenherkunftsländern und Streckenzielflugplätzen	33
5.2.3 Reisende nach Herkunftsflugplätzen und Endzielländern	35
5.2.4 Reisende im Pauschalflugreiseverkehr nach Herkunftsflugplätzen, Endzielländern und Endzielflugplätzen	37
6 Güterverkehr	
6.1 Entwicklung des grenzüberschreitenden Güterverkehrs	40
6.2 Grenzüberschreitender Güterverkehr nach Hauptverkehrsbeziehungen	
6.2.1 Güterhauptgruppen und Güterabteilungen	41
6.2.2 Gütergruppen	42
6.3 Verflechtung nach Streckenherkunfts- und Streckenzielflugplätzen bzw. Ländern	
6.3.1 Verkehr innerhalb des Bundesgebietes	46
6.3.2 Verkehr mit Gebieten außerhalb des Bundesgebietes	46
6.4 Verflechtung nach Herkunfts- und Endzielflugplätzen bzw. Ländern im Verkehr mit Gebieten außerhalb des Bundesgebietes	49
6.5 Verflechtung nach Gütergruppen im Verkehr mit Gebieten außerhalb des Bundesgebietes	53
6.6 Durchgangsverkehr nach Herkunfts- bzw. Endzielländern	143
7 Luftpostversand	143
8 Nichtgewerblicher Flugbetrieb	
8.1 Flugbetrieb mit Motorflugzeugen und Drehflüglern auf Flugplätzen	144
8.2 Segelflug auf Flugplätzen und Flugbetrieb auf Segelfluggeländen	150
9 Luftfahrt- Unternehmensstatistik	
9.1 Unternehmen, Personalbestand, Luftfahrzeugbestand und Umsatz nach Schwerpunkt der Unternehmen	161
9.2 Unternehmen, Personalbestand, Luftfahrzeugbestand und Umsatz nach Umsatzgrößenklassen	162
A n h a n g	
Gliederung nach Hauptgruppen und Gruppen des Güterverzeichnis für die Verkehrsstatistik	163

Die Angaben beziehen sich auf das Bundesgebiet; sie schließen Berlin (West) ein.

Abweichungen in den Summen durch Runden der Zahlen.

Zeichenerklärung

- = nichts vorhanden
- . = Zahlenwert unbekannt oder geheimzuhalten
- 0 = Weniger als die Hälfte von 1 in der letzten besetzten Stelle, jedoch mehr als nichts
- x = Tabellenfach gesperrt, weil Aussage nicht sinnvoll

Abkürzungen

- | | | | | | |
|-----------|---|--------------------------------|-----------|---|---------------------|
| ang. | = | anderweitig nicht genannt | dgl. | = | dergleichen |
| a.n.g. | = | anderweitig nicht genannt | Mill. | = | Million |
| EBM-Waren | = | Eisen-, Blech- und Metallwaren | KM (km) | = | Kilometer |
| TH | = | tatsächliche Herkunft | T (t) | = | Tonne |
| NE | = | Nichteisen | PKM (Pkm) | = | Personenkilometer |
| u.a. | = | und andere | TKM (tkm) | = | Tonnenkilometer |
| u.ä. | = | und ähnliche | UEB | = | Sonstige Flugplätze |

Abkürzungen für ausgewählte Flugplätze des Bundesgebietes

IATA-CODE	KURZTEXT	VOLLE BEZEICHNUNG
HAM	HAMBURG	Hamburg-Fuhlsbüttel
HAJ	HANNOVER	Hannover-Langenhagen
BRE	BREMEN	Bremen-Neuenland
DUS	DUESSELDORF	Düsseldorf-Lohausen
CGN	KOELN/BONN	Köln/Bonn-Wahn
FRA	FRANKFURT	Frankfurt-Rhein-Main
STR	STUTTGART	Stuttgart-Echterdingen
NUE	NUERNBERG	Nürnberg
MUC	MUENCHEN	München-Riem
BER	BERLIN (WEST)	Berlin-Tegel
SCN	SAARBRUECKEN	Saarbrücken-Ensheim

Abkürzungen der Flugplätze

AGA = Agadir	HEL = Helsinki	RNN = Rønne
AGP = Malaga	HER = Heraklion	ROM = Rom
ALC = Alicante	HOU = Houston	SAO = Sao Paulo
AMS = Amsterdam	IBZ = Ibiza	SEZ = Mahe
ANK = Ankara	IEV = Kiev	SFO = San Francisco
ANU = Antigua	IST = Istanbul	SHJ = Scharjah
ATH = Athen	IZM = Izmir	SKG = Thessaloniki
BAH = Bahrain	JED = Dschidda	SNN = Shannon
BEG = Belgrad	KEF = Keflavik	SOF = Sofia
BGI = Bridgetown	KLU = Klagenfurt	SPU = Split
BHX = Birmingham	LAX = Los Angeles	STO = Stockholm
BIA = Bastia	LED = Leningrad	SVG = Stavanger
BKK = Bangkok	LEJ = Leipzig	SZG = Salzburg
BOJ = Bourgas	LIS = Lissabon	TCI = Santa Cruz
BRS = Bristol	LON = London	TLV = Tel Aviv
BRU = Brüssel	LPA = Las Palmas	TNC = Tanger
BUD = Budapest	LXR = Luxor	TUL = Tulsa
BUH = Bukarest	MAN = Manchester	TUN = Tunis
CAG = Cagliari	MBA = Mombasa	UVF = St. Lucia
CAI = Kairo	MBJ = Montego Bay	VAR = Varna
CHI = Chicago	MEX = Mexico-City	VCE = Venedig
CMB = Colombo	MIA = Miami	VIE = Wien
CND = Konstanz	MIL = Mailand	ZAG = Zagreb
CPH = Kopenhagen	MIR = Monastir	ZRH = Zürich
CTA = Catania	MLA = Malta	
DBV = Dubrovnik	MLE = Male	<u>Übrige Häfen</u>
DEL = Neu Delhi	MOW = Moskau	* DK = Dänemark
DET = Detroit	NAP = Neapel	* FR = Frankreich
DJE = Djerba	NAS = Nassau	* GB = Großbritannien
DKR = Dakar	NCL = Newcastle	* GR = Griechenland
DUB = Dublin	OPO = Oporto	* IA = Israel
EDI = Edinburg	OSL = Oslo	* IT = Italien
FAO = Faro	PAR = Paris	* JU = Jugoslawien
FNC = PUNCHAL	PMI = Palma de Mallorca	* KI = Kanarische Inseln
GIA = Glasgow	PMO = Palermo	* RU = Rumänien
GOA = Genua	PRG = Prag	* SP = Spanien
GOT = GÖTEBORG	REC = Recife	* SU = Sowjetunion
GRO = Gerona	RHO = Rhodos	* TK = Türkei
GVA = Genf	RIO = Rio de Janeiro	* ZY = Zypern
HAV = Havanna	RMI = Rimini	

Luftfahrzeug-Typengruppen

Typen- gruppe =LT/GR	Luftfahrzeug- Typ und Antriebsart	Höchstzulässiges Startgewicht		Typen- gruppe =LT/GR	Luftfahrzeug- Typ und Antriebsart	Höchstzulässiges Startgewicht	
		Über ... t	bis ... t			Über ... t	bis ... t
0	Reise-, Sport-, Schul-, sonstige kleinere Motor- flugzeuge, Drehflügler, Luftschiffe und sonstige Luftfahrzeuge	-	14	4	Propellerflugzeuge mit Kolbenmotor und Turbinen- triebwerken	25	75
1	Propellerflugzeuge mit Kolbenmotor und Tur- binenriebwerken	14	20	5	- " -	75	-
2	Strahltriebmaschinenflugzeuge	14	20	6	Strahltriebmaschinenflugzeuge	20	75
3	Propellerflugzeuge mit Kolbenmotor und Turbi- nenriebwerken	20	25	7	- " -	75	175
				8	- " -	175	-
				9	Überschallflugzeuge	75	175

Erläuterungen

Rechtsgrundlage

Die Luftfahrtstatistik beruht seit dem 1. Januar 1968 auf dem "Gesetz über die Luftfahrtstatistik" vom 30.10.1967 (BGBl. I S. 1053), geändert durch Art. 15 des 1. Statistikbereinigungsgesetzes vom 14. März 1980 (BGBl. I S. 294), und Verordnung zum Gesetz über die Luftfahrtstatistik vom 30. Oktober 1967 (BGBl. I S. 1056), zuletzt geändert durch 3. Verordnung vom 28. Juni 1982 (BGBl. I S. 915), in Verbindung mit dem Gesetz über die Statistik für Bundeszwecke (Bundesstatistikgesetz - BStatG) vom 14. März 1980 (BGBl. I S. 289). Nach diesem Gesetz umfaßt die Luftfahrtstatistik

- die Unternehmensstatistik und
- die Luftverkehrsstatistik.

Erhebungsumfang

Unternehmensstatistik

Die Unternehmensstatistik ist eine den Statistiken anderer Wirtschaftsbereiche vergleichbare jährliche Berichterstattung über die wichtigsten Eckdaten der Unternehmen und Betriebe. Durch diesen Teil der Luftfahrtstatistik werden Angaben über die wirtschaftliche Tätigkeit der Unternehmen, ihre Ausstattung mit Luftfahrzeugen, ihren Personalbestand und ihre Umsätze gesammelt. Dabei werden von Unternehmen, deren wirtschaftlicher Schwerpunkt in der Luftfahrt liegt, Angaben über die Beschäftigten und Umsätze nicht nur für den Unternehmensteil "Luftfahrt", sondern auch für das gesamte Unternehmen, d.h. bei "kombinierten" Unternehmen einschl. der übrigen Unternehmensteile, erfragt. Von den Unternehmen mit wirtschaftlichem Schwerpunkt außerhalb der Luftfahrt werden dagegen nur Angaben erhoben, die sich auf den Unternehmensteil "Luftfahrt" beziehen.

Auskunftspflichtig zur Unternehmensstatistik sind die Unternehmen, denen eine Genehmigung für die Beförderung von Personen und Sachen durch Luftfahrzeuge gemäß § 20 des Luftverkehrsgesetzes erteilt wurde, sowie die Unternehmen, die Reklame-, Bildflüge oder Flüge zum Abwerfen oder Ablassen von Gegenständen oder Stoffen, wenn sie land- oder forstwirtschaftlichen Zwecken dienen, gewerbsmäßig gegen Entgelt durchführen.

Im vorliegenden Jahresbericht werden die Ergebnisse der Unternehmensstatistik 1982 publiziert.

Luftverkehrsstatistik

Aufgrund der Vorschriften im o.a. Gesetz hat der Bundesminister für Verkehr in den Verordnungen vom 30.10.1967 und 12.11.1973 - unter Berücksichtigung des öffentlichen Interesses - die Flugplätze bestimmt, für die eine detaillierte Befragung über die gewerblichen Verkehrsleistungen vorzusehen ist. Es sind dies die elf Verkehrsflughäfen im Bundesgebiet, die über gewerbliche Starts und Landungen täglich für jeden einzelnen Flug, bei dem Personen oder Güter befördert werden, einen ausführlichen statistischen Bericht (Flugbericht) abzugeben haben. Die verbleibenden "sonstigen gewerblichen Flüge" auf diesen Flugplätzen werden monatlich gemeldet. Der gewerbliche Verkehr auf den übrigen Flugplätzen wird mit monatlichen Sammelberichten vereinfacht erhoben. Der nichtgewerbliche Luftverkehr (einschl. Segelflügen) wird nur noch jährlich erfaßt.

Auskunftspflichtig zur Luftverkehrsstatistik sind bei gewerblicher Flugtätigkeit auf ausgewählten Flugplätzen (Flughäfen) die Vertretungen der Luftfahrtunternehmen bzw. die Führer der Luftfahrzeuge. Alle übrigen Auskünfte werden von den Flugplatzunternehmen erteilt.

Erhebungspapiere

Die Angaben für die Luftfahrtstatistik werden folgenden Erhebungsvordrucken entnommen:

Fragebogen zur jährlichen Erfassung der Luftfahrtunternehmen,

Flugbericht zur statistischen Erfassung des gewerblichen Luftverkehrs auf ausgewählten Flugplätzen,

Monatsbericht zur vereinfachten Anmeldung des sonstigen gewerblichen Luftverkehrs auf ausgewählten Flugplätzen,

Monatsbericht zur statistischen Erfassung des gewerblichen Verkehrs auf sonstigen Flugplätzen,

Jahresbericht zur statistischen Erfassung des nichtgewerblichen Flugbetriebs auf allen Flugplätzen und Segelfluggeländen.

Erhebungsumfang

Personenverkehr

Auf den ausgewählten Flugplätzen werden die Strecken- und Endziele der abfliegenden Passagiere, wie sie in den Flugscheinen vermerkt sind, statistisch erfaßt. Dagegen werden bei der Personenankunft im grenzüberschreitenden Verkehr nur die Streckenherkünfte erhoben. Aufgrund dieser Erfassungsmethode ist es möglich, die von den Flughäfen des Bundesgebietes abfliegenden Fluggäste einerseits nach Flugstrecken, das ist die Beförderung, vom Einsteige- bis zum Aussteigeflughafen, der jeweiligen Fluglinie und andererseits nach Gesamtflugreisen, das ist die Beförderung vom Herkunfts- bis zum Endzielflughafen, auszuweisen. Die Erfassung der Gesamtflugreisen ist allerdings nicht in vollem Umfang möglich, da die Umsteiger, die aus dem Ausland ankommen und in ein Flugzeug nach Zielen im In- oder Ausland umsteigen, nicht festgestellt werden. Sie werden daher doppelt erfaßt und ausgewiesen, und zwar werden sie bei der Ankunft aus dem Ausland als Aussteiger und bei Abgang (Umsteigen) als Zustieger nach dem In- oder Ausland gezählt. Auf sonstigen Flugplätzen werden nur die zusteigenden Fluggäste ohne Angaben von Strecken- und Endziel gezählt.

Frachtverkehr

In der Verkehrsstatistik wird im allgemeinen nur der Einlade- bzw. Ausladeort angeschrieben. In der Statistik des Güterverkehrs mit Luftfahrzeugen wird darüber hinaus im grenzüberschreitenden Verkehr der Flughafen bzw. das Land festgestellt, in dem der Transport des Gutes auf dem Luftwege begann bzw. endete. Diese erweiterte Erfassung ermöglicht die Ausschaltung von Doppelzählungen, die sich durch Umladungen auf Verkehrsflughäfen in der Bundesrepublik Deutschland ergeben. Auf den sonstigen Flugplätzen wird nur die Menge der eingeladenen Fracht erhoben.

Postverkehr

Die Ergebnisse des Postumschlags auf den ausgewählten Flugplätzen enthalten Mehrfachzählungen, die durch Umladungen innerhalb der Bundesrepublik Deutschland entstehen. Zusätzlich werden Zahlen des Luftpostversands nach dem In- und Ausland ausgewiesen, die vom

Bundesministerium für das Post- und Fernmeldewesen aus dem internationalen Abrechnungs- und Versandpapier (AV 7) ermittelt werden.

Verkehrsleistung in Pkm und tkm

Der Verkehrsleistung (Pkm, tkm) und der Auslastung der Luftfahrzeuge liegen alle Flugkilometer über dem Bundesgebiet zugrunde, sofern es sich um Flüge handelt, die einen ausgewählten Flugplatz berühren. Die Berechnung der Flugkilometer erfolgt auf der Grundlage der Großkreisentfernungen. Zur Berechnung der Verkehrsleistungen auf den Flugteilstrecken aus und nach dem Ausland werden außerdem die Entfernungen von der Grenze des Bundesgebietes bis zum nächsten angeflogenen Auslandshafen und umgekehrt berücksichtigt. Bei der Ermittlung der Gesamtbeförderungsleistungen werden 10 Pkm = 1 Personen-tkm gesetzt.

Aufbau des Tabellenwerkes

Tabelle 1

Diese Tabelle ist eine Gesamtübersicht, die den übrigen Tabellen vorangestellt ist. Sie vermittelt einen Überblick über die zivile Luftfahrt nach Verkehrsarten. In dieser Gesamtübersicht werden die Flüge und die Beförderungsergebnisse des gewerblichen Verkehrs (unterteilt nach ausgewählten und sonstigen Flugplätzen) und des nichtgewerblichen Flugbetriebs (unterteilt nach Motorflug und Segelflug) dargestellt.

Als Flüge werden die Flugbewegungen auf Flugteilstrecken dargestellt, d.h. es werden alle Starts und bei Ankünften aus dem Ausland die ersten Landungen im Erhebungsgebiet als Flüge gezählt.

Tabelle 2

In dieser Tabelle wird der gewerbliche Luftverkehr aller Flugplätze nach Flugarten und Hauptverkehrsbeziehungen zusammengefaßt. Die Beförderungsergebnisse werden zunächst als Beförderungsfälle dargestellt. Sie enthalten Doppelzählungen, die auf dem Umsteige- bzw. Umladeverkehr beruhen. Dagegen werden in einer zweiten Spalte die Zahl der beförderten Personen und die beförderten Frachtmengen ohne Doppelzählungen ausgewiesen. Während die

Ausschaltung der Doppelzählung bei der Fracht in vollem Umfang möglich ist, werden im Personenverkehr die Umsteiger im Verkehr aus dem Ausland in Flugzeuge nach dem In- oder Ausland nicht festgestellt. Die Ergebnisse des Inlandsverkehrs sind daher um die Umsteiger aus dem Ausland in Flugzeuge nach dem Inland und die Ergebnisse des Auslandsverkehrs um die Umsteiger des Durchgangsverkehrs überhöht.

Tabelle 3

In diesem Tabellenteil wird in Abschnitt 3.1 das Aufkommen (Umschlag) im gewerblichen Verkehr der ausgewählten Flugplätze dargestellt. Er ist gegliedert in Luftfahrzeugbewegungen, Fluggastaufkommen (Zu-, Aussteiger und Durchgang) und Fracht- sowie Postumschlag (Ein-, Ausladung und Durchgang). Im Abschnitt 3.2 dieses Tabellenteils werden für die sonstigen Flugplätze die Starts und die zugestiegenen Personen veröffentlicht. Die Startzahlen beziehen sich auf alle gewerblichen Flüge (Passagier- und sonstige gewerbliche Flüge). Ein Vergleich der Starts mit den Zustiegern ist daher nicht möglich.

Tabelle 4

In den Verkehrsleistungstabellen werden die effektiven Leistungen, die angebotenen Leistungen sowie der Ausnutzungsgrad der Flugzeuge des gewerblichen Verkehrs der ausgewählten Flugplätze nach Verkehrsarten dargestellt. Die geleisteten Personen-km bzw. Fracht-tkm werden außerdem in einer besonderen Tabelle nach Entfernungsstufen veröffentlicht. Für die Berechnung dieser Pkm bzw. tkm liegt hier die gesamte Reise- bzw. Transportweite, d.h. vom deutschen Herkunftsflughafen bis zum Endzielflughafen, zugrunde.

Tabelle 5

In diesem Tabellenteil werden die Verkehrsbeziehungen im gewerblichen Personenverkehr (ausschließlich des Verkehrs der sonstigen Flugplätze untereinander) nach Strecken- und Gesamtreisen (einschl. des Pauschalflugreiseverkehrs) nachgewiesen. In einer besonderen Tabelle wird der Pauschalflugreiseverkehr, der im Rahmen des Gelegenheitsverkehrs von in- und ausländischen Luftfahrtunternehmen betrie-

ben wird, dargestellt. In diesen Zahlen sind die Inclusive-Tours-Reisenden, die im Linienverkehr befördert werden, nicht enthalten.

Tabelle 6

Die Tabellen über die Güterbewegungen enthalten eine Darstellung des Luftfrachtverkehrs der ausgewählten Flugplätze nach Gütergruppen und Hauptverkehrsbeziehungen. Außerdem wird die Verflechtung der Verkehrsflughäfen des Bundesgebietes mit Gebieten außerhalb des Bundesgebietes nachgewiesen. Die Erhebung über den Güterverkehr innerhalb des Bundesgebietes - mit Ausnahme des Streckenverkehrs - wurde 1977 eingestellt. Die Struktur der Luftfracht wird nach dem Güterverzeichnis für die Verkehrsstatistik (Ausgabe 1969) dargestellt. Diese Systematik ist in 10 Abteilungen (einstellige Ziffern), 52 Güterhauptgruppen (zweistellige Ziffern) und 175 Gütergruppen (dreistellige Ziffern) gegliedert. Für die Darstellung des Luftgüterverkehrs sind einige Gütergruppen zusätzlich untergliedert (Gütergruppen ohne Nrn.).

Tabelle 7

In dieser Tabelle wird der Luftpostversand der Verkehrsflughäfen nach Hauptverkehrsbeziehungen ohne Doppelzählungen, die sich aus Umladungen im Inland ergeben, nachgewiesen.

Tabelle 8

In diesem Tabellenabschnitt "Nichtgewerblicher Flugbetrieb" werden die folgenden beiden Übersichten ausgewiesen:

Flugbetrieb mit Motorflugzeugen und Drehflüglern

In dieser Tabelle werden die Starts von Motorflugzeugen und Drehflüglern auf den Flugplätzen bzw. Segelfluggeländen in der Bundesrepublik Deutschland nach Flugarten einschl. des nichtgewerblichen Schulfluges dargestellt. Die Starts in den einzelnen Flugarten (mit Ausnahme des Werkverkehrs) sind in Strecken- und sonstige Flüge unterteilt. Streckenflüge

sind Flugbewegungen zwischen zwei Flugplätzen. Sonstige Flüge enthalten alle Flugbewegungen mit Start und Landung auf dem gleichen Flugplatz.

Segelflug auf Flugplätzen und Flugbetrieb auf Segelfluggeländen

In dieser Übersicht werden die Starts von Segelflugzeugen auf den einzelnen Flugplätzen sowie der Flugbetrieb auf den Segelflugge-

ländern nach Startarten des Segel- und Motorflugbetriebs veröffentlicht.

Tabelle 9

Diese Tabelle enthält die Ergebnisse der im Bundesgebiet ohne Berlin (W) zugelassenen gewerblichen Luftfahrtunternehmen sowie Unternehmen mit Schwerpunkt-Tätigkeit in der Luftfahrt.

Luftverkehr 1983

Passagieraufkommen wieder ansteigend

Der gewerbliche Luftverkehr konnte nach drei mageren Jahren wieder eine Zunahme der Fluggastzahl verzeichnen. Im Jahr 1983 wurden mit 35,9 Mill. Passagieren¹⁾ 2,4 % mehr Personen befördert als im Vorjahr.

Damit wurde die rückläufige Tendenz des Vorjahres gestoppt und das Fluggastaufkommen des Jahres 1980 wieder erreicht; das Rekordergebnis des Jahres 1979 (36,2 Mill. Passagiere) konnte allerdings noch nicht wieder erzielt werden.

Diese positive Entwicklung ist umso bemerkenswerter, als im ersten Halbjahr die seit längerem zu beobachtende Stagnation im Luftverkehr noch anhielt (— 0,3 %). Die ab Juli einsetzende Verkehrsbelebung war dann allerdings so nachhaltig, daß das Ergebnis des Jahres 1983 insgesamt höher als im Vorjahr ausfiel.

Tabelle 1: Personenbeförderung im Luftverkehr

Verkehrsart	1970	1980	1982	1983	1983 gegenüber 1982
	1000 Personen				%
Verkehr innerhalb des Bundesgebietes	8 028,3	8 653,3	8 053,9	8 312,6	+ 3,2
Verkehr mit Berlin (West)	5 091,0	3 423,8	3 094,4	3 184,6	+ 2,9
Sonstiger Verkehr	2 937,3	5 229,5	4 959,5	5 128,0	+ 3,4
Verkehr mit Gebieten außerhalb des Bundesgebietes	12 774,4	26 503,5	26 280,2	26 889,4	+ 2,3
Abgang	6 378,0	13 138,4	13 086,7	13 413,3	+ 2,5
Ankunft	6 396,4	13 365,2	13 193,5	13 476,1	+ 2,1
Durchgangsverkehr	537,3	722,2	690,6	673,1	— 2,5
Insgesamt	21 340,0	35 879,1	35 024,7	35 875,2	+ 2,4
Linienverkehr	15 972,0	24 751,6	24 168,9	24 835,8	+ 2,8
Gelegenheitsverkehr	5 368,0	11 127,5	10 855,8	11 039,4	+ 1,7
dar Pauschalflugreiseverkehr	3 620,0	8 693,9	8 624,7	8 713,5	+ 1,0

Der Inlandsverkehr hatte mit einem Passagieraufkommen von 8,3 Mill. Personen (+ 3,2 %) einen Anteil von 23 % am Luftverkehr. Der weitaus überwiegende Teil der zwischen deutschen Flughäfen beförderten Passagiere reiste im Linienverkehr (93 %).

Drei Viertel (75 %) aller Passagiere flogen im grenzüberschreitenden Verkehr, der um 2,3 % auf 26,9 Mill. Fluggäste anstieg. Hier verzeichnete der Linienverkehr einen Anstieg um 2,9 % auf 16,4 Mill. Personen und der Gelegenheitsverkehr eine Zunahme um 1,4 % auf 10,4 Mill. Fluggäste. Zur besseren Beurteilung der Verkehrsströme im grenzüberschreitenden Verkehr beziehen sich die folgenden Zahlen

¹⁾ Zur methodischen Abgrenzung der Beförderungszahlen sei darauf hingewiesen, daß Umsteiger auf Flughäfen des Bundesgebietes, soweit sie ihre Flüge auf Flughäfen des Inlandes beginnen, nur einmal erfaßt werden. Die aus Gebieten außerhalb des Bundesgebietes ankommenden Passagiere, die im Bundesgebiet nach Reisezielen innerhalb oder außerhalb des Bundesgebietes umsteigen, sind dagegen aus erhebungstechnischen Gründen doppelt erfaßt, nämlich einmal beim Einflug in das Bundesgebiet und ein zweites Mal beim Weiterflug zum Zielflughafen im In- oder Ausland.

nur auf die 13,4 Mill. Einsteiger zum Flug in das Ausland; die dort beobachtete Entwicklung gilt nahezu spiegelbildlich für die 13,4 Mill. aus dem Ausland kommenden im Bundesgebiet gelandeten Fluggäste.

Im Linienverkehr fielen besonders hohe Zuwachsraten in einigen Fernverbindungen auf. So ist im Nahostverkehr die Zahl der Fluggäste nach dem Iran um 68 % auf 36 000 Personen und nach Saudi-Arabien um 12 % auf 58 000 Passagiere angewachsen. Im Fernostverkehr waren es die Flugverbindungen nach Indien, die eine um 33 % auf 109 000 angestiegene Zahl von Fluggästen zu verzeichnen hatten, und die nach Pakistan mit einer Steigerung um 37 % auf 32 000 Fluggäste. Die Zahl der Einsteiger nach den Vereinigten Staaten war im Linienverkehr um 7,0 % höher als im Vorjahr und erreichte 1,1 Mill. Personen; im Gelegenheitsverkehr nach den USA wurde im gleichen Zeitraum eine Zunahme um 10 % auf 372 000 Fluggäste registriert.

Im Rahmen des Flugreiseverkehrs im Pauschalverkehr wurden mit 4,3 Mill. Personen 82 % aller Passagiere des Gelegenheitsverkehrs befördert; verglichen mit dem Vorjahr stieg die Zahl der Passagiere hier um insgesamt nur 0,2 %. Diese Zahlen enthalten allerdings nicht die im Linienverkehr beförderten Pauschalurlauber, die im Fluggastaufkommen des Linienverkehrs enthalten sind.

Wie in den Vorjahren war Spanien wiederum das überwiegende Flugferienziel; mit 2,4 Mill. Urlaubern (+ 3,3 %) wählte über die Hälfte (55 %) aller Pauschalurlauber dieses Urlaubsland. Danach folgten mit großem Abstand in der Beliebtheitsskala Griechenland mit 393 000 Fluggästen (— 0,3 %) und Jugoslawien mit 212 000 Urlaubern (— 4,7 %). Im verbleibenden Pauschalverkehr innerhalb Europas fielen besonders die hohen Verluste des Flugreiseturismus nach Rumänien auf, das im Jahr 1983 mit 47 300 Fluggästen ein Viertel seines Vorjahresaufkommens einbüßte; des weiteren mußte auch Bulgarien einen Rückgang um 18 % auf nunmehr 87 400 Flugurlauber hinnehmen, während die Sowjetunion mit 19 000 Fluggästen einen Verkehrsgewinn von 20 % verzeichnete. Auch im Verkehr nach Nordafrika wurden große Veränderungen registriert; während Tunesien einen Rückgang der Urlauberszahl um 17 % auf 204 500 Touristen verzeichnete, stieg die Fluggastzahl nach Marokko um 36 % auf 53 700; Ägypten konnte sogar eine Zunahme um 51 % auf allerdings nur 8 800 Touristen verbuchen. Im Nahen Osten blieb Israel mit 82 000 Touristen (+ 16 %) beliebtes Reiseziel und im Fernen Osten waren es die Malediven, die mit 17 900 Urlaubern einen Zugewinn von 48 % erzielen konnten.

Luftfrachttransporte im Aufwind

Die gewerbliche Luftfahrt beförderte im Berichtsjahr insgesamt 619 400 t Fracht und erzielte damit einen Verkehrszuwachs von 5,8 %; damit wurden die Aufkommensverluste der Jahre 1980 bis 1982 ausgeglichen und das höchste Transportergebnis der Luftfahrtgeschichte aus dem Jahr 1979 (628 600 t) um nur 1,5 % unterschritten.

Wie in der Passagierluftfahrt setzte der Aufwärtstrend auch bei der Güterbeförderung erst im Laufe des Jahres 1983

ein. Den Aufkommensverlusten des ersten Quartals (— 5,1 %) folgte eine leichte Verkehrsbelebung im zweiten Quartal (+ 3,6 %), das positive Gesamtergebnis wurde aber erst durch die deutlichen Verkehrsgewinne im dritten und vierten Quartal (+ 8,8 bzw. + 15 %) erreicht.

Tabelle 2: Frachtbeförderung im Luftverkehr

Verkehrsart	1970	1980	1982	1983	1983 gegenüber 1982
	1 000 t				%
Verkehr innerhalb des Bundesgebietes	26,3	14,7	11,8	11,9	+ 0,7
Verkehr mit Gebieten außerhalb des Bundesgebietes	217,7	458,4	444,5	471,5	+ 6,1
Versand	118,1	224,6	250,4	271,8	+ 8,5
Empfang	99,6	233,8	194,1	199,7	+ 2,9
Durchgangsverkehr	71,4	130,5	129,2	136,0	+ 5,2
Insgesamt	315,5	603,5	585,5	619,4	+ 5,8

Die zunehmende Tendenz der deutschen Exportwirtschaft, hochwertige Güter mit dem Flugzeug zu befördern, ließ den grenzüberschreitenden Versand in der Luftfahrt überproportional (um 8,5 % auf insgesamt 271 800 t) ansteigen. Der Güterempfang aus dem Ausland nahm im gleichen Zeitraum um 2,9 % auf 199 700 t zu. Gleichzeitig stieg der Durchgangsverkehr mit Umladung auf einem deutschen Flugplatz um 5,0 % auf 99 700 t und der Durchgangsverkehr ohne Umladungen erreichte 36 300 t (+ 5,9 %). Die inländische Luftfrachtbeförderung blieb dagegen mit 11 900 t annähernd konstant.

Die Hauptroute der Luftfrachttransporte blieb der Verkehr von und nach den USA mit einem Anteil von rund 25 % am gesamten Luftfrachtmarkt. Auf den Israel-Verkehr entfielen rund 11 % der Güter, gefolgt vom Japan-Verkehr mit einem Aufkommensanteil von rund 5 %.

Im grenzüberschreitenden Verkehr wurde im Jahr 1983 fast die Hälfte (47 %) aller Luftfrachttransporte, also rund 325 000 t, mit speziellen Luftfrachtjets durchgeführt. Die verbleibenden 364 000 t Fracht wurden von Passagierflugzeugen als Beiladung befördert.

Die hier genannten Mengen an Luftfracht entsprechen allerdings nicht dem gesamten Luftfrachtaufkommen des deutschen Marktes, sondern nur dem von und nach deutschen Verkehrsflughäfen mit Flugzeugen beförderten Mengen. Der Ersatzverkehr von transkontinentaler Luftfracht mit Lastkraftfahrzeugen von und zu den im benachbarten Ausland gelegenen Flughäfen ist in diesen Zahlen nicht enthalten, obwohl sie eigentlich dem deutschen Markt zuzurechnen wären.

Luftpost

Das Gesamtaufkommen der Luftpostbeförderung stieg im Vergleich zum Vorjahr leicht an (+ 1,1 %) und erreichte 114 000 t. Zwischen den einzelnen Verkehrsarten wurden aber uneinheitliche Tendenzen festgestellt. So mußte im Postverkehr zwischen den deutschen Verkehrsflughäfen ein Rückgang um 3,4 % auf 45 000 t hingenommen werden. Diese Abnahme ist teilweise auf die beschleunigte Beförderung von Nachtpost durch die Deutsche Bundesbahn

Tabelle 3: Luftpostbeförderung

Verkehrsart	1970	1980	1982	1983	1983 gegenüber 1982
	1 000 t				%
Verkehr innerhalb des Bundesgebietes	32,5	47,8	46,6	45,0	-3,4
Verkehr mit Gebieten außerhalb des Bundesgebietes	36,5	56,7	64,1	67,6	+5,3
Einladung	17,0	29,6	34,3	35,7	+4,0
Ausladung	19,5	27,1	29,8	31,8	+6,8
Durchgangsverkehr	2,4	2,4	1,9	1,4	-28,3
Insgesamt	71,4	106,8	112,7	114,0	+1,1

zurückzuführen, aber auch die strengeren Bestimmungen für Nachtstarts und -landungen durften den Inlandluftpostverkehr beeinflußt haben. Die für das Ausland bestimmten Postsendungen nahmen dagegen um 4,0 % auf 35 700 t zu; auch die Ausladungen aus dem Ausland stiegen um 6,8 % auf 31 800 t

Gewerbliche Flugtätigkeit

Die Anzahl der gewerblichen Flüge in Verbindung mit allen deutschen Verkehrsflughäfen des Bundesgebietes ging im Jahr 1983 um 2,1 % auf rund 800 000 Flüge zurück. Dieser Verkehrsverlust ist allerdings ausschließlich auf die verminderte Flugtätigkeit auf den „sonstigen“ Flugplätzen zurückzuführen; der gewerbliche Verkehr auf diesen 116 Flugplätzen — die Regionalflyghäfen sind für die Personen- und Güterbeförderung nur von marginaler Bedeutung — ging um 8,2 % auf 280 300 Flüge zurück.

Tabelle 4: Flugtätigkeit¹⁾

Verkehrsart	1970	1980	1982	1983	1983 gegenüber 1982
	1 000 Flüge				%
Gewerblicher Verkehr innerhalb des Bundesgebietes	282,3	285,6	496,7	472,8	- 4,8
der ausgewählten Flugplätze	194,9	214,2	191,3	192,5	+ 0,6
der sonstigen Flugplätze	87,4	71,4	305,4	280,3	- 8,2
mit Gebieten außerhalb des Bundesgebietes	241,6	329,6	319,3	326,1	+ 2,1
Abgang	120,8	164,9	159,7	163,2	+ 2,2
Ankunft	120,8	164,7	159,6	162,9	+ 2,1
Insgesamt	523,9	615,2	816,0	798,9	- 2,1
Linienverkehr	328,7	365,3	356,2	361,7	+ 1,5
Gelegenheitsverkehr	182,6	239,1	451,6	429,9	- 4,8
dar Pauschalflugreiseverkehr	47,1	70,6	61,5	62,8	+ 2,1
Überführungsflüge	12,6	10,8	8,2	7,3	-10,9

¹⁾ Infolge erhebungstechnischer Veränderungen sind die gewerblichen Schlußflüge auf ausgewählten Flugplätzen ab 1980 und auf sonstigen Flugplätzen ab 1981 enthalten — Flüge zwischen ausgewählten und sonstigen Flugplätzen sind nur bei den ausgewählten Flugplätzen enthalten

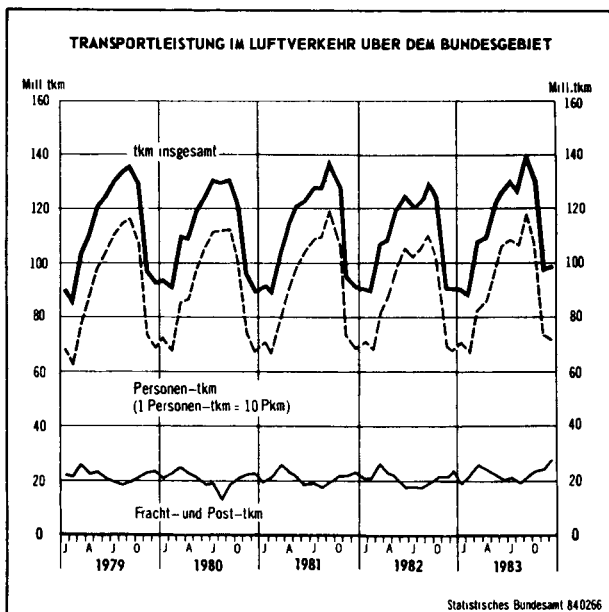
Auf den 11 deutschen Verkehrsflughäfen, über die annähernd die gesamte Passagier- und Frachtbeförderung abgewickelt wurde (über 99 %), verzeichnete man insgesamt eine leichte Verkehrsbelebung. Innerhalb des Bundesgebietes blieb das Ergebnis mit rund 192 000 Flügen im Vergleich zum Vorjahr annähernd gleich (+ 0,6 %), während die Starts und Landungen in Verbindung mit ausländischen Flugplätzen um 2,1 % auf jeweils rund 163 000 Flugbewegungen anstiegen.

Der Linienverkehr ist im Inland um 0,9 % auf 125 400 Flüge und im Auslandsverkehr um 1,9 % auf jeweils 118 000 Starts und Landungen angewachsen. Die Zahl der Urlaubsflüge im Pauschalreiseverkehr nach und aus dem Ausland blieb im Vergleich zu 1982 mit 29 000 Starts und ebenso vielen Landungen unverändert.

Verkehrsleistungen und Ladekapazitäten

Die am gewerblichen Luftverkehr der 11 Verkehrsflughäfen beteiligten in- und ausländischen Fluggesellschaften boten bei ihren Flügen über dem Bundesgebiet mit 2,2 Mrd. Tonnenkilometern (tkm) eine um 0,5 % höhere Transportkapazität als im Vorjahr an. Von diesem Leistungsangebot entfielen 1,7 Mrd. tkm oder 17,2 Mrd. Sitzplatzkilometer (1 Sitzplatzkilometer = 0,1 tkm) auf die angebotene Personenbeförderungskapazität, die sich im Vergleich zu 1982 nicht veränderte.

Der durchschnittliche Auslastungsgrad der Flugzeuge betrug insgesamt 61 % und lag damit um 2 Prozentpunkte über dem Vorjahr. Das darin enthaltene Sitzplatzangebot wurde zu 63 % genutzt (1982 62 %)



Die Beförderungsleistung, die im Rahmen der angebotenen Beförderungskapazität erzielt wurde, stieg — bedingt durch die bessere Auslastung der Maschinen — stärker an. In der Passagierluftfahrt wuchsen die Leistungen um 2,3 % auf 10,9 Mrd. Personenkilometer (= 1,1 Mrd. tkm) an und im Güterverkehr nahm die Transportleistung um 6,5 % auf 235 Mill. tkm zu. Die Postbeförderungsleistung stieg im gleichen Zeitraum um 2,8 % auf 31 Mill. tkm.

Luftfahrzeugbestand

Wie das Luftfahrt-Bundesamt bekanntgab, waren am Ende des Jahres 1983 insgesamt 7 931 motorisierte Luftfahrzeuge in der Luftfahrzeugrolle der Bundesrepublik Deutschland eingetragen, im Vergleich zum Vorjahr nahm der Bestand um sechs Flugzeuge zu.

An der gewerblichen Passagier- und Frachtbeförderung

der Luftfahrt waren allerdings fast ausschließlich die 167 Flugzeuge der Klasse A (Startgewicht über 20 t) beteiligt. Im Vergleich zum Vorjahr hat ihr Bestand sich kaum verändert (+ 1 Maschine). Der größte Flugzeugpark war auf den Namen der Deutschen Lufthansa eingetragen; mit 14 Airbus, 15 Boeing 747, drei Boeing 707, 34 Boeing 727, 42 Boeing 737 und 14 DC 10 verfügt diese Gesellschaft über eine sehr moderne und leistungsfähige Luftflotte.

Tabelle 5. Bestand an Luftfahrzeugen ¹⁾
Stand. Jeweils 31. Dezember

Klasse ²⁾ / Höchstzulässiges Startgewicht	1970	1980	1982	1983
E Einmotorige Flugzeuge (bis 2 t)	2 868	5 592	5 703	5 630
G Mehrmotorige Flugzeuge (bis 2 t)	39	135	158	161
F Einmotorige Flugzeuge (über 2 bis 5,7 t)	11	4	5	5
I Mehrmotorige Flugzeuge (über 2 bis 5,7 t)	237	617	544	534
C Flugzeuge (über 5,7 bis 14 t)	38	59	56	58
B Flugzeuge (über 14 bis 20 t)	2	5	5	4
A Flugzeuge (über 20 t)	115	153	166	167
darunter mit				
Propellerturbine	9	7	11	10
Strahltriebwerke	100	146	155	157
H Drehflügler	126	366	371	387
L Luftschiffe	1	1	2	2
K Motorsegler	356	838	915	983
S Segelflugzeuge	3582	5 984	6 194	6 270
Insgesamt	7 375	13 754	14 119	14 201

¹⁾ Ohne Berlin — ²⁾ Diese Abgrenzung entspricht der beim Luftfahrt-Bundesamt verwendeten Kennzeichnung der Luftfahrzeuge nach Gewichtsklassen.
Quelle: Luftfahrt-Bundesamt.

Nennenswert sind noch die im Rahmen des Bedarfsplan- und Taxiverkehrs vorwiegend eingesetzten Flugzeuge der Klasse B (Startgewicht 14 bis 20 t) mit vier Maschinen sowie die 58 Flugzeuge der Klasse C (5,7 bis 14 t) und teilweise auch noch die 539 Maschinen der Klassen I und F (2 bis 5,7 t). Die verbleibenden 7 163 kleineren motorisierten Luftfahrzeuge waren an den gewerblichen Transportleistungen der Luftfahrt so gut wie nicht beteiligt und genauso wie die 6 270 Segelflugzeuge überwiegend von Luftsportvereinen oder Firmen genutzt.

Luftfahrtunternehmen

Am gewerblichen Luftverkehr der Bundesrepublik Deutschland waren insgesamt 278 Luftfahrtgesellschaften beteiligt; 150 dieser Unternehmen waren im Bundesgebiet ansässig und 128 hatten ihren Gesellschaftssitz im Ausland.

Der internationale Linienverkehr wurde von der Deutschen Lufthansa gemeinsam mit 82 ausländischen Linienluftfahrtgesellschaften durchgeführt. Im grenzüberschreitenden Charterverkehr waren weitere sieben deutsche und 46 ausländische Luftfahrtunternehmen tätig. Der internationale Verkehr wird aufgrund von bilateralen Luftverkehrsabkommen durchgeführt, wobei die einzelnen Zielländer meist von deutschen Gesellschaften und den Gesellschaften der jeweiligen Zielländer angefliegen werden.

Im Inlandsverkehr wurde der Linienverkehr grundsätzlich von der Deutschen Lufthansa abgewickelt; einzige Ausnahme bildet hierbei der Berlin-Verkehr. Innerdeutschen Gelegenheitsverkehr führten nur sieben deutsche Unternehmen mit größeren Flugzeugen durch (mehr als 20 t Startgewicht), wobei sie neben den Zubringerdiensten im

Pauschalflugreiseverkehr hauptsächlich Bedarfsflüge zu festen Flugzeiten durchführten. Neben diesen Gesellschaften waren sieben weitere Unternehmen mit Flugzeugen mittlerer Größe (5,7 bis 20 t Startgewicht) am überregionalen Bedarfsplan- und Taxiverkehr beteiligt.

Von den verbleibenden 135 deutschen Unternehmen hatten 78 Gesellschaften mit Flugzeugen bis zu 5,7 t Startgewicht die Genehmigung der Luftfahrtbehörden der Bundesländer, gewerblichen Personen- und Güterverkehr innerhalb dieser Länder durchzuführen, während die übrigen 57 Unternehmen lediglich die Erlaubnis zu Flügen zu sonstigen Zwecken hatten (z. B. Reklameflüge, Flüge zu land- und forstwirtschaftlichen Zwecken).

Die nachfolgenden Unternehmensangaben beziehen sich ausschließlich auf die deutschen Luftfahrtgesellschaften, die im Rahmen der Luftfahrtunternehmensstatistik erfaßt werden; entsprechende Zahlen der ausländischen Gesellschaften liegen nicht vor. Aus erhebungstechnischen Gründen können die nachstehenden Daten nur für das Jahr 1982 dargestellt werden. Danach erzielten die deutschen Luftfahrtunternehmen aus ihrer Luftfahrttätigkeit im Jahr 1982 einen Umsatz von insgesamt 9,2 Mrd. DM; das bedeutet einen Zuwachs von 8,6 % gegenüber dem Jahr 1981. Der größte Umsatzanteil, gemessen an allen Flugverkehrsarten, wurde mit 77 % im Linienverkehr erwirtschaftet; mit 7,1 Mrd. DM stiegen die Luftfahrtumsätze hier um 8,3 %. Auf die sieben Unternehmen des Pauschalflugreise- sowie Tramp- und Anforderungsverkehrs entfiel mit 2,0 Mrd. DM (+ 9,0 %) ein Anteil von 22 %. Die restlichen 142 Unternehmen setzten dagegen nur 71 Mill. DM um.

Die deutschen Luftverkehrsgesellschaften beschäftigten rund 35 000 Personen, wovon allein 30 400 im Liniendienst eingesetzt wurden. Im Pauschal- sowie Tramp- und Anforderungsverkehr wurden noch 3 100 Beschäftigte gezählt, während in den übrigen Unternehmen der Luftfahrt nur noch 1 000 Personen tätig waren.

Tabelle 6: Flugbetriebsunfälle in der Zivilluftfahrt 1983¹⁾

Flugart	Unfälle mit Personenschaden ²⁾						Unfälle mit nur Sachschaden	
	Unfälle		dabei				1982	1983
	1982	1983	Getötete ³⁾		Verletzte			
Insgesamt	163	229	114	106	164	182	326	319
	Gewerblicher Verkehr							
Linienverkehr	1	—	—	—	1	—	—	2
Gelegenheitsverkehr	3	3	1	14	8	17	5	7
	Nichtgewerblicher Verkehr							
Privatluftfahrt ⁴⁾	100	147	88	63	98	93	220	221
Sonstiger Verkehr ⁵⁾	59	79	25	29	57	72	101	89

1) Ohne Berlin. — 2) Teilweise auch mit Sachschaden — 3) An Unfallfolgen Verstorbene sind nicht erfaßt — 4) Einschl. privatem Reise-, Sportmotor- und Segelflugbetrieb sowie Werksverkehr — 5) Einschl. Schulflugbetrieb
Quelle: Luftfahrt-Bundesamt

Flugbetriebsunfälle über dem Bundesgebiet

Im Jahr 1983 ereigneten sich nach Mitteilung des Luftfahrt-Bundesamtes 229 Flugbetriebsunfälle mit Personenschaden und 319 Unfälle mit nur Sachschaden. Bei diesen Unfällen wurden 106 Personen getötet und 182 verletzt. Diese Angaben beziehen sich auf die Unfälle ziviler Luftfahrzeuge im Bundesgebiet ohne Berlin.

Der überwiegende Teil der Unfälle ereignete sich im nichtgewerblichen Luftverkehr; von 536 Unfällen wurden 226 Unfälle mit Personenschaden registriert, die 92 Todesopfer und 165 Verletzte forderten.

Die gewerbliche Luftfahrt erwies sich als ungewöhnlich sicher. Der Linienverkehr blieb 1983 gänzlich von Unfällen mit Personenschaden verschont und im gewerblichen Gelegenheitsverkehr wurden lediglich 10 Unfälle gezählt, davon drei Unfälle mit Personenschaden, wobei 14 Tote und 17 Verletzte zu beklagen waren.

T a b e l l e n t e i l

1 Gesamtübersicht über den gewerblichen und nichtgewerblichen Luftverkehr Jahr 1983

Verkehrsart	Flüge ¹⁾	Personen		Fracht		Post	
		ohne 2)				einschl.	
		Doppelzählungen des					
		Umsteigeverkehrs			Umladeverkehrs		
		Anzahl	Tonnen				
Gewerblicher Verkehr	798 861	35 875 215	619 380,2			113 976,9	
Der ausgewählten Flugplätze	518 588	35 658 014	619 380,2			113 976,9	
Der sonstigen Flugplätze	280 273	217 201	x			x	
Nichtgewerblicher Flugbetrieb	1 343 026	x	x			x	
Der Flugplätze insgesamt	1 213 282	x	x			x	
Der Segelfluggelände	129 744	x	x			x	
Insgesamt ...	2 141 887	35 875 215	619 380,2			113 976,9	
Segelflugbetrieb einschl. Motorsegler	1 236 161	x	x			x	

1) Passagier- und Nichtpassagierflüge (z.B. Arbeitsflüge, Schulflüge).

2) Siehe Erläuterungen.

2 Überblick über den gewerblichen Luftverkehr nach Flugarten

Verkehrsart	Flüge ¹⁾	Personen		Fracht		Post	
		einschl.		ohne 2)		einschl.	
		Doppelzählungen des					
		Umsteigeverkehrs			Umladeverkehrs		
		Anzahl	Tonnen				
Verkehr innerhalb des Bundesgebietes							
Linienvverkehr	125 457	9 221 400	7 746 615	58 881,9	11 441,1	45 023,1	
Gelegenheitsverkehr	343 582	565 998	565 998	419,1	419,1	15,9	
Überführung	3 718	-	-	-	-	-	
Zusammen ...	472 757	9 787 398	8 312 613	59 301,0	11 860,2	45 039,0	
dagegen Jahr 1982	496 744	9 530 687	8 053 954	58 894,7	11 778,9	46 607,5	
Verkehr mit Gebieten außerhalb des Bundesgebietes							
Nach der DDR und Berlin (Ost)							
Linienvverkehr	-	-	-	-	-	-	
Gelegenheitsverkehr	67	2 174	2 174	-	-	-	
Zusammen ...	67	2 174	2 174	-	-	-	
dagegen Jahr 1982	61	2 128	2 128	-	-	-	
Nach dem Ausland							
Linienvverkehr	118 132	8 182 580	8 182 580	343 900,8	227 290,6	35 682,5	
Gelegenheitsverkehr	43 406	5 228 591	5 228 591	44 503,8	44 503,8	34,1	
Überführung	1 612	-	-	-	-	-	
Zusammen ...	163 150	13 411 171	13 411 171	388 404,6	271 794,4	35 716,6	
dagegen Jahr 1982	159 597	13 084 534	13 084 534	350 636,6	250 388,7	34 332,3	
Aus der DDR und Berlin (Ost)							
Linienvverkehr	-	-	-	-	-	-	
Gelegenheitsverkehr	71	2 280	2 280	-	-	-	
Zusammen ...	71	2 280	2 280	-	-	-	
dagegen Jahr 1982	66	2 184	2 184	-	-	-	
Aus dem Ausland							
Linienvverkehr	118 114	8 265 066	8 265 066	260 140,5	159 737,0	31 771,8	
Gelegenheitsverkehr	42 762	5 208 768	5 208 768	40 005,3	40 005,3	61,6	
Überführung	1 940	-	-	-	-	-	
Zusammen ...	162 816	13 473 834	13 473 834	300 145,8	199 742,3	31 833,4	
dagegen Jahr 1982	159 528	13 191 306	13 191 306	290 241,7	194 116,1	29 807,0	
Durchgangsverkehr							
Mit Umsteigen und Umladen							
Zusammen ³⁾ ...	x	x	.	x	99 675,8	x	
dagegen Jahr 1982	x	x	.	x	94 935,2	x	
Ohne Umsteigen und Umladen							
Linienvverkehr	x	641 536	641 536	35 613,9	35 613,9	1 375,6	
Gelegenheitsverkehr	x	31 607	31 607	693,6	693,6	12,3	
Zusammen ...	x	673 143	673 143	36 307,5	36 307,5	1 387,9	
dagegen Jahr 1982	x	690 558	690 558	34 294,1	34 294,1	1 935,0	
Gesamtverkehr							
Linienvverkehr	361 703	26 310 582	24 835 797	698 537,1	533 758,4	113 853,0	
Gelegenheitsverkehr	429 888	11 039 418	11 039 418	85 621,8	85 621,8	123,9	
Überführung	7 270	-	-	-	-	-	
Insgesamt ...	798 861	37 350 000	35 875 215	784 158,9	619 380,2	113 976,9	
dagegen Jahr 1982	815 996	36 501 397	35 024 664	734 067,1	585 513,0	112 681,8	

1) Passagier- und Nichtpassagierflüge (z.B. Arbeitsflüge, gewerbliche Schulflüge).

2) Siehe Erläuterungen.

3) Nur Linienvverkehr.

3 FLUGPLATZVERKEHR JAHR 1983

3 1 VERKEHR AUF AUSGEWAHLTEN FLUGPLAETZEN

3 1 1 LUFTFAHRZEUGBEWEGUNGEN NACH FLUGARTEN *)

FLUGPLATZ	LINIEN-	GESTARTETE UND GELANDETE LUFTFAHRZEUGE GELEGENHEITSVRKEHR					ZUS	UEBER- FUEHR - FLUEGE	INSGESAMT	DAGEGEN VORJAHR
		PAUSCH REISE -	TRAMP-U ANFORD- VERKEHR	BED UND TAXI-	SONST					
HAMBURG	49 438	5 416	982	3 455	2 116	11 969	637	62 044	63 571	
HANNOVER	17 361	4 482	1 574	5 277	8 936	20 269	547	38 177	38 267	
BREMEN	9 518	739	162	3 393	8 767	13 061	326	22 905	22 631	
DUESSELDORF	58 617	17 033	3 352	3 089	6	23 480	2 065	84 162	82 847	
KOELN/BONN	22 436	2 629	1 339	1 598	11 186	16 752	1 159	40 347	39 067	
FRANKFURT	178 184	10 879	5 163	9 860	366	26 268	2 360	206 812	203 920	
STUTTGART	30 199	5 797	1 937	2 868	7 215	17 817	767	48 783	49 623	
MUERNBERG	9 237	1 249	284	5 750	989	8 272	288	17 797	17 065	
MUENCHEN	66 723	13 957	856	8 064	4 988	27 865	1 624	96 212	93 498	
BERLIN(WEST)	44 024	4 563	275	477	14	5 329	255	49 508	50 404	
SAARBRUECKEN	1 189	1 007	20	4 869	9 413	15 309	354	16 852	14 862	
ZUSAMMEN	486 926	67 751	15 944	48 700	53 996	186 391	10 382	683 699	675 755	
SONST FLUGPL	234	15	8	14 062	12 448	26 533	606	27 373	26 131	
INSGESAMT	487 160	67 766	15 952	62 762	66 444	212 924	10 988	711 072	701 886	
DAGEGEN VORJ	480 608	65 064	15 952	60 832	67 391	209 239	12 039	701 886		

*) PASSAGIER- UND NICHPASSAGIERFLUEGE (Z B ARBEITSFLUEGE, GEWERBLICHE SCHULFLUEGE)
1) BEDARFSPLANVERKEHR MIT FESTEN FLUGZEITEN

3 1 2 LUFTFAHRZEUGBEWEGUNGEN NACH STARTGEWICHTSKLASSEN *)

FLUGPLATZ	GESTARTETE UND GELANDETE LUFTFAHRZEUGE STARTGEWICHTSKLASSEN UEBER				BIS EINSCHL 14-20 T	UEBER 20 T ZUSAMMEN	DREHFL U SONST LUFTFAHR- ZEUGE 1)	INSGESAMT
	BIS 2 T	2-5,7 T	5,7-14 T	14-20 T				
HAMBURG	1 842	2 414	368	1 877	55 040	54 778	503	62 044
HANNOVER	10 632	553	3 605	208	23 179	20 628	-	38 177
BREMEN	3 282	7 930	923	2 363	8 285	8 279	122	22 905
DUESSELDORF	12	1 351	1 037	6 615	75 147	73 504	-	84 162
KOELN/BONN	11 162	826	232	1 917	26 202	26 017	8	40 347
FRANKFURT	799	2 944	6 612	3 667	192 790	191 333	-	206 812
STUTTGART	6 744	1 099	1 416	1 603	37 921	36 845	-	48 783
MUERNBERG	817	625	5 196	273	10 886	9 296	-	17 797
MUENCHEN	4 747	4 334	2 573	1 941	82 564	80 002	53	96 212
BERLIN(WEST)	4	436	11	1 243	47 914	47 894	-	49 508
SAARBRUECKEN	8 930	2 169	3 171	1 284	1 292	1 280	6	16 852
ZUSAMMEN	48 971	24 681	25 144	22 991	561 220	549 956	692	683 699
SONST FLUGPL	12 257	9 937	4 550	345	238	190	46	27 373
INSGESAMT	61 228	34 618	29 694	23 336	561 458	550 146	738	711 072
DAGEGEN VORJ	66 562	28 206	23 337	24 291	559 264	547 336	226	701 886

*) PASSAGIER- UND NICHPASSAGIERFLUEGE (Z B ARBEITSFLUEGE, GEWERBLICHE SCHULFLUEGE)
1) SONSTIGE LUFTFAHRZEUGE = MOTORSEGLER, LUFTSCHIFFE

3 FLUGPLATZVERKEHR JAHR 1983

3.1 VERKEHR AUF AUSGEWAHLTEN FLUGPLAETZEN

3 1 3 PERSONENVERKEHR

FLUGPLATZ	MIT STRECKENZIEL				INSGESAMT	DARUNTER IM LINIEN- VERKEHR	DAGEGEN VORJAHR
	IM BUNDESGBIET		AUSSERH D BUNDESGB				
	ZUSAMMEN	DARUNTER UMSTEIGER AUS D BG	ZUSAMMEN	DARUNTER UMSTEIGER AUS D BG			
HAMBURG	1 171 453	1 189	886 656	71 570	2 058 109	1 695 946	2 062 707
HANNOVER	466 124	1 191	396 280	6 453	862 404	512 201	856 100
BREMEN	237 902	245	89 376	2 288	327 278	280 522	319 027
DUESSELDORF	930 188	17 998	2 649 709	64 452	3 579 897	1 795 652	3 583 324
KOELN/BONN	491 563	9 847	333 129	14 053	824 692	658 712	819 832
FRANKFURT	2 381 590	132 563	6 119 785	992 901	8 501 375	7 380 142	8 229 095
STUTT GART	555 863	2 952	682 946	22 548	1 238 809	794 552	1 199 398
MUERNBERG	277 374	938	96 063	2 355	373 437	281 804	364 010
MUENCHEN	1 304 824	1 595	1 718 249	129 540	3 023 073	2 181 880	2 806 259
BERLIN(WEST)	1 664 380	-	406 156	70	2 070 536	1 802 500	2 034 703
SAARB RUECKEN	38 650	37	34 968	-	73 618	13 886	72 201
ZUSAMMEN	9 519 911	168 555	13 413 317	1 306 230	22 933 228	17 397 797	22 346 656
SONST FLUGPL.	50 286	-	28	-	50 314	6 183	46 634
INSGESAMT	9 570 197	168 555	13 413 345	1 306 230	22 983 542	17 403 980	22 393 290
DAGEGEN VORJ	9 306 628	172 002	13 086 662	1 304 731	22 393 290	16 925 247	22 393 290

FLUGPLATZ	MIT STRECKENHERKUNFT			INSGESAMT	DARUNTER IM LINIEN- VERKEHR	DAGEGEN VORJAHR
	IM BUNDESGBIET		AUSSERHALB DES BUNDESGB			
	ZUSAMMEN	DAR UMSTEIG N FLUGPL AUSSERH D.BG				
HAMBURG	1 191 314	71 570	870 551	2 061 865	1 700 846	2 066 886
HANNOVER	474 388	6 453	392 379	866 767	516 910	871 468
BREMEN	238 773	2 288	90 072	328 845	281 062	320 466
DUESSELDORF	943 283	64 452	2 614 943	3 558 226	1 781 428	3 573 254
KOELN/BONN	510 640	14 053	333 821	844 461	678 906	841 093
FRANKFURT	2 307 038	992 901	6 207 496	8 514 534	7 398 772	8 264 202
STUTT GART	568 447	22 548	697 440	1 265 887	817 805	1 225 541
MUERNBERG	276 223	2 355	97 757	373 980	284 746	367 173
MUENCHEN	1 308 575	129 540	1 733 732	3 042 307	2 206 431	2 821 628
BERLIN(WEST)	1 661 699	70	402 928	2 064 627	1 799 383	2 027 897
SAARB RUECKEN	39 729	-	34 847	74 576	13 546	73 136
ZUSAMMEN	9 520 109	1 306 230	13 475 966	22 996 075	17 479 835	22 452 744
SONST FLUGPL	50 088	-	148	50 236	6 631	47 374
INSGESAMT	9 570 197	1 306 230	13 476 114	23 046 311	17 486 466	22 500 118
DAGEGEN VORJ	9 306 628	1 304 731	13 193 490	22 500 118	17 051 733	22 500 118

3 FLUGPLATZVERKEHR JAHR 1983

3.1 VERKEHR AUF AUSGEWAHLTEN FLUGPLAETZEN

3.1.4 FRACHTVERKEHR

TONNEN

FLUGPLATZ	MIT STRECKENZIEL		INSGESAMT	EINLADUNG		DAGEGEN VORJ
	IM BUNDESGBIET	AUSSERH D BUNDESGB		IM LINIEN-VERKEHR	DARUNTER	
					BEFOERDERT 1)	
HAMBURG	6 273,7	5 334,6	11 608,3	11 476,2	130,8	10 231,7
HANNOVER	2 135,5	2 984,1	5 119,6	2 880,4	2 636,0	4 279,3
BREMEN	1 138,7	184,4	1 323,1	1 321,0	2,3	1 341,1
DUESSELDORF	4 870,5	10 054,7	14 925,2	14 563,9	1 686,8	13 463,8
KOELN/BONN	1 393,6	24 788,5	26 182,1	2 660,2	23 466,8	24 223,8
FRANKFURT	33 244,4	329 381,3	362 625,7	347 324,0	155 670,8	329 516,5
STUTTGART	2 707,6	3 781,1	6 488,7	6 426,4	483,2	7 079,8
MJERNBERG	793,4	209,6	1 003,0	904,7	104,7	843,7
MJENCHEN	4 545,1	11 053,5	15 598,6	12 605,3	3 119,5	15 158,7
BERLIN(WEST)	2 193,5	632,7	2 826,2	2 620,0	369,5	3 257,0
SAARBRUECKEN	-	-	-	-	-	66,1
ZUSAMMEN	59 295,9	388 404,6	447 700,5	402 782,3	187 650,4	409 461,3
SONST FLUGPL	5,1	-	5,1	0,4	3,1	70,1
INSGESAMT	59 301,0	388 404,6	447 705,6	402 782,7	187 653,4	409 531,3
DAGEGEN VORJ	63 540,3	350 636,6	414 176,9	370 889,4	182 683,0	411 340,8

AUSLADUNG

FLUGPLATZ	MIT STRECKENHERKUNFT		INSGESAMT	DARUNTER		DAGEGEN VORJ
	IM BUNDESGBIET	AUSSERH D BUNDESGB		IM LINIEN-VERKEHR	DARUNTER	
					BEFOERDERT 1)	
HAMBURG	9 811,6	4 856,1	14 667,7	14 629,4	173,6	14 097,0
HANNOVER	3 397,1	267,5	3 664,6	3 617,8	61,4	4 144,4
BREMEN	2 065,5	244,2	2 309,7	2 295,0	14,1	2 124,3
DUESSELDORF	6 666,2	9 260,5	15 926,7	15 795,3	1 474,8	15 317,4
KOELN/BONN	2 849,2	25 148,0	27 997,2	4 004,2	24 192,0	23 815,7
FRANKFURT	17 195,8	248 426,2	265 622,0	249 942,2	111 671,8	259 506,4
STUTTGART	4 345,4	2 567,4	6 912,7	6 897,1	68,4	7 063,5
MJERNBERG	1 968,7	86,6	2 055,4	2 054,0	2,2	2 223,8
MJENCHEN	6 211,3	8 372,8	14 584,1	14 360,9	399,2	14 560,8
BERLIN(WEST)	4 772,7	855,2	5 627,9	5 425,1	660,6	6 267,6
SAARBRUECKEN	1,6	1,3	2,9	-	1,6	1,6
ZUSAMMEN	59 285,1	300 145,8	359 430,8	319 021,1	138 719,7	349 122,5
SONST FLUGPL	15,9	-	15,9	1,3	3,9	13,9
INSGESAMT	59 301,0	300 145,8	359 446,8	319 022,4	138 723,6	349 136,4
DAGEGEN VORJ	63 540,3	290 241,7	353 782,0	313 088,6	142 181,7	365 219,4

1) EINSCHL BEFOERDERUNGEN IN FRACHT/POSTFLUGZEUGEN

3 FLUGPLATZVERKEHR JAHR 1983

3 1 VERKEHR AUF AUSGEWAHLTEN FLUGPLAETZEN

3 1 5 POSTVERKEHR

TONNEN

FLUGPLATZ	MIT STRECKENZIEL		INSGESAMT	EINLADUNG		DAGEGEN VORJ
	IM BUNDESGBIET	AUSSERH D BUNDESGB		IM LINIEN-VERKEHR	DARUNTER BEFOERDERT 1) IN POSTFLZGN	
HAMBURG	4 129,3	1 702,0	5 831,2	5 815,3	2 677,7	5 618,9
HANNOVER	2 067,4	135,7	2 203,1	2 203,1	1 552,3	2 017,0
BREMEN	1 406,8	96,8	1 503,6	1 503,6	1 088,8	1 501,2
DUESSELDORF	1 181,9	1 758,3	2 940,3	2 919,7	3,8	3 042,4
KOELN/BONN	4 410,9	252,7	4 663,6	4 663,5	3 334,4	4 609,4
FRANKFURT	17 216,5	29 160,1	46 376,5	46 363,3	18 824,3	47 174,1
STUTTGART	2 891,9	598,5	3 490,4	3 490,4	2 122,5	3 543,7
MUERNBERG	2 657,4	121,4	2 778,8	2 778,8	1 851,6	2 772,5
MUENCHEN	4 299,9	1 701,8	6 001,7	6 001,6	3 202,9	5 428,3
BERLIN(WEST)	4 777,1	189,3	4 966,4	4 966,4	2 431,0	5 232,3
SAARBRUECKEN	-	-	-	-	-	-
ZUSAMMEN	45 039,0	35 716,6	80 755,6	80 705,6	37 089,4	80 939,8
SONST FLUGPL	0,0	-	0,0	0,0	-	-
INSGESAMT	45 039,0	35 716,6	80 755,6	80 705,7	37 089,4	80 939,8
DAGEGEN VORJ	46 607,5	34 332,3	80 939,8	80 902,1	39 314,9	80 939,8

AUSLADUNG

FLUGPLATZ	MIT STRECKENHERKUNFT		INSGESAMT	DARUNTER		DAGEGEN VORJ
	IM BUNDESGBIET	AUSSERH D BUNDESGB		IM LINIEN-VERKEHR	BEFOERDERT 1) IN POSTFLZGN	
HAMBURG	4 172,0	1 486,0	5 658,0	5 658,0	2 745,1	4 984,0
HANNOVER	1 850,9	398,0	2 248,9	2 248,9	1 227,3	2 024,2
BREMEN	1 237,6	3,6	1 241,2	1 241,2	1 177,1	1 105,0
DUESSELDORF	622,0	1 197,2	1 819,2	1 819,2	3,3	1 670,4
KOELN/BONN	3 291,8	325,1	3 617,0	3 617,0	3 017,4	3 775,6
FRANKFURT	20 325,9	26 227,4	46 553,3	46 492,5	21 966,6	47 869,4
STUTTGART	2 521,9	234,5	2 756,4	2 756,4	2 214,5	2 694,0
MUERNBERG	1 867,4	1,2	1 868,6	1 868,6	1 624,4	1 747,4
MUENCHEN	4 188,2	1 666,9	5 845,1	5 844,2	3 146,5	5 238,6
BERLIN(WEST)	4 945,4	303,6	5 249,0	5 249,0	2 750,5	5 290,5
SAARBRUECKEN	-	-	-	-	-	-
ZUSAMMEN	45 023,1	31 833,4	76 856,5	76 794,9	39 872,8	76 399,0
SONST FLUGPL	16,0	-	16,0	0,0	0,1	15,4
INSGESAMT	45 039,0	31 833,4	76 872,5	76 794,9	39 872,9	76 414,5
DAGEGEN VORJ	46 607,5	29 807,0	76 414,5	76 359,9	41 317,9	76 414,5

1) EINSCHL BEFOERDERUNGEN IN POST/FRACHTFLUGZEUGEN

3 FLUGPLATZVERKEHR JAHR 1983

3 1 VERKEHR AUF AUSGEWAHLTEN FLUGPLAETZEN

3 1 6 DURCHGANG

FLUGPLATZ	PERSONEN		FRACHT		POST	
	BERICHTSJAHR	DAGEGEN VORJ	BERICHTSJAHR	DAGEGEN VORJ	BERICHTSJAHR	DAGEGEN VORJ
	ANZAHL		TONNEN			
HAMBURG	175 056	198 094	5 870,6	9 303,2	1 026,2	1 193,1
HANNOVER	72 304	77 884	218,3	257,2	131,9	189,4
BREMEN	16 146	3 157	77,0	5,6	2,2	0,2
DUESSELDORF	265 496	210 002	9 890,2	6 028,6	711,8	476,9
KOELN/BONN	74 076	82 672	1 441,3	1 922,4	208,3	213,5
FRANKFURT	711 109	740 446	34 142,2	31 933,0	4 386,1	1 742,4
STUTTGART	109 738	112 112	563,4	582,7	129,7	151,0
NUERNBERG	14 318	21 562	33,0	174,6	2,1	9,0
MUENCHEN	297 517	284 249	6 789,0	7 383,1	437,6	415,0
BERLIN(WEST)	154	-	0,5	0,8	1,0	-
SAARBRUECKEN	4 985	5 593	-	-	-	-
ZUSAMMEN	1 740 899	1 735 771	59 025,5	57 591,1	7 036,8	4 390,6
SONST FLUGPL	-	-	-	-	-	-
INSGESAMT	1 740 899	1 735 771	59 025,5	57 591,1	7 036,8	4 390,6
DAGEGEN VORJ	1 735 771		57 591,1		4 390,6	

3 1 7 LUFTFAHRZEUGBEWEGUNGEN, PERSONEN-, FRACHT- UND POSTVERKEHR
NACH STARTGEWICHTSKLASSEN DER LUFTFAHRZEUGE

FLUGPLATZ	LT GR	LUFTFAHRZEUG- BEWEGUNGEN START UND 1) LANDUNG 2)	PERSONEN		FRACHT		POST	
			ABGANG 3)	ANKUNFT 4)	ABGANG 3)	ANKUNFT 4)	ABGANG 3)	ANKUNFT 4)
			ANZAHL		TONNEN			
HAMBURG	0	5 127	7 727	9 320	10,2	1,9	15,9	-
	1	1 381	14 322	13 945	10,5	17,4	0,2	-
	2	496	371	545	0,9	0,5	-	-
	3	253	3 402	3 145	1,8	1,9	0,0	0,0
	4	7	173	193	-	-	-	-
	5	2	-	-	18,2	-	-	-
	6	40 573	1 370 620	1 370 693	4 881,0	5 038,8	2 411,7	2 462,7
	7	12 640	706 396	712 554	5 419,9	8 753,2	3 652,1	3 469,1
	8	1 565	130 154	126 522	7 136,5	6 724,6	777,6	752,3
	9	-	-	-	-	-	-	-
ZUSAMMEN		62 044	2 233 165	2 236 921	17 478,9	20 538,3	6 857,4	6 684,2
HANNOVER	0	14 790	21 438	21 188	0,8	5,2	-	-
	1	110	1 364	1 592	2,0	2,2	0,0	-
	2	98	96	102	-	-	-	-
	3	2 543	25 828	33 749	10,8	3,2	6,7	0,0
	4	8	106	215	16,3	5,8	-	-
	5	-	-	-	-	-	-	-
	6	14 191	480 114	483 771	780,3	894,8	1 951,3	2 314,2
	7	6 303	395 596	389 296	1 987,0	2 906,7	376,8	66,5
	8	134	10 166	9 158	2 540,7	65,0	0,3	0,1
	9	-	-	-	-	-	-	-
ZUSAMMEN		38 177	934 708	939 071	5 337,9	3 882,8	2 335,1	2 380,8
BREMEN	0	12 257	8 745	8 796	0,5	0,8	0,1	0,0
	1	2 253	21 072	19 755	53,3	51,2	45,2	2,7
	2	110	194	187	-	-	-	-
	3	4	29	36	-	-	-	-
	4	-	-	-	-	-	-	-
	5	2	-	-	-	13,0	-	-
	6	5 717	173 598	171 934	269,6	525,4	1 222,5	1 214,9
	7	2 562	139 786	144 283	1 076,6	1 796,3	238,0	25,9
	8	-	-	-	-	-	-	-
	9	-	-	-	-	-	-	-
ZUSAMMEN		22 905	343 424	344 991	1 400,1	2 386,7	1 505,8	1 243,5
DUESSELDORF	0	2 400	6 317	6 244	10,0	32,4	-	-
	1	5 823	46 341	39 561	78,5	171,7	67,6	17,2
	2	792	818	760	-	4,7	-	-
	3	1 374	10 433	7 782	1 157,4	1 094,4	0,1	3,0
	4	133	2 426	2 441	24,0	145,1	-	-
	5	36	-	-	296,6	20,4	-	-
	6	43 271	1 421 356	1 420 603	6 766,5	6 353,8	1 821,6	1 339,3
	7	19 444	1 130 433	1 141 461	4 155,9	6 835,2	1 011,3	620,5
	8	10 889	1 227 269	1 204 870	12 326,5	11 159,4	751,5	551,0
	9	-	-	-	-	-	-	-
ZUSAMMEN		84 162	3 845 393	3 823 722	24 815,5	25 817,0	3 652,0	2 531,0

1) SIEHE LUFTFAHRZEUG - TYPENGRUPPEN SEITE 4 - 2) PASSAGIER- UND NICHPASSAGIERFLUEGE (Z B ARBEITSFLUEGE, GEWERBLICHE SCHULFLUEGE);- 3) AN BORD BEI START - 4) AN BORD BEI LANDUNG.

3 FLUGPLATZVERKEHR JAHR 1963

3 1 VERKEHR AUF AUSGEWAHLTEN FLUGPLAETZEN

3 1 7 LUFTFAHRZEUGBEWEGUNGEN, PERSONEN-, FRACHT- UND POSTVERKEHR

NACH STARTGEWICHTSKLASSEN DER LUFTFAHRZEUGE

FLUGPLATZ	LT GR 1)	LUFTFAHRZEUG- BEWEGUNGEN START UND LANDUNG 2)	PERSONEN		FRACHT		POST	
			ABGANG 3)	ANKUNFT 4)	ABGANG 3)	ANKUNFT 4)	ABGANG 3)	ANKUNFT 4)
			ANZAHL			TONNEN		
KOELN/BONN	0	11 746	1 251	1 666	9,8	45,3	-	-
	1	1 275	10 759	11 536	18,9	7,3	0,5	0,5
	2	642	554	691	3,0	2,4	-	-
	3	134	1 278	1 813	19,1	12,3	-	0,0
	4	24	141	137	66,4	14,9	0,1	-
	5	27	-	-	128,9	54,4	-	-
	6	18 934	645 067	657 622	2 309,8	2 495,6	806,7	562,7
	7	5 423	228 816	232 268	3 457,8	2 958,9	4 023,8	3 221,0
	8	2 142	10 902	12 814	21 609,7	23 847,2	40,9	41,0
	9	-	-	-	-	-	-	-
ZUSAMMEN		40 347	898 768	918 537	27 623,4	29 438,5	4 871,9	3 825,3
FRANKFURT	0	10 355	45 207	43 709	437,4	404,5	0,1	0,0
	1	3 478	44 267	44 551	106,8	100,9	41,6	141,7
	2	189	156	164	-	-	-	-
	3	582	8 894	6 367	2,0	8,2	-	-
	4	777	1 560	1 733	3 613,5	1 951,9	1,4	24,6
	5	98	-	-	126,3	76,3	-	-
	6	83 856	2 660 895	2 615 745	43 197,0	32 886,7	12 853,4	12 608,3
	7	72 620	3 508 475	3 517 739	117 288,8	72 512,1	19 729,1	18 433,4
	8	34 857	2 943 030	2 995 635	231 996,1	191 883,7	18 136,9	19 731,3
	9	-	-	-	-	-	-	-
ZUSAMMEN		206 812	9 212 484	9 225 643	396 767,9	299 824,2	50 762,6	50 939,4
STUTTGART	0	9 259	9 925	9 813	1,2	1,6	-	-
	1	836	9 562	8 410	3,6	19,9	3,9	0,0
	2	767	1 105	1 178	-	-	-	-
	3	983	10 301	9 582	7,7	5,9	-	1,0
	4	90	61	62	437,0	52,4	-	0,0
	5	3	-	-	-	-	-	-
	6	28 657	853 569	864 393	4 527,7	3 418,7	920,8	440,1
	7	7 986	445 778	463 271	2 006,6	3 945,5	2 693,6	2 444,5
	8	202	18 246	18 916	68,4	32,2	1,7	0,4
	9	-	-	-	-	-	-	-
ZUSAMMEN		48 783	1 348 547	1 375 625	7 052,1	7 476,1	3 620,0	2 886,1
NUERNBERG	0	6 638	24 706	23 998	1,0	-	-	-
	1	72	487	414	14,5	15,8	0,0	-
	2	201	304	123	-	-	-	-
	3	1 588	15 611	18 535	7,2	2,3	17,3	0,2
	4	2	109	-	-	-	-	-
	5	3	-	-	-	-	-	-
	6	5 558	176 406	184 854	354,0	659,8	2 230,6	1 808,3
	7	3 732	169 596	159 883	659,4	1 410,5	532,9	62,2
	8	6	536	491	-	-	-	-
	9	-	-	-	-	-	-	-
ZUSAMMEN		17 797	387 755	388 298	1 036,1	2 088,4	2 780,8	1 870,7
MUENCHEN	0	11 707	21 160	21 222	1,8	1,6	-	-
	1	283	2 625	3 030	0,4	0,1	0,0	-
	2	1 658	1 104	1 111	-	-	-	-
	3	2 452	37 256	32 872	15,6	13,8	2,1	10,3
	4	20	712	607	72,7	2,5	-	-
	5	90	184	350	161,3	13,0	-	-
	6	57 042	1 943 950	1 949 338	7 422,0	7 328,8	1 622,1	1 654,9
	7	19 450	978 884	988 496	10 935,3	10 767,4	4 130,9	3 896,9
	8	3 510	334 715	342 798	3 778,5	3 245,8	684,2	720,5
	9	-	-	-	-	-	-	-
ZUSAMMEN		96 212	3 320 590	3 339 824	22 387,6	21 373,0	6 439,3	6 282,6
BERLIN(WEST)	0	451	609	611	2,7	0,3	-	-
	1	1 209	13 816	13 950	-	-	-	-
	2	34	30	37	-	-	-	-
	3	20	312	273	4,5	4,5	-	-
	4	-	-	-	-	-	-	-
	5	-	-	-	-	-	-	-
	6	43 607	1 814 784	1 808 293	2 627,9	5 184,8	4 874,0	5 036,0
	7	4 287	241 139	241 617	191,5	438,7	93,4	214,0
	8	-	-	-	-	-	-	-
	9	-	-	-	-	-	-	-
ZUSAMMEN		49 608	2 070 690	2 064 781	2 826,6	5 628,4	4 967,5	5 250,0

1) STEHE LUFTFAHRZEUG - TYPENGRUPPEN SEITE 4 - 2) PASSAGIER- UND NICHPASSAGIERFLUEGE (2 B ARBEITSFLUEGE, GEWERBLICHE SCHULFLUEGE),- 3) AN BORD BEI START - 4) AN BORD BEI LANDUNG.

3 FLUGPLATZVERKEHR JAHR 1983

3 1 VERKEHR AUF AUSGEWAHLTEN FLUGPLAETZEN

3 1 7 LUFTFAHRZEUGBEWEGUNGEN, PERSONEN-, FRACHT- UND POSTVERKEHR

NACH STARTGEWICHTSKLASSEN DER LUFTFAHRZEUGE

FLUGPLATZ	LT GR 1)	LUFTFAHRZEUG- BEWEGUNGEN START UND LANDUNG 2)	PERSONEN		FRACHT		POST	
			ABGANG 3) ANZAHL	ANKUNFT 4)	ABGANG 3)	ANKUNFT 4)	ABGANG 3) TONNEN	ANKUNFT 4)
SAARBRUECKEN	0	14 276	24 143	25 566	-	2,7	-	-
	1	1 275	13 932	13 763	-	0,2	-	-
	2	9	9	4	-	-	-	-
	3	12	112	126	-	-	-	-
	4	-	-	-	-	-	-	-
	5	-	-	-	-	-	-	-
	6	1 165	33 494	32 500	-	-	-	-
	7	115	6 913	7 602	-	-	-	-
	8	-	-	-	-	-	-	-
	9	-	-	-	-	-	-	-
ZUSAMMEN		16 852	78 503	79 551	-	2,9	-	-
SONST FLUGPL	0	26 790	43 611	42 480	4,7	14,7	-	15,9
	1	65	776	601	0,0	0,0	-	-
	2	280	219	196	-	-	-	-
	3	46	504	779	-	0,0	0,0	0,0
	4	-	-	-	-	-	-	-
	5	2	-	-	-	-	-	-
	6	173	5 204	5 719	0,4	1,2	-	-
	7	10	-	461	-	-	-	-
	8	7	-	-	-	-	-	-
	9	-	-	-	-	-	-	-
ZUSAMMEN		27 373	50 314	50 236	5,1	15,9	0,0	16,0
SUMME	0	125 796	214 839	214 613	480,0	511,0	16,1	15,9
	1	18 060	179 323	171 112	288,6	385,7	159,2	162,0
	2	5 276	4 960	5 098	3,9	-	-	-
	3	9 991	113 960	115 059	1 226,0	1 146,5	26,1	14,6
	4	1 061	5 288	5 388	4 229,9	2 172,5	1,5	24,6
	5	260	184	350	-	731,3	-	-
	6	342 744	11 579 057	11 565 465	73 136,2	64 788,5	30 714,7	29 441,4
	7	154 010	7 923 638	7 967 878	147 168,5	112 271,7	36 464,3	32 419,6
	8	53 874	4 703 192	4 742 247	279 466,7	237 010,7	20 410,6	21 831,1
	9	-	-	-	-	-	-	-
INSGESAMT		711 072	24 724 441	24 787 210	506 731,1	418 472,3	87 792,4	83 909,3

1) SIEHE LUFTFAHRZEUG - TYPENGRUPPEN SEITE 4 - 2) PASSAGIER- UND NICHPASSAGIERFLUEGE (Z B ARBEITSFLUEGE, GEBERLICHE SCHULFLUEGE).- 3) AN BORD BEI START - 4) AN BORD BEI LANDUNG.

3.1.8 ANTEIL DER AUSGEWAHLTEN FLUGPLAETZE AM VERKEHR INNERHALB DES BUNDESGBIETES
UND AM VERKEHR MIT GEBIETEN AUSSERHALB DES BUNDESGBIETES
PROZENT

FLUGHAFEN	FLUGGAESTE ¹⁾				FRACHT ¹⁾				POST ¹⁾			
	BUNDESGBIET		AUSSERH.D.B.-GEB.		BUNDESGBIET		AUSSERH.D.B.-GEB.		BUNDESGBIET		AUSSERH.D.B.-GEB.	
	1982	1983	1982	1983	1982	1983	1982	1983	1982	1983	1982	1983
HAMBURG	12,3	12,3	7,0	6,5	12,4	13,6	1,5	1,5	7,9	9,2	5,0	4,7
HANNOVER	4,9	4,9	3,1	2,9	5,5	4,7	0,3	0,5	3,9	4,3	0,7	0,8
BREMEN	2,5	2,5	0,7	0,7	2,6	2,7	0,1	0,1	2,7	2,9	0,2	0,1
DUESSELDORF	9,7	9,8	20,3	19,6	10,2	9,7	2,6	2,8	2,1	2,0	4,3	4,4
KOELN/BONN	5,4	5,2	2,5	2,5	3,5	3,6	6,9	7,3	8,4	8,6	0,9	0,9
FRANKFURT	24,8	24,5	45,2	45,8	42,0	42,5	84,2	83,9	45,3	41,7	82,3	82,0
STUTTGART	6,0	5,9	5,0	5,1	6,2	5,9	1,1	0,9	5,7	6,0	1,4	1,2
NUERNBERG	3,0	2,9	0,7	0,7	2,4	2,3	0,0	0,0	4,7	5,0	0,2	0,2
MUENCHEN	13,1	13,7	12,1	12,8	8,2	9,1	3,1	2,8	8,4	9,4	4,5	5,0
BERLIN (WEST)	17,4	17,4	3,1	3,0	7,0	5,9	0,2	0,2	10,8	10,8	0,7	0,7
SAARBRUECKEN	0,4	0,4	0,2	0,3	0,0	0,0	0,0	0,0	0,0	-	-	-
SONST.FLUGPLAETZE	0,5	0,5	0,0	0,0	0,0	0,0	0,0	-	0,0	0,0	-	-

1) ENTHAELT DIE AUS- UND EINSTEIGER SOWIE DIE AUS- UND EINLADUNGEN DES LINIEN- UND DES GEBERLICHEN GELEGENHEITSVERKEHRS.

3 Flugplatzverkehr im Jahr 1983
3.2 Verkehr auf sonstigen Flugplätzen *)

Land Flugplatz	Gestartete Luftfahrzeuge ¹⁾		Zusteiger	Land Flugplatz	Gestartete Luftfahrzeuge ¹⁾		Zusteiger
	insgesamt	darunter gewerblicher Schulflug			insgesamt	darunter gewerblicher Schulflug	
	Anzahl				Anzahl		
Schleswig-Holstein	28 966	20 381	31 099	Hessen	20 965	19 064	1 929
Flensburg-Schäferhaus	258	147	412	Bad Nauheim/Reichelsheim ...	7 583	6 885	-
Hartenholm	4 804	4 526	881	Breitscheid	2 928	2 532	760
Heide-Büsum	430	352	53	Egelsbach	8 175	7 687	799
Helgoland-Düne	2 103	16	12 097	Kassel-Calden	522	271	370
Kiel-Holtenau	398	54	1 093	Korbach	1 689	1 689	-
Lübeck	2 097	13	262	Michelstadt	68	-	-
Neumünster	27	3	-	Rheinland-Pfalz	12 003	10 144	2 102
Rendsburg-Schachtholm	4 364	4 096	669	Boppard-Jakobsberg	2	-	2
St. Michaelsdonn	1 238	1 165	189	Germersheim	150	-	174
St. Peter-Ording	587	534	237	Koblenz-Winningen	5 486	4 682	1 557
Uetersen	5 791	5 787	18	Pirmasens-Zweibrücken	2 704	2 681	-
Westerland/Sylt	5 124	3 688	10 583	Speyer	553	321	362
Wyk auf Föhr	1 745	-	4 605	Weinsheim	2	-	-
				Worms	3 106	2 460	7
Niedersachsen	43 422	7 228	115 584	Baden-Württemberg	43 375	32 610	34 307
Baltrum	153	-	134	Aalen-Heidenheim	567	550	27
Borkum	7 018	7	22 285	Baden-Baden	4 772	4 027	2 260
Braunschweig	4 817	4 535	1 616	Biberach/Riß	30	-	-
Damme	160	50	191	Donaueschingen-Villingen ...	2 816	2 683	502
Emden	5 611	12	17 261	Freiburg i. Br.	5 378	4 624	2 038
Ganderkesee	1 542	826	690	Friedrichshafen	7 037	3 239	15 513
Harle	1 945	-	8 110	Gerstetten	79	-	36
Juist	5 181	1	18 387	Heubach	3 793	3 721	24
Langeoog	446	-	1 775	Karlsruhe-Forchheim	6 424	2 769	11 027
Leer-Müttermoor	428	-	351	Konstanz	2 292	2 236	51
Melle-Grönegau	855	855	-	Leutkirch-Unterzeil	2	1	2
Norden-Norddeich	4 830	-	18 530	Mannheim-Neuostheim	2 523	1 947	1 648
Norderney	2 664	119	3 458	Mengen	3 592	3 363	758
Nordhorn-Klausheide	327	1	702	Mosbach-Lohrbach	2 218	2 173	3
Oldenburg-Hatten	97	30	-	Oedheim	851	573	-
Osnabrück-Atterheide	234	140	35	Offenburg	250	156	239
Peine-Eddesse	681	120	4	Reutlingen-Betzlingen	43	-	-
Uelzen	70	-	101	Rottweil-Zepfenhan	86	86	-
Wangerooge	3 095	2	11 676	Schwäb. Hall-Hessental	18	-	-
Wilhelmshaven-Mariensiel ..	3 268	530	10 278	Schwäb. Hall-Weckrieden	51	-	-
				Schwenningen a.N.	91	-	179
				Tannheim	462	462	-
Bremen	1 137	-	3 513	Bayern	65 706	57 981	18 632
Bremerhaven-Am Luneort ...	1 137	-	3 513	Ampfing-Waldkraiburg	827	827	-
				Aschaffenburg	747	657	65
				Augsburg-Mühlhausen	10 273	9 926	765
				Bad Wörishofen-Nord	81	81	-
				Bayreuth	3 407	2 154	2 517
				Beilngries	1 171	1 171	-
				Coburg-Brandensteinebene ..	206	5	169
				Eggenfelden	5 495	4 854	1 427
				Haßfurt	18	4	-
				Herzogenaurach	3 637	3 480	4
				Hof	2 063	1 347	3 605
				Jesenwang	10 768	10 135	1 837
				Kempten-Durach	1 497	1 496	-
				Kirchdorf/Inn	183	-	328
				Landshut	6 491	6 351	135
				Mainbullau	118	93	-
				Mühdorf	1 274	1 181	-
				Rosenthal-Field-Plössen	11 642	11 642	-
				Straubing-Wallmühle	2 809	1 769	2 519
				Vilshofen	2 508	799	4 385
				Wildberg b. Lindau	290	-	780
				Würzburg-Schenkenturm	201	9	96
				Saarland	1 178	1 070	48
				Saarlouis-Düren	1 178	1 070	48
				Insgesamt ²⁾ ...	294 074	207 086	267 487

*) Darunter 13 801 Starts und 50 286 Zusteiger, die im Verkehr auf ausgewählten Flugplätzen nochmals enthalten sind.

1) Starts von Passagier- und Nichtpassagierflügen (z. B. Arbeitsflügen).

2) Einschl. Jahresberichtigungen.

4 VERKEHRSLEISTUNGEN JAHR 1983

4.1 LEISTUNGEN UEBER DEM BUNDESGBIET

VERKEHRSART	FLUEGE 1)	FLUG-KM	PERSONEN-KM	FRACHT-TKM	POST-TKM
	ANZAHL			1 000	
VERKEHR INNERHALB DES BUNDESGBIETES					
LINIENVERKEHR	125 457	46 980	3 716 750	25 740	14 938
GELEGENHEITSVERKEHR	63 309	13 412	190 350	234	4
UEBERFUEHRUNGSFLUEGE	3 718	967	-	-	-
ZUSAMMEN	192 484	61 359	3 907 100	25 974	14 942
VERKEHR MIT GEBIETEN AUSSERHALB DES BUNDESGBIETES - ABGANG					
LINIENVERKEHR	118 132	28 041	2 064 543	99 088	8 783
GELEGENHEITSVERKEHR	43 473	12 085	1 439 748	17 456	18
UEBERFUEHRUNGSFLUEGE	1 612	424	-	-	-
ZUSAMMEN	163 217	40 530	3 504 291	116 544	8 801
VERKEHR MIT GEBIETEN AUSSERHALB DES BUNDESGBIETES - ANKUNFT					
LINIENVERKEHR	118 114	27 931	2 086 624	76 288	7 231
GELEGENHEITSVERKEHR	42 833	12 072	1 435 203	16 284	16
UEBERFUEHRUNGSFLUEGE	1 940	487	-	-	-
ZUSAMMEN	162 887	40 491	3 521 827	92 572	7 247
GESAMTVERKEHR					
LINIENVERKEHR	361 703	102 952	7 867 918	201 116	30 953
GELEGENHEITSVERKEHR	149 615	37 550	3 065 300	33 974	37
UEBERFUEHRUNGSFLUEGE	7 270	1 878	-	-	-
INSGESAMT	518 588	142 379	10 933 218	235 090	30 990
DAGEGEN VORJ	510 569	139 279	10 682 524	220 769	30 156

VERKEHRSART	VERKEHRS- LEISTUNGEN GESAMT-TKM 2)	DAGEGEN VORJAHR	ANGEBOTENE GESAMTKAPA- ZITAETS-TKM	ANGEBOTENE SITZPLATZ- KM	AUSNUTZUNGSGRAD IM PERS - VERKEHR	VERKEHR INSGESAMT
		1 000			O/O	
VERKEHR INNERHALB DES BUNDESGBIETES						
LINIENVERKEHR	412 353	402 328	682 260	5 805 761	64	61
GELEGENHEITSVERKEHR	19 271	17 737	43 666	402 548	48	44
ZUSAMMEN	431 624	420 065	725 926	6 208 309	62	59
VERKEHR MIT GEBIETEN AUSSERHALB DES BUNDESGBIETES - ABGANG						
LINIENVERKEHR	314 325	300 757	540 997	3 746 330	56	58
GELEGENHEITSVERKEHR	161 440	158 308	209 409	1 776 254	81	76
ZUSAMMEN	475 765	459 066	750 407	5 522 585	63	62
VERKEHR MIT GEBIETEN AUSSERHALB DES BUNDESGBIETES - ANKUNFT						
LINIENVERKEHR	292 181	282 499	542 667	3 742 213	56	54
GELEGENHEITSVERKEHR	159 812	157 533	207 275	1 772 338	81	76
ZUSAMMEN	451 993	440 032	749 942	5 514 551	63	59
GESAMTVERKEHR						
LINIENVERKEHR	1 018 858	985 584	1 765 924	13 294 305	58	57
GELEGENHEITSVERKEHR	340 523	333 578	460 350	3 951 140	78	73
INSGESAMT	1 359 381	1 319 162	2 226 274	17 245 445	63	61
DAGEGEN VORJ	1 319 162	-	2 215 600	17 247 151	62	59

1) PASSAGIER- UND NICHPASSAGIERFLUEGE (Z B ARBEITSFLUEGE, GEWERBLICHE SCHULFLUEGE) - 2) PKM PLUS FRACHT-TKM PLUS POST-TKM - (1 PKM = 0,1 TKM)

4 VERKEHRSLEISTUNGEN JAHR 1983

4.2 TEILSTRECKENLEISTUNGEN NACH RICHTUNGEN

4.2.1 VERKEHR INNERHALB DES BUNDESGBIETES

STRECKE VON - NACH	FLUEGE		PERSONEN- KM		GELEISTETE FRACHT- TKM		POST-		AUSNUT- ZUNGSGRAD IM PERS GES	
	GESAMT-	LINIEN-	GESAMT-	LINIEN-	GESAMT-	LINIEN-	GESAMT-	LINIEN-	PERS	GES
	ANZAHL				VERKEHR 1 000				0/0	
HAMBURG - DUESSELDORF	2 509	2 345	58 352	56 721	158	158	79	79	63	59
DUESSELDORF - HAMBURG	2 627	2 391	62 554	60 499	206	206	75	75	65	61
HAMBURG - KOELN/BONN	1 455	1 385	29 803	29 136	46	46	7	7	57	52
KOELN/BONN - HAMBURG	1 488	1 409	29 859	29 336	76	76	20	20	57	54
HAMBURG - FRANKFURT	4 822	4 691	211 198	209 252	3 063	3 009	1 631	1 631	69	64
FRANKFURT - HAMBURG	4 952	4 838	214 446	212 361	4 468	4 468	1 565	1 565	70	67
HAMBURG - MUENCHEN	2 725	2 434	111 614	102 646	125	125	27	27	58	53
MUENCHEN - HAMBURG	2 563	2 321	110 817	101 929	442	442	27	27	61	58
HAMBURG - BERLIN (W)	2 782	2 759	61 362	61 348	119	119	96	96	67	67
BERLIN (W) - HAMBURG	2 786	2 771	61 658	61 653	84	84	120	120	68	67
HANNOVER - FRANKFURT	2 083	2 016	50 792	50 070	540	540	542	542	61	57
FRANKFURT - HANNOVER	2 286	2 218	52 056	51 440	841	841	362	362	61	58
HANNOVER - BERLIN (W)	2 048	2 019	40 501	40 282	56	56	34	34	76	72
BERLIN (W) - HANNOVER	2 100	2 077	40 707	40 590	40	40	143	143	74	70
BREMEN - FRANKFURT	1 701	1 683	49 381	49 184	366	366	447	447	63	56
FRANKFURT - BREMEN	1 701	1 685	50 535	50 418	647	647	403	403	64	59
BREMEN - BERLIN (W)	679	673	15 157	15 151	21	21	11	11	72	72
BERLIN (W) - BREMEN	674	670	15 004	14 991	16	16	10	10	71	70
DUESSELDORF - FRANKFURT	2 860	2 065	51 751	42 865	1 063	1 063	139	139	56	56
FRANKFURT - DUESSELDORF	3 189	2 443	57 432	45 505	1 625	1 624	94	94	59	60
DUESSELDORF - STUTTART	1 568	1 415	30 152	29 205	96	96	7	7	53	49
STUTTART - DUESSELDORF	1 270	1 127	30 861	30 294	43	43	1	1	64	59
DUESSELDORF - MUENCHEN	3 957	3 351	154 640	138 334	1 272	1 272	120	120	57	52
MUENCHEN - DUESSELDORF	4 063	3 460	156 056	139 019	1 034	1 034	96	96	54	49
DUESSELDORF - BERLIN (W)	2 880	2 873	114 794	114 754	646	646	168	168	66	61
BERLIN (W) - DUESSELDORF	2 888	2 883	116 051	116 046	203	203	85	85	67	59
KOELN/BONN - FRANKFURT	1 924	1 789	15 941	14 818	180	179	574	574	55	59
FRANKFURT - KOELN/BONN	1 845	1 731	15 268	15 021	308	308	438	438	58	62
KOELN/BONN - MUENCHEN	2 376	2 163	64 128	63 758	44	44	47	47	60	55
MUENCHEN - KOELN/BONN	2 286	2 138	65 142	64 968	139	139	5	5	62	57
KOELN/BONN - BERLIN (W)	1 899	1 882	72 197	71 973	154	154	79	79	72	65
BERLIN (W) - KOELN/BONN	1 836	1 820	71 147	71 030	87	87	35	35	74	63
FRANKFURT - STUTTART	1 884	1 727	26 717	26 192	583	583	377	377	67	66
STUTTART - FRANKFURT	2 202	1 999	27 577	25 410	327	327	437	437	61	58
FRANKFURT - NUERNBERG	1 986	1 937	26 258	25 938	343	343	320	320	59	59
NUERNBERG - FRANKFURT	2 051	1 997	25 983	25 557	120	120	467	467	57	56
FRANKFURT - MUENCHEN	6 234	5 614	155 299	147 673	2 330	2 330	1 145	1 145	62	61
MUENCHEN - FRANKFURT	6 309	5 796	152 313	145 362	1 408	1 408	1 182	1 182	61	59
FRANKFURT - BERLIN (W)	5 146	5 095	204 956	204 781	942	857	1 474	1 474	70	67
BERLIN (W) - FRANKFURT	5 114	5 067	201 459	201 306	400	314	1 259	1 259	69	64
STUTTART - MUENCHEN	976	691	6 793	5 959	11	11	4	4	52	48
MUENCHEN - STUTTART	771	586	6 771	5 491	43	43	2	2	49	48
STUTTART - BERLIN (W)	1 922	1 901	73 282	73 073	161	161	34	34	66	65
BERLIN (W) - STUTTART	1 923	1 913	75 394	75 339	58	58	31	31	67	64
NUERNBERG - BERLIN (W)	727	724	21 312	21 305	28	28	73	73	64	65
BERLIN (W) - NUERNBERG	732	730	22 097	22 095	22	22	63	63	66	66
MUENCHEN - BERLIN (W)	2 203	2 175	101 565	101 316	175	175	200	200	72	71
BERLIN (W) - MUENCHEN	2 217	2 193	101 595	101 565	144	144	201	201	72	71
UEBRIGE RICHTUNGEN	73 265	13 787	394 372	313 751	669	662	190	186	53	49
INSGESAMT	192 484	125 457	3 907 100	3 716 750	25 975	25 741	14 943	14 939	62	59

4 VERKEHRSLEISTUNGEN JAHR 1983

4 2 TEILSTRECKENLEISTUNGEN NACH RICHTUNGEN

4 2 2 VERKEHR MIT GEBIETEN AUSSERHALB DES BUNDESGBIETES

ABGANG

STRECKE VON - NACH		FLUEGE		PERSONEN- KM		GELEISTETE FRACHT- TKM		POST-		AUSNUT- ZUNGSGRAD IM	
		GESAMT- ANZAHL	LINIEN- ANZAHL	GESAMT- ANZAHL	LINIEN- ANZAHL	GESAMT- ANZAHL 1 000	LINIEN- ANZAHL	GESAMT- ANZAHL	LINIEN- ANZAHL	PERS GES	0/0
HAMBURG	- KOPENHAGEN	1 425	1 400	20 666	20 569	129	129	123	123	47	41
HAMBURG	- HELSINKI	740	730	56 846	55 914	402	402	282	282	54	53
HAMBURG	- PARIS	987	966	41 212	41 000	297	297	42	42	46	44
HAMBURG	- LONDON	2 349	2 200	128 607	120 456	1 185	1 185	214	214	54	50
HAMBURG	- AMSTERDAM	1 661	1 648	29 576	29 565	243	243	64	64	43	41
HAMBURG	- ZUERICH	728	721	35 217	35 057	282	282	39	39	58	55
HAMBURG	- ANCHORAGE	257	257	395 646	395 646	26 999	26 999	3 201	3 201	68	69
HANNOVER	- LONDON	1 143	1 044	48 382	43 020	241	241	65	65	56	54
BREMEN	- AMSTERDAM	1 124	1 114	5 930	5 912	15	15	14	14	40	41
DUESSELDORF	- BRUESSEL	1 148	1 133	2 552	2 547	21	21	2	2	53	46
DUESSELDORF	- KOPENHAGEN	1 113	1 108	38 133	38 129	226	226	86	86	50	45
DUESSELDORF	- PARIS	1 671	1 630	59 641	58 828	337	337	52	52	60	57
DUESSELDORF	- LONDON	2 855	2 701	100 690	95 397	1 052	1 049	306	306	55	53
DUESSELDORF	- AMSTERDAM	1 290	1 272	5 395	5 196	26	26	11	11	44	43
DUESSELDORF	- MAILAND	1 255	1 249	49 343	48 884	221	207	65	65	56	53
DUESSELDORF	- ZUERICH	1 670	1 644	46 856	46 735	161	161	29	29	56	50
KOELN/BONN	- ZUERICH	635	616	12 083	11 965	122	122	12	12	48	45
KOELN/BONN	- PARIS	704	635	15 261	14 994	52	51	9	9	53	39
KOELN/BONN	- LONDON	1 232	1 185	50 516	50 032	536	517	121	121	67	62
KOELN/BONN	- NEW YORK	6	3	2 550	2 550	472	-	-	-	61	70
FRANKFURT	- BRUESSEL	1 905	1 871	41 542	41 309	500	499	124	124	52	48
FRANKFURT	- KOPENHAGEN	2 724	2 485	97 722	97 448	4 894	4 814	580	580	52	54
FRANKFURT	- HELSINKI	1 087	1 065	104 675	101 683	1 985	1 985	716	716	53	59
FRANKFURT	- STOCKHOLM	956	947	51 465	51 465	3 297	3 297	561	561	60	62
FRANKFURT	- PARIS	3 781	3 510	161 831	161 510	6 012	5 952	472	472	52	48
FRANKFURT	- ATHEN	961	831	170 506	146 976	7 759	7 744	708	703	53	61
FRANKFURT	- LONDON	5 776	5 597	352 467	342 262	17 167	17 063	1 819	1 811	55	56
FRANKFURT	- MAILAND	1 759	1 750	65 381	65 200	3 709	3 709	107	107	53	59
FRANKFURT	- ROM	1 534	1 516	150 097	149 845	6 417	6 417	655	655	50	48
FRANKFURT	- LUXEMBURG	1 329	1 323	6 480	6 461	10	10	7	7	60	60
FRANKFURT	- AMSTERDAM	2 667	2 622	63 453	61 671	2 006	2 001	234	234	47	45
FRANKFURT	- WIEN	2 129	2 121	104 448	104 213	2 548	2 548	417	417	57	64
FRANKFURT	- MOSKAU	959	951	184 345	182 740	4 195	4 183	1 258	1 258	59	64
FRANKFURT	- LISSABON	832	789	127 311	121 240	4 100	4 100	676	676	54	56
FRANKFURT	- GENF	1 589	1 583	47 321	47 253	873	873	120	120	46	47
FRANKFURT	- ZUERICH	2 227	2 215	47 801	47 690	1 882	1 881	121	121	51	52
FRANKFURT	- BARCELONA	1 027	1 025	66 427	66 204	5 072	5 072	101	101	66	58
FRANKFURT	- MADRID	1 130	1 096	138 727	134 468	3 543	3 409	647	647	60	63
FRANKFURT	- NEW YORK	3 104	2 950	3 183 879	2 958 789	312 219	311 178	48 355	48 339	72	71
FRANKFURT	- CHIKAGO	421	369	667 106	576 715	41 436	41 431	1 616	1 616	70	74
FRANKFURT	- MONTREAL	228	226	196 553	196 553	14 672	14 350	1 112	1 112	58	56
FRANKFURT	- ISTANBUL	1 306	1 138	235 884	197 382	6 678	6 337	1 280	1 280	60	61
FRANKFURT	- TEHERAN	198	195	70 910	70 910	26 074	26 074	1 063	1 062	43	76
STUTTGART	- PARIS	567	529	18 193	17 599	70	70	11	11	59	55
STUTTGART	- LONDON	1 119	996	51 752	43 871	511	509	136	136	57	59
STUTTGART	- MAILAND	641	627	10 565	10 379	55	55	25	25	45	43
STUTTGART	- ZUERICH	1 035	1 016	6 554	6 531	83	83	6	6	39	36
MJENCHEN	- AMSTERDAM	1 078	1 028	34 050	32 009	216	216	33	33	45	41
MJENCHEN	- PARIS	1 501	1 386	70 737	67 437	432	432	54	54	55	53
MJENCHEN	- ATHEN	657	437	128 061	65 250	610	573	188	188	69	64
MJENCHEN	- LONDON	3 001	1 814	254 985	120 468	1 025	1 016	172	172	71	70
MJENCHEN	- MAILAND	661	644	13 412	13 405	30	30	15	15	57	54
MJENCHEN	- ROM	718	712	36 170	35 919	170	170	47	47	58	54
MJENCHEN	- ISTANBUL	802	726	87 382	71 696	525	477	288	288	56	56
MJENCHEN	- WIEN	1 103	1 064	24 407	24 300	128	127	37	37	54	50
MJENCHEN	- ZUERICH	2 198	2 134	37 289	37 013	313	313	69	69	53	48
BERLIN (W)	- LONDON	594	371	41 459	24 468	57	53	45	45	74	74
UEBRIGE RICHTUNGEN		83 920	43 237	22 957 214 11	144 137 1	060 194 905 248		54 594	54 520	69	69
INSGESAMT		163 217	118 132 31	253 660 18	766 865 1	574 485 416 808		123 206	123 102	63	62

4 VERKEHRSLEISTUNGEN JAHR 1983

4.2 TEILSTRECKENLEISTUNGEN NACH RICHTUNGEN

4.2.2 VERKEHR MIT GEBIETEN AUSSERHALB DES BUNDESGBIETES

ANKUNFT

STRECKE VON - NACH	FLUEGE		PERSONEN KM		GELEISTETE FRACHT- TKM		POST- TKM		AUSNUT- ZUNGSGRAD IM PERS GES	
	GESAMT-	LINIEN-	GESAMT-	LINIEN-	GESAMT-	LINIEN-	GESAMT-	LINIEN-	PERS	GES
	ANZAHL				VERKEHR 1 000				O/O	
ANCHORAGE - HAMBURG	251	251	397 427	397 427	25 180	25 180	3 830	3 830	70	69
KOPENHAGEN - HAMBURG	1 421	1 397	20 680	20 591	115	115	102	102	47	40
HELSINKI - HAMBURG	738	728	50 362	49 926	416	416	224	224	48	51
PARIS - HAMBURG	985	961	43 671	43 378	417	417	67	67	48	48
LONDON - HAMBURG	2 340	2 195	131 711	123 354	676	676	343	343	54	49
AMSTERDAM - HAMBURG	1 665	1 654	28 701	28 687	298	298	66	66	42	40
ZUERICH - HAMBURG	733	723	29 708	29 529	367	366	24	24	49	48
LONDON - HANNOVER	1 082	983	46 885	41 422	158	156	273	273	58	58
AMSTERDAM - BREMEN	1 121	1 115	5 596	5 590	14	14	1	1	38	38
BRUESSEL - DUESSELDORF	1 138	1 119	2 153	2 147	7	7	0	0	49	44
KOPENHAGEN - DUESSELDORF	1 113	1 108	36 777	36 772	302	302	105	105	49	45
PARIS - DUESSELDORF	1 673	1 632	59 077	58 266	464	464	76	76	59	58
LONDON - DUESSELDORF	2 866	2 697	101 645	95 919	553	524	302	302	56	50
AMSTERDAM - DUESSELDORF	1 288	1 266	4 173	3 982	24	24	3	3	35	35
MAILAND - DUESSELDORF	1 216	1 207	44 117	43 653	257	257	12	12	52	50
ZUERICH - DUESSELDORF	1 665	1 639	45 841	45 713	367	367	8	8	54	51
ZUERICH - KOELN/BONN	636	613	11 061	10 909	113	113	3	3	44	41
PARIS - KOELN/BONN	709	634	14 962	14 616	41	41	19	19	52	38
LONDON - KOELN/BONN	1 254	1 217	51 096	50 727	334	314	151	151	67	63
NEW YORK - KOELN/BONN	12	7	11 839	9 665	898	77	134	134	68	64
BRUESSEL - FRANKFURT	1 905	1 866	43 654	43 437	615	612	88	88	55	50
KOPENHAGEN - FRANKFURT	2 583	2 327	83 855	83 669	4 574	4 488	414	414	51	49
HELSINKI - FRANKFURT	1 179	1 163	101 250	99 396	1 495	1 495	522	522	52	53
STOCKHOLM - FRANKFURT	863	860	43 609	43 609	2 729	2 729	74	74	51	54
PARIS - FRANKFURT	3 772	3 495	152 228	151 930	5 395	5 341	370	370	50	45
ATHEN - FRANKFURT	1 110	973	206 671	182 915	6 796	6 773	245	245	57	56
LONDON - FRANKFURT	6 113	5 939	349 051	338 399	20 407	20 346	3 583	3 578	54	51
MAILAND - FRANKFURT	1 722	1 713	70 079	70 014	2 649	2 649	226	226	57	58
ROM - FRANKFURT	1 398	1 379	124 055	123 277	2 809	2 809	354	354	47	41
LUXEMBURG - FRANKFURT	1 327	1 319	6 519	6 500	8	8	25	25	60	62
AMSTERDAM - FRANKFURT	2 606	2 574	82 020	80 767	1 746	1 746	150	150	46	44
WIEN - FRANKFURT	2 182	2 171	105 169	104 728	1 262	1 261	110	110	54	53
LISSABON - FRANKFURT	852	785	123 831	112 103	3 101	2 928	288	288	54	51
GENEVE - FRANKFURT	1 646	1 640	44 895	44 827	357	357	135	135	43	41
ZUERICH - FRANKFURT	2 108	2 094	49 637	49 503	968	968	78	78	53	51
BARCELONA - FRANKFURT	863	863	63 044	63 044	2 162	2 162	197	197	62	63
MADRID - FRANKFURT	1 384	1 346	145 572	140 786	5 229	5 229	399	399	63	49
MONTREAL - FRANKFURT	201	198	205 072	205 072	5 448	5 445	727	727	61	52
NEW YORK - FRANKFURT	2 518	2 371	3 305 625	3 066 536	158 700	157 131	60 900	60 604	75	66
CHIKAGO - FRANKFURT	474	429	642 300	555 253	58 086	58 086	12	12	68	66
ISTANBUL - FRANKFURT	1 312	1 166	249 085	219 169	10 176	10 176	771	770	65	69
MOSKAU - FRANKFURT	964	950	172 499	170 720	1 878	1 878	475	475	55	53
TEHERAN - FRANKFURT	172	164	98 331	98 331	3 903	3 903	1 651	1 651	62	41
PARIS - STUTTGART	569	530	17 210	16 603	111	111	7	7	56	53
LONDON - STUTTGART	1 117	998	52 766	44 768	302	301	113	113	58	57
MAILAND - STUTTGART	688	672	11 664	11 477	74	74	6	6	46	46
ZUERICH - STUTTGART	1 037	1 020	6 379	6 369	104	104	4	4	38	37
PARIS - MUENCHEN	1 468	1 361	67 453	64 615	511	511	53	53	55	53
AMSTERDAM - MUENCHEN	1 075	1 029	35 215	33 319	276	276	18	18	46	43
ATHEN - MUENCHEN	668	434	122 787	99 572	927	927	62	62	65	62
LONDON - MUENCHEN	3 022	1 843	259 999	128 031	904	904	376	376	72	71
MAILAND - MUENCHEN	641	628	11 924	11 916	40	40	6	6	52	49
ROM - MUENCHEN	716	713	40 674	40 672	339	339	15	15	66	63
ISTANBUL - MUENCHEN	808	727	98 230	84 078	1 211	1 211	379	379	63	66
WIEN - MUENCHEN	1 080	1 042	24 587	24 476	60	60	5	5	56	50
ZUERICH - MUENCHEN	2 214	2 150	38 630	38 233	331	331	93	93	53	48
LONDON - BERLIN (W)	590	372	41 323	24 165	56	51	87	67	74	75
UEBRIGE RICHTUNGEN	84 034	43 664	23 496 90711	636 403	946 476	786 204	28 680	28 576	70	66
INSGESAMT	162 887	118 114	31 911 28119	370 9571	283 213	120 089	107 443	107 037	63	59

4 VERKEHRSL EISTUNGEN JAHR 1983

4.3 LEISTUNGEN NACH ENTFERNUNGSSTUFEN INNERH DES BUNDESGBE UND IM VERKEHR MIT GEBIETEN AUSSERH DES BUNDESGBE

4.3.1 PERSONENVERKEHR
GESAMTVERKEHR (ABGANG)

ENTFERNUNG		HAM	HAJ	BRE	DUS	CGN	FRA	STR	NUE	MUC	BER	UEBR	GESAMT-	
VON	BIS	ANZAHL											PERS 1)	PKM
KM													1 000	1 000
1 -	100	212	1429	3915	410	1984	1839	5971	55	881	-	664	17360	1702
101 -	200	1194	655	46	84621	21602	582911	46165	27235	9448	-	15646	789523	135176
201 -	300	255758	215378	12135	9916	19864	310933	24386	9460	83133	361513	4812	1407916	358759
301 -	400	228259	26502	108972	253056	99289	701759	92415	132431	332681	110509	4127	2090000	701450
401 -	500	316171	45767	31179	756022	301227	1217597	126897	39014	595788	904692	449	4334803	1971283
501 -	600	88278	87133	30404	43859	68634	173007	257104	9728	123726	193121	14079	1089073	581420
601 -	700	215349	42599	41309	142021	19363	609502	12942	15977	344865	45085	-	1489012	963787
701 -	800	172059	64089	6111	62803	12941	78178	69374	5892	39695	6302	97	517541	385780
801 -	900	34185	11135	5342	22707	3284	110209	19187	16496	78867	49495	1434	352341	297215
901 -	1000	33372	6269	2580	67757	9393	92505	33029	3960	254193	73928	128	577114	548823
1001 -	1100	4575	2018	1511	22824	11799	91721	12246	2274	34853	7121	16512	207454	221810
1101 -	1200	33080	11976	1517	124790	9223	154262	86045	5575	94155	16061	1181	537865	621965
1201 -	1300	17002	17431	1288	45136	58578	121412	32368	18069	25742	10128	3600	350754	442998
1301 -	1400	15544	20482	1017	485012	2064	50826	14375	2966	105725	774	1	698786	937187
1401 -	1500	36953	7746	1556	143926	12902	95558	42729	12236	96427	1502	3	451538	658961
1501 -	1600	12507	63717	20622	54473	5790	97957	22988	8893	48235	5327	3389	343898	531759
1601 -	1700	77943	27306	1189	31343	2964	75046	24033	10489	16514	72518	87	339432	561849
1701 -	1800	33637	7269	4930	22953	13800	6130	59217	413	32203	14667	1395	196614	345689
1801 -	1900	18012	9213	3036	209050	6650	229126	22225	1311	50930	28057	2	577612	1060999
1901 -	2000	30524	41759	1932	65117	23157	45744	18070	5801	26603	16862	1	275570	542564
2001 -	2500	74431	34222	5763	192911	16742	121442	29318	597	9100	21024	2	505552	1095171
2501 -	3000	4061	4007	833	38355	2822	168676	10622	1797	112456	11594	-	355223	988130
3001 -	3500	13742	65982	11026	363293	39566	173177	66957	10937	92136	1654	5960	644330	2701376
3501 -	4000	86789	893	1027	5538	1769	28686	1681	1480	5996	55651	1	189511	684509
4001 -	4500	4839	2515	2106	5363	2150	72653	3678	1254	13861	1020	1	109440	467309
4501 -	5000	7608	4186	1812	22390	2722	58606	10018	853	7876	3676	2	119749	569425
5001 -	5500	6403	1779	1693	7689	900	33504	796	272	523	675	-	54234	282039
5501 -	6000	5661	1441	1058	5718	1258	54202	3839	429	4055	1187	-	78848	459925
6001 -	6500	43078	6839	4243	66921	5997	653060	20216	4952	112159	22852	3	940320	5867540
6501 -	7000	18534	4242	2514	22753	2642	252243	7063	3479	23642	4740	-	341852	2335966
7001 -	7500	4844	1355	770	5787	3876	141242	6782	2692	18451	3785	-	189584	1347788
7501 -	8000	14172	2238	1609	32897	2069	92661	4293	1735	15386	4225	2	171287	1318832
8001 -	8500	8109	2534	1611	20330	2742	177869	4181	2154	25277	4049	-	248856	2028238
8501 -	9000	37008	4454	2068	15598	2610	103712	5083	1816	9954	7068	2	189373	1671183
9001 -	9500	14238	3836	2383	34617	4510	212263	9938	4111	20237	5133	1	311267	2881525
9501 -	10000	4845	743	603	2820	1271	60857	2576	1433	15902	1996	-	93046	900981
10001 -	10500	3950	1511	1225	2361	699	57232	1326	395	3198	583	-	72470	742397
10501 -	11000	1003	231	232	802	353	11886	619	321	2114	283	-	17844	191549
11001 -	11500	1695	511	533	1752	683	20767	1064	136	354	301	-	27796	313655
11501 -	12000	1973	289	401	68	37	517	8	344	1352	564	-	5553	64974
12001 -	12500	846	133	135	277	164	4002	345	132	557	-	-	6591	80040
12501 -	13000	8	7	4	14	9	39	2	5	36	162	-	286	3612
13001 -	13500	9	1	-	2	2	4	-	-	4	2	-	24	317
13501 -	14000	119	64	35	47	33	636	52	12	169	15	-	1182	16319
14001 -	15000	8	2	1	-	1	12	-	1	1	-	-	26	385
15001 -	16000	240	119	60	115	43	195	34	52	284	308	-	1450	22762
16001 -	17000	2258	668	376	1079	532	29317	940	413	1951	311	-	37845	619584
17001 -	18000	185	61	11	-	-	-	-	-	-	37	-	294	5235
18001 -	19000	80	24	22	154	92	225	112	67	243	9	-	1032	19055
INSGESAMT		1985350	854760	324745	3497447	800792	7375911	1213309	370144	2891938	2070466	73581	21559071	39550995

1) PERSONEN ANZAHL = EINSTEIGER

4 VERKEHRSLEISTUNGEN JAHR 1983

4.3 LEISTUNGEN NACH ENTFERNUNGSSTUFEN INNERH DES BUNDESGBE UND IM VERKEHR MIT GEBIETEN AUSSERH. DES BUNDESGBE

4 3 1 PERSONENVERKEHR
LINIENVERKEHR (ABGANG)

ENTFERNUNG VON ..BIS KM	HAM	HAJ	BRE	DUS	CGN	FRA	STR	NUE	MUC	BER	UEBR	GESAMT-		
												PERS 1)	PKM 1 000	
													ANZAHL	
1 - 100	-	54	8	380	285	-	-	-	22	-	-	-	749	44
101 - 200	25	124	1	80132	21471	558415	44558	26865	7847	-	11	739449	127014	
201 - 300	248365	211442	8338	1150	18931	283494	21344	8985	75589	360938	-	1250942	330654	
301 - 400	227879	8620	108575	247967	98820	688534	90373	116749	304151	108983	4	2000355	671665	
401 - 500	315023	40469	31043	736252	299562	1213484	117647	38564	577373	904307	-	4273724	1942699	
501 - 600	87693	76188	30172	39948	66449	169912	255068	5287	110924	186997	13871	1042509	557132	
601 - 700	211732	20604	38046	121212	15407	591882	4873	10033	317785	38759	-	1370333	887625	
701 - 800	156448	56088	6014	54630	12532	70198	55172	978	39612	1761	-	455433	339641	
801 - 900	33523	8370	5321	21017	3271	100310	12868	15888	17823	47686	-	266077	225290	
901 - 1000	27193	6080	2435	42896	9049	70184	11841	1666	108746	56115	-	336205	320039	
1001 - 1100	4575	1370	1483	3963	5008	86698	3798	1855	18096	2872	-	129718	139088	
1101 - 1200	31999	1161	911	56664	7140	91839	6326	5430	11764	6803	-	220037	255163	
1201 - 1300	4002	4116	1287	7506	1866	15967	5185	1451	20073	673	-	62126	77487	
1301 - 1400	6652	3757	1016	8322	323	21588	14192	1458	37867	726	-	95901	129420	
1401 - 1500	12776	2408	1254	17933	4380	90655	14775	2186	39763	51	-	186181	269582	
1501 - 1600	5064	883	945	13494	5355	89543	1468	3211	37859	3000	-	160822	248373	
1601 - 1700	3184	5122	1189	13462	2871	20339	14345	2241	11684	1069	-	75506	124257	
1701 - 1800	12517	2055	687	19521	3629	4880	3410	405	4382	2518	-	54004	94475	
1801 - 1900	4930	3689	3034	21251	2924	174460	5934	1311	22090	5707	-	245330	451859	
1901 - 2000	7525	4595	444	17602	5309	29825	340	2009	13698	1242	-	82589	162755	
2001 - 2500	22471	4148	5749	26324	4921	81995	3380	593	3995	2193	-	155769	329273	
2501 - 3000	3295	1433	828	1777	2822	135439	5449	1793	55005	7929	-	215770	606296	
3001 - 3500	9302	5619	2782	14107	8283	51695	2663	1170	3967	1248	-	100836	320086	
3501 - 4000	7575	893	1024	5538	1769	28686	1681	1480	5996	735	-	55377	207045	
4001 - 4500	4839	2515	2094	5363	2150	72522	3678	1254	8431	1020	-	103866	443002	
4501 - 5000	4115	1242	1808	10661	2503	40598	3292	853	5740	1085	-	71897	345053	
5001 - 5500	6401	1690	1663	3893	824	29655	704	272	523	675	-	46306	241695	
5501 - 6000	5655	1441	1057	5718	1258	54202	3839	429	3095	1187	-	77881	454221	
6001 - 6500	43046	6823	4243	52380	5822	520293	16729	4952	96453	22852	-	773593	4818052	
6501 - 7000	18529	4242	2495	7657	2586	188752	7063	3479	17238	4740	-	256781	1756794	
7001 - 7500	4839	1311	770	4830	3139	65244	6782	2617	15676	3513	-	108721	774012	
7501 - 8000	14172	2238	1609	13274	2069	70002	4293	1655	5106	4225	-	118643	914466	
8001 - 8500	8109	2534	1608	3662	1055	92212	4181	2154	22575	4049	-	142139	1161169	
8501 - 9000	37008	4454	2066	9050	2610	84698	5083	1816	7673	7068	-	161526	1425660	
9001 - 9500	14238	3836	2382	21697	4510	185775	9938	4111	19795	5133	-	271415	2514638	
9501 - 10000	4845	743	603	2820	1271	57039	2576	1433	15207	1996	-	88533	857786	
10001 - 10500	3750	1511	1223	2358	689	57232	1326	395	3196	583	-	72265	740316	
10501 - 11000	1003	231	232	802	353	11886	619	321	2114	283	-	17844	191549	
11001 - 11500	1695	511	532	1752	683	20525	1064	136	354	301	-	27553	310894	
11501 - 12000	1973	289	401	68	37	517	8	344	1352	564	-	5553	64974	
12001 - 12500	846	133	135	277	164	4002	345	132	557	-	-	6591	80040	
12501 - 13000	8	7	4	14	9	39	2	5	36	162	-	286	3612	
13001 - 13500	9	1	-	2	2	4	-	-	4	2	-	24	317	
13501 - 14000	119	64	35	47	33	636	52	12	169	15	-	1182	16319	
14001 - 15000	8	2	1	-	1	12	-	1	1	-	-	26	385	
15001 - 16000	240	119	60	116	43	195	34	52	284	308	-	1450	22762	
16001 - 17000	2258	668	376	1079	532	29317	940	413	1951	311	-	37845	619584	
17001 - 18000	185	61	11	-	-	-	-	-	-	37	-	294	5236	
18001 - 19000	80	24	22	154	92	229	112	67	243	9	-	1032	19055	
INSGESAMT	1623418	505978	278022	1720721	634812	6255608	769350	278511	2073886	1802430	13886	15968988	26598551	

1) PERSONEN ANZAHL + EINSTEIGER

4 VERKEHRSLEISTUNGEN JAHR 1982

4.3 LEISTUNGEN NACH ENTFERNUNGSSTUFEN INNERH DES BUNDESGBE UND IM VERKEHR MIT GEBIETEN AUSSERH DES BUNDESGBE

4.3.2 FRACHTVERKEHR
GESAMTVERKEHR (VERSAND IM GRENZUEBERSCHREITENDEN VERKEHR)

ENTFERNUNG		HAM	HAJ	BRE	DJS	CGN	FRA	STR	NUE	MJC	BER	UEB	GESAMT 1)	TKM
VON	BIS	TONNEN											1 000	
KM														
1 - 100		-	-	-	-	-	-	-	-	1	-	-	1	0
101 - 200		-	-	-	56	7	12	107	-	2	-	-	183	29
201 - 300		74	-	5	-	11	736	1	7	213	0	4	1051	290
301 - 400		81	4	7	6	63	381	122	2	286	12	0	965	339
401 - 500		97	30	0	831	103	1275	290	64	119	1	0	2811	1295
501 - 600		31	17	21	163	278	1186	234	23	84	40	0	2078	1106
601 - 700		277	69	164	1794	151	5311	59	86	621	56	0	8587	5668
701 - 800		840	208	72	308	52	428	375	12	167	2	0	2465	1849
801 - 900		181	64	24	150	45	2808	250	130	146	101	-	3897	3294
901 - 1000		301	40	32	357	49	636	238	33	614	175	0	2475	2352
1001 - 1100		76	17	4	55	95	2313	177	40	185	21	-	2983	3210
1101 - 1200		140	12	8	407	107	1995	88	85	95	22	-	2960	3425
1201 - 1300		58	41	18	85	17	412	147	8	81	2	0	868	1084
1301 - 1400		72	51	9	52	311	382	342	18	277	11	0	1525	2071
1401 - 1500		138	25	10	189	53	2013	120	64	354	0	0	2965	4288
1501 - 1600		62	4	5	165	70	2002	7	31	140	12	-	2498	3843
1601 - 1700		31	88	6	117	19	261	281	40	62	2	-	906	1496
1701 - 1800		129	31	2	52	11	66	79	7	65	18	-	461	808
1801 - 1900		21	30	22	136	16	3396	58	19	136	16	0	3850	7073
1901 - 2000		213	39	5	400	42	3045	1	17	93	9	0	3865	7604
2001 - 2500		259	80	74	293	171	1344	46	18	38	8	-	2332	5019
2501 - 3000		44	35	17	51	37	11626	280	162	2131	32	-	14416	41358
3001 - 3500		257	82	50	281	21185	3055	48	18	45	15	0	25035	78008
3501 - 4000		243	30	28	129	221	5117	81	93	448	4	0	6392	23994
4001 - 4500		1677	2727	248	452	169	11472	322	165	1572	21	0	18827	80401
4501 - 5000		337	142	66	485	1475	7235	103	15	386	20	-	10263	49100
5001 - 5500		173	60	19	108	52	3222	30	14	51	8	1	3738	19662
5501 - 6000		271	117	60	530	104	6495	225	4	174	5	-	7984	46713
6001 - 6500		1570	447	143	2303	829	31921	1601	283	2274	166	0	41539	258278
6501 - 7000		562	258	67	545	111	15748	393	208	737	27	-	18655	126778
7001 - 7500		180	55	19	174	128	3363	633	90	1125	35	-	5801	41468
7501 - 8000		428	50	50	402	130	3188	200	32	145	15	-	4641	35781
8001 - 8500		603	88	30	120	53	5847	147	68	626	43	-	7625	62503
8501 - 9000		1379	195	49	523	188	7279	301	137	177	49	-	10278	89847
9001 - 9500		753	236	115	639	273	22387	669	186	545	31	-	25839	239245
9501 - 10000		134	6	14	91	65	5547	92	16	301	15	-	6281	61186
10001 - 10500		211	13	24	121	69	4172	155	54	92	2	-	4912	50377
10501 - 11000		71	6	8	26	15	858	19	25	27	1	-	1056	11366
11001 - 11500		93	7	6	104	59	1988	79	5	10	1	-	2352	26598
11501 - 12000		96	11	6	0	0	63	0	35	30	3	-	244	2857
12001 - 12500		91	4	6	23	39	476	19	2	41	-	-	701	8502
12501 - 13000		1	1	0	0	0	49	1	0	3	1	-	57	729
13001 - 14000		2	0	0	3	0	182	1	0	0	0	-	190	2630
14001 - 15000		0	-	0	-	-	0	-	-	0	-	-	0	1
15001 - 16000		3	1	0	1	0	5	0	0	1	1	-	13	207
16001 - 17000		44	3	5	44	29	4561	35	8	33	1	-	4761	78010
17001 - 19000		5	1	1	25	3	422	4	8	1	0	-	469	8528
INSGESAMT		12308	5423	1520	12796	26906	186284	8459	2333	14758	1002	6	271794	1500268
LEISTUNG TKM		67163	24959	6999	53530	92401	1131307	40968	11740	67350	3844	9	1500268	1500268

1) MENGE * FRACHTEINLADUNG IN TH

4 VERKEHRSLEISTUNGEN JAHR 1983

4 3 LEISTUNGEN NACH ENTFERNUNGSSTUFEN INNERH DES BUNDES GEB UND IM VERKEHR MIT GEBIETEN AUSSERH DES BUNDES GEB

4 3 2 FRACHTVERKEHR
LINIENVERKEHR (VERSEND IM GRENZUEBERSCHREITENDEN VERKEHR)

ENTFERNUNG VON .BIS. KM	HAM	HAJ	BRE	DUS	CGN	FRA	STR	NUE	MJC	BER	UEB	GESAMT 1)	TKM
													1 000
TONNEN													
1 - 100	-	-	-	-	-	-	-	-	0	-	-	0	0
101 - 200	-	-	-	56	7	12	107	-	2	-	-	183	29
201 - 300	74	-	5	-	11	733	1	7	213	0	4	1047	289
301 - 400	81	4	7	6	63	380	122	2	285	12	0	961	337
401 - 500	97	30	0	811	71	1148	290	64	119	1	0	2632	1211
501 - 600	31	17	21	163	276	1179	234	23	84	40	0	2070	1101
601 - 700	276	66	162	1785	151	5192	50	86	621	56	0	8446	5573
701 - 800	838	208	72	308	33	428	372	12	167	2	0	2441	1832
801 - 900	181	62	24	150	45	2528	250	130	146	101	-	3615	3066
901 - 1000	301	39	32	357	41	636	238	33	605	170	0	2452	2331
1001 - 1100	76	17	4	54	95	2293	177	40	185	21	-	2962	3189
1101 - 1200	140	12	8	407	106	1980	88	85	95	22	-	2943	3406
1201 - 1300	51	41	18	60	12	406	147	8	75	2	0	819	1022
1301 - 1400	72	51	9	52	11	364	342	18	236	11	0	1167	1576
1401 - 1500	138	25	10	188	53	1903	120	64	354	0	0	2855	4128
1501 - 1600	62	4	5	165	59	1975	7	31	140	12	-	2460	3785
1601 - 1700	9	88	6	117	19	256	281	40	62	2	-	878	1449
1701 - 1800	129	31	2	52	11	66	54	7	49	18	-	419	735
1801 - 1900	21	30	22	127	16	3246	58	19	105	16	0	3661	6722
1901 - 2000	213	39	5	379	42	2855	1	17	93	9	0	3654	7190
2001 - 2500	258	80	74	293	61	1314	37	18	38	8	-	2181	4693
2501 - 3000	44	35	17	51	37	11180	265	67	675	32	-	12404	35962
3001 - 3500	257	82	50	281	208	3054	48	18	45	15	0	4056	13226
3501 - 4000	243	30	28	129	70	5117	81	93	397	4	0	6191	23271
4001 - 4500	1637	658	248	452	169	9006	322	163	694	21	0	13371	57291
4501 - 5000	319	45	66	263	82	3257	103	15	110	20	-	4280	20501
5001 - 5500	173	50	19	108	49	2913	30	14	51	8	1	3415	17952
5501 - 6000	271	113	60	530	102	6116	225	4	167	5	-	7592	44372
6001 - 6500	1570	447	143	2303	574	30127	1601	283	2269	166	0	39483	245370
6501 - 7000	562	225	67	545	84	15173	393	208	673	27	-	17956	121973
7001 - 7500	149	34	19	133	68	2420	633	90	1063	35	-	4644	33348
7501 - 8000	426	50	50	402	101	3117	200	32	145	15	-	4539	35006
8001 - 8500	603	89	30	109	52	5847	147	68	550	43	-	7538	61770
8501 - 9000	1379	195	49	523	166	7120	301	137	177	49	-	10097	88273
9001 - 9500	753	236	115	639	243	22369	669	186	549	31	-	25792	238806
9501 - 10000	134	6	14	91	65	5547	92	16	301	15	-	6281	61186
10001 - 10500	211	13	24	121	69	4172	155	54	92	2	-	4912	50374
10501 - 11000	71	6	8	26	15	858	19	25	27	1	-	1056	11366
11001 - 11500	93	7	6	104	59	1968	79	5	10	1	-	2331	26362
11501 - 12000	96	11	6	0	0	63	0	35	30	3	-	244	2857
12001 - 12500	91	4	6	23	13	476	19	2	41	-	-	674	8183
12501 - 13000	1	1	0	0	0	49	1	0	3	1	-	57	729
13001 - 14000	2	0	0	3	0	182	1	0	0	0	-	190	2630
14001 - 15000	0	-	0	-	-	0	-	-	0	-	-	0	1
15001 - 16000	3	1	0	1	0	5	0	0	1	1	-	13	207
16001 - 17000	44	3	5	44	29	4457	35	8	33	1	-	4658	76333
17001 - 19000	5	1	1	25	3	422	4	8	1	0	-	469	8528
INSGESAMT	12186	3184	1518	12436	3443	173911	8398	2236	11776	997	6	230091	1339540
LEISTUNG TKM	66634	15647	6998	52015	16419	1068951	40851	11467	56709	3840	9	1339540	1339540

1) MENGE * FRACHT-EINLADUNG IN TH

5 PERSONENVERKEHR JAHR 1983

5.1 VERFLECHTUNG INNERHALB DES BUNDESGBIETES

5.1.1 ZU- BZW. AUSSTEIGER NACH STRECKENHERKUNFTS- UND STRECKENZIELFLUGPLAETZEN *)

VON STRECKEN- HERK -FLUGPL	NACH STRECKENZIELFLUGPLATZ											INSGESAMT
	HAM	HAJ	BRE	DUS	CGN	FRA	STR	NUE	MUC	BER	UEB	
HAMBURG	212	2 079	59	139 249	74 478	457 981	75 019	14 373	175 783	225 467	6 753	1 171 453
HANNOVER	856	1 371	109	1 831	200	179 067	36 273	14 778	75 275	153 255	3 109	466 124
BREMEN	45	10	3 907	642	39	147 357	22 604	21	18 283	41 934	3 060	237 902
DUESSELDORF	148 395	3 103	529	-	411	199 368	81 284	43 802	236 028	210 591	6 677	930 188
KOELN/BONN	76 957	375	35	311	1 670	99 881	19 652	6 957	141 757	143 738	230	491 563
FRANKFURT	473 596	183 788	150 972	223 702	109 542	1 839	166 600	136 303	433 156	464 505	37 587	2 381 590
STUTTGART	69 509	38 785	19 695	75 030	26 106	161 654	5 971	105	14 162	142 115	2 731	555 863
NUERNBERG	10 047	15 374	40	48 617	10 728	134 174	43	55	397	57 652	247	277 374
MJENCHEN	175 856	73 742	18 409	235 867	144 128	431 674	11 853	56	838	203 116	9 285	1 304 824
BERLIN(WEST)	227 897	152 485	41 991	211 848	143 060	457 929	146 605	59 389	203 723	-	19 453	1 664 380
SONST FLUGPL	7 944	3 276	3 027	6 186	278	36 114	2 543	384	9 173	19 326	685	88 936
INSGESAMT	1 191 314	474 388	238 773	943 283	510 640	2 307 038	568 447	276 223	1 308 575	1 661 599	89 817	9 570 197

*) EINSCHL UMSTEIGER, SIEHE ERLAEUTERUNGEN

5.1.2 REISENDE NACH HERKUNFTS- UND ENDDZIELFLUGPLAETZEN *)

VON HERKUNFTS- FLUGPLATZ	NACH ENDDZIELFLUGPLATZ											INSGESAMT
	HAM	HAJ	BRE	DUS	CGN	FRA	STR	NUE	MUC	BER	UEB	
HAMBURG	212	1 126	68	111 160	67 568	266 142	83 440	26 328	150 942	224 847	6 776	938 609
HANNOVER	655	1 371	56	1 219	291	59 171	40 997	16 150	67 659	152 332	3 109	343 012
BREMEN	46	8	3 907	687	174	64 228	26 803	4 025	27 758	41 786	3 060	172 484
DUESSELDORF	123 498	2 787	582	-	410	63 652	77 406	46 213	213 146	210 268	6 546	744 508
KOELN/BONN	66 915	524	157	312	1 670	21 040	18 671	9 540	128 376	143 400	230	390 835
FRANKFURT	441 035	168 169	130 996	193 833	98 379	1 839	133 484	110 898	385 229	466 157	37 479	2 167 498
STUTTGART	79 264	43 554	24 891	67 309	21 184	27 798	5 971	156	3 559	142 456	2 751	418 893
NUERNBERG	25 107	16 673	3 888	44 215	12 849	26 700	103	55	432	57 615	267	188 104
MJENCHEN	170 853	76 598	26 689	225 194	140 881	256 712	9 262	86	838	203 440	9 342	1 119 895
BERLIN(WEST)	203 018	152 458	41 971	210 833	143 052	358 656	144 261	59 056	190 218	-	19 453	1 522 976
SONST FLUGPL	7 952	3 276	3 033	6 071	282	35 636	2 549	423	9 283	19 326	767	88 598
INSGESAMT	1 118 555	466 744	236 240	860 833	486 740	1 181 574	542 947	272 930	1 177 440	1 661 629	89 780	8 095 412

*) OHNE UMSTEIGER, SIEHE ERLAEUTERUNGEN

5 PERSONENVERKEHR JAHR 1983

5.2 VERFLECHUNG IM VERKEHR MIT GEBIETEN AUSSERHALB DES BUNDESGBIETES
 5.2.1 ZUSTEIGER NACH STRECKENHERKUNFTSFLUGPLAETZEN UND STRECKENZIELLAENDERN

NACH STRECKEN- ZIELLAND	VON STRECKENHERKUNFTSFLUGPLATZ											INSGESAMT	
	HAM	HAI	BRE	DUS	CGN	FRA	STR	NUE	MJC	BER	UEB		
DDR U BER(O)	472	-	-	881	2	491	316	-	12	-	-	-	2 174
FINNLAND	38 852	2 777	-	818	459	67 400	99	-	3 137	-	-	-	113 542
SCHWEDEN	22 869	713	214	12 760	160	55 328	374	85	12 978	3	-	-	105 484
NORWEGEN	18 899	925	70	4 455	194	18 464	711	94	4 364	114	-	-	48 290
DAENEMARK	64 779	10 001	75	58 507	2 512	119 509	9 366	192	22 252	1 321	-	-	288 514
GR BRITANN	143 065	79 293	30 085	250 003	73 107	417 325	72 881	12 220	336 786	75 106	563	1 490 434	-
IRLAND	7	7	-	17 201	23	22 291	6	-	7 984	1 245	-	-	48 764
ISLAND	-	-	-	1 223	341	2 429	-	-	-	-	-	-	3 993
NIEDERLANDE	75 984	5 440	21 129	28 724	25	137 970	16 288	4 454	50 324	16 977	5	-	357 320
BELGIEN	8 392	1 646	135	14 297	350	112 480	15 010	201	25 807	262	-	-	178 580
LUXEMBURG	-	175	2	39	21	35 807	-	-	158	49	-	-	37 251
FRANKREICH	56 801	3 887	716	119 776	40 284	310 207	39 001	8 481	105 443	35 430	737	-	720 763
SPANIEN	193 183	147 227	31 263	1 116 546	94 085	523 710	187 237	32 699	190 205	146 057	27 426	2 689 638	-
PORTUGAL	7 603	2 382	-	33 935	95	88 126	9 159	8	6 190	4 851	-	-	152 349
MALTA	1 905	-	-	154	3 287	8 901	125	9	8 436	-	-	-	22 935
GIBRALTAR	-	-	-	2	-	-	-	-	-	-	-	-	2
SCHWEIZ	51 032	15 180	2 858	127 522	30 748	240 584	45 615	9 550	145 493	29 241	15	-	697 838
OESTERREICH	4 579	1 218	2	38 930	67	277 382	12 368	129	64 850	7 959	-	-	407 484
ITALIEN	22 229	10 873	130	129 812	9 869	349 167	49 459	236	117 382	20 895	84	-	710 136
GRIECHENLAND	23 876	16 949	-	159 565	2 643	158 044	56 734	3 954	165 025	22 377	-	-	609 167
TUERKEI	20 631	37 816	-	92 794	26 335	125 213	71 921	8 403	76 094	15 836	-	-	475 043
JUGOSLAWIEN	33 387	30 608	4	107 833	11 518	122 176	34 023	4 179	41 164	7 393	1 181	-	393 466
UNGARN	744	38	-	8 851	288	51 307	153	350	20 361	-	121	-	82 213
ALBANIEN	-	-	-	-	-	147	-	-	119	-	-	-	265
TSCHECHOSLOW	250	376	3	2 796	1 316	34 820	68	-	79	-	-	-	39 708
RUMAENIEN	3 666	3 427	1 166	14 718	2 223	20 779	3 971	1 997	5 593	-	1 517	-	59 057
BULGARIEN	7 249	9 588	-	30 848	4 031	28 947	9 048	3 220	9 026	-	-	-	101 957
POLEN	311	-	-	117	3 900	30 911	-	27	59	-	-	-	35 325
SOWJETUNION	8 739	1 819	-	13 372	722	73 638	1 778	-	5 892	-	-	-	105 960
EUROPA ZUS	809 504	382 365	87 852	2 386 479	308 605	3 434 563	635 711	90 488	1 425 213	385 116	31 767	9 977 653	-
LIBYEN	-	-	-	2	-	22 346	12	-	-	-	-	-	22 360
TUNESIEN	13 727	12 184	1 521	60 095	5 606	65 252	34 760	5 362	37 440	7 721	3 229	-	246 897
ALGERIEN	-	-	-	4	26	14 532	29	-	1	-	-	-	14 592
MAROKKO	126	1 108	-	32 791	-	27 984	4	-	13 695	306	-	-	76 014
SENEGAL	-	-	-	3 799	-	9 569	-	-	-	-	-	-	13 368
GUIN -BISSAU	-	-	-	-	-	289	-	-	-	-	-	-	289
LIBERIA	-	-	-	2	-	-	-	-	-	-	-	-	2
ELFENBEINKUE	-	-	-	-	-	83	-	-	-	-	-	-	83
GHANA	-	-	3	-	-	-	-	-	-	-	-	-	3
TOGO	-	89	-	-	-	417	-	-	-	-	-	-	506
NIGERIA	6	-	-	3 542	-	26 731	-	-	-	-	-	-	30 275
ZENT AF REP	6	-	-	-	-	-	-	-	-	-	-	-	6
ZAIRE	-	-	-	-	-	-	-	50	-	-	-	-	50
AEGYPTEN	19	188	-	212	-	61 983	4 362	50	28 260	260	-	-	95 334
SUDAN	-	-	-	-	-	5 385	-	-	18	-	-	-	5 403
AETHIOPIEN	-	-	-	-	-	4 881	-	-	-	-	-	-	4 881
SOMALIA	-	-	-	-	-	1 649	-	-	-	-	-	-	1 649
UGANDA	-	-	-	-	-	462	-	-	-	-	-	-	462
KENIA	5	-	-	10 665	-	44 716	-	-	11 358	-	-	-	66 744
TANSANIA	-	-	-	-	-	4 028	-	-	-	-	-	-	4 028
SIMBABWE	-	-	-	-	-	3 834	-	-	-	-	-	-	3 834
MAURITIUS	-	-	-	-	-	7 674	-	-	-	-	-	-	7 674
SUEDAFRIKA	-	-	-	118	-	61 839	-	-	1	-	-	-	61 958
SESCHELLEN	-	-	-	-	2 980	2 695	-	-	-	-	-	-	5 675
AFRIKA ZUS	13 889	13 569	1 524	111 230	9 074	365 887	39 167	5 412	90 823	8 287	3 229	662 091	-
KANADA	-	-	-	14 773	-	177 973	-	-	2 922	-	-	-	195 668
VER STAAT O	40 519	-	-	78 522	857	1 076 297	4 330	-	95 426	8 996	-	1 304 747	-
VER STAAT W	1 564	44	-	17 369	-	155 885	-	-	2 477	352	-	-	177 691
MEXIKO	-	-	-	982	-	22 224	-	-	-	-	-	-	23 206
BAHAMAS	-	-	-	871	-	780	-	-	-	-	-	-	1 651
PANAMA	-	-	-	-	-	179	-	-	-	-	-	-	179
JAMAIKA	-	-	-	-	-	5 264	-	-	-	-	-	-	5 264
WESTINDIEN	-	-	-	1 686	-	4 625	-	-	-	-	-	-	6 311
KUBA	-	-	-	-	1 687	1 140	-	-	-	-	-	-	2 827
VENEZUELA	-	-	-	-	-	13 123	-	-	-	-	-	-	13 123
BRASILIEN	200	-	-	214	-	47 313	-	-	516	-	-	-	48 243
PARAGUAY	-	-	-	-	-	3 392	-	-	-	-	-	-	3 392
URUGUAY	-	-	-	-	-	2 502	-	-	-	-	-	-	2 502
ARGENTINIEN	-	-	-	-	-	10 650	-	-	-	-	-	-	10 650
KOLUMBIEN	-	-	-	-	-	12 171	-	-	-	-	-	-	12 171
ECUADOR	-	-	-	-	-	4 750	-	-	-	-	-	-	4 750
PERU	-	-	-	-	-	9 066	-	-	-	-	-	-	9 066
BOLIVIEN	-	-	-	-	-	3 355	-	-	-	-	-	-	3 355
CHILE	-	-	-	-	-	4 249	-	-	-	-	-	-	4 249
AMERIKA ZUS	42 283	44	-	114 417	2 344	1 554 938	4 330	-	101 341	9 348	-	1 829 045	-
ZYPERN	20	45	-	2 443	2 166	13 125	-	4	11 994	-	-	-	29 797
LIBANON	-	-	-	-	-	7 500	-	4	-	-	-	-	7 504
ISRAEL	1 311	257	-	568	10 895	90 715	3 736	-	66 456	3 405	-	-	177 343
JORDANIEN	-	-	-	-	-	26 759	-	-	-	-	-	-	26 759
SYRIEN	-	-	-	-	-	14 636	2	-	8 220	-	-	-	22 858

5 PERSONENVERKEHR JAHR 1983

5.2 VERFLECHUNG IM VERKEHR MIT GEBIETEN AUSSERHALB DES BUNDESGBIETES

5.2.1 ZUSTEIGER NACH STRECKENHERKUNFTSFLUGPLAETZEN UND STRECKENZIELLAENDERN

NACH STRECKEN- ZIELLAND	VON STRECKENHERKUNFTSFLUGPLATZ											INSGESAMT
	HAM	HAJ	BRE	DUS	CGN	FRA	STR	NUE	MUC	BER	UEB	
IRAK	-	-	-	-	-	22 890	-	-	-	-	-	22 890
IRAN	-	-	-	-	-	35 659	-	-	-	-	-	35 659
KUWAIT	-	-	-	-	-	20 310	-	-	-	-	-	20 310
BAHRAIN	-	-	-	129	-	4 182	-	-	-	-	-	4 311
KATAR	-	-	-	-	45	3	-	-	-	-	-	48
SAUDI-ARAB	-	-	-	-	-	58 367	-	-	-	-	-	58 367
NORDJEMEH	-	-	-	-	-	3 334	-	-	-	-	-	3 334
OMAN	2	-	-	-	-	-	-	-	-	-	-	2
V A. EMIRATE	-	-	-	75	-	16 957	-	-	2 696	-	-	19 728
PAKISTAN	-	-	-	72	-	31 571	-	-	-	-	-	31 643
INDIEN	-	-	-	3	-	109 917	-	-	1 008	-	-	110 928
SRI LANKA	-	-	-	16 211	-	25 720	-	80	8 633	-	-	50 644
THAILAND	-	-	-	2 988	-	53 559	-	-	1 427	-	-	57 974
MALAYSIA	-	-	-	-	-	8 702	-	-	-	-	-	8 702
SINGAPUR	-	-	-	3	-	41 497	-	-	-	-	-	41 500
INDONESIEN	-	-	-	-	-	11 227	-	-	-	-	-	11 227
PHILIPPINEN	-	-	-	-	-	20 107	-	-	-	-	-	20 107
HONGKONG	-	-	-	6	-	22 991	-	-	-	-	-	22 997
JAPAN	19 647	-	-	7 319	-	68 391	-	-	-	-	-	95 357
MALEDIVEN	-	-	-	7 766	-	9 613	-	75	438	-	-	17 892
SUEDKOREA	-	-	-	-	-	148	-	-	-	-	-	148
CHINA	-	-	-	-	-	14 597	-	-	-	-	-	14 597
ASIEN ZUS	20 980	302	-	37 583	13 106	732 477	3 738	163	100 872	3 405	-	912 626
AUSTRALIEN	-	-	-	-	-	31 930	-	-	-	-	-	31 930
AUSTR -OZ ZUS	-	-	-	-	-	31 930	-	-	-	-	-	31 930
INSGESAMT	886 656	396 280	89 376	2 649 709	333 129	6 119 785	682 946	96 063	1 718 249	406 156	34 996	13 413 345

5.2.2 AUSSTEIGER NACH STRECKENHERKUNFTSLAENDERN UND STRECKENZIELFLUGPLAETZEN

VON STRECKEN- HERKUNFTSLAND	NACH STRECKENZIELFLUGPLAETZEN											INSGESAMT
	HAM	HAJ	BRE	DUS	CGN	FRA	STR	NUE	MUC	BER	UEB	
DDR U BER(D)	438	-	-	902	5	521	412	-	2	-	-	2 280
FINNLAND	33 810	2 879	-	1 150	296	65 942	306	2	3 212	-	-	107 597
SCHWEDEN	26 725	647	347	15 627	87	61 104	299	58	9 170	-	-	114 064
NORWEGEN	23 902	908	88	5 211	191	17 064	475	3	6 254	215	-	54 311
DAENEMARK	60 963	10 333	90	55 199	2 241	108 428	11 357	142	24 795	1 331	-	274 879
GR BRITANN	159 095	79 545	31 164	248 048	73 663	423 332	74 379	13 594	339 033	76 744	551	1 519 148
IRLAND	4	7	-	16 549	43	23 612	2	-	8 084	1 166	-	49 467
ISLAND	-	-	-	1 132	373	2 570	-	-	-	-	-	4 075
NIEDERLANDE	73 854	5 243	19 926	23 079	105	134 826	17 536	4 452	52 150	16 313	31	347 517
BELGIEN	7 530	1 628	126	13 135	218	113 425	16 426	356	25 561	116	21	178 542
LUXEMBURG	-	143	-	43	25	37 030	18	-	30	12	-	37 301
FRANKREICH	60 281	4 119	660	120 346	39 107	308 982	37 636	8 125	106 293	34 580	651	720 680
SPANIEN	191 848	146 432	31 484	116 264	93 116	529 167	189 478	32 242	186 508	145 476	27 673	2 689 688
PORTUGAL	7 440	2 361	-	33 870	245	91 901	10 147	116	6 052	4 906	-	157 036
MALTA	1 962	-	-	-	3 406	9 144	127	1	8 700	-	-	23 340
GIBRALTAR	-	-	-	2	-	-	-	-	-	-	-	2
SCHWEIZ	43 099	15 264	3 082	127 915	28 347	239 118	44 184	10 900	146 020	29 343	23	687 295
OESTERREICH	4 421	1 182	2	31 885	342	271 454	15 416	262	67 328	7 795	-	400 087
ITALIEN	17 675	11 145	137	129 209	11 383	351 201	51 960	344	118 499	20 768	-	712 321
GRIECHENLAND	22 198	16 864	2	158 044	3 199	167 365	56 803	4 189	162 634	21 691	-	612 989
TUERKEI	19 648	35 499	-	86 296	26 952	129 672	71 465	7 624	84 574	14 539	-	478 270
JUGOSLAWIEN	33 533	30 183	1	110 433	12 130	116 043	34 492	4 085	41 146	7 125	1 190	390 361
UNGARN	753	142	-	9 148	303	55 214	291	379	17 834	-	120	84 184
ALBANIEN	-	-	-	-	-	150	-	64	53	-	-	267
TSSCHECHOSLOW	257	136	-	2 691	1 287	33 716	111	4	155	5	-	38 362
RUMAENIEN	3 467	3 408	1 171	14 669	2 169	22 818	3 868	2 019	6 014	-	1 484	61 087
BULGARIEN	7 068	9 774	-	30 621	3 840	28 859	9 078	3 196	10 461	-	-	102 897
POLEN	420	-	2	65	5 189	34 620	-	24	62	-	-	40 382
SOWJETUNION	8 971	1 815	-	13 488	286	75 225	1 464	-	5 206	-	-	106 455
EUROPA ZUS	809 362	379 657	88 282	2 367 021	308 548	3 452 505	647 631	92 181	1 435 830	382 125	31 744	9 994 886
LIBYEN	-	-	-	2	4	23 079	3	-	-	-	-	23 088
TUNESIEN	13 546	12 148	1 700	59 111	5 860	68 099	33 919	5 377	39 017	7 710	3 251	249 738
ALGERIEN	-	-	5	328	34	15 797	7	3	10	-	-	16 184
MAROKKO	44	65	-	34 962	-	30 869	297	-	13 493	177	-	79 907
SENEGAL	-	-	-	4 291	-	9 558	-	-	-	-	-	13 849
GUIN -BISSAU	-	-	-	-	-	443	-	-	-	-	-	443
ELFENBEINKUE	-	-	-	89	-	136	-	-	-	-	-	225
TOGO	-	95	-	-	-	492	-	-	1	-	-	588
NIGERIA	-	-	-	4 983	-	31 209	-	-	-	-	-	36 192
ZENT AF REP	6	-	-	-	-	-	-	-	-	-	-	6
ZAIRE	-	-	-	-	51	-	-	-	-	-	-	51
AEGYPTEN	-	173	-	-	18	62 770	3 643	-	28 718	260	-	95 582

5 PERSONENVERKEHR JAHR 1983

5.2 VERFLECHUNG IM VERKEHR MIT GEBIETEN AUSSERHALB DES BUNDESGBIETES

5.2.2 AUSSTEIGER NACH STRECKENHERKUNFTSLAENDERN UND STRECKENZIELFLUGPLAETZEN

VON STRECKEN- HERKUNFTSLAND	NACH STRECKENZIELFLUGPLAETZEN											INSGESAMT
	HAM	HAJ	BRE	DUS	CGN	FRA	STR	NUE	MUC	BER	UEB	
SUDAN	-	-	-	-	-	5 430	-	-	37	-	-	5 467
AETHIOPIEN	-	-	-	-	40	5 462	-	-	-	-	-	5 502
SOMALIA	-	-	-	-	7	1 607	-	-	-	-	-	1 614
UGANDA	-	-	-	-	476	-	-	-	-	-	-	476
KENIA	-	-	-	11 409	-	45 640	-	-	11 199	-	-	68 248
TANSANIA	-	-	-	-	-	4 493	-	-	-	-	-	4 493
SIMBABWE	-	-	-	-	-	3 802	25	-	-	-	-	3 827
MAURITIUS	-	-	-	-	-	8 296	-	-	-	-	-	8 296
SUEDAFRIKA	-	-	-	-	135	64 622	-	-	-	-	-	64 758
SESCHELLEN	-	-	-	-	2 561	2 448	-	-	-	-	-	5 009
AFRIKA ZUS	13 596	12 481	1 705	115 175	9 187	384 252	37 894	5 380	92 475	8 147	3 251	683 543
KANADA	-	-	-	12 848	20	177 630	-	-	2 764	-	-	193 262
VER STAAT O	28 227	-	-	67 206	888	1 096 013	7 671	-	95 430	9 454	-	1 304 889
VER STAAT W	1 478	44	-	15 503	-	147 200	126	-	2 135	-	-	166 486
MEXIKO	-	-	-	313	-	22 696	-	-	-	-	-	23 009
BAHAMAS	-	-	-	1 496	-	951	-	-	-	-	-	2 457
PANAMA	-	-	-	-	-	196	-	-	-	-	-	196
JAMAICA	-	-	-	-	-	3 787	-	-	-	-	-	3 787
WESTINDIEN	-	-	-	1 894	-	4 434	-	-	-	-	-	6 328
KUBA	-	-	-	-	1 296	1 731	-	-	-	-	-	3 027
VENEZUELA	197	-	-	-	-	12 387	-	-	-	-	-	12 584
BRASIL IEN	13	-	85	-	-	50 447	-	-	146	-	-	50 691
PARAGUAY	-	-	-	-	-	4 965	-	-	-	-	-	4 965
URUGUAY	-	-	-	-	-	4 194	-	-	-	-	-	4 194
ARGENTINIEN	-	-	-	-	-	10 666	-	-	-	-	-	10 666
KOLUMBIEN	-	-	-	-	-	13 031	-	-	-	-	-	13 031
ECUADOR	-	-	-	-	-	4 812	-	-	-	-	-	4 812
PERU	-	-	-	-	-	8 821	-	-	-	-	-	8 821
BOLIVIEN	-	-	-	-	-	4 376	-	-	-	-	-	4 376
CHILE	-	-	-	-	-	4 697	-	-	-	-	-	4 697
AMERIKA ZUS	29 915	44	85	99 260	2 204	1 573 044	7 797	-	100 475	9 454	-	1 822 278
ZYPERN	-	-	-	2 007	2 481	14 256	-	-	12 440	-	-	31 184
LIBANON	-	-	-	-	-	5 869	-	-	190	-	-	6 059
ISRAEL	979	168	-	144	10 788	91 598	4 016	-	70 018	3 202	-	180 913
JORDANIEN	-	-	-	-	-	29 939	-	-	-	-	-	29 939
SYRIEN	-	-	-	-	-	13 622	3	110	8 165	-	-	21 900
IRAK	1	-	-	-	-	21 623	99	-	10	-	-	21 733
IRAN	-	-	-	-	-	46 396	-	-	-	-	-	46 396
KUWAIT	2	-	-	-	-	21 750	-	-	-	-	-	21 752
BAHRAIN	-	-	-	-	-	3 098	-	-	218	-	-	3 316
KATAR	-	-	-	304	58	170	-	-	-	-	-	532
SAUDI-ARAB	-	-	-	145	298	57 425	-	-	105	-	-	57 973
NORDJEMEN	-	-	-	-	-	3 788	-	-	-	-	-	3 788
V A EMIRATE	106	-	-	118	176	18 840	-	86	2 068	-	-	21 394
PAKISTAN	-	-	-	-	-	32 397	-	-	-	-	-	32 397
INDIEN	75	-	-	80	-	109 711	-	-	1 217	-	-	111 083
SRI LANKA	-	29	-	16 768	81	27 431	-	-	9 598	-	-	53 907
THAILAND	-	-	-	2 976	-	59 187	-	-	287	-	-	62 450
MALAYSIA	-	-	-	-	-	9 830	-	-	-	-	-	9 830
SINGAPUR	-	-	-	-	-	42 540	-	-	-	-	-	42 540
INDONESIEN	-	-	-	-	-	13 407	-	-	-	-	-	13 407
PHILIPPINEN	-	-	-	-	-	20 718	-	-	-	-	-	20 718
HONGKONG	-	-	-	-	-	28 672	-	-	-	-	-	28 672
JAPAN	16 515	-	-	6 451	-	69 927	-	-	-	-	-	92 893
MALEDIVEN	-	-	-	4 494	-	12 537	-	-	636	-	-	17 667
CHINA	-	-	-	-	-	9 391	-	-	-	-	-	9 391
ASIEN ZUS	17 678	197	-	33 487	13 882	764 122	4 118	196	104 952	3 202	-	941 834
AUSTRALIEN	-	-	-	-	-	33 573	-	-	-	-	-	33 573
AUSTR -OZ ZUS	-	-	-	-	-	33 573	-	-	-	-	-	33 573
INSGESAMT	870 551	392 379	90 072	2 614 943	333 821	6 207 496	697 440	97 757	1 733 732	402 928	34 995	13 476 114

5 PERSONENVERKEHR JAHR 1983

5.2 VERFLECHUNG IM VERKEHR MIT GEBIETEN AUSSERHALB DES BUNDESGBIETES

5.2.3 REISENACH HERKUNFTSFLUGPLATZEN UND ENDIELLAENDERN

NACH ENDZIEL- LAND	HAM	HAJ	BRE	DUS	CGN	FRA	STR	NUE	MJC	BER	UEB	INSGESAMT
DOR U BER(D)	472	-	-	881	2	491	316	-	12	-	-	2 174
FINNLAND	27 987	3 874	61	8 330	3 343	55 707	3 727	1 438	10 567	2 637	-	117 671
SCHWEDEN	27 685	3 510	312	28 646	1 441	53 825	9 095	3 376	18 698	4 006	-	150 594
NORWEGEN	22 926	2 571	239	13 956	928	20 499	4 123	1 704	12 016	2 578	-	81 540
DAENEMARK	26 466	4 123	127	27 343	2 760	95 632	7 465	2 635	16 749	9 336	-	192 637
GR BRITANN	119 285	74 828	31 271	236 141	63 971	402 537	70 866	18 283	334 192	74 283	579	1 426 226
IRLAND	2 553	965	602	18 453	1 222	21 811	1 543	522	10 614	1 581	-	59 866
ISLAND	844	114	140	1 582	629	2 839	266	99	353	21	-	6 887
NIEDERLANDE	48 086	4 781	8 415	14 419	224	98 728	16 049	7 234	44 657	20 389	14	262 996
BELGIEN	15 067	4 033	2 529	6 192	502	81 009	16 532	4 047	26 072	5 260	7	161 250
LUXEMBURG	1 699	766	313	379	68	29 158	323	265	1 840	1 013	-	35 824
FRANKREICH	57 772	18 635	9 938	110 880	37 606	235 884	43 653	16 047	109 899	38 214	752	679 280
SPANIEN	219 603	157 602	36 380	1 123 209	99 699	461 076	194 148	38 817	200 316	153 596	27 446	2 711 892
PORTUGAL	13 675	4 558	2 243	41 533	2 645	61 858	13 077	1 604	13 372	6 433	-	160 998
MALTA	2 337	365	209	906	3 536	8 186	405	90	8 485	357	118	24 994
GIBRALTAR	13	-	1	9	-	2	-	-	5	-	-	30
SCHWEIZ	48 475	19 672	8 055	100 841	26 052	174 147	20 715	10 913	93 366	38 919	171	541 326
OESTERREICH	16 954	9 776	4 091	47 909	9 807	211 168	15 130	2 755	36 328	19 017	44	372 979
ITALIEN	44 895	22 949	6 738	143 693	22 121	274 259	53 849	5 826	98 125	34 581	91	707 127
GRIECHENLAND	38 536	23 368	2 736	166 102	7 648	137 417	60 726	6 157	147 666	25 237	2	615 595
TUERKEI	26 656	38 949	1 335	99 834	29 096	112 661	74 313	9 428	70 737	17 478	-	480 487
JUGOSLAWIEN	36 225	32 579	685	111 460	13 504	112 295	35 101	4 797	38 779	8 374	1 181	394 980
UNGARN	3 666	2 088	768	12 607	2 554	41 172	2 703	1 092	16 400	392	123	83 565
ALBANIEN	20	22	-	36	3	188	7	6	144	-	-	426
TSCHECHOSLOW	1 817	1 037	360	5 454	2 204	24 963	944	175	924	138	-	38 016
RUMAENIEN	4 194	3 632	1 241	15 886	2 512	19 594	4 149	2 077	4 826	100	1 517	59 728
BULGARIEN	8 019	10 236	166	33 056	4 518	27 050	9 897	3 523	8 639	79	2	105 185
POLEN	1 267	281	215	1 492	4 377	26 964	541	254	1 258	85	-	36 734
SOWJETUNION	10 585	2 997	417	17 848	2 113	60 848	3 612	741	9 050	301	2	108 514
EUROPA ZUS	827 779	448 311	119 587	2 389 077	345 085	2 851 968	663 265	143 905	1 334 089	464 405	32 050	9 619 521
LIBYEN	1 234	1 215	771	3 141	1 315	17 519	1 317	653	2 076	185	1	29 427
TUNESIEN	16 782	13 827	2 163	63 708	7 100	56 187	35 884	5 841	36 158	8 787	3 230	249 667
ALGERIEN	1 483	1 060	549	3 173	1 215	10 305	1 448	460	1 856	493	1	22 045
MAROKKO	2 921	2 062	260	34 268	682	24 369	769	284	13 199	609	-	79 423
MAURETANIEN	14	13	2	33	19	86	21	1	18	1	-	208
MALI	66	20	13	95	60	160	46	3	40	26	-	529
SENEGAL	182	31	41	4 182	65	10 071	64	14	217	49	1	14 917
GAMBIA	39	7	4	67	4	135	83	1	77	-	-	417
GUIN-BISSAU	94	9	21	12	10	215	13	1	16	-	-	391
GUINEA	23	6	23	85	21	73	14	1	30	5	-	282
SIERRA LEONE	65	9	22	46	18	150	29	3	50	15	-	407
LIBERIA	163	34	35	320	36	296	67	12	95	15	-	1 073
ELFENBEINKUE	359	44	64	247	125	568	193	24	282	24	-	1 930
OBERVOLTA	23	22	7	34	49	55	33	7	45	7	-	282
NIGER	33	7	7	47	70	181	38	4	47	15	-	449
TSCHAD	2	1	-	6	11	9	5	1	10	-	-	45
GHANA	1 028	130	124	542	93	918	174	43	99	72	-	3 223
TOGO	244	137	54	126	72	710	162	6	386	8	-	1 905
BENIN	62	11	10	16	34	69	22	-	18	9	-	251
NIGERIA	4 629	1 247	1 153	5 331	838	21 721	1 346	467	2 276	398	2	39 408
KAMERUN	264	73	101	247	159	452	123	28	213	20	-	1 680
ZENT AF REP	32	7	9	57	36	50	12	-	73	-	-	276
AEQU-GUINEA	-	-	-	5	-	1	-	-	2	1	-	9
GABUN	140	54	63	64	71	288	26	11	67	16	-	800
KONGO	70	28	57	40	26	29	18	7	21	18	-	314
ZAIRE	129	47	72	205	56	244	109	34	191	22	-	1 109
ANGOLA	50	27	13	45	49	118	32	7	19	13	-	373
AEGYPTEN	4 698	2 425	1 094	5 805	1 786	51 591	6 586	794	23 178	2 447	-	100 404
SUDAN	294	148	83	248	202	4 730	218	50	279	99	-	6 351
DSCHIBUTI	30	7	11	24	5	108	6	1	40	13	-	245
AETHIOPIEN	142	67	20	103	63	4 523	69	29	179	58	-	5 253
SOMALIA	114	35	19	25	84	1 554	56	19	66	20	1	1 993
UGANDA	21	13	2	17	498	143	29	5	39	2	-	769
KENIA	1 524	589	202	11 886	303	40 453	499	108	11 778	275	-	67 617
RUANDA	35	15	8	124	16	350	145	9	87	11	-	800
BURUNDI	27	15	3	81	29	129	30	10	41	4	-	369
TANSANIA	309	72	70	282	102	3 688	111	106	398	80	-	5 218
SAMBIA	71	60	29	92	111	817	82	9	106	8	-	1 385
MALAWI	13	3	10	27	8	69	14	-	14	5	-	163
MOSAMBIK	22	6	6	21	13	123	20	5	22	4	-	242
MADAGASKAR	72	12	5	38	38	242	29	9	29	18	-	492
REUNION	11	3	1	13	-	26	16	1	16	8	-	95
SIMBABWE	182	104	41	303	138	3 450	174	74	339	107	-	4 912
MAURITIUS	609	146	93	399	153	6 418	130	117	748	245	-	9 058
SUEDAFRIKA	5 294	1 882	1 024	4 024	1 456	44 502	3 233	1 240	8 046	1 177	3	71 881
SESCHELLEN	208	46	31	219	3 026	2 342	81	39	417	236	-	6 645
BOTSUANA	8	8	5	12	15	413	17	3	17	2	-	500
AFRIKA ZUS	43 815	25 784	8 395	139 886	20 280	310 650	53 593	10 541	103 422	15 627	3 239	735 232
KANADA	8 618	2 880	1 902	18 497	1 436	161 140	4 221	1 206	12 937	2 475	1	215 313
VER STAAT O	69 457	11 524	7 555	87 943	8 246	961 098	36 974	11 541	143 602	32 971	2	1 370 913
VER STAAT W	16 168	2 750	1 722	19 504	1 789	138 586	6 426	2 190	21 088	5 863	1	216 087
MEXIKO	1 577	992	342	2 114	451	18 556	830	361	2 382	459	-	28 064
GUATEMALA	180	52	37	90	55	142	51	8	124	49	-	788

5 PERSONENVERKEHR JAHR 1983

5.2 VERFLECHTUNG IM VERKEHR MIT GEBIETEN AUSSERHALB DES BUNDESGBIETES

5.2.3 REISENDE NACH HERKUNFTSFLUGPLÄTZEN UND ENZZIELLÄNDERN

NACH ENZZIEL- LAND	VON HERKUNFTSFLUGPLATZ												INSGESAMT
	HAM	HAI	BRE	DJS	CGN	FRA	STR	NUE	MUC	BER	UEB		
HONDURAS	14	10	9	48	12	396	2	4	18	6	-	519	
BAHAMAS	222	86	28	1 068	39	1 221	68	7	179	9	-	2 927	
BELIZE	38	-	2	122	-	145	9	-	38	5	-	359	
EL SALVADOR	14	1	10	18	2	69	12	4	16	2	-	148	
NICARAGUA	27	14	6	44	18	93	14	5	37	5	-	263	
COSTA RICA	114	30	19	107	24	161	34	15	129	9	-	642	
PANAMA	136	8	26	81	16	376	22	8	59	5	-	737	
JAMAICA	216	54	28	157	57	4 941	101	43	190	49	-	5 836	
HAITI	27	16	8	72	4	95	25	2	41	7	-	297	
WESTINDIEN	285	107	23	1 950	57	4 954	44	10	298	9	-	7 737	
GUADELOUPE	206	12	8	164	26	393	35	4	223	94	-	1 185	
ARUBA	59	-	10	27	-	20	15	-	14	3	-	148	
CURACAO	130	-	22	54	-	54	31	2	36	3	-	332	
DOMINIK REP	55	14	18	115	37	293	16	5	51	29	-	633	
TRINID U TOB	144	30	15	82	24	88	31	7	47	5	-	473	
KUBA	90	18	3	125	1 722	1 342	12	17	104	4	-	3 437	
VENEZUELA	931	261	156	813	242	10 367	424	209	925	293	2	14 623	
GUYANA	-	-	-	7	6	57	-	-	4	-	-	74	
SURINAM	-	1	-	4	-	9	-	-	2	-	-	16	
GUYANA FR	11	1	6	52	1	20	2	3	5	2	-	103	
BRASILIEN	3 745	1 287	706	3 002	1 341	34 875	2 176	928	4 379	1 164	-	53 603	
PARAGUAY	87	38	34	37	26	3 058	53	6	152	10	-	3 501	
URUGUAY	334	32	31	122	42	2 185	102	34	229	37	-	3 148	
ARGENTINIEN	1 493	234	362	756	312	10 261	497	348	1 390	391	-	16 044	
KOLUMBIEN	751	169	162	414	243	9 631	238	151	559	218	-	12 536	
ECUADOR	402	63	91	197	97	4 175	137	69	442	155	-	5 828	
PERU	640	113	116	347	160	7 969	302	72	486	213	-	10 418	
BOLIVIEN	215	53	42	118	77	2 915	90	38	269	71	-	3 888	
CHILE	848	133	136	279	167	4 022	234	92	437	149	-	6 497	
AMERIKA ZUS	107 234	20 983	13 635	138 530	16 729	1 383 707	53 228	17 389	190 892	44 764	6	1 987 097	
ZYPERN	1 792	636	286	3 255	2 436	10 469	335	200	11 485	375	-	31 269	
LIBANON	681	233	99	845	220	5 794	393	182	1 016	1 006	-	10 469	
ISRAEL	6 212	2 566	703	5 947	12 921	78 833	5 460	432	63 307	6 594	-	182 975	
JORDANIEN	877	416	256	987	344	23 184	414	145	1 753	588	-	28 964	
SYRIEN	784	520	165	1 420	560	11 527	351	178	6 817	376	-	22 698	
IRAK	860	1 098	573	2 709	742	15 729	1 293	544	1 954	252	1	25 755	
IRAN	2 763	703	411	2 363	890	28 280	853	337	1 789	925	-	39 284	
KUWAIT	1 198	535	1 244	1 347	455	15 236	723	530	1 635	193	-	23 096	
BAHRAIN	309	57	436	368	57	4 213	110	70	385	23	-	6 028	
KATAR	115	48	37	125	248	267	103	22	126	5	-	1 096	
SAUDI-ARAB	3 592	1 897	1 166	5 204	1 656	44 746	2 757	1 653	5 653	878	-	69 202	
NORDJEMEN	63	27	14	99	54	3 339	37	10	98	30	-	3 771	
SUEDJEMEN	29	4	2	23	12	45	12	2	22	6	-	157	
OMAN	153	100	130	368	99	176	83	56	267	3	-	1 435	
V A EMIRATE	1 756	522	456	1 335	326	14 108	565	246	4 755	203	-	24 272	
PAKISTAN	800	184	155	1 432	207	28 705	300	146	643	674	-	33 246	
BANGLADESCH	65	17	13	88	60	602	27	15	71	12	-	970	
AFGHANISTAN	13	2	8	6	5	150	6	-	3	-	-	193	
INDIEN	2 963	860	553	4 061	945	97 850	1 398	814	5 192	2 024	1	116 661	
NEPAL	24	27	8	20	14	1 637	29	11	58	28	-	1 856	
SRI LANKA	911	269	125	16 866	103	24 517	208	99	9 603	199	-	52 900	
BIPMA	28	50	29	28	17	222	16	8	94	1	-	493	
THAILAND	3 384	603	349	5 029	352	47 014	566	188	3 519	718	-	61 722	
LADS	1	-	-	3	-	10	1	-	-	-	-	15	
KAMPUTSCHEA	3	-	-	1	-	3	-	-	-	-	-	7	
VIETNAM	18	6	-	16	1	25	-	9	6	-	-	81	
MALAYSIA	495	161	108	382	137	6 487	235	134	525	88	-	8 752	
SINGAPUR	2 406	512	629	1 420	302	35 747	844	205	1 803	515	-	44 383	
INDONESIEN	1 421	392	425	892	336	8 622	470	244	922	227	-	13 978	
PHILIPPINEN	1 345	263	351	498	193	18 008	356	166	906	227	-	22 313	
HONGKONG	2 434	570	415	1 630	487	14 309	839	498	1 771	644	-	23 597	
TAIWAN	419	122	140	375	129	1 176	141	140	444	561	-	3 647	
JAPAN	24 814	1 718	537	15 341	1 613	62 897	3 091	1 725	11 608	3 491	-	126 835	
MALEDIVEN	11	3	-	6 042	-	11 339	-	75	445	-	-	17 915	
SUEDKOREA	1 233	293	133	2 469	764	3 587	682	297	1 403	763	-	11 624	
NORDKOREA	3	-	-	4	-	35	-	6	4	-	-	52	
CHINA	1 031	314	184	1 047	473	12 801	486	273	936	357	-	17 902	
ASIEN ZUS	65 006	15 728	10 140	84 045	27 158	631 689	23 184	9 660	140 988	22 013	2	1 029 613	
AUSTRALIEN	2 578	842	456	1 208	606	29 927	1 010	471	2 360	630	-	40 088	
NEUSEELAND	237	77	18	132	90	191	109	60	215	40	-	1 169	
OZEANIEN AM	17	3	-	4	2	10	8	-	1	-	-	45	
FIDSCHI	11	2	4	3	-	34	9	1	7	-	-	71	
OZEANIEN BR	21	1	8	22	3	84	-	1	24	2	-	165	
NEUKALEDON	5	2	-	-	-	35	1	-	2	3	-	48	
POLYNES FR	28	8	15	22	2	38	3	7	28	6	-	157	
VANUATU	1	-	-	-	-	1	-	-	1	-	-	3	
PAPUA-NEUGUI	9	7	3	10	2	79	6	5	14	-	-	135	
AUSTR -OZ ZUS	2 907	942	504	1 401	705	30 399	1 146	545	2 652	681	-	41 882	
INSGESAMT	1 046 741	511 748	152 261	2 752 939	409 957	5 208 413	794 416	182 040	1 772 043	547 490	35 297	13 413 345	

5 PERSONENVERKEHR JAHR 1983

5 2 VERFLECHTUNG IM VERKEHR MIT GEBIETEN AUSSERHALB DES BUNDESGBIETES

5 2 4 REISENDE IM PAUSCHALFLUGREISEVERKEHR NACH HERKUNFTSFLUGPLAETZEN ENDZIELLAENDERN UND ENDZIELFLUGPLAETZEN *)

NACH ENDZ -LAND BZW FLUGPLATZ	VON HERKUNFTSFLUGPLATZ										INSGESAMT					
	HAM	HAJ	BRE	DUS	CGN	FRA	STR	NUE	MUC	BER		UEB				
DDR U BER(0)	57	8	-	-	335	-	205	316	-	56	-	-	-	-	-	914
DAR LEJ	57	-	-	-	335	-	205	316	-	-	-	-	-	-	-	914
FINNLAND	341	223	-	-	485	293	820	55	-	3 137	-	-	-	-	-	5 355
DAR HEL	330	223	-	-	485	293	820	55	-	3 137	-	-	-	-	-	5 344
SCHWEDEN	-	-	124	-	-	83	107	139	-	4 552	-	-	-	-	-	5 005
DAR STO	-	-	-	-	-	83	-	121	-	2 382	-	-	-	-	-	2 586
GOT	-	-	-	-	-	-	-	-	-	1 763	-	-	-	-	-	1 763
NORWEGEN	-	-	-	-	-	-	556	593	-	4 093	-	-	-	-	-	5 242
DAR OSL	-	-	-	-	-	-	556	593	-	3 582	-	-	-	-	-	4 448
SVG	-	-	-	-	-	-	-	124	-	389	-	-	-	-	-	513
DAENEMARK	172	-	-	-	-	2	481	-	128	2 544	1 100	-	-	-	-	4 427
DAR CPH	172	-	-	-	-	-	272	-	-	2 444	-	-	-	-	-	2 888
RNN	-	-	-	-	-	-	-	-	-	-	1 027	-	-	-	-	1 027
*DK	-	-	-	-	-	2	209	-	128	100	73	-	-	-	-	512
GR BRITANN	11 296	6 947	-	-	11 288	425	14 400	10 247	617	207 352	19 431	368	-	-	-	282 382
DAR LON	10 893	6 838	-	-	9 735	243	13 355	10 162	564	136 217	17 608	-	-	-	-	205 626
BHX	-	-	-	-	111	-	81	-	-	13 841	-	-	-	-	-	14 033
MAN	89	-	-	-	-	-	-	124	-	24 095	169	53	-	-	-	24 531
NCL	-	-	-	-	-	-	-	-	-	2 325	-	-	-	-	-	2 325
GLA	-	-	-	-	500	-	-	208	-	5 241	-	-	-	-	-	5 949
EDI	-	-	-	-	-	-	-	128	-	2 122	-	-	-	-	-	2 250
BRS	-	-	-	-	-	-	-	-	-	3 502	-	-	-	-	-	3 502
*GB	-	109	-	-	790	102	548	85	53	19 727	1 654	218	-	-	-	23 286
IRLAND	-	7	-	-	3 720	-	3 924	-	-	2 952	1 245	-	-	-	-	11 848
DAR DUB	-	7	-	-	86	-	1 415	-	-	830	-	-	-	-	-	2 339
SNN	-	-	-	-	3 629	-	2 508	-	-	2 122	1 245	-	-	-	-	9 504
ISLAND	-	-	-	-	700	-	258	317	-	-	-	-	-	-	-	1 275
DAR KEF	-	-	-	-	248	-	258	317	-	-	-	-	-	-	-	823
NIEDERLANDE	19	-	52	148	-	-	83	180	97	2 771	580	-	-	-	-	3 930
DAR AMS	11	-	36	148	-	-	83	180	97	2 756	369	-	-	-	-	3 680
BELGIEN	-	-	3	-	-	-	665	141	-	714	105	-	-	-	-	1 628
DAR BRU	-	-	2	-	-	-	640	17	-	714	105	-	-	-	-	1 478
LUXEMBURG	-	-	-	-	-	-	94	-	-	135	-	-	-	-	-	229
FRANKREICH	1 145	1 567	-	-	8 907	3 561	4 389	1 313	2 760	12 072	2 671	-	-	-	-	38 485
DAR PAR	214	986	-	-	1 082	154	299	820	54	3 542	-	-	-	-	-	7 151
BIA	744	541	-	-	3 032	45	1 539	183	-	149	2 294	-	-	-	-	8 628
*FR	-	-	-	-	4 247	3 252	2 337	99	2 706	8 381	377	-	-	-	-	21 409
SPANIEN	191 143	147 389	31 061	1 064 801	87 586	289 753	174 541	32 594	165 391	145 785	27 332	2	357 377	-	-	937 679
DAR PMI	74 671	61 917	19 573	421 907	49 996	101 060	65 495	16 615	46 165	63 735	16 445	-	-	-	-	36 051
GRD	3 986	3 358	-	15 071	1 802	5 503	1 395	-	2 158	1 451	1 337	-	-	-	-	129 509
AGP	11 592	3 919	-	76 353	2 113	13 685	8 541	-	8 406	4 900	-	-	-	-	-	184 358
*KI	15 944	12 251	-	77 614	4 355	28 829	13 832	-	14 911	15 474	1 147	-	-	-	-	252 940
IBZ	13 228	13 063	3 077	124 945	8 505	27 790	23 726	4 813	18 611	11 582	3 600	-	-	-	-	437 044
LPA	39 434	29 569	8 035	176 854	14 149	59 754	29 172	9 396	41 719	24 159	4 803	-	-	-	-	232 034
TCI	23 835	17 015	-	92 391	4 579	30 442	18 343	255	29 949	15 113	-	-	-	-	-	46 199
ALC	2 188	921	-	36 904	-	4 520	-	-	-	1 665	-	-	-	-	-	101 459
*SP	6 264	5 328	276	42 762	1 986	18 166	14 037	1 504	3 470	7 706	-	-	-	-	-	66 422
PORTUGAL	7 815	2 435	-	26 745	-	11 872	7 114	-	5 589	4 851	-	-	-	-	-	7 175
DAR LIS	50	-	-	3 113	-	2 009	2 003	-	-	-	-	-	-	-	-	576
OPD	-	-	-	576	-	-	-	-	-	-	-	-	-	-	-	576
FAD	7 635	2 382	-	16 198	-	4 439	5 111	-	3 535	4 851	-	-	-	-	-	44 152
FNC	130	54	-	6 709	-	5 422	-	-	2 038	-	-	-	-	-	-	14 353
MALTA	-	-	-	154	-	-	-	-	355	-	118	-	-	-	-	627
DAR MLA	-	-	-	154	-	-	-	-	355	-	118	-	-	-	-	627
SCHWEIZ	220	-	1	2	93	219	301	-	865	3 685	-	-	-	-	-	5 387
DAR ZRH	220	-	1	1	93	188	-	-	232	3 677	-	-	-	-	-	4 412
GVA	-	-	-	-	-	-	301	-	604	8	-	-	-	-	-	914
OESTERREICH	585	827	-	923	899	99	212	-	93	7 827	-	-	-	-	-	10 565
DAR VIE	585	827	-	899	-	99	212	-	93	257	-	-	-	-	-	2 972
SZG	-	-	-	-	-	-	-	-	-	5 317	-	-	-	-	-	5 317
KLU	-	-	-	-	-	-	-	-	-	2 253	-	-	-	-	-	2 253
ITALIEN	12 425	6 948	130	48 078	1 911	28 967	22 531	-	21 789	20 782	84	-	-	-	-	165 645
DAR ROM	128	127	-	892	60	-	4 757	-	28	3 220	-	-	-	-	-	9 212
MIL	-	52	-	130	-	96	297	-	-	1	84	-	-	-	-	670
VCE	90	-	-	-	-	-	-	-	355	2 703	-	-	-	-	-	3 149
NAP	7 307	6 532	-	26 654	1 678	13 212	8 088	-	11 444	9 455	-	-	-	-	-	84 470
CTA	3 133	1 790	-	7 425	173	6 430	6 553	-	5 430	2 514	-	-	-	-	-	33 448
PMO	4	208	-	1 939	-	1 121	2 836	-	2 652	1 048	-	-	-	-	-	9 808
RMI	1 748	-	-	6 778	-	2 703	-	-	-	1 838	-	-	-	-	-	13 067
GDA	15	-	-	-	-	823	-	-	-	-	-	-	-	-	-	838
CAG	-	-	-	986	-	1 076	-	-	-	-	-	-	-	-	-	2 052
*IT	-	129	130	2 892	-	3 482	-	-	1 879	-	-	-	-	-	-	8 512
GRIECHENLAND	26 138	18 002	-	125 681	2 637	50 053	37 537	3 637	106 968	22 298	-	-	-	-	-	392 951
DAR ATH	6 779	4 002	-	32 343	616	12 613	8 231	-	38 376	5 915	-	-	-	-	-	108 875
RHO	6 028	4 339	-	30 794	-	12 524	9 221	-	15 595	2 757	-	-	-	-	-	82 258
SKG	439	191	-	2 532	-	2 142	-	-	2 762	-	-	-	-	-	-	8 066
HER	8 403	6 493	-	43 403	2 021	17 616	11 409	3 637	27 293	8 773	-	-	-	-	-	129 048
*GR	4 489	2 977	-	16 609	-	5 158	8 676	-	21 942	4 853	-	-	-	-	-	64 704
TUERKEI	1 242	2 056	-	6 860	161	2 439	4 166	-	9 116	3 587	-	-	-	-	-	29 627
DAR ANK	159	131	-	-	-	355	-	-	-	-	-	-	-	-	-	645
IST	757	1 275	-	2 325	96	2 000	4 009	-	5 403	1 062	-	-	-	-	-	16 928
IZM	282	537	-	2 501	65	-	-	-	732	490	-	-	-	-	-	4 607
*TK	44	113	-	2 033	-	84	157	-	2 981	2 035	-	-	-	-	-	7 447
JUGOSLAWIEN	22 955	22 186	-	68 813	11 513	35 729	18 920	4 143	19 177	7 333	1 181	-	-	-	-	211 952
DAR BEG	59	51	-	195	-	347	30	-	-	-	-	-	-	-	-	693
ZAG	181	132	-	695	-	609	47	-	11	-	-	-	-	-	-	1 675
DBV	8 748	7 774	-	20 504	5 035	12 408	8 109	2 173	7 872	3 744	1 181	-	-	-	-	77 549
SPU	6 702	6 756	-	20 258	4 741	9 122	3 116	1 970	5 791	3 589	-	-	-	-	-	62 057

*) SIEHE ERLAEUTERUNGEN

5 PERSONENVERKEHR JAHR 1983

5.2 VERFLECHTUNG IM VERKEHR MIT GEBIETEN AUSSERHALB DES BUNDESGBIETES

5.2.4 REISENDE IM PAUSCHALFLUGREISEVERKEHR NACH HERKUNFTSFLUGPLATZEN ENZIELLAENDERN UND ENZIELFLUGPLATZEN *)

NACH ENZ-LAND BZW FLUGPLATZ	HAM	HAI	BRE	DUS	VON HERKUNFTSFLUGPLATZ CGN	FRA	STR	NUE	MUC	BER	UEB	INSGESAMT
DAR *JU	7 255	7 463	-	27 149	1 736	13 243	7 618	-	5 503	-	-	69 967
UNGARN	736	38	-	4 118	204	4 099	-	272	782	-	121	10 370
DAR BUD	736	38	-	4 118	204	4 099	-	272	782	-	121	10 370
ALBANIEN	-	-	-	-	-	-	-	-	62	-	-	62
TSCHECHOSLOW	250	313	-	2 727	1 200	2 237	68	-	73	-	-	6 868
DAR PRG	250	313	-	2 720	1 200	2 237	68	-	73	-	-	6 861
RUMAENIEN	3 666	3 427	1 166	14 719	2 223	11 636	3 969	1 997	2 932	-	1 517	47 252
DAR BUH	619	-	-	3 778	-	4 223	-	-	-	-	42	8 662
CND	2 935	3 427	1 166	10 694	2 223	7 221	3 969	1 997	2 932	-	1 395	37 959
*RU	112	-	-	247	-	192	-	-	-	-	80	631
BULGARIEN	7 249	9 588	-	30 853	4 031	17 540	8 911	3 220	6 101	-	-	87 493
DAR SOF	-	-	-	1 137	-	-	45	-	-	-	-	1 182
VAR	4 060	5 295	-	12 464	2 421	9 331	6 199	2 158	3 626	-	-	45 554
BOJ	3 189	4 293	-	17 060	1 610	8 133	2 667	1 062	2 475	-	-	40 489
POLEN	191	-	-	47	-	381	-	-	29	-	-	648
SOWJETUNION	2 766	1 819	-	6 424	406	5 350	1 776	-	594	-	-	19 135
DAR MDW	445	165	-	170	232	360	718	-	66	-	-	2 156
LED	1 607	-	-	900	98	1 250	75	-	528	-	-	4 458
IEV	560	594	-	1 632	-	282	891	-	-	-	-	3 959
*SU	154	1 060	-	3 722	76	3 458	92	-	-	-	-	8 562
EUROPA ZUS	290 411	225 875	32 537	1 426 530	116 588	486 415	293 030	49 465	580 249	241 281	30 721	3 773 102
TUNESIEN	14 479	12 217	1 488	55 482	5 580	33 858	34 542	5 360	30 557	7 721	3 229	204 513
DAR TUN	70	-	-	10 086	35	5	-	-	2 518	-	-	12 714
DJE	3 252	2 318	-	14 201	116	10 383	6 307	-	10 218	169	-	46 964
MIR	11 157	9 899	1 488	31 195	5 429	23 470	27 822	5 360	17 821	7 552	3 229	144 422
MAROKKO	1 839	1 625	-	29 063	-	9 425	-	-	11 447	306	-	53 705
DAR TNG	243	75	-	299	-	244	-	-	2 488	-	-	3 349
AGA	1 596	1 550	-	28 764	-	9 181	-	-	8 831	306	-	50 228
SENEGAL	-	-	-	3 868	-	9 500	-	-	-	-	-	13 368
DAR DKR	-	-	-	3 868	-	9 500	-	-	-	-	-	13 368
ELFENBEINKUE	-	-	-	-	-	83	-	-	-	-	-	83
ZAIRE	-	-	-	-	-	-	-	-	50	-	-	50
AEGYPTEN	353	372	-	482	-	585	4 350	-	2 444	260	-	8 846
DAR CAI	353	372	-	482	-	585	1 364	-	2 366	260	-	5 782
LXR	-	-	-	-	-	-	2 919	-	-	-	-	2 919
KENIA	-	-	-	11 072	-	29 225	-	-	10 720	-	-	51 017
DAR MBA	-	-	-	11 072	-	29 225	-	-	10 720	-	-	51 017
SUEDAFRIKA	-	-	-	118	-	-	-	-	-	-	-	118
SESCHELLEN	-	-	-	-	-	737	-	-	-	-	-	737
DAR SEZ	-	-	-	-	-	737	-	-	-	-	-	737
SONST LAENDER	-	-	-	3	-	-	-	-	-	-	-	3
AFRIKA ZUS	16 671	14 214	1 488	100 088	6 317	82 676	38 892	5 360	55 218	8 287	3 229	332 440
KANADA	-	-	-	132	-	-	-	-	84	-	-	216
VER STAAT O	-	-	-	1 336	-	358	-	-	321	-	-	2 015
DAR CHI	-	-	-	674	-	-	-	-	70	-	-	744
DET	-	-	-	-	-	-	-	-	145	-	-	145
MIA	-	-	-	551	-	144	-	-	-	-	-	695
HOU	-	-	-	40	-	196	-	-	-	-	-	236
TUL	-	-	-	-	-	-	-	-	106	-	-	106
VER STAAT W	-	-	-	515	-	-	-	-	-	-	-	515
DAR SFO	-	-	-	239	-	-	-	-	-	-	-	239
LAX	-	-	-	276	-	-	-	-	-	-	-	276
MEXIKO	-	-	-	978	-	2 580	-	-	-	-	-	3 558
DAR MEX	-	-	-	978	-	2 580	-	-	-	-	-	3 558
BAHAMAS	-	-	-	871	-	780	-	-	-	-	-	1 651
DAR NAS	-	-	-	871	-	780	-	-	-	-	-	1 651
JAMAICA	-	-	-	-	-	444	-	-	-	-	-	444
DAR MBJ	-	-	-	-	-	438	-	-	-	-	-	438
WESTINDIEN	-	-	-	1 686	-	3 729	-	-	-	-	-	5 415
DAR ANU	-	-	-	76	-	170	-	-	-	-	-	246
UVF	-	-	-	927	-	2 134	-	-	-	-	-	3 061
BGI	-	-	-	652	-	1 373	-	-	-	-	-	2 025
KUBA	-	-	-	-	1 573	-	-	-	-	-	-	1 573
DAR HAV	-	-	-	-	1 573	-	-	-	-	-	-	1 573
BRASILIEN	-	-	-	214	-	573	-	-	516	-	-	1 303
DAR RIO	-	-	-	-	-	304	-	-	-	-	-	304
SAO	-	-	-	-	-	168	-	-	-	-	-	168
REC	-	-	-	214	-	101	-	-	516	-	-	831
SONST LAENDER	-	-	-	-	-	8	-	-	-	-	-	8
AMERIKA ZUS	-	-	-	5 732	1 573	8 472	-	-	921	-	-	16 698
ZYPERN	545	298	-	2 670	-	1 821	-	-	7 363	-	-	12 697
DAR *ZY	545	298	-	2 670	-	1 821	-	-	7 363	-	-	12 697
ISRAEL	2 491	1 061	-	1 804	8 090	20 932	3 736	-	40 444	3 405	-	81 963
DAR TLV	2 123	949	-	1 467	8 080	20 566	3 736	-	38 883	3 405	-	79 209
*IA	368	112	-	337	10	366	-	-	1 561	-	-	2 754
BAHRAIN	-	-	-	129	-	1	-	-	-	-	-	130
DAR BAH	-	-	-	129	-	1	-	-	-	-	-	130
SAUDI-ARAB	-	-	-	-	-	130	-	-	-	-	-	130
DAR JED	-	-	-	-	-	130	-	-	-	-	-	130
V A EMIRATE	200	94	-	307	-	1 352	-	-	2 135	-	-	4 088
DAR SHJ	200	94	-	307	-	1 352	-	-	2 135	-	-	4 088

*) SIENE ERLAEUTERUNGEN

5 PERSONENVERKEHR JAHR 1983

5.2 VERFLECHTUNG IM VERKEHR MIT GEBIETEN AUSSERHALB DES BUNDESGBIETES

5.2.4 REISENDE IM PAUSCHALFLUGREISEVERKEHR NACH HERKUNFTSFLUGPLAETZEN ENDTIELLAENDERN UND ENDTIELFLUGPLAETZEN *)

NACH ENDT -LAND BZW FLUGPLATZ	VON HERKUNFTSFLUGPLATZ											INSGESAMT		
	HAM	HAJ	BRE	DUS	CGN	FRA	STR	NUE	MUC	BER	UEB			
PAKISTAN	-	-	-	72	-	-	-	-	-	-	-	-	-	72
INDIEN	32	16	-	42	-	13	-	-	-	910	-	-	-	1 013
DAR DEL	32	16	-	42	-	13	-	-	-	910	-	-	-	1 013
SRI LANKA	-	-	-	16 068	-	12 741	-	-	80	8 776	-	-	-	37 665
DAR CMB	-	-	-	16 068	-	12 741	-	-	80	8 776	-	-	-	37 665
THAILAND	-	-	-	3 441	-	9 608	-	-	-	974	-	-	-	14 023
DAR BKK	-	-	-	3 441	-	9 608	-	-	-	974	-	-	-	14 023
MALEDIVEN	-	-	-	6 040	-	11 339	-	-	75	438	-	-	-	17 892
DAR MLE	-	-	-	6 040	-	11 339	-	-	75	438	-	-	-	17 892
SONST. LAENDER	-	-	-	9	-	-	-	-	-	1	-	-	-	10
ASIEN ZUS.	3 268	1 469	-	30 582	8 090	57 937	3 736	155	61 041	3 405	-	-	-	169 683
INSGESAMT	310 350	241 558	34 025	1 562 932	132 568	635 500	335 658	54 980	697 429	252 973	33 950	4 291 923		

*) SIEME ERLAEUTERUNGEN

6 Güterverkehr Jahr 1983

6.1 Entwicklung des grenzüberschreitenden Güterverkehrs

Gegenstand der Nachweisung	1981	1982	1983	Zu- (+) bzw. Abnahme (-) Berichtsjahr gegenüber Vorjahr	
				Tonnen	%
Hauptverkehrsbeziehungen					
Verkehr mit Gebieten außerhalb des Bundesgebietes					
Versand ...	247 410,8	250 388,7	271 794,4	+ 21 405,7	+ 8,5
Empfang ...	207 031,3	194 116,1	199 742,3	+ 5 626,2	+ 2,9
Durchgangsverkehr					
mit Umladungen ...	91 472,9	94 935,2	99 675,8	+ 4 740,6	+ 5,0
ohne Umladungen ...	34 247,9	34 294,1	36 307,5	+ 2 013,4	+ 5,9
Gesamtverkehr ...	580 162,9	573 734,1	607 520,1	+ 33 786,0	+ 5,9
Beförderung nach Güterabteilungen des Güterverzeichnisses ¹⁾					
Landwirtsch. Erz. u.ä.	62 664,4	58 746,9	64 033,5	+ 5 286,6	+ 9,0
And. Nahrungsmittel	11 343,0	13 035,4	17 741,4	+ 4 706,0	+ 36,1
Feste min. Brennst.	2,3	3,3	6,2	+ 2,9	+ 87,9
Mineralölerzgn. u.ä.	597,4	209,9	286,7	+ 76,8	+ 36,6
Erze, Metallabfälle	15,1	26,6	58,4	+ 31,8	X
Eisen, NE-Metalle	3 077,3	2 955,9	2 942,8	- 13,1	- 0,4
Steine u. Erden	439,7	608,6	2 084,9	+ 1 476,3	X
Düngemittel	18,2	13,7	65,8	+ 52,1	X
Chem. Erzeugnisse	28 756,3	28 368,2	29 707,7	+ 1 339,5	+ 4,7
And. Halb- u. Fertigerz.	276 825,4	259 532,5	262 975,4	+ 3 442,9	+ 1,3
Bes. Transportgüter	162 175,9	175 939,2	191 309,9	+ 15 370,7	+ 8,7
Zusammen ...	545 915,0	539 440,0	571 212,6	+ 31 772,6	+ 5,9
Anteil der Güterabteilungen am Gesamtverkehr in % ¹⁾					
Landwirtsch. Erz. u.ä.	11,5	10,9	11,2		
And. Nahrungsmittel	2,1	2,4	3,1		
Feste min. Brennst.	0,0	0,0	0,0		
Mineralölerzgn. u.ä.	0,1	0,0	0,1		
Erze, Metallabfälle	0,0	0,0	0,0		
Eisen, NE-Metalle	0,6	0,5	0,5		
Steine u. Erden	0,1	0,1	0,4		
Düngemittel	0,0	0,0	0,0		
Chem. Erzeugnisse	5,3	5,3	5,2		
And. Halb- u. Fertigerz.	50,7	48,1	46,0		
Bes. Transportgüter	29,7	32,6	33,5		
Zusammen ...	100	100	100		
Beförderung ausgewählter Güter ¹⁾²⁾					
Schnittblumen (T.a. 099)	28 070,2	25 707,9	26 848,3	+ 1 140,4	+ 4,4
Kraftfahrzeuge (T.a. 910)	20 067,3	19 083,3	19 990,4	+ 907,1	+ 4,8
Elektroerzgn. (931)	49 468,1	44 557,8	46 608,1	+ 2 050,3	+ 4,6
Büromaschinen (T.a. 939)	15 833,8	13 105,6	11 643,4	- 1 462,2	- 11,2
Sonst.n.el.Masch.ang. (T.a. 939)	58 819,2	55 147,7	54 733,3	- 414,4	- 0,8
Garne, Gewebe u.ä. (962)	19 030,9	17 539,3	18 051,1	+ 511,8	+ 2,9
Bekleidung (T.a. 963)	26 266,7	26 815,0	30 781,9	+ 3 966,9	+ 14,8
Druckereierzgn. (974)	20 545,2	21 483,1	22 265,3	+ 782,2	+ 3,6
Feinmech., opt.Erzgn. (T.a. 979)	8 459,5	7 769,5	6 733,2	- 1 036,3	- 13,3
Sammelgüter u.a. (999)	160 291,8	173 935,2	189 573,8	+ 15 638,6	+ 9,0
Übrige Güter	139 062,3	134 295,6	143 983,8	+ 9 688,2	+ 7,2
Zusammen ...	545 915,0	539 440,0	571 212,6	+ 31 772,6	+ 5,9
Anteil der ausgewählten Güter am Gesamtverkehr in % ¹⁾²⁾					
Schnittblumen (T.a. 099)	5,1	4,8	4,7		
Kraftfahrzeuge (T.a. 910)	3,7	3,5	3,5		
Elektroerzgn. (931)	9,1	8,3	8,2		
Büromaschinen (T.a. 939)	2,9	2,4	2,0		
Sonst.n.el.Masch.ang. (T.a. 939)	10,8	10,2	9,6		
Garne, Gewebe u.ä. (962)	3,5	3,3	3,2		
Bekleidung (T.a. 963)	4,8	5,0	5,4		
Druckereierzgn. (974)	3,8	4,0	3,9		
Feinmech., opt.Erzgn. (T.a. 979)	1,5	1,4	1,2		
Sammelgüter u.a. (999)	29,4	32,2	33,2		
Übrige Güter	25,5	24,9	25,2		
Zusammen ...	100	100	100		

1) Durchgangsverkehr ohne Umladungen ist nicht enthalten.

2) Gütergruppen bzw. Teile aus Gütergruppen.

6 GUETERVERKEHR JAHR 1983

6.2 GRENZUEBERSCHREITENDER GUETERVERKEHR NACH HAUPTVERKEHRSBEZIEHUNGEN

6.2.1 GUETERHAUPTGRUPPEN UND GUETERABTEILUNGEN *)

NR	GUETERHAUPTGRUPPE GUETERABTEILUNG	TONNEN									
		VERKEHR MIT GEBIETEN AUSSERH. D BUNDESGBIETES		GESAMTVER- KEHR OHNE DURCHGANGS- VERKEHR		DURCHGANGS- VERKEHR MIT UMLADUNGEN		GESAMTVERKEHR EINSCHL. BERICHTSJAHR BEFOERDERG		DURCHGANGSVERKEHR DAGEGEN VOR JAHR	
		VERSAND	EMPFANG	DURCHGANGS- VERKEHR	DURCHGANGS- VERKEHR MIT UMLADUNGEN	BEFOERDERG INSGESAMT	DAR IN FRACHTERN	BEFOERDERG INSGESAMT	DAR IN FRACHTERN		
00	LEBENDE TIERE	4 349,0	328,8	4 677,8	430,6	5 108,4	4 079,4	4 582,5	3 608,5		
01	GETREIDE	10,2	61,6	71,9	37,2	109,0	17,3	67,7	1,5		
02	KARTOFFELN	0,9	0,1	1,0	0,7	1,7	0,0	13,4	2,4		
03	FRUECHTE, GEMUESE	759,5	18 736,2	19 495,7	6 762,2	26 257,9	13 499,4	21 481,3	10 716,1		
04	TEXTILE ROHSTOFFE	73,4	47,1	120,5	28,5	149,0	49,9	104,5	51,7		
05	HOLZ UND KORK	9,4	10,1	19,5	16,2	35,7	19,7	10,7	2,2		
06	ZUCKERRUEBEN	-	0,6	0,6	-	0,6	-	1,0	0,1		
09	PFL U TIER ROHST ANG	1 457,6	26 575,1	28 032,7	4 338,4	32 371,2	19 803,4	32 485,8	19 035,8		
	LANDWIRTSCH. ERZ U AE ZUS	6 660,1	45 759,6	52 419,6	11 613,8	64 033,5	37 169,1	58 746,9	33 418,3		
11	ZUCKER	3,6	2,0	5,7	2,1	7,8	2,8	41,7	39,8		
12	GETRAENKE	1 766,3	131,6	1 897,9	90,8	1 988,7	465,2	970,4	387,2		
13	AND GENUSSMITTEL U A	4 783,8	577,1	5 360,9	748,5	6 109,4	2 189,0	3 054,2	1 647,5		
14	FLEISCH, EIER, MILCH	3 777,6	2 822,1	6 599,7	2 219,5	8 819,1	3 828,8	8 459,9	3 711,3		
16	GETREIDE U. AE ERZGN	468,3	110,2	578,4	95,5	673,9	258,7	340,6	113,1		
17	FUTTERMITTEL	32,6	44,6	77,2	16,3	93,5	30,2	113,0	25,6		
18	DELSAATEN, FETTE ANG	8,4	19,8	28,2	20,7	48,9	15,8	55,6	17,9		
	AND NAHRUNGSMITTEL ZUS	10 840,6	3 707,4	14 548,0	3 193,4	17 741,4	6 791,5	13 035,4	5 942,3		
21	STEINKOEHLE, -BRIKETS	2,3	0,3	2,6	-	2,6	0,2	1,8	0,1		
22	BRAUNKOEHLE U A ,TORF	0,0	0,8	0,8	0,4	1,2	0,3	1,2	0,2		
23	KOKS	0,2	0,1	0,3	2,1	2,4	0,0	0,3	-		
	FESTE MIN. BRENNST ZUS	2,5	1,3	3,7	2,5	6,2	0,5	3,3	0,3		
31	ROHES ERDOEL	1,7	0,2	1,8	10,7	12,5	10,9	2,3	1,8		
32	KRAFTSTOFFE, HEIZOEL	42,7	11,6	54,2	35,2	89,5	45,6	62,5	33,2		
33	NATUR-, RAFFINIEREGAS	34,7	7,4	42,1	14,6	56,7	49,3	57,3	33,8		
34	MINERALOELERZGN ANG	59,5	25,1	84,6	43,4	128,0	49,2	87,8	38,7		
	MINERALOELERZGN U AE ZUS	138,5	44,2	182,7	103,9	286,7	155,0	209,9	107,5		
41	EISENERZE	0,0	0,3	0,3	0,0	0,4	0,3	1,6	1,2		
45	NE-METALLERZE	53,9	1,2	55,1	1,4	56,5	21,8	23,4	5,0		
46	EISEN-, STAHLABFAELLE	0,3	1,2	1,5	0,0	1,6	0,2	1,6	0,7		
	ERZE, METALLABFAELLE ZUS	54,3	2,7	57,0	1,4	58,4	22,3	26,6	6,9		
51	ROHEISEN, -STAHL	31,5	0,3	31,8	1,8	33,6	12,3	3,0	0,6		
52	STAHLHALBZEUG	203,3	81,0	284,2	70,0	354,2	182,9	445,7	236,3		
53	STAB-, FORMSTAHL U A	39,4	9,8	49,1	8,0	57,2	24,4	29,7	14,5		
54	STAHLBLECH, BANDSTAHL	143,5	5,5	149,0	6,2	155,2	115,7	12,2	3,2		
55	ROHRE, GIESSEREIERZGN	420,0	82,5	502,5	153,1	655,6	346,1	666,3	316,8		
56	NE-METALLE, -HALBZEUG	699,8	613,5	1 313,3	373,8	1 687,1	561,0	1 799,1	777,9		
	EISEN, NE-METALLE ZUS	1 537,4	792,5	2 329,9	612,9	2 942,8	1 242,4	2 955,9	1 349,3		
61	SAND, KIES, BIMS, TON	1 191,8	5,8	1 197,6	8,5	1 206,1	627,5	263,5	167,4		
62	SALZ, SCHWEFEL, -KIES	50,1	2,5	52,6	0,2	52,7	11,2	4,3	2,7		
63	AND STEINE U ERDEN	151,5	83,5	235,1	112,7	348,8	98,9	219,0	87,1		
64	ZEMENT, KALK	12,1	3,5	15,5	3,3	18,8	10,1	3,4	2,4		
65	GIPS	1,4	0,0	1,4	0,0	1,4	-	3,4	0,1		
69	AND MIN BAUSTOFFE	301,9	26,3	328,2	128,9	457,1	294,6	115,0	42,4		
	STEINE U ERDEN ZUS	1 708,6	121,7	1 830,3	254,6	2 084,9	1 042,4	608,6	302,1		
71	NAT DUENGEMITTEL	1,3	1,3	2,6	0,0	2,6	0,5	0,7	0,4		
72	CHEM DUENGEMITTEL	43,6	3,3	46,9	16,3	63,2	35,7	13,1	4,2		
	DUENGEMITTEL ZUS	44,9	4,7	49,5	16,3	65,8	36,3	13,7	4,6		
81	CHEM GRUNDSTOFFE U A	1 529,5	440,1	1 969,6	402,7	2 372,3	1 677,2	2 448,9	1 698,6		
82	ALUMINIUMOXID	0,0	0,0	0,0	0,0	0,0	0,0	0,6	-		
83	BENZOL, TEER U AE	2,1	0,8	2,9	0,5	3,4	0,7	18,1	16,1		
84	ZELLSTOFF, ALTPAPIER	2,4	1,8	4,3	1,4	5,7	2,7	11,4	4,4		
89	AND CHEM ERZEUGNISSE	18 421,3	3 707,9	22 129,2	5 197,0	27 326,3	12 895,6	25 889,3	13 233,1		
	CHEM ERZEUGNISSE ZUS	19 955,4	4 150,6	24 106,0	5 601,7	29 707,7	14 576,2	28 368,2	14 952,2		
91	FAHRZEUGE	18 329,2	4 411,6	22 740,9	3 323,4	26 064,3	13 808,1	26 523,5	15 640,0		
92	LANDMASCHINEN	203,9	32,7	236,6	63,5	300,1	188,9	451,6	308,3		
93	EL ERZGN, MASCHINEN	68 671,8	26 245,5	94 917,3	19 546,6	114 463,9	52 945,1	114 744,6	55 332,3		
94	EBM-WAREN U A	4 286,8	1 176,4	5 463,2	1 411,4	6 874,6	3 361,2	6 283,1	3 111,9		
95	GLAS-U A MIN WAREN	1 205,1	340,1	1 545,2	338,5	1 883,6	620,7	1 779,2	717,9		
96	LEDER-U TEXTILWAREN	10 833,9	33 030,8	43 864,7	15 565,3	59 430,0	24 904,9	55 924,6	26 363,5		
97	SONSTIGE WAREN ANG	28 365,8	15 100,9	43 466,6	10 492,3	53 958,9	22 100,9	53 825,9	21 676,5		
	AND HALB-U FERTIGERZ ZUS	131 896,5	80 337,9	212 234,5	50 740,9	262 975,4	117 929,9	259 532,5	123 150,4		
	BES TRANSPORTGUETER ZUS	96 955,7	64 819,8	163 775,5	27 534,4	191 309,9	100 887,3	175 939,2	100 681,1		
	ZUSAMMEN	271 794,4	199 742,3	471 536,8	99 675,8	571 212,6	279 853,0	539 440,1	279 915,2		
	DURCHGANGSVERKEHR OHNE UMLADUNGEN					36 307,5	16 931,1	34 294,1	15 575,4		
	INSGESAMT	271 794,4	199 742,3	471 536,8	99 675,8	607 520,1	296 784,1	573 734,2	295 490,6		

*) SIEHE ERLAEUTERUNGEN

6 GUETERVERKEHR JAHR 1983

6 2 GRENZUEBERSCHREITENDER GUETERVERKEHR NACH HAUPTVERKEHRSBEZIEHUNGEN

6 2.2 GUETERGRUPPEN *)

NR	GUETERGRUPPE	VERKEHR MIT		GESAMTVER- KEHR OHNE DURCHGANGS- VERKEHR	DURCHGANGS- VERKEHR MIT UMLADUNGEN	GESAMTVERKEHR EINSCHL BERICHTSJAHR		DURCHGANGSVERKEHR DAGEGEN VORJAHR	
		D BUNDES- GEBIETES VERSAND	AUSSERH EMPfang			BEFOERDERG INSGESAMT	DAR IN FRACHTERN	BEFOERDERG INSGESAMT	DAR IN FRACHTERN
001	LEBENDE TIERE								
	PFERDE, ESEL	284,3	48,1	332,4	30,5	363,1	270,3	262,8	209,7
	RINDVIEH	1 930,1	5,7	1 935,8	1,5	1 937,3	1 931,2	1 753,9	1 750,7
	KAELBER	-	-	-	-	-	-	0,0	-
	SCHAFE, ZIEGEN	18,3	1,3	19,6	9,5	29,0	19,6	2,6	0,7
	SCHWEINE	4,9	1,1	5,9	3,7	9,7	1,6	0,4	-
	FERKEL	-	0,0	0,0	1,2	1,2	-	-	-
	GEFLUEGEL	1 444,3	16,0	1 460,4	111,8	1 572,2	1 354,4	1 632,0	1 350,4
	AND. TIERE Z ERNAEHR	69,8	0,8	70,5	25,9	96,4	58,4	32,0	9,1
	ZOOTIERE	597,4	255,7	853,1	246,4	1 099,5	443,8	898,9	287,9
011	WEIZEN, MENCHKORN	0,1	10,6	10,7	2,0	12,8	8,4	1,9	0,4
012	GERSTE	0,0	0,1	0,1	-	0,1	0,1	0,1	0,0
013	ROGGEN	-	-	-	-	-	-	0,1	-
014	HAFER	0,1	1,3	1,4	-	1,4	0,1	0,1	0,1
015	MAIS	5,4	35,8	41,2	25,7	66,9	5,2	39,1	0,4
016	REIS	2,4	6,5	8,9	0,5	9,4	0,7	3,5	0,5
019	SONST GETREIDE	2,2	7,3	9,5	8,9	18,4	2,9	22,8	-
020	KARTOFFELN	0,9	0,1	1,0	0,7	1,7	0,0	13,4	2,4
031	ZITRUSFRUECHTE	0,9	111,1	112,0	91,2	203,1	12,1	317,0	34,4
035	AND. FRISCHE FRUECHTE	142,3	7 073,9	7 216,2	3 907,1	11 123,2	3 114,7	8 469,0	2 264,4
039	FRISCHE, GEFR GEMUESE	616,3	11 551,3	12 167,6	2 764,0	14 931,6	10 372,6	12 695,3	8 417,2
041	WOLLE, TIERHAARE	9,7	23,3	33,0	11,2	44,2	16,8	56,5	26,6
042	BAUMWOLLE	21,9	12,1	33,9	3,2	37,1	21,7	8,4	1,4
043	SYNTH TEXTILFASERN	34,0	8,0	42,0	12,6	54,6	11,0	24,9	16,3
045	AND PFL TEXTILFASERN	6,7	3,5	10,1	1,5	11,6	0,4	14,1	7,5
049	LUMPEN U. AE	1,2	0,3	1,5	-	1,5	0,0	0,6	-
051	FASERHOLZ	-	-	-	-	-	-	0,1	-
052	GRUBENHOLZ	0,0	0,9	0,9	-	0,9	-	0,1	0,1
055	SONST ROH HOLZ	0,3	-	0,3	0,0	0,3	-	1,6	0,1
056	AND BEARB HOLZ	8,8	0,4	9,2	1,4	10,6	3,7	2,4	0,1
057	BRENNHOLZ, KORK U AE	0,3	8,8	9,1	14,8	23,9	16,0	6,5	2,0
060	ZUCKERRUEBEN	-	0,6	0,6	-	0,6	-	1,0	0,1
091	HAEUTE, ROH, FELLE								
	HAEUTE, ROH	32,0	19,2	51,2	8,8	60,0	19,3	187,7	63,4
	PELZFELLE, ROH	117,7	852,8	970,5	372,1	1 342,5	407,6	1 670,5	600,5
	ABFAELLE	3,8	0,9	4,6	0,2	4,9	0,0	2,8	2,4
092	KAUTSCHUK, ROH	21,8	79,2	100,9	0,2	101,1	98,5	24,0	20,6
099	PFL. U TIER ROHST ANG								
	SCHNITTBLUMEN	692,7	23 553,0	24 245,6	2 602,7	26 848,3	17 868,3	25 707,9	16 291,0
	NATURDAERME	13,6	324,3	337,9	197,7	535,6	54,9	618,0	66,7
	UEBR ROHSTOFFE	576,1	1 745,8	2 322,0	1 156,8	3 478,7	1 054,8	4 274,9	1 971,2
111	ROHZUCKER	0,5	1,7	2,2	0,0	2,2	-	40,2	39,5
112	RAFFINIERTER ZUCKER	3,2	0,2	3,3	0,4	3,7	2,6	0,9	0,0
113	MELASSE	-	0,2	0,2	1,7	1,9	0,1	0,5	0,3
121	MOST, WEIN	746,7	55,5	802,2	30,3	832,6	120,7	502,4	168,8
122	BIER	400,3	7,8	408,2	3,1	411,2	35,1	91,5	14,3
125	AND ALKOH GETRAENKE	216,9	54,4	271,3	30,4	301,7	40,9	123,8	36,3
128	ALKOHOLF. GETRAENKE	402,4	13,8	416,2	27,0	443,2	269,5	252,7	167,9
131	KAFFEE	67,3	23,2	90,5	4,8	95,3	28,1	225,3	202,1
132	KAKAO, KAKADERZGN	196,8	34,2	231,0	29,0	260,0	185,5	280,9	222,0
133	TEE, GEWUERZE	94,9	69,2	164,1	135,5	299,6	94,2	287,2	136,5
134	ROHTABAK, TABAKABFALL	58,7	8,9	67,7	5,2	72,9	56,8	30,6	17,0
135	TABAKWAREN	3 295,9	62,1	3 358,0	80,5	3 438,6	970,6	638,3	329,8
136	ZUCKERWAREN, HONIG	105,5	15,9	121,3	7,7	129,0	60,5	224,8	178,8
139	SONST NAHRUNGSMITTEL	964,6	363,7	1 328,3	485,7	1 814,0	793,4	1 367,2	561,3
141	FLEISCH, FRISCH, GEFR	1 159,4	543,8	1 703,2	286,3	1 989,5	1 224,9	1 745,1	1 121,1
142	FISCHE, FRISCH, GEFR	73,0	1 774,2	1 847,2	1 580,5	3 427,7	396,8	3 132,9	312,7
143	FRISCHE MILCH SAHNE	18,5	10,1	28,6	2,5	31,1	6,3	6,4	1,1
144	MILCHERZGN	128,6	135,8	264,4	26,5	290,9	140,9	230,2	136,8
145	AND SPEISEFETTE	7,0	0,8	7,8	8,2	16,0	2,0	10,8	2,0
146	EIER	2 226,1	301,0	2 527,1	235,6	2 762,8	1 981,5	3 088,3	2 032,3
147	AND FLEISCHWAREN	109,1	23,0	132,1	14,2	146,3	63,4	157,1	97,6
148	FISCHKONSERVEN U AE	55,9	33,3	89,2	65,6	154,8	13,1	89,0	7,7
161	MEHL, GRIESS, GRUETZE	4,5	0,8	5,4	1,5	6,8	0,1	8,9	1,7
162	MALZ	7,4	0,0	7,4	0,1	7,5	0,0	0,1	0,0
163	SONST GETREIDEERZGN	144,1	36,7	180,8	22,1	202,9	31,0	84,2	16,5
164	OBSTERZGN	71,5	53,4	124,9	40,9	165,8	48,5	129,7	24,2
165	GETR HUELSENFRUECHTE	0,0	1,3	1,3	1,6	2,9	0,0	5,1	3,9
166	AND GEMUESEERZGN	240,6	17,9	258,5	29,4	287,9	179,1	112,3	66,7
167	HOPFEN	0,1	0,0	0,1	0,0	0,1	0,0	0,3	-
171	STROH HEU	-	0,1	0,1	-	0,1	-	0,0	0,0
172	DELKUCHEN U AE	0,6	0,0	0,6	0,0	0,6	-	0,7	-
179	SONST FUTTERMITTEL	32,0	44,5	76,5	16,3	92,8	30,2	112,2	25,6
181	OELSAATEN-FRUECHTE	0,3	3,2	3,5	2,0	5,5	0,1	3,8	0,4
182	SONST OELE, FETTE	8,1	16,6	24,7	18,7	43,3	15,7	51,8	17,5

*) SIEHE ERLAEUTERUNGEN

6 GÜTERVERKEHR JAHR 1983

6.2 GRENZÜBERSCHREITENDER GÜTERVERKEHR NACH HAUPTVERKEHRSBEZIEHUNGEN

6.2.2 GÜTERGRUPPEN *)

NR	GÜTERGRUPPE	VERKEHR MIT		GESAMTVER- KEHR OHNE DURCHGANGS- VERKEHR	DURCHGANGS- VERKEHR MIT UMLADUNGEN	GESAMTVERKEHR EINSCHL. BERICHTSJAHR		DURCHGANGSVERKEHR DAGEGEN VORJAHR	
		D BUNDES- GEBIETES VERSAND	AUSSERH. GEBIETES EMPFANG			BEFORDERG INSGESAMT	DAR IN FRACHTERN	BEFORDERG INSGESAMT	DAR IN FRACHTERN
211	STEINKOHL	2,3	0,2	2,4	-	2,4	0,0	1,7	-
213	STEINKOHLBRIKETS	-	0,2	0,2	-	0,2	0,2	0,1	0,1
221	BRAUNKOHL	0,0	0,7	0,7	0,1	0,8	0,3	0,1	0,1
223	BRAUNKOHLBRIKETS	-	0,1	0,1	-	0,1	-	-	-
224	TORF	-	0,1	0,1	0,3	0,3	0,0	1,1	0,1
231	STEINKOHLKOKS	0,0	-	0,0	2,1	2,1	-	-	-
233	BRAUNKOHLKOKS	0,2	0,1	0,3	0,0	0,3	0,0	0,3	-
310	ROHES ERDOEL	1,7	0,2	1,8	10,7	12,6	10,9	2,3	1,8
321	MOTORENBENZIN U AE	7,4	7,8	15,2	7,6	22,8	6,3	51,0	30,7
323	AND KRAFTSTOFFE	34,7	3,2	37,9	14,9	52,8	36,1	6,9	1,1
325	DIESELÖL, L HEIZÖL	0,2	0,4	0,7	12,7	13,4	3,2	4,5	1,5
327	SCHWERES HEIZÖL	0,4	0,1	0,5	-	0,5	-	0,0	-
330	NATUR-, RAFFINIERGAS	34,7	7,4	42,1	14,6	56,7	49,3	57,3	33,8
341	SCHMIERÖLE, -FETTE	44,3	18,5	62,8	38,7	101,5	37,5	58,7	20,6
343	BITUMEN U AE	0,2	0,0	0,2	0,0	0,3	0,1	0,8	0,0
349	AND MINERALÖLERZGN	15,0	6,6	21,6	4,7	26,2	11,6	28,3	18,0
410	EISENERZE	0,0	0,3	0,3	0,0	0,4	0,3	1,6	1,2
451	NE-METALLABFÄLLE	-	0,8	0,8	0,4	1,2	0,5	18,1	4,0
452	KUPFERERZE	0,6	0,0	0,7	0,0	0,7	-	0,0	-
453	BAUXIT, ALUMINIUMERZE	37,5	0,1	37,6	0,0	37,7	5,9	2,4	0,8
455	MANGANERZE	-	-	-	-	-	-	0,0	-
459	SONST NE-METALLERZE	-	-	-	-	-	-	-	-
	URANKONZENTRAT U AE	-	-	-	-	-	-	0,5	-
	SONST NE-METALLERZE	15,8	0,2	16,0	0,9	16,9	15,4	2,2	0,3
462	EISENSCHROTT Z VERH	-	0,3	0,3	-	0,3	-	0,8	-
463	SONST EISENSCHROTT	0,3	0,9	1,2	0,0	1,2	0,1	0,8	0,7
465	EISENSCHLACKEN VERH	-	-	-	-	-	-	0,0	-
466	HOCHFENSTAUB	-	-	-	-	-	-	0,0	-
467	SCHWEFELKIESABBRAND	0,0	0,0	0,1	-	0,1	0,0	0,0	-
512	ROHEISEN U AE	15,0	0,1	15,0	1,7	16,7	4,1	1,5	-
513	FERROLEG ANG	0,6	0,1	0,7	-	0,7	-	0,1	-
515	ROHSTAHL	15,9	0,1	16,0	0,1	16,2	8,2	1,5	0,6
522	GEW STAHLHALBZEUG	-	-	-	0,3	0,3	-	2,3	0,6
523	SONST STAHLHALBZEUG	203,3	81,0	284,2	69,7	354,0	182,9	443,3	235,7
532	WARM GEW FORMSTAHL	1,8	0,1	1,9	0,0	1,9	0,3	0,4	0,2
533	KALT GEW FORMSTAHL	0,1	-	0,1	-	0,1	-	1,8	-
535	WALZDRAHT	1,3	0,0	1,4	0,0	1,4	0,5	0,0	0,0
536	SONST EISENDRAHT	28,9	9,6	38,5	7,7	46,2	23,4	18,2	9,1
537	SCHIENENBERBAUMAT	7,1	0,1	7,3	0,3	7,5	0,2	9,3	5,3
542	GEW STAHLBLECHE	19,8	0,0	19,8	0,0	19,8	9,7	0,9	0,2
543	SONST STAHLBLECHE	5,2	0,8	6,0	0,1	6,1	3,4	3,8	1,5
545	WARM GEW BANDSTAHL	69,7	0,5	70,2	0,0	70,2	59,5	0,0	-
546	SONST BANDSTAHL	48,9	4,2	53,1	6,0	59,1	43,2	7,5	1,5
551	ROHRE U AE	382,7	57,3	439,9	143,0	583,0	331,1	516,7	224,8
552	GISSEREIERZGN U AE	37,3	25,2	62,5	10,1	72,6	15,0	149,6	92,1
561	KUPFER, -LEG	54,7	39,7	94,4	20,7	115,1	58,3	119,5	78,9
562	ALUMINIUM -LEG	209,2	32,6	241,8	30,3	272,1	102,1	151,9	62,7
563	BLEI -LEG	0,2	14,1	14,3	-	14,3	-	0,9	0,0
564	ZINK -LEG	7,1	5,3	12,4	0,8	13,2	3,2	3,3	1,0
565	SONST NE-METALLE	-	-	-	-	-	-	-	-
	SILBER, PLATIN	56,5	351,0	407,4	208,8	616,3	117,5	644,7	173,3
	AND NE-METALLE	66,4	84,0	150,4	46,1	196,5	56,1	181,0	79,2
568	NE-METALLHALBZEUG	305,7	85,9	392,6	67,1	459,7	221,7	697,8	382,8
611	INDUSTRIESAND	2,5	0,0	2,6	1,0	3,5	0,3	5,2	0,7
612	AND SAND U KIES	1,5	0,4	1,9	6,6	8,5	0,2	1,1	0,2
613	BIMSSAND, -KIES	2,9	0,2	3,1	0,0	3,1	0,2	4,6	-
614	LEHM, TON	5,7	5,2	11,0	0,8	11,8	5,9	3,5	0,0
615	SCHLACKEN, ASCHEN ANG	1 179,1	-	1 179,1	0,1	1 179,2	621,0	249,1	166,5
621	STEIN-, SALINENSALZ	45,6	1,0	46,6	0,2	46,7	7,2	3,8	2,7
622	SCHWEFELKIES, UNGER	4,1	1,5	5,6	0,0	5,6	4,0	0,5	-
623	SCHWEFEL	0,3	0,0	0,4	-	0,4	-	-	-
631	ZERKLEINERTE STEINE	6,9	0,2	7,1	-	7,1	1,1	1,0	0,2
632	NATURWERKSTEINE	47,3	3,9	51,2	45,7	96,9	28,0	38,4	22,6
633	GIPS-U KALKSTEIN	7,1	4,4	11,5	0,4	11,9	4,0	4,5	3,3
634	KREIDE	0,5	0,0	0,5	0,3	0,7	-	0,1	0,0
639	SONST ROHMINERALIEN	89,7	75,1	164,8	67,4	232,2	65,8	175,0	61,0
641	ZEMENT	11,9	1,6	13,5	0,3	13,7	9,8	3,3	2,3
642	KALK	0,2	1,9	2,1	3,0	5,1	0,4	0,1	0,1
650	GIPS	1,4	0,0	1,4	0,0	1,4	-	3,4	0,1

*) SIEHE ERLÄUTERUNGEN

6 GUETERVERKEHR JAHR 1983

6.2 GRENZUEBERSCHREITENDER GUETERVERKEHR NACH HAUPTVERKEHRSBEZIEHUNGEN

6.2.2 GUETERGRUPPEN *)

NR	GUETERGRUPPE	TONNEN							
		VERKEHR MIT GEBIETEN AUSSERH. D BUNDESGBIETES		GESAMTVERKEHR OHNE DURCHGANGS-VERKEHR	DURCHGANGS-VERKEHR MIT UMLADUNGEN	GESAMTVERKEHR EINSCHL. BERICHTSJAHR		DURCHGANGSVERKEHR DAGEGEN VORJAHR	
		VERSAND	EMPFANG			BEFORDERG INSGESAMT	DAR IN FRACHTERN	BEFORDERG INSGESAMT	DAR IN FRACHTERN
691	STEINERZGN	161,9	3,8	165,7	107,1	272,8	205,8	16,0	6,2
692	KERAM BAUSTOFFE	139,9	22,5	162,5	21,8	184,3	88,9	99,0	36,2
711	NAT. NATRONSALPETER	0,0	-	0,0	-	0,0	-	0,1	-
712	ROHPHOSPHATE	0,8	-	0,8	0,0	0,8	-	0,5	0,3
713	KALIROHSALZE	-	-	-	-	-	-	0,1	0,1
719	NAT. NICHTMIN. DUENGER	0,5	1,3	1,9	-	1,9	0,5	0,0	0,0
721	PHOSPHATSCHLACKEN	0,2	-	0,2	-	0,2	0,1	0,1	-
722	AND. PHOSPHATDUENGER	16,4	-	16,4	3,2	19,6	15,1	0,5	0,5
723	KALIDUENGEMITTEL	-	0,0	0,0	-	0,0	-	-	-
724	STICKSTOFFDUENGER	0,0	-	0,0	0,0	0,0	0,0	-	-
729	MISCHDUENGER U. AE.	25,9	3,3	30,2	13,1	43,3	20,6	12,4	3,7
812	AETZNATRON	0,6	-	0,6	0,0	0,6	0,6	0,1	-
813	NATRIUMKARBONAT	0,6	-	0,6	0,2	0,8	0,0	0,7	0,0
814	KALZIUMKARBID	0,6	-	0,6	0,2	0,8	0,7	0,0	-
819	SONST. CHEM. GRUNDST. ANORG. GRUNDSTOFFE	870,5	107,2	977,7	71,7	1 049,4	905,9	724,6	609,5
	ORG. GRUNDSTOFFE	277,3	2,2	279,5	5,4	284,9	213,2	596,9	506,2
	RADIOAKTIVE STOFFE	379,8	330,8	710,6	325,2	1 035,8	556,8	1 126,5	582,9
820	ALUMINIUMOXID	0,0	0,0	0,0	0,0	0,0	0,0	0,6	-
831	BENZOL	1,4	0,0	1,4	-	1,4	0,5	0,0	-
839	TEER, PECH U. AE.	0,7	0,8	1,5	0,5	2,0	0,3	18,1	16,1
841	ZELLSTOFF	2,4	1,8	4,2	1,3	5,5	2,6	10,4	3,5
842	ALTPAPIER	0,0	-	0,0	0,1	0,2	0,1	0,9	0,9
891	KUNSTSTOFFE	1 115,8	245,6	1 361,4	180,4	1 541,9	736,2	956,2	462,0
892	FARBEN, GERBSTOFFE	460,1	136,3	596,4	150,6	747,0	366,2	931,5	479,6
893	PHARMAZ. ERZGN. U. AE.								
	PHARMAZ. ERZG.	3 652,4	1 546,9	5 199,3	2 346,9	7 546,2	2 809,1	7 740,7	2 839,8
	REINIGUNGS- U. AE.	569,7	159,2	728,8	227,3	956,2	441,2	1 139,1	601,8
894	SPRENGSTOFF, MUNITION	92,7	48,6	141,3	181,5	322,8	103,8	644,7	465,9
895	STAERKE, KLEBER	114,1	61,0	175,2	42,3	217,4	109,8	211,6	85,6
896	SONST. CHEM. ERZGN.	12 416,5	1 510,3	13 926,8	2 068,0	15 994,8	8 329,3	14 265,5	8 298,3
910	FAHRZEUGE								
	KRAFTFAHRZEUGE	15 429,1	2 720,9	18 149,9	1 840,5	19 990,4	11 643,4	19 083,3	12 275,5
	LUFTFAHRZEUGE	1 201,1	1 328,0	2 529,1	795,9	3 326,0	1 279,5	4 491,1	2 424,1
	WASSERFAHRZEUGE	1 497,7	291,6	1 789,3	649,0	2 438,4	759,9	2 682,6	822,6
	SONST. FAHRZEUGE	201,3	71,2	272,5	37,1	309,6	125,3	266,4	117,8
920	LANDMASCHINEN	203,9	32,7	236,6	63,5	300,1	188,9	451,6	308,3
931	ELEKTROERZGN.								
	ELEKTR. MASCHINEN	3 027,0	1 306,1	4 333,2	449,9	4 783,1	3 087,6	3 062,0	1 711,2
	DRAHT, KABEL, ISOL.	426,9	103,5	530,4	67,9	598,3	293,1	488,5	249,4
	NACHRICHTENGERAETE	4 266,4	1 529,2	5 795,6	2 123,6	7 919,2	5 146,3	8 803,9	5 262,2
	ELEKTR. HAUSHALTGER.	858,5	51,2	909,7	48,8	958,5	607,2	509,8	381,9
	ELEKTROMED. APPARATE	636,2	202,8	839,0	127,1	966,1	364,1	1 284,3	704,7
	SONST. ELEKTROERZGN.	14 655,2	11 373,7	26 028,9	5 334,0	31 362,9	11 970,9	30 409,3	11 664,5
939	SONST. MASCHINEN ANG.								
	BUEROMASCHINEN	2 993,2	5 362,6	8 355,8	3 287,6	11 643,4	5 507,0	13 105,6	6 980,5
	MET. BEARB. MASCHIN.	14,6	0,1	14,7	0,7	15,3	3,5	5,5	1,9
	KRAFTFAHRZEUGMOTOR	127,5	97,9	225,5	97,0	322,5	148,2	460,1	233,8
	FLUGZEUGMOTOREN	131,9	184,3	316,2	122,8	439,1	182,1	560,0	319,4
	SONST. N. EL. MOTOREN	370,3	197,8	568,1	134,1	702,2	333,2	907,9	415,9
	SONST. N. EL. MASCH. AN.	41 144,0	5 836,3	46 980,2	7 753,1	54 733,3	25 301,9	55 147,7	27 406,8
941	BAUTEILE A. METALL	833,1	38,5	871,6	389,4	1 261,0	924,0	1 029,5	820,3
949	EBM-WAREN								
	KABEL, DRAHT, N. ISOL.	225,1	108,2	333,3	78,6	411,9	174,7	383,6	168,0
	NAEGEL, SCHRAUBEN	154,6	26,2	180,9	27,5	208,4	89,6	233,7	85,5
	WERKZEUGE	1 102,9	422,2	1 525,1	423,7	1 948,8	720,9	1 792,5	666,4
	SCHNEIDWAREN	292,0	73,0	365,0	105,5	470,5	152,7	311,2	96,7
	UEBR. EBM-WAREN	1 679,1	508,2	2 187,3	386,8	2 574,1	1 299,3	2 532,6	1 275,0
951	GLAS	87,9	14,8	102,8	24,3	127,0	28,3	170,3	58,0
952	GLAS-U. A. MIN. ERZGN.								
	GLASWAREN	596,8	108,6	705,4	126,7	832,1	245,6	761,8	305,7
	FEINKERAM. ERZGN.	348,2	77,5	425,7	101,5	527,1	237,2	568,2	250,6
	PERLEN, EDELSTEINE	38,2	69,6	107,8	44,8	152,6	29,9	132,5	49,9
	SONST. MIN. ERZGN.	134,0	69,6	203,6	41,2	244,9	79,7	146,6	53,7
961	LEDER, ZUGER PELZFELL								
	LEDER, LEDERWAREN	575,5	2 659,7	3 235,2	1 826,7	5 061,9	2 176,8	5 170,1	2 882,0
	ZUGER PELZFELLE	157,3	284,5	441,9	221,5	663,4	114,9	645,4	150,1
962	GARNE, GEWEBE U. AE.								
	TEPPICHE	302,0	3 963,4	4 265,3	1 686,7	5 952,0	2 095,4	5 609,4	2 091,0
	GEWEBE	1 655,1	987,2	2 642,3	611,0	3 253,2	1 546,4	3 019,3	1 479,0
	GARNE, GEWEBE U. AE.	4 335,7	3 237,4	7 573,1	1 262,9	8 835,9	3 351,8	8 910,6	3 513,8
963	BEKLEIDUNG, SCHUHE								
	BEKLEIDUNG	2 860,9	20 339,7	23 200,7	7 581,3	30 781,9	13 948,2	26 815,0	13 452,6
	SCHUHE	765,9	1 089,3	1 855,2	2 109,8	3 964,9	1 324,0	4 966,2	2 451,7
	REISEARTIKEL	171,6	469,5	641,2	265,5	906,7	347,4	788,6	343,3
971	KAUTSCHUKWAREN ANG.	741,2	209,8	951,1	140,7	1 091,7	609,2	1 016,5	602,8

*) SIEHE ERLAEUTERUNGEN

6 QUETERVERKEHR JAHR 1983

6.2 GRENZUEBERSCHREITENDER QUETERVERKEHR NACH HAUPTVERKEHRSBEZIEHUNGEN

6.2.2 QUETERGRUPPEN *)

NR.	QUETERGRUPPE	TONNEN							
		VERKEHR MIT GEBIETEN AUSSERH. D. BUNDESGBIETES		GESAMTVER- KEHR OHNE DURCHGANGS- VERKEHR	DURCHGANGS- VERKEHR MIT UMLADUNGEN	GESAMTVERKEHR EINSCHL. BERICHTSJAHR	DAR IN FRACHTERN	DURCHGANGSVERKEHR DAGEGEN VORJAHR	DAR IN FRACHTERN
		VERSAND	EMPFANG			INSGESAMT		INSGESAMT	
972	PAPIER, PAPPE	531,7	46,4	578,1	71,9	650,0	462,5	262,2	116,1
973	PAPIER-, PAPPEWAREN	974,4	167,4	1 141,7	143,5	1 285,3	613,3	1 004,1	467,0
974	DRUCKEREIERZGN.	12 015,1	6 835,2	18 850,3	3 415,0	22 265,3	8 806,0	21 483,1	7 794,5
975	MOEBEL	850,3	87,3	937,5	164,4	1 101,9	573,8	559,5	288,2
976	HOLZ-U. KORKWAREN	213,7	86,2	299,9	76,4	376,3	190,9	350,5	231,1
979	SONST FERTIGWAREN								
	FEINMECH., OPT. ERZGN.	3 645,2	1 575,8	5 221,1	1 512,2	6 733,2	2 625,6	7 769,5	3 211,1
	FOTOCHEM. ERZGN.	255,1	87,4	342,5	46,4	388,9	198,1	253,4	123,2
	KINOFILME	625,9	584,4	1 210,3	361,6	1 571,9	461,0	1 789,5	632,8
	UHREN	574,1	592,3	1 166,3	521,9	1 688,3	774,8	1 590,8	635,4
	MUSIKINSTRUMENTE	719,1	510,7	1 229,8	416,6	1 646,4	528,4	2 161,1	882,2
	SPORTART., SPIELWAR.	846,9	1 141,2	1 988,1	709,7	2 697,8	1 221,9	2 634,7	1 274,0
	KUNSTGEGENSTAENDE	144,0	141,7	285,7	82,0	367,8	150,1	346,9	153,6
	SCHMUCK-, GOLDWAREN	63,9	132,2	196,1	123,8	319,9	95,3	363,8	108,7
	SONST FERTIGWAREN	6 165,2	2 903,0	9 068,1	2 706,0	11 774,1	4 790,2	12 240,3	5 155,9
991	GEBRAUCHTE VERPACKG.	115,3	128,3	243,6	31,8	275,4	165,3	203,2	99,3
992	GEBR. BAUGERAETE U.A.	34,9	13,3	48,2	28,1	76,3	31,2	119,6	41,6
993	UMZUGSGUT	275,7	264,4	540,0	624,5	1 164,5	469,9	1 372,3	600,4
994	GOLD, MUENZEN	46,8	123,1	169,9	49,9	219,8	48,2	308,8	48,0
999	SAMMELQUETER U.A.								
	DIPLOMATENGUT	756,6	540,7	1 297,3	1 451,4	2 748,7	543,7	2 361,1	432,3
	GESCHENKARTIKEL	291,7	40,7	332,4	44,4	376,8	187,3	214,2	78,3
	PERS. EFFEKTE	1 878,7	2 138,7	4 017,4	4 005,3	8 022,7	2 106,8	8 409,6	2 410,6
	BEHAELTERSENDUNGEN	123,9	49,3	173,2	8,0	181,2	77,1	66,8	27,2
	WARENPROBEN	394,3	576,1	970,4	452,3	1 422,6	265,5	1 508,7	330,5
	SONST. SAMMELGUT	51 104,5	40 521,2	91 625,7	17 794,2	109 419,9	59 188,9	97 236,0	53 062,4
	TRANSPORTQUETER ANG.	32 649,1	15 690,8	48 339,9	2 452,8	50 792,7	31 036,9	45 800,8	36 520,4
	DIENTSGUT	11 284,2	4 733,2	16 017,5	591,8	16 609,2	6 766,4	18 338,0	7 030,1
	ZUSAMMEN	271 794,4	199 742,3	471 536,8	99 675,8	571 212,6	279 853,0	539 440,1	279 915,2
	DURCHGANGSVERKEHR OHNE UMLADUNGEN					36 307,5	16 931,1	34 294,1	15 575,4
	INSGESAMT	271 794,4	199 742,3	471 536,8	99 675,8	607 520,1	296 784,1	573 734,2	295 490,6

*) SIEHE ERLAEUTERUNGEN

6 GÜTERVERKEHR JAHR 1983

6.3 VERFLECHTUNG NACH STRECKENHERKUNFTS- UND STRECKENZIELFLUGPLÄTZEN BZW LAENDERN *)

6 3 1 VERKEHR INNERHALB DES BUNDESGBIETES

VON STRECKEN- HERK -FLUGPL	NACH STRECKENZIELFLUGPLATZ										INSGESAMT	DAR IN FRACHTERN	
	HAM	HAI	BRE	DUS	CGN	FRA	STR	NUE	MUC	BER			UEB
HAMBURG	-	-	-	390,2	96,9	5 056,3	94,6	22,1	200,5	403,6	9,6	6 273,7	35,1
HANNOVER	0,1	-	0,7	0,0	-	1 928,7	28,4	-	21,7	155,9	-	2 135,5	0,1
BREMEN	-	1,7	-	-	-	1 095,1	5,8	-	12,9	23,2	-	1 138,7	-
DUESSELDORF	451,3	0,1	-	-	-	2 426,2	248,1	73,7	632,7	1 037,1	1,3	4 870,5	3,2
KOELN/BONN	154,4	0,0	-	-	-	859,1	31,1	12,7	86,0	250,0	0,3	1 393,6	20,3
FRANKFURT	8 059,3	2 984,4	1 936,3	5 421,0	2 237,7	-	3 714,0	1 800,2	4 925,7	2 165,5	0,3	33 244,4	688,7
STUTTART	134,7	32,4	15,0	87,1	48,8	2 033,2	-	-	42,3	312,9	1,2	2 707,6	2,0
NUERNBERG	16,1	0,3	-	44,5	33,7	622,7	-	-	-	75,0	1,0	793,4	7,0
MUENCHEN	709,9	268,4	91,5	462,5	305,8	2 247,6	110,1	-	-	349,0	0,3	4 545,1	14,8
BERLIN(WEST)	284,8	109,7	22,0	260,8	125,1	926,3	112,2	60,0	288,8	-	3,7	2 193,5	364,5
SONST FLUGPL	0,9	-	0,1	0,0	1,0	0,7	1,1	-	0,9	0,4	-	5,1	3,1
INSGESAMT	9 811,6	3 397,1	2 065,5	6 666,2	2 849,2	17 195,8	4 345,4	1 968,7	6 211,3	4 772,7	17,5	59 301,0	1 138,7
DARUNTER IN FRACHTERN	9,2	1,1	0,5	2,1	5,2	427,3	5,9	0,8	26,8	655,7	4,2	1 138,7	-

6 3 2 VERKEHR MIT GEBIETEN AUSSERHALB DES BUNDESGBIETES

NACH STRECKEN- ZIELLAND	VON STRECKENHERKUNFTSFLUGPLATZ										INSGESAMT	DAR IN FRACHTERN	
	HAM	HAI	BRE	DUS	CGN	FRA	STR	NUE	MUC	BER			UEB
DDR U BER(O)	0,0	-	-	-	-	-	-	-	-	-	-	0,0	-
FINNLAND	146,5	0,9	-	91,2	-	1 910,9	-	-	-	-	-	2 149,5	753,1
SCHWEDEN	84,3	0,4	-	121,5	-	3 661,2	1,3	-	61,7	-	-	3 930,4	2 771,1
NORWEGEN	86,0	0,2	1,9	68,5	-	1 484,3	-	-	6,8	-	-	1 647,6	782,6
DAENEMARK	233,8	40,1	-	352,1	11,5	6 397,5	679,9	-	136,7	-	-	7 851,5	5 241,8
GR BRITANN	992,5	296,7	129,7	2 458,1	457,1	17 685,8	696,1	107,4	995,7	231,1	-	24 050,0	8 856,8
IRLAND	-	-	-	440,2	7,6	2 069,6	-	-	2,1	-	-	2 519,5	1 545,3
ISLAND	-	-	-	1,8	-	50,6	-	-	-	-	-	52,3	48,8
NIEDERLANDE	425,2	4,2	52,8	76,6	30,3	2 028,8	218,0	-	317,4	155,2	-	3 308,3	61,3
BELGIEN	37,4	0,0	-	15,3	-	1 177,5	600,2	-	769,2	0,1	-	2 600,7	7,8
LUXEMBURG	-	-	-	-	0,0	55,3	-	-	-	-	-	55,4	-
FRANKREICH	395,3	1,9	0,0	442,9	86,3	4 582,8	140,3	-	501,8	166,4	-	6 317,7	243,2
SPANIEN	28,1	0,1	0,0	435,1	400,7	9 802,1	115,5	-	191,7	-	-	10 973,3	6 819,1
PORTUGAL	-	-	-	26,5	-	2 003,2	15,2	-	-	-	-	2 044,9	439,3
MALTA	4,5	-	-	-	10,7	120,3	-	-	24,4	-	-	159,8	0,1
SCHWEIZ	407,4	7,1	-	394,8	310,0	5 323,0	569,7	4,6	613,4	77,8	-	7 707,8	1 064,0
OESTERREICH	108,9	-	-	306,4	-	5 313,1	141,8	0,3	297,6	-	-	6 168,1	20,7
ITALIEN	69,3	0,5	-	260,6	48,7	10 091,9	108,9	-	321,8	-	-	10 901,6	2 856,0
GRIECHENLAND	-	-	-	685,8	-	3 834,4	429,9	-	144,7	-	-	5 094,9	1 455,5
TUERKEI	-	-	-	70,9	21,8	3 622,8	34,4	-	335,7	-	-	4 085,6	1 455,4
JUGOSLAWIEN	0,8	-	-	69,1	-	1 483,2	12,0	-	144,1	-	-	1 705,1	469,8
UNGARN	-	-	-	32,0	-	853,9	-	-	83,2	-	-	969,1	1,8
TSCHECHOSLOW	-	-	-	-	-	483,9	-	-	-	-	-	483,9	-
RUMAENIEN	-	-	-	-	-	306,7	-	-	14,3	-	-	321,0	7,5
BULGARIEN	-	0,6	-	-	10,7	379,4	-	-	24,3	-	-	414,9	12,8
POLEN	-	-	-	-	12,7	480,9	-	-	-	-	-	493,6	1,3
SOWJETUNION	86,3	-	-	18,1	-	1 359,0	-	-	18,6	-	-	1 482,1	8,7
EUROPA ZUS	3 106,3	352,6	184,4	6 368,4	1 408,0	86 562,0	3 763,2	112,2	5 005,1	630,7	-	107 492,8	33 613,6
LIBYEN	-	-	-	-	48,8	4 747,8	-	-	-	-	-	4 796,6	4 302,2
TUNESIEN	-	-	-	26,0	-	846,1	-	-	17,8	-	-	890,0	45,8
ALGERIEN	-	-	-	-	-	1 599,3	-	-	112,6	-	-	1 711,9	1 184,8
MAROKKO	-	-	-	4,7	39,3	438,4	-	-	-	-	-	482,3	41,9
SENEGAL	-	-	-	-	-	187,6	-	-	-	-	-	187,6	185,8
GUIN -BISSAU	-	-	-	-	-	21,7	-	-	-	-	-	21,7	6,3
GUINEA	-	10,6	-	-	-	-	-	-	-	-	-	10,6	10,6
NIGER	-	-	-	-	-	110,8	-	-	-	-	-	110,8	110,8
GHANA	-	-	-	-	11,7	-	-	-	-	-	-	11,7	11,7
TOGO	-	-	-	-	39,3	-	-	-	-	-	-	39,3	39,3
NIGERIA	-	-	-	6,8	1 279,2	1 781,1	-	-	1 083,4	-	-	4 150,5	3 160,7
AEGYPTEN	-	-	-	0,0	-	4 619,2	-	94,6	1 528,6	-	-	6 242,4	2 995,7
SUDAN	-	-	-	122,5	-	1 609,1	-	-	2,8	-	-	1 734,5	1 476,2
DSCHIBUTI	-	-	-	-	-	10,3	-	-	-	-	-	10,3	10,3
AETHIOPIEN	-	-	-	-	-	3 052,2	-	-	-	-	-	3 052,2	2 720,3
SOMALIA	-	-	-	-	-	743,3	-	-	-	-	-	743,3	556,0
UGANDA	-	-	-	-	336,1	401,8	-	-	15,0	-	-	752,8	477,1
KENIA	-	-	-	-	9,0	2 385,1	-	-	-	-	-	2 394,1	1 673,2
RUANDA	-	-	-	-	-	70,7	-	-	64,4	-	-	135,0	135,0
TANSANIA	-	-	-	-	-	627,6	-	-	-	-	-	627,6	485,0
SAMBIA	-	-	-	-	29,2	72,4	-	-	-	-	-	101,5	101,5
MOSAMBIK	-	-	-	-	22,1	-	-	-	15,5	-	-	37,6	37,6
SIMBABWE	-	-	-	-	-	327,0	-	-	-	-	-	327,0	23,5
MAURITIUS	-	-	-	-	-	70,8	-	-	-	-	-	70,8	-
SUEDAFRIKA	-	-	-	-	-	8 923,5	-	-	0,2	-	-	8 923,7	165,7
SESCHELLEN	-	-	-	-	-	13,7	-	-	-	-	-	13,7	-
AFRIKA ZUS	-	10,6	-	160,1	1 814,4	32 659,6	-	97,4	2 837,4	-	-	37 579,6	19 957,0
KANADA	-	-	-	1 288,8	2,2	10 448,4	-	-	-	-	-	11 739,4	3 665,4

*) EINSCHL UMLADUNGEN, SIEHE ERLAEUTERUNGEN

6 GÜETERVERKEHR JAHR 1983

6.3 VERFLECHUNG NACH STRECKENHERKUNFTS- UND STRECKENZIELFLUGPLÄTZEN BZW LAENDERN *)

6.3.2 VERKEHR MIT GEBIETEN AUSSERHALB DES BUNDESGBIETES

EINLADUNG

TONNEN

NACH STRECKEN- ZIELLAND	HAM	HAJ	BRE	DUS	VON STRECKENHERKUNFTSFLUGPLATZ				MUC	BER	UEB	INSGESAMT	DAR IN FRACHTERN
					CGN	FRA	STR	NUE					
VER STAAT O	737,8	57,0	-	2 062,0	298,2	76 859,9	2,2	-	2 465,4	2,0	-	82 484,6	42 661,3
VER STAAT W	70,8	-	-	16,0	29,7	8 554,0	-	-	61,1	-	-	8 731,6	104,4
MEXIKO	-	-	-	-	-	1 210,6	-	-	-	-	-	1 210,6	-
JAMAICA	-	-	-	-	-	44,0	-	-	-	-	-	44,0	-
KUBA	-	-	-	-	-	11,7	-	-	-	-	-	11,7	-
VENEZUELA	-	-	-	-	-	1 424,5	-	-	-	-	-	1 424,5	-
BRASIL IEN	-	-	-	-	-	5 832,4	-	-	-	-	-	5 832,4	980,0
PARAGUAY	-	-	-	-	-	82,3	-	-	-	-	-	82,3	-
URUGUAY	-	-	-	-	-	261,0	-	-	-	-	-	261,0	4,4
ARGENTINIEN	-	-	-	-	-	1 567,3	-	-	-	-	-	1 567,3	20,6
KOLUMBIEN	-	-	-	-	-	2 821,0	-	-	-	-	-	2 821,0	32,3
ECUADOR	-	-	-	-	-	394,4	-	-	-	-	-	394,4	29,2
PERU	-	-	-	-	-	1 007,6	-	-	-	-	-	1 007,6	108,5
BOLIVIEN	-	-	-	-	-	546,3	-	-	-	-	-	546,3	-
CHILE	-	-	-	-	-	25,3	719,6	-	-	-	-	745,0	25,3
AMERIKA ZUS	808,6	57,0	-	3 366,8	356,4	111 785,0	2,2	-	2 526,5	2,0	-	118 904,7	47 632,3
ZYPERN	-	-	-	-	23,2	307,9	-	-	26,5	-	-	357,6	56,7
LIBANON	-	-	-	-	-	3 311,6	-	-	-	-	-	3 311,6	3 063,9
ISRAEL	-	-	-	0,0	21 035,6	8 146,0	-	-	78,3	-	-	29 259,9	27 756,2
JORDANIEN	-	-	-	-	-	1 392,5	15,7	-	-	-	-	1 408,2	262,4
SYRIEN	-	-	-	-	-	316,0	-	-	354,8	-	-	670,8	44,0
IRAK	-	-	-	-	112,9	2 211,0	-	-	2,6	-	-	2 326,4	115,5
IRAN	-	-	-	-	38,0	7 227,7	-	-	161,8	-	-	7 427,5	5 691,5
KUWAIT	-	1 907,3	-	-	-	2 873,0	-	-	-	-	-	4 780,3	4 273,2
BAHRAIN	-	22,0	-	-	-	1 544,0	-	-	-	-	-	1 566,0	1 374,3
KATAR	-	-	-	-	-	584,8	-	-	-	-	-	584,8	584,8
SAUDI-ARAB	40,2	537,3	-	-	-	13 708,8	-	-	-	-	-	14 286,3	12 575,6
NORDJEMEN	-	-	-	-	-	685,2	-	-	-	-	-	685,2	557,8
OMAN	-	-	-	-	-	195,3	-	-	-	-	-	195,3	195,3
V A EMIRATE	18,6	97,3	-	-	-	9 736,8	-	-	-	-	-	9 852,6	8 398,8
PAKISTAN	-	-	-	-	-	2 828,4	-	-	-	-	-	2 828,4	1 122,4
INDIEN	-	-	-	-	-	6 604,5	-	-	-	-	-	6 604,5	3 153,3
NEPAL	-	-	-	-	-	10,2	-	-	-	-	-	10,2	10,2
SRI LANKA	-	-	-	-	-	605,0	-	-	-	-	-	605,0	-
BIRMA	-	-	-	-	-	9,0	-	-	60,6	-	-	69,6	69,6
THAILAND	-	-	-	-	-	2 329,0	-	-	-	-	-	2 329,0	103,3
MALAYSIA	-	-	-	-	-	1 123,8	-	-	-	-	-	1 123,8	-
SINGAPUR	-	-	-	-	-	3 612,9	-	-	-	-	-	3 612,9	-
INDONESIEN	-	-	-	-	-	1 365,0	-	-	-	-	-	1 365,0	-
PHILIPPINEN	-	-	-	-	-	1 710,5	-	-	-	-	-	1 710,5	-
HONGKONG	-	-	-	-	-	8 052,7	-	-	-	-	-	8 052,7	6 505,6
JAPAN	1 360,9	-	-	159,4	-	12 281,4	-	-	-	-	-	13 801,7	7 929,3
SUEDKOREA	-	-	-	-	-	1 449,3	-	-	-	-	-	1 449,3	1 447,0
CHINA	-	-	-	-	-	644,2	-	-	-	-	-	644,2	-
ASIEN ZUS	1 419,7	2 563,9	-	159,4	21 209,6	94 866,4	15,7	-	684,5	-	-	120 919,2	85 300,7
AUSTRALIEN	-	-	-	-	-	3 507,7	-	-	-	-	-	3 507,7	11,1
NEUSEELAND	-	-	-	-	-	0,6	-	-	-	-	-	0,6	-
AUSTR -OZ ZUS	-	-	-	-	-	3 508,3	-	-	-	-	-	3 508,3	11,1
INSGESAMT	5 334,6	2 984,1	184,4	10 054,7	24 788,5	329 381,3	3 781,1	209,6	11 053,5	632,7	-	388 404,6	186 514,7
DARUNTER IN FRACHTERN	95,7	2 635,9	2,3	1 683,5	23 446,5	154 982,1	461,2	97,7	3 104,7	5,0	-	186 514,7	-

AUSLADUNG

TONNEN

VON STRECKEN- HERKUNFTSLAND	HAM	HAJ	BRE	DUS	NACH STRECKENZIELFLUGPLATZ				NUE	MUC	BER	UEB	INSGESAMT	DAR IN FRACHTERN
					CGN	FRA	STR	STR						
FINNLAND	139,4	0,2	-	39,2	9,0	987,9	-	-	-	-	-	-	1 175,7	576,0
SCHWEDEN	104,7	3,4	-	88,5	-	4 183,4	0,0	-	22,9	-	-	-	4 403,0	4 014,7
NORWEGEN	75,5	0,2	-	15,6	-	579,0	-	-	9,9	-	-	-	680,2	420,5
DAENEMARK	318,6	29,1	-	361,7	7,5	4 409,9	139,0	-	122,8	-	-	-	5 388,5	3 792,0
GR BRITANN	705,6	162,8	182,1	2 180,6	430,4	17 527,8	411,9	81,8	662,4	293,9	1,3	22 640,6	14 230,7	
IRLAND	-	-	-	238,5	6,0	1 300,6	-	-	29,6	-	-	-	1 574,8	1 024,1
ISLAND	1,2	-	-	-	-	1,2	-	-	-	-	-	-	2,3	1,2
NIEDERLANDE	588,3	7,7	48,1	134,1	0,5	2 125,1	167,6	-	407,8	140,3	-	3 619,5	32,6	
BELGIEN	33,4	0,6	-	45,1	2,8	730,4	304,5	-	463,9	-	-	1 580,8	10,5	
LUXEMBURG	-	-	-	-	0,0	45,4	-	-	-	0,3	-	45,7	0,5	
FRANKREICH	560,0	5,5	0,8	758,0	103,0	5 306,1	223,6	0,1	573,7	326,5	-	7 857,1	1 659,0	
SPANIEN	26,1	41,2	0,2	424,1	328,3	7 478,2	62,2	-	157,8	-	-	8 518,0	4 935,8	
PORTUGAL	-	-	-	22,4	-	2 111,1	13,4	-	-	-	-	2 146,8	344,8	
MALTA	3,6	-	-	-	2,5	117,4	-	-	49,0	-	-	172,5	-	
SCHWEIZ	528,9	1,1	-	980,0	287,9	3 077,9	712,8	-	1 246,4	76,4	-	6 911,4	52,7	
OESTERREICH	19,2	-	-	158,6	0,2	2 718,3	32,6	0,0	149,6	-	-	3 078,5	1,8	
ITALIEN	111,8	1,2	-	375,9	65,0	7 975,6	164,4	0,8	538,8	-	-	9 233,5	2 866,0	

*) EINSCHL UMLADUNGEN, SIEHE ERLAEUTERUNGEN

6 GÜTERVERKEHR JAHR 1983

6.3 VERFLECHUNG NACH STRECKENHERKUNFTS- UND STRECKENZIELFLUGPLÄTZEN BZW. LÄNDERN *)

6.3.2 VERKEHR MIT GEBIETEN AUSSERHALB DES BUNDESGBIETES

AUSLADUNG

TONNEN

VON STRECKEN- HERKUNFTSLAND	NACH STRECKENZIELFLUGPLATZ											INSGESAMT		DAR IN	
	HAM	HAI	BRE	DUS	CGN	FRA	STR	NUE	MUC	BER	UEB			FRACHTERN	
GRIECHENLAND	-	-	-	792,8	-	2 377,0	276,3	2,0	472,5	-	-	3 920,5	-	6,9	
TUERKEI	-	-	13,0	193,9	11,6	4 915,3	0,5	0,6	628,6	-	-	5 763,4	1 540,9	-	
JUGOSLAWIEN	1,0	-	-	16,3	-	1 941,1	57,0	-	121,7	-	-	2 137,1	-	499,3	
UNGARN	-	-	-	13,9	-	688,5	-	0,0	38,4	-	-	740,8	-	-	
TSCHECHOSLOW	-	-	-	-	-	185,0	-	-	-	-	-	185,0	-	0,5	
RUMAENIEN	0,1	-	-	-	-	144,7	-	1,3	2,3	-	-	148,4	-	1,3	
BULGARIEN	-	-	-	-	-	299,9	-	-	1,8	-	-	301,7	-	-	
POLEN	-	-	-	-	7,2	138,4	-	-	-	-	-	145,7	-	-	
SOWJETUNION	10,6	-	-	0,5	0,1	353,6	-	-	18,4	-	-	383,1	-	-	
EUROPA ZUS	3 227,8	252,9	244,2	6 839,6	1 261,9	71 718,8	2 565,7	86,6	5 718,2	837,4	1,3	92 754,4	36 011,8	-	
LIBYEN	-	-	-	-	19,7	93,8	-	-	16,0	-	-	129,5	-	69,9	
TUNESIEN	-	-	-	25,1	1,8	774,1	1,5	-	14,8	-	-	817,3	-	16,5	
ALGERIEN	-	-	-	-	-	176,3	-	-	-	-	-	176,3	-	106,7	
MAROKKO	-	-	-	15,4	-	567,0	-	-	-	-	-	582,5	-	6,5	
SENEGAL	-	-	-	-	-	194,7	-	-	-	-	-	194,7	-	191,6	
GUIN -BISSAU	-	-	-	-	-	4,8	-	-	-	-	-	4,8	-	-	
ELFENBEINKUE	-	-	-	10,6	-	-	-	-	-	-	-	10,6	-	-	
NIGERIA	-	-	-	2,0	131,0	367,3	-	-	4,0	-	-	504,3	165,5	-	
KAMERUN	-	-	-	-	-	-	-	-	9,0	-	-	9,0	-	9,0	
AEGYPTEN	-	-	-	-	130,8	2 744,3	-	-	270,3	-	-	3 145,4	1 740,0	-	
SUDAN	-	-	-	1,5	6,7	64,9	-	-	41,7	-	-	114,9	-	68,6	
AETHIOPIEN	-	-	-	-	-	508,4	-	-	-	-	-	508,4	-	263,9	
SOMALIA	-	-	-	-	-	69,8	-	-	-	-	-	69,8	-	-	
UGANDA	-	-	-	-	15,6	-	-	-	-	-	-	15,6	-	-	
KENIA	-	-	-	-	-	8 776,5	-	-	11,4	-	-	8 787,9	4 119,1	-	
BURUNDI	-	-	-	21,6	-	-	-	-	-	-	-	21,6	-	-	
SIMBABWE	-	-	-	-	-	80,3	-	-	-	-	-	80,3	-	-	
MAURITIUS	-	-	-	-	-	142,3	-	-	-	-	-	142,3	-	-	
SUEDAFRIKA	-	-	-	-	-	4 835,1	-	-	-	-	-	4 835,1	-	-	
SESCHELLEN	-	-	-	-	-	10,0	-	-	-	-	-	10,0	-	-	
AFRIKA ZUS	-	-	-	76,2	305,6	19 409,6	1,5	-	367,2	-	-	20 160,1	6 757,2	-	
KANADA	-	-	-	365,0	-	5 201,7	-	-	-	-	-	5 566,7	1 036,4	-	
VER STAAT O	175,1	14,6	-	1 399,6	193,0	53 447,7	0,1	-	1 784,6	17,8	-	57 032,6	27 335,4	-	
VER STAAT W	20,7	-	-	1,6	25,5	9 029,1	-	-	0,3	0,0	-	9 077,3	84,3	-	
MEXIKO	-	-	-	-	-	1 383,4	-	-	-	-	-	1 383,4	-	-	
JAMAICA	-	-	-	-	-	7,1	-	-	-	-	-	7,1	-	0,1	
KUBA	-	-	-	-	3,7	120,4	-	-	-	-	-	124,1	-	-	
VENEZUELA	-	-	-	-	-	454,8	-	-	-	-	-	454,8	-	-	
BRASIL IEN	-	-	-	-	-	7 002,8	-	-	-	-	-	7 002,8	1 282,7	-	
PARAGUAY	-	-	-	-	-	133,3	-	-	-	-	-	133,3	-	-	
URUGUAY	-	-	-	-	-	684,1	-	-	-	-	-	684,1	-	-	
ARGENTINIEN	-	-	-	-	-	959,2	-	-	-	-	-	959,2	-	1,0	
KOLUMBIEN	-	-	-	-	-	3 707,3	-	-	-	-	-	3 707,3	21,5	-	
ECUADOR	-	-	-	-	-	288,8	-	-	-	-	-	288,8	-	-	
PERU	-	-	-	-	-	602,7	-	-	-	-	-	602,7	-	11,2	
BOLIVIEN	-	-	-	-	-	237,1	-	-	-	-	-	237,1	-	-	
CHILE	-	-	-	-	-	615,6	-	-	-	-	-	615,6	-	-	
AMERIKA ZUS	195,8	14,6	-	1 766,1	222,3	83 875,0	0,1	-	1 784,9	17,8	-	87 876,7	29 772,6	-	
ZYPERN	-	-	-	-	8,5	172,8	-	-	11,5	-	-	192,9	-	-	
LIBANON	-	-	-	-	-	2 416,6	-	-	-	-	-	2 416,6	2 081,3	-	
ISRAEL	-	-	-	-	23 344,3	4 116,7	-	-	205,5	-	-	27 666,5	26 321,1	-	
JORDANIEN	-	-	-	-	-	200,6	-	-	-	-	-	200,6	-	-	
SYRIEN	-	-	-	-	-	342,2	-	-	213,9	-	-	556,1	3,4	-	
IRAK	-	-	-	-	-	519,9	-	-	2,5	-	-	522,4	10,7	-	
IRAN	-	-	-	-	-	1 251,8	-	-	-	-	-	1 251,8	873,9	-	
KUWAIT	21,1	-	-	-	-	1 476,2	-	-	26,7	-	-	1 523,9	1 029,0	-	
BAHRAIN	-	-	-	-	-	18,6	-	-	-	-	-	18,6	-	6,3	
KATAR	-	-	-	-	0,9	10,2	-	-	11,1	-	-	11,1	-	10,2	
SAUDI-ARAB	22,9	-	-	1,5	4,5	1 984,8	-	-	5,8	-	-	2 019,5	971,0	-	
NORDJEMEN	-	-	-	-	-	51,5	-	-	-	-	-	51,5	-	-	
OMAN	-	-	-	-	-	0,2	-	-	-	-	-	0,2	-	-	
V A EMIRATE	-	-	-	-	-	1 790,2	-	-	2,0	-	-	1 792,2	1 069,8	-	
PAKISTAN	-	-	-	-	-	4 994,5	-	-	-	-	-	4 994,5	1 558,1	-	
INDIEN	91,6	-	-	-	-	10 627,4	-	-	34,5	-	-	10 753,5	5 390,9	-	
SRI LANKA	-	-	-	-	-	384,6	-	-	-	-	-	384,6	-	-	
THAILAND	-	-	-	-	-	3 065,3	-	-	-	-	-	3 065,3	51,0	-	
MALAYSIA	-	-	-	-	-	1 159,7	-	-	-	-	-	1 159,7	8,9	-	
SINGAPUR	-	-	-	-	-	3 683,6	-	-	-	-	-	3 683,6	-	-	
INDONESIEN	-	-	-	-	-	564,6	-	-	-	-	-	564,6	-	-	
PHILIPPINEN	-	-	-	-	-	939,3	-	-	-	-	-	939,3	1,1	-	
HONGKONG	-	-	-	-	-	16 993,6	-	-	-	-	-	16 993,6	15 810,3	-	
TAIWAN	-	-	-	-	-	9,8	-	-	-	-	-	9,8	-	-	
JAPAN	1 296,9	-	-	577,0	-	13 619,5	-	-	-	-	-	15 493,4	8 678,0	-	
SUEDKOREA	-	-	-	-	-	1 159,0	-	-	-	-	-	1 159,0	1 159,0	-	
CHINA	-	-	-	-	-	494,5	-	-	-	-	-	494,5	-	-	
ASIEN ZUS	1 432,5	-	-	578,5	23 358,2	72 047,5	-	-	502,4	-	-	97 919,2	65 033,9	-	
AUSTRALIEN	-	-	-	-	-	1 435,3	-	-	-	-	-	1 435,3	-	9,4	
AUSTR -OZ ZUS	-	-	-	-	-	1 435,3	-	-	-	-	-	1 435,3	-	9,4	
INSGESAMT	4 856,1	267,5	244,2	9 260,5	25 148,0	248 486,2	2 567,4	86,6	8 372,8	855,2	1,3	300 145,8	137 584,8	-	
DARUNTER IN FRACHTERN	164,4	60,4	13,6	1 472,7	24 186,8	111 244,5	62,5	1,3	372,4	5,0	1,3	137 584,8	-	-	

*) EINSCHL UMLADUNGEN SIEHE ERLAEUTERUNGEN

6 4 VERFLECHTUNG NACH HERKUNFTS- UND ENDDIEFLUGPLAETZEN BZW LAENDERN

IM VERKEHR MIT GEBIETEN AUSSERHALB DES BUNDESGBIETES *)

VERSAND

TONNEN

NACH ENDDIEFLUGPLATZ	VON HERKUNFTSFLUGPLATZ											INSGESAMT	
	HAM	HAJ	BRE	DUS	CGN	FRA	STR	NUE	MUC	BER	UEB		
DDR U BER(O)	0,0	-	-	-	-	-	-	-	-	-	-	-	0,0
FINNLAND	93,9	36,7	11,2	155,4	34,0	857,3	49,2	25,3	50,3	10,3	-	-	1 333,3
SCHWEDEN	110,9	44,0	10,5	317,6	70,1	1 633,7	305,7	78,9	122,9	13,7	-	-	2 708,0
NORWEGEN	88,2	26,2	10,1	126,9	28,4	759,7	104,4	20,6	70,4	10,8	-	-	1 425,6
DAENEMARK	76,1	20,5	2,7	128,8	31,3	998,8	128,0	19,4	53,4	12,1	-	-	1 471,0
GR BRITANN	604,3	197,8	133,9	2 130,8	359,3	5 296,6	544,1	137,7	727,4	195,2	0,0	10	10 327,0
IRLAND	47,0	14,8	8,9	165,7	17,2	567,5	26,0	3,5	24,3	8,1	-	-	883,0
ISLAND	11,2	10,2	0,6	18,1	7,0	51,0	7,8	4,1	9,4	0,3	-	-	119,7
NIEDERLANDE	95,2	1,1	6,3	41,2	10,8	175,3	55,0	1,2	70,4	17,1	-	-	473,4
BELGIEN	48,6	2,7	2,5	15,2	6,3	195,7	76,7	4,8	90,1	3,1	-	-	445,6
LUXEMBURG	0,4	0,0	0,1	0,0	0,3	10,7	0,1	0,1	4,1	0,1	-	-	15,9
FRANKREICH	331,2	44,4	22,9	242,5	91,4	1 003,7	234,1	47,7	538,4	78,3	0,0	2	2 634,7
SPANIEN	300,3	150,1	29,5	439,2	436,5	4 182,5	316,9	75,4	343,6	20,0	0,1	6	6 294,2
PORTUGAL	69,9	33,1	12,1	88,1	17,0	803,9	46,5	13,7	56,3	2,3	-	1	1 143,0
MALTA	15,2	3,6	4,3	13,9	7,8	85,0	20,4	4,9	19,3	0,9	-	-	175,3
GIBRALTAR	1,3	0,3	4,1	0,4	1,2	1,0	3,2	-	0,5	-	-	-	12,0
SCHWEIZ	206,2	21,5	88,0	207,3	74,4	910,3	129,5	8,2	230,4	53,0	-	1	1 928,7
OESTERREICH	125,2	27,9	8,3	178,5	24,3	1 126,8	164,9	17,4	180,9	20,7	0,4	1	1 875,2
ITALIEN	367,1	42,2	29,2	349,1	146,8	1 817,3	227,9	74,9	277,3	13,8	0,0	3	3 345,7
GRIECHENLAND	109,9	28,3	18,8	441,7	32,3	1 743,1	258,8	23,0	170,9	4,8	0,1	2	2 831,8
TUERKEI	174,5	30,9	23,1	139,5	51,3	1 444,0	87,7	25,5	278,2	17,0	0,2	2	2 719,9
JUGOSLAWIEN	48,5	19,5	12,7	92,3	13,8	563,7	38,0	14,4	152,6	6,2	-	-	961,8
UNGARN	22,5	10,6	7,0	51,1	9,8	403,6	22,7	27,4	65,3	1,3	0,0	-	621,4
ALBANIEN	0,5	0,5	0,4	0,8	0,1	3,5	0,4	0,5	3,0	-	-	-	9,8
TSSCHECHOSLOW	12,0	4,9	3,2	8,3	9,9	150,7	6,0	2,7	14,0	0,3	-	-	211,9
RUMAENIEN	21,9	2,0	0,9	14,7	7,3	123,2	2,9	2,0	12,4	0,3	-	-	187,6
BULGARIEN	10,2	12,1	2,1	23,1	14,2	218,5	10,1	7,2	26,5	0,0	0,0	-	324,1
POLEN	12,7	2,7	3,9	7,7	22,2	154,8	7,3	2,4	7,4	0,1	-	-	221,2
SOWJETUNION	35,6	9,7	4,4	82,9	12,3	449,6	8,3	7,4	42,4	0,9	-	-	653,5
EUROPA ZUS	3 040,2	798,3	461,8	5 480,7	1 537,0	25 741,5	2 882,8	650,5	3 642,3	490,5	1,0	44	726,5
LIBYEN	41,4	24,1	21,0	54,4	65,9	3 367,4	22,4	17,2	33,1	1,1	-	3	3 648,1
TUNESIEN	15,6	31,7	4,6	49,0	15,6	589,6	48,9	26,6	34,4	7,9	0,2	-	824,2
ALGERIEN	50,8	15,0	11,2	63,6	13,1	1 124,5	77,3	7,0	93,7	8,9	-	-	1 465,1
MAROKKO	15,7	7,9	3,1	20,3	50,9	178,0	17,5	6,8	12,0	2,1	-	-	314,5
MAURETANIEN	0,2	0,1	0,3	0,0	0,6	38,5	0,5	-	0,2	0,1	-	-	40,5
MALI	1,8	0,0	0,1	0,8	0,7	3,2	0,2	0,2	0,5	0,1	-	-	7,6
SENEGAL	7,6	0,5	0,3	5,2	2,9	24,4	3,3	0,5	2,6	0,7	-	-	48,0
GAMBIA	0,4	0,0	0,2	0,7	0,1	5,9	1,0	0,2	0,8	0,6	-	-	9,9
GUIN -BISSAU	4,0	0,5	0,2	0,5	0,7	4,6	0,3	0,2	0,4	-	-	-	11,4
GUINEA	0,7	10,6	0,5	0,2	0,0	2,2	0,9	-	1,8	0,1	-	-	17,1
SIERRA LEONE	1,0	0,0	0,2	0,5	0,4	5,3	0,3	0,1	0,8	0,1	-	-	8,8
LIBERIA	8,4	1,1	0,6	35,7	1,2	12,6	3,2	0,5	1,2	0,4	-	-	64,9
ELFENBEINKUE	7,6	0,7	1,0	4,4	4,6	15,6	12,1	0,2	5,8	0,4	-	-	52,5
OBERVOLTA	0,6	0,0	0,2	0,8	0,7	3,0	0,5	0,4	1,0	0,1	-	-	7,3
NIGER	0,5	0,1	0,3	0,5	1,0	87,8	0,7	0,1	0,4	0,6	-	-	92,0
TSCHAD	0,0	-	0,1	0,0	0,1	0,5	0,0	-	0,2	-	-	-	0,9
GHANA	19,4	1,2	4,8	5,7	8,4	77,7	2,5	1,1	2,0	2,3	-	-	125,0
TOGO	2,6	0,0	0,1	0,4	39,4	6,3	0,5	0,1	1,1	0,1	-	-	50,6
BENIN	2,1	0,2	0,6	0,2	1,5	5,5	0,5	0,4	0,2	0,3	-	-	11,4
NIGERIA	33,9	11,3	5,2	33,8	1 365,7	1 269,2	8,3	0,6	1 163,7	0,7	-	3	892,4
KAMERUN	4,4	1,0	1,3	2,5	3,5	9,2	1,6	0,1	11,0	0,5	-	-	35,0
ZENT AF REP	1,2	-	0,5	0,3	0,4	0,7	0,7	0,0	0,2	0,3	-	-	4,4
AEQU-GUINEA	0,1	0,3	0,1	0,7	0,0	0,9	0,0	-	3,4	0,0	-	-	5,6
GABUN	1,0	0,2	0,0	0,5	1,6	2,0	0,5	0,1	0,4	-	-	-	6,2
KONGO	1,0	0,3	0,3	0,2	0,5	1,9	0,2	0,1	0,4	0,1	-	-	4,9
ZAIRE	3,3	0,5	1,0	0,5	3,0	6,3	8,1	0,1	114,8	0,4	-	-	138,1
ANGOLA	3,3	0,5	0,4	2,6	2,5	15,1	0,4	0,0	0,9	0,4	-	-	26,2
AEGYPTEN	139,4	20,5	17,0	84,9	38,5	2 888,7	71,8	117,3	1 517,4	9,0	-	4	904,5
SUDAN	9,1	2,5	1,4	207,5	7,8	1 364,1	1,5	2,8	2,8	1,1	-	1	1 600,5
DSCHIBUTI	1,7	0,2	0,2	0,4	0,1	11,5	0,3	0,2	0,2	0,4	-	-	15,3
AETHIOPIEN	33,5	21,1	28,3	34,6	10,1	1 630,4	5,3	5,5	8,5	1,3	-	1	1 778,5
SOMALIA	9,6	0,5	0,6	0,3	2,5	644,8	0,6	0,9	1,0	0,1	-	-	660,8
UGANDA	0,2	0,0	0,2	0,5	306,9	326,8	4,0	0,0	8,8	0,1	-	-	647,6
KENIA	12,5	0,8	1,4	2,8	18,6	1 338,3	1,9	1,0	7,6	3,8	-	1	1 388,7
RUANDA	0,1	0,1	0,1	1,8	0,1	61,8	3,1	-	67,5	-	-	-	134,5
BURUNDI	0,1	0,3	-	0,4	0,0	2,3	3,2	0,1	1,3	0,0	-	-	7,7
TANSANIA	6,3	1,2	0,8	2,7	30,6	412,8	2,3	0,8	5,1	0,1	-	-	462,7
SAMBIA	180,9	1,7	12,7	18,5	41,4	177,4	13,0	5,3	8,4	0,7	-	-	459,9
MALAWI	1,9	0,5	0,1	0,5	2,1	17,0	0,4	0,1	1,9	0,4	-	-	25,0
MOSAMBIK	0,7	0,1	0,1	0,2	22,6	11,8	0,1	0,1	15,9	0,0	-	-	51,7
MADAGASKAR	1,2	0,2	0,3	1,0	0,1	5,1	0,3	0,1	0,7	0,1	-	-	9,2
REUNION	1,2	0,2	0,1	1,6	0,0	1,1	0,4	0,1	0,9	0,1	-	-	5,7
SIMBABWE	10,5	0,3	0,2	3,7	4,6	226,0	4,2	0,3	2,9	0,9	-	-	253,7
MAURITIUS	1,8	0,2	0,3	0,8	0,4	45,0	0,7	0,0	0,4	0,3	-	-	49,9
SUEDAFRIKA	130,4	60,7	20,1	413,6	136,1	4 792,4	214,8	139,1	307,2	19,2	0,1	6	233,6
SESCHellen	0,8	0,1	0,2	0,0	0,2	4,9	-	0,2	1,5	0,0	-	-	7,9
BOTSUANA	0,1	0,1	0,3	0,2	0,3	2,9	0,0	-	0,2	-	-	-	4,2
AFRIKA ZUS	770,6	219,3	142,5	1 059,9	2 208,1	20 823,2	540,3	336,3	3 447,6	65,8	0,3	29	614,0
KANADA	311,8	105,9	26,5	925,7	234,6	6 302,8	225,6	143,9	141,3	50,1	-	8	8 468,4
VEP STAAT O	2 132,1	833,2	232,4	2 803,0	570,3	49 424,1	2 667,6	462,2	3 955,8	183,5	3,3	63	267,5
VER STAAT W	295,5	120,8	36,1	211,6	90,9	6 628,6	457,0	43,1	365,1	33,4	-	8	282,1
MEXIKO	89,5	50,6	11,9	30,5	8,9	838,9	14,4	1,9	28,7	2,8	-	1	078,2
GUATEMALA	8,8	1,5	0,1	7,5	0,1	10,0	3,3	1,7	3,8	0,1	-	-	37,1
HONDURAS	2,3	0,3	2,1	5,5	0,4	10,5	1,7	0,1	0,2	0,0	-	-	23,1

*) LUFTTRANSPORTWEG, OHNE UMLADUNGEN

6 GUETERVERKEHR JAHR 1983

6 4 VERFLECHTUNG NACH HERKUNFTS- UND ENDZIELFLUGPLAETZEN BZW LAENDERN

IM VERKEHR MIT GEBIETEN AUSSERHALB DES BUNDESGBIETES *)

NACH ENDZIEL- LAND	VERSAND												INSGESAMT
	TONNEN												
	VON HERKUNFTSFLUGPLATZ												
	HAM	HAJ	BRE	DUS	CGN	FRA	STR	NUE	MUC	BER	UEB		
BAHAMAS	4,2	1,8	0,4	1,2	0,9	14,1	5,9	0,1	4,8	0,0	-	33,4	
BELIZE	0,4	0,1	0,0	0,6	1,5	2,3	0,3	0,0	1,1	-	-	6,4	
EL SALVADOR	11,0	0,9	2,3	10,1	0,1	12,7	5,2	1,3	5,2	0,0	-	48,8	
NICARAGUA	2,0	4,1	0,2	7,7	2,2	23,6	1,3	0,5	0,7	0,1	-	42,6	
COSTA RICA	10,6	0,5	1,0	8,8	0,1	14,5	6,7	0,9	5,3	0,1	-	48,5	
PANAMA	25,0	0,7	1,0	1,5	0,5	17,4	8,7	-	4,7	0,1	-	59,7	
KANALZONE	0,1	-	-	-	-	1,4	-	-	-	-	-	1,4	
JAMAICA	4,2	1,2	0,2	1,8	2,4	50,4	2,5	0,0	3,2	0,4	-	66,2	
HAITI	2,0	0,7	0,3	1,0	0,1	4,6	2,1	0,1	2,4	8,0	-	21,1	
WESTINDIEN	4,1	1,4	0,3	8,9	3,2	9,9	3,8	0,3	5,1	0,4	-	37,5	
GADELOUPE	2,5	0,2	0,3	3,4	0,3	6,0	0,4	0,3	5,2	0,0	-	18,5	
ARUBA	2,8	-	0,4	0,1	-	0,6	0,4	-	0,1	0,0	-	4,4	
CURACAO	7,8	0,0	1,2	0,3	-	2,7	0,9	0,0	2,3	0,0	-	15,2	
DOMINIK REP	7,8	1,2	0,6	7,6	4,9	19,8	3,1	1,5	3,3	0,8	-	50,5	
TRINID U TOB	7,6	2,3	0,8	10,1	1,2	6,9	3,8	0,1	7,7	0,0	-	40,7	
KUBA	23,1	2,6	1,3	18,2	8,3	118,0	10,6	9,8	18,8	0,4	-	211,1	
VENEZUELA	241,2	4,1	6,2	30,6	20,8	1 066,8	23,1	19,5	82,5	0,9	-	1 495,7	
GUYANA	0,5	-	0,1	0,0	0,1	1,0	4,8	-	0,5	0,0	-	7,0	
SURINAM	1,2	0,0	0,0	0,0	-	4,4	0,3	0,1	1,3	0,1	-	7,4	
GUAYANA FR	0,3	0,3	0,2	1,5	-	1,7	0,7	0,0	0,5	-	-	5,3	
BRASILIAN	174,0	7,5	11,0	32,7	51,4	3 846,4	38,6	9,8	23,8	3,2	-	4 198,3	
PARAGUAY	7,7	0,4	2,6	2,8	2,7	94,8	5,0	2,9	3,4	0,0	-	122,2	
URUGUAY	19,4	0,3	0,7	26,0	10,4	190,9	14,0	2,0	10,4	0,2	-	274,1	
ARGENTINIEN	75,6	11,5	5,7	51,1	35,5	1 082,1	56,9	35,0	32,7	2,0	-	1 389,1	
KOLUMBIEN	282,7	7,5	7,5	67,9	16,2	1 604,3	33,0	12,0	41,2	2,5	-	2 074,8	
ECUADOR	29,1	2,2	5,6	12,7	14,4	153,7	15,9	1,9	7,0	0,6	-	243,1	
PERU	46,5	2,2	3,1	13,9	10,9	330,9	9,6	2,1	9,0	0,5	-	428,5	
BOLIVIEN	18,4	3,9	2,0	4,1	11,9	148,3	4,9	1,5	4,1	-	-	199,1	
CHILE	92,8	3,5	6,7	23,4	39,0	480,3	19,1	2,1	40,1	1,4	-	708,5	
AMERIKA ZUS	3 944,5	1 173,3	370,9	4 331,8	1 145,1	72 525,5	3 651,3	757,0	4 821,3	291,8	3,3	93 015,8	
ZYPERN	15,0	10,5	8,6	27,3	28,1	213,6	22,5	5,8	45,0	0,7	-	377,2	
LIBANON	8,2	5,3	4,0	16,7	8,2	549,7	13,2	9,0	18,9	3,6	-	636,8	
ISRAEL	55,8	12,0	14,1	96,2	21 051,9	7 867,6	101,6	12,6	159,9	11,8	0,1	29 183,6	
JORDANIEN	37,4	21,4	7,2	26,9	75,2	584,5	37,3	16,0	37,5	1,3	0,0	844,6	
SYRIEN	24,3	8,4	4,1	34,6	11,6	178,6	26,1	5,6	361,7	3,7	-	658,8	
IRAK	65,9	13,0	8,6	39,7	130,5	1 645,3	32,0	10,2	25,6	3,1	-	1 974,8	
IRAN	135,9	29,7	19,0	89,5	89,6	5 113,8	31,9	30,0	206,2	11,9	0,4	5 757,9	
KUWAIT	117,9	1 935,3	71,8	63,1	63,5	1 690,6	47,8	18,5	36,9	2,4	-	4 047,9	
BAHRAIN	18,0	27,0	6,0	15,3	9,5	1 202,5	9,4	0,2	15,0	1,8	-	1 304,6	
KATAR	10,5	6,7	2,6	12,5	8,2	581,8	12,5	1,8	14,5	0,9	-	652,0	
SAUDI-ARAB	1 559,1	764,7	203,8	542,2	119,2	6 733,2	292,9	204,3	812,2	16,3	0,2	11 248,0	
NORDJEMEN	8,9	1,3	0,5	1,7	2,6	459,1	0,6	1,4	5,2	0,1	-	481,4	
SUEDJEMEN	1,4	0,2	0,1	0,4	1,5	7,6	0,8	0,0	0,5	0,0	0,8	13,5	
OMAN	9,3	4,3	1,7	9,8	5,3	355,1	7,9	0,3	14,1	1,2	-	409,1	
V A EMIRATE	256,7	128,4	24,4	48,3	17,1	5 194,9	71,5	9,6	56,2	15,6	-	5 822,6	
PAKISTAN	117,4	7,6	2,2	29,0	18,0	1 352,5	34,5	8,3	64,9	1,8	-	1 636,2	
BANGLADESCH	16,8	1,8	0,4	3,6	1,8	99,8	2,0	0,1	5,0	0,3	-	131,5	
AFGHANISTAN	4,9	0,2	0,0	0,7	4,8	19,2	0,2	0,0	0,8	0,3	-	31,3	
INDIEN	261,4	19,4	29,6	114,6	41,0	4 266,0	74,7	16,6	72,9	29,7	-	4 926,0	
NEPAL	2,7	0,2	0,2	0,2	0,3	32,3	0,4	0,1	0,5	0,2	-	37,0	
SRI LANKA	14,4	0,2	0,6	10,1	11,6	498,7	6,6	0,6	94,5	0,1	-	637,4	
BIRMA	0,7	0,3	0,3	0,8	0,4	39,8	0,0	0,1	61,7	0,1	-	104,1	
THAILAND	43,7	1,6	5,3	19,8	14,8	1 028,1	25,3	4,2	16,3	0,9	0,0	1 160,0	
LAOS	0,1	-	-	-	0,8	0,8	-	-	-	-	-	1,7	
VIETNAM	1,8	0,0	0,1	0,9	1,4	3,9	0,1	0,0	0,2	0,0	-	8,4	
MALAYSIA	17,8	0,8	3,0	16,6	18,2	1 201,5	31,3	2,9	91,6	0,4	-	1 384,1	
SINGAPUR	64,6	6,5	10,5	86,9	19,8	3 111,9	134,2	52,0	60,5	6,7	-	3 553,6	
INDONESIEN	88,7	5,8	4,2	27,1	12,5	795,0	9,0	7,8	9,6	1,3	-	961,0	
PHILIPPINIEN	33,1	3,5	6,4	28,3	19,4	893,4	12,8	11,7	22,0	3,0	-	1 033,5	
HONGKONG	225,5	84,1	48,4	114,3	33,9	4 689,5	54,6	31,5	78,9	7,8	-	5 368,4	
TAIWAN	42,8	1,4	4,4	5,7	6,4	598,9	9,5	3,1	18,1	1,1	-	691,2	
JAPAN	979,8	104,5	23,6	308,8	111,5	9 307,2	188,9	91,5	315,4	15,9	-	11 447,2	
MALEDIVEN	0,2	-	-	0,1	0,9	3,4	0,1	-	0,0	-	-	4,7	
SUEDKOREA	208,6	9,4	12,7	28,8	15,9	1 425,6	41,6	9,2	74,7	2,6	-	1 829,3	
NORDKOREA	0,5	0,3	-	0,0	-	3,3	0,0	0,0	0,1	-	-	4,3	
CHINA	50,5	11,9	11,0	29,8	28,2	473,6	11,7	8,4	12,9	4,1	-	642,1	
ASIEN ZUS	4 500,2	3 227,5	539,5	1 850,0	21 983,5	62 022,3	1 345,4	573,5	2 811,0	151,0	1,6	99 005,4	
AUSTRALIEN	46,7	3,7	5,1	47,0	29,0	4 739,4	35,2	7,9	34,1	2,0	-	4 950,1	
NEUSEELAND	3,9	0,6	0,3	24,1	2,7	421,2	3,0	7,5	0,8	0,4	-	464,5	
OZEANIEN AM	0,3	0,0	-	-	-	2,8	0,0	0,0	0,1	-	-	3,2	
FIDSCHI	0,1	-	-	0,0	-	0,5	0,1	0,0	0,1	0,1	-	0,8	
OZEANIEN BR	0,2	-	-	0,0	0,0	0,1	-	0,0	0,0	0,0	-	0,3	
NEUKALDON	0,4	0,1	0,0	0,1	-	3,9	0,2	0,1	0,1	0,0	-	4,9	
POLYNES FR	0,9	0,1	0,2	1,0	-	1,1	0,7	0,1	0,1	0,0	-	4,1	
VANUATU	0,0	0,0	-	-	-	0,0	-	-	0,0	-	-	0,1	
PAPUA-NEUGUI	0,3	0,0	0,1	1,0	0,1	2,9	0,1	0,1	0,1	-	-	4,7	
AUSTR-OZ ZUS	52,7	4,5	5,8	73,3	31,9	5 171,8	39,2	15,7	35,4	2,5	-	5 432,7	
INSGESAMT	12 308,2	5 422,9	1 520,4	12 795,7	26 905,6	186 284,3	8 459,0	2 333,0	14 757,5	1 001,6	6,2	271 794,4	

*) LUFTTRANSPORTWEG, OHNE UMLADUNGEN

6 QUETERVERKEHR JAHR 1983

6.4 VERFLECHTUNG NACH HERKUNFTS- UND ENDZIELFLUGPLAETZEN BZW LAENDERN

IM VERKEHR MIT GEBIETEN AUSSERHALB DES BUNDESGBIETES *)

VON HERKUNFTS- LAND	EMPFANG											INSGESAMT
	TONNEN											
	HAM	HAJ	BRE	DUS	NACH ENDZIELFLUGPLATZ			NUE	MUC	BER	UEB	
				CGN	FRA	STR						
FINNLAND	112,0	19,2	10,1	55,6	27,5	161,8	61,0	8,4	43,8	10,5	0,0	520,0
SCHWEDEN	110,7	25,4	20,3	155,4	33,5	300,4	65,1	37,5	76,9	9,5	0,1	835,0
NORWEGEN	53,1	9,8	13,2	9,6	8,5	59,8	8,4	2,4	17,5	31,7	0,0	214,0
DAENEMARK	277,2	42,7	20,3	596,7	41,9	715,6	167,2	27,3	191,5	27,5	4,0	2 111,8
GR BRITANN	784,8	686,5	220,3	1 507,0	661,9	3 783,8	514,8	122,9	971,5	392,0	5,0	9 650,4
IRLAND	67,2	9,3	15,7	172,1	19,0	388,7	109,0	4,9	128,9	7,6	0,2	923,4
ISLAND	1,2	0,0	0,0	0,0	0,1	1,7	0,0	0,0	0,1	-	-	3,3
NIEDERLANDE	142,6	5,2	14,0	25,7	9,6	160,2	22,5	2,9	76,7	97,2	0,2	556,7
BELGIEN	45,9	25,3	3,9	24,9	2,5	105,6	60,4	9,3	139,3	5,9	1,5	424,5
LUXEMBURG	0,6	0,4	0,5	0,8	0,7	8,6	2,0	0,5	1,1	3,8	-	19,0
FRANKREICH	604,2	121,8	103,9	716,8	99,0	1 331,9	283,5	91,8	653,6	349,2	2,7	4 358,5
SPANIEN	302,3	96,6	28,7	469,3	472,4	2 816,6	233,9	69,7	170,6	91,4	2,0	4 753,4
PORTUGAL	98,9	49,6	71,9	243,8	38,3	569,7	142,2	72,0	258,6	76,4	0,2	1 621,6
MALTA	3,6	5,3	1,6	57,5	4,2	46,0	5,4	16,4	15,7	1,4	0,0	157,1
GIBRALTAR	0,3	-	-	0,0	0,0	-	0,1	-	0,0	-	-	0,4
SCHWEIZ	166,0	7,5	20,7	179,7	92,2	328,1	122,6	7,7	288,8	60,7	0,2	1 274,5
OESTERREICH	36,2	17,8	6,3	135,6	22,5	384,8	58,4	12,3	124,5	49,7	0,1	848,2
ITALIEN	330,4	52,6	30,2	527,4	252,6	1 137,2	270,4	52,2	612,3	77,8	1,3	3 344,3
GRIECHENLAND	307,5	78,8	51,7	868,6	103,6	707,2	484,2	68,1	374,9	25,1	0,4	3 070,2
TUERKEI	302,7	109,4	100,5	1 052,7	410,4	1 271,6	673,1	134,7	479,9	119,7	0,2	4 654,8
JUGOSLAWIEN	21,0	33,0	4,4	53,1	15,9	988,7	90,9	20,9	98,8	36,0	0,0	1 362,9
UNGARN	20,8	8,0	1,6	17,9	11,6	93,2	20,5	4,8	28,4	1,7	0,0	208,5
ALBANIEN	0,1	0,0	-	0,0	-	-	-	-	0,9	-	-	1,0
TSSCHECHOSLOW	7,3	1,4	0,6	2,0	7,7	112,8	2,8	1,6	6,8	1,7	0,1	144,9
RUMAENIEN	13,2	1,7	1,7	9,2	7,5	86,3	1,7	4,3	3,3	0,3	0,0	129,2
BULGARIEN	28,1	1,4	1,2	6,5	24,6	168,2	17,9	10,1	10,1	0,9	-	269,0
POLLEN	7,2	2,6	1,2	3,9	11,2	54,8	3,6	0,2	1,7	0,7	0,0	87,1
SOWJETUNION	50,9	2,6	1,6	41,8	12,6	248,1	13,7	7,7	18,6	1,5	1,1	400,1
EUROPA ZUS	3 895,9	1 414,1	747,5	6 943,7	2 391,4	16 031,5	3 435,2	790,6	4 795,0	1 479,8	19,4	41 944,1
LIBYEN	0,5	8,2	0,6	3,8	23,1	22,8	2,6	2,8	4,9	0,2	-	69,5
TUNESIEN	13,4	38,6	15,2	99,5	16,9	327,2	175,7	37,6	31,7	19,0	35,6	810,4
ALGERIEN	8,3	0,5	-	2,4	4,6	91,2	3,5	0,0	3,8	0,9	0,5	115,7
MAROKKO	38,2	8,4	5,1	53,1	7,7	143,0	18,8	9,4	73,1	3,7	0,3	360,9
MAURETANIEN	0,0	-	-	-	0,0	-	-	-	-	-	-	0,0
MALI	0,0	-	-	0,2	1,5	0,7	1,0	-	1,6	-	-	4,9
SENEGAL	4,1	0,7	9,1	10,4	9,3	62,4	0,9	-	17,4	0,1	0,0	114,4
GAMBIA	0,2	-	0,0	2,1	0,0	3,1	0,1	0,1	0,4	0,1	-	6,1
GUIN -BISSAU	0,6	0,1	-	-	-	2,2	-	-	-	-	-	2,9
GUINEA	-	-	0,0	-	0,0	-	-	-	-	-	-	0,1
SIERRA LEONE	0,1	-	0,2	0,2	0,2	0,5	-	-	0,2	0,0	-	1,3
LIBERIA	1,2	0,1	0,1	6,2	0,8	5,8	0,4	-	0,6	0,4	0,1	15,6
ELFENBEINKUE	26,6	0,3	0,5	46,1	3,4	91,5	0,4	1,4	0,6	0,1	-	170,9
OBERVOLTA	0,0	-	-	-	0,1	1,0	-	-	-	-	-	1,1
NIGER	-	-	1,4	-	0,1	0,4	-	-	-	-	-	1,8
GHANA	1,5	0,8	0,0	0,9	1,5	3,3	0,2	-	1,4	0,4	-	10,0
TOGO	8,3	0,0	0,1	0,8	0,5	1,8	2,3	0,7	0,1	0,3	0,0	14,8
BENIN	-	-	-	-	0,0	-	-	-	-	-	-	0,0
NIGERIA	30,8	21,8	0,9	13,3	134,6	63,0	4,3	4,4	11,5	0,8	0,7	286,0
KAMERUN	0,2	0,5	0,0	1,2	0,9	3,4	1,4	-	10,0	-	-	17,6
ZENT AF REP	-	-	-	-	0,0	2,7	-	-	-	-	-	2,7
GABUN	0,2	-	-	-	0,5	0,6	-	-	0,1	-	-	1,3
KONGO	-	-	-	-	0,3	0,0	-	-	-	-	-	0,4
ZAIRE	0,6	-	0,2	0,9	0,9	2,5	0,1	-	1,0	0,3	-	6,6
ANGOLA	0,3	1,5	-	0,6	0,7	-	0,0	-	-	-	-	3,1
AEGYPTEN	75,9	12,5	10,3	148,5	109,7	1 449,2	66,2	8,3	279,8	10,6	0,2	2 171,3
SUDAN	2,8	1,3	0,1	2,0	9,3	16,8	1,1	-	23,4	0,8	-	57,7
DSCHIBUTI	-	-	-	-	-	-	0,0	-	0,0	-	-	0,0
AETHIOPIEN	11,8	4,4	1,2	1,2	9,3	172,8	1,8	0,1	0,8	0,6	-	204,1
SOMALIA	10,5	0,1	-	0,3	0,9	17,6	0,5	0,1	0,4	0,5	0,1	30,9
UGANDA	-	0,0	-	0,1	15,7	0,1	-	-	-	-	-	15,9
KENIA	363,2	2,0	3,7	18,6	163,8	4 833,0	13,6	0,6	56,8	3,0	0,0	5 458,3
RUANDA	-	0,0	-	-	0,0	-	-	-	-	-	-	0,0
BURUNDI	-	-	-	-	0,0	0,1	-	-	-	-	-	0,1
TANSANIA	0,6	-	0,2	1,1	0,0	2,9	0,5	0,0	0,0	0,1	0,0	5,4
SAMBIA	1,4	1,7	0,8	1,1	3,6	10,2	2,1	0,0	1,4	1,0	-	23,3
MALAWI	2,6	1,2	1,3	2,2	1,2	1,8	0,5	0,0	2,2	0,2	-	13,1
MOSAMBIK	-	-	-	0,0	0,3	0,0	-	-	-	-	-	0,3
MADAGASKAR	0,3	0,0	0,0	0,1	0,0	0,2	0,0	-	0,1	-	-	0,9
REUNION	-	0,0	-	-	-	-	-	-	-	-	-	0,0
SIMBABWE	10,1	0,3	2,0	8,5	2,3	34,9	0,9	1,7	14,8	0,7	0,1	76,3
MAURITIUS	1,7	0,3	2,8	62,9	0,1	21,7	7,3	46,7	0,0	-	-	143,6
SUEDAFRIKA	491,2	19,6	8,2	195,1	322,2	1 652,0	99,7	15,3	289,9	114,5	0,3	3 208,0
SESCHELLEN	0,4	-	-	-	-	10,1	-	-	0,1	-	-	10,7
BOTSUANA	0,0	0,0	-	0,0	0,1	0,1	-	-	0,1	-	-	0,4
AFRIKA ZUS	1 107,8	125,1	64,0	683,5	846,1	9 052,7	406,0	129,1	828,2	158,3	37,8	13 438,6
KANADA	286,3	104,9	179,5	455,6	58,4	2 177,4	224,1	60,8	195,5	47,8	1,7	3 791,9
VER STAAT O	1 231,8	922,4	202,5	2 233,6	537,9	33 040,8	1 425,5	411,4	2 579,4	352,6	2,4	42 940,2
VER STAAT W	334,0	287,7	82,6	303,7	136,0	8 728,6	414,6	71,2	1 082,0	70,7	0,2	11 511,3
MEXIKO	16,1	38,6	11,8	39,5	53,2	667,6	12,3	5,5	10,8	10,2	0,5	866,3
GUATEMALA	15,6	1,0	0,2	5,6	0,6	79,3	7,0	0,0	1,8	1,7	0,1	113,1
HONDURAS	0,0	0,5	0,0	0,3	0,6	0,6	0,1	-	0,0	0,0	-	2,2
BAHAMAS	0,2	0,1	0,0	0,3	0,0	2,5	-	-	0,1	0,0	-	3,3
BELIZE	0,1	-	-	-	0,1	0,7	-	-	-	0,0	-	0,9
EL SALVADOR	0,1	0,1	0,1	0,2	-	0,4	0,0	-	-	0,3	-	2,2

*) LUFTTRANSPORTWEG, OHNE UMLADUNGEN

6.4 VERFLECHTUNG NACH HERKUNFTS- UND ENDTIEFLUGPLÄTZEN BZW. LÄNDERN

IM VERKEHR MIT GEBIETEN AUSSERHALB DES BUNDESgebietes *)

VON HERKUNFTS- LAND	EMPFANG											INSGESAMT	
	TONNEN												
	NACH ENDTIEFLUGPLATZ	HAM	HAJ	BRE	DUS	CGN	FRA	STR	NUE	MJC	BER		UEB
NICARAGUA												0,0	
COSTA RICA		0,7	0,3	0,3	9,0	1,8	4,6	0,1	0,1	0,0	0,0	-	16,9
PANAMA		1,5	-	0,5	0,1	0,7	2,0	0,4	0,0	0,1	0,3	-	5,5
KANALZONE		-	-	-	-	-	0,1	-	-	-	-	-	0,1
JAMAICA		0,2	0,0	-	0,3	1,4	7,7	0,1	0,0	-	0,0	-	9,8
HAITI		0,2	0,0	0,0	0,1	0,0	2,1	-	-	0,1	-	-	2,5
WESTINDIEN		0,4	-	0,1	0,9	0,1	0,9	0,1	-	0,9	0,2	-	3,6
GUADELOUPE		-	-	0,0	-	-	-	-	-	-	-	-	0,0
ARUBA		0,2	0,0	-	-	-	0,0	-	-	-	0,0	-	0,3
CURACAO		0,5	-	0,1	0,4	-	0,5	0,1	-	0,0	-	-	1,7
DOMINIK REP.		0,4	0,2	0,2	2,0	1,4	0,6	0,2	0,0	0,0	0,1	-	4,9
TRINID U TOB		0,2	0,2	0,0	0,3	0,6	2,3	0,4	0,7	0,5	0,0	0,0	5,3
KUBA		4,0	-	0,1	0,5	5,6	50,6	0,2	0,2	0,0	0,2	-	61,4
VENEZUELA		6,7	2,0	0,6	7,8	8,4	93,7	5,3	0,7	10,7	3,2	0,6	139,7
GUYANA		0,1	0,1	-	2,0	-	0,6	0,0	-	-	-	-	2,9
SURINAM		0,3	-	-	-	-	2,6	0,0	-	-	-	-	2,9
GUYANA FR		-	-	-	-	-	0,0	-	-	-	-	-	0,0
BRASILIEN		912,9	81,3	12,0	237,3	103,6	1 592,5	140,5	72,7	115,8	9,7	1,9	3 280,2
PARAGUAY		8,5	0,4	0,3	1,6	1,2	136,8	1,1	0,9	3,1	0,6	-	154,5
URUGUAY		23,1	11,1	4,0	91,4	4,1	506,3	134,2	34,1	54,6	0,1	-	862,9
ARGENTINIEN		56,0	10,6	5,0	7,5	42,7	581,7	38,0	21,2	8,8	7,3	-	778,9
KOLUMBIEN		163,4	13,8	4,0	68,5	17,7	2 151,4	11,5	1,5	43,0	2,1	-	2 476,9
ECUADOR		7,8	0,2	2,5	3,2	9,7	39,4	9,3	2,0	8,9	3,5	0,0	86,6
PERU		23,0	2,9	2,6	11,8	15,4	79,1	8,2	3,6	52,8	4,9	-	204,2
BOLIVIEN		6,3	3,5	9,8	2,2	6,3	15,5	10,8	0,3	3,9	2,1	-	60,6
CHILE		87,9	4,2	1,5	6,5	36,4	260,0	9,0	2,5	14,5	2,7	0,2	425,3
AMERIKA ZUS		3 188,5	1 486,3	520,1	3 492,2	1 043,9	50 232,2	2 453,2	689,4	4 188,3	521,5	7,8	67 823,4
ZYPERN		5,4	0,6	12,8	7,6	11,0	42,1	1,7	0,7	11,2	0,5	-	93,6
LIBANON		13,1	0,9	0,1	2,3	2,9	132,2	1,0	1,8	3,7	0,7	0,5	159,2
ISRAEL		67,5	24,7	2,6	108,4	23 232,0	3 809,6	92,8	21,0	151,7	15,3	0,3	27 525,9
JORDANIEN		21,9	0,6	0,2	1,9	6,7	49,7	2,1	1,1	8,7	0,1	-	93,1
SYRIEN		117,4	0,3	3,8	9,7	7,9	40,0	1,6	0,8	105,0	7,9	0,5	294,9
IRAK		40,6	7,5	0,9	15,7	30,3	227,6	40,0	3,4	13,7	6,1	-	385,9
IRAN		243,9	5,9	0,9	29,0	27,4	331,8	40,7	2,1	56,0	10,8	3,2	751,7
KUWAIT		13,6	10,7	1,4	13,4	11,5	138,2	15,4	12,2	15,5	1,8	-	233,7
BAHRAIN		3,0	0,4	0,5	0,6	0,2	22,0	1,7	0,1	2,0	0,6	-	31,1
KATAR		1,5	0,1	0,0	0,0	1,0	10,6	0,6	0,1	0,1	0,3	0,1	14,4
SAUDI-ARAB		86,1	13,8	8,9	44,9	17,6	521,6	22,7	35,2	33,8	5,2	2,3	792,1
NORDJEMEN		3,7	0,1	1,0	0,6	1,5	12,0	0,6	0,2	0,4	0,1	-	20,2
SUEDJEMEN		0,0	-	0,1	-	0,1	0,7	-	-	-	-	-	0,9
OMAN		0,7	0,1	0,4	0,7	3,0	6,4	1,9	0,5	0,8	0,1	0,0	14,6
V. A. EMIRATE		31,0	9,3	4,7	46,0	12,5	445,6	113,5	11,4	264,5	1,5	0,2	940,1
PAKISTAN		561,2	37,3	35,9	478,4	167,0	1 108,0	318,3	47,0	99,5	21,7	0,5	2 874,9
BANGLADESCH		9,6	0,0	0,1	8,4	2,1	32,0	1,9	1,5	1,1	0,4	-	57,0
AFGHANISTAN		2,1	0,4	-	-	0,5	5,0	0,2	-	0,0	-	-	8,2
INDIEN		970,9	87,0	204,1	1 275,4	379,3	3 429,4	359,7	110,4	479,0	55,1	0,3	7 350,5
NEPAL		11,3	0,9	0,1	4,6	2,8	87,5	9,2	0,1	3,2	0,8	-	120,6
SRI LANKA		33,4	17,2	18,5	18,3	5,4	237,3	33,4	1,3	11,6	3,2	0,1	379,6
BIRMA		0,1	0,2	-	0,0	0,8	6,5	-	0,0	0,0	0,3	-	7,9
THAILAND		162,5	41,9	30,7	290,1	56,2	1 809,8	100,5	63,2	89,4	54,4	0,0	2 698,7
LAOS		-	-	-	-	-	1,8	-	-	-	-	-	1,8
VIETNAM		-	-	-	-	0,0	0,4	-	-	1,1	-	-	1,5
MALAYSIA		21,0	2,6	1,9	22,2	3,7	711,1	44,8	5,2	116,6	7,6	0,1	936,9
SINGAPUR		77,3	80,8	16,0	188,1	24,0	1 999,2	149,4	23,4	166,3	34,0	0,0	2 758,6
INDONESIEN		14,4	4,4	4,7	19,8	12,3	100,1	4,7	5,5	8,0	18,8	0,0	192,7
PHILIPPINEN		27,3	3,0	0,5	57,2	5,4	387,6	20,4	20,5	44,0	1,8	0,0	567,8
HONGKONG		1 425,8	344,2	113,6	1 744,7	251,7	4 682,5	1 087,5	332,8	678,0	275,8	0,0	10 936,6
TAIWAN		85,2	21,9	19,0	83,9	25,5	716,5	40,8	43,0	90,6	40,5	0,1	1 166,9
JAPAN		1 764,4	509,1	139,6	1 652,9	359,6	5 498,5	455,9	242,8	915,3	270,2	1,0	11 810,4
MALEDIVEN		-	-	-	-	-	0,7	-	-	-	-	-	0,7
SUEDKOREA		243,3	26,1	32,6	183,6	43,0	1 065,4	99,6	65,9	200,5	33,7	0,3	1 994,0
NORDKOREA		-	-	-	0,0	-	1,5	-	-	0,0	-	-	1,6
CHINA		80,5	4,5	8,1	14,2	21,1	177,3	21,0	56,4	8,5	18,6	0,0	410,2
ASIEN ZUS		6 139,9	1 256,3	664,0	6 322,5	24 726,1	27 847,9	3 084,6	1 110,8	3 578,7	886,0	9,6	75 628,3
AUSTRALIEN		26,5	21,2	7,8	40,4	26,0	498,8	18,6	14,1	38,8	10,1	-	702,4
NEUSEELAND		25,5	1,3	0,9	17,6	6,3	136,8	3,1	0,2	3,9	6,2	-	201,8
OZEANIEN AM		-	-	-	-	-	0,0	-	-	-	-	-	0,0
FIDSCHI		-	-	-	-	-	0,0	-	-	-	-	-	0,0
OZEANIEN BR		0,0	-	0,0	-	-	0,0	-	-	0,2	-	-	0,2
NEUKALEDON		-	-	-	-	-	-	0,0	-	-	-	-	0,0
POLYNES FR		0,2	-	-	-	-	0,2	1,0	0,1	-	-	-	1,4
VANUATU		-	-	-	-	0,1	-	-	-	1,2	-	-	1,3
PAPUA-NEUGUJ		0,0	0,1	0,1	-	0,2	0,1	0,1	-	0,0	0,0	-	0,7
AUSTR -OZ ZUS		52,2	22,6	8,9	58,0	32,7	635,9	22,7	14,4	44,2	16,3	-	907,9
INSGESAMT		14 384,3	4 304,3	2 004,6	17 499,9	29 040,2	103 800,3	9 401,6	2 734,3	13 434,5	3 063,8	74,6	199 742,3

*) LUFTTRANSPORTWEG, OHNE UMLADUNGEN

6 GUETERVERKEHR JAHR 1983

6.5 VERFLECHTUNG NACH GUETERHAUPTGRUPPEN

IM VERKEHR MIT GEBIETEN AUSSERHALB DES BUNDESGBIETES

VERSAND NACH HERKUNFTSFLUGPLAETZEN UND ENDZIELLAENDERN

TONNEN

HERKUNFTSFLUGPLATZ NR GUETERHAUPTGRUPPE ENDZIELLAND	MENGE NR	HERKUNFTSFLUGPLATZ GUETERHAUPTGRUPPE ENDZIELLAND	MENGE NR	HERKUNFTSFLUGPLATZ GUETERHAUPTGRUPPE ENDZIELLAND	MENGE NR	HERKUNFTSFLUGPLATZ GUETERHAUPTGRUPPE ENDZIELLAND	MENGE
HAMBURG		HAMBURG		HAMBURG		HAMBURG	
00 LEBENDE TIERE		03 FRUECHTE, GEMUESE		09 PFL U TIER ROHST ANG		13 AND. GENUSSMITTEL U A	
FINNLAND	0,0	HONGKONG	0,0	CHILE	0,3	SPANIEN	14,8
SCHWEDEN	0,1	TAIWAN	0,0	AMERIKA	10,8	PORTUGAL	2,4
DAENEMARK	0,0	JAPAN	0,0	ISRAEL	0,2	MALTA	0,2
GR BRITANN	2,2	ASIEN	0,3	IRAN	0,6	SCHWEIZ	3,1
NIEDERLANDE	0,0	AUSTRALIEN	0,2	BAHRAIN	0,0	OESTERREICH	1,5
FRANKREICH	0,0	AUSTR -OZ	0,2	SAUDI-ARAB	0,3	ITALIEN	13,3
SPANIEN	0,0	ZUS	13,2	PAKISTAN	19,0	GRIECHENLAND	2,5
PORTUGAL	0,0			INDIEN	0,2	TUERKEI	5,6
SCHWEIZ	0,2			BIRMA	0,0	JUGOSLAWIEN	2,1
OESTERREICH	0,2			MALAYSIA	0,0	UNGARN	2,4
ITALIEN	0,0	04 TEXTILE ROHSTOFFE		SINGAPUR	0,0	ALBANIEN	0,0
TSCHECHOSLOW	0,0	GR BRITANN	0,0	PHILIPPINEN	0,0	TSCHECHOSLOW	1,2
RUMAENIEN	0,0	TSCHECHOSLOW	0,0	HONGKONG	0,2	RUMAENIEN	1,5
SOWJETUNION	0,0	EUROPA	0,0	JAPAN	5,6	BULGARIEN	1,9
EUROPA	2,9	LIBYEN	0,0	SUEDKOREA	0,0	POLEN	1,9
MAURETANIEN	0,0	AEGYPTEN	0,0	CHINA	1,4	SOWJETUNION	2,9
LIBERIA	0,0	KENIA	0,0	ASIEN	27,6	EUROPA	81,7
ELFENBEINKUE	0,1	AFRIKA	0,0	NEUSEELAND	0,0	LIBYEN	0,2
NIGER	0,1	ZUS	0,0	AUSTR -OZ	0,0	TUNESIEN	0,9
SIMBABWE	0,0					ALGERIEN	1,2
SUEDAFRIKA	0,1					MAROKKO	1,2
AFRIKA	0,3	05 HOLZ UND KORK		ZUS.	56,4	SENEGAL	0,1
KANADA	0,1	BELGIEN	0,0			GHANA	0,1
VER STAAT O	36,7	SPANIEN	0,0	11 ZUCKER		NIGERIA	1,8
VER STAAT W	0,1	OESTERREICH	0,0	PORTUGAL	0,0	KAMERUN	0,1
PANAMA	1,2	TUERKEI	0,0	EUROPA	0,0	ZAIRE	0,2
BRASILIEN	2,3	EUROPA	0,0	ZUS	0,0	AEGYPTEN	4,9
ARGENTINIEN	0,0	AEGYPTEN	0,0			SUDAN	0,1
CHILE	0,1	AFRIKA	0,0	12 GETRAENKE		DSCHIBUTI	0,0
AMERIKA	40,5			FINNLAND	0,0	AETHIOPIEN	0,8
IRAN	0,0	VER STAAT O	0,0	SCHWEDEN	0,7	SOMALIA	0,3
BAHRAIN	0,0	VER STAAT W	0,0	NORWEGEN	0,0	KENIA	1,4
PAKISTAN	0,6	AMERIKA	0,0	DAENEMARK	1,4	TANSANIA	1,1
THAILAND	0,1	ISRAEL	0,2	GR BRITANN	5,8	MALAWI	0,0
JAPAN	0,5	SAUDI-ARAB	0,1	IRLAND	1,1	MADAGASKAR	0,1
ASIEN	1,3	V A EMIRATE	0,0	NIEDERLANDE	0,0	SIMBABWE	0,0
ZUS	45,0	INDIEN	0,0	BELGIEN	0,0	MAURITIUS	0,5
		TAIWAN	0,0	FRANKREICH	0,0	SUEDAFRIKA	2,8
		ASIEN	0,3	SPANIEN	0,1	SESCHELLEN	0,0
				PORTUGAL	0,0	AFRIKA	17,9
				SCHWEIZ	0,0	KANADA	9,1
01 GETREIDE		ZUS	0,3	ITALIEN	0,1	VER STAAT O	38,6
FINNLAND	0,0			UNGARN	0,0	VER STAAT W	10,4
SCHWEDEN	0,0	09 PFL U TIER ROHST ANG		BULGARIEN	0,1	MEXIKO	2,0
GR BRITANN	0,0	FINNLAND	1,7	POLEN	0,0	GUATEMALA	0,8
GRIECHENLAND	0,0	SCHWEDEN	0,3	SOWJETUNION	0,0	HONDURAS	0,1
SOWJETUNION	1,9	NORWEGEN	0,2	EUROPA	10,4	BAHAMAS	1,1
EUROPA	1,9	DAENEMARK	0,2	TOGO	0,1	EL SALVADOR	0,5
VER STAAT O	0,0	GR BRITANN	1,7	ZAIRES	0,0	COSTA RICA	0,1
AMERIKA	0,0	IRLAND	0,1	DSCHIBUTI	0,0	PANAMA	0,1
ZUS	1,9	NIEDERLANDE	0,6	SUEDAFRIKA	0,0	JAMAICA	0,0
		BELGIEN	0,9	AFRIKA	0,2	WESTINDIEN	0,4
02 KARTOFFELN		FRANKREICH	1,6			ARUBA	0,1
GR BRITANN	0,1	SPANIEN	2,7	KANADA	0,8	CURACAO	1,0
SCHWEIZ	0,0	PORTUGAL	0,2	DOMINIK REP	0,2		
TUERKEI	0,6	MALTA	0,1	VER STAAT C	9,8	TRINID U TOB	0,2
EUROPA	0,7	SCHWEIZ	0,4	VER STAAT W	1,7	KUBA	0,2
ZUS	0,7	OESTERREICH	0,1	BAHAMAS	0,0	VENEZUELA	4,2
		ITALIEN	5,1	PANAMA	0,0	SURINAM	0,1
03 FRUECHTE, GEMUESE		GRIECHENLAND	0,0	ARUBA	0,0	BRASILIEN	5,2
FINNLAND	5,5	TUERKEI	0,4	BRASILIEN	0,0	PARAGUAY	0,1
SCHWEDEN	0,0	JUGOSLAWIEN	0,0	ARGENTINIEN	0,0	URUGUAY	2,3
NORWEGEN	0,0	UNGARN	0,3	PERU	0,1	ARGENTINIEN	1,8
DAENEMARK	0,0	TSCHECHOSLOW	0,3	AMERIKA	12,4	KOLUMBIEN	3,3
GR BRITANN	1,0	BULGARIEN	0,3	LIBANON	0,0	ECUADOR	1,0
NIEDERLANDE	0,1	POLEN	0,0	ISRAEL	0,0	PERU	2,1
FRANKREICH	0,6	SOWJETUNION	0,4	IRAK	0,1	BOLIVIEN	4,0
SCHWEIZ	0,3	EUROPA	17,9	KUWAIT	0,0	CHILE	2,9
OESTERREICH	0,0	ALGERIEN	0,0	KATAR	0,0	AMERIKA	91,8
ITALIEN	0,0	MAROKKO	0,0	SAUDI-ARAB	0,0	ZYPERN	0,5
GRIECHENLAND	0,0	LIBERIA	0,0	V A EMIRATE	0,0	LIBANON	0,4
SOWJETUNION	0,0	NIGERIA	0,0	INDIEN	0,0	ISRAEL	2,0
EUROPA	7,6	ZAIRES	0,0	HONGKONG	0,0	JORDANIEN	0,3
AEGYPTEN	0,4	SUDAN	0,0	JAPAN	5,3	SYRIEN	1,0
AFRIKA	0,4	KENIA	0,0	SUEDKOREA	0,0	IRAK	2,1
		SUEDAFRIKA	0,0	ASIEN	5,4	IRAN	4,0
		AFRIKA	0,1	ZUS	28,4	KUWAIT	7,7
KANADA	4,1	KANADA	0,2			BAHRAIN	0,4
VER STAAT O	0,4	VER STAAT O	3,5	13 AND GENUSSMITTEL U A		KATAR	0,2
VER STAAT W	0,0	VER STAAT W	2,7	FINNLAND	1,4	SAUDI-ARAB	8,2
COSTA RICA	0,2	MEXIKO	0,2	SCHWEDEN	1,2	NORDJEMEN	0,3
BRASILIEN	0,0	GUATEMALA	0,3	NORWEGEN	0,3	SUEDJEMEN	0,0
ARGENTINIEN	0,0	JAMAICA	0,0	DAENEMARK	0,2	OMAN	0,0
PERU	0,0	WESTINDIEN	0,2	GR BRITANN	10,4	V A EMIRATE	1,9
AMERIKA	4,7	KUBA	0,1	IRLAND	2,6	PAKISTAN	2,7
ISRAEL	0,0	VENEZUELA	0,1	ISLAND	0,1	BANGLADESCH	0,0
THAILAND	0,3	BRASILIEN	2,9	NIEDERLANDE	1,4	AFGHANISTAN	0,0
PHILIPPINEN	0,0	KOLUMBIEN	0,2	BELGIEN	1,3	INDIEN	4,9
				FRANKREICH	5,5	NEPAL	0,0
						SRI LANKA	0,0

6 GUETERVERKEHR JAHR 1983

6 5 VERFLECHTUNG NACH GUETERHAUPTGRUPPEN

IM VERKEHR MIT GEBIETEN AUSSERHALB DES BUNDESGBIETES

VERSAND NACH HERKUNFTSFLUGPLAETZEN UND ENDZIELLAENDERN

TANNEN

HERKUNFTSFLUGPLATZ	MENGE	NR	HERKUNFTSFLUGPLATZ	MENGE	NR	HERKUNFTSFLUGPLATZ	MENGE	NR	HERKUNFTSFLUGPLATZ	MENGE					
NR	QUETERHAUPTGRUPPE	ENDZIELLAND	NR	QUETERHAUPTGRUPPE	ENDZIELLAND	NR	QUETERHAUPTGRUPPE	ENDZIELLAND	NR	QUETERHAUPTGRUPPE	ENDZIELLAND				
HAMBURG				HAMBURG				HAMBURG				HAMBURG			
13 AND GENUSSMITTEL U A			14 FLEISCH, EIER, MILCH			18 OELSAATEN, FETTE ANG			34 MINERALOELERZGN ANG						
BIRMA	0,0		PAPUA-NEUGUI	0,0		ARGENTINIEN	0,0		BELGIEN	0,0					
THAILAND	2,5		AUSTR -OZ	0,4		AMERIKA	0,1		FRANKREICH	0,3					
MALAYSIA	1,2								MALTA	0,1					
SINGAPUR	0,9		ZUS	531,1		JORDANIEN	0,1		SCHWEIZ	0,5					
INDONESIEN	3,3					IRAN	0,0		OESTERREICH	0,0					
PHILIPPINEN	1,2		15 GETREIDE U AE ERZGN			NORDJEMEN	0,0		ITALIEN	0,1					
HONGKONG	10,2		FINNLAND	0,0		PAKISTAN	0,0		GRIECHENLAND	0,0					
TAIWAN	0,3		SCHWEDEN	0,2		ASIEN	0,1		JUGOSLAWIEN	0,0					
JAPAN	2,8		DAENEMARK	0,1		AUSTRALIEN	0,0		POLEN	0,0					
SUEDKOREA	0,7		GR BRITANN	1,5		NEUSEELAND	0,0		SOWJETUNION	0,0					
CHINA	2,2		NIEDERLANDE	0,3		EUROPA	0,0								
ASIEN	62,1		FRANKREICH	0,1		AUSTR -OZ	0,0								
			SPANIEN	0,0					NIGERIA	0,0					
AUSTRALIEN	0,8		MALTA	0,0		ZUS	1,0		AEGYPTEN	0,1					
NEUSEELAND	0,1		SCHWEIZ	0,1					SOMALIA	0,1					
PAPUA-NEUGUI	0,0		OESTERREICH	0,0		23 KOKS			KENIA	0,2					
AUSTR -OZ	0,9		ITALIEN	0,1		VER STAAT O	0,2		AFRIKA	0,4					
ZUS	254,4		TUERKEI	0,0		AMERIKA	0,2								
			UNGARN	0,0					KANADA	0,8					
14 FLEISCH, EIER, MILCH			POLEN	0,0					VER STAAT O	0,6					
FINNLAND	0,9		EUROPA	2,5					VER STAAT W	0,3					
SCHWEDEN	1,3					31 ROHES ERDOEL			COSTA RICA	0,2					
NORWEGEN	1,1		NIGERIA	0,0		SCHWEDEN	0,0		BRASILIEN	0,2					
DAENEMARK	0,6		SUDAN	0,0		GR BRITANN	0,1		KOLUMBIEN	0,6					
GR BRITANN	10,2		AETHIOPIEN	0,0		POLEN	0,1		PERU	0,1					
IRLAND	0,2		KENIA	0,0		EUROPA	0,2		AMERIKA	2,8					
ISLAND	0,0		AFRIKA	0,0											
NIEDERLANDE	10,2					KUWAIT	0,2		JORDANIEN	0,6					
BELGIEN	7,2		VER STAAT O	0,3		ASIEN	0,2		IRAN	0,1					
FRANKREICH	10,6		VER STAAT W	0,1					KUWAIT	0,4					
SPANIEN	4,2		PANAMA	0,0		ZUS	0,4		SAUDI-ARAB	0,0					
PORTUGAL	0,2		KUBA	0,1					V A EMIRATE	0,0					
MALTA	0,0		CHILE	0,1					PAKISTAN	0,1					
SCHWEIZ	2,8		AMERIKA	0,5		32 KRAFTSTOFFE, HEIZOEL			SINGAPUR	0,0					
OESTERREICH	20,8		ISRAEL	0,0		FINNLAND	0,0		PHILIPPINEN	0,0					
ITALIEN	62,6		BAHRAIN	0,0		SCHWEDEN	0,1		JAPAN	0,0					
GRIECHENLAND	1,2		SAUDI-ARAB	0,0		NORWEGEN	0,0		ASIEN	1,2					
JUGOSLAWIEN	6,3		V A EMIRATE	0,1		GR BRITANN	0,2								
UNGARN	0,0		SINGAPUR	0,0		NIEDERLANDE	0,0								
TSSCHECHOSLOW	0,0		HONGKONG	0,3		FRANKREICH	0,6		ZUS	7,4					
RUMAENIEN	0,7		TAIWAN	0,0		SPANIEN	0,1								
BULGARIEN	0,1		JAPAN	0,5		SCHWEIZ	0,3		45 NE-METALLERZE						
POLEN	0,0		SUEDKOREA	0,0		TUERKEI	0,3		GR BRITANN	0,0					
EUROPA	141,4		ASIEN	1,1		EUROPA	1,3		ITALIEN	0,0					
TUNESIEN	0,0		AUSTRALIEN	0,0		AMERIKA	0,2		EUROPA	0,0					
ALGERIEN	0,0		AUSTR -OZ	0,0		TUNESIEN	0,1		VER STAAT W	0,0					
ELFENBEINKUE	0,2		ZUS	4,1		MAROKKO	0,2		AMERIKA	0,0					
GHANA	0,0					LIBERIA	0,0		VER STAAT W	0,0					
NIGERIA	0,0		17 FUTTERMITTEL			AETHIOPIEN	0,1		IRAK	0,3					
AEGYPTEN	0,0		FINNLAND	0,3		KENIA	0,3		AFRIKA	0,3					
AETHIOPIEN	0,2		GR BRITANN	0,0		VER STAAT O	0,4		AUSTRALIEN	0,0					
SUEDAFRIKA	0,8		IRLAND	0,1		VER STAAT W	0,0		AUSTR -OZ	0,0					
AFRIKA	1,2		FRANKREICH	0,0		VENEZUELA	0,1								
			SPANIEN	0,0		BRASILIEN	0,3		ZUS	0,3					
KANADA	0,8		SCHWEIZ	0,0		AMERIKA	0,7								
VER STAAT O	4,8		GRIECHENLAND	0,0		ISRAEL	0,3		46 EISEN- STAHLABFAELLE						
VER STAAT W	1,8		EUROPA	0,4		V A EMIRATE	0,2		UNGARN	0,0					
CURACAO	0,0					PAKISTAN	0,0		EUROPA	0,0					
TRINID U TOB	0,0					ASIEN	0,5								
VENEZUELA	0,3		KANADA	0,0					ZUS	0,0					
BRASILIEN	0,2		VER STAAT W	1,1											
ARGENTINIEN	0,0		AMERIKA	1,1		33 NATUR-, RAFFINIERIEGAS									
BOLIVIEN	0,0		JORDANIEN	0,1		GR BRITANN	0,1		IRAK	0,0					
CHILE	0,4		IRAK	0,0		FRANKREICH	0,2		ASIEN	0,0					
AMERIKA	8,4		IRAN	0,0		TUERKEI	0,2		ZUS	0,0					
ZYPERN	1,4		KATAR	0,0		EUROPA	0,5								
LIBANON	1,1		SAUDI-ARAB	0,0					52 STAHLHALBZEUG						
ISRAEL	0,8		V A EMIRATE	18,4		TUNESIEN	0,0		FINNLAND	0,0					
JORDANIEN	0,0		TAIWAN	0,0		AEGYPTEN	0,0		NORWEGEN	0,2					
SYRIEN	0,1		ASIEN	18,5			0,0		DAENEMARK	0,1					
IRAK	22,5					AFRIKA	0,0		GR BRITANN	0,1					
IRAN	6,7								NIEDERLANDE	0,0					
KUWAIT	2,0		18 OELSAATEN FETTE ANG			VER STAAT O	0,1		SPANIEN	0,0					
BAHRAIN	0,4		FINNLAND	0,0		AMERIKA	0,1		MALTA	0,0					
SAUDI-ARAB	209,6		NORWEGEN	0,0					GRIECHENLAND	0,2					
NORDJEMEN	0,0		GR BRITANN	0,3		IRAN	1,5		EUROPA	0,6					
V A EMIRATE	108,7		IRLAND	0,0		KUWAIT	0,0								
PAKISTAN	0,1		NIEDERLANDE	0,0		NORDJEMEN	0,0		LIBERIA	0,1					
BANGLADESCH	0,0		FRANKREICH	0,2		BIRMA	0,0		ELFENBEINKUE	0,0					
MALAYSIA	0,0		SCHWEIZ	0,1		ASIEN	1,5		SUEDAFRIKA	0,1					
SINGAPUR	4,4		ITALIEN	0,0		ZUS	2,2		AFRIKA	0,2					
INDONESIEN	0,2		UNGARN	0,0											
PHILIPPINEN	0,0		RUMAENIEN	0,0		34 MINERALOELERZGN ANG			VER STAAT O	0,5					
HONGKONG	6,1		EUROPA	0,6		FINNLAND	0,0		ARGENTINIEN	0,0					
JAPAN	15,0					SCHWEDEN	0,0		AMERIKA	0,5					
SUEDKOREA	0,6		AEGYPTEN	0,1		NORWEGEN	0,0		ZYPERN	0,0					
ASIEN	379,7		AFRIKA	0,1		DAENEMARK	0,0		IRAN	0,0					
AUSTRALIEN	0,4		VER STAAT O	0,1		GR BRITANN	1,5		KUWAIT	0,1					
NEUSEELAND	0,0					IRLAND	0,4		SAUDI-ARAB	3,0					
						NIEDERLANDE	0,0		V A EMIRATE	0,0					

6 GUETERVERKEHR JAHR 1983

6 5 VERFLECHTUNG NACH GUETERHAUPTGRUPPEN

IM VERKEHR MIT GEBIETEN AUSSERHALB DES BUNDESGBIETES

VERSAND NACH HERKUNFTSFLUGPLAETZEN UND ENDZIELLAENDERN

TONNEN

HERKUNFTSFLUGPLATZ		HERKUNFTSFLUGPLATZ		HERKUNFTSFLUGPLATZ		HERKUNFTSFLUGPLATZ		
NR	GUETERHAUPTGRUPPE	NR	GUETERHAUPTGRUPPE	NR	GUETERHAUPTGRUPPE	NR	GUETERHAUPTGRUPPE	
ENDZIELLAND		ENDZIELLAND		ENDZIELLAND		ENDZIELLAND		
HAMBURG		HAMBURG		HAMBURG		HAMBURG		
52	STAHLHALBZEUG	55	ROHRE, GIESSEREIERZGN	63	AND STEINE U ERDEN	72	CHEM DUENGEMITTEL	
	THAILAND 0,1		AUSTRALIEN 0,0		SCHWEDEN 0,1		V A EMIRATE 0,0	
	JAPAN 0,3		AUSTR -OZ 0,0		GR BRITANN 0,2		HONGKONG 0,0	
	ASIEN 3,6		ZUS 20,3		SPANIEN 0,1		ASIEN 0,0	
	ZUS 4,9		56	NE-METALLE, -HALBZEUG		SCHWEIZ 0,0	ZUS 1,5	
53	STAB-, FORMSTAHL U A		FINNLAND 0,0		JUGOSLAWIEN 0,0	81	CHEM GRUNDSTOFFE U A	
	PORTUGAL 0,0		SCHWEDEN 0,3		SOWJETUNION 1,1		FINNLAND 0,1	
	EUROPA 0,0		NORWEGEN 0,0		EUROPA 1,5		SCHWEDEN 0,5	
	SUDAN 0,0		DAENEMARK 0,0		AETHIOPIEN 0,2		NORWEGEN 0,0	
	AFRIKA 0,0		GR BRITANN 1,2		SUEDAFRIKA 0,0		DAENEMARK 0,4	
	VER STAAT O 0,1		IRLAND 0,0		AFRIKA 0,2		GR BRITANN 1,1	
	AMERIKA 0,1		NIEDERLANDE 0,0		KANADA 0,5		ISLAND 0,0	
	IRAN 0,0		BELGIEN 0,0		VER STAAT O 1,1		NIEDERLANDE 0,2	
	KUWAIT 0,1		LUXEMBURG 0,0		COSTA RICA 0,0		BELGIEN 0,2	
	OMAN 0,2		FRANKREICH 0,0		ARUBA 0,1		LUXEMBURG 0,0	
	HONGKONG 0,1		PORTUGAL 0,1		CURACAO 0,1		FRANKREICH 0,3	
	ASIEN 0,3		SCHWEIZ 1,1		ARGENTINIEN 0,0		SPANIEN 0,8	
	ZUS 0,5		OESTERREICH 0,0		CHILE 1,8		PORTUGAL 0,1	
54	STAHLBLECH, BANDSTAHL		ITALIEN 0,1		AMERIKA 1,8		SCHWEIZ 0,3	
	SCHWEIZ 0,8		GRIECHENLAND 0,2		SYRIEN 0,0		OESTERREICH 0,0	
	EUROPA 0,8		TUERKEI 1,5		IRAN 0,1		ITALIEN 0,4	
	VER STAAT W 0,2		JUGOSLAWIEN 0,0		KUWAIT 0,1		GRIECHENLAND 0,6	
	AMERIKA 0,2		UNGARN 1,7		SAUDI-ARAB 0,8		TUERKEI 0,7	
	IRAN 3,6		EUROPA 6,6		V A EMIRATE 0,5		JUGOSLAWIEN 0,2	
	SAUDI-ARAB 5,3		LIBYEN 0,0		INDIEN 0,1		UNGARN 0,2	
	ASIEN 8,9		TUNESIEN 0,0		PHILIPPINEN 2,0		TSCHECHOSLOW 0,1	
	ZUS 9,8		ALGERIEN 0,0		JAPAN 5,4		RUMAENIEN 0,0	
55	ROHRE, GIESSEREIERZGN		MAROKKO 0,1		SUEDAFRIKA 0,1		BULGARIEN 0,1	
	FINNLAND 0,2		ELFENBEINKUE 0,0	64	ZEMENT KALK		POLEN 0,2	
	SCHWEDEN 0,3		AEGYPTEN 0,0		VER STAAT W 0,0		EUROPA 6,2	
	NORWEGEN 0,5		AETHIOPIEN 0,2		AMERIKA 0,0		TUNESIEN 0,1	
	DAENEMARK 0,0		TANSANIA 0,0		SYRIEN 0,3		ALGERIEN 0,7	
	GR BRITANN 0,5		SUEDAFRIKA 0,0		ASIEN 0,3		SIERRA LEONE 0,0	
	IRLAND 0,0		AFRIKA 0,4		ZUS 0,3		GABUN 0,0	
	NIEDERLANDE 0,0		KANADA 0,1		65	GIPS	ZAIRE 0,0	
	BELGIEN 0,0		VER STAAT O 4,1		IRLAND 1,2		AEGYPTEN 0,2	
	FRANKREICH 0,1		VER STAAT W 0,3		EUROPA 1,2		KENIA 0,0	
	SPANIEN 0,1		MEXIKO 0,0		MAROKKO 0,0		TANSANIA 0,1	
	PORTUGAL 0,1		COSTA RICA 0,1		AFRIKA 0,0		SUEDAFRIKA 0,0	
	SCHWEIZ 0,1		WESTINDIEN 0,0		ZUS 1,2		AFRIKA 1,1	
	OESTERREICH 0,1		VENEZUELA 1,1		69	AND MIN BAUSTOFFE	KANADA 0,2	
	ITALIEN 0,6		KOLUMBIEN 0,2		GR BRITANN 0,6		VER STAAT O 3,5	
	TUERKEI 0,1		PERU 0,0		FRANKREICH 0,1		VER STAAT W 1,2	
	JUGOSLAWIEN 0,0		BOLIVIEN 0,0		SPANIEN 0,1		MEXIKO 1,5	
	UNGARN 0,0		CHILE 0,0		SCHWEIZ 0,1		BAHAMAS 0,3	
	SOWJETUNION 0,0		AMERIKA 5,8		ITALIEN 0,0		COSTA RICA 0,1	
	EUROPA 2,7		ISRAEL 0,0		GRIECHENLAND 0,0		PANAMA 0,0	
	ALGERIEN 0,0		SYRIEN 0,3		TUERKEI 0,0		KUBA 0,0	
	AETHIOPIEN 0,0		IRAN 0,1		EUROPA 0,9		VENEZUELA 1,0	
	SAMBIA 0,2		KUWAIT 0,0		ZUS 1,2		BRASILIEN 1,1	
	SUEDAFRIKA 1,2		SAUDI-ARAB 19,4		70	AND MIN BAUSTOFFE	URUGUAY 0,0	
	AFRIKA 1,4		OMAN 0,0		GR BRITANN 0,6		ARGENTINIEN 0,0	
	KANADA 0,1		INDIEN 0,9		FRANKREICH 0,1		KOLUMBIEN 2,1	
	VER STAAT O 0,8		THAILAND 0,1		SPANIEN 0,1		PERU 0,1	
	VER STAAT W 0,1		INDONESIEN 0,0		SCHWEIZ 0,1		BOLIVIEN 0,9	
	MEXIKO 0,0		HONGKONG 0,0		ITALIEN 0,0		CHILE 0,1	
	BELIZE 0,0		SUEDKOREA 0,1		GRIECHENLAND 0,0		AMERIKA 12,3	
	ARUBA 0,0		ASIEN 20,9		TUERKEI 0,0		ISRAEL 0,3	
	DOMINIK REP 0,0	61	SAND, KIES, BIMS, TON		EUROPA 0,9		SYRIEN 0,0	
	SURINAM 0,0		NORWEGEN 0,1		ZUS 1,2		IRAK 0,0	
	URUGUAY 0,0		SPANIEN 0,1		VER STAAT O 0,2		IRAN 0,1	
	ARGENTINIEN 0,1		EUROPA 0,2		PANAMA 0,0		IRAN 0,1	
	AMERIKA 1,1		VER STAAT O 1,6		AMERIKA 0,2		KUWAIT 0,4	
	LIBANON 0,0		AMERIKA 1,6		ZYPERN 0,0		SAUDI-ARAB 0,0	
	JORDANIEN 0,0		ISRAEL 0,2		LIBANON 0,0		OMAN 0,0	
	IRAK 0,1		SINGAPUR 0,0		JORDANIEN 0,0		V A EMIRATE 0,0	
	IRAN 0,1		ASIEN 0,2		IRAN 0,0		INDIEN 1,2	
	KUWAIT 0,4		ZUS 2,0		KUWAIT 0,0		SRI LANKA 0,0	
	KATAR 0,0		62	SALZ, SCHWEFEL, -KIES		BAHRAIN 0,0	BIRMA 0,0	
	SAUDI-ARAB 6,5		NORWEGEN 0,0		KATAR 0,0		THAILAND 0,1	
	OMAN 0,1		EUROPA 0,0		SAUDI-ARAB 56,1		SINGAPUR 0,6	
	V A EMIRATE 0,9		SUEDAFRIKA 0,1		OMAN 0,0		INDONESIEN 0,3	
	PAKISTAN 0,1		AFRIKA 0,1		V A EMIRATE 0,1		PHILIPPINEN 0,5	
	THAILAND 0,4		ZUS 0,2		INDONESIEN 0,2		HONGKONG 0,0	
	SINGAPUR 1,0		71	NAT DUENGEMITTEL		HONGKONG 0,6	TAIWAN 0,3	
	HONGKONG 0,0		SCHWEIZ 0,0		INDONESIEN 0,6		JAPAN 3,5	
	JAPAN 0,5		JUGOSLAWIEN 0,0		HONGKONG 57,0		SUEDKOREA 0,1	
	SUEDKOREA 5,0		EUROPA 0,0		ZUS 58,1		ASIEN 7,7	
	CHINA 0,1		SUEDAFRIKA 0,1		72	CHEM DUENGEMITTEL	ZUS 27,3	
	ASIEN 15,1		ZUS 0,2		GR BRITANN 1,5		73	BENZO. TEER U AE
					EUROPA 1,5		83	BENZO. TEER U AE
								GRIECHENLAND 0,1
								EUROPA 0,1
								EL SALVADOR 0,1
								AMERIKA 0,1
								ZUS 0,3

6 GUETERVERKEHR JAHR 1983

6 5 VERFLECHTUNG NACH GUETERHAUPTGRUPPEN

IM VERKEHR MIT GEBIETEN AUSSERHALB DES BUNDESGBIETES

VERSAND NACH HERKUNFTSFLUGPLAETZEN UND ENDZIELLAENDERN

HERKUNFTSFLUGPLATZ		HERKUNFTSFLUGPLATZ		HERKUNFTSFLUGPLATZ		HERKUNFTSFLUGPLATZ		
NR	GUETERHAUPTGRUPPE	MENGE	NR	GUETERHAUPTGRUPPE	MENGE	NR	GUETERHAUPTGRUPPE	MENGE
ENDZIELLAND			ENDZIELLAND			ENDZIELLAND		
HAMBURG			HAMBURG			HAMBURG		
84	ZELLSTOFF, ALTPAPIER		89	AND CHEM ERZEUGNISSE		91	FAHRZEUGE	
	DAENEMARK	0,0		DOMINIK REP	3,2		TUNESIEN	0,9
	FRANKREICH	0,0		TRINID U TOB	0,8		ALGERIEN	2,3
	GRIECHENLAND	0,0		KUBA	8,3		MAROKKO	1,7
	TUERKEI	0,1		VENEZUELA	24,8		MAURETANIEN	0,0
	BULGARIEN	0,1		GUYANA	0,0		MALI	0,8
	EUROPA	0,2		SURINAM	0,5		SENEGAL	3,0
	ZUS	0,2		BRASILIEN	8,1		GAMBIA	0,0
				PARAGUAY	1,6		GUIN -BISSAU	0,3
				URUGUAY	6,1		GUINEA	0,0
89	AND CHEM ERZEUGNISSE			ARGENTINIEN	17,9		SIERRA LEONE	0,2
	FINNLAND	4,9		KOLUMBIEN	37,7		LIBERIA	0,8
	SCHWEDEN	7,7		ECUADOR	10,2		ELFENBEINKUE	3,9
	NORWEGEN	2,9		PERU	5,6		GHANA	2,6
	DAENEMARK	6,5		BOLIVIEN	4,3		TOGO	0,3
	GR BRITANN	29,3		CHILE	7,3		BENIN	0,2
	IRLAND	5,3		AMERIKA	338,1		NIGERIA	2,3
	ISLAND	0,7		ZYPERN	1,0		KAMERUN	0,4
	NIEDERLANDE	5,3		LIBANON	1,9		AEQU-GUINEA	0,1
	BELGIEN	2,4		ISRAEL	3,7		GABUN	0,4
	FRANKREICH	19,9		JORDANIEN	7,4		KONGO	0,2
	SPANIEN	19,8		SYRIEN	12,6		ZAIRE	0,2
	PORTUGAL	7,3		IRAK	7,2		ANGOLA	0,8
	MALTA	0,6		IRAN	18,7		AEGYPTEN	13,3
	SCHWEIZ	15,8		KUWAIT	13,4		SUDAN	0,9
	OESTERREICH	3,0		BAHRAIN	2,0		DSCHIBUTI	1,0
	ITALIEN	67,5		KATAR	2,1		AETHIOPIEN	2,1
	GRIECHENLAND	8,2		SAUDI-ARAB	116,9		SOMALIA	0,5
	TUERKEI	18,5		NORDJEMEN	0,2		KENIA	3,2
	JUGOSLAWIEN	6,0		SUEDJEMEN	0,1		TANSANIA	1,0
	UNGARN	7,5		OMAN	0,7		SAMBIA	12,5
	ALBANIEN	0,1		V A EMIRATE	5,6		MALAWI	0,0
	TSCHECHOSLOW	6,7		PAKISTAN	19,5		MOSAMBIK	0,3
	RUMAENIEN	0,4		BANGLADESCH	8,9		MADAGASKAR	0,0
	BULGARIEN	1,5		AFGHANISTAN	2,0		REUNION	0,1
	POLEN	3,1		INDIEN	72,2		SIMBABWE	1,2
	SOWJETUNION	2,1		NEPAL	1,4		MAURITIUS	0,3
	EUROPA	253,2		SRI LANKA	1,7		SUEDAFRIKA	16,6
				BIRMA	0,0		SESCHELLEN	0,2
				THAILAND	11,7		AFRIKA	75,5
	LIBYEN	6,5		VIETNAM	0,5	92	LANDMASCHINEN	
	TUNESIEN	2,5		MALAYSIA	1,1		GR BRITANN	0,0
	ALGERIEN	2,8		SINGAPUR	1,9		EUROPA	0,0
	MAROKKO	2,6		INDONESIEN	15,7			
	MALI	0,1		PHILIPPINIEN	5,3			
	SENEGAL	0,3		HONGKONG	11,3			
	SIERRA LEONE	0,1		TAIWAN	12,3			
	LIBERIA	0,2		JAPAN	107,9			
	ELFENBEINKUE	0,4		SUEDKOREA	36,0			
	GHANA	4,6		NORDKOREA	0,2			
	TOGO	0,1		CHINA	7,4			
	BENIN	0,0		ASIEN	510,5			
	NIGERIA	2,1		AUSTRALIEN	2,3			
	KAMERUN	0,0		NEUSEELAND	0,4			
	ZENT AF REP	0,0		OZEANIEN BR	0,0			
	AEQU-GUINEA	0,0		PAPUA-NEUGUI	0,0			
	KONGO	0,0		AUSTR -OZ	2,6			
	ZAIRE	0,2		ZUS	1 195,3	93	EL ERZGN MASCHINEN	
	ANGOLA	0,3					FINNLAND	29,7
	AEGYPTEN	25,6					SCHWEDEN	37,3
	SUDAN	3,8					NORWEGEN	31,0
	AETHIOPIEN	6,1					DAENEMARK	14,4
	SOMALIA	1,0		91	FAHRZEUGE		GR BRITANN	140,6
	UGANDA	0,0			FINNLAND		IRLAND	16,3
	KENIA	0,8			FINNLAND	7,0	ISLAND	2,9
	TANSANIA	0,5			SCHWEDEN	16,5	NIEDERLANDE	20,8
	SAMBIA	18,1			NORWEGEN	24,7	BELGIEN	9,0
	MALAWI	0,5			DAENEMARK	14,4	LUXEMBURG	0,1
	MOSAMBIK	0,2			GR BRITANN	64,9	FRANKREICH	80,7
	MADAGASKAR	0,1			IRLAND	7,6	SPANIEN	73,9
	REUNION	0,2			ISLAND	1,4	PORTUGAL	18,8
	SIMBABWE	1,1			NIEDERLANDE	32,8	MALTA	4,1
	MAURITIUS	0,2			BELGIEN	9,4	GIBRALTAR	0,1
	SUEDAFRIKA	9,7			LUXEMBURG	0,0	SCHWEIZ	26,3
	SESCHELLEN	0,0			FRANKREICH	60,6	OESTERREICH	38,5
	AFRIKA	90,8			SPANIEN	44,1	ITALIEN	74,7
					PORTUGAL	21,2	GRIECHENLAND	31,3
	KANADA	12,7			MALTA	7,0	TUERKEI	30,5
	VER STAAT O	112,6			GIBRALTAR	1,1	JUGOSLAWIEN	16,7
	VER STAAT W	15,8			SCHWEIZ	2,0	UNGARN	4,3
	MEXIKO	29,5			OESTERREICH	0,5	ALBANIEN	0,1
	GUATEMALA	4,6			ITALIEN	53,3	TSCHECHOSLOW	2,2
	HONDURAS	1,2			GRIECHENLAND	36,0	RUMAENIEN	0,9
	BAHAMAS	1,4			TUERKEI	15,1	BULGARIEN	2,2
	BELIZE	0,1			JUGOSLAWIEN	2,6	POLEN	2,4
	EL SALVADOR	8,1			UNGARN	0,0	SOWJETUNION	9,1
	NICARAGUA	0,1			ALBANIEN	0,1	EUROPA	719,0
	COSTA RICA	6,2			TSCHECHOSLOW	0,1		
	PANAMA	6,9			RUMAENIEN	1,6	LIBYEN	29,3
	JAMAICA	0,1			BULGARIEN	0,3	TUNESIEN	6,8
	HAITI	1,5			SOWJETUNION	0,8	ALGERIEN	19,4
	WESTINDIEN	0,2			EUROPA	425,4	MAROKKO	3,3
	GUADELOUPE	0,0			LIBYEN	0,8	MAURETANIEN	0,1
	ARUBA	0,0					MALI	0,4
	CURACAO	0,8					SENEGAL	3,2
							GAMBIA	0,1
							GUIN -BISSAU	3,7
							SIERRA LEONE	0,2
							LIBERIA	3,6
							ELFENBEINKUE	2,0
							OBERVOLT	0,3

6 GUETERVERKEHR JAHR 1983

6 5 VERFLECHUNG NACH GUETERHAUPTGRUPPEN

IM VERKEHR MIT GEBIETEN AUSSERHALB DES BUNDESGBIETES

VERSAND NACH HERKUNFTSFLUGPLAETZEN UND ENZIELLAENDERN

HERKUNFTSFLUGPLATZ		HERKUNFTSFLUGPLATZ		HERKUNFTSFLUGPLATZ		HERKUNFTSFLUGPLATZ	
NR	GUETERHAUPTGRUPPE	MENGE	NR	GUETERHAUPTGRUPPE	MENGE	NR	GUETERHAUPTGRUPPE
ENZIELLAND		ENZIELLAND		ENZIELLAND		ENZIELLAND	
HAMBURG		HAMBURG		HAMBURG		HAMBURG	
93	EL ERZGN ,MASCHINEN		93	EL ERZGN ,MASCHINEN		94	EBM-WAREN U A
	NIGER	0,1		BIRMA	0,0		PANAMA
	TSCHAD	0,0		THAILAND	22,0		JAMAICA
	GHANA	4,9		LAOS	0,0		WESTINDIEN
	TOGO	0,9		VIETNAM	0,1		GUADELOUPE
	BENIN	0,4		MALAYSIA	4,0		CURACAO
	NIGERIA	11,1		SINGAPUR	14,9		TRINID U TOB
	KAMERUN	2,1		INDONESIEN	16,4		KUBA
	ZENT AF REP	0,9		PHILIPPINEN	5,8		VENEZUELA
	AERU-GUINEA	0,0		HONGKONG	24,1		GUYANA
	GABUN	0,3		TAIWAN	15,8		SURINAM
	KONGO	0,6		JAPAN	125,0		BRASILIEN
	ZAIRE	0,8		MALEDIVEN	0,1		PARAGUAY
	ANGOLA	0,6		SUEDKOREA	59,2		URUGUAY
	AEGYPTEN	36,5		NORDKOREA	0,0		ARGENTINIEN
	SUDAN	2,4		CHINA	18,1		KOLUMBIEN
	DSCHIBUTI	0,5		ASIEN	1 140,5		ECUADOR
	AETHIOPIEN	10,7					PERU
	SOMALIA	1,0		AUSTRALIEN	9,0		BOLIVIEN
	UGANDA	0,2		NEUSEELAND	1,0		CHILE
	KENIA	3,1		OZEANIEN AM	0,0		AMERIKA
	RUANDA	0,0		FIDSCHI	0,0		
	BURUNDI	0,1		OZEANIEN BR	0,0		ZYPERN
	TANSANIA	1,9		NEUKALEDON	0,2		LIBANON
	SAMBIA	45,1		POLYNES FR	0,0		ISRAEL
	MALAWI	0,8		VANUATU	0,0		JORDANIEN
	MOSAMBIK	0,1		PAPUA-NEUGUI	0,1		SYRIEN
	MADAGASKAR	0,3		AUSTR -OZ	10,4		IRAK
	REUNION	0,6		ZUS	2 775,8		IRAN
	SIMBABWE	1,4					KUWAIT
	MAURITIUS	0,2					BAHRAIN
	SUEDAFRIKA	35,6		94	EBM-WAREN U A		KATAR
	SESCHELLEN	0,4		FINNLAND	1,2		SAUDI-ARAB
	BOTSUANA	0,0		SCHWEDEN	3,1		NORDJEMEN
	AFRIKA	236,0		NORWEGEN	4,2		SUEDJEMEN
				DAENEMARK	2,0		OMAN
	KANADA	74,7		GR BRITANN	11,1		V A EMIRATE
	VER STAAT O	336,9		IRLAND	1,6		PAKISTAN
	VER STAAT W	55,1		ISLAND	0,1		INDIEN
	MEXIKO	11,2		NIEDERLANDE	0,7		SRI LANKA
	GUATEMALA	1,6		BELGIEN	0,5		BIRMA
	HONDURAS	0,5		FRANKREICH	3,3		THAILAND
	BAHAMAS	0,4		SPANIEN	3,6		SINGAPUR
	BELIZE	0,2		PORTUGAL	1,4		PHILIPPINEN
	EL SALVADOR	1,2		MALTA	0,0		HONGKONG
	NICARAGUA	1,0		SCHWEIZ	0,7		TAIWAN
	COSTA RICA	0,9		OESTERREICH	0,9		JAPAN
	PANAMA	2,6		ITALIEN	3,1		SUEDKOREA
	KANALZONE	0,0		GRIECHENLAND	2,5		CHINA
	JAMAICA	1,5		TUERKEI	1,8		ASIEN
	HAITI	0,2		JUGOSLAWIEN	1,0		
	WESTINDIEN	1,5		UNGARN	0,1		AUSTRALIEN
	GUADELOUPE	1,1		TSCHECHOSLOW	0,2		AUSTR -OZ
	ARUBA	1,6		RUMAENIEN	0,2		
	CURACAO	1,6		POLEN	0,1		ZUS
	DOMINIK REP	1,9		SOWJETUNION	0,2		
	TRINID U TOB	3,6		EUROPA	43,5		
	KUBA	5,6					
	VENEZUELA	27,7		LIBYEN	0,9		96
	GUYANA	0,3		TUNESIEN	0,4		LEDER-U TEXTILWAREN
	SURINAM	0,2		ALGERIEN	1,7		FINNLAND
	GUAYANA FR	0,2		MAROKKO	1,0		SCHWEDEN
	BRASILIEN	24,0		MALI	0,0		NORWEGEN
	PARAGUAY	4,7		SENEGAL	0,0		DAENEMARK
	URUGUAY	3,2		GAMBIA	0,0		GR BRITANN
	ARGENTINIEN	23,4		GUIN -BISSAU	0,0		IRLAND
	KOLUMBIEN	40,2		SIERRA LEONE	0,0		ISLAND
	ECUADOR	7,0		LIBERIA	0,0		NIEDERLANDE
	PERU	11,4		ELFENBEINKUE	0,0		BELGIEN
	BOLIVIEN	3,1		QBERVOLTA	0,0		LUXEMBURG
	CHILE	19,6		GHANA	0,1		FRANKREICH
	AMERIKA	669,8		TOGO	0,0		SPANIEN
				NIGERIA	1,2		PORTUGAL
	ZYPERN	3,0		KAMERUN	0,3		MALTA
	LIBANON	1,8		ANGOLA	0,1		SCHWEIZ
	ISRAEL	20,6		AEGYPTEN	3,3		OESTERREICH
	JORDANIEN	13,7		SUDAN	0,1		ITALIEN
	SYRIEN	4,2		AETHIOPIEN	0,1		GRIECHENLAND
	IRAK	10,2		SOMALIA	0,2		TUERKEI
	IRAN	32,0		KENIA	0,2		JUGOSLAWIEN
	KUWAIT	16,5		TANSANIA	0,2		UNGARN
	BAHRAIN	5,8		MALAWI	0,0		TSCHECHOSLOW
	KATAR	3,8		SIMBABWE	0,0		RUMAENIEN
	SAUDI-ARAB	600,3		MAURITIUS	0,1		BULGARIEN
	NORDJEMEN	3,3		SUEDAFRIKA	0,4		POLEN
	SUEDJEMEN	0,9		SESCHELLEN	0,0		SOWJETUNION
	OMAN	4,2		AFRIKA	10,5		EUROPA
	V A EMIRATE	37,3					
	PAKISTAN	18,1		KANADA	3,4		LIBYEN
	BANGLADESCH	1,7		VER STAAT O	28,1		TUNESIEN
	AFGHANISTAN	1,2		VER STAAT W	5,5		ALGERIEN
	INDIEN	53,6		MEXIKO	2,2		MAROKKO
	NEPAL	0,6		EL SALVADOR	0,1		MALI
	SRI LANKA	2,0		COSTA RICA	0,3		SENEGAL
							GAMBIA
							LIBERIA
							ELFENBEINKUE

6 QUETERVERKEHR JAHR 1983

6 5 VERFLECHTUNG NACH QUETERHAUPTGRUPPEN

IM VERKEHR MIT GEBIETEN AUSSERHALB DES BUNDESGBIETES

VERSAND NACH HERKUNFTSFLUGPLAETZEN UND ENZIELLAENDERN

		TONNEN							
HERKUNFTSFLUGPLATZ NR QUETERHAUPTGRUPPE ENDZIELLAND	MENGE NR	HERKUNFTSFLUGPLATZ QUETERHAUPTGRUPPE ENDZIELLAND		HERKUNFTSFLUGPLATZ QUETERHAUPTGRUPPE ENDZIELLAND		HERKUNFTSFLUGPLATZ QUETERHAUPTGRUPPE ENDZIELLAND		HERKUNFTSFLUGPLATZ QUETERHAUPTGRUPPE ENDZIELLAND	
		HAMBURG		HAMBURG		HAMBURG		HAMBURG	
96 LEDER-U TEXTILWAREN		97 SONSTIGE WAREN ANG		97 SONSTIGE WAREN ANG		99 BES TRANSPORTQUETER			
NIGER	0,0	GIBRALTAR	0,0	CHILE	5,6	GUINEA	0,1		
GHANA	0,0	SCHWEIZ	99,6	AMERIKA	385,5	SIERRA LEONE	0,4		
TOGO	0,1	OESTERREICH	49,1			LIBERIA	2,8		
NIGERIA	0,2	ITALIEN	26,7	ZYPERN	3,6	ELFENBEINKUE	0,9		
KAMERUN	0,1	GRIECHENLAND	8,6	LIBANON	1,4	OBERVOLTA	0,2		
AEGYPTEN	4,6	TUERKEI	31,5	ISRAEL	8,7	NIGER	0,2		
SUDAN	0,1	JUGOSLAWIEN	4,4	JORDANIEN	5,0	GHANA	4,5		
AETHIOPIEN	0,9	UNGARN	3,9	SYRIEN	1,6	TOGO	0,4		
SOMALIA	0,1	ALBANIEN	0,1	IRAK	2,4	BENIN	1,2		
UGANDA	0,0	TSCHECHOSLOW	1,2	IRAN	6,4	NIGERIA	11,6		
KENIA	0,1	RUMAENIEN	12,1	KUWAIT	16,7	KAMERUN	0,6		
TANSANIA	0,1	BULGARIEN	1,9	BAHRAIN	1,3	ZENT AF REP	0,3		
SAMBIA	6,9	POLEN	3,3	KATAR	1,7	GABUN	0,1		
SIMBABWE	0,0	SOWJETUNION	10,7	SAUDI-ARAB	144,9	KONGO	0,2		
MAURITIUS	0,0	EUROPA	695,4	NORDJEMEN	0,5	ZAIRE	1,4		
SUEDAFRIKA	0,3			SUEDJEMEN	0,2	ANGOLA	0,6		
AFRIKA	14,2	LIBYEN	2,2	OMAN	2,0	AEGYPTEN	24,8		
		TUNESIEN	2,4	V A EMIRATE	18,7	SUDAN	1,1		
KANADA	20,7	ALGERIEN	8,6	PAKISTAN	7,8	DSCHIBUTI	0,1		
VER STAAT O	91,8	MAROKKO	1,7	BANGLADESCH	0,7	AETHIOPIEN	4,6		
VER STAAT W	16,9	MALI	0,1	AFGHANISTAN	0,3	SOMALIA	6,1		
MEXIKO	0,1	SENEGAL	0,4	INDIEN	14,0	UGANDA	0,0		
GUATEMALA	0,1	GAMBIA	0,1	NEPAL	0,0	KENIA	1,8		
COSTA RICA	0,0	GUIN -BISSAU	0,1	SRI LANKA	0,6	RUANDA	0,1		
JAMAICA	0,0	GUINEA	0,6	BIRMA	0,1	BURUNDI	0,0		
WESTINDIEN	0,2	SIERRA LEONE	0,1	THAILAND	1,5	TANSANIA	1,1		
ARUBA	0,0	LIBERIA	0,8	VIETNAM	1,1	SAMBIA	84,0		
DOMINIK REP	1,5	ELFENBEINKUE	0,3	MALAYSIA	5,1	MALAWI	0,3		
TRINID U TOB	0,0	OBERVOLTA	0,1	SINGAPUR	5,9	MOSAMBIK	0,1		
VENEZUELA	1,0	NIGER	0,0	INDONESIEN	13,8	MADAGASKAR	0,3		
GUYANA	0,0	GHANA	2,6	PHILIPPINIEN	4,0	REUNION	0,2		
BRASILIEN	2,1	TOGO	0,5	HONGKONG	35,9	SIMBABWE	6,2		
URUGUAY	0,1	BENIN	0,3	TAIWAN	2,6	MAURITIUS	0,0		
ARGENTINIEN	0,7	NIGERIA	3,4	JAPAN	235,2	SUEDAFRIKA	48,3		
KOLUMBIEN	1,0	KAMERUN	0,7	MALEDIVEN	0,0	SESCHELLEN	0,0		
ECUADOR	0,2	AEQU-GUINEA	0,0	SUEDKOREA	43,9	BOTSUANA	0,0		
PERU	1,1	GABUN	0,1	NORDKOREA	0,2	AFRIKA	224,6		
BOLIVIEN	0,3	KONGO	0,0	CHINA	5,9				
CHILE	0,4	ZAIRE	0,4	ASIEN	593,9	KANADA	94,7		
AMERIKA	138,3	ANGOLA	1,0	AUSTRALIEN	3,6	VER STAAT O	1 092,4		
		AEGYPTEN	25,0	NEUSEELAND	0,2	VER STAAT W	91,3		
ZYPERN	0,5	SUDAN	0,3	OZEANIEN AM	0,1	MEXIKO	39,3		
LIBANON	0,5	DSCHIBUTI	0,1	FIDSCHI	0,0	GUATEMALA	0,2		
ISRAEL	2,5	AETHIOPIEN	7,6	OZEANIEN BR	0,1	HONDURAS	0,3		
JORDANIEN	6,2	SOMALIA	0,3	NEUKALEDON	0,2	BAHAMAS	0,3		
SYRIEN	0,2	UGANDA	0,0	POLYNES FR	0,4	BELIZE	0,0		
IRAK	0,2	KENIA	1,4	PAPUA-NEUGUI	0,1	EL SALVADOR	0,4		
IRAN	5,1	TANSANIA	0,3	AUSTR -OZ	4,8	NICARAGUA	1,3		
KUWAIT	25,0	SAMBIA	8,5	ZUS	1 763,6	COSTA RICA	0,3		
BAHRAIN	0,8	MALAWI	0,2			PANAMA	0,2		
KATAR	1,3	MOSAMBIK	0,1	99 BES TRANSPORTQUETER		JAMAICA	0,2		
SAUDI-ARAB	51,6	MADAGASKAR	0,4	DDR U BER(O)	0,0	HAITI	0,0		
NORDJEMEN	0,0	REUNION	0,1	FINNLAND	10,3	WESTINDIEN	0,2		
OMAN	0,1	SIMBABWE	0,5	SCHWEDEN	9,1	GUADELOUPE	0,3		
V A EMIRATE	9,7	MAURITIUS	0,5	NORWEGEN	5,1	ARUBA	0,1		
PAKISTAN	0,1	SUEDAFRIKA	12,1	DAENEMARK	13,1	CURACAO	0,4		
BANGLADESCH	0,2	SESCHELLEN	0,1	GR BRITANN	100,6	DOMINIK REP	0,4		
AFGHANISTAN	0,1	BOTSUANA	0,0	IRLAND	3,7	TRINID U TOB	0,2		
INDIEN	1,0	AFRIKA	84,0	ISLAND	0,3	KUBA	0,6		
SRI LANKA	2,1	KANADA	65,5	NIEDERLANDE	7,0	VENEZUELA	125,9		
THAILAND	0,1	VER STAAT O	197,6	BELGIEN	7,1	GUYANA	0,0		
MALAYSIA	0,0	VER STAAT W	42,0	LUXEMBURG	0,0	BRASILIEN	90,3		
SINGAPUR	1,1	MEXIKO	1,1	FRANKREICH	88,8	PARAGUAY	0,9		
INDONESIEN	0,9	GUATEMALA	1,4	SPANIEN	55,1	URUGUAY	3,1		
PHILIPPINIEN	0,0	HONDURAS	0,1	PORTUGAL	9,5	ARGENTINIEN	21,1		
HONGKONG	20,6	BAHAMAS	0,4	MALTA	0,3	KOLUMBIEN	133,7		
TAIWAN	0,1	BELIZE	0,0	GIBRALTAR	0,0	ECUADOR	1,7		
JAPAN	4,4	EL SALVADOR	0,5	SCHWEIZ	39,2	PERU	17,6		
SUEDKOREA	1,8	NICARAGUA	0,1	OESTERREICH	8,4	BOLIVIEN	4,4		
CHINA	1,0	COSTA RICA	1,0	ITALIEN	55,7	CHILE	47,9		
ASIEN	137,0	PANAMA	3,4	GRIECHENLAND	11,2	AMERIKA	1 769,6		
		JAMAICA	0,0	TUERKEI	66,4	ZYPERN	0,3		
AUSTRALIEN	0,5	HAITI	0,2	JUGOSLAWIEN	7,5	LIBANON	0,7		
NEUSEELAND	0,0	WESTINDIEN	0,4	UNGARN	1,3	ISRAEL	10,2		
AUSTR -OZ	0,5	GUADELOUPE	0,4	ALBANIEN	0,0	JORDANIEN	2,2		
ZUS	377,5	ARUBA	0,2	TSCHECHOSLOW	0,1	SYRIEN	2,6		
		CURACAO	0,5	RUMAENIEN	4,3	IRAK	17,8		
97 SONSTIGE WAREN ANG		DOMINIK REP	0,4	BULGARIEN	1,7	IRAN	47,2		
FINNLAND	27,7	TRINID U TOB	0,3	POLEN	0,6	KUWAIT	27,8		
SCHWEDEN	28,6	KUBA	5,7	SOWJETUNION	5,0	BAHRAIN	2,1		
NORWEGEN	15,2	VENEZUELA	13,3	EUROPA	511,6	KATAR	0,5		
DAENEMARK	19,1	GUYANA	0,1	LIBYEN	1,5	SAUDI-ARAB	233,5		
GR BRITANN	190,2	SURINAM	0,3	TUNESIEN	1,4	NORDJEMEN	4,0		
IRLAND	6,1	GUAYANA FR	0,0	ALGERIEN	12,2	OMAN	0,4		
ISLAND	1,3	BRASILIEN	20,9	MAROKKO	3,7	V A EMIRATE	28,4		
NIEDERLANDE	14,0	PARAGUAY	0,2	MAURETANIEN	0,0	PAKISTAN	44,2		
BELGIEN	7,7	URUGUAY	0,9	MALI	0,2	BANGLADESCH	4,4		
LUXEMBURG	0,1	ARGENTINIEN	5,9	SENEGAL	0,7	AFGHANISTAN	0,6		
FRANKREICH	48,9	KOLUMBIEN	8,4	GAMBIA	0,1	INDIEN	104,8		
SPANIEN	73,6	ECUADOR	5,9	GUIN -BISSAU	0,1	NEPAL	0,4		
PORTUGAL	8,0	PERU	1,7			SRI LANKA	4,8		
MALTA	1,7	BOLIVIEN	1,0			BIRMA	0,3		

6 GUETERVERKEHR JAHR 1983

6 5 VERFLECHTUNG NACH GUETERHAUPTGRUPPEN

IM VERKEHR MIT GEBIETEN AUSSERHALB DES BUNDESGBIETES

VERSAND NACH HERKUNFTSFLUGPLAETZEN UND ENDZIELLAENDERN

TONNEN

HERKUNFTSFLUGPLATZ NR GUETERHAUPTGRUPPE ENDZIELLAND	MENGE NR	HERKUNFTSFLUGPLATZ GUETERHAUPTGRUPPE ENDZIELLAND	MENGE NR	HERKUNFTSFLUGPLATZ GUETERHAUPTGRUPPE ENDZIELLAND	MENGE NR	HERKUNFTSFLUGPLATZ GUETERHAUPTGRUPPE ENDZIELLAND	MENGE NR
HAMBURG		HANNOVER		HANNOVER		HANNOVER	
99 BES TRANSPORTGUETER		04 TEXTILE ROHSTOFFE		13 AND GENUSSMITTEL U A		13 AND GENUSSMITTEL U A	
THAILAND	2,9	SCHWEDEN	0,1	FINNLAND	1,1	HONGKONG	0,7
LAOS	0,1	SPANIEN	0,5	SCHWEDEN	2,4	TAIWAN	0,2
VIETNAM	0,2	EUROPA	0,5	NORWEGEN	1,0	JAPAN	1,4
MALAYSIA	4,7			DAENEMARK	0,1	SUEDKOREA	0,1
SINGAPUR	11,5	VER STAAT O	0,0	GR BRITANN	3,4	CHINA	0,3
INDONESIEN	36,3	AMERIKA	0,0	IRLAND	0,3	ASIEN	17,3
PHILIPPINEN	12,7			NIEDERLANDE	0,1		
HONGKONG	97,5	ZUS	0,5	BELGIEN	0,2	AUSTRALIEN	0,0
TAIWAN	4,1			FRANKREICH	2,6	AUSTR -OZ	0,0
JAPAN	401,9	05 HOLZ UND KORK		SPANIEN	4,9		
SUEDKOREA	45,6	GR BRITANN	0,0	PORTUGAL	2,1	ZUS	80,5
NORDKOREA	0,1	FRANKREICH	0,0	SCHWEIZ	0,4		
CHINA	5,4	EUROPA	0,0	OESTERREICH	1,9	14 FLEISCH, EIER, MILCH	
ASIEN	1 160,2			ITALIEN	1,8	SCHWEDEN	0,1
		KONGO	0,1	GRIECHENLAND	1,7	DAENEMARK	0,0
AUSTRALIEN	26,9	AEGYPTEN	0,0	TUERKEI	2,1	GR BRITANN	0,4
NEUSEELAND	0,5	AFRIKA	0,2	JUGOSLAWIEN	0,5	LUXEMBURG	0,0
OZEANIEN BR	0,0			UNGARN	0,6	FRANKREICH	2,4
NEUKALEDON	0,0	VER STAAT O	2,4	TSCHECHOSLOW	0,4	SPANIEN	0,1
POLYNES FR	0,0	AMERIKA	2,4	RUMAENIEN	0,0	MALTA	0,0
PAPUA-NEUGUI	0,0			BULGARIEN	0,9	SCHWEIZ	0,0
AUSTR -OZ	27,4	ZUS	2,5	POLEN	0,1	ITALIEN	0,1
				SOWJETUNION	0,3	SOWJETUNION	0,0
ZUS	3 693,3	09 PFL U TIER ROHST ANG		EUROPA	28,9	EUROPA	3,2
HAMBURG	INSG	FINNLAND	0,1	LIBYEN	0,9	AEGYPTEN	0,0
	12 308,2	DAENEMARK	0,1	TUNESIEN	1,8	AFRIKA	0,0
		GR BRITANN	1,4	ALGERIEN	1,2		
HANNOVER		IRLAND	0,1	MAROKKO	0,4	VER STAAT O	0,2
00 LEBENDE TIERE		ISLAND	0,0	MALI	0,0	VER STAAT W	0,0
FINNLAND	0,2	NIEDERLANDE	0,1	ELFENBEINKUE	0,1	AMERIKA	0,2
SCHWEDEN	0,1	BELGIEN	0,0	OBERVOLTA	0,0		
GR BRITANN	0,6	FRANKREICH	0,0	GHANA	0,1	ZYPERN	0,0
NIEDERLANDE	0,0	SPANIEN	0,2	TOGO	0,0	LIBANON	0,0
BELGIEN	0,0	PORTUGAL	0,2	NIGERIA	0,0	SAUDI-ARAB	0,1
FRANKREICH	0,0	SCHWEIZ	0,1	KAMERUN	0,1	ASIEN	0,2
SPANIEN	0,1	OESTERREICH	0,0	AEQU-GUINEA	0,1		
SCHWEIZ	0,0	ITALIEN	0,3	GABUN	0,0	AUSTRALIEN	0,0
OESTERREICH	0,0	GRIECHENLAND	0,2	KONGO	0,1	POLYNES FR	0,0
ITALIEN	0,1	TUERKEI	0,3	ANGOLA	0,0	AUSTR -OZ	0,0
GRIECHENLAND	0,0	JUGOSLAWIEN	0,3	AEGYPTEN	1,0		
RUMAENIEN	0,0	ALBANIEN	0,1	SUDAN	0,1	ZUS	3,6
EUROPA	1,2	TSCHECHOSLOW	0,0	AETHIOPIEN	0,1		
		RUMAENIEN	0,0	KENIA	0,2	16 GETREIDE U AE ERZGN	
TUNESIEN	0,0	EUROPA	3,5	RUANDA	0,0	FINNLAND	0,3
SUEDAFRIKA	0,2			SAMBIA	0,2	DAENEMARK	0,1
AFRIKA	0,2	TUNESIEN	0,1	MADAGASKAR	0,0	GR BRITANN	0,1
		MAROKKO	0,1	SIMBABWE	0,0	SPANIEN	0,0
KANADA	0,4	AEGYPTEN	0,2	SUEDAFRIKA	0,3	PORTUGAL	0,0
VER STAAT O	0,2	AFRIKA	0,2	SESCHELLEN	0,0	OESTERREICH	0,0
VER STAAT W	0,0			BOTSJUANA	0,1	GRIECHENLAND	0,0
MEXIKO	0,0	KANADA	0,0	AFRIKA	7,0	BULGARIEN	0,1
ARGENTINIEN	0,0	VER STAAT O	46,6			EUROPA	0,6
AMERIKA	0,7	VER STAAT W	0,2	KANADA	3,2		
		BRASILIEN	1,8	VER STAAT O	17,9	KANADA	0,0
ZYPERN	0,0	ARGENTINIEN	0,0	VER STAAT W	3,3	VER STAAT C	0,1
LIBANON	0,2	AMERIKA	48,7	MEXIKO	0,4	AMERIKA	0,1
KUWAIT	1 325,3	ISRAEL	0,0	GUATEMALA	0,0		
SAUDI-ARAB	531,3	SYRIEN	0,1	BAHAMAS	0,6	KUWAIT	0,0
THAILAND	0,0	BAHRAIN	0,0	NICARAGUA	0,0	HONGKONG	0,0
MALAYSIA	0,0	SAUDI-ARAB	0,3	PANAMA	0,0	JAPAN	0,4
SINGAPUR	0,0	PHILIPPINEN	0,1	JAMAICA	0,1	ASIEN	0,5
INDONESIEN	0,0	CHINA	0,2	KUBA	0,0		
TAIWAN	0,1	ASIEN	0,7	VENEZUELA	0,1	ZUS	1,2
JAPAN	0,1	NEUSEELAND	0,0	BRASILIEN	0,8		
ASIEN	1 857,1	AUSTR -OZ	0,0	ARGENTINIEN	0,1	17 FUTTERMittel	
ZUS	1 859,3			KOLUMBIEN	0,1	MAROKKO	0,3
		ZUS	53,1	ECUADOR	0,2	AFRIKA	0,3
				PERU	0,0		
01 GETREIDE		12 GETRAENKE		BOLIVIEN	0,1	KUWAIT	1,0
GR BRITANN	0,0	GR BRITANN	0,0	CHILE	0,0	ASIEN	1,0
TUERKEI	0,1	SPANIEN	0,0	AMERIKA	27,2	ZUS	1,3
JUGOSLAWIEN	0,0	SCHWEIZ	0,0				
UNGARN	0,0	ITALIEN	0,0	ZYPERN	0,5	18 OELSAATEN, FETTE ANG	
TSCHECHOSLOW	0,0	ITALIEN	0,0	LIBANON	0,0	SUEDAFRIKA	0,1
EUROPA	0,2	POLEN	0,1	ISRAEL	0,6	AFRIKA	0,1
		EUROPA	0,2	JORDANIEN	0,1		
VER STAAT O	0,0			SYRIEN	0,3		
AMERIKA	0,0	SUEDAFRIKA	0,0	IRAK	0,2	IRAN	0,0
		AFRIKA	0,0	IRAN	0,4	INDIEN	0,1
ISRAEL	0,1			KUWAIT	2,4	ASIEN	0,1
ASIEN	0,1	VER STAAT O	0,3	SAUDI-ARAB	5,9		
ZUS	0,3	VER STAAT W	0,2	NORDJEMEN	0,0	ZUS	0,2
		AMERIKA	0,5	SUEDJEMEN	0,0		
03 FRUECHTE, GEMJESE				OMAN	0,1	31 ROHES ERDOEL	
JAPAN	0,0	BAHRAIN	0,0	V A EMIRATE	2,5	GR BRITANN	0,0
ASIEN	0,0	SAUDI-ARAB	0,2	PAKISTAN	0,1	EUROPA	0,0
		HONGKONG	0,2	INDIEN	0,5		
ZUS	0,0	ASIEN	0,5	BIRMA	0,0	ZUS	0,0
		ZUS	1,1	THAILAND	0,0		
				SINGAPUR	0,3	34 MINERALOELERZGN ANG	
				INDONESIEN	0,7	FINNLAND	0,0
				PHILIPPINEN	0,0	NORWEGEN	0,1

6 GUETERVERKEHR JAHR 1983

6 5 VERFLECHTUNG NACH GUETERHAUPTGRUPPEN

IM VERKEHR MIT GEBIETEN AUSSERHALB DES BUNDESGBIETES

VERSAND NACH HERKUNFTSFLUGPLAETZEN UND ENDDZIELLAENDERN

HERKUNFTSFLUGPLATZ		HERKUNFTSFLUGPLATZ		HERKUNFTSFLUGPLATZ		HERKUNFTSFLUGPLATZ		
NR	GUETERHAUPTGRUPPE	MENGE	NR	MENGE	NR	MENGE	NR	
ENDZIELLAND		ENDZIELLAND		ENDZIELLAND		ENDZIELLAND		
HANNOVER		HANNOVER		HANNOVER		HANNOVER		
34	MINERALOELERZGN. ANG		55	ROHRE, GIESSEREIERZGN	71	NAT. DUENGMITTEL	89	AND CHEM. ERZEUGNISSE
	DAENEMARK	0,0		VER STAAT O	0,4	SOWJETUNION		SOWJETUNION
	GR BRITANN	0,0		VER STAAT W	0,3	EUROPA		EUROPA
	FRANKREICH	0,0		AMERIKA	1,2			
	GRIECHENLAND	0,0				ZUS		LIBYEN
	RUMAENIEN	0,0		ZYPERN	0,0			TUNESIEN
	EUROPA	0,1		IRAN	0,3	81	CHEM. GRUNDSTOFFE U. A.	ALGERIEN
				KUWAIT	0,0			MAROKKO
	KANADA	0,0		BAHRAIN	0,0			MALI
	VER STAAT O	0,1		SAUDI-ARAB	0,0			SENEGAL
	VER STAAT W	0,0		V A EMIRATE	0,0			GUIN-BISSAU
	AMERIKA	0,1		INDIEN	0,5			LIBERIA
				SUEDKOREA	1,6			ELFENBEINKUE
	NORDJEMEN	0,0		ASIEN	2,4			OBERVOLTA
	V A EMIRATE	0,6		NEUKALEDON	0,1			GHANA
	ASIEN	0,6		AUSTR -OZ	0,1			TOGO
	ZUS	0,8		ZUS	6,1			NIGERIA
								KAMERUN
51	ROEISEN, -STAHL		56	NE-METALLE, -HALBZUEG				GABUN
	SPANIEN	0,0		NORWEGEN	0,0			ZAIRE
	EUROPA	0,0		DAENEMARK	0,9			AEGYPTEN
				GR BRITANN	0,3			SUDAN
	VER STAAT O	0,0		FRANKREICH	0,0			AETHIOPIEN
	AMERIKA	0,0		SPANIEN	0,0			KENIA
				OESTERREICH	0,0			MADAGASKAR
	INDIEN	0,3		ITALIEN	0,2			SIMBABWE
	ASIEN	0,3		GRIECHENLAND	0,0			MAURITIUS
	ZUS	0,3		JUGOSLAWIEN	0,0			SUEDAFRIKA
				UNGARN	0,2			AFRIKA
				TSCHESCHOSLOW	0,1			KANADA
52	STAHLHALBZUEG			POLEN	0,0			VER STAAT O
	GR BRITANN	0,0		SOWJETUNION	0,0			VER STAAT W
	SPANIEN	0,0		EUROPA	1,8			MEXIKO
	OESTERREICH	0,1						GUATEMALA
	POLEN	0,3		LIBERIA	0,0			BAHAMAS
	EUROPA	0,4		KENIA	0,0			EL SALVADOR
				SUEDAFRIKA	0,0			NICARAGUA
	SUEDAFRIKA	0,6		AFRIKA	0,0			COSTA RICA
	AFRIKA	0,6						JAMAICA
				KANADA	0,0			HAITI
	VER STAAT W	2,3		VER STAAT O	0,3			WESTINDIEN
	AMERIKA	2,3		VER STAAT W	0,1			CURACAO
				AMERIKA	0,3			DOMINIK REP.
	SAUDI-ARAB	0,6		ISRAEL	0,0			TRINID U TOB
	PAKISTAN	0,0		JORDANIEN	0,0			KUBA
	INDIEN	0,0		IRAN	0,6			VENEZUELA
	JAPAN	0,3		KATAR	0,0			BRASIL IEN
	ASIEN	0,9		SAUDI-ARAB	0,2			PARAGUAY
				JAPAN	0,0			ARGENTINIEN
	ZUS	4,2		ASIEN	0,9			KOLUMBIEN
				ZUS	3,1			ECUADOR
53	STAB-, FORMSTAHL U. A.		61	SAND, KIES, BIMS, TON				PERU
	GR BRITANN	0,0		SPANIEN	0,0			BOLIVIEN
	EUROPA	0,0		EUROPA	0,0			CHILE
								AMERIKA
	ALGERIEN	0,0		VER STAAT O	0,0			ZYPERN
	AFRIKA	0,0		VER STAAT W	0,1			LIBANON
				AMERIKA	0,1			ISRAEL
	IRAN	0,0						JORDANIEN
	ASIEN	0,0						SYRIEN
	ZUS	0,0						IRAK
								IRAN
54	STAHLBLECH, BANDSTAHL			ZUS	0,1			KUWAIT
	SAUDI-ARAB	0,3						BAHRAIN
	V A EMIRATE	4,3						KATAR
	ASIEN	4,6						SAUDI-ARAB
	ZUS	4,6						NORDJEMEN
								SUEDJEMEN
								OMAN
55	ROHRE, GIESSEREIERZGN			ZUS	0,1			V A EMIRATE
	FINNLAND	0,2						PAKISTAN
	SCHWEDEN	0,1						BANGLADESCH
	NORWEGEN	0,5						AFGHANISTAN
	DAENEMARK	0,1						INDIEN
	GR BRITANN	0,6						NEPAL
	IRLAND	0,0						SRI LANKA
	SPANIEN	0,0						BIRMA
	PORTUGAL	0,1						THAILAND
	MALTA	0,1						MALAYSIA
	SCHWEIZ	0,1						SINGAPUR
	OESTERREICH	0,2						INDONESIEN
	ITALIEN	0,1						PHILIPPINEN
	GRIECHENLAND	0,0						HONGKONG
	EUROPA	2,4						JAPAN
								SUEDKOREA
	ALGERIEN	0,0						CHINA
	MAROKKO	0,1						ASIEN
	AEGYPTEN	0,0						
	SUEDAFRIKA	0,0						
	AFRIKA	0,1						
	KANADA	0,5						

6 QUETERVERKEHR JAHR 1983

6 5 VERFLECHTUNG NACH QUETERHAUPTGRUPPEN

IM VERKEHR MIT GEBIETEN AUSSERHALB DES BUNDESGBIETES

VERSAND NACH HERKUNFTSFLUGPLAETZEN UND ENDZIELLAENDERN

TONNEN

HERKUNFTSFLUGPLATZ NR. QUETERHAUPTGRUPPE ENDZIELLAND	MENGE NR	HERKUNFTSFLUGPLATZ QUETERHAUPTGRUPPE ENDZIELLAND	MENGE NR	HERKUNFTSFLUGPLATZ QUETERHAUPTGRUPPE ENDZIELLAND	MENGE NR	HERKUNFTSFLUGPLATZ QUETERHAUPTGRUPPE ENDZIELLAND	MENGE
HANNOVER		HANNOVER		HANNOVER		HANNOVER	
89 AND.CHEM ERZEUGNISSE		91 FAHRZEUGE		93 EL ERZGN ,MASCHINEN		94 EBM-WAREN U A	
NEUSEELAND	0,0	KATAR	2,2	AEGYPTEN	10,4	FINNLAND	0,9
AUSTR -OZ	0,8	SAUDI-ARAB	9,6	SUDAN	0,2	SCHWEDEN	1,4
ZUS	188,4	OMAN	1,0	DSCHIBUTI	0,0	NORWEGEN	1,3
91 FAHRZEUGE		V A EMIRATE	0,2	AETHIOPIEN	1,1	DAENEMARK	0,1
FINNLAND	0,7	PAKISTAN	0,2	SOMALIA	0,2	GR BRITANN	8,8
SCHWEDEN	2,8	BANGLADESCH	0,1	UGANDA	0,0	IRLAND	0,1
NORWEGEN	0,5	INDIEN	0,3	KENIA	0,3	ISLAND	0,0
DAENEMARK	0,2	SINGAPUR	0,1	BURUNDI	0,0	NIEDERLANDE	0,0
GR BRITANN	21,5	INDONESIEN	0,0	TANSANIA	0,3	FRANKREICH	1,1
IRLAND	2,0	PHILIPPINEN	0,0	SAMBIA	0,8	SPANIEN	3,0
ISLAND	3,7	HONGKONG	0,0	MALAWI	0,1	PORTUGAL	0,2
NIEDERLANDE	0,1	JAPAN	0,6	MOSAMBIK	0,0	MALTA	0,0
BELGIEN	0,1	CHINA	0,1	MADAGASKAR	0,0	SCHWEIZ	0,5
FRANKREICH	1,0	ASIEN	120,6	REUNION	0,1	OESTERREICH	2,1
SPANIEN	15,2	AUSTRALIEN	0,1	SIMBABWE	0,1	ITALIEN	1,6
PORTUGAL	8,3	NEUSEELAND	0,0	MAURITIUS	0,1	GRIECHENLAND	0,1
MALTA	1,5	AUSTR -OZ	0,1	SUEDAFRIKA	8,5	TUERKEI	0,2
GIBRALTAR	0,0	ZUS	323,3	SESCHELLEN	0,1	JUGOSLAWIEN	0,5
SCHWEIZ	3,5			AFRIKA	71,5	UNGARN	0,9
OESTERREICH	1,4	92 LANDMASCHINEN		KANADA	18,1	TSCHECOSLOW	0,0
ITALIEN	1,2	FINNLAND	0,2	VER STAAT O	88,6	RUMAENIEN	0,1
GRIECHENLAND	3,5	SCHWEDEN	0,0	VER STAAT W	17,0	BULGARIEN	0,3
TUERKEI	0,5	NORWEGEN	0,1	MEXIKO	1,1	POLEN	0,8
JUGOSLAWIEN	0,3	GR BRITANN	0,0	GUATEMALA	1,2	EUROPA	24,2
UNGARN	0,1	ISLAND	0,1	HONDURAS	0,2	LIBYEN	0,1
TSCHECOSLOW	0,0	SPANIEN	0,4	BAHAMAS	0,1	TUNESIEN	0,0
RUMAENIEN	0,1	PORTUGAL	0,0	BELIZE	0,1	ALGERIEN	0,2
BULGARIEN	0,1	SCHWEIZ	2,1	EL SALVADOR	0,3	MAROKKO	0,0
POLEN	0,1	EUROPA	2,8	NICARAGUA	3,8	GUINEA	0,0
SOWJETUNION	0,0	LIBYEN	0,1	COSTA RICA	0,3	ELFENBEINKUE	0,0
EUROPA	68,5	ALGERIEN	0,4	PANAMA	0,6	KAMERUN	0,0
LIBYEN	0,9	MAROKKO	0,1	JAMAICA	0,3	ZAIRE	0,0
TUNESIEN	3,4	AFRIKA	0,6	HAITI	0,5	AEGYPTEN	0,4
ALGERIEN	0,3	JAMAICA	0,0	WESTINDIEN	0,3	SOMALIA	0,0
MAROKKO	1,7	AMERIKA	0,0	GUADELOUPE	0,1	TANSANIA	0,0
SENEGAL	0,4	ZUS	3,5	DOMINIK REP	0,3	SUEDAFRIKA	0,0
GUINEA	1,8			TRINID U TOB	0,5	AFRIKA	0,8
LIBERIA	0,4	93 EL ERZGN ,MASCHINEN		KUBA	1,4	KANADA	1,1
ELFENBEINKUE	0,1	FINNLAND	21,7	VENEZUELA	0,5	VER STAAT O	4,7
GHANA	0,0	SCHWEDEN	23,4	BRASILIEN	2,2	VER STAAT W	5,5
BENIN	0,0	NORWEGEN	16,1	PARAGUAY	0,1	HONDURAS	0,0
NIGERIA	1,4	DAENEMARK	11,5	URUGUAY	0,1	WESTINDIEN	0,1
GABUN	0,0	GR BRITANN	68,8	ARGENTINIEN	4,8	TRINID U TOB	0,1
ZAIRE	0,0	IRLAND	7,0	KOLUMBIEN	1,3	BRASILIEN	0,1
ANGOLA	0,0	ISLAND	1,3	ECUADOR	0,5	ARGENTINIEN	0,1
AEGYPTEN	0,4	NIEDERLANDE	0,1	PERU	0,9	PERU	0,0
SUDAN	0,1	BELGIEN	1,4	BOLIVIEN	0,6	AMERIKA	11,7
AETHIOPIEN	18,4	FRANKREICH	24,2	CHILE	1,6	ZYPERN	0,0
SOMALIA	0,0	SPANIEN	53,7	AMERIKA	147,7	ISRAEL	0,0
UGANDA	0,0	PORTUGAL	7,6	ZYPERN	2,3	JORDANIEN	0,9
KENIA	0,0	MALTA	0,4	LIBANON	1,2	SYRIEN	0,0
RUANDA	0,0	GIBRALTAR	0,3	ISRAEL	3,4	IRAK	0,3
TANSANIA	0,4	SCHWEIZ	8,5	JORDANIEN	10,2	IRAN	0,6
SAMBIA	0,0	OESTERREICH	5,9	SYRIEN	3,6	KUWAIT	1,3
MOSAMBIK	0,1	ITALIEN	18,2	IRAK	7,6	BAHRAIN	0,2
REUNION	0,0	GRIECHENLAND	9,0	IRAN	16,4	KATAR	0,2
SUEDAFRIKA	18,9	TUERKEI	12,7	KUWAIT	7,5	SAUDI-ARAB	18,6
AFRIKA	49,0	JUGOSLAWIEN	11,4	BAHRAIN	2,7	OMAN	0,1
KANADA	23,4	UNGARN	5,6	KATAR	1,6	V A EMIRATE	1,3
VER STAAT O	43,2	ALBANIEN	0,1	SAUDI-ARAB	104,0	PAKISTAN	0,0
VER STAAT W	13,9	TSCHECHOSLOW	3,0	NORDJEMEN	0,1	INDIEN	0,4
MEXIKO	1,2	RUMAENIEN	1,0	OMAN	1,8	VIETNAM	0,0
GUATEMALA	0,1	BULGARIEN	3,9	V A EMIRATE	105,7	SINGAPUR	0,3
BAHAMAS	1,0	POLEN	1,0	PAKISTAN	2,9	INDONESIEN	0,0
EL SALVADOR	0,1	SOWJETUNION	3,1	BANGLADESCH	1,0	HONGKONG	0,1
COSTA RICA	0,1	EUROPA	324,8	AFGHANISTAN	0,0	JAPAN	0,3
JAMAICA	0,4	LIBYEN	17,3	INDIEN	8,3	SUEDKOREA	0,0
HAITI	0,0	TUNESIEN	19,0	NEPAL	0,1	CHINA	0,8
WESTINDIEN	0,5	ALGERIEN	5,3	SRI LANKA	0,1	ASIEN	25,6
DDMINIK REP	0,2	MAROKKO	3,5	BIRMA	0,0	AUSTRALIEN	0,0
TRINID U TOB	0,1	MAURETANIEN	0,0	THAILAND	0,0	NEUSEELAND	0,0
KUBA	0,1	SENEGAL	0,1	MALAYSIA	0,4	AUSTR -OZ	0,0
BRASILIEN	0,1	GAMBIA	0,0	SINGAPUR	2,0	ZUS	62,3
ARGENTINIEN	0,5	GUIN -BISSAU	0,4	INDONESIEN	0,4	95 GLAS-U A MIN WAREN	
KOLUMBIEN	0,0	LIBERIA	0,4	PHILIPPINEN	0,3	FINNLAND	0,1
ECUADOR	0,4	ELFENBEINKUE	0,4	HONGKONG	7,7	SCHWEDEN	0,6
PERU	0,1	OBERVOLTA	0,0	TAIWAN	0,3	DAENEMARK	0,0
CHILE	0,0	NIGER	0,0	JAPAN	16,8	GR BRITANN	0,9
AMERIKA	85,2	GHANA	0,4	SUEDKOREA	4,9	IRLAND	0,0
ZYPERN	4,6	TOGO	0,0	CHINA	4,6	ISLAND	0,1
LIBANON	0,1	BENIN	0,1	ASIEN	318,0	BELGIEN	0,0
ISRAEL	0,0	NIGERIA	1,1	AUSTRALIEN	0,9	FRANKREICH	0,4
JORDANIEN	0,3	KAMERUN	0,3	NEUSEELAND	0,1	SPANIEN	0,1
SYRIEN	0,0	GABUN	0,0	OZEANIEN AM	0,0	PORTUGAL	0,0
IRAK	0,0	KONGO	0,0	NEUKALEDON	0,0	MALTA	0,1
IRAN	0,1	ZAIRE	0,0	VANUATU	0,0	SCHWEIZ	0,3
KUWAIT	100,9	ANGOLA	0,4	AUSTR -OZ	1,0	OESTERREICH	0,0
BAHRAIN	0,1			ZUS	862,9		

5 GÜETERVERKEHR JAHR 1983

5 5 VERFLECHTUNG NACH GÜTERHAUPTGRUPPEN

IM VERKEHR MIT GEBIETEN AUSSERHALB DES BUNDESGBIETES

VERSAND NACH HERKUNFTSFLUGPLÄTZEN UND ENZIELLAENDERN

HERKUNFTSFLUGPLATZ		MENGE		HERKUNFTSFLUGPLATZ		MENGE		HERKUNFTSFLUGPLATZ		MENGE		HERKUNFTSFLUGPLATZ		MENGE	
NR	GÜTERHAUPTGRUPPE	NR	MENGE	NR	GÜTERHAUPTGRUPPE	NR	MENGE	NR	GÜTERHAUPTGRUPPE	NR	MENGE	NR	GÜTERHAUPTGRUPPE	NR	MENGE
ENDZIELLAND		ENDZIELLAND		ENDZIELLAND		ENDZIELLAND		ENDZIELLAND		ENDZIELLAND		ENDZIELLAND		ENDZIELLAND	
HANNOVER		HANNOVER		HANNOVER		HANNOVER		HANNOVER		HANNOVER		HANNOVER		HANNOVER	
95 GLAS-U. A MIN WAREN				96 LEDER-U TEXTILWAREN				97 SONSTIGE WAREN ANG				99 BES TRANSPORTGÜETER			
	ITALIEN	0	1		LIBANON	3	0		REUNION	0	2		GRIECHENLAND	6	2
	GRIECHENLAND	0	1		ISRAEL	0	2		SIMBABWE	0	1		TUERKEI	10	0
	BULGARIEN	1	1		JORDANIEN	3	3		MAURITIUS	0	0		JUGOSLAWIEN	1	3
	EUROPA	3	9		SYRIEN	0	1		SUEDAFRIKA	3	5		UNGARN	0	1
	GHANA	0	0		IRAK	0	2		BOTSUANA	0	0		ALBANIEN	0	0
	SUEDAFRIKA	0	0		IRAN	1	5		AFRIKA	24	6		TSCHECHOSLOW	0	1
	AFRIKA	0	0		KUWAIT	1	6		KANADA	9	3		RUMAENIEN	0	0
	KANADA	0	1		BAHRAIN	0	3		VER STAAT O	67	1		BULGARIEN	0	8
	VER STAAT O	1	4		KATAR	0	1		VER STAAT W	7	9		POLEN	0	1
	VER STAAT W	0	3		SAUDI-ARAB	18	5		MEXIKO	2	9		SOWJETUNION	0	2
	EL SALVADOR	0	2		SUEDJEMEN	0	0		GUATEMALA	0	2		EUROPA	122	8
	ARGENTINIEN	0	1		OMAN	0	0		HONDURAS	0	1		LIBYEN	1	7
	KOLUMBIEN	0	1		V A. EMIRATE	4	5		BAHAMAS	0	0		TUNESIEN	2	7
	AMERIKA	2	2		PAKISTAN	0	0		EL SALVADOR	0	0		ALGERIEN	0	9
	ISRAEL	0	2		INDIEN	0	2		NICARAGUA	0	1		MAROKKO	0	1
	IRAK	0	0		SRI LANKA	0	0		COSTA RICA	0	1		MAURETANIEN	0	1
	IRAN	0	7		MALAYSIA	0	0		PANAMA	0	0		SENEGAL	0	0
	SAUDI-ARAB	1	1		SINGAPUR	0	0		JAMAICA	0	0		GUIN -BISSAU	0	0
	NORDJEMEN	0	6		PHILIPPINEN	0	0		HAITI	0	1		LIBERIA	0	3
	OMAN	0	0		HONGKONG	3	7		WESTINDIEN	0	4		ELFENBEINKUE	0	0
	PAKISTAN	0	0		TAIWAN	0	0		GUADELOUPE	0	1		GHANA	0	3
	SINGAPUR	0	0		JAPAN	0	8		DOMINIK REP	0	6		BENIN	0	1
	HONGKONG	0	0		SUEDKOREA	0	0		TRINID U TOB	0	7		NIGERIA	5	5
	JAPAN	0	3		CHINA	0	1		KUBA	0	0		KAMERUN	0	1
	ASIEN	2	9		ASIEN	39	4		VENEZUELA	0	6		AEQU-GUINEA	0	2
	ZUS	8	9		AUSTRALIEN	0	1		GUAYANA FR	0	2		GABUN	0	0
					AUSTR -OZ	0	1		BRASILIEN	0	5		ZAIRE	0	1
					ZUS	95	1		PARAGUAY	0	0		ANGOLA	0	0
									URUGUAY	0	1		AEGYPTEN	3	0
									ARGENTINIEN	1	3		DSCHIBUTI	0	2
									KOLUMBIEN	0	7		AETHIOPIEN	0	0
									ECUADOR	0	2		SOMALIA	0	3
									PERU	0	6		KENIA	0	0
									BOLIVIEN	0	3		BURUNDI	0	3
									CHILE	0	1		TANSANIA	0	4
									AMERIKA	94	4		SAMBIA	0	1
									ZYPERN	0	7		MALAWI	0	0
									LIBANON	0	5		MAURITIUS	0	0
									ISRAEL	3	8		SUEDAFRIKA	20	5
									JORDANIEN	2	1		BOTSUANA	0	0
									SYRIEN	3	5		AFRIKA	37	1
									IRAK	1	5		KANADA	46	5
									IRAN	3	3		VER STAAT O	515	9
									KUWAIT	187	9		VER STAAT W	66	7
									BAHRAIN	1	5		MEXIKO	44	9
									KATAR	2	1		PANAMA	0	0
									SAUDI-ARAB	37	3		WESTINDIEN	0	0
									NORDJEMEN	0	2		DOMINIK REP	0	1
									SUEDJEMEN	0	2		TRINID U TOB	0	1
									OMAN	0	9		KUBA	0	2
									V A. EMIRATE	2	9		VENEZUELA	0	6
									PAKISTAN	0	7		BRASIL IEN	0	9
									BANGLADESCH	0	1		PARAGUAY	0	2
									INDIEN	3	3		URUGUAY	0	0
									SRI LANKA	0	1		ARGENTINIEN	0	2
									BIRMA	0	2		KOLUMBIEN	3	9
									THAILAND	0	3		ECUADOR	0	0
									MALAYSIA	0	3		PERU	0	3
									SINGAPUR	1	5		BOLIVIEN	2	6
									INDONESIEN	0	8		CHILE	1	5
									PHILIPPINEN	0	2		AMERIKA	684	4
									HONGKONG	1	7		ZYPERN	0	3
									TAIWAN	0	3		LIBANON	0	2
									JAPAN	25	1		ISRAEL	2	7
									SUEDKOREA	1	0		JORDANIEN	1	9
									CHINA	1	2		SYRIEN	0	4
									ASIEN	285	2		IRAK	2	5
									AUSTRALIEN	0	5		IRAN	0	4
									NEUSEELAND	0	0		KUWAIT	306	3
									POLYNES FR	0	0		BAHRAIN	22	1
									AUSTR -OZ	0	6		KATAR	0	3
									ZUS	517	3		SAUDI-ARAB	26	6
									99 BES TRANSPORTGÜETER				NORDJEMEN	0	4
									FINNLAND	1	0		OMAN	0	0
									SCHWEDEN	2	0		V A. EMIRATE	5	5
									NORWEGEN	0	8		PAKISTAN	0	5
									DAENEMARK	2	2		BANGLADESCH	0	3
									GR BRITANN	44	9		INDIEN	1	9
									IRLAND	0	4		NEPAL	0	1
									ISLAND	1	0		SRI LANKA	0	0
									NIEDERLANDE	0	0		THAILAND	1	0
									BELGIEN	0	1		MALAYSIA	0	1
									FRANKREICH	2	9		SINGAPUR	1	5
									SPANIEN	36	9		INDONESIEN	2	4
									PORTUGAL	1	8		PHILIPPINEN	2	2
									SCHWEIZ	2	1		HONGKONG	42	6
									OESTERREICH	2	2		TAIWAN	0	0
									ITALIEN	5	6		JAPAN	53	3
													SUEDKOREA	0	1
													NORDKOREA	0	0

6 GUETERVERKEHR JAHR 1983

6 5 VERFLECHTUNG NACH GUETERHAUPTGRUPPEN

IM VERKEHR MIT GEBIETEN AUSSERHALB DES BUNDESGBIETES

VERSAND NACH HERKUNFTSFLUGPLAETZEN UND ENDZIELLAENDERN

TONNEN

HERKUNFTSFLUGPLATZ NR GUETERHAUPTGRUPPE ENDZIELLAND	MENGE NR	HERKUNFTSFLUGPLATZ GUETERHAUPTGRUPPE ENDZIELLAND	MENGE NR	HERKUNFTSFLUGPLATZ GUETERHAUPTGRUPPE ENDZIELLAND	MENGE NR	HERKUNFTSFLUGPLATZ GUETERHAUPTGRUPPE ENDZIELLAND	MENGE NR
HANNOVER		BREMEN		BREMEN		BREMEN	
99 BES TRANSPORTGUETER		05 HOLZ UND KORK		13 AND GENUSSMITTEL U A		14 FLEISCH, EIER MILCH	
CHINA	1,9	FRANKREICH	0,0	MAROKKO	1,3	VER STAAT O	1,3
ASIEN	477,4	EUROPA	0,1	MAURETANIEN	0,1	AMERIKA	1,3
AUSTRALIEN	1,2	VER STAAT W	0,0	MALI	0,0	ZYPERN	0,0
NEUSEELAND	0,5	AMERIKA	0,0	SENEGAL	0,0	LIBANON	0,0
NEUKALEDON	0,0	IRAN	0,0	NIGERIA	0,6	ISRAEL	0,0
POLYNES FR	0,0	ASIEN	0,0	KAMERUN	0,0	SYRIEN	0,0
PAPUA-NEUGUI	0,0	ZUS	0,1	GABUN	0,0	KUWAIT	0,0
AUSTR -OZ	1,8			ZAIRE	0,0	SAUDI-ARAB	0,0
ZUS	1 323,5			ANGOLA	0,0	NORDJEMEN	0,0
		09 PFL U TIER ROHST ANG		AEGYPTEN	1,9	OMAN	0,0
HANNOVER	INSG 5 422,9	GR BRITANN	0,1	SUDAN	0,0	V A EMIRATE	0,2
		NIEDERLANDE	0,0	AETHIOPIEN	4,2	ASIEN	0,4
BREMEN		PORTUGAL	0,0	UGANDA	0,1	AUSTRALIEN	0,0
00 LEBENDE TIERE		ITALIEN	0,0	KENIA	0,3	AUSTR -OZ	0,0
GR BRITANN	0,1	TUERKEI	0,2	RUANDA	0,0	ZUS	2,6
IRLAND	0,0	UNGARN	0,2	TANSANIA	0,2		
BELGIEN	0,0	POLEN	0,2	MOSAMBIK	0,0		
SCHWEIZ	0,0	EUROPA	0,6	SIMBABWE	0,0	16 GETREIDE U AE ERZGN	
OESTERREICH	0,0	AEGYPTEN	0,0	MAURITIUS	0,0	GR BRITANN	0,0
GRIECHENLAND	0,0	AETHIOPIEN	0,0	SUEDAFRIKA	0,7	IRLAND	0,0
EUROPA	0,2	AFRIKA	0,0	SESCHELLEN	0,0	NIEDERLANDE	0,0
SUEDAFRIKA	0,0	KANADA	0,3	AFRIKA	12,3	FRANKREICH	0,0
AFRIKA	0,0	VER STAAT O	0,9	KANADA	3,3	GIBALTAR	0,0
KANADA	0,1	VER STAAT W	0,0	VER STAAT O	17,0	EUROPA	0,0
VER STAAT O	1,0	BRASILIEN	0,0	VER STAAT W	7,4	UGANDA	0,0
VER STAAT W	0,3	PERU	0,0	MEXIKO	1,6	AFRIKA	0,0
MEXIKO	0,1	AMERIKA	1,2	HONDURAS	0,2	KANADA	0,0
TRINID U TOB	0,1	SAUDI-ARAB	0,1	EL SALVADOR	0,0	VER STAAT O	0,3
BRASILIEN	0,1	V A EMIRATE	0,4	COSTA RICA	0,0	MEXIKO	0,0
AMERIKA	1,7	ASIEN	0,5	ARUBA	0,0	ARGENTINIEN	0,0
SRI LANKA	0,0	NEUSEELAND	0,0	CURACAO	0,2	KOLUMBIEN	0,0
THAILAND	0,0	AUSTR -OZ	0,0	DOMINIK REP	0,0	CHILE	0,0
MALAYSIA	0,0	ZUS	2,4	KUBA	0,0	AMERIKA	0,3
INDONESIEN	0,1			VENEZUELA	0,0	HONGKONG	1,1
PHILIPPINEN	0,0	12 GETRAENKE		BRASILIEN	0,3	JAPAN	0,0
JAPAN	0,1	NORWEGEN	0,1	PARAGUAY	0,3	CHINA	0,1
ASIEN	0,3	GR BRITANN	1,1	URUGUAY	0,0	ASIEN	1,2
ZUS	2,2	GRIECHENLAND	0,0	ARGENTINIEN	0,2	ZUS	1,6
		TSSCHECHOSLOW	0,0	KOLUMBIEN	0,9		
01 GETREIDE		EUROPA	1,3	ECUADOR	0,5	17 FUTTERMITTEL	
GR BRITANN	0,0	SUEDAFRIKA	0,0	PERU	0,1	GR BRITANN	0,8
EUROPA	0,0	AFRIKA	0,0	BOLIVIEN	0,5	FRANKREICH	0,0
VER STAAT O	0,0	VER STAAT O	0,1	CHILE	0,2	TUERKEI	0,0
AMERIKA	0,0	VER STAAT W	0,0	AMERIKA	32,6	EUROPA	0,9
THAILAND	0,0	MEXIKO	1,4	ZYPERN	0,4		
ASIEN	0,0	CHILE	0,0	LIBANON	0,0		
ZUS	0,0	AMERIKA	1,5	ISRAEL	0,7		
		ISRAEL	0,1	JORDANIEN	0,1		
03 FRUECHTE, GEMUESE		OMAN	0,0	SYRIEN	0,4	AEGYPTEN	0,0
SCHWEDEN	0,0	ASIEN	0,1	IRAK	1,2	AFRIKA	0,0
GR BRITANN	0,0	ZUS	3,0	IRAN	1,3		
EUROPA	0,1	FINNLAND	0,5	KUWAIT	5,2	VER STAAT O	0,3
VER STAAT O	2,0	SCHWEDEN	0,8	KATAR	0,2	AMERIKA	0,3
AMERIKA	2,0	NORWEGEN	0,4	SAUDI-ARAB	3,1		
ZUS	2,0	DAENEMARK	0,0	V A EMIRATE	1,3	IRAN	0,2
		GR BRITANN	7,9	PAKISTAN	0,6	SAUDI-ARAB	0,0
04 TEXTILE ROHSTOFFE		IRLAND	0,3	INDIEN	1,6	ASIEN	0,2
GR BRITANN	0,3	13 AND GENUSSMITTEL U A		BIRMA	0,0		
FRANKREICH	0,0	FINNLAND	0,5	THAILAND	0,6	ZUS	1,4
SPANIEN	0,0	SCHWEDEN	0,8	MALAYSIA	0,1		
SCHWEIZ	0,0	NORWEGEN	0,4	SINGAPUR	0,1	18 OELSAATEN, FETTE ANG	
ITALIEN	0,0	DAENEMARK	0,0	INDONESIEN	0,5	GR BRITANN	0,0
SOWJETUNION	0,0	GR BRITANN	7,9	PHILIPPINEN	0,5	EUROPA	0,0
EUROPA	0,4	IRLAND	0,3	HONGKONG	2,0	ZUS	0,0
VER STAAT O	0,0	NIEDERLANDE	0,1	TAIWAN	0,1		
BRASILIEN	0,0	BELGIEN	2,0	JAPAN	0,6	23 KOKS	
AMERIKA	0,0	FRANKREICH	0,2	SUEDKOREA	0,1	GR BRITANN	0,0
		SPANIEN	1,3	CHINA	0,5	EUROPA	0,0
PAKISTAN	0,1	PORTUGAL	1,5	ASIEN	20,9		
INDONESIEN	0,0	SCHWEIZ	81,7	AUSTRALIEN	0,0	ZUS	0,0
HONGKONG	0,1	OESTERREICH	1,8	NEUSEELAND	0,0		
ASIEN	0,2	ITALIEN	1,9	NEUKALEDON	0,0	32 KRAFTSTOFFE, HEIZOEL	
ZUS	0,6	ITALIEN	1,9	AUSTR -OZ	0,1	FRANKREICH	0,0
		GRIECHENLAND	1,0	ZUS	173,2	EUROPA	0,0
05 HOLZ UND KORK		TUERKEI	0,9			ZUS	0,0
GR BRITANN	0,1	JUGOSLAWIEN	1,8	14 FLEISCH EIER MILCH			
IRLAND	0,0	UNGARN	0,7	FINNLAND	0,0	33 NATUR-, RAFFINERIEGAS	
		ALBANIEN	0,1	GR BRITANN	0,1	VER STAAT W	0,3
		TSSCHECHOSLOW	0,3	NIEDERLANDE	0,0	AMERIKA	0,3
		RUMAENIEN	0,6	BELGIEN	0,0	ZUS	0,3
		BULGARIEN	0,5	FRANKREICH	0,0		
		POLEN	0,7	SPANIEN	0,0		
		SOWJETUNION	0,5	SCHWEIZ	0,1	34 MINERALOELERZGN ANG	
		EUROPA	107,3	OESTERREICH	0,0	SCHWEDEN	0,0
		LIBYEN	0,5	ITALIEN	0,6	NORWEGEN	0,0
		TUNESIEN	1,6	GRIECHENLAND	0,0	GR BRITANN	0,0
		ALGERIEN	0,5	UNGARN	0,0	JUGOSLAWIEN	0,1
				EUROPA	0,9		

5 GUETERVERKEHR JAHR 1983

6 5 VERFLECHTUNG NACH GUETERHAUPTGRUPPEN

IM VERKEHR MIT GEBIETEN AUSSERHALB DES BUNDESGBIETES

VERSAND NACH HERKUNFTSFLUGPLAETZEN UND ENZIELLAENDERN

TONNEN

HERKUNFTSFLUGPLATZ NR GUETERHAUPTGRUPPE ENZIELLAND	MENGE NR	HERKUNFTSFLUGPLATZ GUETERHAUPTGRUPPE ENZIELLAND	MENGE NR	HERKUNFTSFLUGPLATZ GUETERHAUPTGRUPPE ENZIELLAND	MENGE NR	HERKUNFTSFLUGPLATZ GUETERHAUPTGRUPPE ENZIELLAND	MENGE
BREMEN		BREMEN		BREMEN		BREMEN	
34 MINERALOELERZGN. ANG		56 NE-METALLE, -HALBZEUG		81 CHEM GRUNDSTOFFE U A		89 AND CHEM ERZEUGNISSE	
POLEN	0,6	SCHWEDEN	0,0	BRASILIEN	0,0	KOLUMBIEN	0,1
EUROPA	0,7	NORWEGEN	0,0	AMERIKA	0,3	BOLIVIEN	0,4
VER STAAT W	0,0	DAENEMARK	0,0			CHILE	0,0
AMERIKA	0,0	GR BRITANN	0,5	SYRIEN	0,0	AMERIKA	19,4
INDIEN	0,0	IRLAND	0,6	SAUDI-ARAB	0,0	ZYPERN	0,5
ASIEN	0,0	PORTUGAL	0,1	V A EMIRATE	0,0	LIBANON	0,0
ZUS	0,7	SCHWEIZ	0,0	INDIEN	0,0	ISRAEL	2,2
		ITALIEN	0,1	SINGAPUR	0,1	JORDANIEN	0,0
		TUERKEI	0,1	ASIEN	0,1	SYRIEN	0,5
		UNGARN	0,2			IRAK	0,1
		SOWJETUNION	0,1	ZUS	0,9	IRAN	0,9
		EUROPA	2,1			KUWAIT	1,0
51 ROHEISEN, -STAHL				83 BENZOL, TEER U AE		BAHRAIN	0,9
FINNLAND	0,0	AEGYPTEN	0,0	AETHIOPIEN	0,5	KATAR	0,0
PORTUGAL	0,0	SUEDAFRIKA	0,1	AFRIKA	0,5	SAUDI-ARAB	12,8
EUROPA	0,0	AFRIKA	0,1	VER STAAT O	0,4	NORDJEMEN	0,0
VER STAAT W	1,2	VER STAAT O	0,0	AMERIKA	0,4	OMAN	0,9
AMERIKA	1,2	VER STAAT W	0,0			V A EMIRATE	0,5
SAUDI-ARAB	0,4	BRASILIEN	0,1	ZUS	0,9	PAKISTAN	0,0
ASIEN	0,4	KOLUMBIEN	0,2			INDIEN	5,0
ZUS	1,6	AMERIKA	0,3	89 AND CHEM ERZEUGNISSE		MALAYSIA	0,0
		SAUDI-ARAB	0,4	FINNLAND	0,2	SINGAPUR	0,1
52 STAHLHALBZEUG		CHINA	0,0	SCHWEDEN	0,3	PHILIPPINEN	0,7
FRANKREICH	0,0	ASIEN	0,4	NORWEGEN	0,3	HONGKONG	0,7
UNGARN	0,0	AUSTRALIEN	0,0	DAENEMARK	0,0	TAIWAN	0,4
EUROPA	0,1	AUSTR -OZ	0,0	GR BRITANN	5,6	JAPAN	0,6
SAUDI-ARAB	0,0	ZUS	3,0	IRLAND	1,7	SUEDKOREA	4,0
BANGLADESCH	0,0			NIEDERLANDE	0,1	CHINA	0,1
SUEDKOREA	0,0	62 SALZ, SCHWEFEL, -KIES		BELGIEN	0,3	ASIEN	32,2
ASIEN	0,0	VER STAAT O	0,0	FRANKREICH	0,4	AUSTRALIEN	0,1
ZUS	0,1	AMERIKA	0,0	SPANIEN	0,4	AUSTR -OZ	0,1
				PORTUGAL	0,1	ZUS	96,1
53 STAB-, FORMSTAHL U A		ZUS	0,0	MALTA	0,6		
ITALIEN	0,0			GIBRALTAR	0,1		
EUROPA	0,0	63 AND STEINE U ERDEN		SCHWEIZ	0,0		
AEGYPTEN	1,2	GR BRITANN	0,3	OESTERREICH	0,2	91 FAHRZEUGE	
AFRIKA	1,2	EUROPA	0,3	ITALIEN	0,5	FINNLAND	0,8
IRAK	0,0	AETHIOPIEN	1,0	GRIECHENLAND	0,1	SCHWEDEN	0,1
IRAN	0,0	AFRIKA	1,0	TUERKEI	0,4	NORWEGEN	0,5
ASIEN	0,1	VER STAAT O	0,0	JUGOSLAWIEN	0,3	DAENEMARK	0,6
ZUS	1,3	AMERIKA	0,0	UNGARN	0,6	GR BRITANN	12,3
		IRAN	0,0	TSCHECOSLOW	0,1	IRLAND	1,2
54 STAHLBLECH, BANDSTAHL		INDIEN	0,0	RUMAENIEN	0,0	NIEDERLANDE	2,3
EL SALVADOR	0,3	ASIEN	0,1	BULGARIEN	0,2	BELGIEN	0,8
AMERIKA	0,3	ZUS	1,4	POLEN	0,1	LUXEMBURG	0,1
ZUS	0,3			SOWJETUNION	0,2	FRANKREICH	4,2
		63 AND MIN BAUSTOFFE		EUROPA	12,6	SPANIEN	4,9
55 ROHRE, GIESSEREIERZGN		FINNLAND	0,0	LIBYEN	1,8	PORTUGAL	3,4
NORWEGEN	0,1	GR BRITANN	0,0	TUNESIEN	0,1	MALTA	0,7
GR BRITANN	1,9	PORTUGAL	0,0	ALGERIEN	0,1	GIBRALTAR	0,5
IRLAND	0,1	ITALIEN	0,0	MAROKKO	0,0	SCHWEIZ	0,1
NIEDERLANDE	0,0	EUROPA	0,1	GAMBIA	0,1	OESTERREICH	0,1
BELGIEN	0,0	LIBYEN	0,0	LIBERIA	0,1	ITALIEN	9,5
FRANKREICH	0,3	SUEDAFRIKA	0,0	GHANA	0,1	GRIECHENLAND	5,8
PORTUGAL	0,1	AFRIKA	0,0	BENIN	0,4	TUERKEI	0,7
OESTERREICH	0,0	KANADA	0,0	NIGERIA	1,4	JUGOSLAWIEN	0,4
ITALIEN	0,0	VER STAAT O	0,0	KAMERUN	0,0	UNGARN	0,1
POLEN	0,1	VER STAAT W	0,0	KONGO	0,0	UNGARN	0,1
EUROPA	2,6	AMERIKA	0,1	ZAIRE	0,5	RUMAENIEN	0,2
NIGERIA	0,0	SAUDI-ARAB	4,7	AEGYPTEN	0,1	POLEN	0,1
AEGYPTEN	0,0	V A EMIRATE	0,0	SUDAN	0,0	EUROPA	49,3
SUEDAFRIKA	0,0	SINGAPUR	0,0	DSCHIBUTI	0,0	LIBYEN	0,2
AFRIKA	0,0	HONGKONG	0,0	AETHIOPIEN	20,3	TUNESIEN	0,0
VER STAAT O	0,1	TAIWAN	0,0	UGANDA	0,0	ALGERIEN	0,5
AMERIKA	0,1	ASIEN	4,8	KENIA	0,1	MAROKKO	0,2
ZYPERN	0,0	ZUS	4,9	TANSANIA	0,0	MALI	0,0
ISRAEL	0,0			SAMBIA	6,1	SENEGAL	0,1
IRAK	0,4	81 CHEM GRUNDSTOFFE U A		MALAWI	0,0	GAMBIA	0,1
IRAN	0,0	GR BRITANN	0,0	MOSAMBIK	0,0	GUINEA	0,0
KUWAIT	0,0	SPANIEN	0,0	MADAGASKAR	0,1	LIBERIA	0,0
SAUDI-ARAB	2,1	PORTUGAL	0,1	MAURITIUS	0,1	ELFENBEINKUE	0,2
V A EMIRATE	0,0	ITALIEN	0,2	SUEDAFRIKA	0,3	GHANA	0,4
INDIEN	0,2	GRIECHENLAND	0,2	SESCHELLEN	0,1	TOGO	0,0
SINGAPUR	0,1	TUERKEI	0,0	AFRIKA	33,8	NIGERIA	0,2
PHILIPPINEN	0,2	EUROPA	0,5			KAMERUN	0,4
TAIWAN	0,0	NIGERIA	0,1	KANADA	0,1	ZAIRE	0,1
ASIEN	3,1	AETHIOPIEN	0,0	VER STAAT O	9,8	AEGYPTEN	0,8
ZUS	5,9	AFRIKA	0,1	VER STAAT W	0,7	DSCHIBUTI	0,1
		VER STAAT O	0,2	MEXIKO	2,6	KENIA	0,2
56 NE-METALLE, -HALBZEUG				GUATEMALA	0,0	TANSANIA	0,2
FINNLAND	0,4			EL SALVADOR	0,1	MOSAMBIK	0,1
				COSTA RICA	0,0	MADAGASKAR	0,1
				PANAMA	0,1	MAURITIUS	0,0
				WESTINDIEN	0,1	SUEDAFRIKA	3,1
				DOMINIK REP	0,0	AFRIKA	7,0
				KUBA	0,3	KANADA	2,2
				VENEZUELA	4,6	VER STAAT O	16,2
				GUAYANA FR	0,0	VER STAAT W	2,5
				BRASILIEN	0,4	MEXIKO	0,6
				PARAGUAY	0,1	HONDURAS	0,1
				ARGENTINIEN	0,0	BAHAMAS	0,3

6 GUETERVERKEHR JAHR 1983

6 5 VERFLECHTUNG NACH GUETERHAUPTGRUPPEN

IM VERKEHR MIT GEBIETEN AUSSERHALB DES BUNDESGBIETES

VERSAND NACH HERKUNFTSFLUGPLAETZEN UND ENDZIELLAENDERN

TONNEN

HERKUNFTSFLUGPLATZ NR GUETERHAUPTGRUPPE ENDZIELLAND	MENGE NR	HERKUNFTSFLUGPLATZ GUETERHAUPTGRUPPE ENDZIELLAND	MENGE NR	HERKUNFTSFLUGPLATZ GUETERHAUPTGRUPPE ENDZIELLAND	MENGE NR	HERKUNFTSFLUGPLATZ GUETERHAUPTGRUPPE ENDZIELLAND	MENGE NR
BREMEN				BREMEN			
91 FAHRZEUGE		93 EL ERZGN ,MASCHINEN		93 EL ERZGN ,MASCHINEN		94 EBM-WAREN U A	
NICARAGUA	0,0	RUMAENIEN	0,0	OMAN	0,5	INDIEN	0,0
COSTA RICA	0,0	BULGARIEN	0,7	V A EMIRATE	10,4	SRI LANKA	0,0
PANAMA	0,6	POLEN	1,8	PAKISTAN	1,1	SINGAPUR	0,1
JAMAICA	0,1	SOWJETUNION	2,1	BANGLADESCH	0,2	INDONESIEN	0,0
WESTINDIEN	0,0	EUROPA	145,1	INDIEN	3,0	PHILIPPINEN	0,1
GUADELOUPE	0,2			SRI LANKA	0,1	TAIWAN	0,0
ARUBA	0,1	LIBYEN	13,9	BIRMA	0,2	JAPAN	0,0
CURACAO	0,5	TUNESIEN	0,9	THAILAND	3,8	SUEDKOREA	1,2
DOMINIK REP	0,0	ALGERIEN	8,0	MALAYSIA	2,1	CHINA	0,1
TRINID U TOB	0,1	MAROKKO	1,1	SINGAPUR	4,7	ASIEN	18,4
KUBA	0,3	MAURETANIEN	0,2	INDONESIEN	1,2		
GUYANA	0,0	SENEGAL	0,1	PHILIPPINEN	0,8	AUSTRALIEN	0,0
BRASILIEN	3,6	GAMBIA	0,0	HONGKONG	10,2	PAPUA-NEUGUI	0,0
PARAGUAY	0,0	GUIN -BISSAU	0,0	TAIWAN	1,2	AUSTR -OZ	0,0
URUGUAY	0,1	GUINEA	0,3	JAPAN	8,4		
ARGENTINIEN	0,8	LIBERIA	0,2	SUEDKOREA	4,3	ZUS	48,6
KOLUMBIEN	0,0	ELFENBEINKUE	0,6	CHINA	4,5		
ECUADOR	0,2	NIGER	0,0	ASIEN	163,6	95 GLAS-U A MIN.WAREN	
PERU	0,2	TSCHAD	0,1			SCHWEDEN	0,1
CHILE	1,8	GHANA	3,6	AUSTRALIEN	2,3	GR BRITANN	0,2
AMERIKA	30,5	TOGO	0,1	NEUSEELAND	0,1	IRLAND	0,0
ZYPERN	5,0	BENIN	0,0	POLYNES FR	0,0	NIEDERLANDE	0,0
ISRAEL	0,4	NIGERIA	0,9	PAPUA-NEUGUI	0,0	FRANKREICH	0,1
JORDANIEN	0,5	KAMERUN	0,6	AUSTR -OZ	2,4	SPANIEN	0,0
IRAK	0,2	AEQU-GUINEA	0,1			MALTA	0,1
IRAN	0,2	GABUN	0,0	ZUS	480,5	SCHWEIZ	0,0
KUWAIT	0,9	KONGO	0,1			OESTERREICH	0,0
BAHRAIN	0,4	ZAIRE	0,2	94 EBM-WAREN U A		ITALIEN	0,1
KATAR	0,0	ANGOLA	0,3	FINNLAND	1,4	GRIECHENLAND	0,2
SAUDI-ARAB	1,7	AEGYPTEN	9,0	SCHWEDEN	0,7	TUERKEI	0,0
NORDJEMEN	0,0	SUDAN	0,6	NORWEGEN	2,2	EUROPA	0,9
V A EMIRATE	6,1	DSCHIBUTI	0,1	GR BRITANN	9,6	LIBYEN	0,0
PAKISTAN	0,2	AETHIOPIEN	1,2	IRLAND	0,8	TUNESIEN	0,0
BANGLADESCH	0,0	SOMALIA	0,3	BELGIEN	0,0	ALGERIEN	0,0
INDIEN	2,7	UGANDA	0,2	FRANKREICH	1,8	AFRIKA	0,1
SRI LANKA	0,1	KENIA	0,6	SPANIEN	1,6		
BIRMA	0,0	RUANDA	0,0	PORTUGAL	0,3	KANADA	0,1
THAILAND	0,2	TANSANIA	0,3	MALTA	0,0	VER STAAT O	1,2
MALAYSIA	0,5	SAMBIA	2,0	SCHWEIZ	0,4	VER STAAT W	0,5
SINGAPUR	2,2	MALAWI	0,1	OESTERREICH	0,2	MEXIKO	0,5
INDONESIEN	0,7	MOSAMBIK	0,0	ITALIEN	0,8	AMERIKA	2,2
PHILIPPINEN	0,2	MADAGASKAR	0,1	GRIECHENLAND	0,3	ZYPERN	0,1
HONGKONG	0,7	REUNION	0,1	TUERKEI	1,1	JORDANIEN	0,0
TAIWAN	2,3	SIMBABWE	0,1	JUGOSLAWIEN	0,2	IRAN	0,6
JAPAN	4,5	MAURITIUS	0,0	UNGARN	0,0	SAUDI-ARAB	0,1
SUEDKOREA	0,0	SUEDAFRIKA	7,2	TSSCHECHOSLOW	0,0	V A EMIRATE	0,0
CHINA	0,1	SESCHELLEN	0,0	BULGARIEN	0,3	INDIEN	0,1
ASIEN	30,1	AFRIKA	53,0	POLEN	0,0	SINGAPUR	0,0
AUSTRALIEN	2,0	KANADA	8,1	SOWJETUNION	0,0	HONGKONG	0,0
NEUSEELAND	0,2	VER STAAT O	70,0	EUROPA	21,8	TAIWAN	0,0
POLYNES FR	0,2	VER STAAT W	9,4	LIBYEN	0,9	JAPAN	0,0
PAPUA-NEUGUI	0,0	MEXIKO	2,0	TUNESIEN	0,1	CHINA	0,0
AUSTR -OZ	2,3	GUATEMALA	0,0	ALGERIEN	0,6	ASIEN	1,0
ZUS	119,3	HONDURAS	1,1	MAROKKO	0,0	NEUSEELAND	0,0
92 LANDMASCHINEN		EL SALVADOR	1,8	BENIN	0,0	AUSTR -OZ	0,0
KANADA	0,1	NICARAGUA	0,2	NIGERIA	0,6	ZUS	4,2
KOLUMBIEN	0,0	COSTA RICA	0,7	KAMERUN	0,0	96 LEDER-U TEXTILWAREN	
AMERIKA	0,2	PANAMA	0,2	GABUN	0,0	FINNLAND	0,1
SAUDI-ARAB	0,0	HAITI	0,2	AEGYPTEN	0,4	SCHWEDEN	0,0
ASIEN	0,0	WESTINDIEN	0,1	TANSANIA	0,0	NORWEGEN	0,2
ZUS	0,2	GUADELOUPE	0,1	MOSAMBIK	0,0	DAENEMARK	0,8
93 EL ERZGN ,MASCHINEN		ARUBA	0,2	SUEDAFRIKA	0,3	GR BRITANN	3,1
FINNLAND	5,8	CURACAO	0,5	SESCHELLEN	0,0	IRLAND	1,9
SCHWEDEN	7,3	DOMINIK REP	0,3	AFRIKA	3,0	NIEDERLANDE	0,1
NORWEGEN	4,1	TRINID U TOB	0,5	KANADA	0,2	BELGIEN	0,0
DAENEMARK	0,8	KUBA	0,1	VER STAAT O	4,0	FRANKREICH	1,0
GR BRITANN	44,2	VENEZUELA	0,3	VER STAAT W	0,2	SPANIEN	1,6
IRLAND	1,9	GUYANA	0,1	WESTINDIEN	0,1	PORTUGAL	0,3
ISLAND	0,4	BRASILIEN	3,0	TRINID U TOB	0,0	MALTA	1,5
NIEDERLANDE	1,0	PARAGUAY	1,8	VENEZUELA	0,0	GIBRALTAR	0,0
BELGIEN	0,6	URUGUAY	0,0	GUAYANA FR	0,2	SCHWEIZ	0,2
LUXEMBURG	0,0	ARGENTINIEN	3,6	ARGENTINIEN	0,1	OESTERREICH	0,6
FRANKREICH	7,3	KOLUMBIEN	3,1	PERU	0,0	ITALIEN	0,2
SPANIEN	14,0	ECUADOR	4,6	CHILE	0,1	GRIECHENLAND	0,9
PORTUGAL	3,5	PERU	1,4	AMERIKA	5,3	TUERKEI	0,0
MALTA	0,8	BOLIVIEN	0,5	ZYPERN	0,0	JUGOSLAWIEN	0,6
GIBRALTAR	2,9	CHILE	2,4	LIBANON	1,4	UNGARN	0,3
SCHWEIZ	3,8	AMERIKA	116,4	ISRAEL	2,4	TSSCHECHOSLOW	0,8
OESTERREICH	3,2	ZYPERN	0,8	JORDANIEN	0,1	RUMAENIEN	0,0
ITALIEN	11,4	LIBANON	1,0	SYRIEN	0,0	BULGARIEN	0,0
GRIECHENLAND	5,3	ISRAEL	5,8	IRAK	0,2	POLEN	0,0
TUERKEI	7,9	JORDANIEN	3,5	IRAN	0,1	SOWJETUNION	0,1
JUGOSLAWIEN	8,4	SYRIEN	2,3	KUWAIT	0,4	EUROPA	14,5
UNGARN	3,9	IRAK	4,8	BAHRAIN	0,1	LIBYEN	0,1
ALBANIEN	0,3	IRAN	11,2	KATAR	0,1	TUNESIEN	0,5
TSSCHECHOSLOW	1,7	KUWAIT	10,9	SAUDI-ARAB	10,6	ALGERIEN	0,0
		BAHRAIN	1,9	SUEDJEMEN	0,0	MAROKKO	0,0
		KATAR	1,3	V A EMIRATE	1,4		
		SAUDI-ARAB	63,0	PAKISTAN	0,0		
		NORDJEMEN	0,1				
		SUEDJEMEN	0,1				

6 GUETERVERKEHR JAHR 1983

6.5 VERFLECHTUNG NACH GUETERHAUPTGRUPPEN

IM VERKEHR MIT GEBIETEN AUSSERHALB DES BUNDESGBIETES

VERSAND NACH HERKUNFTSFLUGPLAETZEN UND ENDTIELLAENDERN

TONNEN

HERKUNFTSFLUGPLATZ NR GUETERHAUPTGRUPPE ENDZIELLAND	MENGE NR	HERKUNFTSFLUGPLATZ GUETERHAUPTGRUPPE ENDZIELLAND	MENGE NR	HERKUNFTSFLUGPLATZ GUETERHAUPTGRUPPE ENDZIELLAND	MENGE NR	HERKUNFTSFLUGPLATZ GUETERHAUPTGRUPPE ENDZIELLAND	MENGE NR
BREMEN		BREMEN		BREMEN		BREMEN	
96 LEDER-U TEXTILWAREN		97 SONSTIGE WAREN ANG		97 SONSTIGE WAREN ANG		99 BES TRANSPORTGUETER	
NIGERIA	0,0	SIERRA LEONE	0,2	JAPAN	5,8	GUYANA	0,0
AEGYPTEN	0,1	LIBERIA	0,1	SUEDKOREA	0,8	SURINAM	0,0
SUDAN	0,0	ELFENBEINKUE	0,0	CHINA	2,9	BRASIL IEN	3,0
AETHIOPIEN	0,1	OBERVOLTA	0,1	ASIEN	74,7	PARAGUAY	0,3
KENIA	0,0	GHANA	0,1	AUSTRALIEN	0,3	URUGUAY	0,0
SUEDAFRIKA	0,1	TOGO	0,0	NEUSEELAND	0,0	ARGENTINIEN	0,5
AFRIKA	1,0	BENIN	0,0	PAPUA-NEUGUI	0,0	KOLUMBIEN	0,8
KANADA	1,2	NIGERIA	0,1	AUSTR -OZ	0,3	ECUADOR	0,1
VER STAAT O	3,7	KAMERUN	0,1	ZUS	168,4	PERU	0,8
VER STAAT W	0,4	GABUN	0,0			BOLIVIEN	0,4
MEXIKO	0,0	KONGO	0,2			CHILE	0,5
PANAMA	0,1	ZAIRE	0,2			AMERIKA	103,9
VENEZUELA	0,5	ANGOLA	0,0	99 BES TRANSPORTGUETER			
BRASIL IEN	0,0	AEGYPTEN	1,2	FINNLAND	0,7	ZYPERN	0,6
PARAGUAY	0,1	SUDAN	0,3	SCHWEDEN	0,0	LIBANON	0,2
KOLUMBIEN	0,2	DSCHIBUTI	0,0	NORWEGEN	1,0	ISRAEL	0,1
ECUADOR	0,0	AETHIOPIEN	0,8	DAENEMARK	0,1	JORDANIEN	0,3
BOLIVIEN	0,1	SOMALIA	0,1	GR BRITANN	34,7	SYRIEN	0,3
CHILE	0,0	UGANDA	0,0	IRLAND	0,1	IRAK	0,7
AMERIKA	6,3	KENIA	0,1	ISLAND	0,2	IRAN	3,6
ZYPERN	0,3	TANSANIA	0,1	NIEDERLANDE	0,3	KUWAIT	38,1
LIBANON	0,5	SAMBIA	2,5	BELGIEN	0,1	BAHRAIN	1,0
ISRAEL	0,1	MALAWI	0,0	FRANKREICH	2,7	KATAR	0,0
JORDANIEN	2,0	MOSAMBIK	0,0	SPANIEN	2,3	SAUDI-ARAB	44,4
SYRIEN	0,2	SIMBABWE	0,0	PORTUGAL	0,5	NORDJEMEN	0,3
IRAK	0,0	MAURITIUS	0,0	MALTA	0,0	OMAN	0,2
IRAN	0,1	SUEDAFRIKA	1,5	GIBRALTAR	0,3	V A EMIRATE	0,4
KUWAIT	11,9	SESCHELLEN	0,0	SCHWEIZ	0,4	PAKISTAN	0,1
BAHRAIN	1,1	AFRIKA	12,1	OESTERREICH	0,8	BANGLADESCH	0,1
KATAR	0,5	KANADA	6,5	ITALIEN	0,7	AFGHANISTAN	0,0
SAUDI-ARAB	11,9	VER STAAT O	22,3	GRIECHENLAND	3,2	INDIEN	15,3
NORDJEMEN	0,0	VER STAAT W	4,7	TUERKEI	10,7	NEPAL	0,2
V A EMIRATE	2,0	MEXIKO	0,8	JUGOSLAWIEN	0,7	SRI LANKA	0,3
PAKISTAN	0,0	GUATEMALA	0,0	UNGARN	0,0	BIRMA	0,0
INDIEN	0,4	HONDURAS	0,6	TSSCHECHOSLOW	0,1	THAILAND	0,5
SRI LANKA	0,1	BAHAMAS	0,0	RUMAENIEN	0,0	VIETNAM	0,1
THAILAND	0,1	BELIZE	0,0	BULGARIEN	0,1	MALAYSIA	0,0
MALAYSIA	0,0	EL SALVADOR	0,1	POLEN	0,1	SINGAPUR	0,4
SINGAPUR	2,3	NICARAGUA	0,0	SOWJETUNION	0,5	INDONESIEN	0,8
INDONESIEN	0,0	COSTA RICA	0,1	EUROPA	60,7	PHILIPPINEN	3,8
PHILIPPINEN	0,1	PANAMA	0,1	LIBYEN	1,6	HONGKONG	28,6
HONGKONG	4,2	JAMAICA	0,0	TUNESIEN	0,4	TAIWAN	0,1
TAIWAN	0,0	WESTINDIEN	0,0	ALGERIEN	0,3	JAPAN	3,4
JAPAN	0,3	GUADELOUPE	0,0	MAROKKO	0,3	SUEDKOREA	1,8
SUEDKOREA	0,5	ARUBA	0,0	HALI	0,1	CHINA	2,5
CHINA	0,1	CURACAO	0,0	SENEGAL	0,0	ASIEN	148,1
ASIEN	38,7	DOMINIK REP	0,2	GAMBIA	0,0	AUSTRALIEN	0,1
AUSTRALIEN	0,2	TRINID U TOB	0,1	GUIN -BISSAU	0,1	NEUSEELAND	0,0
NEUSEELAND	0,0	KUBA	0,3	GUINEA	0,1	AUSTR -OZ	0,2
AUSTR -OZ	0,3	VENEZUELA	0,7	SIERRA LEONE	0,0		
ZUS	60,7	GUYANA	0,0	LIBERIA	0,2	ZUS	330,1
		SURINAM	0,0	ELFENBEINKUE	0,2		
		BRASIL IEN	0,5	OBERVOLTA	0,1	BREMEN	1 520,4
		PARAGUAY	0,1	NIGER	0,3		
		URUGUAY	0,5	GHANA	0,5		
		ARGENTINIEN	0,5	BENIN	0,2		
		KOLUMBIEN	1,8	NIGERIA	1,2	<u>DUESSELDORF</u>	
		ECUADOR	0,2	KAMERUN	0,2	00 LEBENDE TIERE	
		PERU	0,5	ZENT AF REP	0,5	FINNLAND	0,0
		BOLIVIEN	0,1	AEQU-GUINEA	0,1	SCHWEDEN	0,0
		CHILE	1,7	ZAIRE	0,0	NORWEGEN	0,1
		AMERIKA	42,6	ANGOLA	0,0	DAENEMARK	0,1
		ZYPERN	0,9	AEGYPTEN	2,1	GR BRITANN	1,4
		LIBANON	0,8	SUDAN	0,4	IRLAND	0,0
		ISRAEL	2,1	DSCHIBUTI	0,0	FRANKREICH	0,2
		JORDANIEN	0,8	AETHIOPIEN	0,3	SPANIEN	0,2
		SYRIEN	0,5	SOMALIA	0,2	SCHWEIZ	0,1
		IRAK	0,9	KENIA	0,1	OESTERREICH	0,5
		IRAN	0,6	TANSANIA	0,1	ITALIEN	0,4
		KUWAIT	3,4	SAMBIA	0,1	GRIECHENLAND	1,8
		BAHRAIN	0,6	MADAGASKAR	0,1	TUERKEI	0,4
		KATAR	0,3	SIMBABWE	0,1	SOWJETUNION	0,3
		SAUDI-ARAB	48,4	MAURITIUS	0,1	EUROPA	5,4
		NORDJEMEN	0,0	SUEDAFRIKA	6,9		
		SUEDJEMEN	0,0	BOTSUANA	0,3	LIBYEN	0,1
		OMAN	0,1	AFRIKA	17,2	SUEDAFRIKA	1,7
		V A EMIRATE	1,6	KANADA	4,3	AFRIKA	1,8
		PAKISTAN	0,1	VER STAAT O	81,6	KANADA	0,8
		BANGLADESCH	0,1	VER STAAT W	8,5	VER STAAT O	3,0
		INDIEN	1,2	MEXIKO	2,3	VER STAAT W	2,5
		NEPAL	0,0	GUATEMALA	0,0	GUAYANA FR	0,0
		SRI LANKA	0,0	HONDURAS	0,1	ARGENTINIEN	0,1
		BIRMA	0,0	BAHAMAS	0,1	ECUADOR	0,0
		THAILAND	0,1	EL SALVADOR	0,0	CHILE	0,0
		MALAYSIA	0,2	COSTA RICA	0,1	AMERIKA	6,5
		SINGAPUR	0,5	PANAMA	0,0		
		INDONESIEN	0,8	JAMAICA	0,0	ZYPERN	0,1
		PHILIPPINEN	0,1	HAITI	0,1	KUWAIT	0,1
		HONGKONG	0,8	DOMINIK REP	0,1	SAUDI-ARAB	0,9
		TAIWAN	0,3	KUBA	0,2	V A EMIRATE	0,5
				VENEZUELA	0,1	INDIEN	0,1

6 QUETERVERKEHR JAHR 1983

6.5 VERFLECHTUNG NACH QUETERHAUPTGRUPPEN

IM VERKEHR MIT GEBIETEN AUSSERHALB DES BUNDESGBIETES

VERSAND NACH HERKUNFTSFLUGPLAETZEN UND ENZIELLAENDERN

TONNEN

HERKUNFTSFLUGPLATZ NR QUETERHAUPTGRUPPE ENZIELLAND	MENGE NR	HERKUNFTSFLUGPLATZ QUETERHAUPTGRUPPE ENZIELLAND	MENGE NR	HERKUNFTSFLUGPLATZ QUETERHAUPTGRUPPE ENZIELLAND	MENGE NR	HERKUNFTSFLUGPLATZ QUETERHAUPTGRUPPE ENZIELLAND	MENGE
DUESSELDORF		DUESSELDORF		DUESSELDORF		DUESSELDORF	
00 LEBENDE TIERE		09 PFL U TIER ROHST.ANG		13 AND GENUSSMITTEL U A		13 AND GENUSSMITTEL U A	
THAILAND	0,1	OESTERREICH	2,5	DAENEMARK	0,1	PAPUA-NEUGUI	0,0
MALAYSIA	0,1	ITALIEN	1,1	GR BRITANN	4,7	AUSTR -OZ	0,1
INDONESIEN	0,9	GRIECHENLAND	0,1	IRLAND	0,1		
PHILIPPINEN	0,1	TUERKEI	0,4	ISLAND	0,1	ZUS	91,3
HONGKONG	0,0	JUGOSLAWIEN	0,0	NIEDERLANDE	0,2		
JAPAN	1,3	TSCHECHOSLOW	0,0	BELGIEN	0,7	14 FLEISCH,EIER,MILCH	
SUEDKOREA	0,1	SOWJETUNION	0,0	FRANKREICH	0,3	FINNLAND	0,0
ASIEN	4,2	EUROPA	39,9	SPANIEN	1,5	SCHWEDEN	0,3
ZUS	17,8			PORTUGAL	1,5	NORWEGEN	0,0
		LIBYEN	0,3	MALTA	0,0	DAENEMARK	0,7
01 GETREIDE		MAROKKO	0,1	SCHWEIZ	0,2	GR BRITANN	0,4
GR BRITANN	0,0	SUDAN	0,0	OESTERREICH	1,4	IRLAND	0,0
JUGOSLAWIEN	0,1	KENIA	0,0	ITALIEN	2,6	ISLAND	0,0
RUMAENIEN	0,3	SUEDAFRIKA	0,0	GRIECHENLAND	0,2	FRANKREICH	3,6
BULGARIEN	0,0	AFRIKA	0,5	TUERKEI	0,4	SPANIEN	0,1
EUROPA	0,5			JUGOSLAWIEN	1,1	SCHWEIZ	0,1
ZUS	0,5	KANADA	26,1	UNGARN	0,8	OESTERREICH	0,1
		VER STAAT O	137,7	TSCHECHOSLOW	0,8	ITALIEN	0,2
03 FRUECHTE, GEMUESE		VER STAAT W	0,6	RUMAENIEN	1,2	GRIECHENLAND	0,4
FINNLAND	0,4	HAITI	0,0	BULGARIEN	0,6	JUGOSLAWIEN	0,0
SCHWEDEN	0,3	VENEZUELA	0,0	POLEN	0,5	UNGARN	0,0
DAENEMARK	0,1	URUGUAY	0,0	SOWJETUNION	1,7	EUROPA	6,2
GR BRITANN	0,3	CHILE	0,0	EUROPA	23,8		
FRANKREICH	0,0	AMERIKA	164,4			TUNESIEN	6,1
SPANIEN	0,4	BAHRAIN	0,0	LIBYEN	0,9	GHANA	0,0
SCHWEIZ	0,1	SAUDI-ARAB	0,1	TUNESIEN	1,8	AFRIKA	6,1
ITALIEN	0,0	V A EMIRATE	0,2	ALGERIEN	1,0		
EUROPA	1,7	PAKISTAN	0,0	MAROKKO	0,4	KANADA	0,7
		SINGAPUR	0,0	LIBERIA	0,0	VER STAAT O	2,8
ALGERIEN	0,4	INDONESIEN	0,1	GHANA	0,1	VER STAAT W	0,0
AFRIKA	0,4	PHILIPPINEN	0,0	NIGERIA	0,0	AMERIKA	3,5
		HONGKONG	0,0	ZAIRE	0,0		
KANADA	54,7	JAPAN	5,3	AEGYPTEN	2,6	KUWAIT	2,4
VER STAAT O	8,8	SUEDKOREA	0,0	SUDAN	0,0	KATAR	0,0
AMERIKA	63,5	ASIEN	5,7	AETHIOPIEN	0,3	SAUDI-ARAB	0,0
		ZUS	210,4	UGANDA	0,0	V A EMIRATE	0,0
HONGKONG	0,0			KENIA	0,1	INDIEN	0,4
ASIEN	0,0	11 ZUCKER		TANSANIA	0,0	PHILIPPINEN	0,0
ZUS	65,6	SPANIEN	0,0	SUEDAFRIKA	1,6	JAPAN	1,7
		ITALIEN	0,0	BOTSUANA	0,0	ASIEN	4,5
04 TEXTILE ROHSTOFFE		EUROPA	0,0	AFRIKA	9,0	ZUS	20,3
SCHWEDEN	0,0	ZUS	0,0	KANADA	5,7		
GR BRITANN	0,0			VER STAAT O	11,8	16 GETREIDE U AE ERZGN	
PORTUGAL	0,0	12 GETRAENKE		VER STAAT W	2,7	SCHWEDEN	0,0
SCHWEIZ	0,0	SCHWEDEN	0,0	MEXIKO	0,6	NORWEGEN	2,9
SOWJETUNION	0,0	NORWEGEN	0,0	HONDURAS	0,2	DAENEMARK	0,0
EUROPA	0,0	DAENEMARK	0,1	EL SALVADOR	0,0	GR BRITANN	7,5
AEGYPTEN	0,0	GR BRITANN	0,9	COSTA RICA	0,0	NIEDERLANDE	0,0
AFRIKA	0,0	IRLAND	0,1	WESTINDIEN	0,0	FRANKREICH	0,1
		ISLAND	0,2	KUBA	0,0	PORTUGAL	0,0
KANADA	0,7	FRANKREICH	8,2	VENEZUELA	0,4	SCHWEIZ	0,0
AMERIKA	0,7	SPANIEN	0,2	BRASILIEN	0,8	OESTERREICH	0,0
		MALTA	0,0	URUGUAY	1,4	ITALIEN	0,2
IRAN	0,0	SCHWEIZ	0,0	ARGENTINIEN	0,9	GRIECHENLAND	0,0
INDIEN	0,5	OESTERREICH	1,0	KOLUMBIEN	1,9	TUERKEI	0,0
HONGKONG	0,4	ITALIEN	0,0	ECUADOR	0,7	EUROPA	10,9
JAPAN	0,0	GRIECHENLAND	0,1	PERU	0,2		
ASIEN	1,0	TUERKEI	0,2	BOLIVIEN	0,2	ALGERIEN	0,0
ZUS	1,7	JUGOSLAWIEN	0,0	CHILE	1,4	AFRIKA	0,0
		UNGARN	0,1	AMERIKA	29,0		
05 HOLZ UND KORK		EUROPA	11,1	ZYPERN	0,1	KANADA	0,0
GR BRITANN	0,1	NIGERIA	0,0	LIBANON	0,2	VER STAAT O	0,3
SPANIEN	0,0	SUEDAFRIKA	0,0	ISRAEL	0,1	VER STAAT W	0,0
TUERKEI	0,0	AFRIKA	0,1	JORDANIEN	0,2	AMERIKA	0,3
EUROPA	0,1			SYRIEN	1,1	JAPAN	0,0
VER STAAT O	0,0	KANADA	0,2	IRAK	0,5	ASIEN	0,0
VER STAAT W	0,0	VER STAAT O	1,7	IRAN	0,6	ZUS	11,2
AMERIKA	0,0	VER STAAT W	0,2	KUWAIT	4,9		
		ARGENTINIEN	0,0	KATAR	0,0	17 FUTTERMITTEL	
JAPAN	0,0	CHILE	0,0	SAUDI-ARAB	8,2	NORWEGEN	0,1
ASIEN	0,0	AMERIKA	2,1	NORDJEMEN	0,0	GR BRITANN	0,0
ZUS	0,2			V A EMIRATE	2,3	SPANIEN	0,0
09 PFL U TIER ROHST ANG		ZYPERN	0,0	PAKISTAN	1,2	SCHWEIZ	0,5
FINNLAND	4,6	ISRAEL	0,0	BANGLADESCH	0,0	EUROPA	0,6
SCHWEDEN	0,1	ISRAEL	0,0	INDIEN	2,5		
NORWEGEN	1,0	BAHRAIN	0,0	THAILAND	0,1		
DAENEMARK	0,8	SAUDI-ARAB	0,0	MALAYSIA	0,2	VER STAAT O	0,0
GR BRITANN	14,8	INDONESIEN	0,1	SINGAPUR	0,7	VER STAAT W	0,0
IRLAND	0,3	JAPAN	1,6	INDONESIEN	1,3	TRINID U TOB	0,1
NIEDERLANDE	0,1	ASIEN	1,7	PHILIPPINEN	0,4	GUAYANA FR	0,0
BELGIEN	11,9	AUSTRALIEN	0,0	HONGKONG	1,3	AMERIKA	0,1
FRANKREICH	0,8	AUSTR -OZ	0,0	TAIWAN	0,0		
SPANIEN	0,8			JAPAN	2,5	IRAN	0,0
PORTUGAL	0,4	13 AND GENUSSMITTEL U A		SUEDKOREA	0,1	ASIEN	0,0
SCHWEIZ	0,2	FINNLAND	1,2	CHINA	0,7	ZUS	0,7
		SCHWEDEN	1,6	ASIEN	29,4		
		NORWEGEN	0,5	AUSTRALIEN	0,1	18 OELSAATEN FETTE ANG	
						GR BRITANN	0,0
						FRANKREICH	0,0
						PORTUGAL	0,1

6 QUETERVERKEHR JAHR 1983

6 5 VERFLECHTUNG NACH QUETERHAUPTGRUPPEN

IM VERKEHR MIT GEBIETEN AUSSERHALB DES BUNDESGBIETES

VERSAND NACH HERKUNFTSFLUGPLAETZEN UND ENDZIELLAENDERN

HERKUNFTSFLUGPLATZ NR. QUETERHAUPTGRUPPE ENDZIELLAND		MENGE NR		HERKUNFTSFLUGPLATZ QUETERHAUPTGRUPPE ENDZIELLAND		MENGE NR		HERKUNFTSFLUGPLATZ QUETERHAUPTGRUPPE ENDZIELLAND		MENGE NR	
DUESSELDORF				DUESSELDORF				DUESSELDORF		DUESSELDORF	
18 OELSAATEN, FETTE ANG		51 ROHEISEN, -STAHL		53 STAB-, FORMSTAHL U A		55 ROHRE, GIESSEREIERZGN					
SCHWEIZ	0,1	ITALIEN	0,1	SUEDAFRIKA	0,1	AUSTRALIEN	0,2				
ITALIEN	0,0	JUGOSLAWIEN	0,0	AFRIKA	0,2	NEUSEELAND	0,2				
TUERKEI	0,0	EUROPA	0,3			AUSTR -OZ	0,3				
EUROPA	0,3			KANADA	0,1						
ELFENBEINKUE	0,0	VER STAAT O	1,0	VER STAAT O	1,6	ZUS	45,7				
AFRIKA	0,0	VER STAAT W	0,0	BRASILIEN	0,0						
		KOLUMBIEN	0,0	KOLUMBIEN	0,0	56 NE-METALLE, -HALBZEUG					
		ECUADOR	0,1	AMERIKA	1,7	FINNLAND	0,3				
KANADA	0,2	CHILE	0,0			SCHWEDEN	1,1				
VER STAAT O	0,0	AMERIKA	1,2	ZYPERN	0,0	NORWEGEN	2,0				
GUAYANA FR	0,0			IRAK	0,1	DAENEMARK	0,9				
AMERIKA	0,2	SYRIEN	0,0	IRAN	0,0	GR BRITANN	10,1				
		IRAN	0,0	KUWAIT	0,1	IRLAND	0,3				
BAHRAIN	0,0	KUWAIT	0,2	V A EMIRATE	0,5	FRANKREICH	2,0				
INDIEN	0,0	PAKISTAN	0,0	INDIEN	0,0	SPANIEN	1,1				
ASIEN	0,0	ASIEN	0,3	ASIEN	0,8	PORTUGAL	0,0				
ZUS	0,6	ZUS	1,8	ZUS	3,7	MALTA	0,1				
						SCHWEIZ	0,5				
32 KRAFTSTOFFE, HEIZOEL		52 STAHLHALBZEUG		54 STAHLBLECH, BANDSTAHL		OESTERREICH	0,5				
FINNLAND	0,0	FINNLAND	0,4	DAENEMARK	0,1	ITALIEN	0,5				
GR BRITANN	0,2	SCHWEDEN	1,0	GR BRITANN	0,0	GRIECHENLAND	0,8				
OESTERREICH	0,0	NORWEGEN	1,6	SPANIEN	0,1	TUERKEI	0,0				
ITALIEN	0,0	DAENEMARK	0,3	JUGOSLAWIEN	0,1	JUGOSLAWIEN	0,1				
GRIECHENLAND	0,1	GR BRITANN	4,3	EUROPA	0,3	UNGARN	0,1				
JUGOSLAWIEN	0,0	IRLAND	0,2			BULGARIEN	0,1				
EUROPA	0,3	ISLAND	0,3	MEXIKO	0,4	SDWJETUNION	0,8				
		FRANKREICH	0,4	PERU	0,1	EUROPA	21,3				
KOLUMBIEN	0,0	SPANIEN	1,0	AMERIKA	0,5						
AMERIKA	0,0	PORTUGAL	0,1			LIBYEN	0,0				
		SCHWEIZ	0,1	ZUS	0,8	TUNESIEN	0,2				
INDIEN	0,2	OESTERREICH	0,2			ALGERIEN	0,1				
ASIEN	0,2	ITALIEN	1,2	55 ROHRE, GIESSEREIERZGN		MAROKKO	0,0				
ZUS	0,5	GRIECHENLAND	0,1	FINNLAND	1,5	NIGERIA	0,4				
		TUERKEI	0,1	SCHWEDEN	1,2	AEGYPTEN	5,0				
33 NATUR-, RAFFINERIEGAS		JUGOSLAWIEN	0,4	NORWEGEN	1,7	AETHIOPIEN	0,0				
NORWEGEN	0,0	UNGARN	0,5	DAENEMARK	0,6	KENIA	0,0				
GR BRITANN	0,0	RUMAENIEN	0,0	GR BRITANN	5,0	SAMBIA	0,0				
MALTA	0,0	BULGARIEN	0,1	IRLAND	0,4	SUEDAFRIKA	5,9				
EUROPA	0,0	EUROPA	12,3	ISLAND	0,2	AFRIKA	11,7				
		ALGERIEN	2,0	NIEDERLANDE	0,0	KANADA	5,2				
SAUDI -ARAB	0,0	ELFENBEINKUE	0,5	FRANKREICH	0,9	VER STAAT O	2,1				
ASIEN	0,0	AEGYPTEN	0,2	SPANIEN	0,5	VER STAAT W	0,0				
ZUS	0,0	SUEDAFRIKA	1,2	PORTUGAL	0,0	COSTA RICA	5,2				
		AFRIKA	3,9	MALTA	0,0	VENEZUELA	0,2				
34 MINERALOELERZGN ANG		AFRIKA		SCHWEIZ	0,1	ECUADOR	0,0				
GR BRITANN	0,2	KANADA	5,6	OESTERREICH	0,3	AMERIKA	12,8				
FRANKREICH	0,1	VER STAAT O	5,3	ITALIEN	0,2	ZYPERN	0,0				
SCHWEIZ	0,0	VER STAAT W	0,2	GRIECHENLAND	0,2	ISRAEL	0,1				
TUERKEI	0,1	MEXIKO	0,7	TUERKEI	0,1	JORDANIEN	0,0				
EUROPA	0,3	DOMINIK REP	0,0	JUGOSLAWIEN	0,1	IRAN	2,0				
		ARGENTINIEN	0,3	TSCHECHOSLOW	0,0	BAHRAIN	0,0				
KANADA	0,1	CHILE	0,0	EUROPA	13,2	SAUDI -ARAB	2,9				
VER STAAT O	0,0	AMERIKA	12,0			V A EMIRATE	0,5				
PERU	0,1	LIBANON	0,0	TUNESIEN	0,3	V A EMIRATE	0,5				
AMERIKA	0,2	ISRAEL	3,2	ALGERIEN	0,0	PAKISTAN	0,0				
		JORDANIEN	0,1	MAROKKO	0,0	INDIEN	0,5				
IRAN	0,1	SYRIEN	0,0	AEGYPTEN	0,6	SRI LANKA	0,1				
V A EMIRATE	0,0	IRAK	0,0	SUEDAFRIKA	0,3	PHILIPPINEN	0,0				
INDIEN	0,0	IRAN	0,0	AFRIKA	1,2	JAPAN	0,0				
THAILAND	0,0	KUWAIT	0,6			ASIEN	6,3				
ASIEN	0,2	BAHRAIN	0,2	KANADA	6,1						
ZUS	0,7	KATAR	0,1	VER STAAT O	9,7						
		SAUDI -ARAB	2,3	VER STAAT W	0,1						
45 NE-METALLERZE		PAKISTAN	0,1	GUATEMALA	0,1	61 SAND KIES, BIMS, TON					
FINNLAND	0,0	INDIEN	0,1	BELIZE	0,0	ITALIEN	0,2				
EUROPA	0,0	THAILAND	0,3	TRINID U TOB	0,4	EUROPA	0,2				
		SINGAPUR	0,3	VENEZUELA	0,0						
AEGYPTEN	0,1	PHILIPPINEN	0,0	BRASILIEN	0,5	VER STAAT O	0,3				
AFRIKA	0,1	JAPAN	0,0	ARGENTINIEN	0,0	AMERIKA	0,3				
		SUEDKOREA	0,0	KOLUMBIEN	0,0						
KANADA	0,2	CHINA	0,0	CHILE	0,0	ZUS	0,5				
AMERIKA	0,2	ASIEN	7,6	AMERIKA	17,0						
		AUSTRALIEN	0,2	ZYPERN	0,1	62 SALZ SCHWEFEL, -KIES					
V A EMIRATE	0,0	AUSTR -OZ	0,2	LIBANON	0,2	CHILE	0,0				
PAKISTAN	0,1			ISRAEL	0,4	AMERIKA	0,0				
ASIEN	0,1	ZUS	36,0	JORDANIEN	0,0	ZUS	0,0				
ZUS	0,4	53 STAB-, FORMSTAHL U A		IRAK	0,1						
		GR BRITANN	0,1	IRAN	0,1	63 AND STEINE U ERDEN					
46 EISEN-, STAHLABFAELLE		FRANKREICH	0,0	KUWAIT	0,6	DAENEMARK	0,9				
PAKISTAN	0,0	SPANIEN	0,0	BAHRAIN	0,1	GR BRITANN	0,2				
ASIEN	0,0	PORTUGAL	0,1	KATAR	0,1	FRANKREICH	0,0				
ZUS	0,0	SCHWEIZ	0,0	SAUDI -ARAB	8,7	SPANIEN	0,1				
		OESTERREICH	0,1	V A EMIRATE	0,7	SCHWEIZ	0,0				
51 ROHEISEN, -STAHL		ITALIEN	0,5	INDIEN	1,1	OESTERREICH	0,1				
FINNLAND	0,1	TUERKEI	0,2	MALAYSIEN	0,6	ITALIEN	0,1				
SCHWEDEN	0,0	EUROPA	1,0	SINGAPUR	0,3	GRIECHENLAND	0,3				
PORTUGAL	0,1	AEGYPTEN	0,1	HONGKONG	0,0	JUGOSLAWIEN	0,0				
				TAIWAN	0,1	TSCHECHOSLOW	0,0				
				JAPAN	0,0	EUROPA	1,7				
				SUEDKOREA	0,2						
				ASIEN	14,0	TUNESIEN	1,0				

6 GUETERVERKEHR JAHR 1983

6 5 VERFLECHTUNG NACH GUETERHAUPTGRUPPEN

IM VERKEHR MIT GEBIETEN AUSSERHALB DES BUNDESGBIETES

VERSAND NACH HERKUNFTSFLUGPLAETZEN UND ENDCIELLAENDERN

TONNEN

HERKUNFTSFLUGPLATZ NR GUETERHAUPTGRUPPE ENDZIELLAND	MENGE NR	HERKUNFTSFLUGPLATZ GUETERHAUPTGRUPPE ENDZIELLAND	MENGE NR	HERKUNFTSFLUGPLATZ GUETERHAUPTGRUPPE ENDZIELLAND	MENGE NR	HERKUNFTSFLUGPLATZ GUETERHAUPTGRUPPE ENDZIELLAND	MENGE
DUESSELDORF		DUESSELDORF		DUESSELDORF		DUESSELDORF	
63 AND STEINE U ERDEN		81 CHEM GRUNDSTOFFE U A		89 AND CHEM ERZEUGNISSE		89 AND CHEM ERZEUGNISSE	
ALGERIEN	0,0	LIBYEN	0,1	SOWJETUNION	6,6	INDIEN	27,1
ANGOLA	0,0	ALGERIEN	0,1	EUROPA	224,5	NEPAL	0,0
SUDAN	0,0	MAROKKO	0,2			SRI LANKA	0,3
SUEDAFRIKA	0,1	LIBERIA	0,4	LIBYEN	3,8	BIRMA	0,0
AFRIKA	1,1	BENIN	0,0	TUNESIEN	1,4	THAILAND	5,2
		NIGERIA	0,0	ALGERIEN	5,1	VIETNAM	0,0
KANADA	44,2	KAMERUN	0,0	MAROKKO	1,4	MALAYSIA	1,9
VER STAAT O	0,3	AEGYPTEN	0,1	MAURETANIEN	0,0	SINGAPUR	4,5
VER STAAT W	0,0	AETHIOPIEN	0,0	MALI	0,0	INDONESIEN	0,4
MEXIKO	0,0	REUNION	0,0	SENEGAL	0,1	PHILIPPINEN	1,3
WESTINDIEN	0,0	SUEDAFRIKA	0,1	GAMBIA	0,1	HONGKONG	5,2
ECUADOR	0,3	AFRIKA	0,9	GUINEA	0,0	TAIWAN	0,9
AMERIKA	44,9			SIERRA LEONE	0,0	JAPAN	13,6
		KANADA	0,0	LIBERIA	2,1	SUEDKOREA	1,8
SYRIEN	0,2	VER STAAT O	0,1	ELFENBEINKUE	0,4	CHINA	1,2
SAUDI-ARAB	0,1	VER STAAT W	0,1	OBERVOLTA	0,1	ASIEN	144,9
PAKISTAN	0,0	MEXIKO	0,0	GHANA	0,2		
ASIEN	0,3	GUAELOUPE	0,0	TOGO	0,0	AUSTRALIEN	2,9
ZUS	48,1	VENEZUELA	0,0	BENIN	0,0	NEUSEELAND	3,4
		BRASILIEN	0,0	NIGERIA	1,0	OZEANIEN BR	0,0
64 ZEMENT, KALK		URUGUAY	0,1	KAMERUN	0,1	NEUKALEDON	0,0
IRAN	0,0	KOLUMBIEN	2,1	ZENT AF REP	0,0	AUSTR -OZ	6,3
JAPAN	0,0	ECUADOR	0,5	GABUN	0,1	ZUS	723,9
ASIEN	0,1	BOLIVIEN	0,6	ZAIRE	0,1		
ZUS	0,1	CHILE	0,1	ANGOLA	0,2	91 FAHRZEUGE	
		AMERIKA	3,5	AEGYPTEN	7,9	FINNLAND	8,1
		LIBANON	0,0	SUDAN	0,8	SCHWEDEN	107,3
69 AND MIN BAUSTOFFE		SYRIEN	0,0	DSCHIBUTI	0,2	NORWEGEN	6,6
NORWEGEN	0,2	IRAK	0,3	AETHIOPIEN	20,4	DAENEMARK	8,4
DAENEMARK	0,2	IRAN	0,2	SOMALIA	0,0	GR BRITANN	469,8
GR BRITANN	0,2	KUWAIT	0,3	KENIA	0,2	IRLAND	11,4
ISLAND	0,1	KATAR	0,0	RUANDA	1,1	ISLAND	1,2
ITALIEN	0,0	SAUDI-ARAB	0,3	TANSANIA	0,4	NIEDERLANDE	0,2
GRIECHENLAND	0,1	V A EMIRATE	0,1	SAMBIA	6,0	BELGIEN	0,2
TUERKEI	0,0	PAKISTAN	0,0	MALAWI	0,1	FRANKREICH	7,6
UNGARN	0,1	BANGLADESCH	0,3	MOSAMBIK	0,0	SPANIEN	47,3
EUROPA	1,0	INDIEN	0,1	MADAGASKAR	0,1	PORTUGAL	1,2
		BIRMA	0,0	REUNION	0,0	MALTA	1,0
KANADA	5,2	INDONESIEN	0,8	SIMBABWE	0,2	GIBRALTAR	0,0
VER STAAT O	5,2	PHILIPPINEN	0,1	MAURITIUS	0,1	SCHWEIZ	1,9
VER STAAT W	0,1	JAPAN	0,3	SUEDAFRIKA	14,0	OESTERREICH	6,1
AMERIKA	10,5	CHINA	0,0	SESCELLEN	0,0	ITALIEN	16,1
		ASIEN	3,0	AFRIKA	67,8	GRIECHENLAND	5,8
IRAN	0,0			KANADA	19,5	TUERKEI	1,3
SAUDI-ARAB	8,2	AUSTRALIEN	1,1	VER STAAT O	175,3	JUGOSLAWIEN	1,1
V A EMIRATE	0,0	NEUSEELAND	0,0	VER STAAT W	5,1	UNGARN	0,9
INDIEN	0,0	AUSTR -OZ	1,1	MEXIKO	2,4	TSCHECHOSLOW	0,1
INDONESIEN	0,0	ZUS	16,4	GUATEMALA	3,2	RUMAENIEN	0,0
SUEDKOREA	0,0			HONDURAS	4,5	BULGARIEN	0,1
ASIEN	8,3	83 BENZOL, TEER U AE		BAHAMAS	0,1	POLEN	0,0
		ITALIEN	0,0	BELIZE	0,4	SOWJETUNION	0,1
AUSTRALIEN	0,0	EUROPA	0,0	EL SALVADOR	9,2	EUROPA	703,8
AUSTR -OZ	0,0	VER STAAT O	0,0	NICARAGUA	2,5	LIBYEN	0,4
ZUS	19,8	AMERIKA	0,0	COSTA RICA	1,6	TUNESIEN	0,1
		ZUS	0,0	PANAMA	0,5	ALGERIEN	0,4
71 NAT DUENGEMITTEL				JAMAICA	0,3	MAROKKO	1,5
SCHWEDEN	0,5			HAITI	0,1	MALI	0,1
EUROPA	0,5	84 ZELLSTOFF, ALTPAPIER		WESTINDIEN	0,2	SENEGAL	0,2
ZUS	0,5	FINNLAND	0,0	GUAELOUPE	0,1	GUIN -BISSAU	0,1
		GRIECHENLAND	0,0	DOMINIK REP	2,2	LIBERIA	0,0
72 CHEM DUENGEMITTEL		EUROPA	0,0	TRINID U TOB	0,9	ELFENBEINKUE	0,4
SCHWEDEN	0,0			KUBA	6,5	GHANA	0,4
SCHWEIZ	0,0	ZUS	0,0	VENEZUELA	6,4	NIGERIA	17,6
EUROPA	0,0			BRASILIEN	9,3	KAMERUN	0,1
		89 AND CHEM ERZEUGNISSE		PARAGUAY	0,2	GABUN	0,0
ELFENBEINKUE	0,1	FINNLAND	12,3	URUGUAY	6,5	ANGOLA	1,8
AFRIKA	0,1	SCHWEDEN	7,3	ARGENTINIEN	11,2	AEGYPTEN	0,5
ZUS	0,1	NORWEGEN	4,5	KOLUMBIEN	6,2	SUDAN	20,4
		DAENEMARK	5,2	ECUADOR	0,7	DSCHIBUTI	0,0
81 CHEM GRUNDSTOFFE U A		GR BRITANN	70,3	PERU	2,4	AETHIOPIEN	3,8
FINNLAND	0,7	IRLAND	8,0	BOLIVIEN	0,4	KENIA	0,1
SCHWEDEN	0,5	ISLAND	1,3	CHILE	2,5	TANSANIA	0,1
NORWEGEN	0,3	NIEDERLANDE	0,0	AMERIKA	280,4	MALAWI	0,0
DAENEMARK	0,1	BELGIEN	0,0	ZYPERN	1,7	SIMBABWE	0,0
GR BRITANN	3,9	FRANKREICH	9,0	LIBANON	2,6	MAURITIUS	0,2
NIEDERLANDE	0,0	SPANIEN	16,0	ISRAEL	7,6	SUEDAFRIKA	2,3
BELGIEN	0,0	PORTUGAL	12,3	JORDANIEN	1,8	AFRIKA	51,0
FRANKREICH	0,1	MALTA	2,5	SYRIEN	4,0	KANADA	18,4
SPANIEN	0,0	SCHWEIZ	6,2	IRAK	3,1	VER STAAT O	76,7
PORTUGAL	0,3	OESTERRICH	8,1	IRAN	11,2	VER STAAT W	16,6
SCHWEIZ	0,0	ITALIEN	16,7	BAHRAIN	1,0	MEXIKO	3,9
DESTERREICH	0,1	GRIECHENLAND	12,0	KATAR	0,8	BAHAMAS	0,0
ITALIEN	1,2	TUERKEI	11,2	SAUDI-ARAB	29,6	COSTA RICA	0,0
GRIECHENLAND	0,2	JUGOSLAWIEN	4,0	NORDJEMEN	0,1	PANAMA	0,0
TUERKEI	0,3	UNGARN	5,6	SUEDJEMEN	0,1	JAMAICA	0,2
TSCHECHOSLOW	0,0	ALBANIEN	0,0	OMAN	0,8	HAITI	0,0
BULGARIEN	0,0	TSCHECHOSLOW	1,2	V A EMIRATE	7,7	WESTINDIEN	2,1
SOWJETUNION	0,0	RUMAENIEN	0,8	PAKISTAN	4,6	GUAELOUPE	0,1
EUROPA	7,9	BULGARIEN	3,0	BANGLADESCH	0,5	CURACAO	0,0
		POLEN	0,5	AFGHANISTAN	0,6	DOMINIK REP	1,1

6 GUETERVERKEHR JAHR 1983

6.5 VERFLECHTUNG NACH GUETERHAUPTGRUPPEN

IM VERKEHR MIT GEBIETEN AUSSERHALB DES BUNDESGBIETES

VERSAND NACH HERKUNFTSFLUGPLAETZEN UND ENDTZIELLAENDERN

		TONNEN								
HERKUNFTSFLUGPLATZ		HERKUNFTSFLUGPLATZ		HERKUNFTSFLUGPLATZ		HERKUNFTSFLUGPLATZ		HERKUNFTSFLUGPLATZ		
NR	QUETERHAUPTGRUPPE	MENGE	NR	QUETERHAUPTGRUPPE	MENGE	NR	QUETERHAUPTGRUPPE	MENGE	NR	
	ENDZIELLAND			ENDZIELLAND			ENDZIELLAND			
	DUESSELDORF			DUESSELDORF			DUESSELDORF			
91	Fahrzeuge		93	EL ERZGN ,MASCHINEN		93	EL ERZGN ,MASCHINEN		94	EBM-WAREN U A
	TRINID U TOB	0,0		RUMAENIEN	6,5		SYRIEN	16,3		SUEDAFRIKA
	KUBA	0,8		BULGARIEN	6,4		IRAK	21,4		AFRIKA
	VENEZUELA	1,5		POLEN	1,4		IRAN	46,6		
	GUAYANA FR	0,1		SOWJETUNION	19,8		KUWAIT	25,1		KANADA
	BRASILIEN	0,3		EUROPA	1 730,2		BAHRAIN	4,8		VER STAAT O
	PARAGUAY	0,4					KATAR	6,7		VER STAAT W
	ARGENTINIEN	1,6		LIBYEN	34,6		SAUDI-ARAB	307,3		MEXIKO
	KOLUMBIEN	1,0		TUNESIEN	19,5		NORDJEMEN	0,8		GUATEMALA
	ECUADOR	1,1		ALGERIEN	36,1		SUEDJEMEN	0,1		BAHAMAS
	PERU	0,3		MAROKKO	6,9		OMAN	7,2		EL SALVADOR
	AMERIKA	126,3		MALI	0,3		V A EMIRATE	15,3		COSTA RICA
				SENEGAL	1,4		PAKISTAN	10,2		PANAMA
	ZYPERN	0,8		GAMBIA	0,3		BANGLADESCH	2,2		JAMAICA
	LIBANON	0,0		GUIN -BISSAU	0,3		AFGHANISTAN	0,1		WESTINDIEN
	ISRAEL	0,5		GUINEA	0,2		INDIEN	33,8		CURACAO
	JORDANIEN	0,3		SIERRA LEONE	0,2		NEPAL	0,1		DOMINIK REP
	SYRIEN	1,0		LIBERIA	5,3		SRI LANKA	2,2		TRINID U TOB
	IRAK	0,1		ELFENBEINKUE	2,3		BIRMA	0,1		KUBA
	IRAN	0,5		OBERVOLTA	0,3		THAILAND	2,9		VENEZUELA
	KUWAIT	2,4		NIGER	0,3		VIETNAM	0,0		GUAYANA FR
	BAHRAIN	0,2		TSCHAD	0,0		MALAYSIA	10,0		BRASILIEN
	KATAR	0,3		GHANA	2,2		SINGAPUR	31,4		PARAGUAY
	SAUDI-ARAB	1,8		TOGO	0,0		INDONESIEN	6,1		URUGUAY
	SUEDJEMEN	0,1		BENIN	0,1		PHILIPPINEN	10,6		ARGENTINIEN
	OMAN	0,3		NIGERIA	4,3		HONGKONG	12,7		KOLUMBIEN
	V A EMIRATE	0,5		KAMERUN	0,6		TAIWAN	2,5		ECUADOR
	PAKISTAN	0,2		ZENT AF REP	0,1		JAPAN	40,2		PERU
	INDIEN	0,7		AEQU-GUINEA	0,2		MALEDIVEN	0,0		BOLIVIEN
	BIRMA	0,0		GABUN	0,2		SUEDKOREA	8,7		CHILE
	THAILAND	0,0		KONGO	0,1		CHINA	12,2		AMERIKA
	MALAYSIA	0,1		ZAIRE	0,3		ASIEN	700,7		
	SINGAPUR	0,1		ANGOLA	0,3					ZYPERN
	INDONESIEN	0,0		AEGYPTEN	45,0		AUSTRALIEN	7,2		LIBANON
	PHILIPPINEN	0,1		SUDAN	62,8		NEUSEELAND	1,1		ISRAEL
	HONGKONG	0,1		DSCHIBUTI	0,0		FIDSCHI	0,0		JORDANIEN
	TAIWAN	0,7		AETHIOPIEN	3,0		NEUKALEDON	0,0		SYRIEN
	JAPAN	8,9		SOMALIA	0,0		POLYNES FR	0,6		IRAK
	SUEDKOREA	0,0		UGANDA	0,0		PAPUA-NEUGUI	0,5		IRAN
	CHINA	0,1		KENIA	1,4		AUSTR -OZ	9,6		KUWAIT
	ASIEN	20,0		RUANDA	0,0					BAHRAIN
				BURUNDI	0,1		ZUS	4 023,0		KATAR
	AUSTRALIEN	0,5		TANSANIA	0,9					SAUDI-ARAB
	NEUSEELAND	0,1		SAMBIA	7,9		94 EBM-WAREN U A			SUEDJEMEN
	POLYNES FR	0,0		MALAWI	0,3		FINNLAND	10,5		OMAN
	PAPUA-NEUGUI	0,0		MOSAMBIK	0,1		SCHWEDEN	19,1		V A EMIRATE
	AUSTR -OZ	0,6		MADAGASKAR	0,0		NORWEGEN	4,9		PAKISTAN
	ZUS	901,7		REUNION	1,5		DAENEMARK	4,4		AFGHANISTAN
				SIMBABWE	0,6		GR BRITANN	61,9		INDIEN
				MAURITIUS	0,3		IRLAND	5,5		SRI LANKA
				SUEDAFRIKA	92,2		ISLAND	0,1		BIRMA
				SESCHELLEN	0,0		NIEDERLANDE	0,1		THAILAND
				AFRIKA	332,6		BELGIEN	0,6		VIETNAM
							LUXEMBURG	0,0		MALAYSIA
				KANADA	151,7		FRANKREICH	5,3		SINGAPUR
				VER STAAT O	943,6		SPANIEN	14,6		INDONESIEN
				VER STAAT W	47,6		PORTUGAL	2,6		PHILIPPINEN
				MEXIKO	9,4		MALTA	0,8		HONGKONG
				GUATEMALA	1,0		GIBRALTAR	0,0		TAIWAN
				HONDURAS	0,5		SCHWEIZ	1,4		JAPAN
				BAHAMAS	0,0		OESTERREICH	5,6		SUEDKOREA
				BELIZE	0,1		ITALIEN	11,4		CHINA
				EL SALVADOR	0,5		GRIECHENLAND	7,4		ASIEN
				NICARAGUA	2,7		TUERKEI	3,7		
				COSTA RICA	1,0		JUGOSLAWIEN	3,1		AUSTRALIEN
				PANAMA	0,4		UNGARN	3,7		NEUSEELAND
				JAMAICA	0,9		ALBANIEN	0,0		PAPUA-NEUGUI
				HAITI	0,3		TSCHECHOSLOW	0,1		AUSTR -OZ
				WESTINDIEN	4,8		RUMAENIEN	0,0		
				GUADELOUPE	0,2		BULGARIEN	7,3		ZUS
				ARUBA	0,0		POLEN	0,4		
				CURACAO	0,1		SOWJETUNION	0,6		95 GLAS-U A MIN WAREN
				DOMINIK REP	3,5		EUROPA	175,2		FINNLAND
				TRINID U TOB	5,8					SCHWEDEN
				KUBA	6,4		LIBYEN	6,0		NORWEGEN
				VENEZUELA	9,8		TUNESIEN	0,9		DAENEMARK
				GUAYANA	0,0		ALGERIEN	4,2		GR BRITANN
				SURINAM	0,0		MAROKKO	0,9		IRLAND
				GUAYANA FR	0,8		SENEGAL	0,3		NIEDERLANDE
				BRASILIEN	11,6		ELFENBEINKUE	0,1		FRANKREICH
				PARAGUAY	0,4		OBERVOLTA	0,1		SPANIEN
				URUGUAY	1,3		GHANA	0,1		PORTUGAL
				ARGENTINIEN	21,6		BENIN	0,0		SCHWEIZ
				KOLUMBIEN	9,3		NIGERIA	0,2		OESTERREICH
				ECUADOR	3,9		KAMERUN	0,0		ITALIEN
				PERU	4,3		ANGOLA	0,0		GRIECHENLAND
				BOLIVIEN	0,3		AEGYPTEN	4,1		TUERKEI
				CHILE	6,2		SUDAN	0,1		JUGOSLAWIEN
				AMERIKA	1 249,9		AETHIOPIEN	0,6		UNGARN
							KENIA	0,0		TSCHECHOSLOW
				ZYPERN	4,7		TANSANIA	0,0		RUMAENIEN
				LIBANON	5,1		SAMBIA	0,0		BULGARIEN
				ISRAEL	34,1		MALAWI	0,0		POLEN
				JORDANIEN	19,3		SIMBABWE	0,1		EUROPA
										35,2

6 GUETERVERKEHR JAHR 1983

6 5 VERFLECHTUNG NACH GUETERHAUPTGRUPPEN

IM VERKEHR MIT GEBIETEN AUSSERHALB DES BUNDESGBIETES

VERSAND NACH HERKUNFTSFLUGPLAETZEN UND ENDTIELLAENDERN

TONNEN

HERKUNFTSFLUGPLATZ NR GUETERHAUPTGRUPPE ENDZIELLAND	MENGE NR	HERKUNFTSFLUGPLATZ NR GUETERHAUPTGRUPPE ENDZIELLAND	MENGE NR	HERKUNFTSFLUGPLATZ NR GUETERHAUPTGRUPPE ENDZIELLAND	MENGE NR	HERKUNFTSFLUGPLATZ NR GUETERHAUPTGRUPPE ENDZIELLAND	MENGE NR
DUESSELDORF		DUESSELDORF		DUESSELDORF		DUESSELDORF	
95 GLAS-U A MIN WAREN		96 LEDER-U TEXTILWAREN		97 SONSTIGE WAREN ANG		99 SONSTIGE WAREN ANG	
LIBYEN	0,1	BAHAMAS	0,6	MALI	0,2	AFGHANISTAN	0,0
NIGERIA	0,0	BELIZE	0,0	SENEGAL	0,9	INDIEN	13,1
AEGYPTEN	0,1	COSTA RICA	0,3	GAMBIA	0,2	NEPAL	0,0
SUEDAFRIKA	0,0	JAMAICA	0,0	GUIN -BISSAU	0,1	SRI LANKA	4,7
AFRIKA	0,3	HAITI	0,2	GUINEA	0,0	BIRMA	0,1
		WESTINDIEN	0,1	SIERRA LEONE	0,1	THAILAND	2,6
KANADA	39,6	GUADELOUPE	1,0	LIBERIA	3,7	VIETNAM	0,8
VER STAAT O	14,9	ARUBA	0,1	ELFENBEINKUE	0,2	MALAYSIA	1,6
VER STAAT W	1,0	DOMINIK REP	0,0	OBERVOLTA	0,0	SINGAPUR	5,8
MEXIKO	0,0	TRINID U TOB	2,8	NIGER	0,0	INDONESIEN	2,5
DOMINIK REP	0,2	VENEZUELA	0,6	GHANA	0,4	PHILIPPINEN	1,5
KUBA	0,5	GUAYANA FR	0,2	TOGO	0,0	HONGKONG	2,9
VENEZUELA	0,2	BRASILIEN	0,0	BENIN	0,0	TAIWAN	0,3
URUGUAY	0,3	PARAGUAY	0,5	NIGERIA	1,2	JAPAN	12,3
ARGENTINIEN	0,0	URUGUAY	4,9	KAMERUN	0,8	SUEDKOREA	2,9
KOLUMBIEN	0,2	ARGENTINIEN	0,5	ZENT AF REP	0,0	NORDKOREA	0,0
ECUADOR	0,8	KOLUMBIEN	0,9	AEQU-GUINEA	0,5	CHINA	7,7
PERU	0,1	ECUADOR	0,6	GABUN	0,0	ASIEN	167,2
CHILE	0,0	PERU	0,4	ZAIRE	0,2		
AMERIKA	57,8	CHILE	0,3	ANGOLA	0,1	AUSTRALIEN	1,8
		AMERIKA	246,7	AEGYPTEN	11,8	NEUSEELAND	0,8
LIBANON	0,0	ZYPERN	15,1	SUDAN	0,7	NEUKALEDON	0,1
ISRAEL	0,1	LIBANON	2,8	DSCHIBUTI	0,2	POLYNES FR	0,2
JORDANIEN	0,0	ISRAEL	7,9	AETHIOPIEN	1,9	PAPUA-NEUGUI	0,3
IRAK	0,0	JORDANIEN	0,5	SOMALIA	0,0	AUSTR -OZ	3,2
IRAN	0,1	SYRIEN	0,3	UGANDA	0,1		
KUWAIT	0,0	IRAK	0,1	KENIA	0,1	ZUS	1 301,6
BAHRAIN	0,0	IRAN	1,1	RUANDA	0,6		
KATAR	0,5	KUWAIT	7,2	BURUNDI	0,0	99 BES TRANSPORTGUETER	
SAUDI-ARAB	2,4	BAHRAIN	4,6	TANSANIA	0,6	FINNLAND	7,1
OMAN	0,0	KATAR	1,6	SAMBIA	3,1	SCHWEDEN	28,9
V A EMIRATE	0,0	SAUDI-ARAB	13,5	MALAWI	0,0	NORWEGEN	9,7
PAKISTAN	0,0	SUEDJEMEN	0,0	MOSAMBIK	0,0	DAENEMARK	47,9
INDIEN	1,0	V A EMIRATE	4,5	MADAGASKAR	0,3	GR BRITANN	559,8
PHILIPPINEN	0,0	PAKISTAN	1,2	REUNION	0,0	IRLAND	14,6
HONGKONG	0,0	INDIEN	3,5	SIMBABWE	0,4	ISLAND	0,2
TAIWAN	0,2	SRI LANKA	0,1	MAURITIUS	0,1	NIEDERLANDE	36,7
JAPAN	0,0	THAILAND	1,1	SUEDAFRIKA	10,6	BELGIEN	0,3
SUEDKOREA	1,1	MALAYSIA	0,3	SESCHELLEN	0,0	LUXEMBURG	0,0
ASIEN	5,6	SINGAPUR	1,9	BOTSUANA	0,1	FRANKREICH	33,2
		INDONESIEN	0,8	AFRIKA	64,6	SPANIEN	37,7
ZUS	98,8	PHILIPPINEN	1,1	KANADA	49,0	PORTUGAL	11,7
96 LEDER-U TEXTILWAREN		HONGKONG	12,3	VER STAAT O	177,8	MALTA	0,6
FINNLAND	13,1	TAIWAN	0,4	VER STAAT W	16,9	GIBRALTAR	0,0
SCHWEDEN	8,9	JAPAN	49,6	MEXIKO	2,3	SCHWEIZ	31,2
NORWEGEN	11,8	SUEDKOREA	3,6	GUATEMALA	0,4	OESTERREICH	34,3
DAENEMARK	6,1	CHINA	0,1	HONDURAS	0,1	ITALIEN	48,6
GR BRITANN	213,9	ASIEN	135,2	BAHAMAS	0,0	GRIECHENLAND	68,9
IRLAND	19,8	AUSTRALIEN	1,6	BELIZE	0,0	TUERKEI	49,4
ISLAND	6,5	NEUSEELAND	0,9	EL SALVADOR	0,3	JUGOSLAWIEN	8,8
NIEDERLANDE	0,1	NEUKALEDON	0,0	NICARAGUA	1,4	UNGARN	3,5
BELGIEN	0,0	PAPUA-NEUGUI	0,0	COSTA RICA	0,4	ALBANIEN	0,0
FRANKREICH	8,6	AUSTR -OZ	2,5	PANAMA	0,2	TSCHECHOSLOW	0,4
SPANIEN	16,6	ZUS	1 041,9	JAMAICA	0,4	RUMAENIEN	0,7
PORTUGAL	3,9			HAITI	0,0	BULGARIEN	0,6
MALTA	3,0			WESTINDIEN	1,0	POLEN	1,0
GIBRALTAR	0,1	97 SONSTIGE WAREN ANG		GUADELOUPE	1,8	SOWJETUNION	2,4
SCHWEIZ	12,1	FINNLAND	21,9	CURACAO	0,1	EUROPA	1 038,4
OESTERREICH	9,0	SCHWEDEN	28,8	DOMINIK RFP	0,2	LIBYEN	3,4
ITALIEN	16,1	NORWEGEN	12,9	TRINID U TOB	0,0	TUNESIEN	5,1
GRIECHENLAND	252,8	DAENEMARK	16,9	KUBA	2,1	ALGERIEN	1,9
TUERKEI	19,2	GR BRITANN	146,0	VENEZUELA	3,0	MAROKKO	2,8
JUGOSLAWIEN	7,3	IRLAND	17,0	SURINAM	0,0	MALI	0,2
UNGARN	3,7	ISLAND	2,0	GUAYANA FR	0,1	SENEGAL	2,3
TSCHECHOSLOW	0,2	NIEDERLANDE	1,9	BRASILIEN	3,2	GAMBIA	0,2
RUMAENIEN	1,0	BELGIEN	0,6	PARAGUAY	1,2	GUIN -BISSAU	0,1
BULGARIEN	1,1	LUXEMBURG	0,0	URUGUAY	0,8	SIERRA LEONE	0,2
POLEN	0,4	FRANKREICH	29,2	ARGENTINIEN	5,1	LIBERIA	24,3
SOWJETUNION	0,5	SPANIEN	103,3	KOLUMBIEN	14,3	ELFENBEINKUE	0,2
EUROPA	636,0	PORTUGAL	7,1	ECUADOR	2,4	OBERVOLTA	0,4
		MALTA	2,2	PERU	2,5	NIGER	0,1
LIBYEN	0,5	GIBRALTAR	0,3	BOLIVIEN	0,5	GHANA	2,3
TUNESIEN	6,3	SCHWEIZ	108,8	CHILE	3,0	TOGO	0,3
ALGERIEN	0,8	OESTERREICH	42,3	AMERIKA	290,6	BENIN	0,0
MAROKKO	0,7	ITALIEN	95,1	ZYPERN	3,4	NIGERIA	9,0
GHANA	0,0	GRIECHENLAND	21,2	LIBANON	3,5	KAMERUN	0,8
NIGERIA	0,0	TUERKEI	14,6	ISRAEL	13,3	ZENT AF REP	0,1
ANGOLA	0,0	JUGOSLAWIEN	32,4	JORDANIEN	1,8	GABUN	0,1
AEGYPTEN	2,4	UNGARN	9,1	SYRIEN	2,3	KONGO	0,1
AETHIOPIEN	0,1	ALBANIEN	0,1	IRAK	2,4	ZAIRE	0,0
KENIA	0,0	TSCHECHOSLOW	1,0	IRAN	8,2	ANGOLA	0,1
SAMBIA	0,1	RUMAENIEN	4,1	KUWAIT	7,2	AEGYPTEN	4,5
SIMBABWE	1,1	BULGARIEN	3,7	BAHRAIN	2,6	SUDAN	122,6
MAURITIUS	0,1	POLEN	3,3	KATAR	1,2	DSCHIBUTI	0,0
SUEDAFRIKA	7,3	SOWJETUNION	50,1	SAUCI-ARAB	51,0	AETHIOPIEN	4,5
AFRIKA	21,4	EUROPA	776,0	NORDJEMEN	0,3	SOMALIA	0,1
				SUEDJEMEN	0,1	UGANDA	0,4
KANACA	74,6	LIBYEN	4,0	OMAN	0,5	KENIA	0,8
VER STAAT O	139,0	TUNESIEN	4,2	V A EMIRATE	4,5	RUANDA	0,0
VER STAAT W	17,0	ALGERIEN	11,7	PAKISTAN	5,8	BURUNDI	0,3
MEXIKO	0,3	MAROKKO	5,4	BANGLADESCH	0,2	TANSANIA	0,6
GUATEMALA	1,8					SAMBIA	1,4

6. GUETERVERKEHR JAHR 1983

6.5 VERFLECHTUNG NACH GUETERHAUPTGRUPPEN

IM VERKEHR MIT GEBIETEN AUSSERHALB DES BUNDESGBIETES

VERSAND NACH HERKUNFTSFLUGPLAETZEN UND ENDZIELLAENDERN

HERKUNFTSFLUGPLATZ NR GUETERHAUPTGRUPPE ENDZIELLAND		MENGE NR	HERKUNFTSFLUGPLATZ GUETERHAUPTGRUPPE ENDZIELLAND	MENGE NR	HERKUNFTSFLUGPLATZ GUETERHAUPTGRUPPE ENDZIELLAND	MENGE NR	HERKUNFTSFLUGPLATZ GUETERHAUPTGRUPPE ENDZIELLAND	MENGE NR
DUESSELDORF			KOELN/BONN		KOELN/BONN		KOELN/BONN	
99 BES TRANSPORTGUETER			00 LEBENDE TIERE		09 PFL U TIER ROHST ANG		13 AND GENUSSMITTEL U.A	
MALAWI	0,1		PORTUGAL	0,0	GR BRITANN	0,0	MADAGASKAR	0,1
MOSAMBIK	0,0		MALTA	0,0	IRLAND	0,0	SIMBABWE	0,1
MADAGASKAR	0,5		ITALIEN	0,0	SCHWEIZ	0,4	MAURITIUS	0,3
REUNION	0,1		SOWJETUNION	0,0	OESTERREICH	0,0	SUEDAFRIKA	2,3
SIMBABWE	1,2		EUROPA	9,5	GRIECHENLAND	0,1	SESCHELLEN	0,0
MAURITIUS	0,0				TUERKEI	0,0	AFRIKA	20,2
SUEDAFRIKA	274,7		LIBYEN	48,8	UNGARN	0,0		
BOTSJANA	0,2		MAROKKO	39,3	EUROPA	7,9	KANADA	1,3
AFRIKA	466,2		NIGERIA	38,8			VER STAAT O	6,5
			KAMERUN	0,0	VER STAAT O	17,1	VER STAAT W	2,8
KANADA	401,0		AEGYPTEN	0,1	VER STAAT W	0,6	MEXIKO	0,1
VER STAAT O	1 011,1		UGANDA	0,0	MEXIKO	0,0	GUATEMALA	0,0
VER STAAT W	90,8		SAMBIA	26,0	WESTINDIEN	0,0	JAMAIKA	0,0
MEXIKO	9,7		SUEDAFRIKA	0,1	KOLUMBIEN	1,7	TRINID U TOB	0,0
GUATEMALA	0,9		AFRIKA	153,1	AMERIKA	19,3	KUBA	0,0
HONDURAS	0,2						VENEZUELA	0,1
BAHAMAS	0,1		KANADA	0,3	ISRAEL	117,0	BRASILIEN	4,4
EL SALVADOR	0,0		VER STAAT O	0,2	JORDANIEN	0,0	PARAGUAY	0,5
NICARAGUA	1,1		VER STAAT W	0,4	SAUDI-ARAB	0,0	URUGUAY	0,7
COSTA RICA	0,1		BRASILIEN	0,0	INDIEN	0,0	ARGENTINIEN	0,6
PANAMA	0,0		AMERIKA	0,9	PHILIPPINEN	0,0	KOLUMBIEN	0,8
HAITI	0,2				ASIEN	117,0	ECUADOR	0,7
WESTINDIEN	0,6		ISRAEL	41,1			PERU	1,1
GUADELOUPE	0,2		JORDANIEN	0,0	ZUS	144,3	BOLIVIEN	1,1
DOMINIK REP	0,4		KUWAIT	0,1			CHILE	0,6
TRINID U TOB	0,1		KATAR	0,0	11 ZUCKER		AMERIKA	21,4
KUBA	1,8		SAUDI-ARAB	0,0	ISRAEL	2,0		
VENEZUELA	8,3		THAILAND	0,0	ASIEN	2,0	ZYPERN	1,4
SURINAM	0,0		SINGAPUR	0,0			LIBANON	0,1
GUAYANA FR	0,2		INDONESIEN	0,1	ZUS	2,0	ISRAEL	528,1
BRASILIEN	6,9		TAIWAN	0,0			JORDANIEN	0,1
PARAGUAY	0,1		JAPAN	0,1	12 GETRAENKE		SYRIEN	0,4
URUGUAY	10,8		SUEDKOREA	0,1	DAENEMARK	0,0	IRAK	0,6
ARGENTINIEN	9,5		ASIEN	41,4	GR BRITANN	0,0	IRAN	0,5
KOLUMBIEN	31,3				SCHWEIZ	0,1	KUWAIT	1,1
ECUADOR	0,2		ZUS	204,9	EUROPA	0,1	KATAR	0,0
PERU	3,5						SAUDI-ARAB	1,8
BOLIVIEN	2,0	01 GETREIDE			ALGERIEN	0,0	SUEDJEMEN	0,0
CHILE	9,3	ISRAEL		3,6	AEGYPTEN	0,0	V A EMIRATE	0,6
AMERIKA	1 600,4	ASIEN		3,6	AFRIKA	0,0	PAKISTAN	0,5
		ZUS		3,6	KANADA	0,0	BANGLADESCH	0,0
ZYPERN	0,6				VER STAAT O	0,0	INDIEN	1,5
LIBANON	1,1				URUGUAY	0,0	THAILAND	0,4
ISRAEL	25,7	03 FRUECHTE, GEMUESE			AMERIKA	0,1	MALAYSIA	0,0
JORDANIEN	2,0	DAENEMARK		0,0			SINGAPUR	1,4
SYRIEN	9,1	GR BRITANN		1,8	ISRAEL	65,6	INDONESIEN	0,3
IRAK	10,0	SPANIEN		0,9	KUWAIT	0,0	PHILIPPINEN	0,3
IRAN	5,4	GRIECHENLAND		0,0	HONGKONG	0,1	HONGKONG	1,7
KUWAIT	5,6	EUROPA		2,8	ASIEN	65,7	TAIWAN	0,0
BAHRAIN	1,0						JAPAN	0,3
KATAR	0,5	CHILE		0,0	ZUS	65,9	SUEDKOREA	0,2
SAUDI-ARAB	62,3	AMERIKA		0,0			CHINA	0,4
NORDJEMEN	0,4						ASIEN	541,8
OMAN	0,8	ISRAEL		304,1	13 AND GENUSSMITTEL U A			
V A EMIRATE	10,1	HONGKONG		0,3	FINNLAND	0,8	AUSTRALIEN	0,6
PAKISTAN	4,8	ASIEN		304,4	SCHWEDEN	0,9	NEUSEELAND	0,3
BANGLADESCH	0,3				NORWEGEN	0,8	OZEANIEN BR	0,0
INDIEN	25,8	ZUS		307,2	DAENEMARK	0,5	AUSTR -OZ	0,9
NEPAL	0,1				GR BRITANN	1,4		
SRI LANKA	0,5	04 TEXTILE ROHSTOFFE			IRLAND	0,2	ZUS	600,1
BIRMA	0,5	BRASILIEN		0,0	NIEDERLANDE	0,5		
THAILAND	6,8	AMERIKA		0,0	BELGIEN	0,8	14 FLEISCH EIER, MILCH	
MALAYSIA	1,5				FRANKREICH	0,5	GR BRITANN	0,1
SINGAPUR	30,5	ISRAEL		2,8	SPANIEN	0,8	FRANKREICH	0,2
INDONESIEN	14,2	ASIEN		2,8	PORTUGAL	0,5	SPANIEN	0,4
PHILIPPINEN	12,7				SCHWEIZ	0,9	SCHWEIZ	0,0
HONGKONG	76,8	ZUS		2,8	OESTERREICH	1,1	EUROPA	0,7
TAIWAN	0,6				ITALIEN	1,4		
JAPAN	169,0	05 HOLZ UND KORK			GRIECHENLAND	0,5	SIERRA LEONE	0,0
MALEDIVEN	0,1	FINNLAND		0,0	TUERKEI	1,6	AFRIKA	0,0
SUEDKOREA	9,4	NORWEGEN		0,0	JUGOSLAWIEN	0,8		
CHINA	7,4	SCHWEIZ		0,0	UNGARN	0,1	ISRAEL	7,3
ASIEN	495,2	OESTERREICH		0,0	TSCHESCHOSLOW	0,6	IRAK	112,9
		EUROPA		0,1	RUMAENIEN	0,1	V A EMIRATE	0,1
AUSTRALIEN	31,2				BULGARIEN	0,2	TAIWAN	0,0
NEUSEELAND	17,5	VER STAAT O		0,1	POLEN	0,6	ASIEN	120,3
OZEANIEN BR	0,0	VER STAAT W		0,0	SOWJETUNION	0,3		
NEUKALEDON	0,0	AMERIKA		0,1	EUROPA	15,9	AUSTRALIEN	0,2
POLYNES FR	0,2						AUSTR -OZ	0,2
PAPUA-NEUGUI	0,0	V A EMIRATE		0,0	LIBYEN	0,4		
AUSTR -OZ	48,9	INDIEN		0,3	TUNESIEN	0,9	ZUS	121,2
		SINGAPUR		0,4	ALGERIEN	0,1		
ZUS	3 649,1	ASIEN		0,7	MAROKKO	0,5	16 GETREIDE U AE ERZGN	
DUESSELDORF INSG	12 795,7	AUSTRALIEN		0,1	GHANA	0,1	GR BRITANN	0,1
		AUSTR -OZ		0,1	NIGERIA	5,1	SPANIEN	0,0
		ZUS		0,9	AEGYPTEN	0,9	SCHWEIZ	1,0
					SUDAN	0,0	EUROPA	1,2
					AETHIOPIEN	0,8		
					UGANDA	6,8	ISRAEL	147,1
					KENIA	0,4	INDIEN	0,1
					TANSANIA	1,3	ASIEN	147,2
					SAMBIA	0,0		
					MOSAMBIK	0,0	ZUS	148,4
00 LEBENDE TIERE			09 PFL U TIER ROHST ANG					
GR BRITANN	1,7		FINNLAND	5,7				
IRLAND	7,6		SCHWEDEN	0,6				
SPANIEN	0,1		NORWEGEN	1,0				

6 GUETERVERKEHR JAHR 1983

6 5 VERFLECHTUNG NACH GUETERHAUPTGRUPPEN

IM VERKEHR MIT GEBIETEN AUSSERHALB DES BUNDESGBIETES

VERSAND NACH HERKUNFTSFLUGLAETZEN UND ENDCIELLAENDERN

TONNEN

HERKUNFTSFLUGPLATZ NR GUETERHAUPTGRUPPE ENDZIELLAND	MENGE NR	HERKUNFTSFLUGPLATZ GUETERHAUPTGRUPPE ENDZIELLAND	MENGE NR	HERKUNFTSFLUGPLATZ GUETERHAUPTGRUPPE ENDZIELLAND	MENGE NR	HERKUNFTSFLUGPLATZ GUETERHAUPTGRUPPE ENDZIELLAND	MENGE
HERKUNFTSFLUGPLATZ NR GUETERHAUPTGRUPPE ENDZIELLAND	MENGE NR	HERKUNFTSFLUGPLATZ GUETERHAUPTGRUPPE ENDZIELLAND	MENGE NR	HERKUNFTSFLUGPLATZ GUETERHAUPTGRUPPE ENDZIELLAND	MENGE NR	HERKUNFTSFLUGPLATZ GUETERHAUPTGRUPPE ENDZIELLAND	MENGE
KOELN/BONN		KOELN/BONN		KOELN/BONN		KOELN/BONN	
17 FUTTERMITTEL		54 STAHLBLECH, BANDSTAHL		63 AND STEINE U ERDEN		81 CHEM GRUNDSTOFFE U A	
GR BRITANN	0,2	NIGERIA	52,5	ALBANIEN	0,1	BRASILIEN	0,7
FRANKREICH	0,0	AFRIKA	52,5	EUROPA	0,1	KOLUMBIEN	0,1
ITALIEN	0,1			NIGERIA	1,0	CHILE	0,0
EUROPA	0,3	VER STAAT O	0,0	TANSANIA	0,1	AMERIKA	3,3
AEGYPTEN	1,2	AMERIKA	0,0	AFRIKA	1,1	ISRAEL	835,1
AFRIKA	1,2	ZUS	52,6	VER STAAT O	0,0	JORDANIEN	2,1
ZUS	1,5	55 ROHRE, GIESSEREIERZGN		ARGENTINIEN	0,1	IRAK	0,0
		FINNLAND	0,1	AMERIKA	0,1	SAUDI-ARAB	3,1
18 OELSAATEN, FETTE ANG		SCHWEDEN	0,3			V A EMIRATE	0,0
GR BRITANN	0,0	NORWEGEN	0,0	KUWAIT	0,1	INDIEN	0,2
FRANKREICH	0,0	DAENEMARK	0,1	INDIEN	0,0	JAPAN	0,0
EUROPA	0,0	GR BRITANN	0,6	ASIEN	0,2	SUEDKOREA	0,1
ISRAEL	0,1	FRANKREICH	0,4	ZUS	1,5	ASIEN	840,7
SAUDI-ARAB	0,0	SPANIEN	0,0			ZUS	851,1
ASIEN	0,1	PORTUGAL	0,0	64 ZEMENT, KALK		84 ZELLSTOFF, ALTPAPIER	
ZUS	0,1	SCHWEIZ	0,0	BRASILIEN	0,0	WESTINDIEN	0,0
		OESTERREICH	0,1	AMERIKA	0,0	AMERIKA	0,0
32 KRAFTSTOFFE, HEIZOEL		ITALIEN	0,2			ZUS	0,0
FRANKREICH	0,0	TUERKEI	0,0				
EUROPA	0,0	UNGARN	0,4	ZUS	0,0		
ZUS	0,0	EUROPA	2,3	69 AND MIN BAUSTOFFE		89 AND CHEM ERZEUGNISSE	
		UGANDA	1,2	GR BRITANN	0,2	FINNLAND	1,2
34 MINERALOELERZGN ANG		TANSANIA	0,6	NIEDERLANDE	0,0	SCHWEDEN	1,3
GR BRITANN	0,0	AFRIKA	1,8	ITALIEN	0,0	NORWEGEN	0,4
FRANKREICH	0,0	KANADA	5,8	POLEN	0,0	DAENEMARK	0,7
ITALIEN	0,0	VER STAAT O	0,0	EUROPA	0,2	GR BRITANN	9,3
EUROPA	0,1	TRINID U TOB	0,1	LIBYEN	0,0	IRLAND	0,3
ZUS	0,1	AMERIKA	5,9	KENIA	0,0	ISLAND	0,6
		ISRAEL	0,0	AFRIKA	0,0	NIEDERLANDE	0,0
41 EISENERZE		IRAN	0,0	KANADA	0,0	BELGIEN	0,1
SCHWEIZ	0,0	KUWAIT	0,1	VER STAAT W	4,3	FRANKREICH	1,5
EUROPA	0,0	BAHRAIN	0,0	BRASILIEN	0,0	SPANIEN	5,4
ZUS	0,0	KATAR	0,1	ECUADOR	0,0	PORTUGAL	0,4
		SAUDI-ARAB	0,4	CHILE	0,0	MALTA	0,9
45 NE-METALLERZE		OMAN	0,3	AMERIKA	4,4	GIBRALTAR	0,5
ISRAEL	15,2	V A EMIRATE	0,0			SCHWEIZ	2,8
JAPAN	0,0	INDIEN	0,1	JORDANIEN	0,0	OESTERREICH	0,9
ASIEN	15,2	SINGAPUR	0,0	SYRIEN	0,0	ITALIEN	7,4
ZUS	15,2	INDONESIEN	0,0	BAHRAIN	0,0	GRIECHENLAND	0,9
		TAIWAN	0,3	KATAR	0,1	TUERKEI	0,6
51 ROEISEN, -STAHL		JAPAN	0,2	SAUDI-ARAB	0,3	JUGOSLAWIEN	1,2
SCHWEIZ	0,0	ASIEN	1,5	V A EMIRATE	0,1	UNGARN	3,0
ITALIEN	0,0	AUSTRALIEN	0,0	HONGKONG	0,0	TSCHECHOSLOW	1,9
EUROPA	0,0	AUSTR -OZ	0,0	JAPAN	0,0	RUMAENIEN	0,0
ZUS	0,0	ZUS	11,5	ASIEN	0,6	BULGARIEN	0,2
		56 NE-METALLE -HALBZEUG		AUSTRALIEN	0,0	POLEN	1,1
52 STAHLHALBZEUG		FINNLAND	0,1	NEUSEELAND	0,0	SOWJETUNION	0,3
FINNLAND	0,0	SCHWEDEN	0,0	PAPUA-NEUGUI	0,0	EUROPA	42,8
SCHWEDEN	0,0	DAENEMARK	0,3	AUSTR -OZ	0,1	LIBYEN	0,4
NORWEGEN	0,0	GR BRITANN	1,3			TUNESIEN	0,3
DAENEMARK	0,0	IRLAND	0,2	72 CHEM DUENGEMITTEL		ALGERIEN	0,5
GR BRITANN	0,1	SPANIEN	0,1	GR BRITANN	0,0	MAROKKO	0,2
SPANIEN	0,0	SCHWEIZ	1,4	ITALIEN	0,1	MAURETANIEN	0,1
ITALIEN	0,1	OESTERREICH	0,1	EUROPA	0,1	MAL	0,0
EUROPA	0,2	ITALIEN	0,5			SENEGAL	0,1
SUEDAFRIKA	0,1	GRIECHENLAND	0,1			GAMBIA	0,1
AFRIKA	0,1	POLEN	0,0			LIBERIA	0,0
KANADA	1,2	EUROPA	3,9	81 CHEM GRUNDSTOFFE U A		ELFENBEINKUE	0,3
VER STAAT O	0,0	NIGERIA	11,5	FINNLAND	0,0	GHANA	0,2
BRASILIEN	0,1	UGANDA	9,1	SCHWEDEN	0,0	NIGERIA	34,8
KOLUMBIEN	0,0	SUEDAFRIKA	0,0	NORWEGEN	0,0	ANGOLA	0,0
AMERIKA	1,4	AFRIKA	20,6	DAENEMARK	0,0	AEGYPTEN	2,0
ISRAEL	0,3	LIBANON	0,0	FRANKREICH	0,4	SUDAN	0,2
IRAN	0,0	ISRAEL	53,4	SPANIEN	0,1	AETHIOPIEN	0,2
ASIEN	0,4	SYRIEN	0,1	PORTUGAL	0,1	UGANDA	42,9
ZUS	2,0	SAUDI-ARAB	2,1	SCHWEIZ	0,0	KENIA	0,3
		SINGAPUR	0,2	OESTERREICH	0,0	TANSANIA	1,5
53 STAB-, FORMSTAHL U A		HONGKONG	0,0	ITALIEN	0,2	SAMBIA	1,3
VER STAAT O	0,4	ASIEN	55,8	GRIECHENLAND	0,1	MALAWI	1,1
VER STAAT W	0,0	ZUS	80,3	TUERKEI	0,0	SIMBABWE	0,1
AMERIKA	0,4	61 SAND, KIES, BIMS, TON		POLEN	0,0	MAURITIUS	0,1
ZUS	0,4	KOLUMBIEN	0,0	EUROPA	0,9	SUEDAFRIKA	0,5
		AMERIKA	0,0			AFRIKA	87,1
54 STAHLBLECH, BANDSTAHL		ZUS	0,0	ALGERIEN	0,0	KANADA	9,0
DAENEMARK	0,0	63 AND STEINE U ERDEN		AEGYPTEN	0,1	VER STAAT O	14,6
ITALIEN	0,0	IRLAND	0,0	UGANDA	5,6	VER STAAT W	1,0
EUROPA	0,1	FRANKREICH	0,0	MALAWI	0,3	BAHAMAS	0,6
		PORTUGAL	0,0	SUEDAFRIKA	0,3	BELIZE	0,1
		ITALIEN	0,0	AFRIKA	6,2	JAMAIKA	0,1
						WESTINDIEN	0,2
						DOMINIK REP	2,6
						TRINID U TOB	0,2
						KUBA	0,6
						VENEZUELA	4,7
						BRASILIEN	3,5
						URUGUAY	1,3
						ARGENTINIEN	4,1
						KOLUMBIEN	1,3

6 GUETERVERKEHR JAHR 1983

6.5 VERFLECHTUNG NACH GUETERHAUPTGRUPPEN

IM VERKEHR MIT GEBIETEN AUSSERHALB DES BUNDESGBIETES

VERSAND NACH HERKUNFTSFLUGPLAETZEN UND ENDIELLAENDERN

TONNEN

HERKUNFTSFLUGPLATZ NR GUETERHAUPTGRUPPE ENDZIELLAND	MENGE	HERKUNFTSFLUGPLATZ NR GUETERHAUPTGRUPPE ENDZIELLAND	MENGE	HERKUNFTSFLUGPLATZ NR GUETERHAUPTGRUPPE ENDZIELLAND	MENGE	HERKUNFTSFLUGPLATZ NR GUETERHAUPTGRUPPE ENDZIELLAND	MENGE
				KOELN/BONN			
89 AND CHEM ERZEUGNISSE		91 FAHRZEUGE		93 EL ERZGN MASCHINEN		93 EL ERZGN MASCHINEN	
ECUADOR	0,3	BAHAMAS	0,0	POLEN	3,0	VIETNAM	0,0
PERU	0,1	EL SALVADOR	0,1	SOWJETUNION	1,6	MALAYSIA	0,2
BOLIVIEN	0,6	PANAMA	0,3	EUROPA	433,0	SINGAPUR	7,0
CHILE	1,0	JAMAICA	0,1			INDONESIEN	0,2
AMERIKA	46,1	WESTINDIEN	0,0	LIBYEN	4,5	PHILIPPINEN	3,9
ZYPERN	0,0	GUAELOUPE	0,1	TUNESIEN	5,4	HONGKONG	1,6
LIBANON	0,3	KUBA	0,0	ALGERIEN	4,9	TAIWAN	0,5
ISRAEL	1 018,7	VENEZUELA	0,1	MAROKKO	1,7	JAPAN	7,2
JORDANIEN	4,5	BRASILIEN	0,4	MALI	0,1	MALEDIVEN	0,9
SYRIEN	0,2	URUGUAY	0,0	SENEGAL	0,3	SUEDKOREA	2,9
IRAK	0,3	ARGENTINIEN	9,0	GAMBIA	0,0	CHINA	2,9
IRAN	5,4	KOLUMBIEN	0,1	GUIN -BISSAU	0,6	ASIEN	10 016,7
KUWAIT	0,5	ECUADOR	1,3	GUINEA	0,0	AUSTRALIEN	7,4
BAHRAIN	0,0	PERU	0,0	SIERRA LEONE	0,0	NEUSEELAND	1,0
KATAR	0,6	CHILE	0,2	LIBERIA	0,0	PAPUA-NEUGUI	0,0
SAUDI-ARAB	15,2	AMERIKA	86,4	ELFENBEINKUE	0,2	AUSTR -OZ	8,5
NORDJEMEN	0,1	ZYPERN	0,1	OBERVOLTA	0,1		
OMAN	0,0	LIBANON	0,1	NIGER	0,0	ZUS	11 069,4
V A EMIRATE	0,5	ISRAEL	4 243,1	GHANA	0,2		
PAKISTAN	0,8	JORDANIEN	5,6	NIGERIA	235,6	94 EBM-WAREN U A	
BANGLADESCH	0,0	SYRIEN	0,2	KAMERUN	0,4	FINNLAND	0,3
AFGHANISTAN	0,8	IRAN	0,3	AEQU-GUINEA	0,0	SCHWEDEN	2,1
INDIEN	3,3	KUWAIT	0,3	GABUN	0,0	NORWEGEN	0,7
NEPAL	0,0	BAHRAIN	1,4	ZAIRE	0,1	DAENEMARK	0,5
SRI LANKA	0,0	KATAR	0,0	ANGOLA	0,1	GR BRITANN	14,7
THAILAND	0,7	SAUDI-ARAB	2,8	AEGYPTEN	14,4	IRLAND	0,0
MALAYSIA	0,3	OMAN	0,1	SUDAN	1,5	ISLAND	0,1
SINGAPUR	0,3	V A EMIRATE	2,9	AETHIOPIEN	2,5	BELGIEN	0,1
INDONESIEN	0,0	PAKISTAN	0,2	UGANDA	79,4	FRANKREICH	3,0
PHILIPPINEN	0,4	INDIEN	0,6	KENIA	1,9	SPANIEN	4,3
HONGKONG	2,4	SRI LANKA	1,5	TANSANIA	4,1	PORTUGAL	0,8
TAIWAN	0,1	THAILAND	0,0	SAMBIA	9,7	MALTA	0,2
JAPAN	17,0	SINGAPUR	0,0	MALAWI	0,0	SCHWEIZ	0,4
SUEDKOREA	2,9	INDONESIEN	0,0	MOSAMBIK	0,1	OESTERREICH	0,1
CHINA	3,4	PHILIPPINEN	0,1	MADAGASKAR	0,0	ITALIEN	2,0
ASIEN	1 078,9	HONGKONG	0,4	SIMBABWE	0,4	GRIECHENLAND	0,5
AUSTRALIEN	0,5	TAIWAN	0,8	SUEDAFRIKA	49,5	TUERKEI	0,3
NEUSEELAND	0,0	JAPAN	0,2	SESCHELLEN	0,0	JUGOSLAWIEN	0,4
AUSTR -OZ	0,5	SUEDKOREA	0,9	AFRIKA	417,9	UNGARN	0,0
ZUS	1 255,3	CHINA	0,1	KANADA	28,3	TSCHECHOSLOW	0,1
		ASIEN	4 261,8	VER STAAT O	129,8	BULGARIEN	0,1
		AUSTRALIEN	0,1	VER STAAT W	9,4	POLEN	0,3
		NEUSEELAND	0,0	MEXIKO	0,4	SOWJETUNION	0,0
		AUSTR -OZ	0,1	GUATEMALA	0,0	EUROPA	31,1
		ZUS	4 879,1	HONDURAS	0,2		
91 FAHRZEUGE				BAHAMAS	0,1	LIBYEN	0,0
FINNLAND	2,1	92 LANDMASCHINEN		BELIZE	0,8	TUNESIEN	0,3
SCHWEDEN	11,3	GR BRITANN	0,4	EL SALVADOR	0,1	ALGERIEN	0,4
NORWEGEN	2,1	IRLAND	0,3	NICARAGUA	0,4	MAROKKO	0,4
DAENEMARK	1,7	ISLAND	0,3	COSTA RICA	0,0	ELFENBEINKUE	0,0
GR BRITANN	86,1	EUROPA	0,4	JAMAICA	0,2	GHANA	0,1
IRLAND	0,3			HAITI	0,0	TOGO	0,0
ISLAND	0,3	TUNESIEN	0,1	WESTINDIEN	0,6	NIGERIA	26,2
FRANKREICH	4,7	UGANDA	0,0	GUAELOUPE	0,2	AEGYPTEN	0,8
SPANIEN	297,3	AFRIKA	0,1	DOMINIK REP	0,1	SUDAN	0,0
PORTUGAL	1,0			TRINID U TOB	0,2	AETHIOPIEN	0,2
MALTA	0,6	KANADA	0,3	KUBA	0,9	UGANDA	2,6
GIBRALTAR	0,0	VER STAAT O	0,4	VENEZUELA	2,9	KENIA	7,1
SCHWEIZ	0,7	AMERIKA	0,7	BRASILIEN	6,6	TANSANIA	0,2
OESTERREICH	0,3	ISRAEL	146,8	PARAGUAY	1,0	SIMBABWE	0,0
ITALIEN	23,1	SAUDI-ARAB	0,0	URUGUAY	1,1	SUEDAFRIKA	1,7
GRIECHENLAND	1,5	PAKISTAN	0,1	ARGENTINIEN	5,3	AFRIKA	40,1
TUERKEI	0,4	ASIEN	146,9	KOLUMBIEN	1,2		
JUGOSLAWIEN	0,0	ZUS	148,0	ECUADOR	2,1	KANADA	3,7
UNGARN	0,0			PERU	0,5	VER STAAT O	3,9
RUMAENIEN	0,0	93 EL ERZGN MASCHINEN		BOLIVIEN	0,3	VER STAAT W	1,9
BULGARIEN	0,0	FINNLAND	14,2	CHILE	0,8	MEXIKO	0,0
POLEN	0,6	SCHWEDEN	39,3	AMERIKA	193,4	GUATEMALA	0,0
SOWJETUNION	0,0	NORWEGEN	15,1	ZYPERN	1,1	NICARAGUA	0,3
EUROPA	434,2	DAENEMARK	19,0	LIBANON	1,4	WESTINDIEN	0,0
LIBYEN	0,1	GR BRITANN	121,1	ISRAEL	9 777,4	TRINID U TOB	0,0
TUNESIEN	0,2	IRLAND	5,1	JORDANIEN	50,6	VENEZUELA	0,0
ALGERIEN	0,5	ISLAND	3,5	SYRIEN	3,5	BRASILIEN	0,1
MAROKKO	0,0	NIEDERLANDE	0,1	IRAK	4,5	URUGUAY	0,1
ELFENBEINKUE	1,9	BELGIEN	0,1	IRAN	56,8	ARGENTINIEN	0,8
GHANA	0,1	FRANKREICH	47,7	KUWAIT	4,3	KOLUMBIEN	0,3
NIGERIA	5,9	SPANIEN	47,0	BAHRAIN	2,8	ECUADOR	0,0
ANGOLA	0,0	PORTUGAL	4,4	KATAR	2,5	BOLIVIEN	0,0
AEGYPTEN	0,4	MALTA	1,2	SAUDI-ARAB	52,8	CHILE	0,0
SUDAN	0,0	GIBRALTAR	0,0	NORDJEMEN	0,3	AMERIKA	11,3
AETHIOPIEN	0,0	SCHWEIZ	17,7	SUEDJEMEN	0,0	ZYPERN	0,1
UGANDA	27,0	OESTERREICH	8,8	OMAN	3,0	LIBANON	0,2
KENIA	0,0	ITALIEN	65,4	V A EMIRATE	4,7	ISRAEL	501,2
TANSANIA	0,9	GRIECHENLAND	6,0	PAKISTAN	4,1	JORDANIEN	0,2
SAMBIA	0,5	TUERKEI	5,3	BANGLADESCH	0,9	SYRIEN	0,1
MOSAMBIK	0,1	JUGOSLAWIEN	2,2	AFGHANISTAN	0,1	IRAK	0,3
SIMBABWE	0,0	UNGARN	1,6	INDIEN	11,0	IRAN	8,7
SUEDAFRIKA	59,0	TSCHECHOSLOW	2,8	NEPAL	0,0	KUWAIT	2,1
AFRIKA	96,6	RUMAENIEN	0,1	SRI LANKA	1,3	BAHRAIN	0,6
KANADA	1,4	BULGARIEN	0,6	BIRMA	0,0	KATAR	0,6
VER STAAT O	52,2			THAILAND	6,3	SAUDI-ARAB	4,6
VER STAAT W	21,0						

6 GUETERVERKEHR JAHR 1983

6 5 VERFLECHTUNG NACH GUETERHAUPTGRUPPEN

IM VERKEHR MIT GEBIETEN AUSSERHALB DES BUNDESGBIETES

VERSAND NACH HERKUNFTSFLUGPLAETZEN UND ENDZIELLAENDERN

TONNEN

HERKUNFTSFLUGPLATZ NR GUETERHAUPTGRUPPE ENDZIELLAND		MENGE NR	HERKUNFTSFLUGPLATZ GUETERHAUPTGRUPPE ENDZIELLAND		MENGE NR	HERKUNFTSFLUGPLATZ GUETERHAUPTGRUPPE ENDZIELLAND		MENGE NR	HERKUNFTSFLUGPLATZ GUETERHAUPTGRUPPE ENDZIELLAND		MENGE
KOELN/BONN			KOELN/BONN			KOELN/BONN			KOELN/BONN		
94 EBM-WAREN U A			96 LEDER-U TEXTILWAREN			97 SONSTIGE WAREN ANG			97 SONSTIGE WAREN ANG		
V A EMIRATE	0,9		SCHWEIZ	2,5	SPANIEN	25,1	SAUDI-ARAB	18,9			
PAKISTAN	0,2		OESTERREICH	0,3	PORTUGAL	4,3	NORDJEMEN	0,1			
BANGLADESCH	0,0		ITALIEN	2,4	MALTA	3,3	SUEDJEMEN	0,1			
INDIEN	0,2		GRIECHENLAND	8,4	GIBRALTAR	0,6	OMAN	0,7			
SRI LANKA	0,1		TUERKEI	1,2	SCHWEIZ	25,0	V A EMIRATE	4,3			
SINGAPUR	0,2		JUGOSLAWIEN	0,2	OESTERREICH	5,0	PAKISTAN	5,6			
INDONESIEN	0,0		UNGARN	0,2	ITALIEN	8,8	BANGLADESCH	0,5			
HONGKONG	0,1		TSCHECHOSLOW	0,1	GRIECHENLAND	4,5	INDIEN	8,5			
JAPAN	0,0		RUMAENIEN	0,1	TUERKEI	3,9	NEPAL	0,1			
SUEDKOREA	0,1		BULGARIEN	0,0	JUGOSLAWIEN	1,9	SRI LANKA	0,1			
CHINA	0,0		POLEN	0,2	UNGARN	0,7	BIRMA	0,0			
ASIEN	520,4		SOWJETUNION	0,1	ALBANIEN	0,0	THAILAND	0,7			
AUSTRALIEN	0,1		EUROPA	35,4	TSCHECHOSLOW	0,7	MALAYSIA	13,8			
AUSTR -OZ	0,1		LIBYEN	0,0	RUMAENIEN	0,7	SINGAPUR	4,8			
ZUS	603,0		TUNESIEN	0,6	BULGARIEN	0,3	INDONESIEN	3,0			
			ALGERIEN	0,2	POLEN	5,2	PHILIPPINEN	5,3			
			MAROKKO	1,1	SOWJETUNION	7,2	HONGKONG	7,9			
			MAURETANIEN	0,0	EUROPA	176,8	TAIWAN	0,3			
95 GLAS-U A MIN WAREN			LIBERIA	0,0	LIBYEN	3,0	JAPAN	2,9			
FINNLAND	0,1		GHANA	0,0	TUNESIEN	1,5	SUEDKOREA	2,3			
SCHWEDEN	0,2		NIGERIA	5,0	ALGERIEN	1,2	CHINA	10,0			
NORWEGEN	0,1		KAMERUN	0,0	MAROKKO	2,3	ASIEN	892,5			
DAENEMARK	0,2		AEGYPTEN	0,0	MAURETANIEN	0,2	AUSTRALIEN	5,3			
GR BRITANN	2,2		SUDAN	0,0	SENEGAL	0,0	NEUSEELAND	0,5			
ISLAND	0,0		AETHIOPIEN	0,2	GUJIN -BISSAU	0,0	PAPUA-NEUGUI	0,0			
BELGIEN	0,0		UGANDA	2,0	SIERRA LEONE	0,1	AUSTR -OZ	5,8			
FRANKREICH	0,1		KENIA	0,4	LIBERIA	0,0	ZUS	1 656,5			
SPANIEN	0,1		TANSANIA	0,1	ELFENBEINKUE	0,0					
SCHWEIZ	0,1		SUEDAFRIKA	0,6	NIGER	0,0					
ITALIEN	0,3		AFRIKA	10,3	GHANA	0,6	99 BES TRANSPORTGUETER				
GRIECHENLAND	0,3		KANADA	32,4	TOGO	0,0	FINNLAND	5,1			
TUERKEI	0,0		VER STAAT O	8,3	BENIN	0,0	SCHWEDEN	7,1			
JUGOSLAWIEN	0,0		VER STAAT W	1,5	NIGERIA	370,2	NORWEGEN	4,3			
POLEN	0,1		BRASILIEN	0,5	KAMERUN	0,0	DAENEMARK	3,4			
SOWJETUNION	0,0		PARAGUAY	0,0	GABUN	0,2	GR BRITANN	68,3			
EUROPA	3,9		URUGUAY	0,2	ZAIRE	0,1	IRLAND	1,2			
LIBYEN	0,1		ARGENTINIEN	0,1	ANGOLA	0,1	ISLAND	1,2			
ALGERIEN	0,0		KOLUMBIEN	0,8	AEGYPTEN	9,5	NIEDERLANDE	9,5			
GHANA	0,3		ECUADOR	0,0	SUDAN	1,8	BELGIEN	1,6			
KENIA	0,0		PERU	0,3	DSCHIBUTI	0,0	LUXEMBURG	0,2			
TANSANIA	0,7		BOLIVIEN	0,1	AETHIOPIEN	1,1	FRANKREICH	21,2			
SUEDAFRIKA	0,0		CHILE	0,1	SOMALIA	0,2	SPANIEN	45,1			
AFRIKA	1,1		AMERIKA	44,2	UGANDA	60,3	PORTUGAL	5,4			
KANADA	1,2		ZYPERN	0,2	KENIA	2,8	MALTA	1,3			
VER STAAT O	5,7		LIBANON	0,2	RUANDA	0,0	GIBRALTAR	0,0			
VER STAAT W	0,1		ISRAEL	1 386,4	TANSANIA	5,5	SCHWEIZ	21,3			
VENEZUELA	0,0		JORDANIEN	0,2	SAMBIA	0,5	OESTERREICH	7,7			
BRASILIEN	0,1		SYRIEN	0,0	MALAWI	0,0	ITALIEN	34,6			
URUGUAY	0,1		IRAK	1,4	MOSAMBIK	0,1	GRIECHENLAND	9,5			
KOLUMBIEN	0,0		IRAN	2,1	MADAGASKAR	0,0	TUERKEI	37,9			
ECUADOR	0,1		KUWAIT	0,3	SIMBABWE	1,0	JUGOSLAWIEN	7,2			
BOLIVIEN	0,0		BAHRAIN	0,8	MAURITIUS	0,1	UNGARN	3,6			
AMERIKA	7,4		KATAR	0,2	SUEDAFRIKA	9,6	ALBANIEN	0,0			
ZYPERN	0,7		SAUDI-ARAB	4,2	SESCHELLEN	0,2	TSCHECHOSLOW	3,7			
LIBANON	0,0		NORDJEMEN	0,0	AFRIKA	472,3	RUMAENIEN	6,3			
ISRAEL	74,1		SUEDJEMEN	0,0	KANADA	20,3	BULGARIEN	12,8			
IRAN	0,5		OMAN	0,0	VER STAAT O	34,8	POLEN	11,0			
KUWAIT	0,0		V A EMIRATE	0,6	VER STAAT W	10,3	SOWJETUNION	2,7			
KATAR	0,2		PAKISTAN	0,0	MEXIKO	1,4	EUROPA	333,0			
SAUDI-ARAB	1,8		BANGLADESCH	0,0	GUATEMALA	0,0	LIBYEN	8,7			
V A EMIRATE	0,0		INDIEN	0,4	BAHAMAS	0,0	TUNESIEN	6,3			
PAKISTAN	0,1		SRI LANKA	7,0	BELIZE	0,5	ALGERIEN	5,4			
INDIEN	0,0		THAILAND	0,0	NICARAGUA	0,0	MAROKKO	5,5			
THAILAND	0,0		MALAYSIA	0,0	JAMAICA	0,1	MAURETANIEN	0,4			
MALAYSIA	0,0		SINGAPUR	0,5	WESTINDIEN	1,4	MALI	0,6			
SINGAPUR	0,6		INDONESIEN	0,1	DOMINIK REP	0,4	SENEGAL	2,4			
INDONESIEN	0,0		HONGKONG	2,1	TRINID U TOB	0,1	GAMBIA	0,0			
PHILIPPINEN	0,1		TAIWAN	0,1	KUBA	0,9	GUJIN -BISSAU	0,0			
HONGKONG	0,1		JAPAN	0,6	VENEZUELA	3,2	GUINEA	0,0			
TAIWAN	0,1		SUEDKOREA	0,2	GUYANA	0,1	SIERRA LEONE	0,3			
JAPAN	0,3		CHINA	0,2	BRASILIEN	12,6	LIBERIA	1,1			
SUEDKOREA	0,0		ASIEN	1 408,3	PARAGUAY	0,4	ELFENBEINKUE	2,2			
ASIEN	78,8		NEUSEELAND	0,0	URUGUAY	3,0	OBERVOLTA	0,6			
ZUS	91,1		AUSTR -OZ	0,0	ARGENTINIEN	2,2	NIGER	1,0			
			ZUS	1 498,2	KOLUMBIEN	4,6	TSCHAD	0,1			
96 LEDER-U TEXTILWAREN			97 SONSTIGE WAREN ANG			ECUADOR	4,2	GHANA	6,8		
FINNLAND	0,4		FINNLAND	3,7	PERU	3,2	TOGO	39,4			
SCHWEDEN	0,3		SCHWEDEN	6,8	BOLIVIEN	3,0	BENIN	1,4			
NORWEGEN	0,3		NORWEGEN	3,6	CHILE	2,3	NIGERIA	579,0			
DAENEMARK	0,8		DAENEMARK	4,1	AMERIKA	109,2	KAMERUN	3,0			
GR BRITANN	5,7		GR BRITANN	43,4	ZYPERN	1,2	ZENT AF REP	0,4			
IRLAND	0,0		IRLAND	2,2	LIBANON	1,4	AEQU-GUINEA	0,0			
ISLAND	0,2		ISLAND	1,0	ISRAEL	726,5	GABUN	1,4			
NIEDERLANDE	0,1		NIEDERLANDE	0,5	JORDANIEN	7,4	KONGO	0,5			
BELGIEN	0,1		BELGIEN	3,5	SYRIEN	2,3	ZAIRE	2,8			
FRANKREICH	1,3		LUXEMBURG	0,0	IRAK	3,2	ANGOLA	2,3			
SPANIEN	9,9		FRANKREICH	10,7	IRAN	3,0	AEGYPTEN	9,1			
PORTUGAL	0,1				KUWAIT	52,0	SUDAN	4,3			
MALTA	0,4				BAHRAIN	3,6	DSCHIBUTI	0,0			
					KATAR	2,1	AETHIOPIEN	5,0			
							SOMALIA	2,3			

6 GUETERVERKEHR JAHR 1983

6.5 VERFLECHTUNG NACH GUETERHAUPTGRUPPEN

IM VERKEHR MIT GEBIETEN AUSSERHALB DES BUNDESGBIETES

VERSAND NACH HERKUNFTSFLUGPLAETZEN UND ENZIELLAENDERN

HERKUNFTSFLUGPLATZ		HERKUNFTSFLUGPLATZ		HERKUNFTSFLUGPLATZ		HERKUNFTSFLUGPLATZ		HERKUNFTSFLUGPLATZ			
NR	GUETERHAUPTGRUPPE	MENGE	NR	GUETERHAUPTGRUPPE	MENGE	NR	GUETERHAUPTGRUPPE	MENGE	NR		
ENDZIELLAND		ENDZIELLAND		ENDZIELLAND		ENDZIELLAND		ENDZIELLAND			
KOELN/BONN		FRANKFURT		FRANKFURT		FRANKFURT		FRANKFURT			
99	BES TRANSPORTGUETER		00	LEBENDE TIERE		00	LEBENDE TIERE		04	TEXTILE ROHSTOFFE	
	UGANDA	70,0		FINNLAND	0,1		CHINA	13,4		NORWEGEN	0,1
	KENIA	5,6		SCHWEDEN	0,3		ASIEN	465,1		GR BRITANN	0,4
	RUANDA	0,0		NORWEGEN	0,2					IRLAND	0,3
	BURUNDI	0,0		DAENEMARK	1,2		AUSTRALIEN	0,1		BELGIEN	0,0
	TANSANIA	15,5		GR BRITANN	1,2		NEUSEELAND	0,1		FRANKREICH	0,1
	SAMBIA	3,4		IRLAND	0,3		AUSTR -OZ	0,2		SPANIEN	0,5
	MALAWI	0,7		NIEDERLANDE	0,0					PORTUGAL	0,0
	MOSAMBIK	22,3		BELGIEN	0,0		ZUS	1 210,6		OESTERREICH	0,0
	MADAGASKAR	0,0		FRANKREICH	0,6					ITALIEN	0,1
	REUNION	0,0		SPANIEN	9,9	01	GETREIDE			TUERKEI	0,0
	SIMBABWE	3,1		PORTUGAL	3,6		GR BRITANN	0,0		JUGOSLAWIEN	0,1
	SUEDAFRIKA	12,4		SCHWIZ	0,8		IRLAND	0,1		UNGARN	1,9
	SESCHELLEN	0,0		OESTERREICH	8,8		OESTERREICH	0,0		BULGARIEN	0,0
	BOTSUANA	0,3		ITALIEN	16,5		POLEN	0,0		EUROPA	3,9
	AFRIKA	825,8		GRIECHENLAND	10,3		EUROPA	0,1		TUNESIEN	2,9
				TUERKEI	6,4					ALGERIEN	1,8
	KANADA	129,5		JUGOSLAWIEN	24,0		AEGYPTEN	0,1		AEGYPTEN	5,7
	VER STAAT O	296,1		UNGARN	0,1		AFRIKA	0,1		SIMBABWE	0,2
	VER STAAT W	35,4		TSCHECHOSLOW	0,0		VER STAAT O	2,0		AFRIKA	10,6
	MEXIKO	7,0		RUMAENIEN	0,4		AMERIKA	2,0			
	GUATEMALA	0,0		POLEN	0,1					KANADA	0,0
	HONDURAS	0,1		SOWJETUNION	5,9		ZYPERN	0,0		VER STAAT O	18,0
	BAHAMAS	0,2		EUROPA	90,8		BAHRAIN	0,1		VER STAAT W	0,3
	BELIZE	0,1					V A EMIRATE	1,6		VENEZUELA	0,0
	EL SALVADOR	0,0		LIBYEN	160,0		INDIEN	0,0		BOLIVIEN	0,0
	NICARAGUA	1,5		TUNESIEN	3,9		ASIEN	1,7		AMERIKA	18,4
	COSTA RICA	0,1		ALGERIEN	4,1						
	PANAMA	0,2		MAROKKO	1,8		ZUS	3,9		ISRAEL	7,7
	JAMAICA	1,8		SENEGAL	0,0					JORDANIEN	0,1
	HAITI	0,1		GAMBIA	0,0					IRAN	0,0
	WESTINDIEN	0,9		SIERRA LEONE	0,1	02	KARTOFFELN			SAUDI-ARAB	4,3
	DOMINIK REP	1,8		ELFENBEINKUE	0,0		TUERKEI	0,0		INDIEN	0,0
	TRINID U TOB	0,6		NIGER	0,0		EUROPA	0,0		SINGAPUR	0,1
	KUBA	5,7		GHANA	0,0					INDONESIEN	0,0
	VENEZUELA	9,7		TOGO	0,0		ZUS	0,0		HONGKONG	4,1
	BRASILIEN	22,3		NIGERIA	32,8					TAIWAN	1,0
	PARAGUAY	0,7		AEGYPTEN	159,3	03	FRUECHTE, GEMUESE			ASIEN	17,3
	URUGUAY	3,8		SUDAN	11,7		FINNLAND	0,0			
	ARGENTINIEN	14,2		KENIA	0,3		SCHWEDEN	0,6		AUSTRALIEN	0,0
	KOLUMBIEN	5,3		TANSANIA	0,0		NORWEGEN	0,1		AUSTR -OZ	0,0
	ECUADOR	5,5		SAMBIA	0,0		DAENEMARK	12,6			
	PERU	5,6		SIMBABWE	0,1		GR BRITANN	5,5		ZUS	50,3
	BOLIVIEN	6,8		SUEDAFRIKA	6,2		IRLAND	0,0			
	CHILE	33,9		BOTSUANA	0,0		BELGIEN	0,0			
	AMERIKA	589,3		AFRIKA	380,3		FRANKREICH	3,1	05	HOLZ UND KORK	
							SPANIEN	0,0		FINNLAND	0,0
	ZYPERN	23,3		KANADA	22,0		PORTUGAL	0,0		SCHWEDEN	0,0
	LIBANON	4,3		VER STAAT O	119,7		SCHWIZ	0,7		DAENEMARK	0,0
	ISRAEL	1 055,0		VER STAAT W	113,2		OESTERREICH	1,8		GR BRITANN	0,3
	JORDANIEN	4,3		MEXIKO	0,1		TUERKEI	4,2		IRLAND	0,2
	SYRIEN	4,7		GUATEMALA	0,1		JUGOSLAWIEN	0,2		ISLAND	0,0
	IRAK	7,3		COSTA RICA	0,0		RUMAENIEN	0,0		NIEDERLANDE	0,0
	IRAN	12,3		KUBA	0,1		BULGARIEN	0,0		BELGIEN	0,0
	KUWAIT	2,6		VENEZUELA	0,2		POLEN	0,0		FRANKREICH	0,3
	BAHRAIN	0,2		BRASILIEN	14,3		EUROPA	28,9		SPANIEN	0,1
	KATAR	1,9		PARAGUAY	0,0					PORTUGAL	0,0
	SAUDI-ARAB	11,1		ARGENTINIEN	3,3		AEGYPTEN	4,0		SCHWIZ	0,0
	NORDJEMEN	2,1		KOLUMBIEN	0,4		AETHIOPIEN	0,2		OESTERREICH	0,0
	SUEDJEMEN	1,4		ECUADOR	0,1		KENIA	3,6		ITALIEN	0,2
	OMAN	1,1		PERU	0,1		SAMBIA	0,1		GRIECHENLAND	0,0
	V A EMIRATE	2,4		BOLIVIEN	0,2		AFRIKA	8,1		TUERKEI	0,0
	PAKISTAN	6,4		CHILE	0,3					JUGOSLAWIEN	0,0
	BANGLADESCH	0,4		AMERIKA	274,1		KANADA	88,7		UNGARN	0,0
	AFGHANISTAN	3,9					VER STAAT O	5,6		TSCHECHOSLOW	0,0
	INDIEN	14,6		ZYPERN	2,1		VER STAAT W	0,2		BULGARIEN	0,0
	NEPAL	0,2		LIBANON	2,3		BRASILIEN	1,1		POLEN	0,0
	SRI LANKA	1,6		ISRAEL	16,7		ARGENTINIEN	0,0		EUROPA	1,3
	BIRMA	0,3		JORDANIEN	0,3		KOLUMBIEN	0,2			
	THAILAND	6,7		SYRIEN	16,0		PERU	0,1		LIBYEN	0,5
	LAOS	0,8		IRAK	10,8		AMERIKA	95,9		SUDAN	0,0
	VIETNAM	1,4		IRAN	128,3					AFRIKA	0,5
	MALAYSIA	3,9		KUWAIT	27,8		JORDANIEN	0,0			
	SINGAPUR	4,2		BAHRAIN	18,4		SYRIEN	0,0		VER STAAT O	1,8
	INDONESIEN	8,8		KATAR	3,7		BAHRAIN	155,0		VER STAAT W	0,1
	PHILIPPINEN	9,4		SAUDI-ARAB	73,2		KATAR	18,9		KUBA	0,0
	HONGKONG	17,1		NORDJEMEN	75,1		SAUDI-ARAB	19,5		BRASILIEN	0,0
	TAIWAN	4,1		OMAN	2,1		V A EMIRATE	34,5		KOLUMBIEN	0,0
	JAPAN	82,5		V A EMIRATE	11,8		PAKISTAN	0,6		CHILE	0,0
	SUEDKOREA	6,4		PAKISTAN	12,1		INDIEN	0,2		AMERIKA	1,9
	CHINA	11,2		BANGLADESCH	0,1		SRI LANKA	0,1			
	ASIEN	1 318,0		INDIEN	0,1		THAILAND	1,3		ZYPERN	0,1
				SRI LANKA	0,2		SINGAPUR	3,2		ISRAEL	0,1
	AUSTRALIEN	14,7		BIRMA	0,5		PHILIPPINEN	0,3		IRAK	0,0
	NEUSEELAND	0,9		THAILAND	3,9		HONGKONG	0,0		KUWAIT	0,1
	PAPUA-NEUGUI	0,1		MALAYSIA	0,8		JAPAN	1,6		SAUDI-ARAB	0,6
	AUSTR -OZ	15,7		SINGAPUR	0,4		CHINA	0,4		V A EMIRATE	0,0
				INDONESIEN	6,3		ASIEN	235,6		PAKISTAN	0,0
				PHILIPPINEN	14,0					MALAYSIA	0,1
	ZUS	3 081,9		HONGKONG	4,6		ZUS	368,5		PHILIPPINEN	0,1
				TAIWAN	0,1					HONGKONG	0,0
KOELN/BONN	INSG	26 905,6		JAPAN	9,3	04	TEXTILE ROHSTOFFE			TAIWAN	0,0
				SUEDKOREA	10,8		FINNLAND	0,3		JAPAN	0,0
							SCHWEDEN	0,2			

6 GUETERVERKEHR JAHR 1983

6 5 VERFLECHTUNG NACH GUETERHAUPTGRUPPEN

IM VERKEHR MIT GEBIETEN AUSSERHALB DES BUNDESGBIETES

VERSAND NACH HERKUNFTSFLUGPLAETZEN UND ENZIELLAENDERN

TONNEN

HERKUNFTSFLUGPLATZ NR GUETERHAUPTGRUPPE ENZIELLAND	MENGE NR	HERKUNFTSFLUGPLATZ GUETERHAUPTGRUPPE ENZIELLAND	MENGE NR	HERKUNFTSFLUGPLATZ GUETERHAUPTGRUPPE ENZIELLAND	MENGE NR	HERKUNFTSFLUGPLATZ GUETERHAUPTGRUPPE ENZIELLAND	MENGE
FRANKFURT		FRANKFURT		FRANKFURT		FRANKFURT	
05 HOLZ UND KORK		09 PFL U TIER ROHST ANG		12 GETRAENKE		13 AND GENUSSMITTEL U A	
CHINA	0,0	JAPAN	5,2	ZYPERN	0,0	KENIA	42,3
ASIEN	1,0	SUEDKOREA	5,4	LIBANON	0,1	BURUNDI	0,0
ZUS	4,7	CHINA	4,3	ISRAEL	0,4	TANSANIA	4,2
		ASIEN	230,3	JORDANIEN	0,0	SAMBIA	0,5
				SYRIEN	0,4	MALAWI	0,0
09 PFL U TIER ROHST ANG		AUSTRALIEN	2,2	IRAK	0,3	MOSAMBIK	0,1
FINNLAND	29,1	AUSTR -OZ	2,2	IRAN	2,6	MADAGASKAR	0,3
SCHWEDEN	97,5	ZUS	885,6	KUWAIT	12,1	REUNION	0,0
NORWEGEN	73,6			BAHRAIN	0,0	SIMBABWE	0,2
DAENEMARK	30,5	11 ZUCKER		KATAR	0,0	MAURITIUS	6,9
GR BRITANN	22,8	GR BRITANN	0,1	SAUDI-ARAB	0,0	SUEDAFRIKA	39,9
IRLAND	0,8	GRIECHENLAND	0,0	NORDJEMEN	1,9	SESCHELLEN	0,0
ISLAND	0,1	EUROPA	0,1	OMAN	0,4	BOTSUANA	0,0
NIEDERLANDE	0,4	LIBYEN	0,0	V A EMIRATE	18,5	AFRIKA	577,7
BELGIEN	1,6	SUDAN	0,4	PAKISTAN	47,2		
LUXEMBURG	0,3	AFRIKA	0,4	INDIEN	100,7	KANADA	144,2
FRANKREICH	23,9	V A EMIRATE	0,4	NEPAL	0,7	VER STAAT O	581,2
SPANIEN	19,7	INDIEN	0,1	SRI LANKA	0,0	VER STAAT W	140,5
PORTUGAL	0,7	MALAYSIA	0,6	THAILAND	19,9	MEXIKO	14,2
MALTA	4,6	SINGAPUR	0,1	MALAYSIA	18,5	GUATEMALA	0,2
SCHWEIZ	11,1	INDONESIEN	0,6	SINGAPUR	12,5	HONDURAS	1,2
OESTERREICH	114,1	ASIEN	1,1	INDONESIEN	0,0	BAHAMAS	1,3
ITALIEN	22,8	ZUS	1,6	PHILIPPINEN	3,4	EL SALVADOR	1,0
GRIECHENLAND	2,3			HONGKONG	21,9	NICARAGUA	0,4
TUERKEI	0,6			JAPAN	25,2	COSTA RICA	1,5
JUGOSLAWIEN	0,8			SUEDKOREA	2,6	PANAMA	0,2
UNGARN	0,2	12 GETRAENKE		CHINA	5,2	JAMAIKA	0,2
TSCHECOSLOW	1,9	FINNLAND	1,0	ASIEN	294,8	HAITI	0,0
BULGARIEN	1,7	SCHWEDEN	0,7			WESTINDIEN	0,3
POLEN	0,5	NORWEGEN	1,0	AUSTRALIEN	6,9	GUADELOUPE	0,0
SOWJETUNION	1,5	DAENEMARK	0,5	NEUSEELAND	0,2	DOMINIK REP	0,7
EUROPA	463,3	GR BRITANN	15,6	OZEANIEN AM	0,0	TRINID U TOB	0,0
		IRLAND	0,7	AUSTR -OZ	7,1	KUBA	0,6
LIBYEN	3,4	ISLAND	0,0			VENEZUELA	10,9
TUNESIEN	1,5	NIEDERLANDE	0,6	ZUS	1 638,7	GUYANA	0,2
ALGERIEN	0,6	FRANKREICH	4,6			SURINAM	0,3
MAROKKO	0,2	SPANIEN	0,9	13 AND GENUSSMITTEL U A		GUAYANA FR	0,0
SIERRA LEONE	0,0	PORTUGAL	1,9	FINNLAND	19,9	BRASILIEN	59,0
GHANA	0,0	MALTA	0,0	SCHWEDEN	50,7	PARAGUAY	0,4
NIGERIA	2,9	SCHWEIZ	6,5	NORWEGEN	19,2	URUGUAY	10,7
AEGYPTEN	13,9	OESTERREICH	1,0	DAENEMARK	14,5	ARGENTINIEN	15,2
SUDAN	2,4	ITALIEN	0,6	GR BRITANN	158,7	KOLUMBIEN	26,6
AETHIOPIEN	9,8	GRIECHENLAND	3,2	IRLAND	10,1	ECUADOR	13,5
SOMALIA	0,1	TUERKEI	11,1	ISLAND	0,7	PERU	24,9
KENIA	23,1	JUGOSLAWIEN	0,8	NIEDERLANDE	17,0	BOLIVIEN	9,5
TANSANIA	0,1	UNGARN	2,3	BELGIEN	21,8	CHILE	15,0
SUEDAFRIKA	3,8	TSCHECOSLOW	0,4	FRANKREICH	59,8	AMERIKA	1 074,0
SESCHELLEN	0,0	RUMAENIEN	18,1	SPANIEN	88,4		
AFRIKA	61,9	BULGARIEN	0,7	PORTUGAL	27,2	ZYPERN	4,1
		POLEN	0,5	MALTA	0,3	LIBANON	4,6
KANADA	12,1	SOWJETUNION	1,6	SCHWEIZ	21,0	ISRAEL	24,9
VER STAAT O	61,3	EUROPA	74,2	OESTERREICH	37,9	JORDANIEN	12,5
VER STAAT W	37,1	LIBYEN	140,7	ITALIEN	92,8	SYRIEN	17,0
MEXIKO	0,0	TUNESIEN	0,3	GRIECHENLAND	36,4	IRAK	11,0
GUATEMALA	0,0	MAROKKO	0,4	TUERKEI	51,8	IRAN	18,1
JAMAIKA	0,9	GHANA	0,0	JUGOSLAWIEN	22,0	KUWAIT	87,3
KUBA	0,1	BENIN	0,0	UNGARN	15,4	BAHRAIN	80,0
GUYANA	0,2	NIGERIA	1,4	ALBANIEN	0,1	KATAR	13,4
BRASILIEN	5,9	KAMERUN	0,0	TSCHECOSLOW	18,4	SAUDI-ARAB	120,2
PARAGUAY	1,6	AEGYPTEN	89,3	RUMAENIEN	3,8	NORDJEMEN	46,1
ARGENTINIEN	1,1	SUDAN	0,7	BULGARIEN	9,1	SUEDJEMEN	0,5
KOLUMBIEN	7,1	AETHIOPIEN	13,9	POLEN	9,3	OMAN	4,0
ECUADOR	0,1	SOMALIA	1,0	SOWJETUNION	22,3	V A EMIRATE	76,6
PERU	0,0	UGANDA	0,8	EUROPA	828,8	PAKISTAN	47,4
CHILE	1,4	KENIA	9,0	LIBYEN	66,7	BANGLADESCH	0,1
AMERIKA	128,9	TANSANIA	0,4	TUNESIEN	17,3	AFGHANISTAN	0,6
		REUNION	0,1	ALGERIEN	18,5	INDIEN	56,1
ZYPERN	0,1	SIMBABWE	2,0	MAROKKO	9,1	NEPAL	2,5
LIBANON	1,9	MAURITIUS	16,3	MAURETANIEN	0,0	SRI LANKA	1,5
ISRAEL	15,5	MAURITIUS	24,3	MALI	0,3	BIRMA	0,2
JORDANIEN	0,0	SESCHELLEN	1,2	SENEGAL	0,6	THAILAND	34,0
SYRIEN	0,0	AFRIKA	301,8	GAMBIA	0,1	VIETNAM	0,1
IRAK	31,0			GUIN -BISSAU	0,0	MALAYSIA	13,4
IRAN	6,6	KANADA	260,8	LIBERIA	0,1	SINGAPUR	16,8
KUWAIT	7,8	VER STAAT O	417,1	ELFENBEINKUE	0,3	INDONESIEN	15,5
BAHRAIN	14,7	VER STAAT W	146,7	NIGER	0,0	PHILIPPINEN	10,8
KATAR	11,5	MEXIKO	0,1	TSCHAD	0,3	HONGKONG	84,1
SAUDI-ARAB	7,5	BAHAMAS	0,0	GHANA	0,4	TAIWAN	4,9
NORDJEMEN	4,9	PANAMA	0,0	TOGO	0,2	JAPAN	47,0
OMAN	0,1	JAMAIKA	2,8	BENIN	0,5	SUEDKOREA	4,3
V A EMIRATE	64,4	WESTINDIEN	0,0	NIGERIA	7,6	NORDKOREA	0,0
PAKISTAN	18,0	VENEZUELA	21,4	KAMERUN	0,5	CHINA	18,1
INDIEN	2,7	BRASILIEN	68,1	ZENT AF REP	0,1	ASIEN	877,6
NEPAL	0,2	PARAGUAY	1,6	GABUN	0,3	AUSTRALIEN	10,1
SRI LANKA	0,0	URUGUAY	1,6	ZAIRE	0,1	NEUSEELAND	0,1
BIRMA	0,1	ARGENTINIEN	5,3	ANGOLA	1,7	OZEANIEN BR	0,0
THAILAND	0,5	KOLUMBIEN	6,4	AEGYPTEN	102,1	PAPUA-NEUGUI	0,2
MALAYSIA	0,4	ECUADOR	0,8	SUDAN	58,7	AUSTR -OZ	10,4
SINGAPUR	1,9	PERU	20,0	DSCHIBUTI	0,1		
INDONESIEN	4,5	BOLIVIEN	0,4	AETHIOPIEN	43,6	ZUS	3 368,4
PHILIPPINEN	0,3	CHILE	7,5	SOMALIA	152,8		
HONGKONG	18,7	AMERIKA	960,8	UGANDA	1,1		
TAIWAN	1,9						

6 GUETERVERKEHR JAHR 1983

6 5 VERFLECHTUNG NACH GUETERHAUPTGRUPPEN

IM VERKEHR MIT GEBIETEN AUSSERHALB DES BUNDESGBIETES

VERSAND NACH HERKUNFTSFLUGPLAETZEN UND ENDSIELLAENDERN

HERKUNFTSFLUGPLATZ		MENGE		HERKUNFTSFLUGPLATZ		MENGE		HERKUNFTSFLUGPLATZ		MENGE	
NR	GUETERHAUPTGRUPPE	NR	GUETERHAUPTGRUPPE	NR	GUETERHAUPTGRUPPE	NR	GUETERHAUPTGRUPPE	NR	GUETERHAUPTGRUPPE	NR	GUETERHAUPTGRUPPE
ENDZIELLAND		ENDZIELLAND		ENDZIELLAND		ENDZIELLAND		ENDZIELLAND		ENDZIELLAND	
FRANKFURT		FRANKFURT		FRANKFURT		FRANKFURT		FRANKFURT		FRANKFURT	
14	FLEISCH, EIER, MILCH	16	GETREIDE U AE ERZGN	17	FUTTERMITTEL	32	KRAFTSTOFFE, HEIZOEL				
	FINNLAND		SCHWEDEN		IRAN		AETHIOPIEN				5,0
	SCHWEDEN		NORWEGEN		PAKISTAN		AFRIKA				5,0
	NORWEGEN		DAENEMARK		INDIEN						0,0
	DAENEMARK		GR BRITANN		SINGAPUR		KANADA				0,0
	GR BRITANN		IRLAND		PHILIPPINEN		VER STAAT O				1,6
	IRLAND		NIEDERLANDE		ASIEN		BRASIL IEN				0,1
	ISLAND		BELGIEN		ZUS		BOLIVIEN				0,8
	NIEDERLANDE		FRANKREICH				AMERIKA				2,5
	LUXEMBURG		SPANIEN								
	FRANKREICH		PORTUGAL		18	DELSAATEN, FETTE ANG		ISRAEL			0,0
	SPANIEN		MALTA		NORWEGEN		IRAN				28,7
	PORTUGAL		SCHWEIZ		DAENEMARK		KUWAIT				0,1
	MALTA		OESTERREICH		GR BRITANN		NORDJEMEN				0,0
	SCHWEIZ		ITALIEN		NIEDERLANDE		INDIEN				0,1
	OESTERREICH		GRIECHENLAND		LUXEMBURG		THAILAND				1,1
	ITALIEN		TUERKEI		FRANKREICH		SINGAPUR				0,0
	GRIECHENLAND		JUGOSLAWIEN		SPANIEN		SUEDKOREA				0,0
	TUERKEI		UNGARN		SCHWEIZ		ASIEN				30,2
	JUGOSLAWIEN		TSCHECHOSLOW		ITALIEN		ZUS				38,5
	TSCHECHOSLOW		POLEN		TUERKEI						
	RUMAENIEN		EUROPA		EUROPA						
	POLEN										
	SOWJETUNION		LIBYEN		LIBYEN		33	NATUR-, RAFFINERIEGAS			
	EUROPA		TUNESIEN		NIGERIA		NORWEGEN				0,0
	LIBYEN		ALGERIEN		SUDAN		DAENEMARK				0,0
	TUNESIEN		AEGYPTEN		AETHIOPIEN		SPANIEN				0,0
	ALGERIEN		SOMALIA		AFRIKA		POLEN				0,0
	MAROKKO		KENIA		VER STAAT O		EUROPA				0,1
	GHANA		MALAWI		ARGENTINIEN		ALGERIEN				0,2
	NIGERIA		MAURITIUS		AMERIKA		AEGYPTEN				0,6
	AEGYPTEN		SUEDAFRIKA		ISRAEL		AETHIOPIEN				1,3
	SUDAN		SESCHELLEN		IRAK		AFRIKA				2,1
	AETHIOPIEN		AFRIKA		IRAN		VER STAAT O				0,0
	SOMALIA		KANADA		KUWAIT		URUGUAY				0,0
	UGANDA		VER STAAT O		SAUDI-ARAB		AMERIKA				0,0
	KENIA		VER STAAT W		INDIEN		LIBANON				0,3
	SIMBABWE		MEXIKO		SRI LANKA		ISRAEL				0,2
	MAURITIUS		VENEZUELA		JAPAN		IRAN				28,3
	SUEDAFRIKA		BRASIL IEN		ASIEN		SAUDI-ARAB				0,4
	SESCHELLEN		URUGUAY		AUSTRALIEN		PAKISTAN				0,2
	AFRIKA		ARGENTINIEN		AUSTR -OZ		INDIEN				0,0
	KANADA		KOLUMBIEN		ZUS		THAILAND				0,0
	VER STAAT O		PERU		21	STEINKOEHLE, -BRIKETTS		SINGAPUR			0,0
	VER STAAT W		CHILE		SUEDAFRIKA		INDONESIEN				0,0
	BAHAMAS		AMERIKA		AFRIKA		HONGKONG				0,2
	VENEZUELA		LIBANON		VER STAAT O		JAPAN				0,0
	BRASIL IEN		ISRAEL		AMERIKA		CHINA				0,2
	PARAGUAY		JORDANIEN		VER STAAT O		ASIEN				29,9
	ARGENTINIEN		IRAK		AMERIKA		AUSTRALIEN				0,0
	KOLUMBIEN		IRAN		ZUS		AUSTR -OZ				0,0
	ECUADOR		KUWAIT				ZUS				32,1
	PERU		BAHRAIN								
	CHILE		KATAR								
	AMERIKA		SAUDI-ARAB		06	22	BRAUNKOEHLE U A TORF				
	LIBANON		NORDJEMEN		ISRAEL		34	MINERALOELERZGN ANG			
	ISRAEL		V A EMIRATE		ASIEN		FINNLAND				0,1
	JORDANIEN		PAKISTAN		ZUS		SCHWEDEN				0,2
	SYRIEN		INDIEN				NORWEGEN				0,0
	IRAK		SRI LANKA				DAENEMARK				0,0
	IRAN		THAILAND				GR BRITANN				0,0
	IRAN		MALAYSIA				ISLAND				0,0
	KUWAIT		SINGAPUR				NIEDERLANDE				0,0
	BAHRAIN		HONGKONG				FRANKREICH				0,1
	KATAR		TAIWAN				SPANIEN				0,0
	SAUDI-ARAB		JAPAN				PORTUGAL				1,2
	NORDJEMEN		SUEDKOREA				OESTERREICH				0,1
	OMAN		CHINA				ITALIEN				0,0
	V A EMIRATE		ASIEN				GRIECHENLAND				0,0
	PAKISTAN		AUSTRALIEN				TUERKEI				0,1
	INDIEN		AUSTR -OZ				BULGARIEN				2,1
	BIRMA		ZUS				SOWJETUNION				0,4
	THAILAND						EUROPA				4,4
	MALAYSIA										
	SINGAPUR						SENEGAL				0,0
	INDONESIEN						AEGYPTEN				0,1
	PHILIPPINEN						SUDAN				0,2
	HONGKONG						AETHIOPIEN				1,0
	TAIWAN						KENIA				0,0
	JAPAN						SIMBABWE				0,1
	SUEDKOREA						MAURITIUS				0,2
	CHINA						AFRIKA				1,6
	ASIEN						KANADA				1,3
	AUSTRALIEN						VER STAAT O				2,1
	NEUSEELAND						VER STAAT W				3,1
	AUSTR -OZ						COSTA RICA				0,1
	ZUS						VENEZUELA				0,0
	16						BRASIL IEN				0,0
	GETREIDE U AE ERZGN						URUGUAY				0,3
	FINNLAND						PERU				0,1
							BOLIVIEN				0,1
							AMERIKA				

6 GUETERVERKEHR JAHR 1983

6 5 VERFLECHTUNG NACH GUETERHAUPTGRUPPEN

IM VERKEHR MIT GEBIETEN AUSSERHALB DES BUNDESGBIETES

VERSAND NACH HERKUNFTSFLUGPLAETZEN UND ENZIELLAENDERN

TONNEN

HERKUNFTSFLUGPLATZ NR GUETERHAUPTGRUPPE ENZIELLAND	MENGE	NR	HERKUNFTSFLUGPLATZ GUETERHAUPTGRUPPE ENZIELLAND	MENGE	NR	HERKUNFTSFLUGPLATZ GUETERHAUPTGRUPPE ENZIELLAND	MENGE	NR	HERKUNFTSFLUGPLATZ GUETERHAUPTGRUPPE ENZIELLAND	MENGE
FRANKFURT			FRANKFURT			FRANKFURT			FRANKFURT	
34 MINERALOELERZGN ANG.			46 EISEN-, STAHLBAFÄLLE			52 STAHLHALBZEUG			54 STAHLBLECH, BANDSTAHL	
CHILE	0,0		FRANKREICH	0,0		VER STAAT W	1,4		SOMALIA	0,5
AMERIKA	7,1		EUROPA	0,1		MEXIKO	0,1		SUEDAFRIKA	6,0
LIBANON	0,0		VER STAAT O	0,0		VENEZUELA	0,5		AFRIKA	6,9
ISRAEL	0,0		AMERIKA	0,0		BRASILIIEN	10,7		VER STAAT O	25,9
JORDANIEN	0,0					URUGUAY	0,2		VER STAAT W	1,9
IRAK	0,1		ZYPERN	0,0		ARGENTINIEN	0,6		KUBA	0,2
IRAN	3,1		ISRAEL	0,1		AMERIKA	26,5		VENEZUELA	0,1
SAUDI-ARAB	0,4		V A EMIRATE	0,0		ZYPERN	0,0		BRASILIIEN	0,1
V A EMIRATE	0,3		ASIEN	0,1		LIBANON	0,7		KOLUMBIEN	0,2
PAKISTAN	0,1					ISRAEL	24,3		ECUADOR	0,0
INDIEN	2,9		ZUS	0,3		SYRIEN	1,3		AMERIKA	28,4
NEPAL	0,0					IRAK	0,2			
BIRMA	0,0		51 ROHEISEN-, STAHL			IRAN	13,4		ISRAEL	17,0
THAILAND	0,5		FINNLAND	0,0		KUWAIT	1,0		IRAN	1,1
MALAYSIA	0,4		SCHWEDEN	0,3		BAHRAIN	1,1		BAHRAIN	1,3
SINGAPUR	0,1		NORWEGEN	0,1		SAUDI-ARAB	4,8		SAUDI-ARAB	11,5
HONGKONG	0,6		GR BRITANN	7,6		V A EMIRATE	29,6		V A EMIRATE	2,3
TAIWAN	0,0		IRLAND	0,1		PAKISTAN	0,6		INDIEN	0,1
JAPAN	8,3		BELGIEN	0,0		INDIEN	17,5		MALAYSIA	0,1
SUEDKOREA	10,0		FRANKREICH	0,0		BIRMA	0,3		INDONESIEN	0,1
CHINA	0,0		SPANIEN	0,7		THAILAND	2,6		ASIEN	33,5
ASIEN	26,8		PORTUGAL	0,1		MALAYSIA	0,0			
AUSTRALIEN	0,5		SCHWEIZ	0,0		SINGAPUR	1,3		AUSTRALIEN	0,7
AUSTR -OZ	0,5		ITALIEN	0,0		PHILIPPINEN	0,0		AUSTR -OZ	0,7
			GRIECHENLAND	0,0		TAIWAN	0,1			
ZUS	40,4		TUERKEI	0,1		JAPAN	0,3		ZUS	74,4
			JUGOSLAWIEN	0,0		SUEDKOREA	4,5			
45 NE-METALLERZE			RUMAENIEN	0,5		ASIEN	103,7		55 ROHRE, GIESSEREIERZGN	
FINNLAND	0,1		POLEN	0,0					FINNLAND	1,7
SCHWEDEN	0,2		EUROPA	9,6		AUSTRALIEN	0,5		SCHWEDEN	1,2
NORWEGEN	0,4					AUSTR -OZ	0,5		NORWEGEN	6,7
DAENEMARK	0,0		ALGERIEN	0,0					DAENEMARK	1,8
GR BRITANN	10,1		AEGYPTEN	0,4		ZUS	148,1		GR BRITANN	7,1
IRLAND	0,4		SUEDAFRIKA	0,0					IRLAND	0,9
NIEDERLANDE	0,0		AFRIKA	0,4		53 STAB-, FORMSTAHL U A			ISLAND	0,1
BELGIEN	0,0		KANADA	0,5		SCHWEDEN	0,0		NIEDERLANDE	0,0
FRANKREICH	0,9		VER STAAT O	0,5		NORWEGEN	0,0		BELGIEN	0,1
SPANIEN	2,7		VER STAAT W	0,0		GR BRITANN	5,6		FRANKREICH	1,6
PORTUGAL	0,7		BRASILIIEN	0,2		FRANKREICH	0,1		SPANIEN	0,6
SCHWEIZ	0,1		URUGUAY	0,5		SPANIEN	0,0		PORTUGAL	0,8
ITALIEN	0,1		ARGENTINIEN	0,0		MALTA	0,1		MALTA	0,0
GRIECHENLAND	0,4		AMERIKA	1,7		ITALIEN	0,0		SCHWEIZ	0,1
TUERKEI	0,8					JUGOSLAWIEN	0,0		OESTERREICH	0,9
UNGARN	0,0		LIBANON	0,0		BULGARIEN	0,0		ITALIEN	2,5
POLEN	0,0		ISRAEL	0,4		EUROPA	5,9		GRIECHENLAND	0,5
SOWJETUNION	0,0		JORDANIEN	0,0		MAROKKO	0,0		TUERKEI	1,6
EUROPA	17,0		IRAN	0,0		AEGYPTEN	0,2		JUGOSLAWIEN	2,4
			SAUDI-ARAB	0,0		UGANDA	0,5		UNGARN	1,9
TUNESIEN	0,0		PAKISTAN	0,0		KENIA	0,5		TSCHECHOSLOW	0,1
ALGERIEN	0,1		INDIEN	5,1		TANSANIA	0,3		RUMAENIEN	0,4
KAMERUN	0,1		BIRMA	0,1		SUEDAFRIKA	0,3		BULGARIEN	0,0
AEGYPTEN	0,4		THAILAND	0,6		AFRIKA	1,9		POLEN	0,4
AETHIOPIEN	0,3		INDONESIEN	0,6		KANADA	2,5		SOWJETUNION	0,3
KENIA	0,7		ASIEN	6,9		VER STAAT O	1,2		EUROPA	34,0
MAURITIUS	0,3		ZUS	18,6		VER STAAT W	0,0		LIBYEN	2,0
SUEDAFRIKA	0,3					ARGENTINIEN	2,7		TUNESIEN	1,0
AFRIKA	2,1		52 STAHLHALBZEUG			AMERIKA	6,4		ALGERIEN	1,7
KANADA	0,1		FINNLAND	0,1					MAROKKO	0,1
VER STAAT O	8,8		SCHWEDEN	0,5		ISRAEL	3,7		LIBERIA	0,0
VER STAAT W	1,6		NORWEGEN	0,0		IRAN	1,9		NIGERIA	0,0
VENEZUELA	0,5		DAENEMARK	0,5		SAUDI-ARAB	5,4		AEGYPTEN	0,6
BRASILIIEN	1,1		GR BRITANN	5,0		V A EMIRATE	0,3		SUDAN	1,3
ARGENTINIEN	0,5		IRLAND	0,2		INDIEN	4,7		AETHIOPIEN	0,0
KOLUMBIEN	0,3		ISLAND	0,6		INDONESIEN	0,1		SOMALIA	0,0
PERU	0,0		NIEDERLANDE	0,0		JAPAN	2,4		KENIA	0,4
CHILE	0,0		BELGIEN	0,1		ASIEN	18,5		SIMBABWE	0,0
AMERIKA	13,2		FRANKREICH	0,1					SUEDAFRIKA	5,5
ZYPERN	0,4		SPANIEN	2,3		AUSTRALIEN	0,0		AFRIKA	12,8
LIBANON	0,1		MALTA	0,1		AUSTR -OZ	0,0		KANADA	8,9
ISRAEL	0,5		SCHWEIZ	0,0		ZUS	32,7		VER STAAT O	21,8
JORDANIEN	0,7		OESTERREICH	0,2					VER STAAT W	4,6
IRAK	0,0		ITALIEN	0,2					HONDURAS	0,3
V A EMIRATE	1,0		TUERKEI	0,5		54 STAHLBLECH, BANDSTAHL			EL SALVADOR	0,0
PAKISTAN	1,4		JUGOSLAWIEN	0,3		FINNLAND	0,0		KUBA	0,0
INDIEN	0,4		UNGARN	1,2		SCHWEDEN	0,6		VENEZUELA	0,2
THAILAND	0,1		RUMAENIEN	0,3		NORWEGEN	0,0		BRASILIIEN	1,6
MALAYSIA	0,3		EUROPA	12,1		DAENEMARK	0,0		PARAGUAY	0,0
PHILIPPINEN	0,2		LIBYEN	1,6		GR BRITANN	3,1		ARGENTINIEN	1,1
JAPAN	0,0		ALGERIEN	0,5		BELGIEN	0,0		KOLUMBIEN	0,6
ASIEN	5,1		SENEGAL	0,1		SPANIEN	0,2		ECUADOR	0,1
AUSTRALIEN	0,4		AEGYPTEN	1,4		PORTUGAL	0,0		PERU	0,2
AUSTR -OZ	0,4		AETHIOPIEN	0,5		OESTERREICH	0,1		CHILE	0,2
ZUS	37,8		KENIA	0,0		ITALIEN	0,0		AMERIKA	39,5
			KENIA	0,0		TUERKEI	0,1			
46 EISEN-, STAHLBAFÄLLE			SIMBABWE	0,1		JUGOSLAWIEN	0,1		ZYPERN	0,2
NORWEGEN	0,1		SUEDAFRIKA	1,2		UNGARN	0,6		LIBANON	0,4
			AFRIKA	5,3		EUROPA	4,8		ISRAEL	13,3
			KANADA	0,0					JORDANIEN	3,2
			VER STAAT O	12,9		ALGERIEN	0,2		SYRIEN	0,2
						AEGYPTEN	0,3		IRAK	1,6

6 GUETERVERKEHR JAHR 1983

6 5 VERFLECHTUNG NACH GUETERHAUPTGRUPPEN

IM VERKEHR MIT GEBIETEN AUSSERHALB DES BUNDESGBIETES

VERSAND NACH HERKUNFTSFLUGPLAETZEN UND ENZIELLAENDERN

				TONNEN											
HERKUNFTSFLUGPLATZ NR	GUETERHAUPTGRUPPE ENZIELLAND	MENGE NR		HERKUNFTSFLUGPLATZ NR	GUETERHAUPTGRUPPE ENZIELLAND	MENGE NR		HERKUNFTSFLUGPLATZ NR	GUETERHAUPTGRUPPE ENZIELLAND	MENGE NR		HERKUNFTSFLUGPLATZ NR	GUETERHAUPTGRUPPE ENZIELLAND	MENGE NR	
FRANKFURT				FRANKFURT				FRANKFURT				FRANKFURT			
72	CHEM DUENGENMITTEL			81	CHEM GRUNDSTOFFE U.A			89	AND CHEM ERZEUGNISSE			89	AND CHEM ERZEUGNISSE		
	ELFENBEINKUE	0,1			CHILE	3,2			UNGARN	67,1			ZYPERN	15,1	
	AEGYPTEN	11,5			AMERIKA	153,9			ALBANIEN	1,6			LIBANON	86,6	
	SUDAN	3,2							TSSCHECHOSLOW	27,6			ISRAEL	673,3	
	AETHIOPIEN	0,1			ZYPERN	0,7			RUMAENIEN	21,5			JORDANIEN	40,6	
	MADAGASKAR	0,1			LIBANON	1,9			BULGARIEN	51,1			SYRIEN	22,3	
	AFRIKA	15,1			ISRAEL	10,2			POLEN	35,6			IRAK	73,5	
	VER STAAT O	0,1			JORDANIEN	0,1			SOWJETUNION	67,8			IRAN	367,7	
	URUGUAY	0,2			SYRIEN	0,5			EUROPA	1 917,3			KUWAIT	127,8	
	AMERIKA	0,2			IRAK	6,2			LIBYEN	160,5			BAHRAIN	65,0	
					IRAN	5,7			TUNESIEN	29,9			KATAR	36,2	
	IRAN	2,3			KUWAIT	4,3			ALGERIEN	153,5			SAUDI-ARAB	331,0	
	KUWAIT	0,0			BAHRAIN	0,0			MAROKKO	10,8			NORDJEMEN	59,3	
	SAUDI-ARAB	0,0			KATAR	2,0			MAURETANIEN	2,2			SUEDJEMEN	0,6	
	PAKISTAN	11,9			SAUDI-ARAB	30,4			MALJ	1,4			OMAN	80,0	
	BIRMA	1,1			OMAN	0,0			SENEGAL	2,3			V A EMIRATE	282,7	
	HONGKONG	7,9			V A EMIRATE	4,1			GAMBIA	0,9			PAKISTAN	277,0	
	ASIEN	23,1			PAKISTAN	1,4			GUIN -BISSAU	0,3			BANGLADESCH	13,7	
	ZUS	41,5			INDIEN	8,3			GUINEA	0,9			AFGHANISTAN	1,9	
					BIRMA	0,7			SIERRA LEONE	0,5			INDIEN	553,9	
					THAILAND	5,4			LIBERIA	1,0			NEPAL	8,7	
					MALAYSIA	1,4			ELFENBEINKUE	1,5			SRI LANKA	12,6	
					SINGAPUR	2,2			OBERVOLTA	1,3			BIRMA	3,6	
81	CHEM.GRUNDSTOFFE U A				INDONESIEN	1,3			NIGER	77,7			THAILAND	90,0	
	FINNLAND	8,1			PHILIPPINEN	0,4			TSCHAD	0,0			LAOS	0,3	
	SCHWEDEN	17,8			HONGKONG	0,7			GHANA	9,4			VIETNAM	1,6	
	NORWEGEN	2,8			TAIWAN	3,3			TOGO	1,9			MALAYSIA	44,2	
	DAENEMARK	9,1			JAPAN	28,2			BENIN	2,2			SINGAPUR	65,8	
	GR BRITANN	20,1			SUEDKOREA	3,0			NIGERIA	90,2			INDONESIEN	119,2	
	IRLAND	0,8			CHINA	0,4			KAMERUN	1,1			PHILIPPINEN	46,5	
	ISLAND	2,9			ASIEN	122,8			ZENT AF REP	0,2			HONGKONG	620,6	
	NIEDERLANDE	1,8							AEQU-GUINEA	0,4			TAIWAN	76,4	
	BELGIEN	4,1			AUSTRALIEN	2,7			GABUN	0,0			JAPAN	1 075,6	
	LUXEMBURG	0,1			NEUSEELAND	0,6			KONGO	0,4			SUEDKOREA	77,8	
	FRANKREICH	20,6			PAPUA-NEUGUI	0,0			ZAIRE	0,5			NORDKOREA	2,0	
	SPANIEN	14,9			AUSTR -OZ	3,3			ANGOLA	2,0			CHINA	55,2	
	PORTUGAL	8,3			ZUS	593,0			AEGYPTEN	301,3			ASIEN	5 408,3	
	MALTA	0,0							SUDAN	277,0			AUSTRALIEN	90,2	
	SCHWEIZ	18,5			82 ALUMINIUMOXID				DSCHIBUTI	6,9			NEUSEELAND	6,2	
	OESTERREICH	45,8			TUERKEI	0,0			AETHIOPIEN	250,5			OZEANIEN AM	2,2	
	ITALIEN	52,7			EUROPA	0,0			SOMALIA	57,4			FIDSCHI	0,0	
	GRIECHENLAND	1,5			ZUS	0,0			UGANDA	49,2			POLYNES FR	0,0	
	TUERKEI	3,9			83 BENZOL,TEER U AE				KENJA	191,4			PAPUA-NEUGUI	0,1	
	JUGOSLAWIEN	7,3			GR BRITANN	0,2			TANSANIA	42,9			AUSTR -OZ	96,6	
	UNGARN	1,8			ITALIEN	0,0			SAMBIA	45,3			ZUS	13 814,2	
	ALBANIEN	0,1			TSSCHECHOSLOW	0,5			MALAWI	4,0			89 FAHRZEUGE		
	TSSCHECHOSLOW	1,7			EUROPA	0,8			MOSAMBIK	3,6			FINNLAND	50,2	
	RUMAENIEN	0,5			KUWAIT	0,0			MADAGASKAR	0 8			SCHWEDEN	135,5	
	BULGARIEN	0,3			SAUDI-ARAB	0,0			REUNION	0,1			NORWEGEN	23,9	
	POLEN	1,2			INDONESIEN	0,0			SIMBABWE	17,4			DAENEMARK	36,4	
	SOWJETUNION	6,2			ASIEN	0,2			MAURITIUS	1,8			GR BRITANN	683,7	
	EUROPA	253,0			ZUS	0,9			SUEDAFRIKA	266,3			IRLAND	31,5	
	LIBYEN	2,6							SESCHELLEN	0,8			ISLAND	3,1	
	TUNESIEN	0,7			84 ZELLSTOFF ALTPAPIER				BOTSJUANA	0,9			NIEDERLANDE	8,5	
	ALGERIEN	2,2			FINNLAND	0,4			AFRIKA	2 070,5			BELGIEN	6,2	
	MAROKKO	1,2			GR BRITANN	0,8			KANADA	164,4			LUXEMBURG	0,2	
	SENEGAL	1,0			SPANIEN	0,0			VER STAAT O	2 485,5			FRANKREICH	59,0	
	LIBERIA	0,0			ITALIEN	0,0			VER STAAT W	190,6			SPANIEN	299,4	
	OBERVOLTA	0,0			EUROPA	1,2			MEXIKO	138,4			PORTUGAL	36,4	
	BENIN	0,2							HONDURAS	3,0			MALTA	2,0	
	NIGERIA	0,1			IRAK	0,1			BAHAMAS	2,0			SCHWEIZ	18,7	
	ZAIRE	0,0			SAUDI-ARAB	0,2			BELIZE	0,4			OESTERREICH	29,8	
	AEGYPTEN	16,8			ASIEN	0,3			EL SALVADOR	2,8			ITALIEN	60,2	
	SUDAN	18,3			ZUS	1,5			NICARAGUA	3,8			GRIECHENLAND	46,3	
	AETHIOPIEN	0,9							COSTA RICA	4,1			TUERKEI	31,3	
	KENJA	1,3			89 AND CHEM ERZEUGNISSE				PANAMA	2,2			JUGOSLAWIEN	52,9	
	TANSANIA	1,4			FINNLAND	107,3			KANALZONE	0,0			UNGARN	8,5	
	SAMBIA	0,1			SCHWEDEN	130,1			JAMAICA	2,8			ALBANIEN	0,1	
	MAURITIUS	0,1			NORWEGEN	45,4			HAITI	0,1			RUMAENIEN	0,8	
	SUEDAFRIKA	13,1			DAENEMARK	71,6			WESTINDIEN	1,3			TSSCHECHOSLOW	0,8	
	SESCHELLEN	0,1			GR BRITANN	211,5			GUADELOUPE	0,3			RUMAENIEN	1,8	
	AFRIKA	60,1			IRLAND	114,8			ARUBA	0,0			BULGARIEN	2,6	
					ISLAND	3,6			CURACAD	0,5			POLEN	1,4	
	KANADA	7,6			NIEDERLANDE	17,9			DOMINIK REP	7,9			SOWJETUNION	7,5	
	VER STAAT O	64,1			BELGIEN	32,4			TRINID U TOB	0,6			EUROPA	1 638,1	
	VER STAAT W	8,5			LUXEMBURG	0,2			KUBA	53,8			LIBYEN	103,9	
	MEXIKO	6,9			FRANKREICH	90,4			VENEZUELA	70,5			TUNESIEN	16,1	
	GUATEMALA	0,0			SPANIEN	205,7			GUYANA	0,0			ALGERIEN	50,1	
	HONDURAS	0,1			PORTUGAL	48,5			SURINAM	0,7			MAROKKO	5,5	
	EL SALVADOR	0,4			MALTA	3,4			GUAYANA FR	0,0			MAURETANIEN	1,1	
	NICARAGUA	0,0			GIBALTAR	0,4			BRASILIEN	447,1			SENEGAL	2,7	
	COSTA RICA	0,0			SCHWEIZ	47,3			PARAGUAY	38,7			GAMBIA	0,2	
	PANAMA	0,0			OESTERREICH	94,8			URUGUAY	22,9			GUIN -BISSAU	0,3	
	JAMAICA	0,2			ITALIEN	196,5			ARGENTINIEN	191,7			SIERRA LEONE	0,2	
	GUADELOUPE	0,1			GRIECHENLAND	81,4			KOLUMBIEN	274,2			LIBERIA	0,4	
	KUBA	0,2			TUERKEI	69,5			ECUADOR	46,4			ELFENBEINKUE	0,9	
	VENEZUELA	4,8			JUGOSLAWIEN	72,4			PERU	81,0			OBERVOLTA	0,1	
	BRASILIEN	40,4							BOLIVIEN	21,5			NIGER	0,0	
	URUGUAY	0,5							CHILE	57,3			TSCHAD	0,1	
	ARGENTINIEN	8,2							AMERIKA	4 319,5			GHANA	1,6	
	KOLUMBIEN	5,9											TOGO	0,2	
	ECUADOR	0,6													
	PERU	2,0													
	BOLIVIEN	0,1													

6 QUETERVERKEHR JAHR 1983

6.5 VERFLECHTUNG NACH QUETERHAUPTGRUPPEN

IM VERKEHR MIT GEBIETEN AUSSERHALB DES BUNDESGBIETES

VERSAND NACH HERKUNFTSFLUGPLAETZEN UND ENDTIELLAENDERN

HERKUNFTSFLUGPLATZ		MENGE		HERKUNFTSFLUGPLATZ		MENGE		HERKUNFTSFLUGPLATZ		MENGE		
NR	QUETERHAUPTGRUPPE	NR	ENDZIELLAND	NR	QUETERHAUPTGRUPPE	NR	ENDZIELLAND	NR	QUETERHAUPTGRUPPE	NR	ENDZIELLAND	
FRANKFURT				FRANKFURT				FRANKFURT				
91 FAHRZEUGE				91 FAHRZEUGE				93 EL ERZGN .MASCHINEN				
BENIN		0,2		AUSTRALIEN		46,3		BULGARIEN		55,4	JORDANIEN	143,9
NIGERIA		50,3		NEUSEELAND		5,2		POLEN		39,5	SYRIEN	66,4
KAMERUN		0,1		NEUKALEDON		0,3		SOWJETUNION		98,3	IRAK	340,0
GABUN		0,1		POLYNES FR		0,0		EUROPA	6 870,6		IRAN	1 718,7
ZAIRE		0,4		PAPUA-NEUGUI		0,3					KUWAIT	556,5
ANGOLA		3,4		AUSTR -OZ		52,3					BAHRAIN	316,4
AEGYPTEN		81,0						LIBYEN		901,2	KATAR	195,3
SUDAN		38,4		ZUS	9 436,9			TUNESIEN		169,8	SAUDI-ARAB	2 057,6
AETHIOPIEN		116,1						ALGERIEN		329,5	NORDJEMEN	57,8
SOMALIA		18,1						MAROKKO		61,2	SUEDJEMEN	2,9
UGANDA		9,2		92 LANDMASCHINEN				MAURETANIEN		6,8	OMAN	195,7
KENJA		123,8		FINNLAND		0,6		MALI		0,1	V A EMIRATE	1 186,1
TANSANIA		36,8		SCHWEDEN		1,2		SENEGAL		8,8	PAKISTAN	334,7
SAMBIA		0,2		NORWEGEN		0,0		GAMBIA		1,7	BANGLADESCH	37,8
MALAWI		0,2		DAENEMARK		1,3		GUIN -BISSAU		2,2	AFGHANISTAN	9,3
MOSAMBIK		0,1		GR BRITANN		1,8		GUINEA		0,4	INDIEN	1 039,9
MADAGASKAR		0,1		IRLAND		0,2		SIERRA LEONE		1,9	NEPAL	5,5
SIMBABWE		19,4		ISLAND		0,0		LIBERIA		4,4	SRI LANKA	41,5
MAURITIUS		2,2		BELGIEN		0,0		ELFENBEINKUE		4,6	BIRMA	18,4
SUEDAFRIKA		212,8		SPANIEN		1,5		OBERVOLTA		0,1	THAILAND	149,4
SESCHELLEN		0,2		PORTUGAL		0,2		NIGER		8,7	VIETNAM	0,4
BOTSUANA		0,0		SCHWEIZ		1,8		TSGHAD		0,0	MALAYSIA	304,7
AFRIKA		896,4		DESTERREICH		0,3		GHANA		27,0	SINGAPUR	487,3
				ITALIEN		0,5		TOGO		0,2	INDONESIEN	158,5
				TUERKEI		0,3		BENIN		0,5	PHILIPPINEN	335,0
KANADA		211,9		SOWJETUNION		0,0		NIGERIA		299,7	HONGKONG	1 335,8
VER STAAT O		2 998,7		EUROPA		9,7		KAMERUN		3,3	TAIWAN	243,1
VER STAAT W		1 381,6						ZENT AF REP		0,0	JAPAN	1 460,1
MEXIKO		22,0		TUNESIEN		0,2		AEQU-GUINEA		0,0	MALEDIVEN	2,6
GUATEMALA		0,1		ALGERIEN		0,4		GABUN		1,0	SUEDKOREA	240,8
HONDURAS		0,1		GHANA		0,0		KONGO		0,4	NORDKOREA	0,1
BAHAMAS		0,0		NIGERIA		0,0		ZAIRE		2,9	CHINA	189,6
BELIZE		0,1		AETHIOPIEN		0,2		ANGOLA		3,9	ASIEN	16 140,4
NICARAGUA		0,0		SOMALIA		0,2		AEGYPTEN		540,5	AUSTRALIEN	496,1
COSTA RICA		0,4		TANSANIA		0,6		SUDAN		528,4	NEUSEELAND	30,2
PANAMA		0,8		SIMBABWE		0,3		DSCHIBUTI		3,9	FIDOSCHI	0,2
JAMAICA		1,9		AFRIKA		1,8		SUDAN		269,2	OZEANIEN BR	0,0
HAITI		0,3						SOMALIA		113,0	NEUKALEDON	0,0
WESTINDIEN		0,9		KANADA		0,8		UGANDA		110,0	POLYNES FR	0,1
GUADELOUPE		1,4		VER STAAT O		7,6		KENIA		553,5	VANUATU	0,0
ARUBA		0,1		WESTINDIEN		0,5		RUANDA		0,1	PAPUA-NEUGUI	1,3
CURACAO		0,1		ARUBA		0,0		RUANDA		0,1	AUSTR -OZ	528,0
DOMINIK REP		0,5		ARGENTINIEN		0,4		TANSANIA		194,2		
TRINID U TOB		0,6		KOLUMBIEN		0,9		SAMBIA		39,0		
KUBA		3,6		ECUADOR		0,0		MALAWI		4,7		
VENEZUELA		10,5		PERU		0,2		MOSAMBIK		1,4	ZUS	40 733,7
GUYANA		0,1		AMERIKA		10,4		MADAGASKAR		0,9		
BRASILIEN		133,2						REUNION		0,5	94 EBM-WAREN U A	
PARAGUAY		1,5		ZYPERN		0,0		SIMBABWE		113,6	FINNLAND	15,7
URUGUAY		22,4		LIBANON		0,5		MAURITIUS		3,5	SCHWEDEN	17,1
ARGENTINIEN		30,7		ISRAEL		0,5		SUEDAFRIKA		1 264,9	NORWEGEN	6,4
KOLUMBIEN		197,1		SYRIEN		0,1		SESCHELLEN		0,4	DAENEMARK	14,6
ECUADOR		2,3		KATAR		0,1		BOTSUANA		0,3	GR BRITANN	84,0
PERU		4,3		SAUDI-ARAB		1,5		AFRIKA		5 582,4	IRLAND	19,6
BOLIVIEN		6,2		OMAN		0,1					ISLAND	0,5
CHILE		9,4		V A EMIRATE		0,1		KANADA		837,8	NIEDERLANDE	1,0
AMERIKA		5 042,6		INDIEN		3,3		VER STAAT O		6 631,7	BELGIEN	1,4
ZYPERN		10,2		THAILAND		0,1		VER STAAT W		1 124,0	LUXEMBURG	0,0
LIBANON		34,9		TAIWAN		0,2		MEXIKO		157,1	FRANKREICH	12,3
ISRAEL		510,0		CHINA		0,0		GUATEMALA		2,1	SPANIEN	23,1
JORDANIEN		17,9		ASIEN		6,9		HONDURAS		2,7	PORTUGAL	5,1
SYRIEN		4,3						BAHAMAS		2,1	MALTA	2,6
IRAK		59,1		AUSTRALIEN		0,1		BELIZE		1,0	SCHWEIZ	4,8
IRAN		59,2		AUSTR -OZ		0,1		EL SALVADOR		4,9	OESTERREICH	9,1
KUWAIT		59,7						NICARAGUA		11,4	ITALIEN	18,1
BAHRAIN		38,7		ZUS	28,9			COSTA RICA		3,8	GRIECHENLAND	12,8
KATAR		59,2						PANAMA		8,8	TUERKEI	14,2
SAUDI-ARAB		178,7		93 EL ERZGN MASCHINEN				JAMAICA		3,3	JUGOSLAWIEN	8,3
NORDJEMEN		2,1		FINNLAND		394,1		HAITI		0,7	UNGARN	11,3
SUEDJEMEN		0,1		SCHWEDEN		570,0		WESTINDIEN		3,7	ALBANIEN	0,5
OMAN		17,0		NORWEGEN		277,8		GUADELOUPE		2,2	TSCHECHOSLOW	2,0
V A EMIRATE		249,9		DAENEMARK		240,7		ARUBA		0,0	RUMAENIEN	1,6
PAKISTAN		12,2		GR BRITANN		1 093,2		CURACAO		1,1	BULGARIEN	7,0
BANGLADESCH		0,0		IRLAND		188,0		DOMINIK REP		4,3	POLEN	3,1
AFGHANISTAN		0,1		ISLAND		24,8		TRINID U TOB		3,1	SOWJETUNION	8,2
INDIEN		79,5		NIEDERLANDE		78,2		KUBA		17,8	EUROPA	304,7
NEPAL		2,0		ISRAEL		82,2		VENEZUELA		191,8	LIBYEN	66,9
SRI LANKA		5,4		BELGIEN		82,2		GUYANA		0,1	TUNESIEN	6,6
BIRMA		0,2		LUXEMBURG		1,3		SURINAM		1,3	ALGERIEN	71,0
THAILAND		19,5		FRANKREICH		360,2		GUAYANA FR		1,0	MAROKKO	1,6
VIETNAM		0,2		SPANIEN		908,8		BRASILIEN		1 304,5	MAURETANIEN	23,8
MALAYSIA		17,3		PORTUGAL		230,1		PARAGUAY		16,7	SENEGAL	0,2
SINGAPUR		31,6		MALTA		17,2		URUGUAY		42,2	GAMBIA	0,1
INDONESIEN		13,4		GIBRALTAR		0,5		ARGENTINIEN		441,2	GUIN -BISSAU	0,2
PHILIPPINEN		8,1		SCHWEIZ		179,1		KOLUMBIEN		462,9	SIERRA LEONE	0,0
HONGKONG		77,1		OESTERREICH		241,2		ECUADOR		46,6	LIBERIA	0,1
TAIWAN		17,2		ITALIEN		616,1		PERU		91,2	ELFENBEINKUE	0,0
JAPAN		207,7		GRIECHENLAND		187,5		BOLIVIEN		34,6	GHANA	0,8
MALEDIVEN		0,0		TUERKEI		583,2		CHILE		154,5	TOGO	0,1
SUEDKOREA		9,7		JUGOSLAWIEN		186,5		AMERIKA		11 612,3	NIGERIA	12,5
CHINA		5,4		UNGARN		152,7		ZYPERN		66,6	AEQU-GUINEA	0,1
ASIEN		1 807,5		ALBANIEN		0,9		LIBANON		113,5	ZAIRE	0,0
				TSCHECHOSLOW		40,9		ISRAEL		2 728,5	AEGYPTEN	46,6
				RUMAENIEN		22,1						

6 GUETERVERKEHR JAHR 1983

6 5 VERFLECHTUNG NACH GUETERHAUPTGRUPPEN

IM VERKEHR MIT GEBIETEN AUSSERHALB DES BUNDESGBIETES

VERSAND NACH HERKUNFTSFLUGPLAETZEN UND ENDTIELLAENDERN

TONNEN

HERKUNFTSFLUGPLATZ NR GUETERHAUPTGRUPPE ENDZIELLAND	MENGE NR	HERKUNFTSFLUGPLATZ GUETERHAUPTGRUPPE ENDZIELLAND	MENGE NR	HERKUNFTSFLUGPLATZ GUETERHAUPTGRUPPE ENDZIELLAND	MENGE NR	HERKUNFTSFLUGPLATZ GUETERHAUPTGRUPPE ENDZIELLAND	MENGE
FRANKFURT		FRANKFURT		FRANKFURT		FRANKFURT	
94 EBM-WAREN U A		95 GLAS-U A MIN WAREN		95 GLAS-U A MIN WAREN		96 LEDER-U TEXTILWAREN	
SUDAN	9,6	FINNLAND	5,6	THAILAND	61,2	BAHAMAS	1,9
OSCHIBUTI	0,0	SCHWEDEN	19,7	MALAYSIA	8,0	EL SALVADOR	0,1
AETHIOPIEN	8,2	NORWEGEN	2,6	SINGAPUR	9,0	NICARAGUA	0,0
SOMALIA	7,9	DAENEMARK	4,4	INDONESIEN	4,1	COSTA RICA	0,1
UGANDA	5,0	GR BRITANN	15,8	PHILIPPINEN	6,7	PANAMA	0,0
KENIA	17,1	IRLAND	2,0	HONGKONG	16,4	JAMAICA	0,1
RUANDA	24,9	ISLAND	0,2	TAIWAN	1,5	HAITI	1,7
TANSANIA	10,5	NIEDERLANDE	0,5	JAPAN	16,4	WESTINDIEN	0,0
SAMBIA	2,3	BELGIEN	0,7	SUEDKOREA	1,2	GUAELOUPE	0,7
MALAWI	0,2	FRANKREICH	6,8	CHINA	1,0	ARUBA	0,1
MADAGASKAR	0,0	SPANIEN	7,3	ASIEN	284,3	CURACAO	0,0
REUNION	0,1	PORTUGAL	1,3			TRINID U TOB	0,3
SIMBABWE	1,5	MALTA	0,3	AUSTRALIEN	10,7	KUBA	0,2
MAURITIUS	0,0	SCHWEIZ	4,6	NEUSEELAND	0,0	VENEZUELA	11,9
SUEDAFRIKA	19,3	OESTERREICH	7,0	POLYNES FR	0,0	GUYANA	0,0
AFRIKA	337,1	ITALIEN	12,3	PAPUA-NEUGUI	0,0	SURINAM	1,5
		GRIECHENLAND	5,3	AUSTR -OZ	10,7	BRASILIEN	35,2
KANADA	44,6	TUERKEI	6,7			PARAGUAY	3,1
VER STAAT O	222,8	JUGOSLAWIEN	2,2	ZUS	772,2	URUGUAY	9,3
VER STAAT W	73,6	UNGARN	1,7			ARGENTINIEN	22,6
MEXIKO	7,4	TSCHECHOSLOW	0,7	96 LEDER-U TEXTILWAREN		KOLUMBIEN	13,2
HONDURAS	0,1	RUMAENIEN	0,6	FINNLAND	43,1	ECUADOR	2,0
BAHAMAS	0,3	BULGARIEN	1,7	SCHWEDEN	125,4	PERU	6,4
EL SALVADOR	0,1	POLEN	0,6	NORWEGEN	54,9	BOLIVIEN	4,0
NICARAGUA	0,6	SOWJETUNION	1,0	DAENEMARK	125,8	CHILE	3,0
COSTA RICA	0,4	EUROPA	111,4	GR BRITANN	133,4	AMERIKA	2 858,0
PANAMA	1,3			IRLAND	38,7		
JAMAICA	1,9	LIBYEN	1,2	ISLAND	6,3	ZYPERN	43,7
HAITI	0,5	TUNESIEN	0,9	NIEDERLANDE	5,9	LIBANON	94,3
WESTINDIEN	0,3	ALGERIEN	2,7	BELGIEN	7,2	ISRAEL	531,8
GUAELOUPE	0,2	MAROKKO	0,8	LUXEMBURG	0,9	JORDANIEN	21,7
CURACAO	0,1	NIGERIA	0,0	FRANKREICH	21,2	SYRIEN	1,0
DOMINIK REP	4,1	KAMERUN	0,0	SPANIEN	63,0	IRAK	31,4
TRINID U TOB	0,4	AEGYPTEN	4,7	PORTUGAL	17,2	IRAN	109,8
KUBA	0,4	SUDAN	1,0	MALTA	22,6	KUWAIT	84,5
VENEZUELA	3,0	AETHIOPIEN	1,2	SCHWEIZ	27,4	BAHRAIN	24,2
GUYANA	0,0	SOMALIA	0,0	OESTERREICH	21,9	KATAR	22,8
GUAYANA FR	0,3	KENIA	2,1	ITALIEN	34,2	SAUDI-ARAB	134,5
BRASILIEN	14,5	TANSANIA	0,3	GRIECHENLAND	79,6	NORDJEMEN	8,7
PARAGUAY	0,9	MADAGASKAR	0,1	TUERKEI	22,0	SUEDJEMEN	0,4
URUGUAY	3,0	SIMBABWE	0,2	JUGOSLAWIEN	51,0	OMAN	2,2
ARGENTINIEN	15,6	MAURITIUS	0,4	UNGARN	18,8	V A EMIRATE	80,7
KOLUMBIEN	22,9	SUEDAFRIKA	17,5	TSCHECHOSLOW	6,2	PAKISTAN	42,5
ECUADOR	0,6	AFRIKA	32,9	RUMAENIEN	2,1	BANGLADESCH	1,3
PERU	2,0			BULGARIEN	3,5	AFGHANISTAN	1,3
BOLIVIEN	2,2	KANADA	35,4	POLEN	2,6	INDIEN	18,6
CHILE	3,5	VER STAAT O	239,3	SOWJETUNION	10,5	NEPAL	0,3
AMERIKA	427,6	VER STAAT W	36,1	EUROPA	945,5	SRI LANKA	30,4
		MEXIKO	0,1			BIRMA	0,6
ZYPERN	3,3	GUATEMALA	0,2	LIBYEN	18,1	THAILAND	12,3
LIBANON	8,6	BAHAMAS	1,2	TUNESIEN	128,3	VIETNAM	0,1
ISRAEL	107,6	BELIZE	0,4	ALGERIEN	16,5	MALAYSIA	17,8
JORDANIEN	10,6	NICARAGUA	0,4	MAROKKO	17,5	SINGAPUR	150,8
SYRIEN	6,7	PANAMA	0,3	MALI	0,1	INDONESIEN	7,8
IRAK	55,5	JAMAICA	0,4	SENEGAL	1,2	PHILIPPINEN	24,6
IRAN	227,1	HAITI	0,0	GAMBIA	0,0	HONGKONG	629,3
KUWAIT	93,6	WESTINDIEN	1,1	GUIN -BISSAU	0,0	TAIWAN	36,7
BAHRAIN	14,5	CURACAO	0,0	GUINEA	0,1	JAPAN	220,5
KATAR	12,4	DOMINIK REP	0,0	LIBERIA	0,3	SUEDKOREA	40,8
SAUDI-ARAB	522,3	KUBA	0,6	ELFENBEINKUE	0,1	CHINA	5,6
NORDJEMEN	11,3	VENEZUELA	1,9	GHANA	0,6	ASIEN	2 433,6
SUEDJEMEN	0,0	SURINAM	0,0	TOGO	0,3		
OMAN	9,0	BRASILIEN	4,3	BENIN	0,1	AUSTRALIEN	26,9
V A EMIRATE	79,4	PARAGUAY	0,1	NIGERIA	13,7	NEUSEELAND	14,0
PAKISTAN	17,9	URUGUAY	0,1	KAMERUN	0,1	OZEANIEN AM	0,2
BANGLADESCH	0,0	ARGENTINIEN	2,3	KONGO	0,1	PAPUA-NEUGUI	0,1
AFGHANISTAN	0,4	KOLUMBIEN	4,6	ZAIRE	0,1	AUSTR OZ	41,2
INDIEN	35,5	ECUADOR	0,3	ANGOLA	0,4		
NEPAL	1,2	PERU	1,2	AEGYPTEN	25,0	ZUS	6 611,5
SRI LANKA	1,5	BOLIVIEN	0,0	SUDAN	11,3		
BIRMA	2,3	CHILE	2,5	OSCHIBUTI	0,1	97 SONSTIGE WAREN ANG	
THAILAND	15,5	AMERIKA	332,9	AETHIOPIEN	19,1	FINNLAND	90,9
VIETNAM	0,0			SOMALIA	2,4	SCHWEDEN	203,9
MALAYSIA	10,9	ZYPERN	0,5	UGANDA	17,7	NORWEGEN	120,5
SINGAPUR	20,0	LIBANON	1,3	KENIA	28,0	DAENEMARK	273,9
INDONESIEN	3,4	ISRAEL	16,5	TANSANIA	1,2	GR BRITANN	838,1
PHILIPPINEN	14,4	JORDANIEN	3,3	SAMBIA	2,1	IRLAND	84,4
HONGKONG	51,1	SYRIEN	0,5	MALAWI	0,0	ISLAND	6,1
TAIWAN	3,8	IRAK	9,0	MOSAMBIK	0,1	NIEDERLANDE	25,3
JAPAN	22,6	IRAN	9,4	MADAGASKAR	0,4	BELGIEN	23,9
SUEDKOREA	7,6	KUWAIT	4,7	REUNION	0,0	LUXEMBURG	5,3
CHINA	9,2	BAHRAIN	4,5	SIMBABWE	5,0	FRANKREICH	193,0
ASIEN	1 378,9	KATAR	12,1	MAURITIUS	0,8	SPANIEN	2 186,9
		SAUDI-ARAB	49,1	SUEDAFRIKA	22,6	PORTUGAL	166,2
AUSTRALIEN	8,9	NORDJEMEN	0,3	SESCHELLEN	0,1	MALTA	13,0
NEUSEELAND	3,3	OMAN	2,6	BOTSUANA	0,0	GIBRALTAR	0,1
NEUKALEDON	0,1	V A EMIRATE	17,7	AFRIKA	333,2	SCHWEIZ	382,3
PAPUA-NEUGUI	0,0	PAKISTAN	10,0			OESTERREICH	395,9
AUSTR -OZ	12,3	BANGLADESCH	0,0	KANADA	407,7	ITALIEN	409,6
ZUS	2 460,7	AFGHANISTAN	0,2	VER STAAT O	2 095,8	GRIECHENLAND	811,6
		INDIEN	14,5	VER STAAT W	235,7	TUERKEI	335,1
		SRI LANKA	2,9	MEXIKO	1,2	JUGOSLAWIEN	89,3
		BIRMA	0,0	GUATEMALA	0,1	UNGARN	65,6

6 GÜTERVERKEHR JAHR 1983

6 5 VERFLECHTUNG NACH GÜTERHAUPTGRUPPEN

IM VERKEHR MIT GEBIETEN AUSSERHALB DES BUNDESGBIETES
VERSAND NACH HERKUNFTSFLUGPLÄTZEN UND ENZIELLAENDERN

HERKUNFTSFLUGPLATZ		HERKUNFTSFLUGPLATZ		HERKUNFTSFLUGPLATZ		HERKUNFTSFLUGPLATZ		
NR	GÜTERHAUPTGRUPPE	MENGE	NR	GÜTERHAUPTGRUPPE	MENGE	NR	GÜTERHAUPTGRUPPE	MENGE
ENZIELLAND		ENZIELLAND		ENZIELLAND		ENZIELLAND		
FRANKFURT		FRANKFURT		FRANKFURT		FRANKFURT		
97 SONSTIGE WAREN ANG		97 SONSTIGE WAREN ANG		99 BES TRANSPORTGÜTER		99 BES TRANSPORTGÜTER		
	ALBANON	0,2	LIBANON	63,7	NIGER	1,1	BIRMA	5,8
	TSCHECHOSLOW	30,5	ISRAEL	943,1	TSCHAD	0,1	THAILAND	515,2
	RUMAENIEN	17,2	JORDANIEN	65,1	GHANA	19,5	LAOS	0,2
	BULGARIEN	36,7	SYRIEN	22,7	TOGO	1,2	VIETNAM	0,9
	POLEN	18,5	IRAK	151,1	BENIN	1,1	MALAYSIA	687,8
	SOWJETUNION	102,6	IRAN	434,2	NIGERIA	96,4	SINGAPUR	2 169,8
	EUROPA	6 926,7	KUWAIT	265,6	KAMERUN	2,9	INDONESIEN	405,3
	LIBYEN	296,3	BAHRAIN	194,4	ZENT AF REP	0,3	PHILIPPINEN	343,8
	TUNESIEN	147,1	KATAR	52,4	AEGU-GUINEA	0,4	HONGKONG	1 366,0
	ALGERIEN	231,0	SAUDI-ARAB	889,0	GABUN	0,4	TAIWAN	155,2
	MAROKKO	20,4	NORDJEMEN	87,3	KONGO	0,7	JAPAN	5 682,6
	MAURETANIEN	3,9	SUEDJEMEN	0,2	ZAIRE	1,8	MALEDIVEN	0,8
	MALI	0,2	OMAN	16,9	ANGOLA	2,8	SUEDKOREA	932,9
	SENEGAL	2,3	V A EMIRATE	291,7	AEGYPTEN	568,8	NORDKOREA	0,6
	GAMBIA	0,5	PAKISTAN	170,0	SUDAN	206,5	CHINA	82,4
	GUIN -BISSAU	0,9	BANGLADESCH	8,6	DSCHIBUTI	0,3	ASIEN	24 202,9
	GUINEA	0,1	AFGHANISTAN	1,7	AETHIOPIEN	706,1	AUSTRALIEN	3 850,7
	SIERRA LEONE	0,6	INDIEN	253,3	SOMALIA	202,7	NEUSEELAND	347,3
	LIBERIA	1,5	NEPAL	5,9	UGANDA	53,6	OZEANIEN AM	0,4
	ELFENBEINKUE	4,5	SRI LANKA	11,3	KENIA	243,7	FIDSCHI	0,1
	OBERVOLTA	0,0	BIRMA	5,6	RUANDA	36,7	OZEANIEN BR	0,1
	NIGER	0,3	THAILAND	84,4	BURUNDI	1,0	POLYNES FR	0,1
	TSCHAD	0,0	LAOS	0,2	TANSANIA	91,9	PAPUA-NEUGUI	0,3
	GHANA	18,3	VIETNAM	0,5	SAMBIA	68,6	AUSTR -OZ	4 198,9
	TOGO	2,4	MALAYSIA	70,1	MALAWI	1,7	ZUS	79 474,8
	BENIN	0,7	SINGAPUR	121,8	MOSAMBIK	0,0	FRANKFURT	186 284,3
	NIGERIA	658,9	INDONESIEN	51,8	MADAGASKAR	1,4	INSG	
	KAMERUN	1,1	PHILIPPINEN	83,3	REUNION	0,1	STUTTGART	
	ZENT AF REP	0,1	HONGKONG	405,1	SIMBABWE	51,9	LEBENDE TIERE	
	GABUN	0,3	TAIWAN	49,7	MAURITIUS	8,8	SCHWEDEN	0,0
	KONGO	0,2	JAPAN	451,2	SUEDAFRIKA	2 774,6	GR BRITANN	6,3
	ZAIRE	0,6	MALEDIVEN	0,0	SESCHELLEN	0,5	NIEDERLANDE	0,0
	ANGOLA	1,1	SUEDKOREA	72,2	BOTSUANA	1,5	FRANKREICH	0,0
	AEGYPTEN	346,2	NORDKOREA	0,4	AFRIKA	6 890,3	SPANIEN	0,0
	SUDAN	154,1	CHINA	79,8	KANADA	3 704,6	DESTERREICH	0,0
	DSCHIBUTI	0,2	ASIEN	5 438,2	VER STAAT O	29 287,1	GRIECHENLAND	0,0
	AETHIOPIEN	176,5	AUSTRALIEN	101,4	VER STAAT W	2 545,8	JUGOSLAWIEN	0,0
	SOMALIA	88,1	NEUSEELAND	12,0	MEXIKO	425,7	EUROPA	6,4
	UGANDA	78,4	OZEANIEN AM	0,0	GUATEMALA	2,8	GUINEA	0,0
	KENIA	79,6	FIDSCHI	0,1	HONDURAS	0,8	NIGERIA	0,1
	RUANDA	0,2	OZEANIEN BR	0,0	BAHAMAS	2,4	AEGYPTEN	0,1
	BURUNDI	1,1	NEUKALEDON	3,5	BELIZE	0,2	SUEDAFRIKA	0,1
	TANSANIA	25,8	POLYNES FR	0,8	EL SALVADOR	1,5	AFRIKA	0,3
	SAMBIA	15,5	PAPUA-NEUGUI	0,5	NICARAGUA	2,0	KANADA	0,1
	MALAWI	6,2	AUSTR -OZ	118,3	COSTA RICA	2,2	VER STAAT O	0,9
	MOSAMBIK	6,7	ZUS	19 317,6	PANAMA	1,4	VER STAAT W	0,9
	MADAGASKAR	1,1	99 BES TRANSPORTGÜTER		KANALZONE	1,4	COSTA RICA	0,0
	REUNION	0,2	FINNLAND	92,3	JAMAICA	28,0	AMERIKA	1,9
	SIMBABWE	13,9	SCHWEDEN	250,9	HAITI	0,4	FRANKREICH	0,0
	MAURITIUS	3,0	NORWEGEN	122,1	WESTINDIEN	0,8	AMERIKA	1,9
	SUEDAFRIKA	99,1	DAENEMARK	143,4	GUADELOUPE	0,2	ISRAEL	0,0
	SESCHELLEN	0,8	GR BRITANN	1 944,9	ARUBA	0,0	IRAK	0,0
	BOTSUANA	0,2	IRLAND	69,5	CURACAO	0,2	SRI LANKA	0,0
	AFRIKA	2 489,7	ISLAND	2,0	DOMINIK REP	0,7	PHILIPPINEN	0,1
	KANADA	285,8	NIEDERLANDE	15,4	TRINID U TOB	1,5	JAPAN	0,2
	VER STAAT O	2 792,2	BELGIEN	12,7	KUBA	4,2	ASIEN	0,3
	VER STAAT W	515,4	LUXEMBURG	2,3	VENEZUELA	650,3	ZUS	8,9
	MEXIKO	64,3	FRANKREICH	137,8	GUYANA	0,2	GETREIDE	0,1
	GUATEMALA	1,5	SPANIEN	337,9	SURINAM	0,4	SPANIEN	0,1
	HONDURAS	2,1	PORTUGAL	225,3	GUAYANA FR	0,1	EUROPA	0,1
	BAHAMAS	2,4	MALTA	18,5	BRASILIEN	1 449,2	ZUS	0,1
	BELIZE	0,3	SCHWEIZ	179,9	PARAGUAY	20,5	FRUECHTE GEMUESE	
	EL SALVADOR	1,9	OESTERREICH	109,5	URUGUAY	55,6	SCHWEDEN	0,0
	NICARAGUA	4,7	ITALIEN	271,4	ARGENTINIEN	243,9	NORWEGEN	0,0
	COSTA RICA	1,7	GRIECHENLAND	430,8	KOLUMBIEN	468,7	DAENEMARK	0,0
	PANAMA	2,4	TUERKEI	281,2	ECUADOR	23,3	GR BRITANN	0,0
	JAMAICA	7,8	JUGOSLAWIEN	38,3	PERU	47,9	IRLAND	0,0
	HAITI	0,8	UNGARN	48,2	BOLIVIEN	48,3	EUROPA	0,0
	WESTINDIEN	1,2	ALBANIEN	0,1	CHILE	179,3	ZUS	0,1
	GUADELOUPE	1,0	TSCHECHOSLOW	16,4	AMERIKA	39 201,6	FRUECHTE GEMUESE	
	ARUBA	0,3	RUMAENIEN	31,3	ZYPERN	31,9	SCHWEDEN	0,0
	CURACAO	0,7	BULGARIEN	46,1	LIBANON	125,3	NORWEGEN	0,0
	DOMINIK REP	1,6	JORDANIEN	39,4	ISRAEL	1 969,4	DAENEMARK	0,0
	TRINID U TOB	0,3	SYRIEN	17,5	JORDANIEN	90,4	GR BRITANN	0,0
	KUBA	36,1	SOWJETUNION	113,5	IRAK	852,1	IRLAND	0,0
	VENEZUELA	64,7	EUROPA	4 981,0	IRAN	1 845,6	EUROPA	0,0
	GUYANA	0,2	LIBYEN	1 383,4	KUWAIT	301,7	KANADA	0,0
	SURINAM	0,1	TUNESIEN	53,2	BAHRAIN	201,0	PERU	0,1
	GUAYANA FR	0,2	ALGERIEN	235,4	KATAR	37,1	AMERIKA	0,1
	BRASILIEN	229,2	MAROKKO	46,8	SAUDI-ARAB	1 531,6	SAUDI-ARAB	0,0
	PARAGUAY	8,5	MAURETANIEN	0,8	NORDJEMEN	83,1	ASIEN	0,0
	URUGUAY	20,6	MALI	1,1	SUEDJEMEN	1,2	ASIEN	0,0
	ARGENTINIEN	91,0	SENEGAL	4,9	OMAN	22,9	ZUS	0,1
	KOLUMBIEN	91,4	GAMBIA	2,4	V A EMIRATE	1 979,7	TEXTILE ROHSTOFFE	
	ECUADOR	16,6	GUIN -BISSAU	0,7	PAKISTAN	315,7	04 TEXTILE ROHSTOFFE	
	PERU	43,7	GUINEA	0,8	BANGLADESCH	38,1	MALTA	0,4
	BOLIVIEN	20,0	SIERRA LEONE	2,0	AFGHANISTAN	3,2	TUERKEI	0,0
	CHILE	34,0	LIBERIA	4,7	INDIEN	2 009,8	EUROPA	0,5
	AMERIKA	4 344,6	ELFENBEINKUE	3,6	NEPAL	5,3		
	ZYPERN	33,2	OBERVOLTA	1,5	SRI LANKA	390,8		

6 GUETERVERKEHR JAHR 1983

6 5 VERFLECHTUNG NACH GUETERHAUPTGRUPPEN

IM VERKEHR MIT GEBIETEN AUSSERHALB DES BUNDESGBIETES

VERSAND NACH HERKUNFTSFLUGPLAETZEN UND ENDTIELLAENDERN

TONNEN

HERKUNFTSFLUGPLATZ NR GUETERHAUPTGRUPPE ENDZIELLAND	MENGE NR	HERKUNFTSFLUGPLATZ GUETERHAUPTGRUPPE ENDZIELLAND	MENGE NR	HERKUNFTSFLUGPLATZ GUETERHAUPTGRUPPE ENDZIELLAND	MENGE NR	HERKUNFTSFLUGPLATZ GUETERHAUPTGRUPPE ENDZIELLAND	MENGE
STUTTGART		STUTTGART		STUTTGART		STUTTGART	
51 ROHEISEN, -STAHL		55 ROHRE, GIESSEREIERZGN		56 NE-METALLE, -HALBZEUG		81 CHEM GRUNDSTOFFE U A	
VER STAAT O	0,2	KANADA	0,1	CHINA	0,0	FINNLAND	0,4
AMERIKA	0,2	VER STAAT O	3,6	ASIEN	1,7	SCHWEDEN	0,0
ZUS	0,5	VER STAAT W	0,5	AUSTRALIEN	0,0	DAENEMARK	0,1
52 STAHLHALBZEUG		PANAMA	0,3	AUSTR -OZ	0,0	GR BRITANN	1,7
SCHWEDEN	0,9	KUBA	0,0	ZUS	25,1	IRLAND	0,1
NORWEGEN	0,2	SURINAM	0,1	61 SAND, KIES, BIMS, TON		NIEDERLANDE	0,0
DAENEMARK	0,1	ARGENTINIEN	0,1	DAENEMARK	0,7	FRANKREICH	0,5
GR BRITANN	0,0	CHILE	0,0	EUROPA	0,7	SPANIEN	0,7
FRANKREICH	0,1	AMERIKA	4,7	ZUS	0,7	PORTUGAL	0,0
SPANIEN	0,3	ZYPERN	0,0	62 SALZ, SCHWEFEL, -KIES		MALTA	0,0
SCHWEIZ	0,0	ISRAEL	0,1	SPANIEN	0,0	SCHWEIZ	1,0
OESTERREICH	0,3	JORDANIEN	0,5	EUROPA	0,0	OESTERREICH	0,0
GRIECHENLAND	0,0	SYRIEN	0,1	ZUS	0,7	ITALIEN	0,6
TUERKEI	0,0	IRAK	0,0	63 AND STEINE U ERDEN		GRIECHENLAND	0,0
EUROPA	2,0	IRAN	0,0	GR BRITANN	0,1	TUERKEI	0,0
ALGERIEN	0,0	KUWAIT	0,3	NIEDERLANDE	0,0	JUGOSLAWIEN	0,1
SUEDAFRIKA	0,0	BAHRAIN	0,5	BEUGIEN	0,0	TSCHECHOSLOW	0,0
AFRIKA	0,0	KATAR	0,0	FRANKREICH	0,0	POLEN	0,2
KANADA	0,1	SAUDI-ARAB	4,5	SPANIEN	0,2	EUROPA	5,6
VER STAAT O	0,3	OMAN	0,0	ITALIEN	0,2	TUNESIEN	1,0
WESTINDIEN	0,1	V A EMIRATE	0,1	GRIECHENLAND	0,0	AEGYPTEN	0,3
BRASILIEN	0,0	PAKISTAN	0,1	TUERKEI	0,1	SUEDAFRIKA	0,6
AMERIKA	0,5	INDIEN	0,2	SCHWEIZ	0,1	AFRIKA	1,9
LIBANON	0,2	MALAYSIA	0,0	OESTERREICH	0,0	KANADA	0,6
IRAK	0,0	SINGAPUR	0,7	ITALIEN	0,2	VER STAAT O	0,7
SAUDI-ARAB	0,1	JAPAN	0,0	GRIECHENLAND	0,0	VER STAAT W	0,0
OMAN	0,0	SUEDKOREA	0,5	TUERKEI	0,1	MEXIKO	0,0
INDIEN	0,1	ASIEN	7,8	ITALIEN	0,2	CURACAO	0,0
SRI LANKA	0,1	AUSTRALIEN	0,1	GRIECHENLAND	0,0	TRINID U TOB	0,2
SUEDKOREA	0,1	FIDSCHI	0,0	TUERKEI	0,1	VENEZUELA	0,1
ASIEN	0,6	AUSTR -OZ	0,1	JUGOSLAWIEN	0,0	BRASILIEN	0,5
ZUS	3,1	ZUS	22,3	EUROPA	0,9	URUGUAY	0,0
53 STAB-, FORMSTAHL U A		56 NE-METALLE, -HALBZEUG		TUNESIEN	0,1	KOLUMBIEN	0,0
DAENEMARK	0,0	FINNLAND	0,0	SUEDAFRIKA	0,6	PERU	0,0
GR BRITANN	0,1	SCHWEDEN	2,0	AFRIKA	0,7	AMERIKA	2,2
FRANKREICH	0,1	NORWEGEN	1,6	VER STAAT O	0,1	ZYPERN	0,1
EUROPA	0,2	DAENEMARK	0,4	AMERIKA	0,1	ISRAEL	0,0
AEGYPTEN	0,0	GR BRITANN	1,3	IRAN	0,0	JORDANIEN	0,1
AFRIKA	0,0	IRLAND	0,0	KUWAIT	0,0	IRAK	0,0
KANADA	0,0	NIEDERLANDE	0,0	KATAR	0,3	KUWAIT	0,0
VER STAAT O	0,0	BEUGIEN	0,1	V A EMIRATE	0,0	KATAR	0,0
AMERIKA	0,0	LUXENBURG	0,0	PAKISTAN	0,0	INDIEN	0,3
PAKISTAN	0,2	FRANKREICH	0,6	INDIEN	0,0	THAILAND	0,0
ASIEN	0,2	SPANIEN	1,8	THAILAND	0,0	SINGAPUR	0,6
ZUS	0,5	PORTUGAL	0,1	SINGAPUR	0,1	INDONESIEN	C,1
54 STAHLBLECH, BANDSTAHL		MALTA	0,1	INDONESIEN	0,0	PHILIPPINEN	0,0
NORWEGEN	0,3	SCHWEIZ	0,0	PHILIPPINEN	0,2	PHILIPPINEN	0,0
GR BRITANN	0,0	OESTERREICH	0,3	JAPAN	0,2	TAIWAN	0,7
ITALIEN	0,3	ITALIEN	3,4	ASIEN	0,2	CHINA	0,1
EUROPA	0,6	GRIECHENLAND	0,2	ZUS	1,9	ASIEN	2,4
ZUS	0,6	TUERKEI	0,2	64 ZEMENT, KALK		ZUS	12,0
55 ROHRE, GIESSEREIERZGN		JUGOSLAWIEN	0,1	GR BRITANN	0,0	84 ZELLSTOFF, ALTPAPIER	
SCHWEDEN	0,9	UNGARN	0,0	EUROPA	0,0	VER STAAT O	0,4
NORWEGEN	0,3	RUMAENIEN	0,0	VER STAAT W	0,0	AMERIKA	0,4
DAENEMARK	0,5	BULGARIEN	0,1	AMERIKA	0,0	SAUDI-ARAB	0,1
GR BRITANN	2,0	POLEN	0,0	ZUS	0,0	ASIEN	0,1
IRLAND	0,1	SOWJETUNION	0,0	69 AND MIN BAUSTOFFE		ZUS	0,5
ISLAND	0,1	EUROPA	12,4	FINNLAND	0,0	89 AND CHEM ERZEUGNISSE	
NIEDERLANDE	0,0	TUNESIEN	0,0	SCHWEDEN	0,0	FINNLAND	7,6
FRANKREICH	0,5	ALGERIEN	0,1	GR BRITANN	0,0	SCHWEDEN	3,3
SPANIEN	0,6	AEGYPTEN	0,3	FRANKREICH	0,0	NORWEGEN	2,3
PORTUGAL	0,0	SUEDAFRIKA	0,0	SPANIEN	0,3	DAENEMARK	1,9
MALTA	0,1	AFRIKA	0,4	SCHWEIZ	0,1	GR BRITANN	8,1
SCHWEIZ	1,3	KANADA	0,1	ITALIEN	0,7	IRLAND	0,4
OESTERREICH	0,0	VER STAAT O	6,9	JUGOSLAWIEN	0,0	ISLAND	0,2
ITALIEN	1,2	VER STAAT W	2,1	EUROPA	1,3	NIEDERLANDE	0,4
GRIECHENLAND	0,4	MEXIKO	0,0	KAMERUN	0,1	BEUGIEN	1,7
TUERKEI	0,1	EL SALVADOR	0,0	AFRIKA	0,1	FRANKREICH	8,2
JUGOSLAWIEN	0,2	JAMAICA	0,6	VER STAAT O	0,0	SPANIEN	7,5
UNGARN	0,2	VENEZUELA	0,5	BELIZE	0,0	PORTUGAL	2,5
TSCHECHOSLOW	0,0	BRASILIEN	0,0	AMERIKA	0,0	MALTA	0,9
BULGARIEN	0,1	ARGENTINIEN	0,3	ZYPERN	0,0	GIBRALTAR	0,0
EUROPA	8,7	KOLUMBIEN	0,0	SAUDI-ARAB	0,0	SCHWEIZ	3,9
TUNESIEN	0,0	BOLIVIEN	0,0	ASIEN	0,0	OESTERREICH	1,8
ALGERIEN	0,6	CHILE	0,0	72 CHEM DUENGENMITTEL		ITALIEN	8,3
AEGYPTEN	0,1	AMERIKA	10,6	MALTA	0,0	GRIECHENLAND	4,7
SUEDAFRIKA	0,3	ZYPERN	0,0	EUROPA	0,0	TUERKEI	1,5
AFRIKA	1,0	LIBANON	0,0	ZUS	1,4	JUGOSLAWIEN	5,7
		ISRAEL	0,3	69 AND MIN BAUSTOFFE		UNGARN	3,7
		SYRIEN	0,0	FINNLAND	0,0	ALBANIEN	0,0
		IRAN	0,1	SCHWEDEN	0,0	TSCHECHOSLOW	1,3
		IRAN	0,1	GR BRITANN	0,0	RUMAENIEN	0,3
		KUWAIT	0,1	FRANKREICH	0,0	BULGARIEN	2,8
		SAUDI-ARAB	0,6	SPANIEN	0,3	POLEN	2,1
		PAKISTAN	0,5	SCHWEIZ	0,1		
		HONGKONG	0,0	ITALIEN	0,7		
		JAPAN	0,0	GRIECHENLAND	0,0		
				TUERKEI	0,1		
				ASIEN	0,0		
				ZUS	0,0		

6 GUETERVERKEHR JAHR 1983

6.5 VERFLECHTUNG NACH GUETERHAUPTGRUPPEN

IM VERKEHR MIT GEBIETEN AUSSERHALB DES BUNDESGBIETES

VERSAND NACH HERKUNFTSFLUGPLAETZEN UND ENDIELLAENDERN

TONNEN

HERKUNFTSFLUGPLATZ NR GUETERHAUPTGRUPPE ENDZIELLAND	MENGE	NR	HERKUNFTSFLUGPLATZ GUETERHAUPTGRUPPE ENDZIELLAND	MENGE	NR	HERKUNFTSFLUGPLATZ GUETERHAUPTGRUPPE ENDZIELLAND	MENGE	NR	HERKUNFTSFLUGPLATZ GUETERHAUPTGRUPPE ENDZIELLAND	MENGE	
STUTT GART											
89 AND CHEM.ERZEUGNISSE			89 AND CHEM.ERZEUGNISSE			91 FAHRZEUGE			93 EL. ERZGN. MASCHINEN		
SOWJETUNION	1,1		CHINA	0,1		GUYANA	0,1		MALTA	6,5	
EUROPA	82,0		ASIEN	42,0		SURINAM	0,0		GIBRALTAR	2,3	
LIBYEN	0,1		AUSTRALIEN	0,9		GUAYANA FR	0,1		SCHWEIZ	49,1	
TUNESIEN	4,2		NEUSEELAND	0,1		BRASIL IEN	0,3		OESTERREICH	110,9	
ALGERIEN	2,5		PAPUA-NEUGUI	0,0		URUGUAY	0,2		ITALIEN	133,0	
MAROKKO	2,2		AUSTR -OZ	1,0		ARGENTINIEN	4,4		GRIECHENLAND	40,6	
SENEGAL	0,0		ZUS	213,3		KOLUMBIEN	0,0		TUERKEI	25,5	
GUINEA	0,2					ECUADOR	0,0		JUGOSLAWIEN	17,3	
SIERRA LEONE	0,0		91 FAHRZEUGE			PERU	0,4		UNGARN	12,6	
LIBERIA	0,0		FINNLAND	4,1		BOLIVIEN	0,0		ALBANIEN	0,2	
ELFENBEINKUE	0,3		SCHWEDEN	119,1		CHILE	0,4		TSCHECHOSLOW	2,4	
OBERVOLTA	0,3		NORWEGEN	7,5		AMERIKA	150,4		RUMAENIEN	0,3	
GHANA	0,2		DAENEMARK	15,3		ZYPERN	2,3		BULGARIEN	3,3	
TOGO	0,1		GR BRITANN	54,4		LIBANON	0,1		POLEN	2,6	
NIGERIA	0,7		IRLAND	1,2		ISRAEL	1,6		SOWJETUNION	2,6	
KAMERUN	0,2		ISLAND	0,7		JORDANIEN	20,1		EUROPA	1 278,9	
ZAIRE	0,0		NIEDERLANDE	2,9		SYRIEN	0,4		LIBYEN	7,9	
ANGOLA	0,0		BELGIEN	1,1		IRAK	0,2		TUNESIEN	29,0	
AEGYPTEN	2,4		FRANKREICH	8,4		IRAN	0,6		ALGERIEN	42,0	
SUDAN	0,1		SPANIEN	28,9		KUWAIT	1,6		MAROKKO	7,4	
DSCHIBUTI	0,0		PORTUGAL	4,1		BAHRAIN	1,2		MAURETANIEN	0,1	
AETHIOPIEN	0,1		MALTA	0,9		KATAR	1,2		MALI	0,1	
SOMALIA	0,1		GIBRALTAR	0,1		SAUDI -ARAB	12,8		SENEGAL	0,9	
KENIA	0,0		SCHWEIZ	3,7		NORDJEMEN	0,1		GAMBIA	0,8	
BURUNDI	0,0		OESTERREICH	0,9		SUEDJEMEN	0,0		GUIN -BISSAU	0,2	
TANSANIA	0,0		ITALIEN	11,4		OMAN	1,3		GUINEA	0,5	
SAMBIA	0,1		GRIECHENLAND	9,3		V A EMIRATE	2,0		SIERRA LEONE	0,1	
MALAWI	0,0		TUERKEI	1,9		PAKISTAN	0,9		LIBERIA	0,4	
MADAGASKAR	0,0		JUGOSLAWIEN	0,8		BANGLADESCH	0,2		ELFENBEINKUE	2,2	
SIMBABWE	0,0		UNGARN	1,5		INDIEN	1,4		OBERVOLTA	0,0	
MAURITIUS	0,0		ALBANIEN	0,0		NEPAL	0,0		NIGER	0,0	
SUEDAFRIKA	7,0		RUMAENIEN	0,1		SRI LANKA	0,1		TSCHAD	0,0	
AFRIKA	20,9		BULGARIEN	0,3		BIRMA	0,0		GHANA	0,4	
KANADA	9,3		POLEN	0,1		THAILAND	0,6		TOGO	0,0	
VER STAAT O	25,7		SOWJETUNION	0,3		MALAYSIA	0,7		BENIN	0,0	
VER STAAT W	6,7		EUROPA	279,1		SINGAPUR	0,8		NIGERIA	2,0	
MEXIKO	0,5					INDONESIEN	0,4		KAMERUN	0,6	
GUATEMALA	0,6		LIBYEN	1,2		PHILIPPINEN	0,2		ZENT AF REP	0,2	
HONDURAS	0,7		TUNESIEN	2,1		HONGKONG	0,1		AEQU -GUINEA	0,0	
EL SALVADOR	0,9		ALGERIEN	3,8		TAIWAN	0,4		GABUN	0,2	
NICARAGUA	0,1		MAROKKO	1,0		JAPAN	0,3		KONGO	0,1	
COSTA RICA	2,8		MAURETANIEN	0,4		SUEDKOREA	2,4		ZAIRE	4,3	
PANAMA	0,8		SENEGAL	0,2		CHINA	0,0		ANGOLA	0,2	
JAMAICA	0,0		GAMBIA	0,0		ASIEN	54,0		AEGYPTEN	38,5	
HAITI	0,3		GUINEA	0,2		AUSTRALIEN	1,5		SUDAN	1,0	
WESTINDIEN	0,1		SIERRA LEONE	0,1		NEUSEELAND	0,3		DSCHIBUTI	0,1	
CURACAO	0,0		LIBERIA	1,5		NEUKALEDON	0,1		AETHIOPIEN	3,0	
DOMINIK REP	0,4		ELFENBEINKUE	2,4		POLYNES FR	0,6		SOMALIA	0,1	
TRINID U TOB	1,1		GHANA	0,6		AUSTR -OZ	2,4		UGANDA	1,4	
KUBA	0,8		TOGO	0,1					KENIA	0,7	
VENEZUELA	1,5		NIGERIA	2,0		ZUS	559,7		RUANDA	2,5	
BRASIL IEN	1,6		KAMERUN	0,2		92 LANDMASCHINEN			BURUNDI	1,3	
PARAGUAY	0,1		ZENT AF REP	0,0		SCHWEDEN	0,2		TANSANIA	0,6	
URUGUAY	1,5		GABUN	0,1		NORWEGEN	0,0		SAMBIA	3,3	
ARGENTINIEN	3,2		ZAIRE	1,9		GR BRITANN	0,1		MALAWI	0,1	
KOLUMBIEN	1,5		AEGYPTEN	3,7		FRANKREICH	0,0		MOSAMBIK	0,0	
ECUADOR	5,2		SUDAN	0,0		PORTUGAL	0,2		MADAGASKAR	0,2	
PERU	0,8		DSCHIBUTI	0,2		GRIECHENLAND	0,3		REUNION	0,1	
BOLIVIEN	0,1		AETHIOPIEN	0,8		JUGOSLAWIEN	0,2		SIMBABWE	1,0	
CHILE	1,3		SOMALIA	0,0		EUROPA	0,8		MAURITIUS	0,0	
AMERIKA	67,4		UGANDA	1,8					SUEDAFRIKA	44,6	
ZYPERN	0,9		KENIA	0,1					BOTSUANA	0,0	
LIBANON	0,5		RUANDA	0,0		TUNESIEN	0,0		AFRIKA	198,4	
ISRAEL	2,5		BURUNDI	0,6		AEGYPTEN	0,1		KANADA	61,8	
JORDANIEN	0,4		TANSANIA	0,2		SUEDAFRIKA	0,1		VER STAAT O	698,4	
SYRIEN	0,4		SAMBIA	0,5		AFRIKA	0,2		VER STAAT W	102,7	
IRAK	1,7		MADAGASKAR	0,0					MEXIKO	6,7	
IRAN	0,1		REUNION	0,2		VER STAAT O	2,2		GUATEMALA	1,2	
KUWAIT	1,5		MAURITIUS	0,0		MEXIKO	0,0		HONDURAS	0,2	
BAHRAIN	0,3		SUEDAFRIKA	47,9		AMERIKA	2,2		BAHAMAS	0,3	
KATAR	0,8		AFRIKA	73,8					BELIZE	0,0	
SAUDI -ARAB	10,9		KANADA	3,0		LIBANON	0,0		EL SALVADOR	2,9	
NORDJEMEN	0,0		VER STAAT O	77,8		SAUDI -ARAB	0,0		NICARAGUA	0,6	
OMAN	0,3		VER STAAT W	57,7		ASIEN	0,0		COSTA RICA	1,9	
V A EMIRATE	0,4		MEXIKO	0,0		ZUS	3,3		PANAMA	4,6	
PAKISTAN	0,2		GUATEMALA	0,5					JAMAICA	0,8	
BANGLADESCH	0,3		HONDURAS	0,3		93 EL ERZGN. MASCHINEN			HAITI	1,2	
INDIEN	3,5		EL SALVADOR	0,5		FINNLAND	18,5		WESTINDIEN	0,2	
NEPAL	0,1		COSTA RICA	0,6		SCHWEDEN	128,2		GUADELOUPE	0,2	
SRI LANKA	0,3		PANAMA	1,7		NORWEGEN	58,5		ARUBA	0,1	
BIRMA	0,0		JAMAICA	0,2		DAENEMARK	45,9		CURACAO	0,3	
THAILAND	1,4		HAITI	0,5		GR BRITANN	252,7		DOMINIK REP	1,8	
MALAYSIA	0,9		WESTINDIEN	0,5		IRLAND	14,1		TRINID U TOB	0,7	
SINGAPUR	1,3		GUADELOUPE	0,1		ISLAND	3,0		KUBA	3,1	
INDONESIEN	1,0		ARUBA	0,1		NIEDERLANDE	13,4		VENEZUELA	6,6	
PHILIPPINEN	0,2		CURACAO	0,1		BELGIEN	27,4		GUYANA	4,6	
HONGKONG	5,1		DOMINIK REP	0,2		LUXEMBURG	0,1		SURINAM	0,2	
TAIWAN	0,2		TRINID U TOB	0,5		FRANKREICH	124,8		GUAYANA FR	0,6	
JAPAN	3,9		KUBA	0,0		SPANIEN	163,2		BRASIL IEN	14,4	
SUEDKOREA	2,6		VENEZUELA	0,1		PORTUGAL	19,9		PARAGUAY	3,0	
									URUGUAY	3,3	

6 GUETERVERKEHR JAHR 1983

6.5 VERFLECHTUNG NACH GUETERHAUPTGRUPPEN

IM VERKEHR MIT GEBIETEN AUSSERHALB DES BUNDESGBIETES

VERSAND NACH HERKUNFTSFLUGPLAETZEN UND ENDZIELLAENDERN

HERKUNFTSFLUGPLATZ		HERKUNFTSFLUGPLATZ		HERKUNFTSFLUGPLATZ		HERKUNFTSFLUGPLATZ	
NR	GUETERHAUPTGRUPPE	NR	GUETERHAUPTGRUPPE	NR	GUETERHAUPTGRUPPE	NR	GUETERHAUPTGRUPPE
ENDZIELLAND		ENDZIELLAND		ENDZIELLAND		ENDZIELLAND	
STUTTGART		STUTTGART		STUTTGART		NUERNBERG	
97	SONSTIGE WAREN ANG	97	SONSTIGE WAREN ANG	99	BES TRANSPORTGUETER	00	LEBENDE TIERE
GRIECHENLAND	22,7	LIBANON	2,8	AEGYPTEN	6,6	GR BRITANN	0,1
TUERKEI	9,7	ISRAEL	8,1	SUDAN	0,1	NIEDERLANDE	0,0
JUGOSLAWIEN	5,1	JORDANIEN	3,1	DSCHIBUTI	0,0	SPANIEN	0,1
UNGARN	1,6	SYRIEN	1,9	AETHIOPIEN	0,6	OESTERREICH	0,0
ALBANIEN	0,2	IRAK	3,8	SOMALIA	0,2	GRIECHENLAND	0,0
TSCHECHOSLOW	1,6	IRAN	5,7	UGANDA	0,6	EUROPA	0,2
RUMAENIEN	1,4	KUWAIT	11,1	KENIA	0,6		
BULGARIEN	2,1	BAHRAIN	1,9	RUANDA	0,3	MAROKKO	0,0
POLEN	1,5	KATAR	2,6	BURUNDI	1,2	AEGYPTEN	76,7
SOWJETUNION	2,8	SAUDI-ARAB	56,1	TANSANIA	1,1	SUEDAFRIKA	0,0
EUROPA	464,6	NORDJEMEN	0,0	SAMBIA	8,3	AFRIKA	76,7
		SUEDJEMEN	0,5	MALAWI	0,1		
LIBYEN	10,0	OMAN	0,8	SIMBABWE	3,0	KANADA	0,1
TUNESIEN	6,7	V A EMIRATE	9,8	MAURITIUS	0,3	VER STAAT O	1,2
ALGERIEN	13,5	PAKISTAN	5,4	SUEDAFRIKA	100,4	VER STAAT W	0,2
MAROKKO	2,5	BANGLADESCH	0,3	AFRIKA	139,1	AMERIKA	1,4
MAURETANIEN	0,0	INDIEN	21,4				
MALI	0,1	NEPAL	0,0	KANADA	112,6	LIBANON	0,0
SENEGAL	0,2	SRI LANKA	2,4	VER STAAT O	1 299,7	JAPAN	0,0
GAMBIA	0,0	BIRMA	0,0	VER STAAT W	146,9	ASIEN	0,1
GUIN -BISSAU	0,1	THAILAND	3,8	MEXIKO	4,0		
GUINEA	0,1	VIETNAM	0,0	GUATEMALA	0,1	ZUS	78,4
SIERRA LEONE	0,0	MALAYSIA	4,3	HONDURAS	0,5		
LIBERIA	0,7	SINGAPUR	8,6	BAHAMAS	0,0	03 FRUECHTE GEMUESE	
ELFENBEINKUE	4,6	INDONESIEN	2,3	BELIZE	0,2	DAENEMARK	0,0
OBERVOLTA	0,1	PHILIPPINEN	1,8	EL SALVADOR	0,1	EUROPA	0,0
NIGER	0,0	HONGKONG	7,3	NICARAGUA	0,1		
GHANA	0,3	TAIWAN	1,5	COSTA RICA	0,0	ZUS	0,0
TOGO	0,0	JAPAN	14,7	PANAMA	0,2		
BENIN	0,0	SUEDKOREA	1,6	JAMAICA	0,0	04 TEXTILE ROHSTOFFE	
NIGERIA	0,5	NORDKOREA	0,0	HAITI	0,0	GR BRITANN	0,0
KAMERUN	0,3	CHINA	6,1	WESTINDIEN	2,1	EUROPA	0,0
ZENT AF REP	0,4	ASIEN	192,2	GUADELOUPE	0,0		
GABUN	0,2			CURACAO	0,0	MAROKKO	0,1
KONGO	0,1	AUSTRALIEN	5,0	DOMINIK REP	0,2	AFRIKA	0,1
ZAIRE	1,2	NEUSEELAND	0,0	TRINID U TOB	0,4		
ANGOLA	0,0	OZEANIEN AM	0,0	KUBA	0,2	ZUS	0,1
AEGYPTEN	11,0	FIDSCHI	0,1	VENEZUELA	9,2		
SUDAN	0,3	NEUKALEDON	0,0	BRASILIEN	15,9	05 HOLZ UND KORK	
DSCHIBUTI	0,0	POLYNES FR	0,0	PARAGUAY	0,9	V A EMIRATE	0,0
AETHIOPIEN	0,4	AUSTR -OZ	5,2	URUGUAY	2,4	ASIEN	0,0
SOMALIA	0,1			ARGENTINIEN	18,7		
UGANDA	0,3	ZUS	1 196,4	KOLUMBIEN	13,6	ZUS	0,0
KENIA	0,3			ECUADOR	1,7		
RUANDA	0,2	99 BES TRANSPORTGUETER		PERU	0,1	09 PFL U TIER ROHST ANG	
BURUNDI	0,1	FINNLAND	2,8	BOLIVIEN	2,4	GR BRITANN	0,1
TANSANIA	0,2	SCHWEDEN	14,2	CHILE	7,8	NIEDERLANDE	0,0
SAMBIA	0,6	NORWEGEN	9,0	AMERIKA	1 640,2	BELGIEN	0,0
MALAWI	0,2	DAENEMARK	5,3	ZYPERN	0,7	FRANKREICH	1,1
MOSAMBIK	0,0	GR BRITANN	76,0	LIBANON	0,4	SPANIEN	1,3
MADAGASKAR	0,1	IRLAND	0,5	ISRAEL	54,6	PORTUGAL	0,1
REUNION	0,1	ISLAND	0,1	JORDANIEN	0,3	OESTERREICH	0,0
SIMBABWE	0,1	NIEDERLANDE	2,2	SYRIEN	1,4	ITALIEN	0,0
MAURITIUS	0,2	BELGIEN	26,4	IRAK	5,6	GRIECHENLAND	0,0
SUEDAFRIKA	5,7	FRANKREICH	9,1	IRAN	3,1	TUERKEI	0,0
AFRIKA	61,5	SPANIEN	35,0	UNGARN	5,5	JUGOSLAWIEN	0,0
		PORTUGAL	6,1	KUWAIT	0,3	UNGARN	0,0
KANADA	19,2	MALTA	0,0	BAHRAIN	0,2	TSCHECHOSLOW	0,0
VER STAAT O	318,1	SCHWEIZ	45,4	KATAR	0,2	EUROPA	2,7
VER STAAT W	87,4	OESTERREICH	9,9	SAUDI-ARAB	31,3		
MEXIKO	0,9	ITALIEN	14,1	NORDJEMEN	0,0	LIBERIA	0,0
GUATEMALA	0,4	GRIECHENLAND	102,9	SUEDJEMEN	0,0	AEGYPTEN	0,0
HONDURAS	0,0	TUERKEI	39,5	OMAN	0,4	AFRIKA	0,0
BAHAMAS	5,4	JUGOSLAWIEN	2,8	V A EMIRATE	45,2		
BELIZE	0,0	UNGARN	0,9	PAKISTAN	7,8	VER STAAT O	0,0
EL SALVADOR	0,3	TSCHECHOSLOW	0,2	BANGLADESCH	0,4	VER STAAT W	0,0
NICARAGUA	0,5	RUMAENIEN	0,1	INDIEN	8,2	AMERIKA	0,0
COSTA RICA	0,8	BULGARIEN	0,4	NEPAL	0,1		
PANAMA	1,2	POLEN	0,2	SRI LANKA	2,1	ISRAEL	0,1
JAMAICA	0,6	SOWJETUNION	0,9	BIRMA	0,0	PAKISTAN	0,0
HAITI	0,1	EUROPA	404,0	THAILAND	8,9	HONGKONG	0,9
WESTINDIEN	0,4			VIETNAM	0,0	SUEDKOREA	0,0
GUADELOUPE	0,2	LIBYEN	2,7	MALAYSIA	14,4	ASIEN	1,0
ARUBA	0,2	TUNESIEN	0,7	SINGAPUR	82,3		
CURACAO	0,3	ALGERIEN	4,2	INDONESIEN	0,2	ZUS	3,8
DOMINIK REP	0,1	MAROKKO	0,4	PHILIPPINEN	2,3		
TRINID U TOB	0,8	INDIEN	0,1	HONGKONG	20,3	12 GETRAENKE	
KUBA	5,3	NEPAL	1,8	TAIWAN	3,0	DAENEMARK	0,1
VENEZUELA	4,6	SENEGAL	1,8	JAPAN	119,1	GR BRITANN	0,1
GUYANA	0,1	GAMBIA	0,1	SUEDKOREA	16,0	SPANIEN	0,0
SURINAM	0,0	GUIN -BISSAU	0,0	CHINA	1,4	GRIECHENLAND	0,0
BRASILIEN	2,7	SIERRA LEONE	0,0	ASIEN	435,9	EUROPA	0,2
PARAGUAY	1,0	LIBERIA	0,2				
URUGUAY	5,6	ELFENBEINKUE	0,3	AUSTRALIEN	20,9	VER STAAT O	2,2
ARGENTINIEN	4,6	OBERVOLTA	0,1	NEUSEELAND	1,5	VER STAAT W	0,0
KOLUMBIEN	5,0	NIGER	0,6	AUSTR -OZ	22,4	AMERIKA	2,3
ECUADOR	1,4	GHANA	0,6				
PERU	2,6	TOGO	0,1				
BOLIVIEN	0,1	BENIN	0,3	ZUS	2 641,6	BAHRAIN	0,0
CHILE	3,3	NIGERIA	2,7	STUTTGART	8 459,0	KATAR	0,0
AMERIKA	473,0	KAMERUN	0,3	INSG		SAUDI-ARAB	0,0
		ZENT AF REP	0,1			ASIEN	0,0
ZYPERN	2,6	ZAIRE	0,5				
		ANGOLA	0,0			ZUS	2,5

6 GUETERVERKEHR JAHR 1983

6 5 VERFLECHTUNG NACH GUETERHAUPTGRUPPEN

IM VERKEHR MIT GEBIETEN AUSSERHALB DES BUNDESGBIETES
VERSAND NACH HERKUNFTSFLUGPLAETZEN UND ENDTIELLAENDERN

HERKUNFTSFLUGPLATZ NR GUETERHAUPTGRUPPE ENDZIELLAND		MENGE NR	HERKUNFTSFLUGPLATZ GUETERHAUPTGRUPPE ENDZIELLAND	MENGE NR	HERKUNFTSFLUGPLATZ GUETERHAUPTGRUPPE ENDZIELLAND	MENGE NR	HERKUNFTSFLUGPLATZ GUETERHAUPTGRUPPE ENDZIELLAND	MENGE
NUERNBERG			NUERNBERG		NUERNBERG		NUERNBERG	
13 AND GENUSSMITTEL U A			14 FLEISCH,EIER,MILCH		52 STAHLHALBZEUG		56 NE-METALLE,-HALBZEUG	
FINNLAND	0,5		ITALIEN	0,2	DAENEMARK	0,2	PAKISTAN	1,1
SCHWEDEN	0,5		TSCHECHOSLOW	0,0	GR BRITANN	0,1	INDIEN	0,0
NORWEGEN	0,1		BULGARIEN	0,0	FRANKREICH	0,0	THAILAND	0,1
DAENEMARK	0,1		EUROPA	0,3	SPANIEN	0,0	CHINA	0,2
GR BRITANN	1,1				GRIECHENLAND	0,0	ASIEN	1,6
IRLAND	0,1		AEGYPTEN	17,9	EUROPA	0,3		
NIEDERLANDE	0,2		AFRIKA	17,9	SUEDAFRIKA	0,5	AUSTRALIEN	0,1
BELGIEN	0,8				AFRIKA	0,5	AUSTR -OZ	0,1
FRANKREICH	1,0		KANADA	0,0			ZUS	7,7
SPANIEN	1,5		AMERIKA	0,0	MEXIKO	0,0		
PORTUGAL	0,9				AMERIKA	0,0	63 AND STEINE U ERDEN	
SCHWEIZ	0,8		IRAK	0,0		0,0	GR BRITANN	0,0
OESTERREICH	0,7		SAUDI-ARAB	0,0	ZYPERN	0,0	POLEN	0,0
ITALIEN	1,4		ASIEN	0,0	ISRAEL	0,0	EUROPA	0,0
GRIECHENLAND	0,6				IRAN	0,1		
TUERKEI	0,9		ZUS	18,3	ASIEN	0,1	ZUS	0,0
JUGOSLAWIEN	0,7							
UNGARN	0,9		16 GETREIDE U AE ERZGN		ZUS	1,0	69 AND MIN BAUSTOFFE	
TSCHECHOSLOW	0,8		GR BRITANN	0,0			SCHWEDEN	0,3
RUMAENIEN	0,1		BELGIEN	0,1	53 STAB-,FORMSTAHL U A		NORWEGEN	0,1
BULGARIEN	0,2		SPANIEN	0,0	IRAN	0,0	DAENEMARK	0,0
POLEN	0,4		EUROPA	0,1	ASIEN	0,0	GR BRITANN	0,2
SOWJETUNION	0,1						SPANIEN	0,1
EUROPA	14,2		SUEDAFRIKA	0,0	ZUS	0,0	SCHWEIZ	0,0
			AFRIKA	0,0			ITALIEN	0,0
LIBYEN	0,1				54 STAHLBLECH,BANDSTAHL		BULGARIEN	0,0
TUNESIEN	0,2		VER STAAT O	0,1	VER STAAT W	0,0	EUROPA	0,6
ALGERIEN	0,1		VER STAAT W	0,0	AMERIKA	0,0		
MAROKKO	0,0		ECUADOR	0,0	ZUS	0,0	KENIA	0,0
SENEGAL	0,0		AMERIKA	0,1			AFRIKA	0,0
BENIN	0,4							
GABUN	0,0		HONGKONG	0,3	55 ROHRE, GIESSEREIERZGN		VER STAAT O	0,0
AEGYPTEN	0,2		JAPAN	0,0	NORWEGEN	0,2	HAITI	0,0
KENIA	0,1		ASIEN	0,3	DAENEMARK	0,0	AMERIKA	0,0
TANSANIA	0,1				IRLAND	0,0		
REUNION	0,0		AUSTRALIEN	0,0	PORTUGAL	0,0	LIBANON	0,0
SUEDAFRIKA	1,9		AUSTR -OZ	0,0	ITALIEN	0,0	IRAN	0,1
AFRIKA	3,1		ZUS	0,5	EUROPA	0,2	SAUDI-ARAB	0,3
							INDIEN	0,0
KANADA	1,1		21 STEINKOEHLE,-BRIKETT		LIBYEN	0,1	SINGAPUR	0,0
VER STAAT O	7,4		FINNLAND	0,0	MAROKKO	0,0	ASIEN	0,5
VER STAAT W	4,6		EUROPA	0,0	AEGYPTEN	0,0	ZUS	1,1
MEXIKO	0,0				SUEDAFRIKA	0,1		
COSTA RICA	0,2		ZUS	0,0	AFRIKA	0,2		
WESTINDIEN	0,0						72 CHEM DJUNGEMITTEL	
DOMINIK REP	0,3		23 KOKS		VER STAAT O	0,2	LIBYEN	0,2
KUBA	0,0		SYRIEN	0,0	KOLUMBIEN	0,0	AFRIKA	0,2
VENEZUELA	0,1		ASIEN	0,0	AMERIKA	0,2	ZUS	0,2
BRASILIEN	0,0							
URUGUAY	0,0				KUWAIT	0,0		
ARGENTINIEN	0,1		ZUS	0,0	SAUDI-ARAB	7,7	81 CHEM GRUNDSTOFFE U A	
KOLUMBIEN	1,5				JAPAN	0,7	FINNLAND	0,0
ECUADOR	0,6		33 NATUR-,RAFFINIEREGAS		ASIEN	8,4	NORWEGEN	0,0
PERU	0,3		SPANIEN	0,0	ZUS	9,0	GR BRITANN	0,0
BOLIVIEN	0,2		EUROPA	0,0			FRANKREICH	0,1
CHILE	0,1		ZUS	0,0			SPANIEN	0,0
AMERIKA	16,8				56 NE-METALLE -HALBZEUG		SCHWEIZ	0,0
					FINNLAND	0,2	OESTERREICH	0,0
ZYPERN	0,4		34 MINERALOELERZGN ANG		SCHWEDEN	0,4	ITALIEN	2,4
LIBANON	0,0		VER STAAT C	1,6	NORWEGEN	0,0	TUERKEI	0,0
ISRAEL	0,0		AMERIKA	1,6	DAENEMARK	0,1	JUGOSLAWIEN	0,1
JORDANIEN	0,0				GR BRITANN	0,7	UNGARN	0,0
SYRIEN	0,1		INDIEN	0,0	IRLAND	0,0	BULGARIEN	0,0
IRAK	0,0		THAILAND	0,0	FRANKREICH	0,7	SOWJETUNION	0,1
IRAN	0,9		ASIEN	0,0	SPANIEN	0,3	EUROPA	2,8
KUWAIT	2,5				OESTERREICH	0,2		
KATAR	0,2		ZUS	1,6	ITALIEN	0,2	KANADA	1,2
SAUDI-ARAB	2,1				GRIECHENLAND	0,1	MEXIKO	0,0
V A EMIRATE	0,4		45 NE-METALLERZE		TUERKEI	0,0	AMERIKA	1,2
PAKISTAN	0,4		NIEDERLANDE	0,0	UNGARN	0,1		
INDIEN	0,5		EUROPA	0,0	EUROPA	3,1	SYRIEN	0,1
NEPAL	0,1						IRAN	0,0
SRI LANKA	0,0		AEGYPTEN	0,0	TUNESIEN	0,2	JAPAN	0,0
THAILAND	0,3		AFRIKA	0,0	MAROKKO	0,2	NORDKOREA	0,0
MALAYSIA	0,3				ELFENBEINKUE	0,0	ASIEN	0,2
SINGAPUR	0,0		VER STAAT O	0,0	SUEDAFRIKA	0,0		
INDONESIEN	0,3		URUGUAY	0,0	AFRIKA	0,4	AUSTRALIEN	0,3
PHILIPPINIEN	0,2		AMERIKA	0,0			AUSTR -OZ	0,3
HONGKONG	1,6				VER STAAT O	2,0		
TAIWAN	0,0		IRAN	0,0	VER STAAT W	0,2	ZUS	4,4
JAPAN	0,8		ASIEN	0,0	PARAGUAY	0,0		
SUEDKOREA	0,0				ARGENTINIEN	0,3	84 ZELLSTOFF ALTPAPIER	
CHINA	0,2		ZUS	0,0	ECUADOR	0,0	FINNLAND	0,1
ASIEN	11,4				CHILE	0,0	EUROPA	0,1
					AMERIKA	2,5	ZUS	0,1
AUSTRALIEN	0,3		51 ROHEISEN -STAHL		LIBANON	0,0		
AUSTR -OZ	0,3		SCHWEDEN	0,0	ISRAEL	0,0	89 AND CHEM ERZEUGNISSE	
ZUS	45,7		BELGIEN	0,0	IRAK	0,0	FINNLAND	1,5
			FRANKREICH	0,0	IRAN	0,0	SCHWEDEN	0,5
			EUROPA	0,0	SAUDI-ARAB	0,1	NORWEGEN	0,4
					V A EMIRATE	0,0	DAENEMARK	0,2
14 FLEISCH,EIER,MILCH			ZUS	0,0				
GR BRITANN	0,0							
MALTA	0,0							

6 GUETERVERKEHR JAHR 1983

6 5 VERFLECHTUNG NACH GUETERHAUPTGRUPPEN

IM VERKEHR MIT GEBIETEN AUSSERHALB DES BUNDESGBIETES

VERSAND NACH HERKUNFTSFLUGPLAETZEN UND ENDZIELLAENDERN

TONNEN

HERKUNFTSFLUGPLATZ NR GUETERHAUPTGRUPPE ENDZIELLAND	MENGE	NR	HERKUNFTSFLUGPLATZ GUETERHAUPTGRUPPE ENDZIELLAND	MENGE	NR	HERKUNFTSFLUGPLATZ GUETERHAUPTGRUPPE ENDZIELLAND	MENGE	NR	HERKUNFTSFLUGPLATZ GUETERHAUPTGRUPPE ENDZIELLAND	MENGE
NUERNBERG			NUERNBERG			NUERNBERG			NUERNBERG	
89 AND CHEM ERZEUGNISSE			89 AND CHEM ERZEUGNISSE			93 EL ERZGN .MASCHINEN			93 EL ERZGN .MASCHINEN	
GR BRITANN	1,8		NEUKALEDON	0,1		ITALIEN	51,4		PAKISTAN	4,3
IRLAND	0,2		AUSTR -OZ	0,1		GRIECHENLAND	9,7		BANGLADESCH	0,0
ISLAND	0,2					TUERKEI	14,7		INDIEN	11,7
NIEDERLANDE	0,0		ZUS	76,9		JUGOSLAWIEN	5,8		SRI LANKA	0,3
BELGIEN	0,1					UNGARN	17,3		THAILAND	0,6
FRANKREICH	3,3	91	FAHRZEUGE			ALBANIEN	0,1		MALAYSIA	0,6
SPANIEN	2,7		FINNLAND	0,4		TSCHECOSLOW	0,6		SINGAPUR	5,2
PORTUGAL	1,7		SCHWEDEN	9,1		RUMAENIEN	0,5		INDONESIEN	3,7
MALTA	0,2		NORWEGEN	0,0		BULGARIEN	3,2		PHILIPPINEN	0,7
SCHWEIZ	0,0		DAENEMARK	1,3		POLEN	1,1		HONGKONG	10,7
OESTERREICH	0,7		GR BRITANN	7,1		SOWJETUNION	2,7		TAIWAN	2,3
ITALIEN	1,0		IRLAND	0,1		EUROPA	379,8		JAPAN	17,4
GRIECHENLAND	1,5		NIEDERLANDE	0,0					SUEDKOREA	1,9
TUERKEI	1,0		BELGIEN	0,1		LIBYEN	7,8		CHINA	2,6
JUGOSLAWIEN	1,5		FRANKREICH	0,2		TUNESIEN	13,9		ASIEN	208,3
UNGARN	1,9		SPANIEN	0,5		ALGERIEN	5,3			
ALBANIEN	0,3		PORTUGAL	0,6		MAROKKO	4,4		AUSTRALIEN	2,7
TSCHECOSLOW	0,1		SCHWEIZ	0,6		SENEGAL	0,1		NEUSEELAND	0,5
RUMAENIEN	0,1		OESTERREICH	0,1		GAMBIA	0,2		FIDSCHI	0,0
BULGARIEN	0,7		ITALIEN	0,3		GUIN -BISSAU	0,0		OZEANIEN BR	0,0
POLEN	0,0		GRIECHENLAND	0,2		LIBERIA	0,4		POLYNES FR	0,0
SOWJETUNION	0,1		TUERKEI	0,0		ELFENBEINKUE	0,2		PAPUA-NEUGUI	0,1
EUROPA	22,0		JUGOSLAWIEN	0,1		NIGER	0,1		AUSTR -OZ	3,4
			UNGARN	0,1		GHANA	0,5		ZUS	984,7
LIBYEN	2,0		BULGARIEN	0,1		TOGO	0,0			
TUNESIEN	0,5		SOWJETUNION	0,1		NIGERIA	0,2			
ALGERIEN	0,0		EUROPA	21,0		KAMERUN	0,1	94	EBM-WAREN U A	
MAROKKO	0,1					ZENT AF REP	0,0		FINNLAND	0,5
SENEGAL	0,0		LIBYEN	0,0		GABUN	0,0		SCHWEDEN	2,7
GHANA	0,0		ALGERIEN	0,0		KONGO	0,1		NORWEGEN	0,3
NIGERIA	0,0		MAROKKO	0,0		ZAIRE	0,1		DAENEMARK	1,1
AEGYPTEN	0,9		AEGYPTEN	0,1		ANGOLA	0,0		GR BRITANN	4,4
SUDAN	1,9		AETHIOPIEN	0,0		AEGYPTEN	11,6		IRLAND	0,7
DSCHIBUTI	0,2		KENIA	0,0		SUDAN	0,6		ISLAND	0,1
TANSANIA	0,0		SUEDAFRIKA	0,1		DSCHIBUTI	0,0		FRANKREICH	0,7
MADAGASKAR	0,0		AFRIKA	0,3		AETHIOPIEN	4,5		SPANIEN	1,4
REUNION	0,1					SOMALIA	0,6		PORTUGAL	0,1
SIMBABWE	0,0		KANADA	0,3		UGANDA	0,0		MALTA	0,0
MAURITIUS	0,0		VER STAAT O	6,6		KENIA	0,3		SCHWEIZ	0,3
SUEDAFRIKA	2,0		VER STAAT W	0,4		BURUNDI	0,0		OESTERREICH	0,3
SESCHELLEN	0,0		KUBA	0,3		TANSANIA	0,4		ITALIEN	0,7
AFRIKA	7,8		BRASILIEN	0,0		SAMBIA	0,6		GRIECHENLAND	0,6
			ARGENTINIEN	0,0		MALAWI	0,1		TUERKEI	1,3
KANADA	7,2		AMERIKA	7,6		MOSAMBIK	0,1		JUGOSLAWIEN	0,3
VER STAAT O	10,8					MADAGASKAR	0,0		UNGARN	0,3
VER STAAT W	2,0		ISRAEL	0,1		REUNION	0,0		TSCHECOSLOW	0,1
GUATEMALA	0,0		SYRIEN	0,0		SIMBABWE	0,1		RUMAENIEN	0,0
EL SALVADOR	0,0		IRAK	0,4		MAURITIUS	0,0		BULGARIEN	0,3
DOMINIK REP	0,2		IRAN	0,3		SUEDAFRIKA	99,5		POLEN	0,1
KUBA	0,0		SAUDI-ARAB	0,3		SESCHELLEN	0,0		EUROPA	16,1
VENEZUELA	0,5		V A EMIRATE	0,1		AFRIKA	151,9			
BRASILIEN	0,8		INDIEN	0,0					TUNESIEN	0,2
PARAGUAY	0,0		THAILAND	0,1		KANADA	20,5		ALGERIEN	0,9
URUGUAY	0,0		SINGAPUR	0,0		VER STAAT O	150,1		MAROKKO	0,2
ARGENTINIEN	0,4		PHILIPPINEN	0,0		VER STAAT W	15,7		GHANA	0,0
KOLUMBIEN	2,1		HONGKONG	0,0		MEXIKO	1,2		AEGYPTEN	0,3
PERU	0,3		TAIWAN	0,0		GUATEMALA	1,5		AETHIOPIEN	0,1
BOLIVIEN	1,0		ASIEN	1,4		HONDURAS	0,0		SOMALIA	0,1
CHILE	0,4					EL SALVADOR	1,3		SUEDAFRIKA	0,4
AMERIKA	25,7		AUSTRALIEN	0,0		NICARAGUA	0,1		AFRIKA	2,2
			AUSTR -OZ	0,0		COSTA RICA	0,6			
ZYPERN	0,3		ZUS	30,3		JAMAICA	0,0		KANADA	0,1
LIBANON	0,0					HAITI	0,0		VER STAAT O	3,0
ISRAEL	0,5					GUADELOUPE	0,0		VER STAAT W	3,0
JORDANIEN	0,3	92	LANDMASCHINEN			DOMINIK REP	0,1		COSTA RICA	0,0
SYRIEN	0,0		GR BRITANN	1,0		KUBA	3,1		KUBA	0,1
IRAK	0,4		EUROPA	1,0		VENEZUELA	6,6		VENEZUELA	0,1
IRAN	0,3					GUAYANA FR	0,0		BRASILIEN	0,1
KUWAIT	0,1		ALGERIEN	0,0		BRASILIEN	5,7		URUGUAY	0,1
BAHRAIN	0,0		AFRIKA	0,0		PARAGUAY	2,5		ARGENTINIEN	0,3
KATAR	0,2					URUGUAY	1,1		PERU	0,0
SAUDI-ARAB	6,7		VER STAAT O	0,1		ARGENTINIEN	24,1		BOLIVIEN	0,0
NORDJEMEN	0,2		AMERIKA	0,1		KOLUMBIEN	4,3		CHILE	0,1
V A EMIRATE	0,1					ECUADOR	0,8		AMERIKA	6,9
PAKISTAN	0,2		ZUS	1,2		PERU	1,2			
BANGLADESCH	0,0					BOLIVIEN	0,0		LIBANON	0,2
INDIEN	0,3	93	EL ERZGN .MASCHINEN			CHILE	0,7		ISRAEL	0,4
SRI LANKA	0,0		FINNLAND	15,4		AMERIKA	241,4		JORDANIEN	0,0
THAILAND	0,0		SCHWEDEN	58,6					SYRIEN	0,0
MALAYSIA	0,1		NORWEGEN	10,7		ZYPERN	1,1		IRAK	0,1
SINGAPUR	0,9		DAENEMARK	10,5		LIBANON	3,8		IRAN	1,9
INDONESIEN	2,6		GR BRITANN	78,6		ISRAEL	3,6		SAUDI-ARAB	4,3
PHILIPPINEN	0,2		IRLAND	1,5		JORDANIEN	3,2		V A EMIRATE	0,1
HONGKONG	1,0		ISLAND	1,8		SYRIEN	3,8		PAKISTAN	0,2
TAIWAN	0,0		NIEDERLANDE	0,3		IRAK	6,3		INDIEN	0,7
JAPAN	2,8		BELGIEN	3,2		IRAN	19,4		SRI LANKA	0,1
SUEDKOREA	3,9		LUXEMBURG	0,1		KUWAIT	7,2		MALAYSIA	0,0
CHINA	0,1		FRANKREICH	23,5		BAHRAIN	0,2		SINGAPUR	0,9
ASIEN	21,3		SPANIEN	46,3		KATAR	1,3		INDONESIEN	0,2
			PORTUGAL	6,7		SAUDI-ARAB	92,8		HONGKONG	0,0
AUSTRALIEN	0,0		MALTA	3,9		NORDJEMEN	1,0		SUEDKOREA	0,7
			SCHWEIZ	3,5		OMAN	0,0		CHINA	0,0
			OESTERREICH	8,2		V A EMIRATE	2,5		ASIEN	10,0

6 GÜETERVERKEHR JAHR 1983

6 5 VERFLECHTUNG NACH GÜETERHAUPTGRUPPEN

IM VERKEHR MIT GEBIETEN AUSSERHALB DES BUNDESGBIETES
VERSAND NACH HERKUNFTSFLUGPLÄTZEN UND ENDTIELLAENDERN

TONNEN

HERKUNFTSFLUGPLATZ NR GÜETERHAUPTGRUPPE ENDZIELLAND	MENGE NR	HERKUNFTSFLUGPLATZ GÜETERHAUPTGRUPPE ENDZIELLAND	MENGE NR	HERKUNFTSFLUGPLATZ GÜETERHAUPTGRUPPE ENDZIELLAND	MENGE NR	HERKUNFTSFLUGPLATZ GÜETERHAUPTGRUPPE ENDZIELLAND	MENGE
NUERNBERG		NUERNBERG		NUERNBERG		NUERNBERG	
94 EBM-WAREN U A		96 LEDER-U TEXTILWAREN		97 SONSTIGE WAREN ANG		97 SONSTIGE WAREN ANG	
AUSTRALIEN	0,1	UNGARN	1,2	TSCHECHOSLOW	0,8	SUEDKOREA	0,7
OZEANIEN AM	0,0	TSCHECHOSLOW	0,2	RUMAENIEN	1,0	NORDKOREA	0,0
AUSTR -OZ	0,1	RUMAENIEN	0,2	BULGARIEN	1,6	CHINA	1,9
ZUS	35,2	BULGARIEN	1,0	POLEN	0,8	ASIEN	66,2
		POLEN	0,0	SOWJETUNION	2,6	AUSTRALIEN	1,2
95 GLAS-U A MIN WAREN		SOWJETUNION	1,6	EUROPA	98,9	NEUSEELAND	0,4
FINNLAND	0,1	EUROPA	37,2			POLYNES FR	0,0
SCHWEDEN	1,1			LIBYEN	1,6	AUSTR -OZ	1,6
NORWEGEN	0,2	LIBYEN	3,3	TUNESIEN	1,0		
DAENEMARK	0,3	TUNESIEN	10,5	ALGERIEN	0,4	ZUS	268,0
GR BRITANN	3,8	MAROKKO	0,5	MAROKKO	0,8		
IRLAND	0,1	MALI	0,0	MALI	0,1		
ISLAND	0,1	GUIN -BISSAU	0,1	SENEGAL	0,1	99 BES TRANSPORTGÜETER	
BELGIEN	0,0	OBERVOLTA	0,1	SIERRA LEONE	0,0	FINNLAND	3,3
FRANKREICH	0,5	TOGO	0,1	LIBERIA	0,0	SCHWEDEN	2,1
SPANIEN	1,9	NIGERIA	0,3	ELFENBEINKUE	0,0	NORWEGEN	2,2
PORTUGAL	0,2	KAMERUN	0,0	GHANA	0,3	DAENEMARK	0,3
SCHWEIZ	0,1	AEGYPTEN	2,1	NIGERIA	0,1	GR BRITANN	12,0
OESTERREICH	0,0	AETHIOPIEN	0,7	KAMERUN	0,0	IRLAND	0,5
ITALIEN	1,4	SOMALIA	0,0	ZENT AF REP	0,0	ISLAND	0,0
GRIECHENLAND	0,4	KENIA	0,0	GABUN	0,0	NIEDERLANDE	0,1
TUERKEI	0,0	SAMBIA	0,0	ANGOLA	0,0	BELGIEN	0,0
JUGOSLAWIEN	0,6	MADAGASKAR	0,0	AEGYPTEN	6,3	FRANKREICH	1,2
UNGARN	0,3	REUNION	0,0	SUDAN	0,0	SPANIEN	1,7
EUROPA	11,1	MAURITIUS	0,0	AETHIOPIEN	0,1	PORTUGAL	0,9
		SUEDAFRIKA	0,9	SOMALIA	0,0	MALTA	0,0
		AFRIKA	18,5	KENIA	0,0	SCHWEIZ	0,4
ALGERIEN	0,0			TANSANIA	0,2	OESTERREICH	0,7
AEGYPTEN	0,6	KANADA	2,0	SAMBIA	0,0	ITALIEN	6,7
SUDAN	0,0	VER STAAT O	5,7	MOSAMBIK	0,0	GRIECHENLAND	2,0
AETHIOPIEN	0,0	VER STAAT W	2,0	MADAGASKAR	0,0	TUERKEI	3,3
SUEDAFRIKA	0,2	KUBA	0,2	MADAGASKAR	0,0	JUGOSLAWIEN	0,5
AFRIKA	0,8	VENEZUELA	0,1	SIMBABWE	0,0	UNGARN	0,2
		BRASILIEN	0,2	MAURITIUS	0,0	TSCHECHOSLOW	0,0
KANADA	1,6	ARGENTINIEN	0,1	SUEDAFRIKA	8,6	RUMAENIEN	0,2
VER STAAT O	6,8	KOLUMBIEN	1,1	AFRIKA	19,7	BULGARIEN	0,1
VER STAAT W	2,0	EQUADOR	0,0	KANADA	6,4	POLEN	0,0
MEXIKO	0,0	CHILE	0,0	VER STAAT O	49,9	SOWJETUNION	0,2
HAITI	0,1	AMERIKA	11,4	VER STAAT W	4,1	EUROPA	38,5
WESTINDIEN	0,3	ZYPERN	0,3	MEXIKO	0,2	LIBYEN	2,2
GUADELOUPE	0,2	LIBANON	2,0	GUATEMALA	0,2	TUNESIEN	0,1
DOMINIK REP	0,1	ISRAEL	2,0	BAHAMAS	0,0	ALGERIEN	0,2
BRASILIEN	0,0	JORDANIEN	3,8	NICARAGUA	0,0	MAROKKO	0,5
ARGENTINIEN	0,0	SYRIEN	0,0	COSTA RICA	0,1	MALI	0,0
PERU	0,2	IRAK	0,0	GUADELOUPE	0,1	SENEGAL	0,3
CHILE	0,0	IRAN	0,4	CURACAO	0,0	GUIN -BISSAU	0,0
AMERIKA	11,3	KUWAIT	3,6	DOMINIK REP	0,6	SIERRA LEONE	0,1
ZYPERN	2,1	KATAR	0,0	TRINID U TOB	0,1	LIBERIA	0,1
LIBANON	0,0	SAUDI-ARAB	34,1	KUBA	5,9	OBERVOLTA	0,4
ISRAEL	1,3	V A EMIRATE	2,4	VENEZUELA	0,1	NIGER	0,0
JORDANIEN	3,3	PAKISTAN	0,1	SURINAM	0,1	GHANA	0,3
IRAN	0,4	INDIEN	0,3	GUAYANA FR	0,0	AEGYPTEN	0,7
KUWAIT	0,1	BIRMA	0,0	BRASILIEN	2,5	SUDAN	0,3
BAHRAIN	0,0	VIETNAM	0,0	PARAGUAY	0,4	AETHIOPIEN	0,1
SAUDI-ARAB	22,2	SINGAPUR	2,9	URUGUAY	0,2	SOMALIA	0,1
V A EMIRATE	1,9	PHILIPPINEN	0,0	ARGENTINIEN	6,9	KENIA	0,6
PAKISTAN	0,1	HONGKONG	3,0	KOLUMBIEN	1,3	BURUNDI	0,1
INDIEN	1,2	TAIWAN	0,0	ECUADOR	0,1	TANSANIA	0,1
MALAYSIA	0,6	JAPAN	1,1	PERU	0,2	SAMBIA	4,7
SINGAPUR	0,3	SUEDKOREA	0,1	BOLIVIEN	0,0	SIMBABWE	0,1
PHILIPPINEN	10,0	CHINA	0,5	CHILE	0,3	SUEDAFRIKA	24,9
HONGKONG	0,0	ASIEN	56,7	AMERIKA	81,7	SESCHELLEN	0,2
TAIWAN	0,0	AUSTRALIEN	0,0	ZYPERN	1,2	AFRIKA	35,9
JAPAN	2,9	NEUSEELAND	0,0	LIBANON	2,5	KANADA	103,6
ASIEN	46,5	AUSTR -OZ	0,0	ISRAEL	3,6	VER STAAT O	214,6
AUSTRALIEN	0,0			JORDANIEN	5,1	VER STAAT W	8,7
FIDSCHI	0,0	ZUS	123,7	SYRIEN	0,9	MEXIKO	0,5
AUSTR -OZ	0,0	97 SONSTIGE WAREN ANG		IRAK	0,7	HONDURAS	0,1
		FINNLAND	1,5	IRAN	5,5	BAHAMAS	0,0
96 LEDER-U TEXTILWAREN		SCHWEDEN	2,6	KUWAIT	3,3	NICARAGUA	0,4
FINNLAND	1,9	NORWEGEN	4,7	BAHRAIN	0,0	COSTA RICA	0,0
SCHWEDEN	1,0	DAENEMARK	4,1	KATAR	0,1	DOMINIK REP	0,1
NORWEGEN	1,7	GR BRITANN	18,3	SAUDI-ARAB	26,2	KUBA	0,2
DAENEMARK	1,2	IRLAND	0,2	NORDJEMEN	0,1	VENEZUELA	11,9
GR BRITANN	8,2	ISLAND	0,3	SUEDJEMEN	0,0	BRASILIEN	0,5
IRLAND	0,1	NIEDERLANDE	0,3	OMAN	0,2	PARAGUAY	0,0
ISLAND	1,7	BELGIEN	0,3	V A EMIRATE	1,8	URUGUAY	0,5
NIEDERLANDE	0,2	LUXEMBURG	0,0	PAKISTAN	1,1	ARGENTINIEN	0,8
BELGIEN	0,2	FRANKREICH	13,0	BANGLADESCH	0,0	KOLUMBIEN	1,7
FRANKREICH	2,3	SPANIEN	14,7	AFGHANISTAN	0,0	ECUADOR	0,3
SPANIEN	2,9	PORTUGAL	2,3	INDIEN	1,3	PERU	0,1
PORTUGAL	0,3	MALTA	0,2	SRI LANKA	0,0	BOLIVIEN	0,2
MALTA	0,6	SCHWEIZ	2,2	BIRMA	0,0	CHILE	0,5
SCHWEIZ	0,3	OESTERREICH	6,4	THAILAND	1,9	AMERIKA	344,7
OESTERREICH	0,0	ITALIEN	7,0	MALAYSIA	0,3	ZYPERN	0,4
ITALIEN	2,2	GRIECHENLAND	3,5	SINGAPUR	1,5	LIBANON	0,4
GRIECHENLAND	4,2	TUERKEI	3,7	INDONESIEN	0,1	ISRAEL	0,7
TUERKEI	0,5	JUGOSLAWIEN	1,6	PHILIPPINEN	0,3	JORDANIEN	0,2
JUGOSLAWIEN	3,3	UNGARN	5,1	HONGKONG	1,8	SYRIEN	0,5
		ALBANIEN	0,1	TAIWAN	0,1	IRAK	2,3
				JAPAN	3,6		

6 GUETERVERKEHR JAHR 1983

6.5 VERFLECHTUNG NACH GUETERHAUPTGRUPPEN

IM VERKEHR MIT GEBIETEN AUSSERHALB DES BUNDESGBIETES

VERSAND NACH HERKUNFTSFLUGPLAETZEN UND ENDTIELLAENDERN

HERKUNFTSFLUGPLATZ		HERKUNFTSFLUGPLATZ		HERKUNFTSFLUGPLATZ		HERKUNFTSFLUGPLATZ		
NR	GUETERHAUPTGRUPPE	MENGE	NR	MENGE	NR	MENGE	NR	
ENDZIELLAND		ENDZIELLAND		ENDZIELLAND		ENDZIELLAND		
NUERNBERG		MUENCHEN		MUENCHEN		MUENCHEN		
99	BES TRANSPORTGUETER		02	KARTOFFELN	04	TEXTILE ROHSTOFFE	09	PFL U TIER ROHST ANG
	IRAN	0,7		SCHWEDEN	0,2	AUSTRALIEN	0,3	NEUSEELAND
	KUWAIT	1,8		EUROPA	0,2	AUSTR -OZ	0,3	AUSTR -OZ
	BAHRAIN	0,0						
	KATAR	0,0		ZUS	0,2			69,9
	SAUDI-ARAB	7,7						
	NORDJEMEN	0,1	03	FRUECHTE, GEMUESE		05	HOLZ UND KORK	
	OMAN	0,1		FINNLAND	0,0		SCHWEDEN	0,0
	V A EMIRATE	0,3		DAENEMARK	0,0		NORWEGEN	0,0
	PAKISTAN	0,8		GR BRITANN	1,3		SPANIEN	0,0
	AFGHANISTAN	0,0		IRLAND	0,0		EUROPA	0,1
	INDIEN	0,5		NIEDERLANDE	0,1			ZUS
	SRI LANKA	0,2		BELGIEN	0,0	VER STAAT O	0,1	12
	BIRMA	0,0		FRANKREICH	0,0	VER STAAT W	0,0	GETRAENKE
	THAILAND	1,2		SCHWEIZ	0,8	EL SALVADOR	0,0	DAENEMARK
	VIETNAM	0,0		OESTERREICH	0,1	BRASILIEN	0,0	GR BRITANN
	MALAYSIA	0,9		GRIECHENLAND	0,0	AMERIKA	0,1	IRLAND
	SINGAPUR	40,2		TUERKEI	0,0			NIEDERLANDE
	INDONESIEN	0,9		EUROPA	2,3	JAPAN	0,0	BELGIEN
	PHILIPPINEN	0,2		VER STAAT O	0,0	ASIEN	0,0	FRANKREICH
	HONGKONG	12,2		AMERIKA	0,0			SPANIEN
	TAIWAN	0,6				ZUS	0,2	SCHWEIZ
	JAPAN	62,1		ISRAEL	0,1	09	PFL U TIER ROHST ANG	OESTERREICH
	SUEDKOREA	1,7		ASIEN	0,1	FINNLAND	0,0	ITALIEN
	CHINA	2,8		ZUS	2,4	SCHWEDEN	0,4	GRIECHENLAND
	ASIEN	139,8				NORWEGEN	0,0	UNGARN
						DAENEMARK	0,1	POLEN
	AUSTRALIEN	3,2		04	TEXTILE ROHSTOFFE	GR BRITANN	0,4	EUROPA
	NEUSEELAND	6,6		FINNLAND	0,4	IRLAND	0,0	KAMERUN
	AUSTR -OZ	9,7		SCHWEDEN	0,3	NIEDERLANDE	0,7	SUEDAFRIKA
	ZUS	568,6		NORWEGEN	0,1	BELGIEN	0,2	AFRIKA
				DAENEMARK	0,1	LUXEMBURG	0,0	KANADA
NUERNBERG	INSG	2 333,0		GR BRITANN	1,4	FRANKREICH	1,8	VER STAAT O
				NIEDERLANDE	0,2	SPANIEN	0,2	VER STAAT W
				BELGIEN	0,0	PORTUGAL	0,0	KOLUMBIEN
				FRANKREICH	1,2	MALTA	0,0	AMERIKA
				SPANIEN	0,4	SCHWEIZ	0,3	
				PORTUGAL	0,1	OESTERREICH	0,3	ZYPERN
00	LEBENDE TIERE			SCHWEIZ	0,6	ITALIEN	0,4	ISRAEL
	FINNLAND	0,0		OESTERREICH	0,4	GRIECHENLAND	0,5	SAUDI-ARAB
	SCHWEDEN	0,0		ITALIEN	0,1	TUERKEI	0,2	JAPAN
	NORWEGEN	0,0		GRIECHENLAND	0,2	JUGOSLAWIEN	0,1	ASIEN
	DAENEMARK	0,1		TUERKEI	0,6	UNGARN	0,2	
	GR BRITANN	0,4		POLEN	0,1	TSSCHECHOSLOW	0,0	ZUS
	NIEDERLANDE	0,0		EUROPA	6,3	BULGARIEN	0,0	5,3
	BELGIEN	0,1				POLEN	0,0	
	FRANKREICH	0,6		LIBYEN	0,1	SOWJETUNION	0,0	13
	SPANIEN	0,3		TUNESIEN	0,0	EUROPA	6,0	AND GENUSSMITTEL U A
	PORTUGAL	0,0		ALGERIEN	0,0			FINNLAND
	SCHWEIZ	0,0		KAMERUN	0,1			SCHWEDEN
	ITALIEN	0,1		AEGYPTEN	0,3			NORWEGEN
	GRIECHENLAND	0,1		SUDAN	0,1	ALGERIEN	0,0	DAENEMARK
	TUERKEI	0,0		AETHIOPIEN	0,0	KAMERUN	0,1	GR BRITANN
	JUGOSLAWIEN	0,0		KENIA	0,3	AEGYPTEN	0,7	IRLAND
	UNGARN	0,0		TANSANIA	0,0	SUDAN	0,0	ISLAND
	EUROPA	1,9		MAURITIUS	0,0	AETHIOPIEN	0,0	NIEDERLANDE
				SUEDAFRIKA	0,3	SAMBIA	0,0	BELGIEN
				AFRIKA	2,1	SUEDAFRIKA	0,1	FRANKREICH
						AFRIKA	1,0	SPANIEN
				KANADA	0,1			PORTUGAL
				VER STAAT O	1,0	KANADA	0,2	MALTA
				VER STAAT W	0,1	VER STAAT O	0,2	SCHWEIZ
				MEXIKO	0,4	VER STAAT W	0,1	OESTERREICH
				VENEZUELA	0,1	GUATEMALA	0,0	ITALIEN
				BRASILIEN	0,5	COSTA RICA	0,0	GRIECHENLAND
				ARGENTINIEN	0,1	WESTINDIEN	0,1	TUERKEI
				KOLUMBIEN	0,1	KUBA	0,0	JUGOSLAWIEN
				ECUADOR	0,0	BRASILIEN	0,0	UNGARN
				PERU	0,1	URUGUAY	0,0	TSSCHECHOSLOW
				BOLIVIEN	0,0	ARGENTINIEN	0,0	RUMAENIEN
				CHILE	0,1	PERU	0,0	BULGARIEN
				AMERIKA	2,6	CHILE	0,0	POLEN
						AMERIKA	0,7	SOWJETUNION
				LIBANON	0,1			EUROPA
				ISRAEL	0,3	ZYPERN	0,1	27,0
				SYRIEN	0,1	LIBANON	0,0	LIBYEN
				IRAK	0,1	ISRAEL	0,1	TUNESIEN
				IRAN	0,3	JORDANIEN	0,2	ALGERIEN
				KUWAIT	0,3	SYRIEN	6,6	MAROKKO
				SAUDI-ARAB	0,3	KUWAIT	0,1	SIERRA LEONE
				OMAN	0,0	SAUDI-ARAB	0,7	GHANA
				V A EMIRATE	0,0	OMAN	0,0	TOGO
				PAKISTAN	0,5	V A EMIRATE	0,0	BENIN
				INDIEN	0,4	PAKISTAN	0,5	NIGERIA
				BIRMA	52,9	INDIEN	0,4	ZAIRE
				SINGAPUR	0,2	BIRMA	0,2	AEGYPTEN
				HONGKONG	0,0	SINGAPUR	0,2	SUDAN
				JAPAN	0,1	HONGKONG	0,0	AETHIOPIEN
				INDONESIEN	0,1	JAPAN	0,1	SOMALIA
				PHILIPPINEN	0,1	SUEDKOREA	0,1	UGANDA
				HONGKONG	1,9	ASIEN	62,0	KENIA
				TAIWAN	0,0			TANSANIA
				JAPAN	0,1	AUSTRALIEN	0,3	SAMBIA
				ASIEN	5,3			MALAWI
								MADAGASKAR
								0,0

6 GUETERVERKEHR JAHR 1983

6 5 VERFLECHTUNG NACH GUETERHAUPTGRUPPEN

IM VERKEHR MIT GEBIETEN AUSSERHALB DES BUNDESGBIETES

VERSAND NACH HERKUNFTSFLUGPLAETZEN UND ENDZIELLAENDERN

TANNEN

HERKUNFTSFLUGPLATZ NR GUETERHAUPTGRUPPE ENDZIELLAND	MENGE NR	HERKUNFTSFLUGPLATZ GUETERHAUPTGRUPPE ENDZIELLAND	MENGE NR	HERKUNFTSFLUGPLATZ GUETERHAUPTGRUPPE ENDZIELLAND	MENGE NR	HERKUNFTSFLUGPLATZ GUETERHAUPTGRUPPE ENDZIELLAND	MENGE NR
MUENCHEN		MUENCHEN		MUENCHEN		MUENCHEN	
13 AND GENUSSMITTEL U A		14 FLEISCH, EIER, MILCH		32 KRAFTSTOFFE, HEIZOEL		52 STAHLHALBZEUG	
MAURITIUS	0,0	IRAK	0,0	JAPAN	0,0	TUERKEI	0,1
SUEDAFRIKA	2,8	KUWAIT	0,0	ASIEN	0,2	JUGOSLAWIEN	0,8
AFRIKA	6,9	BAHRAIN	0,3	ZUS	0,4	UNGARN	0,1
KANADA	2,4	SAUDI-ARAB	4,9			RUMAENIEN	0,0
VER STAAT O	19,2	V A EMIRATE	10,8			EUROPA	1,6
VER STAAT W	7,4	PHILIPPINEN	0,0	33 NATUR-, RAFFINERIEGAS		AEGYPTEN	0,0
MEXIKO	0,6	HONGKONG	0,4	SCHWEDEN	0,0	AFRIKA	0,0
HONDURAS	0,1	JAPAN	4,1	NORWEGEN	0,0	VER STAAT O	0,1
EL SALVADOR	0,0	ASIEN	20,6	DAENEMARK	0,0	ARGENTINIEN	0,0
COSTA RICA	0,1	AUSTRALIEN	0,0	ISLAND	0,0	AMERIKA	0,1
WESTINDIEN	0,1	AUSTR -OZ	0,0	FRANKREICH	0,0		
TRINID U TOB	0,2	ZUS	570,4	EUROPA	0,1		
VENEZUELA	0,1			VER STAAT O	0,0	LIBANON	0,0
GUYANA	0,1	16 GETREIDE U AE ERZGN		AMERIKA	0,0	SAUDI-ARAB	2,0
BRASILIEN	1,0	GR BRITANN	0,0			INDIEN	0,0
PARAGUAY	0,0	IRLAND	0,1	SYRIEN	0,0	MALAYSIA	0,0
URUGUAY	0,1	BELGIEN	0,3	ASIEN	0,0	TAIWAN	0,0
ARGENTINIEN	0,2	FRANKREICH	0,4	ZUS	0,1	ASIEN	2,0
KOLUMBIEN	0,5	SPANIEN	0,1			ZUS	3,7
ECUADOR	0,3	SCHWEIZ	0,0	34 MINERALOELERZGN ANG			
PERU	0,1	OESTERREICH	0,0	SCHWEDEN	0,0	53 STAB-, FORMSTAHL U A	
BOLIVIEN	0,9	ITALIEN	0,0	NORWEGEN	0,0	KANADA	0,0
CHILE	0,5	TUERKEI	6,5	GR BRITANN	0,7	VER STAAT W	0,0
AMERIKA	33,8	EUROPA	7,4	ISLAND	0,1	PANAMA	0,1
ZYPERN	0,1			NIEDERLANDE	0,1	CURACAO	0,0
LIBANON	0,1	GHANA	0,0	BELGIEN	0,0	AMERIKA	0,1
JORDANIEN	0,3	SUEDAFRIKA	0,9	FRANKREICH	0,0	ISRAEL	0,1
SYRIEN	0,7	AFRIKA	0,9	SPANIEN	0,0	SAUDI-ARAB	0,0
IRAK	0,4			PORTUGAL	0,1	ASIEN	0,1
IRAN	1,7	KANADA	0,0	SCHWEIZ	0,0	ZUS	0,2
KUWAIT	1,4	VER STAAT O	1,1	ITALIEN	0,0		
BAHRAIN	0,0	VER STAAT W	0,2	GRIECHENLAND	0,0		
KATAR	0,0	BRASILIEN	0,0	TUERKEI	0,1	54 STAHLBLECH, BANDSTAHL	
SAUDI-ARAB	3,7	AMERIKA	1,3	JUGOSLAWIEN	0,0	GR BRITANN	0,0
NORDJEMEN	0,0			UNGARN	0,1	PORTUGAL	0,0
SUEDJEMEN	0,2	BAHRAIN	0,0	SOWJETUNION	0,1	JUGOSLAWIEN	0,3
OMAN	0,0	SAUDI-ARAB	0,0	EUROPA	1,3	EUROPA	0,3
V A EMIRATE	0,6	SRI LANKA	0,5				
PAKISTAN	0,8	THAILAND	0,1	ALGERIEN	0,1	IRAN	0,1
BANGLADESCH	0,0	HONGKONG	0,8	AEGYPTEN	0,1	ASIEN	0,1
AFGHANISTAN	0,2	TAIWAN	0,2	AFRIKA	0,2	ZUS	0,4
INDIEN	0,4	JAPAN	0,0				
NEPAL	0,0	ASIEN	1,6	VER STAAT O	0,3		
BIRMA	0,1	ZUS	11,2	COSTA RICA	0,0	55 ROHRE, GIESSEREIERZGN	
THAILAND	0,3			AMERIKA	0,4	FINNLAND	0,0
MALAYSIA	0,6	17 FUTTERMITTEL				SCHWEDEN	0,0
SINGAPUR	0,2	VER STAAT O	0,0	ISRAEL	0,1	NORWEGEN	0,3
INDONESIEN	0,3	AMERIKA	0,0	IRAK	0,1	GR BRITANN	0,2
PHILIPPINEN	0,4			IRAN	0,0	BELGIEN	0,0
HONGKONG	1,9	SAUDI-ARAB	0,0	OMAN	0,0	FRANKREICH	0,1
TAIWAN	0,2	ASIEN	0,0	V A EMIRATE	0,6	SPANIEN	0,1
JAPAN	8,6	ZUS	0,0	PAKISTAN	0,2	PORTUGAL	0,0
SUEDKOREA	0,3			INDIEN	0,1	SCHWEIZ	0,0
CHINA	0,3	18 DELSAAATEN FETTE ANG		SRI LANKA	0,1	OESTERREICH	0,1
ASIEN	23,8	DAENEMARK	0,0	MALAYSIA	0,0	ITALIEN	0,1
AUSTRALIEN	0,4			INDONESIEN	0,1	GRIECHENLAND	0,2
AUSTR -OZ	0,4	DAENEMARK	0,0	HONGKONG	0,1	TUERKEI	0,0
ZUS	91,9	BELGIEN	0,0	JAPAN	1,5	JUGOSLAWIEN	0,4
		TUERKEI	0,0	SUEDKOREA	0,8	UNGARN	0,7
		JUGOSLAWIEN	0,0	ASIEN	3,9	BULGARIEN	0,3
		EUROPA	0,1	AUSTRALIEN	0,1	POLEN	0,3
14 FLEISCH, EIER, MILCH		VER STAAT O	0,0	AUSTR -OZ	0,1	EUROPA	2,8
FINNLAND	0,0	AMERIKA	0,0	ZUS	5,9	ALGERIEN	0,1
SCHWEDEN	0,0					MAROKKO	0,1
NORWEGEN	0,0	ISRAEL	0,1	46 EISEN-, STAHLABFAELLE		AEGYPTEN	0,1
DAENEMARK	0,0	SAUDI-ARAB	2,5	VER STAAT W	0,0	SUEDAFRIKA	0,1
GR BRITANN	0,6	MALAYSIA	0,0	AMERIKA	0,0	AFRIKA	0,3
NIEDERLANDE	0,0	ASIEN	2,6	ZUS	0,0	VER STAAT O	1,3
BELGIEN	0,0	ZUS	2,7			VER STAAT W	0,3
FRANKREICH	0,4					ARGENTINIEN	0,3
SPANIEN	0,2	23 KOKS				AMERIKA	1,9
SCHWEIZ	0,4	SCHWEDEN	0,0	51 ROHEISEN -STAHL			
OESTERREICH	1,1	EUROPA	0,0	GR BRITANN	8,5	ZYPERN	0,3
ITALIEN	2,8	ZUS	0,0	SPANIEN	0,0	LIBANON	0,0
GRIECHENLAND	0,4			EUROPA	8,5	SYRIEN	0,3
TUERKEI	-0,0	32 KRAFTSTOFFE HEIZOEL				KUWAIT	0,0
BULGARIEN	0,1	TUERKEI	0,2	KANADA	0,1	VER STAAT O	0,0
EUROPA	6,1	JUGOSLAWIEN	0,0	VER STAAT O	0,0	AMERIKA	0,1
AEGYPTEN	524,5	EUROPA	0,2	AMERIKA	0,1	SAUDI-ARAB	14,3
SUEDAFRIKA	0,0			ZUS	8,6	INDIEN	0,0
AFRIKA	524,5					JAPAN	0,3
VER STAAT O	19,1					SUEDKOREA	0,1
VER STAAT W	0,0	NIGER	0,0	52 STAHLHALBZEUG		ASIEN	15,4
AMERIKA	19,1	AFRIKA	0,0	FINNLAND	0,1	ZUS	20,4
ZYPERN	0,0			GR BRITANN	0,1		
ISRAEL	0,0	KUBA	0,1	BELGIEN	0,1	56 NE-METALLE -HALBZEUG	
JORDANIEN	0,0	AMERIKA	0,1	FRANKREICH	0,0	FINNLAND	0,0
SYRIEN	0,1	INDIEN	0,1	PORTUGAL	0,2	SCHWEDEN	0,5
				SCHWEIZ	0,0	DAENEMARK	0,0
				ITALIEN	0,1		

6 GÜETERVERKEHR JAHR 1983

6 5 VERFLECHTUNG NACH GÜETERHAUPTGRUPPEN

IM VERKEHR MIT GEBIETEN AUSSERHALB DES BUNDESGBIETES

VERSAND NACH HERKUNFTSFLUGPLÄTZEN UND ENDZIELLAENDERN

TONNEN

HERKUNFTSFLUGPLATZ NR GÜETERHAUPTGRUPPE ENDZIELLAND	MENGEN NR	HERKUNFTSFLUGPLATZ NR GÜETERHAUPTGRUPPE ENDZIELLAND	MENGEN NR	HERKUNFTSFLUGPLATZ NR GÜETERHAUPTGRUPPE ENDZIELLAND	MENGEN NR	HERKUNFTSFLUGPLATZ NR GÜETERHAUPTGRUPPE ENDZIELLAND	MENGEN NR
MÜNCHEN		MÜNCHEN		MÜNCHEN		MÜNCHEN	
56 NE-METALLE, -HALBZEUG		63 AND STEINE U ERDEN		83 BENZOL, TEER U AE		89 AND CHEM ERZEUGNISSE	
GR BRITANN	20,1	AUSTRALIEN	1,9	UNGARN	0,0	ECUADOR	0,9
NIEDERLANDE	0,0	AUSTR -OZ	1,9	EUROPA	0,0	PERU	1,4
BELGIEN	0,0	ZUS	6,6	ZUS	0,0	BOLIVIEN	0,8
FRANKREICH	0,3					CHILE	5,6
SPANIEN	1,2					AMERIKA	384,8
PORTUGAL	0,3	64 ZEMENT, KALK		89 AND CHEM ERZEUGNISSE			
MALTA	1,2	SPANIEN	0,1	FINNLAND	2,6	ZYPERN	1,2
SCHWEIZ	0,4	EUROPA	0,1	SCHWEDEN	8,8	LIBANON	0,8
OESTERREICH	0,2			NORWEGEN	1,9	ISRAEL	12,9
ITALIEN	0,2	JAPAN	0,1	DAENEMARK	1,7	JORDANIEN	1,5
GRIECHENLAND	0,0	ASIEN	0,1	GR BRITANN	52,6	SYRIEN	4,1
TUERKEI	0,0	ZUS	0,2	IRLAND	2,2	IRAK	1,8
JUGOSLAWIEN	2,2			ISLAND	0,5	IRAN	2,5
UNGARN	2,5			NIEDERLANDE	1,3	KUWAIT	2,1
TSCHSCHOSLOW	2,6	69 AND MIN BAUSTOFFE		BELGIEN	3,8	BAHRAIN	0,5
RUMAENIEN	0,0	FINNLAND	0,0	FRANKREICH	21,5	KATAR	3,2
BULGARIEN	3,9	NORWEGEN	0,1	SPANIEN	28,5	SAUDI-ARAB	61,1
POLEN	0,3	GR BRITANN	0,1	PORTUGAL	2,1	NORDJEMEN	0,7
SOWJETUNION	0,1	FRANKREICH	0,0	MALTA	1,1	OMAN	0,7
EUROPA	36,1	OESTERREICH	0,0	SCHWEIZ	7,4	V A EMIRATE	1,6
		ITALIEN	0,0	OESTERREICH	4,0	PAKISTAN	3,3
		EUROPA	0,2	ITALIEN	36,7	BANGLADESCH	3,8
AEGYPTEN	0,1	ALGERIEN	0,1	GRIECHENLAND	5,9	INDIEN	9,4
AFRIKA	0,1	AFRIKA	0,1	TUERKEI	4,5	NEPAL	0,0
				JUGOSLAWIEN	3,6	SRI LANKA	2,5
KANADA	0,1			UNGARN	7,5	BIRMA	1,3
VER STAAT O	1,8	KANADA	0,0	TSCHSCHOSLOW	1,3	THAILAND	4,8
VER STAAT W	0,8	AMERIKA	0,0	RUMAENIEN	3,9	MALAYSIEN	1,2
JAMAICA	0,0			BULGARIEN	3,2	SINGAPUR	2,7
KUBA	0,0	SAUDI-ARAB	33,0	POLEN	1,0	INDONESIEN	1,5
PERU	0,7	V A EMIRATE	0,0	SOWJETUNION	3,0	PHILIPPINEN	3,9
AMERIKA	3,3	HONGKONG	0,3	EUROPA	210,6	HONGKONG	2,9
		ASIEN	33,3			TAIWAN	3,2
ZYPERN	0,0	ZUS	33,6	LIBYEN	0,2	JAPAN	17,9
ISRAEL	0,7			TUNESIEN	4,1	SUEDKOREA	8,0
JORDANIEN	0,0	72 CHEM DUENGEMITTEL		ALGERIEN	3,2	CHINA	0,4
SYRIEN	0,1	SYRIEN	0,0	MAROKKO	2,8	ASIEN	161,5
IRAK	0,0	ASIEN	0,0	SENEGAL	0,3		
SAUDI-ARAB	1,2	ZUS	0,0	GUJINEA	0,1	AUSTRALIEN	4,6
V A EMIRATE	0,0			SIERRA LEONE	0,0	NEUSEELAND	0,0
INDIEN	0,2			LIBERIA	0,0	PAPUA-NEUGU	0,0
MALAYSIEN	0,0	81 CHEM GRUNDSTOFFE U A		ELFENBEINKUE	1,6	AUSTR -OZ	4,6
SINGAPUR	0,6	FINNLAND	0,0	NIGER	0,0		
TAIWAN	0,0	SCHWEDEN	0,0	GHANA	0,2	ZUS	816,4
SUEDKOREA	0,0	NORWEGEN	0,0	TOGO	0,1		
ASIEN	3,0	DAENEMARK	0,1	NIGERIA	16,4	91 FAHRZEUGE	
ZUS	42,5	GR BRITANN	0,1	KAMERUN	0,0	FINNLAND	8,4
		IRLAND	0,0	ZAIRE	0,7	SCHWEDEN	14,9
61 SAND, KIES, BIMS, TON		NIEDERLANDE	0,0	AEGYPTEN	8,1	NORWEGEN	6,7
VER STAAT O	0,1	BELGIEN	0,0	SUDAN	0,2	DAENEMARK	0,8
VER STAAT W	0,1	FRANKREICH	0,0	AETHIOPIEN	4,0	GR BRITANN	22,4
AMERIKA	0,1	SPANIEN	0,2	SOMALIA	0,0	IRLAND	0,4
		PORTUGAL	0,0	UGANDA	0,3	ISLAND	0,3
AUSTRALIEN	1,7	SCHWEIZ	0,7	KENIA	1,8	NIEDERLANDE	3,9
AUSTR -OZ	1,7	OESTERREICH	0,0	RUANDA	0,1	BELGIEN	1,2
ZUS	1,8	JUGOSLAWIEN	0,2	BURUNDI	0,0	LUXEMBURG	0,1
		TSCHSCHOSLOW	0,0	TANSANIA	0,3	FRANKREICH	20,1
63 AND STEINE U ERDEN		SOWJETUNION	0,0	SAMBIA	4,5	SPANIEN	69,4
SCHWEDEN	0,1	EUROPA	1,5	MALAWI	0,1	PORTUGAL	3,3
GR BRITANN	0,1			MOSAMBK	0,0	MALTA	1,2
NIEDERLANDE	0,0	ANGOLA	0,0	MADAGASKAR	0,1	GIBRALTAR	0,0
BELGIEN	0,0	AEGYPTEN	0,5	MAURITIUS	0,0	SCHWEIZ	3,0
FRANKREICH	0,0	AETHIOPIEN	0,0	SUEDAFRIKA	5,8	OESTERREICH	0,1
SPANIEN	0,0	MADAGASKAR	0,1	AFRIKA	55,0	ITALIEN	7,2
PORTUGAL	0,0	AFRIKA	0,6			GRIECHENLAND	7,9
SCHWEIZ	0,0			KANADA	5,9	TUERKEI	5,9
ITALIEN	0,1	VER STAAT O	0,8	VER STAAT O	279,8	JUGOSLAWIEN	11,5
TUERKEI	0,6	BRASILIEN	0,0	VER STAAT W	43,5	UNGARN	1,4
UNGARN	0,0	KOLUMBIEN	0,2	MEXIKO	11,8	TSCHSCHOSLOW	0,2
EUROPA	1,0	CHILE	0,0	GUATEMALA	1,5	RUMAENIEN	0,7
		AMERIKA	1,0	HONDURAS	0,0	BULGARIEN	0,4
AEGYPTEN	0,1			BAHAMAS	1,7	POLEN	0,6
AFRIKA	0,1	ZYPERN	0,0	BELIZE	0,7	SOWJETUNION	0,3
		SYRIEN	0,0	EL SALVADOR	1,5	EUROPA	192,4
VER STAAT O	1,9	IRAN	0,0	NICARAGUA	0,0		
VER STAAT W	0,5	SAUDI-ARAB	0,0	COSTA RICA	1,1	LIBYEN	0,1
MEXIKO	0,1	V A EMIRATE	0,2	PANAMA	0,3	TUNESIEN	6,7
GUATEMALA	0,1	PAKISTAN	0,5	JAMAICA	0,4	ALGERIEN	1,4
EL SALVADOR	0,0	INDIEN	0,1	HAITI	1,0	MAROKKO	0,6
AMERIKA	2,6	SRI LANKA	0,1	WESTINDIEN	1,9	SENEGAL	0,1
		THAILAND	0,0	GUADELOUPE	0,0	SIERRA LEONE	0,3
ISRAEL	0,0	SINGAPUR	0,9	CURACAO	0,1	LIBERIA	0,1
SAUDI-ARAB	0,4	PHILIPPINEN	0,0	DOMINIK REP	0,8	ELFENBEINKUE	0,0
V A EMIRATE	0,1	HONGKONG	0,0	TRINID U TOB	0,8	NIGER	0,0
PAKISTAN	0,0	JAPAN	0,0	KUBA	1,6	GHANA	0,6
THAILAND	0,0	SUEDKOREA	3,0	VENEZUELA	4,7	TOGO	0,0
HONGKONG	0,3	ASIEN	5,0	GUYANA	0,4	NIGERIA	382,9
SUEDKOREA	0,1	ZUS	8,1	SURINAM	0,3	KAMERUN	0,3
ASIEN	1,0			BRASILIEN	2,6	GABUN	0,1
				PARAGUAY	0,1	ZAIRE	0,4
				URUGUAY	2,1	AEGYPTEN	3,3
				ARGENTINIEN	7,2	SUDAN	0,1
				KOLUMBIEN	4,2	SOMALIA	0,1

6 GUETERVERKEHR JAHR 1983

6 5 VERFLECHTUNG NACH GUETERHAUPTGRUPPEN

IM VERKEHR MIT GEBIETEN AUSSERHALB DES BUNDESGBIETES

VERSAND NACH HERKUNFTSFLUGPLAETZEN UND ENDTIELLAENDERN

TONNEN

HERKUNFTSFLUGPLATZ NR GUETERHAUPTGRUPPE ENDZIELLAND	MENGE NR	HERKUNFTSFLUGPLATZ GUETERHAUPTGRUPPE ENDZIELLAND	MENGE NR	HERKUNFTSFLUGPLATZ GUETERHAUPTGRUPPE ENDZIELLAND	MENGE NR	HERKUNFTSFLUGPLATZ GUETERHAUPTGRUPPE ENDZIELLAND	MENGE
MUNCHEN		MUNCHEN		MUNCHEN		MUNCHEN	
91 FAHRZEUGE		92 LANDMASCHINEN		93 EL. ERZGN. MASCHINEN		94 EBM-WAREN U A	
KENIA	0,5	TUNESIEN	0,2	SIMBABWE	1,8	SCHWEDEN	1,7
RUANDA	0,8	ALGERIEN	0,1	MAURITIUS	0,1	NORWEGEN	0,3
TANSANIA	0,4	SUEDAFRIKA	0,0	SUEDAFRIKA	179,6	DAENEMARK	0,2
SAMBIA	0,1	AFRIKA	0,3	SESCHELLEN	0,7	GR BRITANN	18,7
MALAWI	0,7			BOTSUANA	0,0	IRLAND	0,7
MOSAMBIK	0,1	KANADA	0,3	AFRIKA	395,3	ISLAND	0,5
SUEDAFRIKA	22,9	VER STAAT O	4,9			NIEDERLANDE	0,2
AFRIKA	422,9	KOLUMBIEN	0,3	KANADA	23,3	BELGIEN	0,1
		CHILE	0,0	VER STAAT O	1 418 0	FRANKREICH	2,6
		AMERIKA	5,6	VER STAAT W	68,4	SPANIEN	7,1
KANADA	2,6			MEXIKO	2,9	PORTUGAL	0,4
VER STAAT O	236,8	JORDANIEN	0,1	GUATEMALA	1,8	MALTA	0,9
VER STAAT W	6,0	SYRIEN	1,9	HONDURAS	0,0	SCHWEIZ	0,4
MEXIKO	0,3	KUWAIT	0,2	BAHAMAS	1,4	DESTERREICH	1,1
HONDURAS	0,0	SAUDI-ARAB	0,1	BELIZE	0,1	ITALIEN	1,4
BELIZE	0,1	NORDJEMEN	0,2	EL SALVADOR	2,7	GRIECHENLAND	0,8
EL SALVADOR	1,0	ASIEN	2,5	NICARAGUA	0,4	TUERKEI	5,3
COSTA RICA	1,0			COSTA RICA	1,5	JUGOSLAWIEN	3,3
PANAMA	1,2	ZUS	11,4	PANAMA	2,0	UNGARN	4,2
JAMAICA	0,2			JAMAICA	1,1	TSCHECHOSLOW	1,9
HAITI	0,8	93 EL ERZGN. MASCHINEN		HAITI	0,2	RUMAENIEN	0,3
WESTINDIEN	0,2	FINNLAND	22,6	WESTINDIEN	1,9	BULGARIEN	0,5
GUADELOUPE	0,6	SCHWEDEN	57,6	GUADELOUPE	1,7	POLEN	0,1
CURACAO	0,1	NORWEGEN	37,5	CURACAO	0,7	SOWJETUNION	0,1
DOMINIK REP	0,2	DAENEMARK	22,1	DOMINIK REP	1,4	EUROPA	52,9
TRINID U TOB	0,4	GR BRITANN	260,9	TRINID U TOB	5,5		
KUBA	0,1	IRLAND	14,1	KUBA	11,0	LIBYEN	0,0
VENEZUELA	0,2	ISLAND	4,2	VENEZUELA	16,2	TUNESIEN	0,2
GUAYANA FR	0,1	NIEDERLANDE	26,6	GUYANA	0,0	ALGERIEN	0,1
BRASILIEN	0,2	BELGIEN	36,0	SURINAM	0,2	MAROKKO	0,0
PARAGUAY	0,3	LUXEMBURG	2,7	GUAYANA FR	0,1	MAURETANIEN	0,0
URUGUAY	1,2	FRANKREICH	318,3	BRASILIEN	10,2	SENEGAL	0,0
ARGENTINIEN	0,2	SPANIEN	150,3	PARAGUAY	0,9	GUINEA	0,1
KOLUMBIEN	1,8	PORTUGAL	14,9	URUGUAY	2,6	ELFENBEINKUE	0,0
ECUADOR	0,2	MALTA	5,6	ARGENTINIEN	16,1	NIGERIA	0,1
PERU	1,0	GIBRALTAR	0,3	KOLUMBIEN	9,6	KAMERUN	4,5
BOLIVIEN	0,0	SCHWEIZ	80,9	ECUADOR	3,5	AEGYPTEN	2,7
CHILE	0,7	OESTERREICH	77,9	PERU	2,5	SUDAN	0,0
AMERIKA	256,5	ITALIEN	127,0	BOLIVIEN	0,9	AETHIOPIEN	0,0
ZYPERN	2,9	GRIECHENLAND	32,5	CHILE	6,3	UGANDA	0,0
LIBANON	0,0	TUERKEI	67,5	AMERIKA	1 615,2	KENIA	0,0
ISRAEL	4,3	JUGOSLAWIEN	61,6			TANSANIA	0,0
JORDANIEN	7,0	UNGARN	22,0	ZYPERN	13,5	MALAWI	0,0
SYRIEN	34,0	ALBANIEN	0,4	LIBANON	3,6	SIMBABWE	0,1
IRAK	0,7	TSCHECHOSLOW	4,9	ISRAEL	40,2	SUEDAFRIKA	2,9
IRAN	3,0	RUMAENIEN	2,5	JORDANIEN	22,4	AFRIKA	10,9
KUWAIT	0,6	BULGARIEN	10,8	SYRIEN	78,3		
BAHRAIN	0,1	POLEN	2,3	IRAK	11,5	KANADA	0,7
KATAR	0,6	SOWJETUNION	14,6	IRAN	25,7	VER STAAT O	23,1
SAUDI-ARAB	22,3	EUROPA	1 478,4	KUWAIT	14,1	VER STAAT W	0,6
NORDJEMEN	0,1			BAHRAIN	5,7	GUATEMALA	0,0
OMAN	0,7	LIBYEN	22,1	KATAR	6,0	HONDURAS	0,0
V A EMIRATE	2,3	TUNESIEN	14,1	SAUDI-ARAB	440,6	BAHAMAS	0,0
PAKISTAN	0,1	ALGERIEN	37,6	NORDJEMEN	2,2	BELIZE	0,3
INDIEN	1,8	MAROKKO	4,7	SUEDJEMEN	0,1	EL SALVADOR	0,0
NEPAL	0,1	MAURETANIEN	0,2	OMAN	8,0	COSTA RICA	0,1
SRI LANKA	0,8	MALI	0,2	V A EMIRATE	25,2	PANAMA	0,2
THAILAND	0,3	SENEGAL	1,3	PAKISTAN	51,4	TRINID U TOB	0,0
MALAYSIA	2,1	GAMBIA	0,4	BANGLADESCH	0,8	VENEZUELA	0,0
SINGAPUR	3,2	GUIN -BISSAU	0,4	AFGHANISTAN	0,4	GUAYANA FR	0,0
INDONESIEN	0,8	GUINEA	0,8	INDIEN	25,1	BRASILIEN	0,2
PHILIPPINIEN	0,2	SIERRA LEONE	0,3	NEPAL	0,2	URUGUAY	0,0
HONGKONG	0,8	LIBERIA	0,4	SRI LANKA	23,3	KOLUMBIEN	0,6
TAIWAN	0,8	ELFENBEINKUE	1,8	BIRMA	0,6	ECUADOR	0,1
JAPAN	4,4	OBERVOLTA	0,4	THAILAND	3,0	CHILE	0,0
SUEDKOREA	0,0	NIGER	0,2	VIETNAM	0,1	AMERIKA	26,0
CHINA	0,0	TSCHAD	0,2	MALAYSIA	78,2		
ASIEN	94,3	GHANA	0,6	SINGAPUR	21,2	ZYPERN	0,1
AUSTRALIEN	0,1	TOGO	0,2	INDONESIEN	1,6	LIBANON	0,5
NEUSEELAND	0,0	BENIN	0,1	PHILIPPINIEN	9,0	ISRAEL	0,5
OZEANIAN AM	0,0	NIGERIA	70,6	HONGKONG	16,1	JORDANIEN	0,0
POLYNES FR	0,0	KAMERUN	4,3	TAIWAN	6,1	SYRIEN	17,2
AUSTR -OZ	0,1	ZENT AF REP	0,1	JAPAN	36,6	IRAK	1,1
ZUS	966,2	AEGU-GUINEA	3,4	SUEDKOREA	22,0	IRAN	1,6
		GABUN	0,1	NORDKOREA	0,0	KUWAIT	0,1
		KONGO	0,2	CHINA	2,7	BAHRAIN	0,2
		ZAIRE	1,6	ASIEN	995,6	KATAR	0,3
		ANGOLA	0,4	AUSTRALIEN	2,5	SAUDI-ARAB	46,8
92 LANDMASCHINEN		AEGYPTEN	36,1	NEUSEELAND	0,3	OMAN	0,5
FINNLAND	0,1	SUDAN	1,7	OZEANIAN AM	0,0	V A EMIRATE	0,0
SCHWEDEN	0,0	DSCHIBUTI	0,2	FIDSCHI	0,0	PAKISTAN	0,2
NORWEGEN	0,1	AETHIOPIEN	2,5	OZEANIAN BR	0,0	INDIEN	3,0
GR BRITANN	1,4	SOMALIA	0,5	NEUKALEDON	0,1	SRI LANKA	0,0
BELGIEN	0,0	UGANDA	0,4	POLYNES FR	0,1	BIRMA	0,0
FRANKREICH	0,4	KENIA	0,9	VANUATU	0,0	THAILAND	0,0
SPANIEN	0,6	RUANDA	0,1	PAPUA-NEUGUI	0,1	MALAYSIA	0,2
PORTUGAL	0,3	BURUNDI	0,1	AUSTR -OZ	3,1	SINGAPUR	0,1
SCHWEIZ	0,1	TANSANIA	2,9	ZUS	4 487,6	INDONESIEN	0,0
ITALIEN	0,0	SAMBIA	0,6			PHILIPPINIEN	0,2
GRIECHENLAND	0,0	MALAWI	0,4			HONGKONG	0,0
JUGOSLAWIEN	0,0	MOSAMBIK	0,2	94 EBM-WAREN U A		TAIWAN	0,8
BULGARIEN	0,1	MADAGASKAR	0,2	FINNLAND	0,4	JAPAN	0,8
EUROPA	3,1	REUNION	0,1			SUEDKOREA	1,2

6 GUETERVERKEHR JAHR 1983

6 5 VERFLECHTUNG NACH GUETERHAUPTGRUPPEN

IM VERKEHR MIT GEBIETEN AUSSERHALB DES BUNDESGBIETES

VERSAND NACH HERKUNFTSFLUGPLAETZEN UND ENZIELLAENDERN

HERKUNFTSFLUGPLATZ		HERKUNFTSFLUGPLATZ		HERKUNFTSFLUGPLATZ		HERKUNFTSFLUGPLATZ	
NR	GUETERHAUPTGRUPPE	MENGE	NR	GUETERHAUPTGRUPPE	MENGE	NR	GUETERHAUPTGRUPPE
ENZIELLAND		ENZIELLAND		ENZIELLAND		ENZIELLAND	
MUNCHEN		MUNCHEN		MUNCHEN		MUNCHEN	
94	EBM-WAREN U A		95	LEDER-U TEXTILWAREN		96	LEDER-U TEXTILWAREN
	CHINA	0,1		SCHWEDEN	5,5		BANGLADESCH
	ASIEN	75,7		NORWEGEN	6,4		INDIEN
	AUSTRALIEN	0,0		DAENEMARK	7,9		SRI LANKA
	NEUSEELAND	0,1		GR BRITANN	69,9		BIRMA
	NEUKALEDON	0,0		IRLAND	2,2		THAILAND
	AUSTR -OZ	0,1		ISLAND	2,2		SINGAPUR
	ZUS	165,6		NIEDERLANDE	6,3		INDONESIEN
95	GLAS-U A MIN WAREN			BELGIEN	3,9		PHILIPPINEN
	FINNLAND	0,1		FRANKREICH	8,7		HONGKONG
	SCHWEDEN	0,3		SPANIEN	16,0		TAIWAN
	NORWEGEN	0,0		PORTUGAL	0,8		JAPAN
	DAENEMARK	0,2		MALTA	0,9		SUEDKOREA
	GR BRITANN	0,9		GIBRALTAR	0,2		CHINA
	IRLAND	0,1		SCHWIZ	9,7		ASIEN
	ISLAND	0,2		OESTERREICH	5,3		AUSTRALIEN
	NIEDERLANDE	0,0		ITALIEN	10,2		AUSTR -OZ
	BELGIEN	0,0		GRIECHENLAND	28,6		ZUS
	FRANKREICH	0,5		TUERKEI	6,9		520,2
	SPANIEN	0,9		JUGOSLAWIEN	5,7		
	PORTUGAL	0,0		UNGARN	1,3		97 SONSTIGE WAREN ANG
	MALTA	0,2		TSCHECHOSLOW	0,0		FINNLAND
	SCHWIZ	0,4		RUMAENIEN	0,3		SCHWEDEN
	OESTERREICH	0,1		BULGARIEN	0,3		NORWEGEN
	ITALIEN	0,7		POLEN	0,3		DAENEMARK
	GRIECHENLAND	0,2		SOWJETUNION	3,3		GR BRITANN
	TUERKEI	0,1		EUROPA	206,7		IRLAND
	JUGOSLAWIEN	1,4		LIBYEN	0,1		ISLAND
	UNGARN	0,0		TUNESIEN	1,9		NIEDERLANDE
	TSCHECHOSLOW	0,1		ALGERIEN	0,6		BELGIEN
	RUMAENIEN	0,0		MAROKKO	0,8		LUXEMBURG
	BULGARIEN	0,2		SENEGAL	0,1		FRANKREICH
	POLEN	0,1		GAMBIA	0,1		SPANIEN
	EUROPA	6,6		GUINEA	0,0		PORTUGAL
	TUNESIEN	0,0		LIBERIA	0,0		MALTA
	ALGERIEN	0,0		ELFENBEINKUE	0,1		GIBRALTAR
	GHANA	0,0		OBERVOLTA	0,0		SCHWIZ
	TOGO	0,1		GHANA	0,0		OESTERREICH
	ZAIRE	0,1		NIGERIA	2,4		ITALIEN
	ANGOLA	0,0		ZAIRE	0,1		GRIECHENLAND
	AEGYPTEN	0,0		AEGYPTEN	0,5		TUERKEI
	SUEDAFRIKA	0,2		SOMALIA	0,0		JUGOSLAWIEN
	AFRIKA	0,6		UGANDA	0,0		UNGARN
	KANADA	0,3		KENIA	0,2		ALBANIEN
	VER STAAT O	40,7		BURUNDI	0,0		TSCHECHOSLOW
	VER STAAT W	2,6		TANSANIA	0,0		RUMAENIEN
	MEXIKO	0,5		SAMBIA	0,0		BULGARIEN
	BAHAMAS	0,5		MOSAMBIK	0,0		POLEN
	PANAMA	0,0		REUNION	0,0		SOWJETUNION
	CURACAO	0,5		SIMBABWE	0,1		EUROPA
	DOMINIK REP	0,2		MAURITIUS	0,1		775,1
	VENEZUELA	0,1		SUEDAFRIKA	1,5		LIBYEN
	KOLUMBIEN	0,0		AFRIKA	8,5		TUNESIEN
	PERU	0,0		KANADA	20,7		ALGERIEN
	AMERIKA	45,6		VER STAAT O	162,8		MAROKKO
	ZYPERN	1,9		VER STAAT W	9,6		MALI
	LIBANON	0,6		MEXIKO	0,0		SENEGAL
	ISRAEL	0,1		BAHAMAS	0,3		GAMBIA
	JORDANIEN	0,0		EL SALVADOR	0,1		GUINEA
	SYRIEN	2,8		COSTA RICA	0,2		SIERRA LEONE
	IRAK	0,0		PANAMA	0,0		LIBERIA
	IRAN	0,1		JAMAICA	0,0		ELFENBEINKUE
	KUWAIT	0,5		HAITI	0,1		OBERVOLTA
	BAHRAIN	1,6		WESTINDIEN	0,1		NIGER
	KATAR	0,8		GUADELOUPE	0,0		GHANA
	SAUDI -ARAB	9,2		CURACAO	0,0		TOGO
	V A EMIRATE	1,0		DOMINIK REP	0,0		BENIN
	PAKISTAN	0,1		VENEZUELA	0,6		NIGERIA
	INDIEN	0,3		BRASILIEN	0,0		KAMERUN
	SRI LANKA	0,0		URUGUAY	2,5		GABUN
	THAILAND	0,0		ARGENTINIEN	0,4		KONGO
	SINGAPUR	0,2		KOLUMBIEN	0,1		ZAIRE
	INDONESIEN	0,1		ECUADOR	0,0		ANGOLA
	PHILIPPINEN	0,0		PERU	0,0		AEGYPTEN
	HONGKONG	0,1		BOLIVIEN	0,1		SUDAN
	TAIWAN	0,1		CHILE	1,0		DSCHIBUTI
	JAPAN	0,0		AMERIKA	198,6		AETHIOPIEN
	SUEDKOREA	0,6		ZYPERN	4,1		SOMALIA
	ASIEN	20,0		LIBANON	8,4		UGANDA
	AUSTRALIEN	3,1		ISRAEL	16,2		KENIA
	FIDSCHI	0,0		JORDANIEN	1,2		RUANDA
	AUSTR -OZ	3,1		SYRIEN	10,6		BURUNDI
	ZUS	75,9		IRAK	0,4		TANSANIA
	96 LEDER-U TEXTILWAREN			IRAN	0,8		SAMBIA
	FINNLAND	3,8		KUWAIT	5,3		MALAWI
				BAHRAIN	1,7		MOSAMBIK
				KATAR	2,6		MADAGASKAR
				SAUDI -ARAB	25,2		REUNION
				NORDJEMEN	0,0		SIMBABWE
				V A EMIRATE	1,0		MAURITIUS
				PAKISTAN	0,0		SUEDAFRIKA
							SESCHELLEN
							0,1
							99 BES TRANSPORTGUETER
							FINNLAND
							SCHWEDEN
							NORWEGEN
							DAENEMARK
							GR BRITANN
							IRLAND
							1 998 5
							3 0
							8 5
							5 5
							6 7
							163 1
							1 0

6 GUETERVERKEHR JAHR 1983

6 5 VERFLECHTUNG NACH GUETERHAUPTGRUPPEN

IM VERKEHR MIT GEBIETEN AUSSERHALB DES BUNDESGBIETES

VERSAND NACH HERKUNFTSFLUGPLAETZEN UND ENZIELLAENDERN

HERKUNFTSFLUGPLATZ NR GUETERHAUPTGRUPPE ENDZIELLAND		MENGE	NR	HERKUNFTSFLUGPLATZ GUETERHAUPTGRUPPE ENDZIELLAND	MENGE	NR	HERKUNFTSFLUGPLATZ GUETERHAUPTGRUPPE ENDZIELLAND	MENGE	NR	HERKUNFTSFLUGPLATZ GUETERHAUPTGRUPPE ENDZIELLAND	MENGE
MUENCHEN			MUENCHEN			BERLIN(WEST)			BERLIN(WEST)		
99 BES TRANSPORTGUETER				99 BES TRANSPORTGUETER			03 FRUECHTE, GEMUESE			13 AND GENUSSMITTEL U A	
ISLAND	0,1			KOLUMBIEN	18,4		KANADA	0,0		KOLUMBIEN	0,0
NIEDERLANDE	14,0			ECUADOR	1,1		AMERIKA	0,0		AMERIKA	0,4
BELGIEN	27,5			PERU	2,0					ISRAEL	0,2
LUXEMBURG	0,0			BOLIVIEN	0,8		ISRAEL	0,0		SYRIEN	0,0
FRANKREICH	65,2			CHILE	20,7		ASIEN	0,0		KATAR	0,0
SPANIEN	26,8			AMERIKA	1 770,1		ZUS	0,4		INDIEN	0,0
PORTUGAL	2,4									MALAYSIA	0,1
MALTA	5,4			ZYPERN	18,7					HONGKONG	0,0
SCHWEIZ	39,3			LIBANON	0,4		04 TEXTILE ROHSTOFFE			JAPAN	0,1
OESTERREICH	46,9			ISRAEL	65,1		ITALIEN	0,0		SUEDKOREA	0,0
ITALIEN	38,8			JORDANIEN	2,2		EUROPA	0,0		CHINA	0,0
GRIECHENLAND	7,5			SYRIEN	148,5		ZUS	0,0		ASIEN	0,4
TUERKEI	104,7			IRAK	8,4					ZUS	3,9
JUGOSLAWIEN	11,8			IRAN	4,5		05 HOLZ UND KORK				
UNGARN	17,1			KUWAIT	6,5		GR BRITANN	0,1		14 FLEISCH, EIER, MILCH	
ALBANIEN	0,2			BAHRAIN	0,4		ITALIEN	0,0		DAENEMARK	0,0
TSCHECHOSLOW	0,2			KATAR	0,4		GRIECHENLAND	0,0		GR BRITANN	0,0
RUMAENIEN	1,8			SAUDI-ARAB	50,9		EUROPA	0,1		FRANKREICH	0,0
BULGARIEN	0,8			NORDJEMEN	0,8		JAPAN	0,0		SPANIEN	0,0
POLEN	0,7			SUEDJEMEN	0,0		ASIEN	0,0		OESTERREICH	0,0
SOWJETUNION	4,7			OMAN	1,9					ITALIEN	0,0
EUROPA	603,7			V A EMIRATE	6,4		ZUS	0,1		EUROPA	0,1
LIBYEN	1,6			PAKISTAN	3,1						
TUNESIEN	3,5			BANGLADESCH	0,2		09 PFL U TIER ROHST ANG			GHANA	0,0
ALGERIEN	43,1			AFGHANISTAN	0,3		SCHWEDEN	0,0		AFRIKA	0,0
MAROKKO	0,8			INDIEN	20,2		GR BRITANN	0,0			
MAURETANIEN	0,1			NEPAL	0,1		NIEDERLANDE	0,1		VER STAAT O	0,0
MALI	0,1			SRI LANKA	63,2		BELGIEN	0,0		AMERIKA	0,0
SENEGAL	0,7			BIRMA	6,7		SPANIEN	0,4			
GAMBIA	0,1			THAILAND	5,0		SCHWEIZ	0,0		SAUDI-ARAB	0,1
GUINEA	0,7			VIETNAM	0,1		OESTERREICH	0,0		ASIEN	0,1
SIERRA LEONE	0,2			MALAYSIA	6,2		GRIECHENLAND	0,1			
LIBERIA	0,5			SINGAPUR	23,9		RUMAENIEN	0,1		ZUS	0,2
ELFENBEINKUE	0,5			INDONESIEN	3,8		EUROPA	0,8			
OBERVOLTA	0,5			PHILIPPINEN	4,8		KANADA	0,0		16 GETREIDE U AE ERZGN	
NIGER	0,2			HONGKONG	24,3		VER STAAT O	0,0		FRANKREICH	0,0
TSCHAD	0,0			TAIWAN	5,7		VER STAAT W	0,1		EUROPA	0,0
GHANA	0,4			JAPAN	222,7		DOMINIK REP	0,0		VER STAAT O	0,0
TOGO	0,6			SUEDKOREA	29,4		AMERIKA	0,1		AMERIKA	0,0
BENIN	0,1			CHINA	4,0		V A EMIRATE	0,3		ZUS	0,1
NIGERIA	591,4			ASIEN	741,0		ASIEN	0,3			
KAMERUN	1,5			AUSTRALIEN	16,6		ZUS	1,2		32 KRAFTSTOFFE, HEIZOEL	
ZENT AF REP	0,1			NEUSEELAND	0,0		12 GETRAENKE			FINNLAND	0,0
GABUN	0,1			FIDSCHI	0,1		GR BRITANN	0,1		EUROPA	0,0
ZAIRE	1,1			POLYNES FR	0,0		SPANIEN	0,0		ZUS	0,0
ANGOLA	0,4			AUSTR -OZ	16,8		ITALIEN	0,0		34 MINERALOELERZGN ANG	
AEGYPTEN	9,4						EUROPA	0,1		FRANKREICH	0,0
SUDAN	0,6			ZUS	3 892,1		ZUS	0,2		EUROPA	0,0
AETHIOPIEN	1,0			MUENCHEN	14 757,5		KANADA	0,0			
SOMALIA	0,1			INSG			VER STAAT W	0,0			
UGANDA	0,2			BERLIN(WEST)			AMERIKA	0,0			
KENIA	2,9						VER STAAT W	0,0			
RUANDA	2,0						AMERIKA	0,0			
BURUNDI	0,4						ASIEN	0,0			
TANSANIA	0,6			00 LEBENDE TIERE			JAPAN	0,0		ZUS	0,1
SAMBIA	2,9			NORWEGEN	0,0		ASIEN	0,0		INDIEN	0,1
MALAWI	0,4			DAENEMARK	0,0		AMERIKA	0,0		INDONESIEN	0,1
MOSAMBIK	15,5			GR BRITANN	0,4					ASIEN	0,1
MADAGASKAR	0,3			NIEDERLANDE	0,0						
REUNION	0,3			BELGIEN	0,0						
SIMBABWE	0,8			FRANKREICH	0,0						
MAURITIUS	0,0			SPANIEN	0,0						
SUEDAFRIKA	74,5			SCHWEIZ	0,0		ZUS	0,2		52 STAHLHALBZEUG	
SESCHELLEN	0,7			OESTERREICH	0,0					DAENEMARK	0,0
BOTSUANA	0,1			ITALIEN	0,0		13 AND GENUSSMITTEL U A			GRIECHENLAND	0,1
AFRIKA	760,6			EUROPA	0,6		FINNLAND	0,0		EUROPA	0,1
							SCHWEDEN	0,2		ZUS	0,1
							NORWEGEN	0,0			
							DAENEMARK	0,1		55 ROHRE, GIESSEREIERZGN	
KANADA	66,2			NIGER	0,0		GR BRITANN	0,6		FINNLAND	0,0
VER STAAT O	1 408,1			AEGYPTEN	0,0		NIEDERLANDE	0,1		SCHWEDEN	0,0
VER STAAT W	175,9			SUEDAFRIKA	0,0		BELGIEN	0,0		DAENEMARK	0,0
MEXIKO	5,7			AFRIKA	0,1		FRANKREICH	0,1		GR BRITANN	0,3
GUATEMALA	0,2						SPANIEN	0,4		FRANKREICH	0,0
BAHAMAS	0,7			VER STAAT O	0,7		SCHWEIZ	0,8		MALTA	0,1
BELIZE	0,0			VER STAAT W	0,1		OESTERREICH	0,1		OESTERREICH	0,0
EL SALVADOR	0,3			BRASILIEN	0,0		ITALIEN	0,0		JUGOSLAWIEN	0,1
NICARAGUA	0,1			CHILE	0,1		GRIECHENLAND	0,0		EUROPA	0,6
COSTA RICA	1,0			AMERIKA	1,0		TUERKEI	0,2			
PANAMA	0,2						TSCHECHOSLOW	0,0		ALGERIEN	0,0
JAMAICA	1,2			ZYPERN	0,0		EUROPA	2,7		AFRIKA	0,0
HAITI	0,3			HONGKONG	0,0						
WESTINDIEN	0,0			ASIEN	0,0					ISRAEL	0,3
GUADELOUPE	0,8						ALGERIEN	0,3		SYRIEN	0,0
CURACAO	0,5			ZUS	1,6		GHANA	0,0		IRAK	0,2
DOMINIK REP	0,4						TANSANIA	0,0		PHILIPPINEN	0,0
KUBA	0,0			03 FRUECHTE, GEMUESE			SUEDAFRIKA	0,0		ASIEN	0,5
VENEZUELA	55,9			GR BRITANN	0,1		AFRIKA	0,3			
GUYANA	0,0			SCHWEIZ	0,4					ZUS	1,1
GUAYANA FR	0,2			UNGARN	0,0		KANADA	0,0			
BRASILIEN	4,2			RUMAENIEN	0,0		VER STAAT O	0,3		56 NE-METALLE HALBZEUG	
PARAGUAY	0,7			EUROPA	0,4		VENEZUELA	0,0		GR BRITANN	0,3
URUGUAY	0,8						BRASILIEN	0,0		NIEDERLANDE	0,0
ARGENTINIEN	3,6										

6 GUETERVERKEHR JAHR 1983

6 5 VERFLECHTUNG NACH GUETERHAUPTGRUPPEN

IM VERKEHR MIT GEBIETEN AUSSERHALB DES BUNDESGBIETES
VERSAND NACH HERKUNFTSFLUGPLAETZEN UND ENDZIELLAENDERN

HERKUNFTSFLUGPLATZ		HERKUNFTSFLUGPLATZ		HERKUNFTSFLUGPLATZ		HERKUNFTSFLUGPLATZ	
NR	GUETERHAUPTGRUPPE	NR	GUETERHAUPTGRUPPE	NR	GUETERHAUPTGRUPPE	NR	GUETERHAUPTGRUPPE
ENDZIELLAND		ENDZIELLAND		ENDZIELLAND		ENDZIELLAND	
BERLIN(WEST)		BERLIN(WEST)		BERLIN(WEST)		BERLIN(WEST)	
56	NE-METALLE, -HALBZEUG	89	AND CHEM ERZEUGNISSE	91	FAHRZEUGE	93	EL ERZGN, MASCHINEN
	SPANIEN		ELFENBEINKUE		V A EMIRATE		CHILE
	GRIECHENLAND		NIGER		SINGAPUR		AMERIKA
	JUGOSLAWIEN		NIGERIA		JAPAN		
	EUROPA		AEGYPTEN		ASIEN		ZYPERN
	ZUS		DSCHIBUTI				LIBANON
63	AND STEINE U ERDEN		AETHIOPIEN		ZUS		ISRAEL
	INDIEN		KENIA				JORDANIEN
	ASIEN		SAMBIA		93 EL ERZGN, MASCHINEN		SYRIEN
	ZUS		MADAGASKAR		FINNLAND		IRAK
69	AND MIN BAUSTOFFE		SIMBABWE		SCHWEDEN		IRAN
	VER STAAT O		SUEDAFRIKA		NORWEGEN		KUWAIT
	AMERIKA		SESCHELLEN		DAENEMARK		BAHRAIN
	ZUS		AFRIKA		GR BRITANN		KATAR
72	CHEM DUENGEMITTEL		KANADA		IRLAND		SAUDI-ARAB
	SCHWEIZ		VER STAAT O		ISLAND		NORDJEMEN
	EUROPA		VER STAAT W		NIEDERLANDE		OMAN
	JAPAN		MEXIKO		BELGIEN		V A EMIRATE
	ASIEN		GUATEMALA		LUXEMBURG		PAKISTAN
	ZUS		HONDURAS		FRANKREICH		BANGLADESCH
81	CHEM GRUNDSTOFFE U A		COSTA RICA		SPANIEN		AFGHANISTAN
	FINNLAND		ARUBA		PORTUGAL		INDIEN
	SCHWEDEN		DOMINIK REP		MALTA		NEPAL
	NORWEGEN		KUBA		SCHWEIZ		SRI LANKA
	DAENEMARK		VENEZUELA		OESTERREICH		THAILAND
	GR BRITANN		SURINAM		ITALIEN		MALAYSIA
	NIEDERLANDE		BRASILIEN		GRIECHENLAND		SINGAPUR
	BELGIEN		URUGUAY		TUERKEI		INDONESIEN
	LUXEMBURG		KOLUMBIEN		JUGOSLAWIEN		PHILIPPINEN
	FRANKREICH		CHILE		UNGARN		HONGKONG
	SCHWEIZ		AMERIKA		TSCHESCHOSLOW		TAIWAN
	OESTERREICH		ZYPERN		SOWJETUNION		JAPAN
	ITALIEN		LIBANON		EUROPA		SUEDKOREA
	GRIECHENLAND		ISRAEL				CHINA
	JUGOSLAWIEN		JORDANIEN		LIBYEN		ASIEN
	UNGARN		SYRIEN		TUNESIEN		AUSTRALIEN
	POLEN		IRAK		ALGERIEN		NEUSEELAND
	EUROPA		IRAN		MAROKKO		FIDSCHI
	KANADA		KUWAIT		MAURETANIEN		OZEANIEN BR
	VER STAAT O		BAHRAIN		MALI		NEUKALEDON
	AMERIKA		KATAR		SENEGAL		POLYNES FR
	ISRAEL		SAUDI-ARAB		LIBERIA		AUSTR -OZ
	SINGAPUR		NORDJEMEN		ELFENBEINKUE		
	JAPAN		OMAN		OBERVOLTA		
	ASIEN		V A EMIRATE		NIGER		
	AUSTRALIEN		BANGLADESCH		GHANA		
	AUSTR -OZ		INDIEN		TOGO		
	ZUS		BIRMA		NIGERIA		94 EBM-WAREN U A
89	AND CHEM ERZEUGNISSE		THAILAND		KAMERUN		FINNLAND
	FINNLAND		MALAYSIA		ZENT AF REP		SCHWEDEN
	SCHWEDEN		SINGAPUR		AEQU-GUINEA		NORWEGEN
	NORWEGEN		INDONESIEN		ZAIRE		DAENEMARK
	DAENEMARK		HONGKONG		ANGOLA		GR BRITANN
	GR BRITANN		TAIWAN		AEGYPTEN		IRLAND
	IRLAND		JAPAN		SUDAN		NIEDERLANDE
	ISLAND		SUEDKOREA		DSCHIBUTI		BELGIEN
	NIEDERLANDE		ASIEN		AETHIOPIEN		FRANKREICH
	BELGIEN		AUSTRALIEN		SOMALIA		SPANIEN
	FRANKREICH		NEUSEELAND		KENIA		SCHWEIZ
	SPANIEN		AUSTR -OZ		TANSANIA		OESTERREICH
	PORTUGAL				SAMBIA		ITALIEN
	MALTA				MALAWI		GRIECHENLAND
	SCHWEIZ				MOSAMBIK		TUERKEI
	OESTERREICH				MADAGASKAR		UNGARN
	ITALIEN				REUNION		TSCHESCHOSLOW
	GRIECHENLAND				SIMBABWE		EUROPA
	TUERKEI				MAURITIUS		ALGERIEN
	JUGOSLAWIEN				SUEDAFRIKA		TOGO
	UNGARN				AFRIKA		KAMERUN
	TSCHESCHOSLOW						AEGYPTEN
	BULGARIEN						DSCHIBUTI
	POLEN						MALAWI
	EUROPA						MOSAMBIK
	LIBYEN						SUEDAFRIKA
	ALGERIEN						AFRIKA
	MAROKKO						
	MALI						
	GAMBIA						
	LIBERIA						

6 QUETERVERKEHR JAHR 1983

6 5 VERFLECHTUNG NACH QUETERHAUPTGRUPPEN

IM VERKEHR MIT GEBIETEN AUSSERHALB DES BUNDESGBIETES

VERSAND NACH HERKUNFTSFLUGPLAETZEN UND ENZIELLAENDERN

TONNEN							
HERKUNFTSFLUGPLATZ NR QUETERHAUPTGRUPPE ENZIELLAND	MENGE NR	HERKUNFTSFLUGPLATZ QUETERHAUPTGRUPPE ENZIELLAND	MENGE NR	HERKUNFTSFLUGPLATZ QUETERHAUPTGRUPPE ENZIELLAND	MENGE NR	HERKUNFTSFLUGPLATZ QUETERHAUPTGRUPPE ENZIELLAND	MENGE
BERLIN(WEST)		BERLIN(WEST)		BERLIN(WEST)		BERLIN(WEST)	
94 EBM-WAREN U A.		96 LEDER-U. TEXTILWAREN		97 SONSTIGE WAREN ANG		99 BES TRANSPORTQUETER	
V A EMIRATE	0,0	HAITI	4,0	MEXIKO	0,4	SIERRA LEONE	0,1
INDIEN	0,0	TRINID U TOB	0,0	GUATEMALA	0,0	LIBERIA	0,2
THAILAND	0,0	BRASIL IEN	0,0	BAHAMAS	0,0	ELFENBEINKUE	0,1
SINGAPUR	0,0	KOLUMBIEN	0,4	COSTA RICA	0,0	OBERVOLTA	0,1
HONGKONG	0,0	CHILE	0,7	PANAMA	0,0	NIGER	0,1
JAPAN	0,2	AMERIKA	17,9	JAMAICA	0,1	GHANA	1,8
ASIEN	2,9			HAITI	0,8	TOGO	0,0
AUSTRALIEN	0,1	LIBANON	1,1	WESTINDIEN	0,0	BENIN	0,3
AUSTR -OZ	0,1	ISRAEL	0,8	CURACAO	0,0	NIGERIA	0,5
ZUS	16,1	JORDANIEN	0,1	DOMINIK REP	0,0	KAMERUN	0,2
		IRAN	0,8	KUBA	0,4	ZENT AF REP	0,2
		KUWAIT	0,5	VENEZUELA	0,1	KONGO	0,1
		BAHRAIN	0,1	BRASIL IEN	0,3	ZAIRE	0,0
		KATAR	0,1	PARAGUIEN	0,0	ANGOLA	0,1
95 GLAS-U A. MIN WAREN		SAUDI -ARAB	1,8	ARGENTINIEN	0,2	AEGYPTEN	2,3
FINNLAND	0,1	OMAN	0,0	KOLUMBIEN	0,3	SUDAN	0,3
SCHWEDEN	0,2	V A EMIRATE	0,1	ECUADOR	0,2	OSCHIBUTI	0,2
NORWEGEN	0,2	PAKISTAN	0,0	PERU	0,1	AETHIOPIEN	0,2
DAENEMARK	0,0	INDIEN	0,0	CHILE	0,1	SOMALIA	0,0
GR BRITANN	0,9	THAILAND	0,1	AMERIKA	71,4	UGANDA	0,1
IRLAND	0,0	SINGAPUR	0,0			KENIA	1,2
NIEDERLANDE	0,0	PHILIPPINIEN	0,2	ZYPERN	0,3	BURUNDI	0,0
BELGIEN	0,0	HONGKONG	1,0	LIBANON	0,6	TANSANIA	0,0
FRANKREICH	0,1	TAIWAN	0,0	ISRAEL	3,1	SAMBIA	0,3
SPANIEN	0,0	JAPAN	0,1	JORDANIEN	0,3	MALAWI	0,1
PORTUGAL	0,0	SUEDKOREA	1,0	SYRIEN	0,3	MADAGASKAR	0,0
OESTERREICH	0,0	CHINA	0,0	IRAK	0,6	SIMBABWE	0,3
ITALIEN	0,2	ASIEN	7,9	IRAN	1,1	MAURITIUS	0,1
GRIECHENLAND	0,0	AUSTRALIEN	0,0	KUWAIT	0,8	SUEDAFRIKA	2,4
TUERKEI	0,0	AUSTR -OZ	0,0	BAHRAIN	0,6	SESCHELLEN	0,0
UNGARN	0,0	ZUS	82,0	KATAR	0,1	AFRIKA	13,9
EUROPA	2,0			SAUDI -ARAB	3,6	KANADA	33,1
MAROKKO	0,1	97 SONSTIGE WAREN ANG		NORDJEMEN	0,1	VER STAAT O	57,4
SUDAN	0,0	FINNLAND	1,3	SUEDJEMEN	0,0	VER STAAT W	15,8
SOMALIA	0,0	SCHWEDEN	1,1	OMAN	0,4	MEXIKO	0,2
SUEDAFRIKA	0,0	NORWEGEN	0,5	V A EMIRATE	1,6	GUATEMALA	0,0
AFRIKA	0,1	DAENEMARK	2,1	PAKISTAN	1,1	BAHAMAS	0,0
KANADA	0,0	GR BRITANN	19,9	BANGLADESCH	0,1	EL SALVADOR	0,0
VER STAAT O	0,5	IRLAND	1,1	INDIEN	1,2	NICARAGUA	0,1
VER STAAT W	0,1	ISLAND	0,1	SRI LANKA	0,0	COSTA RICA	0,0
VENEZUELA	0,0	NIEDERLANDE	1,6	BIRMA	0,0	PANAMA	0,0
AMERIKA	0,7	BELGIEN	0,3	THAILAND	0,2	JAMAICA	0,3
ISRAEL	0,0	LUXEBURG	0,0	VIETNAM	0,0	HAITI	0,4
OMAN	0,0	FRANKREICH	19,9	MALAYSIA	0,0	WESTINDIEN	0,2
INDIEN	0,0	SPANIEN	2,0	SINGAPUR	0,5	GUADELOUPE	0,0
THAILAND	0,3	PORTUGAL	0,8	INDONESIEN	0,2	DOMINIK REP	0,6
TAIWAN	0,1	MALTA	0,2	PHILIPPINIEN	0,2	VENEZUELA	0,1
JAPAN	0,2	SCHWEIZ	8,0	HONGKONG	2,8	BRASIL IEN	0,6
SUEDKOREA	0,1	OESTERREICH	6,9	TAIWAN	0,2	ARGENTINIEN	0,0
ASIEN	0,8	ITALIEN	3,0	JAPAN	4,6	KOLUMBIEN	0,5
ZUS	3,6	GRIECHENLAND	0,6	SUEDKOREA	0,5	PERU	0,0
		TUERKEI	1,2	CHINA	0,4	CHILE	0,3
		JUGOSLAWIEN	0,9	ASIEN	25,4	AMERIKA	109,8
		UNGARN	0,0	AUSTRALIEN	0,1	ZYPERN	0,0
96 LEDER-U TEXTILWAREN		TSCHECHOSLOW	0,1	NEUSEELAND	0,3	LIBANON	0,4
FINNLAND	1,8	RUMAENIEN	0,2	AUSTR -OZ	0,4	ISRAEL	2,6
SCHWEDEN	1,4	BULGARIEN	0,0	ZUS	177,4	JORDANIEN	0,6
NORWEGEN	0,1	POLEN	0,1			SYRIEN	0,8
DAENEMARK	0,7	SOWJETUNION	0,5	99 BES TRANSPORTQUETER		IRAK	0,3
GR BRITANN	6,5	EUROPA	72,5	FINNLAND	0,8	IRAN	1,9
IRLAND	1,5	LIBYEN	0,1	SCHWEDEN	2,2	KUWAIT	0,2
ISLAND	0,0	TUNESIEN	0,6	NORWEGEN	1,7	KATAR	0,1
NIEDERLANDE	3,3	ALGERIEN	0,3	DAENEMARK	0,8	SAUDI -ARAB	1,3
BELGIEN	0,0	MAROKKO	0,1	GR BRITANN	89,5	NORDJEMEN	0,0
FRANKREICH	6,1	SENEGAL	0,0	IRLAND	0,5	OMAN	0,0
SPANIEN	0,6	GAMBIA	0,4	ISLAND	0,0	V A EMIRATE	8,1
PORTUGAL	0,0	OBERVOLTA	0,0	NIEDERLANDE	2,5	PAKISTAN	0,4
MALTA	0,3	NIGER	0,3	BELGIEN	1,3	BANGLADESCH	0,1
SCHWEIZ	24,2	GHANA	0,2	FRANKREICH	9,4	INDIEN	3,3
OESTERREICH	1,7	NIGERIA	0,0	SPANIEN	1,3	SRI LANKA	0,1
ITALIEN	0,2	KAMERUN	0,1	PORTUGAL	0,5	BIRMA	0,0
GRIECHENLAND	0,6	ZAIRE	0,1	SCHWEIZ	4,4	THAILAND	0,0
TUERKEI	1,0	ANGOLA	0,3	OESTERREICH	1,7	VIETNAM	0,0
JUGOSLAWIEN	2,3	AEGYPTEN	3,6	ITALIEN	3,1	MALAYSIA	0,1
TSCHECHOSLOW	0,0	SUDAN	0,4	GRIECHENLAND	1,0	SINGAPUR	5,2
SOWJETUNION	0,0	DSCHIBUTI	0,0	TUERKEI	10,9	INDONESIEN	0,8
EUROPA	52,5	TANSANIA	0,0	JUGOSLAWIEN	2,2	PHILIPPINIEN	1,6
TUNESIEN	3,5	SAMBIA	0,2	UNGARN	0,5	HONGKONG	3,6
ALGERIEN	0,0	MALAWI	0,2	RUMAENIEN	0,0	TAIWAN	0,1
MAROKKO	0,0	MOSAMBIK	0,0	BULGARIEN	0,0	JAPAN	6,5
GHANA	0,1	MADAGASKAR	0,0	SOWJETUNION	0,1	SUEDKOREA	0,2
KENIA	0,0	SIMBABWE	0,1	EUROPA	134,5	CHINA	2,8
MALAWI	0,0	MAURITIUS	0,1	LIBYEN	0,2	ASIEN	41,2
MADAGASKAR	0,0	SUEDAFRIKA	0,5	TUNESIEN	1,1	AUSTRALIEN	1,0
SUEDAFRIKA	0,0	SESCHELLEN	0,0	ALGERIEN	0,9	AUSTR -OZ	1,0
AFRIKA	3,7	AFRIKA	7,6	MAROKKO	0,1	ZUS	300,4
KANADA	4,9	KANADA	2,0	MALI	0,1		
VER STAAT O	7,4	VER STAAT O	55,4	SENEGAL	0,2	BERLIN(WEST) INSG	1 001,6
VER STAAT W	0,6	VER STAAT W	10,9	GAMBIA	0,2		
MEXIKO	0,0			GUINEA	0,1		

6 GÜTERVERKEHR JAHR 1983

6.5 VERFLECHTUNG NACH GÜTERHAUPTGRUPPEN

IM VERKEHR MIT GEBIETEN AUSSERHALB DES BUNDESGBIETES

VERSAND NACH HERKUNFTSFLUGPLÄTZEN UND ENDTIELLÄNDERN

HERKUNFTSFLUGPLATZ		HERKUNFTSFLUGPLATZ		HERKUNFTSFLUGPLATZ		HERKUNFTSFLUGPLATZ		MENGE	
NR	GÜTERHAUPTGRUPPE	MENGE	NR	GÜTERHAUPTGRUPPE	MENGE	NR	GÜTERHAUPTGRUPPE	MENGE	NR
ENDZIELLAND		ENDZIELLAND		ENDZIELLAND		ENDZIELLAND			
SONST. FLUGPL		SONST. FLUGPL							
13	AND. GENUSSMITTEL U. A.		99	BES. TRANSPORTGÜTER					
	GR. BRITANN	0,0		JORDANIEN	0,0				
	TÜRKEI	0,0		ASIEN	0,1				
	EUROPA	0,1		ZUS	0,3				
	ZUS	0,1		SONST. FLUGPL	6,2				
52	STAHLHALBZEUG			INSG					
	TÜRKEI	0,2		VERSAND INSGESAMT	271 794,4				
	EUROPA	0,2							
	ZUS	0,2							
89	AND. CHEM. ERZEUGNISSE								
	IRAN	0,2							
	ASIEN	0,2							
	ZUS	0,2							
91	FAHRZEUGE								
	ÖSTERREICH	0,1							
	EUROPA	0,1							
	ZUS	0,1							
93	EL. ERZGN., MASCHINEN								
	FRANKREICH	0,0							
	ÖSTERREICH	0,2							
	ITALIEN	0,0							
	GRIECHENLAND	0,0							
	EUROPA	0,3							
	SÜDAFRIKA	0,1							
	AFRIKA	0,1							
	VER. STAAT. O.	3,3							
	AMERIKA	3,3							
	IRAN	0,1							
	SAUDI-ARAB	0,0							
	SÜDJEMEN	0,8							
	THAILAND	0,0							
	ASIEN	0,9							
	ZUS	4,6							
94	EBM-WAREN U. A.								
	ÖSTERREICH	0,0							
	EUROPA	0,0							
	SAUDI-ARAB	0,2							
	ASIEN	0,2							
	ZUS	0,2							
96	LEDER- U. TEXTILWAREN								
	BULGARIEN	0,0							
	EUROPA	0,0							
	TUNESIEN	0,2							
	AFRIKA	0,2							
	ZUS	0,3							
97	SONSTIGE WAREN ANG.								
	GR. BRITANN	0,0							
	SPANIEN	0,1							
	ÖSTERREICH	0,1							
	TÜRKEI	0,0							
	UNGARN	0,0							
	BULGARIEN	0,0							
	EUROPA	0,2							
	IRAN	0,2							
	ASIEN	0,2							
	ZUS	0,4							
99	BES. TRANSPORTGÜTER								
	GRIECHENLAND	0,1							
	EUROPA	0,1							
	VER. STAAT. O.	0,0							
	AMERIKA	0,0							
	ISRAEL	0,1							

6 GUETERVERKEHR JAHR 1983

6 5 VERFLECHTUNG NACH GUETERHAUPTGRUPPEN

IM VERKEHR MIT GEBIETEN AUSSERHALB DES BUNDESGBIETES

EMPFANG NACH HERKUNFTSLAENDERN UND ENDZIELFLUGPLAETZEN

TONNEN

NR	ENDZIELFLUGPLATZ GUETERHAUPTGRUPPE HERKUNFTSLAND	MENGE NR	ENDZIELFLUGPLATZ GUETERHAUPTGRUPPE HERKUNFTSLAND	MENGE NR	ENDZIELFLUGPLATZ GUETERHAUPTGRUPPE HERKUNFTSLAND	MENGE NR	ENDZIELFLUGPLATZ GUETERHAUPTGRUPPE HERKUNFTSLAND	MENGE	
	HAMBURG		HAMBURG		HAMBURG		HAMBURG		
00	LEBENDE TIERE		03	FRUECHTE, GEMUESE		09	PFL U TIER ROHST ANG		
	SCHWEDEN	0 0	MAROKKO	0 1	MAROKKO	0 3	KAMERUN	0 1	
	NORWEGEN	0 4	SENEGAL	2 1	SENEGAL	0 2	SUEDAFRIKA	0 1	
	DAENEMARK	1 2	ELFENBEINKUE	0 1	ELFENBEINKUE	25 5	AFRIKA	0 2	
	GR BRITANN	2 8	NIGERIA	1 0	GHANA	0 3	KANADA	0 0	
	IRLAND	0 1	AEGYPTEN	1 0	TOGO	6 8	VER STAAT O	0 1	
	NIEDERLANDE	0 0	AETHIOPIEN	6 9	AEGYPTEN	8 8	VER STAAT W	0 0	
	FRANKREICH	0 1	KENIA	328 7	AETHIOPIEN	0 0	MEXIKO	0 0	
	SPANIEN	0 0	SUEDAFRIKA	351 8	KENIA	3 1	JAMAIKA	0 0	
	PORTUGAL	0 1	AFRIKA	691 7	SUEDAFRIKA	83 6	BRASILNIEN	0 0	
	SCHWEIZ	0 2			AFRIKA	128 5	ARGENTINIEN	0 1	
	ITALIEN	0 1	KANADA	17 4			KOLUMBIEN	0 0	
	GRIECHENLAND	1 1	VER STAAT O	68 7	KANADA	11 3	CHILE	0 1	
	UNGARN	0 0	VER STAAT W	6 1	VER STAAT O	28 3	AMERIKA	0 4	
	BULGARIEN	0 4	MEXIKO	4 9	VER STAAT W	1 3			
	EUROPA	6 5	GUATEMALA	12 5	MEXIKO	0 3	ISRAEL	0 0	
			JAMAIKA	0 0	GUATEMALA	2 3	OMAN	0 0	
	LIBERIA	0 0	KUBA	2 9	COSTA RICA	0 3	INDIEN	0 2	
	ELFENBEINKUE	0 2	BRASILNIEN	448 7	DOMINIK REP	0 0	THAILAND	0 0	
	NIGERIA	0 1	ARGENTINIEN	38 9	VENEZUELA	0 6	SINGAPUR	0 0	
	SUEDAFRIKA	0 1	PERU	10 5	BRASILNIEN	2 2	HONGKONG	0 0	
	AFRIKA	0 5	CHILE	76 7	PARAGUAY	5 8	TAIWAN	0 0	
			AMERIKA	687 4	URUGUAY	3 5	JAPAN	0 0	
	KANADA	1 3			ARGENTINIEN	0 6	CHINA	0 0	
	VER STAAT O	4 4	ZYPERN	1 5	KOLUMBIEN	155 8	ASIEN	0 3	
	VER STAAT W	0 4	ISRAEL	0 5	PERU	0 2			
	GUATEMALA	0 0	IRAN	0 2	BOLIVIEN	0 5	AUSTRALIEN	0 1	
	TRINID U TOB	0 0	V A EMIRATE	0 1	CHILE	0 0	NEUSEELAND	0 0	
	KUBA	0 0	PAKISTAN	1 8	AMERIKA	212 9	AUSTR -OZ	0 1	
	VENEZUELA	0 0	INDIEN	5 2			ZUS	8 5	
	BRASILNIEN	1 5	SRI LANKA	0 0	LIBANON	10 1			
	KOLUMBIEN	0 0	THAILAND	15 2	ISRAEL	24 5			
	PERU	0 3	INDONESIEN	0 1	JORDANIEN	18 1			
	CHILE	0 2	PHILIPPINEN	0 0	SYRIEN	83 8	13	AND GENUSSMITTEL U A	
	AMERIKA	8 2	HONGKONG	0 0	IRAN	1 8		FINNLAND	0 5
			TAIWAN	0 1	KATAR	0 1		SCHWEDEN	0 2
	ISRAEL	0 0	JAPAN	1 3	SAUDI -ARAB	0 0		NORWEGEN	0 1
	V A EMIRATE	0 1	CHINA	0 3	NORDJEMEN	0 0		DAENEMARK	4 7
	PAKISTAN	0 0	ASIEN	26 2	V A EMIRATE	4 2		GR BRITANN	6 1
	THAILAND	0 5			PAKISTAN	11 3		IRLAND	1 2
	MALAYSIA	0 0	AUSTRALIEN	4 6	BANGLADESCH	0 0		NIEDERLANDE	1 3
	SINGAPUR	0 5	NEUSEELAND	4 6	INDIEN	0 9		BELGIEN	0 4
	INDONESIEN	0 5	AUSTR -OZ	9 2	SRI LANKA	1 1		FRANKREICH	7 8
	HONGKONG	0 2	ZUS	1 547 4	THAILAND	51 0		SPANIEN	1 6
	TAIWAN	0 1			MALAYSIA	0 0		PORTUGAL	0 1
	JAPAN	0 0			SINGAPUR	6 1		MALTA	0 0
	SUEDKOREA	0 0	04	TEXTILE ROHSTOFFE	INDONESIEN	1 1		SCHWEIZ	1 0
	ASIEN	2 0	DAENEMARK	0 0	PHILIPPINEN	0 0		OESTERREICH	0 3
			NIEDERLANDE	0 0	HONGKONG	0 1		ITALIEN	3 0
	AUSTRALIEN	0 0	EUROPA	0 1	TAIWAN	0 1		GRIECHENLAND	0 9
	AUSTR -OZ	0 0	MEXIKO	0 2	JAPAN	0 4		TUERKEI	1 4
	ZUS	17 2	BRASILNIEN	0 0	SUEDKOREA	0 6		JUGOSLAWIEN	0 5
			AMERIKA	0 2	CHINA	2 0		UNGARN	0 3
					ASIEN	217 2		TSCHECHOSLOW	0 2
								RUMAENIEN	0 1
01	GETREIDE		INDIEN	0 0	AUSTRALIEN	5 1		BULGARIEN	0 0
	DAENEMARK	0 0	THAILAND	0 0	NEUSEELAND	0 5		POLEN	0 3
	FRANKREICH	1 2	ASIEN	0 0	AUSTR -OZ	5 6		SOWJETUNION	0 3
	GRIECHENLAND	0 0			ZUS	758 6		EUROPA	32 0
	UNGARN	0 4	AUSTRALIEN	0 0				TUNESIEN	0 0
	EUROPA	1 6	AUSTR -OZ	0 0	11	ZUCKER		GHANA	0 1
	SUEDAFRIKA	11 6	ZUS	0 3	INDONESIEN	0 0		NIGERIA	2 5
	AFRIKA	11 6			TAIWAN	0 0		KAMERUN	0 0
			05	HOLZ UND KORK	ASIEN	0 0		ZAJRE	0 0
	KANADA	1 2	PORTUGAL	0 0				AEGYPTEN	0 5
	VER STAAT O	0 1	EUROPA	0 0	ZUS	0 0		KENIA	11 7
	BRASILNIEN	0 0						TANSANIA	0 0
	AMERIKA	1 3	ZUS	0 0	12	GETRAENKE		SAMBIA	0 0
					FINNLAND	0 0		MALAWI	0 5
	ISRAEL	0 0	09	PFL U TIER ROHST ANG	NORWEGEN	0 0		SIMBABWE	0 1
	ASIEN	0 0	FINNLAND	0 3	DAENEMARK	0 2		SUEDAFRIKA	10 6
	ZUS	14 5	SCHWEDEN	0 2	GR BRITANN	2 4		AFRIKA	26 0
			NORWEGEN	0 2	IRLAND	0 0			
03	FRUECHTE, GEMUESE		DAENEMARK	19 4	NIEDERLANDE	0 0		KANADA	2 3
	SCHWEDEN	0 7	GR BRITANN	2 3	BELGIEN	0 0		VER STAAT O	1 1
	DAENEMARK	18 5	IRLAND	0 7	FRANKREICH	0 8		VER STAAT W	2 6
	GR BRITANN	1 9	NIEDERLANDE	4 0	SPANIEN	0 3		MEXIKO	0 2
	NIEDERLANDE	0 0	BELGIEN	0 1	PORTUGAL	0 6		GUATEMALA	0 0
	FRANKREICH	38 6	FRANKREICH	6 4	SCHWEIZ	0 2		HONDURAS	0 0
	SPANIEN	30 8	SPANIEN	111 8	OESTERREICH	0 0		JAMAIKA	0 0
	PORTUGAL	0 2	PORTUGAL	0 1	ITALIEN	0 4		DOMINIK REP	0 0
	SCHWEIZ	0 0	SCHWEIZ	4 7	GRIECHENLAND	2 0		BRASILNIEN	1 3
	OESTERREICH	0 0	OESTERREICH	0 5	TUERKEI	0 1		ARGENTINIEN	1 4
	ITALIEN	3 5	ITALIEN	13 2	JUGOSLAWIEN	0 0		KOLUMBIEN	0 0
	GRIECHENLAND	2 9	GRIECHENLAND	0 1	UNGARN	0 1		CHILE	0 0
	TUERKEI	22 6	TUERKEI	19 6	RUMAENIEN	0 0		AMERIKA	9 0
	JUGOSLAWIEN	0 1	JUGOSLAWIEN	0 0	BULGARIEN	0 1			
	UNGARN	0 2	UNGARN	1 2	POLEN	0 0		LIBANON	0 0
	TSCHECHOSLOW	0 0	TSCHECHOSLOW	0 3	SOWJETUNION	0 1		ISRAEL	0 4
	RUMAENIEN	0 0	RUMAENIEN	7 0	EUROPA	7 5		JORDANIEN	0 0
	BULGARIEN	12 2	BULGARIEN	2 3				IRAN	0 2
	POLEN	0 8	POLEN	0 0	ALGERIEN	0 0		SAUDI -ARAB	0 0
	EUROPA	133 0	EUROPA	194 4	NIGERIA	0 1		SUEDJEMEN	0 0

6 GUETERVERKEHR JAHR 1983

6 5 VERFLECHTUNG NACH GUETERHAUPTGRUPPEN

IM VERKEHR MIT GEBIETEN AUSSERHALB DES BUNDESGBIETES

EMPFANG NACH HERKUNFTSLAENDERN UND ENDZIELFLUGPLAETZEN

TONNEN							
ENDZIELFLUGPLATZ NR GUETERHAUPTGRUPPE HERKUNFTSLAND	MENGE	NR	ENDZIELFLUGPLATZ GUETERHAUPTGRUPPE HERKUNFTSLAND	MENGE	NR	ENDZIELFLUGPLATZ GUETERHAUPTGRUPPE HERKUNFTSLAND	MENGE
HAMBURG			HAMBURG			HAMBURG	
13 AND GENUSSMITTEL U A			14 FLEISCH,EIER,MILCH			17 FUTTERMITTEL	
V A EMIRATE	0,4		PHILIPPINEN	0,1		CHILE	0,0
PAKISTAN	0,0		HONGKONG	2,8		AMERIKA	2,6
BANGLADESCH	0,0		TAIWAN	0,3			
INDIEN	11,6		JAPAN	1,7		ISRAEL	0,2
SRI LANKA	0,2		SUEDKOREA	0,0		JAPAN	0,0
THAILAND	2,1		CHINA	2,6		ASIEN	0,2
SINGAPUR	0,0		ASIEN	57,7		ZUS	6,3
INDONESIEN	0,0		AUSTRALIEN	2,7		18 DELSAATEN,FETTE ANG	
PHILIPPINEN	0,1		NEUSEELAND	17,5		SCHWEDEN	0,0
HONGKONG	0,0		AUSTR -OZ	20,2		NORWEGEN	0,0
TAIWAN	0,3		ZUS	420,3		GR BRITANN	0,2
JAPAN	0,7					IRLAND	0,0
SUEDKOREA	1,3					IRLAND	0,0
CHINA	0,9					NIEDERLANDE	0,6
ASIEN	18,3		16 GETREIDE U AE ERZGN			FRANKREICH	1,1
AUSTRALIEN	0,3		FINNLAND	0,1		SPANIEN	0,0
NEUSEELAND	0,0		DAENEMARK	0,0		PORTUGAL	0,0
PAPUA-NEUGUI	0,0		GR BRITANN	0,2		SCHWEIZ	0,0
AUSTR -OZ	0,4		IRLAND	0,0		DESTERREICH	0,0
ZUS	85,7		NIEDERLANDE	0,0		ITALIEN	0,0
			BELGIEN	0,1		GRIECHENLAND	0,1
			FRANKREICH	0,6		TUERKEI	0,0
			SPANIEN	0,4		RUMAENIEN	0,0
			PORTUGAL	0,1		EUROPA	2,2
			SCHWEIZ	0,2		AMERIKA	
			DESTERREICH	0,1		FINNLAND	0,1
			ITALIEN	0,1		NORWEGEN	0,0
			GRIECHENLAND	1,1		DAENEMARK	0,1
			TUERKEI	0,2		GR BRITANN	1,0
			JUGOSLAWIEN	0,0		IRLAND	0,0
			UNGARN	0,2		NIEDERLANDE	0,0
			RUMAENIEN	0,1		BELGIEN	0,1
			POLEN	0,0		FRANKREICH	0,9
			EUROPA	3,5		SPANIEN	0,0
			MAROKKO	0,0		PORTUGAL	0,1
			AEGYPTEN	0,0		ITALIEN	0,1
			KENIA	1,4		GRIECHENLAND	0,0
			SUEDAFRIKA	1,9		TUERKEI	0,0
			AFRIKA	3,3		EUROPA	2,5
			KANADA	0,1		AMERIKA	
			VER STAAT O	0,2		VER STAAT O	0,8
			VER STAAT W	1,2		BRASIL IEN	0,0
			MEXIKO	0,0		URUGUAY	0,0
			WESTINDIEN	0,0		ARGENTINIEN	0,0
			CURACAO	0,0		CHILE	0,0
			BRASIL IEN	0,4		AMERIKA	0,8
			URUGUAY	0,0		IRAN	0,0
			ARGENTINIEN	0,2		NORDJEMEN	0,0
			KOLUMBIEN	0,0		INDIEN	0,7
			PERU	0,0		THAILAND	0,0
			CHILE	0,7		MALAYSIA	0,0
			AMERIKA	2,9		SINGAPUR	0,0
			ZYPERN	0,0		PHILIPPINEN	0,0
			ISRAEL	1,3		JAPAN	0,1
			IRAN	0,1		ASIEN	0,8
			SAUDI-ARAB	0,0		AUSTRALIEN	0,0
			PAKISTAN	1,2		AUSTR -OZ	0,0
			INDIEN	0,3		ZUS	3,7
			SRI LANKA	0,0		22 BRAUNKOEHLE U A ,TORF	
			THAILAND	0,2		SCHWEIZ	0,0
			THAILAND	0,2		GRIECHENLAND	0,1
			SINGAPUR	0,1		EUROPA	0,1
			PHILIPPINEN	0,2		ZUS	0,1
			HONGKONG	0,0		41 EISENERZE	
			TAIWAN	0,1		TAIWAN	0,0
			JAPAN	0,1		ASIEN	0,0
			SUEDKOREA	0,0		ZUS	0,0
			CHINA	0,2		52 STAHLHALBZEUG	
			ASIEN	3,8		SCHWEDEN	0,4
			AUSTRALIEN	0,1		NORWEGEN	0,1
			NEUSEELAND	0,2		DAENEMARK	0,0
			AUSTR -OZ	0,3		GR BRITANN	0,7
			ZUS	13,7		NIEDERLANDE	0,3
			17 FUTTERMITTEL			FRANKREICH	0,5
			NORWEGEN	0,0		SPANIEN	0,1
			DAENEMARK	0,0		MALTA	0,0
			GR BRITANN	0,0		SCHWEIZ	0,7
			IRLAND	0,1		ITALIEN	0,1
			NIEDERLANDE	3,0		GRIECHENLAND	0,0
			FRANKREICH	0,3		UNGARN	0,0
			UNGARN	0,0		EUROPA	3,0
			EUROPA	3,4		KANADA	0,0
			MAURITIUS	0,0		VER STAAT O	0,6
			AFRIKA	0,0		BRASIL IEN	0,0
			KANADA	2,5		AMERIKA	0,7
			BRASIL IEN	0,0		LIBANON	0,0
						SAUDI-ARAB	0,0
						PAKISTAN	0,0
						HONGKONG	0,0

6 QUETERVERKEHR JAHR 1983

6.5 VERFLECHTUNG NACH QUETERHAUPTGRUPPEN

IM VERKEHR MIT GEBIETEN AUSSERHALB DES BUNDESGBIETES

EMPFANG NACH HERKUNFTSLAENDERN UND ENDZIELFLUGPLAETZEN

TONNEN

ENDZIELFLUGPLATZ NR QUETERHAUPTGRUPPE HERKUNFTSLAND	MENGE	NR	ENDZIELFLUGPLATZ QUETERHAUPTGRUPPE HERKUNFTSLAND	MENGE	NR	ENDZIELFLUGPLATZ QUETERHAUPTGRUPPE HERKUNFTSLAND	MENGE	NR	ENDZIELFLUGPLATZ QUETERHAUPTGRUPPE HERKUNFTSLAND	MENGE	
HAMBURG											
52 STAHLHALBZEUG		51	SAND, KIES, BIMS, TON		72	CHEM. DUENGENMITTEL		89	AND CHEM. ERZEUGNISSE		
JAPAN	0,3		FRANKREICH	0,1		JUGOSLAWIEN	0,0		SOWJETUNION	6,0	
SUEDKOREA	0,9		EUROPA	0,1		EUROPA	0,3		EUROPA	243,9	
CHINA	0,0								TUNESIEN	0,0	
ASIEN	1,3		SUDAN	0,2		ZUS	0,3		MAROKKO	0,3	
ZUS	5,0		AFRIKA	0,2					GAMBIA	0,0	
					81	CHEM. GRUNDSTOFFE U. A.			SIERRA LEONE	0,0	
						FINNLAND	0,3		TOGO	0,0	
53 STAB-, FORMSTAHL U. A.		62	SALZ, SCHWEFEL, -KIES			SCHWEDEN	0,0		AEGYPTEN	0,0	
SCHWEDEN	0,0		GR BRITANN	0,3		NORWEGEN	0,0		AETHIOPIEN	0,5	
FRANKREICH	0,0		EUROPA	0,3		DAENEMARK	0,0		KENIA	6,3	
EUROPA	0,0					GR BRITANN	1,5		SIMBABWE	0,0	
						NIEDERLANDE	0,2		MAURITIUS	0,0	
IRAN	0,0		MAROKKO	0,0		FRANKREICH	0,5		SUEDAFRIKA	0,8	
ASIEN	0,0		AFRIKA	0,0		SPANIEN	0,1		AFRIKA	8,0	
ZUS	0,0					PORTUGAL	0,0				
						SCHWEIZ	0,1				
55 ROHRE, GIESSEREIERZGN		63	AND STEINE U. ERDEN			OESTERREICH	0,0		KANADA	5,2	
FINNLAND	0,1		DAENEMARK	1,4		ITALIEN	0,6		VER STAAT O	57,0	
SCHWEDEN	0,1		IRLAND	0,0		JUGOSLAWIEN	0,0		VER STAAT W	12,1	
NORWEGEN	0,5		NIEDERLANDE	0,6		POLEN	0,1		MEXIKO	0,9	
DAENEMARK	1,2		FRANKREICH	0,2		EUROPA	3,6		GUATEMALA	0,1	
GR BRITANN	0,9		SPANIEN	0,4					BELIZE	0,1	
FRANKREICH	0,4		SCHWEIZ	0,0		KANADA	0,0		EL SALVADOR	0,0	
SPANIEN	1,0		OESTERREICH	0,0		VER STAAT O	1,5		COSTA RICA	0,1	
PORTUGAL	0,0		ITALIEN	0,1		VER STAAT W	0,0		TRINID U TOB	0,0	
SCHWEIZ	0,2		GRIECHENLAND	0,7		VENEZUELA	0,0		VENEZUELA	0,0	
OESTERREICH	0,0		UNGARN	0,0		BRASIL IEN	1,2		BRASIL IEN	12,2	
ITALIEN	0,2		POLEN	0,3		URUGUAY	0,0		PARAGUAY	0,0	
POLEN	0,0		EUROPA	3,5		ARGENTINIEN	0,0		URUGUAY	0,2	
EUROPA	4,6					CHILE	0,0		ARGENTINIEN	1,2	
			SUEDAFRIKA	0,0		AMERIKA	2,8		KOLUMBIEN	0,2	
SUEDAFRIKA	0,0		AFRIKA	0,0					EQUADOR	0,1	
AFRIKA	0,0					INDIEN	0,0		PERU	0,1	
						BIRMA	0,0		CHILE	0,8	
VER STAAT O	0,1		KANADA	0,0		SINGAPUR	0,0		AMERIKA	90,4	
VENEZUELA	0,0		VER STAAT O	0,5		INDONESIEN	2,3		ZYPERN	0,0	
AMERIKA	0,1		VER STAAT W	0,0		PHILIPPINEN	0,0		ISRAEL	3,6	
			MEXIKO	0,0		JAPAN	0,1		JORDANIEN	0,2	
ISRAEL	0,0		BRASIL IEN	0,1		SUEDKOREA	0,0		IRAN	0,7	
KUWAIT	0,0		AMERIKA	0,7		CHINA	4,0		KUWAIT	0,3	
PAKISTAN	0,0					ASIEN	6,5		SAUDI-ARAB	0,0	
JAPAN	0,2		SYRIEN	0,0		AUSTRALIEN	0,0		V A EMIRATE	2,3	
SUEDKOREA	0,0		INDIEN	2,2		AUSTR -OZ	0,0		PAKISTAN	0,2	
CHINA	0,0		HONGKONG	0,0					INDIEN	7,6	
ASIEN	0,2		TAIWAN	0,0		ZUS	12,9		SRI LANKA	0,1	
ZUS	4,9		JAPAN	0,4					THAILAND	0,8	
			SUEDKOREA	0,0		83 BENZOL, TEER U. AE			FRANKREICH	0,0	
56 NE-METALLE, -HALBZEUG			ASIEN	2,7		FRANKREICH	0,0		EUROPA	0,0	
FINNLAND	0,9		AUSTRALIEN	0,1		EUROPA	0,0		BRASIL IEN	0,0	
SCHWEDEN	0,0		AUSTR -OZ	0,1		AMERIKA	0,0		HONGKONG	2,8	
NORWEGEN	0,0		ZUS	7,0					TAIWAN	0,3	
DAENEMARK	0,7					ZUS	0,0		JAPAN	14,2	
GR BRITANN	0,5		64 ZEMENT, KALK						SUEDKOREA	0,5	
IRLAND	0,3		DAENEMARK	0,1		84 ZELLSTOFF, ALTPAPIER			CHINA	25,6	
NIEDERLANDE	0,0		EUROPA	0,1		AEGYPTEN	0,0		ASIEN	60,8	
LUXEMBURG	0,1					AFRIKA	0,0		AUSTRALIEN	0,3	
FRANKREICH	2,6					ZUS	0,1		NEUSEELAND	0,1	
SPANIEN	0,6								AUSTR -OZ	0,3	
PORTUGAL	0,1		69 AND MIN BAUSTOFFE			BRASIL IEN	0,1				
SCHWEIZ	0,4		DAENEMARK	0,0		AMERIKA	0,1		ZUS	403,4	
OESTERREICH	0,6		GR BRITANN	0,0							
ITALIEN	1,6		SPANIEN	0,0		TAIWAN	0,0				
GRIECHENLAND	0,0		PORTUGAL	0,1		ASIEN	0,0				
UNGARN	0,0		OESTERREICH	0,0		ZUS	0,1		91 FAHRZEUGE		
EUROPA	8,6		ITALIEN	0,0					FINNLAND	11,6	
			GRIECHENLAND	0,0					SCHWEDEN	13,3	
SUEDAFRIKA	0,0		EUROPA	0,2		89 AND CHEM. ERZEUGNISSE			NORWEGEN	10,7	
AFRIKA	0,0					FINNLAND	5,4		DAENEMARK	38,7	
						SCHWEDEN	2,0		GR BRITANN	55,0	
KANADA	0,6		NIGERIA	0,0		NORWEGEN	1,4		IRLAND	2,0	
VER STAAT O	2,1		SIMBABWE	0,0		DAENEMARK	12,5		NIEDERLANDE	9,9	
VER STAAT W	0,0		AFRIKA	0,1		GR BRITANN	38,6		BELGIEN	3,4	
MEXIKO	0,0					IRLAND	7,5		LUXEMBURG	0,1	
ARGENTINIEN	0,0		VER STAAT O	0,7		NIEDERLANDE	6,4		FRANKREICH	45,3	
KOLUMBIEN	0,0		BRASIL IEN	0,0		BELGIEN	3,6		SPANIEN	6,3	
AMERIKA	2,8		AMERIKA	0,7		LUXEMBURG	0,0		PORTUGAL	6,9	
						FRANKREICH	54,9		MALTA	0,1	
ISRAEL	0,3		THAILAND	0,0		AMERIKA	0,1		GIBRALTAR	0,1	
SAUDI-ARAB	0,0		SINGAPUR	0,0					SCHWEIZ	24,8	
INDIEN	0,4		JAPAN	0,1		PORTUGAL	0,9		OESTERREICH	1,2	
THAILAND	0,2		SUEDKOREA	0,1		MALTA	0,2		ITALIEN	4,8	
SINGAPUR	0,0		ASIEN	0,2		SCHWEIZ	11,8		GRIECHENLAND	5,4	
PHILIPPINEN	12,8		ZUS	1,2		OESTERREICH	1,2		TUERKEI	1,4	
HONGKONG	0,0					ITALIEN	42,9		JUGOSLAWIEN	0,6	
TAIWAN	0,2		72 CHEM. DUENGENMITTEL			GRIECHENLAND	0,2		UNGARN	2,1	
JAPAN	0,2		DAENEMARK	0,0		TUERKEI	0,1		TSCHESCHOSLOW	0,3	
SUEDKOREA	0,1		NIEDERLANDE	0,2		JUGOSLAWIEN	4,7		POLEN	0,0	
CHINA	0,0		SPANIEN	0,0		UNGARN	3,6		SOWJETUNION	0,0	
ASIEN	14,1		ITALIEN	0,1		TSCHESCHOSLOW	1,5		EUROPA	243,7	
ZUS	25,5					RUMAENIEN	0,0				
						BULGARIEN	2,9		TUNESIEN	0,2	
						POLEN	0,3		ALGERIEN	5,2	

6 GUETERVERKEHR JAHR 1983

6 5 VERFLECHTUNG NACH GUETERHAUPTGRUPPEN

IM VERKEHR MIT GEBIETEN AUSSERHALB DES BUNDESGBIETES

EMPFANG NACH HERKUNFTSLAENDERN UND ENDZIELFLUGPLAETZEN

TONNEN

ENDZIELFLUGPLATZ NR. GUETERHAUPTGRUPPE HERKUNFTSLAND	MENGE NR	ENDZIELFLUGPLATZ GUETERHAUPTGRUPPE HERKUNFTSLAND	MENGE NR	ENDZIELFLUGPLATZ GUETERHAUPTGRUPPE HERKUNFTSLAND	MENGE NR	ENDZIELFLUGPLATZ GUETERHAUPTGRUPPE HERKUNFTSLAND	MENGE
HAMBURG							
91 FAHRZEUGE		92 LANDMASCHINEN		93 EL ERZGN ,MASCHINEN		94 EBM-WAREN U A	
MAROKKO	0,4	NEUSEELAND	0,1	BAHRAIN	0,1	PHILIPPINEN	0,0
SENEGAL	0,7	AUSTR -OZ	0,1	KATAR	0,1	HONGKONG	2,1
GUIN -BISSAU	0,0			SAUDI-ARAB	20,5	TAIWAN	1,4
TOGO	0,0	ZUS	2,1	NORDJEMEN	0,5	JAPAN	1,6
NIGERIA	2,6			SUEDJEMEN	0,0	SUEDKOREA	0,4
AEGYPTEN	11,3	93 EL ERZGN ,MASCHINEN		OMAN	0,1	CHINA	0,7
SUDAN	1,5	FINNLAND	22,2	V A EMIRATE	1,3	ASIEN	15,6
AETHIOPIEN	0,5	SCHWEDEN	37,2	PAKISTAN	4,3		
SOMALIA	8,8	NORWEGEN	20,0	INDIEN	13,9	AUSTRALIEN	0,0
KENIA	1,4	DAENEMARK	42,0	NEPAL	0,2	NEUSEELAND	0,0
SIMBABWE	2,9	GR BRITANN	111,7	SRI LANKA	0,1	AUSTR -OZ	0,1
MAURITIUS	0,0	IRLAND	12,6	THAILAND	9,3		
SUEDAFRIKA	0,9	NIEDERLANDE	61,1	MALAYSIA	7,2	ZUS	84,3
AFRIKA	36,5	BELGIEN	7,8	SINGAPUR	12,3		
		LUXEMBURG	0,0	INDONESIEN	0,8	95 GLAS-U A MIN WAREN	
KANADA	1,5	FRANKREICH	77,7	PHILIPPINEN	6,4	FINNLAND	0,1
VER STAAT O	34,0	SPANIEN	25,5	HONGKONG	42,4	SCHWEDEN	0,2
VER STAAT W	16,6	PORTUGAL	32,1	TAIWAN	15,1	NORWEGEN	0,1
COSTA RICA	0,0	MALTA	0,3	JAPAN	218,8	DAENEMARK	1,0
PANAMA	0,1	GIBRALTAR	0,1	SUEDKOREA	9,3	GR BRITANN	1,6
JAMAICA	0,0	SCHWEIZ	50,6	CHINA	1,5	IRLAND	0,0
WESTINDIEN	0,0	OESTERREICH	12,3	ASIEN	395,3	NIEDERLANDE	1,8
ARUBA	0,0	ITALIEN	95,2	AUSTRALIEN	2,4	BELGIEN	0,1
CURACAO	0,1	GRIECHENLAND	10,1	NEUSEELAND	0,1	FRANKREICH	1,0
DOMINIK REP	0,1	TUERKEI	0,8	OZEANIEN BR	0,0	SPANIEN	0,6
TRINID U TOB	0,0	JUGOSLAWIEN	6,3	AUSTR -OZ	2,5	PORTUGAL	0,4
KUBA	0,0	UNGARN	6,2	ZUS	1 492,6	SCHWEIZ	0,2
VENEZUELA	1,3	ALBANIEN	0,0			OESTERREICH	0,0
GUYANA	0,0	TSSCHECHOSLOW	1,3			ITALIEN	1,4
BRASILIEN	9,5	RUMAENIEN	0,7			GRIECHENLAND	1,5
URUGUAY	0,1	BULGARIEN	0,6	94 EBM-WAREN U A		TUERKEI	0,7
ARGENTINIEN	0,4	POLEN	2,2	FINNLAND	1,8	JUGOSLAWIEN	0,1
KOLUMBIEN	0,1	SOWJETUNION	2,2	SCHWEDEN	5,2	UNGARN	0,0
PERU	0,5	EURDPA	639,0	NORWEGEN	1,1	TSSCHECHOSLOW	0,1
BOLIVIEN	1,2			DAENEMARK	2,5	POLEN	0,1
CHILE	0,0	LIBYEN	0,2	GR BRITANN	5,0	EUROPA	11,1
AMERIKA	65,6	TUNESIEN	1,4	IRLAND	1,4		
ZYPERN	0,1	ALGERIEN	0,2	NIEDERLANDE	0,8	AEGYPTEN	0,3
LIBANON	0,2	MAROKKO	0,3	BELGIEN	0,4	MAURITIUS	0,0
ISRAEL	0,3	SENEGAL	0,2	FRANKREICH	9,5	SUEDAFRIKA	0,7
JORDANIEN	2,5	GAMBIA	0,0	SPANIEN	3,0	AFRIKA	1,0
SYRIEN	2,1	SIERRA LEONE	0,0	PORTUGAL	0,1		
IRAK	0,9	LIBERIA	0,2	MALTA	0,0	KANADA	0,0
IRAN	1,0	ELFENBEINKUE	0,0	SCHWEIZ	1,2	VER STAAT O	3,2
KUWAIT	0,8	GHANA	0,0	OESTERREICH	0,6	VER STAAT W	0,4
BAHRAIN	0,0	TOGO	0,1	ITALIEN	2,9	VENEZUELA	0,0
SAUDI-ARAB	11,2	NIGERIA	2,4	GRIECHENLAND	8,6	BRASILIEN	0,5
NORDJEMEN	2,6	KAMERUN	0,0	TUERKEI	0,5	ARGENTINIEN	0,0
OMAN	0,1	AEGYPTEN	8,9	JUGOSLAWIEN	0,1	CHILE	0,0
V A EMIRATE	3,3	SUDAN	0,1	UNGARN	0,1	AMERIKA	4,2
PAKISTAN	7,3	AETHIOPIEN	0,6	POLEN	0,0		
BANGLADESCH	0,0	SOMALIA	0,2	SOWJETUNION	0,2	ISRAEL	0,0
AFGHANISTAN	0,0	KENIA	1,7	EUROPA	45,1	IRAN	0,1
INDIEN	1,5	SAMBIA	0,3	ALGERIEN	0,0	SAUDI-ARAB	0,9
NEPAL	2,9	MADAGASKAR	0,3	NIGERIA	6,1	NORDJEMEN	0,2
SRI LANKA	0,1	SIMBABWE	1,5	AEGYPTEN	0,0	V A EMIRATE	0,1
THAILAND	1,4	SUEDAFRIKA	7,9	SUDAN	0,0	PAKISTAN	0,4
MALAYSIA	2,6	SESCHELLEN	0,0	AETHIOPIEN	0,0	INDIEN	1,9
SINGAPUR	4,6	AFRIKA	26,5	SOMALIA	0,1	SRI LANKA	0,1
INDONESIEN	0,0	KANADA	117,7	KENIA	0,0	THAILAND	0,1
HONGKONG	1,4	VER STAAT O	167,0	MALAWI	0,1	MALAYSIA	0,1
TAIWAN	0,7	VER STAAT W	111,5	SIMBABWE	0,0	SINGAPUR	0,0
JAPAN	78,2	MEXIKO	0,8	SUEDAFRIKA	0,9	HONGKONG	2,0
SUEDKOREA	0,6	BAHAMAS	0,0	AFRIKA	7,3	TAIWAN	4,3
CHINA	0,9	COSTA RICA	0,1	KANADA	2,8	JAPAN	1,4
ASIEN	127,1	PANAMA	0,3	VER STAAT O	12,6	SUEDKOREA	1,6
AUSTRALIEN	2,3	JAMAICA	0,0	VER STAAT W	0,4	CHINA	0,6
NEUSEELAND	0,1	WESTINDIEN	0,2	GUATEMALA	0,0	ASIEN	13,8
PAPUA-NEUGUI	0,0	ARUBA	0,0	COSTA RICA	0,0	AUSTRALIEN	0,0
AUSTR -OZ	2,3	CURACAO	0,3	PANAMA	0,0	NEUSEELAND	0,3
ZUS	475,3	TRINID U TOB	0,0	TRINID U TOB	0,0	AUSTR -OZ	0,3
		KUBA	0,4	VENEZUELA	0,1		
92 LANDMASCHINEN		VENEZUELA	0,3	BRASILIEN	0,4	ZUS	30,4
SCHWEDEN	0,0	PARAGUAY	0,1	ARGENTINIEN	0,1		
DAENEMARK	0,0	URUGUAY	2,0	CHILE	0,0	96 LEDER-U TEXTILWAREN	
GR BRITANN	0,2	ARGENTINIEN	0,7	AMERIKA	16,3	FINNLAND	7,8
FRANKREICH	0,3	KOLUMBIEN	0,4	ZYPERN	1,2	SCHWEDEN	2,4
UNGARN	0,2	ECUADOR	1,3	ISRAEL	0,1	NORWEGEN	2,0
EUROPA	0,7	PERU	0,5	IRAN	0,0	DAENEMARK	45,8
		BOLIVIEN	0,2	KUWAIT	0,1	GR BRITANN	59,9
KANADA	0,0	CHILE	1,2	BAHRAIN	0,2	IRLAND	1,6
VER STAAT O	0,7	AMERIKA	429,3	SAUDI-ARAB	2,0	NIEDERLANDE	1,4
VER STAAT W	0,1	ZYPERN	0,3	NORDJEMEN	0,0	BELGIEN	1,4
WESTINDIEN	0,0	LIBANON	0,8	V A EMIRATE	0,5	LUXEMBURG	0,1
BRASILIEN	0,0	ISRAEL	3,7	PAKISTAN	1,3	FRANKREICH	127,3
AMERIKA	0,9	JORDANIEN	0,2	INDIEN	3,4	SPANIEN	36,8
		SYRIEN	19,0	THAILAND	0,4	PORTUGAL	39,3
TAIWAN	0,0	IRAK	6,2	MALAYSIA	0,0	MALTA	0,3
JAPAN	0,3	IRAN	0,5	SINGAPUR	0,1	SCHWEIZ	10,6
ASIEN	0,3	KUWAIT	0,6	INDONESIEN	0,0	OESTERREICH	5,7
						ITALIEN	52,6

6 GUETERVERKEHR JAHR 1983

6 5 VERFLECHTUNG NACH GUETERHAUPTGRUPPEN

IM VERKEHR MIT GEBIETEN AUSSERHALB DES BUNDESGBIETES

EMPFANG NACH HERKUNFTSLAENDERN UND ENDDIELFLUGPLAETZEN

TONNEN

ENDZIELFLUGPLATZ NR GUETERHAUPTGRUPPE HERKUNFTSLAND	MENGE	NR	ENDZIELFLUGPLATZ GUETERHAUPTGRUPPE HERKUNFTSLAND	MENGE	NR	ENDZIELFLUGPLATZ GUETERHAUPTGRUPPE HERKUNFTSLAND	MENGE	NR	ENDZIELFLUGPLATZ GUETERHAUPTGRUPPE HERKUNFTSLAND	MENGE	
HAMBURG											
96 LEDER-U TEXTILWAREN			97 SONSTIGE WAREN ANG			97 SONSTIGE WAREN ANG			99 BES TRANSPORTGUETER		
GRIECHENLAND	235,0		PORTUGAL	12,4		AFGHANISTAN	0,2		BELIZE	0,0	
TUERKEI	162,1		MALTA	0,3		INDIEN	47,5		EL SALVADOR	0,1	
JUGOSLAWIEN	2,9		GIBRALTAR	0,0		NEPAL	0,2		COSTA RICA	0,1	
UNGARN	2,5		SCHWEIZ	25,1		SRI LANKA	0,2		PANAMA	0,5	
TSCHECHOSLOW	0,6		OESTERREICH	11,2		BIRMA	0,0		JAMAICA	0,0	
RUMAENIEN	3,8		ITALIEN	42,3		THAILAND	6,9		WESTINDIEN	0,1	
BULGARIEN	0,8		GRIECHENLAND	5,6		MALAYSIA	6,1		ARUBA	0,1	
POLEN	0,1		TUERKEI	5,3		SINGAPUR	4,6		CURACAO	0,1	
SOWJETUNION	26,9		JUGOSLAWIEN	2,6		INDONESIEN	1,2		DOMINIK REP	0,1	
EUROPA	829,9		UNGARN	2,3		PHILIPPINEN	1,5		KUBA	0,5	
TUNESIEN	8,3		ALBANIEN	0,0		HONGKONG	151,5		VENEZUELA	3,6	
ALGERIEN	0,0		TSCHECHOSLOW	1,5		TAIWAN	17,0		BRASILIEN	99,8	
MAROKKO	30,9		RUMAENIEN	0,2		JAPAN	469,4		PARAGUAY	1,1	
GHANA	0,0		BULGARIEN	1,0		SUEDKOREA	16,9		URUGUAY	2,0	
NIGERIA	0,4		POLEN	2,3		CHINA	13,6		ARGENTINIEN	3,6	
ZAIRE	0,1		SOWJETUNION	2,7		ASIEN	781,6		KOLUMBIEN	2,3	
AEGYPTEN	35,4		EUROPA	432,3		AUSTRALIEN	2,0		ECUADOR	3,9	
SOMALIA	0,2		LIBYEN	0,2		NEUSEELAND	1,1		PERU	6,0	
KENIA	0,0		TUNESIEN	1,8		PAPUA-NEUGUI	0,0		BOLIVIEN	2,3	
MALAWI	0,0		ALGERIEN	1,8		AUSTR -OZ	3,1		CHILE	4,8	
SIMBABWE	0,2		MAROKKO	2,5		ZUS	1 422,3		AMERIKA	900,9	
MAURITIUS	1,4		GAMBIA	0,0					ZYPERN	0,1	
SUEDAFRIKA	0,1		LIBERIA	0,2					LIBANON	0,8	
AFRIKA	77,0		ELFENBEINKUE	0,1		99 BES TRANSPORTGUETER			ISRAEL	1,4	
KANADA	8,5		OBERVOLTA	0,0		FINNLAND	31,9		JORDANIEN	0,9	
VER STAAT O	65,3		GHANA	0,4		SCHWEDEN	37,0		SYRIEN	6,3	
VER STAAT W	25,0		TOGO	0,1		NORWEGEN	3,4		IRAK	2,9	
MEXIKO	4,7		NIGERIA	1,1		DAENEMARK	36,5		IRAN	177,3	
GUATEMALA	0,0		KAMERUN	0,0		GR BRITANN	316,2		KUWAIT	6,2	
BAHAMAS	0,0		ZAIRE	0,1		IRLAND	3,8		BAHRAIN	1,0	
BELIZE	0,0		AEGYPTEN	1,6		ISLAND	1,2		KATAR	1,3	
EL SALVADOR	0,0		SUDAN	0,0		NIEDERLANDE	30,2		SAUDI-ARAB	47,2	
HAITI	0,2		AETHIOPIEN	0,6		BELGIEN	23,6		NORDJEMEN	0,3	
BRASILIEN	313,2		SOMALIA	0,0		LUXEMBURG	0,1		OMAN	0,2	
PARAGUAY	1,1		KENIA	1,6		FRANKREICH	167,0		V A EMIRATE	5,0	
URUGUAY	13,1		TANSANIA	0,3		SPANIEN	28,7		PAKISTAN	11,7	
ARGENTINIEN	0,9		MALAWI	0,0		PORTUGAL	5,2		BANGLADESCH	7,3	
KOLUMBIEN	0,5		SIMBABWE	1,3		MALTA	2,2		INDIEN	25,4	
PERU	0,3		MAURITIUS	0,0		SCHWEIZ	32,7		NEPAL	0,4	
BOLIVIEN	0,4		SUEDAFRIKA	3,7		OESTERREICH	2,1		SRI LANKA	14,0	
CHILE	0,0		AFRIKA	17,5		ITALIEN	62,6		THAILAND	43,8	
AMERIKA	433,1		KANADA	36,4		GRIECHENLAND	9,7		MALAYSIA	2,9	
ZYPERN	1,9		VER STAAT O	99,3		TUERKEI	5,0		SINGAPUR	8,1	
LIBANON	0,0		VER STAAT W	20,8		JUGOSLAWIEN	3,1		INDONESIEN	3,7	
ISRAEL	27,2		MEXIKO	2,3		UNGARN	0,9		PHILIPPINEN	5,1	
JORDANIEN	0,0		GUATEMALA	0,1		ALBANIEN	0,1		HONGKONG	328,4	
SYRIEN	4,6		HONDURAS	0,0		TSCHECHOSLOW	1,4		TAIWAN	27,4	
IRAK	27,6		BAHAMAS	0,0		RUMAENIEN	0,9		JAPAN	938,8	
IRAN	49,9		BELIZE	0,0		BULGARIEN	7,2		SUEDKOREA	20,4	
KUWAIT	5,3		EL SALVADOR	0,0		POLEN	0,6		CHINA	3,3	
BAHRAIN	1,1		NICARAGUA	0,0		SOWJETUNION	12,4		ASIEN	1 691,9	
SAUDI-ARAB	1,9		COSTA RICA	0,1		EUROPA	825,6		AUSTRALIEN	6,4	
V A EMIRATE	4,7		PANAMA	0,6		LIBYEN	0,2		NEUSEELAND	0,8	
PAKISTAN	508,7		JAMAICA	0,1		TUNESIEN	1,7		POLYNES FR	0,2	
BANGLADESCH	2,1		HAITI	0,0		ALGERIEN	1,0		PAPUA-NEUGUI	0,0	
AFGHANISTAN	2,0		WESTINDIEN	0,1		MAROKKO	1,7		AUSTR -OZ	7,4	
INDIEN	847,6		ARUBA	0,0		MAURETANIEN	0,0		ZUS	3 491,4	
NEPAL	7,5		CURACAO	0,1		MALI	0,0		HAMBURG	14 384,3	
SRI LANKA	11,4		DOMINIK REP	0,2		SENEGAL	0,5		INSG		
THAILAND	25,5		TRINID U TOB	0,1		GAMBIA	0,2				
MALAYSIA	1,9		KUBA	0,1		LIBERIA	0,9				
SINGAPUR	6,2		VENEZUELA	0,8		ELFENBEINKUE	0,6				
INDONESIEN	2,4		SURINAM	0,1		GHANA	0,7		HANNOVER		
PHILIPPINEN	1,0		BRASILIEN	10,1		TOGO	1,3		LEBENDE TIERE		
HONGKONG	889,5		PARAGUAY	0,5		NIGERIA	14,2		GR BRITANN	0,5	
TAIWAN	17,8		URUGUAY	1,7		KAMERUN	0,0		IRLAND	0,0	
JAPAN	36,4		ARGENTINIEN	3,6		GABUN	0,2		NIEDERLANDE	0,0	
SUEDKOREA	189,0		KOLUMBIEN	0,7		ZAIRE	0,0		BELGIEN	0,0	
CHINA	24,1		ECUADOR	2,5		ANGOLA	0,3		SPANIEN	0,0	
ASIEN	2 697,3		PERU	2,6		AEGYPTEN	8,1		OESTERREICH	0,0	
AUSTRALIEN	0,2		BOLIVIEN	1,8		SUDAN	1,0		ITALIEN	0,0	
NEUSEELAND	0,1		CHILE	2,1		AETHIOPIEN	2,7		GRIECHENLAND	0,1	
AUSTR -OZ	0,2		AMERIKA	187,8		SOMALIA	1,2		TUERKEI	0,0	
ZUS	4 037,6		ZYPERN	0,3		KENIA	4,7		UNGARN	0,2	
			LIBANON	1,2		TANSANIA	0,2		EUROPA	0,8	
			ISRAEL	3,9		SAMBIA	1,1				
			JORDANIEN	0,0		MALAWI	1,9				
			SYRIEN	1,5		SIMBABWE	4,2		LIBERIA	0,0	
			IRAK	3,0		MAURITIUS	0,2		KAMERUN	0,1	
			IRAN	6,7		SUEDAFRIKA	16,2		KENIA	0,1	
			KUWAIT	0,2		SESCELLEN	0,4		MALAWI	0,2	
			BAHRAIN	0,5		BOTSUANA	0,0		SIMBABWE	0,1	
			KATAR	0,1		AFRIKA	65,6		SUEDAFRIKA	0,1	
			SAUDI-ARAB	2,4		KANADA	18,1		AFRIKA	0,6	
			NORDJEMEN	0,1		VER STAAT O	615,9		KANADA	0,8	
			SUEDJEMEN	0,0		VER STAAT W	133,3		VER STAAT O	0,4	
			OMAN	0,3		MEXIKO	1,8		VER STAAT W	0,1	
			V A EMIRATE	9,2		GUATEMALA	0,7		GUYANA	0,1	
			PAKISTAN	12,9		HONDURAS	0,0		BRASILIEN	0,0	
			BANGLADESCH	0,2		BAHAMAS	0,1		ARGENTINIEN	0,8	

6 GÜTERVERKEHR JAHR 1983

6 5 VERFLECHTUNG NACH GÜTERHAUPTGRUPPEN

IM VERKEHR MIT GEBIETEN AUSSERHALB DES BUNDESGBIETES

EMPFANG NACH HERKUNFTSLÄNDERN UND ENZIELFLUGPLÄTZEN

TONNEN

ENZIELFLUGPLATZ NR	GUETERHAUPTGRUPPE HERKUNFTSLAND	MENGE	ENZIELFLUGPLATZ NR	GUETERHAUPTGRUPPE HERKUNFTSLAND	MENGE	ENZIELFLUGPLATZ NR	GUETERHAUPTGRUPPE HERKUNFTSLAND	MENGE	ENZIELFLUGPLATZ NR	GUETERHAUPTGRUPPE HERKUNFTSLAND	MENGE
HANNOVER											
00	LEBENDE TIERE		09	PFL U TIER ROHST.ANG		13	AND.GENUSSMITTEL U A		16	GETREIDE U AE ERZGN	
	BOLIVIEN	0,4		HONDURAS	0,5		CHILE	0,0		JAPAN	0,0
	AMERIKA	2,6		COSTA RICA	0,0		AMERIKA	1,6		ASIEN	0,5
				BRASILIEN	0,2					ZUS	1,5
	ISRAEL	0,1		AMERIKA	9,7		LIBANON	0,1			
	IRAN	0,0					ISRAEL	0,0			
	SAUDI-ARAB	0,0		ISRAEL	4,4		SYRIEN	0,0	17	FUTTERMittel	
	PAKISTAN	0,0		KUWAIT	0,0		IRAN	0,1		NORWEGEN	0,0
	INDIEN	0,4		PAKISTAN	0,2		SAUDI-ARAB	0,0		FRANKREICH	0,0
	THAILAND	1,0		SRI LANKA	0,3		PAKISTAN	0,0		OESTERREICH	0,0
	SINGAPUR	1,3		THAILAND	0,3		INDIEN	0,3		GRIECHENLAND	0,0
	INDONESIEN	1,2		SINGAPUR	14,9		THAILAND	0,1		EUROPA	0,0
	HONGKONG	0,2		PHILIPPINEN	0,0		ASIEN	0,6			
	TAIWAN	0,0		TAIWAN	0,0					KANADA	6,8
	ASIEN	4,3		JAPAN	0,0		AUSTRALIEN	0,0		AMERIKA	6,8
	ZUS	8,3		ASIEN	20,3		AUSTR -OZ	0,0			
							ZUS	5,1		IRAN	0,0
01	GETREIDE			AUSTRALIEN	0,1					ASIEN	0,0
	FRANKREICH	0,0		PAPUA-NEUGUI	0,0		14	FLEISCH, EIER, MILCH		ZUS	6,9
	OESTERREICH	0,0		AUSTR -OZ	0,1		SCHWEDEN	0,0		18	OELSAATEN, FETTE ANG
	JUGOSLAWIEN	0,0		ZUS	53,9		NORWEGEN	0,0		GR BRITANN	0,1
	UNGARN	0,3					DAENEMARK	0,2		FRANKREICH	0,3
	EUROPA	0,4	11	ZUCKER			GR BRITANN	0,2		GRIECHENLAND	0,0
	ZUS	0,4		DAENEMARK	0,0		IRLAND	0,1		JUGOSLAWIEN	0,6
				JUGOSLAWIEN	0,0		NIEDERLANDE	0,1		EUROPA	1,0
				EUROPA	0,0		BELGIEN	0,1			
03	FRUECHTE, GEMJESE			VER STAAT O	0,0		FRANKREICH	1,4			
	DAENEMARK	0,0		AMERIKA	0,0		SPANIEN	0,2		AEGYPTEN	0,5
	GR BRITANN	0,1					OESTERREICH	2,0		SUEDAFRIKA	0,1
	SPANIEN	43,4		ZUS	0,0		ITALIEN	0,0		AFRIKA	0,6
	ITALIEN	0,0					GRIECHENLAND	13,9			
	GRIECHENLAND	0,1		12	GETRAENKE		TUERKEI	0,1		ISRAEL	0,0
	TUERKEI	17,0		GR BRITANN	0,1		UNGARN	0,5		INDIEN	0,7
	JUGOSLAWIEN	0,0		NIEDERLANDE	0,0		TSCHECHOSLOW	0,4		MALAYSIA	0,1
	UNGARN	1,0		FRANKREICH	0,2		EUROPA	19,3		ASIEN	0,8
	EUROPA	61,6		SPANIEN	0,0		SENEGAL	0,5		ZUS	2,5
	SUEDAFRIKA	1,0		PORTUGAL	0,0		NIGERIA	0,4			
	AFRIKA	1,0		SCHWEIZ	0,0		KENIA	1,6	32	KRAFTSTOFFE, HEIZOEL	
				ITALIEN	0,2		MALAWI	0,8		FRANKREICH	0,1
	COSTA RICA	0,1		GRIECHENLAND	0,2		MAURITIUS	0,1		SPANIEN	0,0
	AMERIKA	0,1		JUGOSLAWIEN	0,0		AFRIKA	3,4		ITALIEN	0,0
				EUROPA	0,7					GRIECHENLAND	0,0
	ISRAEL	0,0					KANADA	8,5		EUROPA	0,1
	IRAN	0,0		MAROKKO	0,2		VER STAAT O	3,4			
	PAKISTAN	0,0		AEGYPTEN	0,0		VER STAAT W	1,0		VER STAAT O	0,0
	INDIEN	0,1		MALAWI	0,2		BRASILIEN	1,9		VER STAAT W	0,0
	THAILAND	1,0		SUEDAFRIKA	0,0		ARGENTINIEN	0,4		BRASILIEN	0,2
	TAIWAN	0,0		AFRIKA	0,4		KOLUMBIEN	1,7		AMERIKA	0,2
	ASIEN	1,2					PERU	0,7		ZUS	0,4
	ZUS	63,9		KANADA	0,0		AMERIKA	17,6			
				VER STAAT O	0,1					33	NATUR- RAFFINERIEGAS
				ARGENTINIEN	0,0		ISRAEL	0,0		GR BRITANN	0,0
04	TEXTILE ROHSTOFFE			AMERIKA	0,2		IRAN	0,0		SPANIEN	0,0
	HONGKONG	0,0					PAKISTAN	0,0		EUROPA	0,0
	JAPAN	0,6		KUWAIT	0,0		SRI LANKA	0,4			
	ASIEN	0,6		KATAR	0,0		THAILAND	9,1		VER STAAT O	0,0
	ZUS	0,6		JAPAN	0,0		SINGAPUR	42,9		MEXIKO	0,0
				ASIEN	0,1		INDONESIEN	1,1		AMERIKA	0,1
05	HOLZ UND KORK						HONGKONG	0,8			
	JUGOSLAWIEN	0,1		AUSTRALIEN	0,0		JAPAN	1,4		JAPAN	0,0
	EUROPA	0,1		AUSTR -OZ	0,0		ASIEN	55,8		ASIEN	0,0
	ZUS	0,1		ZUS	1,4		AUSTRALIEN	0,1		ZUS	0,1
							AUSTR -OZ	0,1			
09	PFL U TIER ROHST ANG			13	AND GENUSSMITTEL U A		ZUS	96,2	34	MINERALOELERZGN ANG	
	NORWEGEN	0,1		FINNLAND	0,1					DAENEMARK	0,0
	DAENEMARK	1,8		DAENEMARK	0,1		15	GETREIDE U AE ERZGN		GR BRITANN	0,5
	GR BRITANN	2,0		GR BRITANN	1,1		FINNLAND	0,3		BELGIEN	0,0
	NIEDERLANDE	0,1		NIEDERLANDE	0,0		SCHWEDEN	0,0		FRANKREICH	0,4
	BELGIEN	0,0		BELGIEN	0,0		DAENEMARK	0,1		SPANIEN	0,4
	FRANKREICH	0,8		FRANKREICH	0,4		GR BRITANN	0,1		ITALIEN	0,0
	SPANIEN	17,3		SPANIEN	0,2		FRANKREICH	0,1		JUGOSLAWIEN	0,0
	PORTUGAL	0,2		OESTERREICH	0,0		SPANIEN	0,1		EUROPA	1,3
	OESTERREICH	0,0		ITALIEN	0,2		OESTERREICH	0,0			
	ITALIEN	0,2		GRIECHENLAND	0,2		ITALIEN	0,0		SUEDAFRIKA	0,0
	GRIECHENLAND	0,2		TUERKEI	0,1		GRIECHENLAND	0,1		AFRIKA	0,0
	JUGOSLAWIEN	0,1		EUROPA	2,5		UNGARN	0,0			
	UNGARN	0,1		TUNESIEN	0,0		EUROPA	0,7		VER STAAT O	0,0
	TSCHECHOSLOW	0,0		ALGERIEN	0,0		SUEDAFRIKA	0,0		BRASILIEN	0,2
	EUROPA	22,9		MAROKKO	0,1		AFRIKA	0,0		ARGENTINIEN	0,2
	AEGYPTEN	0,1		AETHIOPIEN	0,0					AMERIKA	0,4
	KENIA	0,1		SUEDAFRIKA	0,2		KANADA	0,1		HONGKONG	0,1
	SUEDAFRIKA	0,7		AFRIKA	0,4		VER STAAT O	0,0		ASIEN	0,1
	AFRIKA	0,9					BRASILIEN	0,1		ZUS	1,8
				KANADA	0,2		AMERIKA	0,2			
	KANADA	4,6		VER STAAT O	1,1					52	STAHLHALBEZUG
	VER STAAT O	1,3		VER STAAT W	0,2		ISRAEL	0,4		SCHWEDEN	0,3
	VER STAAT W	1,8		COSTA RICA	0,1		IRAN	0,0		NORWEGEN	0,1
	MEXIKO	0,3		BRASILIEN	0,0		THAILAND	0,0		DAENEMARK	0,1
	GUATEMALA	1,0		ARGENTINIEN	0,0						

6 QUETERVERKEHR JAHR 1983

6.5 VERFLECHTUNG NACH QUETERHAUPTGRUPPEN

IM VERKEHR MIT GEBIETEN AUSSERHALB DES BUNDESGBIETES

EMPFANG NACH HERKUNFTSLAENDERN UND ENDZIELFLUGPLAETZEN

ENDZIELFLUGPLATZ		ENDZIELFLUGPLATZ		ENDZIELFLUGPLATZ		ENDZIELFLUGPLATZ	
NR	QUETERHAUPTGRUPPE	MENGE	NR	QUETERHAUPTGRUPPE	MENGE	NR	QUETERHAUPTGRUPPE
HERKUNFTSLAND		HERKUNFTSLAND		HERKUNFTSLAND		HERKUNFTSLAND	
TONNEN							
HANNOVER		HANNOVER		HANNOVER		HANNOVER	
93 EL ERZGN ,MASCHINEN		94 EBM-WAREN U A		96 LEDER-U TEXTILWAREN		97 SONSTIGE WAREN ANG	
KANADA	32,0	PAKISTAN	0,0	VER STAAT W	0,8	BRASILIEN	2,9
VER STAAT O	213,2	INDIEN	0,1	MEXIKO	0,0	PARAGUAY	0,4
VER STAAT W	189,8	SINGAPUR	0,0	BRASILIEN	1,4	URUGUAY	2,5
MEXIKO	8,1	HONGKONG	1,6	URUGUAY	8,0	ARGENTINIEN	1,3
COSTA RICA	0,0	TAIWAN	0,1	ARGENTINIEN	0,6	KOLUMBIEN	0,4
TRINID U TOB	0,0	JAPAN	0,1	KOLUMBIEN	0,8	ECUADOR	0,0
VENEZUELA	0,1	SUEDKOREA	0,0	ECUADOR	0,0	PERU	0,2
BRASILIEN	4,1	ASIEN	5,3	PERU	0,0	BOLIVIEN	0,7
ARGENTINIEN	1,2			AMERIKA	18,7	CHILE	1,6
KOLUMBIEN	0,0	AUSTRALIEN	0,0			AMERIKA	88,9
ECUADOR	0,0	AUSTR -OZ	0,0	LIBANON	0,6		
PERU	0,1	ZUS	43,1	ISRAEL	7,4	ZYPERN	0,1
CHILE	0,1			SYRIEN	0,1	LIBANON	0,0
AMERIKA	448,9	95 GLAS-U A MIN.WAREN		IRAK	4,8	ISRAEL	1,3
ZYPERN	0,0	FINNLAND	0,4	IRAN	1,3	JORDANIEN	0,1
LIBANON	0,0	SCHWEDEN	0,0	KUWAIT	1,2	SYRIEN	0,0
ISRAEL	8,9	DAENEMARK	0,0	SAUDI-ARAB	0,0	IRAK	0,5
JORDANIEN	0,0	GR BRITANN	1,2	V A EMIRATE	0,0	IRAN	0,3
SYRIEN	0,1	IRLAND	0,3	PAKISTAN	32,7	KUWAIT	1,2
IRAK	0,7	FRANKREICH	0,3	AFGHANISTAN	0,3	BAHRAIN	0,4
IRAN	2,1	SPANIEN	0,3	INDIEN	74,7	KATAR	0,0
KUWAIT	0,3	PORTUGAL	0,2	NEPAL	0,3	SAUDI-ARAB	1,5
BAHRAIN	0,0	ITALIEN	0,0	SRI LANKA	1,6	NORDJEMEN	0,0
SAUDI-ARAB	2,0	GRIECHENLAND	1,8	THAILAND	2,8	V A EMIRATE	0,7
OMAN	0,0	TUERKEI	0,4	MALAYSIA	0,0	PAKISTAN	3,0
V A EMIRATE	4,1	JUGOSLAWIEN	0,2	SINGAPUR	2,1	INDIEN	6,8
PAKISTAN	0,1	UNGARN	0,3	INDONESIEN	0,0	NEPAL	0,1
INDIEN	0,4	BULGARIEN	0,2	PHILIPPINEN	0,4	SRI LANKA	0,0
THAILAND	13,6	POLEN	0,0	HONGKONG	80,5	BIRMA	0,0
MALAYSIA	1,0	EUROPA	5,6	TAIWAN	3,6	THAILAND	1,3
SINGAPUR	6,0	KANADA	0,0	JAPAN	10,0	MALAYSIA	0,1
PHILIPPINEN	0,3	VER STAAT O	0,4	SUEDKOREA	21,0	SINGAPUR	0,7
HONGKONG	106,0	VER STAAT W	1,9	CHINA	0,3	INDONESIEN	0,2
TAIWAN	6,7	MEXIKO	2,2	ASIEN	245,7	PHILIPPINEN	0,3
JAPAN	60,7	BRASILIEN	0,2	AUSTRALIEN	0,1	HONGKONG	35,7
SUEDKOREA	2,1	AMERIKA	4,8	AUSTR -OZ	0,1	TAIWAN	5,4
CHINA	0,8	ISRAEL	0,0	ZUS	510,1	JAPAN	54,4
ASIEN	215,9	SAUDI-ARAB	0,0			SUEDKOREA	1,2
AUSTRALIEN	12,6	OMAN	0,0	97 SONSTIGE WAREN ANG		CHINA	1,0
NEUSEELAND	0,7	V A EMIRATE	0,5	FINNLAND	1,5	ASIEN	116,3
AUSTR -OZ	13,3	SRI LANKA	0,1	SCHWEDEN	5,5	AUSTRALIEN	0,7
ZUS	981,3	THAILAND	0,0	NORWEGEN	1,8	NEUSEELAND	0,1
		SINGAPUR	0,1	DAENEMARK	7,4	AUSTR -OZ	0,8
94 EBM-WAREN U A		HONGKONG	0,6	GR BRITANN	446,1	ZUS	752,3
FINNLAND	0,7	IRLAND	1,3	IRAN	1,3		
SCHWEDEN	0,3	TAIWAN	0,2	NIEDERLANDE	2,8	99 BES TRANSPORTQUETER	
NORWEGEN	0,5	JAPAN	0,2	BELGIEN	3,0	FINNLAND	0,9
DAENEMARK	1,6	SUEDKOREA	0,3	LUXEMBURG	0,0	SCHWEDEN	1,8
GR BRITANN	11,1	CHINA	0,0	FRANKREICH	18,5	NORWEGEN	0,8
IRLAND	0,1	ASIEN	2,1	SPANIEN	8,7	DAENEMARK	2,3
NIEDERLANDE	0,1	ZUS	12,5	PORTUGAL	6,8	GR BRITANN	82,5
BELGIEN	0,2	96 LEDER-U TEXTILWAREN		MALTA	0,0	IRLAND	0,4
LUXEMBURG	0,0	FINNLAND	1,7	SCHWEIZ	1,4	NIEDERLANDE	0,3
FRANKREICH	2,4	SCHWEDEN	0,3	OESTERREICH	4,8	BELGIEN	0,3
SPANIEN	0,5	NORWEGEN	0,2	ITALIEN	9,9	LUXEMBURG	0,2
PORTUGAL	0,2	DAENEMARK	7,5	GRIECHENLAND	3,8	FRANKREICH	24,5
MALTA	0,1	GR BRITANN	14,9	TUERKEI	1,9	SPANIEN	5,2
SCHWEIZ	0,2	IRLAND	5,1	JUGOSLAWIEN	21,4	PORTUGAL	3,9
OESTERREICH	0,1	NIEDERLANDE	0,0	UNGARN	1,2	MALTA	0,0
ITALIEN	0,7	BELGIEN	0,1	TSCHECHOSLOW	0,5	SCHWEIZ	1,0
GRIECHENLAND	1,3	FRANKREICH	5,1	RUMAENIEN	0,0	OESTERREICH	1,8
TUERKEI	0,0	SPANIEN	5,9	BULGARIEN	0,1	ITALIEN	5,4
JUGOSLAWIEN	0,0	PORTUGAL	21,0	POLEN	1,4	GRIECHENLAND	2,8
UNGARN	0,7	MALTA	5,1	SOWJETUNION	0,4	TUERKEI	2,7
POLEN	1,0	SCHWEIZ	0,4	EUROPA	550,2	JUGOSLAWIEN	0,5
SOWJETUNION	0,0	OESTERREICH	2,6	TUNESIEN	2,1	UNGARN	0,3
EUROPA	21,7	ITALIEN	9,6	ALGERIEN	0,1	ALBANIEN	0,0
TUNESIEN	9,2	GRIECHENLAND	45,4	MAROKKO	0,3	TSCHECHOSLOW	0,2
AEGYPTEN	0,1	TUERKEI	85,3	SENEGAL	0,2	RUMAENIEN	0,8
SIMBABWE	0,1	JUGOSLAWIEN	3,7	ELFENBEINKUE	0,0	BULGARIEN	0,2
SUEDAFRIKA	0,1	UNGARN	1,7	NIGERIA	0,9	POLEN	0,1
AFRIKA	9,4	TSCHECHOSLOW	0,2	AEGYPTEN	0,0	SOWJETUNION	0,4
KANADA	0,7	RUMAENIEN	0,9	AETHIOPIEN	0,2	EUROPA	139,5
VER STAAT O	4,8	BULGARIEN	0,1	SOMALIA	0,0	LIBYEN	0,6
VER STAAT W	1,2	POLEN	0,0	KENIA	0,0	TUNESIEN	3,3
MEXIKO	0,1	SOWJETUNION	0,5	SIMBABWE	0,0	ALGERIEN	0,0
BRASILIEN	0,0	EUROPA	217,9	MAURITIUS	0,0	MAROKKO	0,4
CHILE	0,0	TUNESIEN	9,5	SUEDAFRIKA	2,2	SENEGAL	0,0
AMERIKA	6,8	MAROKKO	6,7	AFRIKA	6,1	GUIN -BISSAU	0,1
ZYPERN	0,0	NIGERIA	0,0	KANADA	12,5	LIBERIA	0,1
LIBANON	0,0	AEGYPTEN	9,2	VER STAAT O	50,0	ELFENBEINKUE	0,3
ISRAEL	0,2	AETHIOPIEN	0,0	VER STAAT W	13,6	GHANA	0,7
IRAK	0,7	MAURITIUS	0,0	MEXIKO	2,7	TOGO	0,0
IRAN	0,0	SUEDAFRIKA	2,3	BAHAMAS	0,0	NIGERIA	17,4
KUWAIT	0,6	AFRIKA	27,7	EL SALVADOR	0,0	KAMERUN	0,4
SAUDI-ARAB	1,6	KANADA	1,3	COSTA RICA	0,0	ANGOLA	1,5
V A EMIRATE	0,0	VER STAAT O	5,8	DOMINIK REP	0,2	AEGYPTEN	0,7
				TRINID U TOB	0,1	SUDAN	1,0
				VENEZUELA	0,0	AETHIOPIEN	4,2
						SOMALIA	0,1

6 QUETERVERKEHR JAHR 1983

6 5 VERFLECHTUNG NACH QUETERHAUPTGRUPPEN
IM VERKEHR MIT GEBIETEN AUSSERHALB DES BUNDESGBIETES
EMPFANG NACH HERKUNFTSLAENDERN UND ENZIELFLUGPLAETZEN

ENDZIELFLUGPLATZ		ENDZIELFLUGPLATZ		ENDZIELFLUGPLATZ		ENDZIELFLUGPLATZ	
NR	QUETERHAUPTGRUPPE	MENGE	NR	QUETERHAUPTGRUPPE	MENGE	NR	QUETERHAUPTGRUPPE
HERKUNFTSLAND		HERKUNFTSLAND		HERKUNFTSLAND		HERKUNFTSLAND	
HANNOVER		BREMEN		BREMEN		BREMEN	
99 BES TRANSPORTQUETER		00 LEBENDE TIERE		09 PFL U TIER ROHST ANG		13 AND GENUSSMITTEL U A	
UGANDA	0,0	VER STAAT W	0,1	RUMAENIEN	0,3	SUEDAFRIKA	0,1
KENIA	0,1	AMERIKA	0,5	EUROPA	18,8	AFRIKA	0,7
RUANDA	0,0						
SAMBIA	0,3	SAUDI-ARAB	0,0	TUNESIEN	5,6	KANADA	0,1
MALAWI	0,0	PAKISTAN	0,0	MAROKKO	0,0	VER STAAT O	2,6
SIMBABWE	0,1	THAILAND	0,3	SENEGAL	2,3	VER STAAT W	0,0
SUEDAFRIKA	5,4	MALAYSIA	0,0	AETHIOPIEN	0,4	MEXIKO	0,0
BOTSUANA	0,0	INDONESIEN	0,2	SUEDAFRIKA	0,0	COSTA RICA	0,0
AFRIKA	36,9	JAPAN	0,0	AFRIKA	8,3	VENEZUELA	0,0
		ASIEN	0,7			BRASILIEN	0,8
KANADA	22,2			VER STAAT O	0,1	PARAGUAY	0,0
VER STAAT O	559,7	AUSTRALIEN	0,0	VER STAAT W	0,7	ARGENTINIEN	1,3
VER STAAT W	62,6	AUSTR -OZ	0,0	MEXIKO	0,0	KOLUMBIEN	0,0
MEXIKO	2,6	ZUS	5,6	BRASILIEN	0,1	AMERIKA	4,9
GUATEMALA	0,0			ARGENTINIEN	0,0		
BAHAMAS	0,1	01 GETREIDE		KOLUMBIEN	2,2	ISRAEL	0,0
EL SALVADOR	0,1	NIEDERLANDE	0,0	BOLIVIEN	1,0	SYRIEN	0,0
COSTA RICA	0,2	EUROPA	0,0	CHILE	0,0	IRAN	0,0
JAMAICA	0,0			AMERIKA	4,2	BANGLADESCH	0,0
HAITI	0,0	KANADA	0,0	ISRAEL	0,1	INDIEN	6,7
ARUBA	0,0	AMERIKA	0,0	SYRIEN	0,4	SRI LANKA	0,0
DOMINIK REP	0,0			INDIEN	0,0	THAILAND	1,1
TRINID U TOB	0,1	KUWAIT	0,0	SRI LANKA	0,2	MALAYSIA	0,0
VENEZUELA	1,8	SUEDKOREA	0,0	THAILAND	2,5	INDONESIEN	0,7
BRASILIEN	6,1	ASIEN	0,1	SINGAPUR	3,7	PHILIPPINEN	0,0
URUGUAY	0,2	ZUS	0,1	PHILIPPINEN	0,0	HONGKONG	0,0
ARGENTINIEN	0,4			HONGKONG	0,3	TAIWAN	0,1
KOLUMBIEN	10,7	03 FRUECHTE, GEMUESE		JAPAN	0,4	JAPAN	0,2
ECUADOR	0,2	FINNLAND	0,0	SUEDKOREA	0,0	SUEDKOREA	0,9
PERU	1,8	SCHWEDEN	0,1	CHINA	0,1	CHINA	0,3
BOLIVIEN	2,4	GR BRITANN	0,1	ASIEN	7,8	ASIEN	10,1
CHILE	2,4	FRANKREICH	0,0			AUSTRALIEN	0,0
AMERIKA	673,7	SPANIEN	1,0	AUSTRALIEN	0,0	NEUSEELAND	0,0
ZYPERN	0,4	PORTUGAL	0,0	NEUSEELAND	0,5	AUSTR -OZ	0,0
LIBANON	0,2	SCHWEIZ	0,0	AUSTR -OZ	0,5	ZUS	24,7
ISRAEL	0,7	OESTERREICH	0,0	ZUS	39,6		
JORDANIEN	0,4	ITALIEN	0,0			14 FLEISCH, EIER, MILCH	
SYRIEN	0,1	GRIECHENLAND	0,0	12 GETRAENKE		FINNLAND	0,1
IRAK	0,8	TUERKEI	26,1	GR BRITANN	0,3	NORWEGEN	0,0
IRAN	1,3	JUGOSLAWIEN	0,1	NIEDERLANDE	0,0	GR BRITANN	47,1
KUWAIT	0,8	UNGARN	0,2	FRANKREICH	0,4	IRLAND	5,9
SAUDI-ARAB	8,6	EUROPA	27,8	SPANIEN	0,2	ISLAND	0,0
NORDJEMEN	0,1			PORTUGAL	0,1	NIEDERLANDE	0,0
OMAN	0,0	NIGERIA	0,0	ITALIEN	0,2	BELGIEN	0,1
V A EMIRATE	3,8	KENIA	3,0	GRIECHENLAND	0,0	FRANKREICH	20,9
PAKISTAN	1,1	SUEDAFRIKA	0,0	UNGARN	0,2	SPANIEN	0,1
BANGLADESCH	0,0	AFRIKA	3,0	EUROPA	1,4	PORTUGAL	0,0
AFGHANISTAN	0,2			AEGYPTEN	0,0	SCHWEIZ	0,0
INDIEN	2,6	BRASILIEN	1,1	AFRIKA	0,0	ITALIEN	0,1
NEPAL	0,6	ARGENTINIEN	0,0			GRIECHENLAND	2,4
SRI LANKA	14,8	ECUADOR	0,1	KANADA	0,0	TUERKEI	0,7
BIRMA	0,2	PERU	0,0	VER STAAT W	0,2	UNGARN	0,1
THAILAND	12,3	CHILE	0,1	BRASILIEN	0,0	EUROPA	77,5
MALAYSIA	1,3	AMERIKA	1,3	AMERIKA	0,2	SENEGAL	6,8
SINGAPUR	12,5					AEGYPTEN	7,7
INDONESIEN	1,9	IRAN	0,0	THAILAND	0,0	KENIA	0,0
PHILIPPINEN	2,1	PAKISTAN	0,0	ASIEN	0,0	SUEDAFRIKA	1,8
HONGKONG	101,9	INDIEN	0,7	ZUS	1,6	AFRIKA	16,3
TAIWAN	5,6	CHINA	0,1			KANADA	116,8
JAPAN	345,3	ASIEN	0,6	13 AND GENUSSMITTEL U A		VER STAAT O	1,1
SUEDKOREA	0,2	ZUS	32,9	FINNLAND	0,1	VER STAAT W	8,5
CHINA	2,3			SCHWEDEN	0,1	BRASILIEN	0,9
ASIEN	522,1	04 TEXTILE ROHSTOFFE		DAENEMARK	0,6	URUGUAY	0,0
AUSTRALIEN	7,6	OESTERREICH	0,0	GR BRITANN	2,1	ARGENTINIEN	0,0
NEUSEELAND	0,0	EUROPA	0,0	IRLAND	0,0	KOLUMBIEN	0,2
PAPUA-NEUGUI	0,1	VER STAAT O	4,1	NIEDERLANDE	0,0	PERU	0,0
AUSTR -OZ	7,7	BRASILIEN	0,0	BELGIEN	0,2	AMERIKA	127,6
ZUS	1 379,9	AMERIKA	4,1	FRANKREICH	0,9		
HANNOVER	INSG	PAKISTAN	0,0	SPANIEN	0,0	ZYPERN	0,0
	4 304,3	ASIEN	0,0	PORTUGAL	0,0	ISRAEL	0,1
				SCHWEIZ	0,1	SYRIEN	0,0
		AUSTRALIEN	0,0	OESTERREICH	0,7	SRI LANKA	0,6
		AUSTR -OZ	0,0	ITALIEN	0,8	THAILAND	1,5
		ZUS	4,2	GRIECHENLAND	1,3	SINGAPUR	7,9
				TUERKEI	1,7	INDONESIEN	0,5
		09 PFL U TIER ROHST ANG		JUGOSLAWIEN	0,0	HONGKONG	0,0
		DAENEMARK	0,0	UNGARN	0,1	JAPAN	0,1
		GR BRITANN	3,6	TSCHECHOSLOW	0,1	ASIEN	10,8
		IRLAND	0,6	RUMAENIEN	0,0		
		NIEDERLANDE	0,0	BULGARIEN	0,0	AUSTRALIEN	0,0
		BELGIEN	0,1	POLEN	0,1	OZEANIEN BR	0,0
		FRANKREICH	0,4	SOWJETUNION	0,0	AUSTR -OZ	0,0
		SPANIEN	12,4	EUROPA	9,0	ZUS	232,2
		SCHWEIZ	0,8	AETHIOPIEN	0,0		
		ITALIEN	0,1	KENIA	0,0	16 GETREIDE U AE ERZGN	
		GRIECHENLAND	0,2	SAMBIA	0,1	FINNLAND	0,0
		JUGOSLAWIEN	0,2	MALAWI	0,5	GR BRITANN	0,0
			0,2	SIMBABWE	0,0	IRLAND	0,3

6 GUETERVERKEHR JAHR 1983

6 5 VERFLECHTUNG NACH GUETERHAUPTGRUPPEN

IM VERKEHR MIT GEBIETEN AUSSERHALB DES BUNDESGBIETES

EMPFANG NACH HERKUNFTSLAENDERN UND ENDZIELFLUGPLAETZEN

TONNEN

NR	ENDZIELFLUGPLATZ GUETERHAUPTGRUPPE HERKUNFTSLAND	MENGE	NR	ENDZIELFLUGPLATZ GUETERHAUPTGRUPPE HERKUNFTSLAND	MENGE	NR	ENDZIELFLUGPLATZ GUETERHAUPTGRUPPE HERKUNFTSLAND	MENGE	NR	ENDZIELFLUGPLATZ GUETERHAUPTGRUPPE HERKUNFTSLAND	MENGE
	BREMEN			BREMEN			BREMEN			BREMEN	
16	GETREIDE U AE. ERZGN		34	MINERALOELERZGN ANG		63	AND STEINE U ERDEN		89	AND CHEM ERZEUGNISSE	
	NIEDERLANDE	0,1		VER STAAT O	1,0		SCHWEIZ	0,0		INDIEN	1,7
	BELGIEN	0,0		AMERIKA	1,0		EUROPA	0,2		SRI LANKA	0,1
	FRANKREICH	0,1		ZUS	1,2		KANADA	0,0		THAILAND	0,1
	SPANIEN	0,0	45	NE-METALLERZE	0,0		VER STAAT O	0,2		MALAYSIA	0,1
	SCHWEIZ	0,0		MEXIKO	0,0		AMERIKA	0,2		HONGKONG	0,0
	ITALIEN	0,0		AMERIKA	0,0		TAIWAN	0,0		TAIWAN	0,1
	GRIECHENLAND	0,0		ZUS	0,0		SUEDKOREA	0,0		JAPAN	0,4
	JUGOSLAWIEN	0,0					ASSEN	0,0		SUEDKOREA	0,0
	EUROPA	0,6						0,0		CHINA	0,8
	SUEDAFRIKA	0,0						0,0		ASIEN	3,5
	AFRIKA	0,0	52	STAHLHALBZEUG	0,0		ZUS	0,4		AUSTRALIEN	0,6
	KANADA	0,0		GR BRITANN	0,0	69	AND MIN BAUSTOFFE	0,0		AUSTR -OZ	0,6
	VER STAAT O	0,0		FRANKREICH	0,0		SPANIEN	0,0		ZUS	49,8
	VER STAAT W	0,0		SCHWEIZ	0,0		UNGARN	0,0			
	BRASILIEN	0,0		EUROPA	0,1		POLEN	0,0	91	FAHRZEUGE	
	AMERIKA	0,1		VER STAAT O	0,1		EUROPA	0,1		FINNLAND	2,1
	ISRAEL	0,0		VER STAAT W	0,0			0,0		SCHWEDEN	6,8
	IRAN	0,0		AMERIKA	0,1		KANADA	0,0		NORWEGEN	3,8
	THAILAND	0,0		ISRAEL	0,0		VER STAAT O	0,0		DAENEMARK	6,3
	TAIWAN	0,0		TAIWAN	0,0		AMERIKA	0,0		GR BRITANN	46,4
	CHINA	0,1		JAPAN	1,2		SRI LANKA	0,0		IRLAND	0,1
	ASIEN	0,1		SUEDKOREA	0,0		THAILAND	0,0		NIEDERLANDE	2,1
	AUSTRALIEN	0,1		ASIEN	1,3		TAIWAN	0,0		BELGIEN	0,4
	AUSTR -OZ	0,1		ZUS	1,5		ASIEN	0,0		FRANKREICH	7,3
	ZUS	0,9						0,0		SPANIEN	1,0
			53	STAB-. FORMSTAHL U A	0,1		ZUS	0,1		PORTUGAL	0,2
				TAIWAN	0,1	81	CHEM GRUNDSTOFFE U A	0,0		MALTA	0,2
				ASIEN	0,1		FRANKREICH	0,0		SCHWEIZ	2,5
17	FUTTERMITTEL			ZUS	0,1		PORTUGAL	0,0		OESTERREICH	0,2
	GR BRITANN	0,1					EUROPA	0,0		ITALIEN	0,5
	NIEDERLANDE	0,0						0,0		GRIECHENLAND	1,0
	EUROPA	0,1						0,0		TUERKEI	13,1
	BRASILIEN	0,0		55	ROHRE, GIESSEREIERZGN		SUEDAFRIKA	0,0		JUGOSLAWIEN	0,0
	AMERIKA	0,0		SCHWEDEN	0,0		AFRIKA	0,0		SOWJETUNION	0,0
	ZUS	0,2		DAENEMARK	0,0		VER STAAT O	0,9		EUROPA	94,1
				GR BRITANN	1,3		VER STAAT W	0,5			
				FRANKREICH	0,0		AMERIKA	1,4		ELFENBEINKUE	0,2
				OESTERREICH	0,0			0,0		KAMERUN	0,0
				EUROPA	1,4			0,0		AEGYPTEN	0,1
18	OELSAATEN, FETTE ANG						INDIEN	0,1		TANSANIA	0,0
	GR BRITANN	0,1		KANADA	0,1		ASIEN	0,1		SIMBABWE	0,0
	NIEDERLANDE	0,1		VER STAAT O	0,0		AUSTRALIEN	0,0		SUEDAFRIKA	0,4
	FRANKREICH	0,0		AMERIKA	0,2		AUSTR -OZ	0,0		AFRIKA	0,8
	GRIECHENLAND	0,0		TAIWAN	0,0			0,0		KANADA	1,4
	EUROPA	0,2		JAPAN	0,1		ZUS	1,5		VER STAAT O	11,0
	VER STAAT O	0,0		ASIEN	0,1			0,0		VER STAAT W	9,6
	BRASILIEN	0,0						0,0		MEXIKO	7,4
	ARGENTINIEN	0,0		ZUS	1,6		89	AND CHEM ERZEUGNISSE		BRASILIEN	1,1
	AMERIKA	0,0					FINNLAND	0,4		ARGENTINIEN	0,1
	INDIEN	0,0		56	NE-METALLE, -HALBZEUG		SCHWEDEN	0,1		PERU	0,0
	SRI LANKA	0,1		FINNLAND	0,1		NORWEGEN	0,6		CHILE	0,0
	ASIEN	0,1		DAENEMARK	0,0		DAENEMARK	0,1		AMERIKA	30,5
	NEUSEELAND	0,0		GR BRITANN	0,6		IRLAND	12,2			
	AUSTR -OZ	0,0		NIEDERLANDE	0,1		NIEDERLANDE	0,7		SAUDI-ARAB	0,0
	ZUS	0,3		FRANKREICH	0,1		BELGIEN	0,3		V A EMIRATE	0,4
				SPANIEN	0,1		LUXEMBURG	0,0		INDIEN	0,4
				PORTUGAL	0,0		FRANKREICH	1,6		THAILAND	0,1
				SCHWEIZ	0,0		SPANIEN	0,1		MALAYSIA	0,2
32	KRAFTSTOFFE, HEIZOEL			OESTERREICH	0,0		PORTUGAL	0,1		SINGAPUR	0,7
	GR BRITANN	0,0		GRIECHENLAND	0,0		SCHWEIZ	0,4		INDONESIEN	0,2
	FRANKREICH	0,0		JUGOSLAWIEN	0,2		OESTERREICH	0,0		HONGKONG	0,1
	SCHWEIZ	0,0		EUROPA	1,1		ITALIEN	1,0		TAIWAN	0,9
	EUROPA	0,0		SUEDAFRIKA	0,0		TUERKEI	0,0		JAPAN	8,2
	VER STAAT O	0,0		AFRIKA	0,0		JUGOSLAWIEN	0,3		SUEDKOREA	4,2
	VER STAAT W	0,3					UNGARN	0,0		ASIEN	15,3
	AMERIKA	0,3		VER STAAT O	0,2		TSCHECHOSLOW	0,1		AUSTRALIEN	0,0
	JAPAN	0,0		ARGENTINIEN	0,0		RUMAENIEN	0,4		AUSTR -OZ	0,0
	ASIEN	0,0		AMERIKA	0,2		POLEN	0,0		ZUS	140,7
	ZUS	0,4		INDIEN	0,4		EUROPA	18,7			
				THAILAND	0,0			0,0		92	LANDMASCHINEN
33	NATUR-, RAFFINIEREGAS			JAPAN	0,1		AEGYPTEN	0,0			
	SCHWEDEN	0,1		SUEDKOREA	0,1		SUEDAFRIKA	0,0		NORWEGEN	0,0
	EUROPA	0,1		ASIEN	0,6		AFRIKA	0,0		GR BRITANN	0,0
	VER STAAT O	0,1		ZUS	1,9		KANADA	0,1		NIEDERLANDE	0,0
	VER STAAT W	0,3					VER STAAT O	19,2		FRANKREICH	0,2
	AMERIKA	0,3		62	SALZ, SCHWEFEL -KIES		VER STAAT W	7,2		EUROPA	0,2
	ZUS	0,4		VER STAAT O	0,0		MEXIKO	0,1		KANADA	0,0
				DOMINIK REP	0,0		BRASILIEN	0,0		VER STAAT W	0,0
				AMERIKA	0,0		URUGUAY	0,5		AMERIKA	0,0
				ZUS	0,0		ARGENTINIEN	0,0			
							CHILE	0,1		INDIEN	0,0
34	MINERALOELERZGN ANG						AMERIKA	27,0		TAIWAN	0,0
	NORWEGEN	0,1						0,0		CHINA	0,3
	GR BRITANN	0,0		63	AND STEINE U ERDEN		ISRAEL	0,0		ASIEN	0,4
	FRANKREICH	0,0		GR BRITANN	0,0		IRAK	0,1		ZUS	0,6
	TUERKEI	0,1		FRANKREICH	0,1		IRAN	0,0			
	EUROPA	0,3					SAUDI-ARAB	0,0			

6 GÜTERVERKEHR JAHR 1983

6.5 VERFLECHTUNG NACH GÜTERHAUPTGRUPPEN

IM VERKEHR MIT GEBIETEN AUSSERHALB DES BUNDESGBIETES

EMPFANG NACH HERKUNFTSLÄNDERN UND ENZZIELFLUGPLÄTZEN

ENDZIELFLUGPLATZ		ENDZIELFLUGPLATZ		ENDZIELFLUGPLATZ		ENDZIELFLUGPLATZ	
NR	GÜTERHAUPTGRUPPE	MENGE	NR	GÜTERHAUPTGRUPPE	MENGE	NR	GÜTERHAUPTGRUPPE
HERKUNFTSLAND		HERKUNFTSLAND		HERKUNFTSLAND		HERKUNFTSLAND	
BREMEN		BREMEN		BREMEN		BREMEN	
93	EL ERZGN MASCHINEN		94	EBM-WAREN U A		96	LEDER-U TEXTILWAREN
	FINNLAND	4,1		BELGIEN	0,0		FRANKREICH
	SCHWEDEN	8,7		LUXEBURG	0,1		SPANIEN
	NORWEGEN	4,3		FRANKREICH	2,0		PORTUGAL
	DAENEMARK	6,0		SPANIEN	0,2		MALTA
	GR BRITANN	40,5		PORTUGAL	0,0		SCHWEIZ
	IRLAND	2,5		MALTA	0,0		OESTERREICH
	NIEDERLANDE	4,1		SCHWEIZ	0,1		ITALIEN
	BELGIEN	1,7		ITALIEN	0,2		GRIECHENLAND
	LUXEBURG	0,0		GRIECHENLAND	0,1		TUERKEI
	FRANKREICH	25,6		RUMAENIEN	0,0		JUGOSLAWIEN
	SPANIEN	3,1		EUROPA	6,1		UNGARN
	PORTUGAL	13,4		TUNESIEN	0,5		TSCHECHOSLOW
	SCHWEIZ	8,2		SUEDAFRIKA	0,1		RUMAENIEN
	OESTERREICH	2,4		AFRIKA	0,5		BULGARIEN
	ITALIEN	15,9					SOWJETUNION
	GRIECHENLAND	0,4		KANADA	1,1		EUROPA
	TUERKEI	0,7		VER STAAT O	3,8		TUNESIEN
	JUGOSLAWIEN	1,0		VER STAAT W	0,9		MAROKKO
	UNGARN	0,4		BRASILIEN	0,5		NIGERIA
	TSCHECHOSLOW	0,0		KOLUMBIEN	0,0		KAMERUN
	BULGARIEN	0,0		PERU	0,2		AEGYPTEN
	POLEN	0,8		AMERIKA	6,4		SUDAN
	SOWJETUNION	0,9		ISRAEL	0,3		SIMBABWE
	EUROPA	144,9		SAUDI-ARAB	0,1		MAURITIUS
	LIBYEN	0,0		OMAN	0,1		SUEDAFRIKA
	TUNESIEN	0,3		PAKISTAN	0,1		AFRIKA
	ELFENBEINKUE	0,2		BANGLADESCH	0,0		KANADA
	NIGERIA	0,2		INDIEN	0,1		VER STAAT O
	AEGYPTEN	0,6		THAILAND	0,1		VER STAAT W
	KENIA	0,0		SINGAPUR	0,1		MEXIKO
	MADAGASKAR	0,0		HONGKONG	0,0		BRASILIEN
	MAURITIUS	0,0		TAIWAN	5,7		URUGUAY
	SUEDAFRIKA	0,4		JAPAN	1,3		ARGENTINIEN
	AFRIKA	1,8		SUEDKOREA	0,1		PERU
	KANADA	51,0		CHINA	0,1		AMERIKA
	VER STAAT O	37,2		ASIEN	8,1		ZYPERN
	VER STAAT W	25,8		AUSTRALIEN	0,0		LIBANON
	MEXIKO	0,8		NEUSEELAND	0,0		ISRAEL
	NICARAGUA	0,0		AUSTR -OZ	0,0		JORDANIEN
	COSTA RICA	0,0		ZUS	21,2		SYRIEN
	PANAMA	0,5		95	GLAS-U A MIN WAREN		IRAK
	HAITI	0,0		SCHWEDEN	0,0		IRAN
	WESTINDIEN	0,1		DAENEMARK	0,6		KUWAIT
	CURACAO	0,0		GR BRITANN	0,3		V A EMIRATE
	VENEZUELA	0,3		IRLAND	0,0		PAKISTAN
	BRASILIEN	0,1		BELGIEN	0,0		INDIEN
	URUGUAY	0,0		LUXEBURG	0,0		NEPAL
	ARGENTINIEN	1,9		FRANKREICH	0,2		SRI LANKA
	KOLUMBIEN	0,1		SPANIEN	0,2		THAILAND
	ECUADOR	0,2		PORTUGAL	0,0		MALAYSIA
	PERU	0,1		OESTERREICH	0,0		SINGAPUR
	CHILE	0,1		ITALIEN	0,1		INDONESIEN
	AMERIKA	118,1		JUGOSLAWIEN	0,0		PHILIPPINEN
	ZYPERN	0,0		UNGARN	0,2		HONGKONG
	LIBANON	0,0		BULGARIEN	0,0		TAIWAN
	ISRAEL	0,1		POLEN	0,1		JAPAN
	SYRIEN	2,6		EUROPA	1,8		SUEDKOREA
	IRAK	0,0		KANADA	0,0		CHINA
	BAHRAIN	0,2		VER STAAT O	0,1		ASIEN
	SAUDI-ARAB	0,6		VER STAAT W	0,0		AUSTRALIEN
	OMAN	0,1		DOMJNIK REP	0,0		AUSTR -OZ
	V A EMIRATE	0,1		BRASILIEN	0,6		ZUS
	INDIEN	1,3		AMERIKA	0,7		97
	SRI LANKA	0,0					SONSTIGE WAREN ANG
	THAILAND	0,9					FINNLAND
	THAILAND	0,1					SCHWEDEN
	MALAYSIA	0,9					NORWEGEN
	SINGAPUR	0,9					DAENEMARK
	INDONESIEN	1,4					GR BRITANN
	PHILIPPINEN	0,1					IRLAND
	HONGKONG	23,1					NIEDERLANDE
	TAIWAN	1,7					BELGIEN
	JAPAN	46,7					LUXEBURG
	SUEDKOREA	1,3					FRANKREICH
	CHINA	1,0					SPANIEN
	ASIEN	62,4					PORTUGAL
	AUSTRALIEN	0,6					ZUS
	NEUSEELAND	0,1					99
	AUSTR -OZ	0,7					BE'S TRANSPORTGÜETER
	ZUS	347,9					FINNLAND
							SCHWEDEN
							NORWEGEN
							DAENEMARK
							GR BRITANN
							IRLAND
							NIEDERLANDE
							BELGIEN
							LUXEBURG
							FRANKREICH
							SPANIEN
							PORTUGAL
							ZUS
							96
							LEDER-U TEXTILWAREN
							FINNLAND
							SCHWEDEN
							NORWEGEN
							DAENEMARK
							GR BRITANN
							IRLAND
							NIEDERLANDE
							BELGIEN
							LUXEBURG
							FRANKREICH
							SPANIEN
							PORTUGAL
							ZUS
							97
							SONSTIGE WAREN ANG
							FINNLAND
							SCHWEDEN
							NORWEGEN
							DAENEMARK
							GR BRITANN
							IRLAND
							NIEDERLANDE
							BELGIEN
							LUXEBURG
							FRANKREICH
							SPANIEN
							PORTUGAL
							ZUS

6 GUETERVERKEHR JAHR 1983

6 5 VERFLECHTUNG NACH GUETERHAUPTGRUPPEN

IM VERKEHR MIT GEBIETEN AUSSERHALB DES BUNDESGBIETES

EMPFANG NACH HERKUNFTSLAENDERN UND ENDZIELFLUGPLAETZEN

ENDZIELFLUGPLATZ NR GUETERHAUPTGRUPPE HERKUNFTSLAND		ENDZIELFLUGPLATZ NR GUETERHAUPTGRUPPE HERKUNFTSLAND		ENDZIELFLUGPLATZ NR GUETERHAUPTGRUPPE HERKUNFTSLAND		ENDZIELFLUGPLATZ NR GUETERHAUPTGRUPPE HERKUNFTSLAND	
MENGE		MENGE		MENGE		MENGE	
BREMEN		BREMEN		DUESSELDORF		DUESSELDORF	
99 BES TRANSPORTGUETER		99 BES TRANSPORTGUETER		01 GETREIDE		05 HOLZ UND KORK	
MALTA	0,0	NEUSEELAND	0,2	JAPAN	0,0	INDIEN	0,0
SCHWEIZ	1,1	PAPUA-NEUGUI	0,1	ASIEN	0,0	ASIEN	0,0
OESTERREICH	0,3	AUSTR -OZ	4,3	ZUS	0,7	ZUS	0,0
ITALIEN	3,9	ZUS	356,4				
GRIECHENLAND	1,2			02 KARTOFFELN		09 PFL U TIER ROHST ANG	
TUERKEI	1,2	BREMEN	2 004,6	DAENEMARK	0,0	FINNLAND	0,0
JUGOSLAWIEN	0,6	INSG		TUERKEI	0,0	SCHWEDEN	0,2
UNGARN	0,1			EUROPA	0,0	DAENEMARK	20,4
TSSCHECHOSLOW	0,2	DUESSELDORF		ZUS	0,0	GR BRITANN	2,2
RUMAENIEN	0,2					IRLAND	0,5
BULGARIEN	0,9			03 FRUECHTE, GEMUESE		NIEDERLANDE	0,1
POLEN	0,1	00 LEBENDE TIERE		FRUECHTE, GEMUESE		BELGIEN	1,9
SOWJETUNION	0,1	NORWEGEN	0,0	FINNLAND	0,1	FRANKREICH	9,5
EUROPA	62,7	DAENEMARK	0,3	SCHWEDEN	0,0	SPANIEN	150,6
		GR BRITANN	7,6	DAENEMARK	0,0	PORTUGAL	7,8
LIBYEN	0,6	IRLAND	0,4	GR BRITANN	0,3	SCHWEIZ	1,4
TUNESIEN	0,2	NIEDERLANDE	0,0	BELGIEN	1,0	OESTERREICH	5,5
MAROKKO	0,9	BELGIEN	0,1	FRANKREICH	1,0	ITALIEN	25,9
SENEGAL	0,1	FRANKREICH	2,5	SPANIEN	36,6	GRIECHENLAND	6,5
GUINEA	0,0	SPANIEN	0,1	PORTUGAL	0,1	TUERKEI	2,9
SIERRA LEONE	0,2	PORTUGAL	0,0	SCHWEIZ	0,1	JUGOSLAWIEN	4,4
ELFENBEINKUE	0,1	SCHWEIZ	0,0	OESTERREICH	0,0	UNGARN	0,6
NIGER	1,4	ITALIEN	0,1	ITALIEN	0,2	TSSCHECHOSLOW	0,4
TOGO	0,1	GRIECHENLAND	0,1	GRIECHENLAND	4,7	BULGARIEN	0,5
NIGERIA	0,6	TUERKEI	0,0	TUERKEI	23,6	EUROPA	241,1
ZAIRE	0,1	UNGARN	0,1	JUGOSLAWIEN	0,0	TUNESIEN	0,0
AEGYPTEN	0,7	RUMAENIEN	0,0	UNGARN	0,1	MAROKKO	4,1
SUDAN	0,1	SOWJETUNION	0,3	BULGARIEN	2,3	SENEGAL	2,1
ETHIOPIEN	0,8	EUROPA	11,6	EUROPA	70,0	ELFENBEINKUE	45,7
KENIA	0,6	SENEGAL	6,4	TUNESIEN	0,0	AEGYPTEN	0,0
TANSANIA	0,1	LIBERIA	0,3	MAROKKO	3,1	KENIA	9,2
SAMBIA	0,8	ELFENBEINKUE	0,0	SENEGAL	0,1	SUEDAFRIKA	138,3
MALAWI	0,8	GHANA	0,2	KENIA	2,0	AFRIKA	199,5
SIMBAWBE	1,9	TOGO	0,4	SUEDAFRIKA	16,4	KANADA	4,9
SUEDAFRIKA	1,9	NIGERIA	0,0	AFRIKA	21,7	VER STAAT O	34,3
AFRIKA	12,1	KAMERUN	0,2	KANADA	3,5	VER STAAT W	10,7
		ZAIRE	0,1	VER STAAT O	23,3	MEXIKO	0,5
KANADA	2,6	AEGYPTEN	0,0	VER STAAT W	0,0	GUATEMALA	4,3
VER STAAT O	104,0	ETHIOPIEN	0,1	MEXIKO	2,4	HONDURAS	0,3
VER STAAT W	22,6	TANSANIA	0,5	BRASILIEN	10,1	BAHAMAS	0,0
MEXIKO	1,3	MALAWI	0,0	ARGENTINIEN	2,3	COSTA RICA	8,8
GUATEMALA	0,2	MOSAMBIK	0,0	CHILE	0,5	PANAMA	0,0
BAHAMAS	0,0	SUEDAFRIKA	0,2	AMERIKA	42,1	VENEZUELA	0,8
EL SALVADOR	0,1	AFRIKA	8,4	ISRAEL	0,6	BRASILIEN	5,6
COSTA RICA	0,2	KANADA	2,9	IRAN	0,0	PARAGUAY	0,5
PANAMA	0,0	VER STAAT O	6,2	PAKISTAN	0,4	URUGUAY	0,0
CURACAO	0,0	VER STAAT W	0,8	INDIEN	1,4	ARGENTINIEN	0,9
DOMINIK REP	0,1	MEXIKO	0,3	SRI LANKA	0,0	KOLUMBIEN	62,1
VENEZUELA	0,3	GUATEMALA	0,0	THAILAND	3,5	ECUADOR	0,0
BRASILIEN	5,4	WESTINDIEN	0,7	PHILIPPINEN	0,0	PERU	0,8
PARAGUAY	0,3	VENEZUELA	0,0	HONGKONG	0,1	CHILE	0,5
URUGUAY	0,1	GUYANA	2,0	JAPAN	0,2	AMERIKA	135,3
ARGENTINIEN	0,8	BRASILIEN	0,1	ASIEN	6,2	ISRAEL	8,4
KOLUMBIEN	1,2	PARAGUAY	0,3	NEUSEELAND	0,0	IRAN	0,1
ECUADOR	2,0	URUGUAY	0,1	AUSTR -OZ	0,0	SAUDI-ARAB	0,0
PERU	0,5	ARGENTINIEN	0,3	ZUS	140,0	V A EMIRATE	0,1
BOLIVIEN	4,4	KOLUMBIEN	0,1			PAKISTAN	1,1
CHILE	1,0	ECUADOR	0,3			INDIEN	0,7
AMERIKA	146,8	PERU	0,1			SRI LANKA	0,3
		CHILE	0,1			THAILAND	178,3
ZYPERN	0,7	AMERIKA	14,2	04 TEXTILE ROHSTOFFE		MALAYSIA	0,0
LIBANON	0,0	ZYPERN	0,0	DAENEMARK	0,0	SINGAPUR	20,1
ISRAEL	0,7	IRAN	0,0	FRANKREICH	0,7	INDONESIEN	0,0
JORDANIEN	0,1	SAUDI-ARAB	0,0	PORTUGAL	0,0	PHILIPPINEN	0,0
SYRIEN	0,5	V A EMIRATE	0,0	SCHWEIZ	0,1	HONGKONG	0,1
IRAK	0,0	BANGLADESCH	0,0	TUERKEI	1,3	TAIWAN	0,0
IRAN	0,8	INDIEN	0,8	EUROPA	2,0	JAPAN	0,7
KUWAIT	1,0	NEPAL	0,0	VER STAAT O	1,6	SUEDKOREA	0,0
BAHRAIN	0,3	SRI LANKA	0,5	BRASILIEN	0,0	CHINA	1,2
KATAR	0,0	THAILAND	2,0	URUGUAY	1,4	ASIEN	211,2
SAUDI-ARAB	6,4	MALAYSIA	0,7	ARGENTINIEN	0,0	AUSTRALIEN	5,4
NORDJEMEN	1,0	SINGAPUR	1,0	AMERIKA	3,0	NEUSEELAND	1,3
SUEDJEMEN	0,1	INDONESIEN	1,8	PAKISTAN	0,0	AUSTR -OZ	6,7
OMAN	0,2	PHILIPPINEN	0,1	JAPAN	0,0	ZUS	793,8
V A EMIRATE	1,7	HONGKONG	4,4	ASIEN	0,0		
PAKISTAN	0,4	TAIWAN	0,2	AUSTRALIEN	0,4	11 ZUCKER	
BANGLADESCH	0,0	JAPAN	0,5	AUSTR -OZ	0,4	DAENEMARK	0,1
INDIEN	1,1	SUEDKOREA	0,0			ITALIEN	0,0
NEPAL	0,1	ASIEN	12,2	ZUS	5,4	EUROPA	0,1
SRI LANKA	14,2	ZUS	46,4				
THAILAND	22,6	01 GETREIDE		05 HOLZ UND KORK		JAPAN	0,0
MALAYSIA	0,3	SPANIEN	0,2	DAENEMARK	0,0	ASIEN	0,0
SINGAPUR	1,9	SCHWEIZ	0,5	PORTUGAL	0,0	ZUS	0,2
INDONESIEN	1,0	UNGARN	0,0	EUROPA	0,0		
PHILIPPINEN	0,3	EUROPA	0,7			12 GETRAENKE	
HONGKONG	11,2					FINNLAND	0,1
TAIWAN	0,9						
JAPAN	57,7						
SUEDKOREA	4,3						
CHINA	0,9						
ASIEN	130,6						
AUSTRALIEN	4,0						

6 QUETERVERKEHR JAHR 1983

6 5 VERFLECHTUNG NACH QUETERHAUPTGRUPPEN

IM VERKEHR MIT GEBIETEN AUSSERHALB DES BUNDESGBIETES

EMPFANG NACH HERKUNFTSLAENDERN UND ENDZIELFLUGPLAETZEN

ENDZIELFLUGPLATZ		ENDZIELFLUGPLATZ		ENDZIELFLUGPLATZ		ENDZIELFLUGPLATZ		ENDZIELFLUGPLATZ			
NR	QUETERHAUPTGRUPPE	MENGE	NR	QUETERHAUPTGRUPPE	MENGE	NR	QUETERHAUPTGRUPPE	MENGE	NR	QUETERHAUPTGRUPPE	MENGE
HERKUNFTSLAND		HERKUNFTSLAND		HERKUNFTSLAND		HERKUNFTSLAND		HERKUNFTSLAND		HERKUNFTSLAND	
DUESSELDORF		DUESSELDORF		DUESSELDORF		DUESSELDORF		DUESSELDORF			
12	GETRAENKE		13	AND GENUSSMITTEL U A		16	GETREIDE U AE ERZGN		32	KRAFTSTOFFE, HEIZOEL	
	NORWEGEN	0,0		TAIWAN	0,0		KANADA	0,0		FINNLAND	0,0
	DAENEMARK	1,3		JAPAN	0,4		VER STAAT O	0,0		DAENEMARK	0,0
	GR BRITANN	1,4		SUEDKOREA	0,0		MEXIKO	0,0		GR BRITANN	0,1
	IRLAND	0,1		ASIEN	1,1		DOMINIK REP	0,0		IRLAND	0,7
	NIEDERLANDE	0,0		AUSTRALIEN	0,0		BRASILIEN	0,1		FRANKREICH	0,1
	BELGIEN	0,0		AUSTR -OZ	0,0		ARGENTINIEN	0,0		ITALIEN	0,0
	LUXEMBURG	0,0					AMERIKA	0,1		EUROPA	1,0
	FRANKREICH	1,8					ISRAEL	0,1		AEGYPTEN	0,0
	SPANIEN	1,4		ZUS	34,6		IRAN	0,1		SAMBIA	0,0
	PORTUGAL	0,0					PAKISTAN	0,0		AFRIKA	0,0
	SCHWEIZ	0,1		14	FLEISCH, EIER, MILCH		THAILAND	0,0			
	OESTERREICH	0,1		FINNLAND	0,1		MALAYSIA	0,0		KANADA	0,2
	ITALIEN	0,5		SCHWEDEN	0,5		SINGAPUR	0,1		VER STAAT O	0,0
	GRIECHENLAND	2,8		NORWEGEN	0,1		PHILIPPINEN	0,0		AMERIKA	0,2
	JUGOSLAWIEN	0,1		DAENEMARK	2,2		TAIWAN	0,0			
	UNGARN	0,1		GR BRITANN	10,5		JAPAN	0,1		SAUDI-ARAB	0,0
	RUMAENIEN	0,4		IRLAND	29,5		SUEDKOREA	0,0		INDIEN	0,1
	BULGARIEN	0,0		NIEDERLANDE	0,1		ASIEN	0,4		PHILIPPINEN	0,0
	EUROPA	10,3		FRANKREICH	21,0		ZUS	12,3		ASIEN	0,1
	AEGYPTEN	0,0		SPANIEN	0,6					ZUS	1,3
	AFRIKA	0,0		PORTUGAL	1,7		17	FUTTERMittel			
				SCHWEIZ	0,0		IRLAND	0,2		33	NATUR-, RAFFINERIEGAS
	KANADA	1,1		OESTERREICH	0,4		FRANKREICH	0,6		DAENEMARK	0,1
	VER STAAT O	0,2		ITALIEN	2,8		UNGARN	1,0		GR BRITANN	0,0
	VER STAAT W	0,0		GRIECHENLAND	4,1		EUROPA	1,8		FRANKREICH	0,0
	NICARAGUA	0,0		TUERKEI	18,9					SPANIEN	0,1
	ARGENTINIEN	0,1		JUGOSLAWIEN	0,0		KANADA	8,9		EUROPA	0,2
	CHILE	0,0		UNGARN	0,9		VER STAAT O	1,5			
	AMERIKA	1,5		EUROPA	93,5		AMERIKA	10,4		KANADA	0,0
				MAROKKO	1,1		IRAN	0,0		VER STAAT O	0,0
	IRAN	0,0		SENEGAL	0,7		JAPAN	0,0		VER STAAT W	0,1
	PAKISTAN	0,0		LIBERIA	0,0		ASIEN	0,0		AMERIKA	0,1
	INDIEN	0,4		NIGERIA	2,0		ZUS	12,2		JAPAN	0,0
	INDONESIEN	0,0		KENIA	5,9					ASIEN	0,0
	TAIWAN	0,0		TANSANIA	0,3					ZUS	0,3
	SUEDKOREA	0,0		MALAWI	2,2		18	DELSAATEN, FETTE ANG			
	ASIEN	0,5		SUEDAFRIKA	0,0		SCHWEDEN	0,0		34	MINERALOELERZGN ANG
	AUSTRALIEN	0,0		AFRIKA	12,2		DAENEMARK	0,0		FINNLAND	0,0
	AUSTR -OZ	0,0		KANADA	17,9		GR BRITANN	0,2		SCHWEDEN	0,0
	ZUS	12,2		VER STAAT O	58,1		IRLAND	0,8		NORWEGEN	0,0
				VER STAAT W	0,1		FRANKREICH	0,5		DAENEMARK	0,0
13	AND GENUSSMITTEL U A			MEXIKO	0,0		SPANIEN	0,0		GR BRITANN	1,7
	FINNLAND	0,0		TRINID U TOB	0,3		OESTERREICH	0,0		FRANKREICH	0,5
	SCHWEDEN	0,3		BRASILIEN	0,8		ITALIEN	0,0		SPANIEN	0,0
	NORWEGEN	0,2		URUGUAY	0,0		GRIECHENLAND	0,1		SCHWEIZ	0,0
	DAENEMARK	0,3		ARGENTINIEN	0,1		TUERKEI	0,3		TUERKEI	0,0
	GR BRITANN	3,0		KOLUMBIEN	2,7		UNGARN	0,1		EUROPA	2,2
	IRLAND	0,8		CHILE	0,1		EUROPA	2,0			
	NIEDERLANDE	0,1		AMERIKA	80,0		MAROKKO	0,0		AEGYPTEN	0,2
	BELGIEN	0,0		ISRAEL	0,7		AFRIKA	0,0		SUEDAFRIKA	0,0
	FRANKREICH	1,0		V A EMIRATE	0,1		KANADA	0,0		AFRIKA	0,2
	SPANIEN	0,3		INDIEN	0,2		VER STAAT O	0,1			
	PORTUGAL	0,0		SRI LANKA	6,6		MEXIKO	0,5		KANADA	0,0
	SCHWEIZ	13,0		THAILAND	6,4		GUATEMALA	0,0		VER STAAT O	1,3
	OESTERREICH	0,4		SINGAPUR	49,1		BRASILIEN	0,0		VER STAAT W	0,0
	ITALIEN	2,4		INDONESIEN	8,9		PERU	0,0		MEXIKO	0,2
	GRIECHENLAND	3,9		PHILIPPINEN	2,9		AMERIKA	0,6		BRASILIEN	0,0
	TUERKEI	1,6		HONGKONG	9,6					AMERIKA	1,5
	JUGOSLAWIEN	0,0		TAIWAN	0,0		IRAN	0,0			
	UNGARN	0,3		JAPAN	0,8		PAKISTAN	0,0		KUWAIT	0,2
	BULGARIEN	0,6		ASIEN	85,2		THAILAND	0,1		INDIEN	0,1
	EUROPA	28,2		AUSTRALIEN	9,6		MALAYSIA	0,0		MALAYSIA	0,0
	TUNESIEN	0,0		NEUSEELAND	8,5		PHILIPPINEN	0,0		INDONESIEN	0,0
	MAROKKO	0,5		AUSTR -OZ	18,1		JAPAN	0,0		TAIWAN	0,0
	SIERRA LEONE	0,1		ZUS	289,0		ASIEN	0,3		JAPAN	0,0
	LIBERIA	0,0					ZUS	2,9		ASIEN	0,3
	AEGYPTEN	0,3		16	GETREIDE U AE ERZGN					ZUS	4,3
	SUEDAFRIKA	0,0		FINNLAND	0,0		21	STEINKOEHLE, -BRIKETTS			
	AFRIKA	1,0		SCHWEDEN	0,0		SAMBIA	0,1		45	NE-METALLERZE
				DAENEMARK	0,1		AFRIKA	0,1		GR BRITANN	0,0
	KANADA	1,1		GR BRITANN	1,1		ZUS	0,1		EUROPA	0,0
	VER STAAT O	3,1		NIEDERLANDE	0,0					ZUS	0,0
	VER STAAT W	0,1		FRANKREICH	0,5						
	MEXIKO	0,0		SPANIEN	0,0		22	BRAUNKOEHLE U A TORF			
	COSTA RICA	0,0		PORTUGAL	0,0		IRLAND	0,0		46	EISEN-, STAHLABFAELLE
	BRASILIEN	0,1		SCHWEIZ	6,5		EUROPA	0,0		GR BRITANN	0,1
	ARGENTINIEN	0,0		OESTERREICH	0,0					GRIECHENLAND	0,0
	AMERIKA	4,3		ITALIEN	0,0		ZUS	0,0		EUROPA	0,1
				GRIECHENLAND	2,4					ZUS	0,1
	LIBANON	0,0		TUERKEI	0,1		31	ROHES ERDOEL			
	ISRAEL	0,1		JUGOSLAWIEN	0,1		ITALIEN	0,0		51	ROHEISEN -STAHL
	IRAN	0,1		UNGARN	0,1		EUROPA	0,0		NORWEGEN	0,0
	SAUDI-ARAB	0,0		RUMAENIEN	0,0		AEGYPTEN	0,0		EUROPA	0,0
	INDIEN	0,1		EUROPA	10,9		AFRIKA	0,0		ZUS	0,0
	SRI LANKA	0,2		AEGYPTEN	0,9						
	THAILAND	0,0		AFRIKA	0,9		ZUS	0,0			
	SINGAPUR	0,0									
	INDONESIEN	0,0									
	HONGKONG	0,0									

6 GÜTERVERKEHR JAHR 1983

6.5 VERFLECHTUNG NACH GÜTERHAUPTGRUPPEN

IM VERKEHR MIT GEBIETEN AUSSERHALB DES BUNDESGBIETES

EMPFANG NACH HERKUNFTSLÄNDERN UND ENDDZIELFLUGPLÄTZEN

ENDZIELFLUGPLATZ NR. GÜTERHAUPTGRUPPE HERKUNFTSLAND		TONNEN		ENDZIELFLUGPLATZ NR. GÜTERHAUPTGRUPPE HERKUNFTSLAND		ENDZIELFLUGPLATZ NR. GÜTERHAUPTGRUPPE HERKUNFTSLAND		ENDZIELFLUGPLATZ NR. GÜTERHAUPTGRUPPE HERKUNFTSLAND	
DUESSELDORF		DUESSELDORF		DUESSELDORF		DUESSELDORF		DUESSELDORF	
MENGE	NR	MENGE	NR	MENGE	NR	MENGE	NR	MENGE	NR
52 STAHLHALBZEUG		55 ROHRE, GIESSEREIERZGN		63 AND STEINE U. ERDEN		81 CHEM GRUNDSTOFFE U. A			
FINNLAND	0,1	KANADA	3,3	FINNLAND	0,0	FINNLAND	0,0	FINNLAND	0,0
SCHWEDEN	0,1	VER STAAT O	3,3	DAENEMARK	0,2	SCHWEDEN	0,2	SCHWEDEN	0,2
DAENEMARK	1,0	BRASILILIEN	0,0	GR BRITANN	1,1	DAENEMARK	0,3	GR BRITANN	1,5
GR BRITANN	2,7	AMERIKA	6,6	IRLAND	0,0	GR BRITANN	1,5	IRLAND	0,0
IRLAND	0,1			FRANKREICH	0,0	IRLAND	0,0	IRLAND	0,0
NIEDERLANDE	0,0	KUWAIT	0,6	SPANIEN	0,2	NIEDERLANDE	3,4	NIEDERLANDE	3,4
FRANKREICH	0,1	SAUDI-ARAB	0,3	PORTUGAL	0,5	BELGIEN	0,0	BELGIEN	0,0
SPANIEN	1,8	INDIEN	0,6	SCHWEIZ	0,0	FRANKREICH	0,8	FRANKREICH	0,8
PORTUGAL	0,2	JAPAN	0,6	OESTERREICH	0,0	PORTUGAL	0,3	PORTUGAL	0,3
SCHWEIZ	0,1	SUEDKOREA	0,0	ITALIEN	0,1	SCHWEIZ	0,0	SCHWEIZ	0,0
OESTERREICH	0,5	ASIEN	2,1	GRIECHENLAND	0,1	OESTERREICH	0,0	OESTERREICH	0,0
ITALIEN	0,1			TUERKEI	0,0	ITALIEN	0,1	ITALIEN	0,1
JUGOSLAWIEN	0,4	AUSTRALIEN	0,0	EUROPA	2,2	GRIECHENLAND	0,1	GRIECHENLAND	0,1
EUROPA	7,3	AUSTR -OZ	0,0			TUERKEI	0,3	TUERKEI	0,3
SUEDAFRIKA	0,0	ZUS	15,3	TUNESIEN	0,2	UNGARN	0,3	UNGARN	0,3
AFRIKA	0,0			SENEGAL	0,1	SOWJETUNION	0,0	SOWJETUNION	0,0
				AEGYPTEN	0,0	EUROPA	7,4	EUROPA	7,4
		56 NE-METALLE, -HALBZEUG		AFRIKA	0,4	SUEDAFRIKA	0,1	SUEDAFRIKA	0,1
KANADA	0,4	FINNLAND	0,3	VER STAAT O	0,0	AFRIKA	0,1	AFRIKA	0,1
VER STAAT O	1,2	SCHWEDEN	1,5	VER STAAT W	1,4				
VER STAAT W	0,0	NORWEGEN	0,0	BRASILILIEN	0,4	KANADA	0,5	KANADA	0,5
BRASILILIEN	0,1	DAENEMARK	0,4	ARGENTINIEN	0,0	VER STAAT O	1,3	VER STAAT O	1,3
AMERIKA	1,7	GR BRITANN	2,1	CHILE	0,0	VER STAAT W	0,1	VER STAAT W	0,1
		IRLAND	0,4	AMERIKA	1,8	CURACAO	0,2	CURACAO	0,2
SAUDI-ARAB	0,1	NIEDERLANDE	0,0	IRAN	0,1	VENEZUELA	0,0	VENEZUELA	0,0
V A EMIRATE	0,7	BELGIEN	0,0	INDIEN	0,7	BRASILILIEN	0,2	BRASILILIEN	0,2
INDIEN	0,0	FRANKREICH	2,6	SRI LANKA	0,0	AMERIKA	2,2	AMERIKA	2,2
THAILAND	0,0	SPANIEN	3,6	MALAYSIA	0,4				
SINGAPUR	0,0	PORTUGAL	8,0	PHILIPPINEN	0,0	ISRAEL	0,0	ISRAEL	0,0
PHILIPPINEN	0,1	MALTA	0,1	HONGKONG	0,4	IRAK	0,2	IRAK	0,2
HONGKONG	0,1	SCHWEIZ	0,4	JAPAN	1,0	KUWAIT	0,1	KUWAIT	0,1
TAIWAN	0,1	OESTERREICH	0,0	TAIWAN	0,0	V A EMIRATE	0,0	V A EMIRATE	0,0
JAPAN	0,2	ITALIEN	0,3	JAPAN	0,0	SINGAPUR	0,0	SINGAPUR	0,0
SUEDKOREA	0,1	GRIECHENLAND	0,1	ASIEN	2,7	TAIWAN	0,0	TAIWAN	0,0
ASIEN	1,5	TUERKEI	0,0			JAPAN	0,4	JAPAN	0,4
ZUS	10,5	JUGOSLAWIEN	0,0			SUEDKOREA	0,0	SUEDKOREA	0,0
		UNGARN	0,0			CHINA	0,1	CHINA	0,1
		POLEN	0,0	64 ZEMENT, KALK		ASIEN	0,9	ASIEN	0,9
		SOWJETUNION	0,2	GR BRITANN	0,5				
53 STAB-, FORMSTAHL U. A		EUROPA	20,2	EUROPA	0,5	AUSTRALIEN	0,1	AUSTRALIEN	0,1
GR BRITANN	0,0			BRASILILIEN	0,3	AUSTR -OZ	0,1	AUSTR -OZ	0,1
IRLAND	0,1	MAROKKO	0,2	AMERIKA	0,3	ZUS	10,6	ZUS	10,6
PORTUGAL	0,0	AEGYPTEN	5,7						
SCHWEIZ	0,1	SUEDAFRIKA	0,0						
SOWJETUNION	0,2	AFRIKA	6,0						
EUROPA	0,4								
KANADA	0,1	KANADA	16,4	85 AND MIN BAUSTOFFE					
VER STAAT O	0,2	VER STAAT O	4,0	GR BRITANN	0,1	83 BENZOL, TEER U. AE		GR BRITANN	0,0
BRASILILIEN	0,0	VER STAAT W	0,2	IRLAND	0,0	FRANKREICH	0,2	FRANKREICH	0,2
AMERIKA	0,3	MEXIKO	0,0	FRANKREICH	0,8	EUROPA	0,3	EUROPA	0,3
HONGKONG	0,0	BRASILILIEN	0,0	SPANIEN	0,1	SUEDAFRIKA	0,0	SUEDAFRIKA	0,0
TAIWAN	0,0	ARGENTINIEN	0,1	PORTUGAL	0,1	AFRIKA	0,0	AFRIKA	0,0
JAPAN	4,3	BOLIVIEN	0,1	OESTERREICH	0,3				
ASIEN	4,3	AMERIKA	20,8	ITALIEN	0,0	ZUS	0,3	ZUS	0,3
ZUS	5,0	ISRAEL	0,1	SOWJETUNION	0,1	89 AND CHEM ERZEUGNISSE		FINNLAND	0,4
		BAHRAIN	0,0	EUROPA	1,6	FINNLAND	0,4	FINNLAND	0,4
		V A EMIRATE	0,3			SCHWEDEN	1,2	SCHWEDEN	1,2
54 STAHLBLECH, BANDSTAHL		PAKISTAN	1,3	AEETHIOPICIEN	0,0	NORWEGEN	0,2	NORWEGEN	0,2
FINNLAND	0,1	INDIEN	0,5	SUEDAFRIKA	0,0	DAENEMARK	5,0	DAENEMARK	5,0
SPANIEN	0,0	SRI LANKA	0,1	AFRIKA	0,0	GR BRITANN	23,6	GR BRITANN	23,6
SCHWEIZ	0,0	THAILAND	0,0			IRLAND	1,4	IRLAND	1,4
EUROPA	0,2	MALAYSIA	0,0	VER STAAT O	5,0	NIEDERLANDE	0,6	NIEDERLANDE	0,6
KANADA	0,0	SINGAPUR	0,0	URUGUAY	0,1	BELGIEN	0,9	BELGIEN	0,9
ARGENTINIEN	0,0	HONGKONG	0,0	AMERIKA	5,1	LUXEMBURG	0,2	LUXEMBURG	0,2
AMERIKA	0,0	TAIWAN	0,8			FRANKREICH	18,4	FRANKREICH	18,4
SUEDKOREA	0,0	JAPAN	2,4	V A EMIRATE	0,0	SPANIEN	6,2	SPANIEN	6,2
ASIEN	0,0	SUEDKOREA	0,0	INDIEN	0,0	PORTUGAL	0,8	PORTUGAL	0,8
ZUS	0,2	CHINA	0,1	SINGAPUR	0,0	MALTA	1,5	MALTA	1,5
		ASIEN	5,7	HONGKONG	0,0	SCHWEIZ	5,1	SCHWEIZ	5,1
55 ROHRE, GIESSEREIERZGN		AUSTRALIEN	0,0	TAIWAN	0,0	OESTERREICH	3,0	OESTERREICH	3,0
FINNLAND	0,3	AUSTR -OZ	0,0	JAPAN	0,0	ITALIEN	11,4	ITALIEN	11,4
SCHWEDEN	0,2	ZUS	52,8	SUEDKOREA	0,1	GRIECHENLAND	0,8	GRIECHENLAND	0,8
NORWEGEN	0,3	61 SAND, KIES, BIMS, TON		ASIEN	0,2	TUERKEI	0,3	TUERKEI	0,3
DAENEMARK	0,2	DAENEMARK	0,1			JUGOSLAWIEN	0,4	JUGOSLAWIEN	0,4
GR BRITANN	3,1	SPANIEN	0,1	72 CHEM DUENGEMITTEL		UNGARN	1,4	UNGARN	1,4
IRLAND	0,0	ITALIEN	0,0	GR BRITANN	0,1	TSCHESCHOSLOW	0,1	TSCHESCHOSLOW	0,1
FRANKREICH	1,8	EUROPA	0,2	NIEDERLANDE	0,1	RUMANIEN	0,0	RUMANIEN	0,0
SPANIEN	0,0	THAILAND	0,0	SPANIEN	0,0	POLEN	0,0	POLEN	0,0
PORTUGAL	0,0	ASIEN	0,0	SCHWEIZ	0,0	SOWJETUNION	0,8	SOWJETUNION	0,8
SCHWEIZ	0,1			EUROPA	0,2	EUROPA	83,6	EUROPA	83,6
OESTERREICH	0,1								
ITALIEN	0,3								
GRIECHENLAND	0,1	62 SALZ, SCHWEFEL, -KIES		IRAK	0,2	TUNESIEN	0,1	TUNESIEN	0,1
EUROPA	6,5	GRIECHENLAND	0,4	JAPAN	0,0	MAROKKO	0,8	MAROKKO	0,8
MAROKKO	0,0	EUROPA	0,4	SUEDKOREA	0,0	ELFENBEINKUE	0,0	ELFENBEINKUE	0,0
SUEDAFRIKA	0,1	ZUS	0,4	ASIEN	0,2	TOGO	0,0	TOGO	0,0
AFRIKA	0,1					AEGYPTEN	0,1	AEGYPTEN	0,1
						KENIA	0,4	KENIA	0,4
						SIMBABWE	0,0	SIMBABWE	0,0
						SUEDAFRIKA	6,2	SUEDAFRIKA	6,2
						AFRIKA	7,6	AFRIKA	7,6
						KANADA	5,2	KANADA	5,2

6 QUETERVERKEHR JAHR 1983

6 5 VERFLECHTUNG NACH QUETERHAUPTGRUPPEN

IM VERKEHR MIT GEBIETEN AUSSERHALB DES BUNDESGBIETES

EMPFANG NACH HERKUNFTSLAENDERN UND ENDZIELFLUGPLAETZEN

ENDZIELFLUGPLATZ NR QUETERHAUPTGRUPPE HERKUNFTSLAND		MENGE NR	ENDZIELFLUGPLATZ QUETERHAUPTGRUPPE HERKUNFTSLAND		MENGE NR	ENDZIELFLUGPLATZ QUETERHAUPTGRUPPE HERKUNFTSLAND		MENGE NR	ENDZIELFLUGPLATZ QUETERHAUPTGRUPPE HERKUNFTSLAND		MENGE NR
DUESSELDORF			DUESSELDORF			DUESSELDORF			DUESSELDORF		
89 AND CHEM.ERZEUGNISSE			91 FAHRZEUGE			93 EL ERZGN ,MACHINEN			94 EBM-WAREN U.A		
VER STAAT O		89,6	SINGAPUR		9,2	KOLUMBIEN		0,5	SYRIEN		0,3
VER STAAT W		5,5	HONGKONG		3,0	ECUADOR		0,0	IRAK		0,0
MEXIKO		17,0	TAIWAN		0,4	PERU		0,7	KUWAIT		0,3
GUATEMALA		0,0	JAPAN		79,6	CHILE		0,2	BAHRAIN		1,0
PANAMA		0,0	SUEDKOREA		1,6	AMERIKA			587,6	SAUDI-ARAB	0,0
JAMAICA		0,0	ASIEN		96,6	ZYPERN		0,0	OMAN		0,0
WESTINDIEN		0,0	AUSTRALIEN		0,0	LIBANON		0,0	V A EMIRATE		0,5
TRINID U TOB		0,0	AUSTR -OZ		0,0	ISRAEL		12,1	PAKISTAN		0,8
VENEZUELA		0,0	ZUS		382,7	JORDANIEN		0,0	INDIEN		7,6
BRASILIEN		5,9				SYRIEN		1,0	SRI LANKA		0,0
URUGUAY		0,0				IRAK		0,2	THAILAND		1,4
ARGENTINIEN		0,2				IRAN		0,3	MALAYSIA		0,0
KOLUMBIEN		0,1	92 LANDMASCHINEN			IRAN		0,3	SINGAPUR		0,1
CHILE		0,1	DAENEMARK		0,0	KUWAIT		2,8	INDONESIEN		0,1
AMERIKA		123,6	GR BRITANN		0,1	BAHRAIN		0,1	PHILIPPINEN		0,0
			EUROPA		0,1	SAUDI-ARAB		8,0	HONGKONG		2,8
LIBANON		0,1	KANADA		0,8	NORDJEMEN		0,1	TAIWAN		2,3
ISRAEL		1,6	VER STAAT O		11,8	OMAN		0,2	JAPAN		18,5
JORDANIEN		0,0	AMERIKA		12,6	V A EMIRATE		1,4	SUEDKOREA		0,8
IRAN		0,9				PAKISTAN		3,1	CHINA		0,4
KUWAIT		0,4	JAPAN		0,2	INDIEN		14,5	ASIEN		37,8
SAUDI-ARAB		0,1	ASIEN		0,2	NEPAL		0,0	AUSTRALIEN		0,0
V A EMIRATE		0,0	AUSTRALIEN		0,0	SRI LANKA		0,1	NEUSEELAND		6,2
PAKISTAN		0,1	AUSTR -OZ		0,0	THAILAND		19,2	AUSTR -OZ		6,3
INDIEN		1,2	ZUS		12,9	MALAYSIA		3,7			
SRI LANKA		0,0				SINGAPUR		4,6			
THAILAND		0,1				INDONESIEN		0,0	ZUS		246,9
MALAYSIA		0,0				PHILIPPINEN		1,8			
SINGAPUR		0,2	93 EL ERZGN ,MACHINEN			HONGKONG		50,2	95 GLAS-U A MIN WAREN		
INDONESIEN		0,0	FINNLAND		38,2	TAIWAN		7,4	FINNLAND		0,1
PHILIPPINEN		0,0	SCHWEDEN		59,9	JAPAN		222,5	SCHWEDEN		0,0
HONGKONG		2,1	NORWEGEN		3,7	SUEDKOREA		3,2	NORWEGEN		0,0
TAIWAN		0,5	DAENEMARK		276,5	CHINA		0,3	DAENEMARK		0,5
JAPAN		6,7	GR BRITANN		205,5	ASIEN		357,1	GR BRITANN		4,2
SUEDKOREA		0,6	IRLAND		88,3	AUSTRALIEN		3,9	IRLAND		0,1
CHINA		0,5	NIEDERLANDE		8,7	NEUSEELAND		0,1	NIEDERLANDE		0,0
ASIEN		15,4	BELGIEN		4,4	AUSTR -OZ		4,0	BELGIEN		0,0
AUSTRALIEN		1,2	LUXEMBURG		0,3	ZUS		2 159,2	FRANKREICH		0,6
NEUSEELAND		0,0	FRANKREICH		135,9				SPANIEN		1,1
AUSTR -OZ		1,2	SPANIEN		73,0				PORTUGAL		1,9
ZUS		231,3	PORTUGAL		57,2	94 EBM-WAREN U A			SCHWEIZ		0,4
			MALTA		18,7	FINNLAND		2,5	OESTERREICH		0,2
91 FAHRZEUGE			GIBRALTAR		0,0	SCHWEDEN		45,5	ITALIEN		1,4
FINNLAND		0,7	SCHWEIZ		78,5	NORWEGEN		0,2	GRIECHENLAND		2,3
SCHWEDEN		3,7	OESTERREICH		25,0	DAENEMARK		19,5	TUERKEI		2,2
NORWEGEN		0,4	ITALIEN		91,6	GR BRITANN		14,1	JUGOSLAWIEN		0,0
DAENEMARK		9,7	GRIECHENLAND		3,9	IRLAND		3,8	UNGARN		0,4
GR BRITANN		57,8	TUERKEI		1,7	NIEDERLANDE		0,1	POLEN		0,2
IRLAND		0,1	JUGOSLAWIEN		5,4	BELGIEN		0,8	SOWJETUNION		0,1
NIEDERLANDE		0,6	UNGARN		4,0	FRANKREICH		7,4	EUROPA		15,7
BELGIEN		0,4	TSCHECHOSLOW		0,3	SPANIEN		23,4	TUNESIEN		0,0
FRANKREICH		9,6	RUMAENIEN		1,2	PORTUGAL		19,5	MAROKKO		0,1
SPANIEN		7,3	BULGARIEN		1,8	MALTA		1,5	SUEDAFRIKA		0,3
PORTUGAL		0,3	POLEN		0,2	SCHWEIZ		0,6	AFRIKA		0,4
MALTA		0,0	SOWJETUNION		1,8	OESTERREICH		1,8			
SCHWEIZ		6,3	EUROPA		1 185,8	ITALIEN		9,4	KANADA		0,1
OESTERREICH		0,5	LIBYEN		1,1	GRIECHENLAND		1,3	VER STAAT O		2,7
ITALIEN		0,8	TUNESIEN		8,3	TUERKEI		0,1	VER STAAT W		0,6
GRIECHENLAND		0,5	ALGERIEN		0,7	JUGOSLAWIEN		3,9	VENEZUELA		1,7
TUERKEI		0,3	MAROKKO		1,1	UNGARN		0,1	BRASILIEN		0,8
JUGOSLAWIEN		3,9	MALI		0,2	BULGARIEN		0,5	ARGENTINIEN		0,0
UNGARN		0,0	SENEGAL		0,4	POLEN		0,1	PERU		0,0
SOWJETUNION		0,2	GAMBIA		0,6	SOWJETUNION		0,3	AMERIKA		5,1
EUROPA		103,4	LIBERIA		0,5	EUROPA		156,3			
TUNESIEN		0,0	ELFENBEINKUE		0,1	TUNESIEN		0,5	LIBANON		0,0
GAMBIA		0,2	NIGERIA		2,3	ALGERIEN		0,0	ISRAEL		2,2
ELFENBEINKUE		0,1	KAMERUN		0,1	MAROKKO		1,1	JORDANIEN		0,0
MADAGASKAR		0,1	ZAIRE		0,4	GHANA		0,1	IRAN		0,0
SUEDAFRIKA		1,5	AEGYPTEN		1,5	NIGERIA		0,1	V A EMIRATE		0,0
AFRIKA		2,0	KENIA		0,1	AEGYPTEN		2,0	PAKISTAN		0,0
KANADA		19,7	SAMBIA		0,1	KENIA		0,1	INDIEN		2,0
VER STAAT O		146,6	MADAGASKAR		0,0	SAMBIA		0,2	SRI LANKA		0,0
VER STAAT W		8,9	SIMBABWE		0,1	MADAGASKAR		0,0	THAILAND		0,1
MEXIKO		1,1	SUEDAFRIKA		7,1	SUEDAFRIKA		3,2	MALAYSIA		0,0
BRASILIEN		1,1	AFRIKA		24,7	AFRIKA		7,3	SINGAPUR		0,2
URUGUAY		3,4	KANADA		145,7	KANADA		15,2	HONGKONG		0,2
AMERIKA		180,8	VER STAAT O		265,7	VER STAAT O		20,0	TAIWAN		1,0
LIBANON		0,0	VER STAAT W		162,0	VER STAAT W		2,9	JAPAN		0,7
ISRAEL		0,9	MEXIKO		2,7	MEXIKO		0,2	SUEDKOREA		0,5
IRAN		0,1	GUATEMALA		0,0	VENEZUELA		0,1	CHINA		0,1
KUWAIT		0,1	BAHAMAS		0,0	BRASILIEN		0,7	ASIEN		7,1
BAHRAIN		0,1	EL SALVADOR		0,0	ARGENTINIEN		0,0	AUSTRALIEN		0,1
V A EMIRATE		0,1	COSTA RICA		0,0	KOLUMBIEN		0,0	AUSTR -OZ		0,1
PAKISTAN		0,0	JAMAICA		0,3	PERU		0,1	ZUS		29,5
INDIEN		1,2	DOMINIK REP		1,8	AMERIKA		39,2			
SRI LANKA		0,0	TRINID U TOB		0,0	ZYPERN		0,1	96 LEDER-U TEXTILWAREN		
THAILAND		0,1	VENEZUELA		0,5	LIBANON		0,1	FINNLAND		11,0
MALAYSIA		0,0	BRASILIEN		7,0	ISRAEL		0,5	SCHWEDEN		0,9
			URUGUAY		0,0	JORDANIEN		0,2	NORWEGEN		1,7
			ARGENTINIEN		0,5				DAENEMARK		85,6

6 GUETERVERKEHR JAHR 1983

6 5 VERFLECHTUNG NACH GUETERHAUPTGRUPPEN

IM VERKEHR MIT GEBIETEN AUSSERHALB DES BUNDESGBIETES

EMPFANG NACH HERKUNFTSLAENDERN UND ENDZIELFLUGPLAETZEN

ENDZIELFLUGPLATZ		ENDZIELFLUGPLATZ		ENDZIELFLUGPLATZ		ENDZIELFLUGPLATZ			
NR	GUETERHAUPTGRUPPE	MENGE	NR	MENGE	NR	MENGE	NR		
HERKUNFTSLAND		HERKUNFTSLAND		HERKUNFTSLAND		HERKUNFTSLAND			
DUESSELDORF		DUESSELDORF		DUESSELDORF		DUESSELDORF			
96	LEDER-U TEXTILWAREN		97	SONSTIGE WAREN ANG	97	SONSTIGE WAREN ANG	99	BES TRANSPORTGUETER	
	GR BRITANN	72,7		IRLAND	19,6	PHILIPPINEN		ECUADOR	2,5
	IRLAND	7,9		NIEDERLANDE	3,3	HONGKONG	113,8	PERU	5,5
	NIEDERLANDE	1,2		BELGIEN	2,3	TAIWAN		BOLIVIEN	1,7
	BELGIEN	3,7		LUXEMBURG	0,1	JAPAN	188,2	CHILE	2,0
	LUXEMBURG	0,0		FRANKREICH	54,6	SUEDKOREA	18,9	AMERIKA	1 702,3
	FRANKREICH	295,7		SPANIEN	21,3	CHINA	1,4		
	SPANIEN	107,3		PORTUGAL	4,0	ASIEN	562,5	ZYPERN	0,5
	PORTUGAL	125,0		MALTA	28,1			LIBANON	1,6
	MALTA	7,6		SCHWEIZ	24,6	AUSTRALIEN	2,1	ISRAEL	6,2
	SCHWEIZ	9,6		OESTERREICH	16,6	NEUSEELAND	0,5	JORDANIEN	1,0
	OESTERREICH	68,7		ITALIEN	109,8	AUSTR -OZ	2,6	SYRIEN	0,5
	ITALIEN	221,0		GRIECHENLAND	39,8			IRAK	2,0
	GRIECHENLAND	779,6		TUERKEI	6,5	ZUS	1 899,3	IRAN	4,1
	TUERKEI	982,6		JUGOSLAWIEN	5,0			KUWAIT	2,4
	JUGOSLAWIEN	9,2		UNGARN	3,4	99 BES TRANSPORTGUETER		BAHRAIN	0,3
	UNGARN	3,2		TSSCHECHOSLOW	0,5	FINNLAND	5,0	SAUDI-ARAB	25,2
	TSSCHECHOSLOW	0,4		RUMAENIEN	1,7	SCHWEDEN	25,7	NORDJEMEN	0,3
	RUMAENIEN	5,4		BULGARIEN	0,4	NORWEGEN	0,9	OMAN	0,2
	POLEN	3,2		POLEN	0,1	DAENEMARK	85,0	V A EMIRATE	11,2
	SOWJETUNION	32,1		SOWJETUNION	2,6	GR BRITANN	471,4	PAKISTAN	2,1
	EUROPA	2 835,3		EUROPA	1 074,0	IRLAND	17,2	BANGLADESCH	0,4
						ISLAND	0,0	INDIEN	14,0
	LIBYEN	0,3		LIBYEN	0,3	NIEDERLANDE	7,3	NEPAL	0,5
	TUNESIEN	81,9		TUNESIEN	5,7	BELGIEN	9,3	SRI LANKA	2,0
	ALGERIEN	0,2		ALGERIEN	0,3	LUXEMBURG	0,1	BIRMA	0,0
	MAROKKO	24,7		MAROKKO	12,8	FRANKREICH	148,7	THAILAND	42,8
	LIBERIA	0,0		SENEGAL	0,2	SPANIEN	33,9	MALAYSIA	14,2
	GHANA	0,0		GAMBIA	0,0	PORTUGAL	16,4	SINGAPUR	70,3
	TOGO	0,4		SIERRA LEONE	0,1	MALTA	0,1	INDONESIEN	7,4
	ZAIRE	0,1		LIBERIA	3,3	SCHWEIZ	32,2	PHILIPPINEN	11,7
	ANGOLA	0,6		ELFENBEINKUE	0,1	OESTERREICH	12,3	HONGKONG	545,2
	AEGYPTEN	124,8		GHANA	0,2	ITALIEN	49,1	TAIWAN	37,6
	AETHIOPIEN	0,2		TOGO	0,0	GRIECHENLAND	15,0	JAPAN	1 062,4
	KENIA	0,0		NIGERIA	0,6	TUERKEI	10,0	SUEDKOREA	7,3
	SIMBABWE	7,4		AEGYPTEN	9,3	JUGOSLAWIEN	20,3	NORDKOREA	0,0
	MAURITIUS	61,9		SUDAN	0,0	UNGARN	2,0	CHINA	3,9
	SUEDAFRIKA	1,0		AETHIOPIEN	0,3	ALBANIEN	0,0	ASIEN	1 877,0
	AFRIKA	303,6		KENIA	0,1	TSSCHECHOSLOW	0,5		
				SAMBIA	0,1	RUMAENIEN	0,4	AUSTRALIEN	13,6
	KANADA	48,0		MALAWI	0,0	BULGARIEN	0,4	NEUSEELAND	0,9
	VER STAAT O	38,6		SIMBABWE	0,0	POLEN	0,1	AUSTR -OZ	14,6
	VER STAAT W	4,8		MAURITIUS	0,9	SOWJETUNION	3,0		
	MEXIKO	2,3		SUEDAFRIKA	4,8	EUROPA	966,4	ZUS	4 608,5
	GUATEMALA	0,0		AFRIKA	39,2				
	BRASILIEN	107,4		KANADA	40,8	LIBYEN	2,2	DUESSELDORF	INSG
	PARAGUAY	0,5		VER STAAT O	133,8	TUNESIEN	2,7		17 499,9
	URUGUAY	80,0		VER STAAT W	20,9	ALGERIEN	1,1		
	ARGENTINIEN	1,7		MEXIKO	11,3	MAROKKO	3,4		
	KOLUMBIEN	0,1		MEXIKO	11,3	SENEGAL	0,4		
	ECUADOR	0,1		GUATEMALA	0,8	GAMBIA	1,3	OO LEBENDE TIERE	
	PERU	3,2		BAHAMAS	0,0	LIBERIA	2,0	GR BRITANN	1,8
	CHILE	0,0		EL SALVADOR	0,1	ELFENBEINKUE	0,1	IRLAND	6,0
	AMERIKA	286,7		COSTA RICA	0,0	GHANA	0,3	FRANKREICH	0,1
				PANAMA	0,0	NIGERIA	8,2	SPANIEN	0,1
	ZYPERN	6,7		WESTINDIEN	0,0	KAMERUN	1,0	SCHWEIZ	0,0
	LIBANON	0,1		CURACAO	0,2	ZAIRE	0,4	ITALIEN	0,1
	ISRAEL	71,2		DOMINIK REP	0,0	AEGYPTEN	3,7	GRIECHENLAND	0,0
	SYRIEN	6,5		TRINID U TOB	0,0	SUDAN	2,0	TUERKEI	0,0
	IRAK	12,4		KUBA	0,5	AETHIOPIEN	0,6	RUMAENIEN	0,0
	IRAN	22,5		VENEZUELA	0,4	SOMALIA	0,3	POLEN	0,0
	KUWAIT	4,6		BRASILIEN	3,7	UGANDA	0,1	EURDPA	8,2
	KATAR	0,0		PARAGUAY	0,0	KENIA	0,8		
	SAUDI-ARAB	0,1		URUGUAY	2,7	TANSANIA	0,3	LIBYEN	12,0
	V A EMIRATE	24,5		ARGENTINIEN	0,6	SAMBIA	0,6	SENEGAL	1,3
	PAKISTAN	324,2		KOLUMBIEN	0,4	SIMBABWE	1,0	LIBERIA	0,0
	BANGLADESCH	8,0		ECUADOR	0,2	MAURITIUS	0,1	ELFENBEINKUE	0,0
	INDIEN	1 184,3		PERU	1,4	SUEDAFRIKA	15,9	TOGO	0,3
	NEPAL	3,7		BOLIVIEN	0,4	BOTSUANA	0,0	KAMERUN	0,1
	SRI LANKA	7,8		CHILE	3,0	AFRIKA	48,3	GABUN	0,0
	THAILAND	27,3		AMERIKA	221,1			SUDAN	0,0
	MALAYSIA	2,6				KANADA	118,8	UGANDA	0,0
	SINGAPUR	31,2		ZYPERN	0,3	VER STAAT O	1 380,2	KENIA	0,5
	INDONESIEN	1,2		LIBANON	0,4	VER STAAT W	84,4	SAMBIA	0,0
	PHILIPPINEN	39,0		ISRAEL	3,8	MEXIKO	1,1	SUEDAFRIKA	0,1
	HONGKONG	1 012,7		JORDANIEN	0,7	GUATEMALA	0,5	AFRIKA	14,5
	TAIWAN	23,6		SYRIEN	1,4	HONDURAS	0,0		
	JAPAN	63,5		IRAK	0,8	BAHAMAS	0,3	KANADA	0,5
	SUEDKOREA	150,1		IRAN	0,4	EL SALVADOR	0,1	VER STAAT O	1,2
	CHINA	6,0		KUWAIT	1,8	COSTA RICA	0,1	VER STAAT W	0,1
	ASIEN	3 033,9		BAHRAIN	0,1	PANAMA	0,0	MEXIKO	0,0
				SAUDI-ARAB	10,0	HAITI	0,1	PANAMA	0,1
	AUSTRALIEN	3,7		NORDJEMEN	0,1	WESTINDIEN	0,2	VENEZUELA	0,0
	NEUSEELAND	0,0		OMAN	0,3	CURACAO	0,0	BRASILIEN	0,1
	AUSTR -OZ	3,7		V A EMIRATE	7,1	DOMINIK REP	0,1	ARGENTINIEN	0,3
				PAKISTAN	145,4	TRINID U TOB	0,1	ECUADOR	0,0
	ZUS	6 463,2		BANGLADESCH	0,0	KUBA	0,0	AMERIKA	2,3
				INDIEN	45,0	VENEZUELA	4,2		
	97 SONSTIGE WAREN ANG			NEPAL	0,2	GUYANA	0,0	ISRAEL	3,7
	FINNLAND	6,4		SRI LANKA	0,6	BRASILIEN	93,1	V A EMIRATE	0,0
	SCHWEDEN	15,5		THAILAND	8,6	PARAGUAY	0,2	PAKISTAN	0,1
	NORWEGEN	1,7		MALAYSIA	0,4	URUGUAY	3,7	BANGLADESCH	0,0
	DAENEMARK	87,9		SINGAPUR	2,0	ARGENTINIEN	0,8	INDIEN	0,7
	GR BRITANN	616,3		INDONESIEN	0,3	KOLUMBIEN	2,5	SRI LANKA	0,0

6 QUETERVERKEHR JAHR 1983

6 5 VERFLECHTUNG NACH QUETERHAUPTGRUPPEN

IM VERKEHR MIT GEBIETEN AUSSERHALB DES BUNDESGBIETES

EMPFANG NACH HERKUNFTSLAENDERN UND ENDZIELFLUGPLAETZEN

ENDZIELFLUGPLATZ NR QUETERHAUPTGRUPPE HERKUNFTSLAND		MENGE NR	ENDZIELFLUGPLATZ QUETERHAUPTGRUPPE HERKUNFTSLAND	MENGE NR	ENDZIELFLUGPLATZ QUETERHAUPTGRUPPE HERKUNFTSLAND	MENGE NR	ENDZIELFLUGPLATZ QUETERHAUPTGRUPPE HERKUNFTSLAND	MENGE
KOELN/BONN			KOELN/BONN		KOELN/BONN		KOELN/BONN	
00 LEBENDE TIERE			09 PFL U TIER ROHST ANG		12 GETRAENKE		14 FLEISCH, EIER, MILCH	
THAILAND	0,6		GR BRITANN	3,3	ARGENTINIEN	0,0	FINNLAND	0,1
SINGAPUR	0,3		FRANKREICH	1,7	AMERIKA	0,6	SCHWEDEN	0,0
INDONESIEN	0,9		SPANIEN	5,8			NORWEGEN	0,2
HONGKONG	0,0		PORTUGAL	0,0	ISRAEL	0,2	DAENEMARK	0,4
SUEDKOREA	0,0		SCHWEIZ	0,1	KUWAIT	0,0	GR BRITANN	12,2
ASIEN	6,4		OESTERREICH	0,0	PAKISTAN	0,1	IRLAND	4,6
AUSTRALIEN	0,0		ITALIEN	0,8	HONGKONG	0,0	FRANKREICH	3,1
AUSTR -OZ	0,0		GRIECHENLAND	0,0	TAIWAN	0,0	SPANIEN	0,5
ZUS	31,3		TUERKEI	1,7	JAPAN	0,0	SCHWEIZ	0,6
			JUGOSLAWIEN	2,5	SUEDKOREA	0,1	ITALIEN	0,0
			UNGARN	0,0	ASIEN	0,4	TUERKEI	50,8
			BULGARIEN	0,6	AUSTRALIEN	0,2	JUGOSLAWIEN	0,0
			POLEN	0,0	PAPUA-NEUGUI	0,0	UNGARN	0,1
01 GETREIDE			EUROPA	16,4	AUSTR -OZ	0,2	EUROPA	72,7
DAENEMARK	0,1		MAROKKO	0,1			MAROKKO	0,1
GR BRITANN	0,2		ELFENBEINKUE	1,5	ZUS	6,4	MAURETANIEN	0,0
EUROPA	0,3		UGANDA	0,0			SENEGAL	3,1
MALAWI	0,0		KENIA	0,1	13 AND GENUSSMITTEL U A		ELFENBEINKUE	0,0
SUEDAFRIKA	16,5		SUEDAFRIKA	63,3	FINNLAND	0,0	NIGERIA	97,7
AFRIKA	16,6		AFRIKA	65,1	SCHWEDEN	0,1	KENIA	5,7
VER STAAT O	2,2		KANADA	0,1	NORWEGEN	0,2	SUEDAFRIKA	108,6
AMERIKA	2,2		VER STAAT O	15,1	DAENEMARK	0,0	AFRIKA	
ISRAEL	8,3		VER STAAT W	2,3	GR BRITANN	1,9	KANADA	2,5
ASIEN	8,3		MEXIKO	0,0	IRLAND	0,0	VER STAAT O	14,6
ZUS	27,3		GUATEMALA	0,4	NIEDERLANDE	0,0	VER STAAT W	0,0
			PARAGUAY	0,1	LUXEMBURG	0,0	ARGENTINIEN	0,3
03 FRUECHTE, GEMUESE			ARGENTINIEN	0,0	FRANKREICH	1,4	PERU	0,2
GR BRITANN	0,4		KOLUMBIEN	0,0	SPANIEN	0,9	CHILE	1,0
FRANKREICH	0,2		ECUADOR	0,2	PORTUGAL	0,0	AMERIKA	18,6
SPANIEN	203,4		AMERIKA	18,1	MALTA	0,1	ISRAEL	172,6
PORTUGAL	0,0		ZYPERN	0,0	SCHWEIZ	0,2	IRAN	0,0
ITALIEN	0,0		ISRAEL	13 709,4	OESTERREICH	0,0	SAUDI-ARAB	0,0
GRIECHENLAND	1,5		V A EMIRATE	0,1	ITALIEN	1,6	NORDJEMEN	0,1
TUERKEI	103,3		PAKISTAN	1,7	IRLAND	2,0	INDIEN	0,1
UNGARN	0,2		INDIEN	1,3	GRIECHENLAND	1,0	SRI LANKA	0,3
BULGARIEN	17,1		SRI LANKA	0,3	TUERKEI	0,6	THAILAND	0,1
POLEN	0,6		THAILAND	10,4	JUGOSLAWIEN	0,3	SINGAPUR	3,3
EUROPA	326,7		SINGAPUR	0,7	UNGARN	1,1	INDONESIEN	0,5
TUNESIEN	0,1		INDONESIEN	0,0	BULGARIEN	0,0	JAPAN	0,0
ALGERIEN	0,4		HONGKONG	0,2	POLEN	1,7	ASIEN	177,0
MAROKKO	0,4		TAIWAN	0,0	EUROPA	13,3		
MALI	0,0		JAPAN	0,0	MAROKKO	0,1	AUSTRALIEN	0,3
SENEGAL	3,5		SUEDKOREA	0,0	ELFENBEINKUE	0,0	NEUSEELAND	0,3
AEGYPTEN	97,5		CHINA	0,2	NIGERIA	22,4	AUSTR -OZ	0,6
SUDAN	0,1		ASIEN	13 724,4	AETHIOPIEN	0,0	ZUS	377,5
AETHIOPIEN	0,1		AUSTRALIEN	0,1	KENIA	2,5		
UGANDA	2,3		NEUSEELAND	0,0	MALAWI	0,0		
KENIA	152,9		AUSTR -OZ	0,1	SUEDAFRIKA	0,9		
SUEDAFRIKA	201,4		ZUS	13 824,2	AFRIKA	25,9	16 GETREIDE U AE ERZGN	
AFRIKA	458,7				KANADA	0,5	DAENEMARK	0,0
VER STAAT O	5,7	11 ZUCKER			VER STAAT O	1,8	GR BRITANN	0,1
VER STAAT W	0,1	DAENEMARK	0,0		VER STAAT W	0,3	SPANIEN	0,1
MEXIKO	42,2	SPANIEN	0,0		MEXIKO	1,3	SCHWEIZ	0,0
BRASILIEN	48,8	EUROPA	0,0		BAHAMAS	0,0	OESTERREICH	0,1
ARGENTINIEN	29,4	SUEDAFRIKA	0,0		COSTA RICA	0,0	ITALIEN	0,3
KOLUMBIEN	0,9	AFRIKA	0,0		JAMAICA	0,0	GRIECHENLAND	2,2
PERU	4,5	ZUS	0,1		VENEZUELA	0,0	TUERKEI	0,0
CHILE	0,0				BRASILIEN	0,1	JUGOSLAWIEN	0,0
AMERIKA	131,7				URUGUAY	1,4	UNGARN	0,0
ZYPERN	5,8	12 GETRAENKE			ARGENTINIEN	0,1	EUROPA	2,9
ISRAEL	8 682,9	NORWEGEN	0,0		KOLUMBIEN	0,0	TUNESIEN	0,1
IRAN	0,1	FRANKREICH	0,5		BOLIVIEN	0,2	MAROKKO	0,0
V A EMIRATE	0,0	GR BRITANN	0,0		CHILE	0,0	KENIA	1,2
PAKISTAN	1,8	FRANKREICH	0,5		AMERIKA	5,7	SIMBABWE	0,1
INDIEN	0,6	SPANIEN	0,7		ZYPERN	0,1	SUEDAFRIKA	6,9
THAILAND	15,9	PORTUGAL	0,5		LIBANON	0,0	AFRIKA	
SINGAPUR	3,0	SCHWEIZ	0,0		ISRAEL	0,4	KANADA	0,0
INDONESIEN	0,0	OESTERREICH	0,1		JORDANIEN	0,1	VER STAAT O	0,1
PHILIPPINEN	0,0	ITALIEN	0,2		SYRIEN	0,1	VER STAAT W	0,1
TAIWAN	0,3	GRIECHENLAND	0,3		IRAN	0,2	COSTA RICA	0,0
ASIEN	8 710,4	JUGOSLAWIEN	0,0		KATAR	0,1	BRASILIEN	0,1
AUSTRALIEN	3,1	UNGARN	0,2		SAUDI-ARAB	0,2	ARGENTINIEN	0,0
NEUSEELAND	3,1	TSCHECHOSLOW	0,2		INDIEN	0,8	AMERIKA	0,3
AUSTR -OZ	6,1	RUMAENIEN	1,3		SRI LANKA	0,0	ISRAEL	0,3
ZUS	9 633,7	POLEN	0,2		THAILAND	0,3	IRAN	0,0
		SOWJETUNION	0,1		SINGAPUR	0,0	CHINA	0,0
		EUROPA	4,3		INDONESIEN	0,0	ASIEN	0,3
		TUNESIEN	0,0		PHILIPPINEN	0,0		
06 ZUCKERRUEBEN		ALGERIEN	1,0		TAIWAN	1,0		
KANADA	0,0	SUEDAFRIKA	0,0		JAPAN	0,0	AUSTRALIEN	0,0
AMERIKA	0,0	AFRIKA	1,0		SUEDKOREA	0,1	AUSTR -OZ	0,0
ZUS	0,0				CHINA	0,0	ZUS	10,5
		KANADA	0,0		ASIEN	3,4		
09 PFL U TIER ROHST ANG		VER STAAT O	0,2		AUSTRALIEN	0,1	17 FUTTERMittel	
SCHWEDEN	0,0	VER STAAT W	0,2		NEUSEELAND	0,2	GR BRITANN	0,6
DAENEMARK	0,1	KUBA	0,2		AUSTR -OZ	0,3	SOWJETUNION	0,0
					ZUS	48,6	EUROPA	0,7

6 GUETERVERKEHR JAHR 1983

6 5 VERFLECHTUNG NACH GUETERHAUPTGRUPPEN

IM VERKEHR MIT GEBIETEN AUSSERHALB DES BUNDESGBIETES

EMPFANG NACH HERKUNFTSLAENDERN UND ENDZIELFLUGPLAETZEN

TONNEN

ENDZIELFLUGPLATZ NR GUETERHAUPTGRUPPE HERKUNFTSLAND	MENGE	NR	ENDZIELFLUGPLATZ GUETERHAUPTGRUPPE HERKUNFTSLAND	MENGE	NR	ENDZIELFLUGPLATZ GUETERHAUPTGRUPPE HERKUNFTSLAND	MENGE	NR	ENDZIELFLUGPLATZ GUETERHAUPTGRUPPE HERKUNFTSLAND	MENGE
KOELN/BONN			KOELN/BONN			KOELN/BONN			KOELN/BONN	
17 FUTTERMITTEL			34 MINERALOELERZGN ANG			56 NE-METALLE, -HALBZEUG			69 AND MIN BAUSTOFFE	
VER STAAT O	0,0		BRASILLEN	0,0		SUEDAFRIKA	0,1		AUSTRALIEN	0,0
GUATEMALA	0,0		AMERIKA	0,3		AFRIKA	0,1		AUSTR -OZ	0,0
VENEZUELA	0,0									
AMERIKA	0,0		CHINA	0,0		KANADA	0,7		ZUS	0,6
			ASIEN	0,0		VER STAAT O	0,5			
KATAR	0,0					VER STAAT W	0,0	72	CHEM DUENGEMITTEL	
THAILAND	0,1		ZUS	2,4		MEXIKO	0,0		JAPAN	0,1
ASIEN	0,1					BRASILLEN	0,0		ASIEN	0,1
ZUS	0,8		45 NE-METALLERZE			URUGUAY	0,0			
			FRANKREICH	0,1		AMERIKA	1,2		ZUS	0,1
			EUROPA	0,1						
18 OELSAATEN, FETTE ANG						ISRAEL	0,0	81	CHEM GRUNDSTOFFE U A	
NIEDERLANDE	0,0		VER STAAT O	0,1		SYRIEN	0,1		FINNLAND	0,0
FRANKREICH	0,9		AMERIKA	0,1		KUWAIT	0,0		DAENEMARK	0,0
SCHWEIZ	0,0					V A EMIRATE	0,6		GR BRITANN	1,9
ITALIEN	0,1		ZUS	0,2		INDIEN	1,5		IRLAND	0,0
EUROPA	1,0					THAILAND	0,0		FRANKREICH	0,0
			52 STAHLHALBZEUG			SINGAPUR	0,0		SCHWEIZ	0,1
AEGYPTEN	0,0		DAENEMARK	0,0		HONGKONG	0,0		ITALIEN	0,0
AFRIKA	0,0		GR BRITANN	0,2		TAIWAN	0,0		EUROPA	2,1
			SPANIEN	0,4		JAPAN	0,1			
VER STAAT O	0,0		SCHWEIZ	0,0		SUEDKOREA	0,0		MAROKKO	0,0
AMERIKA	0,0		GRIECHENLAND	0,1		CHINA	0,0		SUEDAFRIKA	0,0
			EUROPA	0,6		ASIEN	2,3		AFRIKA	0,0
IRAN	0,0		VER STAAT O	0,2				8,3	KANADA	0,1
ASIEN	0,0		AMERIKA	0,2			ZUS		VER STAAT O	0,4
ZUS	1,0								VER STAAT W	0,1
			ISRAEL	0,0		61 SAND, KIES, BIMS TON			BRASILLEN	0,0
21 STEINKOEHLE, -BRIKETTS			KUWAIT	0,0		SPANIEN	0,0		ARGENTINIEN	0,0
GR BRITANN	0,0		INDIEN	0,1		EUROPA	0,0		AMERIKA	0,6
EUROPA	0,0		SINGAPUR	0,0		SUEDAFRIKA	0,0			
			SUEDKOREA	0,2		AFRIKA	0,0		PAKISTAN	0,0
ISRAEL	0,2		ASIEN	0,3				0,0	INDONESIEN	0,2
ASIEN	0,2		ZUS	1,1			ZUS	0,0	JAPAN	0,0
ZUS	0,2								ASIEN	0,2
			53 STAB-, FORMSTAHL U A			63 AND STEINE U ERDEN				
22 BRAUNKOEHLE U A, TORF			SPANIEN	0,1		SCHWEDEN	0,0		AUSTRALIEN	0,1
KANADA	0,4		EUROPA	0,1		DAENEMARK	0,1		NEUSEELAND	0,0
AMERIKA	0,4		ZUS	0,1		IRLAND	0,0		AUSTR -OZ	0,1
ZUS	0,4					FRANKREICH	0,0			
			54 STAHLBLECH, BANDSTAHL			SPANIEN	0,0		ZUS	3,0
31 ROHES ERDOEL			SCHWEDEN	0,0		OESTERREICH	0,0			
AEGYPTEN	0,0		EUROPA	0,0		ITALIEN	0,1	83	BENZOL, TEER U AE	
AFRIKA	0,0		ZUS	0,0		GRIECHENLAND	0,1		GR BRITANN	0,2
ZUS	0,0					TUERKEI	0,0		EUROPA	0,2
			55 ROHRE, GIESSEREIERZGN			EUROPA	0,4			
			DAENEMARK	0,2		KANADA	0,1		ZUS	0,2
32 KRAFTSTOFFE, HEIZOEL			GR BRITANN	1,2		VER STAAT O	0,0	84	ZELLSTOFF, ALTPAPIER	
SCHWEDEN	0,0		IRLAND	0,0		VER STAAT W	0,0		VER STAAT O	0,6
DAENEMARK	0,0		FRANKREICH	0,0		BRASILLEN	0,1		AMERIKA	0,6
GR BRITANN	0,0		SPANIEN	0,2		AMERIKA	0,3		ZUS	0,6
IRLAND	0,4		OESTERREICH	0,1						
EUROPA	0,4		ITALIEN	0,1		INDIEN	0,0			
			POLEN	0,0		SUEDKOREA	0,0	89	AND CHEM ERZEUGNISSE	
VER STAAT O	0,0		EUROPA	1,8		ASIEN	0,0		FINNLAND	0,9
AMERIKA	0,0					ZUS	0,7		SCHWEDEN	1,0
			SUEDAFRIKA	0,0				0,7	NORWEGEN	0,5
HONGKONG	0,0		AFRIKA	0,0		64 ZEMENT, KALK			DAENEMARK	1,3
ASIEN	0,0					SPANIEN	0,0		GR BRITANN	32,1
ZUS	0,5		KANADA	0,0		EUROPA	0,0		IRLAND	1,9
			VER STAAT O	0,0					NIEDERLANDE	0,3
33 NATUR-, RAFFINERIEGAS			VER STAAT W	0,0		ISRAEL	0,1		BELGIEN	0,0
SCHWEDEN	0,0		AMERIKA	0,0		INDIEN	0,1		LUXEMBURG	0,1
DAENEMARK	0,0					PHILIPPINEN	0,0		FRANKREICH	4,3
FRANKREICH	0,0		SAUDI-ARAB	0,2		ASIEN	0,2		SPANIEN	5,4
EUROPA	0,1		V A EMIRATE	0,2					PORTUGAL	0,1
			INDIEN	0,1		ZUS	0,2		MALTA	0,4
KAMERUN	0,0		JAPAN	0,0					SCHWEIZ	9,6
AFRIKA	0,0		ASIEN	0,5		69 AND MIN BAUSTOFFE			OESTERREICH	0,3
						DAENEMARK	0,0		ITALIEN	24,8
VER STAAT O	0,1		ZUS	2,3		GR BRITANN	0,0		GRIECHENLAND	0,2
AMERIKA	0,1					SPANIEN	0,0		TUERKEI	0,1
ZUS	0,1		56 NE-METALLE, -HALBZEUG			GRIECHENLAND	0,0		JUGOSLAWIEN	0,0
			SCHWEDEN	0,0		EUROPA	0,1		UNGARN	1,0
34 MINERALOELERZGN ANG			NORWEGEN	0,0					TSCHECHOSLOW	0,1
FINNLAND	0,0		DAENEMARK	0,1		SUEDAFRIKA	0,1		BULGARIEN	0,0
SCHWEDEN	0,0		GR BRITANN	0,3		AFRIKA	0,1		POLEN	0,0
GR BRITANN	1,1		IRLAND	0,1					SOWJETUNION	0,1
FRANKREICH	0,9		FRANKREICH	1,3		VER STAAT O	0,2		EUROPA	84,5
UNGARN	0,0		SPANIEN	0,0		VER STAAT W	0,1		TUNESIEN	0,1
			PORTUGAL	1,1		MEXIKO	0,0		MAROKKO	0,0
			ITALIEN	0,5		BRASILLEN	0,1		SIERRA LEONE	0,0
			GRIECHENLAND	0,0		KOLUMBIEN	0,0		NIGERIA	0,0
AEGYPTEN	0,1		TUERKEI	0,0		AMERIKA	0,4		AEGYPTEN	0,0
SUEDAFRIKA	0,1		UNGARN	0,0		IRAN	0,0		AETHIOPIEN	0,0
AFRIKA	0,1		BULGARIEN	1,2		KUWAIT	0,0		SAMBIA	0,0
			EUROPA	4,7		SUEDKOREA	0,0		MALAWI	0,0
VER STAAT O	0,3		SAMBIA	0,0		ASIEN	0,0		SUEDAFRIKA	0,9
									AFRIKA	1,0

6 GUETERVERKEHR JAHR 1983

6.5 VERFLECHTUNG NACH GUETERHAUPTGRUPPEN

IM VERKEHR MIT GEBIETEN AUSSERHALB DES BUNDESGBIETES

EMPFANG NACH HERKUNFTSLAENDERN UND ENZIELFLUGPLAETZEN

TONNEN

ENZIELFLUGPLATZ NR GUETERHAUPTGRUPPE HERKUNFTSLAND		MENGE	ENZIELFLUGPLATZ NR GUETERHAUPTGRUPPE HERKUNFTSLAND		MENGE	ENZIELFLUGPLATZ NR GUETERHAUPTGRUPPE HERKUNFTSLAND		MENGE	ENZIELFLUGPLATZ NR GUETERHAUPTGRUPPE HERKUNFTSLAND		MENGE
KOELN/BONN			KOELN/BONN			KOELN/BONN			KOELN/BONN		
89 AND CHEM.ERZEUGNISSE			91 FAHRZEUGE			93 EL ERZGN .MASCHINEN			94 EBM-WAREN U.A		
KANADA	1,4		CHINA	0,1		ZYPERN	0,1		SJEDKOREA	0,0	
VER STAAT O	44,2		ASIEN	151,7		LIBANON	0,3		CHINA	0,3	
VER STAAT W	4,6					ISRAEL	20,8		ASIEN	14,0	
MEXIKO	0,3		AUSTRALIEN	1,4		JORDANIEN	0,6		AUSTRALIEN	0,0	
BELIZE	0,0		NEUSEELAND	0,3		SYRIEN	0,1		NEUSEELAND	0,0	
JAMAICA	0,0		AUSTR -OZ	1,7		IRAK	0,5		AUSTR -OZ	0,0	
DOMINIK REP	0,0		ZUS	365,1		IRAN	0,5				
VENEZUELA	0,0					KUWAIT	0,5				
BRASILIEN	0,8		92 LANDMASCHINEN			KATAR	0,0		ZUS	59,7	
URUGUAY	0,0		DAENEMARK	0,0		SAUDI-ARAB	0,9				
ARGENTINIEN	0,4		GR BRITANN	0,0		NORDJEMEN	0,0		95 GLAS-U A MIN WAREN		
KOLUMBIEN	0,0		EUROPA	0,1		OMAN	1,3		FINNLAND	0,2	
ECUADOR	0,2		VER STAAT O	2,3		V A EMIRATE	3,3		SCHWEDEN	0,1	
PERU	0,0		AMERIKA	2,3		INDIEN	4,3		DAENEMARK	0,1	
CHILE	0,1					SRI LANKA	0,0		GR BRITANN	1,4	
AMERIKA	52,2		PAKISTAN	0,1		THAILAND	0,5		IRLAND	0,3	
			TAIWAN	0,0		MALAYSIA	0,0		FRANKREICH	0,3	
			SUEDKOREA	0,0		SINGAPUR	0,9		SPANIEN	0,6	
			ASIEN	0,2		INDONESIEN	0,3		PORTUGAL	0,4	
			ZUS	2,6		PHILIPPINEN	0,1		SCHWEIZ	0,5	
						HONGKONG	27,5		OESTERREICH	0,2	
			93 EL ERZGN .MASCHINEN			TAIWAN	4,2		ITALIEN	0,8	
			FINNLAND	5,1		JAPAN	64,4		GRIECHENLAND	0,3	
			SCHWEDEN	18,6		SUEDKOREA	0,4		TUERKEI	0,1	
			NORWEGEN	2,8		CHINA	0,2		JUGOSLAWIEN	0,0	
			DAENEMARK	12,3		ASIEN	131,6		UNGARN	0,4	
			GR BRITANN	120,8		AUSTRALIEN	0,7		TSCHECHOSLOW	0,2	
			IRLAND	3,4		NEUSEELAND	0,1		RUMAENIEN	0,2	
			NIEDERLANDE	4,8		AUSTR -OZ	0,8		BULGARIEN	0,6	
			BELGIEN	1,1		ZUS	669,4		EUROPA	6,8	
			LUXEMBURG	0,0					AEGYPTEN	0,1	
			FRANKREICH	30,3		94 EBM-WAREN U.A			SUEDAFRIKA	0,0	
			SPANIEN	63,1		FINNLAND	0,2		AFRIKA	0,1	
			PORTUGAL	4,5		SCHWEDEN	1,9				
			MALTA	0,2		DAENEMARK	1,4		KANADA	0,1	
			SCHWEIZ	21,9		GR BRITANN	7,0		VER STAAT O	5,4	
			OESTERREICH	5,7		IRLAND	0,4		VER STAAT W	0,0	
			ITALIEN	34,6		ISLAND	0,0		MEXIKO	0,0	
			GRIECHENLAND	2,7		NIEDERLANDE	0,0		NICARAGUA	0,0	
			TUERKEI	1,5		FRANKREICH	0,5		BRASILIEN	1,5	
			JUGOSLAWIEN	3,1		SPANIEN	17,5		KOLUMBIEN	1,9	
			UNGARN	0,7		PORTUGAL	0,9		CHILE	0,0	
			TSCHECHOSLOW	0,6		SCHWEIZ	0,4		AMERIKA	9,0	
			RUMAENIEN	0,7		OESTERREICH	0,0				
			BULGARIEN	0,5		ITALIEN	1,6		ISRAEL	0,2	
			POLEN	0,8		GRIECHENLAND	0,7		V A EMIRATE	0,0	
			SOWJETUNION	0,1		TUERKEI	0,9		INDIEN	0,3	
			EUROPA	340,1		JUGOSLAWIEN	0,0		THAILAND	0,0	
						UNGARN	0,2		HONGKONG	0,1	
			LIBYEN	2,3		RUMAENIEN	0,0		TAIWAN	0,2	
			TUNESIEN	2,9		BULGARIEN	0,0		JAPAN	0,4	
			ALGERIEN	0,0		POLEN	1,5		SUEDKOREA	0,5	
			MAROKKO	0,2		SOWJETUNION	0,1		CHINA	2,2	
			SIERRA LEONE	0,1		EUROPA	35,2		ASIEN	3,8	
			LIBERIA	0,1					AUSTRALIEN	0,0	
			ELFENBEINKUE	0,6		TUNESIEN	0,0		AUSTR -OZ	0,0	
			GHANA	0,0		ELFENBEINKUE	0,1				
			TOGO	0,1		NIGERIA	4,3				
			NIGERIA	3,3		EGYPTEN	0,4		ZUS	19,8	
			KONGO	0,2		UGANDA	0,2				
			AEGYPTEN	2,4		SIMBABWE	0,0		96 LEDER-U TEXTILWAREN		
			SUDAN	1,2		SUEDAFRIKA	0,2		FINNLAND	3,9	
			UGANDA	0,3		AFRIKA	5,2		SCHWEDEN	0,7	
			KENIA	0,1					NORWEGEN	0,2	
			MADAGASKAR	0,0		KANADA	0,3		DAENEMARK	11,9	
			SIMBABWE	0,1		VER STAAT O	2,6		GR BRITANN	21,6	
			SUEDAFRIKA	2,9		VER STAAT W	1,5		IRLAND	0,6	
			AFRIKA	16,9		MEXIKO	0,0		BELGIEN	0,0	
						BELIZE	0,0		FRANKREICH	18,1	
			KANADA	16,2		TRINID U TOB	0,1		SPANIEN	20,5	
			VER STAAT O	90,2		BRASILIEN	0,6		PORTUGAL	19,2	
			VER STAAT W	64,5		ARGENTINIEN	0,0		MALTA	2,0	
			MEXIKO	0,2		KOLUMBIEN	0,2		SCHWEIZ	1,8	
			BELIZE	0,0		CHILE	0,0		OESTERREICH	0,4	
			JAMAICA	0,0		AMERIKA	5,3		ITALIEN	126,7	
			VENEZUELA	0,0					GRIECHENLAND	79,6	
			BRASILIEN	5,6		ISRAEL	2,3		TUERKEI	232,5	
			ARGENTINIEN	0,1		JORDANIEN	0,4		JUGOSLAWIEN	3,3	
			CHILE	0,0		IRAN	0,9		UNGARN	0,5	
			AMERIKA	37,5		KUWAIT	0,2		TSCHECHOSLOW	0,9	
						BAHRAIN	0,2		RUMAENIEN	1,7	
			ISRAEL	0,6		SAUDI-ARAB	0,3		BULGARIEN	0,5	
			BAHRAIN	0,0		OMAN	0,0		POLEN	1,8	
			NORDJEMEN	0,0		PAKISTAN	0,3		SOWJETUNION	3,0	
			PAKISTAN	0,0		INDIEN	7,7		EUROPA	551,3	
			INDIEN	0,0		THAILAND	0,0				
			THAILAND	0,2		MALAYSIA	0,0		TUNESIEN	4,7	
			HONGKONG	6,6		SINGAPUR	0,0		MAROKKO	3,4	
			TAIWAN	0,8		HONGKONG	0,8		NIGERIA	0,0	
			JAPAN	139,5		TAIWAN	0,3		ZENT AF REP	0,0	
			SUEDKOREA	2,8		JAPAN	0,1		ANGOLA	0,5	

6 GUETERVERKEHR JAHR 1983

6 5 VERFLECHTUNG NACH GUETERHAUPTGRUPPEN

IM VERKEHR MIT GEBIETEN AUSSERHALB DES BUNDESGBIETES

EMPFANG NACH HERKUNFTSLAENDERN UND ENDZIELFLUGPLAETZEN

TONNEN

NR	ENDZIELFLUGPLATZ GUETERHAUPTGRUPPE HERKUNFTSLAND	MENGE	NR	ENDZIELFLUGPLATZ GUETERHAUPTGRUPPE HERKUNFTSLAND	MENGE	NR	ENDZIELFLUGPLATZ GUETERHAUPTGRUPPE HERKUNFTSLAND	MENGE	NR	ENDZIELFLUGPLATZ GUETERHAUPTGRUPPE HERKUNFTSLAND	MENGE
	KOELN/BONN			KOELN/BONN			KOELN/BONN			KOELN/BONN	
96	LEDER-U TEXTILWAREN		97	SONSTIGE WAREN ANG		99	BES TRANSPORTGUETER		99	BES TRANSPORTGUETER	
	AEGYPTEN	2,0		GAMBIA	0,0		SPANIEN	50,2		KATAR	0,7
	SUDAN	0,1		LIBERIA	0,0		PORTUGAL	7,6		SAUDI-ARAB	12,2
	AETHIOPIEN	0,1		ELFENBEINKUE	0,2		MALTA	1,1		NORDJEMEN	1,2
	UGANDA	0,0		GHANA	0,1		SCHWEIZ	14,7		SUEDJEMEN	0,1
	SAMBIA	0,1		NIGERIA	1,7		OESTERREICH	2,8		OMAN	1,3
	SIMBABWE	0,7		AEGYPTEN	1,3		ITALIEN	27,6		V A EMIRATE	2,0
	MAURITIUS	0,0		SUDAN	4,9		GRIECHENLAND	4,8		PAKISTAN	5,6
	SUEDAFRIKA	1,1		AETHIOPIEN	0,9		TUERKEI	7,5		BANGLADESCH	1,6
	AFRIKA	12,7		UGANDA	0,0		JUGOSLAWIEN	4,8		AFGHANISTAN	0,1
	KANADA	0,8		KENIA	0,8		UNGARN	5,6		INDIEN	12,6
	VER STAAT O	5,9		TANSANIA	0,0		TSCHECHOSLOW	4,2		NEPAL	0,7
	VER STAAT W	0,3		SAMBIA	0,6		RUMAENIEN	2,2		SRI LANKA	3,5
	MEXIKO	0,2		MALAWI	0,3		BULGARIEN	1,2		BIRMA	0,8
	GUATEMALA	0,0		MOSAMBIK	0,0		POLEN	3,9		THAILAND	21,5
	BRASILIJEN	2,9		SIMBABWE	0,0		SOWJETUNION	1,9		VIETNAM	0,0
	URUGUAY	1,8		SUEDAFRIKA	4,5		EUROPA	420,9		MALAYSIA	2,9
	ARGENTINIEN	0,3		AFRIKA	29,6		LIBYEN	1,4		SINGAPUR	4,1
	KOLUMBIEN	0,2		KANADA	11,5		TUNESIEN	3,7		INDONESIEN	6,1
	ECUADOR	0,1		VER STAAT O	47,0		ALGERIEN	3,0		PHILIPPINEN	2,8
	PERU	0,0		VER STAAT W	30,3		MAROKKO	2,5		HONGKONG	77,2
	CHILE	0,0		MEXIKO	2,1		MALI	1,2		TAIWAN	4,9
	AMERIKA	12,4		HONDURAS	0,3		SENEGAL	1,3		JAPAN	121,1
	ZYPERN	0,1		COSTA RICA	0,0		GUINEA	0,0		SUEDKOREA	8,0
	LIBANON	0,0		PANAMA	0,6		SIERRA LEONE	0,0		CHINA	4,1
	ISRAEL	70,1		JAMAICA	0,4		LIBERIA	0,7		ASIEN	871,9
	SYRIEN	2,4		HAITI	0,0		ELFENBEINKUE	0,6		AUSTRALIEN	9,8
	IRAK	17,1		WESTINDIEN	0,1		OBERVOLTA	0,1		NEUSEELAND	1,6
	IRAN	6,1		DOMINIK REP	0,0		NIGER	0,1		VANJATU	0,1
	KUWAIT	1,2		TRINID U TOB	0,2		GHANA	1,4		PAPUA-NEUGUI	0,2
	SAUDI-ARAB	0,0		KUBA	2,7		TOGO	0,1		AUSTR -OZ	11,7
	OMAN	0,0		VENEZUELA	1,4		BENIN	0,0		ZUS	1 819,8
	V A EMIRATE	5,0		BRASILIJEN	3,8		NIGERIA	5,3		00 KOELN/BONN	29 040,2
	PAKISTAN	144,0		PARAGUAY	0,5		KAMERUN	0,8		INSG	
	BANGLADESCH	0,0		URUGUAY	0,0		ZENT AF REP	0,0		FRANKFURT	
	AFGHANISTAN	0,3		ARGENTINIEN	0,8		GABUN	0,4		00 LEBENDE TIERE	0,0
	INDIEN	333,6		KOLUMBIEN	3,2		KONGO	0,0		FINNLAND	0,0
	NEPAL	1,8		ECUADOR	0,2		ZAIRE	0,9		SCHWEDEN	0,0
	SRI LANKA	0,5		PERU	2,4		ANGOLA	0,2		NORWEGEN	1,7
	THAILAND	4,2		BOLIVIEN	2,4		AEGYPTEN	5,8		DAENEMARK	0,6
	MALAYSIA	0,5		CHILE	16,9		SUDAN	3,0		GR BRITANN	10,8
	SINGAPUR	11,2		AMERIKA	126,9		AETHIOPIEN	8,2		IRLAND	1,3
	INDONESIEN	2,5		ZYPERN	3,2		SOMALIA	0,9		NIEDERLANDE	2,1
	PHILIPPINEN	0,9		LIBANON	0,7		UGANDA	12,8		BELGIEN	0,3
	HONGKONG	126,5		ISRAEL	25,7		KENIA	3,7		FRANKREICH	1,5
	TAIWAN	6,8		JORDANIEN	1,8		RUANDA	0,0		SPANIEN	1,3
	JAPAN	10,0		SYRIEN	0,5		BURUNDI	0,0		PORTUGAL	1,8
	SUEDKOREA	14,8		IRAK	0,1		SAMBIA	2,9		SCHWEIZ	0,0
	CHINA	4,7		IRAN	6,8		MALAWI	0,8		OESTERREICH	0,1
	ASIEN	764,6		KUWAIT	4,1		MOSAMBIK	0,3		ITALIEN	0,4
	AUSTRALIEN	6,5		BAHRAIN	0,0		MADAGASKAR	0,0		GRIECHENLAND	0,1
	NEUSEELAND	0,1		KATAR	0,2		SIMBABWE	1,4		TUERKEI	0,0
	AUSTR -OZ	6,6		SAUDI-ARAB	3,6		MAURITIUS	0,1		JUGOSLAWIEN	0,6
	ZUS	1 347,6		NORDJEMEN	0,1		SUEDAFRIKA	17,3		UNGARN	0,1
				OMAN	0,4		BOTSUANA	0,1		TSCHECHOSLOW	0,1
				V A EMIRATE	1,2		AFRIKA	81,0		RUMAENIEN	0,0
				PAKISTAN	12,2		KANADA	19,3		POLEN	0,1
				BANGLADESCH	0,5		VER STAAT O	280,8		SOWJETUNION	0,5
				AFGHANISTAN	0,1		VER STAAT W	20,5		EUROPA	23,5
				INDIEN	14,8		MEXIKO	6,6		LIBYEN	0,0
				NEPAL	0,3		GUATEMALA	0,2		TUNESIEN	0,4
				SRI LANKA	0,8		HONDURAS	0,3		MAROKKO	0,5
				THAILAND	2,1		BAHAMAS	0,0		SENEGAL	1,8
				MALAYSIA	0,3		NICARAGUA	0,0		SIERRA LEONE	0,0
				SINGAPUR	0,4		COSTA RICA	1,8		LIBERIA	1,2
				INDONESIEN	1,8		PANAMA	0,1		GHANA	0,8
				PHILIPPINEN	1,4		JAMAICA	0,6		NIGERIA	0,5
				HONGKONG	12,8		HAITI	0,0		KAMERUN	0,9
				TAIWAN	6,9		WESTINDIEN	0,0		ZAIRE	0,6
				JAPAN	20,8		DDMINIK REP	0,6		AEGYPTEN	1,5
				SUEDKOREA	15,8		TRINID U TOB	0,3		AETHIOPIEN	0,8
				CHINA	9,1		KUBA	2,6		KENIA	1,1
				ASIEN	148,2		VENEZUELA	6,3		TANSANIA	0,1
				AUSTRALIEN	3,2		BRASILIJEN	33,4		SIMBABWE	0,1
				NEUSEELAND	0,6		PARAGUAY	0,6		MAURITIUS	0,0
				AUSTR -OZ	3,8		URUGUAY	0,8		SUEDAFRIKA	8,9
				ZUS	630,0		ARGENTINIEN	10,2		BOTSUANA	0,1
				FINNLAND	12,7		KOLUMBIEN	11,1		AFRIKA	19,3
				SCHWEDEN	3,7		ECUADOR	8,7		KANADA	14,5
				NORWEGEN	2,8		PERU	7,8		VER STAAT O	66,1
				DAENEMARK	5,5		BOLIVIEN	3,7		VER STAAT W	10,2
				GR BRITANN	242,8		CHILE	18,2		MEXIKO	0,1
				IRLAND	0,8		AMERIKA	434,4		JAMAICA	0,0
				ISLAND	0,1		ZYPERN	1,7		WESTINDIEN	0,2
				NIEDERLANDE	1,9		LIBANON	1,9		TRINID U TOB	0,1
				BELGIEN	0,7		ISRAEL	534,0		KUBA	0,6
				LUXEBURG	0,4		JORDANIEN	3,8		VENEZUELA	0,4
				FRANKREICH	9,2		SYRIEN	4,8			
							IRAK	12,8			
							IRAN	12,7			
							KUWAIT	5,4			

6 GÜTERVERKEHR JAHR 1983

6.5 VERFLECHTUNG NACH GÜTERHAUPTGRUPPEN

IM VERKEHR MIT GEBIETEN AUSSERHALB DES BUNDESGBIETES

EMPFANG NACH HERKUNFTSLÄNDERN UND ENDDIEFLUGPLÄTZEN

TONNEN

ENDZIELFLUGPLATZ GÜTERHAUPTGRUPPE HERKUNFTSLAND	MENGE NR	ENDZIELFLUGPLATZ GÜTERHAUPTGRUPPE HERKUNFTSLAND	MENGE NR	ENDZIELFLUGPLATZ GÜTERHAUPTGRUPPE HERKUNFTSLAND	MENGE NR	ENDZIELFLUGPLATZ GÜTERHAUPTGRUPPE HERKUNFTSLAND	MENGE
FRANKFURT		FRANKFURT		FRANKFURT		FRANKFURT	
13 AND GENUSSMITTEL U.A.		14 FLEISCH, EIER, MILCH		16 GETREIDE U AE ERZGN		18 OELSAATEN, FETTE ANG	
NORWEGEN	0,1	ITALIEN	10,2	MAROKKO	0,1	VER STAAT O	0,3
DAENEMARK	1,3	GRIECHENLAND	7,3	SENEGAL	0,6	VER STAAT W	0,5
GR BRITANN	5,1	TUERKEI	65,1	AEGYPTEN	0,6	COSTA RICA	0,0
IRLAND	1,1	JUGOSLAWIEN	0,1	SUDAN	0,0	AMERIKA	1,0
NIEDERLANDE	0,2	UNGARN	0,5	AETHIOPIEN	4,1	ISRAEL	0,0
BELGIEN	0,2	TSCHECHOSLOW	0,4	KENIA	0,5	SYRIEN	0,0
FRANKREICH	5,1	RUMAENIEN	0,0	SIMBABWE	0,0	IRAK	0,0
SPANIEN	3,7	BULGARIEN	0,0	SUEDAFRIKA	7,0	IRAN	0,1
PORTUGAL	0,5	SOWJETUNION	0,7	AFRIKA	12,9	SAUDI-ARAB	0,1
SCHWEIZ	1,4	EUROPA	150,0	KANADA	0,7	MALAYSIA	2,2
OESTERREICH	0,9	TUNESIEN	0,1	VER STAAT O	11,2	TAIWAN	0,0
ITALIEN	4,2	MAROKKO	1,7	VER STAAT W	1,8	JAPAN	0,1
GRIECHENLAND	7,0	SENEGAL	45,0	MEXIKO	0,0	SUEDKOREA	0,0
TUERKEI	2,7	GUJIN -BISSAU	2,0	GUATEMALA	1,3	ASIEN	2,6
JUGOSLAWIEN	0,6	LIBERIA	0,4	JAMAICA	0,0	AUSTRALIEN	0,0
UNGARN	0,2	GHANA	0,4	KUBA	1,1	AUSTR -OZ	0,0
BULGARIEN	2,4	NIGERIA	1,8	BRASILIEN	1,5	ZUS	6,5
POLEN	0,1	ZAIRE	0,8	ARGENTINIEN	0,2		
SOWJETUNION	0,2	AEGYPTEN	1,7	PERU	1,1		
EUROPA	37,9	AETHIOPIEN	0,0	CHILE	0,0		
TUNESIEN	0,0	SOMALIA	0,3	AMERIKA	18,8	21 STEINKOEHLE, -BRIKETS	
ALGERIEN	0,0	KENIA	11,6	ISRAEL	8,3	VER STAAT O	0,1
MAROKKO	2,0	MALAWI	0,6	IRAN	2,5	AMERIKA	0,1
GHANA	0,0	SIMBABWE	0,0	KUWAIT	0,1	ZUS	0,1
AEGYPTEN	0,1	MAURITIUS	0,3	OMAN	0,0	22 BRAUNKOEHLE U A .TORF	
AETHIOPIEN	9,0	SUEDAFRIKA	4,6	PAKISTAN	0,1	POLEN	0,1
KENIA	79,0	SESCHELLEN	7,9	INDIEN	0,3	EUROPA	0,1
MALAWI	0,2	AFRIKA	79,5	SRI LANKA	0,0	INDIEN	0,3
SIMBABWE	0,0	KANADA	48,7	SINGAPUR	0,0	ASIEN	0,3
SUEDAFRIKA	15,8	VER STAAT O	50,3	INDONESIEN	0,0	ZUS	0,4
AFRIKA	106,1	VER STAAT W	9,1	PHILIPPINIEN	0,0		
KANADA	10,3	BELIZE	0,7	TAIWAN	0,1	23 KOKS	
VER STAAT O	41,2	JAMAICA	0,0	JAPAN	1,0	TSCHECHOSLOW	0,0
VER STAAT W	5,2	VENEZUELA	0,1	SUEDKOREA	0,0	EUROPA	0,0
MEXIKO	2,0	SURINAM	2,6	ASIEN	12,5	SUEDAFRIKA	0,0
GUATEMALA	1,3	BRASILIEN	95,0	AUSTRALIEN	0,1	AFRIKA	0,0
JAMAICA	0,0	PARAGUAY	0,9	NEUSEELAND	0,1	SUEDAFRIKA	0,0
KUBA	4,0	URUGUAY	0,0	AUSTR -OZ	0,1	AFRIKA	0,0
BRASILIEN	0,3	ARGENTINIEN	78,2	ZUS	54,5	MEXIKO	0,1
PARAGUAY	0,0	KOLUMBIEN	11,2			AMERIKA	0,1
URUGUAY	0,9	ECUADOR	0,0			ZUS	0,1
ARGENTINIEN	0,7	PERU	2,9			31 ROHES ERDOEL	
KOLUMBIEN	0,0	CHILE	0,1	17 FUTTERMITTEL	0,5	AEGYPTEN	0,0
AMERIKA	65,9	AMERIKA	300,8	GR BRITANN	0,0	AFRIKA	0,0
ZYPERN	1,5	LIBANON	0,0	FRANKREICH	0,3	VER STAAT O	0,0
LIBANON	1,2	ISRAEL	105,6	OESTERREICH	0,4	AMERIKA	0,0
ISRAEL	26,6	IRAN	6,2	ITALIEN	0,1	ZUS	0,1
JORDANIEN	0,0	SAUDI-ARAB	0,1	UNGARN	0,4	32 KRAFTSTOFFE, HEIZOEL	
SYRIEN	0,1	V A EMIRATE	0,0	TSCHECHOSLOW	0,1	SCHWEDEN	0,0
IRAK	0,0	PAKISTAN	0,0	RUMAENIEN	0,5	GR BRITANN	0,4
IRAN	0,4	INDIEN	1,5	SOWJETUNION	0,0	IRLAND	0,2
BAHRAIN	0,7	SRI LANKA	24,2	EUROPA	1,8	BELGIEN	0,0
SAUDI-ARAB	0,1	THAILAND	11,1	ALGERIEN	0,0	FRANKREICH	0,5
NORDJEMEN	0,1	MALAYSIA	0,4	SUEDAFRIKA	0,0	SPANIEN	0,0
V A EMIRATE	0,7	SINGAPUR	212,8	AFRIKA	0,1	SCHWEIZ	0,0
INDIEN	3,3	INDONESIEN	22,3	KANADA	12,1	OESTERREICH	0,2
SRI LANKA	0,9	PHILIPPINIEN	16,1	VER STAAT O	3,0	ITALIEN	0,3
BIRMA	5,6	HONGKONG	8,2	VER STAAT W	0,0	GRIECHENLAND	0,0
THAILAND	1,5	TAIWAN	0,3	BRASILIEN	0,0	SOWJETUNION	0,2
MALAYSIA	0,0	JAPAN	2,1	AMERIKA	15,1	EUROPA	1,9
SINGAPUR	7,5	MALEDIVEN	0,0	IRAN	0,0	TUNESIEN	0,1
INDONESIEN	0,0	SUEDKOREA	0,1	SINGAPUR	0,0	SUEDAFRIKA	0,0
PHILIPPINIEN	17,4	ASIEN	411,2	TAIWAN	0,0	AFRIKA	0,1
HONGKONG	0,0	AUSTRALIEN	49,4	ASIEN	0,1	KANADA	0,5
TAIWAN	1,0	NEUSEELAND	34,8	ZUS	17,1	VER STAAT O	0,5
JAPAN	1,6	AUSTR -OZ	84,2			VER STAAT W	0,1
SUEDKOREA	0,6	ZUS	1 025,7	18 OELSAATEN, FETTE ANG	0,0	BRASILIEN	0,0
ASIEN	71,3	16 GETREIDE U AE ERZGN	0,1	GR BRITANN	0,0	ARGENTINIEN	0,0
AUSTRALIEN	10,0	FINNLAND	0,0	BELGIEN	0,0	AMERIKA	1,1
NEUSEELAND	0,2	SCHWEDEN	0,0	FRANKREICH	2,4	ISRAEL	0,0
AUSTR -OZ	10,2	DAENEMARK	0,0	SPANIEN	0,1	KATAR	0,1
ZUS	291,4	GR BRITANN	0,1	SCHWEIZ	0,0	SAUDI-ARAB	0,0
14 FLEISCH, EIER, MILCH		IRLAND	0,0	OESTERREICH	0,2	V A EMIRATE	0,1
FINNLAND	0,2	NIEDERLANDE	0,1	ITALIEN	0,0	INDIEN	0,1
SCHWEDEN	0,2	BELGIEN	0,0	GRIECHENLAND	0,0	MALAYSIA	0,0
NORWEGEN	1,5	FRANKREICH	1,2	TUERKEI	0,0	JAPAN	0,1
DAENEMARK	3,3	SPANIEN	0,3	JUGOSLAWIEN	0,0	ASIEN	0,5
GR BRITANN	7,7	PORTUGAL	1,2	UNGARN	0,0		
IRLAND	6,3	SCHWEIZ	0,0	SOWJETUNION	0,1		
NIEDERLANDE	0,3	OESTERREICH	0,0	EUROPA	2,9		
BELGIEN	0,7	ITALIEN	0,2	ALGERIEN	0,0		
FRANKREICH	33,3	GRIECHENLAND	6,3	AEGYPTEN	0,0		
SPANIEN	0,2	TUERKEI	0,5	SUEDAFRIKA	0,0		
PORTUGAL	8,5	JUGOSLAWIEN	0,0	AFRIKA	0,0		
MALTA	1,2	UNGARN	0,1	KANADA	0,2		
SCHWEIZ	0,1	RUMAENIEN	0,1				
OESTERREICH	2,0	EUROPA	10,2				

6 GUETERVERKEHR JAHR 1983

6 5 VERFLECHTUNG NACH GUETERHAUPTGRUPPEN

IM VERKEHR MIT GEBIETEN AUSSERHALB DES BUNDESGBIETES

EMPFANG NACH HERKUNFTSLAENDERN UND ENZIELFLUGPLAETZEN

FRANKFURT		FRANKFURT		FRANKFURT		FRANKFURT	
ENZIELFLUGPLATZ NR. GUETERHAUPTGRUPPE HERKUNFTSLAND	MENGE NR	ENZIELFLUGPLATZ GUETERHAUPTGRUPPE HERKUNFTSLAND	MENGE NR	ENZIELFLUGPLATZ GUETERHAUPTGRUPPE HERKUNFTSLAND	MENGE NR	ENZIELFLUGPLATZ GUETERHAUPTGRUPPE HERKUNFTSLAND	MENGE
32 KRAFTSTOFFE, HEIZOEL		45 NE-METALLERZE		54 STAHLBLECH, BANDSTAHL		56 NE-METALLE, -HALBZEUG	
AUSTRALIEN	0,0	ISRAEL	0,0	VER STAAT O	0,0	ARGENTINIEN	0,1
AUSTR -OZ	0,0	ASIEN	0,0	VER STAAT W	3,9	KOLUMBIEN	0,4
				AMERIKA	3,9	PERU	5,1
ZUS	3,6	ZUS	0,7	ZUS	4,6	CHILE	37,0
						AMERIKA	122,9
33 NATUR-, RAFFINERIEGAS		46 EISEN-, STAHLABFAELLE		55 ROHRE, GIESSEREIERZGN		ZYPERN	0,0
DAENEMARK	0,5	FINNLAND	0,5	FINNLAND	0,4	LIBANON	0,1
GR BRITANN	0,2	EUROPA	0,5	SCHWEDEN	0,2	ISRAEL	7,0
GRIECHENLAND	0,1	SUEDAFRIKA	0,0	NORWEGEN	0,0	SYRIEN	0,0
EUROPA	0,8	AFRIKA	0,0	DAENEMARK	0,3	IRAN	0,0
AETHIOPIEN	0,0	VER STAAT W	0,6	GR BRITANN	4,3	KUWAIT	0,7
SUEDAFRIKA	0,0	AMERIKA	0,6	IRLAND	0,0	SAUDI-ARAB	0,0
AFRIKA	0,0			FRANKREICH	1,0	V A EMIRATE	164,4
		ZUS	1,1	SPANIEN	0,3	PAKISTAN	0,1
KANADA	0,2			PORTUGAL	0,1	BANGLADESCH	0,3
VER STAAT O	2,6	51 ROHEISEN-, STAHL		SCHWEIZ	0,0	INDIEN	6,0
VER STAAT W	0,0	VER STAAT O	0,1	OESTERREICH	0,6	THAILAND	17,9
BRASILIEN	0,0	AMERIKA	0,1	ITALIEN	0,2	MALAYSIA	0,0
AMERIKA	2,8			GRIECHENLAND	0,2	SINGAPUR	0,1
		INDONESIEN	0,1	TUERKEI	0,1	INDONESIEN	0,0
NORDJEMEN	0,0	TAIWAN	0,0	JUGOSLAWIEN	0,1	HONGKONG	0,2
JAPAN	0,0	ASIEN	0,1	UNGARN	0,0	TAIWAN	15,2
ASIEN	0,0			TSCHECHOSLOW	0,0	JAPAN	4,2
ZUS	3,6	ZUS	0,2	BULGARIEN	0,0	SUEDKOREA	0,4
				POLEN	0,1	CHINA	0,8
				EUROPA	7,9	ASIEN	217,5
34 MINERALOELERZGN ANG		52 STAHLHALBZEUG		SUEDAFRIKA	1,3	AUSTRALIEN	0,2
FINNLAND	0,0	FINNLAND	0,0	AFRIKA	1,3	AUSTR -OZ	0,2
GR BRITANN	1,4	SCHWEDEN	0,5	KANADA	1,4	ZUS	464,9
FRANKREICH	3,0	NORWEGEN	0,5	VER STAAT O	6,2		
SPANIEN	0,0	DAENEMARK	0,8	VER STAAT W	3,2	61 SAND, KIES, BIMS, TON	
PORTUGAL	0,0	GR BRITANN	0,5	AMERIKA	10,8	DAENEMARK	0,0
MALTA	0,0	NIEDERLANDE	0,1			FRANKREICH	0,1
SCHWEIZ	0,0	LUXEMBURG	0,0	ISRAEL	1,3	GRIECHENLAND	0,0
ITALIEN	0,0	FRANKREICH	0,2	IRAK	0,0	EUROPA	0,1
GRIECHENLAND	0,0	SPANIEN	0,4	SAUDI-ARAB	0,1		
TUERKEI	0,0	PORTUGAL	0,8	OMAN	0,0	SUEDAFRIKA	3,3
SOWJETUNION	0,0	SCHWEIZ	0,2	V A EMIRATE	0,0	AFRIKA	3,3
EUROPA	4,5	OESTERREICH	0,2	INDIEN	1,2	VER STAAT O	0,1
TUNESIEN	0,0	ITALIEN	0,0	MALAYSIA	0,0	AMERIKA	0,1
AEGYPTEN	0,2	GRIECHENLAND	0,3	HONGKONG	0,0		
SUEDAFRIKA	0,0	TUERKEI	0,2	TAIWAN	1,6	INDIEN	0,0
AFRIKA	0,2	JUGOSLAWIEN	0,2	JAPAN	2,4	SINGAPUR	0,1
		RUMAENIEN	0,0	SUEDKOREA	0,0	CHINA	0,0
KANADA	0,1	SOWJETUNION	0,8	ASIEN	6,8	ASIEN	0,2
VER STAAT O	0,9	EUROPA	5,5	AUSTRALIEN	0,0	AUSTRALIEN	0,5
VER STAAT W	0,2	SUEDAFRIKA	0,0	AUSTR -OZ	0,0	AUSTR -OZ	0,5
MEXIKO	0,0	AFRIKA	0,0	ZUS	26,7	ZUS	4,1
BRASILIEN	0,0	KANADA	1,1				
ARGENTINIEN	0,0	VER STAAT O	3,5	56 NE-METALLE, -HALBZEUG		62 SALZ, SCHWEFEL, -KIES	
CHILE	0,0	VER STAAT W	3,9	FINNLAND	2,4	LUXEMBURG	0,1
AMERIKA	1,3	PERU	0,0	SCHWEDEN	1,1	ITALIEN	0,0
LIBANON	0,0	CHILE	3,2	NORWEGEN	4,5	EUROPA	0,1
ISRAEL	0,0	AMERIKA	12,1	DAENEMARK	0,8		
IRAK	0,0	ISRAEL	4,0	GR BRITANN	5,7	VER STAAT O	0,1
IRAN	0,0	SAUDI-ARAB	1,2	IRLAND	0,2	AMERIKA	0,1
SAUDI-ARAB	0,0	INDIEN	7,3	NIEDERLANDE	4,2		
V A EMIRATE	0,0	THAILAND	0,4	BELGIEN	1,1	PAKISTAN	0,0
PAKISTAN	0,0	HONGKONG	3,2	FRANKREICH	2,6	SUEDKOREA	0,1
INDIEN	0,2	TAIWAN	0,5	SPANIEN	1,4	ASIEN	0,1
SRI LANKA	0,0	JAPAN	1,0	PORTUGAL	1,2	ZUS	0,3
SINGAPUR	0,0	SUEDKOREA	0,1	SCHWEIZ	1,8		
JAPAN	0,1	CHINA	0,0	OESTERREICH	20,1	63 AND STEINE U ERDEN	
SUEDKOREA	0,0			ITALIEN	1,4	FINNLAND	0,7
CHINA	0,0			GRIECHENLAND	0,8	SCHWEDEN	0,1
ASIEN	0,5			TUERKEI	0,4	NORWEGEN	1,7
AUSTRALIEN	0,0	53 STAB-, FORMSTAHL U A		JUGOSLAWIEN	26,1	DAENEMARK	0,0
AUSTR -OZ	0,0	IRLAND	0,5	UNGARN	1,7	GR BRITANN	0,3
ZUS	6,5	FRANKREICH	0,0	TSCHECHOSLOW	0,5	IRLAND	1,1
41 EISENERZE		OESTERREICH	0,1	RUMAENIEN	0,0	NIEDERLANDE	0,2
SCHWEDEN	0,3	EUROPA	0,7	BULGARIEN	0,2	FRANKREICH	0,6
EUROPA	0,3	VER STAAT O	0,0	POLEN	0,3	SPANIEN	0,2
ZUS	0,3	AMERIKA	0,0	SOWJETUNION	36,0	PORTUGAL	0,2
		V A EMIRATE	0,1	EUROPA	114,5	SCHWEIZ	0,2
45 NE-METALLERZE		HONGKONG	0,2	NIGERIA	0,0	OESTERREICH	0,1
SPANIEN	0,0	TAIWAN	2,6	AEGYPTEN	0,0	ITALIEN	0,1
SCHWEIZ	0,1	JAPAN	0,1	SOMALIA	0,1	GRIECHENLAND	0,0
EUROPA	0,2	ASIEN	3,0	SUEDAFRIKA	9,8	TUERKEI	0,1
SUEDAFRIKA	0,1			AFRIKA	9,9	UNGARN	0,0
AFRIKA	0,1	ZUS	3,6	KANADA	4,0	SOWJETUNION	0,4
KANADA	0,5	54 STAHLBLECH, BANDSTAHL		VER STAAT O	43,2	EUROPA	6,0
VER STAAT O	0,0	SCHWEDEN	0,5	VER STAAT W	31,7	AEGYPTEN	0,2
CHILE	0,0	FRANKREICH	0,1	MEXIKO	0,8	SOMALIA	0,0
AMERIKA	0,5	EUROPA	0,6	GUATEMALA	0,0	KENIA	0,0
				KUBA	0,3	SAMBIA	0,0
				BRASILIEN	0,3		

6 GUETERVERKEHR JAHR 1983

6.5 VERFLECHTUNG NACH GUETERHAUPTGRUPPEN

IM VERKEHR MIT GEBIETEN AUSSERHALB DES BUNDESGBIETES

EMPFANG NACH HERKUNFTSLAENDERN UND ENZIELFLUGPLAETZEN

TANNEN

ENDZIELFLUGPLATZ		MENGE	ENDZIELFLUGPLATZ		MENGE	ENDZIELFLUGPLATZ		MENGE	ENDZIELFLUGPLATZ		MENGE
NR	GUETERHAUPTGRUPPE HERKUNFTSLAND		NR	GUETERHAUPTGRUPPE HERKUNFTSLAND		NR	GUETERHAUPTGRUPPE HERKUNFTSLAND		NR	GUETERHAUPTGRUPPE HERKUNFTSLAND	
FRANKFURT											
63	AND.STEINE U ERDEN		71	NAT DUENGEMITTEL		82	ALUMINIUMOXID		89	AND CHEM ERZEUGNISSE	
	SUEDAFRIKA	0,1		VER STAAT O	1,3		BELGIEN	0,0		NORDJEMEN	0,0
	AFRIKA	0,4		AMERIKA	1,3		EUROPA	0,0		OMAN	1,3
	KANADA	0,1		ZUS	1,3		ZUS	0,0		V A EMIRATE	1,6
	VER STAAT O	21,5								PAKISTAN	2,2
	VER STAAT W	1,8	72	CHEM.DUENGEMITTEL		84	ZELLSTOFF,ALTPAPIER			BANGLADESCH	0,0
	BRASIL IEN	3,2		FINNLAND	0,0		SPAN IEN	0,3		IND IEN	11,3
	ARGENTINIEN	0,1		FRANKREICH	0,2		EUROPA	0,3		SRI LANKA	0,3
	KOLUMBIEN	0,1		PORTUGAL	0,0					THAI LAND	1,6
	PERU	0,1		GRIECHENLAND	0,0		INDIEN	0,2		MALAYSIA	3,4
	AMERIKA	26,9		EUROPA	0,2		ASIEN	0,2		SINGAPUR	1,4
	ISRAEL	0,0		SUEDAFRIKA	0,0		ZUS	0,5		INDONESIEN	2,1
	IRAK	2,1		AFRIKA	0,0					PHILIPP IENEN	0,0
	SAUDI-ARAB	0,0				89	AND CHEM ERZEUGNISSE			HONGKONG	10,2
	PAKISTAN	1,6		KANADA	0,0		FINNLAND	4,2		TAIWAN	6,1
	INDIEN	10,0		VER STAAT O	1,3		SCHWEDEN	8,7		JAPAN	55,1
	THAI LAND	0,7		AMERIKA	1,3		NORWEGEN	5,2		SUEDKOREA	2,3
	MALAYSIA	0,1					DAENEMARK	16,4		CHINA	3,3
	HONGKONG	2,1		ZYPERN	0,1		GR BRITANN	151,1		ASIEN	151,1
	TAIWAN	1,8		ISRAEL	0,1		IRLAND	95,1		AUSTRALIEN	7,7
	JAPAN	0,0		PAKISTAN	0,0		NIEDERLANDE	2,6		NEUSEELAND	1,3
	SUEDKOREA	0,0		JAPAN	0,0		LUXEMBURG	12,0		AUSTR -OZ	9,0
	CHINA	0,5		ASIEN	0,2		FRANKREICH	108,7		ZUS.	1 938,2
	ASIEN	19,1		NEUSEELAND	0,0		SPAN IEN	46,6	91	FAHRZEUGE	
	AUSTRALIEN	0,0		AUSTR -OZ.	0,0		PORTUGAL	3,2		FINNLAND	6,8
	AUSTR -OZ	0,0		ZUS	1,7		MALTA	0,2		SCHWEDEN	17,0
	ZUS	52,4					SCHWEIZ	23,2		NORWEGEN	2,9
				81	CHEM GRUNDSTOFFE U A		OESTERREICH	27,0		DAENEMARK	16,7
				FINNLAND	0,2		ITALIEN	51,5		GR BRITANN	379,2
64	ZEMENT,KALK			SCHWEDEN	1,4		GRIECHENLAND	1,2		IRLAND	3,9
	GR BRITANN	0,0		NORWEGEN	0,0		TUERKEI	3,8		ISLAND	0,0
	OESTERREICH	0,0		DAENEMARK	0,4		JUGOSLAWIEN	6,3		NIEDERLANDE	6,0
	SOWJETUNION	0,8		GR BRITANN	6,8		UNGARN	1,9		BELGIEN	1,3
	EUROPA	0,8		IRLAND	0,1		TSCHECOSLOW	2,6		LUXEMBURG	0,5
	VER STAAT O	1,5		NIEDERLANDE	0,1		RUMAENIEN	0,8		FRANKREICH	31,6
	MEXIKO	0,0		BELGIEN	0,9		BULGARIEN	1,5		SPAN IEN	36,5
	AMERIKA	1,5		FRANKREICH	12,8		POLEN	1,9		PORTUGAL	4,3
	INDIEN	0,0		SPAN IEN	0,1		SOWJETUNION	5,2		MALTA	1,1
	SRI LANKA	0,0		MALTA	0,1		EUROPA	581,2		SCHWEIZ	12,2
	ASIEN	0,1		SCHWEIZ	0,2		TUNESIEN	0,6		OESTERREICH	1,3
	ZUS	2,4		OESTERREICH	0,9		ALGERIEN	0,0		ITALIEN	7,6
				ITALIEN	13,5		MAROKKO	2,9		GRIECHENLAND	6,3
				TUERKEI	0,0		SENEGAL	1,2		TUERKEI	21,4
65	GIPS			JUGOSLAWIEN	0,0		LIBERIA	0,0		JUGOSLAWIEN	5,9
	ISRAEL	0,0		UNGARN	0,0		GHANA	0,0		UNGARN	0,1
	ASIEN	0,0		TSCHECOSLOW	0,0		TOGO	0,2		TSCHECOSLOW	0,8
	ZUS	0,0		RUMAENIEN	0,0		NIGERIA	0,1		RUMAENIEN	0,1
				BULGARIEN	0,0		ZAIRE	0,0		BULGARIEN	0,1
				POLEN	0,0		AEGYPTEN	2,9		POLEN	1,7
				SOWJETUNION	0,0		AETHIOPIEN	0,7		SOWJETUNION	2,2
69	AND MIN BAUSTOFFE			EUROPA	37,5		KENIA	1,6		EUROPA	567,4
	SCHWEDEN	0,1					SAMBIA	0,0		LIBYEN	2,4
	GR BRITANN	0,1		TUNESIEN	0,1		SIMBABWE	0,2		TUNESIEN	1,7
	FRANKREICH	0,0		GHANA	0,0		SUEDAFRIKA	19,0		ALGERIEN	27,1
	SPAN IEN	2,2		NIGERIA	0,0		AFRIKA	29,5		MAROKKO	0,4
	PORTUGAL	0,0		AEGYPTEN	0,0		KANADA	40,1		SENEGAL	0,3
	OESTERREICH	0,1		KENIA	0,0		VER STAAT O	908,6		NIGER	0,3
	ITALIEN	0,1		MADAGASKAR	0,0		VER STAAT W	163,9		GHANA	0,1
	GRIECHENLANC	3,4		SUEDAFRIKA	0,0		MEXIKO	6,1		NIGERIA	5,0
	TUERKEI	0,0		AFRIKA	0,1		GUATEMALA	0,1		GABUN	0,0
	JUGOSLAWIEN	0,0		KANADA	10,8		COSTA RICA	0,0		AEGYPTEN	73,8
	POLEN	0,0		VER STAAT O	294,1		KANALZONE	0,1		SUDAN	2,6
	EUROPA	6,1		VER STAAT W	13,1		JAMA IKA	0,0		AETHIOPIEN	10,4
	MAROKKO	0,0		MEXIKO	0,0		CURACAO	0,2		SOMALIA	7,1
	AEGYPTEN	0,2		BRASIL IEN	0,0		DOMINIK REP	0,1		KENIA	22,2
	SUEDAFRIKA	0,1		ARGENTINIEN	0,1		TRINID U TOB	0,1		SAMBIA	0,1
	AFRIKA	0,3		KOLUMBIEN	0,2		VENEZUELA	0,1		MALAWI	0,0
	KANADA	0,1		ECUADOR	0,0		BRASIL IEN	32,3		SIMBABWE	0,6
	VER STAAT O	1,3		AMERIKA	318,3		PARAGUAY	0,0		MAURITIUS	0,3
	VER STAAT W	0,0		ISRAEL	1,9		URUGUAY	2,9		SUEDAFRIKA	10,1
	ARGENTINIEN	1,1		JORDANIEN	0,0		ARGENTINIEN	7,6		BOTSUANA	0,0
	AMERIKA	2,5		KATAR	0,0		KOLUMBIEN	1,4		AFRIKA	164,6
	ISRAEL	0,0		SAUDI-ARAB	0,0		PERU	0,2		KANADA	84,4
	V A EMIRATE	0,0		PAKISTAN	0,0		BOLIVIEN	0,0		VER STAAT O	552,5
	SRI LANKA	0,0		INDIEN	0,0		CHILE	1,9,3		VER STAAT W	241,3
	THAI LAND	0,0		SRI LANKA	0,0		AMERIKA	1 167,3		MEXIKO	1,8
	TAIWAN	0,0		THAI LAND	0,0					BELIZE	0,0
	JAPAN	0,0		MALAYSIA	0,0					JAMA IKA	0,3
	SUEDKOREA	0,1		SINGAPUR	0,1		ZYPERN	0,1		ARUBA	0,0
	ASIEN	0,3		TAIWAN	0,0		LIBANON	0,1		CURACAO	0,0
	AUSTRALIEN	0,1		JAPAN	11,9		ISRAEL	45,8		VENEZUELA	8,0
	NEUSEELAND	0,0		SUEDKOREA	0,1		JORDANIEN	0,3		BRASIL IEN	47,7
	AUSTR -OZ	0,1		CHINA	1,0		IRAK	0,3		URUGUAY	7,4
	ZUS	9,3		ASIEN	15,0		JORDANIEN	0,3		ARGENTINIEN	11,2
				ZUS	371,0		IRAN	0,0		KOLUMBIEN	0,1
							KUWAIT	1,1		CHILE	0,3
							BAHRAIN	0,0		AMERIKA	955,0
							KATAR	0,0		ZYPERN	0,4
							SAUDI-ARAB	1,0			

6 GUETERVERKEHR JAHR 1983

6.5 VERFLECHTUNG NACH GUETERHAUPTGRUPPEN

IM VERKEHR MIT GEBIETEN AUSSERHALB DES BUNDESGBIETES

EMPFANG NACH HERKUNFTSLAENDERN UND ENZIELFLUGPLAETZEN

		TANNEN					
ENZIELFLUGPLATZ NR GUETERHAUPTGRUPPE HERKUNFTSLAND	MENGE	NR	ENZIELFLUGPLATZ GUETERHAUPTGRUPPE HERKUNFTSLAND	MENGE	NR	ENZIELFLUGPLATZ GUETERHAUPTGRUPPE HERKUNFTSLAND	MENGE
FRANKFURT			FRANKFURT			FRANKFURT	
91 FAHRZEUGE		93 EL	ERZGN ,MASCHINEN		93 EL	ERZGN ,MASCHINEN	
LIBANON	5,4		ALGERIEN	16,0		PAPUA-NEUGUI	0,0
ISRAEL	24,9		MAROKKO	6,1		AUSTR -OZ	60,2
JORDANIEN	8,7		SENEGAL	0,0		ZUS	14 357,0
SYRIEN	1,5		GAMBIA	0,0			
IRAK	1,7		GUIN.-BISSAU	0,0			
IRAN	0,5		LIBERIA	1,4	94	EBM-WAREN U A	
KUWAIT	13,9		ELFENBEINKUE	1,2		FINNLAND	5,7
BAHRAIN	0,1		GHANA	0,4		SCHWEDEN	15,6
KATAR	6,5		TOGO	1,4		NORWEGEN	0,2
SAUDI-ARAB	35,8		NIGERIA	2,8		DAENEMARK	5,3
NORDJEMEN	2,9		KAMERUN	0,0		GR BRITANN	25,9
SUEDJEMEN	0,0		GABUN	0,1		IRLAND	10,3
OMAN	0,1		ZAIRE	0,0		NIEDERLANDE	0,5
V A EMIRATE	29,7		AEGYPTEN	10,1		BELGIEN	0,1
PAKISTAN	3,7		SUDAN	0,5		LUXEMBURG	1,6
INDIEN	15,0		AETHIOPIEN	8,5		FRANKREICH	10,6
NEPAL	0,0		SOMALIA	0,4		SPANIEN	47,9
SRI LANKA	2,7		KENIA	8,5		PORTUGAL	2,5
THAILAND	8,8		TANSANIA	0,1		MALTA	1,4
MALAYSIA	63,8		SAMBIA	0,3		SCHWEIZ	2,5
SINGAPUR	6,5		MALAWI	0,1		OESTERREICH	3,1
INDONESIEN	0,1		MADAGASKAR	0,2		ITALIEN	15,0
PHILIPPINEN	0,2		SIMBABWE	1,9		GRIECHENLAND	4,6
HONGKONG	5,8		SUEDAFRIKA	26,7		TUERKEI	5,4
TAIWAN	3,7		SESCHELLEN	1,2		JUGOSLAWIEN	6,0
JAPAN	250,1		AFRIKA	105,6		UNGARN	2,7
SUEDKOREA	3,6		KANADA	578,8		TSCHECHOSLOW	0,5
CHINA	0,3		VER STAAT O	3 106,6		RUMAENIEN	0,3
ASIEN	496,5		VER STAAT W	4 262,5		BULGARIEN	0,0
AUSTRALIEN	25,5		MEXIKO	13,1		POLEN	0,2
NEUSEELAND	0,1		GUATEMALA	1,2		SOWJETUNION	0,3
AUSTR -OZ	25,6		HONDURAS	0,0		EUROPA	168,3
ZUS	2 209,0		BAHAMAS	0,0		TUNESIEN	0,6
			EL SALVADOR	0,0		ALGERIEN	1,3
92 LANDMASCHINEN			NICARAGUA	2,6		MAROKKO	0,0
SCHWEDEN	0,0		COSTA RICA	0,1		LIBERIA	0,0
DAENEMARK	0,1		PANAMA	0,2		AEGYPTEN	0,0
GR BRITANN	0,1		JAMAICA	0,2		AETHIOPIEN	0,0
BELGIEN	0,0		HAITI	0,4		KENIA	0,6
FRANKREICH	0,0		ARUBA	0,0		TANSANIA	0,1
ITALIEN	1,3		CURACAO	0,1		SAMBIA	0,2
UNGARN	0,0		TRINID U TOB	0,0		MOSAMBIK	0,0
EUROPA	1,6		KUBA	0,2		SIMBABWE	0,4
SUEDAFRIKA	0,0		VENEZUELA	20,4		SUEDAFRIKA	0,8
AFRIKA	0,0		SURINAM	0,0		AFRIKA	2,6
KANADA	1,5		GUAYANA FR	0,0		KANADA	4,8
VER STAAT C	6,3		BRASILIEN	150,6		VER STAAT O	51,2
VER STAAT W	0,3		PARAGUAY	0,4		VER STAAT W	0,4
BRASILIEN	0,1		URUGUAY	15,3		MEXIKO	0,0
ARGENTINIEN	0,4		ARGENTINIEN	123,3		GUATEMALA	0,0
AMERIKA	8,7		KOLUMBIEN	19,2		BAHAMAS	0,0
ISRAEL	0,1		ECUADOR	2,6		KUBA	0,1
JAPAN	1,1		PERU	1,1		BRASILIEN	4,2
ASIEN	1,1		BOLIVIEN	0,4		URUGUAY	1,4
ZUS	11,4		CHILE	6,8		ARGENTINIEN	0,0
			AMERIKA	8 305,9		PERU	0,0
93 EL ERZGN ,MASCHINEN			ZYPERN	1,1		CHILE	0,0
FINNLAND	36,9		LIBANON	10,4		AMERIKA	62,2
SCHWEDEN	161,9		ISRAEL	339,2		LIBANON	0,3
NORWEGEN	16,3		JORDANIEN	5,3		ISRAEL	1,7
DAENEMARK	155,7		SYRIEN	1,9		IRAN	0,0
GR BRITANN	576,1		IRAK	17,0		KUWAIT	0,1
IRLAND	150,9		IRAN	23,4		BAHRAIN	0,0
ISLAND	0,6		KUWAIT	9,9		SAUDI-ARAB	0,3
NIEDERLANDE	49,1		BAHRAIN	3,4		V A EMIRATE	0,0
BELGIEN	19,6		KATAR	1,7		PAKISTAN	20,8
LUXEMBURG	3,0		SAUDI-ARAB	40,7		INDIEN	12,2
FRANKREICH	320,1		NORDJEMEN	0,8		SRI LANKA	0,0
SPANIEN	193,2		SUEDJEMEN	0,1		THAILAND	1,4
PORTUGAL	196,8		OMAN	1,8		MALAYSIA	0,2
MALTA	7,4		V A EMIRATE	30,6		SINGAPUR	0,8
SCHWEIZ	102,7		PAKISTAN	10,8		INDONESIEN	0,0
OESTERREICH	62,4		BANGLADESCH	0,1		PHILIPPINEN	0,0
ITALIEN	251,9		INDIEN	38,3		HONGKONG	4,8
GRIECHENLAND	21,6		SRI LANKA	3,2		TAIWAN	8,5
TUERKEI	17,3		THAILAND	66,0		JAPAN	6,1
JUGOSLAWIEN	36,4		VIETNAM	0,0		SUEDKOREA	1,3
UNGARN	13,9		MALAYSIA	330,3		CHINA	0,2
TSCHECHOSLOW	17,2		SINGAPUR	621,9		ASIEN	58,8
RUMAENIEN	2,6		INDONESIEN	1,2		AUSTRALIEN	0,5
BULGARIEN	19,3		PHILIPPINEN	219,6		NEUSEELAND	0,0
POLEN	5,9		HONGKONG	200,8		AUSTR -OZ	0,5
SOWJETUNION	6,7		TAIWAN	101,9		ZUS	186,5
EUROPA	2 445,4		JAPAN	1 321,9			
LIBYEN	2,7		SUEDKOREA	26,4		96 LEDER-U TEXTILWAREN	
TUNESIEN	15,1		CHINA	10,3		FINNLAND	21,4
			ASIEN	3 439,8		SCHWEDEN	6,7
			AUSTRALIEN	42,2		NORWEGEN	2,4
			NEUSEELAND	18,0		DAENEMARK	104,5
			OZEANIEN AM	0,0			

6 GUETERVERKEHR JAHR 1983

6 5 VERFLECHTUNG NACH GUETERHAUPTGRUPPEN

IM VERKEHR MIT GEBIETEN AUSSERHALB DES BUNDESGBIETES

EMPFANG NACH HERKUNFTSLAENDERN UND ENDZIELFLUGPLAETZEN

TANNEN

ENDZIELFLUGPLATZ NR GUETERHAUPTGRUPPE HERKUNFTSLAND	MENGE NR	ENDZIELFLUGPLATZ GUETERHAUPTGRUPPE HERKUNFTSLAND	MENGE NR	ENDZIELFLUGPLATZ GUETERHAUPTGRUPPE HERKUNFTSLAND	MENGE NR	ENDZIELFLUGPLATZ GUETERHAUPTGRUPPE HERKUNFTSLAND	MENGE
FRANKFURT							
96 LEDER-U TEXTILWAREN		96 LEDER-U TEXTILWAREN		97 SONSTIGE WAREN ANG		99 BES TRANSPORTGUETER	
GR BRITANN	67,1	MALEDIVEN	0,0	URUGUAY	27,6	GHANA	1,1
IRLAND	12,1	SUEDKOREA	527,6	ARGENTINIEN	42,5	TOGO	0,0
ISLAND	0,0	NORDKOREA	1,5	KOLUMBIEN	8,1	NIGERIA	23,2
NIEDERLANDE	3,3	CHINA	68,2	ECUADOR	2,8	KAMERUN	1,3
BELGIEN	1,8	ASIEN	8 993,5	PERU	18,7	ZENT AF REP	2,7
LUXEMBURG	1,2			BOLIVIEN	3,4	GABUN	0,4
FRANKREICH	152,2	AUSTRALIEN	13,6	CHILE	23,3	KONGO	0,0
SPANIEN	241,4	NEUSEELAND	0,1	AMERIKA	1 658,7	ZAIRE	0,0
PORTUGAL	188,4	POLYNES FR	0,2	ZYPERN	4,0	AEGYPTEN	62,2
MALTA	12,0	AUSTR -OZ	13,8	LIBANON	8,6	SUDAN	10,4
SCHWEIZ	18,2			ISRAEL	186,3	AETHIOPIEN	42,2
OESTERREICH	57,8	ZUS	13 084,5	JORDANIEN	10,3	SOMALIA	6,8
ITALIEN	139,5			SYRIEN	3,8	UGANDA	0,1
GRIECHENLAND	256,7	97 SONSTIGE WAREN ANG		IRAK	6,3	KENIA	333,1
TUERKEI	832,0	FINNLAND	19,7	IRAN	9,4	BURUNDI	0,1
JUGOSLAWIEN	43,4	SCHWEDEN	40,1	KUWAIT	5,8	TANSANIA	1,1
UNGARN	12,5	NORWEGEN	7,3	BAHRAIN	10,7	SAMBIA	8,8
TSCHESCHOSLOW	9,9	DAENEMARK	186,0	KATAR	0,4	MALAWI	0,8
RUMAENIEN	44,2	GR BRITANN	767,9	SAUDI -ARAB	45,2	SIMBABWE	10,7
BULGARIEN	15,6	IRLAND	66,8	NORDJEMEN	1,7	MAURITIUS	2,8
POLEN	2,6	ISLAND	0,3	SUEDJEMEN	0,5	SUEDAFRIKA	172,3
SOWJETUNION	76,8	NIEDERLANDE	37,7	OMAN	0,4	SESCHELLEN	0,9
EUROPA	2 323,8	BELGIEN	13,0	V A EMIRATE	86,3	BOTSUANA	0,0
		LUXEMBURG	1,5	PAKISTAN	274,0	AFRIKA	786,9
LIBYEN	0,6	FRANKREICH	232,9	BANGLADESCH	3,1	KANADA	796,4
TUNESIEN	243,9	SPANIEN	366,1	AFGHANISTAN	0,9	VER STAAT O	25 982,1
ALGERIEN	0,5	PORTUGAL	69,7	INDIEN	222,0	VER STAAT W	3 130,8
MAROKKO	86,6	MALTA	12,3	NEPAL	1,9	MEXIKO	25,2
LIBERIA	0,2	SCHWEIZ	82,6	SRI LANKA	12,8	GUATEMALA	3,4
NIGERIA	2,8	OESTERREICH	117,0	THAILAND	60,5	HONDURAS	0,6
GABUN	0,0	ITALIEN	233,0	MALAYSIA	64,8	BAHAMAS	2,4
AEGYPTEN	121,6	GRIECHENLAND	224,6	SINGAPUR	57,0	EL SALVADOR	0,0
AETHIOPIEN	25,3	TUERKEI	94,8	INDONESIEN	16,6	NICARAGUA	0,5
SOMALIA	0,2	JUGOSLAWIEN	598,0	PHILIPPINEN	31,8	COSTA RICA	0,2
KENIA	0,1	UNGARN	18,2	HONGKONG	303,6	PANAMA	0,5
TANSANIA	0,0	TSCHESCHOSLOW	15,4	TAIWAN	146,4	JAMAICA	2,3
SAMBIA	0,0	RUMAENIEN	13,2	JAPAN	289,1	HAITI	0,0
SIMBABWE	5,5	BULGARIEN	11,0	MALEDIVEN	0,6	WESTINDIEN	0,1
MAURITIUS	11,0	POLEN	12,9	SUEDKOREA	82,1	CURACAO	0,2
SUEDAFRIKA	12,5	SOWJETUNION	36,0	CHINA	30,6	DOMINIK REP	0,3
AFRIKA	510,7	EUROPA	3 278,1	ASIEN	1 977,1	TRINID U TOB	1,9
				AUSTRALIEN	23,2	KUBA	1,0
KANADA	83,4	LIBYEN	2,5	NEUSEELAND	1,8	VENEZUELA	49,7
VER STAAT O	196,2	TUNESIEN	36,9	FIDSCHI	0,0	GUYANA	0,0
VER STAAT W	26,5	ALGERIEN	5,0	PAPUA-NEUGUI	0,0	BRASILIEN	372,3
MEXIKO	4,4	MAROKKO	14,0	AUSTR -OZ	25,0	PARAGUAY	5,6
GUATEMALA	0,5	SENEGAL	0,6			URUGUAY	67,1
BAHAMAS	0,0	GUIN -BISSAU	0,0			ARGENTINIEN	86,1
PANAMA	0,1	SIERRA LEONE	0,3	ZUS	7 147,0	KOLUMBIEN	30,5
JAMAICA	0,6	LIBERIA	0,3			ECUADOR	28,3
DOMINIK REP	0,0	ELFENBEINKUE	1,1			PERU	15,7
KUBA	2,8	GHANA	0,4	99 BES TRANSPORTGUETER		BOLIVIEN	6,5
VENEZUELA	0,2	TOGO	0,1	FINNLAND	55,0	CHILE	37,8
BRASILIEN	374,7	NIGERIA	1,4	SCHWEDEN	44,5	AMERIKA	30 649,6
PARAGUAY	27,0	KAMERUN	1,2	NORWEGEN	14,2		
URUGUAY	361,6	GABUN	0,0	DAENEMARK	152,0	ZYPERN	6,3
ARGENTINIEN	98,4	ZAIRE	1,0	GR BRITANN	1 740,6	LIBANON	85,4
KOLUMBIEN	61,9	AEGYPTEN	58,9	IRLAND	36,6	ISRAEL	469,7
ECUADOR	0,3	SUDAN	2,2	ISLAND	0,8	JORDANIEN	18,0
PERU	1,8	AETHIOPIEN	11,1	NIEDERLANDE	52,0	SYRIEN	4,5
BOLIVIEN	2,3	SOMALIA	2,2	BELGIEN	51,0	IRAK	54,5
CHILE	0,0	KENIA	18,3	LUXEMBURG	0,6	IRAN	186,4
AMERIKA	1 242,7	BURUNDI	0,0	FRANKREICH	303,3	KUWAIT	92,4
		TANSANIA	1,5	SPANIEN	192,1	BAHRAIN	6,3
ZYPERN	22,6	SAMBIA	0,4	PORTUGAL	39,0	KATAR	1,7
LIBANON	11,7	MALAWI	0,1	MALTA	10,1	SAUDI -ARAB	382,3
ISRAEL	1 015,5	SIMBABWE	5,3	SCHWEIZ	79,1	NORDJEMEN	6,1
JORDANIEN	5,7	MAURITIUS	0,2	OESTERREICH	73,6	SUEDJEMEN	0,1
SYRIEN	12,0	SUEDAFRIKA	43,0	ITALIEN	336,8	OMAN	2,5
IRAK	145,3	SESCHELLEN	0,0	GRIECHENLAND	118,0	V A EMIRATE	70,0
IRAN	76,4	BOTSUANA	0,0	TUERKEI	139,9	PAKISTAN	42,3
KUWAIT	12,1	AFRIKA	208,1	JUGOSLAWIEN	257,3	BANGLADESCH	0,5
BAHRAIN	0,2			UNGARN	38,2	AFGHANISTAN	0,0
KATAR	0,1	KANADA	226,0	TSCHESCHOSLOW	51,1	INDIEN	180,1
SAUDI -ARAB	11,0	VER STAAT O	881,2	RUMAENIEN	17,9	NEPAL	13,8
NORDJEMEN	0,3	VER STAAT W	321,7	BULGARIEN	19,3	SRI LANKA	119,4
V A EMIRATE	56,2	MEXIKO	28,4	POLEN	22,2	BIRMA	0,9
PAKISTAN	727,9	GUATEMALA	-4,0	SOWJETUNION	75,2	THAILAND	930,7
BANGLADESCH	23,3	BAHAMAS	0,1	EUROPA	3 920,6	MALAYSIA	202,9
AFGHANISTAN	3,3	EL SALVADOR	0,4			SINGAPUR	821,3
INDIEN	2 866,1	NICARAGUA	0,0	LIBYEN	14,6	INDONESIEN	36,8
NEPAL	63,8	COSTA RICA	0,2	TUNESIEN	27,3	PHILIPPINEN	83,0
SRI LANKA	53,2	PANAMA	1,2	ALGERIEN	39,1	HONGKONG	1 842,8
THAILAND	337,9	JAMAICA	0,6	MAROKKO	16,3	TAIWAN	234,8
LAOS	1,8	WESTINDIEN	0,5	MAI	0,7	JAPAN	3 220,2
VIETNAM	0,3	ARUBA	0,0	SENEGAL	1,4	MALEDIVEN	0,1
MALAYSIA	41,5	CURACAO	0,1	GAMBIA	0,8	SUEDKOREA	416,4
SINGAPUR	133,7	DOMINIK REP	0,1	GUIN -BISSAU	0,2	CHINA	33,8
INDONESIEN	15,7	TRINID U TOB	0,2	SIERRA LEONE	0,2	ASIEN	9 566,0
PHILIPPINEN	17,3	KUBA	2,5	LIBERIA	2,4		
HONGKONG	2 285,7	VENEZUELA	6,6	ELFENBEINKUE	1,7	AUSTRALIEN	202,4
TAIWAN	159,2	BRASILIEN	55,0	OBERVOLTA	1,0	NEUSEELAND	7,9
JAPAN	296,4	PARAGUAY	3,3	NIGER	0,1		

6 GUETERVERKEHR JAHR 1983

6.5 VERFLECHTUNG NACH GUETERHAUPTGRUPPEN

IM VERKEHR MIT GEBIETEN AUSSERHALB DES BUNDESGBIETES

EMPFANG NACH HERKUNFTSLAENDERN UND ENDZIELFLUGPLAETZEN

FRANKFURT		STUTTGART		STUTTGART		STUTTGART	
ENDZIELFLUGPLATZ NR GUETERHAUPTGRUPPE HERKUNFTSLAND	MENGE NR	ENDZIELFLUGPLATZ NR GUETERHAUPTGRUPPE HERKUNFTSLAND	MENGE NR	ENDZIELFLUGPLATZ NR GUETERHAUPTGRUPPE HERKUNFTSLAND	MENGE NR	ENDZIELFLUGPLATZ NR GUETERHAUPTGRUPPE HERKUNFTSLAND	MENGE
99 BES. TRANSPORTGUETER		03 FRUECHTE, GEMUESE		09 PFL U TIER ROHST ANG		13 AND GENUSSMITTEL U A	
FIDSCHI	0,0	KANADA	0,5	AUSTRALIEN	0,1	NEUSEELAND	0,0
OZEANIEN BR	0,0	VER STAAT O	0,0	AUSTR -OZ	0,1	AUSTR -OZ	0,0
PAPUA-NEUGUI	0,1	VER STAAT W	21,4				
AUSTR -OZ	210,4	BRASILIEN	12,8	ZUS	195,3	ZUS	16,2
ZUS	45 133,6	AMERIKA	34,8				
FRANKFURT INSG	103 800,3	ZYPERN	1,0	11 ZUCKER		14 FLEISCH, EIER, MILCH	
		ISRAEL	2,6	DAENEMARK	0,0	FINNLAND	0,0
		IRAN	0,0	EUROPA	0,0	SCHWEDEN	0,2
		PAKISTAN	0,2	ISRAEL	1,7	NORWEGEN	0,0
		INDIEN	1,3	ASIEN	1,7	DAENEMARK	0,2
		THAILAND	2,4			GR BRITANN	3,7
		HONGKONG	0,0	ZUS	1,7	IRLAND	2,1
		SUEDKOREA	0,0			ISLAND	0,0
		ASIEN	7,5	12 GETRAENKE		NIEDERLANDE	0,8
00 LEBENDE TIERE				DAENEMARK	0,0	BELGIEN	0,7
DAENEMARK	0,2			GR BRITANN	0,0	FRANKREICH	0,3
GR BRITANN	14,7	NEUSEELAND	0,0	IRLAND	0,0	SPANIEN	0,0
NIEDERLANDE	0,0	AUSTR -OZ	0,0	FRANKREICH	0,1	PORTUGAL	1,1
BELGIEN	0,1	ZUS	143,6	SPANIEN	0,2	SCHWEIZ	0,0
FRANKREICH	0,0			PORTUGAL	0,0	OESTERREICH	0,2
SPANIEN	0,0	04 TEXTILE ROHSTOFFE		SCHWEIZ	0,0	GRIECHENLAND	2,5
SCHWEIZ	0,8	TUERKEI	0,2	OESTERREICH	0,0	TUERKEI	8,2
OESTERREICH	0,0	EUROPA	0,2	ITALIEN	0,0	JUGOSLAWIEN	0,0
GRIECHENLAND	0,0	VER STAAT O	0,0	GRIECHENLAND	0,5	UNGARN	0,2
JUGOSLAWIEN	0,0	AMERIKA	0,0	UNGARN	0,1	TSCHECHOSLOW	0,1
UNGARN	0,0			EUROPA	1,7	EUROPA	20,7
EUROPA	15,9	PAKISTAN	0,2	SUEDAFRIKA	0,0	SENEGAL	0,4
SENEGAL	0,5	HONGKONG	0,5	AFRIKA	0,0	NIGERIA	0,1
LIBERIA	0,2	SUEDKOREA	0,4			AEGYPTEN	0,0
GHANA	0,0	ASIEN	1,0	KANADA	0,1	AETHIOPIEN	0,3
NIGERIA	0,0	ZUS	1,3	VER STAAT O	0,8	KENIA	2,1
TANSANIA	0,5			VER STAAT W	0,3	SUEDAFRIKA	0,0
SUEDAFRIKA	0,2	05 HOLZ UND KORK		CHILE	0,0	AFRIKA	3,0
AFRIKA	1,4	PORTUGAL	0,6	AMERIKA	1,3	KANADA	2,4
KANADA	0,2	EUROPA	0,6	ZYPERN	0,1	VER STAAT O	3,1
VER STAAT O	2,4	ZUS	0,6	ISRAEL	0,0	BRASILIEN	0,7
VER STAAT W	0,1			THAILAND	0,0	URUGUAY	0,0
PANAMA	0,0	09 PFL U TIER ROHST ANG		ASIEN	0,1	ARGENTINIEN	0,0
BRASILIEN	0,2	FINNLAND	0,3	ZUS	3,0	KOLUMBIEN	0,8
ARGENTINIEN	0,1	SCHWEDEN	0,0			AMERIKA	6,9
ECUADOR	0,2	DAENEMARK	5,3	13 AND GENUSSMITTEL U A		SRI LANKA	4,8
PERU	0,0	GR BRITANN	2,5	FINNLAND	0,1	THAILAND	2,8
AMERIKA	3,2	IRLAND	0,0	SCHWEDEN	0,6	SINGAPUR	31,5
ISRAEL	0,0	NIEDERLANDE	0,3	DAENEMARK	0,3	INDONESIEN	0,5
KATAR	0,0	BELGIEN	0,7	GR BRITANN	2,0	PHILIPPINEN	0,1
PAKISTAN	0,0	FRANKREICH	2,9	IRLAND	0,0	HONGKONG	1,3
BANGLADESCH	0,0	SPANIEN	27,6	NIEDERLANDE	0,3	TAIWAN	0,6
INDIEN	0,0	PORTUGAL	0,7	BELGIEN	0,1	JAPAN	0,2
SRI LANKA	0,4	SCHWEIZ	0,1	LUXEMBURG	0,0	ASIEN	41,8
THAILAND	0,7	OESTERREICH	0,0	FRANKREICH	0,9	ZUS	72,5
SINGAPUR	2,4	ITALIEN	40,4	SPANIEN	0,1		
INDONESIEN	0,1	GRIECHENLAND	1,6	SCHWEIZ	0,2	16 GETREIDE U AE ERZGN	
HONGKONG	0,3	TUERKEI	3,5	OESTERREICH	0,1	FINNLAND	0,0
TAIWAN	0,0	UNGARN	0,0	ITALIEN	0,7	DAENEMARK	0,5
JAPAN	0,0	TSCHECHOSLOW	0,1	GRIECHENLAND	4,3	GR BRITANN	0,2
ASIEN	4,1	SOWJETUNION	0,2	TUERKEI	0,1	NIEDERLANDE	0,0
AUSTRALIEN	0,0	EUROPA	86,2	JUGOSLAWIEN	0,1	UNGARN	0,0
AUSTR -OZ	0,0	KENIA	0,1	UNGARN	0,0	FRANKREICH	0,0
ZUS	24,7	SUEDAFRIKA	9,0	TSCHECHOSLOW	0,0	SPANIEN	0,0
		AFRIKA	9,1	BULGARIEN	0,4	PORTUGAL	0,0
01 GETREIDE				EUROPA	10,2	OESTERREICH	0,0
FRANKREICH	0,0	KANADA	0,2	TUNESIEN	0,0	ITALIEN	0,0
SCHWEIZ	0,0	VER STAAT O	4,8	ALGERIEN	0,0	GRIECHENLAND	6,3
UNGARN	0,0	VER STAAT W	1,8	SUEDAFRIKA	0,1	TUERKEI	0,4
EUROPA	0,0	MEXIKO	0,2	AFRIKA	0,1	JUGOSLAWIEN	0,0
TAIWAN	0,0	GUATEMALA	6,1	KANADA	5,1	UNGARN	0,0
ASIEN	0,0	BRASILIEN	1,1	VER STAAT O	0,3	TSCHECHOSLOW	0,0
ZUS	0,1	PARAGUAY	0,7	MEXIKO	0,0	RUMAENIEN	0,0
		URUGUAY	24,8	BRASILIEN	0,0	EUROPA	7,6
		AMERIKA	39,6	ARGENTINIEN	0,0	SUEDAFRIKA	0,0
03 FRUECHTE, GEMUESE				ECUADOR	0,1	AFRIKA	0,0
DAENEMARK	0,0	ISRAEL	44,4	AMERIKA	5,5	KANADA	0,1
GR BRITANN	0,0	IRAN	1,4			BRASILIEN	0,2
BELGIEN	3,3	V A EMIRATE	0,1	IRAN	0,1	CHILE	0,0
FRANKREICH	3,8	PAKISTAN	0,4	PAKISTAN	0,0	AMERIKA	0,3
SPANIEN	2,8	INDIEN	0,3	SRI LANKA	0,0	ISRAEL	0,0
OESTERREICH	0,0	THAILAND	9,8	THAILAND	0,2	IRAN	0,0
ITALIEN	1,2	SINGAPUR	3,1	MALAYSIA	0,0	PAKISTAN	0,1
GRIECHENLAND	5,8	PHILIPPINEN	0,1	HONGKONG	0,0	TAIWAN	0,0
TUERKEI	16,6	HONGKONG	0,2	JAPAN	0,0	ASIEN	0,1
TSCHECHOSLOW	0,1	TAIWAN	0,0	SUEDKOREA	0,0	ZUS	8,1
EUROPA	33,6	JAPAN	0,5	ASIEN	0,3		
TOGO	0,8	SUEDKOREA	0,0			17 FUTTERMITTEL	
KAMERUN	0,0	ASIEN	60,3	AUSTRALIEN	0,0	BELGIEN	0,2
KENIA	6,6					SPANIEN	0,0
SIMBABWE	0,0						
SUEDAFRIKA	60,2						
AFRIKA	67,7						

6 GUETERVERKEHR JAHR 1983

6 5 VERFLECHTUNG NACH GUETERHAUPTGRUPPEN

IM VERKEHR MIT GEBIETEN AUSSERHALB DES BUNDESGBIETES

EMPFANG NACH HERKUNFTSLAENDERN UND ENDDIELFLUGPLAETZEN

STUTT GART				STUTT GART				STUTT GART				STUTT GART			
ENDZIELFLUGPLATZ, GUETERHAUPTGRUPPE HERKUNFTSLAND	MENGE	NR	ENDZIELFLUGPLATZ GUETERHAUPTGRUPPE HERKUNFTSLAND	MENGE	NR	ENDZIELFLUGPLATZ GUETERHAUPTGRUPPE HERKUNFTSLAND	MENGE	NR	ENDZIELFLUGPLATZ GUETERHAUPTGRUPPE HERKUNFTSLAND	MENGE	NR	ENDZIELFLUGPLATZ GUETERHAUPTGRUPPE HERKUNFTSLAND	MENGE		
17 FUTTERMITTEL				45 NE-METALLERZE				55 ROHRE, GIESSEREIERZGN				63 AND STEINE U ERDEN			
OESTERREICH	0,5		SUEDAFRIKA	0,2		JAPAN	0,3		LIBANON	0,1		LIBANON	0,1		
ITALIEN	0,0		AFRIKA	0,2		ASIEN	1,0		PHILIPPINEN	0,0		PHILIPPINEN	0,0		
GRIECHENLAND	0,0		ZUS	0,2		AUSTRALIEN	0,1		TAIWAN	0,1		TAIWAN	0,1		
EUROPA	0,7					AUSTR -OZ	0,1		JAPAN	0,0		JAPAN	0,0		
ZUS	0,7		46 EISEN-, STAHLBAFELLE	0,0		ZUS	4,9		SUEDKOREA	0,3		SUEDKOREA	0,3		
			OESTERREICH	0,0					ASIEN	0,5		ASIEN	0,5		
			EUROPA	0,0					ZUS	0,8		ZUS	0,8		
18 OELSAATEN, FETTE ANG				56 NE-METALLE, -HALBZEUG				64 ZEMENT, KALK				69 AND MIN BAUSTOFFE			
DAENEMARK	0,1		ZUS	0,0		FINNLAND	0,3		ARGENTINIEN	0,0		ARGENTINIEN	0,0		
GR BRITANN	0,0					SCHWEDEN	0,1		AMERIKA	0,0		AMERIKA	0,0		
FRANKREICH	0,3		52 STAHLHALBZEUG	0,0		NORWEGEN	0,0		ZUS	0,0		ZUS	0,0		
SCHWEIZ	0,0		FINNLAND	0,0		DAENEMARK	0,3								
GRIECHENLAND	0,2		SCHWEDEN	0,4		GR BRITANN	1,2								
TUERKEI	0,0		DAENEMARK	0,1		IRLAND	0,2								
EUROPA	0,5		GR BRITANN	0,4		NIEDERLANDE	0,1								
SUEDAFRIKA	0,0		IRLAND	0,1		BELGIEN	0,7								
AFRIKA	0,0		FRANKREICH	0,2		LUXEBURG	0,2								
VER STAAT O	0,0		SPANIEN	0,1		FRANKREICH	2,5								
AMERIKA	0,0		PORTUGAL	1,1		SPANIEN	3,3								
ISRAEL	0,0		SCHWEIZ	0,0		PORTUGAL	0,0								
IRAN	0,0		OESTERREICH	0,2		OESTERREICH	0,1								
ASIEN	0,0		ITALIEN	0,1		ITALIEN	0,2								
AUSTRALIEN	0,0		TUERKEI	0,0		GRIECHENLAND	0,2								
AUSTR -OZ	0,0		EUROPA	2,8		TUERKEI	0,4								
ZUS	0,6		SUEDAFRIKA	0,4		JUGOSLAWIEN	2,8								
			AFRIKA	0,4		TSCHECHOSLOW	0,3								
			KANADA	1,3		POLEN	1,2								
			VER STAAT O	1,4		EUROPA	14,1								
			VER STAAT W	0,0											
			BRASILIEN	0,0		AEGYPTEN	0,0								
			ARGENTINIEN	0,0		SUEDAFRIKA	1,1								
			PERU	0,0		AFRIKA	1,1								
			AMERIKA	2,8											
31 ROHES ERDOEL				HONGKONG				KANADA				72 CHEM DUENGEMITTEL			
DAENEMARK	0,1		TAIWAN	0,0		VER STAAT O	3,4		NIEDERLANDE	0,0		NIEDERLANDE	0,0		
EUROPA	0,1		JAPAN	0,0		MEXIKO	2,8		EUROPA	0,0		EUROPA	0,0		
ZUS	0,1		SUEDKOREA	0,2		BRASILIEN	0,5		ZUS	0,0		ZUS	0,0		
			CHINA	0,3		ARGENTINIEN	0,2								
			ASIEN	0,6		AMERIKA	6,9								
			ZUS	6,6											
32 KRAFTSTOFFE, HEIZOEL				53 STAB-, FORMSTAHL U. A				ISRAEL				81 CHEM GRUNDSTOFFE U A			
DAENEMARK	0,0		SPANIEN	0,1		IRAN	0,5		SCHWEDEN	0,2		SCHWEDEN	0,2		
GR BRITANN	0,0		SCHWEIZ	0,0		IRAN	0,0		DAENEMARK	0,1		DAENEMARK	0,1		
FRANKREICH	0,1		EUROPA	0,1		V A EMIRATE	0,0		GR BRITANN	0,5		GR BRITANN	0,5		
SPANIEN	0,0		VER STAAT O	0,1		INDIEN	0,1		IRLAND	0,0		IRLAND	0,0		
ITALIEN	0,0		AMERIKA	0,3		SRI LANKA	0,1		NIEDERLANDE	0,0		NIEDERLANDE	0,0		
EUROPA	0,2		KUWAIT	0,0		THAILAND	0,1		FRANKREICH	1,3		FRANKREICH	1,3		
VER STAAT O	0,1		SINGAPUR	0,0		SINGAPUR	0,0		SPANIEN	0,2		SPANIEN	0,2		
VER STAAT W	0,1		JAPAN	0,0		HONGKONG	0,0		PORTUGAL	0,0		PORTUGAL	0,0		
BRASILIEN	0,1		ASIEN	0,0		TAIWAN	0,4		SCHWEIZ	0,0		SCHWEIZ	0,0		
AMERIKA	0,3		ZUS	0,5		JAPAN	0,1		ITALIEN	1,5		ITALIEN	1,5		
			INDIEN	0,1		SUEDKOREA	0,0		GRIECHENLAND	0,0		GRIECHENLAND	0,0		
			ASIEN	0,1		CHINA	0,0		UNGARN	0,0		UNGARN	0,0		
			ZUS	0,3		ASIEN	1,4		POLEN	0,0		POLEN	0,0		
						AUSTRALIEN	0,0		EUROPA	3,7		EUROPA	3,7		
						AUSTR -OZ	0,0								
						ZUS	23,6		AEGYPTEN	0,0		AEGYPTEN	0,0		
33 NATUR-, RAFFINERIEGAS				54 STAHLBLECH, BANDSTAHL				SAND, KIES, BIMS TON				KANADA			
VER STAAT O	0,2		TUERKEI	0,0		MALAYSIA	0,1		AFRIKA	0,0		VER STAAT O	1,8		
AMERIKA	0,2		EUROPA	0,0		SINGAPUR	0,0					VER STAAT W	0,1		
ZUS	0,2		THAILAND	0,0		ASIEN	0,1					AMERIKA	1,9		
			ASIEN	0,0		ZUS	0,1					SINGAPUR	0,0		
			ZUS	0,0								TAIWAN	0,1		
34 MINERALOELERZGN ANG				55 ROHRE, GIESSEREIERZGN				62 SALZ, SCHWEFEL, -KIES				69 AND CHEM ERZEUGNISSE			
NORWEGEN	0,0		DAENEMARK	0,1		FRANKREICH	0,0		SINGAPUR	0,0		SINGAPUR	0,0		
GR BRITANN	0,0		GR BRITANN	1,2		EUROPA	0,0		TAIWAN	0,1		TAIWAN	0,1		
NIEDERLANDE	0,0		BELGIEN	0,0		VER STAAT O	1,5		JAPAN	0,3		JAPAN	0,3		
FRANKREICH	0,5		FRANKREICH	0,2		AMERIKA	1,5		ASIEN	0,4		ASIEN	0,4		
SPANIEN	0,1		PORTUGAL	0,0		ZUS	1,5								
GRIECHENLAND	0,0		SCHWEIZ	0,7											
TUERKEI	0,0		OESTERREICH	0,0		63 AND STEINE U ERDEN	0,0								
EUROPA	0,7		ITALIEN	0,0		DAENEMARK	0,0								
SUEDAFRIKA	0,0		EUROPA	2,4		GR BRITANN	0,0								
AFRIKA	0,0		SIMBABWE	0,0		IRLAND	0,0								
KANADA	0,0		SUEDAFRIKA	0,0		FRANKREICH	0,2								
VER STAAT O	0,1		AFRIKA	0,0		ITALIEN	0,0								
AMERIKA	0,1		KANADA	0,6		TUERKEI	0,0								
SINGAPUR	0,0		VER STAAT O	0,7		UNGARN	0,0								
INDONESIEN	0,0		BRASILIEN	0,0		EUROPA	0,2								
ASIEN	0,0		AMERIKA	1,3		SUEDAFRIKA	0,0								
AUSTRALIEN	0,0		ISRAEL	0,3		AFRIKA	0,0								
AUSTR -OZ	0,0		SAUDI-ARAB	0,4		VER STAAT O	0,0								
ZUS	0,8		INDIEN	0,0		MEXIKO	0,0								
			TAIWAN	0,0		AMERIKA	0,0								

6 GÜTERVERKEHR JAHR 1983

6 5 VERFLECHTUNG NACH GÜTERHAUPTGRUPPEN

IM VERKEHR MIT GEBIETEN AUSSERHALB DES BUNDESGBIETES

EMPfang NACH HERKUNFTSLÄNDERN UND ENZIELFLUGPLÄTZEN

		TONNEN					
ENZIELFLUGPLATZ NR GÜTERHAUPTGRUPPE HERKUNFTSLAND	MENGE	NR	ENZIELFLUGPLATZ GÜTERHAUPTGRUPPE HERKUNFTSLAND	MENGE	NR	ENZIELFLUGPLATZ GÜTERHAUPTGRUPPE HERKUNFTSLAND	MENGE
STUTT GART							
89 AND. CHEM. ERZEUGNISSE			91 FAHRZEUGE			93 EL ERZGN. MASCHINEN	
BULGARIEN	0,0		BOLIVIEN	3,0		KANADA	99,7
POLEN	0,0		CHILE	0,0		VER STAAT O	212,6
SOWJETUNION	0,3		AMERIKA	138,7		VER STAAT W	258,6
EUROPA	102,5					MEXIKO	5,1
LIBYEN	0,0		ISRAEL	0,2		GUATEMALA	0,0
ALGERIEN	0,1		SYRIEN	0,0		EL SALVADOR	0,0
MAROKKO	0,3		KUWAIT	1,5		NICARAGUA	0,0
NIGERIA	0,1		BAHRAIN	0,0		COSTA RICA	0,1
ANGOLA	0,0		SAUDI-ARAB	0,2		PANAMA	0,0
AEGYPTEN	0,2		OMAN	0,0		CURACAO	0,1
KENIA	0,7		V A EMIRATE	0,0		DOMINIK REP	0,0
SIMBABWE	0,0		PAKISTAN	0,2		TRINID O TOB	0,0
SUEDAFRIKA	1,2		INDIEN	0,1		KUBA	0,1
AFRIKA	2,6		THAILAND	0,0		VENEZUELA	1,8
			MALAYSIA	0,1		SURINAM	0,0
KANADA	3,1		SINGAPUR	1,6		BRASILIEN	26,8
VER STAAT O	54,9		PHILIPPINEN	0,1		PARAGUAY	0,0
VER STAAT W	9,7		HONGKONG	0,4		URUGUAY	1,6
MEXIKO	0,1		TAIWAN	0,1		ARGENTINIEN	2,9
COSTA RICA	0,0		JAPAN	50,5		KOLUMBIEN	0,6
PANAMA	0,0		SUEDKOREA	0,8		ECUADOR	1,1
JAMAICA	0,0		CHINA	0,0		PERU	0,4
DOMINIK REP	0,0		ASIEN	55,7		BOLIVIEN	0,1
VENEZUELA	0,1		AUSTRALIEN	0,3		CHILE	0,2
BRASILIEN	0,3		NEUSEELAND	0,3		AMERIKA	611,8
URUGUAY	0,2		AUSTR -OZ.	0,6		ZYPERN	0,1
ARGENTINIEN	0,1		ZUS	266,4		LIBANON	0,3
KOLUMBIEN	0,2					ISRAEL	20,9
PERU	0,2		92 LANDMASCHINEN			JORDANIEN	0,2
CHILE	0,0		SCHWEDEN	0,0		SYRIEN	0,1
AMERIKA	68,9		GR BRITANN	0,1		IRAK	0,4
LIBANON	0,0		EUROPA	0,1		IRAN	3,1
ISRAEL	1,4		SUEDAFRIKA	0,0		KUWAIT	0,7
IRAN	0,1		AFRIKA	0,0		BAHRAIN	0,3
SAUDI-ARAB	0,2		VER STAAT O	0,0		KATAR	0,4
V. A. EMIRATE	0,3		AMERIKA	0,0		SAUDI-ARAB	3,8
PAKISTAN	10,7					NORDJEMEN	0,1
INDIEN	1,3		ISRAEL	0,0		OMAN	0,6
SRI LANKA	0,0		ASIEN	0,0		V A EMIRATE	45,8
THAILAND	3,7					PAKISTAN	22,8
MALAYSIA	0,2					BANGLADESCH	0,0
SINGAPUR	0,0		ZUS	0,2		INDIEN	51,9
INDONESIEN	0,1					SRI LANKA	0,2
PHILIPPINEN	0,4		93 EL ERZGN. MASCHINEN			THAILAND	16,1
HONGKONG	20,7		FINNLAND	9,7		MALAYSIA	19,9
TAIWAN	0,1		SCHWEDEN	35,4		SINGAPUR	12,7
JAPAN	4,4		NORWEGEN	2,8		INDONESIEN	0,5
SUEDKOREA	0,2		DAENEMARK	41,4		PHILIPPINEN	4,0
CHINA	0,9		GR BRITANN	152,4		HONGKONG	29,2
ASIEN	44,6		IRLAND	60,6		TAIWAN	6,2
AUSTRALIEN	0,4		NIEDERLANDE	6,9		JAPAN	104,8
NEUSEELAND	0,0		BELGIEN	21,5		SUEDKOREA	21,9
AUSTR -OZ	0,4		LUXEBURG	1,4		CHINA	0,8
ZUS	219,0		FRANKREICH	105,1		ASIEN	368,0
			SPANIEN	88,1		AUSTRALIEN	2,1
191 FAHRZEUGE			PORTUGAL	11,8		NEUSEELAND	0,2
FINNLAND	0,1		MALTA	0,3		PAPUA-NEUGUI	0,0
SCHWEDEN	6,1		SCHWEIZ	64,7		AUSTR -OZ	2,4
NORWEGEN	0,5		OESTERREICH	16,8		ZUS	1 746,2
DAENEMARK	11,1		ITALIEN	93,6			
GR BRITANN	23,6		GRIECHENLAND	12,6		94 EBM-WAREN U A	
IRLAND	14,6		TUERKEI	2,4		FINNLAND	0,9
NIEDERLANDE	0,2		JUGOSLAWIEN	10,4		SCHWEDEN	5,8
BELGIEN	0,8		UNGARN	4,6		NORWEGEN	0,3
FRANKREICH	5,9		TSCHECHOSLOW	0,9		DAENEMARK	5,2
SPANIEN	4,7		RUMAENIEN	0,8		GR BRITANN	9,5
PORTUGAL	0,3		BULGARIEN	1,8		IRLAND	2,5
MALTA	0,2		POLEN	0,4		NIEDERLANDE	0,2
SCHWEIZ	0,4		SOWJETUNION	2,9		BELGIEN	1,1
OESTERREICH	0,6		EUROPA	749,1		FRANKREICH	4,6
ITALIEN	1,2		LIBYEN	0,5		SPANIEN	5,1
GRIECHENLAND	0,1		TUNESIEN	0,1		PORTUGAL	0,8
TUERKEI	0,2		ALGERIEN	0,0		MALTA	1,7
JUGOSLAWIEN	0,0		MAROKKO	3,2		GIBRALTAR	0,1
RUMAENIEN	0,0		LIBERIA	0,0		SCHWEIZ	3,6
EUROPA	70,7		ELFENBEINKUE	0,2		OESTERREICH	0,7
ELFENBEINKUE	0,0		TOGO	0,0		ITALIEN	6,4
SUEDAFRIKA	0,7		NIGERIA	0,0		GRIECHENLAND	0,4
AFRIKA	0,7		KAMERUN	0,0		TUERKEI	0,3
			AEGYPTEN	1,1		JUGOSLAWIEN	1,2
KANADA	7,1		DSCHIBUTI	0,0		UNGARN	0,7
VER STAAT O	38,8		AETHIOPIEN	0,4		TSCHECHOSLOW	0,1
VER STAAT W	12,6		KENIA	0,3		RUMAENIEN	0,1
MEXIKO	0,4		MALAWI	0,0		EUROPA	51,5
GUYANA	0,0		MADAGASKAR	0,0		TUNESIEN	0,1
BRASILIEN	64,3		SIMBABWE	0,1		ALGERIEN	0,1
URUGUAY	9,7		SUEDAFRIKA	9,0		MAROKKO	0,2
ARGENTINIEN	2,8		AFRIKA	14,9		KAMERUN	0,1
						AEGYPTEN	0,0
						94 EBM-WAREN U A	
						SIMBABWE	0,1
						MAURITIUS	0,2
						SUEDAFRIKA	0,9
						AFRIKA	1,8
						KANADA	2,4
						VER STAAT O	13,7
						VER STAAT W	3,3
						MEXIKO	0,9
						WESTINDIEN	0,0
						DOMINIK REP	0,1
						KUBA	0,1
						VENEZUELA	0,1
						BRASILIEN	0,2
						ARGENTINIEN	0,0
						KOLUMBIEN	0,0
						ECUADOR	0,0
						PERU	0,0
						AMERIKA	20,9
						ISRAEL	2,1
						IRAK	0,0
						IRAN	0,0
						KUWAIT	0,6
						BAHRAIN	0,1
						SAUDI-ARAB	0,6
						OMAN	0,0
						V A EMIRATE	1,1
						PAKISTAN	0,5
						INDIEN	1,8
						THAILAND	0,1
						MALAYSIA	0,1
						SINGAPUR	0,5
						INDONESIEN	0,0
						PHILIPPINEN	0,0
						HONGKONG	8,9
						TAIWAN	2,5
						JAPAN	5,0
						SUEDKOREA	0,5
						CHINA	0,3
						ASIEN	24,5
						AUSTRALIEN	1,3
						NEUSEELAND	0,6
						AUSTR -OZ	1,8
						ZUS	100,5
						95 GLAS-U A MIN WAREN	
						FINNLAND	0,3
						SCHWEDEN	0,1
						DAENEMARK	1,8
						GR BRITANN	0,7
						IRLAND	0,0
						NIEDERLANDE	0,1
						BELGIEN	0,3
						FRANKREICH	0,7
						SPANIEN	0,7
						PORTUGAL	0,2
						SCHWEIZ	0,1
						OESTERREICH	0,9
						ITALIEN	0,3
						GRIECHENLAND	1,7
						TUERKEI	0,2
						JUGOSLAWIEN	0,5
						UNGARN	0,1
						POLEN	0,0
						SOWJETUNION	0,4
						EUROPA	9,1
						AEGYPTEN	0,1
						SIMBABWE	0,1
						SUEDAFRIKA	0,1
						AFRIKA	0,2
						KANADA	0,2
						VER STAAT O	1,0
						VER STAAT W	0,7
						BRASILIEN	0,0
						CHILE	0,0
						AMERIKA	2,0
						LIBANON	0,0
						ISRAEL	0,2
						IRAN	0,0
						KATAR	0,0
						V A EMIRATE	0,0
						INDIEN	0,3
						SRI LANKA	0,0
						THAILAND	0,1
						MALAYSIA	0,0
						SINGAPUR	0,0
						PHILIPPINEN	0,0

6 GUETERVERKEHR JAHR 1983

6 5 VERFLECHTUNG NACH GUETERHAUPTGRUPPEN

IM VERKEHR MIT GEBIETEN AUSSERHALB DES BUNDESGBIETES

EMPFANG NACH HERKUNFTSLAENDERN UND ENZIELFLUGPLAETZEN

TONNEN

ENZIELFLUGPLATZ NR GUETERHAUPTGRUPPE HERKUNFTSLAND		ENZIELFLUGPLATZ GUETERHAUPTGRUPPE HERKUNFTSLAND		ENZIELFLUGPLATZ GUETERHAUPTGRUPPE HERKUNFTSLAND		ENZIELFLUGPLATZ GUETERHAUPTGRUPPE HERKUNFTSLAND	
MENGE	NR	MENGE	NR	MENGE	NR	MENGE	NR
STUTT GART		STUTT GART		STUTT GART		STUTT GART	
95 GLAS-U. A MIN WAREN		96 LEDER-U TEXTILWAREN		97 SONSTIGE WAREN ANG		99 BES TRANSPORTGUETER	
HONGKONG	2,3	SUEDKOREA	65,2	SAUDI-ARAB	3,3	DOMINIK REP	0,0
TAIWAN	0,3	CHINA	12,3	NORDJEMEN	0,0	TRINID U TOB	0,4
JAPAN	1,6	ASIEN	1 499,0	OMAN	0,9	VENEZUELA	3,2
SUEDKOREA	0,5	AUSTRALIEN	2,1	V A EMIRATE	4,2	BRASIL IEN	12,9
CHINA	0,2	NEUSEELAND	0,7	PAKISTAN	35,2	PARAGUAY	0,2
ASIEN	5,4	AUSTR -OZ	2,8	BANGLADESCH	0,7	URUGUAY	17,1
AUSTRALIEN	0,0	ZUS	3 297,4	INDIEN	14,3	ARGENTINIEN	1,4
NEUSEELAND	0,0	97 SONSTIGE WAREN ANG		NEPAL	0,8	KOLUMBIEN	6,6
POLYNES FR	0,0	FINNLAND	31,0	SRI LANKA	1,9	ECUADOR	7,3
AUSTR -OZ	0,1	SCHWEDEN	6,4	THAILAND	6,3	PERU	2,1
ZUS	16,8	NORWEGEN	1,8	MALAYSIA	0,7	BOLIVIEN	0,2
		DAENEMARK	39,6	SINGAPUR	1,5	CHILE	7,9
		GR BRITANN	79,4	INDONESIEN	1,4	AMERIKA	1 145,7
		IRLAND	10,8	PHILIPPINEN	5,8	ZYPERN	0,3
		NIEDERLANDE	4,8	HONGKONG	129,6	LIBANON	0,2
		BELGIEN	5,3	TAIWAN	7,5	ISRAEL	1,0
		FRANKREICH	39,3	JAPAN	21,9	JORDANIEN	0,1
		SPANIEN	23,8	SUEDKOREA	6,3	SYRIEN	0,7
		PORTUGAL	7,9	CHINA	5,2	IRAK	5,0
		MALTA	0,0	ASIEN	262,1	IRAN	1,9
		SCHWEIZ	22,9	AUSTRALIEN	1,9	KUWAIT	4,7
		OESTERREICH	21,4	NEUSEELAND	0,5	BAHRAIN	1,2
		ITALIEN	28,2	NEUKALEDON	0,0	SAUDI-ARAB	14,0
		GRIECHENLAND	56,4	PAPUA-NEUGUI	0,0	NORDJEMEN	0,6
		TUERKEI	6,9	AUSTR -OZ	2,5	OMAN	0,3
		JUGOSLAWIEN	62,4	ZUS	961,5	V A EMIRATE	38,8
		UNGARN	6,3	99 BES TRANSPORTGUETER		PAKISTAN	3,9
		TSCHECHOSLOW	0,6	FINNLAND	3,1	BANGLADESCH	0,1
		RUMAENIEN	0,4	SCHWEDEN	5,0	AFGHANISTAN	0,2
		BULGARIEN	0,6	NORWEGEN	2,2	INDIEN	4,7
		POLEN	0,1	DAENEMARK	30,0	NEPAL	0,6
		SOWJETUNION	3,4	GR BRITANN	178,5	SRI LANKA	10,9
		EUROPA	459,5	IRLAND	2,6	THAILAND	40,4
		LIBYEN	0,0	NIEDERLANDE	6,3	MALAYSIA	20,7
		TUNESIEN	7,5	BELGIEN	16,7	SINGAPUR	7,4
		ALGERIEN	1,8	LUXEMBURG	0,2	INDONESIEN	0,6
		MAROKKO	0,8	FRANKREICH	48,6	PHILIPPINEN	2,6
		GAMBIA	0,0	SPANIEN	12,1	HONGKONG	274,3
		LIBERIA	0,0	PORTUGAL	5,4	TAIWAN	17,0
		ELFENBEINKUE	0,0	MALTA	0,0	JAPAN	247,5
		TOGO	0,0	SCHWEIZ	21,8	SUEDKOREA	3,3
		NIGERIA	0,7	OESTERREICH	0,8	CHINA	1,0
		KAMERUN	0,5	ITALIEN	29,4	ASIEN	703,9
		ZAIRE	0,1	GRIECHENLAND	9,5	AUSTRALIEN	10,2
		AEGYPTEN	1,0	TUERKEI	3,6	NEUSEELAND	0,7
		SUDAN	0,0	JUGOSLAWIEN	2,8	POLYNES FR	0,9
		AETHIOPIEN	0,0	UNGARN	2,0	AUSTR -OZ	11,8
		SOMALIA	0,1	TSCHECHOSLOW	0,3	ZUS	2 278,7
		KENIA	1,1	RUMAENIEN	0,3	STUTT GART	9 401,6
		SAMBIA	0,0	BULGARIEN	0,9	INSG	
		MALAWI	0,2	POLEN	0,2		
		MADAGASKAR	0,0	SOWJETUNION	3,2		
		SIMBABWE	0,3	EUROPA	385,7	NUERNBERG	
		MAURITIUS	0,1	LIBYEN	0,5	00 LEBENDE TIJERE	
		SUEDAFRIKA	5,1	TUNESIEN	1,7	DAENEMARK	0,0
		AFRIKA	19,4	ALGERIEN	1,3	GR BRITANN	0,0
		KANADA	16,1	MAROKKO	3,2	FRANKREICH	0,0
		VER STAAT O	137,8	MALI	1,0	SCHWEIZ	0,0
		VER STAAT W	20,3	GAMBIA	0,1	ITALIEN	0,0
		MEXIKO	2,5	LIBERIA	0,2	UNGARN	0,0
		GUATEMALA	0,7	ELFENBEINKUE	0,2	SOWJETUNION	0,3
		PANAMA	0,0	GHANA	0,1	EUROPA	0,1
		WESTINDIEN	0,0	TOGO	0,3	MAROKKO	0,1
		CURACAO	0,0	NIGERIA	3,3	TANSANIA	0,0
		DOMINIK REP	0,0	KAMERUN	0,8	SIMBABWE	0,0
		TRINID U TOB	0,0	ZAIRE	0,0	SUEDAFRIKA	0,3
		VENEZUELA	0,2	AEGYPTEN	0,9	AFRIKA	0,4
		BRASIL IEN	7,7	SUDAN	1,1	VER STAAT O	0,6
		PARAGUAY	0,1	AETHIOPIEN	1,0	VER STAAT W	0,2
		URUGUAY	10,3	SOMALIA	0,5	PANAMA	0,0
		ARGENTINIEN	5,7	KENIA	2,7	VENEZUELA	0,1
		KOLUMBIEN	3,0	TANSANIA	0,1	PARAGUAY	0,1
		ECUADOR	0,6	SAMBIA	2,1	CHILE	0,5
		PERU	4,8	MALAWI	0,3	AMERIKA	1,4
		BOLIVIEN	7,5	SIMBABWE	0,3	ISRAEL	0,0
		CHILE	0,6	MAURITIUS	0,0	PAKISTAN	1,6
		AMERIKA	218,0	SUEDAFRIKA	10,1	THAILAND	1,0
		ZYPERN	0,1	AFRIKA	31,6	SINGAPUR	0,4
		LIBANON	0,3	KANADA	76,4	ASIEN	2,9
		ISRAEL	7,8	VER STAAT O	924,2	AUSTRALIEN	0,0
		JORDANIEN	0,1	VER STAAT W	83,0	AUSTR -OZ	0,0
		SYRIEN	0,5	MEXIKO	2,1	ZUS	5,1
		IRAK	0,0	GUATEMALA	0,2		
		IRAN	1,2	HONDURAS	0,1		
		KUWAIT	4,5	COSTA RICA	0,0		
		BAHRAIN	0,0	PANAMA	0,3		
		KATAR	0,2	JAMA IKA	0,0		
				WESTINDIEN	0,1		

6 QUETERVERKEHR JAHR 1983

6 5 VERFLECHTUNG NACH QUETERHAUPTGRUPPEN

IM VERKEHR MIT GEBIETEN AUSSERHALB DES BUNDESGBIETES

EMPFANG NACH HERKUNFTSLAENDERN UND ENDDZIELFLUGPLAETZEN

		TONNEN					
ENDZIELFLUGPLATZ NR QUETERHAUPTGRUPPE HERKUNFTSLAND	MENGE NR	ENDZIELFLUGPLATZ QUETERHAUPTGRUPPE HERKUNFTSLAND	MENGE NR	ENDZIELFLUGPLATZ QUETERHAUPTGRUPPE HERKUNFTSLAND	MENGE NR	ENDZIELFLUGPLATZ QUETERHAUPTGRUPPE HERKUNFTSLAND	MENGE
				NUERNBERG		NUERNBERG	
01 GETREIDE		12 GETRAENKE		16 GETREIDE U.AE ERZGN		52 STAHLHALBZEUG	
GR BRITANN	0,9	UNGARN	0,0	THAILAND	0,0	SUEDKOREA	0,0
POLEN	0,0	EUROPA	0,5	JAPAN	0,1	ASIEN	0,3
EUROPA	0,9			ASIEN	0,7	ZUS	2,3
ZUS	0,9	MAROKKO	0,1	ZUS	1,8		
		AFRIKA	0,1			53 STAB-,FORMSTAHL U A	
03 FRUECHTE, GEMUESE		VER STAAT O	0,0	17 FUTTERMITTEL		GR BRITANN	0,0
FRANKREICH	0,0	VER STAAT W	0,0	ITALIEN	0,0	FRANKREICH	0,0
SPANIEN	0,3	CHILE	0,0	EUROPA	0,0	SPANIEN	0,0
PORTUGAL	0,0	AMERIKA	0,1	ZUS	0,0	EUROPA	0,1
ITALIEN	0,0					HONGKONG	0,1
TUERKEI	14,2	TAIWAN	0,1	18 OELSAATEN, FETTE ANG		TAIWAN	0,0
JUGOSLAWIEN	0,1	ASIEN	0,1	GR BRITANN	0,1	ASIEN	0,1
EUROPA	14,7			FRANKREICH	0,2	ZUS	0,2
MAROKKO	0,1	NEUSEELAND	0,0	GRIECHENLAND	0,0		
MAURITIUS	0,0	AUSTR -OZ	0,0	EUROPA	0,3	55 ROHRE, GIESSEREIERZGN	
SUEDAFRIKA	6,5	ZUS	0,7	BRASILIEN	0,0	DAENEMARK	0,0
AFRIKA	6,6			AMERIKA	0,0	GR BRITANN	0,4
		13 AND GENUSSMITTEL U A		JAPAN	0,6	EUROPA	0,5
KANADA	3,4	SCHWEDEN	0,5	ASIEN	0,6	KANADA	1,1
BRASILIEN	1,0	DAENEMARK	0,1	ZUS	0,9	VER STAAT O	0,8
ARGENTINIEN	0,0	GR BRITANN	0,1			VER STAAT W	0,1
CHILE	0,0	NIEDERLANDE	0,0			BRASILIEN	0,0
AMERIKA	4,4	SPANIEN	0,0	32 KRAFTSTOFFE, HEIZOEL		AMERIKA	2,0
IRAN	0,1	ITALIEN	0,3	GR BRITANN	0,0	JAPAN	1,0
V A EMIRATE	0,0	GRIECHENLAND	0,1	IRLAND	0,2	ASIEN	1,0
PAKISTAN	0,3	TUERKEI	0,0	PORTUGAL	0,0	ZUS	3,5
INDIEN	0,1	UNGARN	0,0	EUROPA	0,3		
ASIEN	0,5	EUROPA	1,1			56 NE-METALLE, -HALBZEUG	
ZUS	26,2	AEGYPTEN	0,2	VER STAAT O	0,0	FINNLAND	0,0
		AFRIKA	0,2	AMERIKA	0,0	SCHWEDEN	0,2
09 PFL U TIER.ROHST.ANG		VER STAAT O	2,3	PAKISTAN	0,0	GR BRITANN	1,0
FINNLAND	0,1	BRASILIEN	0,0	JAPAN	0,0	FRANKREICH	0,1
SCHWEDEN	0,0	AMERIKA	2,3	ASIEN	0,0	SPANIEN	0,1
DAENEMARK	0,7			ZUS	0,3	SCHWEIZ	0,0
GR BRITANN	1,9	IRAN	0,0			ITALIEN	0,5
NIEDERLANDE	0,0	SAUDI-ARAB	0,0	33 NATUR-,RAFFINERIEGAS		GRIECHENLAND	0,0
BELGIEN	0,0	THAILAND	0,3	SCHWEDEN	0,0	UNGARN	0,0
LUXEMBURG	0,0	TAIWAN	0,0	EUROPA	0,0	EUROPA	1,9
FRANKREICH	5,2	ASIEN	0,4			MAROKKO	0,0
SPANIEN	11,2	ZUS	4,0	VER STAAT O	0,1	SUEDAFRIKA	0,1
PORTUGAL	4,9			AMERIKA	0,1	AFRIKA	0,1
ITALIEN	16,7	14 FLEISCH, EIER, MILCH		ZUS	0,1	KANADA	0,1
GRIECHENLAND	2,4	SCHWEDEN	0,0			VER STAAT O	0,1
TUERKEI	0,6	NORWEGEN	0,0	34 MINERALOELERZGN ANG		VER STAAT W	0,2
JUGOSLAWIEN	1,7	DAENEMARK	0,0	GR BRITANN	0,3	AMERIKA	0,3
UNGARN	0,0	GR BRITANN	0,0	IRLAND	0,3		
TSCHECHOSLOW	0,4	IRLAND	0,2	EUROPA	0,6	KUWAIT	0,0
RUMAENIEN	2,6	NIEDERLANDE	0,0			INDIEN	0,1
EUROPA	48,2	FRANKREICH	0,1	SUEDAFRIKA	0,0	THAILAND	0,1
ELFENBEINKUE	1,4	SPANIEN	0,0	AFRIKA	0,0	HONGKONG	0,0
AETHIOPIEN	0,0	GRIECHENLAND	0,0	VER STAAT O	0,1	TAIWAN	0,0
SUEDAFRIKA	0,9	TUERKEI	1,6	AMERIKA	0,1	JAPAN	0,1
AFRIKA	2,3	EUROPA	2,1	AUSTRALIEN -OZ	0,0	SUEDKOREA	0,3
KANADA	0,2	MAROKKO	0,0	AUSTR -OZ	0,0	ASIEN	0,6
VER STAAT O	2,3	KENIA	0,1	ZUS	0,7	AUSTRALIEN -OZ	0,0
VER STAAT W	0,2	SUEDAFRIKA	0,0			ZUS	3,0
MEXIKO	0,0	AFRIKA	0,2	51 ROHEISEN -STAHL		61 SAND, KIES BIMS, TON	
BRASILIEN	1,4			SPANIEN	0,1	SPANIEN	0,0
URUGUAY	2,8	KANADA	0,2	EUROPA	0,1	EUROPA	0,0
KOLUMBIEN	1,1	VER STAAT O	0,0			INDIEN	0,2
PERU	1,6	BRASILIEN	0,1	52 STAHLHALBZEUG		ASIEN	0,2
CHILE	0,1	AMERIKA	0,3	SCHWEDEN	0,0	ZUS	0,2
AMERIKA	9,7			DAENEMARK	0,0		
ISRAEL	14,4	IRAN	0,0	GR BRITANN	0,3	63 AND STEINE U ERDEN	
V A EMIRATE	3,2	MALAYSIA	0,0	SPANIEN	0,0	NORWEGEN	0,0
PAKISTAN	0,6	SINGAPUR	4,6	ITALIEN	0,0	DAENEMARK	0,0
INDIEN	0,1	JAPAN	0,1	GRIECHENLAND	0,1	GR BRITANN	0,1
THAILAND	15,2	SUEDKOREA	0,0	TUERKEI	0,0	SPANIEN	0,1
SINGAPUR	2,0	ASIEN	4,7	EUROPA	0,6	PORTUGAL	0,0
PHILIPPINEN	0,0	ZUS	7,3	SUEDAFRIKA	0,0	SCHWEIZ	0,0
TAIWAN	0,0			AFRIKA	0,0	EUROPA	0,2
JAPAN	0,0	16 GETREIDE U AE ERZGN		VER STAAT O	1,0	ARGENTINIEN	0,1
SUEDKOREA	0,0	FRANKREICH	0,0	MEXIKO	0,3	AMERIKA	0,1
CHINA	1,1	GRIECHENLAND	1,0	AMERIKA	1,3	ISRAEL	0,1
ASIEN	36,8	JUGOSLAWIEN	0,0	JAPAN	0,3	INDIEN	0,8
NEUSEELAND	0,0	EUROPA	1,1			THAILAND	0,3
AUSTR -OZ	0,0	MAROKKO	0,0			JAPAN	0,0
ZUS	97,0	AFRIKA	0,0				
		AFRIKA	0,0				
12 GETRAENKE		KANADA	0,0				
FRANKREICH	0,1	BRASILIEN	0,0				
SPANIEN	0,1	AMERIKA	0,0				
GRIECHENLAND	0,1						
JUGOSLAWIEN	0,2	IRAN	0,0				
		PAKISTAN	0,6				

6 GUETERVERKEHR JAHR 1983

6.5 VERFLECHTUNG NACH GUETERHAUPTGRUPPEN

IM VERKEHR MIT GEBIETEN AUSSERHALB DES BUNDESGEBIETES

EMPFANG NACH HERKUNFTSLAENDERN UND ENDZIELFLUGPLAETZEN

ENDZIELFLUGPLATZ NR GUETERHAUPTGRUPPE HERKUNFTSLAND		MENGE NR	ENDZIELFLUGPLATZ NR GUETERHAUPTGRUPPE HERKUNFTSLAND		MENGE NR	ENDZIELFLUGPLATZ NR GUETERHAUPTGRUPPE HERKUNFTSLAND		MENGE NR	ENDZIELFLUGPLATZ NR GUETERHAUPTGRUPPE HERKUNFTSLAND		MENGE NR
NUERNBERG			NUERNBERG			NUERNBERG			NUERNBERG		
63 AND. STEINE U. ERDEN	89 AND. CHEM. ERZEUGNISSE		93 EL. ERZGN. MASCHINEN	94 EBM-WAREN U. A.							
SUEDKOREA	MALAYSIA	0,1	TUERKEI	NIGERIA	1,4						0,0
ASIEN	SINGAPUR	1,3	JUGOSLAWIEN	AEGYPTEN	12,0						0,4
	INDONESIEN	0,1	UNGARN	SUEDAFRIKA	2,4						0,7
ZUS	HONGKONG	1,6	TSSCHECHOSLOW	AFRIKA	0,0						1,2
69 AND. MIN. BAUSTOFFE	TAIWAN	0,1	BULGARIEN		8,5						
FINNLAND	JAPAN	2,9	POLEN	KANADA	0,1						0,2
GR BRITANN	SUEDKOREA	0,2	SOWJETUNION	VER STAAT O	1,2						6,9
PORTUGAL	ASIEN	8,6	EUROPA	VER STAAT W	209,0						0,5
OESTERREICH	AUSTRALIEN	0,0	LIBYEN	KUBA	0,6						0,2
GRIECHENLAND	NEUSEELAND	0,1	TUNESIEN	BRASILIIEN	12,9						0,0
UNGARN	AUSTR -OZ	0,1	MAROKKO	ARGENTINIEN	0,7						0,0
EUROPA	ZUS	37,7	NIGERIA	CHILE	3,2						0,1
			AEGYPTEN	AMERIKA	5,1						7,9
VER STAAT O	91 FAHRZEUGE		KENIA	ISRAEL	0,0						0,5
AMERIKA	SCHWEDEN	0,9	MALAWI	JORDANIEN	0,0						0,2
SINGAPUR	DAENEMARK	0,1	SUEDAFRIKA	IRAN	2,9						0,2
TAIWAN	GR BRITANN	4,7	AFRIKA	KUWAIT	25,4						1,0
JAPAN	NIEDERLANDE	0,1	KANADA	SAUDI-ARAB	36,0						1,2
ASIEN	BELGIEN	0,1	VER STAAT O	NORDJEMEN	109,4						0,2
ZUS	LUXEMBURG	0,0	VER STAAT W	V. A. EMIRATE	42,0						0,2
81 CHEM. GRUNDSTOFFE U. A.	FRANKREICH	1,0	MEXIKO	PAKISTAN	3,0						0,7
FINNLAND	SPANIEN	0,2	GUATEMALA	INDIEN	0,0						0,1
SCHWEDEN	PORTUGAL	0,0	COSTA RICA	THAILAND	0,0						0,0
DAENEMARK	SCHWEIZ	0,0	KUBA	MALAYSIA	0,0						0,1
GR BRITANN	OESTERREICH	0,1	VENEZUELA	SINGAPUR	0,0						0,0
NIEDERLANDE	ITALIEN	0,0	BRASILIIEN	INDONESIEN	4,9						0,1
BELGIEN	GRIECHENLAND	0,0	PARAGUAY	HONGKONG	0,0						0,7
FRANKREICH	TUERKEI	0,2	URUGUAY	TAIWAN	1,0						0,9
SPANIEN	JUGOSLAWIEN	0,0	ARGENTINIEN	JAPAN	1,0						1,0
PORTUGAL	RUMAENIEN	0,0	KOLUMBIEN	SUEDKOREA	0,2						0,3
OESTERREICH	EUROPA	7,6	ECUADOR	ASIEN	0,1						7,9
ITALIEN	KENIA	0,0	PERU	AUSTRALIEN	0,0						0,1
EUROPA	SUEDAFRIKA	0,6	CHILE	NEUSEELAND	0,5						0,0
	AFRIKA	0,6	AMERIKA	AUSTR -OZ	197,4						0,1
VER STAAT O	KANADA	0,8	ZYPERN	ZUS	0,1						29,7
VER STAAT W	VER STAAT O	11,9	LIBANON	95 GLAS-U. A. MIN. WAREN	0,2						0,0
AMERIKA	VER STAAT W	2,4	ISRAEL	FINNLAND	0,0						0,1
	MEXIKO	0,0	JORDANIEN	SCHWEDEN	0,0						0,1
BAHRAIN	KUBA	0,0	SYRIEN	NORWEGEN	0,0						0,0
INDIEN	BRASILIIEN	0,8	IRAK	DAENEMARK	0,0						0,0
INDONESIEN	URUGUAY	4,1	IRAN	GR BRITANN	3,4						0,0
JAPAN	ARGENTINIEN	1,3	KUWAIT	BELGIEN	0,0						0,0
ASIEN	AMERIKA	21,3	BAHRAIN	LUXEMBURG	0,0						0,0
ZUS	ISRAEL	0,1	KATAR	FRANKREICH	0,2						0,2
89 AND. CHEM. ERZEUGNISSE	IRAK	0,5	SAUDI-ARAB	SPANIEN	0,4						0,4
FINNLAND	OMAN	0,1	V. A. EMIRATE	PORTUGAL	0,1						0,1
SCHWEDEN	V. A. EMIRATE	0,3	PAKISTAN	SCHWEIZ	0,1						0,1
NORWEGEN	THAILAND	0,0	INDIEN	OESTERREICH	0,1						0,1
DAENEMARK	INDONESIEN	0,0	THAILAND	ITALIEN	0,2						0,2
GR BRITANN	HONGKONG	0,3	MALAYSIA	GRIECHENLAND	0,5						0,0
NIEDERLANDE	TAIWAN	0,1	SINGAPUR	TUERKEI	0,0						0,0
BELGIEN	JAPAN	14,9	INDONESIEN	JUGOSLAWIEN	0,1						0,1
FRANKREICH	SUEDKOREA	0,0	PHILIPPINIEN	UNGARN	0,1						0,1
SPANIEN	ASIEN	16,3	HONGKONG	EUROPA	5,4						5,4
PORTUGAL	AUSTRALIEN	0,0	TAIWAN								
MALTA	AUSTR -OZ	0,0	JAPAN	SUEDAFRIKA	0,1						0,1
SCHWEIZ	ZUS	45,8	SUEDKOREA	AFRIKA	0,1						0,1
OESTERREICH	92 LANDMASCHINEN		CHINA	KANADA	0,4						0,4
ITALIEN	FINNLAND	0,0	ASIEN	VER STAAT O	0,8						0,8
GRIECHENLAND	FRANKREICH	0,0		VER STAAT W	0,0						0,2
JUGOSLAWIEN	EUROPA	0,0	AUSTRALIEN	TRINID. U. TOB	0,1						0,1
UNGARN	VER STAAT O	1,5	NEUSEELAND	BRASILIIEN	0,0						0,0
TSSCHECHOSLOW	AMERIKA	1,5	POLYNES FR	CHILE	0,0						0,0
RUMAENIEN	ZUS	1,5	AUSTR -OZ	AMERIKA	1,5						1,5
SOWJETUNION	93 EL. ERZGN. MASCHINEN		ZUS	94 EBM-WAREN U. A.	621,2						13,0
EUROPA	FINNLAND	3,8	94 EBM-WAREN U. A.	ISRAEL	0,0						0,0
SUEDAFRIKA	SCHWEDEN	23,2	FINNLAND	INDIEN	0,1						0,1
AFRIKA	NORWEGEN	1,8	SCHWEDEN	THAILAND	0,1						0,8
KANADA	DAENEMARK	7,1	DAENEMARK	SINGAPUR	0,2						2,1
VER STAAT O	GR BRITANN	38,2	GR BRITANN	HONGKONG	7,4						0,7
VER STAAT W	IRLAND	2,3	IRLAND	TAIWAN	0,3						1,2
MEXIKO	NIEDERLANDE	0,9	NIEDERLANDE	JAPAN	0,0						1,0
TRINID. U. TOB	BELGIEN	7,0	BELGIEN	SUEDKOREA	0,1						0,1
BRASILIIEN	LUXEMBURG	0,1	LUXEMBURG	CHINA	0,0						0,0
ARGENTINIEN	FRANKREICH	19,0	FRANKREICH	ASIEN	6,0						6,0
PERU	SPANIEN	26,6	SPANIEN	AUSTRALIEN	0,1						0,1
CHILE	PORTUGAL	15,3	PORTUGAL	AUSTR -OZ	0,1						0,1
AMERIKA	MALTA	12,6	MALTA	ZUS	13,0						13,0
ISRAEL	SCHWEIZ	4,1	SCHWEIZ	96 LEDER-U. TEXTILWAREN							3,1
KUWAIT	OESTERREICH	6,6	OESTERREICH	FINNLAND	0,0						3,1
SAUDI-ARAB	ITALIEN	11,9	ITALIEN	SCHWEDEN	0,0						3,7
V. A. EMIRATE	GRIECHENLAND	2,7	GRIECHENLAND	NORWEGEN	0,0						0,1
INDIEN				DAENEMARK	12,7						7,6
THAILAND				GR BRITANN	0,0						8,2
				IRLAND	0,0						0,4

6 GUETERVERKEHR JAHR 1983

6.5 VERFLECHTUNG NACH GUETERHAUPTGRUPPEN

IM VERKEHR MIT GEBIETEN AUSSERHALB DES BUNDESGBIETES

EMPFANG NACH HERKUNFTSLAENDERN UND ENDDZIELFLUGPLAETZEN

ENDZIELFLUGPLATZ NR GUETERHAUPTGRUPPE HERKUNFTSLAND		ENDZIELFLUGPLATZ MENGE NR. GUETERHAUPTGRUPPE HERKUNFTSLAND		ENDZIELFLUGPLATZ MENGE NR. GUETERHAUPTGRUPPE HERKUNFTSLAND		ENDZIELFLUGPLATZ MENGE NR. GUETERHAUPTGRUPPE HERKUNFTSLAND		MENGE
NUERNBERG		NUERNBERG		NUERNBERG		MUENCHEN		
96 LEDER-U TEXTILWAREN		97 SONSTIGE WAREN ANG		99 BES TRANSPORTGUETER		00 LEBENDE TIERE		
NIEDERLANDE	0,0	GRIECHENLAND	3,6	UNGARN	0,2	IRLAND		0,2
BELGIEN	0,0	TUERKEI	0,5	TSCHECHOSLOW	0,1	NIEDERLANDE		0,8
LUXEMBURG	0,2	JUGOSLAWIEN	2,4	RUMAENIEN	0,2	BELGIEN		0,3
FRANKREICH	29,4	UNGARN	1,1	BULGARIEN	0,4	FRANKREICH		1,3
SPANIEN	12,6	TSCHECHOSLOW	1,0	POLEN	0,1	SPANIEN		0,1
PORTUGAL	47,9	RUMAENIEN	1,5	SOWJETUNION	0,4	SCHWEIZ		0,1
MALTA	2,1	BULGARIEN	1,2	EUROPA	67,9	ITALIEN		0,4
SCHWEIZ	0,8	POLEN	0,0	LIBYEN	1,0	GRIECHENLAND		0,1
OESTERREICH	1,7	SOWJETUNION	0,7	TUNESIEN	0,7	TUERKEI		0,2
ITALIEN	10,8	EUROPA	94,5	MAROKKO	1,0	UNGARN		0,0
GRIECHENLAND	55,2	LIBYEN	0,0	GAMBIA	0,1	POLEN		0,0
TUERKEI	113,8	TUNESIEN	2,8	ELFENBEINKUE	0,0	EUROPA		4,5
JUGOSLAWIEN	1,9	ALGERIEN	0,0	NIGERIA	0,9	MAROKKO		0,0
UNGARN	0,8	MAROKKO	1,4	AEGYPTEN	0,4	SENEGAL		0,3
TSCHECHOSLOW	0,0	NIGERIA	0,2	AETHIOPIEN	0,1	SIERRA LEONE		0,0
RUMAENIEN	0,0	AEGYPTEN	1,7	SOMALIA	0,1	LIBERIA		0,3
BULGARIEN	0,1	AETHIOPIEN	0,0	KENIA	0,3	GHANA		1,3
POLEN	0,1	KENIA	0,1	SAMBIA	0,0	NIGERIA		0,1
SOWJETUNION	4,7	MAURITIUS	1,1	SIMBABWE	0,0	KAMERUN		0,1
EUROPA	305,4	SUEDAFRIKA	0,8	MAURITIUS	0,6	AEGYPTEN		0,4
LIBYEN	1,2	AFRIKA	8,2	SUEDAFRIKA	2,2	KENIA		0,1
TUNESIEN	21,2	KANADA	4,5	SESCHELLEN	0,1	SUEDAFRIKA		1,5
MAROKKO	5,9	VER STAAT O	18,3	AFRIKA	7,4	BOTSUANA		0,0
TOGO	0,7	VER STAAT W	5,6	KANADA	12,3	AFRIKA		4,1
AEGYPTEN	0,6	MEXIKO	1,2	VER STAAT O	238,0	KANADA		0,2
SIMBABWE	1,6	COSTA RICA	0,0	VER STAAT W	15,9	VER STAAT O		1,7
MAURITIUS	45,1	JAMAICA	0,0	MEXIKO	0,8	VER STAAT W		0,4
SUEDAFRIKA	0,2	DOMINIK REP	0,0	GUATEMALA	0,0	PANAMA		0,0
AFRIKA	76,4	TRINID U TOB	0,5	BAHAMAS	0,1	WESTINDIEN		0,2
KANADA	1,2	BRASILIEN	1,0	COSTA RICA	0,0	VENEZUELA		0,0
VER STAAT O	5,8	PARAGUAY	0,7	DOMINIK REP	0,0	BRASILIEN		0,1
VER STAAT W	0,9	URUGUAY	2,5	KUBA	0,1	ARGENTINIEN		1,7
MEXIKO	0,0	ARGENTINIEN	0,8	VENEZUELA	0,6	KOLUMBIEN		0,0
TRINID U TOB	0,0	KOLUMBIEN	0,0	BRASILIEN	37,8	ECUADOR		0,1
BRASILIEN	25,5	ECUADOR	0,6	PARAGUAY	0,1	PERU		0,2
URUGUAY	18,1	PERU	0,3	URUGUAY	5,5	BOLIVIEN		0,4
ARGENTINIEN	16,0	BOLIVIEN	0,2	ARGENTINIEN	2,8	CHILE		0,0
KOLUMBIEN	0,0	CHILE	0,6	KOLUMBIEN	0,2	AMERIKA		5,2
PERU	0,7	AMERIKA	37,0	ECUADOR	1,2	ISRAEL		0,0
AMERIKA	68,3	ZYPERN	0,0	PERU	0,9	INDIEN		0,0
ZYPERN	0,5	LIBANON	1,3	BOLIVIEN	0,1	SRI LANKA		0,4
LIBANON	0,1	ISRAEL	1,8	CHILE	0,7	THAILAND		1,0
ISRAEL	2,3	JORDANIEN	0,0	AMERIKA	317,2	SINGAPUR		2,5
IRAK	2,8	SYRIEN	0,0	ZYPERN	0,1	INDONESIEN		0,9
IRAN	0,9	IRAN	0,0	LIBANON	0,3	PHILIPPINEN		0,2
KUWAIT	3,2	KUWAIT	0,6	ISRAEL	0,3	HONGKONG		2,2
BAHRAIN	0,0	SAUDI-ARAB	12,8	JORDANIEN	0,9	TAIWAN		0,1
SAUDI-ARAB	0,5	V A EMIRATE	1,9	SYRIEN	0,8	JAPAN		0,0
V A EMIRATE	0,7	PAKISTAN	16,6	IRAK	0,1	ASIEN		7,4
PAKISTAN	25,0	BANGLADESCH	0,0	IRAN	0,7	AUSTRALIEN		0,3
BANGLADESCH	1,3	INDIEN	4,7	KUWAIT	2,4	AUSTR -OZ		0,3
INDIEN	100,9	SRI LANKA	0,1	BAHRAIN	0,0	ZUS		21,5
NEPAL	0,1	THAILAND	16,3	KATAR	0,1	01 GETREIDE		
SRI LANKA	0,5	MALAYSIA	1,7	SAUDI-ARAB	13,1	FRANKREICH		0,0
THAILAND	5,6	SINGAPUR	0,8	OMAN	0,5	SPANIEN		0,0
VIETNAM	1,1	INDONESIEN	0,4	V A EMIRATE	4,4	EUROPA		0,0
SINGAPUR	2,4	PHILIPPINEN	10,8	PAKISTAN	1,2	INDIEN		0,0
INDONESIEN	3,1	HONGKONG	36,2	BANGLADESCH	0,2	ASIEN		0,0
PHILIPPINEN	3,4	TAIWAN	7,4	INDIEN	0,9	03 FRUECHTE GEMUESE		
HONGKONG	167,7	JAPAN	9,7	SRI LANKA	0,8	NIEDERLANDE		0,1
TAIWAN	15,6	SUEDKOREA	6,3	BIRMA	0,0	BELGIEN		8,3
JAPAN	19,7	CHINA	2,1	THAILAND	14,0	FRANKREICH		18,9
SUEDKOREA	7,9	ASIEN	131,5	MALAYSIA	0,4	SPANIEN		11,6
CHINA	49,7	AUSTRALIEN	2,3	SINGAPUR	3,2	SCHWEIZ		0,0
ASIEN	415,1	NEUSEELAND	0,0	INDONESIEN	1,7	OESTERREICH		23,2
AUSTRALIEN	3,8	AUSTR -OZ	2,3	PHILIPPINEN	6,0	ITALIEN		0,7
NEUSEELAND	0,0	ZUS	273,5	HONGKONG	75,5	GRIECHENLAND		54,5
AUSTR -OZ	3,8	FINNLAND	0,1	TAIWAN	7,7	TUERKEI		41,8
ZUS	868,9	SCHWEDEN	3,0	JAPAN	106,3	JUGOSLAWIEN		11,6
97 SONSTIGE WAREN ANG		NORWEGEN	0,1	SUEDKOREA	42,9	UNGARN		0,6
FINNLAND	0,9	DAENEMARK	6,1	CHINA	2,0	BULGARIEN		5,5
SCHWEDEN	4,1	GR BRITANN	17,4	ASIEN	286,2	EUROPA		176,8
NORWEGEN	0,4	IRLAND	0,6	INDONESIEN	1,7	TUNESIEN		3,8
DAENEMARK	4,8	NIEDERLANDE	0,2	PHILIPPINEN	6,0	ALGERIEN		0,1
GR BRITANN	31,5	BELGIEN	1,6	HONGKONG	75,5	MALI		1,6
IRLAND	0,5	LUXEMBURG	0,0	TAIWAN	7,7	AEGYPTEN		171,8
ISLAND	0,0	FRANKREICH	22,3	JAPAN	106,3	KENIA		46,4
NIEDERLANDE	1,4	SPANIEN	3,9	SUEDKOREA	42,9	SUEDAFRIKA		215,4
BELGIEN	0,3	PORTUGAL	2,6	CHINA	2,0	AFRIKA		439,1
LUXEMBURG	0,1	MALTA	0,3	ASIEN	286,2	KANADA		0,5
FRANKREICH	11,3	SCHWEIZ	0,3	00 LEBENDE TIERE		VER STAAT O		14,7
SPANIEN	12,3	OESTERREICH	0,3	FINNLAND	0,0			
PORTUGAL	0,6	ITALIEN	1,9	SCHWEDEN	0,0			
MALTA	0,8	GRIECHENLAND	1,3	NORWEGEN	0,0			
SCHWEIZ	2,0	TUERKEI	2,2	DAENEMARK	0,1			
OESTERREICH	3,4	JUGOSLAWIEN	2,4	GR BRITANN	0,8			
ITALIEN	8,1							

6 GUETERVERKEHR JAHR 1983

6 5 VERFLECHTUNG NACH GUETERHAUPTGRUPPEN

IM VERKEHR MIT GEBIETEN AUSSERHALB DES BUNDESGBIETES

EMPFANG NACH HERKUNFTSLAENDERN UND ENDDIELFLUGPLAETZEN

TONNEN

ENDZIELFLUGPLATZ NR GUETERHAUPTGRUPPE HERKUNFTSLAND	MENGE NR	ENDZIELFLUGPLATZ NR GUETERHAUPTGRUPPE HERKUNFTSLAND	MENGE NR	ENDZIELFLUGPLATZ NR GUETERHAUPTGRUPPE HERKUNFTSLAND	MENGE NR	ENDZIELFLUGPLATZ NR GUETERHAUPTGRUPPE HERKUNFTSLAND	MENGE NR
MUENCHEN		MUENCHEN		MUENCHEN		MUENCHEN	
03 FRUECHTE, GEMUESE		09 PFL U TIER ROHST. ANG		13 AND GENUSSMITTEL U A		16 GETREIDE U AE ERZGN	
VER STAAT W	0,0	SRI LANKA	3,7	VER STAAT O	6,3	KANADA	0,0
BRASIL IEN	76,4	THAILAND	21,0	VER STAAT W	0,1	VER STAAT O	0,1
ARGENTINIEN	1,9	SINGAPUR	2,3	BRASIL IEN	0,0	BRASIL IEN	0,0
ECUADOR	0,5	INDONESIEN	0,2	AMERIKA	6,5	CHILE	0,0
PERU	1,1	PHILIPPINEN	0,0			AMERIKA	0,1
CHILE	0,8	HONGKONG	0,0	ISRAEL	0,1		
AMERIKA	96,1	TAIWAN	0,1	SYRIEN	0,0	ISRAEL	0,0
		JAPAN	1,7	IRAK	0,0	IRAN	0,0
ZYPERN	9,7	SUEDKOREA	0,1	IRAN	0,3	PAKISTAN	0,0
LIBANON	0,0	CHINA	0,0	SAUDI-ARAB	0,0	INDIEN	0,1
ISRAEL	53,6	ASIEN	138,3	PAKISTAN	0,0	PHILIPPINEN	0,0
IRAN	0,1			INDIEN	0,0	TAIWAN	0,0
PAKISTAN	0,1	AUSTRALIEN	5,4	THAILAND	0,3	JAPAN	0,2
INDIEN	0,5	NEUSEELAND	0,5	PHILIPPINEN	0,0	SUEDKOREA	0,0
THAILAND	0,6	VANUATU	1,2	JAPAN	0,3	ASIEN	0,4
HONGKONG	0,0	AUSTR -OZ.	7,0	SUEDKOREA	0,0		
ASIEN	64,7	ZUS	304,1	ASIEN	1,0	NEUSEELAND	0,0
NEUSEELAND	2,9					AUSTR -OZ	0,0
AUSTR -OZ	2,9	12 GETRAENKE		ZUS	52,4	ZUS	5,0
ZUS	779,5	FINNLAND	0,0	14 FLEISCH, EIER, MILCH			
		NORWEGEN	0,0	FINNLAND	0,0	17 FUTTERMITTEL	
04 TEXTILE ROHSTOFFE		GR BRITANN	1,7	SCHWEDEN	0,1	FRANKREICH	0,3
DAENEMARK	0,2	FRANKREICH	1,7	NORWEGEN	0,5	EUROPA	0,3
EUROPA	0,2	SPANIEN	0,3	DAENEMARK	0,9		
		PORTUGAL	0,0	GR BRITANN	1,9	CHILE	0,0
BRASIL IEN	0,0	SCHWEIZ	0,0	IRLAND	28,7	AMERIKA	0,0
URUGUAY	0,0	OESTERREICH	0,0	NIEDERLANDE	0,4		
AMERIKA	0,0	ITALIEN	0,4	BELGIEN	2,7	THAILAND	0,0
		GRIECHENLAND	0,2	LUXEMBURG	0,0	ASIEN	0,0
INDIEN	0,0	TUERKEI	0,2	FRANKREICH	14,3		
THAILAND	0,0	JUGOSLAWIEN	0,2	SPANIEN	0,0	ZUS	0,4
ASIEN	0,0	UNGARN	0,2	PORTUGAL	0,0		
ZUS	0,3	RUMAENIEN	0,5	SCHWEIZ	0,4	18 OELSAATEN, FETTE ANG	
		EUROPA	5,3	OESTERREICH	1,3	NORWEGEN	0,0
05 HOLZ UND KORK		SUEDAFRIKA	0,1	ITALIEN	0,2	FRANKREICH	0,7
DAENEMARK	0,4	AFRIKA	0,1	GRIECHENLAND	31,2	SPANIEN	0,0
EUROPA	0,4	KANADA	0,1	TUERKEI	30,7	SCHWEIZ	0,0
ZUS	0,4	VER STAAT O	0,3	UNGARN	0,1	ITALIEN	0,0
		VER STAAT W	0,0	BULGARIEN	0,0	GRIECHENLAND	0,1
09 PFL U TIER ROHST ANG		MEXIKO	0,0	POLEN	0,0	EUROPA	0,9
FINNLAND	0,2	VENEZUELA	0,0	EUROPA	113,3		
SCHWEDEN	0,0	ARGENTINIEN	0,0	MAROKKO	4,9	KANADA	0,0
NORWEGEN	0,0	CHILE	0,0	SENEGAL	11,7	VER STAAT O	0,1
DAENEMARK	2,4	AMERIKA	0,5	NIGERIA	0,2	VER STAAT W	0,1
GR BRITANN	0,6	V A EMIRATE	0,1	AEGYPTEN	0,4	AMERIKA	0,3
NIEDERLANDE	0,6	INDIEN	0,1	KENIA	2,2	IRAN	0,0
BELGIEN	0,3	THAILAND	0,0	MALAWI	0,1	ASIEN	0,0
FRANKREICH	10,2	SINGAPUR	0,0	SUEDAFRIKA	0,8		
SPANIEN	14,5	HONGKONG	0,0	AFRIKA	20,2	ZUS	1,1
SCHWEIZ	0,2	JAPAN	0,0	KANADA	13,3	32 KRAFTSTOFFE, HEIZOEL	
OESTERREICH	0,4	ASIEN	0,3	VER STAAT O	2,0	GR BRITANN	0,5
ITALIEN	6,1	AUSTRALIEN	0,0	VER STAAT W	0,0	BELGIEN	0,0
GRIECHENLAND	3,9	AUSTR -OZ	0,0	TRINID U TOB	0,5	FRANKREICH	0,1
TUERKEI	5,6			BRASIL IEN	1,6	SCHWEIZ	0,0
JUGOSLAWIEN	0,1			ARGENTINIEN	0,0	ITALIEN	0,1
UNGARN	0,0	ZUS	6,1	KOLUMBIEN	1,1	GRIECHENLAND	0,1
SOWJETUNION	0,0			PERU	0,9	EUROPA	0,7
EUROPA	45,3	13 AND GENUSSMITTEL U A		CHILE	0,0		
		FINNLAND	0,0	AMERIKA	19,4	VER STAAT O	0,1
MAROKKO	2,8	SCHWEDEN	0,1	ISRAEL	11,7	VER STAAT W	0,7
SENEGAL	4,6	DAENEMARK	2,6	IRAN	0,0	AMERIKA	0,8
ELFENBEINKUE	0,2	GR BRITANN	3,7	V A EMIRATE	0,0	INDIEN	0,0
AEGYPTEN	8,3	NIEDERLANDE	0,8	SRI LANKA	2,7	ASIEN	0,0
KENIA	1,2	BELGIEN	0,6	THAILAND	4,7		
SUEDAFRIKA	18,6	FRANKREICH	4,9	SINGAPUR	20,6	ZUS	1,5
AFRIKA	35,8	SPANIEN	1,0	INDONESIEN	2,4		
		PORTUGAL	0,0	HONGKONG	3,7	33 NATUR-, RAFFINERIEGAS	
KANADA	0,4	MALTA	0,6	TAIWAN	0,0	GR BRITANN	0,0
VER STAAT O	37,8	SCHWEIZ	0,7	JAPAN	0,4	FRANKREICH	0,0
VER STAAT W	2,3	OESTERREICH	0,1	SUEDKOREA	0,0	OESTERREICH	0,0
GUATEMALA	1,7	ITALIEN	2,5	CHINA	0,4	EUROPA	0,0
WESTINDIEN	0,0	GRIECHENLAND	0,4	ASIEN	46,7		
VENEZUELA	0,0	TUERKEI	2,1			SUEDAFRIKA	0,0
BRASIL IEN	0,0	UNGARN	0,5	AUSTRALIEN	0,1	AFRIKA	0,0
URUGUAY	0,8	ALBANIEN	0,9	AUSTR -OZ	0,1		
ARGENTINIEN	0,0	RUMAENIEN	0,0	ZUS	199,8	VER STAAT O	0,0
KOLUMBIEN	34,5	POLEN	0,0			VER STAAT W	0,1
PERU	0,1	SOWJETUNION	0,3			MEXIKO	0,0
BOLIVIEN	0,0	EUROPA	21,9	16 GETREIDE U AE ERZGN		AMERIKA	0,1
CHILE	0,0	SUDAN	16,2	BELGIEN	0,4		
AMERIKA	77,7	AETHIOPIEN	0,1	FRANKREICH	0,2	JAPAN	0,0
		KENIA	2,3	SPANIEN	0,0	ASIEN	0,0
LIBANON	2,7	MALAWI	0,5	SCHWEIZ	0,0		
ISRAEL	37,2	SIMBABWE	0,0	ITALIEN	0,2	ZUS	0,2
SYRIEN	23,0	SUEDAFRIKA	4,0	GRIECHENLAND	2,6		
IRAN	31,6	AFRIKA	23,0	TUERKEI	1,0	34 MINERALOELERZGN ANG	
SAUDI-ARAB	0,0	KANADA	0,1	JUGOSLAWIEN	0,1	FINNLAND	0,0
PAKISTAN	14,2			UNGARN	0,2	GR BRITANN	0,0
INDIEN	0,5			EUROPA	4,6	FRANKREICH	0,1

6 GUETERVERKEHR JAHR 1983

6 5 VERFLECHTUNG NACH GUETERHAUPTGRUPPEN

IM VERKEHR MIT GEBIETEN AUSSERHALB DES BUNDESGBIETES

EMPFANG NACH HERKUNFTSLAENDERN UND ENDZIELFLUGPLAETZEN

ENDZIELFLUGPLATZ NR GUETERHAUPTGRUPPE HERKUNFTSLAND		MENGE NR	ENDZIELFLUGPLATZ GUETERHAUPTGRUPPE HERKUNFTSLAND	MENGE NR	ENDZIELFLUGPLATZ GUETERHAUPTGRUPPE HERKUNFTSLAND	MENGE NR	ENDZIELFLUGPLATZ GUETERHAUPTGRUPPE HERKUNFTSLAND	MENGE NR
MUNCHEN			MUNCHEN		MUNCHEN		MUNCHEN	
34 MINERALGELERZGN ANG			55 ROHRE, GIESSEREIERZGN		63 AND STEINE U ERDEN		81 CHEM GRUNDSTOFFE U A	
SPANIEN	0,0		KANADA	0,4	KANADA	0,2	JAPAN	0,1
SCHWEIZ	0,0		VER STAAT O	12,5	VER STAAT O	0,0	ASIEN	1,1
OESTERREICH	0,0		VER STAAT W	0,3	VER STAAT W	0,3	ZUS	20,1
ITALIEN	0,1		AMERIKA	13,2	WESTINDIEN	0,2		
EUROPA	0,3				BRASILIEN	2,1		
SUEDAFRIKA	0,0		KUWAIT	0,8	AMERIKA	2,9	83 BENZOL, TEER U AE	0,0
AFRIKA	0,0		SAUDI-ARAB	1,6	ISRAEL	0,1	BELGIEN	0,0
KANADA	0,0		SINGAPUR	0,0	IRAN	0,0	FRANKREICH	0,0
VER STAAT O	0,2		HONGKONG	0,0	SAUDI-ARAB	0,3	EUROPA	0,0
VER STAAT W	0,0		JAPAN	0,1	NORDJEMEN	0,0	SUEDAFRIKA	0,0
AMERIKA	0,2		ASIEN	2,6	PAKISTAN	0,1	AFRIKA	0,0
			ZUS	19,1	INDIEN	0,3	ZUS	0,0
INDIEN	0,0		56 NE-METALLE, -HALBZEUG		MALAYSIA	0,0		
ASIEN	0,0		FINNLAND	0,1	SINGAPUR	0,0	84 ZELLSTOFF, ALTPAPIER	0,0
AUSTRALIEN	0,0		NORWEGEN	0,0	HONGKONG	0,1	SCHWEIZ	0,0
AUSTR -OZ	0,0		DAENEMARK	0,4	JAPAN	0,4	EUROPA	0,0
ZUS	0,5		GR BRITANN	0,7	ASIEN	1,2		
			IRLAND	0,2	NEUSEELAND	0,0	INDIEN	0,7
45 NE-METALLERZE			BELGIEN	0,5	AUSTR -OZ	0,0	ASIEN	0,7
SUEDAFRIKA	0,1		FRANKREICH	2,6	ZUS	5,6	ZUS	0,7
AFRIKA	0,1		SPANIEN	0,2				
ZUS	0,1		PORTUGAL	0,2	89 AND CHEM ERZEUGNISSE			
			SCHWEIZ	0,2	FINNLAND	0,1		1,8
52 STAHLHALBZEUG			OESTERREICH	0,1	SCHWEDEN	0,1		6,4
SCHWEDEN	1,1		ITALIEN	0,5	NORWEGEN	0,1		0,4
DAENEMARK	0,3		TUERKEI	0,1	DAENEMARK	0,1		10,6
GR BRITANN	1,5		UNGARN	0,0	ZUS	0,1		34,2
NIEDERLANDE	0,0		SOWJETUNION	0,0	69 AND MIN BAUSTOFFE			19,7
FRANKREICH	0,2		EUROPA	5,8	FINNLAND	0,0		13,4
SPANIEN	0,0		SUEDAFRIKA	0,1	DAENEMARK	0,1		12,4
PORTUGAL	0,0		AFRIKA	0,1	GR BRITANN	0,2		0,0
SCHWEIZ	0,1		KANADA	1,5	NIEDERLANDE	0,0		16,3
GRIECHENLAND	0,0		VER STAAT O	7,0	SPANIEN	0,2		14,8
TUERKEI	0,0		VER STAAT W	1,0	SCHWEIZ	0,1		0,1
JUGOSLAWIEN	0,1		MEXIKO	0,0	OESTERREICH	0,2		0,1
SOWJETUNION	0,3		BRASILIEN	0,0	ITALIEN	0,1		63,4
EUROPA	3,5		AMERIKA	9,5	GRIECHENLAND	0,1		0,8
VER STAAT O	7,8		V A EMIRATE	1,3	EUROPA	0,9		14,9
VER STAAT W	0,0		INDIEN	1,4	VER STAAT O	0,3		0,1
MEXIKO	0,0		SRI LANKA	0,0	BRASILIEN	0,0		0,7
BRASILIEN	0,0		THAILAND	3,5	AMERIKA	0,3		1,0
AMERIKA	7,8		SINGAPUR	1,0				0,1
SYRIEN	0,0		TAIWAN	0,1	THAILAND	0,1		0,2
SAUDI-ARAB	0,2		JAPAN	0,0	JAPAN	0,0		0,1
SINGAPUR	0,0		ASIEN	7,4	SUEDKOREA	0,0		1,1
HONGKONG	2,4		AUSTRALIEN	0,0	ASIEN	0,2		212,6
SUEDKOREA	0,3		AUSTR -OZ	0,0	ZUS	1,3		0,0
CHINA	0,0		ZUS	22,8	72 CHEM DUENGEMITTEL			0,0
ASIEN	2,9		61 SAND, KIES, BIMS, TON		SUEDAFRIKA	0,0		0,0
ZUS	14,3		ITALIEN	0,1	AFRIKA	0,0		0,0
53 STAB-, FORMSTAHL U A			GRIECHENLAND	0,2	VER STAAT O	0,0		3,7
GR BRITANN	0,3		EUROPA	0,3	AMERIKA	0,0		5,2
ITALIEN	0,0		ALGERIEN	0,1	ZUS	0,0		10,0
EUROPA	0,4		AFRIKA	0,1	81 CHEM GRUNDSTOFFE U A			208,5
SUEDKOREA	0,0		VER STAAT O	0,4	FINNLAND	0,0		0,0
ASIEN	0,0		AMERIKA	0,4	DAENEMARK	0,3		0,0
ZUS	0,4		ZUS	0,7	GR BRITANN	4,9		0,0
54 STAHLBLECH, BANDSTAHL			62 SALZ, SCHWEFEL, -KIES		IRLAND	1,4		0,0
SPANIEN	0,1		VER STAAT O	0,0	NIEDERLANDE	0,0		0,0
EUROPA	0,1		AMERIKA	0,0	BELGIEN	0,8		0,7
ZUS	0,1		ZUS	0,0	FRANKREICH	5,5		1,2
55 ROHRE, GIESSEREIERZGN			63 AND STEINE U ERDEN		SPANIEN	0,0		0,0
SCHWEDEN	0,1		DAENEMARK	0,0	SCHWEIZ	0,2		1,1
DAENEMARK	0,2		GR BRITANN	0,4	OESTERREICH	0,0		0,8
GR BRITANN	1,9		BELGIEN	0,2	ITALIEN	0,1		254,5
NIEDERLANDE	0,0		FRANKREICH	0,0	JUGOSLAWIEN	0,2		0,0
FRANKREICH	0,9		SPANIEN	0,0	TSCHECHOSLOW	0,0		0,0
PORTUGAL	0,0		PORTUGAL	0,0	BULGARIEN	0,1		1,3
SCHWEIZ	0,1		SCHWEIZ	0,0	POLEN	0,0		0,0
OESTERREICH	0,0		ITALIEN	0,0	EUROPA	13,4		1,5
ITALIEN	0,1		GRIECHENLAND	0,6	KANADA	0,1		0,5
GRIECHENLAND	0,0		TUERKEI	0,1	VER STAAT O	5,3		0,0
UNGARN	0,0		UNGARN	0,0	VER STAAT W	0,1		0,0
POLEN	0,0		SOWJETUNION	0,2	CHILE	0,1		0,2
EUROPA	3,3		EUROPA	1,5	AMERIKA	5,6		0,0
SUEDAFRIKA	0,1		SUEDAFRIKA	0,0	ISRAEL	0,2		0,0
AFRIKA	0,1		AFRIKA	0,0	V A EMIRATE	0,0		1,7
					INDIEN	0,6		1,2
					THAILAND	0,3		0,1
					HONGKONG			0,0
					TAIWAN			1,8
					JAPAN			33,8

6 GUETERVERKEHR JAHR 1983

6 5 VERFLECHTUNG NACH GUETERHAUPTGRUPPEN

IM VERKEHR MIT GEBIETEN AUSSERHALB DES BUNDESGBIETES

EMPFANG NACH HERKUNFTSLAENDERN UND ENDZIELFLUGPLAETZEN

ENDZIELFLUGPLATZ		ENDZIELFLUGPLATZ		ENDZIELFLUGPLATZ		ENDZIELFLUGPLATZ	
NR	GUETERHAUPTGRUPPE	MENGE	NR	MENGE	NR	MENGE	NR
HERKUNFTSLAND	HERKUNFTSLAND		HERKUNFTSLAND	HERKUNFTSLAND	HERKUNFTSLAND	HERKUNFTSLAND	HERKUNFTSLAND
MJENCHEN	MJENCHEN		MJENCHEN		MJENCHEN		MJENCHEN
89 AND CHEM ERZEUGNISSE	92 LANDMASCHINEN		93 EL ERZGN ,MASCHINEN		95 GLAS-U A MIN WAREN		
SUEDKOREA	TAIWAN	0,8	OMAN	0,4	FINNLAND	0,0	
CHINA	ASIEN	0,2	V A EMIRATE	126,9	SCHWEDEN	0,1	
ASIEN		44,9	PAKISTAN	0,8	NORWEGEN	0,0	
AUSTRALIEN	ZUS	0,3	BANGLADESCH	0,0	DAENEMARK	1,3	
AUSTR -OZ	93 EL .ERZGN ,MASCHINEN	0,3	INDIEN	8,1	GR BRITANN	1,3	
ZUS	FINNLAND	517,6	SRI LANKA	0,2	IRLAND	0,2	
	SCHWEDEN		THAILAND	13,6	NIEDERLANDE	0,1	
	NORWEGEN		MALAYSIA	90,2	BELGIEN	0,3	
	DAENEMARK		SINGAPUR	132,4	FRANKREICH	2,1	
	GR BRITANN		INDONESIEN	0,1	SPANIEN	0,7	
	GR BRITANN		PHILIPPINEN	7,4	PORTUGAL	0,0	
	IRLAND		HONGKONG	56,6	SCHWEIZ	0,5	
	NIEDERLANDE		TAIWAN	60,9	OESTERREICH	0,2	
	BELGIEN		JAPAN	142,6	ITALIEN	1,0	
	LUXEMBURG		SUEDKOREA	134,3	GRIECHENLAND	0,1	
	FRANKREICH		CHINA	1,4	TUERKEI	0,2	
	SPANIEN		ASIEN	829,4	JUGOSLAWIEN	0,0	
	PORTUGAL		AUSTRALIEN	3,0	UNGARN	0,1	
	MALTA		NEUSEELAND	0,1	POLEN	0,1	
	SCHWEIZ		AUSTR -OZ	3,1	EUROPA	8,4	
	OESTERREICH		ZUS	3 434,5	SUDAN	0,1	
	ITALIEN				KENIA	0,0	
	GRIECHENLAND				SUEDAFRIKA	0,3	
	TUERKEI				AFRIKA	0,4	
	JUGOSLAWIEN		94 EBM-WAREN U A				
	UNGARN		FINNLAND	0,5			
	RUMAENIEN		SCHWEDEN	0,4	KANADA	0,7	
	BULGARIEN		NORWEGEN	0,7	VER STAAT O	6,2	
	POLEN		DAENEMARK	1,9	VER STAAT W	1,5	
	SOWJETUNION		GR BRITANN	7,1	MEXIKO	0,1	
EUROPA		104,1	IRLAND	3,4	PANAMA	0,0	
			ISLAND	0,0	WESTINDIEN	0,2	
			NIEDERLANDE	0,1	BRASILIEN	0,6	
			BELGIEN	1,4	CHILE	0,0	
			LUXEMBURG	0,0	AMERIKA	9,5	
			FRANKREICH	3,5			
			SPANIEN	2,4	LIBANON	0,1	
			PORTUGAL	1,4	ISRAEL	0,1	
			MALTA	0,0	V A EMIRATE	0,1	
			SCHWEIZ	0,6	PAKISTAN	0,0	
			OESTERREICH	0,1	INDIEN	0,2	
			ITALIEN	2,4	SRI LANKA	0,0	
			GRIECHENLAND	0,7	THAILAND	0,1	
			TUERKEI	0,1	SINGAPUR	0,0	
			JUGOSLAWIEN	0,2	HONGKONG	0,6	
			UNGARN	0,2	TAIWAN	0,7	
			RUMAENIEN	0,0	JAPAN	0,6	
			POLEN	0,0	SUEDKOREA	0,2	
			EUROPA	27,1	CHINA	0,4	
					ASIEN	3,1	
			ALGERIEN	0,1			
			MAROKKO	0,0	AUSTRALIEN	0,0	
			SUEDAFRIKA	0,6	NEUSEELAND	0,2	
			AFRIKA	0,7	AUSTR -OZ	0,2	
			KANADA	1,0	ZUS	21,5	
			VER STAAT O	4,8			
			VER STAAT W	2,9	96 LEDER-U TEXTILWAREN		
			MEXIKO	0,3	FINNLAND	4,9	
			EL SALVADOR	1,0	SCHWEDEN	2,8	
			BRASILIEN	1,5	NORWEGEN	3,9	
			ARGENTINIEN	0,1	DAENEMARK	19,9	
			PERU	0,0	GR BRITANN	30,8	
			CHILE	0,0	IRLAND	6,2	
			AMERIKA	11,5	ISLAND	0,1	
			ISRAEL	2,0	NIEDERLANDE	2,0	
			JORDANIEN	0,0	BELGIEN	8,7	
			SYRIEN	0,0	LUXEMBURG	0,1	
			IRAK	0,4	FRANKREICH	77,4	
			IRAN	0,0	SPANIEN	42,1	
			SAUDI -ARAB	0,2	PORTUGAL	26,1	
			V A EMIRATE	0,2	MALTA	5,9	
			PAKISTAN	0,8	SCHWEIZ	8,4	
			INDIEN	1,1	OESTERREICH	18,8	
			SRI LANKA	0,0	ITALIEN	73,3	
			THAILAND	0,7	GRIECHENLAND	197,1	
			MALAYSIA	0,2	TUERKEI	350,4	
			SINGAPUR	0,2	JUGOSLAWIEN	26,1	
			INDONESIEN	0,1	UNGARN	8,4	
			PHILIPPINEN	0,0	TSCHECHOSLOW	0,3	
			HONGKONG	2,8	RUMAENIEN	0,1	
			TAIWAN	1,5	BULGARIEN	0,2	
			JAPAN	8,5	POLEN	0,1	
			SUEDKOREA	0,9	SOWJETUNION	1,7	
			CHINA	0,2	EUROPA	915,7	
			ASIEN	21,9			
			AUSTRALIEN	0,1	LIBYEN	0,1	
			AUSTR -OZ	0,1	TUNESIEN	19,4	
			ZUS	61,3	ALGERIEN	0,1	
					MAROKKO	59,9	
					ZAIRE	0,2	
					AEGYPTEN	83,3	
					AETHIOPIEN	0,2	
92 LANDMASCHINEN			ZYPERN	0,1			
FINNLAND		0,0	LIBANON	0,4			
GR BRITANN		0,2	ISRAEL	17,2			
FRANKREICH		0,0	JORDANIEN	2,3			
SPANIEN		0,1	SYRIEN	16,1			
EUROPA		0,3	IRAK	3,9			
			IRAN	2,6			
			KUWAIT	2,0			
			BAHRAIN	1,6			
			KATAR	0,1			
			SAUDI -ARAB	7,1			
			NORDJEMEN	0,0			

6 QUETERVERKEHR JAHR 1983

6.5 VERFLECHTUNG NACH QUETERHAUPTGRUPPEN

IM VERKEHR MIT GEBIETEN AUSSERHALB DES BUNDESGBIETES

EMPFANG NACH HERKUNFTSLAENDERN UND ENDZIELFLUGPLAETZEN

ENDZIELFLUGPLATZ NR QUETERHAUPTGRUPPE HERKUNFTSLAND		MENGE NR	ENDZIELFLUGPLATZ QUETERHAUPTGRUPPE HERKUNFTSLAND		MENGE NR	ENDZIELFLUGPLATZ QUETERHAUPTGRUPPE HERKUNFTSLAND		MENGE NR	ENDZIELFLUGPLATZ QUETERHAUPTGRUPPE HERKUNFTSLAND		MENGE
MUNCHEN			MUNCHEN			MUNCHEN			MUNCHEN		
96 LEDER-U TEXTILWAREN			97 SONSTIGE WAREN ANG			99 BES TRANSPORTQUETER			99 BES TRANSPORTQUETER		
MALAWI		0,1	ELFENBEINKUE		0,1	PORTUGAL		6,6	HONGKONG		242,1
MADAGASKAR		0,1	TOGO		0,0	MALTA		2,2	TAIWAN		5,9
SIMBABWE		12,4	NIGERIA		0,7	SCHWEIZ		11,5	JAPAN		626,9
MAURITIUS		0,0	KAMERUN		0,0	OESTERREICH		10,6	SUEDKOREA		8,0
SUEDAFRIKA		1,1	ZAIRE		0,3	ITALIEN		35,3	CHINA		1,5
AFRIKA		177,0	AEGYPTEN		3,0	GRIECHENLAND		6,2	ASIEN		1 050,3
KANADA		2,7	SUDAN		0,4	TUERKEI		25,6	AUSTRALIEN		16,7
VER STAAT O		19,6	AETHIOPIEN		0,1	JUGOSLAWIEN		9,8	NEUSEELAND		0,1
VER STAAT W		7,9	KENIA		0,4	UNGARN		2,7	NEUKALEDON		0,2
MEXIKO		0,3	TANSANIA		0,0	TSCHECHOSLOW		1,0	PAPUA-NEUGUI		0,0
COSTA RICA		0,0	SAMBIA		0,0	RUMAENIEN		1,3	AUSTR -OZ		17,0
PANAMA		0,0	MALAWI		0,0	BULGARIEN		1,5	ZUS		4 045,8
VENEZUELA		0,1	MADAGASKAR		0,0	POLEN		0,4	MUNCHEN		13 434,5
BRASILIEN		2,7	SUEDAFRIKA		4,1	SOWJETUNION		7,6	INSG		
URUGUAY		39,4	SESCHELLEN		0,0	EUROPA		815,6			
ARGENTINIEN		0,1	BOTSUANA		0,0	LIBYEN		4,0			
KOLUMBIEN		0,0	AFRIKA		14,2	TUNESIEN		5,3	BERLIN(WEST)		
ECUADOR		0,0	KANADA		30,1	ALGERIEN		0,5			
PERU		44,2	VER STAAT O		188,8	MAROKKO		1,4	00 LEBENDE TIERE		0,0
CHILE		0,1	VER STAAT W		66,8	SENEGAL		1,1	FINNLAND		0,0
AMERIKA		117,1	MEXIKO		1,6	GAMBIA		0,2	DAENEMARK		0,2
ZYPERN		0,5	GUATEMALA		0,0	SIERRA LEONE		0,1	GR BRITANN		1,0
LIBANON		0,0	HONDURAS		0,0	LIBERIA		0,3	NIEDERLANDE		0,2
ISRAEL		11,2	BELIZE		0,0	ELFENBEINKUE		0,1	BELGIEN		0,0
JORDANIEN		1,7	PANAMA		0,0	GHANA		0,2	FRANKREICH		0,1
SYRIEN		37,6	WESTINDIEN		0,1	TOGO		0,0	SPANIEN		0,0
IRAK		0,2	CURACAO		0,0	NIGERIA		9,2	SCHWEIZ		0,1
IRAN		11,4	DOMINIK REP		0,0	KAMERUN		9,7	OESTERREICH		0,0
KUWAIT		5,5	TRINID U TOB		0,0	GABUN		0,1	GRIECHENLAND		0,0
KATAR		0,0	VENEZUELA		0,7	ZAIRE		0,5	EUROPA		1,6
SAUDI-ARAB		0,1	BRASILIEN		3,9	AEGYPTEN		4,9	AETHIOPIEN		0,0
V A EMIRATE		76,4	PARAGUAY		2,7	SUDAN		2,3	MOSAMBIK		0,0
PAKISTAN		60,7	URUGUAY		4,6	AETHIOPIEN		0,5	SUEDAFRIKA		0,1
BANGLADESCH		0,7	ARGENTINIEN		1,5	SOMALIA		0,4	AFRIKA		0,1
INDIEN		420,0	KOLUMBIEN		2,8	KENIA		3,4			
NEPAL		2,5	ECUADOR		1,7	TANSANIA		0,0			
SRI LANKA		2,2	PERU		5,0	SAMBIA		0,4	KANADA		0,1
THAILAND		17,7	BOLIVIEN		2,6	MALAWI		0,3	VER STAAT O		0,7
MALAYSIA		4,1	CHILE		2,1	SIMBABWE		1,8	VER STAAT W		0,0
SINGAPUR		1,5	AMERIKA		315,1	MAURITIUS		0,0	BRASILIEN		0,1
INDONESIEN		1,2	ZYPERN		0,6	SUEDAFRIKA		24,2	KOLUMBIEN		0,0
PHILIPPINIEN		19,1	LIBANON		0,2	SESCHELLEN		0,1	ECUADOR		0,1
HONGKONG		300,8	ISRAEL		10,1	BOTSUANA		0,1	AMERIKA		1,0
TAIWAN		7,8	JORDANIEN		2,3	AFRIKA		70,1	THAILAND		0,2
JAPAN		13,4	SYRIEN		6,4	KANADA		41,9	SINGAPUR		0,9
SUEDKOREA		40,4	IRAK		2,1	VER STAAT O		1 664,6	INDONESIEN		0,2
CHINA		1,1	IRAN		2,9	VER STAAT W		336,5	PHILIPPINIEN		0,1
ASIEN		1 038,0	IRAN		2,9	MEXIKO		1,6	HONGKONG		0,0
AUSTRALIEN		0,6	KUWAIT		2,8	GUATEMALA		0,0	ASIEN		1,5
NEUSEELAND		0,1	BAHRAIN		0,3	EL SALVADOR		0,0	AUSTRALIEN		0,0
AUSTR -OZ		0,6	SAUDI-ARAB		4,0	NICARAGUA		0,2	AUSTR -OZ		0,0
ZUS		2 248,5	OMAN		0,1	PANAMA		0,0	ZUS		4,2
97 SONSTIGE WAREN ANG			V A EMIRATE		12,8	HAITI		0,1	01 GETREIDE		
FINNLAND		19,1	PAKISTAN		18,6	WESTINDIEN		0,1	GR BRITANN		0,0
SCHWEDEN		19,5	BANGLADESCH		0,1	VENEZUELA		9,6	ITALIEN		0,0
NORWEGEN		4,8	INDIEN		35,2	BRASILIEN		6,6	EUROPA		0,0
DAENEMARK		29,0	NEPAL		0,1	PARAGUAY		0,4	INDIEN		0,0
GR BRITANN		161,5	SRI LANKA		0,3	URUGUAY		7,3	ASIEN		0,0
IRLAND		10,4	BIRMA		0,0	ARGENTINIEN		2,2	ZUS		0,1
NIEDERLANDE		29,7	THAILAND		7,1	KOLUMBIEN		3,1	03 FRUECHTE, GEMUESE		
BELGIEN		33,7	MALAYSIA		0,6	ECUADOR		6,4	GR BRITANN		0,6
LUXEMBURG		0,5	SINGAPUR		1,5	PERU		1,3	NIEDERLANDE		0,0
FRANKREICH		103,0	INDONESIEN		0,9	BOLIVIEN		0,8	FRANKREICH		5,6
SPANIEN		24,6	PHILIPPINIEN		2,0	CHILE		10,3	SPANIEN		1,9
PORTUGAL		9,0	HONGKONG		63,3	AMERIKA		2 092,9	PORTUGAL		0,0
MALTA		1,7	TAIWAN		11,7	ZYPERN		0,3	OESTERREICH		0,7
GIBRALTAR		0,0	JAPAN		60,4	LIBANON		0,3	ITALIEN		0,8
SCHWEIZ		91,3	SUEDKOREA		15,4	ISRAEL		4,1	GRIECHENLAND		0,5
OESTERREICH		31,8	NORDKOREA		0,0	JORDANIEN		2,3	TUERKEI		31,6
ITALIEN		73,6	CHINA		3,2	SYRIEN		9,6	JUGOSLAWIEN		0,8
GRIECHENLAND		56,1	ASIEN		265,1	IRAK		6,6	UNGARN		0,0
TUERKEI		17,6	AUSTRALIEN		12,1	IRAN		4,4	BULGARIEN		0,5
JUGOSLAWIEN		32,9	NEUSEELAND		0,1	KUWAIT		4,0	EUROPA		42,9
UNGARN		9,1	PAPUA-NEUGUI		0,0	BAHRAIN		0,1	TUNESIEN		0,0
TSCHECHOSLOW		4,7	AUSTR -OZ		12,2	SAUDI-ARAB		20,0	MAROKKO		0,5
RUMAENIEN		1,0	ZUS		1 389,8	TUERKEI		0,3	SOMALIA		0,1
BULGARIEN		1,1	99 BES TRANSPORTQUETER			OMAN		0,2	KENIA		1,6
POLEN		0,8	FINNLAND		5,5	V A EMIRATE		43,4	SUEDAFRIKA		96,0
SOWJETUNION		6,6	SCHWEDEN		19,3	PAKISTAN		4,1	AFRIKA		98,2
EUROPA		783,1	NORWEGEN		1,1	BANGLADESCH		4,1	VER STAAT O		0,0
LIBYEN		0,2	DAENEMARK		63,0	AFGHANISTAN		0,0	VER STAAT W		0,1
TUNESIEN		2,3	GR BRITANN		404,2	INDIEN		8,2	MEXIKO		1,7
ALGERIEN		0,3	IRLAND		4,2	NEPAL		0,5			
MAROKKO		2,0	NIEDERLANDE		10,2	SRI LANKA		1,9			
SENEGAL		0,1	BELGIEN		29,7	BIRMA		0,0			
SIERRA LEONE		0,0	LUXEMBURG		0,1	THAILAND		13,4			
LIBERIA		0,0	FRANKREICH		139,7	MALAYSIA		21,3			
			SPANIEN		16,2	SINGAPUR		4,1			
						INDONESIEN		1,3			
						PHILIPPINIEN		15,2			

6 GÜTERVERKEHR JAHR 1983

6.5 VERFLECHTUNG NACH GÜTERHAUPTGRUPPEN

IM VERKEHR MIT GEBIETEN AUSSERHALB DES BUNDESGBIETES

EMPFANG NACH HERKUNFTSLÄNDERN UND ENDZIELFLUGPLÄTZEN

TONNEN

ENDZIELFLUGPLATZ NR. GÜTERHAUPTGRUPPE HERKUNFTSLAND	MENGE NR	ENDZIELFLUGPLATZ GÜTERHAUPTGRUPPE HERKUNFTSLAND	MENGE NR	ENDZIELFLUGPLATZ GÜTERHAUPTGRUPPE HERKUNFTSLAND	MENGE NR	ENDZIELFLUGPLATZ GÜTERHAUPTGRUPPE HERKUNFTSLAND	MENGE
SONST. FLUGPL		SONST. FLUGPL		SONST. FLUGPL		SONST. FLUGPL	
56 NE-METALLE, -HALBZEUG		93 EL ERZGN., MASCHINEN		97 SONSTIGE WAREN ANG		99 BES TRANSPORTGÜETER	
IRLAND	0,1	SUEDAFRIKA	0,0	IRLAND	0,0	LIBANON	0,0
EUROPA	0,1	AFRIKA	0,0	NIEDERLANDE	0,1	ISRAEL	0,0
ZUS	0,1	KANADA	1,2	BELGIEN	1,4	SYRIEN	0,5
63 AND STEINE U ERDEN		VER STAAT O	1,2	FRANKREICH	0,2	IRAN	0,1
IRLAND	0,0	VER STAAT W	0,0	SPANIEN	0,2	KATAR	0,1
TUERKEI	0,0	BRASILIEN	0,0	PORTUGAL	0,0	SAUDI-ARAB	1,4
EUROPA	0,0	AMERIKA	2,5	SCHWEIZ	0,0	OMAN	0,0
ZUS	0,0	ISRAEL	0,1	OESTERREICH	0,0	INDIEN	0,1
69 AND MIN. BAUSTOFFE		ISRAEL	0,1	ITALIEN	0,4	SRI LANKA	0,1
BRASILIEN	0,0	SAUDI-ARAB	0,3	GRIECHENLAND	0,2	THAILAND	0,0
AMERIKA	0,0	TAIWAN	0,0	UNGARN	0,0	INDONESIEN	0,0
SUEDKOREA	0,0	JAPAN	0,2	TSCHESCHOSLOW	0,0	PHILIPPINEN	0,0
ASIEN	0,0	SUEDKOREA	0,1	POLEN	0,0	JAPAN	0,1
ZUS	0,0	ASIEN	0,6	SOWJETUNION	1,0	SUEDKOREA	0,0
81 CHEM GRUNDSTOFFE U A		ZUS	9,1	EUROPA	4,0	ASIEN	2,3
IRLAND	0,0	94 EBM-WAREN U.A		TUNESIEN	0,0	ZUS	9,5
FRANKREICH	0,0	DAENEMARK	0,0	NIGERIA	0,1	SONST. FLUGPL INSG	74,6
EUROPA	0,0	GR BRITANN	0,0	SOMALIA	0,0	EMPFANG INSGESAMT	199 742,3
KANADA	0,0	IRLAND	0,0	KENIA	0,0		
AMERIKA	0,0	SPANIEN	0,1	TANSANIA	0,0		
ZUS	0,1	EUROPA	0,2	SIMBABWE	0,1		
83 BENZOL, TEER U AE		SUEDAFRIKA	0,1	SUEDAFRIKA	0,0		
INDIEN	0,0	AFRIKA	0,1	KANADA	0,5		
ASIEN	0,0	VER STAAT O	0,3	VER STAAT O	0,1		
ZUS	0,0	MEXIKO	0,0	VER STAAT W	0,0		
89 AND. CHEM. ERZEUGNISSE		AMERIKA	0,3	MEXIKO	0,0		
DAENEMARK	0,1	95 GLAS-U A MIN. WAREN		AMERIKA	0,7		
GR BRITANN	0,0	DAENEMARK	0,0	ISRAEL	0,0		
SPANIEN	0,0	SPANIEN	0,1	SYRIEN	0,0		
SCHWEIZ	0,0	PORTUGAL	0,0	IRAN	0,7		
EUROPA	0,1	OESTERREICH	0,0	SAUDI-ARAB	0,7		
KANADA	0,0	ITALIEN	0,0	V A EMIRATE	0,1		
VER STAAT O	0,1	EUROPA	0,1	PAKISTAN	0,2		
AMERIKA	0,2	SUEDAFRIKA	0,0	INDIEN	0,0		
JAPAN	0,0	AFRIKA	0,0	THAILAND	0,0		
ASIEN	0,0	VER STAAT O	0,0	MALAYSIA	0,0		
ZUS	0,3	AMERIKA	0,0	SINGAPUR	0,0		
91 FAHRZEUGE		ZUS	0,0	PHILIPPINEN	0,0		
SCHWEDEN	0,0	96 LEDER-U TEXTILWAREN		HONGKONG	0,0		
GR BRITANN	0,0	SCHWEDEN	0,1	TAIWAN	0,0		
NIEDERLANDE	0,0	DAENEMARK	0,0	JAPAN	0,7		
FRANKREICH	0,0	GR BRITANN	0,2	SUEDKOREA	0,1		
SPANIEN	0,0	FRANKREICH	0,3	ASIEN	2,8		
PORTUGAL	0,0	SPANIEN	1,3	ZUS	7,7		
EUROPA	0,1	PORTUGAL	0,1	GR BRITANN	1,4		
SUEDAFRIKA	0,0	MALTA	0,0	IRLAND	0,0		
AFRIKA	0,0	OESTERREICH	0,0	BELGIEN	0,1		
VER STAAT O	0,0	ITALIEN	0,2	FRANKREICH	1,4		
AMERIKA	0,0	GRIECHENLAND	0,0	SPANIEN	0,1		
JAPAN	0,1	TUERKEI	0,1	PORTUGAL	0,0		
CHINA	0,0	UNGARN	0,0	SCHWEIZ	0,0		
ASIEN	0,1	RUMAENIEN	0,0	ITALIEN	0,1		
ZUS	0,2	EUROPA	2,2	GRIECHENLAND	0,0		
93 EL ERZGN., MASCHINEN		TUNESIEN	35,5	JUGOSLAWIEN	0,0		
FINNLAND	0,0	MAROKKO	0,3	UNGARN	0,0		
SCHWEDEN	0,0	AFRIKA	35,7	SOWJETUNION	0,1		
NORWEGEN	0,0	BRASILIEN	1,6	EUROPA	3,3		
DAENEMARK	0,7	AMERIKA	1,6	TUNESIEN	0,1		
GR BRITANN	3,0	ISRAEL	0,1	ALGERIEN	0,5		
NIEDERLANDE	0,0	PAKISTAN	0,4	MAROKKO	0,0		
FRANKREICH	0,8	INDIEN	0,2	SENEGAL	0,0		
SPANIEN	0,3	TAIWAN	0,0	LIBERIA	0,1		
PORTUGAL	0,1	SUEDKOREA	0,1	TOGO	0,0		
SCHWEIZ	0,2	ASIEN	0,8	NIGERIA	0,6		
OESTERREICH	0,1	ZUS	40,3	AEGYPTEN	0,2		
ITALIEN	0,5	97 SONSTIGE WAREN ANG		SOMALIA	0,1		
GRIECHENLAND	0,2	FINNLAND	0,0	SIMBABWE	0,0		
TUERKEI	0,1	SCHWEDEN	0,0	SUEDAFRIKA	0,0		
JUGOSLAWIEN	0,0	NORWEGEN	0,0	AFRIKA	1,6		
TSCHESCHOSLOW	0,1	DAENEMARK	0,1	KANADA	0,0		
POLEN	0,0	GR BRITANN	0,3	VER STAAT O	0,6		
EUROPA	6,0			VER STAAT W	0,1		
				MEXIKO	0,5		
				GUATEMALA	0,1		
				TRINID U TOB	0,0		
				VENEZUELA	0,6		
				BRASILIEN	0,2		
				ECUADOR	0,0		
				CHILE	0,2		
				AMERIKA	2,3		

6 GUETERVERKEHR JAHR 1983

6 6 DURCHGANGSVERKEHR 1) NACH HERKUNFTS- BZW ENDTIELLAENDERN

TONNEN

HERKUNFTS- BZW ENDZIELLAND	DURCHFUHR		HERKUNFTS- BZW ENDZIELLAND	DURCHFUHR		HERKUNFTS- BZW ENDZIELLAND	DURCHFUHR	
	EMPFANG AUS DEM IN DER VORSPALTE GENANNTEN LAND	VERSAND NACH DEM IN DER VORSPALTE GENANNTEN LAND		EMPFANG AUS DEM IN DER VORSPALTE GENANNTEN LAND	VERSAND NACH DEM IN DER VORSPALTE GENANNTEN LAND		EMPFANG AUS DEM IN DER VORSPALTE GENANNTEN LAND	VERSAND NACH DEM IN DER VORSPALTE GENANNTEN LAND
DDR U BER(O)	-	5,5	ANGOLA	0,9	13,0	AMERIKA ZUS	28 766,9	21 564,3
FINNLAND	640,4	988,3	AEGYPTEN	1 054,5	979,7	ZYPERN	129,8	162,9
SCHWEDEN	3 882,6	3 195,0	SUDAN	71,0	404,6	LIBANON	349,3	84,7
NORWEGEN	590,4	1 209,2	DSCHIBUTI	0,0	6,2	ISRAEL	344,7	676,1
DAENEMARK	2 492,3	1 587,0	AETHIOPIEN	323,7	731,7	JORDANIEN	31,1	178,7
GR BRITANN	6 777,2	9 472,0	SOMALIA	43,2	194,5	SYRIEN	245,7	168,6
IRLAND	747,9	476,7	UGANDA	1,1	156,8	IRAK	85,9	377,0
ISLAND	0,4	13,6	KENIA	3 325,5	1 125,0	IRAN	615,1	1 330,7
NIEDERLANDE	1 293,3	3 341,3	RUANDA	19,2	2,7	KUWAIT	674,7	616,9
BELGIEN	518,5	2 205,5	BURUNDI	0,2	3,1	BAHRAIN	7,2	428,6
LUXEMBURG	27,9	224,1	TANSANIA	0,0	381,3	KATAR	4,4	216,1
FRANKREICH	2 217,9	3 389,7	SAMBIA	3,6	25,0	SAUDI-ARAB	1 423,9	4 011,8
SPANIEN	2 697,2	2 583,4	MALAWI	8,6	12,2	NORDJEMEN	34,0	150,7
PORTUGAL	764,2	428,8	MOSAMBIK	0,0	7,2	SLEDJEMEN	1,4	21,0
MALTA	35,5	62,9	MADAGASKAR	4,5	17,2	OMAN	0,1	41,6
GIBALTAR	-	5,2	REUNION	3,2	1,5	V.A.EMIRATE	640,1	1 244,6
SCHWEIZ	1 249,4	5 312,1	SIMBABWE	42,5	50,3	PAKISTAN	1 963,9	516,2
OESTERREICH	2 129,7	3 610,4	MAURITIUS	48,5	23,9	BANGLADESCH	60,2	37,1
ITALIEN	5 420,9	5 451,3	SUEDAFRIKA	1 832,8	3 448,4	AFGHANISTAN	41,4	32,0
GRIECHENLAND	735,4	868,2	SESCHELLEN	1,2	8,8	INDIEN	6 645,7	809,6
TUERKEI	1 477,0	1 629,6	BOTSUANA	1,8	8,3	NEPAL	75,0	26,1
JUGOSLAWIEN	778,1	742,9	AFRIKA ZUS	7 608,5	9 975,0	SRI LANKA	167,3	26,8
UNGARN	616,2	446,1	KANADA	2 250,7	2 169,0	BIRMA	1,6	22,3
ALBANIEN	-	1,0	VER STAAT O	15 321,2	12 462,7	THAILAND	661,5	261,6
TSCHECHOSLOW	50,1	260,2	VER STAAT W	3 474,6	2 551,4	LAOS	-	0,3
RUMAENIEN	27,3	179,3	MEXIKO	535,0	218,6	KAMPUTSCHEA	-	3,3
BULGARIEN	36,7	150,2	GUATEMALA	51,6	7,6	VIETNAM	-	14,9
POLEN	65,7	443,1	HONDURAS	7,2	17,1	MALAYSIA	399,1	268,4
SOWJETUNION	3,7	737,4	BAHAMAS	0,4	17,3	SINGAPUR	500,4	475,4
EUROPA ZUS.	35 278,0	49 019,0	BELIZE	1,7	5,6	INDONESIEN	154,3	169,1
LIBYEN	65,0	871,5	EL SALVADOR	3,7	10,8	PHILIPPINEN	109,6	577,4
TUNESIEN	76,3	165,5	NICARAGUA	0,9	7,4	HONGKONG	3 033,1	1 039,3
ALGERIEN	64,8	304,2	COSTA RICA	5,1	9,8	TAIWAN	526,3	151,5
MAROKKO	240,1	222,8	PANAMA	0,9	26,4	JAPAN	7 397,4	2 629,5
MAURETANIEN	0,0	6,2	KANALZONE	0,1	0,1	MALEDIVEN	1,8	0,7
MALI	0,0	10,8	JAMAICA	1,2	9,0	SUEDKOREA	667,0	324,4
SENEGAL	104,9	77,1	HAITI	5,0	1,5	NORDKOREA	-	1,5
GAMBIA	-	0,4	WESTINDIEN	0,4	11,3	CHINA	151,7	266,3
GUJIN -BISSAU	1,9	15,0	GUAELOUPE	0,0	2,2	ASIEN ZUS	27 146,4	17 565,9
GUINEA	-	17,2	ARUBA	-	0,2	AUSTRALIEN	805,8	1 364,5
SIERRA LEONE	0,0	13,6	CURACAO	0,2	10,2	NEUSEELAND	67,9	162,9
LIBERIA	0,1	2,9	DOMINIK REP.	3,9	6,6	OZEANIEN AM	0,0	14,2
ELFENBEINKUE	11,2	9,6	TRINID U TOB	1,1	15,3	FIDSCHI	0,1	2,2
OBERVOLTA	-	2,7	KUBA	77,1	60,2	OZEANIEN BR	-	0,7
NIGER	0,0	1,8	VENEZUELA	322,0	322,2	NEUKALEDON	-	0,8
TSCHAD	-	3,5	GUYANA	1,3	1,7	POLYNES FR	-	1,3
GHANA	1,0	63,1	SURINAM	0,1	2,9	VANUATU	-	0,1
TOGO	2,3	4,4	GUAYANA FR	-	0,0	PAPUA-NEUGUI	2,2	5,1
BENIN	-	20,7	BRASILIEN	3 287,9	1 135,5	AUSTR -OZ ZUS	875,9	1 551,6
NIGERIA	249,0	519,1	PARAGUAY	115,1	29,3	INSGESAMT	99 675,8	99 675,8
KAMERUN	-	7,2	URUGUAY	280,6	99,5			
ZENT AF REP	1,0	1,7	ARGENTINIEN	416,2	325,5			
AEQU-GUINEA	0,1	0,1	KOLUMBIEN	1 491,3	637,7			
GABUN	0,1	5,1	ECUADOR	193,0	206,4			
KONGO	0,7	4,3	PERU	408,2	560,2			
ZAIRE	4,1	23,5	BOLIVIEN	192,8	323,5			
			CHILE	316,3	299,8			

1) MIT UMLADUNGEN

7 Luftpostversand Jahr 1983*)
Tonnen

Flugplatz	Nach dem				Insgesamt
	Inland	europäischen Ausland	außereuropäischen Ausland	Ausland Zusammen	
Hamburg	3 099,4	1 178,5	837,8	2 016,3	5 115,7
Hannover	1 679,2	328,3	117,4	445,7	2 124,9
Bremen	1 111,7	220,7	100,1	320,8	1 432,5
Düsseldorf	549,0	1 183,8	732,7	1 916,5	2 465,5
Köln/Bonn	3 469,6	487,4	576,2	1 063,6	4 533,2
Frankfurt	5 566,9	2 381,5	5 827,8	8 209,3	13 776,2
Stuttgart	2 145,6	738,1	425,1	1 163,2	3 308,8
Nürnberg	1 974,8	446,3	152,6	598,9	2 573,7
München	3 478,5	716,5	776,0	1 492,5	4 971,0
Berlin (West)	3 966,7	339,8	121,1	460,9	4 427,6
Insgesamt ...	27 041,4	8 020,9	9 666,8	17 687,7	44 729,1

*) Diese Zahlen enthalten den reinen Versand, d.h. die Umladungen des In- und Auslandsverkehrs sind nicht enthalten.

Quelle: Posttechnisches Zentralamt, Darmstadt

8 Nichtgewerblicher Flugbetrieb Jahr 1983

8.1 Flugbetrieb mit Motorflugzeugen und Drehflüglern auf Flugplätzen

Land Flugplatz	Gestartete Luftfahrzeuge					insgesamt
	Schulflug		Werk- verkehrs- Flug	sonstiger nicht- gewerblicher Flug		
	Strecken-	sonstiger ¹⁾		Strecken-	sonstiger ¹⁾	
Schleswig-Holstein						
Ahrenlohe	-	-	-	122	24	146
Aventoft	-	-	-	2	44	46
Bordelum	-	-	-	78	482	560
Eutin, Kreiskrh.	-	-	-	868	-	868
Flensburg-Schäferhaus	90	1 510	77	2 397	2 567	6 641
Fuhlendorf	-	-	-	1 061	1 114	2 175
Fuhlenhagen	-	-	-	11	30	41
Grube	-	-	-	176	946	1 122
Hartenholm	-	-	148	4 230	8 017	12 395
Heide-Büsum	31	76	14	1 902	2 221	4 244
Helgoland-Düne	-	-	-	2 056	-	2 056
Hohn	7	660	5	339	780	1 791
Husum-Schwesing	1	135	-	193	637	966
Itzehoe-Hungriger Wolf	7	286	-	206	1 096	1 595
Kiel-Holtenu	144	2 680	352	1 868	4 018	9 062
Leck	10	242	-	30	167	449
Lübeck	51	4 064	540	1 661	3 298	9 614
Neumünster	10	689	46	828	1 858	3 431
Rendsburg-Schachtholm	131	259	102	1 204	1 738	3 434
Schleswig-Kropp	30	568	-	331	1 054	1 983
St. Michaelisdonn	80	222	131	1 260	1 008	2 701
St. Peter-Ording	-	-	-	1 413	1 499	2 912
Uetersen	240	1 675	1	3 650	4 740	10 306
Wahlstedt	-	-	-	157	649	806
Westerland/Sylt	-	-	509	5 729	459	6 697
Wyk auf Föhr	-	-	-	3 030	1 323	4 353
Insgesamt ...	832	13 066	1 925	34 802	39 769	90 394
Hamburg						
Hamburg	1 726	1 103	3 276	6 898	2 314	15 317
Hamburg-Finkenwerder	-	-	195	483	587	1 265
Insgesamt ...	1 726	1 103	3 471	7 381	2 901	16 582
Niedersachsen						
Hannover	-	1 483	4 187	2 742	1 828	10 240
Achmer	-	-	-	121	701	822
Bad Gandersheim	-	-	-	250	1 408	1 658
Bad Pyrmont	-	-	-	707	1 526	2 233
Baltrum	-	-	-	1 029	453	1 482
Barßel	-	67	-	240	355	662
Bohmte-Bad Essen	-	-	-	320	485	805
Borkum	68	23	592	3 310	293	4 286
Braunschweig	82	301	2 203	3 594	8 874	15 054
Celle-Arloh	34	387	-	1 796	877	3 094
Cloppenburg-Varrelbusch	-	-	-	1 484	1 382	2 866
Damme	765	2 128	-	3 676	2 503	9 072
Emden	59	19	7	1 542	403	2 030
Ganderkesee	517	1 926	379	2 794	2 148	7 764
Harle	-	-	-	52	6	58
Hildesheim	-	-	-	722	1 280	2 002
Hodenhagen	76	2 798	-	1 255	3 130	7 259
Hüttenbusch	-	-	-	229	640	869
Juist	8	1	128	4 129	650	4 916
Karlshöfen	70	1 652	15	1 005	1 225	3 967
Kührstedt-Bederkesa	-	-	-	375	77	452
Langeoog	-	-	-	1 760	120	1 880
Lauenbrück	-	-	4	117	83	204
Leer-Nüttermoor	-	-	-	2 389	3 825	6 214
Lemwerder	-	-	-	242	170	412
Lüchow-Rehbeck	-	-	-	119	612	731
Lüneburg	-	-	-	288	283	571
Melle-Grönegau	9	162	-	1 102	1 003	2 276
Nienburg-Holzbalge	-	-	-	817	865	1 682
Norddeich	-	-	-	1 390	287	1 677
Nordenham-Einswarden	-	-	4	-	-	4

1) Flüge mit Start und Landung auf dem gleichen Flugplatz.

8 Nichtgewerblicher Flugbetrieb Jahr 1983

8.1 Flugbetrieb mit Motorflugzeugen und Drehflüglern auf Flugplätzen

Land Flugplatz	Gestartete Luftfahrzeuge					insgesamt
	Schulflug		Werk- verkehrs- Flug	sonstiger nicht- gewerblicher Flug		
	Strecken-	sonstiger ¹⁾		Strecken-	sonstiger ¹⁾	
Norderney	99	299	37	4 378	301	5 114
Nordholz-Spieka	78	1 328	93	666	2 104	4 269
Nordhorn-Klausheide	199	2 260	48	2 006	2 010	6 523
Northeim	186	2 344	80	306	469	3 385
Oldenburg-Hatten	68	1 688	254	2 378	4 177	8 565
Osnabrück-Atterheide	154	1 835	978	2 884	3 218	9 069
Peine-Eddesse	107	2 491	-	1 350	1 798	5 746
Rinteln	7	46	64	672	1 259	2 048
Salzgitter-Drütte	76	1 182	14	766	1 566	3 604
Salzgitter-Schäferstuhl	-	-	-	145	709	854
Seedorf	-	-	-	94	948	1 042
Stade	-	-	-	233	443	676
Uelzen	-	-	-	784	1 625	2 409
Verden-Scharnhorst	2	432	-	472	1 509	2 415
Wangerooe	27	64	53	4 259	-	4 403
Weser-Wümme	80	2 875	-	1 066	5 156	9 177
Westerstede-Felde	89	2 055	-	898	1 049	4 091
Wilhelmshaven-Mariensiel	4	1 096	-	2 946	2 009	6 055
Insgesamt ...	2 864	30 942	9 140	65 899	67 842	176 687
Bremen						
Bremen	895	1 137	1 863	3 954	762	8 611
Bremerhaven-Am Luneort	32	560	-	1 392	2 160	4 144
Insgesamt ...	927	1 697	1 863	5 346	2 922	12 755
Nordrhein-Westfalen						
Düsseldorf	-	-	7 613	2 936	327	10 876
Köln/Bonn	3 075	642	2 635	3 964	6 059	16 375
Aachen-Merzbrück	-	501	152	2 175	7 257	10 085
Altena-Hegenscheid	-	-	-	145	469	614
Arnsberg	148	3 289	546	2 709	3 010	9 702
Attendorn-Finnentrop	-	-	-	444	2 576	3 020
Bergneustadt-Auf dem Dümpel	-	-	-	1 132	4 967	6 099
Beverungen-Nord	-	-	44	-	-	44
Bielefeld-Windelsbleiche	187	3 670	1 279	1 024	2 420	8 580
Blomberg-Borkhausen	-	-	-	219	316	535
Bonn-Hangelar	116	1 900	5 406	6 342	6 836	20 600
Bonn, Malteser-Krkh.	-	-	-	8	-	8
Borkenberge	-	-	-	808	1 821	2 629
Borken-Hoxfeld	-	-	-	536	1 283	1 819
Brilon/Hochsauerland	-	-	-	1 105	1 128	2 233
Dahlemer Binz	36	479	827	2 948	3 458	7 748
Detmold	-	-	-	543	934	1 477
Dinslaken, Ev. Krkh.	-	-	-	22	-	22
Dinslaken-Schwarze Heide	118	693	3	1 785	4 517	7 116
Dortmund-Wickede	45	124	2 695	3 881	2 271	9 016
Düsseldorf, Uni.-Klinik	-	-	-	133	-	133
Duisburg, BG.-Unfallklinik ..	-	-	-	738	-	738
Essen-Mülheim	60	404	487	3 317	2 299	6 567
Eudenbach	-	-	-	97	318	415
Grefrath-Niershorst	-	-	-	1 179	1 924	3 103
Gütersloh	-	-	55	-	-	55
Hagen-Hof Wahl	-	-	-	186	421	607
Hamm-Lippewiesen	-	-	-	3 082	3 137	6 219
Höxter-Holzminden	275	149	222	1 005	1 285	2 936
Iserlohn-Sümmern	-	-	-	90	1 864	1 954
Kamp-Lintfort	-	-	-	961	2 473	3 434
Köln-Deutz	-	-	12	-	-	12
Köln-Krkh. Merheim	-	-	-	246	584	830
Krefeld-Egelsberg	-	-	-	131	999	1 130
Leverkusen-Kurtekotten	-	-	13	512	2 235	2 760
Lünen-Brambauer	-	-	82	-	-	82
Lünen, St. Marien-Hospital ..	-	-	-	849	-	849
Marl-Loemühle	-	-	3 298	1 142	1 572	6 012
Meinerzhagen	-	-	169	323	287	779
Meschede-Schüren	62	817	93	1 444	2 757	5 173
Mönchengladbach	534	921	1 994	7 367	2 862	13 678

1) Flüge mit Start und Landung auf dem gleichen Flugplatz.

8 Nichtgewerblicher Flugbetrieb Jahr 1983

8.1 Flugbetrieb mit Motorflugzeugen und Drehflüglern auf Flugplätzen

Land Flugplatz	Gestartete Luftfahrzeuge					insgesamt
	Schulflug		Werk- verkehrs- Flug	sonstiger nicht- gewerblicher Flug		
	Strecken-	sonstiger ¹⁾		Strecken-	sonstiger ¹⁾	
Münster-Osnabrück	227	379	1 365	2 769	3 666	8 406
Münster-Telgte	335	3 006	94	2 249	4 319	10 003
Oelde-Bergeler	-	-	-	140	32	172
Oerlinghausen	-	-	-	814	5 609	6 423
Paderborn-Haxterberg	-	-	-	1 893	2 404	4 297
Paderborn-Lippstadt	298	1 605	832	3 173	2 720	8 628
Paderborn-Tallewiesen	-	-	86	-	-	86
Plettenberg-Hüinghausen	-	-	35	1 139	645	1 819
Porta Westfalica	194	2 165	1 043	1 830	3 799	9 031
Rheine-Eschendorf	46	1 312	49	756	2 099	4 262
Schameder	-	-	34	214	578	826
Schmallenberg-Rennefeld	-	-	-	434	1 975	2 409
Siegerland	95	206	1 174	2 504	1 583	5 562
Stadtlohn-Wenningfeld	-	-	169	2 711	2 543	5 423
Wahlscheid-Schloß Auel	-	-	-	41	22	63
Waldröhl, Kreisrkh.	-	-	-	13	-	13
Werdohl-Küntrop	30	527	-	390	2 918	3 865
Werne-Ost	-	-	10	-	-	10
Wesel-Römerwardt	27	37	-	824	1 926	2 814
Wipperfürth-Neye	74	1 011	-	558	3 070	4 713
Würselen, Krkh. Marienhöhe ..	-	-	-	788	-	788
Insgesamt ...	5 982	23 837	32 516	78 768	114 574	255 677
Hessen						
Frankfurt/Main	-	-	-	5 455	555	6 010
Allendorf/Eder	238	1 089	227	1 482	2 821	5 857
Anspach/Ts.	-	-	-	220	1 562	1 782
Bad Hersfeld	-	-	90	79	309	478
Bad Nauheim/Reichelsheim	169	927	485	3 949	4 665	10 195
Bottenhorn	-	-	-	14	165	179
Breitscheid	-	-	-	1 727	2 473	4 200
Darmstadt	-	-	-	13	-	13
Darmstadt-Griesheim	5	50	-	223	464	742
Dauborn	-	-	-	11	57	68
Egelsbach	620	4 413	2 973	9 409	11 700	29 115
Frankfurt/M., Berufsgen.- Unfallklinik	-	-	-	924	-	924
Frankfurt/M., Nord-West- Krankenhaus	-	-	-	49	-	49
Gelnhausen	98	1 465	-	1 232	4 482	7 277
Gießen-Reiskirchen	-	-	-	30	35	65
Granerberg b. Wolfhagen	-	-	-	95	1 610	1 705
Hirzenhain	-	-	-	41	119	160
Höllerberg	-	-	-	134	352	486
Ihringhausen b. Kassel	-	-	-	1 574	170	1 744
Jossa	-	-	-	580	588	1 168
Kassel-Calden	200	1 112	1 104	3 772	4 580	10 768
Korbach	-	-	-	532	2 357	2 889
Lauterbach	-	-	-	170	141	311
Lützellinden	452	1 414	35	1 350	296	3 547
Marburg-Schönstadt	142	995	58	1 504	2 384	5 083
Mengeringhausen	-	-	-	188	138	326
Michelstadt	163	992	66	1 262	1 224	3 707
Mosenberg b. Homberg	-	-	-	54	219	273
Nordenbeck	-	-	-	190	143	333
Ober-Mörlen	-	-	-	215	1 381	1 596
Offenbach	-	-	-	9	12	21
Insgesamt ...	2 087	12 457	5 038	36 487	45 002	101 071
Rheinland-Pfalz						
Ailertchen	3	81	-	61	553	698
Bad Dürkheim	144	802	-	1 755	1 173	3 874
Bad Neuenahr-Ahrweiler	-	-	-	1 280	1 343	2 623
Betzdorf-Kirchen	-	-	984	3 020	3 519	7 523
Boppard-Jakobsberg	-	-	-	32	-	32
Dierdorf-Wienau	-	-	-	355	1 336	1 691
Hoppstädten-Weiersbach	48	512	-	234	371	1 165

1) Flüge mit Start und Landung auf dem gleichen Flugplatz.

8 Nichtgewerblicher Flugbetrieb Jahr 1983

8.1 Flugbetrieb mit Motorflugzeugen und Drehflüglern auf Flugplätzen

Land Flugplatz	Gestartete Luftfahrzeuge					insgesamt
	Schulflug		Werk- verkehrs- Flug	sonstiger nicht- gewerblicher Flug		
	Strecken-	sonstiger ¹⁾		Strecken-	sonstiger ¹⁾	
Idar-Oberstein	-	-	-	2 171	613	2 784
Koblenz-Winningen	112	27	1 285	4 306	2 241	7 971
Lachen-Speyerdorf*)	-	-	-	198	1 814	2 012
Langenlonsheim	33	1 106	-	1 041	4 143	6 323
Ludwigshafen, Berufsgen.- Unfallklinik	-	-	-	71	937	1 008
Mainz-Finthen	17	250	-	390	1 219	1 876
Mainz, Uni.-Klinik	-	-	-	165	-	165
Nannhausen	-	-	-	87	624	711
Neumagen-Dhron	-	-	-	117	160	277
Oppenheim	-	-	-	119	251	370
Pirmasens-Zweibrücken	-	-	975	827	2 515	4 317
Saffig	29	19	31	126	-	205
Schweighofen	-	-	-	401	1 465	1 866
Sobernheim-Domberg	6	96	68	890	798	1 858
Speyer	195	771	424	1 542	3 461	6 393
Traben-Trarbach	-	13	-	285	441	739
Trier-Föhren	182	922	246	3 235	2 616	7 201
Worms	652	1 416	631	3 863	2 897	9 459
Insgesamt ...	1 421	6 015	4 644	26 571	34 490	73 141
Baden-Württemberg						
Stuttgart	316	949	5 362	5 092	5 092	16 811
Aalen-Heidenheim	299	1 762	871	2 331	7 198	12 461
Albstadt-Degerfeld	-	-	-	819	1 391	2 210
Altdorf-Wallburg	-	-	-	53	558	611
Backnang-Heiningen	-	-	-	326	782	1 108
Bad Ditzgenbach	-	-	-	270	541	811
Baden-Baden	350	289	1 346	3 973	4 252	10 210
Bad Waldsee-Reute	-	-	-	86	991	1 077
Biberach/Riß	54	815	746	1 696	2 609	5 920
Bietigheim-Bissingen	-	-	65	-	-	65
Binningen	-	-	-	135	690	825
Blaubeuren	-	-	-	149	972	1 121
Blumberg	-	-	-	321	698	1 019
Bretzfeld	-	-	25	10	5	40
Bruchsal	-	-	-	33	57	90
Donaueschingen-Villingen	195	477	1 842	2 386	2 203	7 103
Donzdorf-Messelberg	-	-	-	66	584	650
Emmendingen	-	-	76	-	-	76
Erbach	-	-	-	390	681	1 071
Freiburg i. Br.	-	-	282	3 518	5 153	8 953
Friedrichshafen	93	754	966	4 532	2 418	8 763
Gerstetten	-	-	-	173	834	1 007
Giengen/Brenz	18	446	-	414	2 027	2 905
Göppingen-Bezgenriet	-	-	-	6	102	108
Herten-Rheinfelden	-	-	-	233	589	822
Heubach	59	421	202	1 454	681	2 817
Hochdorf/Enz	-	-	32	-	-	32
Hockenheim-Auchtweid	-	-	-	125	533	658
Hockenheim-Herrenteich	-	-	-	96	1 193	1 289
Ingelfingen	-	-	-	18	28	46
Karlsruhe-Forchheim	72	781	2 522	1 504	4 601	9 480
Kehl-Sundheim	-	-	-	109	791	900
Konstanz	66	35	1 182	2 019	1 634	4 936
Laichingen	-	-	-	323	251	574
Laupheim	132	1 542	-	348	1 298	3 320
Leutkirch-Unterzeil	913	911	-	2 899	1 845	6 568
Linkenheim	-	-	-	31	623	654
Mannheim-Neuostheim	273	1 865	3 318	1 842	4 550	11 848
Mengen	756	1 092	-	4 451	1 654	7 953
Mosbach-Lohrbach	55	52	561	1 551	2 153	4 372
Mühlhausen-Ehingen	-	-	-	31	-	31
Nabern/Teck	-	-	21	466	536	1 023
Oedheim	-	-	201	102	93	396
Offenburg	71	359	1 073	862	1 762	4 127
Pfullendorf	-	-	-	582	1 030	1 612
Poltringen	52	843	-	392	2 161	3 448

*) Geschätztes Jahresergebnis.

1) Flüge mit Start und Landung auf dem gleichen Flugplatz.

8 Nichtgewerblicher Flugbetrieb Jahr 1983

8.1 Flugbetrieb mit Motorflugzeugen und Drehflüglern auf Flugplätzen

Land Flugplatz	Gestartete Luftfahrzeuge					insgesamt
	Schulflug		Werk- verkehrs- Flug	sonstiger nicht- gewerblicher Flug		
	Strecken-	sonstiger ¹⁾		Strecken-	sonstiger ¹⁾	
Reutlingen-Betzingen	-	-	210	-	-	210
Rottweil-Zepfenhan	92	908	-	1 325	1 308	3 633
Saulgau	-	-	-	179	341	520
Schlierstadt-Seligenberg	-	-	-	62	1 680	1 742
Schwäb. Hall-Hessental	45	247	106	271	1 193	1 862
Schwäb. Hall-Weckrieden	172	839	221	501	966	2 699
Schwenningen a. N.	152	1 474	185	1 532	2 326	5 669
Schwieberdingen	-	-	1	-	-	1
Seissen	-	-	-	30	60	90
Tannheim	397	889	296	2 162	4 924	8 668
Unterschüpf	84	385	-	271	503	1 243
Walldorf	-	-	-	650	1 631	2 281
Walldürn	-	-	-	1 265	2 948	4 213
Weinheim/Bergstraße	-	-	-	142	1 556	1 698
Winzeln-Schramberg	19	135	-	1 609	1 240	3 003
Zimmern o. R.	-	-	-	38	-	38
Insgesamt ...	4 735	18 270	21 712	56 254	88 520	189 491
Bayern						
München	1 453	746	4 900	10 225	2 338	19 662
Nürnberg	877	3 996	2 445	4 853	2 798	14 969
Ampfing-Waldkraiburg	5	24	-	2 945	4 469	7 443
Ansbach-Petersdorf	29	173	-	217	1 077	1 496
Arnbruck	-	-	-	270	1 947	2 217
Aschaffenburg	395	3 111	254	2 728	4 013	10 501
Augsburg-Mühlhausen	489	521	1 764	5 240	6 258	14 272
Bad Kissingen	-	-	-	173	565	738
Bad Neustadt/S.-Grasberg	-	-	-	112	577	689
Bad Windsheim	-	-	-	119	250	369
Bad Wörishofen-Nord	-	-	-	650	627	1 277
Bamberg-Breitenau	34	897	-	494	1 357	2 782
Bayreuth	91	393	245	1 306	2 142	4 177
Beilngries	-	-	-	771	1 232	2 003
Burg Feuerstein	127	1 119	-	897	11 501	13 644
Coburg-Brandensteinebene ...	18	424	19	715	1 367	2 543
Coburg-Steinrücken	1	7	-	135	855	998
Dachau-Gröbenried	-	-	-	11	19	30
Deggendorf-Steinkirchen	-	-	65	389	1 138	1 592
Dingolfing	-	-	-	58	1 322	1 380
Dinkelsbühl-Sinbronn	-	-	-	84	170	254
Donauwörth	-	-	-	381	17 858	18 239
Donauwörth-Genderkingen	64	2 659	-	1 706	2 025	6 454
Ebern-Sendelbach	-	-	-	33	660	693
Eggenfelden	273	1 215	1 553	1 134	1 216	5 391
Eichstätt	-	-	-	359	1 162	1 521
Erding	56	927	-	401	1 756	3 140
Fürstenzell*)	2	4	-	201	1 343	1 550
Giebelstadt	23	303	35	182	525	1 068
Griesau	-	-	-	99	306	405
Günzburg-Donauried	6	9	-	749	1 391	2 155
Gunzenhausen-Reutberg	-	-	-	155	816	971
Hammelburg	-	-	-	211	1 038	1 249
Haßfurt	310	1 945	85	1 067	1 903	5 310
Herzogenaurach	281	2 067	3	1 882	2 638	6 871
Hettstadt b. Würzburg	69	1 215	-	633	1 498	3 415
Hetzleser Berg	-	-	-	148	1 505	1 653
Hilpoltstein	-	-	3	10	-	13
Hof	6	308	227	429	1 408	2 378
Illertissen	-	-	-	333	901	1 234
Jesenwang	-	-	-	2 540	5 564	8 104
Kempten-Durach	34	362	264	1 830	2 681	5 171
Kirchdorf/Inn	-	-	319	7	972	1 298
Kulmbach	3	3	303	90	1 119	1 518
Landshut	449	2 656	1 241	3 024	2 406	9 776
Lauf-Lillinghof	-	-	-	62	1 213	1 275
Lichtenfels	7	195	-	190	1 348	1 740
Mainbullau	198	925	45	1 095	1 738	4 001
Manching	-	-	-	191	620	811
Mindelheim-Mattsies	-	-	-	1 185	1 706	2 891
Moosburg-Kippe	-	-	-	298	738	1 036

*) Geschätztes Jahresergebnis.

1) Flüge mit Start und Landung auf dem gleichen Flugplatz.

8 Nichtgewerblicher Flugbetrieb Jahr 1983

8.1 Flugbetrieb mit Motorflugzeugen und Drehflüglern auf Flugplätzen

Land Flugplatz	Gestartete Luftfahrzeuge					insgesamt
	Schulflug		Werk- verkehrs- Flug	sonstiger nicht- gewerblicher Flug		
	Strecken-	sonstiger ¹⁾		Strecken-	sonstiger ¹⁾	
Mühldorf	216	1 259	31	1 203	3 043	5 752
München, Krkh. Harlaching ...	-	-	-	1 062	-	1 062
München, Krkh. Neuperlach ...	-	-	-	91	-	91
Neubiberg	240	108	-	2 313	2 091	4 752
Neuburg-Egweil*)	-	-	-	507	1 347	1 854
Neumarkt/Opf.	-	-	-	102	75	177
Neustadt/A.-Eichelberg	-	-	-	324	763	1 087
Neu-Ulm-Schwaighofen	55	499	-	911	1 318	2 783
Nittenau-Bruck	47	1 151	-	664	1 319	3 181
Nördlingen	2	534	-	532	768	1 836
Oberpfaffenhofen	49	1 027	113	1 179	5 289	7 657
Ochsenfurt	-	-	-	40	12	52
Ottengrüner Heide	-	-	-	54	705	759
Ottobrunn	7	164	179	239	1 406	1 995
Pegnitz-Zipser Berg	-	-	-	214	502	716
Penzing b. Landsberg	6	109	-	465	1 145	1 725
Pfarrkirchen*)	-	-	-	127	523	650
Regensburg-Oberhub	48	1 472	50	596	996	3 162
Rosenthal-Field-Plössen	17	44	-	1 947	5 446	7 454
Rothenburg o.d.T.	375	1 242	-	2 569	1 744	5 930
Schmidgaden	-	-	-	644	827	1 471
Schwabach-Heidenberg	16	281	138	567	1 829	2 831
Schwabmünchen	-	-	-	184	507	691
Schweinfurt-Süd	-	-	-	371	636	1 007
Straubing, Elisabeth-Krkh. ..	-	-	-	565	-	565
Straubing-Wallmühle	204	1 083	2 640	1 567	2 416	7 910
Thannhausen	-	-	-	262	175	437
Treuchtlingen-Bubenheim	-	-	-	102	283	385
Vilsbiburg	-	-	-	135	640	775
Vilseck	-	-	-	34	222	256
Vilshofen	44	50	340	2 156	607	3 197
Vogtareuth	-	-	-	985	2 800	3 785
Weiden/Opf.	37	968	595	475	1 930	4 005
Wildberg b. Lindau	-	-	-	-	340	340
Würzburg-Schenkenturm	394	107	39	1 541	1 035	3 116
Insgesamt ...	7 057	36 302	17 895	77 744	148 815	287 813
Saarland						
Saarbrücken	37	170	1 140	2 620	1 143	5 110
Neunkirchen-Bexbach	-	-	-	91	580	671
Saarlouis-Düren	-	-	-	1 134	2 202	3 336
Insgesamt ...	37	170	1 140	3 845	3 925	9 117
Berlin (West)	-	-	132	-	422	554
Bundesgebiet ...	27 668	143 859	99 476	393 097	549 182	1 213 282

*) Geschätztes Jahresergebnis.

1) Flüge mit Start und Landung auf dem gleichen Flugplatz.

8 Nichtgewerblicher Flugbetrieb Jahr 1983

8.2 Segelflug auf Flugplätzen und Flugbetrieb auf Segelfluggeländen

Land Flugplatz Segelfluggelände	Segelflug			Motorsegler			Starts mit Motorflug- zeugen auf Segelflug- geländen
	Schlepp- Starts	Winden- Starts	zusammen	Platz- runden-1) Flüge	son- stige 2) Flüge	zusammen	
Schleswig-Holstein							
Flugplätze							
Ahrenlohe	-	-	-	18	28	46	
Aventoft	43	1 731	1 774	458	178	636	
Flensburg-Schäferhaus	233	2 315	2 548	11	130	141	
Grube	360	1 469	1 829	752	905	1 657	
Hartenholm	-	-	-	38	58	96	
Heide-Büsum	47	-	47	18	219	237	
Hohn	9	-	9	-	-	-	
Husum-Schwesing	39	1 254	1 293	17	49	66	
Itzehoe-Hungriger	-	-	-	-	-	-	
Wolf	107	1 063	1 170	479	56	535	
Kiel-Holtenau	455	2 657	3 112	254	214	468	
Leck	33	825	858	-	-	-	
Lübeck	426	12 946	13 372	329	549	878	
Neumünster	391	2 336	2 727	91	62	153	
Rendsburg-Schachtholm	3	-	3	352	74	426	
Schleswig-Kropp	137	1 616	1 753	24	99	123	
St. Michaelisdonn	206	3 296	3 502	343	604	947	
St. Peter-Ording	-	-	-	14	70	84	
Uetersen	225	7 339	7 564	1 606	947	2 553	
Wahlstedt	181	2 034	2 215	51	105	156	
Westerland/Sylt	5	863	868	71	69	140	
Wyk auf Föhr	-	-	-	156	186	342	
Zusammen ...	2 900	41 744	44 644	5 082	4 602	9 684	
Segelfluggelände							
Aukrug	40	1 384	1 424	100	100	200	40
Grambeker Heide	51	5 055	5 106	155	330	485	51
Schauendahl	-	-	-	7	4	11	-
Zusammen ...	91	6 439	6 530	262	434	696	91
Insgesamt ...	2 991	48 183	51 174	5 344	5 036	10 380	91
Hamburg							
Segelfluggelände							
Boberg	875	8 145	9 020	-	1 080	1 080	875
Fischbek	-	3 300	3 300	400	598	998	-
Insgesamt ...	875	11 445	12 320	400	1 678	2 078	875
Niedersachsen							
Flugplätze							
Achmer	473	2 799	3 272	173	415	588	
Bad Gandersheim	88	4 385	4 473	-	95	95	
Bad Pyrmont	755	2 623	3 378	416	633	1 049	
Bohmte-Bad Essen	45	1 545	1 590	221	85	306	
Borkum	-	-	-	11	112	123	
Braunschweig	588	7 230	7 818	867	226	1 093	
Celle-Arloh	27	406	433	11	57	68	
Cloppenburg-Varrel- busch	28	1 973	2 001	-	28	28	
Damme	-	-	-	157	97	254	
Emden	-	-	-	2	51	53	
Ganderkese	-	-	-	-	197	197	
Harle	-	-	-	-	1	1	
Hildesheim	300	948	1 248	170	211	381	
Hodenhagen	230	265	495	25	23	48	
Hüttenbusch	5	-	5	2 336	1 559	3 895	
Juist	-	-	-	2 527	5 511	8 038	
Karlshöfen	3	-	3	4	12	16	
Kührstedt-Bederkesa	-	-	-	6	15	21	

1) Flüge mit Start und Landung auf dem gleichen Flugplatz, die nicht über den Flug-

platzbereich hinausgehen.
2) Erweiterte Platz- und Streckenflüge.

8 Nichtgewerblicher Flugbetrieb Jahr 1983

8.2 Segelflug auf Flugplätzen und Flugbetrieb auf Segelfluggeländen

Land Flugplatz Segelfluggelände	Segelflug			Motorsegler			Starts mit Motorflug- zeugen auf Segelflug- geländen	
	Schlepp- Starts	Winden- Starts	zusammen	Platz- runden-1) Flüge	son- stige 2) Flüge	zusammen		
Langeoog	-	-	-	36	100	136	X	
Lauenbrück	3	-	3	4	107	111		
Lemwerder	53	2 116	2 169	383	229	612		
Lüchow-Rehbeck	296	1 306	1 602	523	56	579		
Lüneburg	76	1 111	1 187	-	-	-		
Melle-Grönegau	417	1 117	1 534	688	508	1 196		
Nienburg-Holzbalge ..	2	-	2	145	78	223		
Norddeich	-	-	-	24	85	109		
Norderney	-	-	-	-	157	157		
Nordholz-Spieka	497	-	497	23	77	100		
Nordhorn-Klausheide ..	126	3 363	3 489	12	165	177		
Northeim	-	-	-	50	13	63		
Oldenburg-Hatten	1	-	1	16	259	275		
Osnabrück-Atterheide ..	-	-	-	18	124	142		
Peine-Eddesse	-	-	-	-	27	27		
Rinteln	496	2 738	3 234	94	92	186		
Salzgitter-Drütte ...	61	-	61	8	8	16		
Salzgitter-Schäfer- stuhl	288	940	1 228	430	35	465		
Seedorf	45	704	749	173	23	196		
Stade	90	1 426	1 516	192	168	360		
Uelzen	385	1 133	1 518	213	429	642		
Verden-Scharnhorst ..	247	875	1 122	255	227	482		
Wangerooge	-	-	-	-	133	133		
Weser-Wümme	-	-	-	49	48	97		
Westerstede-Felde ...	-	-	-	4	28	32		
Wilhelmshaven-Marien- siel	-	-	-	21	80	101		
Zusammen ...	5 625	39 003	44 628	10 287	12 584	22 871		
Segelfluggelände								
Alte Ems b. Herbrum ..	277	-	277	-	14	14		421
Altenwalde, Hadeln ..	-	1 527	1 527	4	-	4		-
Am Salzgittersee	-	2 126	2 126	36	16	52		-
Am Staufenberg	-	1 203	1 203	-	-	-		-
An den sieben Bergen ..	-	802	802	21	2	23		-
Aue b. Hattorf	227	2 408	2 635	570	22	592		282
Bad Zwischenahn- Rostrup	386	2 658	3 044	385	62	447		474
Berliner Heide, Metzingen	39	5 583	5 622	-	-	-		39
Bisperode-West	-	3 252	3 252	-	-	-		-
Blexen b. Nordenham ..	5	1 937	1 942	170	621	791		81
Bohlenbergerfeld	23	3 609	3 632	-	53	53		80
Bollrich	-	2 777	2 777	58	78	136		-
Brockzetel	18	887	905	48	109	157		153
Bückeberg-Weinberg ..	1 017	4 938	5 955	569	305	874		1 358
Diepholz	252	-	252	75	69	144		313
Dornsode, Hadeln	55	1 782	1 837	444	81	525		1 892
Große Höhe, Delmen- horst	98	3 399	3 497	15	90	105		98
Großes Moor, Ehlers- hausen	545	5 249	5 794	372	42	414	623	
Große Wiese, Wolfen- büttel	-	2 329	2 329	-	-	-	-	
Hellenhagen-Bremke ..	-	1 333	1 333	-	-	-	-	
Hellingst	38	932	970	-	-	-	38	
Höpen b. Schnever- dingen	71	2 453	2 524	106	324	430	160	
Holtorfsloh	170	-	170	10	144	154	373	
Hoya	334	2 160	2 494	114	300	414	910	
Ithwiesen, Holzminden ..	247	5 767	6 014	123	656	779	605	
Oppershausen	-	3 987	3 987	191	55	246	-	
Osterholz-Scharmbeck ..	464	1 175	1 639	1 093	934	2 027	574	
Peine-Glindbruchkippe ..	877	25	902	1 270	536	1 806	1 201	
Quakenbrück	437	1 475	1 912	140	204	344	499	
Rote Wiese, Helmstedt ..	58	1 447	1 505	52	5	57	58	
Scheuen b. Celle	115	2 493	2 608	172	281	453	119	
Schnuckenheide, Repke ..	-	3 277	3 277	561	132	693	-	


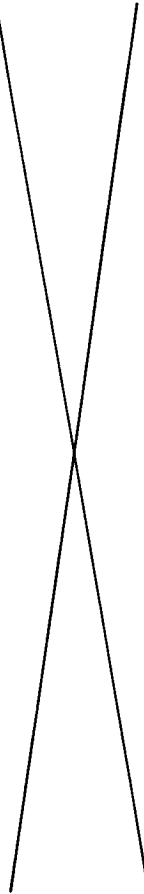
1) Flüge mit Start und Landung auf dem gleichen Flugplatz, die nicht über den Flug-

platzbereich hinausgehen.

2) Erweiterte Platz- und Streckenflüge.

8 Nichtgewerblicher Flugbetrieb Jahr 1983

8.2 Segelflug auf Flugplätzen und Flugbetrieb auf Segelfluggeländen

Land Flugplatz Segelfluggelände	Segelflug			Motorsegler			starts mit Motorflug- zeugen auf Segelflug- geländen
	Schlepp- Starts	Winden- Starts	zusammen	Platz- runden-1)	son- stige 2)	zusammen	
Steinberg b. Surwold ..	31	1 506	1 537	42	227	269	61
Steinberg b. Wesseln ..	-	1 538	1 538	17	123	140	-
Stüde-Bernsteinsee ...	-	3 606	3 606	81	459	540	28
Sultmer Berg, Northheim	-	1 024	1 024	18	13	31	-
Tarmstedt	553	2 827	3 380	30	65	95	1 268
Ummern	-	2 213	2 213	361	37	398	-
Uslar	123	1 452	1 575	8	16	24	241
Walsrode-Luisenhöhe ..	423	-	423	222	19	241	615
Wenzendorf	-	2 267	2 267	51	580	631	-
Weper, Northheim	620	282	902	-	7	7	714
Wilsche, Gifhorn	464	1 516	1 980	294	53	347	574
Wunstorf	68	1 700	1 768	174	110	284	68
Zusammen ...	8 035	92 921	100 956	7 897	6 844	14 741	13 920
Insgesamt ...	13 660	131 924	145 584	18 184	19 428	37 612	13 920
Bremen							
Flugplätze							
Bremerhaven-Am Luneort	-	-	-	2 162	503	2 665	
Insgesamt ...	-	-	-	2 162	503	2 665	
Nordrhein-Westfalen							
Flugplätze							
Aachen-Merzbrück	1 956	-	1 956	388	1 028	1 416	
Altena-Hegenscheid ...	308	588	896	62	177	239	
Arnsberg	10	-	10	394	503	897	
Attendorn-Finntrop ..	1 226	-	1 226	-	67	67	
Bergneustadt- Auf dem Dümpel	3 353	-	3 353	766	302	1 068	
Bielefeld-Windels- bleiche	266	2 720	2 986	66	323	389	
Blomberg-Borkhausen ..	66	2 267	2 333	950	450	1 400	
Bonn-Hangelar	666	8 902	9 568	1 419	1 552	2 971	
Borkenberge	760	9 209	9 969	266	387	653	
Borken-Hoxfeld	1 158	1 716	2 874	101	250	351	
Brilon/Hochsauerland ..	590	2 014	2 604	307	321	628	
Dahlemer Binz	2 414	6 660	9 074	573	658	1 231	
Detmold	434	1 280	1 714	391	56	447	
Dinslaken-Schwarze Heide	1 712	1 951	3 663	796	770	1 566	
Dortmund-Wickede	-	-	-	16	226	242	
Essen-Mülheim	172	689	861	261	394	655	
Eudenbach	56	2 867	2 923	199	43	242	
Grefrath-Niershorst ..	1 003	1 031	2 034	532	137	669	
Hamm-Lippewiesen	32	1 373	1 405	395	42	437	
Höxter-Holzminden	264	1 229	1 493	54	239	293	
Iserlohn-Sümmern	1 558	3 699	5 257	211	394	605	
Kamp-Lintfort	584	1 412	1 996	944	272	1 216	
Krefeld-Egelsberg	818	2 302	3 120	1 018	52	1 070	
Leverkusen-Kurte- kotten	1 258	3 007	4 265	407	749	1 156	
Marl-Loemühle	-	-	-	12	164	176	
Meinerzhagen	-	-	-	2	21	23	
Mesched-Schüren	1 403	-	1 403	318	233	551	
Mönchengladbach	482	1 166	1 648	160	763	923	
Münster-Osnabrück	992	3 524	4 516	10	48	58	
Münster-Telgte	2 477	731	3 208	329	558	887	
Oerlinghausen	4 984	27 508	32 492	5 625	2 389	8 014	
Paderborn-Haxterberg ..	558	2 673	3 231	522	1 547	2 069	
Paderborn-Lippstadt ..	2	-	2	97	228	325	
Plettenberg-Hüing- hausen	577	-	577	8	183	191	

1) Flüge mit Start und Landung auf dem gleichen Flugplatz, die nicht über den Flug-

platzbereich hinausgehen.

2) Erweiterte Platz- und Streckenflüge.

8 Nichtgewerblicher Flugbetrieb Jahr 1983

8.2 Segelflug auf Flugplätzen und Flugbetrieb auf Segelfluggeländen

Land Flugplatz Segelfluggelände	Segelflug			Motorsegler			Starts mit Motorflug- zeugen auf Segelflug- geländen
	Schlepp- Starts	Winden- Starts	zusammen	Platz- runden-1)	son- stige 2)	zusammen	
				Flüge			
Porta Westfalica	2 173	1 414	3 587	1 324	3 250	4 574	
Rheine-Eschendorf	635	619	1 254	931	481	1 412	
Schameder	309	1 219	1 528	313	120	433	
Schmallenberg-Renne- feld	1 089	309	1 398	178	98	276	
Siegerland	14	1 569	1 583	364	984	1 348	
Stadtlohn-Wenningfeld	714	1 113	1 827	227	137	364	
Werdohl-Küntrop	1 133	-	1 133	-	22	22	
Wesel-Römerwardt	279	7 139	7 418	311	201	512	
Wipperfürth-Neye	570	2 167	2 737	125	176	301	
Zusammen ...	39 055	106 067	145 122	21 372	20 995	42 367	
Segelfluggelände							
Aachen-Diepenlinchen ..	-	1 979	1 979	-	-	-	-
Arnsberg-Ruhrwiese ..	-	1 818	1 818	51	37	88	-
Asperden-Knobbenhof ..	309	833	1 142	460	306	766	1 164
Borghorst-Füchten	168	1 693	1 861	252	489	741	168
Büren-Am Schwalenberg	720	1 785	2 505	61	399	460	823
Dorsten-Kanal	4	3 260	3 264	190	28	218	186
Düren-Hürtgenwald	-	1 799	1 799	-	-	-	-
Düsseldorf-Wolfsaap ..	-	1 261	1 261	-	-	-	-
Eisernhardt b. Siegen	909	-	909	413	21	434	1 080
Emmerich-Palmersward	15	1 624	1 639	269	72	341	15
Frechen-Buschbell	407	1 273	1 680	90	346	436	492
Geilenkirchen-Teveren	174	2 205	2 379	242	66	308	174
Halver-Im Heede	16	1 025	1 041	224	10	234	16
Hengsen-Opherdicke ...	614	1 504	2 118	531	78	609	701
Hilden-Kesselsweier ..	-	2 136	2 136	-	19	19	-
Hünsborn	451	1 953	2 404	111	676	787	810
Kamen-Heeren	-	1 916	1 916	-	-	-	-
Langenfeld-Wiescheid ..	617	1 496	2 113	407	151	558	808
Letmathe-Rheinermark	2 045	1 963	4 008	59	214	273	2 092
Lindlar	-	1 715	1 715	-	-	-	-
Lünen-Lippweiden	-	4 612	4 612	-	-	-	-
Meiersberg	409	3 451	3 860	203	1 522	1 725	723
Menden-Barge	-	3 600	3 600	-	-	-	-
Nörvenich	793	1 660	2 453	338	168	506	2 219
Oeventrop-Ruhrwiesen ..	30	3 209	3 239	28	407	435	71
Radevormwald-Leye	2 064	-	2 064	352	589	941	2 581
Sevelen	-	1 771	1 771	382	134	516	-
Soest Salamanca	70	1 519	1 589	730	116	846	1 449
Sundern-Seidfeld	-	1 493	1 493	-	-	-	-
Vinsebeck-Frankenber	-	1 033	1 033	-	-	-	-
Warburg-Am Heinberg ..	55	2 411	2 466	450	124	574	55
Wisseler-Dünen	-	1 860	1 860	-	-	-	-
Zusammen ...	9 870	59 857	69 727	5 843	5 972	11 815	15 627
Insgesamt ...	48 925	165 924	214 849	27 215	26 967	54 182	15 627
Hessen							
Flugplätze							
Allendorf/Eder	403	1 020	1 423	55	201	256	
Anspach/Ts.	1 140	1 894	3 034	320	335	655	
Bad Nauheim/Reichels- heim	-	-	-	73	260	333	
Bottenhorn	24	5 434	5 458	89	29	118	
Breitscheid	351	1 462	1 813	349	304	653	
Egelsbach	142	-	142	38	220	258	
Gelnhausen	1 920	1 096	3 016	300	289	589	
Granerberg b. Wolf- hagen	1 225	-	1 225	9	35	44	
Hirzenhain	101	2 580	2 681	306	51	357	
Hölleberg	-	-	-	1	3	4	
Jossa	-	-	-	4	89	93	
Kassel-Calden	96	1 419	1 515	176	611	787	
Korbach	1 635	-	1 635	7 072	598	7 670	
Lauterbach	5	-	5	295	474	769	

1) Flüge mit Start und Landung auf dem gleichen Flugplatz, die nicht über den Flug-

platzbereich hinausgehen.
2) Erweiterte Platz- und Streckenflüge.

8 Nichtgewerblicher Flugbetrieb Jahr 1983

8.2 Segelflug auf Flugplätzen und Flugbetrieb auf Segelfluggeländen

Land Flugplatz Segelfluggelände	Segelflug			Motorsegler			Starts mit Motorflug- zeugen auf Segelflug- geländen
	Schlepp- Starts	Winden- Starts	zusammen	Platz- runden-1) Flüge	son- stige 2) Flüge	zusammen	
Lützellinden	-	-	-	182	320	502	X
Marburg-Schönstadt ...	1 120	-	1 120	161	546	707	
Mengeringhausen	-	-	-	807	495	1 302	
Michelstadt	3	-	3	4	134	138	
Mosenberg b. Homberg ..	72	1 551	1 623	207	52	259	
Ober-Mörlen	124	99	223	507	130	637	
Zusammen ...	8 361	16 555	24 916	10 955	5 176	16 131	
Segelfluggelände							
Alsfeld	298	8	306	405	15	420	678
Am Asp b. Michelbach ..	65	12	77	36	190	226	121
Amöneburg b. Marburg ..	83	1 037	1 120	132	262	394	87
Aßlarer Hütte	6	1 202	1 208	1 248	533	1 781	6
Auf dem Helmsberg b. Nidda	230	515	745	65	340	405	265
Auf der Schaufel b. Bad Wildungen	58	819	877	-	3	3	184
Babenhausen	431	1 370	1 801	2 129	619	2 748	847
Bensheimer Stadtwiesen	910	845	1 755	262	88	350	932
Braunfels II	16	648	664	756	322	1 078	16
Burgberg b. Witzzen- hausen	619	-	619	654	131	785	714
Der Dingel b. Hof- geismar	-	1 426	1 426	-	1	1	-
Der Ring in Schwalm- stadt	1 800	5 495	7 295	850	1 002	1 852	5 174
Dornberg b. Sontra ...	54	1 883	1 937	126	6	132	128
Eibinger Forstwiesen, Rüdesheim	22	1 471	1 493	78	242	320	22
Elz b. Limburg	145	-	145	1 218	1 695	2 913	1 013
Friedberg-Ockstadt ...	218	1 242	1 460	32	89	121	370
Gedern	564	501	1 065	-	-	-	632
Gießen	72	2 007	2 079	521	357	878	110
Grifte b. Kassel	56	964	1 020	-	11	11	56
Heppenheim-Landes- grenze	645	-	645	571	598	1 169	801
Hessisch-Lichtenau ...	81	1 629	1 710	197	19	216	172
Hörsbach	-	1 300	1 300	150	91	241	-
Hoherodskopf	-	1 050	1 050	200	580	780	-
Homberg/Ohm	27	1 220	1 247	123	139	262	27
Huhnrain b. Poppen- hausen	175	-	175	-	-	-	228
Johannisau b. Fulda ..	-	-	-	486	685	1 171	-
Langenberg b. Hatten- bach	-	583	583	350	131	481	-
Langenselbold	841	411	1 252	435	56	491	1 040
Laufenselden	358	1 040	1 398	214	369	583	414
Mühlberg b. Waldeck ..	655	5 213	5 868	949	45	994	1 046
Oberems	-	870	870	-	-	-	-
Pfingstweide b. Butz- bach	-	500	500	1 100	1 019	2 119	-
Plätzer b. Burghaun ...	694	1 183	1 877	380	590	970	1 009
Pohlheim-Viehheide ...	-	1 314	1 314	126	545	671	-
Reinheim/Odw.	1 798	-	1 798	81	916	997	2 070
Riedelbach/Ts.	70	1 668	1 738	263	32	295	70
Rothenberg/Odw.	65	377	442	25	307	332	65
Schotten-Götzen	14	1 002	1 016	357	73	430	18
Stauffenbühl b. Esch- wege	72	1 058	1 130	670	79	749	342
Vielbrunn	486	518	1 004	513	80	593	852
Wasserkuppe	5 449	600	6 049	3 427	529	3 956	8 618
Wetzlar-Garbenheimer Wiesen	-	2 160	2 160	-	-	-	-
Zellhausen	71	2 007	2 078	111	205	316	223
Zierenberg a. d. Dörn- berg	65	5 522	5 587	170	105	275	68
Zusammen ...	17 213	52 670	69 883	19 410	13 099	32 509	28 418
Insgesamt ...	25 574	69 225	94 799	30 365	18 275	48 640	28 418

1) Flüge mit Start und Landung auf dem gleichen Flugplatz, die nicht über den Flug-

platzbereich hinausgehen.
2) Erweiterte Platz- und Streckenflüge.

8 Nichtgewerblicher Flugbetrieb Jahr 1983

8.2 Segelflug auf Flugplätzen und Flugbetrieb auf Segelfluggeländen

Land Flugplatz Segelfluggelände	Segelflug			Motorsegler			Starts mit Motorflug- zeugen auf Segelflug- geländen	
	Schlepp- Starts	Winden- Starts	zusammen	Platz- runden-1) Flüge	son- stige 2) Flüge	zusammen		
Rheinland-Pfalz								
Flugplätze								
Ailertchen	239	-	239	26	178	204		
Bad Dürkheim	-	-	-	35	133	168		
Bad Neuenahr-Ahrweiler	379	690	1 069	734	265	999		
Betzdorf-Kirchen	1 071	-	1 071	-	35	35		
Dierdorf-Wienau	696	1 740	2 436	179	245	424		
Hoppstädten-Weiersbach	46	437	483	55	146	201		
Idar-Oberstein	93	1 317	1 410	-	-	-		
Koblenz-Winningen	88	763	851	402	973	1 375		
Lachen-Speyerdorf*)	1 582	69	1 651	193	46	239		
Langenlonsheim	2 616	335	2 951	235	367	602		
Mainz-Finthen	347	1 900	2 247	35	195	230		
Nannhausen	-	-	-	10	39	49		
Neumagen-Dhron	33	730	763	15	56	71		
Oppenheim	119	1 532	1 651	567	455	1 022		
Pirmasens-Zweibrücken	431	-	431	216	67	283		
Schweighofen	331	-	331	452	943	1 395		
Sobernheim-Domberg ...	213	1 432	1 645	192	101	293		
Speyer	1 693	-	1 693	396	837	1 233		
Traben-Trarbach	171	504	675	59	376	435		
Trier-Föhren	33	-	33	117	292	409		
Worms	268	428	696	763	340	1 103		
Zusammen ...	10 449	11 877	22 326	4 681	6 089	10 770		
Segelfluggelände								
Bad Marienberg-Ober- roßbach	14	964	978	-	2	2		14
Büchel	21	844	865	195	131	326		56
Bundenthal-Rumbach ...	1	-	1	19	165	184	92	
Daun-Senheld	446	-	446	371	26	397	1 268	
Ernzen	55	-	55	5	6	11	254	
Eßweiler	2	1 235	1 237	68	217	285	2	
Grünstadt-Quirnheimer Berg	340	1 372	1 712	135	191	326	435	
Haßloch	-	319	319	-	-	-	-	
Kell	-	1 959	1 959	145	35	180	-	
Kirn	-	2 043	2 043	292	94	386	104	
Konz-Könen	205	2 567	2 772	170	300	470	312	
Kusel-Langenbach	-	202	202	-	-	-	34	
Landau-Ebenberg	1 555	379	1 934	325	225	550	1 991	
Ludwigshafen-Dannstadt	390	583	973	267	94	361	634	
Mendig	21	372	393	-	-	-	413	
Mönchsheide	605	3 245	3 850	340	160	500	1 451	
Montabaur	151	1 025	1 176	132	171	303	185	
Nastätten	9	2 765	2 774	100	234	334	9	
Singhofen	21	811	832	5	218	223	21	
Utscheid	-	1 300	1 300	36	-	36	29	
Wershofen	82	3 107	3 189	130	74	204	543	
Zusammen ...	3 918	25 092	29 010	2 735	2 343	5 078	7 847	
Insgesamt ...	14 367	36 969	51 336	7 416	8 432	15 848	7 847	
Baden-Württemberg								
Flugplätze								
Aalen-Heidenheim	3 686	981	4 667	573	664	1 237		
Albstadt-Degerfeld ...	127	2 552	2 679	260	589	849		
Altdorf-Wallburg	248	1 729	1 977	462	91	553		
Backnang-Heiningen ...	350	1 064	1 414	273	554	827		
Bad Ditzingenbach	196	-	196	-	78	78		
Baden-Baden	1 099	977	2 076	20	494	514		
Bad Waldsee-Reute	608	-	608	472	217	689		
Biberach/Riß	112	2 248	2 360	63	243	306		
Binningen	79	574	653	380	574	954		

*) Geschätztes Jahresergebnis.

1) Flüge mit Start und Landung auf dem glei-

chen Flugplatz, die nicht über den Flugplatzbereich hinausgehen.

2) Erweiterte Platz- und Streckenflüge.

8 Nichtgewerblicher Flugbetrieb Jahr 1983

8.2 Segelflug auf Flugplätzen und Flugbetrieb auf Segelfluggeländen

Land Flugplatz Segelfluggelände	Segelflug			Motorsegler			Starts mit Motorflug- zeugen auf Segelflug- geländen
	Schlepp- Starts	Winden- Starts	zusammen	Platz- runden-1) Flüge	son- stige 2) Flüge	zusammen	
Blaubeuren	793	529	1 322	168	228	396	
Blumberg	459	1 623	2 082	102	209	311	
Bruchsal	48	-	48	22	90	112	
Donaueschingen- Villingen	412	1 073	1 485	53	407	460	
Donzdorf-Messelberg ..	149	1 274	1 423	324	144	468	
Erbach	136	1 499	1 635	836	446	1 282	
Freiburg i. Br.	847	-	847	181	528	709	
Friedrichshafen	386	774	1 160	297	735	1 032	
Gerstetten	300	1 285	1 585	189	213	402	
Giengen/Brenz	1 239	-	1 239	514	482	996	
Herten-Rheinfelden ...	225	441	666	1 150	764	1 914	
Heubach	-	-	-	149	184	333	
Hockenheim-Auchtweid ..	656	906	1 562	66	323	389	
Hockenheim-Herrenteich ..	483	-	483	1 108	78	1 186	
Karlsruhe-Forchheim ..	803	7 026	7 829	253	1 080	1 333	
Kehl-Sundheim	551	-	551	455	84	539	
Konstanz	102	429	531	15	370	385	
Laichingen	266	946	1 212	72	346	418	
Laupheim	188	688	876	-	-	-	
Leutkirch-Unterzell ..	1	-	1	38	438	476	
Linkenheim	570	746	1 316	92	142	234	
Mannheim-Neustheim ..	744	2 003	2 747	313	936	1 249	
Mengen	913	780	1 693	592	951	1 543	
Mosbach-Lohrbach	80	-	80	667	629	1 296	
Nabern/Teck	205	-	205	-	-	-	
Offenburg	453	-	453	288	409	697	
Pfullendorf	-	-	-	1 441	369	1 810	
Poltringen	617	1 766	2 383	456	440	896	
Rottweil-Zepfenhan ...	8	-	8	65	191	256	
Saulgau	56	425	481	501	120	621	
Schlierstadt-Seligen- berg	-	-	-	15	70	85	
Schwäb. Hall-Hessental ..	737	-	737	370	122	492	
Schwäb. Hall-Weck- rieden	174	-	174	274	160	434	
Schwenningen a. N. ...	24	-	24	176	474	650	
Seissen	13	-	13	-	-	-	
Tannheim	2 136	141	2 277	1 858	628	2 486	
Unterschüpf	24	560	584	744	846	1 590	
Walldorf	645	-	645	760	1 006	1 766	
Walldürn	1 047	1 164	2 211	1 597	1 163	2 760	
Weinheim/Bergstraße ..	1 023	2 547	3 570	97	233	330	
Winzeln-Schramberg ...	327	1 537	1 864	290	867	1 157	
Zusammen ...	24 345	40 287	64 632	19 091	20 409	39 500	
Segelfluggelände							
Bad Buchau/Federsee ..	-	-	-	190	14	204	-
Bartholomä-Amalienhof ..	745	1 506	2 251	165	58	223	905
Baumerlenbach	-	689	689	-	198	198	-
Berneck	115	3 188	3 303	11	15	26	115
Bohlhof	357	578	935	423	511	934	893
Deckenfronn-Egelsee ..	12	2 088	2 100	5	-	5	98
Degmarn	-	640	640	-	-	-	-
Esslingen-Jägerhaus ..	144	1 470	1 614	18	241	259	200
Eutingen	159	1 910	2 069	250	195	445	448
Farrenberg	304	2 001	2 305	294	694	988	1 060
Grabenstetten	396	2 181	2 577	187	44	231	578
Gruibingen-Nortel	123	1 786	1 909	50	141	191	355
Haiterbach-Nagold	31	1 939	1 970	70	93	163	46
Hangensteinerhof	48	1 486	1 534	406	30	436	48
Hayingen	5	411	416	101	88	189	19
Heilbronn-Böckingen ..	-	930	930	-	-	-	-
Heiligenberg	-	1 056	1 056	148	78	226	4
Hermuthausen	-	442	442	100	33	133	-
Hilzingen	96	539	635	537	105	642	96
Hornberg	3 627	11 366	14 993	4 496	1 182	5 678	4 030
Hülben	115	533	648	-	-	-	370

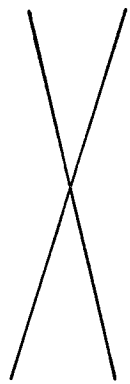
1) Flüge mit Start und Landung auf dem gleichen Flugplatz, die nicht über den Flug-

platzbereich hinausgehen.
2) Erweiterte Platz- und Streckenflüge.

8 Nichtgewerblicher Flugbetrieb Jahr 1983

8.2 Segelflug auf Flugplätzen und Flugbetrieb auf Segelfluggeländen

Land Flugplatz Segelfluggelände	Segelflug			Motorsegler			Starts mit Motorflug- zeugen auf Segelflug- geländen
	Schlepp- Starts	Winden- Starts	zusammen	Platz- runden-1)	son- stige 2)	zusammen	
				Flüge			
Hütten-Hotzenwald	843	4 078	4 921	430	775	1 205	1 091
Isny-Rotmoos	-	2 054	2 054	260	231	491	-
Kirchheim/Teck	3 235	3 335	6 570	558	3 162	3 720	16 629
Kirchzarten	-	2 760	2 760	-	-	-	-
Kißlegg	-	1 184	1 184	-	-	-	-
Klippeneck	1 192	10 101	11 293	392	1 332	1 724	1 502
Leibertingen	185	2 301	2 486	468	520	988	290
Leuzendorf b. Gera- bronn	-	324	324	65	62	127	-
Löchgau	9	1 033	1 042	124	121	245	42
Malmsheim	109	3 621	3 730	53	651	704	109
Malsch	4	967	971	182	75	257	4
Markdorf	-	71	71	-	-	-	-
Mülben	9	467	476	224	178	402	89
Müllheim	201	1 059	1 260	2	3	5	361
Münsingen-Eisberg	376	971	1 347	455	48	503	970
Neresheim	77	692	769	27	176	203	146
Ochsenhausen	-	1 065	1 065	-	-	-	-
Oppingen-Au	306	862	1 168	39	290	329	379
Pleidelsheim	-	526	526	102	5	107	-
Rastatt-Baldenau	21	554	575	18	40	58	64
Reiselfingen	29	2 138	2 167	231	53	284	68
Riedlingen	16	530	546	340	189	529	171
Röhligen	-	2 012	2 012	-	-	-	-
Roßfeld	8	945	953	35	245	280	254
Sandberg b. Bopfingen	38	25	63	162	488	650	42
Schäffhalde	-	1 895	1 895	-	-	-	-
Schlechtenfeld	-	1 127	1 127	69	411	480	-
Schreckhof	4	865	869	835	150	985	52
Schwann-Conweiler	-	1 201	1 201	-	-	-	-
Sinsheim	44	2 057	2 101	418	45	463	167
Stahringen-Wahlwies ..	697	192	889	1 153	419	1 572	1 435
Tauberbischofsheim ...	-	356	356	-	-	-	-
Teck	3	2 903	2 906	43	342	385	3
Übersberg	-	4 207	4 207	275	415	690	-
Untermusbach	249	1 836	2 085	189	26	215	437
Vaihingen/Enz	-	559	559	-	-	-	-
Völkleshofen-Lichten- berg	77	653	730	73	364	437	279
Wächtersberg-Hub	173	1 765	1 938	90	374	464	652
Weipertshofen	63	536	599	646	54	700	144
Welzheim	-	464	464	-	-	-	-
Zusammen ...	14 245	101 030	115 275	15 409	14 964	30 373	34 645
Insgesamt ...	38 590	141 317	179 907	34 500	35 373	69 873	34 645
Bayern							
Flugplätze							
München	-	-	-	14	94	108	
Nürnberg	-	-	-	-	112	112	
Ampfing-Waldkraiburg ..	178	149	327	49	388	437	
Ansbach-Petersdorf ...	239	158	397	701	565	1 266	
Arnbruck	320	-	320	466	81	547	
Aschaffenburg	579	-	579	628	335	963	
Augsburg-Mühlhausen ..	520	4 717	5 237	1 578	1 747	3 325	
Bad Kissingen	180	4	184	363	271	634	
Bad Neustadt/Saale- Grasberg	485	1 137	1 622	1 111	92	1 203	
Bad Windsheim	119	1 096	1 215	196	293	489	
Bad Wörishofen-Nord ..	-	-	-	97	108	205	
Bamberg-Breitenau	292	1 623	1 915	532	252	784	
Bayreuth	803	1 665	2 468	1 139	570	1 709	
Beilngries	-	-	-	28	316	344	
Burg Feuerstein	9 430	-	9 430	7 261	1 571	8 832	



1) Flüge mit Start und Landung auf dem gleichen Flugplatz, die nicht über den Flug-

platzbereich hinausgehen.
2) Erweiterte Platz- und Streckenflüge.

8 Nichtgewerblicher Flugbetrieb Jahr 1983

8.2 Segelflug auf Flugplätzen und Flugbetrieb auf Segelfluggeländen

Land Flugplatz Segelfluggelände	Segelflug			Motorsegler			Starts mit Motorflug- zeugen auf Segelflug- geländen
	Schlepp- Starts	Winden- Starts	zusammen	Platz- runden-1) Flüge	son- stige 2) Flüge	zusammen	
Coburg-Brandensteins- ebene	248	301	549	267	40	307	
Coburg-Steinrücken ...	573	291	864	340	38	378	
Dachau-Gröbenried	7	-	7	120	31	151	
Deggendorf-Stein- kirchen	454	-	454	344	129	473	
Dingolfing	56	269	325	665	20	685	
Dinkelsbühl-Sinbronn ..	20	-	20	3	28	31	
Donauwörth-Gender- kingen	-	-	-	686	490	1 176	
Ebern-Sendelbach	477	-	477	145	28	173	
Eggenfelden	20	-	20	50	244	294	
Eichstätt	573	2 053	2 626	416	301	717	
Erding	144	1 270	1 414	313	98	411	
Fürstzell *)	399	-	399	307	404	711	
Giebelstadt	17	2 034	2 051	327	190	517	
Günzburg-Donauried ...	11	-	11	77	95	172	
Gunzenhausen-Reutberg	408	398	806	300	289	589	
Hammelburg	391	1 331	1 722	4	92	96	
Haßfurt	173	-	173	168	252	420	
Herzogenaurach	13	-	13	13	102	115	
Hettstadt b. Würzburg	-	-	-	-	75	75	
Hetzleser Berg	1 163	587	1 750	215	488	703	
Hof	-	-	-	545	296	841	
Illertissen	237	1 160	1 397	318	466	784	
Jesenwang	-	-	-	137	442	579	
Kempton-Durach	629	-	629	1 430	1 664	3 094	
Kirchdorf/Inn	547	-	547	351	87	438	
Kulmbach	301	568	869	10	156	166	
Landshut	85	1 715	1 800	499	855	1 354	
Lauf-Lillinghof	864	-	864	419	167	586	
Lichtenfels	774	67	841	12	2	14	
Mainbullau	227	-	227	628	317	945	
Manching	35	469	504	198	179	377	
Mindelheim-Mattsies ..	1 119	-	1 119	1 227	707	1 934	
Moosburg-Kippe	396	-	396	109	387	496	
Mühdorf	1 093	84	1 177	470	311	781	
Neubiberg	-	-	-	-	165	165	
Neuburg-Egweil *)	11	-	11	27	-	27	
Neumarkt/Opf.	5	-	5	706	988	1 694	
Neustadt/A.-Eichelberg	512	-	512	515	86	601	
Neu-Ulm-Schwaighofen .	198	1 139	1 337	-	-	-	
Nittenau-Bruck	-	-	-	-	59	59	
Nördlingen	266	373	639	68	320	388	
Oberpfaffenhofen	774	2 002	2 776	321	1 647	1 968	
Ochsenfurt	-	-	-	-	4	4	
Ottengrüner Heide	443	707	1 150	95	190	285	
Pegnitz-Zipser Berg ..	295	1 215	1 510	290	291	581	
Penzing b. Landsberg .	476	-	476	311	243	554	
Pfarrkirchen *)	302	734	1 036	55	236	291	
Regensburg-Oberhub ...	4	-	4	-	91	91	
Rosenthal-Field- Plössen	18	-	18	101	194	295	
Rothenburg o. d. T. ...	242	437	679	11	410	421	
Schmidgaden	1	-	1	14	93	107	
Schwabach-Heidenberg .	729	-	729	440	250	690	
Schwabmünchen	144	980	1 124	452	116	568	
Schweinfurt-Süd	483	2 009	2 492	344	270	614	
Straubing-Wallmühle ..	939	-	939	129	639	768	
Thannhausen	97	967	1 064	115	586	701	
Treuchtlingen-Buben- heim	158	819	977	82	293	375	
Vilsbiburg	-	-	-	606	177	783	
Vilseck	186	1 130	1 316	231	234	465	
Vilshofen	207	-	207	581	696	1 277	
Vogtareuth	651	-	651	155	432	587	
Weiden/Opf.	805	-	805	-	521	521	
Wildberg b. Lindau ...	83	-	83	-	-	-	
Würzburg-Schenkenturm	505	-	505	312	216	528	
Zusammen ...	33 133	35 658	68 791	31 237	25 712	56 949	

*) Geschätztes Jahresergebnis.

1) Flüge mit Start und Landung auf dem glei-

chen Flugplatz, die nicht über den Flug-
platzbereich hinausgehen.

2) Erweiterte Platz- und Streckenflüge.

8 Nichtgewerblicher Flugbetrieb Jahr 1983

8.2 Segelflug auf Flugplätzen und Flugbetrieb auf Segelfluggeländen

Land Flugplatz Segelfluggelände	Segelflug			Motorsegler			Starts mit Motorflug- zeugen auf Segelflug- geländen
	Schlepp- Starts	Winden- Starts	zusammen	Platz- runden-1) Flüge	son- stige 2) Flüge	zusammen	
Segelfluggelände							
Agathazeller Moos	25	2 168	2 193	236	1 256	1 492	83
Aichach	38	297	335	507	130	637	160
Altdorf-Hagenhausen ..	91	2 167	2 258	249	350	599	236
Altenbachtal	141	1 571	1 712	459	213	672	310
Altfeld	453	-	453	41	37	78	650
Altötting	890	-	890	75	213	288	1 271
Am Kreuzberg, Saal a. d. S.	-	1 186	1 186	80	325	405	-
Bad Brückenau-Ober- leichtersbach	-	1 122	1 122	-	-	-	53
Bad Königshofen	-	110	110	98	48	146	-
Bad Wörishofen	-	590	590	-	-	-	-
Benediktbeuern	-	473	473	-	-	-	-
Bischofsberg	-	1 256	1 256	170	473	643	96
Büchig	67	96	163	328	934	1 262	133
Burgheim	6	-	6	88	262	350	975
Cham-Janahof	311	1 381	1 692	141	268	409	741
Charlottenhof b. Schwandorf	90	1 315	1 405	203	143	346	188
Dobenreuth	683	274	957	42	191	233	719
Dürabuch	-	1 790	1 790	-	-	-	-
Erbendorf-Schweißlohe	53	-	53	646	20	666	64
Eschenlohe-Weghaus ...	1 146	402	1 548	224	549	773	1 378
Freising-Lange Haken ..	834	3 514	4 348	408	185	593	1 098
Friesener Warte	633	983	1 616	260	163	423	791
Fürstenfeldbruck	249	568	817	-	-	-	779
Fürth-Seckendorf	745	-	745	130	375	505	977
Füssen	190	1 884	2 074	400	168	568	320
Geitau	-	1 269	1 269	-	-	-	-
Greding	141	985	1 126	549	56	605	466
Gundelfingen-Am vorderen Berg	61	1 824	1 885	821	111	932	85
Haidberg, Zell	-	804	804	178	70	248	-
Hallertau	72	678	750	104	143	247	317
Hersbruck	33	857	890	221	24	245	33
Hienheim	417	11	428	511	32	543	1 056
Im unteren Stadtteich, Tirschenreuth	-	684	684	421	129	550	-
Ingolstadt-Etting	452	1 131	1 583	69	260	329	799
Irsingen	31	1 608	1 639	82	326	408	96
Kitzingen	31	1 141	1 172	278	66	344	31
Königsdorf	2 934	2 623	5 557	600	893	1 493	3 697
Kreuzberg b. Kronach ..	-	1 051	1 051	235	15	250	2
Langenpreising	-	1 360	1 360	253	218	471	-
Lechfeld	126	491	617	247	291	538	810
Leipheim	70	718	788	-	-	-	225
Memmingen	26	257	283	420	210	630	26
Neuburg-Zell	807	-	807	159	19	178	807
Oberhinkofen	359	1 390	1 749	125	90	215	436
Oberschleißheim	200	2 731	2 931	208	798	1 006	1 549
Ottenberg	50	2 013	2 063	220	300	520	53
Peißenberg-Fendt	-	870	870	-	-	-	-
Rammertshof, Amberg ..	132	788	920	384	122	506	218
Riesenkopf, Flintsbach	-	1 132	1 132	108	186	294	-
Saupurzel	648	249	897	-	-	-	769
Stillberghof	773	106	879	74	214	288	937
Tröstau	4	799	803	423	343	766	135
Unterwössen	1 168	14 112	15 280	1 019	2 188	3 207	1 789
Wülzburg b. Weißenburg	46	1 595	1 641	750	82	832	196
Zusammen ...	15 226	66 424	81 650	13 244	13 489	26 733	25 554
Insgesamt ...	48 359	102 082	150 441	44 481	39 201	83 682	25 554

1) Flüge mit Start und Landung auf dem gleichen Flugplatz, die nicht über den Flug-

platzbereich hinausgehen.
2) Erweiterte Platz- und Streckenflüge.

8 Nichtgewerblicher Flugbetrieb Jahr 1983

8.2 Segelflug auf Flugplätzen und Flugbetrieb auf Segelfluggeländen

Land Flugplatz Segelfluggelände	Segelflug			Motorsegler			Starts mit Motorflug- zeugen auf Segelflug- geländen
	Schlepp- Starts	Winden- Starts	zusammen	Platz- runden-1) Flüge	son- stige 2) Flüge	zusammen	
Saarland							
Flugplätze							
Saarbrücken	-	-	-	37	68	105	X
Neunkirchen-Bexbach ..	258	826	1 084	85	170	255	
Saarlouis-Düren	37	315	352	1 572	1 082	2 654	
Zusammen ...	295	1 141	1 436	1 694	1 320	3 014	
Segelfluggelände							
Dillingen	137	811	948	54	112	166	246
Marpingen	1 349	2 312	3 661	411	305	716	1 503
Wustweiler	565	-	565	115	170	285	1 018
Zusammen ...	2 051	3 123	5 174	580	587	1 167	2 767
Insgesamt ...	2 346	4 264	6 610	2 274	1 907	4 181	2 767
Bundesgebiet ...	195 687	711 333	907 020	172 341	156 800	329 141	129 744

1) Flüge mit Start und Landung auf dem gleichen Flugplatz, die nicht über den Flug-

platzbereich hinausgehen.
2) Erweiterte Platz- und Streckenflüge.

9 Luftfahrt- Unternehmensstatistik 1982*)
9.1 Unternehmen, Personalbestand, Luftfahrzeugbestand und Umsatz
nach dem Schwerpunkt der Unternehmen

Gegenstand der Nachweisung	Unternehmen mit wirtschaftlichem Schwerpunkt										Ins- gesamt
	in der Luftfahrt					außerhalb der Luftfahrt					
	Personen- und Güter- Beförderung			Flüge für andere Zwecke		zu- sam- men	Ver- arbei- tendes Gewerbe	Handel	son- stige Wirt- schafts- tätig- keit	zu- sam- men	
	Linien-	Pauschal- flug- reise sowie Tramp- und Anforde- rungs- verkehr	Taxi- u. sonst. Nahluft-	Reklame- und Bild- Flüge	Son- stige						
Anzahl der Unternehmen	1	7	85	28	14	135	11	-	4	15	150
davon mit Sitz des Unternehmens in:											
Schleswig-Holstein	-	-	6	-	1	7	1	-	-	1	8
Hamburg	-	-	3	1	-	4	-	-	-	-	4
Niedersachsen	-	1	15	4	-	20	1	-	-	1	21
Bremen	-	-	1	2	-	3	-	-	-	-	3
Nordrhein-Westfalen	1	3	19	9	3	35	2	-	1	3	38
Hessen	-	3	8	5	2	18	-	-	-	-	18
Rheinland-Pfalz	-	-	2	2	1	5	1	-	-	1	6
Baden-Württemberg	-	-	21	3	6	30	2	-	-	2	32
Bayern	-	-	10	2	1	13	3	-	3	6	19
Saarland	-	-	-	-	-	-	1	-	-	1	1
Personalbestand¹⁾											
Luftfahrtpersonal											
Fliegendes Personal	6 018	1 777	402	98	60	8 355	53	-	12	65	8 420
Luftfahrzeugführer	1 565	469	321	67	50	2 473	50	-	12	62	2 535
Flugingenieure	578	187	5	-	-	770	1	-	-	1	771
Bordfunke u. Navigatoren sonst. fliegendes Pers.	-	-	-	3	-	3	-	-	-	-	3
3 875	1 121	76	28	10	5 109	2	-	-	2	5 111	
Übriges Luftfahrt- (Boden-)Personal	24 447	1 358	343	56	87	26 291	22	-	2	24	26 315
Zusammen	30 465	3 135	745	154	147	34 646	75	-	14	89	34 735
Tätige Inhaber	-	4	73	29	8	114	-	-	-	-	-
Angestellte	29 690	2 756	593	98	94	33 231	-	-	-	-	-
Arbeiter	-	375	59	21	41	496	-	-	-	-	-
Auszubildende u. Volont.	775	-	20	6	4	805	-	-	-	-	-
Luftfahrzeugbestand¹⁾²⁾											
Flugzeuge nach Start- gewichtsklassen											
bis 2 t	-	-	122	46	47	215	23	-	4	27	242
über 2 bis 5,7 t	-	-	110	8	2	120	19	-	2	21	141
über 5,7 bis 14 t	-	1	12	-	-	13	10	-	-	10	23
über 14 bis 20 t	-	-	5	3	-	8	-	-	-	-	8
über 20 bis 75 t	41	17	3	-	-	61	-	-	-	-	61
über 75 bis 175 t	40	25	-	-	-	65	-	-	-	-	65
über 175 t	28	11	-	-	-	39	-	-	-	-	39
Zusammen	109	54	252	57	49	521	52	-	6	58	579
Hubschrauber u. Luftschiffe	-	-	36	21	68	125	9	-	-	9	134
Insgesamt	109	54	288	78	117	646	61	-	6	67	713
Umsatz in 1 000 DM³⁾											
Umsatz ohne Umsatzsteuer aus:											
Beförderungsleistungen	6 896 207	1 863 014	170 141	280	2 098	8 931 740	24 055	-	1 178	25 233	8 956 972
Personenverkehr	5 540 861	1 726 997	163 849	280	1 179	7 433 166	23 935	-	1 178	25 113	7 458 279
Güterverkehr	1 355 346	136 017	6 291	-	919	1 498 574	120	-	-	120	1 498 693
Flüge für and. Zwecke	156 058	-	3 800	25 383	16 421	201 662	1 733	-	-	1 733	203 396
Reklameflüge	-	-	412	4 854	23	5 289	-	-	-	-	5 289
Bildflüge	-	-	216	19 962	236	20 414	10	-	-	10	20 424
L.u.forstwirtschaftl. Flüge	-	-	-	155	7 722	7 877	998	-	-	998	8 875
Sonstige Flüge	156 058	-	3 172	412	8 440	168 082	726	-	-	726	168 808
Luftfahrtsatz zus.	7 052 265	1 863 014	173 941	25 663	18 519	9 133 402	25 788	-	1 178	26 966	9 160 368
Sonstiger verkehrswirt- schaftl. Tätigkeit	141 238	23 571	3 575	52	11	168 446					
Tätigkeit außerhalb der Verkehrswirtschaft	980 077	-	5 979	1 051	3 615	990 722					
Umsatz insgesamt	8 173 580	1 886 586	183 494	26 766	22 145	10 292 571					
Anteil des Luftfahrtsatz- zes an Gesamtumsatz in %	86	99	95	95	84	89	-	-	-	-	-
außerdem Umsatzsteuer	92 548	620	8 097	2 970	2 249	106 483	-	-	-	-	-
dar. ia. Luftfahrttätigkeit	78 469	523	7 649	2 859	1 829	91 329	1 067	-	90	1 158	92 487

*) Bundesgebiet ohne Berlin. Enthalten sind die Unternehmen, denen eine Genehmigung für die Beförderung von Personen und Gütern mit Luftfahrzeugen bzw. eine Erlaubnis für die Durchführung von Reklame-, Bild- oder Land- und forstwirtschaftlichen Flügen erstellt wurde.

1) Bestand am 1.7.1982.

2) Verfügbarer Luftfahrzeugbestand (Eigentumsbestand) abzüglich der vermieteten und zuzüglich der angemieteten Luftfahrzeuge.

3) Im Geschäftsjahr 1982.

9 Luftfahrt- Unternehmensstatistik 1982*)

9.2 Unternehmen, Personalbestand, Luftfahrzeugbestand und Umsatz nach Umsatzgrößenklassen

Gegenstand der Nachweisung	Unternehmen mit einem Umsatz (einschl. Umsatzsteuer) von ... bis ... unter DM ¹⁾									
	unter 50 000	50 000 bis 100 000	100 000 bis 250 000	250 000 bis 500 000	500 000 bis 1 Mill.	1 Mill. bis 5 Mill.	5 Mill. bis 25 Mill.	25 Mill. bis 100 Mill.	100 Mill. und mehr	Insgesamt
Unternehmen mit Schwerpunkt in der Luftfahrt										
Anzahl der Unternehmen	6	15	26	20	17	33	10	3	5	135
Personalbestand ²⁾										
Luftfahrtpersonal										
Fliegendes Personal	10	20	48	45	56	182	124	188	7 682	8 355
darunter Luftfahrzeugführer	10	17	37	39	40	161	110	72	1 987	2 473
übr. Luftfahrt-(Boden-)Personal	3	6	44	21	26	115	169	213	25 694	26 291
Zusammen	13	26	92	66	82	297	293	401	33 376	34 646
Luftfahrzeugbestand ²⁾³⁾										
Flugzeuge nach Startgew.-klassen										
über 2 bis 2 t	4	20	43	30	45	64	9	-	-	215
über 2 bis 5,7 t	1	6	10	19	15	59	9	1	-	120
über 5,7 bis 14 t	-	-	-	-	-	5	8	-	-	13
über 14 bis 20 t	-	-	-	-	-	-	5	3	-	8
über 20 bis 75 t	-	-	-	-	-	-	-	12	49	61
über 75 bis 175 t	-	-	-	-	-	-	-	-	65	65
über 175 t	-	-	-	-	-	-	-	-	39	39
Zusammen	5	26	53	49	60	128	31	16	153	521
Hubschrauber und Luftschiffe	-	5	1	5	6	43	65	-	-	125
Insgesamt	5	31	54	54	66	171	96	16	153	646
Umsatz in 1 000 DM ⁴⁾										
Umsatz (ohne Umsatzsteuer) aus:										
Beförderungsleistungen	50	489	2 001	5 549	6 855	56 472	54 892	148 976	8 656 454	8 931 740
Personenverkehr	50	489	2 001	5 241	6 816	50 963	53 538	148 976	7 165 091	7 433 166
Güterverkehr	-	-	-	308	39	5 509	1 354	-	1 491 363	1 498 574
Flüge für andere Zwecke	89	432	1 803	1 260	3 121	14 963	23 936	-	156 058	201 662
Reklameflüge	-	165	233	-	361	400	4 130	-	-	5 289
Bildflüge	89	95	778	592	1 406	6 395	11 061	-	-	20 414
Land- u. forstwirtschaftl. Flüge	-	-	279	-	478	867	6 253	-	-	7 877
sonstige Flüge	-	172	513	669	876	7 301	2 492	-	156 058	168 082
Luftfahrtumsatz	139	922	3 805	6 809	9 977	71 435	78 828	148 976	8 812 512	9 133 402
Zusammen	139	922	3 805	6 809	9 977	71 435	78 828	148 976	8 812 512	9 133 402
sonstige verkehrswirtschaftl. Tätigkeit	-	-	30	47	103	1 544	1 913	-	164 809	168 446
Tätigkeit außerhalb der Verkehrswirtschaft	-	36	2	70	595	3 018	4 748	2 177	980 077	990 722
Insgesamt	139	958	3 837	6 926	10 675	75 998	85 488	151 153	9 957 398	10 292 571
außerdem Umsatz-(Mehrwert-)steuer	10	103	410	501	1 111	3 418	5 513	2 325	93 092	106 483
darunter aus Luftfahrttätigkeit	10	99	406	486	1 029	3 020	5 067	2 297	78 916	91 329
Unternehmen mit Schwerpunkt außerhalb der Luftfahrt										
Anzahl der Unternehmen	1	2	2	2	2	5	1	-	-	15
Luftfahrtpersonal ²⁾										
Fliegendes Personal	3	5	4	4	5	32	12	-	-	65
darunter Luftfahrzeugführer	3	5	3	4	4	31	12	-	-	62
übr. Luftfahrt-(Boden-)Personal	1	2	9	-	-	12	-	-	-	24
Zusammen	4	7	13	4	5	44	12	-	-	89
Luftfahrzeugbestand ²⁾³⁾										
Flugzeuge nach Startgew.-klassen										
über 2 bis 2 t	-	4	14	-	4	5	-	-	-	27
über 2 bis 5,7 t	-	1	3	1	2	14	-	-	-	21
über 5,7 bis 14 t	-	-	-	-	-	1	9	-	-	10
über 14 bis 20 t	-	-	-	-	-	-	-	-	-	-
über 20 bis 75 t	-	-	-	-	-	-	-	-	-	-
Zusammen	-	5	17	1	6	20	9	-	-	58
Hubschrauber und Luftschiffe	-	-	-	1	-	5	3	-	-	9
Insgesamt	-	5	17	2	6	25	12	-	-	67
Umsatz in 1 000 DM ⁴⁾										
Umsatz (ohne Umsatzsteuer) aus:										
Beförderungsleistungen	36	128	241	716	1 166	10 219	12 726	-	-	25 232
Personenverkehr	36	128	241	716	1 166	10 099	12 726	-	-	25 112
Güterverkehr	-	-	-	-	-	120	-	-	-	120
Flüge für andere Zwecke	-	-	121	-	93	1 520	-	-	-	1 734
Reklameflüge	-	-	-	-	-	-	-	-	-	-
Bildflüge	-	-	-	-	-	10	-	-	-	10
Land- u. forstwirtschaftl. Flüge	-	-	-	-	-	998	-	-	-	998
sonstige Flüge	-	-	121	-	93	512	-	-	-	726
Luftfahrtumsatz	36	128	362	716	1 259	11 739	12 726	-	-	26 966
Zusammen	36	128	362	716	1 259	11 739	12 726	-	-	26 966
außerdem Umsatz-(Mehrwert-)steuer	7	17	46	18	120	714	235	-	-	1 158

*) Bundesgebiet ohne Berlin. Enthalten sind die Unternehmen, denen eine Genehmigung für die Beförderung von Personen und Gütern mit Luftfahrzeugen bzw. eine Erlaubnis für die Durchführung von Reklame-, Bild- oder Land- und forstwirtschaftlichen Flügen erstellt wurde.
1) Unternehmen mit Schwerpunkt in der Luftfahrt sind nach ihrem Gesamtumsatz den einzelnen Unternehmensgrößenklassen zuge-

ordnet worden. Unternehmen mit Schwerpunkt außerhalb der Luftfahrt dagegen nach ihrem Luftfahrtumsatz.
2) Am 1.7.1982.
3) Verfügbarer Luftfahrzeugbestand (Eigentumsbestand abzüglich der vermieteten und zuzüglich der angemieteten Luftfahrzeuge.
4) Im Geschäftsjahr 1982.

A n h a n g

Gliederung nach Hauptgruppen und Gruppen des Güterverzeichnis für die Verkehrsstatistik

Nr.	Kurztext der Güterhauptgruppe und -gruppe	Ungekürzter Text der Güterhauptgruppe und -gruppe
00	Lebende Tiere	Lebende Tiere
001	Lebende Tiere Pferde, Esel Rindvieh Kälber Schafe, Ziegen Schweine Ferkel Geflügel And. Tiere z. Ernähr. Zootiere	Lebende Tiere (ausgenommen Fische) Pferde, Esel Rindvieh, außer Kälber Kälber Schafe, Ziegen Schweine Ferkel Geflügel Andere Tiere zur Ernährung Zootiere
01	Getreide	Getreide
011	Weizen, Mengkorn	Weizen, Mengkorn
012	Gerste	Gerste
013	Roggen	Roggen
014	Hafer	Hafer
015	Mais	Mais
016	Reis	Reis
019	Sonst. Getreide	Sonstiges Getreide
02	Kartoffeln	Kartoffeln
020	Kartoffeln	Kartoffeln
03	Früchte, Gemüse	Frische Früchte, frisches und gefrorenes Gemüse
031	Zitrusfrüchte	Zitrusfrüchte
035	And. frische Früchte	Sonstige frische Früchte
039	Frisches gefr. Gemüse	Frisches und gefrorenes Gemüse
04	Textile Rohstoffe	Spinnstoffe und textile Abfälle
041	Wolle, Tierhaare	Wolle und sonstige Tierhaare
042	Baumwolle	Baumwolle
043	Synth. Textilfasern	Künstliche und synthetische Textilfasern
045	And. pfl. Textilfasern	Sonstige pflanzliche Textilfasern, Seide
049	Lumpen u.ä.	Lumpen und Textilabfälle
05	Holz und Kork	Holz und Kork
051	Faserholz	Papier- und anderes Faserholz
052	Grubenholz	Grubenholz
055	Sonst. Rohholz	Sonstiges Rohholz
056	And. bearb. Holz	Holzschwellen und anderes bearbeitetes Holz (ausgenommen Grubenholz)
057	Brennholz, Kork u.ä.	Brennholz, Holzkohle, Kork, Holz- und Korkabfälle
06	Zuckerrüben	Zuckerrüben
060	Zuckerrüben	Zuckerrüben
09	Pfl. u. tier. Rohst. ang.	Sonstige pflanzliche, tierische und verwandte Rohstoffe
091	Häute, roh, Felle Häute, roh Pelzfelle, roh Abfälle	Rohe Häute und Felle, Lederabfälle Häute, roh Pelzfelle, roh Abfälle
092	Kautschuk, roh	Natürlicher und synthetischer Kautschuk, roh und regeneriert
099	Pfl. u. tier. Rohst. ang. Schnittblumen Naturdärme Übr. Rohstoffe	Übrige pflanzliche und tierische Rohstoffe (nicht zur Ernährung) Schnittblumen Naturdärme Übrige Rohstoffe
11	Zucker	Zucker
111	Rohzucker	Rohzucker
112	Raffinierter Zucker	Raffinierter Zucker
113	Melasse	Melasse
12	Getränke	Getränke
121	Most, Wein	Most und Wein aus Weintrauben
122	Bier	Bier
125	And. alkoh. Getränke	Andere alkoholische Getränke
128	Alkoholfr. Getränke	Alkoholfreie Getränke
13	And. Genußmittel u.a.	Genußmittel und Nahrungsmittelzubereitungen a.n.g.
131	Kaffee	Kaffee
132	Kakao, Kakaoerzgn.	Kakao und Kakaoerzeugnisse
133	Tee, Gewürze	Tee und Gewürze
134	Rohtabak, Tabakabfall	Rohtabak und Tabakabfälle
135	Tabakwaren	Tabakwaren
136	Zuckerwaren, Honig	Süß-, Zucker- und verwandte Waren, Honig
139	Sonst. Nahrungsmittel	Nahrungsmittelzubereitungen a.n.g.

Gliederung nach Hauptgruppen und Gruppen des Güterverzeichnisses für die Verkehrsstatistik

Nr.	Kurztext der Güterhauptgruppe und -gruppe	Ungekürzter Text der Güterhauptgruppe und -gruppe
14	Fleisch, Eier, Milch	Fleisch, Fische, Fleisch- und Fischwaren, Eier, Milch und Milcherzeugnisse, Speisefette
141	Fleisch, frisch gefr.	Fleisch, frisch und gefroren
142	Fische, frisch, gefr.	Fische, Schal- und Weichtiere, frisch, gefroren, getrocknet, gesalzen und geräuchert
143	Frische Milch, Sahne	Frische Milch und Sahne
144	Milcherzgn.	Butter, Käse und andere Milcherzeugnisse
145	And. Speisefette	Margarine und andere Speisefette
146	Eier	Eier
147	And. Fleischwaren	Fleisch, getrocknet, gesalzen, geräuchert, Fleischkonserven und andere Fleischwaren
148	Fischkonserven u.ä.	Konserven und andere Erzeugnisse aus Fischen, Schal- und Weichtieren (ausgenommen Futtermittel)
16	Getreide u.ä. Erzgn.	Getreide-, Obst- und Gemüseerzeugnisse, Hopfen
161	Mehl, Grieß, Grütze	Mehl, Grieß und Grütze aus Getreide
162	Malz	Malz
163	Sonst. Getreideerzgn.	Sonstige Getreideerzeugnisse (einschl. Backwaren)
164	Obsterzgn.	Getrocknetes und gefrorenes Obst, Obstkonserven und andere Obsterzeugnisse
165	Getr. Hülsenfrüchte	Getrocknete Hülsenfrüchte
166	And. Gemüseerzgn.	Getrocknetes Gemüse, Gemüsekonserven und andere Gemüseerzeugnisse
167	Hopfen	Hopfen
17	Futtermittel	Futtermittel
171	Stroh, Heu	Stroh und Heu
172	Ölkuchen u.ä.	Ölkuchen und andere Rückstände der Pflanzenölgewinnung
179	Sonst. Futtermittel	Sonstige Futtermittel, a.n.g. (einschl. Nahrungsmittelabfälle)
18	Ölsaaten, Fette ang.	Ölsaaten, Ölfrüchte, pflanzliche und tierische Öle und Fette (ausgenommen Speisefette)
181	Ölsaaten, -früchte	Ölsaaten und -früchte
182	Sonst. Öle, Fette	Pflanzliche und tierische Öle und Fette (ausgenommen Speisefette)
21	Steinkohle, -Briketts	Steinkohle, Steinkohlenbriketts
211	Steinkohle	Steinkohle
213	Steinkohlenbriketts	Steinkohlenbriketts
22	Braunkohle u.a., Torf	Braunkohle, Braunkohlenbriketts und Torf
221	Braunkohle	Braunkohle
223	Braunkohlenbriketts	Braunkohlenbriketts
224	Torf	Torf (einschl. Briketts und Koks)
23	Koks	Steinkohlen- und Braunkohlenkoks
231	Steinkohlenkoks	Steinkohlenkoks
233	Braunkohlenkoks	Braunkohlenkoks
31	Rohes Erdöl	Rohes Erdöl
310	Rohes Erdöl	Rohes Erdöl
32	Kraftstoffe, Heizöl	Kraftstoffe und Heizöl
321	Motorenbenzin u.ä.	Motorenbenzin u.ä. Leichtöle
323	And. Kraftstoffe	Petroleum, Turbinenkraftstoff und Spezialbenzin
325	Dieselloil, l. Heizöl	Gasöl, Dieselöl und leichtes Heizöl
327	Schweres Heizöl	Schweres Heizöl
33	Natur-, Raffineriegase	Natur-, Raffinerie- und verwandte Gase
330	Natur-, Raffineriegase	Natur-, Raffinerie- und verwandte Gase
34	Mineralölerzgn. ang.	Mineralölerzeugnisse a.n.g.
341	Schmieröle, -fette	Schmieröle und -fette
343	Bitumen u.ä.	Bitumen und bituminöse Gemische
349	And. Mineralölerzgn.	Sonstige Mineralölerzeugnisse, a.n.g.
41	Eisenerze	Eisenerze (ausgenommen Schwefelkiesabbrände)
410	Eisenerze	Eisenerze und -konzentrate (ausgenommen Schwefelkiesabbrände)
45	NE-Metallerze	NE-Metallerze, -abfälle und -schrott
451	NE-Metallabfälle	NE-Metallabfälle, -aschen und -schrott
452	Kupfererze	Kupfererze und -konzentrate
453	Bauxit, Aluminiumerze	Bauxit, Aluminiumerze und -konzentrate
455	Manganerze	Manganerze und -konzentrate
459	Sonst. NE-Metallerze	Sonstige NE-Metallerze und -konzentrate
	Urankonzentrat u.ä.	Thorium- und Urankonzentrate
	Sonst. NE-Metallerze	Sonstige NE-Metallerze
46	Eisen-, Stahlabfälle	Eisen- und Stahlabfälle und -schrott, Schwefelkiesabbrände

Gliederung nach Hauptgruppen und Gruppen des Güterverzeichnisses für die Verkehrsstatistik

Nr.	Kurztext der Güterhauptgruppe und -gruppe	Ungekürzter Text der Güterhauptgruppe und -gruppe
462	Eisenschrott z. Verh.	Eisen- und Stahlschrott zur Verhüttung
463	Sonst. Eisenschrott	Sonstiger Eisen- und Stahlschrott
465	Eisenschlacken verh.	Eisenschlacken und -aschen zur Verhüttung
466	Hochofenstaub	Hochofenstaub
467	Schwefelkiesabbrand	Schwefelkiesabbrände
51	Roheisen, -stahl	Roheisen, Ferrolegerungen, Rohstahl
512	Roheisen u.ä.	Roheisen, Spiegeleisen und kohlenstoffreiches Ferromangan
513	Ferroleg. ang.	Ferrolegerungen (ausgenommen kohlenstoffreiches Ferromangan)
515	Rohstahl	Rohstahl
52	Stahlhalbzeug	Stahlhalbzeug
522	Gew. Stahlhalbzeug	Gewalztes Stahlhalbzeug
523	Sonst. Stahlhalbzeug	Sonstiges Stahlhalbzeug
53	Stab-, Formstahl u.a.	Stab- und Formstab, Draht, Eisenbahnoberbaumaterial
532	Warm gew. Formstahl	Warm gewalzter Stab- und Formstahl
533	Kalt gew. Formstahl	Kalt gewalzter und geschmiedeter Stab- und Formstahl
535	Walzdraht	Walzdraht
536	Sonst. Eisendraht	Sonstiger Eisen- und Stahldraht
537	Schienenoberbaumaterial	Schienen und Eisenoberbaumaterial aus Stahl
54	Stahlblech, Bandstahl	Stahlbleche, Bandstahl, Weißblech und -band
542	Gew. Stahlbleche	Gewalzte Stahlbleche in Platten und Rollen, Breitflachstahl
543	Sonst. Stahlbleche	Sonstige Stahlbleche
545	Warm gew. Bandstahl	Warm gewalzter Bandstahl (auch kalt gewalzter Bandstahl zur Weißblechherstellung), Weißblech, Weißband
546	Sonst. Bandstahl	Sonstiger Bandstahl
55	Rohre, Gießereierzgn.	Rohre u.ä. aus Stahl; rohe Gießereierzeugnisse und Schmiedestücke aus Eisen und Stahl
551	Rohre u.ä.	Rohre, Rohrverschluß- und -verbindungsstücke aus Stahl
552	Gießereierzgn. u.ä.	Rohe Gießereierzeugnisse und Schmiedestücke aus Eisen und Stahl, a.n.g.
56	NE-Metalle, -halbzeug	NE-Metalle und NE-Metallhalbzeug
561	Kupfer, -leg.	Kupfer und Kupferlegierungen
562	Aluminium, -leg.	Aluminium und Aluminiumlegierungen
563	Blei, -leg.	Blei und Bleilegierungen
564	Zink, -leg.	Zink und Zinklegierungen
565	Sonst. NE-Metalle	Sonstige NE-Metalle und ihre Legierungen
	Silber, Platin	Silber, Platin, Abfälle davon
	And. NE-Metalle	Andere NE-Metalle
568	NE-Metallhalbzeug	NE-Metallhalbzeug
61	Sand, Kies, Bims, Ton	Sand, Kies, Bims, Ton, Schlacken
611	Industriesand	Industriesand
612	And. Sand und Kies	Anderer natürlicher Sand und Kies
613	Bimssand, -kies	Bimsstein, -sand und -kies
614	Lehm, Ton	Lehm, Ton und tonhaltige Erde
615	Schlacken, Aschen ang.	Schlacken und Aschen (nicht zur Verhüttung)
62	Salz, Schwefel, -kies	Salz, Schwefelkies, Schwefel
621	Stein-, Salinensalz	Stein- und Salinensalz
622	Schwefelkies, unger.	Schwefelkies, nicht geröstet
623	Schwefel	Schwefel
63	And. Steine u. Erden	Sonstige Steine, Erden und verwandte Rohminerale
631	Zerkleinerte Steine	Findlinge, Schotter, Kiesel und andere zerkleinerte Steine
632	Naturwerksteine	Marmor, Granit und andere Naturwerksteine, Schiefer
633	Gips- u. Kalkstein	Gips- und Kalkstein
634	Kreide	Kreide
639	Sonst. Rohminerale	Sonstige Rohminerale, a.n.g.
64	Zement, Kalk	Zement und Kalk
641	Zement	Zement
642	Kalk	Kalk
65	Gips	Gips
650	Gips	Gips
69	And. min. Baustoffe	Sonstige mineralische Baustoffe u.ä. (ausgenommen Glas)
691	Steinerzgn.	Baustoffe und andere Waren aus Naturstein, Bims, Gips, Zement u.ä. Stoffen
692	Keram. Baustoffe	Grobkeramische und feuerfeste Baustoffe
71	Nat. Düngemittel	Natürliche Düngemittel

Gliederung nach Hauptgruppen und Gruppen des Güterverzeichnisses für die Verkehrsstatistik

Nr.	Kurztext der Güterhauptgruppe und -gruppe	Ungekürzter Text der Güterhauptgruppe und -gruppe
711	Nat. Natronsalpeter	Natürlicher Natronsalpeter
712	Rohphosphate	Rohphosphate
713	Kalirohsalze	Kalirohsalze
719	Nat. nichtmin. Dünger	Natürliche nichtmineralische Düngemittel
72	Chem. Düngemittel	Chemische Düngemittel
721	Phosphatschlacken	Phosphatschlacken und Thomasmehl
722	And. Phosphatdünger	Sonstige Phosphatdüngemittel
723	Kalidüngemittel	Kalidüngemittel
724	Stickstoffdünger	Stickstoffdüngemittel
729	Mischdünger u.ä.	Mischdünger und sonstige chemisch aufbereitete Düngemittel
81	Chem. Grundstoffe u.a.	Chemische Grundstoffe (ausgenommen Aluminiumoxyd und -hydroxyd)
811	Schwefelsäure	Schwefelsäure
812	Ätznatron	Ätznatron
813	Natriumkarbonat	Natriumkarbonat
814	Kalziumkarbid	Kalziumkarbid
819	Sonst. chem. Grundst. Anorg. Grundstoffe Org. Grundstoffe Radioaktive Stoffe	Sonstige chemische Grundstoffe Anorganische Grundstoffe Organische Grundstoffe Radioaktive Stoffe u.dgl.
82	Aluminiumoxyd	Aluminiumoxyd und -hydroxyd
820	Aluminiumoxyd	Aluminiumoxyd und -hydroxyd
83	Benzol, Teer u.ä.	Benzol, Teere u.ä. Destillationserzeugnisse
831	Benzol	Benzol
839	Teer, Pech u.ä.	Pech, Teere, Teeröle u.ä. Destillationserzeugnisse
84	Zellstoff, Altpapier	Zellstoff und Altpapier
841	Zellstoff	Holzschliff und Zellstoff
842	Altpapier	Altpapier und Papierabfälle
89	And. chem. Erzeugnisse	Sonstige chemische Erzeugnisse (einschl. Stärke)
891	Kunststoffe	Kunststoffe
892	Farben, Gerbstoffe	Farbstoffe, Farben und Gerbstoffe
893	Pharmaz. Erzgn. u.ä. Pharmaz. Erzgn. Reinigungsm. u.ä.	Pharmazeutische Erzeugnisse, ätherische Öle, Reinigungs- und Körperpflegemittel Pharmazeutische Erzeugnisse Körperpflege- und Reinigungsmittel
894	Sprengstoff, Munition	Sprengstoffe, Jagd- und Sportmunition u.ä.
895	Stärke, Kleber	Stärke und Kleber
896	Sonst. chem. Erzgn.	Sonstige chemische Erzeugnisse
91	Fahrzeuge	Fahrzeuge
910	Fahrzeuge Kraftfahrzeuge Luftfahrzeuge Wasserfahrzeuge Sonst. Fahrzeuge	Fahrzeuge Kraftfahrzeuge Luftfahrzeuge Wasserfahrzeuge Sonstige Fahrzeuge
92	Landmaschinen	Landwirtschaftliche Maschinen
920	Landmaschinen	Landwirtschaftliche Maschinen und Ackerschlepper
93	El.Erzgn., Maschinen	Elektrotechnische Erzeugnisse, andere Maschinen
931	Elektroerzgn. Elektr. Maschinen Draht, Kabel, Isol. Nachrichtengeräte Elektr. Haushaltsger. Elektromed. Apparate Sonst. Elektroerzgn.	Elektrotechnische Erzeugnisse Elektrische Maschinen und Schaltgeräte Draht, Kabel, Isolatoren usw. Apparate für Telegrafie, Fernsehen, Radargeräte Elektrische Haushaltsgeräte Apparate für Elektromedizin Sonstige Elektroerzeugnisse
939	Sonst. Maschinen, ang. Büromaschinen Met. bearb. Maschinen Kraftfahrzeugmotoren Flugzeugmotoren Sonst. n. el. Motoren Sonst. n. el. Masch. ang.	Sonstige Maschinen a.n.g. (einschl. Fahrzeugmotoren) Büromaschinen Metallbearbeitungsmaschinen Kraftfahrzeugmotoren Flugzeugmotoren Sonstige nichtelektrische Motoren Sonstige nichtelektrische Maschinen a.n.g.
94	EBM-Waren u.a.	Baukonstruktionen aus Metall; EBM-Waren
941	Bauteile a. Metall	Fertigbauteile und Baukonstruktionen aus Metall
949	EBM-Waren Kabel, Draht, n. isol. Nägels, Schrauben Werkzeuge Schneidwaren Übr. EBM-Waren	EBM-Waren Kabel, Draht, Gitter, Geflechte aus Metall Nägels, Schrauben Werkzeuge Schneidwaren, Bestecke Übrige EBM-Waren
95	Glas- u.a. min. Waren	Glas, Glaswaren, feinkeramische u.ä. mineralische Erzeugnisse
951	Glas	Glas

Gliederung nach Hauptgruppen und Gruppen des Güterverzeichnisses für die Verkehrsstatistik

Nr.	Kurztext der Güterhauptgruppe und -gruppe	Ungekürzter Text der Güterhauptgruppe und -gruppe
952	Glas- u.a. min. Erzgn. Glaswaren Feinkeram. Erzgn. Perlen, Edelsteine Sonst. min. Erzgn.	Glaswaren, feinkeramische u.ä. mineralische Halb- und Fertigwaren Glaswaren Feinkeramische Erzeugnisse Perlen, Edelsteine Sonstige mineralische Erzeugnisse
96	Leder- u. Textilwaren	Leder, Lederwaren, Textilien, Bekleidung
961	Leder, zuger. Pelzfell Leder, Lederwaren Zuger. Pelzfelle	Leder, zugerichtete Pelzfelle, Lederwaren, a.n.g. Leder, Lederwaren Zugerichtete Pelzfelle
962	Garne, Gewebe u.ä. Teppiche Gewebe Garne, Gewebe u.ä.	Garne, Gewebe und verwandte Artikel Teppiche, Fußbodenbeläge Gewebe Garne und Spinnstoffwaren
963	Bekleidung, Schuhe Bekleidung Schuhe Reiseartikel	Bekleidung, Schuhe, Reiseartikel Bekleidung Schuhe Reiseartikel
97	Sonstige Waren ang.	Sonstige Halb- und Fertigwaren
971	Kautschukwaren ang.	Kautschukwaren
972	Papier, Pappe	Papier und Pappe
973	Papier-, Pappwaren	Papier und Pappwaren
974	Druckereierzgn.	Druckereierzeugnisse
975	Möbel	Möbel und Einrichtungsgegenstände aller Art
976	Holz- u. Korkwaren	Holz- und Korkwaren
979	Sonst. Fertigwaren Feinmech., opt. Erzgn. Fotochem. Erzgn. Kinofilme Uhren Musikinstrumente u.ä. Sportart., Spielwaren Kunstgegenstände Schmuck-, Goldwaren Sonst. Fertigwaren	Sonstige Fertigwaren Feinmechanische und optische Erzeugnisse Fotochemische Erzeugnisse Kinofilme, belichtet und entwickelt Uhren Musikinstrumente, Tonaufnahme- und Wiedergabegeräte, Tonträger Kinderwagen, Sportartikel und Spielwaren Kunstgegenstände, Sammlungsstücke, Antiquitäten Schmuckwaren, Gold- und Silberwaren Sonstige Waren a.n.g.
99	Bes. Transportgüter	Besondere Transportgüter (einschl. Sammel- und Stückgut)
991	Gebrauchte Verpackg.	Gebrauchte Verpackung
992	Gebr. Baugeräte u.a.	Geräte von Bauunternehmen, Zirkusgut u.ä.
993	Umzugsgut	Umzugsgut
994	Gold, Münzen	Gold und Münzen
999	Sammelgüter u.a. Diplomatengut Geschenkartikel Pers. Effekten Behältersendungen Warenproben Sonst. Sammelgut Transportgüter ang. Dienstgut	Sammel- und Stückgut; Transportgüter die nach ihrer Art nicht einzugruppieren sind Diplomatengut Geschenkartikel Persönliche Effekten Behältersendungen Warenproben Sonstiges Sammelgut Transportgüter a.n.g. Dienstgut

Fachserie 8: Verkehr

Reihe 1: Güterverkehr der Verkehrszweige

Im Vierteljahresbericht werden die Gütertransportmengen für die Verkehrszweige Eisenbahn, Straßenfernverkehr, Binnen- und Seeschifffahrt sowie Luftverkehr und Rohrfernleitungen nachgewiesen. Die Ergebnisse sind nach Hauptverkehrsbeziehungen, Gütergruppen und Verkehrsbezirken gegliedert. Die Entwicklung des Güterverkehrs ist nach Güterabteilungen und Hauptverkehrsbeziehungen dargestellt. Im grenzüberschreitenden Verkehr wird nach Güterabteilungen differenziert.

Im inhaltlich ähnlich aufgebauten Jahresbericht werden die Ergebnisse für den grenzüberschreitenden Verkehr nach Güterhauptgruppen nachgewiesen.

Reihe 2: Eisenbahnverkehr

In monatlicher Erscheinungsfolge werden für den öffentlichen schienengebundenen Verkehr der Deutschen Bundesbahn und der nichtbundeseigenen Eisenbahnen die wichtigsten Zahlen über Verkehrsleistungen und Verkehrseinnahmen im Personen- und Güterverkehr nachgewiesen. Regional sind die Ergebnisse des Güterverkehrs nach Hauptverkehrsbeziehungen, Verkehrsgebieten und -bezirken aufgeschlüsselt.

Im Jahresbericht werden – neben tiefer gegliederten Ergebnissen – Angaben über die Struktur der Unternehmen, den Bestand an Verkehrsmitteln und -einrichtungen sowie über Bahnbetriebsunfälle mit Personenschaden ausgewiesen. Ferner finden sich Angaben über den Personalbestand nach dem Beschäftigungsverhältnis und den betrieblichen Einsatz.

Reihe 3: Straßenverkehr

3.1: Straßen, Brücken, Parkeinrichtungen

Diese Veröffentlichung enthält die Ergebnisse der 1956 bis 1976 in fünfjährigem Turnus durchgeführten Statistik der Straßen in den Gemeinden, und zwar detailliertes Zahlenmaterial über die Länge der Gemeindestraßen nach Fahrbahnbreiten, Decken- und Straßenarten, Brücken im Zuge von Gemeindestraßen sowie öffentliche Parkflächen in größeren Gemeinden.

3.2: Personenverkehr der Straßenverkehrsunternehmen

Der Monatsbericht enthält Zahlen über den Linienverkehr der Großunternehmen (mit jährlichen Einnahmen aus dem Linienverkehr von mindestens 3 Mill. DM). Zusätzlich werden vierteljährlich Zahlen über den Linien- und Gelegenheitsverkehr aller Unternehmen (ohne den Gelegenheitsverkehr der Unternehmen mit weniger als 4 Bussen) veröffentlicht.

Im Jahresbericht sind neben den vollständigen Leistungsdaten (beförderte Personen, Personen-Kilometer, Wagen-Kilometer, Einnahmen) auch Strukturdaten der Unternehmen im Straßenpersonenverkehr einschl. Fahrzeugbestände und deren Platzangebot enthalten.

3.3: Straßenverkehrsunfälle

Der Monatsbericht bringt Angaben über Unfälle nach Unfallarten und Unfalltypen sowie über Unfallfolgen, ferner über Verunglückte und Unfallbeteiligte nach Art der Teilnahme am Straßenverkehr und Unfallursachen.

Der Jahresbericht mit wesentlich tiefer gegliederten endgültigen Zahlen vermittelt einen umfassenden Überblick über Unfälle, Verunglückte und Unfallursachen. Die Angaben werden durch lange Reihen und Vergleichszahlen aus dem Ausland ergänzt.

Reihe 4: Binnenschifffahrt

Die monatlichen Nachweisungen erstrecken sich auf den Güterverkehr auf Binnenwasserstraßen, den Güterumschlag in Binnenhäfen, den Verkehr an Grenzzoll- und Übergangsstellen, den Durchgangsverkehr, den Güterverkehr der Bundesländer nach Hauptverkehrsbeziehungen sowie an ausgewählten Schleusen.

Der Jahresbericht enthält weitergehende Nachweisungen des Güterverkehrs nach Verkehrsbezirken. Außerdem werden Unternehmen, deren verfügbare Schiffe, Beschäftigte und Umsätze in der Binnenschifffahrt, der Bestand an Binnenschiffen der Bundesrepublik Deutschland sowie Schiffsunfälle dargestellt.

Reihe 5: Seeschifffahrt

Im Monatsbericht werden Schiffs- und Güterverkehr über See nach Häfen, Flaggen und Verkehrsrichtungen, der Verkehr auf dem Nord-Ostsee-Kanal, der Containerverkehr über See mit Häfen außerhalb des Bundesgebietes und der Bestand an Seeschiffen unter der Flagge der Bundesrepublik Deutschland nachgewiesen.

Der Jahresbericht enthält weitergehende Nachweisungen sowie zusätzlich die Aufteilung des Güterverkehrs nach Verkehrsbezirken und Angaben über das Bordpersonal.

Reihe 6: Luftverkehr

Der Monatsbericht umfaßt den Personen-, Güter- und Postverkehr mit Luftfahrzeugen sowie Starts und Landungen nach Flughäfen. Diese Ergebnisse sind im Jahresbericht differenzierter aufgliedert, wobei zusätzlich noch Angaben aus der Unternehmensstatistik (Unternehmen, Beschäftigte, Luftfahrzeugbestand, Umsatz) und über den nichtgewerblichen Luftverkehr gebracht werden.

Systematiken

Systematik der Wirtschaftszweige mit Erläuterungen, Ausgabe 1979

Güterverzeichnis für die Verkehrsstatistik, Ausgabe 1969

Verzeichnis der Verkehrsbezirke und Häfen, Ausgabe 1980



STATISTISCHES BUNDESAMT
GUSTAV-STRESEMANN-RING 11
6200 WIESBADEN 1

Veröffentlichungen und Prospekte sind durch den Verlag W.Kohlhammer GmbH, Philipp-Reis-Straße 3, Postfach 421120, 6500 Mainz 42, Tel. (061 31) 5 9094/95, erhältlich.