

VERKEHR

FACHSERIE

8

Reihe 6

Luftverkehr

1978



HERAUSGEBER: STATISTISCHES BUNDESAMT WIESBADEN
VERLAG: W. KOHLHAMMER GMBH STUTTGART UND MAINZ

VERKEHR

FACHSERIE

8

Reihe 6

Luftverkehr

1978



HERAUSGEBER: STATISTISCHES BUNDESAMT WIESBADEN

VERLAG: W. KOHLHAMMER GMBH STUTTGART UND MAINZ

Bestellnummer: 2080600 – 78700

Erschienen im Juli 1979

Nachdruck - auch auszugsweise - nur mit Quellenangabe gestattet

Preis: DM 12,80

Inhalt

	Seite
T e x t t e i l	
Zeichenerklärung, Abkürzungen	4
Erläuterungen	5
Luftverkehr 1978	9
T a b e l l e n t e i l	
1 Gesamtübersicht über den gewerblichen und nichtgewerblichen Luftverkehr	13
2 Überblick über den gewerblichen Luftverkehr nach Flugarten	13
3 Flugplatzverkehr	
3.1 Verkehr auf ausgewählten Flugplätzen	
3.1.1 Luftfahrzeugbewegungen nach Flugarten	14
3.1.2 Luftfahrzeugbewegungen nach Startgewichtsklassen	14
3.1.3 Personenverkehr	15
3.1.4 Frachtverkehr	16
3.1.5 Postverkehr	17
3.1.6 Durchgang	18
3.1.7 Luftfahrzeugbewegungen, Personen-, Fracht- und Postverkehr nach Startgewichtsklassen der Luftfahrzeuge	18
3.1.8 Anteil der ausgewählten Flugplätze am Verkehr innerhalb des Bundesgebietes und am Verkehr mit Gebieten außerhalb des Bundesgebietes	21
3.2 Verkehr auf sonstigen Flugplätzen	21
4 Verkehrsleistungen	
4.1 Leistungen über dem Bundesgebiet	22
4.2 Teilstreckenleistungen nach Richtungen	
4.2.1 Verkehr innerhalb des Bundesgebietes	23
4.2.2 Verkehr mit Gebieten außerhalb des Bundesgebietes	24
4.3 Leistungen nach Entfernungsstufen innerhalb des Bundesgebietes und im Verkehr mit Gebieten außerhalb des Bundesgebietes	
4.3.1 Personenverkehr	26
4.3.2 Frachtverkehr	28
5 Personenverkehr	
5.1 Verflechtung innerhalb des Bundesgebietes	
5.1.1 Zu- bzw. Aussteiger nach Streckenherkunfts- und Streckenzielflugplätzen	30
5.1.2 Reisende nach Herkunfts- und Endzielflugplätzen	30
5.2 Verflechtung im Verkehr mit Gebieten außerhalb des Bundesgebietes	
5.2.1 Zusteiger nach Streckenherkunftsflugplätzen und Streckenzielländern	31
5.2.2 Aussteiger nach Streckenherkunftslandern und Streckenzielflugplätzen	32
5.2.3 Reisende nach Herkunftsflugplätzen und Endzielländern	34
5.2.4 Reisende im Pauschalflugreiseverkehr nach Herkunftsflugplätzen, Endzielländern und Endzielflugplätzen	36
6 Güterverkehr	
6.1 Entwicklung des grenzüberschreitenden Güterverkehrs	39
6.2 Grenzüberschreitender Güterverkehr nach Hauptverkehrsbeziehungen	
6.2.1 Güterhauptgruppen und Güterabteilungen	40
6.2.2 Gütergruppen	41
6.3 Verflechtung nach Streckenherkunfts- und Streckenzielflugplätzen bzw. Ländern	
6.3.1 Verkehr innerhalb des Bundesgebietes	45
6.3.2 Verkehr mit Gebieten außerhalb des Bundesgebietes	46
6.4 Verflechtung nach Herkunfts- und Endzielflugplätzen bzw. Ländern im Verkehr mit Gebieten außerhalb des Bundesgebietes	48
6.5 Verflechtung nach Gütergruppen im Verkehr mit Gebieten außerhalb des Bundesgebietes	52
6.6 Durchgangsverkehr nach Herkunfts- bzw. Endzielländern	145
7 Luftpostversand	146
8 Schulflug und nichtgewerblicher Flugbetrieb	
8.1 Flugbetrieb mit Motorflugzeugen und Drehfluglern auf Flugplätzen	147
8.2 Segelflug auf Flugplätzen und Flugbetrieb auf Segelfluggeländen	152
9 Luftfahrt- Unternehmensstatistik	
9.1 Unternehmen, Personalbestand, Luftfahrzeugbestand und Umsatz nach Schwerpunkt der Unternehmen	163
9.2 Unternehmen, Personalbestand, Luftfahrzeugbestand und Umsatz nach Umsatzgrößenklassen	164
A n h a n g	
Gliederung nach Hauptgruppen und Gruppen des Güterverzeichnis für die Verkehrsstatistik	166

Die Angaben beziehen sich auf das Bundesgebiet; sie schließen Berlin (West) ein.

Abweichungen in den Summen durch Runden der Zahlen.

Zeichenerklärung

- = nichts vorhanden . = kein Nachweis vorhanden
 O = mehr als nichts, aber weniger als die Hälfte der kleinsten Einheit, die in der Tabelle zur Darstellung gebracht werden kann
 X = Nachweis ist nicht sinnvoll bzw. Fragestellung trifft nicht zu

Abkürzungen

ang. = anderweitig nicht genannt NE = Nichteisen
 a.n.g. = anderweitig nicht genannt u.a. = und andere
 EBM-Waren = Eisen-, Blech- und Metallwaren u.ä. = und ähnliche
 TH = tatsächliche Herkunft dgl. = dergleichen

Abkürzungen der Flugplätze

HAM = Hamburg	CZM = Cozumel	MIR = Monastir	TUN = Tunis
HAJ = Hannover	DAL = Dallas	MLA = Malta	VAR = Varna
BRE = Bremen	DBV = Dubrovnik	MMA = Malmö	VCE = Venedig
DUS = Düsseldorf	DCA = Washington	MOW = Moskau	VIE = Wien
CGN = Köln/Bonn	DET = Detroit	MSP = Minneapolis	VLC = Valencia
FRA = Frankfurt	DJE = Djerba	NAP = Neapel	VRN = Verona
STR = Stuttgart	DKR = Dakar	NAS = Nassau	ZAG = Zagreb
NEU = Nürnberg	EDI = Edinburg	NBO = Nairobi	ZRH = Zürich
MUC = München	FAO = Faro	NCE = Nizza	
BER = Berlin	FNC = Funchal	NIC = Nikosia	
SCN = Saarbrücken	GLA = Glasgow	OPO = Oporto	
UEB = Sonstige Flugpl.	GOA = Genua	OSL = Oslo	Übrige Häfen in
ACA = Acapulco	GOT = Göteborg	PAR = Paris	* BZ = Belize
AGA = Agadir	GRO = Geron	PHL = Philadelphia	* FI = Finnland
AGP = Malaga	GRZ = Graz	PIT = Pittsburg	* FR = Frankreich
AHO = Alghero	HEL = Helsinki	PMI = Palma de Mallorca	* GB = Großbritannien
ALC = Alicante	HER = Heraklion	PMO = Palermo	* GR = Griechenland
AMS = Amsterdam	HKG = Hongkong	POS = Port of Spain	* IA = Israel
ANK = Ankara	HOU = Houston	PRG = Prag	* IT = Italien
ATH = Athen	IBZ = Ibiza	PSA = Pisa	* JU = Jugoslawien
BCN = Barcelona	IST = Istanbul	QGN = Tarragona	* PL = Polen
BEG = Belgrad	IZM = Izmir	RHO = Rhodos	* PT = Portugal
BHX = Birmingham	JFK = New York	RIO = Rio de Janeiro	* RU = Rumänien
BIA = Bastia	JKG = Jonköping	RMI = Rimini	* SP = Spanien
BKK = Bangkok	KEF = Keflavik	RNN = Rönne	* SU = Sowjetunion
BOJ = Bourgas	KLU = Klagenfurt	ROM = Rom	* SW = Schweden
BOS = Boston	LED = Leningrad	RUN = Reunion	* TK = Türkei
BRU = Brüssel	LIS = Lissabon	SDF = Louisville	* U2 = USA (Ost)
BTH = Bathurst	LON = London	SFO = San Francisco	* VZ = Venezuela
BUD = Budapest	LPA = Las Palmas	SIN = Singapur	* WI = Westindien
BUH = Bukarest	LPL = Liverpool	SKG = Thessaloniki	* ZY = Zypern
CAG = Cagliari	LUX = Luxemburg	SNN = Shannon	
CAI = Kairo	MAD = Madrid	SPU = Split	
CMB = Colombo	MAN = Manchester	STO = Stockholm	
CND = Konstanza	MBA = Mombasa	SZG = Salzburg	
CPH = Kopenhagen	MBJ = Montego Bay	TCI = Santa Cruz	
CTA = Catania	MEX = Mexiko-City	TLV = Tel Aviv	
CUR = Curacao	MIA = Miami	TNG = Tanger	

Luftfahrzeug - Typengruppen

Luftfahrzeug Typen- gruppe =LT/GR	Typ und Antriebsart	Höchstzulässiges Startgewicht		Luftfahrzeug Typen- gruppe =LT/GR	Typ und Antriebsart	Höchstzulässiges Startgewicht	
		über..t	bis.. t			über.. t	bis.. t
0	Reise-, Sport-, Schul-, sonstige kleinere Motorflugzeuge, Drehflügler, Luftschiffe und sonstige Luftfahrzeuge	-	14	4	Propellerflugzeuge mit Kolbenmotor und Turbintriebwerken	25	75
1	Propellerflugzeuge mit Kolbenmotor und Turbintriebwerken	14	20	5	- " -	75	-
2	Strahltriebwerke	14	20	6	Strahltriebwerke	20	75
3	Propellerflugzeuge mit Kolbenmotor und Turbintriebwerken	20	25	7	- " -	75	175
				8	- " -	175	-
				9	Überschallflugzeuge	75	175

Erläuterungen

Rechtsgrundlage

Luftverkehrsstatistik

Die Luftfahrstatistik beruht seit dem 1. Januar 1968 auf dem "Gesetz über die Luftfahrtstatistik" vom 30.10.1967 (Bundesgesetzbl. I, S. 1053) und den dazu ergangenen Verordnungen. Nach diesem Gesetz umfaßt die Luftfahrtstatistik nunmehr

- die Unternehmensstatistik und
- die Luftverkehrsstatistik.

Erhebungsumfang

Unternehmensstatistik

Die Unternehmensstatistik ist eine den Statistiken anderer Wirtschaftsbereiche vergleichbare jährliche Berichterstattung über die wichtigsten Eckdaten der Unternehmen und Betriebe. Durch diesen Teil der Luftfahrtstatistik werden Angaben über die wirtschaftliche Tätigkeit der Unternehmen, ihre Ausstattung mit Luftfahrzeugen, ihren Personalbestand und ihre Umsätze gesammelt. Dabei werden von Unternehmen, deren wirtschaftlicher Schwerpunkt in der Luftfahrt liegt, Angaben über die Beschäftigten und Umsätze nicht nur für den Unternehmensteil "Luftfahrt", sondern auch für das gesamte Unternehmen, d.h. bei "kombinierten" Unternehmen einschl. der übrigen Unternehmensteile, erfragt. Von den Unternehmen mit wirtschaftlichem Schwerpunkt außerhalb der Luftfahrt werden dagegen nur Angaben erhoben, die sich auf den Unternehmensteil "Luftfahrt" beziehen.

Auskunftspflichtig zur Unternehmensstatistik sind die Unternehmen, denen eine Genehmigung für die Beförderung von Personen und Sachen durch Luftfahrzeuge gemäß § 20 des Luftverkehrsgesetzes erteilt wurde, sowie die Unternehmen, die Reklame-, Bildflüge oder Flüge zum Abwerfen oder Ablassen von Gegenständen oder Stoffen, wenn sie land- oder forstwirtschaftlichen Zwecken dienen, gewerbsmäßig gegen Entgelt durchführen.

Im vorliegenden Jahresbericht werden die Ergebnisse der Unternehmensstatistik 1977 publiziert.

Bis Ende 1967 stand bei der Erhebung der Luftfahrtstatistik die Unterscheidung zwischen gewerblichem und nichtgewerblichem Verkehr als primäres Kriterium im Vordergrund: Über gewerbliche Starts und Landungen war täglich für jeden einzelnen Flug ein ausführlicher statistischer Bericht (Flugbericht) abzugeben; der nichtgewerbliche Verkehr wurde mit monatlichen Sammelberichten global erhoben. Aufgrund der Vorschriften im o.a. Gesetz hat der Bundesminister für Verkehr in den Verordnungen vom 30.10.1967 und 12.11.1973 - unter Berücksichtigung des öffentlichen Interesses - die Flugplätze bestimmt für die eine detaillierte Befragung vorzusehen ist. Es sind dies die elf Verkehrsflughäfen im Bundesgebiet. Der gewerbliche Verkehr auf den übrigen Flugplätzen ohne gewerbliche Schulflüge sowie der nichtgewerbliche Flugbetrieb auf allen Flugplätzen einschließlich gewerbliche Schulflüge (mit Ausnahme des Flugbetriebs auf Segelfluggeländen) wird ab 1968 mit monatlichen Sammelberichten vereinfacht erhoben. Der Flugbetrieb auf Segelfluggeländen wird aufgrund der zweiten Verordnung vom 24.7.1968 nicht monatlich, sondern jährlich, nach Monaten getrennt, erfaßt.

Auskunftspflichtig zur Luftverkehrsstatistik sind bei gewerblicher Flugtätigkeit auf ausgewählten Flugplätzen (Flughäfen) die Vertretungen der Luftfahrtunternehmen bzw. die Führer der Luftfahrzeuge. Alle übrigen Auskünfte werden von den Flugplatzunternehmen erteilt.

Erhebungspapiere

Die Angaben für die Luftfahrstatistik werden folgenden Erhebungsvordrucken entnommen:

Fragebogen zur jährlichen Erfassung der Luftfahrtunternehmen,

Flugbericht zur statistischen Erfassung des gewerblichen Luftverkehrs auf ausgewählten Flugplätzen,

Monatsbericht zur statistischen Erfassung des

gewerblichen Verkehrs auf sonstigen Flugplätzen und des nichtgewerblichen Flugbetriebs auf allen Flugplätzen (mit Ausnahme der Segelfluggelände),

Jahresbericht zur statistischen Erfassung des Flugbetriebs auf Segelfluggeländen.

Erhebungsumfang

Personenverkehr

Auf den ausgewählten Flugplätzen werden die Strecken- und Endziele der abfliegenden Passagiere, wie sie in den Flugscheinen vermerkt sind, statistisch erfaßt. Dagegen werden bei der Personenankunft im grenzüberschreitenden Verkehr nur die Streckenherkünfte erhoben. Aufgrund dieser Erfassungsmethode ist es möglich, die von den Flughäfen des Bundesgebietes abfliegenden Fluggäste einerseits nach Flugstrecken, das ist die Beförderung, vom Einsteige- bis zum Aussteige-Flughafen, der jeweiligen Fluglinie und andererseits nach Gesamtflügen, das ist die Beförderung vom Herkunfts- bis zum Endzielflughafen, auszuweisen. Die Erfassung der Gesamtflüge ist allerdings nicht in vollem Umfang möglich, da die Umsteiger, die aus dem Ausland ankommen und in ein Flugzeug nach Zielen im In- oder Ausland umsteigen, nicht festgestellt werden. Sie werden daher doppelt erfaßt und ausgewiesen, und zwar werden sie bei der Ankunft aus dem Ausland als Aussteiger und bei Abgang (Umsteigen) als Zusteiger nach dem In- oder Ausland gezählt. Auf sonstigen Flugplätzen werden nur die zusteigenden Fluggäste ohne Angaben von Strecken- und Endziel gezählt.

Frachtverkehr

In der Verkehrsstatistik wird im allgemeinen nur der Einlade- bzw. Ausladeort angeschrieben. In der Statistik des Güterverkehrs mit Luftfahrzeugen wird darüber hinaus im grenzüberschreitenden Verkehr der Flughafen bzw. das Land festgestellt, in dem der Transport des Gutes auf dem Luftwege begann bzw. endete. Diese erweiterte Erfassung ermöglicht die Ausschaltung von Doppelzählungen, die sich durch Umladungen auf Verkehrsflughäfen in der Bundesrepublik Deutschland ergeben. Auf den sonstigen Flugplätzen wird nur die Menge

der eingeladenen Fracht erhoben.

Postverkehr

Die Ergebnisse des Postumschlags auf den ausgewählten Flugplätzen enthalten Mehrfachzählungen, die durch Umladungen innerhalb der Bundesrepublik Deutschland entstehen. Zusätzlich werden Zahlen des Luftpostversands nach dem In- und Ausland ausgewiesen, die vom Bundesministerium für das Post- und Fernmeldewesen aus dem internationalen Abrechnungs- und Versandpapier (AV 7) ermittelt werden.

Verkehrsleistung im Pkm und tkm

Der Verkehrsleistung (Pkm, tkm) und der Auslastung der Luftfahrzeuge liegen alle Flugkilometer über dem Bundesgebiet zugrunde, sofern es sich um Flüge handelt, die einen ausgewählten Flugplatz berühren. Die Berechnung der Flugkilometer erfolgt auf der Grundlage der Großkreisentfernungen. Zur Berechnung der Verkehrsleistungen auf den Flugteilstrecken aus und nach dem Ausland werden außerdem die Entfernungen von der Grenze des Bundesgebietes bis zum nächsten angeflogenen Auslandshafen und umgekehrt berücksichtigt. Bei der Ermittlung der Gesamtbeförderungsleistungen werden 10 Pkm = 1 Personen-tkm gesetzt.

Aufbau des Tabellenwerkes

Tabelle 1

Diese Tabelle ist eine Gesamtübersicht, die den übrigen Tabellen vorangestellt ist. Sie vermittelt einen Überblick über die zivile Luftfahrt nach Verkehrsarten. In dieser Gesamtübersicht werden die Flüge und die Beförderungsergebnisse des gewerblichen Verkehrs ohne gewerblichen Schulflug (unterteilt nach ausgewählten und sonstigen Flugplätzen) und des nichtgewerblichen Flugbetriebs einschließlich gewerblichen Schulflugs (unterteilt nach Motorflug und Segelflug) dargestellt.

Als Flüge werden die Flugbewegungen auf Flugteilstrecken dargestellt, d.h. es werden alle Starts und bei Ankünften aus dem Ausland die ersten Landungen im Erhebungsgebiet als Flüge gezählt.

Tabelle 2

In dieser Tabelle wird der gewerbliche Luftverkehr aller Flugplätze nach Flugarten und Hauptverkehrsbeziehungen zusammengefaßt. Die Beförderungsergebnisse werden zunächst als Beförderungsfälle dargestellt. Sie enthalten Doppelzählungen, die auf dem Umsteige- bzw. Umladeverkehr beruhen. Dagegen werden in einer zweiten Spalte die Zahl der beförderten Personen und die beförderten Frachtmengen ohne Doppelzählungen ausgewiesen. Während die Ausschaltung der Doppelzählung bei der Fracht in vollem Umfang möglich ist, werden im Personenverkehr die Umsteiger im Verkehr aus dem Ausland in Flugzeuge nach dem In- oder Ausland nicht festgestellt. Die Ergebnisse des Inlandsverkehrs sind daher um die Umsteiger aus dem Ausland in Flugzeuge nach dem Inland und die Ergebnisse des Auslandsverkehrs um die Umsteiger des Durchgangsverkehrs überhöht.

Tabelle 3

In diesem Tabellenteil wird in Abschnitt 3.1 das Aufkommen (Umschlag) im gewerblichen Verkehr der ausgewählten Flugplätze dargestellt. Er ist gegliedert in Luftfahrzeugbewegungen, Fluggastaufkommen (Zu-, Aussteiger und Durchgang) und Fracht- sowie Postumschlag (Ein-, Ausladung und Durchgang). Im Abschnitt 3.2 dieses Tabellenteils werden für die sonstigen Flugplätze die Starts und die zugestiegenen Personen veröffentlicht. Die Startzahlen beziehen sich auf alle gewerblichen Flüge (Passagier- und sonstige gewerbliche Flüge). Ein Vergleich der Starts mit den Zusteigern ist daher nicht möglich.

Tabelle 4

In den Verkehrsleistungstabellen werden die effektiven Leistungen, die angebotenen Leistungen sowie der Ausnutzungsgrad der Flugzeuge des gewerblichen Verkehrs der ausgewählten Flugplätze nach Verkehrsarten dargestellt. Die geleisteten Personen-km bzw. Fracht-tkm werden außerdem in einer besonderen Tabelle nach Entfernungsstufen veröffentlicht. Für die Berechnung dieser Pkm bzw. tkm liegt hier die gesamte Reise- bzw. Transportweite, d.h. vom deutschen Herkunftsflughafen bis zum Endzielflughafen, zugrunde.

Tabelle 5

In diesem Tabellenteil werden die Verkehrsbeziehungen im gewerblichen Personenverkehr (ausschließlich des Verkehrs der sonstigen Flugplätze untereinander) nach Strecken- und Gesamtreisen (einschl. des Pauschalflugreiseverkehrs) nachgewiesen. In einer besonderen Tabelle wird der Pauschalflugreiseverkehr, der im Rahmen des Gelegenheitsverkehrs von in- und ausländischen Luftfahrtunternehmen betrieben wird, dargestellt. In diesen Zahlen sind die Inclusive-Tours-Reisenden, die im Linienverkehr befördert werden, nicht enthalten.

Tabelle 6

Die Tabellen über die Güterbewegungen enthalten eine Darstellung des Luftfrachtverkehrs der ausgewählten Flugplätze nach Gütergruppen und Hauptverkehrsbeziehungen. Außerdem wird die Verflechtung der Verkehrsflughäfen des Bundesgebietes mit Gebieten außerhalb des Bundesgebietes nachgewiesen. Die Erhebung über den Güterverkehr innerhalb des Bundesgebietes - mit Ausnahme des Streckenverkehrs - wurde 1977 eingestellt. Die Struktur der Luftfracht wird nach dem Güterverzeichnis für die Verkehrsstatistik (Ausgabe 1969) dargestellt. Diese Systematik ist in 10 Abteilungen (einstellige Ziffern), 52 Güterhauptgruppen (zweistellige Ziffern) und 175 Gütergruppen (dreistellige Ziffern) gegliedert. Für die Darstellung des Luftgüterverkehrs sind einige Gütergruppen zusätzlich untergliedert (Gütergruppen ohne Nrn.).

Tabelle 7

In dieser Tabelle wird der Luftpostversand der Verkehrsflughäfen nach Hauptverkehrsbeziehungen ohne Doppelzählungen, die sich aus Umladungen im Inland ergeben, nachgewiesen.

Tabelle 8

In diesem Tabellenabschnitt "Schulflug und nichtgewerblicher Flugbetrieb" werden die folgenden beiden Übersichten ausgewiesen:

Flugbetrieb mit Motorflugzeugen und Drehflüglern

In dieser Tabelle werden die Starts von Motorflugzeugen und Drehflüglern auf den Flug-

plätzen bzw. Segelfluggeländen in der Bundesrepublik Deutschland nach Flugarten einschließlich des gewerblichen und nichtgewerblichen Schulfluges dargestellt. Die Starts in den einzelnen Flugarten (mit Ausnahme des Werkverkehrs) sind in Strecken- und sonstige Flüge unterteilt. Streckenflüge sind Flugbewegungen zwischen zwei Flugplätzen. Sonstige Flüge enthalten alle Flugbewegungen mit Start und Landung auf dem gleichen Flugplatz.

Flugbetrieb mit Segelflugzeugen

In dieser Übersicht werden die Starts von Se-

gelflugzeugen auf den einzelnen Flugplätzen sowie der Flugbetrieb auf den Segelfluggeländen nach Startarten des Segel- und Motorflugbetriebs veröffentlicht.

Tabelle 9

Diese Tabelle enthält die Ergebnisse der im Bundesgebiet ohne Berlin zugelassenen gewerblichen Luftfahrtunternehmen sowie Unternehmen mit Schwerpunkt-Tätigkeit in der Luftfahrt.

Luftverkehr 1978

Luftfahrtunternehmen

Im Jahr 1978 waren 118 im Bundesgebiet ansässige Unternehmen am gewerblichen Luftverkehr beteiligt, wobei 28 dieser Unternehmen nur nebensächlich in der Luftfahrt tätig waren. Der überwiegende Teil des Luftverkehrs zur Beförderung von Personen und Gütern im internationalen Verkehr wurde allerdings von nur wenigen Unternehmen durchgeführt. Neben der Deutschen Lufthansa, die als einzige Linienverkehr zwischen Flughäfen des Bundesgebietes (ohne Berlin) betreiben darf, besaßen nur acht weitere Unternehmen eine Genehmigung für die gewerbsmäßige Personen- und Güterbeförderung im Gelegenheitsverkehr mit Luftfahrzeugen über 5,7 t Startgewicht. Von diesen acht Unternehmen waren drei überwiegend im Pauschalflugreiseverkehr tätig und führten außerdem im Auftrag von Reiseveranstaltern Gruppenreiseflüge durch (z. B. ABC-Flüge, Affinitätsgruppen-Charterflüge). Ein weiteres Unternehmen war nur im Frachtcharterverkehr tätig, während die vier anderen Unternehmen des Gelegenheitsverkehrs ihre Flugzeuge im Bedarfsplan- und sonstigen Charterverkehr einsetzten. Neben diesen mit größeren Flugzeugen ausgestatteten Unternehmen besaßen 65 Unternehmen die Genehmigung der Luftfahrtbehörden der Länder, innerhalb der jeweiligen Bundesländer mit Flugzeugen bis 5,7 t Startgewicht Personen oder Güter gewerbsmäßig zu befördern. Die restlichen 44 Unternehmen hatten nur die Erlaubnis zur Durchführung von Flügen für sonstige Zwecke (Reklame-, Bild-, land- und forstwirtschaftliche Flüge).

Im grenzüberschreitenden Linienverkehr waren aufgrund von bilateralen Abkommen außer der Deutschen Lufthansa rd. 70 ausländische Linienluftfahrtgesellschaften tätig. Im grenzüberschreitenden Gelegenheitsverkehr führten 30 ausländische Charterfluggesellschaften Flüge durch, wobei sie vorwiegend zur Beförderung von Pauschalreisenden zu und von Feriengebieten sowie zu sonstigen Flügen des gewerblichen Gelegenheitsverkehrs herangezogen wurden. Da die ausländischen Unternehmen im Rahmen der Luftfahrtunternehmensstatistik nicht erfaßt werden, liegen von ihnen nur die in Verbindung mit deutschen Flughäfen erbrachten Verkehrsleistungen in der Personen- und Frachtbeförderung vor.

Der Umsatz, den die im Bundesgebiet ansässigen Unternehmen aus der Luftfahrttätigkeit erzielten, belief sich im Jahr 1977 — die Ergebnisse für das Berichtsjahr 1978 liegen erst Mitte 1979 vor — auf rd. 4,8 Mrd. DM; das waren 0,4 Mrd. DM bzw. 8,7% mehr als im Vergleichsjahr 1976. Der überwiegende Teil des Luftfahrtumsatzes, rd. 79%, wurde von Linienluftfahrtunternehmen getätigt. Die Unternehmen der Personen- und Güterbeförderung im Gelegenheitsverkehr waren mit rd. 20% am Umsatz beteiligt, während nur 0,4% des Umsatzes auf die Unternehmen mit Erlaubnis zu Flügen für sonstige Zwecke entfielen.

Luftfahrzeugbestand

Laut Mitteilung des Luftfahrt-Bundesamtes waren am 31. Dezember 1978 insgesamt 6 985 motorisierte Luftfahrzeuge in der Luftfahrzeugrolle der Bundesrepublik Deutschland registriert. Im Vergleich zum Vorjahr nahm der Bestand um 421 Einheiten bzw. 6,4% zu. Hierbei erweiterte sich der Bestand an Flugzeugen (einschl. Motorseglern) um 391 auf 6 659 (+ 6,2%). Der Hubschrauberbestand wurde um 30 auf 325 Einheiten vergrößert (+ 10%). In der Luftfahrzeugrolle war ferner — wie in den Jahren zuvor — ein Luftschiff eingetragen.

Der Bestand der für die Personen- und Güterbeförderung besonders bedeutsamen Großflugzeuge mit einem Startgewicht von mehr als 20 t (Startgewichtsklasse A) ist um eine Einheit auf 147 Maschinen zurückgegangen. Hierbei ist allerdings zu berücksichtigen, daß älteres Fluggerät durch moderne Maschinen mit größerer Kapazität ersetzt wurde. So hat z. B. die Deutsche Lufthansa im Zuge der Modernisierung ihrer Flotte zwei Maschinen vom Typ Boeing 707 und eine vom Typ Boeing 727 ausgemustert und durch einen „Jumbo“ (Boeing 747), einen Airbus (A 300) sowie eine Maschine des Typs DC 10 ersetzt.

Tabelle 1: Bestand an Luftfahrzeugen¹⁾
Stand. Jeweils 31. Dezember

Klasse	Hochstzulässiges Startgewicht in t	1975	1976	1977	1978
		Anzahl			
E Einmotorige Flugzeuge ²⁾	bis 2	5 082	5 202	5 481	5 792
G Mehrmotorige Flugzeuge	bis 2	83	92	105	106
F Einmotorige Flugzeuge	über 2 bis 5,7	5	6	5	5
I Mehrmotorige Flugzeuge	über 2 bis 5,7	416	470	479	541
C Flugzeuge	über 5,7 bis 14	26	31	43	57
B Flugzeuge	über 14 bis 20	2	6	7	11
A Flugzeuge	über 20	140	145	148	147
darunter:					
mit Propellerturbine		4	7	7	7
Strahltriebwerke		136	138	141	140
H Drehflüger	—	244	266	295	325
L Luftschiffe	—	1	1	1	1
Insgesamt		5 999	6 219	6 564	6 985

¹⁾ Ohne Berlin. — ²⁾ Einschl. 822 Motorseglern der Klasse K.

Quelle: Luftfahrt-Bundesamt

Die Anzahl der Flugzeuge mit einem Startgewicht über 14 bis 20 t (Klasse B) nahm im gleichen Zeitraum um vier Einheiten auf 11 Flugzeuge zu und die der Maschinen mit einem Startgewicht über 5,7 bis 14 t (Klasse C) stieg um 14 auf 57. Die Zahl der Flugzeuge mit einem Startgewicht von maximal 5,7 t je Maschine (Klassen E, G, F u. I) nahm um 374 auf 6 444 Einheiten zu; diese Flugzeuge, die in der gewerblichen Beförderung von Personen und Gütern eine nur geringe Bedeutung haben, wurden überwiegend von Luftsportvereinen eingesetzt oder als Firmenflugzeuge verwandt.

Flugzeugbewegungen

Im Verkehr mit den Flugplätzen des Bundesgebietes (einschl. Segelfluggelände) wurden im Jahr 1978 rd. 571 000 gewerbliche und 1,7 Mill. nichtgewerbliche Flüge mit Motorflugzeugen oder Hubschraubern durchgeführt. Im Vergleich zum Vorjahr erhöhte sich die Zahl der gewerblichen Flüge um 2,4% und die der nichtgewerblichen Flüge um 6,3%.

Der Linienverkehr nahm dabei innerhalb des Bundesgebietes um 1,1% auf 130 660 Flüge zu, die Zahl der grenzüberschreitenden Linienflüge stieg um 4,3% auf 221 072. Der gewerbliche Gelegenheitsverkehr verzeichnete im selben Zeitraum eine Zunahme um 1,2% auf 219 276 Flüge,

Tabelle 2: Entwicklung der Flüge

Verkehrsart	1975	1976	1977	1978	Zu-(+) bzw. Abnahme(-) 1978 gegenüber 1977
	1 000				%
Gewerblicher Verkehr im Bundesgebiet	254,4	252,0	254,6	252,9	- 0,7
mit Gebieten außerhalb des Bundesgebietes	300,0	298,0	303,3	318,1	+ 4,9
Insgesamt	554,4	550,0	557,8	571,0	+ 2,4
Linienverkehr	339,7	338,8	341,2	351,7	+ 3,1
Gelegenheitsverkehr	214,8	211,2	216,6	219,3	+ 1,2
Nichtgewerblicher Verkehr					
Motorflüge	1 880,7	1 767,4	1 632,7	1 735,1	+ 6,3
Segelflüge	1 238,5	1 260,7	1 110,2	1 137,8	+ 2,5

wobei allerdings in den einzelnen Flugarten unterschiedliche Entwicklungen zu beobachten waren. Während sich die Zahl der Flüge im Pauschalflugreiseverkehr um 5,0 % auf rd. 72 100 erhöhte, wurde im Tramp- und Anforderungsverkehr (ABC-Flüge, Affinitätsflüge usw.) ein Rückgang um 4,0 % auf 19 541 Flüge registriert. Im sonstigen Flugverkehr (Bedarfsplanflugverkehr, Taxiflüge usw.) wurde mit 127 911 Flugbewegungen eine geringe Verkehrsbelegung (+ 0,2 %) festgestellt.

Personenverkehr

Das Passagieraufkommen in der gewerblichen Luftfahrt erreichte im Jahr 1978 mit insgesamt 33,2 Mill. Fluggästen ein um 2,2 Mill. Beförderungsfälle bzw. 7,0 % höheres Ergebnis als im Vorjahr. Dabei hat der Linienverkehr, der mit 22,1 Mill. Passagieren rund zwei Drittel aller Beförderungen ausweist, um 5,6 % zugenommen. Die übrigen Fluggäste flogen im gewerblichen Gelegenheitsverkehr, dessen Aufkommen im Berichtsjahr um 10 % auf 11,1 Mill. Fluggäste zunahm. In diesen Zahlen wurden die Umsteiger auf Flughäfen des Bundesgebietes, soweit sie zwischen Flughäfen des Inlandes oder nach Gebieten außerhalb des Erhebungsgebietes reisten, nur einmal erfaßt. Die aus Gebieten außerhalb des Bundesgebietes ankommenden Passagiere, die im Bundesgebiet nach Reisezielen innerhalb oder außerhalb des Erhebungsgebietes umstiegen, sind dagegen aus erhebungstechnischen Gründen doppelt einbezogen, nämlich einmal beim Einflug in das Bundesgebiet und ein zweites Mal beim Weiterflug zum Zielhafen.

Die Fluggastzahl im Verkehr zwischen Flughäfen des Bundesgebietes (einschl. der aus dem Ausland kommenden Umsteiger) hat im Berichtsjahr um 3,3 % auf 8,0 Mill. Passagiere zugenommen. Darunter befanden sich 3,0 Mill. Reisende des Berlinverkehrs; hier setzte sich der schon in den letzten Jahren zu beobachtende Rückgang fort (- 1,9 %). Diese Entwicklung ist besonders auf die im Rahmen des Berlinabkommens eingetretenen Verkehrs erleichterungen auf den Transitstrecken zurückzuführen. Im Flugverkehr zwischen den anderen Flughäfen des Bundesgebietes wurde dagegen ein Verkehrszuwachs von 6,6 % auf 5,0 Mill. Passagiere festgestellt. Vom Verkehr innerhalb des Bundesgebietes wurde der überwiegende Teil der Passagiere (91 %) im Liniendienst befördert. Der gewerbliche Gelegenheitsverkehr hatte dagegen nur einen geringen Anteil am Binnenverkehr (9,1 %).

Im grenzüberschreitenden Luftverkehr hat das Passagieraufkommen um 8,6 % auf 24,3 Mill. Personen zugenommen. Davon wurden 13,9 Mill. oder 57 % im Linienverkehr und 10,4 Mill. oder 43 % im grenzüberschreitenden Gelegenheitsverkehr befördert. Im grenzüberschreitenden Liniendienst wurde ein Verkehrszuwachs von 7,7 % und im Gelegenheitsverkehr eine Zunahme von 9,8 % registriert.

Bei den Pauschalflugreisenden im Gelegenheitsverkehr, die 75 % dieses Verkehrs stellen, wurde eine deutliche

Tabelle 3: Personenbeförderung

Verkehrsart	1975	1976	1977	1978	Zu-(+) bzw. Abnahme(-) 1978 gegenüber 1977
	1 000 Personen				%
Verkehr innerhalb des Bundesgebietes	7 105,6	7 540,3	7 708,7	7 962,9	+ 3,3
Verkehr mit Berlin (West)	3 092,9	3 048,4	3 019,7	2 963,7	- 1,9
Sonstiger Verkehr	4 012,7	4 491,9	4 689,0	4 999,2	+ 6,6
Verkehr mit Gebieten außerhalb des Bundesgebietes	19 813,3	20 845,3	22 381,0	24 300,9	+ 8,6
Abgang	9 858,2	10 340,5	11 131,1	12 079,8	+ 8,5
Ankunft	9 955,1	10 504,8	11 249,9	12 221,1	+ 8,6
Durchgangsverkehr	800,5	983,4	910,6	917,2	+ 0,7
Insgesamt	27 719,4	29 369,0	31 000,3	33 181,1	+ 7,0
Linienverkehr	18 413,5	20 059,3	20 897,3	22 069,7	+ 5,6
Gelegenheitsverkehr	9 305,9	9 309,7	10 103,1	11 111,4	+ 10,0
dar : Pauschalflugreiseverkehr	6 795,0	6 670,0	7 398,8	8 362,0	+ 13,0

Verkehrszunahme um 13 % auf 8,4 Mill. beförderte Personen erzielt; hierbei wurden sowohl die Hin- als auch die Rückreisen jeweils als einzelne Beförderungsfälle erfaßt. Das wichtigste Reisezielland blieb Spanien mit einem Anteil von 54 % am Verkehrsaufkommen dieser Flugart. Das Beförderungsergebnis lag hier mit 4,5 Mill. Fluggästen um 10 % über dem Vorjahresergebnis. Von oder nach England reisten in dieser Flugart mit 0,64 Mill. Personen 2,9 % weniger als 1977. Im Verkehr mit Griechenland stieg ihre Anzahl dagegen um 14 % auf 0,50 Mill. und mit Italien um 18 % auf 0,39 Mill. Personen. Eine Zunahme der Pauschalreisen wurde auch in der Verbindung mit den Ferienzwecken in Osteuropa registriert, wo u. a. der Verkehr mit Jugoslawien um 24 % auf 0,41 Mill., mit Rumänien um 58 % auf 0,19 Mill. Passagiere und mit Bulgarien um 33 % auf 0,18 Mill. Pauschalfluggäste anstieg. Von oder nach Nordafrika flogen die Pauschalreisenden insbesondere nach Tunesien, dessen Aufkommen um 17 % auf 0,26 Mill. Personen anstieg.

Die Zahl der Passagiere im Gelegenheitsverkehr, die im Rahmen von Gruppenflugreisen (z. B. ABC-Flüge, Affinitätsflugreisen, Charterflugreisen von Unternehmen oder Vereinen, Urlaubsreisen von Angehörigen der Alliiertenstreitkräfte mit zivilen Charterunternehmen) befördert wurden, war mit 2,3 Mill. Personen annähernd gleich groß wie im Vorjahr. Die Stagnation bzw. leichte Zunahme dieses Verkehrs (+ 0,2 %) ist hauptsächlich auf Tarifsenkungen im Nordatlantik-Linienverkehr zurückzuführen. Die neuen Billigtarife im Linienverkehr veranlaßten zahlreiche Passagiere vom Gelegenheitsverkehr auf den Linienverkehr überzuwechseln. Im verbleibenden sonstigen Gelegenheitsverkehr (Verteilerdienste des Gelegenheitsverkehrs im Bundesgebiet, Taxiflüge, Bedarfsplanflugverkehr usw.) wurde, überwiegend innerhalb des Bundesgebietes, mit rd. 0,5 Mill. Passagieren ein um 8,7 % gestiegenes Verkehrsaufkommen festgestellt.

Güterverkehr

Die in den letzten Jahren zu beobachtende Zunahme der Luftfrachttransporte setzte sich im Berichtsjahr weiter fort. Das Frachtaufkommen der Luftfahrt stieg im Jahr 1978 um 41 390 t bzw. 7,5 % auf 595 691 t. Diese Steigerung beruht ausschließlich auf vermehrten Beförderungen von Gütern im Verkehr mit dem Ausland. In dieser Verkehrsbeziehung stieg der Versand von Gütern um 5,7 % auf 203 867 t und der Empfang sogar um 15 % auf 230 900 t. Die im Luftverkehr zwischen den Flughäfen des Bundesgebietes beförderte Gütermenge blieb mit 16 000 t in den letzten vier Jahren relativ konstant. Bei den Lufttransporten im Durchgangsverkehr von Ausland zu Ausland (mit und ohne Umladung auf Flughäfen des Bundesgebietes) wurde mit 144 925 t Fracht im Vergleich zum Vorjahr nur eine geringfügige Zunahme registriert.

Der Gütertransport mit Luftfahrzeugen wurde zu vier Fünftel im Liniendienst und zu einem Fünftel im Gelegenheitsverkehr durchgeführt. Im Vergleich zum Vorjahr hat der Anteil des Gelegenheitsverkehrs am Frachtaufkommen insgesamt von 17 auf 20 % zugenommen; gegenüber 1976 hat sich sein Anteil ungefähr verdoppelt.

Die Transporte von Gütern an Bord von Flugzeugen, die nur zur Frachtbeförderung eingesetzt wurden, stiegen im Vergleich zu 1977 um 4,7 % auf 334 420 t und stellten damit 58 % aller Frachttransporte. Der Transport von Gütern an Bord von Flugzeugen, die auf gemischten Diensten (Personen- und Frachtbeförderung) eingesetzt wurden, erhöhte sich um 12 % auf 245 271 t.

Tabelle 4: Frachtbeförderung

Verkehrsart	1975	1976	1977	1978	Zu-(+) bzw. Abnahme(-) 1978 gegenüber 1977 %
	1 000 t				
Verkehr innerhalb des Bundesgebietes	16,6	16,6	16,2	16,0	- 1,4
Verkehr mit Gebieten außerhalb des Bundesgebietes	275,3	320,4	394,2	434,8	+ 10,3
Versand	131,1	149,8	192,8	203,9	+ 5,7
Empfang	144,2	170,6	201,4	230,9	+ 14,6
Durchgangsverkehr	119,6	146,8	143,9	144,9	+ 0,7
Insgesamt	411,5	483,8	554,3	595,7	+ 7,5

Die Güterstruktur des Transportaufkommens im grenzüberschreitenden Verkehr zeigte größere Veränderungen bei einzelnen Güterarten. Der relativ größte Transportzuwachs war bei Schnittblumen zu beobachten, deren Menge um 71 % auf 28 022 t anstieg. Bei den Beförderungen von Obst und Gemüse wurde eine Zunahme um 2,1 % auf 28 071 t registriert. Dies ist überwiegend auf den vermehrten Empfang von frischem Obst und Gemüse aus Israel zurückzuführen. Daneben nahmen noch die Sendungen von Büromaschinen um 20 % auf 21 942 t und von den in der Luftfahrt stark vertretenen Sammelgütern um 17 % auf 127 548 t zu. Die Menge der feinmechanischen und optischen Erzeugnisse verringerte sich dagegen im Vergleich zum Vorjahr um 6,4 % auf 10 143 t.

Postverkehr

Die Beförderung von Post mit Luftfahrzeugen belief sich im Jahr 1978 auf 83 467 t. Im Vergleich zum Vorjahr verringerte sich das Postaufkommen um 8 099 t bzw. 8,8 %. Dies ist fast ausschließlich auf den Rückgang des Postverkehrs zwischen den Flughäfen des Bundesgebietes um 28 % auf 28 860 t zurückzuführen. Hierzu gehören auch Postsendungen, die ohne Luftpostzuschlag zur Beschleunigung der Postzustellung zuschlagsfrei im Nachluftpostdienst geflogen werden. Diese Verkehrseinbußen sind zum Teil auf die

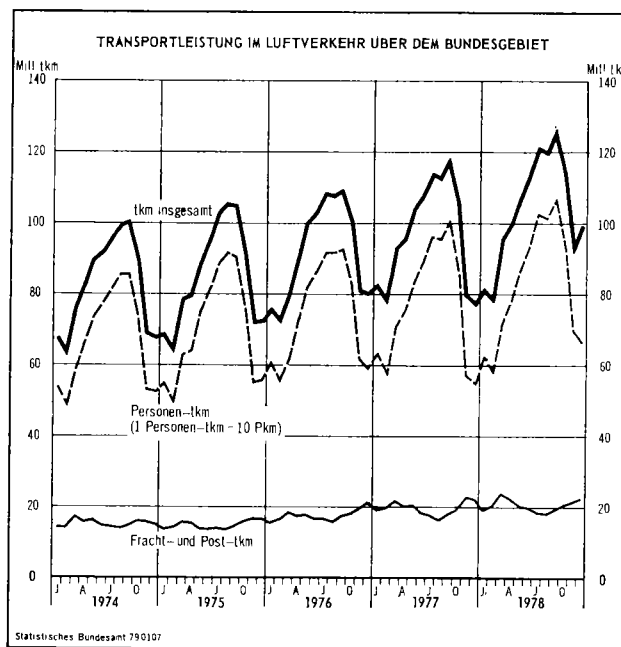
Tabelle 5: Luftpostbeförderung

Verkehrsart	1975	1976	1977	1978	Zu-(+) bzw. Abnahme(-) 1978 gegenüber 1977 %
	1 000 t				
Verkehr innerhalb des Bundesgebietes	37,2	39,0	40,0	28,9	- 27,9
Verkehr mit Gebieten außerhalb des Bundesgebietes	47,1	48,8	48,9	52,3	+ 6,9
Einladung	24,1	25,4	26,0	27,8	+ 6,7
Ausladung	23,0	23,4	22,9	24,5	+ 7,1
Durchgangsverkehr	3,2	2,9	2,6	2,3	- 12,4
Insgesamt	87,5	90,7	91,6	83,5	- 8,8

Einschränkung der Nachtflüge zurückzuführen. Im grenzüberschreitenden Verkehr nahm dagegen der Luftpostversand um 6,7 % auf 27 759 t und der Empfang um 7,1 % auf 24 542 t zu. Der Durchgangsverkehr von Ausland zu Ausland ging im selben Zeitraum um 12 % auf 2 306 t zurück. Den größten Anteil an der Beförderung von Post mit Flugzeugen hatte der Verkehr mit dem Ausland mit 63 %, gefolgt vom Binnenverkehr mit 34 %. Auf den Durchgangsverkehr entfiel nur ein Anteil von 3 %.

Verkehrsleistungen und Kapazitäten

Die Luftfahrtgesellschaften des In- und Auslandes boten bei ihren Flügen über dem Bundesgebiet im Rahmen des gewerblichen Luftverkehrs der Bundesrepublik Deutschland mit insgesamt 2,07 Mrd. tkm. eine um 6,0 % höhere Beförderungskapazität als im Vorjahr an. Das darin enthaltene Angebot an Sitzplatztonnenkilometern stieg um 6,8 % auf 1,57 Mrd. tkm. Da die relative Zunahme des Transportangebotes wesentlich höher ausfiel als die Zahl der Flüge im gewerblichen Verkehr, ist auf den Einsatz größerer Flugzeuge zurückzuführen.



Die bei diesen Flügen erbrachte Transportleistung (Fluggäste, Fracht und Post) erhöhte sich um 6,0 % auf 1,24 Mrd. tkm. Die Steigerungsraten im Personenverkehr und in der Güterbeförderung fielen annähernd gleich hoch aus (+ 6,6 bzw. + 5,1 %) und erreichten 0,99 Mrd. Passagiertonnenkilometer bzw. 0,22 Mrd. Frachttonnenkilometer. Die Leistung im Postverkehr sank dagegen um 8,9 % auf rd. 23 Mill. tkm.

Der durchschnittliche Auslastungsgrad der eingesetzten Flugzeuge blieb mit 60 % auf der gleichen Höhe wie im Vorjahr, auch die Auslastung im Personenverkehr hat sich mit 63 % gegenüber 1977 nicht verändert.

Flugbetriebsunfälle

Wie das Luftfahrt-Bundesamt mitteilte, ereigneten sich 1978 im Bundesgebiet insgesamt 146 Flugbetriebsunfälle, bei denen Personen zu Schaden kamen, und 334 Unfälle, bei denen nur Sachschaden entstand. Bei diesen Unfällen wurden 71 Menschen getötet und 135 verletzt. Die Angaben über Flugbetriebsunfälle werden im Zusammenhang mit den Ermittlungen über die Unfallursachen vom Luftfahrt-Bundesamt festgestellt. Sie beziehen sich auf alle Unfälle deutscher und ausländischer Luftfahrzeuge im Bundesgebiet ohne Berlin. Die Zahlen schließen auch die Unfälle ein, die sich bei der Abfertigung auf dem Vorfeld

und beim Rollen der Luftfahrzeuge ereigneten. Wartungs- und Überholungsarbeiten in Werften und Reparaturhallen werden nicht zum Flugbetrieb gerechnet, so daß diesbezügliche Betriebsunfälle hier nicht nachgewiesen werden.

Der Linienflugverkehr blieb im Jahr 1978 unfallfrei, im gewerblichen Gelegenheitsverkehr wurden bei sechs Unfällen mit Personenschaden fünf Getötete und acht Verletzte gezählt. Die meisten Unfälle mit Personenschaden, nämlich 140, ereigneten sich im nichtgewerblichen Verkehr; sie forderten 66 Todesopfer und 127 Verletzte.

Im Vergleich zum Vorjahr wurden 18 Unfälle mit Personenschaden weniger registriert, wobei die Zahl der Toten um 25 und die der Verletzten um 24 zurückging. Die Anzahl der Unfälle mit nur Sachschaden sank im gleichen Zeitraum um 60 Unfälle.

Tabelle 6: Flugbetriebsunfälle in der Zivilluftfahrt 1978¹⁾

Flugart	Unfälle mit Personenschaden ²⁾			Unfälle mit nur Sachschaden
	Unfälle	dabei		
		Getötete ³⁾	Verletzte	
Gewerblicher Verkehr				
Linienverkehr	—	—	—	—
Gelegenheitsverkehr	6	5	8	3
Nichtgewerblicher Verkehr				
Privatluftfahrt ⁴⁾	85	47	72	233
Sonstiger Verkehr ⁵⁾	55	19	55	98
Insgesamt	146	71	135	334

¹⁾ Ohne Berlin. — ²⁾ Teilweise auch mit Sachschaden — ³⁾ An Unfallfolgen Verstorbene sind nicht erfaßt. — ⁴⁾ Einschl. privater Reise-, Sportmotor- und Segelflugbetrieb sowie Werksverkehr. — ⁵⁾ Einschl. Schulflugbetrieb.

T a b e l l e n t e i l

1 Gesamtübersicht über den gewerblichen und nichtgewerblichen Luftverkehr Jahr 1978

Verkehrsart	Flüge ¹⁾	Personen		Fracht		Post
		ohne 2)		Doppelzählungen des		einschl.
		Umsteigeverkehrs		Umladeverkehrs		
		Anzahl		Tonnen		
Gewerblicher Verkehr	571 008	33 181 070	595 691,5	83 467,2		
Der ausgewählten Flugplätze	492 648	32 910 763	595 691,5	83 467,2		
Der sonstigen Flugplätze	78 360	270 307	-	-		
Nichtgewerblicher Flugbetrieb	1 735 137	x	x	x		
Der Flugplätze insgesamt	1 606 417	x	x	x		
Der Segelfluggelände	128 720	x	x	x		
Insgesamt ³⁾ ...	2 306 145	33 181 070	595 691,5	83 467,2		
Segelflugbetrieb einschl. Motorsegler	1 137 831	x	x	x		

1) Passagier- und Nichtpassagierflüge (z.B. Arbeitsflüge).
2) Siehe Erläuterungen.

3) Enthält Jahresberichtigungen im Verkehr auf sonstigen
Flugplätzen sowie in der Frachtbeförderung innerhalb des
Bundesgebietes.

2 Überblick über den gewerblichen Luftverkehr nach Flugarten

Verkehrsart	Flüge ¹⁾	Personen		Fracht		Post
		einschl.		einschl.		einschl.
		ohne 2)		Doppelzählungen des		
		Umsteigeverkehrs		Umladeverkehrs		
		Anzahl		Tonnen		
Verkehr innerhalb des Bundesgebietes						
Linienverkehr	130 660	8 686 581	7 238 504	67 630,6	14 473,9	28 844,5
Gelegenheitsverkehr	116 516	724 419	724 419	1 526,1	1 526,1	15,0
Überführung	5 706	-	-	-	-	-
Zusammen ⁴⁾ ...	252 882	9 411 000	7 962 923	69 156,7	16 000,0	28 859,5
dagegen Jahr 1977	254 566	9 047 412	7 708 722	82 897,7	16 231,6	40 008,1
Verkehr mit Gebieten außerhalb des Bundesgebietes						
Nach der DDR und Berlin (Ost)						
Linienverkehr	-	-	-	-	-	.
Gelegenheitsverkehr	64	1 889	1 889	-	-	.
Zusammen ...	64	1 889	1 889	-	-	.
dagegen Jahr 1977	46	1 575	1 575	-	-	.
Nach dem Ausland						
Linienverkehr	110 559	6 881 778	6 881 778	256 779,5	153 652,4	27 753,4
Gelegenheitsverkehr	44 925	5 196 155	5 196 155	50 214,1	50 214,1	6,1
Überführung	3 541	-	-	-	-	-
Zusammen ...	159 025	12 077 933	12 077 933	307 013,6	203 866,5	27 759,5
dagegen Jahr 1977	151 690	11 129 524	11 129 524	292 939,2	192 794,2	26 007,6
Aus der DDR und Berlin (Ost)						
Linienverkehr	1	4	4	-	-	.
Gelegenheitsverkehr	62	2 014	2 014	-	-	.
Zusammen ...	63	2 018	2 018	-	-	.
dagegen Jahr 1977	46	1 665	1 665	-	-	.
Aus dem Ausland						
Linienverkehr	110 512	7 054 834	7 054 834	265 627,1	167 280,5	24 527,1
Gelegenheitsverkehr	45 111	5 164 269	5 164 269	63 619,7	63 619,7	14,7
Überführung	3 351	-	-	-	-	-
Zusammen ...	158 974	12 219 103	12 219 103	329 246,8	230 900,2	24 541,8
dagegen Jahr 1977	151 499	11 248 274	11 248 274	296 444,1	201 424,2	22 917,7
Durchgangsverkehr						
Mit Umsteigen und Umladen						
Zusammen ³⁾ ...	x	x	.	x	97 516,5	x
dagegen Jahr 1977	x	x	.	x	94 119,0	x
Ohne Umsteigen und Umladen						
Linienverkehr	x	894 564	894 564	45 186,5	45 186,5	2 306,1
Gelegenheitsverkehr	x	22 640	22 640	2 221,8	2 221,8	0,3
Zusammen ...	x	917 204	917 204	47 408,3	47 408,3	2 306,4
dagegen Jahr 1977	x	910 564	910 564	49 732,2	49 732,2	2 632,4
Gesamtverkehr						
Linienverkehr	351 732	23 517 761	22 069 684	635 243,7	478 109,8	83 431,1
Gelegenheitsverkehr	206 678	11 111 386	11 111 386	117 581,7	117 581,7	36,1
Überführung	12 598	-	-	-	-	-
Insgesamt ⁴⁾ ...	571 008	34 629 147	33 181 070	752 825,4	595 691,5	83 467,2
dagegen Jahr 1977	557 847	32 339 014	31 000 324	722 013,2	554 301,2	91 565,8

1) Passagier- und Nichtpassagierflüge (z.B. Arbeitsflüge),
ohne gewerbliche Schulfüge.
2) Siehe Erläuterungen.
3) Nur Linienverkehr.

4) Enthält Jahresberichtigungen im Verkehr auf sonstigen
Flugplätzen sowie in der Frachtbeförderung innerhalb des
Bundesgebietes.

3 FLUGPLATZVERKEHR JAHR 1978

3.1 VERKEHR AUF AUSGEWAHLTEN FLUGPLAETZEN

3.1.1 LUFTFAHRZEUGBEWEGUNGEN NACH FLUGARTEN *)

FLUGPLATZ	LINIEN-	GESTARTETE UND GELANDETE LUFTFAHRZEUGE GELEGENHEITSVERKEHR					UEBER- FUEHR.- FLUEGE	INSGESAMT	DAGEGEN VORJAHR
		PAUSCH- REISE-	TRAMP-U. ANFORD- VERKEHR	BED.-PLAN-1)	SONST.	ZUS.			
HAMBURG	50 087	6 199	1 143	4 015	448	11 805	1 827	63 719	62 798
HANNOVER	21 767	6 347	2 318	2 788	1 745	13 198	982	35 947	34 475
BREMEN	10 307	1 064	131	2 863	570	4 628	570	15 505	15 084
DUESSELDORF	54 921	17 418	3 445	5 550	44	26 457	2 860	84 238	80 415
KOELN/BONN	27 564	3 391	2 553	1 525	899	8 368	1 382	37 314	36 623
FRANKFURT	171 064	12 502	6 381	13 089	134	32 106	4 257	207 427	201 352
STUTT GART	28 513	7 762	2 244	3 466	6 138	19 610	1 349	49 472	42 553
NUERNBERG	9 619	1 520	571	428	341	2 860	379	12 858	12 848
MUENCHEN	62 277	13 771	1 069	2 624	648	18 112	2 182	82 571	78 732
BERLIN	44 374	7 554	699	264	4	8 521	863	53 758	52 976
SAARBRUECKEN	1 653	1 233	26	1 699	2	2 960	189	4 802	4 771
ZUSAMMEN	482 146	78 761	20 580	38 311	10 973	148 625	16 840	647 611	622 627
SONST. FLUGPL.	246	108	10	17 604	127	17 849	1 464	19 559	17 200
INSGESAMT	482 392	78 869	20 590	55 915	11 100	166 474	18 304	667 170	639 827
DAGEGEN VORJ.	470 449	75 305	21 785	47 507	10 216	154 813	14 565	639 827	

*) PASSAGIER- UND NICHPASSAGIERFLUEGE (Z.B. ARBEITSFLUEGE), OHNE GEWERBLICHE SCHULFLUEGE.
1) BEDARFSPLANVERKEHR MIT FESTEN FLUGZEITEN.

3.1.2 LUFTFAHRZEUGBEWEGUNGEN NACH STARTGEWICHTSKLASSEN *)

FLUGPLATZ	GESTARTETE UND GELANDETE LUFTFAHRZEUGE STARTGEWICHTSKLASSEN UEBER ... BIS EINSCHL. ... T					DREHFL. U. SONST. LUFTFAHR- ZEUGE 1)	INSGESAMT
	BIS 2 T	2-5,7 T	5,7-14 T	14-20 T	ZUSAMMEN UEBER 20 T DAR. MIT STRAHLTURB.		
HAMBURG	862	3 170	109	2 202	57 376	57 303	- 63 719
HANNOVER	1 739	1 137	14	2 122	30 935	30 333	- 35 947
BREMEN	1 045	927	7	4 284	9 240	9 029	2 15 505
DUESSELDORF	61	1 117	9	8 331	74 720	72 518	- 84 238
KOELN/BONN	1 096	616	6	2 910	32 686	32 314	- 37 314
FRANKFURT	6 760	794	30	10 014	189 829	188 103	- 207 427
STUTT GART	5 817	1 450	1	2 881	39 323	38 717	- 49 472
NUERNBERG	335	260	1	327	11 935	11 847	- 12 858
MUENCHEN	657	1 404	18	1 931	78 561	78 181	- 82 571
BERLIN	-	209	-	292	53 257	53 241	- 53 758
SAARBRUECKEN	-	282	4	1 659	2 857	2 853	- 4 802
ZUSAMMEN	18 372	11 366	199	36 953	580 719	574 439	2 647 611
SONST. FLUGPL.	7 998	5 171	51	5 951	386	385	2 19 559
INSGESAMT	26 370	16 537	250	42 904	581 105	574 824	4 667 170
DAGEGEN VORJ.	21 651	16 196	11 973	23 185	566 672	560 342	150 639 827

*) PASSAGIER- UND NICHPASSAGIERFLUEGE (Z.B. ARBEITSFLUEGE), OHNE GEWERBLICHE SCHULFLUEGE.
1) SONSTIGE LUFTFAHRZEUGE = MOTORSEGLER, LUFTSCHIFFE.

3 FLUGPLATZVERKEHR JAHR 1978

3.1 VERKEHR AUF AUSGEWAHLTEN FLUGPLAETZEN

3.1.3 PERSONENVERKEHR

FLUGPLATZ	MIT STRECKENZIEL				INSGESAMT	DARUNTER IM LINIEN- VERKEHR	DAGEGEN VORJAHR
	IM BUNDES- GEBIET ZUSAMMEN	AUSSERH. D.		BUNDES- GEB. DARUNTER UMSTEIGER AUS D. BG.			
		DARUNTER UMSTEIGER AUS D. BG.	ZUSAMMEN				
HAMBURG	1 091 798	1 689	890 468	64 726	1 982 266	1 581 281	1 885 817
HANNOVER	536 806	10 365	436 088	4 337	972 894	559 795	948 460
BREMEN	214 119	291	109 078	3 784	323 197	264 342	304 864
DUESSELDORF	893 231	15 402	2 212 511	46 523	3 105 742	1 635 045	2 852 818
KOELN/BONN	514 051	7 904	460 487	16 710	974 538	723 011	885 792
FRANKFURT	2 291 969	133 986	5 114 746	1 006 266	7 406 715	6 175 551	6 945 707
STUTT GART	546 340	2 205	751 981	17 621	1 298 321	749 230	1 113 080
NUERNBERG	285 068	812	91 288	875	376 356	291 547	362 270
MUENCHEN	1 129 950	1 000	1 504 353	113 528	2 634 303	1 920 146	2 469 809
BERLIN	1 555 239	-	465 169	2	2 020 408	1 640 647	2 019 901
SAARBRUECKEN	34 099	32	42 472	19	76 571	21 140	69 357
ZUSAMMEN	9 092 670	173 686	12 078 641	1 274 391	21 171 311	15 561 735	19 857 875
SONST. FLUGPL.	48 023	-	1 181	-	49 204	6 624	52 852
INSGESAMT	9 140 693	173 686	12 079 822	1 274 391	21 220 515	15 568 359	19 910 727
DAGEGEN VORJ.	8 779 628	153 792	11 131 099	1 184 898	19 910 727	14 791 100	19 910 727

FLUGPLATZ	MIT STRECKENHERKUNFT			INSGESAMT	DARUNTER IM LINIEN- VERKEHR	DAGEGEN VORJAHR
	IM BUNDES- GEBIET ZUSAMMEN	AUSSERHALB DES BUNDES- GEB.				
		DAR.UMSTEIG. N. FLUGPL. AUSSERH.D.BG	AUSSERHALB DES BUNDES- GEB.			
HAMBURG	1 090 505	64 726	895 433	1 985 938	1 591 680	1 883 087
HANNOVER	538 079	4 337	446 222	984 301	571 319	955 013
BREMEN	218 119	3 784	105 706	323 825	266 268	305 682
DUESSELDORF	901 389	46 523	2 190 475	3 091 864	1 647 086	2 844 277
KOELN/BONN	531 764	16 710	494 882	1 026 646	749 098	915 937
FRANKFURT	2 265 921	1 006 266	5 189 186	7 455 107	6 240 078	7 017 009
STUTT GART	567 218	17 621	763 201	1 330 419	777 477	1 121 346
NUERNBERG	285 720	875	103 415	389 135	297 378	369 737
MUENCHEN	1 122 176	113 528	1 526 163	2 648 339	1 946 653	2 486 563
BERLIN	1 538 048	2	462 426	2 000 474	1 626 632	2 011 034
SAARBRUECKEN	34 595	19	42 013	76 608	20 754	68 837
ZUSAMMEN	9 093 534	1 274 391	12 219 122	21 312 656	15 734 423	19 978 522
SONST. FLUGPL.	47 159	-	1 999	49 158	6 996	51 045
INSGESAMT	9 140 693	1 274 391	12 221 121	21 361 814	15 741 419	20 029 567
DAGEGEN VORJ.	8 779 628	1 184 898	11 249 939	20 029 567	14 959 034	20 029 567

3 FLUGPLATZVERKEHR JAHR 1978

3.1 VERKEHR AUF AUSGEWAHLTEN FLUGPLAETZEN

3.1.4 FRACHTVERKEHR

TONNEN

FLUGPLATZ	MIT STRECKENZIEL		EINLADUNG			DAGEGEN VORJ.
	IM BUNDES- GEBIET	AUSSERH. D. BUNDES- GEB.	INSGESAMT	IM LINIEN- VERKEHR	DARUNTER BEFOERDERT 1) IN FRACHTERN	
HAMBURG	4 595,4	3 984,3	8 579,6	8 186,3	435,4	9 937,4
HANNOVER	3 158,0	2 012,8	5 170,8	4 625,7	2 287,0	6 904,8
BREMEN	493,6	237,7	731,3	702,6	30,7	785,3
DUESSELDORF	6 316,4	8 206,1	14 522,4	12 776,4	2 230,8	16 174,1
KOELN/BONN	1 482,2	32 798,6	34 280,9	3 248,9	31 484,3	32 438,7
FRANKFURT	38 479,5	243 408,1	281 887,6	268 627,8	143 321,8	279 957,2
STUTT GART	4 379,6	5 398,3	9 777,9	9 435,6	4 440,4	9 423,6
NUERNBERG	2 042,5	215,7	2 258,3	2 210,9	1 322,5	2 725,4
MUENCHEN	4 897,6	10 204,5	15 102,1	10 821,7	6 305,6	13 454,6
BERLIN	3 203,5	547,5	3 751,0	3 745,4	536,0	3 952,5
SAARBRUECKEN	48,4	-	48,4	48,3	0,0	43,2
ZUSAMMEN	69 096,7	307 013,6	376 110,3	324 429,7	192 394,5	375 796,8
SONST.-FLUGPL.	60,0	-	60,0	0,4	59,7	40,1
INSGESAMT	69 156,7	307 013,6	376 170,3	324 430,1	192 454,1	375 836,9
DAGEGEN VORJ.	82 897,7	292 939,2	375 836,9	329 298,6	211 796,7	375 836,9

FLUGPLATZ	MIT STRECKENHERKUNFT		AUSLADUNG			DAGEGEN VORJ.
	IM BUNDES- GEBIET	AUSSERH. D. BUNDES- GEB.	INSGESAMT	IM LINIEN- VERKEHR	DARUNTER BEFOERDERT 1) IN FRACHTERN	
HAMBURG	9 800,5	6 550,9	16 351,4	16 083,9	649,9	16 575,2
HANNOVER	3 492,9	1 128,8	4 621,7	4 420,3	1 343,1	6 295,1
BREMEN	1 656,4	201,2	1 857,7	1 855,5	3,6	1 477,0
DUESSELDORF	7 041,6	12 246,8	19 288,3	15 120,4	5 225,8	18 353,0
KOELN/BONN	2 547,7	36 908,6	39 456,3	6 016,6	34 520,8	37 798,4
FRANKFURT	20 110,9	255 271,6	275 382,5	252 651,0	152 760,0	259 620,7
STUTT GART	6 961,8	4 190,2	11 152,0	9 506,7	4 488,5	10 328,5
NUERNBERG	3 727,7	449,5	4 177,2	3 839,8	1 157,4	3 738,1
MUENCHEN	6 752,8	11 507,9	18 260,8	15 978,4	5 005,2	17 285,0
BERLIN	6 918,4	780,9	7 699,3	7 648,5	1 358,1	7 720,2
SAARBRUECKEN	134,3	10,5	144,8	134,6	10,2	138,5
ZUSAMMEN	69 145,1	329 246,8	398 391,9	333 255,9	206 522,4	379 329,7
SONST.-FLUGPL.	11,6	-	11,6	1,8	0,1	12,2
INSGESAMT	69 156,7	329 246,8	398 403,5	333 257,7	206 522,6	379 341,9
DAGEGEN VORJ.	82 897,7	296 444,1	379 341,9	333 410,6	215 364,8	379 341,9

1) EINSCHL. BEFOERDERUNGEN IN FRACHT/POSTFLUGZEUGEN.

3 FLUGPLATZVERKEHR JAHR 1978

3.1 VERKEHR AUF AUSGEWAHLTEN FLUGPLAETZEN

3.1.5 POSTVERKEHR

TONNEN

FLUGPLATZ	MIT STRECKENZIEL		EINLADUNG			DAGEGEN VORJ.
	IM BUNDESGBIET	AUSSERH. D. BUNDESGB.	INSGESAMT	IM LINIEN- VERKEHR	DARUNTER BEFOERDERT 1) IN POSTFLZGN	
HAMBURG	2 335,5	1 541,3	3 876,9	3 863,1	965,0	4 757,5
HANNOVER	1 135,4	142,5	1 277,9	1 277,9	681,7	1 893,4
BREMEN	685,8	71,6	757,4	757,3	298,1	1 122,1
DUESSELDORF	1 655,4	1 326,9	2 982,3	2 982,3	1,7	2 849,8
KOELN/BONN	2 298,5	334,3	2 632,8	2 632,8	1 155,2	3 797,5
FRANKFURT	10 265,5	22 652,4	32 917,9	32 912,1	14 056,0	37 426,2
STUTTGAERT	1 875,0	392,1	2 267,2	2 266,2	972,5	2 780,7
NUERNBERG	1 645,2	52,5	1 697,7	1 697,6	845,5	2 263,8
MUENCHEN	2 201,0	1 147,6	3 348,5	3 348,3	1 036,9	4 601,7
BERLIN	4 762,2	98,3	4 860,5	4 860,3	2 251,6	4 522,8
SAARBRUECKEN	-	-	-	-	-	0,2
ZUSAMMEN	28 859,5	27 759,5	56 619,0	56 597,9	22 264,0	66 015,7
SONST.-FLUGPL.	-	-	-	-	-	-
INSGESAMT	28 859,5	27 759,5	56 619,0	56 597,9	22 264,0	66 015,7
DAGEGEN VORJ.	40 008,1	26 007,6	66 015,7	66 000,9	36 191,4	66 015,7

FLUGPLATZ	MIT STRECKENHERKUNFT		AUSLADUNG			DAGEGEN VORJ.
	IM BUNDESGBIET	AUSSERH. D. BUNDESGB.	INSGESAMT	IM LINIEN- VERKEHR	BEFOERDERT 1) IN POSTFLZGN	
HAMBURG	2 110,9	1 167,5	3 278,5	3 278,5	956,5	4 316,7
HANNOVER	1 082,1	294,7	1 376,8	1 376,8	568,7	1 589,2
BREMEN	437,8	1,2	438,9	438,9	378,4	860,9
DUESSELDORF	934,5	871,6	1 806,1	1 806,1	2,2	1 583,9
KOELN/BONN	1 760,9	292,3	2 053,3	2 053,3	1 498,5	3 362,3
FRANKFURT	12 926,8	20 247,8	33 174,6	33 160,0	16 625,9	37 663,1
STUTTGAERT	1 178,7	235,5	1 414,2	1 414,2	873,1	1 925,9
NUERNBERG	1 218,9	4,1	1 223,0	1 223,0	689,0	1 668,2
MUENCHEN	2 549,9	1 191,3	3 741,2	3 739,9	1 117,3	5 075,8
BERLIN	4 645,0	235,8	4 880,9	4 880,9	1 348,4	4 865,6
SAARBRUECKEN	0,2	-	0,2	0,2	-	-
ZUSAMMEN	28 845,7	24 541,8	53 387,5	53 371,6	24 057,9	62 911,6
SONST.-FLUGPL.	13,8	-	13,8	-	-	14,2
INSGESAMT	28 859,5	24 541,8	53 401,3	53 371,6	24 057,9	62 925,8
DAGEGEN VORJ.	40 008,1	22 917,7	62 925,8	62 898,5	37 682,3	62 925,8

1) EINSCHL. BEFOERDERUNGEN IN POST/FRACHTFLUGZEUGEN.

3 FLUGPLATZVERKEHR JAHR 1978

3.1 VERKEHR AUF AUSGEWAHLTEN FLUGPLAETZEN

3.1.6 DURCHGANG

FLUGPLATZ	PERSONEN		FRACHT		POST	
	BERICHTSJAHR	DAGEGEN VORJ.	BERICHTSJAHR	DAGEGEN VORJ.	BERICHTSJAHR	DAGEGEN VORJ.
	ANZAHL		TONNEN			
HAMBURG	190 216	168 421	10 484,4	9 781,5	1 234,1	1 005,3
HANNOVER	136 702	140 224	934,2	810,1	98,1	97,8
BREMEN	20 502	23 903	134,6	129,3	23,6	45,5
DUESSELDORF	146 557	102 829	3 314,0	2 714,1	232,7	180,2
KOELN/BONN	123 457	119 431	5 690,2	4 169,9	250,9	305,9
FRANKFURT	902 344	927 606	42 711,4	46 847,2	2 385,5	3 309,5
STUTTART	107 486	84 493	1 422,8	1 237,3	179,9	119,6
MUERNBERG	48 537	44 024	226,9	218,6	83,3	24,4
MUENCHEN	335 348	328 456	15 002,2	13 870,4	973,9	1 053,9
BERLIN	-	81	-	13,1	-	-
SAARBRUECKEN	9 178	11 404	6,5	-	-	-
ZUSAMMEN	2 020 327	1 950 872	79 927,1	79 791,5	5 462,1	6 142,0
SONST. FLUGPL.	6	887	-	-	-	-
INSGESAMT	2 020 333	1 951 759	79 927,1	79 791,5	5 462,1	6 142,0
DAGEGEN VORJ.	1 951 759		79 791,5		6 142,0	

3.1.7 LUFTFAHRZEUGBEWEGUNGEN, PERSONEN-, FRACHT- UND POSTVERKEHR

NACH STARTGEWICHTSKLASSEN DER LUFTFAHRZEUGE

FLUGPLATZ	LT GR 1)	LUFTFAHRZUG- BEWEGUNGEN START UND LANDUNG 2)	PERSONEN		FRACHT		POST	
			ABGANG 3)	ANKUNFT 4)	ABGANG 3)	ANKUNFT 4)	ABGANG 3)	ANKUNFT 4)
			ANZAHL		TONNEN			
HAMBURG	0	4 141	9 794	9 807	10,8	99,1	13,5	-
	1	1 645	13 233	13 661	5,2	9,8	0,3	0,1
	2	557	784	817	-	6,4	-	-
	3	28	413	421	-	-	-	-
	4	40	941	848	46,3	14,7	0,0	-
	5	5	-	-	20,0	25,9	-	-
	6	30 419	850 533	839 659	4 115,2	5 009,2	2 864,5	2 593,9
	7	25 555	1 195 265	1 208 157	9 028,2	14 448,2	1 613,6	1 352,6
	8	1 329	101 519	102 784	5 838,4	7 222,6	619,0	566,0
	9	-	-	-	-	-	-	-
ZUSAMMEN		63 719	2 172 482	2 176 154	19 064,0	26 835,8	5 111,0	4 512,5
HANNOVER	0	2 890	7 637	3 711	1,2	1,3	-	-
	1	1 833	10 305	10 413	20,3	31,9	-	-
	2	290	513	575	-	1,0	-	-
	3	561	292	335	263,8	526,5	-	-
	4	37	962	803	5,1	11,3	-	-
	5	3	-	-	56,9	-	-	-
	6	19 995	554 207	580 422	2 907,1	1 841,3	1 105,5	1 390,9
	7	10 062	503 500	488 142	2 670,9	2 957,6	269,4	82,5
	8	276	36 180	36 602	179,6	185,0	1,1	1,6
	9	-	-	-	-	-	-	-
ZUSAMMEN		35 947	1 109 596	1 121 003	6 105,1	5 555,9	1 376,1	1 474,9
BREMEN	0	1 981	7 906	2 875	-	0,2	-	-
	1	4 070	34 837	34 454	40,9	62,4	32,1	0,4
	2	214	415	410	-	-	-	-
	3	187	2 145	1 918	-	0,3	-	-
	4	23	374	362	5,4	1,7	-	-
	5	1	-	-	6,9	-	-	-
	6	6 584	186 591	186 606	453,5	712,8	484,7	427,6
	7	2 442	116 322	117 318	359,2	1 213,9	264,2	34,5
	8	3	109	384	-	1,0	-	0,0
	9	-	-	-	-	-	-	-
ZUSAMMEN		15 505	343 699	344 327	865,9	1 992,3	781,0	462,5
DUESSELDORF	0	1 187	1 638	1 703	38,6	-	-	-
	1	6 982	58 108	53 441	1 364,7	294,7	72,7	7,0
	2	1 349	1 405	1 424	-	1,1	-	-
	3	1 560	4 866	4 951	666,9	1 680,9	0,1	-
	4	514	10 324	10 175	503,7	407,7	0,9	0,9
	5	128	-	-	92,4	1 106,6	-	-
	6	39 970	1 205 831	1 225 369	5 305,6	4 327,9	1 487,8	824,8
	7	27 895	1 348 985	1 336 598	9 206,3	14 278,4	1 625,3	1 064,8
	8	4 653	621 142	604 760	058,2	505,2	28,2	141,3
	9	-	-	-	-	-	-	-
ZUSAMMEN		84 238	3 252 299	3 236 421	17 836,4	22 602,4	3 214,9	2 038,8

1) SIEHE LUFTFAHRZEUG - TYPENGRUPPEN SEITE 4.- 2) PASSAGIER- UND NICHPASSAGIERFLUEGE (Z.B. ARBEITSFLUEGE), OHNE GEWERPLICHE SCHULFLUEGE.- 3) AN BORD BEI START.- 4) AN BORD BEI LANDUNG

3 FLUGPLATZVERKEHR JAHR 1978

3.1 VERKEHR AUF AUSGEWAHLTEN FLUGPLAETZEN

3.1.7 LUFTFAHRZEUGBEWEGUNGEN, PERSONEN-, FRACHT- UND POSTVERKEHR

NACH STARTGEWICHTSKLASSEN DER LUFTFAHRZEUGE

FLUGPLATZ	LT GR 1)	LUFTFAHRZEUG- BEWEGUNGEN START UND LANDUNG 2)	PERSONEN		FRACHT		POST	
			ABGANG 3)	ANKUNFT 4)	ABGANG 3)	ANKUNFT 4)	ABGANG 3)	ANKUNFT 4)
			ANZAHL		TONNEN			
KOELN/BONN	0	1 718	1 879	2 090	2,3	9,3	-	-
	1	1 474	5 774	5 442	29,7	104,0	4,7	0,2
	2	1 436	1 864	1 778	0,0	1,0	0,0	-
	3	62	602	706	0,2	34,9	-	-
	4	269	797	735	658,4	647,8	9,1	3,1
	5	41	-	-	172,6	139,5	-	-
	6	18 926	548 127	555 245	2 526,4	2 444,9	1 029,9	537,6
	7	11 153	458 949	488 566	6 565,9	6 068,6	1 741,6	1 688,9
	8	2 235	80 003	95 541	30 015,6	35 696,4	98,4	74,4
	9	-	-	-	-	-	-	-
ZUSAMMEN		37 314	1 097 995	1 150 103	39 971,1	45 146,4	2 883,7	2 304,2
FRANKFURT	0	7 584	4 188	4 213	-	0,3	-	-
	1	8 946	67 048	66 282	123,2	62,1	25,3	39,4
	2	1 068	2 352	2 484	0,3	-	-	-
	3	29	198	118	10,5	10,8	-	0,2
	4	1 501	13 036	11 260	3 891,5	2 589,9	2,6	164,2
	5	197	-	64	1 136,7	604,8	-	0,3
	6	66 532	1 834 431	1 840 368	39 266,4	30 282,4	6 827,7	7 135,5
	7	94 734	4 211 030	4 217 686	136 815,7	113 000,4	13 135,2	12 149,7
	8	26 836	2 176 776	2 214 976	143 354,7	171 543,2	15 312,6	16 070,9
	9	-	-	-	-	-	-	-
ZUSAMMEN		207 427	8 309 059	8 357 451	324 599,0	318 093,9	35 303,4	35 560,2
STUTT GART	0	7 268	12 242	11 981	-	-	-	-
	1	1 529	3 141	3 992	88,7	1 217,7	-	-
	2	1 352	2 467	2 001	-	-	-	-
	3	9	93	75	-	9,4	-	-
	4	575	6 241	6 385	1 671,3	1 015,2	3,3	0,3
	5	22	-	-	170,0	2,2	-	-
	6	20 596	554 857	547 259	4 036,5	3 600,2	1 372,2	1 199,5
	7	17 882	804 653	839 860	5 093,1	6 418,5	1 069,7	393,5
	8	239	22 113	26 352	141,0	311,6	1,9	0,8
	9	-	-	-	-	-	-	-
ZUSAMMEN		49 472	1 405 807	1 437 905	11 200,6	12 574,8	2 447,1	1 594,1
MUERNBERG	0	596	946	974	-	-	-	-
	1	79	374	414	-	4,5	-	-
	2	248	332	294	-	-	-	-
	3	-	-	-	-	-	-	-
	4	82	1 447	1 349	18,6	167,9	-	-
	5	6	-	-	28,8	14,8	-	-
	6	5 313	137 237	145 382	1 558,2	1 157,8	919,5	969,9
	7	6 512	281 750	286 731	798,6	2 978,1	859,3	334,2
	8	22	2 807	2 528	81,0	81,0	2,2	2,2
	9	-	-	-	-	-	-	-
ZUSAMMEN		12 858	424 893	437 672	2 485,2	4 404,1	1 781,0	1 306,3
MUENCHEN	0	2 079	2 642	2 830	-	-	-	-
	1	420	2 136	2 017	45,2	40,2	0,0	0,0
	2	1 511	1 882	2 014	1,5	0,9	-	-
	3	35	416	309	1,0	4,4	-	-
	4	154	2 877	2 854	103,3	84,5	-	-
	5	191	207	207	1 423,7	64,3	-	-
	6	40 695	1 284 588	1 279 587	5 699,9	5 688,8	677,1	1 139,2
	7	34 498	1 482 771	1 495 964	13 794,4	17 149,7	3 045,7	2 848,2
	8	2 988	192 132	197 905	9 035,1	10 230,2	599,7	727,8
	9	-	-	-	-	-	-	-
ZUSAMMEN		82 571	2 969 651	2 983 687	30 104,3	33 263,0	4 322,5	4 715,1
BERLIN	0	209	245	214	-	-	-	-
	1	287	3 336	3 045	0,0	-	-	-
	2	5	43	47	-	-	-	-
	3	2	21	21	-	-	-	-
	4	12	73	102	4,0	5,9	-	-
	5	2	-	-	-	12,0	-	-
	6	23 938	758 066	749 123	988,3	1 590,4	803,9	1 079,2
	7	29 301	1 258 288	1 247 739	2 758,8	6 091,0	4 056,6	3 801,6
	8	2	336	183	-	-	-	-
	9	-	-	-	-	-	-	-
ZUSAMMEN		53 758	2 020 408	2 000 474	3 751,0	7 699,3	4 860,5	4 880,9

1) SIEHE LUFTFAHRZEUG - TYPENGRUPPEN SEITE 4.- 2) PASSAGIER- UND NICHPASSAGIERFLUEGE (Z.B. ARBEITSFLUEGE), OHNE GEWERBLICHE SCHULFLUEGE.- 3) AN BORD BEI START.- 4) AN BORD BEI LANDUNG.

3 FLUGPLATZVERKEHR JAHR 1978

3.1 VERKEHR AUF AUSGEWAHLTEN FLUGPLAETZEN

3.1.7 LUFTFAHRZEUGBEWEGUNGEN, PERSONEN-, FRACHT- UND POSTVERKEHR

NACH STARTGEWICHTSKLASSEN DER LUFTFAHRZEUGE

FLUGPLATZ	LT GR 1)	LUFTFAHRZEUG- BEWEGUNGEN START UND LANDUNG 2)	PERSONEN		FRACHT		POST	
			ABGANG 3)	ANKUNFT 4)	ABGANG 3)	ANKUNFT 4)	ABGANG 3)	ANKUNFT 4)
			ANZAHL		TONNEN			
SAARBRUECKEN	0	286	420	385	0,0	-	-	-
	1	1 629	11 914	13 413	1,4	9,0	-	0,0
	2	30	54	34	-	-	-	-
	3	-	-	-	-	-	-	-
	4	4	-	-	5,1	7,7	-	-
	5	-	-	-	-	-	-	-
	6	2 156	44 514	43 698	48,3	134,6	-	0,2
	7	697	28 847	28 256	-	-	-	-
	8	-	-	-	-	-	-	-
	9	-	-	-	-	-	-	-
ZUSAMMEN		4 802	85 749	85 786	54,8	151,3	-	0,2
SONST. FLUGPL.	0	13 222	17 228	17 096	59,2	9,7	-	13,5
	1	5 678	23 267	22 510	0,5	0,1	-	0,3
	2	273	263	262	-	-	-	-
	3	-	-	-	-	-	-	-
	4	1	-	-	-	-	-	-
	5	-	-	-	-	-	-	-
	6	354	7 873	8 955	0,4	1,8	-	-
	7	31	579	341	-	-	-	-
	8	-	-	-	-	-	-	-
	9	-	-	-	-	-	-	-
ZUSAMMEN		19 559	49 210	49 164	60,0	11,6	-	13,8
SUMME	0	43 161	57 765	57 879	112,1	119,7	13,5	13,5
	1	34 572	233 473	229 084	1 719,9	1 836,2	135,1	47,4
	2	8 333	12 374	12 140	1,8	10,5	0,0	-
	3	2 473	9 046	8 854	942,4	2 267,3	0,1	0,2
	4	3 212	37 072	34 873	6 912,6	4 954,3	16,0	168,5
	5	596	207	271	3 107,9	1 970,1	-	0,3
	6	275 478	7 966 855	8 001 673	66 905,8	56 792,0	17 572,7	17 298,2
	7	260 762	11 690 939	11 755 358	187 091,2	184 604,4	27 680,6	23 750,4
	8	38 583	3 233 117	3 282 015	189 303,7	225 776,1	16 663,0	17 584,9
	9	-	-	-	-	-	-	-
INSGESAMT		667 170	23 240 848	23 382 147	456 097,5	478 330,7	62 081,1	58 863,4

1) SIEHE LUFTFAHRZEUG - TYPENGRUPPEN SEITE 4.- 2) PASSAGIER- UND NICHPASSAGIERFLUEGE (Z.B. ARBEITSFLUEGE), OHNE GEWERBLICHE SCHULFLUEGE.- 3) AN BORD BEI START.- 4) AN BORD BEI LANDUNG.

3 Flugplatzverkehr Jahr 1978

3.1 Verkehr auf ausgewählten Flugplätzen

3.1.8 Anteil der ausgewählten Flugplätze am Verkehr innerhalb des Bundesgebietes und am Verkehr mit Gebieten außerhalb des Bundesgebietes
Prozent

Flughafen	Fluggäste 1)				Fracht 1)				Post 1)			
	Bundesgebiet		Außerh.d.B.-Geb.		Bundesgebiet		Außerh.d.B.-Geb.		Bundesgebiet		Außerh.d.B.-Geb.	
	1977	1978	1977	1978	1977	1978	1977	1978	1977	1978	1977	1978
Hamburg	11,9	11,9	7,5	7,3	9,8	10,4	1,7	1,7	8,1	7,7	5,2	5,2
Hannover	6,0	5,9	3,8	3,6	6,1	4,8	0,5	0,5	3,9	3,8	0,7	0,8
Bremen	2,4	2,4	0,9	0,9	1,1	1,6	0,1	0,1	2,4	1,9	0,1	0,1
Düsseldorf	9,8	9,8	17,8	18,1	10,2	9,7	3,0	3,2	3,0	4,5	4,2	4,2
Köln/Bonn	5,6	5,7	3,7	3,9	5,3	2,9	10,4	11,0	8,2	7,0	1,2	1,2
Frankfurt	24,7	24,9	43,0	42,4	43,3	42,4	79,4	78,4	44,3	40,2	81,0	82,0
Stuttgart	5,6	6,1	5,6	6,2	6,9	8,2	1,4	1,5	5,2	5,3	1,1	1,2
Nürnberg	3,2	3,1	0,7	0,8	3,4	4,2	0,1	0,1	4,9	5,0	0,1	0,1
München	12,2	12,3	12,6	12,5	7,4	8,4	3,1	3,4	8,5	8,2	5,8	4,5
Berlin	17,9	16,9	4,0	3,8	6,4	7,3	0,2	0,2	11,3	16,3	0,6	0,6
Saarbrücken	0,4	0,4	0,3	0,3	0,1	0,1	0,0	0,0	0,0	0,0	-	-
Sonstige Flugplätze	0,5	0,5	0,0	0,0	0,0	0,1	-	-	0,0	0,0	-	-

1) Enthält die Aus- und Einsteiger sowie die Aus- und Einladungen des Linien- und des gewerblichen Gelegenheitsverkehrs.

3.2 Verkehr auf sonstigen Flugplätzen*)

Land Flugplatz	Gestartete Luftfahr- zeuge 1)	Zu- steiger	Land Flugplatz	Gestartete Luftfahr- zeuge 1)	Zu- steiger	Land Flugplatz	Gestartete Luftfahr- zeuge 1)	Zu- steiger
Schleswig-Holstein	11 055	37 033	Bad Oeynhausen-Minden	322	-	Heubach	130	122
Flensburg-Schaferhaus	321	818	Bielefeld-Windels-	338	462	Karlsruhe-Forchheim	1 522	3 951
Hartenholm	1 080	2 980	Bonn-Hangelar	856	1 629	Konstanz	134	305
Heide-Busum	131	312	Dinslaken-Schwarze			Leutkirch-Unterzell	127	187
Helgoland	1 777	12 672	Heide	92	-	Mannheim-Neustheim	633	1 558
Kiel-Holtenau	594	1 519	Dortmund-Wickede ...	2 810	4 991	Mengen 3)	11	40
Lubeck-Blankensee ...	1 738	172	Essen-Mulheim	1 168	2 554	Mosbach-Lehrbach ..	539	1 208
Neumünster	14	19	Hamm-Lappewiesen ...	111	-	Nabern/Teck	15	-
Rendsburg-Schachtholm	437	964	Hoxter-Rauschenberg .	2	-	Oedheim	284	171
St. Michaelisdamm ...	368	779	Leverkusen-Kurtekotten	36	148	Offenburg	30	95
St. Peter-Ording	123	286	Marl-Loemühle	111	161	Rottweil-Zepfenhan	2	3
Wahlstedt	6	-	Meschede-Schüren	105	54	Schwab. Hall-Hes-		
Westerland/Sylt	1 675	11 084	Monchengladbach	5 411	12 243	sental	24	16
Wyk auf Föhr	2 791	5 428	Münster-Osnabrück ...	2 651	75 606	Schwab. Hall-Weck-		
			Paderborn-Lippstadt .	1 188	2 949	rieden	230	307
			Rheine-Eschendorf ...	13	20			
			Siegerland	668	1 584			
Niedersachsen	33 872	111 553	Stadtlohn-Wenningfeld	1 169	2 372	Bayern	10 118	23 577
Baltrum	97	118	Wesel-Romerwardt	532	1 276			
Borkum	5 299	16 073				Augsburg	264	786
Braunschweig	1 354	3 509	Hessen	2 341	4 261	Bad Wörishofen-Nord	224	525
Emden	3 778	12 910	Bad Nauheim/Reichels-			Bayreuth-Bindlacher		
Ganderkesee	1 031	1 933	heim	36	48	Berg	1 403	2 764
Harle	1 651	7 876	Bretelscheid	1 227	1 321	Coburg-Branden-		
Juist	4 840	19 719	Egelsbach	860	2 407	steinsebene	369	250
Langeoog	638	1 638	Kassel-Calden	216	481	Eggenfelden	999	1 604
Leer	46	99	Michelstadt	2	4	Gunzenhausen-Reut-		
Melle-Gronegau	83	-				berg	383	-
Norddeich	4 338	17 688	Rheinland-Pfalz	2 822	3 875	Hof-Pirk	962	4 828
Norderney	2 125	3 569	Idar-Oberstein	38	46	Jesenwang	793	1 924
Nordhorn-Klausheide	302	316	Koblenz-Winningen ...	1 544	3 349	Kempton-Durach	1 935	5 030
Oldenburg	90	123	Nannhausen	3	-	Kirchdorf/Inn	770	850
Osnabrück	336	1 122	Pirmasens-Zweibrücken	30	43	Landshut-Ellermühle	312	949
Peine-Eddesse	432	782	Saffig-Bassenheim ...	196	66	Mainbullau	1	-
Wangerooge	3 803	13 738	Sobernheim-Domberg ..	17	-	Nittenau-Bruck	77	-
Wilhelmshaven	3 629	10 340	Speyer	154	333	Schwabach-Heidenberg	205	-
			Worms	840	38	Straubing-Wallmühle	360	967
Bremen	644	3 249				Vilshofen	269	854
Bremerhaven	644	3 249	Baden-Württemberg	8 030	24 824	Wildberg b. Lindau	756	2 154
			Aalen-Elchingen	68	47	Wurzburg-Schenken-		
			Baden-Baden-OOS	1 036	1 803	turm	36	92
Nordrhein-Westfalen ...	18 913	109 043	Bad Mergentheim	22	36			
Aachen-Merzbrück	533	900	Biberach/Riß	4	4	Saarland	349	915
Ahlen-Nord 2)	22	-	Donaueschingen	205	422	Saarlouis-Duren ...	349	915
Arnsberg	523	1 387	Emmendingen	1	-			
Attendorn-Finnentrop	252	707	Freiburg i.Br.	1 089	3 070			
			Friedrichshafen	1 924	11 479	Insgesamt 4) ...	88 144	318 330

*) Darunter 9 784 Starts und 48 023 Zusteiger, die im Verkehr auf ausgewählten Flugplätzen nochmals enthalten sind.

1) Starts von Passagier- und Nichtpassagierflügen (z.B. Arbeitsflügen), ohne gewerbliche Schulflüge.

2) Juni bis Dezember 1978.

3) Oktober bis Dezember 1978.

4) Einschl. Jahresberichtigungen.

4 VERKEHRSLEISTUNGEN JAHR 1978

4.1 LEISTUNGEN UEBER DEM BUNDESGBEIT

VERKEHRSART	FLUEGE 1)	FLUG-KM	PERSONEN-KM	FRACHT-TKM	POST-TKM
	ANZAHL			1 000	
VERKEHR INNERHALB DES BUNDESGBEITES					
LINIENVERKEHR	130 660	46 516	3 393 687	30 737	10 196
GELEGENHEITSVERKEHR	38 156	9 114	207 343	773	4
UEBERFUEHRUNGSFLUEGE	5 706	1 567	-	-	-
ZUSAMMEN	174 522	57 197	3 601 030	31 510	10 200
VERKEHR MIT GEBIETEN AUSSERHALB DES BUNDESGBEITES - ABGANG					
LINIENVERKEHR	110 559	24 938	1 770 411	74 381	6 573
GELEGENHEITSVERKEHR	44 989	11 579	1 358 532	19 674	1
UEBERFUEHRUNGSFLUEGE	3 541	831	-	-	-
ZUSAMMEN	159 089	37 348	3 128 943	94 055	6 575
VERKEHR MIT GEBIETEN AUSSERHALB DES BUNDESGBEITES - ANKUNFT					
LINIENVERKEHR	110 513	25 149	1 816 256	73 608	5 766
GELEGENHEITSVERKEHR	45 173	11 572	1 352 063	24 823	3
UEBERFUEHRUNGSFLUEGE	3 351	825	-	-	-
ZUSAMMEN	159 037	37 546	3 168 319	98 431	5 769
GESAMTVERKEHR					
LINIENVERKEHR	351 732	96 603	6 980 354	178 727	22 536
GELEGENHEITSVERKEHR	128 318	32 265	2 917 938	45 269	8
UEBERFUEHRUNGSFLUEGE	12 598	3 223	-	-	-
INSGESAMT	492 648	132 092	9 898 292	223 996	22 544
DAGEGEN VORJ.	471 554	126 988	9 285 889	213 100	24 757

VERKEHRSART	VERKEHRS- LEISTUNGEN GESAMT-TKM 2)	DAGEGEN	ANGEBOTENE	ANGEBOTENE	AUSNUTZUNGSGRAD	
		VORJAHR	GESAMTKAPA- ZITAETS-TKM	SITZPLATZ- KM	IM PERS.- VERKEHR	VERKEHR INSGESAMT
1 000						
VERKEHR INNERHALB DES BUNDESGBEITES						
LINIENVERKEHR	380 301	374 247	670 015	5 588 608	60	56
GELEGENHEITSVERKEHR	21 510	18 204	45 684	388 720	53	47
ZUSAMMEN	401 811	392 452	715 699	5 977 328	59	55
VERKEHR MIT GEBIETEN AUSSERHALB DES BUNDESGBEITES - ABGANG						
LINIENVERKEHR	257 995	244 742	462 038	3 184 717	56	55
GELEGENHEITSVERKEHR	155 523	142 338	209 058	1 673 795	81	74
ZUSAMMEN	413 518	387 081	671 096	4 858 512	64	61
VERKEHR MIT GEBIETEN AUSSERHALB DES BUNDESGBEITES - ANKUNFT						
LINIENVERKEHR	260 999	244 254	466 072	3 188 183	57	57
GELEGENHEITSVERKEHR	160 027	142 644	212 543	1 664 813	81	75
ZUSAMMEN	421 026	386 898	678 616	4 852 995	65	62
GESAMTVERKEHR						
LINIENVERKEHR	899 295	863 244	1 598 125	11 961 508	58	56
GELEGENHEITSVERKEHR	337 059	303 187	467 286	3 727 328	78	72
INSGESAMT	1 236 354	1 166 431	2 065 410	15 688 836	63	60
DAGEGEN VORJ.	1 166 431	-	1 948 892	14 686 972	63	60

1) PASSAGIER- UND NICHPASSAGIERFLUEGE (Z.B. ARBEITSFLUEGE), OHNE GEWERBLICHE SCHULFLUEGE.- 2) PKM PLUS FRACHT-TKM PLUS POST-TKM - (1 PKM = 0,1 TKM).

4 VERKEHRSLAISTUNGEN JAHR 1978

4.2 TEILSTRECKENLEISTUNGEN NACH RICHTUNGEN

4.2.1 VERKEHR INNERHALB DES BUNDESGBIETES

STRECKE VON - NACH	FLUEGE		PERSONEN- KM		GELEISTETE FRACHT- TKM		POST-		AUSNUT- ZUNGSGRAD IM PERS.GES.	
	GESAMT- ANZAHL	LINIEN- ANZAHL	GESAMT-	LINIEN-	GESAMT- VERKEHR 1 000	LINIEN-	GESAMT-	LINIEN-	PERS.GES.	0/0
HAMBURG - DUESSELDORF	2 704	2 245	50 463	46 787	133	133	50	50	56	54
DUESSELDORF - HAMBURG	3 043	2 550	53 072	50 204	255	241	33	33	56	55
HAMBURG - KOELN/BONN	1 801	1 602	36 439	33 961	139	139	18	18	60	57
KOELN/BONN - HAMBURG	1 737	1 554	35 065	33 081	200	200	30	30	60	58
HAMBURG - FRANKFURT	4 877	4 597	192 173	188 070	2 512	2 511	857	857	64	58
FRANKFURT - HAMBURG	4 812	4 512	191 566	186 276	5 638	5 637	836	836	66	66
HAMBURG - MUENCHEN	2 181	1 950	86 959	82 248	99	99	71	71	60	55
MUENCHEN - HAMBURG	1 850	1 672	86 166	81 530	259	259	106	106	64	60
HAMBURG - BERLIN	2 804	2 777	61 163	61 017	199	198	124	124	64	58
BERLIN - HAMBURG	2 807	2 783	60 273	60 124	150	149	92	92	64	57
HANNOVER - FRANKFURT	2 564	2 368	55 367	51 408	731	731	261	261	58	53
FRANKFURT - HANNOVER	2 514	2 385	54 910	52 876	855	855	177	177	59	54
HANNOVER - BERLIN	3 256	3 155	50 524	48 895	110	110	44	44	62	58
BERLIN - HANNOVER	3 257	3 151	51 692	49 456	49	49	112	112	63	59
BREMEN - FRANKFURT	1 886	1 860	46 337	46 032	141	141	198	198	62	53
FRANKFURT - BREMEN	1 880	1 852	47 332	47 170	500	500	134	134	64	58
BREMEN - BERLIN	704	701	13 607	13 606	39	39	27	27	61	58
BERLIN - BREMEN	707	706	13 928	13 928	32	32	12	12	62	58
DUESSELDORF - FRANKFURT	2 852	2 170	48 707	42 677	587	577	146	146	59	57
FRANKFURT - DUESSELDORF	3 306	2 729	49 542	45 530	1 250	1 250	92	92	57	60
DUESSELDORF - STUTTGART	1 874	1 324	28 518	25 355	475	62	9	9	52	51
STUTTGART - DUESSELDORF	1 810	1 313	25 858	23 740	58	30	0	0	54	51
DUESSELDORF - MUENCHEN	3 710	3 250	118 585	108 702	732	718	234	234	54	52
MUENCHEN - DUESSELDORF	3 562	3 097	118 662	109 175	505	490	82	82	59	55
DUESSELDORF - BERLIN	3 035	3 017	93 830	93 420	333	333	258	258	60	57
BERLIN - DUESSELDORF	3 030	3 014	95 640	95 312	278	278	96	96	61	57
KOELN/BONN - FRANKFURT	1 986	1 793	19 451	18 828	398	358	212	212	66	59
FRANKFURT - KOELN/BONN	1 864	1 689	18 785	18 361	260	260	217	217	65	60
KOELN/BONN - MUENCHEN	2 186	1 990	66 681	64 602	637	585	72	72	59	54
MUENCHEN - KOELN/BONN	2 122	1 966	69 504	67 657	332	295	53	53	65	57
KOELN/BONN - BERLIN	2 223	2 185	62 231	61 905	111	111	123	123	60	57
BERLIN - KOELN/BONN	2 229	2 198	62 022	61 639	76	76	56	56	60	56
FRANKFURT - STUTTGART	2 478	2 160	29 159	27 134	795	795	169	169	61	59
STUTTGART - FRANKFURT	2 558	2 178	28 750	25 967	609	603	258	258	55	53
FRANKFURT - NUERNBERG	1 731	1 697	27 619	27 547	657	657	141	141	56	54
NUERNBERG - FRANKFURT	1 760	1 699	27 946	27 629	372	372	262	262	59	54
FRANKFURT - MUENCHEN	6 348	5 739	148 353	137 952	3 561	3 526	736	736	56	53
MUENCHEN - FRANKFURT	6 711	6 144	154 330	143 692	2 973	2 945	522	522	55	50
FRANKFURT - BERLIN	4 941	4 892	184 715	184 134	1 831	1 816	1 058	1 058	70	66
BERLIN - FRANKFURT	4 960	4 910	187 069	186 538	642	642	1 307	1 307	70	64
STUTTGART - MUENCHEN	1 250	667	11 492	5 962	11	11	14	14	53	51
MUENCHEN - STUTTGART	1 221	652	10 394	5 393	42	42	2	2	51	49
STUTTGART - BERLIN	1 660	1 640	58 856	58 653	198	198	82	82	61	57
BERLIN - STUTTGART	1 650	1 640	61 617	61 570	87	87	31	31	64	58
NUERNBERG - BERLIN	915	903	24 337	24 249	46	46	102	102	55	51
BERLIN - NUERNBERG	924	911	25 453	25 093	37	37	91	91	57	52
MUENCHEN - BERLIN	2 043	1 960	84 274	82 037	218	218	171	171	64	58
BERLIN - MUENCHEN	2 057	1 983	83 010	80 885	97	97	165	165	62	56
UEBRIGE RICHTUNGEN	50 142	16 730	388 604	305 681	1 262	1 201	259	255	51	47
INSGESAMT	174 522	130 660	3 601 030	3 393 687	31 511	30 738	10 201	10 197	59	55

4 VERKEHRSL EISTUNGEN JAHR 1978

4.2 TEILSTRECKENLEISTUNGEN NACH RICHTUNGEN

4.2.2 VERKEHR MIT GEBIETEN AUSSERHALB DES BUNDESGBIETES

ABGANG

STRECKE VON - NACH		FLUEGE		PERSONEN- KM		GELEISTETE FRACHT- TKM		POST-		AUSNUT- ZUNGSGRAD IM	
		GESAMT- ANZAHL	LINIEN- ANZAHL	GESAMT- ANZAHL	LINIEN- ANZAHL	GESAMT- VERKEHR 1 000	LINIEN- ANZAHL	GESAMT- ANZAHL	LINIEN- ANZAHL	PERS.GES. 0/0	
HAMBURG	- KOPENHAGEN	1 708	1 675	23 000	22 586	75	74	166	166	49	47
HAMBURG	- HELSINKI	750	737	49 137	48 525	617	617	346	346	52	57
HAMBURG	- PARIS	1 057	994	39 148	36 990	854	854	48	48	54	56
HAMBURG	- LONDON	1 990	1 782	124 236	107 775	592	592	124	124	72	69
HAMBURG	- AMSTERDAM	1 811	1 783	33 857	33 808	232	231	48	48	50	50
HAMBURG	- ZUERICH	743	727	34 953	34 929	254	254	40	40	71	69
HAMBURG	- ANCHORAGE	444	442	337 535	336 873	40 966	40 966	2 012	2 012	57	55
HANNOVER	- LONDON	1 009	825	41 496	30 681	224	224	64	64	61	58
BREMEN	- AMSTERDAM	1 146	1 140	7 134	7 107	16	12	9	9	49	45
DUESSELDORF	- BRUESSEL	668	631	2 466	2 428	27	27	3	3	47	46
DUESSELDORF	- KOPENHAGEN	1 192	1 183	39 663	39 532	336	336	112	112	50	46
DUESSELDORF	- PARIS	1 665	1 625	53 141	52 849	362	362	50	50	62	59
DUESSELDORF	- LONDON	2 563	2 202	105 413	92 488	1 300	1 289	177	177	63	60
DUESSELDORF	- AMSTERDAM	1 299	1 275	6 128	5 996	47	36	12	12	53	49
DUESSELDORF	- MAILAND	981	977	41 621	41 618	300	300	47	47	62	58
DUESSELDORF	- ZUERICH	1 767	1 746	46 932	46 650	346	346	48	48	63	61
KOELN/BONN	- ZUERICH	636	612	12 589	12 382	143	143	16	16	53	53
KOELN/BONN	- PARIS	1 018	952	20 512	19 915	83	82	15	15	55	54
KOELN/BONN	- LONDON	1 538	1 466	53 442	51 676	295	291	79	79	62	58
KOELN/BONN	- NEW YORK	387	350	298 827	261 607	4 660	4 660	1 134	1 134	65	54
FRANKFURT	- BRUESSEL	2 264	2 222	39 410	39 327	1 463	1 460	115	115	54	57
FRANKFURT	- KOPENHAGEN	2 199	2 174	87 357	86 799	4 107	4 107	451	451	54	54
FRANKFURT	- HELSINKI	763	748	43 362	42 478	1 190	1 190	519	519	38	45
FRANKFURT	- STOCKHOLM	884	862	32 267	31 855	2 845	2 840	439	439	41	49
FRANKFURT	- PARIS	3 799	3 659	148 820	147 471	4 822	4 822	301	301	53	51
FRANKFURT	- ATHEN	1 321	1 169	250 810	217 538	8 016	7 382	892	892	60	62
FRANKFURT	- LONDON	5 820	5 217	379 139	348 326	19 598	19 568	2 263	2 263	66	59
FRANKFURT	- MAILAND	2 107	2 044	58 965	58 917	2 549	2 549	109	109	66	60
FRANKFURT	- ROM	1 966	1 814	142 737	134 632	7 044	7 008	345	345	47	50
FRANKFURT	- LUXEMBURG	1 346	1 316	5 958	5 946	31	24	4	4	56	51
FRANKFURT	- AMSTERDAM	3 098	3 016	95 776	94 423	3 238	3 238	223	223	45	47
FRANKFURT	- WIEN	1 935	1 918	93 979	93 915	2 795	2 794	231	231	55	59
FRANKFURT	- MOSKAU	1 070	1 038	156 383	150 728	2 972	2 962	916	916	45	43
FRANKFURT	- LISSABON	1 083	1 034	161 473	151 362	9 398	9 155	870	867	52	59
FRANKFURT	- GENF	1 357	1 341	31 939	31 848	1 143	1 143	59	59	59	56
FRANKFURT	- ZUERICH	2 563	2 485	49 131	47 690	2 015	2 015	132	132	57	57
FRANKFURT	- BARCELONA	1 217	1 200	63 746	62 781	5 307	5 307	80	80	67	69
FRANKFURT	- MADRID	1 162	1 126	151 295	143 470	3 456	3 268	629	629	56	56
FRANKFURT	- NEW YORK	3 077	2 490	2 754 273	2 065 493	288 568	285 851	43 138	43 118	77	63
FRANKFURT	- CHIKAGO	603	479	842 900	596 485	41 573	41 573	2 111	2 111	77	73
FRANKFURT	- MONTREAL	434	421	166 642	152 073	22 755	22 748	1 049	1 049	62	58
FRANKFURT	- ISTANBUL	1 059	847	228 985	191 283	4 335	3 881	477	477	55	55
FRANKFURT	- TEHERAN	789	761	435 343	435 343	42 125	39 421	3 530	3 530	53	55
STUTTGART	- PARIS	649	600	20 069	19 539	76	76	10	10	54	50
STUTTGART	- LONDON	1 186	998	57 984	45 956	1 181	1 157	93	93	66	68
STUTTGART	- MAILAND	641	603	10 600	10 560	101	101	19	19	51	50
STUTTGART	- ZUERICH	1 125	1 070	8 620	8 533	97	97	4	4	52	48
MUENCHEN	- AMSTERDAM	999	770	44 396	30 620	494	488	34	34	59	59
MUENCHEN	- PARIS	1 124	1 011	50 212	46 937	494	494	21	21	62	62
MUENCHEN	- ATHEN	818	480	133 178	70 909	589	579	193	193	61	55
MUENCHEN	- LONDON	2 326	1 532	183 047	113 509	662	645	105	105	67	60
MUENCHEN	- MAILAND	698	680	11 940	11 901	39	39	5	5	53	48
MUENCHEN	- ROM	753	695	34 245	31 790	272	272	34	34	54	50
MUENCHEN	- ISTANBUL	862	720	103 092	84 971	340	308	237	237	53	48
MUENCHEN	- WIEN	1 366	1 341	26 808	26 724	257	257	35	35	50	47
MUENCHEN	- ZUERICH	1 831	1 777	30 120	30 058	182	181	10	10	66	61
BERLIN	- LONDON	889	374	62 847	27 443	63	61	35	35	77	72
UEBRIGE RICHTUNGEN		77 534	35 403	16 677 716	6 212 571	548 195	366 392	25 429	25 427	69	65
INSGESAMT		159 089	110 559	25 246 79513	388 6201	086 117 897 147		89 700	89 675	64	61

4 VERKEHRSLEISTUNGEN JAHR 1978

4.2 TEILSTRECKENLEISTUNGEN NACH RICHTUNGEN

4.2.2 VERKEHR MIT GEBIETEN AUSSERHALB DES BUNDESGBIETES

ANKUNFT

STRECKE VON - NACH	FLUEGE		PERSONEN KM		GELEISTETE FRACHT- TKM		POST-		AUSNUT- ZUNGSGRAD IM PERS.-GES. 0/0
	GESAMT- ANZAHL	LINIEN- ANZAHL	GESAMT-	LINIEN-	GESAMT- VERKEHR 1 000	LINIEN-	GESAMT-	LINIEN-	
ANCHORAGE - HAMBURG	378	376	377 109	375 983	34 759	34 576	3 551	3 551	66 67
KOPENHAGEN - HAMBURG	1 679	1 655	20 540	20 439	195	195	102	102	45 44
HELSINKI - HAMBURG	739	726	44 427	43 393	238	238	233	233	51 52
PARIS - HAMBURG	1 071	998	39 914	37 747	659	659	75	75	56 54
LONDON - HAMBURG	1 991	1 783	128 673	113 163	544	544	279	279	69 66
AMSTERDAM - HAMBURG	1 819	1 791	34 234	34 171	329	329	60	60	51 52
ZUERICH - HAMBURG	734	721	29 572	29 556	412	406	13	13	61 62
LONDON - HANNOVER	907	731	44 047	33 079	136	134	196	196	65 64
AMSTERDAM - BREMEN	1 142	1 135	6 936	6 922	18	18	0	0	48 44
BRUESSEL - DUESSELDORF	669	630	2 126	2 098	32	32	0	0	41 41
KOPENHAGEN - DUESSELDORF	1 210	1 201	43 110	42 915	310	310	88	88	52 47
PARIS - DUESSELDORF	1 672	1 630	53 141	52 813	437	435	78	78	61 60
LONDON - DUESSELDORF	2 542	2 225	107 071	95 190	1 235	1 226	293	293	66 64
AMSTERDAM - DUESSELDORF	1 278	1 258	5 225	5 199	11	11	1	1	49 44
MAILAND - DUESSELDORF	966	965	39 633	39 632	359	359	16	16	61 57
ZUERICH - DUESSELDORF	1 749	1 734	46 025	45 859	323	323	7	7	57 55
ZUERICH - KOELN/BONN	625	606	11 401	11 214	144	133	2	2	50 49
PARIS - KOELN/BONN	1 021	952	20 540	19 848	79	79	18	18	55 54
LONDON - KOELN/BONN	1 541	1 476	53 637	51 922	470	436	114	114	62 61
NEW YORK - KOELN/BONN	399	370	338 300	312 005	20 185	19 747	141	135	73 75
BRUESSEL - FRANKFURT	2 495	2 459	36 893	36 718	3 892	3 892	804	804	51 55
KOPENHAGEN - FRANKFURT	2 426	2 394	83 241	82 600	5 725	5 725	365	365	54 52
HELSINKI - FRANKFURT	875	862	49 419	48 902	994	994	303	303	43 39
STOCKHOLM - FRANKFURT	660	646	37 915	37 571	291	291	32	32	48 44
PARIS - FRANKFURT	3 959	3 772	145 860	144 486	5 274	5 207	239	239	51 49
ATHEN - FRANKFURT	1 338	1 205	257 429	235 721	6 452	5 939	364	364	62 60
LONDON - FRANKFURT	5 546	4 926	352 816	324 260	14 557	14 478	1 645	1 642	65 58
MAILAND - FRANKFURT	2 046	2 008	56 676	56 530	2 900	2 878	188	188	64 63
ROM - FRANKFURT	1 832	1 706	131 862	125 023	4 547	4 539	392	392	46 47
LUXEMBURG - FRANKFURT	1 317	1 304	6 135	6 090	10	10	7	7	58 52
AMSTERDAM - FRANKFURT	3 021	2 956	87 815	87 215	3 750	3 750	230	230	45 48
WIEN - FRANKFURT	1 960	1 945	93 231	93 223	1 269	1 269	94	94	54 50
LISSABON - FRANKFURT	1 146	1 011	189 759	162 173	7 318	7 140	342	342	61 58
GENF - FRANKFURT	1 370	1 352	27 097	27 004	1 054	1 054	81	81	52 46
ZUERICH - FRANKFURT	2 482	2 424	47 492	46 148	1 217	1 217	103	103	56 51
BARCELONA - FRANKFURT	927	895	69 963	67 272	2 354	2 354	130	130	71 70
MADRID - FRANKFURT	1 454	1 436	155 366	153 670	6 726	6 721	496	496	59 58
MONTREAL - FRANKFURT	259	247	143 279	133 982	8 054	8 054	498	498	59 57
NEW YORK - FRANKFURT	2 997	2 482	2 588 309	1 936 837	355 414	342 355	51 950	51 950	77 75
CHIKAGO - FRANKFURT	636	480	873 244	554 382	63 275	63 275	27	27	75 80
ISTANBUL - FRANKFURT	1 104	907	285 972	248 918	8 774	8 616	879	879	69 70
MOSKAU - FRANKFURT	1 059	1 020	161 983	156 566	2 757	2 687	794	794	67 44
TEHERAN - FRANKFURT	794	775	517 959	514 348	21 038	20 760	1 456	1 456	60 49
PARIS - STUTTGART	647	599	18 854	18 345	79	79	14	14	51 48
LONDON - STUTTGART	1 091	907	55 933	44 812	241	238	104	104	65 64
MAILAND - STUTTGART	606	574	10 681	10 562	122	122	9	9	54 53
ZUERICH - STUTTGART	1 101	1 052	8 013	7 979	104	104	3	3	50 46
PARIS - MUENCHEN	1 126	1 023	51 592	48 519	347	329	46	46	62 61
AMSTERDAM - MUENCHEN	1 000	774	44 314	31 750	594	594	20	20	58 60
ATHEN - MUENCHEN	798	476	129 180	71 091	1 803	1 803	45	45	61 59
LONDON - MUENCHEN	2 272	1 490	184 967	117 141	578	578	311	311	72 66
MAILAND - MUENCHEN	678	650	11 650	11 543	55	55	8	8	54 50
ROM - MUENCHEN	755	701	34 644	31 822	561	546	8	8	54 53
ISTANBUL - MUENCHEN	874	730	138 274	122 197	1 833	1 833	534	534	70 70
WIEN - MUENCHEN	1 327	1 299	25 962	25 862	161	161	15	15	49 44
ZUERICH - MUENCHEN	1 842	1 789	29 208	29 111	364	348	10	10	67 64
LONDON - BERLIN	895	372	60 091	26 833	121	119	91	91	74 70
UEBRIGE RICHTUNGEN	78 190	35 902	17 579 893	6 945 755	709 252	461 109	12 172	12 109	70 66
INSGESAMT	159 037	110 513	26 228 63114	196 1131	304 734	041 412	80 076	80 005	65 62

4 VERKEHRSLEISTUNGEN JAHR 1978

4.3 LEISTUNGEN NACH ENTFERNUNGSSTUFEN INNERH. DES BUNDESGB. UND IM VERKEHR MIT GEBIETEN AUSSERH. DES BUNDESGB.

4.3.1 PERSONENVERKEHR
GESAMTVERKEHR (ABGANG)

ENTFERNUNG VON...BIS...KM	HAM	HAJ	BRE	DUS	CGN	FRA	STR	NUE	MUC	BER	UEBR.	GESAMT-		
												PERS. 1)	PKM 1 000	
ANZAHL														
1 - 100	785	3258	1395	1941	1531	1806	10387	651	698	-	44	22496	2228	
101 - 200	12440	11024	57	109164	33452	682263	77462	22036	30264	-	12861	991023	168701	
201 - 300	253265	272203	22514	27367	30477	298254	25014	7382	63196	401639	9029	1508748	383385	
301 - 400	242202	23551	91914	239015	109789	629112	93007	123540	288791	98705	1976	1941602	654577	
401 - 500	294030	45629	24306	682230	276575	1088062	117926	38041	529939	816304	1328	3914370	1778686	
501 - 600	85802	71726	26690	39284	85248	143764	218288	8404	97129	148427	5826	930588	495471	
601 - 700	193231	53444	42525	138482	23839	518451	27210	14496	316694	54404	25	1382801	896658	
701 - 800	200712	68882	6388	60697	15340	68228	76295	6095	39975	6789	531	549932	409969	
801 - 900	37020	13373	5518	15896	4948	104197	47174	18107	94651	43689	5113	389586	329518	
901 - 1000	28627	5544	2899	73550	10639	91749	31097	3396	187604	89941	273	525319	500210	
1001 - 1100	4014	3318	1303	39494	16878	70531	15469	7031	30531	8301	16052	212922	226846	
1101 - 1200	23361	10902	967	161687	15002	163899	78022	6582	70690	20880	1703	553695	643096	
1201 - 1300	14013	20200	1622	46237	56714	97942	32251	15228	20377	10397	6018	320999	405726	
1301 - 1400	12227	18736	3906	373846	5961	39077	27325	2813	123577	300	92	607860	814002	
1401 - 1500	34929	20773	2424	131896	17436	89970	24349	15605	88330	5048	112	430872	626811	
1501 - 1600	12121	62082	18929	49037	9635	68926	33173	6338	53586	6291	2541	322659	499103	
1601 - 1700	77645	37496	1872	26716	4904	61320	28738	18030	16138	85879	3328	362066	599668	
1701 - 1800	46024	11691	7977	20626	14199	4777	90136	375	14791	23185	1536	235317	413469	
1801 - 1900	15908	5811	3254	192426	13329	208769	23556	3213	53094	47570	145	567075	1040777	
1901 - 2000	35108	53909	2473	63403	57808	31802	12337	2377	23123	26118	181	308639	608153	
2001 - 2500	55436	36599	8221	163631	31265	86605	27244	663	4596	16869	305	431434	926417	
2501 - 3000	2232	2673	520	9208	743	105861	19181	2185	64317	10314	92	217326	606090	
3001 - 3500	7991	62222	13094	226671	37217	125715	48682	11293	68138	7928	6233	615184	1972075	
3501 - 4000	83017	2464	1755	12849	3071	47794	3152	3053	20873	48251	174	226453	824157	
4001 - 4500	4356	1873	1509	4814	1727	47050	3080	739	13240	802	158	79348	340094	
4501 - 5000	7535	2447	1350	20955	6881	37566	10548	932	7811	1726	115	97866	465963	
5001 - 5500	5205	1587	1385	4344	1294	22978	634	241	499	380	41	38588	199694	
5501 - 6000	5113	1636	1099	3365	2117	40280	4561	360	2039	601	37	61208	357948	
6001 - 6500	37909	10946	6456	30541	28344	480843	28611	8388	73219	22643	194	728094	4541521	
6501 - 7000	9560	3799	2445	7086	6159	206614	5122	4342	22442	2445	52	270066	1835976	
7001 - 7500	3176	1405	777	8080	2217	90193	7153	6355	20553	3059	27	142995	1014974	
7501 - 8000	8536	3443	2219	8207	4976	60121	5557	2133	8701	2215	57	106165	817421	
8001 - 8500	7648	2313	2014	9449	2243	68899	3869	5035	23767	1571	88	126896	1037622	
8501 - 9000	28681	3480	1956	6418	3812	84005	6892	2176	6673	2216	24	146333	1292556	
9001 - 9500	11960	3800	2455	24295	7762	154558	7917	3606	14508	2666	125	233652	2164307	
9501 - 10000	3768	683	549	4414	1858	64078	2565	1621	15117	1463	55	96171	927500	
10001 - 10500	3458	1389	829	1662	1061	31055	1000	292	2269	344	8	43367	444093	
10501 - 11000	814	267	187	898	578	6345	624	363	1734	110	14	11934	128430	
11001 - 11500	1117	317	292	1683	1122	15210	1120	183	390	94	1	21529	243604	
11501 - 12000	1656	476	427	105	350	291	2	282	1787	262	2	5640	65842	
12001 - 12500	670	124	125	254	270	2567	328	186	842	-	-	5366	65203	
12501 - 13000	10	5	-	14	6	51	5	5	34	39	-	169	2145	
13001 - 13500	14	3	1	2	-	32	1	3	6	-	-	62	822	
13501 - 14000	137	29	25	99	73	389	60	12	130	2	-	956	13211	
14001 - 15000	-	-	1	-	-	5	-	-	-	-	-	6	90	
15001 - 16000	258	50	31	177	62	87	68	54	340	194	3	1324	20720	
16001 - 17000	1976	584	440	1483	942	24164	1233	409	2398	339	1	33969	556537	
17001 - 18000	80	16	15	-	-	1	-	-	-	-	-	112	1995	
18001 - 19000	74	10	12	119	70	207	70	18	174	6	-	760	14140	
INSGESAMT	1915851	958192	319122	3043817	949924	6266463	1278495	374669	2519775	2020406	76520	19821642	32378198	

1) PERSONEN ANZAHL = EINSTEIGER.

4 VERKEHRSLEISTUNGEN JAHR 1978

4.3 LEISTUNGEN NACH ENTFERNUNGSSTUFEN INNERH. DES BUNDESGB. UND IM VERKEHR MIT GEBIETEN AUSSERH. DES BUNDESGB.

4.3.1 PERSONENVERKEHR
LINIENVERKEHR (ABGANG)

ENTFERNUNG VON...BIS...KM	HAM	HAJ	BRE	DUS	CGN	FRA	STR	NUE	MUC	BER	UEBR.	GESAMT-	
												PERS.-1)	PKM 1 000
1 - 100	-	188	544	54	138	-	-	-	-	-	3	927	75
101 - 200	2696	1187	18	99200	31993	651965	57796	20996	19215	-	1953	887019	151600
201 - 300	242423	250598	12219	8638	24816	269487	19615	7198	62019	400771	8622	1319654	346426
301 - 400	232352	19651	91317	228671	105995	603224	87892	121927	263216	97058	1226	1852529	625486
401 - 500	286882	38889	24199	642798	270075	1077127	108687	37245	509982	810513	598	3806995	1728524
501 - 600	81984	63521	23959	35990	80606	141438	213257	7488	90843	134988	4819	878893	467793
601 - 700	179192	24095	41680	112312	22755	472558	3914	14207	272024	34847	25	1177609	763241
701 - 800	174336	52094	6020	51368	12931	58038	56112	1444	35951	1273	531	450098	336312
801 - 900	36371	9256	5392	15203	4538	88371	20490	16859	18415	40158	14	255067	215850
901 - 1000	24842	5139	2747	41407	10271	56173	14247	1464	97574	49507	273	303644	288768
1001 - 1100	3880	1490	1296	3231	8615	66507	2857	2120	14398	3722	197	108313	116232
1101 - 1200	22823	1939	801	52421	9159	80309	4867	4531	12436	6516	75	195877	227515
1201 - 1300	4068	5140	1604	11557	3249	13432	4575	1639	17274	929	218	63685	79591
1301 - 1400	6441	3520	1022	12917	1286	9886	12282	1431	29470	300	92	78647	106018
1401 - 1500	12300	1940	1452	22581	6326	81677	17475	2094	39222	35	112	185214	267986
1501 - 1600	4386	1039	900	10509	6678	59386	1106	3463	40031	2437	47	129982	201154
1601 - 1700	2470	6005	1674	13546	4217	11686	15019	3744	6129	824	193	65507	107971
1701 - 1800	14593	2099	772	20448	940	2250	3873	375	4253	2333	24	51960	90770
1801 - 1900	4115	3751	3254	27216	5769	148063	5892	1198	26364	5398	145	231165	425287
1901 - 2000	6699	5343	496	25610	7868	20733	335	2192	12871	907	181	83235	164168
2001 - 2500	23817	4686	7695	23139	7826	71099	3114	663	3680	1793	305	147817	314301
2501 - 3000	1807	962	520	1056	523	88462	5909	1609	41645	5131	57	147681	415726
3001 - 3500	7691	5114	2332	15500	7391	35495	1685	740	7080	1918	222	85168	270334
3501 - 4000	11282	2464	1755	12847	3071	47754	3152	3053	20872	885	174	107309	400163
4001 - 4500	4356	1873	1509	4806	1727	46544	3080	739	6081	802	158	71575	306569
4501 - 5000	3679	1030	1350	10856	3337	24585	2997	932	4446	1150	115	54477	261728
5001 - 5500	5205	1582	1385	2310	1294	21322	566	241	499	380	41	34825	180567
5501 - 6000	4896	1632	1099	3365	2117	38318	4561	360	2039	601	37	59025	345153
6001 - 6500	29594	8677	6456	14860	23382	304191	17708	7711	60216	20962	194	493951	3081314
6501 - 7000	8137	3766	2445	6842	5069	92314	4573	4141	14455	1901	52	143695	976383
7001 - 7500	3176	899	777	2173	1953	8728	5662	3770	11345	2130	27	40640	291237
7501 - 8000	8392	2646	2219	7549	3976	37213	4116	2133	5931	2215	57	76447	588696
8001 - 8500	7235	2308	2014	3622	2243	36923	3529	2943	15400	1319	88	77624	635184
8501 - 9000	28149	3475	1956	5742	2926	58002	4568	2176	6474	2216	24	115708	1022376
9001 - 9500	10565	3196	2455	13508	7279	97087	7513	3606	13984	1946	125	161264	1496022
9501 - 10000	3768	682	549	4249	1858	37060	2383	1621	13375	1463	55	67063	649220
10001 - 10500	3458	1389	829	1662	1061	30412	1000	292	2269	344	8	42724	437500
10501 - 11000	814	267	187	898	578	6265	624	363	1734	110	14	11854	127554
11001 - 11500	1117	317	292	1683	1122	14560	1120	183	390	94	1	20879	236178
11501 - 12000	1656	476	427	105	96	291	2	282	1787	262	2	5386	62833
12001 - 12500	670	124	125	254	270	2567	328	186	842	-	-	5366	65203
12501 - 13000	10	5	-	14	6	51	5	5	34	39	-	169	2145
13001 - 13500	14	3	1	2	-	32	1	3	6	-	-	62	822
13501 - 14000	137	29	25	99	73	389	60	12	130	2	-	956	13211
14001 - 15000	-	-	1	-	-	5	-	-	-	-	-	6	90
15001 - 16000	258	50	31	177	62	87	68	54	340	194	3	1324	20720
16001 - 17000	1976	584	440	1483	942	24164	1233	409	2398	266	1	33896	555363
17001 - 18000	80	16	15	-	-	1	-	-	-	-	-	112	1995
18001 - 19000	74	10	12	119	70	207	70	18	174	6	-	760	14140
INSGESAMT	1514866	545146	260267	1574597	698477	5036438	729918	289860	1809313	1640645	21108	14133883	19483496

1) PERSONEN ANZAHL = EINSTEIGER.

4 VERKEHRSLEISTUNGEN JAHR 1978

4.3 LEISTUNGEN NACH ENTFERNUNGSSTUFEN INNERH. DES BUNDESGB. UND IM VERKEHR MIT GEBIETEN AUSSERH. DES BUNDESGB.

4.3.2 FRACHTVERKEHR

GESAMTVERKEHR (VERSAND IM GRENZUEBERSCHREITENDEN VERKEHR)

ENTFERNUNG	HAM	HAJ	BRE	DUS	CGN	FRA	STR	NUE	MUC	BER	UEB	GESAMT 1)	TKM
VON...BIS...KM	TONNEN												1 000
1 - 100	-	-	-	-	-	-	-	-	-	-	-	-	-
101 - 200	-	-	-	17	13	37	79	-	4	-	0	151	24
201 - 300	80	-	7	-	26	1011	1	27	266	2	0	1420	395
301 - 400	139	41	12	33	145	881	350	3	405	19	0	2028	706
401 - 500	103	45	0	1862	112	1969	543	130	196	4	1	4967	2302
501 - 600	45	31	16	397	431	1821	406	52	201	62	3	3466	1845
601 - 700	296	415	137	1203	264	5724	69	176	934	109	0	9327	6094
701 - 800	876	542	44	382	60	527	1236	68	290	4	2	4031	3022
801 - 900	239	150	23	171	137	2195	635	236	219	135	-	4141	3502
901 - 1000	269	154	20	460	64	668	412	44	594	242	4	2930	2786
1001 - 1100	37	29	6	51	175	1580	175	74	185	29	0	2442	2618
1101 - 1200	137	22	5	353	154	1507	106	107	205	24	1	2620	3042
1201 - 1300	52	68	9	115	12	328	320	37	81	11	1	1034	1287
1301 - 1400	69	47	4	73	43	304	570	28	281	8	0	1427	1921
1401 - 1500	97	33	5	157	72	1689	174	91	415	1	0	2736	3957
1501 - 1600	45	4	2	201	63	1580	14	134	113	9	0	2164	3328
1601 - 1700	123	62	16	213	37	318	314	31	86	11	1	1212	1994
1701 - 1800	122	33	3	46	23	98	55	5	97	16	7	504	883
1801 - 1900	90	47	12	167	42	2644	97	29	25	63	0	3217	5906
1901 - 2000	87	37	9	209	31	802	3	26	146	13	7	1369	2691
2001 - 2500	263	111	42	325	97	983	98	22	65	24	0	2031	4405
2501 - 3000	67	84	11	76	12	6331	270	50	1790	39	0	8729	24697
3001 - 3500	200	211	27	244	25752	1919	69	46	81	28	1	28577	88676
3501 - 4000	344	90	42	315	490	5379	168	152	323	8	1	7313	27517
4001 - 4500	275	301	48	195	102	7006	171	49	2412	15	2	10576	44963
4501 - 5000	178	75	40	167	4594	2286	87	40	301	24	4	7798	37603
5001 - 5500	127	65	24	194	77	4145	54	30	42	10	0	4768	25076
5501 - 6000	212	139	45	109	156	3054	319	6	165	2	1	4208	24596
6001 - 6500	1082	585	126	1087	652	20164	2927	292	1665	241	10	28830	179428
6501 - 7000	255	352	23	360	401	6241	381	249	319	29	3	8513	58447
7001 - 7500	249	142	25	101	52	2585	702	147	347	58	0	4411	31319
7501 - 8000	390	56	17	254	240	1253	81	51	61	90	0	2494	19207
8001 - 8500	477	165	30	44	69	2667	210	142	700	29	0	4554	37120
8501 - 9000	538	145	14	200	129	2650	252	78	124	33	0	4165	36457
9001 - 9500	327	371	36	389	204	10138	755	163	209	88	0	12579	117713
9501 - 10000	130	20	11	106	72	3518	233	117	334	10	0	4551	44267
10001 - 10500	129	46	12	22	34	2358	72	7	42	4	0	2726	27963
10501 - 11000	41	17	5	48	16	527	37	16	64	2	0	773	8302
11001 - 11500	16	15	3	35	34	1156	55	4	3	6	0	1327	15019
11501 - 12000	114	21	3	0	1	23	0	20	15	6	0	203	2381
12001 - 12500	37	10	3	23	13	218	22	7	25	-	-	359	4348
12501 - 13000	1	0	0	6	0	15	7	0	0	1	-	30	385
13001 - 14000	10	1	1	1	0	44	2	0	6	0	-	65	900
14001 - 15000	0	-	-	-	-	0	-	-	0	0	-	0	2
15001 - 16000	4	0	1	1	0	10	1	0	1	1	-	20	309
16001 - 17000	23	6	3	17	33	2550	97	5	11	2	0	2745	45055
17001 - 19000	5	1	0	1	3	112	9	1	2	0	0	134	2443
INSGESAMT	8402	4809	923	10430	35140	113114	12640	2992	13851	1512	54	203866	956901
LEISTUNG TKM	39864	20983	3831	31748	122206	612188	53919	12947	53190	5841	184	956901	956901

1) MENGE = FRACHTEINLADUNG IN TH.

4 VERKEHRSL EISTUNGEN JAHR 1978

4.3 LEISTUNGEN NACH ENTFERNUNGSSTUFEN INNERH. DES BUNDES GEB. UND IM VERKEHR MIT GEBIETEN AUSSERH. DES BUNDES GEB.

4.3.2 FRACHTVERKEHR
LINIENVERKEHR (VERSAND IM GRENZUEBERSCHREITENDEN VERKEHR)

ENTFERNUNG	HAM	H AJ	BRE	DUS	CGN	FRA	STR	MUE	MUC	BER	UEB	GESAMT 1)	TKM
VON...BIS...KM	TONNEN												1 000
1 - 100	-	-	-	-	-	-	-	-	-	-	-	-	-
101 - 200	-	-	-	17	13	37	79	-	4	-	0	151	24
201 - 300	79	-	7	-	10	1011	1	27	263	2	0	1398	389
301 - 400	136	41	12	33	145	876	350	3	405	19	0	2021	703
401 - 500	103	45	0	1844	75	1648	543	130	185	4	1	4578	2126
501 - 600	45	31	16	392	428	1821	406	52	201	62	3	3457	1840
601 - 700	296	335	137	1097	264	5698	67	176	932	109	0	9110	5951
701 - 800	871	542	44	382	60	526	1225	68	290	4	2	4014	3008
801 - 900	239	150	23	171	105	2188	625	236	199	135	-	4073	3443
901 - 1000	269	149	20	460	64	656	409	44	578	240	4	2893	2750
1001 - 1100	37	29	6	51	175	1680	175	74	185	29	0	2441	2617
1101 - 1200	137	22	5	353	154	1503	106	107	149	24	1	2561	2974
1201 - 1300	50	68	9	115	11	325	308	37	81	11	1	1014	1262
1301 - 1400	69	47	4	66	41	294	568	28	281	8	0	1406	1892
1401 - 1500	97	33	5	157	72	1663	158	91	415	1	0	2693	3894
1501 - 1600	45	4	2	201	63	1563	14	99	113	9	0	2113	3249
1601 - 1700	4	62	16	184	16	310	314	31	86	11	1	1036	1704
1701 - 1800	122	33	3	45	17	62	49	5	81	16	7	441	772
1801 - 1900	90	47	12	165	42	2545	97	29	25	63	0	3115	5716
1901 - 2000	87	37	9	209	31	491	3	26	146	13	7	1059	2081
2001 - 2500	225	111	35	281	81	828	98	22	56	24	0	1762	3815
2501 - 3000	67	44	11	76	12	5607	263	50	612	39	0	6780	19417
3001 - 3500	179	104	27	239	79	1727	69	33	64	28	1	2548	8230
3501 - 4000	302	90	37	315	82	4823	161	152	323	8	1	6294	23649
4001 - 4500	275	92	48	195	36	5439	140	49	158	15	2	6450	27410
4501 - 5000	135	75	40	147	80	1300	62	40	118	24	4	2026	9632
5001 - 5500	126	65	24	147	73	1889	54	30	33	10	0	2452	12769
5501 - 6000	212	139	45	109	156	3033	319	6	39	2	1	4062	23745
6001 - 6500	1063	535	111	1087	649	18944	2910	292	1571	241	10	27412	170552
6501 - 7000	255	352	23	211	282	5869	381	249	319	29	3	7973	54138
7001 - 7500	249	142	25	101	48	1116	633	147	253	58	0	2773	19763
7501 - 8000	390	56	17	254	136	1046	81	51	52	90	0	2173	16742
8001 - 8500	437	150	30	44	69	2110	197	142	595	29	0	3803	31031
8501 - 9000	538	136	14	193	129	2520	252	78	124	33	0	4019	35192
9001 - 9500	327	371	36	388	204	9250	750	163	209	88	0	11786	109516
9501 - 10000	130	20	11	106	72	3259	216	117	299	10	0	4241	41229
10001 - 10500	126	46	12	22	34	2124	72	7	42	4	0	2489	25528
10501 - 11000	41	17	5	48	16	493	37	16	64	2	0	739	7939
11001 - 11500	16	15	3	35	34	933	55	4	3	6	0	1105	12530
11501 - 12000	73	21	3	0	1	23	0	20	15	6	0	162	1900
12001 - 12500	37	10	3	23	13	218	22	7	25	-	-	358	4347
12501 - 13000	1	0	0	6	0	15	7	0	0	1	-	30	385
13001 - 14000	10	1	1	1	0	44	2	0	6	0	-	65	900
14001 - 15000	0	-	-	-	-	0	-	-	0	0	-	0	2
15001 - 16000	4	0	1	1	0	10	1	0	1	1	-	20	308
16001 - 17000	23	6	3	17	33	2550	94	5	11	2	0	2743	45014
17001 - 19000	5	1	0	1	3	112	8	1	2	0	0	134	2441
INSGESAMT	8022	4274	895	9990	4108	100180	12382	2945	9612	1510	54	153972	754524
LEISTUNG TKM	38199	18968	3703	30074	17272	538617	52561	12852	36253	5839	184	754524	754524

1) MENGE = FRACHT EINLADUNG IN TH.

5 PERSÖNLICHKEITENVERKEHR JAHR 1978

5.1 VERFLECHTUNG INNERHALB DES BUNDESGBIETES

5.1.1 ZU- BZW. AUSSTEIGER NACH STRECKENHERKUNFTS- UND STRECKENZIELFLUGPLÄTZEN *)

VON STRECKEN- HERKUNFTS-FLUGPL.	NACH STRECKENZIELFLUGPLATZ												INSGESAMT
	HAM	HAJ	BRE	DUS	CGN	FRA	STR	NUE	MUC	BER	UEB		
HAMBURG	785	13 913	56	129 562	89 720	402 589	72 940	15 471	139 119	218 505	9 138	1 091 798	
HANNOVER	13 169	3 056	6 258	10 804	6 468	190 464	41 788	11 774	57 237	194 033	1 755	536 806	
BREMEN	39	4 727	849	8 408	12	137 975	10 957	157	13 346	35 745	1 904	214 119	
DUESSELDORF	137 569	8 716	8 207	1 851	84	232 597	76 191	46 317	197 228	173 474	10 997	893 231	
KOELN/BOHN	85 865	7 721	90	165	1 354	129 817	22 390	9 558	124 642	132 068	381	514 051	
FRANKFURT	404 546	194 032	141 308	248 319	134 925	1 806	179 247	144 805	370 573	427 381	45 027	2 291 969	
STUTT GART	69 301	41 585	9 199	70 011	23 018	171 939	10 387	74	34 056	114 057	2 713	546 340	
NUERNBERG	13 234	10 443	47	47 997	10 770	145 271	172	651	4 456	51 963	64	285 068	
MUENCHEN	137 790	55 517	13 649	195 339	133 210	377 576	30 162	3 467	690	182 140	410	1 129 950	
BERLIN	219 206	196 304	36 066	176 717	131 741	432 654	119 545	53 257	180 535	-	9 214	1 555 239	
SONST.-FLUGPL.	9 001	2 065	2 390	12 216	462	43 233	3 439	189	294	8 682	151	82 122	
INSGESAMT	1 090 505	538 079	218 119	901 389	531 764	2 265 921	567 218	285 720	1 122 176	1 538 048	81 754	9 140 693	

*) EINSCHL. UMSTEIGER, SIEHE ERLAEUTERUNGEN.

5.1.2 REISENDE NACH HERKUNFTS- UND ENDZIELFLUGPLÄTZEN *)

VON HERKUNFTS- FLUGPLATZ	NACH ENDZIELFLUGPLATZ												INSGESAMT
	HAM	HAJ	BRE	DUS	CGN	FRA	STR	NUE	MUC	BER	UEB		
HAMBURG	785	12 373	67	104 627	80 139	243 261	76 967	23 489	122 739	217 692	12 132	894 271	
HANNOVER	11 024	3 056	202	10 111	5 315	62 182	41 056	12 546	53 880	193 270	2 728	395 370	
BREMEN	57	546	849	8 406	154	52 278	18 862	4 289	20 628	35 697	2 684	144 450	
DUESSELDORF	115 914	8 776	8 236	1 851	84	85 778	71 842	46 629	172 596	172 544	10 351	694 601	
KOELN/BOHN	72 564	6 154	190	175	1 354	30 207	22 657	11 790	109 673	131 730	476	386 970	
FRANKFURT	382 901	178 604	122 628	229 541	125 671	1 806	157 830	127 441	336 258	425 649	38 528	2 126 857	
STUTT GART	72 829	41 419	18 427	67 922	21 545	38 846	10 387	193	15 944	115 070	2 807	405 389	
NUERNBERG	22 979	12 157	3 957	44 796	12 703	20 392	268	651	1 376	52 524	419	172 222	
MUENCHEN	136 230	61 628	20 741	185 691	127 927	221 203	26 641	3 496	690	183 706	1 952	969 905	
BERLIN	198 056	196 283	36 084	175 995	131 738	334 594	117 424	53 178	172 954	-	9 342	1 425 648	
SONST.-FLUGPL.	10 751	2 381	2 663	10 349	520	35 122	3 458	331	910	10 164	284	76 933	
INSGESAMT	1 024 090	523 377	214 044	839 464	507 150	1 125 669	547 392	284 033	1 007 648	1 538 046	81 703	7 692 616	

*) OHNE UMSTEIGER, SIEHE ERLAEUTERUNGEN.

5 PERSONENVERKEHR JAHR 1978

5.2 VERFLECHUNG IM VERKEHR MIT GEBIETEN AUSSERHALB DES BUNDESGBIETES

5.2.1 ZUSTRÄGER NACH STRECKENHERKUNFTSFLUGPLÄTZEN UND STRECKENZIELLÄNDERN

NACH STRECKEN- ZIELLAND	VON STRECKENHERKUNFTSFLUGPLATZ											INSGESAMT
	HAM	HAI	BRE	DUS	CGN	FRA	STR	NUE	MUC	BER	UEB	
DDR U.BER(O)	278	-	-	779	11	352	410	-	59	-	-	1 889
FINNLAND	24 311	1 698	10	1 035	493	38 850	1 337	280	4 711	126	-	72 851
SCHWEDEN	25 299	542	76	342	44	42 322	478	1 496	51 758	293	-	122 650
NORWEGEN	17 052	706	97	2 531	510	10 191	457	109	2 349	152	45	34 199
DAENEMARK	74 575	10 383	1 802	61 171	632	98 379	12 651	74	20 940	1 339	-	281 946
GR BRITANN	163 208	87 235	38 290	256 512	93 258	384 050	88 263	10 562	227 977	87 438	2	1 436 795
IRLAND	2	-	18	17 007	32	12 328	1 577	489	3 619	1 511	-	36 583
ISLAND	281	349	1	2 993	267	1 684	166	373	193	-	-	6 307
NIEDERLANDE	93 592	4 818	25 361	32 353	94	140 317	375	1 027	60 058	2 398	126	360 519
BELGIEN	12 097	1 164	59	13 410	5 636	107 022	9 321	627	28 209	10	4	177 559
LUXEMBURG	5	165	4	14	12	33 794	117	3	774	-	3	34 891
FRANKREICH	54 036	10 607	298	114 195	46 096	309 541	44 954	3 123	83 930	29 729	744	697 253
SPANIEN	212 275	172 117	37 555	900 541	109 748	499 994	201 792	35 957	183 374	172 831	36 699	2 562 883
PORTUGAL	3 489	4 193	377	38 879	983	79 536	9 883	279	5 225	6 870	-	14 971
MALTA	-	16	-	118	89	8 280	295	265	7 284	1 756	-	18 103
GIBRALTAR	-	-	-	-	-	-	-	-	-	38	-	38
SCHWEIZ	50 543	5 395	112	123 699	32 180	218 421	59 966	124	123 489	31 725	6	645 660
OESTERREICH	5 777	1 375	223	35 967	711	232 476	13 650	115	64 491	16 101	2	370 888
ITALIEN	24 132	11 503	110	116 558	32 791	290 728	46 784	95	108 707	25 348	4	656 760
GRIECHENLAND	5 279	12 863	-	98 332	4 527	138 993	66 680	132	120 862	32 559	-	480 227
TUERKEI	34 265	50 899	8	104 673	63 889	111 754	91 232	14 497	83 796	26 717	-	581 730
JUGOSLAWIEN	21 213	27 718	768	114 176	10 092	132 440	29 175	5 276	57 944	9 091	1 707	409 600
UNGARN	608	20	-	3 933	29	37 874	266	41	15 273	-	-	58 044
TSCHECHOSLOW	9	60	-	1 684	992	34 425	335	-	85	5	-	37 595
RUMAEINIEN	6 127	8 069	1 844	34 134	4 970	33 182	7 484	5 395	9 279	-	1 512	111 996
BULGARIEN	5 940	11 515	-	31 187	3 766	26 070	11 167	2 369	6 341	-	-	98 355
POLEN	3 274	-	87	239	4 364	42 606	22	177	866	-	-	51 635
SOWJETUNION	5 484	-	-	2 558	-	57 845	419	-	6 798	-	-	73 104
EUROPA ZUS.	843 151	423 410	107 100	2 109 020	416 216	3 123 454	699 256	82 885	1 278 391	446 037	40 854	9 569 774
LIBYEN	-	-	-	-	4	10 917	4	-	1 444	-	-	12 369
TUNESIEN	5 754	7 992	1 977	33 272	10 944	47 198	18 109	2 478	32 293	4 217	2 764	166 998
ALGERIEN	-	-	-	12	219	11 519	40	-	6	-	-	11 796
MAROKKO	-	18	-	9 490	838	32 849	2 157	-	1 003	3 658	35	50 048
SENEGAL	1 481	-	-	2 841	-	7 829	-	-	2 683	-	-	14 834
GAMBIA	-	-	-	912	-	542	1 330	-	-	-	-	2 784
LIBERIA	-	-	-	-	-	70	-	-	-	-	-	70
ELFENBEIN-K	-	-	-	-	-	1 762	-	-	-	-	-	1 762
GHANA	-	-	-	-	-	6 037	-	-	-	-	-	6 037
TOGO	-	-	-	-	-	1	-	-	-	-	-	1
NIGERIA	-	-	-	5 119	-	21 613	-	-	11	-	-	26 743
ZAIRE	4	-	-	-	-	1 364	-	-	2	-	-	1 370
AEGYPTEN	-	-	-	407	27	35 988	5 235	9	21 497	141	-	63 304
SUDAN	-	-	-	-	105	6 464	-	4	197	-	-	6 770
AETHIOPIEN	-	-	-	-	-	2 314	-	-	-	-	-	2 314
KENIA	-	-	-	-	-	52 199	-	129	1 574	-	-	53 902
TANSANIA	-	-	-	-	-	2 162	-	-	-	-	-	2 162
SAMBIA	-	-	-	-	-	2 089	-	-	-	-	-	2 089
MOSAMBIK	-	-	-	-	-	5	-	-	-	-	-	5
REUNION	394	601	-	-	-	911	2 324	-	-	-	-	4 230
RHODESIEN	-	-	-	-	-	181	-	-	-	-	-	181
MAURITIUS	-	-	-	-	-	3 233	-	-	-	-	-	3 233
SUEDAFRIKA	-	-	-	-	-	45 138	-	-	-	-	-	45 138
AFRIKA ZUS.	7 633	8 611	1 977	52 053	12 137	292 385	29 199	2 620	60 710	8 016	2 799	478 140
KANADA	957	152	-	744	-	135 608	600	-	492	251	-	138 804
VER STAAT O	18 025	2 602	-	15 356	29 157	790 464	13 016	5 555	78 324	3 656	-	956 153
VER STAAT W	2 701	-	-	8 542	1 639	114 621	404	-	1 621	1 365	-	130 893
MEXIKO	-	-	-	2 097	148	35 983	182	-	-	-	-	38 410
GUATEMALA	-	-	-	-	-	970	-	-	-	-	-	970
BAHAMAS	-	767	-	5 902	-	13 954	907	-	-	-	-	21 530
BELIZE	-	-	-	-	-	304	-	-	-	-	-	304
PANAMA	-	-	-	-	-	843	-	-	-	-	-	843
JAMAIKA	-	-	-	-	-	8 705	-	-	-	-	-	8 705
WESTINDIEN	-	-	-	473	-	2 998	-	-	-	-	-	3 471
ARUBA	-	-	-	46	-	186	-	-	-	-	-	232
CURACAO	-	-	-	440	-	591	-	-	-	-	-	1 031
TRINID.-U.-TOB	-	-	-	-	-	392	-	-	-	-	-	392
KUBA	-	-	-	-	39	1 167	-	-	-	-	-	1 206
VENEZUELA	-	-	-	-	-	13 273	-	-	3 205	-	-	16 478
BRASILIEN	-	-	-	165	-	43 764	-	-	663	-	-	44 592
PARAGUAY	-	-	-	-	-	866	-	-	-	-	-	866
URUGUAY	-	-	-	-	-	959	-	-	-	-	-	959
ARGENTINIEN	-	111	-	-	-	11 353	-	-	-	-	-	11 464
KOLUMBIEN	-	-	-	38	-	7 504	-	-	-	-	-	7 542
ECUADOR	-	-	-	-	-	2 442	-	-	-	-	-	2 442
PERU	-	-	-	-	15	5 944	-	-	-	-	-	5 959
BOLIVIEN	-	-	-	-	-	1 808	-	-	-	-	-	1 808
CHILE	-	-	-	-	-	3 514	-	-	-	-	-	3 514
AMERIKA ZUS.	21 683	3 632	-	33 803	30 998	1 198 213	15 109	5 555	84 305	5 272	-	1 398 570
ZYPERN	39	-	-	-	-	3 627	-	-	241	-	-	3 907

5 PERSONENVERKEHR JAHR 1978

5.2 VERFLECHUNG IM VERKEHR MIT GEBIETEN AUSSERHALB DES BUNDESGBIETES

5.2.1 ZUSTEIGER NACH STRECKENHERKUNFTSFLUGPLAETZEN UND STRECKENZIELLAENDERN

NACH STRECKEN- ZIELLAND	VON STRECKENHERKUNFTSFLUGPLATZ											INSGESAMT	
	HAM	HAJ	BRE	DUS	CGN	FRA	STR	NUE	MUC	BER	UEB		
LIBA ^A	-	-	-	-	-	5 127	-	-	-	-	-	-	5 127
ISR ^A	18	435	-	4 774	987	62 038	8 407	108	33 246	5 268	-	-	115 281
JORD ^A - JORDAN	-	-	1	-	-	13 477	10	-	2 059	-	-	-	15 547
SYRIEN	-	-	-	-	-	4 914	-	-	12 754	-	-	-	17 668
IRAK	38	-	-	-	-	10 823	-	-	7 154	-	-	-	18 015
IRAN	-	-	-	6 454	22	61 066	-	120	23 002	-	-	-	90 664
KUWAIT	-	-	-	-	6	9 425	-	-	-	-	-	-	9 431
BAHREIN	-	-	-	-	-	3 233	-	-	-	-	-	-	3 233
SAUDIARAB	-	-	-	74	-	43 494	-	-	2	-	-	-	43 570
OMAN	-	-	-	-	-	330	-	-	-	-	-	-	330
V.A.EMIRATE	-	-	-	-	-	7 653	-	-	35	-	-	-	7 688
PAKISTAN	-	-	-	-	-	11 342	-	-	1	576	-	-	11 919
AFGHANISTAN	-	-	-	-	-	1 879	-	-	-	-	-	-	1 879
INDIEN	-	-	-	-	121	50 152	-	-	191	-	-	-	50 464
NEPAL	-	-	-	18	-	-	-	-	-	-	-	-	18
SRI LANKA	183	-	-	5 657	-	13 556	-	-	1 916	-	-	-	21 312
THAILAND	-	-	-	437	-	57 536	-	-	37	-	-	-	58 010
MALAYSIA	-	-	-	-	-	3 334	-	-	-	-	-	-	3 334
SINGAPUR	-	-	-	-	-	29 832	-	-	120	-	-	-	29 952
INDONESIEN	-	-	-	-	-	6 606	-	-	-	-	-	-	6 606
PHILIPPINEN	-	-	-	183	-	3 908	-	-	-	-	-	-	4 091
HONGKONG	-	-	-	-	-	20 220	-	-	189	-	-	-	20 409
JAPAN	17 723	-	-	-	-	47 545	-	-	-	-	-	-	65 268
CHINA VR	-	-	-	38	-	29	-	-	-	-	-	-	67
ASIEN ZUS.	18 001	435	1	17 635	1 136	471 146	8 417	228	80 947	5 844	-	-	603 790
AUSTRALIEN	-	-	-	-	-	29 548	-	-	-	-	-	-	29 548
AUSTR.-OZ.ZUS.	-	-	-	-	-	29 548	-	-	-	-	-	-	29 548
INSGESAMT	890 468	436 088	109 078	2 212 511	460 487	5 114 746	751 981	91 288	1 504 353	465 169	43 653	12 079	822

5.2.2 AUSSTEIGER NACH STRECKENHERKUNFTSLAENDERN UND STRECKENZIELFLUGPLAETZEN

VON STRECKEN- HERKUNFTSLAND	NACH STRECKENZIELFLUGPLAETZEN											INSGESAMT	
	HAM	HAJ	BRE	DUS	CGN	FRA	STR	NUE	MUC	BER	UEB		
DDR U.BER(O)	272	39	-	737	-	477	425	-	68	-	-	-	2 018
FINNLAND	26 250	1 723	8	927	770	38 126	1 496	363	4 700	126	-	-	74 489
SCHWEDEN	23 097	509	19	974	139	42 117	647	2 269	48 268	293	-	-	118 332
NORWEGEN	19 998	476	104	6 005	605	8 162	389	306	2 588	298	97	39	39 028
DAENEMARK	67 367	10 781	2 002	60 386	769	101 227	12 945	75	20 540	1 259	374	277	277 725
GR BRITANN	166 365	90 835	36 128	258 291	94 060	373 570	85 710	12 189	229 259	89 171	146	1	435 724
IRLAND	3	-	17	16 527	-	11 223	1 610	249	4 064	1 463	23	35	35 179
ISLAND	281	366	-	3 229	574	1 312	136	372	75	-	-	-	6 345
NIEDERLANDE	93 433	5 450	24 902	29 080	188	140 770	713	1 092	60 092	2 273	138	358	358 131
BELGIEN	16 073	1 160	60	12 482	5 982	103 429	11 439	794	29 087	15	5	180	180 526
LUXEMBURG	4	102	-	16	34	34 766	9	-	647	-	4	35	35 582
FRANKREICH	54 898	12 897	297	115 173	43 420	304 030	42 841	3 377	86 186	28 768	409	692	692 296
SPANIEN	209 935	172 111	36 576	870 914	132 177	512 691	204 877	38 967	181 077	171 369	36 585	2	567 279
PORTUGAL	3 010	4 532	376	38 943	991	91 716	11 037	198	5 261	6 663	-	-	162 727
MALTA	-	47	-	91	120	7 522	442	260	8 782	1 397	-	-	18 661
SCHWEIZ	42 553	5 316	140	127 760	29 142	219 747	56 033	854	120 339	32 872	6	634	634 762
OESTERREICH	7 926	1 295	223	27 200	820	225 634	16 544	263	65 124	16 052	6	361	361 087
ITALIEN	25 682	12 253	325	112 897	35 148	287 015	48 382	534	106 079	25 300	2	653	653 617
GRIECHENLAND	4 719	12 895	4	100 544	4 944	146 682	67 936	926	118 506	32 033	-	-	489 189
TUERKEI	37 327	55 473	92	117 666	64 520	134 603	102 578	15 984	106 690	27 030	-	-	661 963
JUGOSLAWIEN	20 302	25 857	804	111 579	10 370	123 356	27 797	5 546	60 576	8 789	2 124	397	397 100
UNGARN	558	-	-	3 994	22	41 878	251	206	13 502	-	-	-	60 411
TSCHECOSLOW	12	-	-	1 840	745	34 498	284	110	174	2	-	-	37 665
RUMAENIEN	6 083	7 950	1 749	34 212	4 923	38 277	7 511	5 544	10 260	-	1 483	117	117 992
BULGARIEN	5 964	11 253	-	31 144	3 934	26 780	11 145	2 417	6 899	-	-	-	99 536
POLEN	3 930	-	87	142	4 704	47 627	14	305	951	166	-	-	57 926
SOWJETUNION	5 287	-	-6	2 969	275	66 029	311	-	5 703	-	-	-	80 580
EUROPA ZUS.	841 329	433 320	103 919	2 085 722	439 376	3 163 264	713 502	93 200	1 295 497	445 339	41 402	9 655	870
LIBYEN	43	-	2	-	-	13 108	108	-	1 162	-	-	-	14 423
TUNESIEN	5 832	7 918	1 782	32 954	11 176	48 998	17 924	2 958	31 224	4 380	2 465	-	167 611
ALGERIEN	7	-	3	5	109	11 408	23	27	13	-	-	-	11 595
MAROKKO	179	292	-	10 724	2 176	36 232	2 235	85	930	3 311	145	-	56 309
SENEGAL	1 098	-	-	1 941	-	6 625	55	-	1 670	-	-	-	11 389
GAMBIA	-	-	-	651	-	262	1 390	-	-	-	-	-	2 303
GUIN.-BISSAU	-	-	-	-	-	50	-	-	-	-	-	-	50
LIBERIA	-	-	-	-	-	166	-	-	-	-	-	-	166
ELFENBEIN-K	-	-	-	-	-	2 356	-	-	-	-	-	-	2 356
GHANA	-	-	-	-	-	6 876	-	-	-	-	-	-	6 876
TOGO	-	-	-	-	-	212	-	-	-	-	-	-	212

5 PERSONENVERKEHR JAHR 1978

5.2 VERFLECHUNG IM VERKEHR MIT GEBIETEN AUSSERHALB DES BUNDESGBIETES

5.2.2 AUSSTEIGER NACH STRECKENHERKUNFTSLAENDERN UND STRECKENZIELFLUGPLAETZEN

VON STRECKEN- HERKUNFTSLAND	NACH STRECKENZIELFLUGPLAETZEN												INSGESAMT
	HAM	HAJ	BRE	DUS	CGN	FRA	STR	NUE	MUC	BER	UEB		
NIGERIA	-	-	-	4 796	290	22 594	-	-	164	-	-	-	27 844
ZAIRE	-	-	-	-	-	1 791	-	-	-	-	-	-	1 791
ANGOLA	-	-	-	-	2	-	-	-	-	-	-	-	2
AEGYPTEN	27	-	-	850	835	36 134	5 210	353	19 194	37	-	-	62 640
SUDAN	-	-	-	-	57	6 846	-	-	201	-	-	-	7 104
AETHIOPIEN	-	-	-	-	-	1 573	-	-	-	-	-	-	1 573
SOMALIA	-	-	-	-	30	-	-	-	-	-	-	-	30
UGANDA	-	-	-	-	78	-	-	-	-	-	-	-	78
KENIA	-	-	-	-	97	52 720	-	-	1 717	-	-	-	54 534
TANSANIA	-	-	-	-	2	1 842	-	-	-	-	-	-	1 844
SAMBIA	-	-	-	-	-	2 613	-	-	-	-	-	-	2 613
MALAWI	-	-	-	-	46	-	-	-	-	-	-	-	46
MOSAMBIK	-	-	-	-	-	248	-	-	-	-	-	-	248
MAURITIUS	-	-	-	-	-	3 408	-	-	-	-	-	-	3 408
SUEDAFRIKA	-	-	-	-	180	48 402	-	-	-	-	-	-	48 582
AFRIKA ZUS.	7 186	8 210	1 787	51 921	15 078	304 464	26 945	3 423	56 275	7 728	2 610	-	485 627
KANADA	974	149	-	760	878	141 620	594	162	777	495	-	-	146 409
VER STAAT O	23 753	3 607	-	19 039	34 330	784 978	13 033	5 703	81 438	2 946	-	-	968 827
VER STAAT W	1 822	-	-	7 286	2 013	104 369	-	-	982	498	-	-	116 970
MEXIKO	-	-	-	972	-	36 118	358	-	-	-	-	-	37 448
GUATEMALA	-	-	-	-	-	623	-	-	-	-	-	-	623
BAHAMAS	-	-	-	6 427	77	15 930	883	-	-	-	-	-	23 317
PANAMA	-	-	-	-	-	703	-	-	-	-	-	-	703
JAMAICA	-	-	-	-	-	7 265	-	-	-	-	-	-	7 265
WESTINDIEN	-	-	-	464	-	2 899	-	-	-	-	-	-	3 363
GUADELOUPE	-	-	-	-	-	90	-	-	-	-	-	-	90
ARUBA	-	-	-	-	-	186	-	-	-	-	-	-	186
CURACAO	-	-	-	5	-	994	-	-	-	-	-	-	999
TRINID.U.TOBI	-	422	-	-	-	236	-	-	176	-	-	-	834
KUBA	-	-	-	-	-	1 773	-	-	-	-	-	-	1 773
VENEZUELA	-	-	-	-	268	14 354	-	-	-	-	-	-	14 622
BRASILIEN	74	-	-	-	74	43 755	-	-	659	-	-	-	44 562
PARAGUAY	-	-	-	-	-	422	-	-	-	-	-	-	422
URUGUAY	-	-	-	-	-	1 212	-	-	-	-	-	-	1 212
ARGENTINIEN	-	133	-	-	-	12 476	-	-	-	-	-	-	12 609
KOLUMBIEN	-	-	-	-	114	8 783	-	-	-	-	-	-	8 897
ECUADOR	-	-	-	-	26	3 273	-	-	-	-	-	-	3 299
PERU	-	-	-	-	20	5 656	-	-	-	-	-	-	5 676
BOLIVIEN	-	-	-	-	-	2 408	-	-	-	-	-	-	2 408
CHILE	-	-	-	-	-	4 153	-	-	-	-	-	-	4 153
AMERIKA ZUS.	26 623	4 311	-	34 953	37 800	1 194 276	14 868	5 865	84 032	3 939	-	-	1 406 667
ZYPERN	4	-	-	-	4	3 520	5	-	3 613	-	-	-	7 146
LIBANON	-	-	-	-	-	5 125	-	-	-	-	-	-	5 125
ISRAEL	103	317	-	4 835	1 048	62 537	7 829	797	32 708	5 401	-	-	115 575
JORDANIEN	-	-	-	-	18	17 231	3	-	1 961	-	-	-	19 213
SYRIEN	2	-	-	1	-	4 466	-	-	15 746	-	-	-	20 215
IRAK	-	-	-	-	-	11 551	-	40	7 810	-	-	-	19 401
IRAN	-	64	-	6 743	434	88 608	30	90	26 677	-	-	-	122 646
KUWAIT	-	-	-	651	-	12 956	-	-	101	-	-	-	13 708
BAHREIN	-	-	-	-	-	2 831	-	-	-	-	-	-	2 831
SAUDIARAB	-	-	-	284	-	50 721	19	-	80	-	-	-	51 104
OMAN	-	-	-	-	-	45	-	-	-	-	-	-	45
V.A.EMIRATE	-	-	-	483	47	8 501	-	-	80	-	-	-	9 111
PAKISTAN	-	-	-	-	29	14 440	-	-	69	19	-	-	14 557
BANGLADESH	-	-	-	1	-	-	-	-	-	-	-	-	1
AFGHANISTAN	-	-	-	-	-	2 761	-	-	-	-	-	-	2 761
INDIEN	-	-	-	1	408	43 918	-	-	271	-	-	-	44 598
SRI LANKA	-	-	-	4 809	104	5 110	-	-	1 243	-	-	-	11 266
THAILAND	-	-	-	48	207	40 851	-	-	-	-	-	-	41 106
MALAYSIA	-	-	-	-	-	1 884	-	-	-	-	-	-	1 884
SINGAPUR	-	-	-	-	59	36 124	-	-	-	-	-	-	36 183
INDONESIEN	-	-	-	-	27	6 466	-	-	-	-	-	-	6 493
PHILIPPINEN	-	-	-	-	-	4 024	-	-	-	-	-	-	4 024
HONGKONG	-	-	-	-	174	20 283	-	-	-	-	-	-	20 457
JAPAN	20 186	-	-	-	34	48 157	-	-	-	-	-	-	68 377
ASIEN ZUS.	20 295	381	-	17 856	2 593	492 110	7 886	927	90 359	5 420	-	-	637 827
AUSTRALIEN	-	-	-	23	35	35 072	-	-	-	-	-	-	35 130
AUSTR.-OZ.ZUS.	-	-	-	23	35	35 072	-	-	-	-	-	-	35 130
INSGESAMT	895 433	446 222	105 706	2 190 475	494 882	5 189 186	763 201	103 415	1 526 163	462 426	44 012	12 221	121

5 PERSONENVERKEHR JAHR 1978

5.2 VERFLECHUNG IM VERKEHR MIT GEBIETEN AUSSERHALB DES BUNDESGBIETES

5.2.3 REISENDE NACH HERKUNFTSFLUGPLAETZEN UND ENDZIELLAENDERN

NACH ENDZIEL- LAND	VON HERKUNFTSFLUGPLATZ												INSGESAMT
	HAM	HAJ	BRE	DUS	CGN	FRA	STR	NUE	MUC	BER	UEB		
BAHAMAS	872	1 049	178	6 401	285	10 901	1 190	163	713	227	1	21 980	
BELIZE	42	1	9	46	29	407	21	-	137	3	-	695	
EL SALVADOR	27	3	5	39	43	25	29	7	99	-	-	277	
NICARAGUA	23	2	4	15	5	66	11	2	13	-	-	141	
COSTA RICA	56	17	22	76	42	45	31	11	66	3	-	369	
PANAMA	280	20	64	39	31	758	32	15	40	22	-	1 301	
JAMAICA	475	160	110	474	266	6 791	173	97	686	117	2	9 351	
HAITI REP	8	3	7	11	11	11	5	5	17	-	-	67	
WESTINDIEN	109	45	19	609	37	3 002	62	10	228	-	-	4 121	
GUADELOUPE	143	24	24	207	37	445	68	14	432	88	2	1 484	
ARUBA	21	-	4	53	4	156	5	4	3	1	-	251	
CURACAO	146	12	54	505	14	523	26	59	25	-	-	1 364	
DOMINIK REP	10	2	3	41	26	-	3	-	29	-	-	114	
TRINID.U_TOB	147	15	11	75	23	469	55	8	69	4	-	876	
KUBA	110	38	2	94	76	1 202	23	10	44	3	2	1 604	
VENEZUELA	1 569	496	350	2 625	833	8 047	779	574	4 874	435	69	20 651	
GUYANA	8	2	-	2	4	3	3	-	8	-	-	30	
SURINAM	8	1	4	8	1	8	2	2	-	-	-	34	
GUAYANA FR	-	-	-	1	-	3	1	-	2	-	-	7	
BRASIL IEN	3 471	1 377	732	4 582	2 001	32 413	2 394	1 140	5 642	812	21	54 585	
PARAGUAY	92	55	22	131	73	664	96	24	121	2	-	1 280	
URUGUAY	190	18	40	98	47	894	102	34	142	8	-	1 573	
ARGENTINIEN	1 376	376	333	1 020	799	9 035	702	288	1 811	207	-	15 947	
KOLUMBIEN	633	196	158	492	346	4 568	293	232	730	296	2	7 946	
ECUADOR	421	87	58	159	156	2 165	148	56	332	36	3	3 621	
PERU	386	117	106	305	257	4 907	248	83	373	62	13	6 857	
BOLIVIEN	185	82	39	153	185	1 174	143	27	217	22	2	2 229	
CHILE	672	124	125	257	270	2 604	191	101	625	39	2	5 010	
AMERIKA ZUS.	81 547	26 666	17 467	76 215	51 585	1 022 429	62 265	29 902	160 794	34 982	558	1 564 410	
ZYPERN	154	157	2	17	23	3 533	14	-	316	198	-	4 414	
LIBANON	513	193	113	709	328	4 016	302	115	832	971	35	8 127	
ISRAEL	3 828	2 451	796	11 027	4 794	47 706	11 287	966	35 596	7 314	123	125 888	
JORDANIEN	440	286	152	857	331	11 486	389	95	2 125	436	14	16 611	
SYRIEN	758	432	218	1 377	656	4 832	405	104	10 081	153	6	19 022	
IRAK	807	742	478	1 816	524	8 988	612	274	5 360	131	60	19 792	
IRAN	7 660	2 422	1 357	11 329	2 519	47 578	2 698	2 122	17 626	1 729	127	97 167	
KUWAIT	835	307	274	735	280	6 742	416	242	884	121	2	10 838	
BAHREIN	261	53	117	181	85	2 826	62	42	228	19	2	3 876	
KATAR	69	29	28	77	37	41	37	22	88	8	-	436	
SAUDIARAB	3 306	1 496	1 428	4 472	1 511	29 775	2 390	1 234	4 307	581	165	50 665	
JEMEN	12	-	-	10	3	4	1	-	9	-	-	39	
JEMEN DEM VR	54	28	15	41	14	26	32	10	81	2	-	303	
OMAN	62	35	31	88	43	296	25	10	82	8	-	680	
V.A.EMIRATE	1 267	268	363	852	367	5 692	331	234	1 301	52	-	10 727	
PAKISTAN	501	112	125	413	230	9 387	169	96	395	1 581	22	13 031	
BANGLADESH	55	27	79	31	58	146	17	10	89	2	-	514	
AFGHANISTAN	100	19	2	29	40	2 465	33	8	153	16	-	2 865	
INDIEN	1 766	629	297	2 664	1 262	41 476	908	567	2 691	881	9	53 150	
NEPAL	45	42	18	72	56	1 263	59	13	354	3	-	1 925	
SRI LANKA	627	169	91	6 271	150	12 651	181	63	2 964	4	2	23 173	
BIRMA	14	9	2	28	16	230	14	1	27	-	-	341	
THAILAND	3 565	845	574	2 843	844	44 625	890	510	3 170	355	11	58 232	
LAOS	1	1	-	4	4	5	2	-	-	-	-	17	
KAMPUTSHEA	-	-	-	-	-	-	-	-	1	-	-	1	
VIETNAM	-	4	-	19	2	133	1	1	5	-	-	165	
MALAYSIA	369	74	52	220	147	3 145	88	26	208	121	2	4 452	
SINGAPUR	1 805	496	407	872	464	24 636	568	182	1 230	383	3	31 046	
INDONESIEN	680	174	161	585	283	5 515	322	257	667	122	1	8 767	
PHILIPPINEN	926	112	177	445	284	4 156	215	83	653	107	2	7 160	
HONGKONG	1 175	312	252	1 114	521	14 644	636	303	1 342	234	12	20 545	
CHINA,TAIWAN	825	45	88	161	107	921	88	74	337	-	2	2 648	
JAPAN	20 709	903	342	6 261	1 934	42 784	1 922	1 199	7 628	762	46	84 490	
KOREA,S-	1 576	169	92	1 185	556	1 529	355	203	608	23	5	6 301	
KOREA,N-	3	2	-	-	-	6	-	1	8	-	-	20	
CHINA VR	264	69	80	662	610	883	133	52	410	78	1	3 242	
ASIEN ZUS.	55 032	13 112	8 211	57 467	19 083	384 141	25 602	9 119	101 856	16 395	652	690 670	
AUSTRALIEN	2 368	661	487	1 750	1 075	24 628	1 357	477	2 862	534	4	36 203	
NEUSEELAND	128	25	20	79	65	127	60	15	163	4	-	686	
OZEANIEN AM	1	-	-	-	4	9	1	-	3	-	-	18	
FIDSCHI	2	-	1	5	1	6	2	-	2	-	-	19	
OZEANIEN BR	8	3	2	4	1	25	2	-	7	-	-	52	
NEUKALDON	2	2	8	2	-	5	1	1	3	1	-	25	
POLYNES FR	26	1	7	40	5	80	10	3	11	2	-	185	
NEUE HEBRID.	-	-	-	-	-	15	-	-	-	-	-	15	
AUSTR.-OZ.ZUS.	2 535	692	525	1 880	1 151	24 895	1 433	496	3 051	541	4	37 203	
INSGESAMT	1 021 580	562 822	174 672	2 349 216	562 954	4 139 606	873 106	202 447	1 549 870	594 758	48 791	12 079 822	

5 PERSONENVERKEHR JAHR 1978

5.2 VERFLECHTUNG IM VERKEHR MIT GEBIETEN AUSSERHALB DES BUNDESGBIETES

5.2.4 REISENDE IM PAUSCHALFLUGREISEVERKEHR NACH HERKUNFTSFLUGPLAETZEN ENDZIELLAENDERN UND ENDZIELFLUGPLAETZEN *)

NACH ENDZ.-LAND BZW. FLUGPLATZ	HAM	HAI	BRE	DUS	VON HERKUNFTSFLUGPLATZ			STR	NUE	MUC	BER	UEB	INSGESAMT
					CGN	FRA							
DAR. POS	-	-	-	-	-	329	-	-	-	-	-	-	329
VENEZUELA	-	-	-	-	-	-	4	-	3 201	-	-	-	3 205
DAR. *VZ	-	-	-	-	-	-	4	-	3 201	-	-	-	3 205
BRASIL IEN	-	-	-	-	-	2 647	-	-	-	-	-	-	2 647
DAR. RIO	-	-	-	-	-	2 647	-	-	-	-	-	-	2 647
KOLUMBIEN	-	-	-	38	-	-	-	-	-	-	-	-	38
AMERIKA ZUS.	-	580	-	9 253	744	35 055	1 458	-	7 801	-	-	-	54 891
ZYPERN	39	148	-	-	-	-	-	-	211	-	-	-	398
DAR. NIC	-	148	-	-	-	-	-	-	-	-	-	-	148
DAR. *ZY	39	-	-	-	-	-	-	-	211	-	-	-	250
ISRAEL	103	336	-	4 926	483	1 730	8 418	108	19 746	5 141	-	-	40 991
DAR. TLV	18	293	-	4 667	483	1 730	7 797	108	17 775	4 913	-	-	37 784
DAR. *IA	85	-	-	259	-	-	621	-	1 971	228	-	-	3 164
IRAN	-	-	-	-	-	40	-	-	-	-	-	-	40
SRI LANKA	183	-	-	5 657	-	11 132	-	-	1 916	-	-	-	18 888
DAR. CMB	183	-	-	5 657	-	11 132	-	-	1 916	-	-	-	18 888
THAILAND	-	-	-	437	-	13 839	-	-	-	-	-	-	14 276
DAR. BKK	-	-	-	437	-	13 839	-	-	-	-	-	-	14 276
SINGAPUR	-	-	-	-	-	238	-	-	-	-	-	-	238
DAR. SIN	-	-	-	-	-	238	-	-	-	-	-	-	238
HONGKONG	-	-	-	-	-	-	-	-	189	-	-	-	189
DAR. HKG	-	-	-	-	-	-	-	-	189	-	-	-	189
JAPAN	73	-	-	-	-	-	-	-	-	-	-	-	73
SONST. LAENDER	-	-	-	18	-	-	7	-	-	-	-	-	25
ASIEN ZUS.	398	484	-	11 038	483	26 979	8 425	108	22 062	5 141	-	-	75 118
AUSTRALIEN	-	-	-	-	-	-	-	-	-	-	73	-	73
AUSTR. - OZ. - ZUS.	-	-	-	-	-	-	-	-	-	-	73	-	73
INSGESAMT	297 324	273 093	43 025	1 241 995	152 970	652 275	379 741	56 612	597 545	338 478	43 381	4 076 439	

*) SIEHE ERKLAERUNGEN.

6 Güterverkehr Jahr 1978

6.1 Entwicklung des grenzüberschreitenden Güterverkehrs

Gegenstand der Nachweisung	1976	1977	1978	Zu- (+) bzw. Abnahme (-) Berichtsjahr gegenüber Vorjahr	
	Tonnen			%	
Hauptverkehrsbeziehungen					
Verkehr mit Gebieten außerhalb des Bundesgebietes					
Versand ...	149 788,5	192 794,2	203 866,5	+ 11 072,3	+ 5,7
Empfang ...	170 646,0	201 424,2	230 900,2	+ 29 476,0	+ 14,6
Durchgangsverkehr					
mit Umladungen ...	88 887,6	94 119,0	97 516,5	+ 3 397,5	+ 3,6
ohne Umladungen ...	57 932,2	49 732,2	47 408,3	- 2 323,9	- 4,7
Gesamtverkehr ...	467 254,3	538 069,6	579 691,5	+ 41 621,9	+ 7,7
Beförderung nach Güterabteilungen des Güterverzeichnisses ¹⁾					
Landwirtsch. Erz. u.a.	36 038,0	56 052,1	66 680,7	+ 10 628,6	+ 19,0
And. Nahrungsmittel	9 530,1	12 382,3	12 540,8	+ 158,5	+ 1,3
Feste min. Brennst.	3,4	1,6	2,4	+ 0,8	+ 50,0
Mineralölerzgn. u.a.	387,2	343,0	365,0	+ 22,0	+ 6,4
Erze, Metallabfälle	25,1	21,9	24,1	+ 2,2	+ 10,0
Eisen, NE-Metalle	2 641,2	3 219,5	3 327,7	+ 108,2	+ 3,4
Steine u. Erden	301,8	643,9	445,3	- 198,6	- 30,8
Düngemittel	6,6	7,3	5,2	- 2,1	- 28,8
Chem. Erzeugnisse	19 403,4	25 355,7	27 250,4	+ 1 894,7	+ 7,5
And. Halb- u. Fertigerz.	249 310,8	280 833,4	294 093,6	+ 13 260,2	+ 4,7
Bes. Transportgüter	91 674,3	109 476,6	127 548,0	+ 18 071,4	+ 16,5
Zusammen ...	409 322,1	488 337,4	532 283,2	+ 43 945,8	+ 9,0
Anteil der Güterabteilungen am Gesamtverkehr in % ¹⁾					
Landwirtsch. Erz. u.a.	8,8	11,5	12,5		
And. Nahrungsmittel	2,3	2,5	2,4		
Feste min. Brennst.	0,0	0,0	0,0		
Mineralölerzgn. u.a.	0,1	0,1	0,1		
Erze, Metallabfälle	0,0	0,0	0,0		
Eisen, NE-Metalle	0,6	0,7	0,6		
Steine u. Erden	0,1	0,1	0,1		
Düngemittel	0,0	0,0	0,0		
Chem. Erzeugnisse	4,7	5,2	5,1		
And. Halb- u. Fertigerz.	60,9	57,5	55,3		
Bes. Transportgüter	22,4	22,4	24,0		
Zusammen ...	100	100	100		
Beförderung ausgewählter Güter ¹⁾²⁾					
Schnittblumen (T.a. 099)	12 210,9	16 365,7	28 022,4	+ 11 656,7	+ 71,2
Kraftfahrzeuge (T.a. 910)	14 613,2	19 620,6	19 915,3	+ 294,7	+ 1,5
Elektroerzgn. (931)	36 257,0	39 432,1	41 081,8	+ 1 649,7	+ 4,2
Büromaschinen (T.a. 939)	18 133,4	18 239,2	21 942,0	+ 3 702,8	+ 20,3
Sonst.n.el.Masch.ang. (T.a. 939)	51 807,9	62 703,3	66 177,4	+ 3 474,1	+ 5,5
Garne, Gewebe u.a. (962)	15 537,4	18 432,1	20 027,0	+ 1 594,9	+ 8,7
Bekleidung (T.a. 963)	28 340,6	26 846,2	28 858,1	+ 2 011,9	+ 7,5
Druckereierzgn. (974)	17 840,1	19 850,7	21 109,0	+ 1 258,3	+ 6,3
Feinmech., opt.Erzgn. (T.a. 979)	10 284,0	10 830,7	10 142,5	- 688,2	- 6,4
Sammelgüter u.a. (999)	89 639,9	107 456,9	125 448,6	+ 17 991,7	+ 16,7
Übrige Güter	114 657,7	148 559,9	149 559,1	+ 999,2	+ 0,7
Zusammen ...	409 322,1	488 337,4	532 283,2	+ 43 945,8	+ 9,0
Anteil der ausgewählten Güter am Gesamtverkehr in % ¹⁾²⁾					
Schnittblumen (T.a. 099)	3,0	3,4	5,3		
Kraftfahrzeuge (T.a. 910)	3,6	4,0	3,7		
Elektroerzgn. (931)	8,9	8,1	7,7		
Büromaschinen (T.a. 939)	4,4	3,7	4,1		
Sonst.n.el.Masch.ang. (T.a. 939)	12,7	12,8	12,4		
Garne, Gewebe u.a. (962)	3,8	3,8	3,8		
Bekleidung (T.a. 963)	6,9	5,5	5,4		
Druckereierzgn. (974)	4,4	4,1	4,0		
Feinmech., opt.Erzgn. (T.a. 979)	2,5	2,2	1,9		
Sammelgüter u.a. (999)	21,9	22,0	23,6		
Übrige Güter	28,0	30,4	28,1		
Zusammen ...	100	100	100		

1) Durchgangsverkehr ohne Umladungen ist nicht enthalten. - 2) Gütergruppen bzw. Teile aus Gütergruppen.

6 GUETERVERKEHR JAHR 1978

6.2 GRENZUEBERSCHREITENDER GUETERVERKEHR NACH HAUPTVERKEHRSBEZIEHUNGEN

6.2.1 GUETERHAUPTGRUPPEN UND GUETERABTEILUNGEN *)

NR. GUETERHAUPTGRUPPE GUETERABTEILUNG	VERKEHR MIT GEBIETEN AUSSERH. D. BUNDES VERSAND		GESAMTVER- KEHR OHNE DURCHGANGS- VERKEHR		DURCHGANGS- VERKEHR MIT UMLADUNGEN		GESAMTVERKEHR EINSCHL. BERICHTSJAHR BEFOERDERG. DAR. IN INSGESAMT FRACHTERN		DURCHGANGSVERKEHR DAGEGEN VORJAHR BEFOERDERG. DAR. IN INSGESAMT FRACHTERN	
	VERSAND	EMPFANG	DURCHGANGS- VERKEHR	DURCHGANGS- VERKEHR	BEFOERDERG. INSGESAMT	DAR. IN FRACHTERN	BEFOERDERG. INSGESAMT	DAR. IN FRACHTERN		
00 LEBENDE TIERE	981,7	587,7	1 569,4	615,4	2 184,8	1 270,5	2 762,2	2 047,0		
01 GETREIDE	1,9	40,9	42,8	8,9	51,7	13,5	139,0	123,1		
02 KARTOFFELN	7,7	0,4	8,1	0,3	8,5	7,8	0,4	0,1		
03 FRUECHTE, GEMUESE	154,4	24 641,8	24 796,1	3 274,4	28 070,5	20 300,6	27 496,2	22 617,3		
04 TEXTILE ROHSTOFFE	98,1	117,9	216,0	37,4	253,4	135,6	142,5	118,1		
05 HOLZ UND KORK	16,1	6,1	22,2	4,6	26,7	21,1	6,2	1,2		
06 ZUCKERRUEBEN	-	0,0	0,0	0,0	0,0	0,0	0,2	0,0		
09 PFL. U. TIER. ROHST. ANG.	1 003,4	31 039,3	32 042,7	4 042,3	36 085,1	24 328,0	25 505,3	15 580,0		
LANDWIRTSCH. ERZ. U. AE. ZUS	2 263,3	56 434,1	58 697,4	7 983,3	66 680,7	46 077,1	56 052,1	40 486,9		
11 ZUCKER	34,0	2,3	36,3	0,7	37,0	2,3	19,1	2,2		
12 GETRAENKE	280,4	199,6	480,0	77,5	557,5	236,3	766,7	453,4		
13 AND. GENUSSMITTEL U. A.	2 048,3	898,7	2 947,1	404,0	3 351,0	2 513,7	3 125,0	2 353,0		
14 FLEISCH, EIER, MILCH	885,3	3 943,7	4 829,0	3 089,1	7 918,1	1 595,1	7 919,3	2 803,1		
16 GETREIDE U. AE. ERZGN.	140,4	298,8	439,2	45,6	484,8	317,0	404,1	269,4		
17 FUTTERMITTEL	16,1	68,5	84,6	13,4	98,0	25,5	98,6	32,5		
18 OELSAATEN, FETTE ANG.	15,0	13,9	28,9	65,4	94,3	11,5	49,5	15,5		
AND. NAHRUNGSMITTEL ZUS	3 419,5	5 425,6	8 845,0	3 695,7	12 540,8	4 703,4	12 382,3	5 929,2		
21 STEINKOEHLE, -BRIKETS	0,3	0,3	0,5	0,0	0,6	0,1	1,5	0,0		
22 BRAUNKOEHLE U. A., TORF	0,6	0,1	0,7	0,4	1,1	0,7	0,1	0,0		
23 KOKS	0,2	0,0	0,3	0,4	0,7	-	0,0	-		
FESTE MIN. BRENNST. ZUS	1,1	0,4	1,5	0,8	2,4	0,8	1,6	0,1		
31 ROHES ERDOEL	0,2	0,5	0,7	1,1	1,8	0,5	3,1	2,6		
32 KRAFTSTOFFE, HEIZOEL	17,3	24,1	41,4	22,9	64,3	27,3	46,6	24,1		
33 NATUR-, RAFFINIEREGAS	47,5	16,4	63,9	33,3	97,2	76,3	88,5	76,2		
34 MINERALOELERZGN. ANG.	66,7	67,0	133,8	67,8	201,6	108,0	204,9	127,0		
MINERALOELERZGN. U. AE. ZUS	131,7	108,1	239,8	125,1	365,0	212,1	343,0	229,9		
41 EISENERZE	1,8	3,5	5,2	8,7	14,0	7,4	0,1	0,0		
45 NE-METALLERZE	1,1	4,9	6,0	3,5	9,4	2,6	20,5	16,7		
46 EISEN-, STAHLABFAELLE	0,1	0,5	0,6	0,0	0,6	0,0	1,3	0,8		
ERZE, METALLABFAELLE ZUS	3,0	8,9	11,8	12,3	24,1	10,1	21,9	17,5		
51 ROHEISEN, -STAHL	8,0	1,2	9,2	0,7	9,9	2,9	48,7	43,5		
52 STAHLHALBZEUG	271,6	106,1	377,6	132,4	510,0	338,0	427,5	306,0		
53 STAB-, FORMSTAHL U. A.	40,4	8,3	48,7	16,8	65,6	50,3	75,9	63,7		
54 STAHLBLECH, BANDSTAHL	10,2	6,1	16,4	1,5	17,9	4,8	34,6	19,0		
55 ROHRE, GIESSERIEERZGN.	354,1	210,6	564,7	179,4	744,1	480,6	812,7	531,6		
56 NE-METALLE, -HALBZEUG	1 263,8	373,6	1 637,3	343,0	1 980,3	1 204,4	1 820,2	1 150,8		
EISEN, NE-METALLE ZUS	1 948,1	705,9	2 654,0	673,7	3 327,7	2 081,1	3 219,5	2 114,6		
61 SAND, KIES, BIMS, TON	27,5	9,4	36,9	5,7	42,5	27,9	8,7	1,5		
62 SALZ, SCHWEFEL, -KIES	3,6	1,8	5,4	2,3	7,7	4,3	4,1	0,4		
63 AND. STEINE U. ERDEN	60,1	75,1	135,2	61,2	196,4	85,0	273,5	169,8		
64 ZEMENT, KALK	9,7	4,0	13,7	8,5	22,2	10,8	98,6	80,3		
65 GIPS	0,6	0,2	0,8	0,1	0,9	0,6	0,5	0,3		
69 AND. MIN. BAUSTOFFE	102,8	41,2	144,1	31,5	175,5	139,2	258,6	234,5		
STEINE U. ERDEN ZUS	204,4	131,7	336,0	109,2	445,3	267,9	643,9	486,7		
71 NAT. DUENGEMITTEL	0,1	0,1	0,3	0,2	0,5	0,2	1,4	1,4		
72 CHEM. DUENGEMITTEL	2,2	1,7	3,9	0,9	4,8	1,0	5,9	1,3		
DUENGEMITTEL ZUS	2,3	1,9	4,2	1,1	5,2	1,2	7,3	2,6		
81 CHEM. GRUNDSTOFFE U. A.	1 403,7	463,5	1 867,1	464,2	2 331,4	1 734,8	1 836,7	1 322,1		
82 ALUMINIUMOXID	0,3	0,0	0,3	-	0,3	0,0	1,5	0,6		
83 BENZOL, TEER U. AE.	0,1	1,6	1,6	2,7	4,4	2,4	5,6	3,8		
84 ZELLSTOFF, ALTPAPIER	3,4	1,8	5,2	0,8	6,0	1,9	6,5	4,1		
89 AND. CHEM. ERZEUGNISSE	16 081,6	4 205,3	20 286,9	4 621,4	24 908,4	16 345,0	23 505,3	15 892,4		
CHEM. ERZEUGNISSE ZUS	17 489,1	4 672,2	22 161,2	5 089,2	27 250,4	18 084,0	25 355,7	17 223,0		
91 FAHRZEUGE	17 067,3	5 817,1	22 884,4	4 504,5	27 388,8	19 075,0	25 969,6	17 950,7		
92 LANDMASCHINEN	934,3	712,9	1 647,2	373,6	2 020,8	1 366,6	1 875,4	1 352,5		
93 EL. ERZGN., MASCHINEN	66 141,3	39 084,2	105 225,5	26 610,2	131 835,7	80 437,5	123 691,1	79 206,5		
94 EBM-WAREN U. A.	3 013,5	1 669,8	4 683,3	1 470,6	6 153,9	3 282,3	7 366,2	4 334,6		
95 GLAS-U. A. MIN. WAREN	1 053,0	461,8	1 514,8	354,5	1 869,3	928,5	2 222,6	1 386,1		
96 LEDER-U. TEXTILWAREN	11 154,8	37 245,1	48 399,9	14 504,9	62 904,9	32 042,1	57 661,1	29 556,3		
97 SONSTIGE WAREN ANG.	26 623,7	22 083,6	48 707,4	13 212,9	61 920,2	30 247,4	62 047,4	32 958,2		
AND. HALB-U. FERTIGERZ ZUS	125 987,9	107 074,6	233 062,5	61 031,1	294 093,6	167 379,5	280 833,4	166 744,9		
BES. TRANSPORTGUETER ZUS	52 416,2	56 337,0	108 753,2	18 794,8	127 548,0	76 472,1	109 476,6	67 380,2		
ZUSAMMEN	203 866,5	230 900,2	434 766,6	97 516,5	532 283,2	315 289,4	488 337,4	300 615,6		
DURCHGANGSVERKEHR OHNE UMLADUNGEN	-	-	-	-	47 408,3	19 131,0	49 732,2	18 740,0		
INSGESAMT	203 866,5	230 900,2	434 766,6	97 516,5	579 691,5	334 420,4	538 069,6	319 355,6		

*) SIEHE ERLAEUTERUNGEN.

6 GUETERVERKEHR JAHR 1978

6.2 GRENZUEBERSCHREITENDER GUETERVERKEHR NACH HAUPTVERKEHRSBEZIEHUNGEN

6.2.2 GUETERGRUPPEN *)

TONNEN

NR.	GUETERGRUPPE	VERKEHR MIT GEBIETEN AUSSERH. D. BUNDES- GEBIETES		GESAMTVER- KEHR OHNE DURCHGANGS- VERKEHR	DURCHGANGS- VERKEHR MIT UMLADUNGEN	GESAMTVERKEHR EINSCHL. BEFRACHTUNG		DURCHGANGSVERKEHR DAGEGEN VORJAHR	
		VERSAND	EMPFANG			BEFRACHTUNG	DAR. IN FRACHTERN	BEFRACHTUNG	DAR. IN FRACHTERN
001	LEBENDE TIERE								
	PFERDE, ESEL	135,6	120,0	255,6	120,9	376,5	367,2	369,5	365,2
	RINDVIEH	361,0	33,7	394,7	1,2	395,9	394,6	308,4	308,3
	KAELBER	25,6	-	25,6	-	25,6	25,6	230,7	230,7
	SCHAFE, ZIEGEN	0,9	0,2	1,1	0,1	1,2	0,9	1,2	-
	SCHWEINE	18,1	0,1	18,2	-	18,2	18,0	29,4	29,3
	FERKEL	-	0,0	0,0	-	0,0	-	0,0	0,0
	GEFLUEGEL	221,6	10,8	232,5	18,9	251,4	187,9	647,3	612,8
	AND. TIERE Z. ERNAEHR.	5,2	4,8	9,9	17,7	27,6	2,3	3,1	0,0
	ZOOTIERE	213,7	418,1	631,8	456,6	1 088,3	274,0	1 172,7	500,8
011	WEIZEN, MENGGKORN	-	0,2	0,2	0,4	0,6	0,0	0,4	0,1
012	GERSTE	0,2	0,0	0,2	0,0	0,2	0,0	2,4	2,1
013	ROGGEN	0,0	0,0	0,0	0,0	0,0	-	0,0	0,0
014	HAFER	0,0	-	0,0	-	0,0	-	-	-
015	MAIS	1,0	32,0	33,0	3,8	36,8	7,9	7,4	1,9
016	REIS	0,2	3,5	3,7	4,5	8,2	3,5	5,9	0,1
019	SONST. GETREIDE	0,5	5,2	5,7	0,2	5,9	2,1	122,9	118,9
020	KARTOFFELN	7,7	0,4	8,1	0,3	8,5	7,8	0,4	0,1
031	ZITRUSFRUECHTE	0,7	247,0	247,7	116,5	364,3	190,9	958,3	897,4
035	AND. FRISCHE FRUECHTE	53,4	7 012,9	7 066,3	1 646,9	8 713,3	4 858,0	9 309,0	6 628,9
039	FRISCHE, GEFR. GEMUESE	100,2	17 381,8	17 482,1	1 510,9	18 993,0	15 251,7	17 228,9	15 091,0
041	WOLLE, TIERHAARE	44,2	25,7	69,9	3,4	73,3	53,7	25,8	21,9
042	BAUMWOLLE	13,4	35,7	49,0	12,2	61,2	13,1	4,0	0,7
043	SYNTH. TEXTILFASERN	37,0	24,4	61,4	12,9	74,3	51,3	103,8	92,9
045	AND. PFL. TEXTILFASERN	3,3	21,1	24,4	3,8	28,2	9,8	6,4	1,9
049	LUMPEN U. AE.	0,3	11,0	11,3	5,1	16,4	7,7	2,5	0,7
051	FASERHOLZ	0,0	0,2	0,2	0,8	1,1	0,0	0,0	-
052	GRUBENHOLZ	-	0,0	0,0	-	0,0	-	-	-
055	SONST. ROHHOLZ	0,1	3,5	3,6	1,4	5,0	3,4	0,1	0,0
056	AND. BEARB. HOLZ	0,2	1,2	1,4	0,0	1,4	0,4	1,2	0,9
057	BRENNHOLZ, KORK U. AE.	15,7	1,2	16,9	2,3	19,2	17,3	4,8	0,3
060	ZUCKERRUEBEN	-	0,0	0,0	0,0	0,0	0,0	0,2	0,0
091	HAEUTE, ROH, FELLE								
	HAEUTE, ROH	33,0	299,3	332,4	148,4	480,7	281,5	343,6	189,2
	PELZFELLE, ROH	131,3	956,7	1 088,0	420,6	1 508,6	757,1	1 853,6	1 037,8
	ABFAELLE	0,2	1,9	2,1	2,7	4,9	1,1	4,4	3,2
092	KAUTSCHUK, ROH	10,7	4,5	15,3	2,8	18,0	9,7	170,0	154,7
099	PFL. U. TIER. ROHST. ANG.								
	SCHNITTLBLUMEN	224,2	26 182,0	26 406,2	1 616,2	28 022,4	20 857,8	16 365,7	10 547,6
	NATURDAERME	27,4	637,3	664,7	259,8	924,4	105,9	966,2	135,0
	UEBR. ROHSTOFFE	576,5	2 957,6	3 534,1	1 591,8	5 125,9	2 315,0	5 801,7	3 512,4
111	ROHZUCKER	3,1	1,3	4,4	0,4	4,8	1,4	1,8	1,7
112	RAFFINIRTER ZUCKER	30,7	0,8	31,5	0,2	31,7	0,9	12,9	0,5
113	MELASSE	0,3	0,2	0,4	0,0	0,5	0,0	4,5	0,0
121	MOST, WEIN	106,9	64,4	171,3	23,1	194,4	67,3	239,9	80,8
122	BIER	79,3	8,3	87,6	12,2	99,8	39,7	74,8	34,5
125	AND. ALKOH. GETRAENKE	32,3	91,6	123,9	20,1	144,0	69,3	321,2	249,8
128	ALKOHOLF. GETRAENKE	61,9	35,3	97,2	22,2	119,3	60,2	130,8	88,3
131	KAFFEE	432,3	8,7	441,0	39,3	480,3	434,4	225,5	196,0
132	KAKAO, KAKAOERZGN.	234,2	3,5	237,7	7,8	245,4	228,0	396,2	354,6
133	TEE, GEMUEZE	135,2	150,2	285,4	92,8	378,2	201,5	831,6	718,8
134	ROHTABAK, TABAKABFALL	12,2	34,3	46,5	4,7	51,2	26,7	95,2	73,6
135	TABAKWAREN	857,9	279,9	1 137,8	20,9	1 158,7	1 092,9	607,6	492,3
136	ZUCKERWAREN, HONIG	162,0	45,5	207,5	18,2	225,8	137,5	101,5	69,5
139	SONST. NAHRUNGSMITTEL	214,4	376,7	591,1	220,3	811,4	394,7	867,4	448,2
141	FLEISCH, FRISCH, GEFR.	51,7	1 341,4	1 393,1	1 182,3	2 575,4	381,7	2 743,4	921,0
142	FISCHE, FRISCH, GEFR.	94,2	1 983,5	2 077,7	1 310,7	3 388,3	385,3	2 973,6	300,7
143	FRISCHE MILCH, SAHNE	16,9	1,0	17,9	5,8	23,7	18,3	29,5	23,8
144	MILCHERZGN.	208,5	31,8	240,3	18,6	258,9	76,2	215,7	116,0
145	AND. SPEISEFETTE	4,9	1,9	6,7	0,1	6,9	3,3	11,4	0,5
146	EIER	472,4	319,6	791,9	453,9	1 245,8	533,6	1 625,0	1 252,9
147	AND. FLEISCHWAREN	24,1	242,4	266,5	93,9	360,4	192,3	272,1	179,9
148	FISCHKONSERVEN U. AE.	12,6	22,2	34,8	23,8	58,6	4,4	48,7	8,4
161	MEHL, GRIESS, GRUETZE	0,7	2,2	2,9	0,1	3,0	1,3	1,8	0,2
162	MALZ	0,2	0,0	0,3	0,0	0,3	0,2	0,2	0,1
163	SONST. GETREIDEERZGN.	44,4	15,0	59,4	2,9	62,3	26,7	68,9	50,9
164	OBSTERZGN.	68,5	218,2	286,7	32,6	319,3	234,4	256,7	182,6
165	GETR. HUELSENFRUECHTE	0,1	5,8	5,9	0,1	6,0	0,4	1,6	0,0
166	AND. GEMUESEERZGN.	11,0	57,7	68,7	9,9	78,6	41,5	73,1	35,1
167	HOPFEN	15,4	0,0	15,4	0,0	15,4	12,5	1,9	0,6
171	STROH, HEU	0,0	0,2	0,2	-	0,2	-	-	-
172	DELKUCHEN U. AE.	0,0	0,2	0,2	0,0	0,2	-	0,0	0,0
179	SONST. FUTTERMittel	16,1	68,1	84,2	13,4	97,6	25,5	98,5	32,5
181	DELSAATEN-FRUECHTE	0,2	1,0	1,3	46,2	47,5	2,4	17,0	6,2
182	SONST. OEL, FETTE	14,7	12,9	27,6	19,2	46,8	9,1	32,5	9,4

*) SIEHE ERLAEUTERUNGEN.

6 GÜTERVERKEHR JAHR 1978

6.2 GRENZÜBERSCHREITENDER GÜTERVERKEHR NACH HAUPTVERKEHRSBEZIEHUNGEN

6.2.2 GÜTERGRUPPEN *)

TONNEN

NR.	GÜTERGRUPPE	VERKEHR MIT		GESAMTVER- KEHR OHNE DURCHGANGS- VERKEHR	DURCHGANGS- VERKEHR MIT UMLADUNGEN	GESAMTVERKEHR EINSCHL. BERICHTSJAHR		DURCHGANGSVERKEHR DAGEGEN VORJAHR	
		D. BUNDES- GEBIETES VERSAND	AUSSERH. GEBIETES EMPFANG			BEFORDERG. INSGESAMT	DAR. IN FRACHTERN	BEFORDERG. INSGESAMT	DAR. IN FRACHTERN
211	STEINKOEHLE	0,2	0,3	0,5	0,0	0,5	0,1	1,5	0,0
213	STEINKOEHLENBRIKETTS	0,0	-	0,0	-	0,0	-	-	-
221	BRAUNKOEHLE	0,0	0,0	0,1	0,0	0,1	0,0	0,1	-
223	BRAUNKOEHLENBRIKETTS	0,3	0,0	0,3	0,0	0,3	0,3	-	-
224	TORF	0,3	0,1	0,4	0,3	0,7	0,3	0,0	0,0
231	STEINKOEHLENKOKS	0,2	0,0	0,2	0,4	0,7	-	0,0	-
233	BRAUNKOEHLENKOKS	0,0	-	0,0	-	0,0	-	-	-
310	ROHES ERDOEL	0,2	0,5	0,7	1,1	1,8	0,5	3,1	2,6
321	MOTORENBENZIN U.AE.	11,6	15,2	26,8	8,6	35,4	13,9	33,7	14,6
323	AND.KRAFTSTOFFE	4,3	5,8	10,1	13,9	24,1	11,9	11,3	8,5
325	DIESELOEL,L.HEIZOEL	1,4	3,1	4,5	0,4	4,9	1,5	1,6	1,0
327	SCHWERES HEIZOEL	-	0,0	0,0	-	0,0	-	0,0	-
330	NATUR-,RAFFINIEREGAS	47,5	16,4	63,9	33,3	97,2	76,3	88,5	76,2
341	SCHMIEROELE,-FETTE	61,2	63,2	124,4	66,0	190,4	102,3	190,2	121,6
343	BITUMEN U.AE.	0,4	0,1	0,5	0,0	0,5	0,1	1,6	0,1
349	AND.MINERALOELERZGN.	5,1	3,8	8,9	1,7	10,7	5,6	13,1	5,4
410	EISENERZE	1,8	3,5	5,2	8,7	14,0	7,4	0,1	0,0
451	NE-METALLABFAELLE	-	2,5	2,5	-	2,5	1,9	0,4	0,3
452	KUPFERERZE	0,0	1,4	1,4	1,1	2,6	-	0,1	-
453	BAUXIT,ALUMINIUMERZE	-	0,1	0,1	-	0,1	0,0	0,2	0,0
455	MANGANERZE	0,1	-	0,1	0,0	0,1	-	0,1	-
459	SONST.NE-METALLERZE	0,0	-	0,0	-	0,0	-	16,3	16,3
	URANKONZENTRAT U.AE.	-	-	-	-	-	-	-	-
	SONST.NE-METALLERZE	1,0	0,8	1,8	2,3	4,1	0,7	3,5	0,1
462	EISENSCHROTT Z.VERH.	-	0,1	0,1	-	0,1	-	-	-
463	SONST.EISENSCHROTT	0,0	0,2	0,2	-	0,2	-	0,0	0,0
465	EISENSCHLACKEN VERH.	-	0,0	0,0	-	0,0	-	0,2	-
466	HOCHOFENSTAUB	0,1	0,2	0,3	0,0	0,3	0,0	1,1	0,8
467	SCHWEFELKIESABBRAND	-	-	-	-	-	-	0,0	0,0
512	ROHEISEN U.AE.	2,9	0,2	3,0	0,7	3,7	2,6	17,8	14,3
513	FERROLEG-ANG.	4,9	3,6	5,5	0,0	5,5	0,0	0,7	0,3
515	ROHSTAHL	0,2	0,4	0,6	0,0	0,6	0,4	30,3	28,8
522	GEW.STAHLHALBZEUG	8,9	2,2	11,1	0,5	11,7	8,2	0,3	0,1
523	SONST.STAHLHALBZEUG	262,7	103,8	366,5	131,9	498,4	329,8	427,1	306,0
532	WARM GEW.FORMSTAHL	0,3	-	0,3	0,0	0,3	-	26,3	26,3
533	KALT GEW.FORMSTAHL	1,0	0,1	1,1	-	1,1	1,1	1,3	1,2
535	WALZDRAHT	0,2	0,3	0,5	0,0	0,5	0,3	-	-
536	SONST.EISENDRAHT	35,2	7,5	42,7	11,1	53,8	43,5	42,6	36,0
537	SCHIENENOBERBAUMAT.	3,8	0,5	4,2	5,7	9,9	3,5	5,7	0,2
542	GEW.STAHLBLECHE	2,7	0,8	3,5	0,5	4,0	1,4	0,1	0,0
543	SONST.STAHLBLECHE	4,6	4,2	8,8	0,8	9,5	2,9	22,7	9,9
545	WARM GEW.BANDSTAHL	0,3	0,2	0,5	-	0,5	-	0,2	0,2
546	SONST.BANDSTAHL	2,7	0,9	3,7	0,2	3,9	0,5	11,5	8,9
551	ROHRE U.AE.	281,3	134,0	415,4	166,7	582,1	379,6	626,1	403,0
552	GIESSEREIERZGN.U.AE.	72,8	76,6	149,4	12,6	162,0	101,0	186,6	128,6
561	KUPFER,-LEG.	25,8	39,1	64,9	14,7	79,6	34,3	162,6	107,1
562	ALUMINIUM,-LEG.	723,5	75,3	798,9	23,5	822,4	733,4	384,7	328,0
563	BLEI,-LEG.	0,2	0,8	1,0	0,1	1,0	0,1	2,0	0,1
564	ZINK,-LEG.	24,0	0,3	24,4	0,2	24,6	24,0	34,6	32,6
565	SONST.NE-METALLE	-	-	-	-	-	-	-	-
	SILBER,PLATIN	109,1	71,3	180,4	179,2	359,6	58,0	397,8	122,3
	AND.NE-METALLE	57,6	71,5	129,1	23,8	152,9	83,4	163,9	93,1
568	NE-METALLHALBZEUG	323,4	115,3	438,7	101,5	540,2	271,3	674,5	467,5
611	INDUSTRIESAND	19,7	1,2	20,9	4,3	25,2	18,9	2,8	0,0
612	AND.SAND U.-KIES	1,3	3,7	5,0	0,9	5,9	0,2	2,1	0,2
613	BIMSSAND,-KIES	0,3	0,1	0,4	0,1	0,5	0,1	0,0	0,0
614	LEHM,TON	1,4	4,2	5,6	0,4	5,9	3,8	3,7	1,3
615	SCHLACKEN,ASCHEN ANG	4,9	0,1	5,0	0,1	5,0	4,8	0,1	-
621	STEIN-,SALINENSALZ	3,6	1,8	5,4	2,3	7,6	4,3	3,9	0,2
622	SCHWEFELKIES,UNGER.	-	0,0	0,0	-	0,0	-	0,1	0,1
623	SCHWEFEL	0,0	-	0,0	-	0,0	-	0,0	0,0
631	ZERKLEINERTE STEINE	0,5	0,3	0,7	0,0	0,7	0,3	1,7	1,7
632	NATURWERKSTEINE	4,8	2,8	7,6	2,0	9,6	4,7	7,6	1,5
633	GIPS-U.KALKSTEIN	0,3	3,1	3,4	2,4	5,8	1,6	4,3	0,3
634	KREIDE	0,1	0,3	0,4	0,0	0,4	-	0,1	-
639	SONST.-ROHMINERALIEN	54,4	68,6	123,0	56,8	179,8	78,4	259,7	166,3
641	ZEMENT	9,5	3,8	13,3	4,0	17,2	7,2	98,2	80,0
642	KALK	0,2	0,2	0,4	4,5	5,0	3,7	0,4	0,3
650	GIPS	0,6	0,2	0,8	0,1	0,9	0,6	0,5	0,3

*) SIEHE ERLAEUTERUNGEN.

6 GÜTERVERKEHR JAHR 1978

6.2 GRENZÜBERSCHREITENDER GÜTERVERKEHR NACH HAUPTVERKEHRSBEZIEHUNGEN

		6.2.2 GÜTERGRUPPEN *)							
		TONNEN							
NR.	GÜTERGRUPPE	VERKEHR MIT		GESAMTVER- KEHR OHNE DURCHGANGS- VERKEHR	DURCHGANGS- VERKEHR MIT UMLADUNGEN	GESAMTVERKEHR EINSCHL.		DURCHGANGSVERKEHR	
		GEBIETEN AUSSERH. D. BUNDES- GEBIETES VERSAND	EMPFANG			BERICHTSJAHR BEFOERDERG. INSGESAMT	DAR. IN FRACHTERN	DAGEGEN BEFOERDERG. INSGESAMT	DAR. IN FRACHTERN
691	STEINERZGN.	72,4	23,3	95,7	12,0	107,7	101,9	149,9	142,0
692	KERAM.BAUSTOFFE	30,4	18,0	48,4	19,5	67,9	37,4	108,7	92,5
712	ROHPHOSPHATE	0,1	0,1	0,2	0,2	0,4	0,2	0,6	0,5
713	KALIROHSALZE	0,0	-	0,0	-	0,0	-	-	-
719	NAT.NICHTMIN.DUENGER	0,0	0,0	0,0	0,0	0,0	-	0,8	0,8
721	PHOSPHATSCHLACKEN	-	0,1	0,1	0,0	0,1	0,0	-	-
722	AND.PHOSPHATDUENGER	0,3	0,3	0,5	0,0	0,6	0,5	0,1	0,0
723	KALIDUENGMITTEL	0,0	0,4	0,4	-	0,4	-	0,2	0,2
724	STICKSTOFFDUENGER	0,0	0,1	0,1	-	0,1	0,0	0,0	0,0
729	MISCHDUENGER U.AE.	1,9	1,0	2,8	0,8	3,7	0,5	5,6	1,0
811	SCHWEFELSAEURE	-	-	-	-	-	-	1,3	1,3
812	AETZNATRON	0,0	2,0	2,0	0,3	2,3	2,0	0,0	0,0
813	NATRIUMKARBONAT	-	0,4	0,4	0,0	0,4	0,4	0,4	-
814	KALIUMKARBID	0,0	0,1	0,1	0,0	0,2	0,0	0,7	0,4
819	SONST.CHEM.GRUNDST. AMORG.GRUNDSTOFFE	379,8	66,7	446,5	190,3	636,8	506,6	611,2	484,4
	ORG.GRUNDSTOFFE	188,2	12,8	201,0	31,6	232,6	210,5	227,9	203,9
	RADIOAKTIVE STOFFE	835,7	381,4	1 217,1	242,1	1 459,2	1 015,2	995,3	632,0
820	ALUMINIUMOXID	0,3	0,0	0,3	-	0,3	0,0	1,5	0,6
831	BENZOL	0,1	1,4	1,5	1,3	2,8	2,2	2,1	0,6
839	TEER,PECH U.AE.	0,0	0,1	0,2	1,4	1,5	0,2	3,5	3,1
841	ZELLSTOFF	2,3	1,5	3,8	0,8	4,5	1,7	6,4	4,0
842	ALTPAPIER	1,2	0,3	1,5	0,0	1,5	0,2	0,2	0,1
891	KUNSTSTOFFE	998,6	280,8	1 279,3	230,9	1 510,2	1 004,7	2 177,4	1 803,5
892	FARBEN,GERBSTOFFE	714,8	389,0	1 103,9	227,3	1 331,2	902,7	1 199,4	760,0
893	PHARMAZ.ERZGN.U.AE. PHARMAZ.ERZG.	2 615,0	1 654,8	4 269,8	1 767,9	6 037,7	2 922,6	5 425,7	2 658,9
	REINIGUNGSM.U.AE.	306,4	226,2	532,6	220,0	752,6	455,8	744,1	468,2
894	SPRENGSTOFF,MUNITION	116,5	65,0	181,5	46,5	228,0	153,6	194,7	122,9
895	STAERKE,KLEBER	137,4	130,8	268,2	95,4	363,6	221,7	206,1	127,0
896	SONST.CHEM.ERZGN.	11 192,9	1 458,8	12 651,7	2 033,4	14 685,1	10 683,9	13 558,0	9 951,8
910	FAHRZEUGE								
	KRAFTFAHRZEUGE	13 089,4	4 084,9	17 174,3	2 741,1	19 915,3	14 660,7	19 620,6	14 452,0
	LUFTFAHRZEUGE	2 327,0	1 263,1	3 590,2	906,4	4 496,6	3 046,6	3 331,8	1 973,3
	WASSERFAHRZEUGE	1 502,9	356,1	1 859,0	665,0	2 524,1	1 064,9	2 614,7	1 239,6
	SONST.FAHRZEUGE	148,0	112,9	260,9	192,0	452,9	302,8	402,5	285,7
920	LANDMASCHINEN	934,3	712,9	1 647,2	373,6	2 020,8	1 366,6	1 875,4	1 352,5
931	ELEKTROERZGN.								
	ELEKTR.MASCHINEN	1 059,9	620,8	1 680,8	341,4	2 022,2	1 137,2	1 934,4	1 152,7
	DRAHT,KABEL,ISOL.	437,0	147,0	584,1	159,8	743,9	498,5	390,8	231,2
	NACHRICHTENGERAETE	2 622,0	2 228,9	4 850,9	2 055,7	6 906,6	3 891,9	6 900,8	3 908,6
	ELEKTR.HAUSHALTGER.	348,7	106,6	455,3	91,9	547,2	409,6	364,7	295,9
	ELEKTROMED.APPARATE	265,8	259,2	525,1	274,6	799,7	512,8	907,8	680,7
	SONST.ELEKTROERZGN.	13 417,8	11 006,1	24 424,0	5 638,2	30 062,2	15 451,2	28 933,6	16 585,1
939	SONST.MASCHINEN ANG. BUEROMASCHINEN	4 357,6	12 349,8	16 707,3	5 234,7	21 942,0	16 519,7	18 239,2	14 352,2
	MET.BEARB.MASCHIN.	8,4	67,3	75,7	76,9	152,6	64,1	48,2	38,6
	KRAFTFAHRZEUGMOTOR.	86,9	39,0	125,9	23,1	148,9	108,1	237,8	179,1
	FLUGZEUGMOTOREN	281,1	258,4	539,4	215,3	754,8	497,0	737,8	530,7
	SONST.N.EL.MOTOREN	804,9	449,8	1 254,7	323,5	1 578,2	946,6	2 292,7	1 544,2
	SONST.N.EL.MASCH. AN	42 451,2	11 551,2	54 002,4	12 175,0	66 177,4	40 400,9	62 703,3	39 707,4
941	BAUTEILE A.METALL	269,5	28,2	297,7	104,7	402,4	338,0	840,3	741,2
949	EBM-WAREN								
	KABEL,DRAHT,N.ISOL.	287,4	104,8	392,2	58,9	451,1	307,0	489,6	297,3
	NAEGEL,SCHRAUBEN	138,0	57,2	195,2	24,7	220,0	101,4	297,6	174,2
	WERKZEUGE	958,0	551,8	1 509,8	618,1	2 127,9	1 000,9	2 173,5	1 196,1
	SCHNEIDWAREN	203,6	167,4	371,1	157,7	528,7	256,3	403,8	214,3
	UEBR.EBM-WAREN	1 156,9	760,4	1 917,2	506,4	2 423,7	1 278,6	3 161,4	1 711,6
951	GLAS	54,2	29,2	83,4	25,4	108,7	58,0	136,7	70,6
952	GLAS-U.A.MIN.ERZGN.								
	GLASWAREN	454,5	166,6	621,0	183,9	804,9	434,0	962,0	591,7
	FEINKERAM.ERZGN.	330,2	124,4	454,6	61,8	516,3	252,0	612,8	438,3
	PERLEN,EDELSTEINE	32,4	64,6	97,0	33,9	131,0	32,2	147,1	44,4
	SONST.MIN.ERZGN.	181,8	77,0	258,8	49,5	308,3	152,3	364,1	241,0
961	LEDER,ZUGER.PELZFELL								
	LEDER,LEDERWAREN	396,1	4 467,2	4 863,3	1 489,0	6 352,3	3 652,3	5 423,9	3 188,5
	ZUGER.PELZFELLE	160,4	408,0	568,5	304,7	873,2	342,6	778,2	315,8
962	GARNE,GEWEBE U.AE.								
	TEPPICHE	229,8	5 091,8	5 321,6	1 695,8	7 017,3	2 165,6	5 386,6	1 510,4
	GEWEBE	1 322,7	1 245,6	2 568,3	490,7	3 059,0	1 644,2	3 538,6	1 940,9
	GARNE,GEWEBE U.AE.	5 050,2	3 575,6	8 625,7	3 125,0	9 950,7	5 217,6	9 506,9	5 151,6
963	BEKLEIDUNG,SCHUHE								
	BEKLEIDUNG	2 544,2	19 988,1	22 532,2	6 325,8	28 858,1	15 024,9	26 846,2	13 777,3
	SCHUHE	1 360,1	1 700,5	3 060,5	2 625,4	5 685,9	3 452,1	5 170,0	3 156,8
	REISEARTIKEL	91,3	768,5	859,8	248,5	1 108,3	542,8	1 010,6	514,9

*) SIEHE ERLAEUTERUNGEN.

6 GUETERVERKEHR JAHR 1978

6.2 GRENZUEBERSCHREITENDER GUETERVERKEHR NACH HAUPTVERKEHRSBEZIEHUNGEN

6.2.2 GUETERGRUPPEN *)

NR.	GUETERGRUPPE	TONNEN							
		VERKEHR MIT GEBIETEN AUSSERH. D. BUNDES VERSAND	VERKEHR MIT GEBIETES EMPFANG	GESAMTVER- KEHR OHNE DURCHGANGS- VERKEHR	DURCHGANGS- VERKEHR MIT UMLADUNGEN	GESAMTVERKEHR BERICHTSJAHR BEFOERDERG. INSGESAMT	EINSCHL. DAR. IN FRACHTERN	DURCHGANGSVERKEHR DAGEGEN VORJAHR BEFOERDERG. INSGESAMT	DAR. IN FRACHTERN
971	KAUTSCHUKWAREN ANG.	625,4	274,7	900,1	148,7	1 048,7	591,1	1 171,4	739,9
972	PAPIER, PAPPE	373,0	43,7	416,8	30,1	446,9	366,7	230,3	155,6
973	PAPIER-, PAPPEWAREN	983,3	235,9	1 219,2	152,7	1 371,9	977,8	1 668,7	1 188,5
974	DRUCKEREIERZGN.	10 645,1	7 297,6	17 942,7	3 166,3	21 109,0	8 548,4	19 850,7	8 533,4
975	MOEBEL	395,2	195,3	590,5	171,1	761,6	499,5	692,3	437,6
976	HOLZ- u. KORKWAREN	159,0	102,1	261,2	97,1	358,2	198,8	347,7	212,1
979	SONST. FERTIGWAREN								
	FEINMECH., OPT. ERZGN	3 832,1	3 668,5	7 500,6	2 641,8	10 142,5	5 501,5	10 830,7	6 402,8
	FOTOCHEM. ERZGN.	104,4	133,6	237,9	37,1	275,0	178,1	388,0	304,5
	KINOFILME	655,4	754,8	1 410,2	308,6	1 718,8	635,1	1 993,7	1 048,7
	UHREN	296,9	487,9	784,8	485,9	1 270,8	603,0	1 198,8	562,4
	MUSIKINSTRUMENTE	1 330,2	1 732,9	3 063,2	728,2	3 791,4	1 806,0	4 023,8	2 220,9
	SPORTART., SPIELWAR.	638,1	1 284,8	1 922,9	809,6	2 732,4	1 599,7	2 567,6	1 443,6
	KUNSTGEGENSTAENDE	78,7	275,9	354,5	186,4	540,9	249,4	451,1	248,4
	SCHMUCK-, GOLDWAREN	74,7	146,0	220,7	239,2	459,9	86,6	475,1	105,9
	SONST. FERTIGWAREN	6 432,3	5 449,9	11 882,2	4 010,1	15 892,3	8 405,7	16 157,5	9 374,1
991	GEBRAUCHTE VERPACKG.	185,5	67,2	252,7	42,4	295,1	224,7	272,4	207,1
992	GEBR. BAUGERAETE U. A.	43,1	20,2	63,3	13,7	77,0	53,6	34,4	21,1
993	UMZUGSGUT	299,9	322,9	622,8	593,9	1 216,7	713,2	1 300,8	711,2
994	GOLD, MUENZEN	107,1	273,3	380,5	130,2	510,6	157,8	412,2	120,2
999	SAMMELGUETER U. A.								
	DIPLOMATENGUT	647,1	458,3	1 105,4	1 161,9	2 267,3	397,1	2 204,5	315,7
	GESCHENKARTIKEL	122,3	51,9	174,2	25,1	199,3	90,0	181,2	95,7
	PERS. EFFEKTE	1 385,0	4 488,3	5 873,3	4 879,4	10 752,7	4 541,0	9 120,7	4 251,5
	BEHAELTERSENDUNGEN	64,3	92,9	157,2	24,0	181,2	141,2	147,0	98,9
	WARENPROBEN	405,5	744,7	1 150,2	396,3	1 546,4	424,2	1 425,4	393,2
	SONST. SAMMELGUT	27 646,2	19 935,3	47 581,6	6 437,2	54 018,8	32 014,0	42 832,3	28 097,5
	TRANSPORTGUETER ANG	7 889,8	24 607,6	32 497,4	3 513,5	36 010,7	29 111,3	31 300,1	24 026,2
	DIENSTGUT	13 620,3	5 274,3	18 894,6	1 577,6	20 472,2	8 603,9	20 245,7	9 042,1
	ZUSAMMEN	203 866,5	230 900,2	434 766,6	97 516,5	532 283,2	315 289,4	488 337,4	300 615,6
	DURCHGANGSVERKEHR OHNE UMLADUNGEN	-	-	-	-	47 408,3	19 131,0	49 732,2	18 740,0
	INSGESAMT	203 866,5	230 900,2	434 766,6	97 516,5	579 691,5	334 420,4	538 069,6	319 355,6

*) SIEHE ERLAEUTERUNGEN.

6 GÜTERVERKEHR JAHR 1978

6.3 VERFLECHUNG NACH STRECKENHERKUNFTS- UND STRECKENZIELFLUGPLÄTZEN BZW. LÄNDERN *)

6.3.1 VERKEHR INNERHALB DES BUNDESGBIETES

VON STRECKEN- HERK.-FLUGPL.	TONNEN											INSGESAMT	DAR. IN FRACHTERN
	HAM	HAI	BRE	DUS	NACH STRECKENZIELFLUGPLATZ CGN	FRA	STR	NUE	MUC	BER	UEB		
HAMBURG	-	129,4	-	253,1	200,3	3 064,6	80,9	22,8	157,5	677,0	9,7	4 595,4	12,4
HANNOVER	106,5	-	37,3	0,0	5,9	2 452,1	84,5	1,5	33,9	436,4	-	3 158,0	687,7
BREMEN	-	31,4	-	-	-	422,8	3,4	-	5,1	30,8	-	493,6	3,4
DUESSELDORF	589,1	2,0	-	-	0,5	2 990,1	1 393,8	126,0	839,9	353,3	21,6	6 316,4	1 302,9
KOELN/BONN	182,0	16,4	-	0,0	-	864,9	33,0	27,7	121,8	236,6	-	1 482,2	73,4
FRANKFURT	7 872,6	3 035,7	1 498,5	6 041,2	1 878,8	-	5 015,7	3 443,8	5 344,3	4 236,2	112,8	38 479,5	6 918,4
STUTTGART	67,0	25,9	9,3	137,1	20,3	3 700,9	-	-	34,6	384,4	0,1	4 379,6	2 152,5
NUERNBERG	11,8	2,7	-	20,6	5,6	1 925,3	-	-	0,7	75,7	-	2 042,5	1 228,0
MUENCHEN	416,3	56,9	53,6	232,6	275,5	3 168,4	181,3	25,5	-	487,5	-	4 897,6	1 966,6
BERLIN	495,6	192,5	57,7	346,2	160,7	1 484,3	169,2	80,4	215,0	-	1,8	3 203,5	531,6
SONST.FLUGPL.	59,5	-	0,0	10,8	0,2	37,6	-	-	-	0,4	-	108,4	59,7
INSGESAMT	9 800,5	3 492,9	1 656,4	7 041,6	2 547,7	20 110,9	6 961,8	3 727,7	6 752,8	6 918,4	145,9	69 156,7	14 936,6
DARUNTER IN FRACHTERN	160,3	521,0	1,7	114,3	20,7	6 531,0	3 077,9	808,1	2 362,6	1 338,9	0,1	14 936,6	-

6.3.2 VERKEHR MIT GEBIETEN AUSSERHALB DES BUNDESGBIETES

NACH STRECKEN- ZIELLAND	TONNEN											INSGESAMT	DAR. IN FRACHTERN
	HAM	HAI	BRE	DUS	VON STRECKENHERKUNFTSFLUGPLATZ CGN	FRA	STR	NUE	MUC	BER	UEB		
FINNLAND	114,3	0,1	-	136,3	-	1 532,8	-	-	-	-	-	1 783,5	805,1
SCHWEDEN	112,1	0,3	-	1,7	4,0	3 230,9	11,5	-	27,7	-	-	3 388,3	2 304,3
NORWEGEN	121,9	4,7	-	0,9	-	366,1	-	-	-	-	-	493,7	82,9
DAENEMARK	184,8	64,6	-	525,6	227,9	5 095,0	980,3	-	214,4	-	-	7 292,7	5 048,7
GR BRITANN	681,1	502,0	168,0	2 889,1	455,2	18 530,1	1 124,9	117,9	648,9	244,6	-	25 361,7	15 439,3
IRLAND	-	-	-	317,8	-	820,1	-	-	3,2	-	-	1 141,2	426,3
ISLAND	-	-	-	8,4	-	2,4	-	-	-	-	-	10,8	-
NIEDERLANDE	531,3	867,4	42,4	24,0	4,9	3 515,1	660,3	47,0	267,6	-	-	5 959,8	1 882,5
BELGIEN	84,2	0,7	-	38,0	34,7	3 912,7	611,3	2,7	500,6	0,0	-	5 184,8	2 673,5
LUXEMBURG	-	-	-	-	-	124,3	-	-	-	-	-	124,3	7,8
FRANKREICH	389,3	108,6	-	677,2	98,2	5 758,4	154,6	0,8	681,3	180,7	-	8 049,1	2 579,5
SPANIEN	203,3	-	-	380,9	90,5	6 565,9	125,5	-	138,8	-	-	7 505,0	4 583,1
PORTUGAL	18,0	-	-	23,2	-	1 816,4	20,7	-	-	-	-	1 878,3	125,1
MALTA	-	-	-	-	-	136,4	15,9	34,9	5,7	-	-	192,9	57,8
SCHWEIZ	367,4	1,1	-	906,6	365,5	7 184,5	672,3	-	686,5	120,2	-	10 304,0	3 796,5
OESTERREICH	64,8	0,3	-	438,1	-	5 077,8	167,2	-	488,1	-	-	6 236,4	347,4
ITALIEN	257,5	1,3	-	560,0	128,2	8 415,3	249,3	-	327,7	-	-	9 939,2	4 940,1
GRIECHENLAND	-	-	6,9	462,8	-	3 000,2	400,7	-	212,2	-	-	4 082,8	19,8
TUERKEI	-	-	-	101,6	-	1 726,1	5,5	-	123,8	-	-	1 957,0	119,4
JUGOSLAWIEN	-	-	-	122,9	31,1	2 487,5	0,6	-	268,7	-	-	2 910,8	1 047,0
UNGARN	-	-	-	63,9	-	916,8	-	-	84,8	-	-	1 065,5	0,8
TSCHECHOSLOW	-	-	-	-	-	606,0	-	-	-	-	-	606,0	-
RUMAENIEN	-	-	-	-	-	418,0	-	-	14,2	-	-	432,1	0,8
BULGARIEN	-	-	-	-	-	215,7	11,5	-	8,7	-	-	235,9	11,5
POLEN	13,1	-	-	-	17,9	1 244,8	-	-	3,9	-	-	1 279,8	15,4
SOWJETUNION	23,1	-	-	0,5	5,7	1 083,6	-	-	61,7	-	-	1 174,6	20,7
EUROPA ZUS.	3 166,3	1 551,2	217,3	7 679,5	1 463,8	83 782,8	5 212,1	203,3	4 768,2	545,6	-	108 590,2	46 335,2
LIBYEN	-	-	-	13,8	8,8	1 995,8	-	-	19,1	-	-	2 037,5	1 636,4
TUNESIEN	-	-	-	33,1	-	590,2	-	-	33,1	-	-	656,4	84,6
ALGERIEN	20,0	-	-	29,1	20,6	1 384,2	-	-	-	-	-	1 453,8	1 213,7
MAROKKO	-	-	-	2,0	2,3	406,1	-	-	9,1	-	-	419,5	35,2
SENEGAL	-	-	-	-	-	335,4	-	-	-	-	-	335,4	214,5
LIBERIA	-	-	-	-	-	1,1	-	-	-	-	-	1,1	-
ELFENBEIN-K	-	-	-	-	-	86,7	-	-	-	-	-	86,7	0,6
NIGER	-	-	-	-	-	17,1	-	-	-	-	-	17,1	17,1
GHANA	-	-	-	-	-	352,3	-	-	-	-	-	352,3	34,2
TOGO	-	-	-	-	-	0,2	-	-	-	-	-	0,2	-
NIGERIA	-	-	-	29,6	4 479,6	1 533,8	55,2	-	2 281,6	-	-	8 379,7	7 573,0
ZENT AF REP	-	-	-	-	-	40,6	-	-	-	-	-	40,6	40,6
ZAIRE	-	-	-	-	-	74,5	-	-	114,8	-	-	189,3	141,2
ANGOLA	-	-	-	-	117,1	113,3	16,2	-	-	-	-	246,7	246,7
AEGYPTEN	21,4	113,3	-	-	13,2	2 495,1	-	-	36,9	-	-	2 679,9	941,8
SUDAN	-	-	-	-	51,9	1 095,2	-	-	35,7	-	-	1 182,8	705,9
AFAR-U. ISS.G	-	-	-	-	-	64,4	-	-	-	-	-	64,4	64,4
AETHIOPIEN	-	-	-	-	-	2 907,2	-	-	-	-	-	2 907,2	2 511,9
SOMALIA	-	-	-	32,2	-	24,5	-	-	-	-	-	56,7	56,7
UGANDA	-	-	15,1	-	-	-	-	-	-	-	-	15,1	15,1
KENIA	-	-	-	-	3,2	1 656,0	-	-	7,8	-	-	1 667,0	919,3
RUANDA	-	-	-	-	-	56,5	-	-	-	-	-	56,5	56,5
BURUNDI	-	-	-	-	-	12,1	-	-	-	-	-	12,1	12,1
TANSANIA	-	-	-	-	-	318,4	-	-	-	-	-	318,4	206,2
SAMBIA	-	-	-	-	-	336,4	-	-	-	-	-	336,4	148,2
MALAWI	-	-	-	-	-	-	68,9	-	-	-	-	68,9	68,9
MOSAMBIK	-	-	-	-	-	23,1	-	-	-	-	-	23,1	23,1
MAURITIUS	-	-	-	-	-	28,8	-	-	-	-	-	28,8	10,2
SUEDAFRIKA	-	-	-	-	-	4 246,4	-	-	1,9	-	-	4 248,3	858,2
AFRIKA ZUS.	41,4	113,3	15,1	139,8	4 696,6	20 195,3	140,4	-	2 540,0	-	-	27 881,9	17 846,2

*) EINSCHL. UMLADUNGEN, SIEHE ERLAEUTERUNGEN.

6 GUETERVERKEHR JAHR 1978

6.5 VERFLECHTUNG NACH GUETERHAUPTGRUPPEN

IM VERKEHR MIT GEBIETEN AUSSERHALB DES BUNDESGBIETES

VERSAND NACH HERKUNFTSFLUGPLAETZEN UND ENDZIELLAENDERN

TONNEN

HERKUNFTSFLUGPLATZ NR. GUETERHAUPTGRUPPE ENDZIELLAND	MENGE	HERKUNFTSFLUGPLATZ NR. GUETERHAUPTGRUPPE ENDZIELLAND	MENGE	HERKUNFTSFLUGPLATZ NR. GUETERHAUPTGRUPPE ENDZIELLAND	MENGE	HERKUNFTSFLUGPLATZ NR. GUETERHAUPTGRUPPE ENDZIELLAND	MENGE
HAMBURG		HAMBURG		HAMBURG		HAMBURG	
00 LEBENDE TIERE		03 FRUECHTE, GEMUESE		09 PFL. U. TIER. ROHST. ANG		12 GETRAENKE	
FINNLAND	0,1	VER STAAT W	0,0	PARAGUAY	0,0	JAPAN	0,1
SCHWEDEN	0,1	VENEZUELA	0,0	ARGENTINIEN	0,0	ASIEN	0,8
NORWEGEN	0,0	BRASILNIEN	0,0	KOLUMBIEN	1,3	AUSTRALIEN	0,0
GR BRITANN	0,8	ARGENTINIEN	0,0	ECUADOR	0,4	AUSTR.-OZ.	0,0
NIEDERLANDE	0,5	KOLUMBIEN	0,0	BOLIVIEN	0,0	ZUS.	3,7
BELGIEN	0,0	BOLIVIEN	0,0	CHILE	0,4		
FRANKREICH	0,1	CHILE	0,0	AMERIKA	21,2		
SPANIEN	0,2	AMERIKA	0,1			13 AND. GENUSSMITTEL U.A	
PORTUGAL	18,1	IRAN	0,1	ZYPERN	0,0	FINNLAND	0,3
SCHWEIZ	0,2	KUWAIT	0,0	LIBANON	0,0	SCHWEDEN	0,7
OESTERRICH	0,0	SAUDIARAB	0,0	ISRAEL	1,6	NORWEGEN	0,1
ITALIEN	0,5	AFGHANISTAN	0,0	SYRIEN	0,2	DAENEMARK	0,5
GRIECHENLAND	0,1	INDIEN	0,0	IRAK	0,0	GR BRITANN	8,5
TUERKEI	0,0	SINGAPUR	0,0	IRAN	3,0	IRLAND	0,1
JUGOSLAWIEN	0,2	CHINA, TAIWAN	0,0	KUWAIT	2,9	NIEDERLANDE	0,3
TSCHECOSLOW	0,0	JAPAN	0,5	BAHREIN	0,0	BELGIEN	0,7
EUROPA	20,8	CHINA VR	0,0	SAUDIARAB	0,0	FRANKREICH	0,3
		ASIEN	0,6	PAKISTAN	0,0	SPANIEN	1,3
LIBYEN	0,1	AUSTRALIEN	0,0	BANGLADESH	0,0	PORTUGAL	0,1
LIBERIA	0,3	AUSTR.-OZ.	0,0	INDIEN	0,1	GIBRALTAR	0,1
ELFENBEIN-K	0,1	ZUS.	2,5	THAILAND	0,0	SCHWEIZ	2,8
TOGO	0,0			SINGAPUR	0,1	OESTERRICH	0,2
KAMERUN	0,0			PHILIPPINIEN	0,0	ITALIEN	0,4
ZAIRE	0,0			HONGKONG	0,0	GRIECHENLAND	0,4
AEGYPTEN	0,7			CHINA, TAIWAN	0,0	TUERKEI	0,0
KENIA	0,0	04 TEXTILE ROHSTOFFE	0,0	JAPAN	4,3	JUGOSLAWIEN	0,1
BURUNDI	0,0	GR BRITANN	0,2	KOREA, S-	0,0	UNGARN	0,1
AFRIKA	1,3	FRANKREICH	0,2	CHINA VR	0,0	TSCHECOSLOW	0,1
		TUERKEI	0,0	ASIEN	12,3	RUMAENIEN	0,3
KANADA	1,1	EUROPA	0,2			BULGARIEN	0,0
VER STAAT O	24,3	SAMBIA	0,5	AUSTRALIEN	0,0	POLEN	0,2
VER STAAT W	3,0	AFRIKA	0,5	NEUSEELAND	0,0	SOWJETUNION	0,0
VENEZUELA	0,7	KOLUMBIEN	0,0	AUSTR.-OZ.	0,0	EUROPA	17,5
SURINAM	0,0	CHILE	0,0			LIBYEN	0,0
GUAYANA FR	0,1	AMERIKA	0,0	ZUS.	68,6	TUNESIEN	0,0
BRASILNIEN	0,0	ZUS.	0,8	11 ZUCKER		MAROKKO	0,1
ARGENTINIEN	0,0			GR BRITANN	0,1	MALI	0,1
ECUADOR	0,0			NIEDERLANDE	0,0	SENEGAL	0,0
BOLIVIEN	0,0			EUROPA	0,1	LIBERIA	0,1
AMERIKA	29,4					ELFENBEIN-K	0,1
LIBANON	0,0	05 HOLZ UND KORK	0,1	VER STAAT O	0,0	TSCHAD	0,0
IRAK	2,6	SUEDAFRIKA	0,1	AMERIKA	0,0	GHANA	0,2
IRAN	0,2	AFRIKA	0,1			TOGO	0,0
KATAR	0,0	VER STAAT O	0,0	ISRAEL	0,0	BENIN	0,0
V.A. EMIRATE	1,3	AMERIKA	0,0	ASIEN	0,0	NIGERIA	0,0
MALAYSIA	0,1	ZUS.	0,1	ZUS.	0,2	KAMERUN	0,1
SINGAPUR	0,0					ZAIRE	0,0
INDONESIEN	0,6	09 PFL. U. TIER. ROHST. ANG		12 GETRAENKE		ANGOLA	0,3
PHILIPPINIEN	0,0	FINNLAND	6,3	SCHWEDEN	0,1	AEGYPTEN	0,4
CHINA, TAIWAN	0,0	SCHWEDEN	0,8	NORWEGEN	0,0	SUDAN	0,0
JAPAN	2,2	NORWEGEN	3,6	DAENEMARK	0,1	TANSANIA	0,1
KOREA, S-	0,0	DAENEMARK	0,5	GR BRITANN	0,7	SAMBIA	0,1
ASIEN	7,0	GR BRITANN	2,9	ISLAND	0,0	MAURITIUS	0,0
ZUS.	58,5	NIEDERLANDE	0,5	NIEDERLANDE	0,2	SUEDAFRIKA	0,5
		BELGIEN	0,2	FRANKREICH	0,1	AFRIKA	2,3
01 GETREIDE		FRANKREICH	2,7	SPANIEN	0,6	KANADA	0,3
GR BRITANN	0,1	SPANIEN	2,9	SCHWEIZ	0,0	VER STAAT O	35,1
SCHWEIZ	0,0	PORTUGAL	0,0	OESTERRICH	0,0	VER STAAT W	0,3
GRIECHENLAND	0,0	MALTA	0,0	ITALIEN	0,1	GUATEMALA	0,0
RUMAENIEN	0,0	SCHWEIZ	2,3	GRIECHENLAND	0,1	HONDURAS REP	0,0
EUROPA	0,1	OESTERRICH	0,2	TUERKEI	0,1	EL SALVADOR	0,0
VER STAAT O	0,0	ITALIEN	8,9	UNGARN	0,2	COSTA RICA	0,1
AMERIKA	0,0	GRIECHENLAND	0,1	TSCHECOSLOW	0,0	HAITI REP	0,0
ZUS.	0,1	TUERKEI	1,0	BULGARIEN	0,0	CURACAO	0,1
		JUGOSLAWIEN	0,2	POLEN	0,0	KUBA	0,0
03 FRUECHTE, GEMUESF		UNGARN	0,4	SOWJETUNION	0,0	VENEZUELA	0,0
FINNLAND	0,3	TSCHECOSLOW	0,3	EUROPA	2,2	BRASILNIEN	0,0
SCHWEDEN	0,1	RUMAENIEN	0,0	MAROKKO	0,1	PARAGUAY	0,8
NORWEGEN	0,0	BULGARIEN	0,0	SENEGAL	0,0	URUGUAY	0,0
DAENEMARK	0,1	POLEN	0,4	TOGO	0,0	ARGENTINIEN	0,5
GR BRITANN	0,4	SOWJETUNION	0,0	BENIN	0,0	PERU	0,2
NIEDERLANDE	0,6	EUROPA	34,2	SUEDAFRIKA	0,0	BOLIVIEN	0,1
BELGIEN	0,0	MAPOKKO	0,6	AFRIKA	0,1	CHILE	0,0
FRANKREICH	0,1	GHANA	0,0	KANADA	0,0	AMERIKA	37,7
SPANIEN	0,3	BENIN	0,1	VER STAAT O	0,4	ZYPERN	0,1
SCHWEIZ	0,2	AEGYPTEN	0,0	VER STAAT W	0,0	LIBANON	0,0
OESTERRICH	0,1	AETHIOPIEN	0,0	BRASILNIEN	0,0	ISRAEL	0,1
GRIECHENLAND	0,0	KENIA	0,0	AMERIKA	0,5	JORDANIEN	1,2
UNGARN	0,0	SAMBIA	0,1			IRAK	0,1
POLEN	0,0	SUEDAFRIKA	0,0	ISPAEL	0,0	IRAN	0,1
EUROPA	1,7	AFRIKA	0,9	IRAN	0,1	KUWAIT	0,2
		KANADA	2,3	KUWAIT	0,0	KATAR	0,6
ALGERIEN	0,0	VER STAAT O	16,1	BAHREIN	0,1	SAUDIARAB	0,0
ELFENBEIN-K	0,0	VER STAAT W	0,2	SAUDIARAB	0,1	JEMEN	1,4
ANGOLA	0,0	MEXIKO	0,0	V.A. EMIRATE	0,0	JEMEN DEM VR	0,0
SUEDAFRIKA	0,1	HAITI REP	0,0	AFGHANISTAN	0,4	OMAN	0,2
AFRIKA	0,1	TRINID. U. TOB	0,1	INDIEN	0,0	V.A. EMIRATE	0,0
VER STAAT O	0,0	VENEZUELA	0,3	HONGKONG	0,0	PAKISTAN	0,0
		BRASILNIEN	0,1			AFGHANISTAN	0,0

6 GÜTERVERKEHR JAHR 1978

6.5 VERFLECHTUNG NACH GÜTERHAUPTGRUPPEN

IM VERKEHR MIT GEBIETEN AUSSERHALB DES BUNDESGBIETES

VERSAND NACH HERKUNFTSFLUGPLÄTZEN UND ENZZIELLAENDERN

TONNEN

HERKUNFTSFLUGPLATZ NR. GÜTERHAUPTGRUPPE ENZZIELL	MENGE	HERKUNFTSFLUGPLATZ NR. GÜTERHAUPTGRUPPE ENZZIELLAND	MENGE	HERKUNFTSFLUGPLATZ NR. GÜTERHAUPTGRUPPE ENZZIELLAND	MENGE	HERKUNFTSFLUGPLATZ NR. GÜTERHAUPTGRUPPE ENZZIELLAND	MENGE
HAMBURG		HAMBURG		HAMBURG		HAMBURG	
52 STAHLHALBZEUG		55 ROHRE, GIESSEREIERZEUGN		62 SALZ, SCHWEFEL, -KIES		72 CHEM. DRÜGENMITEMEL	
JEMEN	0,0	CHINA, TAIWAN	0,0	KUWAIT	0,0	VER STAAT O	0,3
V.A. EMIRATE	0,0	KOFTA, S-	0,2	ASIEN	0,0	AMERIKA	0,3
PAKISTAN	0,0	ASIEN	1,6	ZUS.	0,1	ZUS.	0,3
INDIEN	0,1	AUSTRALIEN	0,0				
PHILIPPINEN	0,2	AUSTR.-OZ.	0,0				
KOREA, S-	0,3		0,0	53 AND. STEINE U. ERDEN		81 CHEM. GRUNDSTOFFE U. A	
ASIEN	0,9		0,0	SCHWEDEN	0,0	FINNLAND	0,1
ZUS.	2,9		8,6	NORWEGEN	0,0	SCHWEDEN	0,7
53 STAHLFORMSTAHLL U. A.		56 NE-METALLE, -HALBZEUG		DAENEMARK	0,0	NORWEGEN	0,1
FINNLAND	0,1	FINNLAND	0,1	GR BRITANN	0,0	DAENEMARK	0,1
FINNLAND	0,9	SCHWEDEN	0,1	NIEDERLANDE	0,0	GR BRITANN	0,5
SPANIEN	0,9	NORWEGEN	0,2	FRANKREICH	0,0	ISLAND	0,0
EUROPA	0,9	DAENEMARK	0,0	SPANIEN	0,0	NIEDERLANDE	0,2
		GR BRITANN	1,3	PORTUGAL	0,1	BELGIEN	0,1
SUDAN	0,0	IRLAND	0,0	ITALIEN	0,5	LUXEMBURG	0,0
AFRIKA	0,0	ISLAND	0,0	GRIECHENLAND	0,1	FRANKREICH	1,3
		FILIPPLANDE	0,0	TUERKEI	0,0	SPANIEN	1,1
KANADA	0,2	FRANKREICH	0,1	POLEN	0,0	SCHWEIZ	0,2
AMERIKA	0,2	SPANIEN	0,4	EUROPA	0,8	OESTERREICH	0,0
		PORTUGAL	0,1	ALGERIEN	0,7	ITALIEN	1,0
CHINA, TAIWAN	0,1	SCHWEIZ	0,1	NIGERIA	0,1	TUERKEI	0,1
ASIEN	0,0	ITALIEN	0,1	MOSAMBIK	0,0	UNGARN	0,0
ZUS.	1,1	GRIECHENLAND	0,0	AFRIKA	0,7	TSCHECHOSLOW	0,0
54 STAHLBLECH, LAIDSTAHL		TUERKEI	1,1			POLEN	0,0
FINNLAND	0,0	JUGOSLAVIEN	0,1	KANADA	0,0	EUROPA	5,5
FINNLAND	0,0	UNGARN	0,0	VER STAAT O	0,7	ALGERIEN	0,1
SPANIEN	0,0	TSCHECHOSLOW	0,0	COSTA RICA	0,0	MAROKKO	0,1
PORTUGAL	0,1	BULGARIEN	0,0	AMERIKA	0,7	GHANA	0,0
GRIECHENLAND	0,0	POLEN	0,0	IRAN	0,1	NIGERIA	0,1
EUROPA	0,2	SOWJETUNION	2,7	INDIEN	0,1	GABUN	0,0
KOLUMBIEN	0,4	ALGERIEN	0,3	HONGKONG	0,0	ACGYPTEN	0,2
AMERIKA	0,4	MAROKKO	0,0	JAPAN	0,0	ETHIOPIEN	0,0
ZUS.	0,5	LIBERIA	0,2	KOREA, S-	0,0	KENIA	0,0
55 ROHRE, GIESSEREIERZEUGN		EGYPTEN	0,0	SPINA W	0,0	TANSANIA	0,1
FINNLAND	0,2	SUDAN	0,0	ASIEN	0,2	MADAGASKAR	0,0
SCHWEDEN	0,2	ETHIOPIEN	0,1	AUSTRALIEN	0,0	SUEDAFRIKA	0,0
NORWEGEN	0,2	TANSAJIA	0,0	AUSTR.-OZ.	0,0	AFRIKA	0,7
DAENEMARK	0,2	MAURITIUS	0,0			KANADA	0,3
GR BRITANN	0,1	AFRIKA	0,6	ZUS.	2,5	VER STAAT O	2,2
IRLAND	0,3	KANADA	0,0	64 ZEMENT, KALK		VER STAAT W	0,0
NIEDERLANDE	0,3	VER STAAT O	1,4	BELGIEN	0,0	MEXIKO	0,0
BELGIEN	0,1	EL SALVADOR	0,0	SCHWEIZ	0,0	GUATEMALA	0,0
FRANKREICH	0,0	BRASILIEN	0,0	TSCHECHOSLOW	0,0	COSTA RICA	0,0
SPANIEN	0,2	ARGENTINIEN	0,9	EUROPA	0,1	HAITI REP	0,1
PORTUGAL	0,0	KOLUMBIEN	0,2	NIGERIA	0,0	KUBA	0,0
OESTERREICH	0,1	ECUADOR	0,0	AFRIKA	0,0	VENEZUELA	0,0
ITALIEN	0,3	PERU	0,0	VER STAAT O	0,2	BRASILIEN	0,3
GRIECHENLAND	0,0	HOLIVIEN	0,0	AMERIKA	0,2	URUGUAY	0,0
TUERKEI	0,1	CHILE	0,1	IRAN	0,1	ARGENTINIEN	0,1
JUGOSLAVIEN	0,0	AMERIKA	2,7	INDIEN	0,0	KOLUMBIEN	0,2
BULGARIEN	0,1	ISRAEL	0,0	ASIEN	0,1	BOLIVIEN	0,0
SOWJETUNION	0,0	IRAN	0,4	ZUS.	0,3	CHILE	0,4
EUROPA	2,9	BAHREIN	0,0	65 GIPS		AMERIKA	3,9
ALGERIEN	0,0	V.A. EMIRATE	0,1	ITALIEN	0,0	SYRIEN	0,0
MAROKKO	0,2	INDIEN	0,0	EUROPA	0,0	IRAK	0,1
SENEGAL	0,0	SRI LANKA	0,1	ZUS.	0,0	IRAN	0,4
LIBERIA	0,0	BIKMA	0,0			KUWAIT	0,1
GHANA	0,0	THAILAND	0,0	69 AND. MIN. BAUSTOFFE		BAHREIN	0,0
NIGERIA	0,0	PHILIPPINEN	0,0	GR BRITANN	0,0	SAUDIARAB	0,1
SUDAN	0,0	HONGKONG	0,0	NIEDERLANDE	0,0	PAKISTAN	0,0
KENIA	0,0	CHINA, TAIWAN	0,0	FRANKREICH	0,0	BAKGLADESH	0,0
SUEDAFRIKA	0,1	JAPAN	0,0	EUROPA	0,0	AFGHANISTAN	0,0
AFRIKA	1,1	CHINA W	0,0	ZUS.	0,0	INDIEN	0,3
KANADA	1,4	ASIEN	0,7			THAILAND	0,2
VER STAAT O	1,1	AUSTRALIEN	0,1	69 AND. MIN. BAUSTOFFE		SINGAPUR	0,1
VER STAAT W	0,0	AUSTR.-OZ.	0,1	GR BRITANN	0,0	INDONESIEN	0,0
PANAMA	0,3	ZUS.	0,8	NIEDERLANDE	0,0	HONGKONG	0,0
SURINAM	0,1			FRANKREICH	0,0	CHINA, TAIWAN	0,0
BRASILIEN	0,0	61 SAND, KIES, BIMS, TON		EUROPA	0,0	JAPAN	0,5
CHILE	0,1	VER STAAT O	0,0	LIBERIA	0,1	KOREA, S-	0,0
AMERIKA	3,0	AMERIKA	0,0	AFRIKA	0,1	ASIEN	2,1
ISRAEL	0,0		0,0	VER STAAT O	0,0	AUSTRALIEN	0,0
JORDANIEN	0,0	ZUS.	0,0	CHILE	0,1	NEUSEELAND	0,1
IRAK	0,2			AMERIKA	0,1	AUSTR.-OZ.	0,1
IRAN	0,5	62 SALZ, SCHWEFEL, -KIES		ZUS.	0,4	ZUS.	12,2
KUWAIT	0,1	SALZ, SCHWEFEL, -KIES	0,0	LIBANON	0,0	84 ZELLSTOFF, ALTPAPIER	
BAHREIN	0,0	GR BRITANN	0,0	IRAN	0,1	FRANKREICH	0,0
KATAR	0,0	IRLAND	0,0	SAUDIARAB	0,0	SCHWEIZ	0,0
SAUDIARAB	0,1	SCHWEIZ	0,0	V.A. EMIRATE	0,0	EUROPA	0,0
OMAN	0,1	EUROPA	0,0	NEUSEELAND	0,0	VER STAAT O	0,0
V.A. EMIRATE	0,1	AFRIKA	0,0	AUSTR.-OZ.	0,0	AMERIKA	0,0
AFGHANISTAN	0,0	SUEDAFRIKA	0,0	ZUS.	0,4	ZUS.	0,0
INDIEN	0,3	AFRIKA	0,0			89 AND. CHEM. ERZEUGNISSE	
SINGAPUR	0,0	KANADA	0,0			FINNLAND	4,7
HONGKONG	0,0	AMERIKA	0,0				

6 GÜTERVERKEHR JAHR 1978

6.5 VERFLECHTUNG NACH GÜTERHAUPTGRUPPEN

IM VERKEHR MIT GEBIETEN AUSSERHALB DES BUNDES GEBIETES

VERSAND NACH HERKUNFTSFLUGPLÄTZEN UND ENDTIELLÄNDERN

TONNEN

HERKUNFTSFLUGPLATZ NR. GÜTERHAUPTGRUPPE ENDZIELLAND	3PLATZ MENGE	HERKUNFTSFLUGPLATZ NR. GÜTERHAUPTGRUPPE ENDZIELLAND	MENGE	HERKUNFTSFLUGPLATZ NR. GÜTERHAUPTGRUPPE ENDZIELLAND	MENGE	HERKUNFTSFLUGPLATZ NR. GÜTERHAUPTGRUPPE ENDZIELLAND	MENGE
HAMBURG							
93 EL.ERZGN.,MASCHINEN		93 EL.ERZGN.,MASCHINEN		94 EBM-WAREN U.A.		95 GLAS-U.A.MIN.WAREN	
KAMERUN	3,0	KOREA,S-	51,3	LIBANON	0,0	CHILE	0,1
ZENT AF REP	1,3	KOREA,N-	0,9	ISRAEL	0,3	AMERIKA	5,8
AEQU-GUIM RP	0,0	CHINA VR	7,5	JORDANIEN	0,2	ZYPERN	0,0
GABUN	0,3	ASIEN	596,6	SYRIEN	2,3	LIBANON	0,0
KONGO VR	0,2	AUSTRALIEN	7,1	IRAK	1,1	ISRAEL	0,3
ZAIRE	1,1	NEUSEELAND	1,4	IRAN	9,1	IRAK	0,0
ANGOLA	1,7	OZEANIEN AM	0,1	KUWAIT	1,3	IRAN	0,3
AEGYPTEN	22,0	FIDSCHI	0,0	BAHREIN	0,5	KUWAIT	0,0
SUDAN	9,6	OZEANIEN BR	0,1	KATAR	0,5	BAHREIN	0,0
AFAR-U.ISS-G	0,0	NEUKALEDON	0,1	SAUDIARAB	3,1	SAUDIARAB	1,9
ÄTHIOPIEN	7,6	POLYNES FR	0,3	V.A.EMIRATE	0,1	JEMEN DEM VR	0,1
SOMALIA	0,3	NEUE HEBRID.	0,4	PAKISTAN	0,0	V.A.EMIRATE	0,1
UGANDA	0,0	AUSTR.-OZ.	9,5	BANGLADESH	0,3	PAKISTAN	0,1
KENIA	3,6	ZUS.	2 706,9	AFGHANISTAN	0,0	BANGLADESH	0,0
BUPLNDI	0,1			INDIEN	0,7	INDIEN	0,1
TANSANIA	4,8	94 EBM-WAREN U.A.		NEPAL	0,0	SRI LANKA	0,0
SAMBIA	58,9	FINNLAND	2,9	BIRMA	0,1	THAILAND	0,0
KALAWI	0,8	SCHWEDEN	1,8	MALAYSIA	0,1	LAOS	0,0
MOSAMBIK	0,4	NORWEGEN	2,1	SINGAPUR	0,4	MALAYSIA	0,1
MADAGASKAR	2,9	DAENEMARK	0,5	INDONESIEN	0,5	SINGAPUR	0,1
REUNION	0,5	GR BRITANN	8,2	HONGKONG	0,1	INDONESIEN	0,0
RHODESIEN	0,0	IRLAND	0,4	CHINA,TAIWAN	0,0	PHILIPPINEN	0,0
MAURITIUS	1,3	ISLAND	0,0	JAPAN	4,7	HONGKONG	0,0
SUEDAFRIKA	22,1	NIEDERLANDE	2,6	KOREA,S-	1,0	CHINA,TAIWAN	0,0
AFRIKA	267,2	BELGIEN	0,8	KOREA,N-	0,1	JAPAN	0,0
KANADA	93,0	FRANKREICH	13,9	CHINA VR	0,1	KOREA,S-	0,0
VER STAAT O	501,9	SPANIEN	2,2	ASIEN	28,4	CHINA VR	0,0
VER STAAT W	28,0	PORTUGAL	0,7	AUSTRALIEN	0,2	ASIEN	3,2
MEXIKO	38,2	MALTA	0,0	NEUSEELAND	0,0	AUSTRALIEN	0,1
GUATEMALA	3,6	GIBRALTAR	0,0	AUSTR.-OZ.	0,3	NEUSEELAND	0,0
HONDURAS REP	1,2	SCHWEIZ	1,4	ZUS.	122,0	AUSTR.-OZ.	0,1
BAHAMAS	0,4	OESTERREICH	2,6			ZUS.	22,2
BELIZE	0,4	ITALIEN	2,7	95 GLAS-U.A.MIN.WAREN			
EL SALVADOR	1,4	GRIECHENLAND	2,3	FINNLAND	0,3	96 LEDER-U.TEXTILWAREN	
NICARAGUA	1,8	TUERKEI	1,0	SCHWEDEN	0,8	FINNLAND	9,7
COSTA RICA	1,2	JUGOSLAWIEN	0,7	NORWEGEN	0,1	SCHWEDEN	5,1
PANAMA	3,2	UNGARN	1,3	DAENEMARK	0,2	NORWEGEN	2,4
JAMAICA	4,1	TSCHECHOSLOW	0,3	GR BRITANN	3,9	DAENEMARK	3,7
HAITI REP	0,2	BULGARIEN	0,0	ISLAND	0,0	GR BRITANN	17,4
WESTINDIEN	0,2	POLEN	1,0	NIEDERLANDE	0,5	IRLAND	0,4
GUADELOUPE	0,1	SOWJETUNION	0,0	ISLAND	0,3	ISLAND	0,0
ARUBA	1,3	EUROPA	49,9	LUXEMBURG	0,0	NIEDERLANDE	4,6
CURACAO	1,4	LIBYEN	0,0	FRANKREICH	0,4	BELGIEN	2,6
DOMINIK REP	1,9	TUNESIEN	0,1	SPANIEN	1,5	LUXEMBURG	0,1
TRINID.U.TOB	4,1	ALGERIEN	0,1	PORTUGAL	0,4	FRANKREICH	10,6
KUBA	2,4	MAROKKO	3,8	SCHWEIZ	0,1	SPANIEN	4,0
VENEZUELA	60,7	MAROKKO	0,2	OESTERREICH	0,1	PORTUGAL	0,4
GUYANA	4,0	SIERRA LEONE	0,0	ITALIEN	1,3	MALTA	0,1
SURINAM	1,0	LIBERIA	0,2	GRIECHENLAND	0,2	SCHWEIZ	5,2
GUAYANA FR	0,5	ELFENBEIN-K	0,7	TUERKEI	0,0	OESTERREICH	2,5
BRASILIEN	58,9	GHANA	0,6	JUGOSLAWIEN	0,3	ITALIEN	6,5
PARAGUAY	4,1	TOGO	0,1	UNGARN	0,0	GRIECHENLAND	5,2
URUGUAY	1,8	NIGERIA	0,7	TSCHECHOSLOW	0,0	TUERKEI	2,0
ARGENTINIEN	18,9	KAMERUN	0,1	RUMANIEN	0,0	JUGOSLAWIEN	1,5
KOLUMBIEN	41,1	ANGOLA	0,0	BULGARIEN	0,0	UNGARN	0,8
ECUADOR	11,6	AEGYPTEN	1,1	SOWJETUNION	0,2	ALBANIEN	1,7
PERU	3,5	SUDAN	0,4	EUROPA	10,8	TSCHECHOSLOW	0,7
BOLIVIEN	4,8	ÄTHIOPIEN	0,3	TUNESIEN	1,9	RUMANIEN	0,0
CHILE	19,5	KENIA	0,7	ALGERIEN	0,0	BULGARIEN	0,0
AMERIKA	920,4	TANSANIA	0,1	MAROKKO	0,0	POLEN	0,7
ZYPERN	2,2	SAMBIA	0,1	SIERRA LEONE	0,0	SOWJETUNION	0,9
LIBANON	5,6	MADAGASKAR	0,0	LIBERIA	0,0	EUROPA	86,9
ISRAEL	19,6	SUEDAFRIKA	2,9	GHANA	0,0	LIBYEN	8,6
JORDANIEN	10,2	AFRIKA	12,1	NIGERIA	0,0	TUNESIEN	2,5
SYRIEN	5,3	KANADA	3,9	GABUN	0,0	ALGERIEN	0,9
IRAK	27,2	VER STAAT O	16,4	AEGYPTEN	0,0	MAROKKO	0,7
IRAN	77,7	VER STAAT W	2,2	SUDAN	0,0	GAMBIA	0,1
KUWAIT	12,8	MEXIKO	0,5	ÄTHIOPIEN	0,0	SIERRA LEONE	0,0
BAHREIN	26,9	GUATEMALA	0,2	KENIA	0,0	LIBERIA	0,1
KATAR	3,5	EL SALVADOR	0,0	TANSANIA	0,0	ELFENBEIN-K	0,0
SAUDIARAB	72,2	PANAMA	0,1	SAMBIA	0,0	OBERVOLTA	0,0
JEMEN	1,9	JAMAICA	0,0	MAURITIUS	0,1	NIGER	0,1
JEMEN DEM VR	0,4	CURACAO	1,5	SUEDAFRIKA	0,1	GHANA	0,1
OMAN	2,6	TRINID.U.TOB	0,0	AFRIKA	2,3	TOGO	0,0
V.A.EMIRATE	35,7	VENEZUELA	1,4	KANADA	1,4	NIGERIA	0,6
PAKISTAN	8,6	GUYANA	0,0	KANADA	1,4	KAMERUN	0,1
BANGLADESH	3,5	SURINAM	0,3	VER STAAT O	2,6	GABUN	0,0
AFGHANISTAN	7,8	BRASILIEN	0,2	VER STAAT W	0,6	ZAIRE	0,0
INDIEN	20,6	PARAGUAY	0,0	EL SALVADOR	0,1	AEGYPTEN	0,1
NEPAL	0,3	URUGUAY	0,0	NICARAGUA	0,1	SUDAN	0,1
SRI LANKA	0,7	ARGENTINIEN	1,7	PANAMA	0,0	ÄTHIOPIEN	5,0
BIRMA	0,0	KOLUMBIEN	1,8	HAITI REP	0,0	KENIA	0,2
THAILAND	7,5	ECUADOR	0,5	CURACAO	0,1	TANSANIA	0,6
VIETNAM	0,1	PERU	0,3	VENEZUELA	0,5	SAMBIA	185,2
MALAYSIA	4,8	BOLIVIEN	0,0	BRASILIEN	0,1	MALAWI	0,0
SINGAPUR	32,1	CHILE	0,3	URUGUAY	0,0	MOSAMBIK	2,3
INDONESIEN	3,3	AMERIKA	31,4	ARGENTINIEN	0,2	MADAGASKAR	0,1
PHILIPPINEN	14,5	ZYPERN	1,7	KOLUMBIEN	0,1	MAURITIUS	0,1
HONGKONG	4,3			ECUADOR	0,0		
CHINA,TAIWAN	6,9						
JAPAN	118,0						

6 GUETERVERKEHR JAHR 1978

6.5 VERFLECHUNG NACH GUETERHAUPTGRUPPEN

IM VERKEHR MIT GEBIETEN AUSSERHALB DES BUNDESGBIETES

VERSAND NACH HERKUNFTSFLUGPLAETZEN UND ENDZIELLAENDERN

TONNEN

HERKUNFTSFLUGPLATZ NR. GUETERHAUPTGRUPPE ENDZIELLAND	MENGE	HERKUNFTSFLUGPLATZ NR. GUETERHAUPTGRUPPE ENDZIELLAND	MENGE	HERKUNFTSFLUGPLATZ NR. GUETERHAUPTGRUPPE ENDZIELLAND	MENGE	HERKUNFTSFLUGPLATZ NR. GUETERHAUPTGRUPPE ENDZIELLAND	MENGE
HAMBURG		HAMBURG		HAMBURG		HAMBURG	
96 LEDER-U.-TEXTILWAREN		97 SONSTIGE WAREN ANG.		97 SONSTIGE WAREN ANG.		99 BES.-TRANSPORTGUETER	
SUEDAFRIKA	0,3	POLEN	7,7	KATAR	1,0	AFAR-U.-ISS.G	0,0
AFRIKA	208,0	SOWJETUNION	8,7	SAUDIARAB	15,3	AETHIOPIEN	1,8
		EUROPA	687,2	JEMEN	0,1	SOMALIA	0,1
KANADA	4,2	LIBYEN	5,2	JEMEN DEM VR	0,1	UGANDA	0,0
VER STAAT O	10,6	TUNESIEN	64,5	OMAN	0,5	KENIA	4,0
VER STAAT W	9,9	ALGERIEN	4,7	V.A.EMIRATE	5,9	TANSANIA	3,4
MEXIKO	0,0	MAROKKO	5,6	PAKISTAN	3,6	SAMBIA	14,7
GUATEMALA	0,1	MAURETANIEN	0,4	BANGLADESH	2,3	MALAWI	0,4
BAHAMAS	0,0	MALI	0,1	AFGHANISTAN	0,7	MADAGASKAR	1,0
EL SALVADOR	0,5	SENEGAL	0,5	INDIEN	6,0	REUNION	0,1
COSTA RICA	0,2	GAMBIA	0,1	NEPAL	0,3	RHODESIEN	0,1
PANAMA	0,0	GUIN.-BISSAU	0,4	SRI LANKA	1,1	MAURITIUS	0,3
JAMAIKA	0,1	GUINEA REP	0,0	BIRMA	0,1	SUEDAFRIKA	13,8
WESTINDIEN	0,0	SIERRA LEONE	0,4	THAILAND	3,3	AFRIKA	105,4
ARUBA	0,6	LIBERIA	1,4	VIETNAM	0,2		
DOMINIK REP	0,0	ELFENBEIN-K	1,1	MALAYSIA	0,8	KANADA	42,3
KUBA	0,2	OBERVOLTA	0,3	SINGAPUR	4,5	VER STAAT O	413,3
VENEZUELA	2,3	NIGER	0,0	INDONESIEN	2,8	VER STAAT W	32,4
SURINAM	0,1	TSCHAD	0,0	PHILIPPINEN	1,4	MEXIKO	12,4
BRASILIEN	0,3	GHANA	3,0	HONGKONG	13,0	GUATEMALA	0,1
URUGUAY	0,0	TOGO	0,5	CHINA,TAIWAN	2,8	HONDURAS REP	0,1
ARGENTINIEN	0,4	BENIN	0,2	JAPAN	58,0	BAHAMAS	1,1
KOLUMBIEN	0,6	NIGERIA	2,0	KOREA,S-	10,8	BELIZE	0,0
ECUADOR	0,1	KAMERUN	0,9	KOREA,N-	0,1	EL SALVADOR	0,5
PERU	0,0	ZENT AF REP	0,4	CHINA VR	3,6	NICARAGUA	0,0
BOLIVIEN	0,1	AEQU-GUIN RP	0,2	ASIEN	192,5	COSTA RICA	0,2
CHILE	2,3	GABUN	0,8	AUSTRALIEN	3,0	PANAMA	0,8
AMERIKA	32,6	KONGO VR	0,1	NEUSEELAND	0,8	JAMAIKA	0,5
ZYPERI	0,1	ZAIRE	0,1	OZEANIEN AM	0,0	HAITI REP	0,4
LIBANON	0,4	ANGOLA	1,0	FIDSCHI	0,0	WESTINDIEN	0,1
ISRAEL	1,4	AEGYPTEN	11,0	OZEANIEN PR	0,1	GUAELOUPE	0,0
JORDANIEN	0,3	SUDAN	3,2	NEUKALEDON	0,1	ARUBA	0,0
SYRIEN	0,7	AFAR-U.-ISS.G	0,0	POLYNES FR	0,0	CURACAO	0,0
IRAK	0,1	AETHIOPIEN	2,4	AUSTR.-OZ.	4,1	DOMINIK REP	0,2
IRAN	7,4	SOMALIA	0,1	ZUS.	1 557,0	TRINID.-U.-TOB	0,1
KUWAIT	27,3	UGANDA	0,0			KUBA	0,5
BAHREIN	0,0	KENIA	2,4			VENEZUELA	98,0
KATAR	0,0	TANSANIA	0,9	99 BES.-TRANSPORTGUETER		SURINAM	0,0
SAUDIARAB	15,6	SAMBIA	7,1	FINNLAND	10,7	BRASILIEN	19,4
V.A.EMIRATE	2,9	MALAWI	0,3	SCHWEDEN	8,3	PARAGUAY	0,1
PAKISTAN	0,9	MOSAMBIK	0,7	NORWEGEN	5,7	URUGUAY	6,0
AFGHANISTAN	0,4	MADAGASKAR	0,4	DAENEMARK	10,4	ARGENTINIEN	44,5
INDIEN	1,2	REUNION	0,5	GR BRITANN	65,8	KOLUMBIEN	11,4
SRI LANKA	0,3	RHODESIEN	0,1	IRLAND	1,3	ECUADOR	1,6
BIRMA	0,0	MAURITIUS	0,9	ISLAND	0,3	PERU	5,0
THAILAND	0,0	SUEDAFRIKA	9,4	NIEDERLANDE	13,9	BOLIVIEN	1,8
MALAYSIA	0,0	AFRIKA	133,1	BELGIEN	12,6	CHILE	6,1
SINGAPUR	0,2	KANADA	107,5	LUXEMBURG	0,0	AMERIKA	699,0
INDONESIEN	0,1	VER STAAT O	306,5	FRANKREICH	83,1	ZYPERN	1,6
PHILIPPINEN	0,3	VER STAAT W	51,3	SPANIEN	190,9	LIBANON	3,4
HONGKONG	2,7	MEXIKO	2,7	PORTUGAL	5,0	ISRAEL	2,2
CHINA,TAIWAN	1,4	GUATEMALA	1,6	MALTA	1,4	JORDANIEN	1,9
JAPAN	2,5	HONDURAS REP	0,1	GIBRALTAR	0,0	SYRIEN	3,7
KOREA,S-	1,0	BAHAMAS	1,9	SCHWEIZ	37,7	IRAK	8,6
CHINA VR	0,0	BELIZE	0,1	OESTERREICH	4,2	IRAN	47,2
ASIEN	67,4	EL SALVADOR	0,9	ITALIEN	53,7	KUWAIT	11,7
AUSTRALIEN	0,6	NICARAGUA	0,3	GRIECHENLAND	10,4	BAHREIN	1,0
NEUSEELAND	0,0	COSTA RICA	0,4	TUERKEI	18,2	KATAR	0,3
FIDSCHI	0,0	PANAMA	2,2	JUGOSLAWIEN	3,9	SAUDIARAB	53,2
NEUKALEDON	0,0	JAMAIKA	0,6	UNGARN	1,2	JEMEN	0,1
AUSTR.-OZ.	0,6	HAITI REP	0,1	ALBANIEN	0,0	JEMEN DEM VR	0,0
ZUS.	395,5	WESTINDIEN	0,6	TSCHECHOSLOW	1,2	OMAN	0,2
		GUAELOUPE	0,2	RUMAENIEN	0,8	V.A.EMIRATE	5,6
		ARUBA	0,2	BULGARIEN	0,3	PAKISTAN	4,1
		CURACAO	1,0	POLEN	3,7	BANGLADESH	0,7
		DOMINIK REP	0,5	SOWJETUNION	6,1	AFGHANISTAN	2,5
		TRINID.-U.-TOB	0,2	EUROPA	550,7	INDIEN	7,1
		KUBA	2,4	LIBYEN	1,5	SRI LANKA	9,3
		VENEZUELA	19,4	TUNESIEN	1,7	THAILAND	5,2
		GUYANA	0,1	ALGERIEN	0,9	VIETNAM	0,2
		SURINAM	0,5	MAROKKO	0,9	MALAYSIA	2,3
		BRASILIEN	11,4	MALI	0,5	SINGAPUR	21,4
		PARAGUAY	1,1	SENEGAL	2,4	INDONESIEN	1,3
		URUGUAY	0,5	GUINEA REP	0,1	PHILIPPINEN	0,8
		ARGENTINIEN	8,9	SIERRA LEONE	0,0	HONGKONG	5,3
		KOLUMBIEN	4,5	LIBERIA	1,8	CHINA,TAIWAN	0,6
		ECUADOR	3,4	ELFENBEIN-K	1,3	JAPAN	80,2
		PERU	1,6	OBERVOLTA	0,5	KOREA,S-	3,3
		BOLIVIEN	2,3	NIGER	0,0	CHINA VR	0,7
		CHILE	4,9	GHANA	6,1	ASIEN	285,5
		AMERIKA	540,1	TOGO	0,6	AUSTRALIEN	3,1
		ZYPERN	1,4	BENIN	0,1	NEUSEELAND	0,3
		LIBANON	3,1	NIGERIA	12,9	OZEANIEN BR	0,0
		ISRAEL	11,9	KAMERUN	1,2	NEUKALEDON	0,1
		JORDANIEN	2,8	ZENT AF REP	0,2	AUSTR.-OZ.	3,5
		SYRIEN	1,4	GABUN	0,1	ZUS.	1 644,1
		IRAK	3,6	KONGO VR	0,0		
		IRAN	20,7	ZAIRE	0,6	HAMBURG	
		KUWAIT	8,4	ANGOLA	2,3	INSG.	8 401,9
		BAHREIN	0,9	AEGYPTEN	29,1		
				SUDAN	0,9		

6 GUETERVERKEHR JAHR 1978

6.5 VERFLECHTUNG NACH GUETERHAUPTGRUPPEN

IM VERKEHR MIT GEBIETEN AUSSERHALB DES BUNDESGBIETES

VERSAND NACH HERKUNFTSFLUGPLAETZEN UND ENDCIELLAENDERN

TONNEN

HERKUNFTSFLUGPLATZ NR. GUETERHAUPTGRUPPE ENDZIELLAND	MENGE	HERKUNFTSFLUGPLATZ NR. GUETERHAUPTGRUPPE ENDZIELLAND	MENGE	HERKUNFTSFLUGPLATZ NR. GUETERHAUPTGRUPPE ENDZIELLAND	MENGE	HERKUNFTSFLUGPLATZ NR. GUETERHAUPTGRUPPE ENDZIELLAND	MENGE
HANNOVER							
00 LEBENDE TIERE		03 FRUECHTE,GEMUESE		12 GETRAENKE		16 GETREIDE U.AE.ERZGN.	
FINNLAND	0,0	AUSTRALIEN	0,0	GR BRITANN	0,0	GR BRITANN	0,4
SCHWEDEN	0,1	AUSTR.-OZ.	0,0	FRANKREICH	0,0	BELGIEN	0,0
GR BRITANN	0,5	ZUS.	0,4	SPANIEN	0,0	FRANKREICH	0,2
IRLAND	0,0			PORTUGAL	0,5	SPANIEN	0,1
NIEDERLANDE	0,0	04 TEXTILE ROHSTOFFE		EUROPA	0,5	SCHWEIZ	0,1
FRANKREICH	0,3	GR BRITANN	2,3	LIBYEN	0,0	OESTERREICH	0,0
SPANIEN	0,5	SPANIEN	0,1	NIGERIA	0,0	UNGARN	0,1
SCHWEIZ	0,0	OESTERREICH	0,0	MAURITIUS	0,0	EUROPA	0,9
ITALIEN	0,0	TUERKEI	0,3	AFRIKA	0,1	VER STAAT O	0,0
GRIECHENLAND	0,0	EUROPA	2,7	ECUADOR	0,0	VER STAAT W	3,3
JUGOSLAWIEN	0,0	ZUS.	2,7	AMERIKA	0,0	AMERIKA	3,3
UNGARN	0,0						
TSCHECHOSLOW	0,0	05 HOLZ UND KORK		SYRIEN	0,1	IRAN	0,0
POLEN	0,2	FINNLAND	0,1	PAKISTAN	0,0	JAPAN	0,0
EUPOPA	1,7	EUROPA	0,1	INDONESIEN	0,0	ASIEN	0,1
AEGYPTEN	86,9	ZUS.	0,1	HONGKONG	0,0	ZUS.	4,3
SUEDAFRIKA	0,1			ASIEN	0,1		
AFRIKA	87,0	09 PFL.U.TIER.ROHST.ANG		AUSTRALIEN	0,0	17 FUTTERMITTEL	
		FINNLAND	0,4	AUSTR.-OZ.	0,0	NIEDERLANDE	0,0
KANADA	1,4	SCHWEDEN	1,2	ZUS.	0,8	EUROPA	0,0
VER STAAT O	0,7	GR BRITANN	2,3			VER STAAT O	0,1
VER STAAT W	0,2	IRLAND	0,1	13 AND.GENUSSMITTEL U.A		AMERIKA	0,1
MEXIKO	0,0	NIEDERLANDE	0,0	SCHWEDEN	0,0	KUWAIT	0,6
COSTA RICA	0,0	BELGIEN	0,1	NORWEGEN	0,0	ASIEN	0,6
HAITI PEP	0,0	FRANKREICH	0,4	DAENEMARK	0,0	ZUS.	0,7
VENEZUELA	0,1	SPANIEN	1,4	GR BRITANN	1,8		
BRASILIEN	0,0	PORTUGAL	0,0	NIEDERLANDE	0,0	18 DELSAATEN,FETTE ANG.	
EOLIVIEN	0,0	SCHWEIZ	0,1	BELGIEN	0,0	SCHWEDEN	0,0
AMERIKA	2,5	OESTERREICH	0,1	FRANKREICH	0,2	EUROPA	0,0
ZYPERN	0,0	ITALIEN	0,7	SPANIEN	0,1	JAPAN	0,0
LILANON	0,0	GRIECHENLAND	0,3	MALTA	0,0	ASIEN	0,0
ISRAEL	0,0	TUERKEI	0,4	ITALIEN	0,1	ZUS.	0,0
JORDANIEN	33,4	JUGOSLAWIEN	0,4	TUERKEI	0,0		
KUWAIT	152,8	UNGARN	0,4	UNGARN	0,0	22 BRAUNKOEHLE U.A.,TORF	
SAUDIARAB	14,4	TSCHECHOSLOW	0,0	TSCHECHOSLOW	0,0	GR BRITANN	0,3
V.A.-EMIRATE	0,0	POLEN	0,1	RUMAENIEN	0,0	EUROPA	0,3
THAILAND	0,1	SOWJETUNION	0,0	BULGARIEN	0,0	ZUS.	0,3
INDONESIEN	0,3	EUROPA	8,3	POLEN	0,1		
PHILIPPINIEN	0,0	MAKOKKO	0,2	EUROPA	2,5		
CHINA,TAIWAN	0,2	GABUN	0,0	LIBYEN	0,1		
JAPAN	0,1	ZAIRE	0,0	MAROKKO	0,5	32 KRAFTSTOFFE,HEIZOEL	
ASIEN	201,4	AETHIOPIEN	0,0	AEGYPTEN	0,1	GR BRITANN	0,0
ZUS.	292,6	KENIA	0,1	KENIA	0,0	UNGARN	0,0
		SAMBIA	0,1	SUEDAFRIKA	0,0	EUROPA	0,0
01 GETREIDE		AFRIKA	0,4	AFRIKA	0,8		
NORWEGEN	0,0	KANADA	0,0	VER STAAT O	2,2	TANSANIA	0,0
GR BRITANN	0,2	VER STAAT O	31,6	JAMAICA	0,0	AFRIKA	0,0
IRLAND	0,0	VER STAAT W	0,0	BRASILIEN	0,8		
FRANKREICH	0,0	BRASILIEN	0,0	AMERIKA	3,0	VER STAAT O	0,0
SPANIEN	0,0	ARGENTINIEN	0,1			PERU	0,0
ITALIEN	0,0	ECUADOR	0,1	ZYPERN	0,0	AMERIKA	0,0
JUGOSLAWIEN	0,6	CHILE	0,1	JORDANIEN	0,0		
EUROPA	0,9	AMERIKA	31,9	SYRIEN	0,6	IRAN	0,0
BRASILIEN	0,0	ZYPERN	0,1	IRAK	0,1	INDIEN	0,1
CHILE	0,1	ISRAEL	1,0	IRAN	0,0	HONGKONG	0,1
AMERIKA	0,1	SYRIEN	0,0	INDIEN	0,0	ASIEN	0,2
SYRIEN	0,0	IRAN	0,0	HONGKONG	0,0	ZUS.	0,3
ASIEN	0,0	KUWAIT	39,7	ASIEN	0,8		
ZUS.	1,0	SAUDIARAB	0,1			7,1	33 NATUR-,RAFFINIEREGAS
		PAKISTAN	0,0	14 FLEISCH,EIER,MILCH		GR BRITANN	0,0
02 KARTOFFELN		BANGLADESH	0,1	SCHWEDEN	0,2	PORTUGAL	0,3
GR BRITANN	0,1	AFGHANISTAN	0,0	DAENEMARK	0,1	EUROPA	0,3
EUROPA	0,1	INDIEN	0,0	GR BRITANN	1,5	AEGYPTEN	0,2
ZUS.	0,1	HONGKONG	0,0	FRANKREICH	0,0	AFRIKA	0,2
		JAPAN	0,0	SPANIEN	0,3		
03 FRUECHTE,GEMUESE		KORFA,S-	0,0	SCHWEIZ	0,2	KANADA	0,0
FINNLAND	0,0	ASIEN	40,1	OESTERREICH	0,0	VER STAAT O	1,0
SCHWEDEN	0,0	AUSTRALIEN	0,0	POLEN	0,0	URUGUAY	0,0
NORWEGEN	0,0	NEUSEELAND	0,0	EUROPA	2,2	AMERIKA	1,0
GR BRITANN	0,1	AUSTR.-OZ.	0,0	SENEGAL	0,0	SINGAPUR	0,1
FRANKREICH	0,1	ZUS.	80,8	AEGYPTEN	0,0	HONGKONG	0,0
ITALIEN	0,1			AFRIKA	0,0	ASIEN	0,1
GRIECHENLAND	0,0	11 ZUCKER		VER STAAT O	0,0	ZUS.	1,7
EUROPA	0,3	GR BRITANN	0,0	CHILE	0,0		
SUEDAFRIKA	0,0	IRLAND	0,0	AMERIKA	0,1	34 MINERALOELERZGN.ANG.	
AFRIKA	0,0	EUROPA	0,0	ISRAEL	0,0	SCHWEDEN	0,0
CHILE	0,0	ALGERIEN	0,0	SYRIEN	0,0	NORWEGEN	0,0
AMERIKA	0,0	AFRIKA	0,0	KUWAIT	0,3	DAENEMARK	0,0
SINGAPUR	0,0	ZUS.	0,1	ASIEN	0,3	GR BRITANN	0,2
ASIEN	0,0					FRANKREICH	0,0
				ZUS.	2,6	SPANIEN	0,2
						PORTUGAL	0,4
						TSCHECHOSLOW	0,0

6 GUETERVERKEHR JAHR 1978

6.5 VERFLECHTUNG NACH GUETERHAUPTGRUPPEN

IM VERKEHR MIT GEBIETEN AUSSERHALB DES BUNDESGBIETES

VERSAND NACH HERKUNFTSFLUGPLAETZEN UND ENDTIELLAENDERN

TONNEN

HERKUNFTSFLUGPLATZ NR. GUETERHAUPTGRUPPE ENDZIELLAND	MENGE NR.	HERKUNFTSFLUGPLATZ GUETERHAUPTGRUPPE ENDZIELLAND	MENGE NR.	HERKUNFTSFLUGPLATZ GUETERHAUPTGRUPPE ENDZIELLAND	MENGE NR.	HERKUNFTSFLUGPLATZ GUETERHAUPTGRUPPE ENDZIELLAND	MENGE
HANNOVER		HANNOVER		HANNOVER		HANNOVER	
34 MINERALOELERZGN. ANG.		55 ROHRE, GIESSEREIERZGN		61 SAND, KIES, BIMS, TON		81 CHEM.-GRUNDSTOFFE U.A	
BULGARIEN	0,1	GR BRITANN	1,2	CHINA VR	0,0	KAMERUN	0,0
POLEN	0,0	IRLAND	0,4	ASIEN	0,0	ANGOLA	0,0
SOWJETUNION	0,1	ISLAND	0,0	ZUS.	0,0	AETHIOPIEN	0,1
EUFOPA	1,1	FRANKREICH	0,1			MADAGASKAR	0,0
TUNESIEN	0,1	SPANIEN	0,1			SUEDAFRIKA	0,0
NIGERIA	0,1	PORTUGAL	0,5	62 SALZ, SCHWEFEL, -KIES		AFRIKA	1,6
AGEYPTEN	0,1	SCHWEIZ	0,3	ITALIEN	0,0	VER STAAT O	0,8
SUEDAFRIKA	0,0	OESTERREICH	0,5	EUROPA	0,0	VER STAAT W	0,0
AFRIKA	0,3	ITALIEN	0,1			MEXIKO	0,0
VER STAAT O	0,1	GRIECHENLAND	0,2	ZYPERN	0,0	BAHAMAS	0,0
VENEZUELA	0,1	TUERKEI	0,0	ASIEN	0,0	JAMAIKA	0,0
ECUADOR	0,0	JUGOSLAWIEN	0,0	ZUS.	0,0	KUBA	0,0
AMERIKA	0,2	UNGARN	0,0			VENEZUELA	0,0
ISRAEL	0,0	TSCHOSLOW	0,0	63 AND. STEINE U. ERDEN		BRASILIEN	0,0
IRAK	0,0	RUMAEINIEN	0,2	FINNLAND	0,3	ECUADOR	0,2
SAUDIARAB	0,0	BULGARIEN	0,0	SCHWEDEN	0,0	BOLIVIEN	0,0
V.A. EMIFATE	0,1	POLEN	0,3	NORWEGEN	0,0	CHILE	0,0
INDIEN	0,0	EUROPA	5,8	GR BRITANN	0,2	AMERIKA	1,1
SINGAPUR	0,0	TOGO	0,1	LUXEMBURG	0,0	ISRAEL	0,3
HONGKONG	0,1	AEGYPTEN	0,0	FRANKREICH	0,1	IRAN	0,2
JAPAN	0,0	MALAWI	0,0	SPANIEN	0,0	KUWAIT	0,0
ASIEN	0,3	AFRIKA	0,1	ITALIEN	0,1	KATAR	0,2
ZUS.	1,9	KANADA	0,4	TUERKEI	0,1	SAUDIARAB	0,2
45 NE-METALLERZE		VER STAAT O	2,6	EUROPA	0,8	PAKISTAN	0,0
PORTUGAL	0,1	VER STAAT W	0,0	OBERVOLTA	0,1	BANGLADESH	0,1
EUROPA	0,1	KUBA	0,0	AFRIKA	0,1	CHINA, TAIWAN	0,1
ZUS.	0,1	VENEZUELA	0,0	VER STAAT O	0,0	JAPAN	0,3
51 ROHEISEN, -STAHL		ARGENTINIEN	0,0	VER STAAT W	0,3	ASIEN	1,4
SCHWEDEN	0,0	AMERIKA	3,1	AMERIKA	0,4	ZUS.	9,0
EUROPA	0,0	ISRAEL	0,5	INDIEN	0,1	84 ZELLSTOFF, ALTPAPIER	
ZUS.	0,0	JORDANIEN	0,1	ASIEN	0,1	SPANIEN	0,1
52 STAHLHALBZEUG		IRAK	0,0	ZUS.	1,4	EUROPA	0,1
FINNLAND	0,0	IRAN	0,0			VER STAAT O	0,0
SCHWEDEN	0,0	KUWAIT	0,1	64 ZEMENT, KALK		EL SALVADOR	0,0
NORWEGEN	0,0	SAUDIARAB	0,2	NORWEGEN	0,1	AMERIKA	0,0
DAENEMARK	0,4	V.A. EMIRATE	2,2	GR BRITANN	0,0	ZUS.	0,1
GR BRITANN	4,4	INDIEN	0,0	EUROPA	0,1	89 AND. CHEM. ERZEUGNISSE	
IRLAND	0,0	SINGAPUR	0,0	KAMERUN	0,0	FINNLAND	2,0
BELGIEN	0,1	JAPAN	0,0	AFRIKA	0,0	SCHWEDEN	1,9
FRANKREICH	0,4	ASIEN	3,2	ISRAEL	0,1	NORWEGEN	1,2
SPANIEN	0,1	NEUKALEDON	0,1	JORDANIEN	0,1	DAENEMARK	0,7
ITALIEN	0,2	AUSTR.-OZ.	0,1	ASIEN	0,2	GR BRITANN	33,5
POLEN	0,1	ZUS.	12,3	ZUS.	0,2	IRLAND	1,7
EUKOPA	5,7	56 NE-METALLE, -HALBZEUG		69 AND. MIN. BAUSTOFFE		ISLAND	0,2
LIBERIA	0,0	FINNLAND	0,0	GR BRITANN	0,1	NIEDERLANDE	2,3
AFRIKA	0,0	SCHWEDEN	0,2	GRIECHENLAND	0,0	BELGIEN	1,7
VER STAAT O	0,2	DAENEMARK	0,0	EUROPA	0,2	FRANKREICH	6,0
VER STAAT W	1,0	GR BRITANN	2,1	GHANA	0,0	SPANIEN	8,2
AMERIKA	1,2	IRLAND	0,3	AFRIKA	0,0	PORTUGAL	8,2
ISRAEL	0,1	FRANKREICH	0,3	IRAK	0,0	MALTA	0,2
V.A. EMIRATE	0,6	SPANIEN	0,0	IRAN	0,0	SCHWEIZ	2,1
INDIEN	0,2	PORTUGAL	0,2	ASIEN	0,0	OESTERREICH	2,9
ASIEN	0,9	MALTA	0,1	ZUS.	0,2	ITALIEN	6,2
ZUS.	7,8	SCHWEIZ	0,0	61 SAND, KIES, BIMS, TON		GRIECHENLAND	2,5
53 STAB-, FORMSTAHL U.A.		ITALIEN	0,2	GR BRITANN	0,0	TUERKEI	1,8
FINNLAND	0,0	GRIECHENLAND	0,0	IRAN	0,0	JUGOSLAWIEN	3,0
FRANKREICH	0,0	TUERKEI	0,0	ZUS.	0,2	UNGARN	0,8
TSCHOSLOW	0,0	JUGOSLAWIEN	0,1	71 NAT. DUENGEMITTEL		ALBANIEN	0,0
EUROPA	0,0	UNGARN	0,1	SAUDIARAB	0,0	TSCHOSLOW	1,6
INDIEN	0,1	TSCHOSLOW	0,1	ASIEN	0,0	RUMAEINIEN	0,3
ASIEN	0,1	SOWJETUNION	0,2	ZUS.	0,0	BULGARIEN	0,3
ZUS.	0,1	EUROPA	3,9	81 CHEM.-GRUNDSTOFFE U.A		POLEN	1,9
54 STAHLBLECH, BANDSTAHL		VER STAAT O	0,3	NORWEGEN	0,1	SOWJETUNION	0,4
SCHWEIZ	0,0	VER STAAT W	0,7	GR BRITANN	2,0	EUROPA	91,4
EUROPA	0,0	DOMINIK REP	0,0	NIEDERLANDE	0,0	LIBYEN	2,5
CHILE	0,0	KUBA	0,0	BELGIEN	0,0	TUNESIEN	0,7
AMERIKA	0,0	CHILE	0,0	FRANKREICH	0,3	ALGERIEN	1,4
ZUS.	0,1	AMERIKA	1,1	SPANIEN	0,0	MAROKKO	2,7
55 ROHRE, GIESSEREIERZGN		ISRAEL	0,1	PORTUGAL	0,1	SENEGAL	0,4
FINNLAND	0,8	SYRIEN	0,0	SCHWEIZ	0,0	SIERRA LEONE	0,0
SCHWEDEN	0,5	IRAK	0,0	OESTERREICH	0,1	LIBERIA	0,0
NORWEGEN	0,7	IRAN	0,0	ITALIEN	0,0	ELFENBEIN-K	0,2
DAENEMARK	0,1	SAUDIARAB	0,0	TUERKEI	2,0	NIGER	0,2
		INDIEN	0,0	UNGARN	0,0	GHANA	0,6
		THAILAND	0,0	TSCHOSLOW	0,0	TOGO	0,1
		VIETNAM	0,0	POLEN	0,0	BENIN	0,0
		MALAYSIA	0,0	SOWJETUNION	0,0	NIGERIA	1,0
		ASIEN	0,3	EUROPA	4,9	KAMERUN	0,3
		ZUS.	5,2			ZENT AF REP	0,0
		61 SAND, KIES, BIMS, TON				GABUN	0,1
		GR BRITANN	0,0			KONGO VR	0,0
		EUROPA	0,0			ANGOLA	1,2
						AEGYPTEN	2,0
						SUDAN	0,1
						AFAR-U. ISS.G	0,0

6 GÜTERVERKEHR JAHR 1978

6.5 VERFLECHTUNG NACH GÜTERHAUPTGRUPPEN

IM VERKEHR MIT GEBIETEN AUSSERHALB DES BUNDESGBIETES
VERSEND NACH HERKUNFTSFLUGPLÄTZEN UND ENDTIELLÄNDERN

TONNEN

HERKUNFTSFLUGPLATZ NR. GÜTERHAUPTGRUPPE ENDZIELLAND	MENGE	HERKUNFTSFLUGPLATZ NR. GÜTERHAUPTGRUPPE ENDZIELLAND	MENGE	HERKUNFTSFLUGPLATZ NR. GÜTERHAUPTGRUPPE ENDZIELLAND	MENGE	HERKUNFTSFLUGPLATZ NR. GÜTERHAUPTGRUPPE ENDZIELLAND	MENGE	
HANNOVER		HANNOVER		HANNOVER		HANNOVER		
89 AND.CHEM.ERZEUGNISSE		91 FAHRZEUGE		91 FAHRZÜGE		92 LANDMASCHINEN		
AETHIOPIEN	1,7	DAENEMARK	0,8	KOLUMBIEN	0,0	SAUDIARAB	0,1	
SOMALIA	0,1	GR BRITANN	44,1	ECUADOR	0,1	V.A.-EMIRATE	0,2	
UGANDA	0,0	IRLAND	2,8	PERU	0,1	PAKISTAN	0,0	
KENIA	0,2	ISLAND	0,9	BOLIVIEN	0,1	AFGHANISTAN	0,3	
RUANDA	0,8	NIEDERLANDE	1,9	CHILE	2,8	MALAYSIA	0,0	
BURUNDI	0,2	BELGIEN	0,7	AMERIKA		773,6	ASIEN	1,1
TANSANIA	0,5	LUXEMBURG	0,1	ZYPERN	1,5	NEUKALEDON	0,0	
SAMBIA	0,7	FRANKREICH	15,6	LIBANON	0,3	AUSTR.-OZ.	0,0	
MADAGASKAR	0,1	SPANIEN	13,4	ISRAEL	0,7			
REUNION	0,0	PORTUGAL	3,8	JORDANIEN	8,6			
RHODESIEN	0,1	MALTA	0,9	SYRIEN	0,0	ZUS.	24,3	
MAURITIUS	0,1	GIBRALTAR	0,1	IRAK	0,1	93 EL-ERZGN.-MASCHINEN		
SUEDAFRIKA	0,9	SCHWEIZ	1,1	IRAN	5,3	FINNLAND	24,0	
AFRIKA	19,3	OESTERREICH	2,4	KUWAIT	0,8	SCHWEDEN	57,1	
		ITALIEN	6,6	BAHREIN	0,5	NORWEGEN	26,1	
KANADA	8,9	GRIECHENLAND	2,6	KATAR	0,6	DAENEMARK	12,2	
VER STAAT O	56,2	TUERKEI	0,1	SAUDIARAB	0,7	GR BRITANN	239,5	
VER STAAT W	0,3	JUGOSLAWIEN	0,8	OMAN	0,9	IRLAND	13,5	
MEXIKO	7,0	UNGARN	0,5	V.A.-EMIRATE	1,6	ISLAND	2,4	
GUATEMALA	0,2	TSCHECHOSLOW	0,0	PAKISTAN	2,1	NIEDERLANDE	10,6	
HONDURAS REP	0,1	RUMAENIEN	0,1	BANGLADESH	0,1	BELGIEN	9,3	
BAHAMAS	0,1	BULGARIEN	0,2	AFGHANISTAN	0,0	LUXEMBURG	0,2	
EL SALVADOR	0,1	POLEN	1,8	INDIEN	0,4	FRANKREICH	73,3	
NICARAGUA	0,1	SOWJETUNION	1,8	NEPAL	0,2	SPANIEN	70,8	
COSTA RICA	0,6	EUROPA	119,9	SRI LANKA	0,2	PORTUGAL	18,1	
PANAMA	0,0			BIRMA	0,5	MALTA	1,0	
JAMAICA	0,1	LIBYEN	6,6	THAILAND	1,2	GIBRALTAR	1,2	
HAITI REP	0,0	TUNESIEN	9,7	MALAYSIA	0,2	SCHWEIZ	8,4	
WESTINDIEN	0,0	ALGERIEN	2,0	SINGAPUR	0,4	OESTERREICH	16,9	
ARUBA	0,0	MAROKKO	0,9	INDONESIEN	0,0	ITALIEN	76,0	
CURACAO	0,0	MAURETANIEN	1,2	PHILIPPINEN	0,0	GRIECHENLAND	11,7	
DOMINIK REP	0,1	SENEGAL	0,2	CHINA, TAIWAN	0,0	TUERKEI	4,0	
TRINID.-U.-TOB	0,0	GAMBIA	0,2	JAPAN	0,5	JUGOSLAWIEN	25,5	
KUBA	2,7	GUIN.-BISSAU	0,1	KOREA, S-	0,0	UNGARN	13,9	
VENEZUELA	1,2	SIERRA LEONE	1,0	CHINA VR	0,0	ALBANIEN	0,0	
GUYANA	0,0	LIBERIA	1,4	ASIEN	27,6	TSCHECHOSLOW	6,2	
SURINAM	0,0	ELFENBEIN-K	1,8	AUSTRALIEN	0,4	RUMAENIEN	2,6	
GUAYANA FP	0,0	OBERVOLTA	2,0	NEUSEELAND	0,0	BULGARIEN	2,7	
BRASILIEN	2,0	NIGER	0,4	FIDSCHI	0,0	POLEN	11,7	
PARAGUAY	0,0	TSCHAD	0,1	NEUKALEDON	0,0	SOWJETUNION	6,8	
URUGUAY	0,6	GHANA	0,7	POLYNES FR	0,0	EUROPA	745,7	
ARGENTINIEN	0,4	TOGO	1,0	AUSTR.-OZ.	0,5	LIBYEN	13,3	
KOLUMBIEN	2,4	BENIN	1,4			TUNESIEN	12,5	
ECUADOR	1,2	NIGERIA	0,0			ALGERIEN	15,7	
PERU	0,5	KAMERUN	4,4			MAROKKO	6,7	
EOLIVIEN	0,5	ZENT AF REP	0,7			MAURETANIEN	1,0	
CHILE	0,7	GABUN	1,1			MALI	0,0	
AMERIKA	86,1	KONGO VR	0,4	92 LANDMASCHINEN		SENEGAL	3,9	
ZYPERN	0,4	ZAIRE	0,2	FINNLAND	0,6	GAMBIA	0,3	
LIBANON	1,0	ANGOLA	0,0	SCHWEDEN	0,1	GUIN.-BISSAU	0,2	
ISRAEL	3,2	AEGYPTEN	1,0	NORWEGEN	1,0	SIERRA LEONE	0,2	
JORDANIEN	0,8	SUDAN	0,0	DAENEMARK	0,1	LIBERIA	0,8	
SYRIEN	0,9	AETHIOPIEN	0,1	GR BRITANN	3,9	ELFENBEIN-K	2,2	
IRAK	1,6	SOMALIA	0,0	IRLAND	0,5	OBERVOLTA	0,6	
IRAN	7,9	UGANDA	0,1	NIEDERLANDE	0,0	NIGER	1,2	
KUWAIT	0,4	KENIA	0,5	BELGIEN	0,7	TSCHAD	0,2	
BAHREIN	0,1	TANSANIA	3,5	FRANKREICH	6,5	GHANA	2,2	
KATAR	0,1	SAMBIA	0,0	SPANIEN	0,6	TOGO	0,8	
SAUDIARAB	3,1	MALAWI	0,6	PORTUGAL	0,2	BENIN	0,1	
JEMEN	0,1	MADAGASKAR	0,1	OESTERREICH	0,2	NIGERIA	7,7	
OMAN	0,1	REUNION	0,5	ITALIEN	2,6	KAMERUN	2,2	
V.A.-EMIRATE	2,8	MAURITIUS	1,2	GRIECHENLAND	0,1	ZENT AF REP	0,3	
PAKISTAN	3,1	SUEDAFRIKA	25,0	TUERKEI	0,0	GABUN	0,6	
BANGLADESH	0,7	AFRIKA	70,3	EUROPA	17,0	KONGO VR	1,3	
AFGHANISTAN	0,1	KANADA	54,2	LIBYEN	1,0	ZAIRE	0,4	
INDIEN	2,5	VER STAAT O	394,6	TUNESIEN	0,0	ANGOLA	1,2	
NEPAL	0,0	VER STAAT W	83,4	ALGERIEN	1,1	AEGYPTEN	13,2	
SRI LANKA	0,0	MEXIKO	175,1	MAROKKO	0,1	SUDAN	2,4	
BIRMA	0,0	GUATEMALA	2,0	LIBERIA	0,1	AFAR-U-ISS.G	0,1	
THAILAND	0,8	HONDURAS REP	0,1	ELFENBEIN-K	1,3	AETHIOPIEN	2,3	
MALAYSIA	0,2	BAHAMAS	2,6	GHANA	0,1	SOMALIA	0,5	
SINGAPUR	0,2	BELIZE	0,5	KAMERUN	0,1	UGANDA	0,2	
INDONESIEN	0,3	EL SALVADOR	9,6	GABUN	0,2	KENIA	3,4	
PHILIPPINEN	0,2	NICARAGUA	0,1	AEGYPTEN	0,2	RUANDA	0,1	
HONGKONG	3,5	COSTA RICA	0,1	SOMALIA	0,1	TANSANIA	1,4	
CHINA, TAIWAN	0,1	PANAMA	0,9	KENIA	0,0	SAMBIA	0,3	
JAPAN	4,6	JAMAICA	1,3	MADAGASKAR	0,1	MALAWI	0,5	
KOREA, S-	0,1	HAITI REP	0,5	MAURITIUS	0,0	MOSAMBIK	0,1	
CHINA VR	1,8	WESTINDIEN	0,1	SUEDAFRIKA	0,0	MADAGASKAR	0,2	
ASIEN	40,8	GUADELOUPE	0,2	AFRIKA	4,2	REUNION	0,2	
AUSTRALIEN	1,7	ARUBA	0,0	VER STAAT O	1,9	RHODESIEN	0,1	
NEUSEELAND	0,0	CURACAO	0,7	VER STAAT W	0,0	MAURITIUS	1,3	
POLYNES FR	0,1	DOMINIK REP	0,1	HONDURAS REP	0,1	SUEDAFRIKA	17,0	
AUSTR.-OZ.	1,8	TRINID.-U.-TOB	0,6	ARGENTINIEN	0,1	AFRIKA	118,6	
ZUS.	239,5	KUBA	0,1	ECUADOR	0,0	KANADA	51,0	
		VENEZUELA	35,4	AMERIKA	2,0	VER STAAT O	351,8	
91 FAHRZEUGE		SURINAM	0,3	ISRAEL	0,0	VER STAAT W	67,8	
FINNLAND	6,3	GUAYANA FR	0,5	IRAN	0,4	MEXIKO	15,0	
SCHWEDEN	5,6	BRASILIEN	6,8	KUWAIT	0,0	GUATEMALA	2,6	
NORWEGEN	6,6	PARAGUAY	0,5	KATAR	0,0	HONDURAS REP	0,7	
		URUGUAY	0,0					
		ARGENTINIEN	0,0					

6 GUETERVERKEHR JAHR 1978

6.5 VERFLECHTUNG NACH GUETERHAUPTGRUPPEN

IM VERKEHR MIT GEBIETEN AUSSERHALB DES BUNDESGBIETES

VERSAND NACH HERKUNFTSFLUGPLAETZEN UND ENDZIELLAENDERN

TONNEN

HERKUNFTSFLUGPLATZ NR. GUETERHAUPTGRUPPE ENDZIELLAND	MENGE	HERKUNFTSFLUGPLATZ NR. GUETERHAUPTGRUPPE ENDZIELLAND	MENGE	HERKUNFTSFLUGPLATZ NR. GUETERHAUPTGRUPPE ENDZIELLAND	MENGE	HERKUNFTSFLUGPLATZ NR. GUETERHAUPTGRUPPE ENDZIELLAND	MENGE
HANNOVER		HANNOVER		HANNOVER		HANNOVER	
93 EL-ERZGN., MASCHINEN		94 EBM-WAREN U.A.		95 GLAS-U.A. MIN-WAREN		96 LEDER-U. TEXTILWAREN	
BAHAMAS	0,1	GRIECHENLAND	0,5	SCHWEIZ	0,1	NICARAGUA	0,0
BELIZE	0,3	TUERKEI	0,5	OESTERREICH	0,1	GUADELOUPE	0,2
EL SALVADOR	3,7	JUGOSLAWIEN	0,7	ITALIEN	0,4	CURACAO	0,0
NICARAGUA	0,9	UNGARN	0,8	GRIECHENLAND	0,7	VENEZUELA	0,0
COSTA RICA	1,7	TSSCHECHOSLOW	0,1	TUERKEI	0,2	BRASILIEN	0,2
PANAMA	2,0	RUMAENIEN	0,3	TSSCHECHOSLOW	0,4	PARAGUAY	0,0
JAMAICA	1,8	BULGARIEN	0,1	RUMAENIEN	0,0	URUGUAY	0,0
HAITI REP	0,0	POLEN	0,6	POLEN	0,1	ARGENTINIEN	0,2
WESTINDIEN	0,1	SOWJETUNION	0,5	EUROPA	6,4	KOLUMBIEN	0,2
GUADELOUPE	1,5	EUROPA	41,6			ECUADOR	0,0
ARUBA	0,0			MAROKKO	0,1	PERU	0,0
CURACAO	4,4	LIBYEN	0,2	SENEGAL	0,0	BOLIVIEN	0,1
DOMINIK REP	0,3	TUNESIEN	0,8	SUDAN	0,1	CHILE	0,3
TRINID. U. TOB	0,5	ALGERIEN	3,4	KENIA	0,0	AMERIKA	18,3
KUBA	1,9	MAROKKO	0,3	AFRIKA	0,2		
VENEZUELA	6,9	SENEGAL	0,0			ZYPERN	0,1
GUYANA	0,1	SIERRA LEONE	0,1	KANADA	0,1	LIBANON	2,4
SURINAM	2,5	LIBERIA	0,1	VER STAAT O	5,1	ISRAEL	0,3
GUAYANA FR	0,0	ELFENBEIN-K	0,3	VER STAAT W	0,2	JORDANIEN	1,8
BRASILIEN	32,1	GHANA	0,2	COSTA RICA	0,0	SYRIEN	0,0
PARAGUAY	4,9	TOGO	0,0	ARGENTINIEN	0,0	IRAK	0,1
URUGUAY	0,2	NIGERIA	0,0	KOLUMBIEN	0,0	IRAN	0,8
ARGENTINIEN	13,3	AEGYPTEN	4,4	ECUADOR	0,0	KUWAIT	1,7
KOLUMBIEN	13,8	KENIA	0,3	CHILE	0,0	KATAR	0,1
ECUADOR	5,8	TANSANIA	0,1	AMERIKA	5,5	SAUDIARAB	7,3
PERU	1,4	MOSAMBIK	0,0			JEMEN	0,1
BOLIVIEN	6,4	REUNION	0,0	SYRIEN	0,0	OMAN	0,0
CHILE	2,3	SUEDAFRIKA	0,4	IRAK	0,0	V.A. EMIRATE	0,1
AMERIKA	598,0	AFRIKA	10,6	IRAN	0,0	PAKISTAN	0,1
				V.A. EMIRATE	0,0	BANGLADESH	0,0
ZYPERN	1,7	KANADA	4,9	AFGHANISTAN	0,0	AFGHANISTAN	0,0
LIBANON	5,1	VER STAAT O	10,0	THAILAND	0,0	INDIEN	0,4
ISRAEL	6,9	VER STAAT W	1,3	SINGAPUR	0,0	SRI LANKA	0,0
JORDANIEN	5,6	MEXIKO	0,7	INDONESIEN	0,4	SINGAPUR	0,0
SYRIEN	9,4	GUATEMALA	0,0	HONGKONG	0,0	PHILIPPINEN	0,0
IRAK	17,6	PANAMA	0,0	JAPAN	0,0	HONGKONG	0,3
IRAN	51,8	JAMAICA	0,0	ASIEN	0,5	CHINA, TAIWAN	0,1
KUWAIT	6,1	HAITI REP	0,0			JAPAN	0,1
BAHREIN	7,4	DOMINIK REP	0,1	AUSTRALIEN	0,0	KOREA, S-	0,2
KATAR	2,3	VENEZUELA	0,2	AUSTR.-OZ.	0,0	CHINA VR	0,2
SAUDIARAB	41,3	BRASILIEN	7,0			ASIEN	16,4
JEMEN	1,7	PARAGUAY	0,0				
JEMEN DEM VR	0,0	ARGENTINIEN	0,2	ZUS.	12,6	AUSTRALIEN	0,0
OMAN	1,6	KOLUMBIEN	0,8			NEUSEELAND	0,0
V.A. EMIRATE	21,8	ECUADOR	0,0	96 LEDER-U. TEXTILWAREN		NEUKALEDON	0,0
PAKISTAN	4,2	PERU	0,1	FINNLAND	1,5	AUSTR.-OZ.	0,0
BANGLADESH	0,3	BOLIVIEN	1,0	SCHWEDEN	1,3		
AFGHANISTAN	0,9	CHILE	0,0	NORWEGEN	5,0		
INDIEN	12,5	AMERIKA	26,3	DAENEMARK	0,4	ZUS.	91,5
NEPAL	0,3			GR BRITANN	13,3		
SRI LANKA	0,2	ZYPERN	0,0	IRLAND	1,8	97 SONSTIGE WAREN ANG.	
BIRMA	0,1	LIBANON	0,1	ISLAND	0,4	FINNLAND	5,8
THAILAND	11,3	ISRAEL	0,0	NIEDERLANDE	0,3	SCHWEDEN	20,8
VIETNAM	0,0	JORDANIEN	0,2	BELGIEN	0,4	NORWEGEN	10,0
MALAYSIA	1,5	IRAK	0,4	LUXEMBURG	0,0	DAENEMARK	13,4
SINGAPUR	2,8	IRAN	4,3	FRANKREICH	2,8	GR BRITANN	337,0
INDONESIEN	2,4	KUWAIT	0,0	SPANIEN	2,5	IRLAND	2,9
PHILIPPINEN	0,4	KATAR	0,2	PORTUGAL	0,8	ISLAND	1,4
HONGKONG	3,1	SAUDIARAB	1,2	MALTA	0,2	NIEDERLANDE	2,3
CHINA, TAIWAN	0,7	JEMEN DEM VR	0,0	SCHWEIZ	1,9	BELGIEN	1,9
JAPAN	10,5	OMAN	0,0	OESTERREICH	0,8	LUXEMBURG	0,1
KOREA, S-	2,2	V.A. EMIRATE	8,2	ITALIEN	1,2	FRANKREICH	33,9
CHINA VP	1,0	PAKISTAN	0,0	GRIECHENLAND	0,5	SPANIEN	17,1
ASIEN	234,8	AFGHANISTAN	0,0	TUERKEI	0,3	PORTUGAL	7,0
		INDIEN	0,3	JUGOSLAWIEN	2,1	MALTA	3,0
AUSTRALIEN	2,0	SRI LANKA	0,0	UNGARN	0,2	GIBRALTAR	0,1
NEUSEELAND	0,2	BIRMA	0,1	TSSCHECHOSLOW	0,5	SCHWEIZ	8,1
FIDSCHI	0,1	MALAYSIA	0,0	RUMAENIEN	0,0	OESTERREICH	52,7
OZEANIEN BR	0,0	SINGAPUR	0,8	POLEN	0,4	ITALIEN	13,2
NEUKALEDON	0,1	INDONESIEN	0,0	SOWJETUNION	2,1	GRIECHENLAND	9,8
POLYNES FR	0,0	PHILIPPINEN	0,0	EUROPA	40,5	TUERKEI	2,9
AUSTR.-OZ.	2,4	HONGKONG	0,0			JUGOSLAWIEN	8,3
ZUS.	1 699,6	JAPAN	0,0	LIBYEN	10,5	UNGARN	3,1
		KOREA, S-	0,1	TUNESIEN	3,2	TSSCHECHOSLOW	0,7
94 EBM-WAREN U.A.		ASIEN	16,0	ALGERIEN	0,1	RUMAENIEN	2,6
FINNLAND	0,8	AUSTRALIEN	0,1	MAKOKKO	0,1	BULGARIEN	0,7
SCHWEDEN	0,9	NEUSEELAND	0,0	LIBERIA	0,6	POLEN	2,1
NORWEGEN	2,1	AUSTR.-OZ.	0,1	ELFENBEIN-K	0,1	SOWJETUNION	6,8
DAENEMARK	0,2			GHANA	0,0	EUROPA	567,6
GR BRITANN	18,9	ZUS.	94,6	NIGERIA	0,0	LIBYEN	11,5
IRLAND	1,1			KAMERUN	0,0	TUNESIEN	1,6
NIEDERLANDE	0,3	95 GLAS-U.A. MIN-WAREN		GABUN	0,0	ALGERIEN	5,0
BELGIEN	0,9	FINNLAND	0,3	AEGYPTEN	0,4	MAROKKO	2,3
LUXEMBURG	0,1	SCHWEDEN	0,1	AETHIOPIEN	0,5	MAURETANIEN	0,3
FRANKREICH	2,9	GR BRITANN	2,8	KENIA	0,0	MALI	0,0
SPANIEN	3,6	IRLAND	0,1	SAMBIA	0,4	SENEGAL	0,2
PORTUGAL	0,3	ISLAND	0,0	MAURITIUS	0,0	GAMBIA	0,0
MALTA	0,1	NIEDERLANDE	0,0	SUEDAFRIKA	0,0	SIERRA LEONE	0,0
GIBRALTAR	0,1	BELGIEN	0,1	AFRIKA	16,2	LIBERIA	1,6
SCHWEIZ	0,6	FRANKREICH	0,7	KANADA	2,5	ELFENBEIN-K	1,4
OESTERREICH	2,0	SPANIEN	0,3	VER STAAT O	13,8	OBERVOLTA	0,4
ITALIEN	2,5	PORTUGAL	0,0	VER STAAT W	0,8	NIGER	0,3
				MEXIKO	0,0	GHANA	0,7

6 GUETERVERKEHR JAHR 1978

6.5 VERFLECHTUNG NACH GUETERHAUPTGRUPPEN

IM VERKEHR MIT GEBIETEN AUSSERHALB DES BUNDESGBIETES

VERSAND NACH HERKUNFTSFLUGPLAETZEN UND ENDTIELLAENDERN

TONNEN

HERKUNFTSFLUGPLATZ NR. GUETERHAUPTGRUPPE ENDZIELLAND	MENGE	HERKUNFTSFLUGPLATZ NR. GUETERHAUPTGRUPPE ENDZIELLAND	MENGE	HERKUNFTSFLUGPLATZ NR. GUETERHAUPTGRUPPE ENDZIELLAND	MENGE	HERKUNFTSFLUGPLATZ NR. GUETERHAUPTGRUPPE ENDZIELLAND	MENGE
HANNOVER		HANNOVER		HANNOVER		BREMEN	
97 SONSTIGE WAREN ANG.		97 SONSTIGE WAREN ANG.		99 BES. TRANSPORTGUETER		02 KARTOFFELN	
TOGO	0,3	CHINA VR	0,5	BOLIVIEN	0,1	SCHWEIZ	0,0
BENIN	0,1	ASIEN	72,7	CHILE	0,3	EUROPA	0,0
NIGERIA	2,0			AMERIKA	165,4	ZUS.	0,0
KAMERUN	0,7	AUSTRALIEN	0,8	ZYPERN	0,0		
ZENT AF REP	0,2	NEUSEELAND	0,2	LIBANON	0,5	03 FRUECHTE, GEMUESE	
GABUN	0,2	FIDSCHI	0,0	ISRAEL	0,2	SCHWEIZ	0,0
KONGO VR	0,2	OZEANIEN BR	0,1	JORDANIEN	0,1	EUROPA	0,0
ZAIRE	0,0	NEUKALEDON	0,6	SYRIEN	0,1	UGANDA	0,0
ANGOLA	0,2	POLYNES FR	0,0	IRAK	0,1	AFRIKA	0,0
AEGYPTEN	10,9	AUSTR.-OZ.	1,6	IRAN	6,1	OMAN	0,1
SUDAN	1,5			KUWAIT	0,8	CHINA, TAIWAN	0,0
AFAR-U. ISS.G	0,3	ZUS.	883,7	BAHREIN	0,7	ASIEN	0,1
AETHIOPIEN	1,5			SAUDIARAB	1,5		
SOMALIA	0,0	59 BES. TRANSPORTGUETER		OMAN	0,4		
UGANDA	0,1	FINNLAND	0,5	V.A. EMIRATE	2,0		
KENIA	0,3	SCHWEDEN	0,5	PAKISTAN	0,3	ZUS.	0,1
RUANDA	0,1	NORWEGEN	1,4	BANGLADESH	0,0		
BURUNDI	0,5	DAENEMARK	1,5	AFGHANISTAN	0,0	04 TEXTILE ROHSTOFFE	
TANSANIA	0,8	GR BRITANN	61,2	INDIEN	0,8	GR BRITANN	0,0
SAMBIA	0,5	IRLAND	0,2	NEPAL	0,0	SPANIEN	0,0
MALAWI	0,2	NIEDERLANDE	6,4	SRI LANKA	0,1	GRIECHENLAND	0,0
MOSAMBIK	0,3	BELGIEN	0,6	THAILAND	0,1	EUROPA	0,0
MADAGASKAR	0,1	FRANKREICH	6,4	VIETNAM	0,0	AEGYPTEN	0,1
REUNION	0,1	SPANIEN	3,2	MALAYSIA	0,0	AFRIKA	0,1
MAURITIUS	0,1	PORTUGAL	0,9	SINGAPUR	2,2	VER STAAT O	0,2
SUEDAFRIKA	7,4	MALTA	0,0	INDONESIEN	2,1	AMERIKA	0,2
AFRIKA	54,0	GIPRALTAR	0,0	PHILIPPINEN	0,2	ZUS.	0,3
KANADA	28,0	SCHWEIZ	3,9	HONGKONG	9,8		
VER STAAT O	106,2	OESTERREICH	0,5	CHINA, TAIWAN	0,1		
VER STAAT W	14,5	ITALIEN	3,8	JAPAN	0,3		
MEXIKO	12,0	GRIECHENLAND	1,8	KOREA, S-	0,4		
GUATEMALA	0,3	TUERKEI	9,9	ASIEN	28,7	05 HOLZ UND KORK	
HONDURAS REP	0,0	JUGOSLAWIEN	1,8	AUSTRALIEN	0,5	MAURITIUS	0,0
BAHAMAS	0,1	UNGARN	0,6	NEUSEELAND	0,0	AFRIKA	0,0
EL SALVADOR	0,3	TSSCHECHOSLOW	0,1	AUSTR.-OZ.	0,5	ZUS.	0,0
NICARAGUA	0,1	RUMAENIEN	0,1				
COSTA RICA	0,7	POLEN	0,1				
PANAMA	0,1	SOWJETUNION	0,0				
JAMAIKA	0,8	EUROPA	105,3	ZUS.	337,0	09 PFL. U. TIER. ROHST. ANG	
HAITI REP	0,3	LIEYEN	1,7	HANNOVER	4 808,6	NORWEGEN	0,0
WESTINDIEN	0,0	TUNESIEN	0,6	INSG.		GR BRITANN	0,1
GUADLOUPE	0,1	ALGERIEN	0,1			NIEDERLANDE	0,0
ARUBA	0,0	MAROKKO	0,0	BREMEN		BELGIEN	0,0
CURACAO	1,0	MAURETANIEN	0,0			FRANKREICH	0,0
DOMINIK REP	0,0	MALI	0,0	00 LEBENDE TIERE		SCHWEIZ	0,0
TRINID. U. TOB	0,4	SENEGAL	0,2	GR BRITANN	0,1	ITALIEN	0,0
KUBA	0,6	SIERRA LEONE	0,1	NIEDERLANDE	0,0	RUMAENIEN	0,0
VENEZUELA	1,2	LIBERIA	0,1	SPANIEN	0,1	EUROPA	0,1
GUYANA	0,0	ELENBEIN-K	0,1	PORTUGAL	0,0	SUEDAFRIKA	0,0
SURINAM	2,1	OBERVOLTA	0,3	SCHWEIZ	0,0	AFRIKA	0,0
BRASILIEN	6,6	GHANA	1,5	ITALIEN	0,0	KANADA	0,1
PARAGUAY	0,3	NIGERIA	1,5	GRIECHENLAND	0,1	VER STAAT O	0,4
URUGUAY	0,1	KAMERUN	0,2	TSSCHECHOSLOW	0,0	VER STAAT W	0,0
ARGENTINIEN	5,0	GABUN	0,0	EUROPA	0,4	MEXIKO	0,3
KOLUMBIEN	1,6	KONGO VR	0,0			ARGENTINIEN	0,0
ECUADOR	0,6	ZAIRE	0,1	GHANA	0,1	AMERIKA	0,8
PERU	0,2	AEGYPTEN	27,7	KENIA	0,0		
BOLIVIEN	0,8	SUDAN	0,2	SUEDAFRIKA	0,0	IRAN	0,0
CHILE	3,7	AFAR-U. ISS.G	0,0	AFRIKA	0,2	SAUDIARAB	0,0
AMERIKA	187,7	AETHIOPIEN	1,1	KANADA	0,1	V.A. EMIRATE	0,0
ZYPERN	1,4	UGANDA	0,2	VER STAAT O	0,7	SINGAPUR	0,0
LIBANON	1,9	KENIA	1,0	VER STAAT W	0,1	KOREA, S-	0,0
ISRAEL	4,6	BURUNDI	0,1	MEXIKO	0,0	ASIEN	0,1
JORDANIEN	1,5	TANSANIA	0,1	GUATEMALA	0,0		
SYRIEN	1,7	SAMBIA	0,0	TRINID. U. TOB	0,1	ZUS.	1,0
IRAK	1,9	MAURITIUS	0,1	VENEZUELA	0,0		
IRAN	11,8	SUEDAFRIKA	1,5	BRASILIEN	0,1	12 GETRAENKE	
KUWAIT	2,7	AFRIKA	37,1	ARGENTINIEN	0,1	DAENEMARK	0,0
BAHREIN	0,7	KANADA	4,8	CHILE	0,0	GR BRITANN	0,2
KATAR	0,5	VER STAAT O	147,7	AMERIKA	1,2	NIEDERLANDE	0,0
SAUDIARAB	12,2	VER STAAT W	3,1	IRAK	4,1	SPANIEN	0,0
JEMEN	0,3	MEXIKO	2,7	KUWAIT	0,0	SCHWEIZ	0,0
JEMEN DEM VR	0,1	GUATEMALA	0,0	SAUDIARAB	0,0	ITALIEN	0,0
OMAN	0,7	BAHAMAS	2,1	V.A. EMIRATE	0,1	EUROPA	0,3
V.A. EMIRATE	8,6	EL SALVADOR	0,0	THAILAND	0,1	SUEDAFRIKA	0,0
PAKISTAN	2,6	COSTA RICA	0,1	INDONESIEN	0,6	AFRIKA	0,0
BANGLADESH	0,3	PANAMA	0,0	JAPAN	0,1		
AFGHANISTAN	0,3	JAMAIKA	0,0	ASIEN	4,9	KANADA	0,2
INDIEN	2,1	HAITI REP	0,1			VER STAAT O	0,1
NEPAL	0,2	WESTINDIEN	0,1			BRASILIEN	0,0
SRI LANKA	0,2	DOMINIK REP	0,2	ZUS.	6,7	BOLIVIEN	0,2
BIRMA	0,3	TRINID. U. TOB	0,2	01 GETREIDE		CHILE	0,0
THAILAND	5,2	KUBA	0,0	AEGYPTEN	0,0	AMERIKA	0,6
MALAYSIA	0,2	VENEZUELA	0,7	AFRIKA	0,0		
SINGAPUR	1,8	BRASILIEN	1,8	IRAK	0,0	LIBANON	0,0
INDONESIEN	3,1	PARAGUAY	0,0	ASIEN	0,0	ASIEN	0,0
PHILIPPINEN	0,4	URUGUAY	0,0			ZUS.	1,0
HONGKONG	0,5	ARGENTINIEN	0,3				
CHINA, TAIWAN	0,2	KOLUMBIEN	0,3				
JAPAN	3,6	ECUADOR	0,1				
KOREA, S-	0,7	PERU	0,0				

6 GUETERVERKEHR JAHR 1978

6.5 VERFLECHTUNG NACH GUETERHAUPTGRUPPEN

IM VERKEHR MIT GEBIETEN AUSSERHALB DES BUNDESGBIETES

VERSAND NACH HERKUNFTSFLUGPLAETZEN UND ENDCIELLAENDERN

TONNEN

HERKUNFTSFLUGPLATZ NR. GUETERHAUPTGRUPPE ENDZIELLAND	MENGE	HERKUNFTSFLUGPLATZ NR. GUETERHAUPTGRUPPE ENDZIELLAND	MENGE	HERKUNFTSFLUGPLATZ NR. GUETERHAUPTGRUPPE ENDZIELLAND	MENGE	HERKUNFTSFLUGPLATZ NR. GUETERHAUPTGRUPPE ENDZIELLAND	MENGE
BREMEN		BREMEN		BREMEN		BREMEN	
13 AND.GENUSSMITTEL U.A		16 GETREIDE U.AE.ERZGN.		55 ROHRE,GIESSEREIERZGN		69 AND.MIN.BAUSTOFFE	
FINNLAND	0,0	SPANIEN	0,0	SENEGAL	0,1	GR BRITANN	0,0
DAENEMARK	0,0	SCHWEIZ	0,0	TOGO	0,0	EUROPA	0,0
GR BRITANN	0,7	GRIECHENLAND	0,1	NIGERIA	0,1		
NIEDERLANDE	0,3	JUGOSLAWIEN	0,0	SUEDAFRIKA	0,1	KOLUMBIEN	0,0
BELGIEN	0,2	EUROPA	0,1	AFRIKA	0,5	AMERIKA	0,0
FRANKREICH	0,1						
SPANIEN	0,2	KOLUMBIEN	0,0	KANADA	0,5	MALAYSIA	0,0
PORTUGAL	0,1	AMERIKA	0,0	VER STAAT W	0,0	ASIEN	0,0
SCHWEIZ	0,6			MEXIKO	0,1		
OESTERREICH	0,1	V.A.EMIRATE	0,0	AMERIKA	0,6	ZUS.	0,0
ITALIEN	0,1	THAILAND	0,0				
GRIECHENLAND	0,0	ASIEN	0,0	LIBANON	0,0	81 CHEM.GRUNDSTOFFE U.A	
JUGOSLAWIEN	0,0	ZUS.	0,1	ISRAEL	0,1	NORWEGEN	0,1
UNGARN	0,0			IRAK	0,0	DAENEMARK	0,3
TSCHECHOSLOW	0,1	17 FUTTERMITTEL		IRAN	0,1	GR BRITANN	0,1
RUMAENIEN	0,0	GR BRITANN	0,9	BAHREIN	0,0	FRANKREICH	0,0
EUROPA	2,4	ØELGIEN	0,0	SAUDIARAB	0,1	SPANIEN	0,0
		FRANKREICH	0,0	V.A.EMIRATE	0,0	ITALIEN	0,2
TUNESIEN	0,0	SCHWEIZ	0,2	SINGAPUR	0,0	GRIECHENLAND	0,1
ALGERIEN	0,1	SOWJETUNION	0,1	CHINA,TAIWAN	0,0	TSCHECHOSLOW	0,0
MAROKKO	0,4	EUROPA	1,2	JAPAN	0,6	POLEN	0,4
SENEGAL	0,0			ASIEN	0,9	EUROPA	1,3
NIGER	0,1	VER STAAT O	0,1	ZUS.	4,7	GHANA	0,0
GHANA	0,0	AMERIKA	0,1			AETHIOPIEN	0,0
KAMERUN	0,0	V.A.EMIRATE	0,0	56 NE-METALLE,-HALBZEUG		AFRIKA	0,0
AEGYPTEN	0,0	INDIEN	0,0	FINNLAND	0,0	VER STAAT O	0,4
KENIA	0,0	ASIEN	0,0	GR BRITANN	0,3	AMERIKA	0,4
SUEDAFRIKA	0,0	ZUS.	1,3	FRANKREICH	0,1		
AFRIKA	0,7			OESTERREICH	0,2	KOREA,S-	0,0
		18 OELSAATEN,FETTE ANG.		ITALIEN	0,3	ASIEN	0,0
KANADA	0,2	AEGYPTEN	0,1	UNGARN	0,0	ZUS.	1,7
VER STAAT O	0,2	AFRIKA	0,1	EUROPA	1,0		
BAHAMAS	0,7			LIBYEN	0,0	89 AND.CHEM.ERZEUGNISSE	
AMERIKA	1,1	ZUS.	0,1	TUNESIEN	0,0	FINNLAND	0,1
				GHANA	0,0	SCHWEDEN	0,0
ISRAEL	0,0	34 MINERALOELERZGN.ANG.		EGYPTEN	0,0	NORWEGEN	0,1
IRAK	0,4	FRANKREICH	0,0	TANSANIA	0,0	DAENEMARK	0,2
SAUDIARAB	0,6	EUROPA	0,0	AFRIKA	0,1	GR BRITANN	6,6
V.A.EMIRATE	0,1			VER STAAT O	0,2	IRLAND	0,3
INDONESIEN	0,0	GHANA	0,0	AMERIKA	0,2	NIEDERLANDE	0,0
HONGKONG	0,0	AFRIKA	0,0			BELGIEN	0,6
CHINA,TAIWAN	0,0	VER STAAT O	0,0	ISRAEL	0,0	FRANKREICH	2,0
JAPAN	0,1	AMERIKA	0,0	KUWAIT	0,0	SPANIEN	1,4
KOREA,S-	0,0			SAUDIARAB	0,0	PORTUGAL	0,2
ASIEN	1,3	INDIEN	0,0	MALAYSIA	0,1	MALTA	0,1
		ASIEN	0,0	KOREA,S-	0,1	GIBRALTAR	0,1
AUSTRALIEN	0,0	VER STAAT O	0,0	ASIEN	0,3	SCHWEIZ	0,1
NEUSEELAND	0,0	AMERIKA	0,0	AUSTRALIEN	0,0	OESTERREICH	0,6
NEUKALEDON	0,0			AUSTR.-OZ.	0,0	ITALIEN	0,9
AUSTR.-OZ.	0,0			ZUS.	1,6	GRIECHENLAND	1,4
ZUS.	5,6	ZUS.	0,1			TUERKEI	1,1
14 FLEISCH,EIER,MILCH		52 STAHLHALBZEUG		61 SAND,KIES,BIEMS,TON		JUGOSLAWIEN	0,2
FINNLAND	0,1	NORWEGEN	0,0	SOWJETUNION	0,0	UNGARN	0,2
GR BRITANN	0,5	GR BRITANN	0,0	EUROPA	0,0	TSCHECHOSLOW	1,2
IRLAND	0,0	SPANIEN	0,1	ZUS.	0,0	RUMAENIEN	0,2
NIEDERLANDE	0,1	PORTUGAL	0,2			BULGARIEN	0,2
BELGIEN	0,0	OESTERREICH	0,3	63 AND.STEINE U.ERDEN		POLEN	0,9
LUXEMBURG	0,0	EUROPA	0,3	GR BRITANN	0,0	SOWJETUNION	0,2
FRANKREICH	0,3	VENEZUELA	0,0	EUROPA	0,0	EUROPA	18,8
SPANIEN	0,0	ARGENTINIEN	0,0			LIBYEN	0,4
SCHWEIZ	5,5	CHILE	0,2	FRANKREICH	0,0	TUNESIEN	0,0
OESTERREICH	0,0	AMERIKA	0,2	SCHWEIZ	0,0	ALGERIEN	0,2
ITALIEN	0,1			OESTERREICH	0,0	MAROKKO	0,0
GRIECHENLAND	0,1	V.A.EMIRATE	0,0	ITALIEN	0,0	MAURETANIEN	0,0
JUGOSLAWIEN	0,0	INDONESIEN	0,0	POLEN	0,0	MALI	0,0
UNGARN	0,2	ASIEN	0,0	EUROPA	0,0	SENEGAL	0,1
TSCHECHOSLOW	0,1	ZUS.	0,5	SUEDAFRIKA	0,0	GAMBIA	0,0
EUROPA	7,0			AFRIKA	0,0	GUINEA REP	0,0
KAMERUN	0,0	55 ROHRE,GIESSEREIERZGN				SIERRA LEONE	0,0
AEGYPTEN	0,0	FINNLAND	0,3	EL SALVADOR	0,0	LIBERIA	0,1
SUEDAFRIKA	0,0	SCHWEDEN	0,0	BOLIVIEN	0,0	NIGER	0,0
AFRIKA	0,1	NORWEGEN	0,2	AMERIKA	0,0	TSCHAD	0,0
		DAENEMARK	0,0			GHANA	0,3
KANADA	0,0	GR BRITANN	1,3	ISRAEL	0,1	NIGERIA	0,3
VER STAAT O	0,9	IRLAND	0,0	IRAN	0,3	KAMERUN	0,0
BOLIVIEN	0,0	NIEDERLANDE	0,1	KUWAIT	0,0	ZAIRE	0,0
AMERIKA	0,9	BELGIEN	0,1	MALAYSIA	0,0	ANGOLA	0,6
		FRANKREICH	0,1	JAPAN	0,0	AEGYPTEN	3,2
ISRAEL	0,0	SPANIEN	0,1	ASIEN	0,4	AETHIOPIEN	7,0
KUWAIT	0,0	PORTUGAL	0,1			SOMALIA	0,0
BAHREIN	0,0	OESTERREICH	0,1			UGANDA	0,3
V.A.EMIRATE	0,0	ITALIEN	0,0			KENIA	2,2
JAPAN	0,0	GRIECHENLAND	0,1			TANSANIA	0,3
KOREA,S-	0,0	TUERKEI	0,0			SAMBIA	0,8
ASIEN	0,1	JUGOSLAWIEN	0,1			MALAWI	0,1
ZUS.	8,1	POLEN	0,0			MOSAMBIK	0,0
		EUROPA	2,5			MAURITIUS	0,2
16 GETREIDE U.AE.ERZGN.		LIBYEN	0,3			SUEDAFRIKA	0,4
GR BRITANN	0,0					AFRIKA	16,8

6 GÜTERVERKEHR JAHR 1978

6.5 VERFLECHTUNG NACH GÜTERHAUPTGRUPPEN

IM VERKEHR MIT GEBIETEN AUSSERHALB DES BUNDESGBIETES
VERSAND NACH HERKUNFTSFLUGPLÄTZEN UND ENDZIELLÄNDERN

HERKUNFTSFLUGPLATZ NR. GÜTERHAUPTGRUPPE ENDZIELLAND		HERKUNFTSFLUGPLATZ MENGE NR. GÜTERHAUPTGRUPPE ENDZIELLAND		HERKUNFTSFLUGPLATZ MENGE NR. GÜTERHAUPTGRUPPE ENDZIELLAND		HERKUNFTSFLUGPLATZ MENGE NR. GÜTERHAUPTGRUPPE ENDZIELLAND		HERKUNFTSFLUGPLATZ MENGE NR. GÜTERHAUPTGRUPPE ENDZIELLAND	
BREMEN		BREMEN		BREMEN		BREMEN		BREMEN	
89 AND-CHEM-ERZEUGNISSE		91 FAHRZEUGE		93 EL-ERZGN-MASCHINEN		93 EL-ERZGN-MASCHINEN			
KANADA	0,2	KENIA	0,1	NIEDERLANDE	3,2	PERU	0,4		
VER STAAT O	4,5	RUANDA	0,1	BELGIEN	3,4	BOLIVIEN	0,1		
VER STAAT W	0,2	TANSANIA	0,4	FRANKREICH	11,2	CHILE	2,3		
MEXIKO	0,1	RHODESIEN	0,0	SPANIEN	15,7	AMERIKA	150,7		
GUATEMALA	0,2	SUEDAFRIKA	2,8	PORTUGAL	2,1				
NICARAGUA	0,0	AFRIKA	11,1	MALTA	1,8	ZYPERN	0,6		
WESTINDIEN	0,2			SCHWEIZ	3,1	LIBANON	2,1		
DOMINIK REP	0,0	KANADA	0,8	OESTERREICH	3,1	ISRAEL	3,6		
KUBA	0,3	VER STAAT O	13,4	ITALIEN	12,7	JORDANIEN	1,5		
VENEZUELA	0,1	VER STAAT W	1,6	GRIECHENLAND	5,0	SYRIEN	0,8		
SURINAM	0,0	MEXIKO	0,0	TUERKEI	4,0	IRAK	7,5		
BRASILIEN	0,3	HONDURAS REP	0,1	JUGOSLAWIEN	3,6	IRAN	17,5		
PARAGUAY	0,0	BAHAMAS	1,6	UNGARN	2,1	KUWAIT	2,9		
KOLUMBIEN	0,1	BELIZE	0,1	TSCHESCHOSLOW	1,0	BAHREIN	3,3		
ECUADOR	0,0	COSTA RICA	0,2	RUMAENIEN	0,3	KATAR	1,9		
BOLIVIEN	0,2	PANAMA	1,0	BULGARIEN	0,6	SAUDIARAB	29,6		
CHILE	0,0	JAMAICA	0,4	POLEN	0,9	JEMEN	0,7		
AMERIKA	6,5	WESTINDIEN	0,0	SOWJETUNION	0,7	JEMEN DEM VR	0,0		
		CURACAO	0,2	EUROPA	167,7	OMAN	0,2		
ZYPERN	0,1	TRINID.-U.-TOB	0,5	LIBYEN	2,6	V.A.-EMIRATE	7,6		
LIBANON	0,9	VENEZUELA	0,0	TUNESIEN	1,0	PAKISTAN	1,0		
ISRAEL	0,2	GUYANA	0,0	ALGERIEN	2,7	BANGLADESH	1,5		
JORDANIEN	0,1	SURINAM	0,1	MAROKKO	3,3	AFGHANISTAN	0,1		
SYRIEN	0,0	GUAYANA FR	0,0	MALI	0,0	INDIEN	4,1		
IRAK	0,1	BRASILIEN	1,4	SENEGAL	0,7	NEPAL	0,0		
IRAN	0,5	URUGUAY	0,0	GAMBIA	0,0	SRI LANKA	0,4		
KUWAIT	0,2	ARGENTINIEN	0,1	GUIN.-BISSAU	0,1	THAILAND	0,1		
RAHRLIN	0,2	KOLUMBIEN	0,0	GUINEA REP	0,1	MALAYSIA	0,9		
KATAR	0,2	ECUADOR	0,0	SIERRA LEONE	0,1	SINGAPUR	4,7		
SAUDIARAB	0,6	PERU	0,4	LIBERIA	0,2	INDONESIEN	1,3		
OMAN	0,0	CHILE	0,1	ELFENBEIN-K	0,8	PHILIPPINEN	0,2		
V.A.-EMIRATE	2,3	AMERIKA	22,1	OBERVOLTA	0,5	HONGKONG	0,7		
PAKISTAN	0,1	ZYPERN	0,1	NIGER	0,0	CHINA,TAIWAN	0,3		
AFGHANISTAN	0,0	LIRANON	0,3	TSCHAD	0,0	JAPAN	4,0		
INDIEN	0,9	ISRAEL	0,3	GHANA	8,9	KOREA,S-	0,6		
SRI LANKA	0,0	SYRIEN	1,5	TOGO	0,4	CHINA VR	0,3		
MALAYSIA	0,1	IRAK	4,7	NIGERIA	2,6	ASIEN	100,0		
SINGAPUR	0,0	IRAN	2,7	KAMERUN	0,7	AUSTRALIEN	2,0		
INDONESIEN	0,0	IRAN	0,3	ZENT AF REP	0,3	NEUSEELAND	0,2		
PHILIPPINEN	0,0	KUWAIT	1,1	AEQU-GUIN RP	0,1	AUSTR.-OZ.	2,1		
HONGKONG	0,0	BAHREIN	1,1	GABUN	2,0				
CHINA,TAIWAN	0,0	KATAR	0,1	KONGO VR	0,5	ZUS.	485,3		
JAPAN	0,2	SAUDIARAB	0,1	ZAIRE	0,3				
KOREA,S-	0,2	JEMEN	0,1	ANGOLA	0,4	94 EBM-WAREN U.A.			
ASIEN	7,1	OMAN	0,5	AEGYPTEN	4,6	FINNLAND	0,1		
ZUS.	49,2	V.A.-EMIRATE	2,6	SUDAN	0,7	NORWEGEN	0,2		
		PAKISTAN	0,1	AETHIOPIEN	2,2	GR BRITANN	6,9		
91 FAHRZEUGE		BANGLADESH	0,1	SOMALIA	0,0	IRLAND	0,2		
FINNLAND	0,1	INDIEN	0,9	UGANDA	16,5	NIEDERLANDE	0,1		
SCHWEDEN	0,0	SRI LANKA	0,1	KENIA	2,1	BELGIEN	0,2		
NORWEGEN	0,2	THAILAND	0,1	RUANDA	0,4	FRANKREICH	0,8		
DAENEMARK	0,7	MALAYSIA	0,0	BURUNDI	0,0	SPANIEN	0,2		
GR BRITANN	23,9	SINGAPUR	1,2	TANSANIA	1,6	PORTUGAL	0,0		
IRLAND	0,8	INDONESIEN	0,0	SAMBIA	0,3	MALTA	0,1		
ISLAND	0,0	PHILIPPINEN	0,4	MALAWI	0,3	SCHWEIZ	0,1		
NIEDERLANDE	2,2	HONGKONG	0,2	MOSAMBIK	0,1	OESTERREICH	0,4		
BELGIEN	0,6	CHINA,TAIWAN	0,1	REUNION	0,0	ITALIEN	0,7		
FRANKREICH	4,9	JAPAN	1,3	MAURITIUS	1,0	GRIECHENLAND	0,4		
SPANIEN	2,6	KOREA,S-	0,1	SUEDAFRIKA	6,3	TUERKEI	0,2		
PORTUGAL	1,5	CHINA VR	0,1	AFRIKA	64,8	JUGOSLAWIEN	0,3		
MALTA	3,4	ASIEN	19,0	KANADA	8,5	UNGARN	0,0		
GIBRALTAR	0,5	AUSTRALIEN	0,7	VER STAAT O	111,4	TSCHESCHOSLOW	0,1		
SCHWEIZ	0,1	NEUSEELAND	0,0	VER STAAT W	1,8	RUMAENIEN	0,0		
OESTERREICH	0,0	FIDSCHI	0,1	MEXIKO	0,9	BULGARIEN	0,0		
ITALIEN	4,5	AUSTR.-OZ.	0,9	GUATEMALA	1,2	POLEN	0,5		
GRIECHENLAND	2,6	ZUS.	103,0	HONDURAS REP	1,0	SOWJETUNION	0,0		
TUERKEI	0,5			BAHAMAS	0,2	EUROPA	11,5		
JUGOSLAWIEN	0,4	92 LANDMASCHINEN		BELIZE	0,0	LIBYEN	0,1		
UNGARN	0,1	FRANKREICH	0,4	EL SALVADOR	3,3	ALGERIEN	2,3		
RUMAENIEN	0,1	EUROPA	0,4	NICARAGUA	0,2	MAROKKO	0,0		
BULGARIEN	0,0	SUEDAFRIKA	0,0	COSTA RICA	1,1	SENEGAL	0,0		
POLEN	0,0	AFRIKA	0,0	PANAMA	0,3	LIBERIA	0,2		
EUROPA	49,9	ARGENTINIEN	0,0	JAMAICA	0,1	GHANA	0,1		
LIBYEN	1,0	ECUADOR	0,0	HAITI REP	0,1	NIGERIA	0,0		
TUNESIEN	1,2	AMERIKA	0,0	WESTINDIEN	0,5	KAMERUN	0,0		
ALGERIEN	0,6	KATAR	0,1	GUADELOUPE	0,2	AEGYPTEN	0,2		
MAROKKO	0,0	ASIEN	0,1	ARUBA	0,0	SUDAN	0,1		
SENEGAL	0,4	ZUS.	0,5	CURACAO	0,5	AETHIOPIEN	2,2		
GAMBIA	0,0			DOMINIK REP	0,7	KENIA	0,0		
LIBERIA	0,0	93 EL-ERZGN-MASCHINEN		TRINID.-U.-TOB	0,1	TANSANIA	0,1		
ELFENBEIN-K	1,4	FINNLAND	1,9	KUBA	0,1	MALAWI	0,0		
GHANA	0,3	SCHWEDEN	1,1	VENEZUELA	4,4	MALANI	0,0		
TOGO	0,0	NORWEGEN	1,2	GUYANA	0,0	MAURITIUS	0,0		
BENIN	0,0	DAENEMARK	0,5	SURINAM	0,0	SUEDAFRIKA	0,2		
NIGERIA	0,1	GR BRITANN	85,2	GUAYANA FR	0,0	AFRIKA	5,6		
KAMERUN	0,9	IRLAND	2,9	BRASILIEN	5,3	KANADA	0,1		
GABUN	0,6	ISLAND	0,2	PARAGUAY	0,7	VER STAAT O	2,7		
KONGO VR	0,3			URUGUAY	0,2	VER STAAT W	0,2		
ZAIRE	0,0			ARGENTINIEN	0,8	HONDURAS REP	0,0		
AEGYPTEN	0,8			KOLUMBIEN	3,0	BELIZE	0,0		
AFAR-U.ISS.G	0,1			ECUADOR	1,4	EL SALVADOR	0,1		

6. GUETERVERKEHR JAHR 1978

6.5 VERFLECHTUNG NACH GUETERHAUPTGRUPPEN

IM VERKEHR MIT GEBIETEN AUSSERHALB DES BUNDESGBIETES

VERSAND NACH HERKUNFTSFLUGPLAETZEN UND ENDZIELLAENDERN

TONNEN

HERKUNFTSFLUGPLATZ NR. GUETERHAUPTGRUPPE ENDZIELLAND	MENGE	HERKUNFTSFLUGPLATZ NR. GUETERHAUPTGRUPPE ENDZIELLAND	MENGE	HERKUNFTSFLUGPLATZ NR. GUETERHAUPTGRUPPE ENDZIELLAND	MENGE	HERKUNFTSFLUGPLATZ NR. GUETERHAUPTGRUPPE ENDZIELLAND	MENGE
BREMEN		BREMEN		BREMEN		BREMEN	
94 EBM-WAREN U.A.		96 LEDER-U.-TEXTILWAREN		97 SONSTIGE WAREN ANG.		97 SONSTIGE WAREN ANG.	
TRINID.-U.-TOB	0,0	TUERKEI	0,3	GRIECHENLAND	2,9	V.A.EMIRATE	2,4
VENEZUELA	0,0	JUGOSLAWIEN	0,5	TUERKEI	0,8	PAKISTAN	0,5
GUAYANA FR	0,1	UNGARN	0,2	JUGOSLAWIEN	0,6	BANGLADESH	0,0
BRASIL IEN	0,0	ALBANIEN	0,0	UNGARN	0,3	AFGHANISTAN	0,0
KOLUMBIEN	0,0	TSSCHECHOSLOW	0,4	TSSCHECHOSLOW	0,4	INDIEN	5,7
ECUADOR	0,2	RUMAENIEN	0,0	RUMAENIEN	0,1	SRI LANKA	0,2
PERU	0,1	POLEN	0,0	BULGARIEN	0,1	THAILAND	0,0
CHILE	0,6	SOWJETUNION	0,0	POLEN	0,3	MALAYSIA	0,6
AMERIKA	4,1	EUROPA	11,7	SOWJETUNION	0,3	SINGAPUR	0,5
				EUROPA	47,9	INDONESIEN	0,1
ISRAEL	0,0	LIBYEN	2,0	LIBYEN	0,3	PHILIPPINEN	0,3
JORDANIEN	0,0	TUNESIEN	0,1	TUNESIEN	1,1	HONGKONG	0,6
IRAK	0,1	ALGERIEN	0,9	ALGERIEN	0,0	CHINA, TAIWAN	0,1
IRAN	0,3	MAROKKO	0,1	MAROKKO	1,0	JAPAN	1,2
KUWAIT	0,2	SENEGAL	0,0	MAURETANIEN	0,4	KOREA, S-	0,2
BAHREIN	0,3	GHANA	0,0	SENEGAL	0,3	CHINA VR	0,1
SAUDIARAB	4,1	NIGERIA	0,1	GAMBIA	0,0	ASIEN	25,1
JEMEN DEM VR	0,0	ZENT AF REP	0,0	SIERRA LEONE	0,1	AUSTRALIEN	0,5
V.A.-EMIRATE	0,1	AEGYPTEN	0,2	LIBERIA	0,1	NEUSEELAND	0,1
PAKISTAN	0,0	AETHIOPIEN	0,3	ELFENBEIN-K	0,0	OZEANIEN AM	0,0
INDIEN	0,4	UGANDA	0,3	TSCHAD	0,0	NEUKALEDON	0,1
MALAYSIA	0,0	KENIA	0,3	GHANA	0,4	POLYNES FR	0,0
SINGAPUR	0,4	RUANDA	0,0	TOGO	0,2	AUSTR.-OZ.	0,7
PHILIPPINEN	0,0	TANSANIA	0,0	BENIN	0,0		
HONGKONG	0,0	SUEDAFRIKA	0,2	NIGERIA	0,3	ZUS.	118,5
JAPAN	0,0	AFRIKA	4,4	KAMERUN	0,2		
KOREA, S-	0,0	KANADA	0,2	GABUN	0,2	99 BES-TRANSPORTGUETER	
CHINA VR	0,0	VER STAAT O	2,2	KONGO VR	0,1	FINNLAND	0,1
ASIEN	6,0	VER STAAT W	0,3	ZAIRE	0,4	SCHWEDEN	0,1
AUSTRALIEN	0,0	MEXIKO	0,0	ANGOLA	0,5	NORWEGEN	0,1
AUSTR.-OZ.	0,0	GUATEMALA	0,0	AEGYPTEN	2,4	DAENEMARK	0,1
ZUS.	27,2	VENEZUELA	0,0	SUDAN	0,0	GR BRITANN	12,4
		BRASIL IEN	0,0	AETHIOPIEN	0,3	IRLAND	0,3
95 GLAS-U.A.-MIN.WAREN		URUGUAY	0,0	SOMALIA	0,0	NIEDERLANDE	0,7
FINNLAND	0,0	KOLUMBIEN	0,0	UGANDA	0,1	BELGIEN	0,2
GR BRITANN	0,4	ECUADOR	0,1	KENIA	0,4	FRANKREICH	0,7
FRANKREICH	0,0	PERU	0,1	RUANDA	0,0	SPANIEN	1,5
SPANIEN	0,1	CHILE	0,0	BURUNDI	0,2	PORTUGAL	0,4
OESTERREICH	0,0	AMERIKA	2,9	TANSANIA	0,5	MALTA	0,2
ITALIEN	0,0	ZYPERN	0,1	SAMBIA	0,0	GIBRALTAR	0,0
JUGOSLAWIEN	0,0	LIBANON	0,5	MALAWI	0,0	SCHWEIZ	0,7
UNGARN	0,1	ISRAEL	0,6	MOSAMBIK	0,1	OESTERREICH	0,3
RUMAENIEN	0,0	JORDANIEN	0,2	RHODESIEN	0,0	ITALIEN	1,6
EUROPA	0,6	SYRIEN	0,0	SUEDAFRIKA	1,4	GRIECHENLAND	8,7
		IRAK	0,1	AFRIKA	11,0	TUERKEI	3,9
LIBYEN	0,0	IRAN	0,1	KANADA	3,6	JUGOSLAWIEN	0,6
KENIA	0,0	KUWAIT	8,1	VER STAAT O	18,7	UNGARN	0,3
AFRIKA	0,1	BAHREIN	0,5	VER STAAT W	1,0	TSSCHECHOSLOW	0,1
		KATAR	0,7	MEXIKO	0,4	RUMAENIEN	0,1
KANADA	0,2	SAUDIARAB	0,0	GUATEMALA	0,1	BULGARIEN	0,0
VER STAAT O	0,4	V.A.-EMIRATE	0,3	HONDURAS REP	0,1	POLEN	0,2
VER STAAT W	0,0	PAKISTAN	0,1	BAHAMAS	0,0	SOWJETUNION	0,0
EL SALVADOR	0,0	BANGLADESH	0,0	BELIZE	0,0	EUROPA	33,3
VENEZUELA	0,0	INDIEN	0,0	EL SALVADOR	0,0	LIBYEN	0,1
BOLIVIEN	0,1	SRI LANKA	0,0	NICARAGUA	0,0	TUNESIEN	0,2
CHILE	0,0	THAILAND	0,0	COSTA RICA	0,0	ALGERIEN	0,2
AMERIKA	0,8	VIETNAM	0,0	PANAMA	0,3	MAROKKO	1,1
LIBANON	0,1	MALAYSIA	0,1	JAMAICA	0,0	SENEGAL	0,0
IRAN	0,0	SINGAPUR	0,0	HAITI REP	0,3	GUINEA REP	0,0
KUWAIT	0,0	INDONESIEN	0,0	WESTINDIEN	0,6	SIERRA LEONE	0,1
SAUDIARAB	0,0	PHILIPPINEN	0,0	ARUBA	0,0	LIBERIA	0,2
INDIEN	0,1	HONGKONG	0,8	CURACAO	0,0	ELFENBEIN-K	0,1
THAILAND	0,1	CHINA, TAIWAN	0,0	DOMINIK REP	0,0	NIGER	0,0
INDONESIEN	0,0	JAPAN	0,0	TRINID.-U.-TOB	0,0	GHANA	0,2
HONGKONG	0,0	KOREA, S-	0,1	VENEZUELA	4,1	TOGO	0,0
KOREA, S-	0,0	CHINA VR	0,1	SURINAM	0,0	NIGERIA	0,5
ASIEN	0,3	ASIEN	12,2	GUAYANA FR	0,0	KAMERUN	0,1
AUSTRALIEN	0,1	AUSTRALIEN	0,1	BRASIL IEN	1,1	GABUN	0,0
AUSTR.-OZ.	0,1	NEUSEELAND	0,0	URUGUAY	0,2	KONGO VR	0,1
ZUS.	1,8	AUSTR.-OZ.	0,1	ARGENTINIEN	0,5	ZAIRE	0,1
		ZUS.	31,3	KOLUMBIEN	0,8	ANGOLA	0,0
96 LEDER-U.-TEXTILWAREN		97 SONSTIGE WAREN ANG.		ECUADOR	0,7	AEGYPTEN	1,1
FINNLAND	0,1	FINNLAND	0,6	PERU	0,3	SUDAN	0,3
SCHWEDEN	0,1	SCHWEDEN	0,2	BOLIVIEN	0,2	AETHIOPIEN	0,4
NORWEGEN	0,0	NORWEGEN	0,1	CHILE	0,6	SOMALIA	0,0
DAENEMARK	0,0	DAENEMARK	0,1	AMERIKA	33,9	UGANDA	0,8
GR BRITANN	2,6	GR BRITANN	20,7	ZYPERN	0,2	KENIA	0,2
IRLAND	1,3	IRLAND	2,3	LIBANON	0,2	TANSANIA	0,4
NIEDERLANDE	0,2	NIEDERLANDE	2,5	ISRAEL	1,4	SAMBIA	0,0
BELGIEN	0,3	BELGIEN	0,9	JORDANIEN	0,3	MALAWI	0,0
FRANKREICH	0,2	LUXEMBURG	0,1	SYRIEN	0,0	SUEDAFRIKA	3,8
SPANIEN	0,3	FRANKREICH	4,0	IRAK	1,2	AFRIKA	10,0
PORTUGAL	0,2	SPANIEN	3,7	IRAN	3,5	KANADA	1,8
MALTA	1,7	PORTUGAL	0,5	KUWAIT	0,8	VER STAAT O	9,0
SCHWEIZ	1,8	MALTA	0,2	BAHREIN	0,4	VER STAAT W	6,3
OESTERREICH	0,1	SCHWEIZ	1,9	KATAR	0,5	MEXIKO	0,1
ITALIEN	1,0	OESTERREICH	1,7	SAUDIARAB	3,6	GUATEMALA	0,0
GRIECHENLAND	0,4	ITALIEN	2,7	JEMEN DEM VR	0,0	HONDURAS REP	0,0
				OMAN	0,4	EL SALVADOR	0,1
						NICARAGUA	0,0

6 GÜTERVERKEHR JAHR 1978

6.5 VERFLECHTUNG NACH GÜTERHAUPTGRUPPEN

IM VERKEHR MIT GEBIETEN AUSSERHALB DES BUNDESGBIETES

VERSAND NACH HERKUNFTSFLUGPLÄTZEN UND ENDZIELLÄNDERN

HERKUNFTSFLUGPLATZ NR. GÜTERHAUPTGRUPPE ENZZIELLAND		HERKUNFTSFLUGPLATZ NR. GÜTERHAUPTGRUPPE ENZZIELLAND		HERKUNFTSFLUGPLATZ NR. GÜTERHAUPTGRUPPE ENZZIELLAND		HERKUNFTSFLUGPLATZ NR. GÜTERHAUPTGRUPPE ENZZIELLAND	
BREMEN		DUESSELDORF		DUESSELDORF		DUESSELDORF	
99 BES. TRANSPORTGÜTER		00 LEBENDE TIERE		05 HOLZ UND KORK		12 GETRÄENKE	
COSTA RICA	0,1	ECUADOR	0,1	SCHWEIZ	0,0	RUMAENIEN	0,0
PANAMA	0,4	AMERIKA	17,4	EUROPA	0,0	SOWJETUNION	0,0
JAMAICA	0,0					EUROPA	1,5
WESTINDIEN	0,2	ISRAEL	0,0	VER STAAT O	0,1	KENIA	0,0
DOMINIK REP	0,0	IRAK	0,0	AMERIKA	0,1	SUEDAFRIKA	0,0
TRINID.-U.-TOB	0,2	IRAN	4,1			AFRIKA	0,0
BRASILIEN	0,2	KUWAIT	0,0	ZUS.	0,1		
URUGUAY	0,0	BAHREIN	0,0			VER STAAT O	0,2
ARGENTINIEN	0,1	V.A.-EMIRATE	0,0	09 PFL.-U.-TIER.-ROHST.-ANG		VER STAAT W	0,2
KOLUMBIEN	0,1	INDIEN	0,1	FINNLAND	7,8	ARGENTINIEN	0,0
ECUADOR	0,1	THAILAND	0,7	SCHWEDEN	0,2	AMERIKA	0,4
PERU	0,4	MALAYSIA	0,1	NORWEGEN	0,1		
BOLIVIEN	0,6	SINGAPUR	0,1	DAENEMARK	0,9	ZYPERN	0,0
CHILE	0,3	INDONESIEN	0,5	GR BRITANN	3,1	JORDANIEN	0,0
AMERIKA	20,0	PHILIPPINEN	0,0	IRLAND	0,1	KUWAIT	0,0
		HONGKONG	0,0	ISLAND	0,0	SAUDIARAB	0,0
ZYPERN	0,0	CHINA, TAIWAN	0,2	NIEDERLANDE	0,1	THAILAND	0,0
LIEANON	0,2	JAPAN	0,1	BELGIEN	0,1	JAPAN	0,0
ISRAEL	0,6	KOREA, S-	0,1	FRANKREICH	1,0	KOREA, S-	0,1
JORDANIEN	0,2	ASIEN	6,2	SPANIEN	3,8	ASIEN	0,2
SYRIEN	0,1			PORTUGAL	0,4		
IRAK	0,2	NEUKALEDON	0,5	SCHWEIZ	0,3		
IRAN	2,0	AUSTR.-OZ.	0,5	OESTERREICH	0,9	ZUS.	2,2
KUWAIT	0,2			ITALIEN	1,1		
BAHREIN	0,1	ZUS.	56,2	GRIECHENLAND	1,4	13 AND.-GENUSSMITTEL U.A	
KATAR	0,0			TUERKEI	0,1	FINNLAND	0,1
SAUDIARAB	1,2	01 GETREIDE		JUGOSLAWIEN	0,3	SCHWEDEN	0,0
OMAN	0,1	RUMAENIEN	0,1	UNGARN	0,1	DAENEMARK	0,1
V.A.-EMIRATE	0,3	EUROPA	0,1	RUMAENIEN	0,0	GR BRITANN	1,6
PAKISTAN	0,4			POLEN	0,0	IRLAND	1,2
BANGLADESH	0,1	LIBYEN	0,1	EUROPA	21,8	FRANKREICH	0,0
AFGHANISTAN	0,0	AFRIKA	0,1			SPANIEN	0,1
INDIEN	0,5			TUNESIEN	0,1	MALTA	0,0
SRI LANKA	0,2	ZUS.	0,2	MAROKKO	0,0	SCHWEIZ	0,6
THAILAND	0,0			ELFENBEIN-K	0,1	OESTERREICH	0,1
VIETNAM	0,0	03 FRUECHTE, GEMUESE		NIGERIA	1,2	ITALIEN	0,1
MALAYSIA	0,2	FINNLAND	0,0	AEGYPTEN	0,3	GRIECHENLAND	0,0
SINGAPUR	0,1	SCHWEDEN	0,0	AETHIOPIEN	0,0	TUERKEI	0,0
INDONESIEN	0,3	NORWEGEN	0,0	KENIA	0,1	JUGOSLAWIEN	0,1
PHILIPPINEN	0,1	DAENEMARK	0,1	SUEDAFRIKA	0,1	UNGARN	0,1
HONGKONG	0,7	GR BRITANN	0,4	AFRIKA	1,9	RUMAENIEN	0,4
CHINA, TAIWAN	0,2	FRANKREICH	0,0			BULGARIEN	0,1
JAPAN	0,1	SPANIEN	0,3	VER STAAT O	1,3	POLEN	0,1
KOREA, S-	0,2	SCHWEIZ	0,0	VER STAAT W	0,0	SOWJETUNION	0,1
CHINA VR	0,1	OESTERREICH	0,0	MEXIKO	0,0	EUROPA	4,8
ASIEN	8,3	ITALIEN	0,1	BRASILIEN	0,3		
		GRIECHENLAND	0,0	ARGENTINIEN	0,0	LIBYEN	0,0
AUSTRALIEN	0,5	EUROPA	1,0	PERU	0,0	ALGERIEN	0,0
NEUSELLAND	0,1	ALGERIEN	0,1	CHILE	0,1	ELFENBEIN-K	0,0
AUSTR.-OZ.	0,6	AEGYPTEN	0,0	AMERIKA	1,5	KAMERUN	0,0
ZUS.	72,3	SUEDAFRIKA	0,1	ISRAEL	5,4	UGANDA	0,0
		AFRIKA	0,2	JORDANIEN	0,0	REUNION	0,0
PREMEN	INSG.	VER STAAT O	0,1	IRAN	0,0	AFRIKA	0,1
		MEXIKO	0,0	KUWAIT	0,0	KANADA	0,0
		BRASILIEN	0,1	SAUDIARAB	1,9	VER STAAT O	0,9
		KOLUMBIEN	0,0	PAKISTAN	0,0	EL SALVADOR	0,1
		AMERIKA	0,2	BANGLADESH	0,0	PANAMA	0,0
				INDIEN	0,4	JAMAICA	0,0
00 LEBENDE TIERE				THAILAND	0,0	ARGENTINIEN	0,0
FINNLAND	0,4			HONGKONG	0,0	KOLUMBIEN	0,0
SCHWEDEN	0,0	HONGKONG	0,0	ECUADOR	0,0	CHILE	0,0
NORWEGEN	0,0	JAPAN	0,0	CHINA, TAIWAN	0,0	AMERIKA	1,1
DAENEMARK	0,1	ASIEN	0,0	JAPAN	0,0		
GR BRITANN	21,0	ZUS.	1,3	ASIEN	7,7	JORDANIEN	0,0
IRLAND	0,1			AUSTRALIEN	0,0	IRAK	0,2
FRANKREICH	3,4	04 TEXTILE ROHSTOFFE		NEUSEELAND	0,0	IRAN	0,0
SPANIEN	0,7	SCHWEDEN	0,2	AUSTR.-OZ.	0,0	SAUDIARAB	0,0
SCHWEIZ	3,0	NORWEGEN	0,0			JEMEN	0,0
OESTERREICH	0,2	DAENEMARK	0,0	ZUS.	32,8	OMAN	0,0
ITALIEN	2,4	GR BRITANN	0,5			V.A.-EMIRATE	0,0
GRIECHENLAND	0,3	FRANKREICH	0,0	11 ZUCKER		PAKISTAN	0,0
TUERKEI	0,1	SCHWEIZ	1,1	GR BRITANN	0,0	INDIEN	0,0
JUGOSLAWIEN	0,0	OESTERREICH	0,1	EUROPA	0,0	HONGKONG	0,0
UNGARN	0,0	EUROPA	1,9			JAPAN	0,1
TSCHECOSLOW	0,0	SUFDAFRIKA	0,0	ZUS.	0,0	KOREA, S-	0,0
POLEN	0,0	AFRIKA	0,0			CHINA VR	0,0
SOWJETUNION	0,1			12 GETRÄENKE		ASIEN	0,5
EUROPA	31,7	VER STAAT O	0,0	FINNLAND	0,1		
		VER STAAT W	0,1	SCHWEDEN	0,3	ZUS.	6,6
TUNESIEN	0,0	URUGUAY	0,0	NORWEGEN	0,2		
ALGERIEN	0,0	AMERIKA	0,1	GR BRITANN	0,2	14 FLEISCH, EIER, MILCH	
NIGERIA	0,2			IRLAND	0,0	SCHWEDEN	0,9
SUDAN	0,0	HONGKONG	0,0	BELGIEN	0,0	NORWEGEN	0,1
SUEDAFRIKA	0,2	CHINA, TAIWAN	0,0	SPANIEN	0,2	GR BRITANN	0,3
AFRIKA	0,4	JAPAN	0,2	PORTUGAL	0,0	BELGIEN	0,4
		KOREA, S-	0,0	SCHWEIZ	0,0	FRANKREICH	4,8
KANADA	5,1	ASIEN	0,2	OESTERREICH	0,2	SPANIEN	0,5
VER STAAT O	3,6	ZUS.	2,3	ITALIEN	0,0	PORTUGAL	0,0
VER STAAT W	1,6			GRIECHENLAND	0,0	SCHWEIZ	2,4
MEXIKO	7,0			JUGOSLAWIEN	0,1	OESTERREICH	0,2
EL SALVADOR	0,0			TSCHECOSLOW	0,0	ITALIEN	0,1
VENEZUELA	0,1						
BRASILIEN	0,1						

6 GUETERVERKEHR JAHR 1978

6.5 VERFLECHTUNG NACH GUETERHAUPTGRUPPEN

IM VERKEHR MIT GEBIETEN AUSSERHALB DES BUNDESGBIETES
VERSAND NACH HERKUNFTSFLUGPLAETZEN UND ENDZIELLAENDERN

TONNEN

HERKUNFTSFLUGPLATZ NR. GUETERHAUPTGRUPPE ENDZIELLAND	MENGE	HERKUNFTSFLUGPLATZ NR. GUETERHAUPTGRUPPE ENDZIELLAND	MENGE	HERKUNFTSFLUGPLATZ NR. GUETERHAUPTGRUPPE ENDZIELLAND	MENGE	HERKUNFTSFLUGPLATZ NR. GUETERHAUPTGRUPPE ENDZIELLAND	MENGE
DUESSELDORF							
14 FLEISCH, EIER, MILCH		21 STEINKOEHLE, -BRIKETTS		51 ROEHEISEN, -STAHL		54 STAHLBLECH, BANDSTAHL	
GRIECHENLAND	0,7	INDIEN	0,0	DAENEMARK	0,2	GR BRITANN	0,3
JUGOSLAWIEN	0,0	ASIEN	0,0	GR BRITANN	0,0	SPANIEN	0,0
EUROPA	10,5	ZUS.	0,0	EUROPA	0,3	PORTUGAL	0,1
TUNESIEN	0,4			VER STAAT O	0,2	OESTERREICH	0,1
GHANA	0,0	22 BRAUNKOEHLE U.A., -TORF		ARGENTINIEN	4,9	ITALIEN	0,0
SUEDAFRIKA	0,1	GR BRITANN	0,0	AMERIKA	5,1	GRIECHENLAND	0,0
AFRIKA	0,5	SPANIEN	0,0	ZUS.	5,4	JUGOSLAWIEN	0,1
		EUROPA	0,1			POLEN	0,1
KANADA	0,1			52 STAHLHALBZEUG		EUROPA	1,6
VER STAAT O	0,2	ZUS.	0,1	FINNLAND	0,6	VER STAAT O	2,4
VER STAAT W	0,1			SCHWEDEN	0,7	ARGENTINIEN	0,1
BAHAMAS	0,7	23 KOKS		NORWEGEN	0,2	AMERIKA	2,5
TRINID. U. TOB	0,1	ITALIEN	0,0	DAENEMARK	0,7	INDIEN	0,0
AMERIKA	1,2	EUROPA	0,0	GR BRITANN	3,1	JAPAN	0,0
IRAN	0,0	ZUS.	0,0	IRLAND	0,1	ASIEN	0,0
INDIEN	0,0			ISLAND	0,1	ZUS.	4,1
JAPAN	0,4	32 KRAFTSTOFFE, HEIZOEL		FRANKREICH	0,0		
ASIEN	0,4	GR BRITANN	1,6	SPANIEN	0,9	55 ROHRE, GIESSEREIERZGN	
ZUS.	12,6	MALTA	0,0	PORTUGAL	0,4	FINNLAND	2,4
		JUGOSLAWIEN	0,0	MALTA	0,0	SCHWEDEN	0,6
		EUROPA	1,6	SCHWEIZ	0,1	NORWEGEN	0,6
16 GETREIDE U. AE. ERZGN.		LIBYEN	0,2	OESTERREICH	0,2	DAENEMARK	0,1
SCHWEDEN	0,0	AFRIKA	0,2	ITALIEN	0,1	GR BRITANN	7,8
NORWEGEN	0,0			GRIECHENLAND	0,4	IRLAND	0,5
GR BRITANN	1,3	SAUDIARAB	0,0	TUERKEI	0,5	ISLAND	0,3
IRLAND	5,5	ASIEN	0,0	JUGOSLAWIEN	4,7	NIEDERLANDE	0,0
ISLAND	0,0	ZUS.	1,9	UNGARN	1,2	BELGIEN	0,0
FRANKREICH	0,1			TSCHECHOSLOW	0,1	FRANKREICH	1,1
SPANIEN	0,0	33 NATUR-, RAFFINERIEGAS		RUMAENIEN	0,9	SPANIEN	0,6
SCHWEIZ	0,3	NORWEGEN	0,0	POLEN	0,6	PORTUGAL	0,0
OESTERREICH	0,0	GR BRITANN	0,1	EUROPA	15,6	MALTA	0,1
ITALIEN	0,0	EUROPA	0,1	TUNESIEN	0,0	SCHWEIZ	0,2
UNGARN	0,1			NIGERIA	0,0	OESTERREICH	0,6
TSCHECHOSLOW	0,0	OBERVOLTA	0,0	AEGYPTEN	1,2	ITALIEN	0,6
POLEN	0,0	AFRIKA	0,0	AETHIOPIEN	0,1	GRIECHENLAND	0,0
EUROPA	7,4			KENIA	0,0	TUERKEI	0,0
KANADA	0,0	ZYPERN	0,0	SUEDAFRIKA	0,0	JUGOSLAWIEN	0,1
BRASILIEN	0,1	SYRIEN	0,0	AFRIKA	1,3	UNGARN	0,2
AMERIKA	0,1	IRAK	0,0	KANADA	1,2	TSCHECHOSLOW	0,0
ISRAEL	0,0	IRAN	0,0	VER STAAT O	3,4	RUMAENIEN	0,0
IRAK	0,6	SAUDIARAB	0,0	VER STAAT W	0,3	SOWJETUNION	0,1
IRAN	0,0	ASIEN	0,1	MEXIKO	0,2	EUROPA	16,2
CHINA, TAIWAN	0,0	ZUS.	0,2	VENEZUELA	0,0	LIBYEN	0,4
ASIEN	0,6			BRASILIEN	0,0	ALGERIEN	0,2
AUSTRALIEN	0,0	34 MINERALOELERZGN. ANG.		KOLUMBIEN	0,0	MAROKKO	0,0
AUSTR.-OZ.	0,0	GR BRITANN	0,6	CHILE	0,2	TOGO	0,1
ZUS.	8,0	IRLAND	0,0	AMERIKA	5,3	AEGYPTEN	0,6
		SPANIEN	0,2	ZYPERN	0,0	KENIA	0,2
17 FUTTERMittel		PORTUGAL	0,0	ISRAEL	0,2	MADAGASKAR	0,1
GR BRITANN	0,3	MALTA	0,0	SYRIEN	0,0	SUEDAFRIKA	0,0
JUGOSLAWIEN	0,1	SCHWEIZ	0,0	IRAK	5,9	AFRIKA	1,6
UNGARN	0,1	ITALIEN	0,0	IRAN	2,8	KANADA	0,1
EUROPA	0,5	UNGARN	0,0	KUWAIT	0,0	VER STAAT O	5,4
TUNESIEN	0,2	RUMAENIEN	0,0	SAUDIARAB	0,2	VER STAAT W	10,1
ELFENBEIN-K	0,0	EUROPA	1,0	PAKISTAN	0,0	KUBA	10,5
NIGERIA	0,0	MAROKKO	0,0	INDIEN	3,5	URUGUAY	0,0
AFRIKA	0,2	AEGYPTEN	0,0	SINGAPUR	0,0	AMERIKA	26,1
BANGLADESH	0,0	SAMBIA	0,0	INDONESIEN	0,0	ZYPERN	0,1
JAPAN	0,0	SUEDAFRIKA	0,0	PHILIPPINIEN	0,0	LIBANON	0,0
ASIEN	0,0	AFRIKA	0,1	KOREA, S-	0,0	ISRAEL	0,3
ZUS.	0,7	VER STAAT O	0,0	ASIEN	12,8	JORDANIEN	0,2
		BRASILIEN	0,0	AUSTRALIEN	0,1	SYRIEN	0,0
18 OELSAATEN, FETTE ANG.		AMERIKA	0,1	AUSTR.-OZ.	0,1	IRAK	1,3
GR BRITANN	0,2	LIBANON	0,0	ZUS.	35,2	IRAN	2,7
FRANKREICH	0,0	SYRIEN	0,0			KUWAIT	0,2
SPANIEN	0,1	BAHREIN	0,0	53 STAB-, FORMSTAHL U.A.		BAHREIN	0,3
ITALIEN	0,0	SAUDIARAB	0,0	NORWEGEN	0,0	KATAR	1,4
EUROPA	0,3	PAKISTAN	0,2	GR BRITANN	0,1	SAUDIARAB	0,3
VER STAAT W	0,0	INDIEN	0,1	IRLAND	0,2	OMAN	0,3
GUATEMALA	0,0	PHILIPPINIEN	0,0	ITALIEN	0,0	V.A. EMIRATE	0,0
AMERIKA	0,1	HONGKONG	0,0	GRIECHENLAND	0,0	INDIEN	0,9
INDIEN	0,0	CHINA, TAIWAN	0,0	EUROPA	0,3	THAILAND	0,1
ASIEN	0,0	ASIEN	0,3	VER STAAT O	0,0	SINGAPUR	0,0
ZUS.	0,4	ZUS.	1,4	AMERIKA	0,0	HONGKONG	0,0
						JAPAN	0,0
21 STEINKOEHLE, -BRIKETTS		41 EISENERZE		KUWAIT	0,0	KOREA, S-	0,4
ARGENTINIEN	0,0	SCHWEDEN	0,0	INDIEN	0,0	ASIEN	8,5
AMERIKA	0,0	EUROPA	0,0	SRI LANKA	0,0	ZUS.	52,4
		ZUS.	0,0	BIRMA	0,1		
				ASIEN	0,1	56 NE-METALLE, -HALBZEUG	
						FINNLAND	0,4
						SCHWEDEN	3,1
						NORWEGEN	0,7
						DAENEMARK	0,8
						GR BRITANN	30,5
						IRLAND	0,9

6 GUETERVERKEHR JAHR 1978

6.5 VERFLECHUNG NACH GUETERHAUPTGRUPPEN

IM VERKEHR MIT GEBIETEN AUSSERHALB DES BUNDESGBIETES

VERSAND NACH HERKUNFTSFLUGPLAETZEN UND ENDZIELLAENDERN

TONNEN

HERKUNFTSFLUGPLATZ NR. GUETERHAUPTGRUPPE ENDZIELLAND	MENGE	HERKUNFTSFLUGPLATZ NR. GUETERHAUPTGRUPPE ENDZIELLAND	MENGE	HERKUNFTSFLUGPLATZ NR. GUETERHAUPTGRUPPE ENDZIELLAND	MENGE	HERKUNFTSFLUGPLATZ NR. GUETERHAUPTGRUPPE ENDZIELLAND	MENGE
DUESSELDORF							
56 NE-METALLE,-HALBZEUG		63 AND.-STEINE U.ERDEN		81 CHEM.GRUNDSTOFFE U.A		89 AND.-CHEM.-ERZEUGNISSE	
BELGIEN	0,6	TUERKEI	0,2	MAROKKO	0,3	OESTERREICH	8,4
FRANKREICH	1,8	JUGOSLAWIEN	0,6	LIBERIA	1,0	ITALIEN	40,4
SPANIEN	0,6	UNGARN	0,2	NIGERIA	0,0	GRIECHENLAND	7,3
PORTUGAL	0,2	EUROPA	3,6	AEGYPTEN	0,4	TUERKEI	16,8
SCHWEIZ	0,5	MAROKKO	0,0	KENIA	0,0	JUGOSLAWIEN	5,5
OESTERREICH	0,4	AETHIOPIEN	0,0	SUEDAFRIKA	0,8	UNGARN	11,2
ITALIEN	3,5	AFRIKA	0,0	AFRIKA	3,2	TSCHECHOSLOW	2,7
GRIECHENLAND	0,3	KANADA	0,1	KANADA	0,0	RUMAENIEN	2,0
TUERKEI	0,4	VER STAAT O	0,0	VER STAAT O	0,1	BULGARIEN	1,6
JUGOSLAWIEN	1,3	VENEZUELA	0,0	VER STAAT W	0,0	POLEN	1,8
UNGARN	1,6	CHILE	0,0	MEXIKO	0,1	SOWJETUNION	4,4
TSCHECHOSLOW	0,0	AMERIKA	0,2	KUBA	0,7	EUROPA	267,2
RUMAENIEN	0,1	IRAN	0,0	BRASILIEN	0,5	LIBYEN	16,3
BULGARIEN	0,4	PAKISTAN	0,0	ARGENTINIEN	0,0	TUNESIEN	3,7
POLEN	0,0	INDIEN	0,0	KOLUMBIEN	0,0	ALGERIEN	9,4
EUROPA	47,9	JAPAN	0,1	PERU	0,0	MAROKKO	6,0
LIBYEN	0,6	ASIEN	0,1	BOLIVIEN	0,1	MAURETANIEN	0,1
ALGERIEN	0,0	ZUS.	4,0	CHILE	0,1	MALI	0,1
AEGYPTEN	0,8			AMERIKA	1,7	SENEGAL	0,3
MOSAMBIK	0,0	64 ZEMENT,KALK		LIBANON	0,0	GUINEA REP	0,7
SUEDAFRIKA	0,5	GR BRITANN	0,0	ISRAEL	0,1	SIERRA LEONE	0,0
AFRIKA	1,9	ITALIEN	0,0	JORDANIEN	0,0	LIBERIA	0,7
KANADA	3,8	TUERKEI	0,0	SYRIEN	0,1	ELFENBEIN-K	1,1
VER STAAT O	2,0	RUMAENIEN	0,1	IRAK	0,5	OBERVOLTA	0,0
VER STAAT W	0,2	EUROPA	0,2	IRAN	1,5	GHANA	0,2
MEXIKO	0,0	ALGERIEN	0,6	KUWAIT	0,1	TOGO	0,3
JAMAICA	0,0	AFRIKA	0,6	BAHREIN	0,0	BENIN	0,0
VENEZUELA	0,0	IRAK	0,0	KATAR	0,1	NIGERIA	0,6
ARGENTINIEN	0,0	CHINA,TAIWAN	0,0	SAUDIARAB	0,1	KAMERUN	0,4
CHILE	0,0	ASIEN	0,0	OMAN	0,0	AEQU-GUIN RP	0,1
AMERIKA	6,2	AUSTRALIEN	0,0	V.A-EMIRATE	0,1	KONGO VR	0,1
ZYPERN	0,6	AUSTR.-OZ.	0,0	PAKISTAN	0,2	ZAIRE	0,3
ISRAEL	0,5	ZUS.	0,8	INDIEN	0,5	ANGOLA	5,0
JORDANIEN	0,0	69 AND.-MIN.-BAUSTOFFE		SRI LANKA	0,0	AEGYPTEN	6,6
SYRIEN	0,0	SCHWEDEN	0,1	MALAYSIA	0,0	SUDAN	3,0
IRAK	0,0	GR BRITANN	0,2	SINGAPUR	0,0	AETHIOPIEN	4,5
IRAN	0,3	IRLAND	0,1	PHILIPPINEN	0,0	SOMALIA	0,1
KUWAIT	0,0	SPANIEN	0,2	JAPAN	0,0	KENIA	1,4
SAUDIARAB	0,3	EUROPA	0,6	CHINA VR	0,0	RUANDA	0,1
OMAN	0,0	VER STAAT O	0,0	ASIEN	3,5	TANSANIA	1,3
PAKISTAN	0,5	BRASILIEN	0,0	82 ALUMINIUMOXID		SAMBIA	9,9
INDIEN	0,6	AMERIKA	0,0	URUGUAY	0,0	MALAWI	0,5
SRI LANKA	0,0	SAUDIARAB	1,0	AMERIKA	0,0	MOSAMBIK	0,2
SINGAPUR	0,0	V.A-EMIRATE	0,0	ZUS.	0,0	MADAGASKAR	0,3
PHILIPPINEN	0,0	ASIEN	1,1	83 BENZOL,TEER U.AE.		REUNION	0,0
HONGKONG	0,0	ZUS.	1,7	GR BRITANN	0,0	MAURITIUS	0,2
JAPAN	0,2			EUROPA	0,0	SUEDAFRIKA	4,0
CHINA VR	1,0	80 ZELLSTOFF,ALTPAPIER		MAROKKO	0,0	AFRIKA	77,3
ASIEN	4,1	84 ZELLSTOFF,ALTPAPIER		AFRIKA	0,0	KANADA	14,6
AUSTRALIEN	0,0	NORWEGEN	0,1	ZUS.	0,0	VER STAAT O	33,9
AUSTR.-OZ.	0,0	EUROPA	0,1	85 ZELLSTOFF,ALTPAPIER		VER STAAT W	7,1
ZUS.	60,1	ZUS.	0,0	NORWEGEN	0,1	MEXIKO	1,2
61 SAND,KIES,EIMS,TON		72 CHEM.-DUENGEMITTEL		VER STAAT O	0,0	GUATEMALA	1,7
GR BRITANN	0,2	DAENEMARK	0,0	VER STAAT W	0,9	HONDURAS REP	0,1
PORTUGAL	0,0	EUROPA	0,0	BRASILIEN	0,0	EL SALVADOR	5,1
OESTERREICH	0,0	AUSTRALIEN	0,0	AMERIKA	0,9	NICARAGUA	0,4
EUROPA	0,3	AUSTR.-OZ.	0,0	ZUS.	0,0	COSTA RICA	1,5
MAROKKO	0,1	ZUS.	0,0	VER STAAT O	0,0	PANAMA	0,0
AFRIKA	0,1	81 CHEM.GRUNDSTOFFE U.A		VER STAAT W	0,9	JAMAICA	1,0
VER STAAT O	0,1	SCHWEDEN	0,1	BRASILIEN	0,0	HAITI REP	0,1
AMERIKA	0,1	DAENEMARK	0,0	AMERIKA	0,9	WESTINDIEN	0,0
ZUS.	0,4	GR BRITANN	4,4	INDIEN	0,0	CURACAO	0,4
62 SALZ,SCHWEFEL,-KIES		NIEDERLANDE	0,3	NORWEGEN	0,1	DOMINIK REP	0,7
JUGOSLAWIEN	2,2	BELGIEN	0,6	EUROPA	0,1	TRINID.-U.-TOB	0,7
EUROPA	2,2	FRANKREICH	0,0	VER STAAT O	0,0	KUBA	6,1
JAPAN	0,1	SPANIEN	0,0	VER STAAT W	0,9	VENEZUELA	8,7
ASIEN	0,1	PORTUGAL	0,6	BRASILIEN	0,0	GUYANA	0,0
SCHWEIZ	0,1	SCHWEIZ	1,3	AMERIKA	0,9	BRASILIEN	15,8
OESTERREICH	0,3	OESTERREICH	0,3	ZUS.	0,0	PARAGUAY	2,1
ITALIEN	0,4	ITALIEN	0,4	INDIEN	0,0	URUGUAY	0,4
GRIECHENLAND	0,4	GRIECHENLAND	0,4	ASIEN	0,0	ARGENTINIEN	5,5
TUERKEI	0,2	TUERKEI	0,2	ZUS.	1,0	KOLUMBIEN	4,2
JUGOSLAWIEN	0,2	UNGARN	0,2	89 AND.-CHEM.-ERZEUGNISSE		ECUADOR	1,1
UNGARN	0,2	TSCHECHOSLOW	0,5	FINNLAND	8,5	PERU	6,9
RUMAENIEN	0,0	RUMAENIEN	0,0	SCHWEDEN	7,0	BOLIVIEN	0,6
BULGARIEN	0,1	BULGARIEN	0,1	NORWEGEN	3,1	CHILE	5,8
POLEN	1,5	POLEN	0,0	DAENEMARK	2,8	AMERIKA	125,7
PORTUGAL	0,0	SOWJETUNION	1,4	GR BRITANN	84,8	ZYPERN	2,1
SCHWEIZ	0,2	EUROPA	11,0	IRLAND	8,1	LIBANON	3,9
OESTERREICH	0,1	TUNESIEN	0,2	NIEDERLANDE	0,0	ISRAEL	4,8
ITALIEN	0,1	ALGERIEN	0,6	BELGIEN	0,2	JORDANIEN	3,7
GRIECHENLAND	0,0			FRANKREICH	9,3	SYRIEN	1,3
				SPANIEN	16,6	IRAK	6,3
				PORTUGAL	10,1	IRAN	17,3
				MALTA	2,2	KUWAIT	5,3
				GIBRALTAR	0,0	BAHREIN	0,6
				SCHWEIZ	12,0	KATAR	1,3
						SAUDIARAB	8,8
						JEMEN	0,1
						JEMEN DEM VR	0,0

6 GUETERVERKEHR JAHR 1978

6.5 VERFLECHTUNG NACH GUETERHAUPTGRUPPEN

IM VERKEHR MIT GEBIETEN AUSSERHALB DES BUNDESGBIETES

VERSAND NACH HERKUNFTSFLUGPLAETZEN UND ENDZIELLAENDERN

TONNEN

HERKUNFTSFLUGPLATZ NR. GUETERHAUPTGRUPPE ENDZIELLAND		MENGE	HERKUNFTSFLUGPLATZ NR. GUETERHAUPTGRUPPE ENDZIELLAND		MENGE	HERKUNFTSFLUGPLATZ NR. GUETERHAUPTGRUPPE ENDZIELLAND		MENGE	HERKUNFTSFLUGPLATZ NR. GUETERHAUPTGRUPPE ENDZIELLAND		MENGE
DUESSELDORF			DUESSELDORF			DUESSELDORF			KOELN/BONN		
97 SONSTIGE WAREN ANG.											
DOMINIK REP		0,3	ALGERIEN		4,5	INDIEN		4,0	FRUECHTE,GEMUESE		
TRINID.U.TOB		0,2	MAROKKO		1,8	NEPAL		0,1	ISRAEL		18,7
KUBA		0,8	MAURETANIEN		0,2	SRI LANKA		1,2	ASIEN		18,7
VENEZUELA		8,5	MALI		0,7	BIRMA		0,6	ZUS.		19,0
GUYANA		0,0	SENEGAL		0,9	THAILAND		1,2			
BRASILIEN		9,5	GUIN.-BISSAU		0,1	VIETNAM		0,6	04 TEXTILE ROHSTOFFE		
PARAGUAY		0,3	GUINEA REP		0,1	MALAYSIA		0,9	DAENEMARK		0,0
URUGUAY		1,7	SIERRA LEONE		0,6	SINGAPUR		1,2	EUROPA		0,0
ARGENTINIEN		3,4	LIBERIA		25,9	INDONESIEN		0,5	VER STAAT W		0,3
KOLUMBIEN		2,1	ELFENBEIN-K		0,8	PHILIPPINEN		1,0	AMERIKA		0,3
ECUADOR		0,9	OBERVOLTA		0,1	HONGKONG		5,8			
PERU		1,4	NIGER		0,1	CHINA,TAIWAN		3,3	ISRAEL		35,9
BOLIVIEN		1,1	TSCHAD		0,4	JAPAN		91,7	ASIEN		35,9
CHILE		1,8	GHANA		1,8	KOREA,S-		1,2	ZUS.		36,2
AMERIKA		263,9	TOGO		0,1	KOREA,N-		0,1			
			BENIN		0,2	CHINA VR		12,6			
ZYPERN		3,7	NIGERIA		3,4	ASIEN		161,3	05 HOLZ UND KORK		
LIBANON		6,5	KAMERUN		1,1	AUSTRALIEN		3,8	ISRAEL		15,1
ISRAEL		11,2	ZENT AF REP		0,1	NEUSEELAND		0,2	ASIEN		15,1
JORDANIEN		2,8	AEQU-GUIN RP		0,5	POLYNES FR		0,0	ZUS.		15,1
SYRIEN		1,5	KONGO VR		0,2	AUSTR.-OZ.		3,9			
IRAK		9,7	ZAIRE		0,2				09 PFL.U.TIER-ROHST-ANG		
IRAN		42,6	ANGOLA		0,1	ZUS.		1 722,8	FINNLAND		0,5
KUWAIT		4,9	AEGYPTEN		3,6	DUESSELDORF		10 430,2	SCHWEDEN		2,9
BAHREIN		1,0	SUDAN		0,9				NORWEGEN		2,5
KATAR		3,4	AFAR-U.ISS-G		0,0				DAENEMARK		0,1
SAUDIARAB		16,2	AETHIOPIEN		0,1				GR BRITANN		40,7
JEMEN		0,3	SOMALIA		0,3				BELGIEN		0,0
JEMEN DEM VR		0,1	UGANDA		0,1				FRANKREICH		3,4
OMAN		1,8	KENIA		1,1				SCHWEIZ		10,7
V.A.EMIRATE		4,8	RUANDA		0,1				OESTERREICH		1,7
PAKISTAN		2,9	BURUNDI		0,0				ITALIEN		0,0
BANGLADESH		0,6	TANSANIA		0,7				JUGOSLAWIEN		2,8
AFGHANISTAN		0,0	SAMBIA		0,6				RUMAENIEN		0,0
INDIEN		50,5	MALAWI		0,4				SOWJETUNION		0,0
NEPAL		0,0	MOSAMBIK		0,0				EUROPA		65,3
SRI LANKA		0,2	MADAGASKAR		0,0				AEGYPTEN		0,1
BIRMA		0,0	REUNION		0,0				AFRIKA		0,1
THAILAND		0,9	RHODESIEN		0,1				KANADA		0,9
VIETNAM		0,6	KAURITIUS		0,4				VER STAAT O		30,2
MALAYSIA		0,2	SUEDAFRIKA		47,9				VER STAAT W		5,3
SINGAPUR		0,9	AFRIKA		111,1				BRASILIEN		0,0
INDONESIEN		1,0							AMERIKA		36,4
PHILIPPINEN		0,4	KANADA		45,0				ZYPERN		0,0
HONGKONG		1,9	VER STAAT O		515,7	ELFENBEIN-K		0,0	ISRAEL		129,3
CHINA,TAIWAN		4,2	VER STAAT W		26,5	NIGERIA		0,5	JEMEN		0,3
JAPAN		14,6	MEXIKO		6,5	SUEDAFRIKA		0,0	AFGHANISTAN		0,0
KOREA,S-		2,1	GUATEMALA		1,4	AFRIKA		0,6	INDIEN		0,2
KOREA,N-		0,1	HONDURAS REP		0,5				KOREA,S-		0,0
CHINA VR		14,5	BAHAMAS		0,2	KANADA		0,1	ASIEN		129,8
ASIEN		206,1	BELIZE		0,1	VER STAAT O		5,0	ZUS.		231,6
AUSTRALIEN		2,2	EL SALVADOR		0,3	VER STAAT W		0,3			
NEUSEELAND		0,2	NICARAGUA		0,4	TRINID.U.TOB		0,0	12 GETRAENKE		
OZEANIEN BR		0,0	COSTA RICA		1,1	BRASILIEN		0,0	SCHWEDEN		0,2
POLYNES FR		0,1	PANAMA		0,7	PARAGUAY		0,0	DAENEMARK		0,0
AUSTR.-OZ.		2,6	HAITI REP		0,6	AMERIKA		5,4	GR BRITANN		0,1
ZUS.		1 951,3	WESTINDIEN		0,0	ISRAEL		0,0	FRANKREICH		0,2
			GUADELOUPE		0,0	IRAK		6,2	SCHWEIZ		0,0
			ARUBA		0,0	IRAN		6,4	OESTERREICH		0,0
			CURACAO		0,0	SAUDIARAB		13,5	ITALIEN		0,0
			DOMINIK REP		0,1	V.A.EMIRATE		0,1	FRANKREICH		0,0
			TRINID.U.TOB		0,4	PAKISTAN		4,7	SCHWEDEN		0,0
			KUBA		0,1	THAILAND		0,1	OESTERREICH		0,0
			VENEZUELA		24,4	SINGAPUR		0,0	ITALIEN		0,0
			GUYANA		0,0	INDONESIEN		0,1	RUMAENIEN		0,0
			BRASILIEN		17,7	PHILIPPINEN		0,1	POLEN		0,1
			PARAGUAY		0,1	CHINA,TAIWAN		0,0	EUROPA		0,7
			URUGUAY		0,2	JAPAN		0,1			
			ARGENTINIEN		2,3	ASIEN		30,6	SAMBIA		0,0
			KOLUMBIEN		13,0	ZUS.		40,2	AFRIKA		0,0
			ECUADOR		1,4				VER STAAT O		0,1
			PERU		0,9				ARGENTINIEN		0,0
			BOLIVIEN		0,3				AMERIKA		0,1
			CHILE		1,1	02 KARTOFFELN			ISRAEL		3,5
			AMERIKA		661,0	ISRAEL		7,6	SAUDIARAB		0,0
			ZYPERN		0,2	ASIEN		7,6	JAPAN		0,5
			LIBANON		0,7	ZUS.		7,6	ASIEN		4,1
			ISRAEL		2,8				ZUS.		4,8
			JORDANIEN		0,4	03 FRUECHTE,GEMUESE			ISRAEL		3,5
			SYRIEN		0,9	FINNLAND		0,0	SAUDIARAB		0,0
			IRAK		2,6	NORWEGEN		0,1	JAPAN		0,5
			IRAN		15,5	GR BRITANN		0,1	ASIEN		4,1
			KUWAIT		0,4	FRANKREICH		0,1	ZUS.		4,8
			BAHREIN		0,2	PORTUGAL		0,0			
			KATAR		0,3	SCHWEIZ		0,0	13 AND.GENUSSMITTEL U.A		
			SAUDIARAB		6,9	EUROPA		0,3	SCHWEDEN		1,3
			JEMEN DEM VR		0,0	VER STAAT O		0,0	DAENEMARK		0,0
			OMAN		0,0	AMERIKA		0,0	GR BRITANN		2,5
			V.A.EMIRATE		1,9				NIEDERLANDE		0,0
			PAKISTAN		2,3				FRANKREICH		0,0
			BANGLADESH		0,4				SPANIEN		0,4
			AFGHANISTAN		0,1				OESTERREICH		0,0
									ITALIEN		0,3

6 GUETERVERKEHR JAHR 1978

6.5 VERFLECHTUNG NACH GUETERHAUPTGRUPPEN

IM VERKEHR MIT GEBIETEN AUSSERHALB DES BUNDESGBIETES

VERSAND NACH HERKUNFTSFLUGPLAETZEN UND ENDZIELLAENDERN

TONNEN

HERKUNFTSFLUGPLATZ NR. GUETERHAUPTGRUPPE ENDZIELLAND	MENGE	HERKUNFTSFLUGPLATZ NR. GUETERHAUPTGRUPPE ENDZIELLAND	MENGE	HERKUNFTSFLUGPLATZ NR. GUETERHAUPTGRUPPE ENDZIELLAND	MENGE	HERKUNFTSFLUGPLATZ NR. GUETERHAUPTGRUPPE ENDZIELLAND	MENGE
KOELN/BONN							
81 CHEM.-GRUNDSTOFFE U.A.		89 AND.-CHEM.-ERZEUGNISSE		91 FAHRZEUGE		92 LANDMASCHINEN	
SUDAN	0,3	MEXIKO	0,4	SENEGAL	0,0	INDIEN	0,1
AFRIKA	3,4	GUATEMALA	0,4	GUINEA REP	0,0	ASIEN	752,5
VER STAAT O	5,2	HONDURAS REP	0,2	LIBERIA	0,0	ZUS.	758,4
VER STAAT W	0,3	BAHAMAS	0,1	ELFENBEIN-K	0,6		
BRASILIEN	1,0	BELIZE	0,0	OBERVOLTA	0,0		
ECUADOR	0,3	EL SALVADOR	0,0	GHANA	0,3	93 EL-ERZGN.-MASCHINEN	
CHILE	0,0	NICARAGUA	0,0	TOGO	0,0	FINNLAND	13,2
AMERIKA	6,8	COSTA RICA	0,2	NIGERIA	13,1	SCHWEDEN	87,4
ISRAEL	332,0	WESTINDIEN	0,0	KAMERUN	0,5	NORWEGEN	38,6
IRAN	0,1	DOMINIK REP	0,4	AEGYPTEN	0,5	DAENEMARK	46,9
SRI LANKA	0,0	KUBA	0,4	SUDAN	0,1	GR BRITANN	183,7
THAILAND	0,0	VENEZUELA	0,4	AETHIOPIEN	0,0	IRLAND	5,5
INDONESIEN	0,1	BRASILIEN	3,7	KENIA	0,3	ISLAND	4,3
JAPAN	0,2	PARAGUAY	0,0	TANSANIA	0,2	NIEDERLANDE	1,5
ASIEN	332,5	URUGUAY	0,5	SAMBIA	0,0	BELGIEN	19,0
ZUS.	344,8	ARGENTINIEN	3,9	MALAWI	0,0	FRANKREICH	41,4
		KOLUMBIEN	9,4	MOSAMBIK	0,0	SPANIEN	60,5
82 ALUMINIUMOXID		ECUADOR	0,4	REUNION	0,0	PORTUGAL	6,5
GR BRITANN	0,1	PERU	0,0	RHODESIEN	0,0	MALTA	0,5
EUROPA	0,1	BOLIVIEN	0,1	MAURITIUS	0,0	GIBRALTAR	0,0
ZUS.	0,1	CHILE	0,7	SUEDAFRIKA	37,3	SCHWEIZ	18,5
		AMERIKA	65,7	AFRIKA	54,0	OESTERREICH	21,9
84 ZELLSTOFF,ALTPAPIER		ZYPERN	0,1	KANADA	10,2	ITALIEN	85,5
GR BRITANN	0,0	LIBANON	0,6	VER STAAT O	105,6	GRIECHENLAND	3,4
EUROPA	0,0	ISRAEL	4 566,7	VER STAAT W	3,1	TUERKEI	5,1
ZUS.	0,0	JORDANIEN	0,1	MEXIKO	0,6	JUGOSLAWIEN	11,5
		SYRIEN	0,0	BAHAMAS	0,0	UNGARN	2,9
89 AND.-CHEM.-ERZEUGNISSE		IRAK	2,2	BELIZE	0,0	TSCHSCHOSLOW	0,8
FINNLAND	0,8	IRAN	6,3	EL SALVADOR	0,0	RUMAENIEN	2,5
SCHWEDEN	6,5	KUWAIT	0,1	NICARAGUA	0,0	BULGARIEN	0,8
NORWEGEN	1,2	BAHREIN	0,2	COSTA RICA	0,0	POLEN	9,4
DAENEMARK	4,2	SAUDIARAB	5,7	PANAMA	0,1	SOWJETUNION	5,3
GR BRITANN	16,8	JEMEN	0,1	JAMAIKA	0,0	EUROPA	676,6
IRLAND	0,5	OMAN	0,5	WESTINDIEN	0,1	LIBYEN	14,2
ISLAND	0,3	V.A.-EMIRATE	0,0	GUADELOUPE	0,2	TUNESIEN	3,6
NIEDERLANDE	0,0	PAKISTAN	0,6	CURACAO	0,0	ALGERIEN	31,9
BELGIEN	0,1	BANGLADESH	0,4	DOMINIK REP	0,0	MAROKKO	4,4
FRANKREICH	2,0	AFGHANISTAN	0,2	VENEZUELA	0,1	SENEGAL	0,1
SPANIEN	4,5	INDIEN	3,5	BRASILIEN	1,5	GAMBIA	0,0
PORTUGAL	1,9	NEPAL	0,0	URUGUAY	0,0	GUIN.-BISSAU	0,1
MALTA	0,3	SRI LANKA	0,1	ARGENTINIEN	1,1	LIBERIA	0,2
SCHWEIZ	5,3	THAILAND	0,4	KOLUMBIEN	0,0	ELFENBEIN-K	0,7
OESTERREICH	3,4	VIETNAM	0,0	ECUADOR	0,0	GHANA	1,7
ITALIEN	14,8	MALAYSIA	0,1	BOLIVIEN	0,0	TOGO	0,0
GRIECHENLAND	0,4	SINGAPUR	0,0	CHILE	0,0	NIGERIA	2 563,1
TUERKEI	0,2	INDONESIEN	0,6	AMERIKA	122,7	KAMERUN	0,7
JUGOSLAWIEN	1,4	PHILIPPINEN	0,3	ZYPERN	0,0	GABUN	0,9
UNGARN	2,1	HONGKONG	0,2	LIBANON	0,0	ZAIRE	0,9
TSCHSCHOSLOW	1,3	CHINA,TAIWAN	0,7	ISRAEL	4 647,8	ANGOLA	0,5
RUMAENIEN	0,4	JAPAN	7,8	IRAK	0,1	AEGYPTEN	7,5
BULGARIEN	0,8	KOREA,S-	0,3	IRAN	0,1	SUDAN	9,4
POLEN	3,5	CHINA VR	0,6	BAHREIN	0,0	AETHIOPIEN	4,8
SOWJETUNION	1,5	ASIEN	4 598,5	KATAR	0,0	SOMALIA	0,6
EUROPA	74,3	AUSTRALIEN	6,2	SAUDIARAB	0,1	UGANDA	0,0
LIBYEN	6,2	NEUKALEDON	0,0	V.A.-EMIRATE	0,0	KENIA	1,0
TUNESIEN	0,9	AUSTR.-OZ.	6,2	PAKISTAN	0,1	RUANDA	0,2
ALGERIEN	1,6	ZUS.	4 952,3	INDIEN	0,1	TANSANIA	0,2
MAROKKO	0,4	91 FAHRZEUGE		SRI LANKA	0,1	SAMBIA	17,0
MAURETANIEN	0,0	FINNLAND	3,6	THAILAND	0,0	MALAWI	0,1
SENEGAL	0,0	SCHWEDEN	25,3	SINGAPUR	0,1	MOSAMBIK	0,1
ELFENBEIN-K	1,2	NORWEGEN	5,8	PHILIPPINEN	5,9	MADAGASKAR	0,1
GHANA	0,1	DAENEMARK	3,2	HONGKONG	0,2	RHODESIEN	0,0
TOGO	0,0	GR BRITANN	44,2	CHINA,TAIWAN	3,9	MAURITIUS	0,1
NIGERIA	107,1	IRLAND	0,1	JAPAN	0,2	SUEDAFRIKA	24,9
GABUN	2,5	ISLAND	2,0	KOREA,S-	0,0	AFRIKA	2 688,5
ZAIRE	0,1	NIEDERLANDE	0,0	ASIEN	4 658,9	KANADA	26,4
ANGOLA	78,1	BELGIEN	0,4	AUSTRALIEN	0,1	VER STAAT O	373,1
AEGYPTEN	3,3	FRANKREICH	6,4	NEUKALEDON	0,1	VER STAAT W	51,0
SUDAN	0,4	SPANIEN	35,7	POLYNES FR	0,1	MEXIKO	1,1
AETHIOPIEN	0,3	PORTUGAL	20,6	AUSTR.-OZ.	0,3	GUATEMALA	1,1
SOMALIA	0,0	MALTA	0,3	ZUS.	5 076,4	HONDURAS REP	0,4
KENIA	2,2	GIBRALTAR	0,0	92 LANDMASCHINEN		BAHAMAS	0,1
RUANDA	0,1	SCHWEIZ	0,2	GR BRITANN	0,7	BELIZE	0,1
BURUNDI	0,0	OESTERREICH	0,1	FRANKREICH	0,1	EL SALVADOR	0,5
TANSANIA	0,6	ITALIEN	50,2	SPANIEN	0,0	NICARAGUA	0,3
SAMBIA	0,6	GRIECHENLAND	1,3	EUROPA	0,8	COSTA RICA	0,9
MALAWI	0,2	TUERKEI	0,1	AEGYPTEN	0,1	PANAMA	1,0
MOSAMBIK	0,0	JUGOSLAWIEN	39,4	AFRIKA	0,1	JAMAIKA	0,4
MADAGASKAR	0,0	TSCHSCHOSLOW	0,0	VER STAAT O	3,2	WESTINDIEN	0,6
RHODESIEN	0,0	RUMAENIEN	0,0	VER STAAT W	1,8	GUADELOUPE	0,0
MAURITIUS	0,8	POLEN	0,4	AMERIKA	5,0	DOMINIK REP	2,2
SUEDAFRIKA	0,6	SOWJETUNION	1,2	ISRAEL	752,4	TRINIDAD-TOB	0,0
AFRIKA	207,6	EUROPA	240,6	SAUDIARAB	0,0	KUBA	1,0
KANADA	1,1	LIBYEN	0,6	VER STAAT O	3,2	VENEZUELA	45,2
VER STAAT O	43,2	TUNESIEN	0,5	VER STAAT W	1,8	GUYANA	0,1
VER STAAT W	0,2	ALGERIEN	0,1	AMERIKA	5,0	SURINAM	0,0
		MAROKKO	0,0			BRASILIEN	19,7
		MAURETANIEN	0,0			PARAGUAY	0,1
						URUGUAY	0,3
						ARGENTINIEN	2,7
						KOLUMBIEN	2,5

6.5 VERFLECHTUNG NACH GUETERHAUPTGRUPPEN

IM VERKEHR MIT GEBIETEN AUSSERHALB DES BUNDESGBIETES

VERSAND NACH HERKUNFTSFLUGPLAETZEN UND ENDZIELLAENDERN

HERKUNFTSFLUGPLATZ NR. GUETERHAUPTGRUPPE ENDZIELLAND		MENGE	HERKUNFTSFLUGPLATZ NR. GUETERHAUPTGRUPPE ENDZIELLAND		MENGE	HERKUNFTSFLUGPLATZ NR. GUETERHAUPTGRUPPE ENDZIELLAND		MENGE
KÖLN/BONN			KÖLN/BONN			KÖLN/BONN		
93 EL-ERZGN.-MASCHINEN			94 EBM-WAREN U.A.			96 LEDER-U.TEXTILWAREN		97 SONSTIGE WAREN ANG.
ECUADOR		0,9	EL SALVADOR		IRLAND		GIBRALTAR	0,2
PERU		0,3	NICARAGUA		ISLAND		SCHWEIZ	106,1
BOLIVIEN		0,1	COSTA RICA		BELGIEN		OESTERREICH	5,9
CHILE		0,8	TRINID.U.TOB		FRANKREICH		ITALIEN	19,9
AMERIKA		532,7	VENEZUELA		SPANIEN		GRIECHENLAND	1,3
			BRASILIEN		PORTUGAL		TUERKEI	1,0
ZYPERN		0,8	URUGUAY		MALTA		JUGOSLAWIEN	4,2
LIBANON		1,1	ARGENTINIEN		SCHWEIZ		UNGARN	1,9
ISRAEL		7 242,8	KOLUMBIEN		OESTERREICH		TSCHECHOSLOW	9,2
JORDANIEN		1,7	PERU		ITALIEN		RUMAENIEN	0,6
SYRIEN		0,6	CHILE		GRIECHENLAND		BULGARIEN	0,5
IRAK		11,7	AMERIKA		TUERKEI		POLEN	1,9
IRAN		425,9			JUGOSLAWIEN		SOWJETUNION	13,0
KUWAIT		1,3	ZYPERN		UNGARN		EUROPA	336,7
BAHREIN		1,7	LIBANON		RUMAENIEN		LIBYEN	13,3
KATAR		0,2	ISRAEL		BULGARIEN		TUNESIEN	1,0
SAUDIARAB		14,4	JORDANIEN		POLEN		ALGERIEN	1,0
JEMEN		0,7	IRAK		SOWJETUNION		MAROKKO	0,3
JEMEN DEM VR		0,3	IRAN		EUROPA		MALI	0,1
OMAN		12,3	KUWAIT				SENEGAL	0,1
V.A.EMIRATE		11,6	BAHREIN		LIBYEN		GUINEA REP	0,3
PAKISTAN		1,9	SAUDIARAB		TUNESIEN		SIERRA LEONE	0,0
BANGLADESH		0,7	JEMEN		ALGERIEN		LIBERIA	0,0
AFGHANISTAN		0,5	V.A.EMIRATE		MAROKKO		ELFENBEIN-K	0,3
INDIEN		14,3	PAKISTAN		LIBERIA		OBERVOLTA	0,1
NEPAL		0,3	INDIEN		KONGO VR		NIGER	0,0
SRI LANKA		0,4	NEPAL		AEGYPTEN		GHANA	0,5
DIRMA		0,0	MALAYSIA		SUDAN		TOGO	0,0
THAILAND		4,0	HONGKONG		KENIA		BENIN	0,0
MALAYSIA		1,0	CHINA,TAIWAN		TANSANIA		NIGERIA	2,0
SINGAPUR		4,4	JAPAN		SAMBIA		KAMERUN	0,2
INDONESIEN		0,5	KOREA,S-		MALAWI		ZENT AF REP	0,0
PHILIPPINIEN		0,5	CHINA VR		SUEDAFRIKA		GABUN	0,1
HONGKONG		0,7	ASIEN		AFRIKA		KONGO VR	0,1
CHINA,TAIWAN		0,6			KANADA		ZAIKE	0,1
JAPAN		2,3	AUSTRALIEN		VER STAAT O		ANGOLA	0,1
KOREA,S-		1,1	OZEANIEN BR		VER STAAT W		EGYPTEN	3,6
CHINA VR		1,1	AUSTR.-OZ.		BELIZE		SUDAN	1,9
ASIEN		7 761,3	ZUS.		GUADELOUPE		AETHIOPIEN	6,4
AUSTRALIEN		6,2			VENEZUELA		SOMALIA	0,5
NEUSEELAND		0,1	95 GLAS-U.A.MIN-WAREN		BRASILIEN		UGANDA	0,0
FIDSCHI		0,0	FINNLAND		KOLUMBIEN		KENIA	0,9
NEUKALEDON		0,0	SCHWEDEN		CHILE		RUANDA	0,9
AUSTR.-OZ.		6,2	NORWEGEN		AMERIKA		BURUNDI	0,1
ZUS.		11 665,4	DAENEMARK				TANSANIA	0,3
			GR BRITANN		ZYPERN		SAMBIA	1,1
94 EBM-WAREN U.A.			ISLAND		LIBANON		MALAWI	0,1
FINNLAND		0,7	BELGIEN		ISRAEL		MOSAMBIK	0,1
SCHWEDEN		3,3	FRANKREICH		JORDANIEN		MADAGASKAR	0,0
NORWEGEN		4,1	SPANIEN		SYRIEN		REUNION	0,1
DAENEMARK		1,3	SCHWEIZ		IRAK		RHODESIEN	0,0
GR BRITANN		16,4	ITALIEN		IRAN		MAURITIUS	0,1
IRLAND		1,5	JUGOSLAWIEN		KUWAIT		SUEDAFRIKA	4,7
ISLAND		0,3	UNGARN		KATAR		AFRIKA	40,5
BELGIEN		0,1	BULGARIEN		SAUDIARAB		KANADA	0,8
FRANKREICH		2,5	POLEN		V.A.EMIRATE		VER STAAT O	111,2
SPANIEN		2,8	SOWJETUNION		PAKISTAN		VER STAAT W	3,5
PORTUGAL		0,9	EUROPA		INDIEN		MEXIKO	0,3
MALTA		0,1	LIBYEN		SRI LANKA		GUATEMALA	1,3
SCHWEIZ		1,2	TUNESIEN		THAILAND		HONDURAS REP	0,0
OESTERREICH		0,3	MAROKKO		VIETNAM		BAHAMAS	0,2
ITALIEN		2,5	LIBERIA		SINGAPUR		BELIZE	1,0
GRIECHENLAND		0,2	ELFENBEIN-K		PHILIPPINIEN		EL SALVADOR	0,1
TUERKEI		0,3	SUEDAFRIKA		HONGKONG		NICARAGUA	0,1
JUGOSLAWIEN		0,7	AFRIKA		CHINA,TAIWAN		COSTA RICA	0,3
UNGARN		0,0			JAPAN		PANAMA	0,0
TSCHECHOSLOW		0,2	VER STAAT O		KOREA,S-		JAMAICA	0,2
RUMAENIEN		0,0	VER STAAT W		CHINA VR		HAITI REP	0,1
BULGARIEN		0,4	HONDURAS REP		ASIEN		WESTINDIEN	0,7
POLEN		0,7	NICARAGUA		AUSTRALIEN		GUADELOUPE	0,0
SOWJETUNION		0,2	BRASILIEN		OZEANIEN AM		CURACAO	0,0
EUROPA		40,5	AMERIKA		FIDSCHI		DOMINIK REP	0,1
LIBYEN		0,3	ISRAEL		AUSTR.-OZ.		TRINID.U.TOB	0,0
TUNESIEN		0,1	SAUDIARAB				KUBA	0,5
ALGERIEN		0,2	V.A.EMIRATE		ZUS.		VENEZUELA	2,6
MAROKKO		0,0	BANGLADESH				GUYANA	0,1
GHANA		0,8	INDIEN		97 SONSTIGE WAREN ANG.		BRASILIEN	2,8
NIGERIA		0,3	SRI LANKA		FINNLAND		PARAGUAY	0,1
AEGYPTEN		0,0	HONGKONG		SCHWEDEN		URUGUAY	0,3
SUDAN		0,4	JAPAN		NORWEGEN		ARGENTINIEN	1,7
AETHIOPIEN		0,3	ASIEN		DAENEMARK		KOLUMBIEN	1,6
KENIA		0,0	ZUS.		GR BRITANN		ECUADOR	0,2
TANSANIA		0,0			IRLAND		PERU	0,1
SAMBIA		0,1	96 LEDER-U.TEXTILWAREN		ISLAND		BOLIVIEN	1,0
SUEDAFRIKA		0,2	FINNLAND		NIEDERLANDE		CHILE	1,3
AFRIKA		2,8	SCHWEDEN		BELGIEN		AMERIKA	132,1
KANADA		0,5	NORWEGEN		LUXEMBURG		ZYPERN	0,1
VER STAAT O		35,8	DAENEMARK		FRANKREICH		LIBANON	1,1
VER STAAT W		4,2	GR BRITANN		SPANIEN		ISRAEL	3 148,9
					PORTUGAL		JORDANIEN	1,1
					MALTA			

6 GUETERVERKEHR JAHR 1978

6.5 VERFLECHTUNG NACH GUETERHAUPTGRUPPEN

IM VERKEHR MIT GEBIETEN AUSSERHALB DES BUNDESGBIETES

VERSAND NACH HERKUNFTSFLUGPLAETZEN UND ENZIELLAENDERN

HERKUNFTSFLUGPLATZ		HERKUNFTSFLUGPLATZ		HERKUNFTSFLUGPLATZ		HERKUNFTSFLUGPLATZ	
NR. GUETERHAUPTGRUPPE	MENGE	NR. GUETERHAUPTGRUPPE	MENGE	NR. GUETERHAUPTGRUPPE	MENGE	NR. GUETERHAUPTGRUPPE	MENGE
ENDZIELLAND		ENDZIELLAND		ENDZIELLAND		ENDZIELLAND	
KOELN/BONN		KOELN/BONN		KOELN/BONN		FRANKFURT	
97 SONSTIGE WAREN ANG.		99 BES. TRANSPORTGUETER		99 BES. TRANSPORTGUETER		00 LEBENDE TIERE	
SYRIEN	0,5	ANGOLA	39,1	NEUSEELAND	2,5	HONGKONG	0,7
IRAK	4,8	AEGYPTEN	24,3	AUSTR.-OZ.	20,9	CHINA, TAIWAN	0,1
IRAN	3,4	SUDAN	58,2	ZUS.	3 734,0	JAPAN	3,0
KUWAIT	0,5	AFAR-U. ISS. G	0,1	KOELN/BONN	INSG.	KOREA, S-	0,1
BAHREIN	0,6	AETHIOPIEN	3,9	INSG.	35 139,9	ASIEN	136,8
KATAR	0,3	SOMALIA	3,0			AUSTRALIEN	0,0
SAUDIARAB	4,0	UGANDA	0,8			NEUKALEDON	0,0
JEMEN	0,2	KENIA	11,9			AUSTR.-OZ.	0,0
JEMEN DEM VR	0,0	RUANDA	0,9				
OMAN	0,1	BURUNDI	0,5	FRANKFURT			
V.-A.-EMIRATE	1,3	TANSANIA	2,6	00 LEBENDE TIERE		ZUS.	352,8
PAKISTAN	4,4	SAMBIA	2,0	FINNLAND	0,1		
BANGLADESH	0,5	MALAWI	1,1	SCHWEDEN	0,4	01 GETREIDE	
AFGHANISTAN	0,0	MOSAMBIK	0,8	NORWEGEN	0,0	FRANKREICH	0,1
INDIEN	4,0	MADAGASKAR	0,4	DAENEMARK	0,2	ITALIEN	0,3
NEPAL	0,1	RHODESIEN	0,4	GR BRITANN	4,7	EUROPA	0,4
SRI LANKA	0,4	MAURITIUS	0,1	NIEDERLANDE	0,3		
BIRMA	0,1	SUEDAFRIKA	21,6	BELGIEN	0,3	KOREA, N-	0,0
THAILAND	1,5	AFRIKA	2 021,4	LUXEMBURG	0,0	ASIEN	0,0
MALAYSIA	0,2			FRANKREICH	0,2		
SINGAPUR	0,4	KANADA	33,5	SPANIEN	3,3	ZUS.	0,4
INDONESIEN	0,4	VER STAAT O	291,5	PORTUGAL	1,3		
PHILIPPINEN	0,1	VER STAAT W	16,5	SCHWEIZ	0,7	03 FRUECHTE, GEMUESE	
HONGKONG	0,8	MEXIKO	10,4	OESTERREICH	1,7	FINNLAND	0,5
CHINA, TAIWAN	0,4	GUATEMALA	0,2	ITALIEN	1,3	SCHWEDEN	0,0
JAPAN	2,9	HONDURAS REP	0,3	GRIECHENLAND	2,2	NORWEGEN	0,0
KOREA, S-	0,4	BAHAMAS	0,2	TUERKEI	2,1	DAENEMARK	0,0
CHINA VR	2,5	BELIZE	0,3	JUGOSLAWIEN	3,0	GR BRITANN	2,5
ASIEN	3 185,8	EL SALVADOR	1,3	UNGARN	1,2	ISLAND	0,0
		NICARAGUA	0,2	TSCHESCHOSLOW	0,0	BELGIEN	0,9
AUSTRALIEN	1,5	COSTA RICA	2,1	RUMAENIEN	0,0	FRANKREICH	5,3
NEUSEELAND	0,1	JAMAICA	1,5	POLEN	5,1	SPANIEN	0,4
OZEANIEN AM	0,2	HAITI REP	0,1	SOWJETUNION	0,7	PORTUGAL	0,2
OZEANIEN BR	0,0	WESTINDIEN	0,3	EUROPA	28,8	SCHWEIZ	0,5
POLYNES FR	0,0	GUADELOUPE	0,0			OESTERREICH	1,7
AUSTR.-OZ.	1,9	CURACAO	0,0	LIBYEN	3,7	ITALIEN	0,1
ZUS.	3 697,0	DOMINIK REP	1,4	TUNESIEN	3,4	GRIECHENLAND	0,0
		KUBA	5,9	ALGERIEN	0,6	TUERKEI	0,0
99 BES. TRANSPORTGUETER		VENEZUELA	121,5	MAROKKO	0,0	UNGARN	0,1
FINNLAND	4,3	GUYANA	0,0	SENEGAL	0,1	TSCHESCHOSLOW	0,1
SCHWEDEN	19,2	BRASILIEN	38,1	ELFENBEIN-K	0,4	EUROPA	12,4
NORWEGEN	5,8	PARAGUAY	3,3	GHANA	0,2		
DAENEMARK	7,9	URUGUAY	5,2	NIGERIA	0,5	TUNESIEN	0,4
GR BRITANN	125,3	ARGENTINIEN	10,1	KAMERUN	0,0	ALGERIEN	0,2
IRLAND	1,5	KOLUMBIEN	13,0	AEGYPTEN	2,1	ELFENBEIN-K	0,3
ISLAND	0,8	ECUADOR	9,3	SUDAN	27,3	AEGYPTEN	54,1
NIEDERLANDE	6,9	PERU	7,2	AETHIOPIEN	0,5	AETHIOPIEN	0,1
BELGIEN	8,0	BOLIVIEN	7,2	UGANDA	0,0	SUEDAFRIKA	4,5
LUXEMBURG	0,6	CHILE	9,9	KENIA	0,7	AFRIKA	59,6
FRANKREICH	21,8	AMERIKA	590,4	BURUNDI	0,0		
SPANIEN	27,3	ZYPERN	1,1	SUEDAFRIKA	0,9	KANADA	0,0
PORTUGAL	5,5	LIBANON	5,5	AFRIKA	40,5	VER STAAT O	0,1
MALTA	0,9	ISRAEL	486,2			VER STAAT W	0,0
SCHWEIZ	21,7	JORDANIEN	2,3	KANADA	17,6	MEXIKO	0,0
OESTERREICH	5,9	SYRIEN	4,6	VER STAAT O	105,8	VENEZUELA	0,5
ITALIEN	36,1	IRAK	10,3	VER STAAT W	18,4	BRASILIEN	0,0
GRIECHENLAND	10,9	IRAN	11,3	MEXIKO	0,3	ARGENTINIEN	0,1
TUERKEI	16,7	KUWAIT	4,7	GUATEMALA	0,1	ECUADOR	0,0
JUGOSLAWIEN	10,3	BAHREIN	0,2	EL SALVADOR	0,0	CHILE	0,0
UNGARN	3,3	KATAR	0,3	COSTA RICA	0,1	AMERIKA	0,8
TSCHESCHOSLOW	3,9	SAUDIARAB	49,1	PANAMA	0,1		
RUMAENIEN	3,5	JEMEN	2,1	JAMAICA	0,0	ISRAEL	0,0
BULGARIEN	2,6	JEMEN DEM VR	0,9	VENEZUELA	0,0	IRAK	0,0
POLEN	9,7	OMAN	1,0	BRASILIEN	2,0	IRAN	1,0
SOWJETUNION	10,4	V.-A.-EMIRATE	3,7	PARAGUAY	1,1	KUWAIT	0,0
EUROPA	370,9	PAKISTAN	10,8	URUGUAY	0,0	SAUDIARAB	0,5
		BANGLADESH	0,7	ARGENTINIEN	0,9	PAKISTAN	0,3
LIBYEN	5,6	AFGHANISTAN	3,1	KOLUMBIEN	0,1	THAILAND	0,0
TUNESIEN	4,0	INDIEN	21,8	ECUADOR	0,1	PHILIPPINEN	16,7
ALGERIEN	4,8	NEPAL	0,6	PERU	0,0	HONGKONG	22,0
MAROKKO	6,4	SRI LANKA	0,5	CHILE	0,1	KOREA, S-	3,6
MAURETANIEN	0,7	BIRMA	0,1	AMERIKA	146,7	ASIEN	44,2
MALI	1,2	THAILAND	7,4	LIBANON	0,1		
SENEGAL	2,3	LAOS	0,7	ISRAEL	30,3	AUSTRALIEN	1,4
GAMBIA	0,0	VIETNAM	0,9	JORDANIEN	0,0	AUSTR.-OZ.	1,4
GUIN.-BISSAU	0,9	MALAYSIA	0,3	IRAK	18,5	ZUS.	118,3
GUINEA REP	0,9	SINGAPUR	10,9	IRAN	27,7		
SIERRA LEONE	0,5	INDONESIEN	6,5	KUWAIT	0,2	04 TEXTILE ROHSTOFFE	
LIBERIA	1,3	PHILIPPINEN	1,0	BAHREIN	1,7	FINNLAND	0,3
ELFENBEIN-K	5,9	HONGKONG	29,1	KATAR	0,0	SCHWEDEN	0,3
OBERVOLTA	0,3	CHINA, TAIWAN	0,5	SAUDIARAB	35,6	NORWEGEN	0,1
NIGER	0,3	JAPAN	40,3	JEMEN	4,6	GR BRITANN	0,2
TSCHAD	0,2	KOREA, S-	5,8	V.-A.-EMIRATE	3,9	FRANKREICH	1,0
GHANA	6,9	CHINA VR	6,1	PAKISTAN	1,5	SPANIEN	0,0
TOGO	0,6	ASIEN	730,4	AFGHANISTAN	0,1	PORTUGAL	0,1
BENIN	0,3			INDIEN	0,5	SCHWEIZ	0,2
NIGERIA	1 799,7	AUSTRALIEN	18,4	SRI LANKA	0,0	OESTERREICH	0,0
KAMERUN	2,4			THAILAND	2,0	UNGARN	0,0
ZENT AF REP	0,0			MALAYSIA	1,9	TSCHESCHOSLOW	0,1
GABUN	1,5			SINGAPUR	0,4	POLEN	0,2
KONGO VR	0,2			INDONESIEN	2,9	EUROPA	1,6
ZAIRE	2,8			PHILIPPINEN	0,8		

6 GUETERVERKEHR JAHR 1978

6.5 VERFLECHTUNG NACH GUETERHAUPTGRUPPEN

IM VERKEHR MIT GEBIETEN AUSSERHALB DES BUNDESGBIETES

VERSAND NACH HERKUNFTSFLUGPLAETZEN UND ENDZIELLAENDERN

HERKUNFTSFLUGPLATZ		HERKUNFTSFLUGPLATZ		HERKUNFTSFLUGPLATZ		HERKUNFTSFLUGPLATZ		MENGE
NR.	GUETERHAUPTGRUPPE	NR.	GUETERHAUPTGRUPPE	NR.	GUETERHAUPTGRUPPE	NR.	GUETERHAUPTGRUPPE	
ENDZIELLAND		ENDZIELLAND		ENDZIELLAND		ENDZIELLAND		
FRANKFURT		FRANKFURT		FRANKFURT		FRANKFURT		
04 TEXTILE ROHSTOFFE		09 PFL.U.TIER-ROHST-ANG		12 GETRAENKE		13 AND-GENUSSMITTEL U-A		
TUNESIEN	0,0	DOMINIK REP	0,1	TUNESIEN	0,3	ALGERIEN		0,5
ALGERIEN	0,3	VENEZUELA	0,1	ALGERIEN	0,2	MAROKKO		0,2
AFRIKA	0,3	BRASILIEN	5,4	GHANA	0,0	SENEGAL		0,0
KANADA	0,5	PARAGUAY	0,1	TOGO	0,0	ELFENBEIN-K		0,0
VER STAAT O	9,1	URUGUAY	0,1	BENIN	0,0	GHANA		0,2
VENEZUELA	0,7	ARGENTINIEN	0,8	NIGERIA	0,2	NIGERIA		0,3
BRASILIEN	0,1	KOLUMBIEN	0,6	AEGYPTEN	18,5	KAMERUN		0,0
URUGUAY	0,0	ECUADOR	0,0	AETHIOPIEN	18,4	ZAIRE		0,4
AMERIKA	10,4	PERU	0,3	KENIA	0,1	ANGOLA		0,1
ZYPERN	0,0	BOLIVIEN	0,0	TANSANIA	0,0	AEGYPTEN		182,2
ISRAEL	11,9	CHILE	0,1	RHODESIEN	0,1	SUDAN		0,8
IRAK	0,0	AMERIKA	69,6	MAURITIUS	0,0	AFAR-U.ISS.G		27,9
IRAN	3,1	ZYPERN	0,0	SUEDAFRIKA	0,0	AETHIOPIEN		208,4
V.A.EMIRATE	0,0	LIBANON	0,2	AFRIKA	37,9	KENIA		0,0
INDIEN	0,2	ISRAEL	21,1	KANADA		TANSANIA		10,6
HONGKONG	0,4	JORDANIEN	0,9	VER STAAT O	68,3	SAMBIA		0,0
CHINA,TAIWAN	0,0	SYRIEN	0,4	VER STAAT W	1,1	MAURITIUS		0,0
JAPAN	0,3	IRAK	0,0	MEXIKO	0,7	SUEDAFRIKA		0,4
ASIEN	16,0	IRAN	85,0	GUATEMALA	0,5	AFRIKA		470,7
ZUS.	28,3	KUWAIT	0,2	BAHAMAS	0,4	KANADA		4,0
05 HOLZ UND KORK		BAHREIN	0,0	NICARAGUA	0,0	VER STAAT O		191,8
FINNLAND	0,0	KATAR	0,0	PANAMA	0,0	VER STAAT W		0,5
NORWEGEN	0,0	SAUDIARAB	3,7	WESTINDIEN	0,1	MEXIKO		0,3
NIEDERLANDE	0,0	OMAN	0,0	GUADELOUPE	0,0	EL SALVADOR		0,0
EUROPA	0,0	V.A.EMIRATE	2,1	TRINID-U_TOB	0,0	NICARAGUA		0,0
VER STAAT O	0,2	PAKISTAN	12,8	VENEZUELA	1,2	JAMAICA		0,1
AMERIKA	0,2	BANGLADESH	0,1	BRASILIEN	4,2	DOMINIK REP		0,4
IRAN	0,1	AFGHANISTAN	0,0	PARAGUAY	0,1	VENEZUELA		4,4
ASIEN	0,1	INDIEN	2,9	ARGENTINIEN	0,1	BRASILIEN		2,4
ZUS.	0,2	SRI LANKA	0,1	KOLUMBIEN	0,4	PARAGUAY		1,6
09 PFL.U.TIER-ROHST-ANG		BIRMA	0,0	ECUADOR	0,0	URUGUAY		0,0
FINNLAND	5,4	THAILAND	0,1	PERU	0,0	ARGENTINIEN		0,3
SCHWEDEN	4,5	MALAYSIA	0,4	BOLIVIEN	0,0	KOLUMBIEN		0,2
NORWEGEN	1,0	SINGAPUR	4,1	CHILE	0,0	ECUADOR		0,1
DAENEMARK	3,3	INDONESIEN	0,1	AMERIKA	86,2	CHILE		0,1
GR BRITANN	37,4	PHILIPPINEN	0,2	ISRAEL	0,1	AMERIKA		206,1
IRLAND	0,7	HONGKONG	29,9	JORDANIEN	12,1	ZYPERN		75,3
ISLAND	0,0	CHINA,TAIWAN	0,0	IRAK	1,7	LIBANON		2,1
NIEDERLANDE	0,9	JAPAN	4,3	IRAN	4,8	ISRAEL		5,9
BELGIEN	4,4	KOREA,S-	0,0	KUWAIT	0,1	JORDANIEN		8,1
LUXEMBURG	0,0	CHINA VR	0,1	BAHREIN	0,2	SYRIEN		0,4
FRANKREICH	14,2	ASIEN	169,0	SAUDIARAB	0,1	IRAK		3,4
SPANIEN	35,5	AUSTRALIEN	0,5	V.A.EMIRATE	0,4	IRAN		61,4
PORTUGAL	0,3	NEUSEELAND	0,1	PAKISTAN	4,7	KUWAIT		39,2
MALTA	7,6	AUSTR.-OZ.	0,6	AFGHANISTAN	24,2	BAHREIN		4,6
SCHWEIZ	15,7	ZUS.	486,9	INDIEN	9,4	KATAR		0,7
OESTERREICH	28,3	11 ZUCKER		SRI LANKA	0,0	SAUDIARAB		43,3
ITALIEN	23,8	GR BRITANN	0,0	THAILAND	4,3	JEMEN DEM VR		0,0
GRIECHENLAND	1,6	ITALIEN	0,0	SINGAPUR	0,7	OMAN		115,9
TUERKEI	0,8	POLEN	0,9	INDONESIEN	2,4	V.A.EMIRATE		1,3
JUGOSLAWIEN	6,8	EUROPA	1,0	PHILIPPINEN	0,3	PAKISTAN		0,6
UNGARN	0,3	LIBYEN	4,6	HONGKONG	1,0	BANGLADESH		0,1
TSCHSCHOSLOW	8,8	AEGYPTEN	27,0	CHINA,TAIWAN	0,0	AFGHANISTAN		33,0
RUMAENIEN	0,1	AFRIKA	31,5	JAPAN	2,0	INDIEN		2,9
POLEN	0,1	BAHREIN	0,8	KOREA,S-	0,1	NEPAL		0,0
SOWJETUNION	0,1	ASIEN	0,8	ASIEN	68,6	THAILAND		0,9
EUROPA	201,9	ZUS.	33,3	AUSTRALIEN	3,9	SINGAPUR		0,1
LIBYEN	0,5	12 GETRAENKE		NEUSEELAND	0,0	INDONESIEN		46,8
TUNESIEN	0,9	FINNLAND	0,5	AUSTR.-OZ.	4,0	PHILIPPINEN		11,4
ALGERIEN	0,2	SCHWEDEN	0,3	FINNLAND	0,2	HONGKONG		0,0
MAROKKO	0,1	NORWEGEN	0,4	SCHWEDEN	0,1	CHINA,TAIWAN		0,0
SENEGAL	0,1	DAENEMARK	0,5	GR BRITANN	6,4	JAPAN		0,8
SIERRA LEONE	0,0	GR BRITANN	16,7	IRLAND	0,1	KOREA,S-		0,0
GHANA	0,0	IRLAND	0,5	BELGIEN	0,4	KOREA,N-		0,0
KAMERUN	0,1	ISLAND	0,0	FRANKREICH	1,5	CHINA VR		0,5
ZAIRE	0,1	NIEDERLANDE	0,1	SPANIEN	2,5	ASIEN		458,8
AEGYPTEN	1,8	BELGIEN	0,0	PORTUGAL	0,3	AUSTRALIEN		0,8
SUDAN	10,9	LUXEMBURG	0,0	MALTA	0,0	NEUSEELAND		0,0
AETHIOPIEN	7,8	FRANKREICH	1,2	SCHWEIZ	1,8	NEUKALEDON		0,0
KENIA	15,2	SPANIEN	0,8	OESTERREICH	4,1	AUSTR.-OZ.		0,9
TANSANIA	0,0	PORTUGAL	0,6	ITALIEN	1,4	ZUS.		1 163,7
SAMBIA	0,2	MALTA	0,1	GRIECHENLAND	0,4	14 FLEISCH,EIER,MILCH		
MAURITIUS	0,0	SCHWEIZ	1,1	TUERKEI	0,9	FINNLAND		0,3
SUEDAFRIKA	7,9	OESTERREICH	2,1	JUGOSLAWIEN	0,6	SCHWEDEN		0,3
AFRIKA	45,7	ITALIEN	0,3	UNGARN	0,1	NORWEGEN		0,5
KANADA	8,4	GRIECHENLAND	11,0	TSCHSCHOSLOW	0,5	DAENEMARK		0,8
VER STAAT O	48,4	TUERKEI	0,0	RUMAENIEN	0,6	GR BRITANN		6,0
VER STAAT W	4,7	JUGOSLAWIEN	0,1	BULGARIEN	0,4	IRLAND		0,1
MEXIKO	0,4	UNGARN	0,1	POLEN	1,0	NIEDERLANDE		0,2
BAHAMAS	0,0	TSCHSCHOSLOW	0,0	SOWJETUNION	3,5	BELGIEN		0,6
EL SALVADOR	0,0	RUMAENIEN	0,8	EUROPA	27,4	LUXEMBURG		0,2
COSTA RICA	0,0	BULGARIEN	1,0	LIBYEN	37,1	FRANKREICH		1,2
JAMAICA	0,0	POLEN	0,2	TUNESIEN	1,4	SPANIEN		0,7
		SOWJETUNION	0,2			PORTUGAL		1,2
		EUROPA	38,7			MALTA		0,0
						SCHWEIZ		2,9
						OESTERREICH		3,7
						ITALIEN		3,7

6 GUETERVERKEHR JAHR 1978

6.5 VERFLECHTUNG NACH GUETERHAUPTGRUPPEN

IM VERKEHR MIT GEBIETEN AUSSERHALB DES BUNDESGBIETES
VERSAND NACH HERKUNFTSFLUGPLAETZEN UND ENDDZIELLAENDERN

TONNEN

HERKUNFTSFLUGPLATZ NR. GUETERHAUPTGRUPPE ENDZIELLAND	MENGE	HERKUNFTSFLUGPLATZ NR. GUETERHAUPTGRUPPE ENDZIELLAND	MENGE	HERKUNFTSFLUGPLATZ NR. GUETERHAUPTGRUPPE ENDZIELLAND	MENGE	HERKUNFTSFLUGPLATZ NR. GUETERHAUPTGRUPPE ENDZIELLAND	MENGE
FRANKFURT		FRANKFURT		FRANKFURT		FRANKFURT	
14 FLEISCH,EIER,MILCH		16 GETREIDE U.AE-ERZGN.		18 OELSAATEN,FETTE ANG.		33 NATUR-,RAFFINERIEGAS	
GRIECHENLAND	29,1	MAROKKO	0,0	BELGIEN	0,0	ISLAND	0,0
TUERKEI	0,1	AEGYPTEN	14,5	SPANIEN	0,0	FRANKREICH	0,4
JUGOSLAWIEN	0,0	AETHIOPIEN	5,2	ITALIEN	0,0	SPANIEN	0,1
UNGARN	0,2	UGANDA	0,2	TUERKEI	0,0	SCHWEIZ	0,0
TSSCHECHOSLOW	0,4	TANSANIA	0,0	JUGOSLAWIEN	0,1	OESTERREICH	0,0
RUMAENIEN	0,6	SAMBIA	0,2	UNGARN	0,0	ITALIEN	0,1
BULGARIEN	0,1	AFRIKA	20,1	POLEN	0,0	GRIECHENLAND	0,1
SOWJETUNION	0,0	KANADA	0,5	EUROPA	0,2	TUERKEI	0,0
EUROPA	53,0	VER STAAT O	16,2	ZAIRE	0,0	RUMAENIEN	0,5
LIBYEN	0,1	VER STAAT W	0,0	AFRIKA	0,0	POLEN	0,1
TUNESIEN	14,3	GUATEMALA	0,1	EUROPA	4,2	EUROPA	4,2
ALGERIEN	0,1	GUADELOUPE	0,0	VER STAAT O	0,5	TUNESIEN	0,0
MAROKKO	0,1	VENEZUELA	0,3	KOLUMBIEN	0,0	ALGERIEN	0,2
LIBERIA	0,0	BRASILIEN	1,1	AMERIKA	0,5	GHANA	0,2
ELFENBEIN-K	0,0	AMERIKA	18,2	IRAN	7,2	ZAIRE	1,8
GHANA	0,0	LIBANON	0,1	SAUDIARAB	0,0	AETHIOPIEN	0,2
NIGERIA	0,2	ISRAEL	0,0	INDIEN	0,0	KENIA	0,0
AEGYPTEN	66,4	JORDANIEN	0,1	BIRMA	0,1	SUEDAFRIKA	0,0
SUDAN	45,2	IRAK	3,4	HONGKONG	0,0	AFRIKA	2,4
AFAR-U.-ISS-G	4,1	IRAN	2,4	JAPAN	0,4	KANADA	0,2
AETHIOPIEN	2,3	KUWAIT	0,0	ASIEN	7,7	VER STAAT O	7,4
KENIA	0,2	BAHREIN	0,1	ZUS.	8,4	VER STAAT W	0,0
SAMBIA	0,2	SAUDIARAB	0,6	21 STEINKOEHLE,-BRIKETTS		VENEZUELA	0,4
SUEDAFRIKA	0,2	V.A-EMIRATE	13,9	FRANKREICH	0,0	CHILE	0,1
AFRIKA	133,3	AFGHANISTAN	2,9	ITALIEN	0,2	AMERIKA	8,2
KANADA	0,0	INDIEN	0,0	EUROPA	0,2	LIBANON	1,0
VER STAAT O	5,2	MALAYSIA	0,0	ZUS.	0,2	ISRAEL	0,4
VER STAAT W	0,0	SINGAPUR	0,2	22 BRAUNKOEHLE U.A.-TORF		JORDANIEN	0,0
MEXIKO	0,0	PHILIPPINEN	3,3	GR BRITANN	0,0	SYRIEN	0,0
BAHAMAS	0,6	HONGKONG	3,0	EUROPA	0,2	IRAK	0,1
PANAMA	0,0	JAPAN	0,0	ZUS.	0,2	IRAN	0,3
CURACAO	0,1	KOREA,S-	0,0	22 BRAUNKOEHLE U.A.-TORF		KUWAIT	0,2
VENEZUELA	0,6	ASIEN	30,1	GR BRITANN	0,0	SAUDIARAB	1,2
BRASILIEN	0,0	AUSTRALIEN	6,7	EUROPA	0,0	OMAN	0,1
PARAGUAY	0,0	AUSTR.-OZ.	6,7	ZUS.	0,0	PAKISTAN	20,7
ARGENTINIEN	0,0	ZUS.	82,2	31 ROHES ERDOEL		AFGHANISTAN	0,1
KOLUMBIEN	0,1	17 FUTTERMITTEL		SAUDIARAB	0,2	INDIEN	0,1
PERU	0,0	FINNLAND	0,0	ASIEN	0,2	PHILIPPINEN	0,0
CHILE	3,9	SCHWEDEN	0,3	ZUS.	0,2	KOREA,S-	0,4
AMERIKA	10,6	GR BRITANN	0,1	32 KRAFTSTOFFE,HEIZOEL		ASIEN	24,5
ZYPERN	0,1	NIEDERLANDE	0,2	SCHWEDEN	0,1	AUSTRALIEN	0,0
LIBANON	34,3	BELGIEN	0,0	GR BRITANN	0,4	AUSTR.-OZ.	0,0
ISRAEL	2,8	FRANKREICH	0,0	BELGIEN	0,0	ZUS.	39,4
JORDANIEN	0,1	PORTUGAL	0,0	FRANKREICH	0,0	34 MINERALOELERZGN.ANG.	
SYRIEN	0,2	SCHWEIZ	0,0	SPANIEN	0,1	FINNLAND	0,2
IRAK	0,7	OESTERREICH	0,1	PORTUGAL	0,0	SCHWEDEN	0,0
IRAN	31,9	GRIECHENLAND	0,0	ITALIEN	0,2	NORWEGEN	0,1
KUWAIT	0,1	TUERKEI	0,0	GRIECHENLAND	0,0	DAENEMARK	0,0
BAHREIN	0,9	JUGOSLAWIEN	0,2	JUGOSLAWIEN	0,0	GR BRITANN	1,4
KATAR	0,0	TSSCHECHOSLOW	0,2	SOWJETUNION	0,2	NIEDERLANDE	0,0
SAUDIARAB	6,3	SOWJETUNION	0,3	EUROPA	0,9	BELGIEN	0,1
OMAN	0,2	EUROPA	1,3	TUNESIEN	0,0	FRANKREICH	0,1
V.A-EMIRATE	2,1	GHANA	0,0	AEGYPTEN	0,4	SPANIEN	0,1
PAKISTAN	0,1	ANGOLA	0,1	SUDAN	0,0	PORTUGAL	0,4
BANGLADESH	4,3	AETHIOPIEN	0,6	AETHIOPIEN	0,7	SCHWEIZ	0,0
AFGHANISTAN	25,7	SUEDAFRIKA	0,0	KENIA	0,0	OESTERREICH	0,4
INDIEN	50,9	AFRIKA	0,7	AFRIKA	1,1	ITALIEN	0,3
THAILAND	4,9	KANADA	0,0	VER STAAT O	0,2	GRIECHENLAND	0,0
SINGAPUR	0,1	VER STAAT O	0,1	VER STAAT W	1,3	TUERKEI	0,0
PHILIPPINEN	7,3	VER STAAT W	0,2	VENEZUELA	0,1	JUGOSLAWIEN	0,4
HONGKONG	7,0	JAMAICA	0,1	BRASILIEN	0,9	UNGARN	0,6
JAPAN	4,9	ARGENTINIEN	0,0	KOLUMBIEN	0,0	TSSCHECHOSLOW	0,0
KOREA,S-	0,0	ECUADOR	0,0	CHILE	0,0	BULGARIEN	0,3
ASIEN	184,7	PERU	0,0	AMERIKA	2,4	POLEN	0,2
AUSTRALIEN	0,6	AMERIKA	0,5	23 NATUR-,RAFFINERIEGAS		SOWJETUNION	0,1
AUSTR.-OZ.	0,6	LIBANON	1,7	GR BRITANN	2,7	EUROPA	4,7
ZUS.	382,3	ISRAEL	0,0	ZYPERN	0,0	MAROKKO	0,0
16 GETREIDE U.AE-ERZGN.		IRAN	0,0	ISRAEL	0,0	SENEGAL	0,2
FINNLAND	0,0	KUWAIT	0,0	IRAK	0,6	BENIN	0,0
SCHWEDEN	0,3	KATAR	0,5	IRAN	2,9	AEGYPTEN	0,7
NORWEGEN	0,1	SAUDIARAB	0,6	SAUDIARAB	1,7	AETHIOPIEN	0,7
DAENEMARK	0,6	PAKISTAN	0,2	INDIEN	0,2	KENIA	0,0
GR BRITANN	1,4	OMAN	1,2	THAILAND	0,6	MAURITIUS	0,0
IRLAND	0,0	V.A-EMIRATE	0,3	MALAYSIA	0,0	SUEDAFRIKA	0,0
BELGIEN	0,6	AFGHANISTAN	0,8	SINGAPUR	0,4	AFRIKA	1,7
FRANKREICH	0,8	INDIEN	0,0	ASIEN	6,6	VER STAAT O	4,5
SPANIEN	0,1	CHINA VR	0,0	AUSTRALIEN	0,0	VER STAAT W	1,7
PORTUGAL	0,2	ASIEN	5,1	AUSTR.-OZ.	0,0	HONDURAS REP	0,0
SCHWEIZ	0,2	ZUS.	7,6	ZUS.	11,1	HAITI REP	0,0
OESTERREICH	0,0	18 OELSAATEN,FETTE ANG.		VER STAAT O	4,5	KUBA	0,0
ITALIEN	1,1	FINNLAND	0,0	VENEZUELA	2,4	VENEZUELA	2,4
GRIECHENLAND	1,8	SCHWEDEN	0,0	BRASILIEN	3,3	BRASILIEN	3,3
TSSCHECHOSLOW	0,0	GR BRITANN	0,0	ARGENTINIEN	0,1	ARGENTINIEN	0,1
POLEN	0,0	NIEDERLANDE	0,0	KOLUMBIEN	0,3	KOLUMBIEN	0,3
SOWJETUNION	0,0			AMERIKA	12,3	AMERIKA	12,3
EUROPA	7,0						

6 GÜTERVERKEHR JAHR 1978

6.5 VERFLECHTUNG NACH GÜTERHAUPTGRUPPEN

IN VERKEHR MIT GEBIETEN AUSSERHALB DES BUNDESGBIETES
VERSAND NACH HERKUNFTSFLUGPLÄTZEN UND ENZIELLAENDERN

HERKUNFTSFLUGPLATZ		HERKUNFTSFLUGPLATZ		HERKUNFTSFLUGPLATZ		HERKUNFTSFLUGPLATZ		MENGE
NR.	GRUPPE	NR.	GRUPPE	NR.	GRUPPE	NR.	GRUPPE	
ENDZIELLAND		ENDZIELLAND		ENDZIELLAND		ENDZIELLAND		
FRANKFURT		FRANKFURT		FRANKFURT		FRANKFURT		
34	MINERALÖLERZGN.ANG.	52	STAHLHALBZEUG	54	STAHLBLECH,BANDSTAHL	55	ROHRE,GIESSEREIERZGN	
	LIBANON		SOWJETUNION		BRASILIEN		AUSTRALIEN	1,5
	ISRAEL		EUROPA		ECUADOR		AUSTR.-OZ.	1,5
	JORDANIEN				AMERIKA		ZUS.	121,4
	SYRIEN		LIBYEN		ZYPERN			
	IRAK		ALGERIEN		ISRAEL		56	NE-METALLE,-HALBZEUG
	IRAN		NIGERIA		IRAN		FINNLAND	1,5
	KUWAIT		AEGYPTEN		KUWAIT		SCHWEDEN	5,8
	KATAR		SUDAN		HONGKONG		NORWEGEN	2,5
	SAUDIARAB		KENIA		ASIEN		DAENEMARK	3,5
	V.A.EMIRATE		TANSANIA		ZUS.		GR BRITANN	15,6
	PAKISTAN		SUEDAFRIKA				IRLAND	4,4
	AFGHANISTAN		AFRIKA				ISLAND	0,6
	INDIEN		KANADA		55	ROHRE,GIESSEREIERZGN	NIEDERLANDE	2,3
	MALAYSIA		VER STAAT O		FINNLAND		BELGIEN	1,5
	SINGAPUR		VER STAAT W		SCHWEDEN		LUXEMBURG	0,0
	PHILIPPINEN		TRINID.U.TOB		NORWEGEN		FRANKREICH	5,4
	HONGKONG		VENEZUELA		DAENEMARK		SPANIEN	9,4
	CHINA,TAIWAN		BRASILIEN		GR BRITANN		PORTUGAL	27,9
	JAPAN		ARGENTINIEN		IRLAND		MALTA	0,5
	KOREA,S-		CHILE		NIEDERLANDE		SCHWEIZ	0,8
	ASIEN		AMERIKA		BELGIEN		OESTERREICH	1,2
	AUSTRALIEN		LIBANON		LUXEMBURG		ITALIEN	6,7
	NEUSEELAND		ISRAEL		FRANKREICH		GRIECHENLAND	13,0
	AUSTR.-OZ.		SYRIEN		SPANIEN		TUERKEI	1,4
	ZUS.		IRAN		PORTUGAL		JUGOSLAWIEN	2,4
			KUWAIT		MALTA		UNGARN	12,1
			BAHREIN		SCHWEIZ		TSCHECHOSLOW	1,0
			SAUDIARAB		OESTERREICH		RUMAENIEN	2,7
			V.A.EMIRATE		ITALIEN		BULGARIEN	0,2
			PAKISTAN		GRIECHENLAND		POLEN	3,7
			BANGLADESH		TUERKEI		SOWJETUNION	0,3
			INDIEN		JUGOSLAWIEN		EUROPA	126,3
			THAILAND		UNGARN		LIBYEN	0,2
			SINGAPUR		TSCHECHOSLOW		TUNESIEN	0,9
			PHILIPPINEN		RUMAENIEN		ALGERIEN	0,5
			HONGKONG		BULGARIEN		MAROKKO	0,1
			CHINA,TAIWAN		POLEN		SENEGAL	0,0
			JAPAN		SOWJETUNION		ELFENBEIN-K	0,0
			KOREA,S-		EUROPA		KAMERUN	0,4
			ASIEN				ZAIRE	0,0
			AUSTRALIEN		LIBYEN		ANGOLA	0,0
			AUSTR.-OZ.		ALGERIEN		AEGYPTEN	19,9
			ZUS.		MAROKKO		SUDAN	0,0
					ELFENBEIN-K		AETHIOPIEN	0,6
					GHANA		KENIA	3,2
					AEGYPTEN		TANSANIA	0,0
					SUDAN		SAMBIA	0,0
					UGANDA		MOSAMBIK	0,0
					KENIA		MAURITIUS	0,0
					SAMBIA		SUEDAFRIKA	1,2
					MAURITIUS		AFRIKA	27,2
					SUEDAFRIKA		KANADA	2,8
					AFRIKA		VER STAAT O	28,1
							VER STAAT W	3,5
							MEXIKO	0,2
							GUATEMALA	0,0
							EL SALVADOR	0,0
							NICARAGUA	0,2
							COSTA RICA	0,1
							JAMAICA	0,0
							DOMINIK REP	0,6
							KUBA	0,1
							VENEZUELA	0,3
							BRASILIEN	2,3
							URUGUAY	1,0
							ARGENTINIEN	1,5
							KOLUMBIEN	0,1
							ECUADOR	0,1
							PERU	0,1
							BOLIVIEN	0,0
							CHILE	0,1
							AMERIKA	41,2
							ZYPERN	0,3
							LIBANON	0,0
							ISRAEL	63,0
							JORDANIEN	0,5
							SYRIEN	0,9
							IRAK	2,3
							IRAN	26,8
							KUWAIT	0,2
							SAUDIARAB	6,3
							OMAN	1,0
							V.A.EMIRATE	0,1
							PAKISTAN	24,3
							AFGHANISTAN	4,6
							INDIEN	2,5
							NEPAL	0,0
							SRI LANKA	0,0
							BIRMA	0,3

6 GUETERVERKEHR JAHR 1978

6.5 VERFLECHTUNG NACH GUETERHAUPTGRUPPEN

IM VERKEHR MIT GEBIETEN AUSSERHALB DES BUNDESGBIETES

VERSAND NACH HERKUNFTSFLUGPLAETZEN UND ENDZIELLAENDERN

TONNEN

HERKUNFTSFLUGPLATZ NR. GUETERHAUPTGRUPPE ENDZIELLAND	MENGE	HERKUNFTSFLUGPLATZ NR. GUETERHAUPTGRUPPE ENDZIELLAND	MENGE	HERKUNFTSFLUGPLATZ NR. GUETERHAUPTGRUPPE ENDZIELLAND	MENGE	HERKUNFTSFLUGPLATZ NR. GUETERHAUPTGRUPPE ENDZIELLAND	MENGE
FRANKFURT		FRANKFURT		FRANKFURT		FRANKFURT	
56 NE-METALLE,-HALBZEUG		63 AND-STEINE U.ERDEN		69 AND-MIN.BAUSTOFFE		81 CHEM-GRUNDSTOFFE U.A	
THAILAND	0,4	DOMINIK REP	0,1	SOWJETUNION	0,0	MAROKKO	0,2
LAOS	0,2	BRASILLEN	0,7	EUROPA	3,0	MAURETANIEN	3,1
VIETNAM	0,0	ARGENTINIEN	0,0	LIBYEN	0,5	SENEGAL	0,1
MALAYSIA	0,0	CHILE	0,0	TUNESIEN	0,0	ELFENBEIN-K	0,0
SINGAPUR	0,5	AMERIKA	13,7	AEGYPTEN	0,6	GHANA	0,0
INDONESIEN	0,0	ZYPERN	0,0	KENIA	0,0	NIGERIA	40,2
PHILIPPINIEN	0,2	ISRAEL	0,2	AFRIKA	1,1	GABUN	0,0
HONGKONG	2,0	JORDANIEN	0,2	KANADA	1,1	ANGOLA	0,0
CHINA,TAIWAN	0,7	SYRIEN	0,0	VER STAAT O	0,3	AEGYPTEN	1,0
JAPAN	4,4	IRAK	0,1	VER STAAT W	0,1	SUDAN	17,2
KOREA,S-	0,7	IRAN	0,3	NICARAGUA	0,1	AETHIOPIEN	125,7
KOREA,N-	0,0	KUWAIT	0,3	BRASILLEN	0,0	UGANDA	0,1
CHINA VR	0,2	SAUDIARAB	2,2	ARGENTINIEN	6,2	KENIA	16,0
ASIEN	142,2	OMAN	0,2	AMERIKA	7,8	TANSANIA	0,2
AUSTRALIEN	0,1	V.A.EMIRATE	0,0	ZYPERN	0,0	SAMBIA	0,1
NEUSEELAND	0,4	PAKISTAN	2,6	LIBANON	0,0	MALAWI	0,2
AUSTR.-OZ.	0,6	INDIEN	1,7	ISRAEL	0,0	MOSAMBIK	0,0
ZUS.	337,5	THAILAND	0,4	JORDANIEN	0,0	MADAGASKAR	0,0
		HONGKONG	0,0	IRAN	0,0	SUEDAFRIKA	5,0
61 SAND,KIES,BIMS,TON		CHINA,TAIWAN	0,1	SAUDIARAB	37,1	AFRIKA	213,8
GR BRITANN	0,1	JAPAN	3,8	BAHREIN	0,7	KANADA	9,0
FRANKREICH	0,0	CHINA VR	0,2	SAUDIARAB	2,2	VER STAAT O	29,4
SPANIEN	0,1	ASIEN	12,2	OMAN	0,1	VER STAAT W	4,1
ITALIEN	0,2	AUSTRALIEN	0,0	V.A.EMIRATE	9,7	MEXIKO	2,2
EUROPA	0,3	AUSTR.-OZ.	0,0	MALAYSIA	0,0	GUATEMALA	0,0
ARGENTINIEN	0,0	ZUS.	33,2	SINGAPUR	0,0	HONDURAS REP	0,0
AMERIKA	0,0			HONGKONG	2,4	EL SALVADOR	0,2
IRAN	1,7	64 ZEMENT,KALK		ASIEN	83,3	NICARAGUA	0,3
SAUDIARAB	0,9	FINNLAND	0,0	AUSTRALIEN	0,0	COSTA RICA	0,1
JAPAN	4,8	SCHWEDEN	0,0	AUSTR.-OZ.	0,0	PANAMA	0,0
ASIEN	7,4	NORWEGEN	0,0	ZUS.	95,3	JAMAICA	0,0
ZUS.	7,7	DAENEMARK	0,9			WESTINDIEN	0,0
62 SALZ,SCHWEFEL,-KIES		GR BRITANN	0,1	71 NAT.DUENGEMITTEL		CURACAO	0,0
GR BRITANN	0,1	NIEDERLANDE	0,0	SPANIEN	0,0	DOMINIK REP	0,1
GRIECHENLAND	0,5	BELGIEN	0,0	GRIECHENLAND	0,0	TRINID.U.TOB	0,0
UNGARN	0,0	FRANKREICH	0,0	EUROPA	0,0	VENEZUELA	0,3
SOWJETUNION	0,0	SPANIEN	0,0	TANSANIA	0,0	BRASILLEN	3,7
EUROPA	0,6	SCHWEIZ	0,0	AFRIKA	0,0	PARAGUAY	0,0
ALGERIEN	0,0	OESTERREICH	0,0	CHINA,TAIWAN	0,0	URUGUAY	0,1
AFRIKA	0,0	ITALIEN	0,1	ASIEN	0,0	ARGENTINIEN	0,3
VER STAAT O	0,0	JUGOSLAWIEN	0,0	ZUS.	0,0	KOLUMBIEN	0,3
AMERIKA	0,0	SOWJETUNION	0,0			ECUADOR	0,1
INDONESIEN	0,6	EUROPA	1,1	LIBYEN	0,0	PERU	0,5
ASIEN	0,6	LIBYEN	0,0	ALGERIEN	0,3	BOLIVIEN	1,0
ZUS.	1,2	ALGERIEN	0,3	LIBERIA	0,0	CHILE	1,4
63 AND-STEINE U.ERDEN		SUEDAFRIKA	0,0	AFRIKA	0,3	AMERIKA	53,4
FINNLAND	0,8	AFRIKA	0,3	VER STAAT O	1,3	ZYPERN	0,1
SCHWEDEN	0,1	VER STAAT O	0,1	VER STAAT W	0,1	LIBANON	1,5
DAENEMARK	0,1	ECUADOR	0,0	AMERIKA	1,6	ISRAEL	2,7
GR BRITANN	1,2	AMERIKA	1,4	THAILAND	0,0	JORDANIEN	0,3
NIEDERLANDE	0,0	ISRAEL	0,0	ASIEN	0,0	SYRIEN	0,2
BELGIEN	0,2	IRAN	0,0	ZUS.	1,6	IRAK	0,9
LUXEMBURG	0,0	KUWAIT	0,1			IRAN	27,6
FRANKREICH	0,4	BAHREIN	0,2	81 CHEM-GRUNDSTOFFE U.A		KUWAIT	1,1
SPANIEN	0,4	SAUDIARAB	0,0	FINNLAND	5,2	BAHREIN	0,4
SCHWEIZ	0,0	OMAN	0,0	SCHWEDEN	24,8	KATAR	0,0
OESTERREICH	0,6	PHILIPPINIEN	0,1	NORWEGEN	5,7	SAUDIARAB	10,8
ITALIEN	1,0	JAPAN	1,9	DAENEMARK	19,7	JEMEN	0,1
GRIECHENLAND	0,1	ASIEN	2,4	GR BRITANN	30,0	OMAN	0,8
TUERKEI	0,3	AUSTRALIEN	0,0	IRLAND	0,4	V.A.EMIRATE	0,9
JUGOSLAWIEN	0,2	AUSTR.-OZ.	0,0	ISLAND	0,1	PAKISTAN	7,9
UNGARN	0,4	ZUS.	5,2	NIEDERLANDE	4,9	BANGLADESH	0,0
RUMANIEN	0,4			BELGIEN	5,6	AFGHANISTAN	0,3
BULGARIEN	0,1	65 GIPS		LUXEMBURG	0,0	INDIEN	2,1
POLEN	0,0	ITALIEN	0,0	FRANKREICH	16,0	NEPAL	0,1
SOWJETUNION	0,0	EUROPA	0,0	SPANIEN	16,1	SRI LANKA	0,1
EUROPA	6,4	ZUS.	0,0	PORTUGAL	1,9	THAILAND	0,2
ALGERIEN	0,3			MALTA	0,0	MALAYSIA	1,9
AEGYPTEN	0,3	69 AND-MIN.BAUSTOFFE		SCHWEIZ	17,1	SINGAPUR	0,3
MALAWI	0,0	FINNLAND	0,1	OESTERREICH	356,0	INDONESIEN	0,7
MOSAMBIK	0,0	FINNLAND	0,1	ITALIEN	77,4	PHILIPPINIEN	0,2
MADAGASKAR	0,0	NORWEGEN	0,1	GRIECHENLAND	3,2	HONGKONG	10,0
MAURITIUS	0,1	DAENEMARK	0,2	TUERKEI	0,9	CHINA,TAIWAN	0,3
SUEDAFRIKA	0,2	GR BRITANN	0,5	JUGOSLAWIEN	29,2	JAPAN	5,5
AFRIKA	0,9	IRLAND	0,1	UNGARN	3,6	KOREA,S-	0,0
KANADA	0,1	SPANIEN	0,0	ALBANIEN	0,0	CHINA VR	0,3
VER STAAT O	12,5	SCHWEIZ	0,1	TSCHECOSLOW	1,3	ASIEN	77,3
VER STAAT W	0,1	OESTERREICH	0,2	POLEN	4,6	AUSTRALIEN	1,9
COSTA RICA	0,0	ITALIEN	0,1	SOWJETUNION	8,3	NEUSEELAND	0,1
JAMAICA	0,0	GRIECHENLAND	0,3	EUROPA	634,0	AUSTR.-OZ.	2,0
		JUGOSLAWIEN	0,9	LIBYEN	7,6	ZUS.	980,5
		POLEN	0,4	TUNESIEN	0,1		
				ALGERIEN	0,1		

6. GUETERVERKEHR JAHR 1978

6.5 VERFLECHTUNG NACH GUETERHAUPTGRUPPEN

IM VERKEHR MIT GEBIETEN AUSSERHALB DES BUNDESGBIETES

VERSAND NACH HERKUNFTSFLUGPLAETZEN UND ENDZIELLAENDERN

HERKUNFTSFLUGPLATZ NR. GUETERHAUPTGRUPPE ENDZIELLAND		HERKUNFTSFLUGPLATZ NR. GUETERHAUPTGRUPPE ENDZIELLAND		HERKUNFTSFLUGPLATZ NR. GUETERHAUPTGRUPPE ENDZIELLAND		HERKUNFTSFLUGPLATZ NR. GUETERHAUPTGRUPPE ENDZIELLAND	
FRANKFURT		FRANKFURT		FRANKFURT		FRANKFURT	
83 BENZOL, TEER U. AE.		89 AND-CHEM-ERZEUGNISSE		89 AND-CHEM-ERZEUGNISSE		91 FAHRZEUGE	
ELFENBEIN-K	0,0	RUANDA	0,3	POLYNES FR	0,0	GADELOUPE	0,5
AFRIKA	0,0	BURUNDI	12,5	AUSTR.-OZ.	55,5	ARUBA	0,5
VER STAAT O	0,0	TANSANIA	98,8	ZUS.	8 170,4	CURACAO	0,1
AMERIKA	0,0	SAMBIA	64,8			DOMINIK REP	0,1
AUSTRALIEN	0,0	MALAWI	2,5			TRINID.-U.-TOB	0,9
AUSTR.-OZ.	0,0	MOSAMBIK	1,8	91 FAHRZEUGE		KUBA	0,1
ZUS.	0,1	MADAGASKAR	1,6	FINNLAND	35,2	VENEZUELA	46,8
		REUNION	0,0	SCHWEDEN	74,2	BRASILIE	34,9
		RHODESIEN	1,3	NORWEGEN	18,6	PARAGUAY	0,4
		MAURITIUS	2,9	DAENEMARK	20,2	URUGUAY	3,4
		SUEDAFRIKA	112,8	GR BRITANN	400,1	ARGENTINIEN	18,4
		AFRIKA	1 795,6	IRLAND	14,4	KOLUMBIEN	7,5
				ISLAND	3,1	ECUADOR	4,4
84 ZELLSTOFF, ALTPAPIER		KANADA	116,1	NIEDERLANDE	10,1	PERU	7,8
SCHWEDEN	0,0	VER STAAT O	793,4	BELGIEN	13,5	BOLIVIEN	4,5
GR BRITANN	0,2	VER STAAT W	74,5	LUXEMBURG	0,4	CHILE	5,1
NIEDERLANDE	0,0	MEXIKO	66,2	FRANKREICH	94,8	AMERIKA	2 458,5
BELGIEN	0,0	GUATEMALA	8,0	SPANIEN	131,8	ZYPERN	3,0
TUERKEI	0,3	HONDURAS REP	2,9	PORTUGAL	61,5	LIBANON	31,9
EUROPA	0,5	BAHAMAS	0,1	MALTA	2,3	ISRAEL	132,6
AEGYPTEN	0,0	BELIZE	2,8	GIBRALTAR	0,2	JORDANIEN	19,4
AFRIKA	0,0	EL SALVADOR	6,0	SCHWEIZ	16,6	SYRIEN	1,8
VER STAAT W	0,0	NICARAGUA	2,3	OESTERREICH	13,1	IRAK	50,5
GUATEMALA	0,0	COSTA RICA	3,3	ITALIEN	77,4	IRAN	88,2
ARGENTINIEN	0,1	PANAMA	4,2	GRIECHENLAND	38,0	KUWAIT	15,3
AMERIKA	0,1	JAMAICA	1,3	TUERKEI	8,5	BAHREIN	10,7
ZUS.	0,6	HAITI REP	0,4	JUGOSLAWIEN	60,9	KATAR	11,3
		WESTINDIEN	0,8	UNGARN	0,0	SAUDIARAB	34,9
		GADELOUPE	0,1	ALBANIEN	1,3	JEMEN	0,5
		ARUBA	0,1	TSCHECOSLOW	6,1	JEMEN DEM VR	1,5
89 AND-CHEM-ERZEUGNISSE		CURACAO	0,8	RUMAENIEN	3,0	OMAN	22,6
FINNLAND	61,2	DOMINIK REP	6,0	BULGARIEN	6,1	V.A.-EMIRATE	58,0
SCHWEDEN	71,5	TRINID.-U.-TOB	1,6	POLEN	11,2	PAKISTAN	21,8
NORWEGEN	27,9	KUBA	15,1	SOWJETUNION	1 131,4	BANGLADESH	0,1
DAENEMARK	51,1	VENEZUELA	48,2	EUROPA		AFGHANISTAN	18,7
GR BRITANN	348,6	GUYANA	1,0	LIBYEN	45,3	INDIEN	63,7
IRLAND	41,4	SURINAM	0,1	TUNESIEN	8,3	NEPAL	0,5
ISLAND	1,3	GUAYANA FR	0,0	ALGERIEN	21,0	SRI LANKA	0,6
NIEDERLANDE	49,1	BRASILIE	572,6	MAROKKO	7,3	THAILAND	8,3
BELGIEN	112,3	PARAGUAY	5,7	MAURETANIEN	1,1	MALAYSIA	5,8
LUXEMBURG	0,3	URUGUAY	8,4	MALI	0,9	SINGAPUR	66,7
FRANKREICH	113,5	ARGENTINIEN	63,1	SENEGAL	10,0	INDONESIEN	72,6
SPANIEN	149,9	KOLUMBIEN	48,9	GAMBIA	0,1	PHILIPPINEN	9,9
PORTUGAL	85,5	ECUADOR	34,3	GUIN.-BISSAU	0,5	HONGKONG	9,2
MALTA	6,9	PERU	16,2	SIERRA LEONE	0,2	CHINA, TAIWAN	20,5
GIBRALTAR	0,1	BOLIVIEN	16,5	LIBERIA	0,8	JAPAN	79,7
SCHWEIZ	44,1	CHILE	26,1	ELFENBEIN-K	3,9	KOREA, S-	14,1
OESTERREICH	167,1	AMERIKA	1 947,0	OBERVOLTA	0,0	CHINA VR	0,1
ITALIEN	204,6	ZYPERN	9,9	GHANA	11,4	ASIEN	874,5
GRIECHENLAND	49,4	LIBANON	57,3	TOGO	0,3	AUSTRALIEN	65,8
TUERKEI	178,4	ISRAEL	372,8	BENIN	0,2	NEUSEELAND	6,5
JUGOSLAWIEN	101,1	JORDANIEN	12,7	NIGERIA	68,5	FIDSCHI	0,3
UNGARN	97,0	SYRIEN	14,9	KAMERUN	0,3	NEUKALEDON	0,2
ALBANIEN	0,4	IRAK	42,4	ZENT AF REP	0,2	POLYNES FR	0,0
TSCHECOSLOW	36,5	IRAN	149,5	GABUN	0,7	AUSTR.-OZ.	72,8
RUMAENIEN	28,6	KUWAIT	58,8	KONGO VR	0,7		
BULGARIEN	21,3	BAHREIN	13,5	ZAIRE	1,7		
POLEN	75,3	KATAR	12,4	ANGOLA	1,0		
SOWJETUNION	25,2	SAUDIARAB	150,0	AEGYPTEN	34,7		
EUROPA	2 149,5	JEMEN	3,7	SUDAN	30,9	92 LANDMASCHINEN	
LIBYEN	126,0	JEMEN DEM VR	0,4	AETHIOPIEN	69,5	FINNLAND	0,2
TUNESIEN	21,7	OMAN	43,4	SOMALIA	0,0	SCHWEDEN	0,3
ALGERIEN	91,6	V.A.-EMIRATE	137,7	UGANDA	1,7	NORWEGEN	0,1
MAROKKO	13,8	PAKISTAN	95,1	KENIA	107,7	GR BRITANN	5,1
MAURETANIEN	0,4	BANGLADESH	24,5	RUANDA	1,4	IRLAND	0,2
MALI	0,1	AFGHANISTAN	29,1	BURUNDI	0,1	NIEDERLANDE	0,2
SENEGAL	10,6	INDIEN	188,3	TANSANIA	6,1	FRANKREICH	0,2
GUIN.-BISSAU	0,7	NEPAL	0,1	SAMBIA	67,5	SPANIEN	5,1
GUINEA REP	0,9	SRI LANKA	2,5	MALAWI	0,0	PORTUGAL	0,1
SIERRA LEONE	0,4	BIRMA	2,8	MOSAMBIK	3,7	OESTERREICH	0,2
LIBERIA	1,0	THAILAND	27,0	MADAGASKAR	0,9	ITALIEN	1,2
ELFENBEIN-K	5,9	LAOS	0,0	REUNION	0,2	GRIECHENLAND	0,2
OBERVOLTA	0,7	VIETNAM	0,1	MAURITIUS	0,0	TUERKEI	0,0
NIGER	0,2	MALAYSIA	7,2	SUEDAFRIKA	125,2	JUGOSLAWIEN	0,0
TSCHAD	0,2	SINGAPUR	80,7	AFRIKA	633,8	UNGARN	0,0
GHANA	9,8	INDONESIEN	39,0	KANADA	92,3	POLEN	0,0
TOGO	0,4	PHILIPPINEN	23,7	VER STAAT O	1 799,0	SOWJETUNION	1,0
BENIN	1,3	HONGKONG	76,1	VER STAAT W	364,0	EUROPA	14,1
NIGERIA	135,2	CHINA, TAIWAN	30,9	MEXIKO	53,2	LIBYEN	12,4
KAMERUN	2,7	JAPAN	491,4	GUATEMALA	0,1	TUNESIEN	0,5
ZENT AF REP	36,0	KOREA, S-	21,2	HONDURAS REP	0,0	ALGERIEN	0,9
AEQU.-GUIN RP	0,1	KOREA, N-	0,5	BAHAMAS	4,9	MAROKKO	0,4
GABUN	0,1	CHINA VR	3,4	BELIZE	0,2	GHANA	0,1
KONGO VR	0,2	ASIEN	2 222,8	EL SALVADOR	0,0	AEGYPTEN	0,0
ZAIRE	6,6	AUSTRALIEN	46,9	NICARAGUA	0,3	SUDAN	0,1
ANGOLA	76,9	NEUSEELAND	8,0	COSTA RICA	0,2	UGANDA	11,5
AEGYPTEN	135,8	FIDSCHI	0,0	PANAMA	0,7	KENIA	0,1
SUDAN	128,7	NEUKALEDON	0,6	KANALZONE	0,0	TANSANIA	0,3
AFAR-U.-ISS.-G	0,2			JAMAICA	7,3	SUEDAFRIKA	1,0
AETHIOPIEN	508,9			HAITI REP	0,2	AFRIKA	27,5
SOMALIA	22,9			WESTINDIEN	0,8		
UGANDA	2,3						
KENIA	154,1						

6.5 VERFLECHTUNG NACH GUETERHAUPTGRUPPEN

IM VERKEHR MIT GEBIETEN AUSSERHALB DES BUNDESGBIETES

VERSAND NACH HERKUNFTSFLUGPLATZEN UND ENDTIELLAENDERN

TONNEN

HERKUNFTSFLUGPLATZ NR. GUETERHAUPTGRUPPE ENDZIELLAND	MENGE	HERKUNFTSFLUGPLATZ NR. GUETERHAUPTGRUPPE ENDZIELLAND	MENGE	HERKUNFTSFLUGPLATZ NR. GUETERHAUPTGRUPPE ENDZIELLAND	MENGE	HERKUNFTSFLUGPLATZ NR. GUETERHAUPTGRUPPE ENDZIELLAND	MENGE
FRANKFURT		FRANKFURT		FRANKFURT		FRANKFURT	
92 LANDMASCHINEN		93 EL.ERZGN.-MASCHINEN		93 EL.ERZGN.-MASCHINEN		94 EBM-WAREN U.A.	
KANADA	2,2	NIGERIA	399,2	HONGKONG	575,5	NICARAGUA	0,1
VER STAAT O	16,6	KAMERUN	4,4	CHINA,TAIWAN	134,6	COSTA RICA	0,9
VER STAAT W	0,1	ZENT AF REP	1,0	JAPAN	1 654,4	PANAMA	0,0
MEXIKO	0,6	AEQU-GUIN RP	0,0	KOREA,S-	120,4	JAMAICA	0,0
HONDURAS REP	0,3	GABUN	4,8	KOREA,N-	4,7	HAITI REP	0,3
COSTA RICA	0,1	KONGO VR	0,8	CHINA VR	23,2	WESTINDIEN	0,7
JAMAICA	2,2	ZAIRE	13,1	ASIEN	10 597,9	GUADELOUPE	0,1
GUADELOUPE	0,0	ANGOLA	8,7	AUSTRALIEN	317,3	DOMINIK REP	0,3
VENEZUELA	0,1	AEGYPTEN	407,1	NEUSEEELAND	17,0	TRINID-U.TOB	0,1
PARAGUAY	0,0	SUDAN	310,7	OZEANIEN AM	0,2	KUBA	0,4
KOLUMBIEN	0,2	AFAN-U.ISS.G	0,2	FIDSCHI	0,2	VENEZUELA	1,8
ECUADOR	2,2	AETHIOPIEN	504,0	OZEANIEN BR	0,0	GUYANA	0,0
PERU	1,3	SOMALIA	1,1	NEUKALEDON	0,1	SURINAM	0,3
CHILE	0,0	UGANDA	45,5	POLYNES FR	0,3	BRASILLIEN	13,8
AMERIKA	25,8	KENIA	303,7	NEUE HEBRID.	0,0	PARAGUAY	2,0
ZYPERN	0,3	RUANDA	37,8	AUSTR.-OZ.	335,2	URUGUAY	0,3
LIBANON	0,0	BURUNDI	6,3	ZUS.	33 089,2	ARGENTINIEN	3,7
ISRAEL	0,0	TANSANIA	20,4	94 EBM-WAREN U.A.		KOLUMBIEN	5,5
IRAK	1,7	SAMBIA	101,1	FINNLAND	7,5	ECUADOR	1,3
IRAN	1,0	MALAWI	3,0	SCHWEDEN	15,4	PERU	0,7
KUWAIT	0,0	MOSAMBIK	1,3	NORWEGEN	2,1	BOLIVIEN	0,8
BAHREIN	0,4	MADAGASKAR	4,0	DAENEMARK	4,9	CHILE	2,2
KATAR	0,0	REUNION	0,3	GR BRITANN	92,2	AMERIKA	333,3
SAUDIARAB	0,1	RHODESIEN	0,6	IRLAND	6,8	ZYPERN	0,8
OMAN	1,4	MAURITIUS	5,9	ISLAND	0,3	LIBANON	5,9
V.A.EMIRATE	0,0	SUEDAFRIKA	541,1	NIEDERLANDE	1,8	ISRAEL	63,8
PAKISTAN	3,1	AFRIKA	3 801,7	BELGIEN	4,6	JORDANIEN	2,8
AFGHANISTAN	8,8	KANADA	889,6	LUXEMBURG	0,2	SYRIEN	2,6
INDIEN	0,4	VER STAAT O	6 215,1	FRANKREICH	22,8	IRAK	12,9
MALAYSIA	1,0	VER STAAT W	484,5	SPANIEN	17,9	IRAN	107,3
SINGAPUR	0,2	MEXIKO	168,6	PORTUGAL	10,8	KUWAIT	20,5
INDONESIEN	0,2	GUATEMALA	10,6	MALTA	0,9	BAHREIN	55,5
PHILIPPINEN	2,4	HONDURAS REP	2,7	SCHWEIZ	3,6	KATAR	32,6
JAPAN	0,7	BAHAMAS	4,4	OESTERREICH	8,4	SAUDIARAB	103,0
ASIEN	21,9	BELIZE	1,4	ITALIEN	22,9	JEMEN	9,2
AUSTRALIEN	0,0	EL SALVADOR	6,6	GRIECHENLAND	5,6	JEMEN DEM VR	0,1
NEUSEEELAND	1,0	NICARAGUA	6,3	TUERKEI	6,0	OMAN	11,0
AUSTR.-OZ.	1,0	COSTA RICA	7,9	JUGOSLAWIEN	15,3	V.A.EMIRATE	38,0
ZUS.	90,4	PANAMA	12,3	UNGARN	15,5	PAKISTAN	21,5
93 EL.ERZGN.-MASCHINEN		JAMAICA	11,4	TSCHESCHOSLOW	7,5	BANGLADESH	0,6
FINNLAND	257,4	HAITI REP	3,0	RUMAENIEN	4,9	AFGHANISTAN	5,5
SCHWEDEN	542,0	WESTINDIEN	4,3	BULGARIEN	3,2	INDIEN	9,5
NORWEGEN	210,9	GUADELOUPE	1,2	POLEN	13,5	NEPAL	0,0
DAENEMARK	208,2	ARUBA	2,5	SOWJETUNION	5,7	SRI LANKA	0,1
GR BRITANN	2 175,9	CURACAO	7,2	EUROPA	300,3	BIRMA	0,1
IRLAND	141,0	DOMINIK REP	4,9	LIBYEN	6,6	THAILAND	4,2
ISLAND	20,2	TRINID-U.TOB	3,0	TUNESIEN	14,0	VIETNAM	0,0
NIEDERLANDE	161,8	KUBA	13,4	ALGERIEN	21,3	MALAYSIA	19,9
BELGIEN	205,8	VENEZUELA	558,6	MAROKKO	1,3	SINGAPUR	13,4
LUXEMBURG	3,0	GUYANA	1,7	MAURETANIE	0,5	INDONESIEN	8,9
FRANKREICH	575,0	SURINAM	1,0	MALI	0,1	PHILIPPINEN	4,1
SPANIEN	654,9	GUAYANA FR	0,1	SENEGAL	0,1	HONGKONG	14,2
PORTUGAL	229,1	BRASILLIEN	904,6	GAMBIA	0,0	CHINA,TAIWAN	0,7
MALTA	18,9	PARAGUAY	9,6	GUIN.-BISSAU	0,1	JAPAN	17,2
GIBRALTAR	1,0	URUGUAY	11,3	SIERRA LEONE	0,0	KOREA,S-	2,2
SCHWEIZ	327,5	ARGENTINIEN	362,5	LIBERIA	0,1	KOREA,N-	0,6
OESTERREICH	295,1	KOLUMBIEN	158,1	ELFENBEIN-K	0,3	CHINA VR	0,4
ITALIEN	875,3	ECUADOR	45,3	GHANA	0,6	ASIEN	588,9
GRIECHENLAND	170,7	PERU	37,4	TOGO	0,1	AUSTRALIEN	6,7
TUERKEI	159,5	BOLIVIEN	34,7	BENIN	0,2	NEUSEEELAND	0,0
JUGOSLAWIEN	360,5	CHILE	75,9	NIGERIA	2,1	FIDSCHI	0,0
UNGARN	146,8	AMERIKA	10 061,5	KAMERUN	0,2	OZEANIEN BR	0,0
ALBANIEN	0,3	ZYPERN	25,8	ZENT AF REP	4,6	AUSTR.-OZ.	6,7
TSCHESCHOSLOW	65,6	LIBANON	163,1	ANGOLA	0,1	ZUS.	1 403,5
RUMAENIEN	66,7	ISRAEL	1 030,1	AEGYPTEN	65,1	95 GLAS-U.A.MIN-WAREN	
BULGARIEN	38,8	JORDANIEN	123,4	SUDAN	8,6	FINNLAND	1,8
POLEN	215,0	SYRIEN	49,4	AETHIOPIEN	8,8	SCHWEDEN	28,9
SOWJETUNION	165,8	IRAK	459,3	SOMALIA	0,0	NORWEGEN	0,6
EUROPA	8 292,9	IRAN	1 236,7	KENIA	12,6	DAENEMARK	1,9
LIBYEN	321,9	KUWAIT	354,4	RUANDA	0,1	GR BRITANN	36,4
TUNESIEN	104,1	BAHREIN	229,5	BURUNDI	0,3	IRLAND	1,7
ALGERIEN	389,0	KATAR	122,0	TANSANIA	0,6	ISLAND	0,0
MAROKKO	124,7	SAUDIARAB	1 617,5	SAMBIA	7,9	NIEDERLANDE	0,2
MAURETANIE	11,2	JEMEN	19,5	MALAWI	0,0	BELGIEN	1,8
MALI	1,5	JEMEN DEM VR	7,6	MOSAMBIK	0,2	LUXEMBURG	0,0
SENEGAL	17,0	OMAN	108,8	MADAGASKAR	0,1	FRANKREICH	2,6
GAMBIA	0,4	V.A.EMIRATE	695,6	REUNION	0,0	SPANIEN	4,9
GUIN.-BISSAU	0,3	PAKISTAN	228,4	RHODESIEN	0,0	PORTUGAL	0,3
GUINEA REP	0,5	BANGLADESH	19,5	MAURITIUS	0,1	MALTA	0,0
SIERRA LEONE	3,3	AFGHANISTAN	33,4	SUEDAFRIKA	17,7	SCHWEIZ	1,9
LIBERIA	10,7	INDIEN	550,9	AFRIKA	174,3	OESTERREICH	1,8
ELFENBEIN-K	8,4	NEPAL	16,8	KANADA	41,9	ITALIEN	11,6
OBERVOLTA	2,3	SRI LANKA	5,3	VER STAAT O	220,9	GRIECHENLAND	1,7
NIGER	17,7	BIRMA	4,4	VER STAAT W	22,2	TUERKEI	1,7
TSCHAD	0,0	THAILAND	68,5	MEXIKO	12,7	JUGOSLAWIEN	2,7
GHANA	60,7	LAOS	2,6	GUATEMALA	0,3	UNGARN	5,8
TOGO	1,1	VIETNAM	1,1	EL SALVADOR	0,0	TSCHESCHOSLOW	0,6
BENIN	0,7	INDONESIEN	129,6			RUMAENIEN	2,9
		PHILIPPINEN	143,8			BULGARIEN	0,8

6 GÜTERVERKEHR JAHR 1978

6.5 VERFLECHTUNG NACH GÜTERHAUPTGRUPPEN

IM VERKEHR MIT GEBIETEN AUSSERHALB DES BUNDESGBIETES

VERSAND NACH HERKUNFTSFLUGPLÄTZEN UND ENDTIELLÄNDERN

TONNEN

HERKUNFTSFLUGPLATZ NR. GÜTERHAUPTGRUPPE ENDZIELLAND	MENGE	HERKUNFTSFLUGPLATZ NR. GÜTERHAUPTGRUPPE ENDZIELLAND	MENGE	HERKUNFTSFLUGPLATZ NR. GÜTERHAUPTGRUPPE ENDZIELLAND	MENGE	HERKUNFTSFLUGPLATZ NR. GÜTERHAUPTGRUPPE ENDZIELLAND	MENGE
FRANKFURT		FRANKFURT		FRANKFURT		FRANKFURT	
95 GLAS-U.A.-MIN.WAREN		95 GLAS-U.A.-MIN.WAREN		96 LEDER-U.-TEXTILWAREN		97 SONSTIGE WAREN ANG.	
POLEN	4,9	CHINA VR	0,0	JAMAIKA	0,2	SOWJETUNION	81,0
SOWJETUNION	0,1	ASIEN	182,1	HAITI REP	0,2	EUROPA	6 662,8
EUROPA	117,6	AUSTRALIEN	4,2	WESTINDIEN	0,1	LIBYEN	321,1
LIBYEN	0,4	NEUSEELAND	0,0	ARUBA	0,7	TUNESIEN	75,9
TUNESIEN	4,1	OZEANIEN AM	0,0	CURACAO	0,2	ALGERIEN	149,4
ALGERIEN	1,6	FIDSCHI	0,0	DOMINIK REP	0,0	MAROKKO	29,8
MAROKKO	0,5	AUSTR.-OZ.	4,3	TRINID.-U.-TOB	0,1	MAURETANIEN	2,7
MAURETANIEN	0,0	ZUS.	635,3	KUBA	0,4	MALI	1,1
MALI	0,4			VENEZUELA	6,1	SENEGAL	4,8
SENEGAL	0,4	96 LEDER-U.-TEXTILWAREN		GUYANA	0,1	GAMBIA	0,3
GUIN.-BISSAU	0,0	FINNLAND	42,1	SURINAM	0,0	GUIN.-BISSAU	0,2
GUINEA REP	0,1	SCHWEDEN	23,0	BRASILIEN	7,7	GUINEA REP	0,2
SIERRA LEONE	0,1	NORWEGEN	16,7	PARAGUAY	0,4	SIERRA LEONE	0,2
LIBERIA	0,0	DAENEMARK	22,1	URUGUAY	1,1	LIBERIA	3,6
ELFENBEIN-K	0,2	GR BRITANN	195,6	ARGENTINIEN	11,3	ELFENBEIN-K	6,9
OBERVOLTA	0,0	IRLAND	12,2	KOLUMBIEN	4,4	OBERVOLTA	1,4
GHANA	0,1	ISLAND	1,5	ECUADOR	1,7	NIGER	0,4
TOGO	0,0	NIEDERLANDE	7,8	PERU	0,4	TSCHAD	0,7
BENIN	0,0	BELGIEN	14,1	BOLIVIEN	1,6	GHANA	9,5
NIGERIA	0,0	LUXEMBURG	0,8	CHILE	7,2	TOGO	1,4
KAMERUN	0,0	FRANKREICH	30,7	AMERIKA	2 425,0	BENIN	0,4
GABUN	0,1	SPANIEN	84,0	ZYPERN	12,2	NIGERIA	100,7
ANGOLA	0,1	PORTUGAL	11,1	LIBANON	148,4	KAMERUN	1,7
AEGYPTEN	1,5	MALTA	42,6	ISRAEL	555,0	ZENT AF REP	0,2
SUDAN	1,8	GIBRALTAR	0,0	JORDANIEN	20,3	AEQU-GUIN RP	0,0
AFAR-U.-ISS.G	0,1	SCHWEIZ	53,2	SYRIEN	10,0	GABUN	1,0
AETHIOPIEN	18,6	OESTERREICH	21,6	IRAK	4,1	KONGO VR	0,1
KENIA	0,2	ITALIEN	46,7	IRAN	55,9	ZAIRE	3,0
RUANDA	0,0	GRIECHENLAND	141,0	KUWAIT	190,3	ANGOLA	2,6
TANSANIA	0,1	TUERKEI	3,6	BAHREIN	7,0	AEGYPTEN	237,2
SAMBIA	0,7	JUGOSLAWIEN	38,6	KATAR	7,3	SUDAN	162,7
MOSAMBIK	0,1	UNGARN	9,2	SAUDIARAB	72,3	AFAR-U.-ISS.G	0,6
MADAGASKAR	0,1	ALBANIEN	0,0	JEMEN	2,3	AETHIOPIEN	244,5
SUEDAFRIKA	0,3	TSSCHECHOSLOW	14,7	JEMEN DEM VR	0,2	SOMALIA	5,8
AFRIKA	31,5	RUMAENIEN	3,3	OMAN	2,5	UGANDA	7,5
KANADA	19,8	BULGARIEN	2,5	V.-A.-EMIRATE	82,3	KENIA	129,8
VER STAAT O	264,5	POLEN	5,9	PAKISTAN	39,6	RUANDA	0,7
VER STAAT W	4,1	SOWJETUNION	1,9	BANGLADESH	1,4	BURUNDI	0,9
MEXIKO	0,3	EUROPA	846,4	AFGHANISTAN	30,1	TANSANIA	56,5
GUATEMALA	0,1	LIBYEN	71,1	INDIEN	13,8	SAMBIA	38,0
BAHAMAS	0,5	TUNESIEN	207,6	NEPAL	0,1	MALAWI	0,6
EL SALVADOR	0,6	ALGERIEN	133,9	SRI LANKA	1,0	MOSAMBIK	5,7
COSTA RICA	0,0	MAROKKO	4,4	BIRMA	0,1	MADAGASKAR	2,5
CURACAO	0,0	MAURETANIEN	0,1	THAILAND	9,2	REUNION	0,3
DOMINIK REP	0,0	MALI	0,3	VIETNAM	0,1	RHODESIEN	1,2
TRINID.-U.-TOB	0,1	SENEGAL	0,3	MALAYSIA	2,3	MAURITIUS	1,8
KUBA	0,9	GAMBIA	0,1	SINGAPUR	47,2	SUEDAFRIKA	74,9
VENEZUELA	0,6	GUIN.-BISSAU	0,0	INDONESIEN	1,9	AFRIKA	1 690,6
SURINAM	0,3	GUINEA REP	0,0	PHILIPPINIEN	17,2	KANADA	232,7
BRASILIEN	0,9	LIBERIA	0,3	HONGKONG	241,3	VER STAAT O	1 617,8
PARAGUAY	0,1	ELFENBEIN-K	1,0	CHINA, TAIWAN	3,8	VER STAAT W	137,1
URUGUAY	0,0	OBERVOLTA	0,1	JAPAN	199,0	MEXIKO	47,4
ARGENTINIEN	4,0	NIGER	0,0	KOREA, S-	2,8	GUATEMALA	5,6
KOLUMBIEN	0,4	GHANA	0,4	CHINA VR	1,2	HONDURAS REP	1,1
ECUADOR	0,2	TOGO	0,1	ASIEN	1 782,3	BAHAMAS	2,3
PERU	0,1	BENIN	0,0	AUSTRALIEN	22,4	BELIZE	0,2
BOLIVIEN	0,1	NIGERIA	16,1	NEUSEELAND	1,5	EL SALVADOR	3,2
CHILE	2,2	KAMERUN	0,1	OZEANIEN AM	0,1	NICARAGUA	2,3
AMERIKA	299,8	GABUN	0,1	POLYNES FR	0,0	COSTA RICA	2,5
ZYPERN	0,1	KONGO VR	0,0	AUSTR.-OZ.	24,0	PANAMA	6,3
LIBANON	0,6	ZAIRE	0,3	ZUS.	5 927,1	JAMAIKA	2,2
ISRAEL	9,1	ANGOLA	11,9	97 SONSTIGE WAREN ANG.		HAITI REP	0,4
JORDANIEN	7,2	AEGYPTEN	74,1	FINNLAND	89,8	WESTINDIEN	1,4
SYRIEN	1,1	SUDAN	24,7	SCHWEDEN	139,6	GUADELOUPE	0,4
IRAK	1,6	AETHIOPIEN	119,4	NORWEGEN	58,7	ARUBA	0,0
IRAN	29,9	SOMALIA	0,2	DAENEMARK	101,7	CURACAO	0,6
KUWAIT	9,7	UGANDA	5,5	GR BRITANN	854,7	DOMINIK REP	2,6
BAHREIN	4,7	KENIA	54,9	IRLAND	37,2	TRINID.-U.-TOB	2,6
KATAR	0,1	BURUNDI	0,0	ISLAND	9,9	KUBA	8,3
SAUDIARAB	28,3	TANSANIA	1,8	NIEDERLANDE	47,8	VENEZUELA	75,7
OMAN	10,9	SAMBIA	111,4	BELGIEN	86,1	GUYANA	0,1
V.-A.-EMIRATE	2,3	REUNION	0,0	LUXEMBURG	13,6	SURINAM	0,1
PAKISTAN	10,8	RHODESIEN	0,0	FRANKREICH	187,3	GUAYANA FR	0,3
BANGLADESH	0,2	MAURITIUS	0,0	SPANIEN	2 023,5	BRASILIEN	201,9
AFGHANISTAN	3,2	SUEDAFRIKA	9,6	PORTUGAL	218,2	PARAGUAY	4,7
INDIEN	4,2	AFRIKA	849,4	MALTA	12,5	URUGUAY	5,5
SRI LANKA	0,2	KANADA	122,7	GIBRALTAR	0,2	ARGENTINIEN	77,7
THAILAND	1,5	VER STAAT O	2 184,1	SCHWEIZ	508,6	KOLUMBIEN	43,9
LAOS	0,1	VER STAAT W	67,9	OESTERREICH	517,5	ECUADOR	14,3
VIETNAM	0,2	MEXIKO	4,0	ITALIEN	684,8	PERU	13,9
MALAYSIA	5,0	GUATEMALA	0,4	GRIECHENLAND	469,4	BOLIVIEN	35,5
SINGAPUR	0,2	HONDURAS REP	0,0	TUERKEI	105,3	CHILE	34,0
INDONESIEN	2,8	BAHAMAS	0,9	JUGOSLAWIEN	130,4	AMERIKA	2 584,5
PHILIPPINIEN	23,1	BELIZE	0,0	UNGARN	80,6	ZYPERN	61,5
HONGKONG	3,2	EL SALVADOR	0,5	ALBANIEN	0,1	LIBANON	169,0
CHINA, TAIWAN	4,9	NICARAGUA	0,2	TSSCHECHOSLOW	43,6	ISRAEL	520,8
JAPAN	16,4	COSTA RICA	0,3	RUMAENIEN	46,5	JORDANIEN	43,1
KOREA, S-	0,1	PANAMA	0,1	BULGARIEN	20,8	SYRIEN	24,8
KOREA, N-	0,7	KANALZONE	0,0	POLEN	93,2	IRAK	73,1
						IRAN	402,6

6 GUETERVERKEHR JAHR 1978

6.5 VERFLECHTUNG NACH GUETERHAUPTGRUPPEN

IM VERKEHR MIT GEBIETEN AUSSERHALB DES BUNDESGBIETES

VERSAND NACH HERKUNFTSFLUGPLAETZEN UND ENDZIELLAENDERN

TONNEN

NR. GUETERHAUPTGRUPPE HERKUNFTSFLUGPLATZ ENDZIELLAND	MENGE	NR. GUETERHAUPTGRUPPE HERKUNFTSFLUGPLATZ ENDZIELLAND	MENGE	NR. GUETERHAUPTGRUPPE HERKUNFTSFLUGPLATZ ENDZIELLAND	MENGE	NR. GUETERHAUPTGRUPPE HERKUNFTSFLUGPLATZ ENDZIELLAND	MENGE
FRANKFURT		FRANKFURT		FRANKFURT		STUTTGART	
97 SONSTIGE WAREN ANG.		99 BES.-TRANSPORTGUETER		99 BES.-TRANSPORTGUETER		03 FRUECHTE,GEMUESE	
KUWAIT	114,3	GABUN	1,1	KOREA,N-	0,0	SYRIEN	0,0
BAHREIN	30,7	KONGO VR	0,2	CHINA VR	17,7	ASIEN	0,0
KATAR	24,4	ZAIRE	39,1	ASIEN	12 430,1	ZUS.	1,2
SAUDIARAB	614,7	ANGOLA	34,5	AUSTRALIEN	2 048,0		
JEMEN	3,7	AEGYPTEN	316,6	NEUSEELAND	68,5	04 TEXTILE ROHSTOFFE	
JEMEN DEM VR	0,8	SUDAN	262,6	OZEANIEN AM	0,1	FINNLAND	0,0
OMAN	18,2	AFAR-U.ISS.G	32,6	FIDSCHI	1,7	SCHWEDEN	0,0
V.A.EMIRATE	164,7	AETHIOPIEN	416,8	NEUKALEDON	0,0	NORWEGEN	0,0
PAKISTAN	126,3	SOMALIA	10,4	POLYNES FR	0,2	GR BRITANN	0,3
BANGLADESH	7,2	UGANDA	2,8	AUSTR.-OZ.	2 118,5	IRLAND	0,0
AFGHANISTAN	51,8	KENIA	328,2	ZUS.	39 729,6	PORTUGAL	0,1
INDIEN	222,6	RUANDA	24,8	FRANKFURT	INSG. 113 114,5	ITALIEN	0,0
NEPAL	0,8	BURUNDI	10,6			TUERKEI	0,0
SRI LANKA	2,1	TANSANIA	25,9			JUGOSLAWIEN	0,0
BIRMA	2,0	SAMBIA	156,8			EUROPA	0,6
THAILAND	57,6	MALAWI	2,5			ELFENBEIN-K	0,0
LAOS	0,2	MOSAMBIK	36,0			AFRIKA	0,0
VIETNAM	0,1	MADAGASKAR	0,8			VER STAAT O	0,0
MALAYSIA	18,6	REUNION	0,0			AMERIKA	0,0
SINGAPUR	27,5	RHODESIEN	1,4	00 LEBENDE TIERE			
INDONESIEN	43,6	MAURITIUS	16,1	GR BRITANN	0,5	ISRAEL	0,4
PHILIPPINEN	18,7	SUEDAFRIKA	865,5	NIEDERLANDE	0,0	INDIEN	0,0
HONGKONG	52,6	AFRIKA	3 172,1	BELGIEN	0,0	HONGKONG	0,2
CHINA,TAIWAN	16,2			FRANKREICH	0,0	ASIEN	0,5
JAPAN	275,0	KANADA	1 418,3	SPANIEN	0,1	ZUS.	1,2
KOREA,S-	28,5	VER STAAT O	12 578,0	PORTUGAL	0,0		
KOREA,N-	0,3	VER STAAT W	744,9	MALTA	15,9	05 HOLZ UND KORK	
CHINA VR	24,3	MEXIKO	205,2	SCHWEIZ	0,0	GR BRITANN	0,1
ASIEN	3 242,6	GUATEMALA	39,3	ITALIEN	0,0	GRIECHENLAND	0,1
AUSTRALIEN	69,3	HONDURAS REP	0,4	GRIECHENLAND	0,1	EUROPA	0,2
NEUSEELAND	7,6	BAHAMAS	12,0	TUERKEI	0,0	VER STAAT O	0,3
OZEANIEN AM	0,4	BELIZE	0,0	UNGARN	0,0	AMERIKA	0,3
FIDSCHI	0,2	EL SALVADOR	1,8	TSCHECHOSLOW	0,0	ZUS.	0,5
NEUKALEDON	0,1	NICARAGUA	2,0	RUMAENIEN	0,0		
POLYNES FR	0,1	COSTA RICA	1,7	POLEN	0,0		
AUSTR.-OZ.	77,8	PANAMA	3,9	SOWJETUNION	0,1		
ZUS.	14 258,2	JAMAICA	8,8	EUROPA	16,9		
		HAITI REP	1,3				
		WESTINDIEN	0,6	ALGERIEN	0,0		
		GUADELOUPE	0,3	MAROKKO	0,0		
		ARUBA	0,3	SENEGAL	0,0		
99 BES.-TRANSPORTGUETER		CURACAO	0,3	NIGERIA	0,1	09 PFL.U-TIER.ROHST.ANG	
FINNLAND	87,9	DOMINIK REP	0,8	KAMERUN	0,0	FINNLAND	2,3
SCHWEDEN	66,0	TRINID.U.TOB	3,0	AEGYPTEN	0,0	SCHWEDEN	0,3
NORWEGEN	45,6	KUBA	5,1	SAMBIA	0,0	NORWEGEN	0,2
DAENEMARK	127,6	VENEZUELA	1 242,1	SUEDAFRIKA	0,0	DAENEMARK	0,0
GR BRITANN	1 143,7	GUYANA	0,1	AFRIKA	0,2	GR BRITANN	2,4
IRLAND	41,9	SURINAM	0,1			IRLAND	0,0
ISLAND	2,0	GUAYANA FR	0,0	KANADA	0,0	NIEDERLANDE	0,2
NIEDERLANDE	39,8	BRASILIEN	955,8	VER STAAT O	9,4	BELGIEN	0,2
BELGIEN	99,4	PARAGUAY	11,7	VER STAAT W	0,3	FRANKREICH	10,0
LUXEMBURG	16,5	URUGUAY	10,6	MEXIKO	0,0	SPANIEN	0,4
FRANKREICH	227,1	ARGENTINIEN	91,5	BRASILIEN	0,0	PORTUGAL	0,0
SPANIEN	322,9	KOLUMBIEN	301,2	BOLIVIEN	0,1	MALTA	0,1
PORTUGAL	192,2	ECUADOR	14,3	CHILE	0,0	SCHWEIZ	5,8
MALTA	23,1	PERU	105,0	AMERIKA	9,9	OESTERREICH	0,6
GIBRALTAR	0,0	BOLIVIEN	42,5	ISRAEL	0,0	ITALIEN	3,9
SCHWEIZ	216,1	CHILE	66,3	GRIECHENLAND	0,0	GRIECHENLAND	0,1
OESTERREICH	99,9	AMERIKA	17 869,3	IRAN	0,0	JUGOSLAWIEN	0,0
ITALIEN	418,5	ZYPERN	10,1	THAILAND	0,2	TSCHECHOSLOW	0,4
GRIECHENLAND	439,2	LIBANON	271,0	INDONESIEN	0,2	POLEN	0,5
TUERKEI	222,3	ISRAEL	579,7	JAPAN	0,1	EUROPA	27,5
JUGOSLAWIEN	53,6	JORDANIEN	60,7	ASIEN	0,5		
UNGARN	33,9	SYRIEN	24,8	ZUS.	27,5	AEGYPTEN	0,0
ALBANIEN	0,3	IRAK	209,8			SUEDAFRIKA	0,0
TSCHECHOSLOW	27,4	IRAN	2 956,8	01 GETREIDE		AFRIKA	0,0
RUMAENIEN	20,7	KUWAIT	297,4	GRIECHENLAND	0,0	VER STAAT O	5,9
BULGARIEN	12,3	BAHREIN	25,3	POLEN	0,0	VER STAAT W	0,0
POLEN	125,7	KATAR	4,4	EUROPA	0,0	GUATEMALA	0,1
SOWJETUNION	33,9	SAUDIARAB	1 238,5			KUBA	0,0
EUROPA	4 139,7	JEMEN	5,4	NIGERIA	0,0	PARAGUAY	0,3
		JEMEN DEM VR	2,9	AFRIKA	0,0	CHILE	0,0
		OMAN	7,6	KOLUMBIEN	0,0	AMERIKA	6,3
		V.A.EMIRATE	162,2	AMERIKA	0,0		
		PAKISTAN	344,4			LIBANON	0,2
		BANGLADESH	3,3			ISRAEL	5,1
		AFGHANISTAN	165,2			SYRIEN	0,1
		INDIEN	410,0			IRAN	0,1
		NEPAL	3,9			SAUDIARAB	0,1
		SRI LANKA	2,4			V.A.EMIRATE	0,0
		BIRMA	3,2			PAKISTAN	0,0
		THAILAND	293,9			INDIEN	0,0
		LAOS	0,0			BIRMA	0,0
		VIETNAM	2,6			INDONESIEN	0,0
		MALAYSIA	202,7			PHILIPPINEN	0,0
		SINGAPUR	1 112,5			JAPAN	0,6
		INDONESIEN	132,5			KOREA,S-	0,0
		PHILIPPINEN	132,2			ASIEN	6,3
		HONGKONG	325,3				
		CHINA,TAIWAN	179,4			NEUSEELAND	0,0
		JAPAN	3 179,0			AUSTR.-OZ.	0,0
		KOREA,S-	63,2			ZUS.	40,1

6. GÜTERVERKEHR JAHR 1978

6.5 VERFLECHTUNG NACH GÜTERHAUPTGRUPPEN

IM VERKEHR MIT GEBIETEN AUSSERHALB DES BUNDESGBIETES

VERSAND NACH HERKUNFTSFLUGPLÄTZEN UND ENDZIELLÄNDERN

HERKUNFTSFLUGPLATZ NR. GÜTERHAUPTGRUPPE ENDZIELLAND		HERKUNFTSFLUGPLATZ MENGE NR. GÜTERHAUPTGRUPPE ENDZIELLAND		HERKUNFTSFLUGPLATZ MENGE NR. GÜTERHAUPTGRUPPE ENDZIELLAND		HERKUNFTSFLUGPLATZ MENGE NR. GÜTERHAUPTGRUPPE ENDZIELLAND	
STUTTGART		STUTTGART		STUTTGART		STUTTGART	
11 ZUCKER		14 FLEISCH, EIER, MILCH		34 MINERALÖLERZGN. ANG.		54 STAHLBLECH, BANDSTAHL	
ISRAEL	0,1	VER STAAT W	0,0	NIEDERLANDE	0,0	TURKEI	0,0
ASIEN	0,1	AMERIKA	0,8	SPANIEN	0,0	EUROPA	0,2
ZUS.	0,1	ZYPERN	0,1	OESTERREICH	0,0	GHANA	0,0
12 GETRAENKE		JORDANIEN	0,0	ITALIEN	0,1	AFRIKA	0,0
FINNLAND	0,1	V.A. EMIRATE	0,3	GRIECHENLAND	0,0	ECUADOR	0,3
SCHWEDEN	0,0	AFGHANISTAN	0,0	JUGOSLAWIEN	0,2	CHILE	0,1
NORWEGEN	0,0	MALAYSIA	0,0	TSCHECHOSLOW	0,0	AMERIKA	0,4
DAENEMARK	0,0	ASIEN	0,4	EUROPA	0,5		
GR BRITANN	0,4	ZUS.	4,4	SENEGAL	0,0	ZUS.	0,6
ISLAND	0,0	16 GETREIDE U. AE-ERZGN.		AEGYPTEN	0,0		
NIEDERLANDE	0,0	SCHWEDEN	0,1	AFRIKA	0,1	55 ROHRE, GIESSEREIERZGN	
SPANIEN	0,0	DAENEMARK	0,0	KANADA	0,1	FINNLAND	0,3
SCHWEIZ	0,5	GR BRITANN	0,0	VER STAAT O	0,0	SCHWEDEN	0,7
ITALIEN	0,0	BELGIEN	0,0	VER STAAT W	0,0	NORWEGEN	1,1
GRIECHENLAND	0,2	SCHWEIZ	0,0	VENEZUELA	0,0	GR BRITANN	2,8
SOWJETUNION	0,0	OESTERREICH	0,0	AMERIKA	0,1	IRLAND	0,2
EUROPA	1,4	ITALIEN	0,1	ISRAEL	0,0	ISLAND	0,0
AEGYPTEN	0,0	EUROPA	0,3	IRAK	0,0	NIEDERLANDE	0,0
AFRIKA	0,0	AEGYPTEN	0,1	IRAN	0,0	BELGIEN	0,1
KANADA	0,0	KENIA	0,0	KUWAIT	0,0	FRANKREICH	0,0
VER STAAT O	0,4	AFRIKA	0,1	V.A. EMIRATE	0,0	SPANIEN	0,6
VER STAAT W	0,0	VER STAAT O	0,2	ASIEN	0,1	PORTUGAL	0,1
MEXIKO	0,1	BRASILIEN	0,0	ZUS.	0,7	SCHWEIZ	0,0
AMERIKA	0,6	ECUADOR	0,9	46 EISEN-, STAHLABFAELLE		OESTERREICH	0,1
ZUS.	2,0	AMERIKA	1,2	VER STAAT O	0,0	ITALIEN	0,3
13 AND. GENUSSMITTEL U.A.		ZYPERN	0,0	AMERIKA	0,0	GRIECHENLAND	0,0
FINNLAND	0,5	SAUDIARAB	0,0	ZUS.	0,0	JUGOSLAWIEN	0,2
SCHWEDEN	0,1	OMAN	0,9	51 ROHEISEN-, STAHL		POLEN	0,3
NORWEGEN	0,0	V.A. EMIRATE	1,8	GRIECHENLAND	0,0	EUROPA	6,9
GR BRITANN	0,1	JAPAN	0,0	EUROPA	0,0	TUNESIEN	0,2
IRLAND	0,0	ASIEN	2,8	ZUS.	0,0	ALGERIEN	0,1
NIEDERLANDE	0,0	ZUS.	4,3	52 STAHLHALBZEUG		GHANA	0,0
SPANIEN	0,0	17 FUTTERMITTEL		FINNLAND	0,1	AEGYPTEN	0,2
PORTUGAL	0,1	GR BRITANN	0,0	SCHWEDEN	0,0	AETHIOPIEN	0,1
SCHWEIZ	0,1	EUROPA	0,0	NORWEGEN	0,1	KENIA	0,0
OESTERREICH	0,0	ZUS.	0,0	DAENEMARK	0,1	SUEDAFRIKA	0,1
ITALIEN	0,3	18 OELSAATEN, FETTE ANG.		GR BRITANN	0,5	AFRIKA	0,7
GRIECHENLAND	0,0	ISRAEL	0,0	IRLAND	0,0	KANADA	0,1
JUGOSLAWIEN	0,1	ASIEN	0,0	NIEDERLANDE	0,2	VER STAAT O	8,6
UNGARN	0,3	ZUS.	0,0	SPANIEN	0,3	VER STAAT W	0,0
POLEN	0,1	30 KRAFTSTOFFE, HEIZOEL		MALTA	0,1	BRASILIEN	0,0
SOWJETUNION	0,1	NIEDERLANDE	0,0	ITALIEN	0,5	PARAGUAY	0,0
EUROPA	1,9	BELGIEN	0,0	GRIECHENLAND	0,2	AMERIKA	8,8
MAROKKO	0,0	PORTUGAL	0,1	TURKEI	0,0	ZYPERN	0,0
SUDAN	0,0	EUROPA	0,1	JUGOSLAWIEN	0,0	LIBANON	0,0
SUEDAFRIKA	0,0	SUEDAFRIKA	0,0	TSCHECHOSLOW	0,0	ISRAEL	0,3
AFRIKA	0,0	AFRIKA	0,0	EUROPA	2,0	SYRIEN	0,2
KANADA	0,5	LIBANON	0,0	ALGERIEN	0,3	IRAK	0,1
VER STAAT O	0,1	ASIEN	0,0	AEGYPTEN	0,0	IRAN	0,0
VER STAAT W	0,3	ZUS.	0,1	KENIA	0,1	SAUDIARAB	0,8
HONDURAS REP	0,2	33 NATUR-, RAFFINERIEGAS		SUEDAFRIKA	0,0	INDIEN	0,0
BRASILIEN	0,1	SCHWEDEN	0,0	AFRIKA	0,0	HONGKONG	0,0
AMERIKA	1,2	GR BRITANN	0,2	LIBANON	0,0	JAPAN	0,1
ZYPERN	0,0	SPANIEN	0,2	ASIEN	0,0	ASIEN	1,5
OMAN	0,2	PORTUGAL	0,0	ZUS.	0,9	ZUS.	17,9
V.A. EMIRATE	0,1	SCHWEIZ	0,0	56 NE-METALLE, -HALBZEUG		FINNLAND	0,8
INDIEN	0,0	ITALIEN	0,1	FINNLAND	0,2	SCHWEDEN	0,9
THAILAND	0,0	RUMAENIEN	0,0	SCHWEDEN	0,4	NORWEGEN	0,3
INDONESIEN	0,0	EUROPA	0,5	NORWEGEN	0,0	DAENEMARK	0,3
ASIEN	0,3	GHANA	0,0	DAENEMARK	0,1	GR BRITANN	5,2
ZUS.	3,4	AFRIKA	0,0	IRLAND	0,1	IRLAND	0,2
14 FLEISCH, EIER, MILCH		AMERIKA	0,0	ISLAND	0,0	ISLAND	0,0
DAENEMARK	0,1	ISRAEL	0,1	NIEDERLANDE	0,2	NIEDERLANDE	0,2
GR BRITANN	0,1	ASIEN	0,1	BELGIEN	1,1	BELGIEN	1,1
IRLAND	0,8	ZUS.	0,6	FRANKREICH	0,7	FRANKREICH	0,7
NIEDERLANDE	0,0	34 MINERALÖLERZGN. ANG.		SPANIEN	1,3	SPANIEN	1,3
FRANKREICH	0,5	FINNLAND	0,0	PORTUGAL	0,0	PORTUGAL	0,0
SPANIEN	0,0	SCHWEDEN	0,0	MALTA	0,8	MALTA	0,8
SCHWEIZ	1,5	DAENEMARK	0,0	SCHWEIZ	0,3	SCHWEIZ	0,3
OESTERREICH	0,0	GR BRITANN	0,0	OESTERREICH	0,0	OESTERREICH	0,0
ITALIEN	0,1	IRLAND	0,0	ITALIEN	1,1	ITALIEN	1,1
GRIECHENLAND	0,0	GHANA	0,0	ITALIEN	1,1	GRIECHENLAND	0,3
JUGOSLAWIEN	0,0	AFRIKA	0,0	ITALIEN	1,1	TURKEI	0,1
SOWJETUNION	0,0	KANADA	0,0	ITALIEN	1,6	JUGOSLAWIEN	0,0
EUROPA	3,1	AMERIKA	0,0	ZUS.	4,9	UNGARN	0,1
LIBERIA	0,1	ISRAEL	0,1	53 STAB-, FORMSTAHL U.A.		TSCHECHOSLOW	0,0
AEGYPTEN	0,0	ASIEN	0,1	VER STAAT O	3,4	BULGARIEN	0,5
AFRIKA	0,1	ZUS.	0,6	AMERIKA	3,4	POLEN	0,4
VER STAAT O	0,8	34 MINERALÖLERZGN. ANG.		ZUS.	3,4	SOWJETUNION	0,2
		FINNLAND	0,0	54 STAHLBLECH, BANDSTAHL		EUROPA	14,8
		SCHWEDEN	0,0	FINNLAND	0,0	TUNESIEN	0,1
		DAENEMARK	0,0	FINNLAND	0,0	SUEDAFRIKA	0,3
		GR BRITANN	0,0	DAENEMARK	0,0	AFRIKA	0,4
		IRLAND	0,1	SPANIEN	0,1		

6 GUETERVERKEHR JAHR 1978

6.5 VERFLECHTUNG NACH GUETERHAUPTGRUPPEN

IM VERKEHR MIT GEBIETEN AUSSERHALB DES BUNDESGBIETES

VERSAND NACH HERKUNFTSFLUGPLAETZEN UND ENDZIELLAENDERN

HERKUNFTSFLUGPLATZ		HERKUNFTSFLUGPLATZ		HERKUNFTSFLUGPLATZ		HERKUNFTSFLUGPLATZ		MENGE
NR.	GUETERHAUPTGRUPPE	MENGE	NR.	GUETERHAUPTGRUPPE	MENGE	NR.	GUETERHAUPTGRUPPE	
ENDZIELLAND		ENDZIELLAND		ENDZIELLAND		ENDZIELLAND		
TONNEN								
STUTTGART		STUTTGART		STUTTGART		STUTTGART		
56	NE-METALLE,-HALBZEUG	64	ZEMENT,KALK	81	CHEM.GRUNDSTOFFE U.A	89	AND.CHEM.ERZEUGNISSE	
KANADA	2,5	FINNLAND	0,0	JAPAN	0,0	ZYPERN	1,4	
VER STAAT O	12,6	GR BRITANN	1,2	ASIEN	1,9	LIBANON	1,0	
VER STAAT W	0,1	SPANIEN	1,1	ZUS.	9,0	ISRAEL	4,7	
GUATEMALA	0,0	ITALIEN	0,0			JORDANIEN	0,6	
BAHAMAS	0,0	JUGOSLAWIEN	0,0			SYRIEN	0,3	
EL SALVADOR	0,0	EUROPA	2,4	84	ZELLSTOFF,ALTPAPIER		IRAK	1,4
PANAMA	0,0			GR BRITANN	1,0	IRAN	3,3	
JAMAICA	0,0	VER STAAT O	0,0	EUROPA	1,0	KUWAIT	0,9	
VENEZUELA	0,0	VER STAAT W	0,0			BAHREIN	0,0	
BRASILIEN	0,0	ECUADOR	0,0	ZUS.	1,0	SAUDIARAB	3,6	
ARGENTINIEN	0,8	AMERIKA	0,0			JEMEN	0,3	
KOLUMBIEN	0,2			89	AND.CHEM.ERZEUGNISSE		V.A.EMIRATE	2,0
ECUADOR	1,1	SINGAPUR	0,0	FINNLAND	4,0	PAKISTAN	2,5	
PERU	0,0	ASIEN	0,0	SCHWEDEN	7,4	BANGLADESH	0,0	
CHILE	0,1			NORWEGEN	2,1	AFGHANISTAN	0,1	
AMERIKA	17,4	ZUS.	2,4	DAENEMARK	4,2	INDIEN	5,7	
				GR BRITANN	40,5	SRI LANKA	0,0	
ZYPERN	0,2	65	GIPS	IRLAND	1,3	BIRMA	0,1	
ISRAEL	0,1	GR BRITANN	0,6	ISLAND	0,3	THAILAND	0,1	
SYRIEN	0,0	EUROPA	0,6	NIEDERLANDE	5,8	VIETNAM	0,0	
IRAK	0,0			BELGIEN	3,2	MALAYSIA	0,1	
IRAN	0,5	ZUS.	0,6	FRANKREICH	1,8	SINGAPUR	0,5	
KUWAIT	0,1			SPANIEN	17,6	INDONESIEN	1,6	
BAHREIN	0,0	69	AND.MIN.BAUSTOFFE	PORTUGAL	5,5	PHILIPPINEN	1,1	
SAUDIARAB	0,0	SPANIEN	0,0	MALTA	0,4	HONGKONG	1,0	
PAKISTAN	0,7	JUGOSLAWIEN	0,1	SCHWEIZ	7,1	CHINA,TAIWAN	0,1	
INDIEN	0,3	EUROPA	0,2	OESTERREICH	1,0	JAPAN	9,3	
INDONESIEN	0,1			ITALIEN	7,4	KOREA,S-	0,9	
PHILIPPINEN	0,0	ECUADOR	0,1	GRIECHENLAND	3,9	ASIEN	42,5	
HONGKONG	0,0	AMERIKA	0,1	TUERKEI	2,1			
CHINA,TAIWAN	0,1			JUGOSLAWIEN	7,4	AUSTRALIEN	0,7	
JAPAN	4,3	IRAK	0,4	UNGARN	3,1	NEUSEELAND	0,4	
KOREA,S-	0,0	HONGKONG	0,0	ALBANIEN	0,0	AUSTR.-OZ.	1,1	
ASIEN	6,6	ASIEN	0,4	TSCHECHOSLOW	2,1			
				RUMAENIEN	0,5	ZUS.	277,9	
AUSTRALIEN	0,0	ZUS.	0,6	BULGARIEN	2,2			
FIDSCHI	0,0			POLEN	3,9	91	FAHRZEUGE	
AUSTR.-OZ.	0,0	71	NAT.DUENGEMITTEL	SOWJETUNION	0,8	FINNLAND	13,9	
		TSCHECHOSLOW	0,0	EUROPA	135,6	SCHWEDEN	103,4	
ZUS.	39,3	EUROPA	0,0			NORWEGEN	10,2	
		ZUS.	0,0	LIBYEN	2,2	DAENEMARK	6,1	
61	SAND,KIES,BIEMS,TON			TUNESIEN	0,4	GR BRITANN	251,6	
ITALIEN	0,1	81	CHEM.GRUNDSTOFFE U.A	ALGERIEN	13,1	IRLAND	10,6	
EUROPA	0,1	FINNLAND	0,6	MAROKKO	0,3	ISLAND	0,3	
ZUS.	0,1	SCHWEDEN	0,0	SENEGAL	0,0	NIEDERLANDE	7,0	
		NORWEGEN	0,2	SIERRA LEONE	0,0	BELGIEN	12,8	
62	SALZ,SCHWEFEL,-KIES			LIBERIA	0,1	LUXEMBURG	0,0	
NORWEGEN	0,0	GR BRITANN	0,6	GHANA	0,2	FRANKREICH	10,2	
SOWJETUNION	0,0	NIEDERLANDE	0,6	NIGEPIA	0,6	SPANIEN	49,7	
EUROPA	0,1	BELGIEN	0,0	KAMERUN	0,0	PORTUGAL	27,9	
ZUS.	0,1	FRANKREICH	0,1	ZAIRE	0,0	MALTA	6,7	
		SPANIEN	0,6	ANGOLA	0,0	GIBRALTAR	0,0	
63	AND.STEINE U.ERDEN			EGYPTEN	4,1	SCHWEIZ	3,9	
FINNLAND	0,0	PORTUGAL	0,1	SUDAN	0,1	OESTERREICH	21,8	
SCHWEDEN	0,1	SCHWEIZ	0,5	AETHIOPIEN	0,5	ITALIEN	57,7	
DAENEMARK	0,0	OESTERREICH	0,1	SOMALIA	0,0	GRIECHENLAND	11,6	
GR BRITANN	0,0	ITALIEN	0,0	UGANDA	0,1	TUERKEI	0,6	
IRLAND	0,2	GRIECHENLAND	0,0	KENIA	1,0	JUGOSLAWIEN	1,8	
SPANIEN	0,1	TUERKEI	0,2	TANSANIA	0,2	UNGARN	0,6	
SCHWEIZ	0,0	JUGOSLAWIEN	0,3	SAMBIA	0,3	TSCHECHOSLOW	0,1	
OESTERREICH	0,0	UNGARN	0,1	MALAWI	0,2	RUMAENIEN	0,3	
ITALIEN	0,1	RUMAENIEN	0,0	MADAGASKAR	0,0	BULGARIEN	0,5	
GRIECHENLAND	0,1	BULGARIEN	0,0	REUNION	0,1	POLEN	1,2	
TUERKEI	0,1	POLEN	0,1	MAURITIUS	0,3	SOWJETUNION	0,4	
JUGOSLAWIEN	0,1	SOWJETUNION	0,4	SUEDAFRIKA	1,3	EUROPA	610,9	
BULGARIEN	0,0	EUROPA	4,6	AFRIKA	25,1			
EUROPA	0,8			KANADA	2,9	LIBYEN	1,1	
MAROKKO	0,0	LIBYEN	0,1	VER STAAT O	46,3	TUNESIEN	5,0	
SUEDAFRIKA	0,1	MAROKKO	0,0	VER STAAT W	2,3	ALGERIEN	9,7	
AFRIKA	0,1	MOSAMBIK	0,0	MEXIKO	4,1	MAROKKO	2,8	
		SUEDAFRIKA	0,0	GUATEMALA	1,8	MAURETANIEN	0,2	
VER STAAT O	0,2	AFRIKA	0,1	HONDURAS REP	0,0	SENEGAL	4,7	
DOMINIK REP	0,0	KANADA	0,2	BAHAMAS	0,0	GAMBIA	0,1	
TRINID.U.TOB	0,0	VER STAAT O	1,2	EL SALVADOR	0,1	SIERRA LEONE	0,3	
KUBA	0,0	VER STAAT W	0,0	NICARAGUA	2,1	LIBERIA	0,6	
AMERIKA	0,3	MEXIKO	0,0	COSTA RICA	0,5	ELFENBEIN-K	0,9	
		GUATEMALA	0,1	PANAMA	0,6	NIGER	0,6	
LIBANON	0,0	VENEZUELA	0,1	JAMAICA	0,1	TSCHAD	0,1	
ISRAEL	0,5	BRASILIEN	0,6	CURACAO	0,2	GHANA	2,8	
IRAN	0,0	ARGENTINIEN	0,0	TRINID.U.TOB	0,8	TOGO	0,1	
SAUDIARAB	0,0	AMERIKA	2,3	KUBA	0,2	BENIN	0,1	
PAKISTAN	0,0	ISRAEL	0,0	VENEZUELA	2,1	NIGERIA	10,4	
INDIEN	0,1	SYRIEN	0,0	BRASILIEN	4,3	KAMERUN	0,0	
JAPAN	0,0	IRAK	0,0	PARAGUAY	0,4	ZENT AF REP	0,1	
KOREA,S-	0,0	IRAN	0,6	URUGUAY	0,3	GABUN	0,2	
ASIEN	0,7	KUWAIT	0,0	ARGENTINIEN	0,9	KONGO VR	0,0	
ZUS.	1,9	KATAR	0,1	KOLUMBIEN	0,7	ZAIRE	5,5	
		INDIEN	1,1	ECUADOR	0,2	ANGOLA	2,9	
		MALAYSIA	0,0	PERU	0,2	AEGYPTEN	7,3	
				BOLIVIEN	0,3	SUDAN	0,7	
				CHILE	2,4	AETHIOPIEN	0,8	
				AMERIKA	73,7	SOMALIA	0,1	
						UGANDA	15,6	

6 GUETERVERKEHR JAHR 1978

6.5 VERFLECHTUNG NACH GUETERHAUPTGRUPPEN

IM VERKEHR MIT GEBIETEN AUSSERHALB DES BUNDESGBIETES

VERSAND NACH HERKUNFTSFLUGPLAETZEN UND ENDTZIELLAENDERN

TONNEN

HERKUNFTSFLUGPLATZ NR. GUETERHAUPTGRUPPE ENDZIELLAND	MENGE	HERKUNFTSFLUGPLATZ NR. GUETERHAUPTGRUPPE ENDZIELLAND	MENGE	HERKUNFTSFLUGPLATZ NR. GUETERHAUPTGRUPPE ENDZIELLAND	MENGE	HERKUNFTSFLUGPLATZ NR. GUETERHAUPTGRUPPE ENDZIELLAND	MENGE
STUTTGART		STUTTGART		STUTTGART		STUTTGART	
91 FAHRZEUGE		92 LANDMASCHINEN		93 EL-ERZGN.,MASCHINEN		93 EL-ERZGN.,MASCHINEN	
KENIA	2,2	FRANKREICH	0,3	ZAIRE	9,2	AUSTRALIEN	12,9
RUANDA	1,8	SPANIEN	0,7	ANGOLA	17,6	NEUSEELAND	1,9
BURUNDI	0,9	PORTUGAL	0,5	AEGYPTEN	35,4	FIDSCHI	0,1
TANSANIA	2,0	ITALIEN	0,2	SUDAN	2,1	NEUKALEDON	0,1
SAMBIA	0,9	GRIECHENLAND	0,0	AFAR-U-ISS-G	0,1	POLYNES FR	0,2
MALAWI	11,2	TUERKEI	0,0	AETHIOPIEN	11,0	AUSTR.-OZ.	15,2
MOSAMBIK	0,3	RUMAENIEN	0,0	SOMALIA	0,5		
MADAGASKAR	0,0	EUROPA	2,7	UGANDA	14,9	ZUS.	5 476,4
REUNION	0,0			KENIA	4,0		
MAURITIUS	0,0	TUNESIEN	0,4	RUANDA	0,7	94 EBM-WAREN U.A.	
SUEDAFRIKA	38,7	ALGERIEN	0,4	BURUNDI	0,4	FINNLAND	3,9
AFRIKA	130,8	MAROKKO	0,0	TANSANIA	4,5	SCHWEDEN	7,3
		AEGYPTEN	0,2	SAMBIA	1,4	NORWEGEN	4,0
KANADA	15,6	SUDAN	0,2	MALAWI	34,6	DAENEMARK	2,1
VER STAAT O	899,6	KENIA	1,3	MOSAMBIK	0,4	GR BRITANN	52,4
VER STAAT W	237,9	SUEDAFRIKA	3,4	MADAGASKAR	0,4	IRLAND	3,8
MEXIKO	1,4	AFRIKA	5,9	REUNION	0,1	ISLAND	0,9
GUATEMALA	3,1			RHODESIEN	0,0	NIEDERLANDE	2,6
HONDURAS REP	0,4	KANADA	1,6	MAURITIUS	0,5	BELGIEN	3,9
EL SALVADOR	0,3	VER STAAT O	1,6	SUEDAFRIKA	64,5	FRANKREICH	9,9
NICARAGUA	2,3	VER STAAT W	2,6	AFRIKA	359,3	SPANIEN	7,8
COSTA RICA	1,3	JAMAICA	0,2			PORTUGAL	1,6
PANAMA	6,6	VENEZUELA	0,0	KANADA	74,4	MALTA	2,2
JAMAICA	0,4	AMERIKA	5,9	VER STAAT O	1 069,1	SCHWEIZ	1,4
HAITI REP	0,1			VER STAAT W	94,9	OESTERREICH	3,1
WESTINDIEN	0,1	LIBANON	0,3	MEXIKO	22,4	ITALIEN	12,9
GUADELOUPE	0,1	ISRAEL	0,0	GUATEMALA	6,9	GRIECHENLAND	2,4
ARUBA	0,0	IRAK	0,0	HONDURAS REP	1,3	TUERKEI	1,2
CURACAO	1,0	IRAN	0,1	BAHAMAS	0,1	JUGOSLAWIEN	3,7
DOMINIK REP	0,2	KUWAIT	0,0	BELIZE	0,1	UNGARN	2,8
TRINID.-U.-TOB	0,2	SAUDIARAB	0,3	EL SALVADOR	2,1	TSCHECHOSLOW	0,3
KUBA	0,4	V.A.EMIRATE	0,0	NICARAGUA	3,8	RUMAENIEN	0,8
VENEZUELA	1,2	PAKISTAN	0,5	COSTA RICA	5,2	BULGARIEN	1,4
GUYANA	0,5	MALAYSIA	0,7	PANAMA	1,9	POLEN	4,2
SURINAM	0,1	INDONESIEN	0,0	JAMAICA	1,5	SOWJETUNION	0,7
GUAYANA FR	0,1	HONGKONG	0,0	HAITI REP	0,2	EUROPA	137,3
BRASILIEN	1,1	ASIEN	2,1	WESTINDIEN	0,1		
PARAGUAY	0,5			GUADELOUPE	0,2	LIBYEN	0,4
URUGUAY	0,5	ZUS.	16,6	ARUBA	0,0	TUNESIEN	0,2
ARGENTINIEN	1,8			CURACAO	0,2	ALGERIEN	8,3
KOLUMBIEN	0,1	93 EL-ERZGN.,MASCHINEN		DOMINIK REP	2,3	MAROKKO	0,6
ECUADOR	1,0	FINNLAND	83,6	TRINID.-U.-TOB	1,7	SENEGAL	0,1
PERU	0,1	SCHWEDEN	227,5	KUBA	0,7	GAMBIA	0,0
BOLIVIEN	2,7	NORWEGEN	97,3	VENEZUELA	30,2	GUINEA REP	0,0
CHILE	2,1	DAENEMARK	93,8	GUYANA	0,2	ELFENBEIN-K	0,1
AMERIKA	1 182,7	GR BRITANN	985,3	SURINAM	2,6	GHANA	0,3
		IRLAND	29,4	BRASILIEN	61,6	NIGERIA	0,7
ZYPERN	2,1	ISLAND	7,2	PARAGUAY	5,1	KAMERUN	0,0
LIBANON	0,0	NIEDERLANDE	121,2	URUGUAY	3,4	GABUN	0,2
ISRAEL	6,0	BELGIEN	166,4	ARGENTINIEN	25,3	ANGOLA	0,0
JORDANIEN	7,2	LUXEMBURG	0,1	KOLUMBIEN	25,6	AEGYPTEN	5,5
SYRIEN	0,9	FRANKREICH	185,6	ECUADOR	11,6	SUDAN	0,1
IRAK	0,2	SPANIEN	260,3	PERU	6,8	AETHIOPIEN	0,1
IRAN	5,4	PORTUGAL	24,6	BOLIVIEN	2,8	SOMALIA	0,1
KUWAIT	0,5	MALTA	6,4	CHILE	9,9	UGANDA	0,8
BAHREIN	0,8	GIBRALTAR	0,2	AMERIKA	1 474,3	KENIA	0,3
KATAR	0,3	SCHWEIZ	151,0	ZYPERN	8,5	TANSANIA	0,3
SAUDIARAB	3,6	OESTERREICH	84,8	LIBANON	7,6	SAMBIA	0,2
OMAN	0,7	ITALIEN	330,9	ISRAEL	63,3	MALAWI	24,9
V.A.EMIRATE	1,8	GRIECHENLAND	57,4	JORDANIEN	7,7	MADAGASKAR	0,1
PAKISTAN	0,9	TUERKEI	26,6	SYRIEN	8,2	RHODESIEN	0,0
BANGLADESH	0,1	JUGOSLAWIEN	48,5	IRAK	37,1	MAURITIUS	0,1
AFGHANISTAN	0,6	UNGARN	27,7	IRAN	89,0	SUEDAFRIKA	2,7
INDIEN	0,8	ALBANIEN	0,1	KUWAIT	16,4	AFRIKA	46,1
NEPAL	0,0	TSCHECHOSLOW	13,5	BAHREIN	5,4	KANADA	15,0
SRI LANKA	0,0	RUMAENIEN	5,7	KATAR	1,9	VER STAAT O	96,5
BIRMA	0,2	BULGARIEN	9,4	SAUDIARAB	62,4	VER STAAT W	12,7
THAILAND	0,1	POLEN	45,5	JEMEN	0,5	MEXIKO	0,7
MALAYSIA	16,8	SOWJETUNION	11,3	JEMEN DEM VR	0,3	GUATEMALA	0,3
SINGAPUR	0,7	EUROPA	3 101,3	OMAN	2,1	HONDURAS REP	0,0
INDONESIEN	0,2	LIBYEN	49,4	V.A.EMIRATE	11,5	BAHAMAS	0,1
PHILIPPINEN	0,0	TUNESIEN	13,9	PAKISTAN	20,8	BELIZE	0,0
HONGKONG	1,1	ALGERIEN	48,7	BANGLADESH	1,7	EL SALVADOR	0,0
JAPAN	14,8	MAROKKO	9,4	AFGHANISTAN	1,3	NICARAGUA	0,1
KOREA,S-	0,1	MAURETANIEN	0,0	INDIEN	31,9	COSTA RICA	0,1
KOREA,N-	0,0	MALI	0,3	NEPAL	0,3	PANAMA	0,0
CHINA VR	0,2	SENEGAL	3,6	SRI LANKA	0,7	JAMAICA	0,1
ASIEN	66,0	GAMBIA	0,0	BIRMA	0,1	HAITI REP	0,1
		GUINEA REP	0,2	THAILAND	1,5	CURACAO	0,1
AUSTRALIEN	0,5	SIERRA LEONE	0,9	VIETNAM	0,4	DOMINIK REP	0,2
NEUSEELAND	0,2	LIBERIA	2,1	MALAYSIA	3,1	TRINID.-U.-TOB	0,8
NEUKALEDON	0,0	ELFENBEIN-K	4,2	SINGAPUR	16,8	KUBA	0,0
AUSTR.-OZ.	0,7	OBERVOLTA	0,3	INDONESIEN	2,2	VENEZUELA	0,8
ZUS.	1 991,1	NIGER	0,5	PHILIPPINEN	5,5	GUYANA	0,1
		GHANA	5,6	HONGKONG	5,6	SURINAM	0,7
92 LANDMASCHINEN		TOGO	0,2	CHINA,TAIWAN	2,0	BRASILIEN	1,1
FINNLAND	0,1	BENIN	0,5	JAPAN	99,9	PARAGUAY	0,2
SCHWEDEN	0,1	NIGERIA	14,3	KOREA,S-	9,8	URUGUAY	0,4
NORWEGEN	0,0	KAMERUN	1,2	KOREA,N-	0,4	ARGENTINIEN	2,3
GR BRITANN	0,7	ZENT AF REP	0,5	CHINA VR	0,6	KOLUMBIEN	0,7
NIEDERLANDE	0,0	GABUN	0,9	ASIEN	526,2	ECUADOR	1,1
BELGIEN	0,0	KONGO VR	0,2			PERU	0,1

6 GÜETERVERKEHR JAHR 1978

6.5 VERFLECHTUNG NACH GÜETERHAUPTGRUPPEN

IM VERKEHR MIT GEBIETEN AUSSERHALB DES BUNDESGBIETES

VERSAND NACH HERKUNFTSFLUGPLÄTZEN UND ENDCIELLAENDERN

TONNEN

HERKUNFTSFLUGPLATZ NR. GÜETERHAUPTGRUPPE ENDZIELLAND	MENGE	HERKUNFTSFLUGPLATZ NR. GÜETERHAUPTGRUPPE ENDZIELLAND	MENGE	HERKUNFTSFLUGPLATZ NR. GÜETERHAUPTGRUPPE ENDZIELLAND	MENGE	HERKUNFTSFLUGPLATZ NR. GÜETERHAUPTGRUPPE ENDZIELLAND	MENGE
STUTTGART		STUTTGART		STUTTGART		STUTTGART	
94 EBM-WAREN U.A.		95 GLAS-U.A.MIN-WAREN		96 LEDER-U-TEXTILWAREN		97 SONSTIGE WAREN ANG.	
BOLIVIEN	0,2	ISRAEL	0,5	BRASILIEN	1,2	GHANA	1,7
CHILE	0,7	JORDANIEN	0,0	PARAGUAY	0,1	BENIN	0,5
AMERIKA	135,1	IRAK	0,0	URUGUAY	0,4	NIGERIA	38,4
ZYPERN	1,2	IRAN	0,5	ARGENTINIEN	0,1	KAMERUN	0,1
LIBANON	0,2	KUWAIT	0,0	KOLUMBIEN	0,4	ZENT AF REP	0,1
ISRAEL	3,8	KATAR	0,1	ECUADOR	0,2	GABUN	0,1
JORDANIEN	0,5	SAUDIARAB	1,5	PERU	0,1	KONGO VR	0,2
SYRIEN	1,1	JEMEN	0,0	CHILE	0,4	ZAIRE	0,6
IRAK	0,9	V.A-EMIRATE	0,0	AMERIKA	69,4	ANGOLA	0,7
IRAN	5,0	PAKISTAN	0,0	ZYPERN	3,0	AEGYPTEN	19,6
KUWAIT	0,5	INDIEN	0,2	LIBANON	2,7	SUDAN	1,3
BAHREIN	0,7	THAILAND	0,0	ISRAEL	5,4	AFAR-U-ISS-G	0,0
KATAR	0,1	MALAYSIA	0,0	JORDANIEN	2,1	AETHIOPIEN	1,7
SAUDIARAB	5,6	SINGAPUR	0,0	SYRIEN	0,5	SOMALIA	0,4
OMAN	0,0	PHILIPPINEN	0,0	IRAK	0,1	UGANDA	1,8
V.A-EMIRATE	0,5	HONGKONG	0,1	IRAN	3,9	KENIA	0,6
PAKISTAN	0,6	CHINA,TAIWAN	0,0	KUWAIT	3,3	RUANDA	0,2
BANGLADESH	0,2	JAPAN	0,2	BAHREIN	0,6	BURUNDI	0,0
AFGHANISTAN	0,1	KOREA,S-	0,0	KATAR	0,2	TANSANIA	0,8
INDIEN	4,5	ASIEN	3,2	SAUDIARAB	5,1	SAMBIA	1,5
NEPAL	0,0	AUSTRALIEN	0,0	JEMEN	0,0	MALAWI	0,3
SRI LANKA	0,0	AUSTR.-OZ.	0,0	JEREN DEM VR	0,6	MOSAMBIK	0,2
THAILAND	0,1	ZUS.	33,2	OMAN	0,1	MADAGASKAR	0,1
MALAYSIA	0,7			V.A-EMIRATE	1,4	REUNION	0,0
SINGAPUR	0,6	96 LEDER-U-TEXTILWAREN		PAKISTAN	1,7	RHODESIEN	0,2
INDONESIEN	0,5	FINNLAND	14,5	BANGLADESH	0,0	MAURITIUS	0,2
PHILIPPINEN	0,7	SCHWEDEN	8,1	INDIEN	0,6	SUEDAFRIKA	9,5
HONGKONG	0,1	NORWEGEN	10,5	SRI LANKA	0,2	AFRIKA	128,1
CHINA,TAIWAN	0,1	DAENEMARK	9,9	THAILAND	0,1	KANADA	14,4
JAPAN	0,4	GR BRITANN	91,0	MALAYSIA	0,0	VER STAAT O	268,9
KOREA,S-	0,2	IRLAND	4,2	SINGAPUR	16,8	VER STAAT W	30,8
CHINA VR	0,1	ISLAND	1,3	INDONESIEN	0,0	MEXIKO	13,5
ASIEN	28,9	NIEDERLANDE	5,1	PHILIPPINEN	0,1	GUATEMALA	0,7
AUSTRALIEN	0,3	BELGIEN	5,0	HONGKONG	10,8	HONDURAS REP	0,6
NEUSEELAND	0,1	FRANKREICH	7,3	CHINA,TAIWAN	0,3	BAHAMAS	0,2
AUSTR.-OZ.	0,4	SPANIEN	17,2	JAPAN	0,4	BELIZE	0,1
ZUS.	347,7	PORTUGAL	1,5	KOREA,S-	0,1	EL SALVADOR	0,8
95 GLAS-U.A.MIN-WAREN		MALTA	7,0	CHINA VR	0,1	NICARAGUA	0,5
FINNLAND	1,2	GIBRALTAR	0,0	ASIEN	60,2	COSTA RICA	0,4
SCHWEDEN	0,8	SCHWEIZ	3,3	AUSTRALIEN	0,4	PANAMA	0,5
NORWEGEN	0,1	OESTERREICH	6,6	NEUSEELAND	0,5	JAMAICA	0,2
DAENEMARK	0,2	ITALIEN	7,0	AUSTR.-OZ.	0,9	HAITI REP	0,1
GR BRITANN	18,8	GRIECHENLAND	83,5	ZUS.	468,3	WESTINDIEN	0,2
IRLAND	0,0	TUERKEI	1,3	97 SONSTIGE WAREN ANG.		GUADELOUPE	0,1
ISLAND	0,0	JUGOSLAWIEN	2,0	FINNLAND	19,5	ARUBA	0,2
NIEDERLANDE	0,2	UNGARN	1,9	SCHWEDEN	30,0	CURACAO	0,4
BELGIEN	0,3	TSCHECOSLOW	0,7	NORWEGEN	13,3	DOMINIK REP	0,6
FRANKREICH	0,1	RUMAENIEN	0,3	DAENEMARK	35,4	TRINID-U-TOB	0,5
SPANIEN	1,0	BULGARIEN	0,0	GR BRITANN	292,8	KUBA	3,8
PORTUGAL	0,0	POLEN	1,2	IRLAND	8,9	VENEZUELA	5,6
SCHWEIZ	1,0	SOWJETUNION	0,3	ISLAND	1,3	SURINAM	0,1
OESTERREICH	0,2	EUROPA	290,7	NIEDERLANDE	73,4	BRASILIEN	39,3
ITALIEN	1,7	LIBYEN	5,2	BELGIEN	15,1	PARAGUAY	1,8
GRIECHENLAND	0,0	TUNESIEN	28,8	LUXEMBURG	0,0	URUGUAY	0,4
TUERKEI	0,0	ALGERIEN	2,7	FRANKREICH	38,7	ARGENTINIEN	6,0
JUGOSLAWIEN	0,4	MAROKKO	1,4	SPANIEN	57,9	KOLUMBIEN	6,1
UNGARN	0,1	SENEGAL	0,2	PORTUGAL	9,9	ECUADOR	3,1
TSCHECOSLOW	0,0	GAMBIA	0,1	MALTA	0,0	PERU	1,1
RUMAENIEN	0,2	ELFENBEIN-K	0,0	GIBRALTAR	5,7	BOLIVIEN	1,8
BULGARIEN	0,0	GHANA	0,0	SCHWEIZ	0,0	CHILE	2,2
POLEN	0,1	NIGERIA	0,4	OESTERREICH	39,4	AMERIKA	404,8
SOWJETUNION	0,1	ANGOLA	0,1	ITALIEN	28,0	ZYPERN	4,0
EUROPA	26,6	AEGYPTEN	2,7	GRIECHENLAND	42,9	LIBANON	3,7
LIBYEN	0,2	SUDAN	0,1	TUERKEI	23,5	ISRAEL	13,2
TUNESIEN	0,0	AETHIOPIEN	2,1	JUGOSLAWIEN	16,9	JORDANIEN	1,2
ALGERIEN	0,0	SOMALIA	0,6	UNGARN	8,6	SYRIEN	3,6
MAROKKO	0,1	UGANDA	0,0	ALBANIEN	0,1	IRAK	5,6
LIBERIA	0,0	KENIA	0,0	TSCHECOSLOW	7,5	IRAN	16,5
AEGYPTEN	0,0	RUANDA	0,4	RUMAENIEN	6,1	KUWAIT	7,3
AETHIOPIEN	0,4	TANSANIA	0,0	BULGARIEN	14,3	BAHREIN	0,6
SUEDAFRIKA	0,1	SAMBIA	0,2	POLEN	9,7	KATAR	0,9
AFRIKA	0,9	MALAWI	0,4	SOWJETUNION	6,8	SAUDIARAB	22,8
KANADA	0,0	REUNION	0,0	EUROPA	819,2	JEMEN	1,3
VER STAAT O	0,6	SUEDAFRIKA	1,7	LIBYEN	11,5	JEMEN DEM VR	0,1
VER STAAT W	1,2	AFRIKA	47,2	TUNESIEN	7,2	OMAN	1,0
MEXIKO	0,2	KANADA	9,1	ALGERIEN	20,9	V.A-EMIRATE	2,5
BAHAMAS	0,0	VER STAAT O	45,8	MAROKKO	5,5	PAKISTAN	4,8
TRINID-U-TOB	0,0	VER STAAT W	10,5	MAURETANIEN	0,5	BANGLADESH	0,4
VENEZUELA	0,0	MEXIKO	0,5	MALI	0,0	AFGHANISTAN	1,0
PARAGUAY	0,1	GUATEMALA	0,0	GUINEA REP	0,1	INDIEN	8,7
KOLUMBIEN	0,0	BAHAMAS	0,1	SIERRA LEONE	0,1	NEPAL	0,4
BOLIVIEN	0,0	EL SALVADOR	0,1	LIBERIA	0,3	SRI LANKA	0,5
CHILE	0,0	NICARAGUA	0,0	ELFENBEIN-K	0,5	BIRMA	0,2
AMERIKA	2,4	COSTA RICA	0,1	OBERVOLTA	0,1	THAILAND	1,4
LIBANON	0,0	PANAMA	0,0	NIGER	0,0	VIETNAM	0,1
		ARUBA	0,1	TSCHAD	0,0	MALAYSIA	1,1
		CURACAO	0,1			SINGAPUR	2,3
		DOMINIK REP	0,1			INDONESIEN	0,9
		VENEZUELA	0,2			PHILIPPINEN	1,0
						HONGKONG	2,6
						CHINA,TAIWAN	1,1

6 GÜTERVERKEHR JAHR 1978

6.5 VERFLECHTUNG NACH GÜTERHAUPTGRUPPEN

IM VERKEHR MIT GEBIETEN AUSSERHALB DES BUNDESGBIETES

VERSAND NACH HERKUNFTSFLUGPLÄTZEN UND ENDTIELLÄNDERN

HERKUNFTSFLUGPLATZ NR. GÜTERHAUPTGRUPPE ENDZIELLAND		HERKUNFTSFLUGPLATZ MENGE NR. GÜTERHAUPTGRUPPE ENDZIELLAND		HERKUNFTSFLUGPLATZ MENGE NR. GÜTERHAUPTGRUPPE ENDZIELLAND		HERKUNFTSFLUGPLATZ MENGE NR. GÜTERHAUPTGRUPPE ENDZIELLAND		MENGE
STUTTGART		STUTTGART		NUERNBERG		NUERNBERG		
97 SONSTIGE WAREN ANG.		99 BES.-TRANSPORTGÜETER		00 LEBENDE TIERE		12 GETRAENKE		
JAPAN	6,7	GUATEMALA	0,4	THAILAND	0,0	VENEZUELA	0,0	0,0
KOREA,S-	12,9	HONDURAS REP	0,1	ASIEN	0,0	AMERIKA		0,1
KOREA,N-	0,0	BAHAMAS	0,2			IRAN		0,0
CHINA VR	1,1	EL SALVADOR	0,1	ZUS.	2,2	HONGKONG		0,0
ASIEN	131,3	COSTA RICA	0,0			ASIEN		0,0
AUSTRALIEN	3,6	PANAMA	0,4	01 GETREIDE				
NEUSEELAND	0,4	JAMAICA	0,4	FRANKREICH	0,0			
OZEANIEN AM	0,0	HAITI REP	0,0	EUROPA	0,0	ZUS.		0,3
FIDSCHI	0,0	WESTINDIEN	0,0					
OZEANIEN BR	0,0	ARUBA	0,0			13 AND.-GENUSSMITTEL U.-A		
NEUKALEDON	0,1	DOMINIK REP	0,3			GR BRITANN		0,3
POLYNES FR	0,0	TRINID.-U.-TOB	0,0	03 FRUECHTE,GEMUESE		BELGIEN		0,1
AUSTR.-OZ.	4,2	KUBA	0,0	SCHWEDEN	0,0	FRANKREICH		0,0
ZUS.	1 487,6	VENEZUELA	68,8	GR BRITANN	0,8	GRIECHENLAND		0,2
		GUYANA	0,0	SPANIEN	0,0	TUERKEI		0,1
		SURINAM	0,0	ITALIEN	0,0	SOWJETUNION		0,0
		BRASILIEN	47,4	TSSCHECHOSLOW	0,0	EUROPA		0,7
		PARAGUAY	0,8	EUROPA	0,8	ALGERIEN		0,3
99 BES.-TRANSPORTGÜETER		URUGUAY	0,2			AEGYPTEN		0,0
FINNLAND	0,8	ARGENTINIEN	15,5	ZUS.	0,8	KENIA		0,0
SCHWEDEN	9,2	KOLUMBIEN	0,9			AFRIKA		0,4
NORWEGEN	1,5	ECUADOR	1,0	04 TEXTILE ROHSTOFFE				
DAENEMARK	28,0	PERU	0,2	GR BRITANN	0,5	VER STAAT O		0,0
GR BRITANN	71,2	BOLIVIEN	0,6	TUERKEI	0,1	CHILE		0,0
IRLAND	1,2	CHILE	3,3	EUROPA	0,5	AMERIKA		0,0
ISLAND	0,0	AMERIKA	1 892,0	ZUS.	0,5	IRAK		0,0
NIEDERLANDE	9,1	ZYPERN	0,2			CHINA,TAIWAN		0,0
BELGIEN	23,8	LIBANON	0,8	09 PFL.U.-TIER.-ROHST.ANG		ASIEN		0,1
LUXEMBURG	0,0	ISRAEL	4,8	FINNLAND	0,0			
FRANKREICH	7,7	JORDANIEN	0,8	NORWEGEN	0,0			
SPANIEN	13,4	SYRIEN	0,7	GR BRITANN	1,3	ZUS.		1,2
PORTUGAL	4,5	IRAK	0,8	IRLAND	0,0			
MALTA	0,5	IRAN	10,5	NIEDERLANDE	0,2	14 FLEISCH,EIER,MILCH		
GIBRALTAR	0,0	KUWAIT	1,3	BELGIEN	0,4	SCHWEDEN		0,0
SCHWEIZ	14,9	BAHREIN	0,1	LUXEMBURG	0,0	NORWEGEN		0,0
OESTERREICH	1,7	KATAR	0,1	FRANKREICH	1,9	GR BRITANN		0,2
ITALIEN	12,6	SAUDIARAB	5,5	SPANIEN	0,3	BELGIEN		0,0
GRIECHENLAND	12,5	JEMEN	0,1	MALTA	0,0	FRANKREICH		0,0
TUERKEI	10,9	JEMEN DEM VR	0,0	SCHWEIZ	3,7	SPANIEN		0,0
JUGOSLAWIEN	2,6	OMAN	0,1	OESTERREICH	0,0	SCHWEIZ		0,0
UNGARN	1,5	V.A.EMIRATE	0,7	ITALIEN	0,6	GRIECHENLAND		0,0
TSSCHECHOSLOW	0,7	PAKISTAN	0,6	GRIECHENLAND	0,1	POLEN		0,0
RUMAENIEN	0,2	BANGLADESH	0,2	POLEN	0,1	EUROPA		0,2
BULGARIEN	0,7	AFGHANISTAN	0,3	EUROPA	8,7	ALGERIEN		0,0
POLEN	0,2	INDIEN	3,8	TUNESIEN	0,0	AEGYPTEN		0,0
SOWJETUNION	0,6	NEPAL	0,3	NIGERIA	0,0	AFRIKA		0,0
EUROPA	230,0	SRI LANKA	0,0	SAMBIA	0,0	KANADA		0,0
LIBYEN	0,8	BIPMA	0,1	SUEDAFRIKA	0,4	VER STAAT W		0,1
TUNESIEN	2,2	THAILAND	0,6	AFRIKA	0,5	AMERIKA		0,1
ALGERIEN	1,7	MALAYSIA	0,4					
MAROKKO	0,3	SINGAPUR	3,7	KANADA	0,0	JORDANIEN		0,1
MAURETANIEN	0,2	INDONESIEN	0,8	VER STAAT O	2,9	SYRIEN		0,0
MALI	0,5	PHILIPPINEN	5,4	VER STAAT W	0,0	KUWAIT		0,1
SENEGAL	0,4	HONGKONG	1,3	VENEZUELA	0,6	SINGAPUR		0,0
GUIN.-BISSAU	0,1	CHINA,TAIWAN	0,1	BRASILIEN	0,2	CHINA,TAIWAN		0,0
SIERRA LEONE	0,0	JAPAN	67,9	URUGUAY	0,0	JAPAN		0,0
LIBERIA	0,5	KOREA,S-	1,2	ARGENTINIEN	0,1	ASIEN		0,2
ELFENBEIN-K	0,3	CHINA VR	0,7	CHILE	0,0	ZUS.		0,5
OBERVOLT	0,2	ASIEN	114,1	AMERIKA	3,8			
NIGER	0,1	AUSTRALIEN	79,9	ZYPERN	0,0	16 GETREIDE U.-AE.-ERZGN.		
TSCHAD	0,0	NEUSEELAND	4,9	ISRAEL	0,2	DAENEMARK		0,0
GHANA	1,1	FIDSCHI	0,0	JORDANIEN	0,0	FRANKREICH		0,1
TOGO	0,3	AUSTR.-OZ.	84,8	IRAK	0,0	POLEN		0,0
NIGERIA	0,9	ZUS.	2 373,0	IRAN	0,0	EUROPA		0,2
KAMERUN	0,3	STUTTGART	INSG.	BAHREIN	0,0	VER STAAT O		3,2
ZENT AF REP	0,2	NUERNBERG	12 639,7	SAUDIARAB	0,0	VER STAAT W		0,0
GARUN	0,1			PAKISTAN	0,1	ARGENTINIEN		0,0
KONGO VR	0,1			INDIEN	0,0	AMERIKA		3,2
ZAIRE	0,5			MALAYSIA	0,7			
ANGOLA	0,0			ASIEN	1,2			
AEGYPTEN	2,7							
SUDAN	0,2							
AETHIOPIEN	0,7							
SOMALIA	0,0	00 LEBENDE TIERE						
UGANDA	0,9	GR BRITANN	0,1					
KENIA	0,9	FRANKREICH	0,0	ZUS.	14,1	JAPAN		0,0
RUANDA	0,2	SPANIEN	0,2			ASIEN		0,0
BURUNDI	0,8	ITALIEN	0,1	11 ZUCKER				
TANSANIA	1,0	GRIECHENLAND	0,0	ZAIRE	0,0	ZUS.		3,4
SAMBIA	0,1	JUGOSLAWIEN	0,1	AFRIKA	0,0			
MALAWI	0,3	EUROPA	0,5					
MOSAMBIK	0,0	KANADA	0,1	12 GETRAENKE				
MADAGASKAR	0,1	VER STAAT O	1,3	GR BRITANN	0,0			
REUNION	0,0	VER STAAT W	0,3	IRLAND	0,0	ZUS.		0,0
RHODESIEN	0,0	VENEZUELA	0,0	NIEDERLANDE	0,0			
MAURITIUS	0,0	BRASILIEN	0,0	FRANKREICH	0,0	32 KRAFTSTOFFE,HEIZOEL		
SUEDAFRIKA	33,6	AMERIKA	1,7	ITALIEN	0,0	JEMEN DEM VR		0,1
AFRIKA	52,1	ISRAEL	0,0	UNGARN	0,0	ASIEN		0,1
KANADA	55,3			SOWJETUNION	0,1	ZUS.		0,1
VER STAAT O	1 547,7			EUROPA	0,2			
VER STAAT W	77,0					33 NATUR-,RAFFINERIEGAS		
MEXIKO	71,5			VER STAAT O	0,1	NORWEGEN		0,0

6 GUETERVERKEHR JAHR 1978

6.5 VERFLECHTUNG NACH GUETERHAUPTGRUPPEN

IM VERKEHR MIT GEBIETEN AUSSERHALB DES BUNDESGBIETES
VERSAND NACH HERKUNFTSFLUGPLAETZEN UND ENDZIELLAENDERN

TONNEN

HERKUNFTSFLUGPLATZ NR. GUETERHAUPTGRUPPE ENDZIELLAND	MENGE	HERKUNFTSFLUGPLATZ NR. GUETERHAUPTGRUPPE ENDZIELLAND	MENGE	HERKUNFTSFLUGPLATZ NR. GUETERHAUPTGRUPPE ENDZIELLAND	MENGE	HERKUNFTSFLUGPLATZ NR. GUETERHAUPTGRUPPE ENDZIELLAND	MENGE
NUERNBERG		NUERNBERG		NUERNBERG		NUERNBERG	
33 NATUR-,RAFFINIEREGAS		55 ROHRE,GIESSEREIERZGN		64 ZEMENT,KALK		89 AND.-CHEM.-ERZEUGNISSE	
ITALIEN	0,2	HONGKONG	0,1	GR BRITANN	0,0	GRIECHENLAND	0,4
EUROPA	0,2	ASIEN	0,9	SPANIEN	0,0	TUERKEI	0,4
CHILE	0,0	ZUS.	2,6	JUGOSLAWIEN	0,0	JUGOSLAWIEN	2,6
AMERIKA	0,0			EUROPA	0,0	UNGARN	0,2
ZUS.	0,2	56 NE-METALLE,-HALBZEUG		ZUS.	0,0	TSCHECHOSLOW	2,0
		FINNLAND	0,0			RUMAENIEN	0,2
34 MINERALOELERZGN.ANG.		SCHWEDEN	0,3	69 AND.-MIN.BAUSTOFFE		BULGARIEN	1,7
FINNLAND	0,0	DAENEMARK	0,1	FINNLAND	0,0	POLEN	1,1
SCHWEDEN	0,0	GR BRITANN	2,8	GR BRITANN	0,0	SOWJETUNION	1,3
POLEN	0,0	IRLAND	4,8	EUROPA	0,1	EUROPA	40,6
SOWJETUNION	0,1	NIEDERLANDE	0,9			LIBYEN	0,0
EUROPA	0,1	BELGIEN	0,2	VER STAAT O	0,0	TUNESIEN	2,5
MALAWI	0,0	FRANKREICH	0,6	BAHAMAS	1,1	ALGERIEN	0,2
AFRIKA	0,0	SPANIEN	2,2	AMERIKA	1,1	MAROKKO	0,3
ZUS.	0,2	PORTUGAL	0,3	IRAK	0,0	SENEGAL	0,0
		OESTERREICH	0,4	HONGKONG	0,0	GAMBIA	0,2
52 STAHLHALBZEUG		ITALIEN	0,4	ASIEN	0,0	GHANA	0,1
FINNLAND	0,1	GRIECHENLAND	0,1	AUSTRALIEN	0,0	NIGERIA	0,0
SCHWEDEN	0,2	TUERKEI	0,1	AUSTR.-OZ.	0,0	KAMERIEN	0,0
NORWEGEN	0,0	JUGOSLAWIEN	0,3	ZUS.	1,2	AEQU-GUIN RP	0,1
GR BRITANN	0,0	UNGARN	1,9			AEGYPTEN	0,5
IRLAND	0,0	RUMAENIEN	0,0			SUDAN	0,0
NIEDERLANDE	0,0	POLEN	1,4	72 CHEM.-DUENGEMITTEL		KENIA	0,1
BELGIEN	0,0	EUROPA	16,9	BELGIEN	0,0	BURUNDI	0,0
FRANKREICH	0,1	MAROKKO	0,3	EUROPA	0,0	TANSANIA	0,0
SPANIEN	0,0	SENEGAL	0,1	ZUS.	0,0	SAMBIA	0,1
MALTA	0,0	AEGYPTEN	0,4			MALAWI	0,0
SCHWEIZ	0,0	SAMBIA	0,3	81 CHEM.-GRUNDSTOFFE U.A.		RHODESIEN	0,0
ITALIEN	0,0	SUEDAFRIKA	0,5	FINNLAND	0,1	MAURITIUS	0,0
JUGOSLAWIEN	0,1	AFRIKA	1,6	SCHWEDEN	0,2	SUEDAFRIKA	2,8
EUROPA	0,6	KANADA	0,2	NORWEGEN	0,1	AFRIKA	7,1
ALGERIEN	0,2	VER STAAT O	15,6	DAENEMARK	0,0	KANADA	4,4
AFRIKA	0,2	VER STAAT W	0,2	GR BRITANN	0,2	VER STAAT O	10,3
VER STAAT O	0,0	MEXIKO	0,0	IRLAND	0,0	VER STAAT W	1,7
VENEZUELA	0,0	GUATEMALA	0,4	BELGIEN	0,1	MEXIKO	0,7
AMERIKA	0,0	VENEZUELA	0,1	FRANKREICH	0,2	GUATEMALA	0,1
LIBANON	0,1	BRASILIEN	0,0	SPANIEN	0,3	EL SALVADOR	0,0
INDIEN	0,0	ARGENTINIEN	0,0	SCHWEIZ	0,1	GUADELOUPE	0,1
ASIEN	0,1	KOLUMBIEN	0,1	OESTERREICH	0,2	DOMINIK REP	0,3
ZUS.	0,9	ECUADOR	0,0	ITALIEN	0,6	KUBA	0,0
		AMERIKA	16,6	GRIECHENLAND	0,0	VENEZUELA	3,2
53 STAB-,FORMSTAHL U.A.		ZYPERN	0,0	TUERKEI	0,0	GUYANA	0,1
SPANIEN	0,0	LIBANON	0,1	UNGARN	0,3	BRASILIEN	1,7
EUROPA	0,0	JORDANIEN	0,0	RUMAENIEN	0,3	PARAGUAY	0,0
INDIEN	0,0	SYRIEN	0,0	BULGARIEN	0,0	URUGUAY	0,1
ASIEN	0,0	IRAK	0,0	SOWJETUNION	0,4	ARGENTINIEN	5,5
ZUS.	0,1	IRAN	1,3	EUROPA	3,2	KOLUMBIEN	0,4
		KUWAIT	0,9	AMERIKA	2,1	ECUADOR	0,2
54 STAHLBLECH,BANDSTAHL		V.A.EMIRATE	0,2	AEGYPTEN	0,3	PERU	0,6
GR BRITANN	0,2	INDIEN	0,0	KENIA	0,2	BOLIVIEN	0,0
FRANKREICH	0,1	SINGAPUR	0,0	TANSANIA	0,0	CHILE	0,5
UNGARN	0,1	PHILIPPINEN	0,3	REUNION	0,3	AMERIKA	30,0
EUROPA	0,4	CHINA,TAIWAN	0,1	SUEDAFRIKA	0,0	ZYPERN	0,0
ZUS.	0,4	JAPAN	0,7	AFRIKA	0,8	LIBANON	0,1
		ASIEN	3,8	VER STAAT O	2,0	JORDANIEN	0,3
55 ROHRE,GIESSEREIERZGN		AUSTRALIEN	0,2	VER STAAT W	0,0	IRAK	0,1
FINNLAND	0,0	AUSTR.-OZ.	0,2	BRASILIEN	0,0	IRAN	6,6
SCHWEDEN	0,0	ZUS.	39,0	ARGENTINIEN	0,0	KUWAIT	0,9
GR BRITANN	0,1	ITALIEN	0,0	PERU	0,0	KATAR	0,3
NIEDERLANDE	0,0	EUROPA	0,0	CHILE	0,0	SAUDIARAB	13,5
SPANIEN	0,0	61 SAND,KIES,BIMS,TON		AMERIKA	2,1	V.A.EMIRATE	1,5
MALTA	0,1	ITALIEN	0,0	IRAK	0,0	PAKISTAN	0,3
SCHWEIZ	0,0	EUROPA	0,0	PAKISTAN	0,0	INDIEN	1,2
TUERKEI	0,0	ZUS.	0,0	INDIEN	0,1	THAILAND	0,6
JUGOSLAWIEN	0,0	63 AND.-STEINE U.ERDEN		KOREA,S-	0,0	MALAYSIA	10,9
TSCHECHOSLOW	0,1	FINNLAND	0,0	ASIEN	0,1	SINGAPUR	0,4
POLEN	0,8	GR BRITANN	0,3	ZUS.	6,1	INDONESIEN	0,5
EUROPA	1,3	BELGIEN	0,0	FINNLAND	1,2	HONGKONG	0,3
TUNESIEN	0,1	SCHWEIZ	0,0	SCHWEDEN	0,6	CHINA,TAIWAN	0,1
KENIA	0,0	POLEN	0,3	NORWEGEN	0,9	JAPAN	2,1
AFRIKA	0,2	EUROPA	0,3	DAENEMARK	0,2	KOREA,S-	0,6
VER STAAT O	0,3	SUEDAFRIKA	0,1	GR BRITANN	14,1	KOREA,N-	0,0
AMERIKA	0,3	AFRIKA	0,1	IRLAND	1,3	CHINA VR	0,0
KUWAIT	0,0	BRASILIEN	0,0	ISLAND	0,1	ASIEN	40,5
SAUDIARAB	0,8	AMERIKA	0,0	NIEDERLANDE	1,6	AUSTRALIEN	0,2
V.A.EMIRATE	0,0	IRAN	0,1	BELGIEN	0,6	NEUSEELAND	0,1
INDIEN	0,0	CHINA,TAIWAN	0,1	LUXEMBURG	0,0	AUSTR.-OZ.	0,3
		JAPAN	0,0	FRANKREICH	1,5	ZUS.	118,4
		ASIEN	0,1	SPANIEN	4,8	69 AND.-MIN.BAUSTOFFE	
		ZUS.	0,6	PORTUGAL	0,9	FINNLAND	0,1
				MALTA	0,0	SCHWEDEN	0,5
				SCHWEIZ	0,8	NORWEGEN	0,4
				OESTERREICH	0,1	DAENEMARK	0,1
				ITALIEN	2,1	GR BRITANN	7,2
						IRLAND	0,1
						NIEDERLANDE	0,2
						BELGIEN	0,3

6 GUETERVERKEHR JAHR 1978

6.5 VERFLECHTUNG NACH GUETERHAUPTGRUPPEN

IM VERKEHR MIT GEBIETEN AUSSERHALB DES BUNDESGBIETES

VERSAND NACH HERKUNFTSFLUGPLAETZEN UND ENDTIELLAENDERN

HERKUNFTSFLUGPLATZ NR. GUETERHAUPTGRUPPE ENDTIELLAND		MENGE	HERKUNFTSFLUGPLATZ NR. GUETERHAUPTGRUPPE ENDTIELLAND		MENGE	HERKUNFTSFLUGPLATZ NR. GUETERHAUPTGRUPPE ENDTIELLAND		MENGE	HERKUNFTSFLUGPLATZ NR. GUETERHAUPTGRUPPE ENDTIELLAND		MENGE
NUERNBERG			NUERNBERG			NUERNBERG			NUERNBERG		
91 FAHRZEUGE			93 EL.ERZGN.,MASCHINEN			93 EL.ERZGN.,MASCHINEN			94 EBM-WAREN U.A. AMERIKA		
FRANKREICH		1,4	TUERKEI		14,6	IRAN		44,8	CHILE		0,0
SPANIEN		3,6	JUGOSLAWIEN		22,0	KUWAIT		17,3	LIBANON		0,3
PORTUGAL		0,2	UNGARN		43,8	BAHREIN		0,1	ISRAEL		0,3
SCHWEIZ		0,6	ALBANIEN		0,0	KATAR		4,6	SYRIEN		0,1
OESTERREICH		0,0	TSCHECOSLOW		1,5	SAUDIARAB		36,7	IRAK		0,0
ITALIEN		0,3	RUMAENIEN		4,1	JEMEN		0,3	IRAN		4,5
GRIECHENLAND		0,1	BULGARIEN		7,6	JEMEN DEN VR		0,1	KUWAIT		0,2
JUGOSLAWIEN		0,6	POLEN		41,2	OMAN		0,0	SAUDIARAB		1,0
UNGARN		0,0	SOWJETUNION		8,8	V.A.EMIRATE		9,6	JEMEN		0,2
RUMAENIEN		0,8	EUROPA		734,6	PAKISTAN		6,0	JEMEN DEN VR		0,1
BULGARIEN		0,0				BANGLADESH		0,1	V.A.EMIRATE		0,8
POLEN		0,2	LIBYEN		17,5	AFGHANISTAN		1,9	PAKISTAN		0,1
SOWJETUNION		0,0	TUNESIEN		23,8	INDIEN		9,0	BANGLADESH		0,0
EUROPA		16,9	ALGERIEN		32,2	NEPAL		0,1	INDIEN		0,6
			MAROKKO		7,2	SRI LANKA		0,1	SRI LANKA		0,0
LIBYEN		0,1	MAURETANIEN		0,1	BIRMA		0,0	THAILAND		0,6
ALGERIEN		5,0	MALI		0,2	THAILAND		0,6	LAOS		0,2
ELFENBEIN-K		0,0	SENEGAL		0,3	LAOS		0,2	THAILAND		0,1
BENIN		0,0	GUINEA REP		0,1	MALAYSIA		24,9	THAILAND		0,1
NIGERIA		0,1	SIERRA LEONE		0,1	SINGAPUR		2,0	THAILAND		0,0
AEGYPTEN		0,1	LIBERIA		0,1	INDONESIEN		2,0	SINGAPUR		0,0
SAMBIA		0,8	ELFENBEIN-K		0,7	PHILIPPINEN		0,1	JAPAN		0,1
SUEDAFRIKA		0,4	OBERVOLTA		0,0	HONGKONG		0,9	KOREA,S-		0,0
AFRIKA		6,5	NIGEP		0,1	CHINA,TAIWAN		1,4	CHINA VR		0,0
			GHANA		0,6	JAPAN		16,0	ASIEN		8,5
KANADA		0,4	TOGO		0,1	KOREA,S-		4,2			
VER STAAT O		16,0	BENIN		0,3	KOREA,N-		0,1	AUSTRALIEN		0,2
VER STAAT W		1,1	NIGERIA		4,3	CHINA VR		1,9	NEUSEELAND		0,0
MEXIKO		0,0	KAMERUN		0,3	ASIEN		229,6	AUSTR.-OZ.		3,2
VENEZUELA		0,0	ZENT AF REP		0,1				ZUS.		53,6
BRASILIEN		0,1	AEQU-GUIN RP		0,0	AUSTRALIEN		2,2			
ARGENTINIEN		0,0	GABUN		0,3	NEUSEELAND		0,8	95 GLAS-U.A. MIN. WAREN		
ECUADOR		0,2	KONGO VR		0,1	FIDSCHI		0,0	FINNLAND		0,7
CHILE		0,0	ZAIRE		0,3	OZEANIEN BR		0,0	SCHWEDEN		0,5
AMERIKA		17,9	ANGOLA		2,0	NEUKALEDON		0,0	NORWEGEN		0,2
			AEGYPTEN		5,6	POLYNES FR		0,1	DAENEMARK		0,1
LIBANON		0,0	SUDAN		1,7	AUSTR.-OZ.		3,1	GR BRITANN		14,5
JORDANIEN		0,0	AFAR-U.ISS.G		0,4				IRLAND		0,1
IRAK		0,3	AETHIOPIEN		9,9	ZUS.		1 653,2	ISLAND		0,0
IRAN		0,9	UGANDA		0,2				NIEDERLANDE		0,0
KUWAIT		0,0	KENIA		1,5	94 EBM-WAREN U.A.			BELGIEN		0,3
SAUDIARAB		0,1	BURUNDI		0,1	FINNLAND		0,1	FRANKREICH		2,0
PAKISTAN		0,1	TANSANIA		1,8	SCHWEDEN		0,7	SPANIEN		2,5
BANGLADESH		0,0	SAMBIA		19,8	NORWEGEN		0,4	PORTUGAL		0,0
THAILAND		0,0	MALAWI		1,2	DAENEMARK		0,4	MALTA		0,3
MALAYSIA		0,2	MOSAMBIK		0,0	GR BRITANN		2,9	SCHWEIZ		0,0
HONGKONG		0,0	MADAGASKAR		0,4	IRLAND		0,1	OESTERREICH		0,0
ASIEN		1,6	REUNION		0,1	ISLAND		0,1	ITALIEN		3,8
ZUS.		42,8	RHODESIEN		0,1	NIEDERLANDE		0,8	GRIECHENLAND		0,2
			MAURITIUS		0,1	BELGIEN		1,2	TUERKEI		0,2
92 LANDMASCHINEN			SUEDAFRIKA		53,9	FRANKREICH		1,3	JUGOSLAWIEN		0,8
FINNLAND		0,1	AFRIKA		187,7	SPANIEN		2,9	UNGARN		0,1
NORWEGEN		0,0	KANADA		25,3	PORTUGAL		0,4	TSCHECOSLOW		0,1
GR BRITANN		0,9	VER STAAT O		274,1	MALTA		0,4	RUMAENIEN		0,0
FRANKREICH		0,0	VER STAAT W		28,2	SCHWEIZ		0,1	POLEN		0,2
SPANIEN		0,1	MEXIKO		6,2	OESTERREICH		0,6	SOWJETUNION		0,0
EUROPA		1,2	GUATEMALA		0,7	ITALIEN		3,2	EUROPA		26,5
			HONDURAS REP		0,1	GRIECHENLAND		0,2			
SUEDAFRIKA		0,0	BAHAMAS		0,1	TUERKEI		1,6	LIBYEN		0,0
AFRIKA		0,0	BELIZE		0,0	JUGOSLAWIEN		1,6	TUNESIEN		1,1
VER STAAT O		0,5	EL SALVADOR		1,1	UNGARN		2,0	ALGERIEN		0,0
ARGENTINIEN		0,0	NICARAGUA		0,1	TSCHECOSLOW		0,3	MAROKKO		0,7
AMERIKA		0,5	COSTA RICA		3,1	RUMAENIEN		0,5	AEGYPTEN		0,2
			PANAMA		0,0	BULGARIEN		0,1	TANSANIA		0,6
KUWAIT		0,0	JAMAICA		0,9	POLEN		4,1	SUEDAFRIKA		0,1
SAUDIARAB		0,3	WESTINDIEN		0,0	SOWJETUNION		0,4	AFRIKA		2,6
KOREA,S-		0,4	GUADELOUPE		1,1	EUROPA		25,0			
ASIEN		0,7	ARUBA		0,0	TUNESIEN		0,2	KANADA		2,9
ZUS.		2,4	CURACAO		0,2	ALGERIEN		1,2	VER STAAT O		41,4
			DOMINIK REP		0,4	MAROKKO		0,3	VER STAAT W		0,7
93 EL.ERZGN.,MASCHINEN			TRINID.-U.TOB		0,2	NIGERIA		0,1	MEXIKO		0,0
FINNLAND		17,4	KUBA		0,2	AEGYPTEN		0,6	BAHAMAS		1,7
SCHWEDEN		39,5	VENEZUELA		86,6	SUDAN		0,0	JAMAICA		0,4
NORWEGEN		12,4	SURINAM		0,1	AETHIOPIEN		0,1	WESTINDIEN		0,1
DAENEMARK		9,8	GUAYANA FR		0,4	TANSANIA		0,1	CURACAO		0,7
GR BRITANN		166,5	BRASILIEN		40,6	SAMBIA		0,0	DOMINIK REP		0,0
IRLAND		11,9	PARAGUAY		0,3	MOSAMBIK		0,1	KUBA		0,0
ISLAND		1,9	URUGUAY		0,9	SUEDAFRIKA		0,6	VENEZUELA		0,3
NIEDERLANDE		11,8	ARGENTINIEN		9,7	AFRIKA		3,3	BRASILIEN		1,1
BELGIEN		10,0	KOLUMBIEN		10,1				PARAGUAY		0,1
LUXEMBURG		0,2	ECUADOR		2,1	KANADA		0,5	ARGENTINIEN		0,0
FRANKREICH		65,9	PERU		1,1	VER STAAT O		13,6	KOLUMBIEN		0,0
SPANIEN		80,9	BOLIVIEN		1,3	VER STAAT W		0,4	ECUADOR		0,2
PORTUGAL		7,5	CHILE		3,2	MEXIKO		0,3	BOLIVIEN		0,1
MALTA		1,1	AMERIKA		498,1	NICARAGUA		0,0	CHILE		0,1
GIBRALTAR		0,0	ZYPERN		0,5	ARUBA		0,0	AMERIKA		49,9
SCHWEIZ		16,9	LIBANON		2,6	VENEZUELA		0,1	ZYPERN		0,1
OESTERREICH		6,2	ISRAEL		6,0	BRASILIEN		1,0	LIBANON		0,8
ITALIEN		125,2	JORDANIEN		2,0	ARGENTINIEN		0,2	ISRAEL		0,0
GRIECHENLAND		5,9	SYRIEN		1,4	KOLUMBIEN		0,3	IRAK		0,0
			IRAK		34,1	PERU		0,1	IRAN		0,6
									KUWAIT		0,4

6 GUETERVERKEHR JAHR 1978

6.5 VERFLECHUNG NACH GUETERHAUPTGRUPPEN

IM VERKEHR MIT GEBIETEN AUSSERHALB DES BUNDESGBIETES

VERSAND NACH HERKUNFTSFLUGPLAETZEN UND ENDIZIELLAENDERN

TONNEN

HERKUNFTSFLUGPLATZ NR. GUETERHAUPTGRUPPE ENDZIELLAND	MENGE	HERKUNFTSFLUGPLATZ NR. GUETERHAUPTGRUPPE ENDZIELLAND	MENGE	HERKUNFTSFLUGPLATZ NR. GUETERHAUPTGRUPPE ENDZIELLAND	MENGE	HERKUNFTSFLUGPLATZ NR. GUETERHAUPTGRUPPE ENDZIELLAND	MENGE
NUERNBERG		NUERNBERG		NUERNBERG		NUERNBERG	
95 GLAS-U.A.MIN.WAREN		96 LEDER-U.TEXTILWAREN		97 SONSTIGE WAREN ANG.		99 BES.TRANSPORTGUETER	
BAHREIN	0,1	URUGUAY	0,1	ZAIRE	0,2	FINNLAND	1,7
KATAR	0,1	ARGENTINIEN	0,0	ANGOLA	0,3	SCHWEDEN	1,8
SAUDIARAB	1,5	KOLUMBIEN	0,0	AEGYPTEN	5,6	NORWEGEN	0,9
OMAN	0,1	ECUADOR	0,2	SUDAN	0,2	DAENEMARK	0,9
V.A.EMIRATE	1,2	PERU	0,3	AFAR-U.ISS.G	0,7	GR BRITANN	18,0
PAKISTAN	0,1	CHILE	0,1	AETHIOPIEN	1,1	IRLAND	0,7
AFGHANISTAN	0,2	AMERIKA		SOMALIA	0,0	ISLAND	0,2
INDIEN	0,4	ZYPERN	0,1	UGANDA	0,3	NIEDERLANDE	0,1
THAILAND	0,1	LIBANON	2,2	KENIA	0,4	BELGIEN	2,2
MALAYSIA	0,0	ISRAEL	0,2	BURUNDI	0,0	FRANKREICH	7,9
SINGAPUR	0,2	JORDANIEN	5,7	TANSANIA	0,2	SPANIEN	7,6
PHILIPPINEN	0,0	SYRIEN	0,3	SAMBIA	2,1	PORTUGAL	0,1
HONGKONG	0,1	IRAK	0,3	MALAWI	0,1	MALTA	35,0
CHINA,TAIWAN	0,1	IRAN	1,5	MADAGASKAR	0,5	SCHWEIZ	1,0
JAPAN	5,6	KUWAIT	2,8	REUNION	0,2	OESTERREICH	3,3
KOREA,S-	0,4	BAHREIN	0,1	RHODESIEN	0,0	ITALIEN	3,9
ASIEN	12,0	KATAR	1,1	MAURITIUS	0,3	GRIECHENLAND	2,7
AUSTRALIEN	0,1	SAUDIARAB	7,1	SUEDAFRIKA	6,6	TUERKEI	1,2
OZEANIEN AM	0,0	JEMEN DEM VR	0,0	AFRIKA	36,1	JUGOSLAWIEN	1,5
AUSTR.-OZ.	0,1	OMAN	0,1	KANADA	4,8	UNGARN	0,3
ZUS.	91,1	V.A.EMIRATE	6,6	VER STAAT O	110,2	TSCHESCHOSLOW	0,0
		PAKISTAN	0,1	VER STAAT W	19,3	RUMAENIEN	0,1
96 LEDER-U.TEXTILWAREN		BANGLADESH	0,0	MEXIKO	0,7	BULGARIEN	0,0
FINNLAND	1,5	AFGHANISTAN	0,0	GUATEMALA	0,4	POLEN	0,2
SCHWEDEN	2,1	INDIEN	0,0	HONDURAS REP	0,0	SOWJETUNION	2,3
NORWEGEN	3,4	SRI LANKA	0,1	BAHAMAS	2,0	EUROPA	90,7
DAENEMARK	0,6	THAILAND	0,3	EL SALVADOR	0,1	TUNESIEN	0,7
GR BRITANN	21,0	MALAYSIA	0,0	NICARAGUA	0,0	ALGERIEN	0,5
IRLAND	0,9	SINGAPUR	0,1	COSTA RICA	0,4	MAROKKO	0,6
ISLAND	0,4	PHILIPPINEN	0,4	PANAMA	0,0	MALI	0,0
NIEDERLANDE	0,3	HONGKONG	0,6	WESTINDIEN	0,1	SENEGAL	0,2
BELGIEN	1,1	CHINA,TAIWAN	0,0	GUADELOUPE	0,4	GUIN.-BISSAU	0,0
FRANKREICH	8,8	JAPAN	3,0	ARUBA	0,0	SIERRA LEONE	0,2
SPANIEN	5,0	KOREA,S-	5,7	CURACAO	0,1	ELFENBEIN-K	0,0
PORTUGAL	0,4	CHINA VR	0,0	DOMINIK REP	0,0	NIGER	0,0
MALTA	1,0	ASIEN	38,2	TRINID.-U.-TOB	0,0	GHANA	0,1
SCHWEIZ	1,0	AUSTRALIEN	0,3	KUBA	0,3	YOGO	0,0
OESTERREICH	0,5	NEUSEELAND	0,1	VENEZUELA	5,0	NIGERIA	0,0
ITALIEN	2,7	NEUKALEDON	0,0	SURINAM	0,4	KAMERUN	0,1
GRIECHENLAND	1,4	AUSTR.-OZ.	0,4	GUAYANA FR	0,1	ZENT AF REP	0,0
TUERKEI	0,6	ZUS.	177,1	BRASILIEN	24,4	GABUN	0,1
JUGOSLAWIEN	2,1			PARAGUAY	0,2	KONGO VR	0,0
UNGARN	0,6	97 SONSTIGE WAREN ANG.		URUGUAY	0,5	ZAIRE	0,1
TSCHESCHOSLOW	0,5	FINNLAND	2,6	ARGENTINIEN	3,7	ANGOLA	0,4
RUMAENIEN	0,2	SCHWEDEN	4,8	KOLUMBIEN	6,9	AEGYPTEN	1,9
BULGARIEN	0,1	NORWEGEN	2,8	ECUADOR	0,6	SUDAN	0,4
POLEN	0,2	DAENEMARK	2,2	PERU	0,6	AETHIOPIEN	0,2
SOWJETUNION	0,3	GR BRITANN	39,8	BOLIVIEN	0,4	UGANDA	0,0
EUROPA	56,9	IRLAND	5,3	CHILE	1,5	KENIA	1,5
LIBYEN	2,6	ISLAND	0,9	AMERIKA	183,3	BURUNDI	0,0
TUNESIEN	16,6	NIEDERLANDE	0,9	ZYPERN	0,0	TANSANIA	0,3
ALGERIEN	4,1	BELGIEN	2,1	LIBANON	0,8	SAMBIA	0,7
MAROKKO	0,5	LUXEMBURG	0,5	ISRAEL	1,8	MALAWI	0,7
GUIN.-BISSAU	0,0	FRANKREICH	29,8	JORDANIEN	4,5	RHODESIEN	0,0
SIERRA LEONE	0,2	SPANIEN	19,1	SYRIEN	2,2	MAURITIUS	0,0
ELFENBEIN-K	0,0	PORTUGAL	2,4	IRAK	2,3	SUEDAFRIKA	12,2
GHANA	0,1	MALTA	0,8	IRAN	21,9	AFRIKA	21,0
TOGO	0,0	SCHWEIZ	5,3	KUWAIT	5,1	KANADA	27,9
NIGERIA	0,3	OESTERREICH	3,8	BAHREIN	0,3	VER STAAT O	116,0
KAMERUN	0,0	ITALIEN	12,5	KATAR	1,4	VER STAAT W	5,2
AQU-GUIN RP	0,0	GRIECHENLAND	3,0	SAUDIARAB	12,6	MEXIKO	0,9
ANGOLA	0,0	TUERKEI	2,1	JEMEN	0,4	GUATEMALA	0,0
AEGYPTEN	2,5	JUGOSLAWIEN	4,7	OMAN	0,0	EL SALVADOR	0,0
SUDAN	0,1	UNGARN	6,3	V.A.EMIRATE	3,8	NICARAGUA	0,1
AETHIOPIEN	7,0	TSCHESCHOSLOW	0,8	PAKISTAN	1,6	COSTA RICA	0,1
UGANDA	0,1	RUMAENIEN	3,0	BANGLADESH	1,1	GUADELOUPE	0,2
KENIA	0,2	BULGARIEN	1,5	AFGHANISTAN	0,2	TRINID.U.TOB	0,1
TANSANIA	0,0	POLEN	8,5	INDIEN	2,8	KUBA	0,0
SAMBIA	0,3	SOWJETUNION	3,7	SRI LANKA	0,2	VENEZUELA	0,5
MOSAMBIK	0,0	EUROPA	169,2	BIRMA	0,0	BRASILIEN	3,1
MAURITIUS	0,1	LIBYEN	5,4	THAILAND	0,2	PARAGUAY	0,0
SUEDAFRIKA	0,7	TUNESIEN	4,4	MALAYSIA	5,1	URUGUAY	0,0
AFRIKA	35,4	ALGERIEN	2,5	SINGAPUR	1,1	ARGENTINIEN	0,7
KANADA	8,4	MAROKKO	1,4	INDONESIEN	0,2	KOLUMBIEN	3,5
VER STAAT O	14,9	MAURETANIEN	0,1	PHILIPPINEN	0,6	ECUADOR	0,0
VER STAAT W	14,3	SENEGAL	1,2	HONGKONG	1,0	PERU	0,2
MEXIKO	0,0	GAMBIA	0,0	CHINA,TAIWAN	0,7	BOLIVIEN	0,0
GUATEMALA	0,1	SIERRA LEONE	0,0	JAPAN	9,6	CHILE	1,3
EL SALVADOR	0,1	LIBERIA	0,0	KOREA,S-	2,5	AMERIKA	159,7
COSTA RICA	0,1	ELFENBEIN-K	0,2	KOREA,N-	0,2	ZYPERN	0,0
PANAMA	1,0	NIGER	0,0	CHINA VR	0,5	LIBANON	0,6
JAMAICA	0,0	GHANA	0,0	ASIEN	84,7	ISRAEL	0,0
WESTINDIEN	0,1	TOGO	0,0	AUSTRALIEN	1,4	JORDANIEN	0,2
ARUBA	0,0	BENIN	0,0	NEUSEELAND	0,1	SYRIEN	0,2
CURACAO	0,2	NIGERIA	0,8	NEUKALEDON	0,1	IRAK	0,5
KUBA	0,1	KAMERUN	0,3	POLYNES FR	0,0	IRAN	3,7
VENEZUELA	0,4	ZENT AF REP	0,0	AUSTR.-OZ.	1,6	KUWAIT	1,3
BRASILIEN	5,6	GABUN	0,6	ZUS.	474,8	BAHREIN	0,0
PARAGUAY	0,1	KONGO VR	0,0			KATAR	0,1
						SAUDIARAB	1,1

6 GÜTERVERKEHR JAHR 1978

6.5 VERFLECHTUNG NACH GÜTERHAUPTGRUPPEN

IM VERKEHR MIT GEBIETEN AUSSERHALB DES BUNDESGBIETES

VERSAND NACH HERKUNFTSFLUGPLÄTZEN UND ENDTIELLÄNDERN

TONNEN

HERKUNFTSFLUGPLATZ NR. GÜTERHAUPTGRUPPE ENDZIELLAND	MENGE	HERKUNFTSFLUGPLATZ NR. GÜTERHAUPTGRUPPE ENDZIELLAND	MENGE	HERKUNFTSFLUGPLATZ NR. GÜTERHAUPTGRUPPE ENDZIELLAND	MENGE	HERKUNFTSFLUGPLATZ NR. GÜTERHAUPTGRUPPE ENDZIELLAND	MENGE
NUERNBERG		MUENCHEN		MUENCHEN		MUENCHEN	
99 BES. TRANSPORTGÜTER		03 FRUECHTE, GEMUESE		09 PFL. U. TIER. ROHST. ANG		13 AND. GENUSSMITTEL U. A	
JEMEN	0,0	NIEDERLANDE	0,1	PAKISTAN	1,7	MAROKKO	0,0
V. A. EMIRATE	0,5	FRANKREICH	0,2	BANGLADESH	0,0	LIBERIA	0,0
PAKISTAN	0,8	SPANIEN	0,0	INDIEN	0,1	GHANA	0,1
AFGHANISTAN	0,2	SCHWEIZ	0,0	BIRMA	0,0	NIGERIA	0,2
INDIEN	0,6	OESTERREICH	0,0	THAILAND	0,0	ZAIRE	0,0
SRI LANKA	0,1	ITALIEN	0,2	HONGKONG	0,1	AEGYPTEN	0,9
BIRMA	0,0	JUGOSLAWIEN	1,2	JAPAN	0,1	UGANDA	0,0
THAILAND	0,0	UNGARN	0,0	KOREA, S-	0,0	AFRIKA	1,3
MALAYSIA	0,8	EUROPA	2,4	ASIEN	6,9		
SINGAPUR	0,9					KANADA	1,4
INDONESIEN	0,3	NICARAGUA	0,6	AUSTRALIEN	0,1	VER STAAT O	0,1
PHILIPPINEN	0,0	AMERIKA	0,6	AUSTR.-OZ.	0,1	MEXIKO	0,0
HONGKONG	0,6					GUATEMALA	0,0
CHINA, TAIWAN	0,2	ISRAEL	6,3	ZUS.	46,0	NICARAGUA	0,0
JAPAN	19,1	ASIEN	6,3			PANAMA	0,0
KOREA, S-	0,5			11 ZUCKER		BRASILIEN	0,4
CHINA VR	0,1	ZUS.	9,3	GR BRITANN	0,3	KOLUMBIEN	0,0
ASIEN	32,6			EUROPA	0,3	ECUADOR	0,0
		04 TEXTILE ROHSTOFFE		IRAK	0,0	PERU	0,0
AUSTRALIEN	0,5	NIEDERLANDE	0,0	ASIEN	0,0	BOLIVIEN	0,0
NEUSEELAND	0,0	LUXEMBURG	0,0	ZUS.	0,3	AMERIKA	1,9
AUSTR.-OZ.	0,5	FRANKREICH	0,0				
ZUS.	304,6	JUGOSLAWIEN	1,0			ZYPERN	0,7
		EUROPA	1,1	12 GETRAENKE		LIBANON	0,2
NUERNBERG	INSG.	MAROKKO	0,1	FINNLAND	0,0	ISRAEL	13,9
		AFRIKA	0,1	SCHWEDEN	0,0	SYRIEN	0,0
		VER STAAT O	1,8	NORWEGEN	0,0	IRAK	0,1
MUENCHEN		AMERIKA	1,8	DAENEMARK	0,0	IRAN	0,2
00 LEBENDE TIERE				GR BRITANN	0,1	KATAR	0,0
SCHWEDEN	0,0	ISRAEL	22,2	NIEDERLANDE	0,2	SAUDIARAB	0,8
GR BRITANN	0,1	IRAK	0,0	BELGIEN	0,0	V. A. EMIRATE	0,8
IRLAND	0,0	INDIEN	0,0	FRANKREICH	0,2	INDIEN	0,0
NIEDERLANDE	0,0	MALAYSIA	0,1	SPANIEN	0,3	SRI LANKA	0,0
FRANKREICH	0,0	ASIEN	22,3	SCHWEIZ	0,1	SINGAPUR	0,0
SPANIEN	0,1	ZUS.	25,3	OESTERREICH	0,2	PHILIPPINEN	0,0
PORTUGAL	0,0			GRIECHENLAND	0,1	HONGKONG	0,0
SCHWEIZ	0,1	05 HOLZ UND KORK		TUERKEI	0,5	JAPAN	0,0
OESTERREICH	0,1	VER STAAT O	0,0	JUGOSLAWIEN	0,2	CHINA VR	0,0
ITALIEN	0,2	AMERIKA	0,0	UNGARN	0,0	ASIEN	16,8
GRIECHENLAND	0,1			RUMAENIEN	0,1		
TUERKEI	0,1	HONGKONG	0,0	POLEN	0,0	AUSTRALIEN	0,0
JUGOSLAWIEN	0,1	ASIEN	0,0	SOWJETUNION	0,0	NEUSEELAND	0,0
UNGARN	0,0	ZUS.	0,0	EUROPA	2,1	AUSTR.-OZ.	0,1
TSCHECOSLOW	0,0					ZUS.	25,0
RUMAENIEN	0,0	09 PFL. U. TIER. ROHST. ANG		TUNESIEN	0,4		
SOWJETUNION	0,1	FINNLAND	0,1	AEGYPTEN	0,1	14 FLEISCH, EIER, MILCH	
EUROPA	1,0	SCHWEDEN	0,5	SUDAN	0,6	FINNLAND	0,1
		NORWEGEN	0,6	AFRIKA	0,6	SCHWEDEN	0,2
LIBYEN	3,5	DAENEMARK	0,2	KANADA	0,0	DAENEMARK	1,6
TUNESIEN	2,6	GR BRITANN	0,2	VER STAAT O	0,9	GR BRITANN	0,4
ALGERIEN	0,0	IRLAND	0,0	MEXIKO	5,5	NIEDERLANDE	0,1
AFRIKA	6,1	NIEDERLANDE	0,3	BAHAMAS	0,0	BELGIEN	1,6
		BELGIEN	0,1	VENEZUELA	0,2	FRANKREICH	3,3
KANADA	0,2	FRANKREICH	1,5	ARGENTINIEN	0,1	SPANIEN	0,0
VER STAAT O	3,3	SPANIEN	0,2	AMERIKA	6,9	SCHWEIZ	1,6
VER STAAT W	0,3	MALTA	0,0	ISRAEL	9,8	OESTERREICH	0,0
EL SALVADOR	0,0	SCHWEIZ	5,0	JORDANIEN	0,0	ITALIEN	5,6
BRASILIEN	0,0	OESTERREICH	22,0	SYRIEN	10,4	GRIECHENLAND	0,0
ARGENTINIEN	0,0	ITALIEN	3,0	V. A. EMIRATE	0,0	TUERKEI	0,0
PERU	0,1	GRIECHENLAND	0,1	MALAYSIA	0,0	JUGOSLAWIEN	11,5
AMERIKA	4,0	TUERKEI	0,0	HONGKONG	0,0	UNGARN	0,0
		JUGOSLAWIEN	0,3	ASIEN	20,3	TSCHECOSLOW	0,0
ISRAEL	0,0	UNGARN	0,0	ZUS.	29,9	RUMAENIEN	0,2
SYRIEN	2,5	TSCHECOSLOW	0,0			EUROPA	26,1
IRAK	1,3	RUMAENIEN	0,6	13 AND. GENUSSMITTEL U. A		TUNESIEN	11,9
SAUDIARAB	26,3	SOWJETUNION	0,1	SCHWEDEN	0,2	GHANA	0,0
V. A. EMIRATE	0,0	EUROPA	34,9	DAENEMARK	0,0	TOGO	0,0
THAILAND	0,0	SENEGAL	0,0	GR BRITANN	0,6	NIGERIA	0,0
MALAYSIA	0,0	AEGYPTEN	0,4	NIEDERLANDE	0,1	AEGYPTEN	1,0
SINGAPUR	0,0	AETHIOPIEN	2,7	BELGIEN	0,0	AFRIKA	13,0
CHINA, TAIWAN	0,0	KENIA	0,4	FRANKREICH	0,3		
JAPAN	0,1	TANSANIA	0,0	SPANIEN	0,1	KANADA	0,5
CHINA VR	100,7	SUEDAFRIKA	0,0	PORTUGAL	0,0	VER STAAT O	0,3
ASIEN	131,0	AFRIKA	3,5	MALTA	0,0	VER STAAT W	0,1
				SCHWEIZ	0,8	ECUADOR	0,1
AUSTRALIEN	0,1			OESTERREICH	0,4	AMERIKA	1,0
AUSTR.-OZ.	0,1	KANADA	0,0	ITALIEN	0,1		
ZUS.	142,3	VER STAAT O	0,4	GRIECHENLAND	0,3	LIBANON	0,0
		VER STAAT W	0,1	TUERKEI	1,0	JORDANIEN	0,0
01 GETREIDE		NICARAGUA	0,0	JUGOSLAWIEN	0,0	SYRIEN	0,1
ITALIEN	0,2	BRASILIEN	0,1	UNGARN	0,0	IRAK	0,6
EUROPA	0,2	URUGUAY	0,0	TSCHECOSLOW	0,5	KUWAIT	0,1
ZUS.	0,2	ECUADOR	0,1	RUMAENIEN	0,1	KATAR	0,0
		AMERIKA	0,7	BULGARIEN	0,0	SAUDIARAB	54,8
03 FRUECHTE, GEMUESE				POLEN	0,0	V. A. EMIRATE	0,0
FINNLAND	0,0	ISRAEL	4,5	SOWJETUNION	0,4	INDIEN	0,0
SCHWEDEN	0,0	SYRIEN	0,1	EUROPA	4,9	BIRMA	0,1
DAENEMARK	0,0	IRAN	0,1	TUNESIEN	0,0	THAILAND	0,1
GR BRITANN	0,0	SAUDIARAB	0,1			HONGKONG	0,0

6 GÜTERVERKEHR JAHR 1978

6.5 VERFLECHTUNG NACH GÜTERHAUPTGRUPPEN

IM VERKEHR MIT GEBIETEN AUSSERHALB DES BUNDESGBIETES

VERSAND NACH HERKUNFTSFLUGPLÄTZEN UND ENZIELLAENDERN

TONNEN

HERKUNFTSFLUGPLATZ NR. GÜTERHAUPTGRUPPE ENZIELLAND	MENGE	HERKUNFTSFLUGPLATZ NR. GÜTERHAUPTGRUPPE ENZIELLAND	MENGE	HERKUNFTSFLUGPLATZ NR. GÜTERHAUPTGRUPPE ENZIELLAND	MENGE	HERKUNFTSFLUGPLATZ NR. GÜTERHAUPTGRUPPE ENZIELLAND	MENGE
MUENCHEN							
14 FLEISCH,EIER,MILCH		23 KOKS		52 STAHLHALBZEUG		55 ROHRE,GIESSEREIERZGN	
JAPAN	0,1	ITALIEN	0,2	SCHWEDEN	0,0	SAUDIARAB	1,2
ASIEN	55,9	EUROPA	0,2	NORWEGEN	0,0	PAKISTAN	0,1
ZUS.	96,0	VER STAAT W	0,0	GR BRITANN	0,1	INDIEN	0,0
		AMERIKA	0,0	IRLAND	0,0	THAILAND	0,0
16 GETREIDE U.AE.ERZGN.		ZUS.	0,2	FRANKREICH	0,0	SINGAPUR	0,0
SCHWEDEN	0,0			PORTUGAL	0,1	JAPAN	0,0
NORWEGEN	0,1	32 KRAFTSTOFFE,HEIZOEL		SCHWEIZ	0,0	ASIEN	6,7
DAENEMARK	0,0	FRANKREICH	0,0	OESTERREICH	0,0		
NIEDERLANDE	0,0	SCHWEIZ	0,0	ITALIEN	0,5		
BELGIEN	0,0	ITALIEN	0,1	TUERKEI	0,1		
FRANKREICH	0,0	TUERKEI	0,0	JUGOSLAWIEN	1,2	56 NE-METALLE,-HALBZEUG	
PORTUGAL	0,0	POLEN	0,0	UNGARN	0,8	FINNLAND	0,2
SCHWEIZ	0,0	EUROPA	0,1	EUROPA	2,7	SCHWEDEN	0,9
ITALIEN	0,4	ISRAEL	0,0	TUNESIEN	0,5	DAENEMARK	0,0
GRIECHENLAND	0,1	ASIEN	0,0	SUEDAFRIKA	0,0	GR BRITANN	9,6
TUERKEI	0,0	ZUS.	0,1	AFRIKA	0,5	IRLAND	0,1
POLEN	0,0			VER STAAT O	0,1	NIEDERLANDE	0,0
SOWJETUNION	0,0	33 NATUR-,RAFFINERIEGAS		ARGENTINIEN	0,0	BELGIEN	0,1
EUROPA	0,7	SPANIEN	0,0	AMERIKA	0,1	FRANKREICH	0,2
VER STAAT O	0,0	EUROPA	0,0	ISRAEL	0,3	SPANIEN	0,5
VER STAAT W	0,0	EL FENBEIN-K	0,0	SYRIEN	0,1	PORTUGAL	0,2
BRASILIEN	0,1	SUEDAFRIKA	0,0	IRAK	0,4	MALTA	0,0
ARGENTINIEN	0,0	AFRIKA	0,0	IRAN	0,0	SCHWEIZ	0,0
AMERIKA	0,1	VER STAAT W	0,0	SINGAPUR	0,0	OESTERREICH	10,6
ISRAEL	0,0	EL SALVADOR	0,0	JAPAN	0,0	ITALIEN	0,3
JORDANIEN	0,0	AMERIKA	0,0	KOREA,S-	0,0	GRIECHENLAND	0,0
IRAN	0,0			ASIEN	0,8	TUERKEI	0,3
V.A.EMIRATE	0,2	ISRAEL	0,0	ZUS.	4,1	JUGOSLAWIEN	4,0
INDIEN	0,0	KUWAIT	0,0			UNGARN	22,8
PHILIPPINEN	0,0	SAUDIARAB	0,0	53 STAB-,FORMSTAHL U.A.		TSCHECHOSLOW	3,2
HONGKONG	0,0	ASIEN	0,1	ITALIEN	0,0	RUMAENIEN	1,2
JAPAN	0,0	ZUS.	0,1	POLEN	0,0	BULGARIEN	0,1
KOREA,S-	0,0			EUROPA	0,0	POLEN	0,7
ASIEN	0,3	34 MINERALOELERZGN. ANG.		AFRIKA	0,1	EUROPA	55,5
AUSTKALIEN	0,0	FINNLAND	0,1	EL FENBEIN-K	0,1	TUNESIEN	0,1
AUSTR.-OZ.	0,0	SCHWEDEN	0,1	AFRIKA	0,1	ALGERIEN	0,9
ZUS.	1,1	DAENEMARK	0,1	ARGENTINIEN	0,0	MAROKKO	0,0
17 FUTTERMITTEL		GR BRITANN	0,1	AMERIKA	0,0	SAMBIA	1,9
SCHWEDEN	1,0	FRANKREICH	0,2			SUEDAFRIKA	0,0
ISLAND	0,0	SPANIEN	0,3	54 STAHLBLECH,BANDSTAHL		AFRIKA	2,8
SCHWEIZ	0,8	PORTUGAL	0,1	SCHWEDEN	0,4	KANADA	0,1
OESTERREICH	0,0	MALTA	0,1	GR BRITANN	0,0	VER STAAT O	0,1
GRIECHENLAND	0,1	SCHWEIZ	0,0	IRLAND	0,0	VER STAAT W	0,1
UNGARN	0,3	ITALIEN	0,1	NIEDERLANDE	0,0	EL SALVADOR	0,0
SOWJETUNION	0,4	GRIECHENLAND	0,0	FRANKREICH	0,1	DOMINIK RFP	0,0
EUROPA	2,6	TUERKEI	0,0	ITALIEN	0,1	VENEZUELA	0,8
ZAIRE	0,1	JUGOSLAWIEN	0,0	JUGOSLAWIEN	0,1	ARGENTINIEN	0,1
AFRIKA	0,1	RUMAENIEN	0,1	EUROPA	0,6	AMERIKA	1,1
VER STAAT O	0,5	POLEN	0,3	KANADA	0,1	ISRAEL	0,5
VER STAAT W	0,7	EUROPA	1,4	KOLUMBIEN	0,1	IRAK	0,1
BRASILIEN	0,0	LIBYEN	0,1	AMERIKA	0,1	KUWAIT	0,1
AMERIKA	1,1	EL FENBEIN-K	0,1			SAUDIARAB	0,1
IRAK	0,1	SUEDAFRIKA	0,0	55 ROHRE,GIESSEREIERZGN		INDIEN	1,1
JAPAN	0,0	AFRIKA	0,2	FINNLAND	0,1	PHILIPPINEN	0,0
ASIEN	0,1	VER STAAT O	0,0	SCHWEDEN	0,2	HONGKONG	0,0
ZUS.	3,9	VER STAAT W	0,9	NORWEGEN	0,2	KOREA,S-	0,0
18 OELSAATEN,FETTE ANG.		GUATEMALA	0,1	DAENEMARK	0,0	ASIEN	1,9
SPANIEN	0,0	EL SALVADOR	0,0	GR BRITANN	0,3		
PORTUGAL	0,1	BRASILIEN	1,0	IRLAND	0,0	61 SAND,KIES,BIMS,TON	
SCHWEIZ	0,1			BELGIEN	0,0	AUSTRALIEN	0,0
GRIECHENLAND	0,0	ISRAEL	0,3	FRANKREICH	0,1	AUSTR.-OZ.	0,0
TUERKEI	0,0	SYRIEN	0,0	SPANIEN	0,0		
EUROPA	0,2	IRAK	0,2	PORTUGAL	0,1	63 AND.STEINE U.ERDEN	
MAROKKO	0,0	IRAN	0,2	SCHWEIZ	0,0	NORWEGEN	0,1
NIGERIA	0,0	KUWAIT	0,0	OESTERREICH	0,0	DAENEMARK	0,1
AFRIKA	0,0	JEMEN	0,0	GRIECHENLAND	0,1	GR BRITANN	0,4
VER STAAT O	0,1	PAKISTAN	0,2	FRANKREICH	0,0	FRANKREICH	0,0
KOLUMBIEN	0,0	INDIEN	0,0	ITALIEN	0,2	SPANIEN	0,5
AMERIKA	0,1	ASIEN	0,9	JUGOSLAWIEN	0,4	PORTUGAL	0,0
PAKISTAN	0,0	ZUS.	3,6	UNGARN	0,2	OESTERREICH	0,5
ASIEN	0,0	45 NE-METALLERZE		TSCHECHOSLOW	0,1	ITALIEN	0,0
ZUS.	0,3	UNGARN	0,6	UNGARN	0,0	JUGOSLAWIEN	0,0
		EUROPA	0,6	POLEN	0,0	UNGARN	0,5
22 BRAUNKOEHLE U.A.,TORF		ZUS.	0,6	EUROPA	1,9	EUROPA	2,1
UNGARN	0,3	51 ROHEISEN,-STAHL		AEGYPTEN	0,0	ALGERIEN	0,0
EUROPA	0,3	PAKISTAN	0,0	AFRIKA	0,0	MAROKKO	0,0
ZUS.	0,3	ASIEN	0,0	VER STAAT O	0,7	TANSANIA	0,0
		ZUS.	0,0	VER STAAT W	0,0	AFRIKA	0,0
				ECUADOR	0,0		
				AMERIKA	0,7	KANADA	0,0
				ZYPERN	0,0	VER STAAT O	2,2
				ISRAEL	5,3	VER STAAT W	0,1
						MEXIKO	2,2
						EL SALVADOR	0,0
						URUGUAY	0,0

6 GÜTERVERKEHR JAHR 1978

6.5 VERFLECHTUNG NACH GÜTERHAUPTGRUPPEN

IM VERKEHR MIT GEBIETEN AUSSERHALB DES BUNDESGBIETES
VERSAND NACH HERKUNFTSFLUGPLÄTZEN UND ENDSIETLÄNDERN

TONNEN

HERKUNFTSFLUGPLATZ NR. GÜTERHAUPTGRUPPE ENDZIETLAND	MENGE NR.	HERKUNFTSFLUGPLATZ GÜTERHAUPTGRUPPE ENDZIETLAND	MENGE NR.	HERKUNFTSFLUGPLATZ GÜTERHAUPTGRUPPE ENDZIETLAND	MENGE NR.	HERKUNFTSFLUGPLATZ GÜTERHAUPTGRUPPE ENDZIETLAND	MENGE NR.
MÜNCHEN		MÜNCHEN		MÜNCHEN		MÜNCHEN	
63 AND. STEINE U. ERDEN		81 CHEM. GRUNDSTOFFE U. A.		89 AND. CHEM. ERZEUGNISSE		91 FAHRZEUGE	
ARGENTINIEN	0,1	IRAK	0,1	SUEDAFRIKA	7,6	ITALIEN	13,5
KOLUMBIEN	0,0	IRAN	0,0	AFRIKA	35,1	GRIECHENLAND	12,8
ECUADOR	0,0	SAUDIARAB	1,3			TUERKEI	4,9
AMERIKA	4,7	PAKISTAN	0,9	KANADA	8,0	JUGOSLAWIEN	7,0
		INDIEN	0,3	VER STAAT O	256,6	UNGARN	4,4
LIBANON	0,0	PHILIPPINEN	0,0	VER STAAT W	15,7	TSCHECHOSLOW	0,6
ISRAEL	1,8	CHINA, TAIWAN	0,0	MEXIKO	9,2	RUMAENIEN	1,7
IRAN	0,1	JAPAN	0,0	GUATEMALA	0,1	BULGARIEN	0,2
PAKISTAN	0,1	ASIEN	4,4	HONDURAS REP	0,2	POLEN	3,2
THAILAND	0,0			BELIZE	0,6	SOWJETUNION	1,0
INDONESIEN	0,0	AUSTRALIEN	0,0	EL SALVADOR	0,5	EUROPA	242,3
HONGKONG	0,0	AUSTR.-OZ.	0,0	COSTA RICA	0,5		
KOREA, S-	0,0	ZUS.	20,0	PANAMA	0,0	LIBYEN	12,8
ASIEN	2,0			JAMAICA	3,1	TUNESIEN	3,0
ZUS.	8,8	83 BENZOL, TEER U. AE.		HAITI REP	0,1	ALGERIEN	8,8
		FINNLAND	0,0	WESTINDIEN	0,0	MAROKKO	3,2
64 ZEMENT, KALK		PORTUGAL	0,0	CURACAO	0,0	MAURETANIEN	0,0
FINNLAND	0,0	GRIECHENLAND	0,0	DOMINIK REP	0,2	SENEGAL	0,1
GR BRITANN	0,1	EUROPA	0,0	KUBA	1,4	GUIN.-BISSAU	0,4
BELGIEN	0,0	ZUS.	0,0	VENEZUELA	1,2	GUINEA REP	0,0
ITALIEN	0,0			GUYANA	0,1	SIERRA LEONE	0,0
JUGOSLAWIEN	0,1	84 ZELLSTOFF, ALTPAPIER		SURINAM	0,0	LIBERIA	0,0
EUROPA	0,2	NIEDERLANDE	0,0	BRASILIEN	3,6	ELFENBEIN-K	0,4
		SPANIEN	0,0	PARAGUAY	0,8	GHANA	8,6
CHILE	0,0	EUROPA	0,0	URUGUAY	0,0	NIGERIA	1 364,3
AMERIKA	0,0	ARGENTINIEN	0,0	ARGENTINIEN	1,2	KAMERUN	0,0
		AMERIKA	0,0	KOLUMBIEN	3,5	GABUN	0,1
ISRAEL	0,0	ISRAEL	0,6	ECUADOR	0,2	ZAIRE	1,0
JAPAN	0,0	ASIEN	0,6	PERU	1,6	ANGOLA	0,0
ASIEN	0,0			BOLIVIEN	0,4	AEGYPTEN	0,8
ZUS.	0,2			CHILE	2,6	SUDAN	33,1
				AMERIKA	311,7	AFAR-U. ISS.G	0,3
65 GIPS				ZYPERN	1,2	AETHIOPIEN	0,0
GR BRITANN	0,0			LIBANON	1,0	SOMALIA	0,3
EUROPA	0,0	89 AND. CHEM. ERZEUGNISSE		ISRAEL	231,9	UGANDA	0,0
ZUS.	0,0	FINNLAND	2,9	JORDANIEN	0,2	KENIA	2,2
		SCHWEDEN	7,8	SYRIEN	3,8	RUANDA	0,0
69 AND. MIN. BAUSTOFFE		NORWEGEN	2,5	IRAK	1,3	BURUNDI	0,0
ITALIEN	0,0	DAENEMARK	2,5	IRAN	33,8	TANSANIA	0,1
EUROPA	0,0	GR BRITANN	62,7	KUWAIT	2,5	SAMBIA	0,8
		IRLAND	7,5	BAHREIN	0,0	MALAWI	0,4
KANADA	0,0	ISLAND	0,5	KATAR	0,3	MADAGASKAR	0,0
MEXIKO	1,1	NIEDERLANDE	5,2	SAUDIARAB	14,9	REUNION	0,0
GUATEMALA	0,0	BELGIEN	17,1	JEMEN	0,0	SUEDAFRIKA	113,3
AMERIKA	1,1	LUXEMBURG	0,0	OMAN	0,1	AFRIKA	1 554,4
		FRANKREICH	19,3	V.A. EMIRATE	1,5	KANADA	7,3
SAUDIARAB	0,1	SPANIEN	24,5	PAKISTAN	4,2	VER STAAT O	278,0
INDIEN	0,0	PORTUGAL	4,1	BANGLADESH	0,0	VER STAAT W	40,5
KOREA, S-	0,0	MALTA	1,6	AFGHANISTAN	0,6	MEXIKO	0,5
ASIEN	0,1	SCHWEIZ	4,3	INDIEN	13,5	GUATEMALA	0,0
ZUS.	1,2	OESTERREICH	9,0	NEPAL	0,1	HONDURAS REP	0,1
		ITALIEN	29,6	SRI LANKA	0,0	BAHAMAS	0,2
81 CHEM. GRUNDSTOFFE U. A.		GRIECHENLAND	3,5	BIRMA	0,8	EL SALVADOR	0,6
FINNLAND	0,1	TUERKEI	3,0	THAILAND	0,2	COSTA RICA	0,1
SCHWEDEN	0,5	JUGOSLAWIEN	11,9	VIETNAM	0,0	PANAMA	0,1
NORWEGEN	0,0	UNGARN	14,2	MALAYSIA	0,2	JAMAICA	0,0
DAENEMARK	0,0	TSCHECHOSLOW	1,6	SINGAPUR	0,7	WESTINDIEN	0,1
GR BRITANN	2,7	RUMAENIEN	2,7	INDONESIEN	0,6	GUADELOUPE	0,7
NIEDERLANDE	0,2	BULGARIEN	4,4	PHILIPPINEN	0,9	CURACAO	0,1
FRANKREICH	0,2	POLEN	3,8	HONGKONG	1,4	DOMINIK REP	0,2
SPANIEN	0,1	SOWJETUNION	41,9	CHINA, TAIWAN	1,1	TRINID.-U. TOB	0,2
PORTUGAL	0,2	EUROPA	288,2	JAPAN	7,0	VENEZUELA	0,0
SCHWEIZ	0,0	LIBYEN	1,9	KOREA, S-	0,4	SURINAM	0,0
OESTERREICH	0,2	TUNESIEN	0,4	KOREA, N-	0,0	GUAYANA FR	0,0
ITALIEN	0,1	ALGERIEN	2,9	CHINA VR	0,5	BRASILIEN	0,5
GRIECHENLAND	0,1	MAROKKO	2,3	ASIEN	324,9	PARAGUAY	1,6
TUERKEI	0,0	MALI	0,1	AUSTRALIEN	1,1	URUGUAY	0,2
JUGOSLAWIEN	0,8	SENEGAL	0,1	NEUSEELAND	0,3	ARGENTINIEN	0,2
UNGARN	7,9	LIBERIA	0,0	FIDSCHI	0,1	KOLUMBIEN	0,2
TSCHECHOSLOW	1,2	ELFENBEIN-K	0,3	OZEANIEN BR	0,0	ECUADOR	1,6
RUMAENIEN	0,1	TS CHAD	0,3	AUSTR.-OZ.	1,5	PERU	0,3
POLEN	0,0	GHANA	0,1	ZUS.	961,3	BOLIVIEN	0,1
SOWJETUNION	0,1	TOGO	0,0			CHILE	0,1
EUROPA	14,5	NIGERIA	2,7	91 FAHRZEUGE		AMERIKA	333,7
		KAMERUN	0,0	FINNLAND	8,5	ZYPERN	0,8
ALGERIEN	0,2	ZENT AF REP	0,1	SCHWEDEN	9,8	LIBANON	0,3
AEGYPTEN	0,0	GABUN	0,1	NORWEGEN	8,8	ISRAEL	105,0
TANSANIA	0,0	ZAIRE	0,2	DAENEMARK	2,1	JORDANIEN	0,4
SUEDAFRIKA	0,0	ANGOLA	1,1	GR BRITANN	53,7	SYRIEN	13,4
AFRIKA	0,3	AEGYPTEN	6,6	IRLAND	3,5	IRAK	1,2
		SUDAN	0,8	ISLAND	1,1	IRAN	3,6
VER STAAT O	0,5	AETHIOPIEN	2,0	NIEDERLANDE	10,9	KUWAIT	0,4
MEXIKO	0,1	SOMALIA	0,1	BELGIEN	4,3	BAHREIN	0,5
EL SALVADOR	0,0	KENIA	1,6	LUXEMBURG	0,2	KATAR	1,1
CHILE	0,3	TANSANIA	1,9	FRANKREICH	46,9	JEMEN	1,4
AMERIKA	0,8	SAMBIA	1,6	SPANIEN	31,3	OMAN	0,6
		MALAWI	0,0	PORTUGAL	2,6	V.A. EMIRATE	5,6
ISRAEL	1,7	MOSAMBIK	0,0	MALTA	3,2	PAKISTAN	0,3
SYRIEN	0,0	MADAGASKAR	0,1	SCHWEIZ	4,3	BANGLADESH	0,2
		MAURITIUS	0,1	OESTERREICH	1,4	INDIEN	4,8

6 GUETERVERKEHR JAHR 1978

6.5 VERFLECHTUNG NACH GUETERHAUPTGRUPPEN

IM VERKEHR MIT GEBIETEN AUSSERHALB DES BUNDESGBIETES

VERSAND NACH HERKUNFTSFLUGPLAETZEN UND ENDZIELLAENDERN

TONNEN

HERKUNFTSFLUGPLATZ NR. GUETERHAUPTGRUPPE ENDZIELLAND	MENGE	HERKUNFTSFLUGPLATZ NR. GUETERHAUPTGRUPPE ENDZIELLAND	MENGE	HERKUNFTSFLUGPLATZ NR. GUETERHAUPTGRUPPE ENDZIELLAND	MENGE	HERKUNFTSFLUGPLATZ NR. GUETERHAUPTGRUPPE ENDZIELLAND	MENGE
MÜNCHEN		MÜNCHEN		MÜNCHEN		MÜNCHEN	
91 FAHRZEUGE		93 EL-ERZGN.-MASCHINEN		93 EL-ERZGN.-MASCHINEN		94 EBM-WAREN U.A.	
SRI LANKA	0,0	GRIECHENLAND	34,6	ZYPERN	1,8	PANAMA	0,0
THAILAND	9,3	TUERKEI	44,9	LIBANON	4,5	HAITI REP	0,0
MALAYSIA	0,6	JUGOSLAWIEN	143,1	ISRAEL	448,3	VENEZUELA	0,3
SINGAPUR	0,7	UNGARN	45,8	JORDANIEN	9,1	BRASILIEN	0,6
INDONESIEN	0,0	ALBANIEN	0,3	SYRIEN	42,8	PARAGUAY	0,0
PHILIPPINEN	0,6	TSCHECHOSLOW	11,0	IRAK	34,4	URUGUAY	0,0
HONGKONG	0,3	RUMANIEN	9,1	IRAN	130,3	ARGENTINIEN	0,2
CHINA, TAIWAN	0,0	BULGARIEN	4,9	KUWAIT	15,2	KOLUMBIEN	0,4
JAPAN	2,0	POLEN	35,1	BAHREIN	5,8	ECUADOR	0,0
KOREA, S-	0,2	SOWJETUNION	21,5	KATAR	6,7	BOLIVIEN	0,1
CHINA VR	0,2	EUROPA	1 938,3	SAUDIARAB	94,2	CHILE	0,0
ASIEN	153,8			JEMEN	3,7	AMERIKA	18,9
AUSTRALIEN	0,8	LIBYEN	49,6	JEMEN DEM VR	0,1		
NEUSEELAND	0,3	TUNESIEN	13,8	OMAN	5,5	LIBANON	0,0
POLYNES FR	0,0	ALGERIEN	51,7	V.A-EMIRATE	30,8	ISRAEL	5,0
AUSTR.-OZ.	1,1	MAROKKO	24,3	PAKISTAN	31,7	JORDANIEN	0,3
ZUS.	2 285,4	MAURETANIEN	0,3	BANGLADESH	1,4	SYRIEN	7,8
		MALI	2,2	AFGHANISTAN	3,1	IRAK	0,2
92 LANDMASCHINEN		SENEGAL	2,5	INDIEN	61,8	IRAN	4,8
FINNLAND	0,2	GAMBIA	0,3	NEPAL	0,3	KUWAIT	0,2
SCHWEDEN	0,2	GUINEA REP	0,1	SRI LANKA	0,8	BAHREIN	0,0
NORWEGEN	0,4	SIERRA LEONE	0,3	BIRMA	1,0	KATAR	0,3
DAENEMARK	0,1	LIBERIA	0,7	THAILAND	5,2	SAUDIARAB	5,2
GR BRITANN	0,6	ELFENBEIN-K	2,1	MALAYSIA	2,7	OMAN	0,1
IRLAND	0,0	OBERVOLTA	0,4	SINGAPUR	4,1	V.A-EMIRATE	0,4
NIEDERLANDE	0,1	NIGER	0,1	INDONESIEN	4,8	PAKISTAN	0,3
BELGIEN	0,4	TSCHAD	0,0	PHILIPPINEN	8,9	BANGLADESH	0,4
FRANKREICH	2,0	GHANA	5,5	HONGKONG	10,0	INDIEN	3,7
SPANIEN	0,8	TOGO	1,6	CHINA, TAIWAN	1,7	SRI LANKA	0,0
PORTUGAL	0,0	BENIN	0,3	JAPAN	37,1	BIRMA	0,3
ITALIEN	0,3	NIGERIA	770,4	KOREA, S-	2,7	THAILAND	0,0
TUERKEI	0,9	KAMERUN	0,2	KOREA, N-	1,9	MALAYSIA	0,1
JUGOSLAWIEN	0,1	ZENT AF REP	1,3	CHINA VR	1,1	SINGAPUR	0,0
UNGARN	1,5	GABUN	1,2	ASIEN	1 013,5	INDONESIEN	0,0
POLEN	0,0	KONGO VR	0,1	AUSTRALIEN	5,7	PHILIPPINEN	0,0
EUROPA	7,6	ZAIRE	69,2	NEUSEELAND	0,3	HONGKONG	0,1
TUNESIEN	0,1	ANGOLA	0,9	FIDSCHI	0,1	CHINA, TAIWAN	0,0
ALGERIEN	1,7	AEGYPTEN	30,3	OZEANIEN BR	0,0	JAPAN	1,1
SIERRA LEONE	0,0	SUDAN	3,5	NEUKALEDON	0,1	KOREA, S-	0,0
ELFENBEIN-K	0,0	AFAR-U-ISS-G	0,3	POLYNES FR	0,1	ASIEN	30,5
NIGERIA	0,4	SOMALIA	4,3	NEUE HEBRID.	0,0	AUSTRALIEN	2,0
AEGYPTEN	0,1	UGANDA	3,7	AUSTR.-OZ.	6,3	NEUSEELAND	0,0
UGANDA	0,5	KENIA	12,1	ZUS.	5 015,0	AUSTR.-OZ.	2,0
KENIA	0,1	RUANDA	0,1			ZUS.	152,6
SUEDAFRIKA	3,0	BURUNDI	0,0	94 EBM-WAREN U.A.		95 GLAS-U.A-MIN.WAREN	
AFRIKA	5,8	TANSANIA	6,2	FINNLAND	0,7	FINNLAND	0,3
KANADA	0,2	SAMBIA	2,8	SCHWEDEN	1,5	SCHWEDEN	0,1
VER STAAT O	6,6	MALAWI	0,3	NORWEGEN	1,0	NORWEGEN	0,0
BRASILIEN	0,2	MOSAMBIK	0,0	DAENEMARK	0,9	DAENEMARK	0,0
KOLUMBIEN	0,0	MADAGASKAR	0,8	GR BRITANN	31,4	GR BRITANN	5,5
AMERIKA	7,1	REUNION	0,1	IRLAND	0,5	IRLAND	0,7
ZYPERN	0,0	RHODESIEN	0,0	NIEDERLANDE	0,2	NIEDERLANDE	2,2
LIBANON	0,1	MAURITIUS	0,8	BELGIEN	1,9	BELGIEN	0,5
ISRAEL	11,1	SUEDAFRIKA	88,1	FRANKREICH	2,8	SPANIEN	1,1
JORDANIEN	0,0	AFRIKA	1 153,8	PORTUGAL	1,1	LUXEMBURG	0,0
IRAK	0,2	KANADA	29,6	MALTA	0,5	FRANKREICH	1,9
IRAN	0,1	VER STAAT O	564,9	SCHWEIZ	0,8	SPANIEN	3,4
V.A-EMIRATE	0,1	VER STAAT W	92,3	OESTERREICH	6,0	PORTUGAL	0,0
PAKISTAN	0,0	MEXIKO	10,9	ITALIEN	3,4	MALTA	0,1
MALAYSIA	0,0	GUATEMALA	1,2	GRIECHENLAND	0,6	SCHWEIZ	3,4
HONGKONG	0,0	HONDURAS REP	0,1	TUERKEI	1,0	OESTERREICH	6,2
JAPAN	0,1	BAHAMAS	0,2	JUGOSLAWIEN	11,8	ITALIEN	1,5
ASIEN	11,7	BELIZE	0,0	UNGARN	22,0	GRIECHENLAND	0,4
AUSTRALIEN	0,0	EL SALVADOR	59,1	TSCHECHOSLOW	1,6	TUERKEI	0,1
AUSTR.-OZ.	0,0	NICARAGUA	1,0	IRAN	1,5	JUGOSLAWIEN	2,0
ZUS.	32,2	COSTA RICA	1,4	BULGARIEN	0,2	UNGARN	0,5
		PANAMA	1,3	POLEN	3,1	TSCHECHOSLOW	0,2
93 EL-ERZGN.-MASCHINEN		JAMAICA	0,0	SOWJETUNION	0,8	RUMANIEN	0,0
FINNLAND	47,9	HAITI REP	3,2	EUROPA	95,2	BULGARIEN	0,3
SCHWEDEN	80,0	WESTINDIEN	0,4	LIBYEN	2,3	POLEN	12,9
NORWEGEN	42,3	GUADELOUPE	3,2	TUNESIEN	0,7	SOWJETUNION	0,2
DAENEMARK	44,5	ARUBA	0,0	ALGERIEN	0,8	EUROPA	42,5
GR BRITANN	318,1	CURACAO	0,2	MAROKKO	0,0	LIBYEN	0,3
IRLAND	16,1	DOMINIK REP	1,0	SIERRA LEONE	0,0	TUNESIEN	0,0
ISLAND	5,4	TRINID.U-TOB	0,4	LIBERIA	0,0	ALGERIEN	1,0
NIEDERLANDE	52,4	KUBA	0,2	GHANA	0,5	SENEGAL	0,0
BELGIEN	73,4	VENEZUELA	13,9	NIGERIA	0,5	LIBERIA	0,1
LUXEMBURG	1,5	GUYANA	0,1	GABUN	0,5	NIGERIA	0,0
FRANKREICH	317,4	SURINAM	0,3	AEGYPTEN	0,2	GABUN	0,4
SPANIEN	199,4	GUAYANA FR	0,2	KENIA	0,6	AEGYPTEN	0,3
PORTUGAL	28,6	BRASILIEN	60,9	SAMBIA	0,0	SUDAN	0,1
MALTA	1,1	PARAGUAY	5,0	SUEDAFRIKA	0,3	KENIA	0,1
GIBRALTAR	0,1	URUGUAY	1,6	AFRIKA	6,0	BURUNDI	0,0
SCHWEIZ	91,5	ARGENTINIEN	7,6	KANADA	0,8	TANSANIA	0,2
OESTERREICH	60,4	KOLUMBIEN	16,6	VER STAAT O	13,7	SUEDAFRIKA	0,2
ITALIEN	207,8	ECUADOR	8,9	VER STAAT W	2,4	AFRIKA	2,7
		PERU	4,1	MEXIKO	0,2	KANADA	0,9
		BOLIVIEN	2,7	EL SALVADOR	0,0	VER STAAT O	36,0
		CHILE	10,7			VER STAAT W	1,9
		AMERIKA	903,2				

6 GUETERVERKEHR JAHR 1978

6.5 VERFLECHTUNG NACH GUETERHAUPTGRUPPEN

IM VERKEHR MIT GEBIETEN AUSSERHALB DES BUNDESGBIETES

VERSAND NACH HERKUNFTSFLUGPLAETZEN UND ENDZIELLAENDERN

HERKUNFTSFLUGPLATZ NR. GUETERHAUPTGRUPPE ENDZIELLAND		HERKUNFTSFLUGPLATZ NR. GUETERHAUPTGRUPPE ENDZIELLAND		HERKUNFTSFLUGPLATZ NR. GUETERHAUPTGRUPPE ENDZIELLAND		HERKUNFTSFLUGPLATZ NR. GUETERHAUPTGRUPPE ENDZIELLAND		MENGE
MUNCHEN		MUNCHEN		MUNCHEN		MUNCHEN		
95 GLAS-U.A.-MIN.WAREN		96 LEDER-U.-TEXTILWAREN		97 SONSTIGE WAREN ANG.		97 SONSTIGE WAREN ANG.		
MEXIKO	5,0	MALAWI	0,0	SOWJETUNION	21,5	V.A.EMIRATE		23,7
GUATEMALA	0,1	RHODESIEN	0,0	EUROPA	1 114,8	PAKISTAN		5,9
EL SALVADOR	1,4	MAURITIUS	0,1	LIBYEN	12,4	BANGLADESH		0,4
COSTA RICA	0,0	SUEDAFRIKA	2,8	TUNESIEN	8,1	AFGHANISTAN		0,2
CURACAO	0,0	AFRIKA	20,2	ALGERIEN	10,6	INDIEN		15,1
DOMINIK REP	0,0	KANADA	7,8	MAROKKO	4,2	NEPAL		0,2
VENEZUELA	0,3	VER STAAT O	175,0	MAURETANIEN	0,0	SRI LANKA		0,3
BRASILIEN	0,0	VER STAAT W	6,3	MALI	0,1	BIRMA		0,7
PARAGUAY	0,0	MEXIKO	1,4	SENEGAL	0,7	THAILAND		2,0
ARGENTINIEN	0,0	GUATEMALA	0,2	GUIN.-BISSAU	0,0	VIETNAM		0,1
KOLUMBIEN	0,4	BAHAMAS	0,0	GUINEA REP	0,1	MALAYSIA		0,7
ECUADOR	0,1	EL SALVADOR	0,0	SIERRA LEONE	0,8	SINGAPUR		1,7
BOLIVIEN	0,0	NICARAGUA	0,0	LIBERIA	0,8	INDONESIEN		1,3
CHILE	0,1	COSTA RICA	0,0	ELFENBEIN-K	0,7	PHILIPPINEN		1,5
AMERIKA	46,4	PANAMA	0,2	OBERVOLTA	0,1	HONGKONG		3,1
ZYPERN	0,0	ARUBA	0,1	NIGER	0,1	CHINA, TAIWAN		2,0
LIBANON	1,0	CURACAO	0,0	TSCHAD	0,1	JAPAN		12,4
ISRAEL	19,1	KUBA	0,5	GHANA	0,5	KOREA, S-		2,8
JORDANIEN	0,1	VENEZUELA	0,5	TOGO	0,1	KOREA, N-		0,0
SYRIEN	0,1	GUYANA	0,3	BENIN	0,1	CHINA VR		5,3
IRAK	0,7	GUAYANA FR	0,0	NIGERIA	15,6	ASIEN		360,7
IRAN	1,5	BRASILIEN	0,5	KAMERUN	0,2	AUSTRALIEN		3,5
KUWAIT	0,1	ARGENTINIEN	0,6	GABUN	0,4	NEUSEELAND		0,3
BAHREIN	0,2	KOLUMBIEN	1,4	KONGO VR	0,1	FIDSCHI		0,1
SAUDIARAB	0,7	ECUADOR	0,0	ZAIRE	1,0	NEUKALEDON		0,0
V.A.-EMIRATE	1,0	PERU	0,0	ANGOLA	0,3	POLYNES FR		0,1
PAKISTAN	0,0	CHILE	0,2	AEGYPTEN	27,8	AUSTR.-OZ.		4,0
INDIEN	0,9	AMERIKA	194,7	SUDAN	1,1	ZUS.		1 916,2
SRI LANKA	0,0	ZYPERN	2,0	AFAR-U.-ISS.6	0,1	99 BES.-TRANSPORTGUETER		
THAILAND	0,4	LIBANON	7,9	AETHIOPIEN	2,6	FINNLAND		2,5
MALAYSIA	0,1	ISRAEL	372,7	SOMALIA	1,4	SCHWEDEN		6,2
SINGAPUR	0,0	JORDANIEN	1,6	UGANDA	0,4	NORWEGEN		3,0
PHILIPPINEN	0,0	SYRIEN	12,3	KENIA	1,4	DAENEMARK		3,6
HONGKONG	1,4	IRAK	0,9	RUANDA	0,2	GR BRITANN		113,9
CHINA, TAIWAN	0,6	IRAN	5,2	BURUNDI	0,1	IRLAND		0,6
JAPAN	1,2	KUWAIT	2,4	TANSANIA	3,4	ISLAND		0,4
KOREA, S-	1,7	KATAR	0,1	SAMBIA	0,9	NIEDERLANDE		22,0
ASIEN	31,0	SAUDIARAB	1,0	MALAWI	0,4	BELGIEN		37,8
AUSTRALIEN	0,0	JEMEN	0,0	MADAGASKAR	0,2	LUXEMBURG		0,1
AUSTR.-OZ.	0,0	OMAN	0,0	RHODESIEN	0,0	FRANKREICH		107,9
ZUS.	122,6	V.A.-EMIRATE	0,6	MAURITIUS	0,5	SPANIEN		11,2
96 LEDER-U.-TEXTILWAREN		PAKISTAN	0,0	SUEDAFRIKA	10,1	PORTUGAL		1,7
FINNLAND	4,3	INDIEN	0,8	AFRIKA	107,6	MALTA		3,3
SCHWEDEN	6,4	SRI LANKA	0,0	KANADA	29,5	SCHWEIZ		29,7
NORWEGEN	3,0	THAILAND	0,3	VER STAAT O	183,8	OESTERREICH		36,4
DAENEMARK	9,3	VIETNAM	0,0	VER STAAT W	66,6	ITALIEN		25,0
GR BRITANN	48,7	SINGAPUR	0,4	MEXIKO	7,7	GRIECHENLAND		14,1
IRLAND	2,9	INDONESIEN	0,2	GUATEMALA	0,8	TUERKEI		27,1
ISLAND	0,0	PHILIPPINEN	0,1	HONDURAS REP	0,1	JUGOSLAWIEN		6,8
NIEDERLANDE	5,5	HONGKONG	3,7	BAHAMAS	0,5	UNGARN		5,1
BELGIEN	12,3	CHINA, TAIWAN	0,0	BELIZE	0,1	TSCHECOSLOW		1,2
FRANKREICH	25,3	JAPAN	4,0	EL SALVADOR	0,7	RUMAENIEN		0,4
SPANIEN	8,6	KOREA, S-	0,3	NICARAGUA	0,4	BULGARIEN		0,9
PORTUGAL	1,8	CHINA VR	0,0	COSTA RICA	0,4	POLEN		0,9
MALTA	2,5	ASIEN	416,5	PANAMA	0,3	SOWJETUNION		13,4
SCHWEIZ	7,7	AUSTRALIEN	0,8	JAMAICA	0,1	EUROPA		475,4
OESTERREICH	21,8	NEUSEELAND	0,1	HAITI REP	0,1	LIBYEN		7,4
ITALIEN	8,8	AUSTR.-OZ.	0,8	WESTINDIEN	0,3	TUNESIEN		2,7
GRIECHENLAND	8,5	ZUS.	817,6	GUADELOUPE	1,1	ALGERIEN		2,0
TUERKEI	0,9	97 SONSTIGE WAREN ANG.		CURACAO	1,6	MAROKKO		0,9
JUGOSLAWIEN	2,9	FINNLAND	13,3	DOMINIK REP	0,4	MAURETANIEN		0,8
UNGARN	2,7	SCHWEDEN	33,4	TRINID.-U.-TOB	0,1	MALI		0,1
TSCHECOSLOW	0,3	NORWEGEN	19,5	KUBA	0,4	SENEGAL		0,8
RUMAENIEN	0,1	DAENEMARK	23,2	VENEZUELA	4,9	GAMBIA		0,2
BULGARIEN	0,2	GR BRITANN	176,2	SURINAM	1,8	GUINEA REP		0,1
POLEN	0,9	IRLAND	12,4	GUAYANA FR	0,1	SIERRA LEONE		0,1
SOWJETUNION	0,2	ISLAND	1,1	BRASILIEN	9,3	LIBERIA		0,6
EUROPA	185,4	NIEDERLANDE	46,5	PARAGUAY	0,6	ELFENBEIN-K		0,3
LIBYEN	0,3	BELGIEN	69,4	URUGUAY	2,6	OBERVOLTA		0,4
TUNESIEN	11,1	LUXEMBURG	0,3	ARGENTINIEN	0,6	NIGER		0,4
ALGERIEN	1,1	FRANKREICH	113,0	KOLUMBIEN	2,5	GHANA		1,6
MAROKKO	1,5	SPANIEN	40,2	ECUADOR	3,0	TOGO		0,4
LIBERIA	0,0	PORTUGAL	6,7	PERU	3,0	BENIN		0,1
ELFENBEIN-K	0,2	MALTA	1,6	BOLIVIEN	0,6	NIGERIA		139,2
NIGER	0,0	GIBRALTAR	0,1	CHILE	5,3	KAMERUN		0,9
TSCHAD	0,2	SCHWEIZ	126,5	AMERIKA	329,0	ZENT AF REP		0,1
GHANA	0,1	OESTERREICH	78,0	ZYPERN	2,0	GABUN		0,2
TOGO	0,0	ITALIEN	55,1	LIBANON	5,5	ZAIRE		53,2
NIGERIA	0,3	GRIECHENLAND	97,0	ISRAEL	105,1	ANGOLA		0,0
KAMERUN	0,0	TUERKEI	45,3	JORDANIEN	2,8	AEGYPTEN		5,7
GABUN	0,0	JUGOSLAWIEN	73,7	SYRIEN	61,5	SUDAN		2,6
ZAIRE	0,0	UNGARN	16,6	IRAK	18,2	AFAR-U.-ISS.G		0,3
AEGYPTEN	2,0	ALBANIEN	0,6	IRAN	23,9	AETHIOPIEN		1,7
SUDAN	0,2	TSCHECOSLOW	6,2	KUWAIT	5,5	SOMALIA		0,6
AETHIOPIEN	0,2	RUMAENIEN	22,9	BAHREIN	1,0	UGANDA		0,8
KENIA	0,1	BULGARIEN	5,1	KATAR	1,1	KENIA		2,3
TANSANIA	0,0	POLEN	9,2	SAUDIARAB	51,2	RUANDA		0,6
SAMBIA	0,1			JEMEN	0,6	BURUNDI		0,4
				JEMEN DEM VR	0,6	TANSANIA		1,3
				OMAN	2,3			

6 GUETERVERKEHR JAHR 1978

6.5 VERFLECHTUNG NACH GUETERHAUPTGRUPPEN

IM VERKEHR MIT GEBIETEN AUSSERHALB DES BUNDESGBIETES

VERSAND NACH HERKUNFTSFLUGPLAETZEN UND ENDZIELLAENDERN

TONNEN

HERKUNFTSFLUGPLATZ NR. GUETERHAUPTGRUPPE ENDZIELLAND	MENGE	HERKUNFTSFLUGPLATZ NR. GUETERHAUPTGRUPPE ENDZIELLAND	MENGE	HERKUNFTSFLUGPLATZ NR. GUETERHAUPTGRUPPE ENDZIELLAND	MENGE	HERKUNFTSFLUGPLATZ NR. GUETERHAUPTGRUPPE ENDZIELLAND	MENGE
MUENCHEN		BERLIN		BERLIN		BERLIN	
99 BES.-TRANSPORTGUETER		00 LEBENDE TIERE		12 GETRAENKE		18 OELSAATEN,FETTE ANG.	
SAMBIA	1,1	BELGIEN	0,0	UNGARN	0,0	ITALIEN	0,0
MALAWI	0,4	FRANKREICH	0,2	EUROPA	0,1	EUROPA	0,0
MOSAMBIK	0,4	SPANIEN	0,0				
MADAGASKAR	0,5	SCHWEIZ	0,1	SUEDAFRIKA	0,0	VER STAAT O	0,0
RHODESIEN	0,0	EUROPA	1,4	AFRIKA	0,0	AMERIKA	0,0
MAURITIUS	0,6			VER STAAT O	0,0	INDIEN	0,0
SUEDAFRIKA	168,9	GHANA	0,0	VER STAAT W	0,0	ASIEN	0,0
AFRIKA	400,9	AFRIKA	0,0	AMERIKA	0,0		
						ZUS.	0,0
KANADA	27,9	KANADA	0,1	ISRAEL	0,0		
VER STAAT O	763,0	VER STAAT O	0,4	JAPAN	0,0	32 KRAFTSTOFFE,HEIZOEL	
VER STAAT W	47,8	VER STAAT W	0,4	ASIEN	0,1	FRANKREICH	0,1
MEXIKO	4,5	KUBA	0,1			SCHWEIZ	0,0
GUATEMALA	1,1	CHILE	0,1	ZUS.	0,2	ITALIEN	0,0
HONDURAS REP	0,0	AMERIKA	1,0			EUROPA	0,1
BAHAMAS	1,0			13 AND.GENUSSMITTEL U.A			
BELIZE	0,0	ISRAEL	0,1	SCHWEDEN	0,0	ZUS.	0,1
EL SALVADOR	0,4	V.A.EMIRATE	0,0	DAENEMARK	0,0		
NICARAGUA	0,3	SRI LANKA	0,0	GR BRITANN	0,0	33 NATUR-,RAFFINIEREGAS	
COSTA RICA	0,1	THAILAND	0,0	IRLAND	0,0	NORWEGEN	0,0
PANAMA	0,0	MALAYSIA	0,1	NIEDERLANDE	0,0	GR BRITANN	0,5
KANALZONE	0,0	INDONESIEN	0,1	BELGIEN	0,0	TUERKEI	0,0
JAMAICA	0,2	JAPAN	0,0	FRANKREICH	0,0	POLEN	0,0
HAITI REP	0,2	ASIEN	0,3	SPANIEN	0,0	EUROPA	0,6
GUAELOUPE	0,5			PORTUGAL	0,0		
DOMINIK REP	0,0	AUSTRALIEN	0,0	SCHWEIZ	0,5	KANADA	0,1
KUBA	0,1	AUSTR.-OZ.	0,0	ITALIEN	0,0	AMERIKA	0,1
VENEZUELA	15,4	ZUS.	2,7	EUROPA	0,7	ZUS.	0,7
SURINAM	0,1			ALGERIEN	0,1		
GUAYANA FR	0,2	03 FRUECHTE,GEMUESE		AETHIOPIEN	0,0	34 MINERALOELERZGN.ANG.	
BRASILIAN	15,5	GR BRITANN	1,1	AFRIKA	0,1	GR BRITANN	0,2
PARAGUAY	0,1	ITALIEN	0,0			IRLAND	0,1
URUGUAY	0,7	EUROPA	1,1	VER STAAT O	0,6	FRANKREICH	0,3
ARGENTINIEN	2,5			JAMAICA	0,0	SCHWEIZ	0,0
KOLUMBIEN	1,8	ALGERIEN	0,1	AMERIKA	0,6	OESTERREICH	0,0
ECUADOR	1,2	AFRIKA	0,1			ITALIEN	0,1
PERU	1,3	PHILIPPINEN	0,0	SYRIEN	0,0	EUROPA	0,6
BOLIVIEN	0,9	ASIEN	0,0	INDIEN	0,0		
CHILE	4,8	ZUS.	1,2	THAILAND	0,0	VER STAAT O	0,0
AMERIKA	891,7			JAPAN	0,1	AMERIKA	0,0
				ASIEN	0,1		
ZYPERN	0,8					ISRAEL	0,0
LIBANON	1,2	04 TEXTILE ROHSTOFFE		ZUS.	1,6	INDIEN	0,0
ISRAEL	66,9	ALGERIEN	0,6			ASIEN	0,0
JORDANIEN	1,9	AFRIKA	0,6	14 FLEISCH,EIER,MILCH			
SYRIEN	93,1	VER STAAT O	0,0	SCHWEDEN	0,0	ZUS.	0,6
IRAK	10,3	AMERIKA	0,0	GR BRITANN	0,4		
IRAN	22,7			NIEDERLANDE	0,0	52 STAHLHALBZEUG	
KUWAIT	2,7	ZUS.	0,6	FRANKREICH	0,0	SCHWEDEN	0,0
BAHREIN	0,2			SCHWEIZ	0,0	DAENEMARK	0,1
KATAR	0,3	09 PFL.U.TIER.-ROHST.ANG		ITALIEN	0,0	OESTERREICH	0,0
SAUDIARAB	18,3	FINNLAND	0,0	UNGARN	0,0	POLEN	0,0
JEMEN	0,3	SCHWEDEN	0,0	EUROPA	0,5	EUROPA	0,1
JEMEN DEM VR	0,1	GR BRITANN	0,0				
OMAN	0,6	NIEDERLANDE	0,3	KANADA	0,0	LIBYEN	0,1
V.A.EMIRATE	2,6	BELGIEN	0,0	VER STAAT O	0,2	SUEDAFRIKA	0,0
PAKISTAN	1,6	FRANKREICH	0,1	VENEZUELA	0,0	AFRIKA	0,2
BANGLADESH	1,0	SCHWEIZ	0,3	AMERIKA	0,2		
AFGHANISTAN	1,0	TUERKEI	0,0			INDIEN	0,0
INDIEN	15,1	RUMANIEN	0,0	SAUDIARAB	0,6	SINGAPUR	0,0
NEPAL	0,8	POLEN	0,0	ASIEN	0,6	ASIEN	0,0
SRI LANKA	0,5	EUROPA	0,7	ZUS.	1,3	ZUS.	0,3
BIRMA	0,3	AEGYPTEN	0,0				
THAILAND	3,1	AFRIKA	0,0	16 GETREIDE U.AE.ERZGN.		54 STAHLBLECH,BANDSTAHL	
VIETNAM	0,1	VER STAAT W	0,2	GR BRITANN	0,0	SCHWEIZ	0,0
MALAYSIA	0,7	TRINID.U.TOB	0,1	SCHWEIZ	0,1	EUROPA	0,0
SINGAPUR	4,6	BRASILIAN	0,0	ITALIEN	0,0	ZUS.	0,0
INDONESIEN	0,8	AMERIKA	0,3	EUROPA	0,1		
PHILIPPINEN	1,4			ZAIRE	0,0	55 ROHRE,GIESSEREIERZGN	
HONGKONG	7,1	KUWAIT	0,1	AETHIOPIEN	0,0	FINNLAND	0,3
CHINA,TAIWAN	0,5	BAHREIN	0,0	SUEDAFRIKA	0,0	SCHWEDEN	0,1
JAPAN	21,0	JAPAN	0,0	AFRIKA	0,0	DAENEMARK	0,1
KOREA,S-	1,1	ASIEN	0,1	VER STAAT O	0,0	GR BRITANN	0,1
KOREA,N-	0,3			AMERIKA	0,0	NIEDERLANDE	0,0
CHINA VR	1,2					OESTERREICH	0,2
ASIEN	284,0					ITALIEN	0,0
						TUERKEI	0,0
AUSTRALIEN	4,2	11 ZUCKER		ZUS.	0,2	EUROPA	0,9
NEUSEELAND	0,5	GRIECHENLAND	0,0				
POLYNES FR	0,0	EUROPA	0,0	17 FUTTERMITTEL		VER STAAT O	0,0
AUSTR.-OZ.	4,7			IRAN	0,0	AMERIKA	0,0
ZUS.	2 056,7			KUWAIT	0,1		
MUENCHEN	13 850,9			SAUDIARAB	0,1		
				ASIEN	0,2	ISRAEL	0,0
BERLIN						V.A.EMIRATE	0,1
00 LEBENDE TIERE		12 GETRAENKE		ZUS.	0,2	INDIEN	0,0
SCHWEDEN	0,1	FINNLAND	0,0			ASIEN	0,1
GR BRITANN	1,0	DAENEMARK	0,0				
NIEDERLANDE	0,1	GR BRITANN	0,0			18 OELSAATEN,FETTE ANG.	
		NIEDERLANDE	0,0			GR BRITANN	0,0
		SCHWEIZ	0,0			ZUS.	1,0
		ITALIEN	0,0				

6 GÜTERVERKEHR JAHR 1978

6.5 VERFLECHTUNG NACH GÜTERHAUPTGRUPPEN

IM VERKEHR MIT GEBIETEN AUSSERHALB DES BUNDESGBIETES

VERSAND NACH HERKUNFTSFLUGPLÄTZEN UND ENDSIELLAENDERN

HERKUNFTSFLUGPLATZ		HERKUNFTSFLUGPLATZ		HERKUNFTSFLUGPLATZ		HERKUNFTSFLUGPLATZ	
NR. GÜTERHAUPTGRUPPE	MENGE	NR. GÜTERHAUPTGRUPPE	MENGE	NR. GÜTERHAUPTGRUPPE	MENGE	NR. GÜTERHAUPTGRUPPE	MENGE
ENDZIELLAND		ENDZIELLAND		ENDZIELLAND		ENDZIELLAND	
BERLIN		BERLIN		BERLIN		BERLIN	
56 NE-METALLE, -HALBZEUG		81 CHEM.-GRUNDSTOFFE U.A		89 AND.-CHEM.ERZEUGNISSE		93 EL.-ERZGN.,-MASCHINEN	
SCHWEDEN	0,0	THAILAND	0,0	V.A.-EMIRATE	2,0	BELGIEN	14,6
NORWEGEN	0,0	JAPAN	0,0	PAKISTAN	0,2	LUXEMBURG	0,8
GR BRITANN	0,3	KOREA,S-	0,0	BANGLADESH	0,4	FRANKREICH	54,7
BELGIEN	0,0	CHINA VR	0,0	AFGHANISTAN	0,0	SPANIEN	13,6
SPANIEN	0,0	ASIEN	0,1	INDIEN	1,5	PORTUGAL	2,7
PORTUGAL	0,0			SRI LANKA	0,1	MALTA	2,3
SCHWEIZ	0,3	NEUSEELAND	0,0	THAILAND	0,0	GIBRALTAR	0,0
OESTERREICH	0,0	AUSTR.-OZ.	0,0	LAOS	0,0	SCHWEIZ	26,4
ITALIEN	0,0	ZUS.	1,0	VIETNAM	0,0	OESTERREICH	23,0
GRIECHENLAND	0,0			SINGAPUR	0,0	ITALIEN	25,0
EUROPA	0,6	89 AND.-CHEM.ERZEUGNISSE		PHILIPPINEN	0,0	GRIECHENLAND	2,0
SUEDAFRIKA	0,1	FINNLAND	0,5	HONGKONG	0,2	TUERKEI	3,1
AFRIKA	0,1	SCHWEDEN	0,4	CHINA,TAIWAN	0,0	JUGOSLAWIEN	4,7
		NORWEGEN	0,2	JAPAN	0,1	UNGARN	1,6
VER STAAT O	0,0	DAENEMARK	0,5	KOREA,S-	0,0	TSCHECOSLOW	0,8
MEXIKO	0,1	GR BRITANN	5,3	CHINA VR	0,5	RUMAENIEN	0,5
ARGENTINIEN	0,0	IRLAND	0,2	ASIEN	8,1	BULGARIEN	0,3
AMERIKA	0,1	ISLAND	0,0	AUSTRALIEN	0,1	POLEN	0,8
		NIEDERLANDE	0,3	NEUSEELAND	0,0	SOWJETUNION	0,7
LIBANON	0,0	BELGIEN	1,5	AUSTR.-OZ.	0,1	EUROPA	310,3
ISRAEL	0,0	FRANKREICH	4,6			LIBYEN	3,8
SINGAPUR	0,0	SPANIEN	0,7	ZUS.	44,0	TUNESIEN	2,5
HONGKONG	0,0	PORTUGAL	0,7			ALGERIEN	42,6
CHINA,TAIWAN	0,0	MALTA	0,1	91 FAHRZEUGE		MAROKKO	2,1
ASIEN	0,1	SCHWEIZ	2,1	SCHWEDEN	0,7	MALI	0,4
ZUS.	0,8	OESTERREICH	0,5	NORWEGEN	0,6	SENEGAL	0,1
63 AND.-STEINE U.ERDEN		ITALIEN	2,6	DAENEMARK	0,0	GUIN.-BISSAU	0,2
DAENEMARK	0,0	GRIECHENLAND	0,3	GR BRITANN	0,9	SIERRA LEONE	0,2
SCHWEIZ	0,0	TUERKEI	0,1	IRLAND	0,0	LIBERIA	0,0
OESTERREICH	0,0	JUGOSLAWIEN	0,0	ISLAND	0,1	ELFENBEIN-K	0,1
UNGARN	0,0	UNGARN	0,2	NIEDERLANDE	2,4	OBERVOLTA	0,2
BULGARIEN	0,0	TSCHECOSLOW	0,0	BELGIEN	0,4	GHANA	0,6
EUROPA	0,0	RUMAENIEN	0,0	FRANKREICH	0,4	BENIN	0,0
		BULGARIEN	0,1	SPANIEN	0,0	NIGERIA	0,9
VER STAAT O	0,0	POLEN	0,0	PORTUGAL	0,1	KAMERUN	0,2
ARGENTINIEN	0,0	SOWJETUNION	0,3	SCHWEIZ	1,2	GABUN	0,3
AMERIKA	0,0	EUROPA	21,0	ITALIEN	0,1	KONGO VR	0,1
				GRIECHENLAND	0,1	ZAIRE	0,1
		LIBYEN	2,2	TUERKEI	0,5	ANGOLA	0,4
ZUS.	0,1	TUNESIEN	0,2	JUGOSLAWIEN	0,2	AEGYPTEN	11,5
69 AND.-MIN.-BAUSTOFFE		ALGERIEN	0,4	EUROPA	7,7	SUDAN	0,5
VER STAAT O	0,0	MAROKKO	0,2	TUNESIEN	0,1	AFAR-U.ISS-G	0,1
AMERIKA	0,0	SIERRA LEONE	0,0	ALGERIEN	0,0	AETHIOPIEN	0,3
		ELFENBEIN-K	0,0	TOGO	0,1	UGANDA	0,1
KUWAIT	0,1	OBERVOLTA	0,0	ZENT AF REP	0,0	KENIA	0,2
ASIEN	0,1	NIGER	0,0	GABUN	0,0	RUANDA	1,4
ZUS.	0,1	GHANA	0,0	AEGYPTEN	0,0	BURUNDI	0,3
72 CHEM.-DUENGEMITTEL		TOGO	0,0	AFRIKA	0,2	TANSANIA	0,4
COSTA RICA	0,0	BENIN	0,1	KANADA	0,0	SAMBIA	0,7
AMERIKA	0,0	NIGERIA	0,0	VER STAAT O	10,8	MALAWI	0,0
ZUS.	0,0	KAMERUN	0,0	ALGERIEN	0,0	MADAGASKAR	0,6
81 CHEM.-GRUNDSTOFFE U.A		AEGYPTEN	0,4	TOGO	0,1	MAURITIUS	0,0
FINNLAND	0,0	SUDAN	0,0	ZENT AF REP	0,0	SUEDAFRIKA	10,1
SCHWEDEN	0,0	AFAR-U.ISS-G	0,0	BELIZE	0,2	AFRIKA	81,0
NORWEGEN	0,0	AETHIOPIEN	0,0	COSTA RICA	0,0	KANADA	7,0
DAENEMARK	0,0	SOMALIA	0,0	BRASILIEN	0,0	VER STAAT O	62,9
GR BRITANN	0,2	KENIA	0,0	AMERIKA	20,1	VER STAAT W	7,8
NIEDERLANDE	0,0	MOSAMBIK	0,0	ZYPERN	0,1	MEXIKO	0,7
BELGIEN	0,2	MAURITIUS	0,0	ISRAEL	0,1	GUATEMALA	0,0
LUXEMBURG	0,1	SUEDAFRIKA	0,2	IRAN	0,2	HONDURAS REP	0,0
FRANKREICH	0,1	AFRIKA	3,9	KUWAIT	0,2	BELIZE	0,0
SPANIEN	0,0	KANADA	0,3	BAHREIN	0,1	EL SALVADOR	0,1
SCHWEIZ	0,0	VER STAAT O	8,0	V.A.-EMIRATE	0,1	NICARAGUA	3,1
OESTERREICH	0,0	VER STAAT W	1,3	PAKISTAN	0,7	COSTA RICA	0,5
ITALIEN	0,1	MEXIKO	0,3	AFGHANISTAN	0,2	PANAMA	0,1
JUGOSLAWIEN	0,0	GUATEMALA	0,0	INDIEN	0,0	JAMAICA	0,1
RUMAENIEN	0,0	COSTA RICA	0,0	NEPAL	0,0	WESTINDIEN	0,1
POLEN	0,0	TRINID.-U.TOB	0,0	THAILAND	0,0	GUADELOUPE	0,0
		VENEZUELA	0,2	HONGKONG	0,1	DOMINIK REP	0,0
MAROKKO	0,0	BRASILIEN	0,6	JAPAN	0,1	TRINID.-U.TOB	0,2
ELFENBEIN-K	0,0	PARAGUAY	0,0	ASIEN	2,0	VENEZUELA	10,8
GHANA	0,0	URUGUAY	0,0			BRASILIEN	4,7
AEGYPTEN	0,0	ARGENTINIEN	0,1			PARAGUAY	0,1
SUEDAFRIKA	0,0	KOLUMBIEN	0,0			URUGUAY	0,1
AFRIKA	0,1	BOLIVIEN	0,0			ARGENTINIEN	4,8
KANADA	0,0	CHILE	0,0	92 LANDMASCHINEN		KOLUMBIEN	2,1
VER STAAT O	0,0	AMERIKA	10,9	ALGERIEN	4,3	ECUADOR	0,3
VER STAAT W	0,0	ZYPERN	0,2	AEGYPTEN	0,0	PERU	1,6
BRASILIEN	0,0	LIBANON	1,0	AFRIKA	4,3	BOLIVIEN	1,2
ARGENTINIEN	0,0	ISRAEL	0,1	ZUS.	4,3	CHILE	0,5
AMERIKA	0,0	JORDANIEN	0,1			AMERIKA	106,1
IRAK	0,0	SYRIEN	0,1	93 EL.-ERZGN.,-MASCHINEN		ZYPERN	0,5
INDIEN	0,0	IRAK	0,0	FINNLAND	4,9	LIBANON	1,2
		IRAN	0,5	SCHWEDEN	13,3	ISRAEL	4,7
		KUWAIT	0,0	NORWEGEN	8,9	JORDANIEN	1,0
		BAHREIN	0,0	DAENEMARK	12,8	SYRIEN	0,8
		KATAR	0,0	GR BRITANN	85,6	IRAK	1,1
		SAUDIARAB	0,9	IRLAND	1,5	IRAN	16,1
		JEMEN	0,0	ISLAND	0,1	KUWAIT	1,7
		OMAN	0,0	NIEDERLANDE	6,4	BAHREIN	0,9

6 GUETERVERKEHR JAHR 1978

6.5 VERFLECHTUNG NACH GUETERHAUPTGRUPPEN

IM VERKEHR MIT GEBIETEN AUSSERHALB DES BUNDESGBIETES

VERSAND NACH HERKUNFTSFLUGPLAETZEN UND ENDSZIELLAENDERN

TONNEN

HERKUNFTSFLUGPLATZ NR. GUETERHAUPTGRUPPE ENDZIELLAND	MENGE	HERKUNFTSFLUGPLATZ NR. GUETERHAUPTGRUPPE ENDZIELLAND	MENGE	HERKUNFTSFLUGPLATZ NR. GUETERHAUPTGRUPPE ENDZIELLAND	MENGE	HERKUNFTSFLUGPLATZ NR. GUETERHAUPTGRUPPE ENDZIELLAND	MENGE
BERLIN		BERLIN		BERLIN		BERLIN	
93 EL-ERZGN.,MASCHINEN		95 GLAS-U.A.MIN-WAREN		96 LEDER-U.TEXTILWAREN		97 SONSTIGE WAREN ANG.	
KATAR	0,9	FINNLAND	0,0	SUEDAFRIKA	0,0	SOMALIA	0,0
SAUDIARAB	4,1	SCHWEDEN	0,0	AFRIKA	6,8	UGANDA	0,1
JEMEN	0,0	NORWEGEN	0,3			KENIA	0,0
OMAN	0,3	DAENEMARK	0,8	KANADA	1,9	RUANDA	0,0
V.A.EMIRATE	9,1	GR BRITANN	0,3	VER STAAT O	33,1	TANSANIA	0,1
PAKISTAN	0,7	IRLAND	0,0	VER STAAT W	0,2	SAMBIA	0,4
BANGLADESH	0,0	NIEDERLANDE	0,0	BAHAMAS	0,0	MALAWI	0,0
AFGHANISTAN	1,5	BELGIEN	0,2	VENEZUELA	0,1	MOSAMBIK	0,1
INDIEN	2,5	FRANKREICH	2,0	URUGUAY	0,0	MADAGASKAR	0,0
SRI LANKA	0,1	SPANIEN	0,2	ARGENTINIEN	0,0	MAURITIUS	0,1
THAILAND	0,1	MALTA	0,0	CHILE	0,0	SUEDAFRIKA	3,0
LAOS	0,0	SCHWEIZ	0,2	AMERIKA	35,3	AFRIKA	13,5
MALAYSIA	0,0	OESTERREICH	0,1				
SINGAPUR	0,4	ITALIEN	0,3	ZYPERN	0,0	KANADA	4,9
INDONESIEN	0,0	GRIECHENLAND	0,0	LIBANON	3,5	VER STAAT O	35,0
PHILIPPINEN	1,9	TUERKEI	0,0	ISRAEL	0,1	VER STAAT W	14,8
HONGKONG	0,7	JUGOSLAWIEN	0,1	JORDANIEN	0,4	MEXIKO	0,3
CHINA,TAIWAN	0,4	UNGARN	0,1	SYRIEN	0,0	GUATEMALA	0,0
JAPAN	2,9	BULGARIEN	0,0	IRAN	0,4	HONDURAS REP	0,0
KOREA,S-	0,6	POLEN	0,1	KUWAIT	1,2	BAHAMAS	0,2
CHINA VR	11,1	EUROPA	4,9	BAHREIN	0,0	EL SALVADOR	0,1
ASIEN	65,7			KATAR	0,0	COSTA RICA	0,0
AUSTRALIEN	0,6	ALGERIEN	0,0	SAUDIARAB	0,6	JAMAICA	0,0
NEUSEELAND	0,1	MAROKKO	0,7	AFGHANISTAN	0,0	HAITI REP	0,0
POLYNES FR	0,0	AEGYPTEN	0,1	INDIEN	0,2	WESTINDIEN	0,0
AUSTR.-OZ.	0,7	AFRIKA	0,8	THAILAND	0,0	CURACAO	0,0
ZUS.	563,9	KANADA	0,0	SINGAPUR	0,0	TRINID.-U.-TOB	0,1
		VER STAAT O	0,9	PHILIPPINEN	0,0	KUBA	0,2
		VER STAAT W	0,0	HONGKONG	1,5	VENEZUELA	2,0
		KUBA	0,0	CHINA,TAIWAN	0,0	BRASILIEN	2,6
94 EBM-WAREN U.A.		BRASILIEN	0,0	JAPAN	0,5	PARAGUAY	0,0
FINNLAND	0,0	ARGENTINIEN	0,0	KOREA,S-	0,0	URUGUAY	0,1
SCHWEDEN	0,2	KOLUMBIEN	0,0	ASIEN	8,7	ARGENTINIEN	0,1
NORWEGEN	0,1	CHILE	0,1	AUSTRALIEN	0,1	KOLUMBIEN	0,3
DAENEMARK	0,1	AMERIKA	1,1	NEUSEELAND	0,0	ECUADOR	0,1
GR BRITANN	2,2			AUSTR.-OZ.	0,1	PERU	0,2
NIEDERLANDE	0,0	ISRAEL	0,0	ZUS.	119,9	BOLIVIEN	0,1
BELGIEN	0,7	IRAK	0,5			CHILE	0,1
FRANKREICH	4,9	IRAN	0,0			AMERIKA	61,1
SPANIEN	0,5	SAUDIARAB	0,0	97 SONSTIGE WAREN ANG.		ZYPERN	0,6
PORTUGAL	0,8	PAKISTAN	0,0	FINNLAND	1,0	LIBANON	1,0
MALTA	0,3	INDIEN	0,4	SCHWEDEN	2,4	ISRAEL	0,7
SCHWEIZ	1,9	THAILAND	0,0	NORWEGEN	1,5	JORDANIEN	0,1
OESTERREICH	0,7	KOREA,S-	0,0	DAENEMARK	2,5	SYRIEN	0,1
ITALIEN	0,2	CHINA VR	0,0	GR BRITANN	46,8	IRAK	0,1
UNGARN	0,1	ASIEN	0,9	IRLAND	0,5	IRAN	4,7
RUMAENIEN	0,0	AUSTRALIEN	0,0	ISLAND	0,6	KUWAIT	0,4
BULGARIEN	0,2	NEUSEELAND	0,0	NIEDERLANDE	1,7	BAHREIN	0,2
POLEN	0,0	AUSTR.-OZ.	0,0	BELGIEN	5,7	KATAR	0,2
SOWJETUNION	0,0	ZUS.	7,8	LUXEMBURG	0,3	SAUDIARAB	2,1
EUROPA	13,1			FRANKREICH	20,6	JEMEN	0,0
LIBYEN	0,2	96 LEDER-U.TEXTILWAREN		SPANIEN	13,0	OMAN	0,0
ALGERIEN	0,4	FINNLAND	0,8	PORTUGAL	0,7	V.A.EMIRATE	0,3
MAROKKO	0,5	SCHWEDEN	0,2	MALTA	0,5	PAKISTAN	0,5
OBERVOLTA	0,0	NORWEGEN	0,5	SCHWEIZ	15,9	BANGLADESH	0,1
ANGOLA	0,2	DAENEMARK	1,0	OESTERREICH	10,1	AFGHANISTAN	0,1
AEGYPTEN	0,3	GR BRITANN	23,8	ITALIEN	8,2	INDIEN	26,2
KENIA	0,0	IRLAND	0,3	GRIECHENLAND	1,8	SRI LANKA	0,1
TANSANIA	0,0	ISLAND	0,1	TUERKEI	0,7	THAILAND	0,6
MALAWI	0,0	NIEDERLANDE	3,2	JUGOSLAWIEN	2,1	LAOS	0,0
SUEDAFRIKA	0,4	BELGIEN	4,3	UNGARN	1,3	KAMPUTSHEA	0,0
AFRIKA	2,0	LUXEMBURG	0,2	ALBANIEN	0,0	MALAYSIA	0,0
VER STAAT O	1,2	FRANKREICH	2,4	TSSCHECHOSLOW	1,1	SINGAPUR	0,2
WESTINDIEN	0,0	SPANIEN	0,8	RUMAENIEN	0,5	INDONESIEN	0,1
BRASILIEN	0,0	PORTUGAL	0,2	BULGARIEN	0,1	PHILIPPINEN	0,4
ARGENTINIEN	0,0	MALTA	0,3	POLEN	10,3	HONGKONG	1,3
ECUADOR	0,0	SCHWEIZ	25,1	SOWJETUNION	1,1	CHINA,TAIWAN	0,0
CHILE	0,0	OESTERREICH	0,8	EUROPA	150,9	JAPAN	4,2
AMERIKA	1,3	ITALIEN	1,9	LIBYEN	0,7	KOREA,S-	0,2
ZYPERN	0,0	GRIECHENLAND	1,7	TUNESIEN	0,9	CHINA VR	3,9
LIBANON	0,1	TUERKEI	1,1	ALGERIEN	3,6	ASIEN	48,2
ISRAEL	0,0	JUGOSLAWIEN	0,0	MAROKKO	0,3	AUSTRALIEN	0,5
IRAK	0,0	UNGARN	0,1	MALI	0,1	NEUSEELAND	0,1
IRAN	0,2	TSSCHECHOSLOW	0,1	SENEGAL	0,3	FIDSCHI	0,0
KUWAIT	0,8	RUMAENIEN	0,0	GUIN.-BISSAU	0,1	AUSTR.-OZ.	0,6
SAUDIARAB	0,1	BULGARIEN	0,0	GUINEA REP	0,0	ZUS.	274,4
V.A.EMIRATE	0,0	SOWJETUNION	0,0	LIBERIA	0,0		
PAKISTAN	0,0	EUROPA	68,9	ELFENBEIN-K	0,0		
INDIEN	0,0	LIBYEN	0,0	OBERVOLTA	0,3	99 BES-TRANSPORTGUETER	
SINGAPUR	0,1	TUNESIEN	5,2	NIGER	0,0	FINNLAND	0,1
HONGKONG	0,1	MAROKKO	0,0	TSCHAD	0,0	SCHWEDEN	0,1
KOREA,S-	0,0	TOGO	0,1	GHANA	0,2	NORWEGEN	0,2
CHINA VR	1,2	TOGO	0,1	TOGO	0,7	DAENEMARK	0,3
ASIEN	2,6	KAMERUN	0,0	BENIN	0,0	GR BRITANN	99,5
NEUSEELAND	0,1	AEGYPTEN	1,2	NIGERIA	0,2	IRLAND	1,2
AUSTR.-OZ.	0,1	SUDAN	0,2	KAMERUN	0,2	ISLAND	0,5
ZUS.	19,1	KENIA	0,0	KONGO VR	0,1	NIEDERLANDE	1,4
		SAMBIA	0,0	ANGOLA	0,2	BELGIEN	1,5
		MADAGASKAR	0,0	AEGYPTEN	0,6	LUXEMBURG	0,0
				SUDAN	0,9	FRANKREICH	5,9
				AETHIOPIEN	0,3	SPANIEN	2,4

6 GÜTERVERKEHR JAHR 1978

6.5 VERFLECHTUNG NACH GÜTERHAUPTGRUPPEN
IM VERKEHR MIT GEBIETEN AUSSERHALB DES BUNDESGBIETES
VERSAND NACH HERKUNFTSFLUGPLÄTZEN UND ENZIELLAENDERN
TONNEN

HERKUNFTSFLUGPLATZ NR. GÜTERHAUPTGRUPPE ENZIELLAND	MENGE	HERKUNFTSFLUGPLATZ NR. GÜTERHAUPTGRUPPE ENZIELLAND	MENGE	HERKUNFTSFLUGPLATZ NR. GÜTERHAUPTGRUPPE ENZIELLAND	MENGE	HERKUNFTSFLUGPLATZ NR. GÜTERHAUPTGRUPPE ENZIELLAND	MENGE
BERLIN		BERLIN		SONST.-FLUGPL.		SONST.-FLUGPL.	
99 BES.-TRANSPORTGÜTER		99 BES.-TRANSPORTGÜTER		89 AND.-CHEM.-ERZEUGNISSE		93 EL.-ERZGN.-MASCHINEN	
PORTUGAL	0,4	BANGLADESH	0,3	GR BRITANN	0,0	AUSTRALIEN	0,2
MALTA	0,1	AFGHANISTAN	1,0	ITALIEN	0,0	NEUSEELAND	0,0
SCHWEIZ	4,2	INDIEN	1,0	TUERKEI	0,1	AUSTR.-OZ.	0,2
OESTERREICH	0,9	NEPAL	1,0	BULGARIEN	0,1	ZUS.	29,1
ITALIEN	1,1	SRI LANKA	0,2	EUROPA	0,2		
GRIECHENLAND	1,1	THAILAND	0,3				
TUERKEI	6,5	MALAYSIA	0,0	NIGERIA	0,0	94 EBM-WAREN U.A.	
JUGOSLAWIEN	2,8	SINGAPUR	0,1	ZAIRE	0,0	SCHWEDEN	0,0
UNGARN	0,0	INDONESIEN	0,7	AFRIKA	0,0	NORWEGEN	0,2
TSCHECHOSLOW	0,0	PHILIPPINEN	0,2	VER STAAT O	0,0	GR BRITANN	0,2
RUMAEINIEN	0,0	HONGKONG	1,8	AMERIKA	0,0	ITALIEN	0,0
POLEN	0,2	CHINA, TAIWAN	0,1			SOWJETUNION	0,1
SOWJETUNION	0,1	JAPAN	1,1	PHILIPPINEN	0,0	EUROPA	0,5
EUROPA	130,6	KOREA, S-	0,3	ASIEN	0,0	ALGERIEN	0,0
		CHINA VR	5,6	ZUS.	0,3	BENIN	0,1
		ASIEN	29,1			KENIA	0,3
LIBYEN	0,4	AUSTRALIEN	2,0	91 FAHRZEUGE		TANSANIA	0,2
TUNESIEN	1,6	NEUSEELAND	0,0	SCHWEDEN	0,7	AFRIKA	0,6
ALGERIEN	1,9	AUSTR.-OZ.	2,0	DAENEMARK	0,4		
MAROKKO	0,1	ZUS.	435,2	GR BRITANN	0,1	KANADA	0,3
MAURITANIEN	0,1	BERLIN	1 512,2	PORTUGAL	0,0	VER STAAT O	1,9
MALI	0,5	INSG.		OESTERREICH	0,0	AMERIKA	2,2
SENEGAL	0,2	SONST.-FLUGPL.		ITALIEN	0,0	LIBANON	0,0
GUIN.-BISSAU	0,0			BULGARIEN	0,0	ISRAEL	0,0
GUINEA REP	0,0			EUROPA	1,3	SAUDIARAB	0,3
SIERRA LEONE	0,6			TANSANIA	0,0	ASIEN	0,3
LIBERIA	0,1			AFRIKA	0,0	ZUS.	3,6
ELFENBEIN-K	0,2			JAPAN	0,0	95 GLAS-U.A. MIN. WAREN	
OBERVOLTA	1,5			ASIEN	0,0	JUGOSLAWIEN	0,0
NIGER	0,0			ZUS.	1,3	EUROPA	0,0
GHANA	1,1					KUWAIT	0,0
TOGO	0,1			93 EL.-ERZGN.-MASCHINEN		ASIEN	0,0
BENIN	0,5			SCHWEDEN	1,9	ZUS.	0,1
NIGERIA	0,6			NORWEGEN	0,6		
KAMERUN	0,8			DAENEMARK	0,3	96 LEDER-U. TEXTILWAREN	
ZENT AF REP	0,3			GR BRITANN	1,8	SCHWEDEN	0,1
GABUN	0,4			IRLAND	0,1	PORTUGAL	5,9
KONGO VR	0,1			NIEDERLANDE	0,2	ITALIEN	0,0
ZAIRE	0,3			BELGIEN	0,0	UNGARN	0,0
ANGOLA	0,1			FRANKREICH	0,2	EUROPA	6,0
AEGYPTEN	0,4			SPANIEN	0,0		
SUDAN	0,7			MALTA	0,0	KANADA	0,0
AETHIOPIEN	0,1			SCHWEIZ	0,0	AMERIKA	0,0
SOMALIA	0,1			OESTERREICH	0,0		
UGANDA	0,0			ITALIEN	0,9	ZYPERN	0,1
KENIA	0,1			GRIECHENLAND	0,0	ISRAEL	0,1
RUANDA	0,1			TUERKEI	2,5	IRAN	0,4
BURUNDI	0,2			JUGOSLAWIEN	0,2	KUWAIT	0,1
TANSANIA	0,3			UNGARN	0,1	ASIEN	0,6
SAMBIA	0,0			TSCHECHOSLOW	0,1		
MALAWI	0,2			POLEN	0,0	AUSTRALIEN	0,0
MOSAMBIK	0,0			SOWJETUNION	0,1	AUSTR.-OZ.	0,0
MAURITIUS	0,1			EUROPA	9,0	ZUS.	6,6
SUEDAFRIKA	0,8			LIBYEN	4,6		
AFRIKA	14,5			TUNESIEN	0,0	97 SONSTIGE WAREN ANG.	
KANADA	0,6			ALGERIEN	1,3	FINNLAND	0,0
VER STAAT O	166,1			SENEGAL	0,1	SCHWEDEN	2,1
VER STAAT W	86,4			ELFENBEIN-K	0,0	NORWEGEN	0,1
MEXIKO	0,3			OBERVOLTA	0,0	DAENEMARK	0,0
GUATEMALA	0,1			NIGERIA	0,0	GR BRITANN	0,9
EL SALVADOR	0,0			AEGYPTEN	0,0	IRLAND	0,0
COSTA RICA	0,1			KENIA	0,6	NIEDERLANDE	0,0
JAMAICA	0,0			TANSANIA	1,7	SPANIEN	0,1
HAITI REP	0,2			SUEDAFRIKA	0,0	SCHWEIZ	0,0
GUADELOUPE	0,0			AFRIKA	8,4	ITALIEN	0,3
CURACAO	0,1			KANADA	0,3	GRIECHENLAND	0,0
TRINID.-U.-TOB	0,4			VER STAAT O	6,5	TUERKEI	0,0
KUBA	1,2			BRASILIEN	0,0	JUGOSLAWIEN	0,1
VENEZUELA	1,0			URUGUAY	0,0	POLEN	0,0
BRASILIEN	0,5			ARGENTINIEN	0,0	EUROPA	3,7
PARAGUAY	0,0			PERU	0,0	LIBYEN	0,0
URUGUAY	0,1			AMERIKA	6,9	LIBERIA	0,0
ARGENTINIEN	0,3			ISRAEL	0,4	ZAIRE	0,0
KOLUMBIEN	0,5			JORDANIEN	0,1	AEGYPTEN	0,0
ECUADOR	0,3			SYRIEN	0,0	KENIA	0,2
PERU	0,4			IRAK	0,2	TANSANIA	0,1
BOLIVIEN	0,1			IRAN	0,3	SUEDAFRIKA	0,0
CHILE	0,2			KUWAIT	0,1	AFRIKA	0,3
AMERIKA	259,0			SAUDIARAB	3,3		
ZYPERN	0,1			OMAN	0,2	VER STAAT O	0,1
LIBANON	0,8			V.A. EMIRATE	0,0	VER STAAT W	0,2
ISRAEL	2,8			SINGAPUR	0,0	GUADELOUPE	0,2
JORDANIEN	0,1			PHILIPPINEN	0,0	BRASILIEN	0,0
SYRIEN	0,0			ASIEN	4,6	ARGENTINIEN	0,1
IRAK	0,4						
IRAN	5,4						
KUWAIT	0,5						
KATAR	0,1						
SAUDIARAB	1,5						
OMAN	0,0						
V.A. EMIRATE	0,7						
PAKISTAN	2,9						

6 GÜTERVERKEHR JAHR 1978

6.5 VERFLECHTUNG NACH GÜTERHAUPTGRUPPEN

IM VERKEHR MIT GEBIETEN AUSSERHALB DES BUNDESGBIETES
VERSAND NACH HERKUNFTSFLUGPLÄTZEN UND ENDTIELLAENDERN

		TONNEN					
HERKUNFTSFLUGPLATZ NR. GÜTERHAUPTGRUPPE ENDZIELLAND	MENGE	HERKUNFTSFLUGPLATZ NR. GÜTERHAUPTGRUPPE ENDZIELLAND	MENGE	HERKUNFTSFLUGPLATZ NR. GÜTERHAUPTGRUPPE ENDZIELLAND	MENGE	HERKUNFTSFLUGPLATZ NR. GÜTERHAUPTGRUPPE ENDZIELLAND	MENGE
SONST.-FLUGPL.							
97 SONSTIGE WAREN ANG.							
PERU	0,0						
AMERIKA	0,5						
LIBANON	0,1						
JORDANIEN	0,0						
IRAK	0,0						
IRAN	0,1						
KUWAIT	0,0						
BAHREIN	0,1						
SAUDIARAB	0,0						
OMAN	0,0						
INDIEN	0,0						
PHILIPPINEN	0,3						
HONGKONG	0,0						
JAPAN	0,0						
KOREA, S-	0,0						
ASIEN	0,6						
AUSTRALIEN	0,0						
AUSTR.-OZ.	0,0						
ZUS.	5,1						
99 BES.-TRANSPORTGÜTER							
SCHWEDEN	0,2						
GR BRITANN	0,1						
IRLAND	0,1						
SPANIEN	0,0						
PORTUGAL	1,7						
SCHWEIZ	0,0						
ITALIEN	0,1						
UNGARN	0,0						
EUROPA	1,7						
LIBYEN	0,1						
ALGERIEN	0,2						
MALI	0,2						
LIBERIA	0,0						
ELFENBEIN-K	0,5						
OBERVOLTA	0,1						
NIGER	0,6						
GHANA	0,2						
TOGO	0,1						
BENIN	0,1						
NIGERIA	0,2						
GABUN	0,1						
ZAIRE	0,0						
SUDAN	0,0						
SOMALIA	0,0						
TANSANIA	0,3						
SUEDAFRIKA	0,0						
AFRIKA	2,5						
KANADA	0,8						
VER STAAT O	0,4						
VER STAAT W	0,0						
MEXIKO	0,0						
EL SALVADOR	0,0						
BRASILIEN	0,0						
ARGENTINIEN	0,0						
KOLUMBIEN	0,0						
PERU	0,1						
CHILE	0,0						
AMERIKA	1,5						
ZYPERN	0,0						
ISRAEL	0,2						
IRAN	0,3						
KUWAIT	0,3						
KATAR	0,1						
SAUDIARAB	0,0						
JEMEN	0,1						
V.A.EMIRATE	0,0						
PAKISTAN	0,0						
INDIEN	0,0						
THAILAND	0,1						
PHILIPPINEN	0,1						
HONGKONG	0,0						
CHINA, TAIWAN	0,0						
JAPAN	0,0						
ASIEN	1,2						
AUSTRALIEN	0,0						
AUSTR.-OZ.	0,0						
ZUS.	6,9						
SONST.-FLUGPL. INSG.	53,6						
VERSAND INSGESAMT	203 866,5						

6 GÜTERVERKEHR JAHR 1978

6.5 VERFLECHTUNG NACH GÜTERHAUPTGRUPPEN

IM VERKEHR MIT GEBIETEN AUSSERHALB DES BUNDESGBIETES
EMPFANG NACH HERKUNFTSLÄNDERN UND ENDZIELFLUGPLÄTZEN

ENDZIELFLUGPLATZ NR. GÜTERHAUPTGRUPPE HERKUNFTSLAND		ENDZIELFLUGPLATZ MENGE NR. GÜTERHAUPTGRUPPE HERKUNFTSLAND		ENDZIELFLUGPLATZ MENGE NR. GÜTERHAUPTGRUPPE HERKUNFTSLAND		ENDZIELFLUGPLATZ MENGE NR. GÜTERHAUPTGRUPPE HERKUNFTSLAND	
HAMBURG		HAMBURG		HAMBURG		HAMBURG	
00 LEBENDE TIERE		03 FRÜCHTE, GEMÜSE		04 TEXTILE ROHSTOFFE		09 PFL. U. TIER. ROHST. ANG	
FINNLAND	0,0	FINNLAND	0,0	HONGKONG	0,0	INDIEN	4,0
NORWEGEN	0,1	SCHWEDEN	0,1	CHINA, TAIWAN	0,0	SRI LANKA	0,1
DAENEMARK	0,4	NORWEGEN	0,0	JAPAN	0,2	THAILAND	88,8
GR BRITANN	2,7	DAENEMARK	13,2	ASIEN	9,7	MALAYSIA	0,3
IRLAND	2,9	GR BRITANN	2,1	ZUS.	13,3	SINGAPUR	40,8
NIEDERLANDE	0,2	IRLAND	0,4			INDONESIEN	0,0
BELGIEN	0,0	NIEDERLANDE	0,1			PHILIPPINEN	0,0
FRANKREICH	0,5	BELGIEN	0,7	05 HOLZ UND KORK		HONGKONG	0,1
SPANIEN	0,1	FRANKREICH	9,4	DAENEMARK	0,0	CHINA, TAIWAN	0,3
SCHWEIZ	0,1	SPANIEN	4,9	GR BRITANN	0,1	JAPAN	2,0
OESTERREICH	0,0	PORTUGAL	13,0	FRANKREICH	0,0	KOREA, S-	0,1
ITALIEN	0,0	SCHWEIZ	0,1	UNGARN	0,0	CHINA VR	0,3
TUERKEI	0,3	OESTERREICH	0,1	EUROPA	0,1	ASIEN	348,2
JUGOSLAWIEN	0,0	ITALIEN	2,7			AUSTRALIEN	9,2
UNGARN	0,1	GRIECHENLAND	3,9	KANADA	0,1	NEUSEELAND	0,0
EUROPA	7,5	TUERKEI	86,5	AMERIKA	0,1	AUSTR.-OZ.	9,3
		JUGOSLAWIEN	0,0	THAILAND	0,0	ZUS.	1 739,0
LIBYEN	0,0	UNGARN	0,2	ASIEN	0,0		
SENEGAL	0,3	TS CZECHOSLOW	0,2	AUSTRALIEN	0,0	11 ZUCKER	
LIBERIA	0,1	RUMAENIEN	0,5	AUSTR.-OZ.	0,0	SPANIEN	0,0
ELFENBEIN-K	0,1	BULGARIEN	0,1	ZUS.	0,2	EUROPA	0,0
GHANA	0,4	POLEN	0,4				
AETHIOPIEN	0,0	EUROPA	138,5				
KENIA	1,7	MAROKKO	0,0			VER STAAT O	0,9
TANSANIA	0,1	SENEGAL	10,0	09 PFL. U. TIER. ROHST. ANG		VENEZUELA	0,0
SAMBIA	0,1	ELFENBEIN-K	0,1	FINNLAND	0,1	BRASILIEN	0,0
MALAWI	0,1	GHANA	1,5	SCHWEDEN	0,8	AMERIKA	0,9
SUEDAFRIKA	0,6	NIGERIA	0,0	NORWEGEN	0,5		
AFRIKA	3,5	AEGYPTEN	2,6	DAENEMARK	48,6	INDIEN	0,0
		SUDAN	0,0	GR BRITANN	12,7	ASIEN	0,0
KANADA	2,8	AETHIOPIEN	0,0	IRLAND	1,9	ZUS.	0,9
VER STAAT O	35,0	KENIA	540,8	NIEDERLANDE	6,4		
VER STAAT W	1,7	TANSANIA	0,0	BELGIEN	6,8		
MEXIKO	0,1	SUEDAFRIKA	129,3	FRANKREICH	23,8	12 GETRAENKE	
VENEZUELA	0,0	AFRIKA	684,3	SPANIEN	187,1	FINNLAND	0,1
BRASILIEN	0,7	KANADA	0,0	PORTUGAL	9,8	SCHWEDEN	0,0
PARAGUAY	0,0	VER STAAT O	3,4	SCHWEIZ	3,4	NORWEGEN	0,1
ARGENTINIEN	0,2	VER STAAT W	17,8	OESTERREICH	2,2	DAENEMARK	0,0
KOLUMBIEN	0,8	MEXIKO	70,8	ITALIEN	21,3	GR BRITANN	4,6
PERU	0,3	VENEZUELA	0,0	GRIECHENLAND	6,1	IRLAND	0,0
BOLIVIEN	0,0	BRASILIEN	122,0	TUERKEI	21,3	NIEDERLANDE	0,1
AMERIKA	41,6	ARGENTINIEN	20,6	JUGOSLAWIEN	1,0	BELGIEN	2,0
		BOLIVIEN	0,0	UNGARN	0,9	FRANKREICH	2,2
IRAN	0,1	BOLIVIEN	0,0	RUMAENIEN	15,0	SPANIEN	0,5
KUWAIT	0,0	CHILE	123,2	BULGARIEN	33,1	PORTUGAL	0,3
SAUDIARAB	0,0	AMERIKA	357,9	POLEN	0,0	MALTA	0,1
PAKISTAN	0,0	ISRAEL	30,5	SOWJETUNION	0,1	SCHWEIZ	0,1
INDIEN	0,0	IRAK	0,0	EUROPA	402,8	OESTERREICH	0,1
THAILAND	0,5	IRAN	1,0			ITALIEN	2,4
SINGAPUR	0,0	PAKISTAN	0,3	MAROKKO	0,1	GRIECHENLAND	0,1
INDONESIEN	0,0	BAKISTAN	0,0	ELFENBEIN-K	22,9	TUERKEI	0,0
PHILIPPINEN	0,2	BANGLADESH	0,0	GHANA	15,8	JUGOSLAWIEN	0,1
HONGKONG	0,6	INDIEN	3,8	AEGYPTEN	12,9	UNGARN	0,1
CHINA, TAIWAN	0,0	SRI LANKA	0,0	SUDAN	0,0	TSCHECHOSLOW	0,3
JAPAN	0,3	THAILAND	1,7	AETHIOPIEN	3,1	RUMAENIEN	0,0
KOREA, S-	0,0	MALAYSIA	0,0	KENIA	21,4	BULGARIEN	0,0
ASIEN	1,8	PHILIPPINEN	0,1	MAURITIUS	1,8	POLEN	0,0
		HONGKONG	0,1	SUEDAFRIKA	63,0	EUROPA	9,1
AUSTRALIEN	0,0	CHINA, TAIWAN	0,3	AFRIKA	141,0	SUEDAFRIKA	0,0
NEUSEELAND	1,2	JAPAN	0,8	KANADA	21,6	AFRIKA	0,0
AUSTR.-OZ.	1,3	CHINA VR	0,0	VER STAAT O	373,3	KANADA	0,3
ZUS.	55,6	ASIEN	38,7	VER STAAT W	14,8	VER STAAT O	0,2
		AUSTRALIEN	0,0	MEXIKO	5,0	MEXIKO	0,1
01 GETREIDE		NEUSEELAND	4,0	GUATEMALA	1,0	BAHAMAS	0,0
DAENEMARK	0,0	AUSTR.-OZ.	4,0	BAHAMAS	0,0	ARUBA	0,0
GR BRITANN	0,0	ZUS.	1 223,4	BELIZE	0,3	GUYANA	0,0
BELGIEN	0,0	04 TEXTILE ROHSTOFFE		EL SALVADOR	0,0	BRASILIEN	0,1
FRANKREICH	0,2	DAENEMARK	2,1	COSTA RICA	231,6	ARGENTINIEN	0,0
OESTERREICH	0,0	GR BRITANN	0,0	PANAMA	0,3	AMERIKA	0,8
UNGARN	0,1	IRLAND	0,2	JAMAICA	0,3	ZYPERN	0,0
RUMAENIEN	0,0	FRANKREICH	0,6	WESTINDIEN	0,0	ISRAEL	0,0
POLEN	0,0	OESTERREICH	0,4	ARUBA	0,2	IRAN	0,0
EUROPA	0,3	ITALIEN	0,0	CURACAO	0,5	INDIEN	0,0
		GRIECHENLAND	0,0	VENEZUELA	3,7	SINGAPUR	0,0
SUEDAFRIKA	10,7	TUERKEI	0,1	BRASILIEN	22,3	HONGKONG	0,0
AFRIKA	10,7	EUROPA	3,5	PARAGUAY	0,7	CHINA, TAIWAN	0,0
		NIGERIA	0,0	URUGUAY	1,8	JAPAN	0,0
KANADA	0,0	AFRIKA	0,0	ARGENTINIEN	0,6	ASIEN	0,2
VER STAAT O	0,0	VER STAAT O	0,1	KOLUMBIEN	151,0	AUSTRALIEN	0,0
ARGENTINIEN	0,0	BRASILIEN	0,0	PERU	2,8	NEUSEELAND	0,1
AMERIKA	0,1	PERU	0,0	BOLIVIEN	0,0	AUSTR.-OZ.	0,1
		AMERIKA	0,1	CHILE	6,1	ZUS.	10,2
IRAN	0,0	PAKISTAN	0,0	AMERIKA	837,7		
INDIEN	0,0	INDIEN	8,6	LIBANON	11,3	13 AND. GENUSSMITTEL U. A	
PHILIPPINEN	0,0	THAILAND	0,9	ISRAEL	128,7	FINNLAND	0,1
CHINA, TAIWAN	0,0			SYRIEN	46,2	SCHWEDEN	1,0
ASIEN	0,1			IRAK	1,3	NORWEGEN	0,4
				IRAN	20,9		
AUSTRALIEN	0,0			PAKISTAN	0,6		
AUSTR.-OZ.	0,0			AFGHANISTAN	2,3		
ZUS.	11,2						

6 GUETERVERKEHR JAHR 1978

6.5 VERFLECHUNG NACH GUETERHAUPTGRUPPEN

IM VERKEHR MIT GEBIETEN AUSSERHALB DES BUNDESGBIETES

EMPFANG NACH HERKUNFTSLAENDERN UND ENDZIELFLUGPLAETZEN

TONNEN

ENDZIELFLUGPLATZ NR. GUETERHAUPTGRUPPE HERKUNFTSLAND	MENGE	ENDZIELFLUGPLATZ NR. GUETERHAUPTGRUPPE HERKUNFTSLAND	MENGE	ENDZIELFLUGPLATZ NR. GUETERHAUPTGRUPPE HERKUNFTSLAND	MENGE	ENDZIELFLUGPLATZ NR. GUETERHAUPTGRUPPE HERKUNFTSLAND	MENGE
HAMBURG							
13 AND.GENUSSMITTEL U.A.		14 FLEISCH,EIER,MILCH		16 GETREIDE U.AE-ERZGN.		18 OELSAATEN,FETTE ANG.	
DAENEMARK	4,0	ITALIEN	0,4	MAROKKO	0,1	VER STAAT O	0,1
GR BRITANN	4,1	GRIECHENLAND	0,4	SENEGAL	0,0	VER STAAT W	0,1
IRLAND	1,1	TUERKEI	90,6	ELFENBEIN-K	0,0	BRASILIEN	0,0
NIEDERLANDE	0,7	JUGOSLAWIEN	0,1	SUDAN	0,0	ARGENTINIEN	0,0
BELGIEN	3,4	UNGARN	0,2	SOMALIA	0,0	PERU	0,6
FRANKREICH	3,5	RUMAENIEN	0,2	KENIA	48,0	AMERIKA	0,8
SPANIEN	0,5	POLEN	0,0	SUEDAFRIKA	0,5		
PORTUGAL	0,0	EUROPA	247,2	AFRIKA	48,6	INDIEN	0,6
SCHWEIZ	0,8			KANADA	0,0	MALAYSIA	0,0
OESTERREICH	0,1	MAROKKO	0,0	VER STAAT O	0,8	SINGAPUR	0,0
ITALIEN	2,6	SENEGAL	2,3	VER STAAT W	5,1	CHINA,TAIWAN	0,0
GRIECHENLAND	1,9	GHANA	0,0	MEXIKO	0,0	JAPAN	0,0
TUERKEI	1,7	NIGERIA	1,3	WESTINDIEN	0,0	ASIEN	0,6
JUGOSLAWIEN	0,2	ZAIRE	0,5	VENEZUELA	0,0	AUSTRALIEN	0,0
UNGARN	0,1	SUDAN	0,0	BRASILIEN	0,2	AUSTR.-OZ.	0,0
TSCHESCHOSLOW	0,0	SOMALIA	0,9	ARGENTINIEN	0,2	ZUS.	2,9
BULGARIEN	0,1	KENIA	2,0	PERU	0,0		
POLEN	0,3	BURUNDI	0,6	CHILE	0,1	31 ROHES ERDOEL	
SOWJETUNION	0,6	SAMBIA	0,2	AMERIKA	6,5	NIEDERLANDE	0,0
EUROPA	27,1	MALAWI	0,9	ZYPERN	0,0	SPANIEN	0,0
TUNESIEN	0,0	MAURITIUS	0,0	ISRAEL	1,5	EUROPA	0,0
MAROKKO	0,1	SUEDAFRIKA	0,4	IRAN	0,0	ZUS.	0,0
ELFENBEIN-K	1,2	AFRIKA	9,1	PAKISTAN	0,1	32 KRAFTSTOFFE,HEIZOEL	
GHANA	0,5	KANADA	74,2	AFGHANISTAN	0,0	FINNLAND	0,0
NIGERIA	0,0	VER STAAT O	127,2	INDIEN	0,0	SCHWEDEN	0,0
ZAIRE	0,0	VER STAAT W	3,4	SRI LANKA	0,0	NORWEGEN	0,1
AEGYPTEN	1,0	MEXIKO	0,1	THAILAND	0,1	DAENEMARK	0,1
AETHIOPIEN	1,0	EL SALVADOR	0,0	SINGAPUR	0,0	GR BRITANN	2,6
KENIA	30,0	COSTA RICA	0,0	PHILIPPINEN	0,2	NIEDERLANDE	0,1
TANSANIA	0,0	WESTINDIEN	0,4	HONGKONG	0,1	BELGIEN	0,1
MALAWI	0,3	GUYANA	0,4	CHINA,TAIWAN	0,1	FRANKREICH	0,2
MAURITIUS	0,0	SURINAM	0,3	JAPAN	0,1	OESTERREICH	0,0
SUEDAFRIKA	11,9	BRASILIEN	6,0	KOREA,S-	0,0	ITALIEN	0,0
AFRIKA	46,1	PARAGUAY	0,7	CHINA VR	0,0	JUGOSLAWIEN	0,0
		URUGUAY	0,2	ASIEN	2,3	POLEN	0,0
		ARGENTINIEN	1,8	AUSTRALIEN	0,0	EUROPA	3,2
		KOLUMBIEN	5,2	NEUSEELAND	0,1		
		ECUADOR	1,1	AUSTR.-OZ.	0,2	LIBYEN	0,0
		PERU	4,1	ZUS.	62,5	GHANA	0,0
		CHILE	1,2	17 FUTTERMITTEL		AFRIKA	0,0
		AMERIKA	226,4	DAENEMARK	0,7	VER STAAT O	3,7
		ISRAEL	0,4	GR BRITANN	0,2	AMERIKA	3,7
		IRAN	16,0	NIEDERLANDE	3,1	AUSTRALIEN	0,0
		V.A-EMIRATE	0,1	BELGIEN	0,0	AUSTR.-OZ.	0,0
		INDIEN	0,0	FRANKREICH	0,2	ZUS.	6,9
		SRI LANKA	2,2	SPANIEN	0,0		
		THAILAND	6,9	PORTUGAL	0,0	33 NATUR-,RAFFINERIEGAS	
		MALAYSIA	0,0	SCHWEIZ	0,2	NORWEGEN	2,0
		SINGAPUR	42,5	OESTERREICH	1,8	DAENEMARK	0,2
		INDONESIEN	4,8	ITALIEN	0,1	GR BRITANN	0,4
		PHILIPPINEN	1,9	GRIECHENLAND	0,0	NIEDERLANDE	0,1
		HONGKONG	5,4	POLEN	0,0	BELGIEN	0,0
		CHINA,TAIWAN	0,3	EUROPA	6,3	FRANKREICH	0,3
		JAPAN	2,6	SUEDAFRIKA	0,0	SPANIEN	0,1
		KOREA,S-	0,0	AFRIKA	0,0	EUROPA	3,1
		CHINA VR	0,2	KANADA	0,6	VER STAAT O	0,4
		ASIEN	83,3	VER STAAT W	0,2	VER STAAT W	0,3
		AUSTRALIEN	0,5	PERU	0,0	ARGENTINIEN	0,0
		NEUSEELAND	1,4	AMERIKA	0,9	AMERIKA	0,7
		AUSTR.-OZ.	1,8	ISRAEL	0,0	JAPAN	0,0
		ZUS.	567,8	IRAN	0,1	ASIEN	0,0
		16 GETREIDE U.AE-ERZGN.		INDONESIEN	0,0	AUSTRALIEN	0,0
		FINNLAND	0,1	PHILIPPINEN	0,0	AUSTR.-OZ.	0,0
		SCHWEDEN	0,2	CHINA,TAIWAN	0,0	ZUS.	3,8
		NORWEGEN	0,0	JAPAN	0,0		
		DAENEMARK	0,1	KOREA,S-	0,0	34 MINERALOELERZGN.ANG.	
		GR BRITANN	0,6	ASIEN	0,1	FINNLAND	0,0
		IRLAND	0,1	ZUS.	7,3	SCHWEDEN	0,0
		NIEDERLANDE	0,1	18 OELSAATEN,FETTE ANG.		DAENEMARK	0,4
		BELGIEN	0,0	FINNLAND	0,0	GR BRITANN	9,3
		FRANKREICH	0,8	SCHWEDEN	0,0	NIEDERLANDE	0,6
		SPANIEN	0,4	NORWEGEN	0,0	BELGIEN	0,2
		PORTUGAL	0,1	DAENEMARK	0,0	FRANKREICH	1,4
		SCHWEIZ	0,1	GR BRITANN	0,2	SPANIEN	0,0
		OESTERREICH	0,4	CHINA,TAIWAN	0,0	PORTUGAL	0,0
		ITALIEN	0,4	JAPAN	0,0	SCHWEIZ	0,0
		GRIECHENLAND	0,6	KOREA,S-	0,0	OESTERREICH	0,0
		TUERKEI	0,2	ASIEN	0,1	ITALIEN	0,0
		JUGOSLAWIEN	0,2			GRIECHENLAND	0,0
		UNGARN	0,0			UNGARN	0,0
		TSCHESCHOSLOW	0,1			RUMAENIEN	0,0
		RUMAENIEN	0,3			BULGARIEN	0,0
		BULGARIEN	0,1				
		POLEN	0,5				
		SOWJETUNION	0,0				
		EUROPA	3,0				
		TUNESIEN	0,0				
14 FLEISCH,EIER,MILCH							
FINNLAND	0,3						
SCHWEDEN	2,2						
NORWEGEN	2,9						
DAENEMARK	42,9						
GR BRITANN	51,0						
IRLAND	40,8						
ISLAND	0,0						
NIEDERLANDE	1,6						
BELGIEN	1,0						
FRANKREICH	7,4						
SPANIEN	0,7						
PORTUGAL	3,8						
SCHWEIZ	0,4						
OESTERREICH	0,4						

6 GUETERVERKEHR JAHR 1978

6.5 VERFLECHTUNG NACH GUETERHAUPTGRUPPEN

IM VERKEHR MIT GEBIETEN AUSSERHALB DES BUNDESGBIETES
EMPfang NACH HERKUNFTSLANDERN UND ENDDZIELFLUGPLAETZEN

ENDZIELFLUGPLATZ NR. GUETERHAUPTGRUPPE HERKUNFTSLAND		ENDZIELFLUGPLATZ NR. GUETERHAUPTGRUPPE HERKUNFTSLAND		ENDZIELFLUGPLATZ NR. GUETERHAUPTGRUPPE HERKUNFTSLAND		ENDZIELFLUGPLATZ NR. GUETERHAUPTGRUPPE HERKUNFTSLAND		MENGE
HAMBURG		HAMBURG		HAMBURG		HAMBURG		
34 MINERALOELERZGEMANG.		54 STAHLBLECH, BANDSTAHL		56 NE-METALLE, HALBZEUG		69 AND. MIN. BAUSTOFFE		
POLEN	0,1	KOREA, S-	0,0	AUSTRALIEN	0,0	ZYPERN	0,1	0,1
EUROPA	12,2	ASIEN	0,0	AUSTR.-OZ.	0,0	SRI LANKA	0,0	0,0
TUNESIEN	0,0	AUSTRALIEN	0,0	ZUS.	15,4	JAPAN	0,0	0,0
SENEGAL	0,0	AUSTR.-OZ.	0,0			KOREA, S-	0,1	0,2
GHANA	0,0	ZUS.	0,5	61 SAND, KIES, BIMS, TON		ASIEN	0,7	0,7
SUEDAFRIKA	0,0			SPANIEN	0,0	ZUS.		
AFRIKA	0,0	55 ROHRE, GIESSEREIERZGEM.		EUROPA	0,0	71 NAT. DUENGEMITTEL		
KANADA	0,0	FINNLAND	0,1	GHANA	0,0	GR BRITANN	0,1	0,1
VER STAAT O	6,7	SCHWEDEN	0,1	NIGERIA	0,0	EUROPA	0,1	0,1
VER STAAT W	1,2	NORWEGEN	0,4	SUEDAFRIKA	0,0	SUEDAFRIKA	0,0	0,0
BRASILIEN	0,0	DAENEMARK	0,6	AFRIKA	0,0	AFRIKA	0,0	0,0
ARGENTINIEN	0,0	GR BRITANN	2,3	INDIEN	0,0	PERU	0,0	0,0
AMERIKA	7,9	NIEDERLANDE	0,1	ASIEN	0,0	AMERIKA	0,0	0,0
ISRAEL	0,0	BELGIEN	0,4	ZUS.	0,1	ZUS.		0,1
INDIEN	0,3	FRANKREICH	0,2	62 SALZ, SCHWEFEL, -KIES		72 CHEM. DUENGEMITTEL		
SRI LANKA	0,0	SPANIEN	0,1	FINNLAND	0,0	GR BRITANN	0,0	0,0
CHINA, TAIWAN	0,0	PORTUGAL	0,0	SPANIEN	0,0	FRANKREICH	0,1	0,1
JAPAN	0,0	OESTERREICH	0,0	ITALIEN	0,1	EUROPA	0,1	0,1
ASIEN	0,3	ITALIEN	0,1	EUROPA	0,1	IRAN	0,7	0,7
AUSTRALIEN	0,0	GRIECHENLAND	0,0	SUEDAFRIKA	0,0	ASIEN	0,7	0,7
AUSTR.-OZ.	0,0	POLEN	0,2	AFRIKA	0,0	ZUS.		0,8
ZUS.	20,4	EUROPA	4,5	INDIEN	0,1	81 CHEM. GRUNDSTOFFE U.A.		
		SUEDAFRIKA	0,0	ASIEN	0,1	FINNLAND	0,0	0,0
		AFRIKA	0,0	ZUS.	0,2	SCHWEDEN	0,1	0,1
46 EISEN-, STAHLABFAELLE		KANADA	0,3	63 AND. STEINE U. ERDEN		NORWEGEN	0,0	0,0
KANADA	0,0	VER STAAT O	6,9	SCHWEDEN	0,0	DAENEMARK	0,2	0,2
AMERIKA	0,0	BRASILIEN	0,1	DAENEMARK	0,1	GR BRITANN	2,3	2,3
ZUS.	0,0	AMERIKA	7,3	GR BRITANN	0,2	IRLAND	0,5	0,5
		ISRAEL	0,0	NIEDERLANDE	0,0	NIEDERLANDE	0,0	0,0
51 ROHEISEN-, STAHL		IRAN	0,0	BELGIEN	0,1	BELGIEN	0,1	0,1
GR BRITANN	0,2	V.A. EMIRATE	0,0	FRANKREICH	0,6	FRANKREICH	2,4	2,4
EUROPA	0,2	PAKISTAN	0,0	SPANIEN	0,1	SPANIEN	0,0	0,0
ZUS.	0,2	AFGHANISTAN	0,0	PORTUGAL	0,0	SCHWEIZ	0,0	0,0
		CHINA, TAIWAN	0,0	SCHWEIZ	0,1	OESTERREICH	0,0	0,0
		JAPAN	0,1	OESTERREICH	0,0	ITALIEN	0,1	0,1
		ASIEN	0,2	ITALIEN	0,3	JUGOSLAWIEN	0,0	0,0
52 STAHLHALBZEUG		ZUS.	12,0	JUGOSLAWIEN	0,0	EUROPA	5,8	5,8
FINNLAND	1,1	56 NE-METALLE, HALBZEUG		POLEN	0,1	AEGYPTEN	0,0	0,0
SCHWEDEN	2,0	FINNLAND	0,1	SOWJETUNION	0,1	SUDAN	0,0	0,0
NORWEGEN	0,3	SCHWEDEN	0,1	EUROPA	1,7	AFRIKA	0,0	0,0
DAENEMARK	0,1	NORWEGEN	0,0	SUEDAFRIKA	0,0	KANADA	0,2	0,2
GR BRITANN	0,4	DAENEMARK	0,1	AFRIKA	0,0	VER STAAT O	3,3	3,3
NIEDERLANDE	0,1	GR BRITANN	2,8	VER STAAT O	0,9	VER STAAT W	0,8	0,8
BELGIEN	0,0	NIEDERLANDE	0,0	VER STAAT W	0,0	MEXIKO	0,0	0,0
FRANKREICH	0,1	BELGIEN	0,0	BRASILIEN	0,8	BRASILIEN	0,0	0,0
SPANIEN	0,0	FRANKREICH	1,4	ARGENTINIEN	0,0	ECUADOR	0,0	0,0
ITALIEN	0,0	SPANIEN	0,2	AMERIKA	1,7	CHILE	0,0	0,0
POLEN	0,0	SCHWEIZ	0,9	IRAN	0,0	AMERIKA	4,4	4,4
SOWJETUNION	0,9	ITALIEN	0,2	INDIEN	1,5	JORDANIEN	0,0	0,0
EUROPA	5,0	GRIECHENLAND	0,1	INDIEN	0,1	INDIEN	0,3	0,3
KANADA	0,0	TUERKEI	0,1	JAPAN	1,7	HONGKONG	0,0	0,0
VER STAAT O	3,3	JUGOSLAWIEN	0,1	ASIEN	5,1	JAPAN	0,4	0,4
MEXIKO	0,0	UNGARN	0,2	ZUS.		KOREA, S-	0,0	0,0
ARGENTINIEN	0,0	RUMAENIEN	0,0	64 ZEMENT, KALK		ASIEN	0,7	0,7
AMERIKA	3,3	POLEN	0,5	GR BRITANN	0,1	AUSTRALIEN	0,0	0,0
CHINA, TAIWAN	0,0	SOWJETUNION	0,0	FRANKREICH	0,5	AUSTR.-OZ.	0,0	0,0
JAPAN	0,1	EUROPA	7,1	EUROPA	0,6	ZUS.		10,9
KOREA, S-	2,6	TUNESIEN	0,0	VER STAAT O	0,0	82 ALUMINIUMOXID		
ASIEN	2,6	AEGYPTEN	0,0	AMERIKA	0,0	UNGARN	0,0	0,0
ZUS.	10,9	SAMBIA	0,0	INDIEN	0,1	EUROPA	0,0	0,0
		SUEDAFRIKA	0,0	ASIEN	0,1	ZUS.		0,0
53 STAB-, FORMSTAHL U.A.		AFRIKA	0,1	ZUS.	0,7	83 BENZOL, TEER U.AE.		
FINNLAND	0,0	KANADA	0,2	69 AND. MIN. BAUSTOFFE		GR BRITANN	0,0	0,0
BELGIEN	0,0	VER STAAT O	5,5	DAENEMARK	0,0	EUROPA	0,0	0,0
EUROPA	0,0	VER STAAT W	0,1	GR BRITANN	0,1	ZUS.		0,0
VER STAAT O	0,0	MEXIKO	0,1	IRLAND	0,0	84 ZELLSTOFF, ALTPAPIER		
AMERIKA	0,0	ARGENTINIEN	0,0	FRANKREICH	0,1	VER STAAT O	0,1	0,1
CHINA, TAIWAN	0,0	PERU	0,1	SPANIEN	0,0	AMERIKA	0,1	0,1
ASIEN	0,0	CHILE	0,0	ITALIEN	0,0	ZUS.		0,1
ZUS.	0,1	AMERIKA	6,0	SOWJETUNION	0,0	89 AND. CHEM. ERZEUGNISSE		
54 STAHLBLECH, BANDSTAHL		LIBANON	0,0	EUROPA	0,2	FINNLAND	3,4	3,4
GR BRITANN	0,1	ISRAEL	0,3	KANADA	0,0	SCHWEDEN	2,9	2,9
NIEDERLANDE	0,0	IRAN	1,0	VER STAAT O	0,0			
FRANKREICH	0,0	INDIEN	1,7	BRASILIEN	0,0			
EUROPA	0,1	THAILAND	0,2	AMERIKA	0,3			
VER STAAT O	0,3	PHILIPPINIEN	0,0					
AMERIKA	0,3	HONGKONG	0,0					
INDIEN	0,0	CHINA, TAIWAN	0,0					
JAPAN	0,0	JAPAN	0,1					
		ASIEN	2,3					

6 GUETERVERKEHR JAHR 1978

6.5 VERFLECHUNG NACH GUETERHAUPTGRUPPEN

IM VERKEHR MIT GEBIETEN AUSSERHALB DES BUNDESGBIETES

EMPFANG NACH HERKUNFTSLAENDERN UND ENDZIELFLUGPLAETZEN

TONNEN

ENDZIELFLUGPLATZ NR. GUETERHAUPTGRUPPE HERKUNFTSLAND	MENGE	ENDZIELFLUGPLATZ NR. GUETERHAUPTGRUPPE HERKUNFTSLAND	MENGE	ENDZIELFLUGPLATZ NR. GUETERHAUPTGRUPPE HERKUNFTSLAND	MENGE	ENDZIELFLUGPLATZ NR. GUETERHAUPTGRUPPE HERKUNFTSLAND	MENGE
HAMBURG		HAMBURG		HAMBURG		HAMBURG	
89 AND-CHEM-ERZEUGNISSE		91 FAHRZEUGE		92 LANDMASCHINEN		93 EL-ERZGN.-MASCHINEN	
NORWEGEN	2,5	GR BRITANN	96,4	NIEDERLANDE	0,0	DOMINIK REP	0,0
DAENEMARK	6,7	IRLAND	0,8	BELGIEN	0,1	TRINID.U-TOB	0,0
GR BRITANN	112,6	NIEDERLANDE	15,1	FRANKREICH	0,0	KUBA	0,5
IRLAND	4,1	BELGIEN	11,4	SPANIEN	0,0	VENEZUELA	3,5
NIEDERLANDE	8,5	LUXEMBURG	0,1	EUROPA	2,4	GUYANA	0,0
BELGIEN	7,1	FRANKREICH	43,6	MAROKKO	0,0	SURINAM	0,8
FRANKREICH	45,7	SPANIEN	8,3	AFRIKA	0,0	BRASILIAN	7,9
SPANIEN	4,0	PORTUGAL	8,0	KANADA	0,0	PARAGUAY	0,0
PORTUGAL	0,6	MALTA	0,1	VER STAAT O	2,5	URUGUAY	0,0
SCHWEIZ	23,2	GIBRALTAR	0,0	AMERIKA	2,5	ARGENTINIEN	8,4
OESTERREICH	1,5	SCHWEIZ	20,3	ISRAEL	0,0	KOLUMBIEN	0,3
ITALIEN	43,4	OESTERREICH	1,7	IRAN	0,0	ECUADOR	0,5
GRIECHENLAND	0,6	ITALIEN	7,4	INDIEN	0,0	PERU	0,7
TUERKEI	0,4	GRIECHENLAND	9,8	CHINA,TAIWAN	0,0	BOLIVIEN	0,1
JUGOSLAWIEN	0,6	TUERKEI	1,0	JAPAN	0,5	CHILE	0,6
UNGARN	8,9	JUGOSLAWIEN	2,4	ASIEN	0,5	AMERIKA	825,3
ALBANIEN	0,0	UNGARN	0,0	ZUS.	5,4	ZYPERN	0,2
TSCHESCHOSLOW	1,2	TSCHESCHOSLOW	0,0			LIBANON	0,7
RUMAENIEN	1,0	POLEN	0,4			ISRAEL	7,5
BULGARIEN	0,8	SOWJETUNION	0,4			JORDANIEN	0,5
POLEN	0,3	EUROPA	300,8			SYRIEN	0,4
SOWJETUNION	1,2					IRAK	3,0
EUROPA	281,4	TUNESIEN	0,3	93 EL-ERZGN.-MASCHINEN		IRAN	17,1
TUNESIEN	2,0	ALGERIEN	0,1	FINNLAND	17,4	KUWAIT	0,8
MAROKKO	0,4	MAROKKO	0,6	SCHWEDEN	53,1	BAHREIN	0,8
SENEGAL	0,1	SENEGAL	0,9	NORWEGEN	32,9	KATAR	0,0
LIBERIA	0,0	SIERRA LEONE	0,0	DAENEMARK	79,9	SAUDIARAB	1,1
ELFENBEIN-K	0,0	GHANA	0,1	GR BRITANN	181,6	JEMEN	0,0
GHANA	0,0	NIGERIA	0,8	IRLAND	9,4	OMAN	0,0
KAMERUN	0,0	ZAIRE	0,1	ISLAND	0,0	V.A-EMIRATE	1,2
AEGYPTEN	0,0	AEGYPTEN	9,4	NIEDERLANDE	46,4	PAKISTAN	2,3
AETHIOPIEN	0,1	SUDAN	0,1	BELGIEN	28,0	BANGLADESH	0,0
KENIA	2,2	AETHIOPIEN	1,4	LUXEMBURG	0,5	AFGHANISTAN	0,1
MAURITIUS	0,0	KENIA	8,5	FRANKREICH	87,6	INDIEN	10,7
SUEDAFRIKA	4,2	SUEDAFRIKA	1,6	SPANIEN	27,3	SRI LANKA	0,1
AFRIKA	9,0	AFRIKA	23,8	PORTUGAL	2,8	THAILAND	3,6
KANADA	3,0	KANADA	3,0	MALTA	0,2	MALAYSIA	4,3
VER STAAT O	119,1	VER STAAT O	81,8	GIBRALTAR	0,1	SINGAPUR	2,4
VER STAAT W	15,0	VER STAAT W	6,9	SCHWEIZ	42,0	INDONESIEN	0,2
MEXIKO	1,6	MEXIKO	0,1	OESTERREICH	41,4	PHILIPPINEN	0,2
GUATEMALA	0,0	BAHAMAS	0,1	ITALIEN	62,3	HONGKONG	11,1
BAHAMAS	0,0	EL SALVADOR	0,0	GRIECHENLAND	4,8	CHINA,TAIWAN	8,6
EL SALVADOR	0,0	PANAMA	0,1	TUERKEI	2,1	JAPAN	272,2
COSTA RICA	0,1	JAMAICA	0,0	JUGOSLAWIEN	8,7	KOREA,S-	7,5
PANAMA	0,0	ARUBA	0,0	UNGARN	2,9	CHINA VR	0,0
HAITI REP	0,0	CURACAO	0,1	TSCHESCHOSLOW	1,1	ASIEN	356,7
WESTINDIEN	0,0	TRINID.U-TOB	0,0	RUMAENIEN	0,6	AUSTRALIEN	2,4
DOMINIK REP	0,2	VENEZUELA	0,0	BULGARIEN	1,0	NEUSEELAND	0,3
KUBA	0,0	GUYANA	0,1	POLEN	5,9	AUSTR.-OZ.	2,7
VENEZUELA	0,3	SURINAM	0,0	SOWJETUNION	12,8	ZUS.	1 994,4
BRASILIAN	1,8	BRASILIAN	2,0	EUROPA	752,6		
ARGENTINIEN	0,7	URUGUAY	0,0	LIBYEN	0,8		
KOLUMBIEN	0,0	ARGENTINIEN	0,6	TUNESIEN	0,8	94 EDM-WAREN U.A.	
ECUADOR	0,8	KOLUMBIEN	0,2	ALGERIEN	0,1	FINNLAND	1,7
PERU	0,0	PERU	0,0	MAROKKO	1,2	SCHWEDEN	4,9
BOLIVIEN	0,1	AMERIKA	95,2	SENEGAL	0,2	NORWEGEN	0,5
CHILE	0,1	ZYPERN	0,0	GAMBIA	0,1	DAENEMARK	2,4
AMERIKA	142,9	LIBANON	2,0	SIERRA LEONE	0,0	GR BRITANN	19,2
ISRAEL	3,5	ISRAEL	0,1	LIBERIA	0,2	IRLAND	0,4
IRAN	0,3	JORDANIEN	2,1	ELFENBEIN-K	0,3	NIEDERLANDE	0,7
KUWAIT	0,0	SYRIEN	1,2	GHANA	0,6	BELGIEN	0,5
JEMEN	0,0	IRAK	0,4	NIGERIA	4,9	LUXEMBURG	0,1
V.A-EMIRATE	0,0	IRAN	9,4	KAMERUN	0,0	FRANKREICH	11,5
PAKISTAN	0,0	KUWAIT	2,9	AEGYPTEN	35,7	SPANIEN	1,4
AFGHANISTAN	0,0	BAHREIN	0,0	SUDAN	0,1	PORTUGAL	0,2
INDIEN	6,4	SAUDIARAB	8,2	AETHIOPIEN	0,0	MALTA	0,2
SRI LANKA	0,1	V.A-EMIRATE	0,2	UGANDA	0,0	SCHWEIZ	1,3
THAILAND	1,1	PAKISTAN	0,9	KENIA	1,5	OESTERREICH	2,0
MALAYSIA	0,0	AFGHANISTAN	1,2	TANSANIA	0,0	ITALIEN	2,3
SINGAPUR	0,0	INDIEN	4,3	SAMBIA	0,0	GRIECHENLAND	1,1
INDONESIEN	0,1	THAILAND	1,0	MOSAMBIK	0,0	TUERKEI	0,0
PHILIPPINEN	0,2	MALAYSIA	0,2	MADAGASKAR	0,1	JUGOSLAWIEN	0,5
HONGKONG	0,3	SINGAPUR	1,7	RHODESIEN	0,0	UNGARN	1,8
CHINA,TAIWAN	0,5	INDONESIEN	0,1	MAURITIUS	0,5	TSCHESCHOSLOW	0,0
JAPAN	18,5	HONGKONG	0,1	SUEDAFRIKA	9,8	RUMAENIEN	0,0
KOREA,S-	0,1	CHINA,TAIWAN	1,0	AFRIKA	57,1	POLEN	0,5
CHINA VR	0,6	JAPAN	0,4	KANADA	102,0	SOWJETUNION	1,6
ASIEN	31,8	KOREA,S-	35,4	VER STAAT O	591,7	EUROPA	54,7
AUSTRALIEN	0,4	JAPAN VR	0,0	VER STAAT W	102,5		
NEUSEELAND	0,1	ASIEN	72,9	MEXIKO	1,2	ALGERIEN	0,1
AUSTR.-OZ.	0,4	AUSTRALIEN	4,1	GUATEMALA	0,6	MAROKKO	0,2
ZUS.	465,5	NEUSEELAND	0,0	HONDURAS REP	0,0	SENEGAL	0,1
		AUSTR.-OZ.	4,1	BAHAMAS	0,0	ELFENBEIN-K	0,8
		ZUS.	496,9	EL SALVADOR	0,0	GHANA	0,0
				COSTA RICA	2,4	NIGERIA	0,6
				PANAMA	0,8	SUEDAFRIKA	1,6
91 FAHRZEUGE		92 LANDMASCHINEN		JAMAICA	0,1	AFRIKA	3,4
FINNLAND	2,4	SCHWEDEN	0,1	HAITI REP	0,5		
SCHWEDEN	15,0	DAENEMARK	1,0	WESTINDIEN	0,0	KANADA	7,5
NORWEGEN	12,4	GR BRITANN	1,0	ARUBA	0,0	VER STAAT O	48,3
DAENEMARK	43,8			CURACAO	0,1	VER STAAT W	17,7

6 GÜETERVERKEHR JAHR 1978

6.5 VERFLECHTUNG NACH GÜETERHAUPTGRUPPEN

IM VERKEHR MIT GEBIETEN AUSSERHALB DES BUNDESGBIETES

EMPFANG NACH HERKUNFTSLÄNDERN UND ENDZIELFLUGPLÄTZEN

TONNEN

ENDZIELFLUGPLATZ NR. GÜETERHAUPTGRUPPE HERKUNFTSLAND		MENGE	ENDZIELFLUGPLATZ NR. GÜETERHAUPTGRUPPE HERKUNFTSLAND		MENGE	ENDZIELFLUGPLATZ NR. GÜETERHAUPTGRUPPE HERKUNFTSLAND		MENGE	ENDZIELFLUGPLATZ NR. GÜETERHAUPTGRUPPE HERKUNFTSLAND		MENGE
HAMBURG											
94 EBW-WAREN U.A.			95 GLAS-U.A. MIN. WAREN			96 LEDER-U. TEXTILWAREN			97 SONSTIGE WAREN ANG.		
MEXIKO	0,0		PAKISTAN	0,8	IRAN	659,7	NICARAGUA	0,0			
COSTA RICA	0,0		INDIEN	2,3	KUWAIT	4,0	COSTA RICA	2,6			
PANAMA	0,0		SRI LANKA	0,0	SAUDIARAB	0,0	PANAMA	1,1			
JAMAICA	0,0		THAILAND	0,1	V.A. EMIRATE	3,1	JAMAICA	0,1			
WESTINDIEN	0,0		PHILIPPINEN	0,0	PAKISTAN	403,0	HAITI REP	0,1			
VENEZUELA	0,0		HONGKONG	0,3	BANGLADESH	0,0	WESTINDIEN	0,0			
BRASILIEN	3,2		CHINA, TAIWAN	1,3	AFGHANISTAN	20,4	ARUBA	0,0			
URUGUAY	0,0		JAPAN	6,8	INDIEN	769,2	CURACAO	1,6			
ARGENTINIEN	0,0		KOREA, S-	0,7	NEPAL	0,1	DOMINIK REP	0,1			
KOLUMBIEN	0,0		CHINA VR	0,0	SRI LANKA	27,5	TRINIDAD-TOB	0,0			
ECUADOR	0,1		ASIEN	13,4	THAILAND	21,1	KUBA	0,0			
CHILE	0,0				MALAYSIA	0,4	VENEZUELA	0,5			
AMERIKA	77,1		AUSTRALIEN	0,0	SINGAPUR	3,4	BRASILIEN	50,6			
			AUSTR.-OZ.	0,0	INDONESIEN	1,3	PARAGUAY	0,9			
ISRAEL	1,7		ZUS.	35,2	PHILIPPINEN	3,4	URUGUAY	0,0			
SYRIEN	0,0				HONGKONG	286,0	ARGENTINIEN	8,2			
IRAN	0,4		96 LEDER-U. TEXTILWAREN		CHINA, TAIWAN	27,9	KOLUMBIEN	3,2			
SAUDIARAB	0,0		FINNLAND	13,4	JAPAN	98,9	ECUADOR	0,5			
V.A. EMIRATE	0,3		SCHWEDEN	10,6	KOREA, S-	133,7	PERU	2,7			
PAKISTAN	0,1		NORWEGEN	7,4	CHINA VR	0,1	BOLIVIEN	4,1			
INDIEN	26,2		DAENEMARK	76,2	ASIEN	2 507,3	CHILE	0,4			
SRI LANKA	0,1		GR BRITANN	82,0	AUSTRALIEN	2,1	AMERIKA	444,8			
THAILAND	0,3		IRLAND	4,0	NEUSEELAND	0,0					
MALAYSIA	0,1		ISLAND	0,1	AUSTR.-OZ.	2,1	ZYPERN	0,2			
SINGAPUR	0,0		NIEDERLANDE	8,7	ZUS.	4 285,2	LIBANON	0,1			
INDONESIEN	0,0		BELGIEN	3,7			ISRAEL	6,0			
PHILIPPINEN	0,1		LUXEMBURG	0,1	97 SONSTIGE WAREN ANG.		JORDANIEN	1,5			
HONGKONG	0,7		FRANKREICH	307,2	FINNLAND	19,6	SYRIEN	15,2			
CHINA, TAIWAN	0,4		SPANIEN	73,3	SCHWEDEN	14,1	IRAK	9,5			
JAPAN	9,9		PORTUGAL	65,8	NORWEGEN	15,3	IRAN	4,4			
KOREA, S-	2,0		MALTA	3,1	DAENEMARK	57,4	KUWAIT	1,9			
CHINA VR	0,0		SCHWEIZ	13,3	GR BRITANN	180,2	BAHREIN	0,2			
ASIEN	42,4		OESTERREICH	11,4	IRLAND	7,7	KATAR	0,0			
			ITALIEN	112,9	NIEDERLANDE	24,4	SAUDIARAB	1,4			
AUSTRALIEN	0,0		GRIECHENLAND	294,9	BELGIEN	11,5	JEMEN	0,0			
NEUSEELAND	0,3		TUERKEI	111,4	LUXEMBURG	2,3	OMAN	0,0			
AUSTR.-OZ.	0,3		JUGOSLAWIEN	1,2	FRANKREICH	126,4	V.A. EMIRATE	2,0			
ZUS.	177,8		UNGARN	1,0	SPANIEN	31,4	PAKISTAN	22,9			
			TSCHESCHOSLOW	0,5	PORTUGAL	10,4	BANGLADESH	0,1			
95 GLAS-U.A. MIN. WAREN			RUMAENIEN	7,3	MALTA	0,1	AFGHANISTAN	8,0			
FINNLAND	0,8		POLEN	5,9	GIBRALTAR	0,0	INDIEN	84,3			
SCHWEDEN	0,1		SOWJETUNION	63,9	SCHWEIZ	46,3	SRI LANKA	0,1			
NORWEGEN	0,0		EUROPA	1 279,2	OESTERREICH	15,2	BIRMA	0,0			
DAENEMARK	1,0				ITALIEN	53,3	THAILAND	13,1			
GR BRITANN	4,4		LIBYEN	0,7	GRIECHENLAND	5,9	VIETNAM	0,0			
IRLAND	0,0		TUNESIEN	5,7	TUERKEI	5,1	MALAYSIA	2,7			
NIEDERLANDE	0,2		MAROKKO	5,9	JUGOSLAWIEN	4,1	SINGAPUR	4,4			
BELGIEN	0,4		SENEGAL	1,3	UNGARN	4,9	INDONESIEN	2,6			
FRANKREICH	2,2		LIPERIA	0,0	TSCHESCHOSLOW	0,7	PHILIPPINEN	1,8			
SPANIEN	1,6		EL FENBEIN-K	0,0	RUMAENIEN	2,1	HONGKONG	47,8			
PORTUGAL	0,5		GHANA	0,1	BULGARIEN	1,4	CHINA, TAIWAN	11,6			
SCHWEIZ	0,2		NIGERIA	0,0	POLEN	6,7	JAPAN	527,5			
OESTERREICH	0,1		AEGYPTEN	7,3	SOWJETUNION	25,3	KOREA, S-	17,9			
ITALIEN	1,1		AETHIOPIEN	0,0	EUROPA	671,6	CHINA VR	0,4			
GRIECHENLAND	0,0		SOMALIA	0,1			ASIEN	787,6			
TUERKEI	0,1		KENIA	2,6	LIBYEN	2,6	AUSTRALIEN	7,4			
JUGOSLAWIEN	0,1		MALAWI	1,2	TUNESIEN	64,5	NEUSEELAND	0,2			
UNGARN	0,1		MOSAMBIK	0,9	ALGERIEN	0,3	OZEANIEN AM	0,0			
TSCHESCHOSLOW	0,8		RHODESIEN	0,1	MAROKKO	3,3	OZEANIEN BR	0,0			
BULGARIEN	0,0		MAURITIUS	28,2	SENEGAL	1,7	AUSTR.-OZ.	7,6			
POLEN	0,2		SUEDAFRIKA	1,6	SIERRA LEONE	0,0	ZUS.	2 012,7			
SOWJETUNION	1,4		AFRIKA	55,9	LIBERIA	0,5					
EUROPA	15,3		KANADA	15,1	EL FENBEIN-K	0,5	99 BES. TRANSPORTGÜETER				
			VER STAAT O	170,4	GHANA	0,8	FINNLAND	20,8			
TUNESIEN	0,0		VER STAAT W	36,1	NIGERIA	1,8	SCHWEDEN	50,9			
ALGERIEN	0,2		MEXIKO	0,9	KAMERUN	0,0	NORWEGEN	11,6			
MAROKKO	0,0		GUATEMALA	0,0	ZAIRE	0,0	DAENEMARK	70,3			
AETHIOPIEN	0,1		HONDURAS REP	0,0	ANGOLA	0,0	GR BRITANN	407,8			
RHODESIEN	0,1		BAHAMAS	0,2	AEGYPTEN	0,8	IRLAND	2,7			
SUEDAFRIKA	0,0		EL SALVADOR	0,0	SUDAN	0,1	ISLAND	0,0			
AFRIKA	0,5		PANAMA	0,1	AETHIOPIEN	4,4	NIEDERLANDE	42,9			
			JAMAICA	0,0	SOMALIA	0,0	BELGIEN	20,7			
KANADA	0,2		VENEZUELA	0,2	KENIA	12,5	LUXEMBURG	0,1			
VER STAAT O	3,9		SURINAM	0,5	TANSANIA	0,1	FRANKREICH	150,3			
VER STAAT W	1,1		BRASILIEN	167,0	SAMBIA	0,3	SPANIEN	50,3			
MEXIKO	0,0		PARAGUAY	2,4	MALAWI	0,0	PORTUGAL	5,2			
ARUBA	0,0		URUGUAY	12,4	MOSAMBIK	0,0	MALTA	0,3			
VAZUELA	0,0		ARGENTINIEN	28,3	RHODESIEN	0,0	SCHWEIZ	14,0			
GUYANA	0,0		KOLUMBIEN	2,1	MAURITIUS	0,2	OESTERREICH	2,6			
BRASILIEN	0,8		ECUADOR	0,0	SUEDAFRIKA	6,4	ITALIEN	77,2			
URUGUAY	0,0		PERU	4,0	AFRIKA	101,1	GRIECHENLAND	12,1			
ARGENTINIEN	0,0		CHILE	0,6	KANADA	83,5	TUERKEI	12,9			
KOLUMBIEN	0,0		AMERIKA	440,6	VER STAAT O	229,2	JUGOSLAWIEN	4,2			
PERU	0,0		ZYPERN	1,2	VER STAAT W	47,1	UNGARN	1,0			
CHILE	0,0		LIBANON	3,5	MEXIKO	7,3	ALBANIEN	0,0			
AMERIKA	6,1		ISRAEL	8,0	GUATEMALA	0,2	TSCHESCHOSLOW	2,7			
			JORDANIEN	2,5	HONDURAS REP	0,2	RUMAENIEN	1,4			
ISRAEL	0,2		SYRIEN	3,1	BAHAMAS	0,5	BULGARIEN	1,5			
SYRIEN	0,7		IRAK	25,6	BELIZE	0,0	POLEN	19,6			
IRAK	0,0				EL SALVADOR	0,0	SOWJETUNION	32,8			
IRAN	0,0						EUROPA	1 015,9			
V.A. EMIRATE	0,1										

6 GUETERVERKEHR JAHR 1978

6.5 VERFLECHTUNG NACH GUETERHAUPTGRUPPEN

IM VERKEHR MIT GEBIETEN AUSSERHALB DES BUNDESGBIETES

EMPFANG NACH HERKUNFTSLAENDERN UND ENDZIELFLUGPLAETZEN

TONNEN

ENDZIELFLUGPLATZ NR. GUETERHAUPTGRUPPE HERKUNFTSLAND	MENGE	ENDZIELFLUGPLATZ NR. GUETERHAUPTGRUPPE HERKUNFTSLAND	MENGE	ENDZIELFLUGPLATZ NR. GUETERHAUPTGRUPPE HERKUNFTSLAND	MENGE	ENDZIELFLUGPLATZ NR. GUETERHAUPTGRUPPE HERKUNFTSLAND	MENGE
HAMBURG		HAMBURG		HANNOVER		HANNOVER	
99 BES.-TRANSPORTGUETER		99 BES.-TRANSPORTGUETER		03 FRUECHTE,GEMUESE		09 PFL.U.TIER.ROHST.ANG	
LIBYEN	0,1	KOREA,N-	0,0	GR BRITANN	0,1	POLEN	1,0
TUNESIEN	2,6	CHINA VR	0,6	NIEDERLANDE	0,0	EUROPA	38,0
ALGERIEN	1,7	ASIEN	980,7	FRANKREICH	0,1		
MAROKKO	2,0	AUSTRALIEN	4,2	SPANIEN	44,2	SENEGAL	0,2
SENEGAL	2,1	NEUSEELAND	0,7	PORTUGAL	0,0	ZAIRE	0,1
SIERRA LEONE	0,0	FIDSCHI	0,0	ITALIEN	0,1	AEGYPTEN	0,0
LIBERIA	1,6	AUSTR.-OZ.	5,0	GRIECHENLAND	0,0	KENIA	0,0
ELFENBEIN-K	2,9	ZUS.	3 126,2	TUERKEI	16,7	MADAGASKAR	0,1
GHANA	1,0	HAMBURG	16 482,3	UNGARN	0,0	MAURITIUS	0,0
TOGO	0,0	HANNOVER		TSCHESCHOSLOW	0,1	SUEDAFRIKA	2,9
NIGERIA	24,0	00 LEBENDE TIERE		EUROPA	61,3	AFRIKA	3,3
KAMERUN	0,9	FINNLAND	0,0	SUEDAFRIKA	0,0	KANADA	0,8
GABUN	0,0	GR BRITANN	2,8	AFRIKA	0,0	VER STAAT O	23,8
KONGO VR	1,2	IRLAND	0,0	VER STAAT W	0,0	VER STAAT W	1,0
ZAIRE	1,9	NIEDERLANDE	0,2	MEXIKO	0,0	MEXIKO	1,9
AEGYPTEN	13,4	BELGIEN	0,0	BRASILIEN	0,0	GUATEMALA	0,7
SUDAN	2,6	FRANKREICH	0,5	ECUADOR	0,0	HONDURAS REP	15,4
AETHIOPIEN	2,6	AMERIKA	0,2	PERU	0,2	EL SALVADOR	1,8
SOMALIA	0,1	ISRAEL	0,0	CHILE	0,0	COSTA RICA	0,0
KENIA	26,9	IRAN	0,0	AMERIKA	0,2	PANAMA	0,2
TANSANIA	0,5	PAKISTAN	0,0	ISRAEL	0,0	WESTINDIEN	0,0
SAMBIA	1,1	INDIEN	0,0	IRAN	0,0	VENEZUELA	3,5
MALAWI	1,2	THAILAND	0,0	IRAN	0,0	BRASILIEN	0,9
MOSAMBIK	0,0	CHINA,TAIWAN	0,0	IRAN	0,0	URUGUAY	0,0
MADAGASKAR	0,2	ASIEN	0,9	PAKISTAN	0,0	ARGENTINIEN	0,1
RHODESIEN	0,0	ZUS.	62,5	INDIEN	0,2	KOLUMBIEN	15,5
MAURITIUS	0,3	EUROPA		THAILAND	0,7	AMERIKA	62,7
SUEDAFRIKA	16,4	AFRIKA		CHINA,TAIWAN	0,0		
AFRIKA	107,5	EUROPA		ASIEN	0,9	ISRAEL	16,7
KANADA	20,8	SENEGAL	0,1			IRAN	1,9
VER STAAT O	796,6	GHANA	1,3	04 TEXTILE ROHSTOFFE		IRAN	1,3
VER STAAT W	119,4	NIGERIA	0,0	GR BRITANN	0,1	PAKISTAN	1,9
MEXIKO	4,9	AETHIOPIEN	0,0	FRANKREICH	0,0	AFGHANISTAN	1,9
GUATEMALA	0,9	KENIA	0,2	PORTUGAL	0,0	INDIEN	0,1
HONDURAS REP	0,1	TANSANIA	0,2	SCHWEIZ	0,0	SRI LANKA	0,2
BAHAMAS	0,3	SAMBIA	0,0	EUROPA	0,1	THAILAND	18,5
BELIZE	0,1	SUEDAFRIKA	0,2	AEGYPTEN	1,4	MALAYSIA	0,0
EL SALVADOR	0,1	AFRIKA	2,1	KENIA	0,0	SINGAPUR	7,0
NICARAGUA	0,0	KANADA	15,7	AFRIKA	1,4	INDONESIEN	0,5
COSTA RICA	2,3	VER STAAT O	19,7	AFRIKA	1,4	PHILIPPINEN	0,1
PANAMA	0,2	VER STAAT W	0,1	BRASILIEN	0,0	CHINA,TAIWAN	0,0
JAMAICA	0,2	MEXIKO	0,1	AMERIKA	0,0	JAPAN	0,1
WESTINDIEN	0,1	PANAMA	0,2	INDIEN	3,1	ASIEN	48,3
GUADELOUPE	0,0	BRASILIEN	0,1	HONGKONG	0,0	AUSTRALIEN	0,2
ARUBA	0,1	PARAGUAY	0,2	CHINA,TAIWAN	0,0	AUSTR.-OZ.	0,2
CURACAO	0,1	ARGENTINIEN	0,0	JAPAN	1,4	ZUS.	152,5
DOMINIK REP	0,0	KOLUMBIEN	0,7	ASIEN	4,5	12 GETRAENKE	
TRINID.U.TOB	0,0	BOLIVIEN	0,2	ZUS.	6,1	FINNLAND	0,0
VENEZUELA	4,5	AMERIKA	36,8			SCHWEDEN	0,0
SURINAM	0,0	ZYPERN	0,0			DAENEMARK	0,0
BRASILIEN	32,0	INDIEN	0,3			GR BRITANN	0,2
PARAGUAY	0,4	NEPAL	0,0			IRLAND	0,0
URUGUAY	5,7	THAILAND	0,6			BELGIEN	0,0
ARGENTINIEN	8,3	SINGAPUR	0,0			FRANKREICH	0,4
KOLUMBIEN	1,4	INDONESIEN	0,8			SPANIEN	0,7
ECUADOR	1,0	HONGKONG	1,3			PORTUGAL	0,1
PERU	7,9	JAPAN	0,1			ITALIEN	0,0
BOLIVIEN	0,6	ASIEN	3,2			GRIECHENLAND	0,0
CHILE	9,3	AUSTRALIEN	0,0			POLEN	0,1
AMERIKA	1 017,1	AUSTR.-OZ.	0,0			EUROPA	1,6
ZYPERN	0,2	ZUS.	46,4			SUEDAFRIKA	0,0
LIBANON	0,8	01 GETREIDE				AFRIKA	0,0
ISRAEL	1,9	FRANKREICH	0,0				
JORDANIEN	0,6	JUGOSLAWIEN	0,1				
SYRIEN	3,7	UNGARN	0,3				
IRAK	9,8	EUROPA	0,4				
IRAN	113,9	VER STAAT O	0,1				
KUWAIT	5,8	AMERIKA	0,1				
BAHREIN	0,4	IRAK	0,0				
KATAR	0,2	INDIEN	0,0				
SAUD IARAB	18,7	ASIEN	0,0				
JEMEN DEM VR	0,1	ZUS.	0,5				
OMAN	0,0	02 KARTOFFELN					
V.A.EMIRATE	2,5	URUGUAY	0,0				
PAKISTAN	2,0	AMERIKA	0,0				
BANGLADESH	0,0	ZUS.	0,0				
AFGHANISTAN	3,6	IRAK	0,0				
INDIEN	10,0	INDIEN	0,0				
NEPAL	0,2	ASIEN	0,0				
SRI LANKA	0,1	ZUS.	0,5				
BIRMA	0,4	03 FRUECHTE,GEMUESE					
THAILAND	55,5	FINNLAND	0,0				
VIETNAM	0,0	SCHWEDEN	0,0				
MALAYSIA	0,5						
SINGAPUR	7,8						
INDONESIEN	3,9						
PHILIPPINEN	1,3						
HONGKONG	49,6						
CHINA,TAIWAN	12,1						
JAPAN	651,6						
KOREA,S-	23,1						

6 GUETERVERKEHR JAHR 1978

6.5 VERFLECHTUNG NACH GUETERHAUPTGRUPPEN

IM VERKEHR MIT GEBIETEN AUSSERHALB DES BUNDESGBIETES

EMPFANG NACH HERKUNFTSLAENDERN UND ENDDZIELFLUGPLAETZEN

TONNEN

ENDZIELFLUGPLATZ NR. GUETERHAUPTGRUPPE HERKUNFTSLAND	MENGE	ENDZIELFLUGPLATZ NR. GUETERHAUPTGRUPPE HERKUNFTSLAND	MENGE	ENDZIELFLUGPLATZ NR. GUETERHAUPTGRUPPE HERKUNFTSLAND	MENGE	ENDZIELFLUGPLATZ NR. GUETERHAUPTGRUPPE HERKUNFTSLAND	MENGE
HANNOVER							
13 AND.GENUSSMITTEL U.A.		16 GETREIDE U.AE.ERZGN.		33 NATUR-,RAFFINERIEGAS		56 NE-METALLE,-HALBZEUG	
RUMAENIEN	0,0	RUMAENIEN	0,0	VER STAAT O	0,2	IRLAND	0,0
EUROPA	7,8	EUROPA	2,2	BRASILIEN	0,0	NIEDERLANDE	0,0
				AMERIKA	0,3	FRANKREICH	1,2
GHANA	0,1	MAROKKO	0,1	ZUS.	0,5	SCHWEIZ	0,0
KAMERUN	0,0	SUEDAFRIKA	0,0			ITALIEN	0,4
SUEDAFRIKA	0,0	AFRIKA	0,1			UNGARN	0,0
AFRIKA	0,2			34 MINERALOELERZGN.-ANG.		POLEN	0,0
KANADA	0,0	VER STAAT O	0,3	DAENEMARK	0,0	EUROPA	3,2
VER STAAT O	58,5	VER STAAT W	0,0	GR BRITANN	1,5		
VER STAAT W	0,3	BRASILIEN	0,0	NIEDERLANDE	0,1	NIGERIA	20,0
MEXIKO	0,0	ARGENTINIEN	0,0	FRANKREICH	1,2	SAMBIA	0,0
TRINID.U.TOBI	0,0	ECUADOR	0,0	SPANIEN	0,0	SUEDAFRIKA	0,1
BRASILIEN	33,0	AMERIKA	0,3	BULGARIEN	0,0	AFRIKA	20,1
KOLUMBIEN	0,0			POLEN	0,0		
CHILE	0,0	ISRAEL	0,0	EUROPA	2,7	KANADA	0,5
AMERIKA	91,9	KUWAIT	0,0	SUEDAFRIKA	0,1	VER STAAT O	0,2
		PHILIPPINIEN	0,0	AFRIKA	0,1	VER STAAT W	1,0
LIBANON	0,0	ASIEN	0,0			MEXIKO	0,1
ISRAEL	0,2	ZUS.	2,7	KANADA	0,1	PERU	0,0
IRAN	0,0			VER STAAT O	0,4	AMERIKA	1,9
INDIEN	0,0	17 FUTTERMITTEL		VER STAAT W	0,1	ISRAEL	0,1
SRI LANKA	0,0	GR BRITANN	0,3	ARGENTINIEN	0,0	IRAN	0,0
THAILAND	0,0	NIEDERLANDE	0,4	AMERIKA	0,6	THAILAND	0,5
SINGAPUR	0,0	SCHWEIZ	0,0			HONGKONG	0,1
INDONESIEN	0,0	OESTERREICH	1,6	IRAN	0,0	JAPAN	0,2
PHILIPPINIEN	0,0	ITALIEN	0,2	MALAYSIA	0,0	ASIEN	0,8
HONGKONG	0,0	GRIECHENLAND	0,0	JAPAN	0,0		
CHINA,TAIWAN	0,0	EUROPA	2,6	ASIEN	0,0	ZUS.	26,0
JAPAN	0,1	KANADA	11,6			61 SAND,KIES,BIMSTON	
ASIEN	0,5	VER STAAT O	0,1	ZUS.	3,5	FRANKREICH	0,0
ZUS.	100,4	VER STAAT W	0,2	41 EISENERZE		EUROPA	0,0
		AMERIKA	11,8	SCHWEDEN	0,1	VER STAAT O	0,0
14 FLEISCH,EIER,MILCH		ZUS.	14,4	EUROPA	0,1	AMERIKA	0,0
FINNLAND	0,0			ZUS.	0,1		
SCHWEDEN	0,0	18 OELSAATEN,FETTE ANG.		52 STAHLHALBZEUG		ZUS.	0,0
NORWEGEN	0,2	GR BRITANN	0,1	SCHWEDEN	0,8	62 SALZ,SCHWEFEL,-KIES	
DAENEMARK	0,6	NIEDERLANDE	0,0	DAENEMARK	0,1	GR BRITANN	0,0
GR BRITANN	1,1	BELGIEN	0,0	GR BRITANN	2,2	EUROPA	0,0
IRLAND	0,1	FRANKREICH	0,2	SPANIEN	0,0		
NIEDERLANDE	0,4	OESTERREICH	0,0	SCHWEIZ	0,0	ZUS.	0,0
BELGIEN	0,1	GRIECHENLAND	0,0	OESTERREICH	0,2		
FRANKREICH	1,6	BULGARIEN	0,0	SOWJETUNION	0,1	63 AND-STEINE U.ERDEN	
SPANIEN	2,5	EUROPA	0,4	EUROPA	3,4	SCHWEDEN	0,0
OESTERREICH	0,0	AEGYPTEN	0,1	SUEDAFRIKA	0,0	DAENEMARK	0,1
TUERKEI	0,0	SUEDAFRIKA	0,1	AFRIKA	0,0	GR BRITANN	0,6
EUROPA	6,6	AFRIKA	0,1			BELGIEN	0,1
SENEGAL	0,1	VER STAAT O	0,3	KANADA	0,1	FRANKREICH	0,3
NIGERIA	0,1	MEXIKO	2,0	VER STAAT O	0,4	ITALIEN	0,0
KENIA	2,2	AMERIKA	2,2	VER STAAT W	1,4	GRIECHENLAND	0,0
AFRIKA	2,4			BRASILIEN	0,0	JUGOSLAWIEN	0,0
KANADA	11,3	INDIEN	0,1	AMERIKA	1,9	EUROPA	1,1
VER STAAT O	8,1	ASIEN	0,1			SUEDAFRIKA	0,6
VER STAAT W	0,2	ZUS.	2,8	AUSTRALIEN	0,0	AFRIKA	0,6
BRASILIEN	0,0			AUSTR.-OZ.	0,0		
PARAGUAY	0,1	31 ROMES ERDOEL		ZUS.	5,3	KANADA	0,1
ARGENTINIEN	0,3	FRANKREICH	0,2			VER STAAT O	0,2
KOLUMBIEN	6,3	EUROPA	0,2	53 STAB-,FORMSTAHL U.A.		VER STAAT W	1,8
CHILE	0,0			GR BRITANN	0,1	VENEZUELA	0,0
AMERIKA	26,3	0,2	0,2	BELGIEN	0,0	BRASILIEN	0,0
ISRAEL	0,4	ZUS.	0,2	EUROPA	0,1	AMERIKA	2,2
IRAN	0,0			MEXIKO	2,1	ISRAEL	0,0
SRI LANKA	0,7	32 KRAFTSTOFFE,HEIZOEL		AMERIKA	2,1	SYRIEN	0,1
THAILAND	13,1	GR BRITANN	0,1			THAILAND	0,0
SINGAPUR	69,3	NIEDERLANDE	0,0			SINGAPUR	0,0
INDONESIEN	2,9	FRANKREICH	0,7			JAPAN	0,1
PHILIPPINIEN	0,1	SPANIEN	0,1	ZUS.	2,2	KOREA,S-	0,0
HONGKONG	5,1	TUERKEI	0,9			ASIEN	0,2
CHINA,TAIWAN	0,2	EUROPA	1,8	55 ROHRE,GIESSEREIERZGN			
JAPAN	0,5	SUEDAFRIKA	0,0	FINNLAND	0,0	AUSTRALIEN	0,0
ASIEN	92,3	AFRIKA	0,0	SCHWEDEN	0,0	AUSTR.-OZ.	0,0
AUSTRALIEN	0,0			NORWEGEN	0,0		
AUSTR.-OZ.	0,0	KANADA	0,0	DAENEMARK	0,2	ZUS.	4,1
ZUS.	127,5	VER STAAT O	0,1	GR BRITANN	2,3		
		AMERIKA	0,1	FRANKREICH	0,0	64 ZEMENT,KALK	
16 GETREIDE U.AE.ERZGN.		INDIEN	0,1	SPANIEN	0,0	INDIEN	0,0
FINNLAND	0,0	JAPAN	0,0	OESTERREICH	0,0	ASIEN	0,0
SCHWEDEN	0,0	ASIEN	0,1	EUROPA	2,8		
DAENEMARK	0,0	ZUS.	2,1	VER STAAT O	0,2	ZUS.	0,0
GR BRITANN	0,0			VER STAAT W	4,5		
BELGIEN	0,0	33 NATUR-,RAFFINERIEGAS		AMERIKA	4,7	65 GIPS	
FRANKREICH	0,0	GR BRITANN	0,1	ZUS.	7,5	ISRAEL	0,2
SPANIEN	2,0	EUROPA	0,1			ASIEN	0,2
SCHWEIZ	0,0	AEGYPTEN	0,1	56 NE-METALLE,-HALBZEUG		ZUS.	0,2
ITALIEN	0,0	AFRIKA	0,1	SCHWEDEN	0,1		
GRIECHENLAND	0,2			DAENEMARK	0,3	69 AND.MIN.BAUSTOFFE	
JUGOSLAWIEN	0,0			GR BRITANN	1,2	GR BRITANN	0,7

6 GUETERVERKEHR JAHR 1978

6.5 VERFLECHTUNG NACH GUETERHAUPTGRUPPEN

IM VERKEHR MIT GEBIETEN AUSSERHALB DES BUNDESgebietES
EMPfang NACH HERKUNFTSLAENDERN UND ENdzIELFLUGPLAETZEN

TONNEN

ENDZIELFLUGPLATZ NR. GUETERHAUPTGRUPPE HERKUNFTSLAND	MENGE	ENDZIELFLUGPLATZ NR. GUETERHAUPTGRUPPE HERKUNFTSLAND	MENGE	ENDZIELFLUGPLATZ NR. GUETERHAUPTGRUPPE HERKUNFTSLAND	MENGE	ENDZIELFLUGPLATZ NR. GUETERHAUPTGRUPPE HERKUNFTSLAND	MENGE
HANNOVER							
69 AND_MIN_BAUSTOFFE		89 AND_CHEM_ERZEUGNISSE		93 EL_ERZGN_MASCHINEN		94 EBM_WAREN_U.A.	
FRANKREICH	0,0	KOLUMBIEN	0,1	FINNLAND	12,8	SCHWEDEN	0,7
SPANIEN	0,1	CHILE	0,0	SCHWEDEN	18,2	NORWEGEN	0,1
PORTUGAL	0,0	AMERIKA	52,0	NORWEGEN	3,3	DAENEMARK	1,0
ITALIEN	0,0			DAENEMARK	42,0	GR BRITANN	27,1
EUROPA	0,9	ZYPERN	0,0	GR BRITANN	193,0	IRLAND	0,4
AEGYPTEN	0,1	ISRAEL	0,3	IRLAND	4,2	NIEDERLANDE	0,1
AFRIKA	0,1	IRAN	0,0	NIEDERLANDE	34,6	BELGIEN	0,6
		V.A.EMIRATE	0,0	BELGIEN	17,5	FRANKREICH	19,2
SRI LANKA	0,0	INDIEN	0,5	LUXEMBURG	0,6	SPANIEN	1,6
JAPAN	0,6	THAILAND	0,1	FRANKREICH	86,7	PORTUGAL	0,1
KOREA,S-	0,0	MALAYSIA	0,0	SPANIEN	33,1	SCHWEIZ	0,4
ASIEN	0,7	SINGAPUR	0,0	PORTUGAL	1,4	OESTERREICH	0,1
ZUS.	1,7	PHILIPPINEN	0,0	MALTA	0,1	ITALIEN	1,7
		HONGKONG	0,9	SCHWEIZ	14,8	GRIECHENLAND	0,4
72 CHEM_DUENGEMITTEL		CHINA,TAIWAN	0,0	OESTERREICH	6,3	TUERKEI	0,0
GR BRITANN	0,2	JAPAN	4,9	ITALIEN	38,6	JUGOSLAWIEN	0,1
EUROPA	0,2	KOREA,S-	0,1	GRIECHENLAND	1,4	UNGARN	0,2
ZUS.	0,2	ASIEN	6,9	TUERKEI	1,6	RUMAENIEN	0,2
		AUSTRALIEN	0,0	JUGOSLAWIEN	14,6	POLEN	0,5
		AUSTR.-OZ.	0,0	UNGARN	3,5	SOWJETUNION	0,1
		ZUS.	116,9	TSCHECOSLOW	0,3	EUROPA	54,5
				RUMAENIEN	0,0		
81 CHEM_GRUNDSTOFFE_U.A		91 FAHRZEUGE		BULGARIEN	0,2	MAROKKO	0,1
SCHWEDEN	0,0	SCHWEDEN	0,6	POLEN	0,9	NIGERIA	0,0
DAENEMARK	0,0	NORWEGEN	0,2	SOWJETUNION	1,8	SUEDAFRIKA	2,7
GR BRITANN	18,0	DAENEMARK	1,9	EUROPA	531,5	AFRIKA	2,8
IRLAND	0,1	GR BRITANN	19,0	LIBYEN	0,6	KANADA	0,7
NIEDERLANDE	0,0	IRLAND	0,1	TUNESIEN	6,9	VER STAAT O	6,0
BELGIEN	0,8	NIEDERLANDE	0,5	MAROKKO	0,0	VER STAAT W	17,4
FRANKREICH	0,3	BELGIEN	0,3	SENEGAL	0,6	NICARAGUA	0,0
JUGOSLAWIEN	0,1	LUXEMBURG	0,0	GHANA	0,0	BRASILIEN	0,0
POLEN	0,4	FRANKREICH	2,0	NIGERIA	0,4	KOLUMBIEN	0,0
EUROPA	19,9	SPANIEN	0,1	ANGOLA	0,1	AMERIKA	24,1
		SCHWEIZ	0,2	AEGYPTEN	0,7		
KANADA	1,7	OESTERREICH	0,0	SUDAN	0,1	ISRAEL	0,3
VER STAAT O	0,6	ITALIEN	2,0	KENIA	0,5	IRAN	0,2
VER STAAT W	0,5	TUERKEI	0,1	SAMBIA	0,2	KUWAIT	0,0
AMERIKA	2,8	JUGOSLAWIEN	0,0	MALAWI	0,0	SAUDIARAB	0,0
		UNGARN	0,1	SUEDAFRIKA	5,2	V.A.EMIRATE	0,1
ISRAEL	0,1	POLEN	0,1	AFRIKA	15,2	INDIEN	3,3
IRAN	0,0	EUROPA	27,1	KANADA	51,9	SRI LANKA	0,0
SRI LANKA	0,0	GHANA	0,0	VER STAAT O	536,0	THAILAND	0,5
JAPAN	0,3	SUEDAFRIKA	0,7	VER STAAT W	159,6	MALAYSIA	0,3
ASIEN	0,4	AFRIKA	0,7	MEXIKO	5,4	SINGAPUR	0,0
AUSTRALIEN	0,0	KANADA	17,6	BAHAMAS	0,1	PHILIPPINEN	0,0
AUSTR.-OZ.	0,0	VER STAAT O	107,2	COSTA RICA	0,0	HONGKONG	0,1
ZUS.	23,1	VER STAAT W	5,4	PANAMA	0,1	CHINA,TAIWAN	0,3
		MEXIKO	48,1	DOMINIK REP	0,0	JAPAN	1,4
89 AND_CHEM_ERZEUGNISSE		BAHAMAS	0,2	VENEZUELA	1,3	KOREA,S-	0,1
FINNLAND	2,3	BRASILIEN	30,0	BRASILIEN	127,9	ASIEN	6,7
SCHWEDEN	3,7	AMERIKA	208,4	PARAGUAY	0,1	AUSTRALIEN	0,0
NORWEGEN	0,0			URUGUAY	0,0	AUSTR.-OZ.	0,0
DAENEMARK	0,9	SYRIEN	0,0	ARGENTINIEN	0,0	ZUS.	88,2
GR BRITANN	31,2	IRAN	0,1	ECUADOR	0,1		
IRLAND	0,0	PAKISTAN	0,3	PERU	0,0	95 GLAS_U.A_MIN_WAREN	
NIEDERLANDE	1,8	INDIEN	0,0	BOLIVIEN	0,2	FINNLAND	0,1
BELGIEN	3,3	THAILAND	0,2	CHILE	0,4	SCHWEDEN	0,0
LUXEMBURG	0,0	MALAYSIA	0,0	AMERIKA	883,0	DAENEMARK	0,1
FRANKREICH	5,3	SINGAPUR	0,0	ZYPERN	0,0	GR BRITANN	2,3
SPANIEN	0,1	INDONESIEN	0,1	LIBANON	0,2	IRLAND	0,0
SCHWEIZ	0,5	HONGKONG	0,0	ISRAEL	1,9	BELGIEN	0,5
OESTERREICH	0,2	CHINA,TAIWAN	0,1	JORDANIEN	0,2	FRANKREICH	0,4
ITALIEN	1,5	JAPAN	4,0	IRAK	0,1	SPANIEN	0,1
GRIECHENLAND	0,0	KOREA,S-	0,1	IRAN	2,9	PORTUGAL	0,0
TUERKEI	0,0	ASIEN	5,0	KUWAIT	0,6	SCHWEIZ	0,1
JUGOSLAWIEN	0,3	AUSTRALIEN	0,0	BAHREIN	0,0	OESTERREICH	3,1
UNGARN	0,1	AUSTR.-OZ.	0,0	SAUDIARAB	2,8	ITALIEN	0,7
TSCHECOSLOW	0,1	ZUS.	241,3	V.A.EMIRATE	0,0	GRIECHENLAND	0,0
RUMAENIEN	0,1	92 LANDMASCHINEN		BANGLADESH	0,0	TUERKEI	0,1
BULGARIEN	0,0	SCHWEDEN	0,1	INDIEN	3,4	JUGOSLAWIEN	0,0
POLEN	0,1	DAENEMARK	0,1	SRI LANKA	0,0	UNGARN	0,0
SOWJETUNION	2,3	GR BRITANN	2,5	THAILAND	3,8	TSCHECOSLOW	0,3
EUROPA	54,0	BELGIEN	0,0	MALAYSIA	2,8	SOWJETUNION	1,1
		SCHWEIZ	0,0	SINGAPUR	2,3	EUROPA	6,0
LIBYEN	2,2	ITALIEN	0,4	INDONESIEN	0,0	KENIA	0,1
NIGERIA	0,1	EUROPA	3,1	PHILIPPINEN	0,0	SUEDAFRIKA	0,7
AEGYPTEN	0,6	SUEDAFRIKA	0,0	HONGKONG	2,9	AFRIKA	0,8
SOMALIA	0,0	AFRIKA	0,0	CHINA,TAIWAN	0,8		
KENIA	0,0	VER STAAT O	14,0	JAPAN	75,1	KANADA	0,2
SUEDAFRIKA	1,0	AMERIKA	14,0	KOREA,S-	1,0	VER STAAT O	8,5
AFRIKA	3,9	ZUS.	17,1	ASIEN	100,9	VER STAAT W	0,3
				AUSTRALIEN	1,2	MEXIKO	3,9
KANADA	2,4			NEUSEELAND	0,0	BRASILIEN	0,0
VER STAAT O	42,4			AUSTR.-OZ.	1,2	ECUADOR	0,2
VER STAAT W	5,4			ZUS.	1 531,8	CHILE	0,0
MEXIKO	0,2			94 EBM_WAREN_U.A.		AMERIKA	10,1
HAITI REP	0,1			FINNLAND	0,0	LIBANON	0,0
KUBA	0,0					ISRAEL	0,2
VENEZUELA	0,2						
BRASILIEN	0,4						
ARGENTINIEN	0,6						

6 GÜTERVERKEHR JAHR 1978

6.5 VERFLECHTUNG NACH GÜTERHAUPTGRUPPEN

IM VERKEHR MIT GEBIETEN AUSSERHALB DES BUNDESGBIETES

EMPFANG NACH HERKUNFTSLÄNDERN UND ENZIELFLUGPLÄTZEN

ENDZIELFLUGPLATZ NR. GÜTERHAUPTGRUPPE HERKUNFT AND		ENDZIELFLUGPLATZ NR. GÜTERHAUPTGRUPPE HERKUNFTSLAND		ENDZIELFLUGPLATZ NR. GÜTERHAUPTGRUPPE HERKUNFTSLAND		ENDZIELFLUGPLATZ NR. GÜTERHAUPTGRUPPE HERKUNFTSLAND	
MENGE	NR.	MENGE	NR.	MENGE	NR.	MENGE	NR.
TONNEN							
HANNOVER		HANNOVER		HANNOVER		HANNOVER	
95 GLAS-U.A.MIN.WAREN		97 SONSTIGE WAREN ANG.		97 SONSTIGE WAREN ANG.		99 BES.-TRANSPORTGÜTER	
IRAN	0,1	FINNLAND	2,6	HONGKONG	5,8	LIBANON	0,8
INDIEN	0,1	SCHWEDEN	3,0	CHINA,TAIWAN	1,8	ISRAEL	0,4
SRI LANKA	0,0	NORWEGEN	1,6	JAPAN	42,7	JORDANIEN	0,4
THAILAND	0,1	DAENEMARK	10,4	KOREA,S-	2,2	SYRIEN	1,0
SINGAPUR	0,0	GR BRITANN	668,0	ASIEN	92,9	IRAK	0,5
PHILIPPINEN	0,0	IRLAND	3,7	AUSTRALIEN	2,5	IRAN	4,8
HONGKONG	0,1	NIEDERLANDE	5,5	AUSTR.-OZ.	2,5	KUWAIT	0,3
CHINA,TAIWAN	0,0	BELGIEN	8,3			BAHREIN	0,0
JAPAN	0,4	LUXEMBURG	0,6	ZUS.	1 085,3	KATAR	0,1
KOREA,S-	0,1	FRANKREICH	19,9			SAUDIARAB	4,7
ASIEN	1,1	SPANIEN	11,2			JEMEN	0,0
ZUS.	17,9	PORTUGAL	2,8	99 BES.-TRANSPORTGÜTER		OMAN	1,5
		SCHWEIZ	5,3	FINNLAND	0,4	V.A.EMIRATE	1,5
		OESTERREICH	2,3	SCHWEDEN	0,2	PAKISTAN	3,8
96 LEDER-U.TEXTILWAREN		ITALIEN	7,2	NORWEGEN	1,2	AFGHANISTAN	0,2
FINNLAND	7,4	GRIECHENLAND	1,6	DAENEMARK	12,4	INDIEN	2,8
SCHWEDEN	0,6	TUERKEI	1,8	GR BRITANN	55,3	NEPAL	0,0
NORWEGEN	1,1	JUGOSLAWIEN	5,1	IRLAND	2,4	SRI LANKA	0,0
DAENEMARK	17,8	UNGARN	5,3	NIEDERLANDE	6,8	THAILAND	6,6
GR BRITANN	56,3	TSCHECOSLOW	0,1	BELGIEN	5,5	MALAYSIA	0,8
IRLAND	0,4	RUMANIEN	0,2	LUXEMBURG	0,1	SINGAPUR	11,8
NIEDERLANDE	0,8	BULGARIEN	0,2	FRANKREICH	17,3	INDONESIEN	1,1
BELGIEN	3,6	POLEN	0,3	SPANIEN	7,5	PHILIPPINEN	0,8
LUXEMBURG	0,2	SOWJETUNION	2,5	PORTUGAL	1,3	HONGKONG	3,0
FRANKREICH	23,1	EUROPA	769,8	MALTA	0,3	CHINA,TAIWAN	0,9
SPANIEN	18,4	LIBYEN	1,1	GIBRALTAR	0,1	JAPAN	62,2
PORTUGAL	2,7	TUNESIEN	3,6	SCHWEIZ	2,5	KOREA,S-	0,3
MALTA	0,7	MAROKKO	0,5	OESTERREICH	1,8	ASIEN	110,5
SCHWEIZ	3,5	SENEGAL	2,7	ITALIEN	5,6	AUSTRALIEN	2,1
OESTERREICH	1,8	ELFENBEIN-K	0,3	GRIECHENLAND	1,9	NEUSEELAND	0,0
ITALIEN	41,3	GHANA	0,8	TUERKEI	1,8	FIDSCHI	0,1
GRIECHENLAND	21,2	TOGO	0,2	JUGOSLAWIEN	1,4	AUSTR.-OZ.	2,2
TUERKEI	36,6	NIGERIA	0,6	UNGARN	0,4		
JUGOSLAWIEN	5,4	AEGYPTEN	0,9	TSCHECOSLOW	1,0	ZUS.	566,0
UNGARN	1,1	SUDAN	0,3	RUMANIEN	0,7	HANNOVER	INSG.
TSCHECOSLOW	0,0	AETHIOPIEN	1,2	BULGARIEN	0,2		4 762,0
RUMANIEN	0,1	KENIA	0,3	POLEN	0,3		
BULGARIEN	1,2	TANSANIA	0,2	SOWJETUNION	2,0		
POLEN	0,1	SAMBIA	0,2	EUROPA	130,6		
SOWJETUNION	3,1	RHODESIEN	0,0	LIBYEN	2,7	BREMEN	
EUROPA	248,7	MAURITIUS	0,0	TUNESIEN	2,8	00 LEBENDE TIEKE	
TUNESIEN	6,5	SUEDAFRIKA	5,4	ALGERIEN	0,3	GR BRITANN	0,4
ALGERIEN	0,2	AFRIKA	18,4	MAROKKO	1,3	IRLAND	0,1
MAROKKO	3,6	KANADA	10,9	SENEGAL	0,7	BELGIEN	0,0
ELFENBEIN-K	0,1	VER STAAT O	125,8	LIBERIA	0,1	FRANKREICH	0,2
NIGERIA	0,0	VER STAAT W	40,8	ELFENBEIN-K	0,0	SPANIEN	0,1
AEGYPTEN	1,6	MEXIKO	3,8	GHANA	2,1	PORTUGAL	0,0
AETHIOPIEN	0,3	GUATEMALA	0,0	TOGO	0,1	OESTERREICH	0,0
SAMBIA	0,1	HONDURAS REP	1,3	NIGERIA	32,5	TUERKEI	0,0
SUEDAFRIKA	0,5	EL SALVADOR	0,0	ZENT AF REP	0,3	JUGOSLAWIEN	0,7
AFRIKA	13,0	COSTA RICA	0,3	ZAIRE	0,2	RUMANIEN	0,4
KANADA	3,1	JAMAICA	0,0	ANGOLA	0,2	SOWJETUNION	0,2
VER STAAT O	25,6	HAITI REP	0,0	AEGYPTEN	0,9	EUROPA	2,0
VER STAAT W	0,7	DOMINIK REP	0,0	SUDAN	1,2		
MEXIKO	0,1	TRINID.U.TOP	0,0	AETHIOPIEN	1,8	LIBERIA	0,0
BRASILIEN	3,2	VENEZUELA	0,9	KENIA	1,7	GHANA	0,1
URUGUAY	2,5	BRASILIEN	0,6	TANSANIA	0,0	TANSANIA	0,0
ARGENTINIEN	4,4	PARAGUAY	1,2	SAMBIA	1,0	SAMBIA	0,0
KOLUMBIEN	0,0	URUGUAY	0,0	MALAWI	0,4	SUEDAFRIKA	0,0
ECUADOR	0,0	ARGENTINIEN	2,9	RHODESIEN	0,0	AFRIKA	0,2
PERU	0,1	KOLUMBIEN	1,2	MAURITIUS	0,1	KANADA	3,5
CHILE	0,0	ECUADOR	0,2	SUEDAFRIKA	5,6	VER STAAT O	3,5
AMERIKA	39,7	PERU	3,6	AFRIKA	56,2	VER STAAT W	0,2
ZYPERN	0,0	BOLIVIEN	5,3	KANADA	8,2	MEXIKO	0,0
LIBANON	2,5	CHILE	3,1	VER STAAT O	217,1	BRASILIEN	0,0
ISRAEL	6,6	AMERIKA	201,8	VER STAAT W	27,1	PARAGUAY	0,1
SYRIEN	2,9	ZYPERN	0,1	MEXIKO	1,8	KOLUMBIEN	0,0
IRAK	24,0	LIBANON	3,6	GUATEMALA	0,2	AMERIKA	7,4
IRAN	5,5	ISRAEL	2,9	HONDURAS REP	1,0	LIBANON	0,1
KUWAIT	0,0	JORDANIEN	0,1	EL SALVADOR	0,2	V.A.EMIRATE	0,0
KATAR	0,1	SYRIEN	2,2	COSTA RICA	0,0	PAKISTAN	0,1
SAUDIARAB	0,1	IRA*	4,7	JAMAICA	0,2	INDIEN	0,1
V.A.EMIRATE	3,3	IRAN	2,7	HAITI REP	0,2	THAILAND	0,3
PAKISTAN	24,5	KUWAIT	0,1	WESTINDIEN	0,1	SINGAPUR	0,0
BANGLADESH	0,8	BAHREIN	0,0	DOMINIK REP	0,0	INDONESIEN	0,5
AFGHANISTAN	0,3	KATAR	0,2	TRINID.U.TOP	0,2	HONGKONG	0,0
INDIEN	89,7	SAUDIARAB	0,2	KUBA	0,0	ASIEN	1,0
SRI LANKA	0,1	OMAN	0,0	VENEZUELA	0,8		
THAILAND	2,7	V.A.EMIRATE	0,1	GUYANA	0,0	AUSTRALIEN	0,0
MALAYSIA	0,0	PAKISTAN	5,4	BRASILIEN	3,4	NEUSEELAND	2,4
SINGAPUR	0,1	BANGLADESH	0,2	PARAGUAY	0,0	AUSTR.-OZ.	2,5
INDONESIEN	0,2	AFGHANISTAN	0,2	URUGUAY	0,0	ZUS.	13,0
PHILIPPINEN	0,0	INDIEN	8,2	ARGENTINIEN	1,4		
HONGKONG	8,4	SRI LANKA	0,0	KOLUMBIEN	1,5	01 GETREIDE	
CHINA,TAIWAN	1,1	BIRMA	0,0	ECUADOR	1,4	AUSTRALIEN	0,0
JAPAN	21,2	THAILAND	3,6	PERU	0,7	AUSTR.-OZ.	0,0
KOREA,S-	5,6	MALAYSIA	0,4	BOLIVIEN	0,6	ZUS.	0,0
ASIEN	200,5	SINGAPUR	4,8	CHILE	0,6		
ZUS.	501,9	INDONESIEN	0,2	AMERIKA	266,5		
		PHILIPPINEN	0,4	ZYPERN	0,1		

6 GUETERVERKEHR JAHR 1978

6.5 VERFLECHTUNG NACH GUETERHAUPTGRUPPEN

IM VERKEHR MIT GEBIETEN AUSSERHALB DES BUNDESGBIETES

EMPFANG NACH HERKUNFTSLAENDERN UND ENDZIELFLUGPLAETZEN

TONNEN

ENDZIELFLUGPLATZ NR. GUETERHAUPTGRUPPE HERKUNFTSLAND	MENGE	ENDZIELFLUGPLATZ NR. GUETERHAUPTGRUPPE HERKUNFTSLAND	MENGE	ENDZIELFLUGPLATZ NR. GUETERHAUPTGRUPPE HERKUNFTSLAND	MENGE	ENDZIELFLUGPLATZ NR. GUETERHAUPTGRUPPE HERKUNFTSLAND	MENGE
BREMEN							
03 FRUECHTE,GEMUESE		09 PFL.U.TIER.ROHST.ANG		13 AND.GENUSSMITTEL U.A		14 FLEISCH,EIER,MILCH	
DAENEMARK	0,0	RUMAENIEN	0,1	KENIA	3,2	KOREA,S-	0,0
GR BRITANN	0,1	EUROPA	47,7	TANSANIA	0,0	ASIEN	7,0
NIEDERLANDE	0,1			MALAWI	0,1		
FRANKREICH	0,1	TUNESIEN	0,8	MAURITIUS	0,0	NEUSEELAND	0,0
SPANIEN	2,6	ELFENBEIN-K	1,4	SUEDAFRIKA	0,8	AUSTR.-OZ.	0,0
ITALIEN	0,0	ZAIRE	0,1	AFRIKA	4,3		
TUERKEI	23,9	AEGYPTEN	0,0			ZUS.	167,6
UNGARN	0,0	KENIA	1,4	KANADA	0,1		
TSCHECHOSLOW	0,0	SUEDAFRIKA	0,0	VER STAAT O	0,5	16 GETREIDE U.AE.ERZGN.	
EUROPA	26,8	AFRIKA	3,8	VER STAAT W	0,4	DAENEMARK	0,0
				MEXIKO	0,0	GR BRITANN	0,2
TUNESIEN	0,0	VER STAAT O	0,6	GUATEMALA	0,0	IRLAND	0,0
ALGERIEN	0,1	VER STAAT W	0,9	HONDURAS REP	0,0	FRANKREICH	0,0
GHANA	3,8	MEXIKO	0,0	DOMINIK REP	0,0	SPANIEN	0,0
KENIA	37,8	BRASILIEN	0,0	BRASILIEN	0,8	ITALIEN	0,0
SUEDAFRIKA	0,0	KOLUMBIEN	0,5	PARAGUAY	0,0	GRIECHENLAND	0,0
AFRIKA	41,8	CHILE	0,1	ARGENTINIEN	0,2	JUGOSLAWIEN	0,0
		AMERIKA	2,0	KOLUMBIEN	0,0	UNGARN	0,0
VER STAAT O	0,0	ISRAEL	1,7	ECUADOR	0,1	RUMAENIEN	0,0
MEXIKO	5,5	PAKISTAN	0,0	CHILE	0,0	POLEN	0,0
BRASILIEN	0,0	INDIEN	0,9	AMERIKA	2,2	EUROPA	0,3
CHILE	0,5	SRI LANKA	0,1			SUEDAFRIKA	0,0
AMERIKA	6,1	THAILAND	9,3	LIBANON	0,0	AFRIKA	0,0
LIBANON	0,0	SINGAPUR	3,9	ISRAEL	0,0		
ISRAEL	0,8	INDONESIEN	0,2	JORDANIEN	0,1	VER STAAT W	0,0
SYRIEN	0,1	PHILIPPINEN	0,0	SYRIEN	0,1	MEXIKO	0,0
INDIEN	0,1	HONGKONG	0,1	IRAN	0,0	CHILE	0,0
CHINA,TAIWAN	0,2	CHINA,TAIWAN	0,0	INDIEN	0,6	AMERIKA	0,0
JAPAN	0,0	JAPAN	3,5	SRI LANKA	0,2		
ASIEN	1,2	KOREA,S-	0,0	THAILAND	0,1	INDIEN	0,0
ZUS.	75,9	CHINA VR	0,5	SINGAPUR	0,0	PHILIPPINEN	0,0
		ASIEN	20,2	INDONESIEN	0,1	HONGKONG	0,0
04 TEXTILE ROHSTOFFE		AUSTRALIEN	0,0	PHILIPPINEN	0,3	CHINA,TAIWAN	0,0
DAENEMARK	0,0	NEUSEELAND	0,1	HONGKONG	0,0	JAPAN	0,0
GR BRITANN	0,1	AUSTR.-OZ.	0,1	CHINA,TAIWAN	0,0	KOREA,S-	0,0
FRANKREICH	0,4			JAPAN	0,3	ASIEN	0,1
PORTUGAL	0,0	ZUS.	73,6	KOREA,S-	0,9		
SCHWEIZ	0,0			CHINA VR	0,1	NEUSEELAND	0,0
OESTERREICH	0,1	12 GETRAENKE		ASIEN	3,0	AUSTR.-OZ.	0,0
EUROPA	0,6	DAENEMARK	0,0	NEUSEELAND	0,0	ZUS.	0,4
		GR BRITANN	0,1	AUSTR.-OZ.	0,0		
AEGYPTEN	0,0	FRANKREICH	0,5			17 FUTTERMITTEL	
AFRIKA	0,0	SPANIEN	0,1	ZUS.	19,6	DAENEMARK	0,1
VER STAAT O	0,1	PORTUGAL	0,1	14 FLEISCH,EIER,MILCH		GR BRITANN	0,5
UNGARN	0,0	FINNLAND	0,0	FINNLAND	0,0	NIEDERLANDE	0,0
MEXIKO	0,0	NORWEGEN	0,0	NORWEGEN	0,0	FRANKREICH	0,0
CHILE	0,0	DAENEMARK	0,5	DAENEMARK	0,5	OESTERREICH	0,0
AMERIKA	0,1	GR BRITANN	1,5	GR BRITANN	1,5	ITALIEN	0,0
		EUROPA	1,1	IRLAND	0,5	GRIECHENLAND	0,0
IRAN	0,0	SUEDAFRIKA	0,2	IRLAND	0,2	EUROPA	0,7
AFGHANISTAN	0,0	AFRIKA	0,2	NIEDERLANDE	0,0		
INDIEN	1,1	VER STAAT O	0,0	FRANKREICH	3,4	VER STAAT O	0,1
THAILAND	0,0	VER STAAT W	0,0	SPANIEN	0,1	VER STAAT W	0,1
KOREA,S-	0,1	URUGUAY	0,0	PORTUGAL	0,0	PARAGUAY	0,0
ASIEN	1,2	CHILE	0,0	OESTERREICH	0,0	BOLIVIEN	0,1
		AMERIKA	0,0	ITALIEN	0,0	CHILE	0,0
AUSTRALIEN	0,0	INDONESIEN	0,0	GRIECHENLAND	0,0	AMERIKA	0,3
AUSTR.-OZ.	0,0	CHINA,TAIWAN	0,3	TUERKEI	0,3		
ZUS.	2,0	ASIEN	0,3	RUMAENIEN	0,2	IRAN	0,0
				EUROPA	6,8	CHINA,TAIWAN	0,0
05 HOLZ UND KORK		AUSTRALIEN	0,0	GHANA	0,0	ASIEN	0,0
FINNLAND	0,1	AUSTR.-OZ.	0,0	NIGERIA	0,1	ZUS.	1,0
SCHWEDEN	0,1			KENIA	0,0		
SPANIEN	0,0	ZUS.	1,7	SUEDAFRIKA	0,0	18 OELSAATEN,FETTE ANG.	
EUROPA	0,2			AFRIKA	0,1	NIEDERLANDE	0,1
		13 AND.GENUSSMITTEL U.A				FRANKREICH	0,2
VER STAAT O	0,0	FINNLAND	0,0	KANADA	98,3	SPANIEN	0,0
AMERIKA	0,0	SCHWEDEN	0,0	VER STAAT O	51,5	OESTERREICH	0,1
		NORWEGEN	0,1	VER STAAT W	2,7	EUROPA	0,4
CHINA,TAIWAN	0,0	DAENEMARK	1,4	ARGENTINIEN	0,3		
ASIEN	0,0	GR BRITANN	1,7	KOLUMBIEN	0,4	VER STAAT O	0,0
ZUS.	0,3	NIEDEPLANDE	0,1	PERU	0,2	AMERIKA	0,0
		BELGIEN	0,2	CHILE	0,3		
09 PFL.U.TIER.ROHST.ANG		FRANKREICH	1,8	AMERIKA	153,7	ISRAEL	0,0
FINNLAND	0,1	SPANIEN	0,1			INDIEN	0,4
SCHWEDEN	0,0	PORTUGAL	0,0	ISRAEL	0,0	PHILIPPINEN	0,0
NORWEGEN	0,0	SCHWEIZ	0,1	IRAN	0,0	ASIEN	0,4
DAENEMARK	1,2	OESTERREICH	0,0	PAKISTAN	0,0		
GR BRITANN	1,4	ITALIEN	0,8	BANGLADESH	0,0	ZUS.	0,9
IRLAND	0,0	GRIECHENLAND	0,5	INDIEN	0,0		
NIEDERLANDE	0,0	TUERKEI	1,9	SRI LANKA	0,0	32 KRAFTSTOFFE,HEIZOEL	
FRANKREICH	0,7	JUGOSLAWIEN	0,2	THAILAND	0,4	GR BRITANN	0,1
SPANIEN	38,0	UNGARN	0,0	MALAYSIA	0,0	EUROPA	0,1
PORTUGAL	0,0	RUMAENIEN	0,1	SINGAPUR	5,4		
ITALIEN	1,6	BULGARIEN	0,1	INDONESIEN	0,5	VER STAAT O	0,1
GRIECHENLAND	4,3	POLEN	0,4	PHILIPPINEN	0,1	AMERIKA	0,1
TUERKEI	0,1	SOWJETUNION	0,2	HONGKONG	0,3		
JUGOSLAWIEN	0,2	EUROPA	10,0	CHINA,TAIWAN	0,0		
UNGARN	0,1	ALGERIEN	0,1	JAPAN	0,2		

6 GUETERVERKEHR JAHR 1978

6.5 VERFLECHTUNG NACH GUETERHAUPTGRUPPEN

IM VERKEHR MIT GEBIETEN AUSSERHALB DES BUNDESGBIETES

EMPFANG NACH HERKUNFTSLAENDERN UND ENDZIELFLUGPLAETZEN

ENDZIELFLUGPLATZ NR. GUETERHAUPTGRUPPE HERKUNFTSLAND		ENDZIELFLUGPLATZ NR. GUETERHAUPTGRUPPE HERKUNFTSLAND		ENDZIELFLUGPLATZ NR. GUETERHAUPTGRUPPE HERKUNFTSLAND		ENDZIELFLUGPLATZ NR. GUETERHAUPTGRUPPE HERKUNFTSLAND		MENGE
MENGE NR.		MENGE NR.		MENGE NR.		MENGE NR.		
BREMEN		BREMEN		BREMEN		BREMEN		
32 KRAFTSTOFFE, HEIZOEL		55 ROHRE, GIESSEREIERZGN		81 CHEM.-GRUNDSTOFFE U.A.		91 FAHRZEUGE		
SRI LANKA	0,0	SAUDIARAB	0,8	SUEDAFRIKA	0,0	ITALIEN	1,8	
ASIEN	0,0	ASIEN	0,8	AFRIKA	0,0	GRIECHENLAND	1,8	
ZUS.	0,2	NEUSEELAND	0,0	VER STAAT O	0,4	TUERKEI	0,0	
		AUSTR.-OZ.	0,0	VER STAAT W	0,2	JUGOSLAWIEN	0,0	
33 NATUR-, RAFFINIEREGAS		ZUS.	2,8	ARGENTINIEN	0,0	POLEN	0,1	
GR BRITANN	0,2			AMERIKA	0,6	EUROPA	91,8	
EUROPA	0,2	56 NE-METALLE, -HALBZEUG		MALAYSIA	0,0	TUNESIEN	0,1	
VER STAAT O	0,0	DAENEMARK	0,1	SINGAPUR	0,0	SENEGAL	0,0	
VER STAAT W	0,1	GR BRITANN	0,4	ASIEN	0,0	GHANA	0,1	
AMERIKA	0,1	FRANKREICH	0,0	ZUS.	1,0	KENIA	0,1	
ZUS.	0,3	SCHWEIZ	0,0			SUEDAFRIKA	0,2	
		ITALIEN	0,2	83 BENZOL, TEER U.A.E.		AFRIKA	0,4	
34 MINERALOELERZGN. ANG.		JUGOSLAWIEN	0,0	GR BRITANN	0,0	KANADA	1,5	
DAENEMARK	0,0	UNGARN	0,0	ITALIEN	0,0	VER STAAT O	56,2	
GR BRITANN	0,1	EUROPA	0,8	EUROPA	0,1	VER STAAT W	3,2	
NIEDERLANDE	0,0	SUEDAFRIKA	1,0	ZUS.	0,1	MEXIKO	0,1	
FRANKREICH	0,2	AFRIKA	1,0			BELIZE	0,0	
SPANIEN	0,0	KANADA	1,9	84 ZELLSTOFF, ALTPAPIER		PANAMA	0,0	
EUROPA	0,3	VER STAAT O	4,2	BANGLADESH	0,0	JAMAICA	2,6	
AEGYPTEN	0,0	VER STAAT W	0,3	ASIEN	0,0	CURACAO	0,1	
AFRIKA	0,0	AMERIKA	6,4	ZUS.	0,0	TRINID.-U.TOB	0,0	
VER STAAT O	0,4	ISRAEL	0,2			SURINAM	0,1	
AMERIKA	0,4	INDIEN	3,7	89 AND.-CHEM. ERZEUGNISSE		BRASIL IEN	1,9	
		THAILAND	0,0	SCHWEDEN	0,0	ARGENTINIEN	0,1	
SRI LANKA	0,0	KOREA, S-	0,0	NORWEGEN	0,0	ECUADOR	0,0	
ASIEN	0,0	ASIEN	3,9	DAENEMARK	1,0	PERU	0,0	
ZUS.	0,8	ZUS.	12,1	GR BRITANN	13,5	AMERIKA	65,7	
				IRLAND	0,1	ZYPERN	0,1	
41 EISENERZE		61 SAND, KIES, BIMS, TON		NIEDERLANDE	2,0	KUWAIT	0,0	
VER STAAT O	0,0	GHANA	0,0	BELGIEN	0,2	BAHREIN	0,2	
AMERIKA	0,0	AFRIKA	0,0	FRANKREICH	2,8	SAUDIARAB	0,0	
ZUS.	0,0	ZUS.	0,0	SPANIEN	0,5	V.A.-EMIRATE	0,8	
				SCHWEIZ	0,1	INDIEN	0,1	
45 NE-METALLERZE		62 SALZ, SCHWEFEL, -KIES		OESTERREICH	0,2	THAILAND	0,1	
VER STAAT O	0,5	BELGIEN	0,1	ITALIEN	1,0	SINGAPUR	0,5	
AMERIKA	0,5	EUROPA	0,1	JUGOSLAWIEN	0,0	HONGKONG	0,0	
ZUS.	0,5	ZUS.	0,1	TSCHECHOSLOW	0,0	CHINA, TAIWAN	0,1	
				RUMAENIEN	0,1	JAPAN	10,2	
52 STAHLHALBZEUG		63 AND.-STEINF. U.ERDEN		BULGARIEN	0,0	KOREA, S-	0,1	
SCHWEDEN	1,0	SCHWEDEN	0,0	EUROPA	21,6	ASIEN	12,0	
DAENEMARK	0,1	GR BRITANN	0,0	AEGYPTEN	0,0	AUSTRALIEN	1,6	
GR BRITANN	0,1	BELGIEN	0,3	SUEDAFRIKA	0,0	NEUSEELAND	0,1	
SPANIEN	0,0	SPANIEN	0,0	AFRIKA	0,0	AUSTR.-OZ.	1,7	
OESTERREICH	0,1	EUROPA	0,3	ZUS.	171,6			
EUROPA	1,3	SUEDAFRIKA	0,0					
VER STAAT O	0,2	AFRIKA	0,0	KANADA	0,1	92 LANDMASCHINEN		
BRASIL IEN	0,1	INDIEN	0,0	VER STAAT O	24,4	GR BRITANN	0,1	
AMERIKA	0,3	ASIEN	0,0	VER STAAT W	1,8	NIEDERLANDE	0,0	
IRAK	0,2	64 ZEMENT, KALK		MEXIKO	0,0	FRANKREICH	0,0	
INDIEN	0,0	GR BRITANN	0,0	BRASIL IEN	0,0	PORTUGAL	0,0	
JAPAN	4,3	EUROPA	0,0	ECUADOR	0,0	EUROPA	0,2	
KOREA, S-	0,0	ZUS.	0,4	CHILE	0,0	KANADA	0,1	
ASIEN	4,5			AMERIKA	26,3	VER STAAT O	0,2	
ZUS.	6,2	69 AND.-MIN. BAUSTOFFE		ISRAEL	0,1	AMERIKA	0,4	
		DAENEMARK	0,0	IRAN	0,0	ZUS.	0,5	
53 STAB-, FORMSTAHL U.A.		GR BRITANN	0,0	INDIEN	1,5			
GR BRITANN	0,0	BELGIEN	0,0	SRI LANKA	0,0	93 EL.-ERZGN., MASCHINEN		
EUROPA	0,0	FRANKREICH	0,0	SINGAPUR	0,1	FINNLAND	3,2	
ZUS.	0,0	SPANIEN	0,0	INDONESIA IEN	0,0	SCHWEDEN	10,1	
		PORTUGAL	0,1	PHILIPP IEN	0,1	NORWEGEN	6,4	
54 STAHLBLECH, BANDSTAHL		POLEN	0,0	HONGKONG	0,1	DAENEMARK	7,8	
JUGOSLAWIEN	0,1	SOWJETUNION	0,0	CHINA, TAIWAN	0,0	GR BRITANN	95,3	
EUROPA	0,1	EUROPA	0,2	JAPAN	0,1	IRLAND	1,5	
ZUS.	0,1			KOREA, S-	0,0	NIEDERLANDE	5,9	
				ASIEN	2,0	BELGIEN	7,0	
55 ROHRE, GIESSEREIERZGN		SRI LANKA	0,0	NEUSEELAND	0,0	LUXEMBURG	0,0	
FINNLAND	0,0	JAPAN	0,0	AUSTR.-OZ.	0,0	FRANKREICH	16,1	
SCHWEDEN	0,0	KOREA, S-	0,0	ZUS.	49,9	SPANIEN	2,9	
GR BRITANN	1,4	ASIEN	0,1			PORTUGAL	0,1	
NIEDERLANDE	0,0	ZUS.	0,3	91 FAHRZEUGE		MALTA	0,4	
FRANKREICH	0,0	81 CHEM.-GRUNDSTOFFE U.A.		FINNLAND	0,0	SCHWEIZ	6,1	
OESTERREICH	0,0	DAENEMARK	0,0	SCHWEDEN	9,1	OESTERREICH	2,8	
EUROPA	1,5	GR BRITANN	0,3	NORWEGEN	4,0	ITALIEN	18,7	
VER STAAT O	0,4	NIEDERLANDE	0,0	DAENEMARK	5,5	GRIECHENLAND	1,2	
VER STAAT W	0,1	FRANKREICH	0,0	GR BRITANN	44,8	TUERKEI	0,4	
ARUBA	0,0	EUROPA	0,3	IRLAND	0,1	JUGOSLAWIEN	0,4	
AMERIKA	0,5			NIEDERLANDE	5,3	UNGARN	1,2	
				BELGIEN	2,1	TSCHECHOSLOW	0,1	
				LUXEMBURG	0,0	RUMAENIEN	0,1	
				FRANKREICH	12,4	POLEN	0,5	
				SPANIEN	0,7	SOWJETUNION	3,9	
				PORTUGAL	0,0	EUROPA	192,0	
				GIBRALTAR	0,1	TUNESIEN	0,3	
				SCHWEIZ	3,7	MAROKKO	0,3	
				OESTERREICH	0,0	LIBERIA	0,0	

6 GUETERVERKEHR JAHR 1978

6.5 VERFLECHTUNG NACH GUETERHAUPTGRUPPEN

IM VERKEHR MIT GEBIETEN AUSSERHALB DES BUNDESGBIETES

EMPFANG NACH HERKUNFTSLAENDERN UND ENDZIELFLUGPLAETZEN

TONNEN

ENDZIELFLUGPLATZ NR. GUETERHAUPTGRUPPE HERKUNFTSLAND	MENGE	ENDZIELFLUGPLATZ NR. GUETERHAUPTGRUPPE HERKUNFTSLAND	MENGE	ENDZIELFLUGPLATZ NR. GUETERHAUPTGRUPPE HERKUNFTSLAND	MENGE	ENDZIELFLUGPLATZ NR. GUETERHAUPTGRUPPE HERKUNFTSLAND	MENGE
BREMEN							
93 EL-ERZGN.-MASCHINEN		94 EBM-WAREN U.A.		96 LEDER-U.TEXTILWAREN		97 SONSTIGE WAREN ANG.	
ELFENBEIN-K	0,4	GUATEMALA	0,0	RUMAENIEN	0,0	ALGERIEN	0,2
GHANA	0,0	ECUADOR	0,2	POLEN	0,1	MAROKKO	0,0
NIGERIA	0,3	AMERIKA	38,7	SOWJETUNION	5,3	MAURETANIEN	0,0
KAMERUN	0,0			EUROPA	250,7	SENEGAL	0,0
AERU-GUIN RP	0,1	IRAN	0,0	TUNESIEN	5,0	SIERRA LEONE	0,0
ZAIRE	0,1	BAHREIN	0,1	ALGERIEN	0,0	LIBERIA	0,0
AEGYPTEN	0,1	SAUDIARAB	0,0	MAROKKO	1,3	ELFENBEIN-K	0,0
KENIA	0,1	INDIEN	13,2	SIERRA LEONE	0,0	GHANA	0,0
SAMBIA	0,0	THAILAND	0,0	NIGERIA	0,0	NIGERIA	0,1
MALAWI	0,1	MALAYSIA	0,0	AEGYPTEN	0,0	ZAIRE	0,1
SUEDAFRIKA	0,9	PHILIPPINEN	0,0	KENIA	0,0	ANGOLA	0,0
AFRIKA	2,6	HONGKONG	0,1	MAURITIUS	2,2	AEGYPTEN	0,3
		CHINA,TAIWAN	0,1	SUEDAFRIKA	0,1	SUDAN	0,1
KANADA	7,8	JAPAN	0,4	AFRIKA	8,6	KENIA	2,4
VER STAAT O	127,3	KOREA,S-	0,1			SAMBIA	0,1
VER STAAT W	25,9	ASIEN	14,0	KANADA	0,2	MOSAMBIK	0,0
MEXIKO	0,9	AUSTRALIEN	0,0	VER STAAT O	21,7	SUEDAFRIKA	1,8
GUATEMALA	0,0	AUSTR.-OZ.	0,0	MEXIKO	0,4	AFRIKA	5,5
EL SALVADOR	0,1	ZUS.	69,0	VER STAAT W	0,4		
NICARAGUA	0,0			MEXIKO	0,2	KANADA	6,0
COSTA RICA	0,0	95 GLAS-U.A.MIN-WAREN		GUATEMALA	0,6	VER STAAT O	39,2
ARUBA	0,0	SCHWEDEN	0,0	BELIZE	0,7	VER STAAT W	17,5
TRINID.-U.TOB	0,0	DAENEMARK	0,5	EL SALVADOR	0,1	MEXIKO	0,5
VENEZUELA	0,0	GR BRITANN	3,7	WESTINDIEN	0,0	GUATEMALA	0,2
BRASILIEN	1,3	NIEDERLANDE	0,1	BRASILIEN	0,2	HONDURAS REP	0,0
PARAGUAY	0,0	BELGIEN	0,1	URUGUAY	27,3	EL SALVADOR	0,0
URUGUAY	0,0	FRANKREICH	0,1	ARGENTINIEN	1,5	NICARAGUA	0,0
ARGENTINIEN	0,0	SPANIEN	0,2	KOLUMBIEN	0,1	COSTA RICA	0,0
KOLUMBIEN	0,4	PORTUGAL	0,2	ECUADOR	0,0	PANAMA	0,0
ECUADOR	0,0	SCHWEIZ	0,1	PERU	0,0	JAMAICA	0,0
BOLIVIEN	0,1	ITALIEN	0,1	CHILE	0,0	WESTINDIEN	0,0
CHILE	0,0	TUERKEI	0,0	AMERIKA	52,9	ARUBA	0,0
AMERIKA	163,9	RUMAENIEN	0,0	LIBANON	3,1	CURACAO	0,0
ZYPERN	0,0	POLEN	0,0	ISRAEL	0,6	TRINID.-U.TOB	0,1
LIBANON	0,0	SOWJETUNION	0,0	IRAK	1,6	VENEZUELA	0,0
ISRAEL	1,2	EUROPA	5,1	IRAN	9,8	BRASILIEN	0,3
JORDANIEN	0,0			KUWAIT	0,4	URUGUAY	0,1
IRAK	0,3	GHANA	0,0	BAHREIN	0,2	ARGENTINIEN	0,0
IRAN	0,1	TANSANIA	0,0	V.A.EMIRATE	0,6	KOLUMBIEN	0,0
KUWAIT	0,1	SUEDAFRIKA	0,1	PAKISTAN	12,9	ECUADOR	0,3
BAHREIN	0,1	AFRIKA	0,1	AFGHANISTAN	0,1	PERU	1,0
KATAR	0,0			INDIEN	131,5	BOLIVIEN	5,0
SAUDIARAB	0,1	KANADA	2,9	NEPAL	0,0	CHILE	0,1
V.A.EMIRATE	0,2	VER STAAT O	1,8	SRI LANKA	0,2	AMERIKA	70,4
PAKISTAN	0,1	VER STAAT W	0,8	THAILAND	0,8	ZYPERN	0,0
INDIEN	3,2	VENEZUELA	0,0	MALAYSIA	0,1	LIBANON	0,0
BIRMA	0,3	BRASILIEN	0,0	SINGAPUR	0,1	ISRAEL	1,9
THAILAND	3,1	URUGUAY	0,0	INDONESIEN	0,0	JORDANIEN	0,2
MALAYSIA	0,0	ARGENTINIEN	0,0	PHILIPPINEN	0,1	SYRIEN	0,0
SINGAPUR	0,2	BOLIVIEN	0,0	HONGKONG	19,0	IRAK	2,2
PHILIPPINEN	0,0	AMERIKA	5,4	CHINA,TAIWAN	1,9	IRAN	0,1
HONGKONG	2,4	ISRAEL	0,1	JAPAN	9,2	KUWAIT	0,4
CHINA,TAIWAN	4,9	V.A.EMIRATE	0,0	KOREA,S-	14,2	KATAR	0,0
JAPAN	26,6	INDIEN	0,6	CHINA VR	0,4	SAUDIARAB	2,3
KOREA,S-	0,4	SRI LANKA	0,0	ASIEN	206,6	OMAN	0,0
ASIEN	43,5	THAILAND	0,1	AUSTRALIEN	0,4	V.A.EMIRATE	0,8
		SINGAPUR	0,0	NEUSEELAND	0,0	PAKISTAN	1,0
AUSTRALIEN	0,4	HONGKONG	0,1	AUSTR.-OZ.	0,4	BANGLADESH	0,1
NEUSEELAND	0,2	CHINA,TAIWAN	0,2	ZUS.	519,2	AFGHANISTAN	0,4
AUSTR.-OZ.	0,6	JAPAN	0,2			INDIEN	17,6
ZUS.	402,7	KOREA,S-	0,0	97 SONSTIGE WAREN ANG.		SRI LANKA	0,1
94 EBM-WAREN U.A.		ASIEN	1,4	FINNLAND	1,5	THAILAND	1,3
FINNLAND	0,2	AUSTRALIEN	0,0	SCHWEDEN	1,4	MALAYSIA	0,1
SCHWEDEN	0,4	AUSTR.-OZ.	0,0	NORWEGEN	2,0	SINGAPUR	1,1
NORWEGEN	0,9	ZUS.	12,1	DAENEMARK	3,6	INDONESIEN	0,2
DAENEMARK	0,4			GR BRITANN	49,7	PHILIPPINEN	0,4
GR BRITANN	9,8	96 LEDER-U.TEXTILWAREN		IRLAND	0,8	HONGKONG	4,0
IRLAND	0,0	FINNLAND	0,3	NIEDERLANDE	3,4	CHINA,TAIWAN	3,5
NIEDERLANDE	0,0	SCHWEDEN	1,5	BELGIEN	3,3	JAPAN	19,5
BELGIEN	0,3	NORWEGEN	0,1	LUXEMBURG	0,0	KOREA,S-	0,5
LUXEMBURG	0,2	DAENEMARK	1,4	FRANKREICH	16,0	CHINA VR	0,0
FRANKREICH	1,7	GR BRITANN	36,7	SPANIEN	2,5	ASIEN	57,5
SPANIEN	0,0	IRLAND	0,6	PORTUGAL	3,0	AUSTRALIEN	0,6
SCHWEIZ	0,1	NIEDERLANDE	0,2	MALTA	0,0	NEUSEELAND	0,0
OESTERREICH	0,1	BELGIEN	2,4	GIBRALTAR	0,0	AUSTR.-OZ.	0,6
ITALIEN	0,8	LUXEMBURG	0,0	SCHWEIZ	3,3	ZUS.	237,2
GRIECHENLAND	0,4	FRANKREICH	15,2	OESTERREICH	1,0		
TUERKEI	0,2	SPANIEN	5,0	ITALIEN	4,1	99 BES-TRANSPORTGUETER	
RUMAENIEN	0,0	PORTUGAL	52,7	GRIECHENLAND	2,8	FINNLAND	0,4
SOWJETUNION	0,4	MALTA	0,1	TUERKEI	0,5	SCHWEDEN	0,9
EUROPA	15,8	SCHWEIZ	1,5	JUGOSLAWIEN	0,6	NORWEGEN	0,8
SENEGAL	0,3	OESTERREICH	2,7	UNGARN	1,2	DAENEMARK	2,1
NIGERIA	0,1	ITALIEN	15,2	TSCHECOSLOW	0,0	GR BRITANN	23,6
SUEDAFRIKA	0,2	GRIECHENLAND	87,9	RUMAENIEN	0,9	IRLAND	0,3
AFRIKA	0,6	TUERKEI	20,2	BULGARIEN	0,1	NIEDERLANDE	3,1
KANADA	0,0	JUGOSLAWIEN	0,2	POLEN	0,2	BELGIEN	2,4
VER STAAT O	31,1	UNGARN	0,4	SOWJETUNION	1,3	LUXEMBURG	0,0
VER STAAT W	7,4	TSCHECOSLOW	0,8	EUROPA	103,2	FRANKREICH	9,2
				TUNESIEN	0,2	SPANIEN	3,9
						PORTUGAL	0,8

6 GUETERVERKEHR JAHR 1978

6.5 VERFLECHTUNG NACH GUETERHAUPTGRUPPEN

IM VERKEHR MIT GEBIETEN AUSSERHALB DES BUNDESGBIETES

EMPFANG NACH HERKUNFTSLAENDERN UND ENDZIELFLUGPLAETZEN

ENDZIELFLUGPLATZ NR. GUETERHAUPTGRUPPE HERKUNFTSLAND		ENDZIELFLUGPLATZ NR. GUETERHAUPTGRUPPE HERKUNFTSLAND		ENDZIELFLUGPLATZ NR. GUETERHAUPTGRUPPE HERKUNFTSLAND		ENDZIELFLUGPLATZ NR. GUETERHAUPTGRUPPE HERKUNFTSLAND		MENZE	
MENZE		MENZE		MENZE		MENZE		MENZE	
BREMEN		BREMEN		DUESSELDORF		DUESSELDORF			
99 BES. TRANSPORTGUETER		99 BES. TRANSPORTGUETER		01 GETREIDE		05 HOLZ UND KORK			
MALTA	0,0	CHINA VR	0,1	ELFENBEIN-K	1,4	ITALIEN	0,0		
GIBRALTAR	0,0	ASIEN	76,3	AFRIKA	1,4	EUROPA	0,0		
SCHWEIZ	0,4	AUSTRALIEN	0,9	IRAN	0,1	SUEDAFRIKA	0,0		
OESTERREICH	0,2	NEUSEELAND	0,1	KOREA,S-	0,0	AFRIKA	0,0		
ITALIEN	4,0	AUSTR.-OZ.	1,1	ASIEN	0,1	VER STAAT O	0,4		
GRIECHENLAND	0,7	ZUS.	271,5	ZUS.	1,7	AMERIKA	0,4		
TUERKEI	0,6	BREMEN		02 KARTOFFELN		SINGAPUR	0,0		
JUGOSLAWIEN	0,5	INSG.	2 114,4	VER STAAT O	0,0	ASIEN	0,0		
UNGARN	0,1	DUESSELDORF		AMERIKA	0,0	ZUS.	0,5		
TSCHECHOSLOW	2,3	00 LEBENDE TIERE		ZUS.	0,0				
RUMAENIEN	0,6	FINNLAND	0,1	03 FRUECHTE,GEMUESE		09 PFL.U.TIER-ROHSTANG			
BULGARIEN	0,2	SCHWEDEN	0,0	DAENEMARK	2,4	FINNLAND	2,3		
POLEN	0,1	NORWEGEN	0,0	GR BRITANN	0,1	SCHWEDEN	0,2		
SOWJETUNION	1,2	DAENEMARK	0,6	NIEDERLANDE	0,0	DAENEMARK	49,5		
EUROPA	58,4	GR BRITANN	29,3	BELGIEN	0,0	GR BRITANN	14,4		
LIBYEN	0,3	IRLAND	8,6	FRANKREICH	1,9	IRLAND	4,9		
ALGERIEN	0,1	NIEDERLANDE	0,2	SPANIEN	31,8	NIEDERLANDE	0,3		
MAROKKO	0,2	BELGIEN	0,6	PORTUGAL	0,0	BELGIEN	9,8		
SENEGAL	0,3	FRANKREICH	1,9	SCHWEIZ	0,0	FRANKREICH	39,5		
SIERRA LEONE	0,0	SPANIEN	0,2	OESTERREICH	10,7	SPANIEN	63,3		
LIBERIA	0,3	MALTA	0,1	ITALIEN	2,8	PORTUGAL	23,5		
ELFENBEIN-K	0,1	SCHWEIZ	0,2	GRIECHENLAND	44,8	SCHWEIZ	1,9		
GHANA	0,1	OESTERREICH	0,2	TUERKEI	67,1	OESTERREICH	1,2		
NIGERIA	5,3	ITALIEN	1,6	JUGOSLAWIEN	0,0	ITALIEN	30,6		
KAMERUN	0,4	GRIECHENLAND	0,1	UNGARN	0,1	GRIECHENLAND	34,1		
ZENT AF REP	0,0	TUERKEI	0,1	TSCHECHOSLOW	0,3	TUERKEI	1,3		
ZAIRE	0,5	UNGARN	0,3	EUROPA	162,0	JUGOSLAWIEN	1,3		
AEGYPTEN	1,3	TSCHECHOSLOW	1,4	SENEGAL	1,6	UNGARN	0,1		
SUDAN	0,3	SOWJETUNION	0,1	ELFENBEIN-K	2,4	RUMAENIEN	4,5		
AETHIOPIEN	0,7	EUROPA	45,7	AEGYPTEN	30,6	BULGARIEN	0,1		
SOMALIA	0,1	TUNESIEN	0,1	KENIA	45,0	POLEN	0,1		
KENIA	0,8	MAROKKO	0,0	SUEDAFRIKA	50,3	SOWJETUNION	0,1		
TANSANIA	0,2	SENEGAL	10,7	AFRIKA	129,9	EUROPA	282,8		
SAMBIA	1,8	GHANA	1,1	KANADA	0,0	TUNESIEN	2,4		
MALAWI	0,5	NIGERIA	0,3	VER STAAT O	0,3	SENEGAL	0,5		
RHODESIEN	0,1	ZAIRE	0,2	VER STAAT W	0,0	ELFENBEIN-K	110,2		
MAURITIUS	0,0	KENIA	0,5	MEXIKO	78,5	GHANA	2,2		
SUEDAFRIKA	2,3	TANSANIA	1,2	KOLUMBIEN	0,0	NIGERIA	0,0		
AFRIKA	15,5	SAMBIA	0,0	CHILE	80,2	AEGYPTEN	0,0		
KANADA	2,0	MALAWI	0,2	AMERIKA	159,1	KENIA	1,7		
VER STAAT O	91,0	RHODESIEN	0,0	ISRAEL	11,2	TANSANIA	0,1		
VER STAAT W	17,1	SUEDAFRIKA	1,6	IRAN	0,0	SUEDAFRIKA	304,9		
MEXIKO	0,6	AFRIKA	16,0	PAKISTAN	0,2	AFRIKA	422,1		
GUATEMALA	0,6	KANADA	7,1	INDIEN	3,6	KANADA	5,5		
EL SALVADOR	0,1	VER STAAT O	15,5	THAILAND	0,0	VER STAAT O	229,0		
NICARAGUA	0,0	VER STAAT W	0,8	SINGAPUR	0,0	VER STAAT W	71,6		
COSTA RICA	0,0	MEXIKO	0,6	PHILIPPINEN	0,0	MEXIKO	2,4		
PANAMA	0,0	COSTA RICA	0,1	CHINA,TAIWAN	0,2	GUATEMALA	1,8		
JAMAICA	0,2	PANAMA	0,1	JAPAN	0,0	HONDURAS REP	0,1		
HAITI REP	0,1	WESTINDIEN	0,1	ASIEN	15,2	JAMAICA	0,8		
DOMINIK REP	0,5	DOMINIK REP	0,0	ZUS.	466,3	WESTINDIEN	0,1		
TRINID.U.TOB	0,0	BRASILIEN	0,0	04 TEXTILE ROHSTOFFE		TRINID.U.TOB	0,1		
VENEZUELA	0,3	PARAGUAY	1,5	DAENEMARK	0,1	VENEZUELA	1,8		
BRASILIEN	1,9	ARGENTINIEN	0,4	GR BRITANN	0,2	BRASILIEN	30,1		
PARAGUAY	0,2	KOLUMBIEN	1,4	IRLAND	0,0	URUGUAY	0,4		
URUGUAY	0,3	ECUADOR	0,7	NIEDERLANDE	0,4	ARGENTINIEN	1,7		
ARGENTINIEN	1,0	PERU	0,5	FRANKREICH	5,2	KOLUMBIEN	195,1		
KOLUMBIEN	1,0	BOLIVIEN	1,8	SPANIEN	0,0	ECUADOR	0,0		
ECUADOR	0,1	CHILE	0,8	SCHWEIZ	0,1	PERU	0,5		
PERU	0,5	AMERIKA	120,2	GRIECHENLAND	0,0	BOLIVIEN	0,0		
BOLIVIEN	1,8	ZYPERN	0,2	TUERKEI	0,1	AMERIKA	540,9		
CHILE	0,8	LIBANON	0,0	EUROPA	6,1	ISRAEL	60,9		
AMERIKA	120,2	ISRAEL	0,2	AFRIKA	5,2	IRAN	2,7		
ZYPERN	0,2	IRAK	0,1	AEGYPTEN	0,0	PAKISTAN	0,4		
LIBANON	0,0	IRAN	0,2	AFRIKA	0,0	INDIEN	1,2		
ISRAEL	0,1	KATAR	0,0	VER STAAT O	13,0	SRI LANKA	0,2		
SYRIEN	0,0	PAKISTAN	0,0	URUGUAY	6,0	BIRMA	0,2		
IRAK	0,4	INDIEN	4,4	ARGENTINIEN	0,0	THAILAND	340,8		
IRAN	5,4	SRI LANKA	0,2	PERU	1,6	MALAYSIA	8,2		
KUWAIT	1,5	THAILAND	3,7	AMERIKA	20,6	SINGAPUR	90,8		
BAHREIN	0,1	MALAYSIA	0,1	ISRAEL	0,7	PHILIPPINEN	0,1		
KATAR	0,0	SINGAPUR	0,7	INDIEN	3,1	HONGKONG	1,4		
SAUDIARAB	3,6	INDONESIEN	1,1	HONGKONG	0,0	CHINA,TAIWAN	0,1		
OMAN	0,1	PHILIPPINEN	0,4	JAPAN	0,7	JAPAN	0,5		
V.A.EMIRATE	0,3	HONGKONG	1,6	ASIEN	4,5	KOREA,S-	0,2		
PAKISTAN	0,1	CHINA,TAIWAN	0,3	ZUS.	31,2	CHINA VR	0,0		
BANGLADESH	0,0	JAPAN	0,5	05 HOLZ UND KORK		ASIEN	507,7		
AFGHANISTAN	0,3	ASIEN	13,5	GR BRITANN	0,0	AUSTRALIEN	5,7		
INDIEN	2,7	AUSTRALIEN	0,0	FRANKREICH	0,0	NEUSEELAND	0,0		
NEPAL	0,8	AUSTR.-OZ.	0,0			AUSTR.-OZ.	5,7		
SRI LANKA	0,0	ZUS.	103,8						
THAILAND	10,3	01 GETREIDE							
MALAYSIA	1,2	FRANKREICH	0,2						
SINGAPUR	1,9	UNGARN	0,0						
INDONESIEN	1,2	EUROPA	0,2						
PHILIPPINEN	0,7								
HONGKONG	2,8								
CHINA,TAIWAN	4,0								
JAPAN	35,2								
KOREA,S-	3,4								

6.5 VERFLECHTUNG NACH GUETERHAUPTGRUPPEN

IM VERKEHR MIT GEBIETEN AUSSERHALB DES BUNDESGBIETES

EMPFANG NACH HERKUNFTSLAENDERN UND ENDDIEZELFLUGPLAETZEN

TONNEN

ENDZIELFLUGPLATZ NR. GUETERHAUPTGRUPPE HERKUNFTSLAND		MENGE	ENDZIELFLUGPLATZ NR. GUETERHAUPTGRUPPE HERKUNFTSLAND		MENGE	ENDZIELFLUGPLATZ NR. GUETERHAUPTGRUPPE HERKUNFTSLAND		MENGE	ENDZIELFLUGPLATZ NR. GUETERHAUPTGRUPPE HERKUNFTSLAND		MENGE	
DUESSELDORF			DUESSELDORF			DUESSELDORF			DUESSELDORF			
11 ZUCKER			13 AND-GENUSSMITTEL U.A			16 GETREIDE U.AE.ERZGN.			21 STEINKOEHLE,-BRIKETT S			
VER STAAT O AMERIKA			0,0	LIBANON		0,0	SCHWEDEN		0,0	VER STAAT O		0,0
			0,0	ISRAEL		0,0	DAENEMARK		0,5	BRASIL IEN		0,0
				IRAK		0,0	GR BRITANN		0,5	AMERIKA		0,0
ZUS.			0,0	IRAN		0,1	IRLAND		1,0			
				V.A.EMIRATE		0,0	BELGIEN		0,0	NEUSEELAND		0,0
12 GETRAENKE				AFGHANISTAN		0,0	FRANKREICH		0,4	AUSTR.-OZ.		0,0
FINNLAND			0,0	INDIEN		1,0	SPANIEN		2,2			
NORWEGEN			0,1	SRI LANKA		0,3	PORTUGAL		0,0	ZUS.		0,1
DAENEMARK			0,0	THAILAND		0,4	SCHWEIZ		0,0			
GR BRITANN			6,3	SINGAPUR		0,0	OESTERREICH		0,1	23 KOKS		
IRLAND			0,0	INDONESIAEN		0,0	ITALIEN		0,0	VER STAAT O		0,0
BELGIEN			0,0	PHILIPPINIEN		0,0	GRIECHENLAND		0,3	AMERIKA		0,0
FRANKREICH			9,7	HONGKONG		0,0	TUERKEI		0,1			
SPANIEN			0,9	JAPAN		0,1	POLEN		0,0			
PORTUGAL			0,1	KOREA,S-		0,0	EUROPA		5,4	ZUS.		0,0
OESTERREICH			0,3	CHINA VR		0,1				32 KRAFTSTOFFE,HEIZOEL		
ITALIEN			0,5	ASIEN		2,0	TUNESIEN		0,0	GR BRITANN		0,4
GRIECHENLAND			0,1				MAROKKO		0,0	BELGIEN		0,0
TUERKEI			0,0	AUSTRALIEN		0,0	SUEDAFRIKA		0,1	FRANKREICH		0,7
JUGOSLAWIEN			0,0	AUSTR.-OZ.		0,0	AFRIKA		0,1	OESTERREICH		0,0
UNGARN			0,0	ZUS.		54,1				ITALIEN		0,0
RUMAENIEN			0,0				VER STAAT O		0,6	EUROPA		1,1
BULGARIEN			0,1	14 FLEISCH,EIER,MILCH			VER STAAT W		0,0			
POLEN			0,1	FINNLAND		0,0	MEXIKO		0,0	VER STAAT O		1,9
EUROPA			18,3	SCHWEDEN		0,3	BRASIL IEN		0,0	AMERIKA		1,9
				NORWEGEN		0,1	ARGENTINIEN		0,0	IRAN		0,0
MAROKKO			0,0	DAENEMARK		5,0	CHILE		0,7	PHILIPPINIEN		0,2
SUEDAFRIKA			0,1	GR BRITANN		24,4	AMERIKA			ASIEN		0,2
AFRIKA			0,1	IRLAND		39,0						
				NIEDERLANDE		0,2	LIBANON		0,0	ZUS.		3,1
KANADA			0,4	BELGIEN		0,4	ISRAEL		0,0			
VER STAAT O			0,3	FRANKREICH		41,2	AFGHANISTAN		0,0	33 NATUR,-RAFFINERIEGAS		
VER STAAT W			0,1	SPANIEN		4,1	INDIEN		0,5	FINNLAND		0,1
TRINID,U.TOB			0,0	PORTUGAL		0,2	THAILAND		0,0	GR BRITANN		0,2
BRASIL IEN			0,1	SCHWEIZ		1,0	SINGAPUR		0,0	IRLAND		0,0
ARGENTINIEN			0,2	ITALIEN		0,2	HONGKONG		0,0	SPANIEN		0,1
CHILE			0,0	GRIECHENLAND		0,0	KOREA,S-		0,0	EUROPA		0,3
AMERIKA			1,2	TUERKEI		2,7	ASIEN		0,4			
				JUGOSLAWIEN		0,0				VER STAAT O		0,5
ISRAEL			0,1	UNGARN		1,2	ZUS.		6,5	VER STAAT W		0,1
IRAN			0,0	SOWJETUNION		0,7				AMERIKA		0,6
INDIEN			0,0	EUROPA		120,6	17 FUTTERMITTEL					
NEPAL			0,0				GR BRITANN		3,1	JAPAN		0,0
SRI LANKA			0,0	SENEGAL		0,9	IRLAND		0,4	ASIEN		0,0
THAILAND			0,0	GHANA		0,0	NIEDERLANDE		0,0			
CHINA,TAIWAN			0,0	BENIN		0,4	FRANKREICH		0,3			
JAPAN			0,1	NIGERIA		2,1	SPANIEN		0,1	ZUS.		0,9
ASIEN			0,4	ZAIRE		0,4	PORTUGAL		0,2			
				KENIA		0,7	OESTERREICH		0,2	34 MINERALOELERZGN.ANG.		
AUSTRALIEN			0,0	SAMBIA		0,4	ITALIEN		0,2	FINNLAND		0,0
AUSTR.-OZ.			0,0	MALAWI		3,5	SOWJETUNION		0,7	DAENEMARK		0,1
				MAURITIUS		1,2	EUROPA		5,1	GR BRITANN		1,6
ZUS.			20,0	SUEDAFRIKA		0,5				FRANKREICH		0,8
				AFRIKA		10,0	KANADA		0,1	SPANIEN		0,2
13 AND-GENUSSMITTEL U.A							VER STAAT O		0,0	SCHWEIZ		0,1
FINNLAND			0,2	KANADA		58,4	AMERIKA		0,1	OESTERREICH		0,1
SCHWEDEN			0,0	VER STAAT O		16,0				ITALIEN		0,0
NORWEGEN			0,0	VER STAAT W		0,3	IRAK		0,0	GRIECHENLAND		0,0
DAENEMARK			2,5	MEXIKO		0,2	IRAN		0,0	JUGOSLAWIEN		0,0
GR BRITANN			16,5	WESTINDIEN		2,7	THAILAND		1,0	UNGARN		0,0
IRLAND			0,8	CURACAO		0,6	CHINA,TAIWAN		0,3	RUMAENIEN		0,0
NIEDERLANDE			0,0	SURINAM		0,1	ASIEN		1,3	EUROPA		2,8
BELGIEN			2,2	BRASIL IEN		3,5				ZUS.		6,6
FRANKREICH			3,5	PARAGUAY		0,1	18 DELSAATEN,FETTE ANG.			EGYPTEN		0,1
SPANIEN			1,2	ARGENTINIEN		0,0	GR BRITANN		0,0	SUEDAFRIKA		0,0
SCHWEIZ			0,6	KOLUMBIEN		12,8	NIEDERLANDE		0,0	AFRIKA		0,1
OESTERREICH			1,6	PERU		0,1	FRANKREICH		0,7	KANADA		0,0
ITALIEN			1,4	CHILE		0,0	SPANIEN		0,1	VER STAAT O		2,6
GRIECHENLAND			2,3	AMERIKA		94,8	ITALIEN		0,0	VER STAAT W		0,0
TUERKEI			7,0				GRIECHENLAND		0,0	MEXIKO		0,5
JUGOSLAWIEN			0,0	ISRAEL		0,0	EUROPA		0,9	VENEZUELA		0,0
UNGARN			0,0	IRAN		0,0				BRASIL IEN		0,0
BULGARIEN			0,0	PAKISTAN		0,0	AEGYPTEN		0,0	AMERIKA		3,2
POLEN			0,1	AFGHANISTAN		0,0	SUEDAFRIKA		0,1			
SOWJETUNION			0,0	INDIEN		0,3	AFRIKA		0,1	ZYPERN		0,0
EUROPA			40,2	SRI LANKA		15,1				IRAN		0,0
				THAILAND		14,4	VER STAAT O		0,5	INDIEN		0,0
KENIA			2,8	SINGAPUR		42,8	AMERIKA		0,5	THAILAND		0,2
SUEDAFRIKA			1,5	INDONESIAEN		12,7				JAPAN		0,0
AFRIKA			4,3	PHILIPPINIEN		9,6				KOREA,S-		0,0
				HONGKONG		8,3	INDIEN		0,2	ASIEN		0,2
KANADA			0,0	CHINA,TAIWAN		0,7	MALAYSIA		0,0	ZUS.		6,3
VER STAAT O			7,3	JAPAN		0,7	JAPAN		0,0			
VER STAAT W			0,2	KOREA,S-		0,1	ASIEN		0,2	41 EISENERZE		
MEXIKO			0,0	ASIEN		104,7				BELGIEN		0,0
COSTA RICA			0,0	AUSTRALIEN		0,0	ZUS.		1,7	EUROPA		0,0
DOMINIK REP			0,0	AUSTR.-OZ.		0,0				SUEDAFRIKA		0,0
TRINID,U.TOB			0,0	ZUS.		330,1	21 STEINKOEHLE,-BRIKETT S			AFRIKA		0,0
VENEZUELA			0,0				DAENEMARK		0,0			
BRASIL IEN			0,0				GR BRITANN		0,0	VER STAAT O		0,0
ARGENTINIEN			0,0				EUROPA		0,1			
PERU			0,0									
AMERIKA			7,6									

6 GÜETERVERKEHR JAHR 1978

6.5 VERFLECHTUNG NACH GÜTERHAUPTGRUPPEN

IM VERKEHR MIT GEBIETEN AUSSERHALB DES BUNDES GEBIETES
EMPFANG NACH HERKUNFTSLÄNDERN UND ENDZIELFLUGPLÄTZEN

TONNEN

ENDZIELFLUGPLATZ NR. GÜTERHAUPTGRUPPE HERKUNFTSLAND	MENGE	ENDZIELFLUGPLATZ NR. GÜTERHAUPTGRUPPE HERKUNFTSLAND	MENGE	ENDZIELFLUGPLATZ NR. GÜTERHAUPTGRUPPE HERKUNFTSLAND	MENGE	ENDZIELFLUGPLATZ NR. GÜTERHAUPTGRUPPE HERKUNFTSLAND	MENGE
DUESSELDORF							
41 EISENERZE		53 STAB-,FORMSTAHL U.A.		56 NE-METALLE,-HALBZEUG		64 ZEMENT,KALK	
BRASILIEN	0,5	INDIEN	0,7	IRAK	1,8	ITALIEN	0,0
AMERIKA	0,6	KOREA,S-	0,0	IRAN	0,0	GRIECHENLAND	0,0
		ASIEN	0,7	KUWAIT	0,3	EUROPA	0,2
IRAN	0,2			INDIEN	9,3	SUEDAFRIKA	0,1
ASIEN	0,2	ZUS.	2,2	THAILAND	0,4	AFRIKA	0,1
ZUS.	0,8	54 STAHLBLECH,BANDSTAHL		MALAYSIA	0,0		
		FINNLAND	0,0	PHILIPPINEN	0,0	VER STAAT O	0,3
45 NE-METALLERZE		NORWEGEN	0,0	HONGKONG	0,0	VER STAAT W	0,1
FINNLAND	0,0	DAENEMARK	0,0	JAPAN	1,9	AMERIKA	0,4
SPANIEN	0,0	UNGARN	0,0	KOREA,S-	0,5		
EUROPA	0,0	EUROPA	0,1	ASIEN	15,0	LIBANON	0,1
SUEDAFRIKA	0,0	KANADA	0,0	ZUS.	67,6	ASIEN	0,1
AFRIKA	0,0	VER STAAT O	0,1	61 SAND,KIES,BIMS,TON		AUSTRALIEN	0,0
KANADA	0,1	VER STAAT W	0,0	GR BRITANN	0,3	AUSTR.-OZ.	0,0
VER STAAT O	0,1	AMERIKA	0,1	SPANIEN	0,0	ZUS.	0,7
AMERIKA	0,1	ZUS.	0,2	GRIECHENLAND	0,0		
JAPAN	0,0	55 ROHRE,GIESSEREIERZGN		EUROPA	0,3	69 AND-MIN-BAUSTOFFE	
ASIEN	0,0	FINNLAND	0,3	KENIA	0,3	FINNLAND	0,0
ZUS.	0,2	SCHWEDEN	0,1	SUEDAFRIKA	0,1	DAENEMARK	0,0
		SCHWEDEN	0,0	AFRIKA	0,4	GR BRITANN	0,7
46 EISEN-,STAHLABFAELLE		NORWEGEN	0,0	VER STAAT O	3,3	FRANKREICH	0,1
VER STAAT O	0,0	DAENEMARK	0,5	VER STAAT W	0,0	SPANIEN	0,3
AMERIKA	0,0	GR BRITANN	11,7	AMERIKA	3,3	ITALIEN	0,3
ZUS.	0,0	IRLAND	1,5	SINGAPUR	0,0	GRIECHENLAND	1,0
		NIEDERLANDE	0,0	PHILIPPINEN	0,1	JUGOSLAWIEN	0,0
51 ROHEISEN,-STAHL		FRANKREICH	0,4	ASIEN	0,1	EUROPA	2,4
BRASILIEN	0,1	PORTUGAL	0,0	AUSTRALIEN	0,0	SUEDAFRIKA	0,0
AMERIKA	0,1	MALTA	0,0	AUSTR.-OZ.	0,0	AFRIKA	0,0
ZUS.	0,1	SCHWEIZ	0,2	ZUS.	4,0	KANADA	0,1
		OESTERREICH	0,6			VER STAAT O	1,1
52 STAHLHALBZEUG		ITALIEN	1,4			VER STAAT W	0,0
FINNLAND	1,2	UNGARN	0,1			AMERIKA	1,2
SCHWEDEN	1,8	POLEN	0,0	62 SALZ,SCHWEFEL,-KIES		ISRAEL	0,1
NORWEGEN	0,0	EUROPA	17,4	SCHWEDEN	0,0	PAKISTAN	0,0
DAENEMARK	0,1	SUEDAFRIKA	0,3	FRANKREICH	0,0	INDIEN	0,0
GR BRITANN	2,5	AFRIKA	0,3	BULGARIEN	0,1	SINGAPUR	0,0
IRLAND	0,1	KANADA	17,4	EUROPA	0,2	KOREA,S-	0,0
LUXEMBURG	0,0	VER STAAT O	3,4	ISRAEL	0,0	ASIEN	0,1
FRANKREICH	0,1	VER STAAT W	2,2	ASIEN	0,0	ZUS.	3,8
SPANIEN	0,1	MEXIKO	1,4	ZUS.	0,2	71 NAT-DUENGEMITTEL	
PORTUGAL	0,3	AMERIKA	24,4			NIEDERLANDE	0,0
SCHWEIZ	0,5	IRAN	0,0	63 AND-STEINE U.ERDEN		EUROPA	0,0
OESTERREICH	0,1	INDIEN	0,2	SCHWEDEN	0,0	ZUS.	0,0
ITALIEN	0,7	CHINA,TAIWAN	0,0	DAENEMARK	0,6		
UNGARN	0,2	JAPAN	1,2	GR BRITANN	0,9	72 CHEM-DUENGEMITTEL	
BULGARIEN	1,2	KOREA,S-	0,0	IRLAND	0,2	SPANIEN	0,0
SOWJETUNION	0,5	ASIEN	1,4	FRANKREICH	0,1	PORTUGAL	0,1
EUROPA	9,3	ZUS.	43,6	PORTUGAL	1,4	EUROPA	0,1
SUEDAFRIKA	0,1	56 NE-METALLE,-HALBZEUG		SCHWEIZ	0,1	VER STAAT O	0,4
AFRIKA	0,1	FINNLAND	0,0	ITALIEN	0,1	AMERIKA	0,4
KANADA	6,5	SCHWEDEN	0,0	GRIECHENLAND	0,0	ZUS.	0,5
VER STAAT O	2,1	NORWEGEN	0,4	TUERKEI	0,6		
VER STAAT W	0,3	DAENEMARK	3,4	JUGOSLAWIEN	0,0	81 CHEM-GRUNDSTOFFE U.A.	
MEXIKO	0,0	GR BRITANN	3,6	SOWJETUNION	0,0	SCHWEDEN	0,0
BRASILIEN	0,2	IRLAND	0,0	SUEDAFRIKA	0,1	DAENEMARK	1,1
ARGENTINIEN	0,2	BELGIEN	0,0	AFRIKA	0,1	GR BRITANN	2,3
AMERIKA	9,4	FRANKREICH	1,0	KANADA	0,4	NIEDERLANDE	3,3
ISRAEL	0,1	PORTUGAL	6,7	VER STAAT O	0,6	BELGIEN	0,1
IRAN	0,9	SCHWEIZ	0,7	VER STAAT W	0,1	FRANKREICH	3,0
PAKISTAN	0,0	OESTERREICH	0,1	BRASILIEN	0,0	SPANIEN	0,0
INDIEN	0,6	ITALIEN	0,4	ARGENTINIEN	0,1	PORTUGAL	0,7
THAILAND	0,1	GRIECHENLAND	0,2	SCHWEIZ	0,0	SCHWEIZ	0,0
PHILIPPINEN	0,0	TUERKEI	0,1	ITALIEN	1,2	OESTERREICH	0,0
HONGKONG	0,0	SOWJETUNION	0,0	ITALIEN	0,0	ITALIEN	0,0
CHINA,TAIWAN	0,0	EUROPA	17,2	GRIECHENLAND	0,0	TUERKEI	0,1
JAPAN	0,1	MAROKKO	0,0	TUERKEI	0,6	UNGARN	0,0
KOREA,S-	0,0	LIBERIA	0,0	V.A.EMIRATE	0,0	UNGARN	0,0
ASIEN	1,9	AEGYPTEN	0,6	PAKISTAN	0,0	BULGARIEN	0,0
ZUS.	20,7	SUEDAFRIKA	0,6	INDIEN	3,1	POLEN	0,6
		AFRIKA	1,2	JAPAN	0,1	SOWJETUNION	11,5
53 STAB-,FORMSTAHL U.A.				KOREA,S-	0,4	EUROPA	0,1
DAENEMARK	0,2	KANADA	18,0	CHINA VR	0,1	SUEDAFRIKA	0,5
GR BRITANN	0,0	VER STAAT O	13,2	ASIEN	4,7	AFRIKA	0,5
IRLAND	0,0	VER STAAT W	0,0	AUSTRALIEN	0,0	KANADA	0,1
BELGIEN	0,0	MEXIKO	0,1	AUSTR.-OZ.	0,0	VER STAAT O	3,8
OESTERREICH	0,0	EL SALVADOR	0,0	ZUS.	10,3	VER STAAT W	0,2
UNGARN	0,2	BRASILIEN	2,9			MEXIKO	0,0
EUROPA	0,5	PERU	0,0	64 ZEMENT,KALK		BRASILIEN	2,7
KANADA	0,0	CHILE	0,0	DAENEMARK	0,1	PERU	0,0
VER STAAT O	1,0	AMERIKA	34,2	GR BRITANN	0,0	CHILE	0,0
AMERIKA	1,1	ISRAEL	0,8	SPANIEN	0,0	AMERIKA	6,8

6 GUETERVERKEHR JAHR 1978

6.5 VERFLECHTUNG NACH GUETERHAUPTGRUPPEN

IM VERKEHR MIT GEBIETEN AUSSERHALB DES BUNDESGBIETES

EMPFANG NACH HERKUNFTSLANDERN UND ENDZIELFLUGPLAETZEN

TONNEN

ENDZIELFLUGPLATZ NR. GUETERHAUPTGRUPPE HERKUNFTSLAND	MENGE	ENDZIELFLUGPLATZ NR. GUETERHAUPTGRUPPE HERKUNFTSLAND	MENGE	ENDZIELFLUGPLATZ NR. GUETERHAUPTGRUPPE HERKUNFTSLAND	MENGE	ENDZIELFLUGPLATZ NR. GUETERHAUPTGRUPPE HERKUNFTSLAND	MENGE
DUESSELDORF		DUESSELDORF		DUESSELDORF		DUESSELDORF	
81 CHEM.-GRUNDSTOFFE U.A.		89 AND.-CHEM.-ERZEUGNISSE		92 LANDMASCHINEN		93 EL.-ERZGN.-MASCHINEN	
IRAK	0,0	ZYPERN	0,0	FRANKREICH	0,1	SAUDIARAB	4,4
IRAN	0,0	LIBANON	0,0	PORTUGAL	0,0	OMAN	0,0
INDIEN	0,5	ISRAEL	1,6	EUROPA	2,9	V.A.-EMIRATE	0,4
SINGAPUR	0,0	IRAK	0,1	KANADA	2,3	PAKISTAN	0,4
HONGKONG	0,1	IRAN	0,1	VER STAAT O	129,8	AFGHANISTAN	0,0
JAPAN	2,1	KUWAIT	0,0	VER STAAT W	1,6	INDIEN	40,8
KOREA,S-	0,0	V.A.-EMIRATE	0,0	AMERIKA	133,7	THAILAND	0,8
ASIEN	2,8	PAKISTAN	0,0			MALAYSIA	0,2
AUSTRALIEN	0,0	INDIEN	4,8			SINGAPUR	1,5
AUSTR.-OZ.	0,0	SRI LANKA	0,0	MALAYSIA	0,0	INDONESIEN	0,2
ZUS.	21,6	THAILAND	0,8	JAPAN	2,1	PHILIPPINEN	0,3
		MALAYSIA	0,0	ASIEN	2,1	HONGKONG	13,8
		SINGAPUR	0,4			CHINA,TAIWAN	9,6
		INDONESIEN	0,0	AUSTRALIEN	0,2	JAPAN	111,6
82 ALUMINIUMOXID		PHILIPPINEN	0,0	AUSTR.-OZ.	0,2	KOREA,S-	3,3
BRASILIEN	0,0	HONGKONG	0,1	ZUS.	138,9	CHINA VR	0,0
AMERIKA	0,0	CHINA,TAIWAN	0,9			ASIEN	205,3
ZUS.	0,0	JAPAN	9,3	93 EL.-ERZGN.-MASCHINEN		AUSTRALIEN	15,1
		KOREA,S-	0,6	FINNLAND	10,2	NEUSEELAND	0,0
		ASIEN	18,9	SCHWEDEN	101,5	AUSTR.-OZ.	15,1
				NORWEGEN	7,1	ZUS.	2 582,9
83 BENZOL,TEER U.AE-GR BRITANN	0,6	AUSTRALIEN	0,2	DAENEMARK	119,4		
EUROPA	0,6	NEUSEELAND	0,0	GR BRITANN	392,6		
ZUS.	0,6	AUSTR.-OZ.	0,2	IRLAND	48,0	94 EBM-WAREN U.A.	
		ZUS.	322,7	ISLAND	0,0	FINNLAND	4,9
84 ZELLSTOFF,ALTPAPIER				NIEDERLANDE	8,8	SCHWEDEN	11,6
GR BRITANN	0,0	91 FAHRZEUGE		BELGIEN	9,3	NORWEGEN	1,4
SCHWEIZ	0,0	FINNLAND	0,5	LUXEMBURG	0,6	DAENEMARK	5,0
EUROPA	0,0	SCHWEDEN	2,7	FRANKREICH	148,4	GR BRITANN	31,6
KANADA	0,1	NORWEGEN	0,2	SPANIEN	42,3	IRLAND	1,9
AMERIKA	0,1	DAENEMARK	5,5	PORTUGAL	3,5	NIEDERLANDE	0,5
ZUS.	0,1	GR BRITANN	86,7	MALTA	20,3	BELGIEN	1,3
		IRLAND	2,5	SCHWEIZ	90,4	FRANKREICH	6,4
		NIEDERLANDE	0,9	OESTERREICH	14,5	SPANIEN	9,4
89 AND.-CHEM.-ERZEUGNISSE		BELGIEN	1,2	ITALIEN	98,8	PORTUGAL	0,3
FINNLAND	0,5	LUXEMBURG	0,2	GRIECHENLAND	4,4	MALTA	6,4
SCHWEDEN	2,0	FRANKREICH	9,6	TUERKEI	2,0	SCHWEIZ	1,9
NORWEGEN	0,3	SPANIEN	1,3	JUGOSLAWIEN	15,8	OESTERREICH	2,1
DAENEMARK	8,1	PORTUGAL	0,3	UNGARN	5,2	ITALIEN	15,9
GR BRITANN	70,1	MALTA	0,0	TSCHECHOSLOW	0,9	GRIECHENLAND	0,2
IRLAND	5,0	GIBRALTAR	0,2	RUMAENIEN	0,9	TUERKEI	0,6
ISLAND	0,0	SCHWEIZ	10,4	BULGARIEN	1,5	JUGOSLAWIEN	6,1
NIEDERLANDE	2,2	OESTERREICH	0,1	POLEN	8,7	UNGARN	0,6
BELGIEN	2,1	ITALIEN	0,5	SOWJETUNION	34,1	TSCHECHOSLOW	0,0
FRANKREICH	12,5	GRIECHENLAND	1,0	EUROPA	1 189,3	RUMAENIEN	0,2
SPANIEN	7,0	TUERKEI	0,1	LIBYEN	0,4	POLEN	0,3
PORTUGAL	1,9	JUGOSLAWIEN	0,3	TUNESIEN	1,5	SOWJETUNION	2,3
MALTA	3,8	POLEN	0,4	ALGERIEN	12,2	EUROPA	110,8
SCHWEIZ	4,6	SOWJETUNION	0,2	MAROKKO	0,6	TUNESIEN	0,2
OESTERREICH	1,3	EUROPA	124,8	SENEGAL	1,3	LIBERIA	0,3
ITALIEN	10,9	TUNESIEN	0,0	LIBERIA	2,1	GHANA	0,4
GRIECHENLAND	0,6	GHANA	0,0	ELFENBEIN-K	0,0	AEGYPTEN	0,1
TUERKEI	0,0	SUEDAFRIKA	0,2	GHANA	0,0	SUEDAFRIKA	0,9
JUGOSLAWIEN	0,2	AFRIKA	0,2	NIGERIA	2,6	AFRIKA	1,9
UNGARN	0,3	KANADA	4,8	ZAIRE	0,2	KANADA	21,0
TSCHECHOSLOW	0,3	VER STAAT O	262,9	AEGYPTEN	3,1	VER STAAT O	43,7
RUMAENIEN	0,7	VER STAAT W	55,0	SUDAN	0,6	VER STAAT W	13,1
BULGARIEN	0,0	MEXIKO	3,9	KENIA	0,3	MEXIKO	1,5
POLEN	0,0	PANAMA	0,5	TANSANIA	0,1	VENEZUELA	0,0
SOWJETUNION	0,6	TRINID.U.TOB	0,0	SAMBIA	0,1	BRASILIEN	1,0
EUROPA	135,1	VENEZUELA	0,1	SUEDAFRIKA	10,1	ARGENTINIEN	0,1
TUNESIEN	12,5	BRASILIEN	1,3	AFRIKA	35,2	CHILE	0,4
MAROKKO	0,0	PERU	0,0	KANADA	91,1	AMERIKA	80,7
NIGERIA	0,0	AMERIKA	328,6	VER STAAT O	841,6	ZYPERN	0,0
AEGYPTEN	0,1	LIBANON	0,0	VER STAAT W	188,3	LIBANON	0,2
TANSANIA	0,0	JORDANIEN	0,5	MEXIKO	3,1	ISRAEL	1,9
SAMBIA	0,1	IRAN	2,0	GUATEMALA	0,6	JORDANIEN	0,2
MALAWI	0,0	SAUDIARAB	0,0	EL SALVADOR	0,0	IRAK	0,9
SUEDAFRIKA	2,3	OMAN	0,0	COSTA RICA	0,0	IRAN	1,1
AFRIKA	15,0	V.A.-EMIRATE	0,0	PANAMA	0,1	KUWAIT	0,1
KANADA	8,9	INDIEN	4,4	KUBA	0,0	BAHREIN	0,0
VER STAAT O	128,4	THAILAND	0,3	VENEZUELA	3,0	SAUDIARAB	0,8
VER STAAT W	10,3	INDONESIEN	0,0	SURINAM	0,0	V.A.-EMIRATE	0,0
MEXIKO	4,8	HONGKONG	0,3	BRASILIEN	4,5	PAKISTAN	0,5
GUATEMALA	0,0	CHINA,TAIWAN	1,0	URUGUAY	2,5	BANGLADESH	0,0
BELIZE	0,0	JAPAN	64,0	ARGENTINIEN	0,7	AFGHANISTAN	0,0
EL SALVADOR	0,0	KOREA,S-	2,2	KOLUMBIEN	0,2	INDIEN	47,4
NICARAGUA	0,0	ASIEN	74,6	ECUADOR	0,6	THAILAND	0,6
JAMAICA	0,0	AUSTRALIEN	0,4	PERU	0,1	SINGAPUR	0,2
VENEZUELA	0,1	AUSTR.-OZ.	0,4	CHILE	1,7	INDONESIEN	0,0
GUYANA	0,0	ZUS.	528,6	AMERIKA	1 138,0	PHILIPPINEN	0,0
BRASILIEN	0,8	92 LANDMASCHINEN		ZYPERN	1,3	HONGKONG	2,5
ARGENTINIEN	0,1	DAENEMARK	0,3	LIBANON	3,7	CHINA,TAIWAN	0,8
KOLUMBIEN	0,0	GR BRITANN	2,3	ISRAEL	7,7	JAPAN	10,3
ECUADOR	0,0	IRLAND	0,1	JORDANIEN	0,0	KOREA,S-	0,5
PERU	0,0	BELGIEN	0,1	SYRIEN	0,2	CHINA VR	0,0
CHILE	0,0			IRAK	0,3	ASIEN	68,0
AMERIKA	153,5			IRAN	4,2	AUSTRALIEN	0,2
				KUWAIT	0,6		

6 GÜETERVERKEHR JAHR 1978

6.5 VERFLECHTUNG NACH GÜETERHAUPTGRUPPEN

IM VERKEHR MIT GEBIETEN AUSSERHALB DES BUNDESGBIETES

EMPFANG NACH HERKUNFTSLÄNDERN UND ENZIELFLUGPLÄTZEN

TONNEN

ENZIELFLUGPLATZ NR. GÜETERHAUPTGRUPPE HERKUNFTSLAND	MENGE	ENZIELFLUGPLATZ NR. GÜETERHAUPTGRUPPE HERKUNFTSLAND	MENGE	ENZIELFLUGPLATZ NR. GÜETERHAUPTGRUPPE HERKUNFTSLAND	MENGE	ENZIELFLUGPLATZ NR. GÜETERHAUPTGRUPPE HERKUNFTSLAND	MENGE
DUESSELDORF		KOELN/BONN		KOELN/BONN		KOELN/BONN	
99 BES-TRANSPORTGÜETER		00 LEBENDE TIERE		05 HOLZ UND KORK		12 GETRAENKE	
ZYPERN	0,1	JAPAN	0,2	SUEDAFRIKA	0,0	SOWJETUNION	0,0
LIBANON	1,1	CHINA VR	0,0	AFRIKA	0,0	EUROPA	3,9
ISRAEL	2,5	ASIEN	23,0	BRASILIIEN	0,0	TUNESIEN	0,2
JORDANIEN	1,0			AMERIKA	0,0	NIGERIA	0,1
SYRIEN	1,0	ZUS.	45,5			SUEDAFRIKA	0,1
IRAK	10,2					AFRIKA	0,4
IRAN	18,5	01 GETREIDE		ZUS.	0,0		
KUWAIT	1,4	GR BRITANN	0,0			VER STAAT O	0,2
BAHREIN	0,1	UNGARN	0,0	09 PFL.U.TIER.ROHST-ANG		VER STAAT W	0,1
KATAR	0,4	EUROPA	0,0	SCHWEDEN	0,1	BELIZE	0,0
SAUDIARAB	12,4			NORWEGEN	0,1	JAMAICA	0,0
OMAN	0,7	SUEDAFRIKA	1,0	DAENEMARK	0,3	KUBA	0,3
V.A.EMIRATE	1,1	AFRIKA	1,0	GR BRITANN	44,9	VENEZUELA	0,0
PAKISTAN	8,2	VER STAAT O	0,0	BELGIEN	0,1	BRASILIIEN	0,1
BANGLADESH	0,0	AMERIKA	0,0	FRANKREICH	1,5	PARAGUAY	0,0
AFGHANISTAN	1,1			SPANIEN	0,1	URUGUAY	0,0
INDIEN	54,8	ZUS.	1,0	SCHWEIZ	0,6	ARGENTINIEN	0,0
NEPAL	0,0			OESTERREICH	0,1	CHILE	0,0
SRI LANKA	0,7	03 FRUECHTE,GEMUESE		ITALIEN	0,5	AMERIKA	0,7
BIRMA	0,0	DAENEMARK	2,9	GRIECHENLAND	0,0		
THAILAND	30,9	GR BRITANN	14,6	TUERKEI	0,0	ISRAEL	17,9
MALAYSIA	0,2	NIEDERLANDE	14,2	UNGARN	0,1	IRAN	0,1
SINGAPUR	12,9	BELGIEN	0,0	TSCHECOSLOW	0,1	BAHREIN	0,0
INDONESIEN	3,5	FRANKREICH	3,3	POLEN	0,1	JAPAN	0,1
PHILIPPINEN	1,1	SPANIEN	12,8	SOWJETUNION	0,5	ASIEN	18,1
HONGKONG	58,7	OESTERREICH	0,0	EUROPA	49,0		
CHINA,TAIWAN	7,7	ITALIEN	1,4	TUNESIEN	0,2	AUSTRALIEN	0,0
JAPAN	262,5	GRIECHENLAND	1,5	ELFENBEIN-K	3,2	AUSTR.-OZ.	0,0
KOREA,S-	16,7	TUERKEI	146,1	ZENT AF REP	0,8		
CHINA VR	2,2	POLEN	0,0	KENIA	0,0	ZUS.	23,1
ASIEN	511,5	EUROPA	196,8	SUEDAFRIKA	11,9		
		TUNESIEN	0,0	AFRIKA	16,1	13 AND-GENUSSMITTEL U.A	
AUSTRALIEN	6,9	ALGERIEN	0,1	KANADA	0,4	FINNLAND	0,0
NEUSEELAND	0,0	MAROKKO	0,3	VER STAAT O	46,0	SCHWEDEN	0,1
FIDSCHI	0,0	MALI	3,1	VER STAAT W	8,7	NORWEGEN	0,0
AUSTR.-OZ.	6,9	SENEGAL	5,8	MEXIKO	0,0	DAENEMARK	3,3
ZUS.	2 650,9	ELFENBEIN-K	5,7	BRASILIIEN	1,9	GR BRITANN	14,3
		NIGER	27,9	ARGENTINIEN	1,1	BELGIEN	0,1
DUESSELDORF	INSG.	GHANA	0,0	KOLUMBIEN	0,4	FRANKREICH	2,3
	20	AEGYPTEN	0,1	ECUADOR	0,0	SPANIEN	3,1
		KENIA	41,4	PERU	0,7	PORTUGAL	0,0
		SUEDAFRIKA	176,1	CHILE	0,0	SCHWEIZ	2,0
		AFRIKA	260,6	AMERIKA	59,2	OESTERREICH	0,0
00 LEBENDE TIERE						ITALIEN	0,6
DAENEMARK	0,1	VER STAAT O	35,2	ISRAEL	15 291,3	GRIECHENLAND	0,3
GR BRITANN	5,6	VER STAAT W	85,4	IRAN	1,6	TUERKEI	9,6
NIEDERLANDE	0,1	MEXIKO	40,7	PAKISTAN	0,8	JUGOSLAWIEN	0,0
BELGIEN	0,0	VENEZUELA	2,5	INDIEN	0,2	UNGARN	0,1
FRANKREICH	0,6	BRASILIIEN	5,2	SRI LANKA	0,1	RUMAENIEN	0,7
SPANIEN	0,1	KOLUMBIEN	0,0	BIRMA	0,1	BULGARIEN	0,0
MALTA	0,0	CHILE	12,2	THAILAND	5,9	POLEN	0,2
SCHWEIZ	0,1	AMERIKA	181,2	MALAYSIA	0,0	SOWJETUNION	1,7
OESTERREICH	0,0	ZYPERN	0,0	SINGAPUR	1,6	EUROPA	38,7
TSCHECOSLOW	0,8	ISRAEL	15 588,4	INDONESIEN	0,0	TUNESIEN	0,0
POLEN	0,0	IRAN	0,0	PHILIPPINEN	0,0	GHANA	0,2
EUROPA	7,4	V.A.EMIRATE	0,0	HONGKONG	0,0	KENIA	0,0
SENEGAL	0,8	PAKISTAN	0,0	CHINA,TAIWAN	0,0	MALAWI	0,0
LIBERIA	0,0	INDIEN	3,9	JAPAN	0,1	SUEDAFRIKA	3,3
ELFENBEIN-K	0,0	CHINA,TAIWAN	0,0	ASIEN	15 301,8	AFRIKA	3,5
TOGO	0,0	JAPAN	0,0				
AEGYPTEN	0,0	ASIEN	15 592,4	AUSTRALIEN	0,1	KANADA	0,1
KENIA	0,6	AUSTRALIEN	2,5	NEUSEELAND	0,0	VER STAAT O	8,8
TANSANIA	0,1	NEUSEELAND	12,5	AUSTR.-OZ.	0,1	VER STAAT W	0,4
SAMBIA	0,0	AUSTR.-OZ.	15,0	ZUS.	15 426,2	MEXIKO	0,0
SUEDAFRIKA	0,4	ZUS.	16 246,0			NICARAGUA	0,0
AFRIKA	2,1					JAMAICA	0,0
KANADA	0,1	04 TEXTILE ROHSTOFFE		11 ZUCKER		KUBA	0,1
VER STAAT O	6,8	DAENEMARK	0,3	GR BRITANN	0,0	VENEZUELA	0,0
VER STAAT W	5,4	GR BRITANN	0,1	EUROPA	0,0	BRASILIIEN	0,1
MEXIKO	0,1	BELGIEN	0,0	MEXIKO	0,2	PARAGUAY	0,0
COSTA RICA	0,0	FRANKREICH	0,0	AMERIKA	0,2	ARGENTINIEN	0,5
BRASILIIEN	0,1	SPANIEN	0,1	ZUS.	0,2	ECUADOR	0,1
PARAGUAY	0,1	TUERKEI	0,0			AMERIKA	10,0
URUGUAY	0,0	EUROPA	0,6	12 GETRAENKE		ZYPERN	0,1
ARGENTINIEN	0,2	VER STAAT O	0,7	FINNLAND	0,0	LIBANON	0,0
KOLUMBIEN	0,2	AMERIKA	0,7	DAENEMARK	0,0	ISRAEL	28,6
PERU	0,0	BANGLADESH	0,0	GR BRITANN	1,1	SYRIEN	0,0
CHILE	0,0	ASIEN	0,0	NIEDERLANDE	0,0	IRAK	0,0
AMERIKA	13,1	ZUS.	1,2	BELGIEN	0,1	IRAN	0,1
ISRAEL	20,7			FRANKREICH	1,2	KATAR	0,0
IRAN	0,0	05 HOLZ UND KORK		SPANIEN	0,3	PAKISTAN	0,0
KUWAIT	0,0	SPANIEN	0,0	PORTUGAL	0,6	AFGHANISTAN	0,0
OMAN	0,0	EUROPA	0,0	SCHWEIZ	0,0	INDIEN	0,0
V.A.EMIRATE	0,1			ITALIEN	0,1	THAILAND	0,0
PAKISTAN	0,0			GRIECHENLAND	0,1	INDONESIEN	0,0
INDIEN	0,8			JUGOSLAWIEN	0,0	PHILIPPINEN	0,0
THAILAND	0,6			RUMAENIEN	0,1	HONGKONG	0,0
INDONESIEN	0,2			BULGARIEN	0,1	CHINA,TAIWAN	0,0
HONGKONG	0,2			POLEN	0,2	JAPAN	0,1
						KOREA,S-	0,0

6 GUETERVERKEHR JAHR 1978

6.5 VERFLECHTUNG NACH GUETERHAUPTGRUPPEN

IM VERKEHR MIT GEBIETEN AUSSERHALB DES BUNDESGBIETES

ENPFANG NACH HERKUNFTSLAENDERN UND ENDZIELFLUGPLAETZEN

TONNEN

ENDZIELFLUGPLATZ NR. GUETERHAUPTGRUPPE HERKUNFTSLAND	MENGE	ENDZIELFLUGPLATZ NR. GUETERHAUPTGRUPPE HERKUNFTSLAND	MENGE	ENDZIELFLUGPLATZ NR. GUETERHAUPTGRUPPE HERKUNFTSLAND	MENGE	ENDZIELFLUGPLATZ NR. GUETERHAUPTGRUPPE HERKUNFTSLAND	MENGE
KOELN/BONN		KOELN/BONN		KOELN/BONN		KOELN/BONN	
13 AND.GENUSSMITTEL U.A		16 GETREIDE U.AE-ERZGN.		34 MINERALOELERZGN.ANG.		56 NE-METALLE,-HALBZEUG	
CHINA VR	0,0	JAPAN	0,1	SINGAPUR	0,0	GRIECHENLAND	0,0
ASIEN	29,1	ASIEN	171,0	ASIEN	0,0	TUERKEI	0,1
AUSTRALIEN	0,1	ZUS.	176,4	ZUS.	2,2	SOWJETUNION	0,3
AUSTR.-OZ.	0,1					EUROPA	5,7
ZUS.	81,5	17 FUTTERMITTEL		46 EISEN-,STAHLABFAELLE		SUEDAFRIKA	0,1
		GR BRITANN	0,0	INDIEN	0,1	AFRIKA	0,1
14 FLEISCH,EIER,MILCH		FRANKREICH	0,1	ASIEN	0,1	KANADA	0,3
SCHWEDEN	0,0	ITALIEN	0,0	ZUS.	0,1	VER STAAT O	6,6
NORWEGEN	0,0	EUROPA	0,1			VER STAAT W	0,1
DAENEMARK	0,4	VER STAAT O	0,8	52 STAHLHALBZEUG		MEXIKO	0,0
GR BRITANN	0,6	VER STAAT W	0,8	DAENEMARK	0,1	PERU	0,1
IRLAND	0,1	AMERIKA	1,6	GR BRITANN	1,0	AMERIKA	7,1
BELGIEN	0,0	IRAN	0,0	IRLAND	0,0	ISRAEL	3,5
FRANKREICH	7,6	INDIEN	0,0	FRANKREICH	0,6	IRAK	0,6
SPANIEN	0,3	THAILAND	0,5	SCHWEIZ	0,0	INDIEN	3,8
MALTA	0,0	ASIEN	0,5	OESTERREICH	0,2	THAILAND	0,0
SCHWEIZ	0,0	ZUS.	2,2	GRIECHENLAND	0,0	SINGAPUR	0,0
OESTERREICH	0,0			JUGOSLAWIEN	0,0	HONGKONG	0,0
ITALIEN	0,1	18 OELSAATEN,FETTE ANG.		EUROPA	1,9	JAPAN	0,0
TUERKEI	0,0	FINNLAND	0,0	SUEDAFRIKA	0,9	KOREA,S-	0,2
UNGARN	0,0	SCHWEDEN	0,0	AFRIKA	0,9	ASIEN	8,2
SOWJETUNION	0,1	GR BRITANN	0,0	KANADA	0,1	AUSTRALIEN	0,0
EUROPA	9,5	FRANKREICH	0,1	VER STAAT O	0,5	AUSTR.-OZ.	0,0
TUNESIEN	0,0	ITALIEN	0,0	VER STAAT W	0,4	ZUS.	21,1
KENIA	0,2	BULGARIEN	0,0	MEXIKO	3,3		
SUEDAFRIKA	1,0	EUROPA	0,2	AMERIKA	4,4	61 SAND,KIES,BIMS,TON	
AFRIKA	1,2	SUEDAFRIKA	0,0	ISRAEL	1,2	DAENEMARK	0,0
KANADA	1,2	AFRIKA	0,0	THAILAND	0,0	EUROPA	0,0
VER STAAT O	2,5	VER STAAT O	0,1	CHINA,TAIWAN	0,0	SUEDAFRIKA	0,0
VER STAAT W	0,2	BRASILIEN	0,0	JAPAN	0,0	AFRIKA	0,0
BRASILIEN	0,1	AMERIKA	0,1	ASIEN	1,2	SRI LANKA	0,0
PARAGUAY	0,1	ZUS.	0,3	ZUS.	8,4	ASIEN	0,0
KOLUMBIEN	0,3						
PERU	0,0	31 ROHES ERDOEL		53 STAB-,FORMSTAHL U.A.			
AMERIKA	4,4	GR BRITANN	0,1	BELGIEN	0,0		
ISRAEL	311,6	EUROPA	0,1	EUROPA	0,0	ZUS.	0,1
IRAN	0,0	ZUS.	0,1	ZUS.	0,0	62 SALZ,SCHWEFEL,-KIES	
PAKISTAN	0,0					SIERRA LEONE	0,0
SRI LANKA	1,5	32 KRAFTSTOFFE,HEIZOEL				AFRIKA	0,0
THAILAND	0,9	GR BRITANN	0,0	54 STAHLBLECH,BANDSTAHL			
SINGAPUR	8,1	FRANKREICH	0,1	DAENEMARK	0,1	ZUS.	0,0
INDONESIEN	3,9	SPANIEN	0,0	EUROPA	0,1		
PHILIPPINEN	0,3	GRIECHENLAND	0,0	SUEDAFRIKA	0,5	63 AND.STEINE U.ERDEN	
HONGKONG	0,2	EUROPA	0,2	AFRIKA	0,5	SCHWEDEN	0,0
CHINA,TAIWAN	0,0	VER STAAT O	0,5	ISRAEL	2,1	DAENEMARK	0,0
JAPAN	0,5	MEXIKO	0,1	ASIEN	2,1	GR BRITANN	0,4
ASIEN	327,0	BRASILIEN	0,0	ZUS.	2,7	IRLAND	0,2
AUSTRALIEN	0,0	AMERIKA	0,4			FRANKREICH	0,0
NEUSEELAND	0,0	SINGAPUR	0,0	55 ROHRE,GIESSEREIERZGN		SPANIEN	0,2
AUSTR.-OZ.	0,0	ASIEN	0,0	FINNLAND	0,0	SCHWEIZ	0,0
ZUS.	342,1	ZUS.	0,6	DAENEMARK	0,0	OESTERREICH	0,0
				GR BRITANN	12,4	EUROPA	0,9
16 GETREIDE U.AE-ERZGN.		33 NATUR-,RAFFINERIEGAS		IRLAND	0,1	SUEDAFRIKA	0,0
FINNLAND	0,0	GR BRITANN	0,0	BELGIEN	0,0	AFRIKA	0,0
SCHWEDEN	0,0	FRANKREICH	0,0	FRANKREICH	0,0	KANADA	0,0
DAENEMARK	0,0	EUROPA	0,0	SCHWEIZ	0,0	VER STAAT O	0,7
GR BRITANN	0,2	VER STAAT O	0,4	OESTERREICH	0,0	VER STAAT W	3,8
FRANKREICH	0,2	ARGENTINIEN	0,0	ITALIEN	0,0	BRASILIEN	0,0
SPANIEN	0,1	AMERIKA	0,5	GRIECHENLAND	0,0	AMERIKA	4,5
ITALIEN	0,1			EUROPA	12,6	ISRAEL	0,1
GRIECHENLAND	0,1	34 MINERALOELERZGN.ANG.		ISRAEL	0,4	KATAR	0,0
TUERKEI	2,1	DAENEMARK	0,0	ASIEN	0,4	INDIEN	0,0
JUGOSLAWIEN	0,0	GR BRITANN	0,7	ZUS.	15,9	ASIEN	0,1
TSSCHECHOSLOW	0,0	BELGIEN	0,0				
RUMAENIEN	0,0	FRANKREICH	0,5	64 ZEMENT,KALK			
BULGARIEN	0,0	SCHWEIZ	0,0	GR BRITANN	0,6		
POLEN	0,1	TUERKEI	0,0	EUROPA	0,6		
EUROPA	3,0	EUROPA	1,2	ZUS.	0,6		
TUNESIEN	0,0	AEGYPTEN	0,1				
ELFENBEIN-K	0,0	AFRIKA	0,1	56 NE-METALLE,-HALBZEUG		69 AND.MIN-BAUSTOFFE	
SUEDAFRIKA	2,0	VER STAAT O	0,9	FINNLAND	0,0	GR BRITANN	16,5
AFRIKA	2,1	ARGENTINIEN	0,0	SCHWEDEN	0,1	SPANIEN	0,1
VER STAAT O	0,2	PERU	0,0	NORWEGEN	0,1	GRIECHENLAND	0,0
VER STAAT W	0,0	AMERIKA	0,9	DAENEMARK	0,2	SOWJETUNION	0,1
MEXIKO	0,0			GR BRITANN	2,9	EUROPA	16,7
BRASILIEN	0,0			IRLAND	0,0		
ARGENTINIEN	0,0			BELGIEN	0,0	VER STAAT O	4,9
CHILE	0,0			FRANKREICH	0,4	MEXIKO	0,3
AMERIKA	0,3			SPANIEN	0,1	AMERIKA	5,2
ISRAEL	170,9			PORTUGAL	0,0		
THAILAND	0,0			SCHWEIZ	1,4	THAILAND	0,0
PHILIPPINEN	0,0			ITALIEN	0,1		
CHINA,TAIWAN	0,0						

6 GUETERVERKEHR JAHR 1978

6.5 VERFLECHTUNG NACH GUETERHAUPTGRUPPEN

IM VERKEHR MIT GEBIETEN AUSSERHALB DES BUNDESGBIETES

EMPFANG NACH HERKUNFTSLAENDERN UND ENDZIELFLUGPLAETZEN

ENDZIELFLUGPLATZ NR. GUETERHAUPTGRUPPE HERKUNFTSLAND		ENDZIELFLUGPLATZ NR. GUETERHAUPTGRUPPE HERKUNFTSLAND		ENDZIELFLUGPLATZ NR. GUETERHAUPTGRUPPE HERKUNFTSLAND		ENDZIELFLUGPLATZ NR. GUETERHAUPTGRUPPE HERKUNFTSLAND	
MENGE		MENGE		MENGE		MENGE	
KOELN/BONN		KOELN/BONN		KOELN/BONN		KOELN/BONN	
69 AND_MIN_BAUSTOFFE		89 AND_CHEM_ERZEUGNISSE		91 FAHRZEUGE		93 EL_ERZGN_MASCHINEN	
PHILIPPINEN	0,1	MAROKKO	0,2	V_A_EMIRATE	0,0	ECUADOR	0,4
HONGKONG	0,0	SIERRA LEONE	0,0	PAKISTAN	0,7	PERU	0,0
JAPAN	0,0	GHANA	0,0	INDIEN	0,2	BOLIVIEN	0,0
KOREA,S-	0,0	GABUN	1,4	MALAYSIA	0,0	CHILE	0,2
ASIEN	0,2	ANGOLA	0,0	SINGAPUR	0,0	AMERIKA	695,5
AUSTRALIEN	0,0	SUEDAFRIKA	3,6	HONGKONG	0,5	ZYPERN	0,1
AUSTR.-OZ.	0,0	AFRIKA	5,2	JAPAN	40,8	LIBANON	0,2
ZUS.	22,0	KANADA	3,0	KOREA,S-	0,0	ISRAEL	167,2
		VER STAAT O	205,4	ASIEN	115,7	JORDANIEN	0,1
71 NAT_DUENGEMITTEL		VER STAAT W	12,8	AUSTRALIEN	0,3	SYRIEN	0,8
BELGIEN	0,0	MEXIKO	0,2	AUSTR.-OZ.	0,3	IRAK	0,6
EUROPA	0,0	GUATEMALA	0,0	ZUS.	865,4	IRAN	1,3
ZUS.	0,0	BELIZE	0,0			KUWAIT	2,0
		COSTA RICA	0,0			SAUDIARAB	0,8
72 CHEM_DUENGEMITTEL		VENEZUELA	0,3	92 LANDMASCHINEN		OMAN	0,4
SUEDAFRIKA	0,0	BRASILIEN	0,2	DAENEMARK	0,1	V_A_EMIRATE	0,1
AFRIKA	0,0	URUGUAY	0,0	GR BRITANN	4,9	PAKISTAN	0,4
ZUS.	0,0	ARGENTINIEN	0,1	ITALIEN	0,0	BANGLADESH	0,0
		KOLUMBIEN	0,0	TUERKEI	0,0	INDIEN	3,8
		ECUADOR	0,0	EUROPA	5,0	SRI LANKA	0,0
		PERU	0,0			THAILAND	0,3
		CHILE	0,6	KANADA	0,0	MALAYSIA	0,2
81 CHEM_GRUNDSTOFFE U.A		AMERIKA	222,6	VER STAAT O	3,9	SINGAPUR	0,2
SCHWEDEN	0,1	ZYPERN	0,0	VER STAAT W	0,1	INDONESIEN	0,3
DAENEMARK	0,0	LIBANON	0,0	AMERIKA	4,0	PHILIPPINEN	0,3
GR BRITANN	4,1	ISRAEL	73,1	ZUS.	9,1	HONGKONG	5,6
NIEDERLANDE	0,0	SYRIEN	0,6			CHINA,TAIWAN	0,5
BELGIEN	0,0	IRAK	0,1	93 EL_ERZGN_MASCHINEN		JAPAN	26,7
FRANKREICH	4,9	IRAN	0,2	FINNLAND	2,7	KOREA,S-	0,8
PORTUGAL	0,0	SAUDIARAB	0,4	SCHWEDEN	17,8	CHINA VR	0,6
SCHWEIZ	0,0	OMAN	0,0	NORWEGEN	4,6	ASIEN	213,0
ITALIEN	0,0	INDIEN	0,1	DAENEMARK	29,5	AUSTRALIEN	2,8
JUGOSLAWIEN	0,1	SRI LANKA	0,2	GR BRITANN	333,3	NEUSEELAND	2,1
POLEN	0,2	THAILAND	0,0	IRLAND	6,9	AUSTR.-OZ.	4,9
EUROPA	9,4	MALAYSIA	0,0	NIEDERLANDE	7,4	ZUS.	1 526,1
TUNESIEN	0,0	SINGAPUR	0,0	BELGIEN	3,9		
SUEDAFRIKA	0,7	INDONESIEN	0,0	LUXEMBURG	0,5	94 EBM_WAREN U.A.	
AFRIKA	0,7	PHILIPPINEN	0,0	FRANKREICH	42,7	FINNLAND	0,4
KANADA	0,3	JAPAN	1,7	SPANIEN	31,2	SCHWEDEN	0,9
VER STAAT O	1,8	KOREA,S-	0,1	PORTUGAL	0,9	NORWEGEN	0,0
VER STAAT W	0,0	ASIEN	76,6	MALTA	0,3	DAENEMARK	0,4
BRASILIEN	0,1	AUSTRALIEN	0,2	SCHWEIZ	19,1	GR BRITANN	18,0
AMERIKA	2,2	NEUSEELAND	0,0	OESTERREICH	4,4	IRLAND	1,0
ISRAEL	0,0	AUSTR.-OZ.	0,2	ITALIEN	49,0	NIEDERLANDE	0,1
IRAN	0,0	ZUS.	424,0	GRIECHENLAND	1,7	BELGIEN	0,1
THAILAND	1,0	91 FAHRZEUGE		TUERKEI	2,3	FRANKREICH	1,7
JAPAN	0,0	FINNLAND	0,0	JUGOSLAWIEN	3,6	SPANIEN	1,2
ASIEN	1,1	SCHWEDEN	3,3	UNGARN	2,1	PORTUGAL	0,2
ZUS.	13,4	SCHWEDEN	0,2	TSCHECOSLOW	0,1	ROMANIEN	0,9
		NORWEGEN	0,2	RUMAENIEN	0,9	MALTA	0,0
83 BENZOL,TEER U.AE.		DAENEMARK	6,1	BULGARIEN	0,1	SCHWEIZ	2,3
GR BRITANN	0,1	GR BRITANN	492,6	POLEN	1,6	OESTERREICH	0,2
EUROPA	0,1	IRLAND	0,4	SOWJETUNION	6,8	ITALIEN	2,8
ZUS.	0,1	NIEDERLANDE	2,4	EUROPA	573,3	GRIECHENLAND	0,1
		BELGIEN	0,7	LIBYEN	0,5	TUERKEI	0,1
84 ZELLSTOFF,ALTPAPIER		FRANKREICH	2,7	TUNESIEN	0,8	JUGOSLAWIEN	0,2
SUEDAFRIKA	0,0	SPANIEN	12,1	ALGERIEN	0,0	UNGARN	0,1
AFRIKA	0,0	PORTUGAL	0,0	MAROKKO	0,3	TSCHECOSLOW	0,8
ZUS.	0,0	MALTA	1,2	LIBERIA	0,0	RUMAENIEN	0,4
		SCHWEIZ	1,7	ELFENBEIN-K	0,0	BULGARIEN	0,1
		OESTERREICH	0,6	TSCHAD	0,0	POLEN	0,1
89 AND_CHEM_ERZEUGNISSE		ITALIEN	1,5	GHANA	0,0	SOWJETUNION	0,9
FINNLAND	0,0	GRIECHENLAND	0,2	NIGERIA	25,6	EUROPA	32,1
SCHWEDEN	1,4	TUERKEI	0,0	KAMERUN	0,0	TUNESIEN	0,0
NORWEGEN	0,5	JUGOSLAWIEN	0,2	AEGYPTEN	1,3	MAROKKO	0,1
DAENEMARK	2,1	POLEN	0,1	SUDAN	3,5	SENEGAL	0,0
GR BRITANN	41,6	SOWJETUNION	0,7	AETHIOPIEN	0,0	GHANA	0,1
IRLAND	0,8	EUROPA	526,8	SOMALIA	0,1	NIGERIA	0,1
NIEDERLANDE	1,0	TUNESIEN	0,1	KENIA	0,3	AEGYPTEN	0,2
BELGIEN	0,9	NIGERIA	0,0	TANSANIA	0,1	KENIA	0,1
FRANKREICH	5,2	ZENT AF REP	0,3	SAMBIA	0,0	SUEDAFRIKA	0,6
SPANIEN	5,9	AETHIOPIEN	6,2	MADAGASKAR	0,1	AFRIKA	1,2
PORTUGAL	0,4	SUEDAFRIKA	3,3	SUEDAFRIKA	6,8	KANADA	3,4
SCHWEIZ	0,4	AFRIKA	9,9	AFRIKA	39,4	VER STAAT O	18,7
OESTERREICH	0,4	KANADA	15,8	KANADA	49,2	VER STAAT W	3,7
ITALIEN	44,6	VER STAAT O	187,6	VER STAAT O	528,5	EL SALVADOR	0,0
GRIECHENLAND	0,2	VER STAAT W	6,5	VER STAAT W	113,1	BRASILIEN	0,3
TUERKEI	0,0	MEXIKO	1,7	MEXIKO	0,4	KOLUMBIEN	0,0
JUGOSLAWIEN	0,4	GUATEMALA	0,3	GUATEMALA	0,3	CHILE	0,0
UNGARN	0,1	BELIZE	0,0	BELIZE	0,0	AMERIKA	26,2
TSCHECOSLOW	0,3	EL SALVADOR	0,0	EL SALVADOR	0,0	ISRAEL	4,9
RUMAENIEN	0,0	HAITI REP	0,0	HAITI REP	0,0	SYRIEN	0,1
POLEN	0,7	WESTINDIEN	0,0	WESTINDIEN	0,0	IRAK	0,6
SOWJETUNION	0,1	KUBA	0,0	KUBA	0,0	IRAN	0,2
EUROPA	119,4	VENEZUELA	0,4	VENEZUELA	0,4	IRAN	0,1
TUNESIEN	0,0	BRASILIEN	0,8	BRASILIEN	0,8	KUWAIT	0,1
		URUGUAY	0,0	URUGUAY	0,0	V_A_EMIRATE	0,1
		ARGENTINIEN	1,9	ARGENTINIEN	1,9	INDIEN	22,0
		BAHREIN	0,1	KOLUMBIEN	0,1	THAILAND	0,2

6 GUETERVERKEHR JAHR 1978

6.5 VERFLECHTUNG NACH GUETERHAUPTGRUPPEN

IM VERKEHR MIT GEBIETEN AUSSERHALB DES BUNDESGBIETES

EMPFANG NACH HERKUNFTSLAENDERN UND ENZIELFLUGPLAETZEN

TUNNEN					
ENZIELFLUGPLATZ NR. GUETERHAUPTGRUPPE HERKUNFTSLAND	MENGE	ENZIELFLUGPLATZ NR. GUETERHAUPTGRUPPE HERKUNFTSLAND	MENGE	ENZIELFLUGPLATZ NR. GUETERHAUPTGRUPPE HERKUNFTSLAND	MENGE
KOELN/BONN		KOELN/BONN		KOELN/BONN	
94 EBM-WAREN U.A.		96 LEDER-U.TEXTILWAREN		97 SONSTIGE WAREN ANG.	
MALAYSIA	0,0	UNGARN	0,3	OESTERREICH	10,5
SINGAPUR	0,1	TSCHOSLOW	0,7	ITALIEN	78,6
HONGKONG	0,1	RUMAENIEN	1,0	GRIECHENLAND	15,5
CHINA,TAIWAN	0,4	BULGARIEN	0,3	TUERKEI	10,2
JAPAN	0,3	POLEN	0,8	JUGOSLAWIEN	8,0
KOREA,S-	0,4	SOWJETUNION	26,8	UNGARN	3,6
CHINA VR	0,0	EUROPA	701,0	TSCHOSLOW	1,0
ASIEN	29,5			RUMAENIEN	4,1
		LIBYEN	0,1	BULGARIEN	0,6
AUSTRALIEN	0,0	TUNESIEN	12,2	POLEN	2,5
AUSTR.-OZ.	0,0	ALGERIEN	0,0	SOWJETUNION	40,8
		MAROKKO	4,5	EUROPA	527,1
ZUS.	89,1	SENEGAL	0,5		
		LIBERIEN	0,0	LIBYEN	13,6
95 GLAS-U.A.MIN-WAREN		ELFENBEIN-K	0,0	TUNESIEN	0,8
FINNLAND	0,1	GHANA	0,0	ALGERIEN	3,9
SCHWEDEN	0,1	KAMERUN	0,0	MAROKKO	1,2
DAENEMARK	0,5	AEGYPTEN	0,7	SENEGAL	0,0
GR BRITANN	3,8	AETHIOPIEN	1,0	SIERRA LEONE	0,3
IRLAND	0,0	KENIA	0,0	ELFENBEIN-K	0,1
NIEDERLANDE	0,6	RHODESIEN	0,0	GHANA	3,7
BELGIEN	0,1	MAURITIUS	4,1	TOGO	0,1
FRANKREICH	0,5	SUEDAFRIKA	4,8	NIGERIA	3,5
SPANIEN	0,4	AFRIKA	28,0	ZAIRE	0,4
PORTUGAL	0,1			AEGYPTEN	3,2
SCHWEIZ	0,2	KANADA	1,9	SUDAN	0,3
OESTERREICH	0,0	VER STAAT O	63,2	AETHIOPIEN	4,1
ITALIEN	1,4	VER STAAT W	2,4	SOMALIA	0,0
TUERKEI	0,4	MEXIKO	0,7	KENIA	3,5
JUGOSLAWIEN	0,4	GUATEMALA	0,0	SAMBIA	1,1
UNGARN	0,1	JAMAICA	0,0	MALAWI	0,3
TSCHOSLOW	0,1	HAITI REP	0,2	RHODESIEN	0,0
RUMAENIEN	0,0	WESTINDIEN	0,2	SUEDAFRIKA	7,4
BULGARIEN	0,0	DOMINIK REP	0,0	AFRIKA	47,5
POLEN	0,2	BRASILIEN	62,0		
SOWJETUNION	0,0	URUGUAY	12,3	KANADA	22,4
EUROPA	8,9	ARGENTINIEN	40,9	VER STAAT O	218,9
		KOLUMBIEN	0,8	VER STAAT W	38,0
TUNESIEN	0,0	ECUADOR	0,0	MEXIKO	3,6
GHANA	0,0	PERU	0,0	GUATEMALA	0,1
AETHIOPIEN	0,7	CHILE	0,0	BAHAMAS	0,0
SUEDAFRIKA	0,3	AMERIKA	185,7	BELIZE	0,0
AFRIKA	1,0			EL SALVADOR	0,0
		ZYPERN	1,1	COSTA RICA	0,0
KANADA	0,2	LIBANON	0,2	PANAMA	0,0
VER STAAT O	3,1	ISRAEL	333,7	HAITI REP	0,1
VER STAAT W	0,0	JORDANIEN	0,3	WESTINDIEN	0,0
MEXIKO	0,1	SYRIEN	4,4	DOMINIK REP	0,1
HONDURAS REP	0,0	IRAK	8,7	TRINID.U.TOB	0,2
VENEZUELA	0,0	IRAN	113,9	KUBA	0,1
ARGENTINIEN	0,0	KUWAIT	0,6	VENEZUELA	0,6
CHILE	0,0	BAHREIN	0,9	BRASILIEN	21,3
AMERIKA	3,4	SAUDIARAB	0,0	PARAGUAY	0,3
		V.A.EMIRATE	0,8	URUGUAY	6,7
ISRAEL	2,3	PAKISTAN	59,9	ARGENTINIEN	2,3
IRAN	0,0	BANGLADESH	0,0	KOLUMBIEN	1,9
V.A.EMIRATE	0,0	AFGHANISTAN	1,4	ECUADOR	0,3
PAKISTAN	0,3	INDIEN	210,3	PERU	0,6
INDIEN	0,7	NEPAL	0,0	BOLIVIEN	2,9
BIRMA	0,0	SRI LANKA	1,8	CHILE	1,0
THAILAND	0,0	THAILAND	2,1	AMERIKA	321,6
SINGAPUR	0,1	MALAYSIA	0,1		
PHILIPPINEN	0,0	SINGAPUR	44,3	ZYPERN	1,0
HONGKONG	0,1	INDONESIEN	0,2	LIBANON	2,5
JAPAN	0,4	PHILIPPINEN	2,2	ISRAEL	146,1
KOREA,S-	0,1	HONGKONG	484,5	JORDANIEN	1,2
ASIEN	4,0	CHINA,TAIWAN	1,4	SYRIEN	0,8
		JAPAN	13,2	IRAK	20,1
AUSTRALIEN	0,1	KOREA,S-	22,3	IRAN	4,9
AUSTR.-OZ.	0,1	CHINA VR	0,2	KUWAIT	1,6
ZUS.	17,3	ASIEN	1 308,5	BAHREIN	0,0
		AUSTRALIEN	0,5	KATAR	0,2
96 LEDER-U.TEXTILWAREN		NEUSEELAND	0,0	SAUDIARAB	1,9
FINNLAND	2,9	AUSTR.-OZ.	0,5	OMAN	0,1
SCHWEDEN	7,9			V.A.EMIRATE	0,4
NORWEGEN	0,1	ZUS.	2 223,7	PAKISTAN	5,4
DAENEMARK	16,5			BANGLADESH	0,2
GR BRITANN	72,2	97 SONSTIGE WAREN ANG.		AFGHANISTAN	4,5
IRLAND	6,2	FINNLAND	3,6	INDIEN	62,8
NIEDERLANDE	0,7	SCHWEDEN	10,0	NEPAL	0,1
BELGIEN	1,2	NORWEGEN	3,4	SRI LANKA	1,0
LUXEMBURG	0,3	DAENEMARK	11,1	BIRMA	0,0
FRANKREICH	52,2	GR BRITANN	208,8	THAILAND	3,9
SPANIEN	50,9	IRLAND	6,8	MALAYSIA	0,0
PORTUGAL	28,6	NIEDERLANDE	15,9	SINGAPUR	1,7
MALTA	1,8	BELGIEN	3,3	INDONESIEN	0,3
SCHWEIZ	4,9	LUXEMBURG	1,2	PHILIPPINEN	0,7
OESTERREICH	10,4	FRANKREICH	35,0	HONGKONG	8,0
ITALIEN	97,5	SPANIEN	16,7	CHINA,TAIWAN	3,6
GRIECHENLAND	225,5	PORTUGAL	1,1	JAPAN	28,4
TUERKEI	90,9	MALTA	0,4	KOREA,S-	9,0
JUGOSLAWIEN	0,5	SCHWEIZ	34,5	CHINA VR	0,4
				ASIEN	310,8
				99 BES. TRANSPORTGUETER	
				FINNLAND	2,8
				SCHWEDEN	1,7
				NORWEGEN	1,1
				DAENEMARK	22,2
				GR BRITANN	232,5
				IRLAND	2,6
				ISLAND	0,1
				NIEDERLANDE	4,5
				BELGIEN	11,0
				LUXEMBURG	0,1
				FRANKREICH	33,9
				SPANIEN	16,4
				PORTUGAL	7,8
				MALTA	0,8
				SCHWEIZ	15,4
				OESTERREICH	4,4
				ITALIEN	42,5
				GRIECHENLAND	3,1
				TUERKEI	9,1
				JUGOSLAWIEN	6,5
				UNGARN	6,4
				TSCHOSLOW	3,5
				RUMAENIEN	3,5
				BULGARIEN	2,1
				POLEN	18,4
				SOWJETUNION	6,8
				EUROPA	459,1
				LIBYEN	2,3
				TUNESIEN	4,0
				ALGERIEN	5,0
				MAROKKO	2,0
				MAURETAN IEN	0,0
				MALI	0,7
				SENEGAL	1,6
				SIERRA LEONE	0,3
				LIBERIEN	0,7
				ELFENBEIN-K	0,9
				OBERVOLTA	0,0
				NIGER	0,0
				TSCHAD	0,0
				GHANA	3,6
				TOGO	0,2
				BENIN	0,0
				NIGERIA	16,3
				KAMERUN	0,1
				ZENT AF REP	0,0
				GABUN	1,3
				KONGO VR	0,0
				ZAIRE	7,0
				ANGOLA	0,1
				AEGYPTEN	4,2
				SUDAN	4,9
				AETHIOPIEN	32,4
				SOMALIA	0,7
				KENIA	9,1
				TANSANIA	1,5
				SAMBIA	3,0
				MALAWI	1,1
				MOSAMBIK	0,1
				MADAGASKAR	0,0
				RHODESIEN	0,0
				MAURITIUS	0,0
				SUEDAFRIKA	13,1
				AFRIKA	116,4
				KANADA	29,0
				VER STAAT O	638,7
				VER STAAT W	31,9
				MEXIKO	5,7
				GUATEMALA	0,1
				HONDURAS REP	0,3
				EL SALVADOR	0,4
				NICARAGUA	0,7
				COSTA RICA	0,7
				PANAMA	0,0
				JAMAICA	0,7
				HAITI REP	0,0
				WESTINDIEN	0,1
				GUADELOUPE	0,0
				DOMINIK REP	0,5
				TRINID.U.TOB	0,3
				KUBA	3,6
				VENEZUELA	1,9
				BRASIL IEN	43,6

6 GÜTERVERKEHR JAHR 1978

6.5 VERFLECHTUNG NACH GÜTERHAUPTGRUPPEN

IM VERKEHR MIT GEBIETEN AUSSERHALB DES BUNDESGBIETES

EMPFANG NACH HERKUNFTSLÄNDERN UND ENDZIELFLUGPLÄTZEN

TONNEN

ENDZIELFLUGPLATZ NR. GÜTERHAUPTGRUPPE HERKUNFTSLAND	MENGE	ENDZIELFLUGPLATZ NR. GÜTERHAUPTGRUPPE HERKUNFTSLAND	MENGE	ENDZIELFLUGPLATZ NR. GÜTERHAUPTGRUPPE HERKUNFTSLAND	MENGE	ENDZIELFLUGPLATZ NR. GÜTERHAUPTGRUPPE HERKUNFTSLAND	MENGE
KOELN/BONN		FRANKFURT		FRANKFURT		FRANKFURT	
99 BES. TRANSPORTGÜETER		00 LEBENDE TIERE		03 FRUCHTE, GEMÜSE		04 TEXTILE ROHSTOFFE	
PARAGUAY	7,1	KENIA	1,5	FINNLAND	0,1	SUEDAFRIKA	0,0
URUGUAY	2,2	TANSANIA	0,4	DAENEMARK	20,7	AFRIKA	0,1
ARGENTINIEN	6,1	SAMBIA	0,3	GR BRITANN	7,0		
KOLUMBIEN	3,4	MAURITIUS	0,2	NIEDERLANDE	0,7	VER STAAT O	5,3
ECUADOR	3,0	SUEDAFRIKA	6,3	BELGIEN	56,9	BRASILIE	0,4
PERU	3,9	AFRIKA	11,9	FRANKREICH	26,8	URUGUAY	1,4
BOLIVIEN	2,2			SPANIEN	313,2	ARGENTINIEN	10,7
CHILE	3,5	KANADA	19,3	PORTUGAL	2,1	CHILE	0,1
AMERIKA	791,5	VER STAAT O	111,0	SCHWEIZ	1,1	AMERIKA	17,9
		VER STAAT W	21,6	OESTERREICH	8,7		
ZYPERN	0,9	MEXIKO	29,4	ITALIEN	3,8	ISRAEL	7,7
LIBANON	3,7	GUATEMALA	0,2	GRIECHENLAND	1,2	IRAN	0,0
ISRAEL	149,6	BAHAMAS	0,0	TUERKEI	76,7	KUWAIT	0,4
JORDANIEN	1,4	COSTA RICA	0,1	JUGOSLAWIEN	0,1	PAKISTAN	0,0
SYRIEN	4,5	PANAMA	0,3	UNGARN	6,3	INDIEN	2,6
IRAK	14,3	JAMAICA	0,0	TSSCHECHOSLOW	1,4	THAILAND	1,7
IRAN	12,2	CURACAO	0,0	POLEN	0,0	HONGKONG	4,4
KUWAIT	3,2	DOMINIK REP	0,1	EUROPA	526,7	CHINA, TAIWAN	1,1
BAHREIN	0,0	TRINID. U. TOB	0,5			JAPAN	0,0
KATAR	0,6	VENEZUELA	0,2	TUNESIEN	0,1	KOREA, S-	0,1
SAUDIARAB	6,2	GUYANA	0,7	ALGERIEN	0,5	ASIEN	17,8
JEMEN DEM VR	0,2	BRASILIE	1,0	MAROKKO	26,2		
OMAN	0,4	PARAGUAY	3,3	SENEGAL	115,2	AUSTRALIEN	0,0
V. A. EMIRATE	2,4	URUGUAY	1,8	LIBERIA	0,2	AUSTR.-OZ.	0,0
PAKISTAN	5,4	ARGENTINIEN	1,8	ELFENBEIN-K	1,0		
BANGLADESH	0,4	KOLUMBIEN	4,1	GHANA	0,2	ZUS.	48,6
AFGHANISTAN	1,2	ECUADOR	0,2	AEGYPTEN	229,5		
INDIEN	23,9	PERU	0,7	SUDAN	16,6	05 HOLZ UND KORK	
NEPAL	0,1	BOLIVIEN	0,2	AETHIOPIEN	21,1	FINNLAND	0,2
SRI LANKA	1,2	CHILE	0,2	KENIA	303,1	NORWEGEN	0,0
BIRMA	0,5	AMERIKA	196,8	MOSAMBIK	3,0	GR BRITANN	0,2
THAILAND	27,3			MAURITIUS	0,0	FRANKREICH	0,0
LAOS	0,0	ZYPERN	0,1	SUEDAFRIKA	568,2	SPANIEN	0,0
MALAYSIA	1,9	ISRAEL	2,6	AFRIKA	1 284,9	TUERKEI	0,0
SINGAPUR	6,2	JORDANIEN	0,0			EUROPA	0,5
INDONESIEN	3,7	IRAK	0,0	KANADA	0,2		
PHILIPPINEN	2,7	IRAN	0,1	VER STAAT O	234,8	SUEDAFRIKA	0,1
HONGKONG	20,8	BAHREIN	0,0	VER STAAT W	467,2	AFRIKA	0,1
CHINA, TAIWAN	0,9	SAUDIARAB	0,3	MEXIKO	1 067,0		
JAPAN	151,8	V. A. EMIRATE	1,2	VENEZUELA	0,0	VER STAAT O	0,1
KOREA, S-	4,6	PAKISTAN	0,6	BRASILIE	95,7	MEXIKO	0,0
CHINA VR	3,6	AFGHANISTAN	0,2	ARGENTINIEN	12,7	BRASILIE	2,0
ASIEN	455,6	INDIEN	2,8	KOLUMBIEN	6,7	AMERIKA	2,1
		NEPAL	0,0	ECUADOR	1,0		
AUSTRALIEN	12,7	SRI LANKA	0,0	PERU	0,0	ISRAEL	0,0
NEUSEELAND	0,7	THAILAND	2,9	CHILE	59,4	IRAK	0,2
AUSTR.-OZ.	13,4	MALAYSIA	0,3	AMERIKA	1 944,6	INDIEN	0,4
		SINGAPUR	1,5			CHINA, TAIWAN	0,0
ZUS.	1 836,0	INDONESIEN	2,0	ZYPERN	1,5	ASIEN	0,7
KOELN/BONN	INSG. 40 640,5	PHILIPPINEN	0,8	LIBANON	0,6		
		HONGKONG	1,8	ISRAEL	220,2	AUSTRALIEN	0,0
FRANKFURT		CHINA, TAIWAN	0,0	JORDANIEN	0,1	AUSTR.-OZ.	0,0
00 LEBENDE TIERE		JAPAN	0,9	IRAN	0,1		
FINNLAND	0,0	KOREA, S-	0,2	BAHREIN	0,0	ZUS.	3,4
SCHWEDEN	0,1	ASIEN	18,5	V. A. EMIRATE	0,0		
NORWEGEN	2,1	AUSTRALIEN	0,7	PAKISTAN	0,6	09 PFL. U. TIER. ROHST. ANG	
DAENEMARK	0,3	NEUSEELAND	0,0	AFGHANISTAN	22,8	FINNLAND	8,8
GR BRITANN	12,7	AUSTR.-OZ.	0,7	INDIEN	4,0	SCHWEDEN	10,3
IRLAND	0,7	ZUS.	258,0	THAILAND	7,1	NORWEGEN	9,9
NIEDERLANDE	0,1			MALAYSIA	0,1	DAENEMARK	49,3
BELGIEN	2,8	01 GETREIDE		SINGAPUR	1,4	GR BRITANN	39,0
FRANKREICH	3,0	GR BRITANN	0,0	INDONESIEN	0,1	IRLAND	1,2
SPANIEN	0,9	BELGIEN	1,5	PHILIPPINEN	12,4	NIEDERLANDE	9,4
PORTUGAL	0,4	FRANKREICH	0,2	HONGKONG	0,0	BELGIEN	76,0
MALTA	0,0	ITALIEN	0,0	CHINA, TAIWAN	0,1	FRANKREICH	261,0
SCHWEIZ	0,2	ITALIEN	0,0	JAPAN	1,5	SPANIEN	604,7
OESTERREICH	0,0	SOWJETUNION	0,3	KOREA, S-	0,0	PORTUGAL	135,7
ITALIEN	0,4	EUROPA	2,1	CHINA VR	0,2	MALTA	0,1
GRIECHENLAND	0,0	SUDAN	0,5	ASIEN	272,9	SCHWEIZ	5,4
TUERKEI	3,0	KENIA	0,3	AUSTRALIEN	51,0	OESTERREICH	6,0
JUGOSLAWIEN	0,2	SUEDAFRIKA	21,6	NEUSEELAND	113,7	ITALIEN	65,7
UNGARN	1,4	AFRIKA	22,3	AUSTR.-OZ.	164,7	GRIECHENLAND	308,1
TSSCHECHOSLOW	0,2			ZUS.	4 193,9	TUERKEI	69,7
RUMAENIEN	0,0	VER STAAT O	0,1			JUGOSLAWIEN	5,7
BULGARIEN	0,4	MEXIKO	0,0	04 TEXTILE ROHSTOFFE		UNGARN	0,3
POLEN	0,0	VENEZUELA	0,0	FINNLAND	0,0	TSSCHECHOSLOW	4,9
SOWJETUNION	1,2	AMERIKA	0,2	DAENEMARK	2,2	RUMAENIEN	18,6
EUROPA	30,1	ISRAEL	0,0	GR BRITANN	0,3	BULGARIEN	25,1
LIBYEN	0,3	IRAN	0,1	BELGIEN	0,7	POLEN	0,3
MAROKKO	0,1	JAPAN	0,0	FRANKREICH	2,9	SOWJETUNION	4,3
SENEGAL	0,9	ASIEN	0,1	SPANIEN	0,5	EUROPA	1 719,5
LIBERIA	0,3			PORTUGAL	1,5		
ELFENBEIN-K	0,0	ZUS.	24,7	SCHWEIZ	0,0	TUNESIEN	0,2
GHANA	0,5	02 KARTOFFELN		TUERKEI	2,6	MAROKKO	16,7
NIGERIA	0,1	SUEDAFRIKA	0,2	TSSCHECHOSLOW	0,5	SENEGAL	2,5
KAMERUN	0,4	AFRIKA	0,2	RUMAENIEN	0,0	LIBERIA	0,4
ZAIRE	0,1			SOWJETUNION	1,5	ELFENBEIN-K	87,8
AEGYPTEN	0,5	ZUS.	0,2	EUROPA	12,8	GHANA	7,1
AETHIOPIEN	0,1					ZAIRE	12,0
				ELFENBEIN-K	0,0	AEGYPTEN	2,4
				AEGYPTEN	0,0	SUDAN	0,1
						AETHIOPIEN	98,3
						KENIA	2 513,9

6 GÜTERVERKEHR JAHR 1978

6.5 VERFLECHTUNG NACH GÜTERHAUPTGRUPPEN

IM VERKEHR MIT GEBIETEN AUSSERHALB DES BUNDESgebietES

EMPFANG NACH HERKUNFTSLÄNDERN UND ENDZIELFLUGPLÄTZEN

ENDZIELFLUGPLATZ NR. GÜTERHAUPTGRUPPE HERKUNFTSLAND		ENDZIELFLUGPLATZ NR. GÜTERHAUPTGRUPPE HERKUNFTSLAND		ENDZIELFLUGPLATZ NR. GÜTERHAUPTGRUPPE HERKUNFTSLAND		ENDZIELFLUGPLATZ NR. GÜTERHAUPTGRUPPE HERKUNFTSLAND	
FRANKFURT		FRANKFURT		FRANKFURT		FRANKFURT	
09 PFL.U.TIER.ROHST.ANG		12 GETRAENKE		13 AND.GENUSSMITTEL U.A		14 FLEISCH,EIER,MILCH	
SAMBIA	0,2	MALTA	0,0	TANSANIA	0,0	TRINID.U.TOB	6,1
MALAWI	0,3	SCHWEIZ	0,2	SAMBIA	0,0	GUYANA	0,9
MAURITIUS	4,1	OESTERREICH	0,2	MALAWI	0,0	SURINAM	0,7
SUEDAFRIKA	482,3	ITALIEN	1,0	SUEDAFRIKA	20,1	BRASILIEN	68,0
AFRIKA	3 228,4	GRIECHENLAND	0,8	AFRIKA	78,6	PARAGUAY	0,5
		TUERKEI	0,0			URUGUAY	0,0
KANADA	48,2	JUGOSLAWIEN	0,5	KANADA	3,3	ARGENTINIEN	83,0
VER STAAT O	936,2	UNGARN	0,1	VER STAAT O	258,3	KOLUMBIEN	41,4
VER STAAT W	118,5	TSCHESCHOSLOW	0,2	VER STAAT W	3,4	ECUADOR	0,0
MEXIKO	53,0	RUMAENIEN	4,6	EL SALVADOR	0,0	PERU	11,6
GUATEMALA	34,1	BULGARIEN	0,1	COSTA RICA	0,0	CHILE	0,0
HONDURAS REP	1,6	POLEN	1,4	JAMAICA	0,0	AMERIKA	1 330,7
BELIZE	0,0	SOWJETUNION	1,5	WESTINDIEN	0,0		
EL SALVADOR	5,1	EUROPA	90,0	DOMINIK REP	0,0	ZYPERN	0,0
NICARAGUA	1,5			VENEZUELA	0,2	ISRAEL	193,0
COSTA RICA	6,2	TUNESIEN	0,0	BRASILIEN	0,5	JORDANIEN	0,0
PANAMA	0,0	ALGERIEN	2,1	ARGENTINIEN	0,1	IRAN	1,8
JAMAICA	60,9	MAROKKO	0,5	KOLUMBIEN	0,0	KUWAIT	0,4
WESTINDIEN	0,3	KENIA	0,0	ECUADOR	3,2	SAUDIARAB	2,7
ARUBA	4,1	SAMBIA	0,1	AMERIKA	269,0	OMAN	0,0
CURACAO	0,0	SUEDAFRIKA	2,9			V.A.EMIRATE	1,3
VENEZUELA	24,3	AFRIKA	5,6	LIBANON	0,2	PAKISTAN	0,2
SURINAM	0,3			ISRAEL	2,7	INDIEN	0,2
BRASILIEN	328,1	KANADA	1,6	JORDANIEN	0,0	SRI LANKA	41,3
PARAGUAY	73,1	VER STAAT O	3,2	SYRIEN	0,2	THAILAND	23,3
URUGUAY	16,0	VER STAAT W	0,4	IRAN	0,3	MALAYSIA	10,4
ARGENTINIEN	32,2	JAMAICA	0,3	V.A.EMIRATE	0,0	SINGAPUR	175,7
KOLUMBIEN	1 253,6	VENEZUELA	0,0	PAKISTAN	0,1	INDONESIEN	43,3
ECUADOR	1,9	BRASILIEN	0,1	AFGHANISTAN	18,3	PHILIPPINEN	46,7
PERU	1,6	ARGENTINIEN	0,2	INDIEN	1,9	HONGKONG	15,5
BOLIVIEN	6,2	BOLIVIEN	0,0	SRI LANKA	0,1	CHINA,TAIWAN	1,1
CHILE	2,1	CHILE	0,1	THAILAND	2,0	JAPAN	4,2
AMERIKA	3 009,1	AMERIKA	5,8	MALAYSIA	2,0	KOREA,S-	0,0
				SINGAPUR	1,2	ASIEN	559,0
LIBANON	8,2	ZYPERN	1,2	INDONESIEN	0,1		
ISRAEL	321,0	LIBANON	0,0	PHILIPPINEN	0,1	AUSTRALIEN	1,2
JORDANIEN	0,6	ISRAEL	0,1	HONGKONG	0,1	AUSTR.-OZ.	1,2
SYRIEN	21,8	SYRIEN	0,0	JAPAN	0,8		
IRAK	0,3	IRAN	0,1	KOREA,S-	0,2	ZUS.	2 032,9
IRAN	85,4	KUWAIT	0,0	ASIEN	30,4		
KUWAIT	0,0	BAHREIN	0,0			16 GETREIDE U.A.EERZGN.	
SAUDIARAB	0,0	SAUDIARAB	1,0	AUSTRALIEN	0,1	FINNLAND	0,0
V.A.EMIRATE	5,0	V.A.EMIRATE	0,1	NEUSEELAND	0,6	SCHWEDEN	0,2
PAKISTAN	53,8	PAKISTAN	0,0	AUSTR.-OZ.	0,6	DAENEMARK	0,8
BANGLADESH	1,6	INDIEN	0,0			GR BRITANN	2,0
AFGHANISTAN	82,7	NEPAL	0,0	ZUS.	434,1	IRLAND	0,2
INDIEN	41,7	THAILAND	0,0			NIEDERLANDE	0,1
SRI LANKA	1,0	MALAYSIA	0,0	14 FLEISCH,EIER,MILCH		BELGIEN	0,1
THAILAND	253,6	PHILIPPINEN	0,0	FINNLAND	0,1	LUXEMBURG	0,1
MALAYSIA	5,9	HONGKONG	0,0	SCHWEDEN	0,1	FRANKREICH	5,8
SINGAPUR	159,0	JAPAN	0,2	NORWEGEN	0,5	SPANIEN	6,3
INDONESIEN	1,9	KOREA,S-	0,1	DAENEMARK	3,2	PORTUGAL	0,1
PHILIPPINEN	5,4	ASIEN	3,1	GR BRITANN	20,3	SCHWEIZ	0,0
HONGKONG	1,5			IRLAND	11,5	OESTERREICH	0,0
CHINA,TAIWAN	1,0	AUSTRALIEN	0,1	NIEDERLANDE	7,6	ITALIEN	0,5
JAPAN	2,4	AUSTR.-OZ.	0,1	BELGIEN	6,6	GRIECHENLAND	1,5
KOREA,S-	0,5	ZUS.	104,6	LUXEMBURG	1,2	TUERKEI	0,0
CHINA VR	0,6			FRANKREICH	35,0	JUGOSLAWIEN	0,0
ASIEN	1 054,9			SPANIEN	1,5	UNGARN	0,1
				PORTUGAL	1,7	TSCHESCHOSLOW	0,0
AUSTRALIEN	79,5	FINNLAND	0,1	SCHWEIZ	1,6	RUMAENIEN	0,0
NEUSEELAND	2,2	SCHWEDEN	0,4	OESTERREICH	0,2	BULGARIEN	0,2
AUSTR.-OZ.	81,8	NORWEGEN	0,3	ITALIEN	2,7	POLEN	0,0
ZUS.	9 093,7	DAENEMARK	1,9	GRIECHENLAND	0,5	EUROPA	17,9
		GR BRITANN	5,7	TUERKEI	9,8		
11 ZUCKER		IRLAND	1,5	JUGOSLAWIEN	1,3	TUNESIEN	0,0
GR BRITANN	0,1	NIEDERLANDE	0,9	UNGARN	0,2	ALGERIEN	0,3
FRANKREICH	0,1	BELGIEN	19,9	TSCHESCHOSLOW	0,3	MAROKKO	0,0
JUGOSLAWIEN	0,1	FRANKREICH	5,7	RUMAENIEN	0,2	KENIA	0,1
EUROPA	0,2	SPANIEN	10,3	BULGARIEN	0,0	SUEDAFRIKA	4,5
		PORTUGAL	1,0	POLEN	0,0	AFRIKA	4,9
AEGYPTEN	0,0	SCHWEIZ	1,8	EUROPA	106,1		
AFRIKA	0,0	OESTERREICH	0,1	TUNESIEN	2,1	KANADA	0,3
		ITALIEN	3,1	MAROKKO	0,0	VER STAAT O	3,6
KANADA	0,6	GRIECHENLAND	0,4	SENEGAL	7,7	VER STAAT W	0,5
AMERIKA	0,6	TUERKEI	0,3	GHANA	1,1	MEXIKO	0,0
ZUS.	0,8	JUGOSLAWIEN	0,6	NIGERIA	5,1	COSTA RICA	0,0
		UNGARN	0,6	ZAIRE	4,5	DOMINIK REP	0,1
12 GETRAENKE		TSCHESCHOSLOW	0,3	KENIA	3,3	BRASILIEN	0,1
FINNLAND	0,1	RUMAENIEN	0,0	SAMBIA	0,4	ARGENTINIEN	1,3
SCHWEDEN	0,1	BULGARIEN	0,0	MALAWI	1,8	PERU	1,2
NORWEGEN	0,5	POLEN	0,3	MAURITIUS	2,6	CHILE	1,7
DAENEMARK	9,6	SOWJETUNION	0,6	SUEDAFRIKA	7,3	AMERIKA	8,8
GR BRITANN	42,0	EUROPA	55,5	AFRIKA	35,9		
IRLAND	0,2	ALGERIEN	0,9	KANADA	987,7	ISRAEL	1,0
NIEDERLANDE	0,0	MAROKKO	0,1	VER STAAT O	90,8	IRAK	0,2
BELGIEN	1,1	GHANA	3,5	VER STAAT W	19,6	IRAN	0,0
LUXEMBURG	0,0	NIGERIA	0,0	MEXIKO	14,8	SAUDIARAB	0,0
FRANKREICH	17,5	AEGYPTEN	5,1	GUATEMALA	0,1	AFGHANISTAN	0,0
SPANIEN	1,9	SUDAN	0,0	WESTINDIEN	0,1	INDIEN	0,2
PORTUGAL	6,2	ETHIOPIEN	30,7	CURACAO	5,4	THAILAND	0,1
		KENIA	18,2			MALAYSIA	0,0
						PHILIPPINEN	0,1

6 GUETERVERKEHR JAHR 1978

6.5 VERFLECHTUNG NACH GUETERHAUPTGRUPPEN

IM VERKEHR MIT GEBIETEN AUSSERHALB DES BUNDESGBIETES

EMPFANG NACH HERKUNFTSLAENDERN UND ENDZIELFLUGPLAETZEN

TONNEN

ENDZIELFLUGPLATZ NR. GUETERHAUPTGRUPPE HERKUNFTSLAND	MENGE	ENDZIELFLUGPLATZ NR. GUETERHAUPTGRUPPE HERKUNFTSLAND	MENGE	ENDZIELFLUGPLATZ NR. GUETERHAUPTGRUPPE HERKUNFTSLAND	MENGE	ENDZIELFLUGPLATZ NR. GUETERHAUPTGRUPPE HERKUNFTSLAND	MENGE
FRANKFURT		FRANKFURT		FRANKFURT		FRANKFURT	
16 GETREIDE U.AE-ERZGN.		22 BRAUNKOHLE U.A.-TORF		34 MINERALOELERZGN.ANG.		52 STAHLHALBZEUG	
CHINA,TAIWAN	0,0	FRANKREICH	0,0	SUDAN	0,0	SOWJETUNION	3,6
JAPAN	0,0	EUROPA	0,1	SUEDAFRIKA	0,1	EUROPA	11,6
KOREA,S-	0,0			AFRIKA	0,2		
ASIEN	1,6	MEXIKO	0,0	KANADA	0,0	ALGERIEN	0,0
		AMERIKA	0,0	VER STAAT O	4,8	ELFENBEIN-K	0,1
AUSTRALIEN	1,7	ZUS.	0,1	VER STAAT W	0,6	KENIA	0,0
NEUSEELAND	1,0			MEXIKO	0,0	SUEDAFRIKA	0,0
AUSTR.-OZ.	2,8	31 ROMES ERDOEL		BRASILIEN	0,0	AFRIKA	0,2
ZUS.	36,0	FRANKREICH	0,0	ARGENTINIEN	0,0	KANADA	0,7
		EUROPA	0,0	KOLUMBIEN	0,0	VER STAAT W	19,1
17 FUTTERMITTEL				ECUADOR	0,0	VER STAAT O	0,6
DAENEMARK	0,3	SUEDAFRIKA	0,0	AMERIKA	5,4	MEXIKO	0,4
GR BRITANN	0,1	AFRIKA	0,0	ISRAEL	0,0	BRASILIEN	0,1
NIEDERLANDE	0,2	ARGENTINIEN	0,2	V.A.EMIRATE	0,0	AMERIKA	20,8
FRANKREICH	0,0	AMERIKA	0,2	AFGHANISTAN	0,1	ISRAEL	0,1
SCHWEIZ	0,0	ZUS.	0,2	INDONESIEN	0,1	THAILAND	0,1
OESTERREICH	0,9			JAPAN	0,5	HONGKONG	0,5
ITALIEN	0,3	32 KRAFTSTOFFE,HEIZOEL		ASIEN	0,8	CHINA,TAIWAN	0,4
GRIECHENLAND	0,0	DAENEMARK	0,2	AUSTRALIEN	0,0	JAPAN	0,4
UNGARN	0,1	GR BRITANN	0,2	AUSTR.-OZ.	0,0	ASIEN	1,6
TSCHechosLOW	0,6	NIEDERLANDE	0,0	ZUS.	15,9	ZUS.	34,1
RUMAENIEN	0,2	FRANKREICH	0,9				
EUROPA	2,8	SPANIEN	0,0	41 EISENERZE		53 STAB-,FORMSTAHL U.A.	
LIBYEN	0,0	SCHWEIZ	0,0	DAENEMARK	0,0	BELGIEN	0,1
SUEDAFRIKA	0,0	ITALIEN	0,0	NIEDERLANDE	0,0	EUROPA	0,1
AFRIKA	0,0	JUGOSLAWIEN	0,0	EUROPA	0,0	VER STAAT O	2,1
		TSCHechosLOW	0,0	SUEDAFRIKA	1,9	BRASILIEN	0,0
KANADA	0,6	POLEN	1,4	AFRIKA	1,9	AMERIKA	2,1
VER STAAT O	1,1	ZAIRE	0,0	VER STAAT O	0,5	ZUS.	2,1
PERU	0,0	SUEDAFRIKA	0,0	BRASILIEN	0,1	54 STAHLBLECH,BANDSTAHL	
AMERIKA	1,7	AFRIKA	0,0	AMERIKA	0,6	GR BRITANN	0,2
				ZUS.	2,5	IRLAND	0,1
LIBANON	0,1	KANADA	0,0			BELGIEN	0,3
ISRAEL	0,0	VER STAAT O	3,2	45 NE-METALLERZE		SPANIEN	0,0
IRAN	0,0	VER STAAT W	0,0	DAENEMARK	0,0	SCHWEIZ	0,0
INDIEN	0,8	MEXIKO	0,0	NIEDERLANDE	0,3	POLEN	0,7
SINGAPUR	0,0	ARGENTINIEN	0,0	SPANIEN	0,0	EUROPA	1,4
HONGKONG	0,0	AMERIKA	3,3	UNGARN	0,1	RHODESIEN	0,0
ASIEN	1,0	IRAN	0,0	EUROPA	0,4	SUEDAFRIKA	0,0
		INDIEN	0,0	ZAIRE	1,4	AFRIKA	0,0
AUSTRALIEN	0,0	PHILIPPINEN	0,1	AFRIKA	1,4	VER STAAT O	0,0
AUSTR.-OZ.	0,0	ASIEN	0,1			AMERIKA	0,0
ZUS.	5,5	AUSTRALIEN	0,0	KANADA	0,4	CHINA,TAIWAN	0,0
		AUSTR.-OZ.	0,0	VER STAAT O	2,0	JAPAN	0,0
18 OELSAATEN,FETTE ANG.		ZUS.	4,8	AMERIKA	2,3	ASIEN	0,0
FINNLAND	0,0	33 NATUR-,RAFFINERIEGAS		INDIEN	0,0	ZUS.	1,6
DAENEMARK	0,3	DAENEMARK	0,0	THAILAND	0,0		
GR BRITANN	0,1	GR BRITANN	0,4	ASIEN	0,0	55 ROHRE,GIESSEREIERZGN	
IRLAND	0,5	NIEDERLANDE	0,1	AUSTRALIEN	0,0	FINNLAND	0,0
NIEDERLANDE	0,0	FRANKREICH	0,1	AUSTR.-OZ.	0,0	SCHWEDEN	0,3
BELGIEN	0,1	SCHWEIZ	0,2	ZUS.	4,2	NORWEGEN	0,5
FRANKREICH	0,6	EUROPA	0,8			DAENEMARK	0,6
SPANIEN	0,1	KANADA	0,1	51 ROEISEN,-STAHL		GR BRITANN	4,4
TUERKEI	0,3	VER STAAT O	0,1	SCHWEDEN	0,0	NIEDERLANDE	0,2
EUROPA	2,0	VER STAAT W	0,1	SPANIEN	0,0	LUXEMBURG	0,0
SUEDAFRIKA	0,0	AMERIKA	3,4	EUROPA	0,1	FRANKREICH	0,7
AFRIKA	0,0	INDIEN	3,5	VER STAAT O	0,0	SPANIEN	1,0
VER STAAT O	0,1	CHINA,TAIWAN	0,1	AMERIKA	0,0	PORTUGAL	0,1
MEXIKO	0,0	JAPAN	0,5			SCHWEIZ	0,1
BRASILIEN	0,0	ASIEN	4,1	IRAN	0,0	OESTERREICH	0,1
ARGENTINIEN	0,0	ZUS.	8,3	THAILAND	0,6	ITALIEN	5,3
CHILE	0,0	34 MINERALOELERZGN.ANG.		ASIEN	0,6	TUERKEI	0,0
AMERIKA	0,2	FINNLAND	0,0	ZUS.	0,7	JUGOSLAWIEN	0,3
LIBANON	0,0	SCHWEDEN	0,2			RUMAENIEN	0,5
IRAK	0,4	DAENEMARK	0,9	52 STAHLHALBZEUG		BULGARIEN	0,0
OMAN	0,0	GR BRITANN	3,0	SCHWEDEN	1,8	POLEN	0,1
AFGHANISTAN	0,3	IRLAND	0,0	NORWEGEN	0,0	EUROPA	14,3
MALAYSIA	0,0	NIEDERLANDE	0,0	DAENEMARK	0,1	TUNESIEN	0,0
INDONESIEN	0,0	BELGIEN	0,1	NIEDERLANDE	1,6	SUEDAFRIKA	0,0
JAPAN	0,0	FRANKREICH	3,5	FRANKREICH	0,2	AFRIKA	0,0
ASIEN	0,7	SPANIEN	0,1	GR BRITANN	1,5	KANADA	2,6
		PORTUGAL	0,0	NIEDERLANDE	0,2	VER STAAT O	71,5
ZUS.	2,9	SCHWEIZ	0,2	FRANKREICH	1,5	VER STAAT W	0,8
21 STEINKOHLE,-BRIKETT		ITALIEN	0,0	PORTUGAL	1,3	AMERIKA	74,8
DAENEMARK	0,1	GRIECHENLAND	0,0	SCHWEIZ	0,1		
GR BRITANN	0,0	TUERKEI	1,6	OESTERREICH	0,2	ISRAEL	1,2
BELGIEN	0,0	JUGOSLAWIEN	0,0	ITALIEN	0,2	INDIEN	0,0
EUROPA	0,2	EUROPA	9,5	JUGOSLAWIEN	0,3	THAILAND	0,0
IRAN	0,0	AEGYPTEN	0,1	RUMAENIEN	0,3	HONGKONG	0,0
ASIEN	0,0			POLEN	0,5		
ZUS.	0,2						
22 BRAUNKOHLE U.A.-TORF							
NIEDERLANDE	0,1						

6. GUETERVERKEHR JAHR 1978

6.5 VERFLECHTUNG NACH GUETERHAUPTGRUPPEN

IM VERKEHR MIT GEBIETEN AUSSERHALB DES BUNDESGBIETES

EMPFANG NACH HERKUNFTSLAENDERN UND ENZIELFLUGPLAETZEN

ENZIELFLUGPLATZ NR. GUETERHAUPTGRUPPE HERKUNFTSLAND		ENZIELFLUGPLATZ NR. GUETERHAUPTGRUPPE HERKUNFTSLAND		ENZIELFLUGPLATZ NR. GUETERHAUPTGRUPPE HERKUNFTSLAND		ENZIELFLUGPLATZ NR. GUETERHAUPTGRUPPE HERKUNFTSLAND		MENGE
FRANKFURT		FRANKFURT		FRANKFURT		FRANKFURT		
55 ROHRE, GIESSEREIERZG		61 SAND, KIES, BIMS, TON		64 ZEMENT, KALK		81 CHEM. GRUNDSTOFFE U.A		
JAPAN	1,4	THAILAND	0,8	SUEDAFRIKA	0,0	ITALIEN	5,4	
ASIEN	2,6	ASIEN	1,0	AFRIKA	0,3	TUERKEI	0,0	
ZUS.	91,7	AUSTRALIEN	0,0	VER STAAT O	0,2	JUGOSLAWIEN	0,2	
		AUSTR.-OZ.	0,0	VER STAAT W	0,0	UNGARN	0,1	
56 NE-METALLE, HALBZEUG		ZUS.	1,9	BRASILIEN	0,0	POLEN	0,5	
FINNLAND	0,1			AMERIKA	0,3	SOWJETUNION	0,1	
SCHWEDEN	0,5					EUROPA	33,6	
NORWEGEN	0,0	62 SALZ, SCHWEFEL, -KIES		LIBANON	0,1	LIBYEN	0,0	
DAENEMARK	1,9	SCHWEDEN	0,1	INDIEN	0,0	ALGERIEN	0,0	
GR BRITANN	12,5	GR BRITANN	0,0	THAILAND	0,0	KENIA	0,0	
IRLAND	0,3	FRANKREICH	0,0	ASIEN	0,2	SUEDAFRIKA	0,1	
NIEDERLANDE	4,5	ITALIEN	0,0	ZUS.	1,3	AFRIKA	0,1	
BELGIEN	1,4	EUROPA	0,2					
LUXEMBURG	0,7	KANADA	1,0	65 GIPS		KANADA	9,1	
FRANKREICH	2,4	AMERIKA	1,0	GRIECHENLAND	0,0	VER STAAT O	273,7	
SPANIEN	1,1			EUROPA	0,0	VER STAAT W	12,3	
PORTUGAL	0,2	ISRAEL	0,0	ZUS.	0,0	MEXIKO	0,0	
MALTA	0,0	IRAN	0,1			GUATEMALA	0,0	
SCHWEIZ	1,3	SINGAPUR	0,0	69 AND.MIN.BAUSTOFFE		VENEZUELA	0,0	
OESTERREICH	2,0	ASIEN	0,1	FINNLAND	0,1	BRASILIEN	0,3	
ITALIEN	1,7	ZUS.	1,3	SCHWEDEN	0,0	URUGUAY	0,1	
GRIECHENLAND	0,0			NORWEGEN	0,2	ARGENTINIEN	0,0	
TUERKEI	0,5	63 AND-STEINE U.ERDEN		DAENEMARK	0,4	KOLUMBIEN	0,0	
JUGOSLAWIEN	2,8	FINNLAND	0,0	GR BRITANN	0,7	CHILE	0,0	
UNGARN	0,2	SCHWEDEN	0,2	NIEDERLANDE	0,0	AMERIKA	295,6	
TSCHECOSLOW	0,0	DAENEMARK	0,5	BELGIEN	0,0	LIBANON	0,0	
POLEN	6,8	GR BRITANN	1,5	FRANKREICH	0,0	ISRAEL	7,2	
SOWJETUNION	4,3	IRLAND	0,1	SPANIEN	0,0	IRAN	0,1	
EUROPA	45,3	IRLAND	0,1	PORTUGAL	0,2	SAUDIARAB	0,2	
		NIEDERLANDE	0,1	SCHWEIZ	0,0	OMAN	0,5	
MAROKKO	0,3	BELGIEN	0,5	ITALIEN	0,1	V.A.EMIRATE	0,0	
NIGERIA	1,5	FRANKREICH	1,9	GRIECHENLAND	0,0	PAKISTAN	0,0	
AEGYPTEN	0,2	SPANIEN	0,0	RUMAENIEN	0,1	INDIEN	0,2	
SUEDAFRIKA	5,5	PORTUGAL	0,0	BULGARIEN	0,0	SINGAPUR	0,0	
AFRIKA	7,6	SCHWEIZ	0,2	SOWJETUNION	0,0	HONGKONG	0,0	
		OESTERREICH	0,0	EUROPA	2,1	CHINA, TAIWAN	1,1	
KANADA	7,6	ITALIEN	0,0			JAPAN	20,8	
VER STAAT O	35,1	GRIECHENLAND	0,1	GHANA	0,0	KOREA, S-	0,0	
VER STAAT W	1,5	TUERKEI	0,2	NIGERIA	0,1	ASIEN	30,1	
MEXIKO	0,5	UNGARN	0,1	AFRIKA	0,1			
CURACAO	0,0	POLEN	0,1			AUSTRALIEN	1,3	
VENEZUELA	0,0	SOWJETUNION	0,0	KANADA	0,0	AUSTR.-OZ.	1,3	
BRASILIEN	18,1	EUROPA	5,5	VER STAAT O	0,0	ZUS.	360,7	
ARGENTINIEN	0,1	MAROKKO	2,2	VER STAAT W	0,0			
KOLUMBIEN	0,1	ZAIRES	2,5	BRASILIEN	0,2	82 ALUMINIUMOXID		
PERU	0,0	KENIA	0,0	ARGENTINIEN	0,1	DAENEMARK	0,0	
AMERIKA	63,0	SUEDAFRIKA	0,4	AMERIKA	5,8	EUROPA	0,0	
		AFRIKA	5,0			ZUS.	0,0	
LIBANON	0,0	KANADA	0,7	IRAN	0,3			
ISPAEL	5,2	VER STAAT O	4,1	INDIEN	1,5	83 BENZOL, TER U.AE.		
IRAK	1,1	VER STAAT W	3,8	INDONESIEN	0,6	GR BRITANN	0,8	
IRAN	0,0	MEXIKO	0,9	PHILIPPINEN	0,0	EUROPA	0,8	
SAUDIARAB	0,0	NICARAGUA	0,1	KOREA, S-	0,1			
V.A.EMIRATE	0,9	VENEZUELA	0,0	ASIEN	2,5	VER STAAT O	0,0	
PAKISTAN	0,1	BRASILIEN	5,4	AUSTRALIEN	0,0	AMERIKA	0,0	
INDIEN	15,8	ARGENTINIEN	0,1	AUSTR.-OZ.	0,0	ZUS.	0,8	
SRI LANKA	0,0	AMERIKA	15,1					
THAILAND	2,9	LIBANON	0,4			84 ZELLSTOFF, ALTPAPIER		
SINGAPUR	1,3	ISRAEL	0,2	71 NAT.DUENGEMITTEL		FINNLAND	0,0	
PHILIPPINEN	0,0	IRAK	0,8	SCHWEDEN	0,0	FRANKREICH	0,0	
HONGKONG	0,1	IRAN	0,1	EUROPA	0,0	ITALIEN	0,0	
CHINA, TAIWAN	0,0	V.A.EMIRATE	0,0	ISRAEL	0,0	GRIECHENLAND	0,0	
JAPAN	0,7	PAKISTAN	0,0	ASIEN	0,0	EUROPA	0,0	
KOREA, S-	0,0	INDIEN	0,9	ZUS.	0,0	SUEDAFRIKA	0,0	
ASIEN	28,1	THAILAND	0,0			AFRIKA	0,0	
		HONGKONG	0,1	72 CHEM.DUENGEMITTEL				
AUSTRALIEN	0,0	CHINA, TAIWAN	0,0	BELGIEN	0,0	VER STAAT O	1,1	
AUSTR.-OZ.	0,0	JAPAN	0,1	SPANIEN	0,0	BRASILIEN	0,0	
ZUS.	144,0	ASIEN	2,6	ITALIEN	0,0	AMERIKA	1,1	
		AUSTRALIEN	0,2	EUROPA	0,0	PHILIPPINEN	0,0	
61 SAND, KIES, BIMS, TON		AUSTR.-OZ.	0,2	ZUS.	0,0	ASIEN	0,0	
GR BRITANN	0,3	ZUS.	28,4			ZUS.	1,2	
SPANIEN	0,0			81 CHEM. GRUNDSTOFFE U.A				
PORTUGAL	0,1	64 ZEMENT, KALK		FINNLAND	0,0	89 AND.CHEM. ERZEUGNISSE		
SCHWEIZ	0,1	GR BRITANN	0,0	SCHWEDEN	0,1	FINNLAND	1,8	
EUROPA	0,4	NIEDERLANDE	0,0	NORWEGEN	0,0	SCHWEDEN	5,3	
		BELGIEN	0,0	DAENEMARK	1,2	NORWEGEN	7,2	
GHANA	0,0	FRANKREICH	0,4	IRLAND	13,1	DAENEMARK	18,3	
SUEDAFRIKA	0,1	SPANIEN	0,1	GR BRITANN	0,0	GR BRITANN	189,3	
KANADA	0,0	OESTERREICH	0,0	IRLAND	0,3	IRLAND	56,6	
VER STAAT O	0,2	ITALIEN	0,0	NIEDERLANDE	0,3	IRLAND	36,8	
BRASILIEN	0,0	POLEN	0,0	BELGIEN	5,5	NIEDERLANDE	31,7	
ARGENTINIEN	0,0	EUROPA	0,6	FRANKREICH	6,1	BELGIEN	0,3	
AMERIKA	0,3	LIBYEN	0,2	SPANIEN	0,0	LUXEMBURG	0,3	
		AEGYPTEN	0,1	SCHWEIZ	0,9	FRANKREICH	84,0	
SAUDIARAB	0,2			OESTERREICH	0,2	SPANIEN	38,8	
PAKISTAN	0,0							
INDIEN	0,0							

6 GÜTERVERKEHR JAHR 1978

6.5 VERFLECHUNG NACH GÜTERHAUPTGRUPPEN

IM VERKEHR MIT GEBIETEN AUSSERHALB DES BUNDESGBIETES

EMPFANG NACH HERKUNFTSLÄNDERN UND ENZIELFLUGPLÄTZEN

TONNEN

ENZIELFLUGPLATZ NR. GÜTERHAUPTGRUPPE HERKUNFTSLAND	MENGE	ENZIELFLUGPLATZ NR. GÜTERHAUPTGRUPPE HERKUNFTSLAND	MENGE	ENZIELFLUGPLATZ NR. GÜTERHAUPTGRUPPE HERKUNFTSLAND	MENGE	ENZIELFLUGPLATZ NR. GÜTERHAUPTGRUPPE HERKUNFTSLAND	MENGE
FRANKFURT		FRANKFURT		FRANKFURT		FRANKFURT	
89 AND-CHEM-ERZEUGNISSE		91 FAHRZEUGE		91 FAHRZEUGE		93 EL-ERZGN.-MASCHINEN	
PORTUGAL	0,9	FINNLAND	2,9	NEUKALEDON	0,2	HONDURAS REP	0,1
MALTA	0,4	SCHWEDEN	57,3	AUSTR.-OZ.	25,1	BAHAMAS	0,0
SCHWEIZ	47,8	NORWEGEN	4,0	ZUS.	2 611,8	BELIZE	0,2
OESTERREICH	6,3	DAENEMARK	19,7			EL SALVADOR	0,0
ITALIEN	53,4	GR BRITANN	458,4			NICARAGUA	1,0
GRIECHENLAND	4,1	IRLAND	4,1	92 LANDMASCHINEN		COSTA RICA	0,7
TUERKEI	0,6	NIEDERLANDE	7,6	SCHWEDEN	0,1	PANAMA	0,3
JUGOSLAWIEN	3,3	BELGIEN	41,9	DAENEMARK	0,2	JAMAICA	10,5
UNGARN	1,6	LUXEMBURG	0,4	GR BRITANN	38,1	HAITI REP	0,1
TSCHECHOSLOW	2,1	FRANKREICH	45,7	NIEDERLANDE	0,3	CURACAO	0,1
RUMAENIEN	2,0	SPANIEN	19,5	SPANIEN	3,6	DOMINIK REP	0,0
BULGARIEN	0,6	PORTUGAL	1,3	ITALIEN	0,2	VENEZUELA	5,5
POLEN	1,1	MALTA	0,0	EUROPA	42,5	BRASILIEN	116,8
SOWJETUNION	6,9	SCHWEIZ	4,0	SUEDAFRIKA	0,4	PARAGUAY	1,2
EUROPA	601,0	OESTERREICH	0,6	AFRIKA	0,4	URUGUAY	3,9
LIBYEN	0,1	ITALIEN	14,0	KANADA	1,3	ARGENTINIEN	43,2
TUNESIEN	3,1	GRIECHENLAND	1,1	VER STAAT O	456,2	KOLUMBIEN	1,9
ALGERIEN	0,1	TUERKEI	7,2	VER STAAT W	2,6	ECUADOR	1,9
MAROKKO	3,8	JUGOSLAWIEN	10,1	ARGENTINIEN	0,0	PERU	0,7
ELFENBEIN-K	0,3	UNGARN	0,0	AMERIKA	460,1	BOLIVIEN	0,1
GHANA	0,0	TSCHECHOSLOW	0,0			CHILE	1,0
NIGERIA	3,0	RUMAENIEN	0,8	ISRAEL	0,0	AMERIKA	16 845,7
KAMERUN	0,0	BULGARIEN	0,0	KUWAIT	0,0	ZYPERN	0,3
AEGYPTEN	3,4	POLEN	0,2	INDIEN	0,6	LIBANON	14,0
SUDAN	0,0	SOWJETUNION	1,8	SINGAPUR	0,0	ISRAEL	131,1
AETHIOPIEN	0,3	EUROPA	702,6	PHILIPPINEN	0,1	JORDANIEN	6,6
KENIA	0,2	LIBYEN	2,5	JAPAN	3,3	SYRIEN	1,5
MALAWI	0,0	TUNESIEN	1,2	ASIEN	4,1	IRAK	6,3
RHODESIEN	0,0	ALGERIEN	0,1	AUSTRALIEN	0,0	IRAN	24,6
MAURITIUS	0,0	MAROKKO	0,9	AUSTR.-OZ.	0,0	KUWAIT	16,0
SUEDAFRIKA	12,3	SENEGAL	0,0	ZUS.	507,2	BAHREIN	3,6
AFRIKA	26,5	ELFENBEIN-K	0,1			KATAR	6,6
KANADA	27,2	NIGERIA	3,7			SAUDIARAB	13,8
VER STAAT O	782,4	ZAIRE	0,0			JEMEN	0,0
VER STAAT W	193,7	AEGYPTEN	17,0			OMAN	11,4
MEXIKO	4,5	SUDAN	0,6	93 EL-ERZGN.-MASCHINEN		V.A.EMIRATE	17,6
GUATEMALA	0,0	AETHIOPIEN	0,5	FINNLAND	35,0	PAKISTAN	18,1
HONDURAS REP	0,0	KENIA	13,9	SCHWEDEN	77,0	BANGLADESH	0,0
BAHAMAS	0,0	SAMBIA	1,5	NORWEGEN	26,9	AFGHANISTAN	5,4
BELIZE	0,0	SUEDAFRIKA	8,8	DAENEMARK	142,8	INDIEN	34,7
EL SALVADOR	0,0	AFRIKA	53,9	GR BRITANN	1 109,0	SRI LANKA	0,0
NICARAGUA	0,0	KANADA	44,2	IRLAND	89,8	BIRMA	0,5
COSTA RICA	0,1	VER STAAT O	1 348,0	NIEDERLANDE	134,4	THAILAND	42,1
PANAMA	0,0	VER STAAT W	125,5	BELGIEN	232,1	MALAYSIA	16,2
JAMAICA	0,1	MEXIKO	5,2	LUXEMBURG	1,7	SINGAPUR	149,9
CURACAO	0,1	GUATEMALA	1,4	FRANKREICH	382,7	INDONESIEN	1,9
DOMINIK REP	0,0	BAHAMAS	0,1	SPANIEN	142,8	PHILIPPINEN	93,7
VENEZUELA	1,0	EL SALVADOR	0,2	PORTUGAL	110,8	HONGKONG	175,0
BRASILIEN	17,6	COSTA RICA	0,0	MALTA	2,2	CHINA, TAIWAN	97,0
PARAGUAY	0,1	PANAMA	0,0	SCHWEIZ	114,9	JAPAN	718,3
URUGUAY	0,6	JAMAICA	1,4	OESTERREICH	90,9	KOREA,S-	42,4
ARGENTINIEN	3,5	KUBA	0,2	ITALIEN	293,8	CHINA VR	0,9
KOLUMBIEN	4,6	VENEZUELA	1,1	GRIECHENLAND	5,8	ASIEN	1 649,5
ECUADOR	0,0	BRASILIEN	5,8	TUERKEI	40,1	AUSTRALIEN	66,4
PERU	0,5	ARGENTINIEN	11,5	JUGOSLAWIEN	40,8	NEUSEELAND	1,1
BOLIVIEN	0,0	KOLUMBIEN	0,1	UNGARN	16,5	FIDSCHI	0,0
CHILE	0,2	ECUADOR	0,1	TSCHECHOSLOW	8,9	AUSTR.-OZ.	67,5
AMERIKA	1 038,4	BOLIVIEN	0,1	RUMAENIEN	9,1	ZUS.	21 867,1
ZYPERN	0,0	CHILE	0,8	BULGARIEN	3,7		
LIBANON	2,0	AMERIKA	1 545,7	POLEN	25,0		
ISRAEL	75,7	LIBANON	13,6	SOWJETUNION	67,6		
JORDANIEN	0,0	ISRAEL	2,7	EUROPA	3 204,1	94 EBM-WAREN U.A.	
SYRIEN	0,8	JORDANIEN	3,8	LIBYEN	1,4	FINNLAND	0,9
IRAK	0,4	SYRIEN	0,8	TUNESIEN	7,8	SCHWEDEN	3,2
IRAN	1,0	IRAK	0,8	ALGERIEN	6,7	NORWEGEN	0,8
KATAR	0,0	IRAN	17,5	MAROKKO	4,1	DAENEMARK	4,3
SAUDIARAB	1,2	KUWAIT	0,5	SENEGAL	0,9	GR BRITANN	50,7
V.A.EMIRATE	0,3	BAHREIN	6,4	SIERRA LEONE	0,0	IRLAND	2,8
PAKISTAN	2,4	SAUDIARAB	34,8	ELFENBEIN-K	0,3	ISLAND	0,1
BANGLADESH	0,0	OMAN	6,6	GHANA	0,3	NIEDERLANDE	1,2
AFGHANISTAN	0,3	V.A.EMIRATE	0,3	NIGERIA	22,5	BELGIEN	3,4
INDIEN	25,5	PAKISTAN	12,7	KAMERUN	0,1	LUXEMBURG	0,1
SRI LANKA	0,0	AFGHANISTAN	12,0	GAGUN	0,2	FRANKREICH	13,3
THAILAND	2,1	INDIEN	2,8	ZAIRE	0,8	SPANIEN	9,7
MALAYSIA	0,7	THAILAND	0,7	AEGYPTEN	12,0	PORTUGAL	6,4
SINGAPUR	13,8	MALAYSIA	0,2	SUDAN	1,2	MALTA	0,5
INDONESIEN	3,0	SINGAPUR	5,0	AETHIOPIEN	1,8	GIBRALTAR	0,0
PHILIPPINEN	0,9	INDONESIEN	0,3	KENIA	3,0	SCHWEIZ	2,9
HONGKONG	5,9	PHILIPPINEN	1,1	TANSANIA	0,3	OESTERREICH	3,4
CHINA, TAIWAN	1,8	HONGKONG	1,1	SAMBIA	0,4	ITALIEN	41,1
JAPAN	36,8	CHINA, TAIWAN	2,0	MALAWI	0,3	GRIECHENLAND	0,4
KOREA,S-	0,9	JAPAN	156,3	RHODESIEN	0,1	TUERKEI	1,0
ASIEN	175,7	KOREA,S-	2,5	MAURITIUS	0,1	JUGOSLAWIEN	3,6
AUSTRALIEN	6,6	ASIEN	284,5	SUEDAFRIKA	0,1	UNGARN	0,3
NEUSEELAND	0,0	AUSTRALIEN	24,8	AFRIKA	35,8	TSCHECHOSLOW	2,9
AUSTR.-OZ.	6,6	NEUSEELAND	0,0	KANADA	100,2	RUMAENIEN	1,3
ZUS.	1 848,3			VER STAAT O	769,3	BULGARIEN	0,3
				VER STAAT W	13 263,8	POLEN	1,3
				MEXIKO	2 612,4	SOWJETUNION	12,2
				GUATEMALA	10,9	EUROPA	168,2
					0,2	TUNESIEN	1,9

6 GUETERVERKEHR JAHR 1978

6.5 VERFLECHTUNG NACH GUETERHAUPTGRUPPEN

IM VERKEHR MIT GEBIETEN AUSSERHALB DES BUNDESGBIETES

EMPFANG NACH HERKUNFTSLAENDERN UND ENDZIELFLUGPLAETZEN

TONNEN

ENDZIELFLUGPLATZ NR. GUETERHAUPTGRUPPE HERKUNFTSLAND	MENGE	ENDZIELFLUGPLATZ NR. GUETERHAUPTGRUPPE HERKUNFTSLAND	MENGE	ENDZIELFLUGPLATZ NR. GUETERHAUPTGRUPPE HERKUNFTSLAND	MENGE	ENDZIELFLUGPLATZ NR. GUETERHAUPTGRUPPE HERKUNFTSLAND	MENGE
FRANKFURT		FRANKFURT		FRANKFURT		FRANKFURT	
94 EBM-WAREN U.A.		95 GLAS-U.A. MIN-WAREN		96 LEDER-U. TEXTILWAREN		97 SONSTIGE WAREN ANG.	
MAROKKO	2,5	AEGYPTEN	0,0	AEGYPTEN	81,7	UNGARN	12,3
SIERRA LEONE	0,1	SUDAN	0,4	SUDAN	0,6	TSCHECHOSLOW	14,6
GHANA	0,0	AETHIOPIEN	0,0	AETHIOPIEN	27,6	RUMAENIEN	10,5
NIGERIA	2,4	KENIA	0,4	KENIA	0,3	BULGARIEN	4,7
AEGYPTEN	0,0	TANSANIA	0,0	MALAWI	0,0	POLEN	15,6
SUDAN	2,1	SAMBIA	4,6	RHODESIEN	0,0	SOWJETUNION	101,0
AETHIOPIEN	2,5	MAURITIUS	0,0	MAURITIUS	9,8	EUROPA	3 329,0
KENIA	0,9	SUEDAFRIKA	2,3	SUEDAFRIKA	52,7		
TANSANIA	0,2	AFRIKA	9,1	AFRIKA	422,7	LIBYEN	5,7
RHODESIEN	0,1	KANADA	0,8	KANADA	104,4	TUNESIEN	27,6
SUEDAFRIKA	3,4	VER STAAT O	54,1	VER STAAT O	836,7	ALGERIEN	17,1
AFRIKA	16,0	VER STAAT W	3,9	VER STAAT W	27,9	MAROKKO	28,9
		MEXIKO	1,2	MEXIKO	5,0	SENEGAL	0,4
KANADA	23,2	PANAMA	0,0	GUATEMALA	0,8	GAMBIA	0,0
VER STAAT O	203,8	BRASILIEN	12,8	HONDURAS REP	0,0	SIERRA LEONE	0,2
VER STAAT W	66,8	URUGUAY	1,7	BAHAMAS	0,0	LIBERIA	0,0
MEXIKO	0,3	ARGENTINIEN	0,0	EL SALVADOR	0,5	ELFENBEIN-K	5,2
EL SALVADOR	0,3	KOLUMBIEN	0,0	NICARAGUA	2,1	GHANA	2,7
PANAMA	0,4	ECUADOR	0,0	PANAMA	0,0	NIGERIA	4,7
JAMAICA	0,0	PERU	0,2	JAMAICA	0,0	KAMERUN	0,2
VENEZUELA	0,0	BOLIVIEN	2,9	HAITI REP	0,0	ZENT AF REP	0,0
BRASILIEN	5,5	AMERIKA	77,5	WESTINDIEN	0,0	GABUN	0,5
ARGENTINIEN	2,3	LIPANON	0,0	ARUBA	0,5	ZAIRE	2,5
ECUADOR	0,1	ISRAEL	12,4	VENEZUELA	2,2	ANGOLA	0,0
PERU	0,1	IRAK	0,0	BRASILIEN	749,5	AEGYPTEN	83,1
AMERIKA	303,0	IRAN	0,1	PARAGUAY	17,2	SUDAN	7,6
		KUWAIT	0,1	URUGUAY	210,8	AETHIOPIEN	13,0
ZYPERN	0,1	IRAN	0,1	ARGENTINIEN	685,4	SOMALIA	0,1
LIFANON	0,0	SAUDIARAB	0,0	KOLUMBIEN	33,3	UGANDA	30,4
ISRAEL	19,6	V.A. EMIRATE	0,0	ECUADOR	1,1	KENIA	3,3
JORDANIEN	0,7	PAKISTAN	19,1	PERU	4,9	TANSANIA	7,9
SYRIEN	1,1	BANGLADESH	0,3	BOLIVIEN	8,3	SAMBIA	0,6
IRAK	7,9	AFGHANISTAN	2,3	CHILE	19,7	MALAWI	0,6
IRAN	0,7	INDIEN	8,5	AMERIKA	2 710,2	MOSAMBIK	0,0
KUWAIT	0,9	SRI LANKA	0,0	ZYPERN	64,3	RHODESIEN	0,0
BAHREIN	0,3	BIRMA	0,0	LIFANON	75,6	MAURITIUS	0,4
KATAR	0,2	THAILAND	1,5	ISRAEL	851,2	SUEDAFRIKA	51,1
SAUDIARAB	1,6	MALAYSIA	0,1	JORDANIEN	43,4	AFRIKA	293,5
V.A. EMIRATE	0,1	SINGAPUR	0,0	SYRIEN	27,2	KANADA	510,5
PAKISTAN	0,3	INDONESIEN	0,0	IRAK	56,3	VER STAAT O	3 004,8
AFGHANISTAN	0,2	PHILIPPINEN	1,0	IRAN	580,2	VER STAAT W	405,5
INDIEN	26,2	HONGKONG	15,2	KUWAIT	16,4	MEXIKO	49,2
THAILAND	13,5	CHINA, TAIWAN	5,1	BAHREIN	0,8	GUATEMALA	8,2
MALAYSIA	1,0	JAPAN	0,2	SAUDIARAB	1,8	HONDURAS REP	0,2
SINGAPUR	0,7	KOREA, S-	66,1	JEMEN DEM VR	0,0	BAHAMAS	0,2
INDONESIEN	0,1	ASIEN		OMAN	1,6	BELIZE	0,2
PHILIPPINEN	0,6	AUSTRALIEN	1,5	V.A. EMIRATE	11,9	EL SALVADOR	3,1
HONGKONG	5,1	NEUSEELAND	0,0	PAKISTAN	837,5	NICARAGUA	0,3
CHINA, TAIWAN	1,4	AUSTR.-OZ-	1,6	BANGLADESH	0,1	COSTA RICA	0,1
JAPAN	8,0	ZUS.	199,5	AFGHANISTAN	70,5	PANAMA	1,4
KOREA, S-	0,2			INDIEN	1 619,7	JAMAICA	0,6
ASIEN	90,3			NEPAL	0,1	HAITI REP	0,0
AUSTRALIEN	4,3			SRI LANKA	7,7	ARUBA	0,9
NEUSEELAND	1,7	96 LEDER-U. TEXTILWAREN	13,3	THAILAND	186,4	CURACAO	0,3
AUSTR.-OZ-	6,0	FINNLAND	9,4	INDIEN	7,7	DOMINIK REP	0,0
ZUS.	583,4	SCHWEDEN	9,4	THAILAND	186,4	TRINID.-TOB	0,0
		NORWEGEN	3,8	MALAYSIA	35,9	KUBA	0,6
95 GLAS-U.A. MIN-WAREN		DAENEMARK	156,4	SINGAPUR	244,2	VENEZUELA	4,3
FINNLAND	0,4	GR BRITANN	317,1	INDONESIEN	5,9	SUKINAM	0,0
SCHWEDEN	0,8	IRLAND	127,5	PHILIPPINEN	140,8	BRASILIEN	119,2
NORWEGEN	1,0	NIEDERLANDE	14,7	HONGKONG	2 974,4	PARAGUAY	8,8
DAENEMARK	3,2	BELGIEN	91,0	CHINA, TAIWAN	483,3	URUGUAY	12,9
GR BRITANN	9,5	LUXEMBURG	0,6	JAPAN	222,5	ARGENTINIEN	29,5
IRLAND	0,7	FRANKREICH	716,2	KOREA, S-	249,4	KOLUMBIEN	8,5
NIEDERLANDE	0,0	SPANIEN	251,6	CHINA VR	5,2	ECUADOR	9,1
BELGIEN	3,6	PORTUGAL	164,7	ASIEN	8 814,4	PERU	12,2
LUXEMBURG	0,1	MALTA	25,8	AUSTRALIEN	8,6	BOLIVIEN	19,2
FRANKREICH	6,7	SCHWEIZ	30,6	NEUSEELAND	0,0	CHILE	3,7
SPANIEN	2,3	OESTERREICH	127,3	AUSTR.-OZ-	8,6	AMERIKA	4 213,5
PORTUGAL	1,2	ITALIEN	425,3	ZUS.	15 287,7	ZYPERN	2,3
MALTA	0,1	ITALIEN	309,0	97 SONSTIGE WAREN ANG.		LIBANON	32,4
SCHWEIZ	2,1	GRIECHENLAND	373,3	FINNLAND	12,2	ISRAEL	153,6
OESTERREICH	1,5	TUERKEI	34,2	UNGARN	9,3	JORDANIEN	8,7
ITALIEN	3,4	JUGOSLAWIEN	9,3	TSCHECHOSLOW	20,5	SYRIEN	29,9
GRIECHENLAND	0,5	UNGARN	9,3	SCHWEDEN	36,3	IRAK	48,1
TUERKEI	0,8	TSCHECHOSLOW	20,5	NORWEGEN	14,5	IRAN	44,0
JUGOSLAWIEN	2,1	RUMAENIEN	15,1	DAENEMARK	77,7	KUWAIT	11,7
UNGARN	0,3	BULGARIEN	0,9	GR BRITANN	756,8	BAHREIN	1,4
TSCHECHOSLOW	0,3	POLEN	12,7	IRLAND	56,9	KATAR	1,9
RUMAENIEN	0,2	SOWJETUNION	81,8	NIEDERLANDE	63,1	SAUDIARAB	84,6
BULGARIEN	0,0	EUROPA	3 331,9	BELGIEN	85,7	OMAN	1,6
POLEN	0,5	LIBYEN	2,0	LUXEMBURG	1,9	V.A. EMIRATE	7,3
SOWJETUNION	4,0	TUNESIEN	172,5	FRANKREICH	234,8	PAKISTAN	235,3
EUROPA	45,3	ALGERIEN	0,6	SPANIEN	201,8	BANGLADESH	1,1
		MAROKKO	73,8	PORTUGAL	140,1	AFGHANISTAN	87,7
		SENEGAL	0,2	MALTA	2,6	INDIEN	264,1
TUNESIEN	0,2	GUIN.-BISSAU	0,0	SCHWEIZ	120,4	NEPAL	0,2
ALGERIEN	0,1	SIERRA LEONE	0,1	OESTERREICH	70,6	SRI LANKA	5,5
MAROKKO	0,2	ELFENBEIN-K	0,5	ITALIEN	136,8	THAILAND	88,4
GHANA	0,0	GHANA	0,0	GRIECHENLAND	293,4	MALAYSIA	15,9
NIGERIA	0,0	NIGERIA	0,2	TUERKEI	220,2	SINGAPUR	163,6
ZAIRE	0,8	GABUN	0,2	JUGOSLAWIEN	644,3		

6 GUETERVERKEHR JAHR 1978

6.5 VERFLECHTUNG NACH GUETERHAUPTGRUPPEN

IM VERKEHR MIT GEBIETEN AUSSERHALB DES BUNDESGBIETES

EMPFANG NACH HERKUNFTSLAENDERN UND ENDDZIELFLUGPLAETZEN

FRANKFURT		FRANKFURT		STUTT GART		STUTT GART	
ENDZIELFLUGPLATZ NR. GUETERHAUPTGRUPPE HERKUNFTSLAND	MENGE	ENDZIELFLUGPLATZ NR. GUETERHAUPTGRUPPE HERKUNFTSLAND	MENGE	ENDZIELFLUGPLATZ NR. GUETERHAUPTGRUPPE HERKUNFTSLAND	MENGE	ENDZIELFLUGPLATZ NR. GUETERHAUPTGRUPPE HERKUNFTSLAND	MENGE
97 SONSTIGE WAREN ANG.				99 BES. TRANSPORTGUETER			
INDONESIEN	5,5	VENEZUELA	21,8	00 LEBENDE TIERE		04 TEXTILE ROHSTOFFE	
PHILIPPINEN	21,3	BRASILIEN	207,3	DOMINIK REP	0,1	URUGUAY	0,0
HONGKONG	150,1	PARAGUAY	1,5	GUYANA	0,7	AMERIKA	0,2
CHINA, TAIWAN	50,7	URUGUAY	9,5	BRASILIEN	0,6		
JAPAN	406,6	ARGENTINIEN	69,3	PARAGUAY	0,7	ISRAEL	0,0
KOREA, S-	87,3	KOLUMBIEN	76,3	ARGENTINIEN	0,1	IRAK	0,4
CHINA VR	3,3	ECUADOR	5,7	KOLUMBIEN	0,2	KUWAIT	0,3
ASIEN	2 013,9	PERU	17,7	ECUADOR	0,1	INDIEN	0,7
		BOLIVIEN	8,5	PERU	0,1	THAILAND	0,2
AUSTRALIEN	21,9	CHILE	14,1	BOLIVIEN	0,1	SINGAPUR	0,1
NEUSEELAND	1,7	AMERIKA	29 475,1	CHILE	0,0	JAPAN	0,1
AUSTR.-OZ.	23,6			AMERIKA	8,0	KOREA, S-	0,0
						ASIEN	1,7
ZUS.	9 873,5	ZYPERN	3,7	IRAN	0,0		
		LIBANON	103,0	SAUDIARAB	0,0	ZUS.	3,9
		ISRAEL	121,1	V.A. EMIRATE	0,1		
99 BES. TRANSPORTGUETER		JORDANIEN	19,0	INDIEN	0,8	05 HOLZ UND KORKE	
FINNLAND	46,5	SYRIEN	10,5	THAILAND	1,0	DAENEMARK	0,1
SCHWEDEN	55,1	IRAK	53,4	SINGAPUR	0,3	SPANIEN	0,0
NORWEGEN	4,5	IRAN	311,7	INDONESIEN	0,6	OESTERREICH	0,0
DAENEMARK	285,1	KUWAIT	26,9	PHILIPPINEN	0,2	EUROPA	0,1
GR BRITANN	1 900,1	BAHREIN	12,3	HONGKONG	0,3		
IRLAND	344,1	KATAR	7,0	CHINA, TAIWAN	0,0	ARGENTINIEN	0,1
ISLAND	0,3	SAUDIARAB	282,9	JAPAN	0,0	AMERIKA	0,1
NIEDERLANDE	113,8	JEMEN	0,2	ASIEN	3,4		
BELGIEN	227,1	JEMEN DEM VR	0,0			CHINA, TAIWAN	0,0
LUXEMBURG	2,7	OMAN	1,9	AUSTRALIEN	0,0	ASIEN	0,0
FRANKREICH	476,3	V.A. EMIRATE	42,0	AUSTR.-OZ.	0,0		
SPANIEN	173,6	PAKISTAN	248,1	ZUS.	17,7	ZUS.	0,2
PORTUGAL	67,8	BANGLADESH	0,2				
MALTA	12,2	AFGHANISTAN	32,5			09 PFL. U. TIER. ROHST. ANG	
SCHWEIZ	157,6	INDIEN	173,8	01 GETREIDE		FINNLAND	0,0
OESTERREICH	50,6	NEPAL	3,3	FRANKREICH	0,0	SCHWEDEN	0,0
ITALIEN	428,9	SRI LANKA	2,7	EUROPA	0,0	DAENEMARK	7,6
GRIECHENLAND	94,1	BIRMA	0,3			GR BRITANN	4,4
TUERKEI	85,7	THAILAND	639,3	VER STAAT W	0,5	IRLAND	0,1
JUGOSLAWIEN	81,1	MALAYSIA	59,0	AMERIKA	0,5	NIEDERLANDE	0,3
UNGARN	10,6	SINGAPUR	941,1	ZUS.	0,5	BELGIEN	0,7
TSSCHECHOSLOW	49,6	INDONESIEN	10,2			FRANKREICH	10,2
RUMAENIEN	29,8	PHILIPPINEN	125,3			SPANIEN	10,0
BULGARIEN	6,2	HONGKONG	727,7	03 FRUECHTE, GEMUESE		PORTUGAL	1,6
POLEN	39,1	CHINA, TAIWAN	126,5	FINNLAND	0,0	SCHWEIZ	0,6
SOWJETUNION	212,7	JAPAN	938,5	DAENEMARK	11,1	OESTERREICH	0,1
EUROPA	4 954,9	KOREA, S-	39,5	GR BRITANN	0,4	ITALIEN	31,2
		CHINA VR	4,7	IRLAND	0,0	GRIECHENLAND	17,2
LIBYEN	19,0	ASIEN	5 068,4	BELGIEN	3,1	TUERKEI	1,6
TUNESIEN	19,5			FRANKREICH	0,0	UNGARN	0,0
ALGERIEN	41,8	AUSTRALIEN	113,1	SPANIEN	9,4	RUMAENIEN	0,2
MAROKKO	15,3	NEUSEELAND	0,4	PORTUGAL	0,0	POLEN	0,1
SENEGAL	2,2	POLYNES FR	0,0	OESTERREICH	3,7	EUROPA	85,8
GAMBIA	0,0	AUSTR.-OZ.	113,5	ITALIEN	1,6		
SIERRA LEONE	1,4			GRIECHENLAND	3,4	MAROKKO	0,1
LIBERIA	1,4	ZUS.	40 192,3	TUERKEI	8,1	LIBERIA	0,1
ELFENBEIN-K	3,7	FRANKFURT	INSG. 109 926,7	JUGOSLAWIEN	0,0	ELFENBEIN-K	12,2
GHANA	7,0			UNGARN	0,0	NIGERIA	0,0
TOGO	0,2			TSSCHECHOSLOW	0,1	AETHIOPIEN	0,0
NIGERIA	66,5			RUMAENIEN	0,1	KENIA	2,0
KAMERUN	0,1			SOWJETUNION	0,1	SUEDAFRIKA	8,9
GABUN	0,7			EUROPA	41,3	AFRIKA	23,3
ZAIRE	5,1	00 LEBENDE TIERE		ALGERIEN	0,0	KANADA	0,4
AEGYPTEN	67,6	FINNLAND	0,0	AEGYPTEN	0,1	VER STAAT O	89,3
SUDAN	5,0	DAENEMARK	0,1	KENIA	46,8	VER STAAT W	8,7
AETHIOPIEN	77,0	GR BRITANN	1,8	SUEDAFRIKA	5,5	MEXIKO	0,1
SOMALIEN	0,3	IRLAND	0,2	AFRIKA	52,3	GUATEMALA	1,4
KENIA	54,2	NIEDERLANDE	0,0			BRASILIEN	4,8
TANSANIA	1,2	BELGIEN	0,4	KANADA	0,0	URUGUAY	12,6
SAMBIA	16,0	FRANKREICH	0,6	VER STAAT O	0,0	ARGENTINIEN	0,0
MALAWI	0,4	SPANIEN	0,5	VER STAAT W	45,5	PERU	2,2
MOSAMEIK	0,0	ITALIEN	0,2	MEXIKO	8,9	AMERIKA	119,5
MADAGASKAR	1,5	GRIECHENLAND	0,0	BRASILIEN	1,9		
RHODESIEN	0,4	TUERKEI	0,0	ECUADOR	0,6	LIBANON	6,4
MAURITIUS	1,0	TSSCHECHOSLOW	0,1	CHILE	3,9	ISRAEL	35,2
SUEDAFRIKA	171,7	SOWJETUNION	0,0	AMERIKA	60,9	JORDANIEN	0,6
AFRIKA	580,4	EUROPA	3,9			SYRIEN	9,3
		MAROKKO	0,1	ZYPERN	4,8	IRAN	20,9
KANADA	1 260,9	MALI	0,2	ISRAEL	20,7	PAKISTAN	0,5
VER STAAT O	26 884,8	SENEGAL	0,6	PAKISTAN	0,4	AFGHANISTAN	3,2
VER STAAT W	867,3	LIBERIA	0,2	INDIEN	0,9	INDIEN	0,6
MEXIKO	15,7	GHANA	0,4	HONGKONG	0,0	THAILAND	18,9
GUATEMALA	3,3	KAMERUN	0,0	ASIEN	26,7	MALAYSIA	0,0
HONDURAS REP	0,0	ZAIRE	0,0	ZUS.	181,2	SINGAPUR	8,3
BAHAMAS	2,7	KENIA	0,0			INDONESIEN	0,0
BELIZE	0,0	TANSANIA	0,2	04 TEXTILE ROHSTOFFE		HONGKONG	0,0
EL SALVADOR	0,4	RHODESIEN	0,1	DAENEMARK	1,3	CHINA, TAIWAN	0,2
NICARAGUA	0,9	SUEDAFRIKA	0,4	FRANKREICH	0,0	JAPAN	5,8
COSTA RICA	0,0	AFRIKA	2,3	SPANIEN	0,1	ASIEN	110,0
PANAMA	1,7			ITALIEN	0,2		
KANALZONE	0,0	KANADA	0,6	TUERKEI	0,4	AUSTRALIEN	0,3
JAMAICA	4,4	VER STAAT O	3,5	EUROPA	2,0	AUSTR.-OZ.	0,3
HAITI REP	0,1	VER STAAT W	0,6			ZUS.	338,9
WESTINDIEN	0,1	MEXIKO	0,1				
CURACAO	0,0	GUATEMALA	0,4	VER STAAT O	0,1		
DOMINIK REP	0,3	PANAMA	0,3	VER STAAT W	0,0		
KUBA	1,0						

6 GÜTERVERKEHR JAHR 1978

6.5 VERFLECHTUNG NACH GÜTERHAUPTGRUPPEN

IM VERKEHR MIT GEBIETEN AUSSERHALB DES BUNDESGBIETES

EMPFANG NACH HERKUNFTSLÄNDERN UND ENDDZIELFLUGPLÄTZEN

TANNEN

ENDZIELFLUGPLATZ NR. GÜTERHAUPTGRUPPE HERKUNFTSLAND	MENGE	ENDZIELFLUGPLATZ NR. GÜTERHAUPTGRUPPE HERKUNFTSLAND	MENGE	ENDZIELFLUGPLATZ NR. GÜTERHAUPTGRUPPE HERKUNFTSLAND	MENGE	ENDZIELFLUGPLATZ NR. GÜTERHAUPTGRUPPE HERKUNFTSLAND	MENGE
STUTTGART							
11 ZUCKER		13 AND.-GENUSSMITTEL U.A.		16 GETREIDE U.AE.ERZGN.		34 MINERALÖLERZGN. ANG.	
FRANKREICH	0,0	THAILAND	0,1	JAPAN	0,0	NIEDERLANDE	0,1
EUROPA	0,0	SINGAPUR	0,0	ASIEN	0,0	BELGIEN	0,0
BRASIL IEN	0,2	PHILIPPINEN	0,0	ZUS.	5,0	FRANKREICH	0,7
AMERIKA	0,2	HONGKONG	0,1			SPAN IEN	0,0
ZUS.	0,2	JAPAN	0,3			GRIECHENLAND	0,0
		ASIEN	0,8	17 FUTTERMITTEL		EUROPA	2,6
		ZUS.	19,9	GR BRITANN	0,2	AEGYPTEN	0,0
12 GETRAENKE		14 FLEISCH, EIER, MILCH		BELGIEN	0,0	SUEDAFRIKA	0,0
FINNLAND	0,0	FINNLAND	0,0	SCHWEIZ	0,2	AFRIKA	0,0
DAENEMARK	0,0	SCHWEDEN	0,0	OESTERREICH	4,1	VER STAAT O	0,6
GR BRITANN	1,1	NORWEGEN	0,0	ITAL IEN	0,0	MEXIKO	0,0
BELGIEN	0,0	DAENEMARK	3,6	TSCHECOSLOW	4,5	ARGENTIN IEN	0,1
FRANKREICH	0,3	GR BRITANN	4,4	EUROPA	0,0	BOLIVIEN	0,0
SPAN IEN	0,0	IRLAND	1,2	AUSTRALIEN	0,0	CHILE	0,0
PORTUGAL	0,1	BELGIEN	0,0	AUSTR.-OZ.	0,0	AMERIKA	0,8
SCHWEIZ	0,3	FRANKREICH	14,9	ZUS.	4,6	OMAN	0,0
OESTERREICH	0,1	SPAN IEN	0,2			MALAYSIA	0,0
ITAL IEN	0,3	PORTUGAL	0,0	18 OELSAATEN, FETTE ANG.		CHINA, TAIWAN	0,1
GRIECHENLAND	0,1	SCHWEIZ	3,1	DAENEMARK	0,4	JAPAN	0,1
JUGOSLAWIEN	0,0	OESTERREICH	0,4	FRANKREICH	0,1	ASIEN	0,2
UNGARN	0,0	ITAL IEN	0,3	SPAN IEN	0,0	AUSTRALIEN	0,1
RUMAENIEN	0,3	GRIECHENLAND	0,0	OESTERREICH	0,3	AUSTR.-OZ.	0,1
BULGARIEN	0,0	JUGOSLAWIEN	0,1	ITAL IEN	0,0	ZUS.	3,6
POLEN	0,2	EUROPA	28,2	EUROPA	0,7	41 EISENERZE	
EUROPA	2,6	SENEGAL	0,2	GHANA	0,0	FRANKREICH	0,0
SUEDAFRIKA	0,1	KAMERUN	0,1	SUEDAFRIKA	0,1	EUROPA	0,0
AFRIKA	0,1	KENIA	0,4	AFRIKA	0,1	ZUS.	0,0
KANADA	0,1	MAURITIUS	0,0	VER STAAT O	0,1		
VER STAAT O	0,2	SUEDAFRIKA	0,0	AMERIKA	0,1	51 ROHEISEN, -STAHL	
VENEZUELA	0,0	AFRIKA	0,8			GRIECHENLAND	0,0
AMERIKA	0,4	KANADA	1,0	IRAN	0,0	EUROPA	0,0
ZYPERN	0,0	VER STAAT O	13,5	MALAYSIA	0,0	ZUS.	0,0
IRAN	0,0	VER STAAT W	0,2	CHINA, TAIWAN	0,3		
INDIEN	0,0	PANAMA	0,0	JAPAN	0,0	GRIECHENLAND	0,0
THAILAND	0,0	BRASIL IEN	6,7	ASIEN	0,4	EUROPA	0,0
MALAYSIA	0,0	ARGENTIN IEN	0,0	ZUS.	1,2	ZUS.	0,0
ASIEN	0,1	KOLUMBIEN	1,3			52 STAHLHALBZEUG	
NEUSEELAND	0,0	AMERIKA	22,7	22 BRAUNKOHL E U.A., TORF		SCHWEDEN	0,3
AUSTR.-OZ.	0,0	IRAN	0,0	BRASIL IEN	0,0	NORWEGEN	0,1
ZUS.	3,2	SRI LANKA	1,6	AMERIKA	0,0	DAENEMARK	1,0
		THAILAND	1,8			GR BRITANN	1,7
13 AND.-GENUSSMITTEL U.A.		SINGAPUR	22,8	ZUS.	0,0	IRLAND	0,0
SCHWEDEN	0,1	INDONESIEN	1,1			NIEDERLANDE	0,1
NORWEGEN	0,1	PHILIPPINEN	2,2	31 ROHES ERDOEL		BELGIEN	0,0
DAENEMARK	0,2	HONGKONG	1,8	DAENEMARK	0,0	FRANKREICH	0,0
GR BRITANN	1,1	JAPAN	0,3	EUROPA	0,0	SPAN IEN	0,1
IRLAND	0,7	ASIEN	31,6	CHILE	0,0	SCHWEIZ	0,2
NIEDERLANDE	0,1	AUSTRALIEN	0,1	AMERIKA	0,0	OESTERREICH	0,0
BELGIEN	0,2	AUSTR.-OZ.	0,1	ZUS.	0,0	ITAL IEN	0,0
FRANKREICH	1,9	ZUS.	83,3			JUGOSLAWIEN	0,2
SPAN IEN	0,2	16 GETREIDE U.AE.ERZGN.		32 KRAFTSTOFFE, HEIZOEL		UNGARN	0,1
PORTUGAL	0,0	SCHWEDEN	0,0	GR BRITANN	0,3	BULGARIEN	0,0
SCHWEIZ	0,1	DAENEMARK	0,1	NIEDERLANDE	0,0	SOWJETUNION	3,9
OESTERREICH	0,6	GR BRITANN	0,1	FRANKREICH	0,0	EUROPA	0,0
ITAL IEN	1,2	IRLAND	0,1	EUROPA	0,4	KANADA	0,0
GRIECHENLAND	7,8	NIEDERLANDE	0,0	SUEDAFRIKA	0,0	VER STAAT O	1,8
TUERKEI	0,3	BELGIEN	0,0	AFRIKA	0,0	BRASIL IEN	0,0
JUGOSLAWIEN	0,1	FRANKREICH	0,0	KANADA	0,0	AMERIKA	1,8
UNGARN	0,0	SPAN IEN	0,8	VER STAAT O	3,1	ISRAEL	0,0
TSCHECOSLOW	0,0	PORTUGAL	0,1	MEXIKO	0,0	HONGKONG	0,0
POLEN	0,0	SCHWEIZ	0,0	ARGENTIN IEN	0,0	CHINA, TAIWAN	0,0
EUROPA	14,9	OESTERREICH	0,0	AMERIKA	3,1	JAPAN	0,1
ELFENBEIN-K	0,0	ITAL IEN	0,2	ZUS.	3,4	KOREA, S-	0,0
GHANA	0,0	GRIECHENLAND	0,0			ASIEN	0,1
KENIA	3,3	TUERKEI	0,1			AUSTRALIEN	0,0
SUEDAFRIKA	0,0	JUGOSLAWIEN	0,0			AUSTR.-OZ.	0,0
AFRIKA	3,3	RUMAENIEN	3,3	33 NATUR-, RAFFINERIEGAS		ZUS.	5,9
KANADA	0,2	EUROPA	4,8	GR BRITANN	0,1		
VER STAAT O	0,2	SUEDAFRIKA	0,0	NIEDERLANDE	0,0	53 STAHL-, FORMSTAHL U.A.	
VER STAAT W	0,0	AFRIKA	0,0	EUROPA	0,2	DAENEMARK	0,1
MEXIKO	0,0	KANADA	0,0	KANADA	0,0	GR BRITANN	0,1
GUATEMALA	0,0	VER STAAT O	0,1	VER STAAT O	0,3	EUROPA	0,2
DOMINIK REP	0,0	VER STAAT W	0,0	AMERIKA	0,3	KANADA	0,0
VENEZUELA	0,1	JAMA IKA	0,0	PAKISTAN	0,0	AMERIKA	0,0
BRASIL IEN	0,1	BRASIL IEN	0,0	ASIEN	0,0	SINGAPUR	0,0
PARAGUAY	0,0	ARGENTIN IEN	0,0	ZUS.	0,4	ASIEN	0,0
ARGENTIN IEN	0,0	AMERIKA	0,2			ZUS.	0,2
KOLUMBIEN	0,1	KUWAIT	0,0	34 MINERALÖLERZGN. ANG.			
AMERIKA	0,7	SRI LANKA	0,0	SCHWEDEN	0,0	54 STAHLBLECH, BANDSTAHL	
ISRAEL	0,0	HONGKONG	0,0	DAENEMARK	0,2	FRANKREICH	0,0
JORDANIEN	0,1			GR BRITANN	1,6	EUROPA	0,0
IRAN	0,2						
SAUDIARAB	0,0						
SRI LANKA	0,0						

6 GÜTERVERKEHR JAHR 1978

6.5 VERFLECHTUNG NACH GÜTERHAUPTGRUPPEN

IM VERKEHR MIT GEBIETEN AUSSERHALB DES BUNDESGBIETES

EMPFANG NACH HERKUNFTSLÄNDERN UND ENDZIELFLUGPLÄTZEN

TONNEN

ENDZIELFLUGPLATZ NR. GÜTERHAUPTGRUPPE HERKUNFTSLAND	MENGE	ENDZIELFLUGPLATZ NR. GÜTERHAUPTGRUPPE HERKUNFTSLAND	MENGE	ENDZIELFLUGPLATZ NR. GÜTERHAUPTGRUPPE HERKUNFTSLAND	MENGE	ENDZIELFLUGPLATZ NR. GÜTERHAUPTGRUPPE HERKUNFTSLAND	MENGE
STUTTGART		STUTTGART		STUTTGART		STUTTGART	
54 STAHLBLECH, BANDSTAHL VER STAAT O AMERIKA	0,2 0,2	61 SAND, KIES, BIMS, TON ÄGYPTEN AFRIKA	2,7 2,7	81 CHEM. GRUNDSTOFFE U.A ITALIEN JUGOSLAWIEN EUROPA	0,0 0,0 5,3	89 AND. CHEM. ERZEUGNISSE KOREA, S- ASIEN	0,6 14,4
ISRAEL ASIEN	0,1 0,1	SINGAPUR ASIEN	0,0 0,0	TANSANIA AFRIKA	0,0 0,0	AUSTRALIEN NEUSEELAND AUSTR.-OZ.	0,2 0,0 0,2
ZUS.	0,3	ZUS.	2,9	KANADA VER STAAT O VER STAAT W MEXIKO AMERIKA	0,0 2,3 0,5 0,0 2,8	ZUS.	296,4
55 ROHRE, GIESSEREIERZGN FINNLAND SCHWEDEN DAENEMARK GR BRITANN IRLAND NIEDERLANDE BELGIEN SPANIEN SCHWEIZ OESTERREICH ITALIEN JUGOSLAWIEN UNGARN EUROPA	0,1 0,1 1,2 2,2 0,2 0,3 0,1 0,1 0,1 0,0 0,0 0,3 0,2 4,7	62 SALZ, SCHWEFEL, -KIES GR BRITANN GRIECHENLAND EUROPA VER STAAT O AMERIKA	0,0 0,0 0,0 0,0 0,0 0,0	84 ZELLSTOFF, ALTPAPIER VER STAAT O AMERIKA	0,2 0,2	91 FAHRZEUGE FINNLAND SCHWEDEN NORWEGEN DAENEMARK GR BRITANN IRLAND NIEDERLANDE BELGIEN LUXEMBURG FRANKREICH SPANIEN PORTUGAL SCHWEIZ OESTERREICH ITALIEN GRIECHENLAND TUERKEI JUGOSLAWIEN UNGARN TSCHECHOSLOW BULGARIEN POLEN SOWJETUNION EUROPA	0,5 5,0 0,6 6,8 39,4 3,5 1,8 16,4 0,0 8,7 1,3 0,0 0,1 0,2 0,9 0,2 0,0 0,1 0,0 0,0 0,0 0,0 0,1 85,8
ÄGYPTEN SUEDAFRIKA AFRIKA	0,6 0,1 0,7	63 AND. STEINE U. ERDEN GR BRITANN IRLAND BELGIEN FRANKREICH SPANIEN PORTUGAL SCHWEIZ ITALIEN EUROPA	1,9 0,0 0,1 0,0 0,0 0,1 0,0 0,0 2,2	89 AND. CHEM. ERZEUGNISSE FINNLAND SCHWEDEN NORWEGEN DAENEMARK GR BRITANN IRLAND NIEDERLANDE BELGIEN FRANKREICH SPANIEN PORTUGAL SCHWEIZ OESTERREICH ITALIEN GRIECHENLAND TUERKEI JUGOSLAWIEN UNGARN TSCHECHOSLOW BULGARIEN POLEN SOWJETUNION EUROPA	0,6 1,7 1,1 7,5 42,8 2,5 4,6 4,7 21,3 20,9 8,2 7,7 0,2 13,9 1,7 0,1 0,2 0,3 0,1 0,3 0,0 0,2 0,5 0,1 141,2	ELFENBEIN-K GHANA ÄGYPTEN SUEDAFRIKA AFRIKA KANADA VER STAAT O VER STAAT W MEXIKO GUATEMALA PANAMA BRASILIEN ARGENTINIEN ECUADOR CHILE AMERIKA	0,1 0,1 0,1 1,9 2,0 3,1 208,6 18,2 4,4 0,1 0,0 8,7 2,5 0,7 0,0 246,3
ÄGYPTEN SUEDAFRIKA AFRIKA	0,6 0,1 0,7	64 ZEMENT, KALK GR BRITANN EUROPA VER STAAT O AMERIKA	0,1 0,1 0,2 0,2	LIBYEN TUNESIEN ALGERIEN MAROKKO SENEGAL ÄGYPTEN KENIA SUEDAFRIKA AFRIKA	0,0 2,2 0,1 0,1 0,1 1,2 0,1 0,5 4,3	ISRAEL JORDANIEN IRAN KUWAIT PAKISTAN INDIEN MALAYSIA SINGAPUR CHINA, TAIWAN JAPAN KOREA, S- ASIEN	0,1 0,5 1,0 0,0 0,6 0,8 0,0 0,0 0,0 2,2 0,0 5,2
ISRAEL V.A. EMIRATE CHINA, TAIWAN JAPAN ASIEN	0,5 0,0 0,0 0,5	IRAN THAILAND HONGKONG CHINA, TAIWAN ASIEN	0,3 0,0 0,0 0,4	KANADA VER STAAT O VER STAAT W MEXIKO GUATEMALA NICARAGUA VENEZUELA BRASILIEN ARGENTINIEN KOLUMBIEN ECUADOR PERU CHILE AMERIKA	2,5 119,0 11,4 0,3 0,4 0,0 0,5 1,8 0,2 0,1 0,0 0,0 0,0 136,2	AUSTRALIEN AUSTR.-OZ. ZUS.	0,2 0,2 339,5
56 NE-METALLE, -HALBZEUG FINNLAND SCHWEDEN NORWEGEN DAENEMARK GR BRITANN IRLAND NIEDERLANDE BELGIEN FRANKREICH SPANIEN PORTUGAL SCHWEIZ OESTERREICH ITALIEN GRIECHENLAND TUERKEI JUGOSLAWIEN UNGARN POLEN EUROPA	0,0 0,0 0,0 1,1 2,6 0,1 0,1 0,0 3,4 1,4 0,4 1,2 0,0 0,1 0,0 0,1 0,0 0,7 0,0 0,1 11,4	69 AND. MIN. BAUSTOFFE GR BRITANN FRANKREICH SPANIEN SCHWEIZ ITALIEN SOWJETUNION EUROPA VER STAAT O AMERIKA	0,1 0,0 0,0 0,0 0,0 0,0 0,2	ISRAEL IRAN SAUDIARAB V.A. EMIRATE PAKISTAN AFGHANISTAN INDIEN SRI LANKA THAILAND MALAYSIA SINGAPUR PHILIPPINEN HONGKONG CHINA, TAIWAN JAPAN	0,1 0,2 0,0 0,1 6,5 0,0 0,7 0,0 0,0 0,0 2,2 0,2 0,4 3,2	IRAN JAPAN ASIEN ZUS.	0,2 0,1 0,2 19,1
SUEDAFRIKA AFRIKA	0,9 0,9	72 CHEM. DÜNGEMITTEL GR BRITANN GRIECHENLAND EUROPA	0,1 0,0 0,1	ISRAEL IRAN SAUDIARAB V.A. EMIRATE PAKISTAN AFGHANISTAN INDIEN SRI LANKA THAILAND MALAYSIA SINGAPUR PHILIPPINEN HONGKONG CHINA, TAIWAN JAPAN	0,1 0,2 0,0 0,1 6,5 0,0 0,7 0,0 0,0 0,0 2,2 0,2 0,4 3,2	EL. ERZGN., MASCHINEN FINNLAND DAENEMARK GR BRITANN BELGIEN EUROPA	0,0 0,4 2,3 0,5 3,2
KANADA VER STAAT O VER STAAT W MEXIKO EL SALVADOR BRASILIEN ARGENTINIEN ECUADOR PERU AMERIKA	0,1 3,8 0,1 0,1 0,0 2,7 0,0 0,1 0,0 6,9	71 CHEM. GRUNDSTOFFE U.A SCHWEDEN DAENEMARK GR BRITANN NIEDERLANDE FRANKREICH SPANIEN PORTUGAL SCHWEIZ	0,4 2,5 1,5 0,0 0,7 0,0 0,2 0,0	92 LANDMASCHINEN FINNLAND DAENEMARK GR BRITANN BELGIEN EUROPA	0,0 0,4 2,3 0,5 3,2	IRAN JAPAN ASIEN ZUS.	0,2 0,1 0,2 19,1
ISRAEL IRAN V.A. EMIRATE INDIEN THAILAND HONGKONG KOREA, S- ASIEN	0,0 1,2 0,0 0,0 0,1 0,0 0,0 1,3	81 CHEM. GRUNDSTOFFE U.A SCHWEDEN DAENEMARK GR BRITANN NIEDERLANDE FRANKREICH SPANIEN PORTUGAL SCHWEIZ	0,4 2,5 1,5 0,0 0,7 0,0 0,2 0,0	93 EL. ERZGN., MASCHINEN FINNLAND SCHWEDEN NORWEGEN	8,2 18,3 6,1		
61 SAND, KIES, BIMS, TON GR BRITANN EUROPA	0,2 0,2						

6 GÜETERVERKEHR JAHR 1978

6.5 VERFLECHTUNG NACH GÜETERHAUPTGRUPPEN

IM VERKEHR MIT GEBIETEN AUSSERHALB DES BUNDESGBIETES

EMPFANG NACH HERKUNFTSLÄNDERN UND ENDZIELFLUGPLÄTZEN

ENDZIELFLUGPLATZ NR. GÜETERHAUPTGRUPPE HERKUNFTSLAND		ENDZIELFLUGPLATZ NR. GÜETERHAUPTGRUPPE HERKUNFTSLAND		ENDZIELFLUGPLATZ NR. GÜETERHAUPTGRUPPE HERKUNFTSLAND		ENDZIELFLUGPLATZ NR. GÜETERHAUPTGRUPPE HERKUNFTSLAND	
MENGE		MENGE		MENGE		MENGE	
STUTTGART		STUTTGART		STUTTGART		STUTTGART	
93 EL-ERZGN.,MASCHINEN		93 EL-ERZGN.,MASCHINEN		95 GLAS-U.A.MIN.WAREN		96 LEDER-U.TEXTILWAREN	
DAENEMARK	174,1	CHINA,TAIWAN	10,2	FRANKREICH	1,0	SUEDAFRIKA	4,9
GR BRITANN	265,4	JAPAN	81,7	SPANIEN	1,2	AFRIKA	124,7
IRLAND	62,5	KOREA,S-	3,1	PORTUGAL	0,3		
NIEDERLANDE	32,2	ASIEN	191,8	MALTA	0,0	KANADA	2,9
BELGIEN	93,4			SCHWEIZ	3,3	VER STAAT O	66,5
LUXEMBURG	0,4	AUSTRALIEN	3,8	OESTERREICH	0,2	VER STAAT W	9,7
FRANKREICH	165,3	NEUSEELAND	0,1	ITALIEN	0,6	MEXIKO	1,1
SPANIEN	57,5	AUSTR.-OZ.	3,9	GRIECHENLAND	0,3	GUATEMALA	0,2
PORTUGAL	4,6			TUERKEI	0,0	EL SALVADOR	0,1
MALTA	0,3	ZUS.	3 467,8	JUGOSLAWIEN	0,4	COSTA RICA	0,0
SCHWEIZ	53,2			UNGARN	0,0	HAITI REP	0,6
OESTERREICH	11,1	94 EBM-WAREN U.A.		RUMAENIEN	0,2	VENEZUELA	0,0
ITALIEN	121,0	FINNLAND	0,7	POLEN	0,0	BRASILIEN	70,1
GRIECHENLAND	6,0	SCHWEDEN	2,2	SOJWJETUNION	0,9	URUGUAY	64,6
TUERKEI	3,9	NORWEGEN	0,1	EUROPA	13,7	ARGENTINIEN	15,5
JUGOSLAWIEN	9,3	DAENEMARK	6,0			KOLUMBIEN	2,7
UNGARN	7,7	GR BRITANN	21,9	TUNESIEN	1,0	ECUADOR	0,0
TSCHECHOSLOW	2,7	IRLAND	4,1	ALGERIEN	0,2	PERU	2,7
RUMAENIEN	1,6	NIEDERLANDE	1,6	KENIA	0,0	CHILE	0,1
BULGARIEN	2,0	BELGIEN	1,5	SUEDAFRIKA	1,2	AMERIKA	236,9
POLEN	4,1	FRANKREICH	2,7	AFRIKA	2,5		
SOJWJETUNION	39,7	SPANIEN	11,0			ZYPERN	0,7
EUROPA	1 150,6	PORTUGAL	2,0	KANADA	0,1	LIBANON	5,9
		MALTA	0,3	VER STAAT O	5,0	ISRAEL	28,7
LIBYEN	0,7	SCHWEIZ	17,1	VER STAAT W	1,3	JORDANIEN	0,6
TUNESIEN	4,3	OESTERREICH	0,3	MEXIKO	0,0	SYRIEN	3,7
ALGERIEN	0,6	ITALIEN	10,4	HONDURAS REP	0,0	IRAK	7,5
MAROKKO	0,6	GRIECHENLAND	0,4	VENEZUELA	0,0	IRAN	172,9
SENEGAL	0,4	JUGOSLAWIEN	0,6	BRASILIEN	0,1	KUWAIT	2,5
GAMBIA	0,1	UNGARN	0,3	URUGUAY	0,0	V.A.EMIRATE	1,3
LIBERIA	0,2	TSCHECHOSLOW	0,2	ARGENTINIEN	0,0	PAKISTAN	79,8
ELFENBEIN-K	0,3	RUMAENIEN	0,3	PERU	0,0	BANGLADESH	0,3
GHANA	1,1	POLEN	1,1	AMERIKA	6,7	AFGHANISTAN	1,6
NIGERIA	0,6	SOJWJETUNION	7,5			INDIEN	187,0
KAMERUN	0,1	EUROPA	92,6	ISRAEL	0,3	NEPAL	0,0
GABUN	0,0			IRAN	0,0	SRI LANKA	0,6
ZAIRE	0,1	LIBYEN	0,3	JL MEN	0,0	THAILAND	7,9
AEGYPTEN	1,8	ALGERIEN	0,0	PAKISTAN	0,0	MALAYSIA	0,1
SUDAN	0,1	MAROKKO	1,7	INDIEN	0,1	SINGAPUR	472,5
KENIA	0,6	GHANA	0,0	NEPAL	0,0	INDONESIEN	0,1
SAMBIA	0,0	AEGYPTEN	0,1	SRI LANKA	0,0	PHILIPPINEN	6,4
MALAWI	0,4	SUDAN	0,0	THAILAND	0,2	HONGKONG	163,8
RHODESIEN	0,0	KENIA	0,7	SINGAPUR	0,1	CHINA,TAIWAN	3,0
MAURITIUS	0,1	MAURITIUS	1,1	PHILIPPINEN	0,0	JAPAN	22,1
SUEDAFRIKA	5,2	SUEDAFRIKA	0,5	HONGKONG	0,3	KOREA,S-	7,5
AFRIKA	17,1	AFRIKA	4,5	CHINA,TAIWAN	0,5	ASIEN	1 176,6
				JAPAN	5,2		
KANADA	107,0	KANADA	3,3	KOREA,S-	0,1	AUSTRALIEN	0,7
VER STAAT O	1 044,4	VER STAAT O	49,5	ASIEN	7,0	NEUSEELAND	0,0
VER STAAT W	909,8	VER STAAT W	3,2			AUSTR.-OZ.	0,7
MEXIKO	1,6	MEXIKO	0,1	AUSTRALIEN	0,0	ZUS.	2 665,2
GUATEMALA	0,1	GUATEMALA	0,0	AUSTR.-OZ.	0,0		
EL SALVADOR	0,0	EL SALVADOR	0,1				
NICARAGUA	0,0	VENEZUELA	0,2	ZUS.	29,9	97 SONSTIGE WAREN ANG.	
COSTA RICA	0,1	BRASILIEN	0,5			FINNLAND	9,1
PANAMA	0,0	ARGENTINIEN	0,0	96 LEDER-U.TEXTILWAREN		SCHWEDEN	12,2
DOMINIK REP	0,0	KOLUMBIEN	0,0	FINNLAND	4,1	NORWEGEN	5,4
TRINID.-U.-TOB	0,0	PERU	0,0	SCHWEDEN	2,2	DAENEMARK	65,5
VENEZUELA	1,9	BOLIVIEN	0,0	NORWEGEN	1,0	GR BRITANN	139,3
SURINAM	0,0	CHILE	0,0	DAENEMARK	67,8	IRLAND	3,8
BRASILIEN	36,5	AMERIKA	57,1	GR BRITANN	56,8	NIEDERLANDE	13,5
PARAGUAY	0,1			IRLAND	5,5	BELGIEN	53,2
URUGUAY	0,1	LIBANON	0,1	NIEDERLANDE	3,0	LUXEMBURG	0,3
ARGENTINIEN	0,5	ISRAEL	4,0	BELGIEN	57,1	FRANKREICH	38,9
KOLUMBIEN	0,0	IRAK	0,0	LUXEMBURG	0,2	SPANIEN	52,5
ECUADOR	0,4	IRAN	0,3	FRANKREICH	24,1	PORTUGAL	97,1
PERU	1,0	KUWAIT	0,1	SPANIEN	89,6	MALTA	1,5
BOLIVIEN	0,3	KATAR	0,1	PORTUGAL	30,3	SCHWEIZ	41,8
CHILE	0,7	V.A.EMIRATE	0,1	MALTA	1,5	OESTERREICH	9,1
AMERIKA	2 104,5	THAILAND	9,0	SCHWEIZ	9,5	ITALIEN	30,7
		INDIEN	0,2	OESTERREICH	4,9	GRIECHENLAND	71,5
ZYPERN	0,3	SINGAPUR	0,1	ITALIEN	113,4	TUERKEI	6,6
LIBANON	0,0	PHILIPPINEN	0,0	GRIECHENLAND	542,0	JUGOSLAWIEN	12,9
ISRAEL	7,2	HONGKONG	0,8	TUERKEI	95,7	UNGARN	5,4
JORDANIEN	0,8	CHINA,TAIWAN	0,2	JUGOSLAWIEN	9,0	TSCHECHOSLOW	0,7
SYRIEN	0,0	JAPAN	1,8	UNGARN	1,7	RUMAENIEN	18,0
IRAK	0,5	KOREA,S-	2,2	ALBANIEN	1,2	BULGARIEN	0,2
IRAN	2,6	ASIEN	19,1	TSCHECHOSLOW	0,0	POLEN	2,7
KUWAIT	0,4			RUMAENIEN	1,4	SOJWJETUNION	6,7
BAHREIN	0,1	AUSTRALIEN	0,2	BULGARIEN	0,0	EUROPA	698,7
KATAR	0,0	AUSTR.-OZ.	0,2	POLEN	0,5		
SAUDIARAB	2,4	ZUS.	173,4	SOJWJETUNION	3,7	LIBYEN	0,6
OMAN	0,0			EUROPA	1 126,2	TUNESIEN	4,7
V.A.EMIRATE	0,7	95 GLAS-U.A.MIN.WAREN				ALGERIEN	0,1
PAKISTAN	7,8	FINNLAND	0,1	LIBYEN	0,5	MAROKKO	13,9
INDIEN	49,1	SCHWEDEN	0,5	TUNESIEN	74,1	SENEGAL	0,2
NEPAL	0,0	NORWEGEN	0,0	MAROKKO	18,2	ELFENBEIN-K	0,2
THAILAND	9,7	DAENEMARK	0,9	SENEGAL	0,1	GHANA	0,2
MALAYSIA	1,7	GR BRITANN	1,9	GAMBIA	0,1	NIGERIA	0,8
SINGAPUR	5,4	IRLAND	1,1	GHANA	0,4	ZAIRE	0,0
INDONESIEN	0,0	NIEDERLANDE	0,1	AEGYPTEN	20,2	AEGYPTEN	5,4
PHILIPPINEN	0,4	BELGIEN	0,6	KENIA	2,2	SUDAN	0,1
HONGKONG	7,6			MAURITIUS	4,1	AETHIOPIEN	0,0

6 GUETERVERKEHR JAHR 1978

6.5 VERFLECHTUNG NACH GUETERHAUPTGRUPPEN

IN VERKEHR MIT GEBIETEN AUSSERHALB DES BUNDESGBIETES

EMPFANG NACH HERKUNFTSLAENDERN UND ENDZIELFLUGPLAETZEN

ENDZIELFLUGPLATZ		ENDZIELFLUGPLATZ		ENDZIELFLUGPLATZ		ENDZIELFLUGPLATZ	
NR.	GUETERHAUPTGRUPPE	NR.	GUETERHAUPTGRUPPE	NR.	GUETERHAUPTGRUPPE	NR.	GUETERHAUPTGRUPPE
HERKUNFTSLAND		HERKUNFTSLAND		HERKUNFTSLAND		HERKUNFTSLAND	
STUTT GART		STUTT GART		NUERNBERG		NUERNBERG	
97 SONSTIGE WAREN ANG.	MENGE	99 BES.-TRANSPORTGUETER	MENGE	00 LEBENDE TIERE	MENGE	04 TEXTILE ROHSTOFFE	MENGE
KENIA	10,1	POLEN	1,1	DAENEMARK	0,0	INDIEN	0,1
SAMBIA	0,3	SOWJETUNION	2,1	GR BRITANN	0,1	THAILAND	0,0
MALAWI	0,3	EUROPA	723,0	NIEDERLANDE	0,2	HONGKONG	0,0
RHODESIEN	0,1	LIBYEN	0,9	BELGIEN	0,0	KOREA,S-	0,3
MAURITIUS	0,1	TUNESIEN	1,4	FRANKREICH	0,1	ASIEN	0,4
SUEDAFRIKA	11,0	ALGERIEN	0,8	POLEN	0,0	ZUS.	1,6
AFRIKA	47,9	MAROKKO	1,7	SOWJETUNION	0,2		
KANADA	97,4	SENEGAL	0,0	EUROPA	0,6		
VER STAAT O	641,9	LIBERIA	1,0	GHANA	0,2	09 PFL.U.TIER.ROHST.ANG	
VER STAAT W	76,2	ELFENBEIN-K	0,4	AETHIOPIEN	0,1	SCHWEDEN	0,0
MEXIKO	6,7	GHANA	0,5	KENIA	0,1	NORWEGEN	1,5
GUATEMALA	1,5	NIGERIA	14,1	SUEDAFRIKA	0,3	DAENEMARK	1,9
BAHAMAS	0,0	GABUN	0,2	AFRIKA	0,6	GR BRITANN	4,9
BELIZE	0,0	ZAIRE	1,0			IRLAND	0,0
EL SALVADOR	0,2	AEGYPTEN	1,0	KANADA	0,0	NIEDERLANDE	0,4
COSTA RICA	0,0	SUDAN	0,0	VER STAAT O	2,4	BELGIEN	0,1
PANAMA	0,0	AETHIOPIEN	1,3	VER STAAT W	0,5	SPANIEN	76,5
JAMAICA	0,5	SOMALIA	0,0	MEXIKO	0,0	PORTUGAL	4,1
HAITI REP	0,1	KENIA	5,3	BRASIL IEN	0,1	SCHWEIZ	1,5
TRINID.U.TOB	0,0	TANSANIA	1,0	PARAGUAY	1,5	OESTERREICH	0,5
VENEZUELA	0,3	SAMBIA	0,0	ARGENTINIEN	0,1	ITALIEN	118,4
BRASIL IEN	13,1	MALAWI	0,4	KOLUMBIEN	0,0	GRIECHENLAND	40,2
PARAGUAY	1,9	RHODESIEN	0,2	PERU	0,3	TUERKEI	0,0
URUGUAY	5,1	MAURITIUS	0,3	AMERIKA	5,0	UNGARN	0,3
ARGENTINIEN	2,8	SUEDAFRIKA	8,3			RUMAENIEN	37,5
KOLUMBIEN	3,8	AFRIKA	39,7	AFGHANISTAN	0,0	EUROPA	288,3
ECUADOR	4,6	KANADA	73,0	THAILAND	0,3	ELFENBEIN-K	3,7
PERU	2,3	VER STAAT O	1 203,2	SINGAPUR	0,2	AEGYPTEN	0,2
BOLIVIEN	12,1	VER STAAT W	148,7	ASIEN	0,5	KENIA	1,2
CHILE	0,6	MEXIKO	3,0	ZUS.	6,7	SUEDAFRIKA	53,7
AMERIKA	871,4	GUATEMALA	0,3	01 GETREIDE		AFRIKA	58,9
ZYPERN	0,1	HONDURAS REP	0,0	JAPAN	0,0	KANADA	0,2
LIBANON	6,1	BAHAMAS	0,1	ASIEN	0,0	VER STAAT O	56,6
ISRAEL	5,2	EL SALVADOR	0,1	ZUS.	0,0	VER STAAT W	0,4
JORDANIEN	0,6	NICARRAGUA	0,3			MEXIKO	0,4
SYRIEN	1,5	COSTA RICA	0,0	03 FRUECHTE,GEMUESE		COSTA RICA	0,2
IRAK	2,7	PANAMA	0,1	FINNLAND	0,0	JAMAICA	7,4
IRAN	2,2	JAMAICA	0,8	FRANKREICH	0,0	VENEZUELA	1,9
KUWAIT	0,5	WESTINDIEN	0,1	SPANIEN	0,0	BRASIL IEN	34,8
BAHREIN	0,0	DOMINIK REP	0,0	PORTUGAL	16,6	URUGUAY	0,1
SAUDIARAB	0,5	TRINID.U.TOB	0,0	OESTERREICH	0,0	ARGENTINIEN	2,5
OMAN	0,0	VENEZUELA	3,7	ITALIEN	0,0	KOLUMBIEN	111,2
V.A.-EMIRATE	8,9	SURINAM	0,3	TUERKEI	22,4	PERU	0,0
PAKISTAN	43,9	BRASIL IEN	20,7	JUGOSLAWIEN	0,0	BOLIVIEN	5,4
BANGLADESH	0,1	PARAGUAY	0,5	UNGARN	0,0	CHILE	0,1
AFGHANISTAN	1,8	URUGUAY	1,5	SOWJETUNION	0,0	AMERIKA	221,3
INDIEN	58,6	ARGENTINIEN	2,6	EUROPA	39,1	IRAN	0,3
NEPAL	0,0	KOLUMBIEN	0,5	TUNESIEN	0,5	PAKISTAN	0,3
SRI LANKA	0,3	ECUADOR	2,0	MAROKKO	0,0	AFGHANISTAN	5,3
THAILAND	3,4	PERU	1,4	AEGYPTEN	0,0	INDIEN	0,5
MALAYSIA	17,0	BOLIVIEN	1,2	SUDAN	0,0	SRI LANKA	0,1
SINGAPUR	2,6	CHILE	1,4	KENIA	22,6	THAILAND	54,0
INDONESIEN	0,3	AMERIKA	1 465,5	SUEDAFRIKA	6,5	MALAYSIA	0,1
PHILIPPINEN	2,1	ZYPERN	0,1	AFRIKA	29,6	SINGAPUR	7,6
HONGKONG	18,8	LIBANON	0,8	VER STAAT O	0,0	PHILIPPINEN	0,0
CHINA,TAIWAN	11,6	ISRAEL	4,6	VER STAAT W	0,0	HONGKONG	0,5
JAPAN	58,7	JORDANIEN	0,5	MEXIKO	3,4	CHINA,TAIWAN	0,1
KOREA,S-	6,8	SYRIEN	3,7	KOLUMBIEN	0,5	JAPAN	0,3
ASIEN	254,5	IRAK	3,9	CHILE	1,0	KOREA,S-	0,0
AUSTRALIEH	3,3	IRAN	7,0	AMERIKA	5,0	CHINA VR	0,0
NEUSEELAND	0,3	KUWAIT	0,6			ASIEN	69,0
AUSTR.-OZ.	3,5	BAHREIN	0,0	ISRAEL	1,1	AUSTRALIEN	3,9
ZUS.	1 876,0	KATAR	0,3	IRAN	0,0	NEUSEELAND	0,4
99 BES.-TRANSPORTGUETER		SAUDIARAB	3,8	INDIEN	0,2	AUSTR.-OZ.	4,3
FINNLAND	1,6	V.A.-EMIRATE	1,0	THAILAND	0,0	ZUS.	641,8
SCHWEDEN	9,7	PAKISTAN	2,5	ASIEN	1,3	11 ZUCKER	
NORWEGEN	2,4	BANGLADESH	0,1	AUSTRALIEN	0,2	PAKISTAN	0,0
DAENEMARK	189,6	AFGHANISTAN	0,5	AUSTR.-OZ.	0,2	ASIEN	0,0
GR BRITANN	243,8	INDIEN	6,9	ZUS.	75,2	ZUS.	0,0
IRLAND	1,9	NEPAL	4,6	04 TEXTILE ROHSTOFFE			
NIEDERLANDE	4,7	SRI LANKA	0,3	DAENEMARK	0,7	GR BRITANN	0,1
BELGIEN	140,9	THAILAND	29,8	GR BRITANN	0,0	FRANKREICH	0,0
LUXEMBURG	0,2	MALAYSIA	0,9	FRANKREICH	0,3	SPANIEN	0,7
FRANKREICH	21,2	SINGAPUR	10,5	EUROPA	1,0	ITALIEN	0,0
SPANIEN	13,3	INDONESIEN	1,0	SUEDAFRIKA	0,0	GRIECHENLAND	0,0
PORTUGAL	13,0	PHILIPPINEN	2,1	AFRIKA	0,0	TUERKEI	0,2
MALTA	0,1	HONGKONG	17,8	VER STAAT O	0,0	RUMAENIEN	0,1
GIBRALTAR	0,1	CHINA,TAIWAN	7,4	BRASIL IEN	0,0	SOWJETUNION	1,1
SCHWEIZ	16,5	JAPAN	141,4	PERU	0,1	EUROPA	
OESTERREICH	4,3	KOREA,S-	4,8	AMERIKA	0,1	SUEDAFRIKA	0,1
ITALIEN	24,2	ASIEN	256,8	ISRAEL	0,0	AFRIKA	0,1
GRIECHENLAND	20,3	AUSTRALIEN	2,6				
TUERKEI	4,9	NEUSEELAND	0,7				
JUGOSLAWIEN	2,6	AUSTR.-OZ.	3,2				
UNGARN	0,4	ZUS.	2 488,2				
TSCHECOSLOW	1,1	STUTT GART	12 077,6				
RUMAENIEN	1,7	INSG.					
BULGARIEN	1,1						

6 GÜTERVERKEHR JAHR 1978

6.5 VERFLECHTUNG NACH GÜTERHAUPTGRUPPEN

IM VERKEHR MIT GEBIETEN AUSSERHALB DES BUNDESGBIETES

EMPFANG NACH HERKUNFTSLÄNDERN UND ENDZIELFLUGPLÄTZEN

ENDZIELFLUGPLATZ NR. GÜTERHAUPTGRUPPE HERKUNFTSLAND		ENDZIELFLUGPLATZ NR. GÜTERHAUPTGRUPPE HERKUNFTSLAND		ENDZIELFLUGPLATZ NR. GÜTERHAUPTGRUPPE HERKUNFTSLAND		ENDZIELFLUGPLATZ NR. GÜTERHAUPTGRUPPE HERKUNFTSLAND		MENGE
MENGE		MENGE		MENGE		MENGE		
NUERNBERG		NUERNBERG		NUERNBERG		NUERNBERG		
12 GETRAENKE		16 GETREIDE U.A.E.ERZGN.		52 STAHLHALBZEUG		61 SAND,KIES,BIMS,TON		
VER STAAT O	0,1	VER STAAT W	0,0	SCHWEDEN	0,1	VER STAAT O	0,1	
AMERIKA	0,1	BRASIL IEN	0,0	GR BRITANN	1,5	AMERIKA	0,1	
AUSTRALIEN	0,0	CHILE	0,5	NIEDERLANDE	0,0	ZUS.	0,1	
AUSTR.-OZ.	0,0	AMERIKA	0,7	BELGIEN	0,0			
ZUS.	1,2	ISRAEL	0,0	FRANKREICH	0,0	62 SALZ,SCHWEFEL,-KIES		
		HONGKONG	0,1	SPANIEN	0,1	SCHWEDEN	0,0	
		JAPAN	0,0	MALTA	0,0	DAENEMARK	0,0	
		ASIEN	0,1	SCHWEIZ	0,0	EUROPA	0,0	
13 AND.GENUSSMITTEL U.A		AUSTRALIEN	0,0	ITALIEN	0,0	ZUS.	0,0	
SCHWEDEN	0,0	AUSTR.-OZ.	0,0	EUROPA	1,9			
DAENEMARK	0,0	ZUS.	1,2	VER STAAT O	0,3	63 AND.STEINE U.ERDEN		
GR BRITANN	1,1			VER STAAT W	0,8	DAENEMARK	0,1	
BELGIEN	0,0	17 FUTTERMITTEL		VENEZUELA	1,6	GR BRITANN	0,1	
FRANKREICH	0,2	ITALIEN	0,0	BRASIL IEN	0,1	SPANIEN	0,0	
SPANIEN	0,1	EUROPA	0,0	AMERIKA	2,8	OESTERREICH	0,3	
SCHWEIZ	0,0	VER STAAT O	0,1	JAPAN	0,2	UNGARN	0,0	
ITALIEN	0,1	AMERIKA	0,1	ASIEN	0,2	RUMAENIEN	0,0	
GRIECHENLAND	0,1	JAPAN	0,0	ZUS.	4,9	SOWJETUNION	0,0	
UNGARN	0,0	ASIEN	0,0			EUROPA	0,5	
SOWJETUNION	0,5	VER STAAT O	0,1	53 STAB-,FORMSTAHL U.A.		SUEDAFRIKA	0,0	
EUROPA	2,2	AMERIKA	0,1	HONGKONG	0,6	AFRIKA	0,0	
TUNESIEN	0,6	JAPAN	0,0	KOREA,S-	0,0	MEXIKO	0,0	
KENIA	1,1	ASIEN	0,0	ASIEN	0,6	AMERIKA	0,0	
SUEDAFRIKA	1,0	ZUS.	0,2	ZUS.	0,6			
AFRIKA	2,7					IRAN	0,0	
VER STAAT O	1,4	18 OELSAATEN,FETTE ANG.		54 STAHLBLECH,BANDSTAHL		INDIEN	0,0	
BRASIL IEN	0,0	SUEDAFRIKA	0,0	SCHWEDEN	0,6	JAPAN	0,0	
ARGENTINIEN	0,0	AFRIKA	0,0	EUROPA	0,6	KOREA,S-	0,1	
BOLIVIEN	0,0	VER STAAT O	0,4	ZUS.	0,6	ASIEN	0,2	
AMERIKA	1,4	AMERIKA	0,4			ZUS.	0,7	
LIBANON	0,0	ZUS.	0,4	55 ROHRE,GIESSEREIERZGN		64 ZEMENT,KALK		
JORDANIEN	0,0			GR BRITANN	0,5	GR BRITANN	0,1	
AFGHANISTAN	0,0	32 KRAFTSTOFFE,HEIZOEL		SCHWEIZ	0,1	EUROPA	0,1	
HONGKONG	0,0	GR BRITANN	0,0	BULGARIEN	0,1	ZUS.	0,1	
JAPAN	0,0	ITALIEN	0,0	SOWJETUNION	0,0			
KOREA,S-	0,0	EUROPA	0,0	EUROPA	0,6	69 AND.MIN.BAUSTOFFE		
ASIEN	0,1	SUEDAFRIKA	0,0	KANADA	0,1	FINNLAND	0,0	
ZUS.	6,4	AFRIKA	0,0	VER STAAT O	0,1	SCHWEDEN	0,0	
				AMERIKA	0,1	GR BRITANN	0,0	
14 FLEISCH,EIER,MILCH		VER STAAT O	0,0	INDIEN	0,0	SPANIEN	0,0	
FINNLAND	0,1	ARGENTINIEN	0,0	THAILAND	0,0	EUROPA	0,1	
SCHWEDEN	0,0	AMERIKA	0,0	ASIEN	0,0	INDIEN	0,0	
NORWEGEN	0,0	ZUS.	0,0	ZUS.	0,7	SRI LANKA	0,0	
DAENEMARK	0,0			56 NE-METALLE,-HALBZEUG		ASIEN	0,0	
GR BRITANN	0,1	33 NATUR-,RAFFINERIEGAS		GR BRITANN	1,1	ZUS.	0,1	
IRLAND	0,1	GR BRITANN	0,0	IRLAND	0,0	72 CHEM.DUENGEMITTEL		
NIEDERLANDE	1,2	EUROPA	0,0	NIEDERLANDE	0,0	VER STAAT O	0,0	
BELGIEN	0,0	VER STAAT W	0,6	BELGIEN	0,0	AMERIKA	0,0	
FRANKREICH	0,5	AMERIKA	0,6	FRANKREICH	0,0	ZUS.	0,0	
RUMAENIEN	0,0	JAPAN	0,1	SPANIEN	0,0			
EUROPA	2,0	ASIEN	0,1	SCHWEIZ	0,0	81 CHEM.GRUNDSTOFFE U.A		
ALGERIEN	0,0	ZUS.	0,7	OESTERREICH	0,0	SCHWEDEN	0,1	
SENEGAL	0,0			ITALIEN	0,6	DAENEMARK	0,0	
KENIA	0,0	34 MINERALOELERZGN.ANG.		TUERKEI	2,1	GR BRITANN	0,3	
SAMBIA	0,1	GR BRITANN	0,2	EUROPA	0,0	NIEDERLANDE	0,1	
AFRIKA	0,2	FRANKREICH	0,1	SUEDAFRIKA	0,0	BELGIEN	0,0	
KANADA	0,0	GRIECHENLAND	0,0	AFRIKA	0,0	LUXEMBURG	0,0	
VER STAAT O	0,0	EUROPA	0,3	KANADA	0,1	FRANKREICH	0,1	
VER STAAT W	0,0	SUEDAFRIKA	0,5	VER STAAT O	40,4	ITALIEN	0,0	
MEXIKO	0,0	AFRIKA	0,3	VER STAAT W	0,8	GRIECHENLAND	0,0	
KOLUMBIEN	0,5	VER STAAT O	3,6	VENEZUELA	0,0	EUROPA	0,8	
PERU	0,2	AMERIKA	3,6	AMERIKA	41,3	SENEGAL	0,0	
AMERIKA	0,9	KOREA,S-	0,0	ISRAEL	0,0	AFRIKA	0,0	
IRAN	0,0	ASIEN	0,0	PAKISTAN	0,0	VER STAAT O	0,4	
SINGAPUR	14,5	ZUS.	4,1	INDIEN	0,6	VER STAAT W	0,0	
ASIEN	14,5			HONGKONG	0,0	BRASIL IEN	0,7	
AUSTRALIEN	0,6	46 EISEN-,STAHLABFAELLE		JAPAN	0,5	AMERIKA	1,0	
AUSTR.-OZ.	0,6	GR BRITANN	0,3	KOREA,S-	1,2			
ZUS.	18,0	GR BRITANN	0,3	ASIEN	1,2	JAPAN	0,1	
		EUROPA	0,3	ZUS.	44,6	ASIEN	0,1	
16 GETREIDE U.A.E.ERZGN.		ZUS.	0,3	61 SAND,KIES,BIMS,TON		AUSTRALIEN	0,0	
GR BRITANN	0,0	51 ROHEISEN,-STAHL		SPANIEN	0,0	AUSTR.-OZ.	0,0	
IRLAND	0,0	SCHWEDEN	0,1	EUROPA	0,0	ZUS.	1,9	
BELGIEN	0,0	EUROPA	0,1	SUEDAFRIKA	0,0			
GRIECHENLAND	0,0	ZUS.	0,1	AFRIKA	0,0	89 AND.CHEM.ERZEUGNISSE		
UNGARN	0,2					FINNLAND	0,1	
RUMAENIEN	0,0	46 EISEN-,STAHLABFAELLE				SCHWEDEN	0,4	
EUROPA	0,4	GR BRITANN	0,3			NORWEGEN	0,0	
SUEDAFRIKA	0,0	EUROPA	0,3					
AFRIKA	0,0	ZUS.	0,1					
KANADA	0,0							
VER STAAT O	0,1							

6 GUETERVERKEHR JAHR 1978

6.5 VERFLECHTUNG NACH GUETERHAUPTGRUPPEN

IM VERKEHR MIT GEBIETEN AUSSERHALB DES BUNDESGBIETES

EMPFANG NACH HERKUNFTSLAENDERN UND ENDZIELFLUGPLAETZEN

ENDZIELFLUGPLATZ NR. GUETERHAUPTGRUPPE HERKUNFTSLAND		ENDZIELFLUGPLATZ NR. GUETERHAUPTGRUPPE HERKUNFTSLAND		ENDZIELFLUGPLATZ NR. GUETERHAUPTGRUPPE HERKUNFTSLAND		ENDZIELFLUGPLATZ NR. GUETERHAUPTGRUPPE HERKUNFTSLAND	
MENZE		MENZE		MENZE		MENZE	
TUNNEN		TUNNEN		TUNNEN		TUNNEN	
89 AND-CHEM-ERZEUGNISSE		91 FAHRZEUGE		93 EL-ERZGN., MASCHINEN		95 GLAS-U.A. MIN-WAREN	
DAENEMARK	1,3	KOREA,S-	0,5	EL-ERZGN., MASCHINEN	73,1	KANADA	0,6
GR BRITANN	13,8	ASIEN	25,9	JAPAN	6,9	VER STAAT O	2,7
IRLAND	2,2	AUSTRALIEN	0,2	KOREA,S-	136,5	VER STAAT W	1,9
NIEDERLANDE	0,4	AUSTR.-OZ.	0,2	ASIEN	1,7	MEXIKO	0,1
BELGIEN	0,3	ZUS.	50,9	AUSTRALIEN	0,0	BRASILIIEN	0,0
FRANKREICH	1,4			NEUSEELAND	1,7	KOLUMBIEN	0,1
SPANIEN	0,6			AUSTR.-OZ.	1,7	CHILE	0,0
PORTUGAL	0,2			ZUS.	809,7	AMERIKA	5,5
SCHWEIZ	0,4	92 LANDMASCHINEN					
OESTERREICH	0,0	GR BRITANN	1,8			JORDANIEN	0,1
ITALIEN	1,4	SCHWEIZ	0,0	94 EBM-WAREN U.A.		INDIEN	0,6
GRIECHENLAND	0,4	EUROPA	1,8	SCHWEDEN	0,4	THAILAND	0,6
TUERKEI	0,6	VER STAAT O	3,3	DAENEMARK	0,2	SINGAPUR	0,2
JUGOSLAWIEN	0,5	AMERIKA	3,3	GR BRITANN	7,5	PHILIPPINIEN	0,5
UNGARN	0,1	ZUS.	5,1	IRLAND	0,8	HONGKONG	0,0
RUMAENIEN	0,0			BELGIEN	2,4	CHINA,TAIWAN	0,9
BULGARIEN	0,3			FRANKREICH	1,6	JAPAN	2,2
SOWJETUNION	0,1	93 EL-ERZGN., MASCHINEN		SPANIEN	0,7	KOREA,S-	0,8
EUROPA	24,6	FINNLAND	2,5	PORTUGAL	0,1	CHINA VR	0,0
		SCHWEDEN	18,8	SCHWEIZ	0,3	ASIEN	5,4
TUNESIEN	0,3	NORWEGEN	3,1	OESTERREICH	0,5		
GABUN	0,2	DAENEMARK	4,0	ITALIEN	1,6	AUSTRALIEN	0,0
SUEDAFRIKA	0,3	GR BRITANN	75,4	GRIECHENLAND	0,2	AUSTR.-OZ.	0,0
AFRIKA	0,8	IRLAND	10,8	TUERKEI	0,1	ZUS.	15,2
		NIEDERLANDE	8,0	JUGOSLAWIEN	0,0		
KANADA	2,1	BELGIEN	11,7	POLEN	0,1	96 LEDER-U. TEXTILWAREN	
VER STAAT O	23,6	LUXEMBURG	0,2	SOWJETUNION	1,2	FINNLAND	2,3
VER STAAT W	2,8	FRANKREICH	38,6	EUROPA	18,0	SCHWEDEN	4,0
MEXIKO	1,3	SPANIEN	44,0	ALGERIEN	0,2	NORWEGEN	0,2
COSTA RICA	0,2	PORTUGAL	3,5	AEGYPTEN	2,7	DAENEMARK	16,6
VENEZUELA	0,1	MALTA	0,3	SAMBIA	0,0	GR BRITANN	31,7
BRASILIIEN	0,0	GIBRALTAR	0,0	SUEDAFRIKA	0,2	IRLAND	3,8
ARGENTINIEN	0,0	SCHWEIZ	14,8	AFRIKA	3,2	NIEDERLANDE	1,6
BOLIVIEN	0,0	OESTERREICH	6,9			BELGIEN	10,1
AMERIKA	30,1	ITALIEN	34,2	KANADA	1,0	FRANKREICH	42,7
ISRAEL	0,0	GRIECHENLAND	15,3	VER STAAT O	15,5	SPANIEN	40,0
IRAN	0,0	TUERKEI	1,0	VER STAAT W	1,7	PORTUGAL	24,4
INDIEN	1,4	JUGOSLAWIEN	7,7	MEXIKO	0,2	MALTA	0,7
THAILAND	0,1	UNGARN	10,2	EL SALVADOR	0,8	SCHWEIZ	4,2
MALAYSIA	0,0	TSCHESCHOSLOW	0,2	BRASILIIEN	2,2	OESTERREICH	3,6
PHILIPPINIEN	0,0	RUMAENIEN	0,6	CHILE	0,0	ITALIEN	20,3
HONGKONG	0,3	BULGARIEN	3,0	AMERIKA	21,4	GRIECHENLAND	83,2
CHINA,TAIWAN	0,1	POLEN	0,1	LIBANON	0,6	TUERKEI	22,7
JAPAN	2,8	SOWJETUNION	15,9	ISRAEL	0,5	JUGOSLAWIEN	10,9
KOREA,S-	0,3	EUROPA	330,9	JORDANIEN	0,1	UNGARN	3,6
ASIEN	5,0	LIBYEN	0,3	IRAN	0,0	TSCHESCHOSLOW	0,1
AUSTRALIEN	0,3	TUNESIEN	6,1	KUWAIT	0,3	RUMAENIEN	2,7
AUSTR.-OZ.	0,3	ALGERIEN	0,0	SAUDIARAB	0,1	BULGARIEN	0,1
ZUS.	60,8	MAROKKO	0,1	V.A. EMIRATE	0,3	POLEN	1,2
		NIGERIA	8,9	INDIEN	5,4	SOWJETUNION	4,5
91 FAHRZEUGE		AEGYPTEN	0,0	THAILAND	0,4	EUROPA	335,3
FINNLAND	0,0	SUDAN	0,0	MALAYSIA	0,0	TUNESIEN	10,2
SCHWEDEN	1,1	KENIA	0,4	HONGKONG	4,0	MAROKKO	0,8
NORWEGEN	0,0	MALAWI	0,0	CHINA,TAIWAN	0,3	AEGYPTEN	0,0
DAENEMARK	0,7	MAURITIUS	0,1	JAPAN	1,8	SOMALIA	0,0
GR BRITANN	1,9	SUEDAFRIKA	4,0	KOREA,S-	0,0	KENIA	0,3
NIEDERLANDE	0,2	AFRIKA	20,0	ASIEN	13,8	MALAWI	0,0
BELGIEN	0,5	KANADA	39,2	AUSTRALIEN	0,1	MAURITIUS	53,2
FRANKREICH	1,7	VER STAAT O	218,2	NEUSEELAND	0,1	SUEDAFRIKA	13,4
SPANIEN	0,2	VER STAAT W	54,9	AUSTR.-OZ.	0,2	AFRIKA	77,9
PORTUGAL	0,1	MEXIKO	0,1	ZUS.	56,6	KANADA	5,3
SCHWEIZ	0,8	GUATEMALA	0,1	95 GLAS-U.A. MIN-WAREN		VER STAAT O	27,5
OESTERREICH	0,0	EL SALVADOR	0,0	FINNLAND	0,1	VER STAAT W	2,8
ITALIEN	0,4	COSTA RICA	0,7	SCHWEDEN	0,3	MEXIKO	0,1
GRIECHENLAND	0,0	JAMAICA	0,1	DAENEMARK	0,1	GUATEMALA	0,1
SOWJETUNION	1,2	VENEZUELA	0,2	GR BRITANN	1,0	EL SALVADOR	2,1
EUROPA	8,6	BRASILIIEN	2,8	IRLAND	0,5	COSTA RICA	0,0
SUDAN	0,1	ARGENTINIEN	1,2	NIEDERLANDE	0,0	BRASILIIEN	116,3
SAMBIA	0,0	KOLUMBIEN	1,0	BELGIEN	0,4	URUGUAY	3,0
MAURITIUS	0,1	ECUADOR	0,1	FRANKREICH	0,0	ARGENTINIEN	14,0
SUEDAFRIKA	0,1	PERU	1,9	SPANIEN	0,2	KOLUMBIEN	8,4
AFRIKA	0,4	CHILE	0,2	PORTUGAL	0,1	PERU	1,2
		AMERIKA	320,6	OESTERREICH	0,1	BOLIVIEN	5,1
KANADA	1,0	LIBANON	0,2	ITALIEN	0,4	CHILE	0,0
VER STAAT O	13,8	ISRAEL	1,2	GRIECHENLAND	0,0	AMERIKA	186,0
VER STAAT W	0,9	SYRIEN	0,0	TUERKEI	0,1	ZYPERN	0,0
BRASILIIEN	0,0	IRAK	0,0	JUGOSLAWIEN	0,1	LIBANON	0,4
AMERIKA	15,8	IRAN	0,3	UNGARN	0,2	ISRAEL	2,8
LIBANON	0,1	KUWAIT	0,2	RUMAENIEN	0,4	IRAN	30,0
SAUDIARAB	0,0	SAUDIARAB	0,0	BULGARIEN	0,0	KUWAIT	0,8
V.A. EMIRATE	0,0	V.A. EMIRATE	0,2	POLEN	0,0	SAUDIARAB	0,0
INDIEN	1,5	PAKISTAN	0,3	SOWJETUNION	0,1	V.A. EMIRATE	2,6
MALAYSIA	0,3	INDIEN	23,2	EUROPA	4,1	PAKISTAN	19,7
SINGAPUR	0,1	THAILAND	0,9	GHANA	0,0	AFGHANISTAN	0,7
HONGKONG	0,6	MALAYSIA	1,4	SUEDAFRIKA	0,2	INDIEN	102,0
CHINA,TAIWAN	0,2	SINGAPUR	9,6	AFRIKA	0,2	NEPAL	0,1
JAPAN	22,7	INDONESIEN	0,1			SRI LANKA	0,1
		HONGKONG	12,4			THAILAND	3,5
		CHINA,TAIWAN	6,5			MALAYSIA	0,8

6 GUETERVERKEHR JAHR 1978

6.5 VERFLECHTUNG NACH GUETERHAUPTGRUPPEN

IM VERKEHR MIT GEBIETEN AUSSERHALB DES BUNDESGBIETES

EMPFANG NACH HERKUNFTSLAENDERN UND ENDDZIELFLUGPLAETZEN

ENDZIELFLUGPLATZ NR. GUETERHAUPTGRUPPE HERKUNFTSLAND		MENGE	ENDZIELFLUGPLATZ NR. GUETERHAUPTGRUPPE HERKUNFTSLAND		MENGE	ENDZIELFLUGPLATZ NR. GUETERHAUPTGRUPPE HERKUNFTSLAND		MENGE	ENDZIELFLUGPLATZ NR. GUETERHAUPTGRUPPE HERKUNFTSLAND		MENGE			
NUERNBERG			NUERNBERG			NUERNBERG			MUENCHEN					
96 LEDER-U. TEXTILWAREN														
SINGAPUR	1,9													
PHILIPPINEN	3,9													
HONGKONG	150,0													
CHINA, TAIWAN	23,6													
JAPAN	30,3													
KOREA, S-	64,2													
ASIEN	437,6													
AUSTRALIEN	0,1													
AUSTR.-OZ.	0,1													
ZUS.	1 036,9													
97 SONSTIGE WAREN ANG.														
FINNLAND	1,6													
SCHWEDEN	3,2													
NORWEGEN	0,4													
DAENEMARK	9,3													
GR BRITANN	53,1													
IRLAND	1,2													
NIEDERLANDE	2,1													
BELGIEN	11,5													
LUXEMBURG	0,0													
FRANKREICH	27,0													
SPANIEN	11,6													
PORTUGAL	0,3													
MALTA	1,1													
SCHWEIZ	8,9													
OESTERREICH	5,6													
ITALIEN	10,9													
GRIECHENLAND	1,5													
TUERKEI	0,8													
JUGOSLAWIEN	6,7													
UNGARN	1,1													
TSCHECOSLOW	0,0													
RUMAENIEN	1,7													
BULGARIEN	1,8													
POLEN	0,7													
SOWJETUNION	16,9													
EUROPA	179,0													
LIBYEN	0,0													
TUNESIEN	4,6													
ALGERIEN	0,0													
MAROKKO	0,1													
GHANA	0,1													
NIGERIA	0,1													
ZAIRE	0,0													
AEGYPTEN	8,2													
AETHIOPIEN	0,1													
KENIA	0,4													
TANSANIA	0,0													
SAMBIA	0,0													
MALAWI	0,1													
MAURITIUS	1,4													
SUEDAFRIKA	2,4													
AFRIKA	17,6													
KANADA	12,3													
VER STAAT O	82,7													
VER STAAT W	14,1													
MEXIKO	5,5													
GUATEMALA	0,3													
NICARAGUA	0,0													
COSTA RICA	0,4													
PANAMA	0,0													
JAMAICA	0,0													
HAITI REP	0,0													
TRINID.-U.-TOB	0,0													
VENEZUELA	0,2													
BRASILIEN	13,7													
PARAGUAY	1,3													
URUGUAY	0,0													
ARGENTINIEN	0,8													
KOLUMBIEN	0,6													
ECUADOR	0,2													
PERU	0,3													
BOLIVIEN	0,7													
CHILE	0,3													
AMERIKA	133,5													
ZYPERN	0,1													
LIBANON	0,1													
ISRAEL	1,9													
JORDANIEN	0,0													
SYRIEN	0,1													
IRAK	0,2													
IRAN	0,8													
KUWAIT	0,5													
BAHREIN	0,0													
SAUDIARAB	0,5													
V.A.-EMIRATE	2,0													
PAKISTAN	3,4													
99 BES.-TRANSPORTGUETER														
AFGHANISTAN	0,7													
INDIEN	9,5													
NEPAL	0,0													
SRI LANKA	0,1													
BIRMA	0,0													
THAILAND	2,9													
MALAYSIA	6,5													
SINGAPUR	2,2													
INDONESIEN	0,5													
PHILIPPINEN	0,9													
HONGKONG	28,5													
CHINA, TAIWAN	6,9													
JAPAN	48,0													
KOREA, S-	21,0													
ASIEN	137,5													
AUSTRALIEN	2,2													
NEUSEELAND	0,0													
AUSTR.-OZ.	2,2													
ZUS.	469,9													
99 BES.-TRANSPORTGUETER														
FINNLAND	0,2													
SCHWEDEN	2,9													
NORWEGEN	0,2													
DAENEMARK	1,5													
GR BRITANN	38,5													
IRLAND	0,4													
NIEDERLANDE	2,7													
BELGIEN	7,3													
LUXEMBURG	0,1													
FRANKREICH	33,1													
SPANIEN	3,7													
PORTUGAL	0,7													
MALTA	33,2													
SCHWEIZ	0,6													
OESTERREICH	0,3													
ITALIEN	3,7													
GRIECHENLAND	0,8													
TUERKEI	0,8													
JUGOSLAWIEN	2,8													
UNGARN	0,2													
TSCHECOSLOW	0,4													
RUMAENIEN	1,1													
BULGARIEN	1,9													
POLEN	0,5													
SOWJETUNION	4,5													
EUROPA	142,3													
TUNESIEN	0,6													
ALGERIEN	0,2													
MAROKKO	0,4													
SIERRA LEONE	0,0													
GHANA	0,4													
NIGERIA	5,6													
GABUN	0,2													
ZAIRE	1,0													
AEGYPTEN	0,2													
SUDAN	0,3													
AETHIOPIEN	0,1													
KENIA	2,3													
SAMBIA	0,5													
MALAWI	0,2													
RHODESIEN	0,4													
MAURITIUS	0,5													
SUEDAFRIKA	4,8													
AFRIKA	17,7													
KANADA	36,9													
VER STAAT O	282,0													
VER STAAT W	45,8													
MEXIKO	0,9													
GUATEMALA	0,0													
EL SALVADOR	0,0													
COSTA RICA	0,0													
PANAMA	0,1													
TRINID.-U.-TOB	0,0													
VENEZUELA	0,3													
SURINAM	0,1													
BRASILIEN	88,8													
PARAGUAY	0,1													
URUGUAY	0,1													
ARGENTINIEN	2,2													
KOLUMBIEN	1,2													
ECUADOR	0,3													
PERU	0,5													
BOLIVIEN	3,2													
CHILE	0,2													
AMERIKA	462,6													
ZYPERN	0,2													
LIBANON	65,6													
99 BES.-TRANSPORTGUETER														
ISRAEL	0,1													
JORDANIEN	0,1													
SYRIEN	0,0													
IRAK	0,6													
IRAN	3,1													
KUWAIT	0,8													
BAHREIN	0,1													
SAUDIARAB	4,5													
V.A.-EMIRATE	1,3													
PAKISTAN	0,1													
INDIEN	1,5													
NEPAL	0,0													
SRI LANKA	0,1													
THAILAND	12,6													
MALAYSIA	0,4													
SINGAPUR	5,4													
INDONESIEN	2,3													
PHILIPPINEN	0,3													
HONGKONG	19,8													
CHINA, TAIWAN	7,8													
JAPAN	49,1													
KOREA, S-	93,7													
CHINA VR	0,0													
ASIEN	270,8													
AUSTRALIEN	0,8													
NEUSEELAND	0,2													
AUSTR.-OZ.	1,0													
ZUS.	894,4													
MUENCHEN														
00 LEBENDE TIERE														
INDIEN	0,4													
NEPAL	0,0													
THAILAND	0,9													
MALAYSIA	0,1													
SINGAPUR	1,5													
INDONESIEN	1,2													
PHILIPPINEN	0,0													
HONGKONG	0,7													
CHINA, TAIWAN	0,1													
JAPAN	0,3													
ASIEN	6,4													
AUSTRALIEN	0,1													
AUSTR.-OZ.	0,1													
ZUS.	31,2													
01 GETREIDE														
IRLAND	0,0													
FRANKREICH	0,0													
EUROPA	0,1													
SUEDAFRIKA	1,0													
AFRIKA	1,0													
KANADA	0,1													
AMERIKA	0,1													
IRAN	0,0													
ASIEN	0,0													
ZUS.	1,2													
02 KARTOFFELN														
VER STAAT O	0,1													
AMERIKA	0,1													
ZUS.	0,1													
03 FRUECHTE, GEMUESE														
DAENEMARK	10,2													
GR BRITANN	0,1													
NIEDERLANDE	0,0													
BELGIEN	22,2													
FRANKREICH	15,3													
SPANIEN	23,0													
PORTUGAL	0,0													
SCHWEIZ	1,5													
OESTERREICH	37,6													
ITALIEN	5,5													
GRIECHENLAND	32,5													
TUERKEI	22,7													
JUGOSLAWIEN	0,6													
UNGARN	1,2													
TSCHECOSLOW	0,0													
SOWJETUNION	0,0													
EUROPA	172,4													
TUNESIEN	0,3													
ALGERIEN	0,1													
MAROKKO	0,0													
MALI	2,2													
SENEGAL	0,9													
ELFENBEIN-K	2,6													
AEGYPTEN	7,5													
SUDAN	0,6													
KENIA	225,6													
SUEDAFRIKA	196,4													
AFRIKA	436,2													
KANADA	0,1													
VER STAAT O	0,7													
VER STAAT W	0,5													
MEXIKO	13,5													
EL SALVADOR	1,2													
VENEZUELA	0,0													
SURINAM	0,0													
BRASILIEN	5,3													
URUGUAY	0,0													
ARGENTINIEN	0,4													
KOLUMBIEN	0,1													
CHILE	8,2													
AMERIKA	30,1													
ZYPERN	0,1													
ISRAEL	1 093,9													
IRAK	0,0													
IRAN	0,0													
PAKISTAN	0,0													
INDIEN	0,6													
MALAYSIA	0,0													
INDONESIEN	0,0													

6 GÜTERVERKEHR JAHR 1978

6.5 VERFLECHTUNG NACH GÜTERHAUPTGRUPPEN

IM VERKEHR MIT GEBIETEN AUSSERHALB DES BUNDESGBIETES

EMPFANG NACH HERKUNFTSLÄNDERN UND ENDZIELFLUGPLÄTZEN

TONNEN

ENDZIELFLUGPLATZ NR. GÜTERHAUPTGRUPPE HERKUNFTSLAND	MENGE	ENDZIELFLUGPLATZ NR. GÜTERHAUPTGRUPPE HERKUNFTSLAND	MENGE	ENDZIELFLUGPLATZ NR. GÜTERHAUPTGRUPPE HERKUNFTSLAND	MENGE	ENDZIELFLUGPLATZ NR. GÜTERHAUPTGRUPPE HERKUNFTSLAND	MENGE
MÜNCHEN							
17 FUTTERMITTEL		34 MINERALÖLERZGN. ANG.		56 NE-METALLE, HALBZEUG		63 AND.-STEINE U. ERDEN	
ISRAEL	0,1	HONGKONG	0,0	GR BRITANN	2,9	AUSTRALIEN	0,0
IRAN	0,0	ASIEN	0,0	IRLAND	0,1	AUSTR.-OZ.	0,0
V.A. EMIRATE	0,0			NIEDERLANDE	0,1		
THAILAND	0,4	ZUS.	1,7	BELGIEN	0,8	ZUS.	13,6
JAPAN	0,0			FRANKREICH	0,8		
ASIEN	0,5	46 EISEN-, STAHLABFÄLLE		SPANIEN	0,1	64 ZEMENT, KALK	
NEUSEELAND	0,0	GR BRITANN	0,0	PORTUGAL	0,1	OESTERREICH	0,0
AUSTR.-OZ.	0,0	EUROPA	0,0	SCHWEIZ	0,6	EUROPA	0,0
ZUS.	19,3	ZUS.	0,0	OESTERREICH	0,1	ZUS.	0,0
				ITALIEN	0,3		
		52 STAHLHALBZEUG		GRJUGENLAND	0,0		
18 OELSAATEN, FETTE ANG.		SCHWEDEN	0,2	TUERKEI	0,5	69 AND. MIN. BAUSTOFFE	
GR BRITANN	0,1	NORWEGEN	0,0	JUGOSLAWIEN	0,0	GR BRITANN	0,1
BELGIEN	0,0	DAENEMARK	0,1	SOWJETUNION	0,0	PORTUGAL	0,1
FRANKREICH	0,0	GR BRITANN	1,2	EUROPA	7,3	ITALIEN	0,1
OESTERREICH	0,1	NIEDERLANDE	0,1	AEGYPTEN	0,7	GRIECHENLAND	0,0
GRIECHENLAND	0,0	BELGIEN	0,6	AFRIKA	0,7	EUROPA	0,3
EUROPA	0,2	FRANKREICH	0,1	KANADA	0,2	SUEDAFRIKA	0,0
AEGYPTEN	0,1	SPANIEN	0,8	VER STAAT O	4,7	AFRIKA	0,0
AFRIKA	0,1	PORTUGAL	0,0	VER STAAT W	0,4	VER STAAT O	0,1
ZUS.	0,3	SCHWEIZ	0,4	MEXIKO	0,1	BRASILIEN	0,3
		ITALIEN	0,1	EL SALVADOR	0,0	AMERIKA	0,4
		EUROPA	3,5	BRASILIEN	0,0		
				PERU	0,8	PAKISTAN	0,0
23 KOKS		SUEDAFRIKA	0,0	AMERIKA	6,2	JAPAN	0,1
GR BRITANN	0,0	AFRIKA	0,0	ISRAEL	0,1	ASIEN	0,1
EUROPA	0,0	VER STAAT O	3,2	IRAN	0,0	ZUS.	0,9
ZUS.	0,0	VER STAAT W	0,7	INDIEN	0,5		
		MEXIKO	0,2	THAILAND	0,0	72 CHEM. DUEGENMITTEL	
		AMERIKA	4,1	JAPAN	0,0	ITALIEN	0,0
32 KRAFTSTOFFE, HEIZOEL		IRAN	0,4	KOREA, S-	0,1	EUROPA	0,0
GR BRITANN	1,3	INDIEN	0,1	ASIEN	0,7	ZUS.	0,0
NIEDERLANDE	0,0	JAPAN	0,0				
FRANKREICH	0,0	KOREA, S-	0,1				
OESTERREICH	0,0	ASIEN	0,6				
ITALIEN	0,0	ZUS.	8,3	61 SAND, KIES, BIMS, TON		81 CHEM. GRUNDSTOFFE U. A	
JUGOSLAWIEN	0,2			JUGOSLAWIEN	0,0	SCHWEDEN	0,2
EUROPA	1,5			EUROPA	0,0	DAENEMARK	0,1
VER STAAT W	1,2	53 STAB-, FORMSTAHL U. A.		SUEDAFRIKA	0,0	GR BRITANN	5,2
MEXIKO	0,0	GR BRITANN	0,9	AFRIKA	0,0	IRLAND	0,1
BRASILIEN	0,0	EUROPA	0,9	VER STAAT W	0,0	NIEDERLANDE	0,1
AMERIKA	1,2	ZUS.	0,9	AMERIKA	0,0	BELGIEN	0,6
ISRAEL	0,0					FRANKREICH	0,6
PHILIPPINEN	0,1	54 STAHLBLECH, BANDSTAHL				SCHWEIZ	0,8
ASIEN	0,1	FRANKREICH	0,0	PAKISTAN	0,0	OESTERREICH	0,2
AUSTRALIEN	0,0	SCHWEIZ	0,0	ASIEN	0,0	ITALIEN	0,4
AUSTR.-OZ.	0,0	EUROPA	0,0	ZUS.	0,1	UNGARN	0,0
ZUS.	2,8	VER STAAT O	0,2			RUMAENIEN	0,1
		AMERIKA	0,2			POLEN	0,0
		ZUS.	0,2	62 SALZ, SCHWEFEL, -KIES		EUROPA	8,4
				VER STAAT O	0,0	AETHIOPIEN	0,0
33 NATUR-, RAFFINERIEGAS				AMERIKA	0,0	SUEDAFRIKA	0,0
GR BRITANN	0,2	55 ROHRE, GIESSEREIERZGN		IRAN	0,0	AFRIKA	0,0
FRANKREICH	0,0	FINNLAND	0,0	ASIEN	0,0	VER STAAT O	5,6
OESTERREICH	0,1	SCHWEDEN	0,2			VER STAAT W	2,4
EUROPA	0,2	DAENEMARK	0,0	ZUS.	0,0	AMERIKA	8,1
KANADA	0,0	GR BRITANN	1,5			ISRAEL	0,0
VER STAAT O	0,2	NIEDERLANDE	0,1	63 AND.-STEINE U. ERDEN		IRAN	0,0
VER STAAT W	0,4	BELGIEN	0,1	SCHWEDEN	0,0	INDIEN	0,0
AMERIKA	0,7	FRANKREICH	0,1	GR BRITANN	0,3	JAPAN	0,0
ZUS.	0,9	SPANIEN	0,1	IRLAND	0,1	KOREA, S-	0,6
		SCHWEIZ	0,1	BELGIEN	0,1	ASIEN	0,7
		ITALIEN	0,0	FRANKREICH	0,2	ZUS.	17,2
		UNGARN	1,4	SCHWEIZ	0,1		
		EUROPA	3,6	ITALIEN	0,1	83 BENZOL, TEER U. AE-	
34 MINERALÖLERZGN. ANG.		SUEDAFRIKA	0,0	JUGOSLAWIEN	0,0	VER STAAT O	0,0
DAENEMARK	0,1	AFRIKA	0,0	POLEN	1,0	AMERIKA	0,0
GR BRITANN	0,4	KANADA	0,1	EUROPA			
NIEDERLANDE	0,0	VER STAAT O	13,0	NIGERIA	0,0	ZUS.	0,0
BELGIEN	0,1	VER STAAT W	0,5	SUEDAFRIKA	0,0		
FRANKREICH	0,1	AMERIKA	13,6	AFRIKA	0,0	84 ZELLSTOFF, ALTPAPIER	
PORTUGAL	0,4	IRAN	0,5	VER STAAT O	0,4	GR BRITANN	0,1
SCHWEIZ	0,0	INDIEN	0,2	VER STAAT W	2,0	EUROPA	0,1
OESTERREICH	0,0	ASIEN	0,7	BRASILIEN	7,8	VER STAAT O	0,0
ITALIEN	0,0	FIDSCHI	0,1	AMERIKA	10,2	AMERIKA	0,0
GRIECHENLAND	0,0	AUSTR.-OZ.	0,1	ZYPERN	0,0	INDIEN	0,0
JUGOSLAWIEN	0,0	ZUS.	17,9	ISRAEL	0,0	ASIEN	0,0
EUROPA	1,3			JORDANIEN	0,3	ZUS.	0,1
AEGYPTEN	0,0	56 NE-METALLE, HALBZEUG		IRAK	0,1		
AFRIKA	0,0	FINNLAND	0,0	IRAN	1,6	89 AND. CHEM. ERZEUGNISSE	
KANADA	0,0	SCHWEDEN	0,3	INDIEN	0,4	GR BRITANN	0,1
VER STAAT O	0,3	NORWEGEN	0,1	CHINA, TAIWAN	0,0	EUROPA	0,1
VER STAAT W	0,2	DAENEMARK	0,3	JAPAN	0,1	VER STAAT O	0,0
MEXIKO	0,0			ASIEN	2,5	AMERIKA	0,0
AMERIKA	0,4					INDIEN	0,0
ISRAEL	0,0					ASIEN	0,0
KUWAIT	0,0					ZUS.	0,1
SINGAPUR	0,0						
						89 AND. CHEM. ERZEUGNISSE	
						FINNLAND	0,3
						SCHWEDEN	11,2
						NORWEGEN	0,4
						DAENEMARK	6,1

6 GÜTERVERKEHR JAHR 1978

6.5 VERFLECHTUNG NACH GÜTERHAUPTGRUPPEN

IM VERKEHR MIT GEBIETEN AUSSERHALB DES BUNDESGBIETES

EMPFANG NACH HERKUNFTSLÄNDERN UND ENZIELFLUGPLÄTZEN

TONNEN

ENZIELFLUGPLATZ NR. GÜTERHAUPTGRUPPE HERKUNFTSLAND	MENGE	ENZIELFLUGPLATZ NR. GÜTERHAUPTGRUPPE HERKUNFTSLAND	MENGE	ENZIELFLUGPLATZ NR. GÜTERHAUPTGRUPPE HERKUNFTSLAND	MENGE	ENZIELFLUGPLATZ NR. GÜTERHAUPTGRUPPE HERKUNFTSLAND	MENGE
MUENCHEN							
89 AND-CHEM-ERZEUGNISSE		91 FAHRZEUGE		93 EL-ERZGN.,MASCHINEN		94 EBM-WAREN U.A.	
GR BRITANN	39,3	BULGARIEN	0,0	SOWJETUNION	20,0	BELGIEN	2,6
IRLAND	27,7	SOWJETUNION	0,4	EUROPA	1 987,0	FRANKREICH	8,1
NIEDERLANDE	31,8	EUROPA	129,0			SPANIEN	2,5
BELGIEN	16,0	TUNESIEN	0,1	LIBYEN	0,0	PORTUGAL	1,8
FRANKREICH	18,7	SIERRA LEONE	0,0	TUNESIEN	1,3	SCHWEIZ	5,5
SPANIEN	10,7	ELFENBEIN-K	0,2	ALGERIEN	1,0	OESTERREICH	0,8
PORTUGAL	4,4	NIGERIA	8,9	MAROKKO	0,2	ITALIEN	2,2
MALTA	4,4	SUDAN	0,0	SENEGAL	0,1	GRIECHENLAND	0,1
SCHWEIZ	63,3	SOMALIA	0,2	LIBERIA	0,0	TUERKEI	0,4
OESTERREICH	1,4	KENIA	0,2	ELFENBEIN-K	0,2	JUGOSLAWIEN	1,0
ITALIEN	22,0	SAMBIA	0,6	GHANA	0,1	UNGARN	0,1
GRIECHENLAND	0,5	MALAWI	0,2	NIGERIA	0,4	TSCHECHOSLOW	0,0
TUERKEI	0,1	SUEDAFRIKA	3,1	KAMERUN	0,0	POLEN	0,0
JUGOSLAWIEN	1,0	AFRIKA	13,5	AEGYPTEN	3,0	SOWJETUNION	0,4
UNGARN	1,3	KANADA	6,2	SUDAN	0,1	EUROPA	40,8
RUMAENIEN	0,2	VER STAAT O	241,1	AETHIOPIEN	0,0	LIBYEN	0,5
POLEN	0,1	VER STAAT W	42,2	KENIA	0,3	GHANA	0,0
SOWJETUNION	2,7	MEXIKO	5,8	TANSANIA	0,0	NIGERIA	0,1
EUROPA	263,4	HAITI REP	0,0	RHODESIEN	0,0	AEGYPTEN	0,8
TUNESIEN	0,0	BRASILIEN	0,3	MAURITIUS	0,5	KENIA	0,3
MAROKKO	0,3	URUGUAY	0,1	SUEDAFRIKA	5,7	MAURITIUS	0,0
NIGERIA	0,0	ARGENTINIEN	0,0	AFRIKA	12,8	SUEDAFRIKA	0,8
AEGYPTEN	2,1	CHILE	0,0	KANADA	81,4	AFRIKA	2,4
KENIA	0,6	AMERIKA	295,7	VER STAAT O	1 208,1	KANADA	0,8
SUEDAFRIKA	3,6	LIBANON	0,0	VER STAAT W	524,7	VER STAAT O	22,8
AFRIKA	6,6	ISRAEL	4,3	MEXIKO	4,1	VER STAAT W	1,8
KANADA	5,3	SYRIEN	9,6	GUATEMALA	0,1	MEXIKO	0,1
VER STAAT O	188,4	KUWAIT	0,0	BAHAMAS	0,0	EL SALVADOR	0,3
VER STAAT W	56,4	BAHREIN	0,0	BELIZE	0,1	VENEZUELA	0,0
MEXIKO	0,1	SAUDIARAB	0,3	EL SALVADOR	43,8	BRASILIEN	0,0
BAHAMAS	0,0	OMAN	0,1	NICARAGUA	0,5	PARAGUAY	0,7
COSTA RICA	0,3	V.A.-EMIRATE	0,0	COSTA RICA	0,0	ARGENTINIEN	0,0
PANAMA	0,0	INDIEN	1,5	KUBA	0,0	BOLIVIEN	0,1
VENEZUELA	0,4	THAILAND	0,0	VENEZUELA	0,5	AMERIKA	26,6
BRASILIEN	0,3	MALAYSIA	0,0	SURINAM	0,0	LIBANON	0,2
URUGUAY	0,2	SINGAPUR	0,1	BRASILIEN	5,4	ISRAEL	2,6
ARGENTINIEN	0,0	INDONESIEN	0,2	PARAGUAY	0,9	JORDANIEN	0,2
KOLUMBIEN	0,0	PHILIPPINEN	0,0	URUGUAY	0,0	SYRIEN	0,1
PERU	0,0	HONGKONG	0,1	ARGENTINIEN	2,6	IRAN	0,1
CHILE	0,0	CHINA,TAIWAN	0,3	KOLUMBIEN	0,0	V.A.-EMIRATE	0,0
AMERIKA	251,6	JAPAN	4,5	ECUADOR	0,8	INDIEN	1,8
LIBANON	0,0	KOREA,S-	1,1	PERU	0,2	SRI LANKA	0,0
ISRAEL	2,6	ASIEN	22,2	BOLIVIEN	0,1	THAILAND	0,0
SYRIEN	0,3	AUSTRALIEN	0,0	CHILE	0,4	MALAYSIA	0,0
IRAN	1,4	AUSTR.-OZ.	0,0	AMERIKA	1 873,5	SINGAPUR	0,1
KUWAIT	0,0	ZUS.	460,4	ZYPERN	0,1	INDONESIEN	0,0
SAUDIARAB	0,1	92 LANDMASCHINEN		LIBANON	0,0	HONGKONG	2,2
V.A.-EMIRATE	0,1	FINNLAND	0,3	ISRAEL	23,6	CHINA,TAIWAN	0,1
PAKISTAN	0,6	GR BRITANN	1,4	JORDANIEN	0,5	JAPAN	0,4
BANGLADESH	0,0	BELGIEN	0,9	SYRIEN	3,9	KOREA,S-	0,6
AFGHANISTAN	0,0	ITALIEN	0,0	IRAK	1,1	ASIEN	8,5
INDIEN	0,8	EUROPA	2,6	IRAN	3,7	AUSTRALIEN	0,1
SRI LANKA	0,2	VER STAAT O	4,0	KUWAIT	0,6	AUSTR.-OZ.	0,1
THAILAND	0,1	VER STAAT W	3,6	BAHREIN	0,3	ZUS.	78,5
MALAYSIA	0,0	AMERIKA	7,6	KATAR	0,2	95 GLAS-U.A.-MIN.WAREN	
SINGAPUR	0,3	JAPAN	0,0	SAUDIARAB	0,8	FINNLAND	0,0
PHILIPPINEN	0,1	ASIEN	0,0	JEMEN	0,0	SCHWEDEN	0,1
HONGKONG	0,9	ZUS.	10,1	OMAN	0,3	DAENEMARK	1,1
CHINA,TAIWAN	0,0	93 EL-ERZGN.,MASCHINEN		V.A.-EMIRATE	7,3	GR BRITANN	15,9
JAPAN	1,6	FINNLAND	3,4	PAKISTAN	5,2	IRLAND	0,5
KOREA,S-	0,1	SCHWEDEN	15,5	BANGLADESH	0,1	NIEDERLANDE	0,0
CHINA VR	0,1	NORWEGEN	27,2	INDIEN	11,2	BELGIEN	0,7
ASIEN	9,3	DAENEMARK	65,7	NEPAL	0,0	FRANKREICH	6,0
AUSTRALIEN	7,0	GR BRITANN	348,7	SRI LANKA	0,1	SPANIEN	4,2
NEUSEELAND	0,0	IRLAND	12,8	THAILAND	12,9	PORTUGAL	0,2
AUSTR.-OZ.	7,0	NIEDERLANDE	46,7	MALAYSIA	22,8	SCHWEIZ	0,9
ZUS.	537,8	BELGIEN	197,6	SINGAPUR	82,9	OESTERREICH	0,6
91 FAHRZEUGE		LUXEMBURG	0,2	INDONESIEN	0,1	ITALIEN	2,4
FINNLAND	0,4	FRANKREICH	433,9	PHILIPPINEN	1,1	GRIECHENLAND	0,2
SCHWEDEN	1,2	SPANIEN	29,1	HONGKONG	27,1	TUERKEI	0,0
NORWEGEN	3,5	PORTUGAL	155,7	CHINA,TAIWAN	24,6	JUGOSLAWIEN	0,2
DAENEMARK	3,7	MALTA	13,3	JAPAN	59,8	UNGARN	0,0
GR BRITANN	74,5	SCHWEIZ	139,4	KOREA,S-	26,5	TSCHECHOSLOW	0,1
IRLAND	0,8	OESTERREICH	26,8	CHINA VR	0,0	BULGARIEN	0,0
NIEDERLANDE	3,0	ITALIEN	282,9	ASIEN	316,8	POLEN	0,0
BELGIEN	4,5	GRIECHENLAND	7,6	AUSTRALIEN	1,4	SOWJETUNION	0,4
LUXEMBURG	0,4	TUERKEI	3,9	NEUSEELAND	0,0	EUROPA	33,5
FRANKREICH	20,5	JUGOSLAWIEN	147,7	FIDSCHI	0,0	TUNESIEN	0,0
SPANIEN	2,4	UNGARN	4,9	AUSTR.-OZ.	1,4	KENIA	0,0
PORTUGAL	0,2	TSCHECHOSLOW	0,9	ZUS.	4 191,6	SUEDAFRIKA	0,1
SCHWEIZ	3,4	RUMAENIEN	0,6	94 EBM-WAREN U.A.		AFRIKA	0,2
OESTERREICH	1,0	BULGARIEN	0,0	FINNLAND	0,2	KANADA	0,1
ITALIEN	6,7	POLEN	2,6	SCHWEDEN	0,6	VER STAAT O	21,0
GRIECHENLAND	1,0			NORWEGEN	0,2	VER STAAT W	13,2
TUERKEI	0,3			DAENEMARK	1,0	MEXIKO	0,2
JUGOSLAWIEN	1,1			GR BRITANN	13,1		
UNGARN	0,0			IRLAND	0,0		
				NIEDERLANDE	0,2		

6 GUETERVERKEHR JAHR 1978

6.5 VERFLECHTUNG NACH GUETERHAUPTGRUPPEN

IM VERKEHR MIT GEBIETEN AUSSERHALB DES BUNDESGBIETES

EMPFANG NACH HERKUNFTSLAENDERN UND ENZIELFLUGPLAETZEN

TONNEN

ENZIELFLUGPLATZ NR. GUETERHAUPTGRUPPE HERKUNFTSLAND	MENGE	ENZIELFLUGPLATZ NR. GUETERHAUPTGRUPPE HERKUNFTSLAND	MENGE	ENZIELFLUGPLATZ NR. GUETERHAUPTGRUPPE HERKUNFTSLAND	MENGE	ENZIELFLUGPLATZ NR. GUETERHAUPTGRUPPE HERKUNFTSLAND	MENGE
MUENCHEN		MUENCHEN		MUENCHEN		MUENCHEN	
95 GLAS-U.A.MIN.WAREN		96 LEDER-U.TEXTILWAREN		97 SONSTIGE WAREN ANG.		99 BES.TRANSPORTGUETER	
EL SALVADOR	0,0	SAUDIARAB	0,2	VENEZUELA	1,0	SUDAN	0,6
JAMAICA	0,0	JEMEN DEM VR	0,1	BRASILIIEN	3,6	AETHIOPIEN	2,8
BRASILIIEN	7,6	V.A.EMIRATE	7,0	PARAGUAY	2,9	SOMALIA	0,6
PARAGUAY	0,6	PAKISTAN	25,6	URUGUAY	0,5	KENIA	8,1
URUGUAY	0,1	AFGHANISTAN	2,5	ARGENTINIEN	4,9	TANSANIA	0,3
ARGENTINIEN	0,0	INDIEN	334,0	KOLUMBIEN	1,6	SAMBIA	2,1
AMERIKA	42,8	NEPAL	0,0	ECUADOR	1,4	MALAWI	0,2
		SRI LANKA	0,1	PERU	4,4	RHODESIEN	0,3
ISRAEL	0,2	THAILAND	5,3	BOLIVIEN	7,3	MAURITIUS	0,5
IRAN	0,3	MALAYSIA	0,1	CHILE	0,1	SUEDAFRIKA	25,6
INDIEN	0,5	SINGAPUR	2,1	AMERIKA	612,3	AFRIKA	88,8
SRI LANKA	0,1	PHILIPPINEN	0,5				
THAILAND	0,2	HONGKONG	46,4	ZYPERN	0,8	KANADA	14,6
SINGAPUR	0,1	CHINA,TAIWAN	5,0	LIBANON	1,1	VER STAAT O	1 457,0
HONGKONG	0,1	JAPAN	10,4	ISRAEL	12,7	VER STAAT W	240,2
CHINA,TAIWAN	0,8	KOREA,S-	9,9	JORDANIEN	0,5	MEXIKO	7,0
JAPAN	1,0	CHINA VR	0,5	SYRIEN	34,1	GUATEMALA	0,0
ASIEN	3,3	ASIEN	645,4	IRAK	1,2	BAHAMAS	0,3
				IRAN	8,7	BELIZE	0,2
AUSTRALIEN	0,1	AUSTRALIEN	0,6	KUWAIT	1,2	EL SALVADOR	1,6
AUSTR.-OZ.	0,1	NEUSEELAND	0,0	BAHREIN	0,0	NICARAGUA	0,3
ZUS.	79,9	AUSTR.-OZ.	0,6	KATAR	0,0	COSTA RICA	0,3
		ZUS.	2 245,4	SAUDIARAB	2,3	PANAMA	0,4
				OMAN	0,3	JAMAICA	0,2
96 LEDER-U.TEXTILWAREN		97 SONSTIGE WAREN ANG.		V.A.EMIRATE	0,5	HAITI REP	0,1
FINNLAND	5,8	FINNLAND	6,3	PAKISTAN	13,1	WESTINDIEN	0,0
SCHWEDEN	2,3	SCHWEDEN	14,4	AFGHANISTAN	12,3	CURACAO	0,2
NORWEGEN	1,9	NORWEGEN	4,4	INDIEN	48,7	DOMINIK REP	0,0
DAENEMARK	26,9	DAENEMARK	30,1	NEPAL	0,0	TRINID.-U.-TOB	0,0
GR BRITANN	75,5	GR BRITANN	218,8	SRI LANKA	0,2	VENEZUELA	2,9
IRLAND	5,0	IRLAND	10,6	THAILAND	3,6	BRASILIIEN	27,2
NIEDERLANDE	5,4	NIEDERLANDE	53,5	MALAYSIA	1,3	PARAGUAY	0,4
BELGIEN	38,5	BELGIEN	42,4	SINGAPUR	2,3	URUGUAY	0,1
LUXEMBURG	1,3	LUXEMBURG	0,1	INDONESIEN	1,9	ARGENTINIEN	3,2
FRANKREICH	159,6	FRANKREICH	118,2	PHILIPPINEN	5,1	KOLUMBIEN	1,4
SPANIEN	88,5	SPANIEN	32,2	HONGKONG	24,3	ECUADOR	1,4
PORTUGAL	10,8	PORTUGAL	20,9	CHINA,TAIWAN	7,8	PERU	0,6
MALTA	3,7	MALTA	3,5	JAPAN	49,3	BOLIVIEN	1,0
SCHWEIZ	11,0	GIBRALTAR	0,0	KOREA,S-	8,7	CHILE	2,2
OESTERREICH	128,1	SCHWEIZ	81,0	CHINA VR	2,6	AMERIKA	1 762,5
ITALIEN	100,5	OESTERREICH	29,8	ASIEN	244,6		
GRIECHENLAND	503,0	ITALIEN	146,1	AUSTRALIEN	8,3	ZYPERN	0,7
TUERKEI	104,6	GRIECHENLAND	34,6	NEUSEELAND	0,1	LIBANON	0,7
JUGOSLAWIEN	20,3	TUERKEI	7,5	AUSTR.-OZ.	8,4	ISRAEL	324,4
UNGARN	2,6	JUGOSLAWIEN	23,3			JORDANIEN	5,5
TSCHECOSLOW	0,7	UNGARN	7,6	ZUS.	1 843,1	SYRIEN	7,4
RUMAENIEN	0,7	TSCHECOSLOW	2,8			IRAK	2,3
BULGARIEN	0,0	RUMAENIEN	3,7	99 BES.TRANSPORTGUETER		IRAN	25,9
POLEN	0,1	BULGARIEN	0,3	FINNLAND	2,8	KUWAIT	1,0
SOWJETUNION	5,1	POLEN	3,2	SCHWEDEN	11,5	BAHREIN	1,0
EUROPA	1 301,4	SOWJETUNION	18,3	NORWEGEN	0,5	KATAR	0,0
		EUROPA	933,5	DAENEMARK	93,7	SAUDIARAB	5,6
TUNESIEN	60,2	LIBYEN	0,9	GR BRITANN	545,0	OMAN	0,5
ALGERIEN	0,2	TUNESIEN	1,1	IRLAND	2,0	V.A.EMIRATE	1,7
MAROKKO	12,5	ALGERIEN	0,8	ISLAND	0,2	PAKISTAN	1,3
SENEGAL	0,0	MAROKKO	1,8	NIEDERLANDE	24,6	BANGLADESH	0,7
SIERRA LEONE	0,0	SENEGAL	0,0	BELGIEN	41,2	AFGHANISTAN	1,9
LIBERIA	0,0	LIBERIA	0,5	LUXEMBURG	0,1	INDIEN	6,7
GHANA	0,0	ELFENBEIN-K	0,6	FRANKREICH	65,6	NEPAL	0,5
NIGERIA	0,0	GHANA	0,4	SPANIEN	17,8	SRI LANKA	1,6
AEGYPTEN	30,8	NIGERIA	1,2	PORTUGAL	4,3	THAILAND	21,0
KENIA	0,3	KAMERUN	0,3	MALTA	6,3	MALAYSIA	3,6
MALAWI	0,0	ZENT AF REP	0,0	SCHWEIZ	24,0	SINGAPUR	6,9
MAURITIUS	4,9	ZAIRE	0,0	OESTERREICH	18,7	INDONESIEN	5,2
SUEDAFRIKA	7,5	AEGYPTEN	12,5	ITALIEN	77,4	PHILIPPINEN	2,7
AFRIKA	116,6	SUDAN	0,2	GRIECHENLAND	6,5	HONGKONG	25,0
		SOMALIA	0,0	TUERKEI	29,0	CHINA,TAIWAN	31,9
KANADA	9,0	KENIA	9,7	JUGOSLAWIEN	7,1	JAPAN	91,7
VER STAAT O	73,1	TANSANIA	0,0	UNGARN	1,9	KOREA,S-	7,9
VER STAAT W	25,5	SAMBIA	0,1	TSCHECOSLOW	1,0	CHINA VR	1,1
MEXIKO	0,7	MALAWI	0,0	RUMAENIEN	1,2	ASIEN	583,2
BAHAMAS	0,1	RHODESIEN	0,0	BULGARIEN	0,9		
BELIZE	0,1	MAURITIUS	0,2	POLEN	1,4	AUSTRALIEN	4,4
EL SALVADOR	0,0	SUEDAFRIKA	14,1	SOWJETUNION	19,8	NEUSEELAND	0,7
NICARAGUA	1,4	AFRIKA	44,1	EUROPA	1 004,6	NEUKALEDON	0,4
BRASILIIEN	58,4					AUSTR.-OZ.	5,5
PARAGUAY	0,2						
URUGUAY	5,3						
ARGENTINIEN	6,8	KANADA	40,1	LIBYEN	1,7	ZUS.	3 444,6
KOLUMBIEN	0,1	VER STAAT O	419,3	TUNESIEN	2,1		
ECUADOR	0,4	VER STAAT W	112,1	ALGERIEN	2,6	MUENCHEN	16 534,9
PERU	0,1	MEXIKO	8,6	MAROKKO	0,7		
CHILE	0,0	GUATEMALA	0,1	SENEGAL	0,6		
AMERIKA	181,3	BAHAMAS	0,0	SIERRA LEONE	0,1		
		BELIZE	0,3	LIBERIA	0,6		
ZYPERN	2,7	EL SALVADOR	3,0	ELFENBEIN-K	9,9	BERLIN	
LIBANON	2,8	NICARAGUA	0,0	NIGER	0,2	00 LEBENDE TIERE	
ISRAEL	45,1	COSTA RICA	0,3	TSCHAD	0,0	DAENEMARK	1,3
JORDANIEN	0,0	PANAMA	0,0	GHANA	0,1	GR BRITANN	1,9
SYRIEN	6,4	HAITI REP	0,5	NIGERIA	21,4	IRLAND	0,1
IRAK	2,7	WESTINDIEN	0,1	KAMERUN	1,1	NIEDERLANDE	0,3
IRAN	134,1	CURACAO	0,3	KONGO VR	0,1	BELGIEN	0,2
KUWAIT	1,8	KUBA	0,0	ZAIRE	3,4	FRANKREICH	0,9
				AEGYPTEN	3,5	SPANIEN	0,1
						GIBRALTAR	0,0

6 GUETERVERKEHR JAHR 1978

6.5 VERFLECHTUNG NACH GUETERHAUPTGRUPPEN

IM VERKEHR MIT GEBIETEN AUSSERHALB DES BUNDESGBIETES

EMPFANG NACH HERKUNFTSLAENDERN UND ENDZIELFLUGPLAETZEN

TONNEN

ENDZIELFLUGPLATZ NR. GUETERHAUPTGRUPPE HERKUNFTSLAND	MENGE	ENDZIELFLUGPLATZ NR. GUETERHAUPTGRUPPE HERKUNFTSLAND	MENGE	ENDZIELFLUGPLATZ NR. GUETERHAUPTGRUPPE HERKUNFTSLAND	MENGE	ENDZIELFLUGPLATZ NR. GUETERHAUPTGRUPPE HERKUNFTSLAND	MENGE
BERLIN		BERLIN		BERLIN		BERLIN	
00 LEBENDE TIERE		04 TEXTILE ROHSTOFFE		12 GETRAENKE		14 FLEISCH,EIER,MILCH	
SCHWEIZ	0,0	SCHWEIZ	0,0	POLEN	0,0	ARGENTINIEN	0,0
ITALIEN	0,0	ITALIEN	0,0	EUROPA	3,9	KOLUMBIEN	2,6
GRIECHENLAND	0,0	EUROPA	1,7	SENEGAL	0,0	AMERIKA	5,1
UNGARN	0,0	MEXIKO	0,1	ELFENBEIN-K	0,0	ISRAEL	0,2
TSCHECHOSLOW	0,1	AMERIKA	0,1	AFRIKA	0,0	INDIEN	0,2
POLEN	0,0	ISRAEL	0,0	VER STAAT O	0,0	SRI LANKA	2,6
EUROPA	4,8	INDIEN	0,2	GUATEMALA	0,0	THAILAND	5,2
MAROKKO	0,0	ASIEN	0,3	COSTA RICA	0,0	SINGAPUR	15,9
GHANA	0,3	ZUS.	2,0	BRASILIEN	0,1	INDONESIEN	5,7
SUEDAFRIKA	0,2			ARGENTINIEN	0,0	PHILIPPINEN	2,0
AFRIKA	0,5			AMERIKA	0,2	HONGKONG	2,0
KANADA	0,1	05 HOLZ UND KORK		HONGKONG	0,0	CHINA,TAIWAN	0,1
VER STAAT O	1,3	FRANKREICH	0,0	ASIEN	0,0	JAPAN	0,2
VER STAAT W	0,6	EUROPA	0,0	ZUS.	4,1	KOREA,S-	0,1
GUATEMALA	0,0	ZUS.	0,0			ASIEN	34,1
KUBA	0,0	09 PFL.U-TIER-ROHST.ANG		13 AND.GENUSSMITTEL U.A		NEUSEELAND	0,0
ARGENTINIEN	0,0	SCHWEDEN	0,1	SCHWEDEN	0,0	AUSTR.-OZ.	0,0
ECUADOR	0,0	DAENEMARK	2,6	GR BRITANN	0,8	ZUS.	81,6
AMERIKA	2,1	GR BRITANN	1,0	NIEDERLANDE	0,2		
ISRAEL	0,3	NIEDERLANDE	0,9	BELGIEN	0,7	16 GETREIDE U.AE.ERZGN.	
IRAN	0,1	BELGIEN	0,4	FRANKREICH	6,7	GR BRITANN	0,0
KATAR	0,0	FRANKREICH	35,1	SPANIEN	0,2	NIEDERLANDE	0,1
SAUDIARAB	0,0	SPANIEN	39,4	PORTUGAL	0,0	FRANKREICH	1,5
PAKISTAN	0,0	PORTUGAL	4,8	SCHWEIZ	0,8	SPANIEN	0,0
INDIEN	0,5	SCHWEIZ	1,5	OESTERREICH	0,1	SCHWEIZ	0,0
THAILAND	0,7	ITALIEN	0,7	ITALIEN	0,1	ITALIEN	0,0
INDONESIEN	0,3	GRIECHENLAND	0,5	GRIECHENLAND	0,1	GRIECHENLAND	0,1
HONGKONG	0,3	TUERKEI	0,6	TUERKEI	4,3	JUGOSLAWIEN	0,0
JAPAN	0,0	RUMAENIEN	2,4	JUGOSLAWIEN	0,5	RUMAENIEN	0,0
ASIEN	2,3	POLEN	0,1	POLEN	0,0	POLEN	0,0
AUSTRALIEN	0,1	EUROPA	90,1	EUROPA	14,6	EUROPA	1,8
AUSTR.-OZ.	0,1	TUNESIEN	0,8	TUNESIEN	0,3	TUNESIEN	0,3
ZUS.	9,7	EL FENBEIN-K	2,1	GHANA	0,1	SUEDAFRIKA	0,0
01 GETREIDE		NIGERIA	0,1	SUDAN	0,0	AFRIKA	0,3
MEXIKO	0,0	KENIA	1,1	AETHIOPIEN	0,0	VER STAAT O	0,6
AMERIKA	0,0	MAURITIUS	0,7	KENIA	1,0	VER STAAT W	0,0
PHILIPPINEN	0,0	SUEDAFRIKA	41,0	SUEDAFRIKA	0,1	ARGENTINIEN	0,0
CHINA,TAIWAN	0,0	AFRIKA	45,8	AFRIKA	1,4	PERU	0,0
ASIEN	0,0	KANADA	0,2	KANADA	0,0	AMERIKA	0,7
ZUS.	0,0	VER STAAT O	39,1	VER STAAT O	0,9	ISRAEL	0,0
03 FRUECHTE,GEMUESE		VER STAAT W	0,0	MEXIKO	0,0	INDIEN	0,0
DAENEMARK	1,9	GUATEMALA	0,2	BRASILIEN	0,0	ASIEN	0,1
GR BRITANN	0,0	NICARAGUA	0,0	ARGENTINIEN	0,0	ZUS.	2,8
NIEDERLANDE	0,0	COSTA RICA	2,1	KOLUMBIEN	0,0		
FRANKREICH	8,2	JAMAICA	3,1	AMERIKA	1,0		
SPANIEN	0,4	VENEZUELA	0,4	LIBANON	0,0	17 FUTTERMITTEL	
OESTERREICH	0,8	BRASILIEN	19,1	ISRAEL	0,0	GR BRITANN	0,7
ITALIEN	0,2	ARGENTINIEN	2,4	IRAN	0,0	FRANKREICH	0,4
GRIECHENLAND	0,9	KOLUMBIEN	21,1	SAUDIARAB	0,0	SCHWEIZ	0,1
TUERKEI	245,2	ECUADOR	0,0	INDIEN	0,0	OESTERREICH	5,9
JUGOSLAWIEN	0,0	PERU	3,3	THAILAND	0,0	ITALIEN	0,0
TSCHECHOSLOW	0,0	BOLIVIEN	3,5	INDONESIEN	0,0	EUROPA	7,1
POLEN	0,0	CHILE	0,0	PHILIPPINEN	0,0	VER STAAT O	0,4
EUROPA	257,7	AMERIKA	94,6	HONGKONG	0,0	URUGUAY	0,0
MAROKKO	0,2	ISRAEL	11,5	JAPAN	0,3	CHILE	0,0
ELFENBEIN-K	2,2	IRAN	0,3	KOREA,S-	0,1	AMERIKA	0,4
GHANA	0,0	PAKISTAN	4,2	ASIEN	0,6	IRAN	0,0
SUDAN	0,0	BANGLADESH	0,0	ZUS.	17,6	INDONESIEN	0,0
KENIA	0,0	INDIEN	0,3			ASIEN	0,0
SUEDAFRIKA	26,6	SRI LANKA	0,0	14 FLEISCH,EIER,MILCH		AUSTRALIEN	0,0
AFRIKA	69,2	THAILAND	71,4	SCHWEDEN	0,1	AUSTR.-OZ.	0,0
VER STAAT W	9,9	MALAYSIA	0,0	NORWEGEN	0,2	ZUS.	7,5
CHILE	1,6	SINGAPUR	10,6	DAENEMARK	2,2		
AMERIKA	11,5	PHILIPPINEN	0,2	GR BRITANN	9,3	18 OELSAATEN,FETTE ANG.	
ISRAEL	6,8	HONGKONG	0,2	IRLAND	8,8	GR BRITANN	0,0
PAKISTAN	0,0	JAPAN	0,0	NIEDERLANDE	1,2	FRANKREICH	0,3
INDIEN	0,1	CHINA VR	0,1	BELGIEN	0,0	OESTERREICH	0,0
THAILAND	0,3	ASIEN	98,9	FRANKREICH	11,0	GRIECHENLAND	0,0
SINGAPUR	0,1	AUSTRALIEN	1,4	SPANIEN	0,2	BULGARIEN	0,0
PHILIPPINEN	0,0	AUSTR.-OZ.	1,4	SCHWEIZ	0,0	EUROPA	0,4
HONGKONG	0,0	ZUS.	330,8	OESTERREICH	0,2	ZUS.	0,4
ASIEN	7,3	12 GETRAENKE		TUERKEI	6,6		
AUSTRALIEN	0,0	FINNLAND	0,0	TSCHECHOSLOW	0,0	32 KRAFTSTOFFE,HEIZOEL	
AUSTR.-OZ.	0,0	GR BRITANN	0,0	RUMAENIEN	0,0	GR BRITANN	0,0
ZUS.	374,7	IRLAND	0,0	EUROPA	39,6	BELGIEN	0,0
04 TEXTILE ROHSTOFFE		BELGIEN	0,1	MAROKKO	0,1	EUROPA	0,0
GR BRITANN	0,0	FRANKREICH	2,7	NIGERIA	0,1	VER STAAT O	0,0
FRANKREICH	1,6	SPANIEN	0,1	KENIA	2,5	AMERIKA	0,0
		MALTA	0,0	AFRIKA	2,7	ZUS.	0,0
		SCHWEIZ	0,0	KANADA	0,9		
		OESTERREICH	0,1	VER STAAT O	0,7		
		ITALIEN	0,6	CURACAO	0,2		
		GRIECHENLAND	0,1	BRASILIEN	0,8		

6 GÜTERVERKEHR JAHR 1978

6.5 VERFLECHTUNG NACH GÜTERHAUPTGRUPPEN

IM VERKEHR MIT GEBIETEN AUSSERHALB DES BUNDESGBIETES

EMPfang NACH HERKUNFTSLÄNDERN UND ENZIELFLUGPLÄTZEN

TONNEN

ENZIELFLUGPLATZ NR. GÜTERHAUPTGRUPPE HERKUNFTSLAND	MENGE	ENZIELFLUGPLATZ NR. GÜTERHAUPTGRUPPE HERKUNFTSLAND	MENGE	ENZIELFLUGPLATZ NR. GÜTERHAUPTGRUPPE HERKUNFTSLAND	MENGE	ENZIELFLUGPLATZ NR. GÜTERHAUPTGRUPPE HERKUNFTSLAND	MENGE
BERLIN		BERLIN		BERLIN		BERLIN	
33 NATUR-, RAFFINERIEGAS VER STAAT O AMERIKA	0,1 0,1	56 NE-METALLE, -HALBZEUG JUGOSLAWIEN EUROPA	0,0 2,0	81 CHEM.-GRUNDSTOFFE U.A KANADA VER STAAT O VER STAAT W MEXIKO AMERIKA	0,0 0,9 0,1 0,0 1,0	91 FAHRZEUGE NIEDERLANDE BELGIEN LUXEMBURG FRANKREICH SPANIEN MALTA SCHWEIZ OESTERREICH ITALIEN TUERKEI EUROPA	2,8 1,1 0,0 0,5 0,0 0,0 0,4 0,2 0,1 0,1 22,2
ZUS.	0,1	KANADA VER STAAT O VER STAAT W AMERIKA	0,0 1,8 0,0 1,8	INDIEN CHINA, TAIWAN JAPAN KOREA, S- ASIEN	0,0 0,0 0,0 0,6 0,7	ZUS.	4,7
34 MINERALOELERZGN.-ANG. GR BRITANN FRANKREICH OESTERREICH EUROPA	0,8 1,0 0,0 1,9	INDIEN THAILAND MALAYSIA HONGKONG CHINA, TAIWAN JAPAN	0,2 0,0 0,0 0,0 0,4 0,6	ZUS.	4,7	SUEDAFRIKA AFRIKA	0,0 0,0
VER STAAT O AMERIKA	6,0 6,0	ASIEN	0,0 0,4 0,6	84 ZELLSTOFF, ALTPAPIER FRANKREICH EUROPA	0,0 0,0	KANADA VER STAAT O VER STAAT W ARGENTINIEN AMERIKA	0,4 16,8 3,6 0,0 20,9
IRAN PHILIPPINEN JAPAN	0,0 0,0 0,0	AUSTRALIEN AUSTR.-OZ.	0,0 0,0	ZUS.	0,0	ZYPERN ISRAEL JORDANIEN IRAN V.A.-EMIRATE PAKISTAN BANGLADESH INDIEN MALAYSIA JAPAN ASIEN	0,1 0,8 0,6 0,1 0,0 0,8 0,0 0,0 1,5 3,9
ASIEN	0,1	ZUS.	4,4	89 AND.-CHEM.-ERZEUGNISSE FINNLAND SCHWEDEN NORWEGEN DAENEMARK GR BRITANN IRLAND NIEDERLANDE BELGIEN FRANKREICH SPANIEN PORTUGAL MALTA SCHWEIZ OESTERREICH ITALIEN TUERKEI JUGOSLAWIEN UNGARN TSCHESCHOSLOW BULGARIEN POLEN SOWJETUNION EUROPA	0,1 0,7 0,1 0,4 8,7 2,0 1,5 2,8 15,1 2,5 0,0 1,0 3,3 1,5 4,6 0,0 0,0 0,0 0,0 0,0 0,0 0,0 0,0 0,0 0,0 0,1 0,8 0,1 0,9	NEUSEELAND AUSTR.-OZ.	0,0 0,0
ZUS.	8,0	61 SAND, KIES, BIMS, TON MEXIKO ECUADOR AMERIKA	0,2 0,0 0,2	ZUS.	0,2	ZUS.	47,0
41 EISENERZE SUEDAFRIKA AFRIKA	0,0 0,0	63 AND.-STEINE U. ERDEN DAENEMARK GR BRITANN FRANKREICH SCHWEIZ ITALIEN EUROPA	0,1 0,1 0,0 0,1 0,0 0,4	SAMBIA AFRIKA	0,0 0,0	92 LANDMASCHINEN SCHWEDEN DAENEMARK SCHWEIZ EUROPA	0,0 0,0 0,0 0,0
KANADA AMERIKA	0,0 0,0	ZUS.	0,2	INDIEN HONGKONG JAPAN ASIEN	0,2 0,0 0,1 0,3	VER STAAT W AMERIKA	0,3 0,3
ZUS.	0,0	64 ZEMENT, KALK GR BRITANN EUROPA	0,0 0,0	ZUS.	2,0	ZUS.	0,3
45 NE-METALLERZE AUSTRALIEN AUSTR.-OZ.	0,0 0,0	THAILAND JAPAN ASIEN	0,0 0,1 0,1	GHANA AEGYPTEN SOMALIA SUEDAFRIKA AFRIKA	0,1 0,0 0,8 0,1 0,9	ZUS.	0,3
ZUS.	0,0	ZUS.	0,2	KANADA VER STAAT O VER STAAT W MEXIKO NICARAGUA DOMINIK REP VENEZUELA BRASILIEN ARGENTINIEN KOLUMBIEN ECUADOR BOLIVIEN AMERIKA	0,4 0,0 0,1 0,0 0,2 4,5 0,0 0,0 0,0 25,1	93 EL.-ERZGN.-MASCHINEN FINNLAND SCHWEDEN NORWEGEN DAENEMARK GR BRITANN IRLAND NIEDERLANDE BELGIEN LUXEMBURG FRANKREICH SPANIEN PORTUGAL MALTA SCHWEIZ OESTERREICH ITALIEN GRIECHENLAND TUERKEI JUGOSLAWIEN UNGARN TSCHESCHOSLOW RUMAENIEN BULGARIEN POLEN SOWJETUNION EUROPA	1,9 12,1 0,6 13,6 80,9 1,2 19,4 7,8 0,2 72,2 4,2 22,3 4,9 19,9 10,9 23,8 0,9 1,1 63,6 0,7 0,3 0,2 0,0 1,4 0,7 364,8
52 STAHLHALBZEUG SCHWEDEN DAENEMARK GR BRITANN FRANKREICH SPANIEN PORTUGAL SCHWEIZ EUROPA	0,2 0,5 0,1 0,2 0,0 0,0 0,0 1,1	69 AND.-MIN.-BAUSTOFFE GR BRITANN NIEDERLANDE FRANKREICH ITALIEN EUROPA	0,3 0,0 0,7 0,0 1,0	ZUS.	1,0	ITALIEN ISRAEL GRIECHENLAND TUERKEI JUGOSLAWIEN UNGARN TSCHESCHOSLOW RUMAENIEN BULGARIEN POLEN SOWJETUNION EUROPA	2,5 0,2 0,3 1,1 0,0 0,7 0,2 0,0 1,4 0,7 364,8
VER STAAT O AMERIKA	0,1 0,1	ZUS.	1,0	ZYPERN ISRAEL IRAK IRAN KUWAIT SAUDIARAB V.A.-EMIRATE INDIEN SRI LANKA THAILAND SINGAPUR PHILIPPINEN HONGKONG JAPAN ASIEN	0,0 0,0 0,8 0,1 0,1 0,0 0,0 25,1	TUNESIEN ALGERIEN MAROKKO SENEGAL ELFENBEIN-K GHANA NIGERIA AETHIOPIEN KENIA SUEDAFRIKA AFRIKA	0,0 0,0 0,0 0,0 0,0 0,0 0,0 3,5 6,6
JAPAN ASIEN	0,2 0,2	72 CHEM.-DUENGEMITTEL GR BRITANN FRANKREICH EUROPA	0,0 0,1 0,1	ZUS.	0,1	KANADA VER STAAT O VER STAAT W MEXIKO NICARAGUA DOMINIK REP VENEZUELA BRASILIEN ARGENTINIEN KOLUMBIEN ECUADOR BOLIVIEN AMERIKA	1,9 12,1 0,6 13,6 80,9 1,2 19,4 7,8 0,2 72,2 4,2 22,3 4,9 19,9 10,9 23,8 0,9 1,1 63,6 0,7 0,3 0,2 0,0 1,4 0,7 364,8
ZUS.	1,4	79 AND.-MIN.-BAUSTOFFE GR BRITANN NIEDERLANDE FRANKREICH ITALIEN EUROPA	0,3 0,0 0,7 0,0 1,0	ZUS.	1,0	ZUS.	0,3
53 STAB-, FORMSTAHL U.A. SCHWEIZ EUROPA	0,0 0,0	81 CHEM.-GRUNDSTOFFE U.A DAENEMARK GR BRITANN NIEDERLANDE BELGIEN FRANKREICH SPANIEN PORTUGAL SCHWEIZ OESTERREICH ITALIEN POLEN SOWJETUNION EUROPA	0,1 0,1 0,0 0,0 1,0 0,0 0,0 0,0 0,0 0,1 0,0 3,0	89 AND.-CHEM.-ERZEUGNISSE FINNLAND SCHWEDEN NORWEGEN DAENEMARK GR BRITANN IRLAND NIEDERLANDE BELGIEN FRANKREICH SPANIEN PORTUGAL MALTA SCHWEIZ OESTERREICH ITALIEN TUERKEI JUGOSLAWIEN UNGARN TSCHESCHOSLOW BULGARIEN POLEN SOWJETUNION EUROPA	0,1 0,0 0,8 0,1 0,9	91 FAHRZEUGE FINNLAND SCHWEDEN NORWEGEN DAENEMARK GR BRITANN IRLAND	0,0 0,5 0,0 1,1 13,5 1,7
ZUS.	0,0	ZUS.	0,2	ZUS.	0,1	ZUS.	81,4
55 ROHRE, GIESSEREIERZGN DAENEMARK GR BRITANN NIEDERLANDE BELGIEN FRANKREICH SCHWEIZ OESTERREICH POLEN EUROPA	0,1 4,4 0,0 0,0 0,0 0,1 0,3 0,2 0,1 5,1	89 AND.-CHEM.-ERZEUGNISSE FINNLAND SCHWEDEN NORWEGEN DAENEMARK GR BRITANN IRLAND NIEDERLANDE BELGIEN FRANKREICH SPANIEN PORTUGAL SCHWEIZ OESTERREICH ITALIEN POLEN SOWJETUNION EUROPA	0,1 0,0 0,8 0,0 1,0 0,0 0,0 0,0 0,1 0,0 3,0	ZUS.	0,1	ZUS.	81,4
VER STAAT O AMERIKA	0,1 0,1	ZUS.	0,1	ZUS.	0,1	ZUS.	81,4
ISRAEL ASIEN	0,2 0,2	91 FAHRZEUGE FINNLAND SCHWEDEN NORWEGEN DAENEMARK GR BRITANN IRLAND	0,0 0,1 1,7 0,0 0,0 0,0 0,0	ZUS.	0,1	ZUS.	81,4
ZUS.	5,4	ZUS.	0,1	ZUS.	0,1	ZUS.	81,4
56 NE-METALLE, -HALBZEUG FINNLAND SCHWEDEN DAENEMARK GR BRITANN NIEDERLANDE BELGIEN FRANKREICH SPANIEN PORTUGAL SCHWEIZ OESTERREICH ITALIEN	0,0 0,0 0,0 0,6 0,0 0,0 0,0 0,3 0,2 0,0 0,2 0,1 0,4	ZUS.	0,1	ZUS.	0,1	ZUS.	81,4

6 GUETERVERKEHR JAHR 1978

6.5 VERFLECHTUNG NACH GUETERHAUPTGRUPPEN

IM VERKEHR MIT GEBIETEN AUSSERHALB DES BUNDESGBIETES

EMPFANG NACH HERKUNFTSLAENDERN UND ENDDIELFLUGPLAETZEN

ENDZIELFLUGPLATZ NR. GUETERHAUPTGRUPPE HERKUNFTSLAND		ENDZIELFLUGPLATZ NR. GUETERHAUPTGRUPPE HERKUNFTSLAND		ENDZIELFLUGPLATZ NR. GUETERHAUPTGRUPPE HERKUNFTSLAND		ENDZIELFLUGPLATZ NR. GUETERHAUPTGRUPPE HERKUNFTSLAND		MENGE
BERLIN		BERLIN		BERLIN		BERLIN		
93 EL.ERZGN.,MASCHINEN		95 GLAS-U.A.MIN.WAREN		96 LEDER-U.TEXTILWAREN		97 SONSTIGE WAREN ANG.		
HONDURAS REP	0,0	SCHWEDEN	0,2	ZYPERN	0,2	PARAGUAY	0,7	
BAHAMAS	0,0	DAENEMARK	0,7	LIBANON	0,3	URUGUAY	0,1	
EL SALVADOR	0,0	GR BRITANN	1,8	ISRAEL	19,1	ARGENTINIEN	1,1	
NICARAGUA	0,0	IRLAND	0,3	JORDANIEN	7,4	KOLUMBIEN	0,5	
JAMAICA	0,3	NIEDERLANDE	0,1	SYRIEN	3,4	ECUADOR	1,2	
WESTINDIEN	0,0	BELGIEN	0,2	IRAK	0,0	PERU	2,9	
GUYANA	0,0	FRANKREICH	0,4	IRAN	15,9	BOLIVIEN	5,6	
BRASILIEN	2,3	SPANIEN	0,3	KUWAIT	0,4	CHILE	0,1	
ARGENTINIEN	0,1	MALTA	1,2	BAHREIN	0,1	AMERIKA	154,4	
KOLUMBIEN	0,0	SCHWEIZ	0,2	V.A.EMIRATE	0,2	ZYPERN	0,3	
ECUADOR	0,0	OESTERREICH	2,0	PAKISTAN	10,7	LIBANON	1,6	
CHILE	0,3	ITALIEN	0,3	AFGHANISTAN	2,9	ISRAEL	1,9	
AMERIKA	258,1	GRIECHENLAND	0,0	INDIEN	38,7	JORDANIEN	1,2	
ZYPERN	0,1	TUERKEI	0,5	NEPAL	0,1	SYRIEN	3,5	
ISRAEL	1,6	JUGOSLAWIEN	0,1	SRI LANKA	0,0	IRAK	0,6	
SYRIEN	0,0	TS SCHECHOSLOW	0,1	THAILAND	0,9	IRAN	0,5	
IRAK	0,5	BULGARIEN	0,0	SINGAPUR	0,8	KUWAIT	0,6	
IRAN	0,8	POLEN	0,0	INDONESIEN	0,2	KATAR	0,5	
KUWAIT	0,3	EUROPA	8,4	HONGKONG	27,4	SAUDIARAB	0,2	
BAHREIN	0,0	ALGERIEN	0,1	CHINA,TAIWAN	0,1	OMAN	0,0	
KATAR	0,2	SUEDAFRIKA	0,1	JAPAN	30,6	V.A.EMIRATE	0,1	
SAUDIARAB	0,0	AFRIKA	0,2	KOREA,S-	6,2	PAKISTAN	2,7	
V.A.EMIRATE	0,5	KANADA	0,0	ASIEN	165,7	BANGLADESH	0,5	
PAKISTAN	0,2	VER STAAT O	1,8	AUSTRALIEN	0,2	AFGHANISTAN	4,3	
INDIEN	1,1	VER STAAT W	0,0	NEUSEELAND	0,1	INDIEN	7,6	
THAILAND	0,5	MEXIKO	0,2	AUSTR.-OZ.	0,3	NEPAL	0,0	
SINGAPUR	0,4	BRASILIEN	0,5	ZUS.	536,6	SRI LANKA	0,2	
INDONESIEN	0,0	CHILE	0,0	97 SONSTIGE WAREN ANG.		THAILAND	0,9	
PHILIPPINEN	0,1	AMERIKA	2,6	FINNLAND	2,8	MALAYSIA	0,0	
HONGKONG	0,4	ISRAEL	0,0	SCHWEDEN	7,2	SINGAPUR	0,4	
CHINA,TAIWAN	0,4	IRAN	0,0	NORWEGEN	1,4	INDONESIEN	0,2	
JAPAN	18,1	INDIEN	2,6	DAENEMARK	5,8	PHILIPPINEN	1,5	
KOREA,S-	0,0	THAILAND	0,0	GR BRITANN	124,8	HONGKONG	2,7	
CHINA VR	0,0	PHILIPPINEN	0,1	IRLAND	2,1	CHINA,TAIWAN	3,3	
ASIEN	25,5	HONGKONG	0,0	NIEDERLANDE	8,7	JAPAN	16,6	
AUSTRALIEN	6,8	JAPAN	0,6	BELGIEN	11,4	KOREA,S-	0,2	
AUSTR.-OZ.	6,8	KOREA,S-	0,1	LUXEMBURG	0,6	CHINA VR	0,0	
ZUS.	661,8	ASIEN	3,4	FRANKREICH	47,6	ASIEN	52,0	
94 EBM-WAREN U.A.		ZUS.	14,5	SPANIEN	14,0	AUSTRALIEN	3,2	
FINNLAND	0,6	96 LEDER-U.TEXTILWAREN		PORTUGAL	4,7	NEUSEELAND	0,2	
SCHWEDEN	1,5	FINNLAND	1,3	MALTA	1,7	AUSTR.-OZ.	3,4	
NORWEGEN	0,1	SCHWEDEN	0,4	SCHWEIZ	16,7	ZUS.	581,3	
DAENEMARK	0,3	DAENEMARK	4,7	OESTERREICH	36,0	99 BES-TRANSPORTGUETER		
GR BRITANN	6,6	GR BRITANN	24,8	ITALIEN	34,6	FINNLAND	0,4	
IRLAND	0,0	IRLAND	1,3	GRIECHENLAND	16,3	SCHWEDEN	1,7	
NIEDERLANDE	0,7	NIEDERLANDE	3,1	TUERKEI	3,6	NORWEGEN	0,5	
BELGIEN	0,3	BELGIEN	1,8	JUGOSLAWIEN	2,0	DAENEMARK	4,2	
FRANKREICH	1,7	LUXEMBURG	0,0	UNGARN	2,0	GR BRITANN	303,1	
SPANIEN	0,7	FRANKREICH	79,9	TS SCHECHOSLOW	0,8	IRLAND	1,9	
MALTA	5,9	SPANIEN	59,9	RUMAENIEN	0,3	NIEDERLANDE	4,4	
SCHWEIZ	2,9	PORTUGAL	1,2	BULGARIEN	1,5	BELGIEN	7,1	
OESTERREICH	0,4	MALTA	1,3	POLEN	1,5	LUXEMBURG	0,1	
ITALIEN	3,8	SCHWEIZ	3,5	SOWJETUNION	2,1	FRANKREICH	51,3	
GRIECHENLAND	0,0	OESTERREICH	4,2	EUROPA	350,4	SPANIEN	6,8	
TUERKEI	0,4	ITALIEN	61,4	LIBYEN	0,4	PORTUGAL	6,2	
TS SCHECHOSLOW	0,0	GRIECHENLAND	14,1	TUNESIEN	3,1	MALTA	1,9	
EUROPA	25,9	TUERKEI	17,8	MAROKKO	0,7	SCHWEIZ	61,5	
MAROKKO	0,2	JUGOSLAWIEN	4,4	SENEGAL	0,6	OESTERREICH	2,9	
KENIA	1,1	UNGARN	0,1	ELFENBEIN-K	0,0	ITALIEN	6,5	
SUEDAFRIKA	0,5	TS SCHECHOSLOW	0,0	GHANA	0,9	GRIECHENLAND	0,5	
AFRIKA	1,8	BULGARIEN	0,0	NIGERIA	0,0	TUERKEI	7,5	
KANADA	7,0	POLEN	0,1	ZAIRE	0,0	JUGOSLAWIEN	1,1	
VER STAAT O	46,8	EUROPA	285,5	AEGYPTEN	1,4	UNGARN	0,0	
VER STAAT W	0,1	LIBYEN	0,5	SUDAN	0,7	TS SCHECHOSLOW	0,5	
MEXIKO	0,0	TUNESIEN	4,7	AETHIOPIEN	0,3	RUMAENIEN	0,0	
VENEZUELA	0,0	ALGERIEN	0,0	SOMALIA	1,1	BULGARIEN	0,3	
BRASILIEN	7,5	MAROKKO	3,7	KENIA	6,7	POLEN	0,5	
ARGENTINIEN	0,0	AEGYPTEN	0,6	TANSANIA	1,1	SOWJETUNION	0,1	
BOLIVIEN	0,0	SUDAN	0,0	SAMBIA	0,0	EUROPA	471,0	
AMERIKA	61,5	AETHIOPIEN	0,0	MALAWI	0,0	LIBYEN	1,6	
ISRAEL	0,5	KENIA	0,1	RHODESIEN	0,0	TUNESIEN	1,9	
IRAN	0,1	MAURITIUS	0,1	MAURITIUS	0,0	ALGERIEN	0,3	
KUWAIT	0,0	SUEDAFRIKA	1,2	SUEDAFRIKA	4,2	MAROKKO	0,0	
INDIEN	0,8	AFRIKA	11,0	AFRIKA	21,1	SENEGAL	0,2	
THAILAND	0,1	KANADA	11,6	KANADA	4,6	SIERRA LEONE	0,1	
HONGKONG	0,0	VER STAAT O	35,0	VER STAAT O	94,3	LIBERIA	0,2	
CHINA,TAIWAN	0,0	VER STAAT W	6,6	VER STAAT W	30,1	ELFENBEIN-K	0,8	
JAPAN	0,9	MEXIKO	0,1	MEXIKO	3,8	GHANA	2,1	
ASIEN	2,5	BRASILIEN	16,1	GUATEMALA	0,5	TOGO	0,0	
AUSTRALIEN	0,1	PARAGUAY	0,8	HONDURAS REP	0,0	NIGERIA	3,8	
AUSTR.-OZ.	0,1	URUGUAY	0,6	EL SALVADOR	0,6	ZAIRE	0,0	
ZUS.	91,8	ARGENTINIEN	1,0	PANAMA	0,0	AEGYPTEN	2,0	
95 GLAS-U.A.MIN.WAREN		KOLUMBIEN	0,1	HAITI REP	0,1	SUDAN	0,6	
96 LEDER-U.TEXTILWAREN		BOLIVIEN	0,1	WESTINDIEN	0,0	AETHIOPIEN	1,3	
97 SONSTIGE WAREN ANG.		CHILE	0,0	CURACAO	0,0	SOMALIA	0,0	
98 SONSTIGE WAREN ANG.		AMERIKA	74,2	KUBA	0,1	KENIA	2,4	
99 SONSTIGE WAREN ANG.				VENEZUELA	0,2	TANSANIA	0,9	
				BRASILIEN	8,0	SAMBIA	1,1	

6 GÜTERVERKEHR JAHR 1978

6.5 VERFLECHTUNG NACH GÜTERHAUPTGRUPPEN

IM VERKEHR MIT GEBIETEN AUSSERHALB DES BUNDESGBIETES
EMPFANG NACH HERKUNFTSLÄNDERN UND ENZIELFLUGPLÄTZEN

TONNEN

ENZIELFLUGPLATZ NR. GÜTERHAUPTGRUPPE HERKUNFTSLAND	MENGE	ENZIELFLUGPLATZ NR. GÜTERHAUPTGRUPPE HERKUNFTSLAND	MENGE	ENZIELFLUGPLATZ NR. GÜTERHAUPTGRUPPE HERKUNFTSLAND	MENGE	ENZIELFLUGPLATZ NR. GÜTERHAUPTGRUPPE HERKUNFTSLAND	MENGE
BERLIN		SONST.-FLUGPL.		SONST.-FLUGPL.		SONST.-FLUGPL.	
99 BES.-TRANSPORTGÜTER		04 TEXTILE ROHSTOFFE		55 RÖHRE-,GIESSEREIERZGN		93 EL.-ERZGN.,MASCHINEN	
MOSAMBIK	0,1	GR BRITANN	0,1	VER STAAT O	2,8	TÜRKEI	0,1
MAURITIUS	0,1	EUROPA	0,1	AMERIKA	2,8	POLEN	0,0
SUEDAFRIKA	4,8					SOWJETUNION	0,1
AFRIKA	21,4	AUSTRALIEN	0,0	IRAN	0,3	EUROPA	11,0
		AUSTR.-OZ.	0,0	ASIEN	0,3		
KANADA	7,1					KANADA	0,8
VER STAAT O	221,2	ZUS.	0,1	ZUS.	3,2	VER STAAT O	31,8
VER STAAT W	54,6					VER STAAT W	2,0
MEXIKO	2,2	05 HOLZ UND KORK		56 NE-METALLE,-HALBZEUG		VENEZUELA	0,0
GUATEMALA	0,3	ITALIEN	0,0	GR BRITANN	0,0	AMERIKA	34,6
HONDURAS REP	0,0	EUROPA	0,0	FRANKREICH	0,2		
BAHAMAS	0,5			SCHWEIZ	0,0	ISRAEL	0,0
BELIZE	0,1	ZUS.	0,0	ÖSTERREICH	0,0	SAUDIARAB	0,2
EL SALVADOR	0,3			EUROPA	0,2	V.A.EMIRATE	0,0
NICARAGUA	0,0	09 PFL.U.TIER-ROHST.-ANG				HONGKONG	1,4
COSTA RICA	0,5	DAENEMARK	0,0	VER STAAT O	2,8	JAPAN	0,6
PANAMA	0,0	SPANIEN	0,8	AMERIKA	2,8	KOREA,S-	0,6
WESTINDIEN	0,3	ITALIEN	0,1			ASIEN	2,8
CURACAO	0,0	EUROPA	0,9	ZUS.	3,0		
DOMINIK REP	0,5					ZUS.	48,3
VENEZUELA	1,4	KANADA	0,0	81 CHEM.-GRUNDSTOFFE U.A			
BRASILIEN	1,5	VER STAAT O	1,0	SUEDAFRIKA	0,0	94 EBM-WAREN U.A.	
URUGUAY	0,6	VER STAAT W	0,2	AFRIKA	0,0	FINNLAND	0,0
ARGENTINIEN	1,0	AMERIKA	1,3			SCHWEDEN	0,1
KOLUMBIEN	0,5			ZUS.	0,0	GR BRITANN	0,1
ECUADOR	0,8	IRAN	6,0			SPANIEN	0,1
PERU	1,5	THAILAND	0,0	89 AND.-CHEM.-ERZEUGNISSE		ITALIEN	0,2
BOLIVIEN	2,0	SINGAPUR	0,7	DAENEMARK	0,1	EUROPA	0,4
CHILE	0,1	JAPAN	2,1	GR BRITANN	0,1		
AMERIKA	297,1	ASIEN	8,9	NIEDERLANDE	0,4	HONGKONG	0,0
				FRANKREICH	0,3	ASIEN	0,0
ZYPERN	0,2	ZUS.	11,1	ÖSTERREICH	0,0	ZUS.	0,4
LIBANON	0,2			ITALIEN	0,1		
ISRAEL	2,7	12 GETRAENKE		JUGOSLAWIEN	0,2		
JORDANIEN	0,1	FRANKREICH	0,0	SOWJETUNION	0,0	95 GLAS-U.A.MIN-WAREN	
SYRIEN	0,1	ITALIEN	0,0	EUROPA	1,3	GR BRITANN	0,1
IRAK	0,1	EUROPA	0,0			FRANKREICH	0,1
IRAN	5,5			SUEDAFRIKA	0,0	SPANIEN	0,0
KUWAIT	0,3	KANADA	0,0	AFRIKA	0,0	POLEN	0,1
KATAR	0,1	AMERIKA	0,0			EUROPA	0,2
SAUDIARAB	1,5			KANADA	0,0		
V.A.EMIRATE	0,0	IRAN	0,0	VER STAAT O	0,3	VER STAAT O	0,4
PAKISTAN	2,0	ASIEN	0,0	VER STAAT W	0,0	VER STAAT W	0,0
BANGLADESH	0,3			AMERIKA	0,3	AMERIKA	0,4
AFGHANISTAN	0,3	ZUS.	0,0				
INDIEN	5,6			IRAN	0,0	INDIEN	0,2
NEPAL	0,2	13 AND.-GENUSSMITTEL U.A		INDIEN	0,1	JAPAN	0,0
SRI LANKA	0,1	FRANKREICH	0,1	SRI LANKA	0,0	KOREA,S-	0,0
THAILAND	2,1	EUROPA	0,1	HONGKONG	0,0	ASIEN	0,2
MALAYSIA	0,1			ASIEN	0,1		
SINGAPUR	5,3	CHILE	0,0			ZUS.	0,8
INDONESIEN	1,7	AMERIKA	0,0				
PHILIPPINEN	0,1			ZUS.	1,7		
HONGKONG	3,6	ZUS.	0,1	91 FAHRZEUGE		96 LEDER-U.TEXTILWAREN	
CHINA,TAIWAN	0,1			SCHWEDEN	0,1	GR BRITANN	0,8
JAPAN	20,9	14 FLEISCH,EIER,MILCH		NORWEGEN	0,0	NIEDERLANDE	0,0
KOREA,S-	1,9	SCHWEDEN	0,1	GR BRITANN	2,4	BELGIEN	2,4
CHINA VR	0,8	GR BRITANN	0,0	NIEDERLANDE	0,0	FRANKREICH	2,8
ASIEN	55,7	SPANIEN	0,0	BELGIEN	0,0	SPANIEN	2,7
		EUROPA	0,1	FRANKREICH	0,0	PORTUGAL	0,2
AUSTRALIEN	2,5			SPANIEN	0,0	SCHWEIZ	0,1
NEUSEELAND	0,2	SINGAPUR	0,1	ITALIEN	0,0	ÖSTERREICH	0,0
OZEANIEN AM	0,0	ASIEN	0,1	EUROPA	2,6	ITALIEN	3,8
AUSTR.-OZ.	2,7	ZUS.	0,2	VER STAAT O	1,1	GRIECHENLAND	0,6
ZUS.	647,8			PANAMA	0,0	TÜRKEI	0,1
BERLIN	INSG.	34 MINERALOELERZGN.ANG.		AMERIKA	1,1	JUGOSLAWIEN	0,4
		GR BRITANN	0,4			UNGARN	0,0
		EUROPA	0,4	JAPAN	0,1	TSCHECHOSLOW	0,0
		SUEDAFRIKA	0,1	ASIEN	0,1	EUROPA	13,9
		AFRIKA	0,1	ZUS.	3,8		
00 LEBENDE TIERE						TUNESIEN	0,8
SUEDAFRIKA	0,0	ZUS.	0,4	92 LANDMASCHINEN		MAROKKO	0,2
AFRIKA	0,0			VER STAAT O	0,1	AEGYPTEN	0,0
				AMERIKA	0,1	AFRIKA	1,0
VER STAAT W	0,0	52 STAHLHALBZEUG					
CHILE	0,0	GR BRITANN	0,0	VER STAAT O	0,1	VER STAAT O	2,6
AMERIKA	0,0	SPANIEN	0,0	AMERIKA	0,1	VER STAAT W	1,0
ZUS.	0,0	RUMAENIEN	0,0	ZUS.	0,1	URUGUAY	0,1
		EUROPA	0,0			ECUADOR	0,1
		ZUS.	0,0			AMERIKA	3,8
03 FRUECHTE,GEMUESE				93 EL.-ERZGN.,MASCHINEN			
SPANIEN	4,7	53 STAB-,FORMSTAHL U.A.		SCHWEDEN	0,4	ISRAEL	0,4
EUROPA	4,7	SCHWEDEN	0,0	NORWEGEN	0,2	IRAN	23,1
		EUROPA	0,0	DAENEMARK	0,7	PAKISTAN	0,0
INDIEN	0,0	ZUS.	0,0	GR BRITANN	3,7	AFGHANISTAN	0,1
ASIEN	0,0			IRLAND	0,0	INDIEN	3,1
ZUS.	4,8	55 RÖHRE-,GIESSEREIERZGN		NIEDERLANDE	0,2	THAILAND	0,7
		FINNLAND	0,0	BELGIEN	0,0	HONGKONG	0,1
		SPANIEN	0,0	FRANKREICH	1,7	ASIEN	27,5
		EUROPA	0,0	SPANIEN	0,5		
				PORTUGAL	0,2	AUSTRALIEN	0,0
				SCHWEIZ	1,1	AUSTR.-OZ.	0,0
				ÖSTERREICH	0,6		
				ITALIEN	1,4	ZUS.	46,2

6 GÜTERVERKEHR JAHR 1978

6.5 VERFLECHTUNG NACH GÜTERHAUPTGRUPPEN

IM VERKEHR MIT GEBIETEN AUSSERHALB DES BUNDESGBIETES

EMPFANG NACH HERKUNFTSLÄNDERN UND ENDZIELFLUGPLÄTZEN

		TONNEN			
ENDZIELFLUGPLATZ NR. GÜTERHAUPTGRUPPE HERKUNFTSLAND	MENGE	ENDZIELFLUGPLATZ NR. GÜTERHAUPTGRUPPE HERKUNFTSLAND	MENGE	ENDZIELFLUGPLATZ NR. GÜTERHAUPTGRUPPE HERKUNFTSLAND	MENGE
SONST.-FLUGPL.		SONST.-FLUGPL.			
97 SONSTIGE WAREN ANG.		99 BES. TRANSPORTGÜTER			
FINNLAND	0,0	SUEDAFRIKA	0,4		
SCHWEDEN	0,1	AFRIKA	2,6		
NORWEGEN	0,0				
DAENEMARK	0,1	KANADA	0,1		
GR BRITANN	1,8	VER STAAT O	1,0		
NIEDERLANDE	0,2	VER STAAT W	0,1		
BELGIEN	0,0	MEXIKO	0,0		
LUXEMBURG	0,0	NICARAGUA	0,0		
FRANKREICH	0,5	JAMAICA	0,0		
SPANIEN	0,5	VENEZUELA	0,6		
PORTUGAL	0,0	BRASILIEN	0,1		
SCHWEIZ	0,2	URUGUAY	0,0		
OESTERREICH	0,1	KOLUMBIEN	0,0		
ITALIEN	1,9	BOLIVIEN	0,0		
TUERKEI	0,1	CHILE	0,1		
UNGARN	0,0	AMERIKA	2,0		
TSCHECHOSLOW	0,1				
POLEN	0,0	LIBANON	0,0		
SOWJETUNION	0,3	ISRAEL	0,1		
EUROPA	6,0	IRAN	0,6		
		KUWAIT	0,0		
LIBYEN	0,8	SAUDIARAB	0,6		
SENEGAL	0,1	PAKISTAN	0,0		
EL FENBEIN-K	0,0	AFGHANISTAN	0,1		
GHANA	0,2	INDIEN	0,3		
KENIA	0,0	THAILAND	0,3		
SAMBIA	0,0	SINGAPUR	0,3		
SUEDAFRIKA	0,2	INDONESIEN	0,2		
AFRIKA	1,3	PHILIPPINEN	0,3		
		HONGKONG	0,1		
KANADA	0,1	CHINA, TAIWAN	0,1		
VER STAAT O	3,6	JAPAN	0,1		
VER STAAT W	0,9	KOREA, S-	0,0		
MEXIKO	0,0	CHINA VR	0,0		
ARUBA	0,0	ASIEN	2,9		
CURACAO	0,1				
VENEZUELA	0,0	ZUS.	19,1		
BRASILIEN	0,0				
ARGENTINIEN	0,0	SONST.-FLUGPL. INSG.	158,6		
ECUADOR	0,0				
BOLIVIEN	0,1	EMPFANG INSGESAMT	230 900,2		
AMERIKA	4,8				
LIBANON	0,0				
ISRAEL	0,3				
JORDANIEN	0,2				
SYRIEN	0,1				
IRAK	0,4				
IRAN	0,1				
SAUDIARAB	0,0				
AFGHANISTAN	0,1				
INDIEN	0,8				
SINGAPUR	0,0				
PHILIPPINEN	0,0				
HONGKONG	0,4				
CHINA, TAIWAN	0,0				
JAPAN	0,6				
KOREA, S-	0,0				
ASIEN	2,9				
AUSTRALIEN	0,0				
NEUSEELAND	0,0				
AUSTR.-OZ.	0,0				
ZUS.	15,1				
99 BES. TRANSPORTGÜTER					
SCHWEDEN	0,1				
GR BRITANN	8,3				
IRLAND	0,1				
NIEDERLANDE	0,1				
BELGIEN	0,3				
FRANKREICH	0,9				
SPANIEN	0,8				
PORTUGAL	0,2				
SCHWEIZ	0,1				
OESTERREICH	0,0				
ITALIEN	0,4				
TUERKEI	0,0				
JUGOSLAWIEN	0,0				
TSCHECHOSLOW	0,0				
POLEN	0,0				
SOWJETUNION	0,1				
EUROPA	11,5				
ALGERIEN	0,4				
SENEGAL	0,0				
LIBERIA	0,0				
GHANA	0,7				
NIGERIA	0,4				
KENIA	0,6				
TANSANIA	0,1				

6 GÜTERVERKEHR JAHR 1978

6.6 DURCHGANGSVERKEHR 1) NACH HERKUNFTS- BZW. ENDZIELLÄNDERN

HERKUNFTS- BZW. ENDZIELLAND	DURCHFUHR EMPFANG AUS VERSAND NACH DEM IN DER VORSPALTE GENANNTEN LAND		HERKUNFTS- BZW. ZIELLAND	DURCHFUHR EMPFANG AUS VERSAND NACH DEM IN DER VORSPALTE GENANNTEN LAND		HERKUNFTS- BZW. NDZIELLAND	DURCHFUHR EMPFANG AUS VERSAND NACH DEM IN DER VORSPALTE GENANNTEN LAND	
	TONNEN	TONNEN		TONNEN	TONNEN		TONNEN	TONNEN
DDR U.BER(O)	-	30,3	ZAIRE	63,6	39,8	AMERIKA ZUS.	39 894,7	22 872,5
FINNLAND	467,2	721,8	ANGOLA	0,0	29,9	ZYPERN	34,9	53,0
SCHWEDEN	2 356,7	2 541,3	AEGYPTEN	803,1	689,7	LIBANON	174,5	145,4
NORWEGEN	380,1	613,6	SUDAN	47,5	248,9	ISRAEL	367,2	578,2
DAENEMARK	1 754,5	1 364,0	AFAR-U.-ISS.G	-	2,1	IRAN	86,9	377,4
GR BRITANN	4 526,4	9 022,2	AETHIOPIEN	157,8	580,8	BAHREIN	6,8	67,9
IRLAND	361,5	561,1	SOMALIA	0,5	18,6	KATAR	0,8	36,7
ISLAND	0,1	18,6	UGANDA	-	34,5	SAUDIARAB	694,8	5 568,8
NIEDERLANDE	1 470,8	5 287,5	KENIA	1 649,6	398,7	JEMEN	0,1	47,9
BELGIEN	1 655,9	3 320,0	RUANDA	-	3,5	JEMEN DEM VR	-	13,3
LUXEMBURG	33,7	376,8	BURUNDI	-	2,6	OMAN	1,3	26,8
FRANKREICH	3 676,3	3 849,4	TANSANIA	0,2	110,3	V.A.-EMIRATE	70,1	338,3
SPANIEN	2 639,2	1 625,3	SAMBIA	30,7	161,8	PAKISTAN	1 099,1	336,4
PORTUGAL	284,2	351,1	MALAWI	7,1	31,5	BANGLADESH	0,0	31,3
MALTA	18,0	44,1	MOSAMBIK	0,2	12,7	AFGHANISTAN	280,8	199,1
GIBRALTAR	-	1,1	MADAGASKAR	-	8,4	INDIEN	5 902,9	626,0
SCHWEIZ	2 019,8	6 903,0	REUNION	-	1,3	NEPAL	1,7	32,4
OESTERREICH	1 571,4	3 495,4	RHODESIEN	14,3	2,8	SRI LANKA	1,9	14,5
ITALIEN	5 843,4	4 082,9	MAURITIUS	45,7	15,6	BIRMA	1,3	15,6
GRIECHENLAND	841,7	1 015,4	SUEDAFRIKA	1 710,6	2 206,5	THAILAND	374,5	190,5
TUERKEI	1 106,2	825,6	AFRIKA ZUS.	6 089,4	7 147,6	LAOS	-	2,0
JUGOSLAWIEN	1 145,6	1 803,9	KANADA	3 366,0	2 107,2	KAMPUTSHEA	-	0,0
UNGARN	232,9	410,7	VER STAAT O	26 389,1	13 053,1	VIETNAM	8,1	9,3
ALBANIEN	-	2,1	VER STAAT W	3 908,7	2 086,4	MALAYSIA	33,5	38,6
TSSCHECHOSLOW	49,7	317,4	MEXIKO	465,2	332,8	SINGAPUR	402,2	215,4
RUMAEINIEN	40,6	268,2	GUATEMALA	8,1	55,2	INDONESIEN	87,7	167,7
BULGARIEN	24,6	86,9	HONDURAS REP	0,5	19,6	PHILIPPINIEN	32,9	148,4
POLEN	95,2	554,3	BAHAMAS	2,3	59,6	HONGKONG	880,9	315,7
SOWJETUNION	25,8	522,5	BELIZE	2,0	9,2	CHINA, TAIWAN	80,9	59,5
EUROPA ZUS.	32 621,2	50 016,8	EL SALVADOR	40,9	11,7	JAPAN	4 367,9	1 866,3
LIBYEN	90,2	690,9	NICARAGUA	1,3	9,1	KOREA, S-	215,6	88,2
TUNESIEN	172,3	324,3	COSTA RICA	4,0	12,8	KOREA, N-	-	1,1
ALGERIEN	134,8	353,9	PANAMA	6,7	35,4	CHINA VR	1,3	14,8
MAROKKO	12,0	155,3	JAMAICA	11,6	70,2	ASIEN ZUS.	18 179,4	16 577,1
MAURETANIEN	1,0	8,9	HAITI REP	0,2	7,6	AUSTR.-OZ.-ZUS.	731,7	902,4
MALI	-	2,8	WESTINDIEN	0,0	6,2	INSGESAMT	97 516,5	97 516,5
SENEGAL	336,7	129,8	GUADELOUPE	-	0,7			
GAMBIA	-	4,0	ARUBA	0,1	7,3			
GUIN.-BISSAU	-	4,7	CURACAO	-	18,8			
GUINEA REP	-	4,9	DOMINIK REP	1,0	10,9	AUSTRALIEN	590,8	786,2
SIERRA LEONE	0,7	5,6	TRINID.-U.-TOB	0,0	15,3	NEUSEELAND	140,2	98,1
LIBERIA	0,4	14,8	KUBA	4,1	61,7	OZEANIEN AM	0,0	5,0
ELFENBEIN-K	15,2	37,6	VENEZUELA	193,3	653,3	FIDSCHI	0,2	3,2
OBERVOLT	1,4	2,5	GUYANA	0,1	2,1	OZEANIEN BR	0,5	2,0
NIGER	-	3,1	SURINAM	0,1	1,2	NEUKALEDON	-	0,8
TSCHAD	-	0,4	GUAYANA FR	-	0,0	POLYNES FR	-	7,0
GHANA	172,5	160,6	BRASILIEN	2 074,5	1 503,9	NEUE HEBRID.	-	0,1
TOGO	0,0	0,9	PARAGUAY	146,7	69,1			
BENIN	-	3,8	URUGUAY	186,9	48,7			
NIGERIA	620,2	602,4	ARGENTINIEN	1 373,3	585,4			
KAMERUN	0,1	10,3	KOLUMBIEN	963,4	637,9			
ZENT AF REP	0,1	17,8	ECUADOR	102,3	243,8			
AEQU-GUIN RP	1,1	1,4	PERU	182,6	222,3			
GABUN	0,0	6,0	BOLIVIEN	183,3	476,0			
KONGO VR	-	0,7	CHILE	276,5	438,0			

1) MIT UMLADUNGEN.

7 Luftpostversand Jahr 1978*)

Tonnen

Flugplatz	nach dem			Ausland Zusammen	Insgesamt
	Inland	europäischen Ausland	außereuropäischen Ausland		
Hamburg	1 354,4	764,3	745,3	1 509,6	2 864,0
Hannover	830,1	234,9	78,9	313,8	1 143,9
Bremen	526,5	164,2	76,2	240,4	766,9
Düsseldorf ¹⁾	909,8	1 081,7	738,6	1 820,3	2 730,1
Köln/Bonn	1 732,2	429,7	252,0	681,7	2 413,9
Frankfurt	3 770,2	1 924,3	4 303,3	6 227,6	9 997,8
Stuttgart	1 118,8	615,7	401,4	1 017,1	2 135,9
Nürnberg	990,6	306,4	192,2	498,6	1 489,2
München ¹⁾	1 585,9	511,6	420,5	932,1	2 518,0
Berlin	3 915,9	275,8	112,8	388,6	4 304,5
Insgesamt ¹⁾	16 734,4	6 308,6	7 321,2	13 629,8	30 364,2

*) Diese Zahlen enthalten den reinen Versand, d.h. die Umladungen des In- und Auslandsverkehrs sind nicht enthalten.

1) Enthält Jahresberichtigungen.

Quelle: Posttechnisches Zentralamt, Darmstadt

8 Schulflug und nichtgewerblicher Flugbetrieb Jahr 1978*)
8.1 Flugbetrieb mit Motorflugzeugen und Drehflüglern auf Flugplätzen

Land Flugplatz	Gestartete Luftfahrzeuge							
	Schulflug				Werk- verkehrs- Flug	sonstiger nichtgewerblicher Flug		insgesamt
	gewerblich		nichtgewerblich			Strecken-	sonstiger ¹⁾	
Strecken-	sonstiger ¹⁾	Strecken-	sonstiger ¹⁾		Strecken-	sonstiger ¹⁾		
Schleswig-Holstein								
Ahrenlohe	-	-	-	-	-	199	94	293
Aventoft	-	-	-	-	-	15	47	62
Bordelum	-	-	-	-	-	137	469	606
Flensburg-Schaferhaus	205	144	46	2 041	270	2 394	2 663	7 763
Fuhendorf	-	-	-	-	-	1 093	1 919	3 012
Fuhlenhagen	-	-	-	-	-	50	50	100
Grübe	-	-	-	-	-	188	860	1 048
Hartenholm	438	7 780	17	400	259	2 833	5 010	16 737
Heide-Büsum	218	646	17	63	33	1 192	1 860	4 029
Helgoland	-	52	-	-	1	2 234	-	2 287
Husum-Schwesing	-	-	10	215	-	275	399	899
Itzehoe, Hungriger Wolf	-	-	34	1 505	-	434	1 580	3 553
Kiel-Holtenau	82	105	87	1 969	674	1 860	3 002	7 779
Leck	-	-	2	417	-	31	330	780
Lübeck-Blankensee	15	29	59	4 295	495	1 554	3 504	9 951
Neumünster	2	4	6	366	21	1 064	1 909	3 372
Rendsburg-Schachtholm	341	8 064	54	61	228	1 032	1 142	10 922
Schleswig-Kropp	-	-	37	1 141	-	451	1 556	3 185
St. Michaelisdamm	573	4 893	121	184	125	2 168	952	9 016
St. Peter-Ordning	215	1 457	-	-	-	1 484	1 561	4 717
Uetersen	475	7 852	206	2 656	-	3 195	5 082	19 466
Wahlstedt	-	-	-	-	-	83	686	769
Westerland/Sylt	658	1 708	-	58	891	5 364	559	9 238
Westhof	-	-	-	-	33	28	27	88
Wyk auf Föhr	-	-	-	-	-	2 655	1 265	3 920
Insgesamt ...	3 222	32 734	696	15 371	3 030	32 013	36 526	123 592
Hamburg								
Hamburg	-	-	1 804	1 023	3 951	6 717	2 258	15 753
Hamburg-Finkenwerder	-	-	-	-	159	386	816	1 361
Insgesamt ...	-	-	1 804	1 023	4 110	7 103	3 074	17 114
Niedersachsen								
Hannover	-	-	197	8 385	4 964	4 062	2 362	19 970
Achmer	-	-	-	-	-	517	1 320	1 837
Bad Gandersheim	-	-	-	-	-	307	1 519	1 826
Bad Pyrmont	-	-	-	-	-	633	1 786	2 419
Baltrum	-	-	-	-	-	530	334	864
Bohnte-Bad Essen	-	-	-	-	-	212	684	896
Borkum	35	728	65	59	723	3 862	274	5 746
Braunschweig	243	5 250	45	239	2 801	3 610	8 517	20 705
Celle-Arlow	69	564	15	415	-	1 288	1 751	4 102
Cloppenburg-Varrelbusch	-	-	14	427	-	1 021	1 886	3 348
Damme	-	-	314	2 952	-	3 976	2 338	9 580
Emden	22	90	70	5	578	1 640	259	2 664
Ganderkesee	84	2 744	596	1 142	682	3 891	2 656	11 795
Harle	-	-	-	-	267	162	-	429
Hildesheim	-	-	-	-	-	1 128	1 135	2 263
Hodenhagen	-	-	24	1 619	-	1 831	2 305	5 779
Hüttenbusch	-	-	-	-	-	181	541	722
Juist	7	24	18	13	-	3 004	218	3 284
Karlshöfen	-	-	79	1 528	-	416	786	2 809
Kuhrstedt-Bederkesa	-	-	7	1	-	794	696	1 498
Langeoog	-	-	-	-	-	1 506	194	1 700
Lauenbrück	-	-	-	-	-	7	4	11
Leer	-	1 212	-	-	-	4 262	1 992	7 466
Lemwerder	-	-	-	-	-	188	258	446
Lüchow-Rehbeck	-	-	-	-	-	91	824	915
Lüneburg	-	-	-	-	-	520	1 162	1 682
Melle-Grönegau	194	1 971	-	-	-	335	948	3 448
Nienburg-Holzbalge	-	-	-	-	-	944	1 442	2 386
Norddeich	-	-	-	-	45	865	291	1 201
Nordenham-Einswarden	-	-	-	-	-	3	-	3
Norderney	24	6	38	4	-	5 122	309	5 503
Nordhorn-Klausheide	1	3	53	976	242	2 796	2 748	6 819
Northeim	-	-	405	3 155	-	1 930	765	6 255
Oldenburg	-	-	70	2 032	-	1 692	1 840	5 634
Osnabrück	52	39	144	2 017	2 447	2 337	1 883	8 919
Peine-Eddesse	236	2 406	83	1 010	-	2 220	2 501	8 456
Rinteln	-	-	-	-	-	960	1 430	2 390
Salzgitter-Drütte	6	42	84	1 481	51	909	1 895	4 468
Salzgitter-Schäferstuhl	-	-	-	-	-	105	1 010	1 115
Seedorf	-	-	1	13	187	359	987	1 547
Stade	-	-	-	-	-	226	583	809
Uelzen	-	-	-	-	-	394	914	1 308
Verden-Scharnhorst	-	-	50	1 474	198	459	2 334	4 515
Wangerooge	-	-	-	10	-	3 848	42	3 900
Weser-Wümme	-	-	90	2 677	-	1 348	4 491	8 606
Westerstede-Felde 2)	-	-	-	-	-	78	228	306
Wilhelmshaven	293	604	138	2 287	703	1 307	1 780	7 112
Insgesamt ...	1 266	15 683	2 600	33 921	13 888	67 876	64 222	199 456

*) Einschl. Jahresberichtigungen.

1) Flüge mit Start und Landung auf dem gleichen Flugplatz.

2) Juli bis Dezember 1978.

8 Schulflug und nichtgewerblicher Flugbetrieb Jahr 1978*)
8.1 Flugbetrieb mit Motorflugzeugen und Drehflüglern auf Flugplätzen

Land Flugplatz	Gestartete Luftfahrzeuge								insgesamt
	Schulflug				Werk- verkehrs- Flug	sonstiger nichtgewerblicher Flug			
	gewerblich		nichtgewerblich			Strecken-	sonstiger ¹⁾		
	Strecken-	sonstiger ¹⁾	Strecken-	sonstiger ¹⁾					
Bremen									
Bremen	-	-	2 655	4 074	2 286	2 926	1 185	13 126	
Bremerhaven	-	-	30	611	-	2 515	2 876	6 032	
Insgesamt ...	-	-	2 685	4 685	2 286	5 441	4 061	19 158	
Nordrhein-Westfalen									
Düsseldorf	-	-	-	-	5 179	3 136	6 285	14 600	
Köln/Bonn	-	-	-	10 240	3 216	8 925	3 185	25 566	
Aachen-Merzbrück	402	7 528	190	1 940	204	2 501	7 281	20 046	
Ahlen-Nord 2)	-	-	-	-	-	80	23	103	
Altena-Hegenscheid	-	-	-	-	-	181	881	1 062	
Arnsberg	157	3 864	49	135	477	3 105	1 870	9 657	
Attendorf-Finnentrop	-	-	-	-	-	184	1 187	1 371	
Bad Oeynhausen-Minden	91	38	207	2 227	1 005	2 642	3 440	9 650	
Bergneustadt a.d. Dümpe	-	-	-	-	-	995	3 526	4 521	
Beverungen-Nord	-	-	-	-	-	76	-	76	
Bielefeld-Windelsbleiche	2	-	143	7 660	1 204	1 296	2 972	13 277	
Blomberg-Borkhausen	-	-	-	-	-	206	691	897	
Bonn-Hangelar	378	6 711	94	104	10 894	4 207	5 912	28 300	
Borkenberge	205	3 811	-	-	-	1 137	2 034	7 187	
Borken-Hoxfeld	-	-	-	-	-	260	1 926	2 186	
Bralon-Thülener Bruch	-	-	-	-	-	1 443	1 785	3 228	
Dahlemer Banz	-	-	143	511	1 186	3 153	2 157	7 150	
Detmold	-	-	-	-	-	485	979	1 464	
Dinslaken, Ev. Krkh.	-	-	-	-	-	14	-	14	
Dinslaken-Schwarze Heide	263	5 740	63	348	6	1 702	4 205	12 327	
Dortmund-Wackede	260	7 103	88	62	3 765	4 127	1 824	17 229	
Düsseldorf, Uni.-Klinik	-	-	-	-	-	118	-	118	
Duisburg, Berufsgen. Krkh.	-	-	-	-	-	745	-	745	
Essen-Mülheim	548	8 913	77	912	1 012	4 295	4 264	20 021	
Eudenbach	-	-	-	-	-	265	415	680	
Grefrath-Niershorst	531	4 818	-	-	-	1 678	1 830	8 557	
Hagen-Hof Wahl	-	-	-	-	-	237	719	956	
Hamm-Lippewiesen	-	-	-	-	476	1 439	3 195	5 110	
Höxter-Räuschenberg	-	-	54	422	238	1 655	1 886	4 255	
Iserlohn-Stümmern	-	-	-	-	-	137	2 174	2 311	
Kamp-Lintfort	-	-	-	-	-	1 937	3 816	5 753	
Kirchhundem	-	-	-	-	36	-	-	36	
Köln-Butzweilerhof	189	376	265	3 252	228	5 837	6 539	16 686	
Köln-Deutz	-	-	-	-	32	14	-	46	
Köln-Weidenpesch	-	-	-	-	-	1 264	79	1 343	
Krefeld-Egelsberg	-	-	-	-	-	209	1 965	2 174	
Leverkusen-Kurtekotten	1	5	1	2	12	601	2 422	3 044	
Lünen-Brambauer	-	-	-	-	82	-	-	82	
Lünen, Marien-Hospital	-	-	-	-	-	909	-	909	
Marl-Loemühle	362	4 672	19	151	3 932	2 388	3 490	15 014	
Meinerzhagen	-	-	-	-	327	268	174	769	
Meschede-Schüren	-	-	18	36	23	1 421	3 319	4 817	
Mönchengladbach	865	12 641	378	1 243	326	7 447	3 902	26 802	
Münster-Osnabrück	430	3 333	312	1 171	669	3 485	2 792	12 192	
Münster-Telgte	-	-	905	3 496	200	2 847	5 042	12 490	
Oerlinghausen	-	-	20	44	102	1 233	4 531	5 930	
Paderborn-Haxterberg	-	-	-	-	-	1 458	2 853	4 311	
Paderborn-Lippstadt	401	478	252	3 415	2 487	2 622	2 143	11 798	
Paderborn-Tallewiesen	-	-	-	-	340	-	-	340	
Plettenberg-Hünghausen	-	-	-	-	30	141	1 064	1 235	
Rheine-Eschendorf	-	-	28	459	-	676	2 150	3 313	
Schameder	-	-	-	-	10	342	1 297	1 649	
Schmallenberg-Rennefeld	-	-	-	-	152	433	1 040	1 625	
Siegerland	831	2 768	28	218	1 480	3 264	2 712	11 301	
Stadtlahn-Wenningfeld	448	1 778	-	-	187	3 259	2 765	8 437	
Troisdorf-Sieglar 3)	-	-	-	-	-	1	-	1	
Wahlscheid-Schloß Auel	-	-	-	-	-	40	-	40	
Waldbrol, Kreiskrankenhaus 4)	-	-	-	-	-	1	-	1	
Werdohl-Küntrop	-	-	4	627	-	345	3 791	4 767	
Werne-Ost	-	-	-	-	15	-	-	15	
Wesel-Römerwardt	-	-	-	-	-	638	913	1 551	
Wipperfurth-Neye	-	-	76	1 142	-	1 108	3 067	5 393	
Wurselen, Marienhohe	-	-	-	-	-	975	-	975	
Insgesamt ...	6 364	74 577	3 414	39 817	39 608	95 511	128 512	387 803	
Hessen									
Frankfurt/Main	-	-	-	-	7	4 102	373	4 482	
Allendorf/Eder	-	-	224	2 070	389	1 073	1 682	5 438	
Anspach/Ts.	-	-	-	-	-	289	1 484	1 773	
Bad Hersfeld	-	-	38	431	-	76	393	938	
Bad Nauheim/Reichelsheim	576	9 289	75	146	395	4 760	4 179	19 420	
Bottenhorn	-	-	-	-	-	31	114	145	
Breitscheid	36	2 204	71	439	476	1 834	2 490	7 550	
Darmstadt-Griesheim	-	-	76	909	-	310	490	1 785	
Dauborn	-	-	-	-	-	25	41	66	
Egelsbach	620	8 918	608	7 415	3 129	9 616	13 766	44 072	
Frankfurt/M., Berufsg.-Unf. Kl.	-	-	-	-	-	658	383	1 041	

*) Einschl. Jahresberichtigungen.

1) Flüge mit Start und Landung auf dem gleichen Flugplatz.

2) Juni bis Dezember 1978.

3) Nur Juni 1978.

4) Nur Mai 1978.

8 Schulflug und nichtgewerblicher Flugbetrieb Jahr 1978*)
8.1 Flugbetrieb mit Motorflugzeugen und Drehflüglern auf Flugplätzen

Land Flugplatz	Gestartete Luftfahrzeuge								insgesamt
	Schulflug				Werk- verkehrs- Flug	sonstiger nichtgewerblicher Flug			
	gewerblich		nichtgewerblich			Strecken-	sonstiger ¹⁾		
	Strecken-	sonstiger ¹⁾	Strecken-	sonstiger ¹⁾					
Frankfurt/M, Nord-West-Krkh. . .	-	-	-	-	-	71	-	71	
Gelnhausen	450	2 421	-	-	-	1 330	5 228	9 429	
Gießen-Reiskirchen	-	-	-	-	-	131	28	159	
Granerberg b. Wolfhagen	-	-	18	154	-	193	407	772	
Hirzenhain	-	-	-	-	-	5	291	296	
Höfleberg	-	-	-	-	-	222	404	626	
Ihringshausen b. Kassel	-	-	-	-	-	1 640	374	2 014	
Jossa	-	-	20	74	22	356	626	1 098	
Kassel-Calden	288	3 315	133	117	1 580	4 974	5 254	15 661	
Kassel-Mittelfeld	-	-	-	-	-	220	455	675	
Korbach	154	347	30	18	-	421	4 609	5 579	
Lützellinden	-	-	66	1 358	7	2 642	2 331	6 404	
Marburg-Schönstadt	-	-	64	2 455	-	1 632	2 396	6 547	
Mengerlinghausen	-	-	-	-	-	334	122	456	
Michelstadt	1	4	86	1 044	2	1 219	1 261	3 617	
Mosenberg b. Homberg	-	-	-	-	-	84	134	218	
Nordenbeck	-	-	2	-	-	100	202	304	
Ober-Mörlen	69	860	-	-	-	819	1 653	3 401	
Insgesamt	2 194	27 358	1 511	16 630	6 007	39 167	51 170	144 037	
Rheinland-Pfalz									
Ailertchen	-	-	-	-	-	2 069	1 441	3 510	
Bad Dürkheim	-	-	532	1 809	-	2 161	1 452	5 954	
Bad Neuenahr-Ahrweiler	-	-	-	-	-	1 397	1 620	3 017	
Betzdorf-Kirchen	-	-	-	-	197	1 269	2 579	4 045	
Boppard-Jakobsberg	-	-	-	-	6	30	-	36	
Dierdorf-Wienau	-	-	-	1	-	610	1 595	2 206	
Germersheim	-	-	4	8	181	-	-	185	
Idar-Oberstein	-	-	4	8	-	1 646	979	2 637	
Koblenz-Winningen	285	2 823	98	36	858	4 909	2 236	11 245	
Lachen-Speyerdorf	-	-	53	255	-	52	1 666	2 026	
Langenlonsheim	-	-	129	791	-	1 271	3 070	5 261	
Ludwigshafen, Unfallklinik	-	-	-	-	-	122	871	993	
Mainz-Finthen	-	-	102	4 229	-	769	1 889	6 989	
Mainz, Uni.-Klinik	-	-	-	-	-	279	-	279	
Nannhausen	-	-	-	818	-	139	198	1 155	
Neumagen-Dhron	-	-	9	7	-	75	128	219	
Oppenheim	-	-	-	-	-	325	834	1 159	
Pirmasens-Zweibrücken	190	2 230	22	260	995	1 458	1 965	7 120	
Saffig-Bassenheim	3	805	-	29	113	48	1 196	2 194	
Schweighofen	-	-	52	1 147	-	374	940	2 513	
Sobernheim-Domberg	-	-	99	1 188	536	1 691	1 635	5 149	
Speyer	56	129	308	2 794	617	1 415	3 379	8 698	
Traben-Trarbach	-	-	-	-	-	539	791	1 330	
Trier-Föhren	-	-	492	1 639	496	3 873	2 423	8 923	
Worms	734	3 831	542	813	673	4 977	2 763	14 333	
Insgesamt	1 268	9 818	2 442	15 828	4 672	31 498	35 650	101 176	
Baden-Württemberg									
Stuttgart	-	-	1 543	3 390	7 430	6 009	2 380	20 752	
Aalen-Elchingen	45	230	441	3 187	1 342	1 984	8 287	15 516	
Altdorf-Wallburg	-	-	-	-	-	116	1 435	1 551	
Backnang-Heiningen	-	-	-	-	-	142	769	911	
Baden-Baden-Oos	628	4 202	241	529	2 114	4 846	3 733	16 293	
Bad Mergentheim	32	70	416	1 312	271	1 261	884	4 246	
Bad Waldsee-Reute	-	-	-	31	-	35	965	1 031	
Biberach/Riß	141	7	231	1 410	719	1 767	1 502	5 777	
Binningen 2)	-	-	-	-	-	2	-	2	
Blaubeuren	-	-	-	-	-	114	515	629	
Blumberg 2)	-	-	-	-	-	62	189	251	
Bruchsal	-	-	-	-	-	133	487	620	
Donaueschingen	191	3 232	159	338	1 936	2 553	2 645	11 054	
Donzdorf-Messelberg	-	-	-	-	-	-	262	262	
Emmendingen	-	-	-	-	75	1	-	76	
Erbach 3)	-	-	-	-	-	48	102	150	
Freiburg i.Br.	399	4 672	16	1	205	4 161	4 644	14 098	
Friedrichshafen	509	2 441	112	237	1 565	4 768	3 050	12 682	
Giengen/Brenz	-	-	4	343	3	322	1 626	2 298	
Göppingen-Berneck	-	-	-	-	-	113	771	884	
Göppingen-Bezgenried	-	-	-	-	-	46	102	148	
Herten	-	-	-	-	-	336	1 154	1 490	
Heubach	631	4 925	120	1 127	230	1 979	891	9 903	
Hochdorf/Enz	-	-	-	-	-	26	-	26	
Ingelfingen	-	-	-	-	-	55	-	55	
Karlsruhe-Forchheim	381	4 159	409	2 070	3 185	1 969	5 918	18 091	
Kehl-Sundheim	-	-	-	-	-	118	1 409	1 527	
Konstanz	158	2 238	100	225	1 475	1 595	2 439	8 230	
Laichingen	-	-	-	-	-	40	416	456	
Laupheim	-	-	426	4 729	-	335	1 168	6 658	
Leutkirch-Unterzeil	147	684	137	1 369	887	2 124	2 202	7 550	
Linkenheim	-	-	-	-	-	33	800	833	
Mannheim-Neustheim	104	3 450	313	2 460	1 779	3 465	4 374	15 945	
Mengen 4)	31	49	-	-	25	483	387	975	

*) Einschl. Jahresberichtigungen.
1) Flüge mit Start und Landung auf dem gleichen Flugplatz.
2) September bis Dezember 1978.

3) November und Dezember 1978.
4) Oktober bis Dezember 1978.

8 Schulflug und nichtgewerblicher Flugbetrieb Jahr 1978^{*)}
8.1 Flugbetrieb mit Motorflugzeugen und Drehflüglern auf Flugplätzen

Land Flugplatz	Gestartete Luftfahrzeuge							
	Schulflug				Werk- verkehrs- Flug	sonstiger nichtgewerblicher Flug		insgesamt
	gewerblich		nichtgewerblich			Strecken-	sonstiger ¹⁾	
Strecken-	sonstiger ¹⁾	Strecken-	sonstiger ¹⁾	Strecken-	sonstiger ¹⁾			
Möckmühl-Züttlingen	-	-	-	-	-	77	241	318
Mosbach-Lohrbach	-	-	110	2 245	36	1 525	1 104	5 020
Nabern/Teck	-	-	-	-	-	836	1 046	1 882
Oedheim	40	1 706	-	-	591	245	238	2 820
Offenburg	116	642	37	44	1 069	970	2 143	5 021
Pfullendorf/Baden	-	-	19	97	29	514	1 261	1 920
Poltringen	-	-	128	1 055	-	394	2 121	3 698
Rottweil/Zepfenhan	242	1 472	211	1 755	80	1 708	1 216	6 684
Saulgau	-	-	-	-	-	286	319	605
Schwab. Hall-Hessental	-	-	3	92	26	18	1 002	1 141
Schwab. Hall-Weckrieden	-	-	180	2 529	176	498	1 602	4 985
Schwenningen a. Neckar	-	-	430	1 189	795	2 143	3 001	7 558
Seissen	-	-	-	-	-	49	49	98
Tailfingen-Degerfeld	-	-	-	-	-	563	1 086	1 649
Tannheim	43	365	-	-	-	1 674	2 117	4 199
Unterschüpf	-	-	23	35	-	228	726	1 012
Walldorf/Baden	-	-	-	-	-	391	1 216	1 607
Walldürn	-	-	33	388	-	451	1 645	2 517
Weilheim/Teck	-	-	-	-	19	-	-	19
Weinheim	-	-	-	-	-	237	1 979	2 216
Winzeln-Schramberg	-	-	-	6	-	1 100	2 211	3 317
Insgesamt ...	3 838	34 544	5 842	32 193	26 143	54 867	81 829	239 256
Bayern								
München	-	-	2 885	666	8 206	9 990	2 349	24 096
Nürnberg	-	-	1 683	6 916	3 466	4 616	3 251	19 932
Ampfing	438	4 317	163	1 989	-	831	3 720	11 458
Ansbach-Petersdorf	-	-	54	345	-	659	2 192	3 250
Arnbruck	-	-	-	-	1 724	21	371	2 116
Aschaffenburg-Großostheim	90	266	131	1 908	577	1 506	4 347	8 825
Augsburg	1 252	9 908	-	-	2 508	6 918	4 782	25 368
Bad Kissingen	-	-	-	-	-	238	499	737
Bad Neustadt-Grasberg	-	-	-	-	-	62	214	276
Bad Windsheim	-	-	7	22	-	201	637	867
Bad Wörishofen-Nord	14	819	-	-	-	941	683	2 457
Bamberg-Breitenau	-	-	38	709	-	705	1 442	2 894
Bayreuth-Bindlacher Berg	232	2 636	-	-	416	1 000	2 578	6 862
Beilngries	89	2 834	-	-	-	985	1 450	5 358
Bubenheim	-	-	-	-	-	64	57	121
Burg Feuerstein	-	-	165	1 567	-	1 008	11 549	14 289
Coburg-Brandensteinebene	-	-	17	672	77	806	1 251	2 823
Coburg-Steinrücken	-	-	32	357	-	131	948	1 468
Dachau-Großenried	-	-	-	-	-	17	35	52
Deggendorf-Steinkirchen	-	-	-	-	269	567	1 364	2 200
Dingolfing	-	-	-	-	-	142	2 003	2 145
Dinkelsbühl-Sinbronn	-	-	-	-	-	125	154	279
Donauwörth	-	-	18	176	-	1 042	1 916	3 152
Ebern-Sendelbach	-	-	-	-	-	17	538	555
Eggenfelden	514	3 491	206	678	2 278	1 602	1 048	9 817
Eichstatt	-	-	-	-	-	484	1 720	2 204
Elsenthal-Grafenau	-	-	-	-	-	107	698	805
Furstenzell	-	-	12	33	-	208	1 294	1 547
Giebelstadt	-	-	351	2 869	-	441	882	4 543
Griesau	-	-	-	-	-	139	482	621
Gunzburg-Donauried	-	-	-	-	-	292	704	996
Gunzenhausen-Reutberg	-	-	-	-	-	175	694	869
Hammelburg	-	-	12	6	-	311	1 721	2 050
Haßfurt	2	6	145	1 693	11	907	2 194	4 958
Herzogenaue	134	4 024	655	5 008	-	1 954	2 800	14 575
Hettstadt b. Würzburg	-	-	339	4 233	-	774	1 396	6 742
Hetzleser Berg, Forchheim	-	-	-	-	-	102	1 373	1 475
Hilpoltstein	-	-	-	-	20	2	-	22
Hof-Pirk	13	23	3	-	257	866	945	2 107
Illertissen	-	-	-	-	-	530	1 099	1 629
Jesenwang	267	6 443	-	-	-	2 806	5 293	14 809
Kempten-Durach	202	3 999	20	203	1 337	1 658	1 939	9 358
Kirchdorf/Inn	23	445	-	-	-	10	1 198	2 126
Kulmbach-Espich	51	1 402	-	-	-	192	2 124	4 168
Landshut-Ellermühle	1 501	11 438	214	2 647	378	3 415	2 595	22 188
Lichtenfels	-	-	5	109	-	510	1 626	2 250
Lillinghof	-	-	-	-	-	49	962	1 011
Mainbullau	44	62	159	1 358	102	938	2 253	4 916
Manching	-	-	14	166	-	95	534	809
Mindelheim-Mattsies	-	-	-	-	-	285	1 455	1 740
Moosburg-Kippe	-	-	-	-	-	349	720	1 069
Müldorf	-	-	-	522	161	1 204	3 182	5 069
München, Harl. Krkh.	-	-	-	-	-	997	-	997
München, Neuperl. Krkh.	-	-	-	-	-	78	-	78
Neubiberg	-	-	473	86	133	4 837	2 886	8 415
Neuburg-Egwell	-	-	2	54	-	627	1 216	1 899
Neumarkt/Opf.	-	-	-	-	-	258	262	520
Neustadt-Eichelberg	-	-	-	-	-	491	1 168	1 659
Neu-Ulm-Schwaighofen	-	-	29	646	-	445	1 449	2 569
Nittenau-Bruck	-	-	83	1 843	-	910	2 294	5 130
Nordlingen	5	468	-	-	-	355	1 175	2 003
Oberpfaffenhofen	-	-	3	664	149	2 398	4 859	8 073
Ochsenfurt	-	-	-	-	-	42	15	57
Ottengrüner Heide	-	-	-	-	-	60	581	641
Ottobrunn	-	-	5	276	90	379	1 131	1 881

*) Einschl. Jahresberichtigungen.

1) Flüge mit Start und Landung auf dem gleichen Flugplatz.

8 Schulflug und nichtgewerblicher Flugbetrieb Jahr 1978*)
8.1 Flugbetrieb mit Motorflugzeugen und Drehflüglern auf Flugplätzen

Land Flugplatz	Gestartete Luftfahrzeuge							
	Schulflug				Werk- verkehrs- Flug	sonstiger nichtgewerblicher Flug		insgesamt
	gewerblich		nichtgewerblich			Strecken-	sonstiger ¹⁾	
	Strecken-	sonstiger ¹⁾	Strecken-	sonstiger ¹⁾				
Pegnitz-Zipser Berg	-	-	-	-	-	142	257	399
Penzing b. Landsberg	-	-	1	-	136	240	753	1 130
Pfarrkirchen	-	-	-	-	-	171	605	776
Regensburg-Oberhub	-	-	21	421	56	305	871	1 674
Rosenthal-Field-Plossen	-	-	222	7 061	-	1 338	2 364	10 985
Rothenburg o.d.T.	-	-	218	1 007	73	2 134	1 413	4 845
Schmidgaden	-	-	-	-	-	569	822	1 391
Schwabach-Heidenberg	-	-	6	160	-	547	2 775	3 488
Schwabmünchen	-	-	-	-	-	250	246	496
Schweinfurt-Süd	-	-	-	-	5	295	589	889
Sonnen b. Passau	-	-	-	-	-	58	220	278
Straubing-Azlbürg	-	-	-	-	-	427	-	427
Straubing-Wallmühle	311	616	283	2 224	1 565	1 729	2 208	8 936
Thannhausen	-	-	-	-	-	143	345	488
Vilsbiburg	-	-	-	-	-	83	344	427
Vilseck	-	-	-	-	-	69	201	270
Vilshofen	207	203	179	852	1 774	2 328	893	6 436
Vogtareuth	-	-	-	-	-	1 480	3 397	4 877
Weiden/Opf.	-	-	37	1 913	167	466	1 658	4 241
Wildberg b. Lindau	-	-	-	-	-	3	246	249
Würzburg-Schenkenturm	-	-	716	677	18	3 293	1 810	6 514
Insgesamt ...	5 389	53 400	9 606	52 736	26 802	80 944	130 314	359 191
Saarland								
Saarbrücken-Ensheim	583	1 701	186	312	1 160	2 753	716	7 411
Neunkirchen-Bexbach	-	-	-	-	-	170	984	1 154
Saarlouis-Düren	332	1 533	15	243	5	2 207	2 282	6 617
Insgesamt ...	915	3 234	201	555	1 165	5 130	3 982	15 182
Berlin	-	-	-	-	-	-	452	452
Bundesgebiet ...	24 456	251 348	30 801	212 759	127 711	419 550	539 792	1 606 417

*) Einschl. Jahresberichtigungen.

1) Flüge mit Start und Landung auf dem gleichen Flugplatz.

8 Schulflug und nichtgewerblicher Flugbetrieb Jahr 1978

8.2 Segelflug auf Flugplätzen und Flugbetrieb auf Segelfluggeländen

Land Flugplatz Segelfluggelände	Segelflug			Motorsegler			Starts mit Motorflug- zeugen auf Segelflug- geländen	
	Schlepp-	Winden-	zusammen	Platz- runden 1)	son- stige 2)	zusammen		
								Starts
Schleswig-Holstein								
Flugplätze								
Ahrenlohe	-	-	-	14	16	30		
Aventoft	36	1 088	1 124	82	82	164		
Flensburg-Schäferhaus	112	1 207	1 319	8	84	92		
Grube	216	1 060	1 276	900	617	1 517		
Hartenholm	-	-	-	29	23	52		
Heide-Büsum	10	-	10	35	134	169		
Husum-Schwesing	91	59	150	-	18	18		
Itzehoe, Hungriger Wolf	82	698	780	-	8	8		
Kiel-Holtenau	215	2 266	2 481	180	230	410		
Leck	210	750	960	117	97	214		
Lübeck-Blankensee	668	10 357	11 025	1 042	955	1 997		
Neumünster	327	22	349	47	42	89		
Rendsburg-Schachtholm	4	-	4	13	37	50		
Schleswig-Kropp	311	644	955	186	48	234		
St. Michaelisdonn	90	2 236	2 326	195	275	470		
St. Peter-Ording	-	-	-	3	54	57		
Uetersen	210	5 238	5 448	972	282	1 254		
Wahlstedt	538	468	1 006	55	6	61		
Westerland/Sylt	49	388	437	114	52	166		
Westhof	-	-	-	-	2	2		
Wyk auf Föhr	-	-	-	133	126	259		
Zusammen ...	3 169	26 481	29 650	4 125	3 188	7 313		
Segelfluggelände								
Aukrug	-	1 545	1 545	61	92	153		-
Grambeker Heide	66	3 493	3 559	92	149	241		70
Schauendahl	-	15	15	30	29	59	-	
Zusammen ...	66	5 053	5 119	183	270	453	70	
Insgesamt ...	3 235	31 534	34 769	4 308	3 458	7 766	70	
Hamburg								
Flugplätze								
Hamburg-Finkenwerder .	-	-	-	-	1	1		
Zusammen ...	-	-	-	-	1	1		
Segelfluggelände								
Boberg	-	8 571	8 571	-	1 009	1 009	-	
Fischbek	-	2 175	2 175	-	701	701	-	
Zusammen ...	-	10 746	10 746	-	1 710	1 710	-	
Insgesamt ...	-	10 746	10 746	-	1 711	1 711	-	
Niedersachsen								
Flugplätze								
Achmer	592	2 895	3 487	486	313	799		
Bad Gandersheim	30	1 797	1 827	68	32	100		
Bad Pyrmont	922	2 243	3 165	2 676	655	3 331		
Bohmte-Bad Essen	259	639	898	440	52	492		
Borkum	-	-	-	6	52	58		
Braunschweig	766	4 263	5 029	933	154	1 087		
Celle-Arloh	39	565	604	29	25	54		
Cloppenburg-Varrel- busch	116	1 993	2 109	-	-	-		
Damme	-	-	-	61	276	337		
Emden	-	-	-	1	43	44		

1) Flüge mit Start und Landung auf dem gleichen Flugplatz, die nicht über den Flug-

platzbereich hinausgehen.
2) Erweiterte Platz- und Streckenflüge.

8 Schulflug und nichtgewerblicher Flugbetrieb Jahr 1978

8.2 Segelflug auf Flugplätzen und Flugbetrieb auf Segelfluggeländen

Land Flugplatz Segelfluggelände	Segelflug			Motorsegler			Starts mit Motorflug- zeugen auf Segelflug- geländen
	Schlepp-	Winden-	zusammen	Platz- runden 1)	son- stige 2)	zusammen	
	Starts			Flüge			
Ganderkesee	-	-	-	-	144	144	
Hildesheim	216	686	902	301	240	541	
Hodenhagen	51	-	51	10	33	43	
Hüttenbusch	23	-	23	1 029	533	1 562	
Juist	-	-	-	2 185	3 380	5 565	
Kührstedt-Bederkesa ..	3	-	3	-	29	29	
Langeoog	-	-	-	10	21	31	
Lauenbrück	-	-	-	34	108	142	
Lemwerder	23	991	1 014	329	256	585	
Lüchow-Rehbeck	274	1 133	1 407	430	17	447	
Lüneburg	34	1 110	1 144	-	-	-	
Melle-Grönegau	525	1 649	2 174	222	415	637	
Nienburg-Holzbalge ...	250	-	250	7	20	27	
Norddeich	-	-	-	-	41	41	
Norderney	-	-	-	-	72	72	
Nordhorn-Klausheide ..	126	3 788	3 914	150	116	266	
Northeim	-	-	-	186	188	374	
Oldenburg	110	-	110	-	64	64	
Osnabrück	-	-	-	-	88	88	
Peine-Eddesse	-	-	-	16	89	105	
Rinteln	615	2 852	3 467	144	186	330	
Salzgitter-Drütte	30	-	30	11	12	23	
Salzgitter-Schäferstuhl	630	514	1 144	465	61	526	
Seedorf	131	-	131	138	131	269	
Stade	209	783	992	260	130	390	
Uelzen	220	1 088	1 308	133	461	594	
Verden-Scharnhorst ...	447	294	741	19	127	146	
Wangerooge	-	-	-	-	53	53	
Weser-Wümme	-	-	-	-	47	47	
Westerstede-Felde 3) .	-	-	-	-	1	1	
Wilhelmshaven	-	1	1	-	42	42	
Zusammen ...	6 641	29 284	35 925	10 779	8 707	19 486	
Segelfluggelände							
Alte Ems b. Herbrunn .	261	-	261	-	2	2	336
Altenwalde, Hadeln ...	1	2 555	2 556	62	11	73	1
Am Salzgittersee	-	1 563	1 563	-	-	-	-
Am Stauffenberg	-	928	928	-	-	-	-
An den sieben Bergen .	-	631	631	-	-	-	-
Aue b. Hattorf	124	879	1 003	34	241	275	270
Bad Zwischenahn-							
Rostrup	240	1 135	1 375	386	13	399	269
Berliner Heide,							
Metzingen	10	4 463	4 473	46	2	48	10
Bisperode-West	-	3 156	3 156	6	-	6	18
Blexen b. Nordenham ..	51	1 313	1 364	348	591	939	213
Bohlenbergerfeld	90	3 691	3 781	5	3	8	95
Bollrich	-	80	80	-	-	-	-
Brockzetel	91	1 057	1 148	218	42	260	520
Bückeberg-Weinberg ...	2 317	2 773	5 090	282	6	288	2 555
Diepholz	253	3	256	100	17	117	390
Dornsode, Hadeln	244	2 200	2 444	402	16	418	244
Große Höhe, Delmenhorst	81	3 064	3 145	9	4	13	84
Große Wiese, Wolfen-							
büttel	-	1 767	1 767	49	7	56	-
Großes Moor, Ehlers-							
hausen	170	4 529	4 699	477	76	553	259
Hellenhagen	-	806	806	-	-	-	-
Höpen b. Schnever-							
dingen	288	2 423	2 711	368	132	500	425
Holtorfsloh	238	-	238	-	17	17	465
Hoya	195	1 512	1 707	205	400	605	280
Ithwiesen, Holzminden	312	5 357	5 669	215	767	982	560
Oppershausen	37	3 087	3 124	326	17	343	56
Osterholz-Scharmbeck .	773	1 637	2 410	822	538	1 360	877
Peine-Glindbruchkippe	586	144	730	603	56	659	854

1) Flüge mit Start und Landung auf dem gleichen Flugplatz, die nicht über den Flugplatzbereich hinausgehen.

2) Erweiterte Platz- und Streckenflüge.

3) Juli bis Dezember.

8 Schulflug und nichtgewerblicher Flugbetrieb Jahr 1978

8.2 Segelflug auf Flugplätzen und Flugbetrieb auf Segelfluggeländen

Land Flugplatz Segelfluggelände	Segelflug			Motorsegler			Starts mit Motorflug- zeugen auf Segelflug- geländen
	Schlepp-	Winden-	zusammen	Platz- runden 1)	son- stige 2)	zusammen	
	Starts			Flüge			
Quakenbrück	14	1 641	1 655	212	29	241	29
Rote Wiese, Helmstedt	-	1 513	1 513	-	-	-	-
Scheuen b. Celle	137	1 899	2 036	83	317	400	142
Schnuckenheide-Repke	23	2 299	2 322	1 477	52	1 529	32
Steinberg b. Surwold	8	1 731	1 739	136	18	154	8
Steinberg b. Wesseln	-	1 308	1 308	32	22	54	28
Stüde-Bernsteinsee ..	-	2 837	2 837	40	12	52	-
Sultmer Berg, Northeim	131	782	913	31	36	67	131
Tarmstedt	632	3 411	4 043	17	53	70	794
Ummern	-	2 192	2 192	36	13	49	-
Uslar	140	1 215	1 355	-	21	21	490
Walsrode-Luisenhöhe .	393	-	393	11	24	35	477
Wenzendorf	-	1 990	1 990	283	363	646	-
Weper, Northeim	236	-	236	-	1	1	286
Wilsche, Gifhorn	520	1 106	1 626	187	372	559	711
Wunstorf	77	1 700	1 777	216	29	245	172
Zusammen ...	8 673	76 377	85 050	7 724	4 320	12 044	12 081
Insgesamt ...	15 314	105 661	120 975	18 503	13 027	31 530	12 081
Bremen							
Flugplätze							
Bremerhaven	-	726	726	293	137	430	
Insgesamt ...	-	726	726	293	137	430	
Nordrhein-Westfalen							
Flugplätze							
Aachen-Merzbrück	2 107	-	2 107	150	1 224	1 374	
Altena-Hegenscheid ..	382	722	1 104	309	43	352	
Arnsberg	6	-	6	332	474	806	
Attendorf-Finntrop	1 003	-	1 003	8	46	54	
Bad Oeynhausen-Minden	2 328	-	2 328	868	3 333	4 201	
Bergneustadt a.d. Dümpel	2 393	-	2 393	763	165	928	
Bielefeld-Windels- bleiche	221	1 496	1 717	123	311	434	
Blomberg-Borkhausen .	165	2 249	2 414	1 150	204	1 354	
Bonn-Hangelar	1 098	8 701	9 799	21	824	845	
Borkenberge	406	9 443	9 849	579	322	901	
Borken-Hoxfeld	1 034	1 989	3 023	27	147	174	
Brilon-Thülener Bruch	816	1 944	2 760	572	377	949	
Dahlemer Binz	911	5 319	6 230	553	564	1 117	
Detmold	544	129	673	437	38	475	
Dinslaken-Schwarze Heide	1 469	2 477	3 946	638	378	1 016	
Dortmund-Wickede	-	-	-	21	156	177	
Essen-Mülheim	17	764	781	421	270	691	
Eudenbach	44	1 756	1 800	210	39	249	
Grefrath-Niershorst .	529	1 007	1 536	381	209	590	
Hamm-Lippewiesen	203	1 393	1 596	106	240	346	
Höxter-Räuschenberg .	140	1 271	1 411	29	170	199	
Iserlohn-Sümmern	1 875	2 089	3 964	333	212	545	
Kamp-Lintfort	615	1 298	1 913	1 248	330	1 578	
Köln-Butzweilerhof ..	1 101	4 796	5 897	1	1 275	1 276	
Krefeld-Egelsberg ...	1 777	1 234	3 011	456	67	523	
Leverkusen-Kurtekot- ten	1 771	1 005	2 776	571	657	1 228	
Marl-Loemühle	4	-	4	80	204	284	
Meinerzhagen	-	-	-	3	11	14	
Meschede-Schüren	1 550	-	1 550	496	305	801	
Mönchengladbach	63	1 556	1 619	386	701	1 087	
Münster-Osnabrück ...	512	2 900	3 412	1	51	52	
Münster-Telgte	3 046	731	3 777	521	171	692	
Oerlinghausen	3 414	29 518	32 932	4 744	2 088	6 832	

1) Flüge mit Start und Landung auf dem gleichen Flugplatz, die nicht über den Flug-

platzbereich hinausgehen.

2) Erweiterte Platz- und Streckenflüge.

8 Schulflug und nichtgewerblicher Flugbetrieb Jahr 1978

8.2 Segelflug auf Flugplätzen und Flugbetrieb auf Segelfluggeländen

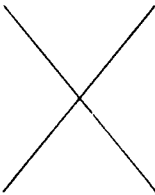
Land Flugplatz Segelfluggelände	Segelflug			Motorsegler			Starts mit Motorflug- zeugen auf Segelflug- geländen	
	Schlepp-	Winden-	zusammen	Platz- runden 1)	son- stige 2)	zusammen		
	Starts			Flüge				
Paderborn-Haxterberg .	726	3 725	4 451	1 887	642	2 529	X	
Paderborn-Lippstadt ..	7	-	7	27	138	165		
Plettenberg-Hüinghau- sen	694	-	694	82	36	118		
Rheine-Eschendorf	419	738	1 157	275	441	716		
Schameder	690	1 352	2 042	255	101	356		
Schmallenberg-Renne- feld	662	652	1 314	148	103	251		
Siegerland	771	1 123	1 894	350	584	934		
Stadtlohn-Wenningfeld	1 070	537	1 607	99	166	265		
Werdohl-Küntrop	1 662	-	1 662	-	-	-		
Wesel-Römerwardt	326	6 489	6 815	701	256	957		
Wipperfürth-Neye	285	2 261	2 546	284	134	418		
Zusammen ...	38 856	102 664	141 520	20 646	18 207	38 853		
Segelfluggelände								
Aachen-Diepenlinchen .	-	1 091	1 091	-	-	-		-
Arnsberg-Rührwiese ...	-	796	796	14	77	91		-
Asperden-Knobbenhof ..	422	1 124	1 546	448	308	756		1 204
Borghorst-Füchten	-	1 120	1 120	727	398	1 125		-
Büren, Am Schwalenberg	391	602	993	153	251	404		505
Dorsten-Kanal	-	3 825	3 825	-	-	-		-
Düsseldorf-Wolfsaap ..	-	2 766	2 766	-	-	-		-
Emmerich-Palmerward .	22	1 629	1 651	292	98	390	22	
Enkesen, Im Klei	90	1 682	1 772	535	53	588	1 019	
Frechen-Buschbell	611	821	1 432	195	248	443	1 129	
Geilenkirchen	212	1 007	1 219	87	124	211	988	
Halver, Im Heede	-	999	999	-	163	163	-	
Hengsen-Opherdicke ...	604	2 363	2 967	157	416	573	837	
Hilden-Kesselweier ...	-	1 683	1 683	-	24	24	-	
Hünsborn	460	1 765	2 225	204	324	528	532	
Hürtgenwald, Krs.Düren	-	1 192	1 192	-	-	-	-	
Langenfeld	819	1 007	1 826	168	16	184	937	
Letmathe - Rheinermark	725	1 700	2 425	143	21	164	1 036	
Lindlar	29	1 164	1 193	-	-	-	29	
Lünen-Lippeweiden	-	2 940	2 940	-	-	-	-	
Meiersberg	340	3 343	3 683	1 556	94	1 650	943	
Menden-Barge	-	3 256	3 256	-	-	-	-	
Nörvenich	993	2 587	3 580	427	229	656	1 685	
Oeventrop-Ruhrwiesen .	-	2 777	2 777	29	299	328	-	
Radevormwald-Leye	2 097	-	2 097	269	647	916	2 710	
Sevelen, Krs. Kleve ..	-	707	707	155	42	197	-	
Siegen, Eisernhardt ..	1 132	-	1 132	365	63	428	1 186	
Vinsebeck-Frankenber	-	1 369	1 369	-	-	-	-	
Warburg, Am Heinberg .	-	1 645	1 645	-	-	-	-	
Wisseler Dünen	-	1 973	1 973	-	-	-	-	
Zusammen ...	8 947	48 933	57 880	5 924	3 895	9 819	14 762	
Insgesamt ...	47 803	151 597	199 400	26 570	22 102	48 672	14 762	
Hessen								
Flugplätze								
Allendorf/Eder	538	941	1 479	31	142	173	X	
Anspach/Ts.	836	1 461	2 297	661	201	862		
Bad Hersfeld	-	-	-	11	-	11		
Bad Nauheim/Reichels- heim	-	-	-	32	234	266		
Bottenhorn	56	6 364	6 420	74	10	84		
Breitscheid	199	913	1 112	428	277	705		
Egelsbach	193	-	193	-	14	14		
Gelnhausen	2 167	5	2 172	474	368	842		
Granerberg b.Wolfhagen	135	-	135	111	69	180		
Hirzenhain	289	2 084	2 373	412	20	432		
Hölleberg	-	-	-	-	1	1		
Jossa	-	-	-	10	65	75		

1) Flüge mit Start und Landung auf dem gleichen Flugplatz, die nicht über den Flug-

platzbereich hinausgehen.
2) Erweiterte Platz- und Streckenflüge.

8 Schulflug und nichtgewerblicher Flugbetrieb Jahr 1978

8.2 Segelflug auf Flugplätzen und Flugbetrieb auf Segelfluggeländen

Land Flugplatz Segelfluggelände	Segelflug			Motorsegler			Starts mit Motorflug- zeugen auf Segelflug- geländen	
	Schlepp-	Winden-	zusammen	Platz- runden 1)	son- stige 2)	zusammen		
								Starts
Kassel-Calden	990	-	990	74	328	402		
Korbach	4 273	-	4 273	4 126	360	4 486		
Lützellinden	33	9	42	183	172	355		
Marburg-Schönstadt ...	1 698	-	1 698	327	285	612		
Mengeringhausen	-	-	-	220	394	614		
Michelstadt	3	-	3	17	103	120		
Mosenberg b. Homberg .	58	1 312	1 370	537	213	750		
Zusammen ...	11 468	13 089	24 557	7 728	3 256	10 984		
Segelfluggelände								
Alsfeld	60	613	673	172	222	394		364
Am Asp b. Michelbach .	85	110	195	344	197	541	187	
Amöneburg b. Marburg .	4	1 692	1 696	74	188	262	4	
Am Philosophenweg b. Gießen	99	1 270	1 369	230	33	263	106	
Asslarer Hütte	9	787	796	1 037	544	1 581	9	
Auf dem Helmsberg b. Nidda	107	1 106	1 213	16	23	39	113	
Babenhausen	813	1 040	1 853	272	750	1 022	1 694	
Bensheimer Stadtwiesen	464	768	1 232	241	61	302	560	
Braunfels II	-	1 207	1 207	198	88	286	-	
Burgberg b. Witzzen- hausen	715	-	715	415	27	442	896	
Der Dingel b. Hofgeis- mar	-	1 504	1 504	-	-	-	-	
Der lange Tannenwald b. Wernges	14	-	14	1 028	84	1 112	438	
Der Ring Ziegenhain ..	2 124	5 047	7 171	4 194	91	4 285	2 449	
Dornberg b. Sontra ...	66	2 554	2 620	-	2	2	70	
Elz b. Limburg	-	-	-	2 003	376	2 379	8	
"Ense" b. Bad Wildun- gen	-	1 012	1 012	-	-	-	-	
Gedern	674	744	1 418	-	-	-	703	
Grifte b. Kassel	49	1 307	1 356	-	-	-	51	
Heppenheim-Landes- grenze	1 621	-	1 621	684	1 096	1 780	1 980	
Hessisch-Lichtenau ...	399	1 768	2 167	125	22	447	703	
Hörsbach	-	1 384	1 384	124	-	124	-	
Hoherodskopf	-	1 061	1 061	117	260	377	-	
Homberg/Ohm II	140	1 709	1 849	216	156	372	140	
Huhnrain b. Poppen- hausen	203	-	203	3	1	4	298	
Johannisau b. Fulda ..	-	-	-	922	412	1 334	-	
Langenberg b. Hatten- bach	93	1 168	1 261	573	287	860	109	
Langenselbold	1 402	348	1 750	403	20	423	1 633	
Laufenselden	663	898	1 561	577	57	634	721	
Mühlberg b. Waldeck ..	34	3 337	3 371	320	13	333	361	
Oberems	-	1 034	1 034	10	-	10	-	
Ockstadt b. Friedberg	428	1 061	1 489	415	6	421	1 544	
Pfingstweide b. Butz- bach	-	369	369	757	1 640	2 397	-	
Plätzer b. Burghaun ...	353	1 582	1 935	151	215	366	623	
Polheim I	-	2 213	2 213	401	56	457	-	
Reinheim i. Odenwald .	2 382	-	2 382	1 189	599	1 788	2 931	
Riedelbach	48	1 290	1 338	74	252	326	51	
Rothenberg	68	798	866	323	115	438	68	
Rüdesheimer Forst- wiesen	-	1 612	1 612	99	87	186	-	
Schotten-Götzen	-	990	990	616	101	717	-	
Staufenbühl b. Esch- wege	253	1 493	1 746	463	11	474	801	
Thalheim	-	-	-	31	116	147	187	
Vielbrunn	216	642	858	620	138	758	396	
Wasserkuppe	5 088	1 895	6 983	3 334	238	3 572	8 366	

1) Flüge mit Start und Landung auf dem gleichen Flugplatz, die nicht über den Flug-

platzbereich hinausgehen.
2) Erweiterte Platz- und Streckenflüge.

8 Schulflug und nichtgewerblicher Flugbetrieb Jahr 1978

8.2 Segelflug auf Flugplätzen und Flugbetrieb auf Segelfluggeländen

Land Flugplatz Segelfluggelände	Segelflug			Motorsegler			Starts mit Motorflug- zeugen auf Segelflug- geländen
	Schlepp-	Winden-	zusammen	Platz- runden 1)	son- stige 2)	zusammen	
Wetzlar-Garbenheim ...	-	1 923	1 923	-	-	-	-
Zellhausen	14	1 495	1 509	596	57	653	141
Zierenberg a.d. Dörn- berg	256	5 352	5 608	319	126	445	291
Zusammen ...	18 944	56 183	75 127	23 986	8 767	32 753	28 996
Insgesamt ...	30 412	69 272	99 684	31 714	12 023	43 737	28 996
Rheinland-Pfalz							
Flugplätze							
Ailertchen	436	273	709	201	391	592	
Bad. Dürkheim	2	2	4	3	207	210	
Bad Neuenahr-Ahrweiler	406	836	1 242	774	321	1 095	
Betzdorf-Kirchen	617	-	617	1	21	22	
Dierdorf-Wienau	640	1 327	1 967	375	321	696	
Idar-Oberstein	229	1 401	1 630	47	353	400	
Koblenz-Winningen	28	1 724	1 752	188	727	915	
Lachen-Speyerdorf	1 453	321	1 774	113	109	222	
Langenlonsheim	1 457	51	1 508	274	176	450	
Mainz-Finthen	610	756	1 366	111	379	490	
Nannhausen	-	-	-	-	32	32	
Neumagen-Dhron	-	-	-	3	22	25	
Oppenheim	213	1 549	1 762	688	87	775	
Pirmasens-Zweibrücken	-	-	-	164	41	205	
Schweighofen	208	-	208	604	219	823	
Sobernheim-Domberg ...	235	925	1 160	213	203	416	
Speyer	2 255	-	2 255	541	855	1 396	
Traben-Trarbach	356	876	1 232	139	442	581	
Trier-Föhren	37	-	37	87	276	363	
Worms	163	636	799	619	390	1 009	
Zusammen ...	9 345	10 677	20 022	5 145	5 572	10 717	
Segelfluggelände							
Bad Marienberg	218	1 404	1 622	57	2	59	262
Büchel	674	-	674	18	252	270	889
Bundenthal-Rumbach ...	3	-	3	217	50	267	131
Daun-Senheld	288	-	288	326	36	362	1 926
Ernzen, Krs. Bitburg .	271	-	271	-	4	4	649
EBweiler	10	1 167	1 177	126	263	389	47
Grünstadt	633	594	1 227	93	81	174	861
Haßloch 3)	-	106	106	-	-	-	-
Hoppstädten	-	670	670	97	98	195	98
Kell	-	1 459	1 459	153	78	231	-
Kirn	53	1 640	1 693	340	63	403	291
Konz-Könen	410	2 834	3 244	49	-	49	553
Kusel	141	432	573	-	19	19	531
Landau-Ebenberg	951	845	1 796	126	547	673	1 393
Ludwigshafen-Dannstadt	433	1 463	1 896	1 580	166	1 746	839
Mendig	134	168	302	-	-	-	134
Mönchsheide	1 703	1 171	2 874	487	184	671	2 133
Montabaur	405	1 121	1 526	39	163	202	508
Nastätten	-	1 981	1 981	181	16	197	-
Singhofen	-	874	874	85	139	224	-
Wershofen	174	2 779	2 953	312	128	440	428
Zusammen ...	6 501	20 708	27 209	4 286	2 289	6 575	11 673
Insgesamt ...	15 846	31 385	47 231	9 431	7 861	17 292	11 673

1) Flüge mit Start und Landung auf dem gleichen Flugplatz, die nicht über den Flugplatzbereich hinausgehen.

2) Erweiterte Platz- und Streckenflüge.
3) Oktober bis Dezember 1978.

8 Schulflug und nichtgewerblicher Flugbetrieb Jahr 1978

8.2 Segelflug auf Flugplätzen und Flugbetrieb auf Segelfluggeländen

Land Flugplatz Segelfluggelände	Segelflug			Motorsegler			Starts mit Motorflug- zeugen auf Segelflug- geländen
	Schlepp-	Winden-	zusammen	Platz- runden 1)	son- stige 2)	zusammen	
	Starts			Flüge			
Baden-Württemberg							
Flugplätze							
Aalen-Elchingen	3 294	1 318	4 612	289	606	895	
Altdorf-Wallburg	933	1 419	2 352	241	806	1 047	
Backnang-Heiningen ...	378	745	1 123	330	430	760	
Baden-Baden-Oos	1 171	624	1 795	88	692	780	
Bad Mergentheim	47	282	329	123	287	410	
Bad Waldsee-Reute	711	-	711	307	113	420	
Biberach/Riß	266	1 627	1 893	131	222	353	
Binningen 3)	-	250	250	71	15	86	
Blaubeuren	233	1 009	1 242	34	400	434	
Blumberg 3)	84	119	203	53	68	121	
Bruchsal	322	1 076	1 398	8	216	224	
Donaueschingen	347	1 370	1 717	93	432	525	
Donzdorf-Messelberg ..	57	2 180	2 237	494	23	517	
Erbach 4)	-	-	-	26	40	66	
Freiburg i. Br.	537	-	537	425	694	1 119	
Friedrichshafen	345	849	1 194	212	769	981	
Giengen/Brenz	852	450	1 302	204	206	410	
Göppingen-Berneck	153	-	153	5	114	119	
Herten	418	794	1 212	1 117	1 664	2 781	
Heubach	-	-	-	52	189	241	
Karlsruhe-Forchheim ..	941	5 605	6 546	216	1 044	1 260	
Kehl-Sundheim	941	-	941	567	56	623	
Konstanz	6	1 240	1 246	10	544	554	
Laichingen	167	511	678	139	339	478	
Laupheim	216	-	216	-	-	-	
Leutkirch-Unterzeil ..	-	-	-	21	271	292	
Linkenheim	660	583	1 243	69	157	226	
Mannheim-Neuostheim ..	736	2 427	3 163	298	621	919	
Mengen 5)	68	-	68	38	42	80	
Möckmühl-Züttlingen ..	78	1 578	1 656	1 059	238	1 297	
Mosbach-Lohrbach	40	-	40	146	223	369	
Nabern/Teck	187	-	187	-	-	-	
Offenburg	296	-	296	256	520	776	
Pfullendorf	7	-	7	762	166	928	
Poltringen	578	1 788	2 366	309	276	585	
Rottweil-Zepfenhan ...	3	-	3	68	205	273	
Saulgau	152	488	640	235	142	377	
Schwäb. Hall-Hessental	863	-	863	1 069	95	1 164	
Schwäb. Hall-Weckrie- den	13	-	13	315	108	423	
Schwenningen a. Neckar	50	-	50	78	271	349	
Tailfingen-Degerfeld .	96	2 948	3 044	475	230	705	
Tannheim	1 107	477	1 584	376	481	857	
Unterschüpf	98	31	129	764	1 044	1 808	
Walldorf/Baden	253	-	253	352	188	540	
Walldürn	773	1 610	2 383	1 004	397	1 401	
Weilheim	-	-	-	-	4	4	
Weinheim	1 292	2 837	4 129	300	74	374	
Winzeln-Schramberg ...	217	1 063	1 280	574	265	839	
Zusammen ...	19 986	37 298	57 284	13 803	15 987	29 790	
Segelfluggelände							
Bad Buchau-Oggels- hausen	7	-	7	45	406	451	65
Bartholomä-Amalienhof	686	1 635	2 321	109	359	468	848
Baumerlenbach	-	632	632	-	209	209	-
Berneck	-	3 541	3 541	18	145	163	-
Binningen 6)	6	725	731	437	71	508	79
Blumberg 6)	357	954	1 311	428	-	428	949
Bohlhof	54	1 143	1 197	905	743	1 648	269
Deckenpfronn-Egelsee .	6	1 893	1 899	-	-	-	216
Degmarn, Krs.Heilbronn	-	453	453	-	-	-	-

1) Flüge mit Start und Landung auf dem gleichen Flugplatz, die nicht über den Flugplatzbereich hinausgehen.
2) Erweiterte Platz- und Streckenflüge.

3) September bis Dezember 1978.
4) November und Dezember 1978.
5) Oktober bis Dezember 1978.
6) Januar bis August 1978.

8 Schulflug und nichtgewerblicher Flugbetrieb Jahr 1978

8.2 Segelflug auf Flugplätzen und Flugbetrieb auf Segelfluggeländen

Land Flugplatz Segelfluggelände	Segelflug			Motorsegler			Starts mit Motorflug- zeugen auf Segelflug- geländen
	Schlepp-	Winden-	zusammen	Platz-	son-	zusammen	
	Starts			runden 1)	stige 2)		
Esslingen-Jägerhaus ..	35	1 944	1 979	34	1	35	35
Eutingen, Krs. Freudenstadt	563	1 530	2 093	222	101	323	1 129
Farrenberg	422	2 602	3 024	332	325	657	1 325
Gerstetten	150	1 174	1 324	85	40	125	457
Grabenstetten	324	1 284	1 608	137	186	323	1 106
Gruibingen-Nortel	27	1 765	1 792	199	137	336	88
Haiterbach-Nagold	23	2 146	2 169	-	338	338	23
Hangensteiner Hof	101	2 095	2 196	752	122	874	101
Hayingen	-	-	-	415	209	624	16
Heilbronn-Böckingen ..	-	914	914	-	-	-	-
Heiligenberg	-	892	892	-	-	-	-
Hermutshausen	-	848	848	78	54	132	-
Hilzingen	84	239	323	331	64	395	92
Hockenheim-Auchtweid .	345	2 057	2 402	386	311	697	1 770
Hockenheim-Herrenteich	827	-	827	229	237	466	1 102
Hornberg	3 564	9 750	13 314	3 070	969	4 039	4 363
Hülben	75	532	607	109	299	408	371
Hütten-Hotzenwald	1 154	3 162	4 316	-	1 451	1 451	1 833
Isny-Rotmoos	-	1 573	1 573	-	-	-	-
Kirchheim/Teck	3 536	4 917	8 453	1 004	1 751	2 755	17 832
Kirchzarten	-	2 488	2 488	-	-	-	-
Kissleg	-	1 116	1 116	-	-	-	-
Klippeneck	2 067	12 158	14 225	1 165	656	1 821	2 244
Leibertingen	95	2 495	2 590	806	-	806	124
Löchgau	-	1 669	1 669	187	75	262	-
Malmshelm	131	3 511	3 642	126	785	911	131
Malsch, Krs. Heidelberg	54	2 665	2 719	363	214	577	54
Markdorf	3	172	175	-	-	-	15
Mülben/Odenwald	352	364	716	23	101	124	513
Müllheim	192	1 161	1 353	17	54	71	316
Münsingen-Eisberg	29	1 386	1 415	364	557	921	29
Neresheim	70	432	502	197	50	247	112
Ochsenhausen/Hattenburg	-	342	342	-	-	-	5
Oppingen-Au	37	2 920	2 957	27	262	289	43
Pleidelsheim	-	441	441	-	-	-	-
Rastatt-Baldenau	2	869	871	168	275	443	5
Reiselfingen	7	2 252	2 259	234	38	272	17
Riedlingen	67	550	617	258	377	635	268
Röhligen	-	1 255	1 255	-	-	-	-
Roßfeld	-	1 223	1 223	262	185	447	200
Sandberg-Bopfingen ...	5	119	124	110	645	755	5
Schärfhalde	-	2 055	2 055	-	-	-	-
Schlechtenfeld	-	1 292	1 292	99	380	479	-
Schlierstadt-Seligenberg	2	12	14	2	194	196	99
Schreckhof	86	91	177	1 205	46	1 251	86
Schwann-Conweiler	-	279	279	-	-	-	-
Sinsheim	57	2 345	2 402	596	113	709	150
Stahringen/Wahlwies ..	685	233	918	583	622	1 205	900
Tauberbischofsheim ...	-	658	658	-	-	-	-
Teck	-	2 028	2 028	12	417	429	-
Übersberg	92	5 009	5 101	448	346	794	279
Untermusbach	138	1 027	1 165	95	234	329	439
Vaihingen/Enz	-	478	478	-	-	-	-
Völkleshofen	105	890	995	297	290	587	246
Wächtersberg-Hub	227	1 139	1 366	473	96	569	668
Weipertshofen	-	1 512	1 512	114	258	372	-
Welzheim	-	797	797	-	-	-	-
Wildberg, Kengel	-	-	-	-	-	-	79
Zusammen ...	16 849	109 833	126 682	17 556	15 798	33 354	41 096
Insgesamt ...	36 835	147 131	183 966	31 359	31 785	63 144	41 096

1) Flüge mit Start und Landung auf dem gleichen Flugplatz, die nicht über den Flug-

platzbereich hinausgehen.

2) Erweiterte Platz- und Streckenflüge.

8 Schulflug und nichtgewerblicher Flugbetrieb Jahr 1978

8.2 Segelflug auf Flugplätzen und Flugbetrieb auf Segelfluggeländen

Land Flugplatz Segelfluggelände	Segelflug			Motorsegler			Starts mit Motorflug- zeugen auf Segelflug- geländen
	Schlepp-	Winden-	zusammen	Platz- runden 1)	son- stige 2)	zusammen	
	Starts			Flüge			
Bayern							
Flugplätze							
München	-	-	-	5	38	43	
Nürnberg	-	-	-	6	115	121	
Ampfing	316	304	620	180	126	306	
Ansbach-Petersdorf ...	569	64	633	1 049	290	1 339	
Arnbruck	392	-	392	105	97	202	
Aschaffenburg-Großost- heim	1 315	-	1 315	496	325	821	
Augsburg	590	5 618	6 208	875	845	1 720	
Bad Kissingen	77	494	571	404	362	766	
Bad Neustadt-Grasberg	100	1 616	1 716	572	105	677	
Bad Windsheim	602	880	1 482	368	378	746	
Bad Wörishofen-Nord ..	-	-	-	4	110	114	
Bamberg-Breitenau	227	1 781	2 008	212	343	555	
Bayreuth-Bindlacher Berg	1 016	1 621	2 637	1 076	899	1 975	
Beilngries	45	-	45	443	440	883	
Bubenheim	24	463	487	190	81	271	
Burg Feuerstein	8 626	-	8 626	9 239	2 099	11 338	
Coburg-Brandensteins- ebene	161	569	730	325	98	423	
Coburg-Steinrücken ...	381	270	651	565	151	716	
Dachau-Gröbenried	30	-	30	138	30	168	
Deggendorf-Stein- kirchen	564	-	564	260	594	854	
Dingolfing	120	494	614	566	35	601	
Dinkelsbühl-Sinbronn .	1	-	1	2	20	22	
Donauwörth	21	-	21	213	248	461	
Ebern-Sendelbach	427	-	427	242	33	275	
Eggenfelden	40	-	40	24	254	278	
Eichstätt	904	1 805	2 709	329	285	614	
Fürstzell	326	-	326	268	140	408	
Giebelstadt	25	1 448	1 473	613	32	645	
Günzburg-Donauried ...	6	-	6	-	22	22	
Gunzenhausen-Reutberg	250	558	808	458	126	584	
Hammelburg	745	612	1 357	1	111	112	
Haßfurt	2	-	2	7	93	100	
Herzogenaurach	10	-	10	19	95	114	
Hettstadt b. Würzburg	18	-	18	12	56	68	
Hetzleser Berg, Forch- heim	1 174	221	1 395	185	479	664	
Hof-Pirk	-	-	-	632	212	844	
Illertissen	219	789	1 008	280	363	643	
Jesenwang	7	-	7	214	96	310	
Kempten-Durach	691	-	691	46	703	749	
Kirchdorf/Inn	590	-	590	-	-	-	
Kulmbach-Espich	175	440	615	37	202	239	
Landshut-Ellermühle ..	89	1 744	1 833	39	795	834	
Lichtenfels	827	-	827	2	44	46	
Lillinghof	880	-	880	388	126	514	
Mainbullau	665	-	665	434	297	731	
Manching	44	680	724	72	53	125	
Mindelheim-Mattsies ..	1 038	-	1 038	72	254	326	
Moosburg-Kippe	407	-	407	115	249	364	
Mühdorf	895	324	1 219	290	163	453	
Neubiberg	-	-	-	17	70	87	
Neuburg-Egweil	-	-	-	27	29	56	
Neumarkt/Opf.	119	20	139	1 232	547	1 779	
Neustadt-Eichelberg ..	747	-	747	296	126	422	
Nittenau-Bruck	17	-	17	11	97	108	
Nördlingen	194	376	570	313	80	393	
Oberpfaffenhofen	858	1 736	2 594	761	1 932	2 693	
Ochsenfurt	-	-	-	2	6	8	
Ottengrüner Heide	311	916	1 227	113	157	270	

1) Flüge mit Start und Landung auf dem gleichen Flugplatz, die nicht über den Flug-

platzbereich hinausgehen.
2) Erweiterte Platz- und Streckenflüge.

8 Schulflug und nichtgewerblicher Flugbetrieb Jahr 1978

8.2 Segelflug auf Flugplätzen und Flugbetrieb auf Segelfluggeländen


Land Flugplatz Segelfluggelände	Segelflug			Motorsegler			Starts mit Motorflug- zeugen auf Segelflug- geländen	
	Schlepp-	Winden-	zusammen	Platz- runden 1)	son- stige 2)	zusammen		
	Starts			Flüge				
Pegnitz-Zipser Berg ..	92	1 333	1 425	228	305	533	X	
Penzing b. Landsberg ..	458	-	458	95	78	173		
Pfarrkirchen	461	664	1 125	179	146	325		
Regensburg-Oberhub ...	6	-	6	-	44	44		
Rosenthal-Field- Plössen	17	-	17	5	105	110		
Rothenburg o.d.T.	287	220	507	144	355	499		
Schmidgaden	4	-	4	-	15	15		
Schwabach-Heidenberg ..	997	-	997	327	479	806		
Schwabmünchen	47	1 240	1 287	142	291	433		
Schweinfurt-Süd	360	1 513	1 873	574	96	670		
Sonnen b. Passau	-	-	-	-	3	3		
Straubing-Wallmühle ..	463	-	463	366	394	760		
Thannhausen	77	458	535	132	325	457		
Vilsbiburg	129	-	129	58	133	191		
Vilseck	31	502	533	136	218	354		
Vilshofen	269	-	269	576	395	971		
Vogtareuth	810	-	810	224	326	550		
Weiden/Opf.	644	-	644	186	40	226		
Würzburg-Schenkenturm	654	-	654	302	346	648		
Zusammen ...	33 683	31 773	65 456	28 518	20 250	48 768		
Segelfluggelände								
Agathazeller Moos	36	2 591	2 627	144	574	718		36
Aichach	-	481	481	251	159	410		-
Altdorf-Hagenhausen ..	114	1 805	1 919	153	255	408		273
Altenbachtal	131	959	1 090	598	43	641		386
Altfeld	288	-	288	67	63	130		451
Altötting	1 101	-	1 101	-	278	278		1 409
Am Kreuzberg, Saal ...	-	1 108	1 108	173	14	187		-
Antersberg-Abding	-	1 348	1 348	10	56	66		-
Bad Brückenau-Ober- leichtersbach	-	750	750	-	-	-		-
Bad Wörishofen	-	750	750	-	-	-	-	
Benediktbeuren	-	554	554	-	-	-	-	
Bischofsberg	17	732	749	238	333	571	119	
Büchig	56	173	229	999	11	1 010	165	
Burgheim	-	-	-	285	75	360	193	
Cham-Janahof	69	829	898	171	71	242	213	
Charlottenhof	-	675	675	113	281	394	78	
Dachau-Rothschwaige ..	-	1 264	1 264	551	52	603	5	
Dobenreuth	193	1 316	1 509	359	41	400	252	
Dürabuch	-	1 818	1 818	-	-	-	-	
Erbendorf-Schweißlohe	100	-	100	414	29	443	165	
Eschenlohe-Weghaus ...	839	311	1 150	496	36	532	1 074	
Fichtelbrunn	-	537	537	281	124	405	-	
Freising-Lange Haken ..	434	3 191	3 625	718	95	813	606	
Friesener Warte	-	1 467	1 467	44	228	272	1	
Fürth-Senckendorf	1 448	-	1 448	122	508	630	1 689	
Füssen	-	1 196	1 196	-	-	-	-	
Furthur Drachenhorst ..	-	-	-	4	7	11	16	
Geitau	-	964	964	-	-	-	-	
Greding	-	1 164	1 164	582	172	754	68	
Haidberg/Zell	-	1 393	1 393	-	-	-	-	
Hallertau	69	274	343	56	84	140	230	
Hersbruck	1	733	734	61	123	184	1	
Hienheim	133	175	308	513	9	522	544	
Im unteren Stadtteich, Tirschenreuth	-	899	899	343	59	402	-	
Ingolstadt-Adelmanns- burg	1 009	100	1 109	195	103	298	1 596	
Irsingen	16	1 233	1 249	537	16	553	94	
Kastenwiesen	-	699	699	100	520	620	177	

1) Flüge mit Start und Landung auf dem gleichen Flugplatz, die nicht über den Flug-

platzbereich hinausgehen.
2) Erweiterte Platz- und Streckenflüge.

8 Schulflug und nichtgewerblicher Flugbetrieb Jahr 1978

8.2 Segelflug auf Flugplätzen und Flugbetrieb auf Segelfluggeländen

Land Flugplatz Segelfluggelände	Segelflug			Motorsegler			Starts mit Motorflug- zeugen auf Segelflug- geländen
	Schlepp-	Winden-	zusammen	Platz- runden 1)	son- stige 2)	zusammen	
	Starts			Flüge			
Kitzingen/Main	-	851	851	329	127	456	-
Königsdorf	2 699	1 902	4 601	-	1 707	1 707	3 695
Kreuzberg b. Kronach .	-	1 247	1 247	347	17	364	-
Langenpreising	55	1 364	1 419	316	347	663	106
Lindenberg-Schönau ...	18	679	697	50	436	486	19
Oberhinkofen	52	1 099	1 151	150	236	386	343
Oberschleißheim	390	1 647	2 037	25	502	527	390
Ottenberg	-	2 175	2 175	342	71	413	-
Paterzell	522	334	856	120	242	362	773
Peißenberg-Fendt	-	1 033	1 033	-	-	-	-
Rammertshof/Amberg ...	16	1 611	1 627	415	22	437	139
Riesenkopf-Flintsbach	-	1 187	1 187	86	243	329	-
Saupurzel	498	489	987	87	38	125	596
Schwaighofen	130	892	1 022	-	-	-	130
Stillberghof	499	82	581	192	201	393	567
Unterwössen	853	12 481	13 334	5 342	-	5 342	853
Wülzburg	26	1 469	1 495	786	130	916	107
Zusammen ...	11 812	62 031	73 843	17 165	8 738	25 903	17 559
Insgesamt ...	45 495	93 804	139 299	45 683	28 988	74 671	17 559
Saarland							
Flugplätze							
Saarbrücken-Ensheim ..	-	-	-	8	50	58	
Neunkirchen-Bexbach ..	505	1 000	1 505	87	291	378	
Saarlouis-Düren	37	898	935	1 720	1 306	3 026	
Zusammen ...	542	1 898	2 440	1 815	1 647	3 462	
Segelfluggelände							
Dillingen	33	820	853	-	429	429	42
Marpingen	890	2 031	2 921	335	455	790	776
Wustweiler	1 163	-	1 163	19	5	24	1 665
Zusammen ...	2 086	2 851	4 937	354	889	1 243	2 483
Insgesamt ...	2 628	4 749	7 377	2 169	2 536	4 705	2 483
Bundesgebiet ...	197 568	646 605	844 173	170 030	123 628	293 658	128 720

1) Flüge mit Start und Landung auf dem gleichen Flugplatz, die nicht über den Flug-

platzbereich hinausgehen.
2) Erweiterte Platz- und Streckenflüge.

9 LUFTFAHRT- UNTERNEHMENSSTATISTIK 1977*)

9.1 UNTERNEHMEN, PERSONALBESTAND, LUFTFAHRZEUGBESTAND UND UMSATZ
NACH DEM SCHWERPUNKT DER UNTERNEHMEN

GEGENSTAND DER NACHWEISUNG	UNTERNEHMEN MIT WIRTSCHAFTLICHEM SCHWERPUNKT													
	IN DER LUFTFAHRT						AUSSERHALB DER LUFTFAHRT					INS- GESAMT		
	PERSONEN- UND GUETER- BEFORDERUNG			FLUEGE FUER ANDERE ZWECKE			ZU- SAMMEN	VER- ARBEI- TENDES GEWERBE	HANDEL	SON- STIGE- WIRT- SCHAFTS- TAEITIG- KEIT	ZU- SAMMEN			
	LINIEN-	PAUSCHAL- FLUG- REISE SOWIE TRAMP- UND ANFORDE- RUNGS- VERKEHR	TAXI- U. SONST. NAHLUFT-	REKLAME- UND BILD-	SON- STIGE	FLUEGE								
1													4	51
ANZAHL DER UNTERNEHMEN														
DAVON MIT SITZ DES UNTERNEHMENS IN														
SCHLESWIG-HOLSTEIN	-	-	2	-	-	2	-	-	-	-	-	-	-	2
HAMBURG	-	-	3	1	-	4	-	-	-	-	-	-	-	4
NIEDERSACHSEN	-	1	6	1	1	9	-	1	1	2	11	-	-	11
BREMEN	-	-	-	-	-	-	-	-	-	-	-	-	-	-
NORDRHEIN-WESTFALEN	1	1	13	5	4	24	5	1	1	7	31	-	-	31
HESSEN	-	2	3	5	1	11	3	-	3	6	17	-	-	17
RHEINLAND-PFALZ	-	-	3	1	1	5	2	-	1	3	8	-	-	8
BADEN-WUERTEMBERG	-	-	12	4	6	22	2	-	1	3	25	-	-	25
BAYERN	-	-	8	1	3	12	4	-	3	7	19	-	-	19
SAARLAND	-	-	1	-	-	1	-	-	-	-	1	-	-	1
PERSONALBESTAND ¹⁾														
LUFTFAHRTPERSONAL														
FLIEGENDES PERSONAL	4 627	1 226	471	30	54	6 408	34	13	16	63	6 471			
LUFTFAHRZEUGFUHRER	1 302	336	273	24	51	1 986	29	13	14	56	2 042			
FLUGINGENIEURE	489	144	12	-	-	645	1	-	-	1	646			
BORDFUNKER U. NAVIGATOREN	1	-	-	2	-	3	-	-	-	-	3			
SONST. FLIEGENDES PERS.	2 835	746	186	4	3	3 774	4	-	2	6	3 780			
UEBRIGES LUFTFAHRT (BODEN-)PERSONAL	19 651	865	580	19	84	21 199	12	4	7	23	21 222			
ZUSAMMEN	24 278	2 091	1 051	49	138	27 607	46	17	23	86	27 693			
BESCHAEFTIGTE IN ANDEREN UNTERNEHMENSSTAETIGKEITEN	2 590	12	10	1	11	2 624								
INSGESAMT	26 868	2 103	1 061	50	149	30 231								
TAEITIGE INHABER	-	3	61	21	22	107								
ANGESTELLTE	26 477	2 056	823	26	80	29 462								
ARBEITER	-	44	176	2	45	267								
AUSZUBILDENDE U. VOLONT.	391	-	1	1	2	395								
LUFTFAHRZEUGBESTAND ¹⁾²⁾														
FLUGZEUGE NACH START-GEWICHTSKLASSEN														
UEBER 2 BIS 2 T	12	-	122	27	67	228	17	6	8	31	259			
UEBER 2 BIS 5,7 T	3	-	66	4	10	83	16	3	4	23	106			
UEBER 5,7 BIS 14 T	-	-	5	-	-	5	1	-	-	1	6			
UEBER 14 BIS 20 T	-	-	-	-	-	-	-	-	-	-	-			
UEBER 20 BIS 75 T	28	3	9	-	-	40	-	-	-	-	40			
UEBER 75 BIS 175 T	46	25	1	-	-	72	-	-	-	-	72			
UEBER 175 T	17	5	-	-	-	22	-	-	-	-	22			
ZUSAMMEN	106	33	203	31	77	450	34	9	12	55	505			
HUBSCHRAUBER U. LUFTSCHIFFE	-	-	20	3	45	68	7	5	3	15	83			
INSGESAMT	106	33	223	34	122	518	41	14	15	70	588			
UMSATZ IN 1 000 DM ³⁾														
UMSATZ OHNE UMSATZ-(MEHRWERT-)STEUER AUS:														
BEFORDERUNGSLEISTUNGEN	3 750 027	785 201	233 975	140	1 984 4	771 327	6 315	899	1 671	8 885 4	780 212			
PERSONENVERKEHR	2 835 775	747 490	230 817	140	1 486 3	815 710	6 315	899	1 671	8 885 3	824 593			
GUETERVERKEHR	914 252	37 711	3 158	-	498	955 619	-	-	-	-	955 619			
FLUEGEN FUER AND. ZWECKE	-	-	2 966	2 805	14 620	20 391	1 034	195	1 379	2 608	22 998			
REKLAMEFLUEGE	-	-	35	651	70	756	-	-	19	19	775			
BILDFLUEGE	-	-	520	1 918	528	2 966	565	40	1 256	1 861	4 826			
L.U. FORSTWIRTSCH.FLUEGE	-	-	-	-	8 397	8 397	265	94	-	359	8 757			
SONSTIGE FLUEGE	-	-	2 410	236	5 625	8 271	203	61	104	368	8 640			
LUFTFAHRTUMSATZ ZUS.	3 750 027	785 201	236 940	2 945	16 603 4	791 717	7 348	1 095	3 050	11 493 4	803 210			
SONSTIGER VERKEHRSWIRTSCHAFTL. TAEITIGKEIT	92 234	2 414	158	-	428	95 234								
TAEITIGKEIT AUSSERHALB DER VERKEHRSWIRTSCHAFT	405 966	-	1 495	164	1 048	408 674								
UMSATZ INSGESAMT	4 248 227	787 615	238 595	3 110	18 079 5	295 626								
ANTEIL DES LUFTFAHRTUMSATZES AM GESAMTUMSATZ IN %	88	100	99	95	92	91								
AUSSERDEM UMSATZ-(MEHRWERT-)STEUER	68 762	1 140	2 972	308	1 619	74 801								
DAR.A. LUFTFAHRTTAEITIGKEIT	48 572	922	2 799	291	1 482	54 066	435	75	288	798	54 863			

*) BUNDESGBEIT OHNE BERLIN. ENHALTEN SIND DIE UNTERNEHMEN, DENEN EINE GENEHMIGUNG FUER DIE BEFORDERUNG VON PERSONEN UND GUETERN MIT LUFTFAHRZEUGEN BZW. EINE ERLAUBNIS FUER DIE DURCHFUEHRUNG VON REKLAME-, BILD- ODER LAND- UND FORSTWIRTSCHAFTLICHEN FLUEGEN ERSTELLT WURDE.

1) BESTAND AM 1.7.1977. - 2) VERFUEGBARER LUFTFAHRZEUGBESTAND (EIGENTUMSBESTAND ABZUEGLICH DER VERMIETETEN UND ZUZUEGLICH DER ANGEMietetEN LUFTFAHRZEUGE. - 3) IM GESCHAFTSJAHRE 1977.

9 LUFTFAHRT- UNTERNEHMENSSTATISTIK 1977*)

9.2 UNTERNEHMEN, PERSONALBESTAND, LUFTFAHRZEUGBAU UND UMSATZ NACH UMSATZGROESSENKLASSEN

GEGENSTAND DER NACHWEISUNG	UNTERNEHMEN MIT EINEM UMSATZ (EINSCHL. UMSATZSTEUER) VON ... BIS ... UNTER DM 1)									
	UNTER 50 000	50 000 BIS 100 000	100 000 BIS 250 000	250 000 BIS 500 000	500 000 BIS 1 MILL.	1 MILL. BIS 5 MILL.	5 MILL. BIS 25 MILL.	25 MILL. BIS 100 MILL.	100 MILL. UND MEHR	INS-GESAMT
UNTERNEHMEN MIT SCHWERPUNKT IN DER LUFTFAHRT										
ANZAHL DER UNTERNEHMEN	11	5	17	16	19	13	3	1	5	90
PERSONALBESTAND ²⁾										
LUFTFAHRTPERSONAL	16	13	43	60	105	161	97	114	26 998	27 607
FLIEGENDES PERSONAL	12	10	25	38	62	82	30	24	6 125	6 408
DARUNTER LUFTFAHRZEUGFUEHRER	12	7	24	38	54	77	30	18	1 726	1 986
UEBR. LUFTFAHRT-(BODEN-)PERSONAL	4	3	18	22	43	79	67	90	20 873	21 199
BESCHAEFTIGTE IN ANDEREN UNTERNEHMENSTAETIGKEITEN	-	-	-	1	9	4	8	-	2 602	2 624
INSGESAMT	16	13	43	61	114	165	105	114	29 600	30 231
LUFTFAHRZEUGBESTAND ²⁾³⁾										
FLUGZEUGE NACH STARTGEW.-KLASSEN										
UEBER 2 BIS 2 T	13	7	29	51	95	21	-	-	12	228
UEBER 2 BIS 5,7 T	1	1	10	17	23	25	3	-	3	83
UEBER 5,7 BIS 14 T	-	-	-	-	1	4	-	-	-	5
UEBER 14 BIS 20 T	-	-	-	-	-	-	-	-	-	-
UEBER 20 BIS 75 T	-	-	-	-	-	-	-	-	40	40
UEBER 75 BIS 175 T	-	-	-	-	-	-	-	2	70	72
UEBER 175 T	-	-	-	-	-	-	-	-	22	22
ZUSAMMEN	14	8	39	68	119	50	3	2	147	450
HUBSCHRAUBER UND LUFTSCHIFFE	5	-	-	5	-	18	40	-	-	68
INSGESAMT	19	8	39	73	119	68	43	2	147	518
UMSATZ IN 1 000 DM ⁴⁾										
UMSATZ (OHNE UMSATZSTEUER) AUS:										
BEFOERDERUNGSLEISTUNGEN	83	247	934	3 074	6 710	23 235	7 215	37 711	4 692 118	4 771 327
PERSONENVERKEHR	83	247	923	3 072	6 439	20 361	6 718	-	3 777 866	3 815 710
GUETERVERKEHR	-	-	11	3	270	2 874	498	37 711	914 252	955 619
FLUEGEN FUER ANDERE ZWECKE	60	144	1 257	2 396	3 582	4 088	8 864	-	-	20 391
REKLAMFLUEGE	54	59	200	10	404	11	20	-	-	756
BILDFLUEGE	6	84	593	356	1 456	460	10	-	-	2 966
LAND- U. FORSTWIRTSCH. FLUEGE	-	-	224	386	-	-	7 788	-	-	8 397
SONSTIGE FLUEGE	-	-	240	1 645	1 722	3 618	1 046	-	-	8 271
LUFTFAHRTUMSATZ ZUSAMMEN	143	391	2 190	5 470	10 292	27 324	16 079	37 711	4 692 118	4 791 717
SONSTIGER VERKEHRSWIRTSCHAFTL. TAETIGKEIT	-	-	26	-	246	77	237	23	94 625	95 234
TAETIGKEIT AUSSERHALB DER VERKEHRSWIRTSCHAFT	5	-	33	164	935	799	772	-	405 966	408 674
INSGESAMT	148	391	2 249	5 635	11 472	28 200	17 088	37 734	5 192 709	5 295 626
AUSSERDEM UMSATZ-(MEHRWERT-)STEUER	15	33	221	484	978	1 796	1 361	-	69 912	74 801
DARUNTER AUS LUFTFAHRTAETIGKEIT	15	33	215	469	854	1 702	1 274	-	49 504	54 066
UNTERNEHMEN MIT SCHWERPUNKT AUSSERHALB DER LUFTFAHRT										
ANZAHL DER UNTERNEHMEN	6	4	6	5	4	3	-	-	-	28
LUFTFAHRTPERSONAL ²⁾										
FLIEGENDES PERSONAL	6	5	7	14	11	20	-	-	-	63
DARUNTER LUFTFAHRZEUGFUEHRER	6	5	6	10	11	18	-	-	-	56
UEBR. LUFTFAHRT-(BODEN-)PERSONAL	2	-	3	5	5	8	-	-	-	23
ZUSAMMEN	8	5	10	19	16	28	-	-	-	86
LUFTFAHRZEUGBESTAND ²⁾³⁾										
FLUGZEUGE NACH STARTGEW.-KLASSEN										
UEBER 2 BIS 2 T	6	10	2	7	-	6	-	-	-	31
UEBER 2 BIS 5,7 T	-	3	3	7	3	7	-	-	-	23
UEBER 5,7 BIS 14 T	-	-	-	-	-	-	-	-	-	1
UEBER 14 BIS 20 T	-	-	-	-	-	-	-	-	-	-
UEBER 20 BIS 75 T	-	-	-	-	-	-	-	-	-	-
ZUSAMMEN	6	13	5	14	3	14	-	-	-	55
HUBSCHRAUBER UND LUFTSCHIFFE	-	-	4	-	9	2	-	-	-	15
INSGESAMT	6	13	9	14	12	16	-	-	-	10
UMSATZ IN 1 000 DM ⁴⁾										
UMSATZ (OHNE UMSATZSTEUER) AUS:										
BEFOERDERUNGSLEISTUNGEN	20	177	465	1 461	1 307	5 455	-	-	-	8 885
PERSONENVERKEHR	20	177	465	1 461	1 307	5 455	-	-	-	8 885
GUETERVERKEHR	-	-	-	-	-	-	-	-	-	-
FLUEGEN FUER ANDERE ZWECKE	54	53	356	262	595	1 287	-	-	-	2 608
REKLAMFLUEGE	-	-	19	-	-	-	-	-	-	19
BILDFLUEGE	54	53	233	255	40	1 226	-	-	-	1 861
LAND- U. FORSTWIRTSCH. FLUEGE	-	-	-	-	359	-	-	-	-	359
SONSTIGE FLUEGE	-	-	104	7	196	61	-	-	-	368
LUFTFAHRTUMSATZ ZUSAMMEN	74	230	820	1 723	1 903	6 742	-	-	-	11 493
AUSSERDEM UMSATZ-(MEHRWERT-)STEUER	6	24	82	118	171	395	-	-	-	798

*) BUNDESGBIET OHNE BERLIN. ENTHALTEN SIND DIE UNTERNEHMEN, DENEN EINE GENEHMIGUNG FUER DIE BEFOERDERUNG VON PERSONEN UND GUETERN MIT LUFTFAHRZEUGEN BZW. EINE ERLAUBNIS FUER DIE DURCHFUEHRUNG VON REKLAME-, BILD- ODER LAND- UND FORSTWIRTSCHAFTLICHEN FLUEGEN ERSTELLT WUERDE.

1) UNTERNEHMEN MIT SCHWERPUNKT IN DER LUFTFAHRT SIND NACH IHREM GESAMTUMSATZ DEN EINZELNEN UNTERNEHMENSGROESSENKLASSEN ZUGEORDNET WORDEN. UNTERNEHMEN MIT SCHWERPUNKT AUSSERHALB DER LUFTFAHRT DAGEGEN NACH IHREM LUFTFAHRTUMSATZ. - 2) AM 1.7.1977. - 3) VERFUEGBARER LUFTFAHRZEUGBESTAND (EIGENTUMSBESTAND ABZUEGLICH DER VERMIETETEN UND ZUZUEGLICH DER ANGEMietetEN LUFTFAHRZEUGE). - 4) IM GESCHAFTSJAHR 1977.

A n h a n g

Gliederung nach Hauptgruppen und Gruppen des Güterverzeichnisses für die Verkehrsstatistik

Nr.	Kurztext der Güterhauptgruppe und -gruppe	Ungekürzter Text der Güterhauptgruppe und -gruppe
00	Lebende Tiere	Lebende Tiere
001	Lebende Tiere Pferde, Esel Rindvieh Kälber Schafe, Ziegen Schweine Ferkel Geflügel And. Tiere z. Ernähr. Zootiere	Lebende Tiere (ausgenommen Fische) Pferde, Esel Rindvieh, außer Kälber Kälber Schafe, Ziegen Schweine Ferkel Geflügel Andere Tiere zur Ernährung Zootiere
01	Getreide	Getreide
011	Weizen, Mengkorn	Weizen, Mengkorn
012	Gerste	Gerste
013	Roggen	Roggen
014	Hafer	Hafer
015	Mais	Mais
016	Reis	Reis
019	Sonst. Getreide	Sonstiges Getreide
02	Kartoffeln	Kartoffeln
020	Kartoffeln	Kartoffeln
03	Früchte, Gemuse	FrISChe Früchte, frisches und gefrorenes GemüSe
031	Zitrusfrüchte	Zitrusfrüchte
035	And. frISChe Früchte	Sonstige frISChe Früchte
039	FrISChe gefr. GemüSe	FrISChe und gefrorenes GemüSe
04	Textile Rohstoffe	Spinnstoffe und textile Abfälle
041	Wolle, Tierhaare	Wolle und sonstige Tierhaare
042	Baumwolle	Baumwolle
043	Synth. Textilfasern	Kunstliche und synthetische Textilfasern
045	And. pfl. Textilfasern	Sonstige pflanzliche Textilfasern, Seide
049	Lumpen u.ä.	Lumpen und Textilabfälle
05	Holz und Kork	Holz und Kork
051	Faserholz	Papier- und anderes Faserholz
052	Grubenholz	Grubenholz
055	Sonst. Rohholz	Sonstiges Rohholz
056	And. bearb. Holz	Holzschwellen und anderes bearbeitetes Holz (ausgenommen Grubenholz)
057	Brennholz, Kork u.ä.	Brennholz, Holzkohle, Kork, Holz- und Korkabfälle
06	Zuckerrüben	Zuckerrüben
060	Zuckerrüben	Zuckerrüben
09	Pfl. u. tier. Rohst. ang.	Sonstige pflanzliche, tierische und verwandte Rohstoffe
091	Häute, roh, Felle Häute, roh Pelzfelle, roh Abfälle	Rohe Häute und Felle, Lederabfälle Häute, roh Pelzfelle, roh Abfälle
092	Kautschuk, roh	Natürlicher und synthetischer Kautschuk, roh und regeneriert
099	Pfl. u. tier. Rohst. ang. Schnittblumen Naturdärme Übr. Rohstoffe	Übrige pflanzliche und tierische Rohstoffe (nicht zur Ernährung) Schnittblumen Naturdärme Übrige Rohstoffe
11	Zucker	Zucker
111	Rohzucker	Rohzucker
112	Raffinierter Zucker	Raffinierter Zucker
113	Melasse	Melasse
12	Getränke	Getränke
121	Most, Wein	Most und Wein aus Weintrauben
122	Bier	Bier
125	And. alkoh. Getränke	Andere alkoholische Getränke
128	Alkoholfr. Getränke	Alkoholfreie Getränke
13	And. Genußmittel u.a.	Genußmittel und Nahrungsmittelzubereitungen a.n.g.
131	Kaffee	Kaffee
132	Kakao, Kakaoerzgn.	Kakao und Kakaoerzeugnisse
133	Tee, Gewürze	Tee und Gewürze
134	Rohtabak, Tabakabfall	Rohtabak und Tabakabfälle
135	Tabakwaren	Tabakwaren
136	Zuckerwaren, Honig	Süß-, Zucker- und verwandte Waren, Honig
139	Sonst. Nahrungsmittel	Nahrungsmittelzubereitungen a.n.g.

Gliederung nach Hauptgruppen und Gruppen des Güterverzeichnisses für die Verkehrsstatistik

Nr.	Kurztext der Güterhauptgruppe und -gruppe	Ungekürzter Text der Güterhauptgruppe und -gruppe
14	Fleisch, Eier, Milch	Fleisch, Fische, Fleisch- und Fischwaren, Eier, Milch und Milcherzeugnisse, Speisefette
141	Fleisch, frisch gefr.	Fleisch, frisch und gefroren
142	Fische, frisch, gefr.	Fische, Schal- und Weichtiere, frisch, gefroren, getrocknet, gesalzen und geräuchert
143	FrISChe Milch, Sahne	FrISChe Milch und Sahne
144	Milcherzgn.	Butter, Käse und andere Milcherzeugnisse
145	And. Speisefette	Margarine und andere Speisefette
146	Eier	Eier
147	And. Fleischwaren	Fleisch, getrocknet, gesalzen, geräuchert, Fleischkonserven und andere Fleischwaren
148	Fischkonserven u.ä.	Konserven und andere Erzeugnisse aus Fischen, Schal- und Weichtieren (ausgenommen Futtermittel)
16	Getreide u.ä. Erzgn.	Getreide-, Obst- und Gemüseerzeugnisse, Hopfen
161	Mehl, Grieß, Grütze	Mehl, Grieß und Grütze aus Getreide
162	Malz	Malz
163	Sonst. Getreideerzgn.	Sonstige Getreideerzeugnisse (einschl. Backwaren)
164	Obsterzgn.	Getrocknetes und gefrorenes Obst, Obstkonserven und andere Obsterzeugnisse
165	Getr. Hülsenfrüchte	Getrocknete Hülsenfrüchte
166	And. Gemüseerzgn.	Getrocknetes Gemüse, Gemüsekonserven und andere Gemüseerzeugnisse
167	Hopfen	Hopfen
17	Futtermittel	Futtermittel
171	Stroh, Heu	Stroh und Heu
172	Ölkuchen u.ä.	Ölkuchen und andere Rückstände der Pflanzenölgewinnung
179	Sonst. Futtermittel	Sonstige Futtermittel, a.n.g. (einschl. Nahrungsmittelabfälle)
18	Ölsaaten, Fette ang.	Ölsaaten, Ölfrüchte, pflanzliche und tierische Öle und Fette (ausgenommen Speisefette)
181	Ölsaaten, -früchte	Ölsaaten und -früchte
182	Sonst. Öle, Fette	Pflanzliche und tierische Öle und Fette (ausgenommen Speisefette)
21	Steinkohle, -Briketts	Steinkohle, Steinkohlenbriketts
211	Steinkohle	Steinkohle
213	Steinkohlenbriketts	Steinkohlenbriketts
22	Braunkohle u.a., Torf	Braunkohle, Braunkohlenbriketts und Torf
221	Braunkohle	Braunkohle
223	Braunkohlenbriketts	Braunkohlenbriketts
224	Torf	Torf (einschl. Briketts und Koks)
23	Koks	Steinkohlen- und Braunkohlenkoks
231	Steinkohlenkoks	Steinkohlenkoks
233	Braunkohlenkoks	Braunkohlenkoks
31	Rohes Erdöl	Rohes Erdöl
310	Rohes Erdöl	Rohes Erdöl
32	Kraftstoffe, Heizöl	Kraftstoffe und Heizöl
321	Motorenbenzin u.ä.	Motorenbenzin u.ä. Leichtöle
323	And. Kraftstoffe	Petroleum, Turbinenkraftstoff und Spezialbenzin
325	Dieselöl, l. Heizöl	Gasöl, Dieselöl und leichtes Heizöl
327	Schweres Heizöl	Schweres Heizöl
33	Natur-, Raffineriegas	Natur-, Raffinerie- und verwandte Gase
330	Natur-, Raffineriegas	Natur-, Raffinerie- und verwandte Gase
34	Mineralölerzgn. ang.	Mineralölerzeugnisse a.n.g.
341	Schmieröle, -fette	Schmieröle und -fette
343	Bitumen u.ä.	Bitumen und bituminöse Gemische
349	And. Mineralölerzgn.	Sonstige Mineralölerzeugnisse, a.n.g.
41	Eisenerze	Eisenerze (ausgenommen Schwefelkiesabbrände)
410	Eisenerze	Eisenerze und -konzentrate (ausgenommen Schwefelkiesabbrände)
45	NE-Metallerze	NE-Metallerze, -abfälle und -schrott
451	NE-Metallabfälle	NE-Metallabfälle, -aschen und -schrott
452	Kupfererze	Kupfererze und -konzentrate
453	Bauxit, Aluminiumerze	Bauxit, Aluminiumerze und -konzentrate
455	Manganerze	Manganerze und -konzentrate
459	Sonst. NE-Metallerze	Sonstige NE-Metallerze und -konzentrate
	Urankonzentrat u.ä.	Thorium- und Urankonzentrate
	Sonst. NE-Metallerze	Sonstige NE-Metallerze
46	Eisen-, Stahlabfälle	Eisen- und Stahlabfälle und -schrott, Schwefelkiesabbrände

/ Gliederung nach Hauptgruppen und Gruppen des Güterverzeichnisses für die Verkehrsstatistik

Nr.	Kurztext der Güterhauptgruppe und -gruppe	Ungekürzter Text der Güterhauptgruppe und -gruppe
462	Eisenschrott z. Verh.	Eisen- und Stahlschrott zur Verhüttung
463	Sonst. Eisenschrott	Sonstiger Eisen- und Stahlschrott
465	Eisenschlacken verh.	Eisenschlacken und -aschen zur Verhüttung
466	Hochofenstaub	Hochofenstaub
467	Schwefelkiesabbrand	Schwefelkiesabbrände
51	Roheisen, -stahl	Roheisen, Ferrolegierungen, Rohstahl
512	Roheisen u.ä.	Roheisen, Spiegeleisen und kohlenstoffreiches Ferromangan
513	Ferroleg. ang.	Ferrolegierungen (ausgenommen kohlenstoffreiches Ferromangan)
515	Rohstahl	Rohstahl
52	Stahlhalbzeug	Stahlhalbzeug
522	Gew. Stahlhalbzeug	Gewalztes Stahlhalbzeug
523	Sonst. Stahlhalbzeug	Sonstiges Stahlhalbzeug
53	Stab-, Formstahl u.a.	Stab- und Formstab, Draht, Eisenbahnoberbaumaterial
532	Warm gew. Formstahl	Warm gewalzter Stab- und Formstahl
533	Kalt gew. Formstahl	Kalt gewalzter und geschmiedeter Stab- und Formstahl
535	Walzdraht	Walzdraht
536	Sonst. Eisendraht	Sonstiger Eisen- und Stahldraht
537	Schienenoberbaumat.	Schienen und Eisenoberbaumaterial aus Stahl
54	Stahlblech, Bandstahl	Stahlbleche, Bandstahl, Weißblech und -band
542	Gew. Stahlbleche	Gewalzte Stahlbleche in Platten und Rollen, Breitflachstahl
543	Sonst. Stahlbleche	Sonstige Stahlbleche
545	Warm gew. Bandstahl	Warm gewalzter Bandstahl (auch kalt gewalzter Bandstahl zur Weißblechherstellung), Weißblech, Weißband
546	Sonst. Bandstahl	Sonstiger Bandstahl
55	Rohre, Gießereierzgn.	Rohre u.ä. aus Stahl; rohe Gießereierzeugnisse und Schmiedestücke aus Eisen und Stahl
551	Rohre u.ä.	Rohre, Rohrverschluß- und -verbindungsstücke aus Stahl
552	Gießereierzgn. u.ä.	Rohe Gießereierzeugnisse und Schmiedestücke aus Eisen und Stahl, a.n.g.
56	NE-Metalle, -halbzeug	NE-Metalle und NE-Metallhalbzeug
561	Kupfer, -leg.	Kupfer und Kupferlegierungen
562	Aluminium, -leg.	Aluminium und Aluminiumlegierungen
563	Blei, -leg.	Blei und Bleilegierungen
564	Zink, -leg.	Zink und Zinklegierungen
565	Sonst. NE-Metalle Silber, Platin And. NE-Metalle	Sonstige NE-Metalle und ihre Legierungen Silber, Platin, Abfälle davon Andere NE-Metalle
568	NE-Metallhalbzeug	NE-Metallhalbzeug
61	Sand, Kies, Bims, Ton	Sand, Kies, Bims, Ton, Schlacken
611	Industriesand	Industriesand
612	And. Sand und Kies	Anderer natürlicher Sand und Kies
613	Bimssand, -kies	Bimsstein, -sand und -kies
614	Lehm, Ton	Lehm, Ton und tonhaltige Erde
615	Schlacken, Aschen ang.	Schlacken und Aschen (nicht zur Verhüttung)
62	Salz, Schwefel, -kies	Salz, Schwefelkies, Schwefel
621	Stein-, Salinensalz	Stein- und Salinensalz
622	Schwefelkies, unger.	Schwefelkies, nicht geröstet
623	Schwefel	Schwefel
63	And. Steine u. Erden	Sonstige Steine, Erden und verwandte Rohminerale
631	Zerkleinerte Steine	Findlinge, Schotter, Kiesel und andere zerkleinerte Steine
632	Naturwerksteine	Marmor, Granit und andere Naturwerksteine, Schiefer
633	Gips- u. Kalkstein	Gips- und Kalkstein
634	Kreide	Kreide
639	Sonst. Rohminerale	Sonstige Rohminerale, a.n.g.
64	Zement, Kalk	Zement und Kalk
641	Zement	Zement
642	Kalk	Kalk
65	Gips	Gips
650	Gips	Gips
69	And. min. Baustoffe	Sonstige mineralische Baustoffe u.ä. (ausgenommen Glas)
691	Steinerzgn.	Baustoffe und andere Waren aus Naturstein, Bims, Gips, Zement u.ä. Stoffen
692	Keram. Baustoffe	Grobkeramische und feuerfeste Baustoffe
71	Nat. Düngemittel	Natürliche Düngemittel

Gliederung nach Hauptgruppen und Gruppen des Güterverzeichnisses für die Verkehrsstatistik

Nr.	Kurztext der Güterhauptgruppe und -gruppe	Ungekürzter Text der Güterhauptgruppe und -gruppe
711	Nat. Natronsalpeter	Natürlicher Natronsalpeter
712	Rohphosphate	Rohphosphate
713	Kalirohsalze	Kalirohsalze
719	Nat. nichtmin. Dünger	Natürliche nichtmineralische Düngemittel
72	Chem. Düngemittel	Chemische Düngemittel
721	Phosphatschlacken	Phosphatschlacken und Thomasmehl
722	And. Phosphatdünger	Sonstige Phosphatdüngemittel
723	Kalidüngemittel	Kalidüngemittel
724	Stickstoffdünger	Stickstoffdüngemittel
729	Mischdünger u.ä.	Mischdünger und sonstige chemisch aufbereitete Düngemittel
81	Chem. Grundstoffe u.a.	Chemische Grundstoffe (ausgenommen Aluminiumoxyd und -hydroxyd)
811	Schwefelsäure	Schwefelsäure
812	Ätznatron	Ätznatron
813	Natriumkarbonat	Natriumkarbonat
814	Kalziumkarbid	Kalziumkarbid
819	Sonst. chem. Grundst. Anorg. Grundstoffe Org. Grundstoffe Radioaktive Stoffe	Sonstige chemische Grundstoffe Anorganische Grundstoffe Organische Grundstoffe Radioaktive Stoffe u.dgl.
82	Aluminiumoxyd	Aluminiumoxyd und -hydroxyd
820	Aluminiumoxyd	Aluminiumoxyd und -hydroxyd
83	Benzol, Teer u.ä.	Benzol, Teere u.ä. Destillationserzeugnisse
831	Benzol	Benzol
839	Teer, Pech u.ä.	Pech, Teere, Teeröle u.ä. Destillationserzeugnisse
84	Zellstoff, Altpapier	Zellstoff und Altpapier
841	Zellstoff	Holzschliff und Zellstoff
842	Altpapier	Altpapier und Papierabfälle
89	And. chem. Erzeugnisse	Sonstige chemische Erzeugnisse (einschl. Stärke)
891	Kunststoffe	Kunststoffe
892	Farben, Gerbstoffe	Farbstoffe, Farben und Gerbstoffe
893	Pharmaz. Erzgn. u.a. Pharmaz. Erzgn. Reinigungsm. u.ä.	Pharmazeutische Erzeugnisse, ätherische Öle, Reinigungs- und Körperpflegemittel Pharmazeutische Erzeugnisse Körperpflege- und Reinigungsmittel
894	Sprengstoff, Munition	Sprengstoffe, Jagd- und Sportmunition u.ä.
895	Stärke, Kleber	Stärke und Kleber
896	Sonst. chem. Erzgn.	Sonstige chemische Erzeugnisse
91	Fahrzeuge	Fahrzeuge
910	Fahrzeuge Kraftfahrzeuge Luftfahrzeuge Wasserfahrzeuge Sonst. Fahrzeuge	Fahrzeuge Kraftfahrzeuge Luftfahrzeuge Wasserfahrzeuge Sonstige Fahrzeuge
92	Landmaschinen	Landwirtschaftliche Maschinen
920	Landmaschinen	Landwirtschaftliche Maschinen und Ackerschlepper
93	El.Erzgn., Maschinen	Elektrotechnische Erzeugnisse, andere Maschinen
931	Elektroerzgn. Elektr. Maschinen Draht, Kabel, Isol. Nachrichtengeräte Elektr. Haushaltsgger. Elektromed. Apparate Sonst. Elektroerzgn.	Elektrotechnische Erzeugnisse Elektrische Maschinen und Schaltgeräte Draht, Kabel, Isolatoren usw. Apparate für Telegrafie, Fernsehen, Radargeräte Elektrische Haushaltsggeräte Apparate für Elektromedizin Sonstige Elektroerzeugnisse
939	Sonst. Maschinen, ang. Büromaschinen Met. bearb. Maschinen Kraftfahrzeugmotoren Flugzeugmotoren Sonst. n. el. Motoren Sonst. n. el. Masch. ang.	Sonstige Maschinen a.n.g. (einschl. Fahrzeugmotoren) Büromaschinen Metallbearbeitungsmaschinen Kraftfahrzeugmotoren Flugzeugmotoren Sonstige nichtelektrische Motoren Sonstige nichtelektrische Maschinen a.n.g.
94	EBM-Waren u.a.	Baukonstruktionen aus Metall; EBM-Waren
941	Bauteile a. Metall	Fertigbauteile und Baukonstruktionen aus Metall
949	EBM-Waren Kabel, Draht, n. isol. Nägel, Schrauben Werkzeuge Schneidwaren Übr. EBM-Waren	EBM-Waren Kabel, Draht, Gitter, Geflechte aus Metall Nägel, Schrauben Werkzeuge Schneidwaren, Bestecke Übrige EBM-Waren
95	Glas- u.a. min. Waren	Glas, Glaswaren, feinkeramische u.ä. mineralische Erzeugnisse
951	Glas	Glas

Gliederung nach Hauptgruppen und Gruppen des Güterverzeichnis für die Verkehrsstatistik

Nr.	Kurztext der Güterhauptgruppe und -gruppe	Ungekürzter Text der Güterhauptgruppe und -gruppe
952	Glas- u.a. min. Erzgn. Glaswaren Feinkeram. Erzgn. Perlen, Edelsteine Sonst. min. Erzgn.	Glaswaren, feinkeramische u.ä. mineralische Halb- und Fertigwaren Glaswaren Feinkeramische Erzeugnisse Perlen, Edelsteine Sonstige mineralische Erzeugnisse
96	Leder- u. Textilwaren	Leder, Lederwaren, Textilien, Bekleidung
961	Leder, zuger. Pelzfell Leder, Lederwaren Zuger. Pelzfelle	Leder, zugerichtete Pelzfelle, Lederwaren, a.n.g. Leder, Lederwaren Zugerichtete Pelzfelle
962	Garne, Gewebe u.ä. Teppiche Gewebe Garne, Gewebe u.ä.	Garne, Gewebe und verwandte Artikel Teppiche, Fußbodenbeläge Gewebe Garne und Spinnstoffwaren
963	Bekleidung, Schuhe Bekleidung Schuhe Reiseartikel	Bekleidung, Schuhe, Reiseartikel Bekleidung Schuhe Reiseartikel
97	Sonstige Waren ang.	Sonstige Halb- und Fertigwaren
971	Kautschukwaren ang.	Kautschukwaren
972	Papier, Pappe	Papier und Pappe
973	Papier-, Pappwaren	Papier und Pappwaren
974	Druckereierzgn.	Druckereierzeugnisse
975	Möbel	Möbel und Einrichtungsgegenstände aller Art
976	Holz- u. Korkwaren	Holz- und Korkwaren
979	Sonst. Fertigwaren Feinmech., opt. Erzgn. Fotochem. Erzgn. Kinofilme Uhren Musikinstrumente u.ä. Sportart., Spielwaren Kunstgegenstände Schmuck-, Goldwaren Sonst. Fertigwaren	Sonstige Fertigwaren Feinmechanische und optische Erzeugnisse Fotochemische Erzeugnisse Kinofilme, belichtet und entwickelt Uhren Musikinstrumente, Tonaufnahme- und Wiedergabegeräte, Tonträger Kinderwagen, Sportartikel und Spielwaren Kunstgegenstände, Sammlungsstücke, Antiquitäten Schmuckwaren, Gold- und Silberwaren Sonstige Waren a.n.g.
99	Bes. Transportgüter	Besondere Transportgüter (einschl. Sammel- und Stückgut)
991	Gebrauchte Verpackg.	Gebrauchte Verpackung
992	Gebr. Baugeräte u.a.	Geräte von Bauunternehmen, Zirkusgut u.ä.
993	Umzugsgut	Umzugsgut
994	Gold, Münzen	Gold und Münzen
999	Sammelgüter u.a. Diplomatengut Geschenkartikel Pers. Effekten Behältersendungen Warenproben Sonst. Sammelgut Transportgüter ang. Dienstgut	Sammel- und Stückgut; Transportgüter die nach ihrer Art nicht einzugruppieren sind Diplomatengut Geschenkartikel Persönliche Effekten Behältersendungen Warenproben Sonstiges Sammelgut Transportgüter a.n.g. Dienstgut

Fachserie 8: Verkehr

Reihe 1: Güterverkehr der Verkehrswege

In dem Vierteljahresbericht werden die Transportmengen im Güterverkehr für alle Verkehrswege – Eisenbahnen, Straßenverkehr, Binnenschifffahrt, Seeschifffahrt, Luftverkehr und Rohrfernleitungen – nachgewiesen. Die Ergebnisse sind nach Hauptverkehrsbeziehungen, Güterabteilungen, Gütergruppen und Verkehrsbezirken untergliedert.

Der inhaltlich gleiche Jahresbericht enthält außerdem tiefer gegliederte Angaben über den grenzüberschreitenden Verkehr.

Reihe 2: Eisenbahnverkehr

Für die Eisenbahnen, die öffentlichen Schienenverkehr betreiben (Deutsche Bundesbahn, nichtbundeseigene Eisenbahnen), werden monatlich die wichtigsten Zahlen über Betriebsleistungen, Verkehrsleistungen (Personen- und Güterverkehr) und Verkehrseinnahmen veröffentlicht.

Im Jahresbericht werden – neben tiefer gegliederten Ergebnissen – Angaben über die Struktur der Unternehmen, den Bestand an Verkehrsmitteln und -einrichtungen sowie über Bahnbetriebsunfälle mit Personenschaden ausgewiesen; ferner Angaben über den Personalbestand nach Beschäftigungsverhältnis und betrieblichem Einsatz.

Reihe 3: Straßenverkehr

3.1: Straßen, Brücken, Parkeinrichtungen

Die in fünfjährigem Turnus erscheinende Veröffentlichung bringt detailliertes Zahlenmaterial über die Länge der Gemeindestraßen nach Fahrbahnbreiten, Decken- und Straßenarten, Brücken im Zuge von Gemeindestraßen sowie öffentliche Parkflächen in größeren Gemeinden.

3.2: Personenverkehr der Straßenverkehrsunternehmen

Monatlich werden Zahlen über Verkehrsleistungen (beförderte Personen, Personenkilometer), Einnahmen und Warenkilometer veröffentlicht. In dem ausführlichen Jahresbericht sind neben tiefer gegliederten Ergebnissen auch Strukturdaten der Unternehmen im Straßenpersonenverkehr einschl. Fahrzeugbestände und deren Platzangebot enthalten.

3.3: Straßenverkehrsunfälle

Der Monatsbericht bringt Angaben über Unfälle nach Unfallarten und Unfalltypen sowie über Unfallfolgen; ferner über Verunglückte und Unfallbeteiligte nach Art der Teilnahme am Straßenverkehr und Unfallursachen.

Neben dem Jahresbericht mit wesentlich tiefer gegliederten endgültigen Zahlen, die einen umfassenden Überblick über Unfälle, Verunglückte und Unfallursachen vermitteln, erscheint ein Vorbericht mit vorläufigen Ergebnissen.

3.S: Sonderbeiträge

In mehrjährigen Abständen werden Veröffentlichungen über den Güternahverkehr herausgegeben.

Reihe 4: Binnenschifffahrt

Die monatlichen Nachweisungen erstrecken sich auf den Güterverkehr auf Binnenwasserstraßen, den Güterumschlag in Binnenhäfen, den Verkehr an Grenzzollstellen sowie den Güter-

verkehr an ausgewählten Schleusen.

In dem Jahresbericht, zu dem ein Vorbericht erscheint, wird der Güterverkehr nach Verkehrsbezirken aufgliedert. Außerdem werden Unternehmen, verfügbare Schiffe, Beschäftigte und Umsatze der Binnenschifffahrt sowie Schiffsunfälle dargestellt.

Reihe 5: Seeschifffahrt

Im Monatsbericht und dem jährlichen Vorbericht werden Schiffs- und Güterverkehr über See nach Häfen, Flaggen und Verkehrsrichtungen, der Verkehr auf dem Nord-Ostsee-Kanal und der Bestand an Seeschiffen nachgewiesen. Der Jahresbericht enthält weitergehende Nachweisungen sowie zusätzlich die Aufteilung des Güterverkehrs nach Verkehrsbezirken, ferner Angaben über Seeunfälle und das Bordpersonal.

Reihe 6: Luftverkehr

Der Monatsbericht umfaßt den Personen-, Güter- und Postverkehr mit Luftfahrzeugen sowie Starts und Landungen nach Flughäfen. Diese Ergebnisse sind im Jahresbericht differenzierter aufgliedert, wobei zusätzlich noch Angaben aus der Unternehmensstatistik (Unternehmen, Beschäftigte, Luftfahrzeugbestand, Umsatz) gebracht werden.

Systematiken

Systematik der Wirtschaftszweige

Grundsystematik mit Erläuterungen
(Ausgabe 1961 und Nachtrag 1970)

Güterverzeichnis für die Verkehrsstistik, Ausgabe 1969
Verzeichnis der Verkehrsbezirke und Häfen, Ausgabe 1969



STATISTISCHES BUNDESAMT
GUSTAV-STRESEMANN-RING 11
6200 WIESBADEN 1

Prospekte mit ausführlichen Angaben sind bei dem Verlag W. Kohlhammer GmbH, Philipp-Reis-Straße 3, Postfach 421120, 6500 Mainz 42, Tel.: (06131) 5 93 44, erhältlich.