

VERKEHR

FACHSERIE

8

Reihe 6

Luftverkehr

1977



**HERAUSGEBER: STATISTISCHES BUNDESAMT WIESBADEN
VERLAG: W. KOHLHAMMER GMBH STUTTGART UND MAINZ**

VERKEHR

FACHSERIE

8

Reihe 6

Luftverkehr

1977

Statistisches Bundesamt
Bibliothek - Dokumentation - Archiv



HERAUSGEBER: STATISTISCHES BUNDESAMT WIESBADEN

VERLAG: W. KOHLHAMMER GMBH STUTTGART UND MAINZ

Bestellnummer: 2080600 – 77700

Erschienen im Juli 1978

Nachdruck - auch auszugsweise - nur mit Quellenangabe gestattet

Preis: DM 12,40

Inhalt

	Seite
T e x t t e i l	
Zeichenerklärung, Abkürzungen	4
Erläuterungen	5
Luftverkehr 1977	9
 T a b e l l e n t e i l	
1 Gesamtübersicht über den gewerblichen und nichtgewerblichen Luftverkehr	12
2 Überblick über den gewerblichen Luftverkehr nach Flugarten	12
3 Flugplatzverkehr	
3.1 Verkehr auf ausgewählten Flugplätzen	
3.1.1 Luftfahrzeugbewegungen nach Flugarten	13
3.1.2 Luftfahrzeugbewegungen nach Startgewichtsklassen	13
3.1.3 Personenverkehr	14
3.1.4 Frachtverkehr	15
3.1.5 Postverkehr	16
3.1.6 Durchgang	17
3.1.7 Luftfahrzeugbewegungen, Personen-, Fracht- und Postverkehr nach Startgewichtsklassen der Luftfahrzeuge	17
3.1.8 Anteil der ausgewählten Flugplätze am Verkehr innerhalb des Bundesgebietes und am Verkehr mit Gebieten außerhalb des Bundesgebietes	20
3.2 Verkehr auf sonstigen Flugplätzen	20
4 Verkehrsleistungen	
4.1 Leistungen über dem Bundesgebiet	21
4.2 Teilstreckenleistungen nach Richtungen	
4.2.1 Verkehr innerhalb des Bundesgebietes	22
4.2.2 Verkehr mit Gebieten außerhalb des Bundesgebietes	23
4.3 Leistungen nach Entfernungsstufen innerhalb des Bundesgebietes und im Verkehr mit Gebieten außerhalb des Bundesgebietes	
4.3.1 Personenverkehr	25
4.3.2 Frachtverkehr	27
5 Personenverkehr	
5.1 Verflechtung innerhalb des Bundesgebietes	
5.1.1 Zu- bzw. Aussteiger nach Streckenherkunfts- und Streckenzielflugplätzen	29
5.1.2 Reisende nach Herkunfts- und Endzielflugplätzen	29
5.2 Verflechtung im Verkehr mit Gebieten außerhalb des Bundesgebietes	
5.2.1 Zusteiger nach Streckenherkunftsflugplätzen und Streckenzielländern	30
5.2.2 Aussteiger nach Streckenherkunftsländern und Streckenzielflugplätzen	31
5.2.3 Reisende nach Herkunftsflugplätzen und Endzielländern	33
5.2.4 Reisende im Pauschalflugreiseverkehr nach Herkunftsflugplätzen, Endzielländern und Endzielflugplätzen	35
6 Güterverkehr	
6.1 Entwicklung des grenzüberschreitenden Güterverkehrs	38
6.2 Grenzüberschreitender Güterverkehr nach Hauptverkehrsbeziehungen	
6.2.1 Güterhauptgruppen und Güterabteilungen	39
6.2.2 Gütergruppen	40
6.3 Verflechtung nach Streckenherkunfts- und Streckenzielflugplätzen bzw. Ländern	
6.3.1 Verkehr innerhalb des Bundesgebietes	44
6.3.2 Verkehr mit Gebieten außerhalb des Bundesgebietes	44
6.4 Verflechtung nach Herkunfts- und Endzielflugplätzen bzw. Ländern im Verkehr mit Gebieten außerhalb des Bundesgebietes	48
6.5 Verflechtung nach Gütergruppen im Verkehr mit Gebieten außerhalb des Bundesgebietes	52
6.6 Durchgangsverkehr nach Herkunfts- bzw. Endzielländern	144
7 Luftpostversand	144
8 Nichtgewerblicher Flugbetrieb	
8.1 Flugbetrieb mit Motorflugzeugen und Drehflüglern auf Flugplätzen	145
8.2 Segelflug auf Flugplätzen und Flugbetrieb auf Segelfluggeländen	151
9 Luftfahrt- Unternehmensstatistik	
9.1 Unternehmen, Personalbestand, Luftfahrzeugbestand und Umsatz nach Schwerpunkt der Unternehmen	162
9.2 Unternehmen, Personalbestand, Luftfahrzeugbestand und Umsatz nach Umsatzgrößenklassen	163
 A n h a n g	
Gliederung nach Hauptgruppen und Gruppen des Güterverzeichnis für die Verkehrsstatistik	164

Die Angaben beziehen sich auf das Bundesgebiet; sie schließen Berlin (West) ein.

Abweichungen in den Summen durch Runden der Zahlen.

Zeichenerklärung

- = nichts vorhanden

. = kein Nachweis vorhanden

0 = mehr als nichts, aber weniger als die Hälfte der kleinsten Einheit, die in der Tabelle zur Darstellung gebracht werden kann

X = Nachweis ist nicht sinnvoll bzw. Fragestellung trifft nicht zu

Abkürzungen

ang. = anderweitig nicht genannt
 a.n.g. = anderweitig nicht genannt
 EBM-Waren = Eisen-, Blech- und Metallwaren
 TH = tatsächliche Herkunft

NE = Nichteisen
 u.a. = und andere
 u.ä. = und ähnliche
 dgl. = dergleichen

Abkürzungen der Flugplätze

HAM = Hamburg	CVG = Cincinnati	MIR = Monastir	TUN = Tunis
HAJ = Hannover	CWL = Cardiff	MKE = Milwaukee	VAR = Varna
BRE = Bremen	CZM = Cozumel	MLA = Malta	VCE = Venedig
DUS = Düsseldorf	DAL = Dallas	MMA = Malmö	VIE = Wien
CGN = Köln/Bonn	DBV = Dubrovnik	MOW = Moskau	VLC = Valencia
FRA = Frankfurt	DCA = Washington	MRU = Mauritius	VRN = Verona
STR = Stuttgart	DEL = Delhi	MSY = New Orleans	YEG = Edmonton
NUE = Nürnberg	DET = Detroit	NAP = Neapel	YVR = Vancouver
MUC = München	DJE = Djerba	NAS = Nassau	YYZ = Toronto
BER = Berlin	DKR = Dakar	NBO = Nairobi	ZAG = Zagreb
SCN = Saarbrücken	FAO = Faro	NCE = Nizza	ZRH = Zürich
UEB = Sonstige Flugpl.	FNC = Funchal	OPO = Oporto	
AGA = Agadir	GLA = Glasgow	OSL = Oslo	
AGP = Malaga	GOA = Genua	PAR = Paris	
AHO = Alghero	GOT = Göteborg	PHL = Philadelphia	Übrige Häfen in
ALC = Alicante	GRO = Gerona	PIT = Pittsburg	
ALG = Algier	GRZ = Graz	PMI = Palma de Mallorca	* DK = Dänemark
AMS = Amsterdam	GVA = Genf	POS = Port of Spain	* FI = Finnland
ANK = Ankara	HEL = Helsinki	PRG = Prag	* FR = Frankreich
ATH = Athen	HER = Heraklion	PSA = Pisa	* GB = Großbritannien
BEG = Belgrad	IBZ = Ibiza	QGN = Tarragona	* GR = Griechenland
BEY = Beirut	IND = Indianapolis	RHO = Rhodos	* IA = Israel
BGW = Bagdad	IST = Istanbul	RIO = Rio de Janeiro	* IT = Italien
BHO = Bhopal	IZM = Izmir	RMI = Rimini	* JU = Jugoslawien
BHX = Birmingham	JFK = New York	RNN = Rønne	* MA = Marokko
BIA = Bastia	JKG = Jonköping	ROM = Rom	* PL = Polen
BKK = Bangkok	KEF = Keflavik	RUN = Reunion	* PT = Portugal
BOJ = Bourgas	KLU = Klagenfurt	SAO = Sao Paulo	* RU = Rumänien
BOS = Boston	LAX = Los Angeles	SEA = Seattle	* SP = Spanien
BRU = Brüssel	LED = Leningrad	SIN = Singapur	* SU = Sowjetunion
BUD = Budapest	LIS = Lissabon	SJU = San Juan	* TK = Türkei
BUH = Bukarest	LON = London	SKG = Thessaloniki	* U1 = USA (Ost)
CAG = Cagliari	LPA = Las Palmas	SNN = Shannon	* WI = Westindien
CAI = Kairo	MAD = Madrid	SPU = Split	* ZY = Zypern
CHI = Chicago	MAN = Manchester	STO = Stockholm	
CMB = Colombo	MBA = Mombasa	SZG = Salzburg	
CND = Konstanz	MEX = Mexiko-City	TCI = Santa Cruz	
CPH = Kopenhagen	MIA = Miami	TLV = Tel Aviv	
CTA = Catania	MIL = Mailand	TNG = Tanger	

Luftfahrzeuge-Typengruppen

Luftfahrzeug Typen- gruppe LT/GR	Luftfahrzeug Typ und Antriebsart	Höchstzulässiges Startgewicht		Luftfahrzeug Typ und Antriebsart	Höchstzulässiges Startgewicht		
		über.. t	bis ..t		über.. t	bis ..t	
0	Reise-, Sport-, Schul-, sonstige kleinere Motorflugzeuge, Drehflügler, Luftschiffe und sonstige Luftfahrzeuge	-	14	4	Propellerflugzeuge mit Kolbenmotor und Turbinentriebwerken	25	75
1	Propellerflugzeuge mit Kolbenmotor und Turbinentriebwerken	14	20	5	- " -	75	-
2	Strahltriebwerke	14	20	6	Strahltriebwerke	20	75
3	Propellerflugzeuge mit Kolbenmotor und Turbinentriebwerken	20	25	7	- " -	75	175
				8	- " -	175	-
				9	Überschallflugzeuge	75	175

Erläuterungen

Rechtsgrundlage

Die Luftfahrstatistik beruht seit dem 1. Januar 1968 auf dem "Gesetz über die Luftfahrtstatistik" vom 30.10.1967 (Bundesgesetzbl. I, S. 1053) und den dazu ergangenen Verordnungen. Nach diesem Gesetz umfaßt die Luftfahrtstatistik nunmehr

- die Unternehmensstatistik und
- die Luftverkehrsstatistik.

Erhebungsumfang

Unternehmensstatistik

Die Unternehmensstatistik ist eine den Statistiken anderer Wirtschaftsbereiche vergleichbare jährliche Berichterstattung über die wichtigsten Eckdaten der Unternehmen und Betriebe. Durch diesen Teil der Luftfahrtstatistik werden Angaben über die wirtschaftliche Tätigkeit der Unternehmen, ihre Ausstattung mit Luftfahrzeugen, ihren Personalbestand und ihre Umsätze gesammelt. Dabei werden von Unternehmen, deren wirtschaftlicher Schwerpunkt in der Luftfahrt liegt, Angaben über die Beschäftigten und Umsätze nicht nur für den Unternehmensteil "Luftfahrt", sondern auch für das gesamte Unternehmen, d.h. bei "kombinierten" Unternehmen einschl. der übrigen Unternehmensteile, erfragt. Von den Unternehmen mit wirtschaftlichem Schwerpunkt außerhalb der Luftfahrt werden dagegen nur Angaben erhoben, die sich auf den Unternehmensteil "Luftfahrt" beziehen.

Auskunftspflichtig zur Unternehmensstatistik sind die Unternehmen, denen eine Genehmigung für die Beförderung von Personen und Sachen durch Luftfahrzeuge gemäß § 20 des Luftverkehrsgesetzes erteilt wurde, sowie die Unternehmen, die Reklame-, Bildflüge oder Flüge zum Abwerfen oder Ablassen von Gegenständen oder Stoffen, wenn sie land- oder forstwirtschaftlichen Zwecken dienen, gewerbsmäßig gegen Entgelt durchführen.

Im vorliegenden Jahresbericht werden die Ergebnisse der Unternehmensstatistik 1976 publiziert.

Luftverkehrsstatistik

Bis Ende 1967 stand bei der Erhebung der Luftfahrtstatistik die Unterscheidung zwischen gewerblichem und nichtgewerblichem Verkehr als primäres Kriterium im Vordergrund: Über gewerbliche Starts und Landungen war täglich für jeden einzelnen Flug ein ausführlicher statistischer Bericht (Flugbericht) abzugeben; der nichtgewerbliche Verkehr wurde mit monatlichen Sammelberichten global erhoben. Aufgrund der Vorschriften im o.a. Gesetz hat der Bundesminister für Verkehr in den Verordnungen vom 30.10.1967 und 12.11.1973 - unter Berücksichtigung des öffentlichen Interesses - die Flugplätze bestimmt für die eine detaillierte Befragung über die gewerblichen Verkehrsleistungen vorzusehen ist. Es sind dies die elf Verkehrsflughäfen im Bundesgebiet. Der gewerbliche Verkehr auf den übrigen Flugplätzen ohne gewerbliche Schulflüge sowie der nichtgewerbliche Flugbetrieb auf allen Flugplätzen einschließlich gewerbliche Schulflüge (mit Ausnahme des Flugbetriebs auf Segelfluggeländen) wird ab 1968 mit monatlichen Sammelberichten vereinfacht erhoben. Der Flugbetrieb auf Segelfluggeländen wird aufgrund der zweiten Verordnung vom 24.7.1968 nicht monatlich, sondern jährlich, nach Monaten getrennt, erfaßt.

Auskunftspflichtig zur Luftverkehrsstatistik sind bei gewerblicher Flugtätigkeit auf ausgewählten Flugplätzen (Flughäfen) die Vertretungen der Luftfahrtunternehmen bzw. die Führer der Luftfahrzeuge. Alle übrigen Auskünfte werden von den Flugplatzunternehmen erteilt.

Erhebungspapiere

Die Angaben für die Luftfahrstatistik werden folgenden Erhebungsvordrucken entnommen:

Fragebogen zur jährlichen Erfassung der Luftfahrtunternehmen,

Flugbericht zur statistischen Erfassung des gewerblichen Luftverkehrs auf ausgewählten Flugplätzen,

Monatsbericht zur statistischen Erfassung des

gewerblichen Verkehrs auf sonstigen Flugplätzen und des nichtgewerblichen Flugbetriebs auf allen Flugplätzen (mit Ausnahme der Segelfluggelände),

Jahresbericht zur statistischen Erfassung des Flugbetriebs auf Segelfluggeländen.

Erhebungsumfang

Personenverkehr

Auf den ausgewählten Flugplätzen werden die Strecken- und Endziele der abfliegenden Passagiere, wie sie in den Flugscheinen vermerkt sind, statistisch erfaßt. Dagegen werden bei der Personenankunft im grenzüberschreitenden Verkehr nur die Streckenherkünfte erhoben. Aufgrund dieser Erfassungsmethode ist es möglich, die von den Flughäfen des Bundesgebietes abfliegenden Fluggäste einerseits nach Flugstrecken, das ist die Beförderung, vom Einsteige- bis zum Aussteigeflughafen, der jeweiligen Fluglinie und andererseits nach Gesamtflugreisen, das ist die Beförderung vom Herkunfts- bis zum Endzielflughafen, auszuweisen. Die Erfassung der Gesamtflugreisen ist allerdings nicht in vollem Umfang möglich, da die Umsteiger, die aus dem Ausland ankommen und in ein Flugzeug nach Zielen im In- oder Ausland umsteigen, nicht festgestellt werden. Sie werden daher doppelt erfaßt und ausgewiesen, und zwar werden sie bei der Ankunft aus dem Ausland als Aussteiger und bei Abgang (Umsteigen) als Zusteiger nach dem In- oder Ausland gezählt. Auf sonstigen Flugplätzen werden nur die zusteigenden Fluggäste ohne Angaben von Strecken- und Endziel gezählt.

Frachtverkehr

In der Verkehrsstatistik wird im allgemeinen nur der Einlade- bzw. Ausladeort angeschrieben. In der Statistik des Güterverkehrs mit Luftfahrzeugen wird darüber hinaus im grenzüberschreitenden Verkehr der Flughafen bzw. das Land festgestellt, in dem der Transport des Gutes auf dem Luftwege begann bzw. endete. Diese erweiterte Erfassung ermöglicht die Ausschaltung von Doppelzählungen, die sich durch Umladungen auf Verkehrsflughäfen in der Bundesrepublik Deutschland ergeben. Auf den sonstigen Flugplätzen wird nur die Menge

der eingeladenen Fracht erhoben.

Postverkehr

Die Ergebnisse des Postumschlags auf den ausgewählten Flugplätzen enthalten Mehrfachzählungen, die durch Umladungen innerhalb der Bundesrepublik Deutschland entstehen. Zusätzlich werden Zahlen des Luftpostversands nach dem In- und Ausland ausgewiesen, die vom Bundesministerium für das Post- und Fernmeldewesen aus dem internationalen Abrechnungs- und Versandpapier (AV 7) ermittelt werden.

Verkehrsleistung im Pkm und tkm

Der Verkehrsleistung (Pkm, tkm) und der Auslastung der Luftfahrzeuge liegen alle Flugkilometer über dem Bundesgebiet zugrunde, sofern es sich um Flüge handelt, die einen ausgewählten Flugplatz berühren. Die Berechnung der Flugkilometer erfolgt auf der Grundlage der Großkreisentfernungen. Zur Berechnung der Verkehrsleistungen auf den Flugteilstrecken aus und nach dem Ausland werden außerdem die Entfernungen von der Grenze des Bundesgebietes bis zum nächsten angeflogenen Auslandshafen und umgekehrt berücksichtigt. Bei der Ermittlung der Gesamtbeförderungsleistungen werden 10 Pkm = 1 Personen-tkm gesetzt.

Aufbau des Tabellenwerkes

Tabelle 1

Diese Tabelle ist eine Gesamtübersicht, die den übrigen Tabellen vorangestellt ist. Sie vermittelt einen Überblick über die zivile Luftfahrt nach Verkehrsarten. In dieser Gesamtübersicht werden die Flüge und die Beförderungsergebnisse des gewerblichen Verkehrs ohne gewerblichen Schulflug (unterteilt nach ausgewählten und sonstigen Flugplätzen) und des nichtgewerblichen Flugbetriebs einschließlich gewerblichen Schulflugs (unterteilt nach Motorflug und Segelflug) dargestellt.

Als Flüge werden die Flugbewegungen auf Flugteilstrecken dargestellt, d.h. es werden alle Starts und bei Ankünften aus dem Ausland die ersten Landungen im Erhebungsgebiet als Flüge gezählt.

Tabelle 2

In dieser Tabelle wird der gewerbliche Luftverkehr aller Flugplätze nach Flugarten und Hauptverkehrsbeziehungen zusammengefaßt. Die Beförderungsergebnisse werden zunächst als Beförderungsfälle dargestellt. Sie enthalten Doppelzählungen, die auf dem Umsteige- bzw. Umladeverkehr beruhen. Dagegen werden in einer zweiten Spalte die Zahl der beförderten Personen und die beförderten Frachtmengen ohne Doppelzählungen ausgewiesen. Während die Ausschaltung der Doppelzählung bei der Fracht in vollem Umfang möglich ist, werden im Personenverkehr die Umsteiger im Verkehr aus dem Ausland in Flugzeuge nach dem In- oder Ausland nicht festgestellt. Die Ergebnisse des Inlandsverkehrs sind daher um die Umsteiger aus dem Ausland in Flugzeuge nach dem Inland und die Ergebnisse des Auslandsverkehrs um die Umsteiger des Durchgangsverkehrs überhöht.

Tabelle 3

In diesem Tabellenteil wird in Abschnitt 3.1 das Aufkommen (Umschlag) im gewerblichen Verkehr der ausgewählten Flugplätze dargestellt. Er ist gegliedert in Luftfahrzeugbewegungen, Fluggastaufkommen (Zu-, Aussteiger und Durchgang) und Fracht- sowie Postumschlag (Ein-, Ausladung und Durchgang). Im Abschnitt 3.2 dieses Tabellenteils werden für die sonstigen Flugplätze die Starts und die zugestiegenen Personen veröffentlicht. Die Startzahlen beziehen sich auf alle gewerblichen Flüge (Passagier- und sonstige gewerbliche Flüge). Ein Vergleich der Starts mit den Zusteigern ist daher nicht möglich.

Tabelle 4

In den Verkehrsleistungstabellen werden die effektiven Leistungen, die angebotenen Leistungen sowie der Ausnutzungsgrad der Flugzeuge des gewerblichen Verkehrs der ausgewählten Flugplätze nach Verkehrsarten dargestellt. Die geleisteten Personen-km bzw. Fracht-tkm werden außerdem in einer besonderen Tabelle nach Entfernungsstufen veröffentlicht. Für die Berechnung dieser Pkm bzw. tkm liegt hier die gesamte Reise- bzw. Transportweite, d.h. vom deutschen Herkunftsflughafen bis zum Endzielflughafen, zugrunde.

Tabelle 5

In diesem Tabellenteil werden die Verkehrsbeziehungen im gewerblichen Personenverkehr (ausschließlich des Verkehrs der sonstigen Flugplätze untereinander) nach Strecken- und Gesamtreisen (einschl. des Pauschalflugreiseverkehrs) nachgewiesen. In einer besonderen Tabelle wird der Pauschalflugreiseverkehr, der im Rahmen des Gelegenheitsverkehrs von in- und ausländischen Luftfahrtunternehmen betrieben wird, dargestellt. In diesen Zahlen sind die Inclusive-Tours-Reisenden, die im Linienverkehr befördert werden, nicht enthalten.

Tabelle 6

Die Tabellen über die Güterbewegungen enthalten eine Darstellung des Luftfrachtverkehrs der ausgewählten Flugplätze nach Gütergruppen und Hauptverkehrsbeziehungen. Außerdem wird die Verflechtung der Verkehrsflughäfen des Bundesgebietes mit Gebieten außerhalb des Bundesgebietes nachgewiesen. Die Erhebung über den Güterverkehr innerhalb des Bundesgebietes - mit Ausnahme des Streckenverkehrs - wurde 1977 eingestellt. Die Struktur der Luftfracht wird nach dem Güterverzeichnis für die Verkehrsstatistik (Ausgabe 1969) dargestellt. Diese Systematik ist in 10 Abteilungen (einstellige Ziffern), 52 Güterhauptgruppen (zweistellige Ziffern) und 175 Gütergruppen (dreistellige Ziffern) gegliedert. Für die Darstellung des Luftgüterverkehrs sind einige Gütergruppen zusätzlich untergliedert (Gütergruppen ohne Nrn.).

Tabelle 7

In dieser Tabelle wird der Luftpostversand der Verkehrsflughäfen nach Hauptverkehrsbeziehungen ohne Doppelzählungen, die sich aus Umladungen im Inland ergeben, nachgewiesen.

Tabelle 8

In diesem Tabellenabschnitt "Nichtgewerblicher Flugbetrieb" werden die folgenden beiden Übersichten ausgewiesen:

Flugbetrieb mit Motorflugzeugen und Drehflüglern

In dieser Tabelle werden die Starts von Motorflugzeugen und Drehflüglern auf den Flug-

plätzen bzw. Segelfluggeländen in der Bundesrepublik Deutschland nach Flugarten einschließlich des gewerblichen und nichtgewerblichen Schulfluges dargestellt. Die Starts in den einzelnen Flugarten (mit Ausnahme des Werkverkehrs) sind in Strecken- und sonstige Flüge unterteilt. Streckenflüge sind Flugbewegungen zwischen zwei Flugplätzen. Sonstige Flüge enthalten alle Flugbewegungen mit Start und Landung auf dem gleichen Flugplatz.

Flugbetrieb mit Segelflugzeugen

In dieser Übersicht werden die Starts von Se-

gelflugzeugen auf den einzelnen Flugplätzen sowie der Flugbetrieb auf den Segelfluggeländen nach Startarten des Segel- und Motorflugbetriebs veröffentlicht.

Tabelle 9

Diese Tabelle enthält die Ergebnisse der im Bundesgebiet ohne Berlin zugelassenen gewerblichen Luftfahrtunternehmen sowie Unternehmen mit Schwerpunkt-Tätigkeit in der Luftfahrt.

Luftverkehr 1977

Träger des Luftverkehrs

Am gewerblichen Luftverkehr der Bundesrepublik Deutschland waren 1977 109 im Bundesgebiet ansässige Unternehmen beteiligt; darunter befanden sich 25 Unternehmen mit nebergewerblicher Luftfahrtfähigkeit. Außer der Deutschen Lufthansa — die Routen des Linienverkehrs zwischen Flughäfen des Bundesgebietes ohne Berlin befliegt grundsätzlich nur sie — besaßen noch 11 im Bundesgebiet beheimatete Unternehmen die Genehmigung für die gewerbsmäßige Personen- und Güterbeförderung im Gelegenheitsverkehr mit Luftfahrzeugen über 5,7 t Startgewicht. Von diesen 11 Unternehmen waren vier Unternehmen überwiegend im Pauschalflugreiseverkehr tätig. Daneben führten diese Unternehmen noch im Auftrag von Reiseveranstaltern Gruppenreiseflüge (z. B. ABC-Flüge, Affinitätsgruppen, Charterflüge) durch. Ein Unternehmen betätigte sich ausschließlich im Frachtcharterverkehr. Die übrigen sechs Unternehmen des Gelegenheitsverkehrs setzten ihre Flugzeuge im Bedarfsplan- und sonstigen Charterverkehr ein. Außer den vorgenannten Unternehmen besaßen am 31. 12. 1977 63 Unternehmen die Genehmigung seitens der Luftfahrtbehörden in den Bundesländern, Personen oder Güter innerhalb des jeweiligen Bundeslandes mit kleineren Flugzeugen (unter 5,7 t Startgewicht) zu befördern. Daneben hatten die Luftfahrtbehörden in den Ländern noch etwa 30 Unternehmen die Erlaubnis zur Durchführung von Flügen für sonstige Zwecke (Reklame-, Bild-, land- und forstwirtschaftliche Flüge usw.) erteilt.

Aufgrund bilateraler Abkommen waren im grenzüberschreitenden Linienverkehr der Bundesrepublik Deutschland neben der Deutschen Lufthansa noch rd. 60 fremde Linienluftfahrtgesellschaften tätig. Etwa 30 ausländische Charterfluggesellschaften führten grenzüberschreitende Flüge zur Beförderung von Pauschalreisenden zu und von Feriengästen, vornehmlich im Mittelmeerraum, sowie sonstige Flüge im gewerblichen Gelegenheitsverkehr durch. Die vorgenannten fremden Unternehmen werden nicht im Rahmen der Luftfahrtunternehmensstatistik erfaßt. Von ihnen werden nur Daten über Verkehrsleistungen (Personen- und Güterbeförderungen) in Verbindung mit Flugplätzen des Bundesgebietes erhoben.

Im Jahr 1976 — die Ergebnisse für 1977 fallen erst Mitte des Jahres 1978 an — belief sich der Umsatz (ohne Umsatz-[Mehrwert]-steuer) aus der Luftfahrttätigkeit der im Bundesgebiet ansässigen Unternehmen auf rd. 4,4 Mrd. DM. Damit wurden gegenüber 1975 um 0,5 Mrd. DM bzw. 13 % mehr umgesetzt. Die Unternehmen mit wirtschaftlichem Schwerpunkt außerhalb der Luftfahrt hatten einen Anteil von 0,3 % am Umsatz aller Luftfahrtunternehmen. Die Unternehmen mit wirtschaftlichem Schwerpunkt in der Luftfahrt erwirtschafteten außerdem 87 Mill. DM aus sonstiger Verkehrstätigkeit (Personenbeförderung im Straßenverkehr, Reisevermittlung, Speditionen usw.) und 353 Mill. DM aus sonstiger Wirtschaftstätigkeit (Handel, Reparatur usw.). Am vorgenannten Luftfahrtumsatz waren das Linienluftfahrtunternehmen mit rd. 80 %, die Unternehmen mit Personen- und Güterbeförderung im Gelegenheitsverkehr mit knapp 20 % und die Unternehmen, die Flüge für sonstige Zwecke durchführten, mit 0,6 % beteiligt.

Bestand an Luftfahrzeugen

Nach Mitteilung des Luftfahrtbundesamtes waren am 31. Dezember des Berichtsjahres 6 564 motorisierte Luftfahrzeuge (einschl. eines Luftschiffes) in der Luftfahr-

Tabelle 1: Bestand an Luftfahrzeugen¹⁾

Stand: Jeweils 31. Dezember

Klasse	Hochstzulässiges Startgewicht in t	1974	1975	1976	1977
E Einmotorige Flugzeuge ²⁾	bis 2	4 911	5 082	5 202	5 481
G Mehrmotorige Flugzeuge	bis 2	80	83	92	105
F Einmotorige Flugzeuge	über 2 bis 5,7	7	5	6	5
I Mehrmotorige Flugzeuge	über 2 bis 5,7	389	416	470	479
C Flugzeuge	über 5,7 bis 14	23	26	31	43
B Flugzeuge	über 14 bis 20	6	2	6	7
A Flugzeuge	über 20	131	140	145	148
darunter:					
mit Propellerturbine		2	4	7	7
Strahlerturbine		129	136	138	141
H Drehflügler	—	236	244	266	295
L Luftschiffe	—	1	1	1	1
Insgesamt		5 784	5 999	6 219	6 564

¹⁾ Ohne Berlin. — ²⁾ Einschl. 800 Motorsegler der Klasse K.

Quelle: Luftfahrt-Bundesamt

zeugrolle der Bundesrepublik Deutschland eingetragen. Gegenüber dem Jahresende 1976 stieg der Bestand an Flugzeugen (einschl. Motorseglern) um 316 auf 6 268 Maschinen (+ 5,3 %). Der Bestand an Hubschraubern erweiterte sich um 29 auf 295 Maschinen (+ 11 %).

Der Bestand an Flugzeugen mit einem höchstzulässigen Startgewicht bis zu 5,7 t weist auch im Jahr 1977 die größte Bestandszunahme aus (+ 300 Flugzeuge gegenüber 31. 12. 1976). In dieser Gruppe erhöhte sich der Bestand an einmotorigen Flugzeugen mit einem Startgewicht bis 2 t, zu denen hier auch die Motorsegler gezählt werden, allein um 279 auf 5 481. Die Flugzeuge dieser Gewichtsklasse haben für die gewerbliche Beförderung von Personen oder Gütern nur eine geringe Bedeutung. Sie werden überwiegend von Luftsportvereinen im Schul- und Sportflugbetrieb eingesetzt. Der Bestand an mehrmotorigen Flugzeugen erhöhte sich um 22 auf 584 Maschinen. Von diesen werden die Flugzeuge mit einem Startgewicht über 2 bis 5,7 t vornehmlich im Bedarfsplan-, im Taxi- und im Geschäftsreiseverkehr eingesetzt.

Bei den Großflugzeugen (Startgewichtsklassen A, B, C) stieg die Zahl der in der Luftfahrzeugrolle eingetragenen Flugzeuge um 16 auf insgesamt 198 Maschinen am 31. 12. 1977. Dabei nahm der Bestand an Flugzeugen der Klasse C um 12, der der Klasse B um 1 und der der Klasse A um 3 Maschinen zu. Die Angaben über den Flugzeugbestand der Klasse A (Flugzeuge über 20 t Startgewicht) schließen auch den Flottenbestand der Deutschen Lufthansa ein. Sie verfügte am Ende des Berichtsjahres über 93 Flugzeuge für den Personen- und Güterverkehr (— 1 Maschine gegenüber dem Stichtag 1976). Im einzelnen musterte sie 4 Maschinen vom Typ Boeing 707 aus und kaufte 1 Maschine vom Typ DC 10 und 2 Flugzeuge vom Typ Airbus (A 300). Besonders durch die Neueinstellung der beiden Airbusse hat die Lufthansa ihr Sitz- und Nutzlastangebot auf stark frequentierten Kurz- und Mittelstrecken weiter verbessert.

Flugzeugbewegungen

Auf den Flugplätzen (einschl. Segelfluggelände) der Bundesrepublik Deutschland wurden im Jahr 1977 rd. 558 000 gewerbliche und 1,6 Mill. nichtgewerbliche Flüge mit Motorflugzeugen durchgeführt. Damit nahm die Zahl der gewerblichen Flüge gegenüber 1976 geringfügig um 7 800 Bewegungen bzw. 1,4 % zu. Im nichtgewerblichen Flugbetrieb dagegen ging die Zahl der Flüge um 135 000 bzw. 7,6 % zurück. Dieser erhebliche Rückgang ist, wie auch schon im Vorjahr, im Zusammenhang mit den Maßnahmen der Bundesregierung zum Schutz der Bevölkerung vor Fluglärm zu sehen. Nach den hierzu ergangenen Be-

Tabelle 2: Entwicklung der Flüge

Verkehrsart	1974	1975	1976	1977	Zu-(+) bzw. Abnahme (-) 1977 gegenüber 1976 %
	1 000				
Gewerblicher Verkehr im Bundesgebiet	271,6	254,4	252,0	254,5	+ 1,2
mit Gebieten außerhalb des Bundesgebietes	298,9	300,0	298,0	303,3	+ 1,8
Insgesamt	570,5	554,4	550,0	557,8	+ 1,4
Linienverkehr	361,4	339,7	338,8	341,2	+ 0,7
Gelegenheitsverkehr	209,1	214,8	211,2	216,6	+ 2,6
Nichtgewerblicher Verkehr					
Motorflüge	1 738,3	1 880,7	1 767,4	1 632,7	- 7,6
Segeiflüge	1 032,5	1 238,5	1 250,7	1 110,2	- 11,9

stimmungen sind nämlich die für den Luftverkehr zuständigen Aufsichtsbehörden in den Ländern gehalten, den Flugbetrieb auf den Flugplätzen (ohne internationale Verkehrsflughäfen) mit mehr als 20 000 Flugbewegungen im Jahr einzuschränken. Hiervon waren im Jahr 1977 etwa 50 Flugplätze betroffen.

Beim gewerblichen Flugbetrieb hat sich die Zahl der Linienflüge nur geringfügig verändert (+ 0,7 % gegenüber 1976). Das gilt sowohl für die Linien innerhalb des Bundesgebietes (+ 0,2 %) als auch für die im grenzüberschreitenden Verkehr (+ 1,0 %). Der gewerbliche Gelegenheitsverkehr nahm um 2,6 % auf 217 000 Flüge zu. In den einzelnen Flugarten des Gelegenheitsverkehrs waren jedoch unterschiedliche Entwicklungen zu beobachten. So stieg die Zahl der Flüge im Pauschalflugreiseverkehr um knapp 3 500 bzw. 5,3 %. Beim Tramp- und Anforderungsverkehr (ABC-Flüge, Affinitätsflüge usw.) wurde dagegen ein Rückgang um rd. 600 Flüge bzw. 3,0 % festgestellt. Im sonstigen Gelegenheitsverkehr (Bedarfsplanverkehr, Taxiflüge usw.) nahm die Flugtätigkeit um 4 000 Flüge zu (+ 17 %).

Personenbeförderung

Im gewerblichen Luftverkehr wurden im Jahr 1977 rd. 31 Mill. Fluggäste befördert; das sind 1,6 Mill. bzw. 5,6 % mehr als 1976. Bei der Ermittlung der Beförderungszahlen wurden die Umsteiger auf Flughäfen des Bundesgebietes, soweit sie zwischen Flughäfen des Inlandes oder nach Gebieten außerhalb des Erhebungsgebietes reisten, nur einmal gezählt. Die aus Gebieten außerhalb des Bundesgebietes ankommenden Passagiere, die im Bundesgebiet nach Reisezielen innerhalb oder außerhalb des Erhebungsgebietes umstiegen, wurden dagegen aus erhebungstechnischen Gründen doppelt erfasst, nämlich einmal beim Einflug in das Bundesgebiet und ein zweites Mal beim Weiterflug zum Zielhafen.

Tabelle 3: Personenbeförderung

Verkehrsart	1974	1975	1976	1977	Zu-(+) bzw. Abnahme (-) 1977 gegenüber 1976 %
	1 000				
Verkehr innerhalb des Bundesgebietes	7 176,9	7 105,6	7 540,3	7 708,3	+ 2,2
Verkehr mit Berlin (West)	3 449,3	3 092,9	3 048,4	3 019,7	- 0,9
Sonstiger Verkehr	3 727,6	4 012,7	4 491,9	4 688,6	+ 4,4
Verkehr mit Gebieten außerhalb des Bundesgebietes					
Abgang	18 733,8	19 813,3	20 845,3	22 381,0	+ 7,4
Ankunft	9 323,7	9 858,2	10 340,5	11 131,1	+ 7,7
	9 410,1	9 955,1	10 504,8	11 249,9	+ 7,1
Durchgangsverkehr	736,9	800,5	983,4	910,6	- 7,4
Insgesamt	26 647,5	27 719,4	29 369,0	30 999,9	+ 5,6
Linienverkehr	18 404,8	18 413,5	20 059,3	20 897,3	+ 4,2
Gelegenheitsverkehr	8 242,7	9 305,9	9 309,7	10 102,7	+ 8,5
dar.: Pauschalflugreiseverkehr	5 826,5	6 795,0	6 670,0	7 398,8	+ 10,9

Im Verkehr zwischen den Flughäfen des Bundesgebietes (einschl. der Umsteiger aus dem Ausland) wurde eine Zunahme der Passagierzahlen um 0,2 Mill. bzw. 2,2 % auf insgesamt 7,7 Mill. Fluggäste festgestellt. Darunter befanden sich rd. 3,0 Mill. Reisende im Berlin-Verkehr. Die im Zusammenhang mit dem Berlin-Abkommen zu beobachtende teilweise Verlagerung des Berlin-Verkehrs auf die Straße hat sich 1977 gegenüber den beiden Vorjahren weiter abgeschwächt. Der Rückgang der Reisenden in dieser Verkehrsbeziehung betrug 29 000 Fluggäste gegenüber 1976 und 44 000 im Jahr 1976 gegenüber 1975. Im sonstigen inländischen Passagierverkehr hat sich die Zahl der beförderten Personen um rd. 200 000 bzw. 4,4 % erhöht. Gegenüber dem Jahr 1976 stieg das Fluggastaufkommen im grenzüberschreitenden Luftverkehr um 1,5 Mill. Fluggäste (+ 7,4 %); im Durchgangsverkehr von Ausland zu Ausland nahm es jedoch um 73 000 Passagiere ab (- 7,4 %).

Der Personenverkehr in Liniendiensten, in denen mit 21 Mill. Passagieren etwa zwei Drittel der Fluggäste insgesamt befördert wurden, nahm gegenüber 1976 um knapp 1 Mill. Reisende (+ 4,2 %) zu. Im Pauschalflugreiseverkehr wurde nach einem leichten Rückgang im Jahr 1976 im Berichtsjahr wieder ein kräftiger Zuwachs festgestellt. Etwa 7,4 Mill. Passagiere hatten eine Pauschalflugreise gebucht (+ 730 000 Fluggäste bzw. + 11 % gegenüber 1976). Dabei waren die wichtigsten Reisezielländer Spanien (das nach einem Anstieg der Zahl der Reisenden um 12 % nun einen Anteil von knapp 53 % am Pauschalflugreiseverkehr hat), Großbritannien (+ 19 %), Griechenland (+ 6,5 %) und Italien (+ 27 %). Dagegen wurden in Verbindung mit Ferienzeilen in Ostblockländern und in Nordafrika weniger Pauschalflugreisen durchgeführt (Bulgarien - 24 %, Rumänien - 13 %, Jugoslawien - 8,7 % und Tunesien - 0,5 %). Der Gruppenreiseverkehr nahm nur geringfügig zu; insgesamt wurden 1977 rd. 2,2 Mill. Passagiere im Gruppenreiseverkehr, hauptsächlich nach Amerika und in den Fernen Osten, geflogen (+ 1,9 %).

Güterverkehr

Der Gesamttransport an Luftfracht belief sich im Jahr 1977 auf 554 000 t. Mit einer Zunahme um 70 000 t bzw. 15 % wurde die Wachstumsrate des Jahres 1976 von 13 % nicht wieder erreicht. Dabei resultierte diese Zunahme allein aus den hohen positiven Veränderungen im Verkehr mit dem Ausland. Im Versand stiegen die Transportmengen um 43 000 t (+ 29 %) und beim Empfang um 31 000 t (+ 18 %). Die im Inland beförderte Luftfracht sank dagegen um 2,2 % auf 16 000 t. Damit setzte sich hier die schon in den Vorjahren zu beobachtende Verlagerung vom Lufttransport auf andere Verkehrsträger, insbesondere den Straßengüterverkehr, fort. Der Durchgangsverkehr von Ausland zu Ausland (mit und ohne Umladung im Bundesgebiet) ging geringfügig um 3 000 t bzw. 2,0 % zurück. Am Güterverkehr mit Luftfahrzeugen waren der Liniendienst mit 83 % und der Gelegenheitsverkehr mit 17 % beteiligt. Der Luftfrachttransport im Gelegenheitsverkehr

Tabelle 4: Frachtbeförderung

Verkehrsart	1974	1975	1976	1977	Zu-(+) bzw. Abnahme (-) 1977 gegenüber 1976 %
	1 000				
Verkehr innerhalb des Bundesgebietes	18,8	16,6	16,6	16,2	- 2,2
Verkehr mit Gebieten außerhalb des Bundesgebietes					
Versand	295,2	275,3	320,4	394,2	+ 23,0
Empfang	147,7	131,1	149,8	192,8	+ 28,7
	147,5	144,2	170,6	201,4	+ 18,0
Durchgangsverkehr	116,0	119,6	146,8	143,9	- 2,0
Insgesamt	430,0	411,5	483,8	554,3	+ 14,6

hat damit gegenüber 1976 erheblich an Bedeutung gewonnen (Anteil 1976: 9,7 %).

Das Transportaufkommen der reinen Luftfrachtdienste, die einen Anteil von 54 % am gesamten Luftfrachtverkehr hatten, stieg von 272 000 t im Jahr 1976 um 10 % auf 300 000 t im Berichtsjahr.

Die Entwicklung bei den für den Luftfrachttransport wichtigsten Gütern stellt sich wie folgt dar:

Auffallende Zunahmen ergaben sich beim Transport von Schnittblumen (+ 34 %), Kraftfahrzeugteilen (+ 34 %), Sammelgütern (+ 20 %), Garnen und Geweben (+ 19 %), Elektroerzeugnissen (+ 8,8 %) und Druckereierzeugnissen (+ 11 %). Bei der Bekleidung dagegen war für 1977 gegenüber 1976 eine Abnahme um 5,3 % zu verzeichnen. Der Anteil dieser Güter am gesamten Güterverkehr mit Luftfahrzeugen betrug rd. 45 %.

Postverkehr

Die Postbeförderung mit Luftfahrzeugen belief sich 1977 auf 92 000 t. Bei einer Zunahme um 900 t bzw. 1,0 % wurde nicht ganz die Wachstumsrate wie 1976 erreicht. Die zwischen Flughäfen des Bundesgebietes beförderte Post — hierzu gehören auch Postsendungen, die zur Beschleunigung der Postzustellung zuschlagsfrei im Nachtluftpostdienst geflogen werden — erhöhte sich um 1 000 t bzw. 2,6 %. Beim Auslandsverkehr nahm dagegen der grenzüberschreitende Postversand zwar um 600 t bzw. 2,4 % zu, der Empfang jedoch um 500 t bzw. 2,1 % ab. Auch im Durchgangsverkehr von Ausland zu Ausland ging das Aufkommen an Post zurück, und zwar um 240 t, das sind 8,4 %. An der Postbeförderung hatte der Inlandsverkehr einen Anteil von 44 %, der Auslandsverkehr von 53 % und der Durchgangsverkehr von 3 %.

Tabelle 5: Luftpostbeförderung

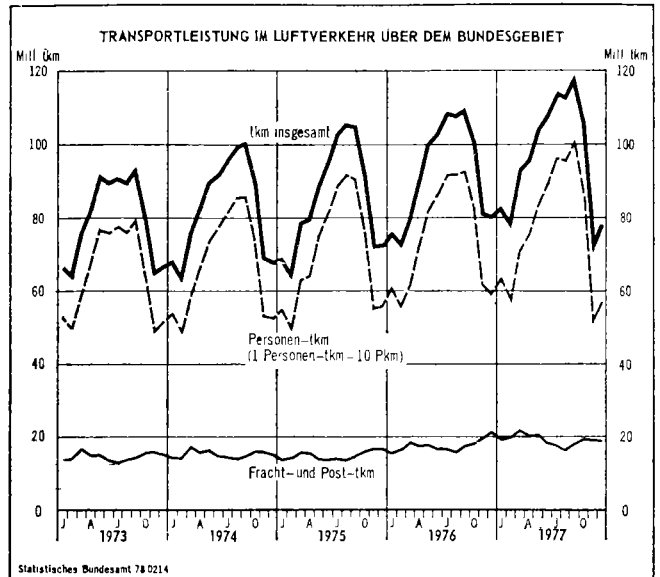
Verkehrsart	1974	1975	1976	1977	Zu-(+) bzw. Abnahme (-) 1977 gegenüber 1976 %
	1 000				
Verkehr innerhalb des Bundesgebietes	39,6	37,2	39,0	40,0	+ 2,6
Verkehr mit Gebieten außerhalb des Bundesgebietes	47,1	47,1	48,8	48,9	+ 0,3
Einladung	24,9	24,1	25,4	26,0	+ 2,4
Ausladung	22,2	23,0	23,4	22,9	- 2,1
Durchgangsverkehr	3,0	3,2	2,9	2,6	- 8,4
Insgesamt	89,7	87,5	90,7	91,6	+ 1,0

Angebotene Kapazität, Verkehrsleistung

Im Jahr 1977 boten die am gewerblichen Luftverkehr der Bundesrepublik Deutschland beteiligten in- und ausländischen Luftverkehrsgesellschaften bei ihren Flügen über dem Bundesgebiet rd. 1,95 Mrd. tkm und darunter 1,47 Mrd. Sitzplatztonnenkilometer an. Die angebotene Kapazität lag damit insgesamt um 4,1 % und bei den Sitzplätzen um 3,5 % über der von 1976. Der stärkere Anstieg der Kapazität gegenüber der nur geringfügigen Zunahme der Flugzeugbewegungen beruht darauf, daß im Berichtsjahr im Durchschnitt größere Flugzeuge eingesetzt wurden als im Vorjahr.

Die Transportleistung (Fluggäste, Fracht und Post) des gewerblichen Luftverkehrs über dem Bundesgebiet betrug 1,17 Mrd. tkm. Sie erhöhte sich gegenüber dem Vorjahr um 61 Mill. tkm bzw. 5,5 %. Die Transportleistung im Luftverkehr nahm bei der Passagierbeförderung relativ schwächer zu (+ 3,7 %) als im Gütertransport (+ 15 %). An der Transportleistung waren der Personenverkehr mit 80 %, der Frachttransport mit 18 % und die Postbeförderung mit 2 % beteiligt.

Der durchschnittliche Ausnutzungsgrad der Flugzeuge berechnet sich als Quotient aus geleisteten und angebotenen Tonnenkilometern. Da wie oben dargelegt, die Trans-



portleistung des gewerblichen Luftverkehrs im Jahr 1977 stärker zunahm als die angebotene Transportkapazität, verbesserte sich der durchschnittliche Ausnutzungsgrad der Flugzeuge insgesamt um einen Punkt auf 60 %, im Personenverkehr blieb er unverändert auf 63 %.

Flugbetriebsunfälle

Nach Mitteilung des Luftfahrt-Bundesamtes ereigneten sich im Berichtsjahr 164 Flugbetriebsunfälle mit Personenschaden und 394 Unfälle, bei denen nur Sachschaden entstanden. Bei diesen Unfällen wurden 96 Menschen getötet und 159 verletzt. Die Angaben über Flugbetriebsunfälle werden im Zusammenhang mit den Ermittlungen über die Unfallursachen vom Luftfahrt-Bundesamt festgestellt. Sie beziehen sich auf alle Unfälle deutscher und ausländischer Luftfahrzeuge im Bundesgebiet ohne Berlin. Die Zahlen schließen auch die Unfälle ein, die sich bei der Abfertigung auf dem Vorfeld und beim Rollen der Luftfahrzeuge ereigneten. Wartungs- und Überholungsarbeiten in Werften und Reparaturhallen werden nicht zum Flugbetrieb gerechnet, so daß diesbezügliche Betriebsunfälle hier unberücksichtigt sind.

Tabelle 6: Flugbetriebsunfälle in der Zivilluftfahrt 1977¹⁾

Flugart	Unfälle mit Personenschaden ²⁾		Unfälle mit nur Sachschaden
	Unfälle	dabei (Getötete ³⁾ Verletzte	
Gewerblicher Verkehr			
Linienverkehr	—	—	1
Gelegenheitsverkehr	8	15 5	9
Nichtgewerblicher Verkehr			
Privatlufffahrt ⁴⁾	107	66	287
Sonstiger Verkehr ⁵⁾	49	15 47	97
Insgesamt	164	96	394

¹⁾ Ohne Berlin. — ²⁾ Teilweise auch mit Sachschaden. — ³⁾ An Unfallfolgen Verstorbene sind nicht erfasst. — ⁴⁾ Einschl. privater Reise-, Sportmotor- und Segelfluggetrieb sowie Werksverkehr. — ⁵⁾ Einschl. Schulflugbetrieb.

Im Vergleich zum Jahr 1976 nahm die Zahl der Flugbetriebsunfälle mit Personenschaden um 17 Unfälle ab; auch die Zahl der Verletzten verringerte sich um 8, die Zahl der Getöteten jedoch erhöhte sich um 7. Besonders im gewerblichen Gelegenheitsverkehr nahm die Zahl und die Schwere der Unfälle zu. Insgesamt wurden 1977 bei 8 Unfällen 15 Menschen — 12 mehr als im Vorjahr — getötet und 5 verletzt. Die Linienluffahrt blieb im Berichtsjahr wiederum von schweren Unfällen verschont. Wie in allen Jahren zuvor wies auch 1977 die private Luffahrt und der sonstige nichtgewerbliche Flugbetrieb die höchsten Unfallzahlen aus. Bei 107 Flugbetriebsunfällen in der Privatluffahrt kamen 66 Menschen ums Leben und 107 wurden verletzt. Im sonstigen nichtgewerblichen Flugbetrieb wurden bei 49 Unfällen 15 Personen getötet und 47 verletzt.

1 Gesamtübersicht über den gewerblichen und nichtgewerblichen Luftverkehr Jahr 1977

Verkehrsart	Flüge 1)	Personen		Fracht		Post
		ohne 2)		Doppelzählungen des		einschl.
		Umsteigeverkehrs		Umladeverkehrs		
		Anzahl		Tonnen		
Gewerblicher Verkehr	557 847	31 000 324	554 301,2		91 565,8	
Der ausgewählten Flugplätze	471 554	30 732 540	554 301,2		91 565,8	
Der sonstigen Flugplätze	86 293	267 784	-		-	
Nichtgewerblicher Flugbetrieb	1 632 653	x	x		x	
Der Flugplätze insgesamt	1 511 479	x	x		x	
Der Segelfluggelände	121 174	x	x		x	
Insgesamt ...	2 190 500	31 000 324	554 301,2		91 565,8	
Segelflugbetrieb einschl. Motorsegler	1 110 235	x	x		x	

1) Passagier- und Nichtpassagierflüge (z.B. Arbeitsflüge). - 2) Siehe Erläuterungen.

2 Überblick über den gewerblichen Luftverkehr nach Flugarten

Verkehrsart	Flüge 1)	Personen		Fracht		Post
		einschl.	ohne 2)	einschl.	ohne 2)	einschl.
		Umsteigeverkehrs		Doppelzählungen des		Umladeverkehrs
		Anzahl		Tonnen		
Verkehr innerhalb des Bundesgebietes						
Linienverkehr	129 242	8 405 462	7 066 772	81 171,5	14 505,4	39 993,7
Gelegenheitsverkehr	121 310	641 950	641 950	1 726,2	1 726,2	14,4
Überführung	4 014	-	-	-	-	-
Zusammen ...	254 566	9 047 412	7 708 722	82 897,7	16 231,6	40 008,1
dagegen Jahr 1976	251 999	8 827 773	7 540 325	83 331,0	16 594,1	39 005,0
Verkehr mit Gebieten außerhalb des Bundesgebietes						
Nach der DDR und Berlin (Ost)						
Linienverkehr	-	-	-	-	-	.
Gelegenheitsverkehr	46	1 575	1 575	-	-	.
Zusammen ...	46	1 575	1 575	-	-	.
dagegen Jahr 1976	45	1 623	1 623	0,1	0,1	.
Nach dem Ausland						
Linienverkehr	106 043	6 385 638	6 385 638	248 127,0	147 982,0	26 007,2
Gelegenheitsverkehr	42 381	4 743 886	4 743 886	44 812,2	44 812,2	0,4
Überführung	3 266	-	-	-	-	-
Zusammen ...	151 690	11 129 524	11 129 524	292 939,2	192 794,2	26 007,6
dagegen Jahr 1976	149 013	10 338 877	10 338 877	241 625,4	149 788,4	25 395,2
Aus der DDR und Berlin (Ost)						
Linienverkehr	-	-	-	-	-	.
Gelegenheitsverkehr	46	1 665	1 665	-	-	.
Zusammen ...	46	1 665	1 665	-	-	.
dagegen Jahr 1976	47	1 643	1 643	-	-	.
Aus dem Ausland						
Linienverkehr	105 922	6 553 572	6 553 572	252 239,0	157 219,1	22 904,8
Gelegenheitsverkehr	42 306	4 694 702	4 694 702	44 205,1	44 205,1	12,9
Überführung	3 271	-	-	-	-	-
Zusammen ...	151 499	11 248 274	11 248 274	296 444,1	201 424,2	22 917,7
dagegen Jahr 1976	148 921	10 503 185	10 503 185	260 161,7	170 646,0	23 400,3
Durchgangsverkehr						
Mit Umsteigen und Umladen						
Zusammen ³⁾ ...	x	x	.	x	94 119,0	x
dagegen Jahr 1976	x	x	.	x	88 887,6	x
Ohne Umsteigen und Umladen						
Linienverkehr	x	891 292	891 292	47 198,8	47 198,8	2 631,1
Gelegenheitsverkehr	x	19 272	19 272	2 533,4	2 533,4	1,3
Zusammen ...	x	910 564	910 564	49 732,2	49 732,2	2 632,4
dagegen Jahr 1976	x	983 360	983 360	57 932,2	57 932,2	2 872,9
Gesamtverkehr						
Linienverkehr	341 207	22 235 964	20 897 274	628 736,3	461 024,3	91 536,8
Gelegenheitsverkehr	206 089	10 103 050	10 103 050	93 276,9	93 276,9	29,0
Überführung	10 551	-	-	-	-	-
Insgesamt ...	557 847	32 339 014	31 000 324	722 013,2	554 301,2	91 565,8
dagegen Jahr 1976	550 025	30 656 461	29 369 013	643 050,4	483 848,4	90 673,4

1) Passagier- und Nichtpassagierflüge (z.B. Arbeitsflüge), ohne gewerbliche Schulflüge. - 2) Siehe Erläuterungen. - 3) Nur Linienverkehr.

3 FLUGPLATZVERKEHR JAHR 1977

3.1 VERKEHR AUF AUSGEWAHLTEN FLUGPLAETZEN

3.1.1 LUFTFAHRZEUGBEWEGUNGEN NACH FLUGARTEN *)

FLUGPLATZ	GESTARTETE UND GELANDETE LUFTFAHRZEUGE								DAGEGEN VORJAHR
	LINIEN-	GELEGENHEITSVERKEHR					UEBER- FUEHR.- FLUEGE	INSGESAMT	
		PAUSCH. REISE-	TRAMP-U. ANFORD- VERKEHR	BED.PLAN-1) UND TAXI-	SONST.	ZUS.			
HAMBURG	49 241	6 427	1 355	4 333	264	12 379	1 178	62 798	61 988
HANNOVER	22 011	6 698	2 125	1 438	1 428	11 689	775	34 475	33 199
BREMEN	9 626	1 062	164	3 069	708	5 003	455	15 084	14 395
DUESSELDORF	53 005	17 253	4 302	3 528	46	25 129	2 281	80 415	76 351
KOELN/BONN	27 138	2 886	2 602	1 258	1 301	8 047	1 438	36 623	35 276
FRANKFURT	167 571	11 371	6 501	11 878	48	29 798	3 983	201 352	196 555
STUTTGART	24 761	6 864	2 464	2 037	5 620	16 985	807	42 553	47 921
NUERNBERG	9 500	1 421	534	610	460	3 025	323	12 848	13 434
MUENCHEN	61 695	12 708	873	1 599	275	15 455	1 582	78 732	75 008
BERLIN	44 121	7 275	767	38	6	8 086	769	52 976	52 294
SAARBRUECKEN	1 507	1 151	89	1 847	4	3 091	173	4 771	3 499
ZUSAMMEN	470 176	75 116	21 776	31 635	10 160	138 687	13 764	622 627	609 920
SONST. FLUGPL.	273	189	9	15 872	56	16 126	801	17 200	14 212
INSGESAMT	470 449	75 305	21 785	47 507	10 216	154 813	14 565	639 827	624 132
DAGEGEN VORJAHR	467 816	71 440	22 639	37 052	12 316	143 447	12 869	624 132	

*) PASSAGIER- UND NICHPASSAGIERFLUEGE (Z.B. ARBEITSFLUEGE), OHNE GEWERBLICHE SCHULFLUEGE.
1) BEDARFSPLANVERKEHR MIT FESTEN FLUGZEITEN.

3.1.2 LUFTFAHRZEUGBEWEGUNGEN NACH STARTGEWICHTSKLASSEN *)

FLUGPLATZ	GESTARTETE UND GELANDETE LUFTFAHRZEUGE							DREHFL. U. SONST. LUFTFAHR- ZEUGE 1)	INSGESAMT
	STARTGEWICHTSKLASSEN UEBER ... BIS EINSCHL. ... T				UEBER 20 T				
	BIS 2 T	2-5,7 T	5,7-14 T	14-20 T	DAR. MIT STRAHLTURB.				
					ZUSAMMEN				
HAMBURG	901	2 803	955	1 159	56 980	56 856	-	62 798	
HANNOVER	1 956	844	24	308	31 343	30 586	-	34 475	
BREMEN	1 414	748	842	3 089	8 991	8 871	-	15 084	
DUESSELDORF	590	979	834	5 189	72 823	70 977	-	80 415	
KOELN/BONN	1 398	981	68	1 696	32 472	32 111	8	36 623	
FRANKFURT	4 016	1 135	4 099	6 809	185 293	183 086	-	201 352	
STUTTGART	4 826	2 432	89	934	74 272	33 705	-	42 553	
NUERNBERG	505	445	30	89	11 710	11 651	69	12 848	
MUENCHEN	378	1 162	99	544	76 547	76 293	2	78 732	
BERLIN	-	35	-	7	52 934	52 926	-	52 976	
SAARBRUECKEN	72	286	484	1 097	2 832	2 812	-	4 771	
ZUSAMMEN	16 056	11 950	7 524	20 921	566 197	559 874	79	622 627	
SONST. FLUGPL.	5 595	4 346	4 449	2 264	475	468	71	17 200	
INSGESAMT	21 651	16 196	11 973	23 185	566 672	560 342	150	639 827	
DAGEGEN VORJAHR	17 963	15 697	14 170	11 433	562 625	555 267	2 244	624 132	

*) PASSAGIER- UND NICHPASSAGIERFLUEGE (Z.B. ARBEITSFLUEGE), OHNE GEWERBLICHE SCHULFLUEGE.
1) SONSTIGE LUFTFAHRZEUGE = MOTORSEGLER, LUFTSCHIFFE.

3 FLUGPLATZVERKEHR JAHR 1977

3.1 VERKEHR AUF AUSGEWAHLTEN FLUGPLAETZEN

3.1.3 PERSONENVERKEHR

FLUGPLATZ	ZUSTEIGER						DAGEGEN VORJAHR
	MIT STRECKENZIEL				INSGESAMT	DARUNTER IM LINIEN-VERKEHR	
	IM BUNDESGBEIT		AUSSERH. D. BUNDESGB.				
ZUSAMMEN	DARUNTER UMSTEIGER AUS D. BG.	ZUSAMMEN	DARUNTER UMSTEIGER AUS D. BG.				
HAMBURG	1 044 473	1 612	841 344	63 070	1 885 817	1 513 327	1 817 912
HANNOVER	525 710	10 291	422 750	4 639	948 460	567 325	868 466
BREMEN	206 110	172	98 754	3 898	304 864	253 774	288 888
DUESSELDORF	855 367	13 266	1 477 451	43 960	2 852 818	1 542 646	2 592 976
KOELN/BONN	481 377	7 281	404 415	14 664	885 792	670 301	867 337
FRANKFURT	2 172 149	117 420	4 773 558	936 039	6 945 707	5 784 148	6 530 512
STUTT GART	479 387	2 456	633 693	14 886	1 113 080	655 476	1 187 696
NUERNBERG	281 591	506	80 679	708	362 270	284 794	351 445
MUENCHEN	1 080 045	783	1 389 764	103 010	2 469 809	1 840 373	2 300 563
BERLIN	1 571 802	-	448 099	1	2 019 901	1 650 943	1 989 202
SAARBRUECKEN	33 905	5	35 452	23	69 357	20 591	62 271
ZUSAMMEN	8 731 910	153 792	11 125 959	1 184 898	19 857 875	14 783 698	18 857 268
SONST. FLUGPL.	47 712	-	5 140	-	52 852	7 402	57 304
INSGESAMT	8 779 628	153 792	11 131 099	1 184 898	19 910 727	14 791 100	18 914 572
DAGEGEN VORJ.	8 574 072	165 060	10 340 500	1 122 388	18 914 572	14 245 012	18 914 572

FLUGPLATZ	AUSSTEIGER					DAGEGEN VORJAHR
	MIT STRECKENHERKUNFT			INSGESAMT	DARUNTER IM LINIEN-VERKEHR	
	IM BUNDESGBEIT		AUSSERHALB DES BUNDESGB.			
ZUSAMMEN	DAR.UMSTEIG. N. FLUGPL. AUSSERH.D.BG					
HAMBURG	1 038 045	63 070	845 042	1 883 087	1 517 773	1 828 093
HANNOVER	526 974	4 639	428 039	955 013	577 724	878 817
BREMEN	210 838	3 898	94 844	305 682	253 971	290 078
DUESSELDORF	857 661	43 960	1 986 616	2 844 277	1 553 611	2 589 059
KOELN/BONN	496 023	14 664	419 914	915 937	685 334	901 079
FRANKFURT	2 156 769	936 039	4 860 240	7 017 009	5 859 520	6 592 910
STUTT GART	500 738	14 886	620 608	1 121 346	680 298	1 226 363
NUERNBERG	284 129	708	85 608	369 737	285 577	364 408
MUENCHEN	1 062 805	103 010	1 423 758	2 486 563	1 870 630	2 306 759
BERLIN	1 566 282	1	444 752	2 011 034	1 646 909	1 986 330
SAARBRUECKEN	33 785	23	35 052	68 837	20 068	62 084
ZUSAMMEN	8 734 049	1 184 898	11 244 473	19 978 522	14 951 415	19 025 980
SONST. FLUGPL.	45 579	-	5 466	51 045	7 619	52 920
INSGESAMT	8 779 628	1 184 898	11 249 939	20 029 567	14 959 034	19 078 900
DAGEGEN VORJ.	8 574 072	1 122 388	10 504 828	19 078 900	14 393 098	19 078 900

3 FLUGPLATZVERKEHR JAHR 1977

3.1 VERKEHR AUF AUSGEWAHLTEN FLUGPLAETZEN

3.1.4 FRACHTVERKEHR

TUNNEN

FLUGPLATZ	EINLADUNG					
	MIT STECKENZIEL		INSGESAMT	DARUNTER		DAGEGEN VORJ.
	IM BUNDESGBIET	AUSSERH. D. BUNDESGB.		IM LINIEN-VERKEHR	BEFOERDERT 1) IN FRACHTERN	
HAMBURG	5 583,1	4 354,3	9 937,4	9 290,8	2 659,0	11 766,7
HANNOVER	5 257,1	1 647,7	6 904,8	6 711,0	4 514,9	6 195,9
BREMEN	524,1	261,1	785,3	706,0	79,3	855,9
DUESSELDORF	7 977,4	8 196,7	16 174,1	13 625,3	5 405,7	15 808,8
KOELN/BONN	4 662,9	27 775,8	32 438,7	7 831,6	29 102,5	11 670,2
FRANKFURT	43 264,4	236 692,8	279 957,2	264 594,6	158 285,3	247 378,1
STUTTGART	4 698,9	4 724,7	9 423,6	8 666,9	5 085,4	10 568,2
NUERNBERG	2 188,1	537,3	2 725,4	2 445,8	1 568,4	2 660,1
MUENCHEN	5 144,8	8 309,8	13 454,6	11 437,9	4 483,0	12 595,5
BERLIN	3 516,7	435,8	3 952,5	3 949,4	569,4	4 222,8
SAARBRUECKEN	40,2	3,1	43,2	39,2	4,0	33,3
ZUSAMMEN	82 857,6	292 939,2	375 796,8	329 298,4	211 756,9	323 755,5
SONST.FLUGPL.	40,1	-	40,1	0,2	39,8	1 201,1
INSGESAMT	82 897,7	292 939,2	375 836,9	329 298,6	211 796,7	324 956,5
DAGEGEN VORJ.	83 331,0	241 625,5	324 956,5	304 723,6	180 482,0	324 956,5

FLUGPLATZ	AUSLADUNG					
	MIT STRECKENHERKUNFT		INSGESAMT	DARUNTER		DAGEGEN VORJ.
	IM BUNDESGBIET	AUSSERH. D. BUNDESGB.		IM LINIEN-VERKEHR	BEFOERDERT 1) IN FRACHTERN	
HAMBURG	10 709,4	5 865,8	16 575,2	16 416,0	2 834,7	17 181,4
HANNOVER	4 861,3	1 433,8	6 295,1	6 273,0	3 293,7	5 705,8
BREMEN	1 241,5	235,5	1 477,0	1 438,8	39,0	1 621,6
DUESSELDORF	8 947,4	9 405,6	18 353,0	15 065,5	6 778,7	18 939,8
KOELN/BONN	4 107,9	33 690,5	37 798,4	9 574,0	33 566,4	16 283,5
FRANKFURT	28 458,0	231 162,7	259 620,7	249 301,4	157 173,2	244 188,5
STUTTGART	6 770,1	3 558,4	10 328,5	8 382,5	4 735,5	10 443,6
NUERNBERG	3 498,0	240,1	3 738,1	3 566,0	1 215,0	3 669,7
MUENCHEN	7 130,3	10 154,7	17 285,0	15 533,8	4 715,2	16 486,4
BERLIN	7 025,3	694,9	7 720,2	7 720,2	1 009,3	8 799,6
SAARBRUECKEN	136,4	2,1	138,5	135,6	2,9	150,0
ZUSAMMEN	82 885,5	296 444,1	379 329,7	333 406,8	215 363,5	343 469,3
SONST.FLUGPL.	12,2	-	12,2	3,7	1,4	23,4
INSGESAMT	82 897,7	296 444,1	379 341,9	333 410,6	215 364,8	343 492,7
DAGEGEN VORJ.	83 331,0	260 161,7	343 492,7	320 999,3	198 661,4	343 492,7

1) EINSCHL. BEFOERDERUNGEN IN FRACHT/POSTFLUGZEUGEN.

3 FLUGPLATZVERKEHR JAHR 1977

3.1 VERKEHR AUF AUSGEWAHLTEN FLUGPLAETZEN

3.1.5 POSTVERKEHR

TONNEN

FLUGPLATZ	EINLADUNG					DAGEGEN VORJ.
	MIT STRECKENZIEL		INSGESAMT	DARUNTER		
	IM BUNDESGBIET	AUSSERH. D. BUNDESGB.		IM LINIEN-VERKEHR	BEFOERDERT 1) IN POSTFLZGN	
HAMBURG	3 302,8	1 454,7	4 757,5	4 743,3	2 047,0	4 476,3
HANNOVER	1 771,0	122,5	1 893,4	1 893,4	1 379,6	1 849,4
BREMEN	1 057,7	64,4	1 122,1	1 122,1	801,3	1 096,2
DUESSELDORF	1 576,7	1 273,1	2 849,8	2 849,7	44,8	2 509,6
KOELN/BONN	3 469,7	327,9	3 797,5	3 797,5	2 696,5	3 675,0
FRANKFURT	16 595,6	20 830,5	37 426,2	37 425,9	21 526,6	37 144,6
STUTTGART	2 467,0	313,7	2 780,7	2 780,7	1 683,5	2 873,9
NUERNBERG	2 219,5	44,3	2 263,8	2 263,8	1 599,0	2 059,9
MUENCHEN	3 122,4	1 479,3	4 601,7	4 601,6	2 241,4	4 325,1
BERLIN	4 425,5	97,2	4 522,8	4 522,8	2 171,6	4 391,1
SAARBRUECKEN	0,2	-	0,2	-	0,2	0,0
ZUSAMMEN	40 008,1	26 067,6	66 015,7	66 000,9	36 191,4	64 400,1
SONST.FLUGPL.	-	-	-	-	-	-
INSGESAMT	40 008,1	26 007,6	66 015,7	66 000,9	36 191,4	64 400,1
DAGEGEN VORJ.	39 005,0	25 395,2	64 400,1	64 341,8	36 610,9	64 400,1

FLUGPLATZ	AUSLADUNG					DAGEGEN VORJ.
	MIT STRECKENHERKUNFT		INSGESAMT	DARUNTER		
	IM BUNDESGBIET	AUSSERH. D. BUNDESGB.		IM LINIEN-VERKEHR	BEFOERDERT 1) IN POSTFLZGN	
HAMBURG	3 212,4	1 104,3	4 316,7	4 316,7	1 969,0	4 198,1
HANNOVER	1 368,5	220,7	1 589,2	1 589,2	941,9	1 513,7
BREMEN	857,8	3,1	860,9	860,9	794,1	792,2
DUESSELDORF	819,7	764,3	1 583,9	1 583,7	22,5	1 508,2
KOELN/BONN	3 114,8	247,5	3 362,3	3 362,3	2 841,7	3 111,7
FRANKFURT	18 888,0	18 775,1	37 663,1	37 651,7	23 863,4	38 132,6
STUTTGART	1 720,2	205,7	1 925,9	1 925,9	1 471,0	2 059,3
NUERNBERG	1 666,8	1,4	1 668,2	1 668,2	1 272,6	1 649,5
MUENCHEN	3 697,2	1 378,6	5 075,8	5 074,4	2 316,9	4 726,9
BERLIN	4 648,6	217,0	4 865,6	4 865,6	2 188,7	4 707,7
SAARBRUECKEN	-	-	-	-	-	0,2
ZUSAMMEN	39 993,9	22 917,7	62 911,6	62 898,5	37 681,8	62 400,0
SONST.FLUGPL.	14,2	-	14,2	0,0	0,5	5,3
INSGESAMT	40 008,1	22 917,7	62 925,8	62 898,5	37 682,3	62 405,3
DAGEGEN VORJ.	39 005,0	23 400,3	62 405,3	62 353,7	38 625,2	62 405,3

1) EINSCHL. BEFOERDERUNGEN IN POST/FRACHTFLUGZEUGEN.

3 FLUGPLATZVERKEHR JAHR 1977

3.1 VERKEHR AUF AUSGEWAHLTEN FLUGPLAETZEN

3.1.6 DURCHGANG

FLUGPLATZ	PERSONEN		FRACHT		POST	
	BERICHTSMONAT	DAGEGEN VORJ.	BERICHTSMONAT	DAGEGEN VORJ.	BERICHTSMONAT	DAGEGEN VORJ.
	ANZAHL		TONNEN			
HAMBURG	168 421	165 693	9 781,5	8 092,2	1 005,3	972,0
HANNOVER	140 224	152 514	8 10,1	1 600,1	97,8	105,8
BREMEN	23 903	43 365	129,3	182,7	45,5	134,4
DUESSELDORF	102 829	97 992	2 714,1	3 211,4	180,2	150,0
KOELN/BONN	119 431	127 906	4 169,9	3 068,4	305,9	259,1
FRANKFURT	927 606	1 020 144	46 847,2	56 048,3	3 309,5	3 407,2
STUTT GART	84 493	119 615	1 237,3	1 759,4	119,6	142,3
MUERNBERG	44 024	63 493	218,6	266,6	24,4	20,8
MUENCHEN	328 456	314 182	13 870,4	12 162,6	1 053,9	853,5
BERLIN	81	114	13,1	6,2	-	-
SAARBRUECKEN	11 404	4 262	-	-	-	-
ZUSAMMEN	1 950 872	2 109 280	79 791,5	86 398,1	6 142,0	6 045,2
SONST. FLUGPL.	887	82	-	-	-	-
INSGESAMT	1 951 759	2 109 362	79 791,5	86 398,1	6 142,0	6 045,2
DAGEGEN VORJAHR	2 109 362		86 398,1		6 045,2	

3.1.7 LUFTFAHRZEUGBEWEGUNGEN, PERSONEN-, FRACHT- UND POSTVERKEHR

NACH STARTGEWICHTSKLASSEN DER LUFTFAHRZEUGE

FLUGPLATZ	LT GR 1)	LUFTFAHRZEUG- BEWEGUNGEN START UND LANDUNG 2)	PERSONEN		FRACHT		POST	
			ABGANG 3)	ANKUNFT 4)	ABGANG 3)	ANKUNFT 4)	ABGANG 3)	ANKUNFT 4)
			ANZAHL		TONNEN			
HAMBURG	0	4 659	11 825	12 740	10,5	106,8	14,2	-
	1	857	7 800	7 840	7,2	3,4	-	0,0
	2	302	351	413	0,0	25,9	-	-
	3	14	151	151	-	-	-	-
	4	102	2 499	2 581	79,1	62,4	0,0	-
	5	8	-	-	58,0	14,0	-	-
	6	32 258	888 733	891 163	4 050,7	4 979,0	3 715,7	3 400,3
	7	23 510	1 055 129	1 048 620	12 385,8	17 147,6	1 469,5	1 417,9
	8	1 088	87 750	88 000	3 127,6	4 017,6	563,5	503,9
9	-	-	-	-	-	-	-	
ZUSAMMEN		62 798	2 054 238	2 051 508	19 718,9	26 356,7	5 762,9	5 322,0
HANNOVER	0	2 824	3 532	3 617	0,4	0,7	-	-
	1	194	1 192	1 220	7,4	7,2	-	0,0
	2	114	236	208	0,8	-	-	-
	3	685	134	138	200,9	658,7	-	-
	4	68	513	471	28,4	114,9	-	-
	5	4	-	-	36,0	-	-	-
	6	19 594	545 670	556 948	2 677,0	1 806,0	1 688,7	1 501,9
	7	10 642	493 903	486 455	4 707,8	4 415,2	300,8	183,4
	8	350	43 504	46 180	56,2	102,6	1,7	1,7
9	-	-	-	-	-	-	-	
ZUSAMMEN		34 475	1 088 684	1 095 237	7 714,9	7 105,2	1 991,2	1 687,0
BREMEN	0	3 004	6 803	7 516	-	0,3	-	-
	1	2 987	31 178	28 712	33,3	49,3	30,0	0,3
	2	102	193	179	-	-	-	-
	3	78	430	525	-	-	-	-
	4	32	1 096	1 016	-	-	-	-
	5	10	-	-	79,3	36,9	-	-
	6	6 088	164 792	167 106	419,1	606,4	942,8	887,4
	7	2 783	124 275	124 531	382,9	913,4	194,8	18,8
	8	-	-	-	-	-	-	-
9	-	-	-	-	-	-	-	
ZUSAMMEN		15 084	328 767	329 585	914,5	1 606,7	1 167,6	906,4
DUESSELDORF	0	2 403	5 014	4 555	69,4	1,5	-	0,2
	1	4 812	44 096	38 583	1 311,5	549,7	56,7	5,7
	2	377	379	383	-	-	-	-
	3	1 239	5 710	5 326	708,0	1 447,6	4,9	0,0
	4	560	7 072	7 196	864,5	848,7	6,0	4,1
	5	47	-	-	86,5	436,2	-	-
	6	43 102	1 296 058	1 292 056	6 256,6	4 909,3	1 619,9	1 066,1
	7	24 694	1 149 317	1 157 904	9 381,6	12 575,0	1 334,1	681,7
	8	3 181	448 001	441 103	210,1	299,2	8,4	6,4
9	-	-	-	-	-	-	-	
ZUSAMMEN		80 415	2 955 647	2 947 106	18 888,2	21 067,0	3 030,0	1 764,1

1) SIEHE LUFTFAHRZEUG - TYPENGRUPPEN SEITE 4.- 2) PASSAGIER- UND NICHPASSAGIERFLUEGE (Z.B. ARBEITSFLUEGE), OHNE GEWERBLICHE SCHULFLUEGE.- 3) AN BORD BEI START.- 4) AN BORD BEI LANDUNG.

3 FLUGPLATZVERKEHR JAHR 1977

3.1 VERKEHR AUF AUSGEWAHLTEN FLUGPLAETZEN

3.1.7 LUFTFAHRZEUGBEWEGUNGEN, PERSONEN-, FRACHT- UND POSTVERKEHR

NACH STARTGEWICHTSKLASSEN DER LUFTFAHRZUGE

FLUGPLATZ	LT GR 1)	LUFTFAHRZEUG- BEWEGUNGEN START UND LANDUNG 2)	PERSONEN		FRACHT		POST	
			ABGANG 3)	ANKUNFT 4)	ABGANG 3)	ANKUNFT 4)	ABGANG 3)	ANKUNFT 4)
			ANZAHL		TONNEN			
KOELN/BONN	0	2 455	2 635	2 928	1,8	15,4	0,0	-
	1	922	2 428	2 468	33,9	138,8	2,1	0,0
	2	774	1 051	1 101	3,8	4,5	0,0	-
	3	23	73	91	-	47,7	-	-
	4	304	1 168	1 340	715,3	698,5	9,0	2,9
	5	34	-	-	211,2	40,9	-	-
	6	18 901	543 084	545 902	3 412,9	2 605,2	828,9	530,1
	7	10 872	397 652	412 530	9 054,8	8 479,3	3 155,2	3 044,5
	8	2 338	57 132	69 008	23 174,8	29 938,1	108,2	90,8
	9	-	-	-	-	-	-	-
ZUSAMMEN		36 623	1 005 223	1 035 368	36 608,6	41 968,3	4 103,4	3 668,2
FRANKFURT	0	9 250	20 164	19 935	-	0,1	-	-
	1	5 983	47 355	47 609	137,5	98,1	21,5	33,6
	2	826	1 713	1 770	0,9	1,0	-	-
	3	15	107	92	-	-	-	-
	4	2 028	14 122	12 453	5 686,6	3 634,9	5,8	208,7
	5	164	-	-	874,4	414,9	-	-
	6	62 936	1 694 566	1 702 375	39 619,8	29 656,2	9 428,3	10 566,4
	7	95 910	4 108 967	4 127 987	145 348,8	115 870,0	16 348,5	14 384,4
	8	24 240	1 986 319	2 032 394	135 136,6	156 792,7	14 931,6	15 779,5
	9	-	-	-	-	-	-	-
ZUSAMMEN		201 352	7 873 313	7 944 615	326 804,5	306 467,9	40 735,6	40 972,6
STUTT GART	0	7 347	13 727	13 810	0,1	-	-	-
	1	701	144	109	427,3	1 139,9	-	-
	2	233	557	352	-	-	-	-
	3	26	198	183	-	6,7	-	-
	4	514	4 904	4 824	1 220,6	696,8	4,1	0,9
	5	27	-	-	178,8	26,1	-	-
	6	18 285	486 403	486 775	3 609,4	2 703,0	1 871,0	1 692,3
	7	15 167	663 825	672 692	5 032,6	6 641,4	1 023,0	349,7
	8	253	27 815	27 094	192,1	351,8	2,1	2,6
	9	-	-	-	-	-	-	-
ZUSAMMEN		42 553	1 197 573	1 205 839	10 660,9	11 565,8	2 900,3	2 045,4
NUERNBERG	0	1 049	1 556	1 580	-	-	-	-
	1	40	460	459	-	-	-	-
	2	49	73	47	-	-	-	-
	3	-	-	-	-	-	-	-
	4	47	512	445	-	101,9	-	-
	5	12	-	-	93,3	-	-	-
	6	5 285	130 223	133 778	1 530,6	1 445,6	1 655,6	1 494,9
	7	6 331	269 561	271 780	1 284,9	2 350,3	629,5	194,6
	8	35	3 909	5 672	35,2	58,9	3,1	3,1
	9	-	-	-	-	-	-	-
ZUSAMMEN		12 848	406 294	413 761	2 944,0	3 956,7	2 288,2	1 692,6
MUENCHEN	0	1 641	1 987	1 879	-	0,3	-	0,0
	1	93	681	515	1,8	7,0	-	-
	2	451	566	543	8,3	8,1	-	-
	3	16	187	104	5,0	2,1	-	-
	4	123	2 574	2 554	143,3	19,3	-	-
	5	115	-	-	685,8	26,3	-	-
	6	41 820	1 315 169	1 302 616	5 723,0	5 635,9	756,3	1 187,7
	7	31 697	1 323 380	1 343 296	12 743,3	14 716,7	3 981,6	3 991,6
	8	2 776	153 721	163 512	8 014,5	10 739,7	917,7	950,4
	9	-	-	-	-	-	-	-
ZUSAMMEN		78 732	2 798 265	2 815 019	27 325,0	31 155,4	5 655,6	6 129,7
BERLIN	0	35	41	25	-	-	-	-
	1	-	-	-	-	-	-	-
	2	7	46	82	-	-	-	-
	3	2	38	38	-	-	-	-
	4	6	29	41	16,2	13,1	-	-
	5	-	-	-	-	-	-	-
	6	24 346	772 968	769 387	1 139,1	1 743,1	679,2	680,0
	7	28 562	1 244 947	1 240 170	2 809,9	5 977,0	3 843,2	4 185,6
	8	18	1 913	1 372	0,5	-	0,4	-
	9	-	-	-	-	-	-	-
ZUSAMMEN		52 976	2 019 582	2 011 115	3 965,6	7 733,2	4 522,8	4 865,6

1) SIEHE LUFTFAHRZUG - TYPENGRUPPEN SEITE 4.- 2) PASSAGIER- UND NICHPASSAGIERFLUEGE (Z.B. ARBEITSFLUEGE), OHNE GEMERBLICHE SCHULFLUEGE.- 3) AN BORD BEI START.- 4) AN BORD BEI LANDUNG.

3 FLUGPLATZVERKEHR JAHR 1977

3.1 VERKEHR AUF AUSGEWAHLTEN FLUGPLAETZEN

3.1.7 LUFTFAHRZEUGBEWEGUNGEN, PERSONEN-, FRACHT- UND POSTVERKEHR

NACH STARTGEWICHTSKLASSEN DER LUFTFAHRZEUGE

FLUGPLATZ	LT GR 1)	LUFTFAHRZEUG- BEWEGUNGEN START UND LANDUNG 2)	PERSONEN		FRACHT		POST	
			ABGANG 3)	ANKUNFT 4)	ABGANG 3)	ANKUNFT 4)	ABGANG 3)	ANKUNFT 4)
			ANZAHL		TONNEN			
SAARRUECKEN								
	0	842	3 301	3 410	1,8	0,8	0,2	-
	1	1 075	8 317	8 638	2,2	1,5	-	-
	2	22	88	69	-	0,6	-	-
	3	2	51	50	-	-	-	-
	4	18	321	293	-	-	-	-
	5	-	-	-	-	-	-	-
	6	2 092	41 332	40 344	39,2	135,6	-	-
	7	720	27 351	27 437	0,0	0,1	-	-
	8	-	-	-	-	-	-	-
	9	-	-	-	-	-	-	-
ZUSAMMEN		4 771	80 761	80 241	43,2	138,5	0,2	-
SONST. FLUGPL.								
	0	14 461	34 083	32 731	39,9	8,5	-	14,2
	1	2 159	5 369	4 803	-	0,0	-	-
	2	105	154	153	-	-	-	-
	3	1	-	-	-	-	-	-
	4	2	-	-	-	-	-	-
	5	4	-	-	-	-	-	-
	6	385	9 828	10 029	0,2	3,7	-	0,0
	7	82	4 305	4 216	-	-	-	-
	8	1	-	-	-	-	-	-
	9	-	-	-	-	-	-	-
ZUSAMMEN		17 200	53 739	51 932	40,1	12,2	-	14,2
SUMME								
	0	49 970	104 668	104 726	123,9	134,3	14,4	14,4
	1	19 823	149 020	140 956	1 962,1	1 994,9	110,4	39,6
	2	3 362	5 407	5 300	13,8	40,1	0,0	-
	3	2 101	7 079	6 698	913,9	2 162,8	4,9	0,0
	4	3 804	34 810	33 214	8 754,0	6 190,3	24,9	216,5
	5	425	-	-	2 303,3	995,2	-	-
	6	275 092	7 888 826	7 898 479	68 477,5	56 229,0	23 186,3	23 006,9
	7	250 970	10 862 612	10 917 618	203 132,3	189 086,1	32 280,2	28 452,0
	8	34 280	2 810 064	2 874 335	169 947,6	202 300,7	16 536,6	17 338,3
	9	-	-	-	-	-	-	-
INSGESAMT		639 827	21 862 486	21 981 326	455 628,4	459 133,3	72 157,7	69 067,8

1) SIEHE LUFTFAHRZEUG - TYPENGRUPPEN SEITE 4.- 2) PASSAGIER- UND NICHPASSAGIERFLUEGE (Z.B. ARBEITSFLUEGE), OHNE GEWERBLICHE SCHULFLUEGE.- 3) AN BORD BEI START.- 4) AN BORD BEI LANDUNG.

3 Flugplatzverkehr Jahr 1977

3.1 Verkehr auf ausgewählten Flugplätzen

3.1.8 Anteil der ausgewählten Flugplätze am Verkehr innerhalb des Bundesgebietes
und am Verkehr mit Gebieten außerhalb des Bundesgebietes
Prozent

Flughafen	Fluggäste 1)				Fracht 1)				Post 1)			
	Bundesgebiet		Außerh.d.B.-Geb.		Bundesgebiet		Außerh.d.B.-Geb.		Bundesgebiet		Außerh.d.B.-Geb.	
	1976	1977	1976	1977	1976	1977	1976	1977	1976	1977	1976	1977
Hamburg	11,9	11,9	7,7	7,5	10,0	9,8	2,4	1,7	8,1	8,1	4,9	5,2
Hannover	5,9	6,0	3,6	3,8	5,5	6,1	0,6	0,5	3,9	3,9	0,7	0,7
Bremen	2,4	2,4	0,8	0,9	1,3	1,1	0,1	0,1	2,3	2,4	0,1	0,1
Düsseldorf	9,5	9,8	17,1	17,8	8,9	10,2	4,0	3,0	2,6	3,0	4,0	4,2
Köln/Bonn	5,5	5,6	4,0	3,7	5,6	5,3	3,7	10,4	8,0	8,2	1,1	1,2
Frankfurt	24,2	24,7	43,1	43,0	42,8	43,3	83,7	79,4	45,0	44,3	82,3	81,0
Stuttgart	6,3	5,6	6,4	5,6	6,9	6,9	1,9	1,4	5,7	5,2	1,1	1,1
Nürnberg	3,2	3,2	0,8	0,7	3,4	3,4	0,1	0,1	4,7	4,9	0,1	0,1
München	11,8	12,2	12,4	12,6	7,5	7,4	3,3	3,1	8,4	8,5	5,2	5,8
Berlin	18,5	17,9	3,9	4,0	7,2	6,4	0,2	0,2	11,3	11,3	0,5	0,6
Saarbrücken	0,3	0,4	0,3	0,3	0,1	0,1	0,0	0,0	0,0	0,0	-	-
Sonstige Flugplätze	0,6	0,5	0,0	0,0	0,7	0,0	-	-	0,0	0,0	-	-

1) Enthält die Aus- und Einsteiger sowie die Aus- und Einladungen des Linien- und des gewerblichen Gelegenheitsverkehrs.

3.2 Verkehr auf sonstigen Flugplätzen *)

Land Flugplatz	Gestartete Luftfahr- zeuge 1)	Zu- steiger	Land Flugplatz	Gestartete Luftfahr- zeuge 1)	Zu- steiger	Land Flugplatz	Gestartete Luftfahr- zeuge 1)	Zu- steiger
Schleswig-Holstein	10 193	44 062	Bad Oeynhausen-Minden	130	61	Karlsruhe-Forchheim	1 791	4 033
Flensburg-Schäferhaus	648	1 370	Bielefeld-Windels-	269	515	Konstanz	254	523
Grube	1	3	bleiche	772	1 388	Leutkirch-Unterzeil	218	511
Hartenholm	512	1 392	Bonn-Hangelar	85	-	Mannheim-Neostheim	679	1 295
Heide-Büsum	70	56	Dinslaken-Schwarze	2 986	4 701	Mosbach-Lohrbach ..	30	-
Helgoland	2 242	15 925	Heide	1 389	2 699	Nabern/Teck	30	8
Kiel-Holtenau	310	1 123	Dortmund-Wickede	113	36	Oedheim	251	-
Lübeck-Blankensee ...	1 856	674	Essen-Mülheim	2	-	Offenburg	73	127
Neumünster	9	74	Hamm-Lippewiesen	6	-	Schwäb- Hall-Weck-	17	-
Rendsburg-Schachtholm	157	247	Hoxter-Rauschenberg ..	16	28	rieden	-	-
Schleswig-Kropp	5	14	Köln-Butzweilerhof ...	212	284	Bayern	8 034	19 968
St. Michaelsdonn ...	413	918	Leverkusen-Kurtekotten	4 422	14 547	Augsburg	171	653
St. Peter-Ordang	376	939	Marl-Loemühle	2 352	35 336	Bad Wörishofen-Nord	173	424
Westerland/Sylt	1 538	15 669	Mönchengladbach	1 057	1 918	Bayreuth-Bindlacher	-	-
Wyk auf Föhr	2 056	5 653	Münster-Osnabrück	28	19	Berg	1 152	2 255
Niedersachsen	44 467	144 333	Paderborn-Anden	585	1 586	Coburg-Branden-	356	319
Baltrum	374	404	Rheine-Eschendorf	1 202	4 401	steinsebene	1	1
Borkum	6 734	18 314	Siegerland	546	1 064	Dinkelsbühl-Sin-	90	86
Braunschweig	875	2 141	Städtlohn-Wenningfeld	2 497	4 544	bronn	50	110
Emden	4 732	13 811	Wesel-Römerwardt	113	200	Eggenfelden	769	4 603
Ganderkesee	1 135	2 465	Hessen	1 426	1 831	Habfurt	676	1 558
Harle	2 271	10 983	Bad Nauheim/Reichels-	700	1 988	Hof-Pirk	1 854	4 057
Juist	7 040	25 098	heim	258	525	Jesenwang	648	526
Langeoog	1 145	6 250	Breitscheid	2	-	Kempten-Durach	2	8
Leer	341	1 055	Egelsbach	2	-	Kirchdorf/Inn	255	626
Lüchow-Rehbeck	1	3	Kassel-Calden	2	-	Kulmbach-Espich	1	4
Norddeich	5 970	20 712	Rheinland-Pfalz	729	167	Landshut-Ellermühle	33	219
Norden-Hage 2)	493	896	Idar-Oberstein	39	39	Mainbullau	128	7
Norderney	2 720	4 233	Kirn	2	2	Neumarkt/Opf.	23	25
Nordhorn-Klausheide ..	140	8	Koblenz-Winningen	1 873	3 850	Nordlingen	1	2
Osnabrück	1 159	3 940	Pirmasens-Zweibrücken	32	15	Oberpfaffenhofen ..	490	1 151
Peine-Eddesse	490	594	Saffig-Bassenheim	32	15	Schweinfurt-Süd	414	1 280
Wangerooge	4 930	19 419	Sobernheim-Domberg ...	2	-	Straubing-Wallmühle	3	6
Wilhelmshaven	3 917	14 007	Worms	294	93	Vilshofen	729	2 010
Bremen	761	3 725	Baden-Württemberg	2	-	Weiden/Opf.	15	38
Bremerhaven	761	3 725	Aalen-Elchingen	7 867	21 899	Wildberg b. Lindau	-	-
Nordrhein-Westfalen ...	17 826	72 156	Baden-Baden-Oos	4	7	Würzburg/Schenken-	-	-
Aachen-Merzbrück	718	1 008	Bad Mergentheim	1 056	1 920	turm	274	643
Arnsberg	742	1 994	Bad Mergentheim	32	71	Saarland	274	643
Attendorn-Pinnentrop	194	571	Donaueschingen	248	689	Saarlouis-Düren ...	-	-
			Freiburg i. Br.	1 119	2 613	Insgesamt 3) ...	94 890	315 496
			Friedrichshafen	1 890	10 004			
			Heubach	175	98			

*) Darunter 8 597 Starts und 47 712 Zusteiger, die im Verkehr auf ausgewählten Flugplätzen nochmals enthalten sind.

1) Starts von Passagier- und Nichtpassagierflügen (z.B. Arbeitsflügen), ohne gewerbliche Schulfüge. - 2) Januar bis April 1977.-
3) Einschl. Jahresberichtigungen.

4 VERKEHRSLEISTUNGEN JAHR 1977

4.1 LEISTUNGEN UEBER DEM BUNDESGBIET

VERKEHRSART	FLUEGE 1)	FLUG-KM	PERSONEN-KM	FRACHT-TKM	POST-TKM
	ANZAHL	1 000			
VERKEHR INNERHALB DES BUNDESGBIETES					
LINIENVERKEHR	129 242	45 956	3 280 946	33 092	13 062
GELEGENHEITSVERKEHR	35 017	8 183	175 283	674	4
UEBERFUEHRUNGSFLUEGE	4 014	1 049	-	-	-
ZUSAMMEN	168 273	55 188	3 456 229	33 766	13 065
VERKEHR MIT GEBIETEN AUSSERHALB DES BUNDESGBIETES - ABGANG					
LINIENVERKEHR	106 043	23 890	1 659 962	72 530	6 217
GELEGENHEITSVERKEHR	42 427	11 076	1 238 859	18 458	0
UEBERFUEHRUNGSFLUEGE	3 266	782	-	-	-
ZUSAMMEN	151 736	35 748	2 898 821	90 988	6 217
VERKEHR MIT GEBIETEN AUSSERHALB DES BUNDESGBIETES - ANKUNFT					
LINIENVERKEHR	105 922	23 936	1 699 392	68 844	5 472
GELEGENHEITSVERKEHR	42 352	11 255	1 231 447	19 502	3
UEBERFUEHRUNGSFLUEGE	3 271	861	-	-	-
ZUSAMMEN	151 545	36 052	2 930 839	88 347	5 474
GESAMTVERKEHR					
LINIENVERKEHR	341 207	93 781	6 640 300	174 466	24 750
GELEGENHEITSVERKEHR	119 796	30 514	2 645 589	38 634	7
UEBERFUEHRUNGSFLUEGE	10 551	2 692	-	-	-
INSGESAMT	471 554	126 988	9 285 889	213 100	24 757
DAGEGEN VORJ.	461 079	123 937	8 952 148	185 998	24 479

VERKEHRSART	VERKEHRS- LEISTUNGEN GESAMT-TKM 2)	DAGEGEN VORJAHR	ANGEBOTENE GESAMTKAPA- ZITAETS-TKM	ANGEBOTENE SITZPLATZ- KM	AUSNUTZUNGSGRAD	
					IM PERS.- VERKEHR	VERKEHR INSGESAMT
					0/0	
1 000						
VERKEHR INNERHALB DES BUNDESGBIETES						
LINIENVERKEHR	374 247	367 635	644 456	5 294 222	61	57
GELEGENHEITSVERKEHR	18 204	17 338	37 580	330 004	53	48
ZUSAMMEN	392 452	384 973	682 036	5 624 227	60	57
VERKEHR MIT GEBIETEN AUSSERHALB DES BUNDESGBIETES - ABGANG						
LINIENVERKEHR	244 742	232 624	437 232	2 986 026	56	56
GELEGENHEITSVERKEHR	142 338	124 615	194 786	1 543 355	80	73
ZUSAMMEN	387 081	357 239	632 018	4 529 381	64	61
VERKEHR MIT GEBIETEN AUSSERHALB DES BUNDESGBIETES - ANKUNFT						
LINIENVERKEHR	244 254	236 772	439 436	2 984 308	57	57
GELEGENHEITSVERKEHR	142 644	126 693	195 401	1 549 056	80	73
ZUSAMMEN	386 898	363 465	634 838	4 533 364	64	61
GESAMTVERKEHR						
LINIENVERKEHR	863 244	837 032	1 521 124	11 264 557	58	57
GELEGENHEITSVERKEHR	303 187	268 645	427 767	3 422 416	77	71
INSGESAMT	1 166 431	1 105 677	1 948 892	14 686 972	63	60
DAGEGEN VORJ.	1 105 677	-	1 872 207	14 188 801	63	59

1) PASSAGIER- UND NICHPASSAGIERFLUEGE (Z.B. ARBEITSFLUEGE), OHNE GEWERBLICHE SCHULFLUEGE.- 2) PKM PLUS FRACHT-TKM PLUS POST-TKM - (1 PKM = 0,1 TKM).

4 VERKEHRSLAISTUNGEN JAHR 1977

4.2 TEILSTRECKENLEISTUNGEN NACH RICHTUNGEN

4.2.1 VERKEHR INNERHALB DES BUNDESGBIETES

STRECKE VON - NACH	FLUEGE		GELEISTETE						AUSNUT- ZUNGSGRAD IM	
			PERSONEN- KM		FRACHT- TKM		POST-			
	GESAMT-	LINIEN-	GESAMT-	LINIEN-	GESAMT-	LINIEN-	GESAMT-	LINIEN-	PERS.	GES.
	ANZAHL		VERKEHR 1 000						0/0	
HAMBURG - DUESSELDORF	2 739	2 153	49 113	43 412	115	114	51	51	59	57
DUESSELDORF - HAMBURG	2 959	2 321	53 543	47 535	225	202	30	30	60	59
HAMBURG - KOELN/BONN	1 699	1 613	33 841	33 273	133	133	23	23	60	57
KOELN/BONN - HAMBURG	1 683	1 603	32 464	31 929	297	297	33	33	58	58
HAMBURG - FRANKFURT	5 008	4 768	178 036	175 954	3 284	3 284	1 284	1 284	64	58
FRANKFURT - HAMBURG	4 867	4 627	178 200	175 671	5 129	5 123	1 152	1 152	66	65
HAMBURG - MUENCHEN	2 074	1 958	80 220	76 703	110	110	77	77	66	63
MUENCHEN - HAMBURG	1 926	1 807	79 646	76 218	246	246	98	98	65	62
HAMBURG - BERLIN	2 813	2 783	61 800	61 338	222	222	102	102	64	59
BERLIN - HAMBURG	2 818	2 779	60 906	60 330	145	145	126	126	64	57
HANNOVER - FRANKFURT	2 484	2 344	53 393	50 884	1 260	1 260	456	456	61	57
FRANKFURT - HANNOVER	2 456	2 346	53 307	51 788	1 201	1 201	288	288	61	55
HANNOVER - BERLIN	3 146	3 117	50 977	50 524	127	127	29	29	65	60
BERLIN - HANNOVER	3 147	3 136	51 464	51 354	86	86	83	83	65	61
BREMEN - FRANKFURT	1 719	1 670	42 921	42 836	156	156	337	337	68	60
FRANKFURT - BREMEN	1 711	1 660	44 247	44 223	365	365	272	272	71	64
BREMEN - BERLIN	770	765	14 034	14 032	27	27	10	10	58	54
BERLIN - BREMEN	772	772	14 328	14 328	26	26	13	13	59	55
DUESSELDORF - FRANKFURT	2 667	2 011	43 956	39 456	1 009	995	151	151	59	57
FRANKFURT - DUESSELDORF	2 949	2 354	43 826	39 972	1 559	1 559	95	95	57	58
DUESSELDORF - STUTTART	1 709	1 191	25 506	22 375	457	61	4	4	51	50
STUTTART - DUESSELDORF	1 682	1 206	24 300	22 727	172	30	1	1	52	47
DUESSELDORF - MUENCHEN	3 355	3 043	109 388	102 319	436	436	264	264	60	57
MUENCHEN - DUESSELDORF	3 281	2 977	114 240	107 182	340	322	28	28	65	60
DUESSELDORF - BERLIN	3 133	3 114	92 619	92 277	337	337	176	176	59	57
BERLIN - DUESSELDORF	3 138	3 124	92 542	92 175	242	242	84	84	59	55
KOELN/BONN - FRANKFURT	2 242	2 039	18 458	17 448	545	522	409	409	66	62
FRANKFURT - KOELN/BONN	2 083	1 946	17 303	16 925	506	506	398	398	66	64
KOELN/BONN - MUENCHEN	2 092	1 890	61 006	57 800	585	565	50	50	60	56
MUENCHEN - KOELN/BONN	2 066	1 911	62 254	60 530	204	204	52	52	62	55
KOELN/BONN - BERLIN	2 229	2 209	65 557	65 074	201	201	68	68	60	56
BERLIN - KOELN/BONN	2 238	2 215	66 911	66 390	103	103	56	56	61	56
FRANKFURT - STUTTART	2 060	1 783	25 564	23 202	778	778	258	258	61	60
STUTTART - FRANKFURT	2 130	1 805	24 206	21 630	592	592	361	361	58	56
FRANKFURT - NUERNBERG	1 751	1 701	26 849	26 523	616	614	251	251	64	63
NUERNBERG - FRANKFURT	1 750	1 704	26 822	26 551	378	373	390	390	66	64
FRANKFURT - MUENCHEN	6 568	6 054	143 642	135 837	4 037	4 037	1 201	1 201	54	54
MUENCHEN - FRANKFURT	6 694	6 233	147 283	140 513	2 939	2 939	992	992	54	49
FRANKFURT - BERLIN	4 975	4 905	189 239	188 299	1 758	1 758	1 403	1 403	72	68
BERLIN - FRANKFURT	4 976	4 907	188 264	187 615	692	692	1 249	1 249	72	65
STUTTART - MUENCHEN	981	608	8 569	5 263	8	8	14	14	49	47
MUENCHEN - STUTTART	974	599	8 092	4 803	29	29	2	2	49	47
STUTTART - BERLIN	1 524	1 505	55 232	54 908	180	180	45	45	63	58
BERLIN - STUTTART	1 519	1 511	57 191	56 895	91	91	26	26	65	59
NUERNBERG - BERLIN	896	881	25 406	25 178	67	67	57	57	60	54
BERLIN - NUERNBERG	912	891	26 330	25 787	50	50	46	46	61	54
MUENCHEN - BERLIN	2 020	1 970	86 990	85 983	205	205	114	114	68	60
BERLIN - MUENCHEN	2 022	1 974	85 235	84 105	100	100	130	130	66	59
UEBRIGE RICHTUNGEN	46 866	16 759	361 011	282 875	1 397	1 374	228	224	50	47
INSGESAMT	168 273	129 242	3 456 229	3 280 940	33 767	33 093	13 066	13 062	60	57

4 VERKEHRSL EISTUNGEN JAHR 1977

4.2 TEILSTRECKENLEISTUNGEN NACH RICHTUNGEN

4.2.2 VERKEHR MIT GEBIETEN AUSSEPHALB DES BUNDESGBIETES

ABGANG

STRECKE VON - NACH	FLUEGE		GELEISTETE				AUSNUT-				
	GESAMT-	LINIEN-	PERSONEN-		FRACHT-		POST-		ZUNGSGRAD IM		
			GESAMT-	LINIEN-	GESAMT-	LINIEN-	GESAMT-	LINIEN-			
ANZAHL	1 000		VERKEHR				PERS. GES.		0/0		
HAMBURG - KOPENHAGEN	1 711	1 672	24 123	24 033	138	127	162	162	53	51	
HAMBURG - HELSINKI	730	714	46 198	45 278	512	512	307	307	52	54	
HAMBURG - PARIS	1 013	971	36 169	35 642	1 030	1 024	37	37	53	56	
HAMBURG - LONDON	1 824	1 583	109 678	91 693	536	469	101	101	73	70	
HAMBURG - AMSTERDAM	1 804	1 767	34 473	34 107	237	237	42	42	52	52	
HAMBURG - ZUERICH	723	718	33 337	33 214	297	297	44	44	69	68	
HAMBURG - ANCHORAGE	469	464	344 958	340 456	30 458	30 458	1 813	1 813	59	51	
HANNOVER - LONDON	1 121	978	35 197	27 209	287	287	48	48	59	50	
BREMEN - AMSTERDAM	1 070	1 044	7 782	7 663	11	11	9	9	58	53	
DUESSELDORF - BRUESSEL	638	611	2 218	2 215	48	48	4	4	44	47	
DUESSELDORF - KOPENHAGEN	1 113	1 108	38 501	38 500	358	358	107	107	52	48	
DUESSELDORF - PARIS	1 603	1 550	49 036	48 453	342	342	49	49	61	59	
DUESSELDORF - LONDON	2 316	1 983	85 514	73 455	468	467	183	183	73	70	
DUESSELDORF - AMSTERDAM	1 241	1 204	6 122	5 961	70	70	11	11	55	52	
DUESSELDORF - MAILAND	1 028	1 019	42 296	42 285	291	291	47	47	60	56	
DUESSELDORF - ZUERICH	1 777	1 754	45 209	45 016	339	338	45	45	60	57	
KOELN/BONN - ZUERICH	655	620	12 199	11 994	162	140	20	20	48	49	
KOELN/BONN - PARIS	1 092	1 041	24 763	24 529	134	125	14	14	55	54	
KOELN/BONN - LONDON	1 401	1 321	45 052	42 154	1 002	1 000	72	72	70	60	
KOELN/BONN - NEW YORK	370	338	235 488	198 964	3 491	3 447	1 046	1 046	56	46	
FRANKFURT - BRUESSEL	2 539	2 462	41 689	41 105	1 513	1 495	116	116	53	57	
FRANKFURT - KOPENHAGEN	2 278	2 244	88 195	88 121	5 030	5 030	398	398	60	61	
FRANKFURT - HELSINKI	745	729	41 940	40 626	992	992	425	425	37	43	
FRANKFURT - STOCKHOLM	664	655	31 537	31 488	1 085	1 085	280	280	45	48	
FRANKFURT - PARIS	3 967	3 842	145 449	144 594	7 184	7 179	609	609	55	56	
FRANKFURT - ATHEN	1 184	1 058	190 112	168 568	6 482	5 717	678	678	58	62	
FRANKFURT - LONDON	5 573	5 053	366 635	338 487	20 323	20 223	1 899	1 899	64	56	
FRANKFURT - MAILAND	2 094	2 060	58 807	58 700	2 663	2 644	126	126	65	62	
FRANKFURT - ROM	2 070	1 922	151 125	142 530	7 221	7 097	357	357	47	51	
FRANKFURT - LUXEMBURG	1 354	1 322	5 954	5 942	46	25	4	4	56	52	
FRANKFURT - AMSTERDAM	3 148	3 059	95 835	95 221	3 597	3 570	286	286	48	49	
FRANKFURT - WIEN	1 944	1 910	89 135	88 656	2 543	2 543	202	202	57	60	
FRANKFURT - MOSKAU	919	888	134 498	129 349	2 091	2 091	699	699	49	48	
FRANKFURT - LISSABON	969	911	151 342	140 263	8 827	8 743	881	881	58	66	
FRANKFURT - GENF	1 478	1 462	33 821	33 813	1 463	1 463	80	80	57	54	
FRANKFURT - ZUERICH	2 592	2 520	47 075	46 379	1 668	1 667	135	135	58	55	
FRANKFURT - BARCELONA	1 187	1 184	58 153	57 907	5 028	5 028	85	85	64	68	
FRANKFURT - MADRID	1 126	1 087	129 922	125 383	3 133	3 110	463	463	56	55	
FRANKFURT - NEW YORK	2 831	2 264	2 857 097	2 021 867	269 333	267 141	41 394	41 394	77	65	
FRANKFURT - CHIKAGO	703	531	883 358	548 245	43 149	43 149	1 772	1 772	79	70	
FRANKFURT - MONTREAL	505	485	179 474	165 911	27 455	26 783	1 151	1 151	60	56	
FRANKFURT - ISTANBUL	1 027	781	234 753	191 076	4 900	4 373	393	393	59	60	
FRANKFURT - TEHERAN	909	849	491 201	490 229	47 401	39 963	4 673	4 673	53	55	
STUTTGART - PARIS	592	564	17 773	17 238	62	62	10	10	52	47	
STUTTGART - LONDON	839	714	42 030	33 860	702	702	69	69	68	66	
STUTTGART - MAILAND	627	607	10 073	10 034	115	115	19	19	49	49	
STUTTGART - ZUERICH	1 019	986	8 073	8 002	88	88	5	5	53	48	
MUENCHEN - AMSTERDAM	1 016	815	47 806	34 949	366	347	33	33	63	60	
MUENCHEN - PARIS	1 123	1 043	49 946	47 092	604	585	16	16	59	61	
MUENCHEN - ATHEN	727	451	111 142	53 513	406	276	185	185	67	62	
MUENCHEN - LONDON	2 077	1 291	163 985	93 173	549	549	88	88	70	63	
MUENCHEN - MAILAND	701	684	12 637	12 493	46	46	5	5	56	51	
MUENCHEN - ROM	803	730	35 858	32 934	270	270	36	36	56	51	
MUENCHEN - ISTANBUL	880	735	112 714	94 667	683	593	248	248	55	50	
MUENCHEN - WIEN	1 477	1 443	26 555	25 988	266	266	39	39	49	47	
MUENCHEN - ZUERICH	1 828	1 794	30 405	30 220	215	215	10	10	69	66	
BERLIN - LONDON	869	360	62 065	26 430	68	65	30	30	75	69	
UEBRIGE RICHTUNGEN	71 899	32 088	14 579	118 533	476	115 323	181	22 360	22 357	68	64
INSGESAMT	151 982	106 043	23 075	60 112	222 536	993 892	828 519	84 418	84 415	64	61

4 VERKEHRSL EISTUNGEN JAHR 1977

4.2 TEILSTRECKENLEISTUNGEN NACH RICHTUNGEN

4.2.2 VERKEHR MIT GEBIETEN AUSSERHALB DES BUNDESGBIETES

ANKUNFT

STRECKE VON - NACH	FLUEGE		GELEISTETE						AUSNUT- ZUNGSGRAD IM PERS. GES.	
			PERSONEN		FRACHT-		POST-			
	GESAMT-	LINIEN-	GESAMT-	LINIEN-	GESAMT-	LINIEN-	GESAMT-	LINIEN-	GESAMT-	LINIEN-
ANZAHL		VERKEHR						0/0		
		1 000								
ANCHORAGE - HAMBURG	432	430	348 492	348 492	43 667	43 667	3 555	3 555	65	67
KOPENHAGEN - HAMBURG	1 697	1 663	22 830	22 698	182	182	105	105	50	49
HELSINKI - HAMBURG	709	693	41 531	40 887	199	199	191	191	51	51
PARIS - HAMBURG	1 031	984	37 374	36 730	736	726	73	73	55	52
LONDON - HAMBURG	1 825	1 588	108 930	92 303	444	425	242	241	74	72
AMSTERDAM - HAMBURG	1 813	1 775	36 335	36 007	306	306	55	55	54	56
ZUERICH - HAMBURG	731	712	28 670	28 434	354	354	12	12	60	60
LONDON - HANNOVER	763	625	36 139	28 670	111	111	128	128	64	63
AMSTERDAM - BREMEN	1 056	1 030	6 840	6 714	14	14	0	0	52	47
BRUESSEL - DUESSELDORF	645	622	2 130	2 124	48	43	0	0	41	44
KOPENHAGEN - DUESSELDORF	1 118	1 114	40 316	40 315	271	271	71	71	54	49
PARIS - DUESSELDORF	1 598	1 547	48 063	47 298	309	309	60	60	60	58
LONDON - DUESSELDORF	2 750	2 437	89 703	77 486	1 072	1 072	229	229	73	71
AMSTERDAM - DUESSELDORF	1 205	1 173	4 918	4 845	18	14	1	1	50	45
MAILAND - DUESSELDORF	1 014	1 008	41 963	41 955	414	414	18	18	62	58
ZUERICH - DUESSELDORF	1 769	1 752	45 247	45 070	318	318	8	8	58	55
ZUERICH - KOELN/BONN	664	619	10 771	10 497	134	128	2	2	46	46
PARIS - KOELN/BONN	1 096	1 044	24 846	24 549	203	179	30	30	54	55
LONDON - KOELN/BONN	1 311	1 234	41 536	38 353	1 709	1 705	94	94	70	68
NEW YORK - KOELN/BONN	381	350	289 616	251 578	14 417	14 268	294	294	65	65
BRUESSEL - FRANKFURT	2 793	2 729	39 755	39 067	4 296	4 296	706	706	51	58
KOPENHAGEN - FRANKFURT	2 331	2 293	85 825	85 640	4 040	4 040	346	346	60	54
HELSINKI - FRANKFURT	893	877	46 320	44 390	794	794	255	255	41	36
STOCKHOLM - FRANKFURT	645	629	34 889	34 550	303	260	42	42	49	43
PARIS - FRANKFURT	4 038	3 927	144 524	143 840	6 722	6 697	368	368	53	52
ATHEN - FRANKFURT	1 193	1 035	200 762	176 755	5 359	4 939	217	217	62	62
LONDON - FRANKFURT	5 188	4 728	352 303	324 930	16 483	16 420	1 610	1 610	64	58
MAILAND - FRANKFURT	2 070	2 031	56 766	56 532	3 120	3 105	155	155	65	64
ROM - FRANKFURT	2 021	1 890	152 097	145 094	5 843	5 811	428	428	48	51
LUXEMBURG - FRANKFURT	1 332	1 317	5 949	5 931	16	15	6	6	57	51
AMSTERDAM - FRANKFURT	3 216	3 134	91 356	90 867	3 985	3 976	237	237	47	49
WIEN - FRANKFURT	1 937	1 901	82 906	82 708	1 337	1 299	80	80	53	50
LISSABON - FRANKFURT	1 036	935	181 339	160 799	7 416	7 257	351	351	67	65
GENEVE - FRANKFURT	1 421	1 404	29 165	29 156	1 139	1 139	81	81	51	49
ZUERICH - FRANKFURT	2 547	2 490	46 770	46 591	1 308	1 308	50	50	59	54
BARCELONA - FRANKFURT	936	925	61 816	61 035	2 269	2 269	115	115	67	64
MADRID - FRANKFURT	1 392	1 347	133 614	128 420	5 982	5 977	406	406	57	57
MONTREAL - FRANKFURT	328	315	159 399	150 154	19 054	18 478	1 119	1 119	60	63
NEW YORK - FRANKFURT	2 651	2 127	2 674 536	1 874 036	333 628	331 464	49 785	49 727	77	74
CHIKAGO - FRANKFURT	683	469	963 286	535 811	56 155	55 639	173	173	78	79
ISTANBUL - FRANKFURT	1 157	892	294 425	246 714	7 083	6 635	930	930	68	67
MOSKAU - FRANKFURT	922	895	147 105	142 064	2 976	2 926	828	828	54	54
TEHERAN - FRANKFURT	899	858	601 353	600 265	22 281	22 152	1 968	1 968	59	50
PARIS - STUTTGART	594	562	16 569	16 122	121	121	13	13	48	46
LONDON - STUTTGART	724	605	40 977	33 441	115	115	83	83	71	69
MAILAND - STUTTGART	606	588	10 342	10 312	138	138	10	10	52	52
ZUERICH - STUTTGART	1 010	981	7 583	7 517	99	99	3	3	51	47
PARIS - MUENCHEN	1 146	1 062	52 048	49 432	369	369	48	48	60	59
AMSTERDAM - MUENCHEN	1 021	806	46 890	34 287	452	452	20	20	62	61
ATHEN - MUENCHEN	687	430	110 602	56 383	829	829	40	40	70	67
LONDON - MUENCHEN	2 076	1 299	163 144	96 522	567	567	239	239	71	66
MAILAND - MUENCHEN	693	677	12 597	12 485	42	42	10	10	56	51
ROM - MUENCHEN	795	722	36 056	33 123	460	460	9	9	57	54
ISTANBUL - MUENCHEN	868	733	145 694	129 556	1 509	1 509	685	683	72	69
WIEN - MUENCHEN	1 471	1 447	27 958	27 813	158	158	13	13	48	44
ZUERICH - MUENCHEN	1 535	1 487	25 111	24 965	232	232	9	9	70	68
LONDON - BERLIN	865	358	60 375	26 105	72	72	78	78	74	69
UEBRIGE RICHTUNGEN	72 868	32 738	14 988 816	5 742 544	534 786	377 516	10 706	10 704	69	64
INSGESAMT	152 186	106 043	23 637 274	12 730 963	116 461	954 278	77 393	77 330	64	61

4 VERKEHRSLEISTUNGEN JAHR 1977

4.3 LEISTUNGEN NACH ENTFERNUNGSSTUFEN INNERH. DES BUNDESGB. UND IM VERKEHR MIT GEBIETEN AUSSERH. DES BUNDESGB.

4.3.1 PERSONENVERKEHR
GESAMTVERKEHR (ABGABEN)

ENTFERNUNG VON...BIS...KM	HAM	HAJ	BRE	DUS	CGN	FRA	STR	NIE	MUC	BER	UEBR.	GESAMT-	
												PERS. 1)	PKM 1 000
ANZAHL													
1 - 100	1083	2790	1776	2712	2004	4097	11296	3148	3020	125	126	32177	3184
101 - 200	11321	9186	37	104526	32802	621640	66338	23328	23916	-	13348	906442	154299
201 - 300	260326	271566	23325	26727	24582	289187	21159	7359	61743	414175	9501	1515354	383689
301 - 400	244968	23320	89849	232097	103833	617274	84050	124815	278588	103856	2368	1905018	642829
401 - 500	280792	42146	20734	641424	266982	1067782	100181	34690	511515	833809	1127	3801182	1726757
501 - 600	74470	71307	23966	37029	71274	132071	194884	7918	88510	140496	4631	846556	450321
601 - 700	183471	58566	39832	134882	22130	496425	23996	14257	304868	54028	17	1332472	864276
701 - 800	190475	64759	5399	55951	14073	58916	58247	5559	39774	5779	491	499423	372315
801 - 900	35361	15247	5453	17530	4688	98154	38701	17378	99510	42233	4734	378989	320116
901 - 1000	26056	5788	2340	66197	9008	80012	27082	3391	174101	87153	259	481387	458433
1001 - 1100	3075	3031	1648	41805	16600	64700	8949	5939	29563	8293	14754	198357	211373
1101 - 1200	22053	9866	935	150081	13468	148982	64797	5702	74618	20986	1115	512603	595308
1201 - 1300	12539	21085	1545	39560	51567	95829	26443	15325	15870	10772	5472	296007	374159
1301 - 1400	12454	16061	4178	321400	8134	37778	23179	3022	97828	413	955	525402	704397
1401 - 1500	29396	12530	2462	108501	15850	81395	23286	11760	75934	5941	57	367112	533859
1501 - 1600	10980	63714	17909	43935	7817	62292	24463	4993	57608	5767	1445	300923	465639
1601 - 1700	72673	31388	1363	28149	5073	42785	24021	20072	14152	83848	1785	325309	538682
1701 - 1800	39538	11015	5859	19394	8869	5046	85423	569	14261	25919	1170	217063	381355
1801 - 1900	15127	6069	4183	150346	14191	193661	18273	2969	44070	40080	208	489177	899081
1901 - 2000	38651	60750	1381	60324	43811	29328	9585	2700	17729	24549	120	288928	569076
2001 - 2500	52516	31969	7671	171296	28529	84136	17827	571	4749	16101	226	415591	889904
2501 - 3000	2770	1541	513	9243	641	90777	18210	1937	47840	8912	63	182447	509839
3001 - 3500	6556	57433	11413	208828	32649	112034	46130	9274	59377	4794	4336	552824	1773533
3501 - 4000	72703	2289	1920	8780	3328	45619	2631	2089	21916	48838	113	210226	764416
4001 - 4500	3396	1359	945	3167	1298	34159	2211	753	9566	584	56	57494	245916
4501 - 5000	6549	4227	1414	18605	4508	31744	7135	758	6423	513	108	81984	390407
5001 - 5500	4471	1406	1273	4067	1410	21422	548	240	547	436	25	35845	185719
5501 - 6000	4955	1727	1079	3625	2206	30528	3702	329	2295	381	72	50899	297139
6001 - 6500	28832	10554	6270	26464	22879	505847	24123	7577	75194	19529	198	727467	4538979
6501 - 7000	9103	4130	2493	8172	4929	198251	4297	3613	23155	1262	71	259476	1765390
7001 - 7500	2473	999	731	3102	2314	82758	5697	4771	22569	2443	29	127886	906131
7501 - 8000	6750	2321	1987	6468	4307	31901	5772	1791	5568	1460	88	68413	525516
8001 - 8500	6094	2233	1882	4575	1747	58930	3359	3548	16969	826	123	100286	818639
8501 - 9000	26712	3463	1927	6229	2805	82726	7254	2139	6391	2113	15	141774	1252509
9001 - 9500	10412	4071	2414	20309	7903	131742	6414	3436	13311	1394	68	201474	1867405
9501 - 10000	3043	674	496	4256	1819	52666	2140	1554	12712	1056	21	80437	775711
10001 - 10500	3099	1125	814	1425	825	24534	879	248	1799	168	15	34931	357755
10501 - 11000	736	295	243	909	714	6811	625	368	2022	113	11	12847	138150
11001 - 11500	997	337	241	1400	874	12819	808	244	506	99	1	18326	207380
11501 - 12000	1477	373	303	39	78	190	3	248	2037	155	4	4907	57184
12001 - 12500	629	116	113	292	279	2474	393	173	843	1	-	5313	64546
12501 - 13000	20	3	-	32	1	95	6	5	12	43	-	217	2755
13001 - 13500	4	12	5	2	5	109	4	2	6	5	-	154	2048
13501 - 14000	74	40	13	54	73	662	33	12	96	3	1	1061	14672
14001 - 15000	-	-	-	-	3	5	-	-	2	-	-	10	148
15001 - 16000	187	54	37	104	53	358	127	49	388	147	1	1505	23547
16001 - 17000	1664	581	407	1512	877	21497	997	416	2356	301	1	30609	501694
17001 - 18000	35	7	6	-	-	-	-	-	-	1	-	49	873
18001 - 19000	69	7	10	67	37	100	60	17	189	-	-	556	10321
INSGESAMT	1821135	933530	300794	2795592	863847	5892248	1095738	361056	2366016	2019900	69329	18624889	29537378

1) PERSONEN ANZAHL = EINSTEIGER.

4 VERKEHRSLEISTUNGEN JAHR 1977

4.3 LEISTUNGEN NACH ENTFERNUNGSSTUFEN INNERH. DES BUNDESGB. UND IM VERKEHR MIT GEBIETEN AUSSERH. DES BUNDESGB.

4.3.1 PERSONENVERKEHR
LINIENVERKEHR (ABGANG)

ENTFERNUNG VON...BIS...KM	HAM	HAJ	BRE	DUS	CGN	FRA	STR	NUE	MUC	BER	UEBR.	GESAMT-	
												PERS.1)	PKM
ANZAHL													
													1 000
1 - 100	-	651	941	81	138	-	-	-	-	-	1	1812	152
101 - 200	3888	1753	15	97605	32698	594335	52765	22053	17610	-	2150	824872	140988
201 - 300	249606	257160	13500	9285	22050	265190	16270	6762	60151	413106	9019	1336903	350376
301 - 400	230809	20415	89614	217117	102760	598954	80121	123705	260598	102635	1405	1828133	617485
401 - 500	277500	37910	20451	607087	261303	1061919	94483	34632	497736	828462	540	3722523	1689656
501 - 600	71780	62266	23047	34811	65505	129929	191535	7687	84118	126111	3790	800579	425800
601 - 700	168843	25840	38777	106216	20234	454319	3434	13702	264573	32950	17	1128905	731998
701 - 800	162937	51715	5341	47045	12453	51295	43180	1413	35118	1075	491	412063	307860
801 - 900	33503	9158	5435	14591	4365	79101	16813	15775	19073	41636	10	239460	202907
901 - 1000	23031	5537	2227	37437	8492	46387	12487	1417	87086	46350	259	270710	257408
1001 - 1100	3045	1341	1648	3745	8250	61266	2593	2006	14703	3578	193	102368	109871
1101 - 1200	21408	2269	761	51248	8168	78253	4509	4321	12124	6129	93	189283	219628
1201 - 1300	3519	5485	1495	11925	3408	10584	4221	1801	14306	911	205	57860	72336
1301 - 1400	7073	4364	1157	12320	1272	9333	10841	1624	25879	246	68	74177	99862
1401 - 1500	10402	2232	1329	23078	5394	75577	14152	2080	31024	31	57	165356	239042
1501 - 1600	4509	878	1050	10232	5405	52746	598	3309	44149	1976	55	124907	193580
1601 - 1700	2558	6113	1363	11970	4288	9393	10776	3715	4572	828	191	55767	91853
1701 - 1800	14638	1668	643	18475	675	2701	4251	370	3467	2405	63	49356	86287
1801 - 1900	4047	3399	3067	22103	4561	130351	4668	918	25326	4697	208	203345	374312
1901 - 2000	6894	5890	383	20475	7605	17343	369	1961	9175	833	120	71048	140105
2001 - 2500	20179	4460	7371	22875	6360	69926	2841	563	2795	1711	226	139307	295970
2501 - 3000	1685	1011	511	1195	432	80292	5989	1448	37570	3405	63	133601	376004
3001 - 3500	6496	4889	2556	14661	6959	28430	1805	780	7240	2421	362	76599	244136
3501 - 4000	10948	2289	1920	8780	3328	45361	2631	2082	21916	834	113	100202	372433
4001 - 4500	3396	1359	945	3167	1298	33756	2169	753	5514	584	56	52997	226255
4501 - 5000	3227	901	1414	9293	2966	19510	2802	716	4404	364	108	45705	219230
5001 - 5500	4471	1406	1273	2145	1197	19660	524	240	547	315	25	31803	165114
5501 - 6000	4955	1727	1079	3625	2206	29053	3702	329	1918	381	72	49047	286276
6001 - 6500	23212	8581	6270	14982	17640	302117	15730	7149	57192	16476	177	469526	2928581
6501 - 7000	7667	4130	2493	6774	4524	89559	4115	3613	13965	1262	71	138173	936827
7001 - 7500	2473	999	731	2272	1871	5774	5138	3580	11729	2087	29	36683	263528
7501 - 8000	6750	2321	1987	6352	3269	19700	3280	1791	4461	1247	88	51246	393842
8001 - 8500	6094	2233	1882	2994	1747	29339	3183	2624	14476	826	123	65521	536440
8501 - 9000	26237	3463	1927	5868	2805	51961	3761	2139	6208	2113	15	106497	941286
9001 - 9500	8947	3018	2414	14083	7094	75835	6058	3187	13311	1013	68	135028	1253031
9501 - 10000	3043	674	496	4075	1819	32350	2140	1554	12402	908	21	59482	575349
10001 - 10500	3099	1125	814	1425	825	24331	879	248	1799	168	15	34728	355670
10501 - 11000	736	295	243	909	714	6811	625	368	2022	113	11	12847	138150
11001 - 11500	997	337	241	1400	874	12705	808	244	506	99	1	18212	206073
11501 - 12000	1477	373	303	39	78	190	3	248	2037	155	4	4907	57184
12001 - 12500	629	116	113	292	279	2474	311	173	843	1	-	5231	63552
12501 - 13000	20	3	-	32	1	95	6	5	12	43	-	217	2755
13001 - 13500	4	12	5	2	5	109	4	2	6	5	-	154	2048
13501 - 14000	74	40	13	54	73	662	33	12	96	3	1	1061	14672
14001 - 15000	-	-	-	-	3	5	-	-	2	-	-	10	148
15001 - 16000	187	54	37	104	53	358	127	49	388	147	1	1505	23547
16001 - 17000	1664	581	407	1512	877	21497	997	416	2356	301	1	30609	501694
17001 - 18000	35	7	6	-	-	-	-	-	-	1	-	49	873
18001 - 19000	69	7	10	67	37	100	60	17	189	-	-	556	10321
INSGESAMT	1448761	552455	249705	1485823	648358	4730936	638287	283581	1736692	1650942	20586	13460930	17742498

1) PERSONEN ANZAHL = EINSTEIGER.

4 VERKEHRSLEISTUNGEN JAHR 1977

4.3 LEISTUNGEN NACH ENTFERNUNGSSTUFEN INNERH. DES BUNDESGB. UND IM VERKEHR MIT GEBIETEN AUSSERH. DES BUNDESGB.

4.3.2 FRACHTVERKEHR

GESAMTVERKEHR (VERSAND IM GRENZUEBERSCHREITENDEN VERKEHR)

ENTFERNUNG	HAM	HAJ	BRE	DUS	CGN	FRA	STR	NUE	MUC	BER	UEB	GESAMT 1)	TKM
VON...BIS...KM	TONNEN												1 000
1 - 100	-	-	-	-	-	-	-	-	-	-	-	-	-
101 - 200	-	-	-	54	11	33	90	-	3	-	-	191	30
201 - 300	93	-	8	0	44	926	1	29	861	4	0	1967	549
301 - 400	162	66	21	37	205	1295	322	2	400	18	0	2529	879
401 - 500	179	38	0	1462	112	1772	768	118	196	5	1	4650	2143
501 - 600	38	47	21	510	1320	1796	363	59	181	69	1	4406	2348
601 - 700	361	365	169	1356	564	5328	103	197	1071	106	0	9621	6301
701 - 800	974	863	50	496	121	565	1158	69	294	7	1	4598	3440
801 - 900	269	164	39	223	102	1998	480	255	228	156	2	3916	3313
901 - 1000	253	258	30	675	152	786	387	50	638	233	2	3464	3294
1001 - 1100	39	41	11	126	191	1730	161	76	260	35	1	2672	2862
1101 - 1200	181	40	7	519	224	1613	97	105	152	25	0	2963	3436
1201 - 1300	60	83	18	148	25	335	288	110	83	14	0	1164	1452
1301 - 1400	83	68	7	100	108	334	519	14	286	12	0	1531	2061
1401 - 1500	108	43	13	255	87	1682	132	104	424	1	0	2848	4114
1501 - 1600	64	3	7	288	143	1179	6	66	145	15	0	1916	2954
1601 - 1700	97	95	18	502	155	319	224	115	77	11	0	1615	2652
1701 - 1800	146	47	2	30	14	123	102	9	123	23	0	621	1089
1801 - 1900	19	57	28	187	51	2583	121	65	143	69	0	3323	6108
1901 - 2000	91	37	4	220	48	393	1	50	141	18	0	1004	1975
2001 - 2500	293	182	110	564	671	1277	139	36	86	24	3	3386	7373
2501 - 3000	75	54	25	68	47	4599	279	50	692	29	1	5919	16796
3001 - 3500	175	122	54	281	21019	1916	60	22	74	24	0	23746	73795
3501 - 4000	363	143	82	364	211	5708	251	166	361	10	1	7660	28766
4001 - 4500	273	96	83	211	155	7361	124	66	994	16	3	9382	40031
4501 - 5000	346	117	28	487	2631	3197	259	45	316	14	1	7442	35918
5001 - 5500	156	100	42	156	111	2991	64	72	34	10	1	3736	19548
5501 - 6000	227	218	65	167	314	2747	325	8	58	5	1	4136	24152
6001 - 6500	1199	991	118	1591	1077	18968	2750	400	1649	229	3	28973	180141
6501 - 7000	306	448	42	536	477	5490	396	252	266	22	1	8235	55676
7001 - 7500	297	180	18	266	126	2670	783	152	369	42	0	4904	34835
7501 - 8000	339	69	27	390	161	1030	88	40	73	49	0	2266	17433
8001 - 8500	478	268	19	60	99	1867	229	87	342	43	1	3493	28464
8501 - 9000	451	127	22	301	124	2099	169	81	99	29	0	3502	30640
9001 - 9500	346	252	58	323	192	7638	819	128	186	76	0	10018	93046
9501 - 10000	147	13	13	137	118	2970	140	86	257	11	0	3893	37881
10001 - 10500	159	59	19	36	32	1506	69	10	29	4	1	1923	19718
10501 - 11000	55	20	8	60	19	510	17	16	51	2	-	758	8163
11001 - 11500	23	9	11	60	39	1464	61	5	7	2	0	1681	18923
11501 - 12000	68	37	5	0	0	14	0	9	45	15	-	194	2275
12001 - 12500	52	11	6	20	22	269	18	10	19	0	-	427	5185
12501 - 13000	1	0	0	0	0	37	1	0	0	4	-	43	545
13001 - 14000	5	0	1	1	1	22	1	0	1	0	-	34	466
14001 - 15000	0	0	-	-	-	1	-	-	-	-	-	2	23
15001 - 16000	2	0	1	1	0	6	1	0	1	1	0	15	232
16001 - 17000	17	10	5	20	34	1796	30	43	10	1	0	1966	32294
17001 - 19000	4	1	3	4	3	37	8	0	1	1	-	61	1124
INSGESAMT	9072	5847	1319	13291	31359	102979	12406	3280	11729	1482	30	192794	864443
LEISTUNG TKM	41659	24732	5324	43546	104764	533242	51941	13710	40067	5357	106	864443	864443

1) MENGE = FRACHTEINLADUNG IN TH.

4 VERKEHRSLAISTUNGEN JAHR 1977

4.3 LEISTUNGEN NACH ENTFERNUNGSSTUFEN INNERH. DES BUNDESGB. UND IM VERKEHR MIT GEBIETEN AUSSERH. DES BUNDESGB.

4.3.2 FRACHTVERKEHR

LINIENVERKEHR (VERSAND IM GRENZUEBERSCHREITENDEN VERKEHR)

ENTFERNUNG	HAM	HAI	BRE	DUS	CGN	FRA	STR	NUE	MUC	BER	UEB	GESAMT 1)	TKM
VON...BIS...KM	TÖNNEN												1 000
1 - 100	-	-	-	-	-	-	-	-	-	-	-	-	-
101 - 200	-	-	-	54	11	33	90	-	3	-	-	191	30
201 - 300	92	-	8	0	23	889	1	29	363	4	0	1411	387
301 - 400	162	66	21	37	194	1280	322	2	400	18	0	2503	870
401 - 500	144	38	0	1461	102	1754	768	118	193	5	0	4583	2112
501 - 600	38	46	21	510	1319	1759	363	59	181	69	1	4368	2328
601 - 700	358	357	169	1272	556	5241	103	197	1071	106	0	9430	6173
701 - 800	972	863	50	496	121	565	1158	69	294	7	1	4596	3438
801 - 900	269	163	39	218	102	1971	478	255	219	156	-	3869	3273
901 - 1000	253	250	30	665	148	702	387	50	638	230	2	3353	3188
1001 - 1100	39	41	11	125	191	1708	161	76	260	35	1	2648	2839
1101 - 1200	175	40	7	519	224	1581	96	105	142	25	0	2915	3380
1201 - 1300	57	83	18	148	20	333	288	78	83	14	0	1122	1398
1301 - 1400	75	68	7	89	108	334	519	14	286	12	0	1511	2034
1401 - 1500	108	43	13	246	83	1620	111	104	377	1	0	2706	3907
1501 - 1600	61	3	7	222	115	1179	6	66	145	15	0	1819	2798
1601 - 1700	4	95	18	408	61	302	224	38	77	11	0	1240	2034
1701 - 1800	143	47	2	30	14	86	50	9	115	23	0	519	910
1801 - 1900	19	57	28	172	51	2453	118	36	130	69	0	3134	5758
1901 - 2000	74	37	4	220	48	332	1	31	141	18	0	908	1785
2001 - 2500	265	171	73	460	128	757	135	36	86	24	3	2138	4666
2501 - 3000	75	54	25	68	17	4177	248	50	559	29	1	5302	15034
3001 - 3500	175	122	54	269	122	1640	60	22	74	24	0	2561	8274
3501 - 4000	328	143	39	364	163	4331	251	166	361	10	1	6157	23112
4001 - 4500	273	96	83	204	57	5488	124	52	87	16	3	6483	27637
4501 - 5000	145	117	28	158	171	1219	96	45	123	14	1	2117	10059
5001 - 5500	141	100	42	156	77	1652	50	31	34	10	1	2294	11961
5501 - 6000	227	201	65	167	314	2549	325	8	39	5	1	3902	22779
6001 - 6500	1084	919	118	1260	918	17284	2729	367	1649	229	3	26561	165195
6501 - 7000	278	448	42	466	454	5064	374	252	266	22	1	7666	51892
7001 - 7500	297	180	18	201	89	1283	783	152	304	42	0	3351	23809
7501 - 8000	298	69	27	314	161	816	88	40	41	49	0	1904	14676
8001 - 8500	478	193	19	60	99	1756	229	87	316	43	1	3281	26741
8501 - 9000	451	127	22	301	122	1957	169	81	94	29	0	3353	29359
9001 - 9500	346	252	58	323	192	7115	819	128	186	76	0	9494	88215
9501 - 10000	147	13	13	137	90	2603	140	86	241	11	0	3482	33856
10001 - 10500	159	59	19	36	32	1420	69	10	29	4	1	1837	18839
10501 - 11000	55	20	8	60	19	429	17	16	39	2	-	665	7169
11001 - 11500	23	9	11	60	39	752	61	5	7	2	0	969	10994
11501 - 12000	68	37	5	0	0	14	0	9	25	15	-	174	2044
12001 - 12500	52	11	6	20	22	269	18	10	19	0	-	427	5185
12501 - 13000	1	0	0	0	0	17	1	0	0	4	-	22	285
13001 - 14000	5	0	1	1	1	22	1	0	1	0	-	34	466
14001 - 15000	0	0	-	-	-	1	-	-	-	-	-	2	23
15001 - 16000	2	0	1	1	0	6	1	0	1	1	0	15	232
16001 - 17000	17	10	5	20	34	1768	30	8	10	1	0	1903	31260
17001 - 19000	4	1	3	4	3	37	8	0	1	1	-	61	1124
INSGESAMT	8435	5653	1240	12001	6814	88549	12072	3000	9712	1479	27	148983	683530
LEISTUNG TKM	38981	23537	5088	37643	24214	452451	50597	12392	33173	5350	103	683530	683530

1) MENGE = FRACHTEINLADUNG IN TH.

5. PERSONENVERKEHR JAHR 1977

5.1 VERFLECHTUNG INNERHALB DES BUNDESGBIETES

5.1.1 ZU- BZW. AUSSTEIGER NACH STRECKENHERKUNFTS- UND STRECKENZIELFLUGPLAETZEN *)

VON STRECKEN- HERK.-FLUGPL.	NACH STRECKENZIELFLUGPLATZ											INSGESAMT
	HAM	HAI	BRE	DUS	CGN	FRA	STR	NUE	MUC	BER	UER	
HAMBURG	1 083	13 562	71	128 052	84 091	378 869	63 899	14 084	126 905	223 714	10 143	1 044 473
HANNOVER	11 705	2 118	6 877	10 050	4 019	184 442	37 691	11 660	55 075	200 738	1 335	525 710
BREMEN	51	5 034	829	7 453	51	128 446	9 200	18	12 740	39 911	2 377	206 110
DUESSELDORF	137 400	8 988	8 472	2 561	214	215 823	67 093	46 150	182 692	176 275	9 699	855 367
KOELN/BONN	79 392	5 363	17	154	1 833	121 600	19 085	9 069	114 674	129 886	304	481 377
FRANKFURT	377 510	187 668	132 492	219 670	123 543	4 097 153	432 140	471 353	339 436	925 436	002 43	2 172 149
STUTTGART	58 743	36 300	7 546	66 779	18 349	144 009	11 296	85	25 894	107 342	3 044	479 387
NUERNBERG	12 433	9 673	5	46 493	10 344	140 303	78	3 148	3 125	55 745	244	281 591
MUENCHEN	125 440	53 090	12 010	188 346	121 227	361 241	24 476	3 224	3 017	187 541	433	1 080 045
BERLIN	223 534	203 695	39 783	177 169	131 406	435 431	111 202	55 896	185 056	125	8 505	1 571 802
SONST.-FLUGPL.	10 754	1 483	2 736	10 934	946	42 508	3 286	324	288	8 080	278	81 617
INSGESAMT	1 038 045	526 974	210 838	857 661	496 023	2 156 769	500 738	284 129	1 062 805	1 566 282	79 364	8 779 628

*) EINSCHL. UMSTEIGER, SIEHE ERLAEUTERUNGEN.

5.1.2 REISENDE NACH HERKUNFTS- UND ENDZIELFLUGPLAETZEN *)

VON HERKUNFTS- FLUGPLATZ	NACH ENDZIELFLUGPLATZ											INSGESAMT
	HAM	HAI	BRE	DUS	CGN	FRA	STR	NUE	MUC	BER	UER	
HAMBURG	1 083	11 256	65	109 468	75 499	234 220	66 270	21 416	114 804	222 722	13 040	869 843
HANNOVER	9 186	2 118	672	10 003	3 130	57 501	36 650	12 205	50 003	200 004	2 087	383 559
BREMEN	37	947	829	7 500	152	46 963	15 578	4 055	19 539	39 914	3 042	138 556
DUESSELDORF	116 444	9 053	8 498	2 561	146	81 787	64 273	46 178	158 570	175 290	9 173	671 973
KOELN/BONN	67 769	4 146	135	159	1 833	31 471	19 239	11 190	101 676	129 583	390	367 591
FRANKFURT	356 789	174 432	116 617	204 789	114 068	4 097 136	257 124	860 321	319 435	406 435	833 36	2 025 467
STUTTGART	61 006	35 978	14 754	61 433	17 473	33 630	11 296	196	10 422	108 330	3 113	357 631
NUERNBERG	20 600	11 334	3 725	43 171	12 245	22 009	188	3 148	1 131	56 397	608	174 556
MUENCHEN	125 203	57 460	18 700	175 386	117 303	210 138	20 575	3 282	3 017	188 756	1 968	921 816
BERLIN	202 902	203 525	39 768	176 700	131 250	347 255	109 754	55 914	177 592	125	8 674	1 453 459
SONST.-FLUGPL.	12 344	1 795	2 975	9 265	979	34 239	3 316	471	939	9 754	408	76 485
INSGESAMT	973 363	512 044	206 768	800 435	474 076	1 103 310	483 396	282 915	959 012	1 566 281	79 336	7 440 938

*) OHNE UMSTEIGER, SIEHE ERLAEUTERUNGEN.

5. PERSONENVERKEHR JAHR 1977

5.2 VERFLECHTUNG IM VERKEHR MIT GEBIETEN AUSSEPHALB DES EUNDESGERIETES
 5.2.1 ZUSTEIGER NACH STRECKENHERKUNFTSFLUGPLAETZEN UND STRECKENZIELLAENDERN

NACH STRECKEN- ZIELLAND	VON STRECKENHERKUNFTSFLUGPLATZ											INSGESAMT	
	HAM	HAJ	BRE	DUS	CGN	FRA	STR	NUE	MUC	BER	UEB		
DDR U.BER(D)	283	-	-	710	-	178	404	-	-	-	-	-	1 575
FINNLAND	23 712	2 291	42	1 775	821	37 635	922	80	4 519	222	-	-	72 019
SCHWEDEN	25 457	824	118	958	121	40 799	417	168	35 085	-	-	-	103 947
NORWEGEN	13 812	2 004	153	2 917	377	10 195	483	283	963	125	124	-	31 436
DAENEMARK	76 557	12 084	33	60 133	738	99 498	8 545	144	23 414	1 091	-	-	282 237
GR BRITANN	147 930	82 501	33 090	226 365	76 916	365 429	65 900	10 257	223 409	82 921	185	1	314 903
IRLAND	-	60	-	15 892	113	10 242	862	4	4 081	1 682	69	-	33 005
ISLAND	507	-	-	3 189	238	2 013	507	198	-	-	-	-	6 652
NIEDERLANDE	93 642	3 256	27 200	32 087	83	146 171	28	429	63 554	1 622	89	-	368 161
BELGIEN	11 592	1 624	51	12 182	2 207	112 553	7 775	232	23 502	297	6	-	172 021
LUXEMBURG	33	133	18	24	4	33 806	8	41	66	-	-	-	34 133
FRANKREICH	50 498	13 077	267	114 120	46 807	294 331	39 381	2 907	81 438	29 319	642	-	672 787
SPANIEN	197 528	161 492	32 843	799 910	102 697	466 457	174 944	33 521	157 015	170 011	34 168	2	330 586
PORTUGAL	3 955	4 386	-	36 740	2 876	70 028	6 700	467	3 215	4 417	-	-	132 784
MALTA	16	-	-	-	148	7 403	-	-	6 923	1 620	-	-	16 110
SCHWEIZ	47 893	9 755	128	119 979	31 332	219 818	55 726	316	124 387	28 681	14	-	638 031
OESTERREICH	6 573	1 043	-	32 348	1 020	221 403	11 948	27	62 349	18 272	-	-	354 983
ITALIEN	22 251	13 844	82	115 476	26 992	271 842	40 120	207	104 280	26 393	-	-	621 487
GRIECHENLAND	6 570	10 948	8	86 451	2 970	119 388	48 910	612	105 214	29 350	-	-	410 427
TUERKEI	35 799	51 642	128	120 676	54 019	118 626	82 163	16 680	87 755	27 103	-	-	594 491
JUGOSLAWIEN	19 110	23 965	1 545	91 482	9 423	114 507	23 523	3 809	50 310	8 217	2 390	-	348 281
UNGARN	385	188	-	4 933	256	30 737	581	-	12 470	-	-	-	49 550
TSCHECOSLOW	51	-	-	1 129	466	33 029	-	36	116	-	-	-	34 827
RUMAEINIEN	4 160	5 447	931	21 434	3 382	22 074	5 708	3 061	7 926	-	1 147	-	75 270
BULGARIEN	5 553	8 377	1 116	18 966	4 340	17 768	10 290	2 193	6 409	-	387	-	75 398
POLEN	3 506	6	-	123	3 199	38 726	7	65	814	-	-	-	46 446
SOWJETUNION	2 948	307	-	3 502	262	50 890	345	-	3 398	-	-	-	61 652
EUROPA ZUS.	800 321	409 253	97 753	1 923 501	371 813	2 955 546	586 197	75 739	1 192 612	431 243	39 221	8 883	199
LIBYEN	-	-	-	1	70	7 058	12	-	874	-	-	-	8 015
TUNESIEN	5 550	10 392	998	29 641	3 583	44 189	17 128	1 753	23 933	5 299	1 350	-	143 816
ALGERIEN	-	-	-	313	6	10 089	352	-	8	-	-	-	10 768
MAROKKO	9	48	-	8 198	1 117	27 636	1 875	-	71	886	-	-	39 840
SENEGAL	1 008	-	-	2 480	128	8 208	42	-	1 824	-	-	-	13 690
GAMBIA	-	-	-	-	-	-	431	-	-	-	-	-	431
LIBERIA	-	-	-	2	-	252	-	-	-	-	-	-	254
ELFENBEIN-K	-	-	-	-	-	33	-	-	-	-	-	-	33
GHANA	-	-	-	-	-	4 667	-	-	-	-	-	-	4 667
TOGO	-	-	-	-	-	356	-	-	-	-	-	-	356
NIGERIA	-	-	-	3 595	75	18 089	-	-	-	-	-	-	21 759
KAMERUN	-	-	-	-	-	38	-	-	-	-	-	-	38
ZAIRE	-	-	-	-	-	1 095	-	-	-	-	-	-	1 095
ANGOLA	-	-	-	-	-	63	-	-	-	-	-	-	63
AEGYPTEN	1	-	1	1 052	-	27 448	6 956	341	17 320	-	-	-	53 119
SUDAN	-	-	-	-	134	5 842	-	-	788	-	-	-	6 764
AFAR-U-ISS-G	-	-	-	-	-	1	-	-	-	-	-	-	1
AETHIOPIEN	-	-	-	-	-	2 840	-	-	-	-	-	-	2 840
SOMALIA	-	-	-	-	-	-	-	-	-	-	21	-	21
KENIA	-	-	-	708	101	47 010	-	6	2 812	-	-	-	50 637
TANSANIA	-	-	-	-	-	1 478	-	-	572	-	-	-	2 050
SAMBIA	-	-	-	-	-	2 105	-	-	-	-	-	-	2 105
REUNION	1 188	575	-	2 333	-	221	3 493	-	183	-	-	-	7 993
MAURITIUS	-	-	-	116	-	4 800	-	-	-	-	-	-	4 916
SUEDAFRIKA	-	-	-	-	-	44 748	-	-	-	-	-	-	44 748
AFRIKA ZUS.	7 756	11 015	999	48 439	5 214	258 266	30 289	2 100	48 385	6 185	1 371	-	420 019
KANADA	639	94	-	530	173	134 229	355	-	282	329	-	-	136 631
VER STAAT O	12 528	1 879	-	11 850	24 788	761 335	10 466	2 543	78 205	3 919	-	-	907 513
VER STAAT W	1 408	-	-	3 565	924	92 767	438	-	434	381	-	-	99 917
MEXIKO	-	313	-	80	81	29 539	-	-	-	-	-	-	30 013
GUATEMALA	-	-	-	-	-	1 084	-	-	-	-	-	-	1 084
BAHAMAS	-	-	-	507	-	11 139	-	-	-	-	-	-	11 646
BELIZE	-	-	-	-	-	72	-	-	-	-	-	-	72
PANAMA	-	-	-	-	-	387	-	-	-	-	-	-	387
KANALZONE	-	-	-	-	-	6	-	-	-	-	-	-	6
JAMAICA	-	-	-	-	-	3 989	-	-	-	-	-	-	3 989
WESTINDIEN	-	165	-	183	-	3 291	-	249	-	-	-	-	3 888
ARUBA	-	-	-	-	-	147	-	-	-	-	-	-	147
CURACAO	-	-	-	-	-	433	-	-	-	-	-	-	433
TRINID.-U.-TOB	-	-	-	-	-	-	981	-	-	-	-	-	981
KUBA	-	-	-	-	3	659	-	-	-	-	-	-	662
VENEZUELA	-	-	-	-	-	12 010	-	-	-	-	-	-	12 010
BRASILIEN	-	-	-	181	-	38 157	-	-	1 562	148	-	-	40 048
PARAGUAY	-	-	-	-	-	829	-	-	-	-	-	-	829
URUGUAY	-	-	-	-	-	707	-	-	-	-	-	-	707
ARGENTINIEN	-	-	-	-	-	9 724	-	-	517	-	-	-	10 241
KOLUMBIEN	-	-	-	-	-	7 048	-	-	-	-	-	-	7 048
ECUADOR	-	-	-	-	-	2 274	-	-	-	-	-	-	2 274
PERU	-	-	-	-	63	6 860	-	-	-	-	-	-	6 923
BOLIVIEN	-	-	-	-	-	1 750	-	-	-	-	-	-	1 750
CHILE	-	-	-	-	-	3 439	-	-	-	-	-	-	3 439
AMERIKA ZUS.	14 575	2 451	-	16 896	26 032	1 121 875	12 240	2 792	81 000	4 777	-	-	1 282 638

5 PERSONENVERKEHR JAHR 1977

5.2 VERFLECHUNG IM VERKEHR MIT GEBIETEN AUSSERHALB DES BUNDESGBIETES

5.2.1 ZUSTEIGER NACH STRECKENHERKUNFTSFLUGPLAETZEN UND STRECKENZIELLAENDERN

NACH STRECKEN- ZIELLAND	VON STRECKENHERKUNFTSFLUGPLATZ											INSGESAMT
	HAM	HAI	BRE	DUS	CGN	FRA	STR	NUE	MUC	BER	UEB	
ZYPERN	40	24	2	-	192	2 129	-	-	2 403	-	-	4 790
LIBANON	5	-	-	129	-	7 005	93	-	950	-	-	8 182
ISRAEL	15	7	-	5 774	1 084	57 327	4 709	-	17 319	5 507	-	91 742
JORDANIEN	-	-	-	-	21	9 200	-	-	1 628	-	-	10 849
SYRIEN	2	-	-	-	-	4 893	117	-	10 224	-	-	15 236
IRAK	-	-	-	-	-	11 998	-	-	7 231	-	-	19 279
IRAN	-	-	-	591	-	55 293	48	6	27 466	-	-	83 404
KUWAIT	-	-	-	-	-	8 929	-	-	-	-	-	8 929
BAHREIN	-	-	-	-	-	2 846	-	-	-	-	-	2 846
SAUDIARAB	-	-	-	-	-	24 388	-	-	-	-	-	24 388
JEMEN	-	-	-	-	-	-	-	42	-	-	-	42
OMAN	-	-	-	-	-	-	-	-	-	117	-	117
V.A.EMIRATE	-	-	-	-	-	4 944	-	-	-	-	-	4 944
PAKISTAN	-	-	-	-	-	10 032	-	-	-	270	-	10 302
AFGHANISTAN	-	-	-	-	-	1 200	-	-	-	-	-	1 200
INDIEN	-	-	-	114	-	44 177	-	-	376	-	-	44 667
SRI LANKA	-	-	-	1 581	-	17 061	-	-	-	-	-	18 642
THAILAND	-	-	-	426	-	58 180	-	-	120	-	-	58 726
MALAYSIA	-	-	-	-	-	458	-	-	-	-	-	458
SINGAPUR	-	-	-	-	-	23 111	-	-	-	-	-	23 111
INDONESIEN	-	-	-	-	-	5 366	-	-	-	-	-	5 366
PHILIPPINEN	-	-	-	-	-	3 178	-	-	-	-	-	3 178
HONGKONG	-	-	-	-	-	16 781	-	-	-	-	-	16 781
JAPAN	18 630	-	-	-	59	42 475	-	-	-	-	-	61 164
KOREA,S-	-	-	-	-	-	617	-	-	-	-	-	617
ASIEN ZUS.	18 692	31	2	8 615	1 356	411 590	4 967	48	67 767	5 894	-	518 962
AUSTRALIEN	-	-	-	-	-	26 281	-	-	-	-	-	26 281
AUSTR.-OZ.ZUS.	-	-	-	-	-	26 281	-	-	-	-	-	26 281
INSGESAMT	841 344	422 750	98 754	1 997 451	404 415	4 773 558	633 693	80 679	1 389 764	448 099	40 592	11 131 099

5.2.2 AUSSTEIGER NACH STRECKENHERKUNFTSLAENDERN UND STRECKENZIELFLUGPLAETZEN

VON STRECKEN- HERKUNFTSLAND	NACH STRECKENZIELFLUGPLAETZEN											INSGESAMT
	HAM	HAI	BRE	DUS	CGN	FRA	STR	NUE	MUC	BER	UEB	
DDR U.BER(O)	286	-	-	749	-	166	398	-	66	-	-	1 665
FINNLAND	25 919	2 315	88	2 065	933	36 059	1 228	77	4 546	-	-	73 230
SCHWEDEN	22 140	865	95	954	124	38 916	138	901	34 843	-	2	98 978
NORWEGEN	19 504	2 116	206	5 465	276	6 255	609	402	875	124	166	35 998
DAENEMARK	71 106	12 720	115	60 668	773	107 711	8 615	95	24 623	1 151	295	287 872
GR BRITANN	145 528	84 942	33 109	231 797	72 959	364 645	64 112	8 516	224 088	83 675	195	1 313 566
IRLAND	-	63	-	14 407	787	9 084	311	-	4 365	1 423	74	30 514
ISLAND	661	86	-	2 764	370	2 402	504	197	129	-	-	7 113
NIEDERLANDE	96 557	3 346	24 061	27 299	666	144 953	86	997	61 766	1 620	99	361 450
BELGIEN	15 351	1 650	125	12 701	2 479	111 968	10 205	284	26 607	338	9	181 717
LUXEMBURG	34	107	-	81	45	33 664	5	41	60	-	-	34 037
FRANKREICH	50 938	15 606	304	112 012	45 790	284 857	36 945	3 012	83 899	28 999	363	662 725
SPANIEN	197 796	160 929	31 935	787 803	112 095	473 629	173 167	33 996	157 035	167 615	33 949	2 329 949
PORTUGAL	3 294	4 837	-	37 278	1 993	80 533	6 197	687	3 059	4 331	-	142 209
MALTA	1	-	-	-	148	7 078	5	140	7 525	1 531	-	16 428
SCHWEIZ	41 059	9 612	78	125 198	27 608	221 706	52 565	557	120 933	29 155	18	628 489
OESTERREICH	7 655	924	7	25 025	1 631	212 492	14 589	84	65 677	17 903	-	345 987
ITALIEN	23 117	13 134	8	113 910	30 396	269 590	38 970	242	104 196	26 179	13	619 755
GRIECHENLAND	5 638	10 796	4	86 783	2 669	124 004	49 980	1 232	102 573	27 841	-	411 520
TUERKEI	35 646	53 764	96	125 648	56 828	133 324	83 372	19 721	107 755	27 323	-	643 477
JUGOSLAWIEN	19 019	23 396	1 467	90 042	9 628	111 548	21 795	3 806	53 292	8 315	1 791	344 119
UNGARN	318	179	-	4 893	212	35 001	605	-	11 643	-	-	52 851
TSCHOSLOW	74	-	-	1 105	411	32 354	-	28	73	-	-	34 045
RUMAENIEN	4 115	5 176	992	21 250	3 299	29 836	5 575	2 900	8 951	-	1 055	83 149
BULGARIEN	5 577	8 418	1 165	18 773	4 398	18 441	10 005	2 089	7 324	-	-	381 76 571
POLEN	3 922	5	66	123	3 475	45 238	11	74	1 074	-	-	53 988
SOWJETUNION	2 476	305	-	3 439	245	59 751	284	-	2 804	-	-	69 304
EUROPA ZUS.	797 731	415 291	93 941	1 912 232	380 238	2 995 205	580 276	80 078	1 219 781	427 523	38 410	8 940 706
LIBYEN	-	-	-	-	125	8 973	-	121	706	-	-	9 925
TUNESIEN	5 759	10 360	903	29 244	3 961	45 311	15 617	1 702	23 919	5 452	2 108	144 336
ALGERIEN	14	-	-	1	18	8 062	339	-	8	-	-	8 442
MAROKKO	76	15	-	10 816	1 811	31 550	1 681	-	151	728	-	46 828
SENEGAL	1 007	-	-	2 305	174	8 545	50	-	1 579	-	-	13 660
GAMBIA	-	-	-	-	-	-	302	-	-	-	-	302
GUIN.-BISSAU	-	-	-	-	-	56	-	-	-	-	-	56
LIBERIA	-	-	-	4	-	216	-	-	-	-	-	220
ELFENBEIN-K	-	-	-	-	-	90	-	-	-	-	-	90
GHANA	-	-	-	-	-	5 234	-	-	-	-	-	5 234

5 PERSONENVERKEHR JAHR 1977

5.2 VERFLECHUNG IM VERKEHR MIT GEBIETEN AUSSERHALB DES BUNDESGBIETES
5.2.2 AUSSTEIGER NACH STRECKENHERKUNFTSLÄNDERN UND STRECKENZIELFLUGPLÄTZEN

VON STRECKEN- HERKUNFTSLAND	NACH STRECKENZIELFLUGPLÄTZEN											INSGESAMT	
	HAM	HAJ	BRE	DUS	CGN	FRA	STR	NUE	MUC	BER	UEB		
TOGO	-	-	-	-	-	241	-	-	-	-	-	-	241
NIGERIA	-	-	-	3 588	11	17 344	-	-	-	-	-	-	20 943
KAMERUN	-	-	-	-	-	64	-	-	-	-	-	-	64
ZAIRE	-	-	-	-	-	1 172	-	-	-	-	-	-	1 172
ÄGYPTEN	-	3	-	972	49	29 308	7 015	171	15 501	-	-	-	53 019
SUDAN	-	-	-	-	106	6 574	-	-	706	-	-	-	7 386
ÄTHIOPIEN	-	-	-	-	-	2 974	-	-	-	-	-	-	2 974
UGANDA	-	-	-	39	-	55	-	-	-	-	-	-	94
KENIA	-	-	-	806	37	47 079	-	-	3 037	-	-	-	50 959
TANSANIA	-	-	-	-	-	1 293	-	-	465	-	-	-	1 758
SAMBIA	-	-	-	-	-	2 850	-	-	99	-	-	-	2 949
MAURITIUS	-	-	-	165	-	5 734	-	-	-	-	-	-	5 899
SÜDAFRIKA	-	-	-	-	-	50 396	-	-	-	-	-	-	50 396
AFRIKA ZUS.	6 856	10 378	903	47 940	6 292	273 121	25 004	1 994	46 171	6 180	2 108	-	426 947
KANADA	578	342	-	1 020	32	133 897	1 088	-	665	326	-	-	137 948
VER STAAT O	18 271	1 547	-	14 066	30 483	752 688	9 349	2 982	75 997	4 309	-	-	909 692
VER STAAT W	1 366	3	-	2 690	383	87 293	178	-	245	201	-	-	92 359
MEXIKO	-	346	-	-	128	29 641	-	-	-	-	-	-	30 115
GUATEMALA	-	-	-	-	-	721	-	-	-	-	-	-	721
BAHAMAS	-	-	-	523	40	12 158	-	-	-	-	-	-	12 721
PANAMA	-	-	-	-	-	424	-	-	-	-	-	-	424
JAMAICA	-	-	-	-	14	4 163	-	-	-	-	-	-	4 177
WESTINDIEN	-	-	-	123	-	3 132	-	-	-	52	-	-	3 307
ARUBA	-	-	-	-	-	456	-	-	-	-	-	-	456
CURACAO	-	-	-	-	-	737	-	-	-	-	-	-	737
TRINID.U.TOB	-	-	-	-	-	-	531	-	-	-	-	-	531
KUBA	-	-	-	-	-	1 315	-	-	-	-	-	-	1 315
VENEZUELA	-	-	-	-	-	12 051	-	-	-	-	-	-	12 051
BRASIL IEN	-	-	-	154	-	39 022	-	-	2 215	148	-	-	41 539
PARAGUAY	-	-	-	-	-	274	-	-	-	-	-	-	274
URUGUAY	-	-	-	-	-	1 185	-	-	-	-	-	-	1 185
ARGENTINIEN	-	-	-	-	-	9 363	-	-	880	-	-	-	10 243
KOLUMBIEN	-	-	-	-	-	7 609	-	200	-	-	-	-	7 809
ECUADOR	-	-	-	-	-	3 413	-	-	-	-	-	-	3 413
PERU	-	-	-	-	-	6 818	-	-	-	-	-	-	6 818
BOLIVIEN	-	-	-	-	-	2 365	-	-	-	-	-	-	2 365
CHILE	-	-	-	-	-	4 372	-	-	-	-	-	-	4 372
AMERIKA ZUS.	20 215	2 238	-	18 576	31 080	1 113 097	11 146	3 182	80 002	5 036	-	-	1 284 572
ZYPERN	12	35	-	20	209	2 113	-	-	2 540	-	-	-	4 929
LIBANON	2	-	-	-	146	6 461	-	-	-	-	-	-	6 609
ISRAEL	5	-	-	5 787	1 234	59 100	3 998	143	19 747	5 625	-	-	95 639
JORDANIEN	-	-	-	-	9	12 855	-	40	1 494	-	-	-	14 398
SYRIEN	-	-	-	125	-	4 715	-	91	14 815	-	-	-	19 746
IRAK	-	-	-	-	-	14 119	-	-	7 351	-	-	-	21 470
IRAN	50	-	-	604	-	86 173	-	80	30 712	234	-	-	117 853
KUWAIT	-	-	-	-	-	10 255	-	-	-	-	-	-	10 255
BAHREIN	-	-	-	-	-	2 439	-	-	-	-	-	-	2 439
SAUDIARAB	-	-	-	-	70	29 728	-	-	120	-	-	-	29 918
OMAN	-	-	-	-	-	3	-	-	-	-	-	-	3
V.A.EMIRATE	-	-	-	369	106	4 965	-	-	-	-	-	-	5 440
PAKISTAN	-	-	-	-	162	12 289	-	-	2	37	-	-	12 490
AFGHANISTAN	-	-	-	-	-	3 426	-	-	-	-	-	-	3 426
INDIEN	-	-	-	4	27	44 389	61	-	320	-	-	-	44 801
SRI LANKA	-	-	-	496	-	6 078	-	-	14	-	-	-	6 588
THAILAND	-	-	-	301	46	53 096	69	-	201	-	-	-	53 713
MALAYSIA	-	-	-	-	-	193	-	-	-	-	-	-	193
SINGAPUR	-	-	-	-	-	32 088	-	-	122	-	-	-	32 210
INDONESIEN	-	-	-	-	38	5 387	-	-	99	-	-	-	5 524
PHILIPPINEN	-	-	-	141	-	2 673	-	-	-	-	-	-	2 814
HONGKONG	-	-	-	-	174	15 834	54	-	-	117	-	-	16 179
JAPAN	20 171	97	-	21	-	40 947	-	-	-	-	-	-	61 236
KOREA,S-	-	-	-	-	-	701	-	-	-	-	-	-	701
ASIEN ZUS.	20 240	132	-	7 868	2 221	450 027	4 182	354	77 537	6 013	-	-	568 574
AUSTRALIEN	-	-	-	-	83	28 580	-	-	267	-	-	-	28 930
NEUSEELAND	-	-	-	-	-	210	-	-	-	-	-	-	210
AUSTR.-OZ.ZUS.	-	-	-	-	83	28 790	-	-	267	-	-	-	29 140
INSGESAMT	845 042	428 039	94 844	1 986 616	419 914	4 860 240	620 608	85 608	1 423 758	444 752	40 518	11 249 939	

5 PERSONENVERKEHR JAHR 1977

5.2 VERFLECHTUNG IM VERKEHR MIT GERIETEN AUSSERHALB DES BUNDESGBIETES

5.2.3 REISENDE NACH HERKUNFTSFLUGPLATZEN UND ENDTIELLAENDERN

NACH ENDTIEL- LAND	VON HERKUNFTSFLUGPLATZ											INSGESAMT			
	HAM	HAI	BRE	DUS	CGN	FRA	STR	NUE	MUC	BER	UEB				
DDR U.BER(O)	283	-	-	710	-	178	404	-	-	-	-	-	-	-	1 575
FINNLAND	18 610	3 181	104	7 002	2 928	30 019	2 656	1 037	8 694	1 331	21	76 083	-	-	152 675
SCHWEDEN	30 135	4 827	192	22 501	2 588	37 484	4 505	2 463	44 945	2 907	128	152 675	-	-	65 358
NORWEGEN	20 752	4 272	628	12 913	1 750	14 037	2 062	1 408	6 123	1 262	151	177 945	-	-	73 934
DAENEMARK	28 090	4 896	126	27 690	3 388	73 902	10 575	2 451	18 699	7 934	194	1 286 971	-	-	44 104
GR BRITANN	141 714	81 356	32 885	215 254	66 509	344 286	67 867	19 055	231 542	85 769	734	44 104	-	-	8 913
IRLAND	2 288	965	480	15 814	1 115	11 487	2 112	723	7 249	1 784	87	44 104	-	-	3 316
ISLAND	1 372	154	60	3 425	435	2 202	670	276	316	3	-	8 913	-	-	280 507
NIEDERLANDE	59 499	4 530	13 562	14 656	285	102 771	8 766	5 543	61 434	9 125	336	280 507	-	-	162 928
BELGIEN	17 205	4 506	2 622	7 672	1 105	76 497	12 045	4 366	31 273	5 570	67	162 928	-	-	32 997
LUXEMBURG	1 743	910	354	440	92	25 294	550	455	1 952	1 208	1	32 997	-	-	642 104
FRANKREICH	55 629	24 696	9 441	107 322	41 420	218 093	42 998	14 388	92 031	35 290	796	642 104	-	-	351 972
SPANIEN	212 546	172 875	38 560	810 600	111 332	407 435	181 549	39 508	167 486	175 641	34 440	2 351 972	-	-	140 999
PORTUGAL	10 383	6 603	2 631	43 162	6 280	45 527	9 462	1 917	8 817	6 147	70	140 999	-	-	19 067
MALTA	786	339	234	1 116	722	5 069	482	236	8 143	1 934	6	19 067	-	-	63
GIBALTAR	6	8	20	9	1	10	3	-	6	-	-	63	-	-	481 601
SCHWEIZ	44 157	22 303	6 204	94 241	28 476	133 789	26 828	9 047	74 148	42 208	200	481 601	-	-	325 877
OESTERREICH	17 266	9 521	3 312	42 180	10 660	163 350	13 800	2 312	35 551	27 676	249	325 877	-	-	607 472
ITALIEN	38 551	26 535	7 054	127 054	34 761	199 743	42 670	5 983	86 899	37 703	519	607 472	-	-	416 177
GRIECHENLAND	18 129	17 182	3 185	93 207	9 434	89 003	55 594	4 244	94 161	31 708	330	416 177	-	-	600 542
TUERKEI	40 048	54 447	1 999	126 867	58 550	102 551	85 458	18 419	83 596	28 370	237	600 542	-	-	351 283
JUGOSLAWIEN	23 457	28 404	2 576	99 551	12 975	96 961	27 057	4 917	43 645	9 287	2 453	351 283	-	-	50 577
UNGARN	2 577	1 765	491	8 110	2 479	22 797	2 294	633	9 160	244	26	50 577	-	-	17
ALBANIEN	2	-	2	1	3	8	-	-	1	-	-	17	-	-	33 855
TSSCHECHOSLOW	1 458	1 017	351	4 880	1 941	21 573	1 087	262	1 126	117	43	33 855	-	-	79 070
RUMENIEN	5 051	5 979	1 182	24 327	4 191	20 220	6 298	3 373	7 147	132	1 170	79 070	-	-	78 490
BULGARIEN	6 085	8 681	1 223	20 289	4 721	17 254	10 902	2 374	6 507	53	401	78 490	-	-	48 886
POLEN	4 642	1 060	425	3 926	4 481	28 649	1 879	777	2 838	126	83	48 886	-	-	63 639
SOWJETUNION	4 800	1 396	544	7 264	2 238	38 868	1 842	650	5 812	198	27	63 639	-	-	807 264
EUROPA ZUS.	807 264	492 408	130 447	1 942 183	414 860	2 329 057	622 415	146 815	1 139 302	514 227	42 769	8 581 747	-	-	1 006
LIBYEN	1 006	789	529	1 971	1 841	5 918	867	229	2 070	129	51	15 400	-	-	1 358
TUNESIEN	7 358	11 867	1 674	32 729	5 569	35 261	18 233	2 388	23 406	6 532	1 414	146 431	-	-	1 257
ALGERIEN	1 257	830	585	4 397	1 818	7 263	1 477	458	2 118	461	72	20 736	-	-	957
MAROKKO	957	432	229	10 627	1 971	24 245	2 397	250	1 542	1 092	8	43 750	-	-	18
MAURETANIEN	18	8	-	3	12	60	10	1	15	-	-	127	-	-	59
MALI	59	6	3	33	24	90	13	-	37	13	4	282	-	-	1 239
SENEGAL	1 239	55	82	2 684	320	7 479	116	9	1 912	29	1	13 926	-	-	22
GAMBIA	22	1	11	2	1	93	432	-	24	-	-	586	-	-	23
GUIN.-BISSAU	23	2	3	2	15	18	-	3	10	-	-	76	-	-	6
GUINEA REP	6	-	1	12	1	36	3	1	10	3	-	73	-	-	68
SIERRA LEONE	68	2	12	32	8	84	4	-	22	4	-	236	-	-	250
LIBERIA	250	34	45	568	56	609	69	37	179	1	9	1 857	-	-	351
ELFENBEIN-K	351	45	69	252	239	503	149	22	255	12	-	1 897	-	-	23
OBERVOLTA	23	12	11	26	32	134	16	6	21	4	-	285	-	-	43
NIGER	43	7	1	27	13	118	16	1	18	3	-	247	-	-	-
TSCHAD	-	-	-	11	1	3	-	-	3	-	-	18	-	-	1 077
GHANA	1 077	240	257	448	288	3 436	295	62	303	69	5	6 480	-	-	75
TOGO	75	7	27	63	48	519	40	4	61	5	9	858	-	-	13
BENIN	13	1	2	1	14	33	7	-	11	-	1	83	-	-	2 902
NIGERIA	2 902	960	683	5 015	866	12 920	1 201	407	1 741	190	34	26 919	-	-	244
KAMERUN	244	35	63	184	114	313	67	21	101	2	6	1 150	-	-	13
ZENT AF REP	13	-	14	17	30	17	10	1	13	1	-	116	-	-	2
AEQU-GUIN RP	2	-	1	-	-	-	-	-	1	-	-	6	-	-	71
GABUN	71	19	46	86	55	173	37	14	74	2	2	579	-	-	46
KONGO VR	46	3	20	8	9	21	1	3	24	16	-	151	-	-	134
ZAIRE	134	33	32	130	92	948	124	21	210	4	12	1 740	-	-	61
ANGOLA	61	4	5	37	19	91	16	6	30	-	-	269	-	-	2 128
AEGYPTEN	2 128	1 157	679	4 013	1 744	24 504	8 311	806	15 103	821	39	59 305	-	-	357
SUDAN	357	166	76	390	410	4 828	193	43	968	199	2	7 632	-	-	16
AFAR-U-ISS-G	16	12	7	28	24	44	8	2	37	-	1	179	-	-	121
AETHIOPIEN	121	65	20	81	128	2 560	52	36	137	26	1	3 227	-	-	16
SOMALIA	16	2	3	34	35	39	9	2	18	-	21	179	-	-	42
UGANDA	42	24	7	63	64	48	22	11	32	12	-	325	-	-	1 311
KENIA	1 311	698	224	2 251	930	40 461	556	246	4 150	506	3	51 336	-	-	6
RUANDA	6	2	4	25	36	99	18	8	27	-	-	225	-	-	5
BURUNDI	5	1	2	12	26	56	7	2	14	-	-	125	-	-	235
TANSANIA	235	103	61	171	134	1 443	130	63	694	38	-	3 072	-	-	123
SAMBIA	123	84	71	269	279	1 758	90	49	224	15	-	2 962	-	-	17
MALAWI	17	10	1	11	3	29	14	-	9	-	-	94	-	-	25
MOSAMBIK	25	-	1	19	22	50	20	3	19	2	-	159	-	-	40
MADAGASKAR	40	11	11	34	20	29	33	3	35	1	-	217	-	-	1 192
REUNION	1 192	580	1	2 333	4	238	3 494	-	190	-	-	8 032	-	-	63
RHODESIEN	63	20	4	42	33	120	34	22	322	-	1	661	-	-	229
MAURITIUS	229	58	40	209	86	4 831	90	53	279	26	-	5 901	-	-	4 231
SUEDAFRIKA	4 231	1 952	1 158	3 927	1 884	28 513	2 128	1 011	6 173	903	9	51 889	-	-	27 475
AFRIKA ZUS.	27 475	20 337	6 775	73 277	19 318	210 035	40 809	6 304	62 642	11 119	1 705	479 796	-	-	9 720
KANADA	9 720	5 517	3 200	8 730	3 681	103 843	5 842	1 616	11 546	3 819	98	157 612	-	-	35 746
VER STAAT O	35 746	12 628	8 900	29 317	29 234	669 116	35 829	17 448	112 992	19 755	252	971 217	-	-	7 973
VER STAAT W	7 973	2 302	1 906	6 883	4 173	87 453	5 108	2 893	12 380	1 436	65	132 572	-	-	1 600
MEXIKO	1 600	1 127	444	1 835	920	24 569	824	414	2 045	320	6	34 104	-	-	190
GUATEMALA	190	43	104	255	246	821	127	41	291	39	3	2 160	-	-	13
HONDURAS REP	13	4	4	27	10	20	4	-	6	-	-	86	-	-	

5 PERSONENVERKEHR JAHR 1977

5.2 VERFLECHTUNG IM VERKEHR MIT GEBIETEN AUSSERHALB DES BUNDESGEBIETES

5.2.3 REISENDE NACH HERKUNFTSFLUGPLAETZEN UND ENDDZIELLAENDERN

NACH ENDDZIEL- LAND	VON HERKUNFTSFLUGPLATZ											INSGESAMT
	HAM	HAJ	BRE	DUS	CGN	FRA	STR	NUE	MUC	BER	UEB	
BAHAMAS	646	288	105	1 195	326	8 048	254	127	657	243	1	11 890
BELIZE	77	29	33	107	65	410	15	7	166	4	2	915
EL SALVADOR	52	8	3	21	24	66	16	5	63	-	-	258
NICARAGUA	31	5	6	8	15	45	25	1	24	-	-	160
COSTA RICA	68	21	25	42	36	46	23	7	78	-	-	346
PANAMA	196	14	35	52	36	308	37	8	67	10	-	763
KANALZONE	-	-	-	-	-	6	-	-	-	-	-	6
JAMAICA	260	69	42	241	117	3 183	113	66	304	81	8	4 484
HAITI REP	9	3	-	11	11	1	7	-	18	2	-	62
WESTINDIEN	65	185	58	282	24	3 318	35	260	143	1	-	4 371
GUADELOUPE	97	19	10	132	57	228	41	6	296	22	-	908
ARUBA	35	5	5	32	3	110	2	2	9	-	-	203
CURACAO	205	9	31	45	8	401	17	36	71	5	3	831
DOMINIK REP	21	1	5	40	26	4	4	-	20	-	-	121
TRINID.U.TOB	94	23	27	37	18	92	1 018	4	47	-	2	1 362
KUBA	56	27	4	32	45	840	13	5	24	6	-	1 052
VENEZUELA	1 623	483	423	2 290	637	7 428	599	442	1 874	294	129	16 222
GUYANA	3	2	1	3	-	4	7	-	3	4	-	27
SURINAM	8	-	3	2	-	3	1	2	-	1	-	20
GUAYANA FR	5	-	-	5	-	2	4	-	-	-	-	16
BRASILIEN	2 781	1 245	516	4 354	1 935	28 614	1 930	1 131	5 660	570	2	48 738
PARAGUAY	116	42	48	177	95	557	64	32	149	6	-	1 286
URUGUAY	132	33	21	93	72	630	83	28	202	6	-	1 300
ARGENTINIEN	1 255	293	253	903	496	8 040	478	255	2 056	143	-	14 172
KOLUMBIEN	541	180	198	539	329	4 588	214	179	560	149	4	7 481
ECUADOR	444	81	131	182	166	2 031	122	44	250	39	-	3 490
PERU	368	163	130	306	330	5 623	333	110	529	82	10	7 984
BOLIVIEN	196	85	34	144	197	1 092	131	49	233	29	13	2 203
CHILE	631	116	113	293	279	2 486	196	102	656	44	3	4 919
AMERIKA ZUS.	65 257	25 050	16 818	58 615	43 611	964 026	53 516	25 320	153 419	27 110	601	1 433 343
ZYPERN	82	30	3	6	205	2 077	20	-	2 457	61	-	4 941
LIBANON	501	226	111	939	320	6 159	404	146	1 299	293	23	10 421
ISRAEL	3 391	1 893	849	12 029	4 559	43 403	8 276	731	22 218	7 308	319	104 976
JORDANIEN	369	167	135	591	295	7 926	263	98	1 641	170	11	11 666
SYRIEN	713	448	194	1 148	503	4 268	441	103	7 948	101	1	15 868
IRAK	897	941	629	2 164	564	9 430	697	210	5 767	174	35	21 508
IRAN	6 871	2 235	1 385	6 835	2 721	45 409	2 256	1 528	18 797	1 983	94	90 114
KUWAIT	687	255	308	648	271	6 550	312	165	849	77	6	10 128
BAHREIN	233	46	84	128	41	2 687	56	27	182	10	-	3 494
KATAR	46	30	25	58	25	26	30	11	60	10	1	322
SAUDIARAB	2 450	1 027	850	3 169	1 017	17 884	1 629	950	3 425	362	50	32 813
JEMEN	8	-	-	3	5	15	1	42	8	-	-	82
JEMEN DEM VR	28	16	11	12	42	24	25	2	62	9	-	231
OMAN	77	47	23	122	62	36	33	15	73	117	-	605
V.A.EMIRATE	1 090	229	446	620	237	3 640	262	201	750	44	2	7 521
PAKISTAN	334	51	136	259	170	9 032	116	85	349	397	7	10 936
BANGLADESH	48	24	16	19	39	169	10	5	59	3	-	392
AFGHANISTAN	114	18	13	48	52	2 801	50	14	359	5	-	3 474
INDIEN	1 557	508	311	2 761	1 978	36 316	742	559	2 987	600	15	47 334
NEPAL	69	38	12	83	33	996	45	18	291	1	-	1 586
SRI LANKA	222	265	98	2 029	124	16 100	208	65	719	4	-	19 834
BIRMA	38	12	2	13	35	166	6	4	42	3	-	321
THAILAND	3 349	923	562	2 536	841	44 886	868	489	3 237	489	12	58 192
LAOS	10	-	-	11	-	11	3	-	4	1	-	40
KAMPUTSHEA	2	-	-	1	-	1	-	-	1	-	-	4
VIETNAM	13	2	3	19	5	71	2	-	7	-	-	122
MALAYSIA	208	49	47	102	80	995	65	25	189	19	-	1 779
SINGAPUR	1 717	372	389	938	303	19 321	450	174	1 080	237	1	24 982
INDONESIEN	625	175	183	436	319	4 286	253	272	785	92	1	7 427
PHILIPPINEN	549	71	149	279	254	3 271	245	52	408	36	1	5 315
HONGKONG	954	236	213	970	333	11 956	342	181	936	155	11	16 287
CHINA, TAIWAN	411	48	51	167	89	875	84	95	354	-	4	2 178
JAPAN	20 232	894	381	7 329	2 280	38 159	1 617	1 137	7 665	687	21	80 402
KOREA, S-	1 244	166	80	1 013	459	1 490	251	128	598	65	3	5 497
KOREA, N-	-	-	-	-	-	3	-	-	1	-	-	-
CHINA VR	123	33	21	316	156	483	84	33	189	20	-	1 458
ASIEN ZUS.	49 262	11 475	7 720	47 800	17 417	340 922	20 146	7 565	85 796	13 533	618	602 254
AUSTRALIEN	1 920	686	459	1 674	997	22 601	1 158	475	2 831	450	3	33 254
NEUSEELAND	80	13	14	49	33	70	50	16	176	1	-	508
OZEANIEN AM	4	-	-	-	2	10	-	-	1	-	-	17
FIDSCHI	1	-	-	-	4	8	2	4	4	-	-	23
OZEANIEN BR	3	1	3	1	7	21	-	-	11	-	-	47
NEUKALEDON	2	-	-	2	3	-	-	-	2	1	-	10
POLYNES FR	24	1	2	18	4	31	4	1	14	-	-	99
NEUE HEBRID.	-	-	-	-	-	-	1	-	-	-	-	1
AUSTR.-OZ.-ZUS.	2 034	701	478	1 744	1 050	22 741	1 221	496	3 039	452	3	33 959
INSGESAMT	951 292	549 971	162 238	2 123 619	496 256	3 866 781	738 107	186 500	1 444 198	566 441	45 696	11 131 099

5 PERSONENVERKEHR JAHR 1977

5.2 VERFLECHUNG IM VERKEHR MIT GEBIETEN AUSSERHALB DES BUNDESGBIETES

5.2.4 REISENDE IM PAUSCHALFLUGREISEVERKEHR NACH HERKUNFTSFLUGPLÄTZEN ENDDZIELLAENDERN UND ENDDZIELFLUGPLÄTZEN *)

NACH ENDDZ.-LAND BZW. FLUGPLATZ	VON HERKUNFTSFLUGPLATZ											INSGESAMT	
	HAM	HAI	BRE	DUS	CGN	FRA	STR	NUE	MUC	BER	UEB		
DDR U. BER(O)	-	-	-	-	-	71	158	-	-	-	-	-	229
FINNLAND	291	193	-	1 500	179	1 240	922	80	4 291	128	-	-	8 824
DAR. HEL	218	193	-	1 220	179	854	922	80	4 291	128	-	-	6 985
*FI	73	-	-	1 380	-	386	-	-	-	-	-	-	1 839
SCHWEDEN	267	-	-	203	-	327	393	-	33 732	-	-	-	34 922
DAR. STO	267	-	-	131	-	214	157	-	19 524	-	-	-	20 293
MMA	-	-	-	72	-	35	-	-	4 545	-	-	-	4 652
GOT	-	-	-	-	-	78	-	-	8 226	-	-	-	8 304
JKG	-	-	-	-	-	-	-	-	1 247	-	-	-	1 247
NORWEGEN	103	841	-	2 041	122	82	480	-	509	125	-	-	4 303
DAR. OSL	103	710	-	2 041	122	16	480	-	509	125	-	-	4 106
DAENEMARK	-	97	-	-	282	588	404	-	5 296	1 091	-	-	7 758
DAR. CPH	-	97	-	-	127	218	278	-	5 082	-	-	-	5 802
RNN	-	-	-	-	-	-	-	-	-	1 091	-	-	1 091
*DK	-	-	-	-	155	370	83	-	94	-	-	-	702
GR BRITANN	32 260	17 858	129	30 699	5 839	49 141	20 456	2 210	135 549	37 007	185	331	333
DAR. LON	23 052	10 134	-	19 209	4 842	38 404	10 293	1 353	73 347	36 753	-	-	217 387
BHX	-	114	-	437	-	-	-	-	4 450	-	-	-	5 001
MAN	59	-	-	-	141	-	34	-	10 019	-	-	-	10 253
GLA	-	-	-	-	-	-	-	-	2 961	52	-	-	3 013
CVL	-	-	-	-	-	-	-	-	1 970	-	-	-	1 970
*GB	9 149	7 251	129	10 922	856	10 700	10 129	857	42 163	202	135	92	493
IRLAND	-	60	-	2 809	50	2 114	511	-	737	1 682	-	-	7 963
DAR. SHN	-	-	-	2 713	50	2 114	511	-	737	1 515	-	-	7 640
ISLAND	298	-	-	2 974	114	780	507	94	-	-	-	-	4 767
DAR. KEF	298	-	-	2 974	114	706	507	94	-	-	-	-	4 693
NIEDERLANDE	309	131	-	77	41	5	-	98	17 246	1 622	42	19	571
DAR. AMS	309	131	-	77	77	5	-	98	17 246	1 622	42	19	530
BELGIEN	102	129	-	-	-	203	29	-	4 955	65	-	-	5 483
DAR. BRU	102	129	-	-	-	203	-	-	4 955	65	-	-	5 454
FRANKREICH	2 737	2 692	85	12 655	96	7 183	3 826	2 380	13 178	4 374	469	49	675
DAR. PAR	397	963	-	1 077	96	1 160	615	80	2 964	-	317	7	669
NCE	-	-	-	2 458	-	-	74	-	1 265	149	-	-	3 946
BIA	2 340	1 518	-	5 613	-	5 014	2 315	530	2 732	4 225	-	-	24 287
*FR	-	44	-	3 408	-	1 009	682	1 770	6 108	-	-	152	133
SPANIEN	185 291	161 448	32 838	740 246	94 730	274 652	163 164	33 327	139 409	169 741	33 887	2 028	733
DAR. MAD	124	-	-	668	158	402	379	-	-	-	-	-	1 731
PMI	70 115	62 836	16 859	268 881	43 391	81 916	50 528	13 519	48 520	64 597	18 109	739	271
GRO	7 702	6 941	2 216	35 262	5 024	16 244	16 795	2 817	7 262	5 910	5 018	111	191
VLC	-	-	-	64	114	111	-	-	-	910	44	1	243
AGP	14 974	9 009	164	63 478	5 017	17 179	14 220	1 937	9 128	7 795	1 207	144	108
GN	527	-	-	3 203	1 781	3 313	1 645	990	1 479	-	-	-	12 938
IBZ	18 330	15 421	4 285	82 858	9 972	28 329	21 727	4 138	17 507	16 174	4 633	223	374
LPA	43 748	35 425	8 341	127 851	19 863	60 072	27 682	7 764	31 974	35 252	3 974	401	946
TCI	18 002	17 112	515	59 696	4 829	23 289	16 513	730	18 756	12 515	-	171	957
ALC	6 102	4 670	-	33 008	1 583	8 391	3 942	-	1 263	8 198	887	68	044
*SP	5 667	9 977	368	65 277	2 998	35 361	9 733	1 392	3 520	18 390	15	152	698
PORTUGAL	2 276	4 385	-	21 586	182	11 783	4 326	114	3 128	4 417	-	51	997
DAR. LIS	-	-	-	348	182	390	1 099	-	473	447	-	-	2 939
OPO	109	118	-	1 304	-	-	815	-	-	-	-	-	2 346
FAO	1 755	2 192	-	6 229	-	4 678	1 989	114	2 655	2 402	-	22	014
FNC	396	2 075	-	8 175	-	551	423	-	-	1 510	-	13	130
*PT	16	-	-	5 227	-	6 164	-	-	-	-	-	11	407
MALTA	16	-	-	-	148	278	-	-	6 923	1 620	-	-	8 985
DAR. MLA	16	-	-	-	148	278	-	-	6 923	1 620	-	-	8 985
SCHWEIZ	94	668	96	185	90	271	635	-	1 073	11 381	-	14	493
DAR. ZRH	94	668	-	-	90	269	413	-	480	11 195	-	13	909
GVA	-	-	-	84	-	-	175	-	510	98	-	-	867
OESTERREICH	1 738	98	-	718	-	84	292	-	1 066	17 990	-	21	986
DAR. VIE	1 146	48	-	97	-	84	284	-	939	338	-	2	936
SZG	-	50	-	-	-	-	-	-	-	9 201	-	9	251
GRZ	-	-	-	-	-	-	-	-	-	931	-	-	931
KLU	592	-	-	621	-	-	-	-	127	7 376	-	8	716
ITALIEN	9 989	9 258	68	45 097	3 934	30 450	15 471	-	24 257	26 388	-	164	912
DAR. ROM	217	297	-	10 503	276	7 558	3 825	-	3 858	5 501	-	32	235
MIL	130	-	-	-	-	163	-	-	224	-	-	-	517
VCE	-	-	-	154	83	84	89	-	576	2 018	-	3	004
NAP	5 941	4 758	-	16 358	1 247	10 222	6 326	-	8 283	9 809	-	62	944
PSA	-	-	-	-	-	-	-	-	-	1 133	-	-	1 133
CTA	2 312	3 118	-	6 832	1 100	7 197	3 902	-	4 052	-	-	28	513
RMI	1 385	1 085	-	7 736	1 228	1 405	467	-	759	2 686	-	16	751
GOA	-	-	68	42	-	1 032	-	-	-	-	-	1	142
AHO	-	-	-	-	-	-	797	-	394	-	-	-	1 191
CAG	-	-	-	1 253	-	867	-	-	696	-	-	-	2 816
VRN	-	-	-	-	-	-	-	-	-	1 661	-	-	1 661
*IT	4	-	-	1 991	-	1 722	65	-	5 415	3 172	-	12	369
GRIECHENLAND	6 190	10 370	-	50 776	2 583	19 852	34 338	181	64 502	29 350	-	218	142
DAR. ATH	4 691	4 472	-	23 875	130	10 067	10 941	181	35 965	15 187	-	105	509
RHO	1 182	2 300	-	14 346	1 328	4 114	8 069	-	6 663	2 776	-	40	778
SKG	-	-	-	178	-	129	-	-	-	2 276	-	2	583
HER	250	3 337	-	8 556	958	4 873	7 172	-	10 534	3 291	-	38	971
*GR	67	261	-	3 821	167	669	8 156	-	11 340	5 820	-	30	301
TUERKEI	1 818	1 271	-	15 194	287	3 685	3 878	344	14 877	2 944	-	44	298
DAR. ANK	239	63	-	826	153	-	-	-	22	596	-	1	899
IST	755	1 039	-	11 989	-	3 685	3 713	344	8 522	1 837	-	31	884
IZM	464	68	-	1 611	117	-	165	-	4 429	511	-	7	365

*) SIEHE ERLAEUTERUNGEN.

5 PERSONENVERKEHR JAHR 1977

5.2 VERFLECHTUNG IM VERKEHR MIT GEBIETEN AUSSERHALB DES BUNDESGBIETES

5.2.4 REISENDE IM PAUSCHALFLUGREISEVERKEHR NACH HERKUNFTSFLUGPLAETZEN ENZIELLAENDERN UND ENZIELFLUGPLAETZEN *)

NACH ENZ.-LAND BZW. FLUGPLATZ	VON HERKUNFTSFLUGPLATZ											INSGESAMT
	HAM	HAJ	BRE	DUS	CGN	FRA	STR	NUE	MUC	BER	UEB	
DAR. *TK	360	101	-	768	17	-	-	-	1 904	-	-	3 150
JUGOSLAWIEN	13 326	1 511	1 545	55 139	9 075	26 041	11 898	3 792	17 190	8 217	2 390	166 124
DAR. BEG	102	137	-	1 931	59	355	13	-	12	-	-	2 609
ZAG	35	89	-	2 898	126	643	134	-	172	-	-	4 097
DBV	5 164	7 228	710	15 661	3 515	8 441	4 626	837	7 262	1 190	898	55 532
SPU	3 000	4 097	89	14 677	1 530	5 536	2 666	1 846	4 810	3 337	-	41 588
*JU	5 025	5 960	746	19 972	3 845	11 060	4 459	1 109	4 934	3 690	1 492	62 298
UNGARN	383	119	-	992	144	1 068	581	-	101	-	-	3 388
DAR. BUD	383	119	-	992	144	1 068	581	-	101	-	-	3 388
TSCHECHOSLOW	46	-	-	1 127	421	14	-	-	-	-	-	1 608
DAR. PRG	46	-	-	1 127	421	14	-	-	-	-	-	1 608
RUMAENIEN	4 160	5 447	931	21 432	3 376	11 251	5 708	3 061	4 415	-	1 147	60 928
DAR. BUI	269	280	-	3 554	-	2 951	134	-	79	-	40	7 307
CND	3 844	5 167	931	17 335	3 376	8 247	5 409	2 946	4 117	-	1 107	52 479
*RU	47	-	-	543	-	53	165	115	219	-	-	1 142
BULGARIEN	5 553	8 133	1 116	18 966	4 335	12 288	10 290	2 193	5 137	-	387	68 398
DAR. VAR	2 602	4 510	-	10 101	1 980	7 129	6 084	1 498	2 692	-	-	36 596
BOJ	2 951	3 623	1 116	8 865	2 355	5 159	4 206	695	2 340	-	387	31 697
POLEN	801	-	-	-	145	137	-	-	305	-	-	1 388
DAR. *PL	801	-	-	-	79	137	-	-	305	-	-	1 322
SOWJETUNION	-	307	-	3 413	215	1 965	262	-	853	-	-	7 015
DAR. MOW	-	99	-	865	2	377	157	-	244	-	-	1 744
LED	-	-	-	628	-	150	81	-	260	-	-	1 119
*SU	-	208	-	1 920	213	1 438	24	-	349	-	-	4 152
SONST.-LAENDER	-	20	-	-	-	21	-	-	-	-	-	41
EUROPA ZUS.	268 048	241 036	36 808	1 027 629	126 388	455 574	278 529	47 874	498 729	318 142	38 507	3 337 264
TUNESIEN	5 547	10 392	998	27 554	3 513	20 785	17 116	1 677	17 374	5 169	1 350	111 475
DAR. TUN	249	988	-	1 993	-	1 318	10 715	-	1 515	76	-	16 854
DJE	2 178	3 082	-	14 506	823	8 071	2 042	-	7 837	3 005	-	41 544
MIR	3 120	6 322	998	11 055	2 690	11 396	4 359	1 677	8 022	2 088	1 350	53 077
ALGERIEN	-	-	-	310	-	-	329	-	-	-	-	639
DAR. ALG	-	-	-	310	-	-	329	-	-	-	-	639
MAROKKO	69	48	-	5 293	-	13 047	1 873	-	71	886	-	21 287
DAR. TNG	27	-	-	-	-	3 229	1 144	-	-	-	-	4 400
AGA	42	48	-	5 293	-	9 730	59	-	71	805	-	16 048
*MA	-	-	-	-	-	-	670	-	-	81	-	751
SENEGAL	1 008	-	-	2 480	128	4 695	42	-	1 609	-	-	10 022
DAR. DKR	1 008	-	-	2 480	128	4 695	42	-	1 669	-	-	10 022
GAMBIA	-	-	-	-	-	-	431	-	-	-	-	431
LIBERIA	-	-	-	-	-	252	-	-	-	-	-	252
TOGO	-	-	-	-	-	342	-	-	-	-	-	342
AEGYPTEN	-	-	-	1 052	-	24	6 932	291	3 213	-	-	11 512
DAR. CAI	-	-	-	1 052	-	24	6 932	291	3 213	-	-	11 512
KENIA	-	-	-	708	-	29 410	-	-	621	-	-	30 739
DAR. NBO	-	-	-	708	-	1 423	-	-	-	-	-	1 423
MBA	-	-	-	708	-	27 987	-	-	621	-	-	29 316
REUNION	1 188	575	-	2 333	-	221	3 493	-	183	-	-	7 993
DAR. RUN	1 188	575	-	2 333	-	221	3 493	-	183	-	-	7 993
MAURITIUS	-	-	-	116	-	608	-	-	-	-	-	724
DAR. MRU	-	-	-	116	-	608	-	-	-	-	-	724
SONST.-LAENDER	-	-	-	-	-	72	-	-	2	-	21	95
AFRIKA ZUS.	7 812	11 015	998	39 846	3 641	69 456	30 216	1 968	23 133	6 055	1 371	195 511
KANADA	-	-	-	378	-	1 589	-	-	99	-	-	2 066
DAR. YYZ	-	-	-	378	-	227	-	-	99	-	-	704
YEG	-	-	-	-	-	384	-	-	-	-	-	384
YVR	-	-	-	-	-	978	-	-	-	-	-	978
VER STAAT O	-	-	-	1 051	147	971	720	-	6 186	-	-	9 075
DAR. JFK	-	-	-	1 050	-	357	-	-	2 510	-	-	3 917
CHI	-	-	-	1	-	-	-	-	993	-	-	994
BOS	-	-	-	-	-	-	-	-	501	-	-	501
PHL	-	-	-	-	-	-	-	-	247	-	-	247
DCA	-	-	-	-	-	180	-	-	-	-	-	180
DET	-	-	-	-	-	-	-	-	401	-	-	401
PIT	-	-	-	-	-	-	-	-	250	-	-	250
CVG	-	-	-	-	-	249	-	-	-	-	-	249
IND	-	-	-	-	-	-	-	-	249	-	-	249
*U1	-	-	-	-	-	-	-	-	498	-	-	498
NIA	-	-	-	-	-	-	720	-	-	-	-	720
SJU	-	-	-	-	-	178	-	-	180	-	-	358
MKE	-	-	-	-	-	-	-	-	182	-	-	182
DAL	-	-	-	-	-	-	-	-	175	-	-	175
MSY	-	-	-	-	147	-	-	-	-	-	-	147
VER STAAT W	-	-	-	399	-	134	-	-	-	-	-	533
DAR. SEA	-	-	-	-	-	134	-	-	-	-	-	134
LAX	-	-	-	399	-	-	-	-	-	-	-	399
MEXIKO	-	313	-	80	81	13 762	-	-	-	-	-	14 236
DAR. MEX	-	313	-	41	81	13 499	-	-	-	-	-	13 934
CZM	-	-	-	39	-	251	-	-	-	-	-	290
BAHAMAS	-	-	-	507	-	3 181	-	-	-	-	-	3 688
DAR. NAS	-	-	-	507	-	3 181	-	-	-	-	-	3 688
BELIZE	-	-	-	-	-	72	-	-	-	-	-	72
WESTINDIEN	-	165	-	183	-	3 291	-	-	-	-	-	3 639
DAR. *WI	-	165	-	183	-	3 291	-	-	-	-	-	3 639

*) SIEHE ERLAEUTERUNGEN.

5 PERSONENVERKEHR JAHR 1977

5.2 VERFLECHUNG IM VERKEHR MIT GEBIETEN AUSSERHALB DES BUNDESGBIETES

5.2.4 REISENDE IM PAUSCHALFLUGREISEVERKEHR NACH HERKUNFTSFLUGPLAETZEN ENDZIELLAENDERN UND ENDZIELFLUGPLAETZEN *)

NACH ENDZ.-LAND BZW. FLUGPLATZ	VON HERKUNFTSFLUGPLATZ											INSGESAMT	
	HAM	HAJ	BRE	DUS	CGN	FRA	STR	NUE	MUC	BER	UEB		
TRINID.-U.-TOB	-	-	-	-	-	-	619	-	-	-	-	-	619
DAR. POS	-	-	-	-	-	-	619	-	-	-	-	-	619
BRASILIEN	-	-	-	154	-	3 492	-	-	310	148	-	-	4 104
DAR. RIO	-	-	-	-	-	3 382	-	-	310	148	-	-	3 840
DAR. SAO	-	-	-	154	-	110	-	-	-	-	-	-	264
SONST.-LAENDER	-	-	-	-	-	-	-	-	2	-	-	-	2
AMERIKA ZUS.	-	478	-	2 752	228	26 492	1 339	-	6 597	148	-	-	38 034
ZYPERN	40	24	-	-	192	-	-	-	2 403	-	-	-	2 659
DAR. *ZY	40	24	-	-	192	-	-	-	2 403	-	-	-	2 659
LIBANON	-	-	-	129	-	-	93	-	-	-	-	-	222
DAR. BEY	-	-	-	129	-	-	93	-	-	-	-	-	222
ISRAEL	9	7	-	5 408	162	728	4 610	-	5 749	5 507	-	-	22 180
DAR. TLV	9	7	-	5 212	162	728	4 493	-	4 583	5 507	-	-	20 701
*IA	-	-	-	196	-	-	117	-	1 166	-	-	-	1 479
IRAK	-	-	-	-	-	-	-	-	189	-	-	-	189
DAR. BGW	-	-	-	-	-	-	-	-	189	-	-	-	189
INDIEN	-	-	-	114	-	-	-	-	376	-	-	-	490
DAR. DEL	-	-	-	-	-	-	-	-	376	-	-	-	376
BHO	-	-	-	114	-	-	-	-	-	-	-	-	114
SRI LANKA	-	-	-	1 581	-	15 336	-	-	-	-	-	-	16 917
DAR. CMB	-	-	-	1 581	-	15 336	-	-	-	-	-	-	16 917
THAILAND	-	-	-	426	-	17 854	-	-	-	-	-	-	18 280
DAR. BKK	-	-	-	426	-	17 854	-	-	-	-	-	-	18 280
SINGAPUR	-	-	-	-	-	203	-	-	-	-	-	-	203
DAR. SIN	-	-	-	-	-	203	-	-	-	-	-	-	203
ASIEN ZUS.	49	31	-	7 658	354	34 121	4 703	-	8 717	5 507	-	-	61 140
INSGESAMT	275 909	252 560	37 806	1 077 885	130 611	585 643	22 937	49 842	537 176	329 852	39 878	-	3 631 949

*) SIEHE ERLAEUTERUNGEN.

6 Güterverkehr Jahr 1977

6.1 Entwicklung des grenzüberschreitenden Güterverkehrs

Gegenstand der Nachweisung	1975	1976	1977	Zu- (+) bzw. Abnahme (-) Berichtsjahr gegenüber Vorjahr	
	Tonnen			%	
Hauptverkehrsbeziehungen					
Verkehr mit Gebieten außerhalb des Bundesgebietes					
Versand ...	131 086,9	149 788,5	192 794,2	+ 43 005,7	+ 28,7
Empfang ...	144 163,6	170 646,0	201 424,2	+ 30 778,2	+ 18,0
Durchgangsverkehr					
mit Umladungen ...	68 518,7	88 887,6	94 119,0	+ 5 231,4	+ 5,9
ohne Umladungen ...	51 106,2	57 932,2	49 732,2	- 8 200,0	- 14,2
Gesamtverkehr ...	394 875,4	467 254,3	538 069,6	+ 70 815,3	+ 15,2
Beförderung nach Güterabteilungen des Güterverzeichnis ¹⁾					
Landwirtsch. Erz. u.a.	29 590,9	36 038,0	56 052,1	+ 20 014,1	+ 55,5
And. Nahrungsmittel	9 579,1	9 530,1	12 382,3	+ 2 852,2	+ 29,9
Feste min. Brennst.	0,7	3,4	1,6	- 1,8	- 52,9
Mineralölerzgn. u.a.	244,8	387,2	343,0	- 44,2	- 11,4
Erze, Metallabfälle	9,5	25,1	21,9	- 3,2	- 12,7
Eisen, NE-Metalle	2 016,8	2 641,2	3 219,5	+ 578,3	+ 21,9
Steine u. Erden	504,7	301,8	643,9	+ 342,1	+ 113,4
Düngemittel	15,6	6,6	7,3	+ 0,7	+ 10,6
Chem. Erzeugnisse	15 345,3	19 403,4	25 355,7	+ 5 952,3	+ 30,7
And. Halb- u. Fertigerz.	212 358,2	249 310,8	280 833,4	+ 31 522,6	+ 12,6
Bes. Transportgüter	74 103,7	91 674,3	109 476,6	+ 17 802,3	+ 19,4
Zusammen ...	343 769,2	409 322,1	488 337,4	+ 79 015,3	+ 19,3
Anteil der Güterabteilungen am Gesamtverkehr in % ¹⁾					
Landwirtsch. Erz. u.a.	8,6	8,8	11,5		
And. Nahrungsmittel	2,8	2,3	2,5		
Feste min. Brennst.	0,0	0,0	0,0		
Mineralölerzgn. u.a.	0,1	0,1	0,1		
Erze, Metallabfälle	0,0	0,0	0,0		
Eisen, NE-Metalle	0,6	0,6	0,7		
Steine u. Erden	0,1	0,1	0,1		
Düngemittel	0,0	0,0	0,0		
Chem. Erzeugnisse	4,5	4,7	5,2		
And. Halb- u. Fertigerz.	61,8	60,9	57,5		
Bes. Transportgüter	21,6	22,4	22,4		
Zusammen ...	100	100	100		
Beförderung ausgewählter Güter ¹⁾²⁾					
Schnittblumen (T.a. 099)	11 191,8	12 210,9	16 365,7	+ 4 154,8	+ 34,0
Kraftfahrzeuge (T.a. 910)	12 142,0	14 613,2	19 620,6	+ 5 007,4	+ 34,3
Elektroerzgn. (931)	30 602,3	36 257,0	39 432,1	+ 3 175,1	+ 8,8
Büromaschinen (T.a. 939)	16 605,3	18 133,4	18 239,2	+ 105,8	+ 0,6
Sonst.n.el.Masch.ang. (T.a. 939)	45 065,7	51 807,9	62 703,3	+ 10 895,4	+ 21,0
Garne, Gewebe u.a. (962)	14 694,7	15 537,4	18 432,1	+ 2 894,7	+ 18,6
Bekleidung (T.a. 963)	21 418,5	28 340,6	26 846,2	- 1 494,4	- 5,3
Druckereierzgn. (974)	16 000,1	17 840,1	19 850,7	+ 2 010,6	+ 11,3
Feinmech., opt.Erzgn. (T.a. 979)	8 829,9	10 284,0	10 830,7	+ 546,7	+ 5,3
Sammelgüter u.a. (999)	72 519,3	89 639,9	107 456,9	+ 17 817,0	+ 19,9
Übrige Güter	94 699,6	114 657,7	148 559,9	+ 33 902,2	+ 29,6
Zusammen ...	343 769,2	409 322,1	488 337,4	+ 79 015,3	+ 19,3
Anteil der ausgewählten Güter am Gesamtverkehr in % ¹⁾²⁾					
Schnittblumen (T.a. 099)	3,3	3,0	3,4		
Kraftfahrzeuge (T.a. 910)	3,5	3,6	4,0		
Elektroerzgn. (931)	8,9	8,9	8,1		
Büromaschinen (T.a. 939)	4,8	4,4	3,7		
Sonst.n.el.Masch.ang. (T.a. 939)	13,1	12,7	12,8		
Garne, Gewebe u.a. (962)	4,3	3,8	3,8		
Bekleidung (T.a. 963)	6,2	6,9	5,5		
Druckereierzgn. (974)	4,7	4,4	4,1		
Feinmech., opt.Erzgn. (T.a. 979)	2,6	2,5	2,2		
Sammelgüter u.a. (999)	21,1	21,9	22,0		
Übrige Güter	27,5	28,0	30,4		
Zusammen ...	100	100	100		

1) Durchgangsverkehr ohne Umladungen ist nicht enthalten. - 2) Gütergruppen bzw. Teile aus Gütergruppen.

6 GUETERVERKEHR JAHR 1977

6.2 GRENZUEBERSCHREITENDER GUETERVERKEHR NACH HAUPTVERKEHRSBEZIEHUNGEN

6.2.1 GUETERHAUPTGRUPPEN UND GUETERARBEITUNGEN *)

TONNEN

NR.	GUETERHAUPTGRUPPE GUETERARBEITUNG	VERKEHR		GESAMTVER- KEHR OHNE DURCHGANGS- VERKEHR	DURCHGANGS- VERKEHR MIT UMLADUNGEN	GESAMTVERKEHR EINSCHL. DURCHGANGSVERKEHR		DURCHGANGSVERKEHR DAGEGEN VORJAHR	
		INNERH. DES BUNDESGB.	VERKEHR MIT GEBIETEN AUSSERH. D. BUNDESGBIETES			BERICHTSJAHR			
		VERS.=EMPF.	VERSAND	EMPFANG	BEOERD. G.	DAR. IN	INSGESAMT	FRACHTERN	BEOERDERUNG INSGESAMT
00	LEBENDE TIERE	-	1 734,2	583,5	2 317,7	444,5	2 762,2	2 047,0	2 335,8
01	GETREIDE	-	2,7	128,3	130,9	8,1	139,0	123,1	48,7
02	KARTOFFELN	-	0,2	0,2	0,4	0,0	0,4	0,1	3,5
03	FRUECHTE, GEMUESE	-	79,6	24 733,5	24 813,1	2 683,1	27 496,2	22 617,3	14 177,9
04	TEXTILE ROHSTOFFE	-	70,7	38,5	109,2	33,3	142,5	118,1	82,7
05	HOLZ UND KORK	-	0,5	4,5	5,0	1,2	6,2	1,2	4,8
06	ZUCKERKUEBEN	-	0,2	0,0	0,2	-	0,2	0,0	0,7
09	PFL. U. TIER. ROHST. ANG.	-	1 464,5	20 562,0	22 026,5	3 478,8	25 505,3	15 580,0	19 384,1
	LANDWIRTSCH. ERZ. U. AE. ZUS	-	3 352,7	46 050,3	49 403,0	6 649,0	56 052,1	40 486,9	36 038,0
11	ZUCKER	-	12,6	0,4	13,0	6,1	19,1	2,2	16,0
12	GETRAENKE	-	275,4	195,1	470,5	296,2	766,7	453,4	554,7
13	AND. GENUSSMITTEL U. A.	-	1 797,6	883,2	2 680,9	444,1	3 125,0	2 353,0	1 799,6
14	FLEISCH, EIER, MILCH	-	1 496,2	3 800,7	5 297,0	2 622,4	7 919,3	2 803,1	6 701,8
16	TEXTILE U. AE. ERZGN.	-	93,1	246,7	339,8	64,3	404,1	269,4	254,4
17	FUTTERMITTEL	-	20,4	55,1	75,6	23,0	98,6	32,5	143,3
18	OELSAATEN, FETTE ANG.	-	8,9	18,1	27,0	22,5	49,5	15,5	60,2
	AND. NAHRUNGSMITTEL ZUS	-	3 704,2	5 199,5	8 903,7	3 478,6	12 382,3	5 929,2	9 530,1
21	STEINKOEHLE, -BRIKETTS	-	0,2	1,2	1,4	0,0	1,5	0,0	0,3
22	BRAUNKOEHLE U. A., TORF	-	0,0	0,1	0,1	-	0,1	0,0	1,0
23	KOKS	-	0,0	-	0,0	-	0,0	-	2,1
	FESTE MIN. BRENNST. ZUS	-	0,3	1,3	1,6	0,0	1,6	0,1	3,4
31	ROHES ERDOEL	-	0,3	0,3	0,6	2,5	3,1	2,6	3,4
32	KRAFTSTOFFE, HEIZOEL	-	12,7	13,0	25,7	20,9	46,6	24,1	42,1
33	NATUR-, RAFFINIERIEGAS	-	37,2	23,6	60,8	27,7	88,5	76,2	77,3
34	MINERALOELERZGN. ANG.	-	95,2	60,6	155,8	49,1	204,9	127,0	264,5
	MINERALOELERZGN. U. AE. ZUS	-	145,4	97,5	242,9	100,2	343,0	229,9	387,2
41	EISENERZE	-	0,0	0,1	0,1	0,0	0,1	0,0	3,9
45	NE-METALLERZE	-	16,5	2,0	18,6	1,9	20,5	16,7	19,3
46	EISEN-, STAHLABFAELLE	-	1,0	0,2	1,3	0,0	1,3	0,8	1,8
	ERZE, METALLABFAELLE ZUS	-	17,6	2,4	19,9	2,0	21,9	17,5	25,1
51	ROHEISEN, -STAHL	-	41,0	7,3	48,3	0,4	48,7	43,5	7,6
52	STAHLHALBZEUG	-	290,7	89,6	380,2	47,2	427,5	306,0	336,9
53	STAB-, FORMSTAHL U. A.	-	63,8	5,3	69,1	6,8	75,9	63,7	118,5
54	STAHLBLECH, BANDSTAHL	-	13,7	9,0	22,7	11,9	34,6	19,0	34,5
55	ROHRE, GIESSEREIERZGN.	-	407,0	220,6	627,5	185,1	812,7	531,6	618,6
56	NE-METALLE, -HALBZEUG	-	936,1	543,9	1 480,1	340,1	1 820,2	1 150,8	1 525,1
	EISEN, NE-METALLE ZUS	-	1 752,3	875,7	2 628,0	591,6	3 219,5	2 114,6	2 641,2
61	SAND, KIES, BIMS, TON	-	0,9	5,2	6,1	2,6	8,7	1,5	7,6
62	SALZ, SCHWEFEL, -KIES	-	3,0	0,9	4,0	0,1	4,1	0,4	2,1
63	AND. STEINE U. ERDEN	-	71,2	56,6	127,8	145,6	273,5	169,8	223,4
64	ZEMENT, KALK	-	74,1	10,7	84,8	13,7	98,6	80,3	21,7
65	GIPS	-	0,3	0,1	0,4	0,1	0,5	0,3	0,3
69	AND. MIN. BAUSTOFFE	-	116,6	118,1	234,6	24,0	258,6	234,5	46,7
	STEINE U. ERDEN ZUS	-	266,2	191,7	457,8	186,0	643,9	486,7	301,8
71	NAT. DUENGEMITTEL	-	1,0	0,2	1,2	0,2	1,4	1,4	5,2
72	CHEM. DUENGEMITTEL	-	0,2	1,6	1,9	4,0	5,9	1,3	1,4
	DUENGEMITTEL ZUS	-	1,2	1,8	3,0	4,3	7,3	2,6	6,6
81	CHEM. GRUNDSTOFFE U. A.	-	926,9	584,8	1 511,7	325,0	1 836,7	1 322,1	1 376,7
82	ALUMINIUMOXID	-	0,5	1,0	1,5	0,0	1,5	0,6	0,3
83	BENZOL, TEER U. AE.	-	1,5	0,0	1,5	4,1	5,6	3,8	1,8
84	ZELLSTOFF, ALTPAPIER	-	3,5	1,6	5,1	1,4	6,5	4,1	7,3
89	AND. CHEM. ERZEUGNISSE	-	15 662,8	3 838,0	19 500,9	4 004,5	23 505,3	15 892,4	18 017,3
	CHEM. ERZEUGNISSE ZUS	-	16 595,2	4 425,5	21 020,7	4 335,0	25 355,7	17 223,0	19 403,4
91	FAHRZEUGE	-	14 664,4	6 578,0	21 242,3	4 727,2	25 969,6	17 950,7	20 043,5
92	LANDMASCHINEN	-	756,8	740,0	1 496,8	378,6	1 875,4	1 352,5	1 289,4
93	ELLERZGN. MASCHINEN	-	61 886,5	36 069,7	97 956,2	25 734,9	123 691,1	79 206,5	108 954,3
94	EDM-WAREN U. A.	-	3 927,1	1 933,5	5 860,7	1 505,5	7 366,2	4 334,6	5 603,0
95	GLAS U. A. MIN. WAREN	-	1 315,3	480,6	1 795,9	426,7	2 222,6	1 386,1	1 550,3
96	LEDER U. TEXTILWAREN	-	10 163,0	33 235,2	43 398,2	14 262,9	57 661,1	29 556,3	56 984,7
97	SONSTIGE WAREN ANG.	-	27 313,2	21 152,6	48 465,8	13 581,6	62 047,4	32 958,2	54 885,6
	AND. HALB- U. FERTIGERZ ZUS	-	120 026,3	100 189,6	220 215,8	60 617,5	280 833,4	166 744,9	249 310,8
	BES. TRANSPORTGUETER ZUS	-	46 933,0	44 389,0	91 322,0	18 154,7	109 476,6	67 380,2	91 674,3
	ZUSAMMEN	-	192 794,2	201 424,2	394 218,4	94 119,0	488 337,4	300 615,6	409 322,1
	DURCHGANGSVERKEHR OHNE UMLADUNGEN	-	-	-	-	-	49 732,2	18 740,0	51 106,2
	INSGESAMT	-	192 794,2	201 424,2	394 218,4	94 119,0	538 069,6	319 355,6	460 428,3

*) SIEHE ERLAEUTERUNGEN.

6 GUETERVERKEHR JAHR 1977

6.2 GRENZUEBERSCHREITENDER GUETERVERKEHR NACH HAUPTVERKEHRSBEZIEHUNGEN

6.2.2 GUETERGRUPPEN *)

TONNEN

NR.	GUETERGRUPPE	VERKEHR		VERKEHR MIT		GESAMTVER- KEHR OHNE DURCHGANGS- VERKEHR	DURCHGANGS- VERKEHR MIT UMLADUNGEN	GESAMTVERKEHR EINSCHL. DURCHGANGSVERKEHR		DURCHGANGSVERKEHR DAGEGEN VORJAHR BEFORDERUNG INSGESAMT
		INNERH.DES BUNDESGB. VERS.=EMPF.	D. BUNDESGBIETES VERSAND	AUSSEHR. EMPfang	BERICHTSJAHR			DAR. IN FRACHTERN		
					BEFOERDERG. INSGESAMT				DAGEGEN VORJAHR	
001	LEBENDE TIERE	-	-	-	-	-	-	-	-	-
	PFERDE, ESEL	-	169,5	130,1	299,6	69,9	369,5	365,2	240,8	
	RINDVIEH	-	289,2	17,5	306,6	1,7	308,4	308,3	518,4	
	KAELBER	-	230,7	-	230,7	-	230,7	230,7	97,9	
	SCHAFE, ZIEGEN	-	0,2	1,0	1,2	-	1,2	-	0,2	
	SCHWEINE	-	26,9	2,5	29,4	0,1	29,4	29,3	2,8	
	FERKEL	-	-	0,0	0,0	-	0,0	0,0	-	
	GEFLUEGEL	-	632,8	6,4	639,2	8,1	647,3	612,6	460,8	
	AND.TIERE Z.ERNAEHR	-	0,3	1,2	1,5	1,6	3,1	0,0	16,8	
	ZOOTIERE	-	384,7	424,9	809,6	363,1	1 172,7	500,8	998,1	
011	WEIZEN, MENCHKORN	-	0,0	0,1	0,1	0,2	0,4	0,1	0,1	
012	GERSTE	-	0,5	0,1	0,5	1,9	2,4	2,1	0,3	
013	ROGGEN	-	-	0,0	0,0	-	0,0	0,0	-	
015	MAIS	-	0,5	3,2	3,8	3,6	7,4	1,9	3,2	
016	REIS	-	0,4	4,9	5,3	0,6	5,9	0,1	7,9	
019	SONST.-GETREIDE	-	1,2	119,9	121,2	1,7	122,9	118,9	37,3	
020	KARTOFFELN	-	0,2	0,2	0,4	0,0	0,4	0,1	3,5	
031	ZITRUSFRUECHTE	-	4,9	915,8	920,7	37,6	958,3	897,4	103,4	
035	AND.FRISCHE FRUECHTE	-	31,1	7 870,2	7 901,3	1 407,8	9 309,0	6 628,9	3 943,3	
039	FRISCHE, GEFR., GEMUESE	-	43,6	15 947,5	15 991,1	1 237,7	17 228,9	15 091,0	10 131,2	
041	WOLLE, TIERHAARE	-	5,1	19,2	24,2	1,5	25,8	21,9	2,1	
042	BAUMWOLLE	-	0,5	3,4	3,9	0,1	4,0	0,7	4,6	
043	SYNTH.-TEXTILFASERN	-	64,4	9,8	74,2	29,6	103,8	92,9	58,9	
045	AND.-PFL.-TEXTILFASERN	-	0,8	4,4	5,1	1,2	6,4	1,9	13,9	
049	LUMPEN U.AE.	-	0,0	1,7	1,7	0,8	2,5	0,7	3,2	
051	FASERHOLZ	-	-	0,0	0,0	-	0,0	-	0,3	
055	SONST.-ROHHOLZ	-	0,0	0,1	0,1	-	0,1	0,0	0,6	
056	AND.-BEARB.-HOLZ	-	0,2	0,1	0,3	1,0	1,2	0,9	0,3	
057	BRENNHOLZ, KORK U.AE.	-	0,3	4,2	4,6	0,2	4,8	0,3	3,6	
060	ZUCKERRUEBEN	-	0,2	0,0	0,2	-	0,2	0,0	0,7	
091	HAEUTE, ROH, FELLE	-	-	-	-	-	-	-	-	
	HAEUTE, ROH	-	20,1	214,9	235,0	108,6	343,6	189,2	364,7	
	PELZFELLE, ROH	-	168,2	1 180,7	1 348,9	504,7	1 853,6	1 037,8	2 126,7	
	ABFAELLE	-	-	2,4	2,4	2,0	4,4	3,2	6,5	
092	KAUTSCHUK, ROH	-	137,6	28,7	166,3	3,8	170,0	154,7	37,5	
099	PFL.U.-TIER.-ROHST.-ANG	-	-	-	-	-	-	-	-	
	SCHNITTBLUMEN	-	265,8	14 951,0	15 216,8	1 148,9	16 365,7	10 547,6	12 210,9	
	NATURDAERME	-	78,7	619,3	698,0	268,3	966,2	135,0	1 241,3	
	UEBR.-ROHSTOFFE	-	794,1	3 565,0	4 359,1	1 442,6	5 801,7	3 512,4	3 396,6	
111	ROHZUCKER	-	0,0	0,1	0,1	1,7	1,8	1,7	0,9	
112	RAFFINIERTER ZUCKER	-	12,6	0,2	12,8	0,1	12,9	0,5	10,6	
113	MELASSE	-	-	0,1	0,1	4,4	4,5	0,0	4,5	
121	MOST, WEIN	-	156,9	54,1	211,0	28,9	239,9	80,8	331,6	
122	BIER	-	32,8	8,5	41,3	33,5	74,8	34,5	76,6	
125	AND.-ALKOH.-GETRAENKE	-	40,1	69,2	109,3	211,9	321,2	249,8	79,6	
128	ALKOHOLFR.-GETRAENKE	-	45,7	63,2	108,9	21,9	130,8	88,3	67,0	
131	KAFFEE	-	125,5	9,0	134,5	91,0	225,5	196,0	26,7	
132	KAKAO, KAKAOERZGN.	-	353,9	8,8	362,7	33,5	396,2	354,6	27,2	
133	TEE, GEWUERZE	-	427,5	359,3	786,7	44,9	831,6	718,8	458,2	
134	ROHTABAK, TABAKABFALL	-	12,9	72,8	85,7	9,5	95,2	73,6	50,2	
135	TABAKWAREN	-	481,9	99,4	581,3	26,3	607,6	492,3	492,7	
136	ZUCKERWAREN, HONIG	-	83,7	12,8	96,5	5,1	101,5	69,5	34,5	
139	SONST.-NAHRUNGSMITTEL	-	312,2	321,2	633,4	234,0	867,4	448,2	709,9	
141	FLEISCH, FRISCH, GEFR.	-	40,6	1 512,5	1 553,1	1 190,3	2 743,4	921,0	3 070,0	
142	FISCHE, FRISCH, GEFR.	-	87,2	1 796,3	1 883,5	1 090,1	2 973,6	300,7	2 557,7	
143	FRISCHE MILCH, SAHNE	-	25,0	2,8	27,8	1,8	29,5	23,8	27,0	
144	MILCHERZGN.	-	161,1	20,4	181,5	34,2	215,7	116,0	209,5	
145	AND.-SPEISEFETTE	-	3,3	7,3	10,7	0,8	11,4	0,5	12,4	
146	EIER	-	1 113,0	240,6	1 353,6	271,4	1 625,0	1 252,9	640,1	
147	AND.-FLEISCHWAREN	-	44,0	199,0	243,1	29,0	272,1	179,9	123,1	
148	FISCHKONSERVEN U.AE.	-	22,0	21,8	43,9	4,8	48,7	8,4	62,0	
161	MEHL, GRIESS, GRUETZE	-	0,2	1,4	1,7	0,1	1,8	0,2	61,1	
162	MALZ	-	0,1	0,1	0,1	0,0	0,2	0,1	2,7	
163	SONST.-GETREIDEERZGN.	-	48,8	14,1	62,8	6,1	68,9	50,9	44,5	
164	OBSTERZGN.	-	22,2	191,1	213,4	43,3	256,7	182,6	82,8	
165	GETR.-HUELSENFRUECHTE	-	0,0	1,3	1,4	0,3	1,6	0,0	3,9	
166	AND.-GEHUESEERZGN.	-	20,0	38,6	58,6	14,5	73,1	35,1	58,2	
167	HOPFEN	-	1,7	0,1	1,9	-	1,9	0,6	1,1	
172	DELKUCHEN U.AE.	-	0,0	0,0	0,0	0,0	0,0	0,0	0,1	
179	SONST.-FUTTERMITTEL	-	20,4	55,1	75,6	23,0	98,5	32,5	143,2	
181	OELSAATEN-FRUECHTE	-	0,2	0,7	0,9	16,1	17,0	6,2	2,1	
182	SONST.-OELE, FETTE	-	8,7	17,4	26,1	6,4	32,5	9,4	58,1	
211	STEINKOEHLE	-	0,2	1,2	1,4	0,0	1,5	0,0	0,3	
213	STEINKOEHLENBRICKETS	-	-	-	-	-	-	-	-	

*) SIEHE ERLAEUTERUNGEN.

6 GÜTERVERKEHR JAHR 1977

6.2 GRENZÜBERSCHREITENDER GÜTERVERKEHR NACH HAUPTVERKEHRSBEZIEHUNGEN

6.2.2 GÜTERGRUPPEN *)

TONNEN

NR.	GÜTERGRUPPE	VERKEHR		GESAMTVERKEHR OHNE DURCHGANGSVERKEHR	DURCHGANGSVERKEHR MIT UMLADUNGEN	GESAMTVERKEHR EINSCHL. DURCHGANGSVERKEHR		DAGEGEN VORJAHR BEFOERDERUNG INSGESAMT	
		INNERH. DES BUNDESGB. VERS.=EMPF.	VERKEHR MIT GEBIETEN AUSSERH. D. BUNDESGBIETES			BERICHTSJAHR			
			VERSAND	EMPFANG		BEFOERDERG. INSGESAMT	DAR. IN FRACHTERN	BEFOERDERUNG INSGESAMT	
221	BRAUNKOEHLE	-	-	0,1	0,1	-	0,1	-	0,9
223	BRAUNKOEHLENBRIKETS	-	-	-	-	-	-	-	0,0
224	TORF	-	0,0	0,0	0,0	-	0,0	0,0	0,1
231	STEINKOEHLENKOKS	-	0,0	-	0,0	-	0,0	-	2,1
233	BRAUNKOEHLENKOKS	-	-	-	-	-	-	-	0,0
310	ROHES ERDOEL	-	0,3	0,3	0,6	2,5	3,1	2,6	3,4
321	MOTORENBENZIN U.AE.	-	10,1	11,4	21,5	12,1	33,7	14,6	24,2
323	AND.KRAFTSTOFFE	-	1,9	1,4	3,3	8,0	11,3	8,5	16,6
325	DIESELÖL, L. HEIZÖL	-	0,6	0,2	0,8	0,2	1,6	1,0	0,7
327	SCHWERES HEIZÖL	-	0,0	-	0,0	-	0,0	-	0,7
330	NATUR-, RAFFINERIEGAS	-	37,2	23,6	60,8	27,7	88,5	76,2	77,3
341	SCHMIERÖLE, -FETTE	-	92,4	52,0	144,4	45,8	190,2	121,6	261,2
343	BITUMEN U.AE.	-	0,1	0,7	0,8	0,8	1,6	0,1	0,9
349	AND.-MINERALÖLERZGN.	-	2,7	7,9	10,6	2,5	13,1	5,4	2,3
410	EISENERZE	-	0,0	0,1	0,1	0,0	0,1	0,0	3,9
451	NE-METALLABFÄLLE	-	0,0	0,1	0,1	0,3	0,4	0,3	1,1
452	KUPFERERZE	-	-	-	-	0,1	0,1	-	6,1
453	BAUXIT, ALUMINIUMERZE	-	0,1	0,0	0,1	0,1	0,2	0,0	0,1
455	MANGANERZE	-	0,1	-	0,1	0,0	0,1	-	-
459	SONST.NE-METALLERZE	-	-	-	-	-	-	-	-
	URANKONZENTRAT U.AE.	-	16,2	-	16,2	0,0	16,3	16,3	8,7
	SONST.NE-METALLERZE	-	0,1	1,9	2,0	1,4	3,5	0,1	3,3
463	SONST.EISENSCHROTT	-	-	0,0	0,0	0,0	0,0	0,0	0,1
465	EISENSCHLACKEN VERH.	-	0,2	-	0,2	-	0,2	-	-
466	HOCHOFENSTAUB	-	0,8	0,2	1,1	-	1,1	0,8	-
467	SCHWEFELKIESABBRAND	-	-	0,0	0,0	0,0	0,0	0,0	1,7
512	ROHEISEN U.AE.	-	11,8	6,0	17,8	0,0	17,8	14,3	1,0
513	FERROLEG.ANG.	-	0,4	0,3	0,7	-	0,7	0,3	1,7
515	ROHSTAHL	-	28,9	1,0	29,9	0,4	30,3	28,8	4,9
522	GEW.STAHLHALBZEUG	-	0,0	0,2	0,2	0,1	0,3	0,1	0,0
523	SONST.STAHLHALBZEUG	-	290,6	89,4	380,0	47,1	427,1	306,0	336,9
532	WARM GEW.FORMSTAHL	-	25,6	-	25,6	0,7	26,3	26,3	0,6
533	KALT GEW.FORMSTAHL	-	0,3	1,1	1,3	-	1,3	1,2	8,1
535	WALZDRAHT	-	-	-	-	-	-	-	0,6
536	SONST.EISENDRAHT	-	37,5	2,7	40,2	2,4	42,6	36,0	104,9
537	SCHIENENOBERRAUMAT.	-	0,4	1,5	1,9	3,7	5,7	0,2	4,5
542	GEW.STAHLBLECHE	-	0,1	0,1	0,1	-	0,1	0,0	0,9
543	SONST.STAHLBLECHE	-	9,8	7,0	16,8	5,9	22,7	9,9	24,4
545	WARM GEW.BANDSTAHL	-	0,1	0,0	0,1	0,2	0,2	0,2	1,3
546	SONST.BANDSTAHL	-	3,8	2,0	5,7	5,8	11,5	8,9	7,9
551	ROHRE U.AE.	-	317,1	144,8	461,8	164,3	626,1	403,0	536,4
552	GIESSEREIERZGN.U.AE.	-	89,9	75,8	165,7	20,9	186,6	128,6	82,2
561	KUPFER,-LEG.	-	26,5	94,5	121,0	41,6	162,6	107,1	68,3
562	ALUMINIUM,-LEG.	-	328,5	27,3	355,8	28,9	384,7	328,0	235,2
563	BLEI,-LEG.	-	2,0	0,0	2,0	0,0	2,0	0,1	1,4
564	ZINK,-LEG.	-	32,1	2,5	34,6	0,1	34,6	32,6	3,2
565	SONST.NE-METALLE	-	-	-	-	-	-	-	-
	SILBER, PLATIN	-	118,5	100,5	219,0	178,8	397,8	122,3	603,4
	AND.NE-METALLE	-	38,2	108,4	146,6	17,3	163,9	93,1	182,4
568	NE-METALLHALBZEUG	-	390,3	210,7	601,1	73,5	674,5	467,5	431,2
611	INDUSTRIESAND	-	0,3	0,6	0,9	1,8	2,8	0,0	1,7
612	AND.SAND U.KIES	-	0,4	1,1	1,5	0,6	2,1	0,2	4,2
613	BIMSSAND,-KIES	-	0,0	0,0	0,0	-	0,0	0,0	-
614	LEHM, TON	-	0,1	3,5	3,6	0,2	3,7	1,3	1,7
615	SCHLACKEN, ASCHEN ANG	-	0,1	0,0	0,1	-	0,1	-	0,0
621	STEIN-, SALINENSALZ	-	2,9	0,9	3,9	0,0	3,9	0,2	2,1
622	SCHWEFELKIES, UNGER.	-	0,1	-	0,1	-	0,1	0,1	-
623	SCHWEFEL	-	-	-	-	0,0	0,0	0,0	-
631	ZERKLEINERTE STEINE	-	1,5	0,2	1,7	0,0	1,7	1,7	0,2
632	NATURWERKSTEINE	-	2,3	4,1	6,4	1,2	7,6	1,5	39,5
633	GIPS-U.KALKSTEIN	-	0,2	0,9	1,1	3,2	4,3	0,3	1,4
634	KREIDE	-	0,0	0,1	0,1	0,0	0,1	-	0,4
639	SONST.-ROHMINERALIEN	-	67,2	51,3	118,5	141,2	259,7	160,3	181,8
641	ZEMENT	-	74,1	10,4	84,4	13,7	98,2	80,0	21,3
642	KALK	-	0,1	0,4	0,4	0,0	0,4	0,3	0,5
650	GIPS	-	0,3	0,1	0,4	0,1	0,5	0,3	0,3
691	STEINERZGN.	-	29,3	112,0	141,3	8,6	149,9	142,0	10,5
692	KERAM.-BAUSTOFFE	-	87,3	6,0	93,3	15,4	108,7	92,5	36,1

*) SIEHE ERLÄUTERUNGEN.

6.2 GRENZÜBERSCHREITENDER GÜTERVERKEHR NACH HAUPTVERKEHRSBEZIEHUNGEN

6.2.2 GÜTERGRUPPEN *)

TONNEN

NR.	GÜTERGRUPPE	VERKEHR INNERH. DES BUNDES- GEB.		VERKEHR MIT GEBIETEN AUSSERH. D. BUNDES- GEBIETES		GESAMTVER- KEHR OHNE DURCHGANGS- VERKEHR	DURCHGANGS- VERKEHR MIT UMLADUNGEN	GESAMTVERKEHR EINSCHL. DURCHGANGSVERKEHR		DURCHGANGSVERKEHR DAGEGEN VORJAHR			
		VERS. = EMPF.	VERSAND	EMPfang	VERSAND			EMPfang	BERICHTSJAHR		BEFORDERUNG INSGESAMT	DAR. IN FRACHTERN	
									BEFORDERUNG				BEFORDERUNG
711	NAT. NATRONSALPETER	-	-	-	-	-	-	-	-	0,4			
712	ROHPHOSPHATE	-	0,2	0,2	0,4	0,2	0,2	0,6	0,5	4,3			
719	NAT. NICHTMIN. DUENGER	-	0,8	-	0,8	0,1	0,8	0,8	0,8	0,5			
721	PHOSPHATSCHLACKEN	-	-	-	-	-	-	-	-	0,0			
722	AND. PHOSPHATDUENGER	-	0,1	0,0	0,1	0,0	0,0	0,1	0,0	0,0			
723	KALIDUENGMITTEL	-	-	0,2	0,2	-	-	0,2	0,2	-			
724	STICKSTOFFDUENGER	-	-	-	-	-	0,0	0,0	0,0	-			
729	MISCHDUENGER U.AE.	-	0,2	1,4	1,6	4,0	4,0	5,6	1,0	1,4			
811	SCHWEFELSAEURE	-	1,3	-	1,3	0,0	0,0	1,3	1,3	-			
812	AETZNATRON	-	-	-	-	0,0	0,0	0,0	0,0	0,1			
813	NATRIUMKARBONAT	-	0,3	0,1	0,4	0,0	0,0	0,4	-	0,7			
814	KALZIUMKARBID	-	0,4	0,1	0,5	0,2	0,2	0,7	0,4	0,3			
819	SONST. CHEM. GRUNDST. ANORG. GRUNDSTOFFE	-	423,8	81,8	505,5	105,7	105,7	611,2	484,4	436,6			
	ORG. GRUNDSTOFFE	-	172,6	48,9	221,5	6,4	6,4	227,9	203,9	36,2			
	RADIOAKTIVE STOFFE	-	328,5	454,0	782,5	212,7	212,7	995,3	632,0	902,8			
820	ALUMINIUMOXID	-	0,5	1,0	1,5	0,0	0,0	1,5	0,6	0,3			
831	BENZOL	-	1,3	0,0	1,3	0,8	0,8	2,1	0,6	0,3			
839	TEER, PECH U.AE.	-	0,2	0,0	0,2	3,3	3,3	3,5	3,1	1,5			
841	ZELLSTOFF	-	3,5	1,5	4,9	1,4	1,4	6,4	4,0	5,2			
842	ALTPAPIER	-	-	0,2	0,2	-	-	0,2	0,1	2,2			
891	KUNSTSTOFFE	-	1 708,7	241,7	1 950,4	227,0	227,0	2 177,4	1 803,5	1 090,8			
892	FARBEN, GERBSTOFFE	-	617,2	352,4	969,5	229,8	229,8	1 199,4	760,0	1 410,3			
893	PHARMAZ. ERZGN. U.AE. PHARMAZ. ERZG.	-	2 268,1	1 545,7	3 813,7	1 612,0	1 612,0	5 425,7	2 658,9	4 924,7			
	REINIGUNGSM. U.AE.	-	246,7	224,6	471,3	272,8	272,8	744,1	468,2	853,0			
894	SPRENGSTOFF, MUNITION	-	112,0	19,8	131,8	62,9	62,9	194,7	122,9	384,8			
895	STAERKE, KLEBER	-	60,8	86,3	147,1	59,0	59,0	206,1	127,0	145,6			
896	SONST. CHEM. ERZGN.	-	10 649,4	1 367,5	12 017,0	1 541,0	1 541,0	13 558,0	9 951,8	9 208,1			
910	FAHRZEUGE	-	-	-	-	-	-	-	-	-			
	KRAFTFAHRZEUGE	-	11 734,0	4 907,2	16 641,2	2 979,5	2 979,5	19 620,6	14 452,0	14 613,2			
	LUFTFAHRZEUGE	-	1 344,5	1 121,5	2 466,1	865,7	865,7	3 331,8	1 973,3	2 919,5			
	WASSERFAHRZEUGE	-	1 426,3	411,1	1 837,4	777,3	777,3	2 614,7	1 239,6	2 332,1			
	SONST. FAHRZEUGE	-	159,6	138,2	297,7	104,7	104,7	402,5	285,7	178,7			
920	LANDMASCHINEN	-	756,8	740,0	1 496,8	378,6	378,6	1 875,4	1 352,5	1 289,4			
931	ELEKTROERZGN.	-	-	-	-	-	-	-	-	-			
	ELEKTR. MASCHINEN	-	859,8	686,2	1 546,0	388,3	388,3	1 934,4	1 152,7	1 672,5			
	DRAHT, KABEL, ISOL.	-	210,0	100,9	310,9	79,9	79,9	390,8	231,2	350,0			
	NACHRICHTENGERAETE	-	2 880,3	2 268,4	5 148,7	1 752,2	1 752,2	6 900,8	3 908,6	6 960,0			
	ELEKTR. HAUSHALTGER.	-	130,1	56,3	186,3	178,4	178,4	364,7	295,9	225,6			
	ELEKTROMED. APPARATE	-	395,2	246,2	641,4	266,4	266,4	907,8	680,7	757,1			
	SONST. ELEKTROERZGN.	-	12 830,1	10 603,8	23 433,8	5 499,7	5 499,7	28 933,6	16 585,1	26 291,8			
939	SONST. MASCHINEN ANG. BUEROMASCHINEN	-	3 680,9	9 906,5	13 587,4	4 651,8	4 651,8	18 239,2	14 352,2	18 133,4			
	MET. BEARB. MASCHIN.	-	2,2	38,8	41,0	7,2	7,2	48,2	38,6	31,0			
	KRAFTFAHRZEUGMOTOR.	-	128,6	65,1	193,7	44,1	44,1	237,8	179,1	229,9			
	FLUGZEUGMOTOREN	-	231,6	277,0	508,6	229,2	229,2	737,8	530,7	805,9			
	SONST. N. EL. MOTOREN	-	1 192,9	481,8	1 674,8	617,9	617,9	2 292,7	1 544,2	1 689,3			
	SONST. N. EL. MASCH. AN	-	39 344,7	11 338,9	50 683,5	12 019,7	12 019,7	62 703,3	39 707,4	51 807,9			
941	BAUTEILE A. METALL	-	618,5	108,7	727,1	113,2	113,2	840,3	741,2	386,3			
949	EBM-WAREN	-	-	-	-	-	-	-	-	-			
	KABEL, DRAHT, N. ISOL.	-	331,8	82,8	414,6	74,9	74,9	489,6	297,3	432,0			
	NAEGEL, SCHRAUBEN	-	209,9	49,0	258,9	38,7	38,7	297,6	174,2	282,4			
	WERKZEUGE	-	1 067,7	632,6	1 700,3	473,2	473,2	2 173,5	1 196,1	1 827,8			
	SCHNEIDWAREN	-	195,3	104,3	299,5	104,3	104,3	403,8	214,3	310,4			
	UEBR. EBM-WAREN	-	1 504,0	956,1	2 460,1	701,3	701,3	3 161,4	1 711,6	2 364,2			
951	GLAS	-	77,0	28,1	105,1	31,5	31,5	136,7	70,6	103,5			
952	GLAS-U.A. MIN. ERZGN.	-	-	-	-	-	-	-	-	-			
	GLASWAREN	-	641,9	159,3	801,2	160,8	160,8	962,0	591,7	627,9			
	FEINKERAM. ERZGN.	-	369,6	106,7	476,3	136,5	136,5	612,8	438,3	414,8			
	PERLEN, EDELSTEINE	-	36,8	79,5	116,3	30,8	30,8	147,1	44,4	150,7			
	SONST. MIN. ERZGN.	-	190,0	107,0	297,0	67,1	67,1	364,1	241,0	253,5			
961	LEDER, ZUGER. PELZFELL	-	-	-	-	-	-	-	-	-			
	LEDER, LEDERWAREN	-	418,3	3 749,9	4 168,3	1 255,6	1 255,6	5 423,9	3 188,5	5 070,8			
	ZUGER. PELZFELLE	-	188,6	369,0	557,6	220,7	220,7	778,2	315,8	893,1			
962	GARNE, GEWEBE U.AE.	-	-	-	-	-	-	-	-	-			
	TEPPICHE	-	179,2	3 949,7	4 128,9	1 257,7	1 257,7	5 386,6	1 510,4	5 567,6			
	GEWEBE	-	1 429,0	1 535,0	2 964,0	574,6	574,6	3 538,6	1 940,9	2 660,4			
	GARNE, GEW. U.AE.	-	4 073,1	3 973,8	8 046,9	1 460,1	1 460,1	9 506,9	5 151,6	7 309,4			
963	BEKLEIDUNG, SCHUHE	-	-	-	-	-	-	-	-	-			
	BEKLEIDUNG	-	2 577,0	17 710,7	20 287,7	6 558,5	6 558,5	26 846,2	13 777,2	28 340,6			
	SCHUHE	-	1 183,9	1 265,0	2 448,9	2 721,1	2 721,1	5 170,0	3 156,8	6 014,7			
	REISEARTIKFL	-	113,9	682,0	795,9	214,8	214,8	1 010,6	514,9	1 128,0			
971	KAUTSCHUKWAREN ANG.	-	642,2	370,9	1 013,1	153,3	153,3	1 171,4	739,9	659,5			
972	PAPIER, PAPPE	-	152,7	36,6	189,3	41,0	41,0	230,3	155,6	222,4			

*) SIEHE ERLAEUTERUNGEN.

6. GUETERVERKEHR JAHR 1977

6.2 GRENZUEBERSCHREITENDER GUETERVERKEHR NACH HAUPTVERKEHRSBEZIEHUNGEN

6.2.2 GUETERGRUPPEN *)

TONNEN

NR.	GUETERGRUPPE	VERKEHR INNERH. DES BUNDESGB.		VERKEHR MIT GEBIETEN AUSSERH. D. BUNDESGBIETES		GESAMTVERKEHR OHNE DURCHGANGSVERKEHR	DURCHGANGSVERKEHR MIT UMLADUNGEN	GESAMTVERKEHR EINSCHL. DURCHGANGSVERKEHR		DURCHGANGSVERKEHR DAGEGEN VORJAHR			
		VERS.	EMPF.	VERSAND	EMPFANG			BERICHTSJAHR			BEOERDERUNG INSGESAMT	DAR. IN FRACHTERN	BEOERDERUNG INSGESAMT
973	PAPIER-, PAPPEWAREN	-	1 054,0	381,6	1 435,6	233,1	1 668,7	1 188,5		829,5			
974	DRUCKEREIERZGN.	-	10 195,9	6 591,4	16 787,4	3 063,4	19 850,7	8 533,4		17 840,1			
975	MOEBEL	-	324,8	185,1	509,8	182,4	692,3	437,6		1 082,8			
976	HOLZ-U. KORKWAREN	-	177,2	102,0	279,2	68,5	347,7	212,1		214,1			
979	SONST. FERTIGWAREN	-	3 954,7	4 024,8	7 978,9	2 851,8	10 830,7	6 402,8		10 284,0			
	FEINMECH., OPT. ERZGN	-	187,9	106,3	294,2	93,8	388,0	304,5		236,6			
	FOTOCHEM. ERZGN.	-	962,1	623,1	1 585,1	408,5	1 993,7	1 048,7		1 408,3			
	KINOFILME	-	285,4	392,0	677,4	521,4	1 198,8	542,4		1 288,2			
	UHREN	-	1 595,8	1 542,1	3 137,9	885,8	4 023,8	2 220,9		4 061,1			
	MUSIKINSTRUMENTE	-	588,1	1 147,3	1 735,4	832,2	2 567,6	1 443,6		2 312,9			
	SPORTART., SPIELWAR.	-	119,5	190,3	309,8	141,3	451,1	248,4		393,3			
	KUNSTGEGENSTAENDE	-	104,8	165,6	270,4	204,7	475,1	105,9		564,1			
	SCHMUCK-, GOLDWAREN	-	6 968,8	5 293,4	12 262,2	3 895,3	16 157,5	9 374,1		13 488,9			
	SONST. FERTIGWAREN	-											
991	GEBRAUCHTE VERPACKG.	-	163,0	67,0	230,0	42,4	272,4	207,1		273,4			
992	GEBR. BAUGERAETE U.A.	-	15,4	11,7	27,0	7,3	34,4	21,1		34,7			
993	UMZUGSGUT	-	268,7	327,9	596,6	704,2	1 300,8	711,2		1 118,9			
994	GOLD, MUENZEN	-	46,2	267,5	313,8	98,4	412,2	120,2		607,2			
999	SAMMELGUETER U.A.	-	609,6	454,7	1 064,3	1 140,3	2 204,5	315,7		1 832,7			
	DIPLOMATENGUT	-	106,6	44,7	151,4	29,9	181,2	95,7		173,7			
	GESCHENKARTIKEL	-	1 616,4	3 499,8	5 116,2	4 004,5	9 120,7	4 251,5		9 195,9			
	PERS. EFFEKTE	-	69,9	55,2	125,1	22,0	147,0	98,9		150,9			
	BEHAELTERSENDUNGEN	-	377,8	686,8	1 064,6	360,8	1 425,4	393,2		1 271,6			
	WARENPROBEN	-	21 039,0	14 980,5	36 019,5	6 812,7	42 832,3	28 097,5		34 053,1			
	SONST. SAMMELGUT	-	9 862,3	17 917,3	27 779,6	3 520,5	31 300,1	24 026,2		25 879,1			
	TRANSPORTGUETER ANG	-	12 758,1	6 075,7	18 833,8	1 411,8	20 245,7	9 042,1		17 082,9			
	Dienstgut	-											
	ZUSAMMEN	-	192 794,2	201 424,2	394 218,4	94 119,0	488 337,4	300 615,6		409 322,1			
	DURCHGANGSVERKEHR OHNE UMLADUNGEN	-	-	-	-	-	49 732,2	18 740,0		51 106,2			
	INSGESAMT	-	192 794,2	201 424,2	394 218,4	94 119,0	538 069,6	319 355,6		460 428,3			

*) SIEHE ERLAEUTERUNGEN.

6.3 VERFLECHUNG NACH STRECKENHERKUNFTS- UND STRECKENZIELFLUGPLAETZEN BZW. LAENDERN *)

6.3.1 VERKEHR INNERHALB DES BUNDESGBIETES

TONNEN

VON STRECKEN- HERK.-FLUGPL.	NACH STRECKENZIELFLUGPLATZ											INSGESAMT	DAR. IN FRACHTERN
	HAM	HAJ	BRE	DUS	CGN	FRA	STR	NUE	MUC	BER	UEB		
HAMBURG	-	127,2	-	223,4	148,1	4 042,4	79,7	24,2	165,9	763,8	8,6	5 583,1	2 063,5
HANNOVER	117,5	-	34,9	-	4,6	4 481,1	58,6	6,7	48,9	504,8	-	5 257,1	3 232,9
BREMEN	-	12,5	-	-	-	467,6	3,6	-	8,3	32,2	-	524,1	-
DUESSELDORF	531,4	1,3	0,3	-	1,9	5 240,1	1 339,7	76,7	340,7	429,4	16,0	7 977,4	3 857,5
KOELN/BONN	467,4	17,9	-	0,3	-	3 227,0	183,4	85,5	384,5	296,7	-	4 662,9	2 501,3
FRANKFURT	8 575,4	4 276,1	1 093,3	7 608,4	3 665,4	-	4 821,3	3 165,6	5 883,7	4 055,6	119,6	43 264,4	15 795,4
STUTTIGART	77,3	17,1	9,6	487,6	15,7	3 708,1	-	-	33,0	350,3	0,1	4 698,2	3 020,2
MUERNBERG	15,3	4,1	-	33,8	4,2	1 946,6	-	-	39,3	144,8	-	2 188,1	1 159,9
MUENCHEN	394,0	64,8	60,3	170,0	156,9	3 716,7	165,8	28,8	-	447,5	-	5 144,8	2 397,0
BERLIN	492,1	340,4	43,0	411,5	109,9	1 601,7	178,1	110,5	225,7	-	3,7	3 516,7	566,2
SONST.-FLUGPL.	39,1	-	-	12,4	1,2	26,7	-	-	0,2	0,2	0,6	80,3	40,9
INSGESAMT	10 709,4	4 861,3	1 241,5	8 947,4	4 107,9	28 458,0	6 770,1	3 498,0	7 130,3	7 025,3	148,6	82 897,7	34 634,8
DARUNTER IN FRACHTERN	2 433,7	2 169,3	0,8	2 624,2	2 171,8	17 097,9	3 311,1	1 015,6	2 799,3	1 009,0	2,1	34 634,8	-

6.3.2 VERKEHR MIT GEBIETEN AUSSERHALB DES BUNDESGBIETES

EINLADUNG

TONNEN

NACH STRECKEN- ZIELLAND	VON STRECKENHERKUNFTSFLUGPLATZ											INSGESAMT	DAR. IN FRACHTERN
	HAM	HAJ	BRE	DUS	CGN	FRA	STR	NUE	MUC	BER	UEB		
DDR U.BER(O)	-	-	-	0,0	-	-	-	-	-	-	-	0,0	0,0
FINNLAND	127,5	0,2	-	117,0	-	1 448,8	-	-	-	-	-	1 693,5	845,5
SCHWEDEN	127,6	0,1	-	5,8	-	3 511,0	2,4	-	49,9	-	-	3 696,7	2 806,9
NORWEGEN	203,1	1,9	-	-	4,1	292,0	-	-	10,0	-	-	511,1	51,6
DAENEMARK	244,9	60,0	-	558,6	348,8	5 545,5	836,3	-	212,5	-	-	7 806,6	5 572,0
GR BRITANN	570,3	411,8	145,3	1 535,6	1 755,0	18 474,3	638,0	126,0	520,2	233,4	3,0	24 413,0	16 639,6
IRLAND	-	-	-	680,9	9,0	725,4	-	-	2,7	-	-	1 418,1	478,5
ISLAND	-	-	-	3,4	-	28,0	0,4	-	-	-	-	31,8	24,9
NIEDERLANDE	562,5	889,5	36,5	120,4	69,6	3 997,6	749,6	128,9	277,3	-	-	6 831,8	3 093,6
BELGIEN	125,9	1,2	-	76,4	10,0	4 211,9	548,7	2,8	428,7	-	-	5 405,5	2 824,9
LUXEMBURG	-	-	-	-	-	137,8	-	-	-	-	-	137,8	0,1
FRANKREICH	422,9	95,7	-	772,3	130,0	8 092,8	124,7	-	836,2	132,2	-	10 606,8	5 213,3
SPANIEN	231,0	-	16,5	492,8	115,6	6 676,4	139,6	32,0	133,8	-	0,1	7 837,8	4 661,1
PORTUGAL	7,9	-	-	32,0	-	1 715,6	37,6	-	0,0	-	-	1 793,2	214,3
MALTA	-	-	-	-	-	145,2	-	-	-	-	-	145,2	16,8
SCHWEIZ	428,9	5,6	-	859,4	376,7	7 239,4	604,1	-	861,7	66,3	-	10 442,1	4 131,4
OESTERREICH	60,3	1,0	-	483,4	16,5	4 866,9	117,2	-	493,2	-	-	6 038,5	340,5
ITALIEN	278,0	4,9	-	534,4	121,6	8 558,1	294,1	-	861,8	-	-	10 652,8	5 766,4
GRIECHENLAND	7,2	-	20,2	445,8	-	2 796,1	265,6	-	97,6	-	-	3 632,6	123,1
TUERKEI	16,6	-	-	144,1	-	2 356,8	57,9	136,8	295,6	-	-	3 007,8	294,5
JUGOSLAWIEN	3,1	-	-	155,4	-	2 417,0	-	-	313,7	-	-	2 889,2	930,3
UNGARN	-	-	-	57,0	-	854,3	-	-	67,1	-	-	978,2	2,1
TSCHECOSLOW	-	-	-	-	-	626,3	-	-	-	-	-	626,3	4,2
RUMAENIEN	-	-	-	-	28,2	509,3	-	-	17,8	-	-	555,2	30,6
BULGARIEN	3,2	-	-	-	-	271,7	-	-	14,4	-	-	289,3	3,2
POLEN	13,0	-	-	-	12,0	1 597,5	-	-	3,5	-	-	1 426,1	13,0
SOWJETUNION	30,1	-	-	-	-	725,0	-	-	36,1	-	-	791,3	2,9
EUROPA ZUS.	3 463,9	1 471,7	218,6	7 074,7	2 997,2	87 620,7	4 416,3	426,5	5 533,8	432,0	3,1	113 658,3	54 085,3
LIBYEN	-	-	-	43,8	573,5	1 531,9	-	28,3	1,6	-	-	2 179,1	1 770,8
TUNESIEN	-	-	-	0,2	-	794,6	-	-	24,3	-	-	819,0	328,3
ALGERIEN	20,1	11,5	-	172,3	94,3	1 179,3	20,7	-	20,7	-	-	1 518,9	1 286,4
MAROKKO	-	-	-	0,7	-	450,9	3,1	-	-	-	-	454,6	22,2
SENEGAL	-	-	-	-	-	333,1	-	-	0,8	-	-	333,9	146,1
LIBERIA	-	-	-	-	-	1,4	-	-	-	-	-	1,4	-
GHANA	-	-	-	-	-	471,6	-	-	-	-	-	471,6	90,6
TOGO	-	-	-	-	-	30,2	-	-	-	-	-	30,2	30,2
BENIN	-	-	-	-	-	-	-	-	16,0	-	-	16,0	16,0
NIGERIA	77,3	-	-	208,9	2 425,9	2 315,3	110,3	-	549,9	-	-	5 687,6	4 744,4
ZENT AF REP	-	-	-	-	-	96,5	13,4	-	-	-	-	109,9	109,9
ZAIRE	-	-	-	-	-	119,4	-	-	19,0	-	-	138,4	81,2
ANGOLA	-	-	-	-	-	144,1	-	-	-	-	-	144,1	144,1
AEGYPTEN	-	-	-	-	-	2 072,3	1,8	-	43,2	-	-	2 117,2	903,3
SUDAN	31,9	-	-	36,3	65,9	795,4	-	-	2,1	-	-	931,6	402,9
AFAR-U. ISS.G	-	-	-	-	34,1	34,0	-	-	-	-	-	68,0	68,0
AETHIOPIEN	-	-	-	-	-	1 646,9	-	-	-	-	-	1 646,9	1 182,5
SOMALIA	-	-	-	-	35,5	-	-	-	-	-	-	35,5	35,5
UGANDA	-	-	-	-	-	45,3	-	-	-	-	-	45,3	45,3
KENIA	-	-	-	-	33,4	1 288,4	-	-	1,3	-	-	1 323,1	653,7
RUANDA	28,6	-	-	70,3	22,5	-	-	-	-	-	-	121,4	121,4
TANSANIA	-	-	-	-	-	122,2	-	-	4,5	-	-	126,7	7,6
SAMBIA	-	-	-	-	-	351,3	-	-	16,0	-	-	367,3	181,6
MAURITIUS	-	-	-	-	-	39,8	-	-	-	-	-	39,8	2,8
SUEDAFRIKA	-	-	-	-	-	3 790,0	-	-	-	-	-	3 790,0	1 021,1
AFRIKA ZUS.	157,9	11,5	-	532,5	3 285,2	17 653,8	149,3	28,3	699,5	-	-	22 517,9	13 395,9
KANADA	40,6	-	-	-	-	6 860,9	-	-	-	-	-	6 901,5	3 005,8
VER STAAT O	239,3	89,5	-	31,4	292,2	60 240,9	77,4	32,6	630,4	0,8	-	61 634,5	49 920,8

*) EINSCHL. UMLADUNGEN, SIEHE ERLAEUTERUNGEN.

6.3 VERFLECHUNG NACH STRECKENHERKUNFTS- UND STRECKENZIELFLUGPLÄTZEN BZW. LÄNDERN *)

6.3.2 VERKEHR MIT GEBIETEN AUSSERHALB DES BUNDESGBIETES

EINLADUNG

TONNEN

NACH STRECKEN- ZIELLAND	VON STRECKENHERKUNFTSFLUGPLATZ											INSGESAMT	DAR. IN FRACHTERN
	HAM	HAJ	BRE	DUS	CGN	FRA	STR	NUE	MUC	BER	UEB		
VER STAAT W	13,1	-	-	-	18,6	2 773,0	-	-	5,2	-	-	2 809,9	1 124,5
MEXIKO	-	-	-	-	-	871,3	-	-	-	-	-	871,3	62,0
GUATEMALA	-	-	-	-	-	70,1	-	-	-	-	-	70,1	-
BAHAMAS	-	-	-	35,9	-	76,4	-	-	-	-	-	112,3	39,0
EL SALVADOR	-	-	-	-	-	-	-	-	16,3	-	-	16,3	16,3
PANAMA	-	-	-	-	-	8,5	-	-	-	-	-	8,5	-
JAMAICA	-	-	-	-	-	69,7	-	-	-	-	-	69,7	1,2
ARUBA	-	-	-	-	-	4,7	-	-	-	-	-	4,7	-
CURACAO	-	-	-	-	-	4,5	-	-	-	-	-	4,5	-
KUBA	-	-	-	-	-	16,8	-	-	-	-	-	16,8	-
VENEZUELA	-	74,9	-	-	-	1 046,8	-	-	-	-	-	1 121,6	210,9
BRASIL IEN	-	-	-	-	-	4 318,5	-	-	1,7	-	-	4 320,2	3 477,4
PARAGUAY	-	-	-	-	-	86,7	-	-	-	-	-	86,7	23,3
URUGUAY	-	-	-	-	-	82,6	-	-	-	-	-	82,6	43,7
ARGENTINIEN	-	-	-	-	-	1 387,2	-	-	21,8	-	-	1 409,0	609,0
KOLUMBIEN	-	-	-	-	-	1 068,9	-	-	-	-	-	1 068,9	236,3
ECUADOR	-	-	-	-	27,5	424,7	-	-	-	-	-	452,1	65,4
PERU	-	-	-	-	-	598,6	-	-	-	-	-	598,6	75,2
BOLIVIEN	-	-	-	-	-	515,5	-	-	-	-	-	515,5	24,9
CHILE	-	-	-	-	-	836,5	-	-	-	-	-	836,5	427,4
AMERIKA ZUS.	293,1	164,4	-	67,3	338,3	81 362,6	77,4	32,6	675,2	0,8	-	83 011,7	59 363,1
ZYPERN	-	-	-	-	-	28,5	-	-	-	-	-	28,5	-
LIBANON	-	-	-	1,3	-	3 577,6	-	-	4,0	-	-	3 583,0	3 171,2
ISRAEL	-	-	-	-	20 919,4	2 357,1	-	-	291,2	-	-	23 567,7	22 093,3
JORDANIEN	-	-	-	-	0,5	776,1	28,9	-	3,8	-	-	809,3	173,8
SYRIEN	-	-	-	-	-	347,7	-	-	276,4	-	-	624,1	12,6
IRAK	15,6	-	-	-	-	1 379,0	-	-	31,5	-	-	1 426,1	362,7
IRAN	-	0,1	42,5	7,7	47,7	10 277,5	-	-	190,0	-	-	10 565,5	3 802,4
KUWAIT	-	-	-	-	-	1 998,9	-	-	-	-	-	1 998,9	1 432,7
BAHREIN	-	-	-	-	-	574,8	-	-	111,1	-	-	686,0	489,1
KATAR	-	-	-	-	-	41,8	-	-	-	-	-	41,8	41,8
SAUDIARAB	-	-	-	8,4	98,1	9 873,6	-	14,2	279,6	-	-	10 276,0	9 871,6
JEMEN	76,0	-	-	-	-	17,6	12,0	-	-	-	-	105,6	105,6
JEMEN DEM VR	-	-	-	-	-	12,4	-	-	-	-	-	12,4	12,4
OMAN	-	-	-	-	-	-	-	-	-	3,1	-	3,1	-
V.A. EMIRATE	30,5	-	-	101,7	-	1 462,5	40,9	-	144,3	-	-	1 779,7	1 367,3
PAKISTAN	-	-	-	-	-	1 260,0	-	-	-	-	-	1 260,0	401,4
BANGLADESH	-	-	-	-	-	16,1	-	-	-	-	-	16,1	16,1
AFGHANISTAN	-	-	-	-	-	558,1	-	-	-	-	-	558,1	211,2
INDIEN	-	-	-	403,1	89,6	2 987,8	-	-	0,1	-	-	3 480,6	2 136,6
SRI LANKA	-	-	-	-	-	5,1	-	-	-	-	-	5,1	-
BIRMA	-	-	-	-	-	0,0	-	-	-	-	-	0,0	-
THAILAND	-	-	-	-	-	887,7	-	-	-	-	-	887,7	17,6
MALAYSIA	-	-	-	-	-	10,7	-	-	-	-	-	10,7	-
SINGAPUR	-	-	-	-	-	1 717,9	-	-	-	-	-	1 717,9	126,9
INDONESIEN	-	-	-	-	-	1 080,3	-	-	11,8	-	-	1 092,2	681,9
PHILIPPINEN	-	-	-	-	-	200,2	-	-	-	-	-	200,2	10,2
HONGKONG	-	-	-	-	-	1 036,7	-	-	-	-	-	1 036,7	269,8
CHINA, TAIWAN	-	-	-	-	-	196,2	-	-	-	-	-	196,2	196,2
JAPAN	317,4	-	-	-	-	4 777,0	-	-	-	-	-	5 094,4	2 935,1
KOREA, S-	-	-	-	-	-	34,5	-	-	-	-	-	34,5	34,5
CHINA VR	-	-	-	-	-	5,8	-	-	57,4	-	-	63,2	63,2
ASIEN ZUS.	439,5	0,1	42,5	522,2	21 155,2	47 499,1	81,8	14,2	1 401,2	3,1	-	71 159,0	50 037,2
AUSTRALIEN	-	-	-	-	-	2 556,5	-	35,7	-	-	-	2 592,2	280,5
AUSTR.-OZ. ZUS.	-	-	-	-	-	2 556,5	-	35,7	-	-	-	2 592,2	280,5
INSGESAMT	4 354,3	1 647,7	261,1	8 196,7	27 775,8	236 692,8	4 724,7	537,3	8 309,6	435,6	3,1	292 939,2	177 162,0
DARUNTER IN FRACHTERN	595,5	1 282,0	79,3	1 548,2	26 601,2	142 489,9	2 065,2	408,5	2 086,0	3,2	3,0	177 162,0	-

AUSLADUNG

TONNEN

VON STRECKEN- HERKUNFTSLAND	NACH STRECKENZIELFLUGPLATZ											INSGESAMT	DAR. IN FRACHTERN
	HAM	HAJ	PRE	DUS	CGN	FRA	STR	NUE	MUC	BER	UEB		
FINNLAND	68,0	0,1	-	16,1	0,3	537,6	0,9	-	-	-	-	623,0	360,1
SCHWEDEN	121,4	0,5	-	0,8	10,3	2 399,7	-	-	-	-	-	2 532,6	2 355,3
NORWEGEN	111,1	-	-	11,2	-	100,1	0,0	-	12,1	-	-	234,6	10,3
DAENEMARK	535,7	50,6	-	328,3	94,2	4 230,4	467,4	-	146,4	-	-	5 852,9	4 300,7
GR BRITANN	481,8	919,8	147,0	1 707,1	3 585,7	16 146,3	229,9	31,7	402,4	391,6	2,1	24 045,7	16 992,8
IRLAND	-	-	-	877,9	12,7	1 103,5	-	-	22,4	-	-	2 016,6	1 073,7
ISLAND	-	-	-	-	-	0,1	-	-	-	-	-	0,1	-
NIEDERLANDE	684,2	282,2	51,0	78,9	24,8	2 817,5	207,8	26,7	359,2	-	-	4 532,4	1 562,8
BELGIEN	90,6	0,5	0,6	88,5	18,9	6 830,3	263,8	4,2	323,6	-	-	7 641,0	6 177,9
LUXEMBURG	-	-	-	-	-	86,9	-	-	-	-	-	86,9	0,5

*) EINSCHL. UMLADUNGEN, SIEHE ERLAEUTERUNGEN.

6. GUETERVERKEHR JAHR 1977

6.3 VERFLECHTUNG NACH STRECKENHERKUNFTS- UND STRECKENZIELFLUGPLAETZEN BZW. LAENDERN *)

6.3.2 VERKEHR MIT GEBIETEN AUSSERHALB DES BUNDESGBIETES

AUSLADUNG

TONNEN

VON STRECKEN- HERKUNFTSLAND	NACH STRECKENZIELFLUGPLATZ											INSGESAMT	DAR. IN FRACHTERN
	HAM	HAJ	BRE	DUS	CGN	FRA	STR	NUE	MUC	BER	UEB		
FRANKREICH	287,7	76,2	-	606,2	255,6	5 705,0	243,2	27,3	463,5	236,2	-	7 901,0	3 561,5
SPANIEN	132,7	0,3	-	428,8	55,0	6 136,4	52,0	-	152,1	-	-	6 987,2	3 879,5
PORTUGAL	-	-	-	28,7	-	1 288,0	5,8	-	-	-	-	1 322,5	310,8
MALTA	-	-	-	-	-	138,6	-	-	26,3	-	-	164,9	26,3
SCHWEIZ	509,6	3,3	0,0	828,2	296,2	6 317,8	669,8	1,0	1 204,5	66,8	-	9 897,2	4 642,7
OESTERREICH	56,2	2,3	-	165,0	2,1	2 153,4	24,1	-	284,6	-	-	2 687,9	297,1
ITALIEN	428,1	6,4	-	615,1	242,0	9 589,3	328,2	66,1	736,5	-	-	12 011,6	6 160,2
GRIECHENLAND	-	-	36,9	469,7	5,9	2 489,1	207,2	0,3	602,3	-	-	3 811,4	76,0
TUERKEI	0,2	-	-	352,6	1,0	1 795,7	4,8	-	675,5	-	-	2 829,7	170,0
JUGOSLAWIEN	2,1	5,8	-	10,3	-	2 029,7	1,4	-	301,1	-	-	2 350,4	565,2
UNGARN	-	-	-	6,4	-	343,0	1,7	-	374,5	-	-	374,5	1,2
TSSCHECHOSLOW	-	-	-	-	-	207,8	-	-	-	-	-	207,8	0,2
RUMAENIEN	-	-	-	-	-	280,4	0,2	-	9,2	-	-	289,9	1,1
BULGARIEN	-	-	-	-	-	99,6	0,2	-	0,5	-	-	100,3	-
POLEN	19,6	-	-	-	14,6	239,5	-	-	0,7	-	-	274,4	0,6
SOWJETUNION	35,7	-	-	-	2,7	967,4	-	-	34,0	-	-	1 039,8	57,4
EUROPA ZUS.	3 564,6	1 347,9	235,5	6 619,8	4 621,9	74 033,2	2 758,4	157,4	5 780,7	694,7	2,1	99 816,3	52 592,9
LIBYEN	-	-	-	-	-	63,5	-	0,1	0,4	-	-	64,0	16,3
TUNESIEN	-	-	-	2,3	8,2	684,1	-	-	28,6	-	-	723,2	336,4
ALGERIEN	-	-	-	-	-	177,5	-	-	-	-	-	177,5	110,9
MAROKKO	-	-	-	2,7	0,0	199,2	-	-	-	-	-	201,9	1,0
SENEGAL	-	-	-	-	-	468,8	-	-	0,3	-	-	469,1	284,0
GUIN.-BISSAU	-	-	-	-	-	0,0	-	-	-	-	-	0,0	-
GHANA	-	-	-	-	-	263,5	-	-	-	-	-	263,5	2,8
BENIN	-	-	-	-	-	8,3	-	-	-	-	-	8,3	-
NIGERIA	-	-	-	1,1	44,4	706,2	-	-	-	-	-	751,7	122,8
ZAIRE	-	-	-	-	-	104,4	-	9,7	-	-	-	114,1	23,9
AEGYPTEN	-	-	-	43,1	72,6	671,4	-	-	28,0	-	-	815,1	295,1
SUDAN	-	-	-	-	2,2	142,8	-	-	1,7	-	-	146,7	41,2
AFAR-U. ISS-G	-	-	-	-	-	45,2	-	-	-	-	-	45,2	45,2
AETHIOPIEN	-	-	-	-	-	309,4	26,1	-	-	-	-	335,5	115,4
UGANDA	-	-	-	0,2	-	-	-	-	-	-	-	0,2	-
KENIA	-	-	-	-	29,8	4 666,6	-	-	49,7	-	-	4 746,2	3 258,7
RUANDA	-	-	-	135,0	39,1	-	-	-	-	-	-	174,1	174,1
TANSANIA	-	-	-	-	-	8,6	-	-	0,1	-	-	8,7	-
SAMBIA	-	-	-	-	-	85,2	-	-	-	-	-	85,2	5,5
MAURITIUS	-	-	-	-	-	146,3	-	-	-	-	-	146,3	3,1
SUEDAFRIKA	-	-	-	-	-	2 728,8	-	-	-	-	-	2 728,8	420,1
AFRIKA ZUS.	-	-	-	184,4	196,4	11 479,9	26,1	9,8	108,9	-	-	12 005,4	5 256,4
KANADA	-	4,2	-	0,9	13,9	7 240,0	-	-	-	-	-	7 258,9	2 806,6
VER STAAT O	789,5	78,2	-	9,8	1 264,4	80 635,1	-	-	1 913,3	0,2	-	84 690,5	63 135,9
VER STAAT W	5,2	-	-	-	-	5 174,9	-	-	-	-	-	5 180,1	2 384,3
MEXIKO	-	-	-	-	-	1 289,2	-	-	-	-	-	1 289,2	26,1
GUATEMALA	-	-	-	-	-	17,9	-	-	-	-	-	17,9	-
BAHAMAS	-	-	-	-	-	9,2	-	-	-	-	-	9,2	0,3
PANAMA	-	-	-	-	-	3,5	-	-	-	-	-	3,5	-
JAMAICA	-	-	-	-	-	83,0	-	-	-	-	-	83,0	5,8
ARUBA	-	-	-	-	-	9,7	-	-	-	-	-	9,7	-
CURACAO	-	-	-	-	-	75,7	-	-	-	-	-	75,7	-
KUBA	-	-	-	-	-	1,2	-	-	-	-	-	1,2	-
VENEZUELA	-	-	-	-	-	171,3	-	-	-	-	-	171,3	4,1
BRASILIEN	22,8	-	-	-	31,6	4 940,8	-	-	15,2	-	-	5 010,3	3 589,1
PARAGUAY	-	-	-	-	-	55,5	-	-	-	-	-	55,5	14,3
URUGUAY	-	-	-	-	-	485,2	-	-	-	-	-	485,2	262,1
ARGENTINIEN	-	-	-	-	-	2 027,1	-	-	3,3	-	-	2 030,4	597,2
KOLUMBIEN	-	-	-	-	-	1 344,6	-	-	-	-	-	1 344,6	252,6
ECUADOR	-	-	-	-	-	127,5	-	-	-	-	-	127,5	11,8
PERU	-	-	-	-	-	268,3	-	-	-	-	-	268,3	12,6
BOLIVIEN	-	-	-	-	-	314,0	-	-	-	-	-	314,0	15,0
CHILE	-	-	-	-	-	810,7	-	-	-	-	-	810,7	251,9
AMERIKA ZUS.	817,4	82,3	-	10,7	1 309,9	105 084,4	-	-	1 931,8	0,2	-	109 236,7	73 369,8
ZYPERN	-	-	-	-	-	23,7	-	-	-	-	-	23,7	-
LIBANON	-	-	-	-	-	2 105,7	-	-	-	-	-	2 105,7	2 026,5
ISRAEL	-	-	-	27	441,1	2 514,1	-	1,1	1 976,1	-	-	31 932,4	30 230,6
JORDANIEN	-	-	-	-	1,5	129,1	-	0,2	0,2	-	-	131,1	3,7
SYRIEN	-	-	-	-	-	466,8	-	1,4	194,7	-	-	662,8	25,0
IRAK	-	-	-	57,1	-	279,9	-	-	5,2	-	-	342,2	57,1
IRAN	-	-	-	0,1	-	4 064,8	2,1	-	156,3	-	-	4 223,4	125,0
KUWAIT	-	-	-	-	-	244,8	-	-	-	-	-	244,8	53,6
BAHREIN	-	-	-	-	-	40,1	-	-	-	-	-	40,1	21,7
SAUDIARAB	-	-	-	-	-	733,7	-	-	-	-	-	733,7	563,5
OMAN	-	-	-	-	-	36,2	-	-	-	-	-	36,2	36,2
V.A. EMIRATE	-	-	-	-	-	48,3	107,5	-	0,7	-	-	156,5	117,6
PAKISTAN	-	-	-	-	-	3 335,3	44,3	-	0,2	-	-	3 379,8	1 448,6
AFGHANISTAN	-	-	-	-	-	641,4	-	-	-	-	-	641,4	188,9
INDIEN	-	-	-	2 432,3	-	8 927,8	-	-	-	-	-	11 360,1	7 241,6
SRI LANKA	-	-	-	-	-	33,4	-	-	-	-	-	33,4	-
THAILAND	-	-	-	36,7	-	2 450,3	-	-	-	-	-	2 487,0	4,2
MALAYSIA	-	-	-	-	-	27,7	-	-	-	-	-	27,7	-
SINGAPUR	-	-	-	64,5	-	2 626,1	520,9	-	-	-	-	3 211,5	646,8
INDONESIEN	-	-	-	-	-	240,0	-	-	-	-	-	240,0	23,0

*) EINSCHL. UMLADUNGEN, SIEHE ERLAEUTERUNGEN.

6 GÜTERVERKEHR JAHR 1977

6.3 VERFLECHUNG NACH STRECKENHERKUNFTS- UND STRECKENZIELFLUGPLÄTZEN BZW. LÄNDERN *)

6.3.2 VERKEHR MIT GEBIETEN AUSSERHALB DES BUNDESGBIETES

AUSLADUNG

TONNEN

VON STRECKEN- HERKUNFTSLAND	NACH STRECKENZIELFLUGPLATZ											INSGESAMT	DAR. IN FRACHTERN	
	HAM	HAI	BRE	DUS	CGN	FRA	STR	MUE	MUC	BER	UEB			
PHILIPPINEN	-	-	-	-	-	309,4	-	-	-	-	-	-	309,4	-
HONGKONG	-	-	-	-	119,7	4 409,4	37,3	47,3	-	-	-	-	4 613,6	2 528,1
CHINA, TAIWAN	-	-	-	-	-	4,5	-	-	-	-	-	-	4,5	-
JAPAN	1 483,6	3,6	-	-	-	6 034,3	61,9	-	-	-	-	-	7 583,3	4 024,6
KOREA, S-	0,2	-	-	-	-	26,2	-	22,9	-	-	-	-	49,2	48,9
ASIEN ZUS.	1 483,8	3,6	-	2 590,7	27 562,3	39 753,0	773,9	72,9	2 333,3	-	-	-	74 573,5	49 415,3
AUSTRALIEN	-	-	-	-	-	808,5	-	-	-	-	-	-	808,5	95,6
NEUSEELAND	-	-	-	-	-	3,7	-	-	-	-	-	-	3,7	-
AUSTR.-OZ.ZUS.	-	-	-	-	-	812,2	-	-	-	-	-	-	812,2	95,6
INSGESAMT	5 865,8	1 433,8	235,5	9 405,6	33 690,5	231 162,7	3 558,4	240,1	10 154,7	694,9	2,1	296 444,1	180 730,1	
DARUNTER IN FRACHTERN	401,0	1 124,4	38,2	4 154,4	31 394,6	140 075,3	1 424,4	199,4	1 915,6	0,3	2,1	180 730,1	-	

*) EINSCHL. UMLADUNGEN, SIEHE ERLÄUTERUNGEN.

6.4 VERFLECHTUNG NACH HERKUNFTS- UND ENDZIELFLUGPLÄTZEN BZW. LÄNDERN

IM VERKEHR MIT GEBIETEN AUSSERHALB DES BUNDESGBIETES*)

VERSAND

TONNEN

NACH ENDZIEL- LAND	VON HERKUNFTSFLUGPLATZ											INSGESAMT
	HAM	HAJ	BRE	DUS	CGN	FRA	STR	MUE	MUC	BER	UEB	
FINNLAND	133,1	55,7	6,7	173,3	59,3	511,9	132,9	26,4	68,1	14,0	0,2	1 181,5
SCHWEDEN	157,5	168,6	4,9	331,2	191,8	1 130,3	369,7	68,4	185,2	23,6	1,4	2 632,7
NORWEGEN	125,4	51,1	3,2	200,5	107,7	474,0	139,4	26,4	110,7	9,4	0,2	1 247,9
DAENEMARK	91,5	20,0	2,7	137,2	92,8	583,3	151,0	20,8	96,9	17,2	0,5	1 213,9
GR BRITANN	669,9	894,4	158,8	2 099,4	1 633,2	4 972,7	1 586,7	302,3	845,4	264,6	5,5	13 432,9
IRLAND	30,5	27,4	13,3	350,4	54,3	287,5	57,5	63,1	30,7	6,7	0,3	921,8
ISLAND	5,3	5,7	0,5	23,8	8,1	66,6	11,2	3,9	11,0	0,6	0,0	136,6
NIEDERLANDE	187,4	39,3	10,7	20,0	43,3	523,2	217,3	30,8	190,4	19,6	0,2	1 282,2
BELGIEN	110,4	25,3	14,6	31,3	10,7	771,4	310,8	31,7	231,0	42,1	0,0	1 579,4
LUXEMBURG	1,1	1,7	0,0	2,5	0,3	31,6	0,8	0,7	4,7	1,1	-	44,6
FRANKREICH	465,3	281,8	54,7	353,7	134,6	1 479,7	498,7	165,5	724,7	104,9	0,1	4 263,9
SPANIEN	376,4	171,9	57,8	563,8	259,7	3 408,4	373,0	169,4	351,0	34,0	0,4	5 765,7
PORTUGAL	79,1	66,3	16,4	129,5	53,9	753,1	82,1	21,3	54,4	3,5	0,1	1 259,6
MALTA	14,6	7,1	3,0	18,9	11,2	109,6	15,9	1,8	8,9	6,9	0,0	198,0
GIBRALTAR	6,6	0,1	0,6	0,4	0,1	2,2	0,9	-	0,3	0,0	-	11,2
SCHWEIZ	248,9	40,2	24,1	488,2	233,2	1 136,1	244,4	30,8	371,8	54,6	0,4	2 872,7
OESTERREICH	70,2	91,8	13,0	404,6	102,8	1 192,2	125,2	14,4	234,0	38,1	0,1	2 286,3
ITALIEN	318,9	188,3	50,0	619,6	231,1	2 562,5	393,9	105,0	870,4	52,3	0,9	5 392,8
GRIECHENLAND	107,6	27,0	44,5	247,0	25,3	1 265,0	113,3	16,9	179,0	9,8	0,0	2 035,6
TUERKEI	77,7	39,8	15,8	218,3	41,8	911,7	124,3	127,9	289,3	17,7	0,1	1 864,3
JUGOSLAWIEN	69,8	53,6	14,3	231,9	60,7	735,0	65,1	57,9	286,4	8,8	0,2	1 583,8
UNGARN	26,9	26,4	4,5	94,9	32,8	330,6	33,7	26,5	125,1	7,9	0,0	709,3
ALBANIEN	0,1	0,1	0,0	0,1	0,1	0,9	0,3	0,1	1,2	0,0	-	2,8
TSCHECHOSLOW	18,1	9,6	4,2	50,2	42,1	197,1	35,4	5,0	28,2	4,2	0,0	394,3
RUMAANIEN	23,5	8,8	2,0	40,5	43,2	190,1	9,0	8,0	26,6	3,3	0,2	355,0
BULGARIEN	17,0	13,0	1,0	32,0	18,9	115,5	24,6	9,9	18,7	0,4	0,0	250,9
POLEN	34,5	23,8	5,8	83,1	50,6	490,7	58,5	52,6	64,7	13,9	0,1	878,3
SOWJETUNION	27,1	27,1	5,2	52,0	37,8	225,4	24,0	14,4	89,8	4,8	2,8	510,4
EUROPA ZUS.	3 494,4	2 365,9	532,4	6 998,3	3 581,2	24 458,2	5 199,8	1 401,9	5 498,7	764,1	13,6	54 308,5
LIBYEN	67,8	75,3	26,1	224,5	629,5	1 003,6	78,7	48,9	103,8	7,1	0,5	2 265,9
TUNESIEN	13,0	45,2	12,2	234,5	25,5	369,2	68,7	27,3	63,0	16,6	0,0	875,1
ALGERIEN	49,5	36,3	8,2	332,9	146,4	737,8	94,6	30,4	87,0	58,7	0,6	1 582,2
MAROKKO	29,0	25,5	5,8	49,2	14,3	229,4	56,6	23,5	47,6	1,9	0,0	482,6
MAURETANIEN	0,2	6,2	0,4	0,1	1,0	9,9	2,3	0,3	0,1	0,0	-	20,5
MALI	3,7	0,9	0,0	1,2	3,4	7,4	0,8	0,2	1,2	0,3	-	19,1
SENEGAL	12,0	7,1	1,1	5,7	3,9	98,0	7,7	0,6	4,3	0,4	0,1	140,8
GAMBIA	1,4	0,3	0,2	0,1	-	0,5	0,2	-	0,2	0,0	-	3,0
GUIN.-BISSAU	0,5	0,7	0,5	0,4	0,6	2,4	0,2	0,1	0,4	0,0	-	5,9
GUINEA REP	0,2	0,0	0,3	0,0	0,1	1,8	0,6	0,9	0,4	0,0	-	4,4
SIERRA LEONE	0,9	1,0	0,2	1,1	1,0	2,4	0,8	0,5	1,0	0,5	-	9,4
LIBERIA	16,5	4,1	0,8	45,5	1,0	16,3	2,5	0,3	1,9	0,1	0,0	89,0
ELFENBEIN-K	14,6	15,8	1,7	12,5	4,7	23,0	12,9	1,0	5,4	0,5	0,2	92,3
OBERVOLTA	1,6	12,4	0,1	1,0	0,3	7,8	0,3	0,8	1,4	0,6	-	26,3
NIGER	2,0	4,1	-	0,8	1,0	43,1	0,3	0,1	1,2	0,1	0,2	52,9
TSCHAD	-	0,1	-	-	-	0,0	-	-	0,2	0,0	-	0,4
GHANA	22,3	5,8	19,7	12,8	16,9	189,7	13,0	3,0	9,3	2,1	0,1	294,7
TOGO	3,9	3,6	1,0	6,5	0,6	38,8	0,7	0,4	6,2	0,7	0,0	62,4
BENIN	2,0	2,2	0,1	0,4	0,2	4,5	0,9	0,7	17,5	0,4	0,1	28,8
NIGERIA	131,5	46,1	5,2	227,1	2 456,3	1 459,1	134,7	5,2	573,9	3,4	0,4	5 043,1
KAMERUN	8,5	6,7	2,4	7,1	2,9	13,4	4,3	3,6	2,9	0,3	1,0	53,2
ZENT AF REP	1,5	2,1	0,1	1,4	1,1	99,4	13,8	0,6	0,8	0,3	-	121,1
AEGU-GUIN RP	0,2	-	-	1,5	-	0,7	0,0	0,1	0,0	-	-	2,6
GABUN	2,7	5,3	2,1	2,5	2,1	20,7	2,8	2,4	5,5	1,2	0,0	47,3
KONGO VR	1,9	3,0	1,2	0,8	0,6	1,5	1,0	0,1	0,7	0,1	-	11,0
ZAIRE	3,7	2,3	2,8	2,2	4,9	139,5	13,9	2,3	30,5	0,7	0,1	202,9
ANGOLA	15,4	4,0	1,9	11,9	3,6	191,7	5,9	7,2	3,7	0,4	0,0	245,8
AEGYPTEN	65,7	29,9	20,8	88,8	45,4	1 299,1	80,2	14,1	59,5	6,7	0,5	1 710,6
SUDAN	55,1	8,4	2,4	47,8	124,3	602,7	10,9	4,9	12,5	1,4	-	870,4
AFAR-U. ISS. 6	1,1	0,1	0,0	21,4	34,3	35,8	0,2	1,5	1,9	0,1	-	96,3
AETHIOPIEN	17,7	7,7	9,3	18,8	23,5	1 218,8	22,9	11,6	15,4	1,2	-	1 347,0
SOMALIA	1,0	1,1	0,2	1,2	39,3	7,3	1,2	0,1	2,0	0,1	-	53,5
UGANDA	15,4	2,7	5,2	2,9	1,2	59,0	33,6	0,6	5,4	0,1	-	126,2
KENIA	14,7	8,8	5,8	20,2	52,5	741,5	11,5	2,1	19,5	1,3	0,0	878,0
RUANDA	29,3	0,8	1,7	71,4	23,8	5,0	1,4	0,1	1,3	0,0	0,2	135,0
BURUNDI	0,3	2,0	0,6	0,5	0,2	6,4	2,9	0,1	0,4	0,0	0,1	13,5
TANSANIA	8,2	4,4	3,3	8,6	5,8	47,1	9,1	1,3	8,0	0,6	0,2	96,7
SAMBIA	217,7	5,5	3,4	53,9	82,5	550,2	14,0	5,4	27,4	1,3	0,2	961,6
MALAWI	2,5	2,0	3,3	3,0	1,0	13,0	2,1	0,9	1,5	1,0	-	30,4
MOSAMBIK	1,4	0,6	0,4	1,2	1,6	13,5	2,9	0,9	2,0	0,2	-	24,6
MADAGASKAR	8,5	2,8	0,4	1,4	0,5	10,9	2,2	0,7	3,6	0,1	-	30,9
REUNION	1,5	1,1	0,1	1,4	0,0	1,4	1,2	0,1	0,5	0,1	-	7,6
RHODESIEN	0,4	0,2	-	0,5	0,7	3,3	0,2	0,2	0,1	0,0	-	5,6
MAURITIUS	3,5	5,1	2,8	1,6	2,2	16,9	2,8	1,1	1,8	0,5	-	38,3
SUEDAFRIKA	96,6	39,7	23,2	162,2	86,0	1 385,2	119,3	61,8	203,1	11,6	0,0	2 188,7
AFRIKA ZUS.	947,4	439,1	177,1	1 690,2	3 846,6	10 729,0	836,8	267,9	1 335,8	122,8	4,6	20 397,4

*) LUFTTRANSPORTWEG, OHNE UMLADUNGEN.

6.4 VERFLECHUNG NACH HERKUNFTS- UND ENZZIELFLUGPLÄTZEN BZW. LAENDERN

IM VERKEHR MIT GEBIETEN AUSSEPHALB DES BUNDESGBIETES *)

VERSAND

TONNEN

NACH ENZZIEL- LAND	VON HERKUNFTSFLUGPLATZ											INSGESAMT
	HAM	HAI	BRE	DUS	CGN	FRA	STR	NUE	MUC	BER	UEB	
KANADA	422,0	235,3	51,0	271,0	128,7	3 752,7	240,5	140,8	108,0	29,5	0,5	5 379,9
VER STAAT O	1 602,7	1 651,1	170,9	1 829,1	1 648,4	23 317,8	3 979,5	708,3	2 162,7	253,1	4,4	37 327,9
VER STAAT W	171,6	213,0	19,9	219,6	90,1	1 643,5	634,5	98,8	253,8	97,2	0,2	3 442,2
MEXIKO	52,3	103,0	14,2	35,3	20,2	513,3	72,5	9,7	24,0	2,0	0,0	846,4
GUATEMALA	7,4	5,5	0,5	11,3	6,0	72,5	19,4	3,5	4,9	0,4	0,1	131,3
HONDURAS REP	2,3	1,4	0,7	0,7	2,5	4,6	2,4	2,7	0,6	0,5	-	16,4
BAHAMAS	8,1	2,9	0,1	36,6	1,6	24,0	1,1	7,8	1,7	1,9	0,0	85,7
BELIZE	0,4	1,5	0,1	0,5	3,5	2,7	0,5	0,0	0,1	0,0	-	9,5
EL SALVADOR	3,7	8,0	3,2	10,3	2,3	16,4	12,7	1,7	23,0	0,9	-	82,2
NICARAGUA	9,1	5,7	0,7	5,8	1,8	50,3	8,3	2,7	6,2	0,9	-	91,4
COSTA RICA	5,2	4,1	2,7	3,6	4,6	18,5	5,7	1,8	4,2	0,7	-	51,1
PANAMA	20,2	5,5	1,2	3,2	0,3	15,4	7,4	0,6	5,0	0,1	-	59,0
KANALZONE	0,0	-	-	-	-	-	-	0,0	-	-	-	0,0
JAMAICA	6,9	4,6	0,3	2,4	3,6	29,1	5,4	1,0	5,1	0,7	-	59,2
HAITI REP	2,6	1,5	0,2	0,9	0,9	8,1	2,8	0,9	1,9	0,2	-	20,1
WESTINDIEN	1,9	1,1	0,8	0,3	1,3	8,5	0,8	0,2	0,2	0,1	-	15,1
GUADELOUPE	4,0	3,4	0,4	1,0	0,3	4,7	1,4	1,0	4,4	0,0	-	20,6
ARUBA	3,1	0,6	0,1	0,3	0,0	0,9	0,9	0,4	0,1	-	-	6,5
CURACAO	6,0	2,0	0,4	1,4	0,7	3,6	4,8	0,1	3,8	0,0	-	22,9
DOMINIK REP	3,2	1,4	2,1	6,2	4,0	21,3	2,4	0,3	1,9	0,0	-	42,7
TRINID.U.TOB	8,6	2,6	1,7	4,1	1,3	12,7	3,9	0,1	0,5	0,1	-	35,6
KUBA	7,9	11,7	0,1	10,1	8,3	31,8	5,7	0,1	7,1	0,0	-	82,8
VENEZUELA	258,5	110,5	8,0	101,5	27,6	1 354,4	120,9	23,5	41,4	24,0	0,1	2 070,6
GUYANA	3,9	0,5	0,2	0,3	0,2	3,0	2,0	0,0	0,4	0,0	-	10,5
SURINAM	2,9	2,6	0,0	0,3	0,1	0,5	1,5	0,2	0,3	-	-	8,5
GUAYANA FR	1,6	2,1	-	0,2	-	0,4	-	0,2	0,2	-	-	4,8
BRASILLEN	120,7	59,7	20,1	151,4	75,6	2 367,2	82,5	64,7	65,1	7,3	0,6	3 014,8
PARAGUAY	5,5	4,1	1,8	3,4	3,4	41,4	3,8	1,0	3,2	0,1	-	67,6
URUGUAY	8,2	1,0	0,6	8,0	7,1	33,7	8,7	2,3	6,5	0,1	-	76,3
ARGENTINIEN	57,3	34,0	3,9	40,4	21,7	581,8	44,5	9,1	45,1	8,4	0,0	846,2
KOLUMBIEN	87,9	5,4	5,3	32,6	25,4	540,6	24,8	16,6	22,6	1,0	-	762,2
ECUADOR	40,6	5,1	2,6	8,5	50,6	162,7	17,5	9,3	9,6	0,7	0,0	307,2
PERU	29,9	5,9	2,4	20,7	9,7	209,1	6,7	3,9	5,0	1,4	-	294,6
BOLIVIEN	14,1	9,6	2,5	11,0	13,1	132,0	8,4	3,4	5,1	0,9	0,6	200,6
CHILE	55,4	11,1	6,9	20,1	22,4	271,5	15,8	10,0	17,7	3,5	-	434,4
AMERIKA ZUS.	3 035,6	2 517,7	325,6	2 851,9	2 187,0	35 250,7	5 349,5	1 125,1	2 841,3	435,8	6,5	55 926,6
ZYPERN	8,8	7,6	1,5	20,5	3,0	93,9	13,6	1,0	5,6	1,0	-	156,5
LIBANON	18,3	14,2	10,0	40,6	11,5	848,1	35,1	10,2	27,0	5,8	0,4	1 019,2
ISRAEL	65,9	30,0	12,6	74,9	20 938,9	2 162,3	63,1	12,4	346,5	10,1	0,1	23 716,9
JORDANIEN	24,3	23,5	6,6	22,1	10,1	277,1	58,2	9,7	23,1	1,7	0,2	456,6
SYRIEN	17,5	6,2	7,0	22,0	11,9	132,2	19,6	8,5	253,8	1,9	0,0	480,4
IRAK	61,5	22,6	9,9	77,3	30,8	993,3	42,1	15,4	56,1	3,7	0,1	1 312,8
IRAN	231,3	147,3	75,8	292,5	180,1	5 701,9	213,9	96,7	277,7	22,5	1,3	7 235,9
KUWAIT	148,8	26,8	50,3	83,6	18,1	920,2	35,4	47,8	31,6	5,3	1,6	1 369,4
BAHREIN	20,8	3,7	2,7	16,3	2,7	508,2	4,6	1,9	116,5	1,0	-	678,4
KATAR	7,8	8,8	2,7	11,4	3,5	217,5	5,0	8,7	3,9	1,3	-	270,7
SAUDIARAB	118,6	55,0	30,0	149,5	142,1	4 998,3	88,4	69,8	363,0	11,8	0,7	6 027,3
JEMEN	82,7	3,2	0,3	2,1	2,3	102,7	12,7	2,3	3,3	0,4	-	212,1
JEMEN DEM VR	2,5	0,2	0,3	0,5	0,9	21,8	0,2	0,2	2,8	0,0	-	29,5
OMAN	4,2	6,1	1,8	6,8	1,1	262,9	5,6	41,8	8,3	3,5	0,0	342,1
V.A.EMIRATE	77,0	52,9	13,8	140,0	22,0	1 543,0	76,3	29,3	190,0	6,6	0,1	2 150,9
PAKISTAN	29,3	15,7	4,5	25,3	22,3	674,8	19,6	11,7	32,1	2,0	0,1	837,1
BANGLADESH	8,8	1,1	0,9	3,2	1,9	55,2	2,9	0,7	1,7	0,3	-	76,7
AFGHANISTAN	11,9	2,7	2,1	14,1	5,7	332,4	2,5	0,8	2,3	0,8	-	375,3
INDIEN	55,0	16,1	6,5	478,4	153,4	2 148,4	47,0	12,6	71,9	44,2	0,1	3 033,4
NEPAL	0,5	0,8	0,3	2,5	0,5	10,8	1,2	0,3	0,6	0,3	-	17,8
SRI LANKA	2,2	0,6	0,6	1,5	1,9	9,2	1,4	0,8	0,7	0,4	-	19,2
BERMA	0,6	0,8	0,1	1,2	0,8	5,0	0,6	1,7	1,8	0,1	-	12,7
THAILAND	19,7	28,5	0,8	15,5	12,2	403,1	5,6	3,2	11,2	1,7	-	501,4
LAOS	-	-	-	-	-	0,7	0,8	-	0,1	0,4	-	1,9
KAMPUTSHEA	-	-	-	-	-	0,7	0,7	-	-	-	-	0,7
VIETNAM	0,3	0,5	0,1	0,9	1,7	3,9	0,0	0,0	0,1	0,0	-	7,5
MALAYSIA	7,1	2,3	1,0	4,8	1,2	264,6	2,8	5,6	5,6	0,1	-	295,3
SINGAPUR	97,1	5,9	7,5	14,8	14,5	1 133,5	49,1	2,9	9,0	2,1	-	1 336,1
INDONESIEN	17,3	6,2	4,7	12,2	10,2	285,8	8,3	2,8	21,2	1,0	0,0	969,7
PHILIPPINEN	15,2	1,9	2,3	7,0	2,9	200,0	4,6	4,6	7,4	0,6	-	246,4
HONGKONG	31,0	4,0	4,3	54,7	29,6	687,7	15,3	3,5	30,1	5,6	0,0	865,8
CHINA, TAIWAN	10,5	2,1	1,5	10,9	9,5	454,7	2,4	3,6	5,1	1,3	-	501,6
JAPAN	330,7	15,7	8,5	61,4	42,1	4 399,4	129,1	18,6	56,7	7,7	-	5 070,0
KOREA,S-	35,1	2,9	2,6	23,5	8,5	176,2	14,0	9,1	9,4	3,0	-	284,4
KOREA,N-	0,9	0,2	0,6	0,9	-	3,9	0,0	0,7	0,3	-	-	7,4
CHINA VR	5,1	1,3	1,0	33,1	7,6	44,6	1,5	1,7	63,2	7,9	-	167,1
ASIEN ZUS.	1 568,6	512,2	275,0	1 725,5	21 706,4	30 678,1	979,7	440,3	2 039,4	156,3	4,7	60 086,2
AUSTRALIEN	21,0	10,6	6,4	20,2	34,5	1 822,9	32,1	43,9	11,0	2,5	0,2	2 005,3
NEUSEELAND	3,5	1,1	2,9	3,3	2,8	36,2	7,5	0,3	1,3	0,7	-	59,5
OZEANIEN AM	0,3	0,0	-	0,0	0,1	2,0	0,2	0,0	0,1	-	-	2,7
FIDSCHI	0,6	0,2	0,0	1,2	0,3	0,3	0,1	0,1	0,3	-	-	3,1
OZEANIEN BR	0,1	0,0	0,0	0,0	0,0	0,0	-	-	0,1	-	-	0,2
NEUKALEDON	0,3	0,2	0,0	0,1	0,2	0,9	0,1	0,0	0,7	0,0	-	2,6
POLYNES FR	0,3	0,1	0,0	0,4	0,0	0,6	0,1	0,1	0,2	0,0	-	1,8
NEUE HEBRID.	0,0	-	0,0	0,2	-	0,1	-	0,0	-	-	-	0,3
AUSTR.-OZ.ZUS.	26,0	12,2	9,3	25,3	38,0	1 863,0	40,0	44,5	13,6	3,2	0,2	2 075,5
INSGESAMT	9 072,1	5 847,1	1 319,4	13 291,3	31 359,3	102 979,0	12 405,7	3 279,7	11 728,9	1 482,1	29,6	192 794,2

*) LUFTTRANSPORTWEG, OHNE UMLADUNGEN.

6 GÜETERVERKEHR JAHR 1977

6.4 VERFLECHTUNG NACH HERKUNFTS- UND ENDZIELFLUGPLÄTZEN BZW. LÄNDERN

IM VERKEHR MIT GEBIETEN AUSSERHALB DES BUNDESGBIETES*)

VON HERKUNFTS- LAND	EMPFANG											INSGESAMT
	TONNEN											
	NACH ENDZIELFLUGPLATZ											
	HAM	HAI	BRE	DUS	CGN	FRA	STR	NUE	MUC	BER	UEB	
FINNLAND	68,9	14,1	4,3	30,5	8,2	93,7	19,6	7,3	24,1	6,6	0,0	277,4
SCHWEDEN	137,0	36,5	21,6	115,1	50,5	265,9	51,9	31,3	44,1	13,9	0,9	768,3
NORWEGEN	94,0	9,0	19,9	16,9	8,5	83,8	14,0	6,0	16,8	2,5	0,1	271,3
DAENEMARK	451,5	81,1	30,3	365,5	98,6	673,9	441,4	34,8	207,6	37,7	0,5	2 423,0
GR BRITANN	1 298,2	1 225,8	289,4	2 134,8	2 923,6	5 493,0	738,5	262,4	1 251,7	612,5	9,3	16 239,2
IRLAND	77,7	13,3	14,2	629,7	39,6	961,3	78,0	13,6	90,9	14,3	0,0	1 932,5
ISLAND	-	-	-	-	0,0	0,1	-	-	0,0	-	-	0,2
NIEDERLANDE	178,6	69,3	28,0	40,7	31,0	482,1	70,0	17,4	172,6	57,2	0,6	1 147,5
BELGIEN	166,8	61,0	19,5	95,1	21,9	1 233,8	308,5	76,2	387,3	71,1	1,4	2 443,0
LUXEMBURG	2,8	1,3	0,6	2,2	4,6	9,8	1,0	2,0	3,5	2,3	0,0	30,1
FRANKREICH	766,7	213,4	115,9	671,4	327,9	2 624,5	438,2	254,5	821,9	300,3	3,6	6 538,4
SPANIEN	403,4	108,9	71,5	456,6	151,9	1 473,0	288,7	154,8	200,0	142,0	3,5	3 454,3
PORTUGAL	136,4	13,7	18,0	102,4	36,8	473,9	61,7	10,4	156,2	11,3	1,3	1 022,1
MALTA	2,2	3,7	10,1	50,5	7,3	74,3	2,1	6,2	43,4	18,2	-	218,1
GIBRALTAR	0,3	-	0,2	0,0	0,1	-	0,0	-	0,0	-	-	0,7
SCHWEIZ	280,4	38,7	36,2	386,1	156,1	820,4	342,1	64,5	569,0	119,8	2,1	2 815,4
OESTERREICH	85,6	17,2	9,1	128,3	17,8	371,3	31,2	7,1	204,4	65,0	0,0	937,0
ITALIEN	394,6	121,3	49,8	589,0	355,5	1 338,2	320,3	142,6	551,5	145,9	11,1	4 019,8
GRIECHENLAND	250,9	24,5	85,8	460,6	116,1	874,1	393,0	71,3	421,9	48,7	1,1	2 748,1
TUERKEI	280,4	54,6	56,0	365,0	133,5	625,0	113,6	48,9	198,1	89,9	0,1	1 965,0
JUGOSLAWIEN	24,6	32,4	2,7	52,6	20,6	824,2	28,1	20,2	152,5	58,5	0,1	1 216,7
UNGARN	19,2	7,0	3,1	24,9	14,4	98,9	13,4	10,7	23,6	5,5	-	220,8
ALBANIEN	0,7	-	-	-	-	0,7	-	-	-	-	-	1,4
TSCHECHOSLOW	14,9	0,9	3,9	6,8	7,1	91,3	9,9	1,3	19,8	8,0	0,2	164,0
RUMAENIEN	27,9	1,9	3,3	36,5	9,8	123,7	10,8	38,2	7,5	0,2	-	259,9
BULGARIEN	27,0	1,4	0,9	4,7	5,5	54,6	3,0	4,4	2,0	1,3	0,0	100,9
POLEN	21,4	5,3	8,5	12,1	13,8	86,9	16,4	3,9	8,1	2,8	0,0	179,0
SOBJETUNION	148,3	15,1	7,7	142,7	68,5	528,7	40,6	24,9	45,3	4,5	0,1	1 026,5
EUROPA ZUS.	5 360,1	2 171,4	910,6	6 920,7	4 628,8	19 781,1	3 836,5	1 310,8	5 624,0	1 840,1	36,2	52 420,5
LIBYEN	3,5	1,8	-	4,4	32,3	15,4	1,8	1,2	1,5	0,2	0,2	62,4
TUNESIEN	12,5	12,5	3,6	257,5	17,8	181,4	50,4	13,2	58,4	16,0	0,4	623,5
ALGERIEN	1,0	1,1	0,0	3,7	6,0	43,6	5,2	1,2	6,1	3,7	0,5	72,1
MAROKKO	8,5	2,8	0,7	36,1	8,4	112,2	33,5	2,8	6,8	2,6	0,8	215,2
MAURETANIEN	0,3	-	-	0,0	0,3	-	0,4	-	0,0	-	-	1,0
MALI	0,6	-	-	0,0	0,7	0,1	0,2	-	0,8	0,2	-	2,6
SENEGAL	17,4	1,8	0,2	17,6	8,2	17,6	1,1	0,1	16,5	0,9	0,2	81,5
GAMBIA	0,0	-	-	-	-	0,1	-	-	-	-	-	0,1
GUIN.-BISSAU	0,0	0,5	-	-	-	0,0	-	-	-	-	-	0,5
SIERRA LEONE	0,5	0,2	0,0	0,1	3,0	0,5	0,0	-	0,2	0,0	-	4,5
LIBERIA	1,7	0,3	0,1	6,6	0,3	1,0	0,7	0,2	0,3	0,0	-	11,0
ELFENBEIN-K	32,0	3,4	1,5	41,8	7,8	116,3	5,3	3,1	11,9	2,3	-	225,5
OBERVOLTA	0,8	-	-	0,0	0,5	0,2	0,1	-	-	0,1	0,0	1,8
NIGER	-	0,0	-	-	0,2	1,3	-	-	-	-	0,0	1,5
TSCHAD	-	-	-	-	0,0	0,0	0,1	-	-	-	-	0,1
GHANA	10,5	6,0	1,1	38,6	6,4	21,0	2,7	0,7	3,5	2,1	0,1	92,7
TOGO	0,3	-	0,0	0,0	0,5	0,6	-	-	0,1	-	-	1,5
BENIN	-	-	0,0	-	0,3	0,1	-	-	0,5	-	-	0,9
NIGERIA	23,5	25,9	1,3	16,9	79,7	85,2	8,8	1,9	11,9	1,6	0,2	257,0
KAMERUN	0,4	0,0	0,2	0,5	0,2	1,9	0,4	0,6	0,3	-	-	4,4
ZENT AF REP	-	0,0	-	-	0,2	0,3	-	-	-	-	-	0,4
AEQU-GUIN RP	-	-	-	-	-	-	-	0,1	-	-	-	0,1
GABUN	0,3	0,3	-	0,8	1,9	0,2	-	-	0,0	-	-	3,7
KONGO VR	0,1	-	-	-	0,2	0,0	-	-	-	-	-	0,3
ZAIRE	2,4	0,5	0,0	1,1	1,9	36,0	0,8	9,9	1,1	0,3	-	54,0
ANGOLA	0,0	-	-	0,0	1,1	-	-	-	0,3	0,0	-	1,5
AEGYPTEN	53,8	5,3	5,5	64,1	12,5	204,2	22,4	5,0	49,1	7,0	0,0	428,9
SUDAN	5,5	1,9	4,1	1,3	7,4	75,4	0,9	1,3	2,8	2,8	-	103,6
AFAR-U-ISS-G	0,0	-	-	0,0	-	45,2	-	-	-	-	-	45,3
AETHIOPIEN	6,3	6,9	2,6	1,4	13,5	147,5	30,4	0,2	2,7	1,0	-	212,4
SOMALIA	2,1	0,1	-	0,1	0,6	0,3	0,9	0,1	0,2	0,1	-	4,4
UGANDA	-	-	-	0,0	0,0	0,6	-	0,0	-	-	-	0,7
KENIA	527,0	9,8	70,2	116,2	108,8	2 700,8	80,2	22,5	312,0	29,8	0,4	3 977,7
RUANDA	-	-	0,0	135,0	39,1	-	-	-	-	-	-	174,1
BURUNDI	0,9	-	-	0,2	0,0	0,0	0,1	-	-	-	-	1,3
TANSANIA	0,5	0,0	0,2	1,7	0,9	2,5	0,9	0,3	5,3	0,5	0,0	12,7
SAMBIA	6,5	1,1	6,6	3,9	2,0	34,1	0,3	0,1	4,5	1,4	0,0	60,6
MALAWI	2,7	0,4	2,5	5,0	0,7	3,8	1,2	0,6	0,4	1,1	0,0	18,5
MOSAMBIK	0,0	0,0	0,0	0,7	0,0	0,6	0,1	-	0,3	0,2	0,0	1,9
MADAGASKAR	0,6	0,5	0,1	-	0,0	-	-	-	0,1	0,0	-	1,3
RHODESIEN	0,5	0,6	0,0	0,0	0,3	2,4	0,6	0,1	0,4	0,0	-	5,0
MAURITIUS	9,3	1,1	0,0	5,8	2,5	27,2	3,0	46,4	11,4	0,7	-	107,3
SUEDAFRIKA	162,2	18,8	7,8	349,2	86,6	986,9	41,2	57,6	165,6	48,6	5,5	1 930,0
AFRIKA ZUS.	894,3	103,6	108,6	1 110,2	452,8	4 866,4	293,6	169,2	674,9	123,1	8,4	8 805,1

*) LUFFTRANSPORTWEG, OHNE UMLADUNGEN.

6 GÜTERVERKEHR JAHR 1977

6.4 VERFLECHTUNG NACH HERKUNFTS- UND ENDZIELFLUGPLÄTZEN BZW. LÄNDERN

IM VERKEHR MIT GEBIETEN AUSSERHALB DES BUNDESGBIETES *)

VON HERKUNFTS- LAND	NACH ENDZIELFLUGPLATZ											INSGESAMT
	HAM	HAI	BRE	DUS	CGN	FRA	STR	NUE	MUC	BER	UEB	
	EMPFANG TONNEN											
KANADA	281,5	239,0	35,9	341,6	101,3	2 893,1	184,7	110,9	172,4	30,4	0,6	4 391,4
VER STAAT O	2 869,1	1 117,6	441,7	3 714,4	2 169,7	36 968,7	2 801,6	734,1	3 874,5	683,1	23,7	55 398,1
VER STAAT W	542,0	372,7	107,7	339,4	579,9	4 368,5	815,2	69,2	858,2	102,5	3,0	8 158,3
MEXIKO	38,4	69,9	3,9	51,2	27,1	834,7	15,4	8,9	20,7	6,9	0,4	1 077,6
GUATEMALA	2,4	7,0	0,4	2,2	1,0	19,9	3,5	1,1	1,1	0,1	-	38,7
HONDURAS REP	0,2	8,4	0,1	-	0,4	0,9	0,5	0,8	0,1	0,0	-	11,4
BAHAMAS	0,8	0,0	0,0	0,1	0,1	5,8	0,0	-	0,3	0,0	0,2	7,3
BELIZE	0,3	-	0,1	0,0	0,4	1,3	0,0	0,3	0,2	-	-	2,7
EL SALVADOR	0,2	0,1	0,2	0,6	0,9	1,6	0,2	0,0	40,2	1,2	0,0	45,3
NICARAGUA	0,4	0,0	0,2	0,6	0,2	2,4	0,2	0,0	0,4	-	-	4,4
COSTA RICA	301,0	0,5	0,0	0,6	0,9	7,7	0,3	2,8	0,7	0,2	-	314,8
PANAMA	2,2	0,0	2,0	0,4	0,0	5,1	0,7	0,0	0,1	0,0	0,0	10,7
KANALZONE	-	-	-	-	-	0,0	-	-	-	-	-	0,0
JAMAICA	1,6	0,1	0,0	8,2	2,0	54,3	0,0	5,1	0,1	0,1	0,0	71,6
HAITI REP	0,7	0,3	3,1	0,2	0,2	0,4	1,2	0,0	0,1	0,1	-	3,3
WESTINDIEN	0,3	0,2	0,0	1,3	0,3	0,5	0,1	0,0	0,0	-	-	2,7
GUADELOUPE	0,0	-	-	-	-	0,9	-	-	-	-	-	1,0
ARUBA	0,8	-	-	0,2	-	5,9	-	0,6	-	-	0,0	7,4
CURACAO	2,2	0,0	0,1	2,3	-	39,1	0,2	6,4	0,3	0,2	0,1	50,9
DOMINIK REP	0,1	0,2	0,2	0,0	0,4	0,4	0,0	0,0	0,1	0,0	-	1,5
TRINID.-U.-TOB	0,4	0,4	0,1	1,1	0,8	4,2	0,1	0,0	0,0	0,0	-	7,3
KUBA	0,2	0,2	-	0,6	4,0	0,5	-	-	0,0	0,1	-	5,5
VENEZUELA	8,6	0,5	0,3	8,9	3,5	61,1	3,6	3,9	2,7	11,7	0,3	105,1
GUYANA	0,0	-	0,0	0,6	0,1	0,5	0,0	0,0	0,0	0,0	-	1,3
SURINAM	1,7	-	-	0,1	-	0,6	-	-	0,0	0,7	-	3,1
GUAYANA FR	0,0	-	-	-	-	-	-	-	-	-	-	0,0
BRASILIEN	341,8	42,5	7,2	264,8	84,5	1 563,6	161,6	118,0	59,6	21,6	0,3	2 665,5
PARAGUAY	5,4	1,7	1,2	1,8	0,8	71,6	3,1	1,7	1,9	0,6	0,0	89,6
URUGUAY	17,9	2,0	124,1	73,4	6,8	452,0	322,6	1,3	13,6	1,2	-	1 014,8
ARGENTINIEN	62,0	4,5	13,2	45,4	28,1	1 121,2	18,1	39,8	26,2	4,9	0,0	1 363,4
KOLUMBIEN	81,4	8,5	2,2	91,9	7,9	868,5	6,1	69,4	23,7	14,5	0,3	1 174,4
ECUADOR	4,0	0,7	1,1	4,5	2,4	9,3	4,8	0,5	1,9	5,4	0,1	34,7
PERU	16,8	4,3	1,9	13,1	7,4	49,7	11,7	0,8	3,2	4,1	0,1	113,2
BOLIVIEN	8,2	2,1	3,0	22,8	6,0	22,1	6,3	6,2	5,6	23,2	0,1	105,6
CHILE	139,7	3,6	1,1	112,5	11,3	121,3	3,1	0,4	5,2	0,5	0,1	398,8
AMERIKA ZUS.	4 732,2	1 887,1	748,2	5 104,7	3 048,4	49 557,4	4 365,1	1 182,1	5 113,0	913,3	29,5	76 681,1
ZYPERN	0,8	0,1	0,3	9,2	2,6	61,7	1,9	0,5	2,1	0,4	-	79,5
LIBANON	17,6	4,8	2,4	4,0	3,5	182,2	16,2	0,6	11,1	1,4	0,0	243,8
ISRAEL	125,6	20,9	4,3	105,7	27 470,0	1 938,9	77,4	13,6	1 937,0	60,6	1,1	31 755,1
JORDANIEN	14,3	0,9	0,1	9,8	4,4	73,4	1,5	0,1	1,0	3,2	-	108,7
SYRIEN	88,9	5,4	0,1	29,1	6,7	118,8	10,2	0,3	100,7	2,8	0,3	363,2
IRAK	27,9	2,1	0,5	74,4	47,8	127,8	1,5	0,6	10,5	1,0	0,1	294,1
IRAN	510,3	30,7	8,6	204,2	124,4	663,7	137,8	42,3	230,1	28,7	31,0	2 212,0
KUWAIT	19,8	1,5	1,7	21,0	4,0	40,6	3,7	4,0	4,5	2,6	0,0	103,5
BAHREIN	0,8	1,9	0,1	0,1	-	42,5	1,2	0,1	0,6	-	-	47,0
KATAR	0,0	0,2	0,1	0,1	0,4	10,0	0,0	0,2	0,2	0,1	-	11,2
SAUDIARAB	24,7	2,9	3,5	8,4	4,0	32,3	4,2	1,7	4,7	2,1	0,4	378,9
JEMEN	-	0,1	-	0,4	0,0	0,7	-	-	0,0	-	-	1,3
JEMEN DEM VR	0,0	0,0	0,0	0,1	0,1	0,4	0,0	-	0,2	0,0	-	0,8
OMAN	1,4	0,4	0,0	3,1	2,2	12,4	0,0	0,1	0,5	1,2	0,6	21,9
V.A.-EMIRATE	3,8	2,5	1,4	2,0	2,3	39,1	107,9	0,6	4,0	0,5	0,1	164,2
PAKISTAN	496,0	34,7	14,8	234,6	59,7	1 517,7	144,1	19,4	34,3	15,8	0,1	2 571,2
BANGLADESH	0,3	-	0,2	0,2	2,9	2,5	0,0	0,0	0,1	1,7	-	8,0
AFGHANISTAN	74,0	1,3	0,9	8,0	5,5	436,3	11,4	5,3	15,5	5,0	0,9	564,1
INDIEN	879,2	98,0	113,2	3 170,0	337,7	1 878,3	238,3	157,6	328,6	63,9	0,8	7 265,5
NEPAL	0,2	-	1,0	0,3	0,1	2,1	0,2	-	0,2	0,8	-	4,8
SRI LANKA	6,0	0,6	0,3	13,7	2,8	26,5	2,3	0,9	6,9	0,5	0,0	60,5
BIRMA	0,5	0,1	-	3,0	0,3	1,9	0,0	0,1	0,3	-	0,0	6,1
THAILAND	198,2	34,5	20,0	348,8	33,9	1 317,1	83,3	79,7	62,7	41,6	0,3	2 220,1
LAOS	-	-	-	-	0,1	0,1	-	-	-	-	-	0,2
VIETNAM	0,0	-	0,0	-	0,0	0,0	0,0	-	-	-	-	0,1
MALAYSIA	6,4	2,1	0,8	8,7	3,2	51,7	3,5	17,0	19,6	2,2	0,0	115,2
SINGAPUR	97,5	76,3	14,9	190,2	17,2	1 686,6	655,0	97,5	132,8	30,0	0,6	2 998,6
INDONESIEN	11,8	5,4	1,9	16,1	8,8	81,0	6,5	2,6	11,8	5,1	0,1	151,1
PHILIPPINEN	9,0	2,4	1,2	17,2	6,4	388,9	12,2	10,6	16,5	2,6	0,0	467,0
HONGKONG	259,3	47,0	20,5	102,6	53,3	3 325,0	156,8	213,8	80,6	23,8	4,6	4 287,3
CHINA, TAIWAN	55,4	5,6	12,0	42,1	6,7	483,2	30,3	20,4	60,2	0,9	0,0	716,9
JAPAN	1 380,4	215,0	60,8	648,9	199,9	1 701,8	313,3	188,0	189,0	74,3	3,0	4 974,3
KOREA, S-	207,0	11,1	12,4	52,8	4,7	341,3	37,3	117,0	17,2	13,0	0,2	857,1
KOREA, N-	-	0,4	-	-	0,0	0,1	-	-	-	-	-	0,5
CHINA VR	3,7	0,0	0,8	3,4	2,3	7,8	0,3	0,3	0,6	-	-	19,2
ASIEN ZUS.	4 520,7	609,0	298,6	5 331,9	28 461,0	17 084,0	2 058,5	994,8	3 284,3	385,8	44,5	63 073,1
AUSTRALIEN	25,1	3,6	2,4	26,4	14,0	292,3	14,5	8,4	15,4	5,1	0,0	407,1
NEUSEELAND	2,2	0,1	0,4	0,6	9,6	21,4	1,0	0,5	0,5	0,3	0,0	36,6
OZEANIEN AM	0,0	-	-	-	-	0,0	0,1	-	-	-	-	0,1
FIDSCHI	0,2	-	-	-	-	0,1	-	-	-	-	-	0,3
NEUKALEDON	-	-	-	0,0	0,1	-	-	-	-	-	-	0,1
POLYNES FR	0,0	-	-	-	0,0	0,0	0,1	-	0,0	-	-	0,2
AUSTR.-OZ.ZUS.	27,6	3,7	2,8	27,0	23,7	313,8	15,7	8,2	15,9	5,4	0,1	444,5
INSGESAMT	15 534,8	4 774,8	2 068,8	18 494,6	36 614,7	91 602,7	10 569,3	3 665,8	14 712,1	3 267,8	118,7	203 424,2

*) LUFTTRANSPORTWEG, OHNE UMLADUNGEN.

6.5 VERFLECHTUNG NACH GUETERHAUPTGRUPPEN

IM VERKEHR MIT GEBIETEN AUSSERHALB DES BUNDESGBIETES

VERSAND NACH HERKUNFTSFLUGPLAETZEN UND ENDZIELLAENDERN

TONNEN

NR.	HERKUNFTSFLUGPLATZ GUETERHAUPTGRUPPE ENDZIELLAND	MENGE	NR.	HERKUNFTSFLUGPLATZ GUETERHAUPTGRUPPE ENDZIELLAND	MENGE	NR.	HERKUNFTSFLUGPLATZ GUETERHAUPTGRUPPE ENDZIELLAND	MENGE	NR.	HERKUNFTSFLUGPLATZ GUETERHAUPTGRUPPE ENDZIELLAND	MENGE
HAMBURG			HAMBURG			HAMBURG			HAMBURG		
00	LEBENDE TIERE		03	FRUECHTE, GEMUESE		09	PFL.U.TIER.-ROHST.-ANG		13	AND.GENUSSMITTEL U.A	
	FINNLAND	0,0		ALGERIEN	0,0		ECUADOR	0,1		PORTUGAL	0,1
	SCHWEDEN	0,0		GABUN	0,0		BOLIVIEN	0,0		SCHWEIZ	1,7
	NORWEGEN	0,0		AEGYPTEN	0,0		CHILE	0,1		OESTERREICH	0,5
	DAENEMARK	0,8		SUEDAFRIKA	0,0		AMERIKA	40,2		ITALIEN	0,6
	GR BRITANN	0,5		AFRIKA	0,1		LIBANON	0,0		GRIECHENLAND	0,2
	NIEDERLANDE	0,4		VER STAAT O	0,0		ISRAEL	0,8		JUGOSLAWIEN	0,4
	BELGIEN	0,1		VER STAAT W	0,3		JORDANIEN	0,1		UNGARN	0,7
	FRANKREICH	0,2		MEXIKO	0,0		SYRIEN	0,5		ALBANIEN	0,0
	SPANIEN	2,0		GUATEMALA	0,1		IRAK	0,5		TSCHECHOSLOW	0,0
	PORTUGAL	0,0		VENEZUELA	0,0		IRAN	0,5		RUMAENIEN	0,1
	SCHWEIZ	0,2		ARGENTINIEN	0,0		KUWAIT	4,3		BULGARIEN	0,0
	OESTERREICH	0,0		ECUADOR	0,0		SAUDIARAB	0,1		POLEN	0,1
	ITALIEN	0,2		AMERIKA	0,6		V.A.EMIRATE	0,1		SOVJETUNION	0,1
	GRIECHENLAND	0,0		ISRAEL	0,0		PAKISTAN	0,2		EUROPA	19,1
	TUERKEI	0,0		SYRIEN	0,0		INDIEN	0,0		LIBYEN	0,0
	POLEN	0,0		IRAN	0,0		BIRMA	0,2		TUNESIEN	0,1
	EUROPA	4,6		INDIEN	0,0		SINGAPUR	0,2		ALGERIEN	0,1
	LIBERIA	0,3		INDONESIEN	0,1		INDONESIEN	0,0		MAROKKO	0,2
	ELFENBEIN-K	0,1		ASIEN	0,1		PHILIPPINEN	0,1		GHANA	0,5
	NIGERIA	0,2		ZUS.	5,5		HONGKONG	0,0		NIGERIA	0,0
	AEGYPTEN	0,0					CHINA, TAIWAN	0,0		KAMERUN	0,1
	SUEDAFRIKA	0,0					JAPAN	0,7		KONGO VR	0,0
	AFRIKA	0,6					KOREA, S-	0,0		ANGOLA	0,3
	KANADA	1,6		04	TEXTILE ROHSTOFFE		CHINA VR	0,1		AEGYPTEN	0,0
	VER STAAT O	32,0		GR BRITANN	0,1		ASIEN	8,6		SUDAN	0,2
	VER STAAT W	0,5		NIEDERLANDE	0,0		AUSTRALIEN	0,1		AETHIOPIEN	0,1
	TRINID.U.TOB	0,0		ITALIEN	0,0		NEUSEELAND	0,0		KENIA	0,0
	ARGENTINIEN	0,0		JUGOSLAWIEN	0,0		AUSTR.-OZ.	0,1		TANSANIA	0,0
	ECUADOR	0,0		TSCHECHOSLOW	0,1		ZUS.	95,6		SAMBIA	0,5
	AMERIKA	34,1		EUROPA	0,2					MALAWI	0,1
	ISRAEL	0,0		AEGYPTEN	0,1					MOSAMBIK	0,0
	IRAK	15,6		AFRIKA	0,1		12	GETRAENKE		SUEDAFRIKA	0,1
	IRAN	0,0		VER STAAT O	0,4		FINNLAND	3,4		AFRIKA	2,3
	KUWAIT	0,0		PERU	0,0		SCHWEDEN	0,1		KANADA	41,9
	BAHREIN	0,0		AMERIKA	0,4		NORWEGEN	0,0		VER STAAT O	5,7
	KATAR	0,0		HONGKONG	0,0		DAENEMARK	0,3		VER STAAT W	0,2
	SAUDIARAB	0,1		JAPAN	0,0		GR BRITANN	0,8		MEXIKO	0,8
	JEMEN	38,0		ASIEN	0,0		IRLAND	0,0		GUATEMALA	0,0
	THAILAND	0,0		ZUS.	0,8		NIEDERLANDE	0,3		COSTA RICA	0,0
	MALAYSIA	0,1					LUXEMBURG	0,0		ARUBA	0,2
	SINGAPUR	0,0		09	PFL.U.TIER.-ROHST.-ANG		FRANKREICH	0,2		CURACAO	0,0
	INDONESIEN	0,0		FINNLAND	13,4		SPANIEN	0,0		VENEZUELA	3,0
	CHINA, TAIWAN	0,0		SCHWEDEN	0,6		SCHWEIZ	0,0		BRASILIEN	0,1
	JAPAN	0,8		NORWEGEN	16,8		ITALIEN	0,0		URUGUAY	0,0
	ASIEN	54,8		DAENEMARK	0,2		BULGARIEN	0,0		ARGENTINIEN	0,1
	ZUS.	94,2		GR BRITANN	2,8		POLEN	0,3		KOLUMBIEN	0,1
	01	GETREIDE		IRLAND	0,0		EUROPA	5,6		ECUADOR	0,1
	JUGOSLAWIEN	0,0		ISLAND	0,0		GHANA	0,1		PERU	0,2
	RUMAENIEN	0,0		NIEDERLANDE	0,4		TOGO	0,0		BOLIVIEN	0,0
	EUROPA	0,0		BELGIEN	0,1		BENIN	0,0		CHILE	0,1
	KANADA	0,0		FRANKREICH	2,2		NIGERIA	0,0		AMERIKA	52,6
	VER STAAT O	0,0		SPANIEN	3,9		KENIA	0,0		LIBANON	0,0
	AMERIKA	0,0		PORTUGAL	0,2		SUEDAFRIKA	0,0		ISRAEL	0,6
	ZUS.	0,0		SCHWEIZ	0,6		AFRIKA	0,2		JORDANIEN	0,0
	02	KARTOFFELN		OESTERREICH	0,1		KANADA	0,0		SYRIEN	0,1
	GR BRITANN	0,0		ITALIEN	2,6		VER STAAT O	0,1		IRAK	0,1
	ITALIEN	0,1		GRIECHENLAND	0,1		VER STAAT W	0,0		IRAN	0,2
	EUROPA	0,1		TUERKEI	0,2		MEXIKO	0,0		KUWAIT	0,3
	LIBANON	0,0		JUGOSLAWIEN	0,5		BAHAMAS	0,0		BAHREIN	0,0
	ASIEN	0,0		UNGARN	0,4		DOMINIK REP	0,0		KATAR	0,1
	ZUS.	0,1		TSCHECHOSLOW	0,2		VENEZUELA	0,0		SAUDIARAB	0,6
	03	FRUECHTE, GEMUESE		BULGARIEN	0,0		BRASILIEN	0,0		JEMEN	0,0
	FINNLAND	0,2		SOVJETUNION	0,0		ARGENTINIEN	0,0		V.A.EMIRATE	0,2
	SCHWEDEN	0,1		EUROPA	45,4		BOLIVIEN	0,2		AFGHANISTAN	1,0
	NORWEGEN	0,0		LIBYEN	0,0		AMERIKA	0,4		INDIEN	0,0
	DAENEMARK	0,1		TUNESIEN	0,0		ISRAEL	0,0		NEPAL	0,2
	GR BRITANN	0,8		MAROKKO	0,4		SYRIEN	0,0		THAILAND	0,1
	NIEDERLANDE	0,2		SENEGAL	0,0		IRAN	0,1		MALAYSIA	0,1
	BELGIEN	0,0		LIBERIA	0,0		KUWAIT	0,2		SINGAPUR	0,3
	FRANKREICH	0,3		GHANA	0,1		PAKISTAN	0,0		INDONESIEN	0,0
	SPANIEN	0,0		NIGERIA	0,3		PHILIPPINEN	0,0		PHILIPPINEN	0,1
	PORTUGAL	0,0		ANGOLA	0,1		JAPAN	0,0		HONGKONG	0,0
	MALTA	0,0		AEGYPTEN	0,0		ASIEN	0,3		CHINA, TAIWAN	0,0
	SCHWEIZ	2,6		AETHIOPIEN	0,3		ZUS.	6,5		JAPAN	1,2
	OESTERREICH	0,1		SUEDAFRIKA	0,1					KOREA, S-	0,0
	ITALIEN	0,1		AFRIKA	1,3		13	AND.GENUSSMITTEL U.A		CHINA VR	0,0
	GRIECHENLAND	0,1		KANADA	18,4		FINNLAND	0,3		ASIEN	5,3
	UNGARN	0,0		VER STAAT O	11,2		SCHWEDEN	0,8		AUSTRALIEN	0,3
	TSCHECHOSLOW	0,1		VER STAAT W	2,3		NORWEGEN	0,5		NEUSEELAND	0,0
	RUMAENIEN	0,0		MEXIKO	0,0		DAENEMARK	0,8		AUSTR.-OZ.	0,3
	BULGARIEN	0,0		COSTA RICA	0,0		GR BRITANN	3,7		ZUS.	79,6
	EUROPA	4,7		DOMINIK REP	0,1		IRLAND	0,1		14	FLEISCH, EIER, MILCH
				KUBA	0,0		ISLAND	0,1		FINNLAND	0,1
				VENEZUELA	2,3		NIEDERLANDE	2,7		SCHWEDEN	1,9
				BRASILIEN	1,8		BELGIEN	0,3		NORWEGEN	0,5
				KOLUMBIEN	3,8		FRANKREICH	3,4		DAENEMARK	6,8
							SPANIEN	1,8		GR BRITANN	19,0

6 GUETERVERKEHR JAHR 1977

6.5 VERFLECHTUNG NACH GUETERHAUPTGRUPPEN

IM VERKEHR MIT GEBIETEN AUSSERHALB DES BUNDESGBIETES

VERSAND NACH HERKUNFTSFLUGPLAETZEN UND ENDTIELLAENDERN

TONNEN

NR.	HERKUNFTSFLUGPLATZ GUETERHAUPTGRUPPE ENDZIELLAND	MENGE	NR.	HERKUNFTSFLUGPLATZ GUETERHAUPTGRUPPE ENDZIELLAND	MENGE	NR.	HERKUNFTSFLUGPLATZ GUETERHAUPTGRUPPE ENDZIELLAND	MENGE	NR.	HERKUNFTSFLUGPLATZ GUETERHAUPTGRUPPE ENDZIELLAND	MENGE
	HAMBURG			HAMBURG			HAMBURG			HAMBURG	
14	FLEISCH,EIER,MILCH		16	GETREIDE U.AE.ERZGN.		18	DELSAATEN,FETTE ANG.		33	NATUR-,RAFFINIEREGAS	
	IRLAND	0,1		ITALIEN	0,5		KANADA	0,3		INDIEN	0,3
	NIEDERLANDE	15,8		GRIECHENLAND	0,1		VER STAAT O	0,8		JAPAN	0,5
	BELGIEN	6,7		TUERKEI	0,0		VER STAAT W	0,1		ASIEN	0,8
	FRANKREICH	14,3		JUGOSLAWIEN	0,0		NICARAGUA	0,0		ZUS.	5,3
	SPANIEN	3,5		SOWJETUNION	0,0		VEREZUELA	0,0			
	PORTUGAL	0,2		EUROPA	5,8		CHILE	0,0		34	MINERALOELERZGN. LANG.
	MALTA	0,0					AMERIKA	1,1		FINNLAND	0,2
	SCHWEIZ	2,1		MAROKKO	0,0					SCHWEDEN	0,0
	OESTERREICH	1,2		NIGERIA	0,0		IRAN	0,0		DAENEMARK	0,0
	ITALIEN	10,3		MAURITIUS	0,1		PAKISTAN	0,1		GR BRITANN	1,2
	GRIECHENLAND	1,0		SUEDAFRIKA	0,0		INDIEN	0,1		IRLAND	0,3
	TUERKEI	0,3		AFRIKA	0,1		JAPAN	0,1		NIEDERLANDE	0,1
	JUGOSLAWIEN	3,6					ASIEN	0,8		BELGIEN	0,0
	UNGARN	0,0		KANADA	0,0		AUSTRALIEN	0,0		FRANKREICH	3,4
	TSSCHECHOSLOW	0,1		VER STAAT O	0,0		AUSTR.-OZ.	0,0		SPANIEN	0,0
	RUMAENIEN	0,1		VER STAAT W	0,0		ZUS.	4,0		PORTUGAL	0,1
	POLEN	0,1		BRASILIEN	0,5					SCHWEIZ	0,0
	SOWJETUNION	0,0		AMERIKA	0,6					OESTERREICH	0,1
	EUROPA	87,6								ITALIEN	0,1
				ISRAEL	0,3		31	ROHES ERDOEL		JUGOSLAWIEN	0,0
	LIBYEN	0,0		IRAN	0,0		GR BRITANN	0,0		UNGARN	0,0
	MAROKKO	0,0		SAUDIARAB	0,4		JUGOSLAWIEN	0,0		TSSCHECHOSLOW	0,0
	GHANA	0,0		V.A.EMIRATE	0,1		EUROPA	0,1		RUMAENIEN	0,0
	BENIN	0,0		INDIEN	0,0					POLEN	0,1
	NIGERIA	0,0		SINGAPUR	0,0		VER STAAT O	0,0		SOWJETUNION	0,0
	KAMERUN	0,1		JAPAN	0,0		AMERIKA	0,0		EUROPA	5,6
	ZAIRE	0,0		ASIEN	0,9					TUNESIEN	0,0
	ANGOLA	0,0		AUSTRALIEN	0,0		INDIEN	0,0		ALGERIEN	0,1
	AEGYPTEN	0,1		AUSTR.-OZ.	0,0		ASIEN	0,0		ELFENBEIN-K	0,1
	SUDAN	0,4		ZUS.	7,3		ZUS.	0,1		AEGYPTEN	0,0
	AETHIOPIEN	0,0								KENIA	0,3
	SUEDAFRIKA	0,3					32	KRAFTSTOFFE,HEIZOEL		SUEDAFRIKA	0,0
	AFRIKA	1,1		17	FUTTERMITTEL		SCHWEDEN	0,0		AFRIKA	0,7
				SCHWEDEN	0,0		DAENEMARK	0,0		VER STAAT O	0,8
	KANADA	0,1		NORWEGEN	0,0		GR BRITANN	1,1		VER STAAT W	0,0
	VER STAAT O	0,5		DAENEMARK	0,0		IRLAND	0,0		COSTA RICA	0,0
	VER STAAT W	0,1		GR BRITANN	0,3		NIEDERLANDE	0,3		KOLUMBIEN	0,0
	MEXIKO	0,0		NIEDERLANDE	0,0		FRANKREICH	0,0		AMERIKA	0,8
	HAITI REP	0,0		BELGIEN	0,0		SCHWEIZ	0,0			
	WESTINDIEN	0,0		FRANKREICH	0,6		OESTERREICH	0,0		SYRIEN	0,1
	TRINID.U.TOB	0,0		SCHWEIZ	0,0		ITALIEN	0,0		IRAK	0,0
	VENEZUELA	1,1		ITALIEN	0,0		JUGOSLAWIEN	0,0		IRAN	0,1
	BRASILIEN	0,6		GRIECHENLAND	0,0		UNGARN	0,2		KUWAIT	0,0
	ARGENTINIEN	1,3		JUGOSLAWIEN	0,0		EUROPA	1,7		SAUDIARAB	0,1
	KOLUMBIEN	0,2		UNGARN	0,0		KENIA	0,1		V.A.EMIRATE	0,1
	ECUADOR	0,0		RUMAENIEN	0,1		SUEDAFRIKA	0,0		PAKISTAN	0,2
	PEPU	0,0		EUROPA	1,1		AFRIKA	0,1		INDIEN	0,0
	CHILE	0,0								THAILAND	0,0
	AMERIKA	3,9		NIGERIA	0,0		VER STAAT O	0,1		MALAYSIA	0,0
				ANGOLA	0,0		VER STAAT W	0,0		SINGAPUR	0,1
	ISRAEL	4,5		SUDAN	0,1		JAMAICA	0,0		INDONESIEN	0,0
	JORDANIEN	1,2		AFRIKA	0,2		AMERIKA	0,1		PHILIPPINEN	0,0
	SYRIEN	0,0								CHINA,TAIWAN	0,0
	IRAK	12,4		KANADA	0,0		ISRAEL	0,0		JAPAN	0,2
	IRAN	6,4		VER STAAT O	0,0		V.A.EMIRATE	0,2		KOREA,S-	0,0
	KUWAIT	0,4		ARGENTINIEN	0,0		PAKISTAN	0,1		ASIEN	0,9
	BAHREIN	0,0		AMERIKA	0,0		INDIEN	0,0			
	KATAR	0,0		ISRAEL	0,0		JAPAN	0,2		AUSTRALIEN	0,0
	SAUDIARAB	0,0		KATAR	0,0		ASIEN	0,5		NEUSEELAND	0,0
	JEREN	0,0		SAUDIARAB	0,0		AUSTRALIEN	0,0		AUSTR.-OZ.	0,0
	V.A.EMIRATE	0,2		JEMEN DEM VR	0,5		AUSTR.-OZ.	0,0		ZUS.	6,0
	PAKISTAN	0,0		INDIEN	0,6						
	BANGLADESH	0,0		JAPAN	0,0						
	AFGHANISTAN	0,2		ASIEN	1,1						
	INDIEN	0,0		ZUS.	2,4						
	THAILAND	0,0									
	MALAYSIA	0,0		18	DELSAATEN,FETTE ANG.						
	SINGAPUR	0,0		FINNLAND	0,1		33	NATUR-,RAFFINIEREGAS			
	HONGKONG	0,0		SCHWEDEN	0,0		SCHWEDEN	0,0		45	NE-METALLERZE
	CHINA,TAIWAN	0,0		NORWEGEN	0,0		NORWEGEN	0,2		ITALIEN	0,0
	JAPAN	1,8		DAENEMARK	0,0		GR BRITANN	0,0		EUROPA	0,0
	CHINA VR	0,0		GR BRITANN	1,4		NIEDERLANDE	0,4		ZUS.	0,0
	ASIEN	27,4		IRLAND	0,0		BELGIEN	0,0			
				FRANKREICH	0,0		FRANKREICH	0,2		51	ROHEISEN,-STAHL
	AUSTRALIEN	0,0		NIEDERLANDE	0,1		SCHWEIZ	0,0		DAENEMARK	0,0
	AUSTR.-OZ.	0,0		BELGIEN	0,0		ITALIEN	0,2		EUROPA	0,0
	ZUS.	120,0		FRANKREICH	0,1		GRIECHENLAND	0,0		ISRAEL	0,1
				SPANIEN	0,0		TUERKEI	0,0		ASIEN	0,1
				SCHWEIZ	0,0		EUROPA	1,1		ZUS.	0,1
				OESTERREICH	0,0						
				ITALIEN	0,0		AEGYPTEN	0,1			
				JUGOSLAWIEN	0,1		AFRIKA	0,1		52	STAHLHALBZEUG
				TSSCHECHOSLOW	0,0					FINNLAND	0,1
				SOWJETUNION	0,0		KANADA	0,2		SCHWEDEN	0,7
				EUROPA	1,9		VER STAAT O	0,0		NORWEGEN	0,0
							MEXIKO	0,0		DAENEMARK	0,0
				MAROKKO	0,0		BRASILIEN	3,1		NIEDERLANDE	0,0
				GHANA	0,0		PERU	0,0		OESTERREICH	0,0
				AEGYPTEN	0,0		AMERIKA	3,3		ITALIEN	0,0
				KENIA	0,2					GRIECHENLAND	0,0
				SUEDAFRIKA	0,0					EUROPA	0,8
				AFRIKA	0,2		KUWAIT	0,0			
							SAUDIARAB	0,1		LIBERIA	0,0

6.5 VERFLECHTUNG NACH GUETERHAUPTGRUPPEN

IM VERKEHR MIT GEBIETEN AUSSERHALB DES BUNDESGBIETES

VERSAND NACH HERKUNFTSFLUGPLAETZEN UND ENDDZIELLAENDERN

TANNEN

NR.	HERKUNFTSFLUGPLATZ GUETERHAUPTGRUPPE ENDZIELLAND	MENGE	NR.	HERKUNFTSFLUGPLATZ GUETERHAUPTGRUPPE ENDZIELLAND	MENGE	NR.	HERKUNFTSFLUGPLATZ GUETERHAUPTGRUPPE ENDZIELLAND	MENGE	NR.	HERKUNFTSFLUGPLATZ GUETERHAUPTGRUPPE ENDZIELLAND	MENGE
	HAMBURG			HAMBURG			HAMBURG			HAMBURG	
52	STAHLHALBZEUG		55	ROHRE, GIESSEREIERZGN		63	AND-STEINE U.ERDEN		81	CHEM. GRUNDSTOFFE U.A	
	AEGYPTEN	0,0		AUSTRALIEN	0,0		GHANA	0,0		SUEDAFRIKA	1,1
	SOMALIA	0,0		AUSTR.-OZ.	0,0		AFRIKA	0,0		AFRIKA	5,0
	AFRIKA	0,0		ZUS.	10,1		VER STAAT O	1,9		KANADA	2,9
	VER STAAT O	2,4		56	NE-METALLE, -HALBZEUG		VENEZUELA	0,0		VER STAAT O	1,6
	AMERIKA	2,4		FINNLAND	0,1		BRASILIEN	0,0		MEXIKO	1,0
	ISRAEL	0,1		SCHWEDEN	0,7		AMERIKA	1,9		BAHAMAS	0,0
	IRAN	0,0		NORWEGEN	0,0		JAPAN	0,0		EL SALVADOR	0,0
	JAPAN	0,0		DAENEMARK	0,1		ASIEN	0,0		PANAMA	0,0
	ASIEN	0,1		GR BRITANN	2,4		ZUS.	2,3		TRINID. U. TOB	0,0
	AUSTRALIEN	0,0		ISLAND	0,0		64	ZEMENT, KALK		BRASILIEN	0,1
	AUSTR.-OZ.	0,0		NIEDERLANDE	0,1		SCHWEDEN	0,0		ARGENTINIEN	0,0
	ZUS.	3,4		BELGIEN	0,0		GR BRITANN	0,0		KOLUMBIEN	0,0
	53	STAB-, FORMSTAHL U.A.		FRANKREICH	0,2		FRANKREICH	0,0		PERU	0,0
	JUGOSLAWIEN	0,1		SPANIEN	0,2		EUROPA	0,1		CHILE	0,0
	EUROPA	0,1		PORTUGAL	0,0		CHILE	0,0		AMERIKA	5,7
	PAKISTAN	0,1		SCHWEIZ	0,1		AMERIKA	0,0		ISRAEL	0,1
	INDIEN	0,0		OESTERREICH	0,0		IRAK	0,0		SYRIEN	0,3
	JAPAN	0,1		ITALIEN	0,5		ASIEN	0,0		IRAK	0,2
	ASIEN	0,2		GRIECHENLAND	0,0		ZUS.	0,1		IRAN	4,1
	ZUS.	0,3		TUERKEI	0,0		IRAK	0,0		KUWAIT	0,3
	54	STAHLBLECH, BANDSTAHL		JUGOSLAWIEN	0,5		ASIEN	0,0		OMAN	0,2
	GR BRITANN	0,1		UNGARN	3,6		ZUS.	0,1		PAKISTAN	0,3
	NIEDERLANDE	0,1		POLEN	0,1		65	GIPS		THAILAND	0,0
	EUROPA	0,2		SOWJETUNION	3,1		GRIECHENLAND	0,0		SINGAPUR	0,0
	VER STAAT O	0,0		EUROPA	11,7		EUROPA	0,0		HONGKONG	0,0
	AMERIKA	0,0		TUNESIEN	0,0		AMERIKA	0,0		JAPAN	3,3
	ZUS.	0,2		GHANA	0,0		CHILE	0,0		KOREA, S-	0,1
	55	ROHRE, GIESSEREIERZGN		KAMERUN	0,7		IRAK	0,0		KOREA, N-	0,7
	FINNLAND	0,4		AEGYPTEN	0,0		ZUS.	0,0		ASIEN	9,4
	SCHWEDEN	0,2		SUDAN	31,9		69	AND-MIN. BAUSTOFFE		AUSTRALIEN	0,0
	NORWEGEN	0,7		SOMALIA	0,0		GR BRITANN	0,1		NEUSEELAND	0,0
	DAENEMARK	0,1		AFRIKA	32,7		POLEN	0,1		AUSTR.-OZ.	0,0
	GR BRITANN	1,1		KANADA	0,1		EUROPA	0,2		ZUS.	23,8
	ISLAND	0,0		VER STAAT O	0,3		CHILE	0,0		82	ALUMINIUMOXID
	NIEDERLANDE	0,2		VER STAAT W	0,0		AMERIKA	0,0		SCHWEDEN	0,1
	BELGIEN	0,1		GUATEMALA	0,0		LIBANON	0,0		EUROPA	0,1
	FRANKREICH	0,2		VENEZUELA	0,3		ISRAEL	0,0		ZUS.	0,1
	SPANIEN	0,5		BRASILIEN	0,1		JORDANIEN	0,5		89	AND-CHEM-ERZEUGNISSE
	PORTUGAL	0,0		PARAGUAY	0,0		IRAK	0,0		FINNLAND	6,0
	GIBRALTAR	0,4		ARGENTINIEN	0,1		KUWAIT	0,0		SCHWEDEN	8,2
	SCHWEIZ	0,0		KOLUMBIEN	0,1		SAUDIARAB	0,5		NORWEGEN	4,1
	OESTERREICH	0,0		ECUADOR	0,0		ASIEN	1,0		DAENEMARK	7,6
	ITALIEN	0,2		BOLIVIEN	0,4		ZUS.	1,2		GR BRITANN	30,5
	GRIECHENLAND	0,0		CHILE	1,3		72	CHEM. DUENGEMITTEL		ISLAND	4,4
	JUGOSLAWIEN	0,0		IRAN	0,2		CHINA VR	0,0		ISLAND	0,1
	TSCHECHOSLOW	0,1		KUWAIT	0,0		ASIEN	0,0		NIEDERLANDE	5,4
	POLEN	0,0		KATAR	0,1		ZUS.	0,0		BELGIEN	1,8
	EUROPA	4,4		V. A. EMIRATE	0,0		81	CHEM. GRUNDSTOFFE U.A		LUXEMBURG	0,3
	LIBYEN	0,4		INDIEN	0,9		FINNLAND	0,0		FRANKREICH	21,4
	TUNESIEN	0,1		PHILIPPINEN	0,0		SCHWEDEN	0,1		SPANIEN	11,7
	MAROKKO	0,3		HONGKONG	0,0		NORWEGEN	0,1		PORTUGAL	2,5
	LIBERIA	0,1		JAPAN	0,0		DAENEMARK	0,1		MALTA	0,7
	GHANA	0,0		ASIEN	1,3		GR BRITANN	0,1		GIBRALTAR	0,0
	KONGO. VR	0,7		AUSTRALIEN	0,1		IRLAND	0,1		SCHWEIZ	6,1
	SUEDAFRIKA	1,5		AUSTR.-OZ.	0,1		NIEDERLANDE	0,0		OESTERREICH	1,3
	AFRIKA	1,5		ZUS.	47,1		BELGIEN	0,0		ITALIEN	34,1
	KANADA	0,1		61	SAND, KIES, BIMS, TON		FRANKREICH	0,5		GRIECHENLAND	4,2
	VER STAAT O	1,1		VER STAAT O	0,0		SPANIEN	0,1		TUERKEI	3,9
	GUATEMALA	0,0		AMERIKA	0,0		PORTUGAL	0,0		JUGOSLAWIEN	9,4
	VENEZUELA	0,0		ZUS.	0,0		MALTA	0,0		UNGARN	3,8
	KOLUMBIEN	0,0		62	SALZ, SCHWEFEL, -KIES		SCHWEIZ	0,3		ALBANIEN	0,0
	AMERIKA	1,2		LIBYEN	0,0		OESTERREICH	0,1		TSCHECHOSLOW	4,0
	ISRAEL	0,0		AFRIKA	0,0		ITALIEN	0,9		RUMAENIEN	2,1
	JORDANIEN	0,1		KANADA	1,7		GRIECHENLAND	0,1		BULGARIEN	5,8
	IRAK	0,5		AMERIKA	1,7		TUERKEI	0,0		POLEN	3,8
	IRAN	0,1		ZUS.	1,7		JUGOSLAWIEN	0,4		SOWJETUNION	5,9
	KUWAIT	1,2		63	AND-STEINE U.ERDEN		UNGARN	0,1		EUROPA	188,7
	BAHREIN	0,0		GR BRITANN	0,0		TSCHECHOSLOW	0,1		LIBYEN	4,2
	KATAR	0,2		NIEDERLANDE	0,2		POLEN	0,0		TUNESIEN	1,2
	SAUDIARAB	0,0		FRANKREICH	0,0		SOWJETUNION	0,0		ALGERIEN	0,6
	OMAN	0,0		SPANIEN	0,0		EUROPA	3,7		MAROKKO	0,7
	V. A. EMIRATE	0,4		SCHWEIZ	0,0		LIBYEN	0,0		MAURETANIEN	0,0
	PAKISTAN	0,1		ITALIEN	0,2		MALI	0,0		MALI	0,2
	INDIEN	0,1		GRIECHENLAND	0,0		GHANA	0,0		SENEGAL	1,1
	SRI LANKA	0,0		TUERKEI	0,0		NIGERIA	0,0		GAMBIA	0,6
	MALAYSIA	0,0		SOWJETUNION	0,4		ZAIRE	0,2		GUIN.-BISSAU	0,1
	SINGAPUR	0,0		EUROPA	0,4		AEGYPTEN	0,0		SIERRA LEONE	0,1
	JAPAN	0,1		LIBYEN	0,0		SUDAN	2,3		LIBERIA	0,4
	ASIEN	3,0		MALI	0,0		AETHIOPIEN	0,1		ELFENBEIN-K	0,3
				FRANKREICH	0,0		KENIA	0,0		OBERVOLTA	0,1
				SPANIEN	0,0		TANSANIA	1,0		GHANA	3,0
				SCHWEIZ	0,0		RHODESIEN	0,1		TOGO	0,0
				ITALIEN	0,2					NIGERIA	4,0
				GRIECHENLAND	0,0					KAMERUN	0,7
				TUERKEI	0,0					ZENT AF REP	0,0
				SOWJETUNION	0,0						

6 GÜETERVERKEHR JAHR 1977

6.5 VERFLECHTUNG NACH GÜETERHAUPTGRUPPEN

IM VERKEHR MIT GEBIETEN AUSSERHALB DES BUNDESGBIETES

VERSAND NACH HERKUNFTSFLUGPLÄTZEN UND ENDTIELLÄNDERN

TONNEN

NR.	HERKUNFTSFLUGPLATZ GÜETERHAUPTGRUPPE ENDZIELLAND	MENGE	NR.	HERKUNFTSFLUGPLATZ GÜETERHAUPTGRUPPE ENDZIELLAND	MENGE	NR.	HERKUNFTSFLUGPLATZ GÜETERHAUPTGRUPPE ENDZIELLAND	MENGE	NR.	HERKUNFTSFLUGPLATZ GÜETERHAUPTGRUPPE ENDZIELLAND	MENGE
	HAMBURG			HAMBURG			HAMBURG			HAMBURG	
96	LEDER-U. TEXTILWAREN		97	SONSTIGE WAREN ANG.		97	SONSTIGE WAREN ANG.		99	BES. TRANSPORTGÜETER	
	KUWAIT	38,5		TANSANIA	1,1		NEUE HEBRID.	0,0		ARUBA	0,0
	BAHREIN	0,2		SAMBIA	18,0		AUSTR.-OZ.	4,1		CURACAO	0,2
	KATAR	0,0		MALAWI	0,2		ZUS.	1 700,4		DOMINIK REP.	0,2
	SAUDIARAB	6,4		MOSAMBIK	0,2					TRINID. U. TOB.	0,1
	OMAN	0,0		MADAGASKAR	0,3					KUBA	0,4
	V. A. EMIRATE	1,8		REUNION	0,2		99 BES. TRANSPORTGÜETER			VENEZUELA	136,2
	PAKISTAN	0,2		RHODESIEN	0,1		FINNLAND	10,1		GUYANA	0,0
	AFGHANISTAN	1,0		MAURITIUS	0,5		SCHWEDEN	8,4		SURINAM	0,0
	INDIEN	0,8		SUEDAFRIKA	8,7		NORWEGEN	7,9		GUAYANA FR	0,0
	SRI LANKA	0,0		AFRIKA	164,3		DAENEMARK	9,0		BRASIL IEN	22,6
	THAILAND	0,1					GR BRITANN	93,8		PARAGUAY	0,8
	MALAYSIA	0,0		KANADA	163,3		IRLAND	1,7		URUGUAY	0,6
	SINGAPUR	0,1		VER STAAT O	374,7		ISLAND	0,1		ARGENTINIEN	10,1
	INDONESIEN	0,1		VER STAAT W	36,6		NIEDERLANDE	13,4		KOLUMBIEN	7,9
	PHILIPPINEN	1,2		MEXIKO	4,2		BELGIEN	62,2		ECUADOR	2,1
	HONGKONG	3,7		GUATEMALA	1,3		LUXEMBURG	0,1		PERU	7,9
	CHINA, TAIWAN	0,2		HONDURAS REP	0,1		FRANKREICH	77,3		BOLIVIEN	2,0
	JAPAN	5,0		BAHAMAS	2,3		SPANIEN	153,6		CHILE	18,8
	KOREA, S-	0,8		BELIZE	0,0		PORTUGAL	5,2		AMERIKA	757,4
	CHINA VR	0,0		EL SALVADOR	0,3		MALTA	0,8			
	ASIEN	80,7		NICARAGUA	0,5		GIBRALTAR	0,1		ZYPERN	0,7
	AUSTRALIEN	0,1		COSTA RICA	1,3		SCHWEIZ	63,6		LIBANON	2,7
	NEUSEELAND	0,0		PANAMA	2,0		OESTERREICH	4,1		ISRAEL	3,8
	OZEANIEN BR	0,1		JAMAICA	0,2		ITALIEN	54,3		JORDANIEN	3,4
	AUSTR.-OZ.	0,2		HAITI REP	0,1		GRIECHENLAND	11,6		SYRIEN	1,2
	ZUS.	347,5		WESTINDIEN	0,4		TUERKEI	34,7		IRAK	5,4
				GUADELOUPE	0,7		JUGOSLAWIEN	6,4		IRAN	65,4
				ARUBA	0,5		UNGARN	2,4		KUWAIT	12,3
				CURACAO	1,9		ALBANIEN	0,0		BAHREIN	2,0
				DOMINIK REP	0,3		TSCHECHOSLOW	0,7		KATAR	0,1
				TRINID. U. TOB	0,6		RUMAENIEN	2,2		SAUDIARAB	32,0
				KUBA	0,6		BULGARIEN	3,5		JEMEN	38,1
				VENEZUELA	6,1		POLEN	4,2		JEMEN DEM VR	0,5
				GUYANA	0,1		SOWJETUNION	2,7		OMAN	0,1
				SURINAM	0,8		EUROPA	634,1		V. A. EMIRATE	3,6
				GUAYANA FR	0,1		LIBYEN	1,8		PAKISTAN	4,5
				BRASIL IEN	19,0		TUNESIEN	1,7		BANGLADESH	0,1
				PARAGUAY	0,5		ALGERIEN	1,1		AFGHANISTAN	2,2
				URUGUAY	0,9		MAROKKO	1,3		INDIEN	10,8
				ARGENTINIEN	4,8		MAURETANIEN	0,0		NEPAL	0,0
				KOLUMBIEN	10,4		MALI	0,7		SRI LANKA	0,3
				ECUADOR	9,1		SENEGAL	1,9		BIRMA	0,0
				PERU	3,2		SIERRA LEONE	0,1		THAILAND	8,0
				BOLIVIEN	3,8		LIBERIA	1,7		MALAYSIA	0,6
				CHILE	4,9		ELFENBEIN-K	0,4		SINGAPUR	18,1
				AMERIKA	655,4		OBERVOLTA	0,3		INDONESIEN	1,6
				ZYPERN	2,3		NIGER	1,3		PHILIPPINEN	1,5
				LIBANON	2,6		GHANA	3,1		HONGKONG	2,9
				ISRAEL	9,4		TOGO	0,4		CHINA, TAIWAN	0,8
				JORDANIEN	5,5		BENIN	0,2		JAPAN	63,6
				SYRIEN	4,2		NIGERIA	27,5		KOREA, S-	4,1
				IRAK	3,8		KAMERUN	0,5		CHINA VR	0,5
				IRAN	13,5		ZENT AF REP	0,1		ASIEN	290,9
				KUWAIT	9,9		GABUN	0,3		AUSTRALIEN	4,7
				BAHREIN	3,5		KONGO VR	0,0		NEUSEELAND	0,3
				KATAR	2,3		ZAIRE	0,7		NEUE HEBRID.	0,0
				SAUDIARAB	7,7		ANGOLA	1,1		AUSTR.-OZ.	5,1
				JEMEN	0,4		AEGYPTEN	13,6		ZUS.	1 777,4
				JEMEN DEM VR	0,4		SUDAN	3,1		HAMBURG	
				OMAN	0,9		AFAR-U. ISS. G	0,3		INSG.	9 072,1
				V. A. EMIRATE	5,2		AETHIOPIEN	1,2			
				PAKISTAN	3,5		SOMALIA	0,0			
				BANGLADESH	0,2		UGANDA	0,2			
				AFGHANISTAN	1,1		KENIA	3,9			
				INDIEN	6,9		RUANDA	0,7			
				NEPAL	0,0		TANSANIA	0,7			
				SRI LANKA	0,6		SAMBIA	4,3			
				BIRMA	0,1		MALAWI	0,0			
				THAILAND	2,2		MOSAMBIK	0,0			
				VIETNAM	0,1		MADAGASKAR	0,9			
				MALAYSIA	1,0		REUNION	0,0			
				SINGAPUR	3,4		RHODESIEN	0,0			
				INDONESIEN	3,8		MAURITIUS	0,3			
				PHILIPPINEN	1,7		SUEDAFRIKA	14,4			
				HONGKONG	6,4		AFRIKA	89,9			
				CHINA, TAIWAN	3,3						
				JAPAN	40,6		KANADA	24,3			
				KOREA, S-	3,9		VER STAAT O	467,4			
				KOREA, N-	0,0		VER STAAT W	45,1			
				CHINA VR	0,8		MEXIKO	5,5			
				ASIEN	151,2		GUATEMALA	0,7			
				AUSTRALIEN	3,2		HONDURAS REP	0,0			
				NEUSEELAND	0,5		BAHAMAS	1,7			
				OZEANIEN AM	0,1		BELIZE	0,0			
				FIDSCHI	0,0		EL SALVADOR	0,2			
				OZEANIEN BR	0,0		NICARAGUA	0,1			
				NEUKALEDON	0,0		COSTA RICA	0,4			
				POLYNES FR	0,2		PANAMA	0,8			
							JAMAICA	0,9			
							HAITI REP	0,0			
							WESTINDIEN	0,0			
							GUADELOUPE	0,5			

6.5 VERFLECHTUNG NACH GUETERHAUPTGRUPPEN

IM VERKEHR MIT GEBIETEN AUSSENHALB DES BUNDESGBIETES

VERSAND NACH HERKUNFTSFLUGPLAETZEN UND ENDDZIELLAENDERN

TONNEN

NR.	HERKUNFTSFLUGPLATZ GUETERHAUPTGRUPPE ENDZIELLAND	MENGE	NR.	HERKUNFTSFLUGPLATZ GUETERHAUPTGRUPPE ENDZIELLAND	MENGE	NR.	HERKUNFTSFLUGPLATZ GUETERHAUPTGRUPPE ENDZIELLAND	MENGE	NR.	HERKUNFTSFLUGPLATZ GUETERHAUPTGRUPPE ENDZIELLAND	MENGE
	HANNOVER			HANNOVER			HANNOVER			HANNOVER	
89	AND.CHEM.ERZEUGNISSE		91	FAHRZEUGE		92	LANDMASCHINEN		93	EL.ERZGN.,MASCHINEN	
	JORDANIEN	1,5		SOMALIA	0,0		FINNLAND	0,0		GHANA	2,7
	SYRIEN	1,2		UGANDA	1,2		SCHWEDEN	0,7		TOGO	0,4
	IRAK	2,2		KENIA	1,3		NORWEGEN	0,0		BENIN	0,2
	IRAN	14,2		BURUNDI	1,5		DAENEMARK	0,0		NIGERIA	36,5
	KUWAIT	1,0		TANSANIA	1,6		GR BRITANN	0,9		KAMERUN	2,4
	BAHREIN	0,4		SAMBIA	2,0		IRLAND	0,1		ZENT AF REP	0,0
	SAUDIARAB	4,5		MALAWI	0,4		NIEDERLANDE	0,0		GABUN	1,2
	JEMEN	0,8		MOSAMBIK	0,0		BELGIEN	0,2		KONGO VR	0,5
	OMAN	0,1		MADAGASKAR	0,6		FRANKREICH	9,4		ZAIRE	1,7
	V.A.EMIRATE	5,7		REUNION	0,0		SPANIEN	0,8		ANGOLA	0,3
	PAKISTAN	7,0		RHODESIEN	0,0		PORTUGAL	0,2		AEGYPTEN	11,7
	BANGLADESH	0,5		MAURITIUS	1,3		SCHWEIZ	0,1		SUDAN	2,3
	AFGHANISTAN	0,4		SUEDAFRIKA	7,5		OESTERREICH	0,1		AFAR-U.ISS.6	0,1
	INDIEN	1,5		AFRIKA	108,0		ITALIEN	2,9		AETHIOPIEN	3,2
	NEPAL	0,0					GRIECHENLAND	0,0		SOMALIA	0,8
	SRI LANKA	0,0		KANADA	96,8		TUERKEI	0,1		UGANDA	0,5
	BIRMA	0,0		VER STAAT O	460,5		EUROPA	15,6		KENIA	4,4
	THAILAND	0,1		VER STAAT W	93,2					RUANDA	0,3
	VIETNAM	0,5		MEXIKO	66,0		LIBYEN	0,7		BURUNDI	0,5
	MALAYSIA	0,1		GUATEMALA	0,7		ALGERIEN	0,1		TANSANIA	1,0
	SINGAPUR	0,3		HONDURAS REP	0,0		ELFENBEIN-K	1,2		SAMBIA	1,7
	INDONESIEN	1,0		BAHAMAS	2,5		GHANA	0,0		MALAWI	0,7
	PHILIPPINEN	0,1		BELIZE	0,5		AEGYPTEN	0,1		MOSAMBIK	0,3
	HONGKONG	0,6		EL SALVADOR	5,3		KENIA	0,2		MADAGASKAR	1,0
	CHINA, TAIWAN	0,2		NICARAGUA	1,9		MADAGASKAR	0,1		REUNION	0,9
	JAPAN	1,9		COSTA RICA	0,2		AFRIKA	2,3		RHODESIEN	0,0
	KOREA, S-	0,5		PANAMA	2,4					MAURITIUS	3,4
	CHINA VR	1,0		JAMAICA	2,3		KANADA	0,7		SUEDAFRIKA	18,9
	ASIEN	54,4		HAITI REP	0,2		VER STAAT O	2,1		AFRIKA	190,6
				WESTINDIEN	0,4		VER STAAT W	0,0			
	AUSTRALIEN	0,5		GUADELOUPE	1,1		JAMAICA	0,2		KANADA	66,0
	NEUSEELAND	0,1		ARUBA	0,6		AMERIKA	3,0		VER STAAT O	478,5
	AUSTR.-OZ.	0,6		CURACAO	0,7					VER STAAT W	68,8
	ZUS.	306,6		DOMINIK REP	0,4		ZYPERN	0,0		MEXIKO	11,6
				TRINID.-U.TOB	0,3		JORDANIEN	0,0		GUATEMALA	3,6
				KUBA	0,1		IRAN	0,2		HONDURAS REP	1,0
91	FAHRZEUGE			VENEZUELA	61,4		SAUDIARAB	0,1		BAHAMAS	0,1
	FINNLAND	15,2		SURINAM	0,5		OMAN	0,1		BELIZE	1,0
	SCHWEDEN	9,5		GUAYANA FR	1,1		AFGHANISTAN	0,0		EL SALVADOR	2,0
	NORWEGEN	5,6		BRASILIEN	14,6		INDIEN	0,1		NICARAGUA	3,4
	DAENEMARK	0,5		PARAGUAY	0,2		MALAYSIA	0,0		COSTA RICA	2,9
	GR BRITANN	67,1		URUGUAY	0,1		SINGAPUR	0,1		PANAMA	2,5
	IRLAND	2,7		ECUADOR	0,2		JAPAN	0,3		JAMAICA	1,7
	ISLAND	0,7		PERU	0,1		ASIEN	0,9		HAITI REP	0,7
	NIEDERLANDE	4,2		BOLIVIEN	0,3		ZUS.	21,9		WESTINDIEN	0,3
	BELGIEN	7,3		CHILE	0,3					GUADELOUPE	2,1
	LUXEMBURG	0,0		AMERIKA	814,7					CURACAO	0,8
	FRANKREICH	50,1					93	EL.ERZGN.,MASCHINEN		DOMINIK REP	0,7
	SPANIEN	40,8		ZYPERN	1,5		FINNLAND	26,8		TRINID.-U.TOB	2,0
	PORTUGAL	11,8		LIBANON	1,5		SCHWEDEN	88,9		KUBA	6,7
	MALTA	1,3		ISRAEL	5,1		NORWEGEN	27,7		VENEZUELA	40,4
	SCHWEIZ	0,3		JORDANIEN	8,6		DAENEMARK	7,9		GUAYANA	0,4
	OESTERREICH	1,8		SYRIEN	0,1		GR BRITANN	366,6		SURINAM	2,0
	ITALIEN	9,2		IRAK	0,8		IRLAND	17,5		GUAYANA FR	0,4
	GRIECHENLAND	1,5		IRAN	9,7		ISLAND	2,6		BRASILIEN	32,4
	TUERKEI	0,5		KUWAIT	0,9		NIEDERLANDE	16,4		PARAGUAY	3,0
	JUGOSLAWIEN	2,2		BAHREIN	0,3		BELGIEN	9,8		URUGUAY	0,4
	UNGARN	3,4		KATAR	1,2		LUXEMBURG	0,5		ARGENTINIEN	28,4
	TSCHECHOSLOW	0,0		SAUDIARAB	0,7		FRANKREICH	140,0		KOLUMBIEN	2,1
	RUMAENIEN	0,1		JEMEN	0,1		SPANIEN	87,2		ECUADOR	2,1
	BULGARIEN	1,0		JEMEN DEM VR	0,1		PORTUGAL	16,3		PERU	3,5
	POLEN	2,5		OMAN	0,5		MALTA	1,9		BOLIVIEN	3,1
	SOWJETUNION	0,1		V.A.EMIRATE	3,4		GIBRALTAR	0,0		CHILE	4,7
	EUROPA	239,4		PAKISTAN	1,2		SCHWEIZ	14,7		AMERIKA	779,3
				BANGLADESH	0,0		OESTERREICH	31,1			
	LIBYEN	13,8		AFGHANISTAN	0,0		ITALIEN	135,3		ZYPERN	3,0
	TUNESIEN	17,8		INDIEN	1,3		GRIECHENLAND	12,5		LIBANON	6,1
	ALGERIEN	5,6		NEPAL	0,0		TUERKEI	13,6		ISRAEL	12,8
	MAROKKO	3,2		SRI LANKA	0,0		JUGOSLAWIEN	35,7		JORDANIEN	5,6
	MAURETANIEN	4,8		BIRMA	0,1		UNGARN	14,3		SYRIEN	2,2
	MALI	0,1		THAILAND	0,0		ALBANIEN	0,0		IRAK	15,2
	SENEGAL	1,7		MALAYSIA	0,1		TSCHECHOSLOW	4,9		IRAN	54,4
	GAMBIA	0,1		SINGAPUR	0,6		RUMAENIEN	4,0		KUWAIT	16,7
	GUINEA REP	0,0		INDONESIEN	0,2		BULGARIEN	7,3		BAHREIN	1,9
	SIERRA LEONE	0,6		PHILIPPINEN	0,1		POLEN	13,7		KATAR	4,7
	LIBERIA	2,0		HONGKONG	0,0		SOWJETUNION	9,3		SAUDIARAB	24,4
	ELFENBEIN-K	6,6		CHINA, TAIWAN	0,0		EUROPA	106,6		JEMEN	0,4
	OBERVOLTA	8,4		JAPAN	1,9					JEMEN DEM VR	0,0
	NIGER	2,9		KOREA, S-	0,0		LIBYEN	23,7		OMAN	3,7
	TSCHAD	0,1		KOREA, N-	0,0		TUNESIEN	14,0		V.A.EMIRATE	23,3
	GHANA	1,1		CHINA VR	0,0		ALGERIEN	25,6		PAKISTAN	4,5
	TOGO	2,4		ASIEN	40,2		MAROKKO	13,7		BANGLADESH	0,3
	BENIN	1,8					MAURETANIEN	1,1		AFGHANISTAN	0,9
	NIGERIA	0,1		AUSTRALIEN	0,5		MALI	0,6		INDIEN	6,8
	KAMERUN	3,5		NEUSEELAND	0,0		SENEGAL	4,0		NEPAL	0,6
	ZENT AF REP	1,8		FIDSCHI	0,0		GAMBIA	0,2		SRI LANKA	0,1
	GABUN	2,6		NEUKALDON	0,1		GUIN.-BISSAU	0,1		BIRMA	0,1
	KONGO VR	2,0		POLYNES FR	0,1		GUINEA REP	0,0		THAILAND	13,7
	ZAIRE	0,0		AUSTR.-OZ.	0,6		SIERRA LEONE	0,3		MALAYSIA	1,7
	ANGOLA	3,6		ZUS.	203,0		LIBERIA	1,2		SINGAPUR	3,0
	AEGYPTEN	1,8					ELFENBEIN-K	5,4		INDONESIEN	2,6
	SUDAN	0,4					OBERVOLTA	2,1		PHILIPPINEN	1,0
	AETHIOPIEN	1,5					NIGER	0,4		HONGKONG	1,1

6 GUETERVERKEHR JAHR 1977

6.5 VERFLECHTUNG NACH GUETERHAUPTGRUPPEN

IM VERKEHR MIT GEBIETEN AUSSERHALB DES BUNDESGBIETES

VERSAND NACH HERKUNFTSFLUGPLAETZEN UND ENDSIELLAENDERN

TONNEN

NR.	HERKUNFTSFLUGPLATZ GUETERHAUPTGRUPPE ENDZIELLAND	MENGE	NR.	HERKUNFTSFLUGPLATZ GUETERHAUPTGRUPPE ENDZIELLAND	MENGE	NR.	HERKUNFTSFLUGPLATZ GUETERHAUPTGRUPPE ENDZIELLAND	MENGE	NR.	HERKUNFTSFLUGPLATZ GUETERHAUPTGRUPPE ENDZIELLAND	MENGE
	HANNOVER			HANNOVER			HANNOVER			HANNOVER	
93	EL-ERZGN., MASCHINEN		94	EBM-WAREN U.A.		96	LEDER-U-TEXTILWAREN		97	SONSTIGE WAREN ANG.	
	CHINA, TAIWAN	0,9		V.A. EMIRATE	7,0		TUERKEI	1,7		GIBRALTAR	0,1
	JAPAN	7,6		PAKISTAN	0,1		JUGOSLAWIEN	0,4		SCHWEIZ	14,1
	KOREA, S-	0,2		INDIEN	0,3		UNGARN	0,8		OESTERREICH	48,1
	KOREA, N-	0,1		THAILAND	2,6		TSSCHECHOSLOW	0,1		ITALIEN	16,9
	CHINA VR	0,0		MALAYSIA	0,0		RUMAENIEN	0,5		GRIECHENLAND	4,9
	ASIEN	219,5		SINGAPUR	0,5		BULGARIEN	0,0		TUERKEI	5,1
	AUSTRALIEN	8,0		INDONESIEN	0,1		JUGOSLAWIEN	6,4		UNGARN	3,5
	NEUSEELAND	0,7		CHINA, TAIWAN	0,0		TSSCHECHOSLOW	0,9		RUMAENIEN	2,1
	FIDSCHI	0,1		JAPAN	0,1		BULGARIEN	3,3		POLEN	1,9
	NEUKALEDON	0,1		KOREA, S-	0,0		SOBJETUNION	15,1		EUROPA	590,9
	POLYNES FR	0,0		ASIEN	22,2		LIBYEN	17,1		LIBYEN	10,5
	AUSTR.-OZ.	9,0		AUSTRALIEN	0,0		TUNESIEN	4,2		TUNESIEN	2,6
	ZUS.	2 304,9		NEUSEELAND	0,0		ALGERIEN	0,6		ALGERIEN	2,4
				AUSTR.-OZ.	0,0		MAROKKO	0,3		MAROKKO	3,5
							MALI	0,0		MAURETANIEN	0,1
94	EBM-WAREN U.A.			ZUS.	141,0		EL FENBEIN-K	0,4		MALI	0,2
	FINNLAND	1,3		95	GLAS-U.A. MIN-WAREN		GHANA	0,2		SENEGAL	0,3
	SCHWEDEN	2,7		FINNLAND	0,2		NIGERIA	0,9		GAMBIA	0,0
	NORWEGEN	1,7		SCHWEDEN	0,5		KAMERUN	0,0		GUIN.-BISSAU	0,1
	DAENEMARK	0,2		NORWEGEN	0,1		GABUN	0,0		GUINEA REP	0,0
	GR BRITANN	28,8		IRLAND	3,7		AEGYPTEN	0,4		SIERRA LEONE	0,0
	IRLAND	0,8		GR BRITANN	0,1		SUDAN	0,0		LIBERIA	0,3
	ISLAND	0,0		IRLAND	0,1		AETHIOPIEN	0,1		ELFENBEIN-K	0,5
	NIEDERLANDE	6,0		NIEDERLANDE	0,1		UGANDA	0,1		OBERVOLTA	0,8
	BELGIEN	0,9		BELGIEN	0,1		KENIA	0,1		NIGER	0,3
	LUXEMBURG	0,5		FRANKREICH	1,1		SUEDAFRIKA	24,9		GHANA	0,3
	FRANKREICH	11,3		SPANIEN	0,1		AFRIKA			TOGO	0,3
	SPANIEN	3,1		SCHWEIZ	0,4		KANADA	5,1		BENIN	0,1
	PORTUGAL	2,1		OESTERREICH	0,2		VER STAAT O	18,9		NIGERIA	3,9
	MALTA	0,6		ITALIEN	0,4		VER STAAT W	0,7		KAMERUN	0,3
	SCHWEIZ	2,5		GRIECHENLAND	0,1		MEXIKO	0,0		ZENT AF REP	0,1
	OESTERREICH	3,8		TUERKEI	0,0		GUATEMALA	0,0		GABUN	0,7
	ITALIEN	5,2		JUGOSLAWIEN	0,2		BAHAMAS	0,0		KONGO VR	0,4
	GRIECHENLAND	2,8		UNGARN	0,1		NICARAGUA	0,1		ZAIRE	0,1
	TUERKEI	2,9		ALBANIEN	0,0		PANAMA	0,0		ANGOLA	0,1
	JUGOSLAWIEN	1,7		TSSCHECHOSLOW	0,1		JAMAICA	0,0		AEGYPTEN	4,8
	UNGARN	1,0		RUMAENIEN	0,0		ARUBA	0,0		SUDAN	0,9
	TSSCHECHOSLOW	0,9		POLEN	0,0		CURACAO	0,0		AFAR-U-ISS-G	0,0
	RUMAENIEN	0,3		EUROPA	7,5		DOMINIK REP	0,1		AETHIOPIEN	0,7
	BULGARIEN	0,3		LIBYEN	1,3		VENEZUELA	0,1		SOMALIA	0,1
	POLEN	1,9		MAROKKO	0,1		BRASILIEN	0,1		UGANDA	0,7
	SOBJETUNION	0,4		AEGYPTEN	0,0		ECUADOR	0,4		KENIA	1,6
	EUROPA	83,9		SUEDAFRIKA	1,0		BOLIVIEN	0,0		RUANDA	0,5
	LIBYEN	4,7		AFRIKA	2,3		CHILE	0,3		BURUNDI	0,1
	TUNESIEN	1,4		KANADA	0,1		AMERIKA	26,0		TANSANIA	0,4
	ALGERIEN	0,0		VER STAAT O	0,1		ZYPERN	0,1		SAMBIA	0,4
	MAROKKO	0,2		VER STAAT W	6,0		LIBANON	1,7		MALAWI	0,5
	SENEGAL	0,0		BRASILIEN	0,3		ISRAEL	0,8		MOSAMBIK	0,2
	SIERRA LEONE	0,0		JORDANIEN	0,0		JORDANIEN	3,0		MADAGASKAR	0,7
	LIBERIA	0,2		SYRIEN	0,3		SYRIEN	0,5		REUNION	0,2
	ELFENBEIN-K	0,4		BOLIVIEN	0,0		IRAK	0,0		RHODESIEN	0,0
	TOGO	0,2		CHILE	0,0		IRAN	3,7		MAURITIUS	0,1
	NIGERIA	1,5		AMERIKA	6,7		KUWAIT	2,5		SUEDAFRIKA	5,8
	GABUN	0,3		ZYPERN	0,7		BAHREIN	0,0		AFRIKA	45,8
	KONGO VR	0,1		LIBANON	0,0		KATAR	0,3		KANADA	46,9
	AEGYPTEN	2,6		ISRAEL	0,2		SAUDIARAB	4,2		VER STAAT O	272,4
	KENIA	0,0		IRAK	0,2		OMAN	0,0		VER STAAT W	43,6
	TANSANIA	0,0		IRAN	0,0		V.A. EMIRATE	0,9		MEXIKO	19,1
	SUEDAFRIKA	0,3		KATAR	2,2		PAKISTAN	0,1		GUATEMALA	0,4
	AFRIKA	12,1		SAUDIARAB	0,1		AFGHANISTAN	0,1		HONDURAS REP	0,1
	KANADA	1,1		JEMEN	0,1		INDIEN	0,4		BAHAMAS	0,2
	VER STAAT O	17,2		V.A. EMIRATE	0,2		SRI LANKA	0,1		BELIZE	0,0
	VER STAAT W	0,6		PAKISTAN	0,2		THAILAND	0,8		EL SALVADOR	0,2
	MEXIKO	0,6		INDIEN	0,1		HONGKONG	0,7		NICARAGUA	0,1
	GUATEMALA	0,0		HONGKONG	0,0		JAPAN	0,1		COSTA RICA	0,4
	EL SALVADOR	0,0		ASIEN	3,8		KOREA, S-	0,1		PANAMA	0,1
	COSTA RICA	0,0		AUSTRALIEN	0,1		CHINA VR	0,1		JAMAICA	0,0
	WESTINDIEN	0,4		AUSTR.-OZ.	0,1		ASIEN	20,3		HAITI REP	0,2
	VENEZUELA	1,8					AUSTRALIEN	0,1		GUADELOUPE	0,1
	BRASILIEN	0,2		ZUS.	20,3		NEUSEELAND	0,1		ARUBA	0,0
	URUGUAY	0,0		96	LEDER-U-TEXTILWAREN		FIDSCHI	0,0		CURACAO	0,4
	ARGENTINIEN	0,0		FINNLAND	1,3		AUSTR.-OZ.	0,2		DOMINIK REP	0,1
	KOLUMBIEN	0,0		SCHWEDEN	2,1					TRINID.-U.-TOB	0,2
	ECUADOR	0,0		NORWEGEN	1,5		97	SONSTIGE WAREN ANG.		KUEA	4,7
	PERU	0,9		DAENEMARK	1,4		FINNLAND	5,4		VENEZUELA	0,9
	BOLIVIEN	0,0		GR BRITANN	13,1		SCHWEDEN	9,9		SURINAM	0,1
	AMERIKA	22,9		IRLAND	2,7		NORWEGEN	8,1		GUAYANA FR	0,0
	ZYPERN	0,4		ISLAND	0,3		DAENEMARK	300,9		BRASILIEN	5,7
	LIBANON	0,2		NIEDERLANDE	1,5		GR BRITANN	1,9		PARAGUAY	0,9
	ISRAEL	0,2		BELGIEN	0,4		IRLAND	1,6		URUGUAY	0,3
	JORDANIEN	0,3		FRANKREICH	5,1		ISLAND	5,9		ARGENTINIEN	3,5
	SYRIEN	0,1		SPANIEN	5,6		NIEDERLANDE	4,3		KOLUMBIEN	0,6
	IRAK	0,6		PORTUGAL	0,7		ECUADOR	0,6		ECUADOR	0,7
	IRAN	7,0		MALTA	0,0		FRANKREICH	39,6		PERU	0,7
	KUWAIT	1,4		AUSTRALIEN	0,1		SPANIEN	19,4		BOLIVIEN	3,0
	BAHREIN	0,2		ZUS.	118,8		PORTUGAL	14,8		CHILE	2,4
	KATAR	0,2		97	SONSTIGE WAREN ANG.		MALTA	1,6		AMERIKA	408,2
	SAUDIARAB	1,2		FINNLAND	1,3						
	JEMEN DEM VR	0,0		SCHWEDEN	2,1						
				NORWEGEN	1,5						
				DAENEMARK	1,4						
				GR BRITANN	13,1						
				IRLAND	2,7						
				ISLAND	0,3						
				NIEDERLANDE	1,5						
				BELGIEN	0,4						
				FRANKREICH	5,1						
				SPANIEN	5,6						
				PORTUGAL	0,7						
				MALTA	0,0						
				SCHWEIZ	3,0						
				OESTERREICH	1,9						
				ITALIEN	2,1						
				GRIECHENLAND	1,0						

6 GUETERVERKEHR JAHR 1977

6.5 VERFLECHTUNG NACH GUETERHAUPTGRUPPEN

IM VERKEHR MIT GEBIETEN AUSSERHALB DES BUNDESGBIETES

VERSAND NACH HERKUNFTSFLUGPLAETZEN UND ENDZIELLAENDERN

TONNEN

NR.	HERKUNFTSFLUGPLATZ GUETERHAUPTGRUPPE ENDZIELLAND	MENGE	NR.	HERKUNFTSFLUGPLATZ GUETERHAUPTGRUPPE ENDZIELLAND	MENGE	NR.	HERKUNFTSFLUGPLATZ GUETERHAUPTGRUPPE ENDZIELLAND	MENGE	NR.	HERKUNFTSFLUGPLATZ GUETERHAUPTGRUPPE ENDZIELLAND	MENGE
	BREMEN			BREMEN			BREMEN			BREMEN	
13	AND.GENUSSMITTEL U.A.		17	FUTTERMITTEL		55	ROHRE,GIESSEREIERZGN		64	ZEMENT,KALK	
	BRASILIEN	0,1		UGANDA	0,3		BELGIEN	0,0		AUSTRALIEN	0,0
	KOLUMBIEN	0,0		SAMBIA	0,0		LUXEMBURG	0,0		AUSTR.-OZ.	0,0
	PERU	0,0		AFRIKA	0,4		FRANKREICH	0,3		ZUS.	0,3
	BOLIVIEN	0,1		VER STAAT O	0,0		SPANIEN	0,5			
	AMERIKA	5,2		AMERIKA	0,0		PORTUGAL	0,1	69	AND.MIN.BAUSTOFFE	
	ISRAEL	0,0		ZUS.	1,1		OESTERREICH	0,7		KANADA	0,0
	SYRIEN	0,0					ITALIEN	0,1		AMERIKA	0,0
	IRAK	0,0	18	OELSAATEN,FETTE ANG.			GRIECHENLAND	0,0		IRAN	0,0
	IRAN	0,0		FINNLAND	0,0		TSCHECHOSLOW	0,0		SAUDIARAB	0,5
	KUWAIT	0,0		GR BRITANN	0,0		EUROPA	5,3		HONGKONG	0,0
	KATAR	0,2		BELGIEN	0,1		KENIA	0,0		ASIEN	0,5
	SINGAPUR	0,0		EUROPA	0,1		SUEDAFRIKA	0,0		ZUS.	0,5
	INDONESIEN	0,0		TUNESIEN	0,0		AFRIKA	0,0			
	HONGKONG	0,0		AFRIKA	0,0		KANADA	0,0		81	CHEM.GRUNDSTOFFE U.A
	KOREA,S-	0,0		VER STAAT O	0,0		VER STAAT O	0,8		DAENEMARK	0,0
	KOREA,N-	0,5		AMERIKA	0,0		WESTINDIEN	0,0		GR BRITANN	0,0
	CHINA VR	0,0		AUSTRALIEN	0,0		CURACAO	0,1		SPANIEN	0,0
	ASIEN	1,0		AUSTR.-OZ.	0,0		AMERIKA	1,0		OESTERREICH	0,1
	AUSTRALIEN	0,1		ZUS.	0,1		IRAN	0,0		TUERKEI	0,1
	NEUSEELAND	0,0					OMAN	0,0		JUGOSLAWIEN	0,1
	AUSTR.-OZ.	0,1					V.A.EMIRATE	0,0		TSCHECHOSLOW	0,0
	ZUS.	12,9					SINGAPUR	0,0		EUROPA	0,3
							PHILIPPINIEN	0,0		TUNESIEN	0,0
14	FLEISCH,EIER,MILCH		33	NATUR-,RAFFINERIEGAS			ASIEN	0,1		TOGO	0,0
	GR BRITANN	0,1		GR BRITANN	0,0		AUSTRALIEN	0,0		AFRIKA	0,0
	IRLAND	0,0		NIEDERLANDE	0,1		AUSTR.-OZ.	0,0		VER STAAT O	0,6
	NIEDERLANDE	0,0		EUROPA	0,1		ZUS.	6,4		BRASILIEN	0,1
	BELGIEN	0,1		ZUS.	0,1					URUGUAY	0,0
	FRANKREICH	0,1								CHILE	0,0
	SPANIEN	0,0								AMERIKA	0,8
	PORTUGAL	0,0	34	MINERALOELERZGN.ANG.						IRAN	0,0
	SCHWEIZ	8,0		GR BRITANN	0,0		56	NE-METALLE,-HALBZEUG		GR BRITANN	0,0
	OESTERREICH	1,6		FRANKREICH	0,0		GR BRITANN	0,2		NIEDERLANDE	0,0
	ITALIEN	0,5		SPANIEN	0,0		NIEDERLANDE	0,0		ITALIEN	0,0
	GRIECHENLAND	0,1		GRIECHENLAND	0,0		ITALIEN	0,0		GRIECHENLAND	0,0
	JUGOSLAWIEN	0,1		EUROPA	0,1		GRIECHENLAND	0,5		TUERKEI	0,7
	UNGARN	0,2		UGANDA	0,0		EUROPA	0,7		LIBYEN	0,1
	TSCHECHOSLOW	0,1		AFRIKA	0,0		LIBYEN	0,1		ALGERIEN	1,0
	BULGARIEN	0,1		VER STAAT O	0,1		GHANA	0,0		GHANA	0,0
	POLEN	0,0		AMERIKA	0,1		AFRIKA	1,1		KANADA	0,4
	EUROPA	10,8		LIBANON	0,1		KANADA	0,4		VER STAAT O	0,3
	LIBYEN	0,0		ISRAEL	0,0		VER STAAT O	0,1		VER STAAT W	0,1
	GHANA	0,0		ASIEN	0,1		BRASILIEN	0,0		AMERIKA	0,7
	SUEDAFRIKA	0,0		ZUS.	0,2		AMERIKA	0,7		ZYPERN	0,2
	AFRIKA	0,1								ISRAEL	0,6
	KANADA	0,0								KUWAIT	0,0
	VER STAAT O	2,4								V.A.EMIRATE	0,0
	VER S. AT W	0,0								ASIEN	0,9
	CHILE	0,0								ZUS.	3,5
	AMERIKA	2,5								61	SAND,KIES,BIMS,TON
	IRAN	0,0								GR BRITANN	0,0
	HONGKONG	0,0								EUROPA	0,0
	JAPAN	0,0								ZUS.	0,0
	ASIEN	0,1								63	AND.STEINE U.ERDEN
	AUSTRALIEN	0,1								FRANKREICH	0,0
	AUSTR.-OZ.	0,1								OESTERREICH	0,0
	ZUS.	13,5								TUERKEI	0,1
										EUROPA	0,1
16	GETREIDE U.AE.ERZGN.									VER STAAT O	0,1
	GR BRITANN	0,0								AMERIKA	0,1
	SPANIEN	0,0								LIBANON	0,0
	GRIECHENLAND	0,0								PAKISTAN	0,0
	EUROPA	0,1								INDIEN	0,0
	MADAGASKAR	0,0								ASIEN	0,0
	AFRIKA	0,0								ZUS.	0,3
	KANADA	0,0								64	ZEMENT,KALK
	VER STAAT O	0,1								SCHWEDEN	0,0
	AMERIKA	0,1								BELGIEN	0,0
	KUWAIT	0,0								TUERKEI	0,0
	KATAR	0,0								EUROPA	0,1
	CHINA VR	0,0								IRAK	0,2
	ASIEN	0,0								KUWAIT	0,0
	ZUS.	0,2								JAPAN	0,0
										ASIEN	0,2
17	FUTTERMITTEL		55	ROHRE,GIESSEREIERZGN							
	GR BRITANN	0,1		FINNLAND	0,0						
	OESTERREICH	0,0		SCHWEDEN	0,0						
	ITALIEN	0,4		NORWEGEN	0,2						
	EUROPA	0,6		DAENEMARK	0,1						
	ALGERIEN	0,1		GR BRITANN	3,2						
				IRLAND	0,0						
				NIEDERLANDE	0,0						

6 GUETERVERKEHR JAHR 1977

6.5 VERFLECHTUNG NACH GUETERHAUPTGRUPPEN

IM VERKEHR MIT GEBIETEN AUSSERHALB DES BUNDESGBIETES

VERSAND NACH HERKUNFTSFLUGPLAETZEN UND ENDCIELLAENDERN

TANNEN

NR.	HERKUNFTSFLUGPLATZ GUETERHAUPTGRUPPE ENDZIELLAND	MENGE	NR.	HERKUNFTSFLUGPLATZ GUETERHAUPTGRUPPE ENDZIELLAND	MENGE	NR.	HERKUNFTSFLUGPLATZ GUETERHAUPTGRUPPE ENDZIELLAND	MENGE	NR.	HERKUNFTSFLUGPLATZ GUETERHAUPTGRUPPE ENDZIELLAND	MENGE
	BREMEN			BREMEN			BREMEN			BREMEN	
94	EBM-WAREN U.A.		95	GLAS-U.A.-MIN.WAREN		96	LEDER-U.-TEXTILWAREN		97	SONSTIGE WAREN ANG.	
	JUGOSLAWIEN	0,9		KENIA	0,0		LIBANON	0,2		MADAGASKAR	0,2
	UNGARN	0,2		AFRIKA	2,5		ISRAEL	0,3		MAURITIUS	0,3
	TSCHECHOSLOW	0,0					JORDANIEN	0,7		SUEDAFRIKA	3,7
	RUMAENIEN	0,0		KANADA	0,1		SYRIEN	0,0		AFRIKA	19,7
	POLEN	0,7		VER STAAT O	1,3		IRAK	0,0			
	SOWJETUNION	0,2		VER STAAT W	0,1		IRAN	0,9		KANADA	4,2
	EUROPA	18,6		GUATEMALA	0,0		KUWAIT	35,9		VER STAAT O	21,5
				EL SALVADOR	0,0		BAHREIN	0,2		VER STAAT W	2,1
	LIBYEN	0,3		VENEZUELA	0,0		KATAR	0,1		MEXIKO	4,8
	TUNESIEN	0,0		BRASILIEN	0,1		SAUDIARAB	0,9		GUATEMALA	0,1
	ALGERIEN	1,7		ECUADOR	0,0		V.A.EMIRATE	0,7		HONDURAS REP	0,4
	MAROKKO	0,4		PERU	0,0		BANGLADESH	0,0		BAHAMAS	0,0
	SENEGAL	0,2		AMERIKA	1,5		AFGHANISTAN	0,3		BELIZE	0,1
	LIBERIA	0,2					INDIEN	0,3		EL SALVADOR	0,1
	GHANA	0,1		IRAN	0,4		SRI LANKA	0,0		COSTA RICA	0,0
	TOGO	0,1		KUWAIT	0,0		THAILAND	0,0		PANAMA	0,2
	NIGERIA	0,0		SAUDIARAB	0,2		MALAYSIA	0,0		JAMAICA	0,0
	ZAIRE	0,2		JEMEN	0,1		SINGAPUR	0,0		HAITI REP	0,0
	ANGOLA	0,2		PAKISTAN	2,1		INDONESIEN	0,0		WESTINDIEN	0,1
	AEGYPTEN	1,7		INDIEN	0,0		PHILIPPINIEN	0,2		ARUBA	0,0
	SUDAN	0,0		SINGAPUR	0,0		HONGKONG	0,6		CURACAO	0,0
	AETHIOPIEN	0,0		HONGKONG	0,0		CHINA,TAIWAN	0,3		DOMINIK REP	0,7
	KENIA	0,3		ASIEN	2,8		JAPAN	0,2		TRINID.-U.-TOB	0,0
	RUANDA	0,1		ZUS.	7,7		KOREA,S-	0,2		VENEZUELA	1,9
	TANSANIA	0,0					CHINA VR	0,0		GUYANA	0,0
	MOSAMBIK	0,0		96	LEDER-U.-TEXTILWAREN		ASIEN	42,0		SURINAM	0,0
	MAURITIUS	0,0					AUSTRALIEN	0,1		BRASILIEN	2,1
	SUEDAFRIKA	0,4		FINNLAND	0,4		NEUSEELAND	0,0		PARAGUAY	0,0
	AFRIKA	5,9		SCHWEDEN	0,5		AUSTR.-OZ.	0,1		URUGUAY	0,1
				NORWEGEN	0,0		ZUS.	92,6		ARGENTINIEN	1,2
	KANADA	0,6		GR BRITANN	3,6					KOLUMBIEN	0,8
	VER STAAT O	2,8		IRLAND	1,0		97	SONSTIGE WAREN ANG.		ECUADOR	0,4
	VER STAAT W	1,8		NIEDERLANDE	0,1		FINNLAND	0,9		PERU	0,5
	GUATEMALA	0,0		BELGIEN	0,2		SCHWEDEN	1,1		BOLIVIEN	0,3
	BELIZE	0,0		FRANKREICH	1,2		NORWEGEN	0,2		CHILE	1,3
	DOMINIK REP	0,0		SPANIEN	1,4		DAENEMARK	0,2		AMERIKA	42,9
	TRINID.-U.-TOB	0,0		PORTUGAL	0,3		GR BRITANN	19,4		ZYPERN	0,1
	KUBA	0,0		MALTA	0,2		IRLAND	5,1		LIBANON	0,3
	VENEZUELA	0,1		GIBRALTAR	0,1		ISLAND	0,1		ISRAEL	1,9
	BRASILIEN	0,5		SCHWEIZ	2,0		NIEDERLANDE	4,0		JORDANIEN	2,3
	URUGUAY	0,0		OESTERREICH	0,4		BELGIEN	0,8		SYRIEN	0,1
	ARGENTINIEN	0,0		ITALIEN	2,3		LUXEMBURG	0,0		IRAK	1,4
	KOLUMBIEN	1,2		GRIECHENLAND	0,9		FRANKREICH	5,8		IRAN	2,3
	ECUADOR	0,1		TUERKEI	0,1		SPANIEN	4,9		KUWAIT	6,0
	BOLIVIEN	0,0		JUGOSLAWIEN	0,5		PORTUGAL	1,7		BAHREIN	0,3
	CHILE	0,0		UNGARN	0,1		MALTA	0,5		KATAR	0,5
	AMERIKA	7,3		TSCHECHOSLOW	0,2		GIBRALTAR	0,0		SAUDIARAB	3,4
				RUMAENIEN	0,1		SCHWEIZ	3,0		JEMEN	0,1
	LIBANON	0,1		BULGARIEN	0,0		OESTERREICH	1,9		JEMEN DEM VR	0,0
	ISRAEL	0,3		POLEN	0,0		ITALIEN	3,7		OMAN	0,2
	JORDANIEN	0,0		SOWJETUNION	0,6		GRIECHENLAND	2,9		V.A.EMIRATE	2,7
	SYRIEN	0,1		EUROPA	16,4		TUERKEI	2,0		PAKISTAN	0,3
	IRAK	0,5		LIBYEN	15,9		JUGOSLAWIEN	1,8		BANGLADESH	0,1
	IRAN	2,2		TUNESIEN	0,1		UNGARN	0,2		AFGHANISTAN	0,4
	KUWAIT	0,1		ALGERIEN	0,3		UNGARN	0,2		INDIEN	0,9
	BAHREIN	0,0		MAROKKO	0,0		TSCHECHOSLOW	0,7		NEPAL	0,1
	SAUDIARAB	0,1		GUINEA REP	0,0		RUMAENIEN	0,3		SRI LANKA	0,1
	V.A.EMIRATE	0,1		LIBERIA	0,1		BULGARIEN	0,1		BIRMA	0,0
	PAKISTAN	0,1		TOGO	0,0		POLEN	1,7		THAILAND	0,2
	BANGLADESH	0,0		NIGERIA	0,1		SOWJETUNION	1,7		VIETNAM	0,0
	INDIEN	0,0		GABUN	0,0		EUROPA	64,5		MALAYSIA	0,2
	SRI LANKA	0,0		ZAIRE	0,2		LIBYEN	2,1		SINGAPUR	1,0
	SINGAPUR	0,2		AEGYPTEN	0,4		TUNESIEN	1,1		INDONESIEN	0,1
	INDONESIEN	0,1		SUDAN	0,3		ALGERIEN	1,0		PHILIPPINIEN	0,2
	PHILIPPINIEN	0,2		AETHIOPIEN	0,2		MAROKKO	0,4		HONGKONG	1,0
	HONGKONG	0,1		UGANDA	0,1		SENEGAL	0,2		CHINA,TAIWAN	0,1
	CHINA,TAIWAN	0,0		KENIA	0,2		GAMBIA	0,1		JAPAN	0,6
	JAPAN	0,3		RUANDA	0,1		GUINEA REP	0,0		KOREA,S-	0,2
	KOREA,S-	0,2		TANSANIA	0,0		SIERRA LEONE	0,1		CHINA VR	0,2
	ASIEN	4,5		SAMBIA	1,7		LIBERIA	0,1		ASIEN	27,4
				MADAGASKAR	0,1		ELFENBEIN-K	0,3		AUSTRALIEN	1,0
	AUSTRALIEN	0,2		MAURITIUS	0,0		GHANA	0,4		NEUSEELAND	0,1
	AUSTR.-OZ.	0,2		SUEDAFRIKA	1,0		TOGO	0,2		FIDSCHI	0,0
	ZUS.	36,5		AFRIKA	20,7		BENIN	0,1		NEUKALEDON	0,0
							NIGERIA	0,8		POLYNES FR	0,0
95	GLAS-U.A.-MIN.WAREN			KANADA	3,1		KAMERUN	0,2		AUSTR.-OZ.	1,2
	NORWEGEN	0,1		VER STAAT O	5,1		GABUN	0,0		ZUS.	155,6
	GR BRITANN	0,4		VER STAAT W	0,5		KONGO VR	0,0			
	NIEDERLANDE	0,0		MEXIKO	4,1		ZAIRE	0,2		99	BES. TRANSPORTGUETER
	BELGIEN	0,0		BELIZE	0,0		ANGOLA	0,4		FINNLAND	0,2
	FRANKREICH	0,0		EL SALVADOR	0,1		AEGYPTEN	5,1		SCHWEDEN	0,1
	SPANIEN	0,2		COSTA RICA	0,1		SUDAN	0,2		NORWEGEN	0,3
	GRIECHENLAND	0,0		VENEZUELA	0,0		AFAR-U. ISS.G	0,0		DAENEMARK	0,1
	TUERKEI	0,0		BRASILIEN	0,3		AETHIOPIEN	0,1		GR BRITANN	13,1
	TSCHECHOSLOW	0,2		URUGUAY	0,0		UGANDA	0,5		IRLAND	0,2
	EUROPA	0,9		ARGENTINIEN	0,0		KENIA	1,0		ISLAND	0,0
				KOLUMBIEN	0,0		RUANDA	0,0		NIEDERLANDE	0,5
	LIBYFN	0,6		ECUADOR	0,0		TANSANIA	0,6		BELGIEN	0,8
	MAROKKO	1,8		PERU	0,0		SAMBIA	0,4		FRANKREICH	2,8
	NIGERIA	0,0		CHILE	0,0		MALAWI	0,0		SPANIEN	1,4
	SUDAN	0,0		AMERIKA	13,4		MOSAMBIK	0,0			

6.5 VERFLECHTUNG NACH GÜETERHAUPTGRUPPEN

IM VERKEHR MIT GEBIETEN AUSSERHALB DES BUNDESGBIETES

VERSAND NACH HERKUNFTSFLUGPLÄTZEN UND ENDZIELLÄNDERN

TONNEN

NR.	HERKUNFTSFLUGPLATZ GÜETERHAUPTGRUPPE ENDZIELLAND	MENGE	NR.	HERKUNFTSFLUGPLATZ GÜETERHAUPTGRUPPE ENDZIELLAND	MENGE	NR.	HERKUNFTSFLUGPLATZ GÜETERHAUPTGRUPPE ENDZIELLAND	MENGE	NR.	HERKUNFTSFLUGPLATZ GÜETERHAUPTGRUPPE ENDZIELLAND	MENGE
	DUESSELDORF			DUESSELDORF			DUESSELDORF			DUESSELDORF	
89	AND.CHEM.ERZEUGNISSE		89	AND.CHEM.ERZEUGNISSE		91	FAHRZEUGE		92	LANDMASCHINEN	
	GR BRITANN	99,7		KOLUMBIEN	4,4		AEGYPTEN	9,2		LIBYEN	11,6
	IRLAND	21,5		ECUADOR	0,5		SUDAN	0,5		TUNESIEN	0,0
	ISLAND	0,4		PERU	8,8		AETHIOPIEN	0,5		ALGERIEN	0,0
	NIEDERLANDE	1,5		BOLIVIEN	0,8		UGANDA	0,1		MAROKKO	0,0
	BELGIEN	0,7		CHILE	6,8		KENIA	0,6		ELFENBEIN-K	0,0
	FRANKREICH	7,7		AMERIKA	171,1		BURUNDI	0,0		NIGERIA	31,2
	SPANIEN	18,3		ZYPERN	2,2		TANSANIA	0,2		KAMERUN	0,2
	PORTUGAL	23,3		LIBANON	3,0		SAMBIA	3,1		SUDAN	16,2
	MALTA	2,3		ISRAEL	14,8		MADAGASKAR	0,2		AFRIKA	59,2
	GIBRALTAR	0,1		JORDANIEN	3,7		REUNION	0,1		KANADA	0,4
	SCHWEIZ	15,8		SYRIEN	2,3		MAURITIUS	0,1		VER STAAT O.	8,6
	OESTERREICH	12,2		IRAK	8,6		SUEDAFRIKA	8,7		KOLUMBIEN	0,2
	ITALIEN	43,2		IRAN	26,8		AFRIKA	72,6		AMERIKA	9,3
	GRIECHENLAND	9,7		KUWAIT	5,4		KANADA	11,0		IRAN	0,1
	TUERKEI	18,3		BAHREIN	2,2		VER STAAT O	93,1		KUWAIT	0,5
	JUGOSLAWIEN	13,1		KATAR	0,6		VER STAAT W	12,1		INDONESIEN	0,0
	UNGARN	19,2		SAUDIARAB	8,2		MEXIKO	0,2		CHINA,TAIWAN	0,0
	ALBANIEN	0,0		JEMEN	0,7		EL SALVADOR	0,4		ASIEN	0,7
	TSCHECHOSLOW	5,0		OMAN	0,6		NICARAGUA	0,0		FIDSCHI	0,0
	RUMAENIEN	3,0		V.A.EMIRATE	4,2		PANAMA	0,0		AUSTR.-OZ.	0,0
	BULGARIEN	1,8		PAKISTAN	6,3		JAMAICA	0,1		ZUS.	71,0
	POLEN	12,4		BANGLADESH	1,1		HAITI REP	0,0			
	SOWJETUNION	3,4		AFGHANISTAN	1,9		WESTINDIEN	0,0			
	EUROPA	362,6		INDIEN	47,8		GUADELOUPE	0,2			
				NEPAL	0,0		CURACAO	0,0			
	LIBYEN	35,8		SRI LANKA	0,2		TRINID.-U.TOB	0,1		93	EL.ERZGN.,MASCHINEN
	TUNESIEN	3,4		BIRMA	0,1		KUBA	0,0		FINNLAND	76,8
	ALGERIEN	22,9		THAILAND	3,5		VENEZUELA	0,8		SCHWEDEN	161,5
	MAROKKO	4,9		VIETNAM	0,8		SURINAM	0,0		NORWEGEN	90,3
	MALI	0,0		MALAYSIA	0,6		GUAYANA FR	0,1		DAENEMARK	57,0
	SENEGAL	0,2		SINGAPUR	5,3		BRASILIEN	0,2		GR BRITANN	829,5
	GAMBIA	0,1		INDONESIEN	1,2		URUGUAY	1,0		IRLAND	179,1
	SIERRA LEONE	0,0		PHILIPPINEN	0,4		ARGENTINIEN	3,7		ISLAND	7,8
	LIBERIA	1,3		HONGKONG	1,1		KOLUMBIEN	1,8		NIEDERLANDE	4,9
	ELFENBEIN-K	1,1		CHINA,TAIWAN	0,9		ECUADOR	0,8		BELGIEN	7,0
	OBERVOLTA	0,0		JAPAN	11,7		PERU	0,1		LUXEMBURG	0,2
	NIGER	0,0		KOREA,S-	4,9		BOLIVIEN	0,0		FRANKREICH	199,3
	GHANA	2,3		KOREA,N-	0,2		CHILE	0,1		SPANIEN	196,5
	TOGO	0,0		CHINA VR	0,0		AMERIKA	125,8		PORTUGAL	39,9
	BENIN	0,1		ASIEN	171,4		ZYPERN	0,1		MALTA	5,1
	NIGERIA	1,9		AUSTRALIEN	1,4		LIBANON	0,4		GIBRALTAR	0,0
	KAMERUN	0,3		NEUSEELAND	0,4		ISRAEL	1,0		SCHWEIZ	75,9
	ZENT AF REP	0,1		FIDSCHI	0,0		JORDANIEN	0,2		OESTERREICH	74,2
	AEGU-GUIN RP	1,5		NEUKALEDON	0,0		SYRIEN	2,3		ITALIEN	206,3
	GABUN	0,1		AUSTR.-OZ.	1,8		IRAK	0,9		GRIECHENLAND	59,5
	KONGO VR	0,1		ZUS.	868,6		IRAN	5,1		TUERKEI	111,7
	ZAIRE	0,1					KUWAIT	0,9		JUGOSLAWIEN	120,4
	ANGOLA	1,1		91	FAHRZEUGE		BAHREIN	3,1		UNGARN	43,0
	AEGYPTEN	11,1		FINNLAND	6,5		SAUDIARAB	3,2		ALBANIEN	0,0
	SUDAN	2,8		SCHWEDEN	53,0		JEMEN DEM VR	0,2		TSCHECHOSLOW	26,5
	AETHIOPIEN	8,1		NORWEGEN	24,1		OMAN	0,1		RUMAENIEN	17,1
	SOMALIA	0,1		DAENEMARK	14,8		V.A.EMIRATE	1,3		BULGARIEN	16,2
	UGANDA	0,6		GR BRITANN	92,7		PAKISTAN	0,2		POLEN	41,3
	KENIA	6,5		IRLAND	5,8		AFGHANISTAN	0,0		SOWJETUNION	18,0
	BURUNDI	0,0		ISLAND	2,8		INDIEN	0,4		EUROPA	2 664,8
	TANSANIA	0,9		NIEDERLANDE	0,4		SRI LANKA	0,0		LIBYEN	86,9
	SAMBIA	11,2		BELGIEN	1,1		THAILAND	0,3		TUNESIEN	52,1
	MALAWI	0,3		LUXEMBURG	0,5		MALAYSIA	0,2		ALGERIEN	225,1
	MOSAMBIK	0,2		FRANKREICH	20,3		SINGAPUR	1,1		MAROKKO	29,3
	MADAGASKAR	0,3		SPANIEN	49,8		INDONESIEN	0,1		MAURETANIEN	0,1
	REUNION	0,7		PORTUGAL	9,3		PHILIPPINEN	0,0		MALI	0,6
	RHODESIEN	0,0		MALTA	1,7		HONGKONG	0,3		SENEGAL	3,1
	MAURITIUS	0,4		GIBRALTAR	0,1		CHINA,TAIWAN	0,0		GUINEA REP	0,0
	SUEDAFRIKA	41,1		SCHWEIZ	2,5		JAPAN	0,7		SIERRA LEONE	0,1
	AFRIKA	161,7		OESTERREICH	1,9		KOREA,S-	0,1		LIBERIA	5,7
				ITALIEN	83,5		CHINA VR	0,0		ELFENBEIN-K	7,6
	KANADA	12,5		GRIECHENLAND	6,0		ASIEN	22,2		OBERVOLTA	0,5
	VER STAAT O	61,8		TUERKEI	4,0		AUSTRALIEN	0,7		NIGER	0,5
	VER STAAT W	14,2		JUGOSLAWIEN	9,3		NEUSEELAND	0,3		GHANA	4,5
	MEXIKO	1,5		UNGARN	2,5		OZEANIEN AM	0,0		TOGO	5,3
	GUATEMALA	1,5		TSCHECHOSLOW	1,1		FIDSCHI	0,2		BENIN	0,0
	HONDURAS REP	0,3		RUMAENIEN	0,3		NEUKALEDON	0,0		NIGERIA	54,3
	BAHAMAS	0,0		BULGARIEN	0,3		POLYNES FR	0,3		KAMERUN	3,5
	BELIZE	0,0		POLEN	1,7		AUSTR.-OZ.	1,5		ZENT AF REP	0,2
	EL SALVADOR	6,7		SOWJETUNION	0,5		ZUS.	618,5		GABUN	1,6
	NICARAGUA	3,5		EUROPA	396,3					KONGO VR	0,4
	COSTA RICA	0,7		LIBYEN	4,7		92	LANDMASCHINEN		ZAIRE	1,0
	PANAMA	1,6		TUNESIEN	0,7		FINNLAND	0,5		ANGOLA	2,2
	JAMAICA	0,8		ALGERIEN	30,6		SCHWEDEN	0,1		AEGYPTEN	33,0
	HAITI REP	0,6		MAROKKO	0,5		NORWEGEN	0,0		SUDAN	25,0
	WESTINDIEN	0,1		SENEGAL	0,2		GR BRITANN	0,9		AFAR-U.ISS.G	17,2
	GUADELOUPE	0,0		GAMBIA	0,0		BELGIEN	0,0		AETHIOPIEN	6,0
	ARUBA	0,0		LIBERIA	0,2		FRANKREICH	0,1		SOMALIA	0,4
	CURACAO	0,0		ELFENBEIN-K	1,2		PORTUGAL	0,2		UGANDA	0,9
	DOMINIK REP	4,4		GHANA	1,1		SCHWEIZ	0,1		KENIA	10,0
	TRINID.-U.TOB	0,1		NIGERIA	3,1		ITALIEN	0,0		RUANDA	34,5
	KUBA	3,0		KAMERUN	0,1		POLEN	0,1		BURUNDI	0,0
	VENEZUELA	4,5		KONGO VR	0,2		EUROPA	1,8		TANSANIA	4,9
	SURINAM	0,0		ANGOLA	6,9					SAMBIA	24,3
	BRASILIEN	20,5								MALAWI	1,9
	PARAGUAY	0,6								MOSAMBIK	0,3
	URUGUAY	2,8									
	ARGENTINIEN	8,0									

6 GÜTERVERKEHR JAHR 1977

6.5 VERFLECHTUNG NACH GÜTERHAUPTGRUPPEN

IM VERKEHR MIT GEBIETEN AUSSERHALB DES BUNDESGBIETES

VERSAND NACH HERKUNFTSFLUGPLÄTZEN UND ENDTIELLAENDERN

TÖNNEN

NR.	HERKUNFTSFLUGPLATZ GÜTERHAUPTGRUPPE ENDZIELLAND	MENGE	NR.	HERKUNFTSFLUGPLATZ GÜTERHAUPTGRUPPE ENDZIELLAND	MENGE	NR.	HERKUNFTSFLUGPLATZ GÜTERHAUPTGRUPPE ENDZIELLAND	MENGE	NR.	HERKUNFTSFLUGPLATZ GÜTERHAUPTGRUPPE ENDZIELLAND	MENGE	
DUESSELDORF			DUESSELDORF			DUESSELDORF			DUESSELDORF			
96	LEDER-U. TEXTILWAREN		97	SONSTIGE WAREN ANG.		97	SONSTIGE WAREN ANG.		99	BES. TRANSPORTGÜTER		
	GUADELOUPE	0,1		MALI	0,3		AFGHANISTAN	1,1		REUNION	0,1	
	ARUBA	0,0		SENEGAL	0,8		INDIEN	235,7		RHODESIEN	0,2	
	CURACAO	0,0		GAMBIA	0,0		NEPAL	0,0		MAURITIUS	0,2	
	TRINID.-U.-TOB	0,1		GUIN.-BISSAU	0,3		SRI LANKA	0,2		SUEDAFRIKA	27,4	
	KUBA	0,0		GUINEA REP	0,0		BIERMA	0,1		AFRIKA	244,8	
	VENEZUELA	6,3		SIERRA LEONE	0,3		THAILAND	0,6		KANADA	108,7	
	GUYANA	0,1		LIBERIA	5,0		MALAYSIA	0,6		VER STAAT O	593,3	
	SURINAM	0,0		ELFENBEIN-K	1,1		SINGAPUR	2,0		VER STAAT W	39,9	
	GUAYANA FR	0,1		OBERVOLTA	0,2		INDONESIEN	2,0		MEXIKO	3,0	
	BRASILILIEN	3,4		NIGER	0,2		PHILIPPINIEN	0,8		GUATEMALA	3,0	
	URUGUAY	0,4		GHANA	1,9		HONGKONG	1,6		HONDURAS REP	0,1	
	ARGENTINIEN	0,1		TOGO	0,3		CHINA, TAIWAN	1,9		BAHAMAS	36,0	
	KOLUMBIEN	1,2		BENIN	0,0		JAPAN	6,3		EL SALVADOR	0,2	
	ECUADOR	0,1		NIGERIA	3,2		KOREA, S-	3,4		NICAPAGUA	0,1	
	PERU	0,0		KAMERUN	1,5		CHINA VR	7,1		COSTA RICA	0,1	
	BOLIVIEN	0,2		ZENT AF REP	0,6		ASIEN	404,4		PANAMA	1,0	
	CHILE	0,8		AERU-GUIN RP	0,0		AUSTRALIEN	1,4		JAMAICA	0,3	
	AMERIKA	134,4		GABUN	0,3		NEUSEELAND	1,2		WESTINDIEN	0,1	
	ZYPERN	11,0		KONGO VR	0,1		FIDSCHI	0,0		GUADELOUPE	0,0	
	LIBANON	8,5		ZAIRE	0,2		NEUKALEDON	0,0		ARUBA	0,0	
	ISRAEL	16,5		ANGOLA	0,7		POLYNESE FR	0,1		CURACAO	0,0	
	JORDANIEN	2,7		AEGYPTEN	13,4		AUSTR.-OZ.	2,7		DOMINIK REP	0,1	
	SYRIEN	1,0		SUDAN	1,0		ZUS.	2 470,6		TRINID.-U.-TOB	0,7	
	IRAK	0,9		AFAR-U. ISS. G	0,2					KUBA	0,9	
	IRAN	5,8		AETHIOPIEN	2,9					VENEZUELA	27,5	
	KUWAIT	26,7		SOMALIA	0,2					GUYANA	0,0	
	BAHREIN	0,6		UGANDA	0,2		99	BES. TRANSPORTGÜTER		SURINAM	0,0	
	KATAR	0,4		KENIA	1,4		FINNLAND	6,7		BRASILILIEN	11,7	
	SAUDIARAB	5,9		RUANDA	0,4		SCHWEDEN	5,1		PARAGUAY	0,5	
	JEMEN	0,7		BURUNDI	0,4		NORWEGEN	2,7		URUGUAY	0,2	
	JEMEN DEM VR	0,0		TANSANIA	1,5		DAENEMARK	13,3		ARGENTINIEN	1,9	
	OMAN	0,0		SAMBIA	3,0		GP BRITANN	291,0		KOLUMBIEN	3,2	
	V. A. EMIRATE	1,5		MALAWI	0,1		IRLAND	29,9		ECUADOR	0,9	
	PAKISTAN	0,3		MOSAMBIK	0,7		ISLAND	3,4		PERU	3,1	
	BANGLADESH	0,0		MADAGASKAR	0,1		NIEDERLANDE	1,6		BOLIVIEN	1,0	
	AFGHANISTAN	4,8		REUNION	0,2		BELGIEN	3,2		CHILE	1,8	
	INDIEN	1,3		RHODESIEN	0,1		LUXEMBURG	0,1		AMERIKA	839,3	
	BIERMA	0,0		MAURITIUS	0,1		FRANKREICH	28,6		ZYPERN	0,6	
	THAILAND	0,1		SUEDAFRIKA	9,1		SPANIEN	54,0		LIBANON	2,9	
	MALAYSIA	0,0		AFRIKA	107,5		PORTUGAL	9,2		ISRAEL	2,7	
	SINGAPUR	0,8		KANADA	17,9		MALTA	0,5		JORDANIEN	2,3	
	INDONESIEN	0,0		VER STAAT O	314,4		GIBPALTAR	0,0		SYRIEN	1,2	
	PHILIPPINIEN	0,0		VER STAAT W	72,7		SCHWEIZ	27,3		IRAK	5,6	
	HONGKONG	40,7		MEXIKO	4,3		OESTERREICH	59,6		IRAN	18,5	
	CHINA, TAIWAN	0,3		GUATEMALA	3,5		ITALIEN	24,3		KUWAIT	2,3	
	JAPAN	7,7		HONDURAS REP	0,0		GRIECHENLAND	23,2		BAHREIN	0,2	
	KOREA, S-	0,5		BAHAMAS	0,5		TUERKEI	39,3		KATAR	0,8	
	CHINA VR	0,0		BELIZE	0,0		JUGOSLAWIEN	6,4		SAUDIARAB	10,0	
	ASIEN	139,0		EL SALVADOR	1,1		UNGARN	1,8		JEMEN	0,1	
	AUSTRALIEN	0,5		NICARAGUA	0,6		TSCHESCHOSLOW	0,5		OMAN	0,3	
	NEUSEELAND	0,1		COSTA RICA	0,4		RUMANIEN	3,0		V. A. EMIRATE	1,2	
	AUSTR.-OZ.	0,6		PANAMA	0,1		BULGARIEN	0,1		PAKISTAN	1,7	
	ZUS.	1 456,1		JAMAICA	0,3		POLEN	1,5		BANGLADESH	0,1	
				HAITI REP	0,1		SOWJETUNION	3,5		AFGHANISTAN	1,2	
				WESTINDIEN	0,1		EUROPA	640,0		INDIEN	76,6	
				GUADELOUPE	0,0		LIBYEN	9,3		NEPAL	0,2	
97	SONSTIGE WAREN ANG.			ARUBA	0,2		TUNESIEN	5,5		SRI LANKA	1,0	
	FINNLAND	37,5		CURACAO	0,1		ALGERIEN	6,8		BIERMA	0,7	
	SCHWEDEN	66,7		DOMINIK REP	0,3		MAROKKO	2,2		THAILAND	4,3	
	NORWEGEN	42,4		TRINID.-U.-TOB	0,1		MAURETANIEN	0,0		VIETNAM	0,0	
	DAENEMARK	29,6		KUBA	1,7		MALI	0,3		MALAYSIA	1,2	
	GP BRITANN	343,6		VENEZUELA	9,6		SENEGAL	0,8		SINGAPUR	0,4	
	IRLAND	36,6		GUYANA	0,0		GUIN.-BISSAU	0,1		INDONESIEN	2,1	
	ISLAND	3,9		SURINAM	0,1		GUINEA REP	0,0		PHILIPPINIEN	2,1	
	NIEDERLANDE	4,2		BRASILILIEN	12,8		SIERRA LEONE	0,7		HONGKONG	3,9	
	BELGIEN	11,0		PARAGUAY	0,4		LIBERIA	33,2		CHINA, TAIWAN	0,7	
	LUXEMBURG	0,2		URUGUAY	1,8		ELFENBEIN-K	0,5		JAPAN	19,5	
	FRANKREICH	32,7		ARGENTINIEN	3,0		OBERVOLTA	0,2		KOREA, S-	1,2	
	SPANIEN	185,7		KOLUMBIEN	2,1		NIGER	0,1		CHINA VR	12,4	
	PORTUGAL	23,3		ECUADOR	0,6		GHANA	2,0		ASIEN	179,9	
	MALTA	5,2		PERU	1,5		TOGO	0,6		AUSTRALIEN	9,0	
	GIBRALTAR	0,3		BOLIVIEN	4,2		BENIN	0,0		NEUSEELAND	0,4	
	SCHWEIZ	253,0		CHILE	1,7		NIGERIA	95,8		FIDSCHI	0,2	
	OESTERREICH	106,4		AMERIKA	450,4		KAMERUN	1,3		AUSTR.-OZ.	9,6	
	ITALIEN	161,6		ZYPERN	2,5		ZENT AF REP	0,5		ZUS.	1 913,5	
	GRIECHENLAND	51,1		LIBANON	6,2		GABUN	0,1		DUESSELDORF	INSG.	
	TUERKEI	21,4		ISRAEL	8,2		ZAIRE	0,6			13 291,3	
	JUGOSLAWIEN	25,3		JORDANIEN	3,2		ANGOLA	0,5				
	UNGARN	9,1		SYRIEN	4,3		AEGYPTEN	3,6				
	ALBANIEN	0,0		IRAK	19,7		SUDAN	1,2				
	TSCHESCHOSLOW	5,7		IRAN	38,3		AFAR-U. ISS. G	3,1				
	RUMANIEN	11,4		KUWAIT	8,3		ETHIOPIEN	0,6				
	BULGARIEN	7,1		BAHREIN	1,5		SOMALIA	0,4				
	POLEN	10,8		KATAR	1,6		UGANDA	0,7				
	SOWJETUNION	22,7		SAUDIARAB	1,8		KENIA	1,1				
	EUROPA	1 508,6		JEMEN	0,4		RUANDA	36,4		00	LEBENDE TIERE	
	LIBYEN	17,3		JEMEN DEM VR	0,2		BURUNDI	0,0			FINNLAND	0,1
	TUNESIEN	16,9		OMAN	1,4		TANSANIA	0,7			SCHWEDEN	0,0
	ALGERIEN	12,8		V. A. EMIRATE	2,5		SAMBIA	7,7			GP BRITANN	1,6
	MAROKKO	7,8		PAKISTAN	3,6		MALAWI	0,2			IRLAND	3,6
	MAURETANIEN	0,0		BANGLADESH	0,2		MOSAMBIK	0,0			FRANKREICH	1,2
							MADAGASKAR	0,1			SPANIEN	0,1
											PORTUGAL	0,1

6 GUETERVERKEHR JAHR 1977

6.5 VERFLECHTUNG NACH GUETERHAUPTGRUPPEN

IM VERKEHR MIT GEBIETEN AUSSERHALB DES BUNDESGBIETES

VERSAND NACH HERKUNFTSFLUGPLAETZEN UND ENDZIELLAENDERN

TONNEN

NR.	HERKUNFTSFLUGPLATZ GUETERHAUPTGRUPPE ENDZIELLAND	MENGE	NR.	HERKUNFTSFLUGPLATZ GUETERHAUPTGRUPPE ENDZIELLAND	MENGE	NR.	HERKUNFTSFLUGPLATZ GUETERHAUPTGRUPPE ENDZIELLAND	MENGE	NR.	HERKUNFTSFLUGPLATZ GUETERHAUPTGRUPPE ENDZIELLAND	MENGE
	KOELN/BONN			KOELN/BONN			KOELN/BONN			KOELN/BONN	
00	LEBENDE TIERE		09	PFL.U.TIER.ROHST.ANG		13	AND.GENUSSMITTEL U.A		33	NATUR-,RAFFINERIEGAS	
	SCHWEIZ	11,0		RUMAENIEN	0,1		LIBANON	0,0		GR BRITANN	0,1
	OESTERREICH	0,1		POLEN	0,0		ISRAEL	929,7		ITALIEN	0,4
	ITALIEN	0,5		SOWJETUNION	0,0		JORDANIEN	0,0		JUGOSLAWIEN	0,1
	GRIECHENLAND	0,0		EUROPA	129,6		IRAK	0,1		EUROPA	0,6
	TUERKEI	0,0					IRAN	0,0		VER STAAT O	2,0
	UNGARN	0,2		AEGYPTEN	0,0		KUWAIT	0,1		AMERIKA	2,0
	TSCHECHOSLOW	0,0		AETHIOPIEN	0,2		NEPAL	0,0			
	RUMAENIEN	0,0		SAMBIA	1,7		HONGKONG	0,0		ISRAEL	21,2
	POLEN	0,0		AFRIKA	1,9		JAPAN	0,0		IRAN	0,2
	EUROPA	18,5					ASIEN	929,9		ASIEN	21,3
	LIBYEN	217,1		KANADA	1,4		ZUS.	955,4		ZUS.	23,9
	ALGERIEN	0,1		VER STAAT O	0,1						
	NIGER	0,0		VER STAAT W	0,1		14	FLEISCH,EIER,MILCH		34	MINERALOELERZGN.ANG.
	SUDAN	0,0		BRASILIEN	0,1		SCHWEDEN	0,1		GR BRITANN	3,3
	KENIA	0,0		CHILE	0,1		GR BRITANN	0,7		SPANIEN	0,0
	SUEDAFRIKA	0,1		AMERIKA	1,6		FRANKREICH	0,1		ITALIEN	0,0
	AFRIKA	217,3					SCHWEIZ	0,0		ALBANIEN	0,0
				ISRAEL	432,8		OESTERREICH	0,0		BULGARIEN	0,0
	KANADA	0,1		IRAK	0,0		ITALIEN	0,0		EUROPA	3,3
	VER STAAT O	0,9		IRAN	0,0		EUROPA	0,8		VER STAAT O	0,9
	VER STAAT W	1,8		KATAR	0,1		VER STAAT O	0,0		ARGENTINIEN	0,0
	GUATEMALA	0,0		SAUDIARAB	1,5		BRASILIEN	0,0		KOLUMBIEN	0,0
	TRINID.U.TOB	0,1		V.A.EMIRATE	0,3		ARGENTINIEN	0,0		AMERIKA	0,9
	VENEZUELA	0,1		THAILAND	0,0		AMERIKA	0,0			
	BRASILIEN	0,1		HONGKONG	0,0		ISRAEL	43,2		ISRAEL	1,3
	URUGUAY	0,1		JAPAN	0,1		JORDANIEN	0,0		INDIEN	1,3
	ECUADOR	0,1		ASIEN	434,7		SAUDIARAB	9,4		ASIEN	2,5
	AMERIKA	3,2		ZUS.	567,8		ASIEN	52,6		ZUS.	6,8
	ZYPERN	0,0		12	GETRAENKE		NEUSEELAND	0,0			
	ISRAEL	0,4		FINNLAND	0,0		AUSTR.-OZ.	0,0		51	ROHEISEN,-STAHL
	IRAN	47,7		SCHWEDEN	0,2		ZUS.	53,5		SCHWEDEN	0,0
	SAUDIARAB	23,7		NORWEGEN	0,3					TUERKEI	0,0
	V.A.EMIRATE	0,0		DAENEMARK	0,0		16	GETREIDE U.AE.ERZGN.		EUROPA	0,0
	INDIEN	0,0		GR BRITANN	0,4		GR BRITANN	0,1		KANADA	0,0
	THAILAND	0,1		FRANKREICH	0,0		FRANKREICH	0,0		AMERIKA	0,0
	INDONESIEN	0,1		SPANIEN	0,1		ITALIEN	0,0		ISRAEL	11,6
	CHINA,TAIWAN	0,0		SCHWEIZ	0,0		GRIECHENLAND	0,0		INDIEN	0,1
	JAPAN	0,1		OESTERREICH	0,5		EUROPA	0,1		ASIEN	11,7
	ASIEN	72,1		ITALIEN	0,1		MAROKKO	0,0		ZUS.	11,7
	AUSTRALIEN	0,0		JUGOSLAWIEN	0,0		AFRIKA	0,0			
	AUSTR.-OZ.	0,0		RUMAENIEN	0,0						
	ZUS.	311,1		POLEN	0,5						
				SOWJETUNION	0,1						
				EUROPA	2,3						
02	KARTOFFELN			VER STAAT O	0,0		DOMINIK REP	0,0		52	STAHLHALBZEUG
	GR BRITANN	0,0		VER STAAT W	0,0		AMERIKA	0,0		NORWEGEN	1,8
	EUROPA	0,0		TRINID.U.TOB	0,0					DAENEMARK	0,2
	ZUS.	0,0		BRASILIEN	0,0		ZYPERN	0,0		GR BRITANN	1,3
				KOLUMBIEN	0,0		ISRAEL	10,4		IRLAND	0,3
03	FRUECHTE,GEMUESE			AMERIKA	0,1		KUWAIT	0,1		FRANKREICH	0,2
	FINNLAND	0,0		ISRAEL	4,3		BAHREIN	0,0		SPANIEN	0,1
	DAENEMARK	0,2		IRAN	0,0		SAUDIARAB	0,0		PORTUGAL	0,0
	GR BRITANN	0,0		INDIEN	0,0		V.A.EMIRATE	0,0		SCHWEIZ	0,0
	FRANKREICH	0,0		THAILAND	0,3		ASIEN	10,5		ITALIEN	0,3
	ITALIEN	0,0		SINGAPUR	0,0		ZUS.	10,6		TUERKEI	0,2
	EUROPA	0,3		ASIEN	4,7					JUGOSLAWIEN	0,9
	CHILE	0,0		ZUS.	7,0		17	FUTTERMITTEL		POLEN	0,5
	AMERIKA	0,0					SUDAN	0,0		EUROPA	6,0
	ISRAEL	13,1		13	AND.GENUSSMITTEL U.A		AFRIKA	0,0		LIBYEN	0,0
	ASIEN	13,1		FINNLAND	0,0		VER STAAT O	0,0		AEGYPTEN	0,0
	ZUS.	13,4		SCHWEDEN	0,0		AMERIKA	0,0		SAMBIA	0,2
				NORWEGEN	0,0					AFRIKA	0,2
				DAENEMARK	0,0		ISRAEL	2,0		VER STAAT O	2,8
				GR BRITANN	2,1		ASIEN	2,0		VER STAAT W	0,0
				SPANIEN	0,1		ZUS.	2,1		BRASILIEN	0,2
				PORTUGAL	0,0					BOLIVIEN	0,2
				MALTA	0,1		18	OELSAATEN,FETTE ANG.		AMERIKA	3,2
				SCHWEIZ	0,1		GR BRITANN	0,7		ISRAEL	182,6
				OESTERREICH	0,0		SPANIEN	0,0		SYRIEN	0,1
				ITALIEN	0,0		SCHWEIZ	0,0		INDIEN	1,2
				GRIECHENLAND	0,0		OESTERREICH	0,0		HONGKONG	0,0
				TUERKEI	0,0		EUROPA	0,8		KOREA,S-	0,0
				TSCHECHOSLOW	0,0		ASIEN			ASIEN	183,8
				RUMAENIEN	0,1		ISRAEL	0,1		AUSTRALIEN	0,1
				EUROPA	2,6		ASIEN	0,1		AUSTR.-OZ.	0,1
							ZUS.	1,0		ZUS.	193,3
				ALGERIEN	0,1						
				SIERRA LEONE	0,0						
				GHANA	0,0						
				KENIA	22,0		32	KRAFTSTOFFE,HEIZOEL		53	STAB-,FORMSTAHL U.A.
				TANSANIA	0,0		GR BRITANN	0,1		FINNLAND	0,0
				AFRIKA	22,2		EUROPA	0,1		GR BRITANN	0,1
				KANADA	0,1		KANADA	0,0		IRLAND	0,2
				VER STAAT O	0,6		AMERIKA	0,0		FRANKREICH	0,0
				ARGENTINIEN	0,0		ZUS.	0,1		GRIECHENLAND	0,0
				AMERIKA	0,6					POLEN	0,2
										EUROPA	0,5

6. GUETERVERKEHR JAHR 1977

6.5 VERFLECHTUNG NACH GUTERHAUPTGRUPPEN

IM VERKEHR MIT GEBIETEN AUSSERHALB DES BUNDESGBIETES

VERSAND NACH HERKUNFTSFLUGPLAETZEN UND ENDZIELLAENDERN

TONNEN

NR.	HERKUNFTSFLUGPLATZ GUETERHAUPTGRUPPE ENDZIELLAND	MENGE	NR.	HERKUNFTSFLUGPLATZ GUETERHAUPTGRUPPE ENDZIELLAND	MENGE	NR.	HERKUNFTSFLUGPLATZ GUETERHAUPTGRUPPE ENDZIELLAND	MENGE	NR.	HERKUNFTSFLUGPLATZ GUETERHAUPTGRUPPE ENDZIELLAND	MENGE
KOELN/BONN			KOELN/BONN			KOELN/BONN			KOELN/BONN		
91	FAHRZEUGE		92	LANDMASCHINEN		93	EL-ERZGN., MASCHINEN		94	EBM-WAREN U.A.	
	TSCHECHOSLOW	0,3		FRANKREICH	0,1		HONDUPAS REP	0,1		SOWJETUNION	0,2
	RUMAENIEN	0,4		EUROPA	1,1		BAHAMAS	0,0		EUROPA	97,7
	BULGARIEN	0,3		LIBYEN	1,8		BELIZE	0,2		LIEYEN	0,0
	POLEN	1,6		UGANDA	0,1		EL SALVADOR	0,1		TUNESIEN	0,2
	SOWJETUNION	0,2		AFRIKA	1,9		NICARAGUA	0,0		ALGERIEN	0,3
	EUROPA	501,2		VER STAAT O	2,4		COSTA RICA	1,8		MAROKKO	0,1
	LIBYEN	0,1		VER STAAT W	0,1		PANAMA	0,1		GHANA	1,0
	TUNESIEN	5,5		AMERIKA	2,6		JAMAICA	0,2		NIGERIA	0,1
	ALGERIEN	0,6		LIBANON	0,0		WESTINDIEN	0,4		ANGOLA	0,2
	MAROKKO	0,0		ISRAEL	442,4		GUADELOUPE	0,3		AEGYPTEN	0,3
	MALI	0,5		ASIEN	442,4		CURACAO	0,1		SUDAN	0,0
	SENEGAL	0,4		ZUS.	448,0		DOMINIK REP	2,1		AETHIOPIEN	0,1
	GUIN.-BISSAU	0,2		93 EL-ERZGN., MASCHINEN			TRINID.-U.-TOB	0,7		KENIA	0,1
	LIBERIA	0,0		FINNLAND	23,7		KUBA	0,0		TANSANIA	0,0
	ELFENBEIN-K	0,3		SCHWEDEN	98,4		VENEZUELA	7,2		SAMBIA	0,3
	GHANA	0,6		NORWEGEN	34,2		GUYANA	0,1		MOSAMBIK	0,0
	NIGERIA	15,6		DAENEMARK	41,2		BRASILIEN	13,6		SUEDAFRIKA	0,8
	KAMERUN	0,0		GR BRITANN	640,7		PARAGUAY	0,2		AFRIKA	3,5
	GABUN	0,0		IRLAND	21,6		URUGUAY	0,6		KANADA	2,1
	ZAIRE	0,2		ISLAND	2,6		ARGENTINIEN	9,9		VER STAAT O	66,2
	ANGOLA	0,0		NIEDERLANDE	5,9		KOLUMBIEN	3,5		VER STAAT W	1,6
	AEGYPTEN	0,6		BELGIEN	2,5		ECUADOR	5,8		MEXIKO	1,6
	JUDAN	0,7		LUXEMBURG	0,0		PERU	0,6		BOLIVIEN	0,1
	AETHIOPIEN	0,1		FRANKREICH	59,4		BOLIVIEN	3,5		BAHAMAS	0,0
	SOMALIA	0,3		SPANIEN	101,2		CHILE	4,7		EL SALVADOR	0,0
	KENIA	0,0		PORTUGAL	16,2		AMERIKA	831,6		COSTA RICA	0,0
	RUANDA	22,5		MALTA	0,7		ZYPERN	1,4		VENEZUELA	1,2
	TANSANIA	0,1		GIBRALTAR	0,0		LIBANON	3,3		BRASILIEN	0,9
	SAMBIA	1,4		OESTERREICH	25,5		ISRAEL	3 044,6		URUGUAY	0,1
	MADAGASKAR	0,1		ITALIEN	102,5		JORDANIEN	2,6		ARGENTINIEN	0,1
	SUEDAFRIKA	5,3		GRIECHENLAND	8,4		SYRIEN	3,0		KOLUMBIEN	0,4
	AFRIKA	55,1		TUERKEI	12,2		IRAK	7,8		ECUADOR	27,5
	KANADA	4,5		JUGOSLAWIEN	26,1		IRAN	68,6		PERU	0,0
	VER STAAT O	197,4		UNGARN	12,5		KUWAIT	3,7		CHILE	0,1
	VER STAAT W	7,3		ALBANIEN	0,0		BAHREIN	0,8		AMERIKA	100,6
	MEXIKO	2,2		TSCHECHOSLOW	9,7		KATAR	0,2		ZYPERN	0,0
	BAHAMAS	0,2		JAMAICA	4,3		SAUDIARAB	32,6		LIBANON	0,2
	EL SALVADOR	0,4		BULGARIEN	6,3		JEMEN	0,5		ISRAEL	451,0
	COSTA RICA	0,0		POLEN	20,0		JEMEN DEM VR	0,3		JORDANIEN	0,2
	PANAMA	0,0		SOWJETUNION	9,9		OMAN	0,1		SYRIEN	0,3
	JAMAICA	0,0		EUROPA	1 323,0		V.A.EMIRATE	9,0		IRAK	0,9
	HAITI REP	0,2		LIBYEN	389,2		PAKISTAN	4,4		IRAN	1,8
	GUADELOUPE	0,0		TUNESIEN	7,1		BANGLADESH	1,4		KUWAIT	0,2
	CURACAO	0,1		ALGERIEN	135,6		AFGHANISTAN	0,5		BAHREIN	0,4
	DOMINIK REP	0,1		MAROKKO	2,6		INDIEN	10,9		KATAR	0,0
	KUBA	0,8		MAURETANIEN	0,0		NEPAL	0,1		SAUDIARAB	1,1
	VENEZUELA	0,5		MALI	0,5		SRI LANKA	0,1		JEMEN	0,1
	SURINAM	0,0		SENEGAL	0,2		BIRMA	0,0		V.A.EMIRATE	0,3
	BRASILIEN	0,4		GUIN.-BISSAU	0,1		THAILAND	1,8		PAKISTAN	0,1
	URUGUAY	0,0		LIBERIA	0,0		MALAYSIA	0,0		INDIEN	1,9
	ARGENTINIEN	0,2		ELFENBEIN-K	1,6		SINGAPUR	3,7		THAILAND	0,0
	KOLUMBIEN	0,1		OBERVOLTA	0,0		INDONESIEN	0,5		MALAYSIA	0,1
	ECUADOR	0,2		NIGER	0,2		PHILIPPINIEN	0,8		INDONESIEN	0,1
	PERU	0,1		GHANA	3,0		HONGKONG	2,4		HONGKONG	0,0
	BOLIVIEN	0,1		TOGO	0,0		CHINA, TAIWAN	2,6		CHINA, TAIWAN	0,1
	CHILE	0,0		BENIN	0,0		JAPAN	10,3		JAPAN	0,3
	AMERIKA	214,9		NIGERIA	1 599,1		KOREA, S-	0,2		KOREA, S-	0,0
	LIBANON	0,0		KAMERUN	0,4		CHINA VR	0,1		CHINA VR	0,2
	ISRAEL	3 837,4		ZENT AF REP	0,0		ASIEN	3 218,3		ASIEN	459,4
	JORDANIEN	0,0		GABUN	0,4		AUSTRALIEN	2,5		AUSTRALIEN	0,1
	IRAK	0,7		KONGO VR	0,4		NEUSEELAND	0,2		NEUSEELAND	0,0
	IRAN	2,2		ZAIRE	0,9		FIDSCHI	0,1		OZEANIEN BR	0,0
	KUWAIT	0,1		ANGOLA	0,5		NEUKALEDON	0,2		POLYNES FR	0,0
	BAHREIN	0,1		AEGYPTEN	9,4		AUSTR.-OZ.	3,1		AUSTR.-OZ.	0,1
	SAUDIARAB	0,1		SUDAN	100,6		ZUS.	7 752,1		ZUS.	661,3
	V.A.EMIRATE	0,2		AFAR-U.ISS-G	0,1		94 EBM-WAREN U.A.			95 GLAS-U.A.MIN-WAREN	
	PAKISTAN	0,0		AETHIOPIEN	9,5		FINNLAND	0,8		FINNLAND	0,0
	BANGLADESH	0,0		SOMALIA	0,9		SCHWEDEN	3,1		SCHWEDEN	0,6
	INDIEN	0,1		UGANDA	0,3		NORWEGEN	4,8		NORWEGEN	0,2
	SRI LANKA	0,0		KENIA	1,6		DAENEMARK	1,5		NORWEGEN	0,2
	THAILAND	0,0		RUANDA	0,2		GR BRITANN	43,9		DAENEMARK	0,9
	VIETNAM	0,1		TANSANIA	0,7		IRLAND	7,3		GR BRITANN	5,2
	SINGAPUR	0,8		SAMBIA	67,3		ISLAND	0,0		FRANKREICH	0,3
	PHILIPPINIEN	0,0		MALAWI	0,0		BELGIEN	0,3		SPANIEN	0,5
	HONGKONG	0,0		MOSAMBIK	0,1		FRANKREICH	2,7		PORTUGAL	0,3
	CHINA, TAIWAN	5,1		MADAGASKAR	0,1		SPANIEN	7,3		MALTA	0,0
	JAPAN	0,9		REUNION	0,0		PORTUGAL	1,7		SCHWEIZ	0,4
	KOREA, S-	0,0		MAURITIUS	0,2		MALTA	0,3		OESTERREICH	0,1
	ASIEN	3 847,9		SUEDAFRIKA	43,2		SCHWEIZ	1,6		ITALIEN	0,5
	AUSTRALIEN	0,1		AFRIKA	2 376,1		OESTERREICH	2,2		GRIECHENLAND	0,0
	NEUSEELAND	0,1		KANADA	50,9		ITALIEN	9,7		TUERKEI	0,4
	NEUKALEDON	0,1		VER STAAT O	697,8		GRIECHENLAND	0,7		UNGARN	0,0
	AUSTR.-OZ.	0,3		VER STAAT W	24,4		TUERKEI	1,5		TSCHECHOSLOW	0,1
	ZUS.	4 619,4		MEXIKO	1,0		JUGOSLAWIEN	3,4		RUMAENIEN	0,2
	92 LANDMASCHINEN			GUATEMALA	1,5		UNGARN	0,8		POLEN	1,7
	FINNLAND	0,1					TSCHECHOSLOW	1,6		SOWJETUNION	0,0
	GR BRITANN	0,9					RUMAENIEN	0,1		EUROPA	11,4
							BULGARIEN	0,6		TUNESIEN	0,2
							POLEN	1,4			

6.5 VERFLECHTUNG NACH GÜTERHAUPTGRUPPEN

IM VERKEHR MIT GEPÄCKEN AUSSERHALB DES FUNDUSGEBIETES

VERSAND NACH HERKUNFTSFLUGPLÄTZEN UND ENDSZIELLÄNDERN

TOPFLAN

NR.	HERKUNFTSFLUGPLATZ GÜTERHAUPTGRUPPE ENDSZIELLAND	MENGE	NR.	HERKUNFTSFLUGPLATZ GÜTERHAUPTGRUPPE ENDSZIELLAND	MENGE	NR.	HERKUNFTSFLUGPLATZ GÜTERHAUPTGRUPPE ENDSZIELLAND	MENGE	NR.	HERKUNFTSFLUGPLATZ GÜTERHAUPTGRUPPE ENDSZIELLAND	MENGE
	KOELN/BOHN			KOELN/BOHN			KOELN/BOHN			TOPLAZ/BOHN	
95	GLAS-U.A. MIN. WAREN		96	LEDER-U. TEXTILWAREN		97	SONSTIGE WAREN ANG.		99	BESTIRAN PORTUGUETER	
	MAROKKO	0,1		KOLUMBIEN	0,1		AETHIOPIEN	6,2		FINNLAND	5,2
	ELFENBEIN-K	0,0		ECUADOR	0,0		SOMALIA	0,1		SCHWEDEN	18,2
	NIGERIA	0,0		CHILE	0,1		KANADA	0,2		NORWEGEN	6,1
	EGYPTEN	0,2		AMERIKA	70,1		KENIA	1,9		SAIN MARI	10,8
	AFAR-U. ISS.G	0,1		ZYPERN	0,0		RUANDA	0,4		GR. BRITANN	168,0
	AFRIKA	0,7		LIBANON	0,5		BURUNDI	0,0		IRLAND	4,4
	KANADA	0,6		ISRAEL	1 27,7		TANSANIA	0,4		ISLAND	0,8
	VER STAAT O	7,1		JORDANIEN	0,1		SAMBIA	1,4		NIEDERLANDE	11,9
	TRINID.U. TOB	0,0		SYRIEN	0,1		MAI-AWI	0,1		BELGIEN	6,1
	VENEZUELA	0,2		IRAK	0,1		MOSAMBIK	0,2		LUXEMBURG	0,2
	BRASILIEN	0,0		IRAN	0,5		MADAGASKAR	0,1		FRANKREICH	33,3
	ARGENTINIEN	0,0		KUWAIT	0,3		RHODESIEN	0,1		SPANIEN	26,4
	KOLUMBIEN	0,1		BAHREIN	0,1		MAURITIUS	0,4		PORTUGAL	6,1
	AMERIKA	8,1		KATAR	0,0		SUEDAFRIKA	3,2		MALTA	1,0
	LIBANON	0,0		SAUDIARAB	0,6		AFRIKA	57,0		SCHWEIZ	27,5
	ISRAEL	43,7		OMAN	0,2		KANADA	15,4		OESTERREICH	9,7
	SYRIEN	0,1		V.A. EMIRATE	0,0		VER STAAT O	67,3		ITALIEN	42,1
	IRAN	0,2		PAKISTAN	0,7		VER STAAT W	10,8		GR. BRITANN	9,2
	KUWAIT	0,0		INDIEN	0,3		MEXIKO	4,0		GR. BRITANN	15,0
	BAHREIN	0,1		NEPAL	0,0		GUATEMALA	2,9		JUGOSLAWIEN	10,8
	V.A. EMIRATE	0,0		SINGAPUR	0,0		HONDURAS REP	0,1		UNGARN	4,3
	PAKISTAN	0,0		INDONESIEN	0,1		BAHAMAS	0,1		TSCHECHOSLOW	5,1
	AFGHANISTAN	0,0		PHILIPPINEN	0,0		BELIZE	0,8		RUMANIEN	34,5
	INDIEN	0,1		HONGKONG	0,3		EL SALVADOR	0,0		BULGARIEN	3,4
	THAILAND	0,0		CHINA, TAIWAN	0,0		NICARAGUA	0,0		POLEN	9,5
	MALAYSIA	0,0		JAPAN	0,3		COSTA RICA	0,2		SOWJETUNION	11,3
	HONGKONG	0,0		KOREA, S-	0,1		PANAMA	0,1		EUROPA	481,3
	JAPAN	0,1		CHINA VR	0,1		JAMAICA	0,3		LIBYEN	7,5
	ASIEN	44,3		ASIEN	1 27,2		HAITI REP	0,0		TUNESIEN	4,4
	AUSTRALIEN	0,0		AUSTRALIEN	0,0		WESTINDIEN	0,7		ALGERIEN	6,6
	AUSTR.-OZ.	0,0		NEUSEELAND	0,0		CURACAO	0,0		MAPOKKO	7,7
	ZUS.	64,5		OZEANIEN AN	0,0		VENEZUELA	0,1		HAUREYARIEN	0,9
				AUSTR.-OZ.	0,1		GUYANA	0,0		MALI	2,2
				ZUS.	1 561,2		SURINAM	0,1		SENEGAL	1,7
							BRASILIEN	10,2		GUIN.-BISSAU	0,4
96	LEDER-U. TEXTILWAREN		97	SONSTIGE WAREN ANG.			PARAGUAY	0,3		GUINEA REP	0,1
	FINNLAND	2,2		FINNLAND	13,4		URUGUAY	0,4		SIERRA LEONE	0,8
	SCHWEDEN	4,6		SCHWEDEN	39,3		ARGENTINIEN	1,1		LIBERIA	0,7
	NORWEGEN	8,3		NORWEGEN	24,4		KOLUMBIEN	1,5		ELFENBEIN-K	2,2
	DAENEMARK	4,3		DAENEMARK	20,8		ECUADOR	2,7		OBERVOLTA	0,2
	GR BRITANN	111,0		GR BRITANN	229,0		PERU	0,7		NIGER	0,6
	IRLAND	1,9		IRLAND	4,9		GOLIVIEU	0,1		GHANA	8,2
	ISLAND	0,1		ISLAND	2,0		CHILE	1,2		TOGO	0,5
	NIEDERLANDE	0,1		NIEDERLANDE	1,2		AMERIKA	131,4		BENIN	0,1
	BELGIEN	0,2		BELGIEN	1,0		ZYPERN	0,4		NIGERIA	679,7
	FRANKREICH	4,3		LUXEMBURG	0,0		LIBANON	1,4		KAMERUN	2,1
	SPANIEN	7,0		FRANKREICH	16,8		ISRAEL	5 153,8		ZENT AF REP	0,9
	PORTUGAL	0,1		SPANIEN	29,9		JORDANIEN	2,8		GABUN	1,7
	MALTA	5,4		PORTUGAL	8,4		SYRIEN	1,4		KONGO VR	0,1
	SCHWEIZ	14,5		MALTA	3,1		IRAK	8,3		ZAIRE	3,2
	OESTERREICH	4,0		GIBRALTAR	0,0		IRAN	27,4		ANGOLA	0,3
	ITALIEN	13,5		SCHWEIZ	115,9		KUWAIT	3,2		AEGYPTEN	20,5
	GRIECHENLAND	1,4		OESTERREICH	15,9		BAHREIN	1,0		SUDAN	15,0
	TUERKEI	1,5		ITALIEN	20,8		KATAR	1,6		AFAR-U. ISS.G	34,1
	JUGOSLAWIEN	1,1		GRIECHENLAND	2,2		SAUDIARAB	22,0		AETHIOPIEN	5,7
	UNGARN	1,8		TUERKEI	4,5		JEMEN	0,1		SOMALIA	37,4
	TSCHECHOSLOW	2,4		JUGOSLAWIEN	5,7		JEMEN DEM VR	0,0		UGANDA	0,6
	RUMANIEN	0,7		UNGARN	7,0		OMAN	0,2		KENIA	14,5
	BULGARIEN	0,0		ALBANIEN	0,0		V.A. EMIRATE	3,7		RUANDA	0,7
	POLEN	0,1		TSCHECHOSLOW	16,3		PAKISTAN	4,6		BURUNDI	0,2
	SOWJETUNION	0,9		RUMANIEN	1,7		BANGLADESH	0,2		TANSANIA	4,4
	EUROPA	191,4		BULGARIEN	4,1		AFGHANISTAN	0,5		SAMBIA	4,4
	LIBYEN	0,9		POLEN	6,4		INDIEN	98,8		MALAWI	0,9
	TUNESIEN	0,3		SOWJETUNION	12,7		NEPAL	0,1		MOSAMBIK	1,2
	ALGERIEN	0,4		EUROPA	610,4		SRI LANKA	0,2		MADAGASKAR	0,1
	MAROKKO	0,5		LIBYEN	7,0		BIRMA	0,1		RHODESIEN	0,6
	SENEGAL	0,0		TUNESIEN	2,0		THAILAND	1,2		MAURITIUS	0,6
	ELFENBEIN-K	0,0		ALGERIEN	2,8		MALAYSIA	0,2		SUEDAFRIKA	32,1
	TOGO	0,0		MAROKKO	1,8		SINGAPUR	1,0		AFRIKA	906,4
	NIGERIA	0,8		MALI	0,2		INDONESIEN	1,3		KANADA	37,9
	AEGYPTEN	0,4		SENEGAL	0,7		PHILIPPINEN	0,4		VER STAAT O	474,8
	SUDAN	0,2		GUIN.-BISSAU	0,0		HONGKONG	1,7		VER STAAT W	33,1
	AFAR-U. ISS.G	0,0		SIERRA LEONE	0,1		CHINA, TAIWAN	0,5		MEXIKO	9,3
	AETHIOPIEN	0,0		LIBERIA	0,1		JAPAN	3,1		GUATEMALA	0,5
	KENIA	11,3		ELFENBEIN-K	0,5		KOREA, S-	1,9		HONDURAS REP	1,3
	SAMBIA	2,1		OBERVOLTA	0,0		CHINA VR	0,4		BAHAMAS	0,2
	SUEDAFRIKA	0,4		NIGER	0,2		ASIEN	3 343,5		BRASILIEN	44,0
	AFRIKA	17,2		GHANA	1,5		AUSTRALIEN	3,6		VER STAAT O	33,1
	KANADA	1,5		TOGO	0,0		NEUSEELAND	0,2		MEXIKO	9,3
	VER STAAT O	69,5		BENIN	0,0		OZEANIEN AN	0,1		GUATEMALA	0,5
	VER STAAT W	4,1		NIGERIA	9,7		STDSCHI	0,2		HONDURAS REP	1,3
	GUATEMALA	0,0		KAMERUN	0,3		OZEANIEN BR	0,0		BAHAMAS	0,2
	BAHAMAS	0,1		ZENT AF REP	0,2		AUSTR.-OZ.	4,1		BRASILIEN	44,0
	BELIZE	0,0		GABUN	0,0		ZUS.	4 147,1		VER STAAT O	33,1
	CURACAO	0,1		KONGO VR	0,1					MEXIKO	9,3
	VENEZUELA	0,5		ZAIRE	0,2					GUATEMALA	0,5
	BRASILIEN	0,1		ANGOLA	1,9					HONDURAS REP	1,3
	URUGUAY	0,0		AEGYPTEN	10,8					BAHAMAS	0,2
	ARGENTINIEN	0,0		SUDAN	2,8					BRASILIEN	44,0

6 GÜTERVERKEHR JAHR 1977

6.5 VERFLECHTUNG NACH GÜTERHAUPTGRUPPEN

IM VERKEHR MIT GEBIETEN AUSSERHALB DES BUNDESGBIETES

VERSAND NACH HERKUNFTSFLUGPLÄTZEN UND ENDTIELLAENDERN

TONNEN

NR.	HERKUNFTSFLUGPLATZ GÜTERHAUPTGRUPPE ENDZIELLAND	MENGE	NR.	HERKUNFTSFLUGPLATZ GÜTERHAUPTGRUPPE ENDZIELLAND	MENGE	NR.	HERKUNFTSFLUGPLATZ GÜTERHAUPTGRUPPE ENDZIELLAND	MENGE	NR.	HERKUNFTSFLUGPLATZ GÜTERHAUPTGRUPPE ENDZIELLAND	MENGE
	KOELN/BONN			FRANKFURT			FRANKFURT			FRANKFURT	
99	BES. TRANSPORTGÜTER		00	LEBENDE TIERE		03	FRÜECHE, GEMUESE		09	PFL. U. TIER. ROHST. ANG	
	PARAGUAY	2,9		SUDAN	0,7		ALBANEN	0,0		ISLAND	0,0
	URUGUAY	5,3		AETHIOPIEN	3,0		EUROPA	11,0		NIEDERLANDE	3,3
	ARGENTINIEN	8,9		KENIA	0,1		AEGYPTEN	18,4		BELGIEN	2,7
	KOLUMBIEN	8,8		TANSANIA	0,1		SUEDAFRIKA	1,0		LUXEMBURG	0,1
	ECUADOR	10,5		SAMBIA	0,4		AFRIKA	19,4		FRANKREICH	14,0
	PERU	8,3		SUEDAFRIKA	0,3					SPANIEN	47,2
	BOLIVIEN	7,5		AFRIKA	16,4		KANADA	1,2		PORTUGAL	0,4
	CHILE	12,4					VER STAAT O	2,3		MALTA	4,1
	AMERIKA	690,3		KANADA	21,5		VER STAAT W	0,0		SCHWEIZ	22,7
	ZYPERN	1,1		VER STAAT O	126,9		JAMAICA	0,0		OESTERREICH	46,7
	LIBANON	4,4		MEXIKO	0,1		VENEZUELA	0,1		ITALIEN	30,1
	ISRAEL	884,0		BAHAMAS	0,7		BRASILIEN	0,4		GRIECHENLAND	1,3
	JORDANIEN	3,2		COSTA RICA	0,1		URUGUAY	0,1		TUERKEI	0,1
	SYRIEN	5,9		PANAMA	0,0		ARGENTINIEN	0,1		JUGOSLAWIEN	0,8
	IRAK	10,8		VENEZUELA	0,2		CHILE	0,2		UNGARN	2,1
	IRAN	18,5		BRASILIEN	0,4		AMERIKA	4,3		TSCHESCHOSLOW	3,1
	KUWAIT	2,5		PARAGUAY	0,2					RUMAEINIEN	0,0
	BAHREIN	0,1		URUGUAY	0,1		ISRAEL	1,6		BULGARIEN	0,3
	KATAR	0,4		ARGENTINIEN	0,4		IRAK	0,0		POLEN	0,4
	SAUDIARAB	45,4		ECUADOR	0,0		IRAN	0,0		SOWJETUNION	0,1
	JEMEN	1,6		PERU	0,1		KUWAIT	4,8		EUROPA	237,8
	JEMEN DEM VR	0,6		BOLIVIEN	0,0		SAUDIARAB	0,3		LIBYEN	0,0
	OMAN	0,6		CHILE	0,2		PAKISTAN	0,0		TUNESIEN	0,7
	V. A. EMIRATE	2,8		AMERIKA	169,5		THAILAND	0,6		ALGERIEN	6,3
	PAKISTAN	8,6		ZYPERN	0,1		INDONESIEN	0,4		MAROKKO	0,1
	BANGLADESH	0,2		LIBANON	0,0		HONGKONG	0,0		MALI	0,0
	AFGHANISTAN	4,6		ISRAEL	0,3		JAPAN	0,1		LIBERIA	0,3
	INDIEN	34,9		SYRIEN	0,0		ASIEN	7,8		ELFENBEIN-K	0,0
	NEPAL	0,3		IRAK	43,7					TOGO	0,0
	SRI LANKA	1,5		IRAN	22,4		ZUS.	42,5		KAMERUN	0,0
	BIRMA	0,6		KUWAIT	1,3					ZENT AF REP	0,0
	THAILAND	8,5		BAHREIN	7,4		04	TEXTILE ROHSTOFFE		GABUN	0,6
	LAOS	0,7		KATAR	0,1		FINNLAND	0,1		AEGYPTEN	1,5
	VIETNAM	1,6		SAUDIARAB	13,1		SCHWEDEN	0,0		SUDAN	0,0
	MALAYSIA	0,9		JEMEN	36,1		NORWEGEN	0,1		AETHIOPIEN	0,4
	SINGAPUR	8,8		PAKISTAN	0,8		GR BRITANN	0,3		KENIA	24,4
	INDONESIEN	8,1		AFGHANISTAN	0,2		PORTUGAL	0,2		MAURITIUS	0,0
	PHILIPPINIEN	0,8		INDIEN	0,6		SCHWEIZ	0,0		SUEDAFRIKA	4,4
	HONGKONG	24,2		SRI LANKA	0,0		OESTERREICH	0,0		AFRIKA	38,8
	CHINA, TAIWAN	1,2		THAILAND	1,7		ITALIEN	0,0			
	JAPAN	26,1		MALAYSIA	0,6		GRIECHENLAND	0,1		KANADA	18,0
	KOREA, S-	5,6		SINGAPUR	0,1		UNGARN	0,0		VER STAAT O	99,5
	CHINA VR	5,8		INDONESIEN	2,8		EUROPA	0,8		VER STAAT W	4,6
	ASIEN	1 124,6		PHILIPPINIEN	0,9					MEXIKO	0,0
	AUSTRALIEN	27,8		HONGKONG	0,0		ALGERIEN	0,5		GUATEMALA	0,0
	NEUSEELAND	2,1		CHINA, TAIWAN	0,0		AEGYPTEN	38,1		EL SALVADOR	0,1
	OZEANIEN AM	0,0		JAPAN	0,7		AFRIKA	38,7		PANAMA	0,0
	AUSTR.-OZ.	29,9		KOREA, S-	0,0					JAMAICA	0,0
	ZUS.	3 232,7		ASIEN	133,1		VER STAAT O	0,5		DOMINIK REP	0,1
	KOELN/BONN	INSG.	31	359,3	ZUS.	351,9	VER STAAT W	0,0		TRINID.-U. TOB	0,1
	FRANKFURT						BRASILIEN	1,2		VENEZUELA	0,2
00	LEBENDE TIERE		01	GETREIDE			BOLIVIEN	0,0		BRASILIEN	1,1
	FINNLAND	0,2		SCHWEDEN	0,0		AMERIKA	1,7		URUGUAY	1,0
	SCHWEDEN	0,2		GR BRITANN	0,1		ISRAEL	0,0		ARGENTINIEN	0,1
	NORWEGEN	4,4		FRANKREICH	0,0		JORDANIEN	0,0		KOLUMBIEN	0,2
	DAENEMARK	0,0		EUROPA	0,2		SYRIEN	0,0		BOLIVIEN	0,0
	GR BRITANN	2,3		SUDAN	1,2		SAUDIARAB	0,0		CHILE	0,0
	IRLAND	0,1		AFRIKA	1,2		THAILAND	0,0		AMERIKA	125,1
	NIEDERLANDE	0,4		VER STAAT O	0,0		JAPAN	0,2		ZYPERN	0,0
	BELGIEN	0,1		AMERIKA	0,0		KOREA, S-	0,2		LIBANON	1,4
	FRANKREICH	0,2		INDONESIEN	0,1		ASIEN	0,4		ISRAEL	4,2
	SPANIEN	3,3		ASIEN	0,1		ZUS.	41,6		JORDANIEN	1,6
	PORTUGAL	1,9		ZUS.	1,4					SYRIEN	5,5
	SCHWEIZ	2,5					05	HOLZ UND KORK		IRAK	0,4
	OESTERREICH	1,2					UNGARN	0,2		IRAN	14,0
	ITALIEN	3,3		02	KARTOFFELN		EUROPA	0,2		KUWAIT	0,7
	GRIECHENLAND	1,3		FRANKREICH	0,0		VER STAAT O	0,0		KATAR	0,9
	TUERKEI	1,7		EUROPA	0,0		AMERIKA	0,0		SAUDIARAB	79,6
	JUGOSLAWIEN	9,0		ZUS.	0,0					OMAN	0,0
	UNGARN	0,6					LIBANON	0,0		V. A. EMIRATE	0,1
	TSCHESCHOSLOW	0,3		03	FRUECHTE, GEMUESE		ISRAEL	0,1		PAKISTAN	15,9
	RUMAEINIEN	0,0		FINNLAND	0,3		THAILAND	0,0		AFGHANISTAN	0,0
	BULGARIEN	0,0		SCHWEDEN	3,3		ISRAEL	0,1		INDIEN	9,5
	POLEN	0,0		NORWEGEN	0,0		HONGKONG	0,0		SRI LANKA	0,1
	EUROPA	32,9		GR BRITANN	3,3		ASIEN	0,1		THAILAND	0,1
	LIBYEN	3,9		NIEDERLANDE	0,0		ZUS.	0,3		MALAYSIA	0,0
	TUNESIEN	2,6		BELGIEN	0,1					SINGAPUR	0,4
	ALGERIEN	3,0		FRANKREICH	0,4		06	ZUCKERRUEBEN		INDONESIEN	0,0
	MAROKKO	0,6		SPANIEN	0,1		TSCHESCHOSLOW	0,2		PHILIPPINIEN	0,1
	SENEGAL	0,1		SCHWEIZ	1,6		EUROPA	0,2		HONGKONG	1,1
	GAMBIA	0,1		OESTERREICH	1,6		ZUS.	0,2		CHINA, TAIWAN	1,6
	OMBERVOLTA	0,0		ITALIEN	0,1					JAPAN	4,0
	NIGERIA	0,1		GRIECHENLAND	0,0		09	PFL. U. TIER. ROHST. ANG		KOREA, S-	1,1
	ZAIRE	0,1		TUERKEI	0,0		FINNLAND	3,3		CHINA VR	0,2
	AEGYPTEN	1,4		JUGOSLAWIEN	0,1		SCHWEDEN	2,2		ASIEN	142,6
				UNGARN	0,0		NORWEGEN	5,9		AUSTRALIEN	1,0
							DAENEMARK	3,5		FIDSCHI	0,0
							GR BRITANN	40,3		AUSTR.-OZ.	1,0
							IRLAND	3,3		ZUS.	545,4

6 GÜTERVERKEHR JAHR 1977

6.5 VERFLECHTUNG NACH GÜTERHAUPTGRUPPEN

IM VERKEHR MIT GEBIETEN AUSSERHALB DES BUNDESGBIETES

VERSAND NACH HERKUNFTSFLUGPLÄTZEN UND ENDZIELLÄNDERN

TONNEN

NR.	HERKUNFTSFLUGPLATZ GÜTERHAUPTGRUPPE ENDZIELLAND	MENGE	NR.	HERKUNFTSFLUGPLATZ GÜTERHAUPTGRUPPE ENDZIELLAND	MENGE	NR.	HERKUNFTSFLUGPLATZ GÜTERHAUPTGRUPPE ENDZIELLAND	MENGE	NR.	HERKUNFTSFLUGPLATZ GÜTERHAUPTGRUPPE ENDZIELLAND	MENGE	
	FRANKFURT			FRANKFURT			FRANKFURT			FRANKFURT		
18	OELSAATEN, FETTE ANG.		33	NATUR-, RAFFINERIEGAS		34	MINERALOELERZGN. ANG.		52	STAHLHALBZEUG		
	FRANKREICH	0,0		UNGARN	0,0		KOREA, S-	0,1		SINGAPUR	0,1	
	SPANIEN	0,1		EUROPA	0,7		CHINA VR	0,0		INDONESIEN	0,8	
	PORTUGAL	0,0					ASIEN	10,8		PHILIPPINIEN	0,1	
	SCHWEIZ	0,2		AETHIOPIEN	0,1		AUSTRALIEN	0,5		HONGKONG	0,8	
	OESTERREICH	0,0		SUEDAFRIKA	0,0		NEUSEELAND	0,0		CHINA, TAIWAN	0,1	
	ITALIEN	0,0		AFRIKA	0,1		AUSTR.-OZ.	0,5		KOREA, S-	0,5	
	TUERKEI	0,0		KANADA	0,2		ZUS.	59,2		ASIEN	32,2	
	JUGOSLAWIEN	0,0		VER STAAT O	0,1					ZUS.	50,5	
	UNGARN	0,1		VER STAAT W	0,3							
	POLEN	0,0		MEXIKO	0,1	45	NE-METALLERZE			53	STAB-, FORMSTAHL U.A.	
	EUROPA	0,6		BRASILIEN	0,1		ITALIEN	0,0			SCHWEDEN	0,0
				ARGENTINIEN	0,1		EUROPA	0,0			GR BRITANN	0,0
	ALGERIEN	0,1		CHILE	0,1		ARGENTINIEN	16,2			IRLAND	0,2
	SUDAN	0,0		AMERIKA	0,8		AMERIKA	16,2			FRANKREICH	0,0
	SUEDAFRIKA	0,0		LIBANON	0,1		IRAK	0,1			SPANIEN	0,1
	AFRIKA	0,1		ISRAEL	0,0		ASIEN	0,1			GRIECHENLAND	0,0
				IRAK	0,0		ZUS.	16,4			JUGOSLAWIEN	0,0
	VER STAAT O	0,1		IRAN	0,0						POLEN	0,3
	ARGENTINIEN	0,0		KUWAIT	0,1						SOWJETUNION	0,0
	AMERIKA	0,1		V.A. EMIRATE	0,0						EUROPA	0,7
				HONGKONG	0,0	46	EISEN-, STAHLABFAELLE				AEGYPTEN	1,2
	SYRIEN	0,0		CHINA, TAIWAN	0,6		SCHWEIZ	0,3			AFRIKA	1,2
	IRAK	0,0		ASIEN	0,8		ITALIEN	0,5				
	IRAN	0,1		NEUSEELAND	0,0		EUROPA	0,8			KANADA	0,9
	KUWAIT	0,1		AUSTR.-OZ.	0,0		ZUS.	0,8			VER STAAT O	0,2
	SAUDIARAB	0,7		ZUS.	2,5	51	ROHEISEN-, STAHL				AMERIKA	1,1
	PAKISTAN	0,0					GR BRITANN	0,2			ISRAEL	0,0
	AFGHANISTAN	0,2					IRLAND	0,1			SAUDIARAB	1,0
	SINGAPUR	0,1					NIEDERLANDE	0,6			CHINA, TAIWAN	0,1
	HONGKONG	0,0					EUROPA	0,8			ASIEN	1,1
	JAPAN	0,2									AUSTRALIEN	0,0
	ASIEN	1,4		34	MINERALOELERZGN. ANG.						AUSTR.-OZ.	0,0
	ZUS.	2,2		SCHWEDEN	0,2		AETHIOPIEN	27,3			ZUS.	4,1
				DAENEMARK	0,0		AFRIKA	27,3				
21	STEINKOEHLE, -BRIKETS			GR BRITANN	2,5		HONGKONG	0,0		54	STAHLBLECH, BANDSTAHL	
	AUSTRALIEN	0,2		NIEDERLANDE	0,2		SPANIEN	0,0			FINNLAND	0,1
	AUSTR.-OZ.	0,2		BELGIEN	0,1		PORTUGAL	0,1			NORWEGEN	0,0
	ZUS.	0,2		FRANKREICH	0,3		SCHWEIZ	0,0			GR BRITANN	0,2
				FRANKREICH	0,4		KOREA, S-	0,0			BELGIEN	0,1
31	ROHES ERDOEL			SPANIEN	0,4		ASIEN	0,0			SCHWEIZ	0,2
	SYRIEN	0,2		PORTUGAL	0,1		ZUS.	28,1			OESTERREICH	0,1
	ASIEN	0,2		SCHWEIZ	0,0						ITALIEN	0,0
	ZUS.	0,2		OESTERREICH	0,4						JUGOSLAWIEN	0,8
				ITALIEN	1,0						RUMENIEN	0,0
				TUERKEI	0,1						EUROPA	1,4
				JUGOSLAWIEN	0,0	52	STAHLHALBZEUG				TUNESIEN	0,3
				TSCHECHOSLOW	0,3		SCHWEDEN	0,3			GHANA	0,1
				BULGARIEN	2,2		NORWEGEN	0,2			AETHIOPIEN	0,2
				POLEN	0,1		DAENEMARK	0,1			KENIA	0,0
				SOWJETUNION	0,5		GR BRITANN	1,6			AFRIKA	0,6
				EUROPA	8,3		IRLAND	0,1				
							NIEDERLANDE	0,3			KANADA	0,1
				LIBYEN	2,4		BELGIEN	0,0			VER STAAT O	0,6
				ALGERIEN	0,0		FRANKREICH	0,6			VENEZUELA	0,6
				MAROKKO	0,0		SPANIEN	1,4			BRASILIEN	0,1
				SENEGAL	0,0		PORTUGAL	2,6			KOLUMBIEN	0,0
				GHANA	0,0		SCHWEIZ	0,1			AMERIKA	1,5
				NIGERIA	0,1		OESTERREICH	0,1				
				AEGYPTEN	0,1		ITALIEN	0,5				
				SUDAN	0,0		GRIECHENLAND	0,0			IRAN	0,3
				AETHIOPIEN	0,1		TUERKEI	0,0			PAKISTAN	1,1
				KENIA	1,2		JUGOSLAWIEN	2,4			BANGLADESH	0,0
				SAMBIA	0,4		UNGARN	1,1			AFGHANISTAN	1,0
				MAURITIUS	0,0		RUMAENIEN	0,2			ASIEN	2,3
				SUEDAFRIKA	0,0		POLEN	0,1				
				AFRIKA	4,3		SOWJETUNION	0,1			AUSTRALIEN	0,0
				VER STAAT O	0,6		EUROPA	11,6			NEUSEELAND	0,0
				VER STAAT W	0,0		LIBYEN	0,1			AUSTR.-OZ.	0,0
				MEXIKO	0,0		AEGYPTEN	0,7			ZUS.	5,9
				HONDURAS REP	0,0		UGANDA	0,3				
				VENEZUELA	34,6		KENIA	0,7				
				ARGENTINIEN	0,0		MAURITIUS	0,0				
				ECUADOR	0,0		SUEDAFRIKA	0,0				
				BOLIVIEN	0,0		AFRIKA	1,8				
				CHILE	0,0							
				AMERIKA	35,3							
				LIBANON	0,8		KANADA	0,8				
				ISRAEL	0,1		VER STAAT O	0,3				
				JORDANIEN	0,1		VER STAAT W	0,1				
				IRAK	0,2		MEXIKO	0,0				
				IRAN	6,1		BELIZE	0,8				
				BAHREIN	0,0		BRASILIEN	0,9				
				SAUDIARAB	0,1		URUGUAY	0,0				
				V.A. EMIRATE	1,1		CHILE	2,1				
				PAKISTAN	0,1		AMERIKA	4,9				
				AFGHANISTAN	1,7							
				INDIEN	0,1		LIBANON	0,0				
				THAILAND	0,0		ISRAEL	0,7				
				SINGAPUR	0,0		SYRIEN	1,3				
				INDONESIEN	0,1		IRAN	1,6				
				PHILIPPINIEN	0,1		KATAR	0,3				
				JAPAN	0,2		SAUDIARAB	21,4				
							PAKISTAN	0,1				
							INDIEN	4,5				

6.5 VERFLECHTUNG NACH GUETERHAUPTGRUPPEN

IM VERKEHR MIT GEBIETEN AUSSERHALB DES BUNDESGBIETES

VERSAND NACH HERKUNFTSFLUGPLAETZEN UND ENDDIELLAENDERN

TONNEN

NR.	HERKUNFTSFLUGPLATZ GUETERHAUPTGRUPPE ENDZIELLAND	MENGE	NR.	HERKUNFTSFLUGPLATZ GUETERHAUPTGRUPPE ENDZIELLAND	MENGE	NR.	HERKUNFTSFLUGPLATZ GUETERHAUPTGRUPPE ENDZIELLAND	MENGE	NR.	HERKUNFTSFLUGPLATZ GUETERHAUPTGRUPPE ENDZIELLAND	MENGE	
	FRANKFURT			FRANKFURT			FRANKFURT			FRANKFURT		
69	AND.-MIN.-BAUSTOFFE		81	CHEM.-GRUNDSTOFFE U.A		89	AND.-CHEM.-ERZEUGNISSE		89	AND.-CHEM.-ERZEUGNISSE		
	HONGKONG	0,0		JAMAICA	0,0		FRANKREICH	138,5		ECUADOR	30,1	
	ASIEN	62,4		DOMINIK REP	0,0		SPANIEN	119,8		PERU	16,4	
	ZUS.	98,2		KUBA	0,1		PORTUGAL	88,5		BOLIVIEN	22,4	
71	NAT.-DUENGEMITTEL			VENEZUELA	0,2		MALTA	10,1		CHILE	13,9	
	VER STAAT O	0,0		BRASILIEN	3,5		SCHWEIZ	50,1		AMERIKA	1 735,4	
	BRASILIEN	0,1		PARAGUAY	0,0		OESTERREICH	169,1		ZYPERN	5,5	
	AMERIKA	0,1		URUGUAY	0,2		ITALIEN	201,3		LIBANON	74,0	
	KUWAIT	0,0		ARGENTINIEN	17,9		GRIECHENLAND	29,9		ISRAEL	279,7	
	INDIEN	0,0		KOLUMBIEN	0,1		TUERKEI	42,4		JORDANIEN	17,4	
	PHILIPPINEN	0,2		PERU	0,2		JUGOSLAWIEN	126,0		SYRIEN	11,8	
	CHINA, TAIWAN	0,0		BOLIVIEN	0,0		UNGARN	76,8		IRAK	43,4	
	ASIEN	0,2		CHILE	0,7		ALBANIEN	0,5		IRAN	130,5	
	ZUS.	0,2		AMERIKA	50,2		TSSCHECHOSLOW	41,5		KUWAIT	77,1	
72	CHEM.-DUENGEMITTEL			ZYPERN	0,1		RUMAENIEN	27,4		BAHREIN	8,6	
	GR BRITANN	0,0		LIBANON	1,5		BULGARIEN	27,0		KATAR	11,4	
	JUGOSLAWIEN	0,0		ISRAEL	8,1		POLEN	60,6		SAUDIARAB	113,5	
	EUROPA	0,0		JORDANIEN	0,2		SOWJETUNION	24,2		JEMEN	2,5	
	NIGERIA	0,1		SYRIEN	0,7		EUROPA	2 010,6		JEMEN DEM VR	1,9	
	SUDAN	0,0		IRAK	1,3		LIBYEN	59,1		ORAN	7,9	
	AFRIKA	0,1		IRAN	20,3		TUNESIEN	19,7		V.A.-EMIRATE	96,4	
	VER STAAT O	0,0		KUWAIT	1,2		ALGERIEN	69,7		PAKISTAN	92,9	
	AMERIKA	0,0		BAHREIN	0,1		MAROKKO	29,7		BANGLADESH	5,4	
	ZUS.	0,2		KATAR	0,3		MAURETANIEN	0,2		AFGHANISTAN	19,4	
81	CHEM.-GRUNDSTOFFE U.A			SAUDIARAB	2,3		MALI	1,1		INDIEN	564,7	
	FINNLAND	6,3		OMAN	0,2		SENEGAL	2,7		NEPAL	1,3	
	SCHWEDEN	19,9		V.A.-EMIRATE	4,6		GAMBIA	0,0		SRI LANKA	2,1	
	NORWEGEN	4,4		PAKISTAN	1,1		GUIN.-BISSAU	0,2		BIRMA	0,8	
	DAENEMARK	15,8		BANGLADESH	0,0		GUINEA REP	0,9		THAILAND	27,4	
	GR BRITANN	18,2		AFGHANISTAN	0,2		SIERRA LEONE	0,1		VIETNAM	0,0	
	IRLAND	0,8		INDIEN	0,8		LIBERIA	2,3		MALAYSIA	4,5	
	ISLAND	0,1		SRI LANKA	0,1		ELFENBEIN-K	7,1		SINGAPUR	31,4	
	NIEDERLANDE	5,4		BIRMA	0,0		OBERVOLTA	1,1		INDONESIEN	70,4	
	BELGIEN	7,2		THAILAND	0,4		NIGER	0,3		PHILIPPINEN	25,7	
	LUXEMBURG	0,0		MALAYSIA	0,6		TSCHAD	0,0		HONGKONG	6,3	
	FRANKREICH	14,0		SINGAPUR	1,2		GHANA	11,7		CHINA, TAIWAN	29,1	
	SPANIEN	10,7		INDONESIEN	2,8		TOGO	1,2		JAPAN	329,6	
	PORTUGAL	1,8		PHILIPPINEN	0,1		BENIN	1,6		KOREA, S-	11,5	
	MALTA	0,0		HONGKONG	0,2		NIGERIA	234,9		KOREA, N-	0,0	
	SCHWEIZ	16,6		CHINA, TAIWAN	5,2		KAMERUN	1,6		CHINA VR	3,7	
	OESTERREICH	36,2		JAPAN	2,7		ZENT AF REP	0,1		ASIEN	2 107,5	
	ITALIEN	72,8		KOREA, S-	0,2		AEGU-GUIN RP	0,5		AUSTRALIEN	42,6	
	GRIECHENLAND	2,6		CHINA VR	0,3		GABUN	2,8		NEUSEELAND	8,9	
	TUERKEI	1,6		ASIEN	56,7		KONGO VR	0,1		OZEANIEN AM	0,0	
	JUGOSLAWIEN	24,3		AUSTRALIEN	0,9		ZAIRE	66,1		FIDSCHI	0,0	
	UNGARN	3,4		NEUSEELAND	0,0		ANGOLA	147,6		NEUKALDON	0,0	
	ALBANIEN	0,0		FIDSCHI	0,0		AEGYPTEN	108,5		POLYNES FR	0,0	
	TSSCHECHOSLOW	1,3		AUSTR.-OZ.	0,9		SUDAN	63,1		NEUE HEBRID.	0,0	
	RUMAENIEN	0,7		ZUS.	401,3		AETHIOPIEN	182,8		AUSTR.-OZ.	51,5	
	BULGARIEN	0,8		82	ALUMINIUMOXID		SOMALIA	0,3		ZUS.	7 139,1	
	POLEN	1,4		SAUDIARAB	0,5		UGANDA	2,8		91	FAHRZEUGE	
	SOWJETUNION	2,9		ASIEN	0,5		KENIA	110,8		FINNLAND	24,7	
	EUROPA	269,2		ZUS.	0,5		RUANDA	0,2		SCHWEDEN	71,3	
	LIBYEN	1,4		83	BENZOL, TEER U.AE.		BURUNDI	1,0		NORWEGEN	18,3	
	TUNESIEN	0,4		GR BRITANN	0,2		TANSANIA	2,6		NORWEGEN	25,6	
	ALGERIEN	2,1		TSSCHECHOSLOW	0,1		SAMBIA	38,6		DAENEMARK	312,3	
	MAROKKO	0,1		EUROPA	0,3		MALAWI	3,4		GR BRITANN	8,1	
	LIBERIA	0,0		VER STAAT O	0,8		MOSAMBIK	1,2		IRLAND	20,1	
	ELFENBEIN-K	0,1		AMERIKA	0,8		MADAGASKAR	3,7		ISLAND	14,8	
	OBERVOLTA	0,0		ZUS.	1,1		REUNION	0,1		NIEDERLANDE	11,8	
	GHANA	0,0		84	ZELLSTOFF, ALTPAPIER		RHODESIEN	1,0		BELGIEN	0,4	
	TOGO	0,0		FINNLAND	0,0		MAURITIUS	2,7		LUXEMBURG	70,0	
	NIGERIA	0,4		SCHWEDEN	0,0		SUEDAFRIKA	48,8		FRANKREICH	224,9	
	KAMERUN	0,1		OESTERREICH	0,0		AFRIKA	1 234,0		SPANIEN	49,2	
	ZAIRE	0,0		EUROPA	0,1		KANADA	90,3		PORTUGAL	49,2	
	AEGYPTEN	0,5		MAROKKO	0,0		VER STAAT O	750,6		MALTA	3,5	
	SUDAN	17,3		AFRIKA	0,0		VER STAAT W	23,2		GIBRALTAR	0,1	
	AETHIOPIEN	0,1		VER STAAT O	2,5		MEXIKO	73,5		SCHWEIZ	14,8	
	KENIA	0,1		AMERIKA	2,5		GUATEMALA	6,4		OESTERREICH	22,3	
	TANSANIA	0,0		ZUS.	2,6		HONDURAS REP	2,3		ITALIEN	69,0	
	MALAWI	0,0		89	AND.-CHEM.-ERZEUGNISSE		BAHAMAS	0,2		GRIECHENLAND	24,9	
	MADAGASKAR	0,0		FINNLAND	49,6		BELIZE	0,6		TUERKEI	19,6	
	MAURITIUS	0,0		SCHWEDEN	70,9		EL SALVADOR	4,8		JUGOSLAWIEN	60,8	
	SUEDAFRIKA	1,6		NORWEGEN	30,4		NICARAGUA	23,1		UNGARN	8,2	
	AFRIKA	24,2		DAENEMARK	47,8		COSTA RICA	4,8		TSSCHECHOSLOW	1,3	
	KANADA	1,2		GR BRITANN	313,1		PANAMA	5,0		RUMAENIEN	2,5	
	VER STAAT O	16,2		IRLAND	43,7		JAMAICA	2,4		BULGARIEN	1,1	
	VER STAAT W	9,4		ISLAND	3,0		HAITI REP	0,5		POLEN	4,7	
	MEXIKO	0,3		NIEDERLANDE	71,2		WESTINDIEN	0,7		SOWJETUNION	4,6	
	GUATEMALA	0,1		BELGIEN	147,1		CUADELOUPE	0,1		EUROPA	1 088,5	
	BAHAMAS	0,0		LUXEMBURG	0,1		CURACAO	1,3		LIBYEN	51,1	
	EL SALVADOR	0,1					DOMINIK REP	8,5		TUNESIEN	11,7	
	COSTA RICA	0,0					TRINID.-U.TOB	0,4		ALGERIEN	26,0	
							KUBA	15,3		MAROKKO	6,5	
							VENEZUELA	0,1		MAURETANIEN	2,0	
							GUYANA	0,0		MALI	0,0	
							SURINAM	450,2		SENEGAL	8,7	
							BRASILIEN	3,4		GAMBIA	0,0	
							PARAGUAY	12,6		GUIN.-BISSAU	0,1	
							URUGUAY	67,0		SIERRA LEONE	0,0	
							ARGENTINIEN	47,4				
							KOLUMBIEN					

6.5 VERFLECHTUNG NACH GÜETERHAUPTGRUPPEN

IM VERKEHR MIT GEBIETEN AUSSERHALB DES BUNDESGBIETES

VERSAND NACH HERKUNFTSFLUGPLÄTZEN UND ENDZIELLÄNDERN

TONNEN

NR.	HERKUNFTSFLUGPLATZ GÜETERHAUPTGRUPPE ENDZIELLAND	MENGE	NR.	HERKUNFTSFLUGPLATZ GÜETERHAUPTGRUPPE ENDZIELLAND	MENGE	NR.	HERKUNFTSFLUGPLATZ GÜETERHAUPTGRUPPE ENDZIELLAND	MENGE	NR.	HERKUNFTSFLUGPLATZ GÜETERHAUPTGRUPPE ENDZIELLAND	MENGE	
	FRANKFURT			FRANKFURT			FRANKFURT			FRANKFURT		
91	FAHRZEUGE		91	FAHRZEUGE		93	EL.ERZGN.,MASCHINEN		93	EL.ERZGN.,MASCHINEN		
	LIBERIA	0,2		HONGKONG	5,8		OESTERREICH	278,6		CHILE	91,1	
	ELFENBEIN-K	1,1		CHINA, TAIWAN	2,6		ITALIEN	856,5		AMERIKA	11 172,5	
	OBERVOLTA	0,1		JAPAN	130,0		GRIECHENLAND	138,5		ZYPERN	31,4	
	GHANA	0,9		KOREA, S-	36,2		TUERKEI	270,5		LIBANON	241,3	
	TOGO	0,1		KOREA, N-	0,0		JUGOSLAWIEN	289,9		ISRAEL	655,7	
	BENIN	0,1		CHINA VR	0,0		UNGARN	127,5		JORDANIEN	70,3	
	NIGERIA	135,5		ASIEN	850,3		ALBANIEN	0,1		SYRIEN	48,0	
	KAMERUN	0,4		AUSTRALIEN	31,7		TSCHESCHOSLOW	53,9		IRAK	441,7	
	ZENT AF REP	0,2		NEUSEELAND	1,4		RUMANIEN	73,5		IRAN	732,7	
	GABUN	1,2		FIDSCHI	0,0		BULGARIEN	53,6		KUWAIT	294,4	
	KONGO VR	0,0		NEUKALEDON	0,2		POLEN	180,7		BAHREIN	233,7	
	ZAIRE	2,3		AUSTR.-OZ.	33,3		SOJETUNION	77,4		KATAR	112,8	
	ANGOLA	0,5		ZUS.	3 868,9		EUROPA	8 212,2		SAUDIARAB	1 992,9	
	AEGYPTEN	19,7					LIBYEN	665,7		JEMEN	26,9	
	SUDAN	17,8		92	LANDMASCHINEN		TUNESIEN	54,6		JEMEN DEM VR	17,7	
	AFR.-U. ISS. G	0,1		FINNLAND	0,5		ALGERIEN	276,9		OMAN	193,3	
	AETHIOPIEN	25,4		SCHWEDEN	0,6		MAROKKO	68,7		V.A. EMIRATE	573,8	
	SOMALIA	0,2		GR BRITANN	1,9		MAURETANIEN	5,6		PAKISTAN	121,8	
	UGANDA	3,8		BELGIEN	0,2		MALI	2,2		BANGLADESH	27,8	
	KENIA	8,4		FRANKREICH	1,1		SENEGAL	17,3		AFGHANISTAN	30,1	
	RUANDA	0,1		SPANIEN	0,8		GAMBIA	0,0		INDIEN	341,5	
	BURUNDI	0,0		PORTUGAL	1,3		GUIN.-BISSAU	0,2		NEPAL	3,2	
	TANSANIA	4,4		SCHWEIZ	0,0		GUINEA REP	0,2		SRI LANKA	2,1	
	SAMBIA	50,0		OESTERREICH	0,4		SIERRA LEONE	1,0		BIIRMA	0,9	
	MALAWI	0,1		ITALIEN	0,2		LIBERIA	4,8		THAILAND	53,3	
	MOSAMBIK	0,3		TUERKEI	0,6		ELFENBEIN-K	7,1		LAOS	0,1	
	MADAGASKAR	0,7		JUGOSLAWIEN	0,2		OBERVOLTA	1,7		VIETNAM	1,9	
	REUNION	0,0		UNGARN	0,2		NIGER	0,9		MALAYSIA	116,0	
	MAURITIUS	0,1		RUMANIEN	0,1		GHANA	44,1		SINGAPUR	282,6	
	SUEDAFRIKA	72,6		EUROPA	8,7		TOGO	1,8		INDONESIEN	646,6	
	AFRIKA	446,2		LIBYEN	0,9		BENIN	1,0		PHILIPPINEN	93,6	
	KANADA	98,4		LIDYEN	0,9		NIGERIA	636,6		HONGKONG	206,8	
	VER STAAT O	985,0		TUHESIEN	0,2		KAMERUN	7,6		CHINA, TAIWAN	232,9	
	VER STAAT W	220,1		ALGERIEN	0,0		ZENT AF REP	1,5		JAPAN	1 093,5	
	MEXIKO	12,6		MAPOKKO	0,0		AQU-GUIN RP	0,2		KOREA, S-	74,3	
	GUATEMALA	3,3		GHANA	70,7		GABUN	11,0		KOREA, N-	1,1	
	BAHAMAS	2,1		KAMERUN	0,0		KONGO VR	0,9		CHINA VR	13,5	
	BELIZE	0,1		AEGYPTEN	0,0		ZAIRE	12,1		ASIEN	9 008,1	
	EL SALVADOR	0,0		SUDAN	0,3		ANGOLA	4,5		AUSTRALIEN	540,4	
	NICARAGUA	0,6		KETHIOPIEN	0,1		AEGYPTEN	190,5		NEUSEELAND	8,9	
	COSTA RICA	0,5		TANSANIA	0,0		SUDAN	254,9		OZEANIEN AM	0,1	
	PANAMA	1,0		SUEDAFRIKA	0,7		AFAR-U. ISS. G	0,8		FIDSCHI	0,1	
	JAMAIKA	3,8		AFRIKA	72,9		AETHIOPIEN	254,6		OZEANIEN BR	0,0	
	HAYTI REP	0,1		KANADA	2,4		SOMALIA	4,1		NEUKALEDON	0,4	
	WESTINDIEN	1,7		VER STAAT O	17,1		UGANDA	40,0		POLYNES FR	0,1	
	GUADELOUPE	0,9		VER STAAT W	0,1		KENIA	135,6		NEUE HEBRID.	0,0	
	ARUBA	0,6		MEXIKO	1,3		PUANDA	1,6		AUSTR.-OZ.	550,2	
	CURACAO	0,1		GUATEMALA	0,2		BURUNDI	1,6		ZUS.	32 277,9	
	DOMINIK REP	0,1		NICARAGUA	0,2		TANSANIA	15,0				
	TRINID.U. TOB	1,7		VENEZUELA	0,0		SAMBIA	191,9				
	KUBA	1,0		DOMINIK REP	0,3		MALAWI	3,5				
	VENEZUELA	6,0		VENEZUELA	0,1		MOSAMBIK	4,9		94	EBM-WAREN U.A.	
	GUAYANA FR	0,2		ARGENTINIEN	0,1		MADAGASKAR	4,1			FINNLAND	7,2
	BRASIL IEN	25,7		ECUADOR	0,0		REUNION	0,3			SCHWEDEN	11,7
	PARAGUAY	0,4		AMERIKA	21,8		RHODESIEN	0,4			NORWEGEN	4,4
	URUGUAY	1,0		ISRAEL	5,5		MAURITIUS	1,3			DAENEMARK	9,1
	ARGENTINIEN	64,9		IRAK	4,0		SUEDAFRIKA	401,7			GR BRITANN	96,7
	KOLUMBIEN	4,0		IRAN	0,1		AFRIKA	3 334,9			IRLAND	8,0
	ECUADOR	3,5		KUWAIT	0,0		KANADA	1 253,2			ISLAND	0,4
	PERU	3,4		KATAR	1,5		VER STAAT O	7 230,9			NIEDERLANDE	10,0
	BOLIVIEN	2,2		SAUDIARAB	6,9		VER STAAT W	444,9			BELGIEN	12,3
	CHILE	5,5		V.A. EMIRATE	0,4		MEXIKO	187,6			LUXEMBURG	0,2
	AMERIKA	1 450,6		PAKISTAN	29,4		GUATEMALA	18,5			FRANKREICH	48,9
	ZYPERN	5,5		AFGHANISTAN	0,1		HONDURAS REP	1,4			SPANIEN	24,6
	LIBANON	22,3		THAILAND	0,0		BAHAMAS	2,0			PORTUGAL	6,9
	ISRAEL	67,8		MALAYSIA	1,3		BELIZE	0,4			MALTA	0,3
	JORDANIEN	7,3		PHILIPPINEN	0,2		EL SALVADOR	4,6			SCHWEIZ	8,2
	SYRIEN	3,5		JAPAN	0,3		NICARAGUA	14,8			OESTERREICH	9,1
	IRAK	50,6		ASIEN	49,6		COSTA RICA	9,2			ITALIEN	31,3
	IRAN	104,3		ZUS.	152,9		PANAMA	6,0			GRIECHENLAND	5,0
	KUWAIT	19,4					JAMAIKA	4,7			TUERKEI	9,0
	BAHREIN	38,0		93	EL.ERZGN.,MASCHINEN		HAYTI REP	5,0			JUGOSLAWIEN	18,0
	KATAR	14,1		FINNLAND	219,5		WESTINDIEN	2,1			UNGARN	8,8
	SAUDIARAB	84,8		SCHWEDEN	580,2		GUADELOUPE	2,7			TSCHESCHOSLOW	3,1
	JEMEN	0,1		NORWEGEN	228,9		ARUBA	0,3			RUMANIEN	10,5
	JEMEN DEM VR	0,0		DAENEMARK	243,0		CURACAO	1,3			BULGARIEN	5,4
	OMAN	11,7		GR BRITANN	2 106,4		DOMINIK REP	5,0			POLEN	16,3
	V.A. EMIRATE	70,5		IRLAND	135,8		TRINID.U. TOB	9,8			SOJETUNION	3,0
	PAKISTAN	9,6		ISLAND	21,6		KUBA	5,0			EUROPA	368,6
	BANGLADESH	0,2		NIEDERLANDE	231,0		VENEZUELA	359,3			LIBYEN	6,4
	AFGHANISTAN	12,1		BELGIEN	267,0		GUAYANA	1,7			TUNESIEN	3,0
	INDIEN	47,8		LUXEMBURG	3,0		SURINAM	0,2			ALGERIEN	8,0
	NEPAL	0,1		FRANKREICH	581,1		GUAYANA FR	0,1			MAROKKO	1,2
	SRI LANKA	0,0		SPANIEN	708,0		BRASIL IEN	806,3			MAURETANIEN	0,1
	BIIRMA	0,0		PORTUGAL	187,3		PARAGUAY	16,7			SENEGAL	0,8
	THAILAND	2,4		MALTA	27,3		URUGUAY	7,2			GUIN.-BISSAU	0,7
	VIETNAM	0,0		GIBALTAR	1,3		ARGENTINIEN	293,8			GUINEA REP	0,0
	MALAYSIA	12,9		SCHWEIZ	273,9		KOLUMBIEN	168,1			SIERRA LEONE	0,1
	SINGAPUR	52,6					ECUADOR	64,5			LIBERIA	0,1
	INDONESIEN	33,7					PERU	86,1			ELFENBEIN-K	0,1
	PHILIPPINEN	1,3					BOLIVIEN	67,8			OBERVOLTA	0,1

6.5 VERFLECHTUNG NACH GUETERHAUPTGRUPPEN

IM VERKEHR MIT GEBIETEN AUSSERHALB DES BUNDESGBIETES

VERSAND NACH HERKUNFTSFLUGPLAETZEN UND ENDTIELLAENDERN

TONNEN

NR.	HERKUNFTSFLUGPLATZ GUETERHAUPTGRUPPE ENDZIELLAND	MENGE	NR.	HERKUNFTSFLUGPLATZ GUETERHAUPTGRUPPE ENDZIELLAND	MENGE	NR.	HERKUNFTSFLUGPLATZ GUETERHAUPTGRUPPE ENDZIELLAND	MENGE	NR.	HERKUNFTSFLUGPLATZ GUETERHAUPTGRUPPE ENDZIELLAND	MENGE	
	FRANKFURT			FRANKFURT			FRANKFURT			FRANKFURT		
94	EBM-WAREN U.A.		94	EBM-WAREN U.A.		95	GLAS-U.A.MIN.WAREN		96	LEDER-U. TEXTILWAREN		
	NIGER	0,0		NEUKALEDON	0,0		KUWAIT	8,7		TANSANIA	2,0	
	GHANA	0,4		POLYNESIEN	0,0		BAHREIN	1,4		SAMBIA	206,4	
	TOGO	0,0		AUSTR.-OZ.	16,1		KATAR	3,4		MALAWI	0,1	
	NIGERIA	4,0		ZUS.	1 671,6		SAUDIARAB	13,3		MOSAMBIK	0,4	
	KAMERUN	0,1					JEMEN	0,0		MADAGASKAR	0,0	
	GABUN	0,1		95	GLAS-U.A.MIN.WAREN		OMAN	0,3		REUNION	0,1	
	ZAIRE	0,1		FINNLAND	1,0		V.A.-EMIRATE	3,1		MAURITIUS	0,1	
	ANGOLA	0,3		SCHWEDEN	35,3		PAKISTAN	1,3		SUEDAFRIKA	15,6	
	AEGYPTEN	14,7		NORWEGEN	1,0		BANGLADESH	0,6		AFRIKA	741,5	
	SUDAN	5,7		DAENEMARK	0,6		AFGHANISTAN	0,8		KANADA	239,6	
	AETHIOPIEN	3,9		GR BRITANN	25,3		INDIEN	25,3		VER STAAT O	1 936,5	
	UGANDA	0,2		IRLAND	2,3		SRI LANKA	0,0		VER STAAT W	47,6	
	KENIA	3,2		ISLAND	0,3		BIRMA	0,0		MEXIKO	0,8	
	RUANDA	0,0		NIEDERLANDE	0,7		THAILAND	6,2		GUATEMALA	0,3	
	BURUNDI	0,1		BELGIEN	1,8		VIETNAM	0,0		HONDURAS REP	0,0	
	TANSANIA	0,2		FRANKREICH	5,4		MALAYSIA	0,5		BAHAMAS	1,1	
	SAMBIA	1,9		SPANIEN	5,4		SINGAPUR	0,1		EL SALVADOR	0,2	
	MALAWI	0,2		PORTUGAL	0,9		INDONESIEN	28,5		NICARAGUA	1,0	
	MOSAMBIK	0,1		MALTA	0,0		PHILIPPINEN	5,1		COSTA RICA	0,4	
	MADAGASKAR	0,0		SCHWEIZ	1,2		HONGKONG	0,8		PANAMA	0,0	
	MAURITIUS	0,0		OESTERREICH	2,4		CHINA, TAIWAN	0,6		JAMAICA	0,1	
	SUEDAFRIKA	26,5		ITALIEN	12,7		JAPAN	13,9		WESTINDIEN	2,1	
	AFRIKA	82,4		GRIECHENLAND	3,1		KOREA, S-	0,0		GUADELOUPE	0,1	
	KANADA	38,1		TUERKEI	2,0		CHINA VR	0,0		ARUBA	0,0	
	VER STAAT O	217,9		JUGOSLAWIEN	2,1		ASIEN	161,1		CURACAO	0,1	
	VER STAAT W	49,1		UNGARN	4,1		AUSTRALIEN	1,7		DOMINIK REP	0,1	
	MEXIKO	5,6		TSCHECOSLOW	1,0		NEUSEELAND	0,0		TRINID.-U. TOB	0,1	
	GUATEMALA	0,3		RUMAENIEN	2,1		OZEANIEN AM	0,0		KUBA	0,1	
	HONDURAS REP	0,1		BULGARIEN	0,9		NEUKALEDON	0,1		VENEZUELA	35,8	
	NICARAGUA	0,4		POLEN	2,1		AUSTR.-OZ.	1,8		GUYANA	0,0	
	COSTA RICA	0,3		SOWJETUNION	0,9		ZUS.	754,7		SURINAM	0,1	
	PANAMA	0,1		EUROPA	114,9					GUAYANA FR	0,0	
	JAMAICA	0,1		LIBYEN	9,6					BRASILIEN	5,9	
	WESTINDIEN	0,1		TUNESIEN	2,3		96	LEDER-U. TEXTILWAREN		PARAGUAY	1,4	
	GUADELOUPE	0,0		ALGERIEN	13,7			FINNLAND	18,3	URUGUAY	1,0	
	CURACAO	0,2		MAROKKO	2,6			SCHWEDEN	44,9	ARGENTINIEN	1,9	
	DOMINIK REP	0,4		MAURETANIEN	0,0			NORWEGEN	34,0	KOLUMBIEN	2,7	
	TRINID.-U. TOB	0,1		MALI	0,1			DAENEMARK	24,6	ECUADOR	1,0	
	KUBA	1,1		SENEGAL	0,0			GR BRITANN	182,6	PERU	0,9	
	VENEZUELA	7,8		ELFENBEIN-K	0,1			IRLAND	16,6	BOLIVIEN	0,6	
	GUYANA	0,1		OBERVOLTA	0,0			ISLAND	2,3	CHILE	3,1	
	SURINAM	0,1		GHANA	0,0			NIEDERLANDE	19,1	AMERIKA	2 285,1	
	BRASILIEN	14,8		NIGERIA	0,7			BELGIEN	21,8	ZYPERN	14,0	
	PARAGUAY	0,3		KAMERUN	0,3			LUXEMBURG	0,2	LIBANON	84,1	
	URUGUAY	0,5		GABUN	0,1			FRANKREICH	50,3	ISRAEL	252,5	
	ARGENTINIEN	7,4		AEGYPTEN	4,7			SPANIEN	89,6	JORDANIEN	18,8	
	KOLUMBIEN	8,2		SUDAN	1,6			PORTUGAL	33,3	SYRIEN	12,8	
	ECUADOR	2,1		AETHIOPIEN	0,8			MALTA	35,4	IRAK	13,7	
	PERU	1,0		KENIA	0,5			GIBRALTAR	0,2	IRAN	53,5	
	BOLIVIEN	1,1		RUANDA	0,0			SCHWEIZ	45,1	KUWAIT	139,6	
	CHILE	1,3		TANSANIA	1,1			OESTERREICH	56,4	BAHREIN	4,1	
	AMERIKA	359,3		SAMBIA	5,5			ITALIEN	79,1	KATAR	6,3	
	ZYPERN	0,8		REUNION	0,1			GRIECHENLAND	116,2	SAUDIARAB	103,1	
	LIBANON	7,8		RHODESIEN	0,0			TUERKEI	51,6	JEMEN	1,9	
	ISRAEL	54,0		SUEDAFRIKA	4,0			JUGOSLAWIEN	25,9	OMAN	3,3	
	JORDANIEN	6,3		AFRIKA	47,7			UNGARN	12,1	V.A.-EMIRATE	41,0	
	SYRIEN	4,7		KANADA	46,0			ALBANIEN	0,0	PAKISTAN	12,6	
	IRAK	21,3		VER STAAT O	356,2			TSCHECOSLOW	13,0	BANGLADESH	0,0	
	IRAN	238,8		VER STAAT W	5,8			BULGARIEN	3,1	AFGHANISTAN	40,6	
	KUWAIT	9,1		MEXIKO	11,4			POLEN	6,9	INDIEN	20,2	
	BAHREIN	7,3		GUATEMALA	0,1			SOWJETUNION	2,9	NEPAL	0,0	
	KATAR	3,9		HONDURAS REP	0,0			EUROPA	986,4	SRI LANKA	0,2	
	SAUDIARAB	260,8		BAHAMAS	0,2			LIBYEN	27,1	BIRMA	0,0	
	JEMEN DEM VR	0,0		EL SALVADOR	0,0			TUNESIEN	198,0	THAILAND	5,3	
	OMAN	3,7		COSTA RICA	0,0			ALGERIEN	51,1	VIETNAM	0,0	
	V.A.-EMIRATE	110,5		PANAMA	0,0			MAROKKO	11,5	MALAYSIA	0,4	
	PAKISTAN	7,0		JAMAICA	1,0			MALI	0,1	SINGAPUR	52,7	
	BANGLADESH	0,7		WESTINDIEN	0,2			SENEGAL	1,1	INDONESIEN	1,0	
	AFGHANISTAN	5,1		CURACAO	0,0			GUINEA REP	0,0	PHILIPPINEN	13,8	
	INDIEN	9,1		KUBA	0,3			LIBERIA	0,4	HONGKONG	136,1	
	NEPAL	0,1		VENEZUELA	0,6			ELFENBEIN-K	0,1	CHINA, TAIWAN	13,3	
	SRI LANKA	0,3		GUYANA	0,0			OBERVOLTA	0,2	JAPAN	143,0	
	BIRMA	0,1		BRASILIEN	3,6			NIGER	10,5	KOREA, S-	13,4	
	THAILAND	0,4		PARAGUAY	0,4			GHANA	0,2	CHINA VR	4,6	
	LAOS	0,2		URUGUAY	0,5			BENIN	0,0	ASIEN	1 205,6	
	KAMPUTSHEA	0,6		ARGENTINIEN	0,6			NIGERIA	48,5	AUSTRALIEN	13,8	
	MALAYSIA	0,6		KOLUMBIEN	0,1			KAMERUN	0,2	NEUSEELAND	0,9	
	SINGAPUR	5,8		ECUADOR	0,2			ZENT AF REP	55,5	OZEANIEN AM	0,4	
	INDONESIEN	2,8		PERU	0,1			GABUN	0,2	AUSTR.-OZ.	15,0	
	PHILIPPINEN	1,1		BOLIVIEN	0,0			ZAIRE	1,0	ZUS.	5 233,7	
	HONGKONG	1,1		CHILE	1,9			ANGOLA	0,0			
	CHINA, TAIWAN	37,6		AMERIKA	429,2			EGYPTEN	10,2			
	JAPAN	23,6		ZYPERN	0,2			SUDAN	4,8	97	SONSTIGE WAREN ANG.	
	KOREA, S-	1,3		LIBANON	4,3			AFAR-U. ISS.G	0,0		FINNLAND	73,2
	KOREA, N-	0,3		ISRAEL	20,6			AETHIOPIEN	71,9		SCHWEDEN	175,3
	CHINA VR	0,2		JORDANIEN	2,1			SOMALIA	0,3		NORWEGEN	66,8
	ASIEN	845,2		SYRIEN	1,0			UGANDA	6,3		DAENEMARK	96,3
	AUSTRALIEN	16,0		IRAK	9,1			KENIA	17,5		GR BRITANN	731,3
	NEUSEELAND	0,1		IRAN	9,9			RUANDA	0,1		IRLAND	39,3
								BURUNDI	0,1		ISLAND	8,5

6 GÜETERVERKEHR JAHR 1977

6.5 VERFLECHTUNG NACH GÜETERHAUPTGRUPPEN

IM VERKEHR MIT GEBIETEN AUSSERHALB DES BUNDESGBIETES

VERSAMD NACH HERKUNFTSFLUGPLÄTZEN UND ENDSZIELLÄNDERN

TONNEN

NR.	HERKUNFTSFLUGPLATZ GÜETERHAUPTGRUPPE ENDZIELLAND	MENGE	NR.	HERKUNFTSFLUGPLATZ GÜETERHAUPTGRUPPE ENDZIELLAND	MENGE	NR.	HERKUNFTSFLUGPLATZ GÜETERHAUPTGRUPPE ENDZIELLAND	MENGE	NR.	HERKUNFTSFLUGPLATZ GÜETERHAUPTGRUPPE ENDZIELLAND	MENGE
	FRANKFURT			FRANKFURT			FRANKFURT			FRANKFURT	
97	SONSTIGE WAREN ANG.		97	SONSTIGE WAREN ANG.		99	BES. TRANSPORTGÜTER		99	BES. TRANSPORTGÜTER	
	NIEDERLANDE	56,6		SURINAM	0,1		LIBYEN	58,4		OMAN	14,0
	BELGIEN	121,6		GUAYANA FR	0,0		TUNESIEN	29,0		V.A. EMIRATE	272,6
	LUXEMBURG	17,1		BRASILIEN	156,5		ALGERIEN	154,8		PAKISTAN	227,3
	FRANKREICH	193,2		PARAGUAY	3,6		MAROKKO	63,2		BANGLADESH	18,5
	SFRIEHO	1 851,4		URUGUAY	4,5		MAURETANIEN	1,5		AFGHANISTAN	137,5
	PORTUGAL	176,4		ARGENTINIEN	37,6		ITALIEN	3,3		INDIEN	668,0
	MALTA	28,8		KOLUMBIEN	30,6		SENEGAL	63,3		NEPAL	4,9
	LIBANON	0,6		ECUADOR	10,4		GAMBIA	0,2		SRI LANKA	2,4
	SCHWEIZ	460,1		PERU	8,7		GUIN.-BISSAU	1,0		BIRMA	2,2
	ÖSTERREICH	450,2		BOLIVIEN	12,2		GUINEA REP	0,3		THAILAND	230,9
	ITALIEN	687,1		CHILE	33,7		SIERRA LEONE	0,7		LAOS	0,4
	GRIECHENLAND	493,0		AMERIKA	2 136,8		LIBERIA	2,8		VIETNAM	1,8
	RUSSLAND	166,6					ELFENBEIN-K	2,9		MALAYSIA	124,1
	JUGOSLAWIEN	113,6		ZYPERN	20,7		OBERVOLTA	3,7		SINGAPUR	683,6
	UNGARN	57,6		LIBANON	201,5		NIGER	2,2		INDONESIEN	47,6
	ALBANIEN	0,2		ISRAEL	510,7		GHANA	58,5		PHILIPPINEN	34,2
	TSCHSCHOSLOW	44,9		JORDANIEN	26,9		TOGO	34,6		HONGKONG	291,5
	RUMANIEN	41,6		SYRIEN	23,7		BENIN	1,1		CHINA, TAIWAN	113,2
	BULGARIEN	15,8		IRAK	75,1		NIGERIA	343,5		JAPAN	2 445,1
	POLEN	89,2		IRAN	497,3		KAMERUN	2,6		KOREA, S-	18,4
	SOWJETUNION	52,0		KUWAIT	156,2		ZENT AF REP	0,9		KOREA, N-	1,5
	EUROPA	6 314,7		BAHREIN	19,6		GABUN	2,7		CHINA VR	10,9
				KATAR	54,9		KONGO VR	0,1		ASIEN	11 212,2
	LIBYEN	113,1		SAUDJARAB	702,7		ZAIRE	20,3			
	TUNESIEN	41,0		JEMEN	7,6		ANGOLA	37,9		AUSTRALIEN	1 110,2
	ALGERIEN	122,3		JEMEN DEM VR	0,6		AEGYPTEN	237,1		NEUSEELAND	10,9
	MAROKKO	43,4		OMAN	26,3		SUDAN	106,2		OZEANIEN AM	1,0
	MAURETANIEN	0,6		V.A. EMIRATE	315,5		AFAR-U. ISS-G	34,1		FIDSCHI	0,1
	MALI	0,6		PAKISTAN	138,9		ÄTHIOPIEN	307,2		NEUKALEDON	0,1
	SENEGAL	2,9		BANGLADESH	2,0		SOMALIA	1,3		POLYNES FR	0,0
	GAMBIA	0,1		AFGHANISTAN	32,3		UGANDA	3,0		AUSTR.-OZ.	1 122,4
	GUIN.-BISSAU	0,2		INDIEN	419,0		KENIA	389,2		ZUS.	34 355,6
	GUINEA REP	0,3		NEPAL	1,2		RUANDA	2,3		FRANKFURT	102 979,0
	SIERRA LEONE	0,6		SRI LANKA	1,9		BURUNDI	3,0		INSG.	
	LIBERIA	4,6		BIRMA	1,8		TANSANIA	15,1			
	ELFENBEIN-K	4,4		THAILAND	67,8		SAMBIA	31,8			
	OBERVOLTA	0,6		LAOS	0,0		MALAWI	3,8			
	NIGER	0,7		KAMPUTSHEA	0,0		MOSAMBIK	5,5		STUTTGART	
	TSCHAD	0,0		VIETNAM	0,2		MADAGASKAR	0,9			
	GHANA	2,7		MALAYSIA	3,0		REUNION	0,2		00 LEBENDE TIERE	
	TOGO	1,0		SINGAPUR	21,2		RHODESIEN	0,9		GR BRITANN	0,1
	BENIN	0,7		INDONESIEN	36,3		MAURITIUS	10,5		IRLAND	0,0
	NIGERIA	54,1		PHILIPPINEN	22,2		SUEDAFRIKA	714,4		NIEDERLANDE	0,1
	KAMERUN	0,6		HONGKONG	28,9		AFRIKA	2 755,8		FRANKREICH	0,0
	ZENT AF REP	41,2		CHINA, TAIWAN	14,8		KANADA	1 466,7		SPANIEN	0,1
	AFAR-U. ISS-G	0,0		JAPAN	187,7		VER STAAT O	10 156,7		SCHWEIZ	0,0
	GABUN	2,2		KOREA, S-	15,6		VER STAAT W	657,1		ÖSTERREICH	0,0
	KONGO VR	0,4		KOREA, N-	1,0		MEXIKO	180,0		ITALIEN	0,2
	ZAIRE	4,1		CHINA VR	10,1		GUATEMALA	36,7		GRIECHENLAND	0,1
	ANGOLA	0,8		ASIEN	5 450,1		HONDURAS REP	0,5		EUROPA	0,6
	AEGYPTEN	337,6		AUSTRALIEN	58,1		BAHAMAS	15,0		ALGERIEN	0,0
	SUDAN	106,8		NEUSEELAND	5,0		BELIZE	0,5		NIGERIA	0,1
	AFAR-U. ISS-G	0,8		OZEANIEN AM	0,4		EL SALVADOR	1,0		AEGYPTEN	0,0
	ÄTHIOPIEN	252,8		FIDSCHI	0,0		NICARAGUA	4,2		SUEDAFRIKA	0,0
	SOMALIA	1,2		NEUKALEDON	0,0		COSTA RICA	1,0		AFRIKA	0,1
	UGANDA	2,6		POLYNES FR	0,5		PANAMA	2,1			
	KENIA	49,6		NEUE HEBRID.	0,0		JAMAICA	9,4		KANADA	0,1
	RUANDA	0,7		AUSTR.-OZ.	64,0		HAITI REP	1,2		VER STAAT O	10,5
	BURUNDI	0,5		ZUS.	13 296,4		WESTINDIEN	0,2		VER STAAT W	0,5
	TANSANIA	6,6					GUADELOUPE	0,3		COSTA RICA	0,0
	SAMBIA	22,9		99 BES. TRANSPORTGÜTER			CURACAO	0,0		BRASILIEN	0,0
	MALAWI	1,8		FINNLAND	105,2		DOMINIK REP	1,0		PARAGUAY	0,1
	MOSAMBIK	1,0		SCHWEDEN	106,4		TRINID.-U. TOB	0,2		URUGUAY	0,0
	MADAGASKAR	1,3		NORWEGEN	72,8		KUBA	4,1		PERU	0,0
	REUNION	0,6		DAENEMARK	103,0		VENEZUELA	716,1		AMERIKA	11,3
	RHODESIEN	0,8		GR BRITANN	1 077,0		GUYANA	0,9		IRAN	0,0
	MAURITIUS	2,1		IRLAND	24,7		SURINAM	0,0		SAUDJARAB	0,0
	SUEDAFRIKA	91,7		ISLAND	9,4		GUAYANA FR	0,0		SRI LANKA	0,0
	AFRIKA	1 324,7		NIEDERLANDE	102,3		BRASILIEN	885,5		THAILAND	0,7
				BELGIEN	137,9		PARAGUAY	14,9		SINGAPUR	0,0
	KANADA	265,0		LUXEMBURG	10,3		URUGUAY	5,0		INDONESIEN	0,1
	VER STAAT O	1 268,3		FRANKREICH	344,4		ARGENTINIEN	72,9		PHILIPPINEN	0,1
	VER STAAT W	95,5		SPANIEN	301,1		ECUADOR	50,9		HONGKONG	0,0
	MEXIKO	38,6		PORTUGAL	176,5		PERU	92,1		JAPAN	0,0
	GUATEMALA	6,1		MALTA	3,4		BOLIVIEN	23,5		ASIEN	0,9
	HONDURAS REP	0,3		GIBRALTAR	0,0		CHILE	116,7			
	BAHAMAS	1,0		SCHWEIZ	231,4		AMERIKA	14 792,7		AUSTRALIEN	0,0
	BELIZE	0,3		ÖSTERREICH	102,3		ZYPERN	13,6		AUSTR.-OZ.	0,0
	EL SALVADOR	5,2		ITALIEN	502,6		LIBANON	199,9		ZUS.	13,0
	NICARAGUA	5,5		GRIECHENLAND	404,3		ISRAEL	477,9			
	COSTA RICA	1,9		TÜRKEI	341,3		JORDANIEN	113,8		01 GETREIDE	
	PANAMA	1,1		JUGOSLAWIEN	54,1		SYRIEN	16,5		GR BRITANN	0,2
	JAMAICA	6,8		UNGARN	22,1		IRAK	259,0		SCHWEIZ	0,0
	HAITI REP	1,3		ALBANIEN	0,0		IRAN	2 918,4		EUROPA	0,2
	WESTINDIEN	0,5		TSCHSCHOSLOW	31,8		KUWAIT	196,5		ZUS.	0,2
	GUADELOUPE	0,5		RUMANIEN	26,8		BAHREIN	148,7			
	ARUBA	0,0		BULGARIEN	7,2		KATAR	6,6			
	CURACAO	0,6		POLEN	124,3		SAUDJARAB	1 500,9		03 FRÜCHTE, GEMÜSE	
	DOMINIK REP	3,2		SOWJETUNION	49,8		JEMEN	8,9		SCHWEDEN	0,0
	TRINID.-U. TOB	0,3		EUROPA	4 472,5		JEMEN DEM VR	1,1		NORWEGEN	0,0
	KUBA	4,7									
	VENEZUELA	131,5									
	GUYANA	0,2									

6 GUETERVERKEHR JAHR 1977

6.5 VERFLECHTUNG NACH GUETERHAUPTGRUPPEN

IM VERKEHR MIT GEBIETEN AUSSERHALB DES BUNDESGBETETES

VERSAND NACH HERKUNFTSFLUGPLATZEN UND ENDTIELLAENDERN

TONNEN

NR.	HERKUNFTSFLUGPLATZ GUETERHAUPTGRUPPE ENDZIELLAND	MENGE	NR.	HERKUNFTSFLUGPLATZ GUETERHAUPTGRUPPE ENDZIELLAND	MENGE	NR.	HERKUNFTSFLUGPLATZ GUETERHAUPTGRUPPE ENDZIELLAND	MENGE	NR.	HERKUNFTSFLUGPLATZ GUETERHAUPTGRUPPE ENDZIELLAND	MENGE	
STUTTGART			STUTTGART			STUTTGART			NUERNBERG			
97	SONSTIGE WAREN ANG.		97	SONSTIGE WAREN ANG.		99	BES.-TRANSPORTGUETER		00	LEBENDE TIERE		
	ALGERIEN	17,7		BANGLADESH	0,8		KANADA	72,6		URUGUAY	0,0	
	MAROKKO	5,3		AFGHANISTAN	0,4		VER STAAT O	1 681,4		AMERIKA	3,1	
	MAURETANIEN	0,1		INDIEN	8,4		VER STAAT W	69,0		LIBANON	0,0	
	MALI	0,1		NEPAL	0,5		MEXIKO	40,7		ISRAEL	0,0	
	SENEGAL	0,4		SRI LANKA	0,2		GUATEMALA	0,0		IRAN	0,0	
	GUIN.-BISSAU	0,0		BIRMA	0,3		HONDURAS REP	0,1		INDONESIEN	0,0	
	GUINEA REP	0,0		THAILAND	0,7		BAHAMAS	0,0		JAPAN	0,1	
	SIERRA LEONE	0,1		VIETNAM	0,0		EL SALVADOR	0,2		ASIEN		
	LIBERIA	0,3		MALAYSIA	0,7		NICARAGUA	0,0		ZUS.	3,5	
	ELFENBEIN-K	0,3		SINGAPUR	1,8		COSTA RICA	0,1				
	OBERVOLTA	0,0		INDONESIEN	1,0		PANAMA	0,2				
	NIGER	0,0		PHILIPPINEN	0,8		JAMAICA	0,0		01	GETREIDE	
	GHANA	1,7		HONGKONG	3,4		HAITI REP	0,1		TSCHECHOSLOW	0,0	
	TOGO	0,0		CHINA, TAIWAN	0,7		WESTINDIEN	0,0		EUROPA	0,0	
	BENIN	0,1		JAPAN	4,7		CURACAO	0,0				
	NIGERIA	28,8		KOREA, S-	6,3		TRINID.U.TOB	0,1		ZUS.	0,0	
	KAMERUN	0,3		CHINA VR	0,4		KUBA	0,0				
	ZENT AF REP	0,0		ASIEN	125,6		VENEZUELA	48,4		03	FRUECHTE, GEMUESE	
	GABUN	0,3		AUSTRALIEN	3,1		GUYANA	0,2		FRANKREICH	0,0	
	KONGO VR	0,1		NEUSEELAND	0,6		BRASILIEN	22,3		SCHWEIZ	0,1	
	ZAIRE	1,7		OZEANIEN AM	0,1		PARAGUAY	0,2		GRIECHENLAND	0,0	
	ANGOLA	0,3		FIDSCHI	0,0		URUGUAY	0,3		EUROPA	0,1	
	AEgypten	16,6		POLYNES FR	0,0		ARGENTINIEN	0,7				
	SUDAN	1,7		AUSTR.-OZ.	3,9		KOLUMBIEN	0,9		VER STAAT O	0,0	
	AFAR-U.ISS.G	0,1		ZUS.	1 363,8		ECUADOR	1,2		AMERIKA	0,0	
	AETHIOPIEN	2,2					PERU	0,8				
	SOMALIA	0,1					BOLIVIEN	1,9		ZUS.	0,1	
	UGANDA	2,0		99	BES.-TRANSPORTGUETER		CHILE	0,3				
	KENIA	1,3		FINNLAND	1,1		AMERIKA	1 941,7		04	TEXTILE ROHSTOFFE	
	RUANDA	0,0		SCHWEDEN	9,1		ZYPERN	0,2		SPANIEN	0,1	
	BURUNDI	0,3		NORWEGEN	1,6		LIBANON	0,7		EUROPA	0,1	
	TANSANIA	2,5		DAENEMARK	26,2		ISRAEL	1,3				
	SAMBIA	1,8		GR BRITANN	60,0		JORDANIEN	0,6		KUWAIT	0,2	
	MALAWI	0,2		IRLAND	1,1		SYRIEN	1,6		ASIEN	0,2	
	MOSAMBIK	0,4		ISLAND	0,3		IRAK	1,1				
	MADAGASKAR	0,4		NIEDERLANDE	5,6		IRAN	22,7		AUSTRALIEN	0,0	
	REUNION	0,5		BELGIEN	10,3		KUWAIT	1,3		AUSTR.-OZ.	0,0	
	RHODESIEN	0,0		FRANKREICH	6,7		BAHREIN	0,2		ZUS.	0,3	
	MAURITIUS	1,6		SPANIEN	8,2		KATAR	0,2				
	SUEDAFRIKA	11,2		PORTUGAL	9,2		SAUDIARAB	4,4		01	PFL.U.TIER.ROHSTANG	
	AFRIKA	128,9		MALTA	1,0		JEMEN	0,0		FINNLAND	0,0	
	KANADA	17,7		SCHWEIZ	32,6		JEMEN DEM VR	0,2		NORWEGEN	0,0	
	VER STAAT O	292,3		OESTERREICH	2,2		OMAN	0,2		DAENEMARK	0,0	
	VER STAAT W	53,5		ITALIEN	9,7		V.A.EMIRATE	21,8		GR BRITANN	0,7	
	MEXIKO	8,9		GRIECHENLAND	9,9		PAKISTAN	0,5		NIEDERLANDE	0,0	
	GUATEMALA	1,7		TUERKEI	69,4		BANGLADESH	0,4		BELGIEN	0,2	
	HONDURAS REP	1,4		JUGOSLAWIEN	1,6		AFGHANISTAN	0,9		FRANKREICH	1,1	
	BAHAMAS	0,4		UNGARN	1,0		INDIEN	1,8		SPANIEN	0,2	
	BELIZE	0,1		TSCHECHOSLOW	0,3		SRI LANKA	0,2		PORTUGAL	0,0	
	EL SALVADOR	1,1		RUMAENIEN	0,3		BIRMA	0,0		MALTA	0,0	
	NICARAGUA	0,6		BULGARIEN	0,5		THAILAND	0,7		SCHWEIZ	1,5	
	COSTA RICA	0,4		POLEN	0,1		MALAYSIA	0,2		OESTERREICH	0,2	
	PANAMA	0,5		SOWJETUNION	0,4		SINGAPUR	1,5		ITALIEN	3,2	
	JAMAICA	0,8		EUROPA	268,4		INDONESIEN	0,8		GRIECHENLAND	0,0	
	HAITI REP	0,2		LIBYEN	0,8		PHILIPPINEN	0,3		TUERKEI	0,9	
	WESTINDIEN	0,2		TUNESIEN	0,4		HONGKONG	0,6		JUGOSLAWIEN	0,0	
	GUAELOUPE	0,2		ALGERIEN	6,6		CHINA, TAIWAN	0,2		UNGARN	0,1	
	ARUBA	0,3		MAROKKO	1,0		JAPAN	19,7		TSCHOSLOW	0,0	
	CURACAO	1,0		MALI	0,0		KOREA, S-	0,2		RUMAENIEN	0,0	
	DOMINIK REP	0,3		MALI	0,6		KOREA, N-	0,0		BULGARIEN	0,0	
	TRINID.U.TOB	0,3		SENEGAL	0,1		CHINA VR	0,1		SOWJETUNION	0,0	
	KUBA	1,8		GUIN.-BISSAU	0,3		ASIEN	84,4		EUROPA	8,3	
	VENEZUELA	11,2		GUINEA REP	0,1		AUSTRALIEN	19,5		AEgypten	0,1	
	GUYANA	0,1		SIERRA LEONE	0,1		NEUSEELAND	3,4		SAMBIA	0,0	
	SURINAM	0,0		LIBERIA	0,1		OZEANIEN AM	0,0		SUEDAFRIKA	0,1	
	BRASILIEN	11,7		ELFENBEIN-K	0,3		AUSTR.-OZ.	22,9		AFRIKA	0,2	
	PARAGUAY	1,7		OBERVOLTA	0,1		ZUS.	2 415,2				
	URUGUAY	0,7		NIGER	0,1							
	ARGENTINIEN	2,9		GHANA	0,5		STUTTGART	12 405,7				
	KOLUMBIEN	7,2		TOGO	0,1		INSG.					
	ECUADOR	4,5		BENIN	0,1		NUERNBERG					
	PERU	1,4		NIGERIA	44,3		00	LEBENDE TIERE				
	BRASILIEN	1,0		KAMERUN	0,2		GR BRITANN	0,0		AMERIKA	1,4	
	BOLIVIEN	1,0		GABUN	0,1		SPANIEN	0,0		ZYPERN	0,0	
	CHILE	5,4		KONGO VR	0,2		SCHWEIZ	0,0		ISRAEL	0,0	
	AMERIKA	431,6		ZAIRE	0,4		ITALIEN	0,1		JORDANIEN	0,1	
	ZYPERN	1,0		ANGOLA	0,1		UNGARN	0,0		SYRIEN	0,0	
	LIBANON	3,3		AEgypten	1,3		TSCHECHOSLOW	0,0		IRAN	0,8	
	ISRAEL	9,3		SUDAN	0,7		EUROPA	0,2		PAKISTAN	0,0	
	JORDANIEN	7,2		AETHIOPIEN	1,0		ALGERIEN	0,0		INDIEN	0,2	
	SYRIEN	3,6		UGANDA	0,6		AFRIKA	0,0		HONGKONG	0,1	
	IRAK	2,9		KENIA	3,5		KANADA	0,0		JAPAN	0,0	
	IRAN	35,0		RUANDA	0,4		VER STAAT O	2,7		ASIEN	1,2	
	KUWAIT	5,4		BURUNDI	0,2		VER STAAT W	0,4		ZUS.	11,0	
	BAHREIN	0,9		TANSANIA	0,7		BRASILIEN	0,0				
	KATAR	1,0		SAMBIA	0,2							
	SAUDIARAB	16,4		MALAWI	0,0							
	JEMEN	0,2		MADAGASKAR	0,1							
	JEMEN DEM VR	0,0		REUNION	0,1							
	OMAN	0,5		RHODESIEN	0,0							
	V.A.EMIRATE	4,0		SUEDAFRIKA	32,8							
	PAKISTAN	3,9		AFRIKA	97,7							

6 GÜETERVERKEHR JAHR 1977

6.5 VERFLECHTUNG NACH GÜETERHAUPTGRUPPEN

IM VERKEHR MIT GEBIETEN AUSSERHALB DES BUNDESGBIETES

VERSAND NACH HERKUNFTSFLUGPLÄTZEN UND ENDZIELLÄNDERN

TONNEN

NR.	HERKUNFTSFLUGPLATZ GÜETERHAUPTGRUPPE ENDZIELLAND	MENGE	NR.	HERKUNFTSFLUGPLATZ GÜETERHAUPTGRUPPE ENDZIELLAND	MENGE	NR.	HERKUNFTSFLUGPLATZ GÜETERHAUPTGRUPPE ENDZIELLAND	MENGE	NR.	HERKUNFTSFLUGPLATZ GÜETERHAUPTGRUPPE ENDZIELLAND	MENGE
	NUERNBERG			NUERNBERG			NUERNBERG			NUERNBERG	
12	GETRAENKE		17	FUTTERMITTEL		53	STAB-, FORMSTAHL U.A.		56	NE-METALLE, -HALBZEUG	
	SCHWEDEN	0,0		VER STAAT O	0,0		TUERKEI	0,0		IRAK	0,0
	GR BRITANN	0,0		AMERIKA	0,0		EUROPA	0,0		IRAN	0,1
	SCHWEIZ	0,0		ZUS.	0,0		AEGYPTEN	0,0		V.A.EMIRATE	0,3
	EUROPA	0,0					AFRIKA	0,0		PAKISTAN	0,0
	BRASILIEN	0,3	18	OEKSAATEN, FETTE ANG.			ZUS.	0,0		INDIEN	0,0
	AMERIKA	0,3		SCHWEIZ	0,0					MALAYSIA	0,0
	LIBANON	0,0		EUROPA	0,0	54	STAHLBLECH, BANDSTAHL			JAPAN	1,1
	JORDANIEN	0,0		AEGYPTEN	0,0		OESTERREICH	0,0		KOREA, S-	0,0
	ASIEN	0,0		AFRIKA	0,0		EUROPA	0,0		ASIEN	1,6
	ZUS.	0,4		ZUS.	0,0		SUDAN	0,0		AUSTRALIEN	0,1
							SUEDAFRIKA	0,2		AUSTR.-OZ.	0,1
							AFRIKA	0,2		ZUS.	24,9
13	AND.GENUSSMITTEL U.A.		32	KRAFTSTOFFE, HEIZOEL			ZUS.	0,2	61	SAND, KIES, BIMS, TON	
	NORWEGEN	0,0		JUGOSLAWIEN	0,1					ITALIEN	0,0
	GR BRITANN	0,1		EUROPA	0,1					EUROPA	0,0
	NIEDERLANDE	0,0		KANADA	0,0	55	ROHRE, GIESSEREIERZGM			ZUS.	0,0
	BELGIEN	0,0		AMERIKA	0,0		FINNLAND	0,3			
	SPANIEN	0,0		ZUS.	0,1		SCHWEDEN	0,0	63	AND.STEINE U.ERDEN	
	SCHWEIZ	0,0					NORWEGEN	0,0		GR BRITANN	0,0
	TSCHECOSLOW	0,6		33	NATUR-, RAFFINERIEGAS		GR BRITANN	0,0		FRANKREICH	0,1
	EUROPA	0,8		FRANKREICH	0,7		IRLAND	0,6		OESTERREICH	0,4
	AEGYPTEN	0,0		ITALIEN	0,0		NIEDERLANDE	0,0		TUERKEI	0,0
	SUDAN	0,0		EUROPA	0,7		BELGIEN	0,0		JUGOSLAWIEN	0,0
	SAMBIA	0,0		SAUDIARAB	0,1		SPANIEN	0,1		EUROPA	0,5
	AFRIKA	0,1		INDIEN	0,0		ITALIEN	0,1		SUEDAFRIKA	0,0
	BRASILIEN	0,0		ASIEN	0,1		JUGOSLAWIEN	0,1		AFRIKA	0,0
	URUGUAY	0,0		ZUS.	0,8		RUMAENIEN	0,0		VER STAAT O	0,3
	ECUADOR	0,0					POLEN	0,0		MEXIKO	0,0
	AMERIKA	0,0		34	MINERALOELERZGM, ANG.		SOWJETUNION	0,0		ARGENTINIEN	0,1
	IRAK	0,0		GR BRITANN	0,2		EUROPA	1,3		AMERIKA	0,4
	IRAN	0,0		FRANKREICH	0,2		KANADA	0,0		INDIEN	0,5
	ASIEN	0,0		EUROPA	0,4		VER STAAT O	0,1		JAPAN	0,0
	ZUS.	0,9		AEGYPTEN	0,0		ARGENTINIEN	0,0		ASIEN	0,6
				AETHIOPIEN	0,0		CHILE	0,0		ZUS.	1,5
				AFRIKA	0,0		AMERIKA	0,1			
14	FLEISCH, EIER, MILCH			VER STAAT O	0,2		IRAN	0,1	69	AND-MIN.BAUSTOFFE	
	SCHWEDEN	0,0		AMERIKA	0,2		KUWAIT	0,0		GR BRITANN	0,4
	DAENEMARK	0,0		ZUS.	0,8		SAUDIARAB	0,3		ITALIEN	0,1
	GR BRITANN	0,0					PAKISTAN	0,0		GRIECHENLAND	0,2
	BELGIEN	0,0		51	ROEISEN-, STAHL		ASIEN	0,4		UNGARN	0,1
	MALTA	0,0		LIBYEN	0,6		AUSTRALIEN	0,0		EUROPA	0,8
	SCHWEIZ	0,0		AFRIKA	0,6		AUSTR.-OZ.	0,0		ZUS.	3,2
	GRIECHENLAND	0,0		ZUS.	0,6			1,7			
	EUROPA	0,1					56	NE-METALLE, -HALBZEUG		KANADA	1,0
	AEGYPTEN	0,0		45	NE-METALLERZE		FINNLAND	0,0		VER STAAT O	0,0
	AFRIKA	0,0		VER STAAT O	0,1		NORWEGEN	0,1		BAHAMAS	1,0
	KANADA	0,0		AMERIKA	0,1		DAENEMARK	0,0		AMERIKA	2,0
	VER STAAT O	0,1		ZUS.	0,1		GR BRITANN	2,1		V.A.EMIRATE	0,4
	AMERIKA	0,1					IRLAND	12,2		ASIEN	0,4
	JORDANIEN	0,1		51	ROEISEN-, STAHL		NIEDERLANDE	0,9		ZUS.	3,2
	SYRIEN	0,0		LIBYEN	0,6		BELGIEN	0,2			
	IRAN	0,1		AFRIKA	0,6		FRANKREICH	0,1		81	CHEM.GRUNDSTOFFE U.A.
	KUWAIT	0,0		ZUS.	0,6		SPANIEN	0,3		FINNLAND	0,0
	ASIEN	0,1					PORTUGAL	0,1		SCHWEDEN	0,2
	ZUS.	0,4		52	STAHLHALBZEUG		OESTERREICH	0,8		NORWEGEN	0,1
				FINNLAND	0,1		ITALIEN	0,1		DAENEMARK	0,0
16	GETREIDE U.AE.ERZGM.			IRLAND	0,3		GRIECHENLAND	0,0		GR BRITANN	1,5
	SCHWEDEN	0,0		NIEDERLANDE	0,1		TUERKEI	0,3		IRLAND	0,0
	SCHWEIZ	0,0		BELGIEN	0,0		JUGOSLAWIEN	0,0		UNGARN	0,1
	UNGARN	0,0		SPANIEN	0,0		UNGARN	0,0		NIEDERLANDE	0,1
	RUMAENIEN	0,0		SCHWEIZ	0,0		POLEN	0,1		BELGIEN	0,0
	EUROPA	0,0		OESTERREICH	0,2		SOWJETUNION	0,0		FRANKREICH	0,1
	BENIN	0,6		ITALIEN	0,0		EUROPA	17,2		SPANIEN	0,3
	GABUN	0,0		GRIECHENLAND	0,0		MAROKKO	0,0		PORTUGAL	0,0
	AFRIKA	0,6		JUGOSLAWIEN	0,2		SENEGAL	0,1		SCHWEIZ	0,2
	VER STAAT O	0,6		UNGARN	0,0		ELFENBEIN-K	0,1		OESTERREICH	0,4
	AMERIKA	0,6		EUROPA	0,9		AEGYPTEN	0,1		ITALIEN	0,5
	KUWAIT	0,0		SUEDAFRIKA	0,0		AETHIOPIEN	0,4		GRIECHENLAND	0,1
	ASIEN	0,0		AFRIKA	0,0		KENIA	0,2		TUERKEI	0,2
	ZUS.	1,2		ARUBA	0,0		SUEDAFRIKA	0,0		JUGOSLAWIEN	0,1
				AMERIKA	0,0		AFRIKA	0,8		UNGARN	0,0
17	FUTTERMITTEL			ISRAEL	0,1		KANADA	0,7		TSCHECOSLOW	0,0
	GR BRITANN	0,0		IRAN	0,2		VER STAAT O	3,3		RUMAENIEN	0,0
	EUROPA	0,0		ASIEN	0,3		GUATEMALA	1,0		BULGARIEN	0,0
	NIGERIA	0,0		ZUS.	1,2		VENEZUELA	0,1		POLEN	0,0
	AFRIKA	0,0					ARGENTINIEN	0,0		SOWJETUNION	0,0
							KOLUMBIEN	0,0		EUROPA	3,9
							CHILE	0,0		AEGYPTEN	0,0
							AMERIKA	5,2		SUDAN	0,3
							ZYPERN	0,0		SUEDAFRIKA	0,0
							ISRAEL	0,0		AFRIKA	0,4
							JORDANIEN	0,0		KANADA	0,0
										VER STAAT O	0,1

6 GUETERVERKEHR JAHR 1977

6.5 VERFLECHTUNG NACH GUETERHAUPTGRUPPEN

IM VERKEHR MIT GEBIETEN AUSSERHALB DES BUNDESGBIETES

VERSAND NACH HERKUNFTSFLUGPLAETZEN UND ENDDZIELLAENDERN

TONNEN

NR.	HERKUNFTSFLUGPLATZ GUETERHAUPTGRUPPE ENDZIELLAND	MENGE	NR.	HERKUNFTSFLUGPLATZ GUETERHAUPTGRUPPE ENDZIELLAND	MENGE	NR.	HERKUNFTSFLUGPLATZ GUETERHAUPTGRUPPE ENDZIELLAND	MENGE	NR.	HERKUNFTSFLUGPLATZ GUETERHAUPTGRUPPE ENDZIELLAND	MENGE	
NUERNBERG			NUERNBERG			NUERNBERG			NUERNBERG			
93	EL-ERZEN-, MASCHINEN		94	EBM-WAREN U.A.		96	LEDER-U.-TEXTILWAREN		96	LEDER-U.-TEXTILWAREN		
	NEUE MEDRID.	0,0		AUSTRALIEN	0,3		IRLAND	1,2		BANGLADESH	0,0	
	AUSTR.-OZ.	2,9		AUSTR.-OZ.	0,3		ISLAND	0,4		AFGHANISTAN	0,1	
	ZUS.	1 459,2		ZUS.	86,0		NIEDERLANDE	1,0		INDIEN	0,0	
94	EBM-WAREN U.A.		95	GLAS-U.A. MIN-WAREN			BELGIEN	1,2		SRI LANKA	0,0	
	FINNLAND	0,5		FINNLAND	0,3		LUXEMBURG	0,1		THAILAND	0,2	
	SCHWEDEN	2,0		SCHWEDEN	0,3		FRANKREICH	10,2		MALAYSIA	0,1	
	NORWEGEN	0,4		NORWEGEN	0,1		SPANIEN	5,6		SINGAPUR	0,0	
	DAENEMARK	0,3		DAENEMARK	0,0		PORTUGAL	1,3		INDONESIEN	0,0	
	GR BRITANN	8,6		GR BRITANN	7,0		MALTA	0,1		PHILIPPINEN	2,2	
	IRLAND	4,7		IRLAND	0,1		SCHWEIZ	1,9		HONGKONG	0,6	
	ISLAND	0,0		ISLAND	0,0		OESTERREICH	0,5		CHINA, TAIWAN	0,5	
	NIEDERLANDE	0,6		NIEDERLANDE	0,0		ITALIEN	1,9		JAPAN	0,2	
	BELGIEN	2,3		BELGIEN	0,1		GRICCHENLAND	1,8		KOREA, S-	0,0	
	FRANKREICH	6,8		LUXEMBURG	0,0		TUERKEI	1,4		CHINA VR	0,0	
	SPANIEN	4,1		FRANKREICH	2,0		JUGOSLAWIEN	1,2		ASIEN	39,1	
	PORTUGAL	1,0		SPANIEN	1,0		UNGARN	0,5		AUSTRALIEN	0,2	
	MALTA	0,4		PORTUGAL	0,1		ALBANIEN	0,0		NEUSEELAND	0,0	
	SCHWEIZ	0,5		MALTA	0,3		TSCHECOSLOW	0,1		FIDSCHI	0,0	
	OESTERREICH	0,8		SCHWEIZ	0,1		RUMAENIEN	0,5		AUSTR.-OZ.	0,3	
	ITALIEN	2,3		OESTERREICH	0,6		BULGARIEN	0,5		ZUS.	220,2	
	GRICCHENLAND	0,5		ITALIEN	1,6		POLEN	0,7				
	TUERKEI	1,3		GRICCHENLAND	0,2		SOWJETUNION	2,9				
	JUGOSLAWIEN	1,8		TUERKEI	0,5		EUROPA	77,3		97	SONSTIGE WAREN ANG.	
	UNGARN	1,3		JUGOSLAWIEN	0,7		LIBYEN	31,8		FINNLAND	4,0	
	TSCHECOSLOW	0,0		UNGARN	1,0		TUNESIEN	15,1		SCHWEDEN	9,2	
	RUMAENIEN	0,3		TSCHECOSLOW	0,0		ALGERIEN	0,1		NORWEGEN	3,1	
	BULGARIEN	0,1		RUMAENIEN	0,0		MAROKKO	3,1		DAENEMARK	7,6	
	POLEN	11,0		RUMAENIEN	0,7		MALI	0,1		GR BRITANN	37,9	
	SOWJETUNION	0,0		SOWJETUNION	0,0		SENEGAL	0,0		IRLAND	4,3	
	EUROPA	51,6		EUROPA	16,7		GUINEA REP	0,1		ISLAND	1,2	
	TUNESIEN	0,5		TUNESIEN	0,6		SIERRA LEONE	0,4		NIEDERLANDE	2,2	
	ALGERIEN	1,4		ALGERIEN	0,1		LIBERIA	0,1		BELGIEN	5,5	
	MAROKKO	0,1		MAROKKO	0,3		OBERVOLTA	0,0		LUXEMBURG	0,2	
	SENEGAL	0,0		GHANA	0,0		GHANA	0,1		FRANKREICH	34,6	
	SIERRA LEONE	0,0		GHANA	0,0		BENIN	0,0		SPANIEN	16,0	
	ELFENBEIN-K	0,1		ANGOLA	1,8		NIGERIA	0,6		PORTUGAL	4,2	
	GHANA	0,0		AEGYPTEN	0,1		ZENT AF REP	0,0		MALTA	0,4	
	NIGERIA	0,0		SUEDAFRIKA	0,3		AERU-GUIN RP	0,0		SCHWEIZ	9,4	
	KAMERUN	0,0		AFRIKA	3,2		AEGYPTEN	1,3		OESTERREICH	3,2	
	ZAIRE	0,2		KANADA	15,1		SUDAN	0,6		ITALIEN	11,6	
	ANGOLA	0,6		VER STAAT O	107,9		AETHIOPIEN	2,4		GRICCHENLAND	3,4	
	AEGYPTEN	0,6		VER STAAT W	2,2		UGANDA	0,1		TUERKEI	8,0	
	SUDAN	0,2		MEXIKO	0,1		KENIA	0,0		JUGOSLAWIEN	8,6	
	KENIA	0,0		BAHAMAS	5,2		RUANDA	0,0		UNGARN	3,9	
	MADAGASKAR	0,1		JAMAICA	0,2		TANSANIA	0,1		TSCHECOSLOW	0,9	
	REUNION	0,0		TRINID.-U. TOB	0,0		SAMBIA	1,6		RUMAENIEN	1,5	
	SUEDAFRIKA	0,9		VENEZUELA	0,4		MADAGASKAR	0,0		BULGARIEN	0,8	
	AFRIKA	4,8		BRASILIEN	0,3		MAURITIUS	0,2		POLEN	6,3	
	KANADA	1,0		URUGUAY	0,0		SUEDAFRIKA	1,0		SOWJETUNION	4,2	
	VER STAAT O	12,8		ARGENTINIEN	0,1		AFRIKA	59,0		EUROPA	192,2	
	VER STAAT W	0,8		KOLUMBIEN	0,0		KANADA	11,2		LIBYEN	2,0	
	MEXIKO	0,1		ECUADOR	0,0		VER STAAT O	11,6		TUNESIEN	1,7	
	NICARAGUA	0,1		CHILE	0,0		VER STAAT W	16,2		ALGERIEN	4,8	
	VENEZUELA	0,0		AMERIKA	131,4		MEXIKO	0,6		MAROKKO	7,2	
	BRASILIEN	0,3		ZYPERN	0,1		GUATEMALA	0,1		SENEGAL	0,1	
	URUGUAY	0,1		LIBANON	1,7		BAHAMAS	0,5		GUIN.-BISSAU	0,1	
	ARGENTINIEN	0,2		ISRAEL	0,4		EL SALVADOR	0,2		SIERRA LEONE	0,1	
	KOLUMBIEN	0,2		JORDANIEN	0,4		COSTA RICA	0,6		LIBERIA	0,1	
	ECUADOR	0,0		SYRIEN	0,0		JAMAICA	0,0		ELFENBEIN-K	0,0	
	PERU	0,2		IRAK	0,0		HAITI REP	0,2		GHANA	0,6	
	CHILE	0,1		IRAN	1,7		WESTINDIEN	0,1		TOGO	0,1	
	AMERIKA	16,0		KUWAIT	2,8		ARUBA	0,4		BENIN	0,0	
	ZYPERN	0,0		BAHREIN	0,1		CURACAO	0,1		NIGERIA	0,4	
	LIBANON	0,4		SAUDIARAB	1,1		KUBA	0,0		KAMERUN	0,3	
	ISRAEL	0,2		ONAN	0,3		VENEZUELA	0,1		ZAIRE	0,5	
	JORDANIEN	0,0		V.A. EMIRATE	0,8		BRASILIEN	1,2		ANGOLA	3,5	
	SYRIEN	0,2		PAKISTAN	0,0		PARAGUAY	0,0		AEGYPTEN	4,1	
	IRAK	0,6		INDIEN	0,4		URUGUAY	0,0		SUDAN	1,1	
	IRAN	3,6		NEPAL	0,0		ARGENTINIEN	0,1		AETHIOPIEN	3,1	
	KUWAIT	0,6		THAILAND	0,2		KOLUMBIEN	0,9		SOMALIA	0,1	
	KATAR	0,0		MALAYSIA	0,1		ECUADOR	0,1		UGANDA	0,3	
	SAUDIARAB	3,7		SINGAPUR	0,0		PERU	0,0		KENIA	0,6	
	V.A. EMIRATE	0,0		HONGKONG	0,0		BOLIVIEN	0,0		BURUNDI	0,1	
	PAKISTAN	1,4		CHINA, TAIWAN	0,0		CHILE	0,4		TANSANIA	0,0	
	INDIEN	1,5		JAPAN	0,1		AMERIKA	44,5		SAMBIA	1,2	
	THAILAND	0,0		KOREA, S-	0,0		ZYPERN	0,1		MALAWI	0,0	
	MALAYSIA	0,0		ASIEN	10,1		LIBANON	2,9		MOSAMBIK	0,0	
	SINGAPUR	0,0		AUSTRALIEN	0,3		ISRAEL	0,8		MADAGASKAR	0,2	
	INDONESIEN	0,0		OZEANIEN AM	0,0		JORDANIEN	4,0		RHODESIEN	0,1	
	PHILIPPINEN	0,1		AUSTR.-OZ.	0,4		SYRIEN	0,4		MAURITIUS	0,6	
	CHINA, TAIWAN	0,3		ZUS.	161,8		IRAK	0,7		SUEDAFRIKA	9,1	
	JAPAN	0,3		96	LEDER-U.-TEXTILWAREN		IRAN	6,6		AFRIKA	42,1	
	KOREA, N-	0,1		FINNLAND	2,3		KUWAIT	7,0		KANADA	25,0	
	CHINA VR	0,1		SCHWEDEN	4,9		BAHREIN	0,3		VER STAAT O	112,0	
	ASIEN	13,4		NORWEGEN	3,7		KATAR	1,4		VER STAAT W	17,5	
				DAENEMARK	0,9		SAUDIARAB	4,0		MEXIKO	1,7	
				GR BRITANN	30,6		JEMEN	0,0		GUATEMALA	0,1	
							JEMEN DEM VR	0,1		HONDURAS REP	0,1	
							V.A. EMIRATE	5,9		BAHAMAS	0,7	
							PAKISTAN	0,6		EL SALVADOR	0,1	

6 GUETERVERKEHR JAHR 1977

6.5 VERFLECHTUNG NACH GUETERHAUPTGRUPPEN

IM VERKEHR MIT GEBIETEN AUSSERHALB DES BUNDESGBIETES

VERSAND NACH HERKUNFTSFLUGPLAETZEN UND ENDCIELLAENDERN

TONNEN

NR.	HERKUNFTSFLUGPLATZ GUETERHAUPTGRUPPE ENDZIELLAND	MENGE	NR.	HERKUNFTSFLUGPLATZ GUETERHAUPTGRUPPE ENDZIELLAND	MENGE	NR.	HERKUNFTSFLUGPLATZ GUETERHAUPTGRUPPE ENDZIELLAND	MENGE	NR.	HERKUNFTSFLUGPLATZ GUETERHAUPTGRUPPE ENDZIELLAND	MENGE
	NUERNBERG			NUERNBERG			NUERNBERG			MUENCHEN	
97	SONSTIGE WAREN ANG.		99	BES. TRANSPORTGUETER		99	BES. TRANSPORTGUETER		04	TEXTILE ROHSTOFFE	
	NICARAGUA	1,3		POLEN	0,3		FIDSCHI	0,0		TUNESIEN	0,0
	COSTA RICA	0,2		SOWJETUNION	1,6		AUSTR.-OZ.	0,7		MAURITIUS	0,0
	PANAMA	0,0		EUROPA	126,3		ZUS.	445,2		AFRIKA	0,0
	JAMAICA	0,2		LIRYEN	0,0		INSG.	3 279,7		VER STAAT O	0,0
	HAITI REP	0,5		TUNESIEN	1,1		MUENCHEN			URUGUAY	0,0
	WESTINDIEN	0,0		ALGERIEN	0,2		00 LEBENDE TIERE			ARGENTINIEN	0,0
	GUADELOUPE	0,2		MAROKKO	0,7		FINNLAND	0,0		AMERIKA	0,0
	DOMINIK REP	0,0		SENEGAL	0,0		FINNLANDE	0,0		ISRAEL	1,6
	TRINID.-U.-TOB	0,0		LIBRIJA	0,1		SCHWEDEN	2,5		KUWAIT	0,0
	KUBA	0,0		ELFENBEIN-K	0,4		NORWEGEN	0,0		ASIEN	1,7
	VENEZUELA	6,6		NIGER	0,0		DAENEMARK	0,0	ZUS.		2,0
	SURINAM	0,1		GHANA	1,5		GR BRITANN	0,8			
	GUAYANA FR	0,0		NIGERIA	0,3		NIEDERLANDE	0,0			
	BRASILIEN	22,2		KAMERUN	1,5		SPANIEN	0,0			
	PARAGUAY	0,2		ZENT AF REP	0,0		SCHWEIZ	0,0			
	URUGUAY	1,6		GABUN	1,8		OESTERREICH	0,1			
	ARGENTINIEN	1,0		ZATRE	0,1		ITALIEN	497,7			
	KOLUMBIEN	8,3		ANGOLA	0,1		GRIECHENLAND	16,1			
	ECUADOR	7,2		AEGYPTEN	1,1		TUERKEI	0,0			
	PERU	1,3		SUDAN	0,3		JUGOSLAWIEN	0,0			
	BOLIVIEN	0,6		AFAR-U.-ISS-G	0,4		UNGARN	0,1			
	CHILE	3,9		AEETHIOPIEN	0,4		POLEN	0,0			
	AMERIKA	212,9		KENJA	0,1		EUROPA	517,7			
	ZYPERN	0,0		RUANDA	0,0		MAURETANIEN	0,0			
	LIBANON	1,5		BURUNDI	0,0		AEGYPTEN	8,0			
	ISRAEL	1,0		TANSANIA	0,5		SUEDAFRIKA	8,0			
	JORDANIEN	1,3		SAMBIA	0,3		AFRIKA				
	SYRIEN	2,4		MALAWI	0,0		KANADA	0,2			
	IRAK	2,0		MOSAMBIK	0,0		VER STAAT O	9,4			
	IRAN	20,7		MADAGASKAR	0,1		VER STAAT W	0,8			
	KUWAIT	10,2		ROHDESIEN	0,0		MEXIKO	0,0			
	BAHREIN	0,7		MAURITIUS	0,1		COSTA RICA	0,0			
	KATAR	3,7		SUEDAFRIKA	12,2		BRASILIEN	0,0			
	SAUDIARAB	34,2		AFRIKA	23,4		PERU	0,1			
	JEMEN	0,6		KANADA	31,6		CHILE	0,9			
	JEMEN DEM VR	0,1		VER STAAT O	190,3		AMERIKA	11,5			
	OMAN	0,6		VER STAAT W	32,2		LIBANON	0,1			
	V.A. EMIRATE	4,9		MEXIKO	2,1		ISRAEL	0,0			
	PAKISTAN	1,2		HONDURAS REP	0,3		IRAN	0,0			
	BANGLADESH	0,2		EL SALVADOR	0,1		KUWAIT	0,0			
	AFGHANISTAN	0,4		NICARAGUA	0,3		BAHREIN	85,9			
	INDIEN	2,5		COSTA RICA	0,1		SAUDIARAB	161,8			
	NEPAL	0,2		GUADELOUPE	0,0		V.A. EMIRATE	0,0			
	SRI LANKA	0,1		KUBA	0,0		MALAYSIA	0,1			
	BIRMA	0,0		VENEZUELA	1,6		INDONESIEN	0,0			
	THAILAND	0,2		BRASILIEN	6,5		JAPAN	0,1			
	MALAYSIA	1,9		PARAGUAY	0,0		CHINA VR	52,7			
	SINGAPUR	0,6		URUGUAY	0,1		ASIEN	300,8			
	INDONESIEN	1,4		ARGENTINIEN	1,6		ZUS.	838,0			
	PHILIPPINEN	0,2		KOLUMBIEN	0,4		01 GETREIDE				
	HONGKONG	0,0		ECUADOR	0,0		ZAIRE	0,0			
	CHINA, TAIWAN	3,2		BOLIVIEN	0,1		AFRIKA	0,0			
	JAPAN	3,2		CHILE	0,6		VER STAAT W	0,4			
	KOREA, S-	3,5		AMERIKA	267,8		AMERIKA	0,4			
	KOREA, N-	0,3		ZYPERN	0,0		ZUS.	0,4			
	CHINA VR	0,2		LIBANON	0,5		03 FRUECHTE, GEMUESE				
	ASIEN	101,8		ISRAEL	0,5		SCHWEDEN	0,0			
	AUSTRALIEN	37,6		JORDANIEN	0,2		DAENEMARK	0,0			
	NEUSEELAND	0,1		SYRIEN	0,6		GR BRITANN	0,5			
	FIDSCHI	0,0		IRAK	0,8		NIEDERLANDE	0,0			
	POLYNES FR	0,1		IRAN	9,0		FRANKREICH	0,1			
	AUSTR.-OZ.	37,8		KUWAIT	2,1		SCHWEIZ	1,7			
	ZUS.	586,8		BAHREIN	0,0		OESTERREICH	6,7			
	99 BES. TRANSPORTGUETER			KATAR	0,2		ITALIEN	0,6			
	FINNLAND	0,7		SAUDIARAB	1,1		RUMAENIEN	9,7			
	SCHWEDEN	2,6		JEMEN	0,2		EUROPA				
	NORWEGEN	0,8		OMAN	0,0		IRAN	0,0			
	DAENEMARK	0,8		V.A. EMIRATE	0,6		SAUDIARAB	0,0			
	GR BRITANN	3,5		PAKISTAN	1,6		THAILAND	0,0			
	IRLAND	0,1		BANGLADESH	0,2		ASIEN	0,0			
	ISLAND	0,1		AFGHANISTAN	0,0		ZUS.	9,7			
	NIEDERLANDE	3,5		INDIEN	0,7		04 TEXTILE ROHSTOFFE				
	BELGIEN	3,1		NEPAL	0,1		GR BRITANN	0,0			
	LUXEMBURG	0,0		SRI LANKA	0,0		FRANKREICH	0,2			
	FRANKREICH	4,7		THAILAND	0,2		JUGOSLAWIEN	0,2			
	SPANIEN	34,4		MALAYSIA	0,2		UNGARN	0,3			
	PORTUGAL	0,1		SINGAPUR	0,4		ALBANIEN	0,1			
	MALTA	0,0		INDONESIEN	0,3		TSCHECOSLOW	0,1			
	SCHWEIZ	0,9		PHILIPPINEN	0,9		RUMAENIEN	0,1			
	OESTERREICH	0,2		HONGKONG	0,3		BULGARIEN	0,1			
	ITALIEN	3,4		CHINA, TAIWAN	4,0						
	GRIECHENLAND	2,2		JAPAN	1,2						
	TUERKEI	62,3		KOREA, S-	0,2						
	JUGOSLAWIEN	0,4		KOREA, N-	0,2						
	UNGARN	0,3		CHINA VR	0,2						
	ALBANIEN	0,1		ASIEN	27,0						
	TSCHECOSLOW	0,1		AUSTRALIEN	0,7						
	RUMAENIEN	0,1		NEUSEELAND	0,0						
	BULGARIEN	0,1									

6.5 VERFLECHTUNG NACH GUETERHAUPTGRUPPEN

IM VERKEHR MIT GEBIETEN AUSSERHALB DES BUNDESGBIETES

VERSAND NACH HERKUNFTSFLUGPLAETZEN UND ENDCIELLAENDERN

TANNEN

NR.	HERKUNFTSFLUGPLATZ GUETERHAUPTGRUPPE ENDZIELLAND	RENGE	NR.	HERKUNFTSFLUGPLATZ GUETERHAUPTGRUPPE ENDZIELLAND	MENGE	NR.	HERKUNFTSFLUGPLATZ GUETERHAUPTGRUPPE ENDZIELLAND	MENGE	NR.	HERKUNFTSFLUGPLATZ GUETERHAUPTGRUPPE ENDZIELLAND	MENGE	
	MUENCHEN			MUENCHEN			MUENCHEN			MUENCHEN		
12	GETRAENKE		13	AND.GENUSSMITTEL U.A		17	FUTTERMITTEL		34	MINERALOELERZGN.ANG.		
	FRANKREICH	0,0		SAUDIARAB	0,0		NIEDERLANDE	1,9		KENIA	0,1	
	SPANIEN	0,1		JEMEN DEM VR	0,1		SPANIEN	0,0		SUEDAFRIKA	0,0	
	MALTA	0,4		ORAN	0,0		SCHWEIZ	2,0		AFRIKA	0,8	
	SCHWEIZ	0,1		V.A.EMIRATE	0,0		OESTERREICH	0,1		VER STAAT O	3,7	
	OESTERREICH	0,0		BANGLADESH	0,0		ITALIEN	0,0		VER STAAT W	0,1	
	ITALIEN	0,0		THAILAND	0,0		GRIECHENLAND	0,1		MEXIKO	0,0	
	GRIECHENLAND	0,2		JAPAN	0,0		TUERKEI	0,0		GUATEMALA	0,0	
	JUGOSLAWIEN	0,0		KOREA, S-	0,0		POLEN	0,0		EL SALVADOR	0,1	
	RUMAENIEN	0,0		ASIEN	3,6		EUROPA	5,0		HAITI REP	0,0	
	POLEN	0,0		AUSTRALIEN	0,0		VER STAAT O	0,0		VENEZUELA	0,1	
	SOWJETUNION	1,7		AUSTR.-OZ.	0,0		HAITI REP	0,0		ARGENTINIEN	0,0	
	EUROPA	3,2		ZUS.	19,5		AMERIKA	0,0		KOLUMBIEN	0,0	
	TUNESIEN	1,6					ZUS.	5,0		PERU	0,0	
	ELFENBEIN-K	0,0		14	FLEISCH,EIER,MILCH		18	OELSAATEN,FETTE ANG.			CHILE	0,0
	NIGERIA	0,1		FINNLAND	0,0		SCHWEDEN	0,0		AMERIKA	4,2	
	AEGYPTEN	3,8		SCHWEDEN	0,0		DAENEMARK	0,0		LIBANON	0,0	
	AFRIKA	5,5		NORWEGEN	0,0		IRLAND	0,0		ISRAEL	1,0	
	KANADA	0,7		DAENEMARK	1,2		FRANKREICH	0,0		SYRIEN	0,3	
	VER STAAT O	0,6		GR BRITANN	0,2		SPANIEN	0,0		IRAK	0,0	
	VER STAAT W	0,3		IRLAND	0,0		SCHWEIZ	0,1		IRAN	0,2	
	MEXIKO	0,1		NIEDERLANDE	0,2		ITALIEN	0,0		KUWAIT	0,0	
	EL SALVADOR	1,0		BELGIEN	1,5		POLEN	0,0		SAUDIARAB	0,0	
	BOLIVIEN	0,4		FRANKREICH	13,8		EUROPA	0,2		PAKISTAN	0,1	
	AMERIKA	3,1		SPANIEN	0,0		ARGENTINIEN	0,0		INDIEN	0,2	
	LIBANON	0,0		SCHWEIZ	0,5		AMERIKA	0,0		SINGAPUR	0,0	
	ISRAEL	0,0		OESTERREICH	0,0		ZUS.	0,3		JAPAN	0,1	
	SYRIEN	0,4		ITALIEN	9,9					ASIEN	2,0	
	IRAN	0,3		TUERKEI	0,1					AUSTRALIEN	0,0	
	KUWAIT	0,0		JUGOSLAWIEN	11,6					AUSTR.-OZ.	0,0	
	SAUDIARAB	0,0		POLEN	0,0					ZUS.	9,0	
	SINGAPUR	0,1		EUROPA	39,2		32	KRAFTSTOFFE,HEIZOEL				
	ASIEN	6,8		AEGYPTEN	0,0			FINNLAND	0,0		52	STAHLALBZEUG
	AUSTRALIEN	0,0		SUEDAFRIKA	0,0			SCHWEDEN	0,0			GR BRITANN
	AUSTR.-OZ.	0,0		AFRIKA	0,0			DAENEMARK	0,0			IRLAND
	ZUS.	18,6		KANADA	0,0			GR BRITANN	0,1			BELGIEN
				VER STAAT O	0,1			SPANIEN	0,1			FRANKREICH
				VER STAAT W	0,0			SCHWEIZ	0,0			OESTERREICH
				ARGENTINIEN	0,2			GRIECHENLAND	0,0			FRANKREICH
				AMERIKA	0,3			ALBANIEN	0,0			OESTERREICH
				LIBANON	0,1			ASBANIEN	0,0			JUGOSLAWIEN
				ISRAEL	0,0			SOWJETUNION	0,0			UNGARN
				SYRIEN	0,0			EUROPA	0,2			RUMAENIEN
				IRAK	0,1			ECUADOR	0,0			EUROPA
				IRAN	0,1			AMERIKA	0,0			VER STAAT O
				KUWAIT	0,1			LIBANON	0,0			VENEZUELA
				SAUDIARAB	80,8			ISRAEL	0,0			AMERIKA
				V.A.EMIRATE	0,0			IRAN	0,0			ISRAEL
				HONGKONG	0,0			ASIEN	0,1			SYRIEN
				JAPAN	0,2			ZUS.	0,3			ASIEN
				ASIEN	81,4							ZUS.
				ZUS.	120,9			35	NATUR-,RAFFINERIEGAS			
				16	GETREIDE U.AE.ERZGN.				SCHWEDEN	0,0		
				DAENEMARK	0,0				JUGOSLAWIEN	0,0		
				GR BRITANN	0,1				UNGARN	1,7		
				BELGIEN	0,1				EUROPA	1,7		
				FRANKREICH	0,1				KONGO VR	0,0		
				ITALIEN	0,7				AFRIKA	0,0		
				JUGOSLAWIEN	0,0				ISRAEL	0,0		
				UNGARN	0,0				IRAK	0,1		
				BULGARIEN	0,0				JAPAN	0,0		
				EUROPA	1,1				ASIEN	0,1		
				VER STAAT O	0,0				ZUS.	1,9		
				VER STAAT W	0,6							
				BRASILIEN	0,0				34	MINERALOELERZGN.ANG.		
				AMERIKA	0,6					FINNLAND	0,0	
				JORDANIEN	0,2					SCHWEDEN	0,0	
				SYRIEN	0,2					DAENEMARK	0,0	
				KUWAIT	0,0					GR BRITANN	0,9	
				INDIEN	0,0					BELGIEN	0,0	
				MALAYSIA	0,0					FRANKREICH	0,1	
				SINGAPUR	0,0					SPANIEN	0,3	
				KOREA, S-	0,1					OESTERREICH	0,1	
				ASIEN	0,6					ITALIEN	0,1	
				AUSTRALIEN	0,0					GRIECHENLAND	0,1	
				AUSTR.-OZ.	0,0					TUERKEI	0,1	
				ZUS.	2,3					JUGOSLAWIEN	0,1	
				17	FUTTERMITTEL					UNGARN	0,0	
				FINNLAND	0,0					BULGARIEN	0,0	
				SCHWEDEN	0,2					POLEN	0,0	
				DAENEMARK	0,7					SOWJETUNION	0,0	
				GR BRITANN	0,0					EUROPA	2,0	
										LIBYEN	0,1	
										ALGERIEN	0,6	
										AEGYPTEN	0,0	
										SUDAN	0,1	
										AFRIKA	0,2	

6. GUETERVERKEHR JAHR 1977

6.5 VERFLECHTUNG NACH GUETERHAUPTGRUPPEN

IM VERKEHR MIT GEBIETEN AUSSERHALB DES BUNDESGBIETES

VERSAND NACH HERKUNFTSFLUGPLAETZEN UND ENDCIELLAENDERN

TONNEN

NR.	HERKUNFTSFLUGPLATZ GUETERHAUPTGRUPPE ENDZIELLAND	MENGE	NR.	HERKUNFTSFLUGPLATZ GUETERHAUPTGRUPPE ENDZIELLAND	MENGE	NR.	HERKUNFTSFLUGPLATZ GUETERHAUPTGRUPPE ENDZIELLAND	MENGE	NR.	HERKUNFTSFLUGPLATZ GUETERHAUPTGRUPPE ENDZIELLAND	MENGE	
	MUENCHEN			MUENCHEN			MUENCHEN			MUENCHEN		
91	FAHRZEUGE		91	FAHRZEUGE		93	EL-ERZGN.,MASCHINEN		93	EL-ERZGN.,MASCHINEN		
	JUGOSLAWIEN	9,9		INDONESIEN	12,9		LIBYEN	47,6		JEMEN	1,3	
	UNGARN	1,8		PHILIPPINEN	0,5		TUNESIEN	12,9		JEMEN DEM VR	0,7	
	ALBANIEN	0,0		HONGKONG	0,8		ALGERIEN	69,6		OMAN	4,5	
	TSCHECHOSLOW	0,3		CHINA,TAIWAN	0,0		MAROKKO	24,3		V.A.EMIRATE	60,4	
	RUMAENIEN	2,7		JAPAN	2,3		MAURETANIEN	0,1		PAKISTAN	22,3	
	BULGARIEN	0,2		KOREA,S-	0,8		MALI	0,5		BANGLADESH	0,9	
	POLEN	2,4		CHINA VR	4,8		SENEGAL	2,1		AFGHANISTAN	0,2	
	SOWJETUNION	0,1		ASIEN	110,4		GAMBIA	0,1		INDIEN	43,2	
	EUROPA	241,7		AUSTRALIEN	0,5		GUIN.-BISSAU	0,2		NEPAL	0,3	
	LIBYEN	20,4		NEUSEELAND	0,0		GUINEA REP	0,2		SRI LANKA	0,1	
	TUNESIEN	3,3		AUSTR.-OZ.	0,5		SIERRA LEONE	0,4		BIRMA	0,9	
	ALGERIEN	1,0		ZUS.	970,5		LIBERIA	0,7		THAILAND	1,6	
	MAROKKO	3,0					ELFENBEIN-K	2,5		MALAYSIA	3,1	
	MALI	0,2					OBERVOLTA	0,2		SINGAPUR	4,1	
	SENEGAL	1,1		92	LANDMASCHINEN		NIGER	0,3		INDONESIEN	2,3	
	GUIN.-BISSAU	0,0		FINNLAND	0,0		GHANA	3,9		PHILIPPINEN	2,8	
	GUINEA REP	0,0		SCHWEDEN	0,9		TOGO	2,6		HONGKONG	16,9	
	SIERRA LEONE	0,2		NORWEGEN	0,1		BENIN	16,5		CHINA,TAIWAN	2,7	
	ELFENBEIN-K	0,3		GR BRITANN	2,4		NIGERIA	61,3		JAPAN	25,4	
	GHANA	0,4		IRLAND	0,0		KAMERUN	0,8		KOREA,S-	3,8	
	NIGERIA	348,1		ISLAND	0,0		ZENT AF REP	0,3		KOREA,N-	0,3	
	KAMERUN	0,2		NIEDERLANDE	1,6		AERU-GUIN RP	0,0		CHINA VR	1,8	
	GABUN	0,0		BELGIEN	0,8		GABUN	4,0		ASIEN	673,7	
	ZAIRE	0,1		FRANKREICH	1,8		KONGO VR	0,4		AUSTRALIEN	3,0	
	ANGOLA	0,1		SPANIEN	1,3		ZAIRE	2,3		NEUSEELAND	0,6	
	AEGYPTEN	1,3		PORTUGAL	0,0		ANGOLA	1,8		OZEANIEN AM	0,0	
	SUDAN	0,2		ITALIEN	0,1		AEGYPTEN	19,6		FIDSCHI	0,0	
	AFAR-U.ISS.G	0,1		GRIECHENLAND	0,0		SUDAN	6,6		OZEANIEN BR	0,0	
	AETHIOPIEN	0,1		TUERKEI	0,0		AFAR-U.ISS.G	10,6		NEUKALEDON	0,0	
	UGANDA	1,5		POLEN	0,3		SOMALIA	1,6		POLYNES FR	0,1	
	KENIA	0,3		EUROPA	9,5		UGANDA	1,5		AUSTR.-OZ.	3,7	
	BURUNDI	0,0		ALGERIEN	2,1		KENIA	6,5		ZUS.	3 951,8	
	TANSANIA	0,2		SENEGAL	0,0		RUANDA	0,3				
	SAMBIA	3,2		NIGERIA	0,1		BURUNDI	0,0		94	EBM-WAREN U.A.	
	MALAWI	0,1		KAMERUN	0,1		TANSANIA	2,1		FINNLAND	0,3	
	MADAGASKAR	0,9		AEGYPTEN	0,3		SAMBIA	1,2		SCHWEDEN	2,4	
	MAURITIUS	0,0		UGANDA	0,3		MALAWI	0,5		NORWEGEN	1,3	
	SUEDAFRIKA	50,2		KENIA	0,0		MOSAMBIK	1,5		DAENEMARK	0,8	
	AFRIKA	436,5		TANSANIA	0,0		MADAGASKAR	1,3		GR BRITANN	49,0	
	KANADA	1,0		SUEDAFRIKA	4,9		REUNION	0,1		IRLAND	1,6	
	VER STAAT O	127,0		AFRIKA	7,8		RHODESIEN	0,0		ISLAND	0,1	
	VER STAAT W	45,1		KANADA	0,0		MAURITIUS	0,8		NIEDERLANDE	1,3	
	MEXIKO	0,0		VER STAAT O	18,5		SUEDAFRIKA	73,6		BELGIEN	0,9	
	GUATEMALA	0,3		COSTA RICA	0,6		AFRIKA	384,9		LUXEMBURG	0,0	
	HONDURAS REP	0,0		AMERIKA	19,2		KANADA	29,6		FRANKREICH	4,5	
	BAHAMAS	0,9		ISRAEL	0,1		VER STAAT O	525,2		SPANIEN	2,9	
	EL SALVADOR	0,2		JORDANIEN	0,1		VER STAAT W	95,0		PORTUGAL	0,8	
	COSTA RICA	0,2		SYRIEN	0,6		MEXIKO	5,7		SCHWEIZ	0,9	
	PANAMA	2,1		IRAK	0,1		GUATEMALA	2,8		OESTERREICH	7,2	
	JAMAICA	0,0		IRAN	0,0		HONDURAS REP	0,4		ITALIEN	6,6	
	HAITI REP	0,1		SAUDIARAB	0,0		BAHAMAS	0,4		GRIECHENLAND	1,1	
	WESTINDIEN	0,0		V.A.EMIRATE	0,3		BELIZE	0,0		TUERKEI	1,3	
	GUADELOUPE	0,1		INDONESIEN	0,6		EL SALVADOR	3,1		JUGOSLAWIEN	12,0	
	ARUBA	0,0		PHILIPPINEN	0,2		NICARAGUA	3,8		UNGARN	29,0	
	DOMINIK REP	0,1		ASIEN	2,0		COSTA RICA	2,7		TSCHECHOSLOW	1,2	
	TRINID.U.TOB	0,0		ZUS.	38,4		PANAMA	1,3		RUMAENIEN	1,0	
	VENEZUELA	0,2		93	EL-ERZGN.,MASCHINEN		JAMAICA	0,8		BULGARIEN	0,6	
	SURINAM	0,0		FINNLAND	32,8		HAITI REP	1,1		POLEN	2,4	
	BRASILIAN	1,8		SCHWEDEN	103,7		WESTINDIEN	0,1		SOWJETUNION	0,6	
	PARAGUAY	0,5		NORWEGEN	53,3		GUADELOUPE	3,1		EUROPA	129,9	
	URUGUAY	0,1		DAENEMARK	41,7		ARUBA	0,1		LIBYEN	0,4	
	ARGENTINIEN	0,2		GR BRITANN	374,7		CURACAO	0,6		TUNESIEN	0,7	
	KOLUMBIEN	0,1		IRLAND	15,5		DOMINIK REP	1,3		ALGERIEN	0,2	
	ECUADOR	0,6		ISLAND	6,5		TRINID.U.TOB	0,3		MAROKKO	0,0	
	BOLIVIEN	0,0		NIEDERLANDE	58,0		KUBA	0,2		SENEGAL	0,0	
	CHILE	0,8		BELGIEN	76,9		VENEZUELA	21,8		GUINEA REP	0,0	
	AMERIKA	181,4		LUXEMBURG	2,9		GUYANA	0,2		LIBERIA	0,1	
	ZYPERN	0,1		FRANKREICH	394,9		SURINAM	0,2		ELFENBEIN-K	0,0	
	LIBANON	0,4		SPANIEN	204,3		GUAYANA FR	0,0		GHANA	0,2	
	ISRAEL	48,0		PORTUGAL	31,8		BRASILIAN	36,9		TOGO	0,2	
	JORDANIEN	0,9		MALTA	2,3		PARAGUAY	2,0		NIGERIA	35,7	
	SYRIEN	11,0		GIBRALTAR	0,0		URUGUAY	3,1		KAMERUN	0,0	
	IRAK	0,5		SCHWEIZ	94,1		ARGENTINIEN	33,1		ZENT AF REP	0,2	
	IRAN	8,0		OESTERREICH	67,2		KOLUMBIEN	14,8		GABUN	0,1	
	KUWAIT	0,2		ITALIEN	202,1		ECUADOR	5,0		AEGYPTEN	0,9	
	BAHREIN	4,8		GRIECHENLAND	25,0		PERU	2,2		SUDAN	1,9	
	KATAR	0,2		TUERKEI	69,1		BOLIVIEN	1,9		AETHIOPIEN	0,0	
	SAUDIARAB	0,4		JUGOSLAWIEN	118,9		CHILE	7,5		SOMALIA	0,0	
	JEMEN	0,1		UNGARN	32,2		AMERIKA	806,2		KENIA	0,2	
	OMAN	0,7		ALBANIEN	1,1		ZYPERN	2,1		TANSANIA	0,0	
	V.A.EMIRATE	7,7		TSCHECHOSLOW	14,7		LIBANON	8,4		SAMBIA	0,2	
	PAKISTAN	0,1		RUMAENIEN	9,5		ISRAEL	97,2		MAURITIUS	0,2	
	BANGLADESH	0,0		BULGARIEN	8,0		JORDANIEN	15,7		SUEDAFRIKA	0,4	
	AFGHANISTAN	0,2		POLEN	28,5		SYRIEN	61,7		AFRIKA	41,7	
	INDIEN	1,0		SOWJETUNION	14,1		IRAK	33,9		KANADA	2,7	
	NEPAL	0,0		EUROPA	2 083,3		IRAN	159,1		VER STAAT O	20,6	
	SRI LANKA	0,1					KUWAIT	19,4		VER STAAT W	2,3	
	THAILAND	2,6					BAHREIN	13,8		MEXIKO	0,0	
	MALAYSIA	0,3					KATAR	1,5		EL SALVADOR	0,2	
	SINGAPUR	1,0					SAUDIARAB	61,1				

6.5 VERFLECHTUNG NACH GUETERHAUPTGRUPPEN

IM VERKEHR MIT GEBIETEN AUSSERHALB DES BUNDESGBIETES

VERSAND NACH HERKUNFTSFLUGPLAETZEN UND ENDZIELLAENDERN

TONNEN

NR.	HERKUNFTSFLUGPLATZ GUETERHAUPTGRUPPE ENDZIELLAND	MENGE	NR.	HERKUNFTSFLUGPLATZ GUETERHAUPTGRUPPE ENDZIELLAND	MENGE	NR.	HERKUNFTSFLUGPLATZ GUETERHAUPTGRUPPE ENDZIELLAND	MENGE	NR.	HERKUNFTSFLUGPLATZ GUETERHAUPTGRUPPE ENDZIELLAND	MENGE
	MUENCHEN			MUENCHEN			MUENCHEN			MUENCHEN	
94	EBB-WAREN U.A.		95	GLAS-U.A.MIN.WAREN		96	LEDER-U.TEXTILWAREN		97	SONSTIGE WAREN ANG.	
	NICARAGUA	0,0		PARAGUAY	0,0		KANADA	7,3		LIBYEN	23,7
	COSTA RICA	0,0		URUGUAY	0,3		VER STAAT O	149,6		TUNESIEN	20,8
	VENEZUELA	3,5		ARGENTINIEN	0,0		VER STAAT W	10,8		ALGERIEN	6,3
	BRASILIEN	3,9		KOLUMBIEN	0,0		MEXIKO	0,3		MAROKKO	9,3
	URUGUAY	0,0		PERU	0,0		GUATEMALA	0,0		MAURETANIE	0,0
	ARGENTINIEN	0,0		CHILE	0,1		BAHAMAS	0,2		MALI	0,1
	KOLUMBIEN	0,1		AMERIKA	74,2		EL SALVADOR	0,0		SENEGAL	0,6
	ECUADOR	0,0		ZYPERN	0,0		COSTA RICA	0,1		GAMBIA	0,0
	PERU	0,0		LIBANON	0,4		PANAMA	0,2		GUIN.-BISSAU	0,0
	CHILE	0,2		ISRAEL	1,4		JAMAICA	0,1		GUINEA REP	0,1
	AMERIKA	33,7		JORDANIEN	0,2		HAITI REP	0,0		SIERRA LEONE	0,2
	ZYPERN	0,0		SYRIEN	3,3		GUADELOUPE	0,0		LIBERIA	0,1
	LIBANON	0,7		IRAK	0,1		ARUBA	0,1		ELFENBEIN-K	1,3
	ISRAEL	1,7		IRAN	1,2		CURACAO	0,0		OBERVOLTA	0,2
	SYRIEN	5,5		BAHREIN	0,0		KUBA	0,0		NIGER	0,5
	IRAK	1,3		SAUDIARAB	0,3		VENEZUELA	2,3		TSCHAD	0,2
	IRAN	3,8		V.A.EMIRATE	0,9		GUYANA	0,0		GHANA	1,7
	KUWAIT	0,5		PAKISTAN	0,1		BRASILIEN	1,3		TOGO	2,0
	SAUDIARAB	0,9		AFGHANISTAN	0,5		URUGUAY	0,3		BENIN	0,5
	JEMEN	0,0		INDIEN	1,0		ARGENTINIEN	0,2		NIGERIA	71,1
	V.A.EMIRATE	79,7		THAILAND	0,2		KOLUMBIEN	0,0		KAMERUN	0,5
	PAKISTAN	0,0		MALAYSIA	0,6		ECUADOR	0,0		ZENT AF REP	0,1
	AFGHANISTAN	0,0		SINGAPUR	0,0		BOLIVIEN	0,0		AEQU-GUIN RP	0,0
	INDIEN	1,4		HONGKONG	0,2		CHILE	0,1		GABUN	0,4
	THAILAND	0,7		CHINA, TAIWAN	0,0		AMERIKA	173,1		KONGO VR	0,1
	MALAYSIA	0,1		JAPAN	0,5		ZYPERN	0,7		KONGO VR	4,5
	SINGAPUR	0,0		KOREA, S-	1,3		LIBANON	6,9		ZAIRE	1,2
	INDONESIEN	0,0		CHINA VR	0,0		ISRAEL	59,5		ANGOLA	4,6
	PHILIPPINEN	0,3		ASIEN	12,1		JORDANIEN	1,5		EGYPTEN	1,6
	HONGKONG	0,1		AUSTRALIEN	0,1		SYRIEN	16,5		SUDAN	0,1
	CHINA, TAIWAN	0,0		NEUKALEDON	0,2		IRAK	0,5		AFAR-U. ISS-G	0,9
	JAPAN	0,9		AUSTR.-OZ.	0,3		IRAN	3,5		AETHIOPIEN	0,2
	KOREA, S-	0,8		ZUS.	115,6		KUWAIT	3,1		SOMALIA	1,9
	KOREA, N-	0,0		96	LEDER-U.TEXTILWAREN		KATAR	0,0		UGANDA	1,8
	ASIEN	98,4		FINNLAND	4,0		SAUDIARAB	2,3		KENIA	0,1
	AUSTRALIEN	0,0		SCHWEDEN	6,0		JEMEN DEM VR	0,2		RUANDA	0,1
	NEUSEELAND	0,0		NORWEGEN	3,5		V.A.EMIRATE	1,0		BURUNDI	0,1
	AUSTR.-OZ.	0,0		DAENEMARK	5,8		PAKISTAN	0,2		TANSANIA	4,0
	ZUS.	303,8		GR BRITANN	37,4		AFGHANISTAN	1,0		SAMBIA	1,9
95	GLAS-U.A.MIN.WAREN			IRLAND	1,4		INDIEN	0,1		HALAWI	0,2
	FINNLAND	0,0		ISLAND	1,5		VIETNAM	0,0		MOSAMBIK	0,4
	SCHWEDEN	0,3		NIEDERLANDE	10,9		MALAYSIA	0,0		MADAGASKAR	0,3
	NORWEGEN	0,0		BELGIEN	12,0		SINGAPUR	0,3		REUNION	0,2
	GR BRITANN	6,0		LUXEMBURG	1,0		INDONESIEN	0,2		RHODESIEN	0,0
	IRLAND	0,6		FRANKREICH	33,5		PHILIPPINEN	0,5		MAURITIUS	0,2
	NIEDERLANDE	0,2		SPANIEN	13,7		HONGKONG	1,9		SUEDAFRIKA	17,4
	BELGIEN	0,2		PORTUGAL	0,6		CHINA, TAIWAN	0,0		AFRIKA	181,7
	FRANKREICH	1,0		MALTA	4,1		JAPAN	2,2		KANADA	30,2
	SPANIEN	2,3		SCHWEIZ	13,9		KOREA, S-	0,9		VER STAAT O	278,7
	PORTUGAL	0,2		OESTERREICH	26,7		CHINA VR	0,1		VER STAAT W	50,1
	MALTA	0,0		ITALIEN	8,6		ASIEN	102,7		MEXIKO	3,8
	SCHWEIZ	1,7		GRIECHENLAND	22,4		AUSTRALIEN	0,5		GUATEMALA	0,3
	OESTERREICH	3,2		TUEPKEI	2,3		NEUSEELAND	0,1		HONDURAS REP	0,0
	ITALIEN	1,0		JUGOSLAWIEN	6,8		FIDSCI	0,0		BAHAMAS	0,2
	GRIECHENLAND	0,4		UNGARN	1,6		NEUKALEDON	0,0		BELIZE	0,0
	TUERKEI	0,5		TSCHECOSLOW	0,4		POLYNES FR	0,0		EL SALVADOR	1,1
	JUGOSLAWIEN	3,7		RUMAENIEN	0,1		AUSTR.-OZ.	0,7		NICARAGUA	1,1
	UNGARN	1,2		BULGARIEN	0,0		ZUS.	529,1		COSTA RICA	0,2
	TSCHECOSLOW	0,1		POLEN	1,7		97	SONSTIGE WAREN ANG.		PANAMA	1,1
	RUMAENIEN	0,1		SOWJETUNION	0,8		FINNLAND	13,1		JAMAICA	0,8
	BULGARIEN	0,1		EUROPA	220,7		SCHWEDEN	37,4		HAITI REP	0,3
	POLEN	4,1		LIBYEN	0,4		NORWEGEN	27,2		WESTINDIEN	0,0
	SOWJETUNION	0,1		TUNESIEN	19,3		DAENEMARK	24,3		GUADELOUPE	0,4
	EUROPA	27,1		ALGERIEN	0,2		GR BRITANN	178,3		ARUBA	0,0
	MAROKKO	1,0		MAROKKO	6,4		IRLAND	5,5		CURACAO	3,2
	LIBERIA	0,1		MALI	0,0		ISLAND	1,7		DOMINIK REP	0,3
	TOGO	0,3		SENEGAL	0,0		NIEDERLANDE	75,1		TRINID.U.TOB	0,1
	KAMERUN	0,1		LIBERIA	0,0		BELGIEN	86,7		KUBA	3,8
	EGYPTEN	0,2		ELFENBEIN-K	0,4		LUXEMBURG	0,4		VENEZUELA	6,0
	SUDAN	0,0		OBERVOLTA	0,0		FRANKREICH	112,4		GUYANA	0,0
	KENIA	0,0		GHANA	0,0		SPANIEN	62,3		SURINAM	0,0
	TANSANIA	0,0		NIGERIA	0,1		PORTUGAL	13,6		GUAYANA FR	0,0
	SAMBIA	0,0		KAMERUN	0,0		MALTA	1,6		BRASILIEN	8,3
	MALAWI	0,0		AEGYPTEN	2,0		GIBRALTAR	0,1		PARAGUAY	0,1
	RHODESIEN	0,0		SUDAN	0,1		SCHWEIZ	211,3		URUGUAY	0,8
	MAURITIUS	0,0		AFAR-U. ISS-G	0,0		OESTERREICH	61,6		ARGENTINIEN	3,1
	SUEDAFRIKA	0,2		AETHIOPIEN	0,3		ITALIEN	70,4		KOLUMBIEN	3,4
	AFRIKA	2,0		KENIA	0,2		GRIECHENLAND	81,0		ECUADOR	3,0
	KANADA	0,8		BURUNDI	0,0		TUERKEI	80,4		PERU	0,5
	VER STAAT O	58,2		TANSANIA	0,0		JUGOSLAWIEN	98,3		BOLIVIEN	1,2
	VER STAAT W	5,2		SAMBIA	0,0		UNGARN	13,2		CHILE	2,5
	MEXIKO	9,0		MALAWI	0,0		ALBANIEN	0,1		AMERIKA	404,6
	GUATEMALA	0,1		MOSAMBIK	0,1		TSCHECOSLOW	8,6		ZYPERN	2,4
	EL SALVADOR	0,1		MADAGASKAR	0,3		RUMAENIEN	9,7		LIBANON	7,9
	COSTA RICA	0,0		REUNION	0,0		BULGARIEN	5,0		ISRAEL	42,1
	VENEZUELA	0,0		SUEDAFRIKA	1,9		POLEN	16,2		JORDANIEN	2,6
	BRASILIEN	0,2		AFRIKA	31,8		SOWJETUNION	20,6		SYRIEN	63,3
							EUROPA	1		IRAK	13,4
										IRAN	50,6
										KUWAIT	5,0
										BAHREIN	0,8
										KATAR	1,9

6 GUETERVERKEHR JAHR 1977

6.5 VERFLECHTUNG NACH GUETERHAUPTGRUPPEN

IM VERKEHR MIT GEBIETEN AUSSERHALB DES BUNDESGBIETES

VERSAND NACH HERKUNFTSFLUGPLAETZEN UND ENDDZIELLAENDERN

TONNEN

NR.	HERKUNFTSFLUGPLATZ GUETERHAUPTGRUPPE ENDZIELLAND	MENGE	NR.	HERKUNFTSFLUGPLATZ GUETERHAUPTGRUPPE ENDZIELLAND	MENGE	NR.	HERKUNFTSFLUGPLATZ GUETERHAUPTGRUPPE ENDZIELLAND	MENGE	NR.	HERKUNFTSFLUGPLATZ GUETERHAUPTGRUPPE ENDZIELLAND	MENGE
	MUENCHEN			MUENCHEN			BERLIN			BERLIN	
97	SONSTIGE WAREN ANG.		99	BES.-TRANSPORTGUETER		00	LEBENDE TIERE		13	AND.-GENUSSMITTEL U.A.	
	SAUDIARAB	14,3		AFAR-U.ISS.G	0,2		GR BRITANN	0,4		FINNLAND	0,0
	JEMEN	0,4		AETHIOPIEN	2,2		NIEDERLANDE	0,1		SCHWEDEN	0,0
	JEMEN DEM VR	0,0		SOMALIA	0,2		FRANKREICH	0,0		NORWEGEN	0,0
	OMAN	2,2		UGANDA	0,2		SPANIEN	0,0		GR BRITANN	5,8
	V.A.-EMIRATE	5,4		KENIA	9,2		GIBRALTAR	0,0		IRLAND	0,0
	PAKISTAN	3,8		RUANDA	0,8		SCHWEIZ	0,1		BELGIEN	0,1
	BANGLADESH	0,4		BURUNDI	0,3		ITALIEN	0,0		FRANKREICH	0,0
	AFGHANISTAN	0,3		TANSANIA	1,3		POLEN	0,0		SCHWEIZ	0,6
	INDIEN	12,5		SAMBIA	17,6		EUROPA	0,6		ITALIEN	0,1
	NEPAL	0,0		MALAWI	0,0					EUROPA	6,7
	SRI LANKA	0,1		MADAGASKAR	0,4		GHANA	0,0		ALGERIEN	0,0
	BIRMA	0,3		REUNION	0,2		KENIA	0,0		AEGYPTEN	0,1
	THAILAND	2,5		MAURITIUS	0,3		AFRIKA	0,0		SAMBIA	0,0
	VIETNAM	0,1		SUEDAFRIKA	49,2					SUEDAFRIKA	0,1
	MALAYSIA	0,7		AFRIKA	192,3		KANADA	0,5		VER STAAT O	0,3
	SINGAPUR	1,2					VER STAAT O	0,9		AFRIKA	0,0
	INDONESIEN	1,3		KANADA	25,1		VER STAAT W	0,1		VER STAAT O	0,2
	PHILIPPINEN	2,0		VER STAAT O	730,8		BRASILIEN	0,0		VER STAAT W	0,1
	HONGKONG	3,9		VER STAAT W	36,1		PARAGUAY	0,0		MEXIKO	0,0
	CHINA, TAIWAN	0,6		MEXIKO	1,6		KOLUMBIEN	0,0		AMERIKA	0,3
	JAPAN	10,6		GUATEMALA	0,7		AMERIKA	1,6			
	KOREA, S-	0,8		HONDURAS REP	0,0					ISRAEL	0,1
	KOREA, N-	0,0		BAHAMAS	0,0		ISRAEL	0,0		IRAN	0,2
	CHINA VR	2,0		EL SALVADOR	16,5		IRAN	0,0		KUWAIT	0,1
	ASIEN	255,4		NICARAGUA	0,2		V.A. EMIRATE	0,0		PAKISTAN	0,1
				COSTA RICA	0,0		INDONESIEN	0,0		HONGKONG	0,0
	AUSTRALIEN	2,2		PANAMA	0,0		HONGKONG	0,0		JAPAN	0,1
	NEUSEELAND	0,3		JAMAICA	0,3		JAPAN	0,1		ASIEN	0,2
	OZEANIEN AM	0,0		HAITI REP	0,3					ZUS.	2,4
	FIDSCHI	0,2		WESTINDIEN	0,1					ZUS.	7,8
	OZEANIEN BR	0,0		GUADELOUPE	0,8						
	POLYNES FR	0,1		CURACAO	0,0						
	AUSTR.-OZ.	2,9		DOMINIK REP	0,1						
	ZUS.	2 160,7		TRINID.U.TOB	0,0						
				KUBA	0,1		03 FRUECHTE, GEMUESE			14 FLEISCH, EIER, MILCH	
				VENEZUELA	2,5		GR BRITANN	0,1		DAENEMARK	0,1
99	BES.-TRANSPORTGUETER			GUAYANA FR	0,1		EUROPA	0,1		GR BRITANN	0,0
	FINNLAND	3,6		GRUYANA	0,1		KUWAIT	0,0		NIEDERLANDE	0,0
	SCHWEDEN	7,6		BRASILIEN	0,1		ASIEN	0,0		LUXEMBURG	0,0
	NORWEGEN	2,0		PARAGUAY	7,6		ZUS.	0,1		OESTERREICH	0,0
	DAENEMARK	11,1		URUGUAY	0,3					GRIECHENLAND	0,0
	GR BRITANN	99,2		ARGENTINIEN	5,8					RUMAENIEN	0,0
	IRLAND	0,8		KOLUMBIEN	1,0					EUROPA	0,1
	ISLAND	0,1		ECUADOR	0,7					SIERRA LEONE	0,0
	NIEDERLANDE	24,5		PERU	1,7					AFRIKA	0,0
	BELGIEN	35,9		BOLIVIEN	1,0					VER STAAT O	0,0
	LUXEMBURG	0,2		CHILE	4,1					AMERIKA	0,0
	FRANKREICH	92,4		AMERIKA	838,2						
	SPANIEN	16,4		ZYPERN	0,1		09 PFL.U.-TIER.-ROHST.-ANG			LIBANON	0,0
	PORTUGAL	2,8		LIBANON	1,2		FINNLAND	0,0		ASIEN	0,0
	MALTA	0,1		ISRAEL	59,4		GR BRITANN	0,1		ZUS.	0,2
	SCHWEIZ	32,3		JORDANIEN	1,4		NIEDERLANDE	0,0			
	OESTERREICH	40,0		SYRIEN	75,6		BELGIEN	0,0			
	ITALIEN	25,7		IRAK	4,7		FRANKREICH	0,1			
	GRIECHENLAND	15,0		IRAN	26,8		SCHWEIZ	0,6			
	TUERKEI	126,2		KUWAIT	1,4		ITALIEN	0,1			
	JUGOSLAWIEN	6,4		BAHREIN	1,3		TSSCHECHOSLOW	0,0			
	UNGARN	3,3		KATAR	0,2		EUROPA	0,9			
	ALBANIEN	0,0		SAUDIARAB	21,6						
	TSSCHECHOSLOW	0,3		JEMEN	0,3		TUNESIEN	0,0			
	RUMAENIEN	1,4		JEMEN DEM VR	1,8		AFRIKA	0,0			
	BULGARIEN	0,4		OMAN	0,7		BRASILIEN	0,0			
	POLEN	1,3		V.A. EMIRATE	1,7		AMERIKA	0,0			
	SOWJETUNION	18,1		PAKISTAN	2,6		HONGKONG	0,0			
	EUROPA	567,3		BANGLADESH	0,3		ASIEN	0,0			
				AFGHANISTAN	0,9		ZUS.	1,0			
	LIBYEN	3,0		INDIEN	6,3						
	TUNESIEN	2,1		NEPAL	0,3						
	ALGERIEN	2,7		SRI LANKA	0,4						
	MAROKKO	0,5		BIRMA	0,5						
	MAURETANIEN	0,0		THAILAND	3,1						
	MALI	0,3		MALAYSIA	0,6						
	SENEGAL	0,4		SINGAPUR	1,6						
	GAMBIA	0,1		INDONESIEN	2,9						
	GUIN.-BISSAU	0,0		PHILIPPINEN	0,8						
	GUINEA REP	0,1		HONGKONG	5,8						
	SIERRA LEONE	0,2		CHINA, TAIWAN	0,8						
	LIBERIA	0,9		JAPAN	10,5						
	ELFENBEIN-K	0,2		KOREA, S-	0,7						
	OBERVOLTA	0,6		CHINA VR	1,7						
	NIGER	0,3		ASIEN	238,4						
	GHANA	2,4									
	TOGO	1,0		AUSTRALIEN	4,2						
	BENIN	0,5		NEUSEELAND	0,2						
	NIGERIA	56,8		FIDSCHI	0,0						
	KAMERUN	1,3		NEUKALEDON	0,5						
	ZENT AF REP	0,2		POLYNES FR	0,0						
	GABUN	0,9		AUSTR.-OZ.	4,9						
	KONGO VR	0,1		ZUS.	1 841,0						
	ZAIRE	23,5		MUENCHEN	11 728,9						
	ANGOLA	0,1		INSG.							
	AEGYPTEN	10,7									
	SUDAN	1,4									

6 GUETERVERKEHR JAHR 1977

6.5 VERFLECHTUNG NACH GUETERHAUPTGRUPPEN

IM VERKEHR MIT GEBIETEN AUSSERHALB DES BUNDESGBIETES

VERSAND NACH HERKUNFTSFLUGPLAETZEN UND ENDZIELLAENDERN

TONNEN

NR.	HERKUNFTSFLUGPLATZ GUETERHAUPTGRUPPE ENDZIELLAND	MENGE	NR.	HERKUNFTSFLUGPLATZ GUETERHAUPTGRUPPE ENDZIELLAND	MENGE	NR.	HERKUNFTSFLUGPLATZ GUETERHAUPTGRUPPE ENDZIELLAND	MENGE	NR.	HERKUNFTSFLUGPLATZ GUETERHAUPTGRUPPE ENDZIELLAND	MENGE	
	BERLIN			BERLIN			BERLIN			BERLIN		
33	NATUR-, RAFFINERIEGAS AEGYPTEN AFRIKA	0,1 0,1	56	NE-METALLE,-HALBZEUG PERU AMERIKA	0,0 0,0	89	AND.-CHEM.ERZEUGNISSE GRIECHENLAND TUERKEI	0,2 0,1	91	FAHRZEUGE GR BRITANN IRLAND	2,6 0,5 0,0	
	VER STAAT O VENEZUELA AMERIKA	0,1 0,0 0,2		ISRAEL ASIEN ZUS.	0,0 0,0 0,6		JUGOSLAWIEN UNGARN TSCHECHOSLOW RUMAENIEN POLEN SONJETUNION EUROPA	1,5 0,9 0,0 0,0 0,0 0,5 32,2		ISLAND NIEDERLANDE BELGIEN FRANKREICH SPANIEN PORTUGAL MALTA SCHWEIZ OESTERREICH ITALIEN GRIECHENLAND TUERKEI TSCHECHOSLOW RUMAENIEN BULGARIEN POLEN EUROPA	1,8 1,2 1,4 0,5 0,1 0,3 0,1 0,0 0,1 0,1 0,1 0,3 0,0 0,0 0,0 0,0 9,9	
	ZUS.	0,6		ZUS.	0,6		ZUS.	0,2		ZUS.	0,1	
34	MINERALOELERZGN.-ANG. GR BRITANN NIEDERLANDE FRANKREICH EUROPA	1,4 0,0 0,4 1,8	63	AND.-STEINE U.ERDEN GR BRITANN OESTERREICH UNGARN BULGARIEN EUROPA	0,0 0,2 0,0 0,0 0,2		LIBYEN ALGERIEN MAROKKO GAMBIA BENIN NIGERIA KAMERUN ZAIRE ANGOLA AEGYPTEN SUDAN AETHIOPIEN SOMALIA KENIA SAMBIA MALAWI MADAGASKAR MAURITIUS SUEDAFRIKA AFRIKA	3,1 0,3 0,0 0,0 0,2 0,1 0,0 0,0 0,1 0,1 0,3 0,7 0,0 0,1 0,5 0,2 0,1 0,1 0,3 0,0 0,0 0,0 0,1 6,1		LIBYEN TUNESIEN ALGERIEN MAROKKO SENEGAL SIERRA LEONE AEGYPTEN SUDAN SUEDAFRIKA AFRIKA	0,0 0,0 0,1 0,1 0,0 0,0 0,0 0,0 1,1	
	VER STAAT O AMERIKA	0,1 0,1		ZUS.	0,2		KANADA VER STAAT O VER STAAT W VER STAAT W MEXIKO HONDURAS REP EL SALVADOR NICARAGUA COSTA RICA JAMAICA VENEZUELA GUYANA BRASILIEN PARAGUAY ARGENTINIEN KOLUMBIEN ECUADOR PERU BOLIVIEN CHILE AMERIKA	0,0 0,0 0,0 0,0 0,1 0,0 0,0 0,0 0,0 0,4 0,0 0,4 0,0 0,0 0,3 0,0 0,0 0,0 0,1 11,0		KANADA VER STAAT O VER STAAT W TRINIDAD U.-TOB PARAGUAY KOLUMBIEN ECUADOR PERU CHILE AMERIKA	0,0 2,7 0,8 0,0 0,0 0,1 0,0 0,0 0,0 3,7	
	ZUS.	1,9		ZUS.	0,0		ZUS.	0,1		ZUS.	0,2	
52	STAHLHALBZEUG SCHWEDEN SPANIEN OESTERREICH ITALIEN GRIECHENLAND POLEN EUROPA	0,0 0,1 0,0 0,0 0,1 0,1 0,3	65	GIPS VER STAAT O AMERIKA	0,0 0,0		ZUS.	0,1		ZYPERN LIBANON ISRAEL IRAK IRAN KATAR SAUDIARAB V.A.EMIRATE INDIEN SRI LANKA VIETNAM HONGKONG ASIEN	0,2 0,1 0,6 0,0 0,1 0,0 0,2 0,0 0,0 0,0 0,0 1,3	
	VENEZUELA AMERIKA	0,0 0,0		ZUS.	0,0		SUEDAFRIKA AFRIKA	0,0 0,0		NEUSEELAND AUSTR.-OZ.	0,0 0,0	
	SINGAPUR ASIEN	0,0 0,0		ZUS.	0,1		VER STAAT O VER STAAT W MEXIKO AMERIKA	0,0 0,0 0,0 0,0		ZUS.	15,9	
	ZUS.	0,3		ZUS.	0,1		ZUS.	0,6				
53	STAB-,FORMSTAHL U.A. BAHAMAS AMERIKA	0,4 0,4	81	CHEM.-GRUNDSTOFFE U.A. FINNLAND SCHWEDEN DAENEMARK GR BRITANN NIEDERLANDE BELGIEN LUXEMBURG FRANKREICH SCHWEIZ OESTERREICH ITALIEN TUERKEI JUGOSLAWIEN UNGARN RUMAENIEN EUROPA	0,0 0,0 0,0 0,2 0,0 0,0 0,0 0,0 0,0 0,0 0,1 0,0 0,0 0,0 0,0 0,0 0,5		AFRIKA	0,0 0,0		92	LANDMASCHINEN TUNESIEN ALGERIEN AFRIKA	0,0 0,7 0,7
	ZUS.	0,4		ZUS.	0,4		ZUS.	0,0		ZUS.	0,7	
54	STAHLBLECH,BANDSTAHL ARGENTINIEN AMERIKA	0,2 0,2		ZUS.	0,2		ZUS.	0,0				
	ZUS.	0,2		ZUS.	0,2		ZUS.	0,0				
55	ROHRE,GIESSEREIERZGN FINNLAND SCHWEDEN DAENEMARK GR BRITANN IRLAND BELGIEN FRANKREICH MALTA SCHWEIZ OESTERREICH ITALIEN GRIECHENLAND EUROPA	0,1 0,1 0,1 0,1 0,0 0,2 0,0 0,7 0,0 0,3 0,1 0,1 1,6		ZUS.	0,0		ZUS.	0,0		93	EL.-ERZGN.-MASCHINEN FINNLAND SCHWEDEN NORWEGEN DAEHEHARK GR BRITANN IRLAND ISLAND NIEDERLANDE BELGIEN LUXEMBURG FRANKREICH SPANIEN PORTUGAL MALTA SCHWEIZ OESTERREICH ITALIEN GRIECHENLAND TUERKEI JUGOSLAWIEN UNGARN TSCHECHOSLOW RUMAENIEN BULGARIEN	11,3 16,4 6,1 8,9 88,4 3,3 0,3 11,0 22,1 0,7 55,1 20,5 1,6 3,6 16,3 21,0 31,5 2,8 2,5 3,3 5,3 0,9 0,8 0,2
	MAROKKO SUEDAFRIKA AFRIKA	0,0 0,1 0,1		ZUS.	0,0		ZUS.	0,0				
	VER STAAT O VER STAAT W AMERIKA	0,2 0,0 0,2		ZUS.	0,0		ZUS.	0,0				
	ISRAEL ASIEN	0,1 0,1		ZUS.	0,1		ZUS.	0,0				
	ZUS.	2,0		ZUS.	0,6		ZUS.	0,6				
56	NE-METALLE,-HALBZEUG SCHWEDEN GR BRITANN NIEDERLANDE FRANKREICH SPANIEN SCHWEIZ OESTERREICH TUERKEI EUROPA	0,0 0,5 0,0 0,0 0,0 0,0 0,0 0,0 0,6	89	AND.-CHEM.ERZEUGNISSE FINNLAND SCHWEDEN NORWEGEN DAENEMARK GR BRITANN IRLAND ISLAND NIEDERLANDE BELGIEN FRANKREICH SPANIEN PORTUGAL MALTA SCHWEIZ OESTERREICH ITALIEN	0,4 0,4 0,1 1,2 11,6 0,2 0,1 0,7 3,3 4,7 0,9 0,7 0,0 1,2 2,1 1,1		ZUS.	0,4 0,4 0,1 3,8		91	FAHRZEUGE FINNLAND SCHWEDEN NORWEGEN DAENEMARK	0,0 0,7 0,0 0,0
	SUEDAFRIKA AFRIKA	0,0 0,0		ZUS.	0,4		ZUS.	0,0				
	VER STAAT O	0,0		ZUS.	1,1		ZUS.	0,0				

6.5 VERFLECHUNG NACH GUETERHAUPTGRUPPEN

IM VERKEHR MIT GEBIETEN AUSSERHALB DES BUNDESGBIETES

VERSAND NACH HERKUNFTSFLUGPLAETZEN UND ENDZIELLAENDERN

TÖNNEN

NR.	HERKUNFTSFLUGPLATZ GUETERHAUPTGRUPPE ENDZIELLAND	MENGE	NR.	HERKUNFTSFLUGPLATZ GUETERHAUPTGRUPPE ENDZIELLAND	MENGE	NR.	HERKUNFTSFLUGPLATZ GUETERHAUPTGRUPPE ENDZIELLAND	MENGE	NR.	HERKUNFTSFLUGPLATZ GUETERHAUPTGRUPPE ENDZIELLAND	MENGE
	BERLIN			BERLIN			BERLIN			BERLIN	
93	EL-ERZGN., MASCHINEN		93	EL-ERZGN., MASCHINEN		95	GLAS-U.A. MIN. WAREN		96	LEDER-U. TEXTILWAREN	
	POLEN	3,6		INDONESIEN	0,2		NIEDERLANDE	0,0		BRASILIEN	0,1
	SOWJETUNION	0,4		PHILIPPINEN	0,2		BELGIEN	0,2		ARGENTINIEN	0,0
	EUROPA	337,7		HONGKONG	0,9		FRANKREICH	2,1		KOLUMBIEN	0,0
	LIBYEN	1,8		CHINA, TAIWAN	0,4		SPANIEN	0,1		PERU	0,0
	TUNESIEN	3,6		JAPAN	3,4		PORTUGAL	0,0		CHILE	0,0
	ALGERIEN	26,9		KOREA, S-	1,9		MALTA	0,1		AMERIKA	18,8
	MAROKKO	1,4		CHINA VR	3,4		SCHWEIZ	0,2		LIBANON	2,3
	SAUDIARAB	0,0		ASIEN	51,0		OESTERREICH	0,0		ISRAEL	0,4
	MALI	0,1		AUSTRALIEN	0,8		ITALIEN	0,5		JORDANIEN	0,0
	SENEGAL	0,0		NEUSEELAND	0,2		TUERKEI	1,9		SYRIEN	0,3
	GUINEA REP	0,0		NEUKALEDON	0,0		UNGARN	0,0		IRAN	0,5
	SIERRA LEONE	0,2		AUSTR.-OZ.	1,0		RUMAENIEN	0,0		KUWAIT	1,2
	LIBERIA	0,0		ZUS.	554,5		POLEN	0,0		BAHREIN	0,0
	ELFENBEIN-K	0,2					SOWJETUNION	0,0		SAUDIARAB	0,0
	OBERVOLTA	0,2					EUROPA	8,1		OHAN	0,0
	NIGER	0,0		94	ERM-WAREN U.A.		LIBYEN	0,2		V.A. EMIRATE	0,0
	GHANA	0,7		FINNLAND	0,0		ALGERIEN	0,0		PAKISTAN	0,0
	TOGO	0,0		SCHWEDEN	0,5		MAROKKO	0,1		AFGHANISTAN	0,0
	NIGERIA	1,4		NORWEGEN	0,2		NIGERIA	0,0		INDIEN	0,3
	KAMERUN	0,0		DAENEMARK	0,2		KENIA	0,0		SRI LANKA	0,0
	GABUN	1,2		GR BRITANN	6,8		AFRIKA	0,3		THAILAND	0,0
	KONGO VR	0,1		IRLAND	0,0		VER STAAT O	1,4		SINGAPUR	0,3
	ZAIRE	0,1		NIEDERLANDE	0,2		VER STAAT W	0,3		INDONESIEN	0,0
	ANGOLA	0,2		BELGIEN	0,5		VENEZUELA	0,1		HONGKONG	1,4
	AEGYPTEN	4,0		FRANKREICH	1,0		BRASILIEN	0,4		CHINA, TAIWAN	0,1
	SUDAN	0,1		SPANIEN	0,2		ARGENTINIEN	0,6		JAPAN	0,7
	AFAR-U. ISSAG	0,1		MALTA	1,2		AMERIKA	2,8		KOREA, S-	0,1
	AETHIOPIEN	0,1		SCHWEIZ	0,6		LIBANON	0,0		ASIEN	7,7
	SOMALIA	0,0		OESTERREICH	1,4		ISRAEL	0,1		AUSTRALIEN	0,1
	KENIA	0,4		ITALIEN	1,0		JORDANIEN	0,1		AUSTR.-OZ.	0,1
	TANSANIA	0,1		GRIECHENLAND	0,1		V.A. EMIRATE	0,0		ZUS.	89,9
	SAKIBIA	0,2		TUERKEI	0,2		INDIEN	0,0			
	MALAWI	0,7		JUGOSLAWIEN	0,1		MALAYSIA	0,0		97	SONSTIGE WAREN ANG.
	MOSAMBIK	0,0		UNGARN	0,0		PHILIPPINEN	0,0		FINNLAND	1,4
	MADAGASKAR	0,0		TSCHECOSLOW	0,0		HONGKONG	0,0		SCHWEDEN	4,6
	REUNION	0,1		POLEN	0,2		CHINA, TAIWAN	0,0		NORWEGEN	1,9
	MAURITIUS	0,1		EUROPA	14,5		JAPAN	0,0		DAENEMARK	3,6
	SUEDAFRIKA	8,1		LIBYEN	0,1		ASIEN	0,3		GR BRITANN	41,9
	AFRIKA	52,3		TUNESIEN	0,0		ZUS.	11,6		IRLAND	1,6
	KANADA	12,0		ALGERIEN	19,1		96	LEDER-U. TEXTILWAREN		ISLAND	0,0
	VER STAAT O	54,7		MAROKKO	0,0		FINNLAND	0,6		NIEDERLANDE	2,1
	VER STAAT W	8,1		ELFENBEIN-K	0,0		SCHWEDEN	0,6		BELGIEN	8,5
	MEXIKO	1,1		AEGYPTEN	0,4		NORWEGEN	0,7		LUXEMBURG	0,2
	GUATEMALA	0,3		SAMBIA	0,0		DAENEMARK	2,4		FRANKREICH	24,8
	HONDURAS REP	0,1		SUEDAFRIKA	0,3		GR BRITANN	9,1		SPANIEN	8,2
	BAHAMAS	1,5		AFRIKA	20,0		IRLAND	0,6		PORTUGAL	0,6
	BELIZE	0,0		KANADA	0,5		ISLAND	0,2		MALTA	0,8
	EL SALVADOR	0,8		VER STAAT O	1,2		NIEDERLANDE	1,7		SCHWEIZ	12,6
	NICARAGUA	0,6		VER STAAT W	0,2		BELGIEN	4,5		OESTERREICH	10,6
	COSTA RICA	0,1		MEXIKO	0,0		LUXEMBURG	0,2		ITALIEN	13,5
	PANAMA	0,6		TRINID. U. TOB	0,0		FRANKREICH	2,9		GRIECHENLAND	1,0
	JAMAICA	0,0		BRASILIEN	0,1		SPANIEN	1,8		TUERKEI	1,3
	HAITI REP	0,0		ARGENTINIEN	0,3		PORTUGAL	0,1		JUGOSLAWIEN	1,2
	WESTINDIEN	0,0		ECUADOR	0,0		MALTA	0,0		UNGARN	1,1
	DOMINIK REP	0,0		PERU	0,0		SCHWEIZ	16,3		ALBANIEN	0,0
	TRINID. U. TOB	0,1		BOLIVIEN	0,0		OESTERREICH	1,9		TSCHECOSLOW	3,1
	VENEZUELA	17,9		CHILE	0,0		ITALIEN	0,9		RUMAENIEN	2,2
	BRASILIEN	4,3		AMERIKA	2,2		GRIECHENLAND	4,1		BULGARIEN	0,2
	URUGUAY	0,1		LIBANON	0,0		TUERKEI	0,7		POLEN	9,7
	ARGENTINIEN	5,9		ISRAEL	0,0		JUGOSLAWIEN	0,5		SOWJETUNION	1,5
	KOLUMBIEN	0,8		JORDANIEN	0,0		UNGARN	0,5		EUROPA	158,5
	ECUADOR	0,3		IRAK	0,0		TSCHECOSLOW	0,2		LIBYEN	0,1
	PERU	0,4		IRAN	0,1		RUMAENIEN	0,1		TUNESIEN	0,5
	BOLIVIEN	0,3		IRAN	0,1		POLEN	0,1		ALGERIEN	4,7
	CHILE	1,6		KUWAIT	0,2		EUROPA	50,7		MAROKKO	0,2
	AFRIKA	112,5		SAUDIARAB	0,1		LIBYEN	0,0		MALI	0,0
	ZYPERN	0,1		JEMEN	0,1		TUNESIEN	10,3		SENEGAL	0,3
	LIBANON	1,9		V.A. EMIRATE	0,0		ALGERIEN	1,0		SIERRA LEONE	0,0
	ISRAEL	2,1		PAKISTAN	0,2		ELFENBEIN-K	0,1		ELFENBEIN-K	0,2
	JORDANIEN	0,7		INDIEN	0,2		OBERVOLTA	0,0		OBERVOLTA	0,1
	SYRIEN	1,0		SINGAPUR	0,1		GHANA	0,1		NIGER	0,1
	IRAK	2,4		HONGKONG	0,0		TOGO	0,2		GHANA	0,3
	IRAN	9,1		JAPAN	0,3		ZAIRE	0,1		TOGO	0,3
	KUWAIT	1,9		KOREA, S-	0,0		AEGYPTEN	0,3		NIGERIA	0,4
	BAHREIN	0,1		ASIEN	1,2		SOMALIA	0,0		KAMERUN	0,0
	KATAR	1,2		AUSTRALIEN	0,0		KENIA	0,0		KONGO VR	0,0
	SAUDIARAB	8,9		AUSTR.-OZ.	0,0		SAMBIA	0,3		ZAIRE	0,1
	JEMEN	0,0		ZUS.	38,0		MOSAMBIK	0,0		ANGOLA	0,1
	JEMEN DEM VR	0,0		95	GLAS-U.A. MIN. WAREN		MAURITIUS	0,0		AEGYPTEN	0,9
	OMAN	0,4		FINNLAND	0,0		SUEDAFRIKA	0,1		SUDAN	0,7
	V.A. EMIRATE	2,3		SCHWEDEN	0,1		AFRIKA	12,5		AETHIOPIEN	0,0
	PAKISTAN	1,2		NORWEGEN	0,0		KANADA	12,6		SOMALIA	0,0
	BANGLADESH	0,1		DAENEMARK	0,2		VER STAAT O	5,3		KENIA	0,6
	AFGHANISTAN	0,4		GR BRITANN	2,6		VER STAAT W	0,5		RUANDA	0,0
	INDIEN	4,3		IRLAND	0,0		GUATEMALA	0,0		TANSANIA	0,1
	SRI LANKA	0,1					VENEZUELA	0,2		SAMBIA	0,1
	THAILAND	0,6								MALAWI	0,1
	LAOS	0,3								MALAWI	0,1
	MALAYSIA	0,0								MOSAMBIK	0,0
	SINGAPUR	1,5								MADAGASKAR	0,0

6 GÜTERVERKEHR JAHR 1977

6.5 VERFLECHTUNG NACH GÜTERHAUPTGRUPPEN

IM VERKEHR MIT GEBIETEN AUSSERHALB DES BUNDESGBIETES

VERSAND NACH HERKUNFTSFLUGPLÄTZEN UND ENDDIESTÄNDEN

TONNEN

NR.	HERKUNFTSFLUGPLATZ GÜTERHAUPTGRUPPE ENDZIELLAND	MENGE	NR.	HERKUNFTSFLUGPLATZ GÜTERHAUPTGRUPPE ENDZIELLAND	MENGE	NR.	HERKUNFTSFLUGPLATZ GÜTERHAUPTGRUPPE ENDZIELLAND	MENGE	NR.	HERKUNFTSFLUGPLATZ GÜTERHAUPTGRUPPE ENDZIELLAND	MENGE
	SONST.-FLUGPL.			SONST.-FLUGPL.							
94	EBN-WAREN U.A. KUWAIT ASIEN	0,2 0,2	99	BES.-TRANSPORTGÜTER LIBYEN ALGERIEN LIBERIA ELFENBEIN-K NIGER GHANA BENIN NIGERIA KAMERUN ZAIRE ANGOLA ÄGYPTEN KENIA RUANDA BURUNDI TANSANIA AFRIKA	0,2 0,5 0,0 0,2 0,2 0,1 0,1 0,2 0,9 0,1 0,0 0,0 0,0 0,2 0,1 0,2 3,0						
	ZUS.	1,2									
95	GLAS-U.A. MIN.WAREN MEXIKO AMERIKA	0,0 0,0		KANADA VER STAAT O VER STAAT W GUATEMALA VENEZUELA BRASILIEN AMERIKA	0,1 0,2 0,1 0,1 0,1 0,5						
	ZUS.	0,0		ISRAEL JORDANIEN SYRIEN IRAK IRAN KUWAIT SAUDIARAB V.A.EMIRATE INDIEN INDONESIEN ASIEN	0,0 0,0 0,0 0,1 0,5 0,1 0,7 0,0 0,1 0,0 1,6						
96	LEDER-U. TEXTILWAREN NORWEGEN GR BRITANN NIEDERLANDE SPANIEN JUGOSLAWIEN SOWJETUNION EUROPA	0,0 0,1 0,0 0,0 0,0 0,9 1,0		AUSTRALIEN AUSTR.-OZ. ZUS.	0,0 0,0 8,4						
	SENEGAL NIGERIA AFRIKA	0,1 0,0 0,1		SONST.-FLUGPL. INSG.	29,6						
	VER STAAT O AMERIKA	0,0 0,0		VERSAND INSGESAMT	192 794,2						
	LIBANON ISRAEL IRAN KUWAIT OMAN ASIEN	0,0 0,1 0,2 1,3 0,0 1,5									
	ZUS.	2,7									
97	SONSTIGE WAREN ANG. SCHWEDEN NORWEGEN DAENEMARK GR BRITANN IRLAND BELGIEN SPANIEN PORTUGAL SCHWEIZ ITALIEN TUERKEI JUGOSLAWIEN RUMAENIEN SOWJETUNION EUROPA	0,0 0,0 0,3 0,3 0,1 0,0 0,1 0,1 0,0 0,7 0,1 0,0 0,0 1,7 3,3									
	LIBYEN TUNESIEN ALGERIEN MAROKKO TOGO ÄGYPTEN SUEDAFRIKA AFRIKA	0,3 0,0 0,1 0,0 0,0 0,0 0,0 0,4									
	KANADA VER STAAT O VER STAAT W ARGENTINIEN AMERIKA	0,0 1,7 0,0 0,0 1,8									
	LIBANON ISRAEL JORDANIEN IRAN OMAN V.A.EMIRATE HONGKONG ASIEN	0,0 0,0 0,1 0,0 0,0 0,0 0,0 0,2									
	AUSTRALIEN AUSTR.-OZ.	0,0 0,0									
	ZUS.	5,7									
99	BES.-TRANSPORTGÜTER SCHWEDEN GR BRITANN IRLAND SPANIEN PORTUGAL OESTERREICH JUGOSLAWIEN RUMAENIEN SOWJETUNION EUROPA	0,0 2,8 0,0 0,1 0,0 0,0 0,0 0,2 0,1 0,1 3,3									

6 GÜTERVERKEHR JAHR 1977

6.5 VERFLECHTUNG NACH GÜTERHAUPTGRUPPEN

IM VERKEHR MIT GEBILTEN AUSSERHALB DES BUNDESGBIETES

EMPFANG NACH HERKUNFTSLÄNDERN UND ENDZIELFLUGPLÄTZEN

TONNEN

NR.	ENDZIELFLUGPLATZ GÜTERHAUPTGRUPPE HERKUNFTSLAND	MENGE	NR.	ENDZIELFLUGPLATZ GÜTERHAUPTGRUPPE HERKUNFTSLAND	MENGE	NR.	ENDZIELFLUGPLATZ GÜTERHAUPTGRUPPE HERKUNFTSLAND	MENGE	NR.	ENDZIELFLUGPLATZ GÜTERHAUPTGRUPPE HERKUNFTSLAND	MENGE
HAMBURG			HAMBURG			HAMBURG			HAMBURG		
00	LEBENDE TIERE		02	KARTOFFELN		04	TEXTILE ROHSTOFFE		09	PFL.U.TIER.-ROHST.ANG	
	FINNLAND	0,1		DAENEMARK	0,0		JAPAN	1,5		JAPAN	3,3
	SCHWEDEN	0,1		GR BRITANN	0,0		ASIEN	1,6		KOREA,S-	0,2
	NORWEGEN	0,4		FRANKREICH	0,0		MEUSEELAND	0,0		CHINA VR	0,7
	DAENEMARK	0,4		EUROPA	0,1		AUSTR.-OZ.	0,0		ASIEN	283,6
	GR BRITANN	3,4		SUEDAFRIKA	0,0		ZUS.	3,1		AUSTRALIEN	6,3
	IRLAND	6,4		AFRIKA	0,0		05 HOLZ UND KORK			AUSTR.-OZ.	6,3
	NIEDERLANDE	0,7		ZUS.	0,1		PORTUGAL	0,0		ZUS.	1 800,1
	BELGIEN	0,0		03 FRUECHTE,GEMUESE			EUROPA	0,0		11 ZUCKER	
	LUXENBURG	0,0		FINNLAND	0,1		ZUS.	0,0		OESTERREICH	0,0
	FRANKREICH	0,4		SCHWEDEN	0,0		09 PFL.U.TIER.-ROHST.ANG			EUROPA	0,0
	SPANIEN	0,1		DAENEMARK	7,3		FINNLAND	0,1		ZUS.	0,0
	SCHWEIZ	0,1		GR BRITANN	0,8		SCHWEDEN	2,2		12 GETRAENKE	
	ITALIEN	0,1		IRLAND	0,8		NORWEGEN	0,6		FINNLAND	0,0
	TUERKEI	1,2		NIEDERLANDE	1,6		DAENEMARK	47,3		NORWEGEN	0,0
	UNGARN	0,3		BELGIEN	0,8		GR BRITANN	11,4		DAENEMARK	0,0
	TSCHECOSLOW	0,0		FRANKREICH	10,6		IRLAND	2,6		GR BRITANN	2,8
	POLEN	0,0		SPANIEN	2,2		NIEDERLANDE	6,7		IRLAND	0,0
	EUROPA	13,8		PORTUGAL	22,1		BELGIEN	15,8		NIEDERLANDE	0,2
	SENEGAL	0,3		SCHWEIZ	17,4		LUXENBURG	0,1		BELGIEN	0,0
	LIBERIA	0,1		ITALIEN	8,5		FRANKREICH	24,4		FRANKREICH	0,8
	GHANA	0,2		GRIECHENLAND	0,8		SPANIEN	193,8		SPANIEN	0,7
	ZAIRE	0,0		TUERKEI	24,8		PORTUGAL	23,3		PORTUGAL	0,0
	AETHIOPIEN	0,1		JUGOSLAWIEN	0,0		SCHWEIZ	44,2		SCHWEIZ	0,2
	KENIA	0,1		UNGARN	0,0		OESTERREICH	1,1		OESTERREICH	0,2
	SAMBIA	0,1		TSCHECOSLOW	0,2		ITALIEN	28,0		ITALIEN	0,4
	SUEDAFRIKA	0,5		RUMAENIEN	0,0		GRIECHENLAND	5,8		GRIECHENLAND	0,5
	AFRIKA	1,2		BULGARIEN	0,1		TUERKEI	20,3		TUERKEI	0,0
	KANADA	0,1		POLEN	0,1		JUGOSLAWIEN	0,9		JUGOSLAWIEN	0,0
	VER STAAT O	32,7		EUROPA	97,6		UNGARN	0,3		UNGARN	0,0
	VER STAAT W	0,4		TUNESIEN	0,0		TSCHECOSLOW	0,1		TSCHECOSLOW	0,1
	MEXIKO	0,1		ALGERIEN	0,0		RUMAENIEN	18,2		RUMAENIEN	0,0
	GUATEMALA	0,0		SENEGAL	13,1		BULGARIEN	19,1		BULGARIEN	0,1
	VENEZUELA	0,0		ELFENBEIN-K	10,6		POLEN	0,5		POLEN	0,0
	BRASILIEN	0,0		GHANA	4,5		SOWJETUNION	0,0		EUROPA	6,2
	PARAGUAY	0,0		AEGYPTEN	0,0		EUROPA	466,7		SENEGAL	0,0
	URUGUAY	0,1		SUDAN	3,4		TUNESIEN	0,6		TOGO	0,0
	ARGENTINIEN	0,0		AETHIOPIEN	0,0		LIBERIA	0,0		AEGYPTEN	0,0
	KOLUMBIEN	0,1		KENIA	352,0		ELFENBEIN-K	20,1		KENIA	1,7
	PERU	0,0		MALAWI	0,0		GHANA	0,1		MAURITIUS	0,2
	BOLIVIEN	0,0		SUEDAFRIKA	72,1		ZAIRE	0,0		SUEDAFRIKA	0,0
	CHILE	0,0		AFRIKA	455,9		AEGYPTEN	7,0		AFRIKA	2,0
	AMERIKA	33,6		KANADA	0,1		AETHIOPIEN	0,1		KANADA	0,0
	ISRAEL	2,3		VER STAAT O	37,1		KENIA	39,9		VER STAAT O	0,1
	IRAN	0,1		VER STAAT W	12,8		MAURITIUS	0,2		VER STAAT W	0,2
	SAUDIARAB	0,1		MEXIKO	24,3		SUEDAFRIKA	37,2		BAHAMAS	0,0
	PAKISTAN	0,1		COSTA RICA	1,7		AFRIKA	105,1		JAMAICA	0,0
	THAILAND	0,1		BRASILIEN	134,5		KANADA	4,2		VENEZUELA	0,0
	MALAYSIA	0,0		ARGENTINIEN	2,9		VER STAAT O	526,1		BRASILIEN	0,1
	SINGAPUR	0,0		KOLUMBIEN	0,0		VER STAAT W	31,1		ARGENTINIEN	0,1
	INDONESIEN	0,1		ECUADOR	1,1		MEXIKO	1,1		AMERIKA	0,6
	PHILIPPINEN	0,0		CHILE	107,3		GUATEMALA	0,6		ISRAEL	0,1
	HONGKONG	0,1		AMERIKA	321,8		BELIZE	0,3		IRAN	0,0
	CHINA,TAIWAN	0,0		ZYPERN	0,0		NICARAGUA	0,1		SAUDIARAB	0,0
	JAPAN	0,1		ISRAEL	48,4		COSTA RICA	264,8		SRI LANKA	0,0
	KOREA,S-	0,0		IRAK	2,2		PANAMA	0,3		INDONESIEN	0,0
	ASIEN	2,9		IRAN	0,5		JAMAICA	0,0		PHILIPPINEN	0,0
	AUSTRALIEN	0,1		PAKISTAN	0,2		ARUBA	0,7		JAPAN	0,0
	AUSTR.-OZ.	0,1		AFGHANISTAN	0,0		CURACAO	1,2		KOREA,S-	0,0
	ZUS.	51,6		INDIEN	6,0		SURINAM	1,5		ASIEN	0,2
	01 GETREIDE			SRI LANKA	0,0		BRASILIEN	28,0		AUSTRALIEN	0,1
	FRANKREICH	0,0		THAILAND	0,1		PARAGUAY	1,2		AUSTR.-OZ.	0,1
	ITALIEN	0,0		MALAYSIA	0,0		URUGUAY	0,1		ZUS.	9,1
	TUERKEI	1,6		SINGAPUR	0,0		ARGENTINIEN	2,7		13 AND.GENUSSMITTEL U.A	
	UNGARN	0,1		INDONESIEN	0,0		KOLUMBIEN	64,0		FINNLAND	0,7
	BULGARIEN	0,0		PHILIPPINEN	0,0		ECUADOR	0,1		SCHWEDEN	0,4
	EUROPA	1,7		HONGKONG	0,1		PERU	4,7		NORWEGEN	0,0
	SUEDAFRIKA	0,0		CHINA,TAIWAN	0,1		CHILE	5,7		DAENEMARK	1,8
	AFRIKA	0,0		JAPAN	0,4		AMERIKA	938,3		GR BRITANN	16,2
	KANADA	0,2		KOREA,S-	0,0		LIBANON	8,1		IRLAND	0,3
	VER STAAT O	0,0		ASIEN	58,1		ISRAEL	38,4		NIEDERLANDE	0,5
	NICARAGUA	0,1		AUSTRALIEN	1,3		SYRIEN	75,1		BELGIEN	0,5
	BRASILIEN	0,0		NEUSEELAND	1,1		IRAK	0,5		FRANKREICH	7,8
	ARGENTINIEN	0,0		AUSTR.-OZ.	2,4		IRAN	32,0		SPANIEN	1,7
	AMERIKA	0,2		ZUS.	935,6		PAKISTAN	2,4		PORTUGAL	1,0
	IRAN	0,0		04 TEXTILE ROHSTOFFE			AFGHANISTAN	24,6		SCHWEIZ	2,4
	THAILAND	0,0		DAENEMARK	0,1		INDIEN	3,2		ITALIEN	3,0
	JAPAN	0,0		GR BRITANN	1,5		SRI LANKA	1,1		GRIECHENLAND	3,0
	ASIEN	0,1		SPANIEN	0,9		BIERMA	0,1		TUERKEI	0,2
	ZUS.	1,9		PORTUGAL	0,0		THAILAND	44,6		JUGOSLAWIEN	0,2
	02 KARTOFFELN			SCHWEIZ	0,0		MALAYSIA	0,1		UNGARN	1,0
	FINNLAND	0,0		ITALIEN	1,6		SINGAPUR	48,5		RUMAENIEN	0,2
				EUROPA	1,6		INDONESIEN	0,2			
				THAILAND	0,0		PHILIPPINEN	0,2			
							HONGKONG	0,4			
							CHINA,TAIWAN	0,0			

6 GUETERVERKEHR JAHR 1977

6.5 VERFLECHTUNG NACH GUETERHAUPTGRUPPEN

IM VERKEHR MIT GEBIETEN AUSSERHALB DES BUNDESGBIETES

EMPFANG NACH HERKUNFTSLAENDERN UND ENZIELFLUGPLAETZEN

TONNEN

NR.	ENZIELFLUGPLATZ GUETERHAUPTGRUPPE HERKUNFTSLAND	MENGE	NR.	ENZIELFLUGPLATZ GUETERHAUPTGRUPPE HERKUNFTSLAND	MENGE	NR.	ENZIELFLUGPLATZ GUETERHAUPTGRUPPE HERKUNFTSLAND	MENGE	NR.	ENZIELFLUGPLATZ GUETERHAUPTGRUPPE HERKUNFTSLAND	MENGE
	HAMBURG			HAMBURG			HAMBURG			HAMBURG	
95	GLAS-U.A. MIN. WAREN		96	LEDER-U. TEXTILWAREN		97	SONSTIGE WAREN ANG.		99	BES. TRANSPORTGUETER	
	JUGOSLAWIEN	0,3		SUEDAFRIKA	1,5		MAROKKO	2,8		FINNLAND	22,3
	UNGARN	0,1		AFRIKA	22,4		SENEGAL	0,9		SCHWEDEN	44,2
	TSCHECHOSLOW	0,2		KANADA	11,1		SIERRA LEONE	0,0		NORWEGEN	10,1
	BULGARIEN	0,0		VER STAAT O	173,7		LIBERIA	0,3		DAENEMARK	95,5
	POLEN	0,4		VER STAAT W	30,4		ELFENBEIN-K	0,0		GR BRITANN	426,4
	SOWJETUNION	2,2		MEXIKO	0,6		GHANA	2,2		IRLAND	2,3
	EUROPA	13,3		GUATEMALA	0,0		NIGERIA	1,2		NIEDERLANDE	30,0
	MAROKKO	0,0		EL SALVADOR	0,0		ZAIRE	0,0		BELGIEN	31,4
	ELFENBEIN-K	0,0		COSTA RICA	10,5		ANGOLA	0,0		LUXEMBURG	0,2
	GHANA	0,0		PANAMA	0,1		AEGYPTEN	1,1		FRANKREICH	146,3
	AEGYPTEN	0,0		HAITI REP	0,6		SUDAN	0,2		SPANIEN	58,2
	SUEDAFRIKA	1,3		CURACAO	0,2		AFAR-U. ISS. G	0,0		PORTUGAL	5,1
	AFRIKA	1,4		VENEZUELA	0,0		AETHIOPIEN	3,8		MALTA	0,6
	KANADA	0,2		SURINAM	0,2		KENIA	28,0		GIBRALTAR	0,1
	VER STAAT O	6,7		BRASILIEN	70,2		TANSANIA	0,1		SCHWEIZ	31,2
	VER STAAT W	0,1		PARAGUAY	2,1		SAMBIA	2,2		OESTERREICH	8,7
	MEXIKO	0,0		URUGUAY	13,8		MALAWI	0,3		ITALIEN	92,5
	DOMINIK REP	0,0		ARGENTINIEN	35,0		MOSAMBIK	0,0		GRIECHENLAND	9,3
	VENEZUELA	0,0		KOLUMBIEN	2,1		RHODESIEN	0,0		TUERKEI	6,3
	BRASILIEN	0,0		ECUADOR	0,2		MAURITIUS	0,0		JUGOSLAWIEN	3,7
	ARGENTINIEN	1,7		PERU	0,9		SUEDAFRIKA	6,3		UNGARN	0,7
	KOLUMBIEN	0,1		BOLIVIEN	5,1		AFRIKA	52,4		ALBANIEN	0,6
	ECUADOR	0,0		CHILE	2,9		KANADA	78,0		TSCHECHOSLOW	1,6
	CHILE	0,0		AMERIKA	359,6		VER STAAT O	243,5		RUMAENIEN	3,5
	AMERIKA	10,9		LIBANON	6,4		VER STAAT W	48,9		BULGARIEN	5,7
	ISRAEL	0,4		JORDANIEN	14,2		MEXIKO	4,5		POLEN	4,5
	IRAN	0,0		SYRIEN	6,7		GUATEMALA	0,4		SOWJETUNION	13,5
	KUWAIT	0,2		IRAK	5,3		HONDURAS REP	0,0		EUROPA	1 054,7
	AFGHANISTAN	0,0		IRAN	3,9		BAHAMAS	0,0		LIBYEN	0,5
	INDIEN	0,7		IRAK	3,9		BELIZE	0,0		TUNESIEN	4,3
	SRI LANKA	0,0		IRAN	352,0		EL SALVADOR	0,1		ALGERIEN	0,8
	THAILAND	0,4		KUWAIT	10,0		NICARAGUA	0,0		MAROKKO	2,2
	SINGAPUR	0,0		SAUDIARAB	0,1		COSTA RICA	7,4		MALI	0,6
	PHILIPPINEN	0,0		OMAN	1,1		PANAMA	0,5		SENEGAL	1,6
	HONGKONG	0,3		V.A. EMIRATE	1,1		GAMBIA	0,3		GAMBIA	0,0
	CHINA, TAIWAN	0,4		PAKISTAN	462,9		JAMAICA	0,0		SIERRA LEONE	0,0
	JAPAN	2,7		BANGLADESH	0,0		HAITI REP	0,0		LIBERIA	1,1
	KOREA, S-	0,8		AFGHANISTAN	40,1		WESTINDIEN	0,0		ELFENBEIN-K	0,1
	ASIEN	5,9		INDIEN	727,1		ARUBA	0,0		OBERVOLTA	0,8
	AUSTRALIEN	0,0		NEPAL	0,1		CURACAO	0,5		GHANA	2,2
	AUSTR.-OZ.	0,0		SRI LANKA	1,8		DOMINIK REP	0,0		TOGO	0,3
	ZUS.	31,5		BIRMA	0,3		TRINID.-U. TOB	0,1		NIGERIA	9,8
	96 LEDER-U. TEXTILWAREN			THAILAND	81,2		VENEZUELA	0,7		KAMERUN	0,0
	FINNLAND	8,5		MALAYSIA	0,9		GUYANA	0,0		ZAIRE	1,4
	SCHWEDEN	8,7		SINGAPUR	2,9		BRASILIEN	36,7		AEGYPTEN	18,9
	NORWEGEN	10,6		INDONESIEN	0,7		PARAGUAY	0,4		SUDAN	1,9
	DAENEMARK	73,2		PHILIPPINEN	1,4		URUGUAY	1,4		AETHIOPIEN	2,1
	GR BRITANN	109,8		HONGKONG	158,2		ARGENTINIEN	1,5		SOMALIA	0,6
	IRLAND	3,7		CHINA, TAIWAN	30,9		KOLUMBIEN	5,9		KENIA	13,3
	NIEDERLANDE	7,4		JAPAN	108,2		ECUADOR	0,8		BURUNDI	0,0
	BELGIEN	4,1		KOREA, S-	167,7		PERU	2,5		TANSANIA	0,3
	LUXEMBURG	0,5		CHINA VR	1,0		BOLIVIEN	1,2		SAMBIA	3,2
	FRANKREICH	231,0		ASIEN	2 186,2		CHILE	0,2		MALAWI	0,6
	SPANIEN	74,6		AUSTRALIEN	0,9		AMERIKA	435,8		MOSAMBIK	0,0
	PORTUGAL	66,0		NEUSEELAND	0,0		ZYPERN	0,1		MADAGASKAR	0,6
	MALTA	0,6		AUSTR.-OZ.	0,9		LIBANON	1,0		RHODESIEN	0,5
	SCHWEIZ	38,7		ZUS.	3 720,4		ISRAEL	5,6		MAURITIUS	0,1
	OESTERREICH	9,5		97 SONSTIGE WAREN ANG.			JORDANIEN	0,0		SUEDAFRIKA	17,4
	ITALIEN	98,2		FINNLAND	17,6		SYRIEN	5,4		AFRIKA	85,0
	GRIECHENLAND	207,2		SCHWEDEN	11,2		IRAK	2,7		KANADA	23,6
	TUERKEI	133,4		NORWEGEN	11,8		IRAN	5,0		VER STAAT O	907,7
	JUGOSLAWIEN	3,0		DAENEMARK	54,4		KUWAIT	0,3		VER STAAT W	138,3
	UNGARN	1,9		GR BRITANN	257,3		BAHREIN	0,2		MEXIKO	4,7
	TSCHECHOSLOW	0,2		IRLAND	6,4		SAUDIARAB	1,1		GUATEMALA	0,7
	RUMAENIEN	1,8		NIEDERLANDE	33,7		OMAN	0,1		HONDURAS REP	0,2
	BULGARIEN	0,0		BELGIEN	14,4		V.A. EMIRATE	1,0		BAHAMAS	0,4
	POLEN	2,6		LUXEMBURG	1,1		PAKISTAN	16,4		BELIZE	0,0
	SOWJETUNION	56,1		FRANKREICH	106,1		BANGLADESH	0,3		EL SALVADOR	0,1
	EUROPA	1 151,3		SPANIEN	32,7		AFGHANISTAN	7,0		NICARAGUA	0,1
	LIBYEN	0,0		PORTUGAL	7,8		INDIEN	60,6		COSTA RICA	9,6
	TUNESIEN	5,5		MALTA	0,4		SRI LANKA	1,1		PANAMA	0,4
	MAROKKO	2,9		GIBRALTAR	0,0		BIRMA	0,0		JAMAICA	1,2
	MAURETANIEN	0,3		SCHWEIZ	53,0		THAILAND	8,0		HAITI REP	0,0
	SENEGAL	0,3		OESTERREICH	8,3		VIETNAM	0,0		GUADELOUPE	0,0
	GUIN.-BISSAU	0,0		ITALIEN	61,0		MALAYSIA	0,9		ARUBA	0,0
	LIBERIA	0,1		GRIECHENLAND	9,3		SINGAPUR	2,0		CURACAO	0,1
	ELFENBEIN-K	0,2		TUERKEI	7,9		INDONESIEN	0,8		DOMINIK REP	0,0
	GHANA	0,2		JUGOSLAWIEN	3,4		HONGKONG	28,2		TRINID.-U. TOB	0,0
	TOGO	0,0		UNGARN	3,9		CHINA, TAIWAN	6,9		KUBA	0,0
	NIGERIA	0,0		TSCHECHOSLOW	0,8		JAPAN	543,3		VENEZUELA	3,3
	KAMERUN	0,3		RUMAENIEN	1,7		KOREA, S-	17,7		SURINAM	0,0
	AEGYPTEN	2,8		BULGARIEN	0,8		CHINA VR	0,4		BRASILIEN	48,2
	AETHIOPIEN	0,1		POLEN	4,7		ASIEN	718,4		PARAGUAY	1,0
	SOMALIA	0,1		SOWJETUNION	53,4		AUSTRALIEN	4,2		URUGUAY	0,7
	KENIA	0,4		EUROPA	763,2		NEUSEELAND	0,2		ARGENTINIEN	4,8
	MAURITIUS	7,6		LIBYEN	0,9		OZEANIEN AM	0,0		KOLUMBIEN	2,8
				TUNESIEN	1,9		FIDSCHI	0,2		ECUADOR	1,1
				ALGERIEN	0,0		AUSTR.-OZ.	4,6		PERU	2,3
							ZUS.	1 974,5		BOLIVIEN	1,7
										CHILE	18,0
										AMERIKA	1 171,3

6 GUETERVERKEHR JAHR 1977

6.5 VERFLECHTUNG NACH GUETERHAUPTGRUPPEN

IM VERKEHR MIT GEBIETEN AUSSERHALB DES BUNDESGBIETES

EMPFANG NACH HERKUNFTSLAENDERN UND ENDZIELFLUGPLAETZEN

TONNEN

NR.	ENDZIELFLUGPLATZ GUETERHAUPTGRUPPE HERKUNFTSLAND	MENGE	NR.	ENDZIELFLUGPLATZ GUETERHAUPTGRUPPE HERKUNFTSLAND	MENGE	NR.	ENDZIELFLUGPLATZ GUETERHAUPTGRUPPE HERKUNFTSLAND	MENGE	NR.	ENDZIELFLUGPLATZ GUETERHAUPTGRUPPE HERKUNFTSLAND	MENGE	
	HANNOVER			HANNOVER			HANNOVER			HANNOVER		
16	GETREIDE U.AE-ERZGN.		33	NATUR-,RAFFINIEREGAS		55	ROHRE,GIESSEREIERZGN		72	CHEM.-DUENGEMITTEL		
	OESTERREICH	0,1		JAPAN	0,0		ISRAEL	0,3		GR BRITANN	0,1	
	ITALIEN	0,0		ASIEN	0,0		THAILAND	0,0		EUROPA	0,1	
	GRIECHENLAND	0,0					JAPAN	0,0				
	JUGOSLAWIEN	0,0		ZUS.	0,4		ASIEN	0,3		ZUS.	0,1	
	POLEN	0,0										
	EUROPA	0,5	34	MINERALOELERZGN.ANG.			ZUS.	6,3	81	CHEM.-GRUNDSTOFFE U.A		
	SUEDAFRIKA	0,0		GR BRITANN	2,8	56	NE-METALLE,-HALBZEUG			DAENEMARK	0,0	
	AFRIKA	0,0		NIEDERLANDE	0,1		DAENEMARK	0,0		GR BRITANN	42,1	
	VER STAAT O	0,0		FRANKREICH	0,5		GR BRITANN	1,5		FRANKREICH	1,0	
	VER STAAT W	0,5		OESTERREICH	0,0		FRANKREICH	1,3		SPANIEN	0,6	
	BRASILIEN	0,0		EUROPA	3,5		SPANIEN	1,6		SCHWEIZ	0,0	
	ARGENTINIEN	0,0		SUEDAFRIKA	0,3		PORTUGAL	0,2		OESTERREICH	0,1	
	AMERIKA	0,5		AFRIKA	0,3		SCHWEIZ	0,1		ITALIEN	0,0	
				VER STAAT O	1,1		ITALIEN	0,6		TUERKEI	0,0	
				VER STAAT W	0,1		UNGARN	0,0		JUGOSLAWIEN	0,1	
				MEXIKO	1,3		POLEN	0,0		UNGARN	0,0	
				AMERIKA	2,5		EUROPA	5,3		TSCHECHOSLOW	0,1	
							SUEDAFRIKA	0,0		POLEN	1,7	
	ZUS.	1,4		INDIEN	0,0		AFRIKA	0,0		SOWJETUNION	0,0	
				ASIEN	0,0					EUROPA	45,7	
17	FUTTERMITTEL			ZUS.	6,2		KANADA	0,1		KANADA	1,7	
	GR BRITANN	0,4					VER STAAT O	7,0		VER STAAT O	1,3	
	NIEDERLANDE	0,1		41	EISENERZE		VER STAAT W	0,0		VER STAAT W	0,0	
	FRANKREICH	0,2		BRASILIEN	0,0		MEXIKO	0,0		BRASILIEN	0,4	
	OESTERREICH	3,4		AMERIKA	0,0		AMERIKA	7,1		CHILE	0,0	
	ITALIEN	0,1								AMERIKA	3,4	
	BULGARIEN	0,0		ZUS.	0,0		ISRAEL	0,1		JAPAN	0,1	
	EUROPA	4,2					INDIEN	1,6		ASIEN	0,1	
				45	NE-METALLERZE		SINGAPUR	0,0				
	GHANA	0,1		FRANKREICH	0,0		JAPAN	0,0		ZUS.	49,2	
	AFRIKA	0,1		EUROPA	0,0		ASIEN	1,8				
	KANADA	7,3		ZUS.	0,0		AUSTRALIEN	0,1		89	AND.-CHEM.ERZEUGNISSE	
	AMERIKA	7,3					AUSTR.-OZ.	0,1		FINNLAND	4,6	
	ISRAEL	0,0		52	STAHLHALBZEUG		ZUS.	14,4		SCHWEDEN	1,0	
	IRAN	0,0		SCHWEDEN	0,0					NORWEGEN	0,1	
	INDIEN	0,0		GR BRITANN	0,6		61	SAND,KIES,BIENS,TON			DAENEMARK	0,4
	ASIEN	0,0		SCHWEIZ	0,0		FRANKREICH	0,0		GR BRITANN	41,4	
	ZUS.	11,5		JUGOSLAWIEN	0,0		EUROPA	0,0		IRLAND	0,3	
				TSCHECHOSLOW	0,0		VER STAAT W	0,1		NIEDERLANDE	1,4	
18	OELSAATEN,FETTE ANG.			EUROPA	0,7		AMERIKA	0,1		BELGIEN	4,9	
	GR BRITANN	0,4		SUEDAFRIKA	0,0					FRANKREICH	11,5	
	FRANKREICH	0,1		AFRIKA	0,0		ZUS.	0,1		SPANIEN	1,2	
	SPANIEN	0,0		VER STAAT O	0,3					PORTUGAL	0,2	
	SCHWEIZ	0,1		VER STAAT W	0,1		63	AND.-STEINE U.ERDEN			MALTA	0,3
	OESTERREICH	0,2		BRASILIEN	0,0		GR BRITANN	0,0		SCHWEIZ	0,3	
	ITALIEN	0,2		AMERIKA	0,5		BELGIEN	0,0		OESTERREICH	0,4	
	EUROPA	1,0		HONGKONG	0,0		FRANKREICH	0,0		ITALIEN	2,2	
	AEGYPTEN	0,6		ASIEN	0,0		SPANIEN	0,1		GRIECHENLAND	0,0	
	MALAWI	0,0		ZUS.	1,1		ITALIEN	0,0		TUERKEI	0,0	
	SUEDAFRIKA	0,0		53	STAB-,FORMSTAHL U.A.		TUERKEI	0,1		JUGOSLAWIEN	0,1	
	AFRIKA	0,6		GR BRITANN	0,0		EUROPA	0,2		UNGARN	0,2	
	VER STAAT O	0,0		EUROPA	0,0		SUEDAFRIKA	1,4		RUMANIEN	0,5	
	AMERIKA	0,0		ZUS.	0,0		AFRIKA	1,4		BULGARIEN	0,0	
							VER STAAT O	0,1		EUROPA	70,9	
							VER STAAT W	0,2		MAROKKO	0,1	
							BRASILIEN	0,0		TANSANIA	0,0	
							AMERIKA	0,3		SUEDAFRIKA	0,1	
										AFRIKA	0,2	
	ZUS.	1,6		54	STAHLBLECH,BANDSTAHL		IRAN	0,0		KANADA	12,7	
				SUEDAFRIKA	0,0		SINGAPUR	0,0		VER STAAT O	31,6	
				AFRIKA	0,0		ASIEN	0,0		VER STAAT W	4,3	
				THAILAND	0,0		ZUS.	1,9		MEXIKO	0,3	
				ASIEN	0,0					EL SALVADOR	0,0	
				ZUS.	0,0		64	ZEMENT,KALK			BRASILIEN	0,0
							AEGYPTEN	0,1		ARGENTINIEN	0,0	
							AFRIKA	0,1		ECUADOR	0,0	
							VER STAAT O	0,0		AMERIKA	49,0	
							BRASILIEN	0,0		ZYPERN	0,0	
							AMERIKA	0,0		ISRAEL	0,2	
							ZUS.	0,1		INDIEN	0,3	
										SRI LANKA	0,0	
										THAILAND	0,1	
										SINGAPUR	0,0	
										PHILIPPINEN	0,0	
										HONGKONG	0,1	
										JAPAN	3,6	
										KOREA,S-	0,0	
										ASIEN	4,4	
										AUSTRALIEN	0,0	
										NEUSEELAND	0,0	
										AUSTR.-OZ.	0,0	
										ZUS.	124,4	
33	NATUR-,RAFFINIEREGAS			55	ROHRE,GIESSEREIERZGN					91	FAHRZEUGE	
	GR BRITANN	0,0		DAENEMARK	0,1		VER STAAT O	0,0		FINNLAND	0,0	
	EUROPA	0,0		GR BRITANN	2,6		BRASILIEN	0,0				
				IRLAND	0,0		AMERIKA	0,0				
				BELGIEN	0,1		ZUS.	0,1				
				FRANKREICH	0,5							
				SCHWEIZ	0,0							
				ITALIEN	0,0							
				TUERKEI	0,0							
				UNGARN	0,1							
				EUROPA	3,4							
				SUEDAFRIKA	0,0							
				AFRIKA	0,0							
				KANADA	1,8							
				VER STAAT O	0,2							
				VER STAAT W	0,6							
				AMERIKA	2,6							

6 GUETERVERKEHR JAHR 1977

6.5 VERFLECHTUNG NACH GUETERHAUPTGRUPPEN

IM VERKEHR MIT GEBIETEN AUSSERHALB DES BUNDESGBIETES

EMPFANG NACH HERKUNFTSLAENDERN UND ENDZIELFLUGPLAETZEN

TONNEN

NR.	ENDZIELFLUGPLATZ GUETERHAUPTGRUPPE HERKUNFTSLAND	MENGE	NR.	ENDZIELFLUGPLATZ GUETERHAUPTGRUPPE HERKUNFTSLAND	MENGE	NR.	ENDZIELFLUGPLATZ GUETERHAUPTGRUPPE HERKUNFTSLAND	MENGE	NR.	ENDZIELFLUGPLATZ GUETERHAUPTGRUPPE HERKUNFTSLAND	MENGE		
	DUESSELDORF			DUESSELDORF			DUESSELDORF			DUESSELDORF			
21	STEINKOEHLE,-BRIKETS KANADA AMERIKA ZUS.	1,2 1,2 1,2	41	EISENERZE BRASILIIEN AMERIKA ZUS.	0,1 0,1 0,1	54	STAHLBLECH,BANDSTAHL AUSTRALIEN AUSTR.-OZ. ZUS.	0,0 0,0 2,5	56	NE-METALLE,-HALBZEUG KOREA,S- ASIEN AUSTRALIEN AUSTR.-OZ. ZUS.	0,0 10,6 0,0 0,0 45,2		
22	BRAUNKOEHLE U.A.,TORF FINNLAND EUROPA ZUS.	0,0 0,0 0,0	45	NE-METALLERZE GR BRITANN SPANIEN OESTERREICH GRIECHENLAND EUROPA	1,1 0,1 0,0 0,1 1,3	55	ROHRE,GIESSEREIERZGN FINNLAND SCHWEDEN NORWEGEN DAENEMARK GR BRITANN IRLAND NIEDERLANDE BELGIEN FRANKREICH PORTUGAL SCHWEIZ OESTERREICH ITALIEN TUERKEI EUROPA	0,2 0,5 0,0 1,5 5,4 2,4 0,0 0,2 0,2 0,0 0,2 0,5 0,6 0,0 11,5	61	SAND,KIES,BIMS,TOM GR BRITANN OESTERREICH EUROPA SUEDAFRIKA AFRIKA VER STAAT O KOLUMBIEN AMERIKA IRAN SINGAPUR HONGKONG ASIEN ZUS.	0,0 0,0 0,0 0,0 0,0 0,0 0,2 0,0 0,0 0,0 0,0 0,0 0,3		
31	ROHES ERDOEL GR BRITANN FRANKREICH EUROPA ZUS.	0,0 0,0 0,0 0,0		SUEDAFRIKA AFRIKA KANADA VER STAAT O AMERIKA ZUS.	0,0 0,0 0,1 0,1 0,2 1,5	51	ROHEISEN,-STAHL BRASILIIEN AMERIKA ZUS.	0,0 0,0 0,0 0,0		62	SALZ,SCHWEFEL,-KIES VER STAAT W VENEZUELA ARGENTINIEN AMERIKA ZUS.	0,0 0,1 0,1 0,2 0,2	
32	KRAFTSTOFFE,HEIZOEL GR BRITANN FRANKREICH SCHWEIZ RUMAEINIEN EUROPA GHANA AFRIKA VER STAAT O AMERIKA INDIEN ASIEN ZUS.	0,1 0,1 0,1 0,0 0,3 0,0 0,0 0,3 0,3 0,0 0,0 0,6	52	STAHLHALBZEUG SCHWEDEN NORWEGEN DAENEMARK GR BRITANN IRLAND NIEDERLANDE FRANKREICH SPANIEN PORTUGAL SCHWEIZ ITALIEN UNGARN SOWJETUNION EUROPA SUEDAFRIKA AFRIKA KANADA VER STAAT O MEXIKO BRASILIIEN AMERIKA ISRAEL IRAN SAUDIARAB INDIEN HONGKONG CHINA,TAIWAN JAPAN KOREA,S- ASIEN AUSTRALIEN AUSTR.-OZ. ZUS.	0,8 0,0 0,1 1,7 0,4 0,0 0,5 0,4 4,7 0,0 0,0 3,0 0,8 0,1 0,0 3,9 0,1 2,3 0,0 0,5 0,0 0,3 0,4 0,0 0,0 12,1		56	NE-METALLE,-HALBZEUG FINNLAND SCHWEDEN NORWEGEN DAENEMARK GR BRITANN IRLAND NIEDERLANDE BELGIEN FRANKREICH SPANIEN PORTUGAL SCHWEIZ OESTERREICH ITALIEN GRIECHENLAND TUERKEI JUGOSLAWIEN UNGARN BULGARIEN POLEN EUROPA LIBERIA SUEDAFRIKA AFRIKA KANADA VER STAAT O VER STAAT W MEXIKO VENEZUELA BRASILIIEN ARGENTINIEN CHILE AMERIKA ISRAEL SYRIEN IRAK IRAN PAKISTAN INDIEN THAILAND MALAYSIA INDONESIEN HONGKONG CHINA,TAIWAN JAPAN	7,9 17,7 15,9 41,5 0,6 0,3 0,2 0,0 0,0 1,1 0,0 0,2 0,2 0,6 0,7 0,5 2,0 3,4 0,1 0,2 0,2 0,7 0,5 2,0 1,3 0,1 0,5 0,1 0,0 0,1 0,1 0,1 0,1 16,9 0,0 0,1 0,1 5,2 10,3 0,4 0,0 0,3 1,4 0,0 0,0 17,5 0,9 1,4 0,6 0,1 0,0 6,2 0,4 0,0 0,2 0,0 0,0 0,7		63	AND.STEINE U.ERDEN NORWEGEN DAENEMARK GR BRITANN FRANKREICH SPANIEN PORTUGAL SCHWEIZ OESTERREICH ITALIEN GRIECHENLAND JUGOSLAWIEN RUMAEINIEN SOWJETUNION EUROPA SENEGAL GABUN AEGYPTEN SUEDAFRIKA AFRIKA KANADA VER STAAT O VER STAAT W BRASILIIEN ARGENTINIEN CHILE AMERIKA PAKISTAN INDIEN KOREA,S- ASIEN AUSTRALIEN AUSTR.-OZ. ZUS.	0,1 0,2 0,7 0,2 0,1 0,1 0,1 0,0 0,1 0,1 0,1 0,0 0,0 1,8 0,2 0,0 0,1 0,0 0,4 0,3 2,1 3,0 1,7 0,0 0,0 7,2 0,1 8,8 0,0 8,9 0,0 0,0 18,3
33	NATUR-,RAFFINERIEGAS SCHWEDEN GR BRITANN IRLAND NIEDERLANDE FRANKREICH SCHWEIZ BULGARIEN SOWJETUNION EUROPA SUEDAFRIKA AFRIKA VER STAAT O VER STAAT W AMERIKA ZUS.	0,1 0,2 0,0 0,0 0,1 0,1 0,0 0,3 0,7 0,0 0,0 0,1 0,1 0,1 0,9	53	STAB-,FORMSTAHL U.A. GR BRITANN JUGOSLAWIEN POLEN EUROPA VER STAAT O AMERIKA HONGKONG ASIEN ZUS.	0,1 0,0 0,2 0,3 1,7 1,7 0,3 0,3 2,3	54	STAHLBLECH,BANDSTAHL GR BRITANN PORTUGAL SCHWEIZ OESTERREICH JUGOSLAWIEN EUROPA VER STAAT O VER STAAT W MEXIKO AMERIKA	0,2 0,0 2,2 0,0 2,5 0,0 0,0 0,0 0,0 0,0 0,0		64	ZEMENT,KALK NORWEGEN GR BRITANN SCHWEIZ POLEN EUROPA SUEDAFRIKA AFRIKA KANADA VER STAAT O BRASILIIEN ARGENTINIEN AMERIKA INDIEN INDONESIEN	0,0 0,0 0,0 0,0 0,1 0,0 0,0 0,0 0,0 2,9 0,2	
34	MINERALOELERZGN.ANG. FINNLAND SCHWEDEN DAENEMARK GR BRITANN NIEDERLANDE FRANKREICH SPANIEN SCHWEIZ OESTERREICH ITALIEN GRIECHENLAND JUGOSLAWIEN EUROPA GABUN SAMBIA SUEDAFRIKA AFRIKA KANADA VER STAAT O VER STAAT W MEXIKO BRASILIIEN AMERIKA ISRAEL PAKISTAN INDIEN JAPAN ASIEN ZUS.	0,0 0,4 0,0 1,2 0,0 2,2 0,1 0,0 0,0 0,0 0,0 0,0 4,3 0,0 0,2 0,2 0,0 0,2 0,4 0,0 5,7 0,0 0,0 0,6 0,1 0,7 10,9											

6 GÜTERVERKEHR JAHR 1977

6.5 VERFLECHTUNG NACH GÜTERHAUPTGRUPPEN

IM VERKEHR MIT GEBIETEN AUSSERHALB DES BUNDESGBIETES

EMPFANG NACH HERKUNFTSLÄNDERN UND ENZIELFLUGPLÄTZEN

TONNEN

NR.	ENZIELFLUGPLATZ GÜTERHAUPTGRUPPE HERKUNFTSLAND	MENGE	NR.	ENZIELFLUGPLATZ GÜTERHAUPTGRUPPE HERKUNFTSLAND	MENGE	NR.	ENZIELFLUGPLATZ GÜTERHAUPTGRUPPE HERKUNFTSLAND	MENGE	NR.	ENZIELFLUGPLATZ GÜTERHAUPTGRUPPE HERKUNFTSLAND	MENGE
	DUESSELDORF			DUESSELDORF			DUESSELDORF			DUESSELDORF	
94	EBM-WAREN U.A.		95	GLAS-U.A.MIN.WAREN		96	LEDER-U.TEXTILWAREN		97	SONSTIGE WAREN ANG.	
	MALTA	2,6		SUEDAFRIKA	0,6		URUGUAY	59,9		TANSANIA	0,3
	SCHWEIZ	5,0		AFRIKA	2,0		ARGENTINIEN	31,6		SAMBIA	1,0
	OESTERREICH	2,5		KANADA	1,6		KOLUMBIEN	2,9		MALANI	0,3
	ITALIEN	13,1		VER STAAT O	14,3		ECUADOR	0,1		MOSAMBIK	0,0
	GRIECHENLAND	0,8		VER STAAT W	0,1		PERU	0,9		RHODESIEN	0,0
	TUERKEI	1,4		MEXIKO	0,2		CHILE	0,2		MAURITIUS	0,0
	JUGOSLAWIEN	8,1		GUATEMALA	0,0		AMERIKA	495,3		SUEDAFRIKA	12,8
	UNGARN	0,2		COSTA RICA	0,0		ZYPERN	6,3		AFRIKA	90,0
	BULGARIEN	0,1		VENEZUELA	0,7		LIBANON	1,5		KANADA	66,8
	POLEN	0,0		BRASILIEN	0,7		ISRAEL	50,1		VER STAAT O	398,6
	SOWJETUNION	0,7		ARGENTINIEN	0,6		JORDANIEN	5,1		VER STAAT W	50,1
	EUROPA	115,3		KOLUMBIEN	0,0		SYRIEN	26,6		MEXIKO	11,7
	TUNESIEN	2,0		PERU	0,0		IRAK	7,3		BAHAMAS	0,0
	ALGERIEN	0,1		AMERIKA	18,2		IRAN	181,4		BELIZE	0,0
	MAROKKO	0,9		ISRAEL	0,2		KUWAIT	18,5		EL SALVADOR	0,2
	LIBERIA	0,0		IRAN	0,2		KATAR	0,0		NICARAGUA	0,0
	GHANA	4,2		PAKISTAN	0,0		SAUDIARAB	0,9		COSTA RICA	0,1
	NIGERIA	0,1		INDIEN	1,7		OMAN	2,6		PANAMA	0,0
	GABUN	0,0		SRI LANKA	0,0		V.A.EMIRATE	0,5		JAMAICA	0,1
	KENIA	0,1		THAILAND	0,7		PAKISTAN	189,0		HAITI REP	0,1
	SAMBIA	0,0		MALAYSIA	0,0		BANGLADESH	0,1		WESTINDIEN	0,0
	SUEDAFRIKA	0,4		SINGAPUR	0,0		AFGHANISTAN	1,7		ARUBA	0,2
	AFRIKA	7,8		PHILIPPINIEN	0,0		INDIEN	2 702,9		DOMINIK REP	0,0
	KANADA	10,9		HONGKONG	0,3		NEPAL	0,3		TRINID.-U.-TOB	0,4
	VER STAAT O	62,6		CHINA, TAIWAN	3,0		SRI LANKA	0,1		KUBA	0,0
	VER STAAT W	15,5		JAPAN	1,2		BIRMA	3,0		VENEZUELA	0,7
	MEXIKO	0,2		KOREA, S-	0,0		THAILAND	29,9		BRASILIEN	10,4
	SURINAM	0,0		CHINA VR	0,0		MALAYSIA	0,2		PARRAGUAY	0,2
	BRASILIEN	1,4		ASIEN	7,3		SINGAPUR	3,3		URUGUAY	8,6
	URUGUAY	0,0		AUSTRALIEN	0,0		INDONESIEN	0,2		ARGENTINIEN	2,8
	ARGENTINIEN	0,1		NEUSEELAND	0,0		PHILIPPINIEN	3,4		KOLUMBIEN	1,5
	AMERIKA	90,7		AUSTR.-OZ.	0,0		HONGKONG	36,6		ECUADOR	0,1
	ZYPERN	0,0		ZUS.	54,7		CHINA, TAIWAN	19,8		PERU	7,6
	LIBANON	0,0		96 LEDER-U.TEXTILWAREN			JAPAN	34,9		BOLIVIEN	21,0
	ISRAEL	2,9		FINNLAND	5,4		KOREA, S-	40,8		CHILE	0,4
	JORDANIEN	0,2		SCHWEDEN	2,6		CHINA VR	0,4		AMERIKA	581,6
	IRAK	0,0		NORWEGEN	0,7		ASIEN	3 367,2		ZYPERN	0,0
	IRAN	3,2		DAENEMARK	76,7		AUSTRALIEN	2,4		LIBANON	0,1
	KUWAIT	0,1		GR BRITANN	189,1		NEUSEELAND	0,0		ISRAEL	8,7
	V.A.EMIRATE	0,0		IRLAND	410,9		NEUKALEDON	0,0		JORDANIEN	3,6
	PAKISTAN	0,2		NIEDERLANDE	5,0		AUSTR.-OZ.	2,4		SYRIEN	0,3
	BANGLADESH	0,0		BELGIEN	16,4		ZUS.	6 500,6		IRAK	4,6
	INDIEN	51,0		LUXEMBURG	0,8		97 SONSTIGE WAREN ANG.			IRAN	4,8
	THAILAND	1,1		FRANKREICH	304,7		FINNLAND	9,7		KUWAIT	0,5
	SINGAPUR	0,5		SPANIEN	192,7		SCHWEDEN	11,3		BAHREIN	0,1
	PHILIPPINIEN	4,1		PORTUGAL	55,5		NORWEGEN	5,1		SAUDIARAB	1,8
	HONGKONG	4,1		MALTA	5,1		DAENEMARK	40,4		OMAN	0,2
	CHINA, TAIWAN	0,4		SCHWEIZ	65,6		GR BRITANN	922,6		V.A.EMIRATE	0,4
	JAPAN	4,9		OESTERREICH	33,5		IRLAND	48,6		PAKISTAN	40,1
	KOREA, S-	0,1		ITALIEN	300,7		NIEDERLANDE	11,9		AFGHANISTAN	5,5
	ASIEN	68,9		GRIECHENLAND	366,2		BELGIEN	7,3		INDIEN	222,6
	AUSTRALIEN	0,3		TUERKEI	264,2		LUXEMBURG	0,1		NEPAL	0,0
	AUSTR.-OZ.	0,3		JUGOSLAWIEN	13,8		FRANKREICH	62,2		SRI LANKA	0,2
	ZUS.	282,9		UNGARN	10,1		SPANIEN	51,7		THAILAND	5,1
	95 GLAS-U.A.MIN.WAREN			TSCHECHOSLOW	2,0		PORTUGAL	9,7		MALAYSIA	1,9
	FINNLAND	0,1		RUMAENIEN	2,9		MALTA	23,5		SINGAPUR	0,6
	SCHWEDEN	0,4		BULGARIEN	0,4		GIBRALTAR	0,0		INDONESIEN	0,7
	DAENEMARK	1,2		POLEN	2,7		SCHWEIF	67,6		PHILIPPINIEN	1,8
	GR BRITANN	9,6		SOWJETUNION	27,4		OESTERREICH	23,8		HONGKONG	22,3
	IRLAND	4,2		EUROPA	2 355,1		ITALIEN	51,8		CHINA, TAIWAN	8,1
	NIEDERLANDE	0,0		LIBYEN	3,1		GRIECHENLAND	40,6		JAPAN	217,0
	BELGIEN	0,3		TUNESIEN	226,0		TUERKEI	13,4		KOREA, S-	5,2
	FRANKREICH	2,0		ALGERIEN	0,8		JUGOSLAWIEN	10,1		CHINA VR	0,2
	SPANIEN	3,5		MAROKKO	19,8		UNGARN	4,2		ASIEN	556,4
	PORTUGAL	1,4		MAURETANIEN	0,0		TSCHECHOSLOW	0,6		AUSTRALIEN	3,0
	SCHWEIZ	0,2		SIERRA LEONE	0,1		RUMAENIEN	1,8		NEUSEELAND	0,1
	OESTERREICH	0,5		LIBERIA	0,1		BULGARIEN	1,4		AUSTR.-OZ.	3,0
	ITALIEN	2,2		ELFENBEIN-K	0,0		POLEN	2,7		ZUS.	2 717,1
	GRIECHENLAND	0,0		NIGERIA	0,0		SOWJETUNION	63,8		99 BES.-TRANSPORTGÜTER	
	TUERKEI	1,1		AEGYPTEN	10,7		EUROPA	1 486,1		FINNLAND	1,8
	JUGOSLAWIEN	0,2		SUDAN	0,1		LIBYEN	0,0		SCHWEDEN	5,0
	UNGARN	0,1		KENIA	0,1		TUNESIEN	5,7		NORWEGEN	0,4
	RUMAENIEN	0,0		SAMBIA	0,0		ALGERIEN	0,4		DAENEMARK	66,0
	BULGARIEN	0,0		MAURITIUS	4,4		MAROKKO	11,1		GR BRITANN	482,6
	POLEN	0,1		SUEDAFRIKA	15,6		SENEGAL	0,5		IRLAND	32,2
	SOWJETUNION	0,0		AFRIKA	280,7		LIBERIA	3,9		NIEDERLANDE	6,4
	EUROPA	27,1		KANADA	42,5		ELFENBEIN-K	0,0		BELGIEN	24,8
	TUNESIEN	0,1		VER STAAT O	167,6		OBERVOLTA	0,0		LUXEMBURG	0,8
	MAROKKO	0,1		VER STAAT W	9,9		GHANA	1,7		FRANKREICH	74,0
	LIBERIA	0,0		MEXIKO	1,7		NIGERIA	5,1		SPANIEN	40,7
	ELFENBEIN-K	0,9		GUATEMALA	1,3		ZAIRE	0,0		PORTUGAL	9,4
	GHANA	0,1		JAMAICA	0,0		AEGYPTEN	1,4		MALTA	3,9
	GABUN	0,0		HAITI REP	0,0		SUDAN	0,5		GIBRALTAR	0,0
	KENIA	0,1		DOMINIK REP	0,0		AFAR-U.ISS.G	0,0		SCHWEIZ	26,9
	SAMBIA	0,0		TRINID.-U.-TOB	0,0		AETHIOPIEN	0,2		OESTERREICH	44,6
				BRASILIEN	176,6		UGANDA	0,0		ITALIEN	38,9
							KENIA	10,6		GRIECHENLAND	20,9
							RUANDA	34,4		TUERKEI	49,3

6. GÜTERVERKEHR JAHR 1977

6.5 VERFLECHUNG NACH GÜTERHAUPTGRUPPEN

IM VERKEHR MIT GEBIETEN AUSSERHALB DES BUNDESGBIETES

EMPFANG NACH HERKUNFTSLÄNDERN UND ENDZIELFLUGPLÄTZEN

TONNEN

NR.	ENDZIELFLUGPLATZ GÜTERHAUPTGRUPPE HERKUNFTSLAND	MENGE	NR.	ENDZIELFLUGPLATZ GÜTERHAUPTGRUPPE HERKUNFTSLAND	MENGE	NR.	ENDZIELFLUGPLATZ GÜTERHAUPTGRUPPE HERKUNFTSLAND	MENGE	NR.	ENDZIELFLUGPLATZ GÜTERHAUPTGRUPPE HERKUNFTSLAND	MENGE			
	DUESSELDORF			DUESSELDORF			KOELN/BONN			KOELN/BONN				
99	BES. TRANSPORTGÜTER		99	BES. TRANSPORTGÜTER		02	KARTOFFELN		09	PFL. U. TIER. ROHST. ANG				
	JUGOSLAWIEN	4,1		SINGAPUR	12,3		TSCHECHOSLOW	0,0		SCHWEDEN	0,1			
	UNGARN	0,6		INDONESIEN	1,7		EUROPA	0,0		NORWEGEN	0,0			
	TSCHECHOSLOW	1,2		PHILIPPINEN	0,7		VER STAAT W	0,0		DAENEMARK	0,9			
	RUMAENIEN	7,3		HONGKONG	14,4		AMERIKA	0,0		GR BRITANN	11,0			
	BULGARIEN	0,8		CHINA, TAIWAN	3,3		ZUS.	0,0		IRLAND	0,9			
	POLEN	0,6		JAPAN	277,8					NIEDERLANDE	0,0			
	SOWJETUNION	6,3		KOREA, S-	3,8					BELGIEN	0,1			
	EUROPA	949,5		CHINA VR	2,2					FRANKREICH	2,8			
	LIBYEN	1,1		ASIEN	528,9		03	FRUECHTE, GEMUEESE		SPANIEN	1,7			
	TUNESIEN	9,4		AUSTRALIEN	6,1			DAENEMARK	1,0	MALTA	0,0			
	ALGERIEN	2,4		NEUSEELAND	0,1			GR BRITANN	0,0	SCHWEIZ	1,7			
	MAROKKO	3,4		AUSTR.-OZ.	6,2			IRLAND	0,1	OESTERREICH	0,1			
	MALI	0,0		ZUS.	3 011,9			FRANKREICH	14,0	ITALIEN	1,4			
	SENEGAL	3,9		DUESSELDORF	18 494,6			SPANIEN	8,5	GRIECHENLAND	0,1			
	SIERRA LEONE	0,1						SCHWEIZ	11,2	TUERKEI	0,2			
	LIBERIA	1,6						OESTERREICH	0,0	UNGARN	0,1			
	ELFENBEIN-K	0,3						ITALIEN	0,1	TSCHECHOSLOW	0,0			
	OBERVOLTA	0,0						GRIECHENLAND	4,1	RUMAENIEN	0,4			
	GHANA	0,8						TUERKEI	28,1	SOWJETUNION	0,2			
	NIGERIA	8,0						JUGOSLAWIEN	0,0	EUROPA	21,9			
	GABUN	0,7						TSCHECHOSLOW	0,0	ELFENBEIN-K	2,9			
	ZAIRE	0,6						RUMAENIEN	0,0	GHANA	0,0			
	AEGYPTEN	1,4						POLEN	0,4	AEGYPTEN	0,0			
	SUDAN	0,6						SOWJETUNION	0,0	SUDAN	0,0			
	AETHIOPIEN	0,6						EUROPA	67,6	AETHIOPIEN	0,0			
	SOMALIA	0,1						TUNESIEN	0,9	KENIA	10,1			
	KENIA	3,7						ALGERIEN	0,1	SUEDAFRIKA	2,6			
	RUANDA	100,6						SENEGAL	4,6	AFRIKA	15,7			
	BURUNDI	0,0						ELFENBEIN-K	2,2					
	TANSANIA	0,0						KENIA	68,4	KANADA	0,1			
	SARAWI	1,4						SUEDAFRIKA	58,5	VER STAAT O	22,2			
	MALAWI	0,2						AFRIKA	134,7	VER STAAT W	5,0			
	MOSAMBIK	0,6						KANADA	0,1	MEXIKO	0,0			
	RHODESIEN	0,0						VER STAAT O	25,6	VER STAAT W	0,0			
	MAURITIUS	0,1						VER STAAT W	333,8	JAMAIKA	0,2			
	SUEDAFRIKA	29,7						MEXIKO	15,3	WESTINDIEN	0,0			
	AFRIKA	171,4						GUATEMALA	0,1	GUYANA	0,1			
	KANADA	30,9						EL SALVADOR	0,0	BRASILIEN	0,0			
	VER STAAT O	1 242,4						BRASILIEN	0,1	ARGENTINIEN	0,0			
	VER STAAT W	14,8						ARGENTINIEN	0,0	KOLUMBIEN	0,0			
	MEXIKO	3,3						CHILE	0,0	ECUADOR	0,0			
	GUATEMALA	0,3						AMERIKA	375,0	AMERIKA	29,1			
	BAHAMAS	0,0						ZYPERN	0,3	ISRAEL	7 565,9			
	EL SALVADOR	0,3						ISRAEL	18 128,8	IRAN	0,0			
	NICARAGUA	0,6						IRAN	0,0	OMAN	0,0			
	COSTA RICA	0,1						PAKISTAN	0,1	AFGHANISTAN	0,3			
	PANAMA	0,3						INDIEN	0,9	INDIEN	1,9			
	JAMAIKA	1,7						INDIEN	0,9	THAILAND	5,0			
	HAITI REP	0,0						THAILAND	0,0	SINGAPUR	1,3			
	WESTINDIEN	0,0						THAILAND	0,0	SINGAPUR	1,3			
	CURACAO	0,0						CHINA, TAIWAN	0,0	HONGKONG	0,1			
	DOMINIK REP	0,0						JAPAN	0,9	CHINA, TAIWAN	0,0			
	TRINID. U. TOB	0,3						ASIEN	18 131,0	ASIEN	7 574,7			
	KUBA	0,0						NEUSEELAND	6,4	AUSTRALIEN	0,0			
	VENEZUELA	5,1						AUSTR.-OZ.	6,4	AUSTR.-OZ.	0,0			
	GUYANA	0,1						ZUS.	18 714,7	ZUS.	7 641,4			
	SURINAM	0,1						04	TEXTILE ROHSTOFFE		11	ZUCKER		
	BRASILIEN	32,4							GR BRITANN	0,0		VER STAAT O	0,0	
	PARAGUAY	0,1							FRANKREICH	0,0		AMERIKA	0,0	
	URUGUAY	3,1							EUROPA	0,0		ZUS.	0,0	
	ARGENTINIEN	4,4							VER STAAT O	0,0				
	KOLUMBIEN	7,1							AMERIKA	0,0				
	ECUADOR	2,9							ISRAEL	0,3				
	PERU	3,4							ASIEN	0,3				
	BOLIVIEN	0,9							ZUS.	0,4				
	CHILE	1,3							05	HOLZ UND KORK				
	AMERIKA	1 355,9								GR BRITANN	0,0			
	ZYPERN	0,0								PORTUGAL	0,0			
	LIBANON	1,7								EUROPA	0,0			
	ISRAEL	2,2								SUEDAFRIKA	0,0			
	JORDANIEN	0,6								AFRIKA	0,0			
	SYRIEN	0,6								VER STAAT O	0,0			
	IRAK	60,0								BRASILIEN	0,0			
	IRAN	6,3								ARGENTINIEN	0,0			
	KUWAIT	1,2								AMERIKA	0,0			
	BAHREIN	0,0								ISRAEL	0,0			
	KATAR	0,0								ASIEN	0,0			
	SAUDIARAB	5,1								ZUS.	0,1			
	JEMEN	0,4								09	PFL. U. TIER. ROHST. ANG			
	JEMEN DEM VR	0,0								FINNLAND	0,1			
	OMAN	0,1												
	V.A.-EMIRATE	0,7												
	PAKISTAN	3,3												
	BANGLADESH	0,0												
	AFGHANISTAN	0,7												
	INDIEN	101,5												
	NEPAL	0,0												
	SRI LANKA	0,3												
	THAILAND	26,9												
	MALAYSIA	0,8												

6 GUETERVERKEHR JAHR 1977

6.5 VERFLECHTUNG NACH GUETERHAUPTGRUPPEN

IM VERKEHR MIT GEBIETEN AUSSERHALB DES BUNDESGBIETES

EMPFANG NACH HERKUNFTSLAENDERN UND ENDZIELFLUGPLAETZEN

TONNEN

NR.	ENDZIELFLUGPLATZ GUETERHAUPTGRUPPE HERKUNFTSLAND	MENGE	NR.	ENDZIELFLUGPLATZ GUETERHAUPTGRUPPE HERKUNFTSLAND	MENGE	NR.	ENDZIELFLUGPLATZ GUETERHAUPTGRUPPE HERKUNFTSLAND	MENGE	NR.	ENDZIELFLUGPLATZ GUETERHAUPTGRUPPE HERKUNFTSLAND	MENGE
	12 GETRAENKE			14 FLEISCH,EIER,MILCH			17 FUTTERMITTEL			45 NE-METALLERZE	
	KOELN/BONN			KOELN/BONN			KOELN/BONN			GR BRITANN	
	KANADA	0,0		IRLAND	0,2		MEXIKO	0,2		EUROPA	0,0
	VER STAAT O	0,5		BELGIEN	0,7		ARGENTINIEN	0,0		INDIEN	0,0
	VER STAAT W	0,1		FRANKREICH	9,0		AMERIKA	0,2		ASIEN	0,0
	HONDURAS REP	0,0		SPANIEN	0,5		THAILAND	0,1		ZUS.	0,0
	KUBA	0,7		OESTERREICH	0,3		CHINA,TAIWAN	0,0			
	BRASILIEN	0,0		ITALIEN	0,1		JAPAN	0,1			
	ARGENTINIEN	0,5		TUERKEI	0,0		ASIEN	0,2			
	BOLIVIEN	0,2		UNGARN	0,3		ZUS.	3,0		46 EISEN-,STAHLABFAELLE	
	CHILE	1,5		EUROPA	20,3					SYRIEN	0,0
	AMERIKA	3,4		TUNESIEN	0,0					ASIEN	0,0
	ISRAEL	41,0		SENEGAL	0,1		18 OELSAATEN,FETTE ANG.			ZUS.	0,0
	IRAN	0,0		NIGERIA	0,2		GR BRITANN	0,3			
	PHILIPPINEN	0,0		SUEDAFRIKA	0,0		FRANKREICH	0,2			
	HONGKONG	0,0		AFRIKA	0,3		SCHWEIZ	0,0		52 STAHLHALBZEUG	
	ASIEN	41,0		KANADA	0,4		ITALIEN	0,0		SCHWEDEN	0,0
	AUSTRALIEN	0,0		VER STAAT O	7,2		GRIECHENLAND	0,0		NORWEGEN	0,0
	AUSTR.-OZ.	0,0		VER STAAT W	0,0		TUERKEI	0,2		GR BRITANN	3,7
	ZUS.	62,8		BRASILIEN	0,0		EUROPA	0,8		IRLAND	0,1
	13 AND.GENUSSMITTEL U.A			URUGUAY	0,3		SUEDAFRIKA	0,0		FRANKREICH	0,0
	FINNLAND	0,0		ARGENTINIEN	1,8		AFRIKA	0,0		TUERKEI	0,0
	SCHWEDEN	0,0		KOLUMBIEN	0,4					EUROPA	3,9
	NORWEGEN	0,0		ECUADOR	0,0		VER STAAT O	0,2		SUEDAFRIKA	0,0
	DAENEMARK	0,0		CHILE	0,1		BRASILIEN	0,0		AFRIKA	0,0
	GR BRITANN	5,6		AMERIKA	10,2		ARGENTINIEN	0,0		VER STAAT O	0,4
	IRLAND	0,1		ISRAEL	250,7		AMERIKA	0,2		VER STAAT W	0,0
	BELGIEN	0,0		IRAN	0,0		SINGAPUR	0,0		BRASILIEN	0,0
	LUXENBURG	1,8		PAKISTAN	0,2		ASIEN	0,0		AMERIKA	0,4
	FRANKREICH	11,0		INDIEN	0,4		ZUS.	1,0		ZUS.	4,3
	SPANIEN	2,2		SRI LANKA	1,0						
	SCHWEIZ	0,3		THAILAND	0,5		21 STEINKOEHLE,-BRIKETS			53 STAB-,FORMSTAHL U.A.	
	OESTERREICH	0,0		MALAYSIA	0,1		TUERKEI	0,0		GR BRITANN	0,0
	ITALIEN	4,1		SINGAPUR	6,2		EUROPA	0,0		EUROPA	0,0
	GRIECHENLAND	0,3		INDONESIEN	1,9		ZUS.	0,0		VER STAAT O	0,0
	TUERKEI	2,5		PHILIPPINEN	0,4					AMERIKA	0,0
	JUGOSLAVIEN	0,0		HONGKONG	0,6						
	UNGARN	0,1		JAPAN	1,9		31 ROHES ERDOEL			ISRAEL	0,1
	RUMAENIEN	0,1		ASIEN	263,9		FRANKREICH	0,0		ASIEN	0,1
	BULGARIEN	0,0		AUSTRALIEN	0,2		EUROPA	0,0		ZUS.	0,1
	POLEN	0,3		AUSTR.-OZ.	0,2		ZUS.	0,0			
	SOWJETUNION	1,7		ZUS.	294,9		32 KRAFTSTOFFE,HEIZOEL			54 STAHLBLECH,BANDSTAHL	
	EUROPA	30,2		16 GETREIDE U.AE.-ERZGN.			SCHWEDEN	0,1		DAENEMARK	0,0
	TUNESIEN	0,3		SCHWEDEN	0,0		DAENEMARK	0,0		GR BRITANN	0,0
	MAROKKO	0,0		GR BRITANN	0,8		GR BRITANN	0,2		BULGARIEN	0,0
	SIERRA LEONE	0,0		NIEDERLANDE	0,0		BELGIEN	0,0		EUROPA	0,1
	GHANA	0,0		FRANKREICH	0,1		SOWJETUNION	0,0		VER STAAT O	0,0
	GABUN	0,2		SPANIEN	0,0		EUROPA	0,4		AMERIKA	0,0
	ZAIRE	0,1		SCHWEIZ	0,0		KANADA	0,0		ZUS.	0,1
	KENIA	12,1		ITALIEN	0,1		VER STAAT O	0,0			
	MALAWI	0,0		GRIECHENLAND	0,2		AMERIKA	0,0		55 ROHRE,GIESSEREIERZGN	
	SUEDAFRIKA	0,1		UNGARN	0,0		ZUS.	0,4		FINNLAND	0,0
	AFRIKA	12,8		RUMAENIEN	0,0					SCHWEDEN	0,0
	KANADA	0,3		SOWJETUNION	0,0		33 NATUR-,RAFFINERIEGAS			NORWEGEN	0,2
	VER STAAT O	5,5		EUROPA	1,3		GR BRITANN	0,0		DAENEMARK	0,1
	VER STAAT W	0,1		ALGERIEN	0,0		EUROPA	0,0		GR BRITANN	5,1
	MEXIKO	0,0		SENEGAL	0,0		VER STAAT O	0,4		IRLAND	0,1
	COSTA RICA	0,1		SUEDAFRIKA	0,1		VER STAAT W	0,0		NIEDERLANDE	0,0
	JAMAICA	0,0		AFRIKA	0,1		AMERIKA	0,4		FRANKREICH	0,1
	KUBA	0,1		VER STAAT O	0,0		JAPAN	0,0		SCHWEIZ	0,1
	VENEZUELA	0,1		VER STAAT W	4,6		ASIEN	0,0		ITALIEN	0,8
	BRASILIEN	0,0		MEXIKO	0,0		ZUS.	0,5		GRIECHENLAND	0,0
	URUGUAY	0,4		ARGENTINIEN	1,0					EUROPA	6,6
	ARGENTINIEN	1,0		AMERIKA	5,6		34 MINERALOELERZGN.ANG.			AETHIOPIEN	0,0
	KOLUMBIEN	0,0		ISRAEL	157,3		SCHWEDEN	0,0		AFRIKA	0,0
	AMERIKA	7,7		IRAK	0,0		GR BRITANN	1,7		VER STAAT O	36,2
	LIBANON	0,0		JAPAN	0,0		NIEDERLANDE	0,0		VER STAAT W	0,0
	ISRAEL	264,2		ASIEN	157,3		FRANKREICH	0,3		MEXIKO	0,0
	JORDANIEN	0,0		NEUSEELAND	0,0		ITALIEN	0,0		AMERIKA	36,2
	IRAN	0,1		AUSTR.-OZ.	0,0		GRIECHENLAND	0,0		ISRAEL	7,6
	KUWAIT	0,1		ZUS.	164,2		BULGARIEN	0,0		ASIEN	7,6
	INDIEN	0,2		17 FUTTERMITTEL			SOWJETUNION	0,0		ZUS.	50,4
	THAILAND	0,0		DAENEMARK	0,1		EUROPA	2,0			
	MALAYSIA	0,0		GR BRITANN	1,4		VER STAAT O	0,2		56 NE-METALLE,-HALBZEUG	
	INDONESIEN	0,0		FRANKREICH	0,4		BRASILIEN	0,0		SCHWEDEN	0,1
	PHILIPPINEN	0,0		SPANIEN	0,2		AMERIKA	0,2		DAENEMARK	0,1
	CHINA,TAIWAN	0,5		RUMAENIEN	0,5		ISRAEL	0,0		GR BRITANN	3,7
	JAPAN	0,1		SOWJETUNION	0,1		MALAYSIA	0,0		FRANKREICH	0,8
	KOREA,S-	0,0		EUROPA	2,7		SINGAPUR	0,0		SPANIEN	0,1
	ASIEN	265,2		SUEDAFRIKA	0,0		ASIEN	0,0		SCHWEIZ	1,3
	ZUS.	315,9		AFRIKA	0,0		ZUS.	2,2		ITALIEN	0,3
	14 FLEISCH,EIER,MILCH									GRIECHENLAND	0,0
	SCHWEDEN	0,2									
	NORWEGEN	0,1									
	DAENEMARK	0,8									
	GR BRITANN	8,2									

6.5 VERFLECHTUNG NACH GUETERHAUPTGRUPPEN

IM VERKEHR MIT GEBIETEN AUSSERHALB DES BUNDESGBIETES
EMPFANG NACH HERKUNFTSLAENDERN UND ENDZIELFLUGPLAETZEN
TONNEN

NR.	ENDZIELFLUGPLATZ GUETERHAUPTGRUPPE HERKUNFTSLAND	MENGE	NR.	ENDZIELFLUGPLATZ GUETERHAUPTGRUPPE HERKUNFTSLAND	MENGE	NR.	ENDZIELFLUGPLATZ GUETERHAUPTGRUPPE HERKUNFTSLAND	MENGE	NR.	ENDZIELFLUGPLATZ GUETERHAUPTGRUPPE HERKUNFTSLAND	MENGE
	KOELN/BONN			KOELN/BONN			KOELN/BONN			KOELN/BONN	
93	EL.ERZGN.,MASCHINEN		95	GLAS-U.A.MIN.WAREN		96	LEDER-U.TEXTILWAREN		97	SONSTIGE WAREN ANG.	
	PAKISTAN	0,0		DAENEMARK	2,0		SUEDAFRIKA	0,9		SUDAN	1,8
	BANGLADESH	0,9		GR BRITANN	6,8		AFRIKA	19,3		AETHIOPIEN	0,4
	INDIEN	6,0		IRLAND	0,9		KANADA	2,2		KENIA	4,8
	SRI LANKA	0,0		BELGIEN	0,1		VER STAAT O	58,2		TANSANIA	0,0
	THAILAND	0,4		FRANKREICH	0,4		VER STAAT W	1,2		SAMBIA	0,5
	SINGAPUR	0,1		SPANIEN	0,5		MEXIKO	0,1		MALAWI	0,2
	INDONESIEN	0,1		SCHWEIZ	0,4		EL SALVADOR	0,0		MOSAMBIK	0,0
	PHILIPPINEN	0,1		OESTERREICH	0,0		JAMAICA	0,0		RHODESIEN	0,0
	HONGKONG	0,4		ITALIEN	1,2		WESTINDIEN	0,2		MAURITIUS	0,1
	CHINA,TAIWAN	0,6		GRIECHENLAND	0,2		ENEZUELA	0,0		SUEDAFRIKA	6,7
	JAPAN	40,2		TUERKEI	0,1		BRASILIIEN	34,5		AFRIKA	46,7
	KOREA,S-	0,0		JUGOSLAWIEN	0,1		URUGUAY	3,4		KANADA	12,4
	CHINA VR	0,0		UNGARN	0,3		ARGENTINIEN	15,3		VER STAAT O	273,1
	ASIEN	133,2		TSCHECHOSLOW	0,1		KOLUMBIEN	1,5		VER STAAT W	82,2
	AUSTRALIEN	3,4		BULGARIEN	0,0		ECUADOR	0,0		MEXIKO	2,7
	NEUSEELAND	2,6		POLEN	0,4		PERU	0,1		GUATEMALA	0,1
	AUSTR.-OZ.	6,0		EUROPA	13,6		AMERIKA	116,7		BAHAMAS	0,0
	ZUS.	1 767,1		SUEDAFRIKA	0,0		ZYPERN	0,6		BELIZE	0,0
				AFRIKA	0,0		LIBANON	0,0		EL SALVADOR	0,1
94	EBM-WAREN U.A.			KANADA	0,7		ISRAEL	295,5		COSTA RICA	0,0
	FINNLAND	0,0		VER STAAT O	8,1		JORDANIEN	1,5		PANAMA	0,0
	SCHWEDEN	1,6		VER STAAT W	0,1		SYRIEN	0,1		JAMAICA	0,1
	NORWEGEN	0,1		MEXIKO	0,2		IRAK	10,7		DOMINIK REP	0,0
	DAENEMARK	0,8		VENEZUELA	0,1		IRAN	109,1		TRINID.U.TOB	0,6
	GR BRITANN	46,6		BRASILIIEN	0,0		KUWAIT	0,1		KUBA	0,2
	IRLAND	2,4		PARAGUAY	0,0		SAUDIARAB	0,0		VENEZUELA	0,2
	NIEDERLANDE	1,8		ARGENTINIEN	0,0		JEMEN DEM VR	0,0		BRASILIIEN	6,5
	BELGIEN	0,1		PERU	0,0		PAKISTAN	46,3		PARAGUAY	0,1
	LUXEMBURG	0,0		CHILE	0,0		AFGHANISTAN	0,4		URUGUAY	0,1
	FRANKREICH	2,0		AMERIKA	9,2		INDIEN	249,5		ARGENTINIEN	1,5
	SPANIEN	1,5		ISRAEL	2,3		NEPAL	0,1		KOLUMBIEN	2,2
	PORTUGAL	2,1		IRAN	0,1		SRI LANKA	0,4		ECUADOR	0,7
	MALTA	0,0		BANGLADESH	0,0		THAILAND	9,7		PERU	1,6
	SCHWEIZ	1,4		AFGHANISTAN	0,1		MALAYSIA	0,9		BOLIVIEN	3,1
	OESTERREICH	0,3		INDIEN	0,4		SINGAPUR	4,3		CHILE	2,8
	ITALIEN	6,6		THAILAND	0,1		INDONESIEN	0,4		AMERIKA	390,4
	GRIECHENLAND	0,0		PHILIPPINEN	0,1		PHILIPPINEN	1,5		ZYPERN	0,5
	JUGOSLAWIEN	0,1		HONGKONG	0,0		CHINA,TAIWAN	26,5		LIBANON	0,7
	UNGARN	0,2		CHINA,TAIWAN	0,1		JAPAN	2,9		ISRAEL	212,4
	TSCHECHOSLOW	1,6		JAPAN	0,0		KOREA,S-	9,1		JORDANIEN	0,4
	BULGARIEN	0,5		KOREA,S-	0,6		CHINA VR	38,5		SYRIEN	0,2
	POLEN	0,2		CHINA VR	0,0		ASIEN	808,0		IRAK	15,5
	SOWJETUNION	1,5		ASIEN	3,8		AUSTRALIEN	0,2		IRAN	3,8
	EUROPA	71,4		AUSTRALIEN	0,1		NEUSEELAND	0,0		KUWAIT	1,9
	GHANA	0,0		AUSTR.-OZ.	0,1		AUSTR.-OZ.	0,2		KATAR	0,1
	AEGYPTEN	0,0		ZUS.	26,7		ZUS.	1 605,4		SAUDIARAB	1,3
	KENIA	0,0		96	LEDER-U.TEXTILWAREN					OMAN	0,2
	SAMBIA	0,0		FINNLAND	0,8		97	SONSTIGE WAREN ANG.		V.A.EMIRATE	0,4
	SUEDAFRIKA	0,2		SCHWEDEN	7,5		FINNLAND	3,8		PAKISTAN	4,7
	AFRIKA	0,2		NORWEGEN	1,3		SCHWEDEN	12,4		BANGLADESH	0,3
	KANADA	1,1		DAENEMARK	13,0		NORWEGEN	2,3		AFGHANISTAN	2,4
	VER STAAT O	35,0		GR BRITANN	151,6		DAENEMARK	22,3		INDIEN	54,7
	VER STAAT W	1,7		IRLAND	7,3		GR BRITANN	363,9		SRI LANKA	0,3
	MEXIKO	0,1		NIEDERLANDE	0,3		IRLAND	8,0		THAILAND	5,1
	WESTINDIEN	0,0		BELGIEN	0,7		NIEDERLANDE	8,1		VIETNAM	0,0
	BRASILIIEN	0,0		LUXEMBURG	0,0		BELGIEN	3,0		MALAYSIA	0,1
	URUGUAY	0,0		FRANKREICH	92,6		LUXEMBURG	0,6		SINGAPUR	0,8
	ARGENTINIEN	0,9		SPANIEN	42,8		FRANKREICH	53,2		INDONESIEN	1,9
	ECUADOR	0,0		PORTUGAL	18,3		SPANIEN	35,2		PHILIPPINEN	1,7
	BOLIVIEN	0,0		MALTA	2,8		PORTUGAL	0,9		HONGKONG	7,8
	AMERIKA	38,9		SCHWEIZ	22,5		MALTA	0,4		CHINA,TAIWAN	1,9
	ISRAEL	4,0		OESTERREICH	3,6		SCHWEIZ	41,7		JAPAN	22,0
	SYRIEN	1,2		ITALIEN	87,7		OESTERREICH	5,0		KOREA,S-	3,7
	IRAK	3,6		GRIECHENLAND	93,4		ITALIEN	74,4		CHINA VR	0,6
	IRAN	0,2		TUERKEI	78,8		GRIECHENLAND	10,9		ASIEN	345,5
	KUWAIT	0,4		JUGOSLAWIEN	2,2		TUERKEI	15,6		AUSTRALIEN	0,7
	SAUDIARAB	0,1		UNGARN	0,7		JUGOSLAWIEN	7,0		NEUSEELAND	0,1
	INDIEN	10,8		TSCHECHOSLOW	0,9		UNGARN	3,9		NEUKALEDON	0,1
	SRI LANKA	0,0		RUMAENIEN	1,7		TSCHECHOSLOW	0,8		AUSTR.-OZ.	0,9
	THAILAND	0,0		BULGARIEN	0,1		RUMAENIEN	1,8		ZUS.	1 487,9
	MALAYSIA	0,0		POLEN	0,3		BULGARIEN	0,5		99	BES-TRANSPORTGUETER
	SINGAPUR	0,0		SOWJETUNION	30,4		POLEN	3,2		FINNLAND	1,7
	PHILIPPINEN	0,1		EUROPA	661,1		SOWJETUNION	25,6		SCHWEDEN	6,7
	HONGKONG	0,3		LIBYEN	0,0		EUROPA	704,4		NORWEGEN	1,0
	CHINA,TAIWAN	0,4		TUNESIEN	8,1		LIBYEN	22,1		DAENEMARK	27,9
	JAPAN	0,8		ALGERIEN	0,6		TUNESIEN	1,2		GR BRITANN	705,0
	CHINA VR	0,1		MAROKKO	3,0		ALGERIEN	0,3		IRLAND	3,7
	ASIEN	22,0		MAROKKO	0,1		MAROKKO	3,3		ISLAND	0,0
	AUSTRALIEN	0,0		SENEGAL	0,1		SENEGAL	1,0		NIEDERLANDE	5,9
	NEUSEELAND	0,0		ELFENBEIN-K	0,1		SIERRA LEONE	0,1		BELGIEN	6,4
	AUSTR.-OZ.	0,0		GHANA	1,4		ELFENBEIN-K	0,0		LUXEMBURG	0,2
	ZUS.	132,6		ANGOLA	1,0		GHANA	0,5		FRANKREICH	48,1
				AEGYPTEN	1,1		NIGERIA	2,0		SPANIEN	18,6
95	GLAS-U.A.MIN.WAREN			AETHIOPIEN	0,3		GABUN	0,0		PORTUGAL	13,6
	FINNLAND	0,0		KENIA	0,2		ZAIRE	0,0		MALTA	0,8
	SCHWEDEN	0,2		MAURITIUS	2,3		ANGOLA	0,1		GIBRALTAR	0,1
							AEGYPTEN	1,7		SCHWEIZ	28,1
										OESTERREICH	3,0

6 GUETERVERKEHR JAHR 1977

6.5 VERFLECHTUNG NACH GUETERHAUPTGRUPPEN

IM VERKEHR MIT GEBIETEN AUSSERHALB DES BUNDESGBIETES

EMPfang NACH HERKUNFTSLAENDERN UND ENDZIELFLUGPLAETZEN

TONNEN

NR.	ENDZIELFLUGPLATZ GUETERHAUPTGRUPPE HERKUNFTSLAND	MENGE	NR.	ENDZIELFLUGPLATZ GUETERHAUPTGRUPPE HERKUNFTSLAND	MENGE	NR.	ENDZIELFLUGPLATZ GUETERHAUPTGRUPPE HERKUNFTSLAND	MENGE	NR.	ENDZIELFLUGPLATZ GUETERHAUPTGRUPPE HERKUNFTSLAND	MENGE
	KOELN/BONN			KOELN/BONN			FRANKFURT			FRANKFURT	
99	BES.-TRANSPORTGUETER		99	BES.-TRANSPORTGUETER		00	LEBENDE TIERE		03	FRUECHTE,GEMUESE	
	ITALIEN	38,2		V.A.EMIRATE	1,7		KOLUMBIEN	1,6		POLEN	0,0
	GRIECHENLAND	2,8		PAKISTAN	8,5		ECUADOR	0,2		EUROPA	188,4
	TUERKEI	6,7		BANGLADESH	1,8		PERU	0,3		TUNESIEN	0,5
	JUGOSLAWIEN	3,7		AFGHANISTAN	2,3		BOLIVIEN	0,3		ALGERIEN	0,1
	UNGARN	5,3		INDIEN	11,9		CHILE	0,0		MAROKKO	1,7
	TSCHECHOSLOW	2,3		NEPAL	0,0		AMERIKA	137,3		SENEGAL	8,9
	RUMAENIEN	4,7		SRI LANKA	0,9		ZYPERN	0,1		ELFENBEIN-K	2,2
	BULGARIEN	3,4		BIRMA	0,3		ISRAEL	0,5		GHANA	0,9
	POLEN	5,2		THAILAND	12,1		JORDANIEN	1,2		NIGERIA	17,7
	SOWJETUNION	4,8		LAOS	0,1		IRAK	0,0		AEGYPTEN	24,5
	EUROPA	948,0		MALAYSIA	2,0		IRAN	0,2		SUDAN	36,2
	LIBYEN	4,8		SINGAPUR	4,4		BAHREIN	0,0		AETHIOPIEN	21,4
	TUNESIEN	5,3		INDONESIEN	4,2		SAUDIARAB	0,1		KENIA	238,8
	ALGERIEN	3,7		PHILIPPINEN	2,2		OMAN	0,0		MALAWI	0,0
	MAROKKO	2,1		HONGKONG	17,4		PAKISTAN	0,6		RHODESIEN	0,0
	MAURETANIEN	0,3		CHINA, TAIWAN	0,4		BANGLADESH	0,1		SUEDAFRIKA	250,2
	MALI	0,5		JAPAN	77,6		AFGHANISTAN	0,0		AFRIKA	603,3
	SENEGAL	1,7		KOREA, S-	4,8		INDIEN	54,1		VER STAAT O	175,9
	SIERRA LEONE	2,9		KOREA, N-	0,0		NEPAL	0,0		VER STAAT W	390,1
	LIBERIA	0,2		CHINA VR	1,4		SRI LANKA	0,2		MEXIKO	654,0
	ELFENBEIN-K	1,6		ASIEN	394,4		THAILAND	1,9		GUATEMALA	0,0
	OBERVOLTA	0,5		AUSTRALIEN	8,8		LAOS	0,1		PANAMA	0,1
	NIGER	0,2		NEUSEELAND	0,5		MALAYSIA	0,2		VENEZUELA	0,0
	TSCHAD	0,0		POLYNESE FR	0,0		SINGAPUR	2,2		BRASILIEN	23,3
	GHANA	4,3		AUSTR.-OZ.	9,4		INDONESIEN	2,8		URUGUAY	2,2
	TOGO	0,5		ZUS.	2 407,9		PHILIPPINEN	0,1		KOLUMBIEN	0,1
	BENIN	0,3		KOELN/BONN	36 614,7		HONGKONG	1,0		BOLIVIEN	0,1
	NIGERIA	24,9		FRANKFURT			CHINA, TAIWAN	0,0		CHILE	21,0
	KAMERUN	0,2		LEBENDE TIERE			JAPAN	0,4		AMERIKA	1 267,0
	ZENT AF REP	0,2		FINNLAND	0,0		KOREA, S-	0,0		LIBANON	0,7
	GABUN	1,7		SCHWEDEN	0,0		ASIEN	65,8		ISRAEL	318,8
	KONGO VR	0,2		NORWEGEN	4,8		AUSTRALIEN	0,8		IRAK	0,1
	ZAIRE	1,7		DAENEMARK	0,8		NEUSEELAND	0,0		IRAN	0,5
	ANGOLA	0,0		GR BRITANN	28,1		FIDSCHI	0,0		SAUDIARAB	0,0
	AEGYPTEN	8,1		IRLAND	0,2		AUSTR.-OZ.	0,8		PAKISTAN	1,0
	SUDAN	2,5		NIEDERLANDE	1,3		ZUS.	272,1		AFGHANISTAN	58,6
	AETHIOPIEN	12,7		BELGIEN	4,4		01 GETREIDE			INDIEN	6,6
	SOMALIA	0,4		FRANKREICH	1,6		SPANIEN	0,0		THAILAND	0,9
	UGANDA	0,0		SPANIEN	1,4		JUGOSLAWIEN	0,0		SINGAPUR	0,0
	KENIA	12,3		PORTUGAL	1,4		POLEN	0,0		INDONESIEN	0,0
	RUANDA	39,1		MALTA	0,0		EUROPA	0,0		PHILIPPINEN	2,7
	TANSANIA	0,6		SCHWEIZ	0,5		KENIA	1,2		HONGKONG	0,0
	SAMBIA	1,5		OESTERREICH	0,1		SUEDAFRIKA	1,6		CHINA, TAIWAN	0,1
	MALAWI	0,4		ITALIEN	0,9		AFRIKA	2,7		JAPAN	0,3
	MADAGASKAR	0,0		GRIECHENLAND	0,0		VER STAAT O	1,0		ASIEN	390,3
	RHODESIEN	0,3		TUERKEI	0,1		AMERIKA	1,0		AUSTRALIEN	16,2
	SUEDAFRIKA	11,8		JUGOSLAWIEN	0,0		ISRAEL	0,5		NEUSEELAND	15,6
	AFRIKA	147,4		UNGARN	0,6		IRAN	0,1		AUSTR.-OZ.	31,8
	KANADA	47,1		TSCHECHOSLOW	0,6		ASIEN	0,6		ZUS.	2 480,7
	VER STAAT O	763,7		RUMAENIEN	0,3		ZUS.	4,4		04 TEXTILE ROHSTOFFE	
	VER STAAT W	15,0		POLEN	0,0		02 KARTOFFELN			SCHWEDEN	0,0
	MEXIKO	7,2		SOWJETUNION	52,3		FINNLAND	0,0		GR BRITANN	0,3
	GUATEMALA	0,8		EUROPA	52,3		FRANKREICH	0,0		BELGIEN	14,2
	HONDURAS REP	0,4		TUNESIEN	0,0		EUROPA	0,0		FRANKREICH	0,1
	BAHAMAS	0,1		ALGERIEN	0,1		BRASILIEN	0,0		SPANIEN	0,5
	BELIZE	0,4		MAROKKO	0,7		AMERIKA	0,0		PORTUGAL	0,0
	EL SALVADOR	0,8		SENEGAL	1,2		ZUS.	0,0		SCHWEIZ	0,6
	NICARAGUA	0,2		SIERRA LEONE	0,1		03 FRUECHTE,GEMUESE			UNGARN	1,2
	COSTA RICA	0,0		LIBERIA	0,2		FINNLAND	0,0		EUROPA	16,9
	PANAMA	0,7		GHANA	1,9		FINNLAND	0,0		SUDAN	0,0
	JAMAICA	0,0		NIGERIA	0,1		FRANKREICH	0,0		AFRIKA	0,0
	HAITI REP	0,3		KAMERUN	0,6		BRASILIEN	0,0		VER STAAT O	0,7
	DOMINIK REP	0,2		ZAIRE	0,1		AMERIKA	0,0		VENEZUELA	1,9
	TRINID.-U.-TOB	2,9		AEGYPTEN	1,6		ZUS.	0,0		URUGUAY	0,9
	KUBA	2,4		SUDAN	2,1		05 HOLZ UND KORK			ARGENTINIEN	0,0
	VENEZUELA	0,1		AETHIOPIEN	0,7		FRANKREICH	26,1		AMERIKA	3,4
	GUYANA	41,1		KENIA	2,0		SPANIEN	98,4		ISRAEL	0,0
	BRASILIEN	0,7		TANSANIA	0,3		IRLAND	0,6		INDIEN	0,3
	PARAGUAY	1,1		SAMBIA	0,1		NIEDERLANDE	0,3		THAILAND	0,0
	URUGUAY	4,2		MALAWI	0,0		BELGIEN	7,1		JAPAN	0,0
	ARGENTINIEN	3,3		RHODESIEN	0,1		LUXEMBURG	0,0		KOREA, S-	0,0
	KOLUMBIEN	1,6		SUEDAFRIKA	3,9		FRANKREICH	26,1		ASIEN	0,3
	ECUADOR	5,2		AFRIKA	15,8		SPANIEN	98,4		AUSTRALIEN	0,0
	PERU	2,4		KANADA	3,2		PORTUGAL	2,5		AUSTR.-OZ.	0,0
	BOLIVIEN	6,1		VER STAAT O	100,2		MALTA	0,0		ZUS.	20,7
	CHILE	908,7		VER STAAT W	24,1		SCHWEIZ	15,0		05 HOLZ UND KORK	
	AMERIKA			MEXIKO	0,6		OESTERREICH	2,9		BELGIEN	0,0
	ZYPERN	1,2		GUATEMALA	0,2		ITALIEN	0,9		SPANIEN	0,0
	LIBANON	2,8		BAHAMAS	0,0		GRIECHENLAND	0,5		SCHWEIZ	0,0
	ISRAEL	198,3		PANAMA	0,3		IRLAND	0,0		GRIECHENLAND	0,0
	JORDANIEN	0,6		CURACAO	0,1		PORTUGAL	2,5		EUROPA	0,0
	SYRIEN	5,2		VENEZUELA	0,2		MALTA	0,0			
	IRAK	16,6		BRASILIEN	2,3		SCHWEIZ	15,0			
	IRAN	10,3		PARAGUAY	2,0		OESTERREICH	2,9			
	KUWAIT	1,4		ARGENTINIEN	1,7		ITALIEN	0,9			
	KATAR	9,4					INDIEN	29,0			
	SAUDIARAB	2,5					JUGOSLAWIEN	2,8			
	JEMEN	0,0					UNGARN	0,1			
	JEMEN DEM VR	0,1					TSCHECHOSLOW	0,1			
	OMAN	1,0					RUMAENIEN	0,8			
							BULGARIEN	0,7			

6 GÜTERVERKEHR JAHR 1977

6.5 VERFLECHTUNG NACH GÜTERHAUPTGRUPPEN

IM VERKEHR MIT GEBIETEN AUSSERHALB DES BUNDESGBIETES

EMPFANG NACH HERKUNFTSLÄNDERN UND ENDZIELFLUGPLÄTZEN

TONNEN

NR.	ENDZIELFLUGPLATZ GÜTERHAUPTGRUPPE HERKUNFTSLAND	MENGE	NR.	ENDZIELFLUGPLATZ GÜTERHAUPTGRUPPE HERKUNFTSLAND	MENGE	NR.	ENDZIELFLUGPLATZ GÜTERHAUPTGRUPPE HERKUNFTSLAND	MENGE	NR.	ENDZIELFLUGPLATZ GÜTERHAUPTGRUPPE HERKUNFTSLAND	MENGE	
	FRANKFURT			FRANKFURT			FRANKFURT			FRANKFURT		
89	AND-CHEM-ERZEUGNISSE		91	FAHRZEUGE		93	EL-ERZGN.,MASCHINEN		93	EL-ERZGN.,MASCHINEN		
	KOLUMBIEN	0,2		ARGENTINIEN	21,5		SOWJETUNION	119,0		FIDSCHI	0,1	
	ECUADOR	0,0		KOLUMBIEN	0,1		EUROPA	3 820,5		AUSTR.-OZ.	37,2	
	PERU	0,3		CHILE	1,6		LIBYEN	0,6		ZUS.	19 293,7	
	CHILE	0,1		AMERIKA	2 160,5		TUNISIEN	8,5		94	EBM-WAREN U.A.	
	AMERIKA	824,8		LIBANON	12,1		ALGERIEN	2,6		FINNLAND	1,6	
	ZYPERN	0,0		ISRAEL	4,0		MAROKKO	1,1		SCHWEDEN	10,2	
	LIBANON	0,1		JORDANIEN	4,2		SENEGAL	1,0		NORWEGEN	1,0	
	ISRAEL	15,3		SYRIEN	4,3		LIBERIA	0,0		DAENEMARK	9,2	
	JORDANIEN	0,3		IRAK	0,2		ELFENBEIN-K	0,3		GR BRITANN	73,1	
	SYRIEN	0,1		IRAN	19,0		GHANA	0,5		IRLAND	26,9	
	IRAK	0,1		KUWAIT	0,6		NIGERIA	8,4		NIEDERLANDE	2,4	
	IRAN	1,2		BAHREIN	5,3		KAMERUN	0,3		BELGIEN	8,9	
	KUWAIT	0,0		SAUDIARAB	0,8		GABUN	0,0		LUXEMBURG	0,1	
	SAUDIARAB	0,4		SAUDIARAB	5,0		ZAIRE	0,0		FRANKREICH	26,7	
	PAKISTAN	1,3		OMAN	0,5		AEGYPTEN	19,5		SPANIEN	10,7	
	AFGHANISTAN	0,4		V.A.EMIRATE	1,4		SUDAN	5,6		PORTUGAL	2,3	
	INDIEN	5,5		PAKISTAN	5,2		AETHIOPIEN	0,4		MALTA	2,6	
	NEPAL	0,0		AFGHANISTAN	11,3		SOMALIA	0,1		SCHWEIZ	6,9	
	SRI LANKA	0,1		INDIEN	3,7		KENIA	8,6		OESTERREICH	5,0	
	THAILAND	6,5		NEPAL	0,0		TANSANIA	0,0		ITALIEN	61,2	
	MALAYSIA	0,0		THAILAND	3,3		SAMBIA	2,6		GRIECHENLAND	0,4	
	SINGAPUR	11,2		MALAYSIA	2,3		MALAWI	0,1		TUERKEI	0,8	
	INDONESIEN	1,7		SINGAPUR	13,6		MOSAMBIK	0,1		JUGOSLAWIEN	2,0	
	PHILIPPINEN	0,4		INDONESIEN	0,9		RHODESIEN	0,4		UNGARN	0,5	
	HONGKONG	2,7		PHILIPPINEN	1,8		MAURITIUS	0,1		TSCHECHOSLOW	5,4	
	CHINA,TAIWAN	4,1		HONGKONG	0,2		SUEDAFRIKA	28,0		RUMAENIEN	2,0	
	JAPAN	21,4		CHINA,TAIWAN	0,2		AFRIKA	88,8		BULGARIEN	0,5	
	KOREA,S-	1,6		JAPAN	40,3		KANADA	461,3		POLEN	2,2	
	ASIEN	74,4		KOREA,S-	0,2		VER STAAT O	11 091,6		SOWJETUNION	12,9	
	AUSTRALIEN	3,2		CHINA VR	0,0		VER STAAT W	2 333,0		EUROPA	275,5	
	NEUSEELAND	0,0		ASIEN	140,6		MEXIKO	20,9		TUNESIEN	0,5	
	AUSTR.-OZ.	3,2		AUSTRALIEN	18,7		GUATEMALA	0,3		ALGERIEN	3,0	
	ZUS.	1 534,0		NEUSEELAND	0,0		HONDURAS REP	0,0		MAROKKO	2,6	
				AUSTR.-OZ.	18,7		BAHAMAS	0,4		ELFENBEIN-K	0,1	
91	FAHRZEUGE			ZUS.	3 074,1		EL SALVADOR	0,1		GHANA	0,4	
	FINNLAND	1,4		92	LANDMASCHINEN		NICARAGUA	0,1		NIGERIA	0,1	
	SCHWEDEN	42,4		FINNLAND	0,0		COSTA RICA	0,4		ZAIRE	0,0	
	NORWEGEN	1,2		DAENEMARK	0,7		PANAMA	0,8		AEgypten	0,9	
	DAENEMARK	24,0		GR BRITANN	66,9		KANALZONE	0,0		SUDAN	0,6	
	GR BRITANN	448,2		BELGIEN	1,1		JAMAICA	0,0		AETHIOPIEN	0,0	
	IRLAND	2,7		FRANKREICH	0,0		WESTINDIEN	0,6		KENIA	0,0	
	NIEDERLANDE	12,1		SPANIEN	5,1		CURACAO	0,0		SAMBIA	0,0	
	BELGIEN	26,4		ITALIEN	0,8		KUBA	0,0		RHODESIEN	0,0	
	LUXEMBURG	0,8		EUROPA	74,5		VENEZUELA	13,0		MAURITIUS	0,1	
	FRANKREICH	48,7		SUEDAFRIKA	0,2		GUYANA	0,4		SUEDAFRIKA	15,8	
	SPANIEN	26,5		AFRIKA	0,2		BRASILIEN	60,8		AFRIKA	24,2	
	PORTUGAL	3,2		KANADA	0,1		URUGUAY	6,3		KANADA	19,9	
	MALTA	0,3		VER STAAT O	533,7		ARGENTINIEN	19,8		VER STAAT O	298,1	
	SCHWEIZ	11,1		VER STAAT W	2,9		KOLUMBIEN	4,6		VER STAAT W	32,6	
	OESTERREICH	2,5		AMERIKA	536,7		ECUADOR	0,7		MEXIKO	0,6	
	ITALIEN	21,0		OMAN	0,0		PERU	0,0		COSTA RICA	0,3	
	GRIECHENLAND	3,0		INDIEN	1,1		BOLIVIEN	0,1		VENEZUELA	1,3	
	TUERKEI	35,6		JAPAN	0,0		CHILE	1,6		BRASILIEN	7,6	
	JUGOSLAWIEN	12,4		ASIEN	1,1		AMERIKA	14 016,9		URUGUAY	0,0	
	UNGARN	0,1		AUSTRALIEN	0,0		ZYPERN	0,4		ARGENTINIEN	0,1	
	TSCHECHOSLOW	0,0		AUSTR.-OZ.	0,0		LIBANON	18,0		KOLUMBIEN	0,0	
	RUMAENIEN	0,1		ZUS.	612,6		ISRAEL	150,0		ECUADOR	0,0	
	POLEN	0,3		93	EL-ERZGN.,MASCHINEN		JORDANIEN	1,1		PERU	0,1	
	SOWJETUNION	1,9		FINNLAND	25,9		SYRIEN	0,9		CHILE	0,3	
	EUROPA	726,0		SCHWEDEN	80,4		IRAK	12,8		AMERIKA	360,8	
	TUNESIEN	0,1		NORWEGEN	22,9		IRAN	19,4		ZYPERN	0,0	
	ALGERIEN	0,1		DAENEMARK	166,9		KUWAIT	2,1		LIBANON	0,4	
	MAROKKO	0,2		GR BRITANN	1 239,6		BAHREIN	0,4		ISRAEL	17,3	
	SENEGAL	0,0		IRLAND	159,5		KATAR	2,0		JORDANIEN	1,6	
	SIERRA LEONE	0,0		NIEDERLANDE	146,2		SAUDIARAB	13,7		SYRIEN	0,3	
	LIBERIA	0,0		BELGIEN	295,5		OMAN	5,3		IRAK	4,3	
	GHANA	0,0		LUXEMBURG	1,2		V.A.EMIRATE	13,2		IRAN	0,6	
	NIGERIA	1,1		FRANKREICH	524,8		PAKISTAN	15,7		KUWAIT	0,0	
	AEGYPTEN	10,3		SPANIEN	137,0		RANGLADESH	0,0		BAHREIN	1,5	
	AETHIOPIEN	3,9		PORTUGAL	96,5		AFGHANISTAN	8,7		SAUDIARAB	0,2	
	KENIA	5,9		MALTA	8,9		INDIEN	17,4		OMAN	1,2	
	TANSANIA	0,0		SCHEIZ	193,9		SRI LANKA	0,0		V.A.EMIRATE	0,2	
	SAMBIA	0,1		OESTERREICH	97,9		BIRMA	0,0		PAKISTAN	2,2	
	MAURITIUS	0,0		ITALIEN	370,9		THAILAND	25,6		AFGHANISTAN	0,1	
	SUEDAFRIKA	6,4		GRIECHENLAND	7,9		MALAYSIA	4,7		INDIEN	20,1	
	AFRIKA	28,3		TUERKEI	30,1		SINGAPUR	336,6		SRI LANKA	0,0	
	KANADA	33,8		JUGOSLAWIEN	29,3		INDONESIEN	4,3		THAILAND	16,1	
	VER STAAT O	1 993,5		UNGARN	28,2		PHILIPPINEN	79,1		MALAYSIA	0,1	
	MEXIKO	0,9		TSCHECHOSLOW	5,9		HONGKONG	156,2		SINGAPUR	1,3	
	BAHAMAS	2,2		RUMAENIEN	5,4		CHINA,TAIWAN	43,9		PHILIPPINEN	1,6	
	BELIZE	0,1		BULGARIEN	5,5		JAPAN	383,6		HONGKONG	5,0	
	PANAMA	0,0		POLEN	21,3		KOREA,S-	14,9		CHINA,TAIWAN	1,5	
	JAMAICA	0,0					CHINA VR	0,2		JAPAN	7,8	
	DOMINIK REP	0,1					ASIEN	1 330,3		KOREA,S-	0,3	
	VENEZUELA	2,0					AUSTRALIEN	35,5		CHINA VR	0,0	
	BRASILIEN	6,7					NEUSEELAND	1,6		ASIEN	83,6	
	URUGUAY	0,0								AUSTRALIEN	5,1	

6 GUETERVERKEHR JAHR 1977

6.5 VERFLECHUNG NACH GUETERHAUPTGRUPPEN

IM VERKEHR MIT GEBIETEN AUSSERHALB DES BUNDESGBIETES

EMPFANG NACH HERKUNFTSLAENDERN UND ENDZIELFLUGPLAETZEN

TANNEN

NR.	ENDZIELFLUGPLATZ GUETERHAUPTGRUPPE HERKUNFTSLAND	MENGE	NR.	ENDZIELFLUGPLATZ GUETERHAUPTGRUPPE HERKUNFTSLAND	MENGE	NR.	ENDZIELFLUGPLATZ GUETERHAUPTGRUPPE HERKUNFTSLAND	MENGE	NR.	ENDZIELFLUGPLATZ GUETERHAUPTGRUPPE HERKUNFTSLAND	MENGE
	FRANKFURT			FRANKFURT			FRANKFURT			FRANKFURT	
94	EBM-WAREN U.A. NEUSEELAND	0,0	96	LEDER-U.-TEXTILWAREN	27,5	96	LEDER-U.-TEXTILWAREN	147,6	97	SONSTIGE WAREN ANG.	0,0
	AUSTR.-OZ.	5,1		NIEDEPLANDE	99,7		JAPAN	239,7		GUYANA	49,7
	ZUS.	749,2		BELGIEN	1,4		KOREA, S-	3,2		BRASILIAN	8,4
95	GLAS-U.A.-MIN.WAREN			LUXEMBURG	663,2		CHINA VR	7 671,8		PARAGUAY	40,0
	FINNLAND	0,2		FRANKREICH	300,7		ASIEN			ARGENTINIEN	68,5
	SCHWEDEN	0,5		SPANIEN	96,7		AUSTRALIEN	11,4		KOLUMBIEN	19,6
	NORWEGEN	0,1		PORTUGAL	23,3		NEUSEELAND	0,1		ECUADOR	3,8
	DAENEMARK	6,4		MALTA	70,4		OZEANIEN AM	0,0		PERU	12,8
	GR BRITANN	28,7		SCHWEIZ	77,3		AUSTR.-OZ.	11,5		BOLIVIEN	13,5
	IRLAND	3,1		ITALIEN	275,9		ZUS.	14 450,9		CHILE	1,9
	NEIDERLANDE	0,2		GRIECHENLAND	451,8					AMERIKA	3 924,3
	BELGIEN	1,0		TUERKEI	328,0					ZYPERN	2,9
	LUXEMBURG	0,2		JUGOSLAWIEN	42,5					LIBANON	22,2
	FRANKREICH	4,7		UNGARN	21,6					ISRAEL	157,2
	SPANIEN	2,2		ALBAHIEN	0,7					JORDANIEN	9,8
	PORTUGAL	0,6		TSSCHECHOSLOW	13,5					SYRIEN	8,4
	SCHWEIZ	0,9		RUMANIEN	18,5					IRAK	17,9
	OESTERREICH	0,5		BULGARIEN	2,1					IRAN	76,7
	ITALIEN	5,5		POLEN	5,6					IRAN	6,7
	GRIECHENLAND	0,4		OEWJETUNION	115,4					KUWAIT	4,9
	TUERKEI	0,6		EUROPA	3 556,9					BAHREIN	0,1
	JUGOSLAWIEN	7,3		LIBYEN	0,2					KATAR	21,5
	UNGARN	0,1		TUNESIEN	124,3					SAUDIARAB	0,4
	TSSCHECHOSLOW	1,0		ALGERIEN	0,7					JEMEN DEM VR	0,9
	RUMANIEN	0,6		MAROKKO	67,5					OMAN	0,9
	BULGARIEN	0,1		GAMBIA	0,1					V.A.-EMIRATE	4,7
	POLEN	0,1		SIERRA LEONE	0,0					PAKISTAN	250,9
	OEWJETUNION	4,1		ELFENBEIN-K	0,0					BANGLADESH	0,8
	EUROPA	69,1		GHANA	1,8					AFGHANISTAN	123,3
	TUNESIEN	1,0		NIGERIA	0,5					INDIEN	178,5
	MAROKKO	0,2		KAMERUN	0,1					NEPAL	1,5
	LIBERIA	0,1		GABUN	0,1					SRI LANKA	1,8
	NIGERIA	0,0		AEGYPTEN	37,4					BIRMA	0,2
	GABUN	0,1		SUDAN	0,1					THAILAND	59,1
	ZAIRE	4,1		AETHIOPIEN	2,0					VIETNAM	0,0
	AEGYPTEN	0,0		UGANDA	0,6					MALAYSIA	7,2
	SUDAN	0,0		KENIA	0,8					SINGAPUR	177,0
	KENIA	0,1		SAMBIA	0,0					INDONESIEN	13,9
	TANSANIA	0,1		MALAWI	0,2					PHILIPPINEN	10,1
	SAMBIA	2,1		RHODESIEN	0,1					HONGKONG	112,9
	MAURITIUS	0,0		MAURITIUS	15,5					CHINA, TAIWAN	43,5
	SUEDAFRIKA	4,0		SUEDAFRIKA	23,5					JAPAN	359,1
	AFRIKA	11,8		AFRIKA	277,2					KOREA, S-	65,1
	KANADA	2,2		KANADA	117,3					CHINA VR	0,6
	VER STAAT O	30,2		VER STAAT O	866,5					ASIEN	1 739,5
	VER STAAT W	1,8		VER STAAT W	28,1					AUSTRALIEN	20,7
	MEXIKO	1,0		MEXIKO	18,3					NEUSEELAND	0,9
	VENEZUELA	0,2		GUATEMALA	0,4					OZEANIEN AM	0,0
	BRASILIAN	9,9		EL SALVADOR	0,2					POLYNE FR	0,0
	URUGUAY	0,4		NICARAGUA	0,4					AUSTR.-OZ.	21,6
	ARGENTINIEN	1,4		JAMAICA	0,0					ZUS.	8 893,0
	KOLUMBIEN	0,2		WESTINDIEN	0,4					99	BES.-TRANSPORTGUETER
	CHILE	0,1		DOMINIK REP	0,0					FINNLAND	29,7
	AMERIKA	47,4		KUBA	0,0					SCHWEDEN	52,4
	ISRAEL	5,0		VENEZUELA	4,2					NORWEGEN	13,2
	JORDANIEN	0,0		BRASILIAN	769,9					DAENEMARK	189,6
	IRAK	0,0		PARAGUAY	20,5					GR BRITANN	2 379,5
	IRAN	0,5		URUGUAY	320,6					IRLAND	128,7
	KUWAIT	0,0		ARGENTINIEN	734,4					ISLAND	0,1
	SAUDIARAB	0,0		KOLUMBIEN	17,0					NIEDERLANDE	165,4
	PAKISTAN	25,4		ECUADOR	0,0					BELGIEN	231,7
	BANGLADESH	0,7		PERU	2,9					LUXEMBURG	3,7
	AFGHANISTAN	0,5		BOLIVIEN	2,1					FRANKREICH	649,7
	INDIEN	4,5		CHILE	34,2					SPANIEN	187,0
	NEPAL	0,0		AMERIKA	2 933,4					PORTUGAL	83,2
	SRI LANKA	0,0		ZYPERN	54,2					MALTA	15,1
	THAILAND	1,3		LIBANON	56,2					SCHWEIZ	232,1
	MALAYSIA	0,2		ISRAEL	862,1					OESTERREICH	109,0
	SINGAPUR	0,0		JORDANIEN	16,3					ITALIEN	338,6
	PHILIPPINEN	0,3		SYRIEN	45,5					GRIECHENLAND	59,2
	HONGKONG	1,2		IRAK	27,4					TUERKEI	142,3
	CHINA, TAIWAN	2,3		IRAN	464,7					JUGOSLAWIEN	81,6
	JAPAN	3,7		KUWAIT	11,0					UNGARN	25,0
	KOREA, S-	0,4		SAUDIARAB	1,0					TSSCHECHOSLOW	48,2
	ASIEN	46,1		OMAN	2,6					RUMANIEN	55,0
	AUSTRALIEN	0,3		V.A.-EMIRATE	1,6					BULGARIEN	6,3
	AUSTR.-OZ.	0,3		PAKISTAN	790,4					POLEN	29,9
	ZUS.	174,6		BANGLADESH	0,3					OEWJETUNION	157,4
96	LEDER-U.-TEXTILWAREN			AFGHANISTAN	121,4					EUROPA	5 413,7
	FINNLAND	10,1		INDIEN	1 358,2					LIBYEN	11,3
	SCHWEDEN	10,2		NEPAL	0,4					TUNESIEN	18,1
	NORWEGEN	6,6		SRI LANKA	0,4					ALGERIEN	31,2
	DAENEMARK	124,5		BIRMA	0,7					MAROKKO	16,3
	GR BRITANN	247,7		THAILAND	230,1					MALI	0,0
	IRLAND	524,1		MALAYSIA	10,2					SENEGAL	3,0
				SINGAPUR	238,2					SIERRA LEONE	0,1
				INDONESIEN	9,0					LIBERIA	0,5
				PHILIPPINEN	150,9					ELFENBEIN-K	0,2
				HONGKONG	2 494,3					OBERVOLTA	0,0
				CHINA, TAIWAN	334,1						

6 GUETERVERKEHR JAHR 1977

6.5 VERFLECHTUNG NACH GUETERHAUPTGRUPPEN

IM VERKEHR MIT GEBIETEN AUSSERHAIB DES BUNDESGBIETES

ERPFANG NACH HERKUNFTSLAENDERN UND ENDZIELFLUGPLAETZEN

TONNEN

NR.	ENDZIELFLUGPLATZ GUETERHAUPTGRUPPE HERKUNFTSLAND	MENGE	NR.	ENDZIELFLUGPLATZ GUETERHAUPTGRUPPE HERKUNFTSLAND	MENGE	NR.	ENDZIELFLUGPLATZ GUETERHAUPTGRUPPE HERKUNFTSLAND	MENGE	NR.	ENDZIELFLUGPLATZ GUETERHAUPTGRUPPE HERKUNFTSLAND	MENGE
	STUTTGART			STUTTGART			STUTTGART			STUTTGART	
13	AND.GENUSSMITTEL U.A.		14	FLEISCH,EIER,MILCH		33	NATUR-,RAFFINIERIEGAS		54	STAHLBLECH,BANDSTAHL	
	GR BRITANN	0,5		AUSTRALIEN	0,0		BELGIEN	0,0		VER STAAT O	0,0
	NIEDERLANDE	0,2		AUSTR.-OZ.	0,0		SCHWEIZ	0,0		BRASILIEN	0,0
	BELGIEN	0,1		ZUS.	58,2		EUROPA	0,4		AMERIKA	0,0
	FRANKREICH	9,2					VER STAAT O	1,9		ZUS.	0,0
	SPANIEN	3,5	16	GETREIDE U.A.E.LERZGN.			VER STAAT W	0,2			
	SCHWEIZ	0,4		SCHWEDEN	0,0		AMERIKA	2,1	55	ROHRE,GIESSEREIERZGN	
	OESTERREICH	0,2		DAENEMARK	0,0					FINNLAND	0,0
	ITALIEN	0,8		GR BRITANN	0,4		SINGAPUR	0,0		SCHWEDEN	0,2
	GRIECHENLAND	3,0		FRANKREICH	0,0		JAPAN	0,0		NORWEGEN	0,0
	TUERKEI	0,0		SPANIEN	0,1		ASIEN	0,0		DAENEMARK	0,5
	JUGOSLAWIEN	0,2		PORTUGAL	0,1		ZUS.	2,5		GR BRITANN	3,0
	UNGARN	0,5		SCHWEIZ	0,3					NIEDERLANDE	0,1
	TSCHECHOSLOW	0,0		OESTERREICH	0,2	34	MINERALOELERZGN.ANG.			BELGIEN	0,3
	SOWJETUNION	0,0		ITALIEN	0,5		SCHWEDEN	0,0		FRANKREICH	0,0
	EUROPA	20,9		GRIECHENLAND	1,0		DAENEMARK	0,2		SPANIEN	0,1
	TUNESIEN	0,1		JUGOSLAWIEN	0,0		GR BRITANN	0,7		SCHWEIZ	0,0
	GHANA	0,0		RUMAENIEN	0,9		NIEDERLANDE	0,1		ITALIEN	0,2
	AETHIOPIEN	26,1		EUROPA	3,5		BELGIEN	0,2		TUERKEI	0,0
	KENIA	3,5		KANADA	0,0		FRANKREICH	0,3		UNGARN	0,0
	SUEDAFRIKA	0,3		VER STAAT O	0,1		SPANIEN	0,0		EUROPA	4,4
	AFRIKA	29,9		VER STAAT W	0,0		ITALIEN	0,1		SUEDAFRIKA	0,0
	VER STAAT O	2,1		VENEZUELA	0,1		RUMAENIEN	0,0		AFRIKA	0,0
	VER STAAT W	0,0		BRASILIEN	0,1		BULGARIEN	0,0			
	MEXIKO	0,0		AMERIKA	0,4		EUROPA	1,5		KANADA	0,0
	VENEZUELA	0,0		ISRAEL	0,0		SUEDAFRIKA	0,0		VER STAAT O	1,0
	BRASILIEN	0,0		JAPAN	0,2		AFRIKA	0,0		VER STAAT W	0,3
	ARGENTINIEN	0,0		ASIEN	0,2					AMERIKA	1,3
	AMERIKA	2,1		ZUS.	4,0		KANADA	0,0		ISRAEL	2,0
	SYRIEN	0,0					VER STAAT O	0,9		JAPAN	0,0
	IRAN	0,0		17	FUYERMITTEL		BRASILIEN	0,0		ASIEN	2,0
	SAUDIARAB	0,0		GR BRITANN	0,1		BOLIVIEN	0,0		ZUS.	7,7
	V.A.EMIRATE	0,0		BELGIEN	0,1		AMERIKA	1,0			
	INDIEN	0,4		SCHWEIZ	0,3		JAPAN	0,0		56	NE-METALLE,-HALBZEUG
	SRI LANKA	0,0		OESTERREICH	1,6		ASIEN	0,0		FINNLAND	0,0
	THAILAND	0,0		ITALIEN	0,0		AUSTRALIEN	0,0		DAENEMARK	0,8
	MALAYSIA	0,0		EUROPA	2,1		AUSTR.-OZ.	0,0		GR BRITANN	3,8
	SINGAPUR	0,0		VER STAAT O	1,2		ZUS.	2,6		IRLAND	0,0
	INDONESIEN	0,0		VER STAAT W	0,0					NIEDERLANDE	0,7
	PHILIPPINEN	0,0		ARGENTINIEN	0,0					BELGIEN	0,6
	HONGKONG	0,0		AMERIKA	1,2	45	NE-METALLERZE			FRANKREICH	4,7
	JAPAN	0,0		IRAN	0,0		SUEDAFRIKA	0,0		SPANIEN	0,3
	ASIEN	0,7		ASIEN	0,0		AFRIKA	0,0		PORTUGAL	0,8
	ZUS.	53,6		ZUS.	3,3					SCHWEIZ	1,4
14	FLEISCH,EIER,MILCH						ZUS.	0,0		OESTERREICH	0,1
	SCHWEDEN	0,0		18	OELSAATEN,FETTE ANG.					ITALIEN	0,2
	NORWEGEN	0,1		SCHWEDEN	0,0		51	ROHEISEN,-STAHL		GRIECHENLAND	0,1
	DAENEMARK	4,5		GR BRITANN	0,1		GR BRITANN	0,2		JUGOSLAWIEN	0,7
	GR BRITANN	2,1		BELGIEN	0,0		EUROPA	0,2		UNGARN	0,0
	IRLAND	1,4		SCHWEIZ	0,3		ZUS.	0,2		POLEN	0,1
	NIEDERLANDE	0,1		ITALIEN	0,0					EUROPA	14,3
	BELGIEN	0,4		GRIECHENLAND	0,0		52	STAHLHALBZEUG		MAURITIUS	0,1
	FRANKREICH	3,1		EUROPA	0,4		FINNLAND	0,0		SUEDAFRIKA	0,1
	SPANIEN	0,6		VER STAAT O	0,0		SCHWEDEN	1,2		AFRIKA	0,2
	SCHWEIZ	6,4		AMERIKA	0,0		DAENEMARK	1,5			
	OESTERREICH	0,2					GR BRITANN	0,5		KANADA	0,0
	ITALIEN	0,2		INDIEN	0,0		IRLAND	0,6		VER STAAT O	6,1
	GRIECHENLAND	0,3		HONGKONG	0,0		LUXEMBURG	0,0		VER STAAT W	1,2
	JUGOSLAWIEN	0,1		ASIEN	0,0		FRANKREICH	0,0		MEXIKO	0,3
	UNGARN	0,8		ZUS.	0,4		SCHWEIZ	0,2		BRASILIEN	1,4
	RUMAENIEN	0,6					ITALIEN	0,4		ECUADOR	0,0
	EUROPA	20,6		32	KRAFTSTOFFE,HEIZOEL		TSCHECHOSLOW	0,0		AMERIKA	9,0
	MALAWI	0,1		NIEDERLANDE	0,0		EUROPA	4,6			
	AFRIKA	0,1		BELGIEN	0,0		KANADA	0,1		ISRAEL	0,0
	KANADA	0,7		FRANKREICH	0,0		VER STAAT O	0,6		INDIEN	0,2
	VER STAAT O	6,9		SPANIEN	0,2		BRASILIEN	0,1		THAILAND	0,1
	VER STAAT W	0,1		PORTUGAL	0,0		AMERIKA	0,8		HONGKONG	0,1
	URUGUAY	0,0		EUROPA	0,3					JAPAN	0,0
	ARGENTINIEN	0,0		VER STAAT O	0,3		ISRAEL	0,0		ASIEN	0,4
	KOLUMBIEN	3,0		VER STAAT W	0,1		THAILAND	0,2		AUSTRALIEN	0,0
	CHILE	0,0		MEXIKO	0,0		HONGKONG	0,0		AUSTR.-OZ.	0,0
	AMERIKA	11,3		BRASILIEN	0,1		JAPAN	0,0		ZUS.	24,0
	ISRAEL	0,2		PERU	0,0		ASIEN	0,3			
	IRAN	0,0		AMERIKA	0,5		ZUS.	5,7		61	SAND,KIES,BIMS,TON
	SRI LANKA	1,3		ISRAEL	0,1					GR BRITANN	0,1
	THAILAND	1,5		ASIEN	0,1		53	STAB-,FORMSTAHL U.A.		FRANKREICH	0,0
	MALAYSIA	0,0		ZUS.	0,9		VER STAAT O	0,1		EUROPA	0,1
	SINGAPUR	17,9					AMERIKA	0,1		GHANA	0,1
	INDONESIEN	0,6		33	NATUR-,RAFFINIERIEGAS		ZUS.	0,1		AFRIKA	0,1
	PHILIPPINEN	3,2		SCHWEDEN	0,0					KANADA	0,2
	HONGKONG	1,2		DAENEMARK	0,0					AMERIKA	9,2
	CHINA,TAIWAN	0,2		GR BRITANN	0,0						
	JAPAN	0,1			0,3						
	ASIEN	26,1									

6 GUETERVERKEHR JAHR 1977

6.5 VERFLECHUNG NACH GUETERHAUPTGRUPPEN

IM VERKEHR MIT GEBIETEN AUSSERHALB DES BUNDESGBIETES

EMPFANG NACH HERKUNFTSLAENDERN UND ENDZIELFLUGPLAETZEN

TONNEN

NR.	ENDZIELFLUGPLATZ GUETERHAUPTGRUPPE HERKUNFTSLAND	MENGE	NR.	ENDZIELFLUGPLATZ GUETERHAUPTGRUPPE HERKUNFTSLAND	MENGE	NR.	ENDZIELFLUGPLATZ GUETERHAUPTGRUPPE HERKUNFTSLAND	MENGE	NR.	ENDZIELFLUGPLATZ GUETERHAUPTGRUPPE HERKUNFTSLAND	MENGE
	STUTTGART			STUTTGART			STUTTGART			STUTTGART	
94	EBM-WAREN U.A.		95	GLAS-U.A.MIN-WAREN		96	LEDER-U.TEXTILWAREN		97	SONSTIGE WAPEN ANG.	
	DAENEMARK	8,0		SUEDAFRIKA	0,2		ISRAEL	16,7		PARAGUAY	2,4
	GR BRITANN	21,7		AFRIKA	2,4		JORDANIEN	0,3		URUGUAY	35,0
	IRLAND	3,0		KANADA	0,5		SYRIEN	4,1		ARGENTINIEN	1,5
	NIEDERLANDE	1,7		VER STAAT O	10,5		IRAN	109,8		KOLUMBIEN	0,0
	BELGIEN	1,8		VER STAAT W	2,0		KUWAIT	2,7		ECUADOR	3,7
	FRANKREICH	4,9		MEXIKO	0,2		SAUDIARAB	0,4		PERU	0,7
	SPANIEN	11,5		CURACAO	0,0		PAKISTAN	50,7		BOLIVIEN	5,1
	PORTUGAL	0,9		VENEZUELA	0,0		AFGHANISTAN	2,2		CHILE	0,5
	MALTA	0,1		BRASILIEN	1,0		INDIEN	177,9		AMERIKA	727,8
	SCHWEIZ	21,1		URUGUAY	0,0		SRI LANKA	0,5		ZYPERN	0,4
	OESTERREICH	1,1		KOLUMBIEN	0,1		THAILAND	8,0		LIBANON	2,2
	ITALIEN	8,9		AMERIKA	14,3		MALAYSIA	0,2		ISRAEL	2,9
	GRIECHENLAND	0,4		ISRAEL	0,0		SINGAPUR	611,8		JORDANIEN	0,0
	TUERKEI	0,7		IRAK	0,0		INDONESIEN	0,2		SYRIEN	0,3
	JUGOSLAWIEN	0,6		IRAN	0,2		PHILIPPINEN	3,7		IRAK	1,0
	UNGARN	0,1		INDIEN	0,1		HONGKONG	111,5		IRAN	3,8
	TSCHECHOSLOW	0,2		SRI LANKA	0,0		CHINA, TAIWAN	5,1		KUWAIT	0,1
	RUMAENIEN	0,0		THAILAND	0,0		JAPAN	11,3		BAHREIN	1,1
	BULGARIEN	0,1		SINGAPUR	0,0		KOREA, S-	23,8		KATAR	0,0
	POLEN	0,8		HONGKONG	0,2		CHINA VR	0,1		SAUDIARAB	0,4
	SOWJETUNION	7,6		ASIEN	153,6		ASIEN	153,6		OMAN	0,0
	EUROPA	99,6		CHINA, TAIWAN	0,6		AUSTRALIEN	0,4		V.A.EMIRATE	0,1
	TUNESIEN	0,0		JAPAN	3,0		NEUSEELAND	0,2		PAKISTAN	57,5
	MAROKKO	3,3		KOREA, S-	0,0		AUSTR.-OZ.	0,6		AFGHANISTAN	0,2
	MAURITIUS	0,9		ASIEN	4,2		ZUS.	2 526,3		INDIEN	18,2
	SUEDAFRIKA	1,0		AUSTRALIEN	0,1		97 SONSTIGE WAREN ANG.			SRI LANKA	0,4
	AFRIKA	5,2		AUSTR.-OZ.	0,1		FINNLAND	5,1		THAILAND	6,0
	KANADA	2,4		ZUS.	36,0		SCHWEDEN	10,0		VIETNAM	0,0
	VER STAAT O	41,2		96 LEDER-U.TEXTILWAREN			NORWEGEN	4,1		MALAYSIA	2,8
	VER STAAT W	2,8		FINNLAND	3,4		DAENEMARK	59,6		SINGAPUR	2,6
	MEXIKO	0,1		SCHWEDEN	3,3		GR BRITANN	142,4		INDONESIEN	0,6
	EL SALVADOR	0,0		NORWEGEN	0,4		IRLAND	9,5		PHILIPPINEN	4,3
	BRASILIEN	0,2		DAENEMARK	67,0		NIEDERLANDE	14,3		HONGKONG	18,1
	URUGUAY	2,2		GR BRITANN	45,1		BELGIEN	78,8		CHINA, TAIWAN	6,9
	CHILE	0,0		IRLAND	6,0		LUXEMBURG	0,3		JAPAN	78,2
	AMERIKA	48,8		NIEDERLANDE	4,7		FRANKREICH	43,3		KOREA, S-	5,6
	ZYPERN	0,2		BELGIEN	62,9		SPANIEN	56,0		CHINA VR	0,1
	LIBANON	0,0		LUXEMBURG	0,2		PORTUGAL	14,1		ASIEN	213,9
	ISRAEL	1,9		FRANKREICH	68,4		MALTA	1,3		AUSTRALIEN	5,9
	SYRIEN	0,0		SPANIEN	75,8		GIBRALTAR	0,0		NEUSEELAND	0,5
	IRAN	0,3		PORTUGAL	29,9		SCHWEIZ	60,4		POLYNESE FR	0,1
	KUWAIT	0,1		MALTA	0,5		OESTERREICH	8,5		AUSTR.-OZ.	6,5
	SAUDIARAB	0,0		SCHWEIZ	48,9		ITALIEN	33,4		ZUS.	1 636,9
	PAKISTAN	0,8		OESTERREICH	5,9		GRIECHENLAND	60,1		99 BES. TRANSPORTGUETER	
	INDIEN	11,1		ITALIEN	94,8		TUERKEI	5,0		FINNLAND	1,6
	THAILAND	0,0		GRIECHENLAND	303,1		JUGOSLAWIEN	8,6		SCHWEDEN	10,9
	MALAYSIA	0,1		TUERKEI	97,6		UNGARN	4,3		NORWEGEN	0,3
	SINGAPUR	0,1		JUGOSLAWIEN	4,8		TSCHECHOSLOW	4,0		DAENEMARK	121,8
	HONGKONG	1,4		UNGARN	2,3		RUMAENIEN	5,6		GR BRITANN	192,0
	CHINA, TAIWAN	0,3		TSCHECHOSLOW	1,8		BULGARIEN	0,3		IRLAND	1,7
	JAPAN	5,1		RUMAENIEN	0,4		POLEN	3,5		NIEDERLANDE	8,0
	KOREA, S-	0,9		BULGARIEN	0,0		SOWJETUNION	10,5		BELGIEN	71,2
	ASIEN	22,5		POLEN	0,7		EUROPA	643,1		LUXEMBURG	0,1
	AUSTRALIEN	0,1		SOWJETUNION	2,8		LIBYEN	0,1		FRANKREICH	28,9
	NEUSEELAND	0,0		EUROPA	930,7		TUNESIEN	0,9		SPANIEN	14,7
	AUSTR.-OZ.	0,2		LIBYEN	0,6		ALGERIEN	0,8		PORTUGAL	4,6
	ZUS.	176,3		TUNESIEN	40,4		MAROKKO	15,3		MALTA	0,0
95	GLAS-U.A.MIN-WAREN			ALGERIEN	0,1		MALI	0,0		SCHWEIZ	41,6
	FINNLAND	0,5		MAROKKO	11,4		ELFENBEIN-K	0,1		OESTERREICH	2,9
	SCHWEDEN	0,2		LIBERIA	0,0		TSCHAD	0,1		ITALIEN	27,3
	NORWEGEN	0,0		ELFENBEIN-K	0,4		GHANA	0,4		GRIECHENLAND	8,4
	DAENEMARK	1,6		AEGYPTEN	7,7		NIGERIA	1,4		TUERKEI	5,4
	GR BRITANN	4,1		AETHIOPIEN	0,1		ZAIRE	0,1		JUGOSLAWIEN	1,8
	IRLAND	2,1		KENIA	0,0		AEGYPTEN	8,7		UNGARN	0,2
	NIEDERLANDE	0,1		MAURITIUS	1,8		SUDAN	0,7		TSCHECHOSLOW	0,5
	BELGIEN	0,8		SUEDAFRIKA	4,7		AETHIOPIEN	2,4		RUMAENIEN	2,5
	FRANKREICH	0,9		KANADA	73,3		KENIA	8,6		BULGARIEN	2,0
	SPANIEN	1,2		VER STAAT O	76,8		SAMEIA	0,0		POLEN	1,6
	PORTUGAL	0,5		VER STAAT W	3,6		MALAWI	0,0		SOWJETUNION	2,8
	MALTA	0,0		MEXIKO	6,4		MOSAMBIK	0,0		EUROPA	552,8
	SCHWEIZ	1,8		GUATEMALA	1,9		RHODESIEN	0,1		LIBYEN	0,1
	OESTERREICH	0,5		EL SALVADOR	0,2		SUEDAFRIKA	45,6		TUNESIEN	0,8
	ITALIEN	0,5		HAITI REP	0,8		KANADA	58,8		ALGERIEN	3,3
	GRIECHENLAND	0,0		WESTINDIEN	0,1		VER STAAT O	496,4		MAROKKO	1,9
	TUERKEI	0,0		BRASILIEN	56,5		VER STAAT W	98,5		SENEGAL	0,3
	JUGOSLAWIEN	0,1		URUGUAY	202,9		MEXIKO	6,8		LIBERIA	0,5
	UNGARN	0,0		ARGENTINIEN	10,8		GUATEMALA	0,0		ELFENBEIN-K	1,0
	TSCHECHOSLOW	0,0		KOLUMBIEN	0,2		BAHAMAS	0,0		OBERVOLTA	0,1
	RUMAENIEN	0,0		ECUADOR	0,4		EL SALVADOR	0,0		GHANA	1,5
	POLEN	0,1		PERU	0,2		COSTA RICA	0,1		NIGERIA	5,8
	SOWJETUNION	0,0		BOLIVIEN	0,0		PANAMA	0,1		KAMERUN	0,3
	EUROPA	15,0		CHILE	0,1		JAMAICA	0,0		ZAIRE	C,7
	MAROKKO	1,3		AMERIKA	368,2		HAITI REP	0,0		AEGYPTEN	3,8
	AEGYPTEN	0,9		ZYPERN	0,4		CURACAO	0,0		SUDAN	0,1
	MAURITIUS	0,1		LIBANON	12,4		TRINID. U. TOB	0,0		AETHIOPIEN	1,8
							VENEZUELA	1,1		SOMALIA	0,6
							BRASILIEN	17,0		KENIA	2,6
										BURUNDI	0,1

6 GÜTERVERKEHR JAHR 1977

6.5 VERFLECHUNG NACH GÜTERHAUPTGRUPPEN

IM VERKEHR MIT GEBIETEN AUSSERHALB DES BUNDESGEBIETES

EMPFANG NACH HERKUNFTSLÄNDERN UND ENZZIELFLUGPLÄTZEN

TONNEN

NR.	ENZZIELFLUGPLATZ GÜTERHAUPTGRUPPE HERKUNFTSLAND	MENGE	NR.	ENZZIELFLUGPLATZ GÜTERHAUPTGRUPPE HERKUNFTSLAND	MENGE	NR.	ENZZIELFLUGPLATZ GÜTERHAUPTGRUPPE HERKUNFTSLAND	MENGE	NR.	ENZZIELFLUGPLATZ GÜTERHAUPTGRUPPE HERKUNFTSLAND	MENGE		
	STUTTGART			NUERNBERG			NUERNBERG			NUERNBERG			
99	BES.-TRANSPORTGÜTER		00	LEBENDE TIERE		09	PFL.-U.-TIER.-ROHST.-ANG		13	AND.-GENUSSMITTEL U.A.			
	TANSANIA	0,6		SUEDAFRIKA	0,4		KENIA	3,0		IRAN	0,0		
	SAMBIA	0,3		AFRIKA	0,5		SUEDAFRIKA	37,8		HONGKONG	0,0		
	MALAWI	1,0					AFRIKA	53,5		JAPAN	0,1		
	MOSAMBIK	0,1		KANADA	0,1					ASIEN	0,2		
	RHODESIEN	0,5		VER STAAT O	1,7		KANADA	0,5		ZUS.	4,9		
	MAURITIUS	0,0		VER STAAT W	0,5		VER STAAT O	56,9					
	SUEDAFRIKA	8,3		BRASILIIEN	0,0		VER STAAT W	1,1					
	AFRIKA	36,2		KOLUMBIEN	0,4		MEXIKO	0,0		14	FLEISCH, EIER, MILCH		
				AMERIKA	2,7		GUATEMALA	1,0			SCHWEDEN	0,1	
	KANADA	28,2					HONDURAS REP	0,8			NORWEGEN	0,0	
	VER STAAT O	961,6		BAHREIN	0,0		JAMAICA	4,9			DAENEMARK	0,6	
	VER STAAT W	84,9		THAILAND	0,2		ARUBA	0,6			GR BRITANN	0,0	
	MEXIKO	2,5		SINGAPUR	0,0		CURACAO	6,4			IRLAND	0,0	
	GUATEMALA	0,6		INDONESIEN	0,1		VENEZUELA	0,5			NIEDERLANDE	1,5	
	HONDURAS REP	0,1		PHILIPPINIEN	0,0		BRASILIIEN	33,1			EELGIEN	0,1	
	BELIZE	0,3		CHINA, TAIWAN	0,0		URUGUAY	0,0			FRANKREICH	0,1	
	EL SALVADOR	0,0		JAPAN	0,0		KOLUMBIEN	60,5			PORTUGAL	0,0	
	NICARAGUA	0,2		ASIEN	0,5		BOLIVIEN	4,4			JUGOSLAWIEN	0,0	
	COSTA RICA	0,2					CHILE	0,0			EUROPA	2,6	
	PANAMA	0,2		AUSTRALIEN	0,1		AMERIKA	170,6			SUDAN	1,0	
	HAITI REP	0,3		AUSTR.-OZ.	0,1						AFRIKA	1,0	
	CURACAO	0,0					ISRAEL	0,0					
	DOMINIK REP	0,0		ZUS.	4,9		IRAN	0,6			KANADA	0,0	
	TRINID.-U.-TOB	0,1					PAKISTAN	0,2			VER STAAT O	0,7	
	VENEZUELA	1,3		03	FRUECHTE, GEMUESE		AFGHANISTAN	5,2			VER STAAT W	0,7	
	GUYANA	0,0		GR BRITANN	0,0		INDIEN	0,4			BRASILIIEN	0,7	
	BRASILIIEN	21,1		SPANIEN	0,3		SRI LANKA	0,0			KOLUMBIEN	1,5	
	PARAGUAY	0,1		TUERKEI	0,0		BIRMA	0,1			AMERIKA	3,0	
	URUGUAY	4,7		UNGARN	0,0		THAILAND	30,6					
	ARGENTINIEN	3,3		EUROPA	0,3		MALAYSIA	0,2			IRAN	0,0	
	KOLUMBIEN	1,0					SINGAPUR	9,6			SINGAPUR	20,4	
	ECUADOR	0,3		KENIA	12,8		INDONESIEN	0,0			INDONESIEN	1,4	
	PERU	0,5		SUEDAFRIKA	5,4		PHILIPPINIEN	0,9			PHILIPPINIEN	0,1	
	BOLIVIEN	0,8		AFRIKA	18,1		HONGKONG	0,0			HONGKONG	0,1	
	CHILE	0,8		CHILE	0,0		CHINA, TAIWAN	0,2			JAPAN	0,1	
	AMERIKA	1 112,8		AMERIKA	0,0		JAPAN	0,2			ASIEN	22,1	
							ASIEN	48,1			ZUS.	28,8	
	ZYPERN	0,0		ISRAEL	0,0		AUSTRALIEN	1,8					
	LIBANON	0,9		IRAN	0,0		NEUSEELAND	0,4			16	GETREIDE U.AE.-ERZGN.	
	ISRAEL	0,4		INDIEN	0,1		AUSTR.-OZ.	2,2				FINNLAND	0,0
	JORDANIEN	1,2		ASIEN	0,1		ZUS.	555,3			GR BRITANN	0,1	
	SYRIEN	0,8		ZUS.	18,6						FRANKREICH	0,0	
	IRAK	0,4									ITALIEN	0,0	
	IRAN	4,5		04	TEXTILE ROHSTOFFE						JUGOSLAWIEN	0,0	
	KUWAIT	0,1		GR BRITANN	0,0		12	GETRAENKE			EUROPA	0,1	
	BAHREIN	0,1		EUROPA	0,0		SCHWEDEN	0,0			SUEDAFRIKA	0,0	
	SAUDIARAB	2,8					GR BRITANN	0,1			AFRIKA	0,0	
	JEMEN DEM VR	0,0		KANADA	0,1		FRANKREICH	0,0					
	V.A.EMIRATE	107,7		AMERIKA	0,1		SPANIEN	0,1			SUEDAFRIKA	0,0	
	PAKISTAN	22,8					PORTUGAL	0,0			AFRIKA	0,0	
	BANGLADESH	0,0		ISRAEL	0,3		MALTA	0,0			ARGENTINIEN	1,3	
	AFGHANISTAN	0,4		ASIEN	0,3		SCHWEIZ	0,0			AMERIKA	1,3	
	INDIEN	4,6		ZUS.	0,4		OESTERREICH	0,0					
	NEPAL	0,2					ITALIEN	0,2			ISRAEL	0,0	
	SRI LANKA	0,1		05	HOLZ UND KORK		JUGOSLAWIEN	0,0			JAPAN	0,0	
	THAILAND	40,2		SPANIEN	0,0		UNGARN	0,0			ASIEN	0,0	
	MALAYSIA	0,1		EUROPA	0,0		RUMAENIEN	0,0			ZUS.	1,4	
	SINGAPUR	7,0					EUROPA	0,4					
	INDONESIEN	2,3		KANADA	0,0		SUEDAFRIKA	0,1					
	PHILIPPINIEN	0,5		AMERIKA	0,0		AFRIKA	0,1			17	FUTTERMITTEL	
	HONGKONG	13,3		SRI LANKA	0,0						ITALIEN	0,1	
	CHINA, TAIWAN	1,8		ASIEN	0,0		VER STAAT O	0,0			GRIECHENLAND	0,0	
	JAPAN	120,3		ZUS.	0,0		BRASILIIEN	0,0			EUROPA	0,1	
	KOREA, S-	5,5					AMERIKA	0,0					
	ASIEN	338,2		09	PFL.-U.-TIER.-ROHST.-ANG		JAPAN	0,0			VER STAAT O	0,1	
	AUSTRALIEN	2,5		SCHWEDEN	0,2		KOREA, S-	0,0			AMERIKA	0,1	
	NEUSEELAND	0,2		NORWEGEN	1,1		ASIEN	0,0			KUWAIT	0,0	
	OZEANIEN AM	0,1		DAENEMARK	2,5		AUSTRALIEN	0,1			ASIEN	0,0	
	AUSTR.-OZ.	2,8		GR BRITANN	6,6		AUSTR.-OZ.	0,1			ZUS.	0,1	
	ZUS.	2 042,8		NIEDERLANDE	1,6								
	STUTTGART	INSG.	10	BELGIEN	1,0		ZUS.	0,6			18	OELSAATEN, FETTE ANG.	
				LUXEMBURG	0,1							VER STAAT O	0,1
	NUERNBERG			FRANKREICH	67,3		13	AND.-GENUSSMITTEL U.A.				VER STAAT W	0,0
	00	LEBENDE TIERE		SPANIEN	45,2		SCHWEDEN	0,0				AMERIKA	0,1
	DAENEMARK	0,0		FRANKREICH	1,8		NORWEGEN	0,0			ZUS.	0,1	
	GR BRITANN	0,5		PORTUGAL	1,8		DAENEMARK	0,1					
	NIEDERLANDE	0,1		SCHWEIZ	12,6		GR BRITANN	0,2			32	KRAFTSTOFFE, HEIZOEL	
	BELGIEN	0,4		OESTERREICH	2,1		NIEDERLANDE	0,5				GR BRITANN	0,0
	FRANKREICH	0,0		ITALIEN	75,2		FRANKREICH	0,5				EUROPA	0,0
	SPANIEN	0,0		GRIECHENLAND	30,7		SPANIEN	0,1					
	MALTA	0,0		JUGOSLAWIEN	2,0		ITALIEN	0,3				JAPAN	0,4
	TUERKEI	0,0		UNGARN	0,1		GRIECHENLAND	0,0				ASIEN	0,4
	POLEN	0,0		RUMAENIEN	22,7		EUROPA	1,7			ZUS.		
	EUROPA	1,2		POLEN	0,1								
				EUROPA	280,9		KENIA	1,0					
	GHANA	0,1		ELFENBEIN-K	3,0		AFRIKA	1,0					
	KENIA	0,0		GHANA	0,0		VER STAAT O	2,0			33	NATUR-, RAFFINIEREGAS	
				ZAIRE	9,7		VER STAAT W	0,0				BELGIEN	0,0
							AMERIKA	2,1				POLEN	0,0
												EUROPA	0,0

6.5 VERFLECHTUNG NACH GÜETERHAUPTGRUPPEN

IM VERKEHR MIT GEBIETEN AUSSERHALB DES BUNDESGBIETES

EMPFANG NACH HERKUNFTSLÄNDERN UND ENDZIELFLUGPLÄTZEN

TONNEN

NR.	ENDZIELFLUGPLATZ GÜETERHAUPTGRUPPE HERKUNFTSLAND	MENGE	NR.	ENDZIELFLUGPLATZ GÜETERHAUPTGRUPPE HERKUNFTSLAND	MENGE	NR.	ENDZIELFLUGPLATZ GÜETERHAUPTGRUPPE HERKUNFTSLAND	MENGE	NR.	ENDZIELFLUGPLATZ GÜETERHAUPTGRUPPE HERKUNFTSLAND	MENGE
	NUERNBERG			NUFRNBERG			NUERNBERG			NUERNBERG	
33	NATUR-,RAFFINERIEGAS VER STAAT O VER STAAT W AMERIKA	0,2 0,1 0,3	56	NE-METALLE,-HALBZEUG POLEN	0,0 1,8	61	CHEM.-GRUNDSTOFFE U.A NIEDERLANDE	0,1 0,0	91	FAHRZEUGE GR BRITANN	2,7 0,1
	ZUS.	0,3		EUROPA	1,8		BELGIEN	0,0		NIEDERLANDE	0,1
				SUEDAFRIKA	0,0		FRANKREICH	0,1		BELGIEN	1,9
34	MINERALOELERZGN.-ANG. GR BRITANN	0,1		AFRIKA	0,0		SCHWEIZ	0,0		FRANKREICH	0,4
	FRANKREICH	0,0		VER STAAT O	11,2		ITALIEN	0,0		SPANIEN	0,2
	EUROPA	0,1		MEXIKO	0,0		GRIECHENLAND	0,0		PORTUGAL	0,0
	SUEDAFRIKA	0,0		BRASILIEN	0,1		EUROPA	1,0		SCHWEIZ	0,6
	AFRIKA	0,0		AMERIKA	11,4		SUEDAFRIKA	0,0		OESTERREICH	0,0
	KANADA	0,6		V.A.EMIRATE	0,0		AFRIKA	0,0		ITALIEN	0,3
	VER STAAT O	0,9		INDIEN	0,1		KANADA	0,1		GRIECHENLAND	0,3
	ARGENTINIEN	0,0		THAILAND	0,0		VER STAAT O	0,0		TUERKEI	0,0
	AMERIKA	1,5		JAPAN	0,2		AMERIKA	0,1		SOWJETUNION	1,1
	JAPAN	0,1		CHINA VR	0,2		IRAN	0,0		EUROPA	7,9
	ASIEN	0,1		ASIEN	0,6		ASIEN	0,0		TANSANIA	0,1
	ZUS.	1,7		ZUS.	13,7		ZUS.	1,1		RHODESIEN	0,0
46	EISEN-,STAHLABFAELLE GR BRITANN	0,2	61	SAND,KIES,BIMS,TON TUERKEI	0,1	84	ZELLSTOFF,ALTPAPIER VER STAAT W	0,6		SUEDAFRIKA	0,1
	EUROPA	0,2		EUROPA	0,1		AMERIKA	0,6		AFRIKA	0,2
	ZUS.	0,2		KANADA	0,1		ZUS.	0,6		KANADA	0,5
				ISRAEL	0,0					VER STAAT O	11,0
52	STAHLHALBZEUG GR BRITANN	0,2		ASIEN	0,0					VER STAAT W	1,2
	NIEDERLANDE	0,2		ZUS.	0,3					MEXIKO	0,1
	MALTA	0,1								COSTA RICA	0,3
	SCHWEIZ	0,5		62	SALZ,SCHWEFEL,-KIES SCHWEDEN	0,0				BRASILIFN	0,0
	EUROPA	0,9		DAENEMARK	0,1					AMERIKA	13,1
	SUEDAFRIKA	0,0		EUROPA	0,1						
	AFRIKA	0,0		ZUS.	0,1						
	VER STAAT O	0,1		63	AND.-STEINE U.ERDEN DAENEMARK	0,0					
	BRASILIEN	0,3		GR BRITANN	0,4						
	AMERIKA	0,4		BELGIEN	0,1						
	ZYPERN	0,0		RUMAENIEN	0,0						
	INDIEN	0,0		EUROPA	0,6						
	PHILIPPINEN	0,0		VER STAAT W	0,2						
	JAPAN	0,1		BRASILIEN	0,0						
	KOREA,S-	0,0		ARGENTINIEN	0,0						
	ASIEN	0,1		AMERIKA	0,2						
	ZUS.	1,5		INDIEN	0,0						
54	STAHLBLECH,BANDSTAHL VER STAAT O	0,1		ASIEN	0,0						
	AMERIKA	0,1		ZUS.	0,9						
	ZUS.	0,1		64	ZEMENT,KALK GR BRITANN	0,1					
55	ROHRE,GIESSEREIERZGN FINNLAND	0,0		TSSCHECHOSLOW	0,0						
	SCHWEDEN	0,0		EUROPA	0,1						
	GR BRITANN	1,1		VER STAAT O	0,2						
	NIEDERLANDE	0,0		AMERIKA	0,2						
	BELGIEN	0,1		JAPAN	0,0						
	FRANKREICH	0,0		ASIEN	0,0						
	SCHWEIZ	0,1		ZUS.	0,3						
	ITALIEN	0,0		69	AND.-MIN.BAUSTOFFE DAENEMARK	0,0					
	SOWJETUNION	0,0		GR BRITANN	1,2						
	EUROPA	1,4		IRLAND	0,0						
	VER STAAT O	0,3		FRANKREICH	0,0						
	VER STAAT W	0,0		SPANIEN	0,1						
	AMERIKA	0,4		EUROPA	1,3						
	JAPAN	0,0		KANADA	0,0						
	ASIEN	0,0		AMERIKA	0,0						
	ZUS.	1,8		ZUS.	1,3						
56	NE-METALLE,-HALBZEUG FINNLAND	0,0	71	NAT.-DUENGENMITTEL VER STAAT O	0,0						
	DAENEMARK	0,0		AMERIKA	0,0						
	GR BRITANN	0,5		ZUS.	0,0						
	NIEDERLANDE	0,2		81	CHEM.-GRUNDSTOFFE U.A FINNLAND	0,1					
	BELGIEN	0,2		DAENEMARK	0,0						
	FRANKREICH	0,5		GR BRITANN	0,6						
	SPANIEN	0,0		ZUS.	0,0						
	SCHWEIZ	0,0		91	FAHRZEUGE FINNLAND	0,0					
	OESTERREICH	0,1		SCHWEDEN	0,1						
	ITALIEN	0,2		NORWEGEN	0,1						
	GRIECHENLAND	0,0		DAENEMARK	0,1						

6.5 VERFLECHUNG NACH GUETERHAUPTGRUPPEN

[IM VERKEHR MIT GEBIETEN AUSSERHALB DES BUNDESGBIETES]

EMPFANG NACH HERKUNFTSLAENDERN UND ENDZIELFLUGPLAETZEN

TONNEN

NR.	ENDZIELFLUGPLATZ GUETERHAUPTGRUPPE HERKUNFTSLAND	MENGE	NR.	ENDZIELFLUGPLATZ GUETERHAUPTGRUPPE HERKUNFTSLAND	MENGE	NR.	ENDZIELFLUGPLATZ GUETERHAUPTGRUPPE HERKUNFTSLAND	MENGE	NR.	ENDZIELFLUGPLATZ GUETERHAUPTGRUPPE HERKUNFTSLAND	MENGE
	NUERNBERG			MUENCHEN			MUENCHEN			MUENCHEN	
99	BES. TRANSPORTGUETER		00	LEBENDE TIERE		03	FRUECHTE, GEMUESE		09	PFL. U. TIER. ROHST. ANG	
	POLEN	0,2		PORTUGAL	0,0		POLN	0,3		KANADA	0,2
	SOWJETUNION	2,7		SCHWEIZ	0,2		EUROPA	114,4		VER STAAT O	11,1
	EUROPA	104,2		OESTERREICH	0,0		ALGERIEN	0,0		VER STAAT W	2,1
	LIBYEN	0,1		ITALIEN	0,2		MALI	0,8		MEXIKO	0,2
	TUNESIEN	0,3		GRIECHENLAND	0,1		SENEGAL	9,9		GUATEMALA	0,1
	ALGERIEN	0,6		TUERKEI	0,1		ELFENBEIN-K	4,0		BELIZE	0,1
	MAROKKO	0,2		JUGOSLAWIEN	0,1		KENIA	223,3		VENEZUELA	0,1
	SENEGAL	0,0		UNGARN	0,0		SUEDAFRIKA	93,8		BRASILLEN	0,3
	LIBERIA	0,2		TSCHESCHOSLOW	0,7		AFRIKA	331,8		URUGUAY	0,0
	GHANA	0,6		RUMAENIEN	0,0		VER STAAT O	0,5		ARGENTINIEN	0,5
	NIGERIA	1,2		SOWJETUNION	0,0		VER STAAT W	0,8		KOLUMBIEN	15,2
	KAMERUN	0,4		EUROPA	5,3		MEXIKO	0,0		ECUADOR	0,0
	AQU-GUIN RP	0,1		SENEGAL	0,4		BRASILLEN	0,0		PERU	0,0
	ZAIRE	0,1		GHANA	1,5		ARGENTINIEN	0,0		CHILE	0,6
	AEGYPTEN	0,5		NIGERIA	0,0		AMERIKA	1,4		AMERIKA	30,6
	SUDAN	0,2		AETHIOPIEN	0,0		ISRAEL	1 446,2		LIBANON	0,6
	AETHIOPIEN	0,1		KENIA	0,1		IRAK	0,0		ISRAEL	165,6
	SOMALIA	0,1		TANSANIA	0,1		IRAN	0,1		SYRIEN	31,0
	KENIA	1,2		SAMBIA	0,0		INDIEN	3,5		IRAK	0,4
	TANSANIA	0,1		SUEDAFRIKA	1,2		THAILAND	0,0		IRAN	114,7
	MALAWI	0,2		AFRIKA	3,2		ASIEN	1 446,8		PAKISTAN	5,2
	MAURITIUS	0,0		KANADA	0,1		AUSTRALIEN	0,6		AFGHANISTAN	2,5
	SUEDAFRIKA	2,4		VER STAAT O	0,8		AUSTR.-OZ.	0,6		INDIEN	2,7
	AFRIKA	8,5		HONDURAS REP	0,0		ZUS.	1 895,0		SRI LANKA	0,4
	KANADA	47,7		MEXIKO	0,2		04	TEXTILE ROHSTOFFE		THAILAND	26,9
	VER STAAT O	196,2		COSTA RICA	0,0		DAENEMARK	0,3		MALAYSIA	0,4
	VER STAAT W	21,4		TRINID.-U.-TOB	0,0		GR BRITANN	0,2		SINGAPUR	7,5
	MEXIKO	0,7		ARGENTINIEN	0,2		BELGIEN	0,2		INDONESIEN	0,4
	GUATEMALA	0,0		KOLUMBIEN	1,3		FRANKREICH	0,0		PHILIPPINIEN	0,0
	HONDURAS REP	0,0		PERU	0,0		SPANIEN	0,0		HONGKONG	0,9
	EL SALVADOR	0,0		BOLIVIEN	0,0		EUROPA	0,7		CHINA, TAIWAN	0,0
	NICARAGUA	0,0		CHILE	0,0		SUEDAFRIKA	0,0		JAPAN	0,2
	COSTA RICA	0,0		AMERIKA	9,1		AFRIKA	0,0		KOREA, S-	0,0
	TRINID.-U.-TOB	0,0		ISRAEL	4,5		KANADA	3,0		ASIEN	359,6
	VENEZUELA	0,3		SYRIEN	0,0		VER STAAT O	2,1		AUSTRALIEN	0,8
	BRASILLEN	52,4		IRAN	0,1		AMERIKA	2,1		NEUSEELAND	0,0
	PARAGUAY	0,1		BAHREIN	0,0		VER STAAT O	2,1		AUSTR.-OZ.	0,8
	URUGUAY	0,3		SAUDIARAB	0,0		AMERIKA	2,1		ZUS.	545,8
	ARGENTINIEN	4,7		V.A. EMIRATE	0,0		ISRAEL	0,0		11	ZUCKER
	KOLUMBIEN	0,4		PAKISTAN	0,1		IRAN	0,0		IRLAND	0,0
	ECUADOR	0,2		INDIEN	0,4		INDIEN	0,1		EUROPA	0,0
	PERU	0,1		NEPAL	0,0		JAPAN	0,3		VER STAAT O	0,0
	BOLIVIEN	0,0		THAILAND	0,4		ASIEN	0,4		AMERIKA	0,0
	CHILE	0,0		SINGAPUR	0,1		ZUS.	3,2		ZUS.	0,0
	AMERIKA	324,9		INDONESIEN	1,7		05	HOLZ UND KORK		12	GETRAENKE
	ZYPERN	0,0		PHILIPPINIEN	0,2		VER STAAT O	0,0		GR BRITANN	12,1
	LIBANON	0,2		HONGKONG	0,1		AMERIKA	0,0		BELGIEN	0,1
	ISRAEL	0,1		CHINA, TAIWAN	0,0		ZUS.	0,0		FRANKREICH	3,0
	JORDANIEN	0,1		JAPAN	0,2		09	PFL. U. TIER. ROHST. ANG		SPANIEN	0,4
	IRAK	0,1		KOREA, S-	0,0		SCHWEDEN	0,1		PORTUGAL	0,1
	IRAN	2,6		ASIEN	7,8		NORWEGEN	1,2		SCHWEIZ	0,0
	KUWAIT	0,5		AUSTRALIEN	0,1		DAENEMARK	1,8		OESTERREICH	0,1
	BAHREIN	0,0		AUSTR.-OZ.	0,1		GR BRITANN	7,9		ITALIEN	0,2
	KATAR	0,1		ZUS.	25,5		IRLAND	0,5		GRIECHENLAND	0,3
	SAUDIARAB	1,0		01	GETREIDE		NIEDERLANDE	2,2		TUERKEI	0,2
	V.A. EMIRATE	0,3		SCHWEDEN	0,0		BELGIEN	9,1		JUGOSLAWIEN	0,1
	PAKISTAN	3,1		EUROPA	0,0		LUXEMBURG	0,1		UNGARN	0,3
	INDIEN	1,1		ISRAEL	3,3		FRANKREICH	11,1		RUMAENIEN	0,6
	SRI LANKA	0,0		ASIEN	3,3		SPANIEN	26,4		BULGARIEN	0,0
	THAILAND	13,4		ZUS.	3,3		EUROPA	17,4		ALGERIEN	0,0
	MALAYSIA	0,1		02	KARTOFFELN		PORTUGAL	0,1		SIERRA LEONE	0,0
	SINGAPUR	4,5		NIEDERLANDE	0,0		SCHWEIZ	7,3		NIGERIA	0,0
	INDONESIEN	0,6		EUROPA	0,0		OESTERREICH	0,2		SUEDAFRIKA	0,0
	PHILIPPINIEN	0,4		ZUS.	0,0		ITALIEN	6,9		AFRIKA	0,1
	HONGKONG	29,8		03	FRUECHTE, GEMUESE		GRIECHENLAND	1,8		KANADA	0,0
	CHINA, TAIWAN	2,1		DAENEMARK	3,2		TUERKEI	7,6		VER STAAT O	0,3
	JAPAN	44,5		GR BRITANN	0,1		JUGOSLAWIEN	1,2		VER STAAT W	0,0
	KOREA, S-	20,4		NIEDERLANDE	0,4		UNGARN	0,0		VER STAAT O	0,0
	CHINA VR	0,1		BELGIEN	11,2		TSCHESCHOSLOW	0,0		EL SALVADOR	0,0
	ASIEN	125,2		FRANKREICH	23,5		RUMAENIEN	2,2		NICARAGUA	0,0
	AUSTRALIEN	1,5		SPANIEN	5,6		BULGARIEN	0,2		COSTA RICA	0,0
	NEUSEELAND	0,0		SCHWEIZ	25,2		POLN	0,0		DOMINIK REP	0,0
	AUSTR.-OZ.	1,5		OESTERREICH	5,1		EUROPA	87,7		GUYANA	0,0
	ZUS.	564,2		ITALIEN	0,7		LIBYEN	0,1		BRASILLEN	0,2
NUERNBERG	INSG.	3 665,8		GRIECHENLAND	37,1		ELFENBEIN-K	5,9		URUGUAY	0,0
	MUENCHEN			TUERKEI	1,6		AEGYPTEN	0,4		ARGENTINIEN	0,0
00	LEBENDE TIERE			GRIECHENLAND	0,7		SUDAN	0,1		PERU	0,0
	DAENEMARK	0,3		TUERKEI	0,1		KENIA	34,9		AMERIKA	0,7
	GR BRITANN	2,4		JUGOSLAWIEN	0,3		MAURITIUS	0,0		ZYPERN	0,0
	IRLAND	0,1		UNGARN	0,1		SUEDAFRIKA	25,8		ISRAEL	0,0
	NIEDERLANDE	0,1		TSCHESCHOSLOW	0,0		AFRIKA	67,1		INDIEN	0,0
	BELGIEN	0,4		RUMAENIEN	0,0					SRI LANKA	0,0
	FRANKREICH	0,5									
	SPANIEN	0,0									

6.5 VERFLECHUNG NACH GÜTERHAUPTGRUPPEN

IM VERKEHR MIT GEBIETEN AUSSERHALB DES BUNDESGBIETES

EMPFANG NACH HERKUNFTSLÄNDERN UND ENDZIELFLUGPLÄTZEN

TANNEN

NR.	ENDZIELFLUGPLATZ GÜTERHAUPTGRUPPE HERKUNFTSLAND	MENGE	NR.	ENDZIELFLUGPLATZ GÜTERHAUPTGRUPPE HERKUNFTSLAND	MENGE	NR.	ENDZIELFLUGPLATZ GÜTERHAUPTGRUPPE HERKUNFTSLAND	MENGE	NR.	ENDZIELFLUGPLATZ GÜTERHAUPTGRUPPE HERKUNFTSLAND	MENGE
MÜNCHEN											
12	GETRÄENKE		14	FLEISCH,EIER,MILCH		17	FUTTERMITTEL		34	MINERALÖLERZGN.ANG.	
	SINGAPUR	0,0		SENEGAL	0,8		GRIECHENLAND	0,0		ISRAEL	0,0
	HONGKONG	0,0		NIGERIA	0,2		EUROPA	7,6		INDIEN	0,0
	JAPAN	0,0		KENIA	1,1					KOREA,S-	0,0
	ASIEN	0,1		MALAWI	0,3		KANADA	0,0		ASIEN	0,0
	AUSTRALIEN	0,0		MAURITIUS	0,0		VER STAAT O	0,0		AUSTRALIEN	0,0
	AUSTR.-OZ.	0,0		SUEDAFRIKA	0,1		VER STAAT W	0,1		AUSTR.-OZ.	0,0
		0,0		AFRIKA	2,6		AMERIKA	0,2			0,0
	ZUS.	18,3		KANADA	4,2		SYRIEN	0,1		ZUS.	6,7
				VER STAAT O	1,0		THAILAND	0,0			
13	AND.GENUSSMITTEL U.A			VER STAAT W	0,5		ASIEN	0,0	41	EISENERZE	
	FINNLAND	0,1		MEXIKO	0,0					VER STAAT O	0,0
	SCHWEDEN	0,0		BRASILIEN	2,4		AUSTRALIEN	0,0		AMERIKA	0,0
	NORWEGEN	0,1		ARGENTINIEN	1,1		AUSTR.-OZ.	0,0		ZUS.	0,0
	DAENEMARK	0,1		KOLUMBIEN	4,2						
	GR BRITANN	2,6		PERU	1,0		ZUS.	7,9	51	ROHEISEN,-STAHL	
	IRLAND	0,2		CHILE	0,0					FRANKREICH	0,3
	NIEDERLANDE	0,2		AMERIKA	14,5	18	ÖLSAATEN,FETTE ANG.			EUROPA	0,3
	BELGIEN	0,8		ISRAEL	1,2		GR BRITANN	0,1		AMERIKA	0,3
	FRANKREICH	8,5		IRAN	0,0		BELGIEN	0,0		VER STAAT O	0,1
	SPANIEN	1,0		KUWAIT	0,0		FRANKREICH	0,1		AMERIKA	0,1
	PORTUGAL	0,0		INDIEN	0,0		SPANIEN	0,0			
	SCHWEIZ	0,2		NEPAL	0,2		SCHWEIZ	0,1		ZUS.	0,4
	OESTERREICH	0,0		SRI LANKA	5,7		ITALIEN	0,3			
	ITALIEN	1,2		THAILAND	6,3		GRIECHENLAND	0,0	52	STAHLHALBZEUG	
	GRIECHENLAND	0,9		MALAYSIA	0,4		EUROPA	0,6		FINNLAND	0,0
	TUERKEI	0,2		SINGAPUR	32,9		AEGYPTEN	3,4		GR BRITANN	0,4
	JUGOSLAWIEN	0,0		INDONESIEN	3,4		AFRIKA	3,4		NIEDERLANDE	0,1
	UNGARN	0,1		PHILIPPINIEN	2,3		MEXIKO	0,0		FRANKREICH	0,2
	RUMAENIEN	0,1		HONGKONG	4,8		AMERIKA	0,0		SPANIEN	0,3
	POLEN	0,0		CHINA,TAIWAN	0,0					PORTUGAL	0,0
	EUROPA	16,6		JAPAN	0,0		INDIEN	0,1		SCHWEIZ	0,1
	TUNESIEN	0,2		ASIEN	57,3		SRI LANKA	0,0		OESTERREICH	0,0
	SIERRA LEONE	0,0		AUSTRALIEN	0,0		ASIEN	0,1		ITALIEN	0,0
	GHANA	0,0		NEUSEELAND	0,0		NEUSEELAND	0,0		EUROPA	1,2
	AEGYPTEN	0,6		AUSTR.-OZ.	0,1		AUSTR.-OZ.	0,0		NIGERIA	0,1
	KENIA	26,0		ZUS.	158,2		ZUS.	4,1		SUEDAFRIKA	0,0
	MALAWI	0,0								AFRIKA	0,1
	SUEDAFRIKA	0,2									
	AFRIKA	27,0		16	GETREIDE U.AE.ERZGN.		32	KRAFTSTOFFE,HEIZÖL			
	KANADA	0,8		SCHWEDEN	0,0		SCHWEDEN	0,7		KANADA	0,0
	VER STAAT O	2,4		DAENEMARK	0,1		GR BRITANN	0,7		VER STAAT O	1,6
	VER STAAT W	0,0		GR BRITANN	0,0		NIEDERLANDE	0,0		VER STAAT W	0,1
	MEXIKO	0,0		IRLAND	0,1		FRANKREICH	0,0		AMERIKA	1,7
	VENEZUELA	0,0		BELGIEN	0,0		SPANIEN	0,0			
	BRASILIEN	0,0		FRANKREICH	1,9		SCHWEIZ	0,0		ISRAEL	0,0
	ARGENTINIEN	0,0		SPANIEN	0,3		ITALIEN	0,1		JAPAN	0,9
	AMERIKA	3,3		PORTUGAL	0,0		SOWJETUNION	0,1		ASIEN	0,9
	LIBANON	0,0		SCHWEIZ	0,1		EUROPA	1,6		ZUS.	3,8
	ISRAEL	1,4		OESTERREICH	0,1		VER STAAT O	0,0	53	STAB-,FORMSTAHL U.A.	
	SYRIEN	0,0		ITALIEN	0,0		AMERIKA	0,0		GR BRITANN	0,1
	IRAK	0,0		GRIECHENLAND	0,2		PHILIPPINIEN	0,0		LUXEMBURG	0,0
	IRAN	0,2		TUERKEI	0,5		ASIEN	0,0		EUROPA	0,1
	INDIEN	0,0		JUGOSLAWIEN	0,0		ZUS.	1,6		ZUS.	0,1
	SRI LANKA	0,0		UNGARN	0,0						
	THAILAND	0,0		RUMAENIEN	0,0		33	NATUR-,RAFFINIEREGAS			
	MALAYSIA	0,0		BULGARIEN	0,0		GR BRITANN	0,1		GR BRITANN	0,0
	HONGKONG	0,0		POLEN	0,0		FRANKREICH	0,0		ITALIEN	0,0
	JAPAN	0,0		EUROPA	3,4		SCHWEIZ	0,1		EUROPA	0,0
	KOREA,S-	0,0		AEGYPTEN	0,0		EUROPA	0,2		VER STAAT O	0,1
	ASIEN	1,7		KENIA	1,0		KANADA	0,0		AMERIKA	0,1
	AUSTRALIEN	0,1		TANSANIA	0,2		VER STAAT O	1,5			
	AUSTR.-OZ.	0,1		SUEDAFRIKA	0,0		VER STAAT W	0,2		JAPAN	0,0
	ZUS.	48,6		AFRIKA	1,2		AMERIKA	1,7		ASIEN	0,0
				VER STAAT O	0,3		ZUS.	1,9		ZUS.	0,1
				VER STAAT W	0,4						
				BRASILIEN	0,1						
				ARGENTINIEN	0,1						
				AMERIKA	0,9						
				ISRAEL	0,0		34	MINERALÖLERZGN.ANG.			
				IRAN	0,2		SCHWEDEN	0,0		55	ROHRE,GISSEREIERZGN
				INDIEN	0,0		GR BRITANN	0,7		FINNLAND	0,4
				PHILIPPINIEN	0,0		NIEDERLANDE	0,1		DAENEMARK	0,3
				JAPAN	0,0		FRANKREICH	0,2		GR BRITANN	5,2
				ASIEN	0,3		PORTUGAL	0,0		IRLAND	0,1
				ZUS.	5,8		SCHWEIZ	0,1		NIEDERLANDE	0,0
							ITALIEN	0,0		BELGIEN	0,1
							SOWJETUNION	0,0		FRANKREICH	0,1
							EUROPA	1,1		SCHWEIZ	5,6
							VER STAAT O	1,4		OESTERREICH	0,1
							VER STAAT W	0,3		ITALIEN	0,0
							ARGENTINIEN	0,0		TUERKEI	0,0
							AMERIKA	1,7		JUGOSLAWIEN	0,0
										EUROPA	11,9
										SUEDAFRIKA	0,0
										AFRIKA	0,0
										KANADA	0,0
										VER STAAT O	8,5

6.5 VERFLECHTUNG NACH GUETERHAUPTGRUPPEN

IM VERKEHR MIT GEBIETEN AUSSERHALB DES BUNDESGBIETES

EMPFANG NACH HERKUNFTSLAENDERN UND ENDZIELFLUGPLAETZEN

TANNEN

NR.	ENDZIELFLUGPLATZ GUETERHAUPTGRUPPE HERKUNFTSLAND	MENGE	NR.	ENDZIELFLUGPLATZ GUETERHAUPTGRUPPE HERKUNFTSLAND	MENGE	NR.	ENDZIELFLUGPLATZ GUETERHAUPTGRUPPE HERKUNFTSLAND	MENGE	NR.	ENDZIELFLUGPLATZ GUETERHAUPTGRUPPE HERKUNFTSLAND	MENGE		
	MUENCHEN			MUENCHEN			MUENCHEN			MUENCHEN			
55	ROHRE, GIESSEREIERZGN VER STAAT W ARGENTINIEN AMERIKA	0,2 0,0 8,7	64	ZEMENT, KALK BELGIEN FRANKREICH SPANIEN POLEN EUROPA	0,0 0,0 0,0 0,0 0,1	84	ZELLSTOFF, ALTPAPIER FRANKREICH EUROPA	0,0 0,1	91	FAHRZEUGE FRANKREICH SPANIEN PORTUGAL SCHWEIZ OESTERREICH ITALIEN GRIECHENLAND TUERKEI JUGOSLAWIEN RUMAENIEN POLEN SOWJETUNION EUROPA	17,1 2,0 0,2 4,5 0,9 6,9 0,1 0,6 0,6 0,0 0,0 1,1 122,3		
	INDIEN JAPAN CHINA VR ASIEN	0,6 0,1 0,1 0,7		KANADA VER STAAT O MEXIKO AMERIKA	0,1 0,0 0,0 0,1		VER STAAT O AMERIKA	0,5 0,5		ALGERIEN SENEGAL SIERRA LEONE GHANA NIGERIA KENIA SAMBIA MALAWI SUEDAFRIKA AFRIKA	0,7 0,0 0,0 0,0 0,1 1,0 0,0 0,9 2,8		
	ZUS.	21,4		ZUS.	0,2	89	AND.-CHEM.-ERZEUGNISSE FINNLAND SCHWEDEN NORWEGEN DAENEMARK GR BRITANN IRLAND NIEDERLANDE BELGIEN FRANKREICH SPANIEN PORTUGAL MALTA SCHWEIZ OESTERREICH ITALIEN GRIECHENLAND TUERKEI JUGOSLAWIEN UNGARN TSCHECHOSLOW RUMAENIEN BULGARIEN POLEN SOWJETUNION EUROPA	0,2 2,8 0,2 14,2 40,2 35,1 28,7 47,2 40,0 12,6 3,8 2,9 99,2 3,0 16,5 0,1 0,3 1,0 0,0 0,3 0,0 0,1 0,3 0,0 0,3 4,9 353,6			KANADA VER STAAT O VER STAAT W EL SALVADOR BRASILIEN URUGUAY ARGENTINIEN AMERIKA	2,2 293,0 54,7 0,4 0,2 0,0 2,3 352,8	
56	NE-METALLE, -HALBZEUG FINNLAND SCHWEDEN DAENEMARK GR BRITANN NIEDERLANDE BELGIEN FRANKREICH SPANIEN SCHWEIZ OESTERREICH ITALIEN UNGARN SOWJETUNION EUROPA	0,1 0,0 0,0 6,5 0,3 0,1 1,2 0,1 0,7 0,2 0,2 0,2 0,9 10,5		INDIEN ASIEN AUSTRALIEN AUSTR.-OZ. ZUS.	0,0 0,0 0,0 0,0 0,2	69	AND.-MIN.-RAUSTOFFE SCHWEDEN GR BRITANN BELGIEN SPANIEN PORTUGAL SCHWEIZ POLEN EUROPA	0,0 0,1 0,0 0,2 0,1 0,1 0,6		ISRAEL JORDANIEN SYRIEN IRAN KUWAIT BAHREIN SAUDIARAB V.A. EMIRATE PAKISTAN AFGHANISTAN INDIEN SINGAPUR PHILIPPINEN HONGKONG CHINA, TAIWAN JAPAN KOREA, S- ASIEN	0,7 0,0 7,2 0,0 0,0 0,2 0,0 0,1 0,2 0,1 0,2 0,1 0,0 0,0 6,2 0,0 15,9		
	AEGYPTEN AFRIKA	0,1 0,1		THAILAND PHILIPPINEN CHINA, TAIWAN JAPAN KOREA, S- ASIEN	0,0 0,0 0,2 0,0 0,0 0,2		ZUS.	0,8		AUSTRALIEN AUSTR.-OZ.	0,2 0,2		
	KANADA VER STAAT O VER STAAT W MEXIKO BRASILIEN AMERIKA	0,1 5,7 0,7 0,1 0,0 6,6		ZUS.	0,1	72	CHEM.-DUENGEMITTEL SCHWEIZ EUROPA	0,0 0,0		ZUS.	494,0		
	ISRAEL SYRIEN IRAK INDIEN THAILAND MALAYSIA JAPAN ASIEN	0,0 0,1 0,0 0,8 0,3 0,0 0,0 1,2		VER STAAT O AMERIKA	0,1 0,1		VER STAAT O AMERIKA	0,1 0,1					
	ZUS.	18,4		ZUS.	0,1	81	CHEM.-GRUNDSTOFFE U.A. SCHWEDEN DAENEMARK GR BRITANN IRLAND NIEDERLANDE BELGIEN FRANKREICH SPANIEN PORTUGAL SCHWEIZ OESTERREICH ITALIEN TUERKEI JUGOSLAWIEN UNGARN SOWJETUNION EUROPA	0,1 0,3 1,9 0,6 0,1 0,2 1,0 0,0 0,1 0,7 0,1 0,1 0,0 0,3 0,0 1,2 6,7			ISRAEL JORDANIEN SYRIEN IRAK IRAN SAUDIARAB PAKISTAN INDIEN SRI LANKA THAILAND SINGAPUR INDONESIEN HONGKONG CHINA, TAIWAN JAPAN KOREA, S- ASIEN	3,2 0,0 0,0 0,0 0,0 0,1 0,2 0,0 0,1 0,4 0,3 0,0 0,1 0,1 0,8 1,0 6,6	
61	SAND, KIES, BIMS, TON DAENEMARK PORTUGAL SCHWEIZ ITALIEN EUROPA	0,1 0,0 0,0 0,0 0,2		NIGERIA SUDAN KENIA AFRIKA	0,2 0,0 0,0 0,2		VER STAAT O MEXIKO AMERIKA	0,0 0,0 0,0		92	LANDMASCHINEN GR BRITANN NIEDERLANDE BELGIEN FRANKREICH ITALIEN EUROPA	0,9 0,5 0,5 0,0 0,0 1,8	
	NIGERIA SUDAN KENIA AFRIKA	0,2 0,0 0,0 0,2		VER STAAT O MEXIKO AMERIKA	0,0 0,0 0,0		VER STAAT O MEXIKO AMERIKA	0,0 0,0 0,0			JAPAN ASIEN	0,0 0,0	
	ZUS.	0,4		ZUS.	0,1		ZUS.	0,1			ZUS.	5,9	
63	AND.-STEINE U. ERDEN DAENEMARK GR BRITANN FRANKREICH ITALIEN GRIECHENLAND TUERKEI EUROPA	1,2 0,1 1,0 1,0 0,0 0,1 0,0 2,5		MAROKKO AFRIKA	0,2 0,2		MAROKKO AFRIKA	0,2 0,2			93	EL-ERZGN., MASCHINEN FINNLAND SCHWEDEN NORWEGEN DAENEMARK GR BRITANN IRLAND ISLAND NIEDERLANDE BELGIEN LUXEMBURG FRANKREICH SPANIEN PORTUGAL MALTA SCHWEIZ OESTERREICH ITALIEN	6,8 12,5 5,0 72,3 298,7 13,7 0,0 59,3 176,8 1,0 302,1 18,9 121,1 7,8 214,6 29,0 279,2
	MAROKKO AFRIKA	0,2 0,2		KANADA VER STAAT O VER STAAT W BRASILIEN CHILE AMERIKA	0,2 0,8 0,1 1,4 0,0 2,6		KANADA VER STAAT O VER STAAT W MEXIKO URUGUAY AMERIKA	0,2 0,1 0,0 0,0 5,7					
	KANADA VER STAAT O VER STAAT W BRASILIEN CHILE AMERIKA	0,2 0,8 0,1 1,4 0,0 2,6		MALAYSIA CHINA, TAIWAN JAPAN ASIEN	0,0 0,5 0,0 0,5		MALAYSIA CHINA, TAIWAN JAPAN ASIEN	0,0 0,5 0,0 0,5					
	ZUS.	5,3		ZUS.	13,1		ZUS.	13,1					
64	ZEMENT, KALK GR BRITANN	0,1		82	ALUMINIUMOXID SOWJETUNION EUROPA	0,8 0,8		84	ZELLSTOFF, ALTPAPIER NORWEGEN NIEDERLANDE	0,0 0,0			
	INDIEN JAPAN ASIEN	0,1 0,0 0,1		ZUS.	0,8		91	FAHRZEUGE FINNLAND SCHWEDEN NORWEGEN DAENEMARK GR BRITANN IRLAND NIEDERLANDE BELGIEN LUXEMBURG	0,5 1,0 2,8 4,5 64,3 0,1 4,4 9,9 0,7				
	ZUS.	5,3		ZUS.	0,8		ZUS.	654,8					
	ZUS.	5,3		ZUS.	0,8		ZUS.	654,8					
	ZUS.	5,3		ZUS.	0,8		ZUS.	654,8					

6 GÜETERVERKEHR JAHR 1977

6.5 VERFLECHTUNG NACH GÜETERHAUPTGRUPPEN

IM VERKEHR MIT GEBIETEN AUSSERHALB DES BUNDESGBIETES

EMPFANG NACH HERKUNFTSLÄNDERN UND ENDZIELFLUGPLÄTZEN

TONNEN

NR.	ENDZIELFLUGPLATZ GÜETERHAUPTGRUPPE HERKUNFTSLAND	MENGE	NR.	ENDZIELFLUGPLATZ GÜETERHAUPTGRUPPE HERKUNFTSLAND	MENGE	NR.	ENDZIELFLUGPLATZ GÜETERHAUPTGRUPPE HERKUNFTSLAND	MENGE	NR.	ENDZIELFLUGPLATZ GÜETERHAUPTGRUPPE HERKUNFTSLAND	MENGE
	MUENCHEN			MUENCHEN			MUENCHEN			MUENCHEN	
93	EL. ERZGN., MASCHINEN		94	EBM-WAREN U.A.		95	GLAS-U.A. MIN. WAREN		96	LEDER-U. TEXTILWAREN	
	GRIECHENLAND	2,1		IRLAND	1,4		KANADA	0,7		SYRIEN	10,3
	TUERKEI	3,0		NIEDERLANDE	0,7		VER STAAT O	22,1		IRAK	5,5
	JUGOSLAWIEN	111,8		BELGIEN	2,5		VER STAAT W	9,6		IRAN	92,4
	UNGARN	9,9		LUXEMBURG	0,4		MEXIKO	0,3		KUWAIT	1,5
	TSCHECHOSLOW	1,5		FRANKREICH	12,5		BAHAMAS	0,1		BAHREIN	0,2
	RUMAENIEN	0,1		SPANIEN	2,8		BRASILIEN	5,6		SAUDIARAB	0,9
	BULGARIEN	0,2		PORTUGAL	0,4		ARGENTINIEN	0,0		V.A. EMIRATE	0,0
	POLEN	2,8		SCHWEIZ	3,9		KOLUMBIEN	0,1		PAKISTAN	16,0
	SOWJETUNION	3,6		OESTERREICH	1,4		CHILE	0,0		AFGHANISTAN	2,2
	EUROPA	1 753,8		ITALIEN	2,5		AMERIKA	38,6		INDIEN	268,8
	LIBYEN	0,0		GRIECHENLAND	0,2		ISRAEL	0,2		SRI LANKA	0,4
	TUNESIEN	1,4		TUERKEI	0,0		SYRIEN	0,0		BIRMA	0,3
	ALGERIEN	0,5		JUGOSLAWIEN	0,1		IRAN	0,2		THAILAND	8,4
	MAROKKO	0,1		UNGARN	1,8		PAKISTAN	0,0		MALAYSIA	0,1
	SIERRA LEONE	0,1		TSCHECHOSLOW	0,0		INDIEN	0,5		SINGAPUR	2,3
	ELFENBEIN-K	0,0		BULGARIEN	0,0		SRI LANKA	0,0		INDONESIEN	0,3
	GHANA	0,0		POLEN	0,1		THAILAND	0,1		PHILIPPINIEN	0,8
	NIGERIA	0,9		SOWJETUNION	0,2		MALAYSIA	0,0		HONGKONG	42,4
	ANGOLA	0,3		EUROPA	52,0		SINGAPUR	0,0		CHINA, TAIWAN	4,5
	AEGYPTEN	3,6		TUNESIEN	0,3		HONGKONG	0,1		JAPAN	14,1
	SUDAN	0,2		NIGERIA	0,5		CHINA, TAIWAN	1,2		KOREA, S-	8,8
	KENIA	0,1		AEGYPTEN	0,2		JAPAN	0,3		CHINA VR	0,1
	TANSANIA	4,5		AETHIOPIEN	0,0		KOREA, S-	0,0		ASIEN	553,5
	SAMBIA	0,7		KENIA	0,5		ASIEN	2,7		AUSTRALIEN	0,2
	MOSAMBIK	0,3		SUEDAFRIKA	0,5		AUSTRALIEN	0,0		AUSTR.-OZ.	0,2
	MAURITIUS	3,5		AFRIKA	1,9		AUSTR.-OZ.	0,0		ZUS.	1 944,3
	SUEDAFRIKA	8,5		KANADA	0,4		ZUS.	80,7		97 SONSTIGE WAREN ANG.	
	AFRIKA	24,7		VER STAAT O	42,6		96 LEDER-U. TEXTILWAREN			FINNLAND	6,5
	KANADA	62,6		VER STAAT W	9,5		FINNLAND	5,3		SCHWEDEN	13,4
	VER STAAT O	1 273,9		MEXIKO	0,0		SCHWEDEN	1,3		NORWEGEN	3,9
	VER STAAT W	439,9		NICARAGUA	0,2		NORWEGEN	2,2		DAENEMARK	30,3
	MEXIKO	6,9		BRASILIEN	0,0		DAENEMARK	22,7		GR BRITANN	223,6
	GUATEMALA	0,4		URUGUAY	0,0		IRLAND	99,3		IRLAND	16,2
	BELIZE	0,0		CHILE	0,0		ISLAND	0,0		NIEDERLANDE	40,5
	EL SALVADOR	36,3		AMERIKA	52,7		NIEDERLANDE	5,5		BELGIEN	46,0
	COSTA RICA	0,5		ZYPERN	0,5		BELGIEN	6,3		LUXEMBURG	0,5
	CURACAO	0,0		LIBANON	0,0		LUXEMBURG	0,4		FRANKREICH	129,0
	VENEZUELA	0,3		ISRAEL	1,6		FRANKREICH	172,8		SPANIEN	33,5
	BRASILIEN	9,4		IRAN	0,2		SPANIEN	75,7		PORTUGAL	19,4
	PARAGUAY	0,0		KUWAIT	0,5		PORTUGAL	5,0		MALTA	4,3
	URUGUAY	0,1		SAUDIARAB	0,1		MALTA	2,0		GIBRALTAR	0,0
	ARGENTINIEN	3,8		PAKISTAN	0,7		SCHWEIZ	38,9		SCHWEIZ	114,6
	KOLUMBIEN	0,1		INDIEN	2,4		OESTERREICH	94,3		OESTERREICH	42,5
	ECUADOR	0,1		NEPAL	0,0		ITALIEN	89,7		ITALIEN	100,7
	PERU	0,0		THAILAND	0,1		GRIECHENLAND	313,8		GRIECHENLAND	58,5
	BOLIVIEN	0,0		SINGAPUR	0,0		TUERKEI	127,4		TUERKEI	16,3
	CHILE	1,9		PHILIPPINIEN	0,0		JUGOSLAWIEN	8,5		JUGOSLAWIEN	21,7
	AMERIKA	1 836,3		HONGKONG	0,3		UNGARN	2,7		UNGARN	5,9
	ZYPERN	0,0		CHINA, TAIWAN	0,1		TSCHECHOSLOW	4,2		TSCHECHOSLOW	3,6
	LIBANON	3,0		JAPAN	0,1		RUMAENIEN	1,1		RUMAENIEN	1,7
	ISRAEL	13,0		KOREA, S-	0,3		BULGARIEN	0,1		BULGARIEN	0,8
	JORDANIEN	0,0		ASIEN	7,0		POLEN	0,1		POLEN	2,4
	SYRIEN	15,6		AUSTRALIEN	0,9		SOWJETUNION	14,5		SOWJETUNION	10,8
	IRAK	0,9		AUSTR.-OZ.	0,9		EUROPA	1 157,8		EUROPA	946,6
	IRAN	1,4		ZUS.	114,5		TUNESIEN	41,4		LIBYEN	0,3
	KUWAIT	0,0		95 GLAS-U.A. MIN. WAREN			ALGERIEN	0,3		TUNESIEN	11,1
	BAHREIN	0,1		FINNLAND	0,0		MAROKKO	1,6		ALGERIEN	0,5
	KATAR	0,0		SCHWEDEN	0,0		SENEGAL	2,4		MAROKKO	2,7
	SAUDIARAB	0,2		NORWEGEN	0,1		AEGYPTEN	13,1		SENEGAL	0,4
	OMAN	0,1		DAENEMARK	17,6		SOMALIA	0,0		LIBERIA	0,0
	V.A. EMIRATE	0,7		GR BRITANN	12,9		KENIA	0,0		ELFENBEIN-K	1,7
	PAKISTAN	0,5		IRLAND	0,2		TANSANIA	0,0		GHANA	0,7
	BANGLADESH	0,0		NIEDERLANDE	0,7		MAURITIUS	2,3		GHANA	0,5
	INDIEN	6,4		BELGIEN	0,7		SUEDAFRIKA	3,6		BENIN	0,4
	SRI LANKA	0,0		LUXEMBURG	0,3		AFRIKA	64,7		NIGERIA	0,4
	BIRMA	0,0		FRANKREICH	1,4		KANADA	13,0		KAMERUN	0,0
	THAILAND	2,8		SPANIEN	0,8		VER STAAT O	91,3		AEGYPTEN	7,2
	MALAYSIA	15,9		PORTUGAL	0,8		VER STAAT W	10,3		SUDAN	1,5
	SINGAPUR	83,9		SCHWEIZ	0,4		MEXIKO	2,3		ETHIOPIEN	0,0
	INDONESIEN	0,8		OESTERREICH	0,5		GUATEMALA	0,1		KENIA	16,1
	PHILIPPINIEN	4,8		ITALIEN	1,2		EL SALVADOR	0,1		TANSANIA	0,3
	HONGKONG	15,5		GRIECHENLAND	0,2		BAHAMAS	0,0		SAMBIA	0,2
	CHINA, TAIWAN	48,3		JUGOSLAWIEN	0,1		EL SALVADOR	0,0		MALAWI	0,0
	JAPAN	47,7		UNGARN	0,0		VENEZUELA	0,1		RHODESIEN	0,1
	KOREA, S-	1,9		RUMAENIEN	0,0		BRASILIEN	21,8		MAURITIUS	4,6
	CHINA VR	0,6		BULGARIEN	0,0		PARAGUAY	0,3		SUEDAFRIKA	7,1
	ASIEN	263,4		POLEN	0,7		URUGUAY	11,8		AFRIKA	55,5
	AUSTPALIEN	2,2		SOWJETUNION	0,0		ARGENTINIEN	15,4		KANADA	51,9
	NEUSEELAND	0,2		EUROPA	38,6		KOLUMBIEN	0,6		VER STAAT O	452,2
	AUSTR.-OZ.	2,4		TUNESIEN	0,1		ECUADOR	0,7		VER STAAT W	158,2
	ZUS.	3 880,5		MAROKKO	0,6		PERU	0,1		MEXIKO	7,0
	94 EBM-WAREN U.A.			GHANA	0,0		CHILE	0,3		GUATEMALA	0,3
	FINNLAND	0,0		MALAWI	0,0		AMERIKA	167,0		BAHAMAS	0,0
	SCHWEDEN	0,4		SUEDAFRIKA	0,1		ZYPERN	1,2		BELIZE	3,3
	NORWEGEN	0,1		AFRIKA	0,9		LIBANON	1,4		EL SALVADOR	0,1
	DAENEMARK	1,0					ISRAEL	70,1		NICARAGUA	0,0
	GR BRITANN	19,6					JORDANIEN	0,4		COSTA RICA	0,0
										PANAMA	0,1

6.5 VERFLECHTUNG NACH GÜTERHAUPTGRUPPEN

IM VERKEHR MIT GEBIETEN AUSSERHALB DES BUNDESGBIETES

EMPFANG NACH HERKUNFTSLÄNDERN UND ENDZIELFLUGPLÄTZEN

TONNEN

NR.	ENDZIELFLUGPLATZ GÜTERHAUPTGRUPPE HERKUNFTSLAND	MENGE	NR.	ENDZIELFLUGPLATZ GÜTERHAUPTGRUPPE HERKUNFTSLAND	MENGE	NR.	ENDZIELFLUGPLATZ GÜTERHAUPTGRUPPE HERKUNFTSLAND	MENGE	NR.	ENDZIELFLUGPLATZ GÜTERHAUPTGRUPPE HERKUNFTSLAND	MENGE	
	MUENCHEN			MUENCHEN			BERLIN			BERLIN		
97	SONSTIGE WAREN ANG.		99	BES.-TRANSPORTGÜETER		00	LEBENDE TIERE		04	TEXTILE ROHSTOFFE		
	JAMAICA	0,0		GHANA	1,2		NORWEGEN	0,0		PORTUGAL	0,0	
	HAITI REP	0,1		TOGO	0,0		DAENEMARK	0,7		EUROPA	0,0	
	WESTINDIEN	0,0		NIGERIA	9,6		GR BRITANN	2,0		ZUS.	0,0	
	CURACAO	0,3		KAMERUN	0,2		IRLAND	0,6				
	DOMINIK REP	0,0		GABUN	0,0		NIEDERLANDE	0,6				
	TRINID.U.TOBB	0,0		ZAIRE	1,1		BELGIEN	0,1	05	HOLZ UND KORK		
	KUBA	0,0		ÄGYPTEN	7,8		LUXEMBURG	0,0		AUSTRALIEN	0,0	
	VENEZUELA	0,7		SUDAN	1,1		FRANKREICH	0,2		AUSTR.-OZ.	0,0	
	BRASILIEN	6,2		ÄTHIOPIEN	2,6		MALTA	0,0		ZUS.	0,0	
	PARAGUAY	0,8		SOMALIA	0,1		SCHWEIZ	0,0				
	URUGUAY	1,4		KENIA	8,6		OESTERRICH	0,1				
	ARGENTINIEN	1,1		TANSANIA	0,3		ITALIEN	0,1	09	PFL.U.TIER.-ROHSTANG		
	KOLUMBIEN	1,3		SAMBIA	2,6		GRIECHENLAND	0,0		FINNLAND	0,1	
	ECUADOR	0,4		MALAWI	0,0		TUERKEI	0,1		NORWEGEN	0,1	
	PERU	1,2		MADAGASKAR	0,1		TSCHECHOSLOW	0,1		DAENEMARK	2,2	
	BOLIVIEN	4,5		RHODESIEN	0,3		EUROPA	4,3		GR BRITANN	5,7	
	CHILE	0,4		MAURITIUS	1,0		GHANA	0,2		IRLAND	0,0	
	AMERIKA	692,0		SUEDAFRIKA	23,6		KENIA	0,1		NIEDERLANDE	1,4	
				AFRIKA	73,2		SUEDAFRIKA	0,1		BELGIEN	1,8	
	ZYPERN	0,1		KANADA	31,9		AFRIKA	0,3		FRANKREICH	5,1	
	LIBANON	4,0		VER STAAT O	1 404,8					SPANIEN	76,2	
	ISRAEL	10,3		VER STAAT W	132,9		KANADA	0,0		PORTUGAL	6,7	
	JORDANIEN	0,0		MEXIKO	3,4		VER STAAT O	1,8		SCHWEIZ	4,8	
	SYRIEN	30,4		GUATEMALA	0,2		VER STAAT W	0,2		OESTERRICH	0,1	
	IRAK	2,1		HONDURAS REP	0,0		BRASILIEN	0,0		ITALIEN	0,8	
	IRAN	10,4		BAHAMAS	0,1		PARAGUAY	0,3		GRIECHENLAND	2,4	
	KUWAIT	1,2		BELIZE	0,0		AMERIKA	2,4		JUGOSLAWIEN	0,2	
	KATAR	0,0		EL SALVADOR	0,1		ZYPERN	0,0		POLEN	0,1	
	SAUDIARAB	0,5		NICARAGUA	0,1		ISRAEL	0,0		EUROPA	107,8	
	OMAN	0,3		COSTA RICA	0,1		KUWAIT	0,0		ELFENBEIN-K	1,9	
	V.A.EMIRATE	0,1		PANAMA	0,0		SAUDIARAB	0,0		KENIA	2,7	
	PAKISTAN	10,0		JAMAICA	0,1		THAILAND	0,2		SAMBIA	0,1	
	BANGLADESH	0,0		HAITI REP	0,0		SINGAPUR	0,0		MAURITIUS	0,3	
	AFGHANISTAN	9,6		DOMINIK REP	0,1		INDONESIEN	0,0		SUEDAFRIKA	37,1	
	INDIEN	40,3		VENEZUELA	1,4		HONGKONG	0,7		AFRIKA	42,2	
	NIPAL	0,0		SURINAM	0,0		JAPAN	0,0		KANADA	0,2	
	SRI LANKA	0,2		BRASILIEN	10,6		KOREA,S-	0,0		VER STAAT O	28,8	
	BJRMA	0,0		PARAGUAY	0,8		ASIEN	1,1		VER STAAT W	1,8	
	THAILAND	3,6		URUGUAY	0,1		AUSTRALIEN	0,0		MEXIKO	0,1	
	MALAYSIA	2,3		ARGENTINIEN	1,4		AUSTR.-OZ.	0,0		CURACAO	0,2	
	SINGAPUR	1,4		KOLUMBIEN	0,9		ZUS.	2,1		BRASILIEN	11,8	
	INDONESIEN	3,4		ECUADOR	0,6					KOLUMBIEN	9,1	
	PHILIPPINEN	4,9		PERU	0,7					PERU	1,6	
	HONGKONG	10,0		BOLIVIEN	1,0					BOLIVIEN	12,5	
	CHINA,TAIWAN	2,3		CHILE	2,0					CHILE	0,1	
	JAPAN	55,7		AMERIKA	1 593,3		01	GETREIDE		AMERIKA	66,2	
	KOREA,S-	3,8		ZYPERN	0,3			FRANKREICH	0,0	ISRAEL	8,9	
	CHINA VR	0,0		LIBANON	2,1			EUROPA	0,0	IRAN	1,6	
	ASIEN	207,0		ISRAEL	215,0			ISRAEL	0,7	OMAN	0,1	
	AUSTRALIEN	3,9		JORDANIEN	0,6			IRAN	0,0	PAKISTAN	1,7	
	NEUSEELAND	0,1		SYRIEN	6,0			ASIEN	0,7	INDIEN	0,5	
	POLYNES FR	0,0		IRAK	1,6			ZUS.	0,7	SRI LANKA	0,0	
	AUSTR.-OZ.	4,0		IRAN	10,2					THAILAND	20,8	
ZUS.		1 905,1		KUWAIT	1,3					MALAYSIA	0,4	
				BAHREIN	0,1		03	FRUECHTE,GEMUESE		SINGAPUR	9,5	
99	BES.-TRANSPORTGÜETER			KATAR	0,2			NIEDERLANDE	0,4	INDONESIEN	0,1	
	FINNLAND	4,2		SAUDIARAB	2,8			BELGIEN	0,0	PHILIPPINEN	0,0	
	SCHWEDEN	11,8		JEMEN	0,0			FRANKREICH	1,4	HONGKONG	0,0	
	NORWEGEN	0,7		JEMEN DEM VR	0,2			SPANIEN	1,8	JAPAN	0,4	
	DAENEMARK	36,7		OMAN	0,1			PORTUGAL	0,0	ASIEN	44,2	
	GR BRITANN	446,5		V.A.EMIRATE	3,2			OESTERRICH	2,1			
	IRLAND	5,3		PAKISTAN	1,6			ITALIEN	0,0			
	NIEDERLANDE	26,9		BANGLADESH	0,1			GRIECHENLAND	2,2			
	BELGIEN	39,2		AFGHANISTAN	1,1			TUERKEI	45,6			
	LUXEMBURG	0,2		INDIEN	4,4			UNGARN	0,3			
	FRANKREICH	74,1		NEPAL	0,0			BULGARIEN	0,1			
	SPANIEN	19,4		SRI LANKA	0,1			EUROPA	54,0			
	PORTUGAL	5,1		THAILAND	13,4			TUNESIEN	0,1	12	GETRAENKE	
	MALTA	1,4		MALAYSIA	0,5			AL*ERIEN	0,1		GR BRITANN	2,5
	SCHWEIZ	40,2		SINGAPUR	4,1			ELFENBEIN-K	0,3		IRLAND	0,9
	OESTERRICH	23,7		INDONESIEN	1,7			GHANA	0,1		NIEDERLANDE	0,0
	ITALIEN	44,5		PHILIPPINEN	3,4			KENIA	20,4		FRANKREICH	3,3
	GRIECHENLAND	5,7		HONGKONG	6,3			SUEDAFRIKA	3,2		SPANIEN	0,3
	TUERKEI	16,9		CHINA,TAIWAN	3,1			AFRIKA	24,1		PORTUGAL	0,0
	JUGOSLAWIEN	6,6		JAPAN	62,3			VER STAAT W	13,4		OESTERRICH	0,0
	UNGARN	1,9		KOREA,S-	1,2			SURINAM	0,1		ITALIEN	0,1
	TSCHECHOSLOW	0,7		CHINA VR	0,1			BRASILIEN	1,3		GRIECHENLAND	0,1
	RUMAENIEN	1,5		ASIEN	347,0			ECUADOR	2,4		JUGOSLAWIEN	0,0
	BULGARIEN	0,6		AUSTRALIEN	5,0			AMERIKA	17,2		POLEN	0,0
	POLEN	1,2		NEUSEELAND	0,1			ISRAEL	33,5		EUROPA	7,2
	SOWJETUNION	7,3		AUSTR.-OZ.	5,1			IRAN	0,0		AETHIOPIEN	0,0
	EUROPA	822,2		ZUS.	2 840,8			INDIEN	0,3		SUEDAFRIKA	0,0
	LIBYEN	1,1		MUENCHEN	14 712,1			THAILAND	0,0		AFRIKA	0,0
	TUNESIEN	3,9		INSG.				PHILIPPINEN	0,0		VER STAAT O	0,0
	ALGERIEN	4,0						ASIEN	33,8		VENEZUELA	0,0
	MAROKKO	0,9						ZUS.	129,1		BRASILIEN	0,3
	MAURETANIEN	0,0									ARGENTINIEN	0,0
	SENEGAL	2,6									BOLIVIEN	0,0
	SIERRA LEONE	0,1									AMERIKA	0,4
	LIBERIA	0,3										

6 GÜTERVERKEHR JAHR 1977

6.5 VERFLECHTUNG NACH GÜTERHAUPTGRUPPEN

IM VERKEHR MIT GEBIETEN AUSSERHALB DES BUNDESGBIETES

EMPFANG NACH HERKUNFTSLÄNDERN UND ENDZIELFLUGPLÄTZEN

TONNEN

NR.	ENDZIELFLUGPLATZ GÜTERHAUPTGRUPPE HERKUNFTSLAND	MENGE	NR.	ENDZIELFLUGPLATZ GÜTERHAUPTGRUPPE HERKUNFTSLAND	MENGE	NR.	ENDZIELFLUGPLATZ GÜTERHAUPTGRUPPE HERKUNFTSLAND	MENGE	NR.	ENDZIELFLUGPLATZ GÜTERHAUPTGRUPPE HERKUNFTSLAND	MENGE	
BERLIN			BERLIN			BERLIN			BERLIN			
12	GETRÄENKE		14	FLEISCH, EIER, MILCH		34	MINERALÖLERZGN. ANG.		63	AND. STEINE U. ERDEN		
	LIBANON	0,0		JAPAN	0,5		JAPAN	0,0		BRASILILIEN	0,0	
	ISRAEL	0,0		ASIEN	29,4		ASIEN	0,0		AMERIKA	3,5	
	ASIEN	0,0		ZUS.	75,2		ZUS.	1,7		INDIEN	0,7	
	ZUS.	7,7								JAPAN	0,0	
13	AND. GENUSSMITTEL U.A.		16	GETREIDE U. AE. ERZGN.		51	ROHEISEN, -STAHL			ASIEN	0,7	
	NORWEGEN	0,1		DAENEMARK	0,0		SCHWEDEN	0,0		ZUS.	4,8	
	DAENEMARK	0,1		GR BRITANN	0,1		EUROPA	0,0				
	GR BRITANN	1,2		FRANKREICH	0,1		ZUS.	0,0	64	ZEMENT, KALK		
	IRLAND	1,2		ITALIEN	0,1					GR BRITANN	0,3	
	NIEDERLANDE	0,5		GRIECHENLAND	0,0	52	STAHLHALBZEUG			EUROPA	0,3	
	BELGIEN	0,4		JUGOSLAWIEN	0,0		SCHWEDEN	0,1		VER STAAT O	0,0	
	FRANKREICH	7,4		POLEN	0,6		NIEDERLANDE	0,0		AMERIKA	0,0	
	SPANIEN	0,7		EUROPA	2,1		FRANKREICH	0,2				
	PORTUGAL	0,9		SUEDAFRIKA	0,0		SPANIEN	0,0		INDIEN	0,1	
	SCHWEIZ	0,3		AFRIKA	0,0		SCHWEIZ	0,4		JAPAN	0,1	
	OESTERREICH	0,4		VER STAAT O	0,0		OESTERREICH	0,0		ASIEN	0,2	
	ITALIEN	2,3		VER STAAT W	1,0		EUROPA	0,7		ZUS.	0,5	
	GRIECHENLAND	0,0		BRASILILIEN	0,0	53	STAB-, FORMSTAHL U.A.					
	TUERKEI	3,0		ARGENTINIEN	0,0		NIEDERLANDE	0,0	69	AND. MIN. BAUSTOFFE		
	RUMANIEN	0,0		AMERIKA	1,1		EUROPA	0,0		IRLAND	0,0	
	POLEN	0,0		LIBANON	0,0		ZUS.	0,0		EUROPA	0,0	
	EUROPA	18,4		ISRAEL	0,0					ZUS.	0,0	
	TUNESIEN	0,0		INDIEN	0,0							
	SIERRA LEONE	0,0		INDONESIEN	0,0	55	ROHRE, GIESSEREIERZGN			81	CHEM. GRUNDSTOFFE U.A.	
	SUDAN	0,0		ASIEN	0,1		FINNLAND	0,0		FINNLAND	0,0	
	KENIA	1,5		AUSTRALIEN	0,0		SCHWEDEN	0,0		DAENEMARK	0,0	
	AFRIKA	1,6		AUSTR.-OZ.	0,0		DAENEMARK	0,0		GR BRITANN	1,6	
	VER STAAT O	0,5		ZUS.	3,2		GR BRITANN	2,7		NIEDERLANDE	0,3	
	VER STAAT W	0,0					FRANKREICH	0,0		BELGIEN	0,1	
	VENEZUELA	10,7		17	FÜTTERMITTEL		SCHWEIZ	0,3		FRANKREICH	0,0	
	BRASILILIEN	0,1		NIEDERLANDE	0,2		EUROPA	3,1		SCHWEIZ	0,1	
	ARGENTINIEN	0,0		FRANKREICH	0,5		VER STAAT O	3,2		OESTERREICH	0,0	
	AMERIKA	11,3		OESTERREICH	5,9		AMERIKA	3,2		ITALIEN	0,0	
	ZYPERN	0,0		ITALIEN	0,8		ISRAEL	0,2		POLEN	0,0	
	LIBANON	0,0		GRIECHENLAND	0,0		ASIEN	0,2		SOWJETUNION	0,0	
	ISRAEL	0,2		EUROPA	7,4		ZUS.	6,5		EUROPA	2,2	
	IRAN	0,1		VER STAAT O	0,0					KANADA	0,0	
	AFGHANISTAN	0,0		AMERIKA	0,0					VER STAAT O	0,5	
	SRI LANKA	0,0		LIBANON	0,0	56	NE-METALLE, -HALBZEUG			VER STAAT W	0,0	
	THAILAND	0,0		IRAN	0,0		FINNLAND	0,0		AMERIKA	0,6	
	SINGAPUR	0,0		ASIEN	0,0		DAENEMARK	0,0		LIBANON	0,0	
	INDONESIEN	0,0		ZUS.	7,4		GR BRITANN	2,1		INDIEN	0,0	
	JAPAN	0,0					NIEDERLANDE	0,1		JAPAN	0,1	
	ASIEN	0,4		18	ÖLSAATEN, FETTE ANG.		BELGIEN	0,0		ASIEN	0,1	
	ZUS.	31,6		IRLAND	0,0		FRANKREICH	0,5		ZUS.	2,9	
14	FLEISCH, EIER, MILCH			FRANKREICH	0,4		SPANIEN	0,1				
	FINNLAND	0,1		ITALIEN	0,3		PORTUGAL	0,0		89	AND. CHEM. ERZEUGNISSE	
	SCHWEDEN	0,0		OESTERREICH	0,6		SCHWEIZ	0,0		FINNLAND	0,3	
	NORWEGEN	0,0		EUROPA	0,6		ITALIEN	0,1		SCHWEDEN	0,5	
	DAENEMARK	1,6		ZUS.	0,6		TUERKEI	0,0		NORWEGEN	0,0	
	GR BRITANN	14,7		32	KRAFTSTOFFE, HEIZÖL		UNGARN	0,0		DAENEMARK	2,0	
	IRLAND	3,6		FRANKREICH	0,0		POLEN	0,0		GR BRITANN	7,1	
	NIEDERLANDE	2,3		EUROPA	0,0		EUROPA	3,0		IRLAND	2,1	
	BELGIEN	0,1		VER STAAT O	0,0		KANADA	0,0		NIEDERLANDE	3,7	
	FRANKREICH	11,2		AMERIKA	0,0		VER STAAT O	0,6		BELGIEN	6,2	
	SPANIEN	0,7		ZUS.	0,0		VER STAAT W	0,0		FRANKREICH	12,8	
	SCHWEIZ	0,3					PERU	0,0		SPANIEN	0,1	
	OESTERREICH	0,2		33	NATUR-, RAFFINIEREGAS		AMERIKA	0,7		PORTUGAL	0,0	
	ITALIEN	0,0		GR BRITANN	0,0		INDIEN	0,5		MALTA	1,6	
	GRIECHENLAND	0,0		BELGIEN	0,1		THAILAND	0,0		SCHWEIZ	1,1	
	TUERKEI	3,0		FRANKREICH	0,2		JAPAN	0,1		OESTERREICH	0,4	
	EUROPA	37,9		SCHWEIZ	0,0		ASIEN	0,6		ITALIEN	2,6	
	NIGERIA	0,1		EUROPA	0,3		AUSTRALIEN	0,0		GRIECHENLAND	0,0	
	KENIA	1,4		ZUS.	0,3		AUSTR.-OZ.	0,0		TUERKEI	0,0	
	MAURITIUS	0,2								UNGARN	3,0	
	SUEDAFRIKA	0,0		34	MINERALÖLERZGN. ANG.					TSCHECHOSLOW	0,0	
	AFRIKA	1,7		GR BRITANN	0,1					BULGARIEN	0,0	
	KANADA	0,0		NIEDERLANDE	0,0					POLEN	0,0	
	VER STAAT O	0,6		SPANIEN	0,0					SOWJETUNION	0,0	
	VER STAAT W	0,1		EUROPA	1,5					EUROPA	43,7	
	BRASILILIEN	0,7		SUEDAFRIKA	0,0							
	KOLUMBIEN	4,9		AFRIKA	0,0							
	PERU	0,0		VER STAAT O	0,2							
	AMERIKA	6,2		AMERIKA	0,2							
	ISRAEL	0,0										
	IRAN	0,0										
	SRI LANKA	0,3										
	THAILAND	5,7										
	SINGAPUR	17,0										
	INDONESIEN	2,7										
	PHILIPPINEN	1,4										
	HONGKONG	1,8										

6 GÜTERVERKEHR JAHR 1977

6-5 VERFLECHTUNG NACH GÜTERHAUPTGRUPPEN

III VERKEHR MIT GEBIETEN AUSSERHALB DES BUNDESGBIETES

EMPFANG NACH HERKUNFTSLÄNDERN UND ENDZIELFLUGPLÄTZEN

TONNEN

NR.	ENDZIELFLUGPLATZ GÜTERHAUPTGRUPPE HERKUNFTSLAND	MENGE	NR.	ENDZIELFLUGPLATZ GÜTERHAUPTGRUPPE HERKUNFTSLAND	MENGE	NR.	ENDZIELFLUGPLATZ GÜTERHAUPTGRUPPE HERKUNFTSLAND	MENGE	NR.	ENDZIELFLUGPLATZ GÜTERHAUPTGRUPPE HERKUNFTSLAND	MENGE
	BERLIN			BERLIN			BERLIN			BERLIN	
89	AND.CHEM.,ERZEUGNISSE		93	EL.ERZGN.,MASCHINEN		94	EBM-WAREN U.A.		96	LEDER-U.TEXTILWAREN	
	BOLIVIEN	0,0		ITALIEN	22,5		SUEDAFRIKA	0,5		ALGERIEN	0,1
	AMERIKA	13,7		GRIECHENLAND	0,7		AFRIKA	0,7		MAROKKO	1,3
	ISRAEL	0,3		TUERKEI	0,4		KANADA	0,2		AEGYPTEN	0,0
	IRAN	0,0		JUGOSLAWIEN	49,1		VER STAAT O	7,8		AETHIOPIEN	0,1
	INDIEN	2,0		UNGARN	0,3		VER STAAT W	0,1		KENIA	0,0
	SRI LANKA	0,0		TSCHESCHOSLOW	6,1		ARGENTINIEN	0,2		MAURITIUS	0,1
	THAILAND	0,4		BULGARIEN	0,4		KOLUMBIEN	0,0		SUEDAFRIKA	0,1
	INDONESIEN	0,0		POLEN	0,2		AMERIKA	8,4		AFRIKA	14,3
	PHILIPPINEN	0,1		SOWJETUNION	0,1		ISRAEL	0,1		KANADA	10,1
	HONGKONG	0,0		EUROPA	345,4		IRAN	0,1		VER STAAT O	33,9
	JAPAN	3,2		TUNESIEN	0,4		PAKISTAN	0,0		VER STAAT W	1,3
	KOREA,S-	0,1		ALGERIEN	0,3		INDIEN	1,3		MEXIKO	0,0
	ASIEN	6,2		MAROKKO	0,1		THAILAND	0,5		BRASILIEN	1,7
	AUSTRALIEN	0,1		AEGYPTEN	1,2		MALAYSIA	0,0		URUGUAY	1,1
	AUSTR.-OZ.	0,1		SUDAN	1,9		HONGKONG	0,0		ARGENTINIEN	1,4
	ZUS.	63,8		KENIA	0,0		JAPAN	0,0		PERU	0,1
				MALAWI	0,2		KOREA,S-	0,1		CHILE	0,0
				MOSAMBIK	0,0		ASIEN	2,1		AMERIKA	49,7
				SUEDAFRIKA	3,0		AUSTRALIEN	0,0		ZYPERN	0,0
				AFRIKA	7,1		AUSTR.-OZ.	0,0		LIBANON	0,5
91	FAHRZEUGE			KANADA	7,2		ZUS.	47,0		ISRAEL	8,6
	FINNLAND	0,0		VER STAAT O	240,2					JORDANIEN	2,7
	SCHWEDEN	0,2		VER STAAT W	17,4					SYRIEN	0,8
	NORWEGEN	0,0		MEXIKO	0,6					IRAK	0,9
	DAENEMARK	1,2		HONDURAS REP	0,0					IRAN	19,6
	GR BRITANN	8,0		EL SALVADOR	0,0					SAUDIARAB	0,0
	IRLAND	0,8		CURACAO	0,0					PAKISTAN	6,2
	NIEDERLANDE	2,1		VENEZUELA	0,0					AFGHANISTAN	3,1
	BELGIEN	1,2		BRASILIEN	2,1					INDIEN	47,3
	FRANKREICH	1,6		ARGENTINIEN	0,1					NEPAL	0,1
	MALTA	0,1		KOLUMBIEN	0,0					SRI LANKA	0,1
	SCHWEIZ	0,8		PERU	0,0					THAILAND	8,4
	OESTERREICH	0,0		CHILE	0,0					MALAYSIA	1,2
	ITALIEN	0,9		AMERIKA	267,7					SINGAPUR	0,1
	TUERKEI	0,0		LIBANON	0,1					INDONESIEN	0,4
	EUROPA	17,0		ISRAEL	3,8					PHILIPPINEN	0,0
	AEGYPTEN	0,0		SYRIEN	0,0					HONGKONG	10,7
	AETHIOPIEN	0,0		IRAK	0,0					CHINA,TAIWAN	0,1
	SUEDAFRIKA	0,0		IRAN	0,5					JAPAN	28,8
	AFRIKA	0,1		KUWAIT	2,4					KOREA,S-	8,5
	KANADA	0,9		KATAR	0,0					ASIEN	148,1
	VER STAAT O	17,2		SAUDIARAB	0,1					AUSTRALIEN	1,0
	VER STAAT W	1,7		OMAN	0,1					AUSTR.-OZ.	1,0
	ARGENTINIEN	0,0		V.A.EMIRATE	0,3					ZUS.	494,9
	ECUADOR	0,1		PAKISTAN	0,3						
	PERU	0,1		AFGHANISTAN	0,1						
	AMERIKA	20,0		INDIEN	0,7						
	ZYPERN	0,1		SRI LANKA	0,0						
	ISRAEL	0,8		THAILAND	1,0						
	IRAN	0,0		SINGAPUR	0,2						
	SAUDIARAB	0,0		INDONESIEN	0,0						
	INDIEN	0,0		HONGKONG	0,6						
	JAPAN	0,4		CHINA,TAIWAN	0,3						
	ASIEN	1,4		JAPAN	13,6						
	AUSTRALIEN	0,0		KOREA,S-	0,8						
	AUSTR.-OZ.	0,0		ASIEN	24,9						
	ZUS.	38,4		AUSTRALIEN	0,2						
				NEUSEELAND	0,0						
				AUSTR.-OZ.	0,2						
				ZUS.	645,3						
92	LANDMASCHINEN			94	EBM-WAREN U.A.			96	LEDER-U.TEXTILWAREN		
	SCHWEDEN	0,0		FINNLAND	0,2		FINNLAND	0,6		FINNLAND	2,5
	GR BRITANN	0,2		SCHWEDEN	0,7		SCHWEDEN	0,2		SCHWEDEN	6,8
	EUROPA	0,2		NORWEGEN	0,0		NORWEGEN	0,1		NORWEGEN	0,9
	VER STAAT O	0,0		DAENEMARK	0,8		DAENEMARK	2,5		DAENEMARK	7,8
	AMERIKA	0,0		GR BRITANN	13,0		GR BRITANN	22,4		GR BRITANN	143,9
	IRAN	0,0		IRLAND	0,1		IRLAND	0,2		IRLAND	2,4
	SAUDIARAB	0,0		NIEDERLANDE	0,4		IRLAND	0,2		NIEDERLANDE	11,7
	ASIEN	0,1		BELGIEN	0,5		NIEDERLANDE	4,2		BELGIEN	11,7
	ZUS.	0,3		FRANKREICH	2,3		BELGIEN	5,2		LUXEMBURG	1,6
				SPANIEN	2,3		FRANKREICH	64,2		FRANKREICH	62,9
				MALTA	7,8		SPANIEN	39,0		SPANIEN	10,2
93	EL.ERZGN.,MASCHINEN			SCHWEIZ	1,1		PORTUGAL	1,0		PORTUGAL	0,8
	FINNLAND	1,8		OESTERREICH	0,8		MALTA	1,8		MALTA	2,4
	SCHWEDEN	4,8		ITALIEN	1,4		SCHWEIZ	6,2		SCHWEIZ	19,5
	NORWEGEN	0,9		GRIECHENLAND	0,5		OESTERREICH	4,9		OESTERREICH	38,8
	DAENEMARK	16,7		JUGOSLAWIEN	1,4		ITALIEN	72,3		ITALIEN	34,2
	GR BRITANN	88,6		UNGARN	0,2		GRIECHENLAND	23,9		GRIECHENLAND	17,9
	IRLAND	0,8		TSCHESCHOSLOW	1,4		TUERKEI	24,3		TUERKEI	12,1
	NIEDERLANDE	24,2		POLEN	0,0		JUGOSLAWIEN	5,2		JUGOSLAWIEN	1,6
	BELGIEN	30,6		EUROPA	35,8		UNGARN	0,3		UNGARN	1,0
	LUXEMBURG	0,5		TUNESIEN	0,0		TSCHESCHOSLOW	0,1		TSCHESCHOSLOW	0,3
	FRANKREICH	72,9		ALGERIEN	0,0		EULGARIEN	0,0		RUMAENIEN	0,1
	SPANIEN	2,4		AEGYPTEN	0,0		POLEN	0,0		BULGARIEN	0,5
	PORTUGAL	0,9		AETHIOPIEN	0,0		SOWJETUNION	3,1		POLEN	0,7
	MALTA	1,6					EUROPA	281,8		SOWJETUNION	1,3
	SCHWEIZ	4,7					TUNESIEN	12,7		EUROPA	393,5
	OESTERREICH	4,7								LIBYEN	0,0
										TUNESIEN	1,6
										ALGERIEN	0,2
										MAROKKO	0,8
										SENEGAL	0,6
										ELFENBEIN-K	0,0
										GHANA	1,3
										NIGERIA	0,4
										ANGOLA	0,0
										AEGYPTEN	2,2
										AETHIOPIEN	0,1
										KENIA	3,4
										TANSANIA	0,0
										SAMBIA	0,8
										MALAWI	0,8
										MOSAMBIK	0,0

6 GÜTERVERKEHR JAHR 1977

6.5 VERFLECHTUNG NACH GÜTERHAUPTGRUPPEN

IM VERKEHR MIT GEBIETEN AUSSERHALB DES BUNDESGBIETES

EMPFANG NACH HERKUNFTSLÄNDERN UND ENDZIELFLUGPLÄTZEN

TONNEN

NR.	ENDZIELFLUGPLATZ GÜTERHAUPTGRUPPE HERKUNFTSLAND	MENGE	NR.	ENDZIELFLUGPLATZ GÜTERHAUPTGRUPPE HERKUNFTSLAND	MENGE	NR.	ENDZIELFLUGPLATZ GÜTERHAUPTGRUPPE HERKUNFTSLAND	MENGE	NR.	ENDZIELFLUGPLATZ GÜTERHAUPTGRUPPE HERKUNFTSLAND	MENGE
	SONST.-FLUGPL.			SONST.-FLUGPL.			SONST.-FLUGPL.				
93	EL-ERZGN., MASCHINEN		97	SONSTIGE WAREN ANG.		99	RES.-TRANSPORTGÜTER				
	PERU	0,0		GR BRITANN	2,0		SUEDAFRIKA	0,8			
	CHILE	0,0		IRLAND	0,0		AFRIKA	2,3			
	AMERIKA	19,6		NIEDERLANDE	0,0		KANADA	0,1			
	ISRAEL	0,7		BELGIEN	0,2		VER STAAT O	0,8			
	SINGAPUR	0,1		FRANKREICH	0,4		VER STAAT W	0,1			
	HONGKONG	1,1		SPANIEN	0,8		MEXIKO	0,4			
	JAPAN	0,6		PORTUGAL	0,1		BAHAMAS	0,2			
	KOREA, S-	0,2		SCHWEIZ	0,2		EL SALVADOR	0,0			
	ASIEN	2,7		OESTERREICH	0,0		JAMAICA	0,0			
	ZUS.	37,1		ITALIEN	0,7		VENEZUELA	0,3			
				GRIECHENLAND	0,0		BRASILIEN	0,2			
94	EBM-WAREN U.A.			JUGOSLAWIEN	0,0		PARAGUAY	0,0			
	DAENEMARK	0,0		TSCHECHOSLOW	0,1		ARGENTINIEN	0,0			
	GR BRITANN	0,3		POLEN	0,0		KOLUMBIEN	0,2			
	NIEDERLANDE	0,0		SOWJETUNION	0,1		PERU	0,1			
	ITALIEN	0,1		EUROPA	4,6		BOLIVIEN	0,1			
	EUROPA	0,5		LIBYEN	0,1		CHILE	0,0			
	ALGERIEN	0,0		OBERVOLTA	0,0		AMERIKA	2,6			
	SENEGAL	0,0		NIGER	0,0		LIBANON	0,0			
	AFRIKA	0,1		GHANA	0,0		SYRIEN	0,0			
	KANADA	0,0		KENIA	0,3		IRAK	0,1			
	VER STAAT O	0,3		TANSANIA	0,0		IRAN	0,2			
	AMERIKA	0,3		SUEDAFRIKA	0,1		KUWAIT	0,0			
	ZUS.	0,9		AFRIKA	0,6		SAUDIARAB	0,4			
				KANADA	0,0		OMAN	0,6			
95	GLAS-U.A. MIN.WAREN			VER STAAT O	0,9		V.A.-EMIRATE	0,1			
	DAENEMARK	0,0		VER STAAT W	0,7		PAKISTAN	0,1			
	GR BRITANN	0,0		PANAMA	0,0		AFGHANISTAN	0,3			
	FRANKREICH	0,0		ARUBA	0,0		INDIEN	0,0			
	SPANIEN	0,0		CURACAO	0,0		BIRMA	0,0			
	ITALIEN	0,0		VENEZUELA	0,0		THAILAND	0,2			
	EUROPA	0,1		BRASILIEN	0,0		SINGAPUR	0,5			
	ISRAEL	0,0		KOLUMBIEN	0,1		INDONESIEN	0,1			
	INDIEN	0,0		ECUADOR	0,1		HONGKONG	1,1			
	THAILAND	0,0		BOLIVIEN	0,0		JAPAN	0,6			
	JAPAN	0,0		AMERIKA	2,0		ASIEN	4,3			
	ASIEN	0,0		LIBANON	0,0		AUSTRALIEN	0,0			
	ZUS.	0,1		ISRAEL	0,3		NEUSEELAND	0,0			
				SYRIEN	0,3		AUSTR.-OZ.	0,0			
96	LEDER-U. TEXTILWAREN			IRAK	0,0		ZUS.	13,9			
	FINNLAND	0,0		KUWAIT	0,0		SONST.-FLUGPL. INSG.	118,7			
	NORWEGEN	0,1		OMAN	0,0		EMPFANG INSGESAMT	201 424,2			
	DAENEMARK	0,0		PAKISTAN	0,1						
	GR BRITANN	0,4		AFGHANISTAN	0,3						
	BELGIEN	0,1		INDIEN	0,2						
	FRANKREICH	0,4		THAILAND	0,1						
	SPANIEN	1,4		SINGAPUR	0,0						
	PORTUGAL	0,5		PHILIPPINEN	0,0						
	SCHWEIZ	0,0		HONGKONG	2,5						
	OESTERREICH	0,0		CHINA, TAIWAN	0,0						
	ITALIEN	7,9		JAPAN	0,4						
	GRIECHENLAND	1,1		KOREA, S-	0,0						
	TUERKEI	0,1		ASIEN	4,2						
	JUGOSLAWIEN	0,0		AUSTRALIEN	0,0						
	TSCHECHOSLOW	0,0		AUSTR.-OZ.	0,0						
	SOWJETUNION	0,0		ZUS.	11,4						
	EUROPA	12,1		99	RES.-TRANSPORTGÜTER						
	TUNESIEN	0,3		DAENEMARK	0,0						
	MAROKKO	0,5		GR BRITANN	1,0						
	AFRIKA	0,8		IRLAND	0,0						
	VER STAAT O	1,7		NIEDERLANDE	0,3						
	VER STAAT W	0,0		BELGIEN	0,5						
	MEXIKO	0,0		FRANKREICH	0,6						
	AMERIKA	1,7		SPANIEN	0,7						
	LIBANON	0,0		PORTUGAL	0,0						
	ISRAEL	0,0		SCHWEIZ	0,4						
	IRAN	22,6		OESTERREICH	0,0						
	AFGHANISTAN	0,1		ITALIEN	1,1						
	INDIEN	0,6		GRIECHENLAND	0,0						
	SRI LANKA	0,0		TUERKEI	0,0						
	THAILAND	0,0		TSCHECHOSLOW	0,1						
	MALAYSIA	0,0		BULGARIEN	0,0						
	ASIEN	23,4		SOWJETUNION	0,0						
	AUSTRALIEN	0,0		EUROPA	4,8						
	AUSTR.-OZ.	0,0		LIBYEN	0,1						
	ZUS.	38,1		TUNESIEN	0,0						
				ALGERIEN	0,5						
97	SONSTIGE WAREN ANG.			MAROKKO	0,3						
	SCHWEDEN	0,0		SENEGAL	0,2						
	NORWEGEN	0,0		GHANA	0,1						
	DAENEMARK	0,0		NIGERIA	0,2						
				KENIA	0,1						
				SAMBIA	0,0						
				MALAWI	0,0						
				MOSAMBIK	0,0						

6.6 DURCHGANGSVERKEHR 1) NACH HERKUNFTS- BZW. ENDTIELLAENDERN

TONNEN

HERKUNFTS- BZW. ENDZIELLAND	DURCHFUHR		HERKUNFTS- BZW. ENDZIELLAND	DURCHFUHR		HERKUNFTS- BZW. ENDZIELLAND	DURCHFUHR	
	EMPFANG AUS DEM IN DER VORSPALTE GENANNTEN LAND	VERSAND NACH		EMPFANG AUS DEM IN DER VORSPALTE GENANNTEN LAND	VERSAND NACH		EMPFANG AUS DEM IN DER VORSPALTE GENANNTEN LAND	VERSAND NACH
DDR U.BER(D)	-	86,6	ZAIRE	77,0	51,0	CHILE	374,7	398,4
FINNLAND	346,1	708,6	ANGOLA	-	27,3	AMERIKA ZUS.	35 861,3	24 625,0
SCHWEDEN	2 257,0	2 580,5	AEGYPTEN	497,4	504,7	ZYPERN	7,5	41,6
NORWEGEN	428,9	663,7	SUDAN	86,1	363,3	LIBANON	67,4	218,7
DAENEMARK	2 096,0	1 344,8	AFAR-U.ISS.G	-	2,3	ISRAEL	548,1	574,3
GR BRITANN	6 118,2	8 297,7	AETHIOPIEN	134,5	426,9	JORDANIEN	6,0	179,1
IPLAND	320,0	373,5	SOMALIA	1,2	7,8	SYRIEN	243,5	251,1
ISLAND	0,0	17,5	UGANDA	-	52,2	IRAK	36,7	349,2
NIEDERLANDE	1 478,9	3 968,7	KENIA	1 282,6	497,1	IRAN	1 917,2	3 662,6
BELGIEN	2 373,7	2 348,0	RUANDA	-	5,2	KUWAIT	143,6	967,4
LUXEMBURG	60,7	256,5	BURUNDI	-	1,5	BAHRAIN	6,6	211,0
FRANKREICH	4 241,9	4 431,3	TANSANIA	11,0	89,3	KATAR	1,4	30,7
SPANIEN	2 427,9	1 738,8	SAMBIA	61,4	147,8	SAUDIARAB	338,3	4 973,9
PORTUGAL	273,0	406,2	MALAWI	5,2	70,7	JEMEN DEM VR	0,1	31,2
MALTA	25,2	73,3	MOSAMBIK	2,1	15,9	OMAN	31,4	22,5
GIBRALTAR	0,0	3,6	MADAGASKAR	0,0	12,2	V.A.EMIRATE	14,3	286,3
SCHWEIZ	3 151,9	5 718,7	REUNION	-	1,2	PAKISTAN	863,5	334,4
OESTERREICH	1 647,3	3 510,9	RHODESIEN	16,5	3,5	BANGLADESH	0,2	29,5
ITALIEN	6 678,9	3 375,2	MAURITIUS	60,9	21,4	AFGHANISTAN	215,9	318,1
GRIECHENLAND	968,7	840,1	SUEDAFRIKA	1 173,8	2 018,1	INDIEN	5 013,2	500,1
TUERKEI	992,8	1 152,5	AFRIKA ZUS.	4 806,7	6 888,3	NEPAL	0,1	17,8
JUGOSLAWIEN	1 127,2	1 711,6	KANADA	3 009,0	3 009,1	SRI LANKA	6,0	14,7
UNGARN	175,2	414,8	VER STAAT O	23 725,6	14 769,7	BIRMA	1,7	6,0
ALBANIEN	-	1,7	VER STAAT W	3 618,5	1 736,7	THAILAND	381,5	160,5
TSCHECHOSLOW	54,7	307,8	MEXIKO	373,7	286,2	LAOS	0,3	1,6
RUMAENIEN	39,1	267,6	GUATEMALA	3,5	61,9	KAMPUTSHEA	-	0,0
BULGARIEN	7,9	114,6	HONDURAS REP	5,4	9,6	VIETNAM	0,1	13,4
POLEN	95,3	725,7	BAHAMAS	2,5	42,7	MALAYSIA	20,6	45,2
SOWJETUNION	14,2	321,4	BELIZE	1,3	25,7	SINGAPUR	255,9	325,0
EUROPA ZUS.	37 400,7	45 762,0	EL SALVADOR	9,8	7,7	INDONESIEN	120,3	191,0
LIBYEN	43,9	404,0	NICARAGUA	2,7	18,4	PHILIPPINEN	59,7	74,4
TUNESIEN	127,1	365,0	COSTA RICA	1,1	15,5	HONGKONG	1 039,8	216,0
ALGERIEN	109,7	351,4	PANAMA	9,4	20,7	CHINA, TAIWAN	104,6	39,5
MAROKKO	9,9	277,9	KANALZONE	-	0,2	JAPAN	3 950,2	1 586,6
MAURETANIEN	0,0	9,0	JAMAICA	15,9	40,8	KOREA,S-	117,7	64,9
MALI	-	1,5	HAITI REP	2,0	10,3	KOREA,N-	-	1,0
SENEGAL	399,6	117,8	WESTINDIEN	0,4	11,5	CHINA VR	0,4	15,4
GAMBIA	0,3	3,4	GUADELOUPE	-	0,3	ASIEN ZUS.	15 513,7	15 752,9
GUIN.-BISSAU	-	1,1	ARUBA	1,1	10,8	AUSTRALIEN	430,4	994,7
GUINEA REP	0,3	5,9	CURACAO	0,8	18,2	NEUSEELAND	103,3	75,5
SIERRA LEONE	0,3	1,9	DOMINIK REP	0,1	10,7	OZEANISCH AM	2,2	9,0
LIBERIA	0,2	11,7	TRINID.-U.TOB	1,3	7,6	FIDSCHI	-	2,9
ELFENBEIN-K	11,6	13,2	KUBA	6,0	16,9	OZEANISCH BR	-	2,3
OBERVOLTA	0,9	2,5	VENEZUELA	121,6	538,3	NEUKALEDON	0,0	0,7
NIGER	0,3	9,4	GUYANA	0,1	1,2	POLYNES FR	0,7	5,5
TSCHAD	-	3,2	SURINAM	0,0	2,4	NEUE HEBRID.	-	0,0
GHANA	178,3	233,2	GUAYANA FR	-	1,5	AUSTR.-OZ.ZUS.	536,6	1 090,7
TOGO	0,4	1,8	BRASILIEN	2 014,1	1 363,9	INSGESAMT	94 119,0	94 119,0
BENIN	-	1,9	PARAGUAY	111,0	51,3			
NIGERIA	513,1	746,8	URUGUAY	212,4	61,9			
KAMERUN	0,3	4,5	ARGENTINIEN	1 181,7	646,4			
ZENT AF REP	0,0	2,1	KOLUMBIEN	579,6	464,0			
AERU-GUIN RP	-	0,1	ECUADOR	104,8	265,7			
GABUN	-	4,8	PERU	141,0	346,7			
KONGO VR	0,6	3,5	BOLIVIEN	230,4	352,3			

1) MIT UMLADUNGEN.

7 LUFTPOSTVERSAND JAHR 1977 *)

TONNEN

FLUGPLATZ	NACH DEM				INSGESAMT
	INLAND	EUROPAEISCHEN AUSLAND	AUSSEREUROPAEISCHEN AUSLAND	AUSLAND ZUSAMMEN	
HAMBURG	2 377,5	733,6	706,3	1 439,9	3 817,4
HANNOVER	1 444,1	232,5	80,6	313,1	1 757,2
BREMEN	793,8	157,6	78,8	236,4	1 030,2
DUESSELDORF	762,6	1 030,6	711,7	1 742,3	2 504,9
KOELN/BONN	2 956,7	421,6	240,8	662,4	3 619,1
FRANKFURT	5 038,8	1 886,3	4 136,3	6 022,6	11 061,4
STUTTGART	1 868,8	573,0	395,6	968,6	2 837,4
NUERNBERG	1 634,1	293,6	158,9	452,5	2 086,6
MUENCHEN	2 570,2	491,8	414,3	906,1	3 476,3
BERLIN	3 635,0	276,1	118,2	394,3	4 029,3
INSGESAMT	23 081,6	6 096,7	7 041,5	13 138,2	36 219,8

*) DIESE ZAHLEN ENTHALTEN DEN REINEN VERSAND, D.H. DIE UMLADUNGEN DES IN- UND AUSLANDSVERKEHRS SIND NICHT ENTHALTEN.

QUELLE: POSTTECHNISCHES ZENTRALAMT, DARMSTADT

8 Nichtgewerblicher Flugbetrieb Jahr 1977*)

8.1 Flugbetrieb mit Motorflugzeugen und Drehflüglern auf Flugplätzen

Land Flugplatz	Gestartete Luftfahrzeuge					Insgesamt
	Schulflug ¹⁾		Werk- verkehrs- Flug	sonstiger nichtgewerblicher Flug		
	Strecken-	sonstiger ²⁾		Strecken-	sonstiger ²⁾	
Schleswig-Holstein						
Ahrenlohe	-	-	-	151	178	329
Aventoft	-	-	-	34	70	104
Bordelum	-	-	-	105	352	457
Flensburg-Schäferhaus ...	186	1 246	193	2 298	2 183	6 106
Fuhendorf	-	-	-	1 267	668	1 935
Fuhlenhagen	-	-	-	38	64	102
Grube	4	15	-	190	777	986
Hartenholm	158	4 909	151	2 528	4 674	12 420
Heide-Büsum	126	521	96	1 198	1 655	3 596
Helgoland	-	6	2	1 957	36	2 001
Husum-Schwesing	56	621	-	159	506	1 342
Itzehoe, Hungriger Wolf .	14	1 061	-	501	1 718	3 294
Kiel-Holtenau	187	1 958	732	1 809	3 755	8 441
Leck	33	540	-	43	544	1 160
Lübeck-Blankensee	52	2 058	522	1 538	3 709	7 879
Neumünster	71	1 054	22	801	1 862	3 810
Rendsburg-Schachtholm ...	281	4 576	258	828	680	6 623
Schleswig-Kropp	37	699	-	693	2 267	3 696
St. Michaelisdonn	403	6 486	167	1 946	862	9 864
St. Peter-Ording	77	276	-	1 324	1 221	2 898
Uetersen	603	9 914	41	3 243	5 180	18 981
Wahlstedt	-	-	-	79	434	513
Westerland/Sylt	236	3 401	1 049	4 921	2 371	11 978
Westhof	-	-	51	42	40	133
Wyk auf Föhr	-	-	-	3 590	1 319	4 909
Insgesamt ...	2 524	39 341	3 284	31 283	37 125	113 557
Hamburg						
Hamburg	1 584	920	3 623	6 401	2 170	14 698
Hamburg-Finkenwerder ...	-	-	185	433	1 541	2 159
Insgesamt ...	1 584	920	3 808	6 834	3 711	16 857
Niedersachsen						
Hannover	-	6 721	4 271	4 149	2 195	17 336
Achmer	7	60	-	433	1 082	1 582
Bad Gandersheim	-	-	-	408	1 227	1 635
Bad Pyrmont	-	-	-	555	1 710	2 265
Baltrum	-	172	-	300	437	909
Bohnte-Bad Essen	-	-	-	110	1 008	1 118
Borkum	76	855	510	3 943	307	5 691
Braunschweig	186	5 189	2 595	3 598	8 048	19 616
Celle-Arloh	84	970	-	1 281	1 876	4 211
Cloppenburg/Varrelbusch .	4	272	-	1 044	1 853	3 173
Damme	398	2 954	-	5 532	1 692	10 576
Emden	94	114	598	2 321	347	3 474
Ganderkesee	731	3 251	717	3 985	2 807	11 491
Harle	-	-	408	211	-	619
Hildesheim	-	-	-	1 299	1 579	2 878
Hodenhagen	109	2 113	-	1 543	2 628	6 393
Hüttenbusch	-	-	-	121	402	523
Juist	12	18	-	2 968	344	3 342
Karlshöfen	68	1 835	-	577	829	3 309
Kührstedt-Bederkesa 3) ..	-	-	-	182	247	429
Langeoog	-	-	-	1 663	403	2 066
Lauenbrück	-	-	-	11	1	12
Leer	93	1 239	-	3 943	1 697	6 972
Lemwerder	-	-	-	292	450	742
Lüchow-Rehbeck	-	2	-	64	449	515
Lüneburg	-	-	-	521	1 420	1 941
Melle-Grönegau	12	130	-	296	802	1 240
Nienburg-Holzbalge	-	-	-	861	1 580	2 441

*) Einschl. Jahresberichtigungen.

1) Gewerblicher und nichtgewerblicher Schulflug. - 2) Flüge mit Start und Landung auf dem gleichen Flugplatz. - 3) Juli bis Dezember 1977.

8 Nichtgewerblicher Flugbetrieb Jahr 1977*)

8.1 Flugbetrieb mit Motorflugzeugen und Drehflüglern auf Flugplätzen

Land Flugplatz	Gestartete Luftfahrzeuge					Insgesamt
	Schulflug ¹⁾		Werk- verkehrs- Flug	sonstiger nichtgewerblicher Flug		
	Strecken-	sonstiger ²⁾		Strecken-	sonstiger ²⁾	
Norddeich	1	1	137	947	102	1 188
Norden-Hage 3)	-	-	25	19	3	47
Norderney	82	42	-	5 342	289	5 755
Nordhorn-Klausheide	59	1 212	318	2 963	3 097	7 649
Oldenburg	17	951	312	936	1 119	3 335
Osnabrück	423	3 264	2 480	2 047	1 821	10 035
Peine-Eddesse	328	3 745	-	1 903	2 500	8 476
Rinteln	-	-	-	1 044	1 374	2 418
Salzgitter-Drütte	119	2 637	68	872	2 143	5 839
Salzgitter-Schäferstuhl ..	-	-	-	50	1 439	1 489
Seedorf	-	-	-	449	1 422	1 871
Stade	-	-	-	157	467	624
Uelzen	2	3	-	336	780	1 121
Verden-Scharnhorst	37	1 685	100	288	2 165	4 275
Wangerooge	-	-	-	3 801	81	3 882
Weser-Wümme	75	3 518	-	1 262	3 891	8 746
Wilhelmshaven	339	3 205	805	2 012	1 314	7 675
Insgesamt ...	3 356	46 158	13 344	66 639	61 427	190 924
Bremen						
Bremen	2 348	4 468	2 240	3 181	815	13 052
Bremerhaven	48	734	22	2 429	2 957	6 190
Insgesamt ...	2 396	5 202	2 262	5 610	3 772	19 242
Nordrhein-Westfalen						
Düsseldorf	-	-	5 098	3 916	6 290	15 304
Köln	-	8 157	3 505	7 142	1 329	20 133
Aachen-Merzbrück	359	5 196	163	2 622	7 328	15 668
Altena-Hegenscheid	-	-	-	164	668	832
Arnsberg	209	3 010	379	2 785	1 759	8 142
Attendorn-Finnentrop	-	-	-	155	1 353	1 508
Bad Oeynhausen-Minden	261	2 242	1 188	2 881	3 405	9 977
Bergneustadt a. d. Dümpel ..	-	-	-	527	2 594	3 121
Bielefeld-Windelsbleiche ..	176	4 506	1 441	1 324	3 384	10 831
Blomberg-Borkhausen	-	-	-	295	785	1 080
Bonn-Hangelar	458	7 113	6 704	7 581	6 726	28 582
Borkenberge	164	4 587	-	1 682	1 804	8 237
Borken-Hoxfeld 4)	-	-	-	150	1 513	1 663
Brilon-Thülener Bruch	-	-	-	1 038	1 542	2 580
Dahlemer Binz	231	641	1 469	3 278	2 427	8 046
Detmold	-	-	-	449	962	1 411
Dinslaken, Ev. Krkh.	-	-	-	19	-	19
Dinslaken-Schwarze Heide ..	269	4 907	1	1 695	4 690	11 562
Dortmund-Wickede	305	5 897	3 825	4 059	1 641	15 727
Düsseldorf, Städt. Krkh. ..	-	-	-	156	-	156
Duisburg, Berufsgen. Krkh. ..	-	-	-	794	-	794
Essen-Mülheim	544	9 080	1 112	4 298	4 777	19 811
Eudenbach	-	-	-	174	478	652
Grefrath-Niershorst	432	3 728	-	1 992	1 902	8 054
Hagen-Hof Wahl	-	-	-	294	835	1 129
Hamm-Lippewiesen	-	-	383	1 577	4 105	6 065
Höxter-Räuschenberg	46	370	207	1 245	1 365	3 233
Iserlohn-Sümmern	-	-	-	181	1 817	1 998
Kamp-Lintfort	-	-	-	1 864	3 843	5 707
Kirchhudem	-	-	29	-	-	29
Köln-Butzweilerhof	531	3 826	226	6 171	5 015	15 769
Köln-Deutz	-	-	-	3	-	3
Krefeld-Egelsberg	-	-	-	291	2 255	2 546
Leverkusen-Kurtekotten ...	2	6	9	649	2 345	3 011
Lünen-Brambauer 5)	-	-	46	-	-	46
Lünen, Marien-Hospital ...	-	-	-	993	60	1 053
Marl-Loemühle	847	4 374	4 740	3 243	2 977	16 181
Meinerzhagen	-	-	466	486	421	1 373

*) Einschl. Jahresberichtigungen.

1) Gewerblicher und nichtgewerblicher Schulflug. - 2) Flüge mit Start und Landung auf dem gleichen Flugplatz. - 3) Januar bis April 1977. - 4) Februar bis Dezember 1977. - 5) Juli bis Dezember 1977.

8 Nichtgewerblicher Flugbetrieb Jahr 1977*)

8.1 Flugbetrieb mit Motorflugzeugen und Drehflüglern auf Flugplätzen

Land Flugplatz	Gestartete Luftfahrzeuge					Insgesamt
	Schulflug ¹⁾		Werk- verkehrs- Flug	sonstiger nichtgewerblicher Flug		
	Strecken-	sonstiger ²⁾		Strecken-	sonstiger ²⁾	
Meschede-Schüren	40	894	144	1 325	3 392	5 795
Mönchengladbach	1 298	11 668	1 118	8 096	5 061	27 241
Münster-Osnabrück	1 093	5 464	559	2 989	2 555	12 660
Münster-Telgte	1 026	3 775	177	3 108	4 768	12 854
Oerlinghausen	2	1 245	-	1 173	5 143	7 563
Paderborn-Ahden	434	2 885	993	2 287	3 168	9 767
Paderborn-Haxterberg	7	28	-	1 473	3 476	4 984
Paderborn-Tallewiesen ...	-	-	262	-	-	262
Plettenberg-Hüinghausen .	-	-	57	214	1 131	1 402
Rheine-Eschendorf	100	755	-	604	2 369	3 828
Schameder	-	-	14	214	556	784
Schmallenberg-Rennefeld .	-	-	117	415	1 167	1 699
Siegerland	560	1 426	1 282	2 928	1 259	7 455
Stadtlohn-Wenningfeld ...	373	2 398	150	2 935	1 780	7 636
Troisdorf-Sieglar 3)	-	-	-	2	-	2
Wahlscheid-Schloß Auel ..	-	-	-	35	-	35
Werdohl-Küntrop	4	671	-	374	3 135	4 184
Werne-Ost	-	-	41	-	3	44
Wesel-Römerwardt	-	-	-	640	951	1 591
Wipperfürth-Neye	41	1 021	-	721	2 729	4 512
Würselen, Marienhöhe	-	-	-	914	-	914
Insgesamt ...	9 812	99 870	35 905	96 620	125 038	367 245
Hessen						
Frankfurt/Main	-	-	11	4 780	343	5 134
Allendorf/Eder	171	1 167	339	1 207	1 821	4 705
Anspach/Ts.	-	-	-	334	1 415	1 749
Bad Hersfeld	32	395	-	93	552	1 072
Bad Nauheim/Reichelsheim	709	7 703	363	4 212	4 107	17 094
Bottenhorn	9	35	-	20	70	134
Breitscheid	217	3 977	155	1 861	3 611	9 821
Darmstadt-Griesheim	54	731	-	359	673	1 817
Dauborn	-	-	-	10	77	87
Egelsbach	1 169	18 638	2 847	9 452	13 052	45 158
Frankfurt/M., Nord-West-Krkh.	-	-	-	64	4	68
Frankfurt/M., Berufsg.-Unf.Kl.	-	-	-	862	149	1 011
Gelnhausen	420	2 226	-	1 340	5 553	9 539
Gießen-Reiskirchen 4) ...	-	-	-	72	26	98
Granerberg b. Wolfhagen .	-	-	-	200	701	901
Hirzenhain	-	-	-	5	14	19
Hölleberg	-	-	-	331	494	825
Ihringshausen b. Kassel .	-	-	-	1 676	235	1 911
Jossa	14	260	243	381	454	1 352
Kassel-Calden	395	3 787	1 517	4 571	4 253	14 523
Kassel-Mittelfeld	-	-	-	182	538	720
Korbach	129	339	-	485	3 046	3 999
Lützellinden	77	2 504	86	1 102	2 029	5 798
Marburg-Schönstadt	120	1 714	-	2 079	3 153	7 066
Mengerlinghausen	-	-	-	249	328	577
Michelstadt	365	856	1 079	964	1 291	4 555
Mosenberg b. Homberg	-	-	-	96	257	353
Nordenbeck	-	-	-	122	160	282
Ober-Mörlen	98	1 784	-	874	1 811	4 567
Insgesamt ...	3 979	46 116	6 640	37 983	50 217	144 935

*) Einschl. Jahresberichtigungen.

1) Gewerblicher und nichtgewerblicher Schulflug. - 2) Flüge mit Start und Landung auf dem gleichen Flugplatz. - 3) Nur Mai 1977. - 4) April bis Dezember 1977.

8 Nichtgewerblicher Flugbetrieb Jahr 1977*)

8.1 Flugbetrieb mit Motorflugzeugen und Drehflüglern auf Flugplätzen

Land Flugplatz	Gestartete Luftfahrzeuge					Insgesamt
	Schulflug ¹⁾		Werk- verkehrs- Flug	sonstiger nichtgewerblicher Flug		
	Strecken-	sonstiger ²⁾		Strecken-	sonstiger ²⁾	
Rheinland-Pfalz						
Ailertchen	-	-	-	1 162	1 769	2 931
Bad Dürkheim	497	1 382	3	2 266	1 148	5 296
Bad Neuenahr-Ahrweiler 3)	-	-	-	1 194	1 364	2 558
Betzdorf-Kirchen	-	-	-	507	2 813	3 320
Boppard-Jakobsberg	-	-	-	-	96	96
Dierdorf-Wienau	-	154	459	649	863	2 125
Germersheim	-	-	155	-	-	155
Idar-Oberstein	8	6	-	1 411	1 363	2 788
Kirn	-	-	-	8	-	8
Koblenz-Winningen	355	2 352	924	4 642	2 404	10 677
Lachen-Speyerdorf	8	69	-	219	1 951	2 247
Langenlonsheim	250	1 182	80	1 422	3 224	6 158
Ludwigshafen, Unfallklinik	-	-	-	185	564	749
Mainz-Finthen	91	2 229	-	863	1 486	4 669
Mainz, Uni.-Klinik	-	-	-	270	-	270
Nannhausen	-	-	1	95	212	308
Oppenheim	5	-	-	340	645	990
Pirmasens-Zweibrücken	468	1 345	992	1 388	1 952	6 145
Saffig-Bassenheim	8	1 725	59	9	854	2 655
Schweighofen	29	169	9	351	998	1 556
Sobornheim-Domberg	48	312	564	1 237	1 039	3 200
Speyer	318	2 337	505	1 542	2 418	7 120
Traben-Trarbach	-	-	-	729	554	1 283
Trier-Euren 4)	-	-	9	94	257	360
Trier-Föhren 5)	324	1 339	387	1 800	2 454	6 304
Worms	1 129	5 625	493	5 021	3 172	15 440
Insgesamt ...	3 538	20 226	4 640	27 404	33 600	89 408
Baden-Württemberg						
Stuttgart	956	2 076	6 462	5 095	2 025	16 614
Aalen-Elchingen	385	2 902	1 329	1 598	7 129	13 343
Altdorf-Wallburg	-	-	-	71	1 192	1 263
Backnang-Heiningen 6)	-	-	-	21	196	217
Baden-Baden-Oos	891	8 753	2 033	3 477	3 079	18 233
Bad Mergentheim	499	2 241	273	1 466	1 012	5 491
Bad Waldsee-Reute	-	-	-	38	548	586
Biberach/Riß	252	1 522	688	1 650	1 320	5 432
Blaubeuren	-	-	-	131	305	436
Bruchsal	-	-	-	179	692	871
Donaueschingen	318	2 303	1 911	1 869	1 894	8 295
Donzdorf-Messelberg	-	-	-	30	292	322
Emmendingen	-	-	36	-	-	36
Freiburg i. Br.	233	3 629	203	3 207	4 003	11 275
Friedrichshafen	570	2 719	1 371	4 612	3 284	12 556
Giengen/Brenz	39	394	65	353	1 703	2 554
Göppingen-Berneck	-	45	-	92	513	650
Göppingen-Bezgenriet	-	-	-	29	147	176
Herten	-	-	-	224	1 187	1 411
Heubach	391	3 580	266	1 860	938	7 035
Hochdorf/Enz	-	-	35	-	-	35
Ingelfingen	-	-	218	-	-	218
Karlsruhe-Forchheim	796	6 936	3 031	2 428	5 735	18 926
Konstanz	262	3 112	2 153	561	2 695	8 783
Laupheim	1 041	4 693	-	674	906	7 314
Leutkirch-Unterzeil	396	2 796	726	1 674	2 003	7 595
Linkenheim	-	-	-	76	1 559	1 635
Mannheim-Neuostheim	459	6 935	2 011	3 228	3 916	16 549
Möckmühl-Züttlingen	-	-	-	71	283	354
Mosbach-Lohrbach	86	1 843	128	1 054	865	3 976
Nabern/Teck	-	-	-	919	644	1 563

*) Einschl. Jahresberichtigungen.

1) Gewerblicher und nichtgewerblicher Schulflug. - 2) Flüge mit Start und Landung auf dem gleichen Flugplatz. - 3) Mai bis Dezember 1977. - 4) Januar und Februar 1977. - 5) Februar bis Dezember 1977. - 6) September bis Dezember 1977 (vorher Heiningen).

8 Nichtgewerblicher Flugbetrieb Jahr 1977*)

3.1 Flugbetrieb mit Motorflugzeugen und Drehflüglern auf Flugplätzen

Land Flugplatz	Gestartete Luftfahrzeuge					Insgesamt
	Schulflug ¹⁾		Werk- verkehrs- Flug	sonstiger nichtgewerblicher Flug		
	Strecken-	sonstiger ²⁾		Strecken-	sonstiger ²⁾	
Oedheim	6	1 334	451	335	325	2 451
Offenburg	73	212	914	757	1 865	3 821
Pfullendorf/Baden	-	-	-	339	785	1 124
Poltringen	69	1 037	-	286	1 779	3 171
Rottweil/Zepfenhan	268	2 884	145	1 451	1 405	6 153
Saulgau	-	-	-	239	758	997
Schwäb. Hall-Hessental ...	1	92	13	72	689	867
Schwäb. Hall-Weckrieden ..	151	1 551	155	1 206	2 425	5 488
Schwenningen a. Neckar ...	243	1 119	395	3 368	1 320	6 445
Seissen	-	-	-	15	83	98
Tailfingen-Degerfeld	-	-	-	438	867	1 305
Tannheim	-	-	-	1 005	1 584	2 589
Unterschüpf 3)	-	-	-	65	148	213
Walldorf/Baden	-	-	-	354	1 100	1 454
Walldürn	3	56	-	344	1 349	1 752
Weilheim/Teck	-	-	21	-	-	21
Weinheim	-	-	-	303	2 092	2 395
Winzeln-Schramberg	-	95	1 201	268	424	1 988
Insgesamt ...	8 388	64 859	26 234	47 532	69 063	216 076
Bayern						
München	2 938	949	8 657	7 389	1 776	21 709
Nürnberg	1 467	5 245	3 177	4 466	2 782	17 137
Ampfing	669	6 351	63	1 433	2 113	10 629
Ansbach-Petersdorf	108	993	-	675	2 006	3 782
Arnbruck	-	-	1 802	79	351	2 232
Augsburg	800	8 257	2 342	6 172	5 204	22 775
Bad Kissingen	-	-	-	253	581	834
Bad Windsheim	8	34	-	390	359	791
Bad Wörishofen-Nord	13	373	-	743	356	1 485
Bamberg-Breitenau	151	1 739	-	612	1 191	3 693
Bayreuth-Bindlacher Berg .	205	2 569	395	1 182	2 069	6 420
Beilngries	54	2 390	-	1 129	1 854	5 427
Bubenheim	-	-	-	149	287	436
Burg Feuerstein	186	2 218	-	769	10 461	13 634
Coburg-Brandensteinebene	3	210	50	600	1 438	2 301
Coburg-Steinrücken	22	264	-	173	909	1 368
Dachau-Gröbenried	-	-	-	17	31	48
Deggendorf-Steinkirchen ..	-	13	434	613	1 204	2 264
Dingolfing	-	-	-	150	2 735	2 885
Dinkelsbühl-Sinbronn	-	-	-	165	51	216
Donauwörth	46	156	-	1 572	1 909	3 683
Ebern-Sendelbach	-	-	-	14	265	279
Eggenfelden	768	3 021	3 281	2 132	1 359	10 561
Eichstätt	-	-	-	446	1 736	2 182
Elsenthal-Grafenau	-	-	-	72	571	643
Fürstenzell	11	28	-	371	1 453	1 863
Giebelstadt	211	1 863	-	239	630	2 943
Grasberg	-	7	-	91	176	274
Griesau	-	-	-	174	783	957
Günzburg-Donauried	-	-	-	290	788	1 078
Gunzenhausen-Reutberg	-	-	-	188	648	836
Hammelburg	-	-	-	357	1 755	2 112
Haßfurt	224	2 615	78	997	2 249	6 163
Herzogenaurach	618	5 455	-	1 916	3 248	11 237
Hettstadt b. Würzburg	299	4 484	-	758	1 621	7 162
Hetzleser Berg, Forchheim	-	-	-	80	1 123	1 203
Hilpoltstein	-	-	23	5	1	29
Hof-Pirk	14	11	333	767	1 096	2 221
Illertissen	-	-	-	306	677	983
Jesenwang	212	6 421	-	2 521	7 214	16 368

*) Einschl. Jahresberichtigungen.

1) Gewerblicher und nichtgewerblicher Schulflug. - 2) Flüge mit Start und Landung auf dem gleichen Flugplatz. - 3) September bis Dezember 1977.

8 Nichtgewerblicher Flugbetrieb Jahr 1977*)

8.1 Flugbetrieb mit Motorflugzeugen und Drehflüglern auf Flugplätzen

Land Flugplatz	Gestartete Luftfahrzeuge					Insgesamt
	Schulflug ¹⁾		Werk- verkehrs- Flug	sonstiger nichtgewerblicher Flug		
	Strecken-	sonstiger ²⁾		Strecken-	sonstiger ²⁾	
Kempten-Durach	300	5 052	1 004	1 447	2 119	9 922
Kirchdorf/Inn	21	1 490	432	15	1 118	3 076
Kulmbach-Espich	53	1 300	286	213	2 258	4 110
Landshut-Ellermühle	1 728	12 592	442	4 540	2 750	22 052
Lichtenfels	17	285	-	470	1 422	2 194
Lillinghof	-	-	-	45	976	1 021
Mainbullau	230	1 340	166	1 014	1 764	4 514
Manching	50	337	-	181	480	1 048
Mindelheim-Mattsies	-	-	75	487	2 003	2 565
Moosburg-Kippe	-	-	-	523	750	1 273
Mühldorf	-	535	180	1 125	2 758	4 598
München-Harl. Krkh.	-	-	-	1 066	233	1 299
München-Neuperl. Krkh. ...	-	-	-	54	5	59
Neubiberg	234	40	-	5 070	2 627	7 971
Neuburg-Egweil	-	73	-	512	1 119	1 704
Neumarkt/Opf.	-	-	-	170	295	465
Neustadt-Eichelberg	-	-	-	530	968	1 498
Neu-Ulm-Schwaighofen	-	260	-	172	769	1 201
Nittenau-Bruck	100	2 712	-	805	1 781	5 398
Nördlingen	66	685	-	244	932	1 927
Oberpfaffenhofen	4	239	66	1 570	6 569	8 448
Ochsenfurt	-	-	1	57	35	93
Ottengrüner Heide	-	-	-	91	646	737
Ottobrunn	39	320	181	198	1 624	2 362
Pegnitz-Zipser Berg	-	-	-	23	155	178
Penzing b. Landsberg	37	639	218	41	675	1 610
Pfarrkirchen	-	-	-	113	446	559
Regensburg-Oberhub	21	866	63	272	993	2 215
Rosenthal-Field-Plössen ..	161	7 106	-	1 034	2 656	10 957
Rothenburg o. d. T.	352	1 458	64	1 787	1 331	4 992
Schmidgaden	-	-	-	661	992	1 653
Schwabach-Heidenberg	44	508	-	605	2 716	3 873
Schwabmünchen	-	-	-	229	343	572
Schweinfurt-Süd	-	-	-	284	442	726
Sonnen b. Passau	-	-	-	27	78	105
Straubing-Azlbürg	-	-	-	55	-	55
Straubing-Wallmühle	530	2 363	1 059	1 639	1 947	7 538
Thannhausen	-	-	-	121	106	227
Vilsbiburg	-	-	-	101	206	307
Vilseck	-	-	-	64	160	224
Vilshofen	272	1 415	2 133	2 128	1 010	6 958
Vogtareuth	-	-	-	1 706	3 531	5 237
Weiden/Opf.	5	655	92	387	1 912	3 051
Wenzenbach b. Regensburg 3)	-	-	-	1	-	1
Wildberg b. Lindau	-	-	-	-	215	215
Würzburg-Schenkenturm	617	562	24	2 964	1 548	5 715
Insgesamt ...	13 908	98 498	27 121	75 296	124 523	339 346
Saarland						
Saarbrücken-Ensheim	600	816	1 370	2 908	1 159	6 853
Neunkirchen-Bexbach	-	-	-	109	572	681
Saarlouis-Düren	208	1 315	28	2 150	2 245	5 946
Insgesamt ...	808	2 131	1 398	5 167	3 976	13 480
Berlin	-	-	-	-	409	409
Bundesgebiet	50 293	423 321	124 636	400 368	512 861	1 511 479

*) Einschl. Jahresberichtigungen.

1) Gewerblicher und nichtgewerblicher Schulflug. - 2) Flüge mit Start und Landung auf dem gleichen Flugplatz. - 3) Januar bis Mai 1977.

8 Nichtgewerblicher Flugbetrieb Jahr 1977

8.2 Segelflug auf Flugplätzen und Flugbetrieb auf Segelfluggeländen

Land Flugplatz Segelfluggelände	Segelflug			Motorsegler			Starts mit Motorflug- zeugen auf Segelflug- geländen	
	Schlepp- Starts	Winden- Starts	zusammen	Platz- runden-1) Flüge	Son- stige 2) Flüge	zusammen		
Schleswig-Holstein								
Flugplätze								
Ahrenlohe	6	207	213	39	52	91		
Aventoft	20	1 081	1 101	142	130	272		
Bordelum	-	-	-	-	1	1		
Flensburg-Schäferhaus	182	1 625	1 807	1	47	48		
Grube	186	1 746	1 932	1 017	331	1 348		
Hartenholm	3	-	3	1	21	22		
Heide-Büsum	1	-	1	34	98	132		
Husum-Schwesing	85	158	243	-	-	-		
Itzehoe, Hungrigr Wolf	137	1 129	1 266	1	18	19		
Kiel-Holtenu	465	2 241	2 706	368	304	672		
Leck	272	945	1 217	308	112	420		
Lübeck-Blankensee ...	813	7 818	8 631	192	386	578		
Neumünster	474	66	540	24	28	52		
Rendsburg-Schachtholm	8	-	8	10	30	40		
Schleswig-Kropp	602	509	1 111	106	154	260		
St. Michaelisdonn ...	88	1 508	1 596	492	426	918		
St. Peter-Ording	-	-	-	4	58	62		
Uetersen	157	6 361	6 518	1 111	357	1 468		
Wahlstedt	162	113	275	135	153	288		
Westerland/Sylt	216	-	216	116	220	336		
Wyk auf Föhr	-	-	-	165	135	300		
Zusammen ...	3 877	25 507	29 384	4 266	3 061	7 327		
Segelfluggelände								
Aukrug	-	1 782	1 782	39	236	275		-
Grambeker Heide	90	4 028	4 118	358	13	371		101
Schauendahl	-	-	-	19	25	44	-	
Westerland (Segel- flug)	63	425	488	-	-	-	63	
Zusammen ...	153	6 235	6 388	416	274	690	164	
Insgesamt ...	4 030	31 742	35 772	4 682	3 335	8 017	164	
Hamburg								
Segelfluggelände								
Boberg	-	9 181	9 181	-	1 305	1 305	-	
Fischbek	-	2 380	2 380	333	373	706	-	
Insgesamt ...	-	11 561	11 561	333	1 678	2 011	-	
Niedersachsen								
Flugplätze								
Achmer	911	2 321	3 232	755	321	1 076		
Bad Gandersheim	84	2 058	2 142	58	51	109		
Bad Pyrmont	916	3 087	4 003	742	820	1 562		
Bohmte-Bad Essen	181	1 062	1 243	278	54	332		
Borkum	-	-	-	27	53	80		
Braunschweig	762	7 774	8 536	992	100	1 092		
Celle-Arloh	83	852	935	20	26	46		
Cloppenburg/Varrel- busch	90	2 284	2 374	24	225	249		
Damme	-	-	-	80	310	390		
Emden	-	-	-	-	34	34		
Ganderkesee	10	-	10	7	113	120		
Hildesheim	357	1 077	1 434	342	175	517		
Hodenhagen	113	-	113	16	96	112		
Hüttenbusch	2	-	2	1 092	457	1 549		
Juist	138	-	138	2 719	4 580	7 299		
Kührstedt-Bederkesa 3)	21	-	21	6	12	18		

1) Flüge mit Start und Landung auf dem gleichen Flugplatz, die nicht über den Flugplatzbereich hinausgehen. - 2) Erweiterte Platz- und Streckenflüge. - 3) Juli bis Dezember 1977.

8 Nichtgewerblicher Flugbetrieb Jahr 1977

8.2 Segelflug auf Flugplätzen und Flugbetrieb auf Segelfluggeländen

Land Flugplatz Segelfluggelände	Segelflug			Motorsegler			Starts mit Motorflug- zeugen auf Segelflug- geländen
	Schlepp- Starts	Winden- Starts	zusammen	Platz- runden-1) Flüge	Son- stige 2) Flüge	zusammen	
Langeoog	-	-	-	5	28	33	
Lauenbrück	-	-	-	55	111	166	
Lemwerder	1	1 265	1 266	332	194	526	
Lüchow-Rehbeck	141	653	794	212	48	260	
Lüneburg	206	1 199	1 405	-	-	-	
Melle-Grönegau	460	1 609	2 069	294	578	872	
Nienburg-Holzbalge ..	384	-	384	4	35	39	
Norddeich	-	-	-	2	66	68	
Norden-Hage 3)	-	-	-	-	1	1	
Norderney	-	-	-	-	75	75	
Nordhorn-Klausheide ..	104	4 047	4 151	124	145	269	
Oldenburg	-	-	-	16	55	71	
Osnabrück	1	-	1	-	143	143	
Peine-Eddesse	-	-	-	2	61	63	
Rinteln	472	884	1 356	162	102	264	
Salzgitter-Drütte ...	28	-	28	36	16	52	
Salzgitter-Schäfer- stuhl	881	780	1 661	513	44	557	
Seedorf	51	55	106	45	399	444	
Stade	142	967	1 109	232	71	303	
Uelzen	174	1 530	1 704	245	441	686	
Verden-Scharnhorst ..	308	677	985	93	206	299	
Wangerrooge	-	-	-	-	51	51	
Weser-Wümme	-	-	-	11	18	29	
Wilhelmshaven	-	-	-	-	4	4	
Zusammen ...	7 021	34 181	41 202	9 541	10 319	19 860	
Segelfluggelände							
Altenwalde, Hadeln ..	62	2 494	2 556	226	121	347	62
Am Salzgittersee	-	1 290	1 290	-	-	-	-
Am Stauffenberg	-	593	593	-	-	-	-
An den sieben Bergen	-	827	827	-	-	-	-
Aue bei Hattdorf	275	1 365	1 640	-	446	446	525
Bad Zwischenahn- Rostrup	226	884	1 110	356	9	365	246
Bisperode-West	-	2 847	2 847	-	-	-	-
Blexen b. Nordenham ..	28	1 475	1 503	100	624	724	128
Bohlenbergerfeld	46	3 780	3 826	-	-	-	49
Brockzetel	78	1 343	1 421	117	160	277	481
Bückeberg-Weinberg ..	2 179	3 214	5 393	464	43	507	2 179
Diepholz	212	6	218	162	81	243	563
Dornsode, Hadeln	127	1 692	1 819	130	238	368	345
Große Höhe, Delmen- horst	591	2 805	3 396	70	-	70	591
Große Wiese, Wolfen- büttel	-	2 043	2 043	87	6	93	-
Großes Moor, Ehlers- hausen	640	4 575	5 215	499	24	523	862
Hellenhagen/Bremke ..	-	881	881	-	-	-	-
Höpen b. Schnever- dingen	251	3 314	3 565	366	74	440	354
Holtorfsloh	280	-	280	-	17	17	543
Hoya	102	1 423	1 525	442	35	477	231
Ithwiesen/Holzminden	581	3 576	4 157	165	157	322	976
Metzingen, Berliner Heide	-	3 600	3 600	4	3	7	-
Oppershausen	-	2 131	2 131	180	-	180	-
Osterholz-Scharmbeck	678	1 411	2 089	1 456	576	2 032	783
Peine-Grindbruchkippe	556	724	1 280	876	134	1 010	792
Quakenbrück	27	1 475	1 502	296	32	328	27
Rote Wiese, Helm- stedt	-	1 311	1 311	-	-	-	-
Scheuen b. Celle	108	2 225	2 333	253	204	457	111
Schnuckenheide-Repke	152	3 338	3 490	857	22	879	152
Steinberg b. Surwold	-	1 435	1 435	6	-	6	-
Steinberg b. Wesseln	-	2 139	2 139	6	54	60	-

1) Flüge mit Start und Landung auf dem gleichen Flugplatz, die nicht über den Flugplatzbereich hinausgehen. - 2) Erweiterte Platz- und Streckenflüge. - 3) Januar bis April 1977.

8 Nichtgewerblicher Flugbetrieb Jahr 1977

8.2 Segelflug auf Flugplätzen und Flugbetrieb auf Segelfluggeländen

Land Flugplatz Segelfluggelände	Segelflug			Motorsegler			Starts mit Motorflug- zeugen auf Segelflug- geländen
	Schlepp-	Winden-	zusammen	Platz- runden-1)	Son- stige 2)	zusammen	
Stüde-Bernsteinsee ..	-	3 826	3 826	30	-	30	-
Sultmer Berg, Nort- heim	30	730	760	50	58	108	30
Tarmstedt/Westertimke	259	3 328	3 587	18	9	27	328
Ummern	-	2 506	2 506	45	-	45	-
Uslar	152	1 077	1 229	13	8	21	478
Walsrode-Luisenhöhe ..	468	-	468	50	47	97	704
Wenzendorf-Harburg ..	-	2 027	2 027	138	267	405	-
Weper, Northeim	164	-	164	-	-	-	211
Wilsche, Gifhorn	504	1 227	1 731	684	54	738	694
Wunstorf	133	1 452	1 585	478	18	496	223
Zusammen ...	8 909	76 389	85 298	8 624	3 521	12 145	12 668
Insgesamt ...	15 930	110 570	126 500	18 165	13 840	32 005	12 668
Bremen							
Flugplätze							
Bremerhaven	23	1 018	1 041	193	93	286	X
Insgesamt ...	23	1 018	1 041	193	93	286	
Nordrhein-Westfalen							
Flugplätze							
Aachen-Merzbrück	2 037	-	2 037	152	1 052	1 204	X
Altena-Hegenscheid ..	244	417	661	316	131	447	
Arnsberg	10	-	10	461	353	814	
Attendorf-Finnentrop	1 184	-	1 184	90	48	138	
Bad Oeynhausen-Minden	2 319	-	2 319	1 060	3 005	4 065	
Bergneustadt a.d. Dümpel	1 923	-	1 923	626	269	895	
Bielefeld-Windels- bleiche	282	1 869	2 151	-	31	31	
Blomberg-Borkhausen ..	355	2 231	2 586	673	144	817	
Bonn-Handlar	1 472	7 397	8 869	195	677	872	
Borkenberge	445	7 262	7 707	700	345	1 045	
Borken-Hoxfeld 3) ...	875	1 974	2 849	183	148	331	
Brilon-Thülener Bruch	591	2 203	2 794	785	291	1 076	
Dahlemer Binz	788	3 506	4 294	790	556	1 346	
Detmold	688	434	1 122	158	-	158	
Dinslaken-Schwarze Heide	1 945	1 859	3 804	533	465	998	
Dortmund-Wickede	-	-	-	40	111	151	
Essen-Mühlheim	33	940	973	404	540	944	
Eudenbach	-	1 317	1 317	124	21	145	
Grefrath-Niershorst ..	385	1 201	1 586	340	230	570	
Hamm-Lippewiesen	178	2 171	2 349	184	255	439	
Höxter-Räuschenberg ..	176	1 067	1 243	12	101	113	
Iserlohn-Sümmern	1 502	2 088	3 590	230	386	616	
Kamp-Lintfort	200	1 076	1 276	593	946	1 539	
Köln-Butzweilerhof ..	1 048	3 866	4 914	389	1 218	1 607	
Krefeld-Egelsberg ...	1 932	664	2 596	445	50	495	
Leverkusen-Kurte- kotten	1 656	1 284	2 940	555	585	1 140	
Marl-Loemühle	3	-	3	31	195	226	
Meinerzhagen	-	-	-	66	38	104	
Meschede-Schüren	1 539	-	1 539	656	454	1 110	
Mönchengladbach	311	1 245	1 556	710	382	1 092	
Münster-Osnabrück ...	645	3 275	3 920	2	37	39	
Münster-Telgte	3 084	461	3 545	626	554	1 180	
Oerlinghausen	2 767	25 397	28 164	3 337	2 120	5 457	
Paderborn-Ahden	7	-	7	23	104	127	
Paderborn-Haxterberg	1 478	4 594	6 072	1 542	720	2 262	
Plettenberg-Hüing- hausen	684	-	684	116	16	132	
Rheine-Eschendorf ...	926	827	1 753	711	684	1 395	
Schameder	432	851	1 283	15	22	37	
Schmallenberg-Renne- feld	841	776	1 617	332	94	426	

1) Flüge mit Start und Landung auf dem gleichen Flugplatz, die nicht über den Flugplatzbereich hinausgehen. - 2) Erweiterte Platz- und Streckenflüge. - 3) Februar bis Dezember 1977.

8 Nichtgewerblicher Flugbetrieb Jahr 1977

8.2 Segelflug auf Flugplätzen und Flugbetrieb auf Segelfluggeländen

Land Flugplatz Segelfluggelände	Segelflug			Motorsegler			Starts mit Motorflug- zeugen auf Segelflug- geländen
	Schlepp- Starts	Winden- Starts	zusammen	Platz- runden-1) Flüge	Son- stige 2) Flüge	zusammen	
Siegerland	212	1 795	2 007	1 435	292	1 727	X
Stadtlohn-Wenning- feld	4	1 032	1 036	52	110	162	
Werdohl-Küntrop	1 337	-	1 337	2	-	2	
Wesel-Römerwardt	508	4 594	5 102	657	216	873	
Wipperfürth-Neye	543	2 354	2 897	131	66	197	
Zusammen ...	37 589	92 027	129 616	20 482	18 062	38 544	
Segelfluggelände							
Aachen-Diepenlinchen	-	811	811	-	-	-	-
Arnsberg-Ruhrwiese ..	-	1 238	1 238	45	62	107	4
Asperden	281	1 858	2 139	165	157	322	808
Borghorst-Füchten ...	-	1 336	1 336	1 137	-	1 137	-
Büren, Am Schwalen- berg	607	549	1 156	255	136	391	678
Dorsten-Kanal	-	3 633	3 633	-	-	-	-
Düsseldorf-Wolfsaap .	-	2 885	2 885	-	-	-	-
Emmerich-Palmerward	79	2 278	2 357	292	61	353	79
Enkesen, Im Klei	126	1 604	1 730	-	640	640	925
Frechen-Buschbell ...	652	540	1 192	274	263	537	798
Geilenkirchen	263	1 217	1 480	139	210	349	1 259
Halver, Im Heede	-	933	933	-	190	190	-
Hengsen-Opherdicke ..	726	2 067	2 793	155	355	510	922
Hilden-Kesselweier ..	-	2 454	2 454	-	-	-	-
Hünsborn	122	1 692	1 814	489	39	528	122
Hürtgenwald, Krs.	-	-	-	-	-	-	-
Düren	-	1 225	1 225	-	-	-	-
Langenfeld	526	1 353	1 879	207	89	296	672
Letmathe-Rheinermark	541	1 375	1 916	61	114	175	726
Lindlar	-	1 785	1 785	-	-	-	-
Lünen-Lippweiden ...	-	2 949	2 949	-	-	-	-
Meiersberg	250	2 532	2 782	1 089	68	1 157	858
Menden-Barge	-	2 317	2 317	-	-	-	-
Nörvenich	710	1 245	1 955	733	251	984	1 121
Oeventrop-Ruhrwiesen	-	2 501	2 501	210	99	309	-
Radevormwald-Leye ...	2 159	-	2 159	675	262	937	2 687
Sevelen, Krs. Kleve .	-	1 280	1 280	98	136	234	-
Siegen, Eisernhardt .	1 075	-	1 075	197	13	210	1 170
Vinsebeck-Frankenber	-	2 490	2 490	-	-	-	-
Warburg, Am Heinberg	38	1 736	1 774	-	25	25	42
Wisseler Dünen	-	3 034	3 034	-	-	-	-
Zusammen ...	8 155	50 917	59 072	6 221	3 170	9 391	12 871
Insgesamt ...	45 744	142 944	188 688	26 703	21 232	47 935	12 871
Hessen							
Flugplätze							
Allendorf/Eder	673	720	1 393	10	112	122	X
Anspach/Ts.	980	1 110	2 090	172	217	389	
Bad Nauheim/Reichels- heim	-	-	-	28	214	242	
Bottenhorn	8	6 335	6 343	4	15	19	
Breitscheid	274	1 899	2 173	649	257	906	
Dauborn	7	-	7	-	-	-	
Egelsbach	257	-	257	-	-	-	
Gelnhausen	2 474	60	2 534	635	292	927	
Granerberg. b. Wolf- hagen	192	-	192	78	89	167	
Hirzenhain	14	2 132	2 146	227	29	256	
Jossa	-	-	-	6	35	41	
Kassel-Calden	350	-	350	564	241	805	
Korbach	2 662	-	2 662	5 226	522	5 748	
Lützellinden	70	-	70	64	107	171	
Marburg-Schönstadt ..	1 888	-	1 888	620	329	949	

1) Flüge mit Start und Landung auf dem gleichen Flugplatz, die nicht über den Flugplatzbereich hinausgehen. - 2) Erweiterte Platz- und Streckenflüge.

8 Nichtgewerblicher Flugbetrieb Jahr 1977

8.2 Segelflug auf Flugplätzen und Flugbetrieb auf Segelfluggeländen

Land Flugplatz Segelfluggelände	Segelflug			Motorsegler			Starts mit Motorflug- zeugen auf Segelflug- geländen
	Schlepp-	Winden-	zusammen	Platz- runden-1)	Son- stige 2)	zusammen	
	Starts						
Mengeringhausen	-	-	-	964	165	1 129	X
Michelstadt	8	-	8	2	199	201	
Mosenberg b. Homberg	54	1 574	1 628	535	207	742	
Ober-Mörlen	22	-	22	12	1	13	
Zusammen ...	9 933	13 830	23 763	9 796	3 031	12 827	
Segelfluggelände							
Alsfeld	49	200	249	123	249	372	322
Am Asp b. Michelbach	144	108	252	151	120	271	205
Amöneburg b. Marburg	-	1 509	1 509	44	222	266	-
Am Philosophenweg b. Gießen	315	1 708	2 023	247	104	351	315
Asslarer Hütte	32	1 113	1 145	320	1 261	1 581	107
Auf d. Helmsberg b. Nidda	57	1 236	1 293	2	10	12	57
Babenhausen	372	1 180	1 552	839	54	893	658
Bensheimer Stadt- wiesen	267	1 491	1 758	123	352	475	437
Braunfels II	74	651	725	118	134	252	74
Burgberg b. Witzen- hausen	904	-	904	748	24	772	974
Der Dingel b. Hof- geismar	-	1 808	1 808	-	-	-	-
Der lange Tannenwald b. Wernges	15	-	15	977	63	1 040	381
Der Ring Ziegenhain	1 366	3 429	4 795	4 840	793	5 633	1 482
Dornberg b. Sontra	53	1 785	1 838	14	4	18	58
Elz b. Limburg	5	-	5	1 195	578	1 773	455
"Ense" b. Bad Wildun- gen	-	1 059	1 059	-	-	-	-
Gedern	541	809	1 350	-	-	-	629
Grifte b. Kassel	133	1 366	1 499	-	-	-	133
Heppenheim-Landes- grenze	1 126	-	1 126	1 099	646	1 745	1 460
Hessisch-Lichtenau	41	1 577	1 618	356	8	364	119
Hörbach	-	1 149	1 149	6	6	12	-
Hoherodskopf	-	1 153	1 153	462	22	484	-
Homberg/Ohm II	36	2 040	2 076	305	116	421	36
Huhnrain b. Poppen- hausen	-	139	139	8	1	9	-
Johannisau b. Fulda	-	-	-	1 175	717	1 892	-
Langenberg b. Hatten- bach	139	1 228	1 367	587	273	860	183
Langensibold	1 472	-	1 472	26	290	316	1 844
Laufenselden	431	1 523	1 954	871	64	935	625
Mühlberg b. Waldeck	138	5 042	5 180	-	139	139	630
Oberems	-	1 070	1 070	3	-	3	-
Ockstadt b. Friedberg	903	1 441	2 344	613	69	682	2 006
Pfingstweide b. Butz- bach	-	112	112	1 640	1 191	2 831	-
Plätzer b. Burghaun	301	1 523	1 824	-	-	-	494
Polheim I	80	1 726	1 806	578	-	578	80
Reinheim i. Odenwald	2 225	-	2 225	1 668	372	2 040	2 749
Riedelbach	176	1 239	1 415	373	129	502	176
Rothenberg	48	552	600	45	238	283	48
Rüdesheimer Forst- wiesen	-	1 467	1 467	163	33	196	-
Schotten-Götzen	-	1 069	1 069	749	87	836	-
Stauffenbühl b. Esch- wege	239	1 535	1 774	428	9	437	602
Thalheim	-	-	-	32	92	124	64
Vielbrunn	112	405	517	173	271	444	147
Wasserkuppe	5 233	7 130	12 363	2 529	102	2 631	7 749
Wetzlar-Garbenheim	-	1 937	1 937	-	-	-	-
Zellhausen	52	1 565	1 617	124	140	264	85
Zierenberg, a.d. Dörnberg	335	5 409	5 744	315	50	365	454
Zusammen ...	17 414	61 483	78 897	24 069	9 033	33 102	25 838
Insgesamt ...	27 347	75 313	102 660	33 865	12 064	45 929	25 838

1) Flüge mit Start und Landung auf dem gleichen Flugplatz, die nicht über den Flugplatzbereich hinausgehen. - 2) Erweiterte Platz- und Streckenflüge.

8 Nichtgewerblicher Flugbetrieb Jahr 1977
8.2 Segelflug auf Flugplätzen und Flugbetrieb auf Segelfluggeländen

Land Flugplatz Segelfluggelände	Segelflug			Motorsegler			Starts mit Motorflug- zeugen auf Segelflug- geländen	
	Schlepp- Starts	Winden- Starts	zusammen	Platz- runden-1) Flüge	Son- stige 2) Flüge	zusammen		
Rheinland-Pfalz								
Flugplätze								
Ailertchen	512	49	561	222	330	552		
Bad Dürkheim	7	3	10	22	162	184		
Bad Neuenahr-Ahrwei- ler 3)	364	1 241	1 605	634	242	876		
Betzdorf-Kirchen	1 558	-	1 558	-	10	10		
Dierdorf-Wienau	382	1 335	1 717	365	450	815		
Idar-Oberstein	271	762	1 033	167	320	487		
Koblenz-Winningen ...	28	1 981	2 009	189	846	1 035		
Lachen-Speyerdorf ...	1 404	544	1 948	223	147	370		
Langenlonsheim	1 797	163	1 960	333	356	689		
Mainz-Finthen	158	1 305	1 463	124	345	469		
Nannhausen	-	-	-	2	34	36		
Oppenheim	45	1 417	1 462	727	143	870		
Pirmasens-Zweibrücken	1	-	1	143	103	246		
Schweighofen	329	189	518	1 266	147	1 413		
Sobernheim-Domberg ..	66	1 422	1 488	226	254	480		
Speyer	1 054	-	1 054	422	819	1 241		
Traben-Trarbach	204	1 238	1 442	753	255	1 008		
Trier-Euren 4)	-	-	-	-	10	10		
Trier-Föhren 5)	2	-	2	62	226	288		
Worms	191	741	932	640	541	1 181		
Zusammen ...	8 373	12 390	20 763	6 520	5 740	12 260		
Segelfluggelände								
Bad Marienberg	11	732	743	356	-	356		11
Büchel	493	-	493	-	200	200		760
Bundenthal-Rumbach ..	5	-	5	25	104	129		106
Ernzen, Krs. Bitburg	498	-	498	-	-	-	861	
EBweiler	9	981	990	33	169	202	14	
Grünstadt	418	950	1 368	91	105	196	605	
Hoppstädten	40	618	658	92	94	186	118	
Kell	-	2 364	2 364	-	-	-	-	
Kirn	68	1 395	1 463	366	54	420	284	
Konz-Könen	523	2 332	2 855	34	1	35	624	
Kusel	8	523	531	-	40	40	415	
Landau-Ebenberg	1 057	1 098	2 155	276	32	308	1 359	
Ludwigshafen-Dann- stadt	663	1 054	1 717	715	54	769	885	
Mendig	511	311	822	-	-	-	511	
Mönchsheide	1 917	1 349	3 266	330	257	587	3 315	
Montabaur	141	921	1 062	61	189	250	285	
Nastätten	-	1 782	1 782	-	-	-	-	
Senheld, Krs. Daun ..	257	-	257	777	57	834	1 565	
Singhofen	-	1 116	1 116	-	-	-	-	
Wershofen	151	1 685	1 836	240	68	308	449	
Zusammen ...	6 770	19 211	25 981	3 396	1 424	4 820	12 167	
Insgesamt ...	15 143	31 601	46 744	9 916	7 164	17 080	12 167	
Baden-Württemberg								
Flugplätze								
Aalen-Elchingen	2 679	1 141	3 820	299	468	767		
Altdorf-Wallburg	803	1 091	1 894	929	63	992		
Backnang-Heiningen 6)	34	166	200	70	136	206		
Baden-Baden-Oos	1 000	895	1 895	156	659	815		
Bad Mergentheim	43	483	526	259	235	494		
Bad Waldsee-Reute ...	325	-	325	316	16	332		
Biberach/Riß	164	2 139	2 303	160	150	310		
Blaubeuren	183	1 074	1 257	31	256	287		
Bruchsal	597	808	1 405	38	143	181		
Donauschingen	331	910	1 241	278	392	670		

1) Flüge mit Start und Landung auf dem gleichen Flugplatz, die nicht über den Flugplatzbereich hinausgehen. - 2) Erweiterte Platz- und Streckenflüge. - 3) Mai bis Dezember 1977. - 4) Januar bis Februar 1977. - 5) Februar bis Dezember 1977. - 6) September bis Dezember 1977 (vorher Heiningen)

8 Nichtgewerblicher Flugbetrieb Jahr 1977

8.2 Segelflug auf Flugplätzen und Flugbetrieb auf Segelfluggeländen

Land Flugplatz Segelfluggelände	Segelflug			Motorsegler			Starts mit Motorflug- zeugen auf Segelflug- geländen	
	Schlepp- Starts	Winden- Starts	zusammen	Platz- runden-1)	Son- stige 2)	zusammen		
								Flüge
Donzdorf-Messelberg ..	27	1 639	1 666	163	129	292	X	
Freiburg i. Br.	280	-	280	-	1 197	1 197		
Friedrichshafen	508	1 035	1 543	136	460	596		
Giengen/Brenz	1 111	725	1 836	122	235	357		
Göppingen-Berneck	42	-	42	-	18	18		
Herten	400	631	1 031	1 738	1 062	2 800		
Heubach	-	-	-	113	104	217		
Karlsruhe-Forchheim ..	698	5 546	6 244	526	1 118	1 644		
Konstanz	53	816	869	32	391	423		
Laupheim	220	-	220	-	-	-		
Leutkirch-Unterzeil ..	-	-	-	19	204	223		
Linkenheim	1 354	116	1 470	159	126	285		
Mannheim-Neuostheim ..	625	1 740	2 365	273	702	975		
Möckmühl-Züttlingen ..	81	628	709	565	440	1 005		
Mosbach-Lohrbach	62	-	62	132	120	252		
Nabern/Teck	101	-	101	-	5	5		
Offenburg	450	-	450	100	337	437		
Pfullendorf/Baden	6	-	6	750	125	875		
Poltringen	483	1 547	2 030	101	136	237		
Rottweil-Zepfenhan ...	120	-	120	12	239	251		
Saulgau	397	608	1 005	297	179	476		
Schwäb. Hall-Hessen- tal	623	-	623	1 647	119	1 766		
Schwäb. Hall-Weck- rieden	35	37	72	476	103	579		
Schwenningen a. Neckar	63	-	63	77	199	276		
Tailfingen-Degerfeld ..	67	1 931	1 998	368	132	500		
Tannheim	803	414	1 217	240	228	468		
Unterschüpf 3)	1	-	1	256	214	470		
Walldorf/Baden	427	-	427	333	222	555		
Walldürn	707	715	1 422	453	431	884		
Weinheim	1 575	2 525	4 100	218	153	371		
Winzeln-Schramberg ...	133	398	531	203	87	290		
Zusammen ...	17 611	29 758	47 369	12 045	11 733	23 778		
Segelfluggelände								
Bad Buchau-Oggels- hausen	5	-	5	418	62	480		59
Bartholomä-Amalienhof	857	2 027	2 884	79	295	374		1 043
Baumerlenbach	-	271	271	273	-	273		-
Berneck	-	3 448	3 448	74	78	152		-
Binningen	48	820	868	143	272	415		58
Blumberg	376	1 262	1 638	245	122	367		884
Bohlhof	81	1 145	1 226	371	752	1 123		168
Deckenpfronn-Egelsee .	4	1 354	1 358	-	-	-		75
Degmarn, Krs. Heil - bronn	-	116	116	-	-	-		-
Erbach	442	399	841	470	113	583		1 122
Esslingen-Jägerhaus ..	27	1 775	1 802	26	3	29		28
Eutingen, Krs. Freudenstadt	195	1 313	1 508	207	45	252		495
Farrenberg	364	2 148	2 512	212	248	460		721
Gerstetten	84	1 114	1 198	31	7	38		269
Grabenstetten	512	1 586	2 098	264	200	464		861
Haiterbach-Nagold	29	1 791	1 820	162	-	162		36
Hangensteiner Hof	-	1 947	1 947	853	53	906		-
Hayingen	-	422	422	729	-	729		-
Heilbronn-Böckingen ..	-	1 076	1 076	-	-	-	-	
Heiligenberg	-	1 111	1 111	-	-	-	-	
Heiningen 4)	195	112	307	158	257	415	267	
Hermutshausen	-	659	659	12	58	70	-	
Hilzingen	110	305	415	318	60	378	110	
Hockenheim-Auchtweid .	397	1 654	2 051	390	308	698	1 831	
Hockenheim-Herrenteich	596	110	706	245	106	351	1 208	
Hornberg	3 536	10 509	14 045	4 249	640	4 889	4 115	
Hülben	106	264	370	99	403	502	530	

1) Flüge mit Start und Landung auf dem gleichen Flugplatz, die nicht über den Flugplatzbereich hinausgehen. - 2) Erweiterte Platz- und Streckenflüge. - 3) September bis Dezember 1977.-4) Januar bis August 1977.

8 Nichtgewerblicher Flugbetrieb Jahr 1977

8.2 Segelflug auf Flugplätzen und Flugbetrieb auf Segelfluggeländen

Land Flugplatz Segelfluggelände	Segelflug			Motorsegler			Starts mit Motorflug- zeugen auf Segelflug- geländen
	Schlepp- Starts	Winden- Starts	zusammen	Platz- runden-1) Flüge	Son- stige 2) Flüge	zusammen	
Hütten-Hotzenwald	913	1 947	2 860	150	916	1 066	982
Isny-Rotmoos	-	649	649	-	-	-	-
Kehl-Sundheim	1 048	-	1 048	640	140	780	1 062
Kirchheim/Teck	2 841	3 144	5 985	-	1 512	1 512	12 996
Kirchzarten	-	2 884	2 884	-	-	-	-
Kissleg	-	996	996	-	-	-	-
Klippeneck	1 779	11 062	12 841	839	1 020	1 859	2 022
Laichingen	170	524	694	19	290	309	503
Leibertingen	153	1 809	1 962	674	-	674	168
Löchgau	-	1 030	1 030	267	84	351	-
Malmsheim	186	3 293	3 479	137	721	858	186
Malsch, Krs. Heidel- berg	84	2 097	2 181	343	475	818	84
Mengen	183	-	183	435	56	491	206
Mülben/Odenwald	498	254	752	266	45	311	617
Müllheim	142	981	1 123	41	44	85	266
Münsingen-Eisberg	13	830	843	114	356	470	13
Neresheim	228	910	1 138	248	72	320	459
Nortel b. Gruibingen .	61	2 088	2 149	48	324	372	123
Ochsenhausen/Hatten- burg	-	275	275	-	-	-	-
Oppingen-Au	129	2 123	2 252	33	279	312	142
Pleidelsheim	-	516	516	-	-	-	-
Rastatt-Baldenau	1	328	329	151	294	445	1
Reiselfingen	129	2 325	2 454	-	346	346	135
Reutlingen/Übersberg .	-	3 965	3 965	563	631	1 194	28
Riedlingen	25	543	568	373	304	677	68
Röhligen	-	1 521	1 521	-	-	-	-
Roßfeld	-	645	645	-	307	307	147
Sandberg-Bopfingen ...	-	157	157	97	460	557	-
Schäffalde	-	1 842	1 842	-	-	-	-
Schlechtenfeld	-	865	865	128	203	331	-
Schlierstadt-Seeligen- berg	26	-	26	6	84	90	117
Schreckhof	50	424	474	473	171	644	135
Schwann-Conweiler	-	136	136	-	-	-	-
Sinsheim	193	2 126	2 319	695	61	756	288
Stahringen/Wahlwies ..	974	298	1 272	524	1 223	1 747	1 171
Teck	-	1 845	1 845	63	407	470	-
Untermusbach	235	367	602	4	15	19	549
Unterschüpf 3)	43	227	270	953	1 002	1 955	425
Vaihingen/Enz	-	377	377	-	-	-	-
Völkleshofen	86	784	870	107	342	449	165
Wächtersberg	142	604	746	235	161	396	329
Weipertshofen	-	1 250	1 250	50	148	198	-
Welzheim	-	561	561	-	-	-	-
Wildberg, Kengel	-	-	-	-	-	-	192
Zusammen ...	18 296	97 340	115 636	18 704	16 575	35 279	37 459
Insgesamt ...	35 907	127 098	163 005	30 749	28 308	59 057	37 459
Bayern							
Flugplätze							
München	-	-	-	-	40	40	
Nürnberg	-	-	-	-	111	111	
Ampfing	148	102	250	241	152	393	
Ansbach-Petersdorf ...	458	74	532	480	469	949	
Arnbruck	415	-	415	78	137	215	
Augsburg	429	4 163	4 592	448	580	1 028	
Bad Kissingen	144	530	674	660	461	1 121	
Bad Windsheim	204	870	1 074	323	481	804	
Bad Wörishofen-Nord ..	-	-	-	9	68	77	
Bamberg-Breitenau	219	1 683	1 902	183	384	567	
Bayreuth-Bindlacher Berg	942	1 404	2 346	684	764	1 448	

1) Flüge mit Start und Landung auf dem gleichen Flugplatz, die nicht über den Flugplatzbereich hinausgehen. - 2) Erweiterte Platz- und Streckenflüge. - 3) Januar bis August 1977.

8 Nichtgewerblicher Flugbetrieb Jahr 1977

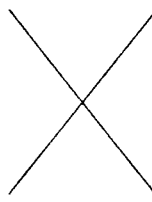
8.2 Segelflug auf Flugplätzen und Flugbetrieb auf Segelfluggeländen

Land Flugplatz Segelfluggelände	Segelflug			Motorsegler			Starts mit Motorflug- zeugen auf Segelflug- geländen
	Schlepp- Starts	Winden- Starts	zusammen	Platz- runden-1) Flüge	Son- stige 2) Flüge	zusammen	
Beilngries	135	-	135	33	204	237	
Bubenheim	50	661	711	408	121	529	
Burg Feuerstein	7 790	-	7 790	7 615	2 220	9 835	
Coburg-Brandenstein- ebene	527	468	995	286	76	362	
Coburg-Steinrücken ..	460	373	833	487	50	537	
Dachau-Gröbenried ...	13	-	13	146	47	193	
Deggendorf-Stein- kirchen	418	-	418	69	448	517	
Dingolfing	153	579	732	624	174	798	
Dinkelsbühl-Sinbronn	-	-	-	1	5	6	
Donauwörth	52	-	52	718	336	1 054	
Ebern-Sendelbach	199	-	199	193	164	357	
Eggenfelden	46	-	46	73	224	297	
Eichstätt	1 082	1 456	2 538	309	188	497	
Fürstenzell	484	-	484	432	143	575	
Giebelstadt	192	1 700	1 892	690	202	892	
Grasberg	41	1 113	1 154	595	111	706	
Griesau	-	-	-	-	1	1	
Günzburg-Donauried ..	1	-	1	-	20	20	
Gunzenhausen-Reutberg	231	603	834	357	99	456	
Hammelburg	764	468	1 232	38	93	131	
Haßfurt	5	-	5	26	86	112	
Herzogenaurach	10	-	10	4	45	49	
Heltstadt b. Würzburg	-	-	-	37	58	95	
Hetzleser Berg, Forchheim	915	684	1 599	317	619	936	
Hof-Pirk	146	-	146	517	265	782	
Illertissen	108	782	890	379	220	599	
Jesenwang	93	-	93	70	196	266	
Kempten-Durach	1 009	-	1 009	95	537	632	
Kirchdorf/Inn	459	-	459	-	-	-	
Kulmbach-Espich	155	517	672	44	204	248	
Landshut-Ellermühle .	55	1 875	1 930	316	441	757	
Lichtenfels	623	4	627	-	19	19	
Lillinghof	864	-	864	477	82	559	
Mainbullau	430	978	1 408	301	213	514	
Manching	96	583	679	123	33	156	
Mindelheim-Mattsies .	1 497	5	1 502	151	307	458	
Moosburg-Kippe	334	-	334	79	211	290	
Mühdorf	977	446	1 423	183	136	319	
Neubiberg	-	-	-	39	148	187	
Neuburg-Egweil	16	-	16	12	-	12	
Neumarkt/Opf.	158	74	232	908	815	1 723	
Neustadt-Elchelberg .	433	-	433	193	132	325	
Nittenau-Bruck	-	-	-	-	80	80	
Nördlingen	143	286	429	182	69	251	
Oberpfaffenhofen	703	1 222	1 925	1 566	1 149	2 715	
Ochsenfurt	-	-	-	-	6	6	
Ottengrüner Heide ...	423	1 340	1 763	133	232	365	
Pegnitz-Zipser Berg .	106	1 426	1 532	194	194	388	
Penzing b. Landsberg	403	-	403	134	46	180	
Pfarrkirchen	292	446	738	484	48	532	
Regensburg-Oberhub ..	3	-	3	-	34	34	
Rosenthal-Field- Plössen	35	-	35	328	219	547	
Rothenburg o.ä.T. ...	147	215	362	134	362	496	
Schmidgaden	3	-	3	-	9	9	
Schwabach-Heidenberg	947	-	947	289	419	708	
Schwabmünchen	105	789	894	64	288	352	
Schweinfurt-Süd	298	1 533	1 831	449	164	613	
Sonnen b. Passau	-	-	-	-	2	2	
Straubing-Wallmühle .	425	-	425	709	345	1 054	
Thannhausen	45	457	502	89	389	478	
Vilsbiburg	7	-	7	32	141	173	

1) Flüge mit Start und Landung auf dem gleichen Flugplatz, die nicht über den Flugplatzbereich hinausgehen. - 2) Erweiterte Platz- und Streckenflüge.

8 Nichtgewerblicher Flugbetrieb Jahr 1977

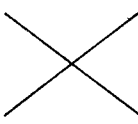
8.2 Segelflug auf Flugplätzen und Flugbetrieb auf Segelfluggeländen

Land Flugplatz Segelfluggelände	Segelflug			Motorsegler			Starts mit Motorflug- zeugen auf Segelflug- geländen
	Schlepp- Starts	Winden- Starts	zusammen	Platz- runden-1)	Son- stige 2)	zusammen	
Vilseck	60	501	561	250	211	461	
Vilshofen	224	-	224	674	267	941	
Vogtareuth	466	-	466	169	379	548	
Weiden/Opf.	659	-	659	500	32	532	
Wildberg b. Lindau ...	36	-	36	-	-	-	
Würzburg/Schenkenturm	632	-	632	549	360	909	
Zusammen ...	30 142	30 410	60 552	27 380	18 785	46 165	
Segelfluggelände							
Agathazeller Moos	53	2 214	2 267	142	588	730	53
Aichach/Obb.	-	466	466	302	196	498	-
Allersberg	-	855	855	-	-	-	-
Altenbachtal	126	1 263	1 389	643	40	683	353
Altfeld	407	-	407	65	113	178	747
Altötting	965	-	965	38	258	296	1 290
Am Kreuzberg, Saal ...	-	1 179	1 179	98	49	147	-
Antersberg-Abling ...	-	1 293	1 293	154	65	219	11
Bad Brückenau-Ober- leichtersbach	-	768	768	26	-	26	-
Bad Wörishofen	-	733	733	-	-	-	-
Benediktbeuren	-	397	397	-	-	-	-
Bischofsberg	19	1 078	1 097	408	45	453	126
Büchig	59	160	219	1 150	28	1 178	162
Burgheim	-	-	-	728	60	788	120
Cham-Janahof	158	2 399	2 557	546	76	622	530
Charlottenhof	44	674	718	202	271	473	282
Dobenreuth	124	1 285	1 409	311	81	392	152
Donaustauf	107	482	589	403	-	403	112
Dürabuch	-	1 471	1 471	-	-	-	-
Erbendorf-Schweißlohe	274	-	274	566	10	576	321
Eschenlohe-Weghaus ...	1 035	432	1 467	441	11	452	1 208
Fichtelbrunn	-	604	604	194	108	302	-
Freising-Lange Haken .	320	2 909	3 229	679	11	690	496
Friesener Warte	129	1 209	1 338	65	224	289	150
Fürth-Senckendorf	1 300	-	1 300	249	329	578	1 533
Füssen	43	1 095	1 138	-	-	-	43
Further Drachenhorst .	-	-	-	-	3	3	14
Geitau	-	755	755	-	-	-	-
Greding	-	467	467	285	186	471	-
Hagenhausen	73	2 334	2 407	116	356	472	186
Haidberg/Zell	-	1 208	1 208	39	156	195	-
Hallertau	81	369	450	142	58	200	262
Hersbruck	-	671	671	89	107	196	-
Hienheim	163	35	198	504	16	520	732
Im unteren Stadtteich	-	844	844	511	20	531	-
Ingolstadt-Adelmanns- burg	806	279	1 085	237	122	359	985
Irsingen	73	927	1 000	265	263	528	73
Kastenwiesen	4	545	549	93	543	636	138
Kitzingen/Main	-	650	650	250	97	347	-
Königsdorf	2 152	1 571	3 723	1 738	146	1 884	2 987
Kreuzberg b. Kronach .	21	1 202	1 223	502	37	539	220
Langenpreising	172	1 263	1 435	380	42	422	221
Lindenberg-Schönau ...	19	303	322	87	263	350	20
Oberhinkofen	110	1 057	1 167	196	171	367	425
Oberschleißheim	654	3 534	4 188	750	1 138	1 888	1 256
Ottenberg	-	2 188	2 188	264	101	365	-
Paterzell	312	279	591	169	214	383	443
Peißenberg-Fendt	-	657	657	-	-	-	-

1) Flüge mit Start und Landung auf dem gleichen Flugplatz, die nicht über den Flugplatzbereich hinausgehen. - 2) Erweiterte Platz- und Streckenflüge.

8 Nichtgewerblicher Flugbetrieb Jahr 1977

8.2 Segelflug auf Flugplätzen und Flugbetrieb auf Segelfluggeländen

Land Flugplatz Segelfluggelände	Segelflug			Motorsegler			Starts mit Motorflug- zeugen auf Segelflug- geländen
	Schlepp- Starts	Winden- Starts	zusammen	Platz- runden-1) Flüge	Son- stige 2) Flüge	zusammen	
Rammertshof	98	1 581	1 679	416	-	416	206
Riesenkopf-Flintsbach	-	944	944	195	238	433	-
Roth-Kiliansdorf	29	929	958	278	42	320	29
Rothschwaige	-	1 783	1 783	223	264	487	19
Saupurzel	780	463	1 243	250	81	331	938
Schwaighofen	205	581	786	-	-	-	205
Stillberghof	102	489	591	124	198	322	117
Unterwössen	703	12 574	13 277	5 246	-	5 246	703
Wülzburg	62	1 007	1 069	248	664	912	74
Zusammen ...	11 782	64 455	76 237	21 007	8 089	29 096	17 942
Insgesamt ...	41 924	94 865	136 789	48 387	26 874	75 261	17 942
Saarland							
Flugplätze							
Saarbrücken	-	-	-	17	49	66	
Neunkirchen-Bexbach ..	288	636	924	395	56	451	
Saarlouis-Düren	46	588	634	1 449	1 263	2 712	
Zusammen ...	334	1 224	1 558	1 861	1 368	3 229	
Segelfluggelände							
Dillingen	64	980	1 044	-	458	458	80
Marpingen	391	1 581	1 972	-	628	628	546
Wustweiler	1 005	-	1 005	-	-	-	1 439
Zusammen ...	1 460	2 561	4 021	-	1 086	1 086	2 065
Insgesamt ...	1 794	3 785	5 579	1 861	2 454	4 315	2 065
Bundesgebiet	187 842	630 497	818 339	174 854	117 042	291 896	121 174

1) Flüge mit Start und Landung auf dem gleichen Flugplatz, die nicht über den Flugplatzbereich hinausgehen. - 2) Erweiterte Platz- und Streckenflüge.

9 LUFTFAHRT- UNTERNEHMENSSTATISTIK 1976*)

9.1 UNTERNEHMEN, PERSONALBESTAND, LUFTFAHRZEUGBESTAND UND UMSATZ

NACH DEM SCHWERPUNKT DER UNTERNEHMEN

GEGENSTAND DER NACHWEISUNG	UNTERNEHMEN MIT WIRTSCHAFTLICHEM SCHWERPUNKT											
	IN DER LUFTFAHRT						AUSSERHALB DER LUFTFAHRT				INS- GESAMT	
	PERSONEN- UND GUETERBEFOERDERUNG			FLUEGE FUER ANDERE ZWECKE			ZU- SAMMEN	VER- ARBEI- TENDES GEWERBE	HANDEL	SON- STIGE WIRT- SCHAFTS- TAETIG- KEIT		ZU- SAMMEN
	LINIEN-	PAUSCHAL- FLUGREISE- SOWIE TRAMP- UND ANFORDE- RUNGS- VERKEHR	TAXI- U. SONST. NAHLUFT-	REKLAME- UND BILD-	SON- STIGE	FLUEGE						
ANZAHL DER UNTERNEHMEN	1	5	42	20	15	83	13	4	7	24	107	
DAVON MIT SITZ DES UNTERNEHMENS IN												
SCHLESWIG-HOLSTEIN	-	-	1	-	-	1	-	-	-	-	1	
HAMBURG	-	-	-	-	-	-	-	-	-	-	-	
NIEDERSACHSEN	-	1	8	-	1	10	-	1	-	1	11	
BREMEN	-	-	1	-	-	1	-	-	-	-	1	
NORDRHEIN-WESTFALEN	1	1	11	6	4	23	4	1	1	6	29	
HESSEN	-	2	3	8	1	14	2	1	1	4	18	
RHEINLAND-PFALZ	-	-	3	1	-	4	2	-	1	3	7	
BADEN-WUERTTEMBERG	-	-	7	4	7	18	1	-	1	2	20	
BAYERN	-	1	7	1	2	11	4	1	3	8	19	
SAARLAND	-	-	1	-	-	1	-	-	-	-	1	
PERSONALBESTAND 1)												
LUFTFAHRTPERSONAL												
FLIEGENDES PERSONAL	4 466	1 422	168	41	52	6 149	34	25	18	77	6 226	
LUFTFAHRZEUGFUERHER	1 288	401	159	34	52	1 934	31	22	18	71	2 005	
FLUGINGENIEURE	495	137	6	-	-	638	-	-	-	-	638	
BORDFUNKER U. NAVIGATOREN	9	1	-	2	-	12	-	-	-	-	12	
SONST. FLIEGENDES PERS.	2 674	883	3	5	-	3 565	3	3	-	6	3 571	
UEBRIGES LUFTFAHRT- (BODEN-)PERSONAL	19 198	1 046	158	54	84	20 540	9	1	5	15	20 555	
ZUS.	23 664	2 468	326	95	136	26 689	43	26	23	92	26 781	
BESCHAEFTIGTE IN ANDEREN UNTERNEHMENSTAETIGKEITEN	2 190	69	8	4	17	2 288	X					
INSGES.	25 854	2 537	334	99	153	28 977						
TAETIGE INHABER	-	-	47	26	22	95						
ANGESTELLTE	25 329	2 261	246	56	81	27 973						
ARBEITER	-	276	40	13	19	348						
AUSZUBILDENDE U. VOLONT.	525	-	1	4	31	561						
LUFTFAHRZEUGBESTAND 1)2)												
FLUGZEUGE NACH START- GEWICHTSKLASSEN												
UEBER 2 BIS 2 T	15	-	106	42	83	246	14	15	-	29	275	
UEBER 2 BIS 5,7 T	4	-	50	9	5	68	13	7	7	27	95	
UEBER 5,7 BIS 14 T	-	-	4	-	-	4	2	-	1	3	7	
UEBER 14 BIS 20 T	-	-	2	-	-	2	-	-	-	-	2	
UEBER 20 BIS 75 T	28	17	-	-	-	45	-	-	-	-	45	
UEBER 75 BIS 175 T	50	25	-	-	-	75	-	-	-	-	75	
UEBER 175 T	15	4	-	-	-	19	-	-	-	-	19	
ZUS.	112	46	162	51	88	459	29	22	8	59	518	
HUBSCHRAUBER U. LUFTSCHIFFE	-	-	7	5	52	64	7	-	2	9	73	
INSGES.	112	46	169	56	140	523	36	22	10	68	591	
UMSATZ IN 1 000 DM 3)												
UMSATZ OHNE UMSATZ-(MEHR- WERT-)STEUER AUS:												
BEFOERDERUNGSLEISTUNGEN	3 515 450	827 217	38 297	1 252	1 437	4 383 654	4 362	1 417	5 687	11 466	4 395 120	
PERSONENVERKEHR	2 663 092	827 217	34 370	1 252	1 065	3 526 996	4 256	1 417	5 687	11 360	3 538 356	
GUETERVERKEHR	852 358	-	3 927	-	373	856 658	106	-	-	106	856 764	
FLUEGEN FUER AND. ZWECKE	-	-	1 829	9 001	12 768	23 599	1 115	161	123	1 399	24 998	
REKLAMEFLUEGE	-	-	42	5 523	42	5 607	-	3	20	23	5 630	
BILDFLUEGE	-	-	112	3 026	155	3 294	491	5	11	506	3 799	
L.-U. FORSTWIRTSCH. FLUEGE	-	-	-	9	7 204	7 213	208	-	-	208	7 421	
SONSTIGE FLUEGE	-	-	1 675	443	5 367	7 485	416	154	93	662	8 148	
LUFTFAHRTUMSATZ ZUS.	3 515 450	827 217	40 126	10 254	14 206	4 407 253	5 477	1 578	5 810	12 865	4 420 118	
SONSTIGER VERKEHRSWIRT- SCHAFTL. TAETIGKEIT	76 565	10 157	263	55	258	87 298	X					
TAETIGKEIT AUSSERHALB DER VERKEHRSWIRTSCHAFT	345 591	4 000	1 079	577	1 765	353 011						
UMSATZ INSGES.	3 937 606	841 374	41 468	10 885	16 229	4 847 562						
ANTEIL DES LUFTFAHRTUMSAT- ZES AM GESAMTUMSATZ IN %	89	98	97	94	88	91						
AUSSERDEM UMSATZ-(MEHR- WERT-)STEUER	62 514	1 199	2 785	976	1 436	68 910	X					
DAR. A. LUFTFAHRTTAETIGKEIT	45 827	668	2 645	909	1 234	51 282						294

*) BUNDESGBEIT OHNE BERLIN. ENTHALTEN SIND DIE UNTERNEHMEN, DENEN EINE GENEHMIGUNG FUER DIE BEFOERDERUNG VON PERSONEN UND GUETERN MIT LUFTFAHRZEUGEN BZW. EINE ERLAUBNIS FUER DIE DURCHFUEHRUNG VON REKLAME-, BILD- ODER LAND- UND FORSTWIRTSCHAFTLICHEN FLUEGEN ERSTELLT WURDE. - 1) BESTAND AM 1.7.1976. - 2) VERFUEGBARER LUFTFAHRZEUGBESTAND (EIGENTUMSBESTAND ABZUEGLICH DER VERMIETETEN UND ZUZUEGLICH DER ANGELEIETETEN LUFTFAHRZEUGE). - 3) IM GESCHAFTSJAHR 1976.

9 LUFTFAHRT - UNTERNEHMENSSTATISTIK 1976*)

9.2 UNTERNEHMEN, PERSONALBESTAND, LUFTFAHRZEUGBESTAND UND UMSATZ NACH UMSATZGROESSENKLASSEN

GEGENSTAND DER NACHWEISUNG	UNTERNEHMEN MIT EINEM UMSATZ (EINSCHL. UMSATZSTEUER) VON ... BIS ... UNTER DM 1)									
	UNTER	50 000	100 000	250 000	500 000	1 MILL.	5 MILL.	25 MILL.	100 MILL.	INSGESAMT
	50 000	100 000	250 000	500 000	1 MILL.	5 MILL.	25 MILL.	100 MILL.	UND MEHR	
UNTERNEHMEN MIT SCHWERPUNKT IN DER LUFTFAHRT										
ANZAHL DER UNTERNEHMEN	9	10	15	12	16	10	5	1	5	83
PERSONALBESTAND 2)										
LUFTFAHRTPERSONAL	13	20	46	54	85	144	195	330	25 802	26 689
FLIEGENDES PERSONAL	9	13	29	27	50	75	58	141	5 747	6 149
DARUNTER LUFTFAHRZEUGFUEHRER	9	13	28	23	47	67	58	50	1 639	1 934
UEBR. LUFTFAHRT-(BODEN-)PERSONAL	4	7	17	27	35	69	137	189	20 055	20 540
BESCHAEPFTIGE IN ANDEREN UNTERNEHMENSTAETIGKEITEN	-	1	1	4	6	3	14	-	2 259	2 288
LUFTFAHRZEUGBESTAND 2)3) INSGES.	13	21	47	58	91	147	209	330	28 061	28 977
FLUGZEUGE NACH STARTGEW.-KLASSEN										
UEBER 2 BIS 2 T	14	15	29	30	95	35	13	-	15	246
UEBER 5,7 BIS 5,7 T	-	4	5	8	13	20	14	-	4	68
UEBER 14 BIS 14 T	-	-	-	-	1	3	-	-	-	4
UEBER 20 BIS 20 T	-	-	-	-	-	2	-	-	-	2
UEBER 75 BIS 75 T	-	-	-	-	-	-	-	7	38	45
UEBER 175 BIS 175 T	-	-	-	-	-	-	-	-	75	75
UEBER 175 T	-	-	-	-	-	-	-	-	19	19
ZUS.	14	19	34	38	109	60	27	7	151	459
HUBSCHRAUBER UND LUFTSCHIFFE	-	-	-	9	5	9	41	-	-	64
INSGES.	14	19	34	47	114	69	68	7	151	523
UMSATZ IN 1 000 DM 4)										
UMSATZ (OHNE UMSATZSTEUER) AUS:										
BEFOERDERUNGSLEISTUNGEN	33	154	1 452	2 142	3 822	18 451	14 932	87 893	4 254 775	4 383 654
PERSONENVERKEHR	31	154	1 452	2 055	3 805	14 630	14 560	87 893	3 402 417	3 526 996
GUETERVERKEHR	2	-	-	87	18	3 821	373	-	852 358	856 658
FLUEGEN FUER ANDERE ZWECKE	69	459	753	1 605	5 537	2 407	12 770	-	-	23 599
REKLAMEFLEUEGE	34	237	13	6	369	28	4 920	-	-	5 607
BILDFLUEGE	34	135	381	469	2 119	56	99	-	-	3 294
LAND- U. FORSTWIRTSCH. FLUEGE	-	9	-	462	-	-	6 742	-	-	7 213
SONSTIGE FLUEGE	1	78	359	667	3 049	2 323	1 008	-	-	7 485
LUFTFAHRTUMSATZ ZUS.	102	613	2 205	3 747	9 359	20 858	27 702	87 893	4 254 775	4 407 253
SONSTIGER VERKEHRSWIRTSCHAFTL. TAETIGKEIT	-	7	78	-	237	157	97	-	86 722	87 298
TAETIGKEIT AUSSERHALB DER VERKEHRSWIRTSCHAFT	-	29	35	397	688	367	1 904	-	349 591	353 011
INSGES.	102	649	2 319	4 144	10 284	21 382	29 703	87 893	4 691 087	4 847 562
AUSSERDEM UMSATZ-(MEHRWERT-)STEUER	10	71	221	395	888	1 335	2 279	27	63 686	68 910
DARUNTER AUS LUFTFAHRTTAETIGKEIT	10	67	208	351	788	1 284	2 079	27	46 467	51 282
UNTERNEHMEN MIT SCHWERPUNKT AUSSERHALB DER LUFTFAHRT										
ANZAHL DER UNTERNEHMEN	4	4	5	5	3	3	-	-	-	24
LUFTFAHRTPERSONAL 2)										
FLIEGENDES PERSONAL	4	4	14	16	20	19	-	-	-	77
DARUNTER LUFTFAHRZEUGFUEHRER	4	4	11	13	20	19	-	-	-	71
UEBR. LUFTFAHRT (BODEN-)PERSONAL	1	2	-	4	3	5	-	-	-	15
ZUS.	5	6	14	20	23	24	-	-	-	92
LUFTFAHRZEUGBESTAND 2)3)										
FLUGZEUGE NACH STARTGEWICHTSKLASSEN										
UEBER 2 BIS 2 T	3	3	9	7	7	-	-	-	-	29
UEBER 5,7 BIS 5,7 T	-	2	4	8	6	7	-	-	-	27
UEBER 14 BIS 14 T	-	-	-	-	-	3	-	-	-	3
UEBER 20 BIS 20 T	-	-	-	-	-	-	-	-	-	-
ZUS.	3	5	13	15	13	10	-	-	-	59
HUBSCHRAUBER UND LUFTSCHIFFE	1	-	1	2	5	-	-	-	-	9
INSGES.	4	5	14	17	18	10	-	-	-	68
UMSATZ IN 1 000 DM 4)										
UMSATZ (OHNE UMSATZSTEUER) AUS:										
BEFOERDERUNGSLEISTUNGEN	25	142	474	1 177	1 299	8 349	-	-	-	11 466
PERSONENVERKEHR	25	142	474	1 071	1 299	8 349	-	-	-	11 360
GUETERVERKEHR	-	-	-	106	-	-	-	-	-	106
FLUEGEN FUER ANDERE ZWECKE	22	157	178	251	789	-	-	-	-	1 399
REKLAMEFLEUEGE	-	-	23	-	-	-	-	-	-	23
BILDFLUEGE	11	157	9	251	76	-	-	-	-	506
LAND- U. FORSTWIRTSCH. FLUEGE	-	-	-	-	208	-	-	-	-	208
SONSTIGE FLUEGE	12	-	146	-	505	-	-	-	-	662
LUFTFAHRTUMSATZ ZUS.	47	299	652	1 428	2 088	8 349	-	-	-	12 865
AUSSERDEM UMSATZ-(MEHRWERT-)STEUER	3	29	63	114	155	678	-	-	-	1 044

*) BUNDESGBELET OHNE BERLIN. ENTHALTEN SIND DIE UNTERNEHMEN, DENEN EINE GENEHMIGUNG FUER DIE BEFOERDERUNG VON PERSONEN UND GUETERN MIT LUFTFAHRZEUGEN BZW. EINE ERLAUBNIS FUER DIE DURCHFUEHRUNG VON REKLAME-, BILD- ODER LAND- UND FORSTWIRTSCHAFTLICHEN FLUEGEN ERSTELLT WURDE. - 1) UNTERNEHMEN MIT SCHWERPUNKT IN DER LUFTFAHRT SIND NACH IHREM GESAMTUMSATZ DEN EINZELNEN UNTERNEHMENSGRUESSENKLASSEN ZUGEOEDNET WODEN. UNTERNEHMEN MIT SCHWERPUNKT AUSSERHALB DER LUFTFAHRT DAGEGEN NACH IHREM LUFTFAHRTUMSATZ. - 2) AM 1.7.1976. - 3) VERPUEGBARER LUFTFAHRZEUGBESTAND (FIGENTUMSBESTAND ABZUEGLICH DER VERMIETETEN UND ZUZUEGLICH DER ANGEMIENTETEN LUFTFAHRZEUGE). - 4) IM GESCHAFTSJAHR 1976.

A n h a n g
Gliederung nach Hauptgruppen und Gruppen des Güterverzeichnis für die Verkehrsstatistik

Nr.	Kurztext der Güterhauptgruppe und -gruppe	Ungekürzter Text der Güterhauptgruppe und -gruppe
00	Lebende Tiere	Lebende Tiere
001	Lebende Tiere Pferde, Esel Rindvieh Kälber Schafe, Ziegen Schweine Ferkel Geflügel And. Tiere z. Ernähr. Zootiere	Lebende Tiere (ausgenommen Fische) Pferde, Esel Rindvieh, außer Kälber Kälber Schafe, Ziegen Schweine Ferkel Geflügel Andere Tiere zur Ernährung Zootiere
01	Getreide	Getreide
011	Weizen, Mengkorn	Weizen, Mengkorn
012	Gerste	Gerste
013	Roggen	Roggen
014	Hafer	Hafer
015	Mais	Mais
016	Reis	Reis
019	Sonst. Getreide	Sonstiges Getreide
02	Kartoffeln	Kartoffeln
020	Kartoffeln	Kartoffeln
03	Früchte, Gemüse	Frische Früchte, frisches und gefrorenes Gemüse
031	Zitrusfrüchte	Zitrusfrüchte
035	And. frische Früchte	Sonstige frische Früchte
039	Frisches gefr. Gemüse	Frisches und gefrorenes Gemüse
04	Textile Rohstoffe	Spinnstoffe und textile Abfälle
041	Wolle, Tierhaare	Wolle und sonstige Tierhaare
042	Baumwolle	Baumwolle
043	Synth. Textilfasern	Künstliche und synthetische Textilfasern
045	And. pfl. Textilfasern	Sonstige pflanzliche Textilfasern, Seide
049	Lumpen u.ä.	Lumpen und Textilabfälle
05	Holz und Kork	Holz und Kork
051	Faserholz	Papier- und anderes Faserholz
052	Grubenholz	Grubenholz
055	Sonst. Rohholz	Sonstiges Rohholz
056	And. bearb. Holz	Holzschwellen und anderes bearbeitetes Holz (ausgenommen Grubenholz)
057	Brennholz, Kork u.ä.	Brennholz, Holzkohle, Kork, Holz- und Korkabfälle
06	Zuckerrüben	Zuckerrüben
060	Zuckerrüben	Zuckerrüben
09	Pfl. u. tier. Rohst. ang.	Sonstige pflanzliche, tierische und verwandte Rohstoffe
091	Häute, roh, Felle Häute, roh Pelzfelle, roh Abfälle	Rohe Häute und Felle, Lederabfälle Häute, roh Pelzfelle, roh Abfälle
092	Kautschuk, roh	Natürlicher und synthetischer Kautschuk, roh und regeneriert
099	Pfl. u. tier. Rohst. ang. Schnittblumen Naturdärme Übr. Rohstoffe	Übrige pflanzliche und tierische Rohstoffe (nicht zur Ernährung) Schnittblumen Naturdärme Übrige Rohstoffe
11	Zucker	Zucker
111	Rohzucker	Rohzucker
112	Raffinierter Zucker	Raffinierter Zucker
113	Melasse	Melasse
12	Getränke	Getränke
121	Most, Wein	Most und Wein aus Weintrauben
122	Bier	Bier
125	And. alkoh. Getränke	Andere alkoholische Getränke
128	Alkoholfr. Getränke	Alkoholfreie Getränke
13	And. Genußmittel u.a.	Genußmittel und Nahrungsmittelzubereitungen a.n.g.
131	Kaffee	Kaffee
132	Kakao, Kakaoerzgn.	Kakao und Kakaoerzeugnisse
133	Tee, Gewürze	Tee und Gewürze
134	Rohtabak, Tabakabfall	Rohtabak und Tabakabfälle
135	Tabakwaren	Tabakwaren
136	Zuckerwaren, Honig	Süß-, Zucker- und verwandte Waren, Honig
139	Sonst. Nahrungsmittel	Nahrungsmittelzubereitungen a.n.g.

Gliederung nach Hauptgruppen und Gruppen des Güterverzeichnisses für die Verkehrsstatistik

Nr.	Kurztext der Güterhauptgruppe und -gruppe	Ungekürzter Text der Güterhauptgruppe und -gruppe
14	Fleisch, Eier, Milch	Fleisch, Fische, Fleisch- und Fischwaren, Eier, Milch und Milchzeugnisse, Speisefette
141	Fleisch, frisch gefr.	Fleisch, frisch und gefroren
142	Fische, frisch, gefr.	Fische, Schal- und Weichtiere, frisch, gefroren, getrocknet, gesalzen und geräuchert
143	Frische Milch, Sahne	Frische Milch und Sahne
144	Milcherzgn.	Butter, Käse und andere Milchzeugnisse
145	And. Speisefette	Margarine und andere Speisefette
146	Eier	Eier
147	And. Fleischwaren	Fleisch, getrocknet, gesalzen, geräuchert, Fleischkonserven und andere Fleischwaren
148	Fischkonserven u.ä.	Konserven und andere Erzeugnisse aus Fischen, Schal- und Weichtieren (ausgenommen Futtermittel)
16	Getreide u.ä. Erzgn.	Getreide-, Obst- und Gemüseerzeugnisse, Hopfen
161	Mehl, Grieß, Grütze	Mehl, Grieß und Grütze aus Getreide
162	Malz	Malz
163	Sonst. Getreideerzgn.	Sonstige Getreideerzeugnisse (einschl. Backwaren)
164	Obsterzgn.	Getrocknetes und gefrorenes Obst, Obstkonserven und andere Obsterzeugnisse
165	Getr. Hülsenfrüchte	Getrocknete Hülsenfrüchte
166	And. Gemüseerzgn.	Getrocknetes Gemüse, Gemüsekonserven und andere Gemüseerzeugnisse
167	Hopfen	Hopfen
17	Futtermittel	Futtermittel
171	Stroh, Heu	Stroh und Heu
172	Ölkuchen u.ä.	Ölkuchen und andere Rückstände der Pflanzenölgewinnung
179	Sonst. Futtermittel	Sonstige Futtermittel, a.n.g. (einschl. Nahrungsmittelabfälle)
18	Ölsaaten, Fette ang.	Ölsaaten, Ölfrüchte, pflanzliche und tierische Öle und Fette (ausgenommen Speisefette)
181	Ölsaaten, -früchte	Ölsaaten und -früchte
182	Sonst. Öle, Fette	Pflanzliche und tierische Öle und Fette (ausgenommen Speisefette)
21	Steinkohle, -Briketts	Steinkohle, Steinkohlenbriketts
211	Steinkohle	Steinkohle
213	Steinkohlenbriketts	Steinkohlenbriketts
22	Braunkohle u.ä., Torf	Braunkohle, Braunkohlenbriketts und Torf
221	Braunkohle	Braunkohle
223	Braunkohlenbriketts	Braunkohlenbriketts
224	Torf	Torf (einschl. Briketts und Koks)
23	Koks	Steinkohlen- und Braunkohlenkoks
231	Steinkohlenkoks	Steinkohlenkoks
233	Braunkohlenkoks	Braunkohlenkoks
31	Rohes Erdöl	Rohes Erdöl
310	Rohes Erdöl	Rohes Erdöl
32	Kraftstoffe, Heizöl	Kraftstoffe und Heizöl
321	Motorenbenzin u.ä.	Motorenbenzin u.ä. Leichtöle
323	And. Kraftstoffe	Petroleum, Turbinenkraftstoff und Spezialbenzin
325	Dieselöl, l. Heizöl	Gasöl, Dieselöl und leichtes Heizöl
327	Schweres Heizöl	Schweres Heizöl
33	Natur-, Raffineriegas	Natur-, Raffinerie- und verwandte Gase
330	Natur-, Raffineriegas	Natur-, Raffinerie- und verwandte Gase
34	Mineralölerzgn. ang.	Mineralölerzeugnisse a.n.g.
341	Schmieröle, -fette	Schmieröle und -fette
343	Bitumen u.ä.	Bitumen und bituminöse Gemische
349	And. Mineralölerzgn.	Sonstige Mineralölerzeugnisse, a.n.g.
41	Eisenerze	Eisenerze (ausgenommen Schwefelkiesabbrände)
410	Eisenerze	Eisenerze und -konzentrate (ausgenommen Schwefelkiesabbrände)
45	NE-Metallerte	NE-Metallerte, -abfälle und -schrott
451	NE-Metallabfälle	NE-Metallabfälle, -aschen und -schrott
452	Kupfererte	Kupfererte und -konzentrate
453	Bauxit, Aluminiumerte	Bauxit, Aluminiumerte und -konzentrate
455	Manganerte	Manganerte und -konzentrate
459	Sonst. NE-Metallerte	Sonstige NE-Metallerte und -konzentrate
	Urankonzentrat u.ä.	Thorium- und Urankonzentrate
	Sonst. NE-Metallerte	Sonstige NE-Metallerte
46	Eisen-, Stahlabfälle	Eisen- und Stahlabfälle und -schrott, Schwefelkiesabbrände

Gliederung nach Hauptgruppen und Gruppen des Güterverzeichnisses für die Verkehrsstatistik

Nr.	Kurztext der Güterhauptgruppe und -gruppe	Ungekürzter Text der Güterhauptgruppe und -gruppe
462	Eisenschrott z. Verh.	Eisen- und Stahlschrott zur Verhüttung
463	Sonst. Eisenschrott	Sonstiger Eisen- und Stahlschrott
465	Eisenschlacken verh.	Eisenschlacken und -aschen zur Verhüttung
466	Hochofenstaub	Hochofenstaub
467	Schwefelkiesabbrand	Schwefelkiesabbrände
51	Roheisen, -stahl	Roheisen, Ferrolegierungen, Rohstahl
512	Roheisen u.ä.	Roheisen, Spiegeleisen und kohlenstoffreiches Ferromangan
513	Ferroleg. ang.	Ferrolegierungen (ausgenommen kohlenstoffreiches Ferromangan)
515	Rohstahl	Rohstahl
52	Stahlhalbzeug	Stahlhalbzeug
522	Gew. Stahlhalbzeug	Gewalztes Stahlhalbzeug
523	Sonst. Stahlhalbzeug	Sonstiges Stahlhalbzeug
53	Stab-, Formstahl u.a.	Stab- und Formstab, Draht, Eisenbahnoberbaumaterial
532	Warm gew. Formstahl	Warm gewalzter Stab- und Formstahl
533	Kalt gew. Formstahl	Kalt gewalzter und geschmiedeter Stab- und Formstahl
535	Walzdraht	Walzdraht
536	Sonst. Eisendraht	Sonstiger Eisen- und Stahldraht
537	Schienenoberbaumaterial	Schienen und Eisenoberbaumaterial aus Stahl
54	Stahlblech, Bandstahl	Stahlbleche, Bandstahl, Weißblech und -band
542	Gew. Stahlbleche	Gewalzte Stahlbleche in Platten und Rollen, Breitflachstahl
543	Sonst. Stahlbleche	Sonstige Stahlbleche
545	Warm gew. Bandstahl	Warm gewalzter Bandstahl (auch kalt gewalzter Bandstahl zur Weißblechherstellung), Weißblech, Weißband
546	Sonst. Bandstahl	Sonstiger Bandstahl
55	Rohre, Gießereierzgn.	Rohre u.ä. aus Stahl; rohe Gießereierzeugnisse und Schmiedestücke aus Eisen und Stahl
551	Rohre u.ä.	Rohre, Rohrverschluß- und -verbindungsstücke aus Stahl
552	Gießereierzgn. u.ä.	Rohe Gießereierzeugnisse und Schmiedestücke aus Eisen und Stahl, a.n.g.
56	NE-Metalle, -halbzeug	NE-Metalle und NE-Metallhalbzeug
561	Kupfer, -leg.	Kupfer und Kupferlegierungen
562	Aluminium, -leg.	Aluminium und Aluminiumlegierungen
563	Blei, -leg.	Blei und Bleilegierungen
564	Zink, -leg.	Zink und Zinklegierungen
565	Sonst. NE-Metalle	Sonstige NE-Metalle und ihre Legierungen
	Silber, Platin	Silber, Platin, Abfälle davon
	And. NE-Metalle	Andere NE-Metalle
568	NE-Metallhalbzeug	NE-Metallhalbzeug
61	Sand, Kies, Bims, Ton	Sand, Kies, Bims, Ton, Schlacken
611	Industriesand	Industriesand
612	And. Sand und Kies	Anderer natürlicher Sand und Kies
613	Bimssand, -kies	Bimsstein, -sand und -kies
614	Lehm, Ton	Lehm, Ton und tonhaltige Erde
615	Schlacken, Aschen ang.	Schlacken und Aschen (nicht zur Verhüttung)
62	Salz, Schwefel, -kies	Salz, Schwefelkies, Schwefel
621	Stein-, Salinensalz	Stein- und Salinensalz
622	Schwefelkies, unger.	Schwefelkies, nicht geröstet
623	Schwefel	Schwefel
63	And. Steine u. Erden	Sonstige Steine, Erden und verwandte Rohminerale
631	Zerkleinerte Steine	Findlinge, Schotter, Kiesel und andere zerkleinerte Steine
632	Naturwerksteine	Marmor, Granit und andere Naturwerksteine, Schiefer
633	Gips- u. Kalkstein	Gips- und Kalkstein
634	Kreide	Kreide
639	Sonst. Rohminerale	Sonstige Rohminerale, a.n.g.
64	Zement, Kalk	Zement und Kalk
641	Zement	Zement
642	Kalk	Kalk
65	Gips	Gips
650	Gips	Gips
69	And. min. Baustoffe	Sonstige mineralische Baustoffe u.ä. (ausgenommen Glas)
691	Steinerzgn.	Baustoffe und andere Waren aus Naturstein, Bims, Gips, Zement u.ä. Stoffen
692	Keram. Baustoffe	Grobkeramische und feuerfeste Baustoffe
71	Nat. Düngemittel	Natürliche Düngemittel

Gliederung nach Hauptgruppen und Gruppen des Güterverzeichnisses für die Verkehrsstatistik

Nr.	Kurztext der Güterhauptgruppe und -gruppe	Ungekürzter Text der Güterhauptgruppe und -gruppe
711	Nat. Natronsalpeter	Natürlicher Natronsalpeter
712	Rohphosphate	Rohphosphate
713	Kalirohsalze	Kalirohsalze
719	Nat. nichtmin. Dünger	Natürliche nichtmineralische Düngemittel
72	Chem. Düngemittel	Chemische Düngemittel
721	Phosphatschlacken	Phosphatschlacken und Thomasmehl
722	And. Phosphatdünger	Sonstige Phosphatdüngemittel
723	Kalidüngemittel	Kalidüngemittel
724	Stickstoffdünger	Stickstoffdüngemittel
729	Mischdünger u.ä.	Mischdünger und sonstige chemisch aufbereitete Düngemittel
81	Chem. Grundstoffe u.a.	Chemische Grundstoffe (ausgenommen Aluminiumoxyd und -hydroxyd)
811	Schwefelsäure	Schwefelsäure
812	Ätznatron	Ätznatron
813	Natriumkarbonat	Natriumkarbonat
814	Kalziumkarbid	Kalziumkarbid
819	Sonst. chem. Grundst. Anorg. Grundstoffe Org. Grundstoffe Radioaktive Stoffe	Sonstige chemische Grundstoffe Anorganische Grundstoffe Organische Grundstoffe Radioaktive Stoffe u.dgl.
82	Aluminiumoxyd	Aluminiumoxyd und -hydroxyd
820	Aluminiumoxyd	Aluminiumoxyd und -hydroxyd
83	Benzol, Teer u.ä.	Benzol, Teere u.ä. Destillationserzeugnisse
831	Benzol	Benzol
839	Teer, Pech u.ä.	Peche, Teere, Teeröle u.ä. Destillationserzeugnisse
84	Zellstoff, Altpapier	Zellstoff und Altpapier
841	Zellstoff	Holzschliff und Zellstoff
842	Altpapier	Altpapier und Papierabfälle
89	And. chem. Erzeugnisse	Sonstige chemische Erzeugnisse (einschl. Stärke)
891	Kunststoffe	Kunststoffe
892	Farben, Gerbstoffe	Farbstoffe, Farben und Gerbstoffe
893	Pharmaz. Erzgn. u.ä. Pharmaz. Erzgn. Reinigungsm. u.ä.	Pharmazeutische Erzeugnisse, ätherische Öle, Reinigungs- und Körperpflegemittel Pharmazeutische Erzeugnisse Körperpflege- und Reinigungsmittel
894	Sprengstoff, Munition	Sprengstoffe, Jagd- und Sportmunition u.ä.
895	Stärke, Kleber	Stärke und Kleber
896	Sonst. chem. Erzgn.	Sonstige chemische Erzeugnisse
91	Fahrzeuge	Fahrzeuge
910	Fahrzeuge Kraftfahrzeuge Luftfahrzeuge Wasserfahrzeuge Sonst. Fahrzeuge	Fahrzeuge Kraftfahrzeuge Luftfahrzeuge Wasserfahrzeuge Sonstige Fahrzeuge
92	Landmaschinen	Landwirtschaftliche Maschinen
920	Landmaschinen	Landwirtschaftliche Maschinen und Ackerschlepper
93	El. Erzgn., Maschinen	Elektrotechnische Erzeugnisse, andere Maschinen
931	Elektroerzgn. Elektr. Maschinen Draht, Kabel, Isol. Nachrichtengeräte Elektr. Haushaltsger. Elektromed. Apparate Sonst. Elektroerzgn.	Elektrotechnische Erzeugnisse Elektrische Maschinen und Schaltgeräte Draht, Kabel, Isolatoren usw. Apparate für Telegrafie, Fernsehen, Radargeräte Elektrische Haushaltsgeräte Apparate für Elektromedizin Sonstige Elektroerzeugnisse
939	Sonst. Maschinen, ang. Büromaschinen Met. bearb. Maschinen Kraftfahrzeugmotoren Flugzeugmotoren Sonst. n. el. Motoren Sonst. n. el. Masch. ang.	Sonstige Maschinen a.n.g. (einschl. Fahrzeugmotoren) Büromaschinen Metallbearbeitungsmaschinen Kraftfahrzeugmotoren Flugzeugmotoren Sonstige nichtelektrische Motoren Sonstige nichtelektrische Maschinen a.n.g.
94	EBM-Waren u.a.	Baukonstruktionen aus Metall; EBM-Waren
941	Bauteile a. Metall	Fertigbauteile und Baukonstruktionen aus Metall
949	EBM-Waren Kabel, Draht, n. isol. Nägeln, Schrauben Werkzeuge Schneidwaren Übr. EBM-Waren	EBM-Waren Kabel, Draht, Gitter, Geflechte aus Metall Nägeln, Schrauben Werkzeuge Schneidwaren, Bestecke Übrige EBM-Waren
95	Glas- u.a. min. Waren	Glas, Glaswaren, feinkeramische u.ä. mineralische Erzeugnisse
951	Glas	Glas

Gliederung nach Hauptgruppen und Gruppen des Güterverzeichnis für die Verkehrsstatistik

Nr.	Kurztext der Güterhauptgruppe und -gruppe	Ungekürzter Text der Güterhauptgruppe und -gruppe
952	Glas- u.a. min. Erzgn. Glaswaren Feinkeram. Erzgn. Perlen, Edelsteine Sonst. min. Erzgn.	Glaswaren, feinkeramische u.ä. mineralische Halb- und Fertigwaren Glaswaren Feinkeramische Erzeugnisse Perlen, Edelsteine Sonstige mineralische Erzeugnisse
96	Leder- u. Textilwaren	Leder, Lederwaren, Textilien, Bekleidung
961	Leder, zuger. Pelzfell Leder, Lederwaren Zuger. Pelzfelle	Leder, zugerichtete Pelzfelle, Lederwaren, a.n.g. Leder, Lederwaren Zugerichtete Pelzfelle
962	Garne, Gewebe u.ä. Teppiche Gewebe Garne, Gewebe u.ä.	Garne, Gewebe und verwandte Artikel Teppiche, Fußbodenbeläge Gewebe Garne und Spinnstoffwaren
963	Bekleidung, Schuhe Bekleidung Schuhe Reiseartikel	Bekleidung, Schuhe, Reiseartikel Bekleidung Schuhe Reiseartikel
97	Sonstige Waren ang.	Sonstige Halb- und Fertigwaren
971	Kautschukwaren ang.	Kautschukwaren
972	Papier, Pappe	Papier und Pappe
973	Papier-, Pappwaren	Papier und Pappwaren
974	Druckereierzgn.	Druckereierzeugnisse
975	Möbel	Möbel und Einrichtungsgegenstände aller Art
976	Holz- u. Korkwaren	Holz- und Korkwaren
979	Sonst. Fertigwaren Feinmech., opt. Erzgn. Fotochem. Erzgn. Kinofilme Uhren Musikinstrumente u.ä. Sportart., Spielwaren Kunstgegenstände Schmuck-, Goldwaren Sonst. Fertigwaren	Sonstige Fertigwaren Feinmechanische und optische Erzeugnisse Fotochemische Erzeugnisse Kinofilme, belichtet und entwickelt Uhren Musikinstrumente, Tonaufnahme- und Wiedergabegeräte, Tonträger Kinderwagen, Sportartikel und Spielwaren Kunstgegenstände, Sammlungsstücke, Antiquitäten Schmuckwaren, Gold- und Silberwaren Sonstige Waren a.n.g.
99	Bes. Transportgüter	Besondere Transportgüter (einschl. Sammel- und Stückgut)
991	Gebrauchte Verpackg.	Gebrauchte Verpackung
992	Gebr. Baugeräte u.a.	Geräte von Bauunternehmen, Zirkusgut u.ä.
993	Umzugsgut	Umzugsgut
994	Gold, Münzen	Gold und Münzen
999	Sammelgüter u.a. Diplomatengut Geschenkartikel Pers. Effekten Behältersendungen Warenproben Sonst. Sammelgut Transportgüter ang. Dienstgut	Sammel- und Stückgut; Transportgüter die nach ihrer Art nicht einzugruppieren sind Diplomatengut Geschenkartikel Persönliche Effekten Behältersendungen Warenproben Sonstiges Sammelgut Transportgüter a.n.g. Dienstgut

Fachserie 8: Verkehr

Reihe 1: Güterverkehr der Verkehrszweige

In dem Vierteljahresbericht werden die Transportmengen im Güterverkehr für alle Verkehrszweige – Eisenbahnen, Straßenverkehr, Binnenschifffahrt, Seeschifffahrt, Luftverkehr und Rohrfernleitungen – nachgewiesen. Die Ergebnisse sind nach Hauptverkehrsbeziehungen, Güterabteilungen, Gütergruppen und Verkehrsbezirken untergliedert.

Der inhaltlich gleiche Jahresbericht enthält außerdem tiefer gegliederte Angaben über den grenzüberschreitenden Verkehr.

Reihe 2: Eisenbahnverkehr

Für die Eisenbahnen, die öffentlichen Schienenverkehr betreiben (Deutsche Bundesbahn, nichtbundeseigene Eisenbahnen), werden monatlich die wichtigsten Zahlen über Betriebsleistungen, Verkehrsleistungen (Personen- und Güterverkehr) und Verkehrseinnahmen veröffentlicht.

Im Jahresbericht werden – neben tiefer gegliederten Ergebnissen – Angaben über die Struktur der Unternehmen, den Bestand an Verkehrsmitteln und -einrichtungen sowie über Bahnbetriebsunfälle mit Personenschaden ausgewiesen; ferner Angaben über den Personalbestand nach Beschäftigungsverhältnis und betrieblichem Einsatz.

Reihe 3: Straßenverkehr

3.1: Straßen, Brücken, Parkeinrichtungen

Die in fünfjährigem Turnus erscheinende Veröffentlichung bringt detailliertes Zahlenmaterial über die Länge der Gemeindestraßen nach Fahrbahnbreiten, Decken- und Straßenarten, Brücken im Zuge von Gemeindestraßen sowie öffentliche Parkflächen in größeren Gemeinden.

3.2: Personenverkehr der Straßenverkehrsunternehmen

Monatlich werden Zahlen über Verkehrsleistungen (beförderte Personen, Personenkilometer), Einnahmen und Warenkilometer veröffentlicht. In dem ausführlichen Jahresbericht sind neben tiefer gegliederten Ergebnissen auch Strukturdaten der Unternehmen im Straßenpersonenverkehr einschl. Fahrzeugbestände und deren Platzangebot enthalten.

3.3: Straßenverkehrsunfälle

Der Monatsbericht bringt Angaben über Unfälle nach Unfallarten und Unfalltypen sowie über Unfallfolgen; ferner über Verunglückte und Unfallbeteiligte nach Art der Teilnahme am Straßenverkehr und Unfallursachen.

Neben dem Jahresbericht mit wesentlich tiefer gegliederten endgültigen Zahlen, die einen umfassenden Überblick über Unfälle, Verunglückte und Unfallursachen vermitteln, erscheint ein Vorbericht mit vorläufigen Ergebnissen.

3.S: Sonderbeiträge

In mehrjährigen Abständen werden Veröffentlichungen über den Guternahverkehr herausgegeben.

Reihe 4: Binnenschifffahrt

Die monatlichen Nachweisungen erstrecken sich auf den Güterverkehr auf Binnenwasserstraßen, den Güterumschlag in Binnenhäfen, den Verkehr an Grenzzollstellen sowie den Güter-

verkehr an ausgewählten Schleusen.

In dem Jahresbericht, zu dem ein Vorbericht erscheint, wird der Güterverkehr nach Verkehrsbezirken aufgliedert. Außerdem werden Unternehmen, verfügbare Schiffe, Beschäftigte und Umsätze der Binnenschifffahrt sowie Schiffsunfälle dargestellt.

Reihe 5: Seeschifffahrt

Im Monatsbericht und dem jährlichen Vorbericht werden Schiffs- und Güterverkehr über See nach Häfen, Flaggen und Verkehrsrichtungen, der Verkehr auf dem Nord-Ostsee-Kanal und der Bestand an Seeschiffen nachgewiesen. Der Jahresbericht mit Vorbericht enthält weitergehende Nachweisungen sowie zusätzlich die Aufteilung des Güterverkehrs nach Verkehrsbezirken, ferner Angaben über Seeunfälle und das Bordpersonal.

Reihe 6: Luftverkehr

Der Monatsbericht umfaßt den Personen-, Güter- und Postverkehr mit Luftfahrzeugen sowie Starts und Landungen nach Flughäfen. Diese Ergebnisse sind im Jahresbericht differenzierter aufgliedert, wobei zusätzlich noch Angaben aus der Unternehmensstatistik (Unternehmen, Beschäftigte, Luftfahrzeugbestand, Umsatz) gebracht werden.

Systematiken

Systematik der Wirtschaftszweige

Grundsystematik mit Erläuterungen
(Ausgabe 1961 und Nachtrag 1970)

Güterverzeichnis für die Verkehrsstatistik, Ausgabe 1969
Verzeichnis der Verkehrsbezirke und Häfen, Ausgabe 1969



STATISTISCHES BUNDESAMT
GUSTAV-STRESEMANN-RING 11
6200 WIESBADEN 1

Prospekte mit ausführlichen Angaben sind bei dem Verlag W. Kohlhammer GmbH, Philipp-Reis-Straße 3, Postfach 421120, 6500 Mainz 42, Tel.: (06131) 5 93 44, erhältlich.