

Statistisches Bundesamt


Verkehr

Fachserie **8**

Reihe 5


Seeschifffahrt

1991



Statistisches Bundesamt

Verkehr



Fachserie 8

Reihe 5

Seeschifffahrt

1991

Statistisches Bundesamt
Bibliothek - Dokumentation - Archiv

**METZLER
POESCHEL**

Herausgeber:

Statistisches Bundesamt, Wiesbaden, Gustav-Stresemann-Ring 11

Postanschrift:

Statistisches Bundesamt
65180 Wiesbaden

Verlag:

Metzler-Poeschel, Stuttgart

Verlagsauslieferung:

Hermann Leins GmbH & Co. KG
Postfach 11 52
72125 Kusterdingen
Telefon: 0 70 71/93 53 50
Telex: 7 262 891 mepo d
Telefax: 0 70 71/3 36 53

Erscheinungsfolge: jährlich

Erschienen im Januar 1995

Preis: DM 22,30

Bestellnummer: 2080500 - 91700

© Statistisches Bundesamt, Wiesbaden 1995

Alle Rechte vorbehalten. Es ist insbesondere nicht gestattet, ohne ausdrückliche Genehmigung des Statistischen Bundesamtes diese Veröffentlichung oder Teile daraus für gewerbliche Zwecke zu übersetzen, zu vervielfältigen, auf Mikrofilm/-fiche zu verfilmen oder in elektronische Systeme einzuspeichern.

Inhalt

	Seite
Seeschifffahrt 1991	
Vorbemerkung	6
Textteil	
1 Allgemeine und methodische Erläuterungen zur Seeschiffahrtsstatistik	7
Tabellenteil	
1 Zusammenfassende Übersicht	
1.1 Entwicklung des Schiffsverkehrs	
Schiffsverkehr mit Häfen außerhalb des früheren Bundesgebietes nach Verkehrsbeziehungen	10
Schiffsverkehr mit Häfen außerhalb des früheren Bundesgebietes nach Flaggen	10
1.2 Entwicklung des Güterverkehrs	
Güterverkehr nach Verkehrsbeziehungen	11
Beförderung nach Güterabteilungen des Güterverzeichnis	11
Anteil der Güterabteilungen am Gesamtverkehr	11
Verkehr mit Häfen außerhalb des früheren Bundesgebietes nach Flaggen	12
Umschlag nach Aus- und Einladeverkehrsbereichen	13
Güterumschlag in ausgewählten Küstenhäfen	14
Versand und Empfang nach ausgewählten Gütergruppen	14
Güterumschlag in ausgewählten Häfen nach Massen- und Sack-/Stückgut	15
Verkehr mit Häfen außerhalb des früheren Bundesgebietes nach Einsatzarten	16
1.3 Beförderte Gütermengen und tonnenkilometrische Leistungen	16
2 Bestand an Seeschiffen	
2.1 Entwicklung der Handelsflotte der Bundesrepublik Deutschland	17
3 Schiffsverkehr 1991	
3.1 Verkehr in Häfen nach Verkehrsbeziehungen	18
3.2 Verkehr nach Flaggen und Verkehrsbeziehungen	22
3.3 Verkehr in ausgewählten Häfen nach Einsatzarten	26
3.4 Verkehr in ausgewählten Häfen nach Schiffsarten	28
4 Güterverkehr 1991	
4.1 Verkehr der Verkehrsgebiete und der Länder des früheren Bundesgebietes nach Hauptverkehrsbeziehungen	32
4.2 Verkehr der Verkehrsgebiete und der Länder des früheren Bundesgebietes untereinander	33
4.3 Versand und Empfang der Verkehrsbezirke nach Hauptverkehrsbeziehungen	33
4.4 Versand und Empfang der Verkehrsgebiete und -bezirke nach Verkehrsbeziehungen	34

4.5	Versand und Empfang der Verkehrsbezirke nach Hauptverkehrsbeziehungen und Güterhauptgruppen	36
4.6	Versand und Empfang des früheren Bundesgebietes im grenzüberschreitenden Verkehr nach Verkehrsbezirken	49
4.7	Verkehrsverflechtung nach Verkehrsbezirken und Güterhauptgruppen	74
4.8	Verkehr nach Güterarbeitungen, Güterhauptgruppen und Verkehrsbeziehungen	100
4.9	Verkehr nach Gütergruppen und Verkehrsbeziehungen	102
4.10	Verkehr nach Flaggen und Güterhauptgruppen	106
4.11	Verkehr nach Flaggen und Verkehrsgebieten des früheren Bundesgebietes	118
4.12	Verkehr nach Flaggen und Aus- bzw. Einladeverkehrsbereichen	120
4.13	Versand und Empfang nach Aus- bzw. Einladeverkehrsbereichen und Einsatzarten	127
4.14	Versand und Empfang in ausgewählten Häfen nach Güterkategorien	128
4.15	Versand und Empfang in den Seehäfen nach Verkehrsbeziehungen	130
4.16	Versand und Empfang in ausgewählten Häfen nach Schiffsarten	132
4.17	Versand und Empfang in ausgewählten Häfen nach Massen- und Sack-/Stückgut und Einsatzarten	134
4.18	Versand und Empfang in ausgewählten Häfen nach Verkehrsbeziehungen	136
4.19	Fährverkehr mit dem Ausland nach Gütergruppen und Transportmitteln	137
4.20	Fährverkehr mit dem Ausland nach ausgewählten Häfen, Aus- bzw. Einladeländern und Transportmitteln ..	141
4.21	Containerverkehr über See nach Güterarten und Gebieten außerhalb des früheren Bundesgebietes	144
4.22	Containerverkehr über See mit Häfen außerhalb des früheren Bundesgebietes nach Containerart und TEU	146
4.23	Anzahl und Eigengewichte der im Fährverkehr mit dem Ausland beförderten Fahrzeuge des Reise- und Güterverkehrs einschl. Trailer sowie TEU und Eigengewichte der Container	152
4.24	Anzahl und Eigengewichte der beförderten Fahrzeuge des Reise- und Güterverkehrs einschl. Trailer und Trägerschiffsleichter sowie TEU und Eigengewichte der Container	154

Anhang

1	Güterverzeichnis für die Verkehrsstatistik	156
2	Verzeichnis der Verkehrsgebiete und Verkehrsbezirke	158
3	Übersichtskarte der Verkehrsgebiete und Verkehrsbezirke	163
4	Verzeichnis der Seegrenzen	164
5	Literaturverzeichnis	165

Angaben für das **frühere Bundesgebiet** nach dem Gebietsstand bis zum 03.10.1990;
sie schließen Berlin-West ein.

Ausnahme: Tabellen zum Schiffsverkehr sowie Tabellen des Güterverkehrs nach Flaggen,
die nach dem Gebietsstand seit dem 3.10.1990 vorliegen.

Die Angaben für die **"neuen Länder"** beziehen sich auf die Länder Brandenburg, Mecklenburg-Vorpommern;
Sachsen, Sachsen-Anhalt und Thüringen sowie auf Berlin-Ost.

Zeichenerklärung

- | | |
|---|---|
| <p>. = Zahlenwert unbekannt oder geheimzuhalten</p> <p>- = nichts vorhanden</p> <p>0 = weniger als die Hälfte von 1 in der letzten besetzten Stelle, jedoch mehr als nichts</p> | <p>... = Angaben fallen später an</p> <p>x = Tabellenfach gesperrt, weil Aussage nicht sinnvoll</p> |
|---|---|

Abkürzungen

"Abkürzungen bei der Bezeichnung von Güterabteilungen, -hauptgruppen und -gruppen sind nicht berücksichtigt, weil die jeweilige ausführliche Bezeichnung im Anhang 1 aufgeführt ist."

AEQ.GUINEA	= Äquatorial-Guinea	LETT	= Lettland
AND.	= andere	LIT	= Litauen
a.n.g.	= anderweitig nicht genannt	M.	= Meer
A.MM.U.A.SCHW.M.	= am Mittelmeer und am Schwarzen Meer	Mill.	= Millionen
AM.VGN.ISL.	= American Virgin Islands (amerik. Jungfern-Inseln)	MILL.	
ARAB.	= arabische, -s	MITT.MEER	= Mittelmeer
Art.	= Artikel	NDSA	= Niedersachsen
ATL.	= Atlantik	NE-	= Nichteisen -
ATL.-INS.	= Atlantische Inseln	NIED.	= Niederländisch, -e
AUSSERH.	= außerhalb	N.S.Roque	= nördlich (Kap) San Roque
BARBAD./WIND-/LEEW.ISL.	= Barbados, Windward-, Leeward Islands (Barbados, Inseln unter bzw. über dem Winde)	NRT	= Nettoraumgehalt in Registertonnen
BGBI.	= Bundesgesetzblatt	OBO-Schiff	= Ore-Bulk-Oil-Schiff (Massengutschiff für kombinierte Nutzung zum Transport von Erzen, Massengut oder Öl)
BISS.	= Bissau	O-See	= Ostsee
BRT	= Bruttoraumgehalt in Registertonnen	PAZIFIK-I.NOERD.W.KREIS	= Pazifik-Inseln nördlich des Wendekreises (des Steinbocks)
D.	= der, des	PERS.G.	= Persischer Golf
dar.	= darunter	PERS.GOLF	
DAR.		REP.	= Republik
DONAUGEB	= Donaugebiet	Ro-Ro-Schiffe	= Roll-on-Roll-off-Schiffe (Schiffe, bei denen Transporthilfsmittel, z.B. LKW, direkt an und von Bord fahren können)
DEM.	= Demokratische	RO/RO-SCHIFFE	
E	= Empfang	s.	= siehe
EBM-WAREN	= Eisen-, Blech- und Metallwaren	S.	= Seite
EFTA	= European Free Trade Association (Europäische Freihandelszone)	SALOMON.	= Salomonen
EG	= Europäische Gemeinschaften	SCHH	= Schleswig-Holstein
EIS-WEISSMEER	= Eis- und Weißes Meer	SCHW-KASP.MEER	= Schwarzes und Kaspisches Meer
ERM.	= ermittelte	S.S.ROQUE	= südlich (Kap) San Roque
ERMITT.		SYST.	= Systematik
EST.	= Estland	t	= Tonnen
FRANZ.	= Französisch	tdw	= tons deadweight (s. "Erläuterungen zum Raumgehalt der Schiffe")
GESELLSCH-I	= Gesellschafts-Inseln	TEU	= Twenty-foot-Equivalent-Unit
GOLF MEX	= Golf von Mexiko	U.	= und
GR.BRIT.	= Großbritannien	u.ä.	= und ähnliche
I.	= Inseln	U.AE.	
INNERH.	= innerhalb	UEBR.	= übrige, -s
K.	= Kap		
K			
KARIB.	= Karibisches		
KATT.	= Kattegat		

UDSSR	= Union der Sozialistischen Sowjetrepubliken (Sowjetunion)
V	= Versand
V.	= von
VB	= Verkehrsbezirk
VER.ARAB.EMIRATE	= Vereinigte Arabische Emirate
VERK.BEREICH	= Verkehrsbereich
VG	= Verkehrsgebiet
Vj.	= Vierteljahr
WESTIND.	= Westindien
W.-SAMOA	= West-Samoa
ZENTR.AFRIK.REP.	= Zentralafrikanische Republik
Zus.	= zusammen
ZUS.	

Abkürzungen für Summen in Tab. 4.7

SU.1	= Summe der beförderten Gütermengen im Verkehr innerhalb des früheren Bundesgebietes
SU.2	= Summe der beförderten Gütermengen im Verkehr mit den neuen Ländern
SU.3	= Summe der beförderten Gütermengen im grenzüberschreitenden Verkehr
SONST.	= Summe der beförderten Gütermengen im Verkehr mit zusammengefaßten Verkehrsbezirken. Zusammengefaßt wurden jene Verkehrsbezirke (getrennt nach Verkehrsbeziehungen), bei denen die beförderten Gütermengen sowohl im Versand als auch im Empfang geringer als 50 t waren.

Ergebnisse der Länder werden in den "Statistischen Berichten" der Statistischen Ämter der Länder unter Kennziffer H II 2 veröffentlicht.

Vorbemerkung

Die vorliegende Veröffentlichung enthält die endgültigen statistischen Ergebnisse über die Seeschifffahrt des früheren Bundesgebietes 1991.

In einer kurzen textlichen Einführung werden die statistischen Methoden und die Ergebnisse erläutert. Das für die Verkehrsstatistik geltende Güterverzeichnis sowie

das Verzeichnis der Verkehrsgebiete und Verkehrsbezirke sind im Anhang ausgedruckt.

Ergebnisse über seeamtlich untersuchte Unfalltatsachen liegen nicht vor. Die Entscheidungen des Bundesoberseeamtes und der Seeämter werden vom Bundesminister für Verkehr veröffentlicht.

1 Allgemeine und methodische Erläuterungen zur Seeschiffahrtsstatistik

Rechtsgrundlage

Gesetz über die Statistik der Seeschifffahrt in der im Bundesgesetzblatt Teil III, Gliederungsnummer 9510 - 4, veröffentlichten bereinigten Fassung, zuletzt geändert durch § 27 Abs. 3 des Gesetzes vom 6. Dezember 1985 (BGBl. I S. 2146), Verordnung über die Meldestellen für die Seeverkehrsstatistik vom 24. April 1958 (BANz. Nr. 80 S. 1), zuletzt geändert durch Verordnung vom 5. November 1992 (BANz. S. 8761), in Verbindung mit dem Gesetz über die Statistik für Bundeszwecke (Bundesstatistikgesetz - BStatG) vom 22. Januar 1987 (BGBl. I S. 462, 565), zuletzt geändert durch Artikel 6 Abs. 36 des Gesetzes vom 27. Dezember 1993 (BGBl. I S. 2378, 1994 I S. 2439).

Umfang der Statistik

Die hier dargestellte Seeverkehrsstatistik beruht auf An-schreibungen in den Küstenhäfen der Bundesrepublik Deutschland (Gebietsstand bis zum 3.10.1990). Erfasst werden die im Seeverkehr angekommenen und abge-gangenen Handelsschiffe, deren Fahrtweg und deren ein und ausgeladene Güter.

Ergänzend hierzu wird Zahlenmaterial - bereitgestellt vom Bundesministerium für Verkehr, Abteilung Seever-kehr - über den Seeschiffsbestand veröffentlicht.

Abgrenzung der Seeschifffahrt

Als **Küstenhäfen** gelten alle Häfen, Lösch- und Ladeplätze, die seewärts der "Binnengrenze der See-schifffahrt" gelegen sind. Die **Binnengrenze** der Seeschifffahrt ist definiert als die Linie, die die Häfen Ueckermünde, Lübeck, Hamburg, Bremen und Haren (an der Ems) verbindet. Häfen, Lösch- und Ladenplätze, die landwärts (südlich) dieser Linie liegen, gelten als Bin-nenhäfen.

Zum **Seeverkehr** rechnen alle Fahrten, die in den oben beschriebenen Küstenhäfen beginnen oder enden und bei denen die "Grenze der Seefahrt" über-schritten wird. Die **Grenzen der Seefahrt** sind in der 3. Durchführungsverordnung zum Flaggen-rechtsgesetz vom 3. August 1951 (BGBl. II S. 155), ge-ändert durch Kapitel 11 § 11.07 der Verordnung über die Schiffssicherheit in der Binnenschifffahrt vom 14. Ja-nuar 1977 (BGBl. I S. 59) festgelegt.

Der Verkehr zwischen Binnen- und Küstenhäfen des frü-heren Bundesgebietes gilt - wenn dabei die Grenzen der Seefahrt überschritten werden - als **Binnen - See - Verkehr**. Dieser Verkehr wird sowohl in der Seeschiffahrtsstatistik als auch in der Binnenschiff-fahrtsstatistik - also doppelt - dargestellt. Zum Binnen-See-Verkehr rechnet - wenn auf den Fahrten die Gren-zen der Seefahrt überschritten werden - auch der Ver-

kehr zwischen Binnenhäfen des früheren Bundesge-bietes und Häfen außerhalb der Bundesrepublik Deutschland (Gebietsstand bis zum 3.10.1990) sowie der unbedeutende Verkehr über See zwischen den Bin-nenhäfen untereinander. Dieser Binnen-See-Verkehr wird nur in der Binnenschiffahrtsstatistik angeschrieben.

Handelsschiffe

Handelsschiffe sind dem Erwerb durch Seefahrt die-nende Schiffe mit festem Deck und einem Raumgehalt von mindestens 10 BRT. Fischerei-, Bagger-, Montage- und Bergungsfahrzeuge gelten nicht als Handelsschiffe.

Mit oder ohne Ladung fahrende Schiffe

Den internationalen Gepflogenheiten entsprechend gel-ten - bei getrennter Betrachtung des Ein- und Auslau-fens - als Schiffe mit **Ladung** solche, die im Be-richtshafen nach dem Einlaufen Güter gelöscht bzw. vor dem Auslaufen Güter geladen haben. Zu den Schiffen **ohne Ladung** zählen solche, die im Anschreibehafen entweder leer oder in Ballast ankamen bzw. ab-gingen, sowie die Schiffe, die zwar beladen ein- oder ausliefen, jedoch keine Güter löschten bzw. luden.

Zwischenverkehr

Laufen Schiffe auf Reisen von und nach Häfen außerhalb der Bundesrepublik Deutschland (Gebietsstand bis zum 3.10.1990) mehrere Küstenhäfen des früheren Bundes-gebietes an, liegt **Zwischenverkehr** vor. Weil in den Küstenhäfen des früheren Bundesgebietes alle Schiffsankünfte und -abgänge erfasst werden, würde die Addition dieser Angaben zu Doppelzählungen führen, wenn der Zwischenverkehr nicht eliminiert wird. Um dies zu ermöglichen, wird in den "Zählkarten für den Seever-kehr" der erste Ankunfts- und letzte Abgangshafen im früheren Bundesgebiet ermittelt.

Flagge

Für den Nachweis des Schiffs- und Güterverkehrs nach Flaggen ist maßgebend, welche Flagge die Schiffe zum Zeitpunkt der Anschreibung führten.

Einsatzarten

Unter **Linienfahrt** ist der Verkehr von Handels-schiffen nach einem festen Fahrplan auf einer festgeleg-ten Route zu verstehen. Zur Linienfahrt zählt auch der Fährverkehr. Als **Trampfahrt** gilt der nicht an bestimmte Linien gebundene Verkehr. Zur **Tanker-fahrt** zählt die Beförderung von flüssigen unverpack-ten Gütern in Tankschiffen.

Hauptverkehrsbeziehungen

Dem regionalen Nachweis der Seeschifffahrt liegt das **Verzeichnis der Verkehrsbezirke und Häfen**, Ausgabe 1980 (überarbeiteter Nachdruck Februar 1991), zugrunde. Folgende Hauptverkehrsbeziehungen werden unterschieden:

Verkehr innerhalb des früheren Bundesgebietes

Hierzu zählt der die Grenzen der Seefahrt überschreitende Verkehr der Küstenhäfen untereinander sowie der Verkehr zwischen Küsten- und Binnenhäfen des früheren Bundesgebietes. Die in dieser Verkehrsbeziehung beförderte Gütermenge ist in den Tabellen über die Güterbeförderung nur einmal, in den Übersichten zum Güterumschlag der Küstenhäfen jedoch sowohl beim Empfang als auch beim Versand gezählt.

Verkehr der Küstenhäfen mit Häfen der neuen Länder

Das ist der die Grenzen der Seefahrt überschreitende Verkehr der Küstenhäfen des früheren Bundesgebietes mit Häfen der neuen Länder.

Grenzüberschreitender Verkehr

Das ist der Verkehr der Küstenhäfen des früheren Bundesgebietes mit Häfen, die außerhalb der Bundesrepublik Deutschland (Gebietsstand bis zum 3.10.1990) gelegen sind.

Die Ergebnisse des Seeverkehrs mit Häfen außerhalb des früheren Bundesgebietes werden für diese nur nach Verkehrsbezirken nachgewiesen. Für Frankreich und Italien erfolgt dieser Nachweis jedoch teilweise nur für aggregierte Verkehrsbezirke, die in der betreffenden Übersicht (Anhang 2) mit *) gekennzeichnet sind. Es werden zusammengefaßt:

VB 381 - 383 und Teil von 384 (= 385)	zu: Frankreich, Kanal
VB 388 und Teil von 384 (= 387)	zu: Frankreich, Atlantik

VB 390 - 397	zu: Frankreich, Binnenland
VB 398	zu: Frankreich, Mittelmeer
VB 444 - 447	zu: Italien, Westküste
VB 449 und 450	zu: Italien, südl. Adria
VB 452 - 454	zu: Italien, nördl. Adria

Gütersystematik

Die Art der beförderten Güter wird nach dem **Güterverzeichnis für die Verkehrsstatistik**, Ausgabe 1969, dargestellt.

Das Gewicht der Güter wird als Bruttogewicht in Tonnen (1 t = 1 000 kg) angegeben.

Die Eigengewichte der im Seeverkehr übergesetzten Reise- und Transportfahrzeuge sowie der beladenen und unbeladenen Container, Trailer und Trägerschiffsleichter sind nicht in den Gesamtergebnissen enthalten; sie werden gesondert nachgewiesen.

Verflechtungsstatistik

Die Verkehrsverflechtung zwischen den einzelnen Verkehrsbezirken wird in dieser Veröffentlichung nur in der Unterteilung nach 52 Güterhauptgruppen nachgewiesen. Die entsprechenden Tabellen für die 175 Gütergruppen können im Statistischen Bundesamt, Gustav-Stresemann-Ring 11, 65 189 Wiesbaden, eingesehen werden.

Massengut, Sack-/Stückgut

Die Zuordnung zum Massengut bzw. Sack-/Stückgut erfolgt anhand der Verpackungsart und der beim Löschen bzw. Laden angewandten Umschlagstechnik.

Alle verpackten Güter einschl. der in Containern, Trailern, Trägerschiffsleichtern sowie der auf Lastkraftwagen oder Eisenbahnwagen übergesetzten Güter werden dem Sack-/Stückgut zugerechnet. Von den unverpackten Gütern - in der Hauptsache Massengüter - ist der Teil, der eine aufwendige Umschlagstechnik erfordert, dem Sack-/Stückgut zugeordnet worden.

Erläuterungen zum Raumgehalt der Schiffe

Die Maßeinheit des Brutto- und Nettoraumgehaltes eines Schiffes ist die **Registertonne (RT)**. Es ist dies ein aus dem britischen Vermessungssystem stammendes und noch heute international allgemein übliches **R a u m m a ß**. Eine Registertonne entspricht 100 englischen Kubikfuß oder 2,83 m³.

Der **Bruttoraumgehalt**, angegeben in Registertonnen, stellt ein Maß für die Schiffsgröße dar. Er

setzt sich zusammen aus dem Kubikinhalte des Schiffskörpers zuzüglich aller wetterfest geschlossenen Aufbauten, wobei einige Räume, deren Zweckbestimmung in den maßgeblichen Vorschriften genannt ist, ausgenommen werden können. Der Bruttoraumgehalt wird auch mit "Bruttotonnage" bezeichnet und mit BRT abgekürzt.

Der **Nettoraumgehalt**, angegeben in Registertonnen, ist als ein Maß des gewinnbringenden

Raumgehaltes des Schiffes anzusehen. Er wird ermittelt durch Abzug des Raumgehaltes bestimmter Schiffsräume vom Bruttoreaumgehalt, wobei in der Hauptsache Räume für Besatzung, Proviant und Vorräte, für Wasserballast und für Antriebsanlagen abzugsfähig sind. Der Nettoreaumgehalt wird auch "Nettotonnage" genannt und mit NRT abgekürzt.

Unter der Tragfähigkeit eines Schiffes versteht man die Differenz zwischen dem Displacement (Gewicht des vom Schiff bei höchstzulässigem Tiefgang verdrängten Wassers) und dem Eigengewicht des voll ausgerüsteten, betriebsfertigen aber unbeladenen Schiffes. Die Tragfähigkeit gibt an, wieviel Gewicht an Zuladung ein Schiff maximal übernehmen kann und wird in Gewichtseinheiten ausgedrückt. Die Angabe erfolgt entweder in "tons deadweight", wobei die Maßeinheit die englische "long ton" ist (1 long ton = 1,016 metrische Tonnen), oder in metrischen Tonnen.

Am 23. Juni 1969 wurde in London das "Internationale Schiffsvermessungs-Übereinkommen von 1969" abgeschlossen, das auch die Bundesrepublik Deutschland unterzeichnet hat. Der Bundestag stimmte dieser Unterzeichnung mit dem "Gesetz zu dem Internationalen Schiffsvermessungs-Übereinkommen vom 23. Juni 1969" vom 22. Januar 1975 zu und das Übereinkommen trat für die Bundesrepublik Deutschland am 18. Juli 1982 in Kraft. Inzwischen ist die Schiffsvermessungs-

verordnung vom 5. Juli 1982 erlassen worden, nach der nunmehr die Schiffsvermessung zu erfolgen hat. Als Ergebnis erhält man die dimensionslose Brutto- oder Nettoreaumzahl (BRZ oder NRZ).

Das Übereinkommen sieht eine Übergangsfrist von 12 Jahren vor, während der beide Vermessungsmethoden und -ergebnisse (BRT/BRZ bzw. NRT/NRZ) nebeneinander bestehen können. Die Übergangsfrist lief für die Bundesrepublik Deutschland am 17. Juli 1994 ab.

Eine Formel zur Umrechnung des bisher für die Schiffsvermessung gültigen Brutto- oder Nettoreaumgehaltes in Registertonnen (BRT oder NRT) in Brutto- oder Nettoreaumzahl (BRZ/NRZ) gibt es nicht. Artikel 5 des oben genannten Gesetzes vom 22. Januar 1975 läßt zu, daß bei

"Vorschriften, die an den Brutto- oder Nettoreaumgehalt von Schiffen ... Rechtsfolgen knüpfen, ... die Zahl der Bruttoregistertonnen (BRT) der Bruttoreaumzahl, die Zahl der Nettoregistertonnen (NRT) der Nettoreaumzahl entspricht."

Alle in dieser Publikation veröffentlichten Angaben zur Schiffsgröße, die sämtlich in BRT bzw. NRT (oder Vielfachem davon) erfolgen, sind entsprechend dieser Regelung zu interpretieren.

TABELLENTEIL

1 ZUSAMMENFASSENDE UEBERSICHT

1.1 ENTWICKLUNG DES SCHIFFSVERKEHRS

VERKEHRSBEZIEHUNG FLAGGE	ANGEKOMMENE SCHIFFE						ABGEGANGENE SCHIFFE					
	INSGESAMT		DARUNTER MIT LADUNG				INSGESAMT		DARUNTER MIT LADUNG			
	1990	1991	1990	1991		1990	1991	1990	1991			
	1000 NRT		%	1000 NRT	%	1000 NRT		%	1000 NRT	%		
SCHIFFSVERKEHR MIT HAEFEN AUSSERHALB DES FRUEH. BUNDESGBIETES NACH VERKEHRSBEZIEHUNGEN 1)												
VERKEHR MIT												
EUROPAEISCHEN HAEFEN	123 810	129 492	111 219	89,8	118 115	91,2	121 099	127 016	96 071	79,3	101 048	79,5
DAVON HAEFEN IN												
EUROP. GEMEINSCHAFTEN	68 355	72 915	60 623	88,6	65 453	89,7	66 308	71 429	53 618	80,8	57 538	80,5
UEBRIGEM EUROPA	55 455	56 577	50 596	91,2	52 662	93,0	54 791	55 588	42 454	77,4	43 510	78,2
DAR.: SOUJETUNION	3 728	3 429	2 931	78,6	2 845	82,9	4 342	3 467	1 632	37,5	1 168	33,6
NORWEGEN	9 038	9 978	8 696	96,2	9 647	96,6	8 913	9 979	4 379	49,1	4 989	50,1
SCHWEDEN	31 271	31 377	29 307	93,7	29 967	95,5	30 396	30 798	28 381	93,3	28 966	94,0
FINNLAND	6 593	7 237	6 173	93,6	6 940	95,9	6 191	6 743	5 464	88,2	5 931	87,9
AUSSEREUROPAEISCHEN HAEFEN	64 440	65 810	60 687	94,1	62 971	95,6	62 611	64 668	54 443	86,9	55 130	85,2
DAVON HAEFEN IN												
AFRIKA	10 329	10 262	9 482	91,7	9 437	91,9	7 865	8 886	6 911	87,8	7 287	81,9
NORDAMERIKA	15 777	16 684	15 396	97,5	16 605	99,5	17 256	17 037	15 178	87,9	14 401	84,5
MITTEL- UND SUEDEAMERIKA	12 524	12 403	11 842	94,5	12 007	96,8	10 021	9 721	6 787	67,7	7 030	72,3
ASIEN	22 972	23 828	21 262	92,5	22 386	93,9	24 078	26 339	23 036	95,6	24 393	92,6
AUSTRALIEN, OZEANIEN	2 785	2 575	2 695	96,7	2 494	96,8	2 584	2 021	2 530	97,8	1 977	97,8
POLARGEBIETEN	-	1	-	-	1	100,0	-	4	-	-	4	100,0
NICHT ERM. LAENDERN	52	59	11	21,8	42	70,9	806	660	1	0,1	38	5,7
INSGESAMT	188 250	195 302	171 906	91,3	181 086	92,7	183 710	191 684	150 514	81,9	156 178	81,4
AUSSERDEM SCHIFFSVERKEHR ZWISCHEN HAEFEN DES FRUEH. BUNDESGBIETES 2)												
INSGESAMT	19 514	20 200	16 440	84,2	17 179	85,0	23 442	24 535	16 221	69,1	16 903	68,8
SCHIFFSVERKEHR MIT HAEFEN AUSSERHALB DES FRUEH. BUNDESGBIETES NACH FLAGGEN 1)												
DEUTSCHLAND												
BUNDESREPUBLIK DEUTSCHLAND 3)	39 140	41 970	37 803	96,5	40 855	97,3	39 075	42 006	36 959	94,5	40 139	95,5
FREMDE FLAGGEN												
BELGIEN	1 202	379	1 186	98,6	354	93,2	1 279	362	1 030	80,4	358	98,9
DAENEMARK	28 253	32 057	27 774	98,3	31 630	98,6	27 968	32 065	27 255	97,4	31 352	97,7
FINNLAND	3 856	3 739	3 704	96,0	3 619	96,7	3 626	3 304	3 233	89,1	2 815	85,2
FRANKREICH	2 004	2 193	1 610	80,3	1 862	84,9	1 712	2 018	1 518	88,6	1 760	87,2
GRIECHENLAND	2 651	2 919	1 945	73,3	2 266	77,6	2 580	2 643	999	38,7	965	36,4
GROSSBRITANNIEN	6 692	6 446	6 221	92,9	6 188	96,0	6 820	6 427	4 544	66,6	4 328	67,3
INDIEN	780	816	436	55,9	359	43,9	815	855	674	82,6	760	88,8
ISRAEL	97	123	97	100,0	123	100,0	103	169	103	100,0	169	100,0
ITALIEN	1 042	783	852	81,7	649	82,8	1 061	694	701	66,0	518	74,6
JAPAN	2 259	2 287	1 867	82,6	2 074	90,6	2 450	2 125	1 799	73,4	1 255	59,0
JUGOSLAWIEN	585	667	390	66,6	476	71,4	529	639	338	63,9	313	48,9
LIBANON	22	23	7	31,9	1	3,4	29	25	22	77,7	24	98,8
LIBERIA	7 012	6 811	6 099	86,9	5 995	88,0	6 901	6 996	3 250	47,0	3 007	47,0
NIEDERLANDE	3 212	2 990	2 612	81,2	2 513	84,0	3 056	2 986	2 205	72,1	2 174	72,8
NORWEGEN	10 326	11 470	9 481	91,8	10 741	93,6	9 690	10 870	6 152	63,4	6 231	57,3
PANAMA	7 894	8 475	6 532	82,7	7 318	86,3	7 454	8 586	5 590	74,9	6 746	78,5
POLEN	3 512	3 576	3 160	89,9	3 160	88,3	3 210	3 269	2 144	66,7	2 138	65,4
SCHWEDEN	23 080	23 407	22 524	97,5	23 014	98,3	22 974	23 198	21 605	94,0	21 871	94,2
SOUJETUNION	7 196	7 346	5 375	74,7	5 905	80,3	7 164	6 979	4 370	60,9	3 987	57,1
SPANIEN	306	363	281	91,8	337	93,0	271	219	90	33,2	76	34,8
SUEDAFRIKA	574	473	574	100,0	473	100,0	701	667	701	100,0	667	100,0
VEREINIGTE STAATEN	5 018	5 230	4 586	91,3	4 942	94,4	5 089	5 249	5 026	98,7	4 776	90,9
UEBRIGE FLAGGEN	31 539	30 763	26 792	84,9	26 232	85,2	29 153	29 934	20 204	69,3	19 746	65,9
INSGESAMT	188 250	195 302	171 906	91,3	181 086	92,7	183 710	191 684	150 514	81,9	156 178	81,4
DAR.: EUROP. GEMEINSCHAFTEN	84 874	91 088	80 511	94,8	87 569	96,1	84 183	90 322	75 499	89,6	82 268	91,0

1) OHNE ZWISCHENVERKEHR. - 2) EINSCHL. ZWISCHENVERKEHR. 3) NACH DEM GEBIETSSTAND SEIT DEM 3.10.1990.

1 ZUSAMMENFASSENDE UEBERSICHT *)
1.2 ENTWICKLUNG DES GUETERVERKEHRS

GEGENSTAND DER NACHWEISUNG	1989	1990	1991	ZU- (+) BZW. ABNAHME (-)	
				1991 GEGEN 1990	
				ABSOLUT	%
GUETERVERKEHR NACH VERKEHRSBEZIEHUNGEN IN TONNEN					
VERKEHR INNERH. DES FRUEHEREN BUNDESGBIETES 1)	1 876 496	2 961 541	2 880 209	81 332 -	2,8 -
VERSAND NACH HAEFEN AUSSERHALB DES FRUEH. BUNDESGBIETES	46 727 434	44 256 121	44 509 677	253 556 +	0,6 +
EUROPAEISCHE HAEFEN	26 287 956	24 125 686	23 135 217	990 469 -	4,1 -
EUROPAEISCHE GEMEINSCHAFTEN	12 959 912	12 889 447	13 491 639	602 192 +	4,7 +
UEBRIGES EUROPA	13 328 044	11 236 239	9 643 578	1 592 661 -	14,2 -
DAR. SOWJETUNION	2 660 634	1 693 089	879 830	813 259 -	48,0 -
NORWEGEN	1 503 614	1 268 770	1 272 308	3 538 +	0,3 +
SCHWEDEN	4 536 385	4 278 683	4 180 392	98 291 -	2,3 -
FINNLAND	2 408 077	2 511 367	2 092 512	418 855 -	16,7 -
AUSSEREUROPAEISCHE HAEFEN	20 439 478	20 130 435	21 374 460	1 244 025 +	6,2 +
AFRIKA	2 933 838	2 678 249	2 732 082	53 833 +	2,0 +
NORDAMERIKA	5 285 698	4 744 307	4 724 869	19 438 -	0,4 -
MITTEL- UND SUEDAMERIKA	2 341 613	1 972 403	2 228 380	255 977 +	13,0 +
ASIEN	9 180 819	10 156 499	11 224 507	1 068 058 +	10,5 +
AUSTRALIEN, OZEANIEN	636 862	558 715	441 914	116 801 -	20,9 -
POLARGBIETE	-	-	3 180	3 180 +	x
NICHT ERMITTELTE LAENDER	60 648	20 312	19 528	784 -	3,9 -
EMPFANG AUS HAEFEN AUSSERHALB DES FRUEH. BUNDESGBIETES	92 350 925	96 545 111	102 338 672	5 793 561 +	6,0 +
EUROPAEISCHE HAEFEN	57 379 449	60 467 060	63 096 009	2 628 949 +	4,3 +
EUROPAEISCHE GEMEINSCHAFTEN	24 747 274	26 712 726	28 870 926	2 158 200 +	8,1 +
UEBRIGES EUROPA	32 632 175	33 754 334	34 225 083	470 749 +	1,4 +
DAR. SOWJETUNION	6 451 169	5 485 301	5 114 367	370 934 -	6,8 -
NORWEGEN	10 716 207	12 229 815	12 920 584	690 769 +	5,6 +
SCHWEDEN	7 080 082	7 932 601	7 626 612	305 989 -	3,9 -
FINNLAND	4 542 679	4 992 742	5 579 325	586 583 +	11,7 +
AUSSEREUROPAEISCHE HAEFEN	34 971 476	36 078 051	39 242 663	3 164 612 +	8,8 +
AFRIKA	8 598 318	8 285 388	8 588 232	302 844 +	3,7 +
NORDAMERIKA	6 988 870	7 242 772	9 668 495	2 425 723 +	33,5 +
MITTEL- UND SUEDAMERIKA	10 184 078	11 667 265	11 701 929	34 654 +	0,3 +
ASIEN	6 777 767	6 810 730	7 244 436	633 706 +	9,6 +
AUSTRALIEN, OZEANIEN	2 374 746	2 248 035	2 023 732	224 303 -	10,0 -
POLARGBIETE	-	-	375	375 +	x
NICHT ERMITTELTE LAENDER	47 697	23 861	15 464	8 397 -	35,2 -
GESAMTVERKEHR	140 954 855	143 762 773	149 728 558	5 965 785 +	4,1 +
AUSSERDEM EIGENGEWICHTE DER IM PERSONEN- UND/ODER GUETERVERKEHR EINGESetzten REISE- UND TRANSPORTFAHRZEUGE, TRAILER CONTAINER, TRAEGERSCHEFFSLEICHTER	14 360 899 6 711 811	14 279 767 7 239 579	14 231 418 7 829 750	48 349 - 590 171 +	0,3 - 8,2 +
ZUSAMMEN	21 072 710	21 519 346	22 061 168	541 822 +	2,5 +

BEFOERDERUNG NACH GUETERABTEILUNGEN DES GUETERVERZEICHNISSES IN TONNEN

LAND-, FORSTWIRTSCHAFTLICHE UND VERWANDTE ERZEUGNISSE	5 038 392	9 807 665	9 677 793	129 872 -	1,3 -
ANDERE NAHRUNGS- UND FUTTERMITTEL	8 158 184	16 487 235	17 567 473	1 080 238 +	6,6 +
FESTE MINERALISCHE BRENNSTOFFE	6 204 365	5 517 511	5 964 167	446 656 +	8,1 +
ERDOEL, MINERALOELERZEUGNISSE, GASE	33 462 899	36 378 820	40 229 579	3 850 759 +	10,6 +
ERZE UND METALLABFAELLE	15 855 884	14 991 784	13 905 682	1 086 102 -	7,2 -
EISEN, STAHL UND NE-METALLE (EINSCHL. HALBZUEG)	-	8 229 412	8 225 458	3 964 -	100,0 -
STEINE UND ERDEN (EINSCHL. BAUSTOFFE)	2 942 883	6 464 910	7 216 757	751 847 +	11,6 +
DUENGEMITTEL	3 432 971	4 148 471	4 450 145	301 674 +	7,3 +
CHEMISCHE ERZEUGNISSE	3 444 435	13 348 289	13 306 118	42 171 -	0,3 -
ANDERE HALB- UND FERTIGERZEUGNISSE	-	19 253 735	20 708 334	1 454 599 +	7,6 +
BESONDERE TRANSPORTGUETER	62 414 842	9 134 941	8 477 052	657 889 -	7,2 -
INSGESAMT	140 954 855	143 762 773	149 728 558	5 965 785 +	4,1 +

ANTEIL DER GUETERABTEILUNGEN AM GESAMTVERKEHR IN %

LAND-, FORSTWIRTSCHAFTLICHE UND VERWANDTE ERZEUGNISSE	3,6	6,8	6,5
ANDERE NAHRUNGS- UND FUTTERMITTEL	5,8	11,5	11,7
FESTE MINERALISCHE BRENNSTOFFE	4,4	3,9	4,0
ERDOEL, MINERALOELERZEUGNISSE, GASE	23,7	25,3	26,9
ERZE UND METALLABFAELLE	11,2	10,4	9,3
EISEN, STAHL UND NE-METALLE (EINSCHL. HALBZUEG)	-	5,7	5,5
STEINE UND ERDEN (EINSCHL. BAUSTOFFE)	2,1	4,5	4,8
DUENGEMITTEL	2,4	2,9	3,0
CHEMISCHE ERZEUGNISSE	2,4	9,3	8,9
ANDERE HALB- UND FERTIGERZEUGNISSE	-	13,4	13,8
BESONDERE TRANSPORTGUETER	44,3	6,4	5,7
INSGESAMT	100	100	100

*) OHNE DEN SEEVERKEHR DER BINNENHAEFEN MIT HAEFEN AUSSERHALB DES FRUEHEREN BUNDESGBIETES.

1) EMPFANG AUS ALLEN HAEFEN DES FRUEHEREN BUNDESGBIETES SOWIE VERSAND NACH BINNENHAEFEN DES FRUEHEREN BUNDESGBIETES.

1 ZUSAMMENFASSENDER ÜBERSICHT *)
 1.2 ENTWICKLUNG DES GÜTERVERKEHRS

FLAGGE	1990	1991	ZU- (+) BZW. ABNAHME (-)	%
	TONNEN		1991 GEGEN 1990	
VERKEHR MIT HÄEFEN AUSSERHALB DES FRÜHER. BUNDESGBIETES NACH FLAGGEN				
VERSAND				
DEUTSCHLAND				
BUNDESREPUBLIK DEUTSCHLAND 1)	8 699 700	9 461 694	761 994 +	8,8 +
FREMDE FLAGGEN	35 604 736	35 323 195	281 541 -	0,8 -
BELGIEN	195 988	92 193	103 795 -	53,0 -
DAENEMARK	3 649 027	3 609 351	39 676 -	1,1 -
FINNLAND	1 044 300	713 338	330 962 -	31,7 -
FRANKREICH	460 076	469 790	9 714 +	2,1 +
GRIECHENLAND	945 189	1 037 684	92 495 +	9,8 +
GROSSBRITANNIEN	1 632 777	1 519 458	113 319 -	6,9 -
INDIEN	470 886	724 145	253 259 +	53,8 +
ISRAEL	31 310	53 964	22 654 +	72,4 +
ITALIEN	479 314	379 810	99 504 -	20,8 -
JAPAN	487 643	441 392	46 251 -	9,5 -
JUGOSLAWIEN	187 443	220 842	33 399 +	17,8 +
LIBANON	7 660	16 259	8 599 +	112,9 +
LIBERIA	1 430 074	1 411 978	18 096 -	1,3 -
NIEDERLANDE	1 311 943	1 315 836	3 893 +	0,3 +
NORWEGEN	2 102 500	2 177 731	75 231 +	3,6 +
PANAMA	2 285 171	2 653 926	368 755 +	16,1 +
POLEN	805 398	818 126	12 728 +	1,6 +
SCHWEDEN	3 032 868	2 872 379	160 489 -	5,3 -
SOWJETUNION	2 955 024	2 265 574	689 450 -	23,3 -
SPANIEN	91 172	70 532	20 640 -	22,6 -
SUEDAFRIKA	225 852	167 883	57 969 -	25,7 -
VEREINIGTE STAATEN	1 073 541	997 001	76 540 -	7,1 -
UEBRIGE FLAGGEN	10 699 580	11 294 003	594 423 +	5,6 +
INSGESAMT	44 304 436	44 784 889	480 453 +	1,1 +
DAR. EUROPÄISCHE GEMEINSCHAFTEN	17 813 947	18 316 500	502 553 +	2,8 +
EMPFANG				
DEUTSCHLAND				
BUNDESREPUBLIK DEUTSCHLAND 1)	12 084 889	12 650 737	565 848 +	4,7 +
FREMDE FLAGGEN	85 413 911	90 297 375	4 883 464 +	5,7 +
BELGIEN	591 552	99 367	492 185 -	83,2 -
DAENEMARK	3 577 441	3 845 839	268 398 +	7,5 +
FINNLAND	2 368 160	2 482 767	114 607 +	4,8 +
FRANKREICH	258 194	533 392	275 198 +	106,6 +
GRIECHENLAND	3 465 748	3 911 775	446 027 +	12,9 +
GROSSBRITANNIEN	5 629 603	5 522 602	107 001 -	1,9 -
INDIEN	208 921	282 427	72 506 +	34,5 +
ISRAEL	18 582	18 370	1 808 +	10,9 +
ITALIEN	746 625	512 552	234 073 -	31,4 -
JAPAN	1 096 792	1 448 999	352 207 +	32,1 +
JUGOSLAWIEN	552 256	655 683	103 427 +	18,7 +
LIBANON	2 965	717	2 248 -	75,8 -
LIBERIA	8 673 085	8 401 745	271 340 -	3,1 -
NIEDERLANDE	2 024 332	1 839 500	184 832 -	9,1 -
NORWEGEN	8 881 062	11 268 486	2 387 424 +	26,9 +
PANAMA	3 953 835	3 968 308	14 473 +	0,4 +
POLEN	2 589 476	2 644 422	54 946 +	2,1 +
SCHWEDEN	6 554 247	6 601 479	47 232 +	0,7 +
SOWJETUNION	6 596 796	7 129 466	532 670 +	8,1 +
SPANIEN	567 783	611 354	43 571 +	7,7 +
SUEDAFRIKA	200 417	173 691	26 726 -	13,3 -
VEREINIGTE STAATEN	664 774	892 929	228 155 +	34,3 +
UEBRIGE FLAGGEN	26 192 265	27 451 505	1 259 220 +	4,8 +
INSGESAMT	97 498 800	102 948 112	5 449 312 +	5,6 +
DAR. EUROPÄISCHE GEMEINSCHAFTEN	29 426 705	30 600 891	1 174 186 +	4,0 +

*) OHNE DEN SEEVERKEHR DER BINNENHÄEFEN MIT HÄEFEN AUSSERHALB DES FRÜHER. BUNDESGBIETES

1) NACH DEM GEBIETSSTAND SEIT DEM 3.10.1990.

1 ZUSAMMENFASSENDE UEBERSICHT

1.2 ENTWICKLUNG DES GUETERVERKEHRS *)

AUS- BZW. EINLADE- VERKEHRSBEREICH	1989				1990				1991			
	INS- GESAMT	HAM- BURG	BREMI- SCHE HAEFEN	EMDEN	INS- GESAMT	HAM- BURG	BREMI- SCHE HAEFEN	EMDEN	INS- GESAMT	HAM- BURG	BREMI- SCHE HAEFEN	EMDEN
UMSCHLAG NACH AUS-UND EINLADEVERKEHRSBEREICHEN IN 1000 T												
VERSAND												
VERKEHR INNERH. D. FRUEH. BUNDESGB.	1 874	248	330	13	1 948	296	295	46	1 985	254	393	26
VERKEHR MIT HAEFEN DER NEUEN LAENDER	1 258	530	312	2	954	369	200	16	609	82	86	3
UEBRIGEN EUROPAEISCHEN HAEFEN												
OSTSEEGBIET	23 862	5 355	4 276	131	24 677	5 815	4 141	158	24 750	6 801	3 438	364
NORDEUROPA U. GROENLAND	11 324	5 574	2 781	185	12 872	5 804	2 418	283	13 696	5 857	2 649	368
GROSSBRITANNIEN UND IRLAND	13 876	4 856	1 249	161	14 769	5 649	999	221	16 673	6 907	1 063	193
WESTEUROPA AM KANAL	4 738	1 550	998	34	5 276	1 923	1 087	1	5 433	1 949	1 172	84
WESTEUROPA AM ATLANTIK	987	477	234	33	1 113	638	241	16	1 237	698	210	25
SUEDEUROPA AM MITTELMEER	517	203	80	7	815	359	64	8	615	188	77	21
SUEDOSTEUROP. A. MM. U. A. SCHW. M.	818	233	55	11	937	279	52	10	679	313	62	11
EUROPAEISCHES BINNENLAND	1	-	-	-	9	-	-	-	12	-	-	-
AUSSEREUROPAEISCHEN HAEFEN												
NORDAFRIKA AM MITTELMEER	2 964	657	27	-	2 719	379	17	19	3 700	333	19	41
NORDAFRIKA AM ATLANTIK	270	186	61	-	155	75	63	-	163	41	119	-
WESTAFRIKA	2 515	597	205	435	1 724	467	204	116	1 340	373	246	111
SUEDLICHES AFRIKA	2 804	1 467	110	-	3 329	1 446	111	25	3 036	1 052	135	25
OSTAFRIKA	181	130	52	-	294	209	38	-	232	158	20	-
AFRIKA AM GOLF VON ADEN	64	44	20	-	65	44	16	-	116	29	17	-
NORDAMERIKA AM ATLANTIK	4 358	2 468	1 536	0	4 217	1 958	1 747	13	6 169	2 598	2 581	88
GOLF VON MEXICO, KARIB. MEER	6 408	2 752	1 468	0	7 371	2 727	1 638	-	8 718	3 464	1 848	-
SUEDAMERIKA AM ATLANTIK	3 881	1 812	1 806	0	4 830	2 574	1 791	60	3 847	2 285	1 289	-
NORDAMERIKA AM PAZIFIK	812	66	159	-	1 042	203	293	-	1 156	241	351	-
MITTELAMERIKA AM PAZIFIK	127	54	73	-	123	46	76	-	157	29	127	-
SUEDAMERIKA AM PAZIFIK	1 575	562	426	-	1 314	663	286	-	1 317	826	233	-
AMERIKA, BINNENLAND	12	5	8	-	14	8	5	-	7	3	4	-
NAHOST AM MITTELMEER	138	97	41	-	108	58	49	-	87	34	51	-
ARABIEN UND PERSISCHER GOLF	935	39	47	34	447	74	40	7	410	110	113	15
MITTELOST	1 617	1 154	378	-	1 800	1 372	356	-	1 869	1 537	277	-
FERNOST, SUEDE	432	250	122	-	553	288	150	-	661	266	284	-
FERNOST, NORDWEST U. NORDOST	3 657	2 313	983	0	3 703	2 633	827	0	4 218	2 666	1 100	0
AUSTRALIEN UND OZEANIEN	2 375	1 020	716	14	2 248	584	433	-	2 024	625	8	-
POLARGBIETE	-	-	-	-	-	-	-	-	0	-	-	-
NICHT ERMITT. VERK. BEREICHE	48	0	47	-	24	-	23	-	15	1	14	-
INSGESAMT	94 225	34 700	18 597	1 040	99 447	37 042	17 670	1 000	104 933	39 722	17 966	1 375
EMPFANG												
VERKEHR INNERH. D. FRUEH. BUNDESGB.	1 632	268	182	299	1 844	293	131	147	1 647	295	126	90
VERKEHR MIT HAEFEN DER NEUEN LAENDER	94	86	-	-	48	28	0	-	275	59	4	-
UEBRIGEN EUROPAEISCHEN HAEFEN												
OSTSEEGBIET	14 900	2 411	2 258	53	13 341	2 515	1 727	45	11 592	2 160	1 399	28
NORDEUROPA U. GROENLAND	1 858	679	631	5	1 548	585	452	-	1 586	622	478	2
GROSSBRITANNIEN UND IRLAND	3 608	1 371	793	181	3 502	1 278	749	128	4 056	1 624	996	116
WESTEUROPA AM KANAL	3 157	1 560	158	2	3 002	1 152	149	3	2 950	1 032	158	31
WESTEUROPA AM ATLANTIK	998	541	195	17	1 180	601	237	8	1 277	674	327	37
SUEDEUROPA AM MITTELMEER	859	500	13	246	614	373	27	78	610	317	33	96
SUEDOSTEUROP. A. MM. U. A. SCHW. M.	807	443	249	5	938	658	204	-	1 065	647	248	-
EUROPAEISCHES BINNENLAND	6	-	-	-	1	-	-	-	-	-	-	-
AUSSEREUROPAEISCHEN HAEFEN												
NORDAFRIKA AM MITTELMEER	944	590	298	11	908	587	253	0	929	449	307	32
NORDAFRIKA AM ATLANTIK	153	119	34	-	126	106	21	0	215	168	25	0
WESTAFRIKA	907	718	150	19	762	613	127	19	756	568	157	6
SUEDLICHES AFRIKA	535	313	211	10	495	289	200	-	447	243	199	-
OSTAFRIKA	270	211	47	-	259	226	32	-	255	208	26	-
AFRIKA AM GOLF VON ADEN	125	60	52	0	128	82	46	0	130	91	24	0
NORDAMERIKA AM ATLANTIK	3 851	648	2 342	518	3 337	591	2 190	136	3 207	612	1 999	80
GOLF VON MEXICO, KARIB. MEER	1 791	604	852	65	1 897	713	833	48	2 159	812	1 090	12
SUEDAMERIKA AM ATLANTIK	1 129	451	200	362	625	436	154	34	705	473	174	18
NORDAMERIKA AM PAZIFIK	576	85	373	78	511	63	389	36	554	40	404	6
MITTELAMERIKA AM PAZIFIK	40	25	4	-	33	30	3	-	27	26	1	-
SUEDAMERIKA AM PAZIFIK	234	158	75	-	307	211	84	-	295	207	88	-
AMERIKA, BINNENLAND	6	4	2	-	7	5	3	-	6	4	2	-
NAHOST AM MITTELMEER	373	242	117	-	435	272	103	-	593	329	101	15
ARABIEN UND PERSISCHER GOLF	1 559	956	527	21	2 260	1 480	655	35	2 581	1 814	472	4
MITTELOST	2 428	1 807	507	28	2 861	2 326	428	11	2 856	2 477	369	2
FERNOST, SUEDE	273	205	60	-	293	239	52	-	382	283	75	-
FERNOST, NORDWEST U. NORDOST	4 548	3 498	910	64	4 307	3 427	759	72	4 813	3 938	823	40
AUSTRALIEN UND OZEANIEN	637	602	16	-	559	538	10	-	442	436	6	-
POLARGBIETE	-	-	-	-	-	-	-	-	3	-	3	-
NICHT ERMITT. VERK. BEREICHE	61	0	61	-	20	0	20	-	20	1	19	-
INSGESAMT	48 359	19 157	11 305	1 983	46 148	19 718	10 036	800	46 432	20 610	10 133	616

*) OHNE DEN SEEVERKEHR DER BINNENHAEFEN MIT HAEFEN AUSSERHALB DES FRUEHEREN BUNDESGBIETES.

1 ZUSAMMENFASSENDE UEBERSICHT
1.2 ENTWICKLUNG DES GUETERVERKEHRS

GEGENSTAND DER NACHWEISUNG	1989	1990	1991	ZU- (+) BZW. ABNAHME (-) 1991 GEGEN 1990	
	TONNEN				%
GUETERUMSCHLAG IN AUSGEWAHLTEN KUESTENHAEFEN					
OSTSEEHAEFEN	21 164 482	22 039 040	21 868 557	170 483 -	0,8 -
LUEBECK	11 748 093	12 259 024	11 317 134	941 890 -	7,7 -
PUTTGARDEN	4 339 340	5 030 577	5 505 304	474 727 +	9,4 +
KIEL	3 192 992	2 912 539	3 359 820	447 281 +	15,4 +
RENSBURG	562 237	618 203	466 804	151 399 -	24,5 -
FLENSBURG	688 146	658 819	712 734	53 915 +	8,2 +
UEBRIGE OSTSEEHAEFEN	633 674	559 878	506 761	53 117 -	9,5 -
NORDSEEHAEFEN	121 419 613	123 556 293	129 496 186	5 939 893 +	4,8 +
BRUNSBUEITTEL	6 314 225	7 320 385	7 431 841	111 456 +	1,5 +
HAMBURG	53 856 884	56 759 814	60 331 846	3 572 032 +	6,3 +
CUXHAVEN	853 704	880 023	850 584	29 439 -	3,3 -
BREMEN STADT	14 825 081	13 362 285	14 118 036	755 751 +	5,7 +
BREMERHAVEN	15 077 307	14 344 429	13 980 709	363 720 -	2,5 -
BREMISCHE HAEFEN	29 902 388	27 706 714	28 098 745	392 031 +	1,4 +
BRAKE	4 594 522	4 486 444	4 344 281	142 163 -	3,2 -
NORDENHAM	2 154 174	2 343 449	2 550 715	207 266 +	8,8 +
WILHELMSHAVEN	14 499 297	15 927 354	17 757 918	1 830 564 +	11,5 +
EMDEN	3 023 459	1 800 764	1 990 204	189 440 +	10,5 +
UEBRIGE NORDSEEHAEFEN IN					
SCHLESWIG-HOLSTEIN	1 437 940	1 442 033	1 308 427	133 606 -	9,3 -
NIEDERSACHSEN	4 783 020	4 889 313	4 831 625	57 688 -	1,2 -
INSGESAMT	142 584 095	145 595 333	151 364 743	5 769 410 +	4,0 +

VERSAND UND EMPFANG NACH AUSGEWAHLTEN GUETERGRUPPEN 1)

VERSAND					
FUTTERMITTEL (17)	1 331 449	1 787 066	1 757 602	29 464 -	1,6 -
KOKS (23)	1 935 215	472 523	1 171 779	300 744 -	63,6 -
KRAFTSTOFFE, HEIZOLE (32)	2 195 333	2 122 134	2 115 311	6 823 -	0,3 -
ROEISEN, -STAHL (51)	-	255 964	276 443	20 479 +	8,0 +
STAB- U. FORMSTAHL (53)	-	852 109	813 420	38 689 -	4,5 -
STAHLBLECH, BANDSTAHL (54)	-	2 871 132	2 686 678	184 454 -	6,4 -
DUENGMITTEL (71,72)	1 700 892	2 516 891	3 243 650	726 759 +	28,9 +
CHEMISCHE GRUNDSTOFFE (81)	1 979 175	4 379 590	4 177 393	202 197 -	4,6 -
FAHRZEUGE (91)	-	2 010 445	1 882 614	127 831 -	6,4 -
MASCHINEN, ELEKTROERZEUGNISSE (92,93)	-	2 503 122	2 423 827	79 295 -	3,2 -
UEBRIGE GUETER (REST)	39 216 939	26 377 063	26 882 989	505 926 +	1,9 +
INSGESAMT	48 359 003	46 148 039	46 431 706	283 667 +	0,6 +

EMPFANG					
GETREIDE (01)	2 226 354	1 375 857	1 025 532	350 325 -	25,5 -
FRUECHTE, GEMUESE (03)	-	1 898 038	1 906 765	8 727 +	0,5 +
HOLZ UND KORK (05)	-	2 067 234	1 967 966	99 268 -	4,8 -
FUTTERMITTEL (17)	3 956 607	4 091 044	4 700 411	609 367 +	14,9 +
DELSAATEN, FETTE (18)	2 206 887	2 405 428	2 299 000	106 428 -	4,4 -
STEINKOEHLE, -BRIKETS (21)	3 681 784	4 631 894	5 286 241	654 347 +	14,1 +
ROHES ERDOEL (31)	20 370 224	21 615 630	23 494 264	1 878 634 +	8,7 +
KRAFTSTOFFE, HEIZOLE (32)	9 638 487	11 384 882	13 436 642	2 051 760 +	18,0 +
EISENERZE (41)	12 469 927	11 080 739	9 929 637	1 151 102 -	10,4 -
SAND, KIES, TON, AND. STEINE U. ERDEN (61,63)	2 654 676	4 119 605	4 417 667	298 062 +	7,2 +
FAHRZEUGE (91)	-	1 152 589	1 426 250	273 661 +	23,7 +
UEBRIGE GUETER (REST)	37 020 146	33 624 354	35 042 662	1 418 308 +	4,2 +
INSGESAMT	94 225 092	99 447 294	104 933 037	5 485 743 +	5,5 +

1) DIE IM SEEVERKEHR ZWISCHEN KUESTENHAEFEN DES FRUEHEREN BUNDESGBIETES BEFOERDERTEN GUETER SIND SOWOHL BEIM VERSAND ALS AUCH BEIM EMPFANG GEZAEHLT.

1 ZUSAMMENFASSENDE UEBERSICHT
1.2 ENTWICKLUNG DES GUETERVERKEHRS

GEGENSTAND DER NACHWEISUNG	1989	1990	1991	ZU- (+) BZW. ABNAHME (-) 1991 GEGEN 1990	
				TONNEN	%
GUETERUMSCHLAG IN AUSGEWAHLTEN HAEFEN NACH MASSEN- UND SACK-/STUECKGUT					
LUEBECK	11 748 093	12 259 024	11 317 134	941 890 -	7,7 -
MASSENGUT	1 707 363	1 769 255	1 395 663	373 592 -	21,1 -
SACK-/STUECKGUT	10 040 730	10 489 769	9 921 471	568 298 -	5,4 -
PUTTGARDEN	4 339 340	5 030 577	5 505 304	474 727 +	9,4 +
MASSENGUT	-	-	-	-	X
SACK-/STUECKGUT	4 339 340	5 030 577	5 505 304	474 727 +	9,4 +
KIEL	3 192 992	2 912 539	3 359 820	447 281 +	15,4 +
MASSENGUT	1 045 110	820 299	954 786	134 487 +	16,4 +
SACK-/STUECKGUT	2 147 882	2 092 240	2 405 034	312 794 +	15,0 +
FLENSBURG	688 146	658 819	712 734	53 915 +	8,2 +
MASSENGUT	652 326	635 863	677 859	41 996 +	6,6 +
SACK-/STUECKGUT	35 820	22 956	34 875	11 919 +	51,9 +
BRUNSBUETTEL	6 314 225	7 320 385	7 431 841	111 456 +	1,5 +
MASSENGUT	6 178 961	7 237 587	7 417 570	179 983 +	2,5 +
SACK-/STUECKGUT	135 264	82 798	14 271	68 527 -	82,8 -
HAMBURG	53 856 884	56 759 814	60 331 846	3 572 032 +	6,3 +
MASSENGUT	31 377 289	32 124 906	34 949 093	2 824 187 +	8,8 +
SACK-/STUECKGUT	22 479 595	24 634 908	25 382 753	747 845 +	3,0 +
BREMISCHE HAEFEN	29 902 388	27 706 714	28 098 745	392 031 +	1,4 +
MASSENGUT	11 991 987	10 768 829	10 528 694	240 135 -	2,2 -
SACK-/STUECKGUT	17 910 401	16 937 885	17 570 051	632 166 +	3,7 +
BRAKE	4 594 522	4 486 444	4 344 281	142 163 -	3,2 -
MASSENGUT	3 041 864	2 753 011	2 748 390	4 621 -	0,2 -
SACK-/STUECKGUT	1 552 658	1 733 433	1 595 891	137 542 -	7,9 -
NORDENHAM	2 154 174	2 343 449	2 550 715	207 266 +	8,8 +
MASSENGUT	1 690 819	2 015 375	2 177 251	161 876 +	8,0 +
SACK-/STUECKGUT	463 355	328 074	373 464	45 390 +	13,8 +
WILHELMSHAVEN	14 499 297	15 927 354	17 757 918	1 830 564 +	11,5 +
MASSENGUT	14 188 452	15 855 695	17 616 593	1 760 898 +	11,1 +
SACK-/STUECKGUT	310 845	71 659	141 325	69 666 +	97,2 +
EMDEN	3 023 459	1 800 764	1 990 204	189 440 +	10,5 +
MASSENGUT	2 430 532	1 229 589	1 477 526	247 937 +	20,2 +
SACK-/STUECKGUT	592 927	571 175	512 678	58 497 -	10,2 -
UEBRIGE HAEFEN	8 270 575	8 389 450	7 964 201	425 249 -	5,1 -
MASSENGUT	6 450 279	6 768 873	6 386 297	382 576 -	5,7 -
SACK-/STUECKGUT	1 820 296	1 620 577	1 577 904	42 673 -	2,6 -
INSGESAMT	142 584 095	145 595 333	151 364 743	5 769 410 +	4,0 +
MASSENGUT	80 754 982	81 979 282	86 329 722	4 350 440 +	5,3 +
SACK-/STUECKGUT	61 829 113	63 616 051	65 035 021	1 418 970 +	2,2 +

1 ZUSAMMENFASSENDER UEBERSICHT
1.2 ENTWICKLUNG DES GUETERVERKEHRS

EINSATZART HAFEN	1989	1990	1991	ZU- (+) BZW. ABNAHME (-) 1991 GEGEN 1990	
				TONNEN	%
VERKEHR MIT HAEFEN AUSSERHALB DES FRUEHEREN BUNDESGBIETES NACH EINSATZARTEN 1)					
VERSAND					
LINIENFAHRT 2)	25 895 817	26 523 854	26 324 896	198 958 -	0,8 -
DARUNTER LUEBECK	4 173 051	4 147 028	3 688 706	458 322 -	11,1 -
PUTTGARDEN	2 334 246	2 595 782	2 742 986	147 204 +	5,7 +
HAMBURG	10 724 670	11 571 798	11 394 641	177 157 -	1,5 -
BREMISCHE HAEFEN	7 468 175	7 191 934	7 493 110	301 176 +	4,2 +
TRAMPFahrt	15 125 434	12 489 845	13 624 671	1 134 826 +	9,1 +
DARUNTER LUEBECK	1 065 464	862 718	736 001	126 717 -	14,7 -
HAMBURG	5 046 142	5 324 025	6 789 468	1 465 443 +	27,5 +
BREMISCHE HAEFEN	3 431 355	2 507 288	2 328 490	178 798 -	7,1 -
EMDEN	1 610 810	650 297	471 062	179 235 -	27,6 -
TANKERFAHRT	5 706 183	5 290 737	4 835 322	455 415 -	8,6 -
DARUNTER BRUNSBUETTEL	812 708	965 540	811 284	154 256 -	16,0 -
HAMBURG	3 118 036	2 528 791	2 130 112	398 679 -	15,8 -
BREMISCHE HAEFEN	223 556	206 443	185 939	20 504 -	9,9 -
INSGESAMT	46 727 434	44 304 436	44 784 889	480 453 +	1,1 +
EMPFANG					
LINIENFAHRT 2)	22 269 642	25 132 157	26 567 248	1 435 091 +	5,7 +
DARUNTER LUEBECK	4 795 132	5 397 411	5 323 094	74 317 -	1,4 -
PUTTGARDEN	2 005 094	2 434 795	2 762 318	327 523 +	13,5 +
HAMBURG	8 533 812	10 127 587	10 694 468	566 881 +	5,6 +
BREMISCHE HAEFEN	5 558 636	5 791 584	6 286 346	494 762 +	8,5 +
TRAMPFahrt	37 927 443	37 686 769	38 024 073	337 304 +	0,9 +
DARUNTER LUEBECK	1 520 910	1 630 611	1 401 982	228 629 -	14,0 -
HAMBURG	15 315 268	14 411 320	14 415 440	4 120 +	0,0 +
BREMISCHE HAEFEN	9 768 457	9 027 004	8 991 546	35 458 -	0,4 -
BRAKE	2 556 616	2 439 997	2 397 208	42 789 -	1,8 -
NORDENHAM	1 023 617	1 373 146	1 193 069	180 077 -	13,1 -
EMDEN	771 686	721 551	844 269	122 718 +	17,0 +
TANKERFAHRT	32 153 840	34 679 874	38 356 791	3 676 917 +	10,6 +
DARUNTER BRUNSBUETTEL	4 121 807	4 625 098	4 648 270	23 172 +	0,5 +
HAMBURG	10 602 336	12 206 835	14 357 987	2 151 152 +	17,6 +
BREMISCHE HAEFEN	2 949 952	2 557 001	2 294 835	262 166 -	10,3 -
NORDENHAM	293 763	335 840	527 694	191 854 +	57,1 +
WILHELMSHAVEN	12 847 874	13 564 621	14 853 960	1 289 339 +	9,5 +
EMDEN	238 467	232 815	504 451	271 636 +	116,7 +
INSGESAMT	92 350 925	97 498 800	102 948 112	5 448 312 +	5,6 +

1) OHNE DEN SEEVERKEHR DER BINNENHAEFEN MIT HAEFEN AUSSERHALB DES FRUEHEREN BUNDESGBIETES.
2) EINSCHLIESSLICH FAHRVERKEHR MIT DEM AUSLAND.

1.3 BEFOERDERTE GUETERMENGEN UND TONNENKILOMETRISCHE LEISTUNGEN

VERKEHRSBEZIEHUNG	BEFOERDERTE GUETER IN 1 000 T				GELEISTETE TONNENKILOMETER IN MILL.			
	INSGES		DAR. AUF SCHIFFEN D. BUNDESREP. DEUTSCHL. 1)		INSGESAMT		DAR. AUF SCHIFFEN D. BUNDESREP. DEUTSCHL. 1)	
	1990	1991	1990	1991	1990	1991	1990	1991
VERKEHR ZWISCHEN HAEFEN DES FRUEH.BUNDESGBEB.	1 959,5	1 995,6	1 602,0	1 761,7	510,7	502,9	395,4	431,6
VERKEHR DER HAEFEN D.FRUEH.BUNDESGBEB. MIT HAEFEN DER NEUEN LAENDER	1 002,0	884,7	466,6	600,3	373,9	297,8	171,3	202,0
UEBRIGEN EUROPAEISCHEN HAEFEN	38 017,6	36 345,3	10 900,0	11 410,9	34 512,5	33 231,4	10 065,0	10 463,2
AN DER OSTSEE	43 271,5	46 916,5	5 262,2	5 327,8	42 514,7	46 831,2	5 701,5	5 605,3
AN DER NORDSEE UND AM ATLANTIK	3 303,7	2 969,5	259,3	272,7	18 671,5	16 434,2	1 370,5	1 440,2
AM MITTELMEER								
AFRIKANISCHEN HAEFEN	3 627,0	4 629,6	99,9	98,4	18 954,8	24 234,8	567,2	534,6
AM MITTELMEER	6 591,1	5 956,8	346,8	308,6	66 808,5	60 567,4	2 514,7	2 348,0
IN WESTAFRIKA	745,5	733,9	175,9	143,0	9 502,6	10 217,5	2 041,7	1 753,7
ASIATISCHEN HAEFEN IN								
NAHOST	3 249,8	3 670,9	319,0	357,5	40 109,9	41 572,4	3 039,0	3 722,9
MITTELST	5 507,2	5 767,0	547,3	621,2	86 371,9	89 239,5	8 529,8	9 499,3
FERNST	8 010,2	9 031,1	713,1	838,0	160 132,3	180 668,3	14 057,6	16 416,9
AMERIKANISCHEN HAEFEN IN								
NORDAMERIKA	11 987,1	14 393,4	1 112,5	1 170,5	102 041,7	119 726,5	9 402,1	11 025,0
MITTELAMERIKA	2 339,7	2 260,5	175,5	279,5	21 873,9	21 203,8	1 672,1	2 719,3
SUEDAMERIKA	11 300,0	11 669,8	351,1	603,3	116 011,1	117 418,4	3 866,1	6 410,6
AUSTRALISCHEN UND OZEANISCHEN HAEFEN	2 806,8	2 465,6	53,4	78,6	67 191,7	58 720,7	1 231,7	1 815,2
DEN POLARGBIETEN	-	3,6	-	-	-	89,4	-	-
NICHT ERMITTELTEN HAEFEN	44,2	35,0	2,0	2,1	245,6	194,6	11,2	11,6
INSGESAMT	143 762,8	149 728,6	22 386,6	23 874,1	785 827,2	821 151,0	64 636,9	74 399,5

1) NACH DEM GEBIETSSTAND SEIT DEM 3.10.1990.

2 Bestand an Seeschiffen
2.1 Entwicklung der Handelsflotte der Bundesrepublik Deutschland
- Auf der Grundlage der Flagge -

Handelschiffe mit einem Raumgehalt von 100 BRT/BRZ und mehr	Berichtsjahr			
	1990 1)		1991 2)	
	Anzahl	1 000 BRT/BRZ	Anzahl	1 000 BRT/BRZ
Bestand am 1.1.	922	4 005	1 064	5 435
Zugang	215	1 639	124	789
1 Neubau	47	433	54	457
in der Bundesrepublik Deutschland	34	297	34	295
im Ausland	13	136	20	162
2 Ankauf aus dem Ausland	5	11	9	23
3 Bareboatcharter	30	152	16	30
Zugang mit Flaggenechein 3)	-	-	-	-
Zugang mit Bareboatcharter 4)	30	152	16	30
4 Übertragung aus dem Binnenschiffregister	-	-	-	-
5 Übertragung aus der ehemaligen DDR	-	-	45	279
6 Übrige Zugänge	133	1 041	-	-
Abgang	72	212	133	617
1 Abgewrackt	-	-	2	1
in der Bundesrepublik Deutschland	-	-	-	-
im Ausland	-	-	-	-
2 Verkauf (auch an Tochtergesellschaften) in das Ausland	44	121	60	411
3 Bareboatcharter	25	97	69	205
Rücknahme des Flaggenechein 3)	-	-	-	-
Abgang in Bareboatcharter 4)	25	97	69	205
4 Übertragung in das Binnenschiffregister	-	-	1	0
5 Totalverluste	2	3	-	-
6 Übrige Abgänge	1	1	1	0
Sonstige Veränderungen	-	-	-	-
1 Saldo Schiffsveränderungen	- 3	- 27	- 2	- 1
2 Saldo Nachvermessungen	- 3	.	+ 11
Bestand am 31.12.	1 064	5 435	1 053	5 617

1) Gebietesstand bis zum 3.10.1990
2) Gebietesstand seit dem 3.10.1990.

3) Gemäß § 11 des Flaggenrechtesgesetzes.
4) Gemäß § 7 des Flaggenrechtesgesetzes.

3 SCHIFFS

3.1 VERKEHR IN HAEFEN
AB

SCHIFFSVERKEHR MIT HAEFEN

LFD. NR.	HAFEN	INSGESAMT				VERKEHR MIT DEN NEUEN LANDERN				GRENZ ZUSAM	
		ALLE SCHIFFE		DAR. MIT LADUNG		ALLE SCHIFFE		DAR. MIT LADUNG		ALLE SCHIFFE	
		ANZAHL	1000 NRT	ANZAHL	1000 NRT	ANZAHL	1000 NRT	ANZAHL	1000 NRT	ANZAHL	1000 NRT
1	OSTSEEHAEFEN	34 370	87 589,7	32 669	86 297,9	444	160,4	93	16,9	33 926	87 429,4
2	ECKERNFOERDE	421	179,9	411	176,9	5	2,1	1	0,7	416	177,8
3	FEHMARN, INSEL	67	23,7	35	15,3	18	3,4	-	-	49	20,4
4	FLENSBURG	822	270,0	574	119,6	95	29,4	56	10,4	727	240,6
5	GELTING	712	1 292,3	712	1 292,3	-	-	-	-	712	1 292,3
6	HEILIGENHAFEN	88	41,1	65	35,4	13	2,6	-	-	75	38,5
7	KAPPELN	2 754	914,6	2 733	906,0	10	2,1	5	0,8	2 744	912,4
8	KIEL	2 715	12 544,1	2 148	12 003,8	110	47,9	23	3,7	2 605	12 496,2
9	LABOE	4	0,7	-	-	-	-	-	-	4	0,7
10	LUEBECK	4 372	26 296,1	3 856	25 860,2	118	46,6	-	-	4 254	26 249,6
11	NEUSTADT/HOLSTEIN	127	36,8	34	15,3	29	5,3	-	-	98	31,6
12	PUTTGARDEN/FEHMARN	17 317	44 793,5	17 317	44 793,5	-	-	-	-	17 317	44 793,5
13	RENSBURG	212	125,9	26	8,8	46	21,2	8	1,3	166	104,8
14	SCHACHT-AUDORF	1	0,2	-	-	-	-	-	-	1	0,2
15	SCHLESWIG	-	-	-	-	-	-	-	-	-	-
16	UEBRIGE OSTSEEHAEFEN	4 758	1 071,0	4 758	1 071,0	-	-	-	-	4 758	1 071,0
17	NORDSEEHAEFEN	27 237	112 908,5	19 987	78 248,1	342	435,5	106	101,5	26 895	112 472,9
18	ABBEHAUSEN (GROSSENSIEL)	-	-	-	-	-	-	-	-	-	-
19	AMRUM	-	-	-	-	-	-	-	-	-	-
20	BALTRUM, INSEL	-	-	-	-	-	-	-	-	-	-
21	BEIDENFLETH	5	1,2	-	-	-	-	-	-	5	1,2
22	BENSERSIEL	-	-	-	-	-	-	-	-	-	-
23	BORKUM, INSEL	22	4,3	-	-	-	-	-	-	22	4,3
24	BRAKE	739	1 886,8	588	1 282,7	11	6,6	3	0,6	722	1 880,2
25	BREMISCHE HAEFEN 2)	8 107	39 625,5	6 096	30 841,8	59	114,1	8	5,1	8 048	39 511,4
26	BREMEN STADT	4 209	12 361,5	3 014	8 522,2	41	72,0	6	4,7	4 168	12 289,5
27	BREMERHAVEN	3 898	27 263,8	3 082	22 319,5	18	42,0	2	0,4	3 880	27 221,9
28	BRUNSBUETTTEL	671	2 242,8	365	497,1	89	57,3	49	38,5	582	2 185,5
29	BUESUM	14	4,1	7	2,3	2	0,4	-	-	12	3,7
30	BUETZFLETH	539	1 289,7	364	453,6	1	1,0	-	-	538	1 288,6
31	CAROLINENSIEL	-	-	-	-	-	-	-	-	-	-
32	CUXHAVEN	648	716,8	434	516,2	12	14,2	1	5,5	636	702,6
33	DAGEBUELL	8	2,4	8	2,4	-	-	-	-	8	2,4
34	DITZUM	-	-	-	-	-	-	-	-	-	-
35	DROCHTERSEN	-	-	-	-	-	-	-	-	-	-
36	ELMSHORN	-	-	-	-	-	-	-	-	-	-
37	ELSFLETH	96	39,9	86	32,8	-	-	-	-	96	39,9
38	EMDEN	603	1 607,6	354	1 020,7	2	1,4	-	-	601	1 606,2
39	FISCHERHUELTE	-	-	-	-	-	-	-	-	-	-
40	FOEHR, INSEL	8	2,2	-	-	-	-	-	-	8	2,2
41	FRIEDRICHSTADT	-	-	-	-	-	-	-	-	-	-
42	GLUECKSTADT	18	13,4	2	0,7	1	0,9	-	-	17	12,5
43	GREETSIEL	-	-	-	-	-	-	-	-	-	-
44	HAMBURG	12 210	56 913,3	9 073	41 504,8	114	183,7	41	27,0	12 096	56 729,6
45	HAREN	-	-	-	-	-	-	-	-	-	-
46	HELGOLAND, INSEL	-	-	-	-	-	-	-	-	-	-
47	HOCHDONN	8	2,6	4	1,6	2	0,4	-	-	6	2,2
48	HOHENHOERN-SUED	10	2,5	6	1,8	1	0,2	-	-	9	2,3
49	HOERNUM (SYLT)	1	0,3	1	0,3	-	-	-	-	1	0,3
50	HOOKSIEL	-	-	-	-	-	-	-	-	-	-
51	HUSUM	143	37,8	73	19,9	11	2,8	-	-	132	34,8
52	ITZEHOE	19	6,2	-	-	1	0,2	-	-	18	6,1
53	JUIST INSEL	-	-	-	-	-	-	-	-	-	-
54	LANGEOOG, INSEL	-	-	-	-	-	-	-	-	-	-
55	LEER	93	59,4	15	6,8	9	5,0	1	0,2	84	54,4
56	LIST (SYLT)	1 956	1 055,6	1 956	1 055,6	-	-	-	-	1 956	1 055,6
57	LOHESCH	-	-	-	-	-	-	-	-	-	-
58	MELDORF	-	-	-	-	-	-	-	-	-	-
59	NEUHARLINGERSIEL	-	-	-	-	-	-	-	-	-	-
60	NEUHAUS/OSTE	-	-	-	-	-	-	-	-	-	-
61	NORDEICH	-	-	-	-	-	-	-	-	-	-
62	NORDENHAM	394	1 130,2	213	606,5	6	15,2	-	-	388	1 115,0
63	NORDERNEY, INSEL	56	6,3	47	5,2	-	-	-	-	56	6,3
64	NORDSTRAND, INSEL	-	-	-	-	-	-	-	-	-	-
65	OLDENBURG	83	26,5	-	-	8	1,8	-	-	75	24,7
66	OTTERNDORF	-	-	-	-	-	-	-	-	-	-
67	PAHLHUDE	-	-	-	-	-	-	-	-	-	-
68	PAPENBURG	77	47,9	13	8,1	2	1,5	-	-	75	46,4
69	PELLWORM, INSEL	1	0,3	-	-	-	-	-	-	1	0,3
70	SCHAFSTEDT	-	-	-	-	-	-	-	-	-	-
71	SCHUELERSIEL	-	-	-	-	-	-	-	-	-	-
72	SCHWARZENHUETTEN (HEMWOOD)	38	13,7	-	-	-	-	-	-	38	13,7
73	SPIEKEROOG, INSEL	-	-	-	-	-	-	-	-	-	-
74	STADE	115	27,7	109	24,6	-	-	-	-	115	27,7
75	STADERSAND	3	3,7	-	-	-	-	-	-	3	3,7
76	TOENNING	-	-	-	-	-	-	-	-	-	-
77	UETERSEN	2	0,3	-	-	2	0,3	-	-	-	-
78	UPSCHOERT	-	-	-	-	-	-	-	-	-	-
79	VAREL	-	-	-	-	-	-	-	-	-	-
80	WANGERDOEGE, INSEL	-	-	-	-	-	-	-	-	-	-
81	WEDEL-SCHULAU	15	15,0	1	1,0	-	-	-	-	15	15,0
82	WEENER	-	-	-	-	-	-	-	-	-	-
83	WILHELMSHAVEN	529	6 085,5	162	325,4	9	28,8	3	24,6	520	6 056,7
84	UEBRIGE NORDSEEHAEFEN IN SCHLESWIG-HOLSTEIN	1	0,3	-	-	-	-	-	-	1	0,3
86	NIEDERSACHSEN	11	36,9	10	36,2	-	-	-	-	11	36,9
87	INSGESAMT 1991	61 607	200 498,2	52 656	164 546,0	786	595,9	199	118,4	60 821	199 902,3
88	DAGEGEN 1990	56 824	194 659,0	48 222	160 951,8	811	970,5	152	194,0	56 013	193 688,5

*) EINSCHLIESSLICH ZWISCHENVERKEHR.

1) EINSCHLIESSLICH SCHIFFSVERKEHR VON SEE MIT UNBEKANNTER BESTIMMUNG.

2) SCHIFFE, DIE AUF EINER REISE BREMEN STADT UND BREMERHAVEN ANGELAUFEN HABEN, SIND NUR EINMAL GEZAEHLT WORDEN.

3.3 VERKEHR IN AUSGEWAHLTEN

HAFEN	SCHIFFSVERKEHR INSGESAMT								LINIENFAHRT 1)			
	DARUNTER MIT LADUNG				DARUNTER MIT LADUNG							
	ALLE SCHIFFE		ZUSAMMEN		AUS/NACH HAEFEN AUSSERHALB DES FRUEH. BUNDESGBIETES		ALLE SCHIFFE		ZUSAMMEN		AUS/NACH HAEFEN AUSSERHALB DES FRUEH. BUNDESGBIETES	
	ANZAHL	1000 NRT	ANZAHL	1000 NRT	ANZAHL	1000 NRT	ANZAHL	1000 NRT	ANZAHL	1000 NRT	ANZAHL	1000 NRT
												AN
OSTSEEHAEFEN	35 957	88 670,2	34 681	87 767,3	33 772	87 450,3	32 207	86 217,4	32 143	86 073,5	31 600	85 860,9
LUEBECK	4 504	26 485,7	3 973	26 039,0	3 942	26 025,1	3 256	25 442,6	3 256	25 442,6	3 256	25 442,6
PUTTGARDEN	17 315	44 788,6	17 315	44 788,6	17 315	44 788,6	17 315	44 788,6	17 315	44 788,6	17 315	44 788,6
KIEL	3 000	13 025,3	2 769	12 734,7	2 720	12 716,4	2 121	12 298,9	2 058	12 155,1	2 052	12 153,4
RENSBURG	381	200,7	358	192,5	308	181,4	-	-	-	-	-	-
FLENSBURG	1 057	374,6	935	336,9	722	280,8	452	80,0	451	79,8	451	79,8
UEBRIGE OSTSEEHAEFEN	9 700	3 795,3	9 331	3 675,6	8 765	3 458,0	9 063	3 607,3	9 063	3 607,3	8 526	3 396,5
NORDSEEHAEFEN	78 623	137 011,5	70 840	119 556,0	22 858	102 694,1	60 213	86 259,5	57 924	78 467,9	12 530	62 356,2
BRUNSBUETTEL	1 265	3 416,9	860	2 904,0	530	2 716,0	5	1,1	4	0,4	-	-
HAMBURG	12 916	57 883,3	9 970	49 146,7	9 723	49 001,6	6 517	37 444,1	5 775	33 566,8	5 774	33 554,8
CUXHAVEN	1 247	1 312,4	962	1 204,8	577	678,5	838	976,7	635	904,0	307	392,9
BREMEN STADT	4 632	12 888,6	3 257	9 821,4	3 074	9 706,6	2 055	8 154,0	1 461	5 965,4	1 458	5 964,1
BREMERHAVEN	4 403	28 368,1	3 883	26 261,8	3 610	25 889,7	3 527	23 270,1	3 109	21 686,3	2 924	21 347,7
BREMISCHE HAEFEN 2)	9 034	41 242,1	7 139	36 068,6	6 683	35 581,7	5 582	31 424,1	4 570	27 651,7	4 382	27 311,8
BRAKE	1 017	3 056,7	513	2 196,3	496	2 191,1	52	23,9	48	21,9	48	21,9
NORDENHAM	594	1 690,5	397	1 329,7	341	1 283,2	-	-	-	-	-	-
WILHELMSHAVEN	871	7 961,1	704	7 635,5	495	7 485,2	189	134,9	188	134,6	-	-
EMDEN	2 436	2 536,7	2 078	1 705,6	464	984,6	1 554	715,9	1 550	714,1	3	7,6
UEBR. NORDSEEHAEFEN IN SCHLESWIG-HOLSTEIN NIEDERSACHSEN	18 644 30 598	6 775,4 11 121,8	18 306 29 910	6 725,6 10 624,7	2 377 1 171	1 336,6 1 421,0	17 556 27 920	6 386,9 9 152,0	17 409 27 745	6 372,6 9 101,7	1 959 57	1 056,2 11,0
INSGESAMT 1991	114 580	225 681,7	105 521	207 323,3	56 630	190 144,3	92 420	172 477,0	90 067	164 541,3	44 130	148 217,1
DAGEGEN 1990	107 486	219 038,6	97 860	197 919,5	51 475	181 479,9	85 720	168 853,9	83 083	158 649,9	39 488	143 067,8
												AB
OSTSEEHAEFEN	35 789	88 478,5	33 467	86 572,9	32 669	86 297,9	32 199	86 209,9	32 038	85 780,2	31 568	85 609,4
LUEBECK	4 471	26 357,3	3 906	25 894,0	3 856	25 860,2	3 262	25 451,8	3 261	25 450,9	3 261	25 450,9
PUTTGARDEN	17 317	44 793,5	17 317	44 793,5	17 317	44 793,5	17 317	44 793,5	17 317	44 793,5	17 317	44 793,5
KIEL	2 948	12 982,1	2 175	12 018,0	2 148	12 003,8	2 111	12 278,9	1 952	11 850,3	1 952	11 850,3
RENSBURG	318	179,6	30	9,6	26	8,8	-	-	-	-	-	-
FLENSBURG	1 047	374,3	597	129,4	574	119,6	452	80,0	452	80,0	452	80,0
UEBRIGE OSTSEEHAEFEN	9 688	3 791,6	9 442	3 728,3	8 748	3 512,1	9 057	3 605,8	9 056	3 605,4	8 586	3 434,6
NORDSEEHAEFEN	78 517	136 554,7	67 399	94 876,3	19 987	78 248,1	60 058	86 337,1	58 121	80 873,1	12 814	64 795,2
BRUNSBUETTEL	1 311	3 315,9	614	627,5	365	497,1	1	0,7	1	0,7	1	0,7
HAMBURG	12 969	58 034,4	9 397	41 633,7	9 073	41 504,8	6 390	37 360,6	5 740	34 839,8	5 739	34 839,7
CUXHAVEN	1 232	1 304,7	955	1 062,0	434	516,2	857	985,0	808	939,1	382	417,6
BREMEN STADT	4 680	12 970,3	3 098	8 555,1	3 014	8 522,2	2 048	8 224,6	1 750	7 330,5	1 749	7 324,5
BREMERHAVEN	4 362	28 159,2	3 291	22 670,1	3 082	22 319,5	3 525	23 364,4	3 076	21 445,1	2 899	21 126,4
BREMISCHE HAEFEN 2)	9 042	41 129,5	6 389	31 225,2	6 096	30 841,8	5 573	31 589,1	4 826	28 775,7	4 648	28 451,0
BRAKE	1 097	3 084,4	741	1 311,8	588	1 282,7	54	24,5	54	24,5	54	24,5
NORDENHAM	580	1 540,1	252	613,4	213	606,5	1	1,1	-	-	-	-
WILHELMSHAVEN	868	7 959,8	362	487,5	162	325,4	190	136,2	189	134,9	1	0,3
EMDEN	2 420	2 508,7	2 021	1 767,0	354	1 020,7	1 548	707,0	1 548	707,0	1	0,5
UEBR. NORDSEEHAEFEN IN SCHLESWIG-HOLSTEIN NIEDERSACHSEN	18 571 30 427	6 606,3 11 070,9	17 723 28 945	6 430,6 9 717,4	2 058 644	1 085,6 567,2	17 552 27 892	6 386,4 9 146,5	17 390 27 565	6 369,2 9 082,1	1 956 32	1 055,6 5,5
INSGESAMT 1991	114 306	225 033,2	100 866	181 449,2	52 656	164 546,0	92 257	172 547,0	90 159	166 653,3	44 382	150 404,6
DAGEGEN 1990	107 124	218 101,0	94 361	177 172,6	48 222	160 951,8	85 610	168 804,3	83 581	162 750,5	39 956	147 192,6

*) EINSCHLIESSLICH ZWISCHENVERKEHR.

1) EINSCHLIESSLICH FAEHRVERKEHR.

2) SCHIFFE, DIE AUF EINER REISE BREMEN STADT UND BREMERHAVEN ANGELAUFEN HABEN, SIND NUR EINMAL GEZAEHLT WORDEN.

VERKEHR 1991

HAEFEN NACH EINSATZARTEN *)

TRAMPFahrt						TANKERFAHRT						HAFEN
ALLE SCHIFFE		DARUNTER MIT LADUNG				ALLE SCHIFFE		DARUNTER MIT LADUNG				
		ZUSAMMEN	AUS/NACH HAEFEN AUSSERHALB DES FRUEH. BUNDESGBIETES					ZUSAMMEN	AUS/NACH HAEFEN AUSSERHALB DES FRUEH. BUNDESGBIETES			
ANZAHL	1000 NRT	ANZAHL	1000 NRT	ANZAHL	1000 NRT	ANZAHL	1000 NRT	ANZAHL	1000 NRT	ANZAHL	1000 NRT	
KUNFT												
3 440	2 208,0	2 235	1 454,3	1 949	1 367,7	310	244,8	303	239,5	223	221,7	OSTSEEHAEFEN
1 164	1 007,0	633	560,3	611	548,0	84	36,1	84	36,1	75	34,5	LUEBECK
-	-	-	-	-	-	-	-	-	-	-	-	PUTTGARDEN
722	533,5	560	391,7	522	377,7	157	192,9	151	187,8	146	185,3	KIEL
381	200,7	358	192,5	308	181,4	-	-	-	-	-	-	RENDSBURG
546	280,6	426	243,3	269	199,0	59	14,0	58	13,8	2	2,0	FLENSBURG
627	186,2	258	66,5	239	61,5	10	1,8	10	1,8	-	-	UEBRIGE OSTSEEHAEFEN
13 440	29 928,1	9 325	22 462,5	7 540	22 128,1	4 970	20 823,9	3 591	18 625,6	2 788	18 209,8	NORDSEEHAEFEN
238	668,1	178	563,8	166	562,1	1 022	2 747,7	680	2 339,8	364	2 153,9	BRUNSBUETTEL
4 605	12 347,7	2 885	8 457,2	2 649	8 346,3	1 794	8 091,5	1 310	7 122,6	1 300	7 100,5	HAMBURG
405	335,1	324	300,2	267	285,0	4	0,6	3	0,5	3	0,5	CUXHAVEN
2 242	3 634,6	1 496	2 833,6	1 385	2 805,7	335	1 100,0	300	1 022,4	231	936,8	BREMEN STADT
688	4 820,7	606	4 308,2	595	4 297,8	188	277,3	168	267,4	91	244,2	BREMERHAVEN
2 929	8 440,7	2 101	7 127,1	1 979	7 088,9	523	1 377,3	468	1 289,8	322	1 181,0	BREMISCHE HAEFEN
882	2 847,4	406	2 043,4	394	2 041,6	83	185,4	59	130,9	54	127,6	BRAKE
380	1 250,0	252	962,2	243	960,8	214	440,5	145	367,5	98	322,4	NORDENHAM
306	987,6	206	880,1	196	878,3	376	6 838,6	310	6 620,8	299	6 606,9	WILHELMHAVEN
674	1 419,5	359	621,3	316	617,5	208	401,4	169	370,2	145	359,5	EMDEN
910	350,7	719	315,1	397	259,5	178	37,9	178	37,9	21	20,9	UEBR. NORDSEEHAEFEN IN SCHLESWIG-HOLSTEIN NIEDERSACHSEN
2 110	1 266,9	1 896	1 177,4	932	1 073,6	568	702,9	269	345,6	182	336,4	
16 880	32 136,1	11 560	23 916,8	9 489	23 495,8	5 280	21 068,7	3 894	18 865,2	3 011	18 431,5	INSGESAMT 1991
16 573	30 792,7	11 001	22 276,7	9 170	21 809,6	5 193	19 392,0	3 776	16 993,0	2 817	16 602,4	DAGEGEN 1990
GANG												
3 297	2 042,5	1 423	787,3	1 095	683,1	293	226,1	6	5,4	6	5,4	OSTSEEHAEFEN
1 125	869,4	645	443,1	595	409,3	84	36,1	-	-	-	-	LUEBECK
-	-	-	-	-	-	-	-	-	-	-	-	PUTTGARDEN
695	528,7	217	162,3	190	148,1	142	174,6	6	5,4	6	5,4	KIEL
318	179,6	30	9,6	26	8,8	-	-	-	-	-	-	RENDSBURG
538	280,7	145	49,4	122	39,6	57	13,6	-	-	-	-	FLENSBURG
621	184,1	386	122,9	162	77,4	10	1,8	-	-	-	-	UEBRIGE OSTSEEHAEFEN
13 417	29 566,8	7 439	11 243,9	5 814	10 946,1	5 042	20 650,8	1 839	2 759,3	1 359	2 506,8	NORDSEEHAEFEN
234	670,9	85	126,8	82	126,3	1 076	2 644,3	528	500,0	282	370,1	BRUNSBUETTEL
4 763	12 501,9	2 999	5 476,3	2 782	5 418,1	1 816	8 172,0	658	1 317,6	552	1 247,1	HAMBURG
370	319,0	145	122,7	52	98,6	5	0,7	2	0,2	-	-	CUXHAVEN
2 307	3 675,4	1 310	1 139,9	1 227	1 113,0	325	1 070,2	38	84,7	38	84,7	BREMEN STADT
658	4 547,4	186	1 207,9	179	1 188,5	179	247,4	29	17,1	4	4,5	BREMERHAVEN
2 965	8 222,8	1 496	2 347,8	1 406	2 301,6	504	1 317,7	67	101,8	42	89,3	BREMISCHE HAEFEN
964	2 884,1	664	1 239,7	512	1 211,5	79	175,8	23	47,6	22	46,7	BRAKE
380	1 226,0	178	538,8	170	537,2	199	313,0	74	74,6	43	69,2	NORDENHAM
303	987,5	106	113,3	105	110,8	375	6 836,0	67	239,3	56	214,4	WILHELMHAVEN
659	1 390,8	411	1 026,8	345	994,8	213	410,8	62	33,2	8	25,4	EMDEN
847	187,9	332	60,4	101	29,0	172	32,0	1	1,0	1	1,0	UEBR. NORDSEEHAEFEN IN SCHLESWIG-HOLSTEIN NIEDERSACHSEN
1 932	1 175,9	1 023	191,3	259	118,2	603	748,4	357	443,9	353	443,6	
16 714	31 609,3	8 862	12 031,2	6 909	11 629,2	5 335	20 876,9	1 845	2 764,7	1 365	2 512,2	INSGESAMT 1991
16 278	29 963,2	8 851	11 416,3	6 828	10 965,2	5 236	19 333,6	1 929	3 005,8	1 438	2 794,0	DAGEGEN 1990

LFD. NR.	HAFEN ¹⁾		INSGESAMT		STUECKGUT- FRACHTSCHIFFE		MASSENGUTSCHIFFE		TANKSCHIFFE		AB
			ANZAHL	1000 NRT	ANZAHL	1000 NRT	ANZAHL	1000 NRT	ANZAHL	1000 NRT	
1	OSTSEEHAEFEN	I	35 789	88 478,5	1 901	1 021,9	1 209	721,1	294	226,5	
		ML	32 669	86 297,9	725	391,6	290	163,7	7	5,9	
2	LUEBECK	I	4 471	26 357,3	1 008	625,7	13	59,7	84	36,1	
		ML	3 856	25 860,2	535	304,0	1	5,1	-	-	
3	PUTTGARDEN	I	17 317	44 793,5	-	-	-	-	-	-	
		ML	17 317	44 793,5	-	-	-	-	-	-	
4	KIEL	I	2 948	12 982,1	144	99,4	477	315,8	143	175,0	
		ML	2 148	12 003,8	37	22,3	137	98,5	7	5,9	
5	RENSBURG	I	318	179,6	272	121,7	45	57,3	-	-	
		ML	26	8,8	25	8,6	1	0,1	-	-	
6	FLENSBURG	I	1 047	374,3	182	87,8	352	192,6	57	13,6	
		ML	574	119,6	41	14,1	78	25,3	-	-	
7	UEBRIGE OSTSEEHAEFEN	I	9 688	3 791,6	295	87,2	322	95,8	10	1,8	
		ML	8 748	3 512,1	87	42,5	73	34,7	-	-	
8	NORDSEEHAEFEN	I	78 517	136 554,7	14 860	18 850,5	3 068	16 021,8	5 135	20 846,6	
		ML	19 987	78 248,1	6 378	13 634,4	996	4 073,7	1 403	2 586,0	
9	BRUNSBUETTEL	I	1 311	3 315,9	29	16,9	204	653,7	1 076	2 644,3	
		ML	365	497,1	6	8,1	75	117,9	282	370,1	
10	HAMBURG	I	12 969	58 034,4	4 944	10 357,3	549	6 571,7	1 841	8 209,0	
		ML	9 073	41 504,8	3 389	7 971,9	257	1 923,9	571	1 269,6	
11	CUXHAVEN	I	1 232	1 304,7	187	62,9	60	87,3	8	2,6	
		ML	434	516,2	7	11,3	1	0,3	-	-	
12	BREMEN STADT	I	4 680	12 970,3	3 464	6 475,4	157	1 758,0	325	1 070,2	
		ML	3 014	8 522,2	2 365	4 934,5	25	212,4	38	84,7	
13	BREMERHAVEN	I	4 362	28 159,2	282	594,8	52	1 197,7	179	247,4	
		ML	3 082	22 319,5	157	409,5	1	12,1	4	4,5	
14	BREMISCHE HAEFEN 3)	I	9 042	41 129,5	3 746	7 070,2	209	2 955,7	504	1 317,7	
		ML	6 096	30 841,8	2 522	5 344,1	26	224,5	42	89,3	
15	BRAKE	I	1 097	3 084,4	2	3,0	934	2 805,9	108	253,8	
		ML	588	1 282,7	2	3,0	486	1 154,6	47	103,4	
16	NORDENHAM	I	580	1 540,1	219	268,2	98	899,6	199	313,0	
		ML	213	606,5	55	63,8	52	421,8	43	69,2	
17	WILHELMSHAVEN	I	868	7 959,8	208	198,2	51	695,1	375	6 836,0	
		ML	162	325,4	65	46,1	3	3,6	56	214,4	
18	EMDEN	I	2 420	2 508,7	114	95,8	182	458,3	243	485,1	
		ML	354	1 020,7	22	57,3	69	211,1	8	25,4	
UEBRIGE NORDSEEHAEFEN IN											
19	SCHLESWIG-HOLSTEIN	I	18 571	6 806,3	1 132	195,3	213	59,4	172	32,0	
		ML	2 058	1 085,6	82	22,8	13	4,3	1	1,0	
20	NIEDERSACHSEN	I	30 427	11 070,9	4 279	582,7	568	835,1	609	753,1	
		ML	644	567,2	228	106,1	14	11,6	353	443,6	
21	GESAMTVERKEHR 1991	I	114 306	225 033,2	16 761	19 872,4	4 277	16 743,0	5 429	21 073,1	
		ML	52 656	164 546,0	7 103	14 026,0	1 266	4 237,4	1 410	2 591,9	
22	DAGEGEN 1990	I	107 124	218 101,0	17 724	23 077,7	3 900	14 648,9	5 299	19 461,7	
		ML	48 222	160 951,8	7 711	15 863,6	1 268	3 271,3	1 461	2 832,0	

*) EINSCHLIESSLICH ZWISCHENVERKEHR.

1) I = INSGESAMT, ML = MIT LADUNG NACH HAEFEN AUSSERHALB DES FRUEH. BUNDESGBIETES.

2) SCHIFFE DIE AUF EINER REISE BREMEN STADT UND BREMERHAVEN ANGELAUFEN HABEN, SIND NUR EINMAL GEZAEHLT WORDEN.

VERKEHR 1991

HAEFEN NACH SCHIFFSARTEN *)

CONTAINERSCHIFFE		KUEHLSCHIFFE		RO/RO-SCHIFFE EINSCHL. FAHRERSCHIFFE		FAHRGASTSCHIFFE		SONSTIGE SCHIFFE SCHIFFE		LFD. NR.
ANZAHL	1000 NRT	ANZAHL	1000 NRT	ANZAHL	1000 NRT	ANZAHL	1000 NRT	ANZAHL	1000 NRT	
GANG										
96	102,6	-	-	23 493	83 942,8	8 727	2 383,7	69	79,9	1
88	64,6	-	-	23 274	83 424,4	8 256	2 212,5	29	35,3	
14	53,6	-	-	3 322	25 531,9	8	17,4	22	32,9	2
7	16,3	-	-	3 286	25 485,2	8	17,4	19	32,3	
-	-	-	-	17 317	44 793,5	-	-	-	-	3
-	-	-	-	17 317	44 793,5	-	-	-	-	
82	49,0	-	-	2 063	12 295,7	1	1,9	38	45,4	4
81	48,3	-	-	1 881	11 824,6	1	1,9	4	2,4	
-	-	-	-	1	0,5	-	-	-	-	5
-	-	-	-	-	-	451	79,8	5	0,5	6
-	-	-	-	-	-	451	79,8	4	0,4	
-	-	-	-	790	1 321,2	8 267	2 284,6	4	1,0	7
-	-	-	-	790	1 321,2	7 796	2 113,5	2	0,2	
7 194	47 661,8	601	2 108,0	32 240	26 647,9	14 925	3 833,7	494	584,4	8
6 454	45 499,7	132	447,1	4 266	11 169,7	129	511,9	229	325,5	
-	-	-	-	-	-	-	-	2	1,0	9
-	-	-	-	-	-	-	-	2	1,0	
4 133	27 337,3	199	889,2	1 236	4 373,2	20	102,3	47	194,4	10
3 805	25 864,4	77	344,3	929	3 900,2	16	79,5	29	151,0	
10	9,0	87	61,6	454	467,7	339	559,7	87	54,0	11
10	9,0	12	10,3	385	414,0	13	49,1	6	22,2	
450	3 029,4	88	202,6	193	429,3	1	2,7	2	2,5	12
424	2 965,3	2	3,1	158	319,2	1	2,7	1	0,2	
2 493	17 272,1	211	911,2	893	7 121,0	209	672,7	43	142,3	13
2 215	16 661,0	27	49,2	614	4 799,9	51	367,2	13	16,0	
2 943	20 301,6	299	1 113,8	1 086	7 550,3	210	675,4	45	144,8	14
2 839	19 626,3	29	52,3	772	5 119,1	52	369,9	14	16,2	
-	-	-	-	-	-	-	-	53	21,8	15
-	-	-	-	-	-	-	-	53	21,8	
-	-	-	-	1	7,6	-	-	63	51,7	16
-	-	-	-	-	-	-	-	63	51,7	
-	-	16	43,4	4	7,8	188	134,6	26	44,7	17
-	-	14	40,3	4	7,8	-	-	20	13,1	
-	-	-	-	1 793	1 402,0	1	8,2	87	59,3	18
-	-	-	-	220	672,9	1	8,2	34	45,8	
-	-	-	-	15 657	6 042,8	1 371	273,3	26	3,5	19
-	-	-	-	1 956	1 055,6	-	-	6	1,9	
108	13,9	-	-	12 009	6 796,4	12 796	2 080,1	58	9,4	20
-	-	-	-	-	-	47	5,2	2	0,8	
7 290	47 764,3	601	2 108,0	55 733	110 590,7	23 652	6 217,4	563	664,4	21
6 542	45 564,3	132	447,1	27 540	94 594,1	8 385	2 724,5	258	360,8	
6 960	47 574,9	642	2 128,9	52 556	105 515,5	19 733	5 275,5	310	417,8	22
6 343	45 400,0	111	401,7	26 596	91 001,8	4 614	1 970,6	118	210,8	

3.4 VERKEHR IN AUSGEWAHLTEN

LFD. NR.	HAFEN 1)		INSGESAMT		STUECKGUT- FRACHTSCHIFFE		MASSENGUTSCHIFFE		TANKSCHIFFE		AN
			ANZAHL	1000 NRT	ANZAHL	1000 NRT	ANZAHL	1000 NRT	ANZAHL	1000 NRT	
1	OSTSEEHAEFEN	I	35 957	88 670,2	1 963	1 054,9	1 259	735,9	312	245,8	
		ML	33 772	87 450,3	1 066	676,5	753	513,8	223	221,7	
2	LUEBECK	I	4 504	26 485,7	1 014	633,5	13	59,7	85	36,7	
		ML	3 942	26 025,1	531	393,6	12	54,6	75	34,5	
3	PUTTGARDEN	I	17 315	44 788,6	-	-	-	-	-	-	
		ML	17 315	44 788,6	-	-	-	-	-	-	
4	KIEL	I	3 000	13 025,3	150	109,4	500	322,6	158	193,3	
		ML	2 720	12 716,4	110	85,9	354	215,3	146	185,3	
5	RENSBURG	I	381	200,7	328	138,3	52	61,9	-	-	
		ML	308	181,4	261	120,0	46	60,9	-	-	
6	FLENSBURG	I	1 057	374,6	187	88,7	355	191,6	59	14,0	
		ML	722	280,8	86	58,1	182	140,8	2	2,0	
7	UEBRIGE OSTSEEHAEFEN	I	9 700	3 795,3	284	85,1	339	100,1	10	1,8	
		ML	8 765	3 458,0	78	19,0	159	42,3	-	-	
8	NORDSEEHAEFEN	I	78 623	137 011,5	14 814	18 640,3	3 183	16 542,8	5 119	21 158,5	
		ML	22 858	102 694,1	6 251	11 562,3	1 894	13 181,2	2 909	18 493,4	
9	BRUNSBUETTEL	I	1 265	3 416,9	45	23,9	196	644,2	1 022	2 747,7	
		ML	530	2 716,0	24	13,7	142	548,4	364	2 153,9	
10	HAMBURG	I	12 916	57 883,3	4 818	10 228,1	545	6 611,2	1 870	8 260,7	
		ML	9 723	49 001,6	2 794	6 516,8	330	4 822,7	1 375	7 269,0	
11	CUXHAVEN	I	1 247	1 312,4	204	68,7	62	89,3	7	2,5	
		ML	577	678,5	76	53,7	61	88,9	4	1,3	
12	BREMEN STADT	I	4 632	12 888,6	3 405	6 368,8	157	1 780,7	336	1 102,3	
		ML	3 074	9 706,6	2 048	3 832,8	140	1 599,0	232	939,1	
13	BREMERHAVEN	I	4 403	28 368,1	311	617,3	60	1 387,3	188	277,3	
		ML	3 610	25 889,7	251	463,6	59	1 375,1	91	244,2	
14	BREMISCHE HAEFEN 3)	I	9 034	41 242,1	3 716	6 986,2	217	3 167,9	524	1 379,6	
		ML	6 683	35 581,7	2 299	4 296,5	199	2 974,1	323	1 183,3	
15	BRAKE	I	1 017	3 056,7	2	3,0	856	2 778,1	110	255,6	
		ML	496	2 191,1	2	3,0	390	2 020,3	58	148,8	
16	NORDENHAM	I	594	1 690,5	224	263,4	95	927,9	214	440,5	
		ML	341	1 283,2	174	229,8	67	704,7	98	322,4	
17	WILHELMSHAVEN	I	871	7 961,1	210	199,1	52	695,4	376	6 838,6	
		ML	495	7 485,2	140	153,6	48	691,6	299	6 606,9	
18	EMDEN	I	2 436	2 536,7	113	96,8	194	482,2	243	486,9	
		ML	464	984,6	43	36,4	121	255,3	180	445,1	
UEBRIGE NORDSEEHAEFEN IN											
19	SCHLESWIG-HOLSTEIN	I	18 644	6 775,4	1 168	202,2	242	215,4	178	37,9	
		ML	2 377	1 336,6	270	66,4	130	193,7	21	20,9	
20	NIEDERSACHSEN	I	30 598	11 121,8	4 314	568,9	724	931,1	575	708,5	
		ML	1 171	1 421,0	429	192,5	506	881,4	187	341,8	
21	GESAMTVERKEHR 1991	I	114 580	225 681,7	16 777	19 695,2	4 442	17 278,7	5 431	21 404,3	
		ML	56 630	190 144,3	7 317	12 238,9	2 747	13 695,0	3 132	18 715,1	
22	DAGEGEN 1990	I	107 486	219 038,6	17 955	23 328,7	3 942	14 970,3	5 301	19 621,0	
		ML	51 475	181 479,9	8 124	14 045,4	2 291	12 135,0	2 908	16 801,6	

*) EINSCHLIESSLICH ZWISCHENVERKEHR.

1) I = INSGESAMT, ML = MIT LADUNG NACH HAEFEN AUSSERHALB DES FRUEH. BUNDESGBIETES.

2) SCHIFFE DIE AUF EINER REISE BREMEN STADT UND BREMERHAVEN ANGELAUFEN HABEN, SIND NUR EINMAL GEZAEHLT WORDEN.

VERKEHR 1991

HAEFEN NACH SCHIFFSARTEN *)

CONTAINERSCHIFFE		KUEHLSCHIFFE		RO/RO-SCHIFFE EINSCHL. FAHRSCHIFFE		FAHRGASTSCHIFFE		SONSTIGE SCHIFFE SCHIFFE		LFD. NR.
ANZAHL	1000 NRT	ANZAHL	1000 NRT	ANZAHL	1000 NRT	ANZAHL	1000 NRT	ANZAHL	1000 NRT	
KUNFT										
98	98,4	-	-	23 491	83 937,9	8 761	2 513,2	73	84,1	1
80	61,6	-	-	23 421	83 774,3	8 188	2 157,0	41	45,3	
14	50,6	-	-	3 316	25 522,6	36	145,4	26	37,2	2
6	19,2	-	-	3 316	25 522,6	-	-	2	0,6	
-	-	-	-	17 315	44 788,6	-	-	-	-	3
-	-	-	-	17 315	44 788,6	-	-	-	-	
84	47,8	-	-	2 069	12 304,9	1	1,9	38	45,4	4
74	42,4	-	-	1 999	12 141,3	1	1,9	36	44,4	
-	-	-	-	1	0,5	-	-	-	-	5
-	-	-	-	1	0,5	-	-	-	-	
-	-	-	-	-	-	451	79,8	5	0,5	6
-	-	-	-	-	-	451	79,8	1	0,1	
-	-	-	-	790	1 321,2	8 273	2 286,2	4	1,0	7
-	-	-	-	790	1 321,2	7 736	2 075,3	2	0,2	
7 185	47 530,6	601	2 112,7	32 296	26 818,1	14 930	3 844,6	495	564,1	8
6 404	44 657,1	552	1 998,4	4 456	11 855,2	130	522,5	162	424,0	
-	-	-	-	-	-	-	-	2	1,0	9
-	-	-	-	-	-	-	-	-	-	
4 123	27 235,0	199	892,1	1 301	4 367,2	22	112,9	38	176,1	10
3 807	25 480,2	190	868,9	1 170	3 754,3	20	103,8	37	175,9	
10	9,0	90	65,4	446	465,3	339	559,7	89	52,6	11
10	9,0	89	59,9	302	384,6	12	46,3	23	34,8	
452	3 012,7	88	207,7	192	411,3	1	2,7	1	2,3	12
396	2 797,9	87	205,3	170	330,1	-	-	1	2,3	
2 491	17 247,0	208	904,0	892	7 116,9	209	672,7	44	146,6	13
2 191	16 360,0	185	863,6	751	6 086,4	51	367,2	31	129,5	
2 943	20 259,8	296	1 111,8	1 083	7 513,6	210	675,4	45	147,9	14
2 587	19 157,9	272	1 069,0	920	6 401,9	51	367,2	32	131,8	
-	-	-	-	-	-	-	-	49	20,0	15
-	-	-	-	-	-	-	-	46	18,9	
-	-	-	-	1	7,6	-	-	60	51,1	16
-	-	-	-	1	7,6	-	-	1	18,7	
-	-	16	43,4	4	7,8	188	134,6	25	42,3	17
-	-	1	0,6	-	-	-	-	7	32,6	
-	-	-	-	1 794	1 402,8	1	8,2	91	59,9	18
-	-	-	-	106	236,6	-	-	14	11,2	
-	-	-	-	15 857	6 042,8	1 372	273,6	27	3,5	19
-	-	-	-	1 956	1 055,6	-	-	-	-	
109	26,9	-	-	12 009	6 796,4	12 798	2 080,3	69	9,7	20
-	-	-	-	-	-	47	5,2	2	0,2	
7 283	47 629,0	601	2 112,7	55 787	110 555,9	23 691	6 357,8	568	648,2	21
6 484	44 718,6	552	1 998,4	27 877	95 623,5	8 318	2 679,5	203	469,4	
6 985	47 701,8	650	2 165,7	52 566	105 445,6	19 761	5 381,6	326	423,7	22
6 295	43 926,3	528	2 002,0	26 459	90 254,2	4 678	1 965,3	192	350,0	

4 GUETERVERKEHR 1991

4.1 VERKEHR DER VERKEHRSGEBIETE UND DER LAENDER NACH HAUPTVERKEHRSBEZIEHUNGEN

LAND VERKEHRSGEBIET	VERKEHR				GRENZ- UEBERSCHREITENDER VERKEHR		INSGESAMT				ZU-(+) BZW. ABNAHME (-) BERICHTSJAHR GEGEN VORJAHR		
	INNERHALB DES FRUEH. BUNDESGB.		MIT DEN NEUEN LAENDERN		V 1 000 TONNEN	E	1991		DAGEGEN 1990		V	%	E
	V	E	V	E			V	E	V	E			
SCHLESWIG-HOLSTEIN	806	847	141	312	9 468	19 078	10 415	20 237	10 892	19 771	4,4 -	2,4 +	
HAMBURG	288	254	59	82	20 255	39 386	20 603	39 722	19 682	37 042	4,7 +	7,2 +	
NIEDERSACHSEN													
NIEDERSACHSEN NORD	37	9	-	4	1 231	3 043	1 268	3 056	1 476	2 894	14,1 -	5,6 +	
NIEDERSACHSEN WEST	729	482	70	125	3 553	23 345	4 352	23 952	4 147	22 070	4,9 +	8,5 +	
NIEDERSACHS. SUEB-OST	6	-	-	-	-	-	6	-	7	-	18,9 -	-	
ZUSAMMEN	771	491	70	129	4 784	26 389	5 625	27 008	5 630	24 964	0,1 -	8,2 +	
BREMEN (LAND)	106	393	4	86	10 003	17 487	10 113	17 966	10 040	17 670	0,7 +	1,7 +	
UEBRIGE LAENDER	25	11	25	11	20	11	25,3 +	3,7 -	
INSGESAMT	1 996	1 996	275	609	44 510	102 339	46 780	104 944	46 264	99 458	1,1 +	5,5 +	

4.3 VERSAND UND EMPFANG DER GUETER-
VERKEHRS-

NR. DER SYST.	LAND VERKEHRSGEBIET	VERKEHR INNERHALB DES FRUEH. BUNDESGBIETES		VERKEHR MIT DEN NEUEN LAENDERN		GRENZUEBERSCHREITENDER VERKEHR	
		V	E	V	E	V	E
	SCHLESWIG-HOLSTEIN						
012	FLensburg/DSTSEE	21 586	124 085	34 326	18 143	93 428	476 426
013	HUSUM/NORDSEE	195 819	239 555	-	23 537	70 001	188 113
014	ITZHOE	400 545	373 399	97 014	76 727	1 006 294	6 102 772
015	KIEL	18 248	24 356	6 453	54 314	947 491	2 312 929
016	NEUMUENSTER	48 635	25 466	3 397	14 542	28 637	419 216
017	EUTIN	92 908	11 089	-	55 958	2 897 014	2 832 722
018	LUEBECK	28 187	48 939	-	69 168	4 424 707	6 745 583
019	SEGEBERG/RATZEBURG	-	-	-	-	-	-
	HAMBURG						
020	HAMBURG	288 285	254 374	59 332	82 178	20 254 889	39 385 717
	NIEDERSACHSEN						
031	STADE/HARBURG	34 889	9 149	-	4 018	1 231 226	3 043 186
032	UELZEN	1 673	-	-	-	-	-
033	VERDEN	-	-	-	-	-	-
041	EMDEN	505 796	217 814	635	59 024	542 371	1 583 578
042	OLDENBURG	214 385	261 232	69 861	63 623	2 994 694	21 570 105
043	OSNABRUECK	3 164	-	-	-	-	-
044	EMSLAND	5 495	2 511	-	2 135	15 580	191 671
051	BRAUNSCHWEIG	5 711	-	-	-	-	-
052	HANNOVER	-	-	-	-	-	-
053	HILDESHEIM	-	-	-	-	-	-
054	GOETTINGEN	-	-	-	-	-	-
	BREMEN						
061	BREMEN	91 780	325 619	3 756	72 816	4 714 889	8 919 301
062	BREMERHAVEN	13 835	67 337	438	13 257	5 288 456	8 567 353
	UEBRIGE VERKEHRSGEBIETE	24 616	10 632
	INSGESAMT	1 995 557	1 995 557	275 212	609 440	44 509 677	102 338 672

4 GÜTERVERKEHR 1991
4.2 VERKEHR DER VERKEHRSGEBIETE UND DER LÄNDER UNTEREINANDER
1 000 TONNEN

VON	NACH		NIEDERSACHSEN				ZUSAMMEN	BREMEN (LAND)	UEBRIGE LAENDER	VERSAND INSGESAMT
	SCHLESWIG- HOLSTEIN	HAMBURG	NORD	WEST	SUED- OST					
SCHLESWIG-HOLSTEIN	243	94	3	180	-	182	278	8	806	
HAMBURG	116	-	-	65	-	65	107	-	288	
NIEDERSACHSEN										
NORD	28	-	-	1	-	1	7	-	37	
WEST	376	127	6	217	-	223	-	2	729	
SUED-OST	5	-	-	1	-	1	-	-	6	
ZUSAMMEN	410	127	6	219	-	225	7	2	771	
BREMEN (LAND)	70	31	-	5	-	5	-	-	106	
UEBRIGE LAENDER	8	2	-	14	-	14	1	X	25	
EMPFANG INSGESAMT	847	254	9	482	-	491	393	11	1 996	

VERKEHR 1991
BEZIRKE NACH HAUPTVERKEHRSBEZIEHUNGEN

V	1991		DAGEGEN 1990		ZU-(+)BZW. ABNAHME (-) BERICHTSJAHR GEGEN VORJAHR				BUNDESLAND VERKEHRSBEZIRK	NR. DER SYST.
	V	E	V	E	V	E	V	E		
149 340	618 654	163 722	565 640	14 382 -	53 014 +	8,8 -	9,4 +	SCHLESWIG-HOLSTEIN	012	
265 820	451 205	246 759	474 381	19 061 +	23 176 -	7,7 +	4,9 -	FLensburg/OSTSEE	013	
1 503 853	6 552 898	1 578 084	6 363 577	74 231 -	169 321 +	4,7 -	2,7 +	HUSUM/NORDSEE	014	
972 192	2 391 599	906 906	2 010 709	65 286 +	380 890 +	7,2 +	18,9 +	ITZHOE	015	
80 669	459 224	108 107	594 642	27 438 -	135 418 -	25,4 -	22,8 +	KIEL	016	
2 989 922	2 899 769	2 836 920	2 554 231	153 002 +	345 538 +	5,4 +	13,5 +	NEUMUENSTER	017	
4 452 894	6 863 690	5 051 922	7 187 970	599 028 -	324 280 -	11,9 -	4,5 -	EUTIN	018	
-	-	-	-	-	-	-	-	LUEBECK	019	
-	-	-	-	-	-	-	-	SEGEBERG/RATZEBURG	019	
20 602 506	39 722 269	19 682 051	37 042 053	920 455 +	2 680 216 +	4,7 +	7,2 +	HAMBURG	020	
1 266 115	3 056 353	1 474 827	2 894 041	208 712 -	162 312 +	14,2 -	5,6 +	NIEDERSACHSEN	031	
1 673	-	1 093	-	580 +	-	53,1 +	-	STADE/HARBURG	032	
-	-	-	-	-	-	-	-	UELZEN	033	
1 048 802	1 860 416	1 179 906	1 477 333	131 104 -	383 083 +	11,1 -	25,9 +	VERDEN	041	
3 278 940	21 894 960	2 912 186	20 368 908	366 754 +	1 526 052 +	12,6 +	7,5 +	EMDEN	042	
3 164	-	871	-	2 293 +	-	263,3 +	-	OLDENBURG	043	
21 075	196 317	54 043	223 543	32 968 -	27 226 -	61,0 -	12,2 -	OSNABRUECK	044	
5 711	-	7 045	-	1 334 -	-	18,9 -	-	EMSLAND	051	
-	-	-	-	-	-	-	-	BRAUNSCHWEIG	052	
-	-	-	-	-	-	-	-	HANNOVER	053	
-	-	-	-	-	-	-	-	HILDESHEIM	054	
-	-	-	-	-	-	-	-	GOETTINGEN	054	
4 810 425	9 317 736	4 860 938	8 512 502	50 513 -	805 234 +	1,0 -	9,5 +	BREMEN	061	
5 302 729	8 647 947	5 178 942	9 157 764	123 787 +	509 817 -	2,4 +	5,6 -	BREMERHAVEN	062	
24 616	10 632	19 651	11 049	4 965 +	411 -	25,3 +	3,7 -	UEBRIGE VERKEHRSBEZIRKE		
46 780 446	104 943 669	46 263 973	99 458 337	516 473 +	5 485 332 +	1,1 +	5,5 +	INSGESAMT		

4.4 VERSAND UND EMPFANG DER VERKEHRSGEBIETE
TON

NR. DER SY- STE- MA- TIK	VERKEHRSGEBIET VERKEHRSBEZIRK (V = VERSAND, E = EMPFANG)	VERKEHR MIT HAEFEN					GRENZUEBERSCHREI MIT EUROPAEISCHEN HAEFEN			
		INNERHALB DES FRUEH. BUNDESGBG.	DER NEUEN LAENDERN	ZUSAMMEN	ZUSAMMEN	DAVON HAEFEN IN				
						EUROP. GEM.	EFTA-LAENDERN	UEBR. LAENDERN		
01	SCHLESWIG-HOLSTEIN	V 805 928 E 846 889	141 190 312 389	9 467 572 19 077 761	9 247 074 17 747 988	4 419 216 7 642 388	3 416 878 5 567 281	1 410 980 4 538 319		
012	FLENSBURG/OSTSEE	V 21 586 E 124 085	34 326 18 143	93 428 476 426	93 428 471 583	75 550 197 673	10 279 99 136	7 599 174 774		
013	HUSUM/NORDSEE	V 195 819 E 239 555	- 23 537	70 001 188 113	70 001 188 113	70 001 162 667	- 9 787	- 15 659		
014	ITZEHOE	V 400 545 E 373 399	97 014 76 727	1 006 294 6 102 772	891 295 4 791 173	775 143 3 835 367	96 794 477 274	19 358 478 532		
015	KIEL	V 18 248 E 24 356	6 453 54 314	947 491 2 312 929	877 093 2 308 406	158 426 305 359	506 845 966 617	211 822 1 036 430		
016	NEUMUENSTER	V 48 635 E 25 466	3 397 14 542	28 637 419 216	28 637 410 843	21 139 181 368	7 498 123 184	- 106 291		
017	EUTIN	V 92 908 E 11 089	- 55 958	2 897 014 2 832 722	2 897 014 2 832 722	2 894 863 2 786 385	- 33 534	2 151 12 803		
018	LUEBECK (STADT)	V 28 187 E 48 939	- 69 168	4 424 707 6 745 583	4 389 606 6 745 148	424 094 173 569	2 795 462 3 857 749	1 170 050 2 713 830		
019	SEGEBERG/RATZEBURG	V - E -	- -	- -	- -	- -	- -	- -		
02	HAMBURG	V 288 285 E 254 374	59 332 82 178	20 254 889 39 385 717	7 076 103 22 712 601	4 537 836 10 531 994	1 276 020 7 632 751	1 262 247 4 547 856		
020	HAMBURG (STADT)	V 288 285 E 254 374	59 332 82 178	20 254 889 39 385 717	7 076 103 22 712 601	4 537 836 10 531 994	1 276 020 7 632 751	1 262 247 4 547 856		
03	NIEDERSACHSEN NORD	V 36 562 E 9 149	- 4 018	1 231 226 3 043 186	1 154 400 1 134 808	935 039 724 151	88 508 378 362	130 853 32 295		
031	STADE/HARBURG	V 34 889 E 9 149	- 4 018	1 231 226 3 043 186	1 154 400 1 134 808	935 039 724 151	88 508 378 362	130 853 32 295		
032	UELZEN	V 1 673 E -	- -	- -	- -	- -	- -	- -		
033	VERDEN	V - E -	- -	- -	- -	- -	- -	- -		
04	NIEDERSACHSEN WEST	V 728 840 E 481 557	70 496 124 782	3 552 645 23 345 354	2 017 558 12 830 411	1 656 744 6 924 243	102 504 3 741 057	258 310 2 165 111		
041	EMDEN	V 505 796 E 217 814	635 59 024	542 371 1 583 578	326 724 1 301 258	293 966 504 064	5 158 497 597	27 600 299 597		
042	OLDENBURG	V 214 385 E 261 232	69 861 63 623	2 994 694 21 570 105	1 675 254 11 340 145	1 362 758 6 366 527	92 708 3 206 420	219 788 1 767 198		
043	OSNABRUECK	V 3 164 E -	- -	- -	- -	- -	- -	- -		
044	EMSLAND	V 5 495 E 2 511	- 2 135	15 580 191 671	15 580 189 008	20 53 652	4 638 37 040	10 922 98 316		
05	NIEDERSACHSEN SUEO-DST	V 5 711 E -	- -	- -	- -	- -	- -	- -		
051	BRAUNSCHWEIG	V 5 711 E -	- -	- -	- -	- -	- -	- -		
052	HANNOVER	V - E -	- -	- -	- -	- -	- -	- -		
053	HILDESHEIM	V - E -	- -	- -	- -	- -	- -	- -		
054	GOETTINGEN	V - E -	- -	- -	- -	- -	- -	- -		
06	BREMEN (LAND)	V 105 615 E 392 956	4 194 86 073	10 003 345 17 486 654	3 640 082 8 670 201	1 942 804 3 048 150	710 523 3 353 655	986 755 2 268 396		
061	BREMEN (STADT)	V 91 780 E 325 619	3 756 72 816	4 714 889 8 919 301	2 794 209 5 995 084	1 578 701 2 462 245	470 577 1 893 211	744 931 1 639 628		
062	BREMERHAVEN (STADT)	V 13 835 E 67 337	438 13 257	5 288 456 8 567 353	845 873 2 675 117	364 103 585 905	239 946 1 460 444	241 824 628 768		
	UEBRIGE VERKEHRSBEZIRKE	V 24 616 E 10 632		
	GESAMTVERKEHR	V 1 995 557 E 1 995 557	275 212 609 440	44 509 677 102 338 672	23 135 217 63 096 009	13 491 639 28 870 926	5 594 433 20 673 106	4 049 145 13 551 977		

*) OHNE DEN SEEVERKEHR DER BINNENHAEFEN MIT HAEFEN AUSSERHALB DES FRUEH. BUNDESGBIETES.

1) EINSCHLIESSLICH GUETERVERKEHR UNBEKANNTER BESTIMMUNG ODER HERKUNFT.

VERKEHR 1991

UND -BEZIRKE NACH VERKEHRSBEZIEHUNGEN *)
NEN

TENDER VERKEHR

ZUSAMMEN	MIT AUSSEREUROPAEISCHEN HAEFEN 1)				GÜTERVERKEHR		VERKEHRSBEZIRK (V = VERSAND, E = EMPFANG)	NR. DER SY- STE- MA- TIK
	DARUNTER HAEFEN IN				INSGESAMT			
	AFRIKA	AMERIKA	ASIEN	AUSTRALIEN	1991	1990		
220 498	53 206	72 615	94 677	-	10 414 690	10 892 420	V SCHLESWIG-HOLSTEIN	01
1 329 773	475 252	768 598	28 945	56 978	20 237 039	19 771 150	E	
-	-	-	-	-	149 340	163 722	V FLENSBURG/DSTSEE	012
4 843	3 858	775	210	-	618 654	565 640	E	
-	-	-	-	-	265 820	246 759	V HUSUM/NORDSEE	013
-	-	-	-	-	451 205	474 381	E	
114 999	33 686	72 615	8 698	-	1 503 853	1 578 084	V ITZEHOE	014
1 311 599	460 778	767 823	26 027	56 971	6 552 898	6 383 577	E	
70 398	1 200	-	69 198	-	972 192	906 906	V KIEL	015
4 523	2 250	-	2 273	-	2 391 599	2 010 709	E	
-	-	-	-	-	80 669	108 107	V NEUMÜNSTER	016
8 373	8 366	-	-	7	459 224	594 642	E	
-	-	-	-	-	2 989 922	2 836 920	V EUTIN	017
-	-	-	-	-	2 899 769	2 554 231	E	
35 101	18 320	-	16 781	-	4 452 894	5 051 922	V LUEBECK (STADT)	018
435	-	-	435	-	6 863 690	7 187 970	E	
-	-	-	-	-	-	-	V SEGEBERG/RATZEBURG	019
-	-	-	-	-	-	-	E	
13 178 786	1 727 866	2 173 506	8 840 554	436 092	20 602 506	19 682 051	V HAMBURG	02
16 673 116	1 987 178	9 446 489	4 613 048	625 371	39 722 269	37 042 053	E	
13 178 786	1 727 866	2 173 506	8 840 554	436 092	20 602 506	19 682 051	V HAMBURG (STADT)	020
16 673 116	1 987 178	9 446 489	4 613 048	625 371	39 722 269	37 042 053	E	
76 826	24 140	51 817	869	-	1 267 788	1 475 920	V NIEDERSACHSEN NORD	03
1 908 378	515 563	67 366	1 408	1 323 666	3 056 353	2 894 041	E	
76 826	24 140	51 817	869	-	1 266 115	1 474 827	V STADE/HARBURG	031
1 908 378	515 563	67 366	1 408	1 323 666	3 056 353	2 894 041	E	
-	-	-	-	-	1 673	1 093	V UELZEN	032
-	-	-	-	-	-	-	E	
-	-	-	-	-	-	-	V VERDEN	033
-	-	-	-	-	-	-	E	
1 535 087	189 610	896 286	449 191	-	4 351 981	4 147 006	V NIEDERSACHSEN WEST	04
10 514 943	5 054 823	4 674 675	775 397	10 048	23 951 693	22 069 784	E	
215 647	38 437	116 459	60 751	-	1 048 802	1 179 906	V EMDEN	041
282 320	178 039	88 382	15 899	-	1 860 416	1 477 333	E	
1 319 440	151 173	779 827	388 440	-	3 278 940	2 912 186	V OLDENBURG	042
10 229 960	4 874 121	4 586 293	759 498	10 048	21 894 960	20 368 908	E	
-	-	-	-	-	3 164	871	V OSNABRUECK	043
-	-	-	-	-	-	-	E	
2 663	2 663	-	-	-	21 075	54 043	V EMSLAND	044
-	-	-	-	-	196 317	223 543	E	
-	-	-	-	-	5 711	7 045	V NIEDERSACHSEN SÜD-OST	05
-	-	-	-	-	-	-	E	
-	-	-	-	-	5 711	7 045	V BRAUNSCHWEIG	051
-	-	-	-	-	-	-	E	
-	-	-	-	-	-	-	V HANNOVER	052
-	-	-	-	-	-	-	E	
-	-	-	-	-	-	-	V HILDESHEIM	053
-	-	-	-	-	-	-	E	
-	-	-	-	-	-	-	V GOETTINGEN	054
-	-	-	-	-	-	-	E	
6 363 263	737 260	3 759 025	1 839 216	5 822	10 113 154	10 039 880	V BREMEN (LAND)	06
8 816 453	555 416	6 413 296	1 825 638	7 669	17 965 683	17 670 266	E	
1 920 680	485 249	740 818	688 842	5 771	4 810 425	4 860 938	V BREMEN (STADT)	061
2 924 217	318 160	1 902 082	701 064	2 911	9 317 736	8 512 502	E	
4 442 583	252 011	3 018 207	1 150 374	51	5 302 729	5 178 942	V BREMERHAVEN (STADT)	062
5 892 236	237 256	4 511 214	1 124 574	4 758	8 647 947	9 157 764	E	
.	24 616	19 651	V UEBRIGE VERKEHRSBEZIRKE	
.	10 632	11 043	E	
21 374 460	2 732 082	6 953 249	11 224 507	441 914	46 780 446	46 263 973	V GESAMTVERKEHR	
39 242 663	8 588 232	21 370 424	7 244 436	2 023 732	104 943 669	99 458 337	E	

4 GUETERVERKEHR 1991
4.5 VERSAND UND EMPFANG DER VERKEHRSBEZIRKE NACH HAUPTVERKEHRSBEZIEHUNGEN UND GUETERHAUPTGRUPPEN
1 000 TONNEN

NR. DER SYST	VERKEHRSBEZIRK	VERSAND					EMPFANG						
		NACH DEM FRUEH. BUNDES-GEBIET	NACH HAEFEN D. NEUEN LAENDER	IM GRENZ-UEBER-SCHREIT. VERKEHR	AUS DEM FRUEH. BUNDES-GEBIET	EMPFANG AUS HAEFEN D. NEUEN LAENDER	IM GRENZ-UEBER-SCHREIT. VERKEHR	NACH DEM FRUEH. BUNDES-GEBIET	VERSAND NACH HAEFEN D. NEUEN LAENDER	IM GRENZ-UEBER-SCHREIT. VERKEHR	AUS DEM FRUEH. BUNDES-GEBIET	EMPFANG AUS HAEFEN D. NEUEN LAENDER	IM GRENZ-UEBER-SCHREIT. VERKEHR
00 LEBENDE TIERE													
SCHLESWIG-HOLSTEIN													
012	FLENSBURG/OSTSEE	-	-	-	-	-	-	12,6	-	13,2	1,0	4,6	-
013	HUSUM/NORDSEE	2,3	-	-	2,3	-	-	32,8	-	43,9	4,1	5,5	2,0
014	ITZEHOE	-	-	-	-	-	-	14,3	-	18,8	5,6	6,0	1,8
015	KIEL	-	-	-	-	-	0	9,4	-	91,7	2,3	3,1	11,7
016	NEUMUENSTER	0,5	-	-	-	-	-	27,5	-	6,4	6,2	9,1	1,4
017	EUTIN	-	-	0,3	-	-	0,2	54,6	-	118,1	-	20,0	1,3
018	LUEBECK	-	-	21,9	-	-	1,1	4,8	-	72,0	2,4	6,6	17,7
019	SEGEBERG/RATZEBURG	-	-	-	-	-	-	-	-	-	-	-	-
HAMBURG													
020	HAMBURG	-	-	2,3	0,5	-	0,4	6,5	-	873,3	57,3	15,5	325,7
NIEDERSACHSEN													
031	STADE/HARBURG	-	-	-	-	-	-	-	-	-	-	-	-
032	UELZEN	-	-	-	-	-	-	1,2	-	-	-	-	-
033	VERDEN	-	-	-	-	-	-	-	-	-	-	-	-
041	EMDEN	-	-	28,3	-	-	-	-	-	12,2	-	-	2,8
042	OLDENBURG	0,2	-	-	0,2	-	-	0	-	508,6	19,3	9,9	180,1
043	OSNABRUECK	-	-	-	-	-	-	-	-	-	-	-	-
044	EMSLAND	-	-	-	-	-	-	-	-	-	-	-	1,5
051	BRAUNSCHWEIG	-	-	-	-	-	-	-	-	-	-	-	-
052	HANNOVER	-	-	-	-	-	-	-	-	-	-	-	-
053	HILDESHEIM	-	-	-	-	-	-	-	-	-	-	-	-
054	GOETTINGEN	-	-	-	-	-	-	-	-	-	-	-	-
BREMEN													
061	BREMEN	-	-	-	-	-	-	-	-	127,3	62,9	18,7	195,1
062	BREMERHAVEN	-	-	-	-	-	-	-	-	0,9	-	-	24,2
UEBRIGE HAEFEN		-	.	.	-	.	.	1,5	.	.	4,1	.	.
INSGESAMT		2,9	-	52,8	2,9	-	1,7	165,3	-	1886,4	165,3	99,0	765,4

NR. DER SYST	VERKEHRSBEZIRK	VERSAND					EMPFANG						
		NACH DEM FRUEH. BUNDES-GEBIET	NACH HAEFEN D. NEUEN LAENDER	IM GRENZ-UEBER-SCHREIT. VERKEHR	AUS DEM FRUEH. BUNDES-GEBIET	EMPFANG AUS HAEFEN D. NEUEN LAENDER	IM GRENZ-UEBER-SCHREIT. VERKEHR	NACH DEM FRUEH. BUNDES-GEBIET	VERSAND NACH HAEFEN D. NEUEN LAENDER	IM GRENZ-UEBER-SCHREIT. VERKEHR	AUS DEM FRUEH. BUNDES-GEBIET	EMPFANG AUS HAEFEN D. NEUEN LAENDER	IM GRENZ-UEBER-SCHREIT. VERKEHR
02 KARTOFFELN													
SCHLESWIG-HOLSTEIN													
012	FLENSBURG/OSTSEE	-	-	-	-	-	-	-	-	-	-	-	-
013	HUSUM/NORDSEE	0	-	-	0	-	0,8	1,1	-	-	1,1	-	-
014	ITZEHOE	-	-	-	-	-	-	-	-	-	-	-	-
015	KIEL	-	-	-	-	-	-	-	-	-	-	-	0
016	NEUMUENSTER	-	-	-	-	-	-	-	-	-	-	-	-
017	EUTIN	-	-	18,1	-	-	0,5	-	-	416,1	-	-	17,7
018	LUEBECK	-	-	33,1	-	-	0,3	-	-	285,4	-	-	8,1
019	SEGEBERG/RATZEBURG	-	-	-	-	-	-	-	-	-	-	-	-
HAMBURG													
020	HAMBURG	-	-	6,0	-	-	7,3	-	-	103,6	0	-	1013,8
NIEDERSACHSEN													
031	STADE/HARBURG	-	-	-	-	-	-	-	-	-	-	-	-
032	UELZEN	-	-	-	-	-	-	-	-	-	-	-	-
033	VERDEN	-	-	-	-	-	-	-	-	-	-	-	-
041	EMDEN	-	-	-	-	-	-	-	-	-	-	-	-
042	OLDENBURG	-	-	-	-	-	-	-	-	-	-	-	50,4
043	OSNABRUECK	-	-	-	-	-	-	-	-	-	-	-	-
044	EMSLAND	-	-	-	-	-	-	-	-	-	-	-	-
051	BRAUNSCHWEIG	-	-	-	-	-	-	-	-	-	-	-	-
052	HANNOVER	-	-	-	-	-	-	-	-	-	-	-	-
053	HILDESHEIM	-	-	-	-	-	-	-	-	-	-	-	-
054	GOETTINGEN	-	-	-	-	-	-	-	-	-	-	-	-
BREMEN													
061	BREMEN	-	-	-	-	-	0,5	-	-	0,7	-	-	158,8
062	BREMERHAVEN	-	-	-	-	-	-	0	-	1,5	-	-	656,9
UEBRIGE HAEFEN		-	.	.	-	.	.	-	.	.	-	.	.
INSGESAMT		0	-	57,2	0	-	9,4	1,1	-	807,4	1,1	-	1905,6

4 GÜTERVERKEHR 1991
 4.5 VERSAND UND EMPFANG DER VERKEHRSBEZIRKE NACH HAUPTVERKEHRSBEZIEHUNGEN UND GÜTERHAUPTGRUPPEN
 1 000 TONNEN

NR. DER SYST	VERKEHRSBEZIRK	04 TEXTILE ROHSTOFFE					05 HOLZ UND KORK					
		NACH DEM FRÜEH- BUNDES- GEBIET	VERSAND NACH HAEFEN D. NEUEN LAENDER	IM GRENZ- UEBER- SCHREIT. VERKEHR	AUS DEM FRÜEH- BUNDES- GEBIET	EMPFANG AUS HAEFEN D. NEUEN LAENDER	IM GRENZ- UEBER- SCHREIT. VERKEHR	NACH DEM FRÜEH- BUNDES- GEBIET	VERSAND NACH HAEFEN D. NEUEN LAENDER	IM GRENZ- UEBER- SCHREIT. VERKEHR	AUS DEM FRÜEH- BUNDES- GEBIET	EMPFANG AUS HAEFEN D. NEUEN LAENDER
SCHLESWIG-HOLSTEIN												
012	FLensburg/OSTSEE	-	-	-	-	-	-	-	-	-	-	-
013	HUSUM/NORDSEE	-	-	-	-	-	-	-	-	-	-	-
014	ITZEHOE	-	-	-	-	-	-	-	-	-	-	-
015	KIEL	-	-	0,9	-	-	-	-	-	-	-	-
016	NEUMÜNSTER	-	-	-	-	-	-	-	-	-	-	0,7
017	EUTIN	-	-	-	-	-	-	-	-	-	-	32,9
018	LÜBECK	-	-	4,7	-	-	-	-	-	-	-	-
019	SEGEBERG/RATZEBURG	-	-	3,0	-	-	-	-	-	-	-	254,2
HAMBURG												
020	HAMBURG	0	-	85,3	-	-	-	-	-	-	-	-
NIEDERSACHSEN												
031	STADE/HARBURG	-	-	-	-	-	-	-	-	-	-	-
032	UELZEN	-	-	-	-	-	-	-	-	-	-	-
033	VERDEN	-	-	-	-	-	-	-	-	-	-	-
041	EMDEN	-	-	-	-	-	-	-	-	-	-	-
042	OLDENBURG	-	-	12,1	-	-	-	-	-	-	-	-
043	OSNABRUECK	-	-	-	-	-	-	-	-	-	-	-
044	EMSLAND	-	-	-	-	-	-	-	-	-	-	-
051	BRAUNSCHWEIG	-	-	-	-	-	-	-	-	-	-	-
052	HANNOVER	-	-	-	-	-	-	-	-	-	-	-
053	HILDESHEIM	-	-	-	-	-	-	-	-	-	-	-
054	GOETTINGEN	-	-	-	-	-	-	-	-	-	-	-
BREMEN												
061	BREMEN	-	-	14,3	-	-	-	-	-	-	-	-
062	BREMERHAVEN	-	-	21,1	0	-	-	-	-	-	-	-
UEBRIGE HAEFEN												
		-	.	.	-	.	.	-	.	.	-	.
INSGESAMT		0	-	141,4	0	-	-	-	-	-	-	-

NR. DER SYST	VERKEHRSBEZIRK	06 ZUCKERRUEBEN					09 PFL. U. TIER. ROHST. ANG					
		NACH DEM FRÜEH- BUNDES- GEBIET	VERSAND NACH HAEFEN D. NEUEN LAENDER	IM GRENZ- UEBER- SCHREIT. VERKEHR	AUS DEM FRÜEH- BUNDES- GEBIET	EMPFANG AUS HAEFEN D. NEUEN LAENDER	IM GRENZ- UEBER- SCHREIT. VERKEHR	NACH DEM FRÜEH- BUNDES- GEBIET	VERSAND NACH HAEFEN D. NEUEN LAENDER	IM GRENZ- UEBER- SCHREIT. VERKEHR	AUS DEM FRÜEH- BUNDES- GEBIET	EMPFANG AUS HAEFEN D. NEUEN LAENDER
SCHLESWIG-HOLSTEIN												
012	FLensburg/OSTSEE	-	-	-	-	-	-	-	-	-	-	-
013	HUSUM/NORDSEE	-	-	-	-	-	-	-	-	-	-	-
014	ITZEHOE	-	-	-	-	-	-	-	-	-	-	-
015	KIEL	-	-	-	-	-	-	-	-	-	-	-
016	NEUMÜNSTER	-	-	-	-	-	-	-	-	-	-	1,9
017	EUTIN	-	-	-	-	-	-	-	-	-	-	-
018	LÜBECK	-	-	-	-	-	-	-	-	-	-	28,4
019	SEGEBERG/RATZEBURG	-	-	-	-	-	-	-	-	-	-	16,7
HAMBURG												
020	HAMBURG	-	-	0,6	-	-	-	-	-	-	-	-
NIEDERSACHSEN												
031	STADE/HARBURG	-	-	-	-	-	-	-	-	-	-	-
032	UELZEN	-	-	-	-	-	-	-	-	-	-	-
033	VERDEN	-	-	-	-	-	-	-	-	-	-	-
041	EMDEN	-	-	-	-	-	-	-	-	-	-	-
042	OLDENBURG	-	-	-	-	-	-	-	-	-	-	-
043	OSNABRUECK	-	-	-	-	-	-	-	-	-	-	-
044	EMSLAND	-	-	-	-	-	-	-	-	-	-	0,4
051	BRAUNSCHWEIG	-	-	-	-	-	-	-	-	-	-	-
052	HANNOVER	-	-	-	-	-	-	-	-	-	-	-
053	HILDESHEIM	-	-	-	-	-	-	-	-	-	-	-
054	GOETTINGEN	-	-	-	-	-	-	-	-	-	-	-
BREMEN												
061	BREMEN	-	-	-	-	-	-	-	-	-	-	-
062	BREMERHAVEN	-	-	-	-	-	-	-	-	-	-	-
UEBRIGE HAEFEN												
		-	.	.	-	.	.	-	.	.	-	.
INSGESAMT		-	-	0,6	-	-	-	-	-	-	-	-

4 GÜTERVERKEHR 1991
4.5 VERSAND UND EMPFANG DER VERKEHRSBEZIRKE NACH HAUPTVERKEHRSBEZIEHUNGEN UND GÜTERHAUPTGRUPPEN
1 000 TONNEN

NR. DER SYST	VERKEHRSBEZIRK	VERSAND			EMPFANG			VERSAND			EMPFANG		
		NACH DEM FRUEH. BUNDES- GEBIET	NACH HAEFEN D. NEUEN LAENDER	IM GRENZ- UEBER- SCHREIT. VERKEHR	AUS DEM FRUEH. BUNDES- GEBIET	AUS HAEFEN D. NEUEN LAENDER	IM GRENZ- UEBER- SCHREIT. VERKEHR	NACH DEM FRUEH. BUNDES- GEBIET	NACH HAEFEN D. NEUEN LAENDER	IM GRENZ- UEBER- SCHREIT. VERKEHR	AUS DEM FRUEH. BUNDES- GEBIET	AUS HAEFEN D. NEUEN LAENDER	IM GRENZ- UEBER- SCHREIT. VERKEHR
	SCHLESWIG-HOLSTEIN			11 ZUCKER						12 GETRAENKE			
012	FLENSBURG/OSTSEE	-	-	-	-	-	-	-	-	-	-	-	
013	HUSUM/NORDSEE	-	-	-	-	-	-	3,2	-	-	3,2	-	
014	ITZHOE	-	-	4,4	-	-	-	-	-	-	-	-	
015	KIEL	-	-	0,4	-	-	0,9	-	-	0,8	-	0,7	
016	NEUMUENSTER	-	-	-	-	-	-	-	-	-	-	-	
017	EUTIN	-	-	4,8	-	-	3,8	-	-	143,9	-	84,5	
018	LUEBECK	-	-	-	-	-	-	-	-	41,7	-	5,0	
019	SEGEBERG/RATZEBURG	-	-	-	-	-	-	-	-	-	-	-	
	HAMBURG												
020	HAMBURG	-	-	723,0	-	-	71,9	-	-	186,9	-	160,7	
	NIEDERSACHSEN												
031	STADE/HARBURG	-	-	-	-	-	-	-	-	-	-	-	
032	UELZEN	-	-	-	-	-	-	-	-	-	-	-	
033	VERDEN	-	-	-	-	-	-	-	-	-	-	-	
041	EMDEN	-	-	-	-	-	-	-	-	-	-	-	
042	OLDENBURG	-	-	2,4	-	11,7	39,9	-	-	-	-	9,1	
043	OSNABRUECK	-	-	-	-	-	-	-	-	-	-	-	
044	EMSLAND	-	-	-	-	-	-	-	-	-	-	-	
051	BRAUNSCHWEIG	-	-	-	-	-	-	-	-	-	-	-	
052	HANNOVER	-	-	-	-	-	-	-	-	-	-	-	
053	HILDESHEIM	-	-	-	-	-	-	-	-	-	-	-	
054	GOETTINGEN	-	-	-	-	-	-	-	-	-	-	-	
	BREMEN												
061	BREMEN	-	-	56,9	-	-	64,8	-	-	12,3	-	7,3	
062	BREMERHAVEN	-	-	3,1	-	-	0	-	-	335,3	-	23,3	
	UEBRIGE HAEFEN	-	.	.	-	.	.	-	.	.	-	.	
	INSGESAMT	-	-	795,0	-	11,7	181,3	3,2	-	721,0	3,2	290,7	

NR. DER SYST	VERKEHRSBEZIRK	VERSAND			EMPFANG			VERSAND			EMPFANG		
		NACH DEM FRUEH. BUNDES- GEBIET	NACH HAEFEN D. NEUEN LAENDER	IM GRENZ- UEBER- SCHREIT. VERKEHR	AUS DEM FRUEH. BUNDES- GEBIET	AUS HAEFEN D. NEUEN LAENDER	IM GRENZ- UEBER- SCHREIT. VERKEHR	NACH DEM FRUEH. BUNDES- GEBIET	NACH HAEFEN D. NEUEN LAENDER	IM GRENZ- UEBER- SCHREIT. VERKEHR	AUS DEM FRUEH. BUNDES- GEBIET	AUS HAEFEN D. NEUEN LAENDER	IM GRENZ- UEBER- SCHREIT. VERKEHR
	SCHLESWIG-HOLSTEIN									13 AND. GENUSSMITTEL U. A.			
012	FLENSBURG/OSTSEE	-	-	-	-	-	-	-	-	-	-	-	
013	HUSUM/NORDSEE	12,0	-	-	12,0	-	-	6,0	-	-	6,0	-	
014	ITZHOE	0	-	-	-	-	-	-	-	-	-	-	
015	KIEL	-	-	4,3	0,1	-	1,8	-	-	0,3	-	5,8	
016	NEUMUENSTER	-	-	-	-	-	-	-	-	-	-	-	
017	EUTIN	-	-	58,5	-	-	14,6	-	-	31,2	-	73,3	
018	LUEBECK	-	-	45,9	-	-	22,8	-	-	20,4	-	31,9	
019	SEGEBERG/RATZEBURG	-	-	-	-	-	-	-	-	-	-	-	
	HAMBURG												
020	HAMBURG	0	-	212,7	0	-	922,1	0	-	816,4	0,9	592,0	
	NIEDERSACHSEN												
031	STADE/HARBURG	-	-	0,4	0	-	-	-	-	1,5	0,7	24,1	
032	UELZEN	-	-	-	-	-	-	-	-	-	-	-	
033	VERDEN	-	-	-	-	-	-	-	-	-	-	-	
041	EMDEN	-	-	-	-	-	-	0,9	-	-	0,2	-	
042	OLDENBURG	-	-	-	-	-	-	0,1	-	33,7	0,1	1,2	
043	OSNABRUECK	-	-	-	-	-	-	-	-	-	-	-	
044	EMSLAND	-	-	-	-	-	-	-	-	-	-	-	
051	BRAUNSCHWEIG	-	-	-	-	-	-	-	-	-	-	-	
052	HANNOVER	-	-	-	-	-	-	-	-	-	-	-	
053	HILDESHEIM	-	-	-	-	-	-	-	-	-	-	-	
054	GOETTINGEN	-	-	-	-	-	-	-	-	-	-	-	
	BREMEN												
061	BREMEN	0,1	-	19,2	-	-	370,2	-	-	25,9	0	38,9	
062	BREMERHAVEN	0	-	108,7	0	-	208,6	0,9	-	310,4	-	176,4	
	UEBRIGE HAEFEN	-	.	.	-	.	.	-	.	.	-	.	
	INSGESAMT	12,1	-	449,7	12,1	-	1540,1	7,8	-	1239,8	7,8	943,7	

4 GÜTERVERKEHR 1991
4.5 VERSAND UND EMPFANG DER VERKEHRSBEZIRKE NACH HAUPTVERKEHRSBEZIEHUNGEN UND GÜTERHAUPTGRUPPEN
1 000 TONNEN

NR. DER SYST	VERKEHRSBEZIRK	16 GETREIDE U. AE.ERZGN						17 FUTTERMITTEL					
		NACH DEM FRUEH. BUNDES- GEBIET	VERSAND NACH HAEFEN D. NEUEN LAENDER	IM GRENZ-UEBER- SCHREIT. VERKEHR	AUS DEM FRUEH. BUNDES- GEBIET	EMPFANG AUS HAEFEN D. NEUEN LAENDER	IM GRENZ-UEBER- SCHREIT. VERKEHR	NACH DEM FRUEH. BUNDES- GEBIET	VERSAND NACH HAEFEN D. NEUEN LAENDER	IM GRENZ-UEBER- SCHREIT. VERKEHR	AUS DEM FRUEH. BUNDES- GEBIET	EMPFANG AUS HAEFEN D. NEUEN LAENDER	IM GRENZ-UEBER- SCHREIT. VERKEHR
SCHLESWIG-HOLSTEIN													
012	FLENSBURG/OSTSEE	-	-	-	-	-	5,9	1,3	8,6	7,8	63,9	1,0	77,6
013	HUSUM/NORDSEE	0,6	-	-	0,3	-	-	10,9	-	-	71,9	1,0	85,6
014	ITZEHOE	-	-	1,3	0,1	-	-	0,6	0,1	-	24,5	-	22,9
015	KIEL	0,6	-	0	0,7	-	5,5	6,9	6,2	45,1	7,7	0,4	41,7
016	NEUMUENSTER	-	-	-	-	0,4	10,2	9,1	2,3	-	17,3	-	111,1
017	EUTIN	-	-	94,6	0,6	-	32,3	0,7	-	-	16,0	-	9,7
018	LUEBECK	0,5	-	81,1	-	-	18,1	-	-	-	38,5	0,5	-
019	SEGEBERG/RATZEBURG	-	-	-	-	-	-	-	-	-	-	-	0,9
HAMBURG													
020	HAMBURG	0,2	-	454,0	0,3	-	907,3	85,2	4,4	901,8	24,2	-	1546,6
NIEDERSACHSEN													
031	STADE/HARBURG	0,1	-	-	-	-	-	-	-	-	-	-	-
032	UELZEN	-	-	-	-	-	-	-	-	-	-	-	-
033	VERDEN	-	-	-	-	-	-	-	-	-	-	-	-
041	EMDEN	-	-	-	-	-	-	16,7	0,6	5,4	17,9	-	8,9
042	OLDENBURG	0,6	-	6,3	-	-	61,6	67,5	1,7	187,1	1,2	-	1329,7
043	OSNABRUECK	-	-	-	-	-	7,3	-	-	-	-	-	-
044	EMSLAND	-	-	-	-	-	-	-	-	1,0	0,9	-	4,9
051	BRAUNSCHWEIG	-	-	-	-	-	-	4,2	-	-	-	-	-
052	HANNOVER	-	-	-	-	-	-	-	-	-	-	-	-
053	HILDESHEIM	-	-	-	-	-	-	-	-	-	-	-	-
054	GOETTINGEN	-	-	-	-	-	-	-	-	-	-	-	-
BREMEN													
061	BREMEN	-	-	154,4	0,6	-	87,6	28,3	-	317,5	1,9	-	1199,5
062	BREMERHAVEN	0	-	92,6	-	-	183,9	-	-	14,8	2,0	-	26,1
UEBRIGE HAEFEN													
		-	-	-	-	-	-	2,4	-	-	-	-	-
INSGESAMT		2,6	-	884,2	2,6	0,4	1321,4	233,9	24,0	1535,2	233,9	2,4	4464,1

NR. DER SYST	VERKEHRSBEZIRK	18 DELSAAATEN, FETTE ANG.						21 STEINKOEHLE, -BRIKETTS					
		NACH DEM FRUEH. BUNDES- GEBIET	VERSAND NACH HAEFEN D. NEUEN LAENDER	IM GRENZ-UEBER- SCHREIT. VERKEHR	AUS DEM FRUEH. BUNDES- GEBIET	EMPFANG AUS HAEFEN D. NEUEN LAENDER	IM GRENZ-UEBER- SCHREIT. VERKEHR	NACH DEM FRUEH. BUNDES- GEBIET	VERSAND NACH HAEFEN D. NEUEN LAENDER	IM GRENZ-UEBER- SCHREIT. VERKEHR	AUS DEM FRUEH. BUNDES- GEBIET	EMPFANG AUS HAEFEN D. NEUEN LAENDER	IM GRENZ-UEBER- SCHREIT. VERKEHR
SCHLESWIG-HOLSTEIN													
012	FLENSBURG/OSTSEE	7,7	-	9,7	1,6	-	3,9	-	-	-	8,5	-	197,4
013	HUSUM/NORDSEE	25,3	-	22,9	2,1	-	10,4	0,6	0,4	-	0,4	-	-
014	ITZEHOE	1,7	-	3,3	-	-	0,8	2,0	-	-	7,3	-	862,3
015	KIEL	0,7	0,3	8,2	3,5	-	5,3	9,3	-	-	-	-	31,0
016	NEUMUENSTER	2,1	1,1	5,0	-	-	-	1,4	-	-	-	-	-
017	EUTIN	37,6	-	48,2	-	-	14,4	6,1	-	0,4	-	-	-
018	LUEBECK	0,9	-	28,0	-	-	20,2	-	-	0,8	-	-	163,8
019	SEGEBERG/RATZEBURG	-	-	-	-	-	-	-	-	-	-	-	-
HAMBURG													
020	HAMBURG	3,7	-	429,3	32,5	48,4	1774,4	4,7	20,6	4,2	55,7	-	1093,7
NIEDERSACHSEN													
031	STADE/HARBURG	-	-	-	0	-	-	-	-	-	-	-	1,5
032	UELZEN	-	-	-	-	-	-	-	-	-	-	-	-
033	VERDEN	-	-	-	-	-	-	-	-	-	-	-	-
041	EMDEN	1,9	-	-	36,9	37,7	76,5	62,9	-	23,5	-	-	108,5
042	OLDENBURG	4,4	-	20,3	3,7	-	125,1	0	-	-	0	-	2042,0
043	OSNABRUECK	-	-	-	-	-	-	-	-	-	-	-	-
044	EMSLAND	-	-	-	1,6	2,0	0,8	-	-	-	-	-	0,5
051	BRAUNSCHWEIG	1,0	-	-	-	-	-	-	-	-	-	-	-
052	HANNOVER	-	-	-	-	-	-	-	-	-	-	-	-
053	HILDESHEIM	-	-	-	-	-	-	-	-	-	-	-	-
054	GOETTINGEN	-	-	-	-	-	-	-	-	-	-	-	-
BREMEN													
061	BREMEN	-	-	16,6	0,8	-	60,4	-	-	147,2	-	-	712,7
062	BREMERHAVEN	0	-	7,4	-	-	16,4	-	-	0,7	-	-	0,9
UEBRIGE HAEFEN													
		-	-	-	4,1	-	-	3,8	-	-	-	-	-
INSGESAMT		86,9	1,3	598,9	86,9	119,0	2097,2	71,9	20,6	176,8	71,9	-	5214,3

4 GUETERVERKEHR 1991
4.5 VERSAND UND EMPFANG DER VERKEHRSBEZIRKE NACH HAUPTVERKEHRSBEZIEHUNGEN UND GUETERHAUPTGRUPPEN
1 000 TONNEN

NR. DER SYST	VERKEHRSBEZIRK	VERSAND					EMPFANG					
		NACH DEM FRUEH. BUNDES- GEBIET	NACH HAEFEN D. NEUEN LAENDER	IM GRENZ- UEBER- SCHREIT. VERKEHR	AUS DEM FRUEH. BUNDES- GEBIET	AUS HAEFEN D. NEUEN LAENDER	IM GRENZ- UEBER- SCHREIT. VERKEHR	NACH DEM FRUEH. BUNDES- GEBIET	NACH HAEFEN D. NEUEN LAENDER	IM GRENZ- UEBER- SCHREIT. VERKEHR	AUS DEM FRUEH. BUNDES- GEBIET	EMPFANG AUS HAEFEN D. NEUEN LAENDER
22 BRAUNKOEHLE U. A., TORF												
SCHLESWIG-HOLSTEIN												
012	FLensburg/OSTSEE	-	-	-	-	-	-	-	-	-	-	30,7
013	HUSUM/NORDSEE	-	-	-	-	-	-	-	-	-	-	-
014	ITZEHOE	-	-	-	-	-	-	-	-	-	-	-
015	KIEL	-	-	-	-	-	0,5	-	-	-	-	11,7
016	NEUMUENSTER	-	-	-	-	-	-	-	-	-	-	-
017	EUTIN	-	-	1,6	-	-	4,6	-	-	0,7	-	0,1
018	LUEBECK	-	-	2,0	-	-	21,4	9,0	-	20,9	-	-
019	SEGEBERG/RATZEBURG	-	-	-	-	-	-	-	-	-	-	-
HAMBURG												
020	HAMBURG	-	-	21,1	-	-	10,2	-	-	35,6	-	45,5
NIEDERSACHSEN												
031	STADE/HARBURG	-	-	-	-	-	-	-	-	-	-	10,6
032	UELZEN	-	-	-	-	-	-	-	-	-	-	-
033	VERDEN	-	-	-	-	-	-	-	-	-	-	-
041	EMDEN	0,1	-	-	0,1	-	-	-	-	100,2	-	-
042	OLDENBURG	0	-	-	0	-	-	0,1	-	3,5	0,1	-
043	OSNABRUECK	-	-	-	-	-	-	-	-	-	-	-
044	EMSLAND	-	-	-	-	-	6,4	-	-	-	-	-
051	BRAUNSCHEWIG	-	-	-	-	-	-	-	-	-	-	-
052	HANNOVER	-	-	-	-	-	-	-	-	-	-	-
053	HILDESHEIM	-	-	-	-	-	-	-	-	-	-	-
054	GOETTINGEN	-	-	-	-	-	-	-	-	-	-	-
BREMEN												
061	BREMEN	-	-	4,5	-	-	7,3	-	-	10,2	9,0	95,9
062	BREMERHAVEN	-	-	7,0	-	-	0,5	-	-	-	-	18,9
UEBRIGE HAEFEN												
INSGESAMT		0,1	-	36,2	0,1	-	50,8	9,1	-	171,0	9,1	213,4

NR. DER SYST	VERKEHRSBEZIRK	VERSAND					EMPFANG					
		NACH DEM FRUEH. BUNDES- GEBIET	NACH HAEFEN D. NEUEN LAENDER	IM GRENZ- UEBER- SCHREIT. VERKEHR	AUS DEM FRUEH. BUNDES- GEBIET	AUS HAEFEN D. NEUEN LAENDER	IM GRENZ- UEBER- SCHREIT. VERKEHR	NACH DEM FRUEH. BUNDES- GEBIET	NACH HAEFEN D. NEUEN LAENDER	IM GRENZ- UEBER- SCHREIT. VERKEHR	AUS DEM FRUEH. BUNDES- GEBIET	EMPFANG AUS HAEFEN D. NEUEN LAENDER
31 ROHES ERDOEL												
SCHLESWIG-HOLSTEIN												
012	FLensburg/OSTSEE	-	-	-	-	-	-	-	-	-	-	5,0
013	HUSUM/NORDSEE	-	-	-	-	-	-	-	-	-	-	-
014	ITZEHOE	28,6	-	-	288,6	-	3892,0	348,3	3,6	27,6	-	-
015	KIEL	-	-	-	-	-	-	0,6	-	7,7	31,4	366,7
016	NEUMUENSTER	-	-	-	-	-	-	-	-	-	-	-
017	EUTIN	-	-	-	-	-	-	-	-	0,1	5,3	-
018	LUEBECK	-	-	1,5	-	-	0,2	-	-	0,7	1,3	40,4
019	SEGEBERG/RATZEBURG	-	-	-	-	-	-	-	-	-	-	-
HAMBURG												
020	HAMBURG	-	-	119,6	-	-	4679,7	163,0	31,8	1019,9	50,4	2,6
NIEDERSACHSEN												
031	STADE/HARBURG	-	-	-	-	-	-	13,6	-	-	-	0,3
032	UELZEN	-	-	-	-	-	-	-	-	-	-	4,2
033	VERDEN	-	-	-	-	-	-	-	-	-	-	-
041	EMDEN	288,6	-	-	-	-	-	6,4	-	48,5	27,5	302,6
042	OLDENBURG	-	68,1	75,4	28,6	-	14605,1	45,6	-	127,1	131,1	28,5
043	OSNABRUECK	-	-	-	-	-	-	-	-	-	-	-
044	EMSLAND	-	-	-	-	-	-	-	-	-	-	-
051	BRAUNSCHEWIG	-	-	-	-	-	-	-	-	-	-	-
052	HANNOVER	-	-	-	-	-	-	-	-	-	-	-
053	HILDESHEIM	-	-	-	-	-	-	-	-	-	-	-
054	GOETTINGEN	-	-	-	-	-	-	-	-	-	-	-
BREMEN												
061	BREMEN	-	-	-	-	-	-	-	-	21,2	247,9	47,1
062	BREMERHAVEN	-	-	0,1	-	-	0	4,2	-	8,1	53,7	12,3
UEBRIGE HAEFEN												
INSGESAMT		317,2	68,1	196,6	317,2	-	23177,1	585,3	45,9	1478,3	585,3	222,3

4 GÜTERVERKEHR 1991
4.5 VERSAND UND EMPFANG DER VERKEHRSBEZIRKE NACH HAUPTVERKEHRSBEZIEHUNGEN UND GÜTERHAUPTGRUPPEN
1 000 TONNEN

NR. DER SYST	VERKEHRSBEZIRK	33 NATUR-, RAFFINERIEGAS						34 MINERALÖLERZGN. ANG.					
		NACH DEM FRUEH. BUNDES- GEBIET	VERSAND NACH HAEFEN D. NEUEN LAENDER	IM GRENZ- UEBER- SCHREIT. VERKEHR	AUS DEM FRUEH. BUNDES- GEBIET	EMPFANG AUS HAEFEN D. NEUEN LAENDER	IM GRENZ- UEBER- SCHREIT. VERKEHR	NACH DEM FRUEH. BUNDES- GEBIET	VERSAND NACH HAEFEN D. NEUEN LAENDER	IM GRENZ- UEBER- SCHREIT. VERKEHR	AUS DEM FRUEH. BUNDES- GEBIET	EMPFANG AUS HAEFEN D. NEUEN LAENDER	IM GRENZ- UEBER- SCHREIT. VERKEHR
SCHLESWIG-HOLSTEIN													
012	FLensburg/OSTSEE	-	-	-	-	-	-	-	-	-	-	-	-
013	HUSUM/NORDSEE	0,3	-	-	-	0,3	-	0,5	-	-	0,5	-	-
014	ITZEHOE	-	-	-	-	-	-	-	7,5	-	-	54,8	-
015	KIEL	-	-	-	-	-	-	-	-	-	2,9	0	-
016	NEUMUENSTER	-	-	-	-	-	-	-	-	-	-	-	-
017	EUTIN	-	-	-	-	-	-	-	18,9	-	-	3,5	-
018	LUEBECK	-	-	-	-	-	-	-	21,0	-	-	2,7	-
019	SEGEBERG/RATZEBURG	-	-	-	-	-	-	-	-	-	-	-	-
HAMBURG													
020	HAMBURG	-	-	2,6	-	-	-	-	0,8	276,9	-	0,4	607,2
NIEDERSACHSEN													
031	STADE/HARBURG	-	-	4,0	-	-	264,3	-	-	-	-	-	-
032	UELZEN	-	-	-	-	-	-	-	-	-	-	-	-
033	VERDEN	-	-	-	-	-	-	-	-	-	-	-	-
041	EMDEN	-	-	1,3	-	-	178,0	-	-	27,9	-	-	-
042	OLDENBURG	-	-	-	-	-	6,2	-	-	5,7	-	8,0	-
043	OSNABRUECK	-	-	-	-	-	-	-	-	-	-	-	-
044	EMSLAND	-	-	-	-	-	-	-	-	-	-	-	-
051	BRAUNSCHWEIG	-	-	-	-	-	-	-	-	-	-	-	-
052	HANNOVER	-	-	-	-	-	-	-	-	-	-	-	-
053	HILDESHEIM	-	-	-	-	-	-	-	-	-	-	-	-
054	GOETTINGEN	-	-	-	-	-	-	-	-	-	-	-	-
BREMEN													
061	BREMEN	-	-	0	-	-	-	-	-	3,0	-	-	2,4
062	BREMERHAVEN	-	-	0	-	-	0	-	-	4,1	-	-	5,0
UEBRIGE HAEFEN													
		-	.	.	-	.	.	-	.	.	-	.	.
INSGESAMT		0,3	-	7,9	0,3	-	448,5	0,5	0,8	365,0	0,5	3,3	683,5

NR. DER SYST	VERKEHRSBEZIRK	41 EISENERZE						45 NE-METALLERZE					
		NACH DEM FRUEH. BUNDES- GEBIET	VERSAND NACH HAEFEN D. NEUEN LAENDER	IM GRENZ- UEBER- SCHREIT. VERKEHR	AUS DEM FRUEH. BUNDES- GEBIET	EMPFANG AUS HAEFEN D. NEUEN LAENDER	IM GRENZ- UEBER- SCHREIT. VERKEHR	NACH DEM FRUEH. BUNDES- GEBIET	VERSAND NACH HAEFEN D. NEUEN LAENDER	IM GRENZ- UEBER- SCHREIT. VERKEHR	AUS DEM FRUEH. BUNDES- GEBIET	EMPFANG AUS HAEFEN D. NEUEN LAENDER	IM GRENZ- UEBER- SCHREIT. VERKEHR
SCHLESWIG-HOLSTEIN													
012	FLensburg/OSTSEE	-	-	-	-	-	-	-	-	-	-	-	-
013	HUSUM/NORDSEE	-	-	-	-	-	-	-	-	-	-	-	-
014	ITZEHOE	-	-	-	-	-	-	-	-	-	-	-	-
015	KIEL	-	-	-	-	-	-	-	-	1,0	-	4,6	-
016	NEUMUENSTER	-	-	-	-	-	-	-	-	-	-	-	-
017	EUTIN	-	-	-	-	-	-	-	-	5,5	-	10,9	-
018	LUEBECK	-	-	-	-	-	-	-	-	1,9	-	3,6	-
019	SEGEBERG/RATZEBURG	-	-	-	-	-	-	-	-	-	-	-	-
HAMBURG													
020	HAMBURG	1,0	-	1,7	-	-	5795,1	-	-	134,4	-	-	546,3
NIEDERSACHSEN													
031	STADE/HARBURG	-	-	-	-	-	-	-	-	7,4	-	1659,1	-
032	UELZEN	-	-	-	-	-	-	-	-	-	-	-	-
033	VERDEN	-	-	-	-	-	-	-	-	-	-	-	-
041	EMDEN	-	-	-	-	-	71,6	-	-	-	-	110,6	-
042	OLDENBURG	-	-	-	-	-	-	-	-	13,0	-	419,9	-
043	OSNABRUECK	-	-	-	-	-	-	-	-	-	-	-	-
044	EMSLAND	-	-	-	-	-	-	-	-	-	-	-	-
051	BRAUNSCHWEIG	-	-	-	-	-	-	-	-	-	-	-	-
052	HANNOVER	-	-	-	-	-	-	-	-	-	-	-	-
053	HILDESHEIM	-	-	-	-	-	-	-	-	-	-	-	-
054	GOETTINGEN	-	-	-	-	-	-	-	-	-	-	-	-
BREMEN													
061	BREMEN	-	-	-	-	-	1112,6	-	-	8,5	-	-	3,0
062	BREMERHAVEN	-	-	0	1,0	-	2949,3	-	-	5,2	-	-	32,6
UEBRIGE HAEFEN													
		-	.	.	-	.	.	-	.	.	-	.	.
INSGESAMT		1,0	-	1,7	1,0	-	9928,6	-	-	176,9	-	-	2790,6

4 GÜTERVERKEHR 1991
4.5 VERSAND UND EMPFANG DER VERKEHRSBEZIRKE NACH HAUPTVERKEHRSBEZIEHUNGEN UND GÜTERHAUPTGRUPPEN
1 000 TONNEN

NR. DER SYST	VERKEHRSBEZIRK	VERSAND			EMPFANG			VERSAND			EMPFANG		
		NACH DEM FRUEH. BUNDES-GEBIET	NACH HAEFEN D. NEUEN LAENDER	IM GRENZ-UEBER-SCHREIT. VERKEHR	AUS DEM FRUEH. BUNDES-GEBIET	AUS HAEFEN D. NEUEN LAENDER	IM GRENZ-UEBER-SCHREIT. VERKEHR	NACH DEM FRUEH. BUNDES-GEBIET	NACH HAEFEN D. NEUEN LAENDER	IM GRENZ-UEBER-SCHREIT. VERKEHR	AUS DEM FRUEH. BUNDES-GEBIET	AUS HAEFEN D. NEUEN LAENDER	IM GRENZ-UEBER-SCHREIT. VERKEHR
		46 EISEN-, STAHLABFAELLE						51 ROEISEN-, -STAHL					
SCHLESWIG-HOLSTEIN													
012	FLensburg/OSTSEE	-	-	60,5	-	-	-	-	-	-	-	-	
013	HUSUM/NORDSEE	0,1	-	-	0,1	-	-	-	-	-	-	-	
014	ITZEHOE	-	-	9,5	1,0	-	-	-	-	-	-	-	
015	KIEL	-	-	61,0	-	-	-	-	-	-	-	5,1	
016	NEUMUENSTER	-	-	16,5	-	-	-	-	-	0	-	10,0	
017	EUTIN	-	-	22,7	-	-	-	-	-	80,7	-	316,9	
018	LUEBECK	-	-	87,7	-	-	-	-	-	39,9	-	167,0	
019	SEGEBERG/RATZEBURG	-	-	-	-	-	-	-	-	-	-	-	
HAMBURG													
020	HAMBURG	-	-	455,3	-	5,7	44,0	-	-	96,9	-	75,0	
NIEDERSACHSEN													
031	STADE/HARBURG	-	-	2,1	-	-	-	-	-	-	-	17,0	
032	UELZEN	-	-	-	-	-	-	-	-	-	-	-	
033	VERDEN	-	-	-	-	-	-	-	-	-	-	-	
041	EMDEN	1,0	-	11,9	0,1	0,3	3,5	-	-	-	-	-	
042	OLDENBURG	0,1	-	40,8	0,1	-	16,4	0	-	51,2	0	6,0	
043	OSNABRUECK	-	-	-	-	-	-	-	-	-	-	-	
044	EMSLAND	-	-	-	-	-	-	-	-	-	-	-	
051	BRAUNSCHWEIG	-	-	-	-	-	-	-	-	-	-	-	
052	HANNOVER	-	-	-	-	-	-	-	-	-	-	-	
053	HILDESHEIM	-	-	-	-	-	-	-	-	-	-	-	
054	GOETTINGEN	-	-	-	-	-	-	-	-	-	-	-	
BREMEN													
061	BREMEN	-	-	127,8	-	0,6	20,5	-	-	3,3	-	52,0	
062	BREMERHAVEN	-	-	0,9	-	-	1,4	-	-	4,3	-	1,5	
UEBRIGE HAEFEN													
INSGESAMT		1,2	-	896,8	1,2	6,6	102,3	0	-	276,3	0	650,5	

NR. DER SYST	VERKEHRSBEZIRK	VERSAND			EMPFANG			VERSAND			EMPFANG		
		NACH DEM FRUEH. BUNDES-GEBIET	NACH HAEFEN D. NEUEN LAENDER	IM GRENZ-UEBER-SCHREIT. VERKEHR	AUS DEM FRUEH. BUNDES-GEBIET	AUS HAEFEN D. NEUEN LAENDER	IM GRENZ-UEBER-SCHREIT. VERKEHR	NACH DEM FRUEH. BUNDES-GEBIET	NACH HAEFEN D. NEUEN LAENDER	IM GRENZ-UEBER-SCHREIT. VERKEHR	AUS DEM FRUEH. BUNDES-GEBIET	AUS HAEFEN D. NEUEN LAENDER	IM GRENZ-UEBER-SCHREIT. VERKEHR
		52 STAHLHALBZEUG						53 STAB-, FORMSTAHL U.A.					
SCHLESWIG-HOLSTEIN													
012	FLensburg/OSTSEE	-	-	-	-	-	-	-	-	-	-	-	
013	HUSUM/NORDSEE	-	-	-	-	-	-	0,7	-	-	0,7	-	
014	ITZEHOE	-	-	-	-	-	-	-	-	-	-	-	
015	KIEL	-	-	-	-	-	-	-	-	1,2	-	19,6	
016	NEUMUENSTER	-	-	-	-	-	-	-	-	-	-	-	
017	EUTIN	-	-	-	-	-	0	-	-	23,9	0,5	63,5	
018	LUEBECK	-	-	0	-	-	0,3	-	-	43,2	-	18,6	
019	SEGEBERG/RATZEBURG	-	-	-	-	-	-	-	-	-	-	-	
HAMBURG													
020	HAMBURG	-	-	220,8	-	-	44,3	-	-	416,7	1,3	211,1	
NIEDERSACHSEN													
031	STADE/HARBURG	-	-	-	-	-	-	-	-	-	-	59,4	
032	UELZEN	-	-	-	-	-	-	-	-	-	-	-	
033	VERDEN	-	-	-	-	-	-	-	-	-	-	-	
041	EMDEN	-	-	-	-	-	-	0,3	-	-	0,3	-	
042	OLDENBURG	0	-	-	0	-	-	0,2	-	76,1	0,2	10,2	
043	OSNABRUECK	-	-	-	-	-	-	-	-	-	-	-	
044	EMSLAND	-	-	-	-	-	-	-	-	-	-	-	
051	BRAUNSCHWEIG	-	-	-	-	-	-	-	-	-	-	-	
052	HANNOVER	-	-	-	-	-	-	-	-	-	-	-	
053	HILDESHEIM	-	-	-	-	-	-	-	-	-	-	-	
054	GOETTINGEN	-	-	-	-	-	-	-	-	-	-	-	
BREMEN													
061	BREMEN	-	-	12,2	-	-	209,0	1,0	-	174,1	-	28,6	
062	BREMERHAVEN	-	-	2,3	-	-	0,1	0,3	-	76,7	-	6,8	
UEBRIGE HAEFEN													
INSGESAMT		0	-	235,4	0	-	253,7	3,0	-	811,9	3,0	417,8	

4 GÜTERVERKEHR 1991
4.5 VERSAND UND EMPFANG DER VERKEHRSBEZIRKE NACH HAUPTVERKEHRSBEZIEHUNGEN UND GÜTERHAUPTGRUPPEN
1 000 TONNEN

NR. DER SYST	VERKEHRSBEZIRK	VERSAND					EMPFANG					
		NACH DEM FRÜEH. BUNDES-GEBIET	NACH HAEFEN D. NEUEN LAENDER	IM GRENZ-UEBER-SCHREIT. VERKEHR	AUS DEM FRÜEH. BUNDES-GEBIET	EMPFANG AUS HAEFEN D. NEUEN LAENDER	IM GRENZ-UEBER-SCHREIT. VERKEHR	NACH DEM FRÜEH. BUNDES-GEBIET	VERSAND NACH HAEFEN D. NEUEN LAENDER	IM GRENZ-UEBER-SCHREIT. VERKEHR	AUS DEM FRÜEH. BUNDES-GEBIET	EMPFANG AUS HAEFEN D. NEUEN LAENDER
		54 STAHLBLECH, BANDSTAHL					55 ROHRE, GIESSEREIERZGN					
SCHLESWIG-HOLSTEIN												
012	FLENSBURG/DSTSEE	-	-	-	-	-	-	-	-	-	-	-
013	HUSUM/NORDSEE	-	-	-	-	-	-	-	0,5	-	-	0,5
014	ITZEHOE	-	-	-	-	-	-	-	-	-	-	-
015	KIEL	-	-	0,4	-	-	21,9	-	0,3	-	-	1,1
016	NEUMÜNSTER	-	-	-	-	-	-	-	-	-	-	-
017	EUTIN	-	-	107,6	0,5	-	244,1	-	29,9	-	-	28,4
018	LÜBECK	-	-	38,5	-	-	42,4	-	48,4	-	-	42,1
019	SEGEBERG/RATZEBURG	-	-	-	-	-	-	-	-	-	-	-
HAMBURG												
020	HAMBURG	-	-	654,3	0,2	0,2	60,1	-	366,7	-	-	22,1
NIEDERSACHSEN												
031	STADE/HARBURG	-	-	-	-	-	6,1	-	-	-	0,1	6,9
032	UELZEN	-	-	-	-	-	-	-	-	-	-	-
033	VERDEN	-	-	-	-	-	-	-	-	-	-	-
041	EMDEN	-	-	-	-	-	-	0,4	-	0,4	-	-
042	OLDENBURG	-	-	582,9	-	-	14,0	0	5,7	0	-	1,0
043	OSNABRUECK	-	-	-	-	-	-	-	-	-	-	-
044	EMSLAND	-	-	-	-	-	-	-	-	-	-	-
051	BRAUNSCHWEIG	-	-	-	-	-	-	-	-	-	-	-
052	HANNOVER	-	-	-	-	-	-	-	-	-	-	-
053	HILDESHEIM	-	-	-	-	-	-	-	-	-	-	-
054	GOETTINGEN	-	-	-	-	-	-	-	-	-	-	-
BREMEN												
061	BREMEN	-	3,6	1210,7	-	-	139,1	-	786,4	-	-	12,5
062	BREMERHAVEN	0,2	-	87,9	-	-	5,7	-	39,9	-	-	3,6
UEBRIGE HAEFEN												
		0,5
INSGESAMT		0,7	3,6	2682,2	0,7	0,2	534,0	0,4	1277,8	0,4	0,1	118,3

NR. DER SYST	VERKEHRSBEZIRK	VERSAND					EMPFANG					
		NACH DEM FRÜEH. BUNDES-GEBIET	NACH HAEFEN D. NEUEN LAENDER	IM GRENZ-UEBER-SCHREIT. VERKEHR	AUS DEM FRÜEH. BUNDES-GEBIET	EMPFANG AUS HAEFEN D. NEUEN LAENDER	IM GRENZ-UEBER-SCHREIT. VERKEHR	NACH DEM FRÜEH. BUNDES-GEBIET	VERSAND NACH HAEFEN D. NEUEN LAENDER	IM GRENZ-UEBER-SCHREIT. VERKEHR	AUS DEM FRÜEH. BUNDES-GEBIET	EMPFANG AUS HAEFEN D. NEUEN LAENDER
		56 NE-METALLE, -HALBZEUG					61 SAND, KIES, BIMS, TON					
SCHLESWIG-HOLSTEIN												
012	FLENSBURG/DSTSEE	-	-	-	-	-	-	-	-	-	-	-
013	HUSUM/NORDSEE	0,1	-	-	0,1	-	-	21,6	-	21,6	-	-
014	ITZEHOE	-	-	-	-	-	0	0,2	-	6,4	-	9,2
015	KIEL	-	-	0,2	-	-	5,4	-	0,2	-	-	1,5
016	NEUMÜNSTER	-	-	-	-	-	-	-	-	-	-	-
017	EUTIN	-	-	52,1	-	-	54,7	-	4,1	-	-	0,3
018	LÜBECK	-	-	43,2	-	-	83,7	-	11,5	41,7	7,2	72,8
019	SEGEBERG/RATZEBURG	-	-	-	-	-	-	-	-	-	-	-
HAMBURG												
020	HAMBURG	-	-	185,4	1,6	-	316,0	-	26,7	0	-	20,4
NIEDERSACHSEN												
031	STADE/HARBURG	-	-	5,1	-	-	63,9	6,4	0,5	0,2	-	63,3
032	UELZEN	-	-	-	-	-	-	-	-	-	-	-
033	VERDEN	-	-	-	-	-	-	-	-	-	-	-
041	EMDEN	-	-	-	-	-	-	8,3	1,3	20,9	-	119,8
042	OLDENBURG	-	-	6,5	-	-	15,5	5,5	165,8	7,2	-	26,8
043	OSNABRUECK	-	-	-	-	-	-	1,0	-	-	-	-
044	EMSLAND	-	-	-	-	-	-	0,2	-	-	-	7,5
051	BRAUNSCHWEIG	-	-	-	-	-	-	0,5	-	-	-	-
052	HANNOVER	-	-	-	-	-	-	-	-	-	-	-
053	HILDESHEIM	-	-	-	-	-	-	-	-	-	-	-
054	GOETTINGEN	-	-	-	-	-	-	-	-	-	-	-
BREMEN												
061	BREMEN	-	-	12,7	-	-	40,8	41,7	6,3	-	-	43,4
062	BREMERHAVEN	0,6	-	47,3	-	-	25,5	0	5,7	-	-	21,4
UEBRIGE HAEFEN												
		1,0	12,6	.	0,1	.	.
INSGESAMT		1,7	-	352,5	1,7	-	605,5	98,1	222,2	98,1	7,2	386,4

4 GÜTERVERKEHR 1991
4.5 VERSAND UND EMPFANG DER VERKEHRSBEZIRKE NACH HAUPTVERKEHRSBEZIEHUNGEN UND GÜTERHAUPTGRUPPEN
1 000 TONNEN

NR. DER SYST	VERKEHRSBEZIRK	VERSAND			EMPFANG			VERSAND			EMPFANG		
		NACH DEM FRUEH. BUNDES- GEBIET	NACH HAEFEN D. NEUEN LAENDER	IM GRENZ- UEBER- SCHREIT. VERKEHR	AUS DEM FRUEH. BUNDES- GEBIET	AUS HAEFEN D. NEUEN LAENDER	IM GRENZ- UEBER- SCHREIT. VERKEHR	NACH DEM FRUEH. BUNDES- GEBIET	NACH HAEFEN D. NEUEN LAENDER	IM GRENZ- UEBER- SCHREIT. VERKEHR	AUS DEM FRUEH. BUNDES- GEBIET	AUS HAEFEN D. NEUEN LAENDER	IM GRENZ- UEBER- SCHREIT. VERKEHR
62 SALZ, SCHWEFEL, -KIES													
63 AND. STEINE U. ERDEN													
SCHLESWIG-HOLSTEIN													
012	FLENSBURG/OSTSEE	-	-	-	-	-	-	1,8	-	-	-	81,1	
013	HUSUM/NORDSEE	-	-	-	-	-	-	-	-	7,1	-	5,8	
014	ITZEHOE	-	-	-	-	-	-	-	1,8	1,2	-	96,7	
015	KIEL	-	-	-	-	0,2	-	-	0,7	-	-	173,3	
016	NEUMUENSTER	-	-	-	-	-	-	-	-	-	-	117,8	
017	EUTIN	-	-	38,6	-	0,3	-	-	23,3	1,1	-	50,1	
018	LUEBECK	-	-	102,1	-	6,4	-	-	26,0	-	-	399,9	
019	SEGEBERG/RATZEBURG	-	-	-	-	-	-	-	-	-	-	-	
HAMBURG													
020	HAMBURG	-	-	83,0	-	1,1	6,2	-	126,1	0	-	1554,4	
NIEDERSACHSEN													
031	STADE/HARBURG	-	-	63,9	-	5,7	0,8	-	-	2,3	-	346,9	
032	UELZEN	-	-	-	-	-	0,4	-	-	-	-	-	
033	VERDEN	-	-	-	-	-	-	-	-	-	-	-	
041	EMDEN	-	-	-	-	-	18,9	-	0,1	25,5	-	334,7	
042	OLDENBURG	2,2	-	263,1	-	221,9	15,1	-	0,6	17,1	-	388,6	
043	OSNABRUECK	-	-	-	-	-	1,6	-	-	-	-	-	
044	EMSLAND	-	-	-	-	-	4,3	-	-	-	-	11,4	
051	BRAUNSCHWEIG	-	-	-	-	-	-	-	-	-	-	-	
052	HANNOVER	-	-	-	-	-	-	-	-	-	-	-	
053	HILDESHEIM	-	-	-	-	-	-	-	-	-	-	-	
054	GOETTINGEN	-	-	-	-	-	-	-	-	-	-	-	
BREMEN													
061	BREMEN	-	-	0,3	-	0,2	0	-	12,9	1,5	-	171,0	
062	BREMERHAVEN	-	-	2,5	-	0,2	-	-	16,3	-	-	138,3	
UEBRIGE HAEFEN													
		-	.	.	2,2	.	1,2	.	.	0,1	.	.	
INSGESAMT		2,2	-	553,5	2,2	-	235,9	55,9	1,8	208,0	55,9	-	3870,3

NR. DER SYST	VERKEHRSBEZIRK	VERSAND			EMPFANG			VERSAND			EMPFANG		
		NACH DEM FRUEH. BUNDES- GEBIET	NACH HAEFEN D. NEUEN LAENDER	IM GRENZ- UEBER- SCHREIT. VERKEHR	AUS DEM FRUEH. BUNDES- GEBIET	AUS HAEFEN D. NEUEN LAENDER	IM GRENZ- UEBER- SCHREIT. VERKEHR	NACH DEM FRUEH. BUNDES- GEBIET	NACH HAEFEN D. NEUEN LAENDER	IM GRENZ- UEBER- SCHREIT. VERKEHR	AUS DEM FRUEH. BUNDES- GEBIET	AUS HAEFEN D. NEUEN LAENDER	IM GRENZ- UEBER- SCHREIT. VERKEHR
64 ZEMENT, KALK													
65 GIPS													
SCHLESWIG-HOLSTEIN													
012	FLENSBURG/OSTSEE	-	-	-	-	-	-	-	-	-	-	-	
013	HUSUM/NORDSEE	2,3	-	-	2,3	-	-	-	-	-	-	-	
014	ITZEHOE	-	-	-	0,1	-	381,8	-	-	-	-	-	
015	KIEL	-	-	-	-	-	1,0	-	23,9	-	-	-	
016	NEUMUENSTER	-	-	-	-	-	4,4	-	-	-	-	-	
017	EUTIN	-	-	10,3	-	-	2,7	-	4,1	-	-	0,7	
018	LUEBECK	-	-	3,1	3,0	-	80,5	-	5,5	-	-	0,5	
019	SEGEBERG/RATZEBURG	-	-	-	-	-	-	-	-	-	-	-	
HAMBURG													
020	HAMBURG	-	-	15,9	-	-	62,0	-	11,5	-	-	0,2	
NIEDERSACHSEN													
031	STADE/HARBURG	0,1	-	-	-	-	1,0	-	-	-	-	-	
032	UELZEN	-	-	-	-	-	-	-	-	-	-	-	
033	VERDEN	-	-	-	-	-	-	-	-	-	-	-	
041	EMDEN	0,2	-	-	0,2	-	-	-	-	-	-	-	
042	OLDENBURG	2,3	-	39,6	2,3	-	-	-	49,9	-	-	-	
043	OSNABRUECK	-	-	-	-	-	-	-	-	-	-	-	
044	EMSLAND	0	-	-	-	-	-	-	-	-	-	-	
051	BRAUNSCHWEIG	-	-	-	-	-	-	-	-	-	-	-	
052	HANNOVER	-	-	-	-	-	-	-	-	-	-	-	
053	HILDESHEIM	-	-	-	-	-	-	-	-	-	-	-	
054	GOETTINGEN	-	-	-	-	-	-	-	-	-	-	-	
BREMEN													
061	BREMEN	3,0	-	47,6	-	-	0,1	-	58,7	-	-	1,2	
062	BREMERHAVEN	-	-	4,1	-	-	0,7	-	9,5	-	-	0,2	
UEBRIGE HAEFEN													
		-	
INSGESAMT		7,7	-	120,7	7,7	-	534,1	-	163,0	-	-	2,8	

4 GÜTERVERKEHR 1991
4.5 VERSAND UND EMPFANG DER VERKEHRSBEZIRKE NACH HAUPTVERKEHRSBEZIEHUNGEN UND GÜTERHAUPTGRUPPEN
1 000 TONNEN

NR. DER SYST	VERKEHRSBEZIRK	VERSAND					EMPFANG						
		NACH DEM FRUEH. BUNDES- GEBIET	NACH HAEFEN D.NEUEIN LAENDER	IM GRENZ-UEBER- SCHREIT. VERKEHR	AUS DEM FRUEH. BUNDES- GEBIET	AUS HAEFEN D.NEUEIN LAENDER	IM GRENZ-UEBER- SCHREIT. VERKEHR	NACH DEM FRUEH. BUNDES- GEBIET	NACH HAEFEN D.NEUEIN LAENDER	IM GRENZ-UEBER- SCHREIT. VERKEHR	AUS DEM FRUEH. BUNDES- GEBIET	AUS HAEFEN D.NEUEIN LAENDER	IM GRENZ-UEBER- SCHREIT. VERKEHR
69 AND. MIN. BAUSTOFFE													
71 NAT. DUENGEMITTEL													
SCHLESWIG-HOLSTEIN													
012	FLensburg/OSTSEE	-	-	-	-	-	-	15,8	-	-	3,6	-	29,0
013	HUSUM/NORDSEE	15,7	-	2,6	16,8	-	31,8	0,9	-	1,1	0,4	0,3	
014	ITZEHOE	0,3	-	-	1,1	-	-	-	-	-	-	-	
015	KIEL	-	-	0,9	-	-	3,5	-	-	-	1,7	1,4	
016	NEUMUENSTER	-	-	-	-	-	3,0	-	-	0,6	-	16,7	
017	EUTIN	0	-	66,5	-	-	13,9	-	-	-	-	0,4	
018	LUEBECK	-	-	32,0	-	-	19,8	4,2	-	0,1	-	0	
019	SEGEBERG/RATZEBURG	-	-	-	-	-	-	-	-	-	-	-	
HAMBURG													
020	HAMBURG	-	-	238,5	-	-	68,2	0,2	-	70,7	-	22,4	
NIEDERSACHSEN													
031	STADE/HARBURG	2,2	-	-	0,2	-	-	-	-	-	-	-	
032	UELZEN	-	-	-	-	-	-	-	-	-	-	-	
033	VERDEN	-	-	-	-	-	-	-	-	-	-	-	
041	EMDEN	7,5	-	0,4	8,9	-	-	-	-	-	-	-	
042	OLDENBURG	7,9	-	11,5	7,9	-	-	0	-	0	6,0	13,1	
043	OSNABRUECK	0,5	-	-	-	-	-	-	-	-	-	-	
044	EMSLAND	0,9	-	-	-	-	2,7	-	-	-	-	-	
051	BRAUNSCHWEIG	-	-	-	-	-	-	-	-	-	-	-	
052	HANNOVER	-	-	-	-	-	-	-	-	-	-	-	
053	HILDESHEIM	-	-	-	-	-	-	-	-	-	-	-	
054	GOETTINGEN	-	-	-	-	-	-	-	-	-	-	-	
BREMEN													
061	BREMEN	-	-	79,0	-	-	17,8	-	-	8,3	-	3,9	
062	BREMERHAVEN	-	-	101,2	-	-	18,7	-	-	-	-	-	
UEBRIGE HAEFEN													
		0	.	.	0	
INSGESAMT		34,9	-	532,7	34,9	-	179,3	5,3	15,8	79,1	5,3	87,2	

NR. DER SYST	VERKEHRSBEZIRK	VERSAND					EMPFANG					
		NACH DEM FRUEH. BUNDES- GEBIET	NACH HAEFEN D.NEUEIN LAENDER	IM GRENZ-UEBER- SCHREIT. VERKEHR	AUS DEM FRUEH. BUNDES- GEBIET	AUS HAEFEN D.NEUEIN LAENDER	IM GRENZ-UEBER- SCHREIT. VERKEHR	NACH DEM FRUEH. BUNDES- GEBIET	NACH HAEFEN D.NEUEIN LAENDER	IM GRENZ-UEBER- SCHREIT. VERKEHR	AUS DEM FRUEH. BUNDES- GEBIET	AUS HAEFEN D.NEUEIN LAENDER
72 CHEM. DUENGEMITTEL												
81 CHEM. GRUNDST. U. A.												
SCHLESWIG-HOLSTEIN												
012	FLensburg/OSTSEE	-	7,6	-	19,8	12,6	24,3	-	-	-	-	-
013	HUSUM/NORDSEE	0,1	-	-	5,0	6,2	60,8	-	-	-	-	-
014	ITZEHOE	0,8	24,3	222,3	4,5	10,1	66,6	0,1	58,5	439,8	20,7	259,8
015	KIEL	-	-	-	-	9,0	11,5	-	-	0,9	0	18,7
016	NEUMUENSTER	8,6	-	-	0,5	5,0	141,5	0,7	-	-	-	-
017	EUTIN	-	-	4,3	3,7	21,5	25,4	-	-	133,5	-	58,0
018	LUEBECK	8,7	-	109,6	-	11,5	37,8	-	-	222,9	-	136,1
019	SEGEBERG/RATZEBURG	-	-	-	-	-	-	-	-	-	-	-
HAMBURG												
020	HAMBURG	6,4	-	2712,5	6,5	9,3	222,5	0	-	1618,0	1,8	419,8
NIEDERSACHSEN												
031	STADE/HARBURG	2,1	-	-	0,8	3,7	57,3	-	-	887,1	2,4	269,2
032	UELZEN	-	-	-	-	-	-	-	-	-	-	-
033	VERDEN	-	-	-	-	-	-	-	-	-	-	-
041	EMDEN	3,2	-	-	6,9	21,0	73,8	7,4	-	-	-	8,6
042	OLDENBURG	5,3	-	27,4	0,8	7,2	115,7	15,5	-	327,2	0,7	206,6
043	OSNABRUECK	-	-	-	-	-	-	-	-	-	-	-
044	EMSLAND	-	-	-	-	-	36,1	-	-	-	-	-
051	BRAUNSCHWEIG	-	-	-	-	-	-	-	-	-	-	-
052	HANNOVER	-	-	-	-	-	-	-	-	-	-	-
053	HILDESHEIM	-	-	-	-	-	-	-	-	-	-	-
054	GOETTINGEN	-	-	-	-	-	-	-	-	-	-	-
BREMEN												
061	BREMEN	8,7	-	8,5	-	6,1	81,4	1,5	-	305,9	-	88,8
062	BREMERHAVEN	0,1	-	4,5	2,1	1,0	10,4	0,3	-	175,7	-	55,4
UEBRIGE HAEFEN												
		0,5	.	.	-
INSGESAMT		44,4	31,9	3089,2	44,4	124,2	964,9	25,6	58,5	4110,9	25,6	1520,9

4 GÜTERVERKEHR 1991
4.5 VERSAND UND EMPFANG DER VERKEHRSBEZIRKE NACH HAUPTVERKEHRSBEZIEHUNGEN UND GÜTERHAUPTGRUPPEN
1 000 TONNEN

NR. DER SYST	VERKEHRSBEZIRK	NACH DEM FRÜH. BUNDES-GEBIET	VERSAND			EMPFANG			NACH DEM FRÜH. BUNDES-GEBIET	VERSAND			NACH DEM FRÜH. BUNDES-GEBIET	EMPFANG		
			NACH HAEFEN D. NEUEN LAENDER	IM GRENZ-UEBER-SCHREIT. VERKEHR	AUS DEM FRÜH. BUNDES-GEBIET	AUS HAEFEN D. NEUEN LAENDER	IM GRENZ-UEBER-SCHREIT. VERKEHR	NACH DEM FRÜH. BUNDES-GEBIET		NACH HAEFEN D. NEUEN LAENDER	IM GRENZ-UEBER-SCHREIT. VERKEHR	AUS DEM FRÜH. BUNDES-GEBIET		AUS HAEFEN D. NEUEN LAENDER	IM GRENZ-UEBER-SCHREIT. VERKEHR	
			82 ALUMINIUMOXID						83 BENZOL, TEER U. AE.							
SCHLESWIG-HOLSTEIN																
012	FLensburg/OSTSEE	-	-	-	-	-	-	-	-	-	-	-	-	-	-	
013	HUSUM/NORDSEE	-	-	-	-	-	-	-	3,0	-	-	-	3,0	-	-	
014	ITZEHOE	-	-	1,0	-	-	-	-	-	-	43,3	-	-	-	-	
015	KIEL	-	-	-	-	-	-	-	-	-	-	-	-	-	0,2	
016	NEUMÜNSTER	-	-	-	-	-	-	-	-	-	-	-	-	-	-	
017	EUTIN	-	-	16,6	-	-	-	-	-	-	0,9	-	-	-	0	
018	LÜBECK	-	-	1,6	-	-	-	0,3	-	-	0,3	-	-	-	0,6	
019	SEGEBERG/RATZEBURG	-	-	-	-	-	-	-	-	-	-	-	-	-	-	
HAMBURG																
020	HAMBURG	-	-	8,1	0	-	0,2	-	-	-	108,0	-	-	-	71,6	
NIEDERSACHSEN																
031	STADE/HARBURG	-	-	10,9	-	-	-	-	-	-	-	-	-	-	-	
032	UELZEN	-	-	-	-	-	-	-	-	-	-	-	-	-	-	
033	VERDEN	-	-	-	-	-	-	-	-	-	-	-	-	-	-	
041	EMDEN	-	-	-	-	-	-	-	-	-	56,3	-	-	-	-	
042	OLDENBURG	-	-	-	-	-	-	-	-	-	-	-	-	-	-	
043	OSNABRUECK	-	-	-	-	-	-	-	-	-	-	-	-	-	-	
044	EMSLAND	-	-	-	-	-	-	-	-	-	-	-	-	-	-	
051	BRAUNSCHWEIG	-	-	-	-	-	-	-	-	-	-	-	-	-	-	
052	HANNOVER	-	-	-	-	-	-	-	-	-	-	-	-	-	-	
053	HILDESHEIM	-	-	-	-	-	-	-	-	-	-	-	-	-	-	
054	GOETTINGEN	-	-	-	-	-	-	-	-	-	-	-	-	-	-	
BREMEN																
061	BREMEN	-	-	0,8	-	-	-	0	-	-	0,3	-	-	-	0,1	
062	BREMERHAVEN	0	-	5,4	-	-	-	1,0	-	-	0,2	-	-	-	0	
UEBRIGE HAEFEN																
		-	.	.	-	.	.	.	-	.	.	-	.	.	.	
INSGESAMT		0	-	44,5	0	-	1,5	3,0	-	209,3	3,0	-	72,5	-	-	

NR. DER SYST	VERKEHRSBEZIRK	NACH DEM FRÜH. BUNDES-GEBIET	VERSAND			EMPFANG			NACH DEM FRÜH. BUNDES-GEBIET	VERSAND			NACH DEM FRÜH. BUNDES-GEBIET	EMPFANG		
			NACH HAEFEN D. NEUEN LAENDER	IM GRENZ-UEBER-SCHREIT. VERKEHR	AUS DEM FRÜH. BUNDES-GEBIET	AUS HAEFEN D. NEUEN LAENDER	IM GRENZ-UEBER-SCHREIT. VERKEHR	NACH DEM FRÜH. BUNDES-GEBIET		NACH HAEFEN D. NEUEN LAENDER	IM GRENZ-UEBER-SCHREIT. VERKEHR	AUS DEM FRÜH. BUNDES-GEBIET		AUS HAEFEN D. NEUEN LAENDER	IM GRENZ-UEBER-SCHREIT. VERKEHR	
			84 ZELLSTOFF, ALTPAPIER						89 AND. CHEM. ERZEUGNISSE							
SCHLESWIG-HOLSTEIN																
012	FLensburg/OSTSEE	-	-	-	-	-	17,7	-	-	-	-	-	-	-	-	
013	HUSUM/NORDSEE	-	-	-	-	-	-	0	-	-	-	0	-	-	-	
014	ITZEHOE	-	-	-	-	-	-	5,7	-	-	-	0,3	-	-	-	
015	KIEL	-	-	1,1	-	-	41,8	-	-	-	8,2	-	-	-	24,4	
016	NEUMÜNSTER	-	-	-	-	-	-	-	-	-	-	-	-	-	-	
017	EUTIN	-	-	7,8	-	-	120,8	-	-	-	351,7	-	-	-	201,3	
018	LÜBECK	-	-	63,6	-	-	3,5	469,4	-	-	357,0	-	-	-	281,9	
019	SEGEBERG/RATZEBURG	-	-	-	-	-	-	-	-	-	-	-	-	-	-	
HAMBURG																
020	HAMBURG	-	-	270,8	0,5	-	479,7	0	-	1075,2	7,4	-	-	-	470,4	
NIEDERSACHSEN																
031	STADE/HARBURG	-	-	-	-	-	-	-	-	-	33,5	-	-	-	1,5	
032	UELZEN	-	-	-	-	-	-	-	-	-	-	-	-	-	-	
033	VERDEN	-	-	-	-	-	-	-	-	-	-	-	-	-	-	
041	EMDEN	-	-	0	-	-	37,8	7,6	-	-	0,1	-	-	-	-	
042	OLDENBURG	-	-	9,4	-	-	751,2	0	-	-	189,0	0	-	-	26,7	
043	OSNABRUECK	-	-	-	-	-	-	-	-	-	-	-	-	-	-	
044	EMSLAND	-	-	-	-	-	-	-	-	-	-	-	-	-	-	
051	BRAUNSCHWEIG	-	-	-	-	-	-	-	-	-	-	-	-	-	-	
052	HANNOVER	-	-	-	-	-	-	-	-	-	-	-	-	-	-	
053	HILDESHEIM	-	-	-	-	-	-	-	-	-	-	-	-	-	-	
054	GOETTINGEN	-	-	-	-	-	-	-	-	-	-	-	-	-	-	
BREMEN																
061	BREMEN	-	-	8,2	-	-	874,5	-	-	-	247,5	-	-	-	37,9	
062	BREMERHAVEN	0,5	-	32,1	-	-	146,8	0,2	-	-	465,9	0	-	-	166,2	
UEBRIGE HAEFEN																
		-	.	.	-	.	.	.	-	.	.	-	.	.	.	
INSGESAMT		0,5	-	393,1	0,5	3,5	2936,4	7,8	-	2708,3	7,8	-	1210,3	-	-	

4 GÜTERVERKEHR 1991
4.5 VERSAND UND EMPFANG DER VERKEHRSBEZIRKE NACH HAUPTVERKEHRSBEZIEHUNGEN UND GÜTERHAUPTGRUPPEN
1 000 TONNEN

NR. DER SYST	VERKEHRSBEZIRK	VERSAND			EMPFANG			VERSAND			EMPFANG		
		NACH DEM FRUEH. BUNDES- GEBIET	NACH HAEFEN D.NEUEIN LAENDER	IM GRENZ-UEBER- SCHREIT. VERKEHR	AUS DEM FRUEH. BUNDES- GEBIET	AUS HAEFEN D.NEUEIN LAENDER	IM GRENZ-UEBER- SCHREIT. VERKEHR	NACH DEM FRUEH. BUNDES- GEBIET	NACH HAEFEN D.NEUEIN LAENDER	IM GRENZ-UEBER- SCHREIT. VERKEHR	AUS DEM FRUEH. BUNDES- GEBIET	AUS HAEFEN D.NEUEIN LAENDER	IM GRENZ-UEBER- SCHREIT. VERKEHR
		91 FAHRZEUGE						92 LANDMASCHINEN					
SCHLESWIG-HOLSTEIN													
012	FLensburg/OSTSEE	-	-	-	-	-	-	-	-	-	-	-	
013	HUSUM/NORDSEE	0	-	-	0	-	-	-	-	-	-	-	
014	ITZEHOE	0	-	-	0,1	-	-	0	-	-	0	-	
015	KIEL	-	-	84,1	-	-	-	-	-	-	-	0,2	
016	NEUMUENSTER	-	-	-	-	-	67,1	-	-	-	-	-	
017	EUTIN	-	-	99,1	-	-	-	-	-	5,8	-	4,2	
018	LUEBECK	-	-	170,0	-	-	-	-	-	9,7	-	2,7	
019	SEGEBERG/RATZEBURG	-	-	-	-	-	117,5	-	-	-	-	-	
HAMBURG													
020	HAMBURG	0,1	-	518,2	0,5	-	362,3	-	-	41,1	0	14,2	
NIEDERSACHSEN													
031	STADE/HARBURG	0,3	-	37,9	0	-	15,4	0	-	-	0	0	
032	UELZEN	-	-	-	-	-	-	-	-	-	-	-	
033	VERDEN	-	-	-	-	-	-	-	-	-	-	-	
041	EMDEN	0,1	-	217,5	0,1	-	15,6	0	-	4,9	0,1	2,6	
042	OLDENBURG	0,4	-	7,7	0,4	-	2,8	0,2	-	-	0,2	-	
043	OSNABRUECK	-	-	-	-	-	-	-	-	-	-	-	
044	EMSLAND	-	-	0,1	-	-	-	-	-	-	-	-	
051	BRAUNSCHWEIG	-	-	-	-	-	-	-	-	-	-	-	
052	HANNOVER	-	-	-	-	-	-	-	-	-	-	-	
053	HILDESHEIM	-	-	-	-	-	-	-	-	-	-	-	
054	GOETTINGEN	-	-	-	-	-	-	-	-	-	-	-	
BREMEN													
061	BREMEN	0,1	0	63,5	-	-	24,3	-	-	6,3	-	0,3	
062	BREMERHAVEN	0,4	0,4	682,9	0,3	-	721,6	0	-	12,6	-	10,6	
UEBRIGE HAEFEN													
		-	-	-	-	-	-	-	-	-	-	-	
INSGESAMT		1,4	0,4	1881,0	1,4	-	1424,8	0,3	-	80,2	0,3	34,8	

NR. DER SYST	VERKEHRSBEZIRK	VERSAND			EMPFANG			VERSAND			EMPFANG		
		NACH DEM FRUEH. BUNDES- GEBIET	NACH HAEFEN D.NEUEIN LAENDER	IM GRENZ-UEBER- SCHREIT. VERKEHR	AUS DEM FRUEH. BUNDES- GEBIET	AUS HAEFEN D.NEUEIN LAENDER	IM GRENZ-UEBER- SCHREIT. VERKEHR	NACH DEM FRUEH. BUNDES- GEBIET	NACH HAEFEN D.NEUEIN LAENDER	IM GRENZ-UEBER- SCHREIT. VERKEHR	AUS DEM FRUEH. BUNDES- GEBIET	AUS HAEFEN D.NEUEIN LAENDER	IM GRENZ-UEBER- SCHREIT. VERKEHR
		93 EL.ERZGN., MASCHINEN						94 EBM-WAREN U.A.					
SCHLESWIG-HOLSTEIN													
012	FLensburg/OSTSEE	-	-	-	-	-	0,2	-	0,5	1,8	-	3,5	
013	HUSUM/NORDSEE	0,1	-	-	0,1	-	-	0,1	-	-	-	-	
014	ITZEHOE	0,1	-	-	0,1	-	-	0	-	-	0,3	-	
015	KIEL	0	-	0,5	-	-	11,4	-	-	4,0	0,1	8,1	
016	NEUMUENSTER	-	-	-	-	-	-	-	-	-	0	-	
017	EUTIN	-	-	165,0	-	-	99,4	-	-	62,3	-	30,3	
018	LUEBECK	-	-	126,2	-	-	152,9	0,1	-	53,1	-	40,2	
019	SEGEBERG/RATZEBURG	-	-	-	-	-	-	-	-	-	-	-	
HAMBURG													
020	HAMBURG	0	0,2	1369,7	0,7	-	958,0	0,5	-	269,9	0,4	290,6	
NIEDERSACHSEN													
031	STADE/HARBURG	-	-	-	-	-	0,1	-	-	-	0	0	
032	UELZEN	-	-	-	-	-	-	-	-	-	-	-	
033	VERDEN	-	-	-	-	-	-	-	-	-	-	-	
041	EMDEN	0,1	-	-	0,3	-	0,4	-	-	-	0,1	0,8	
042	OLDENBURG	0,1	-	-	0,2	-	0,1	-	-	6,5	0,1	1,3	
043	OSNABRUECK	-	-	-	-	-	-	-	-	-	-	-	
044	EMSLAND	-	-	0,1	-	-	0,3	-	-	0	-	0,3	
051	BRAUNSCHWEIG	-	-	-	-	-	-	-	-	-	-	-	
052	HANNOVER	-	-	-	-	-	-	-	-	-	-	-	
053	HILDESHEIM	-	-	-	-	-	-	-	-	-	-	-	
054	GOETTINGEN	-	-	-	-	-	-	-	-	-	-	-	
BREMEN													
061	BREMEN	-	-	228,6	-	-	19,9	0,2	-	49,2	-	0,3	
062	BREMERHAVEN	0,7	-	451,9	0	-	256,8	0,4	-	83,6	0,6	39,4	
UEBRIGE HAEFEN													
		0,3	-	-	-	-	-	0,2	-	-	-	-	
INSGESAMT		1,5	0,2	2342,0	1,5	-	1499,5	1,5	0,5	530,3	1,5	426,4	

4 GUETERVERKEHR 1991
4.5 VERSAND UND EMPFANG DER VERKEHRSBEZIRKE NACH HAUPTVERKEHRSBEZIEHUNGEN UND GUETERHAUPTGRUPPEN
1 000 TONNEN

NR. DER SYST	VERKEHRSBEZIRK	VERSAND					EMPFANG							
		NACH DEM FRUEH. BUNDES-GEBIET	NACH HAEFEN D.NEUEM LAENDER	IM UEBER-SCHREIT. VERKEHR	IM GRENZ-UEBER-SCHREIT. VERKEHR	AUS DEM FRUEH. BUNDES-GEBIET	AUS HAEFEN D.NEUEM LAENDER	IM UEBER-SCHREIT. VERKEHR	IM GRENZ-UEBER-SCHREIT. VERKEHR	NACH DEM FRUEH. BUNDES-GEBIET	NACH HAEFEN D.NEUEM LAENDER	IM UEBER-SCHREIT. VERKEHR	IM GRENZ-UEBER-SCHREIT. VERKEHR	AUS DEM FRUEH. BUNDES-GEBIET
95 GLAS-U. A. MIN. WAREN														
SCHLESWIG-HOLSTEIN														
012	FLensburg/OSTSEE	-	-	-	-	-	-	-	-	-	-	-	-	-
013	HUSUM/NORDSEE	0,2	-	-	-	0,2	-	-	-	0,2	-	-	0,2	-
014	ITZEHOE	0,1	-	-	-	-	-	-	-	-	-	-	0,1	-
015	KIEL	-	-	0,4	-	0	-	3,2	-	-	-	0	-	3,3
016	NEUMUNSTER	-	-	-	-	-	-	-	-	-	-	-	-	-
017	EUTIN	-	-	63,1	-	-	-	22,6	-	-	48,5	-	-	12,1
018	LUEBECK	-	-	55,5	-	-	-	33,4	-	-	30,4	-	-	24,6
019	SEGEBERG/RATZEBURG	-	-	-	-	-	-	-	-	-	-	-	-	-
HAMBURG														
020	HAMBURG	0	-	208,6	-	-	-	129,9	-	-	268,3	0	-	870,1
NIEDERSACHSEN														
031	STADE/HARBURG	-	-	-	-	0,1	-	-	-	0,1	-	0	-	-
032	UELZEN	-	-	-	-	-	-	-	-	-	-	-	-	-
033	VERDEN	-	-	-	-	-	-	-	-	-	-	-	-	-
041	EMDEN	-	-	-	-	-	-	-	-	-	-	-	-	-
042	OLDENBURG	0	-	-	-	0	-	-	-	0	-	-	0	-
043	OSNABRUECK	-	-	-	-	-	-	-	-	-	-	-	-	-
044	EMSLAND	-	-	-	-	-	-	-	-	-	-	-	-	-
051	BRAUNSCHWEIG	-	-	-	-	-	-	-	-	-	-	-	-	-
052	HANNOVER	-	-	-	-	-	-	-	-	-	-	-	-	-
053	HILDESHEIM	-	-	-	-	-	-	-	-	-	-	-	-	-
054	GOETTINGEN	-	-	-	-	-	-	-	-	-	-	-	-	-
BREMEN														
061	BREMEN	-	-	7,1	-	-	-	1,3	0	-	8,1	-	-	28,8
062	BREMERHAVEN	-	-	71,4	-	-	-	29,6	0	-	47,1	-	-	126,9
UEBRIGE HAEFEN														
		-	.	.	-	.	.	.	-	.	.	-	.	.
INSGESAMT		0,3	-	406,2	0,3	-	-	220,1	0,4	-	402,4	0,4	-	1066,8

NR. DER SYST	VERKEHRSBEZIRK	VERSAND					EMPFANG							
		NACH DEM FRUEH. BUNDES-GEBIET	NACH HAEFEN D.NEUEM LAENDER	IM UEBER-SCHREIT. VERKEHR	IM GRENZ-UEBER-SCHREIT. VERKEHR	AUS DEM FRUEH. BUNDES-GEBIET	AUS HAEFEN D.NEUEM LAENDER	IM UEBER-SCHREIT. VERKEHR	IM GRENZ-UEBER-SCHREIT. VERKEHR	NACH DEM FRUEH. BUNDES-GEBIET	NACH HAEFEN D.NEUEM LAENDER	IM UEBER-SCHREIT. VERKEHR	IM GRENZ-UEBER-SCHREIT. VERKEHR	AUS DEM FRUEH. BUNDES-GEBIET
97 SONSTIGE WAREN ANG.														
SCHLESWIG-HOLSTEIN														
012	FLensburg/OSTSEE	-	-	-	-	-	-	-	-	-	0,5	-	-	-
013	HUSUM/NORDSEE	0,6	-	-	-	0,6	-	-	-	37,0	-	-	36,9	-
014	ITZEHOE	0	-	-	-	-	-	-	-	0,6	-	-	9,7	0,3
015	KIEL	-	-	10,0	-	2,2	-	762,9	-	-	586,1	0	-	596,4
016	NEUMUNSTER	-	-	-	-	-	-	1,9	0,1	-	-	0,3	-	0
017	EUTIN	-	-	233,3	-	-	-	687,1	-	-	143,9	-	-	144,9
018	LUEBECK	-	-	413,0	-	-	-	2251,5	-	-	1313,3	-	-	1315,5
019	SEGEBERG/RATZEBURG	-	-	-	-	-	-	-	-	-	-	-	-	-
HAMBURG														
020	HAMBURG	1,7	-	1828,5	-	1,8	-	2592,7	8,6	1,7	234,8	9,6	0,1	363,3
NIEDERSACHSEN														
031	STADE/HARBURG	-	-	-	-	0	-	-	9,2	-	176,9	2,4	-	165,8
032	UELZEN	-	-	-	-	-	-	-	-	-	-	-	-	-
033	VERDEN	-	-	-	-	-	-	-	-	-	-	-	-	-
041	EMDEN	-	-	-	-	-	-	90,1	68,8	-	2,5	67,3	-	0,2
042	OLDENBURG	0,8	-	0,2	-	0,3	-	38,7	39,8	-	156,0	39,2	0,3	97,5
043	OSNABRUECK	-	-	-	-	-	-	-	-	-	-	-	-	-
044	EMSLAND	-	-	-	-	-	-	-	0,1	-	-	0	0,1	-
051	BRAUNSCHWEIG	-	-	-	-	-	-	-	-	-	-	-	-	-
052	HANNOVER	-	-	-	-	-	-	-	-	-	-	-	-	-
053	HILDESHEIM	-	-	-	-	-	-	-	-	-	-	-	-	-
054	GOETTINGEN	-	-	-	-	-	-	-	-	-	-	-	-	-
BREMEN														
061	BREMEN	0,5	-	78,5	-	-	-	521,9	6,0	0,1	147,9	1,0	-	105,6
062	BREMERHAVEN	1,3	-	532,9	-	-	-	340,9	3,6	-	1389,7	7,5	-	1359,9
UEBRIGE HAEFEN														
		-	.	.	-	.	.	.	-	.	.	-	.	.
INSGESAMT		4,9	-	3096,4	4,9	-	-	7287,7	173,9	1,8	4152,4	173,9	0,5	4148,5

4 GUETERVERKEHR 1991

4.6 VERSAND UND EMPFANG DES FRUEH. BUNDESGBB. IM GRENZUEBERSCHREITENDEN VERKEHR NACH VERKEHRSBEZIRKEN UND GUETERHAUPTGRUPPEN
1 000 TONNEN

NR. DER SYST	GUETERHAUPTGRUPPE GUETERABTEILUNG	VERKEHRSBEZIRK													
		FINNLAND		SCHWEDEN		NORWEGEN SKAGERRAK		NORWEGEN NORDSEE/ATL		DAENEMARK O-SEE KATT		DAENEMARK NORDSEE		GROENLAND FAEROERER	
		V	E	V	E	V	E	V	E	V	E	V	E	V	E
00	LEBENDE TIERE	0	0	1	1	-	-	-	-	0	0	-	-	-	-
01	GETREIDE	3	0	12	1	8	-	0	2	87	250	-	4	-	-
02	KARTOFFELN	0	-	33	0	-	-	-	-	18	1	-	-	-	-
03	FRUECHTE, GEMUESE	118	2	198	9	5	-	1	-	421	57	-	2	-	-
04	TEXTILE ROHSTOFFE	7	25	3	4	1	1	0	-	9	1	-	-	-	-
05	HOLZ UND KORK	153	419	388	374	5	17	9	2	70	255	-	-	-	-
06	ZUCKERRUEBEN	-	-	1	-	-	-	-	-	-	-	-	-	-	-
09	PFL. U. TIER. ROHST. ANG.	11	10	34	12	1	1	0	0	70	36	-	0	-	-
	ZUSAMMEN	292	457	670	401	19	19	10	4	676	601	-	6	-	-
11	ZUCKER	1	19	12	0	2	-	-	-	5	13	-	-	-	-
12	GETRAENKE	15	4	38	10	4	0	3	0	146	95	0	-	-	-
13	AND. GENUSSMITTEL U. A.	24	17	65	14	8	0	0	0	70	21	-	-	-	-
14	FLEISCH, EIER, MILCH	5	35	27	31	2	25	0	84	39	254	-	2	0	5
16	GETREIDE U. AE. ERZGN	21	7	68	16	36	0	15	3	131	166	-	5	-	-
17	FUTTERMITTEL	13	0	63	3	15	3	3	118	636	73	111	38	-	1
18	OELSAATEN, FETTE ANG.	3	7	33	47	2	13	0	7	45	82	4	14	-	-
	ZUSAMMEN	82	89	306	121	70	42	23	212	1071	704	116	59	0	7
21	STEINKOEHLE, -BRIKETS	0	0	2	-	15	0	5	14	2	2	-	-	-	-
22	BRAUNKOEHLE U. A., TORF	0	3	2	19	2	0	-	-	2	5	-	-	-	-
23	KOKS	20	-	0	-	3	-	3	-	3	0	-	-	-	-
	ZUSAMMEN	21	3	4	19	20	0	9	14	7	7	-	-	-	-
31	ROHES ERDOEL	0	0	1	11	-	525	-	2385	-	-	-	67	-	-
32	KRAFTSTOFFE, HEIZOEL	1	355	48	1522	7	150	15	908	37	355	16	7	-	-
33	NATUR-, RAFFINIEREGAS	-	-	-	13	1	1	0	49	0	-	-	-	-	-
34	MINERALOELERZGN. ANG.	13	0	34	13	2	0	0	-	39	10	-	-	-	-
	ZUSAMMEN	14	355	83	1559	10	676	16	3342	76	364	16	74	-	-
41	EISENERZE	-	-	0	-	0	8	0	4630	-	-	-	-	-	-
45	NE-METALLERZE	59	26	11	97	2	3	5	118	6	12	-	0	-	-
46	EISEN-, STAHLABFAELLE	1	2	11	24	2	0	54	2	95	44	-	3	-	-
	ZUSAMMEN	60	28	22	121	3	12	59	4749	101	55	-	3	-	-
51	ROHEISEN, -STAHL	8	34	40	143	1	47	0	23	81	320	-	-	-	-
52	STAHLHALBZEUG	3	7	4	5	1	-	7	1	1	0	-	1	-	-
53	STAB-, FORMSTAHL U. A.	39	98	25	28	21	2	16	16	27	76	-	0	-	-
54	STAHLBLECH, BANDSTAHL	39	79	25	39	10	0	25	37	113	288	-	-	-	-
55	ROHRE, GIESSERIEERZGN	25	31	27	13	7	0	25	1	30	28	2	-	-	-
56	NE-METALLE, -HALBZEUG	24	40	51	69	5	18	0	48	52	55	-	-	-	-
	ZUSAMMEN	138	289	172	297	45	67	74	125	304	767	2	1	-	-
61	SAND, KIES, BIMS, TON	3	0	8	5	2	12	1	31	20	11	-	41	-	-
62	SALZ, SCHWEFEL, -KIES	22	1	95	0	4	6	28	3	45	1	-	2	-	-
63	AND. STEINE U. ERDEN	17	90	21	389	4	245	4	2113	37	93	-	31	-	-
64	ZEMENT, KALK	1	0	2	5	-	-	3	3	10	64	-	-	-	-
65	GIPS	6	0	21	0	73	-	0	-	34	1	-	-	-	-
69	AND. MIN. BAUSTOFFE	23	17	16	10	10	3	1	6	80	22	3	31	-	-
	ZUSAMMEN	72	108	163	410	95	265	36	2156	226	192	3	105	-	-
71	NAT. DUENGEMITTEL	1	-	0	1	8	1	1	-	-	13	1	-	-	-
72	CHEM. DUENGEMITTEL	11	2	107	32	58	33	71	-	35	21	1	1	-	-
	ZUSAMMEN	12	2	107	34	65	34	72	-	35	34	2	1	-	-
81	CHEM. GRUNDST. U. A.	240	77	264	183	193	87	12	104	247	84	-	-	-	-
82	ALUMINIUMOXID	8	0	2	0	-	-	-	-	17	-	-	-	-	-
83	BENZOL, TEER U. AE.	0	38	0	1	2	-	-	-	1	0	-	-	-	-
84	ZELLSTOFF, ALTPAPIER	17	645	30	718	3	100	-	10	10	122	-	-	-	-
89	AND. CHEM. ERZEUGNISSE	176	117	297	232	24	141	9	4	365	255	-	-	-	-
	ZUSAMMEN	441	878	593	1135	222	329	21	119	640	461	-	-	-	-
91	FAHRZEUGE	63	49	202	156	65	41	2	1	125	125	0	-	-	0
92	LANDMASCHINEN	9	2	3	2	0	0	0	0	6	5	-	-	-	-
93	EL. ERZGN., MASCHINEN	50	79	131	143	14	15	6	4	174	129	0	0	-	-
94	EBM-WAREN U. A.	23	17	57	42	5	5	5	3	64	35	0	-	-	-
95	GLAS-U. A. MIN. WAREN	26	17	50	22	2	3	1	-	66	24	-	-	-	-
96	LEDER-U. TEXTILWAREN	22	17	65	16	12	2	3	0	71	14	-	0	-	-
97	SONSTIGE WAREN ANG.	76	2703	257	1568	31	269	5	138	255	700	0	0	-	-
	ZUSAMMEN	269	2884	766	1950	128	334	21	145	761	1032	1	1	-	0
99	BES. TRANSPORTGUETER	690	487	1294	1579	237	259	18	18	233	404	0	3	0	-
	INSGESAMT	2093	5579	4180	7627	914	2036	359	10884	4130	4623	139	253	0	7

4 GUETERVERKEHR 1991

4.6 VERSAND UND EMPFANG DES FRUEH. BUNDESGB. IM GRENZUEBERSCHREITENDEN VERKEHR NACH VERKEHRSBEZIRKEN UND GUETERHAUPTGRUPPEN
1 000 TONNEN

NR. DER SYST	GUETERHAUPTGRUPPE GUETERABTEILUNG	VERKEHRSBEZIRK													
		ISLAND		GR. BRIT. WESTKUESTE		GR. BRIT. NORDSEE		IRLAND		ROTTERDAM		AMSTERDAM		UEBR. NIEDERLANDE	
		V	E	V	E	V	E	V	E	V	E	V	E	V	E
00	LEBENDE TIERE	-	0	-	-	0	0	-	-	-	-	-	-	-	-
01	GETREIDE	4	-	14	-	40	47	22	11	94	27	8	1	4	-
02	KARTOFFELN	0	-	-	-	1	1	-	-	-	-	-	-	-	-
03	FRUECHTE, GEMUESE	2	0	-	-	5	5	0	0	0	1	-	-	-	-
04	TEXTILE ROHSTOFFE	0	0	0	-	9	2	0	0	0	0	-	-	-	-
05	HOLZ UND KORK	1	0	1	-	1	1	0	-	-	5	-	-	-	1
06	ZUCKERRUEBEN	-	-	-	-	-	-	-	-	-	-	-	-	-	-
09	PFL. U. TIER. ROHST. ANG.	0	1	0	-	4	2	0	0	0	7	-	1	-	0
	ZUSAMMEN	7	1	14	-	59	58	23	12	95	40	8	1	4	1
11	ZUCKER	1	-	-	-	29	0	-	-	11	-	-	14	-	-
12	GETRAENKE	3	0	-	-	39	36	0	6	1	2	-	-	-	-
13	AND. GENUSSMITTEL U. A.	5	-	0	-	28	11	0	0	2	3	-	-	-	-
14	FLEISCH, EIER, MILCH	0	95	0	0	10	7	0	11	5	3	7	3	1	5
16	GETREIDE U. AE. ERZGN	7	1	1	-	34	100	3	3	3	7	-	-	-	0
17	FUTTERMITTEL	10	3	43	-	270	35	29	0	3	268	1	134	-	2
18	DELSAATEN, FATTE ANG.	0	1	20	1	69	16	1	-	47	129	4	2	-	-
	ZUSAMMEN	27	99	64	1	480	203	35	21	72	412	11	152	1	7
21	STEINKOEHLE, -BRIKETS	-	-	6	111	119	244	3	-	-	123	-	-	-	38
22	BRAUNKOEHLE U. A., TORF	2	-	-	-	0	-	-	5	1	-	-	-	-	-
23	KOKS	26	-	-	-	6	19	-	-	-	7	-	1	-	13
	ZUSAMMEN	28	-	6	111	126	263	3	5	1	130	-	1	-	51
31	ROHES ERDOEL	-	-	-	122	36	10638	-	-	11	628	-	36	-	-
32	KRAFTSTOFFE, HEIZOEL	-	-	42	558	283	2399	-	-	558	571	13	157	5	192
33	NATUR-, RAFFINIEREGAS	-	-	-	3	3	182	-	-	-	-	-	-	3	32
34	MINERALOELERZGN. ANG.	2	-	6	7	18	89	0	-	39	66	10	3	5	2
	ZUSAMMEN	2	-	48	890	340	13308	0	-	608	1265	23	197	13	225
41	EISENERZE	-	-	-	-	1	-	-	-	-	657	-	-	-	-
45	NE-METALLERZE	-	0	-	1	7	4	0	61	23	0	-	-	-	-
46	EISEN-, STAHLABFAELLE	-	-	-	-	4	-	14	-	165	-	3	-	-	-
	ZUSAMMEN	-	0	-	1	12	4	14	61	188	657	3	-	-	-
51	ROHEISEN, -STAHL	0	-	-	-	7	49	-	-	0	8	-	-	-	1
52	STAHLHALBZEUG	1	-	2	-	13	193	-	-	1	-	-	1	-	0
53	STAB-, FORMSTAHL U. A.	3	-	2	2	100	77	1	-	5	3	2	3	5	-
54	STAHLBLECH, BANDSTAHL	4	-	8	7	377	10	6	-	55	-	1	3	-	-
55	ROHRE, GIESSEREIERZGN	3	-	-	-	267	9	0	-	0	-	-	-	0	1
56	NE-METALLE, -HALBZEUG	0	0	-	-	7	7	0	-	0	15	-	-	-	-
	ZUSAMMEN	11	0	13	9	770	346	8	-	62	26	2	7	6	2
61	SAND, KIES, BIMS, TON	0	-	-	1	3	192	-	-	-	-	-	-	-	12
62	SALZ, SCHWEFEL, -KIES	2	0	54	24	42	-	23	-	1	0	-	-	-	198
63	AND. STEINE U. ERDEN	0	9	-	297	11	196	0	152	3	8	-	-	0	4
64	ZEMENT, KALK	0	-	-	-	41	4	-	-	0	3	-	-	-	-
65	GIPS	0	-	0	-	10	1	-	-	0	-	-	-	-	-
69	AND. MIN. BAUSTOFFE	1	0	0	-	3	3	0	-	4	0	-	-	-	-
	ZUSAMMEN	4	9	54	321	110	396	23	152	8	11	-	-	0	214
71	NAT. DUENGEMITTEL	1	-	-	-	31	12	1	2	-	-	-	2	-	4
72	CHEM. DUENGEMITTEL	0	-	50	-	220	15	119	42	32	36	-	7	0	35
	ZUSAMMEN	1	-	50	-	251	28	120	44	32	36	-	9	0	39
81	CHEM. GRUNDST. U. A.	8	0	46	30	581	180	42	2	238	95	2	3	154	82
82	ALUMINIUMDXYD	-	-	1	-	-	0	-	-	0	-	-	-	1	-
83	BENZOL, TEER U. AE.	-	-	-	-	20	2	-	-	92	9	-	5	21	2
84	ZELLSTOFF, ALTPAPIER	-	-	-	3	21	7	-	-	5	15	-	-	-	-
89	AND. CHEM. ERZEUGNISSE	6	0	3	0	67	29	1	1	16	5	-	6	-	2
	ZUSAMMEN	15	1	50	33	689	218	42	3	352	124	2	14	176	86
91	FAHRZEUGE	4	0	0	-	124	67	9	0	2	3	0	34	0	1
92	LANDMASCHINEN	1	-	0	-	7	5	1	-	0	-	-	-	-	-
93	EL. ERZGN., MASCHINEN	6	0	1	1	24	28	1	0	12	7	-	0	-	0
94	EBM-WAREN U. A.	4	0	0	-	12	6	1	0	4	1	0	0	2	-
95	GLAS- U. A. MIN. WAREN	1	0	0	-	6	8	0	0	2	3	-	-	-	0
96	LEDER- U. TEXTILWAREN	2	0	1	0	16	7	1	0	2	7	-	-	-	0
97	SONSTIGE WAREN ANG.	13	15	1	0	79	27	2	1	22	14	-	-	-	0
	ZUSAMMEN	30	16	2	2	267	149	13	2	44	34	1	35	2	2
99	BES. TRANSPORTGUETER	18	1	7	4	363	229	0	-	130	75	1	2	1	2
	INSGESAMT	142	126	307	1172	3468	15202	282	299	1591	2810	51	417	203	629

4 GÜTERVERKEHR 1991

4.6 VERSAND UND EMPFANG DES FRÜEH. BUNDESGB. IM GRENZÜBERSCHREITENDEN VERKEHR NACH VERKEHRSBEZIRKEN UND GÜTERHAUPTGRUPPEN
1 000 TONNEN

NR. DER SYST	GÜTERHAUPTGRUPPE GÜTERABTEILUNG	VERKEHRSBEZIRK													
		ANTWERPEN		UEBR. BELGIEN		FRANKREICH KANAL		FRANKREICH ATLANTIK		FRANKREICH BINNENLAND		MARSEILLE/ KORSIKA		PORTUGAL	
		V	E	V	E	V	E	V	E	V	E	V	E	V	E
00	LEBENDE TIERE	-	-	-	-	-	-	-	-	-	-	-	-	-	-
01	GETREIDE	38	-	17	2	0	5	135	-	1	-	-	-	13	-
02	KARTOFFELN	-	-	-	1	-	-	-	-	-	-	-	-	0	-
03	FRÜCHTE, GEMUESE	0	1	-	-	-	1	-	-	-	-	0	0	0	0
04	TEXTILE ROHSTOFFE	1	0	-	-	-	-	-	-	-	-	0	1	0	0
05	HOLZ UND KORK	5	1	-	-	0	-	-	-	-	-	-	0	1	1
06	ZUCKERRUEBEN	-	-	-	-	-	-	-	-	-	-	-	0	-	-
09	PFL. U. TIER. ROHST. ANG.	0	0	-	-	0	0	-	-	-	-	0	1	0	0
	ZUSAMMEN	45	2	17	3	0	7	135	-	1	-	0	15	2	
11	ZUCKER	9	-	-	-	-	-	10	-	-	-	-	77	-	-
12	GETRAENKE	0	0	-	-	0	0	7	-	-	-	-	0	6	0
13	AND. GENUSSMITTEL U. A.	1	4	-	-	0	0	-	-	-	-	0	15	3	0
14	FLEISCH, EIER, MILCH	1	0	-	-	0	0	-	-	-	-	0	1	0	0
16	GETREIDE U. AE. ERZGN	1	1	-	2	1	0	2	-	-	-	0	4	6	6
17	FUTTERMITTEL	2	3	1	6	20	-	9	1	-	-	-	0	1	1
18	DELSAATEN, FATTE ANG.	47	1	9	1	8	6	28	42	-	-	2	8	1	1
	ZUSAMMEN	60	11	10	9	30	7	36	62	-	-	2	105	17	
21	STEINKOEHLE, -BRIKETS	-	-	-	5	0	-	-	-	-	-	-	-	-	-
22	BRAUNKOEHLE U. A., TORF	-	-	-	-	-	-	-	-	-	-	-	2	-	-
23	KOKS	0	-	-	5	-	-	-	-	-	-	-	-	-	-
	ZUSAMMEN	0	-	-	10	0	-	-	-	-	-	-	2	-	-
31	RONES ERDOEL	-	-	-	-	-	146	-	33	-	-	72	-	-	-
32	KRAFTSTOFFE, HEIZOEL	50	337	14	8	52	421	54	66	-	-	-	10	-	-
33	NATUR-, RAFFINIEREGAS	1	-	-	-	-	14	-	-	-	-	5	-	2	0
34	MINERALOELERZGN. ANG.	4	11	19	1	14	100	-	-	-	-	-	1	0	0
	ZUSAMMEN	54	348	32	9	67	681	54	99	-	-	72	5	10	2
41	EISENERZE	-	-	-	-	-	-	-	-	-	-	-	-	-	-
45	NE-METALLERZE	0	19	-	-	0	1	-	-	-	-	6	-	170	-
46	EISEN-, STAHLBAFELLE	-	-	0	-	1	-	-	-	-	-	-	-	-	-
	ZUSAMMEN	0	19	0	-	1	1	-	-	-	-	6	-	170	-
51	ROEISEN, -STAHL	0	-	-	-	-	-	-	-	-	-	-	-	-	-
52	STAHLHALBZEUG	0	-	-	-	0	22	-	-	-	-	-	-	3	-
53	STAB-, FORMSTAHL U. A.	0	0	-	-	0	4	1	-	-	-	-	-	17	0
54	STAHLBLECH, BANDSTAHL	4	-	-	-	0	-	4	-	-	-	-	-	111	0
55	ROHRE, GIESSEREIERZGN	0	-	-	-	0	-	-	-	-	-	-	-	7	-
56	NE-METALLE, -HALBZEUG	0	0	-	-	0	-	-	-	-	-	1	1	-	-
	ZUSAMMEN	4	1	-	-	0	26	5	-	-	-	1	139	0	0
61	SAND, KIES, BIMS, TON	-	-	1	15	-	14	-	1	-	-	-	-	-	-
62	SALZ, SCHWEFEL, -KIES	-	-	-	-	83	-	-	-	-	-	-	0	0	0
63	AND. STEINE U. ERDEN	0	0	2	1	2	8	-	-	-	3	-	0	55	-
64	ZEMENT, KALK	0	1	-	1	-	-	-	-	-	-	-	-	13	-
65	GIPS	0	-	-	-	-	-	-	-	-	-	-	0	-	-
69	AND. MIN. BAUSTOFFE	2	0	-	-	0	-	-	-	-	-	-	1	20	-
	ZUSAMMEN	2	1	3	17	85	22	-	1	-	3	-	1	88	-
71	NAT. DUENGEMITTEL	-	2	-	1	2	-	-	-	-	-	-	3	4	-
72	CHEM. DUENGEMITTEL	2	27	10	21	21	-	38	-	-	-	-	9	34	-
	ZUSAMMEN	2	29	10	22	23	-	38	-	-	-	-	12	38	-
81	CHEM. GRUNDST. U. A.	188	74	47	-	112	11	29	7	-	-	5	24	13	-
82	ALUMINIUMOXID	0	-	-	-	0	-	-	-	-	-	-	0	-	-
83	BENZOL, TEER U. AE.	3	1	-	-	8	-	-	-	-	-	-	4	-	-
84	ZELLSTOFF, ALTPAPIER	36	4	-	-	-	-	1	1	-	-	-	1	158	-
89	AND. CHEM. ERZEUGNISSE	4	6	-	-	19	0	4	2	-	-	0	1	1	1
	ZUSAMMEN	231	85	47	-	138	11	33	9	-	-	5	30	171	-
91	FAHRZEUGE	1	17	0	0	0	0	-	0	-	-	0	11	6	-
92	LANDMASCHINEN	0	0	-	-	-	-	-	-	-	-	-	0	0	0
93	EL. ERZGN., MASCHINEN	5	0	-	-	1	0	-	-	-	-	0	2	1	-
94	EBM-WAREN U. A.	0	0	-	-	0	-	-	-	-	0	-	0	0	0
95	GLAS-U. A. MIN. WAREN	1	-	-	-	0	-	-	-	-	-	-	1	4	-
96	LEDER-U. TEXTILWAREN	0	0	-	-	0	0	-	0	-	-	0	1	2	-
97	SONSTIGE WAREN ANG.	202	3	-	8	1	0	-	-	-	-	1	1	36	-
	ZUSAMMEN	210	21	0	9	3	0	-	0	-	-	0	17	50	-
99	BES. TRANSPORTGÜTER	24	215	0	0	4	8	0	-	-	-	0	1	0	1
	INSGESAMT	633	733	120	79	350	764	166	306	-	5	72	23	331	539

4 GÜTERVERKEHR 1991

4.6 VERSAND UND EMPFANG DES FRÜH. BUNDESGB. IM GRENZÜBERSCHREITENDEN VERKEHR NACH VERKEHRSBEZIRKEN UND GÜTERHAUPTGRUPPEN
1 000 TONNEN

NR. DER SYST	GÜTERHAUPTGRUPPE GÜTERABTEILUNG	VERKEHRSBEZIRK													
		SPANIEN ATLANTIK		SPANIEN COLF CADIZ		SPANIEN MITTELMEER		GIBRALTAR		MALTA		GENUA		ITALIEN WESTKÜSTE	
		V	E	V	E	V	E	V	E	V	E	V	E	V	E
00	LEBENDE TIERE	-	-	-	-	-	-	-	-	-	-	-	-	-	-
01	GETREIDE	3	-	-	17	-	14	-	-	-	-	34	-	-	-
02	KARTOFFELN	-	-	-	-	-	-	0	-	-	-	-	-	-	-
03	FRÜCHTE, GEMÜSE	-	-	0	1	-	1	0	-	0	1	-	-	-	2
04	TEXTILE ROHSTOFFE	-	-	2	-	-	-	-	-	0	0	-	-	-	-
05	HOLZ UND KORK	-	1	-	2	-	-	0	-	0	-	-	-	-	-
06	ZUCKERRÜEBEN	-	-	-	-	-	-	-	-	-	-	-	-	-	-
09	PFL. U. TIER. ROHST. ANG.	-	-	-	0	-	0	-	-	0	0	-	-	-	-
	ZUSAMMEN	3	1	2	20	-	15	0	-	0	2	34	-	-	2
11	ZUCKER	0	-	16	-	2	-	1	-	0	-	-	-	-	-
12	GETRÄENKE	0	0	0	38	0	1	0	-	0	1	-	-	-	0
13	AND. GENUSSMITTEL U. A.	-	-	2	3	0	3	0	-	0	3	0	-	-	0
14	FLEISCH, EIER, MILCH	2	4	19	0	0	-	0	-	3	-	-	-	-	0
16	GETREIDE U. AE. ERZGN	-	4	8	38	0	46	0	-	0	8	1	-	0	13
17	FUTTERMittel	5	5	-	-	0	1	-	-	3	-	-	-	-	-
18	ÖLSAATEN, FATTE ANG.	-	1	0	3	-	-	0	-	1	-	-	-	1	-
	ZUSAMMEN	7	14	45	82	2	51	1	-	8	12	1	-	1	13
21	STEINKOHLE, -BRIKETS	14	-	-	-	-	-	-	-	-	-	-	-	3	-
22	BRAUNKOHLE U. A., TORF	1	-	-	-	0	-	-	-	0	-	-	-	-	-
23	KOKS	4	-	-	-	-	-	-	-	-	-	-	-	-	-
	ZUSAMMEN	19	-	-	-	0	-	-	-	0	-	-	-	3	-
31	ROHES ERDÖL	-	-	-	-	-	-	-	-	-	-	-	20	-	-
32	KRAFTSTOFFE, HEIZÖL	-	85	4	-	-	-	15	-	-	-	25	-	0	-
33	NATUR-, RAFFINIERTE ERZGN	-	-	3	-	26	-	-	-	0	-	-	-	-	-
34	MINERALÖLERZGN. ANG.	3	-	0	5	-	-	-	-	0	-	-	-	-	-
	ZUSAMMEN	3	85	5	8	-	26	15	-	0	-	25	20	0	-
41	EISENERZE	-	-	-	-	-	-	-	-	-	-	-	-	-	-
45	NE-METALLERZE	7	-	-	7	-	-	-	-	-	3	-	-	-	-
46	EISEN-, STAHLABFÄLLE	268	-	38	-	4	-	-	-	-	5	3	-	-	-
	ZUSAMMEN	275	-	38	7	4	-	-	-	-	5	5	-	-	-
51	ROHEISEN, -STAHL	10	-	2	-	-	-	-	-	-	-	0	-	-	-
52	STAHLHALBZEUG	6	0	0	-	1	-	-	-	-	-	-	-	-	-
53	STAHL-, FORMSTAHL U. A.	32	25	2	-	3	-	0	-	0	-	-	1	-	0
54	STAHLBLECH, BANDSTAHL	96	16	0	-	5	-	-	-	1	-	3	0	11	-
55	ROHRE, GIESSEREIERZGN	-	-	0	-	-	-	-	-	0	-	5	-	-	-
56	NE-METALLE, -HALBZEUG	0	-	1	1	-	-	-	-	0	1	1	-	-	0
	ZUSAMMEN	144	42	5	1	8	-	0	-	1	1	9	1	11	0
61	SAND, KIES, BIMS, TON	-	-	-	-	50	3	-	-	-	-	-	-	-	-
62	SALZ, SCHWEFEL, -KIES	-	-	0	-	-	0	-	-	0	-	-	-	-	-
63	AND. STEINE U. ERDEN	1	-	3	4	-	18	-	-	-	-	-	-	-	-
64	ZEMENT, KALK	3	-	0	-	-	114	-	-	1	-	-	-	-	-
65	GIPS	-	-	-	-	-	-	-	-	0	-	-	-	-	-
69	AND. MIN. BAUSTOFFE	-	1	5	-	-	0	0	-	0	0	-	0	-	-
	ZUSAMMEN	4	1	8	4	50	136	0	-	1	0	-	0	-	-
71	NAT. DÜNGEMITTEL	-	-	-	-	-	-	-	-	-	-	-	-	-	-
72	CHEM. DÜNGEMITTEL	12	46	9	-	19	33	-	-	0	-	-	-	7	-
	ZUSAMMEN	12	46	9	-	19	33	-	-	0	-	-	-	7	-
81	CHEM. GRUNDST. U. A.	27	-	7	5	5	17	-	-	1	0	13	0	2	-
82	ALUMINIUMOXID	-	-	-	-	-	-	-	-	-	-	-	-	-	-
83	BENZOL, TEER U. AE.	-	-	-	1	0	-	-	-	-	-	-	-	-	-
84	ZELLSTOFF, ALTPAPIER	2	38	0	5	-	-	-	-	0	-	-	-	-	-
89	AND. CHEM. ERZEUGNISSE	3	0	2	2	-	0	0	-	1	-	4	0	4	-
	ZUSAMMEN	32	38	9	13	5	17	0	-	2	0	17	0	6	-
91	FAHRZEUGE	12	11	1	0	2	31	0	0	0	-	-	-	0	0
92	LANDMASCHINEN	-	-	-	-	-	-	-	-	-	-	-	0	-	-
93	EL. ERZGN., MASCHINEN	3	-	8	0	0	0	0	-	1	0	0	0	0	2
94	EBM-WAREN U. A.	1	2	1	-	0	-	0	-	0	2	-	-	-	0
95	GLAS-U. A. MIN. WAREN	-	-	0	2	0	0	-	-	0	-	-	0	-	-
96	LEDER-U. TEXTILWAREN	0	-	5	1	0	-	0	-	0	1	1	0	-	0
97	SONSTIGE WAREN ANG.	1	-	3	0	3	0	0	-	2	0	0	0	0	0
	ZUSAMMEN	17	13	19	4	5	32	0	0	3	3	2	0	0	3
99	BES. TRANSPORTGÜTER	1	2	3	0	1	0	0	0	0	-	0	2	11	18
	INSGESAMT	517	242	143	140	94	310	17	0	15	22	92	24	38	36

4 GÜTERVERKEHR 1991

4.6 VERSAND UND EMPFANG DES FRÜH. BUNDESGB. IM GRENZÜBERSCHREITENDEN VERKEHR NACH VERKEHRSBEZIRKEN UND GÜTERHAUPTGRUPPEN
1 000 TONNEN

NR. DER SYST	GÜTERHAUPTGRUPPE GÜTERABTEILUNG	VERKEHRSBEZIRK													
		ITALIEN SÜEDL. ADRIA		ITALIEN NÖERDL. ADRIA		SIZILIEN		SARDINIEN		JUGOSLAWIEN ADRIA		JUGOSLAWIEN DONAUGEB.		ALBANIEN	
		V	E	V	E	V	E	V	E	V	E	V	E	V	E
00	LEBENDE TIERE	-	-	-	-	-	-	-	-	-	-	-	-	-	-
01	GETREIDE	-	-	36	-	-	-	-	-	-	-	-	-	-	-
02	KARTOFFELN	-	-	-	-	-	-	-	-	-	-	-	-	-	-
03	FRÜCHTE, GEMÜSE	-	-	-	-	-	-	-	-	-	-	-	-	-	-
04	TEXTILE ROHSTOFFE	-	-	-	-	-	-	-	-	-	-	-	-	-	-
05	HOLZ UND KORK	-	-	-	-	-	-	-	-	-	-	-	-	-	-
06	ZUCKERRÜEBEN	-	-	-	-	-	-	-	-	-	-	-	-	-	-
09	PFL. U. TIER. ROHST. ANG.	-	-	-	-	-	-	-	-	-	-	-	-	-	1
	ZUSAMMEN	-	-	36	-	-	-	-	-	-	-	-	-	-	1
11	ZUCKER	-	-	-	-	-	-	-	-	-	-	-	-	3	-
12	GETRAENKE	-	-	-	-	1	-	-	-	-	-	-	-	-	-
13	AND. GENUSSMITTEL U. A.	-	-	-	-	-	-	-	-	-	-	-	-	-	-
14	FLEISCH, EIER, MILCH	-	-	-	-	-	-	-	-	-	-	-	-	-	-
16	GETREIDE U. AE. ERZGN	-	-	-	-	0	-	-	-	-	-	-	-	1	-
17	FÜTTERMITTEL	-	-	-	-	0	-	-	-	2	-	-	-	-	-
18	OELSAATEN, FETTE ANG.	-	-	-	-	0	-	-	-	-	-	-	-	-	-
	ZUSAMMEN	-	-	-	-	2	-	-	-	2	-	-	-	4	-
21	STEINKOHLE, -BRIKETTS	-	-	-	-	-	-	-	-	-	-	-	-	-	-
22	BRAUNKOHLE U. A., TORF	-	-	-	-	-	-	-	-	-	-	-	-	-	-
23	KOKS	96	-	-	-	-	-	-	-	-	-	-	-	-	-
	ZUSAMMEN	96	-	-	-	-	-	-	-	-	-	-	-	-	-
31	ROHES ERDOEL	-	-	-	-	-	-	-	-	-	-	-	-	-	-
32	KRAFTSTOFFE, HEIZOEL	-	-	-	-	20	20	-	-	0	-	-	-	-	-
33	NATUR-, RAFFINIEREGAS	-	-	-	-	-	24	-	-	-	-	-	-	-	-
34	MINERALOELERZGN. ANG.	-	-	-	-	-	26	-	-	-	-	-	-	-	-
	ZUSAMMEN	-	-	-	-	20	70	-	-	0	-	-	-	-	-
41	EISENERZE	-	-	-	-	-	-	-	-	-	-	-	-	-	-
45	NE-METALLERZE	-	-	-	-	5	-	5	-	-	-	-	-	-	-
46	EISEN-, STAHLABFAELLE	-	-	-	-	-	-	-	-	-	-	-	-	-	-
	ZUSAMMEN	-	-	-	-	5	-	5	-	-	-	-	-	-	-
51	ROHEISEN, -STAHL	-	-	-	-	-	-	-	-	-	-	-	-	-	-
52	STAHLHALBZEUG	-	-	-	-	-	-	-	-	-	-	-	-	-	-
53	STAB-, FORMSTAHL U. A.	-	-	-	-	-	-	-	-	-	-	-	-	-	-
54	STAHLBLECH, BANDSTAHL	-	-	-	-	-	-	-	-	-	-	-	-	-	-
55	ROHRE, GIESSEREIERZGN	-	-	-	-	1	-	3	-	-	-	-	-	-	-
56	NE-METALLE, -HALBZEUG	-	-	-	-	-	-	3	-	-	-	-	-	-	-
	ZUSAMMEN	-	-	-	-	1	-	5	-	-	-	-	-	-	-
61	SAND, KIES, BIMS, TON	-	-	-	-	-	-	-	-	-	-	-	-	-	-
62	SALZ, SCHWEFEL, -KIES	-	-	3	-	-	-	-	-	20	-	-	-	-	-
63	AND. STEINE U. ERDEN	-	-	-	-	-	-	-	-	-	-	-	-	-	-
64	ZEMENT, KALK	-	-	-	-	-	-	-	-	-	-	-	-	-	-
65	GIPS	-	-	-	-	-	-	-	-	-	-	-	-	-	-
69	AND. MIN. BAUSTOFFE	-	-	-	-	-	-	-	-	-	-	-	-	-	-
	ZUSAMMEN	-	-	3	-	-	-	-	-	20	-	-	-	-	-
71	NAT. DÜNGEMITTEL	-	-	-	-	-	-	-	-	-	-	-	-	-	-
72	CHEM. DÜNGEMITTEL	8	-	89	106	11	-	-	-	11	84	-	7	2	-
	ZUSAMMEN	8	-	89	106	11	-	-	-	11	84	-	7	2	-
81	CHEM. GRUNDST. U. A.	2	2	-	-	-	19	-	-	12	3	-	-	-	-
82	ALLUMINIUMOXID	-	-	-	-	-	-	-	-	-	-	-	-	-	-
83	BENZOL, TEER U. AE.	-	-	-	-	-	-	-	-	-	-	-	-	-	-
84	ZELLSTOFF, ALTPAPIER	-	-	-	-	-	-	-	-	-	-	-	-	-	-
89	AND. CHEM. ERZEUGNISSE	-	-	-	-	-	-	-	-	0	-	-	-	-	-
	ZUSAMMEN	2	2	-	-	-	19	-	-	12	3	-	-	-	-
91	FAHRZEUGE	-	-	0	-	-	-	-	-	0	-	-	-	-	-
92	LANDMASCHINEN	-	-	-	-	-	-	-	-	-	-	-	-	-	-
93	EL. ERZGN., MASCHINEN	-	0	-	-	-	-	-	-	0	-	-	-	-	-
94	EBM-WAREN U. A.	-	-	-	-	-	-	-	-	-	1	-	-	-	-
95	GLAS-U. A. MIN. WAREN	-	-	-	-	-	-	-	-	-	-	-	-	-	-
96	LEDER-U. TEXTILWAREN	-	-	-	-	-	-	-	-	-	-	-	-	-	-
97	SONSTIGE WAREN ANG.	-	-	0	-	0	-	-	-	0	-	-	-	-	-
	ZUSAMMEN	-	0	0	-	0	-	-	-	0	1	-	-	-	-
99	BES. TRANSPORTGÜTER	-	-	0	-	-	0	-	1	-	-	-	-	0	-
	INSGESAMT	106	2	129	106	37	92	10	1	42	91	-	7	6	1

4 GÜTERVERKEHR 1991

4.6 VERSAND UND EMPFANG DES FRÜH. BUNDESGB. IM GRENZÜBERSCHREITENDEN VERKEHR NACH VERKEHRSBEZIRKEN UND GÜTERHAUPTGRUPPEN
1 000 TONNEN

NR. DER SYST	GÜTERHAUPTGRUPPE GÜTERABTEILUNG	VERKEHRSBEZIRK													
		GRIECHENLAND		TÜRKEI		RUMANIEN		BULGARIEN		POLEN		UDSSR LIT./LETT/EST.		UDSSR OSTSEE-GB.	
		V	E	V	E	V	E	V	E	V	E	V	E	V	E
00	LEBENDE TIERE	-	-	0	-	-	-	-	-	-	-	-	-	-	-
01	GETREIDE	125	0	5	0	50	-	-	-	5	8	84	-	2	-
02	KARTOFFELN	-	-	1	-	-	-	-	0	-	0	-	-	-	-
03	FRÜCHTE, GEMÜSE	1	2	0	20	-	-	-	0	1	5	-	5	-	0
04	TEXTILE ROHSTOFFE	0	3	2	9	-	-	0	-	10	0	0	15	0	3
05	HOLZ UND KORK	0	-	12	-	-	-	-	-	0	3	-	10	1	30
06	ZUCKERRÜBEN	-	-	-	-	-	-	-	-	-	-	-	-	-	-
09	PFL. U. TIER. ROHST. ANG.	1	0	2	2	-	-	-	1	2	4	1	15	0	2
	ZUSAMMEN	127	5	22	31	50	-	0	1	18	20	85	44	4	35
11	ZUCKER	0	-	7	-	-	-	0	-	-	9	12	19	24	-
12	GETRÄNKE	7	6	0	0	-	-	0	1	1	2	2	0	2	0
13	AND. GENUSSMITTEL U. A.	3	2	0	8	-	-	0	0	10	2	1	7	3	0
14	FLEISCH, EIER, MILCH	14	0	1	0	-	-	-	0	5	33	19	0	19	-
16	GETREIDE U. AE. ERZGN	2	34	0	51	-	-	-	1	11	34	21	9	5	1
17	FUTTERMITTEL	23	0	4	7	26	-	12	0	56	89	10	2	8	-
18	ÖLSAATEN, FATTE ANG.	5	0	2	2	-	3	-	0	20	71	3	4	-	0
	ZUSAMMEN	54	43	14	67	26	3	13	2	103	240	68	42	61	1
21	STEINKOHLE, -BRIKETS	-	-	-	-	-	-	-	-	-	796	-	48	-	3
22	BRAUNKOHLE U. A., TORF	2	-	0	-	-	-	-	-	-	-	-	9	-	-
23	KOKS	0	-	-	-	-	-	-	-	-	38	-	64	-	-
	ZUSAMMEN	2	-	0	-	-	-	-	-	-	835	-	121	-	3
31	ROHES ERDÖL	-	-	-	-	-	-	-	-	-	-	-	1221	-	-
32	KRAFTSTOFFE, HEIZÖL	44	-	0	-	-	-	0	-	54	481	1	2305	-	355
33	NATUR-, RAFFINIEREGAS	-	-	-	-	-	-	-	-	-	-	-	8	-	-
34	MINERALÖLERZGN. ANG.	2	-	2	0	-	8	0	-	1	4	30	2	2	12
	ZUSAMMEN	46	-	2	0	-	8	0	-	55	485	30	3537	2	368
41	EISENERZE	-	-	-	-	-	-	-	-	-	-	-	-	-	-
45	NE-METALLERZE	0	0	1	1	-	-	-	9	-	6	0	2	2	1
46	EISEN-, STAHLBAFÄLLE	19	-	126	-	-	0	-	-	-	10	-	7	-	2
	ZUSAMMEN	19	0	127	1	-	0	-	9	-	16	0	8	2	3
51	ROHEISEN, -STAHL	0	-	0	-	-	-	-	-	-	2	1	16	-	-
52	STAHLHALBZEUG	16	-	13	-	1	-	-	0	1	6	6	12	-	-
53	STAB-, FORMSTAHL U. A.	8	0	19	1	-	1	2	-	6	36	7	7	3	0
54	STAHLBLECH, BANDSTAHL	84	0	48	0	-	6	2	1	6	9	75	3	99	-
55	ROHRE, GIESSEREIERZGN	22	-	37	4	-	-	1	-	2	1	153	2	56	0
56	NE-METALLE, -HALBZEUG	0	0	8	1	-	-	-	4	0	26	1	17	0	11
	ZUSAMMEN	130	0	125	7	1	8	4	4	14	76	242	57	159	12
61	SAND, KIES, BIMS, TON	0	-	0	2	-	-	-	-	-	-	0	-	1	0
62	SALZ, SCHWEFEL, -KIES	29	-	0	-	-	-	-	-	-	-	-	-	-	-
63	AND. STEINE U. ERDEN	1	8	0	2	-	-	-	2	0	3	-	-	-	18
64	ZEMENT, KALK	0	-	-	-	-	-	-	-	-	322	-	3	0	-
65	GIPS	0	-	1	-	-	-	-	-	-	-	-	-	-	-
69	AND. MIN. BAUSTOFFE	3	1	3	9	-	-	-	0	0	2	1	0	1	0
	ZUSAMMEN	33	9	4	13	-	-	-	2	1	327	1	3	2	19
71	NAT. DÜNGEMITTEL	1	-	-	-	-	6	-	-	-	4	-	-	-	-
72	CHEM. DÜNGEMITTEL	35	7	6	46	-	7	-	-	-	214	-	2	-	2
	ZUSAMMEN	35	7	6	46	-	13	-	-	-	218	-	2	-	2
81	CHEM. GRUNDST. U. A.	11	0	11	1	-	2	0	0	2	30	23	36	10	6
82	ALUMINIUMOXID	-	-	-	-	-	-	-	-	-	-	-	-	-	-
83	BENZÖL, TEER U. AE.	0	-	-	-	-	-	-	-	-	0	1	-	-	-
84	ZELLSTOFF, ALTPAPIER	0	-	2	0	-	-	-	-	4	-	-	35	-	0
89	AND. CHEM. ERZEUGNISSE	7	0	11	1	-	-	0	0	3	30	44	1	11	1
	ZUSAMMEN	18	0	24	2	-	2	1	0	9	60	68	73	21	7
91	FAHRZEUGE	1	0	4	1	-	0	0	0	4	3	14	52	4	5
92	LANDMASCHINEN	0	-	0	-	-	0	-	0	0	0	-	0	0	0
93	EL. ERZGN., MASCHINEN	3	0	15	2	-	1	0	15	16	13	2	17	3	3
94	EBM-WAREN U. A.	2	0	4	4	-	0	0	1	8	3	3	1	0	0
95	GLAS-U. A. MIN. WAREN	1	0	1	6	-	-	-	1	1	9	-	-	0	0
96	LEDER-U. TEXTILWAREN	1	0	1	2	-	0	0	12	4	3	5	4	0	0
97	SONSTIGE WAREN ANG.	8	0	9	1	-	-	0	9	11	7	4	34	5	14
	ZUSAMMEN	15	1	33	16	-	0	2	10	43	47	37	96	31	23
99	BES. TRANSPORTGÜTER	2	0	16	7	0	-	0	0	101	123	10	11	24	8
	INSGESAMT	481	65	376	189	77	33	19	30	343	2445	542	3994	305	481

4 GUETERVERKEHR 1991

4.6 VERSAND UND EMPFANG DES FRUEN. BUNDESGB. IM GRENZUEBERSCHREITENDEN VERKEHR NACH VERKEHRSBEZIRKEN UND GUETERHAUPTGRUPPEN
1 000 TONNEN

NR. DER SYST	GUETERHAUPTGRUPPE GUETERABTEILUNG	UDSSR EIS-WEISSMEER		UDSSR SCHW.-KASP.MEER		UDSSR FERNOST		VERKEHRSBEZIRK AEGYPTEN MITTELMEER		LIBYEN		TUNESIEN		ALGERIEN	
		V	E	V	E	V	E	V	E	V	E	V	E	V	E
00	LEBENDE TIERE	-	-	-	-	-	-	-	-	43	-	1	-	-	-
01	GETREIDE	-	-	-	-	-	-	1	-	49	-	23	0	-	-
02	KARTOFFELN	-	-	-	-	-	-	-	5	0	-	1	-	-	-
03	FRUECHTE, GEMUESE	-	-	-	-	-	-	0	1	1	0	0	1	0	-
04	TEXTILE ROHSTOFFE	-	-	-	4	-	-	3	2	0	0	2	7	1	-
05	HOLZ UND KORK	1	162	-	-	-	-	2	0	0	0	0	0	-	-
06	ZUCKERRUEBEN	-	-	-	-	-	-	-	-	-	-	-	-	-	-
09	PFL.U.TIER.ROHST.ANG	-	-	-	-	-	-	1	2	3	-	1	2	0	-
	ZUSAMMEN	1	162	-	4	-	2	6	11	96	0	27	11	1	-
11	ZUCKER	5	-	-	-	-	-	26	-	13	-	0	-	27	-
12	GETRAENKE	-	-	-	-	-	-	0	0	0	-	0	-	-	-
13	AND.GENUSSMITTEL U.A	3	-	-	-	-	-	1	0	0	-	1	0	0	-
14	FLEISCH,EIER,MILCH	4	0	-	2	-	1	9	0	15	-	1	0	6	0
16	GETREIDE U. AE.ERZGN	3	-	-	-	-	-	1	3	50	-	0	0	0	-
17	FUTTERMITTEL	-	-	-	-	-	-	3	7	1	-	0	1	7	-
18	DELSTAATEN,FETTE ANG.	-	1	-	-	-	-	2	0	0	-	10	0	13	1
	ZUSAMMEN	15	2	-	2	-	1	42	10	79	-	12	1	52	1
21	STEINKOEHLE,-BRIKETS	-	-	-	-	-	-	-	-	-	-	-	-	-	-
22	BRAUNKOEHLE U.A.,TORF	-	-	-	-	-	-	0	-	0	-	-	-	-	-
23	KOKS	-	-	-	-	-	-	-	-	0	-	-	-	-	-
	ZUSAMMEN	-	-	-	-	-	-	0	-	0	-	-	-	-	-
31	ROHES ERDOEL	-	-	-	202	-	-	-	188	-	3054	-	-	-	-
32	KRAFTSTOFFE,HEIZOEL	6	169	-	7	-	-	0	-	0	54	-	-	0	239
33	NATUR-,RAFFINIEREGAS	-	-	-	-	-	-	-	-	-	31	-	7	-	7
34	MINERALOELERZGN.ANG.	-	-	-	-	-	-	2	19	2	-	1	0	0	-
	ZUSAMMEN	6	169	-	208	-	-	3	207	2	3140	1	7	0	246
41	EISENERZE	-	2	-	-	-	-	-	-	-	-	-	-	-	-
45	NE-METALLERZE	-	-	-	-	-	-	-	0	3	-	-	1	0	1
46	EISEN-,STAHLABFAELLE	-	-	-	-	-	-	0	-	0	-	-	-	-	2
	ZUSAMMEN	-	2	-	-	-	-	0	0	3	-	-	1	0	3
51	ROEISEN,-STAHL	-	-	-	-	-	-	3	-	0	-	-	-	-	-
52	STAHLHALBZEUG	-	-	-	3	-	-	2	-	0	-	0	-	4	-
53	STAB-,FORMSTAHL U.A.	-	-	-	-	-	-	14	-	2	-	1	-	21	-
54	STAHLBLECH,BANDSTAHL	0	-	-	3	-	-	28	-	2	-	4	-	29	-
55	ROHRE,GIESSEREIERZGN	0	-	-	-	-	-	17	0	11	-	3	-	7	-
56	NE-METALLE,-HALBZEUG	-	-	-	-	-	-	2	1	0	-	1	0	1	-
	ZUSAMMEN	1	-	-	5	-	-	67	1	15	-	9	0	62	-
61	SAND,KIES,BIMS,TON	-	-	-	-	-	-	1	0	0	-	0	-	2	-
62	SALZ,SCHWEFEL,-KIES	-	-	-	-	-	-	0	-	0	-	26	-	0	-
63	AND.STEINE U.ERDEN	-	-	-	-	-	-	0	2	0	1	0	0	5	-
64	ZEMENT,KALK	0	-	-	-	-	-	23	-	0	-	1	-	2	-
65	GIPS	-	-	-	-	-	-	0	-	-	-	0	-	-	-
69	AND.MIN.BAUSTOFFE	-	-	-	-	-	-	10	-	6	-	2	-	9	-
	ZUSAMMEN	0	-	-	-	-	-	34	2	7	1	30	0	18	-
71	NAT.DUENGEMITTEL	-	22	-	3	-	-	-	-	-	-	-	-	-	-
72	CHEM.DUENGEMITTEL	-	-	-	-	-	-	25	-	0	-	3	1	0	-
	ZUSAMMEN	-	22	-	3	-	-	25	-	0	-	3	1	0	-
81	CHEM.GRUNDST.U.A.	-	-	-	-	-	-	13	1	3	23	4	0	2	0
82	ALUMINIUMOXID	-	-	-	-	-	-	0	-	-	-	2	-	-	-
83	BENZOL,TEER U.AE.	-	-	-	-	-	-	6	-	0	-	-	-	-	-
84	ZELLSTOFF,ALTPAPIER	-	9	-	25	-	-	0	-	0	-	0	0	0	-
89	AND.CHEM.ERZEUGNISSE	0	-	-	-	-	-	26	0	5	-	10	0	9	0
	ZUSAMMEN	0	9	-	25	-	-	45	1	8	23	16	0	11	0
91	FAHRZEUGE	2	-	0	-	-	-	6	0	12	1	4	0	5	0
92	LANDMASCHINEN	-	-	-	-	-	-	0	-	1	-	1	0	2	0
93	EL.ERZGN.,MASCHINEN	2	0	1	-	-	-	37	1	19	0	6	0	27	0
94	EBM-WAREN U.A.	-	-	-	-	-	-	5	0	4	0	2	1	3	-
95	GLAS-U.A.MIN.WAREN	-	-	-	-	-	-	2	0	2	-	4	0	1	-
96	LEDER-U.TEXTILWAREN	-	-	-	-	-	-	1	11	0	-	5	0	1	0
97	SONSTIGE WAREN ANG.	2	22	-	-	-	-	36	0	8	0	8	1	8	0
	ZUSAMMEN	6	22	1	-	-	-	87	13	45	1	30	2	46	1
99	BES.TRANSPORTGUETER	2	0	0	-	-	-	2	1	4	0	1	0	1	0
	INSGESAMT	32	387	1	248	-	3	311	247	259	3165	128	24	193	251

4 GÜTERVERKEHR 1991

4.6 VERSAND UND EMPFANG DES FRÜH. BUNDESGB. IM GRENZÜBERSCHREITENDEN VERKEHR NACH VERKEHRSBEZIRKEN UND GÜTERHAUPTGRUPPEN
1 000 TONNEN

NR. DER SYST	GÜTERHAUPTGRUPPE GÜTERABTEILUNG	VERKEHRSBEZIRK													
		MAROKKO MITTELMEER		MAROKKO ATLANTIK		KANARISCHE INSELN		MAURETANIEN		SENEGAL		GAMBIA		GUINEA-BISSAU, KAP VERDE	
		V	E	V	E	V	E	V	E	V	E	V	E	V	E
00	LEBENDE TIERE	0	-	0	-	0	-	-	-	-	-	-	-	-	-
01	GETREIDE	21	-	-	-	3	-	30	-	-	-	-	-	-	-
02	KARTOFFELN	-	-	-	1	0	0	-	-	-	-	-	-	-	-
03	FRÜCHTE, GEMÜSE	0	3	0	103	1	1	0	-	0	0	0	-	-	-
04	TEXTILE ROHSTOFFE	0	-	3	0	0	-	-	-	-	3	0	-	-	-
05	HOLZ UND KORK	-	-	0	0	0	-	-	-	0	0	0	-	-	-
06	ZUCKERRÜBEN	-	-	-	-	-	-	-	-	-	-	-	-	-	-
09	PFL.U.TIER.ROHST.ANG	-	-	1	1	0	0	-	-	-	0	-	-	-	-
	ZUSAMMEN	21	3	5	105	4	2	30	-	0	4	0	-	-	-
11	ZUCKER	-	-	1	-	25	-	0	-	1	-	0	-	0	-
12	GETRÄENKE	0	-	1	0	7	3	-	-	0	-	1	-	0	-
13	AND.GENUSSMITTEL U.A	0	0	0	3	12	0	0	-	1	4	0	0	0	-
14	FLEISCH,EIER,MILCH	1	0	2	5	26	0	5	-	1	0	1	-	-	-
16	GETREIDE U. AE.ERZGN	0	-	1	7	5	0	0	-	0	-	0	-	-	-
17	FÜTTERMITTEL	-	-	-	1	0	1	-	-	-	-	1	-	-	-
18	DELSAATEN,FETTE ANG.	0	-	13	2	1	3	1	-	0	1	2	0	-	-
	ZUSAMMEN	1	0	19	17	76	8	6	-	3	5	5	0	0	-
21	STEINKOHLE,-BRIKETTS	-	-	-	-	-	-	-	-	-	-	-	-	-	-
22	BRAUNKOHLE U.A.,TORF	-	-	-	-	2	-	-	-	-	-	-	-	-	-
23	KOKS	-	-	-	-	-	-	-	-	-	-	-	-	-	-
	ZUSAMMEN	-	-	-	-	2	-	-	-	-	-	-	-	-	-
31	ROHES ERDOEL	-	-	-	-	-	-	-	-	-	-	-	-	-	-
32	KRAFTSTOFFE,HEIZOEL	0	-	10	-	4	-	3	-	0	-	-	-	-	-
33	NATUR-,RAFFINIEREGAS	-	-	-	-	-	-	-	-	-	-	-	-	-	-
34	MINERALÖLERZGN.ANG.	0	-	4	-	0	-	0	-	0	-	0	-	-	-
	ZUSAMMEN	0	-	14	-	4	-	4	-	0	-	0	-	-	-
41	EISENERZE	-	-	-	1	-	-	-	-	0	-	-	-	-	-
45	NE-METALLERZE	-	3	-	11	0	-	-	-	-	0	-	-	-	-
46	EISEN-,STAHLABFAELLE	-	-	-	-	2	-	-	-	-	-	-	-	-	-
	ZUSAMMEN	-	3	-	12	2	-	-	-	0	0	-	-	-	-
51	ROHEISEN,-STAHL	10	-	0	-	-	-	-	-	-	-	-	-	-	-
52	STAHLHALBZEUG	-	-	0	-	-	-	-	-	0	-	-	-	-	-
53	STAB-,FORMSTAHL U.A.	-	-	5	2	1	-	0	-	0	-	0	-	-	-
54	STAHLBLECH,BANDSTAHL	-	-	6	-	0	-	0	-	2	-	1	-	-	-
55	ROHRE,GIESSEREIERZGN	-	-	3	-	-	-	-	-	0	-	0	-	0	-
56	NE-METALLE,-HALBZEUG	-	-	2	1	1	-	-	-	0	0	-	-	-	-
	ZUSAMMEN	10	-	16	2	1	-	0	-	3	0	1	-	0	-
61	SAND,KIES,BIMS,TON	-	-	0	-	0	-	-	-	-	-	-	-	-	-
62	SALZ,SCHWEFEL,-KIES	-	-	16	-	-	-	-	-	0	-	0	-	-	-
63	AND.STEINE U.ERDEN	-	-	1	1	0	-	-	-	-	-	0	-	-	-
64	ZEMENT,KALK	-	-	-	-	-	-	-	-	0	-	0	-	-	-
65	GIPS	-	-	0	-	-	-	-	-	-	-	-	-	-	-
69	AND.MIN.BAUSTOFFE	-	-	1	0	1	0	1	-	1	-	0	-	-	-
	ZUSAMMEN	-	-	17	1	1	0	1	-	1	-	0	-	-	-
71	NAT.DUENGEMITTEL	-	-	-	-	-	-	-	-	-	-	-	-	-	-
72	CHEM.DUENGEMITTEL	-	8	74	18	0	-	-	-	5	-	-	-	-	-
	ZUSAMMEN	-	8	74	18	0	-	-	-	5	-	-	-	-	-
81	CHEM.GRUNDST.U.A.	2	-	22	0	3	-	0	-	2	1	1	-	0	-
82	ALUMINIUMOXID	-	-	0	-	-	-	-	-	-	-	-	-	-	-
83	BENZÖL,TEER U.AE.	-	-	-	-	-	-	-	-	-	-	-	-	-	-
84	ZELLSTOFF,ALTPAPIER	-	-	0	4	-	-	-	-	-	-	-	-	-	-
89	AND.CHEM.ERZEUGNISSE	0	-	19	0	2	0	0	0	1	-	1	0	0	-
	ZUSAMMEN	2	-	41	4	6	0	1	0	4	1	2	0	0	-
91	FAHRZEUGE	1	0	2	0	1	1	0	-	0	0	0	0	0	0
92	LANDMASCHINEN	0	-	1	-	0	-	0	-	0	-	-	-	-	-
93	EL.ERZGN.,MASCHINEN	0	0	9	0	7	0	0	0	2	0	0	0	0	-
94	EBM-WAREN U.A.	0	-	2	-	1	-	0	-	0	-	0	-	-	-
95	GLAS-U.A.MIN.WAREN	0	-	2	0	2	0	0	-	1	-	0	-	-	-
96	LEDER-U.TEXTILWAREN	1	-	3	3	0	0	0	0	2	-	1	-	-	-
97	SONSTIGE WAREN ANG.	0	-	9	1	8	0	0	-	2	0	0	-	0	-
	ZUSAMMEN	3	0	27	4	21	2	1	0	8	0	3	0	0	0
99	BES.TRANSPORTGÜTER	1	-	1	0	1	0	1	-	1	0	0	9	0	0
	INSGESAMT	38	13	215	163	119	11	43	0	24	10	11	9	1	0

4 GÜTERVERKEHR 1991

4.6 VERSAND UND EMPFANG DES FRÜH. BUNDESGB. IM GRENZÜBERSCHREITENDEN VERKEHR NACH VERKEHRSBEZIRKEN UND GÜTERHAUPTGRUPPEN
1 000 TONNEN

NR. DER SYST	GÜTERHAUPTGRUPPE GÜTERABTEILUNG	VERKEHRSBEZIRK													
		GUINEA		SIERRA LEONE		LIBERIA		REPUBLIK COTE D'IVOIRE		GHANA		TOGO		BENIN	
		V	E	V	E	V	E	V	E	V	E	V	E	V	E
00	LEBENDE TIERE	-	-	-	-	-	-	-	-	-	-	-	-	-	-
01	GETREIDE	-	-	0	-	0	-	-	-	-	-	-	-	-	0
02	KARTOFFELN	-	-	-	-	-	-	-	-	-	-	-	-	-	-
03	FRÜCHTE, GEMÜSE	0	0	0	-	0	-	0	1	0	0	0	0	0	-
04	TEXTILE ROHSTOFFE	0	-	0	0	0	-	0	18	2	0	2	2	1	1
05	HOLZ UND KORKE	0	0	-	-	0	14	-	15	-	114	-	-	-	0
06	ZUCKERRÜEBEN	-	-	-	-	-	-	-	-	-	-	-	-	-	-
08	PFL.U.TIER.ROHST.ANG	-	0	0	0	-	0	0	11	0	0	-	-	-	-
	ZUSAMMEN	1	0	1	0	0	14	0	44	2	114	2	2	1	2
11	ZUCKER	4	-	5	-	3	-	1	-	6	-	4	-	0	-
12	GETRÄENKE	1	-	1	-	0	-	0	-	0	0	0	0	0	-
13	AND.GENUSSMITTEL U.A	0	2	0	3	1	0	0	119	0	21	0	1	1	0
14	FLEISCH, EIER, MILCH	1	-	1	-	1	-	5	2	5	0	4	0	1	-
16	GETREIDE U. AE.ERZGN	1	-	11	-	3	-	0	0	9	0	2	0	4	-
17	FUTTERMITTEL	-	-	-	-	-	-	0	19	1	2	0	1	-	-
18	DELSAATEN, FETTE ANG.	1	0	2	-	0	-	1	51	1	0	0	-	1	-
	ZUSAMMEN	8	2	19	3	8	0	7	191	22	23	10	2	8	0
21	STEINKOHLE, -BRIKETS	-	-	-	-	-	-	-	-	-	-	-	-	-	-
22	BRAUNKOHLE U.A., TORF	-	-	-	-	-	-	-	-	-	-	-	-	-	-
23	KOKS	-	-	-	-	-	-	-	-	-	-	-	-	-	-
	ZUSAMMEN	-	-	-	-	-	-	-	-	-	-	-	-	-	-
31	ROHES ERDOEL	-	-	-	-	-	-	-	-	-	-	-	-	-	-
32	KRAFTSTOFFE, HEIZOEL	-	-	0	-	-	-	0	-	0	-	-	-	-	-
33	NATUR-, RAFFINERIEGAS	-	-	-	-	-	-	-	-	-	-	-	-	-	-
34	MINERALOELERZGN. ANG.	0	-	0	-	0	-	1	-	1	-	0	-	0	-
	ZUSAMMEN	0	-	1	-	0	-	1	-	1	-	0	-	0	-
41	EISENERZE	-	-	-	-	-	-	-	-	-	-	-	-	-	-
45	NE-METALLERZE	-	576	-	0	-	0	-	0	0	0	-	0	-	-
46	EISEN-, STAHLABFAELLE	-	-	-	-	-	0	-	-	-	-	-	0	-	-
	ZUSAMMEN	-	576	-	0	-	0	-	0	0	0	-	0	-	-
51	ROHEISEN, -STAHL	-	-	-	-	-	-	-	-	-	-	-	-	-	-
52	STAHLHALBZEUG	-	-	-	-	0	-	-	-	0	-	-	-	-	-
53	STAB-, FORMSTAHL U.A.	1	-	0	-	0	-	0	-	2	-	0	-	1	-
54	STAHLBLECH, BANDSTAHL	1	-	0	-	0	-	2	-	4	-	1	-	1	-
55	ROHRE, GIESSEREIERZGN	0	-	0	-	0	-	0	-	1	0	0	-	-	-
56	NE-METALLE, -HALBZEUG	0	-	0	-	0	-	0	0	1	0	0	-	-	-
	ZUSAMMEN	2	-	1	-	0	-	2	0	8	0	2	-	1	-
61	SAND, KIES, BIMS, TON	0	-	0	-	-	-	-	-	0	-	-	-	-	-
62	SALZ, SCHWEFEL, -KIES	0	-	1	-	2	-	2	-	0	0	0	-	0	-
63	AND. STEINE U. ERDEN	-	-	-	-	-	-	0	-	-	-	-	-	-	-
64	ZEMENT, KALK	0	-	-	-	0	-	-	-	1	-	-	-	0	-
65	GIPS	-	-	-	-	-	-	-	-	-	-	-	-	-	-
69	AND. MIN.BAUSTOFFE	0	-	0	-	0	-	1	-	2	0	0	-	0	-
	ZUSAMMEN	1	-	2	-	2	-	3	-	3	0	1	-	1	-
71	NAT. DUENGMITTEL	-	-	-	-	-	-	-	-	-	-	-	-	-	-
72	CHEM. DUENGMITTEL	-	-	-	-	-	-	0	-	2	-	-	-	5	-
	ZUSAMMEN	-	-	-	-	-	-	0	-	2	-	-	-	5	-
81	CHEM. GRUNDST. U.A.	16	-	1	-	0	-	2	1	6	0	1	-	0	-
82	ALUMINIUMOXID	-	-	-	-	-	-	0	-	-	-	-	-	-	-
83	BENZOL, TEER U. AE.	-	-	-	-	-	-	-	-	6	-	-	-	-	-
84	ZELLSTOFF, ALTPAPIER	-	-	-	-	-	-	-	-	0	-	-	-	-	-
89	AND. CHEM. ERZEUGNISSE	3	-	0	0	0	-	3	0	5	-	1	0	1	-
	ZUSAMMEN	19	-	1	0	0	-	4	1	18	0	2	0	2	-
91	FAHRZEUGE	1	0	1	0	0	-	1	0	8	0	1	0	3	0
92	LANDMASCHINEN	0	-	0	-	-	-	0	-	0	-	0	-	0	-
93	EL. ERZGN., MASCHINEN	1	0	1	0	1	0	1	0	7	0	1	1	0	-
94	EBM-WAREN U.A.	1	-	1	-	0	-	1	0	3	0	1	-	0	-
95	GLAS-U.A. MIN. WAREN	1	-	0	-	0	-	2	-	4	0	1	-	0	-
96	LEDER-U. TEXTILWAREN	1	-	1	0	0	-	3	0	2	-	1	0	4	-
97	SONSTIGE WAREN ANG.	1	-	1	0	0	0	3	11	8	5	2	0	1	-
	ZUSAMMEN	4	0	5	0	2	0	11	11	33	5	8	1	9	0
99	BES. TRANSPORTGÜTER	1	-	0	-	0	-	0	0	1	0	0	0	0	0
	INSGESAMT	36	578	29	4	13	15	29	249	89	143	24	6	26	2

4 GÜTERVERKEHR 1991

4.6 VERSAND UND EMPFANG DES FRÜH. BUNDESGB. IM GRENZÜBERSCHREITENDEN VERKEHR NACH VERKEHRSBEZIRKEN UND GÜTERHAUPTGRUPPEN
1 000 TONNEN

NR. DER SYST	GÜTERHAUPTGRUPPE GÜTERABTEILUNG	VERKEHRSBEZIRK													
		NIGERIA		KAMERUN		AEQUATORIAL- GUINEA		GABUN		KONGO		ZAIRE		ANGOLA	
		V	E	V	E	V	E	V	E	V	E	V	E	V	E
00	LEBENDE TIERE	-	-	-	-	-	-	-	-	-	-	-	-	-	-
01	GETREIDE	0	-	-	-	-	-	-	-	-	-	-	-	0	-
02	KARTOFFELN	-	-	-	-	-	-	-	-	-	-	-	-	0	-
03	FRÜCHTE, GEMÜSE	1	0	0	-	0	-	-	-	0	-	0	0	0	-
04	TEXTILE ROHSTOFFE	1	1	0	14	0	1	0	-	-	-	0	-	1	-
05	HOLZ UND KORK	0	3	-	49	-	4	-	6	-	38	-	14	-	0
06	ZUCKERRÜBEN	-	-	-	-	-	-	-	-	-	-	-	-	-	-
09	PFL. U. TIER. ROHST. ANG.	2	5	0	4	-	0	0	0	0	-	0	1	0	-
	ZUSAMMEN	4	9	0	67	0	5	0	6	0	38	0	14	1	0
11	ZUCKER	6	-	0	-	0	-	-	-	-	-	0	-	1	-
12	GETRÄNKE	0	-	0	-	0	-	0	-	1	-	0	-	3	-
13	AND. GENUSSMITTEL U. A.	2	28	3	22	0	1	0	-	0	0	4	0	0	1
14	FLEISCH, EIER, MILCH	29	0	1	0	1	-	1	-	3	0	1	-	3	-
16	GETREIDE U. AE. ERZGN	0	0	0	-	1	-	-	-	-	-	1	-	9	-
17	FUTTERMITTEL	2	11	0	2	1	-	-	-	-	-	0	3	-	-
18	DELSAATEN, FETTE ANG.	1	6	0	0	0	-	-	-	-	-	0	-	1	-
	ZUSAMMEN	41	46	4	23	2	1	2	-	3	0	1	7	18	1
21	STEINKOHLE, -BRIKETS	-	0	-	-	-	-	-	-	-	-	-	-	-	-
22	BRAUNKOHLE U. A., TORF	-	-	-	-	-	-	-	-	-	-	-	-	-	-
23	KOKS	0	-	-	-	-	-	-	-	-	-	-	-	-	-
	ZUSAMMEN	0	0	-	-	-	-	-	-	-	-	-	-	-	-
31	ROHES ERDOEL	-	-	-	-	-	-	-	-	-	-	-	-	-	-
32	KRAFTSTOFFE, HEIZÖL	2	-	-	0	-	-	-	-	-	-	-	-	-	-
33	NATUR-, RAFFINIEREGAS	0	-	-	-	-	-	-	-	-	-	-	-	-	-
34	MINERALÖLERZGN. ANG.	8	-	0	0	0	-	-	-	0	-	0	-	0	-
	ZUSAMMEN	10	-	0	0	0	-	-	-	0	-	0	-	0	-
41	EISENERZE	-	-	-	-	-	-	-	-	-	72	-	-	-	-
45	NE-METALLERZE	1	1	-	0	-	-	-	0	-	0	0	0	-	-
46	EISEN-, STAHLABFÄLLE	-	0	-	0	-	-	-	-	-	-	-	-	-	-
	ZUSAMMEN	1	1	-	0	-	-	-	0	-	72	0	0	-	-
51	ROHEISEN, -STAHL	0	-	-	-	-	-	-	-	-	-	-	-	-	-
52	STAHLHALBZEUG	5	-	0	-	-	-	0	-	0	-	-	-	0	-
53	STAB-, FORMSTAHL U. A.	13	-	1	-	0	-	0	-	0	-	0	-	1	-
54	STAHLBLECH, BANDSTAHL	54	-	2	-	-	-	0	-	1	-	0	-	0	-
55	ROHRE, GIESSEREIERZGN	13	-	0	-	-	-	2	-	1	-	0	-	0	-
56	NE-METALLE, -HALBZEUG	2	1	0	-	-	-	-	-	0	0	0	9	0	-
	ZUSAMMEN	87	1	2	-	0	-	2	-	2	0	1	9	1	-
61	SAND, KIES, BIMS, TON	0	-	-	-	-	-	-	-	-	-	-	-	-	-
62	SALZ, SCHWEFEL, -KIES	8	-	0	-	0	-	3	-	4	-	-	-	-	-
63	AND. STEINE U. ERDEN	1	0	0	-	-	-	0	-	-	-	0	0	0	1
64	ZEMENT, KALK	6	-	0	-	-	-	4	-	3	-	-	-	0	-
65	GIPS	0	-	-	-	-	-	-	-	0	-	0	-	-	-
69	AND. MIN. BAUSTOFFE	10	1	0	-	-	-	0	-	0	0	0	-	1	-
	ZUSAMMEN	25	1	1	-	0	-	7	-	8	0	0	0	1	1
71	NAT. DÜNGEMITTEL	-	8	-	-	-	-	0	-	-	-	-	-	-	-
72	CHEM. DÜNGEMITTEL	1	5	0	-	-	-	-	-	-	-	-	-	0	-
	ZUSAMMEN	1	13	0	-	-	-	0	-	-	-	-	-	0	-
81	CHEM. GRUNDST. U. A.	21	4	1	-	-	-	1	-	0	-	1	0	3	-
82	ALUMINIUMOXID	-	-	-	-	-	-	-	-	-	-	-	-	-	-
83	BENZOL, TEER U. AE.	-	-	-	-	-	-	-	-	-	-	-	-	-	-
84	ZELLSTOFF, ALTPAPIER	0	-	-	-	-	-	-	-	-	-	0	-	-	-
89	AND. CHEM. ERZEUGNISSE	22	0	1	-	0	-	1	-	1	-	0	-	2	-
	ZUSAMMEN	43	4	2	-	0	-	2	-	1	-	2	0	5	-
91	FAHRZEUGE	19	0	1	0	0	-	0	-	1	-	1	0	5	0
92	LANDMASCHINEN	1	-	0	0	-	-	-	-	-	-	0	-	0	-
93	EL. ERZGN., MASCHINEN	35	0	2	0	0	0	0	0	1	0	1	0	2	0
94	EBM-WAREN U. A.	18	0	1	0	0	-	0	-	1	-	0	0	1	0
95	GLAS-U. A. MIN. WAREN	5	0	2	-	0	-	0	-	0	-	0	-	0	-
96	LEDER-U. TEXTILWAREN	3	0	0	-	0	-	0	-	1	-	0	-	1	-
97	SONSTIGE WAREN ANG.	25	1	4	1	0	0	1	0	1	2	1	1	6	0
	ZUSAMMEN	106	2	11	1	0	0	2	0	4	2	4	1	15	0
99	BES. TRANSPORTGÜTER	4	0	0	0	0	-	0	-	0	0	0	0	0	-
	INSGESAMT	323	76	21	91	2	6	16	6	18	113	8	31	42	2

4 GUETERVERKEHR 1991

4.6 VERSAND UND EMPFANG DES FRUEH. BUNDESGB. IM GRENZUEBERSCHREITENDEN VERKEHR NACH VERKEHRSBEZIRKEN UND GUETERHAUPTGRUPPEN
1 000 TONNEN

NR. DER SYST	GUETERHAUPTGRUPPE GUETERABTEILUNG	VERKEHRSBEZIRK													
		NAMIBIA		REP. SUEDAFRIKA		MOSAMBIK		MADAGASKAR, KOMOREN		TANSANIA		MAURITIUS, SESCHELLEN		KENIA	
		V	E	V	E	V	E	V	E	V	E	V	E	V	E
00	LEBENDE TIERE	-	-	-	-	-	-	-	-	1	-	-	-	-	-
01	GETREIDE	-	-	1	0	-	-	-	-	2	0	1	-	0	18
02	KARTOFFELN	-	-	-	-	-	-	-	-	-	-	-	-	-	-
03	FRUECHTE, GEMUESE	-	0	1	158	0	17	0	0	0	0	0	0	0	2
04	TEXTILE ROHSTOFFE	0	-	4	33	0	1	0	0	1	2	0	-	1	0
05	HOLZ UND KORK	-	0	1	5	0	0	-	0	0	0	0	-	0	0
06	ZUCKERRUEBEN	-	-	-	-	-	-	-	-	-	-	-	-	-	-
09	PFL. U. TIER. ROHST. ANG.	0	0	3	4	0	0	0	0	0	1	0	-	0	0
	ZUSAMMEN	0	0	10	199	1	18	0	0	4	3	1	0	2	20
11	ZUCKER	-	-	0	-	1	-	0	-	2	-	-	2	7	-
12	GETRAENKE	0	0	1	1	0	-	-	-	1	-	-	0	0	0
13	AND. GENUSSMITTEL U. A.	0	0	2	15	0	3	0	2	0	41	0	0	0	70
14	FLEISCH, EIER, MILCH	0	0	3	3	1	-	0	-	3	-	2	1	1	0
16	GETREIDE U. AE. ERZGN	1	-	4	49	1	0	0	-	9	10	0	0	4	13
17	FUTTERMITTEL	-	-	0	265	-	0	-	-	0	16	-	-	0	11
18	DELSAATEN, FATTE ANG.	0	-	1	3	5	0	0	0	9	0	1	-	2	0
	ZUSAMMEN	2	0	11	337	7	3	1	2	25	67	3	3	14	94
21	STEINKOEHLE, -BRIKETTS	-	-	-	1772	-	-	-	-	-	-	-	-	-	-
22	BRAUNKOEHLE U. A., TORF	-	-	-	-	-	-	-	-	-	-	0	-	-	-
23	KOKS	-	-	-	-	-	-	-	-	-	-	-	-	-	-
	ZUSAMMEN	-	-	-	1772	-	-	-	-	-	-	0	-	-	-
31	ROHES ERDGOEL	-	-	-	-	-	-	-	-	-	-	-	-	-	-
32	KRAFTSTOFFE, HEIZGOEL	-	-	1	0	0	-	0	-	0	-	0	-	0	-
33	NATUR-, RAFFINIEREGAS	-	-	-	-	-	-	-	-	-	-	-	-	-	-
34	MINERALOELERZGN. ANG.	-	-	13	11	0	-	0	-	1	-	0	-	4	-
	ZUSAMMEN	-	-	14	11	0	-	0	-	1	-	0	-	5	-
41	EISENERZE	-	-	0	543	-	-	-	-	-	-	-	-	-	-
45	NE-METALLERZE	1	-	1	6	-	0	-	0	-	0	-	-	0	0
46	EISEN-, STAHLABFAELLE	-	-	1	0	-	-	-	-	-	-	-	-	-	-
	ZUSAMMEN	1	-	2	549	-	0	-	0	-	0	-	-	0	0
51	ROHEISEN, -STAHL	-	-	1	0	-	-	-	-	-	-	-	-	0	-
52	STAHLHALBZEUG	-	-	0	0	0	-	-	-	1	-	-	-	8	-
53	STAB-, FORMSTAHL U. A.	0	-	6	1	0	-	1	-	4	0	-	-	9	-
54	STAHLBLECH, BANDSTAHL	0	-	18	2	0	-	0	-	4	-	0	-	14	-
55	ROHRE, GIESSEREIERZGN	0	-	12	0	2	-	0	-	1	-	0	-	1	-
56	NE-METALLE, -HALBZEUG	0	2	1	49	0	0	0	-	0	11	0	-	0	0
	ZUSAMMEN	0	2	37	51	3	0	1	-	10	11	0	-	32	0
61	SAND, KIES, BIMS, TON	-	0	1	0	-	-	-	0	0	-	-	-	1	-
62	SALZ, SCHMUEFEL, -KIES	-	-	1	-	0	-	-	-	0	-	1	-	0	-
63	AND. STEINE U. ERDEN	-	0	1	19	0	0	0	1	0	0	0	0	0	0
64	ZEMENT, KALK	-	-	-	-	0	-	-	-	-	-	0	-	1	-
65	GIPS	0	-	2	-	-	-	-	-	0	-	0	-	0	-
69	AND. MIN. BAUSTOFFE	1	-	9	1	0	0	0	0	4	-	0	-	4	-
	ZUSAMMEN	1	0	14	20	0	0	0	1	4	0	1	0	6	0
71	NAT. DUENGEMITTEL	-	-	-	0	-	-	0	-	-	-	-	-	-	-
72	CHEM. DUENGEMITTEL	-	-	56	20	0	-	0	-	20	-	0	-	0	-
	ZUSAMMEN	-	-	56	20	0	-	0	-	20	-	0	-	0	-
81	CHEM. GRUNDST. U. A.	0	-	39	6	2	-	1	0	8	0	2	0	11	0
82	ALUMINIUMOXID	-	-	1	-	-	-	-	-	-	-	-	-	0	-
83	BENZOL, TEER U. AE.	-	-	-	0	-	-	-	-	-	-	-	-	0	-
84	ZELLSTOFF, ALTPAPIER	-	1	0	6	-	-	-	-	0	3	0	-	2	-
89	AND. CHEM. ERZEUGNISSE	0	0	70	9	1	0	0	0	5	-	2	0	8	0
	ZUSAMMEN	1	1	111	21	3	0	1	0	13	3	4	0	21	0
91	FAHRZEUGE	1	0	50	5	1	0	0	-	3	0	2	-	2	0
92	LANDMASCHINEN	0	-	1	-	0	-	-	0	0	-	0	-	1	-
93	EL. ERZGN., MASCHINEN	1	-	49	4	2	-	1	-	7	0	2	0	6	0
94	EBM-WAREN U. A.	0	0	11	2	0	0	0	-	2	-	1	0	1	-
95	GLAS-U. A. MIN. WAREN	0	-	5	2	0	-	0	0	1	-	0	-	5	0
96	LEDER-U. TEXTILWAREN	0	-	4	5	1	0	0	1	0	2	1	2	1	0
97	SONSTIGE WAREN ANG.	1	0	48	27	3	0	0	0	8	0	3	0	12	0
	ZUSAMMEN	2	0	169	44	7	0	3	2	21	2	8	2	27	1
99	BES. TRANSPORTGUETER	1	0	14	9	1	0	0	-	1	0	0	-	1	-
	INSGESAMT	8	3	439	3033	22	21	6	5	99	86	18	5	109	115

4 GÜTERVERKEHR 1991

4.6 VERSAND UND EMPFANG DES FRUEH. BUNDESGBB. IM GRENZUEBERSCHREITENDEN VERKEHR NACH VERKEHRSBEZIRKEN UND GÜTERHAUPTGRUPPEN
1 000 TUNNEN

NR. DER SYST	GÜTERHAUPTGRUPPE GÜTERABTEILUNG	VERKEHRSBEZIRK													
		SOMALIA		DSCHIBUTI		ÄTHIOPIEN		SUDAN		ÄGYPTEN ROTES MEER		KANADA, ATLANTIK		KANADA GROSSE SEEN	
		V	E	V	E	V	E	V	E	V	E	V	E	V	E
00	LEBENDE TIERE	-	-	-	-	-	-	-	-	-	-	-	-	-	-
01	GETREIDE	-	-	6	-	-	-	14	-	-	-	0	24	-	-
02	KARTOFFELN	-	-	-	-	-	-	-	-	-	-	-	-	-	-
03	FRÜCHTE, GEMÜSE	0	-	1	0	0	0	0	1	-	-	3	6	-	-
04	TEXTILE, ROHSTOFFE	-	-	0	-	1	0	0	7	-	-	0	1	-	-
05	HOLZ UND KORK	0	-	-	-	-	-	1	-	-	-	0	50	-	-
06	ZUCKERRÜBEN	-	-	-	-	-	-	-	-	-	-	-	-	-	-
09	PFL. U. TIER. ROHST. ANG.	-	-	-	1	0	0	0	5	-	-	2	8	-	-
	ZUSAMMEN	0	-	7	1	1	0	15	13	-	-	6	88	-	-
11	ZUCKER	0	-	6	-	2	-	3	8	-	-	5	0	-	-
12	GETRÄENKE	-	-	2	-	0	-	-	-	-	-	26	3	-	-
13	AND. GENUSSMITTEL U. A.	-	-	0	4	0	18	0	0	-	-	12	13	2	-
14	FLEISCH, EIER, MILCH	-	-	6	-	0	-	2	-	-	-	14	34	0	-
16	GETREIDE U. ÄE. ERZGN	1	-	23	-	10	-	3	0	-	-	17	59	-	-
17	FUTTERMittel	-	-	-	-	-	-	-	-	-	-	1	4	-	-
18	ÖLSAATEN, FATTE ANG.	0	-	1	-	2	0	1	0	-	-	0	26	-	-
	ZUSAMMEN	1	-	38	4	15	18	9	9	-	-	76	140	2	-
21	STEINKOHLE, -BRIKETS	-	-	-	-	-	-	-	-	-	-	-	207	-	-
22	BRAUNKOHLE U. A., TORF	-	-	-	-	-	-	-	-	-	-	-	0	-	-
23	KOKS	-	-	-	-	-	-	-	-	-	-	-	-	-	-
	ZUSAMMEN	-	-	-	-	-	-	-	-	-	-	-	207	-	-
31	ROHES ERDOEL	-	-	-	-	-	-	-	-	-	70	-	0	-	-
32	KRAFTSTOFFE, HEIZÖL	-	-	0	-	0	-	0	-	-	-	40	122	-	-
33	NATUR-, RAFFINIEREGAS	-	-	-	-	-	-	-	-	-	-	0	-	-	-
34	MINERALÖLERZGN. ANG.	0	-	-	-	0	-	0	-	-	-	1	2	-	-
	ZUSAMMEN	0	-	0	-	0	-	0	-	-	70	41	124	-	-
41	EISENERZE	-	-	-	-	-	-	-	-	-	-	-	1736	-	-
45	NE-METALLERZE	-	-	-	-	-	-	0	0	-	-	4	123	-	-
46	EISEN-, STAHLABFÄLLE	-	-	-	-	-	-	-	-	-	-	0	0	-	-
	ZUSAMMEN	-	-	-	-	-	-	0	0	-	-	4	1859	-	-
51	ROHEISEN, -STAHL	-	-	-	-	-	-	-	-	-	-	12	2	0	-
52	STAHLHALBZEUG	-	-	0	-	-	-	0	-	-	-	4	1	0	-
53	STAB-, FORMSTAHL U. A.	-	-	1	-	0	-	0	-	-	-	9	2	-	-
54	STAHLBLECH, BANDSTAHL	-	-	0	0	-	-	2	-	-	-	83	1	6	-
55	ROHRE, GIESSEREIERZGN	-	-	-	0	-	-	0	-	-	-	9	0	10	-
56	NE-METALLE, -HALBZEUG	-	-	-	-	0	-	1	-	-	-	5	23	-	-
	ZUSAMMEN	-	-	1	0	0	-	3	-	-	-	123	29	17	-
61	SAND, KIES, BIMS, TON	-	-	-	-	-	-	-	-	-	-	5	0	-	-
62	SALZ, SCHWEFEL, -KIES	-	-	-	-	0	-	-	-	-	-	0	0	-	-
63	AND. STEINE U. ERDEN	-	-	1	-	0	-	-	-	-	-	2	17	-	-
64	ZEMENT, KALK	-	-	-	0	-	-	0	-	-	-	0	-	-	-
65	GIPS	-	-	-	-	-	-	-	-	-	-	0	0	-	-
69	AND. MIN. BAUSTOFFE	0	-	0	-	1	-	0	-	-	-	30	2	0	-
	ZUSAMMEN	0	-	1	-	1	-	0	-	-	-	38	19	0	-
71	NAT. DÜNGEMITTEL	-	-	-	-	-	-	-	-	-	-	-	-	-	-
72	CHEM. DÜNGEMITTEL	-	-	-	-	0	-	0	-	-	-	1	-	-	-
	ZUSAMMEN	-	-	-	-	0	-	0	-	-	-	1	-	-	-
81	CHEM. GRUNDST. U. A.	0	-	0	0	1	-	2	0	-	-	40	19	2	-
82	ALUMINIUMOXID	-	-	-	-	-	-	-	-	-	-	3	-	-	-
83	BENZOL, TEER U. ÄE.	-	-	-	-	-	-	0	-	-	-	0	0	-	-
84	ZELLSTOFF, ALTPAPIER	-	-	-	-	-	-	-	-	-	-	2	117	-	-
89	AND. CHEM. ERZEUGNISSE	0	-	2	-	1	-	2	0	-	-	43	24	0	-
	ZUSAMMEN	0	-	2	0	2	-	5	0	-	-	87	160	2	-
91	FAHRZEUGE	0	-	1	-	1	0	4	-	-	-	55	19	0	-
92	LANDMASCHINEN	-	-	0	-	0	-	0	-	-	-	3	3	-	-
93	EL. ERZGN., MASCHINEN	0	-	1	0	2	-	2	0	-	-	52	29	2	-
94	EBM-WAREN U. A.	0	-	0	-	0	0	2	0	-	-	14	10	1	-
95	GLAS-U. A. MIN. WAREN	0	-	1	-	0	-	1	-	-	-	12	7	1	-
96	LEDER-U. TEXTILWAREN	0	-	0	0	0	0	0	0	-	-	10	3	0	-
97	SONSTIGE WAREN ANG.	0	-	2	0	3	-	4	0	-	-	69	237	5	-
	ZUSAMMEN	0	-	5	0	7	0	13	1	-	-	216	308	8	-
99	BES. TRANSPORTGÜTER	0	-	0	-	0	0	0	-	-	-	64	34	8	-
	INSGESAMT	2	-	55	6	26	18	47	23	-	70	654	2970	37	-

4 GÜTERVERKEHR 1991

4.6 VERSAND UND EMPFANG DES FRÜH. BUNDESGB. IM GRENZÜBERSCHREITENDEN VERKEHR NACH VERKEHRSBEZIRKEN UND GÜTERHAUPTGRUPPEN
1 000 TONNEN

NR. DER SYST	GÜTERHAUPTGRUPPE GÜTERABTEILUNG	BELIZE/ CAIMAN-I.		GUATEMALA, KARIB.MEER		VERKEHRSBEZIRK HONDURAS KARIB.MEER		COSTA RICA, KARIB.MEER		PANAMA KARIB.MEER		BERMUDAS/ BAHAMAS		KOLUMBIEN, KARIB.MEER	
		V	E	V	E	V	E	V	E	V	E	V	E	V	E
00	LEBENDE TIERE	-	-	-	-	-	-	-	-	-	-	-	-	-	-
01	GETREIDE	-	-	-	-	-	-	-	0	-	-	-	-	-	0
02	KARTOFFELN	-	-	-	-	-	-	-	-	-	-	-	-	-	-
03	FRUECHTE, GEMUESE	0	-	-	25	0	24	-	334	0	224	-	-	0	96
04	TEXTILE ROHSTOFFE	-	-	0	1	-	-	-	-	-	-	-	-	1	3
05	HOLZ UND KORK	0	-	-	-	-	0	-	-	0	-	-	-	-	-
06	ZUCKERRUEBEN	-	-	-	-	-	-	-	-	-	-	-	-	-	-
09	PFL.U.TIER.ROHST.ANG	-	-	0	1	0	1	0	0	1	0	-	-	0	0
	ZUSAMMEN	0	-	0	26	0	25	0	334	1	224	-	-	1	99
11	ZUCKER	0	-	-	-	0	-	-	-	-	-	0	-	-	-
12	GETRAENKE	-	-	0	-	0	-	0	1	-	-	3	-	0	-
13	AND.GENUSSMITTEL U.A	-	-	0	18	0	19	0	21	0	1	-	-	0	133
14	FLEISCH, EIER, MILCH	0	-	0	0	1	0	0	1	2	-	-	-	1	0
16	GETREIDE U. AE.ERZGN	0	-	0	0	0	1	1	0	2	3	0	-	0	3
17	FUTTERMITTEL	-	-	-	-	-	1	-	-	0	-	-	-	0	-
18	DELSAATEN, FETTE ANG.	-	-	0	1	0	0	0	-	0	6	-	-	0	0
	ZUSAMMEN	0	-	0	19	2	21	1	22	4	13	0	3	1	136
21	STEINKOEHLE, -BRIKETTS	-	-	-	-	-	-	-	-	-	-	-	-	-	43
22	BRAUNKOEHLE U.A., TORF	-	-	-	-	-	-	-	-	-	-	-	-	0	-
23	KOKS	-	-	-	-	-	-	-	-	-	-	-	-	-	-
	ZUSAMMEN	-	-	-	-	-	-	-	-	-	-	-	-	0	43
31	ROHES ERDDEL	-	-	-	-	-	-	-	-	-	-	-	-	0	-
32	KRAFTSTOFFE, HEIZOEL	-	-	-	-	-	-	-	-	-	-	-	-	0	-
33	NATUR-, RAFFINIEREGAS	-	-	-	-	-	-	-	-	-	-	-	-	-	-
34	MINERALOELERZGN. ANG.	-	-	4	-	0	-	1	-	-	-	-	-	1	-
	ZUSAMMEN	-	-	4	-	0	-	1	-	-	-	-	-	1	-
41	EISENERZE	-	-	-	-	-	-	-	-	-	-	-	-	-	-
45	NE-METALLERZE	-	-	-	-	-	-	-	-	-	-	-	-	-	-
46	EISEN-, STAHLABFAELLE	-	-	-	-	-	-	-	-	-	-	-	-	-	-
	ZUSAMMEN	-	-	-	-	-	-	-	-	-	-	-	-	-	-
51	ROHEISEN, -STAHL	-	-	0	-	-	-	-	0	-	-	-	-	0	-
52	STAHLHALBZEUG	-	-	0	-	-	-	-	-	-	-	-	-	0	-
53	STAB-, FORMSTAHL U.A.	0	-	1	-	0	-	0	1	-	-	-	-	1	-
54	STAHLBLECH, BANDSTAHL	0	-	1	-	1	-	1	12	-	-	-	-	5	-
55	ROHRE, GIESSEREIERZGN	-	-	0	-	0	-	0	0	-	8	-	-	0	-
56	NE-METALLE, -HALBZEUG	-	-	0	-	0	0	0	1	0	-	-	-	0	-
	ZUSAMMEN	0	-	2	-	1	0	1	1	12	-	8	-	7	-
61	SAND, KIES, BIMS, TON	-	-	-	-	-	-	-	-	-	-	-	-	-	-
62	SALZ, SCHWEFEL, -KIES	-	-	-	-	-	-	-	0	-	-	-	-	0	-
63	AND. STEINE U. ERDEN	-	-	0	-	-	-	-	-	-	-	-	-	0	-
64	ZEMENT, KALK	-	-	0	-	0	-	0	0	-	-	-	-	0	-
65	GIPS	-	-	-	-	0	-	-	-	-	-	-	-	-	-
69	AND.MIN.BAUSTOFFE	0	-	0	-	0	-	0	-	0	-	-	-	2	0
	ZUSAMMEN	0	-	0	-	0	-	0	-	0	-	-	-	2	0
71	NAT. DUENGEMITTEL	-	-	-	-	0	-	-	-	-	-	-	-	0	-
72	CHEM. DUENGEMITTEL	-	-	10	-	1	-	0	-	4	-	-	-	97	0
	ZUSAMMEN	-	-	10	-	1	-	0	-	4	-	-	-	97	0
81	CHEM. GRUNDST. U.A.	0	-	2	-	4	-	1	0	2	0	-	1	19	0
82	ALUMINIUMOXID	-	-	-	-	-	-	-	-	-	-	-	-	0	-
83	BENZOL, TEER U. AE.	-	-	-	-	0	-	-	-	-	-	-	-	0	-
84	ZELLSTOFF, ALTPAPIER	-	-	0	-	0	-	0	-	-	-	-	-	0	0
89	AND.CHEM. ERZEUGNISSE	0	-	3	0	1	0	3	0	1	-	1	-	9	0
	ZUSAMMEN	0	-	5	0	5	0	4	0	3	0	1	1	29	1
91	FAHRZEUGE	-	0	0	0	0	-	0	0	1	0	-	-	0	0
92	LANDMASCHINEN	-	-	0	-	0	-	0	-	-	-	-	-	-	-
93	EL. ERZGN., MASCHINEN	0	-	1	0	0	0	1	0	2	0	0	0	4	0
94	EBM-WAREN U.A.	0	-	0	-	0	-	0	0	0	-	0	-	0	0
95	GLAS-U.A. MIN. WAREN	0	-	0	0	0	-	0	-	0	-	-	-	0	0
96	LEDER-U. TEXTILWAREN	0	-	0	0	0	0	0	0	0	0	-	0	0	1
97	SONSTIGE WAREN ANG.	0	-	3	-	1	0	2	0	2	0	-	-	6	1
	ZUSAMMEN	0	0	5	0	2	0	3	0	6	0	0	0	11	2
99	BES. TRANSPORTGÜTER	-	-	2	0	1	5	3	7	3	2	-	-	7	8
	INSGESAMT	1	0	28	47	13	51	13	365	34	239	9	4	155	289

4 GÜTERVERKEHR 1991

4.6 VERSAND UND EMPFANG DES FRÜH. BUNDESGBB. IM GRENZÜBERSCHREITENDEN VERKEHR NACH VERKEHRSBEZIRKEN UND GÜTERHAUPTGRUPPEN
1 000 TONNEN

NR. DER SYST	GÜTERHAUPTGRUPPE GÜTERABTEILUNG	VERKEHRSBEZIRK													
		VENEZUELA		GUYANA		SURINAM		FRANZ. GUAYANA		BRASILIEN, N. S. ROQUE		BRASILIEN, S. S. ROQUE		URUGUAY	
		V	E	V	E	V	E	V	E	V	E	V	E	V	E
00	LEBENDE TIERE	-	-	-	-	-	-	-	-	-	-	-	-	-	-
01	GETREIDE	-	-	-	-	-	-	-	-	0	-	-	-	-	-
02	KARTOFFELN	0	-	-	-	-	-	-	-	-	0	-	-	-	-
03	FRÜCHTE, GEMÜSE	0	114	-	-	-	0	0	-	0	0	2	2	0	1
04	TEXTILE ROHSTOFFE	1	1	-	-	-	-	-	-	-	0	0	5	1	21
05	HOLZ UND KORK	0	-	-	-	-	-	-	-	0	5	0	4	-	0
06	ZUCKERRÜBEN	-	-	-	-	-	-	-	-	-	-	-	1	-	-
09	PFL. U. TIER. ROHST. ANG.	1	0	-	-	-	-	-	-	0	0	2	9	1	4
	ZUSAMMEN	2	114	-	-	-	0	0	-	0	5	4	20	1	26
11	ZUCKER	-	-	-	-	1	-	-	-	0	-	0	0	-	-
12	GETRÄENKE	1	-	-	-	-	-	0	-	-	0	0	1	0	0
13	AND. GENUSSMITTEL U. A.	0	3	-	-	0	0	-	-	0	3	0	160	0	5
14	FLEISCH, EIER, MILCH	1	1	0	-	0	-	0	-	2	0	27	24	0	13
16	GETREIDE U. AE. ERZGN.	12	1	0	-	-	0	-	-	3	0	16	12	0	0
17	FUTTERMittel	-	76	-	-	-	-	-	-	-	0	0	803	0	0
18	ÖLSAATEN, FETTE ANG.	0	0	0	-	-	-	-	-	-	0	0	212	0	0
	ZUSAMMEN	13	81	0	-	1	0	0	-	5	3	44	1213	1	19
21	STEINKOHLE, -BRIKETS	-	-	-	-	-	-	-	-	-	-	-	-	-	-
22	BRAUNKOHLE U. A., TORF	-	9	-	-	-	-	0	-	-	-	-	-	-	-
23	KOKS	-	-	-	-	-	-	-	-	-	-	5	-	-	-
	ZUSAMMEN	-	9	-	-	-	-	0	-	-	-	5	-	-	-
31	ROHES ERDÖL	-	3732	-	-	-	-	-	-	-	-	-	-	-	-
32	KRAFTSTOFFE, HEIZÖL	0	285	-	-	-	-	-	-	-	-	0	-	-	-
33	NATUR-, RAFFINIEREGAS	-	-	-	-	-	-	-	-	-	-	-	7	-	-
34	MINERALÖLERZGN. ANG.	0	3	-	-	0	-	-	-	-	0	0	1	1	-
	ZUSAMMEN	0	4021	-	-	0	-	-	-	-	0	0	8	1	-
41	EISENERZE	-	597	-	-	-	-	-	-	-	349	-	953	-	-
45	NE-METALLERZE	-	0	-	-	-	-	-	-	0	-	0	57	0	-
46	EISEN-, STAHLABFÄLLE	-	0	-	-	-	-	-	-	-	-	0	-	-	-
	ZUSAMMEN	-	598	-	-	-	-	-	-	0	349	0	1011	0	-
51	ROHEISEN, -STAHL	0	-	-	-	-	-	-	-	0	-	0	2	-	-
52	STAHLHALBZEUG	0	-	-	-	-	-	-	-	-	-	4	1	-	-
53	STAB-, FORMSTAHL U. A.	6	0	-	-	0	-	-	-	0	-	5	1	0	-
54	STAHLBLECH, BANDSTAHL	11	-	1	-	0	-	-	-	0	-	21	-	1	-
55	ROHRE, GIESSEREIERZGN.	72	-	0	-	0	-	0	-	-	-	4	1	0	0
56	NE-METALLE, -HALBZEUG	2	4	-	-	0	-	-	-	0	-	2	6	0	-
	ZUSAMMEN	90	4	1	-	0	-	0	-	0	-	37	10	1	0
61	SAND, KIES, BIMS, TON	0	-	-	-	-	-	-	-	-	-	0	0	-	-
62	SALZ, SCHWEFEL, -KIES	0	-	-	-	0	-	0	-	-	-	0	-	0	-
63	AND. STEINE U. ERDEN	6	-	-	-	-	-	0	-	0	-	1	3	0	0
64	ZEMENT, KALK	1	-	-	-	0	-	-	-	-	-	0	-	-	-
65	GIPS	0	-	-	-	-	-	-	-	-	-	-	-	1	-
69	AND. MIN. BAUSTOFFE	6	0	0	-	1	-	-	-	0	1	7	-	-	2
	ZUSAMMEN	13	0	0	-	1	-	0	-	0	0	2	10	1	2
71	NAT. DÜNGEMITTEL	-	-	-	-	-	-	-	-	-	-	13	-	-	-
72	CHEM. DÜNGEMITTEL	12	-	-	-	-	-	-	-	-	-	231	-	0	-
	ZUSAMMEN	12	-	-	-	-	-	-	-	-	-	245	-	0	-
81	CHEM. GRUNDST. U. A.	17	2	0	-	0	-	0	-	1	-	48	6	5	1
82	ALUMINIUMOXID	0	-	-	-	-	-	-	-	-	-	0	-	-	-
83	BENZOL, TEER U. AE.	0	12	-	-	-	-	-	-	12	-	0	-	-	-
84	ZELLSTOFF, ALTPAPIER	1	-	0	-	-	-	-	-	-	-	1	39	-	-
89	AND. CHEM. ERZEUGNISSE	14	0	-	-	0	-	0	-	1	0	36	8	7	0
	ZUSAMMEN	31	14	0	-	0	-	0	-	15	0	85	53	12	1
91	FAHRZEUGE	1	0	0	-	0	-	0	-	0	-	14	14	1	1
92	LANDMASCHINEN	2	-	-	-	-	-	-	-	0	-	1	0	0	-
93	EL. ERZGN., MASCHINEN	19	2	0	0	0	-	1	0	1	0	26	18	1	0
94	EBM-WAREN U. A.	1	0	0	-	0	-	0	-	0	0	3	2	0	-
95	GLAS-U. A. MIN. WAREN	1	0	0	-	1	-	0	-	0	0	2	2	0	0
96	LEDER-U. TEXTILWAREN	0	1	-	-	0	-	0	-	0	2	2	33	1	2
97	SONSTIGE WAREN ANG.	9	1	0	-	0	-	-	-	0	2	6	46	1	0
	ZUSAMMEN	33	4	0	0	1	-	1	0	2	4	53	116	5	3
99	BES. TRANSPORTGÜTER	6	0	-	-	0	-	0	0	1	9	3	3	1	0
	INSGESAMT	202	4846	2	0	4	0	1	0	23	370	478	2443	23	51

4 GUETERVERKEHR 1991

4.6 VERSAND UND EMPFANG DES FRUEH. BUNDESGBB. IM GRENZUEBERSCHREITENDEN VERKEHR NACH VERKEHRSBEZIRKEN UND GUETERHAUPTGRUPPEN
1 000 TONNEN

NR. DER SYST	GUETERHAUPTGRUPPE GUETERABTEILUNG	VERKEHRSBEZIRK													
		ARGENTINIEN		FALKLAND- INSELN		KANADA, PAZIFIK		USA PAZIFIK		EL SALVADOR		NICARAGUA PAZIFIK		COSTA RICA PAZIFIK	
		V	E	V	E	V	E	V	E	V	E	V	E	V	E
00	LEBENDE TIERE	-	0	-	-	-	-	-	-	-	-	-	-	-	-
01	GETREIDE	-	109	-	-	-	-	0	10	-	-	1	-	-	-
02	KARTOFFELN	-	-	-	-	-	-	-	-	-	-	-	-	-	-
03	FRUECHTE, GEMUESE	0	26	-	-	0	-	0	60	0	0	-	-	-	-
04	TEXTILE ROHSTOFFE	1	54	-	-	0	-	0	19	0	1	-	0	-	-
05	HOLZ UND KORK	1	1	-	-	-	-	58	0	44	-	-	0	-	-
06	ZUCKERRUEBEN	-	-	-	-	-	-	-	-	-	-	-	-	-	-
09	PFL.U.TIER.ROHST.ANG	4	6	-	-	0	-	0	2	0	0	-	0	-	-
	ZUSAMMEN	6	197	-	-	0	58	1	134	0	1	1	0	-	-
11	ZUCKER	-	-	-	-	1	-	0	-	0	-	-	-	-	-
12	GETRAENKE	2	2	-	-	5	-	38	5	0	0	0	0	-	-
13	AND.GENUSSMITTEL U.A	1	28	-	-	-	-	10	9	0	52	0	18	-	-
14	FLEISCH,EIER,MILCH	4	39	-	-	2	12	51	29	1	1	-	-	-	-
16	GETREIDE U. AE.ERZGN	0	4	-	-	2	0	13	86	0	0	-	-	-	-
17	FUTTERMITTEL	0	365	-	-	-	-	0	2	0	-	-	-	-	-
18	DELSAATEN,FETTE ANG.	0	322	-	-	0	23	2	9	0	1	-	2	0	-
	ZUSAMMEN	7	760	-	-	11	35	114	140	1	53	1	19	0	-
21	STEINKOEHLE,-BRIKETTS	0	-	-	-	-	-	-	-	-	-	-	-	-	-
22	BRAUNKOEHLE U.A.,TORF	-	0	-	-	-	-	-	0	-	-	-	-	-	-
23	KOKS	-	-	-	-	-	-	-	-	-	-	-	-	-	-
	ZUSAMMEN	0	0	-	-	-	-	-	0	-	-	-	-	-	-
31	ROHES ERDOEL	-	-	-	-	-	-	-	-	-	-	-	-	-	-
32	KRAFTSTOFFE,HEIZOEL	0	-	-	-	-	-	-	0	0	-	-	-	-	-
33	NATUR-,RAFFINIEREGAS	-	-	-	-	-	-	-	-	-	-	-	-	-	-
34	MINERALOELERZGN.ANG.	1	0	-	-	-	-	0	171	0	-	0	-	0	-
	ZUSAMMEN	2	0	-	-	-	-	0	171	0	-	0	-	0	-
41	EISENERZE	-	-	-	-	-	-	-	-	-	-	-	-	-	-
45	NE-METALLERZE	-	-	-	-	-	-	0	22	-	-	-	-	-	-
46	EISEN-,STAHLABFAELLE	-	-	-	-	-	-	-	-	0	-	-	-	-	-
	ZUSAMMEN	-	-	-	-	-	-	0	22	0	-	-	-	-	-
51	ROHEISEN,-STAHL	0	-	-	-	-	-	1	-	0	-	-	-	-	-
52	STAHLHALBZEUG	-	-	-	-	-	-	-	-	0	-	-	-	-	-
53	STAB-,FORMSTAHL U.A.	2	-	-	-	5	-	5	0	2	-	0	-	-	-
54	STAHLBLECH,BANDSTAHL	25	0	-	-	17	-	82	-	2	-	0	-	0	-
55	ROHRE,GIESSEREIERZGN	1	0	-	-	1	-	1	0	0	-	-	-	-	-
56	NE-METALLE,-HALBZEUG	1	0	-	-	0	-	4	1	0	-	0	-	-	-
	ZUSAMMEN	29	0	-	-	23	-	94	1	4	-	0	-	0	-
61	SAND,KIES,BIMS,TON	0	-	-	-	-	-	0	8	-	-	-	-	-	-
62	SALZ,SCHWEFEL,-KIES	0	-	-	-	0	-	0	-	0	0	-	-	-	-
63	AND.STEINE U.ERDEN	1	0	-	-	-	-	2	9	0	-	-	-	-	-
64	ZEMENT,KALK	-	-	-	-	-	-	-	-	-	-	-	-	-	-
65	GIPS	0	-	-	-	-	-	-	-	0	-	-	-	-	-
69	AND.MIN.BAUSTOFFE	3	6	-	-	2	5	6	2	0	-	-	-	-	-
	ZUSAMMEN	4	6	-	-	2	5	8	19	0	0	0	-	-	-
71	NAT.DUENGEMITTEL	-	-	-	-	-	-	-	-	-	-	-	-	-	-
72	CHEM.DUENGEMITTEL	37	0	-	-	-	-	0	1	7	-	-	-	-	-
	ZUSAMMEN	37	0	-	-	-	-	0	1	7	-	-	-	-	-
81	CHEM.GRUNDST.U.A.	25	7	-	-	0	-	10	3	1	-	1	0	0	-
82	ALUMINIUMOXID	1	-	-	-	-	-	-	-	-	-	0	-	-	-
83	BENZOL,TEER U.AE.	5	-	-	-	-	-	-	-	-	-	-	-	0	-
84	ZELLSTOFF,ALTPAPIER	0	2	-	-	0	357	0	83	0	-	-	1	-	-
89	AND.CHEM.ERZEUGNISSE	26	1	-	-	1	-	17	14	1	0	1	0	0	0
	ZUSAMMEN	56	10	-	-	1	357	27	100	3	0	2	1	0	0
91	FAHRZEUGE	4	1	-	-	4	-	82	31	0	0	0	0	-	-
92	LANDMASCHINEN	1	-	-	-	1	-	2	1	0	-	0	-	0	-
93	EL.ERZGN.,MASCHINEN	16	1	-	-	4	0	27	12	1	0	1	-	-	-
94	EBM-WAREN U.A.	1	0	-	-	2	-	11	2	1	0	0	-	0	-
95	GLAS-U.A.MIN.WAREN	1	0	-	-	0	-	10	2	1	-	0	-	0	-
96	LEDER-U.TEXTILWAREN	1	3	-	-	0	-	2	1	0	0	0	-	-	-
97	SONSTIGE WAREN ANG.	6	3	-	-	4	4	90	13	1	-	0	0	0	-
	ZUSAMMEN	29	8	-	-	14	4	224	61	4	0	2	0	0	-
99	BES.TRANSPORTGUETER	3	1	0	-	4	18	31	28	0	0	1	3	0	-
	INSGESAMT	174	982	0	-	55	477	499	678	20	54	6	24	0	0

4 GÜTERVERKEHR 1991

4.6 VERSAND UND EMPFANG DES FRÜH. BUNDESGB. IM GRENZÜBERSCHREITENDEN VERKEHR NACH VERKEHRSBEZIRKEN UND GÜTERHAUPTGRUPPEN
1 000 TONNEN

NR. DER SYST	GÜTERHAUPTGRUPPE GÜTERABTEILUNG	VERKEHRSBEZIRK													
		PANAMA PAZIFIK		KOLUMBIEN PAZIFIK		ECUADOR		PERU		CHILE		PARAGUAY		ZYPERN	
		V	E	V	E	V	E	V	E	V	E	V	E	V	E
00	LEBENDE TIERE	-	-	-	-	-	-	-	-	-	-	-	-	-	-
01	GETREIDE	-	-	-	-	0	0	-	0	0	1	-	-	-	0
02	KARTOFFELN	-	-	-	-	-	-	-	-	-	-	-	-	0	-
03	FRÜCHTE, GEMÜSE	-	77	-	0	0	241	0	12	0	52	0	0	1	6
04	TEXTILE ROHSTOFFE	-	-	0	5	1	0	1	8	4	1	0	3	0	2
05	HOLZ UND KORK	-	0	-	0	-	0	-	-	0	1	0	0	0	0
06	ZUCKERRÜBEN	-	-	-	-	-	-	-	-	-	-	-	-	-	-
09	PFL. U. TIER. ROHST. ANG.	-	-	0	0	0	0	0	0	1	3	0	0	0	0
	ZUSAMMEN	-	77	0	5	2	241	1	20	6	58	0	3	1	8
11	ZUCKER	-	-	-	-	0	-	20	-	2	-	0	-	7	-
12	GETRÄNKE	-	-	-	-	0	-	0	0	0	3	1	0	2	4
13	AND. GENUSSMITTEL U. A.	-	0	0	152	0	16	0	15	0	6	0	1	1	0
14	FLEISCH, EIER, MILCH	-	0	0	0	0	1	2	3	1	6	0	0	6	0
16	GETREIDE U. AE. ERZGN.	-	0	-	0	0	1	6	9	2	14	0	-	2	1
17	FUTTERMITTEL	-	-	-	-	0	0	1	169	0	159	0	-	5	0
18	OELESAATEN, FETTE ANG.	-	-	0	-	0	-	1	-	1	21	-	2	1	-
	ZUSAMMEN	-	0	0	152	1	19	29	197	7	210	1	3	24	6
21	STEINKOHLE, -BRIKETS	-	-	-	-	-	-	-	-	-	-	-	-	-	-
22	BRAUNKOHLE U. A., TORF	-	-	-	-	-	-	-	-	-	-	-	-	2	-
23	KOKS	-	-	-	-	0	-	-	-	-	-	-	-	0	-
	ZUSAMMEN	-	-	-	-	0	-	-	-	-	-	-	-	2	-
31	ROHES ERZDEL	-	-	-	-	-	-	-	-	-	-	-	-	-	-
32	KRAFTSTOFFE, HEIZÖL	-	-	-	-	-	-	0	-	0	-	0	-	0	-
33	NATUR-, RAFFINIERGAS	-	-	-	-	-	-	-	-	-	-	-	-	-	-
34	MINERALÖLERZGN. ANG.	-	-	1	1	1	-	1	3	3	-	0	-	1	-
	ZUSAMMEN	-	-	1	1	1	-	1	3	3	-	0	-	1	-
41	EISENERZE	-	-	-	-	-	-	-	-	-	90	-	-	-	-
45	NE-METALLERZE	-	0	-	-	-	-	0	67	0	49	-	-	-	1
46	EISEN-, STAHLABFÄLLE	-	-	-	-	-	-	-	-	0	-	-	-	-	-
	ZUSAMMEN	-	0	-	-	-	-	0	67	0	139	-	-	-	1
51	ROHEISEN, -STAHL	-	-	0	-	0	-	0	-	0	-	-	-	-	-
52	STAHLHALBZEUG	-	-	-	-	-	-	0	-	0	-	0	-	0	-
53	STAB-, FORMSTAHL U. A.	-	-	0	-	1	-	1	-	6	0	0	-	1	-
54	STAHLBLECH, BANDSTAHL	0	-	1	-	12	-	3	-	7	-	0	-	1	0
55	ROHRE, GIESSEREIERZGN.	-	-	-	-	1	-	2	-	3	-	0	-	0	-
56	NE-METALLE, -HALBZEUG	0	-	-	0	0	-	0	8	1	73	0	-	0	0
	ZUSAMMEN	0	-	1	0	13	-	7	8	16	73	0	-	3	0
61	SAND, KIES, BIMS, TON	-	-	-	-	0	0	-	-	-	-	0	-	0	0
62	SALZ, SCHWEFEL, -KIES	-	-	0	-	0	-	0	-	0	-	0	-	0	-
63	AND. STEINE U. ERDEN	-	-	-	-	0	-	0	0	1	-	-	0	0	0
64	ZEMENT, KALK	-	-	-	-	0	-	-	-	2	-	-	-	-	-
65	GIPS	-	-	-	-	0	-	-	-	0	-	-	-	-	-
69	AND. MIN. BAUSTOFFE	-	-	0	-	0	0	1	0	2	0	0	-	2	0
	ZUSAMMEN	-	-	0	-	1	0	1	0	4	0	0	0	2	0
71	NAT. DÜNGEMITTEL	-	-	-	-	-	-	-	-	-	-	-	-	-	-
72	CHEM. DÜNGEMITTEL	-	-	20	-	0	-	11	-	0	0	-	-	0	-
	ZUSAMMEN	-	-	20	-	0	-	11	-	0	0	-	-	0	-
81	CHEM. GRUNDST. U. A.	-	-	1	0	3	-	6	0	16	2	0	0	2	0
82	ALUMINIUMOXID	-	-	0	-	0	-	0	-	0	-	-	-	0	-
83	BENZÖL, TEER U. AE.	-	-	-	-	-	-	0	-	0	-	-	-	-	-
84	ZELLSTOFF, ALTPAPIER	-	1	0	-	-	-	0	-	0	92	-	-	0	-
89	AND. CHEM. ERZEUGNISSE	-	-	1	0	6	0	8	0	21	1	2	0	4	0
	ZUSAMMEN	-	1	3	0	9	0	15	1	37	96	2	0	7	0
91	FAHRZEUGE	-	-	0	-	2	0	2	0	17	0	0	0	2	2
92	LANDMASCHINEN	-	-	0	-	0	-	0	-	1	-	0	-	0	-
93	EL. ERZGN., MASCHINEN	-	0	1	0	4	0	5	0	26	3	1	0	4	0
94	EBM-WAREN U. A.	-	-	0	-	0	0	1	0	3	0	0	-	1	0
95	GLAS-U. A. MIN. WAREN	-	-	0	-	0	0	0	0	1	0	0	-	2	-
96	LEDER-U. TEXTILWAREN	-	-	0	1	0	0	0	7	2	0	0	0	3	3
97	SONSTIGE WAREN ANG.	-	0	0	0	4	0	4	1	19	7	0	0	8	1
	ZUSAMMEN	-	0	2	1	10	1	13	8	69	10	2	0	20	5
99	BES. TRANSPORTGÜTER	0	0	2	5	1	0	3	0	7	3	0	0	3	1
	INSGESAMT	0	78	29	164	38	261	80	305	149	588	6	7	62	22

4 GÜTERVERKEHR 1991

4.6 VERSAND UND EMPFANG DES FRÜH. BUNDESGBB. IM GRENZÜBERSCHREITENDEN VERKEHR NACH VERKEHRSBEZIRKEN UND GÜTERHAUPTGRUPPEN
1 000 TONNEN

NR. DER SYST	GÜTERHAUPTGRUPPE GÜTERABTEILUNG	VERKEHRSBEZIRK													
		SYRIEN		LIBANON		ISRAEL MITTELMEER		ISRAEL ROTES MEER		JORDANIEN		SAUD. ARABIEN ROTES MEER		JEMENITISCHE ARAB. REPUBLIK	
		V	E	V	E	V	E	V	E	V	E	V	E	V	E
00	LEBENDE TIERE	1	-	5	-	-	-	-	-	0	-	0	-	-	-
01	GETREIDE	59	-	0	-	151	0	-	-	97	-	530	-	-	-
02	KARTOFFELN	1	-	-	-	0	-	-	-	-	-	-	-	-	-
03	FRÜCHTE, GEMÜSE	0	0	0	1	1	16	-	-	0	0	4	0	0	-
04	TEXTILE ROHSTOFFE	0	7	1	0	1	9	-	-	1	-	0	0	0	-
05	HOLZ UND KORK	0	-	0	-	0	0	-	-	1	-	1	0	0	-
06	ZUCKERRÜBEN	-	-	-	-	-	-	-	-	-	-	-	-	-	-
09	PFL. U. TIER. ROHST. ANG.	1	0	1	0	1	0	-	-	0	-	0	0	0	0
	ZUSAMMEN	62	7	7	1	155	25	-	-	100	0	536	1	0	0
11	ZUCKER	0	-	9	-	36	-	-	-	15	-	5	0	15	-
12	GETRÄNKE	0	-	2	0	0	1	-	-	1	-	7	-	1	-
13	AND. GENUSSMITTEL U. A.	1	0	1	0	4	2	-	-	0	-	7	0	0	-
14	FLEISCH, EIER, MILCH	1	-	4	0	5	1	-	-	4	-	55	0	2	-
16	GETREIDE U. AE. ERZGN	0	1	1	0	7	15	-	-	4	-	13	0	8	-
17	FUTTERMITTEL	2	-	3	-	37	0	-	-	11	-	2	-	0	-
18	ÖLSAATEN, FETTE ANG.	0	-	0	0	1	1	-	-	1	-	4	-	-	-
	ZUSAMMEN	4	1	20	1	91	20	-	-	36	-	92	1	27	-
21	STEINKOHLE, -BRIKETS	-	-	-	-	-	-	-	-	-	-	-	-	-	-
22	BRAUNKOHLE U. A., TORF	-	-	-	-	3	-	-	-	1	-	6	-	-	-
23	KOKS	-	-	-	-	-	-	-	-	-	-	-	-	-	-
	ZUSAMMEN	-	-	-	-	3	-	-	-	1	-	6	-	-	-
31	ROHES ERDOEL	-	-	-	-	-	-	-	-	-	-	-	-	-	-
32	KRAFTSTOFFE, HEIÖZEL	0	-	0	-	0	-	-	-	-	-	0	-	0	-
33	NATUR-, RAFFINERIEGAS	-	-	-	-	-	-	-	-	-	-	-	7	-	-
34	MINERALÖLERZGN. ANG.	0	-	1	-	1	0	-	-	0	-	1	-	0	-
	ZUSAMMEN	0	-	1	-	1	0	-	-	0	-	1	7	0	-
41	EISENERZE	-	-	-	-	-	-	-	-	-	-	-	-	-	-
45	NE-METALLERZE	-	-	-	0	0	1	-	-	0	1	-	2	-	0
46	EISEN-, STAHLABFÄLLE	-	-	0	-	0	0	-	-	-	-	-	-	-	-
	ZUSAMMEN	-	-	0	0	0	1	-	-	0	1	-	2	-	0
51	ROHEISEN, -STAHL	0	-	-	-	0	-	-	-	-	-	9	-	-	-
52	STAHLHALBZEUG	0	-	-	-	1	0	0	-	0	-	9	-	-	-
53	STAB-, FORMSTAHL U. A.	3	-	0	-	8	0	-	-	2	-	9	0	0	-
54	STAHLBLECH, BANDSTAHL	5	-	0	-	12	0	-	-	2	-	24	-	4	-
55	ROHRE, GIEßEREIERZGN	11	-	0	-	3	0	-	-	0	-	17	0	0	-
56	NE-METALLE, -HALBZEUG	1	-	0	0	2	2	0	-	0	-	5	2	1	-
	ZUSAMMEN	20	-	1	0	27	2	0	-	5	-	67	2	5	-
61	SAND, KIES, BIMS, TON	0	-	0	-	0	0	-	-	-	-	1	-	0	-
62	SALZ, SCHWEFEL, -KIES	0	-	0	-	0	0	-	-	-	-	1	-	0	-
63	AND. STEINE U. ERDEN	0	-	0	-	0	1	-	-	0	-	4	-	0	-
64	ZEMENT, KALK	0	-	-	-	1	-	-	-	0	-	0	-	1	-
65	GIPS	-	-	0	-	1	-	-	-	-	-	0	-	-	-
69	AND. MIN. BAUSTOFFE	2	-	0	0	4	0	-	-	1	-	9	-	1	-
	ZUSAMMEN	2	-	0	0	6	1	-	-	2	-	14	-	2	-
71	NAT. DÜNGEMITTEL	-	-	-	-	0	1	-	-	-	-	-	-	-	-
72	CHEM. DÜNGEMITTEL	0	-	-	-	2	0	-	-	2	-	1	0	0	-
	ZUSAMMEN	0	-	-	-	2	1	-	-	2	-	1	0	0	-
81	CHEM. GRUNDST. U. A.	3	-	2	0	26	3	0	-	4	-	16	2	0	-
82	ALUMINIUMOXID	0	-	-	-	0	-	-	-	-	-	0	-	-	-
83	BENZOL, TEER U. AE.	-	-	-	-	-	0	-	-	-	-	-	-	-	-
84	ZELLSTOFF, ALTPAPIER	1	0	-	-	0	0	-	-	0	-	0	-	-	-
89	AND. CHEM. ERZEUGNISSE	7	0	4	0	30	2	-	-	5	-	37	0	1	-
	ZUSAMMEN	11	0	6	0	55	6	0	-	10	-	53	2	1	-
91	FAHRZEUGE	2	0	26	0	8	1	-	-	2	0	29	2	0	-
92	LANDMASCHINEN	1	-	0	-	0	0	-	-	0	-	2	0	0	-
93	EL. ERZGN., MASCHINEN	4	0	5	0	13	1	-	-	3	0	40	2	2	-
94	EBM-WAREN U. A.	1	0	1	0	4	2	-	-	1	-	11	1	1	-
95	GLAS-U. A. MIN. WAREN	0	-	1	0	1	0	-	-	1	-	14	0	1	-
96	LEDER-U. TEXTILWAREN	2	1	1	0	4	2	-	-	2	-	7	0	0	-
97	SONSTIGE WAREN ANG.	4	0	6	0	17	7	-	-	10	-	92	1	4	-
	ZUSAMMEN	14	1	41	1	48	14	-	-	18	0	197	5	8	-
99	BES. TRANSPORTGÜTER	1	0	1	0	16	5	1	-	0	-	19	19	0	-
	INSGESAMT	114	9	77	3	402	75	2	-	172	1	986	39	43	0

4 GÜTERVERKEHR 1991

4.6 VERSAND UND EMPFANG DES FRÜH. BUNDESGB. IM GRENZÜBERSCHREITENDEN VERKEHR NACH VERKEHRSBEZIRKEN UND GÜTERHAUPTGRUPPEN
1 000 TONNEN

NR. DER SYST	GÜTERHAUPTGRUPPE GÜTERABTEILUNG	VERKEHRSBEZIRK													
		JEMEN		OMAN		VER. ARAB. EMIRATE		KATAR		BAHRAIN		SAUD. ARABIEN PERS. GOLF		KUWAIT	
		V	E	V	E	V	E	V	E	V	E	V	E	V	E
00	LEBENDE TIERE	-	-	-	-	-	-	-	-	-	-	0	-	-	-
01	GETREIDE	-	-	-	-	0	0	-	-	-	-	88	-	0	-
02	KARTOFFELN	-	-	-	-	0	-	-	-	-	-	-	-	-	-
03	FRÜCHTE, GEMÜSE	-	-	1	0	3	4	0	-	0	-	1	0	1	-
04	TEXTILE ROHSTOFFE	-	-	1	0	0	3	0	-	-	-	0	0	-	-
05	HÖLZ UND KORK	-	-	0	-	0	-	-	-	0	-	0	0	-	-
06	ZUCKERRÜBEN	-	-	-	-	-	-	-	-	-	-	-	-	-	-
09	PFL. U. TIER. ROHST. ANG.	-	-	0	0	0	3	-	-	0	-	0	0	-	0
	ZUSAMMEN	-	-	2	0	5	11	0	-	0	-	89	0	1	0
11	ZUCKER	0	-	15	-	134	-	1	-	2	-	2	-	13	-
12	GETRÄENKE	0	-	2	-	4	0	-	-	1	-	0	-	0	-
13	AND. GENUSSMITTEL U. A.	0	-	0	0	1	0	0	-	0	0	1	0	1	0
14	FLEISCH, EIER, MILCH	1	-	13	0	26	1	1	-	5	-	6	0	13	-
16	GETREIDE U. AE. ERZGN	1	-	1	0	4	4	0	-	1	-	1	0	1	-
17	FÜTTERMITTEL	-	-	1	19	1	-	-	-	-	-	0	-	-	22
18	ÖLSAATEN, FETTE ANG.	-	-	-	-	1	0	0	-	0	-	3	-	0	0
	ZUSAMMEN	2	-	32	19	169	5	2	-	9	0	13	0	29	22
21	STEINKOHLE, -BRIKETS	-	-	-	-	3	-	-	-	-	-	5	-	-	-
22	BRAUNKOHLE U. A., TORF	-	-	1	-	1	-	0	-	0	-	0	-	0	-
23	KOKS	-	-	-	-	-	-	-	-	-	-	-	-	-	-
	ZUSAMMEN	-	-	1	-	4	-	0	-	0	-	5	-	0	-
31	ROHES ERZÖL	-	-	-	-	-	-	-	-	-	-	-	-	-	-
32	KRAFTSTOFFE, HEIZÖL	-	28	-	-	-	0	-	-	-	-	0	-	0	-
33	NATUR-, RAFFINERIEGAS	-	-	-	-	-	-	-	-	-	-	-	-	-	-
34	MINERALÖLERZGN. ANG.	-	-	0	-	1	1	0	-	0	-	0	-	0	-
	ZUSAMMEN	-	28	0	-	1	1	0	-	0	-	0	-	0	-
41	EISENERZE	-	-	-	-	-	-	-	-	-	-	-	-	-	-
45	NE-METALLERZE	-	-	-	0	0	3	-	-	-	-	0	0	-	-
46	EISEN-, STAHLABFÄLLE	-	-	-	-	0	0	-	-	-	-	-	-	-	-
	ZUSAMMEN	-	-	-	0	0	3	-	-	-	-	0	0	-	-
51	ROHEISEN, -STAHL	2	-	-	-	-	-	-	-	0	-	-	-	0	-
52	STAHLHALBZEUG	-	-	-	-	1	-	-	-	-	-	0	-	0	-
53	STAB-, FORMSTAHL U. A.	-	-	1	1	5	0	0	-	1	-	13	-	0	-
54	STAHLBLECH, BANDSTAHL	-	-	3	-	10	-	0	-	1	-	71	-	1	-
55	ROHRE, GIESSERIEERZGN	0	-	1	-	20	-	1	-	0	-	20	-	4	-
56	NE-METALLE, -HALBZEUG	0	-	0	0	3	3	0	-	0	2	2	1	0	-
	ZUSAMMEN	2	-	5	1	40	3	1	-	2	2	107	1	6	-
61	SAND, KIES, BIMS, TON	-	-	-	0	0	0	-	-	0	-	0	-	-	-
62	SALZ, SCHWEFEL, -KIES	-	-	0	0	0	0	-	-	0	-	0	-	-	-
63	AND. STEINE U. ERDEN	-	-	0	-	3	-	0	-	-	-	0	-	0	-
64	ZEMENT, KALK	-	-	-	-	0	-	-	-	0	-	-	-	-	-
65	GIPS	-	-	-	-	0	-	-	-	0	-	0	-	-	-
69	AND. MIN. BAUSTOFFE	-	-	1	-	11	0	0	-	6	-	5	-	1	-
	ZUSAMMEN	-	-	1	0	14	0	1	-	6	-	5	-	1	-
71	NAT. DÜNGEMITTEL	-	-	-	-	0	-	0	-	-	-	-	-	-	-
72	CHEM. DÜNGEMITTEL	-	-	0	-	1	-	-	-	0	-	0	-	0	-
	ZUSAMMEN	-	-	0	-	1	-	0	-	0	-	0	-	0	-
81	CHEM. GRUNDST. U. A.	0	-	5	0	15	1	0	-	1	-	5	9	4	-
82	ALUMINIUMOXID	-	-	-	-	-	-	-	-	-	-	0	-	-	-
83	BENZOL, TEER U. AE.	-	-	-	-	0	-	-	-	4	-	-	-	-	-
84	ZELLSTOFF, ALTPAPIER	-	-	0	-	0	-	-	-	-	-	0	-	-	-
89	AND. CHEM. ERZEUGNISSE	1	-	5	0	19	1	1	-	2	-	8	0	5	-
	ZUSAMMEN	1	-	10	0	34	2	1	-	7	-	12	9	9	-
91	FAHRZEUGE	0	-	4	0	13	1	2	0	1	0	6	2	11	0
92	LANDMASCHINEN	-	-	0	-	1	-	0	-	0	-	0	-	0	-
93	EL. ERZGN., MASCHINEN	1	-	5	0	28	3	3	-	2	0	11	0	13	-
94	EBM-WAREN U. A.	0	-	1	0	8	1	0	-	0	0	4	0	1	0
95	GLAS-U. A. MIN. WAREN	-	-	0	-	7	0	0	-	1	-	3	0	2	-
96	LEDER-U. TEXTILWAREN	0	-	0	0	3	25	0	-	0	0	1	0	1	0
97	SONSTIGE WAREN ANG.	1	-	6	0	31	3	1	-	4	-	16	0	10	0
	ZUSAMMEN	1	-	16	0	90	34	6	0	9	0	42	3	38	0
99	BES. TRANSPORTGÜTER	2	-	1	0	5	6	0	0	1	1	119	114	0	0
	INSGESAMT	9	28	68	21	363	66	11	1	34	3	392	127	85	23

4 GÜTERVERKEHR 1991

4.6 VERSAND UND EMPFANG DES FRÜH. BUNDESGB. IM GRENZÜBERSCHREITENDEN VERKEHR NACH VERKEHRSBEZIRKEN UND GÜTERHAUPTGRUPPEN
1 000 TONNEN

NR. DER SYST	GÜTERHAUPTGRUPPE GÜTERABTEILUNG	VERKEHRSBEZIRK													
		IRAK		IRAN		PAKISTAN		INDIEN ARAB. MEER		INDIEN GOLF BENGALEN		BANGLADESCH		SRI LANKA/ MALEDIVEN	
		V	E	V	E	V	E	V	E	V	E	V	E	V	E
00	LEBENDE TIERE	-	-	0	-	-	-	-	-	-	-	-	-	-	-
01	GETREIDE	-	-	-	-	-	0	-	1	-	0	-	-	-	0
02	KARTOFFELN	-	-	-	-	-	-	-	-	-	-	-	-	-	-
03	FRÜCHTE, GEMÜSE	-	-	0	0	0	1	0	2	0	1	0	0	0	22
04	TEXTILE ROHSTOFFE	-	-	0	-	8	2	2	1	1	0	0	0	0	17
05	HOLZ UND KORK	-	-	0	-	0	0	0	0	0	0	0	0	0	0
06	ZUCKERRÜBEN	-	-	-	-	-	-	-	-	-	-	-	-	-	-
09	PFL. U. TIER. ROHST. ANG.	-	0	1	0	2	6	3	8	1	3	0	0	0	19
	ZUSAMMEN	-	0	1	0	10	9	5	12	2	4	0	0	1	59
11	ZUCKER	-	-	72	-	4	37	1	-	0	-	2	-	3	-
12	GETRAENKE	-	-	0	-	1	0	0	0	0	0	0	0	1	0
13	AND. GENUSSMITTEL U. A.	-	-	0	-	1	0	0	10	0	4	0	0	0	14
14	FLEISCH, EIER, MILCH	2	-	0	-	3	0	1	0	0	0	2	0	3	2
16	GETREIDE U. AE. ERZGN	-	-	0	0	0	1	0	1	0	0	0	0	1	0
17	FUTTERMITTEL	-	-	0	-	0	-	0	18	0	0	0	-	2	0
18	ÖLSAATEN, FETTE ANG.	-	-	3	-	1	1	1	1	0	0	10	-	0	-
	ZUSAMMEN	2	-	75	0	9	39	3	31	1	5	14	0	9	17
21	STEINKOHLE, -BRIKETS	-	-	-	-	-	-	-	-	-	-	-	-	-	-
22	BRAUNKOHLE U. A., TORF	-	-	-	-	-	-	-	-	-	-	-	-	-	-
23	KOKS	-	-	-	-	-	-	-	-	-	-	-	-	1	-
	ZUSAMMEN	-	-	-	-	-	-	-	-	-	-	-	-	1	-
31	ROHES ERDOEL	-	-	-	97	-	-	-	-	-	-	-	-	-	-
32	KRAFTSTOFFE, HEIZÖL	-	-	0	-	0	-	1	-	0	-	-	-	0	-
33	NATUR-, RAFFINIERGAS	-	-	-	-	-	-	-	-	-	-	-	-	-	-
34	MINERALÖLERZGN. ANG.	-	-	0	-	3	-	7	0	1	-	0	-	0	-
	ZUSAMMEN	-	-	0	97	3	-	8	0	1	-	0	-	0	-
41	EISENERZE	-	-	-	-	-	-	0	-	-	-	-	-	-	-
45	NE-METALLERZE	-	-	-	-	5	-	2	-	1	-	0	-	0	-
46	EISEN-, STAHLABFÄLLE	-	-	-	-	0	-	0	-	0	-	-	-	0	-
	ZUSAMMEN	-	-	-	-	5	-	3	-	1	-	0	-	0	-
51	ROMEISEN, -STAHL	-	-	2	-	0	-	7	-	0	-	0	-	0	-
52	STAHLHALBZEUG	-	-	4	-	1	0	27	0	0	0	-	-	0	0
53	STAB-, FORMSTAHL U. A.	0	-	40	-	9	-	24	1	4	0	1	-	1	1
54	STAHLBLECH, BANDSTAHL	0	-	101	-	19	0	92	0	30	0	1	-	4	0
55	ROHRE, GIESSEREIERZGN	-	-	21	-	2	0	16	0	5	0	0	-	0	0
56	NE-METALLE, -HALBZEUG	-	-	3	-	3	-	7	0	1	0	0	-	1	-
	ZUSAMMEN	0	-	172	-	34	0	173	1	42	0	3	-	6	1
61	SAND, KIES, BIMS, TON	-	-	0	-	0	-	0	0	-	0	-	0	0	-
62	SALZ, SCHWEFEL, -KIES	-	-	0	-	0	-	0	-	0	-	0	-	1	-
63	AND. STEINE U. ERDEN	-	-	3	-	0	0	0	5	0	9	0	0	1	3
64	ZEMENT, KALK	-	-	0	-	1	-	0	-	1	-	-	-	-	-
65	GIPS	-	-	-	-	-	-	-	-	-	-	-	-	1	-
69	AND. MIN. BAUSTOFFE	1	3	31	-	5	0	5	3	3	3	0	-	0	0
	ZUSAMMEN	1	3	35	-	7	0	6	8	4	12	0	0	3	4
71	NAT. DÜNGEMITTEL	-	-	-	-	-	-	-	-	-	-	-	-	-	-
72	CHEM. DÜNGEMITTEL	-	-	1	-	0	-	508	-	180	-	0	-	0	-
	ZUSAMMEN	-	-	1	-	0	-	508	-	180	-	0	-	0	-
81	CHEM. GRUNDST. U. A.	2	-	8	-	16	0	42	3	6	1	2	0	8	0
82	ALUMINIUMOXID	-	-	0	-	-	-	0	-	0	-	0	-	1	-
83	BENZOL, TEER U. AE.	-	-	0	-	0	-	0	-	2	-	0	-	0	-
84	ZELLSTOFF, ALTPAPIER	-	-	0	-	2	-	1	-	3	-	0	0	0	-
89	AND. CHEM. ERZEUGNISSE	2	-	5	-	23	0	22	2	6	1	2	0	6	0
	ZUSAMMEN	3	-	13	-	40	0	65	5	18	2	4	0	14	0
91	FAHRZEUGE	1	-	6	-	2	0	1	2	0	0	0	0	1	0
92	LANDMASCHINEN	-	-	0	-	0	-	0	0	0	0	0	-	0	-
93	EL. ERZGN., MASCHINEN	4	-	68	0	36	0	35	2	15	1	6	0	3	0
94	EBM-WAREN U. A.	0	-	13	-	3	2	6	3	1	1	1	0	1	3
95	GLAS-U. A. MIN. WAREN	-	-	1	-	1	0	6	0	1	0	0	0	0	1
96	LEDER-U. TEXTILWAREN	0	0	0	0	2	58	1	42	0	13	0	3	2	18
97	SONSTIGE WAREN ANG.	1	-	13	-	20	2	10	3	4	1	1	0	18	5
	ZUSAMMEN	6	0	103	0	65	63	59	52	22	16	9	3	25	27
99	BES. TRANSPORTGÜTER	2	0	1	-	0	0	1	5	0	0	0	0	0	0
	INSGESAMT	14	4	403	97	174	111	832	114	269	38	32	4	60	107

4 GUETERVERKEHR 1991

4.6 VERSAND UND EMPFANG DES FRUEH. BUNDESGB. IM GRENZUEBERSCHREITENDEN VERKEHR NACH VERKEHRSBEZIRKEN UND GUETERHAUPTGRUPPEN
1 000 TONNEN

NR. DER SYST	GUETERHAUPTGRUPPE GUETERABTEILUNG	VERKEHRSBEZIRK													
		BIRMA		INDONESIEN		MALAYSIA, BRUNEI		SINGAPUR		PHILIPPINEN		THAILAND		VIETNAM	
		V	E	V	E	V	E	V	E	V	E	V	E	V	E
00	LEBENDE TIERE	-	-	-	-	-	-	-	-	-	-	-	-	-	-
01	GETREIDE	-	-	33	0	0	0	0	5	0	0	0	23	-	-
02	KARTOFFELN	-	-	0	-	-	-	-	-	0	-	-	-	-	-
03	FRUECHTE, GEMUESE	0	-	0	1	1	0	5	17	0	3	0	0	-	0
04	TEXTILE ROHSTOFFE	-	0	1	0	-	1	4	4	0	0	1	0	-	0
05	HOLZ UND KORK	0	10	0	4	0	18	2	39	0	0	0	0	-	3
06	ZUCKERRUEBEN	-	-	-	-	-	-	-	-	-	-	-	-	-	-
09	PFL. U. TIER. ROHST. ANG.	0	-	1	12	1	18	5	135	1	1	3	9	0	0
	ZUSAMMEN	0	10	35	17	2	38	16	199	1	4	4	32	0	3
11	ZUCKER	-	-	3	-	0	-	10	-	1	0	0	28	0	-
12	GETRAENKE	0	-	0	0	0	-	8	1	0	0	0	0	0	-
13	AND. GENUSSMITTEL U. A.	0	0	0	47	1	5	5	114	1	1	1	1	0	1
14	FLEISCH, EIER, MILCH	1	0	8	1	7	0	65	49	11	10	4	3	-	0
16	GETREIDE U. AE. ERZGN	0	-	0	3	2	0	16	128	1	4	3	8	0	0
17	FUTTERMITTEL	0	-	1	404	1	230	14	3	0	9	10	317	-	-
18	DELSAATEN, FETTE ANG.	0	0	1	69	1	35	5	8	1	0	0	4	-	0
	ZUSAMMEN	2	0	13	524	12	270	123	302	14	24	18	360	1	2
21	STEINKOEHLE, -BRIKETS	-	-	0	25	-	-	-	0	-	0	-	0	-	-
22	BRAUNKOEHLE U. A., TORF	-	-	0	-	-	-	0	0	-	-	-	-	-	-
23	KOKS	-	-	-	-	-	-	1	-	-	-	-	-	-	-
	ZUSAMMEN	-	-	0	25	-	-	1	0	-	0	-	0	-	-
31	ROHES ERDDEL	-	-	-	-	-	-	-	-	-	-	-	-	-	-
32	KRAFTSTOFFE, HEIZOEL	0	-	0	0	1	-	3	0	0	-	0	-	-	-
33	NATUR-, RAFFINIERIGAS	-	-	-	-	-	-	-	-	-	-	-	-	-	-
34	MINERALOELERZGN. ANG.	0	-	1	0	1	-	4	-	0	-	1	-	0	-
	ZUSAMMEN	0	-	2	0	2	-	7	0	1	-	1	-	0	-
41	EISENERZE	-	-	-	-	-	-	-	-	-	-	-	-	-	-
45	NE-METALLERZE	-	0	-	0	0	-	0	1	-	3	0	1	-	-
46	EISEN-, STAHLABFAELLE	-	-	41	-	0	-	1	-	-	-	0	-	-	-
	ZUSAMMEN	-	0	41	0	0	-	1	1	-	3	0	1	-	-
51	ROEISEN, -STAHL	-	-	0	-	0	-	1	-	0	-	10	-	-	-
52	STAHLHALBZEUG	0	-	5	-	6	-	9	0	0	-	5	-	-	-
53	STAB-, FORMSTAHL U. A.	1	-	10	0	9	0	15	2	1	0	26	0	1	-
54	STAHLBLECH, BANDSTAHL	1	-	3	-	3	0	20	1	2	-	54	-	1	-
55	ROHRE, GIESSEREIERZGN	1	-	12	0	23	-	10	1	1	0	11	0	0	-
56	NE-METALLE, -HALBZEUG	0	-	2	0	3	0	14	3	0	0	1	0	-	-
	ZUSAMMEN	3	-	31	0	44	0	68	8	5	0	106	0	2	-
61	SAND, KIES, BIMS, TON	-	-	0	0	0	-	2	-	0	0	0	-	-	-
62	SALZ, SCHWEFEL, -KIES	0	-	0	-	3	-	5	-	8	-	0	-	-	-
63	AND. STEINE U. ERDEN	0	-	3	0	15	-	4	0	0	0	0	-	0	0
64	ZEMENT, KALK	-	-	-	-	0	-	1	-	0	-	0	-	-	-
65	GIPS	-	-	0	-	1	-	4	-	5	-	1	-	-	-
69	AND. MIN. BAUSTOFFE	1	-	12	1	4	0	32	3	1	0	5	0	0	0
	ZUSAMMEN	1	-	15	2	23	0	47	3	14	1	7	0	0	0
71	NAT. DUENGEMITTEL	-	-	-	-	-	-	16	-	-	-	-	-	-	-
72	CHEM. DUENGEMITTEL	-	-	29	-	93	-	52	-	0	-	0	-	-	-
	ZUSAMMEN	-	-	29	-	93	-	68	-	0	-	0	-	-	-
81	CHEM. GRUNDST. U. A.	1	0	13	2	32	0	112	13	14	0	9	1	1	-
82	ALUMINIUMOXID	-	-	-	-	-	-	0	-	-	-	0	-	-	-
83	BENZOL, TEER U. AE.	-	-	0	-	-	-	-	-	-	-	0	-	-	-
84	ZELLSTOFF, ALTPAPIER	-	-	3	0	0	-	41	1	2	-	5	-	-	-
89	AND. CHEM. ERZEUGNISSE	1	-	20	1	18	0	171	16	21	1	15	0	2	0
	ZUSAMMEN	2	0	36	3	50	0	324	30	37	1	29	1	2	0
91	FAHRZEUGE	1	0	2	0	5	0	39	7	1	0	4	0	0	0
92	LANDMASCHINEN	-	-	0	-	0	-	2	0	0	-	1	0	0	-
93	EL. ERZGN., MASCHINEN	2	0	47	1	21	2	168	212	11	0	52	1	1	0
94	EBM-WAREN U. A.	0	0	7	0	3	1	20	39	5	0	5	0	0	-
95	GLAS-U. A. MIN. WAREN	0	-	1	0	2	0	9	13	1	0	4	1	0	0
96	LEDER-U. TEXTILWAREN	0	0	1	13	1	5	7	138	1	3	1	3	0	1
97	SONSTIGE WAREN ANG.	7	0	8	32	46	6	240	188	19	3	16	3	1	0
	ZUSAMMEN	10	1	67	47	78	15	484	598	38	7	82	7	2	2
99	BES. TRANSPORTGUETER	0	0	1	1	2	1	26	20	3	2	0	0	0	0
	INSGESAMT	17	11	269	619	307	324	1164	1161	112	42	249	401	8	7

4 GÜTERVERKEHR 1991

4.6 VERSAND UND EMPFANG DES FRÜH. BUNDESGB. IM GRENZÜBERSCHREITENDEN VERKEHR NACH VERKEHRSBEZIRKEN UND GÜTERHAUPTGRUPPEN
1 000 TONNEN

NR. DER SYST	GÜTERHAUPTGRUPPE GÜTERABTEILUNG	VERKEHRSBEZIRK															
		HONGKONG		MACAU		CHINA (TAIWAN)		VOLKSREP. CHINA		KOREA, DEM. VOLKSREP.		KOREA, REPUBLIK		JAPAN			
		V	E	V	E	V	E	V	E	V	E	V	E	V	E		
00	LEBENDE TIERE	0	-	-	-	-	-	-	-	-	-	-	-	-	-		
01	GETREIDE	0	1	-	-	0	1	-	1	-	-	0	-	2	0		
02	KARTOFFELN	0	-	-	-	-	-	-	-	-	0	-	-	-	-		
03	FRÜCHTE, GEMÜSE	3	13	-	-	3	4	0	11	-	-	1	1	3	1		
04	TEXTILE ROHSTOFFE	4	4	-	-	4	4	13	1	-	-	3	2	3	7		
05	HOLZ UND KORK	0	2	-	-	1	1	0	3	-	-	0	1	2	2		
06	ZUCKERRÜEBEN	-	-	-	-	-	-	-	9	-	-	-	-	-	-		
09	PFL. U. TIER. ROHST. ANG.	5	8	-	-	8	4	6	8	-	-	5	1	5	4		
	ZUSAMMEN	13	27	-	-	15	14	19	33	-	-	10	5	14	15		
11	ZUCKER	6	-	-	-	1	-	-	-	-	-	0	-	3	0		
12	GETRÄNKE	5	0	-	-	2	0	0	0	-	-	1	0	17	1		
13	AND. GENUSSMITTEL U. A.	4	6	-	-	3	4	0	14	-	-	3	9	24	5		
14	FLEISCH, EIER, MILCH	42	4	-	-	18	4	6	2	-	-	10	2	273	3		
16	GETREIDE U. AE. ERZGN	7	108	-	-	2	7	0	64	-	-	4	2	146	2		
17	FUTTERMITTEL	9	0	-	-	29	0	-	111	-	-	1	0	5	-		
18	DELSAATEN, FATTE ANG.	20	9	-	-	2	0	6	27	-	-	7	-	21	16		
	ZUSAMMEN	93	128	-	-	58	15	13	218	-	-	26	13	490	26		
21	STEINKOHLE, -BRIKETS	-	-	-	-	-	59	-	116	-	-	0	-	-	-		
22	BRAUNKOHLE U. A., TORF	1	-	-	-	0	-	-	-	-	-	0	-	4	-		
23	KOKS	-	-	-	-	0	-	-	-	-	-	0	-	-	-		
	ZUSAMMEN	1	-	-	-	0	59	-	116	-	-	0	-	4	-		
31	ROHES ERDOEL	0	-	-	-	-	0	-	-	-	-	-	-	0	-		
32	KRAFTSTOFFE, HEIZÖL	1	-	-	-	1	-	1	-	-	-	0	-	2	-		
33	NATUR-, RAFFINIEREGAS	-	-	-	-	-	-	-	-	-	-	-	-	-	-		
34	MINERALÖLERZGN. ANG.	3	1	-	-	7	-	1	7	0	-	5	0	9	1		
	ZUSAMMEN	4	1	-	-	8	0	2	7	0	-	5	0	11	1		
41	EISENERZE	-	-	-	-	-	-	-	-	-	-	-	-	-	0		
45	NE-METALLERZE	1	1	-	-	14	-	1	0	-	-	2	-	3	0		
46	EISEN-, STAHLABFÄLLE	1	-	-	-	43	-	-	-	-	-	1	-	0	-		
	ZUSAMMEN	1	1	-	-	57	-	1	0	-	-	2	-	3	0		
51	ROHEISEN, -STAHL	0	-	-	-	6	-	1	2	-	-	2	-	31	0		
52	STAHLHALBZEUG	6	0	-	-	21	0	5	1	-	-	5	0	6	2		
53	STAB-, FORMSTAHL U. A.	12	1	-	-	56	11	19	1	-	-	11	3	4	6		
54	STAHLBLECH, BANDSTAHL	18	-	-	-	44	21	38	0	-	-	12	0	16	3		
55	ROHRE, GIESSEREIERZGN	1	3	-	-	12	12	135	2	-	-	24	2	2	4		
56	NE-METALLE, -HALBZEUG	11	2	-	-	18	1	7	1	0	-	12	0	28	7		
	ZUSAMMEN	49	7	-	-	157	45	204	7	0	-	68	6	88	21		
61	SAND, KIES, BIMS, TON	0	0	-	-	2	0	0	0	0	-	0	0	1	1		
62	SALZ, SCHWEFEL, -KIES	6	-	-	-	0	-	0	-	-	-	0	-	0	-		
63	AND. STEINE U. ERDEN	1	1	-	-	14	0	0	29	-	-	2	0	15	1		
64	ZEMENT, KALK	0	-	-	-	0	-	0	-	-	-	3	-	0	0		
65	GIPS	1	-	-	-	0	-	-	-	-	-	-	-	0	-		
69	AND. MIN. BAUSTOFFE	13	1	-	-	15	2	3	1	-	-	24	2	10	2		
	ZUSAMMEN	21	2	-	-	31	2	3	30	0	-	29	3	27	5		
71	NAT. DÜNGEMITTEL	-	-	-	-	-	-	-	-	-	-	-	-	0	-		
72	CHEM. DÜNGEMITTEL	84	-	-	-	2	-	282	-	-	-	1	-	115	0		
	ZUSAMMEN	84	-	-	-	2	-	282	-	-	-	1	-	115	0		
81	CHEM. GRUNDST. U. A.	74	10	-	-	74	8	71	17	-	-	71	7	104	32		
82	ALUMINIUMOXID	0	-	-	-	0	-	-	-	-	-	0	-	1	0		
83	BENZÖL, TEER U. AE.	0	-	-	-	0	-	2	-	-	-	2	-	0	-		
84	ZELLSTOFF, ALTPAPIER	10	2	-	-	71	0	31	0	-	-	18	0	57	1		
89	AND. CHEM. ERZEUGNISSE	126	31	-	-	98	18	40	17	0	-	58	10	117	57		
	ZUSAMMEN	210	42	-	-	243	27	143	35	0	-	149	18	281	90		
91	FAHRZEUGE	13	10	-	-	22	29	57	4	0	-	21	9	193	489		
92	LANDMASCHINEN	0	-	-	-	1	-	1	0	-	-	2	0	5	2		
93	EL. ERZGN., MASCHINEN	68	183	-	-	83	109	89	25	0	-	108	79	109	248		
94	EBM-WAREN U. A.	16	45	-	-	12	89	15	40	0	-	15	17	16	16		
95	GLAS-U. A. MIN. WAREN	8	32	-	-	7	20	6	8	0	-	5	5	10	8		
96	LEDER-U. TEXTILWAREN	11	342	-	-	3	74	7	46	0	-	4	60	13	14		
97	SONSTIGE WAREN ANG.	162	310	-	-	130	169	25	57	0	-	51	53	180	146		
	ZUSAMMEN	279	921	-	-	257	491	189	179	0	-	206	223	527	923		
99	BES. TRANSPORTGÜTER	13	26	-	-	8	11	1	1	-	-	9	8	20	8		
	INSGESAMT	767	1155	-	-	836	664	868	627	1	-	505	274	1579	1091		

4 GUETERVERKEHR 1991

4.6 VERSAND UND EMPFANG DES FRUEH. BUNDESGBB. IM GRENZUEBERSCHREITENDEN VERKEHR NACH VERKEHRSBEZIRKEN UND GUETERHAUPTGRUPPEN
1 000 TONNEN

NR. DER SYST	GUETERHAUPTGRUPPE GUETERABTEILUNG	VERKEHRSBEZIRK													
		AUSTRALIEN		PAPUA- NEUGUINEA		SALOMON. KIRIBATI		NAURUNEUKALEDONIEN/ VANUATU		FIDSCHI/TONGA/ W.-SAMOA		TUAMOTU-I./ GESELLSCH-I		NEUSEELAND	
		V	E	V	E	V	E	V	E	V	E	V	E	V	E
00	LEBENDE TIERE	-	-	-	-	-	-	-	-	-	-	-	-	-	-
01	GETREIDE	0	11	-	-	-	-	-	-	-	-	-	-	0	0
02	KARTOFFELN	-	0	-	-	-	-	-	-	-	-	0	-	-	-
03	FRUECHTE, GEMUESE	3	21	0	-	-	-	1	-	0	-	0	-	1	7
04	TEXTILE ROHSTOFFE	0	35	-	-	-	-	-	-	-	-	-	-	0	17
05	HOLZ UND KORK	0	0	-	0	-	-	-	-	0	-	-	-	-	0
06	ZUCKERRUEBEN	-	-	-	-	-	-	-	-	-	-	-	-	-	-
09	PFL.U.TIER.ROHST.ANG	1	5	-	0	-	-	0	0	-	0	-	-	0	2
	ZUSAMMEN	4	72	0	0	-	-	1	0	0	0	0	-	1	26
11	ZUCKER	1	0	-	-	0	-	2	-	1	-	0	-	-	-
12	GETRAENKE	1	16	-	-	-	-	0	-	-	-	0	-	1	0
13	AND.GENUSSMITTEL U.A	3	4	0	11	0	0	-	2	-	0	1	-	1	1
14	FLEISCH,EIER,MILCH	11	9	0	0	-	-	1	-	0	-	0	-	0	27
16	GETREIDE U. AE.ERZGN	3	27	0	-	-	-	0	-	0	0	0	-	0	2
17	FUTTERMITTEL	2	0	-	-	-	-	-	-	-	-	0	-	0	0
18	DELSAATEN,FETTE ANG.	0	2	0	5	-	-	-	-	0	1	-	-	2	1
	ZUSAMMEN	21	58	0	16	0	0	4	2	1	1	1	1	5	31
21	STEINKOEHLE,-BRIKETS	-	57	-	-	-	-	-	-	-	-	-	-	-	-
22	BRAUNKOEHLE U.A.,TORF	1	-	-	-	-	-	-	-	-	-	-	-	-	-
23	KOKS	-	-	-	-	-	-	-	-	-	-	-	-	-	-
	ZUSAMMEN	1	57	-	-	-	-	-	-	-	-	-	-	-	-
31	ROHES ERDOEL	-	-	-	-	-	-	-	-	-	-	-	-	-	-
32	KRAFTSTOFFE,HEIZOEL	0	0	-	-	-	-	-	-	-	-	-	-	0	-
33	NATUR-,RAFFINIERIEGAS	-	-	-	-	-	-	-	-	-	-	-	-	-	-
34	MINERALOELERZGN. ANG.	2	-	-	-	-	-	-	-	-	-	-	-	0	-
	ZUSAMMEN	2	0	-	-	-	-	-	-	-	-	-	-	1	-
41	EISENERZE	-	289	-	-	-	-	-	-	-	-	-	-	-	-
45	NE-METALLERZE	0	1206	-	89	-	-	-	-	-	-	-	-	0	-
46	EISEN-,STAHLABFAELLE	-	-	-	0	-	-	-	-	-	-	-	-	-	-
	ZUSAMMEN	0	1495	-	89	-	-	-	-	-	-	-	-	0	-
51	ROHEISEN,-STAHL	4	-	-	-	-	-	-	-	-	-	-	-	0	-
52	STAHLHALBZEUG	7	-	-	-	-	-	-	-	4	-	-	-	0	-
53	STAB-,FORMSTAHL U.A.	4	0	1	-	0	-	0	-	0	0	0	-	1	-
54	STAHLBLECH,BANDSTAHL	8	-	-	-	0	-	-	-	-	-	0	-	0	0
55	ROHRE,GIESSEREIERZGN	2	-	-	-	0	-	-	-	0	-	-	-	0	-
56	NE-METALLE,-HALBZEUG	4	65	-	-	-	-	-	-	-	-	0	-	1	0
	ZUSAMMEN	29	65	1	-	0	-	0	-	5	0	0	-	2	0
61	SAND,KIES,BIMS,TON	0	1	-	-	-	-	-	-	-	-	-	-	0	0
62	SALZ,SCHWEFEL,-KIES	0	-	1	-	0	-	0	-	3	-	-	-	0	-
63	AND.STEINE U.ERDEN	2	1	0	-	-	-	0	1	0	-	-	-	2	-
64	ZEMENT,KALK	1	-	-	-	-	-	-	-	0	-	-	-	0	-
65	GIPS	0	-	-	-	-	-	-	-	-	-	-	-	0	-
69	AND.MIN.BAUSTOFFE	11	0	0	-	-	-	1	-	0	-	0	-	3	-
	ZUSAMMEN	15	2	1	-	0	-	2	1	3	-	0	-	5	0
71	NAT.DUENGEMITTEL	-	-	-	-	-	-	-	-	-	-	-	-	-	-
72	CHEM.DUENGEMITTEL	5	-	0	-	1	-	-	-	4	-	0	-	0	-
	ZUSAMMEN	5	-	0	-	1	-	-	-	4	-	0	-	0	-
81	CHEM.GRUNDST.U.A.	29	68	0	-	0	-	0	-	0	-	0	-	6	1
82	ALUMINIUMOXID	-	-	-	-	-	-	-	-	-	-	-	-	-	-
83	BENZOL,TEER U.AE.	-	-	-	-	-	-	-	-	-	-	-	-	-	-
84	ZELLSTOFF,ALTPAPIER	2	0	-	-	-	-	-	-	-	-	-	-	0	-
89	AND.CHEM.ERZEUGNISSE	33	1	0	0	-	-	0	-	0	-	0	0	8	8
	ZUSAMMEN	64	69	1	0	0	-	0	-	0	-	0	0	15	9
91	FAHRZEUGE	17	1	-	0	0	-	0	-	0	0	-	-	2	0
92	LANDMASCHINEN	2	0	0	-	-	-	-	-	-	-	-	-	0	0
93	EL.ERZGN.,MASCHINEN	51	2	0	-	0	-	0	-	0	-	0	-	5	0
94	EBM-WAREN U.A.	10	1	0	-	0	-	0	-	0	-	0	-	1	0
95	GLAS-U.A.MIN.WAREN	8	0	0	-	-	-	0	-	0	-	0	-	1	0
96	LEDER-U.TEXTILWAREN	5	1	0	0	0	-	-	-	0	0	0	-	1	0
97	SONSTIGE WAREN ANG.	114	2	0	0	0	-	1	-	0	-	0	0	17	1
	ZUSAMMEN	208	7	0	0	0	-	2	-	1	0	1	0	27	2
99	BES.TRANSPORTGUETER	7	11	0	-	0	-	0	-	-	-	0	0	3	9
	INSGESAMT	356	1836	3	105	1	0	8	2	13	1	3	2	57	77

4 GÜTERVERKEHR 1991

4.6 VERSAND UND EMPFANG DES FRÜH. BUNDESGBB. IM GRENZÜBERSCHREITENDEN VERKEHR NACH VERKEHRSBEZIRKEN UND GÜTERHAUPTGRUPPEN
1 000 TONNEN

NR. DER SYST	GÜTERHAUPTGRUPPE GÜTERABTEILUNG	VERKEHRSBEZIRK													
		NÖRDL. EISMEEER		SÜEDL. EISMEEER		NICHT ERMITT. LAENDER		V		E		V		E	
		V	E	V	E	V	E	V	E	V	E	V	E	V	E
00	LEBENDE TIERE	-	-	-	-	-	-	-	-	-	-	-	-	-	-
01	GETREIDE	-	-	-	-	-	-	-	-	-	-	-	-	-	-
02	KARTOFFELN	-	-	-	-	-	-	-	-	-	-	-	-	-	-
03	FRÜCHTE, GEMÜSE	-	-	-	-	0	0	-	-	-	-	-	-	-	-
04	TEXTILE ROHSTOFFE	-	-	-	-	-	-	-	-	-	-	-	-	-	-
05	HOLZ UND KORK	-	-	-	-	-	-	-	-	-	-	-	-	-	-
06	ZUCKERRÜBEN	-	-	-	-	-	-	-	-	-	-	-	-	-	-
09	PFL. U. TIER. ROHST. ANG.	-	-	-	-	-	0	-	-	-	-	-	-	-	-
	ZUSAMMEN	-	-	-	-	0	0	-	-	-	-	-	-	-	-
11	ZUCKER	-	-	-	-	-	-	-	-	-	-	-	-	-	-
12	GETRÄNKE	-	-	-	-	-	0	-	-	-	-	-	-	-	-
13	AND. GENUSSMITTEL U. A.	-	-	-	-	-	0	-	-	-	-	-	-	-	-
14	FLEISCH, EIER, MILCH	-	0	-	-	1	3	-	-	-	-	-	-	-	-
16	GETREIDE U. AE. ERZGN	-	-	-	-	-	0	-	-	-	-	-	-	-	-
17	FUTTERMITTEL	-	-	-	-	-	0	-	-	-	-	-	-	-	-
18	ÖLSAATEN, FETTE ANG.	-	-	-	-	-	0	-	-	-	-	-	-	-	-
	ZUSAMMEN	-	0	-	-	1	3	-	-	-	-	-	-	-	-
21	STEINKOHLE, -BRIKETS	-	-	-	-	-	-	-	-	-	-	-	-	-	-
22	BRAUNKOHLE U. A., TORF	-	-	-	-	-	-	-	-	-	-	-	-	-	-
23	KOKS	-	-	-	-	-	-	-	-	-	-	-	-	-	-
	ZUSAMMEN	-	-	-	-	-	-	-	-	-	-	-	-	-	-
31	ROHES ERDÖL	-	-	-	-	-	-	-	-	-	-	-	-	-	-
32	KRAFTSTOFFE, HEIZÖL	-	-	-	-	3	0	-	-	-	-	-	-	-	-
33	NATUR-, RAFFINIEREGAS	-	-	-	-	-	-	-	-	-	-	-	-	-	-
34	MINERALÖLERZGN. ANG.	-	-	-	-	-	-	-	-	-	-	-	-	-	-
	ZUSAMMEN	-	-	-	-	3	0	-	-	-	-	-	-	-	-
41	EISENERZE	-	-	-	-	-	-	-	-	-	-	-	-	-	-
45	NE-METALLERZE	-	-	-	-	-	-	-	-	-	-	-	-	-	-
46	EISEN-, STAHLABFÄLLE	-	-	-	-	-	-	-	-	-	-	-	-	-	-
	ZUSAMMEN	-	-	-	-	-	-	-	-	-	-	-	-	-	-
51	ROHEISEN, -STAHL	-	-	-	-	-	-	-	-	-	-	-	-	-	-
52	STAHLHALBZEUG	-	-	-	-	0	-	-	-	-	-	-	-	-	-
53	STAB-, FORMSTAHL U. A.	-	-	-	-	0	0	-	-	-	-	-	-	-	-
54	STAHLBLECH, BANDSTAHL	-	-	-	-	-	1	-	-	-	-	-	-	-	-
55	ROHRE, GIESSEREIERZGN	-	-	0	-	-	-	-	-	-	-	-	-	-	-
56	NE-METALLE, -HALBZEUG	-	-	-	-	-	-	-	-	-	-	-	-	-	-
	ZUSAMMEN	-	-	0	-	0	1	-	-	-	-	-	-	-	-
61	SAND, KIES, BIMS, TON	-	-	-	-	-	-	-	-	-	-	-	-	-	-
62	SALZ, SCHWEFEL, -KIES	-	-	-	-	-	-	-	-	-	-	-	-	-	-
63	AND. STEINE U. ERDEN	-	-	-	-	-	0	-	-	-	-	-	-	-	-
64	ZEMENT, KALK	-	-	-	-	-	-	-	-	-	-	-	-	-	-
65	GIPS	-	-	-	-	-	-	-	-	-	-	-	-	-	-
69	AND. MIN. BAUSTOFFE	-	-	-	-	-	-	-	-	-	-	-	-	-	-
	ZUSAMMEN	-	-	-	-	-	0	-	-	-	-	-	-	-	-
71	NAT. DÜNGEMITTEL	-	-	-	-	-	-	-	-	-	-	-	-	-	-
72	CHEM. DÜNGEMITTEL	-	-	-	-	-	-	-	-	-	-	-	-	-	-
	ZUSAMMEN	-	-	-	-	-	-	-	-	-	-	-	-	-	-
81	CHEM. GRUNDST. U. A.	-	-	-	-	-	0	-	-	-	-	-	-	-	-
82	ALUMINIUMOXID	-	-	-	-	-	-	-	-	-	-	-	-	-	-
83	BENZOL, TEER U. AE.	-	-	-	-	-	-	-	-	-	-	-	-	-	-
84	ZELLSTOFF, ALTPAPIER	-	-	-	-	-	0	-	-	-	-	-	-	-	-
89	AND. CHEM. ERZEUGNISSE	-	-	-	-	0	0	-	-	-	-	-	-	-	-
	ZUSAMMEN	-	-	-	-	0	0	-	-	-	-	-	-	-	-
91	FAHRZEUGE	-	-	0	-	0	-	-	-	-	-	-	-	-	-
92	LANDMASCHINEN	-	-	-	-	-	-	-	-	-	-	-	-	-	-
93	EL. ERZGN., MASCHINEN	-	-	2	-	0	0	-	-	-	-	-	-	-	-
94	EBM-WAREN U. A.	-	-	1	-	0	0	-	-	-	-	-	-	-	-
95	GLAS-U. A. MIN. WAREN	-	-	-	-	0	0	-	-	-	-	-	-	-	-
96	LEDER-U. TEXTILWAREN	-	-	-	-	-	0	-	-	-	-	-	-	-	-
97	SONSTIGE WAREN ANG.	-	-	0	-	1	0	-	-	-	-	-	-	-	-
	ZUSAMMEN	-	-	3	-	1	0	-	-	-	-	-	-	-	-
99	BES. TRANSPORTGÜTER	-	-	0	-	15	11	-	-	-	-	-	-	-	-
	INSGESAMT	-	0	3	-	20	15	-	-	-	-	-	-	-	-

4 GUETERVERKEHR 1991

4.7 VERKEHRSVERFLECHTUNG NACH VERKEHRSBEZIRKEN UND GUETERHAUPTGRUPPEN
1 000 TONNEN

NR. DES VB	V	E	NR. DES VB	V	E	NR. DES VB	V	E	NR. DES VB	V	E	NR. DES VB	V	E	NR. DES VB	V	E
VERKEHRSBEZIRK NR. 017 EUTIN																	
NE-METALLERZE			ROHRE, GIESSEREIERZGN			ZEMENT, KALK			CHEM. GRUNDST. U.A.			LANDMASCHINEN			BES. TRANSPORTGUETER		
301	5,5	10,9	301	29,9	28,4	350	-	0,6	301	133,5	58,0	301	5,8	4,2	301	143,9	144,9
SU.3	5,5	10,9	SU.3	29,9	28,4	SU.3	10,3	2,7	SONST. SU.3	0,0	-	SONST. SU.3	-	0,0	571	0,1	-
ZUS.	5,5	10,9	ZUS.	29,9	28,4	ZUS.	10,3	2,7	ZUS.	133,5	58,0	ZUS.	5,8	4,2	ZUS.	143,9	144,9
EISEN-, STAHLABFALLE			NE-METALLE, -HALBZEUG			GIPS			ALUMINIUMOXID			EL. ERZGN., MASCHINEN			ALLE GUETER		
301	22,7	5,8	301	52,1	54,7	301	4,1	0,7	301	16,6	-	301	165,0	99,4	012	0,7	-
SU.3	22,7	5,8	SU.3	52,1	54,7	SU.3	4,1	0,7	SU.3	16,6	-	SU.3	165,0	99,4	014	2,2	-
ZUS.	22,7	5,8	ZUS.	52,1	54,7	ZUS.	4,1	0,7	ZUS.	16,6	-	ZUS.	165,0	99,4	015	2,5	-
ROHEISEN, -STAHL			SAND, KIES, BIMS, TON			AND. MIN. BAUSTOFFE			BENZOL, TEER U. AE.			EBM-WAREN U.A.			SONST.		
301	80,7	316,9	301	4,1	0,3	SONST. SU.1	0,0	-	301	0,9	0,0	301	62,3	30,3	061	17,8	-
SU.3	80,7	316,9	SU.3	4,1	0,3	SU.1	0,0	-	SU.3	0,9	0,0	SU.3	62,3	30,3	072	2,0	-
ZUS.	80,7	316,9	ZUS.	4,1	0,3	SU.1	0,0	-	ZUS.	0,9	0,0	ZUS.	62,3	30,3	083	-	1,0
STAHLHALBZEUG			SALZ, SCHWEFEL, -KIES			ZUS.			ZELLSTOFF, ALTPAPIER			GLAS-U.A. MIN. WAREN			SONST. SU.1		
SONST. SU.3	-	0,0	301	38,6	0,3	NAT. DUENGENMITTEL			301	7,8	120,8	301	63,1	22,6	SU.2	-	56,0
ZUS.	-	0,0	ZUS.	38,6	0,3	560	-	0,4	SONST. SU.3	7,8	120,8	SU.3	63,1	22,6	-	280	-
STAB-, FORMSTAHL U.A.			AND. STEINE U. ERDEN			ZUS.			0,4 AND. CHEM. ERZEUGNISSE			LEDER-U. TEXTILWAREN			301		
083	-	0,5	042	-	1,1	CHEM. DUENGENMITTEL			301	351,7	201,3	301	48,5	12,1	326	5,3	0,6
SU.1	-	0,5	SU.1	-	1,1	-	-	-	SONST. SU.3	0,0	-	SU.3	48,5	12,1	340	6,3	-
301	23,9	63,5	280	-	20,9	018	-	3,2	SU.3	351,7	201,3	ZUS.	48,5	12,1	350	60,1	1,6
SU.3	23,9	63,5	294	-	2,8	143	-	0,5	ZUS.	351,7	201,3	SU.1	48,5	12,1	351	3,5	-
ZUS.	23,9	64,0	301	23,3	25,2	SU.1	-	3,7	ZUS.	351,7	201,3	SU.2	48,5	12,1	353	-	1,2
STAHLBLECH, BANDSTAHL			SU.3			50,1			21,5 FAHRZEUGE			301			360		
083	-	0,5	ZUS.	23,3	51,2	291	-	3,6	301	99,1	98,3	301	233,3	687,0	361	4,0	0,6
SU.1	-	0,5	042	-	1,1	301	4,3	4,4	SU.3	99,1	98,3	SU.3	233,3	687,1	387	5,7	-
301	107,6	244,1	ZEMENT, KALK	-	353	-	1,2	0,7	ZUS.	99,1	98,3	ZUS.	233,3	687,1	SU.3	2897,0	2832,7
SU.3	107,6	244,1	301	10,3	2,1	360	-	8,3	ZUS.	99,1	98,3	SU.3	233,3	687,1	SU.3	2899,9	2899,8
ZUS.	107,6	244,5	SU.3	4,3	25,4	SU.3	4,3	50,6	ZUS.	99,1	98,3	ZUS.	233,3	687,1	ZUS.	2899,9	2899,8
VERKEHRSBEZIRK NR. 018 LUEBECK																	
LEBENDE TIERE			KARTOFFELN			GETRAENKE			FUTTERMITTEL			BRAUNKOHLE U.A., TORF			KRAFTSTOFFE, HEIZOEL		
270	0,1	0,3	SONST. SU.3	0,0	33,1	270	7,8	1,6	012	-	0,5	270	-	2,5	560	-	21,4
280	0,8	0,8	SU.3	33,1	0,3	280	33,9	3,4	SU.1	-	0,5	280	2,0	18,9	575	-	11,7
602	18,3	-	-	-	0,3	SU.3	41,7	5,0	-	-	-	SU.3	2,0	21,4	SU.3	0,7	51,5
803	2,7	-	ZUS.	33,1	0,3	-	-	-	270	0,3	0,0	ZUS.	2,0	21,4	ZUS.	0,7	93,2
SU.3	21,9	1,1	FRUECHTE, GEMUESE	-	-	ZUS.	41,7	5,0	280	23,3	0,9	SU.3	2,0	21,4	ZUS.	0,7	93,2
ZUS.	21,9	1,1	AND. GENUSSMITTEL U.A	-	-	301	1,3	-	301	1,3	-	-	-	-	-	-	-
GETREIDE			270 108,4			1,7			10,2			061			270		
013	-	1,0	280	177,1	6,1	270	10,3	12,6	560	8,0	-	SU.1	9,0	-	270	5,5	0,1
014	-	0,7	301	-	0,3	280	32,6	1,8	SU.3	38,5	0,9	-	9,0	-	280	15,4	2,6
015	0,5	-	ZUS.	285,4	8,1	576	3,0	22,8	-	-	-	SU.3	9,0	-	SU.3	21,0	2,7
017	-	0,4	042	-	1,1	SU.3	46,9	22,8	ZUS.	38,5	1,4	270	12,5	-	ZUS.	21,0	2,7
020	0,7	0,4	TEXTILE ROHSTOFFE	-	-	ZUS.	45,9	22,8	ZUS.	38,5	1,4	280	0,4	-	-	-	-
061	3,6	-	FLEISCH, EIER, MILCH	-	-	015	0,9	-	015	0,9	-	291	1,8	-	NE-METALLERZE		
SU.1	4,8	2,4	270	2,0	20,8	270	1,6	17,0	SU.1	0,9	-	301	2,5	-	270	0,0	0,9
SU.2	-	6,6	SU.3	3,0	23,0	280	18,7	15,0	-	-	-	SU.3	20,9	-	280	1,9	2,7
270	0,9	0,0	ZUS.	3,0	23,0	SU.3	20,4	31,9	270	0,6	0,2	ZUS.	29,9	-	SU.3	1,9	3,6
280	4,0	0,1	HOLZ UND KORK	-	-	ZUS.	20,4	31,9	280	11,9	19,5	-	-	-	ZUS.	1,9	3,6
301	5,1	1,2	GETREIDE U. AE. ERZGN	-	-	301	2,7	2,6	301	2,7	0,5	-	-	-	EISEN-, STAHLABFALLE		
321	5,0	-	270	89,7	229,5	350	7,3	-	350	7,3	-	280	1,5	0,2	270	0,2	0,9
326	6,8	-	280	153,2	292,6	SU.3	0,5	-	SU.3	28,0	20,2	SONST. SU.3	1,5	0,2	280	6,7	1,9
340	12,0	-	301	3,0	2,2	SU.1	0,5	-	-	-	-	-	-	-	294	5,6	-
350	2,0	7,3	291	8,6	-	-	-	-	ZUS.	28,9	20,2	ZUS.	1,5	0,2	301	3,4	-
353	1,1	-	301	1,9	0,1	270	4,1	4,3	301	2,7	-	-	-	-	306	-	0,4
361	-	2,1	360	5,1	-	280	36,1	13,8	STEINKOHLE, -BRIKETS	-	-	-	-	-	326	1,8	-
387	-	6,7	571	-	2,7	291	6,8	-	-	-	-	-	-	-	350	49,0	-
400	3,9	-	576	-	3,2	294	12,0	-	270	0,1	0,0	014	-	0,8	411	15,5	-
560	-	0,3	SONST. SU.1	-	14,1	301	14,1	-	280	0,6	-	015	-	0,6	412	4,0	-
571	18,9	-	012	-	14,1	310	0,3	-	361	-	5,1	SU.1	-	1,3	413	1,6	-
804	12,3	-	560	-	7,7	560	7,7	-	-	-	143,4	-	-	-	SU.3	87,7	3,3
SU.3	72,0	17,7	SU.3	262,0	544,9	SU.3	81,1	18,1	571	-	15,2	SU.2	-	40,4	ZUS.	87,7	3,3
ZUS.	76,8	26,7	ZUS.	262,0	544,9	ZUS.	81,6	18,1	SU.3	0,8	163,8	-	-	-	ZUS.	87,7	3,3
KARTOFFELN			PFL. U. TIER. ROHST. ANG			ZUS.			ZUS.			270			ROHEISEN, -STAHL		
280	33,1	0,3	270	8,3	7,3	280	27,2	9,4	ZUS.	0,8	163,8	280	0,3	0,0	270	2,6	29,9
			SU.3	35,5	16,7	294	-	-	-	-	-	SU.3	1,5	0,2	280	36,9	135,3
			ZUS.	35,5	16,7	301	-	-	-	-	-	294	-	7,0	291	0,5	-

4.7 VERKEHRSVERFLECHTUNG NACH VERKEHRSBEZIRKEN UND GÜTERHAUPTGRUPPEN
1 000 TONNEN

NR. DES VB	V	E	NR. DES VB	V	E	NR. DES VB	V	E	NR. DES VB	V	E	NR. DES VB	V	E	NR. DES VB	V	E			
																		VERKEHRSBEZIRK NR. 020 HAMBURG		
FRÜECHTE, GEMÜSE						TEXTILE ROHSTOFFE			HOLZ UND KORK			PFL. U. TIER. ROHST. ANG			ZUCKER			GETRAENKE		
634	0,1	-	575	0,0	0,3	576	0,1	19,9	601	0,5	2,2	420	0,5	-	400	0,4	6,0			
635	0,8	0,3	601	2,6	1,3	602	0,2	-	602	3,3	-	430	0,3	-	411	0,4	0,2			
644	0,1	-	602	0,1	-	603	0,1	-	603	0,3	2,4	490	3,0	-	412	0,3	38,1			
646	0,2	-	603	1,4	7,5	611	0,4	0,0	611	0,7	0,8	510	2,4	-	413	0,1	0,6			
652	1,2	140,5	604	0,6	-	614	0,1	-	614	0,2	0,1	530	0,2	-	420	0,2	-			
661	0,1	9,1	606	0,1	-	622	0,0	0,1	622	-	0,1	571	-	8,0	430	0,3	1,2			
663	0,2	0,1	611	1,1	0,0	629	-	0,1	628	0,0	0,1	575	24,0	-	444	-	0,1			
665	0,1	0,0	622	-	2,4	631	-	9,5	629	-	0,1	576	5,0	-	500	7,2	4,2			
666	0,2	0,5	627	0,2	-	632	-	38,0	631	0,0	8,0	601	23,6	-	510	0,0	0,2			
673	0,6	0,2	628	0,2	-	634	-	0,5	632	0,0	0,4	602	13,1	-	530	0,2	0,6			
674	0,2	-	631	0,1	2,1	635	0,0	2,7	635	2,3	4,2	603	0,2	-	560	1,5	1,5			
676	0,3	1,5	632	1,6	0,1	637	0,1	15,4	637	0,1	2,0	604	12,4	-	571	1,0	0,1			
702	2,2	3,9	633	1,1	0,2	641	-	0,6	644	0,1	-	611	1,2	-	575	0,9	0,3			
705	0,1	2,5	634	1,1	1,3	643	-	1,7	645	0,0	0,5	614	14,6	-	601	0,3	0,0			
706	0,0	0,4	635	1,1	1,0	644	-	11,1	651	0,1	0,0	622	0,7	-	602	0,2	-			
711	3,2	-	637	0,1	2,9	645	-	6,0	652	2,5	2,3	627	3,8	-	603	0,1	-			
712	0,1	1,7	643	0,1	-	646	-	0,2	662	0,0	0,1	628	4,7	-	606	0,1	-			
713	0,2	-	645	0,1	-	651	-	0,1	663	0,1	0,6	629	2,8	-	611	0,6	0,0			
714	0,1	-	646	0,6	-	652	0,2	0,9	666	0,3	0,1	631	0,6	-	614	6,3	0,1			
715	-	2,8	651	0,1	-	662	-	0,1	673	-	1,2	632	6,0	-	623	0,5	-			
716	0,0	3,8	652	1,9	2,4	663	-	0,1	674	0,0	0,1	633	3,8	-	627	0,6	-			
717	0,1	0,0	661	0,4	0,4	676	0,9	-	676	0,0	4,9	634	0,1	-	628	0,5	-			
719	0,0	0,1	662	0,1	0,2	702	0,1	17,0	702	1,6	4,1	635	6,5	-	629	0,1	-			
720	0,3	0,0	663	0,9	1,4	705	0,0	40,2	704	0,3	-	641	0,1	-	632	0,0	0,3			
722	-	25,1	666	1,3	0,3	706	-	8,1	705	0,6	4,3	645	0,1	-	635	0,4	-			
723	0,0	4,1	674	0,6	0,0	710	-	7,5	706	0,1	0,4	646	0,8	-	637	0,1	-			
725	-	333,2	676	0,1	6,7	711	0,0	0,5	710	-	0,1	661	0,6	-	641	0,2	-			
728	0,0	28,6	702	0,3	0,6	723	-	0,2	711	0,3	0,1	662	0,3	-	643	0,3	-			
729	0,2	12,4	705	0,1	0,3	744	0,0	1,1	715	0,1	0,0	663	1,5	-	644	0,6	-			
744	0,1	0,1	706	0,0	0,5	745	-	2,7	718	0,1	-	665	-	1,7	646	2,7	-			
745	1,6	1,3	711	0,3	0,0	747	-	0,1	720	0,1	-	666	7,0	-	651	0,1	-			
746	0,2	0,9	716	0,0	0,7	754	-	4,4	722	0,0	0,6	671	0,3	-	652	0,3	0,7			
747	0,3	24,9	728	1,0	2,4	772	-	0,1	723	0,0	0,6	673	6,1	-	663	0,7	-			
754	-	5,3	729	0,7	0,4	774	0,2	0,7	725	0,0	0,4	674	1,4	-	673	2,3	-			
772	0,1	192,8	745	0,1	0,9	802	0,5	-	726	0,5	0,0	676	2,7	8,2	674	0,1	-			
773	0,3	12,4	746	0,6	3,0	803	0,3	-	728	0,1	0,1	702	4,7	0,5	702	5,2	2,3			
774	0,3	51,5	747	0,3	0,4	804	0,1	-	729	0,7	0,2	711	22,3	-	705	32,9	0,4			
782	0,1	0,0	764	-	0,5	812	1,0	-	745	1,2	2,5	712	0,4	-	706	1,5	0,1			
801	0,7	5,7	771	0,1	-	813	0,3	-	746	0,1	1,7	714	1,3	-	711	0,7	0,4			
802	0,0	0,2	773	0,1	0,4	816	0,4	-	747	0,8	3,3	715	0,2	-	712	1,1	0,0			
803	0,1	0,5	774	0,8	0,2	826	0,1	-	754	0,0	0,2	716	0,9	-	713	0,4	0,6			
804	1,4	1,2	782	0,0	0,1	831	0,2	0,1	764	0,1	0,0	719	0,8	-	714	0,6	0,1			
812	0,2	0,0	801	0,3	0,1	832	0,1	0,0	772	0,2	0,0	721	0,1	-	715	0,5	0,6			
813	4,1	0,4	802	0,0	1,0	834	0,1	0,4	773	0,1	0,2	742	1,3	-	716	0,4	-			
816	1,0	0,0	803	0,8	-	836	0,0	9,9	774	0,4	1,8	773	19,7	-	718	0,6	-			
820	3,5	4,4	804	0,8	1,4	851	0,0	1,5	782	0,0	0,1	774	2,3	-	719	0,0	2,4			
821	0,4	-	812	1,0	-	852	0,1	3,1	801	0,1	0,1	801	6,8	-	720	0,0	2,6			
822	0,4	-	813	0,2	0,3	853	1,5	23,9	802	0,5	0,2	803	9,4	-	726	0,5	-			
823	1,0	0,0	814	0,1	-	861	0,2	0,1	803	1,0	0,2	804	36,0	-	727	-	2,8			
824	1,0	-	816	0,6	-	865	0,3	1,6	804	0,3	0,3	812	14,0	-	728	0,1	-			
826	0,1	0,1	820	0,1	3,0	871	0,5	0,4	812	0,4	-	813	5,3	0,2	729	0,5	-			
830	0,2	0,8	823	0,0	0,1	872	0,3	3,0	813	0,4	0,2	814	15,0	-	743	0,2	-			
831	0,3	1,7	826	0,3	-	875	0,1	0,8	814	0,1	0,1	815	0,4	-	745	0,3	1,4			
832	0,1	0,4	830	7,7	1,5	876	1,7	2,4	816	0,2	-	816	14,6	-	746	0,1	0,1			
834	0,4	22,5	831	1,6	0,6	901	0,0	0,2	820	0,4	3,4	820	133,7	-	747	1,7	1,4			
851	0,2	0,5	832	0,5	0,2	SONST.	0,4	0,1	823	0,1	0,3	821	0,5	-	752	0,1	-			
852	1,3	0,2	833	0,4	0,0	SU.3	237,1	289,7	825	0,7	0,4	822	2,2	-	754	3,6	3,2			
853	5,0	16,5	834	1,4	14,1	-	0,0	826	826	0,7	0,0	823	1,5	-	764	0,1	0,0			
855	0,3	3,0	851	1,4	0,0	ZUS.	237,1	289,7	830	2,3	6,3	824	13,3	-	773	0,0	0,2			
861	0,3	0,5	853	1,5	2,4	-	0,0	831	831	2,8	8,1	826	71,7	-	774	0,4	3,2			
865	3,2	10,6	861	0,8	0,0	ZUCKERRUEBEN	-	832	832	0,9	2,6	830	3,5	17,9	782	0,5	0,0			
871	2,7	3,2	865	2,7	1,8	-	0,0	834	834	0,2	18,6	831	1,2	-	801	0,3	3,2			
872	0,1	10,7	871	3,5	3,8	280	0,6	-	851	0,6	12,2	832	0,1	-	803	2,0	0,1			
875	1,2	0,7	872	12,8	1,4	872	-	9,0	852	0,6	18,1	833	1,6	-	804	0,1	0,5			
876	3,2	1,2	875	2,0	0,8	SONST.	0,0	-	853	4,4	123,2	834	2,6	-	812	0,6	-			
901	2,9	20,5	876	1,9	3,3	SU.3	0,6	9,0	855	0,8	1,1	851	3,1	-	813	6,9	-			
916	0,5	-	901	0,4	32,6	-	0,0	861	861	2,7	9,0	852	0,2	-	814	0,8	-			
918	0,1	-	921	0,0	15,6	ZUS.	0,6	9,0	864	0,0	0,1	853	9,9	-	815	0,3	-			
921	0,6	3,6	SONST.	0,2	0,1	-	0,0	865	865	5,2	5,9	855	0,6	-	816	2,0	-			
SONST.	0,3	0,2	SU.3	85,3	141,3	PFL. U. TIER. ROHST. ANG	0,0	871	871	7,3	3,8	861	0,0	0,0	820	3,3	0,0			
SU.3	103,6	1013,8	-	-	-	-	0,0	872	872	5,6	8,2	865	6,5	-	822	0,9	-			
ZUS.	103,6	1013,8	ZUS.	85,3	141,3	SONST.	0,0	0,0	875	3,8	1,1	871	1,2	-	823	0,2	-			
						SU.1	0,0	0,0	876	4,5	4,2	875	0,2	-	826	0,1	-			
						HOLZ UND KORK			901	0,6	5,4	876	2,5	0,1	830	0,6	0,0			
						TEXTILE ROHSTOFFE			911	-	0,1	901	0,9	0,0	831	0,0	0,1			
						SONST.	0,0		280	2,8	0,1	915	0,1	-	833	0,1	-			
						SU.1	0,0		280	6,6	2,7	917	-	-	834	0,5	0,0			
									291	0,9	0,8	921	0,1	-	852	0,1	-			
									294	0,4	-	SONST.	0,2	-	853	0,1	-			
									301	20,3	7,6	SU.3	106,4	330,4	SONST.	0,2	0,8			
									310	0,1	0,7	-	-	SU.3	723,0	71,9	855			
									326	4,0	2,4	ZUS.	106,4	330,4	ZUS.	723,0	71,9			
									340	0,3	0,2	-	-	-	861	0,2	0,0			
									350	0,1	6,5	ZUCKER	-	-	865	2,0	-			
									351	-	0,8	-	-	-	871	2,1	0,1			
									353	-	0,1	270	0,5	17,9	872	0,0	0,4			
									360	0,4	0,2	280	11,8	0,0	875	0,6				

4 GÜTERVERKEHR 1991

4.7 VERKEHRSVERFLECHTUNG NACH VERKEHRSBEZIRKEN UND GÜTERHAUPTGRUPPEN
1 000 TONNEN

NR. DES VB		V	E	NR. DES VB		V	E	NR. DES VB		V	E	NR. DES VB		V	E	NR. DES VB		V	E				
VERKEHRSBEZIRK NR. 020 HAMBURG																							
AND.GENUSSMITTEL U.A				AND.GENUSSMITTEL U.A				FLEISCH,EIER,MILCH				GETREIDE U. AE.ERZGN				GETREIDE U. AE.ERZGN				FUTTERMITTEL			
SONST.	0,0	0,0	812	0,5	-	663	2,5	-	340	2,5	0,1	836	0,3	-	813	1,6	-	-	-				
SU.1	0,0	0,0	813	6,3	0,4	665	2,0	0,7	350	3,3	6,4	851	0,0	3,1	816	0,8	-	-	-				
			814	0,4	-	666	0,4	0,4	353	-	0,1	852	1,5	0,4	820	0,6	-	-	-				
270	12,5	1,1	816	0,5	-	673	6,4	-	360	0,5	0,8	853	15,0	118,8	823	0,4	-	-	-				
280	32,1	1,6	820	1,2	0,1	674	0,2	-	381	1,0	-	855	0,6	3,0	826	0,1	-	-	-				
291	7,5	0,2	821	0,1	-	676	1,7	-	398	-	0,2	861	2,8	7,6	834	1,6	0,1	-	-				
294	1,3	-	822	0,1	0,0	702	2,8	11,8	400	0,6	5,7	864	0,3	0,0	851	1,1	118,9	-	-				
301	11,0	6,6	823	1,0	0,0	705	9,6	0,8	411	-	0,2	865	5,8	92,5	852	0,7	119,8	-	-				
306	0,1	-	824	1,0	0,0	706	1,5	1,0	412	7,6	37,7	871	1,6	5,1	853	14,0	2,8	-	-				
310	1,7	-	830	0,8	0,2	710	-	1,3	413	0,0	46,0	872	0,2	62,1	855	0,1	0,0	-	-				
326	28,1	10,5	831	0,3	10,4	711	1,5	-	420	0,3	-	875	4,2	1,7	861	9,8	24,3	-	-				
340	0,3	0,1	832	0,1	3,0	712	1,4	-	430	0,4	7,9	876	120,5	1,4	865	6,2	-	-	-				
350	2,2	3,0	833	0,2	0,0	713	2,9	-	442	0,5	-	901	2,8	26,8	871	22,6	0,1	-	-				
360	1,2	3,8	834	0,4	14,3	714	1,0	-	444	0,0	11,3	916	0,1	-	872	0,5	13,3	-	-				
381	0,1	0,4	836	0,1	0,1	715	7,6	-	455	-	0,4	917	0,2	0,2	875	0,0	-	-	-				
398	-	0,2	851	0,2	22,4	716	6,9	0,1	490	0,7	-	918	0,4	-	876	4,4	-	-	-				
400	15,0	0,1	852	1,3	2,8	717	0,8	-	500	2,0	34,3	921	0,4	2,1	901	2,0	0,1	-	-				
412	1,8	3,2	853	4,6	79,8	719	2,4	0,0	510	0,4	44,3	SONST.	0,2	0,1	918	0,2	-	-	-				
413	0,2	2,9	855	0,8	1,1	720	2,5	0,0	530	-	1,1	SU.3	454,0	907,3	921	0,0	0,1	-	-				
430	0,2	3,0	861	0,6	1,0	721	0,3	-	560	2,1	7,9	-	-	-	SONST.	0,2	0,1	-	-				
444	-	0,1	864	0,0	0,9	722	0,2	-	571	9,2	9,2	ZUS.	454,2	907,6	SU.3	901,8	1545,6	-	-				
500	3,1	2,5	865	2,9	3,6	723	0,2	-	575	-	0,7	-	-	-	-	-	-	-	-				
510	0,4	4,1	871	2,5	3,9	726	0,6	-	601	0,6	2,5	FUTTERMITTEL	-	-	ZUS.	991,4	1569,7	-	-				
530	0,1	0,2	872	0,3	13,0	728	1,0	-	602	0,1	-	-	-	-	-	-	-	-	-				
560	9,7	2,0	875	2,7	3,0	729	0,7	0,5	604	0,1	-	012	31,8	-	OELSAATEN,FETTE	ANG.	-	-					
571	0,8	7,6	876	18,0	2,4	742	0,2	-	606	0,2	-	013	35,5	-	-	-	-	-					
575	2,9	0,2	901	3,1	4,1	744	2,2	0,0	611	1,2	6,7	014	14,1	-	012	-	2,2	-					
576	0,1	-	911	0,0	11,1	745	12,3	8,4	614	4,4	0,3	015	-	-	013	-	3,3	-					
601	0,9	0,3	915	0,0	0,4	746	0,4	7,9	622	0,3	-	016	-	-	014	-	1,7	-					
603	0,4	0,0	916	-	1,6	747	3,9	22,0	623	0,2	-	042	-	-	016	-	1,0	-					
604	0,1	-	917	-	0,4	752	-	0,6	627	1,2	-	044	0,5	-	017	-	20,9	-					
606	0,3	0,1	918	0,1	1,2	754	2,0	0,9	628	7,9	-	061	1,9	6,7	042	3,7	3,4	-					
611	0,2	1,0	921	0,8	0,8	764	1,1	-	629	2,8	-	062	1,4	-	SONST.	-	0,0	-					
614	2,0	0,0	SONST.	0,1	0,1	765	0,6	-	631	0,2	0,1	093	-	0,5	SU.1	3,7	32,5	-					
622	0,6	4,0	SU.3	212,7	922,1	772	0,5	1,0	632	7,4	0,0	SU.1	85,2	24,2	-	-	-	-					
623	0,3	0,2	-	-	773	1,9	-	2,6	633	1,4	0,1	-	-	-	SU.2	-	48,4	-					
627	0,2	1,8	ZUS.	212,7	922,1	774	1,3	2,5	634	3,6	-	SU.2	4,4	-	-	-	-	-					
628	0,1	2,2	-	-	782	0,0	-	0,1	635	0,2	0,1	-	-	-	270	2,5	5,4	-					
629	0,5	0,1	FLEISCH,EIER,MILCH	801	5,6	801	5,6	0,1	637	0,2	-	270	1,9	0,3	280	20,6	15,8	-					
631	0,0	85,1	-	-	802	1,4	-	0,1	641	0,5	-	280	17,2	0,8	291	2,2	11,5	-					
632	0,0	19,4	062	-	803	3,7	-	0,1	645	0,7	-	291	12,7	0,9	294	-	3,6	-					
633	0,2	0,6	SONST.	0,0	-	804	4,1	0,5	646	5,8	-	294	3,2	2,8	301	24,2	34,6	-					
634	0,7	0,0	SU.1	0,0	0,9	812	4,0	-	651	0,2	-	301	381,8	21,5	306	1,8	10,6	-					
635	0,2	27,9	-	-	813	51,4	0,0	0,0	652	3,4	45,7	306	52,2	32,2	310	0,1	0,7	-					
637	2,6	16,7	270	3,7	12,9	814	2,3	-	661	0,5	0,0	310	5,1	2,5	321	16,3	0,8	-					
641	0,0	0,9	280	8,3	14,6	815	1,2	-	662	0,1	-	321	12,6	-	326	49,8	11,9	-					
645	0,0	3,4	291	1,8	24,7	816	13,1	0,1	663	9,3	0,2	326	181,2	4,8	340	1,4	-	-					
646	0,1	0,7	294	0,3	59,9	820	23,6	1,0	665	0,2	0,1	340	14,0	0,0	350	34,3	105,2	-					
651	0,1	0,0	301	7,9	180,0	821	0,9	-	666	3,7	13,1	350	1,0	53,9	351	-	1,9	-					
652	1,4	9,5	306	-	1,3	822	4,5	-	671	0,9	-	351	-	41,1	360	4,4	0,5	-					
661	0,0	1,6	310	0,2	87,4	823	5,2	0,0	673	15,4	-	360	1,5	2,5	361	2,0	1,1	-					
662	0,2	2,2	326	8,7	5,6	824	12,9	-	674	0,1	-	361	0,9	0,7	381	7,2	6,2	-					
663	0,1	38,7	340	0,2	0,9	825	1,7	-	676	3,2	0,0	381	8,0	-	387	10,8	16,0	-					
665	0,2	0,2	350	3,7	2,7	826	0,2	-	702	12,4	44,1	400	0,2	1,0	398	-	2,0	-					
666	0,2	65,9	360	0,8	0,0	830	2,6	0,3	705	2,1	2,2	411	2,9	-	400	5,0	1,0	-					
673	0,0	0,4	381	0,1	-	831	1,0	0,4	706	0,1	3,0	430	2,5	-	412	0,4	3,2	-					
674	0,0	4,6	398	-	0,1	832	0,2	0,2	710	-	54,8	481	-	2,0	430	1,1	-	-					
676	0,1	0,3	400	0,5	1,6	833	1,9	0,0	711	0,5	0,0	500	22,4	0,1	444	0,8	-	-					
702	5,7	10,1	411	0,2	-	834	2,6	1,7	712	0,2	-	510	3,2	6,6	455	-	0,3	-					
705	4,2	2,9	412	18,8	0,1	836	1,1	0,2	713	0,2	0,1	530	12,3	0,2	500	4,5	0,0	-					
706	0,1	2,1	420	0,4	-	851	1,1	1,4	714	0,2	-	560	33,8	8,7	510	1,6	1,3	-					
710	-	0,2	430	2,6	-	852	7,0	0,2	715	0,2	0,1	571	10,5	0,0	520	-	3,1	-					
711	0,3	15,3	500	13,7	0,1	853	58,8	47,0	716	0,5	0,1	575	4,6	-	530	-	0,2	-					
712	0,0	1,1	510	0,6	0,2	855	10,6	10,1	717	0,6	0,3	601	3,1	1,2	560	6,2	39,7	-					
714	0,0	0,2	560	5,0	11,5	861	3,7	3,0	718	0,3	-	602	0,6	-	571	2,8	4,5	-					
715	0,3	3,5	571	8,1	0,0	864	-	0,1	719	0,7	0,0	603	0,0	0,9	575	-	0,1	-					
716	0,0	0,5	575	1,8	-	865	38,7	2,8	720	1,6	0,0	604	6,5	-	576	-	1,5	-					
717	0,0	1,2	576	4,4	-	871	17,0	3,4	723	0,3	-	623	0,9	-	601	1,5	0,2	-					
718	-	8,5	578	-	1,2	872	6,5	1,6	725	0,8	0,1	631	0,0	19,0	603	9,4	-	-					
719	-	1,1	601	5,9	0,0	875	9,4	1,8	726	2,0	-	632	1,0	2,1	604	11,0	1,0						

4 GÜTERVERKEHR 1991

4.7 VERKEHRVERFLECHTUNG NACH VERKEHRSBEZIRKEN UND GÜTERHAUPTGRUPPEN
1 000 TONNEN

NR. DES VB			NR. DES VB			NR. DES VB			NR. DES VB			NR. DES VB			NR. DES VB		
V	E		V	E		V	E		V	E		V	E		V	E	
VERKEHRSBEZIRK NR. 020 HAMBURG																	
DELSAATEN, FETTE ANG.			BRAUNKOHLE U.A., TORF			KRAFTSTOFFE, HEIZÖL			MINERALÖLERZGN. ANG.			EISENERZE			EISEN-, STAHLABFÄLLE		
704	-	34,0	400	1,3	-	412	0,8	-	604	0,2	-	745	-	267,9	381	0,8	
705	15,0	1,5	411	0,8	-	420	15,1	-	611	3,6	-	774	-	30,2	411	100,4	
706	-	1,1	413	0,3	-	442	24,9	-	614	0,4	-	876	-	0,3	412	15,5	
710	7,0	721,9	500	1,5	-	444	0,2	-	621	0,3	-	901	-	288,9	430	-	
711	42,3	0,1	601	0,3	-	455	20,0	-	622	0,2	-	SONST.	0,1	-	500	19,3	
713	0,3	-	614	1,4	-	500	43,9	-	623	0,5	-	SU.3	1,7	5795,1	510	126,1	
714	0,6	-	665	0,1	-	560	43,5	-	627	0,2	-	-	-	-	560	-	
717	0,6	0,0	702	-	0,1	571	0,6	1795,8	628	0,5	-	ZUS.	2,7	5795,1	575	-	
719	0,4	0,1	713	0,1	-	575	-	269,8	631	0,9	-	-	-	-	602	0,3	
720	1,5	-	729	-	9,5	576	6,4	88,7	632	0,8	-	NE-METALLERZE	-	-	633	-	
722	0,0	0,7	754	-	0,1	577	-	6,8	635	6,5	-	-	-	-	635	-	
723	0,1	0,3	801	0,6	-	601	0,4	-	645	0,2	-	270	58,3	15,2	652	-	
726	0,0	6,3	812	0,3	-	602	0,1	54,4	652	13,0	8,2	280	1,9	33,2	702	0,2	
728	0,0	0,3	813	3,5	-	604	0,1	212,9	661	0,3	-	291	1,7	3,1	729	0,1	
729	0,1	0,0	816	0,6	-	611	10,3	-	663	1,1	-	294	-	6,9	774	0,1	
744	-	0,9	820	1,2	-	614	0,1	-	665	0,5	-	301	0,0	0,3	803	0,1	
745	0,2	185,2	821	0,1	-	635	0,3	-	666	4,2	-	321	-	1,4	804	-	
746	0,1	0,1	822	0,1	-	652	0,6	0,0	674	0,2	-	326	6,9	3,7	820	0,1	
747	0,2	307,7	823	0,4	-	666	0,3	-	676	0,2	-	340	0,0	0,7	830	0,2	
752	-	22,6	824	0,3	-	673	0,2	-	702	0,5	-	2,2	350	22,9	831	0,4	
754	-	0,5	853	-	0,2	676	0,1	-	704	-	-	9,5	360	0,1	832	0,1	
764	0,1	0,7	871	0,3	-	702	40,3	93,8	705	3,0	-	4,1	381	1,0	834	0,1	
765	-	0,6	876	1,1	-	705	-	0,4	706	1,6	-	398	-	6,3	851	40,9	
772	0,2	-	901	1,4	-	706	24,8	-	710	-	-	26,5	400	167,8	852	0,1	
773	1,0	-	SONST.	0,1	0,0	710	-	207,4	711	0,2	-	3,2	411	2,4	853	0,5	
774	0,7	11,2	SU.3	21,1	10,2	711	6,0	-	712	0,0	-	13,1	455	5,1	861	0,4	
782	-	1,8	-	-	-	712	-	263,1	715	0,0	-	43,2	500	-	865	0,4	
801	1,1	-	ZUS.	21,1	10,2	729	0,0	-	716	4,7	-	510	0,9	1,2	871	42,8	
802	0,2	-	-	-	-	747	0,1	-	717	0,2	-	530	-	9,4	875	0,8	
803	0,2	0,1	KOKS	-	-	754	-	0,1	719	0,2	-	560	-	0,5	876	0,4	
804	0,9	1,2	-	-	-	774	0,2	-	720	0,3	-	571	0,0	1,4	SONST.	0,0	
812	1,1	-	291	1,4	-	813	0,1	-	722	3,8	-	575	1,7	1,1	SU.3	455,3	
813	2,9	-	294	1,3	-	815	-	28,2	723	0,2	-	601	-	0,1	-	44,0	
820	0,5	0,5	310	26,3	-	820	-	0,4	725	0,5	-	602	2,7	-	ZUS.	455,3	
823	2,5	-	326	4,8	-	826	0,1	-	728	1,2	-	603	-	0,9	-	49,7	
824	0,1	0,2	351	-	0,8	830	0,2	-	729	0,2	-	2,9	604	0,0	2,2	ROHEISEN-, STAHL	
826	3,3	-	353	-	1,3	831	0,7	-	744	-	-	0,1	606	0,2	8	-	
830	0,9	0,6	360	0,1	-	832	0,4	-	745	0,4	-	0,8	611	10,7	270	4,8	
831	0,5	0,9	705	-	43,5	851	0,3	-	746	0,9	-	622	-	0,1	280	2,7	
832	0,2	0,2	801	0,1	-	852	0,7	-	747	1,4	-	0,0	628	0,1	291	0,4	
833	10,0	-	834	0,8	-	853	2,7	0,2	754	0,2	170,3	631	-	0,3	294	-	
834	0,2	-	853	0,6	-	855	0,1	-	764	0,3	-	632	0,0	0,3	301	0,3	
851	0,5	57,8	871	0,1	-	861	0,1	-	766	0,1	-	635	1,0	0,8	326	5,5	
852	1,2	34,8	875	0,1	-	865	0,7	-	771	1,0	-	0,5	645	0,0	0,2	353	0,5
853	4,5	8,0	SONST.	0,1	-	871	0,6	-	772	1,1	-	652	1,1	5,6	360	-	
855	0,6	0,1	SU.3	35,6	45,5	872	0,5	-	773	0,8	-	3,2	666	0,0	0,2	411	3,6
861	0,5	4,1	-	-	-	875	0,2	-	774	2,7	-	676	0,2	0,4	412	2,1	
865	20,3	9,3	ZUS.	35,6	45,5	876	0,5	-	782	0,2	-	702	2,0	4,1	442	0,1	
871	2,0	0,2	-	-	-	901	0,2	0,0	801	0,7	-	705	-	1,2	500	0,3	
872	6,0	6,0	ROHES ERDÖL	-	-	921	0,3	-	802	0,2	-	706	-	0,3	510	0,2	
875	6,9	-	-	-	-	SONST.	0,4	0,0	803	0,8	-	711	0,1	0,7	560	2,1	
876	21,1	10,7	291	-	66,1	SU.3	1019,9	8769,7	804	0,9	0,4	718	-	2,0	571	0,7	
901	0,2	2,1	294	-	338,9	-	-	813	1,2	-	729	-	0,2	601	3,0	-	
911	0,0	5,1	326	36,2	3545,5	ZUS.	1214,7	8822,7	814	0,3	-	745	0,4	57,4	611	0,4	
917	0,2	0,5	350	11,3	66,3	-	-	816	0,4	-	754	0,0	0,2	635	0,1	-	
921	2,4	0,9	398	71,9	-	NATUR-, RAFFINERIEGAS	820	0,4	1,1	773	0,0	1,1	773	0,0	67,2	652	1,1
SONST.	0,2	0,1	702	-	0,1	-	-	822	0,1	-	774	0,0	37,3	702	1,7	0,6	
SU.3	429,3	1774,4	729	-	662,8	291	0,8	-	823	0,3	-	801	-	1,5	705	0,2	
ZUS.	433,0	1855,4	876	0,1	0,1	301	0,1	-	824	0,3	-	804	0,0	0,4	711	0,4	
STEINKOHLE, -BRIKETS	-	-	SONST.	0,0	-	326	1,7	-	826	0,3	-	812	0,0	1,2	718	0,5	
			SU.3	119,6	4679,7	SONST.	0,0	-	830	3,0	-	813	-	2,2	729	0,2	
						SU.3	2,6	-	831	7,3	0,0	820	0,0	2,7	745	0,2	
012	4,7	-	ZUS.	119,6	4679,7	ZUS.	2,6	-	832	0,7	-	823	-	0,2	764	0,1	
041	-	55,7	-	-	-	833	0,1	-	834	0,2	-	824	0,3	-	773	0,1	
SU.1	4,7	55,7	KRAFTSTOFFE, HEIZÖL	MINERALÖLERZGN. ANG.	851	1,2	-	831	2,2	-	830	5,3	-	774	0,1	-	
						852	1,1	-	832	0,6	-	831	2,2	-	813	9,1	
SU.2	20,6	-	012	9,7	-	SU.2	0,8	0,4	853	3,7	-	834	0,1	-	824	0,4	
			013	0,3	-	270	2,5	-	855	0,5	-	836	-	0,1	830	0,1	
280	0,1	-	014	-	5,6	280	16,4	10,2	865	1,2	-	852	0,3	-	831	7,4	
291	0,1	0,3	015	5,0	-	280	16,4	10,2	865	2,9	0,7	853	0,4	0,3	832	0,2	
294	2,3	-	017	5,3	-	291	2,5	0,1	871	6,7	-	861	0,0	0,1	833	0,2	
301	1,7	0,1	041	16,7	-	294	0,4	-	872	1,5	7,3	865	0,4	0,4	834	0,2	
326	0,0	42,8	042	34,3	44,1	301	13,2	6,4	874	0,2	-	871	10,4	-	851	0,1	
350	-	22,8	061	73,9	-	310	1,5	-	875	4,9	-	872	0,7	0,0	852	0,2	
353	-	6,6	062	17,7	0,7	321	5,9	7,0	876	7,5	0,9	875	1,6	-	853	0,9	
560	-	219,8	SU.1	163,0	50,4	326	15,9	60,2	901	1,6	-	876	2,3	0,2	861	5,1	
635	-	0,1	-	-	-	340	0,1	-	921	0,3	-	901	0,4	1,6	865	0,1	
652	-	127,2	SU.2	31,8	2,6	350	38,7	54,7	SONST.	0,3	0,0	911	-	88,8	871	5,5	
705	-	562,0	-	-	351	10,1	3,1	SU.3	276,9	0,9	607,2	SONST.	0,0	0,2	872	0,5	
710	-	68,5	270	0,3	238,2	353	5,5	2,0	-	-	SU.3	134,4	546,3	875	2,5	-	
728	-	43,4	280	47,2	937,7	360	3,6	10,9	ZUS.	277,7	607,5	-	-	876	30,1	0,3	
853	-	0,2	291	6,5	17,5	361	18,5	1,0	-	-	ZUS.	134,4	546,3	901	4,2	-	
875	0,1	-	294	15,1	442,3	381	12,8	77,0	EISENERZE	-	-	-	-	SONST.	0,2	-	
SONST.	0,0	0,0	301	27,3	67,0	400	0,7	0,0	-	-	EISEN-, STAHLABFÄLLE	SU.3	96,9	75,0	-	-	
SU.3	4,2	1093,7	321	20,0	499,5	412	0,3	4,5	062	1,0	-	-	-	-	-	-	
ZUS.	29,5	1149,3	326	205,3	1923,5	455	-	26,4	SU.1	1,0	-	SU.2	-	5,7	ZUS.	96,9	
			350	288,8	289,2	500	1,7	-	-	-	-	-	-	-	-	75,0	
			351	4,8	137,1	510	0,7	0,1	280	0,2	-	270	0,4	0,1	STAHLHALBZEUG	-	
BRAUNKOHLE U.A., TORF	-	-	353	5,1	10,4	520	-	-	291	0,1	-	280					

4 GÜTERVERKEHR 1991

4.7 VERKEHRsverflechtung NACH VERKEHRsBEZIRKEN UND GÜTERHAUPTGRUPPEN
1 000 TONNEN

NR. DES VB	V	E	NR. DES VB	V	E	NR. DES VB	V	E	NR. DES VB	V	E	NR. DES VB	V	E	NR. DES VB	V	E	
																		VERKEHRsBEZIRK NR. 020 HAMBURG
SALZ, SCHWEFEL, -KIES			AND. STEINE U. ERDEN			GIPS			AND. MIN. BAUSTOFFE			CHEM. DÜNGEMITTEL			CHEM. GRUNDST. U. A.			
714	0,1	-	754	0,0	0,5	666	0,4	-	771	0,4	-	387	37,5	-	400	9,3	0,3	
715	0,1	-	773	0,2	0,0	702	-	0,1	773	0,2	0,0	400	9,1	4,0	411	11,4	-	
729	0,2	-	774	0,9	-	719	0,1	-	774	1,4	0,0	411	11,6	5,3	412	6,5	1,1	
742	0,3	-	801	0,0	0,1	723	0,1	-	801	0,5	-	412	5,9	-	413	4,6	0,2	
743	0,2	-	804	0,2	0,7	746	0,6	-	803	0,2	0,0	413	2,8	1,5	430	0,8	0,0	
746	0,4	-	813	2,3	-	820	0,1	-	804	1,7	0,2	449	7,9	-	449	1,9	1,9	
764	0,1	0,0	816	0,1	-	833	0,2	-	812	0,2	-	452	73,0	6,3	481	0,0	2,8	
773	0,2	-	820	2,3	-	834	1,4	-	813	7,7	-	481	10,6	25,5	500	7,0	0,0	
774	0,1	-	821	0,4	-	852	0,3	-	814	0,6	-	490	2,1	-	510	10,5	1,2	
801	0,2	-	823	0,2	-	853	0,8	-	816	0,8	-	500	34,5	7,4	520	-	2,3	
803	0,1	-	826	2,8	-	855	1,0	-	820	7,9	0,1	510	6,4	10,7	530	0,5	0,2	
804	0,1	0,0	830	0,1	0,0	861	0,8	-	821	0,3	-	560	-	87,0	560	2,3	24,0	
813	0,5	-	831	0,4	5,1	865	0,1	-	822	5,7	-	601	25,1	-	571	8,0	12,6	
814	0,2	-	832	0,1	1,2	876	0,2	-	823	3,2	-	602	0,1	-	575	4,3	5,5	
816	0,1	-	833	0,1	-	901	0,2	-	824	0,7	-	603	3,1	1,2	601	9,0	1,0	
820	0,2	-	834	0,9	3,4	SONST.	0,4	-	825	0,7	3,1	611	68,3	7,9	602	2,2	-	
822	0,5	-	836	0,3	-	SU.3	11,5	0,2	826	16,0	-	614	0,3	-	603	3,4	0,0	
823	0,2	-	851	0,2	0,0	-	-	-	830	4,2	0,1	622	5,4	-	604	1,8	0,1	
830	0,1	-	852	15,0	-	ZUS.	11,5	0,2	831	3,3	2,6	632	2,0	-	606	1,7	-	
831	0,3	-	853	2,5	0,2	-	-	-	832	1,0	0,8	635	0,3	-	611	20,1	0,1	
832	0,1	-	855	0,1	0,0	AND. MIN. BAUSTOFFE	-	-	834	0,2	0,2	652	55,2	20,0	614	2,8	-	
834	0,5	-	861	0,4	-	-	-	-	836	0,6	-	663	0,1	-	621	0,4	-	
851	0,2	-	865	1,0	0,6	270	2,1	1,7	851	4,6	0,0	666	0,1	-	622	0,8	0,5	
852	2,3	-	871	13,5	-	280	2,5	2,6	852	3,8	0,0	674	0,1	-	623	1,1	-	
853	4,6	-	872	0,2	27,5	291	1,6	2,6	853	17,8	1,5	676	0,1	-	627	0,7	-	
855	7,9	-	875	1,8	0,4	294	0,3	-	855	1,3	0,0	702	0,6	-	628	0,6	-	
861	0,2	-	876	14,0	1,0	301	0,4	7,0	861	5,4	0,3	704	0,3	-	629	0,3	-	
865	5,9	-	901	1,8	1,0	310	0,9	0,1	865	8,5	0,9	705	48,5	0,1	631	1,4	1,4	
871	0,2	-	911	0,1	-	321	0,1	-	871	14,1	1,2	710	14,5	14,4	632	5,9	0,0	
875	0,4	-	916	0,1	0,6	326	2,4	2,3	872	2,9	0,9	711	0,4	-	633	0,7	-	
876	0,3	-	921	1,6	-	340	0,1	-	875	7,2	0,2	716	0,1	-	634	0,5	-	
901	0,3	-	SONST.	0,5	0,1	350	1,6	-	876	8,7	2,2	720	0,2	-	635	19,7	3,8	
911	0,9	-	SU.3	126,1	1554,4	360	2,1	0,0	901	10,9	0,1	722	10,0	-	637	0,8	-	
915	0,1	-	-	-	-	381	0,1	-	911	0,1	-	723	1,0	-	643	1,1	-	
917	2,8	-	ZUS.	132,4	1554,4	400	0,5	16,8	916	1,5	-	726	4,4	-	644	0,3	-	
SONST.	0,6	0,1	-	-	-	411	-	1,1	917	0,1	-	728	96,6	0,0	645	1,1	0,0	
SU.3	83,0	1,1	ZEMENT, KALK	-	-	412	5,1	-	921	2,4	-	729	12,4	-	646	2,7	-	
ZUS.	83,0	1,1	270	0,1	-	430	0,2	0,4	SONST.	0,3	0,1	745	202,2	-	651	0,4	-	
AND. STEINE U. ERDEN	-	-	280	-	0,1	442	-	0,2	SU.3	238,5	68,2	747	37,0	0,0	652	19,3	5,8	
013	1,8	-	310	0,2	3,2	500	2,5	0,7	ZUS.	238,5	68,2	771	6,9	-	661	2,0	-	
042	3,0	-	350	0,1	2,6	530	0,3	8,6	NAT. DÜNGEMITTEL	-	772	0,1	-	-	662	1,0	0,0	
061	1,5	0,0	411	2,6	-	560	0,3	0,3	-	013	0,2	-	804	1,6	0,1	673	0,5	0,0
SU.1	6,2	0,0	412	0,2	-	601	3,1	2,3	-	SU.1	0,2	-	812	1,5	-	674	0,7	-
270	0,9	27,2	603	0,1	55,9	602	5,7	-	-	-	-	813	0,9	0,0	676	2,3	0,0	
280	5,9	46,7	623	0,1	-	603	1,3	-	270	1,0	-	820	1,0	-	702	14,0	13,8	
291	3,9	61,3	627	0,1	-	604	3,7	-	291	7,5	-	823	0,2	-	703	0,3	-	
294	3,5	808,1	632	1,1	-	611	0,4	0,0	294	1,2	-	824	0,1	-	704	0,6	-	
301	13,2	23,3	634	0,1	-	614	0,7	0,0	301	-	0,5	826	1,2	-	705	24,2	6,9	
306	0,1	12,0	635	0,4	-	621	0,9	-	310	0,7	-	830	0,1	-	706	27,8	1,8	
310	0,1	9,0	644	1,5	-	622	0,4	-	326	23,1	-	831	508,0	-	710	178,0	2,2	
321	-	278,6	646	0,1	-	623	0,1	-	340	1,3	-	832	180,3	-	711	29,9	3,0	
326	10,9	159,3	661	0,1	-	627	0,2	-	381	2,2	-	834	0,2	-	712	0,3	-	
340	0,1	1,5	685	0,1	-	628	0,1	-	400	2,8	0,0	851	29,2	-	713	0,1	-	
350	2,8	-	686	0,8	-	629	0,1	-	500	0,5	-	852	32,3	-	714	0,1	0,0	
360	0,0	0,1	676	0,1	-	631	0,9	-	576	-	21,9	853	50,8	-	715	0,7	0,1	
361	2,2	-	714	0,2	-	632	1,8	0,0	643	0,4	-	855	0,1	-	716	5,0	-	
381	1,6	8,4	717	0,3	-	633	0,4	-	652	-	0,1	865	84,4	-	717	0,9	-	
400	0,0	9,2	719	0,5	-	634	0,4	-	745	13,3	-	871	2,1	-	718	0,5	2,0	
411	1,2	-	720	0,2	-	635	5,1	0,9	820	0,2	-	872	281,8	-	719	0,3	0,1	
412	2,8	2,0	723	0,1	-	637	0,4	-	853	16,0	-	875	0,7	-	720	0,4	0,0	
413	-	4,1	726	0,1	-	644	0,5	-	876	0,5	-	876	114,6	0,2	722	1,2	-	
500	1,0	8,3	729	0,7	-	645	0,1	-	SONST.	0,0	-	901	0,8	-	723	4,0	-	
510	0,1	1,6	774	0,5	-	646	1,2	-	SU.3	70,7	22,4	915	0,5	-	725	0,6	0,0	
530	-	1,6	804	0,5	-	651	0,7	-	-	-	-	917	3,8	-	726	1,2	0,0	
560	0,3	3,4	814	0,8	-	652	3,7	0,5	ZUS.	71,0	22,4	921	0,1	-	727	-	1,1	
575	-	18,3	820	0,2	-	661	0,1	-	-	-	-	SONST.	0,5	-	728	18,2	0,1	
601	0,1	2,2	830	0,3	-	663	3,9	-	CHEM. DÜNGEMITTEL	SU.3	2712,5	222,5	729	5,6	729	5,6	2,0	
602	0,1	-	852	0,3	-	665	0,2	-	-	-	-	741	0,1	-	741	0,1	-	
604	0,2	-	853	0,6	-	668	3,3	-	013	3,3	-	ZUS.	2718,9	238,3	744	0,1	-	
611	0,3	0,0	865	0,1	-	673	0,4	-	014	2,2	-	745	34,5	-	745	5,7	-	
614	0,3	-	871	0,2	-	702	12,9	0,7	041	0,5	1,2	CHEM. GRUNDST. U. A.	746	1,5	746	0,7	-	
632	0,1	-	875	0,5	-	703	0,1	-	042	0,4	-	747	14,5	-	747	2,8	-	
635	0,7	0,3	876	0,1	0,1	705	1,0	0,1	061	-	5,2	061	-	1,5	754	2,2	0,3	
643	0,2	-	901	1,2	-	706	0,6	0,1	062	-	0,1	062	-	0,3	764	1,3	-	
646	0,0	0,7	921	0,1	-	711	1,3	0,0	SU.1	6,4	6,5	SONST.	0,0	-	765	1,1	-	
652	0,7	10,2	SONST.	0,3	-	712	0,3	-	-	-	-	SU.1	0,0	1,8	766	0,1	-	
662	0,0	1,1	SU.3	15,9	-	713	0,3	-	SU.2	-	9,3	-	-	-	771	1,0	0,1	
665	0,1	0,0	-	-	-	714	0,1	-	-	-	-	270	22,6	27,7	772	2,3	-	
666	0,3	0,1	ZUS.	15,9	62,0	715	0,1	-	270	1,6	0,4	280	22,6	53,5	773	4,5	0,2	
673	0,6	-	-	-	-	718	0,7	-	280	12,6	4,0	291	19,3	37,0	774	13,9	1,3	
674	0,1	-	GIPS	-	-	719	0,5	0,0	291	57,6	8,6	294	11,9	0,0	782	0,2	0,0	
702	0,5	9,7	-	-	-	720	0,4	-	294	71,2	-	301	7,8	18,1	801	2,4	0,2	
705	0,2	0,3	270	0,1	-	723	0,1	-	301	9,7	3,5	310	0,9	-	802	2,7	-	
710	0,2	7,8	280	3,2	-	725	0,2	-	306	0,9	-	321	1,8	-	803	1,9	0,0	
711	0,9	0,0	301	-	0,1	726	0,1	-	310	0,3	-	326	119,6	16,4	804	10,3	2,5	
712	0,1	-	310	0,1	-	728	1,2	0,0	321	48,1	-	340	20,3					

4 GUETERVERKEHR 1991

4.7 VERKEHRVERFLECHUNG NACH VERKEHRSBEZIRKEN UND GUETERHAUPTGRUPPEN
1 000 TONNEN

NR. DES VB	V	E	NR. DES VB	V	E	NR. DES VB	V	E	NR. DES VB	V	E	NR. DES VB	V	E	NR. DES VB	V	E	
VERKEHRSDISTRIKT NR. 020 HAMBURG																		
CHEM.GRUNDST.U.A.		ZELLSTOFF,ALTPAPIER			AND.CHEM.ERZEUGNISSE			AND.CHEM.ERZEUGNISSE			FAHRZEUGE			LANDMASCHINEN				
823	4,0	0,0	062	-	0,5	560	2,9	19,9	853	122,8	14,2	716	0,1	-	706	0,9	0,0	
824	4,1	-	SU.1	-	0,5	571	5,8	0,9	855	19,4	0,1	719	0,2	0,0	711	0,2	-	
825	1,7	-	-	-	0,5	575	1,1	1,2	861	14,5	0,1	722	0,4	0,0	722	0,2	-	
826	2,9	-	270	0,4	35,6	576	0,1	-	864	0,3	0,0	723	0,1	-	723	0,1	-	
830	15,7	0,1	280	16,8	120,0	601	16,0	0,1	865	89,5	23,0	725	0,1	0,0	725	0,2	-	
831	41,4	3,2	291	2,8	3,9	602	3,2	-	871	73,3	16,8	726	0,2	0,0	729	1,8	-	
832	6,3	1,0	294	-	0,6	603	3,0	0,0	872	39,9	16,9	728	0,2	0,0	745	0,5	0,0	
833	2,1	-	301	2,1	0,6	604	3,1	-	874	0,1	-	729	0,9	0,5	746	0,2	-	
834	7,6	0,2	321	-	3,2	611	8,1	0,0	875	45,8	9,0	743	0,1	-	747	0,7	-	
836	1,3	0,0	326	19,9	1,3	614	1,5	0,0	876	91,4	48,2	744	0,1	-	772	0,1	-	
851	12,1	0,7	350	2,0	1,1	621	0,2	0,0	901	33,5	0,8	745	10,8	7,1	774	1,1	-	
852	31,7	0,1	360	0,1	1,8	622	1,0	-	911	0,2	0,0	746	0,4	0,9	782	0,1	-	
853	99,1	12,9	387	1,0	1,0	623	0,6	0,0	916	0,2	-	747	3,1	0,0	802	0,7	-	
855	12,0	0,0	400	1,1	29,4	627	3,3	-	918	0,1	0,2	754	1,5	11,8	803	0,1	-	
861	9,1	0,7	411	0,5	5,3	628	0,2	0,0	921	8,4	7,7	764	1,3	-	804	0,1	0,0	
865	66,4	8,7	412	0,3	0,0	629	0,2	-	SONST.	0,1	0,1	772	1,3	0,0	812	0,1	-	
871	67,2	7,8	510	0,3	0,0	631	2,3	0,0	SU.3	1075,2	470,4	773	1,9	-	813	1,8	0,0	
872	70,7	17,4	577	-	25,3	632	4,6	-	-	-	-	774	12,1	0,0	820	0,8	-	
875	45,2	5,7	601	0,1	-	633	0,7	0,0	ZUS.	1075,2	477,7	782	0,2	0,0	823	0,5	-	
876	95,2	27,6	602	0,1	-	634	1,2	-	-	-	-	801	0,9	0,0	824	0,2	-	
901	28,6	1,2	603	0,1	-	635	14,0	0,2	FAHRZEUGE	-	-	802	2,0	0,0	826	0,3	-	
911	0,3	-	635	0,1	-	637	0,5	-	-	-	-	803	23,8	0,1	831	0,2	0,0	
917	0,2	-	652	0,4	3,8	643	0,9	-	061	-	0,1	804	2,4	0,4	834	0,1	-	
921	6,1	1,0	663	0,4	0,0	644	0,5	-	062	0,1	0,4	812	1,5	0,0	851	0,1	-	
SONST.	0,2	0,1	666	1,9	-	645	0,4	-	SU.1	0,1	0,5	813	23,3	1,5	852	0,3	-	
SU.3	1618,0	419,8	702	2,0	72,4	646	1,5	-	-	-	-	814	0,1	-	853	1,5	0,0	
ZUS.	1618,0	421,6	706	0,8	13,3	651	0,2	0,0	270	6,8	29,9	816	3,1	0,0	855	0,1	-	
			710	-	1,1	652	21,1	1,8	280	47,3	50,0	820	11,3	0,6	861	0,9	0,0	
			711	-	27,7	661	0,5	-	291	4,7	1,7	821	2,1	-	865	0,3	-	
			723	0,3	-	662	0,2	0,1	294	1,4	0,5	822	0,8	0,0	871	0,6	-	
		0,0	728	0,2	0,1	665	4,2	-	301	2,6	0,3	823	5,3	0,1	872	0,7	0,1	
		0,0	729	0,6	-	666	1,7	0,1	306	0,2	-	824	9,2	0,2	875	1,1	-	
		745	0,7	35,5	671	0,2	-	326	36,0	48,7	826	1,9	-	876	3,7	1,9		
		0,2	747	0,1	1,5	673	1,7	-	340	0,1	0,1	830	1,4	0,0	921	0,3	0,0	
326	-	-	-	-	0,1	674	0,8	-	350	1,4	0,5	831	1,2	1,7	SONST.	0,6	0,0	
350	0,5	-	754	-	1,4	676	2,3	0,1	351	0,0	21,3	832	0,3	0,5	SU.3	41,1	14,2	
360	0,1	-	765	-	-	702	25,4	13,8	353	0,4	0,8	834	0,8	0,1	ZUS.	41,1	14,2	
400	0,1	-	773	0,3	92,4	703	0,2	-	360	0,7	3,6	836	0,5	0,0	ZUS.	41,1	14,2	
601	0,1	-	774	0,2	0,1	704	1,1	-	381	0,3	0,2	851	1,5	0,1	EL.ERZGN.,MASCHINEN	-	-	
611	0,1	-	802	0,8	0,0	705	8,4	2,6	400	1,2	3,8	852	4,8	0,1	5,9	-	-	
652	0,3	-	804	0,2	-	706	3,4	3,1	411	-	1,1	853	30,7	5,9	0,0	062	0,0	0,4
656	0,1	-	812	0,5	-	710	-	0,8	412	0,9	0,1	855	0,5	0,1	081	-	0,3	
702	2,5	-	813	0,4	-	711	6,4	0,4	413	0,4	-	861	3,2	8,3	SONST.	-	0,0	
705	0,3	-	816	0,1	-	712	0,4	-	500	0,8	0,0	865	8,0	22,2	SU.1	0,0	0,7	
706	0,3	-	820	0,1	-	713	0,1	-	510	2,6	0,8	871	7,7	0,8	871	7,7	-	
711	0,3	-	826	0,4	-	714	0,2	-	520	-	0,1	872	57,0	3,9	-	-	-	
728	0,2	-	830	1,6	-	715	0,6	0,3	530	0,1	0,0	875	8,4	2,6	SU.2	0,2	-	
802	0,3	-	831	0,1	-	716	1,3	0,0	560	1,6	1,6	876	21,4	50,7	-	-	-	
813	0,1	-	834	0,3	0,1	717	0,3	0,0	571	12,5	50,2	901	17,3	0,5	270	17,4	19,0	
831	0,2	-	851	3,1	0,8	718	0,4	-	575	3,6	5,4	915	0,1	-	280	30,5	34,8	
833	0,1	-	852	0,1	0,8	719	0,4	0,0	576	1,8	-	916	0,3	-	291	12,9	13,6	
834	0,8	-	853	41,0	0,8	719	0,4	0,0	577	0,1	-	917	0,1	0,0	294	3,7	2,1	
875	0,1	-	855	1,9	-	720	0,4	0,0	601	4,7	0,0	918	0,3	-	301	8,9	29,2	
876	1,4	-	861	5,0	0,7	723	0,3	0,1	602	2,1	1,0	921	1,7	0,1	306	-	0,4	
SONST.	0,4	-	865	9,8	0,1	725	0,5	0,0	603	2,7	0,0	SONST.	0,3	0,1	310	5,7	0,2	
SU.3	8,1	0,2	871	58,9	0,3	726	2,9	-	604	2,7	-	SU.3	518,2	362,3	321	0,1	1,5	
			872	30,7	0,0	728	0,3	0,4	606	0,8	0,0	-	-	326	20,4	25,5	-	
			875	11,0	0,5	729	5,2	0,3	611	1,3	-	ZUS.	518,3	362,7	340	0,9	0,3	
			876	46,6	0,0	742	0,1	0,2	614	1,1	0,2	-	-	350	7,6	5,6	-	
			901	2,3	0,0	744	0,2	0,2	621	0,3	-	LANDMASCHINEN	-	353	-	0,1	-	
			SONST.	0,4	0,0	745	9,2	5,2	622	0,2	0,0	SONST.	-	360	4,8	0,2	-	
			SU.3	270,8	479,7	746	1,8	0,0	623	0,4	0,0	SU.1	-	0,0	381	0,8	-	
270	0,0	37,9	747	49,2	8,5	747	8,5	0,7	627	0,5	0,0	-	-	0,0	400	1,7	0,9	
280	0,0	1,0	748	1,8	0,9	754	0,9	1,1	628	1,2	0,0	-	-	0,0	411	2,9	-	
326	15,0	2,3	ZUS.	270,8	480,2	764	1,0	-	629	0,1	-	270	0,4	0,4	412	8,1	0,4	
350	65,0	9,2	AND.CHEM.ERZEUGNISSE	764	1,0	765	0,4	-	631	0,5	-	280	1,4	0,2	420	0,1	-	
351	-	5,2	766	0,4	-	771	0,2	-	632	8,2	0,0	291	0,3	0,0	430	0,6	0,2	
353	6,9	2,1	772	1,3	0,0	772	1,3	0,0	633	0,7	0,1	301	-	1,1	442	0,1	0,0	
360	3,4	0,6	773	2,1	7,4	773	2,1	0,2	634	2,6	0,0	310	1,1	-	444	0,1	1,9	
381	7,6	-	062	0,0	5,2	774	5,2	0,2	635	14,2	0,1	326	5,6	2,7	500	2,3	0,1	
400	3,7	-	SU.1	0,0	0,4	782	0,4	0,2	637	0,6	0,0	340	0,5	-	510	12,9	2,1	
412	-	1,0	-	-	15,8	801	3,3	0,1	643	0,3	-	360	0,3	0,0	530	1,3	0,4	
413	0,2	-	270	18,6	137,8	802	4,4	-	644	0,5	-	400	0,0	0,1	560	14,9	12,9	
500	0,1	-	280	12,2	0,5	803	3,6	0,0	645	0,5	0,0	560	0,2	0,4	571	5,0	0,8	
560	-	0,2	291	16,0	53,8	804	15,1	1,8	646	4,8	0,0	571	-	0,2	575	6,3	3,2	
601	0,2	-	294	5,0	0,4	812	5,2	-	651	0,1	0,0	601	0,2	-	576	2,0	-	
652	0,2	0,1	301	13,5	32,3	813	32,3	0,3	652	23,6	2,6	603	0,5	-	601	24,5	-	
666	0,3	-	310	6,4	15,6	814	1,0	-	661	0,8	-	604	0,3	-	602	10,2	-	
702	-	0,1	321	1,0	0,8	815	1,2	-	662	0,2	-	611	0,1	-	603	4,3	0,4	
705	0,4	-	326	26,9	4,6	816	4,6	-	663	2,3	0,0	614	0,1	-	604	14,4	0,3	
729	0,1	12,0	340	0,9	5,9	820	17,1	1,1	665	1,6	-	622	0,1	-	606	0,4	0,0	
745	0,2	-	350	5,1	6,3	821	0,5	-	666	1,5	0,0	628	0,1	-	611	7,3	0,1	
747	0,1	-	351	-	0,0	822	1,8	-	673	0,5	-	632	0,4	-	614	6,4	0,0	

4 GUETERVERKEHR 1991

4.7 VERKEHRVERFLECHUNG NACH VERKEHRBEZIRKEN UND GUETERHAUPTGRUPPEN
1 000 TONNEN

NR. DES VB	V	E	NR. DES VB	V	E	NR. DES VB	V	E	NR. DES VB	V	E	NR. DES VB	V	E	NR. DES VB	V	E		
																		VERKEHRBEZIRK NR. 020 HAMBURG	
EL. ERZGN., MASCHINEN						EBM-WAREN U.A.			GLAS-U.A. MIN. WAREN			LEDER-U. TEXTILWAREN			LEDER-U. TEXTILWAREN				
643	0,3	-	013	-		0,1	782	0,4	-	665	0,4	-	413	0,2	-	917	0,1	0,0	
644	0,6	-	015	0,1		-	801	0,9	0,0	666	5,4	0,0	430	0,2	1,1	921	0,8	0,4	
645	1,0	0,0	062	0,4		0,1	802	0,7	0,0	673	0,7	-	500	0,6	0,0	SONST.	0,6	0,3	
646	1,7	0,1	081	-		0,2	803	0,9	0,0	674	0,3	-	510	1,0	1,9	SU.3	268,3	870,1	
651	0,6	-	SU.1	0,5		0,4	804	1,3	0,5	676	0,7	-	530	0,1	0,0				
652	22,4	2,9	-				812	0,6	-	702	7,4	3,4	560	11,5	3,9	ZUS.	268,3	870,1	
661	0,9	-	270	7,5		2,5	813	9,6	0,7	703	0,1	-	571	2,4	4,9				
662	1,3	-	280	15,5		10,5	814	0,5	-	704	0,9	-	575	3,1	0,1	SONSTIGE WAREN		ANG.	
663	5,7	0,1	291	3,7		4,2	816	0,7	0,0	705	7,5	1,0	601	1,1	6,7				
665	1,6	0,0	294	1,6		0,6	820	7,8	1,2	706	0,4	0,3	602	0,2	-	015	1,7	-	
666	5,2	0,1	301	1,7		1,7	821	0,4	-	710	1,6	-	603	4,8	0,1	061	-	0,5	
671	0,1	-	310	3,9		0,0	822	0,5	0,0	711	0,7	0,0	604	0,5	0,0	062	-	1,3	
673	1,0	0,0	321	0,1		-	823	2,4	0,1	712	0,2	-	606	1,1	-	SU.1	1,7	1,8	
674	1,2	-	326	6,5		5,8	824	1,3	0,0	713	0,3	-	611	1,8	1,8				
676	2,4	0,0	340	0,5		0,0	826	7,5	-	714	0,8	-	614	2,6	0,0	020	32,0	474,1	
702	21,9	15,9	350	3,0		0,9	830	2,2	2,0	715	0,4	-	621	0,3	0,0	280	75,9	531,5	
703	0,9	-	360	0,3		0,1	831	3,9	2,6	716	0,7	-	622	1,6	-	291	30,0	164,9	
704	1,7	-	381	0,1		-	832	1,3	0,8	717	0,3	-	623	1,0	-	294	4,6	100,2	
705	10,3	5,1	400	0,2		0,1	833	1,0	-	719	0,8	-	627	0,6	-	301	21,4	12,3	
706	3,3	1,1	411	0,8		-	834	1,0	2,7	720	0,8	0,0	628	0,7	0,0	310	12,7	0,1	
711	11,2	0,1	412	1,0		-	836	0,3	0,0	722	0,4	0,0	629	0,1	-	321	0,5	-	
712	0,6	0,0	413	0,1		-	851	2,2	0,2	723	0,3	-	631	2,9	0,3	326	75,7	21,7	
713	0,3	-	420	0,1		-	852	2,0	0,7	725	0,2	-	632	1,9	-	340	1,7	1,3	
714	0,3	0,0	430	0,1		1,8	853	17,9	37,3	728	0,2	0,0	633	0,8	0,0	350	20,1	7,5	
715	0,5	0,0	444	-		0,1	855	4,5	0,2	729	0,6	0,0	634	3,3	-	353	-	0,1	
716	0,9	0,0	500	1,7		0,0	861	4,0	0,1	741	0,2	-	635	3,3	0,1	360	3,4	2,4	
717	0,2	0,0	510	2,0		0,4	865	8,7	41,1	742	0,5	-	637	0,4	-	361	-	8,3	
718	0,5	-	530	0,0		0,1	871	8,3	81,8	744	0,1	0,0	644	0,6	-	381	1,1	0,1	
719	0,5	0,0	560	1,0		5,9	872	14,8	39,2	745	1,3	1,5	645	0,1	-	398	-	1,3	
720	0,4	0,0	571	1,7		0,0	875	10,2	14,4	746	0,3	0,1	646	0,8	-	400	1,2	5,7	
722	0,6	0,0	575	0,5		0,2	876	13,0	13,1	747	0,7	0,1	651	0,1	-	411	0,8	-	
723	0,3	0,0	601	3,4		0,0	901	10,3	1,0	754	2,5	0,3	652	2,5	2,8	412	3,5	0,3	
725	0,3	0,0	602	2,6		0,1	915	0,1	-	764	0,5	-	661	0,7	0,0	413	2,9	0,3	
726	0,5	0,0	603	2,3		0,7	916	0,2	-	772	0,2	0,1	662	0,1	1,5	420	0,2	-	
728	2,2	0,1	604	1,3		-	917	0,1	-	773	0,2	0,0	663	0,2	1,4	430	1,8	0,0	
729	13,2	1,6	611	1,6		-	918	0,1	-	774	0,8	0,1	665	0,6	2,0	444	0,0	0,2	
741	0,1	-	614	0,7		-	921	1,0	0,0	782	0,1	-	666	1,2	0,4	500	8,1	0,3	
742	0,2	-	621	0,1		-	SONST.	0,3	0,1	801	0,6	-	673	0,4	-	510	8,5	0,9	
744	0,9	0,0	622	0,2		-	SU.3	269,9	290,6	802	0,3	-	676	0,4	0,0	530	0,0	9,0	
745	15,9	11,9	623	0,3		-	-	-	291,0	803	1,2	0,1	702	5,3	1,9	560	10,6	7,1	
746	1,3	0,0	627	0,7		-	ZUS.	270,4	281,0	804	0,9	0,1	704	0,1	-	571	2,1	2,0	
747	10,2	0,2	628	0,5		-	-	-	812	0,5	-	705	2,1	0,8	575	3,3	1,6		
754	1,7	1,3	631	0,9		0,0	GLAS-U.A. MIN. WAREN	813	14,4	0,0	706	0,3	0,0	706	1,3	1,9	576	2,2	-
764	0,7	0,0	632	3,1		0,0	-	814	1,0	-	711	0,5	-	711	0,5	0,1	601	20,9	0,1
765	1,0	-	633	0,7		-	SONST.	0,0	-	816	0,3	-	715	0,2	0,1	602	6,8	0,1	
771	0,6	0,1	634	0,4		-	SU.1	0,0	-	820	6,6	0,3	717	0,1	0,0	603	6,6	0,7	
772	2,9	0,0	635	7,6		0,2	-	821	0,1	-	719	0,1	-	719	0,1	0,1	604	5,4	0,2
773	3,5	0,0	637	0,7		0,0	270	8,4	0,8	822	0,9	-	720	0,2	-	606	0,3	-	
774	17,3	2,5	643	0,2		-	280	12,1	2,4	823	2,6	0,0	722	0,1	0,0	611	8,3	0,5	
782	0,6	-	644	0,6		-	291	1,4	2,4	824	1,6	-	726	0,2	0,0	614	5,5	0,3	
801	3,4	0,2	645	0,2		0,0	294	0,3	-	826	0,5	-	728	0,4	0,6	621	0,1	-	
802	2,6	0,1	646	1,1		0,0	301	2,7	0,9	830	1,1	0,1	729	0,4	0,9	622	2,4	0,0	
803	4,7	0,0	651	0,2		0,1	310	1,1	0,0	831	6,5	0,4	744	0,0	1,3	623	0,5	-	
804	6,3	1,0	652	5,2		1,3	326	6,0	8,5	832	0,5	0,1	745	1,3	21,9	627	0,9	-	
812	2,6	0,0	661	0,3		-	340	0,1	0,0	833	0,1	-	746	1,4	1,2	628	0,9	0,0	
813	35,7	1,0	663	2,0		-	350	1,4	3,1	834	0,3	0,6	747	0,4	1,7	629	0,2	0,0	
814	2,4	-	665	0,6		0,0	353	-	0,3	851	0,8	0,3	754	0,2	0,6	631	3,4	6,5	
815	0,9	-	666	1,0		-	360	0,5	-	852	1,7	0,3	755	0,2	-	632	7,8	5,2	
816	5,2	-	673	0,3		-	381	0,3	-	853	8,1	10,8	771	0,1	0,1	633	2,0	0,0	
820	24,1	3,4	674	0,5		0,0	400	0,6	4,3	855	0,7	0,2	772	0,1	0,4	634	0,7	-	
821	2,9	-	676	1,8		0,1	412	0,5	2,0	861	4,0	0,5	773	0,1	3,9	635	20,3	1,3	
822	2,2	0,1	702	7,8		8,1	430	0,3	-	864	0,0	0,0	774	1,6	0,4	637	4,3	0,6	
823	7,5	0,1	703	0,5		-	442	-	0,2	865	5,7	29,5	782	0,1	0,1	643	0,4	0,0	
824	12,6	-	704	0,4		-	500	1,1	0,1	871	6,0	18,1	801	2,5	2,6	644	0,6	0,3	
825	3,5	-	705	5,4		1,5	510	0,3	5,6	872	5,6	7,6	802	2,2	2,6	645	1,3	0,4	
826	45,5	0,0	706	2,7		0,1	530	-	0,6	875	4,1	4,2	803	1,4	0,1	646	5,7	0,0	
830	28,5	0,1	711	0,6		0,1	560	0,7	8,6	876	8,6	7,1	804	2,7	1,6	651	0,4	0,0	
831	23,8	2,0	712	0,2		0,0	575	0,3	0,2	901	8,0	0,3	812	1,7	-	652	34,8	16,3	
832	9,0	0,6	713	0,1		-	601	1,2	0,2	916	0,3	-	813	6,0	0,3	661	1,8	0,0	
833	5,0	0,3	714	0,1		0,0	602	1,5	-	921	0,8	0,0	814	0,1	-	662	0,4	0,1	
834	3,2	0,3	715	0,3		0,0	603	3,7	0,0	SONST.	0,3	0,0	816	0,3	0,0	663	7,5	0,1	
836	2,2	0,0	716	0,5		0,0	604	0,7	-	SU.3	208,6	129,9	820	2,7	25,3	665	3,2	0,0	
851	37,5	0,9	717	0,3		0,0	606	0,2	-	822	0,5	0,0	822	1,4	0,0	666	11,4	0,1	
852	21,0	1,8	719	0,2		-	611	1,8	0,0	ZUS.	208,7	129,9	823	1,2	0,2	671	0,3	-	
853	139,2	197,4	720	0,2		-	614	1,8	0,0	-	824	1,2	0,1	673	2,5	0,1	673	2,5	0,2
855	9,1	0,5	722	0,2		-	621	0,1	-	825	0,3	0,2	825	0,3	0,2	674	2,7	-	
861	49,7	1,0	723	0,1		-	622	1,5	-	826	0,2	0,0	830	2,4	58,1	702	41,2	168,9	
864	0,4	0,2	725	0,2		0,0	623	0,4	-	SONST.	-	0,0	831	0,9	41,8	703	1,7	-	
865	56,0	163,1	726	0,2		-	627	0,8	-	SU.1	-	0,0	832	0,2</					

4 GUETERVERKEHR 1991

4.7 VERKEHRVERFLECHTUNG NACH VERKEHRSSBEZIRKEN UND GUETERHAUPTGRUPPEN
1 000 TONNEN

NR. DES VB	V	E	NR. DES VB	V	E	NR. DES VB	V	E	NR. DES VB	V	E	NR. DES VB	V	E	NR. DES VB	V	E
VERKEHRSSBEZIRK NR. 020 HAMBURG																	
SONSTIGE WAREN ANG.	BES. TRANSPORTGUETER			BES. TRANSPORTGUETER			ALLE GUETER			ALLE GUETER			ALLE GUETER				
725	1,5	0,1	061	1,0	6,0	705	5,0	8,6	012	46,2	8,1	601	182,8	44,2	745	351,2	1188,2
726	1,3	0,0	062	7,5	3,6	706	3,7	1,1	013	41,2	7,2	602	104,5	55,5	746	11,3	20,6
728	5,6	0,5	SONST.	0,1	-	710	0,0	0,1	014	16,3	7,3	603	56,2	16,1	747	95,9	710,7
729	8,7	0,5	SU.1	8,6	9,6	711	6,2	13,0	015	7,1	1,1	604	98,3	214,7	752	0,5	23,2
742	0,1	-	-	-	-	712	0,1	-	016	-	-	606	6,8	2,9	754	39,2	217,7
744	0,2	0,9	SU.2	1,7	0,1	715	5,0	12,5	017	5,3	47,2	611	168,4	41,4	764	19,3	16,8
745	5,4	28,0	-	-	-	716	0,3	-	018	0,4	0,7	614	80,1	5,5	765	5,8	12,7
746	0,7	0,1	270	0,3	0,0	717	0,1	-	041	17,2	64,1	621	37,4	0,0	766	0,3	-
747	3,8	0,7	280	3,2	1,1	718	0,7	-	042	46,8	62,8	622	20,9	8,8	767	0,3	0,0
754	9,7	3,7	291	10,8	5,0	719	0,1	-	044	0,5	-	623	11,5	0,3	771	26,2	77,8
764	1,4	-	294	2,9	1,1	722	1,5	0,5	061	79,0	21,1	627	20,1	1,8	772	23,7	204,3
765	0,4	-	301	9,6	10,9	723	1,0	4,6	062	28,3	9,7	628	25,6	2,5	773	59,5	160,2
771	0,5	0,2	306	0,0	0,8	725	2,0	6,8	061	-	1,5	629	12,1	0,2	774	98,0	384,0
772	3,5	0,1	310	0,1	0,0	726	1,8	1,6	093	-	1,0	631	26,2	147,9	782	3,5	3,2
773	4,0	0,2	321	0,6	0,6	728	3,4	7,9	SU.1	288,3	254,4	632	75,3	67,3	801	46,4	16,3
774	17,3	5,0	325	26,0	38,2	729	1,2	0,1	-	59,3	82,2	634	18,2	3,5	802	60,1	3,6
782	0,4	0,1	340	0,1	-	742	0,4	-	SU.2	-	-	639	19,0	1,8	803	65,4	2,2
801	7,6	0,5	350	14,9	6,1	743	0,0	0,1	-	59,3	82,2	634	213,3	62,0	804	209,9	26,0
802	3,0	0,1	351	1,1	1,4	744	0,5	8,9	270	334,4	1113,0	637	17,2	39,2	811	1,7	-
803	5,8	0,1	353	0,2	0,1	745	0,1	0,3	280	732,9	1971,2	641	1,7	1,5	812	110,6	1,2
804	8,6	3,7	360	9,6	129,8	747	0,1	0,0	291	282,1	631,6	643	9,8	1,8	813	727,1	10,9
812	6,5	-	381	2,5	4,9	752	0,4	0,4	294	155,8	4928,0	644	15,1	11,4	814	34,8	0,1
813	86,1	1,2	398	0,1	1,4	754	6,4	3,3	301	698,5	693,5	645	7,7	21,2	815	7,0	28,2
814	3,8	-	400	0,1	-	765	1,2	2,8	306	55,2	62,2	646	36,5	1,8	816	67,4	0,2
815	0,6	-	411	0,6	0,8	771	1,6	5,4	310	105,3	101,9	651	4,2	2,0	820	315,7	60,3
816	6,1	0,0	412	3,4	0,2	773	0,1	0,0	321	114,6	790,6	652	238,9	1050,3	821	10,5	-
820	29,0	3,3	413	1,2	0,3	774	0,4	2,2	326	1329,9	6097,9	661	16,5	11,2	822	29,1	1,8
821	0,6	-	430	0,1	-	801	0,2	0,2	340	179,7	18,0	662	5,9	5,4	823	170,8	2,5
822	4,2	-	442	0,0	1,8	804	0,4	-	350	652,6	751,6	663	74,6	54,3	824	82,6	0,6
823	16,4	0,3	444	-	12,7	811	0,9	-	351	18,3	226,1	665	18,1	4,8	825	13,5	3,7
824	9,5	0,1	452	0,1	-	813	1,8	0,0	353	23,5	28,8	666	93,4	81,9	826	242,7	0,2
825	1,1	-	456	-	1,0	814	0,1	-	360	144,9	406,6	671	2,1	-	830	151,8	-
826	9,0	-	500	0,6	0,0	815	1,6	-	361	68,7	13,0	673	48,1	2,0	831	742,0	89,4
830	18,7	2,0	510	4,4	0,1	816	0,5	-	381	123,9	523,1	674	10,4	4,7	832	224,8	26,6
831	9,0	2,9	560	1,7	0,2	820	0,2	0,3	387	91,1	194,5	676	30,8	22,7	833	29,1	2,7
832	2,9	0,8	571	1,2	2,4	823	0,3	-	398	72,0	13,0	702	273,6	1735,0	834	59,6	101,8
833	1,1	0,0	575	1,0	0,8	824	0,1	-	400	159,0	262,1	703	9,8	-	836	17,0	10,8
834	17,8	5,0	576	1,6	0,0	825	1,9	0,0	411	230,2	117,7	704	11,0	61,1	851	186,7	242,2
836	6,6	0,4	577	0,5	-	826	0,1	-	412	114,0	118,4	705	234,2	743,1	852	294,5	187,8
851	8,3	9,5	601	0,3	-	830	0,2	-	413	22,7	66,2	706	83,4	58,6	853	957,8	1026,8
852	44,6	2,9	602	0,3	-	831	0,8	0,1	420	17,2	0,1	710	204,9	1464,2	855	96,5	24,1
853	202,1	173,8	603	0,6	0,0	832	0,2	0,0	430	14,4	22,3	711	174,4	41,9	861	235,6	65,5
855	17,3	2,1	604	0,4	0,0	833	0,0	0,1	442	45,7	3,7	712	6,1	279,1	864	3,8	3,3
861	15,5	2,6	606	0,7	-	834	0,1	-	444	1,1	26,9	713	10,0	0,7	865	640,4	999,1
864	1,1	0,2	621	0,6	-	836	0,2	0,0	449	9,8	1,9	714	6,6	0,4	871	663,0	478,3
865	143,0	276,9	622	0,5	0,0	851	0,2	0,5	452	108,8	6,3	715	20,6	63,4	872	840,6	385,8
871	109,9	144,7	623	0,2	-	852	1,0	0,1	455	25,1	46,7	716	24,2	5,3	874	0,5	-
872	24,7	56,8	627	0,5	-	853	7,1	15,1	456	-	1,0	717	7,6	1,7	875	372,4	197,6
875	49,2	43,3	628	0,2	-	855	0,6	-	481	10,6	30,3	718	48,7	12,5	876	1181,5	536,5
876	138,3	116,8	632	0,3	-	861	0,4	-	490	5,9	-	719	10,7	3,9	901	352,2	442,6
901	114,3	1,9	635	0,8	0,0	864	0,0	0,2	500	248,8	62,1	720	14,6	2,9	911	3,0	105,2
911	0,1	0,0	646	0,1	-	865	3,0	4,5	510	291,1	128,2	721	0,5	0,0	915	1,3	0,4
916	0,7	-	651	0,7	0,0	871	3,5	1,3	520	25,8	14,2	722	25,0	36,8	916	7,7	2,2
917	0,4	-	652	5,0	1,4	872	1,2	1,0	530	18,1	29,6	723	10,9	23,6	917	13,4	1,1
918	0,4	0,3	661	0,7	0,1	875	4,2	0,5	560	171,7	725,0	725	8,1	351,5	918	2,8	1,7
921	16,9	0,8	663	0,7	0,0	876	12,2	0,4	571	150,4	1956,7	726	15,2	8,6	921	55,7	72,0
998	0,7	0,0	666	0,3	-	901	7,2	11,0	575	72,0	341,4	727	0,0	3,9	998	0,8	1,0
SONST.	0,2	0,0	673	0,2	-	916	0,3	-	576	23,7	132,0	728	137,3	162,5	SONST.	0,0	-
SU.3	1828,5	2592,7	674	0,1	-	921	2,8	9,1	577	0,5	32,0	729	86,9	1001,3	SU.3	20254,9	39385,7
ZUS.	1830,1	2594,6	703	19,8	16,0	SONST.	0,7	0,1	578	-	1,2	741	2,0	-	-	-	-
		704	0,6	-	-	SU.3	234,8	363,3	-	-	742	744	3,9	0,1	ZUS.	20602,5	39722,3
						ZUS.	245,1	373,0			743		1,0	0,1			
											744		7,8	364,8			

VERKEHRSSBEZIRK NR. 031 STADE/HARBURG

AND. GENUSSMITTEL U. A		FLEISCH, EIER, MILCH		KOKS		NATUR-, RAFFINERIEGAS		ROHEISEN-, STAHL		ROHRE, GIESSEREIERZGN				
SONST.	-	0,0	981	-	0,4	326	-	10,6	381	-	17,0	326	-	6,8
SU.1	-	0,0	SONST.	0,0	-	SU.3	-	10,6	398	-	17,0	SONST.	-	0,0
			SU.3	1,5	24,1	ZUS.	-	4,0	412	-	2,4	SU.3	-	6,9
621	0,4	-	-	-	-	-	-	10,6	412	-	3,2	ZUS.	-	17,0
SU.3	0,4	-	ZUS.	1,5	24,9	-	-	-	413	-	25,6	-	-	6,9
ZUS.	0,4	0,0	GETREIDE U. AE. ERZGN	-	-	KRAFTSTOFFE, HEIZOEL	-	-	455	-	24,3	STAB-, FORMSTAHL U. A.	-	-
									602	-	31,4	NE-METALLE, -HALBZEUIG	-	-
									-	-	26,0	294	-	0,5
FLEISCH, EIER, MILCH		014	0,1	-	014	8,2	-	745	-	7				

4 GUETERVERKEHR 1991

4.7 VERKEHRVERFLECHTUNG NACH VERKEHRSSBEZIRKEN UND GUETERHAUPTGRUPPEN
1 000 TONNEN

NR. DES VB	V	E	NR. DES VB	V	E	NR. DES VB	V	E	NR. DES VB	V	E	NR. DES VB	V	E	NR. DES VB	V	E	
VERKEHRSSBEZIRK NR. 041 EMDEN																		
EISENERZE	SAND, KIES, BIMS, TON					CHEM. DUENGMITTEL			AND. CHEM. ERZEUGNISSE			EBM-WAREN U.A.		ALLE GUETER				
702	-	71,6	SU.1	8,3	20,9	SU.1	3,2	6,9	876	0,1	-	560	-	0,8	280	0,0	115,9	
SU.3	-	71,6	-	-	-	-	-	-	SU.3	0,1	-	SU.3	-	0,8	291	3,2	15,4	
ZUS.	-	71,6	294	1,3	5,9	SU.2	-	21,0	ZUS.	7,7	-	ZUS.	-	0,9	301	0,4	368,3	
NE-METALLERZE	-	-	353	-	10,3	280	-	2,2	FABRZUEGE	-	-	SONSTIGE WAREN ANG.	-	321	-	-	1,7	
627	-	110,6	706	-	10,5	301	-	0,4	3,3	-	-	-	-	326	110,9	-	201,1	
SU.3	-	110,6	SU.3	1,3	119,8	340	-	3,0	041	0,1	0,1	270	-	26,1	340	9,3	55,3	
ZUS.	-	110,6	ZUS.	9,6	140,7	400	-	14,1	042	0,1	0,0	280	-	64,0	350	22,3	50,6	
	-	-	411	-	-	411	-	11,6	SU.1	0,1	0,1	SU.3	-	90,1	351	8,6	18,9	
AND. STEINE U. ERDEN	-	-	413	-	-	413	-	3,2	-	-	-	-	-	353	0,0	10,6	-	
	-	-	452	-	-	452	-	17,0	326	70,3	0,9	ZUS.	-	90,1	360	-	17,5	
EISEN-, STAHLABFALLE	014	-	0,4	0,5	481	-	-	5,4	340	8,4	-	-	-	361	-	-	3,0	
041	1,0	-	043	18,5	18,5	510	-	5,5	400	8,4	2,5	BES. TRANSPORTGUETER	381	0,1	3,7	-	18,5	
041	0,1	0,1	044	-	1,6	560	-	6,5	411	12,1	9,7	-	-	387	-	-	25,8	
SU.1	1,0	0,1	071	-	3,7	571	-	1,8	413	0,4	-	031	1,9	-	398	-	3,2	
	-	-	083	-	0,9	SU.3	-	73,8	614	-	0,4	041	66,9	66,9	400	18,0	18,5	
SU.2	-	0,3	SU.1	18,9	25,5	ZUS.	3,2	101,7	702	27,4	0,3	042	-	0,4	411	28,2	24,3	
	-	-	705	-	-	705	-	7,06	706	23,3	1,5	SU.1	68,8	67,3	413	0,4	3,2	
291	1,2	-	280	-	2,7	CHEM. GRUNDST. U.A.	-	710	8,1	-	381	0,1	-	452	-	17,0	-	
294	1,9	-	291	-	5,0	-	-	754	6,0	-	602	0,3	-	481	-	5,4	-	
301	-	1,2	294	-	259,0	014	7,4	871	4,0	-	702	0,0	0,1	510	-	5,5	-	
411	8,8	-	321	-	1,5	SU.1	7,4	876	34,5	-	705	0,0	0,1	560	-	108,3	-	
604	-	2,2	326	-	9,0	-	-	SONST.	0,0	-	706	0,1	0,1	571	21,3	64,1	-	
SU.3	11,9	3,5	340	-	52,0	823	-	8,6	SU.3	217,5	15,6	711	0,6	-	578	-	33,1	
ZUS.	13,0	3,8	353	0,0	2,4	SU.3	-	8,6	-	-	747	0,7	-	601	5,6	-	-	
	-	-	706	-	2,7	ZUS.	7,4	8,6	ZUS.	217,6	15,7	876	0,6	-	602	25,4	-	-
STAB-, FORMSTAHL U.A.	747	0,1	-	-	-	747	-	-	LANDMASCHINEN	-	-	SONST.	0,1	0,0	603	0,6	7,4	
SU.1	0,3	0,3	SU.3	0,1	334,7	BENZOL, TEER U.AE.	-	-	-	-	0,1	SU.3	2,5	0,2	604	-	35,4	
SU.1	0,3	0,3	ZUS.	18,9	360,2	291	2,0	-	SONST.	0,0	0,1	ZUS.	71,3	67,5	611	0,3	-	
ZUS.	0,3	0,3	ZEMENT, KALK	-	-	326	3,0	-	SU.1	0,0	0,1	-	-	614	-	0,4	-	
	-	-	601	-	-	571	1,4	-	-	-	-	-	-	627	-	110,6	-	
STAHLBLECH, BANDSTAHL	041	0,2	0,2	632	6,1	-	-	326	-	1,5	-	-	-	632	6,1	-	-	
270	-	0,7	SONST.	0,0	0,0	705	12,2	602	0,6	-	012	-	-	2,4	652	-	24,7	
SU.3	-	0,7	SU.1	0,2	0,2	710	3,0	676	0,2	-	013	-	-	18,0	676	0,3	-	
ZUS.	-	0,7	ZUS.	0,2	0,2	744	12,4	705	1,1	0,0	014	305,0	-	3,9	702	27,5	72,0	
	-	-	822	-	-	744	12,4	706	1,6	1,0	015	-	-	1,3	705	36,6	1,6	
	-	-	823	-	-	744	12,4	710	0,5	-	017	-	-	14,0	706	18,3	14,8	
AND. MIN. BAUSTOFFE	822	4,0	-	-	-	754	4,5	876	0,6	-	020	64,1	-	17,2	710	11,5	-	
ROHRE, GIESSEREIERZGN	041	7,5	7,5	-	-	822	4,0	876	0,6	-	031	2,7	-	711	0,6	-	-	
041	0,4	0,4	043	-	0,5	ZUS.	56,3	-	ZUS.	4,9	2,7	044	-	4,8	802	13,1	-	
SU.1	0,4	0,4	044	-	0,9	-	-	-	-	-	051	-	-	0,5	803	1,8	-	
ZUS.	0,4	0,4	SONST.	7,5	8,9	ZELLSTOFF, ALTPAPIER	-	-	EL. ERZGN., MASCHINEN	-	-	-	-	3,2	813	-	6,9	
	-	-	SU.1	-	-	270	-	34,8	042	0,1	-	-	-	1,2	822	4,0	-	
	-	-	SU.3	0,4	-	411	-	3,0	062	0,3	0,3	072	-	10,7	832	2,0	-	
SAND, KIES, BIMS, TON	301	0,4	-	-	-	SONST.	0,0	-	SU.1	0,1	0,3	081	-	0,3	871	4,0	-	
041	8,1	8,1	-	-	-	SU.3	0,0	37,8	876	-	0,4	SONST.	-	0,3	876	35,8	0,4	
042	0,1	-	ZUS.	7,9	8,9	-	-	-	-	-	0,4	SU.1	505,8	217,8	0,0	SU.3	542,4	1583,6
043	-	1,0	-	-	-	ZUS.	0,0	37,8	SU.3	-	0,4	-	-	-	-	-	-	
044	-	0,2	CHEM. DUENGMITTEL	-	-	-	-	-	-	-	0,8	SU.2	0,6	59,0	-	-	-	
051	-	0,5	AND. CHEM. ERZEUGNISSE	-	-	-	-	-	ZUS.	0,1	0,8	-	-	-	-	-	-	
072	-	10,7	020	1,2	0,5	-	-	-	-	-	0,8	SU.2	0,6	59,0	-	-	-	
081	-	0,3	041	2,0	2,0	014	0,3	-	EBM-WAREN U.A.	-	270	6,3	84,9	-	-	-	-	
	-	-	042	-	1,2	020	7,2	-	-	-	-	-	-	-	-	-	-	
	-	-	061	-	3,2	SU.1	7,6	-	-	-	0,1	-	-	-	-	-	-	
VERKEHRSSBEZIRK NR. 042 OLDENBURG																		
LEBENDE TIERE	GETREIDE				TEXTILE ROHSTOFFE				HOLZ UND KORK			FLEISCH, EIER, MILCH			GETREIDE U. AE. ERZGN			
042	0,2	0,2	390	-	1,4	326	4,6	0,6	752	-	56,4	042	0,1	0,1	326	0,6	2,8	
SU.1	0,2	0,2	500	52,7	-	560	7,5	-	754	-	32,1	SU.1	0,1	0,1	340	0,9	-	
ZUS.	0,2	0,2	520	25,0	-	637	-	0,4	823	-	0,1	-	-	-	361	-	1,3	
	-	-	560	3,0	-	SU.3	12,1	1,0	853	-	4,8	350	1,6	-	560	0,8	18,9	
GETREIDE	-	-	571	22,1	-	-	-	2,0	SU.3	2,0	210,6	353	1,0	0,6	663	-	9,6	
013	-	0,9	602	25,5	-	ZUS.	12,1	1,0	-	-	560	0,3	-	872	-	1,6	-	
014	-	2,1	603	22,6	-	-	-	-	ZUS.	2,5	211,2	571	6,6	-	SU.3	6,3	61,6	
015	-	0,6	606	21,0	-	HOLZ UND KORK	-	-	-	-	575	9,9	-	-	-	-	-	
016	-	2,8	666	-	17,6	-	-	-	ZUCKER	-	601	2,0	-	ZUS.	6,8	61,6	-	
017	-	6,1	676	14,1	-	042	0,5	0,5	-	-	604	1,2	-	-	-	-	-	
020	-	5,5	718	20,8	-	SU.1	0,5	0,5	SU.2	-	11,7	745	11,2	-	FUTTERMITTEL	-	-	
032	-	1,2	747	-	64,1	-	-	-	-	-	747	-	0,6	-	-	-	-	
SONST.	0,0	0,0	802	21,8	-	280	1,1	3,8	351	-	10,4	SU.3	33,7	1,2	012	7,8	-	
SU.1	0,0	19,3	804	19,8	-	321	0,7	-	360	2,4	-	-	-	-	013	21,3	-	
	-	-	812	10,5	-	326	0,1	-	560	-	5,1	ZUS.	33,8	1,2	014	5,9	-	
	-	-	813	190,5	-	576	-	10,0	571	-	3,2	-	-	-	015	3,0	-	
	-	-	851	22,5	-	629	-	14,0	706	-	9,5	GETREIDE U. AE. ERZGN	016	13,1	0,8	-	-	
	-	-	508,6	180,1	632	-	-	72,6	830	-	11,7	-	020	15,3	-	-	-	
	-	-	-	-	637	-	-	4,6	SU.3	2,4	39,9	016	0,6	-	041	0,7	-	
291	3,0	-	ZUS.	508,7	209,3	641	-	3,4	-	-	51,6	SU.1	0,6	-	042	0,3	0,3	
301	28,7	70,0	-	-	643	-	-	0,5	ZUS.	2,4	-	-	-	043	67,5	1,2	-	
306	-	1,3	FRUECHTE, GEMUESE	-	645	-	-	1,7	-	-	-	-	-	-	-	-	-	
310	0,7	-	-	-	702	0,0	0,0	0,1	GETRAENKE	-	280	3,0	-	-	-	-	-	
326	0,6	13,1	301	-	39,1	704	-	1,1	-	-	294	-	0,5	SU.2	1,7	-	-	
340	3,0	-	306	-	2,4	710	-	5,7	387	-	6,7	306	-	2,0	280	5,4	-	
350	-	5,																

4 GUETERVERKEHR 1991

4.7 VERKEHRVERFLECHUNG NACH VERKEHRSBEZIRKEN UND GUETERHAUPTGRUPPEN
1 000 TONNEN

NR. DES VB	V	E	NR. DES VB	V	E	NR. DES VB	V	E	NR. DES VB	V	E	NR. DES VB	V	E	NR. DES VB	V	E
VERKEHRSBEZIRK NR. 042 OLDENBURG																	
FUTTERMITTEL			ROHES ERDOEL			ROHEISEN,-STAHL			NE-METALLE,-HALBZEUß			NAT. DUENGEMITTEL			ZELLSTOFF,ALTPAPIER		
350	-	1,0	381	-	145,9	SONST.	0,0	0,0	774	-	5,5	SONST.	0,0	0,0	831	0,6	-
351	-	6,8	387	-	33,5	SU.1	0,0	0,0	SU.3	6,5	15,5	SU.1	0,0	0,0	SU.3	9,4	751,2
381	9,6	-	571	-	1214,6												
387	5,7	-	577	-	201,7	280	0,1	0,4	ZUS.	6,5	15,5	SU.2	-	6,0	ZUS.	9,4	751,2
500	0,7	-	601	-	187,8	294	0,5	5,4									
560	2,9	21,7	602	-	3054,2	301	-	0,2	SAND,KIES,BIMS,TON		291	-	0,9	AND.CHEM.ERZEUGNISSE			
652	-	204,0	677	-	70,0	326	1,1	-			301	-	0,6				
683	-	15,8	705	75,4	-	411	6,9	-	041	-	0,1	351	-	2,5	SONST.	0,0	0,0
686	-	10,8	729	-	2479,2	606	10,4	-	042	5,4	5,4	353	-	4,3	SU.1	0,0	0,0
706	-	28,7	826	-	97,0	702	9,3	-	071	0,1	-	360	-	1,0			
710	-	152,3	SU.3	75,4	14605,1	703	0,3	-	072	-	1,6	361	-	1,1	270	41,8	14,0
729	-	49,4				704	14,7	-	SU.1	5,5	7,2	400	-	2,8	280	21,0	-
745	-	202,8	ZUS.	143,6	14633,7	754	1,3	-			7,8	SU.3	-	13,1	291	6,4	-
747	-	3,4				815	1,8	-	294	-	3,7	ZUS.	0,0	19,2	326	25,7	0,9
773	-	101,4	KRAFTSTOFFE,HEIZOEL		861	5,0	-	301	-	3,7	ZUS.	0,0	0,0	326	25,7	0,9	
774	-	129,5				SU.3	51,2	6,0	326	0,3	15,3			350	3,6	-	
804	1,2	-	014	-	95,4			413	50,2	-	CHEM.DUENGEMITTEL		381	12,3	-		
816	-	18,6	020	44,1	34,3	ZUS.	51,2	6,0	702	4,8	-			387	1,3	-	
851	-	64,9	041	1,4	1,2			706	84,3	-	013	0,5	-	510	0,9	0,3	
852	-	33,3	042	0,1	0,1	STAHLHALBZEUß		710	26,2	-	014	2,3	-	704	4,0	-	
855	-	9,0	SU.1	45,6	131,1			SU.3	165,8	26,8	016	0,5	0,4	705	11,8	1,0	
861	-	187,3				SONST.	0,0	0,0			020	-	0,4	706	15,8	10,2	
872	-	81,4	SU.2	-	28,5	SU.1	0,0	0,0	ZUS.	171,4	34,0	031	0,8	-	710	22,4	-
SU.3	187,1	1329,7									041	1,2	-	804	0,7	-	
		270	-		24,3	ZUS.	0,0	0,0	SALZ,SCHWEFEL,-KIES	SU.1	5,3	0,8	SU.3	188,0	26,7		
ZUS.	256,3	1330,8	294	-	119,2			081	2,2	-	SU.2	-	7,2	ZUS.	169,0	26,7	
DELSAATEN,FETTE ANG.		301	-	19,7	STAB-,FORMSTAHL U.A.	SU.1	2,2	2,2			-						
012	0,7	-	321	22,0	50,8	042	0,2	0,2	280	3,1	-	291	-	6,5	FAHRZEUGE		
015	0,9	-	326	69,4	66,8	SU.1	0,2	0,2	280	53,9	23,9	340	-	2,2	041	0,0	0,1
020	3,4	3,7	350	35,7	60,7			-	326	30,8	-	350	27,4	-	042	0,4	0,4
SU.1	4,4	3,7	360	-	22,7	294	-	1,5	353	-	197,9	351	-	2,0	SU.1	0,4	0,4
		560	-	63,4	321	-	1,9	381	81,5	-	353	-	2,0				
294	-	3,2	571	-	32,2	326	70,2	-	452	3,5	-	361	-	2,0	387	-	0,3
301	8,8	20,7	702	-	10,4	411	-	6,8	481	20,1	-	413	-	1,9	400	0,4	-
306	2,3	2,0	SU.3	127,1	526,1	752	4,4	-	500	28,6	-	452	-	23,3	444	-	0,3
326	8,2	0,6	ZUS.	172,7	685,6			76,1	603	26,2	10,2	510	-	4,3	510	0,8	0,0
350	1,0	20,9				ZUS.	76,3	10,4	SU.3	263,1	221,9	575	-	26,6	602	5,4	-
560	-	1,9									710	-	2,3	604	1,0	-	
631	-	38,8	NATUR-,RAFFINERIEGAS										-	36,2	823	-	2,3
747	-	11,0				STAHLBLECH,BANDSTAHL	ZUS.	265,3	221,9	SU.3	27,4	115,7	SONST.	0,0	0,0		
774	-	9,9	291	-	1,5	280	4,0	6,8	AND.STEINE U.ERDEN	ZUS.	32,7	123,6	SU.3	7,7	2,8		
851	-	10,8	294	-	1,9	294	-	0,1			-		ZUS.	8,0	3,3		
876	-	5,3	353	-	6,2	301	-	5,2	017	1,1	-	CHEM.GRUNDST.U.A.					
SU.3	20,3	125,1	SU.3	-	326	32,1	-	0,20		3,0	-	LANDMASCHINEN					
ZUS.	24,7	128,8	ZUS.	-	340	0,3	-	042	13,9	0,2	016	-	0,7	042	0,2	0,2	
					350	54,7	-	044	-	0,2	016	-	0,7	SONST.	0,0	-	
STEINKOEHLE,-BRIKETS			MINERALOELERZGN.ANG.			400	22,0	-	071	0,1	-	031	2,4	-	SU.1	0,2	0,2
SONST.	0,0	0,0	280	2,0	-	442	2,4	-	SU.1	15,1	17,1	SU.1	15,5	-			
SU.1	0,0	0,0	301	3,8	-	444	5,4	-	280	-	10,3	270	36,5	-	ZUS.	0,2	0,2
			350	-	8,0	571	12,6	-	291	-	69,7	280	4,7	1,3			
321	-	110,7	SU.3	5,7	8,0	601	3,3	-	294	-	247,2	291	-	34,1	EL.ERZGN.,MASCHINEN		
560	-	101,0				702	54,8	-	301	-	6,3	321	30,7	21,3			
652	-	1159,2	ZUS.	5,7	8,0	703	6,3	-	321	-	18,5	326	65,8	113,3	041	-	0,1
705	-	436,7				704	15,9	0,1	326	0,2	11,8	340	5,1	-	042	0,1	0,1
871	-	58,5	NE-METALLERZE			705	49,3	-	340	-	24,9	350	17,5	5,2	SU.1	0,1	0,2
872	-	116,0				706	24,4	-	702	0,1	-	360	76,4	4,0			
SU.3	-	2042,0	270	-	5,2	710	131,3	-	704	0,3	-	361	27,0	-	270	-	0,1
			280	-	60,9	726	10,9	-	SU.3	0,6	388,6	381	17,7	4,5	SU.3	-	0,1
ZUS.	0,0	2042,1	294	5,1	110,6	752	16,6	-			398	-	2,5				
BRAUNKOEHLE U.A.,TORF			340	-	60,6	754	80,8	-	ZUS.	15,8	405,7	400	15,1	-	ZUS.	0,1	0,3
SONST.	0,0	0,0	412	-	1,9	813	3,9	-	ZEMENT,KALK		705	5,2	-	EBM-WAREN U.A.			
SU.1	0,0	0,0	456	5,1	7,4	823	4,8	-	042	2,3	710	24,5	-				
			560	-	826	4,1	-	SONST.	-	2,3	711	-	8,7	061	-	0,1	
ZUS.	0,0	0,0	702	1,3	5,4	831	7,5	-	SU.1	2,3	0,0	747	-	4,6	SU.1	-	0,1
			754	1,5	116,5	SU.3	582,9	14,0			2,3	754	2,7	-			
KOKS			754	-	11,1				294	2,5	-	SU.3	327,2	206,6	294	-	0,1
042	0,1	0,1	774	-	11,3	ZUS.	582,9	14,0	326	37,1	-	ZUS.	342,7	207,9	306	0,4	-
SU.1	0,1	0,1	SU.3	13,0	419,9	ROHRE,GIESSEREIERZGN			SU.3	39,6	-			306	0,2	-	
						SONST.	0,0	0,0						326	4,6	-	
270	3,5	-				SU.1	0,0	0,0	GIPS		280	0,4	150,0	SONST.	0,0	-	
SU.3	3,5	-									291	-	21,3	SU.3	6,5	1,3	
ZUS.	3,6	0,1	EISEN-,STAHLABFAELLE			294	-	1,0	270	5,0	-	326	1,2	0,8	ZUS.	6,5	1,4
			042	0,1	0,1	326	0,7	-	280	11,5	-	350	3,2	14,9			
ROHES ERDOEL			SU.1	0,1	0,1	400	1,2	-	291	1,5	-	360	-	2,1	GLAS-U.A.MIN.WAREN		
014	-	28,6	280	-	16,1	442	3,1	-	301	21,9	-	400	-	22,2	SONST.	0,0	0,0
SU.1	-	28,6	294	9,7	-	455	0,8	-	326	10,0	-	411	1,4	27,4	SU.1	0,0	0,0
			301	8,0	-				49,9	49,9	-	560	2,5	-			
SU.2	68,1	-	340	7,7	-	ZUS.	5,7	1,0	ZUS.	49,9	-	702	-	28,1	ZUS.	0,0	0,0
			350	10,1	-							704	-	14,0			
280	-	10,8	411	3,3	-	NE-METALLE,-HALBZEUß			AND.MIN.BAUSTOFFE		710	-	22,0	LEDER-U.TEXTILWAREN			
291	-	458,8	413	2,0	-						752	-	357,4	SONST.	0,0	0,0	
294	-	1799,6	629	0,3	270	-	1,8	042	7,9	7,9	754	-	82,4	SU.1	0,0	0,0	
306	-	67,3	SU.3	40,8	16,4	280	5,5	1,3	SU.1	7,9	-	-	-	0,0	0,0		
321	-	122,0				326	1,0	-			1,2	301	10,6	-	ZUS.	0,0	0,0
326	-	4330,6	ZUS.	40,9	16,4	560	-	5,6	350	0,9	-	-	-	-	-		
350	-	295,9				571	-		SU.3	11,5	-	-	-	-	-		
351	-	36,5							ZUS.	19,4	7,9	-	-	-	-		

4 GUETERVERKEHR 1991

4.7 VERKEHRSVERFLECHUNG NACH VERKEHRSDISTRIKTEN UND GUETTERHAUPTGRUPPEN
I 000 TONNEN

NR. DES VB	V	E	NR. DES VB	V	E	NR. DES VB	V	E	NR. DES VB	V	E	NR. DES VB	V	E	NR. DES VB	V	E															
																		VERKEHRSDISTRIKT NR. 061 BREMEN														
GETREIDE																		TEXTILE ROHSTOFFE			PFL.U.TIER.ROHST.ANG			AND.GENUSSMITTEL U.A.			GETREIDE U. AE.ERZGN			OELSAATEN,FETTE ANG.		
012	-	0,7	641	-	0,6	663	0,1	-	611	0,0	1,6	306	-	0,8	013	-	0,8															
013	-	18,5	652	0,7	0,0	705	-	0,1	614	9,5	-	326	21,0	34,1	SU.1	-	0,8															
014	-	11,2	663	-	0,4	706	-	0,4	629	0,1	-	340	-	3,2	-	-	-															
015	-	7,6	705	0,1	0,0	710	0,0	2,7	631	-	16,5	360	-	0,5	291	0,0	1,1															
016	-	2,0	706	0,1	0,2	711	0,0	0,4	632	0,0	1,2	387	-	1,6	294	0,1	0,1															
017	-	17,8	710	0,1	8,7	729	0,3	-	636	2,2	-	400	3,0	0,1	301	-	0,2															
018	-	3,6	711	0,1	1,1	745	0,9	6,7	637	-	2,8	411	-	4,2	326	-	0,6															
020	-	0,7	722	-	0,6	746	0,4	2,1	641	-	0,1	413	-	0,3	350	-	1,1															
183	-	0,8	728	0,0	0,5	747	2,8	2,5	645	-	0,8	444	-	0,7	360	-	0,9															
SU.1	-	62,9	729	0,2	0,2	764	-	0,2	652	0,0	1,5	510	-	4,8	510	0,1	0,4															
			745	0,0	3,9	765	-	0,2	663	-	2,4	560	-	6,6	560	13,4	0,9															
SU.2	-	18,7	746	0,0	18,0	773	0,1	0,2	666	0,3	3,7	571	12,2	0,2	603	0,5	0,0															
280	0,4	-	764	0,0	0,1	802	0,1	1,4	673	-	3,8	575	5,0	-	604	0,3	-															
291	0,2	-	765	-	0,2	804	0,3	-	674	0,0	13,2	576	2,8	-	652	-	0,6															
294	-	0,9	771	0,0	4,6	832	0,3	0,0	705	0,8	0,5	602	49,7	-	674	1,7	-															
301	15,4	110,6	772	1,1	0,1	851	-	0,0	706	0,4	0,0	611	0,1	-	705	-	0,3															
306	-	1,9	773	0,6	7,2	SONST.	0,1	0,1	710	0,2	0,3	614	0,4	-	706	-	0,1															
326	0,8	23,1	774	3,3	0,6	SU.3	8,2	24,8	722	0,1	13,8	646	3,7	-	710	-	1,2															
340	-	8,7	782	-	2,9	-	-	24,8	722	0,0	0,3	652	0,5	0,3	722	-	0,1															
350	-	1,8	802	-	5,7	ZUS.	8,2	24,8	728	0,0	1,0	666	0,2	-	745	-	27,2															
360	2,8	-	804	0,4	7,4	-	-	7,4	729	0,0	39,0	673	7,3	-	746	-	0,1															
381	0,0	2,7	830	-	0,1	ZUCKER	-	-	745	-	61,6	706	1,5	-	747	-	3,3															
387	-	10,7	833	0,1	-	-	-	-	746	0,0	2,5	710	0,2	0,1	765	-	0,9															
400	8,7	-	834	-	3,0	351	-	3,2	747	0,0	13,2	711	0,2	0,7	804	0,2	0,0															
413	-	5,2	SONST.	0,2	0,1	387	-	10,5	764	-	36,6	729	6,0	-	812	0,2	-															
500	30,8	-	SU.3	14,3	151,5	510	4,3	-	765	-	10,1	745	-	0,2	872	-	21,1															
560	-	4,3	-	-	5,6	-	-	4,3	771	-	80,7	747	-	0,6	SONST.	0,1	0,0															
571	8,5	-	ZUS.	14,3	151,5	571	7,9	8,1	772	-	7,7	773	5,0	0,2	SU.3	16,6	60,4															
614	2,5	-	-	-	601	2,0	-	-	773	-	8,2	774	0,1	0,8	-	-	-															
621	2,2	-	HOLZ UND KORK	-	604	14,3	-	-	774	0,0	1,8	801	0,5	0,0	ZUS.	16,6	61,3															
705	0,1	1,1	-	-	614	9,7	-	-	782	-	0,5	804	0,4	9,4	-	-	-															
710	-	1,0	014	0,7	-	661	0,2	-	801	0,1	0,1	812	3,0	-	STEINKOEHLE,-BRIKETTS	-	-															
711	-	0,1	SU.1	0,7	-	663	1,0	-	804	1,2	0,1	814	8,0	-	-	-	-															
747	-	0,3	-	-	666	0,3	-	-	832	-	0,9	SONST.	0,1	0,1	280	1,2	-															
804	5,4	0,0	270	2,0	75,8	674	0,5	-	851	0,0	20,5	SU.3	154,4	87,6	291	15,0	-															
812	39,0	-	280	60,3	25,4	706	0,0	11,1	852	-	1,8	-	-	-	294	3,0	-															
851	10,4	-	291	-	0,4	710	0,1	-	853	-	14,1	ZUS.	154,4	88,2	321	5,8	-															
861	-	22,5	411	-	0,8	711	15,8	-	864	-	0,5	-	-	-	326	95,2	193,3															
SONST.	0,0	0,1	510	0,9	-	801	0,1	-	872	-	0,6	FUTTERMITTEL	-	-	340	3,0	-															
SU.3	127,3	195,1	571	-	4,4	812	0,6	-	SONST.	0,1	0,1	-	-	350	-	15,7	-															
ZUS.	127,3	276,7	576	1,4	66,4	861	0,0	7,5	SU.3	19,2	370,2	012	5,6	-	411	14,3	-															
			601	0,3	-	SONST.	0,0	20,0	ZUS.	19,3	370,2	014	4,5	-	444	2,6	-															
KARTOFFELN	-	-	603	0,0	0,2	SU.3	56,9	64,8	ZUS.	64,8	370,2	015	4,5	-	560	-	48,9															
611	-	0,5	631	-	0,3	-	-	-	FLEISCH,EIER,MILCH	-	016	3,7	-	-	576	-	2,9															
SU.3	-	0,5	632	-	4,2	ZUS.	56,9	64,8	SONST.	-	018	3,7	-	-	702	-	207,0															
ZUS.	-	0,5	641	-	1,8	GETRAENKE	-	-	SU.1	-	020	6,7	-	1,9	705	2,6	-															
			643	-	0,3	-	-	-	-	-	0,0	044	0,4	1,9	823	4,6	-															
			644	-	3,6	270	0,5	0,0	270	0,1	0,5	270	8,6	-	SU.3	147,2	712,7															
			645	-	25,9	294	0,1	0,1	280	0,0	0,1	280	16,4	0,8	-	-	-															
326	0,3	-	652	0,3	5,5	326	-	0,3	291	0,1	0,1	291	2,0	1,7	ZUS.	147,2	712,7															
350	0,1	0,0	705	-	2,1	571	0,2	0,5	294	0,1	8,0	294	0,0	115,6	-	-	-															
413	-	0,3	706	-	1,3	575	1,2	-	510	0,1	0,0	301	166,4	17,2	BRAUNKOEHLE U.A.,TORF	-	-															
510	-	1,1	710	0,1	5,8	614	0,1	3,2	575	6,9	-	307	-	1,2	270	0,1	0,0															
602	0,0	0,1	744	-	4,0	643	0,1	-	601	0,5	-	321	9,0	-	571	-	7,2															
606	-	2,5	745	0,1	1,5	652	0,0	0,4	602	0,2	-	326	36,9	10,4	614	0,1	-															
611	-	102,2	746	-	0,1	674	0,1	-	603	0,5	-	340	1,2	-	801	1,4	-															
652	-	16,0	747	0,7	1,0	706	7,0	0,0	604	3,8	-	350	0,8	45,6	804	2,6	-															
661	-	7,6	772	-	0,1	710	0,8	1,0	614	0,3	-	351	-	2,6	812	0,2	-															
706	-	2,1	774	-	0,1	711	0,1	1,5	635	0,1	-	381	2,4	-	SONST.	0,0	0,0															
711	0,2	0,1	804	0,3	0,0	747	0,2	0,1	641	0,6	-	387	3,1	-	SU.3	4,5	7,3															
718	-	6,7	851	-	1,2	765	-	0,1	663	0,2	-	411	1,8	-	-	-	-															
745	-	0,3	852	-	6,8	774	0,0	0,2	666	0,1	-	413	-	1,3	ZUS.	4,5	7,3															
747	-	1,5	853	-	2,1	782	0,2	-	674	0,2	-	500	0,1	-	-	-	-															
774	-	0,8	864	-	3,0	801	1,6	0,6	705	0,1	0,0	510	0,8	-	KOKS	-	-															
804	-	14,4	SONST.	0,1	0,1	804	0,0	0,2	711	0,2	-	520	26,0	-	-	-	-															
921	-	2,9	SU.3	66,4	282,1	SONST.	0,3	0,1	723	1,2	-	560	4,0	5,6	018	-	9,0															
SONST.	0,1	0,2	-	-	-	SU.3	12,3	7,3	745	3,4	16,1	575	0,5	-	SU.1	-	9,0															
SU.3	0,7	158,8	ZUS.	67,0	282,1	-	-	7,3	746	-	5,5	611	-	1,0	-	-	-															
ZUS.	0,7	158,8	ZUCKERRUEBEN	-	-	-	-	7,3	747	-	4,0	614	-	1,1	270	4,2	-															
			745	-	0,5	015	0,1	-	772	-	0,1	652	0,1	12,8	326	-	8,5															
			SU.3	-	0,5	SONST.	0,0	-	773	-	0,8	705	0,1	-	361	-	5,1															
270	3,2	1,4	-	-	0,5	SU.1	0,1	-	774	-	3,0	706	-	9,5	500	0,4	-															
294	0,1	-	ZUS.	-	-	-	-	-	801	0,2	0,0	710	0,0	194,2	571	-	61,1															
350	-	0,1	-	-	-	-	-	-	804	1,4	0,5	711	-	0,1	705	-	21,2															
360	-	0,1	-	-	-	-	-	-	812	0,2	-	745	-	180,8	745	5,5	-															
400	-	0,3	-	-	-	-	-	-	813	0,8	-	747	0,0	83,7	SONST.	0,0	0,0															
500	-	1,1	270	0,1	0,4	294	0,1	0,2	SU.3	25,9	38																					

4 GUETERVERKEHR 1991

4.7 VERKEHRVERFLECHTUNG NACH VERKEHRSBZIRKEN UND GUETERHAUPTGRUPPEN
1 000 TONNEN

Nr. DES VB	V	E	Nr. DES VB	V	E	Nr. DES VB	V	E	Nr. DES VB	V	E	Nr. DES VB	V	E	Nr. DES VB	V	E
VERKEHRSBZIRK NR. 061 BREMEN																	
KRAFTSTOFFE, HEIZÖL		ROHEISEN, -STAHL			STAHLBLECH, BANDSTAHL			ROHRE, GIESSEREIERZGN			SAND, KIES, BIMS, TON			ZEMENT, KALK			
291	-	106,5	270	0,3	1,6	SU.2	3,6	-	603	1,7	-	510	0,3	-	830	0,8	-
294	-	300,9	291	0,0	5,7			-	504	3,0	-	571	0,1	-	832	0,7	-
301	-	38,6	294	0,0	3,3	270	5,9	18,2	611	0,2	-	601	0,3	-	SONST.	0,1	-
306	16,1	7,0	326	-	29,8	280	11,6	10,7	635	5,5	-	603	0,2	-	SU.3	47,6	0,1
321	-	5,0	510	0,2	-	291	7,2	-	643	1,3	-	604	2,3	-	-	-	-
326	-	374,4	571	-	11,7	294	24,8	34,1	644	0,8	-	611	0,4	-	ZUS.	50,6	0,1
350	-	124,9	705	1,9	-	301	5,5	24,3	652	5,7	-	705	0,1	-	-	-	-
353	-	5,6	711	0,3	-	321	5,8	7,0	681	1,9	-	706	-	-	2,0	GIPS	-
360	-	44,0	745	0,1	-	326	305,4	0,0	663	0,1	-	710	-	-	0,1	-	-
412	3,7	-	747	0,3	-	351	-	2,6	666	0,4	-	711	1,6	-	0,0	270	0,1
560	-	33,8	774	0,1	-	360	3,8	-	703	10,0	-	745	0,1	-	-	280	1,8
571	-	336,0	831	0,1	-	387	1,4	-	705	2,3	-	772	0,3	-	-	291	48,0
575	-	22,9	SONST.	0,1	-	400	77,4	-	710	4,5	-	804	0,3	-	-	301	7,7
635	1,3	-	SU.3	3,3	52,0	411	22,9	10,4	711	17,7	-	823	0,2	-	-	326	-
702	-	17,8	-	-	-	430	0,1	-	712	3,6	-	SONST.	0,1	-	-	601	0,1
747	0,1	-	ZUS.	3,3	52,0	442	0,9	-	727	8,1	-	SU.3	6,3	-	43,4	652	0,2
SONST.	0,0	0,0	-	-	444	5,3	-	-	728	0,2	-	-	-	-	746	0,1	-
SU.3	21,2	1807,8	STAHLHALBZEUG		500	79,3	-	-	729	63,2	-	ZUS.	48,0	-	43,4	804	0,6
ZUS.	21,2	2102,8	291	1,4	-	520	-	6,3	747	0,4	-	SALZ, SCHWEFEL, -KIES	SU.3		SONST.	0,1	1,2
			294	7,1	-	530	0,2	-	772	0,3	-	-	-	-	-	-	-
NATUR-, RAFFINIEREGAS			326	3,6	184,6	560	-	1,5	773	0,1	-	270	0,0	0,1	ZUS.	58,7	1,2
			381	-	19,8	571	53,9	0,2	774	0,5	-	601	0,1	-	-	-	-
SONST.	0,0	-	571	0,1	-	575	94,0	-	802	5,8	-	745	0,1	-	-	AND. MIN. BAUSTOFFE	-
SU.3	0,0	-	577	-	2,6	577	-	2,6	804	0,9	0,1	747	0,1	-	-	-	-
ZUS.	0,0	-	SONST.	0,1	2,1	601	12,1	-	813	2,8	-	SONST.	0,1	0,0	270	0,9	0,1
			SU.3	12,2	209,0	602	0,2	-	820	17,9	-	SU.3	0,3	0,2	291	8,7	0,0
MINERALÖLERZGN. ANG.			603	1,2	-	823	10,8	-	823	10,8	-	-	-	0,2	294	0,5	0,1
			604	11,9	-	826	14,2	-	826	14,2	-	ZUS.	0,3	0,2	301	2,4	-
			811	1,4	209,0	811	1,4	-	830	0,9	-	-	-	0,2	400	0,0	3,4
280	-	0,1	-	-	0,1	822	0,1	-	831	10,7	-	AND. STEINE U. ERDEN	500	-	500	0,7	0,1
510	0,5	-	STAB-, FORMSTAHL	U. A.	632	1,4	-	-	832	4,0	-	-	-	510	0,0	0,2	-
635	1,6	-	-	-	635	6,6	-	-	833	0,1	-	020	0,0	1,5	571	1,1	-
652	0,3	1,2	020	1,0	-	637	0,7	-	851	5,4	0,0	SU.1	0,0	1,5	575	0,4	0,0
666	0,1	-	SU.1	1,0	-	652	5,7	-	852	5,1	-	-	-	601	6,9	-	-
705	0,0	1,0	-	-	663	0,4	-	-	853	-	0,2	270	2,3	9,7	603	1,0	-
710	0,0	0,1	270	0,6	0,3	666	10,2	-	861	0,2	-	280	-	38,0	604	5,1	-
711	0,1	-	280	0,0	0,2	702	18,1	-	864	0,2	-	291	0,5	16,9	611	0,4	-
820	0,1	-	291	15,1	0,1	705	4,1	0,0	871	-	-	9,6	294	6,1	622	0,1	-
SONST.	0,2	0,0	294	15,7	5,2	706	3,1	-	872	12,7	-	301	0,5	1,1	635	5,1	-
SU.3	3,0	2,4	301	0,1	0,5	710	60,8	-	875	0,1	-	340	-	38,5	652	1,3	-
ZUS.	3,0	2,4	351	3,4	-	711	46,1	-	921	0,3	-	400	0,0	25,8	666	0,5	-
EISENERZE			387	0,8	0,8	715	0,4	-	SONST.	0,1	0,0	412	-	2,0	674	0,5	-
			400	11,8	-	725	0,2	-	SU.3	786,4	12,5	413	12,5	13,8	705	0,3	0,2
			411	-	4,5	729	3,5	-	ZUS.	786,4	12,5	601	602	1,0	710	1,3	0,1
291	-	0,3	500	2,1	-	745	10,1	-	-	-	602	0,1	1,0	711	4,0	-	-
294	-	455,0	510	4,7	-	746	0,7	-	NE-METALLE, -HALBZEUG	603	0,1	0,1	723	0,1	-	-	-
350	-	657,3	530	1,0	-	747	22,8	0,1	-	604	4,9	-	728	0,5	-	-	-
SU.3	-	1112,6	560	-	0,4	771	0,2	-	270	0,9	0,5	611	0,2	0,5	729	4,0	-
ZUS.	-	1112,6	571	3,3	4,3	772	3,3	-	280	-	0,1	635	0,1	-	745	0,3	5,1
NE-METALLERZE			602	0,2	-	773	0,8	-	291	0,0	-	2,9	652	0,3	5,5	746	-
			603	0,5	-	774	1,0	-	294	0,1	27,3	706	0,2	-	747	1,5	4,4
270	0,1	-	604	15,6	-	802	2,8	0,0	360	-	0,1	710	0,1	0,0	772	0,2	-
280	0,1	0,1	611	0,6	-	804	2,5	0,0	400	0,3	-	711	0,0	0,1	773	0,8	-
301	-	0,6	635	6,7	-	812	1,0	-	560	-	1,4	716	-	0,6	774	0,2	-
326	0,2	-	637	0,1	-	813	5,6	-	571	0,9	1,4	729	1,4	-	801	1,2	0,0
411	4,8	-	652	3,3	0,4	826	60,0	-	575	0,0	0,4	745	0,0	1,2	802	2,2	-
442	2,7	-	653	0,4	-	823	63,3	-	601	0,5	-	746	0,3	0,1	804	1,8	0,0
571	-	0,1	666	1,7	-	830	6,5	-	604	0,3	-	747	0,4	0,0	812	1,3	-
604	-	0,4	674	0,1	-	831	50,4	-	604	0,3	-	747	0,4	0,0	812	1,3	-
614	0,4	-	705	5,8	-	832	24,0	-	611	0,5	-	820	0,3	-	813	0,5	-
652	-	0,1	706	1,4	-	834	0,1	-	645	0,1	0,2	830	0,2	-	820	0,9	-
705	-	0,2	710	4,5	0,0	861	1,7	-	652	0,1	1,4	831	0,0	0,3	826	15,3	-
710	-	1,2	711	4,7	0,4	871	20,5	21,0	705	0,5	0,1	832	-	7,4	830	1,2	-
711	0,1	0,0	728	0,2	-	872	12,4	-	706	0,1	0,1	872	-	1,2	831	1,7	0,1
773	-	0,1	729	3,7	-	876	4,7	-	710	0,0	0,1	SONST.	0,1	-	832	1,8	2,2
804	-	0,3	745	4,1	-	729	0,8	-	711	1,1	0,5	SU.3	12,9	171,0	833	0,1	-
833	0,1	-	747	1,7	0,0	SONST.	0,2	0,0	745	0,9	0,6	ZUS.	12,9	172,5	921	0,2	-
SONST.	0,1	0,0	771	0,2	-	SU.3	1210,7	139,1	747	0,2	0,1	-	-	-	SONST.	0,1	0,1
SU.3	8,5	3,0	772	0,3	-	773	0,2	-	772	0,2	-	ZEMENT, KALK	SU.3	79,0	17,8	-	
ZUS.	8,5	3,0	774	2,9	-	774	0,5	139,1	773	0,2	-	-	-	-	-	-	
EISEN-, STAHLABFÄLLE			802	1,7	-	774	0,5	4,5	801	0,1	-	SU.1	3,0	-	ZUS.	79,0	17,8
			804	3,7	0,0	270	1,7	-	802	0,2	-	-	-	-	NAT. DUENGEMITTEL	-	-
SU.2	-	0,6	813	0,1	-	291	6,8	0,1	804	0,9	0,5	270	0,1	-	306	0,5	-
			816	-	0,9	306	1,9	0,0	820	0,4	-	326	4,3	-	326	7,8	-
270	0,1	0,0	820	0,1	-	294	24,0	-	823	0,1	-	430	0,6	-	340	-	2,1
294	0,0	1,2	823	10,8	-	326	259,4	-	826	2,5	-	575	0,4	-	400	-	1,1
301	-	12,5	826	17,5	-	400	4,7	-	832	0,1	-	576	0,1	-	400	-	0,7
326	0,5	-	830	1,4	-	442	1,7	-									

4 GUETERVERKEHR 1991

4.7 VERKEHRVERFLECHTUNG NACH VERKEHRSBEZIRKEN UND GUETERHAUPTGRUPPEN
1 000 TONNEN

NR. DES VB	V	E	NR. DES VB	V	E	NR. DES VB	V	E	NR. DES VB	V	E	NR. DES VB	V	E	NR. DES VB	V	E
VERKEHRSBEZIRK NR. 061 BREMEN																	
CHEM. DUENGMITTEL		BENZOL, TEER U. AE.			AND. CHEM. ERZEUGNISSE			EL. ERZGN. , MASCHINEN			EBM-WAREN U. A.			LEDER-U. TEXTILWAREN			
280	-	1,1	706	-	0,1	823	0,3	-	270	2,2	2,5	294	3,2	0,0	728	-	0,5
326	2,5	-	745	0,2	-	826	1,7	-	280	0,5	0,8	326	0,2	0,1	744	-	0,4
340	-	3,3	SONST.	0,1	-	830	0,2	-	291	0,7	0,8	350	-	0,2	745	0,7	11,4
400	-	7,3	SU.3	0,3	0,1	831	1,6	-	294	2,3	0,8	411	-	0,8	746	0,0	0,4
411	-	7,2	-	-	-	832	0,1	-	321	0,3	-	430	0,1	-	747	0,2	0,9
413	-	8,4	ZUS.	0,3	0,1	833	0,2	-	326	0,2	0,1	481	-	1,2	771	-	0,5
481	-	8,5	-	-	-	851	0,7	0,1	350	0,0	0,4	500	0,3	-	772	0,1	0,0
510	0,1	-	ZELLSTOFF, ALTPAPIER	-	-	881	0,2	-	360	0,1	-	510	1,8	-	773	0,1	3,2
560	-	24,7	-	-	-	884	1,2	-	400	0,4	0,0	560	-	-	774	0,7	0,1
606	-	5,3	270	0,6	443,7	872	-	0,1	413	0,1	0,4	571	0,6	3,0	801	0,0	0,2
611	0,4	10,4	280	-	79,4	SONST.	0,3	0,1	430	0,1	575	0,4	0,0	804	1,0	0,5	
635	0,9	5,0	291	0,0	41,1	SU.3	247,5	37,9	442	0,2	-	601	1,4	0,0	830	-	0,2
728	0,2	-	294	-	8,6	-	-	-	500	0,4	0,0	602	0,3	-	832	-	0,2
745	0,1	-	301	0,6	-	ZUS.	247,5	37,9	510	1,9	-	603	0,2	0,0	833	-	0,7
747	0,1	-	400	-	100,7	-	-	-	571	8,1	1,1	604	1,5	-	834	-	1,2
774	0,1	0,0	411	-	2,0	FAHRZEUGE	-	-	575	11,0	0,1	611	0,3	-	851	0,0	0,1
804	-	0,1	412	-	3,8	-	-	-	576	0,2	-	614	0,1	-	853	-	0,1
812	0,1	-	500	0,2	-	020	0,1	-	577	0,9	-	635	10,2	-	872	-	0,2
901	4,0	-	510	1,8	-	SU.1	0,1	-	601	11,7	0,8	637	0,1	-	SONST.	0,3	0,3
SONST.	0,1	0,0	560	1,1	-	-	-	-	602	4,4	0,1	652	1,9	0,1	SU.3	8,1	28,8
SU.3	8,5	81,4	571	-	35,1	SU.2	0,0	-	603	1,4	0,0	705	1,2	0,4	-	-	-
ZUS.	17,2	87,6	575	-	0,1	-	-	-	604	12,2	0,1	706	0,2	0,1	ZUS.	8,1	28,8
			576	-	8,6	270	1,7	2,3	611	2,1	0,0	710	0,3	0,2	-	-	-
			603	-	0,1	291	0,6	0,0	614	0,2	-	711	0,8	1,0	SONSTIGE WAREN ANG.	-	-
			611	-	1,0	294	0,2	0,0	622	0,2	-	745	0,5	0,2	020	0,5	-
			632	0,2	-	326	0,0	0,1	632	0,3	-	747	0,6	0,1	020	0,5	-
			652	0,0	0,2	360	0,0	0,4	633	0,1	-	772	0,1	0,1	SU.1	0,5	-
020	1,5	-	705	-	1,1	400	0,2	-	635	15,5	-	773	0,3	0,0	-	-	-
SU.1	1,5	-	706	-	104,0	452	0,1	-	637	0,3	0,0	774	0,6	0,2	270	2,2	126,8
			710	-	40,1	510	0,3	-	644	0,1	0,0	802	0,1	-	280	1,2	157,8
270	32,0	9,4	710	-	40,1	510	0,3	-	645	0,0	0,1	804	3,1	0,2	291	0,7	44,3
280	13,6	0,8	745	-	3,8	571	0,6	-	652	3,7	0,1	812	0,1	-	294	0,5	0,8
291	153,7	2,4	767	-	1,1	575	0,3	-	663	1,0	0,2	663	1,0	-	301	-	0,3
294	0,2	55,5	831	0,5	-	601	1,0	0,2	666	0,4	-	820	0,2	-	326	-	0,8
326	12,3	-	832	3,0	-	602	1,3	0,0	674	0,8	-	823	1,2	-	400	0,0	0,1
340	-	0,9	861	0,1	-	603	0,6	0,1	674	0,8	-	826	0,2	-	510	0,2	0,0
387	1,1	-	SONST.	0,0	0,0	604	1,0	0,0	702	0,1	0,0	826	5,8	-	571	2,2	25,5
510	0,5	0,0	SU.3	8,2	874,5	611	0,6	0,0	705	8,8	1,4	830	1,2	-	575	1,6	8,6
560	-	5,5	-	-	-	614	0,1	-	706	6,4	0,6	831	1,8	-	576	-	22,1
571	13,9	6,7	ZUS.	8,2	874,5	635	2,3	-	710	3,0	1,0	832	0,1	-	576	-	22,1
575	5,4	0,5	-	-	637	0,1	0,0	0,0	711	18,6	0,7	851	3,7	0,2	601	15,1	0,1
601	2,4	-	AND. CHEM. ERZEUGNISSE	645	0,1	0,0	716	0,1	716	0,1	-	852	0,5	0,1	602	0,9	0,0
602	0,3	-	-	646	0,5	-	725	0,1	725	0,1	-	861	0,7	-	603	1,1	0,0
603	0,6	0,0	270	17,7	1,8	652	4,4	0,0	728	0,8	0,0	872	0,3	0,8	604	2,5	-
604	0,5	-	291	1,1	1,4	661	0,1	-	729	4,3	0,4	875	1,3	-	611	0,5	-
611	2,1	-	294	1,4	3,9	663	0,4	-	741	0,1	0,1	921	0,2	-	614	2,1	-
614	0,3	-	326	7,0	-	666	0,1	-	743	0,5	0,1	SONST.	0,3	0,1	631-	0,0	0,7
622	0,6	-	500	0,2	-	674	0,7	0,0	744	0,2	-	SU.3	49,2	10,8	634	0,1	-
631	0,1	-	510	2,1	-	705	1,0	0,6	745	10,0	5,2	-	-	-	635	4,1	-
635	0,2	-	560	-	9,1	706	0,0	0,7	746	0,2	0,1	ZUS.	49,4	11,1	637	0,2	-
637	0,4	-	571	38,0	0,2	710	0,6	1,0	747	5,6	0,7	-	-	-	849	0,1	-
652	4,0	-	575	9,7	0,1	711	30,4	10,5	764	0,1	0,0	GLAS-U. A. MIN. WAREN	644	0,0	644	0,0	1,9
666	0,2	-	801	8,5	-	713	0,1	-	765	0,1	-	-	-	-	645	0,1	0,3
674	0,2	-	602	0,8	-	728	0,1	-	771	0,4	0,0	270	0,5	0,1	652	1,9	0,1
705	0,7	0,1	603	8,6	0,0	729	0,1	-	772	0,8	-	291	0,2	0,1	661	0,1	-
706	0,0	0,4	604	5,0	0,0	745	3,2	6,9	773	1,5	0,2	294	0,3	-	666	0,2	-
710	0,7	3,8	611	10,8	-	746	0,4	0,0	774	8,3	0,0	575	0,1	0,0	674	0,2	-
711	2,8	0,3	614	0,7	-	747	0,8	1,0	782	0,1	0,1	604	0,2	-	702	-	33,7
719	0,1	-	622	0,2	-	771	0,1	-	801	0,4	0,1	635	0,4	-	705	5,4	3,7
722	0,1	-	631	0,1	-	772	0,6	0,0	802	0,8	0,0	637	0,1	-	706	2,5	6,3
726	0,1	-	635	4,4	-	773	0,4	0,0	804	6,5	0,5	705	1,6	0,0	710	1,6	47,9
728	0,1	-	637	0,1	-	774	4,9	0,0	812	0,4	-	706	0,6	-	711	4,4	0,4
729	9,3	-	645	0,1	-	801	0,0	0,2	813	1,3	-	710	-	-	719	0,1	-
744	1,3	-	646	0,2	-	804	1,5	-	820	2,0	-	711	0,2	0,3	722	0,1	-
745	13,5	0,2	652	3,6	0,6	812	0,1	-	823	2,5	-	725	0,1	-	728	0,2	-
746	3,1	-	663	0,2	-	813	0,3	-	826	22,4	-	745	0,3	0,5	729	0,3	-
747	10,0	0,0	666	0,1	-	826	0,5	-	830	7,3	0,0	747	0,0	0,1	744	0,1	0,9
764	0,1	-	674	0,4	-	830	0,4	-	831	11,3	-	801	0,9	-	745	0,2	18,3
765	0,1	0,0	705	1,8	2,3	832	0,1	-	832	6,3	-	804	0,5	-	746	0,1	0,0
771	0,3	0,0	706	2,0	1,0	833	0,5	-	833	1,2	-	826	0,7	-	747	2,3	2,1
772	0,8	-	710	5,3	11,3	SONST.	0,3	0,0	851	5,3	0,1	SONST.	0,4	0,2	772	0,1	0,0
773	1,8	0,2	711	12,7	1,2	SU.3	63,5	24,3	853	1,5	0,1	SU.3	7,1	1,3	773	0,2	0,5
774	1,8	1,0	719	0,1	-	-	-	-	861	1,7	-	-	-	-	774	1,7	1,7
782	0,1	0,0	722	0,2	-	ZUS.	63,6	24,3	864	0,7	-	ZUS.	7,1	1,3	801	0,3	0,1
802	0,2	-	727	1,4	-	-	-	-	865	0,2	-	-	-	-	802	0,2	-
804	6,6	0,8	728	1,8	0,0	LANDMASCHINEN	-	-	872	0,8	-	LEDER-U. TEXTILWAREN	804	8,4			

4 GUETERVERKEHR 1991

4.7 VERKEHRVERFLECHTUNG NACH VERKEHRSBEZIRKEN UND GUETERHAUPTGRUPPEN
1 000 TONNEN

Table with columns for NR. DES VB, V, E, and multiple sections for VERKEHRSDATEN. Includes sub-headers like BES. TRANSPORTGUETER and ALLE GUETER.

Table with columns for product categories like GETREIDE, TEXTILE ROHSTOFFE, HOLZ UND KORK, PFL. U. TIER. ROHST. ANG, GETRAENKE, and AND. GENUSSMITTEL U.A. Includes sub-headers for specific goods and their quantities.

4 GUETERVERKEHR 1991

4.7 VERKEHRVERFLECHTUNG NACH VERKEHRSSBEZIRKEN UND GUETERHAUPTGRUPPEN
1 000 TONNEN

NR. DES VB	V	E	NR. DES VB	V	E	NR. DES VB	V	E	NR. DES VB	V	E	NR. DES VB	V	E	NR. DES VB	V	E
VERKEHRSSBEZIRK NR. 062 BREMERHAVEN																	
FLEISCH,EIER,MILCH			FUTTERMITTEL			KRAFTSTOFFE,HEIZOEL			NE-METALLERZE			STAHLBLECH,BANDSTAHL			SAND,KIES,BIMS,TON		
711	3,1	0,1	635	0,1	-	014	-	-	31,5	865	0,1	0,3	633	0,1	-	602	0,3
714	0,6	0,0	652	0,0	2,0	015	2,7	-	-	871	3,3	-	652	9,5	-	652	0,4
715	1,0	0,0	702	0,4	1,0	020	0,7	17,7	876	0,4	0,1	702	4,3	0,7	702	0,1	0,2
716	0,3	-	705	3,0	6,6	031	-	4,5	SONST.	0,0	0,1	705	3,7	1,4	705	0,3	4,5
722	-	0,1	706	0,1	1,3	041	0,8	-	SU.3	5,2	32,6	706	1,1	0,3	706	0,1	8,9
723	-	0,1	710	0,1	1,2	SU.1	4,2	53,7	-	-	-	710	5,2	0,1	710	0,0	1,6
725	-	0,2	754	0,1	2,0	-	-	-	ZUS.	5,2	32,6	711	41,0	1,2	754	0,4	5,8
726	0,5	2,4	801	0,6	-	SU.2	-	12,3	-	-	-	715	0,2	-	852	0,1	-
728	0,1	0,2	853	0,2	0,3	-	-	-	EISEN-,STAHLABFAELLE	-	-	726	0,2	-	853	1,8	-
747	-	12,3	865	2,4	0,0	270	-	6,2	-	-	-	752	0,4	-	865	0,0	0,3
752	1,9	11,4	871	6,6	-	280	-	15,7	652	0,5	0,1	754	1,4	-	871	1,2	0,0
754	48,7	28,0	876	1,0	-	291	-	4,6	702	0,1	0,1	851	0,1	-	876	0,7	-
801	0,4	-	SONST.	0,1	0,1	294	-	6,6	705	0,0	0,2	852	0,1	-	SONST.	0,1	0,1
813	2,9	0,4	SU.3	14,8	26,1	301	-	42,6	710	-	0,9	853	4,5	0,1	SU.3	5,7	21,4
820	2,0	-	-	-	-	321	-	3,2	865	0,2	-	855	0,4	-	-	-	-
823	0,4	-	ZUS.	14,8	28,1	326	0,1	6,1	SONST.	0,0	0,1	865	3,3	-	ZUS.	5,7	21,4
831	0,1	-	-	-	-	350	-	18,1	SU.3	0,9	1,4	871	5,8	0,1	-	-	-
851	6,7	-	DELSTAATEN,FETTE ANG.	-	-	353	-	6,1	-	-	-	872	0,1	-	SALZ,SCHWEFEL,-KIES	-	-
853	6,3	1,6	-	-	-	380	-	3,4	ZUS.	0,9	1,4	875	3,8	0,1	-	-	-
865	3,1	1,3	SONST.	0,0	-	560	0,3	112,1	-	-	-	876	1,9	0,1	635	0,2	-
871	0,8	0,2	SU.1	0,0	-	571	-	49,4	ROHEISEN,-STAHL	-	-	SONST.	0,2	-	643	0,2	-
876	0,7	-	-	-	-	575	-	30,9	-	-	-	SU.3	87,9	5,7	652	0,3	-
876	30,3	1,2	350	0,1	-	576	-	25,7	350	0,4	-	-	-	-	702	0,0	0,2
901	-	0,3	628	0,1	-	614	3,6	-	652	0,8	-	ZUS.	88,1	5,7	705	0,3	-
921	-	0,6	652	0,1	0,1	705	0,0	0,7	702	0,6	1,5	-	-	-	706	0,1	-
998	1,0	3,3	661	0,3	-	710	0,0	0,1	705	0,8	-	ROHRE,GIESSEREIERZGN	-	-	710	0,1	-
SONST.	0,1	0,1	702	0,4	2,2	729	-	25,6	706	0,1	-	-	-	-	711	0,1	-
SU.3	310,4	176,4	705	0,4	0,5	853	0,1	-	710	0,3	-	294	0,2	-	752	0,2	-
ZUS.	311,2	176,4	710	0,2	1,3	876	1,0	-	711	0,1	-	602	0,2	-	852	0,8	-
			711	0,3	2,6	998	3,0	-	871	0,1	-	635	0,1	-	853	0,2	-
			714	0,3	0,7	SONST.	0,0	0,1	876	1,1	0,0	644	0,1	-	876	0,1	-
			715	0,3	0,0	SU.3	8,1	357,0	SONST.	0,1	0,0	652	3,0	-	SONST.	0,0	-
			725	0,1	-	ZUS.	12,9	423,1	SU.3	4,3	1,5	661	0,1	-	SU.3	2,5	0,2
			728	0,1	-	NATUR-,RAFFINIERGAS	-	-	ZUS.	4,3	1,5	704	0,3	-	ZUS.	2,5	0,2
			729	0,1	8,7	-	-	-	705	8,8	-	705	8,8	0,7	-	-	-
326	0,4	0,6	754	1,7	0,0	813	0,8	-	706	1,6	-	710	12,8	0,3	AND.STEINE U.ERDEN	-	-
350	0,1	0,0	813	0,8	-	SONST.	0,0	0,0	865	0,2	-	711	2,3	-	280	-	17,2
444	-	0,7	853	0,2	0,0	SU.3	0,0	0,0	875	2,1	0,0	752	0,8	-	291	-	3,0
510	-	1,5	855	0,4	0,0	-	-	-	SONST.	0,0	0,0	754	0,7	0,1	294	-	60,2
614	0,1	-	865	0,2	0,1	ZUS.	0,0	0,0	SONST.	0,0	0,1	820	0,1	-	340	-	34,4
628	2,7	-	871	0,3	0,0	-	-	-	SU.3	2,3	0,1	820	0,1	-	851	1,2	-
629	0,4	-	872	-	0,1	MINERALOELERZGN.ANG.	-	-	ZUS.	2,3	0,1	852	1,2	0,0	835	0,1	-
631	0,1	-	SONST.	0,1	0,0	-	-	-	-	-	-	853	0,1	-	646	0,2	-
632	1,6	-	SU.3	7,4	16,4	326	0,2	-	STAB-,FORMSTAHL U.A.	-	0,0	853	1,1	0,1	852	0,4	3,7
633	0,2	-	-	-	-	602	1,2	-	865	0,1	0,0	871	1,9	0,4	661	0,0	0,3
634	0,7	-	ZUS.	7,4	16,4	652	0,2	1,2	020	0,3	-	875	0,2	0,0	702	1,6	7,1
651	0,8	-	-	-	-	702	0,0	0,2	020	0,3	-	876	0,7	0,7	705	2,5	1,0
652	0,5	3,3	STEINKOEHLE,-BRIKETTS	-	-	705	0,2	1,8	SU.1	0,3	-	876	0,7	1,0	706	1,4	1,2
702	4,7	15,0	-	-	-	706	0,0	0,1	-	-	-	882	0,1	-	710	0,4	0,5
705	22,8	33,3	705	0,5	0,3	710	0,0	0,5	290	0,2	0,3	SONST.	0,2	0,0	722	0,1	-
706	6,6	10,2	706	0,1	-	754	0,0	1,1	326	0,2	0,1	SU.3	39,9	3,5	754	1,6	8,8
710	8,0	4,2	710	0,1	-	853	0,1	-	350	0,4	-	-	-	-	813	2,0	-
711	0,1	0,1	855	-	0,5	865	0,0	0,1	601	0,2	-	ZUS.	39,9	3,5	820	0,2	-
715	-	0,1	861	-	0,1	871	0,6	-	602	0,6	-	-	-	-	851	3,1	0,3
722	-	0,2	SONST.	0,0	0,0	875	0,1	-	633	0,1	-	NE-METALLE,-HALBZEUG	-	-	853	1,3	-
723	-	0,9	SU.3	0,7	0,9	876	1,5	-	635	0,1	-	-	-	-	865	0,2	0,1
725	-	0,3	-	-	-	SONST.	0,0	0,0	652	1,3	0,0	020	0,6	-	871	0,1	0,4
726	-	3,1	ZUS.	0,7	0,9	SU.3	4,1	5,0	661	0,1	-	SU.1	0,6	-	876	1,0	-
728	0,1	2,4	-	-	-	702	6,1	0,6	702	6,1	0,6	-	-	-	SONST.	0,2	0,0
729	-	0,1	BRAUNKOEHLE U.A.,TORF	-	-	ZUS.	4,1	5,0	705	11,9	1,5	326	0,2	0,0	SU.3	16,3	138,3
747	-	0,1	-	-	-	706	4,0	0,2	601	0,3	0,2	601	0,3	-	-	-	-
752	2,1	0,1	270	-	0,3	EISENERZE	-	-	710	2,0	0,4	602	0,1	-	ZUS.	16,3	138,3
754	10,5	79,2	400	0,2	-	-	-	-	711	3,6	0,0	632	0,1	-	-	-	-
801	0,1	0,0	510	0,3	-	020	-	1,0	715	0,1	-	635	0,2	-	ZEMENT,KALK	-	-
813	0,2	-	602	0,3	-	SU.1	-	1,0	725	0,2	-	645	-	0,6	-	-	-
816	-	0,1	702	-	0,1	-	-	-	728	0,4	-	651	0,0	0,4	644	1,5	-
820	1,0	0,0	706	0,0	0,1	291	-	8,2	729	0,6	-	652	0,3	7,5	705	-	0,6
831	-	0,1	801	0,1	-	294	-	1053,4	752	0,2	-	702	2,2	4,7	706	0,1	0,1
832	-	0,1	813	2,2	-	576	-	2,1	754	3,4	0,3	705	19,5	7,3	710	0,1	0,0
851	0,0	0,1	865	0,5	-	644	-	72,3	813	2,8	0,0	706	3,0	0,9	711	0,1	-
852	0,1	-	871	0,2	-	702	-	530,5	820	0,1	-	710	3,8	1,2	861	0,1	-
853	0,9	8,8	875	0,2	-	729	-	597,4	834	-	0,1	711	0,1	0,1	875	2,3	-
855	-	0,8	876	2,9	-	745	-	685,3	851	3,3	0,0	715	0,4	-	SONST.	0,0	-
861	-	0,1	SONST.	0,1	-	SONST.	0,0	-	853	3,5	0,1	716	0,1	-	SU.3	4,1	0,7
865	1,2	15,8	SU.3	7,0	0,5	SU.3	0,0	2949,3	855	0,4	0,0	729	0,2	-	-	-	-
871	0,7	1,7	-	-	-	865	3,1	0,7	752	0,3	-	752	0,3	-	ZUS.	4,1	0,7
872	-	0,4	ZUS.	7,0	0,5	ZUS.	0,0	2950,3	871	17,8	0,3	754	4,4	0,8	-	-	-
876	25,9	0,4	-	-	-	876	9,0	-	876	9,0	1,6	813	1,0	-	GIPS	-	-
SONST.	0,0	0,1	KOKS	-	-	NE-METALLERZE	-	-	876	0,7	0,4	816	0,2	0,0	-	-	-
SU.3	92,6	183,9	-	-	-	SONST.	0,2	0,2	SU.3	76,7	6,8	853	1,0	0,0	350	0,1	-
ZUS.	92,6	183,9	560	-	17,2	294	-	0,2	SU.3	76,7	6,8	853	1,0	0,1	652	1,1	-
			710	-	1,6	350	-	0,1	-	-	-	865	1,3	0,8	702	0,1	0,1
			SONST.	-	0,0	652	0,0	0,3	ZUS.	77,0							

4 GÜTERVERKEHR 1991

4.7 VERKEHRVERFLECHTUNG NACH VERKEHRSBEZIRKEN UND GÜTERHAUPTGRUPPEN
1 000 TONNEN

NR. DES VB	V	E	NR. DES VB	V	E	NR. DES VB	V	E	NR. DES VB	V	E	NR. DES VB	V	E	NR. DES VB	V	E	
VERKEHRSBEZIRK NR. 062 BREMERHAVEN																		
AND.MIN.BAUSTOFFE			CHEM.GRUNDST.U.A.			AND.CHEM.ERZEUGNISSE			FAHRZEUGE			EL.ERZGN.,MASCHINEN			GLAS-U.A.MIN.WAREN			
321	0,1	-	754	7,9	0,5	704	0,8	0,0	801	1,1	1,3	706	45,5	11,9	702	4,7	3,3	
326	0,3	0,1	820	0,1	-	705	90,5	45,4	802	0,1	-	710	26,0	10,3	703	0,5	-	
350	1,1	-	831	0,1	0,1	706	33,6	27,1	803	2,0	0,1	711	15,7	2,5	704	1,1	-	
400	0,1	-	851	0,6	-	710	39,1	35,5	804	4,3	0,0	712	0,1	0,0	705	26,5	7,0	
602	0,5	-	852	0,4	-	711	26,4	4,3	813	5,8	0,0	715	0,6	0,1	706	15,1	8,4	
614	0,3	-	853	12,6	0,2	714	0,2	0,0	816	0,5	0,1	716	0,2	0,2	710	3,3	1,4	
635	0,1	-	855	2,1	0,0	715	2,3	0,0	820	1,3	0,0	720	0,1	0,1	711	0,6	0,2	
651	0,1	-	865	7,3	0,8	716	1,3	-	821	0,1	0,5	722	0,0	0,2	715	1,3	-	
652	4,0	0,3	871	7,1	0,6	717	0,3	-	822	0,2	-	723	0,0	0,1	719	0,1	-	
702	17,5	1,3	875	26,0	1,4	719	0,1	-	823	0,9	-	725	0,3	0,4	720	0,2	-	
705	7,8	2,4	876	8,7	4,3	720	0,3	-	824	2,2	-	726	1,5	-	726	0,2	-	
706	2,9	0,5	SONST.	0,3	0,0	722	1,8	0,0	826	3,9	-	728	1,0	0,4	752	0,2	-	
710	8,0	0,4	SU.3	175,7	55,4	723	0,6	0,0	852	0,6	-	729	1,3	0,0	754	7,3	1,4	
711	1,3	0,4	-	-	-	725	2,4	0,1	853	8,2	1,5	745	0,4	0,8	801	0,1	-	
715	1,0	-	ZUS.	176,0	55,4	726	0,9	-	855	0,5	0,1	747	-	0,1	813	0,1	-	
726	0,1	-	-	-	-	728	4,2	0,1	861	0,7	-	752	3,6	0,0	820	0,2	-	
729	0,2	-	ALUMINIUMOXID	-	-	729	6,6	-	865	4,9	1,8	754	24,8	10,4	853	0,9	2,1	
747	-	0,1	-	-	-	745	0,2	-	871	9,9	6,6	801	0,4	0,0	855	0,1	0,0	
752	2,0	4,8	SONST.	0,0	-	752	0,9	-	872	-	0,1	802	0,2	0,6	875	2,8	2,0	
754	5,8	2,4	SU.1	0,0	-	754	16,0	12,7	875	12,6	6,7	803	0,3	0,0	871	0,5	2,0	
801	0,4	-	-	-	-	801	0,3	0,0	876	137,2	437,4	813	3,4	0,6	875	0,5	0,8	
813	0,4	-	652	0,7	-	802	0,6	0,0	901	0,1	-	816	0,0	0,1	876	1,5	0,6	
820	2,1	-	702	0,4	-	803	0,6	0,0	SONST.	0,4	0,1	820	2,2	0,0	SONST.	0,2	0,0	
834	-	0,1	705	2,7	0,2	813	4,4	0,0	SU.3	682,9	721,6	822	0,1	0,0	SU.3	71,4	29,6	
851	6,7	1,5	706	0,9	0,6	820	1,5	0,0	-	-	-	823	0,8	-	-	-	-	
852	0,1	-	710	0,5	-	831	0,1	0,1	ZUS.	683,8	721,9	824	0,2	-	-	-	-	
853	14,3	1,6	871	0,1	-	851	1,0	0,0	-	-	-	831	0,1	0,0	-	-	-	
855	0,1	0,4	875	0,1	0,3	852	1,1	1,5	LANDMASCHINEN	-	-	851	4,5	0,5	LEDER-U. TEXTILWAREN	-	-	-
861	-	0,1	SONST.	0,1	-	853	48,3	0,5	-	-	-	852	0,3	0,7	SONST.	0,0	-	
865	4,2	0,0	SU.3	5,4	1,0	855	1,4	0,5	SONST.	0,0	-	853	27,2	14,9	SONST.	0,0	-	
871	0,6	0,4	-	-	-	861	0,0	0,1	SU.1	0,0	-	855	2,1	0,0	SU.1	0,0	-	
875	16,8	1,9	ZUS.	5,5	1,0	865	36,2	7,9	-	-	-	861	0,3	-	-	-	-	
876	1,8	0,0	-	-	-	871	25,1	1,6	291	0,1	0,1	865	11,4	19,5	280	0,5	-	
SONST.	0,0	0,0	BENZOL, TEER U.AE.	-	-	872	0,1	0,0	321	0,1	-	871	21,4	14,3	321	0,2	0,0	
SU.3	101,2	18,7	-	-	-	875	12,3	1,5	326	1,4	0,5	872	0,3	0,0	326	0,5	0,1	
ZUS.	101,2	18,7	702	0,1	-	876	25,8	9,1	350	0,1	-	875	19,7	21,9	350	1,1	0,0	
CHEM. DUENGMITTEL	-	-	876	0,1	-	SONST.	0,3	0,1	400	0,1	-	876	24,7	43,2	442	1,4	-	
020	0,1	-	SONST.	-	0,0	SU.3	465,9	166,2	560	0,2	0,1	982	2,2	0,2	622	0,1	0,2	
031	-	2,1	-	-	-	ZUS.	466,1	166,3	652	0,2	-	SONST.	0,4	0,2	622	0,1	-	
SU.1	0,1	2,1	ZELLSTOFF, ALTPAPIER	-	-	020	0,4	0,1	710	0,3	1,0	SU.3	451,9	256,8	627	0,1	-	
SU.2	-	1,0	020	0,5	-	031	-	0,3	752	0,5	0,6	014	0,3	0,2	632	0,1	-	
452	-	7,3	-	-	-	SONST.	0,0	0,3	754	1,8	0,6	018	-	0,1	633	0,1	-	
652	0,7	-	270	-	8,6	SU.1	0,4	0,3	853	0,1	-	018	-	0,1	634	0,2	0,0	
705	1,3	0,0	280	-	7,8	SU.2	0,4	0,3	855	0,2	-	018	-	0,1	644	0,1	-	
706	0,5	0,8	326	0,0	0,1	-	-	-	875	0,5	0,0	020	0,1	0,4	702	4,6	0,9	
710	0,0	1,4	400	-	1,4	270	0,6	-	876	0,3	0,3	280	0,1	0,4	710	2,5	2,9	
728	0,3	-	651	-	0,5	280	1,0	3,3	SONST.	0,4	0,0	291	0,0	0,3	711	0,2	1,0	
729	0,1	-	652	0,0	1,6	291	0,5	0,2	SU.3	12,6	10,6	294	0,4	0,1	715	0,3	0,1	
754	0,0	0,8	663	-	2,7	321	0,1	-	-	-	-	326	0,3	0,2	716	0,1	-	
852	0,5	-	702	0,4	18,5	326	17,0	10,9	ZUS.	12,6	10,6	350	0,4	-	717	-	0,1	
853	0,9	-	705	0,9	55,6	350	0,9	2,4	-	-	-	510	0,0	3,6	728	-	0,2	
SONST.	0,1	0,0	706	0,3	48,7	351	0,5	12,4	EL.ERZGN., MASCHINEN	-	-	560	-	0,5	747	-	0,1	
SU.3	4,5	10,4	710	0,1	2,9	360	0,1	9,3	601	0,1	-	601	0,1	-	752	0,2	-	
ZUS.	4,6	13,4	711	0,2	0,0	361	-	0,4	020	0,4	0,0	602	0,7	-	754	2,2	0,5	
CHEM. GRUNDST. U. A.	-	-	754	0,3	-	381	0,1	0,0	041	0,3	-	614	0,1	-	813	1,1	-	
020	0,3	-	865	0,5	1,4	413	0,8	31,1	SU.1	0,7	0,0	635	0,1	-	820	0,1	-	
SU.1	0,3	-	871	11,7	0,4	420	-	0,3	270	0,0	1,0	652	4,2	0,5	831	-	0,1	
326	0,9	-	875	7,1	-	444	0,1	-	280	3,8	0,7	702	6,4	1,9	834	-	0,9	
350	0,8	-	876	10,6	0,6	452	0,2	-	231	0,0	0,6	703	0,1	-	851	0,0	1,4	
510	0,2	0,0	SONST.	0,0	0,0	510	0,5	0,2	294	0,0	0,8	706	7,7	7,3	852	0,1	3,0	
601	1,5	-	ZUS.	32,6	146,8	560	1,7	0,1	301	0,3	0,1	710	5,9	1,5	853	0,8	16,7	
602	0,6	-	AND.CHEM.ERZEUGNISSE	-	-	603	2,9	0,1	321	0,2	0,0	711	1,7	0,0	861	-	0,1	
614	0,1	-	603	0,7	-	607	0,7	-	351	-	0,1	726	0,3	-	865	1,5	34,7	
622	0,8	-	604	0,0	0,8	381	0,0	0,8	381	0,1	0,0	752	2,0	-	871	1,3	12,9	
624	0,1	-	622	0,2	0,0	400	0,1	0,0	400	0,1	0,0	820	0,4	0,0	875	0,5	13,0	
631	0,2	-	628	0,1	0,0	628	0,1	-	411	0,6	-	851	1,5	0,1	876	1,2	2,3	
632	0,6	-	631	0,1	0,0	560	0,4	1,8	560	0,4	1,8	853	1,8	0,1	876	0,2	0,1	
633	0,3	-	280	0,3	0,1	632	0,1	-	601	0,9	-	855	0,1	0,0	SONST.	47,1	126,9	
635	0,9	-	321	0,4	-	633	0,7	0,0	602	4,3	-	865	7,2	3,6	ZUS.	47,1	126,9	
637	0,2	-	326	3,0	1,2	634	0,2	-	614	0,2	-	871	3,8	7,4	SONSTIGE WAREN ANG.	-	-	-
652	12,3	0,2	350	1,3	0,1	635	2,1	0,0	622	0,1	0,0	875	3,9	2,9	020	1,3	-	
702	7,2	5,4	400	0,1	0,1	637	0,3	0,1	624	0,1	-	876	3,2	3,3	020	1,3	-	
703	2,0	-	601	3,4	0,2	651	0,6	0,0	627	0,1	-	982	0,5	-	SU.1	-	-	-
705	42,2	13,3	602	0,8	-	652	22,5	2,1	628	0,1	-	SONST.	0,3	0,1	-	-	-	
706	5,5	5,4	614	0,1	-	661	0,2	0,0	631	0,1	-	SU.3	83,6	39,4	270	-	1,0	
710	15,6	20,5	622	0,2	-	676	1,2	-	632	0,5	-	-	-	-	280	0,2	0,0	
711	4,6	2,5	627	0,1	-	702	19,9	7,1	633	0,1	0,0	ZUS.	84,0	40,0	326	1,7	0,2	
715	0,4	-	628	0,1	-	704	0,6	-	634	0,1	-	-	-	-	350	1,4	0,3	
716	0,3	-	631	0,3	-	705	151,5	111,4	635	1,5	0,0	GLAS-U.A.MIN.WAREN	-	-	576	0,1	-	
720	0,1	-	632	0,4	-	706	73,8	15,7	637	0,1	0,1	-	-	-	602	0,4	-	
722	0,3	-	633	0,1	-	710												

4 GUETERVERKEHR 1991

4.7 VERKEHRVERFLECHUNG NACH VERKEHRBEZIRKEN UND GUETERHAUPTGRUPPEN
1 000 TONNEN

NR. DES VB	V	E	NR. DES VB	V	E	NR. DES VB	V	E	NR. DES VB	V	E	NR. DES VB	V	E	NR. DES VB	V	E
VERKEHRBEZIRK NR. 062 BREMERHAVEN																	
SONSTIGE WAREN ANG.			BES. TRANSPORTGUETER			BES. TRANSPORTGUETER			ALLE GUETER			ALLE GUETER			ALLE GUETER		
634	0,6	-	270	108,5	178,7	710	90,9	25,6	014	0,3	31,5	602	14,2	0,0	746	-	0,2
635	0,8	-	280	177,0	179,5	711	20,4	3,6	015	2,7	0,6	603	0,9	-	747	-	13,1
637	0,1	0,1	291	44,2	69,6	712	0,7	0,0	018	-	0,1	614	9,6	0,8	752	33,9	21,8
644	0,0	0,2	294	10,1	15,5	714	0,2	0,0	020	9,7	28,3	621	0,2	-	754	370,1	329,6
651	0,2	0,1	301	77,5	243,0	715	0,8	0,2	031	-	6,9	622	1,7	0,9	767	-	77,1
652	11,1	10,1	306	0,0	2,3	716	0,6	0,2	041	1,2	-	623	-	8,9	772	-	48,0
661	0,7	0,0	321	6,0	1,1	719	0,7	0,0	SU.1	13,8	67,3	624	0,5	0,0	801	5,4	3,5
702	28,0	34,7	326	91,1	22,2	720	1,1	-	-	-	-	627	1,1	-	802	2,8	0,0
703	2,8	-	350	112,5	63,8	722	0,4	0,0	SU.2	0,4	13,3	628	3,6	1,1	803	4,9	0,4
705	125,8	72,8	351	-	0,1	723	0,3	0,1	-	-	-	629	0,5	-	804	4,3	4,0
706	55,7	59,0	360	2,3	7,0	725	1,1	0,1	270	109,1	203,6	631	2,7	35,6	813	36,0	16,3
710	68,9	19,0	381	1,0	3,3	726	1,5	-	280	184,4	229,3	632	5,8	0,2	816	0,8	1,0
711	11,8	0,8	400	0,2	0,7	728	2,3	0,0	291	44,8	86,6	633	5,7	2,1	820	18,4	5,6
714	1,0	0,0	411	0,1	1,7	729	4,1	-	294	10,7	1137,4	634	2,4	0,2	821	0,2	0,7
715	1,1	-	444	10,7	5,8	752	3,3	0,0	301	77,8	286,9	635	33,3	1,0	822	0,4	-
717	0,1	-	500	1,1	-	754	24,5	21,8	306	0,0	3,1	637	1,4	12,0	823	60,7	66,7
720	0,1	-	510	2,2	6,5	801	1,0	0,0	310	-	7,3	643	0,6	0,0	824	2,5	0,1
726	0,8	0,1	520	0,5	-	802	0,9	0,0	321	7,4	4,6	644	2,1	73,4	826	4,4	-
729	0,1	-	560	96,1	113,9	803	0,9	0,1	326	123,1	46,4	645	0,1	1,1	831	0,8	0,5
752	3,7	4,0	571	0,4	-	804	-	4,0	340	-	45,0	646	0,7	-	832	-	0,4
754	79,8	9,3	575	14,0	1,8	813	1,4	15,1	350	126,2	91,7	651	2,3	1,3	833	-	0,1
801	0,2	0,0	601	1,3	1,2	816	0,1	0,0	351	7,4	20,0	652	157,5	92,0	834	0,3	1,2
802	0,7	-	602	0,8	0,0	820	4,2	5,4	353	-	10,7	661	3,0	2,2	851	30,4	21,2
803	0,7	-	603	0,1	-	821	-	0,2	360	2,5	19,8	663	0,0	2,9	852	7,3	17,8
813	5,3	0,0	614	0,2	0,0	822	0,1	-	361	0,0	0,5	676	1,3	-	853	204,0	112,0
820	1,6	0,0	622	0,1	0,0	823	58,6	66,7	381	1,3	3,3	702	243,2	746,4	855	14,8	9,0
831	0,1	0,0	623	-	8,9	824	0,0	0,1	400	1,8	2,2	703	10,1	-	861	1,1	1,2
851	1,1	11,5	624	0,1	0,0	826	0,5	-	411	2,0	5,4	704	3,8	0,0	865	126,6	154,6
852	1,5	3,2	627	0,1	-	831	0,1	0,0	413	0,8	31,1	705	1145,0	815,1	871	148,0	85,5
853	38,3	13,8	628	0,1	-	834	0,0	0,2	420	-	0,3	706	499,8	334,5	872	0,4	1,2
855	1,8	0,6	631	0,3	0,1	851	0,4	0,2	430	0,1	-	710	449,7	278,3	876	130,8	76,1
861	0,0	0,1	632	0,2	0,0	852	0,9	0,9	442	1,5	-	711	201,6	68,8	876	350,6	548,6
865	19,0	33,2	633	0,1	0,0	853	19,5	5,3	444	10,8	7,8	712	0,9	0,1	901	0,1	2,3
871	19,7	24,3	635	0,4	0,0	855	1,4	1,8	452	0,2	7,3	714	2,4	0,1	921	-	2,5
875	2,2	9,4	637	0,1	0,1	861	-	0,2	500	1,2	0,0	715	10,2	1,0	982	3,2	-
876	42,0	29,5	645	0,1	-	865	9,7	20,6	510	3,7	14,9	716	3,4	0,2	988	18,8	14,4
982	0,1	-	646	0,1	-	871	4,3	9,6	520	0,5	-	717	0,4	0,1	SONST.	0,1	0,0
SONST.	0,4	0,1	651	0,1	0,0	872	-	0,1	560	98,6	271,8	719	0,9	0,4	SU.3	5288,5	8567,4
SU.3	532,9	340,9	652	8,4	7,3	875	4,8	7,0	571	0,6	50,9	720	2,0	0,0	-	-	-
ZUS.	534,2	340,9	702	41,4	15,5	982	0,3	8,0	576	14,1	32,7	722	2,8	8,7	ZUS.	5302,7	8647,9
BES. TRANSPORTGUETER			703	1,5	-	998	14,7	11,1	577	0,2	2,2	725	4,5	12,2	-	-	-
			705	0,6	0,0	SONST.	0,2	0,1	601	10,2	2,2	726	7,5	230,4	-	-	-
020	3,6	7,5	706	104,2	161,5	SU.3	1389,7	1359,9	-	-	-	728	9,4	86,8	-	-	-
SU.1	3,6	7,5			40,0	ZUS.	1393,2	1367,4				729	15,1	725,4			
												745	0,9	686,4			

VERKEHRBEZIRK NR. 071 MÜNSTER

SAND, KIES, BIMS, TON	AND. STEINE U. ERDEN	AND. MIN. BAUSTOFFE	ALLE GUETER	ALLE GUETER										
042	-	0,1	041	0,9	-	SONST.	-	0,0	041	0,9	-	SU.1	0,9	0,2
SU.1	-	0,1	042	-	0,1	SU.1	-	0,0	042	-	0,2	-	-	-
ZUS.	-	0,1	SU.1	0,9	0,1	ZUS.	-	0,0	SONST.	-	0,0	ZUS.	0,9	0,2
			ZUS.	0,9	0,1									

VERKEHRBEZIRK NR. 072 WESEL

DELSAATEN, FETTE ANG.	DELSAATEN, FETTE ANG.	SAND, KIES, BIMS, TON	ALLE GUETER	ALLE GUETER										
012	-	1,5	SU.1	-	4,1	041	10,7	-	012	-	1,5	041	10,7	-
013	-	0,6	-	-	-	042	1,6	-	013	-	0,6	042	1,6	-
017	-	2,0	ZUS.	-	4,1	SU.1	12,3	-	017	-	2,0	SU.1	12,3	4,1
						ZUS.	12,3	-				ZUS.	12,3	4,1

VERKEHRBEZIRK NR. 081 DUISBURG

GETREIDE	STEINKOHLE, -BRIKETTS	SAND, KIES, BIMS, TON	SALZ, SCHWEFEL, -KIES	EBM-WAREN U. A.	ALLE GUETER												
012	-	0,8	SU.1	3,8	-	041	0,3	-	SU.1	-	2,2	020	0,2	-	012	3,8	0,8
SU.1	-	0,8	-	-	-	SU.1	0,3	-	-	-	-	SU.1	0,2	-	020	1,5	-
ZUS.	-	0,8	ZUS.	3,8	-	ZUS.	0,3	-	ZUS.	-	2,2	ZUS.	0,2	-	041	0,3	-
															042	-	2,2
															SU.1	5,6	3,0
															ZUS.	5,6	3,0

VERKEHRBEZIRK NR. 083 DORTMUND

STAB-, FORMSTAHL U. A.	STAHLBLECH, BANDSTAHL	AND. STEINE U. ERDEN	ALLE GUETER								
017	0,5	-	017	0,5	-	041	0,3	-	017	1,0	-
SU.1	0,5	-	SU.1	0,5	-	SU.1	0,3	-	041	0,3	-
ZUS.	0,5	-	ZUS.	0,5	-	ZUS.	0,3	-	SU.1	1,3	-
									ZUS.	1,3	-

4 GUETERVERKEHR 1991

4.7 VERKEHRSVERFLECHTUNG NACH VERKEHRSBEZIRKEN UND GUETERHAUPTGRUPPEN
1 000 TONNEN

NR. DES VB	V	E	NR. DES VB	V	E	NR. DES VB	V	E	NR. DES VB	V	E	NR. DES VB	V	E	NR. DES VB	V	E
VERKEHRSBEZIRK NR. 092 DUESSELDORF																	
GETREIDE			ALLE GUETER														
015	-	1,0	015	-	1,0												
SU.1	-	1,0	SU.1	-	1,0												
ZUS.	-	1,0	ZUS.	-	1,0												
VERKEHRSBEZIRK NR. 093 KREFELD																	
GETREIDE			GETREIDE			FUTTERMITTEL			ALLE GUETER			ALLE GUETER					
012	0,3	0,8	SU.1	0,7	2,4	012	1,5	-	012	1,8	0,8	SU.1	2,7	2,4			
013	-	1,6				020	0,5	-	013	-	1,6						
020	0,5	-	ZUS.	0,7	2,4	SU.1	2,0	-	020	1,0	-	ZUS.	2,7	2,4			
						ZUS.	2,0	-									
VERKEHRSBEZIRK NR. 131 MONTABAUH																	
AND. MIN. BAUSTOFFE			ALLE GUETER														
SONST.	0,0	-	SONST.	0,0	-												
SU.1	0,0	-	SU.1	0,0	-												
ZUS.	0,0	-	ZUS.	0,0	-												
VERKEHRSBEZIRK NR. 143 LUDWIGSHAFEN																	
CHEM. DUENGEMITTEL			ALLE GUETER														
017	0,5	-	017	0,5	-												
SU.1	0,5	-	SU.1	0,5	-												
ZUS.	0,5	-	ZUS.	0,5	-												
VERKEHRSBEZIRK NR. 161 HEILBRONN																	
FUTTERMITTEL			ALLE GUETER														
012	0,4	-	012	0,4	-												
SU.1	0,4	-	SU.1	0,4	-												
ZUS.	0,4	-	ZUS.	0,4	-												
VERKEHRSBEZIRK NR. 183 BAYREUTH																	
GETREIDE			ALLE GUETER														
061	0,8	-	061	0,8	-												
SU.1	0,8	-	SU.1	0,8	-												
ZUS.	0,8	-	ZUS.	0,8	-												

4.8 VERKEHR NACH GUETERABTEILUNGEN, GUETER
TON

NR. DER SY- STE- MA- TIK	GUETERABTEILUNG GUETERHAUPTGRUPPE	VERKEHR DER HAEFEN INNERH.D.FRUEH.BUNDESGB.						GRENZUEBER MIT EURO			
		SEEHAEFEN UNTER- EINANDER	SEEHAEFEN MIT BINNENHAEFEN		MIT HAEFEN DER NEUEN LAENDER		ZUSAMMEN		ZUSAMMEN		
			V=E	VERSAND	EMPFANG	VERSAND	EMPFANG	VERSAND	EMPFANG	VERSAND	EMPFANG
	LANDWIRTSCH.ERZ.U.AE.	180 246	4 106	2 706	-	98 991	3 817 480	5 574 264	2 341 446	2 105 337	
00	LEBENDE TIERE	2 927	-	-	-	-	52 839	1 679	1 514	1 674	
01	GETREIDE	158 445	4 106	2 706	-	98 991	1 886 403	765 390	709 192	526 021	
02	KARTOFFELN	8	-	-	-	-	57 241	9 357	54 381	3 376	
03	FRUECHTE,GEMUESE	1 119	-	-	-	-	807 433	1 905 646	753 589	123 305	
04	TEXTILE ROHSTOFFE	7	-	-	-	-	141 437	479 797	47 101	71 900	
05	HOLZ UND KORK	17 198	-	-	-	-	661 517	1 950 768	647 077	1 283 788	
06	ZUCKERRUEBEN	-	-	-	-	-	612	9 459	612	-	
09	PFL.U.TIER.ROHST.ANG.	542	-	-	-	-	209 998	452 168	127 980	95 273	
	AND.NAHRUNGSMITTEL	334 763	4 092	7 637	25 296	133 522	6 223 682	10 838 481	3 121 049	2 831 148	
11	ZUCKER	-	-	-	-	11 685	795 015	181 305	248 778	85 362	
12	GETRAENKE	3 191	-	-	-	-	720 974	290 677	271 994	223 176	
13	AND.GENUSSMITTEL U.A.	12 102	-	-	-	-	449 661	1 540 051	257 385	102 353	
14	FLEISCH,EIER,MILCH	7 820	-	-	-	-	1 239 770	943 719	217 917	605 167	
16	GETREIDE-U.AE.ERZGN.	2 566	-	-	-	431	884 239	1 321 445	384 492	559 817	
17	FUTTERMITTEL	227 223	-	6 668	23 976	2 395	1 535 153	4 464 125	1 380 085	794 795	
18	DELSAATEN,FETTE ANG.	81 861	4 092	969	1 320	119 011	598 870	2 097 159	360 398	460 478	
	FESTE MIN.BRENNSTOFFE	77 266	-	3 848	20 583	-	383 973	5 478 497	349 829	1 572 554	
21	STEINKOEHLE,-BRIKETS	68 052	-	3 848	20 583	-	176 753	5 214 341	168 791	1 384 869	
22	BRAUNKOEHLE U.A.,TORF	123	-	-	-	-	36 173	50 781	17 082	40 657	
23	KOKS	9 091	-	-	-	-	171 047	213 375	163 946	147 028	
	MINERALOELERZGN.U.AE.	903 270	-	-	114 792	225 605	2 047 811	36 938 101	1 751 926	28 185 142	
31	ROHES ERDOEL	317 182	-	-	68 149	-	196 569	23 177 082	120 922	16 035 561	
32	KRAFTSTOFFE,HEIZOEL	585 279	-	-	45 883	222 325	1 478 305	12 629 038	1 376 825	11 427 468	
33	NATUR-,RAFFINIEREGAS	331	-	-	-	-	7 889	448 488	7 876	362 920	
34	MINERALOELERZGN.ANG.	478	-	-	760	3 280	365 048	683 493	246 303	359 193	
	ERZE,METALLABFAELLE	2 193	-	-	-	6 584	1 075 388	12 821 517	945 046	5 940 669	
41	EISENERZE	1 005	-	-	-	-	1 698	9 928 632	1 246	5 297 600	
45	NE-METALLERZE	-	-	-	-	-	176 936	2 790 590	136 055	545 780	
46	EISEN-,STAHLABFAELLE	1 188	-	-	-	6 584	896 754	102 295	807 745	97 289	
	EISEN,NE-METALLE	3 862	-	1 999	3 620	298	5 636 045	2 579 634	2 618 029	2 178 204	
51	ROEISEN,-STAHL	2	-	-	-	-	276 278	650 498	150 935	643 611	
52	STAHLHALBZEUG	23	-	-	-	-	235 360	253 673	78 618	246 305	
53	STAB-,FORMSTAHL U.A.	2 499	-	538	-	-	811 892	417 758	345 244	380 962	
54	STAHLBLECH,BANDSTAHL	207	-	480	3 620	247	2 682 229	533 957	1 214 266	501 687	
55	ROHRE,GIESSERIEERZGN.	409	-	-	-	51	1 277 795	118 255	673 460	90 647	
56	NE-METALLE,-HALBZEUG	722	-	981	-	-	352 491	605 493	155 506	314 892	
	STEINE U.ERDEN	178 414	2 434	17 972	1 845	7 243	1 800 015	5 208 834	1 017 653	4 987 893	
61	SAND,KIES,BIMS,TON	83 880	100	14 154	-	7 243	222 170	386 362	90 065	340 869	
62	SALZ,SCHNEFEL,-KIES	-	2 189	-	-	-	553 452	235 929	453 772	235 676	
63	AND.STEINE U.ERDEN	52 508	100	3 243	1 845	-	207 959	3 870 277	106 577	3 749 697	
64	ZEMENT,KALK	7 713	-	-	-	-	120 672	534 139	62 086	533 234	
65	GIPS	-	-	-	-	-	163 049	2 811	145 150	2 543	
69	AND.MIN.BAUSTOFFE	34 313	35	575	-	-	532 713	179 316	160 003	125 874	
	DUENGMITTEL	49 238	-	480	47 701	132 321	3 168 291	1 052 114	1 041 660	936 329	
71	NAT.DUENGMITTEL	5 300	-	-	15 800	8 171	79 111	87 219	48 694	78 050	
72	CHEM.DUENGMITTEL	43 938	-	480	31 901	124 150	3 089 180	964 895	992 966	858 279	
	CHEM.ERZEUGNISSE	36 916	-	-	58 500	3 960	7 466 119	5 740 623	3 958 514	3 952 899	
81	CHEM.GRUNDSTOFFE U.A.	25 605	-	-	58 500	440	4 110 940	1 520 898	2 557 019	1 158 828	
82	ALUMINIUMOKYD	13	-	-	-	-	44 493	1 475	28 812	453	
83	BENZOL,TEER U.AE.	3 047	-	-	-	-	209 312	72 508	152 957	60 219	
84	ZELLSTOFF,ALTPAPIER	498	-	-	-	3 520	383 094	2 935 405	132 931	1 896 051	
89	AND.CHEM.ERZEUGNISSE	7 753	-	-	-	-	2 708 290	1 210 337	1 086 795	837 348	
	AND.HALB-U.FERTIGERZ	9 737	-	522	1 082	405	8 738 440	11 958 148	2 791 944	6 943 684	
91	FAHRZEUGE	1 409	-	-	441	-	1 880 960	1 424 841	655 654	608 886	
92	LANDMASCHINEN	253	-	-	-	-	80 247	34 772	27 615	14 753	
93	EL.ERZGN.,MASCHINEN	1 139	-	334	162	-	2 341 963	1 499 468	517 235	435 020	
94	EBM-WAREN U.A.	1 322	-	188	479	405	530 334	425 449	191 482	130 493	
95	GLAS-U.A.MIN.WAREN	277	-	-	-	-	406 181	220 099	163 111	99 488	
96	LEDER- U.TEXTILWAREN	392	-	-	-	-	402 386	1 065 812	227 888	80 730	
97	SONSTIGE WAREN ANG.	4 945	-	-	-	-	3 096 369	7 287 707	1 008 959	5 574 314	
	BES.TRANSPORTGUETER	173 856	-	-	1 793	511	4 152 433	4 148 459	3 198 121	3 462 150	
	GESAMTVERKEHR 1991	1 949 761	10 632	35 164	275 212	609 440	44 509 677	102 338 672	23 135 217	63 096 009	
	DAGEGEN 1990	1 919 834	11 043	28 660	48 315	953 689	44 256 121	96 545 111	24 125 686	60 467 060	

*) OHNE DEN SEEVERKEHR DER BINNENHAEFEN MIT HAEFEN AUSSERHALB DES FRUEHEREN BUNDESGBIETES.

1) EINSCHLIESSLICH GUETERVERKEHR UNBEKANNTER BESTIMMUNG ODER HERKUNFT.

VERKEHR 1991

HAUPTGRUPPEN UND VERKEHRSBEZIEHUNGEN *)
NEU

SCHREITENDER VERKEHR

PAEISCHEN HAEFEN

DAVON				MIT AUSSEREUROPAEISCHEN HAEFEN 1)		GUETERVERKEHR INSGESAMT		GUETERABTEILUNG	NR. DER SY. STE- MA- TIK
EG-HAEFEN		UEBRIGE HAEFEN		VERSAND	EMPFANG	1991	1990	GUETERHAUPTGRUPPE	
VERSAND	EMPFANG	VERSAND	EMPFANG						
1 156 861	911 787	1 184 585	1 193 550	1 476 034	3 468 927	9 877 793	9 807 665	LANDWIRTSCH. ERZ. U. AE.	
	305 530	1 209	1 144	51 325	5	57 445	8 100	LEBENDE TIERE	00
533 014	514 725	176 178	11 286	1 177 211	239 369	2 916 041	3 025 034	GETREIDE	01
18 943	2 768	35 438	608	2 860	5 981	66 606	78 977	KARTOFFELN	02
427 575	73 437	326 014	49 868	53 844	1 782 341	2 714 198	2 654 263	FRUECHTE, GEMUESE	03
23 439	7 482	23 662	64 418	94 336	407 897	621 241	672 284	TEXTILE ROHSTOFFE	04
77 528	265 494	569 549	1 018 294	14 440	666 980	2 629 483	2 654 547	HOLZ UND KORZ	05
12	-	600	-	-	9 459	10 071	14	ZUCKERRUEBEN	06
76 045	47 351	51 935	47 922	82 018	356 895	662 708	716 446	PFL. U. TIER. ROHST. ANG.	09
2 199 839	1 873 919	921 210	957 229	3 102 683	8 007 333	17 567 473	16 487 235	AND. NAHRUNGSMITTEL	
149 088	37 791	99 690	47 571	546 237	95 943	988 005	889 431	ZUCKER	11
194 655	198 587	77 339	24 589	448 980	87 501	1 014 842	991 591	GETRAENKE	12
122 645	49 491	134 740	52 862	192 276	1 437 698	2 001 814	2 155 874	AND. GENUSSMITTEL U. A.	13
98 657	293 163	119 260	312 004	1 021 853	338 552	2 191 309	1 879 847	FLEISCH, EIER, MILCH	14
187 940	427 254	196 552	132 563	499 747	761 629	2 208 681	1 958 284	GETREIDE- U. AE. ERZGN.	16
1 152 042	566 564	228 043	228 231	155 068	3 669 330	6 259 540	5 685 952	FUTTERMITTEL	17
294 812	301 069	65 586	159 409	238 472	1 636 681	2 903 282	2 926 256	ÖL SAATEN, FETTE ANG.	18
264 237	577 472	85 592	995 082	34 144	3 905 943	5 964 167	5 517 511	FESTE MIN. BRENNSTOFFE	
146 423	523 338	22 368	861 531	7 962	3 829 472	5 483 577	4 874 936	STEINKOHLE, -BRIKETS	21
7 502	9 699	9 690	31 058	19 081	10 124	87 077	107 354	BRAUNKOHLE U. A., TORF	22
110 312	44 535	53 634	102 493	7 101	66 347	393 513	535 221	KOKS	23
1 512 864	17 478 290	239 062	10 706 852	295 885	8 752 959	40 229 579	36 378 820	MINERALÖLERZGN. U. AE.	
119 417	11 691 729	1 505	4 343 832	75 647	7 141 521	23 758 982	21 775 401	ROHES ERDÖL	31
1 227 183	5 175 858	149 642	6 251 610	101 480	1 201 570	14 960 830	13 043 229	KRAFTSTOFFE, HEIZÖL	32
7 051	291 035	825	71 885	13	85 588	456 708	333 283	NATUR-, RAFFINIERTE GAS	33
159 213	319 668	87 090	39 525	118 745	324 300	1 053 059	1 226 907	MINERALÖLERZGN. ANG.	34
669 663	985 742	275 383	4 954 927	130 342	6 880 848	13 905 682	14 991 784	ERZE, METALLABFÄLLE	
934	657 947	312	4 640 253	452	4 631 032	9 931 335	11 083 242	EISENERZE	41
55 636	281 806	80 419	263 974	40 881	2 244 810	2 967 526	3 200 113	NE-METALLERZE	45
613 093	46 589	194 652	50 700	89 008	5 006	1 006 821	708 429	EISEN-, STAHLABFÄLLE	46
1 627 930	1 229 828	990 099	948 376	3 018 016	401 430	8 225 458	8 229 412	EISEN, NE-METALLE	
101 080	378 012	49 855	265 599	125 343	6 887	926 778	888 232	ROHEISEN, -STAHL	51
43 295	217 879	35 323	28 426	156 742	7 358	489 056	560 473	STAHLHALBZEUG	52
203 803	191 443	141 441	189 519	466 648	36 796	1 232 687	1 203 715	STAB-, FORMSTAHL U. A.	53
878 807	324 878	335 459	176 809	1 467 963	32 270	3 220 740	3 318 964	STAHLBLECH, BANDSTAHL	54
336 676	37 810	336 784	52 737	604 335	27 608	1 336 510	1 296 672	ROHRE, GIESSEREIERZGN.	56
84 269	79 706	91 237	235 286	196 985	290 501	959 687	963 356	NE-METALLE, -HALBZEUG	56
615 018	1 674 721	402 635	3 313 172	782 362	220 941	7 216 757	6 464 910	STEINE U. ERDEN	
74 064	289 070	16 001	51 799	132 105	45 493	713 909	584 595	SAND, KIES, BIMS, TON	61
281 449	225 410	172 323	10 266	99 680	253	791 580	692 277	SALZ, SCHWEFEL, -KIES	62
60 156	878 972	46 421	2 870 725	101 382	120 580	4 135 932	3 944 238	AND. STEINE U. ERDEN	63
54 950	201 120	7 136	332 114	58 586	905	662 524	377 716	ZEMENT, KALK	64
43 883	2 088	101 267	455	17 899	268	165 860	111 319	GIPS	65
100 516	78 061	59 487	47 813	372 710	53 442	746 952	754 765	AND. MIN. BAUSTOFFE	69
764 065	470 589	277 595	465 760	2 126 631	115 785	4 450 145	4 148 471	DUENGEMITTEL	
38 261	41 474	10 433	36 576	30 417	9 169	195 601	297 213	NAT. DUENGEMITTEL	71
725 804	429 095	267 162	429 184	2 096 214	106 616	4 254 544	3 851 258	CHEM. DUENGEMITTEL	72
2 519 175	1 310 167	1 439 339	2 642 732	3 507 605	1 787 724	13 306 118	13 348 289	CHEM. ERZEUGNISSE	
1 775 073	627 144	781 946	531 684	1 553 921	362 070	5 716 383	5 971 023	CHEM. GRUNDSTOFFE U. A.	81
19 481	197	9 331	256	15 671	1 022	45 971	62 995	ALUMINIUMOXID	82
149 065	20 384	3 892	39 835	56 355	12 289	284 867	431 575	BENZOL, TEER U. AE.	83
77 080	353 725	55 851	1 542 326	260 163	1 039 354	3 332 517	3 173 024	ZELLSTOFF, ALTPAPIER	84
498 476	308 717	588 319	528 631	1 621 495	372 989	3 926 380	3 709 672	AND. CHEM. ERZEUGNISSE	89
1 379 094	1 388 608	1 412 850	5 555 076	5 946 496	5 014 464	20 708 334	19 253 735	AND. HALB-U. FERTIGERZ	
289 358	297 288	366 296	311 598	1 225 306	815 955	3 307 651	3 153 869	FAHRZEUGE	91
13 874	10 160	13 741	4 593	52 632	20 019	115 272	157 917	LANDMASCHINEN	92
234 202	170 671	283 033	264 349	1 824 728	1 064 448	3 843 068	3 658 831	EL. ERZGN., MASCHINEN	93
87 308	45 057	104 174	85 436	338 852	294 956	958 177	870 321	EBM-WAREN U. A.	94
77 186	41 963	85 925	57 525	243 070	120 611	626 557	561 358	GLAS- U. A. MIN. WAREN	95
99 704	31 237	128 184	49 493	174 498	965 082	1 468 590	1 239 971	LEDER- U. TEXTILWAREN	96
577 462	792 232	431 497	4 782 082	2 087 410	1 713 393	10 389 021	9 617 468	SONSTIGE WAREN ANG.	97
782 893	969 823	2 415 228	2 492 327	954 312	686 309	8 477 052	9 134 941	BES. TRANSPORTGUETER	
13 491 639	28 870 926	9 643 578	34 225 083	21 374 460	39 242 663	149 728 558	X	GESAMTVERKEHR 1991	
12 889 447	26 712 726	11 236 239	33 754 334	20 130 435	36 078 051	X	143 762 773	DAGEGEN 1990	

NR. DER SY- STE- MA- TIK	GUETERGRUPPE	VERKEHR DER HAEFEN INNERH.D. FRUEH.BUNDESGBE.								GRENZUEBER MIT EURO	
		SEEHAEFEN UNTER- EINANDER		SEEHAEFEN MIT BINNENHAEFEN		MIT HAEFEN DER NEUEN LAENDER		ZUSAMMEN		ZUSAMMEN	
		V=E	VERSAND	EMPFANG	VERSAND	EMPFANG	VERSAND	EMPFANG	VERSAND	EMPFANG	VERSAND
001	LEBENDE TIERE	2 927	-	-	-	-	52 839	1 679	1 514	1 674	-
011	WEIZEN, MENCHKORN	115 582	950	-	-	29 226	899 829	249 098	462 131	236 800	-
012	GERSTE	27 084	-	1 231	-	31 080	877 882	152 855	152 746	108 115	-
013	ROGGEN	11 265	3 156	758	-	21 641	8 718	5 962	2 179	5 894	-
014	HAFER	2 354	-	-	-	16 447	3 754	3 568	2 605	3 451	-
015	MAIS	731	-	450	-	-	57 301	229 669	57 267	130 966	-
016	REIS	-	-	-	-	-	29 976	69 736	29 012	34 875	-
019	SONST. GETREIDE	1 429	-	267	-	597	8 943	54 502	3 252	5 920	-
020	KARTOFFELN	8	-	-	-	-	57 241	9 357	54 381	3 376	-
031	ZITRUSFRUECHTE	-	-	-	-	-	84 780	214 862	84 613	5 884	-
035	AND. FRISCHE FRUECHTE	1 094	-	-	-	-	344 723	1 530 427	334 303	41 408	-
039	FRISCHE GEFR. GEMUESE	25	-	-	-	-	377 930	160 357	334 673	76 013	-
041	WOLLE, TIERHAARE	7	-	-	-	-	21 199	115 468	15 758	3 309	-
042	BAUMWOLLE	-	-	-	-	-	12 999	276 748	8 923	40 023	-
043	SYNTH. TEXTILFASERN	-	-	-	-	-	72 987	48 923	15 095	24 591	-
045	AND. PFL. TEXTILFASERN	-	-	-	-	-	6 278	24 074	4 172	1 263	-
049	LUMPEN U. AE.	-	-	-	-	-	27 974	14 584	3 153	2 714	-
051	FASERHOLZ	-	-	-	-	-	173 947	7 363	173 237	1 883	-
052	GRUBENHOLZ	-	-	-	-	-	224	1 058	-	-	-
055	SONST. ROHHOLZ	16 114	-	-	-	-	196 282	387 500	192 196	71 521	-
056	AND. BEARB. HOLZ	1 084	-	-	-	-	152 292	1 528 084	143 190	1 197 089	-
057	BRENNHOLZ, KORK U. AE.	-	-	-	-	-	138 772	26 763	138 454	13 285	-
060	ZUCKERRUEBEN	-	-	-	-	-	612	9 459	612	-	-
091	HAEUTE, ROH, FELLE	10	-	-	-	-	22 297	42 638	4 796	30 578	-
092	KAUTSCHUK, ROH	-	-	-	-	-	54 509	238 267	22 839	16 167	-
099	PFL. U. TIER. ROHST. ANG	532	-	-	-	-	133 192	171 263	100 345	48 538	-
111	ROHZUCKER	-	-	-	-	-	78 441	2 029	75 435	50	-
112	RAFFINIERTER ZUCKER	-	-	-	-	-	711 954	26 332	168 783	27 826	-
113	MELASSE	-	-	-	-	11 685	4 620	150 944	4 560	57 486	-
121	MOST, WEIN	-	-	-	-	-	175 627	72 855	164 949	43 974	-
122	BIER	-	-	-	-	-	449 321	99 992	66 690	90 727	-
125	AND. ALKOH. GETRAENKE	3 191	-	-	-	-	62 164	111 929	18 784	85 024	-
128	ALKOHOLF. GETRAENKE	-	-	-	-	-	33 862	5 901	21 571	3 451	-
131	KAFFEE	-	-	-	-	-	152 161	940 627	99 430	14 270	-
132	KAKAO, KAKAOERZGN.	-	-	-	-	-	59 864	235 712	39 217	13 280	-
133	TEE, GEWUERZE	25	-	-	-	-	22 140	88 080	15 294	9 372	-
134	ROHTABAK, TABAKABFALL	8	-	-	-	-	9 191	98 741	5 855	12 717	-
135	TABAKWAEREN	-	-	-	-	-	23 683	29 978	16 260	4 541	-
136	ZUCKERWAEREN, HONIG	54	-	-	-	-	80 786	92 212	31 693	25 024	-
139	SONST. NAHRUNGSMITTEL	12 015	-	-	-	-	101 836	53 701	55 636	23 149	-
141	FLEISCH, FRISCH, GEFR.	531	-	-	-	-	403 051	221 013	58 263	103 049	-
142	FISCHE, FRISCH, GEFR.	1 314	-	-	-	-	241 577	420 516	36 850	295 647	-
143	FRISCHE MILCH, SAHNE	5 953	-	-	-	-	74 170	9 497	18 088	8 116	-
144	MILCHERZGN.	22	-	-	-	-	410 087	164 789	76 397	149 540	-
145	AND. SPEISEFETTE	-	-	-	-	-	11 919	6 831	6 011	6 670	-
146	EIER	-	-	-	-	-	15 501	12 201	811	6 989	-
147	AND. FLEISCHWAEREN	-	-	-	-	-	67 286	40 381	13 675	29 538	-
148	FISCHKONSERVEN U. AE.	-	-	-	-	-	16 179	68 491	7 822	5 618	-
161	MEHL, GRIESS, GRUETZE	874	-	-	-	-	247 777	12 634	102 494	9 363	-
162	MALZ	600	-	-	-	-	263 353	56 826	47 736	55 911	-
163	SONST. GETREIDEERZGN.	505	-	-	431	-	108 838	55 787	64 663	43 563	-
164	OBSTERZGN.	11	-	-	-	-	180 231	607 174	108 717	163 319	-
165	GETR. HUELSENFRUECHTE	-	-	-	-	-	11 109	255 090	4 770	165 873	-
166	AND. GEMUESEERZGN.	776	-	-	-	-	62 240	331 094	54 957	120 938	-
167	HOPFEN	-	-	-	-	-	10 691	2 840	155	850	-
171	STROH, HEU	413	-	-	150	-	115	7 680	49	7 355	-
172	DELKUECHEN U. AE.	85 127	-	4 027	10 154	423	1 086 348	2 931 037	1 064 005	394 203	-
179	SONST. FUTTERMITTEL	141 683	-	2 641	13 672	1 972	448 690	1 525 408	316 031	393 237	-
181	DELSAATEN, -FRUECHTE	73 938	4 092	-	1 320	118 735	184 657	1 516 220	180 973	168 534	-
182	SONST. OELE, FETTE	7 923	-	969	-	276	414 313	580 939	179 425	291 944	-
211	STEINKOEHLE	68 025	-	3 848	20 583	-	176 439	5 214 056	168 477	1 384 800	-
213	STEINKOEHLENBRIKETS	27	-	-	-	-	314	285	314	69	-
221	BRAUNKOEHLE	1	-	-	-	-	2 005	15	1 663	10	-
223	BRAUNKOEHLENBRIKETS	2	-	-	-	-	72	-	72	-	-
224	TORF	120	-	-	-	-	34 096	50 766	15 357	40 647	-
231	STEINKOEHLENKOKS	9 091	-	-	-	-	166 396	213 375	159 914	147 028	-
233	BRAUNKOEHLENKOKS	-	-	-	-	-	4 651	-	4 032	-	-
310	ROHES ERDOEL	317 182	-	-	68 149	-	196 569	23 177 082	120 922	16 036 561	-
321	MOTORENBENZIN U. AE.	104 401	-	-	5 000	-	303 329	3 154 114	299 506	3 099 142	-
323	AND. KRAFTSTOFFE	5 866	-	-	-	-	25 450	179 959	22 963	160 468	-
325	DIESELDOEL, L. HEIZDOEL	421 109	-	-	27 428	80 929	578 168	7 384 494	531 413	6 769 080	-
327	SCHWERES HEIZDOEL	53 903	-	-	13 455	141 396	571 358	1 910 471	528 943	1 398 778	-
330	NATUR-, RAFFINIEREGAS	331	-	-	-	-	7 889	448 488	7 876	362 920	-
341	SCHMIERDELE, -FETTE	235	-	-	-	-	183 298	257 072	132 235	214 054	-
343	BITUMEN U. AE.	243	-	-	760	-	22 945	42 289	20 932	25 714	-
349	AND. MINERALOELERZGN.	-	-	-	-	-	158 805	384 132	93 136	119 425	-
410	EISENERZE	1 005	-	-	-	-	1 698	9 928 632	1 246	5 297 600	-
451	NE-METALLABFAELLE	-	-	-	-	-	89 841	86 557	55 484	32 076	-
452	KUPFERERZE	-	-	-	-	-	52 673	493 204	51 329	237 778	-
453	BAUXIT, ALUMINIUMERZE	-	-	-	-	-	9 866	1 769 993	8 002	283	-
455	MANGANERZE	-	-	-	-	-	363	2 902	45	2 156	-
459	SONST. NE-METALLERZE	-	-	-	-	-	24 193	437 934	21 195	273 487	-
461	EISEN-, STAHLSCROTT	1 188	-	-	-	6 584	858 215	79 106	769 653	74 100	-
464	EISENSCHLACKEN ANG	-	-	-	-	-	38 539	1 331	38 092	1 331	-
467	SCHWEFELKIESABBRAND	-	-	-	-	-	-	21 858	-	21 858	-
511	ROHEISEN, FERROLEG.	2	-	-	-	-	131 545	166 554	31 155	159 726	-
515	ROHSTAHL	-	-	-	-	-	144 733	483 944	119 780	483 885	-

*) OHNE DEN SEEVERKEHR DER BINNENHAEFEN MIT HAEFEN AUSSERHALB DES FRUEHEREN BUNDESGBIETES.
1) EINSCHLIESSLICH GUETERVERKEHR UNBEKANNTER BESTIMMUNG ODER HERKUNFT

VERKEHR 1991

UND VERKEHRSBEZIEHUNGEN *)
NEU

SCHREITENDER VERKEHR

PAEISCHEN HAEFEN

DAVON
EG-HAEFEN UEBRIGE HAEFEN

VERSAND	EMPFANG	VERSAND	EMPFANG
305	530	1 209	1 144
338 107	228 662	124 024	8 138
136 158	107 709	16 588	406
715	3 790	1 464	2 104
2 605	2 996	-	455
45 816	130 966	11 451	-
7 453	34 737	21 559	138
2 160	5 865	1 092	55
18 943	2 758	35 438	608
51 147	1 689	33 466	4 195
171 236	8 305	163 067	33 103
205 192	63 443	129 481	12 570
5 164	1 693	10 594	1 616
5 180	4 670	3 743	35 353
8 048	630	7 047	23 961
3 296	119	876	1 144
1 751	370	1 402	2 344
2 568	-	170 669	1 883
-	-	-	-
62 022	9 316	130 174	62 205
12 168	252 166	131 022	944 933
770	4 012	137 684	9 273
12	-	600	-
2 107	17 696	2 689	12 882
5 686	4 029	17 153	12 128
68 252	25 626	32 099	22 912
84 437	50	10 998	-
82 269	8 959	86 514	18 867
2 382	28 782	2 178	28 704
136 669	35 604	28 280	8 370
38 831	89 497	27 859	1 230
10 069	70 743	8 715	14 281
9 086	2 743	12 485	708
34 458	9 468	64 972	4 802
15 416	6 111	17 801	6 669
5 521	5 281	9 772	4 091
3 193	5 229	2 663	7 488
9 695	2 706	6 565	1 835
22 842	5 426	8 851	19 598
31 520	14 770	24 116	8 379
25 457	87 479	32 806	15 570
18 587	67 701	18 263	227 946
3 458	3 514	14 630	4 602
38 040	102 139	38 357	47 401
4 141	3 367	1 870	3 303
654	1 166	157	5 823
3 732	25 143	9 943	4 395
4 588	2 654	3 234	2 964
31 660	3 324	70 834	6 039
37 788	50 088	9 948	5 823
49 905	29 528	14 758	14 035
43 091	107 137	66 626	56 182
3 966	153 144	804	12 729
21 518	84 033	33 439	36 905
12	-	143	850
23	2 309	26	5 052
936 892	248 742	127 113	145 461
215 127	315 519	100 904	77 718
160 406	93 686	20 567	74 848
134 406	207 383	45 019	84 561
146 156	523 269	22 321	861 531
267	69	47	-
-	-	1 663	10
72	-	-	-
7 490	9 599	7 927	31 048
109 012	44 535	50 902	102 493
1 300	-	2 732	-
119 417	11 691 729	1 505	4 343 832
288 873	2 629 893	4 633	469 249
21 026	146 185	1 937	14 283
478 146	1 967 082	53 267	4 801 998
439 138	432 698	89 805	966 080
7 051	291 035	825	71 885
104 680	187 308	27 555	26 746
14 510	18 158	6 422	7 566
40 023	114 202	53 113	5 223
934	657 347	312	4 640 253
49 482	16 138	6 002	15 938
1 073	176 274	50 256	61 504
12	-	7 990	283
-	53	45	2 103
5 089	89 341	16 126	184 146
581 830	46 589	187 823	27 511
31 263	-	6 829	1 331
-	-	-	21 858
18 035	43 461	13 120	116 265
83 045	334 551	36 736	149 334

MIT
AUSSEREUROPAEISCHEN
HAEFEN 1)

VERSAND	EMPFANG
51 325	5
437 698	12 298
725 136	44 740
6 539	68
1 149	117
34	98 703
964	34 861
5 691	48 582
2 860	5 981
167	208 978
10 420	1 489 019
43 257	84 344
5 441	112 159
4 076	236 725
57 892	24 332
2 106	22 811
24 821	11 870
710	5 480
224	1 058
4 086	315 979
9 102	330 985
318	13 478
-	9 459
17 501	12 060
31 670	222 110
32 847	122 725
3 006	1 979
543 171	506
60	93 458
10 678	28 881
382 631	9 265
43 380	26 905
12 291	2 450
52 731	926 357
6 669	222 432
6 846	78 708
3 336	87 024
7 423	25 437
49 093	67 188
46 200	30 552
344 788	117 964
204 727	124 869
56 082	1 381
333 690	15 249
5 908	161
14 690	5 212
53 611	10 849
8 357	62 873
145 283	3 271
215 617	915
44 175	12 224
70 514	443 855
6 339	89 217
7 283	210 156
10 536	1 990
66	325
22 343	2 536 834
132 659	1 132 171
3 584	1 347 686
234 888	288 995
7 962	3 829 256
-	216
-	5
-	-
18 739	10 119
6 482	66 347
619	-
75 647	7 141 521
9 823	54 972
2 487	19 491
46 755	615 414
42 415	511 693
13	85 568
51 063	43 018
2 013	16 575
65 669	264 707
452	4 631 032
34 357	54 481
1 344	255 426
1 864	1 769 910
318	746
2 998	164 447
88 562	5 006
447	-
-	-
100 390	6 828
24 953	59

GUETERVERKEHR

INSGESAMT

1991	1990
57 445	6 100
1 294 685	1 302 019
1 090 132	1 096 142
51 500	61 823
26 123	28 340
288 151	388 058
99 712	60 374
65 738	88 278
66 606	78 977
298 642	287 323
1 876 244	1 816 986
538 312	550 544
136 674	143 476
289 747	347 067
121 910	102 754
30 352	43 032
42 558	35 955
181 310	177 053
1 282	141
599 896	608 516
1 681 460	1 680 575
165 535	188 262
10 071	14
64 946	63 565
292 776	345 559
304 987	307 322
80 470	7 656
740 288	656 662
167 249	225 113
248 482	245 286
549 313	539 468
177 284	159 198
39 763	47 649
1 092 788	1 202 392
295 576	346 241
110 245	119 602
108 940	122 460
53 661	30 075
173 052	164 470
167 552	170 634
624 595	527 416
663 407	532 194
89 620	68 512
574 898	501 046
18 750	17 372
27 702	28 132
107 667	112 206
84 670	93 029
261 085	189 696
320 779	274 823
165 561	135 800
787 416	749 204
266 199	200 547
394 110	391 604
13 531	16 810
8 358	10 055
4 117 116	3 733 609
2 134 066	1 942 288
1 898 862	1 959 752
1 004 420	966 504
5 482 951	4 868 506
626	6 430
2 021	5 274
74	28 299
84 982	73 781
388 862	472 892
4 651	62 329
23 758 982	21 775 401
3 566 844	3 590 165
211 276	424 371
8 492 128	6 080 673
2 690 583	2 968 020
456 708	333 283
440 605	586 249
66 237	59 487
546 217	581 171
9 931 335	11 083 242
176 398	161 530
545 877	656 057
1 779 859	1 833 022
3 265	6 578
462 127	542 926
945 093	641 147
39 870	32 638
21 858	34 644
298 101	416 805
628 677	471 427

GUETERGRUPPE

LEBENDE TIERE	001
WEIZEN, MENCHKORN	011
GERSTE	012
ROGGEN	013
HAFER	014
MAIS	015
REIS	016
SONST. GETREIDE	019
KARTOFFELN	020
ZITRUSFRUECHTE	031
AND. FRISCHE FRUECHTE	036
FRISCHE GEFR. GEMUESE	039
WOLLE, TIERHAARE	041
BAUMWOLLE	042
SYNTH. TEXTILFASERN	043
AND. PFL. TEXTILFASERN	045
LUMPEN U. AE.	049
FASERHOLZ	051
GRUBENHOLZ	052
SONST. ROH HOLZ	055
AND. BEARB. HOLZ	056
BRENNHOLZ, KORK U. AE.	057
ZUCKERRUEBEN	060
HAEUTE, ROH, FELLE	091
KAUTSCHUK, ROH	092
PFL. U. TIER. ROHST. ANG	099
ROHZUCKER	111
RAFFINIERTER ZUCKER	112
MELASSE	113
MOST, WEIN	121
BIER	122
AND. ALKOH. GETRAENKE	125
ALKOHOLF. GETRAENKE	128
KAFFEE	131
KAKAO, KAKAOERZGN.	132
TEE, GEWUERZE	133
ROHTABAK, TABAKABFALL	134
TABAKWAEREN	135
ZUCKERWAEREN, HONIG	136
SONST. NAHRUNGSMITTEL	139
FLEISCH, FRISCH, GEFR.	141
FISCHE, FRISCH, GEFR.	142
FRISCHE MILCH, SAHNE	143
MILCHERZGN.	144
AND. SPEISEFETTE	145
EIER	146
AND. FLEISCHWAEREN	147
FISCHKONSERVEN U. AE.	148
MEHL, GRIESS, GRUETZE	161
MALZ	162
SONST. GETREIDEERZGN.	163
OBSTERZGN.	164
GETR. HUELSENFRUECHTE	165
AND. GEMUESEERZGN.	166
HOPFEN	167
STROH, HEU	171
GELKUECHEN U. AE.	172
SONST. FUTTERMITTEL	179
DELSAATEN, -FRUECHTE	181
SONST. OEL, FETTE	182
STEINKOEHLE	211
STEINKOEHLENBRIKETS	213
BRAUNKOEHLE	221
BRAUNKOEHLENBRIKETS	223
TORF	224
STEINKOEHLENKOKS	231
BRAUNKOEHLENKOKS	233
ROHES ERDOEL	310
MOTORENBENZIN U. AE.	321
AND. KRAFTSTOFFE	323
DIESEL OEL, L. HEIZ OEL	325
SCHWERES HEIZ OEL	327
NATUR-, RAFFINIERTE GAS	330
SCHMIER OEL, -FETTE	341
BITUMEN U. AE.	343
AND. MINERAL OELERZGN.	349
EISENERZE	410
NE-METALLABFAELLE	451
KUPFERERZE	452
BAUXIT, ALUMINIUMERZE	453
MANGANERZE	455
SONST. NE-METALLERZE	459
EISEN-, STAHLSCHROTT	461
EISENSCHLACKEN ANG	464
SCHWEFELKIESABBRAND	467
ROHEISEN, FERROLEG.	511
ROHSTAHL	515

NR.
DER
SY.
STE-
MA-
TIK

NR. DER SY- STE- MA- TIK	GUETERGRUPPE	VERKEHR								GRENZUEBER	
		DER HAEFEN INNERH.D. FRUEH.BUNDESGB.								MIT EURO	
		SEEHAEFEN UNTER- EINANDER		SEEHAEFEN MIT BINNENHAEFEN		MIT HAEFEN DER NEUEN LAENDER		ZUSAMMEN		ZUSAMMEN	
		V=E	VERSAND	EMPFANG	VERSAND	EMPFANG	VERSAND	EMPFANG	VERSAND	EMPFANG	
522	GEW. STAHLHALBZEUG	-	-	-	-	-	-	94 697	30 838	34 359	28 487
523	SONST. STAHLHALBZEUG	23	-	-	-	-	-	140 663	222 835	44 259	217 818
531	STAB-, FORMSTAHL	2 433	-	538	-	-	-	563 805	375 625	175 621	349 734
535	WALZDRAHT	-	-	-	-	-	-	154 687	22 330	126 430	17 772
536	SONST. EISENDRAHT	19	-	-	-	-	-	86 247	18 131	41 929	11 784
537	SCHIENENBERBAUMAT.	47	-	-	-	-	-	7 153	1 672	2 264	1 672
541	STAHLBLECHE	207	-	-	3 620	247	-	2 550 932	487 730	1 140 350	458 886
544	BANDSTAHL, WEISSBLECH	-	-	480	-	-	-	131 237	46 227	73 916	42 801
551	ROHRE U. AE.	409	-	-	-	51	-	1 234 792	97 247	657 696	85 997
552	GIESEREIERZGN. U. AE.	-	-	-	-	-	-	43 003	21 008	15 764	4 650
561	KUPFER, -LEG.	-	-	-	-	-	-	55 949	256 318	34 964	93 058
562	ALUMINIUM, -LEG.	-	-	-	-	-	-	89 522	173 588	58 506	94 664
563	BLEI, -LEG.	91	-	-	-	-	-	3 929	29 089	1 923	24 499
564	ZINK, -LEG.	-	-	981	-	-	-	16 991	24 099	8 904	21 186
565	SONST. NE-METALLE	-	-	-	-	-	-	28 678	45 522	12 247	37 929
568	NE-METALLHALBZEUG	631	-	-	-	-	-	157 422	76 877	38 962	43 656
611	INDUSTRIESAND	37 268	-	2 247	-	-	-	6 029	17 370	4 531	16 319
612	AND. SAND U. KIES	26 074	100	10 098	-	-	-	5 472	106 173	4 571	105 289
613	BIMSSAND, -KIES	156	-	-	-	-	-	1 960	2 342	1 937	2 342
614	LEHM, TON	15 859	-	-	-	7 243	-	27 860	146 524	13 660	103 369
615	SCHLACKEN, ASCHEN ANG	4 524	-	1 809	-	-	-	180 849	113 953	65 366	113 550
621	STEIN-, SALINENSALZ	-	-	-	-	-	-	287 586	221 564	231 987	221 311
622	SCHWEFELKIES, UNGER.	-	-	-	-	-	-	147	11 246	-	11 246
623	SCHWEFEL	-	2 199	-	-	-	-	265 719	3 119	221 785	3 119
631	ZERKLEINERTE STEINE	14 618	100	2 671	-	-	-	27 335	3 053 586	12 082	3 050 361
632	NATURWERKSTEINE	2 160	-	-	-	-	-	30 927	176 537	7 618	148 952
633	GIPS-U. KALKSTEIN	10 122	-	572	-	-	-	28 435	66 129	23 080	66 107
634	KREIDE	-	-	-	-	-	-	11 686	218 254	11 419	215 514
639	SONST. ROHMINERALIEN	25 608	-	-	1 845	-	-	109 576	355 771	52 378	268 763
641	ZEMENT	7 266	-	-	-	-	-	109 429	510 345	50 863	509 467
642	KALK	447	-	-	-	-	-	11 243	23 794	11 203	23 767
650	GIPS	-	-	-	-	-	-	163 049	2 811	145 150	2 543
691	STEINERZGN.	29 634	35	575	-	-	-	162 443	112 240	100 165	89 505
692	KERAM. BAUSTOFFE	4 679	-	-	-	-	-	370 270	67 076	59 838	36 369
711	NAT. NATRONALPETER	-	-	-	-	1 731	-	26	13 382	6	13 382
712	ROHPHOSPHATE	-	-	-	-	-	-	2 761	27 395	2 720	27 395
713	KALIROHSALZE	4 155	-	-	-	-	-	75 062	869	45 402	869
719	NAT. NICHTMIN. DUENGER	1 145	-	-	15 800	6 440	-	1 262	45 573	566	36 404
721	PHOSPHATSCHLACKEN	-	-	-	-	-	-	2 725	1 266	2 725	1 266
722	AND. PHOSPHATDUENGER	5 360	-	-	-	5 082	-	30 397	106 257	8 500	81 255
723	KALIDUENGEMITTEL	6 975	-	-	-	22 644	-	2 428 173	83 453	677 044	82 044
724	STICKSTOFFDUENGER	21 746	-	-	24 917	60 427	-	545 997	486 654	269 587	474 645
729	MISCHDUENGER U. AE.	9 857	-	480	6 984	35 997	-	81 888	287 265	35 110	219 069
811	SCHWEFELSAEURE	-	-	-	-	-	-	533 440	27 637	274 641	27 637
812	AETZ-NATRON	15 534	-	-	-	-	-	541 537	73 813	459 011	73 506
813	NATRIUMKARBONAT	-	-	-	-	-	-	27 989	6 899	13 807	4 194
814	KALZIUMKARBID	-	-	-	-	-	-	9 325	50 697	1 993	50 697
819	SONST. CHEM. GRUNDST.	10 071	-	-	58 500	440	-	2 998 649	1 361 652	1 807 567	1 002 594
820	ALUMINIUMOXID	13	-	-	-	-	-	44 483	1 475	28 812	453
831	BENZOL	-	-	-	-	-	-	140 629	12 273	140 305	12 273
839	TEER, PECH U. AE.	3 047	-	-	-	-	-	68 683	60 235	12 652	47 946
841	ZELLSTOFF	498	-	-	-	3 520	-	258 191	2 863 904	78 439	1 854 979
842	ALTPAPIER	-	-	-	-	-	-	134 903	71 501	54 492	41 072
891	KUNSTSTOFFE	-	-	-	-	-	1 005 177	624 685	435 224	455 572	455 572
892	FARBEN, GEBSTOFFE	2	-	-	-	-	-	139 337	42 638	28 365	32 061
893	PHARMAZ. ERZGN. U. AE.	2	-	-	-	-	-	190 318	66 939	57 914	33 839
894	SPRENGSTOFF, MUNITION	-	-	-	-	-	-	39 430	37 702	12 932	6 561
895	STAERKE, KLEBER	-	-	-	-	-	-	171 574	74 635	79 185	70 440
896	SONST. CHEM. ERZGN.	7 749	-	-	-	-	-	1 168 454	363 738	473 175	238 675
910	FAHRZEUGE	1 409	-	-	441	-	-	1 880 960	1 424 841	655 654	608 886
920	LANDMASCHINEN	253	-	-	-	-	-	80 247	34 772	27 615	14 753
931	ELEKTROERZGN.	129	-	-	-	-	-	602 587	741 518	235 360	135 143
939	SONST. MASCHINEN ANG.	1 010	-	334	162	-	-	1 739 376	757 950	291 875	299 877
941	BAUTEILE A. METALL	1 290	-	-	479	-	405	133 167	29 929	33 818	20 847
949	EBM-WAREN	32	-	188	-	-	-	397 167	395 520	157 664	109 646
951	GLAS	154	-	-	-	-	-	216 846	67 772	105 785	50 078
952	GLAS-U. A. MIN. ERZGN.	123	-	-	-	-	-	189 335	152 327	57 326	49 410
961	LEDER, ZUGER, PELZFELL	-	-	-	-	-	-	16 892	20 755	5 263	3 500
962	GARNE, GEWEBE U. AE.	110	-	-	-	-	-	203 702	364 233	86 969	44 639
963	BEKLEIDUNG, SCHUHE	282	-	-	-	-	-	181 792	680 824	135 656	32 591
971	KAUTSCHUKWAREN ANG.	-	-	-	-	-	-	223 923	133 002	110 962	28 257
972	PAPIER, PAPPE	4 035	-	-	-	-	-	1 844 103	5 600 720	448 587	5 073 833
973	PAPIER-, PAPPEWAREN	-	-	-	-	-	-	124 280	107 373	51 069	74 084
974	DRUCKEREIERZGN.	-	-	-	-	-	-	60 480	30 974	48 611	6 954
975	MOEBEL	867	-	-	-	-	-	201 403	180 644	69 556	121 173
976	HOLZ-U. KORKEWAREN	-	-	-	-	-	-	138 375	374 659	70 536	147 368
979	SONST. FERTIGWAREN	43	-	-	-	-	-	503 805	860 335	209 638	122 645
991	GEBRAUCHTE VERPACKG.	27 893	-	-	-	300	-	41 887	84 094	34 473	56 259
992	GEBR. BAUGERAETE U.A.	17 550	-	-	-	-	-	4 206	6 675	3 464	6 204
993	UMZUGSGUT	342	-	-	-	-	-	51 398	31 863	14 116	7 753
994	GOLD, MUENZEN	-	-	-	-	-	-	1 410	204	3	-
999	SAMMELGUETER U.A.	128 081	-	-	1 793	211	-	4 053 532	4 025 633	3 146 065	3 391 934
GESAMTVERKEHR 1991		1 949 761	10 632	35 164	275 212	609 440	-	44 509 677	102 338 672	23 135 217	63 096 009
DAGEGEN 1990		1 919 834	11 043	28 660	48 315	953 689	-	44 256 121	96 545 111	24 125 686	60 467 060

*) OHNE DEN SEEVERKEHR DER BINNENHAEFEN MIT HAEFEN AUSSERHALB DES FRUEHEREN BUNDESGBIETES.

1) EINSCHLIESSLICH GUETERVERKEHR UNBEKANNTER BESTIMMUNG ODER HERKUNFT

VERKEHR 1991

UND VERKEHRSBEZIEHUNGEN *)
MEN

SCHREITENDER VERKEHR

PAEISCHEN HAEFEN

DAVON

MIT
AUSSEREURPAEISCHEN
HAEFEN 1)

GUTERVERKEHR

INSGESAMT

GUTERGRUPPE

NR.
DER
SY.
STE-
MA-
TIK

EG-HAEFEN

UEBRIGE HAEFEN

VERSAND

EMPFANG

VERSAND

EMPFANG

VERSAND

EMPFANG

1991

1990

GEW. STAHLHALBZEUG 522
 SONST. STAHLHALBZEUG 523
 STAB- FORMSTAHL 531
 WALZDRAHT 535
 SONST. EISENDRAHT 536
 SCHIENENROBERBAUMAT. 537
 STAHLBLECHE 541
 BANDSTAHL, WEISSBLECH 544
 ROHRE U. A.E. 551
 GIESSEREIERZGN. U. A.E. 552
 KUPFER, -LEG. 561
 ALUMINIUM, -LEG. 562
 BLEI, -LEG. 563
 ZINK, -LEG. 564
 SONST. NE-METALLE 565
 NE-METALLHALBZEUG 568
 INDUSTRIESAND 611
 AND. SAND U. KIES 612
 BIMSSAND, -KIES 619
 LEHM, TON 614
 SCHLACKEN, ASCHEN ANG 615
 STEIN-, SALINENSALZ 621
 SCHWEFELKIES, UNGER. 622
 SCHWEFEL 623
 ZERKLEINERTE STEINE 631
 NATURWERKSTEINE 632
 GIPS-U. KALKSTEIN 633
 KREIDE 634
 SONST. ROHMINERALIEN 639
 ZEMENT 641
 KALK 642
 GIPS 650
 STEINERZGN. 691
 KERAM. BAUSTOFFE 692
 NAT. NATRONSALPETER 711
 KALPHOSPHATE 712
 KALIROHSALZE 713
 NAT. NICHTMIN. DUENGER 719
 PHOSPHATSCHLACKEN 721
 AND. PHOSPHATDUENGER 722
 KALIDUENGEMITTEL 723
 STICKSTOFFDUENGER 724
 MISCHDUENGER U. A.E. 729
 SCHWEFELSAEURE 811
 AETZNAATRON 812
 NATRIUMKARBONAT 813
 KALZIUMKARBID 814
 SONST. CHEM. GRUNDST. 819
 ALUMINIUMOKYD 820
 BENZOL 831
 TEER, PECH U. A.E. 839
 ZELLSTOFF 841
 ALTPAPIER 842
 KUNSTSTOFFE 891
 FARBEN, GERBSTOFFE 892
 PHARMAZ. ERZGN. U. A.E. 893
 SPRENGSTOFF, MUNITION 894
 STAERKE, KLEBER 895
 SONST. CHEM. ERZGN. 896
 FAHRZEUGE 910
 LANDMASCHINEN 920
 ELEKTROERZGN. 931
 SONST. MASCHINEN ANG. 939
 BAUTEILE A. METALL 941
 EBM-WAREN 949
 GLAS 951
 GLAS-U. A. MIN. ERZGN. 952
 LEDER, ZUGER. PELZFELL 961
 GARNE, GEMEBE U. A.E. 962
 BEKLEIDUNG, SCHUHE 963
 KAUTSCHUKWAREN ANG. 971
 PAPIER, PAPPE 972
 PAPIER-, PAPPEWAREN 973
 DRUCKEREIERZGN. 974
 MOEBEL 975
 HOLZ-U. KORKWAREN 976
 SONST. FERTIGWAREN 979
 GEBRAUCHTE VERPACKG. 991
 GEBR. BAUGERAETE U. A. 992
 UMZUGSGUT 993
 GOLD, MUENZEN 994
 SAMMELGUTER U. A. 999

18 038 9 606 16 321 18 881 60 338 2 351 125 535 133 275
 25 257 208 273 19 002 9 545 96 404 5 017 363 521 427 198
 77 695 183 721 97 926 166 013 388 184 25 891 942 401 874 774
 96 289 3 919 29 141 13 853 29 257 4 558 177 017 186 011
 27 650 2 185 14 279 9 599 44 318 6 347 104 397 131 026
 2 169 1 618 95 54 4 889 - 8 872 11 904
 824 844 296 115 315 506 162 771 1 410 642 28 844 3 042 796 3 150 242
 53 963 28 763 19 953 14 038 57 321 3 426 177 944 166 722
 333 079 35 542 324 817 50 955 577 096 11 250 1 332 499 1 231 140
 3 597 2 368 12 167 2 282 27 239 16 358 64 011 65 532
 9 986 20 659 24 978 72 399 20 985 163 260 312 267 281 838
 29 985 37 467 28 511 57 197 31 016 78 924 263 110 266 639
 1 240 4 809 683 19 890 2 006 4 590 33 109 28 831
 7 020 1 203 1 884 19 883 8 087 2 913 42 071 57 984
 4 428 9 234 7 819 28 695 16 431 7 593 74 200 103 307
 11 600 6 534 27 362 37 122 118 460 33 221 234 930 224 757
 3 730 16 296 801 23 1 498 1 051 62 914 75 788
 1 761 64 276 2 810 41 013 901 147 917 137 713
 1 937 - - 2 342 23 - 4 457 8 500
 2 643 100 138 11 017 3 231 14 200 43 155 197 486 193 991
 63 993 108 360 1 373 5 190 115 483 403 301 135 168 603
 83 158 220 291 148 829 9 246 11 393 509 150 526 800
 - 2 000 - 9 246 147 - 11 393 171
 198 291 3 119 23 494 - 43 934 - 271 037 165 306
 8 307 725 907 3 775 2 324 454 3 225 3 098 310 2 757 223
 6 276 51 983 1 342 96 969 23 308 27 585 209 624 219 227
 14 896 30 208 8 184 35 859 5 355 22 105 258 94 456
 2 569 15 093 8 850 200 421 267 2 740 229 940 253 853
 28 108 55 781 24 270 212 882 57 198 67 008 492 800
 44 647 184 447 6 236 325 020 58 546 878 627 040
 10 303 16 673 900 7 094 40 27 35 484 25 213
 43 883 2 088 101 267 455 17 899 268 165 860 111 319
 78 469 56 926 21 696 32 579 62 278 22 735 304 927 277 344
 22 047 21 135 37 791 15 234 310 432 30 707 442 025 477 421
 - - - 6 860 20 - 15 139 38 054
 2 680 - - 40 27 395 41 - 30 156 155 588
 35 035 - - 10 367 869 29 660 80 086 67 216
 546 28 952 20 7 452 696 9 169 70 220 36 355
 2 725 - - 1 266 - - 3 991 12 800
 8 489 49 608 11 31 647 21 897 25 002 147 096 238 901
 460 984 36 582 216 060 45 462 1 751 129 1 408 2 541 245 1 865 522
 218 855 233 445 50 732 241 200 276 410 12 009 1 139 741 1 129 685
 34 751 109 460 359 109 609 46 778 68 196 422 471 604 350
 269 897 11 667 4 744 16 170 258 799 307 561 277 558 673
 325 756 58 021 133 255 15 485 82 526 2 705 630 884 689 049
 5 020 177 4 017 14 182 17 899 34 888 38 411
 1 966 752 27 49 945 7 332 307 60 022 46 015
 1 172 434 556 527 635 133 446 067 1 191 082 359 058 4 629 312 4 638 875
 18 481 197 9 331 256 15 671 1 022 45 971 62 996
 140 256 12 251 49 22 324 152 302 200 165
 8 809 8 133 3 843 39 813 56 031 12 289 131 965 231 410
 56 426 337 511 22 013 1 517 468 179 752 1 008 925 3 126 113 3 050 805
 20 654 16 214 33 838 24 858 80 411 30 429 206 404 122 219
 171 835 106 894 263 389 348 678 589 953 169 113 1 629 862 1 582 804
 10 877 23 107 17 488 8 954 104 972 10 577 175 977 175 300
 20 906 19 916 37 008 13 923 132 404 33 100 257 259 250 771
 8 794 4 165 4 138 2 396 26 498 31 141 77 132 71 693
 21 422 46 776 57 763 23 664 92 389 4 195 246 209 195 258
 264 642 107 859 208 533 131 016 695 279 124 863 1 539 941 1 433 846
 289 358 297 288 366 296 311 598 1 225 306 815 955 3 307 851 3 153 869
 13 874 10 160 13 741 4 593 52 632 20 019 115 272 157 917
 105 481 50 764 129 879 84 379 367 227 606 375 1 344 234 1 182 792
 128 721 119 907 153 154 179 870 1 457 501 458 073 2 488 832 2 476 039
 10 525 5 527 23 293 15 320 99 349 9 082 165 270 151 984
 76 783 39 530 80 881 70 116 239 503 295 874 792 307 718 337
 49 327 10 202 56 458 39 876 111 061 17 894 284 772 268 430
 27 859 31 761 29 467 17 649 132 009 102 917 341 785 292 928
 1 033 801 4 230 2 699 11 629 17 255 37 647 41 166
 32 232 10 337 54 737 34 302 116 733 319 594 568 045 545 930
 66 439 20 099 69 217 12 492 46 136 648 233 862 898 646 875
 51 845 5 068 59 117 23 189 112 961 104 745 356 925 344 928
 317 964 616 352 130 623 4 457 481 1 395 516 526 887 7 448 858 6 912 496
 25 606 17 436 25 463 56 648 73 211 33 289 231 653 254 519
 19 715 3 836 28 896 3 118 11 869 24 020 91 454 90 992
 44 810 83 460 24 746 37 713 131 847 59 471 382 914 383 273
 23 727 13 912 46 809 133 456 67 839 227 291 513 034 480 370
 93 795 52 168 115 843 70 477 294 167 737 890 1 364 183 1 150 890
 14 530 28 489 19 943 27 770 7 414 27 835 154 164 156 669
 1 163 2 470 2 301 3 734 742 471 28 431 42 002
 9 867 4 142 4 249 3 611 37 282 24 100 83 593 93 984
 3 - - - 1 407 204 1 614 1 366
 757 330 934 722 2 388 735 2 457 212 907 467 633 699 8 209 250 8 840 920

13 481 639 28 870 926 9 643 578 34 225 083 21 374 460 39 242 663 149 728 558 X

12 889 447 26 712 726 11 236 239 33 754 334 20 130 435 36 078 051 X 143 762 773

GESAMTVERKEHR 1991

DAGEGEN 1990

LFD. NR.	FLAGGE NR. GUETERHAUPTGRUPPE	INSGESAMT	LEBENDE TIERE		GETREIDE		KARTOFFELN	
			00		01		02	
			VERSAND	EMPFANG	VERSAND	EMPFANG	VERSAND	EMPFANG
VERKEHR MIT HAEFEN INNERHALB DES								
01	DEUTSCHLAND							
02	BUNDESREPUBLIK DEUTSCHLAND 2)	1 761 661	2 927		149 085			8
04	UEBRIGE FLAGGEN	233 896	-		16 172			-
05	ZUSAMMEN	1 995 557	2 927		165 257			8
VERKEHR MIT HAEFEN AUSSER								
06	DEUTSCHLAND							
07	BUNDESREPUBLIK DEUTSCHLAND 2)	22 112 431	913	491	200 223	289 824	24 941	2 197
09	AEGYPTEN	146 183	-	-	4	-	-	430
10	AETHIOPIEN	40 093	-	-	-	-	-	-
11	ALGERIEN	108 995	-	-	-	-	-	-
12	ARGENTINIEN	98 853	-	-	600	356	-	-
13	AUSTRALIEN	51 737	-	-	2	41	-	-
14	BELGIEN	191 560	1	2	30	213	26	1
15	BRASILIEN	379 989	-	-	1	-	66	2
16	BULGARIEN	216 327	23	13	19 649	25	3	265
17	BIRMA	1 697 696	-	-	2	22	6	-
18	BURUNDI	-	-	-	-	-	-	-
19	CHILE	55 582	-	-	7	23	-	-
20	CHINA	1 325 672	6	-	4	373	38	-
21	COTE D'IVOIRE	113 127	-	-	-	-	-	-
22	DAENEMARK	7 455 190	1 113	137	27 986	15 331	11 501	2 170
23	ECUADOR	111 092	-	-	-	33	-	-
24	FINNLAND	3 196 105	69	283	730	4 939	41	-
25	FRANKREICH	1 003 182	4	2	20	163	26	11
26	GHANA	16 771	-	-	-	-	-	-
27	GRIECHENLAND	4 949 459	2	-	256 630	44	27	-
28	GROSSBRITANNIEN	7 042 060	98	19	6 277	23 161	187	13
29	HONDURAS	496 264	-	-	17 161	33 655	-	-
30	INDIEN	1 006 572	-	-	-	290	-	-
31	INDONESIEN	80 667	-	-	-	6	3	-
32	IRAK	-	-	-	-	-	-	-
33	IRAN	242 974	5	-	-	-	-	-
34	IRLAND	473 617	-	-	4 195	11 953	-	-
35	ISLAND	264 703	-	75	15 958	5 908	89	16
36	ISRAEL	72 334	-	1	14	110	34	8
37	ITALIEN	892 362	10 758	1	1 411	28 035	28	4
38	JAPAN	1 890 391	4	6	48	492	29	22
39	JUGOSLAWIEN	876 525	31	1	24 206	18	8	-
40	KENIA	-	-	-	-	-	-	-
41	KOLUMBIEN	198 480	-	-	-	36	-	-
42	KUWAIT	10 959	-	-	-	-	12	-
43	LIBANON	16 976	9 260	-	1	-	1	-
44	LIBERIA	9 813 723	111	1	166 578	35 796	20	4
45	LUXEMBURG	675 590	2	-	6	187	6	5
46	MADAGASKAR	1 058	-	-	-	-	-	-
47	MALTA	1 677 027	-	-	84 441	5 171	1	-
48	MAROKKO	74 124	-	-	-	-	-	-
49	MEXIKO	224 913	-	-	-	203	-	-
50	MONACO	-	-	-	-	-	-	-
51	NICARAGUA	13 784	-	-	-	-	-	-
52	NIEDERLANDE	3 155 336	20	-	79 279	48 654	39	13
53	NIGERIA	56 946	-	-	-	-	-	-
54	NORWEGEN	13 446 217	-	-	63 242	11 035	36	35
55	PAKISTAN	56 267	-	-	-	2	3	-
56	PANAMA	6 622 234	7 278	5	89 030	26 947	96	15
57	PARAGUAY	-	-	-	-	-	-	-
58	PERU	53 747	-	-	-	-	-	-
59	PHILIPPINEN	1 113 486	15 055	-	10 001	258	15	-
60	POLEN	3 462 548	35	-	21 633	19 214	68	2 050
61	PORTUGAL	284 718	764	-	2	9	12	-
62	RUMAENIEN	413 803	83	-	2	-	-	-
63	SAUDI-ARABIEN	88 907	3	-	15	9	72	-
64	SCHWEDEN	9 473 858	277	529	7 459	1 092	16 630	201
65	SCHWEIZ	112 060	2	-	3 880	-	5	-
66	SOMALIA	-	-	-	-	-	-	-
67	SOWJETUNION	9 395 040	28	1	190 014	74 519	421	16
68	SPANIEN	681 886	-	-	10	3 236	-	-
69	SUDAN	34 785	10	-	7 800	-	-	-
70	SUEDAFRIKA	341 574	-	-	9	45	5	-
71	TAIWAN	1 619 046	5	-	123	2 638	35	-
72	TSCHECHOSLOWAKEI	93 021	-	-	-	2 005	-	-
73	TUERKEI	1 014 043	62	-	98 239	4	-	-
74	TUNESIEN	68 424	-	-	10	104	284	-
75	UNGARN	54 748	-	-	-	-	-	-
76	URUGUAY	58 521	-	-	-	2	19	-
77	VENEZUELA	101 340	-	-	-	-	23	-
78	VEREINIGTE STAATEN	1 889 930	-	-	-	7 396	-	-
79	ZAIRE	9 311	-	-	-	-	2	-
80	ZYPERN	6 061 919	1 218	7	304 799	127 677	120	1 196
81	UEBRIGE FLAGGEN	18 654 139	5 593	105	184 678	83 187	2 263	683
82	ZUSAMMEN	147 733 001	52 839	1 679	1 886 403	864 381	57 241	9 357
83	GESAMTVERKEHR	149 728 558	57 445		2 916 041		66 606	

- 1) OHNE DEN SEEVERKEHR DER BINNENHAEFEN MIT HAEFEN AUSSERHALB DES FRUEH. BUNDESGBIETES.
2) NACH DEM GEBIETSSTAND SEIT DEM 3.10.1990.

VERKEHR 1991
UND GUETERHAUPTGRUPPEN
NEN

FRUECHTE, GEMUESE		TEXTILE ROHSTOFFE		HOLZ UND KORK		ZUCKERRUEBEN		PFL. U. TIER. ROHST. ANG.		LFD. NR.
03		04		05		06		09		
VERSAND	EMPFANG	VERSAND	EMPFANG	VERSAND	EMPFANG	VERSAND	EMPFANG	VERSAND	EMPFANG	
FRUEH. BUNDESGBIETES (VERSAND = EMPFANG)										
1 119	-	-	-	17 198	-	-	-	527	-	01 02
-	-	7	-	-	-	-	-	15	-	04
1 119	-	7	-	17 198	-	-	-	542	-	05
HALB DES FRUEH. BUNDESGBIETES 1)										
343 259	152 198	35 749	84 529	346 062	684 622	600	507	74 669	106 286	06 07
57	500	577	2 791	259	1	-	-	323	563	09
213	-	601	2	-	33	-	-	7	70	10
50	-	445	-	-	-	-	-	138	-	11
65	2 334	175	11 497	157	206	-	-	778	2 406	12
243	1 127	26	6 906	3	4 639	-	-	46	632	13
515	1 435	214	5 020	68	7 399	-	-	353	2 206	14
409	226	76	929	54	1 225	-	-	650	3 229	15
372	3 565	125	2 351	300	25	-	-	206	1 200	16
114	1 409	66	2 188	13	6 301	-	-	47	20	17
-	-	-	-	-	-	-	-	-	-	18
46	698	102	743	18	57	-	-	57	162	19
540	11 481	1 270	1 246	233	10 565	-	-	5 054	5 760	20
75	315	115	3 644	1	1 985	-	-	6	3 144	21
232 085	105 445	9 456	22 789	44 196	155 400	-	-	34 157	29 668	22
11	95 488	4	3	10	21	-	-	6	50	23
55 998	4 848	1 436	8 597	21 622	55 221	-	-	4 291	4 557	24
1 354	6 435	2 238	10 585	129	11 077	-	-	3 147	8 366	25
5	1	88	3	1	-	-	-	-	7	26
301	38 404	485	376	33	5 377	-	-	615	346	27
7 011	126 379	7 559	37 497	1 740	57 629	-	-	5 532	25 759	28
-	3 406	-	-	-	5 005	-	-	-	2 345	29
196	496	1 128	618	127	43	-	-	1 709	2 716	30
11	88	7	-	6	3 802	-	-	63	1 466	31
-	-	-	-	-	-	-	-	-	-	32
27	16 554	139	-	35	-	-	-	270	-	33
-	-	630	-	-	-	-	-	-	-	34
1 461	93	56	145	605	2 519	-	-	103	1 109	35
400	469	263	431	25	3	-	-	189	90	36
457	6 066	603	4 913	8	2 088	-	-	309	1 496	37
1 275	9 108	921	1 313	299	1 640	-	-	1 904	5 846	38
58	202	559	155	6	2 582	-	-	136	323	39
-	-	-	-	-	-	-	-	-	-	40
5	-	105	2 070	-	34	-	-	63	9	41
109	267	126	3 403	10	-	-	-	66	28	42
6	-	18	-	-	-	-	-	2	-	43
1 437	156 436	4 492	10 180	751	49 558	-	-	2 737	6 235	44
651	1 766	428	2 765	42	14 383	-	-	765	3 793	45
-	-	1	10	-	14	-	-	-	10	46
79	8 122	117	4	2 577	1 472	-	-	104	7	47
10	42 820	529	8	8	3	-	-	115	149	48
13	1 378	102	4 546	-	383	-	-	130	1 192	49
-	-	-	-	-	-	-	-	-	-	50
-	-	-	-	-	-	-	-	-	-	51
1 784	107 383	9 362	11 297	112 940	101 378	-	-	2 437	9 859	52
103	3	196	6	7	7	-	-	31	49	53
4 178	207 499	4 041	8 925	10 920	86 195	-	-	2 427	3 294	54
47	-	350	112	22	-	-	-	123	20	55
4 657	200 519	16 464	11 916	3 037	53 481	-	-	7 993	26 184	56
-	-	-	-	-	-	-	-	-	-	57
12	-	22	-	1	-	-	-	1	-	58
256	30 279	868	3 908	50	155	-	-	560	7 030	59
2 057	7 313	5 624	17 921	682	17 010	-	-	2 002	11 744	60
59	53	21	16	5	31	-	-	86	85	61
51	-	58	-	2 595	-	-	-	353	-	62
1 048	85	121	567	25	-	-	-	107	479	63
119 152	7 592	3 268	4 403	63 368	258 010	-	-	18 058	8 609	64
59	-	55	-	3	-	-	-	16	-	65
-	-	-	-	-	-	-	-	-	-	66
5 395	19 314	6 201	83 049	21 675	146 334	-	8 952	4 116	38 864	67
15	828	18	656	-	1 737	-	-	9	88	68
122	351	169	244	1	-	-	-	49	1 029	69
105	40 915	1 341	21 490	276	3 215	-	-	717	1 750	70
2 343	10 810	2 060	6 040	434	21 731	-	-	4 027	59 987	71
-	-	-	-	-	1	-	-	-	1	72
122	9 077	172	481	3 870	-	-	-	560	557	73
25	915	1 662	3 654	34	518	-	-	584	1 556	74
-	13	-	7	-	34	-	-	-	43	75
145	339	218	3 678	-	279	-	-	356	790	76
32	273	236	4	-	-	-	-	95	168	77
-	35 809	110	35 267	-	9 988	-	-	1 086	7 695	78
4	-	-	-	-	1 605	-	-	-	3	79
2 511	98 823	3 637	9 597	3 115	63 433	1	-	3 457	5 392	80
14 233	327 894	20 152	24 362	19 059	100 314	11	-	22 001	45 621	81
807 433	1 905 646	141 437	479 797	661 517	1 950 768	612	9 459	209 998	452 168	82
2 714 198	-	621 241	-	2 629 483	-	10 071	-	662 708	-	83

4.10 VERKEHR NACH FLAGGEN
TON

LFD.		ZUCKER		GETRAENKE		AND. GENUSSMITTEL U.A.		FLEISCH, EIER, MILCH	
NR.	FLAGGE	11		12		13		14	
	NR. GUETERHAUPTGRUPPE	VERSAND	EMPFANG	VERSAND	EMPFANG	VERSAND	EMPFANG	VERSAND	EMPFANG
VERKEHR MIT HAEFEN INNERHALB DES									
01	DEUTSCHLAND								
02	BUNDESREPUBLIK DEUTSCHLAND 2)	-		3 191		12 011			7 033
04	UEBRIGE FLAGGEN	-		-		91			787
05	ZUSAMMEN	-		3 191		12 102			7 820
VERKEHR MIT HAEFEN AUSSER									
06	DEUTSCHLAND								
07	BUNDESREPUBLIK DEUTSCHLAND 2)	94 102	26 122	233 997	114 648	146 948	383 139	229 130	307 497
09	AEGYPTEN	6 392	-	80	5	259	154	1 531	2
10	AETHIOPIEN	3 696	-	319	-	26	21 755	469	-
11	ALGERIEN	179	-	-	-	41	-	794	-
12	ARGENTINIEN	-	-	334	287	118	12 227	370	13 674
13	AUSTRALIEN	21	3	121	170	266	351	762	4 576
14	BELGIEN	5 718	-	1 761	3 865	936	7 909	5 416	3 725
15	BRASILIEN	3	8	110	127	92	30 604	7 726	10 755
16	BULGARIEN	4 751	8	1 512	1 747	752	1 537	4 112	187
17	BIRMA	89	-	22	402	226	104	1 553	182
18	BURUNDI	-	-	-	-	-	-	-	-
19	CHILE	47	-	64	283	38	334	65	428
20	CHINA	4 271	-	1 429	1 598	1 182	34 285	7 181	1 323
21	COTE D'IVOIRE	205	-	2	2	104	62 710	1 670	1 148
22	DAENEMARK	15 732	19 739	117 797	63 470	57 226	43 033	282 711	61 776
23	ECUADOR	-	-	7	85	10	1 319	7	45
24	FINNLAND	6 193	6 270	5 106	2 777	7 615	6 598	5 120	15 422
25	FRANKREICH	4 026	1 582	4 487	7 724	2 261	44 134	23 587	8 830
26	GHANA	126	-	12	-	2	4 800	433	-
27	GRIECHENLAND	69 484	18	1 077	423	814	2 318	1 357	617
28	GROSSBRITANNIEN	35 429	520	17 579	7 395	14 283	114 533	61 801	46 787
29	HONDURAS	-	1 459	-	-	428	-	-	-
30	INDIEN	229	2	27	46	268	3 666	604	166
31	INDONESIEN	61	-	-	1	24	36 534	467	162
32	IRAK	-	-	-	-	-	-	-	-
33	IRAN	63	-	36	-	1	-	49	-
34	IRLAND	-	-	-	-	450	-	1 320	8 501
35	ISLAND	1 035	145	2 482	324	4 137	566	143	81 979
36	ISRAEL	11 839	-	82	480	917	706	2 259	420
37	ITALIEN	8 796	1	1 041	1 784	1 623	7 111	2 350	4 377
38	JAPAN	5 093	65	3 647	748	4 114	2 546	30 984	20 481
39	JUGOSLAWIEN	18 445	-	40	60	363	10 427	444	112
40	KENIA	-	-	-	-	-	-	-	-
41	KOLUMBIEN	-	-	70	-	2	80 421	540	-
42	KUWAIT	119	-	53	2	54	9	683	-
43	LIBANON	20	-	-	-	8	-	81	-
44	LIBERIA	32 424	16 492	15 503	9 596	5 239	31 179	25 029	10 012
45	LUXEMBURG	7 559	25	1 432	7 812	1 699	15 223	9 068	6 749
46	MADAGASKAR	1	-	1	-	1	392	5	-
47	MALTA	431	-	14	301	98	574	1 508	237
48	MAROKKO	47	-	131	4	30	1 666	1 132	856
49	MEXIKO	33	21	420	538	613	16 100	3 320	366
50	MONACO	-	-	-	-	-	-	-	-
51	NICARAGUA	-	-	-	-	-	-	-	-
52	NIEDERLANDE	3 906	5	3 071	1 560	4 054	72 156	37 053	11 660
53	NIGERIA	6 269	-	202	-	78	5 814	773	1
54	NORWEGEN	15 146	57 252	8 569	4 489	7 326	7 507	9 035	104 057
55	PAKISTAN	103	-	45	-	245	-	212	1
56	PANAMA	97 675	1 186	29 616	2 898	30 944	85 112	72 679	17 658
57	PARAGUAY	-	-	-	-	-	-	-	-
58	PERU	14 473	-	32	-	4	-	33	-
59	PHILIPPINEN	20 786	-	1 187	86	560	7 120	3 918	2 278
60	POLEN	20 296	3	7 208	7 107	27 195	35 672	39 256	51 322
61	PORTUGAL	197	-	82	70	161	68	5 059	56
62	RUMAENIEN	11 729	-	9	-	36	-	3 147	-
63	SAUDI-ARABIEN	2 240	1	853	-	967	1	6 966	219
64	SCHWEDEN	218	769	29 049	4 623	21 863	25 703	14 937	24 177
65	SCHWEIZ	684	-	76	3 863	80	205	556	243
66	SOMALIA	-	-	-	-	-	-	-	-
67	SOWJETUNION	88 431	55 528	10 690	3 467	18 764	100 557	66 675	21 706
68	SPANIEN	79	-	2 055	-	590	818	1 400	1 645
69	SUDAN	2 494	-	78	-	118	5	438	-
70	SUEDAFRIKA	10	-	355	467	717	6 586	1 269	1 762
71	TAIWAN	3 820	8	29 816	1 252	7 393	15 942	32 311	26 533
72	TSSCHECHOSLOWAKEI	14 300	-	-	-	-	15	-	3
73	TUERKEI	2 197	-	20	35	164	967	196	21
74	TUNESIEN	106	-	55	1 216	382	337	630	229
75	UNGARN	-	-	-	2	-	473	-	90
76	URUGUAY	3	-	197	264	115	13 617	924	1 955
77	VENEZUELA	-	-	62	-	14	561	93	455
78	VEREINIGTE STAATEN	-	-	137 972	5 957	27 428	32 500	64 809	17 802
79	ZAIRE	9	-	22	-	2	316	19	-
80	ZYPERN	71 325	4 429	10 872	4 656	11 284	38 629	26 685	19 001
81	UEBRIGE FLAGGEN	81 860	1 329	37 986	21 961	35 869	110 406	134 916	29 453
82	ZUSAMMEN	795 015	192 990	720 974	290 677	449 661	1 540 051	1 239 770	943 719
83	GESAMTVERKEHR	988 005		1 014 842		2 001 814		2 191 309	

1) OHNE DEN SEEVERKEHR DER BINNENHAEFEN MIT HAEFEN AUSSERHALB DES FRUEH. BUNDESGBIETES.
2) NACH DEM GEBIETSSTAND SEIT DEM 3.10.1990.

VERKEHR 1991

UND GÜTERHAUPTGRUPPEN
UND

GETREIDE- U. A. ERZGN.

FUTTERMittel

DELSAATEN, FETTE ANG.

STEINKOHLE, -BRIKETS

BRAUNKOHLE U. A., TORF

LFD.

NR.

16

17

18

21

22

VERSAND

EMPFANG

VERSAND

EMPFANG

VERSAND

EMPFANG

VERSAND

EMPFANG

VERSAND

EMPFANG

FRÜH. BUNDESGBIETES (VERSAND = EMPFANG)

1 863

207 901

71 120

15 139

123

01

703

25 990

15 802

56 761

-

04

2 566

233 891

86 922

71 900

123

05

HALB DES FRÜH. BUNDESGBIETES 1)

250 091

331 487

599 034

346 309

96 411

204 347

87 660

24 392

10 463

13 017

06
07

5 644

454

768

-

810

37

-

-

-

-

09

315

-

-

-

1 289

12

-

-

-

-

10

68

-

4

-

9 137

994

-

-

-

-

11

753

993

2 906

643

35

1 288

1

-

-

65

12

188

1 516

13

26

22

221

-

-

65

-

13

7 317

4 406

127

2 480

359

17 075

-

-

101

-

10 14

57

1 774

47

100 458

48

49 325

-

-

-

-

15

500

15 654

4 573

232

1 217

465

-

-

275

-

16

4 104

810

64

3

73

48

-

25 028

149

-

17

-

-

-

-

42

5

-

-

-

-

18

133

1 572

26

11 946

550

72 012

2

137 186

112

-

19

7 398

47 518

542

108 404

2 968

19 738

-

-

-

-

20

3 197

16

6

-

27 694

76 009

2 006

2 780

1 167

-

21

104 200

102 002

100 418

40 037

27 694

76 009

-

-

-

3 168

22

30

709

3

2

-

23

-

-

-

9 494

23

5 171

2 470

1 399

362

701

682

107

3 075

-

-

24

7 836

7 302

1 684

22 392

2 819

1 046

15

4

242

-

25

143

-

88

1

69

-

-

-

-

-

26

577

56 710

18 689

322 457

448

369 480

-

336 296

282

-

27

40 403

103 094

40 318

42 118

6 584

50 258

26 137

930 913

1 550

-

28

9 615

20 007

71 076

17 909

6 446

18 518

-

-

-

-

29

166

341

120

46 408

392

63 791

-

-

8

-

30

9

335

9

1

28

1 618

3

2

-

-

31

-

-

-

-

350

-

-

-

-

-

32

-

26

-

-

1 661

-

6 000

-

-

1 690

34

5 858

2 389

5 493

1 578

144

404

-

-

4

-

35

220

4 896

204

99

259

330

-

-

876

-

36

2 423

3 496

171

4 493

648

700

20

86

103

-

37

21 206

9 814

5 749

74

2 604

293

3

167 009

718

-

38

321

1 610

54

4.10 VERKEHR NACH FLAGGEN
TON

LFD. NR.	FLAGGE NR. GUETERHAUPTGRUPPE	KOKS		ROHES ERDOEL		KRAFTSTOFFE, HEIZOEL		NATUR-, RAFFINERIEGAS		
		VERSAND	EMPFANG	VERSAND	EMPFANG	VERSAND	EMPFANG	VERSAND	EMPFANG	
VERKEHR MIT HAEFEN INNERHALB DES										
01	DEUTSCHLAND									
02	BUNDESREPUBLIK DEUTSCHLAND 2)	9 091		308 167		530 840		331		
04	UEBRIGE FLAGGEN	-		9 015		54 439		-		
05	ZUSAMMEN	9 091		317 182		585 279		331		
VERKEHR MIT HAEFEN AUSSER										
06	DEUTSCHLAND									
07	BUNDESREPUBLIK DEUTSCHLAND 2)	11 298	3 373	535	141 896	279 684	1 480 905	4 626	20 501	
09	AEGYPTEN	-	-	-	-	120	-	-	-	-
10	AETHIOPIEN	-	-	-	-	9	-	-	-	-
11	ALGERIEN	-	-	-	-	46	-	-	-	-
12	ARGENTINIEN	-	-	-	-	17	-	-	-	-
13	AUSTRALIEN	-	-	-	-	43	-	-	-	-
14	BELGIEN	3	-	3	-	1 583	3 120	-	-	819
15	BRASILIEN	-	-	-	-	4	-	-	-	-
16	BULGARIEN	6	-	-	-	1 044	2	3	-	-
17	BIRMA	1	-	-	-	3	-	-	-	-
18	BURUNDI	-	-	-	-	-	-	-	-	-
19	CHILE	-	-	-	-	33	-	-	-	-
20	CHINA	17	-	-	-	886	10	-	-	3 133
21	COTE D'IVOIRE	-	-	-	-	7	-	-	-	-
22	DAENEMARK	550	30	24	10	28 258	901 605	1 291	69 776	-
23	ECUADOR	-	-	-	-	2	-	-	-	-
24	FINNLAND	9 396	-	7	146 227	18 099	386 410	5	5 363	-
25	FRANKREICH	10	-	10	1	263	224 773	-	-	-
26	GHANA	-	-	-	-	-	-	-	-	-
27	GRIECHENLAND	-	5	36 952	563 578	127 022	250 225	2	-	-
28	GROSSBRITANNIEN	4 440	8 498	14	2 360 535	22 271	625 578	1	40 887	-
29	HONDURAS	405	-	-	134 887	-	-	-	-	-
30	INDIEN	-	-	-	-	281	-	-	-	-
31	INDONESIEN	-	-	-	-	34	-	-	-	-
32	IRAK	-	-	-	-	-	-	-	-	-
33	IRAN	-	-	-	100 467	16	-	-	-	-
34	IRLAND	-	-	-	-	-	167 767	-	-	-
35	ISLAND	2 265	-	2	-	1	3	-	-	-
36	ISRAEL	3	-	-	-	7	-	-	-	-
37	ITALIEN	20 135	182	-	129 876	115 930	161 296	11	4 836	-
38	JAPAN	29	-	25	390 159	508	130 923	-	-	-
39	JUGOSLAWIEN	-	-	-	-	9 817	1	-	-	-
40	KENIA	-	-	-	-	-	-	-	-	-
41	KOLUMBIEN	-	-	-	-	-	-	-	-	-
42	KUWAIT	-	-	-	-	6	-	-	-	-
43	LIBANON	-	-	-	-	-	-	-	-	-
44	LIBERIA	21	868	36 192	2 407 434	60 313	586 183	6	26 709	-
45	LUXEMBURG	5	3	-	451 921	4 217	2 362	2	-	-
46	MADAGASKAR	-	-	-	-	-	-	-	-	-
47	MALTA	2 049	-	52 145	357 777	40 329	272 055	-	-	-
48	MAROKKO	-	-	-	-	32	-	-	-	-
49	MEXIKO	-	76	-	-	-	20	-	-	-
50	MONACO	-	-	-	-	-	-	-	-	-
51	NICARAGUA	-	-	-	-	-	-	-	-	-
52	NIEDERLANDE	5 601	2 083	3	-	46 278	130 586	1 598	27 374	-
53	NIGERIA	-	-	-	-	27	-	-	-	-
54	NORWEGEN	26 849	6 549	23 298	4 873 113	80 476	1 013 990	180	176 738	-
55	PAKISTAN	-	-	-	-	15	-	-	-	-
56	PANAMA	129	98	25	325 214	30 679	255 117	41	32 928	-
57	PARAGUAY	-	-	-	-	-	-	-	-	-
58	PERU	-	-	-	-	-	-	-	-	-
59	PHILIPPINEN	5 494	-	-	-	113	2	-	11 648	-
60	POLEN	9	42 362	-	-	2 415	239	-	-	-
61	PORTUGAL	1	-	-	105 049	15	29 134	-	-	-
62	RUMAENIEN	57 476	-	-	-	3	-	-	-	-
63	SAUDI-ARABIEN	-	-	-	-	11	-	-	-	-
64	SCHWEDEN	280	-	12 208	242 155	77 225	1 997 013	10	-	-
65	SCHWEIZ	-	-	-	-	8	-	-	-	-
66	SOMALIA	-	-	-	-	-	-	-	-	-
67	SOWJETUNION	11 622	64 140	103 114	2 355 348	209 403	2 737 696	3	-	-
68	SPANIEN	-	-	-	387 227	-	-	-	6 972	-
69	SUDAN	-	-	-	-	23	-	-	-	-
70	SUEDAFRIKA	-	-	-	-	191	19	-	-	-
71	TAIWAN	891	65	3	39	689	91	-	-	-
72	TSCHECHOSLOWAKEI	-	-	-	-	-	-	-	-	-
73	TUERKEI	-	-	-	-	7	416 180	-	-	-
74	TUNESIEN	-	-	-	-	-	-	-	6 834	-
75	UNGARN	-	-	-	-	-	-	-	-	-
76	URUGUAY	-	-	-	-	19	4	-	-	-
77	VENEZUELA	-	-	-	-	1	1 362	-	-	-
78	VEREINIGTE STAATEN	-	-	-	92 942	3 689	28 572	-	-	-
79	ZAIRE	-	-	-	-	-	-	-	-	-
80	ZYPERN	10 622	36 426	2	338 844	214 485	295 106	22	-	-
81	UEBRIGE FLAGGEN	1 440	48 617	156	7 272 383	147 551	752 014	88	13 970	-
82	ZUSAMMEN	171 047	213 375	264 718	23 177 082	1 524 188	12 851 363	7 889	448 488	-
83	GESAMTVERKEHR	393 513		23 758 982		14 960 830		456 708		

1) OHNE DEN SEEVERKEHR DER BINNENHAEFEN MIT HAEFEN AUSSERHALB DES FRUEH. BUNDESGBIETES.

2) NACH DEM GEBIETSSTAND SEIT DEM 3.10.1990.

VERKEHR 1991

UND QUANTITÄTSGRUPPEN
NEU

MINERALOELERZGN. ANG.		EISENERZE		NE-METALLERZE		EISEN-, STAHLABFALLE		ROHEISEN-, STAHL		LFD. NR.
34		41		45		46		51		
VERSAND	EMPFANG	VERSAND	EMPFANG	VERSAND	EMPFANG	VERSAND	EMPFANG	VERSAND	EMPFANG	
FRÜH. BUNDESGBIETES (VERSAND = EMPFANG)										
478	-					218		2		01 02
-		1 005				970		-		04
478		1 005				1 188		2		05
HALB DES FRÜH. BUNDESGBIETES 1)										
126 078	109 959	291	112 244	29 331	69 535	251 266	29 289	62 266	234 662	06 07
1 195	158	-	-	-	37	4	-	2 984	-	09
190	-	-	-	-	1	-	-	-	-	10
165	-	-	-	16	394	-	-	-	-	11
270	17	-	-	-	-	2 612	-	68	-	12
101	-	-	1	6	76	-	-	32	-	13
956	611	-	2	152	400	12	19	270	-	14
113	248	-	67 074	19	8	3	-	39	2	15
476	109	-	-	-	1 183	19 332	12	22	-	16
97	17	-	1 431 457	-	80 199	-	3	2	-	17
-	-	-	-	-	-	-	-	-	-	18
384	-	-	-	2	64	10	-	10	-	19
1 049	943	-	-	397	160	41	21	583	1	20
475	-	4	-	-	88	-	-	-	-	21
20 395	6 691	8	250	8 922	16 654	50 231	8 361	48 998	191	22
54	-	-	-	-	16	4	-	2	-	23
2 993	21	-	-	828	9 595	336	741	12 251	15	24
3 534	6 828	16	59 096	153	1 037	54	75	539	6	25
39	-	-	-	1	2	-	-	-	-	26
640	72 645	8	1 566 974	56	249 202	1 415	2	102	-	27
10 287	26 560	76	8 221	3 142	18 294	13 418	3 485	4 551	4	28
-	-	-	-	1 535	-	-	16 137	-	-	29
1 182	7	6	65 246	1 065	73 150	20 574	-	387	-	30
121	2	-	-	-	-	-	-	7	-	31
-	-	-	-	-	-	-	-	-	-	32
102	-	-	-	-	-	-	-	-	-	33
-	6 121	-	-	-	33 882	2 693	-	-	1	34
1 166	104	-	-	19	717	-	44	6	-	35
263	145	-	-	5	276	-	38	7	-	36
3 119	613	-	-	8	454	18	4	990	169	37
1 931	181	-	314 515	510	89 098	131	267	2 558	75	38
129	14 008	-	206 174	1 226	186 544	9	1	7	3	39
-	-	-	-	-	-	-	-	-	-	40
38	102	-	95 388	-	-	-	-	1	-	41
80	-	-	-	91	139	6	-	9	-	42
14	-	-	-	-	-	-	-	-	-	43
10 175	71 943	51	2 841 343	6 613	409 560	59 112	171	7 164	60	44
707	151	-	1	319	276	33	2	93	10	45
1	-	-	-	-	4	-	-	-	-	46
610	5 314	13	61 652	1 328	39 766	32 525	-	1	1	47
932	-	-	-	-	167	-	-	-	-	48
11	14	1	-	11	122	-	47	57	-	49
-	-	-	-	-	-	-	-	-	-	50
-	-	-	-	-	-	-	-	-	-	51
7 960	14 571	34	-	53 461	17 658	30 101	690	8 283	5	52
297	-	-	-	-	13	-	-	5	-	53
4 861	20 637	54	394 184	1 111	194 938	41 335	10 350	3 790	26	54
265	-	-	-	206	-	11	-	4	-	55
22 183	48 174	8	498 501	26 075	228 960	8 482	34	33 851	780	56
-	-	-	-	-	-	-	-	-	-	57
41	-	-	-	-	-	-	-	-	-	58
630	58 003	-	181 112	559	285 678	56	-	5 612	-	59
1 536	1 579	-	-	780	103 416	3 124	160	1 862	8	60
651	-	-	-	17	3	5	-	14	-	61
189	-	-	246 947	-	-	-	-	54	-	62
308	27	-	-	33	194	21	11	78	-	63
17 932	17 901	2	-	8 063	79 318	11 833	3 941	29 713	102	64
43	1 096	-	-	17	74 108	4	-	12	-	65
-	-	-	-	-	-	-	-	-	-	66
36 166	15 829	10	2 083	6 835	66 147	20 053	22 870	5 602	17	67
2 903	146	-	-	-	59 535	-	-	-	-	68
121	-	-	-	200	-	-	-	-	-	69
3 539	6 068	103	-	234	4 817	384	141	661	8	70
6 083	422	-	-	7 049	552	356	8	14 462	203	71
-	1	-	-	-	16 198	-	-	-	-	72
770	12	-	65 962	24	9 124	42 840	-	277	-	73
361	3	-	-	-	206	-	-	-	-	74
-	9	-	-	-	3	-	-	-	-	75
339	104	-	-	308	153	1	-	211	-	76
13	-	-	60 292	-	78	-	39	24	-	77
16	398	-	-	-	7 913	10 019	644	-	-	78
1	-	-	-	7	16	-	-	-	-	79
13 808	38 414	955	435 825	7 562	174 228	107 327	4 774	11 722	510	80
54 760	139 868	58	1 214 088	8 640	186 234	166 963	6 498	16 041	42	81
365 808	686 773	1 698	9 928 632	176 936	2 790 590	896 754	108 879	276 278	650	82
1 053 059		9 931 335		2 967 526		1 006 821		926 778		83

4.10 VERKEHR NACH FLAGGEN
TON

LFD. NR.	FLAGGE NR. GUETERHAUPTGRUPPE	STAHLHALBZEUG		STAB-,FORMSTAHL U. A.		STAHLBLECH, BANDSTAHL		ROHRE, GIESSEREIERZGN.	
		52		53		54		55	
		VERSAND	EMPFANG	VERSAND	EMPFANG	VERSAND	EMPFANG	VERSAND	EMPFANG
VERKEHR MIT HAEFEN INNERHALB DES									
01	DEUTSCHLAND								
02	BUNDESREPUBLIK DEUTSCHLAND 2)	23		2 722		579		409	
04	UEBRIGE FLAGGEN	-		315		108		-	
05	ZUSAMMEN	23		3 037		687		409	
VERKEHR MIT HAEFEN AUSSER									
06	DEUTSCHLAND								
07	BUNDESREPUBLIK DEUTSCHLAND 2)	30 988	30 759	181 233	124 965	363 450	207 985	167 732	57 603
09	AEGYPTEN	892	-	9 473	-	15 430	-	4 340	28
10	AETHIOPIEN	-	-	177	-	32	22	6	-
11	ALGERIEN	178	-	18 251	-	23 293	-	3 978	-
12	ARGENTINIEN	-	-	501	17	1 359	51	205	25
13	AUSTRALIEN	122	-	192	17	132	27	539	-
14	BELGIEN	262	41	1 846	109	1 211	36	445	58
15	BRASIL IEN	10	6	3 385	87	12 679	1	1 376	240
16	BULGARIEN	252	125	3 332	373	10 032	625	6 671	278
17	BIRMA	10 274	-	1 040	-	444	5	17 384	11
18	BURUNDI	-	-	-	-	-	-	-	-
19	CHILE	4	-	3 044	6	2 341	-	338	-
20	CHINA	12 294	235	21 765	611	64 812	155	84 847	857
21	COTE D'IVOIRE	7	-	217	-	655	-	25	2
22	DAENEMARK	6 193	2 403	30 266	50 166	85 420	180 925	25 310	17 040
23	ECUADOR	-	-	36	-	121	-	39	-
24	FINNLAND	271	2 917	5 790	42 863	7 592	17 716	5 520	2 055
25	FRANKREICH	955	59	3 884	205	7 331	102	4 912	197
26	GHANA	12	-	60	-	715	-	19	-
27	GRIECHENLAND	21 305	87	21 336	624	183 797	248	34 562	14
28	GROSSBRITANNIEN	14 315	2 124	40 386	5 157	77 845	5 881	31 306	1 208
29	HONDURAS	-	-	-	-	358	1 172	-	-
30	INDIEN	765	28	4 648	254	19 612	49	13 736	33
31	INDONESIEN	21	1	765	6	1 414	2	1 029	-
32	IRAK	-	-	-	-	-	-	-	-
33	IRAN	798	-	19 832	-	38 769	-	10 374	-
34	IRLAND	-	-	2 554	-	5 091	-	-	-
35	ISLAND	942	140	1 804	1 478	3 298	259	3 047	566
36	ISRAEL	81	9	1 041	29	619	23	488	84
37	ITALIEN	212	49	1 286	347	902	74	324	122
38	JAPAN	2 890	225	3 648	943	21 934	416	1 834	678
39	JUGOSLAWIEN	3 662	19	3 993	60	61 513	14	11 695	32
40	KENIA	-	-	-	-	-	-	-	-
41	KOLUMBIEN	47	-	242	-	5 082	-	185	-
42	KUWAIT	26	-	113	-	183	-	136	-
43	LIBANON	3	-	12	-	37	-	7	-
44	LIBERIA	2 760	72	13 779	410	144 858	126	55 756	601
45	LUXEMBURG	1 075	37	1 422	170	2 109	51	606	54
46	MADAGASKAR	-	-	-	-	2	-	-	-
47	MALTA	727	1	7 006	1 657	15 598	834	1 523	4
48	MAROKKO	10	-	956	-	1 595	-	547	-
49	MEXIKO	-	-	2 209	1	30 969	778	1 724	-
50	MONACO	-	-	-	-	-	-	-	-
51	NICARAGUA	-	-	-	-	-	-	-	-
52	NIEDERLANDE	5 390	18 218	19 438	33 831	41 145	7 398	24 395	710
53	NIGERIA	97	-	1 694	11	7 115	-	1 384	-
54	NORWEGEN	13 194	1 145	30 747	17 279	129 797	7 989	46 514	208
55	PAKISTAN	270	-	5 499	-	13 464	-	1 738	-
56	PANAMA	19 064	2 445	37 219	4 793	125 036	769	59 653	3 589
57	PARAGUAY	-	-	-	-	-	-	-	-
58	PERU	14	-	40	-	274	-	234	-
59	PHILIPPINEN	703	39	1 715	228	65 151	22	3 221	70
60	POLEN	374	98	29 874	10 379	19 682	2 387	6 216	1 257
61	PORTUGAL	404	2	2 598	2 001	34 802	6	994	9
62	RUMAENIEN	10 422	-	5 880	1 190	11 977	6 331	9 797	-
63	SAUDI-ARABIEN	223	-	7 247	5	13 978	-	4 445	-
64	SCHWEDEN	465	986	11 044	49 558	11 628	23 489	21 065	8 693
65	SCHWEIZ	27	-	306	-	2 145	-	79	-
66	SOMALIA	-	-	-	-	-	-	-	-
67	SOWJETUNION	15 015	9 911	40 343	5 684	263 048	2 201	230 329	1 533
68	SPANIEN	370	-	231	6 104	10 140	3 409	95	-
69	SUDAN	4	-	229	-	1 639	-	2 288	-
70	SUEDAFRIKA	109	10	1 068	99	6 929	3	2 572	150
71	TAIWAN	3 927	356	7 250	1 226	5 683	447	2 811	1 776
72	TSCHECHOSLOWAKEI	-	-	-	-	14 793	-	-	-
73	TUERKEI	2 190	-	10 540	1 312	31 666	7	21 897	12 497
74	TUNESIEN	54	-	884	-	3 195	-	1 738	-
75	UNGARN	-	-	-	1	1 224	10 500	-	9
76	URUGUAY	4	49	163	158	784	2	184	75
77	VENEZUELA	3	-	236	230	3 593	-	13 252	-
78	VEREINIGTE STAATEN	-	11	3 672	452	4 462	902	10 557	385
79	ZAIRE	-	-	11	-	4	-	6	-
80	ZYPERN	7 860	7 334	61 779	20 120	168 402	6 715	57 584	313
81	UEBRIGE FLAGGEN	42 824	173 732	120 861	31 383	480 645	45 222	262 202	5 242
82	ZUSAMMEN	235 360	253 673	811 892	417 758	2 685 849	534 204	1 277 795	118 306
83	GESAMTVERKEHR	489 056		1 232 687		3 220 740		1 396 510	

1) OHNE DEN SEEVERKEHR DER BINNENHAEFEN MIT HAEFEN AUSSERHALB DES FRUEH. BUNDESGBIETES.

2) NACH DEM GEBIETSSTAND SEIT DEM 3.10.1990.

VERKEHR 1991

UND GUETERHAUPTGRUPPEN
NEN

EISEN-UND HALBBLECHER		SAND, KIES, BRENNSTEIN, TON		SALZ, SCHWEFEL, -KIES		ANDERE STEINE UND ERDEN		ZEMENT, KALK		LFD. NR.
56	61	62	63	64						
VERSAND	EMPFANG	VERSAND	EMPFANG	VERSAND	EMPFANG	VERSAND	EMPFANG	VERSAND	EMPFANG	
FRUEH. BUNDESGBIETES (VERSAND = EMPFANG)										
581		98 109		2 199		54 752		7 713		01 02
1 122		25		-		1 099		-		04
1 703		98 134		2 199		55 851		7 713		05
HALB DES FRUEH. BUNDESGBIETES 1)										
97 533	100 794	7 976	147 963	117 740	6 975	56 979	467 271	17 332	214 688	06 07
775	16	261	3	69	-	167	2 208	10 840	-	09
280	-	-	-	48	-	102	-	8	-	10
930	-	2 132	-	2	-	4 982	-	46	3 164	11
252	67	6	862	40	-	336	49	-	6 379	12
910	728	21	43	21	-	396	72	85	-	13
2 534	2 546	54	115	1 160	-	407	1 184	52	22 14	14
873	364	47	3	46	1	184	294	49	2 15	15
289	4 156	32	575	75	-	353	6 708	5	-	16
273	68	22 440	-	18	1	60	37	33	-	17
-	-	-	-	-	-	-	-	-	-	18
63	17 920	-	-	18	-	113	1	27	-	19
2 536	1 299	20	145	236	-	3 267	95 969	41	241	20
107	65	-	-	245	-	-	-	14	-	21
44 889	39 924	8 804	9 219	42 677	259	17 303	40 235	30 478	1 384	22
4	97	-	-	18	-	28	-	-	-	23
2 077	20 657	95	72	2 935	272	1 857	13 458	69	62 24	24
3 965	6 721	165	61	104 015	15	1 072	1 792	2 048	2 25	25
33	3	4	-	5	-	4	-	365	-	26
810	3 990	13 744	19	106	-	15 095	175	52	25 174	27
15 637	33 493	1 358	33 500	12 843	4 195	4 717	115 693	1 609	331 28	28
-	351	22 353	11 544	8 054	-	430	28 661	-	-	29
2 178	41	16	10	152	-	255	4 749	750	2 30	30
140	11	3	-	18	-	2 225	2	-	-	31
-	-	-	-	-	-	-	-	-	-	32
441	-	-	-	6	-	484	-	133	-	33
-	-	-	-	2 948	8 330	-	77 605	-	-	34
214	716	272	95	585	18	1 706	6 574	192	-	35
619	549	112	34	38	5	45	233	120	-	36
981	577	42	105	280	-	373	410	117	-	37
5 916	31 406	312	238	445	-	1 359	312	64	58 38	38
227	633	1	3	13 456	-	59	34	225	-	39
-	-	-	-	-	-	-	-	-	-	40
38	-	-	-	8	-	27	-	-	-	41
162	269	3	-	46	-	46	-	2	-	42
4	-	-	-	3	-	-	-	2	-	43
4 516	67 477	651	3 064	2 829	-	1 685	4 420	1 210	339 44	44
2 025	1 827	250	168	1 383	6	448	411	103	12 45	45
-	-	-	-	-	-	-	159	-	-	46
160	2 689	-	9 667	12 664	5 886	3 184	101 835	34	2 673	47
380	152	-	-	17	-	62	6	80	-	48
128	257	30	34	56	-	26	75	80	-	49
-	-	-	-	-	-	-	-	-	-	50
-	-	-	-	-	-	-	13 784	-	-	51
19 502	9 419	1 894	52 983	60 679	6 038	5 284	176 830	2 629	4 726	52
161	10	4	-	482	-	8	2	559	-	53
4 209	48 120	27 971	17 284	25 062	52	4 429	1 071 515	16 079	28 460	54
565	-	166	-	6	-	487	-	888	-	55
23 912	6 112	808	17 276	2 967	5 350	9 468	510 309	687	251 56	56
-	-	-	-	-	-	-	-	-	-	57
1	-	-	-	1	-	2	-	-	-	58
1 190	34	16	72	64	-	519	12 254	326	5 633	59
4 037	18 642	10 842	1 367	61 584	-	1 029	53 151	67	11 238	60
128	11	1	2	13	-	17	7	5	-	61
997	-	-	-	11	-	14	-	-	11 939	62
580	68	60	-	128	-	364	-	6	-	63
29 560	48 267	3 739	5 239	15 179	372	16 670	285 885	2 883	1 404	64
71	-	4	-	3	-	14	6 625	-	-	65
-	-	-	-	-	-	-	-	-	-	66
10 941	31 968	3 320	23 116	20 071	2 001	15 462	180 318	1 908	75 413	67
396	-	50	-	3 476	3 360	41	27 891	-	50 963	68
194	-	2	-	1	-	8	-	316	-	69
409	24 748	276	7	381	-	539	6 837	-	-	70
14 163	2 752	375	3 547	1 614	-	17 711	698	326	36 71	71
-	3 001	-	-	-	-	-	1	-	-	72
5 574	4 712	284	159	26	-	1 452	38	3	-	73
180	42	221	-	84	-	79	301	284	-	74
-	16	-	1	-	-	-	23	-	-	75
117	319	2	48	64	-	161	154	1	-	76
338	3 449	2	-	21	-	147	-	3	-	77
2 879	661	87	3 149	18	-	749	417	76	11 78	78
-	639	-	-	-	-	-	-	-	-	79
7 125	29 007	26 428	18 881	19 165	9 026	1 868	112 939	17 106	20 744	80
32 363	33 573	64 414	32 932	17 049	183 767	13 446	439 866	10 255	68 788	81
352 491	605 493	222 170	393 605	553 452	235 929	209 804	3 870 277	120 672	534 139	82
959 687		713 909		791 580		4 135 932		862 524		83

LFD. NR.	FLAGGE NR. GUETERHAUPTGRUPPE	GIPS		AND. MIN. BAUSTOFFE		NAT. DUENGEMITTEL		CHEM. DUENGEMITTEL	
		65 VERSAND	EMPFANG	69 VERSAND	EMPFANG	71 VERSAND	EMPFANG	72 VERSAND	EMPFANG
VERKEHR MIT HAEFEN INNERHALB DES									
01	DEUTSCHLAND								
02	BUNDESREPUBLIK DEUTSCHLAND 2)	-		34 888		4 700		18 699	
04	UEBRIGE FLAGGEN	-		35		600		25 719	
06	ZUSAMMEN	-		34 923		5 300		44 418	
VERKEHR MIT HAEFEN AUSSER									
06	DEUTSCHLAND								
07	BUNDESREPUBLIK DEUTSCHLAND 2)	15 209	598	114 566	74 999	44 110	33 372	293 000	218 346
09	AEGYPTEN	93	-	6 972	-	-	-	49	-
10	AETHIOPIEN	-	-	578	-	-	-	114	-
11	ALGERIEN	-	-	6 891	-	-	-	1	-
12	ARGENTINIEN	13	-	1 041	840	-	-	85	661
13	AUSTRALIEN	18	-	826	6	-	-	41	-
14	BELGIEN	61	-	5 513	1 188	4	4	164	25
15	BRASILIEN	-	-	556	1 806	-	-	57	1
16	BULGARIEN	68	-	1 618	1 936	-	-	311	50 593
17	BIRMA	24	-	355	50	1	-	44 845	1
18	BURUNDI	-	-	-	-	-	-	-	-
19	CHILE	-	-	196	2	-	-	17	-
20	CHINA	49	1	7 938	1 702	-	-	137 533	1
21	COTE D'IVOIRE	-	-	368	7	-	-	12	-
22	DAENEMARK	4 401	409	53 985	10 629	1 582	1 787	27 693	67 579
23	ECUADOR	-	-	50	-	-	-	1 015	-
24	FINNLAND	57	-	2 402	7 104	3	-	51	1 399
25	FRANKREICH	469	2	5 288	407	7	-	754	5
26	GHANA	-	-	91	-	-	-	5 953	-
27	GRIECHENLAND	25	-	4 930	307	42	-	124 391	13 020
28	GROSSBRITANNIEN	617	106	34 139	4 239	8 037	881	88 768	24 076
29	HONDURAS	3 308	-	-	-	789	1 863	11 007	37 642
30	INDIEN	44	-	4 676	2 649	-	-	574 173	-
31	INDONESIEN	-	-	3 249	-	-	-	25	-
32	IRAK	-	-	-	-	-	-	-	-
33	IRAN	-	-	14 109	-	-	-	-	-
34	IRLAND	-	-	-	-	-	2 068	943	-
35	ISLAND	54	-	721	522	-	-	110 314	2 949
36	ISRAEL	206	-	1 027	82	2	165	2 917	-
37	ITALIEN	17	-	2 130	202	30	-	28	39
38	JAPAN	202	-	3 889	683	7	-	258	17
39	JUGOSLAWIEN	7	-	1 621	7	-	-	38 439	15
40	KENIA	-	-	-	-	-	-	33 055	20 180
41	KOLUMBIEN	-	-	636	-	-	-	-	-
42	KUWAIT	-	-	149	-	-	-	545	8
43	LIBANON	-	-	18	-	-	-	20	-
44	LIBERIA	381	3	17 502	1 833	-	11	181 861	436
45	LUXEMBURG	29	-	1 402	337	6	-	117	4 114
46	MADAGASKAR	-	-	2	-	-	-	-	-
47	MALTA	9 543	-	123	3 002	3 500	-	142 207	41 475
48	MAROKKO	-	-	111	1	-	-	56	-
49	MEXIKO	-	-	1 223	414	-	-	-	107
50	MONACO	-	-	-	-	-	-	-	-
51	NICARAGUA	-	-	-	-	-	-	-	-
52	NIEDERLANDE	5 716	1 294	4 444	5 654	9 683	19 175	90 448	93 926
53	NIGERIA	2	-	668	-	-	-	226	-
54	NORWEGEN	55 388	42	13 577	3 469	4 627	863	63 695	31 104
55	PAKISTAN	-	-	5 482	-	-	-	11	-
56	PANAMA	5 714	1	21 545	5 222	16 731	3	322 300	12 286
57	PARAGUAY	-	-	-	-	-	-	-	-
58	PERU	-	-	32	-	-	-	2	-
59	PHILIPPINEN	175	-	1 366	468	3	-	68 878	-
60	POLEN	189	-	4 128	1 688	1	-	67 786	27 311
61	PORTUGAL	1	-	141	57	-	1	2 308	1
62	RUMAENIEN	127	-	413	-	-	-	11 333	3 196
63	SAUDI-ARABIEN	14	-	1 713	4	1	-	166	-
64	SCHWEDEN	7 426	313	11 071	7 580	32	36	61 781	17 611
65	SCHWEIZ	3	-	136	-	-	-	3	-
66	SOMALIA	-	-	-	-	-	-	-	-
67	SOWJETUNION	38 342	73	58 985	2 914	43	11 926	56 072	132 935
68	SPANIEN	-	-	363	676	1 500	2 806	12 630	26 591
69	SUDAN	-	-	326	-	-	-	48	-
70	SUEDAFRIKA	933	-	4 527	550	1	30	542	22
71	TAIWAN	1 158	20	11 768	1 364	9	-	2 030	28
72	TSSCHECHOSLOWAKEI	-	-	-	-	-	-	16 400	375
73	TUERKEI	101	-	2 432	3 481	-	-	25 677	14 541
74	TUNESIEN	5	-	1 498	19	-	-	128	-
75	UNGARN	-	-	-	14	-	-	10 250	-
76	URUGUAY	194	-	183	2 388	-	-	67	1
77	VENEZUELA	10	-	404	233	-	-	1	-
78	VEREINIGTE STAATEN	-	-	4 266	131	-	-	1 737	4
79	ZAIRE	-	-	11	-	-	-	-	-
80	ZYPERN	297	-	16 512	4 770	590	2 132	223 446	63 845
81	UEBRIGE FLAGGEN	12 419	69	65 833	23 680	3 570	18 267	262 297	182 579
82	ZUSAMMEN	163 049	2 811	532 713	179 316	94 911	95 390	3 121 081	1 089 045
83	GESAMTVERKEHR	165 860		746 952		195 601		4 254 544	

1) OHNE DEN SEEVERKEHR DER BINNENHAEFEN MIT HAEFEN AUSSERHALB DES FRUEH. BUNDESGBIETES.

2) NACH DEM GEBIETSSTAND SEIT DEM 3.10.1990.

VERKEHR 1991
UND QUATERHAUPTGRUPPEN
NEN

CHEM.GRUNDSTOFFE U.A.		ALUMINIUMOXID		BENZOL,TEER U.AE.		ZELLSTOFF,ALTPAPIER		AND.CHEM.ERZEUGNISSE		LFD.
81		82		83		84		89		NR.
VERSAND	EMPFANG	VERSAND	EMPFANG	VERSAND	EMPFANG	VERSAND	EMPFANG	VERSAND	EMPFANG	
FRUEH. BUNDESGBIETES (VERSAND = EMPFANG)										
15 566		13		3 047		498		5 646		01 02
10 039		-		-		-		2 107		04
25 605		13		3 047		498		7 753		05
HALB DES FRUEH. BUNDESGBIETES 1)										
911 294	291 651	12 922	398	18 897	2 796	57 757	1 069 450	628 144	382 649	06 07
4 425	869	12	-	43	-	27	-	9 280	-	7 09
1 024	-	-	-	-	-	1	-	1 282	-	- 10
1 552	-	-	-	-	-	8	-	4 648	-	- 11
5 448	200	163	-	4 498	-	199	26	6 588	-	427 12
2 460	257	-	-	-	-	65	-	2 957	-	1 184 13
11 751	10 221	37	18	2 017	-	2 613	416	8 454	-	2 880 14
20 387	725	14	-	163	-	558	162	15 299	-	1 680 15
5 403	3 055	-	5	23	-	14	36	3 031	-	882 16
15 386	384	1	-	-	-	3	6	12 476	-	146 17
-	-	-	-	-	-	-	-	-	-	- 18
1 283	146	4	-	-	-	18	850	700	-	20 19
58 002	9 116	62	111	739	-	31 855	3 052	29 436	-	13 674 20
473	263	6	-	-	-	-	-	1 660	-	11 21
271 815	75 946	11 408	3	2 863	1 008	74 664	93 353	312 559	-	144 453 22
204	44	3	-	-	-	2	121	164	-	24 23
93 269	109 068	33	-	1 446	11 719	8 072	85 642	51 576	-	50 776 24
77 852	11 181	204	5	80	2	3 789	2 670	40 431	-	4 194 25
241	1	-	-	-	-	1	-	230	-	- 26
21 279	3 446	32	-	9	-	855	2 448	15 586	-	955 27
95 859	65 195	3 052	265	299	63	24 003	99 863	161 841	-	41 661 28
2 660	3 790	-	-	-	-	-	-	587	-	654 29
15 519	1 096	93	-	5 039	-	3 246	2	11 161	-	685 30
871	96	-	-	5	-	48	6	1 284	-	84 31
-	-	-	-	-	-	-	-	-	-	- 32
2 376	-	9	-	5	-	-	-	2 502	-	- 33
5 414	-	-	-	-	-	-	-	-	-	- 34
5 070	847	1	8	-	-	259	208	5 934	-	3 965 35
5 862	887	15	-	-	5	8	9	9 114	-	701 36
71 653	21 587	76	-	84	2 556	389	8 450	37 850	-	9 264 37
18 387	4 884	166	105	111	-	13 474	690	35 902	-	9 968 38
7 899	623	11	-	7	-	30	847	2 883	-	245 39
-	-	-	-	-	-	-	-	-	-	- 40
1 690	132	-	-	-	-	192	63	1 775	-	12 41
317	-	2	-	9	-	12	-	723	-	19 42
73	-	-	-	-	-	-	-	89	-	- 43
98 383	36 678	267	103	7 131	28	8 122	200 662	63 864	-	19 442 44
13 700	982	128	29	19	-	1 601	530	18 311	-	1 912 45
7	-	-	-	-	-	-	-	5	-	35 46
9 791	5 531	33	-	7 740	-	207	18 699	3 240	-	3 081 47
1 139	22	18	-	-	-	3	-	4 194	-	4 48
3 950	2 344	4	-	-	-	100	31	19 628	-	6 027 49
-	-	-	-	-	-	-	-	-	-	- 50
-	-	-	-	-	-	-	-	-	-	- 51
204 032	83 915	4 897	-	2 212	1 450	8 440	226 795	55 349	-	20 483 52
2 292	923	-	-	-	-	8	-	1 654	-	- 53
534 494	295 919	41	48	10 390	62	1 079	421 054	54 591	-	103 436 54
1 191	1	-	-	12	-	89	-	5 555	-	- 55
303 480	44 188	775	48	49 956	8 610	36 704	35 022	179 677	-	33 703 56
-	-	-	-	-	-	-	-	-	-	- 57
877	-	-	-	-	-	-	-	85	-	- 58
15 147	16 764	129	-	5 018	-	182	21 213	6 738	-	794 59
62 820	13 010	255	-	52	59	563	4 032	37 936	-	34 655 60
36 857	30 639	2	-	3	2 101	813	16 672	3 180	-	149 61
1 934	-	-	-	-	-	459	-	1 329	-	- 62
2 970	499	8	-	40	-	37	-	5 358	-	281 63
420 221	107 351	6 352	171	224	281	27 173	210 318	214 161	-	138 016 64
347	53	4	-	4	-	16	-	6 980	-	- 65
-	-	-	-	-	-	-	-	-	-	- 66
96 131	28 774	593	-	392	22 041	6 523	61 691	120 597	-	13 318 67
16 919	5 500	-	-	-	1 031	-	-	691	-	1 933 68
962	5	-	-	8	-	72	-	1 663	-	14 69
13 129	539	570	-	4	27	51	973	39 737	-	5 655 70
103 784	81 220	888	5	201	-	26 306	644	73 084	-	25 581 71
-	1	-	-	-	-	-	1	-	-	3 72
2 804	127	-	-	-	-	2 042	6	4 119	-	53 73
4 651	2 853	-	-	-	-	39	51	7 697	-	6 74
1	31	-	-	-	-	-	26	-	-	63 75
4 134	529	27	-	24	-	26	108	3 679	-	772 76
796	1 792	-	-	6	-	332	-	1 407	-	276 77
10 371	22 742	33	-	-	-	92	50 746	57 750	-	39 821 78
7	-	-	-	-	-	-	-	19	-	- 79
251 212	30 099	308	7	71 023	12 045	6 458	31 824	53 460	-	18 762 80
213 709	92 617	825	146	18 516	6 624	43 395	268 870	246 993	-	70 844 81
4 189 440	1 521 338	44 483	1 475	209 312	72 508	393 094	2 938 925	2 708 290	1 210 337	82
5 716 383		45 971		284 867		3 332 517		3 926 380		83

4.10 VERKEHR NACH FLAGGEN
TON

LFD. NR.	FLAGGE	FAHRZEUGE		LANDMASCHINEN		EL. ERZGN., MASCHINEN		EBM-WAREN U.A.	
		VERSAND	EMPFANG	VERSAND	EMPFANG	VERSAND	EMPFANG	VERSAND	EMPFANG
VERKEHR MIT HAEFEN INNERHALB DES									
01	DEUTSCHLAND								
02	BUNDESREPUBLIK DEUTSCHLAND 2)		730		253		1 381		1 434
04	UEBRIGE FLAGGEN		679		-		92		76
05	ZUSAMMEN		1 409		253		1 473		1 510
VERKEHR MIT HAEFEN AUSSER									
06	DEUTSCHLAND								
07	BUNDESREPUBLIK DEUTSCHLAND 2)	286 284	207 599	22 012	8 779	499 945	360 891	123 291	90 896
09	AEGYPTEN	2 151	176	141	-	22 316	805	2 102	8
10	AETHIOPIEN	1 051	4	19	-	2 068	-	510	27
11	ALGERIEN	2 111	-	1 141	-	16 224	20	1 410	-
12	ARGENTINIEN	1 061	123	103	1	3 280	335	277	128
13	AUSTRALIEN	594	68	186	7	2 817	181	710	61
14	BELGIEN	1 830	2 144	267	99	7 064	5 170	1 443	730
15	BRASILIEN	4 470	2 213	115	5	9 058	2 518	732	473
16	BULGARIEN	493	1 007	24	78	3 349	1 741	841	354
17	BIRMA	258	5 432	5	-	2 183	100	491	39
18	BURUNDI	-	-	-	-	-	-	-	-
19	CHILE	1 141	3	159	-	3 403	2 317	285	19
20	CHINA	29 726	2 289	323	278	62 771	18 847	7 338	26 054
21	COTE D'IVOIRE	422	12	14	-	541	36	223	3
22	DAENEMARK	116 300	105 677	7 247	3 988	235 204	165 311	55 433	43 569
23	ECUADOR	160	3	34	-	354	10	76	3
24	FINNLAND	12 491	5 433	733	439	11 817	25 035	8 348	6 117
25	FRANKREICH	41 711	10 844	1 302	897	37 436	19 333	8 728	2 732
26	GHANA	182	-	22	-	1 189	-	185	-
27	GRIECHENLAND	11 867	16 253	279	117	26 899	846	3 413	147
28	GROSSBRITANNIEN	78 600	36 565	5 220	3 693	129 839	94 662	27 239	21 054
29	HONDURAS	-	-	-	-	-	67	-	-
30	INDIEN	1 162	501	104	13	27 613	682	3 104	827
31	INDONESIEN	69	55	10	-	6 334	671	1 551	138
32	IRAK	-	-	-	-	-	-	-	-
33	IRAN	1 022	-	262	-	21 251	-	4 513	-
34	IRLAND	-	-	-	-	-	1 484	-	-
35	ISLAND	2 987	1 131	855	79	5 034	3 101	3 483	958
36	ISRAEL	1 484	1 586	27	3	3 317	612	1 083	265
37	ITALIEN	14 197	17 425	1 069	467	9 924	3 880	2 386	863
38	JAPAN	82 507	99 332	2 136	279	35 237	58 201	5 041	7 722
39	JUGOSLAWIEN	3 082	147	27	6	9 041	1 553	4 781	442
40	KENIA	-	-	-	-	-	-	-	-
41	KOLUMBIEN	140	-	12	-	1 385	102	77	37
42	KUWAIT	150	43	9	-	694	115	211	33
43	LIBANON	6 239	717	1	-	95	-	30	-
44	LIBERIA	135 144	75 857	1 927	697	70 566	18 898	13 986	4 942
45	LUXEMBURG	3 093	1 416	320	74	10 331	5 776	2 053	1 299
46	MADAGASKAR	5	-	-	-	6	-	1	-
47	MALTA	18 674	18 676	22	-	2 269	32	827	1 108
48	MAROKKO	318	-	280	-	1 672	16	1 276	-
49	MEXIKO	50 660	23 592	7	77	12 114	2 646	1 359	54
50	MONACO	-	-	-	-	-	-	-	-
51	NICARAGUA	-	-	-	-	-	-	-	-
52	NIEDERLANDE	24 407	9 075	1 301	125	45 380	21 500	9 668	4 818
53	NIGERIA	988	1	78	-	2 783	1	842	5
54	NORWEGEN	143 788	81 511	2 869	1 389	43 876	16 186	17 633	6 901
55	PAKISTAN	712	-	11	-	14 294	7	1 918	6
56	PANAMA	179 556	127 754	6 269	2 355	172 727	141 474	25 290	44 041
57	PARAGUAY	-	-	-	-	-	-	-	-
58	PERU	94	985	24	-	187	-	66	-
59	PHILIPPINEN	21 305	20 398	210	12	10 643	1 537	10 054	1 819
60	POLEN	16 931	9 536	1 448	1 155	64 716	31 285	9 642	7 662
61	PORTUGAL	341	104	65	2	974	882	118	272
62	RUMAENIEN	446	-	6	-	3 235	-	790	-
63	SAUDI-ARABIEN	4 542	49	318	-	11 100	275	2 069	60
64	SCHWEDEN	167 923	166 481	1 889	2 937	90 539	86 728	32 554	24 457
65	SCHWEIZ	424	-	25	-	778	231	128	74
66	SOMALIA	-	-	-	-	-	-	-	-
67	SOWJETUNION	39 670	50 910	3 853	758	117 822	40 491	18 611	8 959
68	SPANIEN	4 712	8 006	109	71	1 425	718	569	80
69	SUDAN	423	-	42	-	1 063	4	835	1
70	SUEDAFRIKA	28 341	2 271	656	-	22 523	1 388	4 565	839
71	TAIWAN	10 401	17 888	1 732	1 294	59 188	134 806	15 163	58 252
72	TSCHECHOSLOWAKEI	-	1	-	-	-	4	-	1
73	TUERKEI	1 329	73	12	-	6 628	147	2 302	40
74	TUNESIEN	924	1	444	6	3 057	244	1 046	338
75	UNGARN	-	36	-	-	1	102	-	19
76	URUGUAY	924	614	113	28	2 702	1 505	257	277
77	VENEZUELA	118	361	4	-	2 592	1 420	81	260
78	VEREINIGTE STAATEN	82 734	28 544	338	523	40 546	44 120	13 280	3 983
79	ZAIRE	27	-	2	-	858	-	10	2
80	ZYPERN	57 943	75 173	4 580	1 521	73 753	13 743	18 348	6 806
81	UEBRIGE FLAGGEN	178 562	188 746	7 855	2 520	254 097	165 077	57 138	44 760
82	ZUSAMMEN	1 881 401	1 424 841	80 247	34 772	2 342 125	1 493 468	530 813	425 854
83	GESAMTVERKEHR	3 307 651		115 272		3 843 066		958 177	

1) OHNE DEN SEEVERKEHR DER BINNENHAEFEN MIT HAEFEN AUSSERHALB DES FRUEH. BUNDESGBIETES.
2) NACH DEM GEBIETSSTAND SEIT DEM 3.10.1990.

VERKEHR 1991

UND GÜTERHAUPTGRUPPEN

NEN

GLAS- U. A. MIN. WAREN		LEDER- U. TEXTILWAREN		SONSTIGE WAREN ANG.		BES. TRANSPORTGÜTER		LFD.
95		96		97		99		NR.
VERSAND	EMPFANG	VERSAND	EMPFANG	VERSAND	EMPFANG	VERSAND	EMPFANG	
FRÜH. BUNDESGBIETES (VERSAND = EMPFANG)								
	238		382		2 759		165 968	01 02
	39		10		2 186		7 888	04
	277		392		4 945		173 856	05
HALB DES FRÜH. BUNDESGBIETES 1)								
113 785	55 062	147 736	203 610	633 855	2 147 151	958 297	869 571	06 07
330	-	522	5 982	18 339	83	791	19 09	
381	-	94	57	3 037	7	154	3 10	
658	-	492	-	3 920	-	476	16 11	
128	71	197	2 553	1 166	1 391	1 867	644 12	
536	16	330	195	9 781	331	658	1 922 13	
1 236	520	933	4 332	13 298	4 934	1 616	1 853 14	
500	475	799	7 134	2 384	7 409	1 470	1 518 15	
242	2 123	469	552	3 968	9 644	9 616	1 670 16	
154	11	278	260	6 301	1 120	399	95 17	
-	-	-	-	-	-	-	-	18
116	7	396	266	1 521	1 115	88	236 19	
6 500	4 975	6 821	31 447	24 431	43 469	4 127	3 389 20	
775	-	1 253	169	1 716	2 061	134	8 21	
50 983	24 266	49 397	92 423	579 337	505 646	236 018	230 426 22	
17	9	33	50	816	67	4	48 23	
2 839	7 261	5 526	10 118	21 308	1 212 974	307 647	168 340 24	
8 002	1 455	7 074	14 597	39 564	21 675	10 498	12 770 25	
201	-	141	1	1 291	-	21	-	26
612	377	1 047	378	9 816	2 561	8 777	4 615 27	
29 135	9 609	15 522	77 843	228 454	127 494	58 130	49 914 28	
-	-	-	-	-	-	-	980 29	
933	165	647	11 655	5 403	1 055	647	945 30	
71	52	57	1 494	426	12 981	492	91 31	
-	-	-	-	-	-	-	-	32
357	-	110	-	6 449	-	89	-	33
-	-	-	-	-	-	-	-	34
849	1 085	1 586	1 656	11 030	30 229	11 895	7 111 35	
573	39	1 458	998	5 891	1 939	2 840	1 540 36	
3 744	490	1 849	4 094	19 787	7 171	38 691	72 541 37	
4 245	3 138	2 833	30 511	69 288	49 623	6 836	4 899 38	
2 495	480	217	1 959	3 951	5 378	696	593 39	
-	-	-	-	-	-	-	-	40
75	12	33	704	2 713	543	2 600	258 41	
146	-	124	873	597	284	13	-	42
39	-	42	-	115	-	16	-	43
5 787	3 657	4 857	15 397	53 864	69 030	20 105	26 598 44	
1 565	605	1 131	6 880	25 756	9 533	3 156	2 207 45	
4	1	2	315	8	59	-	-	46
116	10	179	108	1 057	2 280	5 844	10 975 47	
309	7	413	340	2 937	84	134	286 48	
502	439	190	832	8 914	857	17 634	3 871 49	
-	-	-	-	-	-	-	-	50
-	-	-	-	-	-	-	-	51
5 675	2 601	5 984	21 804	42 636	169 612	55 841	56 468 52	
662	-	640	3	7 582	2	133	-	53
4 579	1 353	11 076	3 127	55 875	642 730	364 615	380 468 54	
132	-	141	372	792	7	336	2 55	
17 788	15 109	14 424	109 015	212 834	200 742	127 035	191 957 56	
-	-	-	-	-	-	-	-	57
48	-	19	-	371	-	24	-	58
729	252	753	18 189	6 913	5 233	2 188	856 59	
17 849	8 969	13 307	20 558	48 641	33 064	122 244	91 658 60	
103	167	69	681	579	1 132	738	10 61	
17	-	100	-	962	-	1 028	-	62
2 023	22	981	1 718	7 389	198	398	1 169 63	
28 447	14 695	24 397	12 509	144 597	1 209 953	980 441	1 273 871 64	
146	-	150	252	996	1 464	40	-	65
-	-	-	-	-	-	-	-	66
17 258	7 069	17 151	56 617	101 176	124 282	56 182	51 056 67	
374	151	97	-	3 886	788	831	989 68	
155	-	249	1	5 749	29	10	-	69
1 993	894	2 074	2 414	16 752	5 409	7 967	5 560 70	
9 574	15 861	5 835	96 695	135 940	170 558	15 672	5 413 71	
-	1	-	10	-	7	-	-	72
312	421	166	139	1 902	82	3 691	93 73	
2 003	8	2 465	33	6 159	423	210	149 74	
-	9	-	225	-	674	-	-	75
225	220	410	2 772	986	2 387	3 344	2 380 76	
63	43	34	759	1 995	488	144	61 77	
16 104	1 205	2 887	18 815	84 341	67 635	404 177	283 725 78	
5	-	7	-	16	31	2	-	79
10 311	4 893	8 625	18 750	65 942	38 622	106 440	122 077 80	
30 666	29 849	35 557	150 771	319 075	331 977	197 729	201 056 81	
406 181	220 099	402 386	1 065 812	3 096 369	7 287 707	4 154 226	4 148 970 82	
626 557	-	1 468 590	-	10 389 021	-	8 477 052	-	83

4.11 VERKEHR NACH FLAGGEN UND VERKEHRS
TON

LFD. NR.	FLAGGE VERKEHRSGEBIET	INSGESAMT	SCHLESWIG-HOLSTEIN		HAMBURG		NIEDERSACHSEN NORD	
			01		02		03	
			VERSAND	EMPFANG	VERSAND	EMPFANG	VERSAND	EMPFANG
VERKEHR MIT HAEFEN INNERHALB DES								
1	DEUTSCHLAND							
2	BUNDESREPUBLIK DEUTSCHLAND 2)	1 761 661	734 621	790 979	251 462	156 332	94 197	8 422
4	UEBRIGE FLAGGEN	233 896	71 307	55 916	36 823	98 042	2 365	727
5	ZUSAMMEN	1 995 557	805 928	846 899	288 285	254 374	36 562	9 149
VERKEHR MIT HAEFEN AUSSER								
6	DEUTSCHLAND							
7	BUNDESREPUBLIK DEUTSCHLAND 2)	22 112 431	3 174 383	4 512 807	3 582 683	4 412 526	468 905	158 150
9	AEGYPTEN	146 183	-	-	49 461	6 989	-	-
10	AETHIOPIEN	40 093	-	-	13 829	4 901	-	-
11	ALGERIEN	108 995	1 200	-	61 108	4 174	-	-
12	ARGENTINIEN	98 853	600	655	16 200	25 351	-	-
13	AUSTRALIEN	51 737	-	-	26 337	25 400	-	-
14	BELGIEN	191 560	8 340	19	71 304	77 614	-	-
15	BRASILIEN	379 989	-	-	44 105	137 780	-	-
16	BULGARIEN	216 327	-	-	95 500	79 037	-	-
17	BIRMA	1 697 696	-	25 028	78 842	1 463 920	10 095	58 986
18	BURUNDI	-	-	-	-	-	-	-
19	CHILE	55 582	-	-	14 494	25 058	-	-
20	CHINA	1 325 672	-	80 000	569 890	428 128	-	4 541
21	COTE D'IVOIRE	113 127	-	-	17 628	66 985	-	-
22	DAENEMARK	7 455 190	1 937 022	1 668 574	1 037 576	1 469 395	17 862	35 704
23	ECUADOR	111 092	-	-	3 351	97 249	-	-
24	FINNLAND	3 196 105	527 674	1 617 291	55 326	416 308	44 033	6 451
25	FRANKREICH	1 003 182	-	5 941	237 573	430 506	-	7 146
26	GHANA	16 771	4 650	-	7 124	3 596	-	-
27	GRIECHENLAND	4 949 459	3 450	99 657	623 329	1 393 206	4 390	175 212
28	GROSSBRITANNIEN	7 042 060	32 500	760 061	1 061 433	2 592 748	9 586	105 515
29	HONDURAS	496 264	54 009	96 190	38 329	45 446	2 062	8 004
30	INDIEN	1 006 572	-	-	667 748	115 732	-	73 146
31	INDONESIEN	80 667	-	-	8 792	32 069	-	-
32	IRAK	-	-	-	-	-	-	-
33	IRAN	242 974	-	-	74 274	-	-	-
34	IRLAND	473 617	6 823	19 778	118 797	126 908	-	2 659
35	ISLAND	264 703	19 228	42 743	67 684	106 234	-	-
36	ISRAEL	72 334	-	-	34 701	9 578	-	-
37	ITALIEN	892 362	43 840	155 431	191 746	149 806	30 534	15 204
38	JAPAN	1 890 391	-	119 447	285 820	623 800	-	60 408
39	JUGOSLAWIEN	876 525	16 150	17 648	69 854	262 106	5 754	175 441
40	KENIA	-	-	-	-	-	-	-
41	KOLUMBIEN	198 480	-	-	11 047	145 426	-	-
42	KUWAIT	10 959	-	-	5 445	2 111	-	-
43	LIBANON	16 976	-	-	7 003	717	-	-
44	LIBERIA	9 813 723	62 421	644 094	710 758	4 513 547	18 632	428 638
45	LUXEMBURG	675 590	-	120 287	115 111	276 539	-	-
46	MADAGASKAR	1 058	-	-	59	999	-	-
47	MALTA	1 677 027	20 897	187 168	314 033	498 145	11 693	28 837
48	MAROKKO	74 124	-	-	21 795	3 276	-	-
49	MEXIKO	224 913	-	-	-	-	-	-
50	MONACO	-	-	-	-	-	-	-
51	NICARAGUA	13 784	-	-	-	-	-	13 784
52	NIEDERLANDE	3 155 336	244 261	478 864	598 947	575 881	88 703	97 515
53	NIGERIA	56 946	-	-	39 648	17 297	-	-
54	NORWEGEN	13 446 217	419 238	1 315 848	813 450	4 337 472	257 723	505 131
55	PAKISTAN	56 267	-	-	24 897	228	-	-
56	PANAMA	6 622 234	85 427	158 838	1 809 004	1 794 988	53 888	295 146
57	PARAGUAY	-	-	-	-	-	-	-
58	PERU	53 747	-	-	17 840	13 999	-	-
59	PHILIPPINEN	1 113 486	15 883	11 341	145 919	274 082	-	252 539
60	POLEN	3 462 548	36 407	362 909	304 067	1 037 934	18 789	375
61	PORTUGAL	284 718	6 878	12 108	16 182	45 397	26 417	12 250
62	RUMAENIEN	413 803	12 466	15 135	63 395	61 213	-	-
63	SAUDI-ARABIEN	88 907	-	-	63 313	6 104	-	-
64	SCHWEDEN	9 473 858	2 065 473	3 355 282	323 259	1 773 251	54 444	30 486
65	SCHWEIZ	112 060	3 880	1 464	6 087	7 531	-	67 572
66	SOMALIA	-	-	-	-	-	-	-
67	SOWJETUNION	9 395 040	196 184	470 995	1 003 825	2 684 120	-	107 345
68	SPANIEN	681 886	2 154	56 349	32 932	90 508	-	17 169
69	SUDAN	34 785	-	-	33 079	1 706	-	-
70	SUEDAFRIKA	341 574	-	-	61 662	116 637	-	-
71	TAIWAN	1 619 046	-	-	676 868	741 952	-	66 619
72	TSCHECHOSLOWAKEI	93 021	-	375	38 646	47 153	-	-
73	TUERKEI	1 014 043	-	6 050	168 634	378 084	-	-
74	TUNESIEN	68 424	-	-	22 880	16 305	2 335	2 850
75	UNGARN	54 748	-	-	16 300	1 493	-	-
76	URUGUAY	58 521	-	-	12 987	19 826	-	-
77	VENEZUELA	101 340	-	-	11 145	13 257	-	-
78	VEREINIGTE STAATEN	1 889 930	-	29 868	10 019	96 544	-	-
79	ZAIRE	9 311	-	-	6 611	2 700	-	-
80	ZYPERN	6 061 919	186 229	147 449	1 237 510	1 348 268	70 266	94 665
81	UEBRIGE FLAGGEN	18 654 139	421 101	2 794 456	2 344 925	3 683 685	35 115	139 716
82	ZUSAMMEN	147 733 001	9 608 762	19 390 150	20 314 221	39 467 895	1 231 226	3 047 204
83	GESAMTVERKEHR	149 728 558	10 414 690	20 237 039	20 602 506	39 722 269	1 267 788	3 056 353

1) OHNE DEN SEEVERKEHR DER BINNENHAEFEN MIT HAEFEN AUSSERHALB DES FRUEHEREN BUNDESGBIETES.

2) NACH DEM GEBIETSSTAND SEIT DEM 3.10.1990.

VERKEHR 1991

GEBIETEN DES FRUEH. BUNDESGBIETES
NEN

NIEDERSACHSEN WEST		NIEDERSACHS. SÜED-ÖST		BREMEN (LAND)		UEBRIGE VERKEHRSGEBIETE		LFD.
04		05		06		07 - 22		NR.
VERSAND	EMPFANG	VERSAND	EMPFANG	VERSAND	EMPFANG	VERSAND	EMPFANG	
FRUEH. BUNDESGBIETES (VERSAND = EMPFANG)								
633 362	439 880	5 711	-	86 006	362 039	16 302	4 015	1 2
95 478	41 677	-	-	19 609	30 917	8 314	6 617	4
728 840	481 557	5 711	-	105 615	392 956	24 616	10 632	5
HALB DES FRUEHEREN BUNDESGBIETES 1)								
290 811	1 000 402	-	-	1 944 912	2 566 852	.	.	6 7
706	-	-	-	80 680	8 347	.	.	9
-	-	-	-	4 271	17 092	.	.	10
-	-	-	-	42 099	414	.	.	11
5 712	1 443	-	-	15 560	33 332	.	.	12
-	-	-	-	-	-	.	.	13
-	4 419	-	-	12 549	17 315	.	.	14
-	14 608	-	-	40 617	142 879	.	.	15
-	36 186	-	-	5 604	-	.	.	16
32 645	-	-	-	20 155	8 025	.	.	17
-	-	-	-	-	-	.	.	18
-	-	-	-	1 865	14 165	.	.	19
25 296	82 650	-	-	35 068	100 099	.	.	20
-	17 580	-	-	72	10 862	.	.	21
71 630	136 331	-	-	545 161	535 835	.	.	22
-	-	-	-	-	10 492	.	.	23
62 428	265 812	-	-	23 877	176 905	.	.	24
167 680	8 861	-	-	64 537	80 938	.	.	25
-	-	-	-	178	1 223	.	.	26
257 609	860 722	-	-	148 906	1 382 978	.	.	27
88 370	1 458 060	-	-	327 569	606 218	.	.	28
37 171	167 269	-	-	24 868	22 916	.	.	29
5 010	20 632	-	-	51 387	72 917	.	.	30
-	-	-	-	12 168	27 638	.	.	31
-	-	-	-	-	-	.	.	32
-	100 467	-	-	51 679	16 554	.	.	33
5 721	107 131	-	-	11 571	74 229	.	.	34
14 136	1 002	-	-	4 704	8 972	.	.	35
-	-	-	-	19 263	8 792	.	.	36
62 888	120 452	-	-	50 802	71 659	.	.	37
38 318	406 147	-	-	117 254	233 197	.	.	38
41 683	48 002	-	-	87 401	152 486	.	.	39
-	-	-	-	-	-	.	.	40
-	-	-	-	7 307	34 700	.	.	41
-	-	-	-	-	3 403	.	.	42
9 256	-	-	-	-	-	.	.	43
228 849	2 155 605	-	-	391 318	659 861	.	.	44
-	129 476	-	-	8 391	25 786	.	.	45
-	-	-	-	-	-	.	.	46
143 866	335 285	-	-	35 873	101 230	.	.	47
-	-	-	-	4 606	44 447	.	.	48
-	-	-	-	156 597	68 316	.	.	49
-	-	-	-	-	-	.	.	50
-	-	-	-	-	-	.	.	51
133 943	196 606	-	-	249 982	490 634	.	.	52
-	-	-	-	-	-	.	.	53
352 889	4 164 790	-	-	334 431	945 245	.	.	54
4 031	-	-	-	26 807	304	.	.	55
226 230	707 635	-	-	479 377	1 011 701	.	.	56
-	-	-	-	-	-	.	.	57
-	10 860	-	-	-	11 048	.	.	58
85 751	119 297	-	-	42 862	165 802	.	.	59
98 513	557 939	-	-	360 350	685 265	.	.	60
9 186	109 612	-	-	35 075	11 613	.	.	61
57 476	-	-	-	10 863	193 255	.	.	62
-	-	-	-	19 490	-	.	.	63
117 361	583 654	-	-	311 842	858 806	.	.	64
6 295	11 867	-	-	5 481	1 823	.	.	65
-	-	-	-	-	-	.	.	66
263 183	2 643 028	-	-	802 382	1 223 978	.	.	67
13 309	416 851	-	-	22 137	30 477	.	.	68
-	-	-	-	-	-	.	.	69
-	-	-	-	106 221	57 154	.	.	70
-	124 516	-	-	2 822	6 269	.	.	71
4 793	-	-	-	2 054	-	.	.	72
27 246	99 287	-	-	88 608	246 134	.	.	73
-	6 834	-	-	16 786	434	.	.	74
-	-	-	-	26 000	10 955	.	.	75
-	-	-	-	8 748	16 960	.	.	76
-	1 590	-	-	15 056	60 292	.	.	77
96 016	48 992	-	-	890 966	717 525	.	.	78
-	-	-	-	-	-	.	.	79
255 471	1 455 022	-	-	487 952	778 093	.	.	80
281 663	4 733 214	-	-	1 312 378	2 707 886	.	.	81
3 623 141	23 470 136	-	-	10 007 539	17 572 727	.	.	82
4 351 981	23 951 693	5 711	-	10 113 154	17 965 683	24 616	10 632	83

4.12 VERKEHR NACH FLAGGEN UND AUSLADE-
TON

LFD NR.	FLAGGE VERKEHRSBEREICH	FRUEH.		NEUE		OSTSEEGBIET		NORDEUROPA UND GROENLAND		GROSSBRITANNIEN UND IRLAND	
		BUNDESGBEB.		LAENDER							
		00 - 19		23		28		30		32	
		V = E		VERSAND	EMPFANG	VERSAND	EMPFANG	VERSAND	EMPFANG	VERSAND	EMPFANG
1	DEUTSCHLAND										
2	BUNDESREPUBLIK DEUTSCHL. 1)	1 761 661	173 019	427 282	4 494 098	6 916 830	263 636	1 032 862	847 362	949 039	
4	AEGYPTEN	-	-	-	-	-	-	-	-	-	-
5	AETHIOPIEN	-	-	-	-	-	-	-	-	12	-
6	ALBANIEN	-	-	-	-	-	-	-	-	-	-
7	ALGERIEN	-	-	-	-	3 164	-	-	-	-	-
8	ARGENTINIEN	-	-	-	3 663	8 624	-	-	1 176	862	7
9	AUSTRALIEN	-	-	-	-	-	-	-	-	-	-
10	BELGIEN	-	-	-	1 150	19	-	-	2 011	2 463	-
11	BRASIL IEN	5	-	-	-	-	-	-	-	2 262	-
12	BULGARIEN	-	-	-	912	-	-	-	-	7 224	-
13	BIRMA	-	-	-	-	21 693	-	1 034 844	3 164	617	-
14	BURUNDI	-	-	-	-	-	-	-	-	-	-
15	CHILE	-	-	-	-	-	-	-	-	-	-
16	CHINA	-	-	-	3 579	110	-	-	3 667	75 487	-
17	COSTA RICA	-	-	630	3 457	3 604	951	3 036	-	-	-
18	COTE D'IVOIRE	-	-	-	-	-	-	-	-	-	-
19	DAENEMARK	28 304	3 621	11 459	1 788 771	2 110 258	58 162	149 365	137 744	535 801	-
20	ECUADOR	-	-	-	-	-	-	-	-	-	-
21	FINNLAND	-	-	-	663 107	2 100 645	7 217	115 288	122	178 751	-
22	FRANKREICH	-	-	-	2 254	2 967	-	-	67 455	172 666	-
23	GHANA	-	-	-	-	-	-	-	-	-	-
24	GRIECHENLAND	1 507	-	-	5 487	46 750	-	1 155 268	81 806	168 297	-
25	GROSSBRITANNIEN	18 740	-	-	36 805	34 994	9 781	454 083	167 658	2 824 963	-
26	GUATEMALA	-	-	-	-	-	-	-	-	-	-
27	HAITI	-	-	-	-	-	-	-	-	-	-
28	HONDURAS	11 072	2 907	26 546	79 198	106 004	8 552	16 513	26 793	152 065	-
29	INDIEN	5	-	-	-	-	-	-	3 007	597	-
30	INDONESIEN	-	-	-	-	-	-	-	-	-	-
31	IRAK	-	-	-	-	-	-	-	-	-	-
32	IRAN	-	-	-	-	-	-	-	-	-	-
33	IRLAND	-	-	-	-	10 823	8 291	206 250	124 939	96 780	-
34	ISLAND	-	-	-	6 973	36 623	70 514	97 997	7 396	15 009	-
35	ISRAEL	217	-	-	-	-	-	-	-	864	-
36	ITALIEN	212	-	-	58 564	14 640	5 702	-	90 363	3 737	-
37	JAPAN	-	-	-	257	298	-	199 213	103	292 173	-
38	JUGOSLAWIEN	-	-	-	-	-	-	-	222	4 082	-
39	KANADA	-	-	-	-	1 586	-	-	-	-	-
40	KENIA	-	-	-	-	-	-	-	-	-	-
41	KOLUMBIEN	-	-	-	-	-	-	95 388	-	-	-
42	KOREA, SUED	-	-	-	588	287	3	-	83	-	-
43	KUBA	-	-	-	-	-	-	-	-	-	-
44	KUWAIT	-	-	-	-	-	-	-	-	-	-
45	LIBANON	-	-	-	-	-	-	-	-	-	-
46	LIBERIA	22	-	23 054	146 850	4 305	50	1 687 129	84 777	980 701	-
47	LUXEMBURG	8	-	-	-	-	-	86 951	842	385 730	-
48	MADAGASKAR	-	-	-	-	-	-	-	-	-	-
49	MALTA	6 078	438	1 130	39 020	98 960	87 677	118 595	36 937	55 907	-
50	MAROKKO	-	-	-	-	-	-	-	-	-	-
51	MEXIKO	-	-	-	-	-	-	-	-	-	-
52	MONACO	-	-	-	-	-	-	-	-	-	-
53	NICARAGUA	-	-	-	-	-	-	13 784	-	-	-
54	NIEDERLANDE	22 413	3 853	10 091	277 458	559 342	72 711	206 682	300 478	171 298	-
55	NIGERIA	-	-	-	-	-	-	-	32	-	-
56	NORWEGEN	4 697	389	11 685	182 290	944 363	641 466	4 151 447	407 388	2 104 270	-
57	PAKISTAN	-	-	-	-	-	-	-	-	-	-
58	PANAMA	7 784	53	4 512	52 609	242 744	20 623	500 950	179 995	69 212	-
59	PARAGUAY	-	-	-	-	-	-	-	-	-	-
60	PERU	-	-	-	-	-	-	-	-	-	-
61	PHILIPPINEN	-	97	-	-	-	5 493	16 145	15 495	16 367	-
62	POLEN	2 302	571	721	143 643	977 904	1 603	19 304	55 318	105 938	-
63	PORTUGAL	-	-	-	5 991	31 563	-	451	20 983	-	-
64	RUMAENIEN	-	11 215	-	4 067	11 939	-	246 947	-	-	-
65	SAUDI-ARABIEN	-	-	-	-	-	-	-	2 187	-	-
66	SCHWEDEN	7 380	-	12 112	2 267 055	4 921 265	191 756	613 007	74 195	451 209	-
67	SCHWEIZ	-	-	-	-	1 464	3 272	13 161	3 156	-	-
68	SINGAPUR	1 279	-	-	123	1 709	909	2	782	270 189	-
69	SOMALIA	-	-	-	-	-	-	-	-	-	-
70	SOWJETUNION	14 421	68 149	11 853	843 736	4 134 646	33 739	375 327	105 700	457 541	-
71	SPANIEN	1 179	-	-	2 281	-	-	32 202	15 495	4 369	-
72	SRI LANKA	-	-	-	-	-	-	-	1	-	-
73	SUDAN	-	-	-	9 840	-	-	-	-	-	-
74	SUEDAFRIKA	76	-	-	-	-	-	-	1 226	-	-
75	SYRIEN	-	-	-	-	-	-	-	-	-	-
76	TAIWAN	-	-	-	-	-	-	-	1 262	68	-
77	TSCHECHOSLOWAKEI	-	-	-	-	375	-	-	-	-	-
78	TUERKEI	-	-	-	-	-	-	-	-	365 394	-
79	TUNESIEN	-	-	-	-	-	-	-	17	-	-
80	UNGARN	-	-	-	-	-	-	-	4 150	-	-
81	URUGUAY	2 086	-	-	-	-	-	-	1 029	1 814	-
82	VENEZUELA	-	-	-	-	1 590	-	-	-	-	-
83	VEREINIGTE STAATEN	-	-	-	1 310	-	95	47	24 396	65 151	-
84	ZAIRE	-	-	-	-	-	-	-	-	-	-
85	ZYPERN	53 270	-	2 637	116 143	285 980	37 046	132 625	312 273	148 918	-
86	UEBRIGE FLAGGEN	50 839	10 900	88 782	474 683	965 257	56 313	941 518	842 967	5 535 084	-
87	INSGESAMT 1991	1 995 557	275 212	609 44011	592 16624	750 175	1 585 562	13 696 381	4 056 164	16 672 906	-
88	DAGEGEN 1990	1 959 537	48 315	953 68913	340 61724	676 752	1 548 172	12 871 506	3 501 640	14 768 800	-

*) OHNE DEN SEEVERKEHR DER BINNENHAEFEN MIT HAEFEN AUSSERHALB DES FRUEH. BUNDESGBIETES.

1) NACH DEM GEBIETSSTAND SEIT DEM 3.10.1990.

VERKEHR 1991

BZW. EINLADE-VERKEHRBEREICHEN *)
NEN

WESTEUROPA AM KANAL		WESTEUROPA AM ATLANTIK		SUEDEUROPA AM MITTELMEER		SUEDEUROPA AM MITTELMEER UND AM SCHWARZEN MEER		EUROPAEISCHES BINNENLAND		NORDAFRIKA AM MITTELMEER		LD.																	
36		40		44		50		55		60		NR.																	
VERSAND	EMPFANG	VERSAND	EMPFANG	VERSAND	EMPFANG	VERSAND	EMPFANG	VERSAND	EMPFANG	VERSAND	EMPFANG																		
767	761	858	522	347	151	260	035	19	489	90	047	85	410	77	723	-	1	417	75	958	22	435	1						
-	-	-	-	-	-	-	-	-	-	-	-	-	-	-	-	-	-	-	-	-	-	-	-	2					
-	-	-	-	-	-	-	-	-	-	-	-	-	1	760	2	017	-	-	129	087	13	319	4						
-	-	-	-	-	-	-	-	-	-	-	-	-	886	1	033	-	-	-	-	-	-	-	5						
-	-	-	-	-	-	-	-	-	-	-	-	-	-	-	-	-	-	-	-	-	104	407	1	424	6				
1	347	1	256	2	612	26	-	-	-	-	-	-	-	-	-	-	-	-	-	-	-	-	-	7					
8	949	25	745	125	50	373	647	-	-	-	-	-	-	-	-	-	-	-	-	-	-	-	-	8					
-	-	237	511	243	50	2	647	-	-	-	-	-	-	-	-	-	-	-	-	-	-	-	-	9					
1	805	-	-	260	43	21	630	162	72	995	56	979	-	-	-	-	-	-	-	-	-	-	-	10					
3	820	-	-	43	-	-	-	-	1	066	828	-	-	-	-	-	-	-	-	-	-	-	-	11					
-	-	5	171	-	-	-	-	-	-	-	-	-	-	-	-	-	-	-	-	-	-	-	-	12					
160	13	066	52	4	172	-	-	3	178	85	-	-	-	-	-	-	-	-	-	5	758	120	16	13					
-	-	629	-	-	-	-	-	-	-	-	-	-	-	-	-	-	-	-	-	-	-	-	-	14					
2	882	-	-	-	-	-	-	-	-	-	-	-	-	-	-	-	-	-	-	-	-	-	-	15					
272	322	155	669	81	809	73	127	1	157	10	055	2	336	5	535	-	-	-	-	-	10	764	21	428	16				
17	575	35	741	-	-	-	-	-	-	1	293	-	-	-	-	-	-	-	-	-	-	-	-	-	17				
99	394	61	373	503	5	090	-	-	-	11	384	-	-	-	-	-	-	-	-	-	10	382	2	236	18				
21	144	41	634	28	505	13	180	85	818	18	069	168	748	8	151	-	-	-	-	-	35	138	122	208	19				
13	518	65	787	11	356	12	555	229	5	583	22	740	-	-	-	-	-	-	-	-	-	-	-	152	275	20			
-	-	-	-	-	-	-	-	-	-	-	-	-	-	-	-	-	-	-	-	-	-	-	-	-	-	21			
11	727	23	365	2	196	5	717	1	880	-	-	405	1	050	-	-	-	-	-	-	46	-	148	27	22	23			
-	-	705	-	-	-	-	-	-	-	-	-	-	-	-	-	-	-	-	-	-	-	-	-	-	-	24			
-	-	-	-	-	-	-	-	-	-	-	-	-	-	-	-	-	-	-	-	-	3	031	-	-	-	25			
-	-	-	-	-	-	-	-	-	-	-	-	-	-	-	-	-	-	-	-	-	-	-	-	-	-	26			
-	-	100	467	-	-	-	-	-	-	-	-	-	-	-	-	-	-	-	-	-	-	-	-	-	-	27			
1	465	1	735	6	897	13	379	-	-	-	-	-	-	-	-	-	-	-	-	-	1	320	-	-	-	28			
2	029	14	749	4	056	-	-	-	-	-	-	-	-	-	-	-	-	-	-	-	-	-	-	-	-	29			
64	343	162	767	35	935	1	335	45	718	46	358	2	808	907	-	-	-	-	-	-	-	-	-	-	-	30			
1	033	37	921	1	138	2	000	33	1	115	1	043	1	273	-	-	-	-	-	-	12	096	7	371	31				
6	508	5	860	182	11	101	18	050	4	173	29	210	20	180	-	-	-	-	-	-	31	191	66	-	32				
-	-	-	-	-	-	-	-	-	-	-	-	-	-	-	-	-	-	-	-	-	-	-	-	-	-	33			
-	-	22	4	051	402	5	-	-	-	-	-	-	-	-	-	-	-	-	-	-	-	-	-	-	-	34			
-	-	2	-	-	-	-	-	-	-	-	-	-	-	-	-	-	-	-	-	-	-	-	-	-	-	35			
-	-	393	-	-	-	320	-	-	-	-	-	-	-	-	-	-	-	-	-	-	-	-	-	-	-	36			
119	337	313	224	30	566	11	770	24	289	37	962	57	940	31	326	-	-	-	-	-	9	313	239	172	37				
11	892	2	317	168	46	-	-	107	-	-	-	506	444	-	-	-	-	-	-	-	33	346	374	46	38				
3	138	19	577	15	203	28	644	26	745	10	427	38	313	11	596	-	-	-	-	2	022	-	-	-	39				
4	865	1	386	-	-	-	-	-	-	-	-	-	-	-	-	-	-	-	-	-	-	-	-	-	-	40			
-	-	-	-	-	-	-	-	-	-	-	-	-	-	-	-	-	-	-	-	-	-	-	-	-	-	41			
183	235	408	020	48	788	66	083	43	469	30	211	5	680	16	191	-	-	-	-	-	42	103	4	209	42				
-	-	21	-	1	000	9	927	21	521	17	213	30	302	4	038	-	-	-	-	-	-	-	-	-	-	43			
166	040	349	258	46	507	9	927	21	521	17	213	30	302	4	038	-	-	-	-	-	4	838	101	532	44				
125	237	191	105	68	555	37	276	37	254	34	809	68	848	14	844	-	-	-	-	-	44	001	111	595	45				
-	-	-	-	-	-	-	-	-	-	-	-	-	-	-	-	-	-	-	-	-	-	-	-	-	-	46			
16	987	4	862	5	891	-	-	-	-	5	658	1	759	298	-	-	-	-	-	-	-	-	-	-	-	47			
12	353	41	973	49	834	82	112	22	553	19	529	31	269	17	098	-	-	-	-	-	14	391	11	61	48				
1	251	16	381	39	868	33	807	59	217	-	-	46	769	10	717	-	-	-	-	33	591	10	040	49					
-	-	9	-	-	-	-	-	-	-	-	-	-	-	-	-	-	-	-	-	-	7	722	105	049	50				
164	713	280	516	9	648	13	939	10	042	5	960	1	000	215	-	-	-	-	-	-	1	517	-	-	51				
3	142	4	257	238	3	863	-	-	-	84	-	-	-	-	-	-	-	-	-	-	2	647	-	-	52				
6	908	12	614	3	135	10	167	5	309	3	319	3	857	511	-	-	-	-	-	-	-	-	855	711	53				
172	298	255	018	25	309	122	338	57	286	31	101	51	854	288	076	-	-	-	-	-	-	-	-	-	-	54			
581	1	708	17	994	95	384	4	990	70	881	-	-	-	-	-	-	-	-	-	-	35	426	450	577	55				
-	-	-	-	-	-	-	-	-	-	-	-	-	-	-	-	-	-	-	-	-	-	-	-	-	-	56			
-	-	-	-	-	-	-	-	-	-	-	-	-	-	-	-	-	-	-	-	-	-	-	-	-	-	57			
-	-	-	-	-	-	-	-	-	-	-	-	-	-	-	-	-	-	-	-	-	-	-	-	-	-	58			
-	-	-	-	-	-	-	-	-	-	-	-	-	-	-	-	-	-	-	-	-	-	-	-	-	-	59			
-	-	-	-	-	-	-	-	-	-	-	-	-	-	-	-	-	-	-	-	-	-	-	-	-	-	60			
2	114	1	522	14	300	-	-	595	22	-	-	-	-	-	-	-	-	-	-	-	14	391	11	61	61				
-	-	40	817	5	138	9	969	-	-	6	050	139	391	54	475	-	-	-	-	-	33	591	10	040	62				
2	335	-	-	11	4	105	21	5	107	-	-	-	-	-	-	-	-	-	-	-	7	722	105	049	63				
-	-	-	-	4	824	-	-	-	-	26	000	-	-	-	-	-	-	-	-	-	1	517	-	-	64				
1	241	2	090	627	-	-	-	-	-	-	-	-	-	332	-	-	-	-	-	-	-	-	-	-	-	65			
68	924	41	124	3	693	285	498	1	618	1	876	1	358	-	-	-	-	-	-	-	-	-	-	-	-	66			
838	-	-	-	-	-	-	-	-	-	-	-	-	-	-	-	-	-	-	-	-	-	-	-	-	-	67			
315	465	415	952	130	804	114	852	52	734	43	435	87	907	14	891	-	-	-	-	-	95	085	218	137	68				
268	813	1	426	271	236	680	184	990	48	636	97	693	80	840	36	038	-	-	-	-	115	325	1	554	501	69			
2	949	511	5	432	883	1	277	155	1	237	231	609	645	615	499	1	065	014	679	337	-	-	11	597	929	495	70		
3	001	555	5	276	331	1	180	133	1	113	138	613	951	814	615	938	228	936	875	1	390	9	043	908	305	2	718	733	88

4.12 VERKEHR NACH FLAGGEN UND AUSLADETON

LFD NR.	FLAGGE VERKEHRSBEREICH	NORDAFRIKA		WESTAFRIKA		SUEDAFRIKA		OSTAFRIKA	
		AM ATLANTIK							
		61	62	65	66	VERSAND	EMPFANG	VERSAND	EMPFANG
1	DEUTSCHLAND								
2	BUNDESREPUBLIK DEUTSCHL. 1)	12 029	8 988	165 943	105 839	8 188	7 627	57 370	49 842
4	AEGYPTEN	-	-	-	-	-	-	-	-
5	AETHIOPIEN	-	-	-	35	-	-	29	115
6	ALBANIEN	-	-	-	-	-	-	-	-
7	ALGERIEN	-	-	-	-	-	-	-	-
8	ARGENTINIEN	-	-	-	-	-	-	-	-
9	AUSTRALIEN	-	-	-	-	-	-	-	-
10	BELGIEN	-	-	6 709	16 194	-	5 146	1 974	143
11	BRASILIEN	-	-	-	-	-	-	-	-
12	BULGARIEN	-	-	1 060	-	-	-	-	-
13	BIRMA	-	-	-	-	-	-	-	-
14	BURUNDI	-	-	-	-	-	-	-	-
15	CHILE	-	-	-	-	-	-	-	-
16	CHINA	15 000	-	-	-	420	80 000	219	357
17	COSTA RICA	-	-	-	-	-	-	-	-
18	COTE D'IVOIRE	-	-	14 818	95 274	-	-	-	-
19	DAENEMARK	-	15 733	59 572	42 469	-	-	185	125
20	ECUADOR	-	-	-	-	-	-	-	-
21	FINNLAND	-	1 000	-	-	-	-	-	-
22	FRANKREICH	1 605	-	90 867	34 108	8 243	17 170	14 483	8 700
23	GHANA	-	-	11 952	4 819	-	-	-	-
24	GRIECHENLAND	-	-	18 367	3 021	842	219 795	1 613	1 552
25	GROSSBRITANNIEN	-	-	44 614	54 317	63 017	469 025	8 173	14 564
26	GUATEMALA	-	-	-	-	-	-	-	-
27	HAITI	-	-	-	-	-	-	-	-
28	HONDURAS	-	-	428	1 510	-	-	-	-
29	INDIEN	-	-	5 279	-	-	-	-	-
30	INDONESIEN	-	-	-	-	-	-	-	-
31	IRAK	-	-	-	-	-	-	-	-
32	IRAN	-	-	-	-	-	-	-	-
33	IRLAND	-	-	-	-	-	-	-	-
34	ISLAND	-	-	-	-	-	-	-	-
35	ISRAEL	-	-	-	-	-	-	-	-
36	ITALIEN	-	-	12 998	67	-	-	404	-
37	JAPAN	38 000	-	2 299	12	-	113 977	-	-
38	JUGOSLAWIEN	5 089	-	3 380	254 250	1 326	44 007	952	31
39	KANADA	-	-	-	-	-	-	-	-
40	KENIA	-	-	-	-	-	-	-	-
41	KOLUMBIEN	-	-	-	-	-	-	-	-
42	KOREA, SUED	-	-	-	-	4 697	674	4 878	2 860
43	KUBA	-	-	-	-	-	-	-	-
44	KUWAIT	-	-	-	-	-	-	-	-
45	LIBANON	-	-	663	-	-	-	-	-
46	LIBERIA	13 591	1 500	16 061	39 009	67 148	997 242	16 897	44 897
47	LUXEMBURG	-	-	7 245	21 807	-	-	1 495	6 482
48	MADAGASKAR	-	-	-	-	-	-	56	997
49	MALTA	-	11 240	-	1 230	4 780	-	-	-
50	MAROKKO	17 767	46 323	-	-	-	-	-	-
51	MEXIKO	-	-	-	-	-	-	-	-
52	MONACO	-	-	-	-	-	-	-	-
53	NICARAGUA	-	-	-	-	-	-	-	-
54	NIEDERLANDE	7 979	7 670	36 470	31 379	33 049	45 166	1 620	2 703
55	NIGERIA	-	-	39 617	16 276	-	-	-	-
56	NORWEGEN	4 254	-	6 214	127 748	777	115 257	5 338	44
57	PAKISTAN	-	-	-	-	-	-	-	-
58	PANAMA	31 115	34 420	5 352	20 093	8 375	23 982	38 068	6 748
59	PARAGUAY	-	-	-	-	-	-	-	-
60	PERU	-	-	-	-	-	-	3 408	-
61	PHILIPPINEN	16	-	11 887	59 611	-	21 823	2 572	3 232
62	POLEN	-	-	6 484	9 928	-	-	-	-
63	PORTUGAL	-	-	4 710	35	-	-	-	-
64	RUMAENIEN	-	-	-	-	-	-	-	-
65	SAUDI-ARABIEN	-	-	-	-	-	-	-	-
66	SCHWEDEN	-	-	-	-	-	6 458	-	-
67	SCHWEIZ	-	-	-	-	-	-	-	-
68	SINGAPUR	10	-	8 815	22 284	13 676	25 510	1 421	-
69	SOMALIA	-	-	-	-	-	-	-	-
70	SOWJETUNION	-	2 587	16 231	1 916	-	101	55 004	31 684
71	SPANIEN	-	1 930	-	850	-	-	-	-
72	SRI LANKA	-	-	-	-	-	21 131	-	4 336
73	SUDAN	-	-	-	-	-	-	-	-
74	SUEDAFRIKA	-	-	-	-	166 657	173 016	-	675
75	SYRIEN	-	-	-	-	-	-	-	-
76	TAIWAN	-	-	-	-	-	-	-	-
77	TSCHECHOSLOWAKEI	-	-	-	-	-	-	-	-
78	TUERKEI	-	-	-	-	-	-	-	-
79	TUNESIEN	18	-	-	-	-	-	-	-
80	UNGARN	-	-	-	-	-	-	-	-
81	URUGUAY	-	-	-	-	-	-	-	-
82	VENEZUELA	-	-	-	-	-	-	-	-
83	VEREINIGTE STAATEN	-	-	-	8 906	-	-	-	-
84	ZAIRE	-	-	5 773	2 700	-	-	-	-
85	ZYPERN	29 360	12 103	63 765	186 547	16 375	617 244	21 742	26 352
86	UEBRIGE FLAGGEN	38 694	19 851	88 622	177 343	49 334	31 911	16 724	26 014
87	INSGESAMT 1991	214 527	163 345	756 195	1 339 577	446 904	3 036 262	254 625	232 453
88	DAGEGEN 1990	126 354	155 110	761 933	1 723 905	494 813	3 328 971	258 773	293 670

*) OHNE DEN SEEVERKEHR DER BINNENHAEFEN MIT HAEFEN AUSSERHALB DES FRUEH. BUNDESGBIETES.

1) NACH DEM GEBIETSSTAND SEIT DEM 3.10.1990.

VERKEHR 1991

BZW. EINLADE-VERKEHRSBEREICHEN *)
NEN

AFRIKA AM GOLF VON ADEN		NORDAMERIKA AM ATLANTIK		GOLF VON MEXIKO, KARIBISCHES MEER		SUEDAMERIKA AM ATLANTIK		NORDAMERIKA AM PAZIFIK		LFD. NR.
67		70		71		74		75		
VERSAND	EMPFANG	VERSAND	EMPFANG	VERSAND	EMPFANG	VERSAND	EMPFANG	VERSAND	EMPFANG	
29 339	6 432	423 470	262 541	285 935	336 838	167 490	180 795	128 314	106 687	1
-	-	-	-	-	-	-	-	-	-	2
18 059	21 843	-	-	-	-	-	-	-	-	4
-	-	-	-	-	-	-	-	-	-	5
-	-	-	-	-	-	-	-	-	-	6
-	-	-	-	-	-	-	-	-	-	7
-	-	-	-	-	-	29 262	49 380	-	-	8
2 292	-	1 529	6 162	31	575	5 609	9 896	6 608	3 769	9
-	-	-	-	6 707	-	77 497	292 525	-	-	10
-	-	61 576	317 655	-	50 593	-	-	-	-	11
-	-	-	-	-	1 244	-	79 245	-	-	12
-	-	-	-	-	-	-	-	-	-	13
-	-	37 415	16 366	-	-	-	55 737	29	-	14
-	-	-	-	-	5 045	-	-	-	-	15
1 496	-	295 263	109 971	230	13 901	1 442	15 066	128 468	129 722	16
-	-	1 495	37 382	1 003	59 389	-	-	-	-	17
206	-	12 552	20 044	30 085	28 144	17 103	77 335	1 160	-	18
777	184	41 811	292 603	149 358	617 071	1 241	717 145	14 314	55 530	19
3 342	25	301 924	582 655	71 246	209 128	8 151	52 943	4 914	81 879	20
-	-	-	-	-	-	-	-	-	-	21
-	-	22 353	-	-	-	-	-	-	-	22
-	-	-	-	-	775	-	-	-	-	23
-	-	-	-	-	128 824	-	25 741	-	-	24
-	-	-	-	-	-	-	-	-	-	25
-	-	-	-	-	10 280	-	-	-	-	26
14 136	-	-	-	-	-	-	-	-	-	27
581	69 961	17 611	15 911	9	96 365	249	51 532	-	7 748	28
-	-	47 345	44 014	2 784	2 242	-	81 610	13 891	13 305	29
-	-	1 356	-	61 036	130 500	-	134 716	-	-	30
-	-	-	25 006	-	-	-	-	-	-	31
-	-	-	-	15 888	42 766	-	-	-	-	32
-	-	12 975	38 302	3 163	1 738	-	-	7 027	27 693	33
-	-	-	-	2 403	-	-	-	-	-	34
-	-	-	-	-	-	-	3 403	-	-	35
1 486	-	129 252	990 566	161 082	1 625 784	44 153	250 630	5 701	149 047	36
1 801	390	2 435	7 278	-	1 860	6 885	9 264	-	-	37
3	-	95 537	41 628	23 187	315 052	14 819	134 721	-	-	38
-	-	-	-	7 709	-	-	-	-	-	39
-	-	258	176	151 474	66 754	-	-	-	-	40
-	-	-	-	-	-	-	-	-	-	41
-	-	-	-	-	-	-	-	-	-	42
-	-	7 702	17 067	71 670	75 069	15 586	33 536	2	-	43
1 076	-	125 750	793 759	165 786	1 754 870	21 606	51 999	77 975	211 052	44
2 107	-	4 031	-	-	-	-	-	-	-	45
-	-	187 713	503 324	181 155	506 636	44 440	243 699	44 101	58 359	46
-	-	-	-	-	-	-	-	-	-	47
-	-	36 107	47 006	51 358	146 213	3 000	161 529	2 761	64 920	48
8	4 126	289 279	270 080	2 912	512 995	21 808	418 185	-	30 886	49
-	-	-	-	-	-	-	-	-	-	50
-	-	-	-	-	-	-	-	-	-	51
-	-	51 871	133 693	12 681	46 310	2 197	4 111	26 481	106 66	52
606	-	45 818	175 510	15 283	157 150	3 697	8 459	8 721	-	53
-	8 176	154 862	142 188	136 907	238 935	51 378	60 378	-	-	54
-	-	2 861	-	82	87 413	-	-	15 716	16 803	55
6 754	1 706	-	-	-	4 747	12 500	-	454	-	56
-	-	-	-	-	-	-	-	-	-	57
-	-	123 609	115 385	2 746	9	-	-	28 127	9 907	58
-	-	-	-	-	27 902	14 346	3 053	-	-	59
-	-	-	-	2 453	36 192	750	85 579	-	-	60
-	-	-	-	2	-	6 100	1 493	-	-	61
-	-	-	-	-	-	17 929	30 417	-	-	62
-	-	523 919	436 423	26 201	73 549	-	-	-	-	63
-	-	-	-	276 377	222 891	-	-	-	-	64
39 567	3 614	100 793	481 952	145 428	304 160	89 027	501 194	28 845	25 996	65
6 700	18	46 122	244 720	94 846	778 170	26 832	21 578	10 715	162 107	66
130 336	116 475	3 206 594	6 169 367	2 159 217	8 718 079	705 097	3 847 047	554 324	1 155 516	67
128 071	64 999	3 336 943	4 216 940	1 896 762	7 370 838	624 810	4 829 621	511 086	1 042 114	68

4.12 VERKEHR NACH FLAGGEN UND AUSLADE-
TON

LFD NR.	FLAGGE VERKEHRSBEREICH	MITTELAMERIKA		SUEDAMERIKA		AMERIKA		NAHOST	
		AM PAZIFIK		AM PAZIFIK		BINNENLAND		AM MITTELMEER	
		76		77		78		80	
		VERSAND	EMPFANG	VERSAND	EMPFANG	VERSAND	EMPFANG	VERSAND	EMPFANG
1	DEUTSCHLAND								
2	BUNDESREPUBLIK DEUTSCHL. 1)	10 122	51 389	23 431	72 626	1 740	1 935	94 081	24 585
4	AEGYPTEN	-	-	-	-	-	-	-	-
5	AETHIOPIEN	-	-	-	-	-	-	-	-
6	ALBANIEN	-	-	-	-	-	-	-	-
7	ALGERIEN	-	-	-	-	-	-	-	-
8	ARGENTINIEN	-	-	-	219	12	414	-	-
9	AUSTRALIEN	-	-	-	-	-	-	-	-
10	BELGIEN	-	-	-	-	-	-	-	-
11	BRASILIEN	-	-	5	-	-	-	-	-
12	BULGARIEN	-	-	-	-	-	-	2 672	-
13	BIRMA	-	-	-	-	-	-	6 752	4 727
14	BURUNDI	-	-	-	-	-	-	-	-
15	CHILE	-	-	16 359	34 052	-	-	-	-
16	CHINA	-	5 600	950	-	-	-	594	86
17	COSTA RICA	-	-	-	-	-	-	-	-
18	COTE D'IVOIRE	-	-	-	-	-	-	-	-
19	DAENEMARK	-	-	112	9 271	-	-	916	3 800
20	ECUADOR	-	3 654	2 348	44 698	-	-	-	-
21	FINNLAND	-	-	-	-	-	-	606	-
22	FRANKREICH	-	-	-	-	-	-	5 019	-
23	GHANA	-	-	-	-	-	-	-	-
24	GRIECHENLAND	6 819	-	4 095	81 964	-	-	66 491	-
25	GROSSBRITANNIEN	-	10 285	38 240	43 739	-	-	1 694	-
26	GUATEMALA	-	-	-	-	-	-	-	-
27	HAITI	-	-	-	-	-	-	-	-
28	HONDURAS	-	-	-	-	-	-	-	-
29	INDIEN	-	-	-	-	-	-	-	-
30	INDONESIEN	-	-	-	-	-	-	-	-
31	IRAK	-	-	-	-	-	-	-	-
32	IRAN	-	3 964	-	2 310	-	-	-	-
33	IRLAND	-	-	-	-	-	-	-	-
34	ISLAND	-	-	-	-	-	-	-	-
35	ISRAEL	-	-	-	-	-	-	51 156	14 540
36	ITALIEN	-	-	-	-	-	-	3 723	123
37	JAPAN	-	-	-	30 950	-	-	-	-
38	JUGOSLAWIEN	-	-	35	-	-	-	-	-
39	KANADA	-	-	-	-	-	-	-	-
40	KENIA	-	-	-	-	-	-	-	-
41	KOLUMBIEN	-	-	2 466	41 972	-	-	-	-
42	KOREA, SUED	-	-	-	-	-	-	-	-
43	KUBA	-	-	-	1 641	-	-	-	-
44	KUWAIT	-	-	-	-	-	-	-	-
45	LIBANON	-	-	-	-	-	-	6 073	4
46	LIBERIA	-	1 125	42 427	149 162	1 724	1 168	122 145	6
47	LUXEMBURG	-	-	1	-	-	-	218	-
48	MADAGASKAR	-	-	-	-	-	-	-	-
49	MALTA	-	-	-	14 959	-	-	15 104	-
50	MAROKKO	-	-	-	-	-	-	-	-
51	MEXIKO	-	-	-	-	-	-	-	-
52	MONACO	-	-	-	-	-	-	-	-
53	NICARAGUA	-	-	-	-	-	-	-	-
54	NIEDERLANDE	-	424	24 267	60 012	-	-	9 616	1 478
55	NIGERIA	-	-	-	-	-	-	-	-
56	NORWEGEN	-	18 314	1 026	193 757	1 367	3 180	13 948	7 106
57	PAKISTAN	-	-	-	-	-	-	-	-
58	PANAMA	-	14 324	26 601	218 678	-	-	21 920	1 889
59	PARAGUAY	-	-	-	-	-	-	-	-
60	PERU	-	-	14 432	34 922	-	-	-	-
61	PHILIPPINEN	-	-	5 769	14 383	-	-	6 124	-
62	POLEN	-	-	8 913	13 006	2	-	26 156	637
63	PORTUGAL	-	-	-	-	-	-	-	-
64	RUMAENIEN	-	-	-	-	-	-	11 338	-
65	SAUDI-ARABIEN	-	-	-	-	-	-	-	-
66	SCHWEDEN	-	-	30 425	30 446	-	-	-	617
67	SCHWEIZ	-	-	-	-	-	-	3 880	-
68	SINGAPUR	-	4 277	-	15 629	191	-	5 211	-
69	SOMALIA	-	-	-	-	-	-	-	-
70	SOWJETUNION	10 036	38 913	23 955	29 970	-	-	7 962	37
71	SPANIEN	-	-	-	-	-	-	475	-
72	SRI LANKA	-	-	-	-	-	-	-	-
73	SUDAN	-	-	-	-	-	-	-	-
74	SUEDAFRIKA	-	-	-	-	-	-	-	-
75	SYRIEN	-	-	-	-	-	-	10 376	6 032
76	TAIWAN	-	-	-	-	-	-	-	-
77	TSCHECHOSLOWAKEI	-	-	-	-	-	-	-	-
78	TUERKEI	-	-	-	3 334	-	-	4 908	-
79	TUNESIEN	-	-	-	-	-	-	-	-
80	UNGARN	-	-	1 224	-	-	-	-	-
81	URUGUAY	-	-	-	-	324	23	-	-
82	VENEZUELA	-	-	-	-	-	-	-	-
83	VEREINIGTE STAATEN	-	-	-	-	-	-	8 573	3 336
84	ZAIRE	-	-	-	-	-	-	-	-
85	ZYPERN	-	-	15 428	72 018	221	-	52 092	6 951
86	UEBRIGE FLAGGEN	-	4 284	12 913	103 444	37	-	33 509	10 676
87	INSGESAMT 1991	26 977	156 533	295 422	1 317 162	5 618	6 720	593 332	86 630
88	DAGEGEN 1990	33 201	122 830	306 655	1 314 084	7 253	13 610	434 592	107 763

*) OHNE DEN SEEVERKEHR DER BINNENHAEFEN MIT HAEFEN AUSSERHALB DES FRUEH. BUNDESGBIETES.

1) NACH DEM GEBIETSSTAND SEIT DEM 3.10.1990.

VERKEHR 1991

BZW. EINLADE-VERKEHRSBEREICHEN *)
NEN

ARABIEN AM PERSISCHEN GOLF		MITTELOST		SUNDA-INSELN, PHILIPPINEN		FERNOST		AUSTRALIEN, OZEANIEN		LFD. NR.
81		83		85		86		90		
VERSAND	EMPFANG	VERSAND	EMPFANG	VERSAND	EMPFANG	VERSAND	EMPFANG	VERSAND	EMPFANG	
235 324	3 553	228 638	280 018	51 385	61 153	402 581	435 467	61 914	16 655	1
-	-	-	-	-	-	-	-	-	-	2
-	-	-	-	-	-	-	-	-	-	4
-	-	-	-	-	-	-	-	-	-	5
-	-	-	-	-	-	-	-	-	-	6
-	-	-	-	-	-	-	-	-	-	7
-	-	-	-	-	-	-	-	-	-	8
-	-	2 365	4 996	-	-	-	-	23 972	20 397	9
20 927	75	6 784	5 453	402	3 600	19 363	8 905	7 357	10 525	10
-	-	-	-	-	-	30	-	-	-	11
17 134	-	21 380	5 782	-	25 028	26 845	5 884	-	58 369	12
-	-	-	-	-	-	-	-	-	-	13
7 137	2 077	54 670	62 473	46 461	51 765	454 058	324 824	-	-	14
-	-	-	-	-	-	-	-	-	-	15
8 383	1 793	230 717	128 847	8 698	9 996	516 277	292 368	906	-	16
-	-	-	-	-	-	-	-	-	-	17
6 310	-	6 524	10 431	-	-	-	-	-	-	18
12 360	-	22 569	16 680	4 997	22 190	55 376	37 139	20 368	16 681	19
-	-	-	-	-	-	-	-	-	-	20
208 222	2 894	39 213	77 016	-	19 322	63 875	38 113	-	212 008	21
119 677	43 697	128 006	121 253	5 900	-	317 354	201 270	141 119	66 781	22
-	-	-	-	-	-	-	-	-	-	23
-	980	-	-	-	-	-	5 300	-	-	24
2 466	-	689 992	32 782	-	5 901	20 370	14 731	-	73 146	25
-	-	1 643	35 692	19 317	24 015	-	-	-	-	26
125 953	-	-	-	-	-	-	-	-	-	27
-	-	-	-	-	-	-	-	-	-	28
-	-	1 637	1 348	-	-	3 067	3 904	-	-	29
8 047	9 695	-	171	-	-	-	1 310	-	-	30
26 575	737	63 377	48 171	3 164	-	240 284	3 691	22 414	19 807	31
34 579	110	3 553	8 433	5 927	33 018	14 574	230 977	3 672	350 284	32
-	-	-	-	-	-	-	5 222	-	-	33
-	-	-	-	-	-	-	-	-	-	34
354	99	70 193	43 709	29 164	-	353 294	254 189	197	-	35
3 508	2 111	1 937	-	-	-	-	-	-	-	36
93 780	-	66 136	27 219	10 433	38 324	246 603	172 812	-	465 120	37
21 820	269	17 186	15 268	-	-	20 377	10 092	28 564	19 149	38
60 384	9 946	-	6 748	-	15 371	47 234	2 000	-	-	39
925	-	-	-	-	-	-	-	-	-	40
-	-	-	-	-	-	-	-	-	-	41
-	-	-	-	-	-	-	-	-	-	42
15 151	9	36 558	32 811	5 182	7 497	67 990	48 410	2 319	4 142	43
-	-	-	-	-	-	-	-	-	-	44
110 418	129 219	28 090	33 198	913	30 911	52 725	98 468	59 139	5 871	45
14 882	-	36 822	532	-	-	-	-	-	-	46
176 808	13 086	336 408	136 624	9 677	67 267	941 111	686 835	1 800	225 297	47
-	985	-	-	-	-	-	-	-	-	48
29 343	-	73 173	56 564	947	2 590	24 232	20 579	-	181 280	49
21 884	5 126	29 750	34 815	7 520	22 322	33 013	39 151	15 028	8 171	50
-	-	909	791	912	-	6 967	2 903	282	-	51
2 621	-	-	-	-	-	-	-	-	-	52
77 952	4 161	1 147	-	-	-	-	-	-	-	53
1 230	-	235	875	-	-	14 731	80 640	14 119	-	54
3 646	-	457	-	-	-	1 221	-	-	67 572	55
63 634	6 503	42 994	24 859	562	-	131 908	93 481	-	-	56
123 638	54	136 998	164 295	70 308	58 679	48 912	147 354	31 926	77 722	57
-	-	13 000	-	-	-	-	-	-	-	58
273	-	2 314	2 842	187	-	6 033	10 186	-	-	59
16 485	-	-	-	-	-	-	-	-	-	60
-	-	-	-	-	-	-	-	-	-	61
11 287	1 886	157 372	236 561	8 671	-	342 150	507 168	1 757	66 619	62
4 793	-	10 000	-	-	-	-	-	2 054	16 198	63
100 572	18 580	-	21 815	-	70 699	25 500	16 651	-	-	64
-	-	-	-	-	-	-	-	-	-	65
-	-	-	1 284	-	826	-	10 955	-	-	66
72 596	90 031	-	6 478	-	-	-	4 260	-	-	67
-	-	-	-	-	-	-	-	-	-	68
281 727	7 776	94 780	69 603	52 543	73 552	55 265	58 008	3 007	-	69
438 376	54 339	204 227	112 402	38 404	16 657	258 661	345 246	-	21 938	70
2 581 181	409 791	2 855 754	1 868 839	381 674	660 683	4 812 566	4 218 493	441 914	2 023 732	71
2 260 384	447 076	2 861 098	1 800 117	293 383	552 606	4 306 992	3 703 168	558 715	2 248 035	72

4 GÜTERVERKEHR 1991

4.12 VERKEHR NACH FLAGGEN UND AUSLADE- BZW. EINLADEVERKEHRSBEREICHEN *)
TUNNEN

LFD NR.	FLAGGE VERKEHRSBEREICH	POLARGEBIETE		NICHT ERMITTELTE LAENDER		GRENZÜBERSCHREITENDER VERKEHR		INSGESAMT			
		98		99		28 - 99		1991	1990		
		VERSAND	EMPFANG	VERSAND	EMPFANG	VERSAND	EMPFANG				
1	DEUTSCHLAND										
2	BUNDESREPUBLIK DEUTSCHL. 1)	-	-	516	1 575	9 288	675	12 223	455	23 874 092	22 386 583
4	AEGYPTEN	-	-	-	-	130 847	15 336	146 183		143 785	
5	AETHIOPIEN	-	-	-	-	18 100	21 993	40 093		53 534	
6	ALBANIEN	-	-	-	-	886	1 033	1 919		-	
7	ALGERIEN	-	-	-	-	104 407	4 588	108 995		116 330	
8	ARGENTINIEN	-	-	-	-	38 072	60 781	98 853		166 214	
9	AUSTRALIEN	-	-	-	-	26 337	25 400	51 737		37 880	
10	BELGIEN	-	-	-	-	92 193	99 367	191 560		787 540	
11	BRASIL IEN	-	-	-	-	84 722	295 267	379 989		841 308	
12	BULGARIEN	-	-	-	-	101 104	115 223	216 327		233 023	
13	BIRMA	-	-	-	-	141 737	1 555 959	1 697 696		1 056 498	
14	BURUNDI	-	-	-	-	-	-	-		-	
15	CHILE	-	-	-	-	16 359	39 223	55 582		96 209	
16	CHINA	-	-	-	-	630 254	695 418	1 325 672		1 042 388	
17	COSTA RICA	-	-	-	-	4 408	12 314	17 352		18 783	
18	COTE D'IVOIRE	-	-	-	-	17 700	95 427	113 127		130 683	
19	DAENEMARK	-	-	-	80	3 605 730	3 834 360	7 439 494		7 233 102	
20	ECUADOR	-	-	-	-	3 351	107 741	111 092		96 576	
21	FINNLAND	-	-	-	-	713 338	2 482 767	3 196 105		3 414 436	
22	FRANKREICH	-	-	-	-	469 790	533 392	1 003 182		718 278	
23	GHANA	-	-	-	-	11 952	4 819	16 771		14 488	
24	GRIECHENLAND	-	-	-	-	1 037 684	3 911 775	4 950 966		4 410 937	
25	GROSSBRITANNIEN	-	-	-	821	1 519 458	5 522 602	7 060 800		7 262 878	
26	GUATEMALA	-	-	-	-	-	-	-		-	
27	HAITI	-	-	-	-	46	148	194		-	
28	HONDURAS	-	-	-	-	153 532	313 279	507 336		438 789	
29	INDIEN	-	-	-	-	724 145	282 427	1 006 577		680 807	
30	INDONESIEN	-	-	-	-	20 960	59 707	80 667		116 573	
31	IRAK	-	-	-	-	-	-	-		5 877	
32	IRAN	-	-	-	-	125 953	117 021	242 974		86 182	
33	IRLAND	-	-	-	1 738	142 912	330 705	473 617		594 622	
34	ISLAND	-	-	-	-	105 752	158 951	264 703		224 874	
35	ISRAEL	-	-	-	-	53 964	18 370	72 551		47 872	
36	ITALIEN	-	-	-	-	379 810	512 552	892 574		1 228 515	
37	JAPAN	-	-	-	-	441 392	1 448 999	1 890 391		1 584 818	
38	JUGOSLAWIEN	-	-	-	-	220 842	655 683	876 525		744 613	
39	KANADA	-	-	-	-	26 592	26 592	26 592		69 480	
40	KENIA	-	-	-	-	-	-	-		-	
41	KOLUMBIEN	-	-	-	-	18 354	180 126	198 480		185 441	
42	KOREA, SÜED	-	-	-	-	488 060	373 607	861 667		1 589 838	
43	KUBA	-	-	-	-	2 403	1 643	4 046		-	
44	KUWAIT	-	-	-	-	5 445	5 514	10 959		45 996	
45	LIBANON	-	-	-	-	16 259	717	16 976		10 625	
46	LIBERIA	-	-	-	-	1 411 978	8 401 745	9 813 745		10 105 354	
47	LUXEMBURG	-	-	-	-	123 502	552 088	675 598		4 591	
48	MADAGASKAR	-	-	-	-	59	999	1 058		2 120	
49	MALTA	-	-	-	-	525 924	1 149 595	1 683 105		1 382 478	
50	MAROKKO	-	-	-	-	26 401	47 723	74 124		81 153	
51	MEXIKO	-	-	-	-	156 597	68 316	224 913		181 206	
52	MONACO	-	-	-	-	-	-	-		-	
53	NICARAGUA	-	-	-	-	-	13 784	13 784		-	
54	NIEDERLANDE	1 900	-	1 000	-	1 311 983	1 829 409	3 177 749		3 366 141	
55	NIGERIA	-	-	-	-	39 649	17 297	56 946		41 862	
56	NORWEGEN	-	-	-	588	2 177 342	11 256 801	13 450 914		10 996 189	
57	PAKISTAN	-	-	-	-	55 735	532	56 267		82 864	
58	PANAMA	-	-	-	-	2 653 873	3 963 796	6 630 018		6 253 713	
59	PARAGUAY	-	-	-	-	-	-	-		3 669	
60	PERU	-	-	-	-	17 840	35 907	53 747		19 168	
61	PHILIPPINEN	-	-	-	-	290 318	823 071	1 113 486		1 056 521	
62	POLEN	-	375	-	-	817 555	2 643 701	3 464 850		3 397 099	
63	PORTUGAL	-	-	-	-	93 738	190 980	284 718		230 086	
64	RUMAENIEN	-	-	-	-	132 985	269 603	413 803		396 828	
65	SAUDI-ARABIEN	-	-	-	-	82 803	6 104	88 907		126 328	
66	SCHWEDEN	-	-	-	-	2 872 379	6 589 367	9 481 238		9 619 472	
67	SCHWEIZ	-	-	-	-	21 743	90 317	112 060		88 491	
68	SINGAPUR	-	-	-	-	364 425	832 884	1 198 588		2 231 522	
69	SOMALIA	-	-	-	-	-	-	-		-	
70	SOWJETUNION	1 280	-	2 680	-	2 197 425	7 117 613	9 409 461		9 580 462	
71	SPANIEN	-	-	-	-	70 532	611 354	683 065		665 283	
72	SRI LANKA	-	-	-	-	24 705	43 242	67 947		79 785	
73	SUDAN	-	-	-	-	33 079	1 706	34 785		50 375	
74	SUEDAFRIKA	-	-	-	-	167 883	173 691	341 650		426 269	
75	SYRIEN	-	-	-	-	10 376	6 032	16 408		13 368	
76	TAIWAN	-	-	-	209	679 690	939 356	1 619 046		2 326 051	
77	TSCHECHOSLOWAKEI	-	-	-	-	45 493	47 528	93 021		73 490	
78	TUERKEI	-	-	-	-	284 488	729 555	1 014 043		755 753	
79	TUNESIEN	-	-	-	-	42 001	26 423	68 424		66 810	
80	UNGARN	-	-	-	-	42 300	12 448	54 748		246	
81	URUGUAY	-	-	-	-	21 795	36 786	60 607		168 861	
82	VENEZUELA	-	-	-	-	26 201	75 139	101 340		160 744	
83	VEREINIGTE STAATEN	-	-	-	14 744	997 001	892 929	1 889 930		1 738 315	
84	ZAIRE	-	-	-	-	6 611	2 700	9 311		8 493	
85	ZYPERN	-	-	-	-	2 237 422	3 821 860	6 115 189		5 925 389	
86	UEBRIGE FLAGGEN	-	-	-	-	3 488 979	12 872 050	16 511 544		14 179 249	
87	INSGESAMT 1991	3 180	375	19 528	15 464	44 509 677	102 338 672	149 728 558		X	
88	DAGEGEN 1990	-	-	20 312	23 861	44 256 121	96 545 111	X		143 762 773	

*) OHNE DEN SEEVERKEHR DER BINNENHAEFEN MIT HAEFEN AUSSERHALB DES FRUEH. BUNDESGBIETES.

1) NACH DEM GEBIETSSTAND SEIT DEM 3.10.1990.

4 GUETERVERKEHR 1991

4.13 VERSAND UND EMPFANG NACH AUS- BZW. EINLADE-VERKEHRSBEREICHEN UND EINSATZARTEN

TONNEN

AUS- BZW. EINLADE- VERKEHRSBEREICH		INSGESAMT	LINIENFAHRT 1)	TRAMPFABRT	TANKERFAHRT
VERSAND					
VERKEHR INNERHALB DES FRUEH.BUNDESGB.		1 646 817	330 869	668 042	647 906
VERKEHR MIT					
23	HAEFEN DER NEUEN LAENDER	275 212	1 604	100 316	173 292
UEBRIGEN EUROPAEISCHEN HAEFEN		23 135 217	11 346 296	7 804 413	3 984 508
28	OSTSEEGBIET	11 592 166	8 361 694	2 662 956	567 516
30	NORDEUROPA U. GROENLAND	1 585 562	678 467	675 709	231 386
32	GROSSBRITANNIEN UND IRLAND	4 056 164	983 795	2 003 283	1 069 086
36	WESTEUROPA AM KANAL	2 949 511	539 820	677 427	1 732 264
40	WESTEUROPA AM ATLANTIK	1 277 155	317 640	794 321	165 194
44	SUEDEUROPA AM MITTELMEER	609 645	26 751	425 357	157 537
50	SUEDOSTEUROP. A. MM. U. A. SCHW. M.	1 065 014	438 129	565 360	61 526
55	EUROPAEISCHES BINNENLAND	-	-	-	-
AUSSEREUROPAEISCHEN HAEFEN		21 374 460	14 976 996	5 719 942	677 522
60	NORDAFRIKA AM MITTELMEER	929 495	528 368	380 450	20 677
61	NORDAFRIKA AM ATLANTIK	214 527	89 491	104 380	20 656
62	WESTAFRIKA	756 195	655 374	79 454	21 367
65	SUEDLICHES AFRIKA	446 904	381 191	62 213	3 500
66	OSTAFRIKA	254 625	212 593	42 032	-
67	AFRIKA AM GOLF VON ADEN	130 336	81 890	48 446	-
70	NORDAMERIKA AM ATLANTIK	3 206 594	2 372 316	605 493	228 785
71	GOLF VON MEXICO, KARIB. MEER	2 159 217	1 284 035	595 453	279 729
74	SUEDAMERIKA AM ATLANTIK	705 097	366 111	326 405	12 581
75	NORDAMERIKA AM PAZIFIK	554 324	432 317	122 007	-
76	MITTELAMERIKA AM PAZIFIK	26 977	18 752	8 225	-
77	SUEDAMERIKA AM PAZIFIK	295 422	204 504	83 468	7 450
78	AMERIKA, BINNENLAND	5 618	5 618	-	-
80	NAHOST AM MITTELMEER	593 332	280 672	303 862	8 698
81	ARABIEN UND PERSISCHER GOLF	2 581 181	1 381 138	1 200 043	-
83	MITTELST	2 855 754	1 864 856	971 795	19 103
85	FERNST, SUEDE	381 674	254 211	127 463	-
86	FERNST, NORDWEST U. NORDOST	4 812 566	4 138 444	622 162	51 960
90	AUSTRALIEN UND OZEANIEN	441 914	416 337	25 577	-
98	POLARGBIETE	3 180	-	3 180	-
99	NICHT ERMITT. VERK. BEREICHE	19 528	8 778	7 734	3 016
INSGESAMT		46 431 706	26 655 765	14 292 713	5 483 228
EMPFANG					
VERKEHR INNERHALB DES FRUEH.BUNDESGB.		1 984 925	336 268	712 766	935 891
VERKEHR MIT					
23	HAEFEN DER NEUEN LAENDER	609 440	500	371 650	237 290
UEBRIGEN EUROPAEISCHEN HAEFEN		63 096 009	14 971 267	18 961 541	29 163 201
28	OSTSEEGBIET	24 750 175	12 344 728	5 544 252	6 861 195
30	NORDEUROPA U. GROENLAND	13 696 381	1 208 929	8 095 570	4 391 882
32	GROSSBRITANNIEN UND IRLAND	16 672 906	503 586	2 038 200	14 131 120
36	WESTEUROPA AM KANAL	5 432 883	391 729	1 899 060	3 142 094
40	WESTEUROPA AM ATLANTIK	1 237 231	160 342	822 460	254 429
44	SUEDEUROPA AM MITTELMEER	615 499	142 981	311 926	160 592
50	SUEDOSTEUROP. A. MM. U. A. SCHW. M.	679 337	218 972	238 476	221 889
55	EUROPAEISCHES BINNENLAND	11 597	-	11 597	-
AUSSEREUROPAEISCHEN HAEFEN		39 242 663	11 595 481	18 690 882	8 956 300
60	NORDAFRIKA AM MITTELMEER	3 700 120	49 295	33 134	3 617 691
61	NORDAFRIKA AM ATLANTIK	163 345	21 806	139 855	1 684
62	WESTAFRIKA	1 339 577	492 668	793 516	53 393
65	SUEDLICHES AFRIKA	3 036 262	473 294	2 562 968	-
66	OSTAFRIKA	232 453	153 520	78 933	-
67	AFRIKA AM GOLF VON ADEN	116 475	37 001	1 337	76 137
70	NORDAMERIKA AM ATLANTIK	6 169 367	2 028 282	3 979 028	162 057
71	GOLF VON MEXICO, KARIB. MEER	8 718 079	1 306 836	2 749 587	4 662 656
74	SUEDAMERIKA AM ATLANTIK	3 847 047	622 250	3 205 714	19 083
75	NORDAMERIKA AM PAZIFIK	1 155 516	377 280	778 236	-
76	MITTELAMERIKA AM PAZIFIK	156 533	79 427	77 106	-
77	SUEDAMERIKA AM PAZIFIK	1 317 162	513 392	779 552	24 218
78	AMERIKA, BINNENLAND	6 720	6 720	-	-
80	NAHOST AM MITTELMEER	86 630	66 401	20 229	-
81	ARABIEN UND PERSISCHER GOLF	409 791	123 050	144 635	142 046
83	MITTELST	1 868 839	1 488 186	309 292	71 361
85	FERNST, SUEDE	660 683	147 077	445 231	68 376
86	FERNST, NORDWEST U. NORDOST	4 218 493	3 369 014	798 957	50 522
90	AUSTRALIEN UND OZEANIEN	2 023 732	229 732	1 788 923	5 077
98	POLARGBIETE	375	-	375	-
99	NICHT ERMITT. VERK. BEREICHE	15 464	11 250	4 214	-
INSGESAMT		104 933 037	26 903 516	38 736 839	39 292 682

1) EINSCHLIESSLICH FAHRVERKEHR.

4 GUETERVERKEHR 1991

4.14 VERSAND UND EMPFANG IN AUSGEWAELHTEN HAEFEN NACH GUETERKATEGORIEN
1000 T

HAFEN GUETERART (NR. DER SYSTEMATIK)	VERSAND						EMPFANG					
	1986	1987	1988	1989	1990	1991	1986	1987	1988	1989	1990	1991
OSTSEEHAEFEN	7 811	8 477	8 744	9 327	9 126	8 636	9 689	10 173	10 862	11 837	12 913	13 233
LUEBECK	4 505	4 946	5 153	5 282	5 071	4 453	5 579	5 722	6 119	6 466	7 198	6 864
GETREIDE (01)	49	130	142	151	89	80	109	127	115	68	29	27
OELSAATEN, OELFRUECHTE (181)	13	19	-	7	1	18	-	-	-	-	1	1
DUENGENMITTEL (71,72)	115	110	111	91	129	124	20	5	22	14	27	49
KOHLE (21-23)	123	186	217	263	190	24	965	767	593	668	466	185
ERZE, SCHWEFELKIESABBRAENDE 1)	-	-	-	-	0	0	-	-	-	-	3	-
HOLZ (05)	-	-	-	-	215	262	-	-	-	-	524	545
MINERALOELE (31-34)	-	-	-	-	28	23	34	56	96	82	87	96
UEBRIGE GUETER (REST)	4 204	4 500	4 684	4 769	4 420	3 922	4 451	4 767	5 293	5 634	6 051	5 960
PUTTGARDEN	2 286	2 381	2 245	2 334	2 596	2 743	1 473	1 601	1 763	2 005	2 435	2 762
GETREIDE (01)	-	-	-	-	4	7	-	-	-	-	0	0
OELSAATEN, OELFRUECHTE (181)	-	-	-	-	0	-	-	-	-	-	-	-
DUENGENMITTEL (71,72)	-	-	-	-	6	4	-	-	-	-	1	1
KOHLE (21-23)	-	-	-	-	2	3	-	-	-	-	3	5
ERZE, SCHWEFELKIESABBRAENDE 1)	-	-	-	-	0	-	-	-	-	-	0	0
HOLZ (05)	-	-	-	-	38	66	-	-	-	-	237	254
MINERALOELE (31-34)	-	-	-	-	18	19	-	-	-	-	2	3
UEBRIGE GUETER (REST)	2 286	2 381	2 245	2 334	2 529	2 644	1 473	1 601	1 763	2 005	2 191	2 499
KIEL	566	624	693	1 114	902	968	1 256	1 345	1 482	2 079	2 011	2 392
GETREIDE (01)	130	177	165	228	125	97	58	53	38	99	33	17
OELSAATEN, OELFRUECHTE (181)	13	10	-	11	10	6	-	4	2	-	13	17
DUENGENMITTEL (71,72)	0	-	-	-	0	-	8	14	25	42	24	24
KOHLE (21-23)	-	-	-	-	-	-	122	74	42	50	17	43
ERZE, SCHWEFELKIESABBRAENDE 1)	1	-	-	-	-	-	-	-	-	0	0	0
HOLZ (05)	-	-	-	-	10	11	-	-	-	-	32	33
MINERALOELE (31-34)	-	5	-	1	2	0	362	349	281	272	331	409
UEBRIGE GUETER (REST)	422	432	528	874	755	854	705	851	1 095	1 616	1 562	1 849
RENSBURG	45	74	49	27	46	21	537	610	624	535	573	445
GETREIDE (01)	3	22	10	2	23	0	19	9	1	24	4	17
OELSAATEN, OELFRUECHTE (181)	-	-	-	-	1	-	-	-	2	4	1	1
DUENGENMITTEL (71,72)	6	1	-	1	0	209	277	259	208	201	154	-
KOHLE (21-23)	-	-	-	-	-	-	58	1	-	-	-	-
ERZE, SCHWEFELKIESABBRAENDE 1)	-	-	-	-	-	-	-	-	-	-	-	-
HOLZ (05)	-	-	-	-	-	1	-	-	-	-	-	-
MINERALOELE (31-34)	-	-	-	-	1	-	-	-	-	-	-	-
UEBRIGE GUETER (REST)	36	51	39	24	19	20	251	323	362	298	367	274
FLENSBURG	68	76	105	78	118	126	669	714	702	610	541	587
GETREIDE (01)	40	42	66	51	25	6	12	1	2	6	6	6
OELSAATEN, OELFRUECHTE (181)	5	11	8	3	10	7	3	11	4	-	1	3
DUENGENMITTEL (71,72)	-	1	-	-	1	21	50	66	54	38	61	52
KOHLE (21-23)	-	-	-	-	-	-	288	290	260	235	204	237
ERZE, SCHWEFELKIESABBRAENDE 1)	-	-	-	-	-	-	-	-	-	-	-	-
HOLZ (05)	-	-	-	-	-	-	-	-	-	-	-	-
MINERALOELE (31-34)	-	-	-	-	12	-	38	46	73	72	42	37
UEBRIGE GUETER (REST)	23	22	32	24	70	91	278	299	310	263	227	253
UEBRIGE OSTSEEHAEFEN	341	376	498	492	394	324	176	181	171	141	166	183
GETREIDE (01)	236	297	424	404	306	220	13	3	0	3	4	21
OELSAATEN, OELFRUECHTE (181)	102	75	71	85	84	97	-	0	-	-	-	18
DUENGENMITTEL (71,72)	-	1	-	1	1	4	55	93	99	95	115	93
KOHLE (21-23)	-	-	-	-	-	-	-	-	-	-	-	-
ERZE, SCHWEFELKIESABBRAENDE 1)	-	-	-	-	-	-	-	-	2	-	-	-
HOLZ (05)	-	-	-	-	-	-	-	-	-	-	-	0
MINERALOELE (31-34)	-	-	-	-	-	0	5	5	6	5	6	5
UEBRIGE GUETER (REST)	2	2	3	3	2	3	103	79	85	39	41	46
NORDSEEHAEFEN	34 500	36 060	37 979	39 032	37 022	37 796	86 379	81 489	85 454	82 388	86 534	91 700
BRUNSBUETTTEL	775	1 059	1 447	1 372	1 545	1 433	5 130	4 796	5 211	4 943	5 775	5 999
GETREIDE (01)	32	69	94	108	66	4	38	32	44	32	16	10
OELSAATEN, OELFRUECHTE (181)	4	5	-	-	-	-	8	1	-	-	-	-
DUENGENMITTEL (71,72)	52	149	272	118	208	247	89	95	43	40	37	29
KOHLE (21-23)	-	-	-	-	-	-	824	200	308	366	531	523
ERZE, SCHWEFELKIESABBRAENDE 1)	-	-	-	-	-	-	-	-	-	-	7	6
HOLZ (05)	-	-	-	-	-	-	-	-	-	-	2	-
MINERALOELE (31-34)	345	266	439	563	582	623	4 088	4 344	4 651	4 169	4 700	4 675
UEBRIGE GUETER (REST)	342	570	641	582	689	559	82	124	165	336	482	755
HAMBURG	16 773	18 026	18 428	19 157	19 718	20 610	35 167	35 420	37 439	34 700	37 042	39 722
GETREIDE (01)	820	831	771	781	827	878	532	503	728	1 063	520	399
OELSAATEN, OELFRUECHTE (181)	10	19	8	6	22	58	2 270	2 415	1 896	1 373	1 606	1 410
DUENGENMITTEL (71,72)	1 360	1 553	1 362	1 454	2 118	2 789	611	606	604	668	454	261
KOHLE (21-23)	5	18	102	577	246	86	1 941	1 887	1 146	753	735	1 205
ERZE, SCHWEFELKIESABBRAENDE 1)	12	33	42	3	61	69	6 505	4 713	6 311	7 588	6 963	6 302
HOLZ (05)	-	-	-	-	234	237	-	-	-	-	338	290
MINERALOELE (31-34)	1 777	1 165	2 079	2 293	1 997	1 625	12 095	11 775	13 562	9 690	11 881	14 110
UEBRIGE GUETER (REST)	12 789	14 406	14 063	14 043	14 212	14 867	11 214	13 520	13 191	13 565	14 545	15 747
CUXHAVEN	163	193	284	362	329	238	330	338	467	492	551	612
GETREIDE (01)	-	-	-	1	-	-	0	-	-	0	-	-
OELSAATEN, OELFRUECHTE (181)	-	-	-	-	-	-	-	-	-	-	-	-
DUENGENMITTEL (71,72)	-	-	-	-	-	-	2	7	5	31	28	14
KOHLE (21-23)	-	-	-	-	1	-	-	-	-	-	-	-
ERZE, SCHWEFELKIESABBRAENDE 1)	-	-	-	-	-	-	-	-	-	-	-	-
HOLZ (05)	-	-	-	-	0	-	-	-	-	-	-	-
MINERALOELE (31-34)	-	-	-	0	1	0	1	1	0	1	0	0
UEBRIGE GUETER (REST)	163	193	284	361	327	238	327	331	461	460	523	598

1) GUETERGRUPPEN 410, 452, 453, 455, 459, 467.

4 GUETERVERKEHR 1991

4.14 VERSAND UND EMPFANG IN AUSGEWAHLTEN HAEFEN NACH GUETERKATEGORIEN
1000 T

HAFEN GUETERART (NR. DER SYSTEMATIK)	VERSAND						EMPFANG					
	1986	1987	1988	1989	1990	1991	1986	1987	1988	1989	1990	1991
	BREMEN STADT	6 013	5 971	6 185	5 814	4 850	4 800	8 794	8 873	9 563	9 011	8 519
GETREIDE (01)	194	240	230	221	105	128	486	414	469	440	351	277
OELSAATEN, OELFRUECHTE (181)	9	12	25	28	9	14	23	27	8	104	34	59
DUENGEMITTEL (71,72)	41	42	34	24	24	17	57	33	74	67	82	91
KOEHLE (21-23)	176	133	131	240	247	162	460	298	458	456	514	825
ERZE, SCHWEFELKIESABBRÄENDE 1)	-	0	0	4	0	-	126	330	591	687	740	1 114
HOLZ (05)	-	-	-	-	55	67	-	-	-	-	302	282
MINERALOELE (31-34)	10	9	22	4	6	24	3 374	3 256	3 356	2 632	2 273	2 105
UEBRIGE GUETER (REST)	5 583	5 534	5 742	5 292	4 403	4 389	4 289	4 515	4 607	4 625	4 218	4 564
BREMERHAVEN	4 674	4 792	4 871	5 491	5 187	5 333	7 924	8 186	8 165	9 586	9 158	8 648
GETREIDE (01)	-	-	-	-	1	1	-	2	-	-	23	24
OELSAATEN, OELFRUECHTE (181)	-	-	-	-	0	0	-	-	-	-	15	16
DUENGEMITTEL (71,72)	-	-	-	-	8	5	13	12	14	12	11	13
KOEHLE (21-23)	-	-	-	-	8	8	3	2	1	-	1	20
ERZE, SCHWEFELKIESABBRÄENDE 1)	-	-	-	-	1	0	3 895	4 023	3 849	4 489	3 986	2 957
HOLZ (05)	-	-	-	-	6	3	-	-	-	-	201	189
MINERALOELE (31-34)	20	13	10	11	10	36	466	378	357	499	408	428
UEBRIGE GUETER (REST)	4 654	4 779	4 861	5 480	5 151	5 281	3 547	3 769	3 945	4 586	4 512	5 001
BREMISCHE HAEFEN	10 688	10 763	11 056	11 305	10 036	10 133	16 718	17 059	17 727	18 597	17 670	17 966
GETREIDE (01)	194	240	230	221	107	129	486	416	469	440	374	301
OELSAATEN, OELFRUECHTE (181)	9	12	25	28	10	14	23	27	8	104	48	75
DUENGEMITTEL (71,72)	41	42	34	24	32	21	71	44	88	79	93	105
KOEHLE (21-23)	176	133	131	240	256	170	463	300	459	456	515	845
ERZE, SCHWEFELKIESABBRÄENDE 1)	-	0	0	4	1	0	4 020	4 353	4 439	5 176	4 727	4 070
HOLZ (05)	-	-	-	-	61	69	-	-	-	-	503	471
MINERALOELE (31-34)	30	21	32	15	16	60	3 840	3 635	3 712	3 131	2 681	2 533
UEBRIGE GUETER (REST)	10 237	10 313	10 603	10 773	9 554	9 670	7 815	8 284	8 552	9 211	8 730	9 565
BRAKE	1 957	2 176	1 900	1 846	1 740	1 750	2 985	2 737	2 775	2 749	2 746	2 594
GETREIDE (01)	344	563	382	606	200	432	68	82	125	271	205	106
OELSAATEN, OELFRUECHTE (181)	11	1	-	-	-	3	-	-	-	-	-	-
DUENGEMITTEL (71,72)	25	20	15	-	19	28	163	188	168	119	97	69
KOEHLE (21-23)	-	-	-	-	-	-	-	-	-	-	-	-
ERZE, SCHWEFELKIESABBRÄENDE 1)	-	-	-	39	10	-	-	-	-	39	15	-
HOLZ (05)	-	-	-	-	0	1	-	-	-	-	133	96
MINERALOELE (31-34)	1	0	0	26	27	-	50	15	32	4	24	6
UEBRIGE GUETER (REST)	1 575	1 591	1 503	1 174	1 485	1 286	2 704	2 452	2 451	2 315	2 271	2 316
NORDENHAM	606	624	635	773	543	703	1 933	2 156	2 550	1 382	1 801	1 848
GETREIDE (01)	78	126	80	117	77	77	19	46	27	67	88	11
OELSAATEN, OELFRUECHTE (181)	62	17	32	27	-	10	92	35	52	19	8	11
DUENGEMITTEL (71,72)	113	109	7	4	-	3	108	179	49	41	50	27
KOEHLE (21-23)	25	11	19	233	-	4	340	421	397	142	502	438
ERZE, SCHWEFELKIESABBRÄENDE 1)	69	63	54	37	31	13	666	628	593	462	496	436
HOLZ (05)	-	-	-	-	1	1	-	-	-	-	147	106
MINERALOELE (31-34)	6	6	6	10	13	22	344	460	1 094	311	350	642
UEBRIGE GUETER (REST)	253	291	436	345	419	572	365	388	338	339	160	176
WILHELMSHAVEN	497	550	1 049	328	440	678	17 856	13 975	13 792	14 172	15 487	17 079
GETREIDE (01)	51	-	-	-	-	-	51	-	-	-	-	5
OELSAATEN, OELFRUECHTE (181)	-	-	-	-	-	-	-	-	-	-	-	-
DUENGEMITTEL (71,72)	-	-	-	-	-	-	26	59	38	25	38	15
KOEHLE (21-23)	6	-	-	-	-	-	967	253	675	795	1 356	1 604
ERZE, SCHWEFELKIESABBRÄENDE 1)	-	-	-	24	-	-	-	-	24	-	1	8
HOLZ (05)	-	-	-	-	-	-	-	-	-	-	-	-
MINERALOELE (31-34)	139	226	781	1	139	318	16 158	13 011	12 380	12 632	13 364	14 684
UEBRIGE GUETER (REST)	302	324	268	302	301	361	654	652	676	720	728	763
EMDEN	1 112	967	1 289	1 983	800	616	2 265	1 233	1 263	1 040	1 000	1 375
GETREIDE (01)	40	73	80	50	22	12	29	20	4	32	1	2
OELSAATEN, OELFRUECHTE (181)	-	-	-	-	-	-	-	0	13	2	-	8
DUENGEMITTEL (71,72)	6	1	7	2	-	-	63	49	89	60	66	44
KOEHLE (21-23)	315	314	626	1 367	215	187	214	88	-	-	25	109
ERZE, SCHWEFELKIESABBRÄENDE 1)	-	-	-	-	-	-	1 355	523	647	431	177	182
HOLZ (05)	-	-	-	-	-	-	-	-	-	-	23	23
MINERALOELE (31-34)	68	15	29	19	31	93	348	317	239	219	261	503
UEBRIGE GUETER (REST)	681	563	547	546	532	324	256	237	271	297	448	503
UEBR. HAEFEN IN SCHLESWIG-HOLSTEIN	329	328	364	343	359	303	1 056	1 016	1 331	1 095	1 083	1 005
GETREIDE (01)	176	150	179	180	164	105	38	27	24	18	14	15
OELSAATEN, OELFRUECHTE (181)	25	16	23	30	47	50	0	0	0	1	2	14
DUENGEMITTEL (71,72)	1	2	3	4	2	1	93	126	114	155	158	126
KOEHLE (21-23)	0	0	0	0	0	0	367	217	446	336	368	347
ERZE, SCHWEFELKIESABBRÄENDE 1)	-	-	-	-	-	-	1	-	-	-	8	-
HOLZ (05)	-	-	-	-	1	1	-	-	-	-	2	13
MINERALOELE (31-34)	4	14	6	1	16	16	100	89	97	82	82	88
UEBRIGE GUETER (REST)	123	147	152	128	130	129	458	556	649	503	450	403
UEBR. HAEFEN IN NIEDERSACHSEN	1 801	1 376	1 529	1 564	1 511	1 331	2 938	2 759	2 898	3 219	3 378	3 500
GETREIDE (01)	-	-	-	-	1	-	270	233	160	107	81	89
OELSAATEN, OELFRUECHTE (181)	1	2	1	1	-	0	148	111	97	146	153	150
DUENGEMITTEL (71,72)	1	1	1	3	0	2	73	98	139	157	209	172
KOEHLE (21-23)	0	0	1	0	0	0	4	13	13	11	26	19
ERZE, SCHWEFELKIESABBRÄENDE 1)	0	1	21	23	31	7	1 293	1 210	1 285	1 542	1 626	1 659
HOLZ (05)	-	-	-	-	31	15	-	-	-	-	126	129
MINERALOELE (31-34)	1	2	3	8	2	5	12	18	165	185	180	275
UEBRIGE GUETER (REST)	1 598	1 370	1 502	1 529	1 446	1 302	1 139	1 075	1 045	1 071	978	1 007
INSGESAMT	42 311	44 537	46 723	48 359	46 148	46 432	96 068	91 662	96 316	94 225	99 447	104 933
GETREIDE (01)	2 192	2 720	2 624	2 900	2 034	2 050	1 742	1 553	1 739	2 226	1 376	1 026
OELSAATEN, OELFRUECHTE (181)	256	188	169	198	185	263	2 544	2 604	2 074	1 647	1 834	1 709
DUENGEMITTEL (71,72)	1 721	1 991	1 812	1 701	2 517	3 244	1 640	1 907	1 790	1 774	1 657	1 234
KOEHLE (21-23)	651	662	1 096	2 680	910	473	6 551	4 511	4 340	3 812	4 749	5 560
ERZE, SCHWEFELKIESABBRÄENDE 1)	83	97	117	130	135	90	13 840	11 427	13 301	15 238	14 021	12 656
HOLZ (05)	-	-	-	-	591	663	-	-	-	-	2 067	1 968
MINERALOELE (31-34)	2 371	1 720	3 374	2 939	2 885	2 805	37 475	34 122	36 387	30 854	33 991	38 067
UEBRIGE GUETER (REST)	35 038	37 158	37 531	37 811	36 891	36 843	32 275	35 537	36 687	38 674	39 753	42 714

1) GUETERGRUPPEN 410, 452, 453, 455, 459, 467.

LFD. NR.	HAFEN	VERKEHR MIT HAEFEN							
		INNERH. DES FRUEH.BUNDESGB.						DER	
		ZUSAMMEN		DAVON VERKEHR DER SEEHAEFEN				NEUEN LAENDER	
		VERSAND	EMPFANG	UNTEREINANDER		IM BINNEN-SEEVERKEHR		VERSAND	EMPFANG
VERSAND	EMPFANG			VERSAND	EMPFANG				
1	OSTSEEHAEFEN	200 168	233 935	194 178	222 417	5 990	11 518	44 176	212 125
2	ECKERNFUERDE	27 205	600	27 205	600	-	-	1 050	-
3	FEMMARN, INSEL	27 303	5 337	25 753	5 337	1 550	-	-	14 710
4	FLENSBURG	16 840	120 025	15 300	110 005	1 540	10 020	30 711	11 332
5	GELTING	-	-	-	-	-	-	-	-
6	HEILIGENHAFEN	54 852	1 480	54 852	1 000	-	480	-	17 043
7	KAPPELN	12 396	3 555	10 946	3 555	1 450	-	3 615	6 811
8	KIEL	14 277	24 356	13 327	24 356	950	-	6 453	54 314
9	LABDE	-	-	-	-	-	-	-	-
10	LUEBECK	28 737	48 939	28 737	48 939	-	-	-	69 188
11	NEUSTADT/HOLSTEIN	16 514	4 272	16 014	3 254	500	1 018	-	24 205
12	PUTTGARDEN/FEHMARN	-	-	-	-	-	-	-	-
13	RENSBURG	1 928	24 839	1 928	24 839	-	-	2 347	14 542
14	SCHACHT-AUDORF	116	27	116	27	-	-	-	-
15	SCHLESWIG	-	505	-	505	-	-	-	-
16	UEBRIGE OSTSEEHAEFEN	-	-	-	-	-	-	-	-
17	NORDSEEHAEFEN	1 446 649	1 750 990	1 442 007	1 727 344	4 642	23 646	231 036	397 315
18	ABBEHAUSEN (GROSSENSIEL)	-	-	-	-	-	-	-	-
19	AMRUM	-	6 231	-	6 231	-	-	-	-
20	BALTRUM, INSEL	1 510	35 215	1 510	33 421	-	1 794	-	-
21	BEIDENFLETH	-	1 644	-	1 644	-	-	-	-
22	BENSERSEL	22 790	5 084	22 790	5 084	-	-	-	-
23	BORKUM, INSEL	74 297	23 046	71 297	15 976	-	7 070	-	-
24	BRAKE	74 238	12 994	71 839	12 994	2 399	-	1 712	11 685
25	BREMISCHE HAEFEN	125 523	392 956	125 523	392 198	-	758	4 194	86 073
26	BREMEN STADT	81 655	325 619	81 655	324 861	-	758	3 756	72 816
27	BREMERHAVEN	43 868	67 337	43 868	67 337	-	-	438	13 257
28	BRUNSBUETTEL	352 914	314 852	352 914	314 852	-	-	97 014	65 944
29	BUESUM	6 450	23 194	6 450	23 194	-	-	-	3 250
30	BUETZFLETH	-	-	-	-	-	-	-	-
31	CAROLINENSIEL	24 231	12 821	24 231	12 821	-	-	-	-
32	CUXHAVEN	22 148	3 635	22 148	3 635	-	-	-	353
33	DAGEBUELL	110 617	22 608	109 990	22 608	627	-	-	-
34	DITZUM	-	-	-	-	-	-	-	-
35	DROCHTERSEN	-	-	-	-	-	-	-	-
36	ELMSHORN	-	-	-	-	-	-	-	-
37	ELSFLETH	-	577	-	577	-	-	-	10 160
38	EMDEN	89 896	25 739	89 896	25 739	-	-	-	2 510
39	FISCHERHUEETTE	-	-	-	-	-	-	-	-
40	FUEHR, INSEL	31 012	133 396	31 012	132 954	-	442	-	403
41	FRIEDRICHSTADT	325	-	325	-	-	-	-	-
42	GLUECKSTADT	-	2 375	-	2 375	-	-	-	-
43	GREETSIEL	-	-	-	-	-	-	-	-
44	HAMBURG	295 356	254 374	295 356	251 921	-	2 453	59 332	82 178
45	HAREN	559	-	559	-	-	-	-	-
46	HELGOLAND, INSEL	4 142	19 466	4 142	19 466	-	-	-	-
47	HOCHDONN	-	270	-	270	-	-	-	2 072
48	HOHENHOERN-SUED	7 670	77	7 670	77	-	-	-	1 280
49	HOERNUM (SYLT)	150	4 542	150	4 542	-	-	-	-
50	HOOKSIEL	-	-	-	-	-	-	-	-
51	HUSUM	45 571	71 362	43 955	70 130	1 616	1 232	-	21 985
52	ITZEHOE	2 850	4 240	2 850	4 240	-	-	-	3 326
53	JUIST, INSEL	5 146	17 092	5 146	17 092	-	-	-	-
54	LANGEOOG, INSEL	5 084	25 262	5 084	23 642	-	1 620	-	-
55	LEER	3 153	42 608	3 153	42 608	-	-	635	56 514
56	LIST (SYLT)	-	-	-	-	-	-	-	-
57	LOHESCH	3 571	-	3 571	-	-	-	-	-
58	MELDORF	-	-	-	-	-	-	-	-
59	NEUHARLINGERSIEL	6 737	887	6 737	887	-	-	-	-
60	NEUHAUS/OSTE	-	-	-	-	-	-	-	-
61	NORDOEICH	72 828	30 960	72 828	30 960	-	-	-	-
62	NORDENHAM	20 779	127 419	20 779	127 419	-	-	-	28 450
63	NORDERNEY, INSEL	28 342	43 154	28 342	36 108	-	7 046	-	-
64	NORDSTRAND, INSEL	-	-	-	-	-	-	-	-
65	OLDENBURG	524	4 975	524	4 975	-	-	-	13 028
66	OTTERNDORF	-	-	-	-	-	-	-	-
67	PAHLHUDE	-	-	-	-	-	-	-	-
68	PAPENBURG	1 550	2 511	1 550	2 511	-	-	-	2 135
69	PELLWORM, INSEL	1 155	1 416	1 155	1 416	-	-	-	420
70	SCHAFSTEDT	-	-	-	-	-	-	-	-
71	SCHUELPERSEL	-	-	-	-	-	-	-	-
72	SCHWARZENHUEETTEN (HEMMOOR)	-	782	-	782	-	-	-	3 665
73	SPIEKEROOG, INSEL	892	6 793	892	6 793	-	-	-	-
74	STADE	-	61	-	61	-	-	-	-
75	STADERSAND	-	2 355	-	2 355	-	-	-	-
76	TOENNING	-	-	-	-	-	-	-	-
77	UETERSEN	-	-	-	-	-	-	-	855
78	UPSCHOERT	-	-	-	-	-	-	-	-
79	VAREL	-	-	-	-	-	-	-	-
80	WANGEROOGE, INSEL	8 766	26 675	8 766	26 675	-	-	-	-
81	WEDEL-SCHULAU	-	7 281	-	7 281	-	-	-	-
82	WEENER	-	-	-	-	-	-	-	-
83	WILHELMSHAVEN	66 778	37 745	66 778	36 514	-	1 231	68 149	300
84	UEBRIGE NORDSEEHAEFEN IN	-	-	-	-	-	-	-	-
85	SCHLESWIG-HOLSTEIN	-	-	-	-	-	-	-	729
86	NIEDERSACHSEN	3 095	2 316	3 095	2 316	-	-	-	-
87	INGSAMT 1991	1 646 817	1 984 925	1 636 185	1 949 761	10 632	35 164	275 212	609 440
88	DAGEGEN 1990	1 843 603	1 948 494	1 832 560	1 919 834	11 043	28 660	48 315	953 689

1) EINSCHLIESSLICH GUETERVERKEHR UNBEKANNTER BESTIMMUNG ODER HERKUNFT.

VERKEHR 1991

HAEFEN NACH VERKEHRSBEZIEHUNGEN

NEN

GRENZUEBERSCHREITENDER VERKEHR

DAVON VERKEHR MIT HAEFEN IN

ZUSAMMEN

GUETERUMSCHLAG

LFD.

ZUSAMMEN

EUROPA

AUSSEREUROPA 1)

INSGESAMT

NR.

ZUSAMMEN		EUROPA		AUSSEREUROPA 1)		ZUSAMMEN		GUETERUMSCHLAG		LFD.
VERSAND	EMPFANG	VERSAND	EMPFANG	VERSAND	EMPFANG	VERSAND	EMPFANG	1991	1990	NR.
8 391 277	12 786 876	8 286 778	12 768 702	105 499	18 174	8 636 621	13 232 936	21 868 557	22 099 040	1
11 425	10 052	11 425	10 052	-	-	39 680	10 652	50 332	73 195	2
31 926	6 755	31 926	6 755	-	-	59 229	26 802	86 031	61 758	3
78 097	455 729	78 097	450 886	-	-	4 843	125 648	587 086	712 734	4
-	-	-	-	-	-	-	-	-	-	5
83 180	10 499	83 180	10 499	-	-	138 032	29 022	167 054	171 124	6
15 331	20 697	15 331	20 697	-	-	31 342	31 063	62 405	86 566	7
947 491	2 312 929	877 093	2 308 406	70 398	4 523	968 221	2 391 599	9 359 820	2 912 539	8
-	3 228	-	3 228	-	-	-	3 228	3 228	9 552	9
4 424 707	6 745 583	4 389 606	6 745 148	35 101	435	4 453 444	6 863 690	11 317 194	12 259 024	10
38 922	53 150	38 922	53 150	-	-	55 436	81 627	137 063	155 278	11
2 742 986	2 762 318	2 742 986	2 762 318	-	-	2 742 986	2 762 318	5 505 304	5 090 577	12
17 212	405 936	17 212	397 563	-	-	8 373	21 487	466 804	618 203	13
-	-	-	-	-	-	-	116	27	57	14
-	-	-	-	-	-	-	-	505	1 280	15
-	-	-	-	-	-	-	-	-	1 090	16
36 118 400	89 551 796	14 849 439	50 327 307	21 268 961	39 224 489	37 796 085	91 700 101	129 496 186	123 556 293	17
-	-	-	-	-	-	-	-	-	-	18
-	340	-	340	-	-	-	6 231	6 231	4 439	19
-	2 410	-	2 410	-	-	1 510	35 555	37 065	10 741	20
-	-	-	-	-	-	-	4 054	4 054	2 380	21
-	-	-	-	-	-	22 790	5 084	27 874	28 648	22
-	15 039	-	15 039	-	-	297	38 085	38 382	38 329	23
1 674 190	2 569 462	831 864	444 003	842 326	2 125 459	1 750 140	2 594 141	4 344 281	4 486 444	24
10 003 345	17 486 654	3 640 082	8 670 201	6 363 263	8 816 453	10 133 062	17 965 693	28 098 745	27 706 714	25
4 714 889	8 919 301	2 794 209	5 995 084	1 920 680	2 924 217	4 800 300	9 317 736	14 118 036	13 362 265	26
5 288 456	8 567 353	845 873	2 675 117	4 442 583	5 892 236	5 332 762	8 647 947	13 880 709	14 344 429	27
983 255	5 617 862	868 256	4 540 740	114 999	1 077 122	1 433 183	5 998 658	7 431 841	7 320 385	28
9 518	24 900	9 518	24 900	-	-	15 968	51 344	67 312	81 224	29
947 181	2 282 282	874 887	374 534	72 294	1 907 748	947 181	2 282 282	3 229 463	3 255 287	30
216 249	608 199	215 118	607 569	1 131	630	24 231	12 821	37 052	35 416	31
5 689	-	5 689	-	-	-	238 397	612 187	850 584	880 023	32
-	-	-	-	-	-	116 306	22 608	138 914	132 544	33
-	-	-	-	-	-	-	-	-	-	34
-	-	-	-	-	-	-	-	-	-	35
-	-	-	-	-	-	-	-	-	-	36
94 394	51 050	94 394	51 050	-	-	94 394	61 797	156 181	163 153	37
525 742	1 346 317	310 095	1 066 237	215 647	280 080	615 638	1 374 566	1 990 204	1 800 764	38
-	5 375	-	5 375	-	-	31 012	139 174	170 186	146 482	40
-	1 960	-	1 960	-	-	325	1 960	2 285	12 684	41
1 096	59 730	1 096	59 730	-	-	1 096	62 105	63 201	67 339	42
20 254 889	39 385 717	7 076 103	22 712 601	13 178 786	16 673 116	20 609 577	39 722 269	60 331 846	56 759 814	44
-	-	-	-	-	-	559	-	559	207	45
4 776	1 699	4 776	1 699	-	-	4 142	19 466	23 608	26 184	46
4 510	4 163	4 510	4 163	-	-	4 776	4 041	8 817	10 709	47
480	525	480	525	-	-	12 180	5 520	17 700	34 552	48
-	-	-	-	-	-	630	5 067	5 697	14 938	49
-	-	-	-	-	-	-	-	-	-	50
61 200	148 886	61 200	148 886	-	-	106 771	242 233	349 004	407 367	51
-	27 277	-	27 277	-	-	2 850	34 843	37 693	64 578	52
-	-	-	-	-	-	5 146	17 092	22 238	21 663	53
-	-	-	-	-	-	5 084	25 252	30 346	32 947	54
16 629	209 116	16 629	206 876	-	2 240	20 417	308 238	328 655	338 165	55
2 632	30 862	2 632	30 862	-	-	2 632	30 862	33 494	29 669	56
-	-	-	-	-	-	3 571	-	3 571	4 045	57
-	-	-	-	-	-	6 737	887	7 624	8 217	58
-	-	-	-	-	-	72 828	36 660	109 488	103 321	61
681 754	1 692 313	314 231	988 151	367 523	704 162	702 533	1 848 182	2 550 715	2 343 449	62
-	7 066	-	7 066	-	-	28 342	50 220	78 562	95 193	63
-	-	-	-	-	-	-	-	-	-	64
-	216 690	-	216 690	-	-	524	234 693	235 217	207 618	65
-	940	-	940	-	-	-	940	940	720	66
-	-	-	-	-	-	-	-	-	-	67
15 580	186 778	15 580	186 778	-	-	17 130	191 424	208 554	270 332	68
-	-	-	-	-	-	1 155	1 836	2 991	3 438	69
-	-	-	-	-	-	-	-	-	-	70
-	-	-	-	-	-	-	-	-	-	71
-	66 204	-	66 204	-	-	-	70 651	70 651	27 732	72
-	-	-	-	-	-	892	6 793	7 685	7 651	73
66 298	38 224	64 395	38 224	1 903	-	66 298	38 285	104 583	140 365	74
-	47 337	-	47 337	-	-	-	49 692	49 692	50 369	75
-	-	-	-	-	-	-	-	-	-	76
-	495	-	495	-	-	-	1 350	1 350	2 157	77
-	-	-	-	-	-	-	-	-	-	78
-	-	-	-	-	-	8 766	26 675	35 441	35 107	80
3 139	364 236	3 139	129 759	-	234 477	3 139	371 517	374 656	400 530	81
-	-	-	-	-	-	-	-	-	-	82
544 356	17 040 590	434 765	9 640 251	109 591	7 400 339	679 283	17 078 635	17 757 919	15 927 354	83
-	-	-	-	-	-	-	-	-	-	84
-	505	-	505	-	-	-	1 234	1 234	839	85
1 498	4 893	-	2 230	1 498	2 663	4 593	7 209	11 802	14 067	86
44 509 677	102 338 672	23 135 217	63 096 009	21 374 460	39 242 663	46 431 706	104 933 037	151 364 743	X	87
44 256 121	96 545 111	24 125 686	60 467 060	20 130 435	36 078 051	46 148 039	99 447 294	X	145 595 333	88

4 GÜTERVERKEHR 1991

4.16 VERSAND UND EMPFANG IN AUSGEWÄHLTEN HÄEFEN NACH SCHIFFSARTEN
TUNNEN

1) HAFEN		INSGESAMT	STUECKGUT- FRACHT- SCHIFFE	MASSENGUT- SCHIFFE	TANK- SCHIFFE	CONTAINER- SCHIFFE	KUEHL- SCHIFFE	RO/RO- SCHIFFE EINSCHL. FAEHR- SCHIFFE	FAHRGAST- SCHIFFE	SONSTIGE SCHIFFE	VERSAND	
											G	A
OSTSEEHAEFEN	G	8 635 621	988 348	465 303	5 683	14 962	-	7 139 413	604	21 308		
	A	8 435 453	876 443	380 151	5 683	12 860	-	7 139 413	604	20 299		
LUEBECK	G	4 453 444	721 838	12 817	-	4 544	-	3 696 520	604	17 121		
	A	4 424 707	695 750	12 300	-	2 442	-	3 696 520	604	17 091		
PUTTGARDEN	G	2 742 986	-	-	-	-	-	2 742 986	-	-		
	A	2 742 986	-	-	-	-	-	2 742 986	-	-		
KIEL	G	968 221	26 943	223 838	5 683	10 418	-	699 907	-	1 432		
	A	953 944	25 522	210 982	5 683	10 418	-	699 907	-	1 432		
RENSBURG	G	21 487	20 362	1 125	-	-	-	-	-	-		
	A	19 559	19 074	485	-	-	-	-	-	-		
FLENSBURG	G	125 648	43 999	79 899	-	-	-	-	-	1 750		
	A	108 808	37 914	69 144	-	-	-	-	-	1 750		
UEBRIGE OSTSEEHAEFEN	G	323 835	175 206	147 624	-	-	-	-	-	1 005		
	A	185 449	98 183	87 240	-	-	-	-	-	26		
NORDSEEHAEFEN	G	37 796 085	10 229 057	5 766 187	5 658 055	13 475 859	114 061	2 253 449	2 917	296 500		
	A	36 349 436	9 811 821	5 606 112	5 009 739	13 444 597	110 143	2 088 983	1 669	276 372		
BRUNSBUEITTEL	G	1 433 193	10 527	259 400	1 163 159	-	-	-	-	97		
	A	1 080 269	10 052	258 836	811 284	-	-	-	-	97		
HAMBURG	G	20 609 577	5 663 740	3 148 132	2 347 089	8 642 076	34 089	684 713	1 060	88 678		
	A	20 314 221	5 556 767	3 145 214	2 170 391	8 633 310	34 089	684 712	1 060	88 678		
CUXHAVEN	G	238 397	18 316	791	679	1 694	1 294	208 514	-	7 109		
	A	216 249	2 376	791	-	1 694	1 294	208 324	-	1 770		
BREMEN STADT	G	4 800 300	3 765 259	193 246	179 057	534 087	1 416	127 160	-	75		
	A	4 718 645	3 684 208	193 096	179 057	533 633	1 416	127 160	-	75		
BREMERHAVEN	G	5 332 762	102 979	2 611	30 519	4 294 474	40 469	857 636	-	4 074		
	A	5 288 894	102 524	2 611	6 882	4 275 960	40 469	856 677	-	3 771		
BREMISCHE HAEFEN	G	10 133 062	3 868 238	195 857	209 576	4 828 561	41 885	984 796	-	4 149		
	A	10 007 539	3 786 732	195 707	185 939	4 809 593	41 885	983 837	-	3 846		
BRAKE	G	1 750 140	925	1 411 916	250 197	-	-	-	-	87 102		
	A	1 675 902	925	1 337 978	249 897	-	-	-	-	87 102		
NORDENHAM	G	702 533	71 145	402 384	176 655	-	-	-	-	52 349		
	A	681 754	67 043	402 384	159 978	-	-	-	-	52 349		
WILHELMSHAVEN	G	679 283	99 541	8 074	519 170	-	36 793	3 954	-	11 751		
	A	612 505	99 541	8 074	456 310	-	32 875	3 954	-	11 751		
EMDEN	G	615 638	36 115	275 925	69 512	-	-	207 747	609	25 730		
	A	525 742	27 007	212 975	54 132	-	-	205 524	609	25 495		
UEBRIGE NORDSEEHAEFEN IN												
SCHLESWIG-HOLSTEIN	G	302 982	178 761	26 259	3 139	-	-	88 068	-	6 755		
	A	93 040	70 707	12 367	3 139	-	-	2 632	-	4 195		
NIEDERSACHSEN	G	1 331 290	281 749	37 449	918 879	3 528	-	75 657	1 248	12 780		
	A	1 142 215	190 671	31 786	918 669	-	-	-	-	1 089		
GESAMTVERKEHR 1991	G	46 431 706	11 217 405	6 231 490	5 663 738	13 490 821	114 061	9 392 862	3 521	317 808		
	A	44 784 889	10 688 264	5 986 263	5 015 422	13 457 457	110 143	9 228 396	2 273	296 671		
DAGEGEN 1990	G	46 148 039	12 361 479	4 812 623	5 871 879	12 460 439	142 629	10 324 368	2 733	171 889		
	A	44 304 436	11 585 638	4 442 360	5 359 826	12 446 021	140 512	10 165 964	92	163 923		

1) G = GESAMTVERKEHR, A = GÜTERVERKEHR MIT HÄEFEN AUSSERHALB DES FRÜHEREN BUNDESGBIETES.

4 GÜTERVERKEHR 1991

4.16 VERSAND UND EMPFANG IN AUSGEWÄHLTEN HÄEFEN NACH SCHIFFSARTEN
TUNNEN

1) HAFEN		INSGESAMT	STUECKGUT- FRACHT- SCHIFFE	MASSENGUT- SCHIFFE	TANK- SCHIFFE	CONTAINER- SCHIFFE	KUEHL- SCHIFFE	RO/RO- SCHIFFE EINSCHL. FAEHR- SCHIFFE	FAHRGAST- SCHIFFE	SONSTIGE SCHIFFE	EMPFANG									
OSTSEEHAEFEN	G	13 232 936	1 716 460	1 267 194	537 339	8 903	-	9 610 466	-	92 574										
	A	12 999 001	1 606 019	1 189 793	491 247	8 903	-	9 610 465	-	92 574										
LUEBECK	G	6 863 690	1 069 682	129 234	90 990	1	-	5 572 450	-	1 333										
	A	6 814 751	1 022 058	129 234	89 675	1	-	5 572 450	-	1 333										
PUTTGARDEN	G	2 762 318	-	-	-	-	-	2 762 318	-	-										
	A	2 762 318	-	-	-	-	-	2 762 318	-	-										
KIEL	G	2 391 599	123 086	489 603	404 229	8 902	-	1 274 918	-	90 861										
	A	2 367 243	120 807	475 212	396 544	8 902	-	1 274 917	-	90 861										
RENDSBURG	G	445 317	306 825	137 712	-	-	-	780	-	-										
	A	420 478	283 435	136 263	-	-	-	780	-	-										
FLENSBURG	G	587 086	169 198	380 815	36 783	-	-	-	-	290										
	A	467 061	133 557	328 186	5 028	-	-	-	-	290										
UEBRIGE OSTSEEHAEFEN	G	182 926	47 669	129 830	5 337	-	-	-	-	90										
	A	167 150	46 162	120 898	-	-	-	-	-	90										
NORDSEEHAEFEN	G	91 700 101	10 596 555	25 924 273	39 078 843	11 673 358	1 337 706	2 784 446	2 136	302 784										
	A	89 949 111	10 014 612	25 848 457	38 188 954	11 647 692	1 337 706	2 617 001	852	293 837										
BRUNSBUEITTEL	G	5 998 658	30 970	1 010 199	4 957 489	-	-	-	-	-										
	A	5 683 806	25 337	1 010 199	4 648 270	-	-	-	-	-										
HAMBURG	G	39 722 269	4 903 424	10 663 276	14 620 487	7 807 487	534 824	1 141 389	852	50 530										
	A	39 467 895	4 737 190	10 650 204	14 559 789	7 794 259	534 824	1 140 247	852	50 530										
CUXHAVEN	G	612 187	114 888	247 875	2 371	2 857	21 500	177 469	-	45 227										
	A	608 552	113 996	247 875	2 371	2 857	21 500	177 469	-	42 484										
BREMEN STADT	G	9 317 736	3 306 540	2 914 850	2 185 422	477 247	150 938	282 204	-	535										
	A	8 992 117	3 229 683	2 914 850	1 937 561	476 346	150 938	282 204	-	535										
BREMERHAVEN	G	8 847 947	274 976	2 966 071	416 996	3 381 805	630 178	910 318	-	67 603										
	A	8 580 610	269 287	2 966 071	363 302	3 374 230	630 178	909 939	-	67 603										
BREMISCHE HAEFEN	G	17 965 683	3 581 516	5 880 921	2 602 418	3 859 052	781 116	1 192 522	-	68 138										
	A	17 572 727	3 498 970	5 880 921	2 300 863	3 850 576	781 116	1 192 143	-	68 138										
BRAKE	G	2 594 141	1 462	2 380 197	184 581	-	-	-	-	27 901										
	A	2 581 147	1 462	2 373 886	177 898	-	-	-	-	27 901										
NORDENHAM	G	1 848 182	462 542	726 973	650 104	-	-	1 299	-	7 264										
	A	1 720 763	457 533	726 973	527 694	-	-	1 299	-	7 264										
WILHELMSHAVEN	G	17 078 635	381 334	1 736 058	14 886 884	-	266	-	-	74 093										
	A	17 040 890	377 052	1 735 649	14 853 960	-	266	-	-	73 963										
EMDEN	G	1 374 566	79 255	587 457	607 236	-	-	75 228	-	25 390										
	A	1 348 827	79 207	586 278	584 991	-	-	74 981	-	23 370										
UEBRIGE NORDSEEHAEFEN IN																				
SCHLESWIG-HOLSTEIN	G	1 005 445	347 349	444 607	84 162	-	-	129 036	-	291										
	A	707 343	203 039	415 046	58 396	-	-	30 862	-	-										
NIEDERSACHSEN	G	3 500 335	693 815	2 246 710	483 111	3 962	-	67 503	1 284	3 950										
	A	3 217 161	520 826	2 221 426	474 722	-	-	-	-	187										
GESAMTVERKEHR 1991	G	104 933 037	12 313 015	27 191 467	39 616 182	11 682 261	1 337 706	12 394 912	2 136	395 358										
	A	102 948 112	11 620 631	27 038 250	38 680 201	11 656 595	1 337 706	12 227 466	852	386 411										
DAGEGEN 1990	G	99 447 294	14 916 454	24 716 919	35 672 236	10 475 823	1 360 033	11 833 840	3 744	468 245										
	A	97 498 800	14 098 015	24 516 378	34 935 752	10 459 592	1 359 481	11 666 804	-	462 778										

1) G = GESAMTVERKEHR, A = GÜTERVERKEHR MIT HÄEFEN AUSSERHALB DES FRÜHEREN BUNDESGBIETES.

4 GUETERVERKEHR 1991

4.17 VERSAND UND EMPFANG IN AUSGEWAHLTEN HAEFEN NACH MASSEN- UND SACK-/STUECKGUT UND EINSATZARTEN
TONNEN

GEGENSTAND DER NACHWEISUNG	LINIENFAHRT 1)		TRAMPFahrt		TANKERFAHRT		INSGESAMT	DARUNTER VERKEHR MIT HAEFEN AUSSERHALB D. FRUEH. BUNDESGB.
	DARUNTER		DARUNTER		DARUNTER			
	ZUSAMMEN	VERKEHR MIT HAEFEN AUSSERH.D. FRUEH. BUNDESGB.	ZUSAMMEN	VERKEHR MIT HAEFEN AUSSERH.D. FRUEH. BUNDESGB.	ZUSAMMEN	VERKEHR MIT HAEFEN AUSSERH.D. FRUEH. BUNDESGB.		
	VERSAND							
LUEBECK	3 688 706	3 688 706	764 738	736 001	-	-	4 453 444	4 424 707
MASSENGUT	193	193	514 295	488 296	-	-	514 488	488 489
SACK-/STUECKGUT	3 688 513	3 688 513	250 443	247 705	-	-	3 938 956	3 936 218
PUTTGARDEN	2 742 986	2 742 986	-	-	-	-	2 742 986	2 742 986
MASSENGUT	-	-	-	-	-	-	-	-
SACK-/STUECKGUT	2 742 986	2 742 986	-	-	-	-	2 742 986	2 742 986
KIEL	703 454	703 454	259 284	245 007	5 483	5 483	968 221	953 944
MASSENGUT	679	679	220 807	206 980	5 483	5 483	226 969	213 142
SACK-/STUECKGUT	702 775	702 775	38 477	38 027	-	-	741 252	740 802
FLENSBURG	711	711	124 937	108 097	-	-	125 648	108 808
MASSENGUT	711	711	114 556	103 038	-	-	115 267	103 749
SACK-/STUECKGUT	-	-	10 381	5 059	-	-	10 381	5 059
BRUNSBUETTEL	1 223	1 223	268 801	267 762	1 163 159	811 284	1 433 183	1 080 269
MASSENGUT	-	-	256 577	255 538	1 163 159	811 284	1 419 736	1 066 822
SACK-/STUECKGUT	1 223	1 223	12 224	12 224	-	-	13 447	13 447
HAMBURG	11 402 969	11 394 641	6 899 798	6 789 468	2 306 810	2 130 112	20 609 577	20 314 221
MASSENGUT	224 793	224 483	5 148 561	5 045 552	2 306 810	2 130 112	7 680 164	7 400 147
SACK-/STUECKGUT	11 178 176	11 170 158	1 751 237	1 743 916	-	-	12 929 413	12 914 074
BREMISCHE HAEFEN	7 512 803	7 493 110	2 410 683	2 328 490	209 576	185 939	10 133 062	10 007 539
MASSENGUT	12 066	12 066	929 475	851 320	209 576	185 939	1 151 117	1 049 325
SACK-/STUECKGUT	7 500 737	7 481 044	1 481 208	1 477 170	-	-	8 981 945	8 958 214
BRAKE	87 426	87 426	1 552 138	1 478 200	110 576	110 276	1 750 140	1 675 902
MASSENGUT	27 448	27 448	947 732	874 485	110 576	110 276	1 085 756	1 012 209
SACK-/STUECKGUT	59 978	59 978	604 406	603 715	-	-	664 384	663 693
NORDENHAM	-	-	525 878	521 776	176 655	159 978	702 533	681 754
MASSENGUT	-	-	353 796	349 732	176 655	159 978	530 451	509 710
SACK-/STUECKGUT	-	-	172 082	172 044	-	-	172 082	172 044
WILHELMSHAVEN	108	108	160 005	156 087	519 170	456 310	679 283	612 505
MASSENGUT	-	-	41 733	41 733	519 170	456 310	560 903	498 043
SACK-/STUECKGUT	108	108	118 272	114 354	-	-	118 380	114 462
EMDEN	2 771	548	543 355	471 062	69 512	54 132	615 638	525 742
MASSENGUT	-	-	289 728	217 795	69 512	54 132	359 240	271 927
SACK-/STUECKGUT	2 771	548	253 627	253 267	-	-	256 398	253 815
UEBRIGE HAEFEN	512 608	211 983	783 096	522 721	922 287	921 808	2 217 991	1 656 512
MASSENGUT	65 055	-	589 787	355 287	922 287	921 808	1 577 129	1 277 095
SACK-/STUECKGUT	447 553	211 983	193 309	167 434	-	-	640 862	379 417
INSGESAMT	26 655 765	26 324 896	14 292 713	13 624 671	5 483 228	4 835 322	46 431 706	44 784 889
MASSENGUT	330 945	265 580	9 407 047	8 789 756	5 483 228	4 835 322	15 221 220	13 890 658
SACK-/STUECKGUT	26 324 820	26 059 316	4 885 666	4 834 915	-	-	31 210 486	30 894 231

1) EINSCHLIESSLICH FAEHRVERKEHR.

4 GUETERVERKEHR 1991

4.17 VERSAND UND EMPFANG IN AUSGEWAHLTEN HAEFEN NACH MASSEN- UND SACK-/STUECKGUT UND EINSATZARTEN
TONNEN

GEGENSTAND DER NACHWEISUNG	LINIENFAHRT 1)		TRAMPFahrt		TANKERFAHRT		INSGESAMT	DARUNTER VERKEHR MIT HAEFEN AUSSERHALB FRUEH. BUNDESGB.
	ZUSAMMEN	DARUNTER	ZUSAMMEN	DARUNTER	ZUSAMMEN	DARUNTER		
		VERKEHR MIT HAEFEN AUSSE RH. D. FRUEH. BUNDESGB.		VERKEHR MIT HAEFEN AUSSE RH. D. FRUEH. BUNDESGB.		VERKEHR MIT HAEFEN AUSSE RH. D. FRUEH. BUNDESGB.		
	EMPFANG							
LUEBECK	5 323 094	5 323 094	1 449 606	1 401 982	90 990	89 675	6 863 690	6 814 751
MASSENGUT	-	-	790 185	742 561	90 990	89 675	881 175	832 236
SACK-/STUECKGUT	5 323 094	5 323 094	659 421	659 421	-	-	5 982 515	5 982 515
PUTTGARDEN	2 762 318	2 762 318	-	-	-	-	2 762 318	2 762 318
MASSENGUT	-	-	-	-	-	-	-	-
SACK-/STUECKGUT	2 762 318	2 762 318	-	-	-	-	2 762 318	2 762 318
KIEL	1 239 739	1 239 739	747 631	730 960	404 229	396 544	2 391 599	2 367 243
MASSENGUT	3	3	323 585	309 559	404 229	396 544	727 817	706 106
SACK-/STUECKGUT	1 239 736	1 239 736	424 046	421 401	-	-	1 663 782	1 661 137
FLENSBURG	-	-	550 303	462 039	36 783	5 028	587 086	467 061
MASSENGUT	-	-	525 809	437 539	36 783	5 028	562 592	442 567
SACK-/STUECKGUT	-	-	24 494	24 494	-	-	24 494	24 494
BRUNSBUETTEL	1 139	-	1 040 030	1 035 536	4 957 489	4 648 270	5 998 658	5 683 806
MASSENGUT	1 139	-	1 039 206	1 034 712	4 957 489	4 648 270	5 997 834	5 682 982
SACK-/STUECKGUT	-	-	824	824	-	-	824	824
HAMBURG	10 705 604	10 694 468	14 597 980	14 415 440	14 418 685	14 357 987	39 722 269	39 467 895
MASSENGUT	189 389	189 389	12 660 855	12 485 984	14 418 685	14 357 987	27 268 929	27 033 360
SACK-/STUECKGUT	10 516 215	10 505 079	1 937 125	1 929 456	-	-	12 453 340	12 434 535
BREMISCHE HAEFEN	6 295 941	6 286 346	9 073 352	8 991 546	2 596 390	2 294 835	17 965 683	17 572 727
MASSENGUT	19 940	19 065	6 761 247	6 682 408	2 596 390	2 294 835	9 377 577	8 996 308
SACK-/STUECKGUT	6 276 001	6 267 281	2 312 105	2 309 138	-	-	8 588 106	8 576 419
BRAKE	29 363	29 363	2 403 519	2 397 208	161 259	154 576	2 594 141	2 581 147
MASSENGUT	-	-	1 501 375	1 495 064	161 259	154 576	1 662 634	1 649 640
SACK-/STUECKGUT	29 363	29 363	902 144	902 144	-	-	931 507	931 507
NORDENHAM	-	-	1 198 078	1 193 069	650 104	527 694	1 848 182	1 720 763
MASSENGUT	-	-	996 696	991 687	650 104	527 694	1 646 800	1 519 381
SACK-/STUECKGUT	-	-	201 382	201 382	-	-	201 382	201 382
WILHELMSHAVEN	-	-	2 191 751	2 186 930	14 886 884	14 853 960	17 078 635	17 040 890
MASSENGUT	-	-	2 168 806	2 164 115	14 886 884	14 853 960	17 055 690	17 018 075
SACK-/STUECKGUT	-	-	22 945	22 815	-	-	22 945	22 815
EMDEN	354	107	847 516	844 269	526 696	504 451	1 374 566	1 348 827
MASSENGUT	-	-	591 590	588 876	526 696	504 451	1 118 286	1 093 327
SACK-/STUECKGUT	354	107	255 926	255 393	-	-	256 280	255 500
UEBRIGE HAEFEN	545 964	231 813	4 637 073	4 365 100	563 173	523 771	5 746 210	5 120 684
MASSENGUT	59 405	6 362	4 186 590	3 949 635	563 173	523 771	4 809 168	4 479 768
SACK-/STUECKGUT	486 559	225 451	450 483	415 465	-	-	937 042	640 916
INSGESAMT	26 903 516	26 567 248	38 736 839	38 024 073	39 292 682	38 356 791	104 933 037	102 948 112
MASSENGUT	269 876	214 819	31 545 944	30 882 140	39 292 682	38 356 791	71 108 502	69 453 750
SACK-/STUECKGUT	26 633 640	26 352 429	7 190 895	7 141 933	-	-	33 824 535	33 494 362

1) EINSCHLIESSLICH FAEHRVERKEHR.

4 GUETERVERKEHR 1991

4.18 VERSAND UND EMPFANG IN AUSGEWAHLTEN HAEFEN NACH VERKEHRSBEZIEHUNGEN TONNEN

HAFFEN	VERKEHR MIT HAEFEN			GRENZUEBERSCHREITENDER VERKEHR				INSGESAMT	
	INNERHALB DES FRUEH. BUNDESGBB.	DER NEUEN LAENDER	ZUSAMMEN	MIT EUROPAEISCHEN HAEFEN			MIT AUSSER-EUROPAEISCHEN HAEFEN 1)	1991	1990
				ZUSAMMEN	DARUNTER EG-HAEFEN	UEBR. HAEFEN			
	VERSAND								
OSTSEEHAEFEN	200 168	44 176	8 391 277	8 285 778	3 574 072	4 711 706	105 499	8 635 621	9 125 848
LUEBECK	28 737	-	4 424 707	4 389 606	424 094	3 965 512	35 101	4 453 444	5 071 054
PUTTGARDEN	-	-	2 742 986	2 742 986	2 742 986	-	-	2 742 986	2 595 782
KIEL	14 277	6 453	947 491	877 093	158 426	718 667	70 398	968 221	901 830
RENSBURG	1 928	2 347	17 212	17 212	9 714	7 498	-	21 487	45 533
FLENSBURG	16 840	30 711	78 097	78 097	60 228	17 869	-	125 648	117 946
UEBRIGE OSTSEEHAEFEN	138 386	4 665	180 784	180 784	178 624	2 160	-	323 835	393 703
NORDSEEHAEFEN	1 446 649	231 036	36 118 400	14 849 439	9 917 567	4 931 872	21 268 961	37 796 085	37 022 191
BRUNSBUETTTEL	352 914	97 014	983 255	868 256	752 104	116 152	114 999	1 433 183	1 545 107
HAMBURG	295 356	59 332	20 254 889	7 076 103	4 537 836	2 538 267	13 178 786	20 609 577	19 717 761
CUXHAVEN	22 148	-	216 249	215 118	167 776	47 342	1 131	238 397	328 710
BREMEN STADT	81 655	3 756	4 714 889	2 794 209	1 578 701	1 215 508	1 920 680	4 800 300	4 849 783
BREMERHAVEN	43 868	438	5 298 456	845 873	364 103	481 770	4 442 583	5 332 762	5 186 665
BREMISCHE HAEFEN	125 523	4 194	10 003 345	3 640 082	1 942 804	1 697 278	6 363 263	10 133 062	10 036 448
BRAKE	74 238	1 712	1 674 190	831 864	709 559	122 305	842 326	1 750 140	1 740 194
NORDENHAM	20 779	-	681 754	314 231	283 821	30 410	367 523	702 533	542 674
WILHELMSHAVEN	66 778	68 149	544 356	434 765	280 190	154 575	109 591	679 283	440 107
EMDEN	89 896	-	525 742	310 095	280 448	29 647	215 647	615 638	800 438
UEBR. HAEFEN IN SCHH	209 942	-	93 040	93 040	93 040	-	-	302 982	359 353
UEBR. HAEFEN IN NDSA	189 075	635	1 141 580	1 065 885	869 989	195 896	75 695	1 331 290	1 511 499
INSGESAMT 1991	1 646 817	275 212	44 509 677	23 135 217	13 491 639	9 643 578	21 374 460	46 431 706	X
DAGEGEN 1990	1 843 603	48 315	44 256 121	24 125 686	12 889 447	11 236 239	20 130 435	X	46 148 039
	EMPFANG								
OSTSEEHAEFEN	233 935	212 125	12 786 876	12 768 702	3 644 354	9 124 348	18 174	13 232 936	12 913 192
LUEBECK	48 939	69 168	6 745 583	6 745 148	173 569	6 571 579	435	6 863 690	7 187 970
PUTTGARDEN	-	-	2 762 318	2 762 318	2 762 318	-	-	2 762 318	2 434 795
KIEL	24 356	54 314	2 312 929	2 308 406	305 359	2 003 047	4 523	2 391 599	2 010 709
RENSBURG	24 839	14 542	405 936	397 563	173 380	224 183	8 373	445 317	572 670
FLENSBURG	120 025	11 332	455 729	450 886	184 864	266 022	4 843	587 086	540 873
UEBRIGE OSTSEEHAEFEN	15 776	62 769	104 381	104 381	44 864	59 517	-	182 926	166 175
NORDSEEHAEFEN	1 750 990	397 315	89 551 796	50 327 307	25 226 572	25 100 735	39 224 489	91 700 101	86 534 102
BRUNSBUETTTEL	314 852	65 944	5 617 862	4 540 740	3 897 148	843 592	1 077 122	5 998 658	5 775 278
HAMBURG	254 374	82 178	39 385 717	22 712 601	10 531 994	12 180 607	16 673 116	39 722 269	37 042 053
CUXHAVEN	3 635	353	608 199	607 569	282 728	324 841	630	612 187	551 313
BREMEN STADT	325 619	72 816	8 919 301	5 995 084	2 462 245	3 532 839	2 924 217	9 317 736	8 512 502
BREMERHAVEN	67 337	13 257	8 567 353	2 675 117	585 905	2 089 212	5 892 236	8 647 947	9 157 764
BREMISCHE HAEFEN	392 956	86 073	17 486 654	8 670 201	3 048 150	5 622 051	8 816 453	17 965 683	17 670 266
BRAKE	12 994	11 685	2 569 462	444 003	200 300	243 703	2 125 459	2 594 141	2 746 250
NORDENHAM	127 419	28 450	1 692 313	988 151	332 996	655 155	704 162	1 848 182	1 800 875
WILHELMSHAVEN	37 745	300	17 040 590	9 640 251	5 644 962	3 995 289	7 400 339	17 078 635	15 487 247
EMDEN	25 739	2 510	1 346 317	1 066 237	349 737	716 500	280 080	1 374 566	1 000 326
UEBR. HAEFEN IN SCHH	298 102	34 320	673 023	438 546	300 886	137 660	234 477	1 005 445	1 082 680
UEBR. HAEFEN IN NDSA	283 174	85 502	3 131 659	1 219 008	837 671	381 337	1 912 651	3 500 335	3 377 814
INSGESAMT 1991	1 984 925	609 440	102 338 672	63 096 009	28 870 926	34 225 083	39 242 663	104 933 037	X
DAGEGEN 1990	1 948 494	953 689	96 545 111	60 467 060	26 712 726	33 754 334	36 078 051	X	99 447 294

1) EINSCHLIESSLICH GUETERVERKEHR UNBEKANNTER BESTIMMUNG ODER HERKUNFT.

4 GÜTERVERKEHR 1991

4.19 FAHRVERKEHR MIT DEM AUSLAND NACH GÜTERGRUPPEN UND TRANSPORTMITTELEN
TONNEN

NR. DER SY- STE- MA- TIK	GÜTERHAUPTGRUPPE GÜTERGRUPPE	DAVON WURDEN BEFÖRDERT							
		INSGESAMT		UNMITTELBAR		MITTELBAR AUF			
		VERSAND	EMPfang	VERSAND	EMPfang	LASTKRAFTWAGEN		EISENBAHNWAGEN	
						VERSAND	EMPfang	VERSAND	EMPfang
00	LEBENDE TIERE	1 195	1 402	7	65	1 174	1 336	14	1
001	LEBENDE TIERE	1 195	1 402	7	65	1 174	1 336	14	1
01	GETREIDE	12 199	300	2 820	79	7 082	221	2 297	-
011	WEIZEN, MENGGKORN	122	68	29	23	93	45	-	-
012	GERSTE	94	25	18	-	76	25	-	-
013	ROGGEN	-	20	-	20	-	-	-	-
014	HAFER	-	24	-	-	-	24	-	-
015	MAIS	2 825	18	42	-	2 647	18	136	-
016	REIS	9 058	107	2 679	-	4 218	107	2 161	-
019	SONST. GETREIDE	100	38	52	36	48	2	-	-
02	KARTOFFELN	51 354	872	4 653	175	40 645	650	6 056	47
020	KARTOFFELN	51 354	872	4 653	175	40 645	650	6 056	47
03	FRÜECHE, GEMUESE	702 749	25 544	118 708	896	512 780	19 372	71 280	5 276
031	ZITRUSFRUECHTE	82 732	485	20 798	24	38 457	436	23 477	25
035	AND. FRISCHE FRUECHTE	307 366	10 390	80 844	667	189 530	9 606	36 992	117
039	FRISCHE GEFR. GEMUESE	312 651	14 669	17 067	205	284 793	9 330	10 791	5 134
04	TEXTILE ROHSTOFFE	8 772	24 048	1 609	18 182	2 237	1 715	4 926	4 151
041	WOLLE, TIERHAARE	973	731	305	259	450	308	218	164
042	BAUMWOLLE	2 136	308	583	123	431	100	1 122	86
043	SYNTH. TEXTILFASERN	5 190	22 224	537	17 385	1 109	950	3 544	3 889
045	AND. PFL. TEXTILFASERN	202	-	141	-	61	-	-	-
049	LUMPEN U. AE.	271	785	43	415	186	357	42	13
05	HOLZ UND KORK	130 432	762 436	33 901	247 481	26 309	177 842	70 222	337 113
051	FASERHOLZ	34 570	1 395	21 815	1 395	-	-	12 755	-
052	GRUBENHOLZ	-	-	-	-	-	-	-	-
055	SONST. ROHHOLZ	60 367	22 702	98	495	5 442	2 277	54 827	19 930
056	AND. BEARB. HOLZ	27 668	736 122	10 538	245 134	14 490	175 091	2 640	315 897
057	BRENNHOLZ, KORK U. AE.	7 827	2 217	1 450	457	6 377	474	-	1 286
06	ZUCKERRUEBEN	-	-	-	-	-	-	-	-
060	ZUCKERRUEBEN	-	-	-	-	-	-	-	-
09	PFL. U. TIER. ROHST. ANG.	86 276	45 591	16 290	11 407	58 146	26 082	11 840	8 102
091	HAEUTE, ROH, FELLE	3 068	15 355	874	6 386	2 155	3 304	39	5 665
092	KAUTSCHUK, ROH	14 434	6 527	6 298	1 833	5 554	4 572	2 642	122
099	PFL. U. TIER. ROHST. ANG	68 774	23 709	9 178	3 188	50 437	18 206	9 159	2 315
11	ZUCKER	4 777	3 835	8	52	1 964	855	2 805	2 928
111	ROHZUCKER	-	-	-	-	-	-	-	-
112	RAFFINIERTER ZUCKER	4 777	3 835	8	52	1 964	855	2 805	2 928
113	MELASSE	-	-	-	-	-	-	-	-
12	GETRAENKE	196 017	91 802	39 594	4 908	65 385	49 057	91 038	37 837
121	MOST, WEIN	145 490	1 557	15 906	211	44 937	1 146	84 647	200
122	BIER	25 888	78 786	20 062	158	4 188	41 550	1 638	37 078
125	AND. ALKOH. GETRAENKE	9 894	9 602	2 152	4 181	4 872	5 164	2 870	257
128	ALKOHOHLFR. GETRAENKE	14 745	1 857	1 474	358	11 388	1 197	1 883	302
13	AND. GENUSSMITTEL U. A.	109 602	39 373	28 441	13 292	56 036	22 331	25 125	3 750
131	KAFFEE	22 595	642	8 629	421	6 735	126	7 231	95
132	KAKAO, KAKAOERZGN.	25 915	9 335	4 747	3 306	20 288	5 509	880	520
133	TEE, GEMUERZE	5 079	627	1 682	357	2 758	270	639	-
134	ROHTABAK, TABAKABFALL	1 724	337	-	-	540	337	1 184	-
135	TABAKWAREN	4 056	2 478	2 639	231	1 305	2 247	112	-
136	ZUCKERWAREN, HONIG	13 421	11 644	3 781	7 227	5 704	2 939	3 936	1 478
139	SONST. NAHRUNGSMITTEL	36 812	14 310	6 963	1 750	18 706	10 903	11 143	1 657
14	FLEISCH, EIER, MILCH	53 227	106 260	6 431	15 187	44 981	76 536	1 815	14 537
141	FLEISCH, FRISCH, GEFR.	13 776	40 185	1 826	2 222	11 495	35 569	455	2 394
142	FISCHE, FRISCH, GEFR.	6 055	36 527	1 146	666	4 878	26 219	31	9 642
143	FRISCHE MILCH, SAHNE	7 392	483	30	-	7 362	483	-	-
144	MILCHERZGN.	21 028	23 852	2 031	11 345	18 622	10 621	375	1 886
145	AND. SPEISEFETTE	1 950	309	-	-	1 380	309	570	-
146	EIER	339	3 547	14	563	325	2 984	-	-
147	AND. FLEISCHWAREN	1 263	1 184	454	371	724	318	86	495
148	FISCHKONSERVEN U. AE.	1 424	173	930	20	195	33	299	120

4 GUETERVERKEHR 1991

4.19 FAHRVERKEHR MIT DEM AUSLAND NACH GUETERGRUPPEN UND TRANSPORTMITTELN
TONNEN

NR. DER SY- STE- MA- TIK	GUETERHAUPTGRUPPE GUETERGRUPPE	DAVON WURDEN BEFOERDERT							
		INSGESAMT		UNMITTELBAR		MITTELBAR AUF			
		VERSAND	EMPFANG	VERSAND	EMPFANG	LASTKRAFTWAGEN		EISENBHANNAGEN	
		VERSAND	EMPFANG	VERSAND	EMPFANG	VERSAND	EMPFANG	VERSAND	EMPFANG
16	GETREIDE- U.AE.ERZGN.	134 186	52 363	16 113	8 133	60 283	31 170	57 790	13 060
161	MEHL,GRIESS,GRUETZE	10 409	3 167	1 546	1 852	8 696	1 207	167	108
162	MALZ	6 444	3 282	84	1 954	3 233	1 176	3 127	132
163	SONST.GETREIDEERZGN.	52 570	31 430	3 010	3 260	18 403	18 588	31 157	9 582
164	OBSTERZGN.	41 477	9 996	5 760	457	21 300	7 475	14 417	2 064
165	GETR.HUELSENFRUECHTE	275	381	-	64	59	97	216	220
166	AND.GEMUESEERZGN.	23 011	4 127	5 713	546	8 592	2 627	8 706	954
167	HOPFEN	-	-	-	-	-	-	-	-
17	FUTTERMITTEL	26 996	11 539	4 817	886	16 261	6 162	5 918	4 491
171	STROM,HEU	10	-	-	-	10	-	-	-
172	DELKUECHEN U.AE.	-	27	-	18	-	9	-	-
179	SONST.FUTTERMITTEL	26 986	11 512	4 817	868	16 251	6 153	5 918	4 491
18	OELSAATEN,FETTE ANG.	20 480	22 595	3 701	2 733	15 513	18 823	1 266	1 039
181	OELSAATEN,-FRUECHTE	1 403	642	1 274	119	129	523	-	-
182	SONST.OELE,FETTE	19 077	21 953	2 427	2 614	15 384	18 300	1 266	1 039
21	STEINKOHLE,-BRIKETT	1 145	23	325	23	696	-	124	-
211	STEINKOHLE	831	23	304	23	527	-	-	-
213	STEINKOHLENBRIKETT	314	-	21	-	169	-	124	-
22	BRAUNKOHLE U.A.,TORF	3 672	25 992	441	2 123	3 065	23 848	166	21
221	BRAUNKOHLE	1 663	10	110	-	1 553	10	-	-
223	BRAUNKOHLENBRIKETT	23	-	23	-	-	-	-	-
224	TORF	1 986	25 982	308	2 123	1 512	23 838	166	21
23	KOKS	1 092	52	158	-	906	52	28	-
231	STEINKOHLENKOKS	1 046	52	136	-	882	52	28	-
233	BRAUNKOHLENKOKS	46	-	22	-	24	-	-	-
31	ROHES ERDOEL	1 465	186	640	40	825	146	-	-
310	ROHES ERDOEL	1 465	186	640	40	825	146	-	-
32	KRAFTSTOFFE,HEIZOEL	889	231	455	91	271	140	163	-
321	MOTORENBENZIN U.AE.	40	22	15	-	25	22	-	-
323	AND.KRAFTSTOFFE	414	71	381	26	32	45	1	-
325	DIESEL OEL,L.HEIZOEL	425	118	49	45	214	73	162	-
327	SCHWERES HEIZOEL	10	20	10	20	-	-	-	-
33	NATUR-,RAFFINERIEGAS	42	-	40	-	2	-	-	-
330	NATUR-,RAFFINERIEGAS	42	-	40	-	2	-	-	-
34	MINERALOELERZGN.ANG.	41 806	6 664	11 416	855	24 735	4 854	5 655	955
341	SCHMIER OELE,-FETTE	11 943	5 178	3 434	664	8 201	3 852	308	662
343	BITUMEN U.AE.	10 550	275	1 871	58	5 586	217	3 093	-
349	AND.MINERALOELERZGN.	19 313	1 211	6 111	133	10 948	785	2 254	293
41	EISENERZE	-	-	-	-	-	-	-	-
410	EISENERZE	-	-	-	-	-	-	-	-
45	NE-METALLERZE	7 457	15 480	1 620	3 521	2 992	6 106	2 845	5 853
451	NE-METALLABFAELLE	7 135	15 310	1 384	3 407	2 922	6 076	2 829	5 827
452	KUPFERERZE	-	-	-	-	-	-	-	-
453	BAUXIT,ALUMINIUMERZE	50	-	-	-	50	-	-	-
455	MANGANERZE	45	53	45	-	-	27	-	26
459	SONST.NE-METALLERZE	227	117	191	114	20	3	16	-
46	EISEN-,STAHLABFAELLE	27 886	8 648	2 348	1 707	4 416	3 456	21 122	3 485
461	EISEN-,STAHLSCROT	24 067	7 359	1 225	1 118	1 720	2 756	21 122	3 485
464	EISENSCHLACKEN ANG	3 819	1 289	1 123	589	2 696	700	-	-
467	SCHWEFELKIESABBRAND	-	-	-	-	-	-	-	-
51	ROHEISEN,-STAHL	120 716	482 506	20 890	115 302	47 547	116 132	52 279	251 072
511	ROHEISEN,FERROLEG.	7 614	47 690	1 671	7 856	4 097	20 598	1 846	19 236
515	ROHSTAHL	113 102	434 816	19 219	107 446	43 450	95 534	50 433	231 836
52	STAHLHALBZEUG	516	1 879	478	1 557	38	163	-	159
522	GEW.STAHLHALBZEUG	198	273	183	114	15	-	-	159
523	SONST.STAHLHALBZEUG	318	1 606	295	1 443	23	163	-	-
53	STAB-,FORMSTAHL U.A.	61 774	84 158	15 481	17 140	7 990	16 549	38 303	50 469
531	STAB-,FORMSTAHL	31 991	62 418	9 013	4 432	1 545	10 999	21 433	46 987
535	HALZDRAHT	12 875	11 004	3 359	6 195	2 952	2 870	6 564	1 939
536	SONST.EISENDRAHT	15 365	9 118	3 109	6 513	3 457	1 902	8 799	703
537	SCHIENEN OBERBAUMAT.	1 543	1 618	-	-	36	778	1 507	840

4 GUETERVERKEHR 1991

4.19 FAHRVERKEHR MIT DEM AUSLAND NACH GUETERGRUPPEN UND TRANSPORTMITTELN
TONNEN

DAVON WURDEN BEFOERDERT

NR. DER SY- STE- MA- TIK	GUETERHAUPTGRUPPE GUETERGRUPPE	INSGESAMT		UNMITTELBAR		MITTELBAR AUF			
		VERSAND	EMPFANG	VERSAND	EMPFANG	LASTKRAFTWAGEN		EISENBAHNWAGEN	
						VERSAND	EMPFANG	VERSAND	EMPFANG
54	STAHLBLECH, BANDSTAHL	147 012	286 901	15 436	5 560	22 914	78 863	108 662	202 478
541	STAHLBLECHE	92 599	248 070	8 616	4 104	14 181	69 078	69 802	174 888
544	BANDSTAHL, WEISSBLECH	54 413	38 831	6 820	1 456	8 733	9 785	38 860	27 590
55	ROHRE, GIESSEREIERZGN.	78 459	70 722	26 622	18 712	19 940	18 863	31 897	33 147
551	ROHRE U. AE.	67 367	70 403	20 794	18 549	17 567	18 747	29 006	33 107
552	GIESSEREIERZGN. U. AE.	11 092	319	5 828	163	2 373	116	2 891	40
56	NE-METALLE, -HALBZEUG	96 275	140 150	19 503	51 601	45 469	57 822	31 303	30 727
561	KUPFER, -LEG.	15 825	32 403	1 511	22 334	8 033	8 419	6 281	1 650
562	ALUMINIUM, -LEG.	45 485	47 701	7 578	5 386	25 958	23 641	11 949	18 674
563	BLEI, -LEG.	1 517	8 344	165	3 242	529	2 769	823	2 333
564	ZINK, -LEG.	4 155	4 531	779	452	1 794	647	1 582	3 432
565	SONST. NE-METALLE	9 103	28 684	3 013	9 024	4 982	15 895	1 108	3 765
568	NE-METALLHALBZEUG	20 190	18 487	6 457	11 163	4 173	6 451	9 560	873
61	SAND, KIES, BIMS, TON	8 673	3 243	2 133	1 363	4 459	1 703	2 081	177
611	INDUSTRIESAND	3 231	318	384	-	1 868	318	979	-
612	AND. SAND U. KIES	2 360	1 852	1 129	651	1 231	1 201	-	-
613	BIMSSAND, -KIES	-	-	-	-	-	-	-	-
614	LEHM, TON	2 784	1 003	547	689	1 173	137	1 064	177
615	SCHLACKEN, ASCHEN ANG	298	70	73	23	187	47	38	-
62	SALZ, SCHWEFEL, -KIES	41 710	811	1 412	183	2 582	605	37 716	23
621	STEIN-, SALINENSALZ	41 614	811	1 318	183	2 580	605	37 716	23
622	SCHWEFELKIES, UNGER.	-	-	-	-	-	-	-	-
623	SCHWEFEL	96	-	94	-	2	-	-	-
63	AND. STEINE U. ERDEN	43 332	71 023	5 477	15 190	9 271	29 205	28 584	26 628
631	ZERKLEINERTE STEINE	4 610	28 566	959	1 337	3 109	11 555	542	15 674
632	NATURWERKSTEINE	6 266	11 463	544	2 389	1 388	8 693	4 334	381
633	GIPS-U. KALKSTEIN	8 226	24	57	-	384	24	7 785	-
634	KREIDE	9 607	1 281	46	-	2 087	1 228	7 474	53
639	SONST. ROHMINERALIEN	14 623	29 689	3 871	11 464	2 303	7 705	8 449	10 520
64	ZEMENT, KALK	12 711	2 668	1 328	274	2 511	2 316	8 872	78
641	ZEMENT	4 434	511	986	154	1 473	279	1 975	78
642	KALK	8 277	2 157	342	120	1 038	2 037	6 897	-
65	GIPS	9 647	1 187	3 142	160	4 324	1 027	2 181	-
650	GIPS	9 647	1 187	3 142	160	4 324	1 027	2 181	-
69	AND. MIN. BAUSTOFFE	101 456	65 133	9 816	15 012	19 396	46 280	72 244	3 841
691	STEINERZGN.	69 993	59 531	4 316	12 400	15 183	44 957	50 494	2 174
692	KERAM. BAUSTOFFE	31 463	5 602	5 500	2 612	4 213	1 323	21 750	1 667
71	NAT. DUENGEMITTEL	253	16	240	-	13	16	-	-
711	NAT. NATRONSALPETER	3	-	3	-	-	-	-	-
712	ROHPHOSPHATE	40	-	40	-	-	-	-	-
713	KALIROHSALZE	210	-	197	-	13	-	-	-
719	NAT. NICHTMIN. DUENGER	-	16	-	-	-	16	-	-
72	CHEM. DUENGEMITTEL	7 197	1 103	527	433	1 963	610	4 707	60
721	PHOSPHAT-SCHLACKEN	-	-	-	-	-	-	-	-
722	AND. PHOSPHATDUENGER	-	-	-	-	-	-	-	-
723	KALIDUENGEMITTEL	1 850	257	335	211	308	46	1 207	-
724	STICKSTOFFDUENGER	958	249	103	222	14	27	841	-
729	MISCHDUENGER U. AE.	4 389	597	89	-	1 641	537	2 659	60
81	CHEM. GRUNDSTOFFE U. A.	359 804	193 585	118 410	91 208	118 920	64 989	122 474	37 388
811	SCHWEFELSAEURE	-	-	-	-	-	-	-	-
812	AETZNATRON	1 467	140	774	140	190	-	503	-
813	NATRIUMKARBONAT	4 855	1 007	987	287	1 290	720	2 578	-
814	KALZIUMKARBID	125	217	95	217	30	-	-	-
819	SONST. CHEM. GRUNDST.	353 357	192 221	116 554	90 564	117 410	64 269	119 393	37 388

4 GUETERVERKEHR 1991

4.19 FAHRVERKEHR MIT DEM AUSLAND NACH GUETERGRUPPEN UND TRANSPORTMITTELN
TUNNEN

NR. DER SY- STE- MA- TIK	GUETERHAUPTGRUPPE GUETERGRUPPE	DAVON WURDEN BEFOERDERT							
		INSGESAMT		UNMITTELBAR		MITTELBAR AUF			
		VERSAND	EMPFANG	VERSAND	EMPFANG	LASTKRAFTWAGEN		EISENBAHNWAGEN	
		VERSAND	EMPFANG	VERSAND	EMPFANG	VERSAND	EMPFANG	VERSAND	EMPFANG
82	ALUMINIUMOXVD	18 219	291	1 267	188	363	103	16 589	-
820	ALUMINIUMOXVD	18 219	291	1 267	188	363	103	16 589	-
83	BENZOL, TEER U. AE.	1 298	618	85	262	445	356	768	-
831	BENZOL	-	22	-	22	-	-	-	-
839	TEER, PECH U. AE.	1 298	596	85	240	445	356	768	-
84	ZELLSTOFF, ALTPAPIER	66 232	244 775	42 724	94 818	9 865	27 778	13 643	122 179
841	ZELLSTOFF	50 590	211 623	41 508	89 190	3 939	22 287	5 143	100 146
842	ALTPAPIER	15 642	33 152	1 216	5 628	5 926	5 491	8 500	22 033
89	AND. CHEM. ERZEUGNISSE	695 299	484 887	161 700	141 616	361 044	233 833	172 555	109 438
891	KUNSTSTOFFE	353 166	288 420	90 758	94 291	202 801	139 914	59 607	54 215
892	FARBEN, GERBSTOFFE	19 886	19 761	8 067	2 487	10 410	12 822	1 409	4 452
893	PHARMAZ. ERZGN. U. AE.	35 915	27 045	7 760	3 841	24 333	20 187	3 822	3 017
894	SPRENGSTOFF, MUNITION	4 937	2 500	687	325	417	128	3 833	2 047
895	STAERKE, KLEBER	60 690	21 831	26 958	16 146	31 888	5 639	1 844	46
896	SONST. CHEM. ERZGN.	220 705	125 930	27 470	24 526	91 195	55 143	102 040	45 661
91	FAHRZEUGE	357 838	283 728	203 509	145 965	80 610	63 979	73 719	73 784
910	FAHRZEUGE	357 838	283 728	203 509	145 965	80 610	63 979	73 719	73 784
92	LANDMASCHINEN	16 848	7 514	2 444	1 947	2 239	4 380	12 165	1 187
920	LANDMASCHINEN	16 848	7 514	2 444	1 947	2 239	4 380	12 165	1 187
93	EL. ERZGN., MASCHINEN	295 152	256 658	60 314	100 325	157 145	120 384	77 693	35 949
931	ELEKTROERZGN.	155 847	85 681	30 346	33 933	66 767	40 210	58 734	11 538
939	SONST. MASCHINEN ANG.	139 305	170 977	29 968	66 392	90 378	80 174	18 959	24 411
94	EBM-WAREN U. A.	116 251	69 383	40 750	26 084	38 771	35 174	36 730	8 125
941	BAUTEILE A. METALL	12 564	2 680	11 744	1 064	766	236	54	1 380
949	EBM-WAREN	103 687	66 703	29 006	25 020	38 005	34 938	36 676	6 745
95	GLAS-U. A. MIN. WAREN	119 667	58 229	12 724	17 832	51 293	32 177	55 650	8 220
951	GLAS	93 372	37 492	9 060	12 830	43 182	22 386	41 130	2 276
952	GLAS-U. A. MIN. ERZGN.	26 295	20 737	3 664	5 002	8 111	9 791	14 520	5 944
96	LEDER- U. TEXTILWAREN	82 691	38 174	20 669	16 014	38 755	20 307	23 267	1 853
961	LEDER, ZUGER, PELZFELL	923	1 384	225	1 024	518	306	180	54
962	GARNE, GEWEBE U. AE.	22 963	20 235	11 423	12 360	10 146	7 483	1 394	392
963	BEKLEIDUNG, SCHUHE	58 805	16 555	9 021	2 630	28 091	12 518	21 693	1 407
97	SONSTIGE WAREN ANG.	659 623	2 683 796	310 831	1 538 438	217 581	373 799	131 211	771 559
971	KAUTSCHUKWAREN ANG.	78 503	19 233	36 134	6 524	28 755	12 386	13 614	323
972	PAPIER, PAPPE	316 339	2 376 619	212 959	1 434 508	81 139	284 088	22 241	658 023
973	PAPIER-, PAPPEWAREN	37 296	25 260	3 177	6 390	13 745	4 853	20 374	14 017
974	DRUCKEREIERZGN.	41 361	5 371	18 104	2 444	19 904	2 306	3 353	621
975	MOEBEL	57 935	114 427	6 922	15 088	17 585	24 983	33 428	74 356
976	HOLZ-U. KORKEWAREN	35 929	82 907	12 603	51 324	12 241	16 231	11 085	15 352
979	SONST. FERTIGWAREN	92 260	59 979	20 932	22 160	44 212	28 952	27 116	8 867
99	BES. TRANSPORTGUETER	1 851 955	1 942 257	1 222 811	1 008 562	475 959	593 155	153 185	340 540
991	GEBRAUCHTE VERPACKG.	27 607	45 971	5 942	6 799	16 255	19 529	5 410	19 643
992	GEBR. BAUGERAETE U. A.	2 545	5 829	974	2 698	1 032	837	539	2 294
993	UMZUGSGUT	4 938	5 866	755	439	3 723	4 591	460	836
994	GOLD, MUENZEN	-	-	-	-	-	-	-	-
999	SAMMELGUETER U. A.	1 816 865	1 884 591	1 215 140	998 626	454 949	568 198	146 776	317 767
	INSGESAMT 1991	6 994 324	8 720 631	2 615 260	3 757 582	2 688 111	2 411 322	1 690 953	2 551 727
	DAGEGEN 1990	7 312 449	8 401 746	2 696 574	3 515 212	2 916 534	2 456 661	1 699 341	2 429 873

4 GUETERVERKEHR 1991

4.20 FAEHRVERKEHR MIT DEM AUSLAND NACH AUSGEWAHLTEN HAAEFEN, AUS- BZW. EINLADELAENDERN, GUETERABTEILUNGEN UND TRANSPORTMITTELN

		TONNEN								
AUS- BZW. EINLADELAND	GUETERABTEILUNG	BEFOERDERTE GUETER DAVON								
		INSGESAMT		UNMITTELBAR		MITTELBAR AUF				
		VERSAND	EMPFANG	VERSAND	EMPFANG	LASTKRAFTWAGEN	EISENBAHNWAGEN	VERSAND	EMPFANG	
		ALLE HAAEFEN						VERSAND	EMPFANG	
DAENEMARK	LANDWIRTSCH. ERZ. U. AE.	561 886	301 892	-	-	414 245	76 648	147 641	225 244	
	AND. NAHRUNGSMITTEL	354 304	220 827	-	-	173 088	145 993	181 216	74 834	
	FESTE MIN. BRENNSTOFFE	2 711	4 619	-	-	2 393	4 619	318	-	
	MINERALOELERZGN. U. AE.	19 044	3 494	-	-	14 027	2 539	5 017	955	
	ERZE, METALLABFAELLE	28 211	16 702	-	-	4 260	7 364	23 951	9 338	
	EISEN, NE-METALLE	294 055	707 573	-	-	92 723	200 683	201 332	506 890	
	STEINE U. ERDEN	149 462	58 523	270	-	26 488	51 909	122 704	6 614	
	DUENGEMITTEL	4 300	597	-	-	1 641	537	2 659	60	
	CHEM. ERZEUGNISSE	510 551	380 153	-	-	264 662	134 677	245 889	245 476	
	AND. HALB-U. FERTIGERZ	846 133	1 128 331	152 576	141 774	341 785	288 504	351 772	698 053	
	DAR. BESOND. TRANSPORTGUETER	145 916	148 346	129 436	115 679	10 487	11 362	5 993	21 305	
	ZUSAMMEN	2 770 657	2 822 711	152 846	141 774	1 335 312	913 473	1 282 499	1 767 464	
	FINNLAND	LANDWIRTSCH. ERZ. U. AE.	158 696	253 754	114 186	120 437	25 551	4 829	18 959	128 488
		AND. NAHRUNGSMITTEL	24 685	33 398	17 348	21 145	2 796	9 445	4 541	2 808
FESTE MIN. BRENNSTOFFE		143	2 530	143	1 851	-	658	-	21	
MINERALOELERZGN. U. AE.		5 907	115	4 909	105	219	10	779	-	
ERZE, METALLABFAELLE		206	1 773	102	1 773	88	-	112	-	
EISEN, NE-METALLE		92 425	126 987	30 535	64 904	778	1 268	61 112	60 815	
STEINE U. ERDEN		32 367	46 188	3 165	21 415	228	640	28 974	24 133	
DUENGEMITTEL		2 127	23	117	23	-	-	2 010	-	
CHEM. ERZEUGNISSE		160 216	141 833	110 559	111 163	3 799	7 677	45 858	22 993	
AND. HALB-U. FERTIGERZ		558 695	1 490 721	453 446	1 230 388	31 512	32 499	73 737	227 834	
DAR. BESOND. TRANSPORTGUETER		407 793	196 600	377 146	179 754	21 553	11 890	9 094	4 956	
ZUSAMMEN		1 035 467	2 097 322	734 510	1 573 204	64 971	57 026	235 986	467 092	
GROSSBRITANNIEN		LANDWIRTSCH. ERZ. U. AE.	3 776	1 075	3 325	913	451	162	-	-
		AND. NAHRUNGSMITTEL	23 706	8 458	20 898	7 307	2 808	1 151	-	-
	FESTE MIN. BRENNSTOFFE	88	-	85	-	3	-	-	-	
	MINERALOELERZGN. U. AE.	2 012	539	1 809	458	203	81	-	-	
	ERZE, METALLABFAELLE	2	1 014	1	924	1	90	-	-	
	EISEN, NE-METALLE	4 118	7 088	3 700	6 102	418	986	-	-	
	STEINE U. ERDEN	1 380	2 135	1 193	1 954	187	181	-	-	
	DUENGEMITTEL	220	-	206	-	14	-	-	-	
	CHEM. ERZEUGNISSE	10 000	19 987	9 048	18 961	952	1 026	-	-	
	AND. HALB-U. FERTIGERZ	39 369	37 756	35 273	31 835	4 096	5 921	-	-	
	DAR. BESOND. TRANSPORTGUETER	5 823	10 350	5 198	8 563	625	1 787	-	-	
	ZUSAMMEN	84 671	78 052	75 538	68 454	9 133	9 598	-	-	
	NORWEGEN	LANDWIRTSCH. ERZ. U. AE.	-	-	-	-	-	-	-	-
		AND. NAHRUNGSMITTEL	-	-	-	-	-	-	-	-
FESTE MIN. BRENNSTOFFE		-	-	-	-	-	-	-	-	
MINERALOELERZGN. U. AE.		-	-	-	-	-	-	-	-	
ERZE, METALLABFAELLE		-	-	-	-	-	-	-	-	
EISEN, NE-METALLE		-	-	-	-	-	-	-	-	
STEINE U. ERDEN		-	-	-	-	-	-	-	-	
DUENGEMITTEL		-	-	-	-	-	-	-	-	
CHEM. ERZEUGNISSE		-	-	-	-	-	-	-	-	
AND. HALB-U. FERTIGERZ		233 507	219 262	233 507	219 262	-	-	-	-	
DAR. BESOND. TRANSPORTGUETER		176 189	180 771	176 189	180 771	-	-	-	-	
ZUSAMMEN		233 507	219 262	233 507	219 262	-	-	-	-	
SCHWEDEN		LANDWIRTSCH. ERZ. U. AE.	263 540	303 472	55 399	156 935	208 126	145 579	15	958
		AND. NAHRUNGSMITTEL	142 590	65 084	60 859	16 739	81 731	48 345	-	-
	FESTE MIN. BRENNSTOFFE	2 967	18 918	696	295	2 271	18 623	-	-	
	MINERALOELERZGN. U. AE.	17 239	2 933	5 833	423	11 384	2 510	22	-	
	ERZE, METALLABFAELLE	6 924	4 639	3 865	2 531	3 059	2 108	-	-	
	EISEN, NE-METALLE	114 149	224 658	64 170	138 866	49 979	85 455	-	347	
	STEINE U. ERDEN	34 320	37 219	18 680	8 813	15 640	28 406	-	-	
	DUENGEMITTEL	803	499	444	410	321	89	38	-	
	CHEM. ERZEUGNISSE	423 633	382 183	168 127	197 968	221 224	183 679	34 282	536	
	AND. HALB-U. FERTIGERZ	1 620 701	2 453 504	798 583	1 229 522	684 007	908 652	138 111	315 330	
	DAR. BESOND. TRANSPORTGUETER	1 113 958	1 396 025	533 519	521 409	442 341	560 337	138 098	314 279	
	ZUSAMMEN	2 626 866	3 493 119	1 176 656	1 752 502	1 277 742	1 423 446	172 468	317 171	
	UEBRIGE LAENDER	LANDWIRTSCH. ERZ. U. AE.	5 079	-	5 079	-	-	-	-	-
		AND. NAHRUNGSMITTEL	-	-	-	-	-	-	-	-
FESTE MIN. BRENNSTOFFE		-	-	-	-	-	-	-	-	
MINERALOELERZGN. U. AE.		-	-	-	-	-	-	-	-	
ERZE, METALLABFAELLE		-	-	-	-	-	-	-	-	
EISEN, NE-METALLE		5	-	5	-	-	-	-	-	
STEINE U. ERDEN		-	-	-	-	-	-	-	-	
DUENGEMITTEL		-	-	-	-	-	-	-	-	
CHEM. ERZEUGNISSE		36 452	-	36 452	-	-	-	-	-	
AND. HALB-U. FERTIGERZ		201 620	10 185	200 667	2 386	953	7 779	-	-	
DAR. BESOND. TRANSPORTGUETER		2 276	10 185	1 323	2 386	953	7 779	-	-	
ZUSAMMEN		243 156	10 185	242 203	2 386	953	7 779	-	-	
INSGESAMT		LANDWIRTSCH. ERZ. U. AE.	992 977	860 193	177 989	278 285	648 373	227 218	166 615	354 690
		AND. NAHRUNGSMITTEL	545 285	327 767	99 105	45 191	260 423	204 934	185 757	77 642
	FESTE MIN. BRENNSTOFFE	5 909	26 067	924	2 146	4 667	23 900	318	21	
	MINERALOELERZGN. U. AE.	44 202	7 081	12 551	986	25 933	5 140	5 818	955	
	ERZE, METALLABFAELLE	35 343	24 128	3 968	5 228	7 408	9 562	23 967	9 338	
	EISEN, NE-METALLE	504 752	1 066 316	98 410	209 872	143 898	288 392	262 444	568 052	
	STEINE U. ERDEN	217 529	144 065	23 308	32 182	42 543	81 136	151 678	30 747	
	DUENGEMITTEL	7 450	1 119	767	433	1 976	626	4 707	60	
	CHEM. ERZEUGNISSE	1 140 852	924 156	324 186	328 092	490 637	327 059	326 029	269 005	
	AND. HALB-U. FERTIGERZ	3 500 025	5 339 739	1 874 052	2 855 167	1 062 353	1 243 355	563 620	1 241 217	
	DAR. BESOND. TRANSPORTGUETER	1 851 955	1 942 257	1 222 811	1 008 562	475 959	593 155	153 185	340 540	
	ZUSAMMEN 1991	6 994 324	8 720 631	2 615 260	3 757 582	2 688 111	2 411 322	1 690 953	2 551 727	
		DAGEGEN 1990	7 312 449	8 401 746	2 696 574	3 515 212	2 916 534	2 456 661	1 699 341	2 429 873

4 GÜTERVERKEHR 1991

4.20 FAHRVERKEHR MIT DEM AUSLAND NACH AUSGEWÄHLTEN LÄNDERN, AUS- BZW. EINLADELAENDERN, GÜTERABTEILUNGEN UND TRANSPORTMITTELN

		TONNEN								
AUS- BZW. EINLADELAND	GÜTERABTEILUNG	BEFÖRDERTE GÜTER DAVON								
		INSGESAMT		UNMITTELBAR		MITTELBAR AUF				
		VERSAND	EMPFANG	VERSAND	EMPFANG	LASTKRAFTWAGEN		EISENBAHNWAGEN		
				DARUNTER LUEBECK						
		VERSAND	EMPFANG	VERSAND	EMPFANG	VERSAND	EMPFANG	VERSAND	EMPFANG	
DAENEMARK	LANDWIRTSCH. ERZ. U. AE.	-	-	-	-	-	-	-	-	
	AND. NAHRUNGSMITTEL	-	-	-	-	-	-	-	-	
	FESTE MIN. BRENNSTOFFE	-	-	-	-	-	-	-	-	
	MINERALOELERZGN. U. AE.	-	-	-	-	-	-	-	-	
	ERZE, METALLABFÄLLE	-	-	-	-	-	-	-	-	
	EISEN, NE-METALLE	-	-	-	-	-	-	-	-	
	STEINE U. ERDEN	-	-	-	-	-	-	-	-	
	DUENGEMITTEL	-	-	-	-	-	-	-	-	
	CHEM. ERZEUGNISSE	-	-	-	-	-	-	-	-	
	AND. HALB-U. FERTIGERZ	890	660	260	112	630	548	-	-	
	DAR. BESOND. TRANSPORTGÜTER ZUSAMMEN	890	660	260	112	630	548	-	-	
FINNLAND	LANDWIRTSCH. ERZ. U. AE.	158 896	253 561	114 186	120 244	25 551	4 829	18 959	128 488	
	AND. NAHRUNGSMITTEL	24 685	33 366	17 348	21 113	2 796	9 445	4 541	2 808	
	FESTE MIN. BRENNSTOFFE	143	2 530	143	1 851	-	658	-	21	
	MINERALOELERZGN. U. AE.	5 907	115	4 909	105	219	10	779	-	
	ERZE, METALLABFÄLLE	206	1 773	102	1 773	88	-	16	-	
	EISEN, NE-METALLE	92 425	126 832	30 535	64 749	778	1 268	61 112	60 815	
	STEINE U. ERDEN	32 367	46 127	3 165	21 354	228	640	28 974	24 133	
	DUENGEMITTEL	2 127	23	117	23	-	-	2 010	-	
	CHEM. ERZEUGNISSE	160 216	141 730	110 559	111 060	3 799	7 677	45 858	22 993	
	AND. HALB-U. FERTIGERZ	558 695	1 483 455	453 445	1 223 122	31 512	32 499	73 737	227 834	
	DAR. BESOND. TRANSPORTGÜTER ZUSAMMEN	1 035 467	2 089 512	794 510	1 565 394	64 971	57 026	235 986	467 082	
	SCHWEDEN	LANDWIRTSCH. ERZ. U. AE.	263 540	303 472	55 399	156 935	208 126	145 579	15	958
		AND. NAHRUNGSMITTEL	142 590	65 084	60 859	16 739	81 731	48 345	-	-
		FESTE MIN. BRENNSTOFFE	2 967	18 918	696	295	2 271	18 623	-	-
		MINERALOELERZGN. U. AE.	17 239	2 933	5 833	423	11 384	2 510	22	-
		ERZE, METALLABFÄLLE	6 924	4 639	3 865	2 531	3 059	2 108	-	-
EISEN, NE-METALLE		114 149	224 668	64 170	138 866	49 979	85 455	-	347	
STEINE U. ERDEN		34 320	37 219	18 680	8 813	15 640	28 406	-	-	
DUENGEMITTEL		803	499	444	410	321	89	38	-	
CHEM. ERZEUGNISSE		423 633	382 183	168 127	197 968	221 224	183 679	34 282	536	
AND. HALB-U. FERTIGERZ		1 405 463	2 174 588	643 082	1 037 091	624 270	822 167	138 111	315 330	
DAR. BESOND. TRANSPORTGÜTER ZUSAMMEN		899 902	1 117 756	379 200	329 826	382 604	473 852	138 098	314 279	
		2 411 628	3 214 203	1 021 155	1 560 071	1 218 005	1 336 961	172 468	317 171	
SOWJETUNION		LANDWIRTSCH. ERZ. U. AE.	-	-	-	-	-	-	-	-
		AND. NAHRUNGSMITTEL	-	-	-	-	-	-	-	-
		FESTE MIN. BRENNSTOFFE	-	-	-	-	-	-	-	-
		MINERALOELERZGN. U. AE.	-	-	-	-	-	-	-	-
	ERZE, METALLABFÄLLE	-	-	-	-	-	-	-	-	
	EISEN, NE-METALLE	-	-	-	-	-	-	-	-	
	STEINE U. ERDEN	-	-	-	-	-	-	-	-	
	DUENGEMITTEL	-	-	-	-	-	-	-	-	
	CHEM. ERZEUGNISSE	-	-	-	-	-	-	-	-	
	AND. HALB-U. FERTIGERZ	-	-	-	-	-	-	-	-	
	DAR. BESOND. TRANSPORTGÜTER ZUSAMMEN	-	-	-	-	-	-	-	-	
UEBRIGE LAENDER	LANDWIRTSCH. ERZ. U. AE.	5 079	-	5 079	-	-	-	-	-	
	AND. NAHRUNGSMITTEL	-	-	-	-	-	-	-	-	
	FESTE MIN. BRENNSTOFFE	-	-	-	-	-	-	-	-	
	MINERALOELERZGN. U. AE.	-	-	-	-	-	-	-	-	
	ERZE, METALLABFÄLLE	-	-	-	-	-	-	-	-	
	EISEN, NE-METALLE	5	131	5	131	-	-	-	-	
	STEINE U. ERDEN	-	581	-	581	-	-	-	-	
	DUENGEMITTEL	-	-	-	-	-	-	-	-	
	CHEM. ERZEUGNISSE	36 452	13 064	36 452	13 064	-	-	-	-	
	AND. HALB-U. FERTIGERZ	199 185	4 815	199 185	4 815	-	-	-	-	
	DAR. BESOND. TRANSPORTGÜTER ZUSAMMEN	91	550	91	550	-	-	-	-	
ZUSAMMEN	240 721	18 591	240 721	18 591	-	-	-	-		
ZUSAMMEN	LANDWIRTSCH. ERZ. U. AE.	427 315	557 033	174 664	277 179	233 677	150 408	18 974	129 446	
	AND. NAHRUNGSMITTEL	167 275	98 450	78 207	37 852	84 527	57 790	4 541	2 808	
	FESTE MIN. BRENNSTOFFE	3 110	21 448	839	2 146	2 271	19 281	-	21	
	MINERALOELERZGN. U. AE.	23 146	3 048	10 742	528	11 603	2 520	801	-	
	ERZE, METALLABFÄLLE	7 130	6 412	3 967	4 304	3 147	2 108	16	-	
	EISEN, NE-METALLE	206 579	351 631	94 710	203 746	50 757	86 723	61 112	61 162	
	STEINE U. ERDEN	66 687	83 927	21 845	30 748	15 868	29 046	28 974	24 133	
	DUENGEMITTEL	2 930	522	561	433	321	89	2 048	-	
	CHEM. ERZEUGNISSE	620 301	536 977	315 138	322 092	225 023	191 356	80 140	23 529	
	AND. HALB-U. FERTIGERZ	2 164 233	3 863 518	1 295 973	2 265 140	656 412	855 214	211 848	543 164	
	DAR. BESOND. TRANSPORTGÜTER ZUSAMMEN 1991	1 308 676	1 315 369	756 697	509 844	404 787	486 290	147 192	319 235	
		3 688 706	5 322 966	1 996 646	3 144 168	1 283 606	1 394 535	408 454	784 263	
		DAGEGEN 1990	4 134 587	5 390 836	2 087 826	2 997 577	1 660 137	1 697 291	386 624	695 968

4 GUETERVERKEHR 1991

4.20 FAHRVERKEHR MIT DEM AUSLAND NACH AUSGEWAHLTEN HAEFEN, AUS- BZW. EINLADELAENDERN, GUETERABTEILUNGEN UND TRANSPORTMITTELN

TONNEN

AUS- BZW. EINLADELAND	GUETERABTEILUNG	BEFOERDERTE GUETER							
		INSGESAMT		UNMITTELBAR		DAVON MITTELBAR AUF			
		VERSAND	EMPFANG	VERSAND	EMPFANG	LASTKRAFTWAGEN		EISENBahnWAGEN	
						VERSAND	EMPFANG	VERSAND	EMPFANG
				DARUNTER PUTTGARDEN					
DAENEMARK	LANDWIRTSCH. ERZ. U. AE.	561 886	301 892	-	-	414 245	76 648	147 641	225 244
	AND. NAHRUNGSMITTEL	354 304	220 827	-	-	173 088	145 933	181 216	74 834
	FESTE MIN. BRENNSTOFFE	2 711	4 619	-	-	2 393	4 619	318	-
	MINERALOELERZGN. U. AE.	19 044	3 494	-	-	14 027	2 539	5 017	955
	ERZE, METALLABFAELLE	28 211	16 702	-	-	4 260	7 364	23 951	9 338
	EISEN, NE-METALLE	294 055	707 573	-	-	92 723	200 683	201 332	506 890
	STEINE U. ERDEN	146 994	27 661	-	-	24 290	21 047	122 704	6 614
	DUENGEMITTEL	4 300	597	-	-	1 641	537	2 659	60
	CHEM. ERZEUGNISSE	510 551	380 153	-	-	264 662	134 677	245 889	245 476
	AND. HALB-U. FERTIGERZ	820 930	1 098 800	128 003	112 791	341 155	287 956	351 772	698 053
	DAR. BESOND. TRANSPORTGUETER	143 853	144 910	128 003	112 791	9 857	10 814	5 993	21 305
	ZUSAMMEN 1991	2 742 986	2 762 318	128 003	112 791	1 332 484	882 063	1 282 499	1 767 464
	DAGEGEN 1990	2 595 782	2 434 795	124 775	95 936	1 158 290	604 954	1 312 717	1 733 905
				DARUNTER KIEL					
DAENEMARK	LANDWIRTSCH. ERZ. U. AE.	-	-	-	-	-	-	-	-
	AND. NAHRUNGSMITTEL	-	-	-	-	-	-	-	-
	FESTE MIN. BRENNSTOFFE	-	-	-	-	-	-	-	-
	MINERALOELERZGN. U. AE.	-	-	-	-	-	-	-	-
	ERZE, METALLABFAELLE	-	-	-	-	-	-	-	-
	EISEN, NE-METALLE	-	-	-	-	-	-	-	-
	STEINE U. ERDEN	-	-	-	-	-	-	-	-
	DUENGEMITTEL	-	-	-	-	-	-	-	-
	CHEM. ERZEUGNISSE	-	-	-	-	-	-	-	-
	AND. HALB-U. FERTIGERZ	24 313	28 871	24 313	28 871	-	-	-	-
	DAR. BESOND. TRANSPORTGUETER	1 173	2 776	1 173	2 776	-	-	-	-
	ZUSAMMEN	24 313	28 871	24 313	28 871	-	-	-	-
GROSSBRITANNIEN	LANDWIRTSCH. ERZ. U. AE.	-	-	-	-	-	-	-	-
	AND. NAHRUNGSMITTEL	-	-	-	-	-	-	-	-
	FESTE MIN. BRENNSTOFFE	-	-	-	-	-	-	-	-
	MINERALOELERZGN. U. AE.	-	-	-	-	-	-	-	-
	ERZE, METALLABFAELLE	-	-	-	-	-	-	-	-
	EISEN, NE-METALLE	-	-	-	-	-	-	-	-
	STEINE U. ERDEN	-	-	-	-	-	-	-	-
	DUENGEMITTEL	-	-	-	-	-	-	-	-
	CHEM. ERZEUGNISSE	-	-	-	-	-	-	-	-
	AND. HALB-U. FERTIGERZ	-	-	-	-	-	-	-	-
	DAR. BESOND. TRANSPORTGUETER	-	-	-	-	-	-	-	-
	ZUSAMMEN	-	-	-	-	-	-	-	-
NORWEGEN	LANDWIRTSCH. ERZ. U. AE.	-	-	-	-	-	-	-	-
	AND. NAHRUNGSMITTEL	-	-	-	-	-	-	-	-
	FESTE MIN. BRENNSTOFFE	-	-	-	-	-	-	-	-
	MINERALOELERZGN. U. AE.	-	-	-	-	-	-	-	-
	ERZE, METALLABFAELLE	-	-	-	-	-	-	-	-
	EISEN, NE-METALLE	-	-	-	-	-	-	-	-
	STEINE U. ERDEN	-	-	-	-	-	-	-	-
	DUENGEMITTEL	-	-	-	-	-	-	-	-
	CHEM. ERZEUGNISSE	-	-	-	-	-	-	-	-
	AND. HALB-U. FERTIGERZ	233 507	219 262	233 507	219 262	-	-	-	-
	DAR. BESOND. TRANSPORTGUETER	176 189	180 771	176 189	180 771	-	-	-	-
	ZUSAMMEN	233 507	219 262	233 507	219 262	-	-	-	-
SCHWEDEN	LANDWIRTSCH. ERZ. U. AE.	-	-	-	-	-	-	-	-
	AND. NAHRUNGSMITTEL	-	-	-	-	-	-	-	-
	FESTE MIN. BRENNSTOFFE	-	-	-	-	-	-	-	-
	MINERALOELERZGN. U. AE.	-	-	-	-	-	-	-	-
	ERZE, METALLABFAELLE	-	-	-	-	-	-	-	-
	EISEN, NE-METALLE	-	-	-	-	-	-	-	-
	STEINE U. ERDEN	-	-	-	-	-	-	-	-
	DUENGEMITTEL	-	-	-	-	-	-	-	-
	CHEM. ERZEUGNISSE	-	-	-	-	-	-	-	-
	AND. HALB-U. FERTIGERZ	215 238	278 916	155 501	192 431	59 737	86 485	-	-
	DAR. BESOND. TRANSPORTGUETER	214 056	278 269	154 319	191 784	59 737	86 485	-	-
	ZUSAMMEN	215 238	278 916	155 501	192 431	59 737	86 485	-	-
UEBRIGE LAENDER	LANDWIRTSCH. ERZ. U. AE.	-	193	-	193	-	-	-	-
	AND. NAHRUNGSMITTEL	-	32	-	32	-	-	-	-
	FESTE MIN. BRENNSTOFFE	-	-	-	-	-	-	-	-
	MINERALOELERZGN. U. AE.	-	-	-	-	-	-	-	-
	ERZE, METALLABFAELLE	-	-	-	-	-	-	-	-
	EISEN, NE-METALLE	-	155	-	155	-	-	-	-
	STEINE U. ERDEN	-	61	-	61	-	-	-	-
	DUENGEMITTEL	-	-	-	-	-	-	-	-
	CHEM. ERZEUGNISSE	-	103	-	103	-	-	-	-
	AND. HALB-U. FERTIGERZ	2 435	17 431	1 482	9 652	953	7 779	-	-
	DAR. BESOND. TRANSPORTGUETER	2 185	10 362	1 232	2 583	953	7 779	-	-
	ZUSAMMEN	2 435	17 975	1 482	10 196	953	7 779	-	-
ZUSAMMEN	LANDWIRTSCH. ERZ. U. AE.	-	193	-	193	-	-	-	-
	AND. NAHRUNGSMITTEL	-	32	-	32	-	-	-	-
	FESTE MIN. BRENNSTOFFE	-	-	-	-	-	-	-	-
	MINERALOELERZGN. U. AE.	-	-	-	-	-	-	-	-
	ERZE, METALLABFAELLE	-	-	-	-	-	-	-	-
	EISEN, NE-METALLE	-	155	-	155	-	-	-	-
	STEINE U. ERDEN	-	61	-	61	-	-	-	-
	DUENGEMITTEL	-	-	-	-	-	-	-	-
	CHEM. ERZEUGNISSE	-	103	-	103	-	-	-	-
	AND. HALB-U. FERTIGERZ	475 493	544 480	414 803	450 216	60 690	94 264	-	-
	DAR. BESOND. TRANSPORTGUETER	393 603	472 178	332 913	377 914	60 690	94 264	-	-
	ZUSAMMEN 1991	475 493	545 024	414 803	450 760	60 690	94 264	-	-
	DAGEGEN 1990	480 722	494 531	397 468	378 540	83 254	115 991	-	-

4 GUETERVERKEHR 1991

4.21 CONTAINERVERKEHR UEBER SEE NACH GUETERARTEN UND GEBIETEN AUSSERHALB DES FRUEH. BUNDESGBIETES *)

NR. DER SY- STE- MA- TIK	GUETERABTEILUNG GUETERHAUPTGRUPPE	INSGESAMT	EUROPA	AFRIKA	ZUSAMMEN	DAVON IM VERKEHR MIT AMERIKA				NICHT ERM. LAENDERN
						VEREINIGTE STAATEN TONNEN	DARUNTER KANADA	ASIEN	AUSTRALIEN	
						VERSAND				
	LANDWIRTSCH.ERZ.U.AE. DARUNTER:	387 214	166 418	42 658	52 559	20 571	5 700	120 568	5 010	1
03	FRUECHTE, GEMUESE	114 754	67 746	4 603	10 061	738	2 906	28 546	3 797	1
04	TEXTILE ROHSTOFFE	103 322	20 903	18 346	21 378	11 587	392	42 280	415	-
09	PFL.U.TIER.ROHST. ANG.	105 224	41 200	6 831	17 420	7 081	2 118	39 116	657	-
	AND. NAHRUNGSMITTEL DARUNTER:	2 908 982	611 782	209 497	884 801	700 740	88 819	1 177 015	25 887	-
12	GETRAENKE	531 430	88 981	9 792	380 530	341 199	30 406	50 007	2 120	-
13	AND. GENUSSMITTEL U.A.	314 056	129 651	11 404	110 780	91 107	15 833	58 282	3 939	-
14	FLEISCH, EIER, MILCH	1 017 312	111 088	55 435	280 305	205 262	16 462	558 155	12 329	-
16	GETREIDE- U.AE.ERZGN.	467 482	117 672	63 161	83 903	54 537	19 180	199 220	3 526	-
	FESTE MIN.BRENNSTOFFE	30 607	9 989	393	850	695	-	18 067	1 308	-
	MINERALOELERZGN. U.AE.	142 613	40 836	27 016	20 151	4 854	524	52 510	2 100	-
	ERZE, METALLABFAELLE	52 657	15 155	1 867	4 414	1 344	2 356	30 810	411	-
	EISEN, NE-METALLE DARUNTER:	899 253	110 286	86 908	278 569	101 112	36 223	406 970	16 518	2
53	STAB-, FORMSTAHL U.A.	179 912	28 708	21 019	49 628	25 609	8 899	76 331	4 225	1
55	ROHRE, GIESSEREIERZGN.	119 922	13 100	14 911	45 046	24 093	9 478	45 088	1 777	-
56	NE-METALLE, -HALBZEUG	192 236	26 541	8 312	46 465	33 966	5 618	106 537	4 381	-
	STEINE U.ERDEN	454 258	45 655	56 107	100 520	36 934	34 971	231 769	20 207	-
	DUENGMITTEL	30 266	4 440	3 567	5 752	2 328	631	15 500	1 007	-
	CHEM.ERZEUGNISSE DARUNTER:	3 082 267	423 032	253 645	673 232	308 536	72 767	1 655 512	76 839	7
81	CHEM.GRUNDESTOFFE U.A.	1 190 866	188 110	98 538	233 199	98 219	23 896	636 798	34 221	-
84	ZELLSTOFF, ALTPAPIER	228 071	8 913	2 831	6 872	2 346	2 376	207 342	2 313	-
89	AND.CHEM.ERZEUGNISSE	1 643 282	224 843	150 969	423 420	202 857	43 591	803 738	40 305	7
	AND. HALB-U.FERTIGERZ. DARUNTER:	5 160 776	832 174	407 515	1 486 117	924 687	190 673	2 208 874	225 338	758
91	FAHRZEUGE	664 525	102 090	79 338	277 325	129 030	16 070	190 314	15 450	8
93	EL.ERZGN., MASCHINEN	1 492 869	169 284	118 170	407 601	236 556	54 294	745 125	52 686	3
94	EBM-WAREN U.A.	286 504	53 639	33 165	82 092	53 243	15 981	106 536	11 068	4
95	GLAS-U.A.MIN.WAREN	245 754	40 700	34 504	89 623	64 123	12 921	72 317	8 574	36
96	LEDER-U.TEXTILWAREN	298 747	142 997	30 665	51 183	31 837	10 192	68 287	5 615	-
97	SONSTIGE WAREN A.N.G.	2 131 229	315 971	107 206	563 576	402 564	77 455	1 013 876	129 893	707
	BES. TRANSPORTGUETER	1 862 343	1 183 256	25 247	536 331	390 822	69 818	107 568	9 941	-
	INSGESAMT	15 011 236	3 443 023	1 114 420	4 043 296	2 492 623	502 482	6 025 163	384 566	768

*) OHNE GUETER IN CONTAINERN AUF LKW ODER EISENBAHNWAGEN.

4 GUETERVERKEHR 1991

4.21 CONTAINERVERKEHR UEBER SEE NACH GUETERARTEN UND GEBIETEN AUSSERHALB DES FRUEH. BUNDESGBIETES *)

NR. DER SY- STE- MA- TIK	GUETERABTEILUNG ----- GUETERHAUPTGRUPPE	INSGESAMT	EUROPA	AFRIKA	ZUSAMMEN	DAVON IM VERKEHR MIT AMERIKA		ASIEN	AUSTRALIEN	NICHT ERM. LAENDERN
						DARUNTER VEREINIGTE STAATEN	KANADA			
EMPFANG										
TONNEN										
	LANDWIRTSCH. ERZ. U. AE.	1 396 583	120 663	213 751	585 350	411 199	71 132	392 171	84 624	24
	DARUNTER:									
03	FRUECHTE, GEMUESE	368 749	33 830	66 667	165 756	116 734	5 613	78 348	24 125	23
04	TEXTILE ROHSTOFFE	334 159	20 814	83 460	126 578	95 982	1 421	51 382	51 925	-
09	PFL. U. TIER. ROHST. ANG.	355 004	32 720	31 219	68 608	36 123	7 987	214 822	7 634	1
	AND. NAHRUNGSMITTEL	3 013 228	965 516	295 762	1 101 097	316 344	147 757	557 673	93 127	53
	DARUNTER:									
12	GETRAENKE	176 059	117 511	1 615	37 841	24 101	2 756	3 094	15 997	1
13	AND. GENUSSMITTEL U. A.	1 004 255	57 011	206 247	603 050	84 818	12 878	129 158	8 755	34
14	FLEISCH, EIER, MILCH	688 730	404 990	11 338	156 296	41 744	42 506	79 728	36 373	5
16	GETREIDE- U. AE. ERZGN.	919 159	267 145	65 281	227 976	137 378	58 981	329 918	28 838	1
	FESTE MIN. BRENNSTOFFE	4 985	941	64	3 056	2 779	253	924	-	-
	MINERALOELERZGN. U. AE.	37 616	8 747	11 307	12 847	7 926	2 836	4 694	10	11
	ERZE, METALLABFAELLE	88 536	24 215	10 845	38 784	29 454	6 421	13 048	1 644	-
	EISEN, NE-METALLE	362 235	191 704	50 553	55 620	17 734	26 361	62 244	2 109	5
	DARUNTER:									
53	STAB-, FORMSTAHL U. A.	68 445	47 018	651	5 360	2 482	1 764	15 215	196	5
55	ROHRE, GIESSEREIERZGN.	21 408	5 130	325	2 172	1 060	247	13 781	-	-
56	NE-METALLE, -HALBZEUG	164 716	49 879	49 513	39 391	11 097	20 208	24 158	1 775	-
	STEINE U. ERDEN	268 883	120 056	18 294	93 499	51 387	24 014	35 128	1 905	1
	DUENGEMITTEL	13 952	9 550	107	3 179	3 151	-	1 116	-	-
	CHEM. ERZEUGNISSE	1 316 004	629 193	14 743	411 175	311 323	64 140	250 089	10 763	41
	DARUNTER:									
81	CHEM. GRUNDSTOFFE U. A.	424 816	247 960	1 986	80 668	49 701	18 853	92 039	2 126	37
84	ZELLSTOFF, ALTPAPIER	206 448	55 895	2 916	143 084	114 834	21 412	4 539	11	3
89	AND. CHEM. ERZEUGNISSE	683 084	324 925	9 780	186 512	145 932	23 820	153 240	8 626	1
	AND. HALB-U. FERTIGERZ.	4 939 051	987 750	64 078	786 508	482 788	142 437	3 091 680	8 961	74
	DARUNTER:									
91	FAHRZEUGE	331 040	58 144	4 479	143 083	73 484	15 076	124 715	619	-
93	EL. ERZGN., MASCHINEN	1 177 670	152 159	5 474	163 360	114 679	26 590	854 161	2 508	8
94	EBM-WAREN U. A.	325 298	41 354	2 525	28 133	14 444	9 938	252 277	998	11
95	GLAS-U. A. MIN. WAREN	154 032	36 988	2 180	29 217	19 856	6 666	85 319	327	1
96	LEDER-U. TEXTILWAREN	979 909	38 883	18 914	87 756	40 135	2 812	832 678	1 670	8
97	SONSTIGE WAREN A. N. G.	1 951 526	656 405	30 488	321 615	209 703	78 530	940 258	2 714	46
	BES. TRANSPORTGUETER	1 874 682	1 403 569	10 158	363 022	248 197	50 905	77 857	20 076	-
	INSGESAMT	13 315 755	4 461 904	689 662	3 454 137	1 882 282	536 256	4 486 624	223 219	209

*) OHNE GUETER IN CONTAINERN AUF LKW ODER EISENBAHNWAGEN.

4 GÜTERVERKEHR 1991

4.22 CONTAINERVERKEHR ÜBER SEE MIT HÄFEN AUSSERHALB DES FRÜH. BUNDESGBIETES *)
NACH CONTAINERART UND TEU **)

AUSLADEGEBIET	CONTAINERART GRÖSSENKLASSE VON...BIS UNTER...FUSS	VERSAND		BELADENE CONTAINER		LEERE CONTAINER	
		CONTAINER INSGESAMT	ZUSAMMEN	GEWICHT DER LADUNG	DURCHSCHNITT- LICHE LADUNG JE CONTAINER	ZUSAMMEN	ANTEIL AN CONTAINERN %
		TEU	TEU	TONNEN	TEU	TEU	
ALLE HÄFEN							
EUROPA	NORMAL-CONTAINER 20-30	189 755	144 956	X	X	44 799	23,6
	NORMAL-CONTAINER 30-40	70 460	66 569	X	X	3 891	5,5
	NORMAL-CONTAINER 40 U. MEHR	242 944	181 176	X	X	61 768	25,4
	KUEHL -CONTAINER 20-40	11 380	10 800	X	X	580	5,1
	FLUESSIGK.-CONT. 20-40	7 788	7 136	X	X	652	8,4
ZUSAMMEN	522 327	410 637	3 443 023	11,8	111 690	21,4	
AFRIKA	NORMAL-CONTAINER 20-30	79 331	74 940	X	X	4 391	5,5
	NORMAL-CONTAINER 30-40	-	-	X	X	-	-
	NORMAL-CONTAINER 40 U. MEHR	28 162	27 668	X	X	494	1,8
	KUEHL -CONTAINER 20-40	283	277	X	X	6	2,1
	FLUESSIGK.-CONT. 20-40	19	19	X	X	-	-
ZUSAMMEN	107 795	102 904	1 114 420	12,5	4 891	4,5	
AMERIKA	NORMAL-CONTAINER 20-30	140 480	121 442	X	X	19 038	13,6
	NORMAL-CONTAINER 30-40	117	108	X	X	9	7,7
	NORMAL-CONTAINER 40 U. MEHR	368 392	316 534	X	X	51 858	14,1
	KUEHL -CONTAINER 20-40	24 610	24 332	X	X	278	1,1
	FLUESSIGK.-CONT. 20-40	631	520	X	X	111	17,6
ZUSAMMEN	534 230	462 936	4 043 296	13,8	71 294	13,3	
DARUNTER: VEREINIGTE STAATEN	NORMAL-CONTAINER 20-30	52 939	47 675	X	X	5 264	9,9
	NORMAL-CONTAINER 30-40	92	90	X	X	2	1,6
	NORMAL-CONTAINER 40 U. MEHR	283 314	240 778	X	X	42 536	15,0
	KUEHL -CONTAINER 20-40	21 152	20 914	X	X	238	1,1
	FLUESSIGK.-CONT. 20-40	579	475	X	X	104	18,0
ZUSAMMEN	358 076	309 932	2 492 623	13,9	48 144	13,4	
KANADA	NORMAL-CONTAINER 20-30	18 882	17 027	X	X	1 855	9,8
	NORMAL-CONTAINER 30-40	26	18	X	X	8	29,4
	NORMAL-CONTAINER 40 U. MEHR	34 264	31 232	X	X	3 032	8,8
	KUEHL -CONTAINER 20-40	1 696	1 666	X	X	30	1,8
	FLUESSIGK.-CONT. 20-40	27	20	X	X	7	25,9
ZUSAMMEN	54 895	49 963	502 482	15,0	4 932	9,0	
ASIEN	NORMAL-CONTAINER 20-30	268 809	235 230	X	X	33 579	12,5
	NORMAL-CONTAINER 30-40	9	-	-	-	9	100,0
	NORMAL-CONTAINER 40 U. MEHR	370 200	308 698	X	X	61 502	16,6
	KUEHL -CONTAINER 20-40	4 005	3 773	X	X	232	5,8
	FLUESSIGK.-CONT. 20-40	174	158	X	X	16	9,2
ZUSAMMEN	643 197	547 859	6 025 163	15,4	95 338	14,8	
AUSTRALIEN	NORMAL-CONTAINER 20-30	30 419	27 557	X	X	2 862	9,4
	NORMAL-CONTAINER 30-40	-	-	-	-	-	-
	NORMAL-CONTAINER 40 U. MEHR	8 636	7 618	X	X	1 018	11,8
	KUEHL -CONTAINER 20-40	-	-	-	-	-	-
	FLUESSIGK.-CONT. 20-40	-	-	-	-	-	-
ZUSAMMEN	39 055	35 175	384 566	12,3	3 880	9,9	
NICHT ERMIT. LAENDER	NORMAL-CONTAINER 20-30	242	89	X	X	153	63,2
	NORMAL-CONTAINER 30-40	-	-	-	-	-	-
	NORMAL-CONTAINER 40 U. MEHR	674	120	X	X	554	82,2
	KUEHL -CONTAINER 20-40	-	-	-	-	-	-
	FLUESSIGK.-CONT. 20-40	-	-	-	-	-	-
ZUSAMMEN	916	209	768	5,2	707	77,2	
ALLE AUSLADEGEBIETE	NORMAL-CONTAINER 20-30	709 036	604 214	X	X	104 822	14,8
	NORMAL-CONTAINER 30-40	70 586	66 677	X	X	3 909	5,5
	NORMAL-CONTAINER 40 U. MEHR	1 019 008	841 814	X	X	177 194	17,4
	KUEHL -CONTAINER 20-40	40 278	39 182	X	X	1 096	2,7
	FLUESSIGK.-CONT. 20-40	8 612	7 833	X	X	779	9,0
INSGESAMT	1 847 520	1 559 720	15 011 236	13,7	287 800	15,6	

*) OHNE CONTAINER AUF LKW ODER EISENBAHNAWAGEN. -**) TWENTY-FEET-EQUIVALENT-UNIT

4 GÜTERVERKEHR 1991

4.22 CONTAINERVERKEHR ÜBER SEE MIT HÄFEN AUSSERHALB DES FRÜH. BUNDESGBIETES *)
NACH CONTAINERART UND TEU **)

EINLADEGEBIET	CONTAINERART GROESSENKLASSE VON... BIS UNTER...FUSS		EMPFANG					
			CONTAINER INSGESAMT	ZUSAMMEN	BELADENE CONTAINER		LEERE CONTAINER ZUSAMMEN	ANTEIL AN CONTAINERN %
					TEU	GEWICHT DER LADUNG		
ALLE HÄFEN								
EUROPA	NORMAL-CONTAINER	20-30	200 762	147 271	X	X	53 491	26,6
	NORMAL-CONTAINER	30-40	78 596	72 074	X	X	6 522	8,3
	NORMAL-CONTAINER	40 U. MEHR	303 602	215 212	X	X	88 390	29,1
	KUEHL-CONTAINER	20-40	15 964	15 506	X	X	4 458	2,9
	FLUESSIGK.-CONT.	20-40	8 391	3 762	X	X	4 629	55,2
		ZUSAMMEN		607 315	453 825	4 461 904	14,2	153 490
AFRIKA	NORMAL-CONTAINER	20-30	66 024	45 779	X	X	20 245	30,7
	NORMAL-CONTAINER	30-40	-	-	-	-	-	-
	NORMAL-CONTAINER	40 U. MEHR	22 282	10 498	X	X	11 784	52,9
	KUEHL-CONTAINER	20-40	261	171	X	X	90	34,5
	FLUESSIGK.-CONT.	20-40	8	1	X	X	7	87,5
		ZUSAMMEN		88 575	56 449	689 662	13,5	32 126
AMERIKA	NORMAL-CONTAINER	20-30	120 664	104 038	X	X	16 626	13,8
	NORMAL-CONTAINER	30-40	85	63	X	X	2	2,3
	NORMAL-CONTAINER	40 U. MEHR	275 640	249 748	X	X	25 892	9,4
	KUEHL-CONTAINER	20-40	22 309	22 057	X	X	252	1,1
	FLUESSIGK.-CONT.	20-40	407	250	X	X	157	38,6
		ZUSAMMEN		419 085	376 156	3 454 137	14,3	42 929
DARUNTER: VEREINIGTE STAATEN	NORMAL-CONTAINER	20-30	35 752	30 155	X	X	5 597	15,7
	NORMAL-CONTAINER	30-40	56	54	X	X	2	2,7
	NORMAL-CONTAINER	40 U. MEHR	216 926	200 270	X	X	16 656	7,7
	KUEHL-CONTAINER	20-40	15 888	15 695	X	X	193	1,2
	FLUESSIGK.-CONT.	20-40	319	180	X	X	139	43,6
		ZUSAMMEN		268 941	246 354	1 882 282	13,6	22 587
KANADA	NORMAL-CONTAINER	20-30	19 299	18 709	X	X	590	3,1
	NORMAL-CONTAINER	30-40	9	9	X	X	-	-
	NORMAL-CONTAINER	40 U. MEHR	30 300	28 720	X	X	1 580	5,2
	KUEHL-CONTAINER	20-40	2 631	2 631	X	X	-	-
	FLUESSIGK.-CONT.	20-40	63	62	X	X	1	1,6
		ZUSAMMEN		52 302	50 131	536 256	15,5	2 171
ASIEN	NORMAL-CONTAINER	20-30	309 549	294 923	X	X	14 626	4,7
	NORMAL-CONTAINER	30-40	-	-	-	-	-	-
	NORMAL-CONTAINER	40 U. MEHR	391 334	361 082	X	X	30 252	7,7
	KUEHL-CONTAINER	20-40	1 236	1 188	X	X	48	3,9
	FLUESSIGK.-CONT.	20-40	81	14	X	X	67	82,7
		ZUSAMMEN		702 200	657 207	4 486 624	9,4	44 993
AUSTRALIEN	NORMAL-CONTAINER	20-30	18 848	14 460	X	X	4 388	23,3
	NORMAL-CONTAINER	30-40	-	-	-	-	-	-
	NORMAL-CONTAINER	40 U. MEHR	3 446	1 214	X	X	2 232	64,8
	KUEHL-CONTAINER	20-40	64	64	X	X	-	-
	FLUESSIGK.-CONT.	20-40	-	-	-	-	-	-
		ZUSAMMEN		22 358	15 738	223 219	14,8	6 620
NICHT ERMIT. LAENDER	NORMAL-CONTAINER	20-30	24	10	X	X	14	58,3
	NORMAL-CONTAINER	30-40	-	-	-	-	-	-
	NORMAL-CONTAINER	40 U. MEHR	16	-	-	-	16	100,0
	KUEHL-CONTAINER	20-40	-	-	-	-	-	-
	FLUESSIGK.-CONT.	20-40	-	-	-	-	-	-
		ZUSAMMEN		40	10	209	20,9	30
ALLE EINLADEGEBIETE	NORMAL-CONTAINER	20-30	715 871	606 481	X	X	109 390	15,3
	NORMAL-CONTAINER	30-40	78 650	72 137	X	X	6 524	8,3
	NORMAL-CONTAINER	40 U. MEHR	996 320	837 754	X	X	158 566	15,9
	KUEHL-CONTAINER	20-40	39 834	38 986	X	X	848	2,1
	FLUESSIGK.-CONT.	20-40	8 887	4 027	X	X	4 860	54,7
		INSGESAMT		1 839 572	1 559 385	13 315 755	12,1	280 188

*) OHNE CONTAINER AUF LKW ODER EISENBAHNWAGEN. -**) TWENTY-FEET-EQUIVALENT-UNIT

4 GUETERVERKEHR 1991

4.22 CONTAINERVERKEHR UEBER SEE MIT HAEFFEN AUSSERHALB DES FRUEH. BUNDESGBIETES *)
NACH CONTAINERART UND TEU **)

AUSLADEGEBIET	CONTAINERART GROESSENKLASSE VON...BIS UNTER...FUSS	VERSAND		BELADENE CONTAINER		LEERE CONTAINER	
		CONTAINER INSGESAMT	ZUSAMMEN	GEWICHT DER LADUNG	DURCHSCHNITT- LICHE LADUNG JE CONTAINER	ZUSAMMEN	ANTEIL AN CONTAINERN %
		TEU	TEU	TONNEN	TONNEN	TEU	
				DARUNTER HAMBURG			
EUROPA	NORMAL-CONTAINER 20-30	143 311	107 843	X	X	35 468	24,7
	NORMAL-CONTAINER 30-40	-	-	-	-	-	-
	NORMAL-CONTAINER 40 U. MEHR	135 900	95 506	X	X	40 394	29,7
	KUEHL -CONTAINER 20-40	25	21	X	X	4	16,0
	FLUESSIGK.-CONT. 20-40	7	5	X	X	2	28,6
ZUSAMMEN	279 243	203 375	1 934 561	12,4	75 868	27,2	
AFRIKA	NORMAL-CONTAINER 20-30	58 888	55 062	X	X	3 826	6,5
	NORMAL-CONTAINER 30-40	-	-	-	-	-	-
	NORMAL-CONTAINER 40 U. MEHR	19 666	19 428	X	X	238	1,2
	KUEHL -CONTAINER 20-40	19	19	X	X	-	-
	FLUESSIGK.-CONT. 20-40	11	11	X	X	-	-
ZUSAMMEN	78 584	74 520	831 794	12,8	4 064	5,2	
AMERIKA	NORMAL-CONTAINER 20-30	53 161	42 309	X	X	10 852	20,4
	NORMAL-CONTAINER 30-40	14	14	X	X	-	-
	NORMAL-CONTAINER 40 U. MEHR	70 588	52 650	X	X	17 938	25,4
	KUEHL -CONTAINER 20-40	68	68	X	X	-	-
	FLUESSIGK.-CONT. 20-40	-	-	-	-	-	-
ZUSAMMEN	123 831	95 041	943 834	13,7	28 790	23,2	
DARUNTER: VEREINIGTE STAATEN	NORMAL-CONTAINER 20-30	7 451	4 579	X	X	2 872	38,5
	NORMAL-CONTAINER 30-40	14	14	X	X	-	-
	NORMAL-CONTAINER 40 U. MEHR	34 550	22 572	X	X	11 978	34,7
	KUEHL -CONTAINER 20-40	10	10	X	X	-	-
	FLUESSIGK.-CONT. 20-40	-	-	-	-	-	-
ZUSAMMEN	42 025	27 175	243 360	15,3	14 850	35,3	
KANADA	NORMAL-CONTAINER 20-30	10 036	8 794	X	X	1 242	12,4
	NORMAL-CONTAINER 30-40	-	-	-	-	-	-
	NORMAL-CONTAINER 40 U. MEHR	15 214	13 800	X	X	1 414	9,3
	KUEHL -CONTAINER 20-40	-	-	-	-	-	-
	FLUESSIGK.-CONT. 20-40	-	-	-	-	-	-
ZUSAMMEN	25 250	22 594	235 053	15,0	2 656	10,5	
ASIEN	NORMAL-CONTAINER 20-30	228 178	196 424	X	X	31 754	13,9
	NORMAL-CONTAINER 30-40	9	-	-	-	9	100,0
	NORMAL-CONTAINER 40 U. MEHR	316 090	264 624	X	X	51 466	16,3
	KUEHL -CONTAINER 20-40	130	130	X	X	16	20,5
	FLUESSIGK.-CONT. 20-40	78	62	X	X	16	20,5
ZUSAMMEN	544 485	461 240	5 097 738	15,5	83 245	15,3	
AUSTRALIEN	NORMAL-CONTAINER 20-30	30 419	27 557	X	X	2 862	9,4
	NORMAL-CONTAINER 30-40	-	-	-	-	-	-
	NORMAL-CONTAINER 40 U. MEHR	8 636	7 618	X	X	1 018	11,8
	KUEHL -CONTAINER 20-40	-	-	-	-	-	-
	FLUESSIGK.-CONT. 20-40	-	-	-	-	-	-
ZUSAMMEN	39 055	35 175	384 566	12,3	3 880	9,9	
NICHT ERMIT. LAENDER	NORMAL-CONTAINER 20-30	242	89	X	X	153	63,2
	NORMAL-CONTAINER 30-40	-	-	-	-	-	-
	NORMAL-CONTAINER 40 U. MEHR	674	120	X	X	554	82,2
	KUEHL -CONTAINER 20-40	-	-	-	-	-	-
	FLUESSIGK.-CONT. 20-40	-	-	-	-	-	-
ZUSAMMEN	916	209	768	5,2	707	77,2	
ALLE AUSLADEGEBIETE	NORMAL-CONTAINER 20-30	514 199	429 284	X	X	84 915	16,5
	NORMAL-CONTAINER 30-40	23	14	X	X	9	40,0
	NORMAL-CONTAINER 40 U. MEHR	551 554	439 946	X	X	111 608	20,2
	KUEHL -CONTAINER 20-40	242	238	X	X	4	1,7
	FLUESSIGK.-CONT. 20-40	96	78	X	X	18	18,8
INSGESAMT	1 066 114	869 560	9 193 261	14,2	196 554	18,4	

*) OHNE CONTAINER AUF LKW ODER EISENBAHNWAGEN.-**) TWENTY-FEET-EQUIVALENT-UNIT

4 GÜTERVERKEHR 1991

4.22 CONTAINERVERKEHR ÜBER SEE MIT HÄFEN AUSSERHALB DES FRÜH. BUNDESGBIETES *)
NACH CONTAINERART UND TEU **)

EINLADEGEBIET	CONTAINERART GRÖSSENKLASSE VON...BIS UNTER...FUSS	EMPFANG		BELADENE CONTAINER		LEERE CONTAINER	
		CONTAINER INSGESAMT	ZUSAMMEN	GEWICHT DER LADUNG	DURCHSCHNITT- LICHE LADUNG JE CONTAINER	ZUSAMMEN	ANTEIL AN CONTAINERN
		TEU		TONNEN		TEU	%
				DARUNTER HAMBURG			
EUROPA	NORMAL-CONTAINER 20-30	137 898	103 365	X	X	34 533	25,0
	NORMAL-CONTAINER 30-40	8	-	-	-	8	100,0
	NORMAL-CONTAINER 40 U. MEHR	163 676	126 564	X	X	37 112	22,7
	KUEHL-CONTAINER 20-40	25	8	X	X	17	68,0
	FLUESSIGK.-CONT. 20-40	-	-	-	-	-	-
	ZUSAMMEN	301 607	229 937	2 760 853	16,6	71 670	23,8
AFRIKA	NORMAL-CONTAINER 20-30	51 566	34 447	X	X	17 119	33,2
	NORMAL-CONTAINER 30-40	-	-	-	-	-	-
	NORMAL-CONTAINER 40 U. MEHR	15 694	6 128	X	X	9 566	61,0
	KUEHL-CONTAINER 20-40	-	-	-	-	-	-
	FLUESSIGK.-CONT. 20-40	-	-	-	-	-	-
	ZUSAMMEN	67 260	40 575	517 137	13,8	26 685	39,7
AMERIKA	NORMAL-CONTAINER 20-30	53 307	47 924	X	X	5 383	10,1
	NORMAL-CONTAINER 30-40	-	-	-	-	-	-
	NORMAL-CONTAINER 40 U. MEHR	55 384	48 878	X	X	6 506	11,7
	KUEHL-CONTAINER 20-40	-	-	-	-	-	-
	FLUESSIGK.-CONT. 20-40	10	-	-	-	10	100,0
	ZUSAMMEN	108 701	96 802	1 092 937	15,1	11 899	10,9
DARUNTER: VEREINIGTE STAATEN	NORMAL-CONTAINER 20-30	4 564	3 993	X	X	571	12,5
	NORMAL-CONTAINER 30-40	-	-	-	-	-	-
	NORMAL-CONTAINER 40 U. MEHR	23 212	22 112	X	X	1 100	4,7
	KUEHL-CONTAINER 20-40	-	-	-	-	-	-
	FLUESSIGK.-CONT. 20-40	-	-	-	-	-	-
	ZUSAMMEN	27 776	26 105	216 671	14,4	1 671	6,0
KANADA	NORMAL-CONTAINER 20-30	11 184	10 961	X	X	223	2,0
	NORMAL-CONTAINER 30-40	-	-	-	-	-	-
	NORMAL-CONTAINER 40 U. MEHR	16 180	15 538	X	X	642	4,0
	KUEHL-CONTAINER 20-40	-	-	-	-	-	-
	FLUESSIGK.-CONT. 20-40	-	-	-	-	-	-
	ZUSAMMEN	27 364	26 499	289 545	15,5	865	3,2
ASIEN	NORMAL-CONTAINER 20-30	273 831	260 803	X	X	13 028	4,8
	NORMAL-CONTAINER 30-40	-	-	-	-	-	-
	NORMAL-CONTAINER 40 U. MEHR	332 046	305 964	X	X	26 082	7,9
	KUEHL-CONTAINER 20-40	-	-	-	-	-	-
	FLUESSIGK.-CONT. 20-40	-	-	-	-	-	-
	ZUSAMMEN	605 877	566 767	3 894 524	9,4	39 110	6,5
AUSTRALIEN	NORMAL-CONTAINER 20-30	18 482	14 237	X	X	4 245	23,0
	NORMAL-CONTAINER 30-40	-	-	-	-	-	-
	NORMAL-CONTAINER 40 U. MEHR	3 378	1 194	X	X	2 194	64,7
	KUEHL-CONTAINER 20-40	-	-	-	-	-	-
	FLUESSIGK.-CONT. 20-40	-	-	-	-	-	-
	ZUSAMMEN	21 860	15 431	218 461	14,7	6 429	29,4
NICHT ERMIT. LAENDER	NORMAL-CONTAINER 20-30	24	10	X	X	14	58,3
	NORMAL-CONTAINER 30-40	-	-	-	-	-	-
	NORMAL-CONTAINER 40 U. MEHR	16	-	-	-	16	100,0
	KUEHL-CONTAINER 20-40	-	-	-	-	-	-
	FLUESSIGK.-CONT. 20-40	-	-	-	-	-	-
	ZUSAMMEN	40	10	209	20,9	30	75,0
ALLE EINLADEGEBIETE	NORMAL-CONTAINER 20-30	535 108	460 786	X	X	74 322	13,9
	NORMAL-CONTAINER 30-40	8	-	-	-	8	100,0
	NORMAL-CONTAINER 40 U. MEHR	570 194	488 728	X	X	81 466	14,3
	KUEHL-CONTAINER 20-40	25	8	X	X	17	68,0
	FLUESSIGK.-CONT. 20-40	10	-	-	-	10	100,0
	INSGESAMT	1 105 345	949 522	8 484 121	12,0	155 823	14,1

*) OHNE CONTAINER AUF LKW ODER EISENBahnWAGEN. -**) TWENTY-FOOT-EQUIVALENT-UNIT

4 GUETERVERKEHR 1991

4.22 CONTAINERVERKEHR UEBER SEE MIT HAEFEN AUSSERHALB DES FRUEH. BUNDESGBIETES *)
NACH CONTAINERART UND TEU **)

AUSLADEGEBIET	CONTAINERART GROESSENKLASSE VON...BIS UNTER...FUSS	VERSAND					
		CONTAINER INSGESAMT TEU	ZUSAMMEN	BELADENE CONTAINER		LEERE CONTAINER ZUSAMMEN TEU	ANTEIL AN CONTAINERN %
				GEWICHT DER LADUNG TONNEN	DURCHSCHNITT- LICHE LADUNG JE CONTAINER		
DARUNTER BREMISCHE HAEFEN							
EUROPA	NORMAL-CONTAINER 20-30	32 582	26 010	356 640	13,7	6 572	20,2
	NORMAL-CONTAINER 30-40	5	5	41	13,7	-	-
	NORMAL-CONTAINER 40 U. MEHR	90 766	72 572	522 237	14,4	18 194	20,0
	KUEHL -CONTAINER 20-40	9 131	8 740	86 049	19,3	391	4,3
	FLUESSIGK.-CONT. 20-40	147	104	1 864	18,5	43	29,3
	ZUSAMMEN	132 631	107 431	966 831	14,5	25 200	19,0
AFRIKA	NORMAL-CONTAINER 20-30	20 437	19 872	234 565	11,8	565	2,8
	NORMAL-CONTAINER 30-40	-	-	16	-	-	-
	NORMAL-CONTAINER 40 U. MEHR	8 496	8 240	44 909	10,9	256	3,0
	KUEHL -CONTAINER 20-40	264	258	3 031	14,9	6	2,3
	FLUESSIGK.-CONT. 20-40	8	8	87	10,9	-	-
	ZUSAMMEN	29 205	28 378	282 608	11,7	827	2,8
AMERIKA	NORMAL-CONTAINER 20-30	86 881	78 803	1 091 504	13,9	8 078	9,3
	NORMAL-CONTAINER 30-40	102	95	1 132	18,0	8	7,4
	NORMAL-CONTAINER 40 U. MEHR	297 398	263 792	1 760 134	13,3	33 606	11,3
	KUEHL -CONTAINER 20-40	24 542	24 264	235 192	18,4	278	1,1
	FLUESSIGK.-CONT. 20-40	631	520	8 850	17,1	111	17,6
	ZUSAMMEN	409 554	367 474	3 096 812	13,8	42 081	10,3
DARUNTER: VEREINIGTE STAATEN	NORMAL-CONTAINER 20-30	45 202	42 810	585 816	13,7	2 392	5,3
	NORMAL-CONTAINER 30-40	77	77	872	17,1	-	-
	NORMAL-CONTAINER 40 U. MEHR	248 726	218 168	1 443 661	13,2	30 558	12,3
	KUEHL -CONTAINER 20-40	21 142	20 904	208 366	19,7	238	1,1
	FLUESSIGK.-CONT. 20-40	579	475	8 013	16,9	104	18,0
	ZUSAMMEN	315 726	282 434	2 246 728	13,8	33 292	10,5
KANADA	NORMAL-CONTAINER 20-30	8 694	8 189	116 041	14,2	505	5,8
	NORMAL-CONTAINER 30-40	26	18	260	21,7	8	29,4
	NORMAL-CONTAINER 40 U. MEHR	18 682	17 378	133 632	15,4	1 304	7,0
	KUEHL -CONTAINER 20-40	1 696	1 666	16 991	19,8	30	1,8
	FLUESSIGK.-CONT. 20-40	27	20	390	19,5	7	25,9
	ZUSAMMEN	29 125	27 271	267 314	15,0	1 854	6,4
ASIEN	NORMAL-CONTAINER 20-30	39 805	37 986	553 065	14,6	1 819	4,6
	NORMAL-CONTAINER 30-40	-	-	-	-	-	-
	NORMAL-CONTAINER 40 U. MEHR	54 110	44 074	321 857	14,6	10 036	18,5
	KUEHL -CONTAINER 20-40	3 875	3 643	40 586	19,3	232	6,0
	FLUESSIGK.-CONT. 20-40	96	96	1 816	18,9	-	-
	ZUSAMMEN	97 886	85 799	917 324	14,7	12 087	12,3
AUSTRALIEN	NORMAL-CONTAINER 20-30	-	-	-	-	-	-
	NORMAL-CONTAINER 30-40	-	-	-	-	-	-
	NORMAL-CONTAINER 40 U. MEHR	-	-	-	-	-	-
	KUEHL -CONTAINER 20-40	-	-	-	-	-	-
	FLUESSIGK.-CONT. 20-40	-	-	-	-	-	-
	ZUSAMMEN	-	-	-	-	-	-
NICHT ERMIT. LAENDER	NORMAL-CONTAINER 20-30	-	-	-	-	-	-
	NORMAL-CONTAINER 30-40	-	-	-	-	-	-
	NORMAL-CONTAINER 40 U. MEHR	-	-	-	-	-	-
	KUEHL -CONTAINER 20-40	-	-	-	-	-	-
	FLUESSIGK.-CONT. 20-40	-	-	-	-	-	-
	ZUSAMMEN	-	-	-	-	-	-
ALLE AUSLADEGEBIETE	NORMAL-CONTAINER 20-30	179 705	162 671	2 235 774	13,7	17 034	9,5
	NORMAL-CONTAINER 30-40	107	99	1 189	18,0	8	7,0
	NORMAL-CONTAINER 40 U. MEHR	450 770	388 678	2 649 137	13,6	62 092	13,8
	KUEHL -CONTAINER 20-40	37 812	36 905	364 858	18,6	907	2,4
	FLUESSIGK.-CONT. 20-40	882	728	12 617	17,5	154	17,5
	INSGESAMT	669 276	589 081	5 263 575	13,9	80 195	12,0

*) OHNE CONTAINER AUF LKW ODER EISENBAHNVAGEN.-**) TWENTY-FEET-EQUIVALENT-UNIT

4 GÜTERVERKEHR 1991

4.22 CONTAINERVERKEHR ÜBER SEE MIT HÄFEN AUSSERHALB DES FRÜH. BUNDESGBIETES*)
NACH CONTAINERART UND TEU (**)

EINLADEGEBIET	CONTAINERART GROSSENKLASSE VON...BIS UNTER...FUSS	EMPFANG					
		CONTAINER INSGESAMT TEU	ZUSAMMEN	BELADENE CONTAINER		LEERE CONTAINER	
				GEWICHT DER LADUNG TONNEN	DURCHSCHNITT- LICHE LADUNG JE CONTAINER	ZUSAMMEN TEU	ANTEIL AN CONTAINERN %
DARUNTER BREMISCHE HÄFEN							
EUROPA	NORMAL-CONTAINER 20-30	42 777	26 667	395 248	14,8	16 110	37,7
	NORMAL-CONTAINER 30-40	26	11	97	13,9	15	58,8
	NORMAL-CONTAINER 40 U. MEHR	119 910	70 106	551 240	15,7	49 804	41,5
	KUEHL -CONTAINER 20-40	15 602	15 210	166 964	21,2	392	2,5
	FLUESSIGK.-CONT. 20-40	137	13	276	21,2	124	90,5
	ZUSAMMEN	178 452	112 007	1 113 825	16,0	66 445	37,2
AFRIKA	NORMAL-CONTAINER 20-30	14 416	11 290	139 595	12,4	3 126	21,7
	NORMAL-CONTAINER 30-40	-	-	-	-	-	-
	NORMAL-CONTAINER 40 U. MEHR	6 568	4 350	30 241	13,9	2 218	33,8
	KUEHL -CONTAINER 20-40	261	171	1 949	11,6	90	34,5
	FLUESSIGK.-CONT. 20-40	8	1	20	20,0	7	87,5
	ZUSAMMEN	21 253	15 812	171 805	12,6	5 441	25,6
AMERIKA	NORMAL-CONTAINER 20-30	66 376	55 179	764 762	13,9	11 197	16,9
	NORMAL-CONTAINER 30-40	63	63	709	16,9	-	-
	NORMAL-CONTAINER 40 U. MEHR	217 324	198 252	1 359 837	13,7	19 072	8,8
	KUEHL -CONTAINER 20-40	22 309	22 057	200 339	16,0	252	1,1
	FLUESSIGK.-CONT. 20-40	336	189	3 121	16,8	147	43,8
	ZUSAMMEN	306 408	275 740	2 328 762	13,9	30 688	10,0
DARUNTER: VEREINIGTE STAATEN	NORMAL-CONTAINER 20-30	30 401	25 379	311 450	12,3	5 022	16,5
	NORMAL-CONTAINER 30-40	54	54	575	16,0	-	-
	NORMAL-CONTAINER 40 U. MEHR	192 900	177 656	1 205 004	13,6	15 244	7,9
	KUEHL -CONTAINER 20-40	15 888	15 695	133 243	16,8	193	1,2
	FLUESSIGK.-CONT. 20-40	319	180	2 989	16,9	139	43,6
	ZUSAMMEN	239 562	218 964	1 653 261	13,5	20 598	8,6
KANADA	NORMAL-CONTAINER 20-30	7 921	7 596	114 629	15,1	325	4,1
	NORMAL-CONTAINER 30-40	9	9	134	22,3	-	-
	NORMAL-CONTAINER 40 U. MEHR	12 002	11 066	87 079	15,7	936	7,8
	KUEHL -CONTAINER 20-40	2 631	2 631	24 773	18,2	-	-
	FLUESSIGK.-CONT. 20-40	2	1	8	8,0	1	50,0
	ZUSAMMEN	22 565	21 303	226 623	15,6	1 262	5,6
ASIEN	NORMAL-CONTAINER 20-30	35 625	34 027	321 493	9,4	1 598	4,5
	NORMAL-CONTAINER 30-40	-	-	15	-	-	-
	NORMAL-CONTAINER 40 U. MEHR	59 288	55 118	261 247	9,5	4 170	7,0
	KUEHL -CONTAINER 20-40	1 236	1 188	8 439	12,2	48	3,9
	FLUESSIGK.-CONT. 20-40	81	14	215	16,5	67	82,7
	ZUSAMMEN	96 230	90 347	591 409	9,5	5 883	6,1
AUSTRALIEN	NORMAL-CONTAINER 20-30	366	223	3 774	16,9	143	39,1
	NORMAL-CONTAINER 30-40	-	-	-	-	-	-
	NORMAL-CONTAINER 40 U. MEHR	68	20	170	17,0	48	70,6
	KUEHL -CONTAINER 20-40	64	64	814	12,7	-	-
	FLUESSIGK.-CONT. 20-40	-	-	-	-	-	-
	ZUSAMMEN	498	307	4 758	16,0	191	38,4
NICHT ERMIT. LAENDER	NORMAL-CONTAINER 20-30	-	-	-	-	-	-
	NORMAL-CONTAINER 30-40	-	-	-	-	-	-
	NORMAL-CONTAINER 40 U. MEHR	-	-	-	-	-	-
	KUEHL -CONTAINER 20-40	-	-	-	-	-	-
	FLUESSIGK.-CONT. 20-40	-	-	-	-	-	-
	ZUSAMMEN	-	-	-	-	-	-
ALLE EINLADEGEBIETE	NORMAL-CONTAINER 20-30	159 560	127 386	1 624 872	12,8	32 174	20,2
	NORMAL-CONTAINER 30-40	89	74	821	16,8	15	16,9
	NORMAL-CONTAINER 40 U. MEHR	403 158	327 846	2 202 735	13,4	75 312	18,7
	KUEHL -CONTAINER 20-40	39 472	38 690	378 499	17,7	782	2,0
	FLUESSIGK.-CONT. 20-40	562	217	3 632	17,1	345	61,4
	INSGESAMT	602 841	494 213	4 210 559	13,5	108 628	18,0

*) OHNE CONTAINER AUF LKW ODER EISENBAHNWAGEN. -**) TWENTY-FEET-EQUIVALENT-UNIT

4.23 ANZAHL UND EIGENGEWICHTE DER IM FAHRVERKEHR MIT DEM AUSLAND BEFOERDERTEN FAHRZEUGE DES REISE-

TON

ZEI- LEN NR.	AUS- BZW. EINLADELAND	IM PERSONEN- UND/ODER GUETERVERKEHR EINGESETZTE FAHRZEUGE									
		PKW, OMNIBUSSE				LASTKRAFTWAGEN				EISENBAHNWAGEN	
		VERSAND		EMPfang		VERSAND		EMPfang		VERSAND	
1	2	3	4	5	6	7	8	9	10		
ALLE HAEFEN											
1	DAENEMARK	763 585	892 497	785 863	926 216	157 266	1 142 118	123 758	922 484	103 963	1 811 656
2	FINNLAND	17 918	21 471	16 831	19 988	8 690	67 228	8 427	65 328	11 999	299 975
3	GROSSBRITANNIEN	18 492	21 341	17 414	20 603	943	10 306	1 214	13 097	-	-
4	NORWEGEN	-	-	-	-	-	-	-	-	-	-
5	SCHWEDEN	151 099	164 204	160 400	175 640	151 805	1 162 408	170 445	1 303 494	10 269	256 725
6	UEBRIGE LAENDER	538	485	401	362	118	907	701	5 187	-	-
7	INSGESAMT 1991	951 632	1 099 998	980 909	1 142 809	318 822	2 382 967	304 545	2 309 590	126 231	2 368 356
8	DAGEGEN 1990	1 001 286	1 160 812	1 023 439	1 184 408	329 567	2 472 608	316 934	2 411 303	122 527	2 213 365
DARUNTER LUEBECK											
9	DAENEMARK	109	200	225	232	80	600	71	535	-	-
10	FINNLAND	17 918	21 471	16 831	19 988	8 690	67 228	8 427	65 328	11 999	299 975
11	SCHWEDEN	91 172	110 268	95 010	116 794	143 113	1 098 463	159 455	1 222 870	10 269	256 725
12	SOWJETUNION	-	-	-	-	-	-	-	-	-	-
13	UEBRIGE LAENDER	-	-	-	-	-	-	-	-	-	-
14	ZUSAMMEN 1991	109 199	131 939	112 066	137 014	151 883	1 166 291	167 953	1 288 733	22 268	556 700
15	DAGEGEN 1990	166 884	211 545	175 281	224 238	186 059	1 427 015	196 219	1 510 636	18 857	471 425
PUTTGARDEN											
16	DAENEMARK	686 118	786 845	676 239	771 704	155 538	1 130 259	119 995	869 171	103 963	1 811 656
17	DAGEGEN 1990	666 526	759 290	656 783	740 342	129 291	935 760	101 910	736 497	103 670	1 741 940
KIEL											
18	DAENEMARK	5 079	6 168	5 289	5 890	-	-	-	-	-	-
19	GROSSBRITANNIEN	-	-	-	-	-	-	-	-	-	-
20	NORWEGEN	-	-	-	-	-	-	-	-	-	-
21	SCHWEDEN	59 927	53 936	65 390	58 846	8 692	63 945	10 990	80 624	-	-
22	UEBRIGE LAENDER	538	485	401	362	118	907	701	5 187	-	-
23	ZUSAMMEN 1991	65 544	60 589	71 080	65 098	8 810	64 852	11 691	85 811	-	-
24	DAGEGEN 1990	69 976	65 108	75 639	73 916	11 394	87 353	13 816	106 290	-	-

*) TWENTY-FEET-EQUIVALENT-UNIT

UND GÜTERVERKEHRS EINSCHL. TRAILER SOWIE TEU*) UND EIGENGEWICHTE DER CONTAINER

NEN

IM PERSONEN- UND/ODER GÜTERVERKEHR EINGESETZTE FAHRZEUGE

EISENBAHNWAGEN				TRAILER				CONTAINER				AUS- BZW. EINLADELAND	ZEI- LEN NR.									
EMPFANG		VERSAND		EMPFANG		VERSAND		EMPFANG		AUS- BZW. EINLADELAND												
ANZAHL 11	TONNEN 12	ANZAHL 13	TONNEN 14	ANZAHL 15	TONNEN 16	TEU 17	TONNEN 18	TEU 19	TONNEN 20													
ALLE HAEFEN																						
109	202	1	868	824	13	65	6	30	68	691	137	382	77	085	154	170	DAENEMARK	1				
12	043	301	075	34	438	211	645	31	567	208	603	12	673	35	738	12	656	34	370	FINNLAND	2	
-	-	-	-	2	365	15	645	2	020	14	653	3	632	7	211	3	585	7	379	GROSSBRITANNIEN	3	
-	-	-	-	-	-	-	-	-	-	-	-	-	-	-	-	-	-	-	-	NORWEGEN	4	
8	420	210	500	66	312	431	246	68	052	450	470	14	686	36	444	19	064	45	606	SCHWEDEN	5	
-	-	-	-	107	910	142	1 208	568	1 282	14	282	14	282	14	282	14	282	14	282	SCHWEDEN	6	
129	665	2	380	399	103	235	659	511	101	787	675	174	100	250	218	057	112	384	241	554	INSGESAMT 1991	7
127	599	2	269	860	102	868	666	316	101	190	674	422	105	259	229	317	118	636	257	263	DAGEGEN 1990	8

DARUNTER LUEBECK

-	-	-	-	13	65	6	30	-	-	-	-	-	-	-	-	-	-	DAENEMARK	9		
12	043	301	075	34	438	211	645	31	537	208	603	12	673	35	738	12	633	34	321	FINNLAND	10
8	420	210	500	56	337	346	739	57	944	364	542	14	540	36	129	18	987	45	454	SCHWEDEN	11
-	-	-	-	-	-	-	-	1	730	569	1 270	603	1 316	603	1 316	603	1 316	603	1 316	SCHWEDEN	12
-	-	-	-	-	-	-	-	-	-	-	-	-	-	-	-	-	-	-	-	SCHWEDEN	13
20	463	511	575	90	788	558	449	89	488	573	905	27	776	73	137	32	223	81	091	ZUSAMMEN 1991	14
18	469	461	725	91	950	577	874	91	077	592	333	31	763	82	130	40	999	101	839	DAGEGEN 1990	15

PUTTGARDEN

109	202	1	868	824	-	-	-	-	68	691	137	382	77	085	154	170	DAENEMARK	ZUSAMMEN 1991	16
109	130	1	808	135	-	-	-	-	69	164	138	327	73	845	147	690	DAGEGEN 1990	DAGEGEN 1990	17

KIEL

-	-	-	-	-	-	-	-	-	-	-	-	-	-	-	-	-	-	DAENEMARK	18
-	-	-	-	-	-	-	-	-	-	-	-	-	-	-	-	-	-	GROSSBRITANNIEN	19
-	-	9	975	84	507	10	108	85	928	147	315	77	77	152	152	152	152	NORWEGEN	20
-	-	107	910	172	1 418	5	12	37	78	37	78	37	78	37	78	37	78	SCHWEDEN	21
-	-	10	082	85	417	10	280	87	346	152	327	114	230	404	836	404	836	ZUSAMMEN 1991	23
-	-	8	217	69	866	7	845	66	730	326	694	326	694	326	694	326	694	DAGEGEN 1990	24

4.24 ANZAHL UND EIGENGEWICHTE DER BEFOERDERTEN
UND TRAEGERSCHIFFSLEICHTER SOWIE TEU UND

LFD. NR.	GEGENSTAND DER NACHWEISUNG	ZUSAMMEN TONNEN	IM PERSONEN- UND/ODER GÜTERVERKEHR EINGESetzte FAHRZEUGE DAVON				NACH VERKEHRS		
			PKW. ANZAHL	OMNIBUSSE TONNEN	LASTKRAFTWAGEN 1) ANZAHL	TONNEN	EISENBAHNWAGEN ANZAHL	TONNEN	
01	VERKEHR INNERHALB DES FRUEH. BUNDESGBIETES. 3)	870 218	487 381	481 824	72 630	388 394	-	-	-
02	VERSAND NACH HAEFEN AUSSERHALB DES FRUEH. BUNDESGB.	6 666 342	971 456	1 124 823	319 828	2 388 765	126 231	2 368 356	-
03	EUROPAEISCHE HAEFEN	6 661 050	971 456	1 124 823	319 828	2 388 765	126 231	2 368 356	-
04	EUROPAEISCHE GEMEINSCHAFTEN	3 961 504	789 243	924 439	158 518	1 153 421	103 963	1 811 656	-
05	UEBRIGES EUROPA	2 699 546	182 213	200 384	161 310	1 235 344	22 268	556 700	-
06	DAR.: SOWJETUNION	3 091	600	548	134	1 023	-	-	-
07	NORWEGEN	18 130	-	-	4	35	-	-	-
08	SCHWEDEN	2 022 040	157 245	171 195	151 806	1 162 416	10 269	256 725	-
09	FINNLAND	652 344	24 362	28 627	9 340	71 728	11 999	239 975	-
10	AUSSEREUROPAEISCHE HAEFEN	5 292	-	-	-	-	-	-	-
11	AFRIKA	325	-	-	-	-	-	-	-
12	NORDAMERIKA	1 443	-	-	-	-	-	-	-
13	MITTEL- UND SUEDAMERIKA	370	-	-	-	-	-	-	-
14	ASIEN	1 042	-	-	-	-	-	-	-
15	AUSTRALIEN, OZEANIEN	2 112	-	-	-	-	-	-	-
16	POLARGBIETE	-	-	-	-	-	-	-	-
17	NICHT ERMITTELTE LAENDER	-	-	-	-	-	-	-	-
18	EMPFANG AUS HAEFEN AUSSERHALB DES FRUEH. BUNDESGB.	6 694 858	992 063	1 155 748	305 610	2 317 420	129 665	2 380 399	-
19	EUROPAEISCHE HAEFEN	6 690 887	992 063	1 155 748	305 610	2 317 420	129 665	2 380 399	-
20	EUROPAEISCHE GEMEINSCHAFTEN	3 845 351	813 339	958 522	125 103	936 667	109 202	1 868 824	-
21	UEBRIGES EUROPA	2 845 536	178 724	197 226	180 507	1 380 753	20 463	511 575	-
22	DAR.: SOWJETUNION	9 450	1 152	1 100	943	6 936	-	-	-
23	NORWEGEN	28 899	-	-	27	294	-	-	-
24	SCHWEDEN	2 140 787	160 404	175 645	170 453	1 303 502	8 420	210 500	-
25	FINNLAND	665 213	17 167	20 480	9 084	70 022	12 043	301 075	-
26	AUSSEREUROPAEISCHE HAEFEN	3 971	-	-	-	-	-	-	-
27	AFRIKA	183	-	-	-	-	-	-	-
28	NORDAMERIKA	779	-	-	-	-	-	-	-
29	MITTEL- UND SUEDAMERIKA	1 043	-	-	-	-	-	-	-
30	ASIEN	622	-	-	-	-	-	-	-
31	AUSTRALIEN, OZEANIEN	1 344	-	-	-	-	-	-	-
32	POLARGBIETE	-	-	-	-	-	-	-	-
33	NICHT ERMITTELTE LAENDER	-	-	-	-	-	-	-	-
34	INSGESAMT	14 231 418	2 450 900	2 762 395	698 068	5 094 579	255 896	4 748 755	-
35	LUEBECK	2 413 379	109 199	131 939	151 883	1 166 291	22 268	556 700	-
36	KIEL	257 173	65 667	60 845	9 439	69 464	-	-	-
37	HAMBURG	99 753	25 052	28 821	969	10 497	-	-	-
38	BREMISCHE HAEFEN	4 311	-	-	2	10	-	-	-
39	BREMEN STADT	-	-	-	-	-	-	-	-
40	BREMERHAVEN	4 311	-	-	2	10	-	-	-
41	EMDEN	86 970	30 901	27 810	7 395	59 160	-	-	-
42	PUTTGARDEN	3 728 760	686 118	786 845	155 538	1 130 259	103 963	1 811 656	-
43	UEBRIGE HAEFEN	946 499	542 288	570 795	67 921	341 334	-	-	-
44	ZUSAMMEN	7 536 845	1 459 225	1 607 055	393 147	2 777 015	126 231	2 368 356	-
45	LUEBECK	2 511 881	112 066	137 014	167 953	1 288 733	20 463	511 575	-
46	KIEL	307 766	71 351	65 423	12 578	92 158	-	-	-
47	HAMBURG	110 732	17 763	21 004	1 254	13 497	-	-	-
48	BREMISCHE HAEFEN	1 739	-	-	8	123	-	-	-
49	BREMEN STADT	5	-	-	-	-	-	-	-
50	BREMERHAVEN	1 734	-	-	8	123	-	-	-
51	EMDEN	87 052	30 905	27 812	7 405	59 240	-	-	-
52	PUTTGARDEN	3 509 699	676 239	771 704	119 995	869 171	109 202	1 868 824	-
53	UEBRIGE HAEFEN	1 036 207	571 120	614 615	69 047	382 892	-	-	-
54	ZUSAMMEN	7 565 076	1 479 444	1 637 572	378 240	2 705 814	129 665	2 380 399	-
55	BUNDESREPUBLIK DEUTSCHLAND 4)	2 781 737	360 575	433 893	119 754	887 538	69 750	1 285 062	-
56	DAENEMARK	2 033 929	458 629	529 399	92 689	674 699	46 212	826 569	-
57	FINNLAND	180 031	18 349	22 086	4 733	36 180	-	-	-
58	GROSSBRITANNIEN	1 889	50	56	-	-	-	-	-
59	LIBERIA	248	4	12	-	-	-	-	-
60	NIEDERLANDE	3 575	-	-	-	-	-	-	-
61	NORWEGEN	47 674	241	250	62	501	-	-	-
62	SCHWEDEN	1 483 856	107 177	108 831	100 544	771 157	10 269	256 725	-
63	VEREINIGTE STAATEN	-	-	-	-	-	-	-	-
64	UEBRIGE FLAGGEN	133 403	26 431	30 296	2 046	18 690	-	-	-
65	ZUSAMMEN	6 666 342	971 456	1 124 823	319 828	2 388 765	126 231	2 368 356	-
66	BUNDESREPUBLIK DEUTSCHLAND 4)	2 813 866	359 991	445 951	98 847	760 908	72 539	1 426 202	-
67	DAENEMARK	1 839 818	471 938	534 168	77 124	559 521	48 706	743 697	-
68	FINNLAND	189 271	16 228	19 455	4 637	36 461	-	-	-
69	GROSSBRITANNIEN	2 592	29	52	-	-	-	-	-
70	LIBERIA	264	-	-	-	-	-	-	-
71	NIEDERLANDE	2 725	-	-	-	-	-	-	-
72	NORWEGEN	55 119	25	25	103	892	-	-	-
73	SCHWEDEN	1 643 851	122 891	131 780	121 194	928 067	8 420	210 500	-
74	VEREINIGTE STAATEN	12	-	-	-	-	-	-	-
75	UEBRIGE FLAGGEN	147 340	20 961	24 317	3 645	31 571	-	-	-
76	ZUSAMMEN	6 694 858	992 063	1 155 748	305 610	2 317 420	129 665	2 380 399	-

*) OHNE DEN SEEVERKEHR DER BINNENHAEFEN MIT HAEFEN AUSSERH. DES FRUEHEREN BUNDESGBIETES. 1) LKW U. ANHAENGER SIND GETRENNT GEZAHLT
VERSAND NACH DEN BINNENHAEFEN DES FRUEHEREN BUNDESGBIETES. ENTHAELT DEN SEEWAERTIGEN GÜTERVERKEHR DES FRUEHEREN BUNDES-

FAHRZEUGE DES REISE- UND GUETERVERKEHRS, DER TRAILER
EIGENGEWICHTE DER CONTAINER IM JAHR 1991 *)

TRAILER ANZAHL TUNNEN	CONTAINER VON 20 FUSS UND DARUEBER 2) DAVON						TRAEGERSCHIFFSLEICHTER				INSGESAMT TUNNEN	LFD. NR.		
	ZUSAMMEN		BELADEN		LEER		BELADEN		LEER					
	TEU	TUNNEN	TEU	TUNNEN	TEU	TUNNEN	ANZAHL	TUNNEN	ANZAHL	TUNNEN				
BEZIEHUNGEN	-	-	7 193	14 917	3 818	7 866	3 375	7 051	-	-	-	-	886 136	01
123 035	784 398	1 847 520	3 834 309	1 559 720	3 229 242	287 800	605 061	540	40 670	3	645	10 541 960	02	
121 977	779 106	522 327	1 097 172	410 637	860 656	111 690	236 516	392	19 275	-	-	7 777 497	03	
11 728	71 988	244 573	502 023	191 809	392 609	52 764	109 414	392	19 275	-	-	4 482 802	04	
110 249	707 118	277 754	595 149	218 826	468 047	58 926	127 102	-	-	-	-	3 294 695	05	
200	1 520	14 656	31 003	11 558	23 931	3 098	7 072	-	-	-	-	34 094	06	
2 891	18 095	47 285	100 324	29 896	62 210	17 389	38 114	-	-	-	-	118 454	07	
66 378	431 704	90 724	193 754	74 656	160 119	16 068	33 635	-	-	-	-	2 215 794	08	
40 233	252 014	68 246	150 460	52 468	116 601	15 778	33 859	-	-	-	-	802 804	09	
1 058	5 292	1 325 193	2 737 131	1 149 083	2 368 586	176 110	368 545	148	21 395	3	645	2 764 463	10	
53	325	107 795	228 133	102 904	216 334	4 891	11 799	72	15 695	3	645	4 523 798	11	
240	1 443	412 970	838 815	359 895	729 201	53 075	109 614	76	5 700	-	-	845 958	12	
70	370	121 260	254 577	103 041	214 814	18 219	39 763	-	-	-	-	254 947	13	
262	1 042	643 197	1 329 217	547 859	1 132 194	96 338	197 023	-	-	-	-	1 330 259	14	
433	2 112	39 055	84 585	35 175	75 610	3 880	6 975	-	-	-	-	86 697	15	
-	-	-	-	-	-	-	-	-	-	-	-	-	-	16
-	-	916	1 804	209	433	707	1 371	-	-	-	-	1 804	17	
126 316	841 291	1 839 572	3 903 783	1 559 385	3 285 575	280 188	618 208	220	25 180	120	9 560	10 633 381	18	
125 715	837 320	607 315	1 308 620	453 825	969 834	153 490	338 786	99	7 425	116	8 700	8 015 632	19	
12 331	81 338	311 735	662 084	218 490	464 387	93 245	197 697	99	7 425	116	8 700	4 523 560	20	
113 384	755 982	295 580	646 536	235 335	505 447	60 245	141 089	-	-	-	-	3 492 072	21	
172	1 415	10 104	22 587	6 135	14 143	3 970	8 444	-	-	-	-	32 037	22	
4 111	28 605	47 907	106 904	36 384	79 719	11 523	27 185	-	-	-	-	135 803	23	
68 148	451 140	88 928	194 340	76 338	163 683	12 590	30 657	-	-	-	-	2 335 127	24	
40 777	273 636	82 119	179 335	71 588	151 166	10 532	28 169	-	-	-	-	844 548	25	
601	3 971	1 232 258	2 595 163	1 105 560	2 315 741	126 698	279 422	121	17 755	4	860	2 617 749	26	
27	183	88 575	191 994	56 449	122 203	32 126	69 791	62	13 330	4	860	206 367	27	
143	779	321 243	654 023	296 485	602 103	24 758	51 920	-	-	-	-	654 802	28	
149	1 043	97 842	216 338	79 671	176 183	18 171	40 155	-	-	-	-	217 381	29	
90	622	702 200	1 480 243	657 207	1 377 714	44 993	102 529	59	4 425	-	-	1 485 290	30	
192	1 344	22 358	52 468	15 738	37 515	6 620	14 953	-	-	-	-	53 812	31	
-	-	-	-	-	-	-	-	-	-	-	-	-	-	32
-	-	40	97	10	23	30	74	-	-	-	-	97	33	
249 351	1 625 689	3 694 285	7 753 003	3 122 922	6 522 683	571 363	1 230 320	760	65 850	123	10 205	22 060 476	34	
HAEFEN SAND														
90 788	558 449	28 844	75 317	24 726	65 682	4 118	9 635	-	-	-	-	2 488 696	35	
16 010	126 864	10 067	20 221	7 301	14 620	2 767	5 601	-	-	-	-	2 277 394	36	
9 795	60 435	1 068 113	2 234 968	870 395	1 819 378	197 718	415 590	72	15 695	3	645	2 351 059	37	
719	4 301	671 950	1 366 448	590 961	1 196 455	80 989	169 993	-	-	-	-	1 370 759	38	
-	-	86 098	176 962	70 620	144 460	15 478	32 502	-	-	-	-	176 962	39	
719	4 301	585 852	1 189 486	520 341	1 051 995	65 511	137 491	-	-	-	-	1 193 797	40	
-	-	-	-	-	-	-	-	-	-	-	-	86 970	41	
-	-	68 691	137 382	64 970	129 939	3 722	7 443	-	-	-	-	3 866 142	42	
5 727	34 370	8 405	17 365	6 248	13 089	2 157	4 276	468	24 975	-	-	988 839	43	
123 039	784 419	1 856 069	3 851 699	1 564 600	3 239 161	291 469	612 538	540	40 670	3	645	11 429 859	44	
PFANG														
89 511	574 559	33 205	83 055	24 996	57 717	8 209	25 338	-	-	-	-	2 594 936	45	
19 249	150 185	13 414	27 835	12 392	25 812	1 022	2 023	-	-	-	-	335 601	46	
10 950	76 231	1 107 165	2 395 581	950 951	2 043 266	156 214	362 315	62	13 330	4	860	2 520 503	47	
281	1 616	604 934	1 235 939	494 963	1 006 729	109 971	229 210	-	-	-	-	1 237 678	48	
1	5	73 993	161 420	56 374	122 312	17 619	39 108	-	-	-	-	161 425	49	
280	1 611	530 941	1 074 519	438 589	884 417	92 352	190 102	-	-	-	-	1 076 269	50	
-	-	-	-	-	-	-	-	-	-	-	-	87 052	51	
-	-	77 085	154 170	71 117	142 233	5 969	11 937	-	-	-	-	3 663 869	52	
6 325	38 700	10 964	22 120	8 786	17 684	2 179	4 436	158	11 850	116	8 700	1 078 877	53	
126 316	841 291	1 846 765	3 918 700	1 563 203	3 293 441	283 563	625 259	220	25 180	120	9 560	11 518 516	54	
AUSSERHALB DES FRUEH. BUNDESGBIETES. SAND														
31 495	175 244	436 426	907 242	377 023	780 227	59 403	127 015	72	15 695	3	645	3 705 319	55	
451	3 262	202 980	412 848	177 015	359 700	25 946	53 148	-	-	-	-	2 446 777	56	
18 583	121 765	20 304	46 679	15 683	36 634	4 621	10 045	-	-	-	-	226 710	57	
382	1 833	116 419	240 073	102 752	213 737	13 667	26 336	-	-	-	-	241 962	58	
36	236	38 038	78 704	31 668	65 717	6 370	12 987	392	19 275	-	-	98 227	59	
604	3 575	35 394	74 505	29 746	62 392	5 648	12 113	-	-	-	-	78 080	60	
7 681	46 923	47 223	100 557	30 691	64 369	16 532	36 188	-	-	-	-	148 231	61	
50 900	347 143	34 675	76 667	28 480	63 044	6 195	13 623	-	-	-	-	1 560 523	62	
-	-	127 690	255 860	116 406	232 797	11 285	23 063	76	5 700	-	-	261 560	63	
12 903	84 417	788 393	1 641 188	650 258	1 350 625	138 135	290 543	-	-	-	-	1 774 571	64	
123 035	784 398	1 847 520	3 834 303	1 559 720	3 229 242	287 800	605 061	540	40 670	3	645	10 541 960	65	
PFANG														
30 578	180 805	457 985	984 247	378 674	807 362	79 311	176 885	62	13 330	4	860	3 812 303	66	
238	2 432	190 317	396 343	163 518	337 858	26 800	58 485	-	-	-	-	2 236 161	67	
18 577	133 355	22 845	51 865	18 155	39 088	4 690	12 777	-	-	-	-	241 136	68	
370	2 540	119 466	253 259	103 754	218 175	15 712	35 084	-	-	-	-	255 851	69	
38	264	29 154	61 062	24 847	51 684	4 307	9 178	99	7 425	116	8 700	77 451	70	
453	2 725	34 276	73 955	28 090	60 386	6 186	13 569	-	-	-	-	76 680	71	
8 383	54 202	48 519	105 880	36 961	79 215	11 558	26 665	-	-	-	-	160 989	72	
54 685	373 504	35 324	78 658	29 369	63 538	5 955	15 120	-	-	-	-	1 722 509	73	
1	12	111 319	221 927	90 753	182 851	20 566	39 076	59	4 425	-	-	226 364	74	
12 993	91 452	790 369	1 676 587	685 265	1 445 218	105 104	231 369	-	-	-	-	1 823 927	75	
126 316	841 291	1 839 572	3 903 783	1 559 385	3 285 575	280 188	618 208	220	25 180	120	9 560	10 633 381	76	

WORDEN.- 2) EINSCHL. CONTAINER AUF LKW UND/ODER EISENBahnWAGEN.- 3) EMPFANG AUS ALLEN HAEFEN DES FRUEHERN BUNDESGBIETES SOWIE
GBIETES MIT DEN NEUEN LAENDERN.- 4) NACH DEM GEBIETSSTAND SEIT DEM 3.10.1990.

A N H A N G

1 Güterverzeichnis für die Verkehrsstatistik

Nr. der Systematik	Bezeichnung der Abteilungen, Hauptgruppen und Gruppen	Nr. der Systematik	Bezeichnung der Abteilungen, Hauptgruppen und Gruppen
0	Land-, forstwirtschaftliche und verwandte Erzeugnisse (einschl. lebende Tiere)	16	Getreide-, Obst- und Gemüseerzeugnisse, Hopfen
00	Lebende Tiere	161	Mehl, Grieß und Grütze aus Getreide
001	Lebende Tiere (ausgenommen Fische)	162	Malz
01	Getreide	163	Sonstige Getreideerzeugnisse (einschl. Backwaren)
011	Weizen, Mengkorn	164	Getrocknetes und gefrorenes Obst, Obstkonserven und andere Obsterzeugnisse
012	Gerste	165	Getrocknete Hülsenfrüchte
013	Roggen	166	Getrocknetes Gemüse, Gemüsekonserven und andere Gemüseerzeugnisse
014	Hafer	167	Hopfen
015	Mais	17	Futtermittel
016	Reis	171	Stroh und Heu
019	Sonstiges Getreide	172	Ölkuchen und andere Rückstände der Pflanzölgewinnung
02	Kartoffeln	179	Sonstige Futtermittel, a.n.g. (einschl. Nahrungsmittelabfälle)
020	Kartoffeln	18	Olisaaten, Ölfrüchte, pflanzliche und tierische Öle und Fette (ausgenommen Speisefette)
03	Frische Früchte, frisches und gefrorenes Gemüse	181	Olisaaten und -früchte
031	Zitrusfrüchte	182	Pflanzliche und tierische Öle und Fette (ausgenommen Speisefette)
035	Sonstige frische Früchte		
039	Frisches und gefrorenes Gemüse		
04	Spinnstoffe und textile Abfälle	2	Feste mineralische Brennstoffe
041	Wolle und sonstige Tierhaare		
042	Baumwolle	21	Steinkohle und Steinkohlenbriketts
043	Künstliche und synthetische Textilfasern	211	Steinkohle
045	Sonstige pflanzliche Textilfasern, Seide	213	Steinkohlenbriketts
049	Lumpen und Textilabfälle		
05	Holz und Kork	22	Braunkohle, Braunkohlenbriketts und Torf
051	Papier- und anderes Faserholz	221	Braunkohle
052	Grubenholz	223	Braunkohlenbriketts
055	Sonstiges Rohholz	224	Torf (einschl. Briketts und Koks)
056	Holzschwellen und anderes bearbeitetes Holz (ausgenommen Grubenholz)		
057	Brennholz, Holzkohle, Kork, Holz- und Korkabfälle	23	Steinkohlen- und Braunkohlenkoks
		231	Steinkohlenkoks
		233	Braunkohlenkoks
06	Zuckerrüben		
060	Zuckerrüben	3	Erdöl, Mineralölerzeugnisse, Gase
09	Sonstige pflanzliche, tierische und verwandte Rohstoffe	31	Rohes Erdöl
091	Rohes Häute und Felle, Lederabfälle	310	Rohes Erdöl
092	Natürlicher und synthetischer Kautschuk, roh und regeneriert	32	Kraftstoffe und Heizöl
099	Sonstige pflanzliche und tierische Rohstoffe nicht zur Ernährung (ausgenommen Zellstoff und Altpapier)	321	Motorenbenzin u.ä. Leichtöl
		323	Petroleum, Turbinenkraftstoff und Spezialbenzin
		325	Gasöl, Dieselöl und leichtes Heizöl
		327	Schweres Heizöl
1	Andere Nahrungs- und Futtermittel	33	Natur-, Raffinerie- und verwandte Gase
		330	Natur-, Raffinerie- und verwandte Gase
11	Zucker	34	Mineralölerzeugnisse, a.n.g.
111	Rohzucker	341	Schmieröle und -fette
112	Raffinierter Zucker	343	Bitumen und bituminöse Gemische
113	Melasse	349	Sonstige Mineralölerzeugnisse, a.n.g.
12	Getränke		
121	Most und Wein aus Weintrauben	4	Erze und Metallabfälle
122	Bier		
125	Sonstige alkoholische Getränke	41	Eisenerze (ausgenommen Schwefelkiesabbrände)
128	Alkoholfreie Getränke	410	Eisenerze und -konzentrate (ausgenommen Schwefelkiesabbrände)
13	Genußmittel und Nahrungsmittelzubereitungen, a.n.g.		
131	Kaffee	45	NE-Metallerze, -abfälle und -schrott
132	Kakao und Kakaoerzeugnisse	451	NE-Metallabfälle, -aschen und -schrott
133	Tee und Gewürze	452	Kupfererze und -konzentrate
134	Rohtabak und Tabakabfälle	453	Bauxit, Aluminiumerze und -konzentrate
135	Tabakwaren	455	Manganerze und -konzentrate
136	Süß-, Zucker- und verwandte Waren, Honig	459	Sonstige NE-Metallerze und -konzentrate
139	Nahrungsmittelzubereitungen, a.n.g.		
14	Fleisch, Fische, Fleisch- und Fischwaren, Eier, Milch und Milcherzeugnisse, Speisefette	46	Eisen- und Stahlabfälle und -schrott, Schwefelkiesabbrände
141	Fleisch, frisch und gefroren	461	Eisen- und Stahlschrott
142	Fische, Schal- und Weichtiere, frisch, gefroren, getrocknet, gesalzen und geräuchert	464	Eisenschlacken und -aschen zur Verhüttung, Hochofenstaub
143	Frische Milch und Sahne	467	Schwefelkiesabbrände
144	Butter, Käse und andere Milcherzeugnisse		
145	Margarine und andere Speisefette		
146	Eier	5	Eisen, Stahl und NE-Metalle (einschl. Halbzeug)
147	Fleisch, getrocknet, gesalzen, geräuchert, Fleischkonserven und andere Fleischwaren		
148	Konserven und andere Erzeugnisse aus Fischen, Schal- und Weichtieren (ausgenommen Futtermittel)	51	Roheisen, Ferrolegierungen, Rohstahl
		511	Roheisen und Ferrolegierungen
		515	Rohstahl

1 Güterverzeichnis für die Verkehrsstatistik

Nr. der Systematik	Bezeichnung der Abteilungen, Hauptgruppen und Gruppen	Nr. der Systematik	Bezeichnung der Abteilungen, Hauptgruppen und Gruppen
52	Stahlhalbzeug	8	Chemische Erzeugnisse
522	Gewalztes Stahlhalbzeug		
523	Sonstiges Stahlhalbzeug		
53	Stab- und Formstahl, Draht, Eisenbahn- oberbaumaterial	81	Chemische Grundstoffe (ausgenommen Aluminium- oxyd und -hydroxyd)
531	Stab- und Formstahl	811	Schwefelsäure
535	Walzdraht	812	Ätznatron
536	Sonstiger Eisen- und Stahldraht	813	Natriumkarbonat
537	Schienen und Eisenbahnoberbaumaterial aus Stahl	814	Kalziumkarbid
		819	Sonstige chemische Grundstoffe (ausgenommen Aluminiumoxyd und -hydroxyd)
54	Stahlbleche, Bandstahl, Weißblech und -band	82	Aluminiumoxyd und -hydroxyd
541	Stahlbleche und Breitflachstahl	820	Aluminiumoxyd und -hydroxyd
544	Bandstahl, Weißblech, Weißband		
55	Rohre u.ä. aus Stahl; rohe Gießereierzeugnisse und Schmiedestücke aus Eisen und Stahl	83	Benzol, Teere u.ä. Destillationserzeugnisse
551	Rohre, Rohrverschluß- und -verbindungsstücke aus Stahl	831	Benzol
552	Rohe Gießereierzeugnisse und Schmiedestücke aus Eisen und Stahl, a.n.g.	839	Peche, Teere, Teeröle u.ä. Destillations- erzeugnisse
56	NE-Metalle und NE-Metallhalbzeug	84	Zellstoff und Altpapier
561	Kupfer und Kupferlegierungen	841	Holzschliff und Zellstoff
562	Aluminium und Aluminiumlegierungen	842	Altpapier und Papierabfälle
563	Blei und Bleilegierungen	89	Sonstige chemische Erzeugnisse (einschl. Stärke)
564	Zink und Zinklegierungen	891	Kunststoffe
565	Sonstige NE-Metalle und ihre Legierungen	892	Farbstoffe, Farben und Gerbstoffe
568	NE-Metallhalbzeug	893	Pharmazeutische Erzeugnisse, ätherische Öle, Reinigungs- und Körperpflegemittel
		894	Sprengstoffe, Jagd- und Sportmunition u.ä.
		895	Stärke und Kleber
		896	Sonstige chemische Erzeugnisse
6	Steine und Erden (einschl. Baustoffe)		
61	Sand, Kies, Bims, Ton, Schlacken	9	Fahrzeuge, Maschinen, sonstige Halb- und Fertig- waren, besondere Transportgüter
611	Industriesand		
612	Sonstiger natürlicher Sand und Kies		
613	Bimsstein, -sand und -kies		
614	Lehm, Ton und tonhaltige Erden	91	Fahrzeuge
615	Schlacken und Aschen nicht zur Verhüttung	910	Fahrzeuge
62	Salz, Schwefelkies, Schwefel	92	Landwirtschaftliche Maschinen
621	Stein- und Salinensalz	920	Landwirtschaftliche Maschinen und Acker- schlepper
622	Schwefelkies, nicht geröstet		
623	Schwefel		
63	Sonstige Steine, Erden und verwandte Roh- mineralien	93	Elektrotechnische Erzeugnisse, andere Maschinen
631	Findlinge, Schotter, Kiesel und andere zer- kleinerte Steine	931	Elektrotechnische Erzeugnisse
632	Marmor, Granit und andere Naturwerksteine, Schiefer	939	Sonstige Maschinen, a.n.g. (einschl. Fahr- zeugmotoren)
633	Gips- und Kalkstein	94	Baukonstruktionen aus Metall; EBM-Waren
634	Kreide	941	Fertigbauteile und Baukonstruktionen aus Metall
639	Sonstige Rohmineralien, a.n.g.	949	EBM-Waren
64	Zement und Kalk	95	Glas, Glaswaren, feinkeramische u.ä. mineralische Erzeugnisse
641	Zement	951	Glas
642	Kalk	952	Glaswaren, feinkeramische u.ä. mineralische Halb- und Fertigwaren
65	Gips	96	Leder, Lederwaren, Textilien, Bekleidung
650	Gips	961	Leder, zugerichtete Pelzfelle, Leder- waren, a.n.g.
69	Sonstige mineralische Baustoffe u.ä. (ausgenommen Glas)	962	Garne, Gewebe und verwandte Artikel
691	Baustoffe und andere Waren aus Naturstein, Bims, Gips, Zement u.ä. Stoffen	963	Bekleidung, Schuhe, Reiseartikel
692	Grobkeramische und feuerfeste Baustoffe		
7	Düngemittel	97	Sonstige Halb- und Fertigwaren
71	Natürliche Düngemittel	971	Kautschukwaren
711	Natürlicher Natronsalpeter	972	Papier und Pappe
712	Rohphosphate	973	Papier- und Pappwaren
713	Kaliumsalze	974	Druckereierzeugnisse
719	Natürliche nichtmineralische Düngemittel	975	Möbel und Einrichtungsgegenstände aller Art
72	Chemische Düngemittel	976	Holz- und Korkwaren
721	Phosphatschlacken und Thomasmehl	979	Sonstige Fertigwaren, a.n.g.
722	Sonstige Phosphatdüngemittel		
723	Kalidüngemittel	99	Besondere Transportgüter (einschl. Sammel- und Stückgut)
724	Stickstoffdüngemittel	991	Gebrauchte Verpackungen
729	Mischdünger und andere chemisch aufbereitete Düngemittel	992	Geräte von Bauunternehmen, Zirkusgut u.ä.
		993	Umzugsgut
		994	Gold und Münzen
		999	Sammel- und Stückgut; Transportgüter, die nach ihrer Art nicht einzugruppiert sind

2 VERZEICHNIS DER VERKEHRSGEBIETE UND VERKEHRSSBEZIRKE

VERKEHRSGEBIETS-/ -BEZIRKS- NUMMER	VERKEHRSGEBIET VERKEHRSSBEZIRK	VERKEHRSGEBIETS-/ -BEZIRKS- NUMMER	VERKEHRSGEBIET VERKEHRSSBEZIRK
E U R O P A			
BUNDESREPUBLIK DEUTSCHLAND 1)			
S C H L E S W I G - H O L S T E I N			
01	SCHLESWIG-HOLSTEIN	112	MARBURG
011	FLensburg #)	12	HESSEN-SUED
012	FLensburg/OSTSEE	121	GIESSEN
013	HUSUM/NORDSEE	122	FULDA
014	ITZEHOE	123	FRANKFURT
015	KIEL	124	DARMSTADT
016	NEUMUENSTER	R H E I N L A N D - P F A L Z	
017	EUTIN	13	RHEINLAND-PFALZ-NORD
018	LUEBECK	131	MONTABAUER
019	SEGEBERG/RATZEBURG	132	KOBLENZ
H A M B U R G		133	TRIER
02	HAMBURG	14	RHEINLAND-PFALZ-SUED
020	HAMBURG	141	MAINZ
N I E D E R S A C H S E N		142	KAISERSLAUTERN
03	NIEDERSACHSEN-NORD	143	LUDWIGSHAFEN
031	STADE/HARBURG	B A D E N - W U E R T T E M B E R G	
032	UELZEN	15	BADEN-WUERTEMBERG-NORD-WEST
033	VERDEN	151	MANNHEIM
04	NIEDERSACHSEN-WEST	152	KARLSRUHE
041	EMDEN	153	PFORZHEIM
042	OLDENBURG	16	BADEN-WUERTEMBERG-OST
043	OSNABRUECK	161	HEILBRONN
044	EMSLAND	162	STUTTGART
05	NIEDERSACHSEN-SUED-OST	163	ULM
051	BRAUNSCHWEIG	164	TUEBINGEN
052	HANNOVER	165	RAVENSBURG
053	HILDESHEIM	17	BADEN-WUERTEMBERG-SUED-WEST
054	GOETTINGEN	171	FREIBURG
B R E M E N		172	DONAUESCHINGEN
06	BREMEN	173	KONSTANZ/LOERRACH
061	BREMEN	B A Y E R N	
062	BREMERHAVEN	18	NORDBAYERN
N O R D R H E I N - W E S T F A L E N		181	ASCHAFFENBURG/WUERZBURG
07	NORDRHEIN-WESTFALEN-NORD	182	SCHWEINFURT
071	MUENSTER	183	BAYREUTH
072	WESEL	184	NUERNBERG
08	RUMRGEBIET	185	ANSBACH
081	DUISBURG	19	OSTBAYERN
082	ESSEN	191	REGENSBURG
083	DORTMUND	192	AMBERG/WEIDEN
09	NORDRHEIN-WESTFALEN-SUED-WEST	193	PASSAU
091	HAGEN	194	LANDSHUT
092	DUESSELDORF	20	SUEDBAYERN
093	KREFELD	201	INGOLSTADT
094	AACHEN	202	AUGSBURG
095	KOELN	203	MUENCHEN
10	NORDRHEIN-WESTFALEN-OST	204	KEMPTEN
101	BIELEFELD	205	GARMISCH-PARTENKIRCHEN
102	PADERBORN	206	ROSENHEIM
103	ARNSBERG	207	MEMMINGEN
104	SIEGEN	S A A R L A N D	
H E S S E N		21	SAARLAND
11	HESSEN-NORD	211	SAARLAND
111	KASSEL	B E R L I N (W E S T)	
		22	BERLIN(WEST)
		221	BERLIN(WEST)

#) UNTERTEILT FUER ZWECHE DER SEESCHIFFFAHRT.

1) GEBIETSSTAND BIS ZUM 3.10.1990.

2 Verzeichnis der Verkehrsgebiete und Verkehrsbezirke

Verkehrsgebiets-/ Bezirksnummer	Verkehrsgebiet Verkehrsbezirk	Verkehrsgebiets-/ Bezirksnummer	Verkehrsgebiet Verkehrsbezirk
Neue Länder und Berlin-Ost 1)			
22	Berlin (Ost)	26	Thüringen
222	Berlin (Ost)	261	Nordhausen
23	Mecklenburg-Vorpommern	262	Erfurt
231	Rostock	263	Jena
232	Schwerin	264	Gera
233	Güstrow	265	Suhl
234	Neubrandenburg	266	Saalfeld
24	Brandenburg	27	Sachsen
241	Neuruppin	271	Leipzig
242	Frankfurt/Oder	272	Torgau
243	Potsdam	273	Dresden
244	Cottbus	274	Bischofswerda
25	Sachsen-Anhalt	275	Goerlitz
251	Stendal	276	Chemnitz
252	Magdeburg	277	Zwickau
253	Halberstadt		
254	Wittenberg		
255	Halle		
256	Naumburg		

1) Gebietsstand für die neuen Länder nach dem 3.10.1990.

2 VERZEICHNIS DER VERKEHRSGEBIETE UND VERKEHRSSBEZIRKE

VERKEHRSGEBIETS- -BEZIRKS- NUMMER	VERKEHRSGEBIET VERKEHRSSBEZIRK	VERKEHRSGEBIETS- -BEZIRKS- NUMMER	VERKEHRSGEBIET VERKEHRSSBEZIRK
---	-----------------------------------	---	-----------------------------------

GEBIETE AUSSERHALB DER BUNDESREPUBLIK DEUTSCHLAND 1)

27	VG FINNLAND			391	VB METZ/NANCY *)
	270	VB FINNLAND		392	VB REIPS/CHAUMONT *)
28	VG SCHWEDEN			393	VB PARIS *)
	280	VB SCHWEDEN		394	VB DIJON *)
29	VG NORWEGEN			395	VB ORLEANS/LIMOGES *)
	290	VB NORWEGEN #)		396	VB LYON *)
	291	VB NORWEGEN, SKAGERRAK		397	VB TOULOUSE *)
	294	VB NORWEGEN, NORDSEE/ATL.		398	VB MARSEILLE/KORSIKA
30	VG DAENEMARK		40	VG PORTUGAL	
	300	VB DAENEMARK #)		400	VB PORTUGAL
	301	VB DAENEMARK, O-SEE KATT.		41	VG SPANIEN
	306	VB DAENEMARK, NORDSEE		410	VB SPANIEN #)
	307	VB GROENLAND, FAEROEER		411	VB SPANIEN, ATLANTIK
31	VG ISLAND			412	VB SPANIEN, GOLF CADIZ
	310	VB ISLAND		413	VB SPANIEN, MITTELMEER
32	VG GROSSBRITANNIEN		42	VG GIBRALTAR	
	320	VB GROSSBRITANNIEN #)		420	VB GIBRALTAR
	321	VB GR. BRIT. WESTKUESTE		43	VG MALTA
	326	VB GR. BRIT. NORDSEE		430	VB MALTA
34	VG IRLAND		44/5	VG ITALIEN	
	340	VB IRLAND		440	VB TURIN
35	VG NIEDERLANDE			441	VB MAILAND
	350	VB ROTTERDAM		442	VB GENUA
	351	VB AMSTERDAM		444	VB FLORENZ *)
	352	VB MAASTRICHT		445	VB ROM *)
	353	VB UEBR. NIEDERLANDE		446	VB NEAPEL *)
36	VG BELGIEN			447	VB KALABRIEN *)
	360	VB ANTWERPEN		449	VB BARI/BRINDISI *)
	361	VB UEBR. BELGIEN		450	VB ANCONA/PESCARA *)
37	VG LUXEMBURG			452	VB BOLOGNA *)
	370	VB LUXEMBURG		453	VB BOZEN/VENEDIG *)
38/9	VG FRANKREICH			454	VB TRIEST *)
	381	VB CALAIS/ARRAS *)		455	VB SIZILIEN
	382	VB AMIENS/LAON *)		456	VB SARDINIEN
	383	VB ROUEN/CHERBOURG *)	46	VG SCHWEIZ	
	384	VB RENNES/NANTES #)		460	VB SCHWEIZ
	385	VB RENNES/KANAL *)	47	VG OESTERREICH	
	387	VB NANTES/ATLANTIK *)		470	VB OESTERREICH
	388	VB BORDEAUX *)	48	VG JUGOSLAWIEN	
	390	VB ELSASS *)		480	VB JUGOSLAWIEN #)
				481	VB JUGOSLAWIEN, ADRIA
				482	VB JUGOSLAWIEN, DONAUGEB.
			49	VG ALBANIEN	
				490	VB ALBANIEN
			50	VG GRIECHENLAND	
				500	VB GRIECHENLAND

*) SIEHE EINFUEHRUNG.

#) UNTERTEILT FUER ZWECHE DER SEESCHIFFFAHRT.

1) GEBIETSSTAND BIS ZUM 31.10.1990.

2 VERZEICHNIS DER VERKEHRSGEBIETE UND VERKEHRSSBEZIRKE

VERKEHRSGEBIETS-/ -BEZIRKS- NUMMER	VERKEHRSGEBIET VERKEHRSSBEZIRK	VERKEHRSGEBIETS-/ -BEZIRKS- NUMMER	VERKEHRSGEBIET VERKEHRSSBEZIRK
51	VG TUERKEI 510 VB TUERKEI	55	VG TSCHECHOSLOWAKEI 550 VB TSCHECHOSLOWAKEI
52	VG RUMAENIEN 520 VB RUMAENIEN	56	VG POLEN 560 VB POLEN
53	VG BULGARIEN 530 VB BULGARIEN	57	VG SOWJETUNION 570 VB SOWJETUNION #) 571 VB SOWJETUNION LIT/LETT/EST. 575 VB SOWJETUNION RSPSR OSTSEE-GEB. 576 VB SOWJETUNION EIS-WEISSMEER 577 VB SOWJETUNION SCHW-KASP.MEER 578 VB SOWJETUNION FERNOST
54	VG UNGARN 540 VB UNGARN		
A F R I K A			
60	VG NORDAFRIKA, MITT.MEER 601 VB AEGYPTEN, MITTELMEER 602 VB LIBYEN 603 VB TUNESIEN 604 VB ALGERIEN 606 VB MAROKKO, MITTELMEER	65	VG SUEDL.AFRIKA 651 VB NAMIBIA 652 VB REP.SUEDAFRIKA
61	VG NORDAFRIKA, ATLANTIK 611 VB MAROKKO, ATLANTIK 612 VB WESTSAHARA 614 VB KANARISCHE INSELN	66	VG OSTAFRIKA 661 VB MOSAMBIK 662 VB MADAGASKAR/KOMOREN 663 VB TANSANIA 665 VB MAURITIUS, SESCHELLEN 666 VB KENIA
62/4	VG WESTAFRIKA 621 VB MAURETANIEN 622 VB SENEGAL 623 VB GAMBIA 624 VB GUINEA BISS./KAP VERDE 627 VB GUINEA 628 VB SIERRA LEONE 629 VB LIBERIA 631 VB COTE D'IVOIRE ¹⁾ 632 VB GHANA 633 VB TOGO 634 VB BENIN 635 VB NIGERIA 637 VB KAMERUN 641 VB AEU.GUINEA/ATL.-INS. 643 VB GABUN 644 VB KONGO 645 VB ZAIRE 646 VB ANGOLA	67	VG AFRIKA, GOLF V.ADEN 671 VB SOMALIA 673 VB DSCHIBUTI 674 VB AETHIOPIEN 676 VB SUDAN 677 VB AEGYPTEN ROTES MEER
		68/9	VG AFRIKA, BINNENLAND 680 VB MALI 681 VB BURKINA FASO ²⁾ 682 VB NIGER 683 VB TSCHAD 684 VB ZENTR.AFRIK.REP. 685 VB UGANDA 686 VB RUANDA 687 VB BURUNDI 688 VB MALAWI 689 VB SAMBIA 690 VB SIMBABWE 691 VB BOTSUANA 692 VB LESOTHO 693 VB SWASILAND
A M E R I K A			
70	VG NORDAMERIKA, ATLANTIK 701 VB ST.PIERRE, MIQUELON 702 VB KANADA ATLANTIK 703 VB KANADA GROSSE SEEN 704 VB USA GROSSE SEEN 705 VB USA NOERD.K.MATTERAS 706 VB USA SUEDL.K.MATTERAS	71/2	VG GOLF MEX, KARIB, MEER 710 VB USA GOLF VON MEXIKO 711 VB MEXIKO GOLF V.MEXIKO 712 VB NIED.ANTILLEN 713 VB FRANZ.ANTILLEN 714 VB BARBAD./WIND-/LEEW.ISL. 715 VB PUERTO RICO/AM.VGN.ISL.

#) UNTERTEILT FUER ZWECHE DER SEESCHIFFAHRT.
1) EHEM. ELFENBEINKUESTE.

2) EHEM. OBERVOLTA.

2 VERZEICHNIS DER VERKEHRSGEBIETE UND VERKEHRSSBEZIRKE

VERKEHRSGEBIETS-/ -BEZIRKS- NUMMER	VERKEHRSGEBIET VERKEHRSSBEZIRK	VERKEHRSGEBIETS-/ -BEZIRKS- NUMMER	VERKEHRSGEBIET VERKEHRSSBEZIRK
716	VB DOMINIKANISCHE REP.	75	VG NORDAMERIKA, PAZIFIK
717	VB HAITI	752	VB KANADA PAZIFIK
718	VB KUBA	754	VB USA, PAZIFIK
719	VB JAMAICA	76	VG MITTELAMERIKA, PAZIF.
720	VB TRINIDAD, TOBAGO	761	VB MEXIKO, PAZIFIK
721	VB BELIZE/CAIMAN-I.	762	VB GUATEMALA, PAZIFIK
722	VB GUATEMALA, KARIB. MEER	763	VB HONDURAS, PAZIFIK
723	VB HONDURAS, KARIB. MEER	764	VB EL SALVADOR
724	VB NICARAGUA, KARIB. MEER	765	VB NICARAGUA, PAZIFIK
725	VB COSTA RICA KARIB. M.	766	VB COSTA RICA, PAZIFIK
726	VB PANAMA KARIB. MEER	767	VB PANAMA, PAZIFIK
727	VB BERMUDAS/BAHAMAS	77	VG SUEDAMERIKA, PAZIFIK
728	VB KOLUMBIEN KARIB. MEER	771	VB KOLUMBIEN, PAZIFIK
729	VB VENEZUELA	772	VB ECUADOR
74	VG SUEDAMERIKA, ATLANTIK	773	VB PERU
741	VB GUYANA	774	VB CHILE
742	VB SURINAME	78	VG AMERIKA, BINNENLAND
743	VB FRANZ. GUAYANA	781	VB BOLIVIEN
744	VB BRASILIEN, N.S. ROQUE	782	VB PARAGUAY
745	VB BRASILIEN, S.S. ROQUE		
746	VB URUGUAY		
747	VB ARGENTINIEN		
748	VB FALKLANDINSELN		
A S I E N			
80	VG NAHOST, MITTELMEER	833	VB BANGLADESCH
801	VB ZYPERN	834	VB SRI LANKA/MALEDIVEN
802	VB SYRIEN	836	VB MYANMAR 1)
803	VB LIBANON	85/7	VG FERNOST
804	VB ISRAEL MITTELMEER	851	VB INDONESIEN
81/2	VG ARABIEN, PERS. GOLF	852	VB MALAYSIA, BRUNEI
811	VB ISRAEL, ROTES MEER	853	VB SINGAPUR
812	VB JORDANIEN	855	VB PHILIPPINEN
813	VB SAUD. ARABIEN, ROTES M.	861	VB THAILAND
814	VB JEMENITISCHE ARAB. REP.	862	VB KAMBODSCHA
815	VB JEMEN, DEM. VOLKSREP.	864	VB VIETNAM
816	VB OMAN	865	VB HONGKONG
820	VB VER. ARAB. EMIRATE	866	VB MACAU
821	VB KATAR	871	VB TAIWAN
822	VB BAHRAIN	872	VB CHINA 2)
823	VB SAUD. ARABIEN, PERS. G.	874	VB KOREA, DEM. VOLKSREP.
824	VB KUWAIT	875	VB KOREA, REPUBLIK
825	VB IRAK	876	VB JAPAN
826	VB IRAN	88	VG ASIEN, BINNENLAND
83	VG MITTELOST	881	VB AFGHANISTAN
830	VB PAKISTAN	882	VB BHUTAN
831	VB INDIEN ARAB. MEER	883	VB NEPAL
832	VB INDIEN GOLF BENGALEN	884	VB LAOS
		885	VB MONGOLEI
A U S T R A L I E N U. A.			
90/3	VG AUSTRALIEN, OZEANIEN	931	VB USA, HAWAII
901	VB AUSTRALIEN	98	VG POLARGEBIETE
911	VB PAPUA-NEUGUINEA	981	VB NOERDL. EISMEER
914	VB PAZIFIK-I. NOERD. W. KREIS	982	VB SUEDL. EISMEER
915	VB SALOMON. /NAURU/KIRIBATI	99	VG NICHT ERM. LAENDER
916	VB NEUKALEDONIEN/VANUATU	998	VB NICHT ERM. LAENDER
917	VB FIDSCHI/TONGA/W.-SAMOA		
918	VB TUAMOTU-I./GESELLSCH.-I.		
921	VB NEUSEELAND		

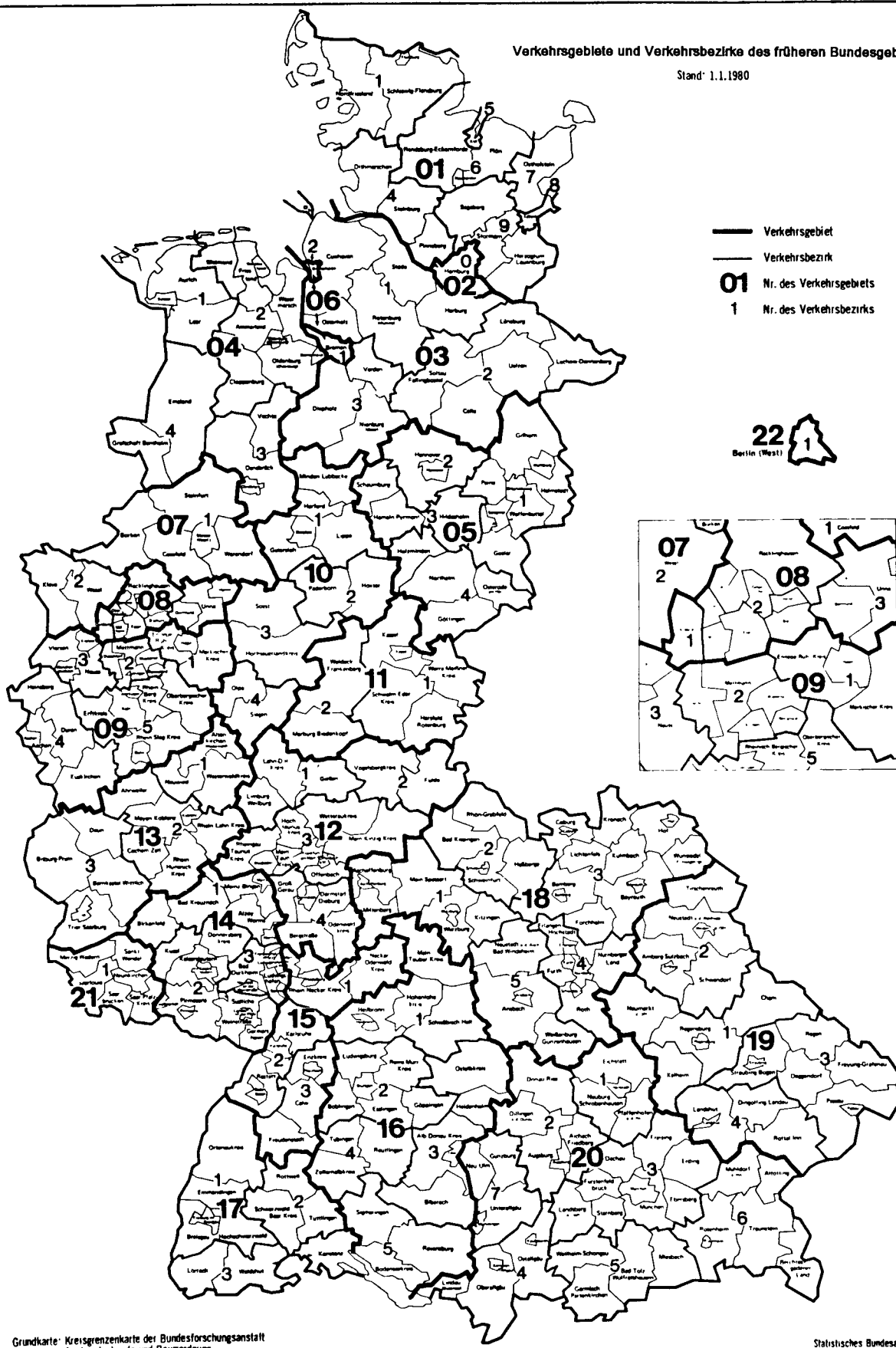
1) EHEM. BIRMA.

2) OHNE TAIWAN.

3 Übersichtskarte

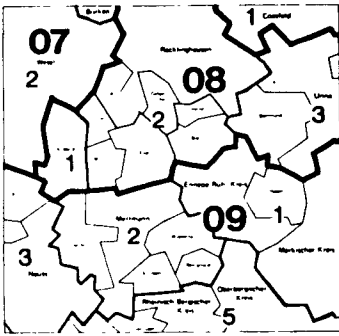
Verkehrsgebiete und Verkehrsbezirke des früheren Bundesgebietes

Stand: 1.1.1980



— Verkehrsgebiet
 — Verkehrsbezirk
01 Nr. des Verkehrsgebiets
 1 Nr. des Verkehrsbezirks

22 1
 Berlin (West)



Grundkarte: Kreisgrenzenkarte der Bundesforschungsanstalt für Landeskunde und Raumordnung

Statistisches Bundesamt 80 0799

4 Verzeichnis der Seegrenzen

Nach den Bestimmungen der 3. Durchführungsverordnung zum Flaggenrechtsgesetz vom 3.8.1951 (BGBl. Teil II, Seite 155), geändert durch Kapitel 11 § 11.07 der Verordnung über die Schiffsicherheit in der Binnenschifffahrt vom 14. Januar 1977 (BGBl. Teil I, Seite 59), gelten die Fahrten seewärts der nachstehend aufgeführten Grenzen als Seefahrt:

1. bei der Emsmündung: auf der Breite $53^{\circ} 30'$ N bis zum Schnittpunkt mit einer über die westlichen Begrenzungstonnen des Umschlagplatzes für Trockenfrachter in der Alten Ems in nordöstlicher Richtung verlaufenden Geraden und auf dieser Geraden bis zur niederländischen Küste,
2. bei der Jade: auf der Verbindungslinie zwischen dem Oberfeuer Schillighörn und dem Kirchturm Langwarden,
3. bei der Wesermündung: auf der Verbindungslinie zwischen den Kirchtürmen Langwarden und Kappel,
4. bei der Elbmündung: auf der Verbindungslinie von der Kugelbake bei Döse zur nordwestlichen Spitze des Hohen Ufers (Dieksand),
5. bei der Meldofer Bucht: auf der Verbindungslinie von der nordwestlichen Spitze des Hohen Ufers (Dieksand) zum Westmolenkopf Büsum,
6. bei der Eidermündung: auf dem durch Kating Kirche gelegten Längengrad,
7. bei der Flensburger Förde 1): auf der Verbindungslinie zwischen dem Kekenis-Leuchtturm und Birknak,
8. bei der Schleimündung: auf einer Linie über die Molenköpfe Schleimünde,
9. bei der Eckernförder Bucht: auf der Verbindungslinie von Boknis-Eck zur Nordostspitze des Festlandes bei Dänisch-Nienhof,
10. bei der Kieler Förde: auf der Verbindungslinie zwischen dem Leuchtturm Bülk und dem Marine-Ehrenmal Laboe,
11. bei der Trave: auf der Verbindungslinie der beiden äußeren Molenköpfe bei Travemünde.

Im übrigen wird die Grenze der Seefahrt durch die Festland- und Inselküste bei mittlerem Hochwasser, bei an der Küste gelegenen Häfen durch die Verbindungslinie der Molenköpfe und bei den oben nicht aufgeführten Flußmündungen durch die Verbindungslinien der äußeren Uferausläufe bestimmt.

1) Die Seegrenze in der Flensburger Förde ist für statistische Zwecke auf den Hafen Flensburg zurückverlegt worden.

5 Literaturverzeichnis 1991

Titel der Veröffentlichung/ des Beitrages	Erschienen in (Quelle)	Erscheinungs- folge	Bemerkungen (Untertitel bzw. Seitenangabe)
Seeschifffahrt	Statistisches Bundesamt Fachserie 8: Verkehr, Reihe 5	Monatlich	
	Statistisches Landesamt Hamburg Steckelhörn 12, 20453 Hamburg		
Seeverkehr des Hamburger Hafens	Statistische Berichte H II 2	Monatlich	
	Statistisches Landesamt Bremen Postfach 10 13 09, 28013 Bremen		
Seeverkehr der Bremischen Häfen	Statistische Berichte H II 2	Monatlich	
	Statistische Berichte H II 2 Teil 1 - 3	Jährlich	
	Statistisches Landesamt Schleswig-Holstein Postfach 11 41, 24100 Kiel		
Die Seeschifffahrt in Schleswig-Holstein im Jahre 1991	Statistische Berichte H II 2	Jährlich	

Fachserie 8: Verkehr

Reihe 1: Güterverkehr der Verkehrszweige

Im Vierteljahresbericht werden die Ergebnisse der Gütertransportstatistiken (vor allem beförderte Tonnen nach Versand und Empfang) vergleichend dargestellt. Während für die Verkehrszweige Seeschifffahrt und Luftfahrt nur wichtige Eckdaten enthalten sind, werden die drei Landverkehrsträger Eisenbahn, Straße und Binnenschifffahrt ausführlich im Vergleich nachgewiesen. Die Ergebnisse werden nach Gütergruppen, Verkehrsbezirken und Hauptverkehrsbeziehungen differenziert. Ferner wird der Verkehr in Rohrfernleitungen dargestellt.

Der Jahresbericht ist wesentlich tiefer gegliedert. In ihm sind zusätzlich lange Reihen zur Güterverkehrsentwicklung und Tabellen zum Güterverkehr nach Entfernungsstufen und zur tonnenkilometrischen Leistung enthalten. Die Darstellung der Güterverflechtung nach Verkehrsgebieten untereinander und der Grenzüberschreitende Verkehr nach Verkehrsbezirken im Ausland nimmt breiten Raum ein. Außerdem wird eine Verflechtungstabelle zum Durchgangsverkehr nachgewiesen.

Reihe 2: Eisenbahnverkehr

In monatlicher Erscheinungsfolge werden für den öffentlichen schienengebundenen Verkehr der Deutschen Bundesbahn, Deutschen Reichsbahn und der nichtbundeseigenen Eisenbahnen die wichtigsten Zahlen über Verkehrsleistungen und Verkehrseinnahmen im Personen- und Güterverkehr nachgewiesen. Regional sind die Ergebnisse des Güterverkehrs nach Hauptverkehrsbeziehungen, Verkehrsgebieten und -bezirken aufgeschlüsselt.

Im Jahresbericht werden – neben tiefer gegliederten Ergebnissen – Angaben über die Struktur der Unternehmen, den Bestand an Verkehrsmitteln und -einrichtungen sowie über Bahnbetriebsunfälle mit Personenschaden ausgewiesen. Ferner finden sich Angaben über den Personalbestand nach dem Beschäftigungsverhältnis und den betrieblichen Einsatz.

Reihe 3: Straßenpersonenverkehr

Der Vierteljahresbericht enthält Angaben über die Betriebs- und Verkehrsleistungen (Wagenkilometer, beförderte Personen, Personenkilometer) sowie die umsatzsteuerpflichtigen Einnahmen (ohne Einnahmen aus dem Freigestellten Schülerverkehr) der Straßenverkehrsunternehmen (ohne Kleinunternehmen mit weniger als 6 Bussen) im Berichtsvierteljahr.

Im Jahresbericht sind entsprechende Nachweisungen für das Berichtsjahr enthalten; zusätzlich werden für alle Unternehmen Vorjahresergebnisse über die Umsätze einschließlich der Einnahmen aus dem Freigestellten Schülerverkehr und der Ausgleichszahlungen der öffentlichen Hand für Beförderungen von Schwerbehinderten und Schülern (Ausbildungsverkehr) und der Vergütungen für durchgeführte Auftragsfahrten dargestellt. Außerdem werden Strukturdaten der Unternehmen am Stichtag des Berichtsjahres (Linien- und Fahrzeugbestände, Personal) nachgewiesen.

Reihe 4: Binnenschifffahrt

Die monatlichen Nachweisungen erstrecken sich auf den Güterverkehr auf Binnenwasserstraßen, den Güterumschlag in Binnenhäfen, den Durchgangsverkehr sowie den Güterverkehr der Bundesländer nach Hauptverkehrsbeziehungen.

Der Jahresbericht enthält weitergehende Nachweisungen des Güterverkehrs nach Verkehrsbezirken. Außerdem werden Unternehmen, deren verfügbare Schiffe, Beschäftigte und Umsätze in der Binnenschifffahrt, der Bestand an Binnenschiffen der Bundesrepublik Deutschland sowie Schiffsunfälle dargestellt.

Reihe 5: Seeschifffahrt

Im Monatsbericht werden Schiffs- und Güterverkehr über See nach Häfen, Flaggen und Verkehrsrichtungen, der Verkehr auf dem Nord-Ostsee-Kanal, der Containerverkehr über See mit Häfen außerhalb Deutschlands und der Bestand an Seeschiffen unter der Flagge der Bundesrepublik Deutschland nachgewiesen.

Der Jahresbericht enthält weitergehende Nachweisungen sowie zusätzlich die Aufteilung des Güterverkehrs nach Verkehrsbezirken und Angaben über das Bordpersonal.

Reihe 6: Luftverkehr

Der Monatsbericht umfaßt den Personen-, Güter- und Postverkehr mit Luftfahrzeugen sowie Starts und Landungen nach Flughäfen. Diese Ergebnisse sind im Jahresbericht differenzierter aufgliedert, wobei zusätzlich noch Angaben aus der Unternehmensstatistik (Unternehmen, Beschäftigte, Luftfahrzeugbestand, Umsatz) und über den nichtgewerblichen Luftverkehr gebracht werden.

Reihe 7: Verkehrsunfälle

Der Monatsbericht (ca. 50 Seiten) enthält Angaben über Unfälle nach Straßenarten, Unfallarten und -typen, Kalendertagen, Ländern, Großstädten sowie über Verunglückte und Unfallbeteiligte nach Art der Verkehrsteilnahme. Ferner sind Unfallursachen und Unfälle des Auslandes dargestellt. Dabei werden die aktuellsten Monatsergebnisse mit dem kumulierten Jahresteil und die vergleichbaren Zeitabschnitte des Vorjahres nachgewiesen.

Der Jahresbericht mit rd. 400 Seiten ist wesentlich tiefer gegliedert und bringt Angaben über Unfälle und Verunglückte nach Unfallart und -typ, nach Straßenart und Ortslage, nach Monat, nach Unfallverursachung unterschieden nach dem Geschlecht und den Unfallursachen (Fehlverhalten der Verkehrsteilnehmer sowie technische Mängel und andere Ursachen). Weiterhin werden u.a. nachgewiesen die Beteiligten nach der Fahrerlaubnisdauer sowie der technischen Merkmale ihrer Fahrzeuge (z.B. nach Hubraum, kW-Leistung und Alter des Fahrzeuges).

Die Entwicklung des Unfallgeschehens wird in einer Vielzahl von Zeitreihen für die wichtigsten Unfallmerkmale verdeutlicht. Angaben für über 100 Länder sind im internationalen Teil zusammengestellt. Methodische Erläuterungen und Bezugswerte zum Unfallgeschehen (Bevölkerung, Straßenlänge, Fahrzeugbestände, Fahrleistungen, Gurtanlagequoten usw.) sind im Anhang aufgeführt.

Systematiken

Systematik der Wirtschaftszweige mit Erläuterungen, Ausgabe 1979

Güterverzeichnis für die Verkehrsstatistik, Ausgabe 1969

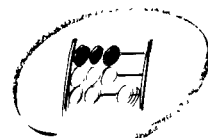
Verzeichnis der Verkehrsbezirke und Häfen, Ausgabe 1980



STATISTISCHES BUNDESAMT
GUSTAV-STRESEMANN-RING 11
65189 WIESBADEN

Veröffentlichungen und Prospekte sind durch den Verlag METZLER-POESCHEL, Verlagsauslieferung Hermann Leins Postfach 11 52, 72125 Kusterdingen, erhältlich.

Statistisches Jahrbuch 1994




Statistisches Bundesamt



400 Seiten

ISBN 3-8246-0376-4 • DM 56.-




792 Seiten

ISBN 3-8246-0375-6 • DM 128.-

Beide Bände im Schuber

ISBN 3-8246-0374-8 • DM 158.-

Beide Bände auf CD-ROM
ISBN 3-8246-0386-1 • DM 200.-



Bestell-Nr. 2080500-91700