VERKEHR

FACHSERIE

8

Reihe 3.3

Straßenverkehrsunfälle

1980

HERAUSGEBER: STATISTISCHES BUNDESAMT WIESBADEN
VERLAG: W. KOHLHAMMER GMBH STUTTGART UND MAINZ

VERKEHR

FACHSERIE

8

Reihe 3.3

Straßenverkehrsunfälle

1980

HERAUSGEBER: STATISTISCHES BUNDESAMT WIESBADEN
VERLAG: W. KOHLHAMMER GMBH STUTTGART UND MAINZ
Bestellnummer: 2080330 – 80700

Erschienen im September 1981
Nachdruck – auch auszugsweise – nur mit Quellenangabe gestattet
Preis: DM 12,10

Inhalt

Seite

Textteil

Erläuterungen . . . 4
Straßenverkehrsunfälle 1980 . . . 7
Schaubilder . . . 12

Tabellenteil

1 Zusammenfassende Übersichten
1.1 Straßenverkehrsunfalle und Zahl der Verunglückten 1953 bis 1980 . . . 15
1.2 Bei Straßenverkehrsunfällen getötete Personen nach Art der Verkehrsbeteiligung . . . 16
1.3 Bei Straßenverkehrsunfällen schwerverletzte Personen nach Art der Verkehrsbeteiligung . . . 17
1.4 Bei Straßenverkehrsunfällen leichtverletzte Personen nach Art der Verkehrsbeteiligung . . . 18
1.5 Bei Straßenverkehrsunfällen getötete und verletzte Personen insgesamt nach Art der Verkehrsbeteiligung . . . 19
1.6 An Straßenverkehrsunfällen mit Personenschaden beteiligte Verkehrsteilnehmer . . . 20

2 Straßenverkehrsunfälle 1980
2.1 Straßenverkehrsunfälle und Verunglückte nach Art des Unfalles und nach Straßenklassen . . . 21
2.2 Straßenverkehrsunfälle und Verunglückte nach Unfalltypen und Straßenklassen . . . 27
2.3 Alleinunfälle und Unfälle mit zwei Verkehrsteilnehmern . . . 32
2.4 An Straßenverkehrsunfällen beteiligte Fahrzeugführer und Fußgänger . . . 35
2.5 An Straßenverkehrsunfällen mit Personenschaden beteiligte und verunglückte Fahrzeugführer und Fußgänger nach ihrer Herkunft . . . 38
2.6 An Straßenverkehrsunfällen mit Personenschaden beteiligte Fahrzeugführer und Fußgänger nach Alter und Geschlecht . 39
2.7 Bei Straßenverkehrsunfällen verunglückte Kraftfahrzeugführer . . . 40
2.8 Bei Straßenverkehrsunfällen verunglückte Mitfahrer von Kraftfahrzeugen . . . 43
2.9 Bei Straßenverkehrsunfällen verunglückte Benutzer von anderen Fahrzeugen und zu Fuß Gehende sowie Verunglückte insgesamt . . . 46
2.10 Bei Straßenverkehrsunfällen verunglückte Personen nach Alter und Geschlecht . . . 49
2.11 Bei Straßenverkehrsunfällen verunglückte Kinder, Jugendliche und Heranwachsende nach Alter und Geschlecht . . . 50
2.12 Bei Straßenverkehrsunfällen verunglückte Fußgänger und Radfahrer im Alter von 6 bis 14 Jahren nach Monaten und Stunden . . . 51
2.13 Ursachen der Fahrzeugführer bei Straßenverkehrsunfällen . . . 52
2.14 Ursachen bei Fahrzeugen bei Straßenverkehrsunfällen . . . 61
2.15 Ursachen bei Fußgängern bei Straßenverkehrsunfällen . . . 62
2.16 Straßenverhältnisse, Witterungseinflüsse und andere Unfallursachen sowie Ursachen insgesamt . . . 63
2.17 Straßenverkehrsunfälle mit Personenschaden und Sachschadensunfälle mit einem Schaden von DM 1 000 und mehr bei mindestens einem Beteiligten nach Tagen und Stunden . . . 66
2.18 Straßenverkehrsunfälle mit Personenschaden nach Tagen und Stunden . . . 90
2.19 Straßenverkehrsunfälle, beteiligte Verkehrsteilnehmer, Verunglückte und Unfallursachen nach Ländern . . . 114

3 Bevölkerung, Kraftfahrzeugbestand, Straßennetz
3.1 Wohnbevölkerung des Bundesgebietes 1978 bis 1980 . . . 115
3.2 Bestand an Kraftfahrzeugen im Bundesgebiet 1978 bis 1980 . . . 115
3.3 Länge der öffentlichen Straßen am 1. 1. 1980 nach Ländern . . . 115

4 Straßenverkehrsunfälle im Ausland 1978/80 . . . 116

Anhang

Verkehrsunfallanzeige . . . 117
Quellenverzeichnis . . . 120

Die Angaben der Tab. 1 — 3 beziehen sich auf das Bundesgebiet; sie schließen Berlin (West) ein.

Zeichenerklärung

—	=	nichts vorhanden
.	=	kein Nachweis vorhanden
. . .	=	Angaben fallen später an
X	=	Nachweis ist nicht sinnvoll bzw. Fragestellung trifft nicht zu

Abkürzungen

MD = Monatsdurchschnitt

Ergebnisse der Länder werden in tieferer regionaler Gliederung in den „Statistischen Berichten" unter der Kennziffer H I 1 sowie in anderen Publikationen der Statistischen Landesämter veröffentlicht (Literaturverzeichnis siehe S. 121).

Allgemeine und methodische Erläuterungen zur Statistik der Straßenverkehrsunfälle

1 Gegenstand der Erhebung

Auf Grund des Gesetzes zur Durchführung einer Straßenverkehrsunfallstatistik (StVUnfG) [1] wird über Unfälle, bei denen infolge des Fahrverkehrs auf öffentlichen Wegen und Plätzen Personen getötet oder verletzt oder Sachschäden verursacht worden sind, eine Bundesstatistik geführt.

Aus dieser Abgrenzung ergibt sich, daß z. B. Unfälle, die Fußgänger allein betreffen (Sturz bei Glatteis), oder Unfälle, die sich auf Privatgrundstücken ereignen, nicht zu den Straßenverkehrsunfällen im Sinne dieser Statistik zu rechnen sind.

Eine untere Grenze des entstandenen Schadens ist im StVUnfG nicht festgelegt. Infolgedessen gehen auch Bagatellunfälle in die Erhebung ein, soweit sie der Polizei zur Kenntnis gelangen. Erfahrungsgemäß wird aber ein gewisser Teil der Unfälle mit nur geringfügigem Sachschaden der Polizei nicht angezeigt. Diese Unvollständigkeit kann jedoch in Kauf genommen werden, da für den Erhebungszweck die Untersuchung der schwereren Unfälle von größerer Bedeutung ist. Diese werden nahezu vollständig erfaßt.

Gezählt werden die Unfälle und bei den mit Anzeigen gemeldeten Unfällen die daran Beteiligten, die Verunglückten sowie die polizeilich feststellbaren Unfallursachen. Diese Zähleinheiten werden durch qualitative Merkmale ergänzt, die Art, Typ, Ort und Zeit des Unfalles, Art der Verkehrsbeteiligung sowie Alter und Geschlecht der Beteiligten umfassen.

Die Unfälle werden unterschieden nach:

Unfälle mit Getöteten,
Unfälle mit Schwerverletzten,
Unfälle mit Leichtverletzten und
Unfälle mit nur Sachschaden.

Kriterium für die Zuordnung eines Unfalles ist jeweils die schwerste Folge. Bei einem Unfall mit Schwerverletzten z. B. können daher neben den Schwerverletzten noch Personen leicht verletzt worden sowie Sachschäden entstanden sein; es kamen jedoch bei diesem Unfall keine Menschen ums Leben.

Ein Unfall umfaßt im Durchschnitt mehrere beteiligte Verkehrsteilnehmer (an 100 mit Anzeigen erfaßten Straßenverkehrsunfällen waren 1976 rd. 193 Fahrzeuge und Fußgänger beteiligt).

Bei einem Unfall können zugleich mehrere Personen verunglücken. Die Zahl der getöteten Personen ist daher größer als die Zahl der „Unfälle mit Getöteten", da bei einem Verkehrsunfall gleichzeitig mehrere Personen ums Leben gekommen sein konnten.

Als Beteiligte an einem Straßenverkehrsunfall werden alle Fahrzeugführer und Fußgänger erfaßt, die selbst – oder deren Fahrzeuge – Schäden erlitten oder hervorgerufen haben.

Als Verunglückte zählen Personen, die verletzt oder getötet wurden. Dabei werden erfaßt als

Getötete:
Personen, die auf der Stelle getötet wurden oder innerhalb von 30 Tagen an den Unfallfolgen starben;

Schwerverletzte:
Personen, die unmittelbar in Krankenanstalten zur stationären Behandlung eingeliefert wurden;

Leichtverletzte:
Personen, deren Verletzungen keinen Krankenhausaufenthalt erforderten.

Die Ermittlung der Unfallursachen geht von dem Grundsatz aus, möglichst nur solche Ursachen zu erfassen, die von dem unfallaufnehmenden Polizeibeamten objektiv festgestellt werden können. Da in vielen Fällen mehr als eine Ursache zum Zustandekommen des Unfalles beitragen und nicht immer zwischen Haupt- und Nebenursachen unterschieden werden kann, werden stets sämtliche bei einem Unfall ermittelten Ursachen erfaßt. Die Gesamtzahl der von der Statistik nachgewiesenen Ursachen (ab 1975 bis zu drei Ursachen des Hauptbeschuldigten und eines weiteren Mitbeschuldigten sowie zwei sogenannte allgemeine Ursachen, wie z. B. Straßenverhältnisse, Witterungseinflüsse usw., das sind maximal acht Ursachen, die zu einem Unfall führten) ist daher immer größer als die Zahl der Unfälle selbst.

Der Ursachenkatalog von 1962 wurde für 1975 dem letzten Stand der Vorschriften des Straßenverkehrsrechtes angepaßt und in seinem Inhalt und Aufbau geändert. Ein Vergleich mit der Zeit vor 1975 ist bei einigen Ursachen entweder vollständig oder zum Teil gestört.

Ab 1975 wird nach zehn Unfallarten unterschieden, die die erste Phase des Gesamtablaufes ausdrücken:

Zusammenstoß mit anderem Fahrzeug, das anfährt, anhält oder im ruhenden Verkehr steht (Unfallart 1).

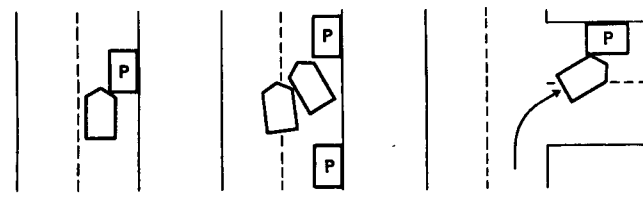

Zusammenstoß eines Fahrzeuges mit einem

- geparkten,
- haltenden (Vwv zu § 12 StVO (1): Halten ist eine gewollte Fahrtunterbrechung, die nicht durch die Verkehrslage oder eine Anordnung veranlaßt ist),
- anhaltenden bzw. anfahrenden (zum bzw. nach Halten/Parken entspr. § 12 StVO)

Fahrzeug (auch beim Rückwärtsfahren). Ruhender Verkehr im Sinne dieser Unfallgruppe ist das Halten oder Parken am Fahrbahnrand, auf Seitenstreifen, auf den markierten Parkstellen unmittelbar am Fahrbahnrand, auf Gehwegen oder auf Parkplätzen. Der Verkehr von und zu Parkplätzen mit eigenen Zu- und Ausfahrten ist hier nicht angesprochen (Unfallart 5).

Zusammenstoß mit anderem Fahrzeug, das vorausfährt oder wartet (Unfallart 2).

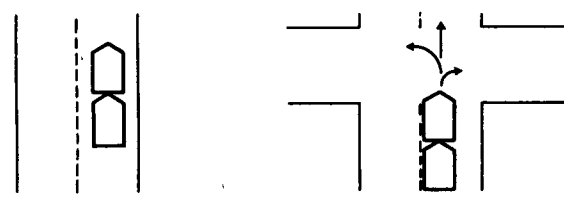

Unfälle durch Auffahren auf ein Fahrzeug, das selbst noch fuhr oder verkehrsbedingt hielt (im Sinne von Warten, nicht Halten, § 12 StVO), z. B.:

- Auffahren auf Voranfahrenden,
- Auffahren im Stau,
- Auffahren auf verkehrsbedingt Haltenden vor Lichtzeichenanlage,
- Auffahren auf wartenden Abbieger,
- Auffahren auf an einer Unfallstelle wartendes Fahrzeug.

Auffahren auf anfahrende bzw. anhaltende Fahrzeuge (ruhender Verkehr, Unfallart 1) gehört nicht hierher.

1) BGBl. I 1961 S. 606 und 1965 S. 1437.

Zusammenstoß mit anderem Fahrzeug, das seitlich in gleicher Richtung fährt (Unfallart 3).

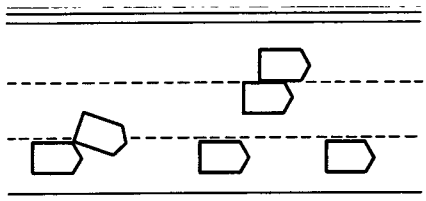

Unfälle beim Nebeneinanderfahren (Streifen) oder beim Fahrstreifenwechsel (Schneiden).

Zusammenstoß mit anderem Fahrzeug, das entgegenkommt, Zusammenstoß im Begegnungsverkehr **(Unfallart 4).**

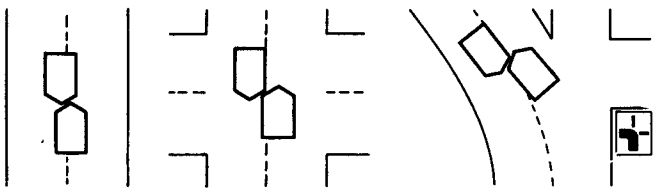

Zusammenstoß mit anderem Fahrzeug, das einbiegt oder kreuzt (Unfallart 5).

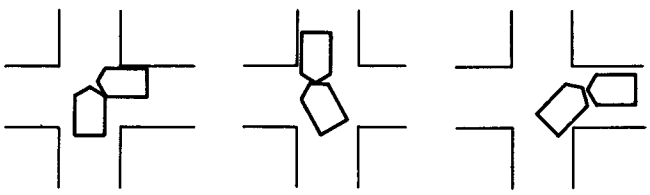

Unfälle

- beim Kreuzen,
- beim Abbiegen in eine andere Straße, Feld-, Waldweg oder Grundstück (ohne Auffahren auf wartenden Abbieger, s. Unfallart 2 oder Kollision beim Abbiegen mit ruhendem Verkehr, s. Unfallart 1),
- beim Einfahren aus Grundstücken, anderen Straßenteilen,
- beim Einfahren auf Autobahnen,
- beim Kommen aus Feld- und Waldwegen,
- mit Schienenbahnen, wenn Gleisanlage abbiegt oder kreuzt.

Zusammenstoß zwischen Fahrzeug und Fußgänger (Unfallart 6).

Fußgänger sind auch solche mit Hunden oder Kinderwagen, Skiläufer und spielende Kinder (auch auf Rollschuhen, Rollern oder Schlitten) sowie Kinder in Kinderwagen.

Nicht als Fußgänger zählen z. B. Straßenarbeiter, Polizeibeamte bei der Verkehrsregelung oder Unfallaufnahme, Marschkolonnen, oder solche Personen, die sperrige Gegenstände oder Fahrzeuge mitführen, bzw. mit einem Fahrzeug noch in enger Verbindung stehen, wie z. B. ausgestiegene Fahrzeuginsassen bei Unfällen, Pannen usw. (s. Unfallart 10).

Aufprall auf Hindernis auf Fahrbahn (Unfallart 7).

Wie z. B. umgestürzte Bäume, Steine, verlorene Fracht, frei herumlaufende Tiere, Wild.

Zusammenstöße mit geführten Tieren, Reitern sowie anderen Personen (Unfallart 6, Absatz 2) gehören zur Unfallart 10.

Abkommen von der Fahrbahn nach rechts (Unfallart 8).

Abkommen von der Fahrbahn nach links (Unfallart 9).

Unfallart 8 und 9 sind Unfälle an denen außer dem abgekommenen Fahrzeug keine weiteren Verkehrsteilnehmer beteiligt waren.

Unfall anderer Art (Unfallart 10).

Hier sind nur die Unfallarten erfaßt, die unter 1 bis 9 nicht genannt sind, wie z. B.:

- Sturz eines Motorradfahrers auf der Fahrbahn,
- Unfälle beim Auf- und Abspringen der Fahrgäste von Straßenbahnen und Bussen,
- Sturz eines Mitfahrers vom Fahrzeug,
- Zusammenstöße mit geführten Tieren, Reitern u. a. nicht den „Fußgängern" zuzurechnenden Personen (s. auch Bemerkungen zu Unfallart 6).

Bereits seit längerem wurde angeregt, bei der Datensammlung im Rahmen der amtlichen Straßenverkehrsunfallstatistik neben Art und Ursache auch noch den **Typ** des Unfalles festzuhalten. Von der Forschungsgesellschaft für das Straßenwesen, Köln, konnten die methodischen Vorbereitungen für eine Systematik der Unfalltypen im Jahr 1974 abgeschlossen werden (Merkblatt für die Auswertung von Straßenverkehrsunfällen). Mit der Verkehrsunfallanzeige wird bundeseinheitlich zunächst nach folgenden sieben Typen unterschieden (1stelliger Schlüssel einer möglichen 3stelligen Gruppierung):

Fahrunfall (Unfalltyp 1).

Verlust der Fahrzeugkontrolle infolge zu hoher Geschwindigkeit oder falscher Einschätzung des Straßenverlaufes, jedoch ohne Mitwirkung anderer Verkehrsteilnehmer; im Verlauf des Fahrunfalles kann es zu einem Zusammenstoß mit anderen Verkehrsteilnehmern kommen, so daß man nicht von einem Alleinunfall sprechen kann.

Abbiegeunfall (Unfalltyp 2).

Unfall infolge Zusammentreffens eines Fahrzeuges, das nach rechts oder links abbiegen will, mit einem Verkehrsteilnehmer, der aus gleicher oder entgegengesetzter Richtung kommt.

Einbiegen/Kreuzen – Unfall (Unfalltyp 3).

Unfall infolge des Zusammentreffens eines Wartepflichtigen, der in eine vorfahrtrechtlich übergeordnete Straße einbiegen oder diese kreuzen will, mit einem Bevorrechtigten.

Überschreiten – Unfall (Unfalltyp 4).

Unfall durch das Zusammentreffen eines Fahrzeuges mit einem Fußgänger, der die Fahrbahn überschreiten will.

Unfall durch ruhenden Verkehr (Unfalltyp 5).

Unfall durch das Zusammentreffen eines auf der Fahrbahn Fahrenden mit einem Fahrzeug des ruhenden Verkehrs.

Unfall im Längsverkehr (Unfalltyp 6).

Unfall durch das Zusammentreffen von Verkehrsteilnehmern, die sich in gleicher oder in entgegengesetzter Richtung bewegen, wenn es sich nicht um einen Unfall nach Typ 1 – 5 handelt.

Sonstiger Unfall (Unfalltyp 7).

Unter Zusammentreffen wird hier nicht der Zusammenstoß der genannten Verkehrsteilnehmer verstanden, sondern deren gleichzeitige Annäherung an eine Straßenstelle, an der sie unter Umständen zusammenstoßen können. Durch diesen „Konflikt" muß es nicht zu einem Zusammenstoß der Konfliktpartner kommen, dieses Zusammentreffen kann auch zu einer Kollision mit anderen Verkehrsteilnehmern oder zum Abkommen von der Fahrbahn führen. Der ausführliche „Unfalltypenkatalog" ist im Anhang zum Januarheft 1975 der Fachserie H abgedruckt.

Die **Ortslage** des Unfalles wird durch die gelben Ortstafeln bestimmt. Als Innerortsunfälle zählen danach z. B. alle Unfälle innerhalb von Ortschaften, auch wenn es sich bei der Straße um eine freie Strecke handelt (StVO § 42, Zeichen 310 und 311).

Die Art der **Verkehrsbeteiligung** wird nach folgender Gruppierung nachgewiesen:

1) **Mofa 25** (Fahrräder mit Hilfsmotor mit einer Höchstgeschwindigkeit bis 25 km/h)

2) **Moped und Mokick** (Fahrräder mit Hilfsmotor bzw. Kleinkraftrader und -roller bis 50 cm^3 Hubraum und einer Höchstgeschwindigkeit bis 40 km/h, mit Versicherungskennzeichen)

3) **Kleinkraftrad** (Motorräder und -roller bis 50 cm^3 Hubraum und einer Höchstgeschwindigkeit über 40 km/h, mit amtlichem Kennzeichen)

4) **Kraftrad** (Motorräder über 50 cm^3 Hubraum, auch mit Beiwagen)

5) **Kraftroller** (Motorroller über 50 cm^3 Hubraum, auch mit Beiwagen)

6) **Motorisierte Zweiräder** (1 bis 5)

7) **Personenkraftwagen** (auch Kombinations- und Dreiradkraftwagen, mit höchstens 9 Sitzplätzen einschließlich Führersitz; auch mit Wohnanhänger oder anderem Anhänger)

8) **Kraftomnibus** (mehr als 9 Sitzplätze, einschließlich Führersitz)

9) **Oberleitungsomnibus**

10) **Liefer- und Lastkraftwagen** (mit Normalaufbau, mit und ohne Anhänger)

11) **Lastkraftwagen mit Spezialaufbau** (Tankkraftwagen, Silofahrzeuge, Viehtransportwagen, Langmaterialfahrzeuge usw., das heißt alle Sonderkraftfahrzeuge zur Lastenbeförderung)

12) **Sattelschlepper** (mit und ohne Auflieger)

13) **Landwirtschaftliche Zugmaschine**

14) **Zugmaschine** (andere)

15) **Güterkraftfahrzeug** (10 bis 12, 14)

16) **Übriges Kraftfahrzeug** (z. B. Krankenkraftwagen, Krankenfahrstuhl, Feuerwehr-, Straßenreinigungsfahrzeug, Müllwagen, Abschlepp-, Kranwagen und selbstfahrende Arbeitsmaschine)

17) **Kraftwagen** (7 bis 14, 16)

18) **Kraftfahrzeug** (1 bis 5, 7 bis 14, 16)

19) **Straßenbahn**

20) **Eisenbahn**

21) **Fahrrad**

22) **Fuhrwerk** (Tiergespann)

23) **Sonstiges und unbekanntes Fahrzeug**

24) **Fahrzeuge** (1 bis 5, 7 bis 14, 16, 19 bis 23)

25) **Fußgänger** (auch mit Kinderwagen oder Hunden, Skiläufer, Kinder auf Rollern, Schlitten oder Rollschuhen, auch Kinder in Kinderwagen)

26) **Handwagen, Handkarren**

27) **Tierführer, Tiertreiber**

28) **Andere Person** (zu Fuß Gehende, die durch ihr besonderes Verhalten bzw. verkehrsrechtliche Vorschriften, sich vom normalen Fußgänger unterscheiden, wie z. B. Straßenbauarbeiter, Polizeibeamte bei der Verkehrsregelung oder Unfallaufnahme, Marschkolonnen oder Lastenträger. Reiter und unfallbeteiligte Personen, die nicht die Straße benutzten.)

29) **Verkehrsteilnehmer insgesamt** (1 bis 5, 7 bis 14, 16, 19 bis 23, 25 bis 28)

2 Erhebungsverfahren

Bis Ende 1958 diente der Straßenverkehrsunfallstatistik das von der Polizei über jeden ihr bekannt gewordenen Unfall ausgestellte „Statistische Meldeblatt eines Straßenverkehrsunfalles" als Erhebungsunterlage. Seit 1959 werden Durchschläge der von der Polizei ausgestellten Strafanzeigen verwendet, die sowohl den gerichtlichen als auch den statistischen Erfordernissen entsprechen. Unfälle, die die Polizei nicht mit einer Strafanzeige aufgenommen hatte, wurden in der Mehrzahl der Bundesländer nur noch der Zahl nach erfaßt.

Seit dem 1. 1. 1975 verwendet die Polizei zur Unfallaufnahme den neuen Formularsatz „Verkehrsunfallanzeige". Die ersten Durchdrucke von Blatt 1 bis 3 dienen als statistische Erhebungsbogen (siehe Anhang Seite 115). Damit gehen erstmals von der Polizei gemachte Angaben, z. B. durch Ankreuzen, unmittelbar in die maschinelle Datensammlung ein, was zum Teil zu einem veränderten Erfassungsumfang gegenüber den Jahren zuvor geführt haben konnte, so unter anderem bei der Frage nach dem schienengleichen Wegübergang als Besonderheit der Unfallstelle oder der Verkehrsunfallflucht eines Unfallbeteiligten. Im Rahmen der Bundesstatistik werden aus dieser Erhebungsmasse im vollen Merkmalsumfang aufbereitet die

Unfälle mit nur Sachschaden von DM 1 000,– und mehr bei mindestens einem der Beteiligten (schwere Sachschadensunfälle) und die

Unfälle mit Personenschaden

Die Sachschadensunfälle, bei denen die Schäden der Beteiligten sämtlich unter DM 1 000,– im Einzelfall lagen, werden nicht in allen Bundesländern ausgewertet; in der Bundesstatistik sind sie daher nur mit ihrer Gesamtzahl enthalten.

3 Bekanntgabe der Ergebnisse

Die unter 2. erwähnten Erhebungspapiere werden von der Polizei den Statistischen Landesämtern übermittelt, die die Aufbereitung vornehmen und die Landesergebnisse in ihren laufenden statistischen Veröffentlichungen oder in besonderen Berichten bekanntgeben.

Die Bundesergebnisse werden auf Grund der Angaben errechnet, die die Statistischen Landesämter regelmäßig dem Statistischen Bundesamt übersenden. Über sie wird die Öffentlichkeit in folgender Weise unterrichtet:

- Im „Bulletin des Presse- und Informationsamtes der Bundesregierung", im „Bundesanzeiger" und im „Statistischen Wochendienst" des Statistischen Bundesamtes werden etwa 8 Wochen nach Ende des Berichtsmonats vorläufige Zahlen über Unfälle, Getötete und Verletzte bekanntgegeben. Zusammen mit den Dezemberergebnissen erscheinen vorläufige Jahreszahlen mit einem kurzen Kommentar. Siehe WiSta 1977 Heft 3. Außerdem wurden Ergebnisse von Sonderuntersuchungen in „Wirtschaft und Statistik" kommentiert (s. WiSta 1973/7 „Seit Tempo 100 weniger tödliche Straßenverkehrsunfälle" und 1973/10 „Straßenverkehrsunfälle der Kinder 1972").
- In der vom Statistischen Bundesamt herausgegebenen „Fachserie 8, Verkehr, Reihe 3.3" werden die Monats- und Jahresergebnisse der Straßenverkehrsunfallstatistik ausführlich dargestellt.

Straßenverkehrsunfälle 1980

Im Jahr 1980 wurden im Bundesgebiet rd. 1,7 Mill. Straßenverkehrsunfälle gemeldet. Bei rd. 1,3 Mill. Unfällen (77 %) entstanden nur Sachschäden. Bei 379 235 Unfällen mit Personenschaden verunglückten 513 504 Fahrzeugbenutzer und Fußgänger. Von ihnen starben nach den bisher vorliegenden Meldungen 13 041 am Unfallort, während des Transportes zum Krankenhaus oder innerhalb von 30 Tagen an den Folgen der erlittenen Verletzungen. Weitere 500 463 Personen wurden verletzt, darunter 148 952 oder 30 % so schwer, daß sie zur stationären Behandlung in eine Krankenanstalt eingeliefert werden mußten.

Merkmal	Anzahl	%
Unfälle insgesamt	1 684 000	100
davon:		
Sachschadensunfälle	1 305 000	77,5
mit Schäden unter 1 000 DM bei jedem der Beteiligten	843 000	50,1
mit Schäden von 1 000 DM und mehr bei mindestens einem der Beteiligten	462 110	27,4
Unfälle mit Personenschaden	379 235	22,5
davon mit:		
Leichtverletzten	244 932	14,5
Schwerverletzten	122 392	7,3
Getöteten	11 911	0,7
Verunglückte Personen	513 504	100
davon:		
Getötete	13 041	2,5
Schwerverletzte	148 952	29,0
Leichtverletzte	351 511	68,5

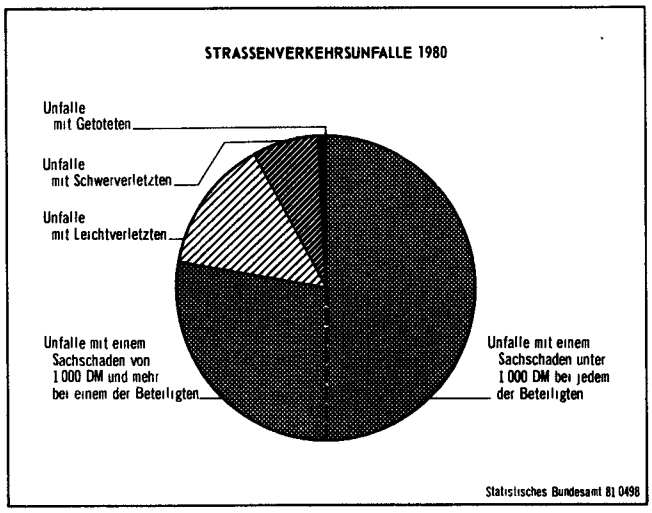

Weniger Unfalltote

Im Vergleich zu 1979 war die Zahl der insgesamt von der Polizei gemeldeten Straßenverkehrsunfälle zwar um 23 000 oder 1,4 % größer – die Zahl der Unfälle mit Personenschaden lag sogar um 11 735 oder 3,2 % über der von 1979, auch wurden 14 022 oder 2,9 % mehr verletzte Personen registriert als im Jahr zuvor –, aber es gab bei den Verkehrsunfällen im Vergleich zu 1979 weniger Todesopfer. Die Zahl der bei Verkehrsunfällen 1980 tödlich verunglückten Personen war mit 13 041 um 181 (– 1,4 %) niedriger als das Vorjahresergebnis.

Veränderte Saisoneinflüsse

Von Januar bis Oktober 1980 lagen die Zahlen über Unfälle mit Personenschaden in allen Monaten über denen des Vorjahres. Mit dem frühen Wintereinbruch, der mit Eis und Schnee den Straßenverkehr stärker behinderte als in den gleichen Monaten der vorangegangenen Jahre, ereigneten sich im November und Dezember 1980 zwar mehr Sachschadensunfälle, aber nicht mehr so viele Unfälle mit Getöteten und Verletzten.

Der im Schaubild gezeigte Kurvenverlauf der Monatszahlen aus 1979 und 1980 verdeutlicht die Folgen des Eiswinters von 1979, der zu weit unterdurchschnittlichen Zahlen bei Unfällen mit Personenschaden im Januar und Februar 1979 geführt hatte (siehe WiSta 3/1980, S. 192).

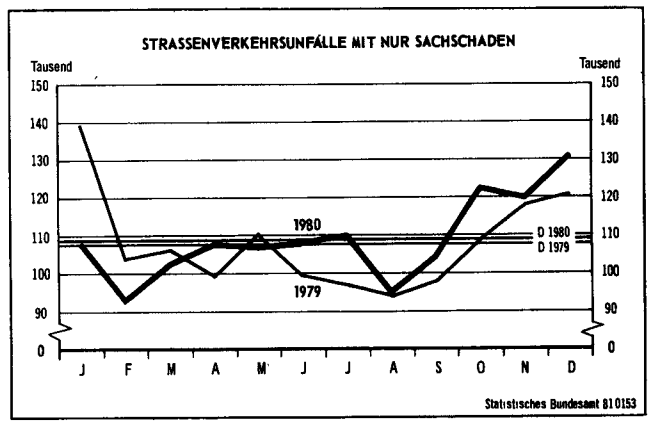

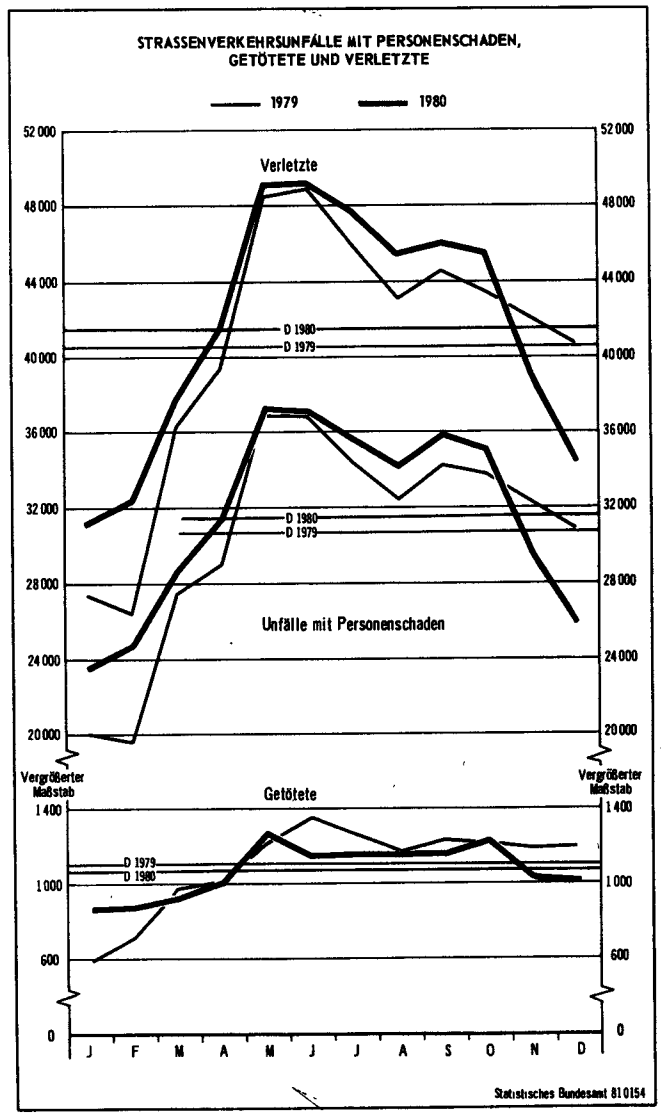

Unfallbeteiligung der Personenkraftwagen und Unfallschwere

Gegenstand der Nachweisung	1972		1974		1976		1978		1979		1980	
	Anzahl	Je 10 000 beteiligte Pkw	Anzahl	Je 10 000 beteiligte Pkw	Anzahl	Je 10 000 beteiligte Pkw	Anzahl	Je 10 000 beteiligte Pkw	Anzahl	Je 10 000 beteiligte Pkw	Anzahl	Je 10 000 beteiligte Pkw
Innerhalb von Ortschaften												
An Unfällen mit Personenschaden beteiligte Pkw	321 214	–	282 013	–	288 750	–	312 445	–	298 617	–	310 261	–
Verunglückte Insassen von Pkw	179 853	5 599	144 122	5 110	140 291	4 859	150 530	4 818	139 035	4 656	145 294	4 683
Getötete	2 259	70	1 560	55	1 379	48	1 452	46	1 235	41	1 280	41
Schwerverletzte	36 734	1 144	27 990	993	26 244	909	27 925	894	25 816	865	27 097	873
Leichtverletzte	140 860	4 385	114 572	4 063	112 668	3 902	121 153	3 878	111 984	3 750	116 917	3 768
Außerhalb von Ortschaften												
An Unfällen mit Personenschaden beteiligte Pkw	162 411	–	124 084	–	143 149	–	159 342	–	148 591	–	150 840	–
Verunglückte Insassen von Pkw	167 855	10 335	124 468	10 031	140 293	9 800	151 490	9 507	139 357	9 379	140 795	9 334
Getötete	7 198	443	5 056	407	5 471	382	5 630	353	5 207	350	5 160	342
Schwerverletzte	55 703	3 430	41 609	3 353	44 940	3 139	48 345	3 034	45 047	3 032	46 073	3 054
Leichtverletzte	104 954	6 462	77 803	6 270	89 882	6 279	97 515	6 120	89 103	5 697	89 562	5 938

Allgemeine Zunahme des Straßenverkehrs

Bei der Betrachtung der Entwicklung der Unfallzahlen kann die im letzten Jahr gestiegene Verkehrsdichte auf den Straßen des Bundesgebietes nicht außer acht gelassen werden. Der Bestand der zum Verkehr zugelassenen motorisierten Fahrzeuge hat sich von Mitte 1979 auf Mitte 1980 um rd. 0,9 Mill. oder 3,2 % auf 29,2 Mill. erhöht. Damit ist auch eine höhere Gesamtfahrleistung einhergegangen. Sie stieg nach Schätzungen der Bundesanstalt für Straßenwesen von 330,4 Mrd. km im Jahr 1979 um rd. 16 Mrd. oder 4,9 % auf 346,6 Mrd. km im Jahr 1980. Mit dieser Entwicklung der Gefährdungsmasse „Kraftfahrzeugverkehr" lassen sich die absoluten Zahlen über Unfälle in Beziehung setzen. Als international übliche Vergleichsgröße bietet sich die auf die geleisteten Kraftfahrzeugkilometer bezogene Unfallrate an.

Gemessen an 100 Mill. zurückgelegten Kilometern ereigneten sich 1980 im Bundesgebiet 376 reine Sachschadensunfälle (1979: 391) und 109 Unfälle mit Personenschaden (1979: 111). Auch die auf die Gesamtfahrleistung bezogene Rate der Unfallopfer lag 1980 niedriger als im Jahr zuvor. Die Zahl der Todesopfer je 100 Mill. Fahrzeugkilometer betrug 1980 3,8 (1979: 4,0) und die der verletzten Personen 144 (1979: 147).

Mehr Unfälle mit Zweirädern

Gegenüber 1979 waren 1980 mehr Zweiräder in Unfälle mit Personenschaden verwickelt. Die Unfallbeteiligung war bei den Radfahrern um 6,3 %, bei den Mofa- und Mopedfahrern um 2,2 % und bei den Kraftradfahrern um 7,1 % größer als 1979. Es waren 1980 trotz gestiegener Unfallbeteiligung nicht mehr so viele Todesopfer zu beklagen (Fahrrad – 2,7 %, Mofa-, Moped – 4,3 %, Kraftrad- und -roller – 1,5 %). Es blieb häufiger bei Verletzungen ohne Todesfolge.

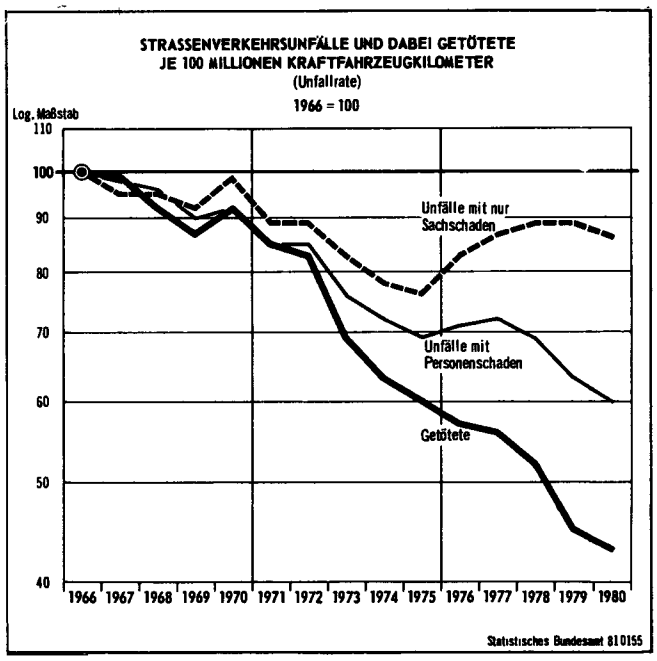

Kraftwagen

Gemessen an der Zahl der an Unfälle mit Personenschaden beteiligten Personenkraftwagen hat sich im Durchschnitt die Unfallschwere bei Unfällen außerhalb von Ortschaften im Jahre 1980 verringert. Die Zahl der getöteten Fahrer und Mitfahrer je 10 000 an Unfällen auf Außerortsstraßen beteiligten Personenkraftwagen veränderte sich von 350 aus 1979 auf 342 für 1980.

Ort und Art der Unfälle

Von den 841 345 schweren Straßenverkehrsunfällen des Jahres 1980 (Unfälle mit Personenschaden sowie Unfälle mit nur Sachschaden von 1 000 DM und mehr bei einem der Beteiligten) ereigneten sich rund 71 Prozent (598 868) innerhalb von Ortschaften. Die häufigste Unfallart in den Städten und Gemeinden waren Zusammenstöße zwischen Fahrzeugen (456 807 oder 76 %).

Bei diesen Unfällen wurden 1 766 Menschen getötet. Noch folgenschwerer als die Kollisionen zwischen Fahrzeugen waren aber die Fußgängerunfälle, die innerorts ihrer Zahl nach an zweiter Stelle standen. 1980 ereigneten sich innerorts 50 772 Unfälle zwischen Fahrzeugen und Fußgängern (8,5 %). Dabei kamen 2 199 Fußgänger ums Leben. Das Abkommen von Fahrzeugen von der Fahrbahn wurde innerhalb von Ortschaften 55 846mal registriert.

Der Verkehr auf den freien Strecken außerhalb von Ortschaften wird im wesentlichen durch Personenkraftwagen und Fahrzeuge zur Güterbeförderung bestimmt. Die Unfallbeteiligung dieser Fahrzeuge war entsprechend Hoch. An 242 477 schweren Unfällen außerorts waren 342 336 (80 %) Personenkraftwagen und 38 550 Güterkraftfahrzeuge (9,0 %) beteiligt. Auf den Autobahnen, wo sich 1980 mit 16 232 Unfällen mit Personenschaden 14 % aller Außerortsunfälle ereignet hatten (+ 2,2 %), reduzierte sich nur die Zahl der tödlichen Unfälle um 31 oder 3,7 % und die der Schwerverletzten um 78 oder 1,2 %. Der Anteil der Außerortsunfälle an der Gesamtzahl der schweren Straßenverkehrsunfälle betrug 29 %. Wegen der höheren Geschwindigkeit, die im allgemeinen auf den Außerortsstraßen gefahren wird, waren diese Unfälle im Durchschnitt schwerer als die Unfälle im innerörtlichen Verkehr. Etwas mehr als die Hälfte (7 917 oder 61 %) aller Unfälle mit tödlichen Folgen kam 1980 auf den Außerortsstraßen vor. Jeder zweite Unfall außerorts war ein Zusammenstoß zwischen Fahrzeugen. Bei 132 763 Kollisionen wurden 4 000 Menschen getötet. Nach dem Zusammenstoß ist das Abkommen von der Fahrbahn der Zahl nach die nächsthäufigste Unfallart auf den freien Strecken. Bei den 86 141 schweren Unfällen dieser Art wurden 2 838 Menschen getötet.

Die Fußgängerunfälle waren auf den Straßen außerhalb der bebauten Gebiete nicht so zahlreich wie innerorts. Insgesamt kamen außerorts 4 031 Fußgängerunfälle vor, bei denen 807 Personen getötet wurden.

Unfälle mit Personenschaden 1980

Jahr Monat	Unfälle mit Personenschaden	davon innerorts	davon außerorts	davon Autobahnen	davon andere Außerortsstraßen	Ursache Alkoholeinfluß
1980						
Januar	23 528	15 764	7 764	1 067	6 697	3 090
Februar	24 742	16 873	7 869	1 008	6 861	3 503
März	28 575	20 044	8 531	1 134	7 397	3 893
April	31 372	22 257	9 115	1 281	7 834	4 032
Mai	37 352	26 472	10 880	1 320	9 560	4 849
Juni	37 126	26 055	11 071	1 520	9 551	4 824
Juli	35 552	24 424	11 128	1 712	9 416	4 626
August	34 148	22 939	11 209	1 689	9 520	4 480
September	35 852	25 062	10 790	1 536	9 254	4 424
Oktober	35 135	24 855	10 280	1 320	8 960	4 640
November	29 764	20 211	9 553	1 248	8 305	4 366
Dezember	26 089	16 729	9 360	1 339	8 021	3 453
1980	379 235	261 685	117 550	16 232 1)	101 318 1)	50 221 1)
Zu- (+) bzw. Abnahme (–) gegenüber Monat im Vorjahr in %						
Januar	+ 17,6	+ 28,1	+ 0,8	– 18,0	+ 4,6	+ 41,0
Februar	+ 26,0	+ 32,4	+ 14,3	– 6,1	+ 18,0	+ 24,5
März	+ 4,3	+ 7,1	– 1,6	– 9,6	– 0,2	+ 18,9
April	+ 7,9	+ 10,9	+ 1,2	– 7,6	+ 2,8	+ 6,6
Mai	+ 1,4	+ 0,3	+ 4,3	– 3,3	+ 4,5	+ 7,5
Juni	+ 0,8	+ 2,0	– 1,8	+ 11,8	– 3,7	+ 2,6
Juli	+ 3,4	+ 3,9	+ 2,3	+ 15,2	+ 0,2	+ 1,2
August	+ 5,4	+ 3,3	+ 9,9	+ 15,3	+ 9,0	+ 5,0
September	+ 4,8	+ 5,0	+ 4,3	+ 8,8	+ 3,6	– 5,5
Oktober	+ 4,2	+ 5,1	+ 2,1	– 1,0	+ 2,5	+ 4,7
November	– 7,6	– 10,4	– 1,1	+ 6,5	– 2,1	– 1,3
Dezember	– 15,3	– 21,0	– 2,8	+ 7,6	– 4,3	– 27,4
1979	+ 3,2	+ 3,5	+ 2,4	+ 2,2	+ 2,5	+ 3,9

1) Die Summe der Monatsergebnisse wurde durch Jahreskorrekturen bereinigt.

Unfallursachen

Von den Polizeibeamten, die den Unfall für die Zwecke der Beweissicherung aufnehmen, werden in den Anzeigen die Fehler und Verstöße gegen das Straßenverkehrsrecht gemeldet.

Außerdem wird in der Unfallschilderung darauf hingewiesen, welche Ursachen und Umstände zum Zustandekommen des Unfalles beitrugen. Aus diesen Angaben wird die Unfallursachenstatistik zusammengestellt. Die Vielzahl der möglichen Fehler und Ursachen ist in einer Systematik nach 89 Positionen gruppiert. Die nach diesem Ursachenverzeichnis geführte Statistik, die nahezu sämtliche bei einem Unfall festgehaltenen Ursachen einschließt, gibt Aufschlüsse über Fehlverhalten und schädigende Einflüsse, die zu Unfällen führten.

Insgesamt wurden 1980 bei den 379 235 Unfällen mit Personenschaden 598 102 Ursachen angeschrieben. Im Durchschnitt entfielen somit auf einen Unfall 1,6 Ursachen.

82 % aller Unfallursachen waren auf falsches Verhalten der Fahrzeugführer zurückzuführen. 8,3 % wurden den Fußgängern angelastet, 8,4 % lagen bei den Straßenverhältnissen und Witterungseinflüssen oder waren andere allgemeine, in den Verkehrsbedingungen zu suchende Gründe. 1,2 % der Unfallursachen schließlich betrafen technische Mängel und Wartungsmängel bei den Fahrzeugen.

An Unfällen mit Personenschaden beteiligte Fahrzeugführer und Fußgänger

Von 100 Verkehrsteilnehmern, die an Unfällen mit Personenschaden beteiligt waren, führten 83 ein Kraftfahrzeug, 8 ein Fahrrad und 8 gingen zu Fuß. In die Unfälle mit nur Sachschaden über 1 000 DM waren fast ausschließlich Kraftfahrzeuge verwickelt; ihr Anteil betrug hier 98 %.

Unter den Fahrern von Kraftfahrzeugen, die 1980 an Unfällen mit Personenschaden beteiligt waren, befanden sich 114 194 Frauen. Gegenüber dem Vorjahr nahm die Zahl der unfallbeteiligten weiblichen Fahrzeugführer um 6 457 oder 6,0 % zu. Ihr Anteil erreichte damit 19 % von allen Unfallfahrern.

Von 725 778 an Straßenverkehrsunfällen mit Personenschaden beteiligten Fahrzeugführern und Fußgängern entfernten sich 32 986 (4,5 %) unerlaubt vom Unfallort. Bei den Unfällen mit nur Sachschaden über 1 000 DM betrug der Anteil der Unfallflüchtigen sogar 10,0 %.

Bei Straßenverkehrsunfällen 1980 verunglückte Personen

Bei den 379 235 Unfällen mit Personenschaden im Bundesgebiet 1980 wurden 13 041 Fahrzeuginsassen und Fußgänger getötet, 148 952 schwer und 351 511 leicht verletzt. 6 440 oder 49 % aller Verkehrstoten waren Fahrer und Mitfahrer von Personenkraftwagen. Rund jeder vierte Verkehrstote war ein Fußgänger (3 095). Von den in Unfälle verwickelten Radfahrern wurden 1 142 und von den Benutzern motorisierter Zweiräder 1 997 getötet. 1980 kamen infolge von Straßenverkehrsunfällen 156 Fahrer und 54 Beifahrer von Güterkraftfahrzeugen ums Leben.

Kinderunfälle 1980

Im Jahre 1980 verunglückten bei Straßenverkehrsunfällen im Bundesgebiet 59 932 Kinder im Alter unter 15 Jahren, und zwar 1 018 tödlich, während 19 496 schwer und 39 418 leicht verletzt wurden. Die meisten Knaben und Mädchen verunglückten als Fußgänger, und zwar 21 869 bzw. 37 %. 19 889 bzw. 33 % waren Radfahrer und 17 622 bzw. 29 % verunglückten als Mitfahrer in Fahrzeugen meist erwachsener Personen.

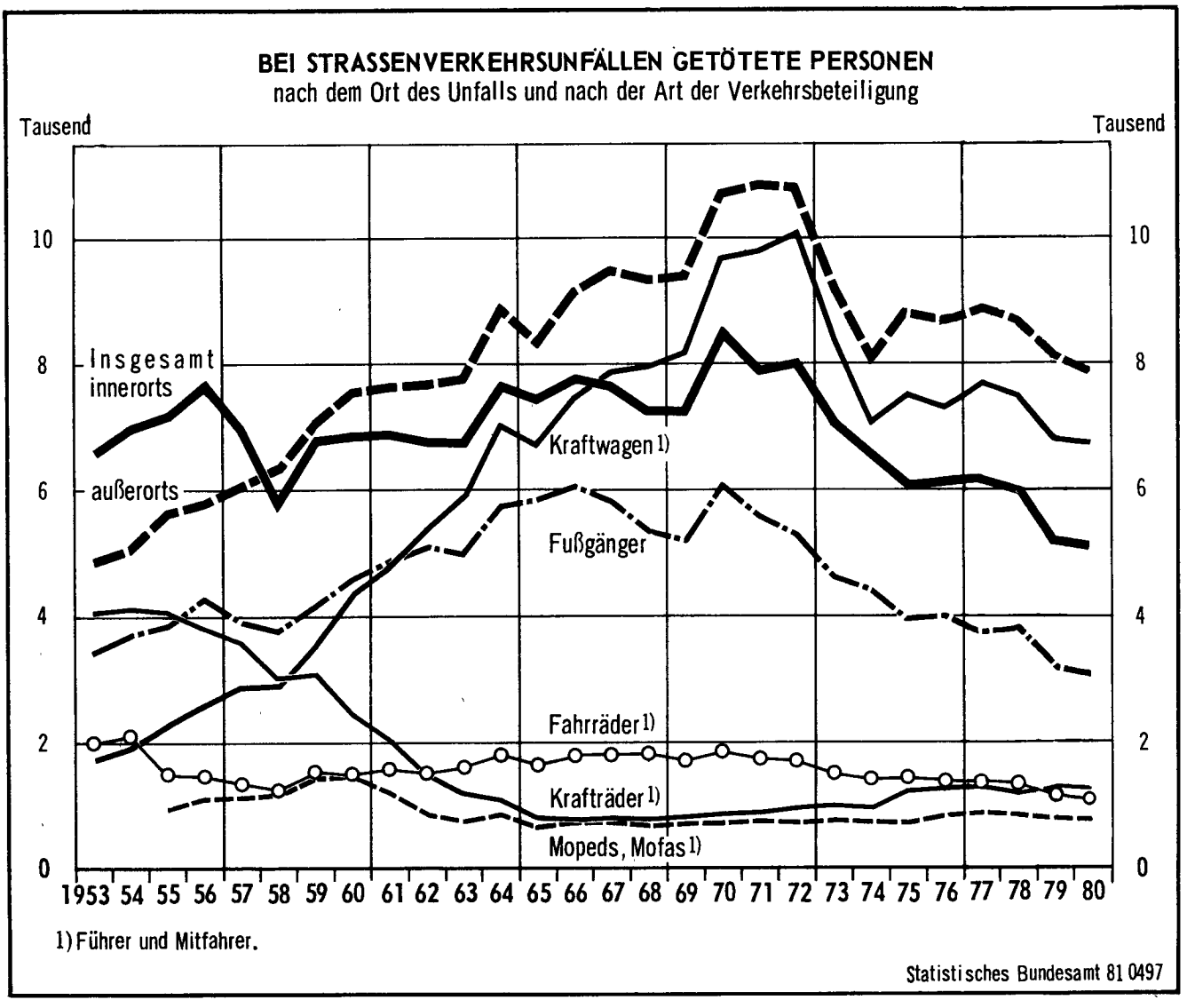

Im Berichtsjahr ging die Zahl der Knaben und Mädchen im Alter bis zu 15 Jahren (Einwohner) um 3,7 % auf 11,1 Millionen zurück. Damit war zu erwarten, daß auch die Unfälle von Kindern im Straßenverkehr weniger zahlreich vorkommen. Unfälle der zu Fuß gehenden Kinder wurden 1980 um 1,2 % und solche der Radler um 4,6 % weniger gezählt als 1979. Die Zahl der als Passagiere in Fahrzeugen verunglückten Kinder lag um 1,8 % unter der von 1979.

Die Zahl der bei Straßenverkehrsunfällen getöteten Kinder war 1980 um 32 oder 3,0 % kleiner als 1979 (zu Fuß + 0,6 %, als Radler – 11,7 % und als Mitfahrer + 2,0 %).

Als Fußgänger verunglückten die 6 bis 7 Jahre alten Schulanfänger am häufigsten. Nach wie vor birgt das Überschreiten der Straße die größten Gefahren in sich. Unachtsamkeit beim Überschreiten der Fahrbahn und plötzliches Hervortreten hinter Sichthindernissen waren die häufigsten Ursachen, die zu Fuß verunglückten Kindern angelastet wurden.

Bei den Radfahrern waren es die 12–14jährigen, die am zahlreichsten in Unfälle verwickelt wurden. Nichtbeachten der Vorfahrt, Fehler beim Abbiegen und beim Einfahren in den fließenden Verkehr standen im Vordergrund der Ursachen, die Radfahrern unter 15 Jahren bei der Unfallaufnahme angeschrieben wurden.

Von der Polizei festgestellte Ursachen bei Straßenverkehrsunfällen 1980

Ursache	Ursachen bei Unfällen					
	mit Personenschaden		darunter bei Unfällen mit Getöteten		mit nur Sachschaden [1]	
	Anzahl	%	Anzahl	%	Anzahl	%
Ursachen insgesamt	**598 102**	**100**	**22 150**	**100**	**701 312**	**100**
Ursachen der Fahrzeugführer	490 981	82,1	17 019	76,8	619 964	88,4
davon:						
Verkehrstüchtigkeit	50 543	8,5	2 659	12,0	45 526	6,5
Alkoholeinfluß	46 302	7,7	2 361	10,7	42 418	6,0
Einfluß anderer berauschender Mittel z. B. Drogen, Rauschgift	333	0,1	14	0,1	431	0,1
Übermüdung	2 273	0,4	156	0,7	1 755	0,3
Sonstige körperliche oder geistige Mängel	1 635	0,3	128	0,6	922	0,1
Fehler der Fahrzeugführer beim Fahren und Parken	440 438	73,6	14 360	64,8	574 438	81,9
davon:						
Nicht angepaßte Geschwindigkeit	109 942	18,4	5 602	25,3	124 210	17,7
Nichtbeachten der Vorfahrt	73 010	12,2	1 382	6,2	95 712	13,6
darunter:						
Nichtbeachten der die Vorfahrt regelnden Verkehrszeichen	51 514	8,6	1 043	4,7	65 547	9,3
Nichtbeachten der Regel „rechts vor links"	9 885	1,7	63	0,3	17 415	2,5
Fehler beim Abbiegen, Wenden, Rückwärtsfahren, Ein- und Anfahren	65 279	10,9	902	4,1	99 319	14,2
darunter:						
Fehler beim Abbiegen	40 079	6,7	569	2,6	46 076	6,6
Verstoß gegen das Rechtsfahrgebot oder andere Fehler bei der Fahrbahnbenutzung	38 072	6,4	1 614	7,3	42 090	6,0
Ungenügender Sicherheitsabstand sowie starkes Bremsen des Vorausfahrenden ohne zwingenden Grund	35 154	5,9	308	1,4	77 374	11,0
Fehler beim Überholen	24 308	4,1	1 004	4,5	29 357	4,2
darunter:						
Überholen trotz unklarer Verkehrslage	6 742	1,1	163	0,7	9 988	1,4
Überholen trotz Gegenverkehrs	4 359	0,7	401	1,8	3 644	0,5
Falsches Verhalten gegenüber Fußgängern	23 290	3,9	1 098	5,0	209	0,0
Fehler beim Halten, Parken (Ruhender Verkehr, Verkehrssicherung)	3 689	0,6	70	0,3	3 200	0,5
Fehler beim Nebeneinanderfahren, fehlerhaftes Wechseln des Fahrstreifens beim Nebeneinanderfahren	3 409	0,6	45	0,2	13 605	1,9
Fehler beim Vorbeifahren	1 901	0,3	21	0,1	4 882	0,7
Fehlerhafte Ladung, Besetzung	1 848	0,3	36	0,2	2 307	0,3
Nichtbeachten der Beleuchtungsvorschriften	1 395	0,2	38	0,2	792	0,1
Andere Fehler beim Fahrzeugführer	59 141	9,9	2 218	10,0	81 381	11,6
Ursachen beim Fahrzeug (Technische Mängel, Wartungsmängel)	6 879	1,2	235	1,1	6 584	0,9
darunter:						
Mängel an der Bereifung	2 048	0,3	62	0,3	2 671	0,4
Mängel an den Bremsen	1 674	0,3	51	0,2	1 469	0,2
Ursachen beim Fußgänger	49 854	8,3	3 249	14,7	1 193	0,2
darunter:						
Mangelnde Verkehrstüchtigkeit	4 125	0,7	464	2,1	128	0,0
darunter:						
Alkoholeinfluß	3 919	0,7	445	2,0	117	0,0
Falsches Verhalten der Fußgänger	45 729	7,6	2 785	12,6	1 065	0,2
darunter:						
Falsches Verhalten beim Überschreiten der Fahrbahn ohne auf den Fahrzeugverkehr zu achten [2]	24 193	4,0	1 538	6,9	457	0,1
durch plötzliches Hervortreten hinter Sichthindernissen [2]	8 444	1,4	255	1,2	70	0,0
Spielen auf oder neben der Fahrbahn	723	0,1	20	0,1	31	0,0
Straßenverhältnisse	40 697	6,8	1 337	6,0	61 840	8,8
Witterungseinflüsse	4 262	0,7	190	0,9	4 133	0,6
Hindernisse und sonstige Unfallursachen	5 252	0,9	111	0,5	7 530	1,1
Unfallursachen der Handwagen-, Tierführer und anderen zu Fuß gehenden Personen	177	0,0	9	0,0	68	0,0

1) Unfälle mit nur Sachschaden von 1 000 DM und mehr bei einem der Beteiligten — 2) An anderen Stellen als Fußgängerüberwegen, -furten oder in der Nähe von Kreuzungen oder Einmündungen, Lichtzeichenanlagen oder Fußgängerüberwegen bei dichtem Verkehr, siehe S. 62.

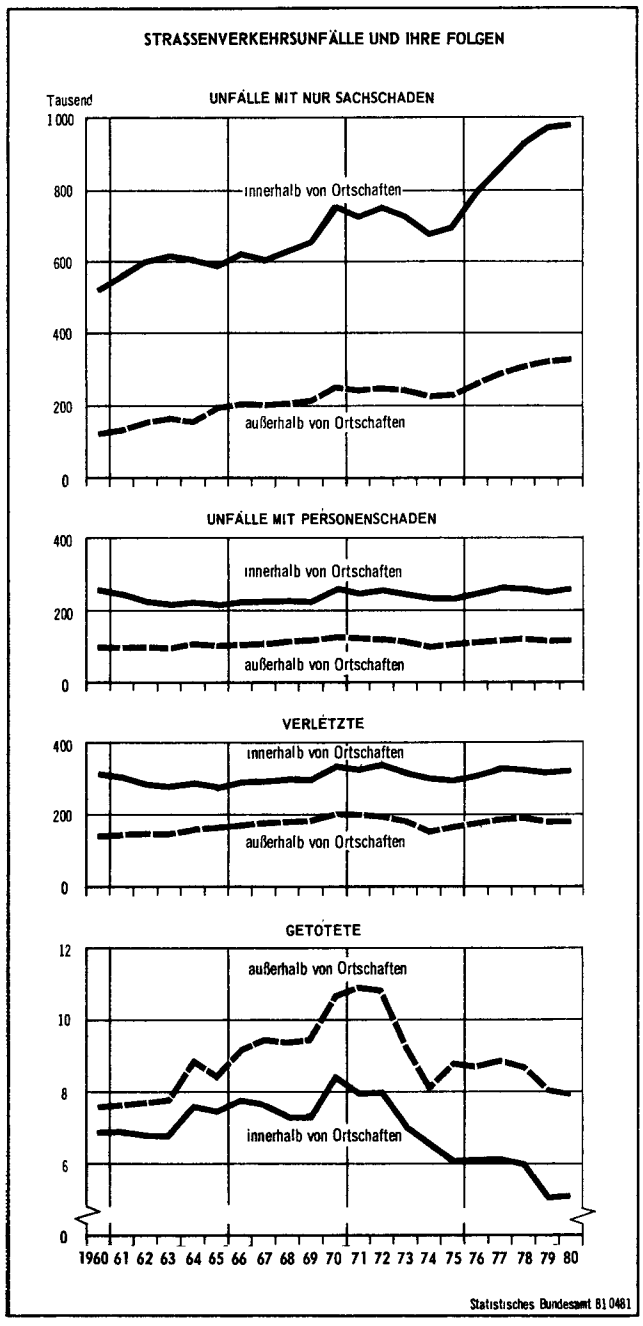
STRASSENVERKEHRSUNFÄLLE UND IHRE FOLGEN
Tausend
UNFÄLLE MIT NUR SACHSCHADEN
innerhalb von Ortschaften
außerhalb von Ortschaften
UNFÄLLE MIT PERSONENSCHADEN
innerhalb von Ortschaften
außerhalb von Ortschaften
VERLETZTE
innerhalb von Ortschaften
außerhalb von Ortschaften
GETÖTETE
außerhalb von Ortschaften
innerhalb von Ortschaften
1960 61 62 63 64 65 66 67 68 69 70 71 72 73 74 75 76 77 78 79 80
Statistisches Bundesamt 81 0481

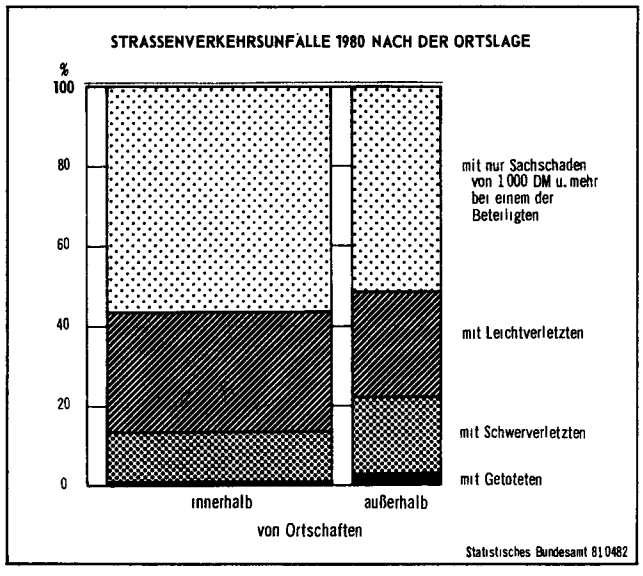
STRASSENVERKEHRSUNFÄLLE 1980 NACH DER ORTSLAGE
%
mit nur Sachschaden von 1 000 DM u. mehr bei einem der Beteiligten
mit Leichtverletzten
mit Schwerverletzten
mit Getöteten
innerhalb
außerhalb
von Ortschaften
Statistisches Bundesamt 81 0482

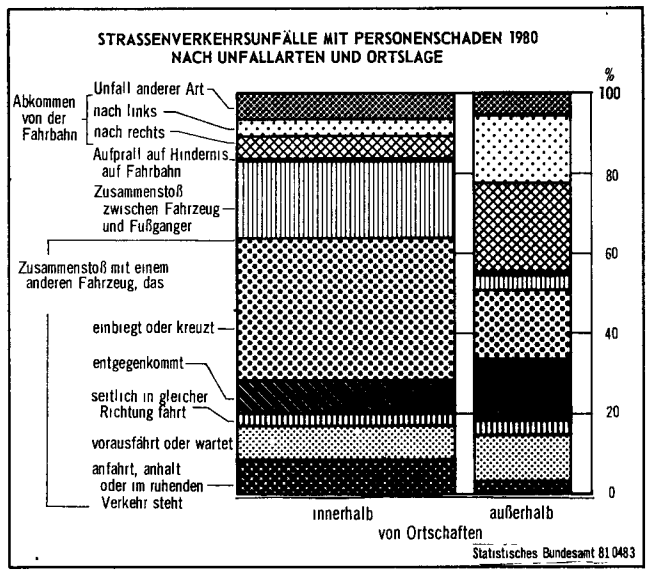
STRASSENVERKEHRSUNFÄLLE MIT PERSONENSCHADEN 1980
NACH UNFALLARTEN UND ORTSLAGE
%
Abkommen von der Fahrbahn
Unfall anderer Art
nach links
nach rechts
Aufprall auf Hindernis auf Fahrbahn
Zusammenstoß zwischen Fahrzeug und Fußganger
Zusammenstoß mit einem anderen Fahrzeug, das
einbiegt oder kreuzt
entgegenkommt
seitlich in gleicher Richtung fährt
vorausfährt oder wartet
anfahrt, anhalt oder im ruhenden Verkehr steht
innerhalb
außerhalb
von Ortschaften
Statistisches Bundesamt 81 0483

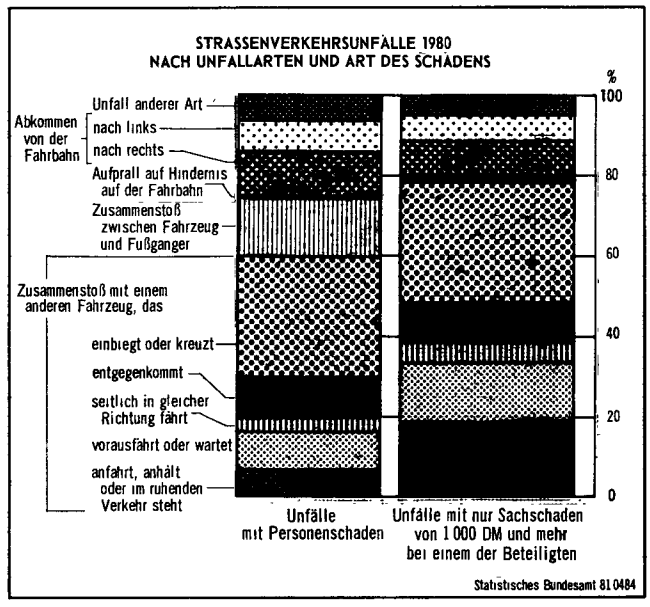
STRASSENVERKEHRSUNFÄLLE 1980
NACH UNFALLARTEN UND ART DES SCHADENS
%
Abkommen von der Fahrbahn
Unfall anderer Art
nach links
nach rechts
Aufprall auf Hindernis auf der Fahrbahn
Zusammenstoß zwischen Fahrzeug und Fußganger
Zusammenstoß mit einem anderen Fahrzeug, das
einbiegt oder kreuzt
entgegenkommt
seitlich in gleicher Richtung fährt
vorausfährt oder wartet
anfahrt, anhalt oder im ruhenden Verkehr steht
Unfälle mit Personenschaden
Unfälle mit nur Sachschaden von 1 000 DM und mehr bei einem der Beteiligten
Statistisches Bundesamt 81 0484

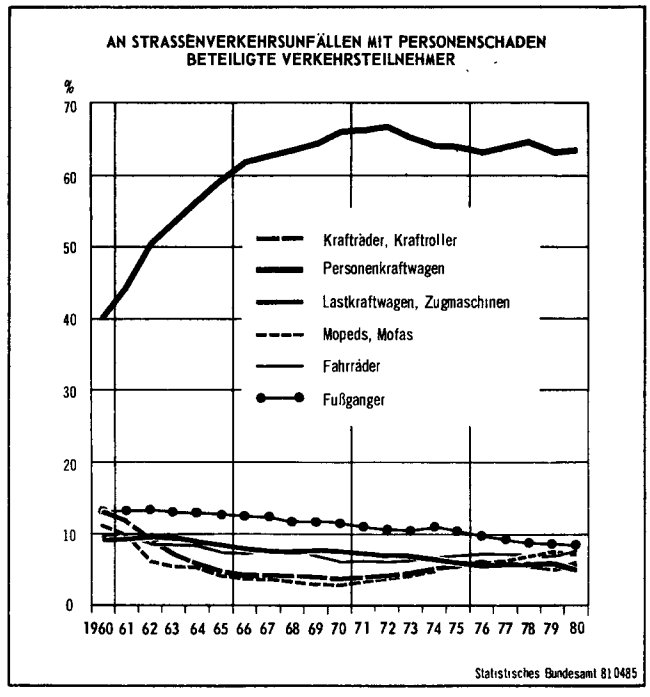
AN STRASSENVERKEHRSUNFÄLLEN MIT PERSONENSCHADEN BETEILIGTE VERKEHRSTEILNEHMER
%
Krafträder, Kraftroller
Personenkraftwagen
Lastkraftwagen, Zugmaschinen
Mopeds, Mofas
Fahrräder
Fußganger
1960 61 62 63 64 65 66 67 68 69 70 71 72 73 74 75 76 77 78 79 80
Statistisches Bundesamt 81 0485

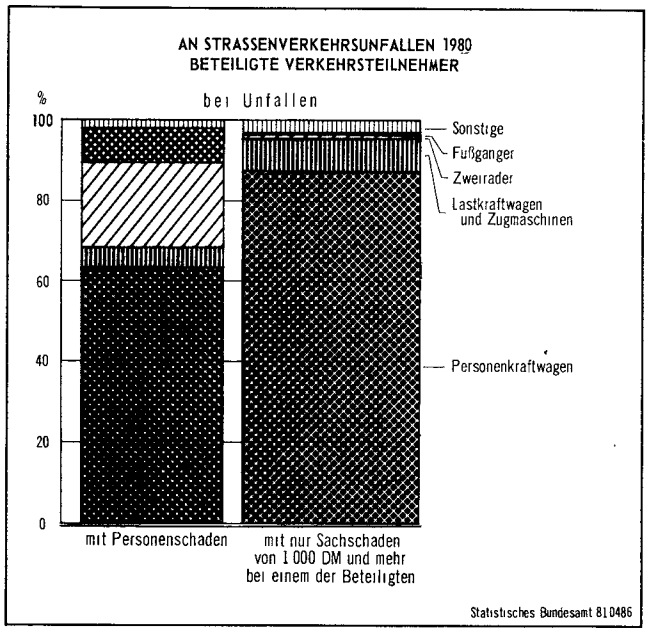
AN STRASSENVERKEHRSUNFALLEN 1980
BETEILIGTE VERKEHRSTEILNEHMER
bei Unfallen
%
100
80
60
40
20
0
Sonstige
Fußgänger
Zweirader
Lastkraftwagen und Zugmaschinen
Personenkraftwagen
mit Personenschaden
mit nur Sachschaden von 1 000 DM und mehr bei einem der Beteiligten
Statistisches Bundesamt 81 0486

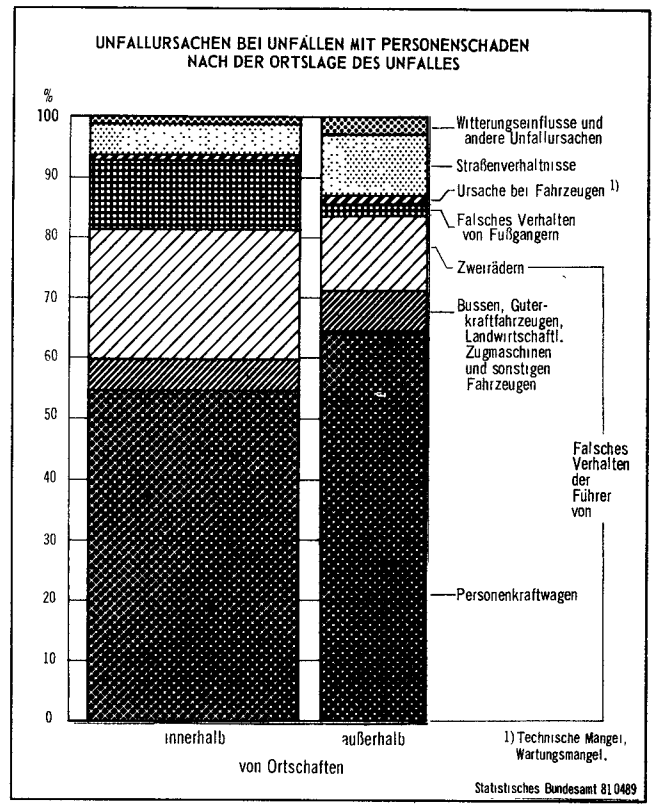
UNFALLURSACHEN BEI UNFÄLLEN MIT PERSONENSCHADEN
NACH DER ORTSLAGE DES UNFALLES
%
100
90
80
70
60
50
40
30
20
10
0
Witterungseinflüsse und andere Unfallursachen
Straßenverhältnisse
Ursache bei Fahrzeugen 1)
Falsches Verhalten von Fußgängern
Zweirädern
Bussen, Güterkraftfahrzeugen, Landwirtschaftl. Zugmaschinen und sonstigen Fahrzeugen
Falsches Verhalten der Führer von
Personenkraftwagen
innerhalb
außerhalb
von Ortschaften
1) Technische Mängel, Wartungsmängel.
Statistisches Bundesamt 81 0489

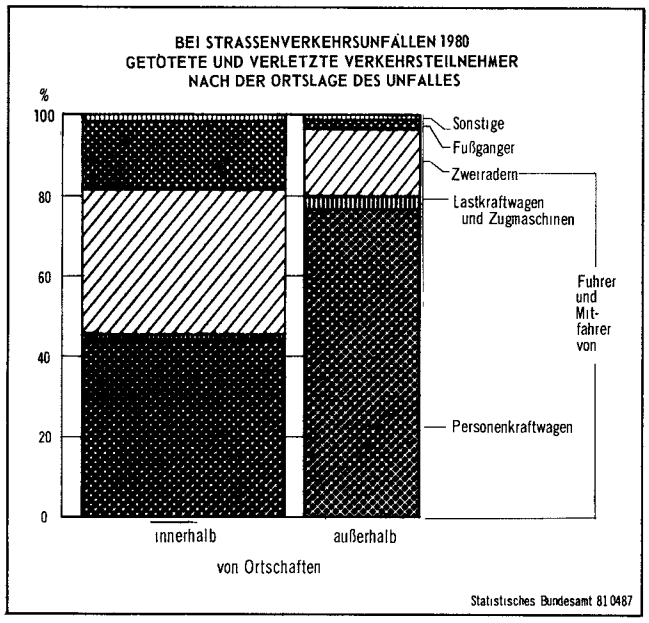
BEI STRASSENVERKEHRSUNFÄLLEN 1980
GETÖTETE UND VERLETZTE VERKEHRSTEILNEHMER
NACH DER ORTSLAGE DES UNFALLES
%
100
80
60
40
20
0
Sonstige
Fußgänger
Zweiradern
Lastkraftwagen und Zugmaschinen
Führer und Mitfahrer von
Personenkraftwagen
innerhalb
außerhalb
von Ortschaften
Statistisches Bundesamt 81 0487

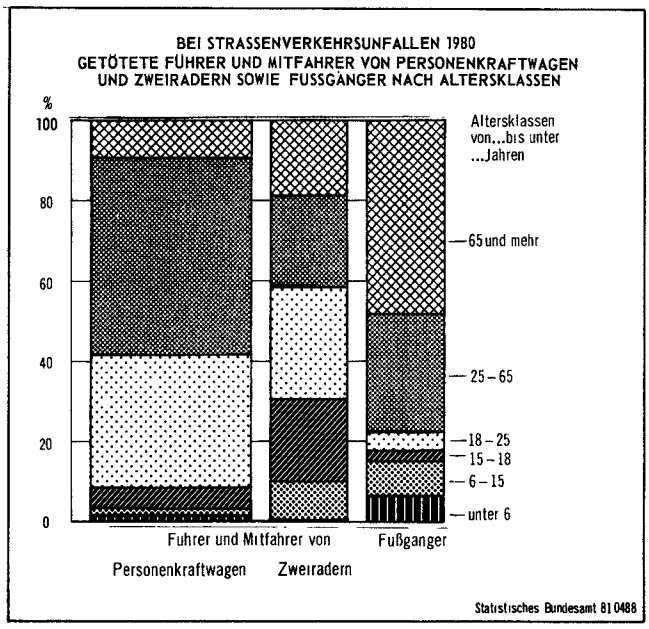
BEI STRASSENVERKEHRSUNFALLEN 1980
GETÖTETE FÜHRER UND MITFAHRER VON PERSONENKRAFTWAGEN
UND ZWEIRADERN SOWIE FUSSGÄNGER NACH ALTERSKLASSEN
%
100
80
60
40
20
0
Altersklassen von...bis unter ...Jahren
65 und mehr
25 – 65
18 – 25
15 – 18
6 – 15
unter 6
Führer und Mitfahrer von
Personenkraftwagen
Zweiradern
Fußgänger
Statistisches Bundesamt 81 0488


FAHRZEUGFÜHRERN ZUGERECHNETE URSACHEN
BEI STRASSENVERKEHRSUNFÄLLEN 1980
Insgesamt
davon entfielen auf Unfälle
mit Getöteten
mit Verletzten
mit nur Sachschaden von 1 000 DM u. mehr bei einem der Beteiligten
234 152
168 722
Nicht angepaßte Geschwindigkeit
Nichtbeachten der Vorfahrt
Ungenügender Sicherheitsabstand
Alkoholeinfluß
Fehler beim Abbiegen
Verstoß gegen das Rechtsfahrgebot oder andere Fehler bei der Fahrbahnbenutzung
Fehler beim Überholen
Fehler beim An- bzw. Einfahren
Fehler beim Wenden oder Rückwärtsfahren
Falsches Verhalten gegenüber Fußgängern
Fehler beim Nebeneinanderfahren; Fahrstreifenwechsel und andere
Technische Mängel, Wartungsmängel
Fehler beim Vorbeifahren
100 80 60 40 20 0
Tausend
0 20 40 60 80 100 %
Statistisches Bundesamt 81 0490

STRASSENVERKEHRSUNFÄLLE MIT PERSONENSCHADEN 1980
INNERHALB VON ORTSCHAFTEN NACH UNFALLTYPEN UND STRASSENKLASSEN

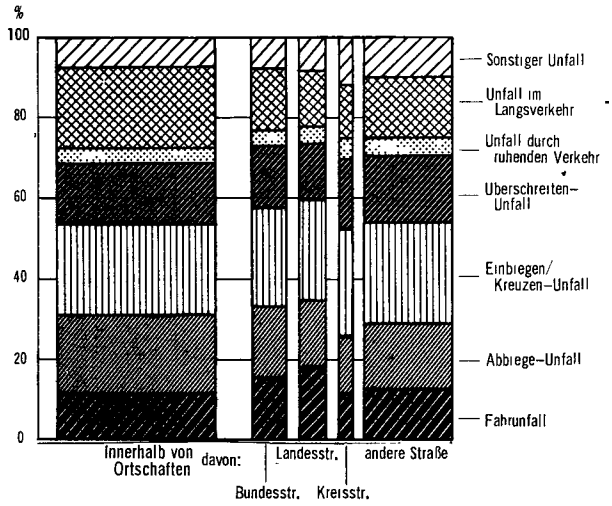

Statistisches Bundesamt 81 0491

STRASSENVERKEHRSUNFÄLLE MIT PERSONENSCHADEN 1980
NACH UNFALLTYPEN INNERHALB VON ORTSCHAFTEN

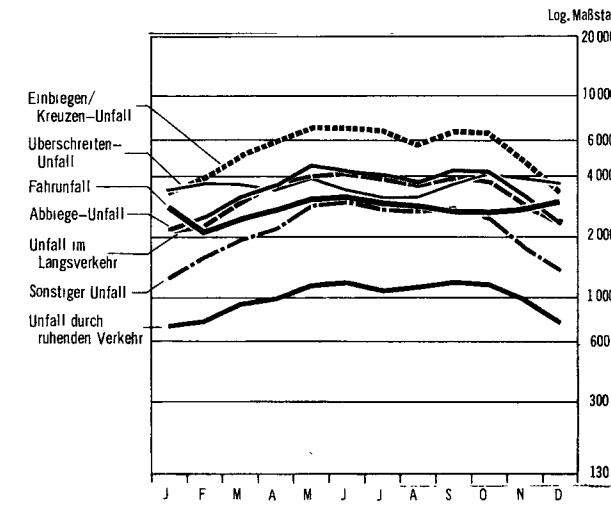

Statistisches Bundesamt 81 0494

STRASSENVERKEHRSUNFÄLLE MIT PERSONENSCHADEN 1980
AUSSERHALB VON ORTSCHAFTEN NACH UNFALLTYPEN UND STRASSENKLASSEN

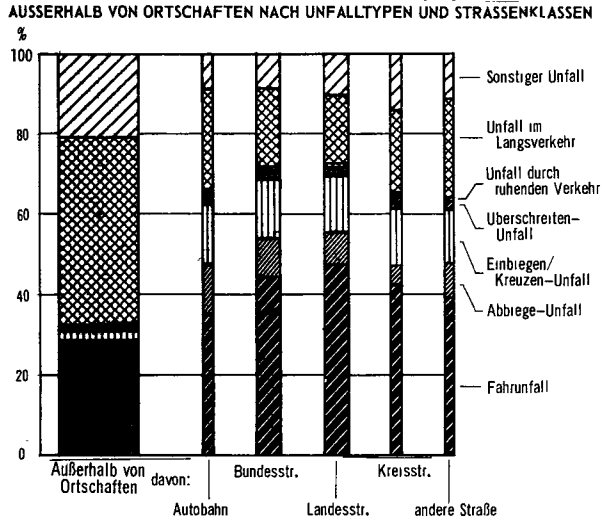

Statistisches Bundesamt 81 0492

STRASSENVERKEHRSUNFÄLLE MIT PERSONENSCHADEN 1980
NACH UNFALLTYPEN AUSSERHALB VON ORTSCHAFTEN

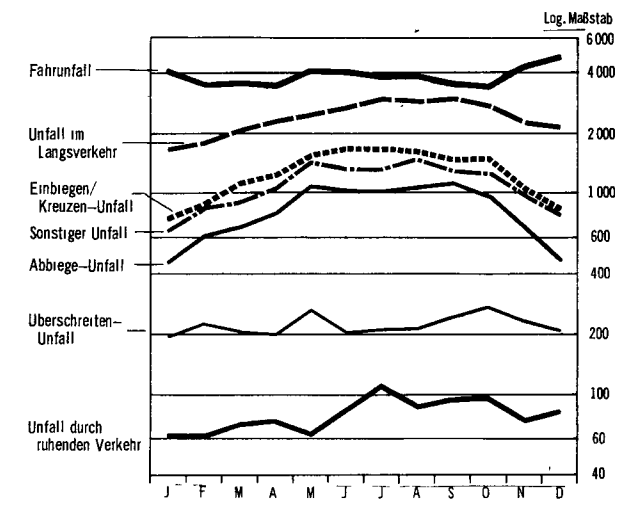

Statistisches Bundesamt 81 0495

STRASSENVERKEHRSUNFÄLLE MIT PERSONENSCHADEN 1980
NACH UNFALLTYPEN UND ORTSLAGE

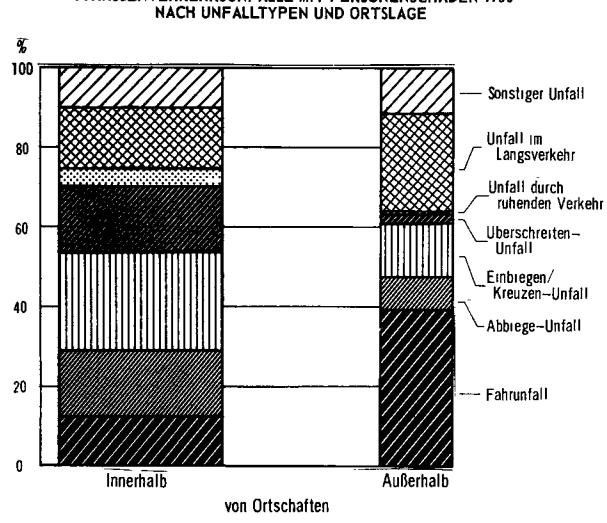

Statistisches Bundesamt 81 0493

STRASSENVERKEHRSUNFALLE MIT PERSONENSCHADEN 1980
NACH UNFALLTYPEN INSGESAMT

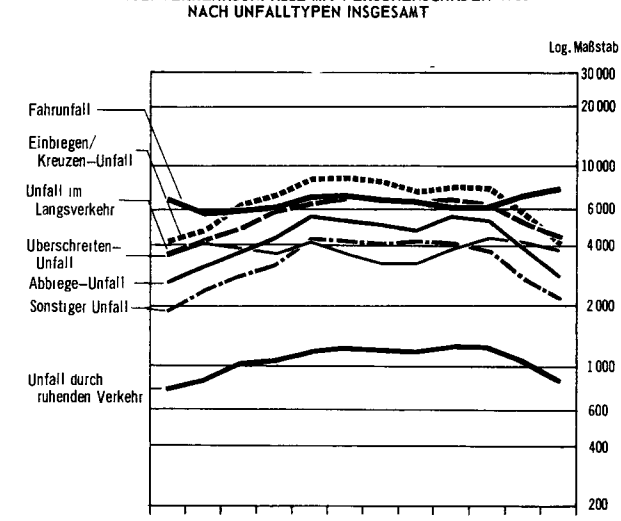

Statistisches Bundesamt 81 0496

Tabellenteil

1 Zusammenfassende Übersichten

1.1 Straßenverkehrsunfälle und Zahl der Verunglückten

Jahr	Unfälle					Verunglückte			
	insgesamt	mit Personenschaden			mit nur Sachschaden	insgesamt	Getötete	Schwer-verletzte	Leicht-verletzte
		zusammen	mit Getöteten	mit Verletzten					
Innerhalb von Ortschaften									
1953	375 000	193 254	6 319	186 935	182 000	242 127	6 567	89 911	145 649
1954	416 000	205 329	6 765	198 564	211 000	257 161	7 000	92 461	157 700
1955	477 000	225 075	6 939	218 136	252 000	281 742	7 169	98 758	175 815
1956	532 000	234 626	7 381	227 245	297 000	292 630	7 644	104 505	180 481
1957	543 000	227 270	6 718	220 552	316 000	282 709	6 965	101 373	174 371
1958	589 000	217 274	5 668	211 606	372 000	268 132	5 833	91 858	170 441
1959	661 000	239 435	6 537	232 898	421 000	301 016	6 763	93 441	200 812
1960	774 000	252 816	6 653	246 163	521 000	320 340	6 858	91 342	222 140
1961	801 000	243 708	6 675	237 033	557 000	310 875	6 899	84 409	219 567
1962	831 000	224 558	6 570	217 988	606 000	287 939	6 771	77 161	204 007
1963	838 000	218 104	6 483	211 621	620 000	282 446	6 766	76 625	199 055
1964	833 000	225 926	7 342	218 584	607 000	294 142	7 635	81 886	204 621
1965	.	214 676	7 175	207 501	.	281 029	7 411	76 127	197 491
1966	.	225 284	7 506	217 778	.	295 537	7 737	80 990	206 810
1967	.	225 748	7 318	218 430	.	296 236	7 628	83 747	204 861
1968	.	229 070	7 004	222 066	.	301 461	7 273	84 596	209 592
1969	.	227 599	6 968	220 631	.	301 140	7 245	85 139	208 756
1970	.	254 198	8 100	246 098	.	339 670	8 494	92 862	238 314
1971	.	247 133	7 581	239 552	.	328 899	7 900	89 120	231 879
1972	.	257 318	7 670	249 648	.	342 476	8 011	94 676	239 789
1973	.	243 451	6 744	236 707	.	320 008	7 043	86 805	226 160
1974	.	234 321	6 304	228 017	.	302 841	6 560	83 982	212 299
1975	.	231 247	5 844	225 403	.	298 535	6 071	78 687	213 777
1976	.	246 844	5 902	240 942	.	313 848	6 122	83 552	224 174
1977	.	260 396	5 870	254 526	.	331 564	6 123	87 870	237 571
1978	.	259 382	5 759	253 623	.	329 341	5 980	87 336	236 025
1979	.	252 755	4 958	247 797	.	318 131	5 140	83 853	229 138
1980	.	261 302	4 943	256 359	.	329 321	5 132	84 975	239 214
1981									
1982									
1983									
1984									
Außerhalb von Ortschaften									
1953	98 000	58 364	4 525	53 839	40 000	84 479	4 882	38 889	40 708
1954	110 000	62 596	4 710	57 886	47 000	89 871	5 071	40 680	44 120
1955	126 000	70 996	5 178	65 818	55 000	102 209	5 622	44 960	51 627
1956	132 000	72 386	5 309	67 077	60 000	103 942	5 783	46 077	52 082
1957	136 000	72 596	5 549	67 047	63 000	106 436	6 039	47 536	52 861
1958	163 000	79 423	5 784	73 639	84 000	116 561	6 336	51 181	59 044
1959	183 000	88 160	6 447	81 713	95 000	132 633	7 059	53 510	72 064
1960	217 000	96 499	6 875	89 624	121 000	149 026	7 548	55 984	85 494
1961	229 000	95 839	6 884	88 955	133 000	151 595	7 644	53 206	90 745
1962	250 000	96 699	6 893	89 806	153 000	154 994	7 674	53 412	93 908
1963	260 000	96 538	6 930	89 608	163 000	156 365	7 747	53 300	95 318
1964	256 000	102 742	7 921	94 821	153 000	168 524	8 859	58 474	101 191
1965	.	101 685	7 438	94 247	.	168 214	8 342	56 598	103 274
1966	.	107 338	8 090	99 248	.	178 163	9 131	60 354	108 678
1967	.	109 804	8 419	101 385	.	182 896	9 456	63 523	109 917
1968	.	110 634	8 276	102 358	.	183 893	9 363	62 836	111 694
1969	.	111 322	8 317	103 005	.	187 893	9 401	64 962	113 530
1970	.	123 412	9 372	114 040	.	211 318	10 699	71 575	129 044
1971	.	122 044	9 510	112 534	.	207 913	10 853	71 492	125 568
1972	.	121 457	9 358	112 099	.	204 862	10 800	71 108	122 954
1973	.	110 274	7 971	102 303	.	184 540	9 259	63 209	112 072
1974	.	96 679	7 085	89 594	.	158 915	8 054	55 936	94 925
1975	.	106 485	7 700	98 785	.	174 132	8 799	59 351	105 982
1976	.	112 850	7 648	105 202	.	181 553	8 698	62 176	110 679
1977	.	118 650	7 729	110 921	.	191 556	8 855	65 865	116 836
1978	.	120 970	7 609	113 361	.	193 965	8 682	65 974	119 309
1979	.	114 745	7 075	107 670	.	181 532	8 082	62 673	110 777
1980	.	117 933	6 968	110 965	.	184 183	7 909	63 977	112 297
1981									
1982									
1983									
1984									
Innerhalb und außerhalb von Ortschaften									
1953	473 000	251 618	10 844	240 774	221 000	326 606	11 449	128 800	186 357
1954	524 000	267 925	11 475	256 450	256 000	347 032	12 071	133 141	201 820
1955	603 000	296 071	12 117	283 954	307 000	383 951	12 791	143 718	227 442
1956	664 000	307 012	12 690	294 322	357 000	396 572	13 427	150 582	232 563
1957	679 000	299 866	12 267	287 599	379 000	389 145	13 004	148 909	227 232
1958	752 000	296 697	11 452	285 245	455 000	384 693	12 169	143 039	229 485
1959	844 000	327 595	12 984	314 611	516 000	433 649	13 822	146 951	272 876
1960	990 000	349 315	13 528	335 787	641 000	469 366	14 406	147 326	307 634
1961	1 030 000	339 547	13 559	325 988	690 000	462 470	14 543	137 615	310 312
1962	1 079 000	321 257	13 463	307 794	758 000	442 933	14 445	130 573	297 915
1963	1 115 000	314 642	13 413	301 229	800 000	438 811	14 513	129 925	294 373
1964	1 089 000	328 668	15 263	313 405	760 000	462 666	16 494	140 360	305 812
1965	1 099 000	316 361	14 613	301 748	783 000	449 243	15 753	132 725	300 765
1966	1 167 000	332 622	15 596	317 026	834 000	473 700	16 868	141 344	315 488
1967	1 144 000	335 552	15 737	319 815	808 000	479 132	17 084	147 270	314 778
1968	1 181 000	339 704	15 280	324 424	841 000	485 354	16 636	147 432	321 286
1969	1 214 000	338 921	15 285	323 636	875 000	489 033	16 646	150 101	322 286
1970	1 393 000	377 610	17 472	360 138	1 015 000	550 988	19 193	164 437	367 358
1971	1 339 000	369 177	17 091	352 086	969 000	536 812	18 753	160 612	357 447
1972	1 381 000	378 775	17 028	361 747	1 002 000	547 338	18 811	165 784	362 743
1973	1 324 000	353 725	14 715	339 010	970 000	504 548	16 302	150 014	338 232
1974	1 229 000	331 000	13 389	317 611	898 999	461 756	14 614	139 918	307 224
1975	1 265 000	337 732	13 544	324 188	927 000	472 667	14 870	138 038	319 759
1976	1 417 000	359 694	13 550	346 144	1 058 000	495 401	14 820	145 728	334 853
1977	1 523 000	379 046	13 599	365 447	1 144 000	523 120	14 978	153 735	354 407
1978	1 618 000	380 352	13 368	366 984	1 238 000	523 306	14 662	153 310	355 334
1979	1 661 000	367 500	12 033	355 467	1 293 000	499 663	13 222	146 526	339 915
1980	1 684 000	379 235	11 911	367 324	1 305 000	513 504	13 041	148 952	351 511
1981									
1982									
1983									
1984									

1.2 Bei Straßenverkehrsunfällen getötete Personen nach Art der Verkehrsbeteiligung

Jahr	Fahrzeugführer und Mitfahrer von: Fahrrädern	Mofas	Mopeds	Krafträdern, -rollern	Personenkraftwagen	Kraftomnibussen, Obussen	landwirtschaftlichen Zugmaschinen	Güterkraftfahrzeugen	übrigen Kraftfahrzeugen	sonstigen Fahrzeugen [1]	Andere Personen [2]	Fußgänger
Innerhalb von Ortschaften												
1953		1 285		1 917			564			.	149	2 652
1954		1 359		1 965			633			.	111	2 932
1955	950		561	1 853			676			.	121	3 008
1956	926		664	1 763			870			.	107	3 314
1957	786		622	1 591	695	13		147		65	17	3 029
1958	648		603	1 165	546	12		110		75	5	2 669
1959	858		729	1 214	718	7		175		58	16	2 988
1960	765		755	968	908	12		163		40	13	3 234
1961	806		618	806	1 002	11		149		57	15	3 435
1962	781		450	621	1 138	9	36	107	10	61	10	3 548
1963	835		394	489	1 338	13	52	110	11	40	12	3 472
1964	975		415	457	1 547	26	50	117	15	26	22	3 985
1965	866		318	340	1 464	12	44	110	11	23	24	4 199
1966	935	27	335	338	1 613	15	40	111	8	27	26	4 262
1967	957	26	322	337	1 699	9	35	95	2	21	28	4 097
1968	936	42	279	349	1 743	14	39	87	11	26	29	3 718
1969	879	85	255	350	1 804	18	35	113	7	24	21	3 654
1970	990	104	226	401	2 192	12	52	116	18	19	24	4 340
1971	900	152	199	397	2 136	25	42	89	12	21	14	3 913
1972	899	145	191	439	2 259	18	43	107	16	19	11	3 864
1973	826	194	172	446	1 821	22	28	97	20	16	17	3 384
1974	783	237	169	426	1 560	12	32	56	19 [3]	9	13	3 244
1975	736	239	135	543	1 503	24	24	49	10	16	12	2 780
1976	721	258	169	504	1 379	9	20	65	10	13	8	2 966
1977	740	266	172	526	1 528	15	17	58	9	10	15	2 767
1978	755	260	124	462	1 452	10	18	72	19	2	11	2 795
1979	645	231	141	515	1 235	6	17	54	10	10	6	2 270
1980	619	211	143	492	1 280	16	13	56	12	5	14	2 271
1981												
1982												
1983												
1984												
Außerhalb von Ortschaften												
1953		706		2 129			1 161			.	116	770
1954		744		2 170			1 301			.	101	755
1955	545		361	2 225			1 575			.	95	821
1956	541		431	2 045			1 717			.	80	969
1957	554		494	2 013	1 598	20		399		57	6	898
1958	586		523	1 857	1 846	20		345		62	3	1 094
1959	662		686	1 880	2 176	67		389		55	7	1 137
1960	736		687	1 472	2 840	17		375		61	20	1 340
1961	753		583	1 240	3 150	18		423		51	16	1 410
1962	726		410	872	3 603	17	139	280	14	52	12	1 549
1963	761		359	711	3 856	30	131	288	26	48	15	1 522
1964	812		429	600	4 738	34	164	269	30	28	11	1 744
1965	777		314	461	4 598	22	135	287	35	33	24	1 656
1966	850	29	342	431	5 160	53	141	267	20	14	34	1 790
1967	840	46	323	448	5 521	34	142	300	28	13	36	1 725
1968	872	58	278	422	5 590	9	162	271	20	16	41	1 624
1969	817	79	280	461	5 730	30	126	290	19	8	16	1 545
1970	845	131	239	452	6 797	13	133	292	36	15	30	1 716
1971	833	151	222	470	7 044	13	126	258	33	17	22	1 664
1972	792	163	215	530	7 198	18	111	283	20	16	23	1 431
1973	654	191	188	531	5 999	24	100	246	42	12	13	1 259
1974	601	174	153	525	5 056	20	90	189	23 [3]	13	14	1 196
1975	673	236	111	668	5 547	16	83	217	19	23	13	1 193
1976	668	246	168	746	5 471	14	80	241	15	12	12	1 025
1977	620	300	142	746	5 730	15	60	221	21	7	12	981
1978	594	292	175	687	5 630	20	50	205	12	15	9	993
1979	529	271	156	736	5 207	22	47	184	11	12	18	889
1980	523	258	153	740	5 160	27	33	154	16	14	7	824
1981												
1982												
1983												
1984												
Innerhalb und außerhalb von Ortschaften												
1953		1 991		4 046			1 725			.	265	3 422
1954		2 103		4 135			1 934			.	212	3 687
1955	1 495		922	4 078			2 251			.	216	3 829
1956	1 467		1 095	3 808			2 587			.	187	4 283
1957	1 340		1 116	3 604	2 293	33		546		122	23	3 927
1958	1 234		1 126	3 022	2 392	32		455		137	8	3 763
1959	1 520		1 415	3 094	2 894	74		564		113	23	4 125
1960	1 501		1 442	2 440	3 748	29		538		101	33	4 574
1961	1 559		1 201	2 046	4 152	29		572		108	31	4 845
1962	1 507		860	1 493	4 741	26	175	387	24	113	22	5 097
1963	1 596		753	1 200	5 194	43	183	398	37	88	27	4 994
1964	1 787		844	1 057	6 285	60	214	386	45	54	33	5 729
1965	1 643		632	801	6 062	34	179	397	46	56	48	5 855
1966	1 785	56	677	769	6 773	68	181	378	28	41	60	6 052
1967	1 797	72	645	785	7 220	43	177	395	30	34	64	5 822
1968	1 808	100	557	771	7 333	23	201	358	31	42	70	5 342
1969	1 696	164	535	811	7 534	48	161	403	26	32	37	5 199
1970	1 835	235	465	853	8 989	25	185	408	54	34	54	6 056
1971	1 733	303	421	867	9 180	38	168	347	45	38	36	5 577
1972	1 691	308	406	969	9 457	36	154	390	36	35	34	5 295
1973	1 480	385	360	977	7 820	46	128	343	62	28	30	4 643
1974	1 384	411	322	951	6 616	32	122	245	42 [3]	22	27	4 440
1975	1 409	475	246	1 211	7 050	40	107	266	29	39	25	3 973
1976	1 389	504	337	1 250	6 850	23	100	306	25	25	20	3 991
1977	1 360	566	314	1 272	7 258	30	77	279	30	17	27	3 748
1978	1 349	552	299	1 149	7 082	30	68	277	31	17	20	3 788
1979	1 174	502	297	1 251	6 442	28	64	238	21	22	24	3 159
1980	1 142	469	296	1 232	6 440	43	46	210	28	19	21	3 095
1981												
1982												
1983												
1984												

Fußnote siehe S. 19.

1.3 Bei Straßenverkehrsunfällen schwerverletzte Personen nach Art der Verkehrsbeteiligung

Jahr	Fahrzeugführer und Mitfahrer von: Fahrrädern	Mofas	Mopeds	Krafträdern, -rollern	Personenkraftwagen	Kraftomnibussen, Obussen	Landwirtschaftlichen Zugmaschinen	Güterkraftfahrzeugen	übrigen Kraftfahrzeugen	sonstigen Fahrzeugen [1]	Andere Personen [2]	Fußgänger
Innerhalb von Ortschaften												
1953		22 273		31 797			8 711			.	1 404	25 726
1954		22 733		32 694			9 804			.	1 070	26 160
1955	17 612	8 710		31 758			11 409			.	1 113	28 156
1956	16 677	11 784		30 579			14 287			.	994	30 184
1957	15 507	13 674		28 113	12 362	288		1 797		741	128	28 763
1958	14 028	13 391		22 862	11 628	337		1 593		710	56	27 253
1959	13 853	15 204		21 606	13 103	361		1 622		704	71	26 917
1960	12 103	12 943		15 875	17 857	356		1 782		612	91	29 723
1961	11 181	11 964		14 674	16 498	325		1 649		568	83	27 467
1962	10 033	7 752		11 327	18 991	350	126	1 428	49	537	63	26 505
1963	10 040	6 979		9 305	20 960	362	120	1 405	79	445	77	26 853
1964	10 891	7 172		8 269	24 478	359	117	1 515	109	333	111	28 532
1965	9 843	5 810		6 741	23 835	383	107	1 419	129	329	153	27 378
1966	10 358	326	4 995	6 622	27 523	350	119	1 354	109	286	173	28 775
1967	11 431	480	4 969	6 805	28 898	359	129	1 283	101	278	194	28 820
1968	11 449	598	4 442	7 195	30 223	324	120	1 304	98	245	180	28 418
1969	10 796	1 035	3 685	7 177	31 380	388	117	1 338	109	207	167	28 740
1970	10 575	1 645	3 457	7 067	36 054	305	107	1 368	133	179	121	31 851
1971	10 725	2 312	3 325	7 234	33 999	342	105	1 197	123	167	142	29 449
1972	10 827	3 135	3 315	8 236	36 734	362	122	1 126	105	184	123	30 407
1973	10 582	3 855	2 699	8 632	31 358	353	115	1 072	134	200	127	27 678
1974	10 803	4 436	3 048	8 957	27 990	327	105	876	103 [3]	130	108	27 099
1975	10 381	5 331	2 931	9 019	25 877	302	104	707	88	193	64	23 710
1976	11 830	5 953	3 341	10 244	26 244	236	125	818	73	123	87	24 478
1977	12 422	6 832	3 984	9 764	28 541	328	106	761	95	140	72	24 825
1978	12 415	7 167	4 533	9 602	27 925	317	126	800	86	125	89	24 151
1979	12 069	7 121	5 175	9 840	25 816	343	98	741	103	129	71	22 347
1980	12 304	6 728	5 600	9 730	27 097	305	112	728	79	115	72	22 105
1981												
1982												
1983												
1984												
Außerhalb von Ortschaften												
1953		5 893		17 031			11 144			.	585	4 236
1954		6 067		17 497			12 161			.	478	4 477
1955	4 357	3 007		18 068			14 487			.	437	4 614
1956	3 885	4 079		16 471			16 477			.	366	4 799
1957	3 586	4 762		15 736	16 647	312		2 057		278	21	4 137
1958	4 042	5 291		15 497	18 934	231		2 260		275	21	4 630
1959	3 984	6 179		14 572	21 503	235		2 378		235	29	4 395
1960	3 701	5 156		9 445	29 705	285		2 530		252	67	4 843
1961	3 517	4 901		8 977	28 232	272		2 406		236	61	4 604
1962	3 185	3 221		6 720	32 591	244	256	2 298	110	188	39	4 560
1963	3 293	2 849		5 292	34 092	311	283	2 263	161	183	54	4 519
1964	3 500	3 013		4 335	40 007	275	251	2 293	195	111	69	4 425
1965	3 226	2 250		3 417	40 473	229	287	2 120	181	92	115	4 208
1966	3 332	161	2 035	3 282	44 320	237	274	2 180	155	92	109	4 177
1967	3 341	221	2 005	3 400	47 582	287	260	2 207	131	93	105	3 891
1968	3 324	324	1 793	3 319	47 238	252	270	2 173	175	71	105	3 792
1969	3 156	428	1 409	3 398	49 679	259	267	2 143	150	76	84	3 913
1970	3 112	563	1 277	3 158	56 177	239	306	2 341	154	64	92	4 092
1971	2 936	805	1 271	3 398	56 365	249	311	2 134	194	54	58	3 717
1972	2 875	1 083	1 208	3 929	55 703	248	257	2 063	143	73	72	3 454
1973	2 766	1 245	1 026	4 190	47 960	257	216	2 140	153	89	68	3 099
1974	2 450	1 386	1 035	4 303	41 609	174	202	1 652	143 [3]	51	64	2 867
1975	2 761	1 705	1 063	4 939	43 918	174	228	1 567	99	173	54	2 670
1976	2 918	2 056	1 257	5 985	44 940	167	218	1 827	108	85	58	2 557
1977	3 018	2 353	1 240	5 938	48 346	226	234	1 810	105	71	57	2 467
1978	3 009	2 495	1 513	5 733	48 345	227	214	1 775	109	52	55	2 447
1979	2 940	2 470	1 664	5 918	45 047	243	193	1 785	104	55	55	2 199
1980	2 900	2 327	1 760	6 518	46 073	241	189	1 669	82	73	40	2 105
1981												
1982												
1983												
1984												
Innerhalb und außerhalb von Ortschaften												
1953		28 166		48 828			19 855			.	1 989	29 962
1954		28 800		50 191			21 965			.	1 548	30 637
1955	21 969	11 717		49 816			25 896			.	1 550	32 770
1956	20 562	15 863		47 050			30 764			.	1 360	34 983
1957	19 093	18 436		43 849	29 009	600		3 854		1 019	149	32 900
1958	18 070	18 682		38 359	30 562	568		3 853		985	77	31 883
1959	17 837	21 383		36 178	34 606	596		4 000		939	100	31 312
1960	15 804	18 099		25 320	47 562	641		4 312		864	158	34 566
1961	14 698	16 865		23 651	44 730	597		4 055		804	144	32 071
1962	13 218	10 973		18 047	51 582	594	382	3 726	159	725	102	31 065
1963	13 333	9 828		14 597	55 052	673	403	3 668	240	628	131	31 372
1964	14 391	10 185		12 604	64 485	634	368	3 808	304	444	180	32 957
1965	13 069	8 060		10 158	64 308	612	394	3 539	310	421	268	31 586
1966	13 690	487	7 030	9 904	71 843	587	393	3 534	264	378	282	32 952
1967	14 772	701	6 974	10 205	76 480	646	389	3 490	232	371	299	32 711
1968	14 773	922	6 235	10 514	77 461	576	390	3 477	273	316	285	32 210
1969	13 952	1 463	5 094	10 575	81 059	647	384	3 481	259	283	251	32 653
1970	13 687	2 208	4 734	10 225	92 231	544	413	3 709	287	243	213	35 943
1971	13 661	3 117	4 596	10 632	90 364	591	416	3 331	317	221	200	33 166
1972	13 702	4 218	4 523	12 165	92 437	610	379	3 189	248	257	195	33 861
1973	13 348	5 100	3 725	12 822	79 318	610	331	3 212	287	289	195	30 777
1974	13 253	5 822	4 083	13 260	69 599	501	307	2 528	246 [3]	181	172	29 966
1975	13 142	7 036	3 994	13 958	69 795	476	332	2 274	167	366	118	26 380
1976	14 748	8 009	4 598	16 229	71 184	403	343	2 645	181	208	145	27 035
1977	15 440	9 185	5 224	15 702	76 887	554	340	2 571	200	211	129	27 292
1978	15 424	9 662	6 046	15 335	76 270	544	340	2 575	195	177	144	26 598
1979	15 009	9 591	6 839	15 758	70 863	586	291	2 526	207	184	126	24 546
1980	15 204	9 055	7 360	16 248	73 170	546	301	2 397	161	188	112	24 210
1981												
1982												
1983												
1984												

Fußnoten siehe S. 19.

1.4 Bei Straßenverkehrsunfällen leichtverletzte Personen nach Art der Verkehrsbeteiligung

Jahr	Fahrzeugführer und Mitfahrer von: Fahrrädern	Mofas	Mopeds	Krafträdern, -rollern	Personenkraftwagen	Kraftomnibussen, Obussen	Landwirtschaftlichen Zugmaschinen	Güterkraftfahrzeugen	übrigen Kraftfahrzeugen	sonstigen Fahrzeugen [1]	Andere Personen [2]	Fußgänger
Innerhalb von Ortschaften												
1953		40 388		55 533			18 043			.	2 698	28 987
1954		42 316		59 989			22 126			.	2 696	30 573
1955	35 509	14 817		62 173			26 915			.	2 607	33 794
1956	32 431	19 426		57 928			32 721			.	2 532	35 443
1957	29 893	21 828		53 464	28 105	1 586		4 076		1 958	202	33 259
1958	29 253	22 818		46 089	30 339	1 851		4 009		1 946	96	34 040
1959	33 439	31 784		49 964	39 326	2 059		4 423		2 108	150	37 559
1960	32 610	33 810		41 340	62 466	2 888		5 820		2 354	178	40 674
1961	32 229	33 418		40 862	61 734	2 854		5 750		2 335	172	40 213
1962	28 131	21 548		31 043	74 027	3 177	178	5 478	126	2 275	173	37 851
1963	26 717	18 187		24 743	81 419	3 548	174	5 516	155	1 995	197	36 404
1964	27 346	17 734		20 837	91 253	3 045	187	5 387	247	1 538	191	36 856
1965	24 686	13 963		16 100	96 188	3 082	192	5 379	280	1 596	310	35 715
1966	25 079	703	12 040	15 015	107 564	2 965	204	5 254	279	1 281	367	36 059
1967	26 038	899	11 013	14 257	107 708	2 760	236	4 781	310	1 368	343	35 148
1968	25 553	1 412	9 697	14 681	113 792	2 929	190	4 798	314	1 065	362	34 799
1969	23 676	2 367	7 869	14 110	116 562	2 779	186	4 863	287	1 118	339	34 600
1970	23 966	3 617	7 223	13 968	140 156	3 169	207	5 565	389	1 155	340	38 559
1971	24 312	5 610	6 824	14 659	134 101	3 104	214	4 920	413	1 101	327	36 294
1972	22 981	7 159	6 327	16 491	140 860	3 032	222	5 008	377	1 036	244	36 052
1973	23 282	8 791	5 747	16 782	127 326	2 986	255	4 437	412	1 109	286	34 747
1974	22 977	10 155	5 828	17 528	114 572	2 824	190	3 758	348 [3]	739	239	33 141
1975	24 724	12 359	6 430	18 679	112 042	2 902	196	3 251	296	917	189	31 792
1976	27 586	14 369	7 270	22 091	112 668	2 892	209	3 525	288	770	185	32 321
1977	29 375	16 020	8 775	21 306	121 304	2 969	278	3 448	328	651	207	32 910
1978	28 316	16 809	10 419	20 314	121 153	2 861	212	3 483	343	664	206	31 245
1979	29 746	16 544	12 367	20 592	111 984	2 988	184	3 345	376	720	229	30 063
1980	31 960	16 235	13 479	22 333	116 917	2 984	223	3 210	380	635	223	30 635
1981												
1982												
1983												
1984												
Außerhalb von Ortschaften												
1953		6 120		16 636			13 475			.	700	3 777
1954		6 499		17 246			15 459			.	715	4 201
1955	5 112	2 886		18 795			19 654			.	638	4 542
1956	4 419	4 034		16 696			21 744			.	617	4 572
1957	3 944	4 110		15 237	21 245	897		2 997		436	47	3 948
1958	4 389	4 831		14 821	26 199	743		3 417		465	28	4 151
1959	5 113	6 740		16 369	34 256	735		4 165		436	37	4 213
1960	4 523	6 498		11 114	51 955	1 385		5 172		470	60	4 317
1961	4 800	6 892		11 792	55 148	1 468		5 493		503	64	4 585
1962	4 260	4 185		8 203	65 414	1 255	402	5 510	117	403	73	4 086
1963	4 031	3 514		6 541	69 322	1 298	462	5 601	182	366	87	3 914
1964	4 182	3 656		4 965	77 071	1 230	434	5 310	249	307	86	3 701
1965	3 627	2 607		3 862	81 965	1 440	481	5 324	359	259	121	3 229
1966	3 626	180	2 225	3 677	88 117	1 074	510	5 354	307	285	156	3 167
1967	3 710	218	2 145	3 430	90 161	1 146	448	5 025	293	239	153	2 950
1968	3 457	306	1 824	3 383	92 754	1 026	461	5 055	297	185	131	2 815
1969	3 068	467	1 494	3 289	94 936	1 095	526	5 207	302	202	109	2 835
1970	2 878	671	1 279	3 058	109 890	1 287	554	5 811	329	213	127	2 947
1971	2 986	903	1 337	3 340	107 048	1 126	505	5 253	340	216	113	2 401
1972	2 589	1 149	1 130	3 675	104 954	1 075	538	4 979	316	160	86	2 303
1973	2 528	1 433	930	4 207	93 269	1 528	431	5 044	330	153	77	2 142
1974	2 416	1 625	967	4 228	77 803	958	382	4 133	304 [3]	101	81	1 927
1975	2 600	1 975	1 183	5 093	87 229	1 001	409	4 167	169	239	56	1 861
1976	2 835	2 281	1 268	6 305	89 882	934	409	4 387	220	196	88	1 874
1977	2 892	2 653	1 316	5 997	95 726	1 103	464	4 577	211	127	61	1 729
1978	2 849	2 744	1 671	5 920	97 515	1 259	466	4 678	242	122	73	1 770
1979	2 949	2 728	1 865	6 145	89 103	970	372	4 494	285	122	94	1 650
1980	3 272	2 741	2 113	6 806	89 562	1 085	367	4 245	253	178	69	1 606
1981												
1982												
1983												
1984												
Innerhalb und außerhalb von Ortschaften												
1953		46 508		72 169			31 518			.	3 398	32 764
1954		48 815		77 235			37 585			.	3 411	34 774
1955	40 621	17 703		80 968			46 569			.	3 245	38 336
1956	36 850	23 460		74 624			54 465			.	3 149	40 015
1957	33 837	25 938		68 701	49 350	2 483		7 073		2 394	249	37 207
1958	33 642	27 649		60 910	56 538	2 594		7 426		2 411	124	38 191
1959	38 552	38 524		66 333	73 582	2 794		8 588		2 544	187	41 772
1960	37 133	40 308		52 454	114 421	4 273		10 992		2 824	238	44 991
1961	37 029	40 310		52 654	116 882	4 322		11 243		2 838	236	44 798
1962	32 391	25 733		39 246	139 441	4 432	580	10 988	243	2 678	246	41 937
1963	30 748	21 701		31 284	150 741	4 846	636	11 117	337	2 361	284	40 318
1964	31 528	21 390		25 802	168 324	4 275	621	10 697	496	1 845	277	40 557
1965	28 313	16 570		19 962	178 153	4 522	673	10 703	639	1 855	431	38 944
1966	28 705	883	14 265	18 692	195 681	4 039	714	10 608	586	1 566	523	39 226
1967	29 748	1 117	13 158	17 687	197 869	3 905	684	9 806	603	1 607	496	38 098
1968	29 010	1 718	11 521	18 064	206 546	3 955	651	9 853	611	1 250	493	37 614
1969	26 744	2 834	9 363	17 399	211 498	3 874	712	10 070	589	1 320	448	37 435
1970	26 844	4 288	8 502	17 026	250 046	4 456	761	11 376	718	1 368	467	41 506
1971	27 298	6 513	8 161	17 999	241 149	4 230	719	10 173	753	1 317	440	38 695
1972	25 570	8 308	7 457	20 166	245 814	4 107	760	9 987	693	1 196	330	38 355
1973	25 810	10 224	6 677	20 989	220 595	4 514	686	9 481	742	1 262	363	36 889
1974	25 393	11 780	6 795	21 756	192 375	3 782	572	7 891	652 [3]	840	320	35 068
1975	27 324	14 334	7 613	23 772	199 271	3 903	605	7 418	465	1 156	245	33 653
1976	30 421	16 6[illegible]	8 538	28 396	202 550	3 826	618	7 912	508	966	273	34 195
1977	32 267	18 6[illegible]3	10 091	27 303	217 030	4 072	742	8 025	539	778	268	34 639
1978	31 165	19 5[illegible]3	12 090	26 234	218 668	4 120	678	8 161	585	786	279	33 015
1979	32 695	19 27[illegible]	14 232	26 737	201 087	3 958	556	7 839	661	842	323	31 713
1980	35 232	18 97[illegible]	15 592	29 139	206 479	4 069	590	7 455	633	813	292	32 241
1981												
1982												
1983												
1984												

Fußnoten siehe S. 19.

1.5 Bei Straßenverkehrsunfällen getötete und verletzte Personen insgesamt nach Art der Verkehrsbeteiligung

Jahr	Fahrzeugführer und Mitfahrer von: Fahrrädern	Mofas	Mopeds	Krafträdern, -rollern	Personenkraftwagen	Kraftomnibussen, Obussen	Landwirtschaftlichen Zugmaschinen	Güterkraftfahrzeugen	übrigen Kraftfahrzeugen	sonstigen Fahrzeugen [1]	Andere Personen [2]	Fußgänger
Innerhalb von Ortschaften												
1953		63 946		89 247			27 318			.	4 251	57 365
1954		66 408		94 648			32 563			.	3 877	59 665
1955	54 071	24 088		95 784			39 000			.	3 841	64 958
1956	50 034	31 874		90 270			47 878			.	3 633	68 941
1957	46 186	36 124		83 168	41 162	1 887		6 020		2 764	347	65 051
1958	43 929	36 812		70 116	42 513	2 200		5 712		2 731	157	63 962
1959	48 150	47 717		72 784	53 147	2 427		6 220		2 870	237	67 464
1960	45 478	47 508		58 183	81 231	3 256		7 765		3 006	282	73 631
1961	44 216	46 000		56 342	79 234	3 190	7 405		143	2 960	270	71 115
1962	38 945	29 750		42 991	94 156	3 536	340	7 013	185	2 873	246	67 904
1963	37 592	25 560		34 537	103 717	3 923	346	7 031	245	2 480	286	66 729
1964	39 212	25 321		29 563	117 278	3 430	354	7 019	371	1 897	324	69 373
1965	35 395	20 091		23 181	121 487	3 477	343	6 908	420	1 948	487	67 292
1966	36 372	1 056	17 370	21 975	136 700	3 330	363	6 719	396	1 594	566	69 096
1967	38 426	1 405	16 304	21 399	138 305	3 128	400	6 159	413	1 667	565	68 065
1968	37 938	2 052	14 418	22 225	145 758	3 267	349	6 189	423	1 336	571	66 935
1969	35 351	3 487	11 809	21 637	149 746	3 185	338	6 314	403	1 349	527	66 994
1970	35 531	5 366	10 906	21 436	178 402	3 486	366	7 049	540	1 353	485	74 750
1971	35 937	8 074	10 348	22 290	170 236	3 471	361	6 206	548	1 289	483	69 656
1972	34 707	10 439	9 833	25 166	179 853	3 412	387	6 241	498	1 239	378	70 323
1973	34 690	12 840	8 618	25 860	160 505	3 361	398	5 606	566	1 325	430	65 809
1974	34 563	14 828	9 045	26 911	144 122	3 163	327	4 690	470 [3]	878	360	63 484
1975	35 841	17 929	9 496	28 241	139 422	3 228	324	4 007	374	1 126	265	58 282
1976	40 137	20 580	10 780	32 839	140 291	3 137	354	4 408	371	906	280	59 765
1977	42 537	23 118	12 931	31 596	151 373	3 312	401	4 267	432	801	294	60 502
1978	41 486	24 236	15 076	30 378	150 530	3 188	356	4 355	448	791	306	58 191
1979	42 460	23 896	17 683	30 947	139 035	3 337	299	4 140	489	859	306	54 680
1980	44 883	23 174	19 222	32 555	145 294	3 305	348	3 994	471	755	309	55 011
1981												
1982												
1983												
1984												
Außerhalb von Ortschaften												
1953		12 719		35 796			25 780			.	1 401	8 783
1954		13 310		36 913			28 921			.	1 294	9 433
1955	10 014	6 254		39 078			35 716			.	1 170	9 977
1956	8 845	8 544		35 212			39 938			.	1 063	10 340
1957	8 084	9 366		32 986	39 490	1 229		5 453		771	74	8 983
1958	9 017	10 645		32 175	46 979	994		6 022		802	52	9 875
1959	9 759	13 605		32 821	57 935	1 037		6 932		726	73	9 745
1960	8 960	12 341		22 031	84 500	1 687		8 077		783	147	10 500
1961	9 070	12 376		22 009	86 530	1 758	8 163		159	790	141	10 599
1962	8 171	7 816		15 795	101 608	1 516	797	8 088	241	643	124	10 195
1963	8 085	6 722		12 544	107 270	1 639	876	8 152	369	597	156	9 955
1964	8 494	7 098		9 900	121 816	1 539	849	7 872	474	446	166	9 870
1965	7 630	5 171		7 740	127 036	1 691	903	7 731	575	384	260	9 093
1966	7 808	370	4 602	7 390	137 597	1 364	925	7 801	482	391	299	9 134
1967	7 891	485	4 473	7 278	143 264	1 466	850	7 532	452	345	294	8 566
1968	7 653	688	3 895	7 124	145 582	1 287	893	7 499	492	272	277	8 231
1969	7 041	974	3 183	7 148	150 345	1 384	919	7 640	471	286	209	8 293
1970	6 835	1 365	2 795	6 668	172 864	1 539	993	8 444	519	292	249	8 755
1971	6 755	1 859	2 830	7 208	170 457	1 388	942	7 645	567	287	193	7 782
1972	6 256	2 395	2 553	8 134	167 855	1 341	906	7 325	479	249	181	7 188
1973	5 948	2 869	2 144	8 928	147 228	1 809	747	7 430	525	254	158	6 500
1974	5 467	3 185	2 155	9 056	124 468	1 152	674	5 974	470 [3]	165	159	5 990
1975	6 034	3 916	2 357	10 700	136 694	1 191	720	5 951	287	435	123	5 724
1976	6 421	4 583	2 693	13 036	140 293	1 115	707	6 455	343	293	158	5 456
1977	6 530	5 306	2 698	12 681	149 802	1 344	758	6 588	337	205	130	5 177
1978	6 452	5 531	3 359	12 340	151 490	1 506	730	6 658	363	189	137	5 210
1979	6 418	5 469	3 685	12 799	139 357	1 235	612	6 463	400	189	167	4 738
1980	6 695	5 326	4 026	14 064	140 795	1 353	589	6 068	351	265	116	4 535
1981												
1982												
1983												
1984												
Innerhalb und außerhalb von Ortschaften												
1953		76 665		125 043			53 098			.	5 652	66 148
1954		79 718		131 561			61 484			.	5 171	69 098
1955	64 085	30 342		134 862			74 716			.	5 011	74 935
1956	58 879	40 418		125 482			87 816			.	4 696	79 281
1957	54 270	45 490		116 154	80 652	3 116		11 473		3 535	421	74 034
1958	52 946	47 457		102 291	89 492	3 194		11 734		3 533	209	73 837
1959	57 909	61 322		105 605	111 082	3 464		13 152		3 596	310	77 209
1960	54 438	59 849		80 214	165 731	4 943		15 842		3 789	429	84 131
1961	53 286	58 376		78 351	165 764	4 948	15 568		302	3 750	411	81 714
1962	47 116	37 566		58 786	195 764	5 052	1 137	15 101	426	3 516	370	78 099
1963	45 677	32 282		47 081	210 987	5 562	1 222	15 183	614	3 077	442	76 684
1964	47 706	32 419		39 463	239 094	4 969	1 203	14 891	845	2 343	490	79 243
1965	43 025	25 262		30 921	248 523	5 168	1 246	14 639	995	2 332	747	76 385
1966	44 180	1 426	21 972	29 365	274 297	4 694	1 288	14 520	878	1 985	865	78 230
1967	46 317	1 890	20 777	28 677	281 569	4 594	1 250	13 691	865	2 012	859	76 631
1968	45 591	2 740	18 313	29 349	291 340	4 554	1 242	13 688	915	1 608	848	75 166
1969	42 392	4 461	14 992	28 785	300 091	4 569	1 257	13 954	874	1 635	736	75 287
1970	42 366	6 731	13 701	28 104	351 266	5 025	1 359	15 493	1 059	1 645	734	83 505
1971	42 692	9 933	13 178	29 498	340 693	4 859	1 303	13 851	1 115	1 576	676	77 438
1972	40 963	12 834	12 386	33 300	347 708	4 753	1 293	13 566	977	1 488	559	77 511
1973	40 638	15 709	10 762	34 788	307 733	5 170	1 145	13 036	1 091	1 579	588	72 309
1974	40 030	18 013	11 200	35 967	268 590	4 315	1 001	10 664	940 [3]	1 043	519	69 474
1975	41 875	21 845	11 853	38 941	276 116	4 419	1 044	9 958	661	1 561	388	64 006
1976	46 558	25 163	13 473	45 875	280 584	4 252	1 061	10 863	714	1 199	438	65 221
1977	49 067	28 424	15 629	44 277	301 175	4 656	1 159	10 855	769	1 006	424	65 679
1978	47 938	29 767	18 435	42 718	302 020	4 694	1 086	11 013	811	980	443	63 401
1979	48 878	29 365	21 368	43 746	278 392	4 572	911	10 603	889	1 048	473	59 418
1980	51 578	28 500	23 248	46 619	286 089	4 658	937	10 062	822	1 020	425	59 546
1981												
1982												
1983												
1984												

1) Straßenbahnen, Eisenbahnen, bespannte Fuhrwerke, sonstige und unbekannte Fahrzeuge. — 2) Handwagen, Tierführer, Treiber und andere Personen. — 3) Von 1962 bis 1974: „Güterkraftfahrzeuge" ohne Lastkraftwagen mit Spezialaufbau, die bei den „übrigen Kraftfahrzeugen" enthalten sind.

1.6 An Straßenverkehrsunfällen mit Personenschaden beteiligte Verkehrsteilnehmer

Jahr	Verkehrsteilnehmer insgesamt	Fahrräder	Mopeds, Mofas	Krafträder, Kraftroller	Personenkraftwagen	Kraftomnibusse, Obusse	Landwirtschaftliche Zugmaschinen	Güterkraftfahrzeuge	Übrige Kraftfahrzeuge	Fußgänger	Sonstige Fahrzeuge und andere Personen
Innerhalb von Ortschaften											
1953	381 109	74 064	4 979	100 877	78 802	2 997		45 511		60 611	13 268
1954	402 910	69 153	12 957	105 711	90 417	3 277		45 467		63 471	12 457
1955	441 289	66 683	28 808	104 481	106 793	4 188		47 810		69 177	13 349
1956	459 133	61 063	38 461	98 128	125 197	4 530		45 882		73 288	12 584
1957	441 295	56 286	43 479	88 774	127 952	4 347		38 700	423	70 106	11 229
1958	422 870	52 826	44 696	74 220	130 793	4 503		37 318	340	68 313	9 861
1959	465 883	56 932	54 917	74 205	154 179	4 615		39 146	542	71 862	9 485
1960	494 896	53 220	59 714	65 358	185 266	5 060		40 151	611	77 041	8 475
1961	478 580	50 189	48 901	55 777	196 364	5 119		38 538	805	75 213	7 674
1962	442 203	43 393	30 990	42 092	205 762	5 233	1 374	34 842	935	70 956	6 626
1963	430 282	41 378	26 254	33 139	213 823	5 353	1 304	32 912	1 058	69 181	5 880
1964	445 194	42 852	25 685	28 426	232 908	4 991	1 182	31 731	1 044	71 595	4 780
1965	425 531	38 310	20 305	22 380	233 867	4 643	1 134	29 717	1 173	69 213	4 789
1966	447 854	39 251	18 511	21 101	257 369	4 622	1 197	29 258	1 020	70 916	4 609
1967	447 754	41 298	17 838	20 408	260 049	4 361	1 241	27 355	1 074	69 784	4 346
1968	454 956	40 798	16 614	20 916	268 891	4 584	1 248	27 960	1 138	68 637	4 170
1969	453 149	37 766	15 507	20 207	271 789	4 668	1 155	28 273	1 319	68 454	4 011
1970	507 850	37 720	16 572	20 235	314 233	5 155	1 148	30 922	1 394	76 174	4 297
1971	492 056	38 066	19 018	20 577	303 757	4 970	1 133	28 019	1 335	71 062	4 119
1972	512 819	36 814	21 083	23 018	321 214	4 999	1 216	27 736	1 351	71 738	3 650
1973	485 735	36 854	22 341	23 830	298 463	5 162	1 036	26 024	1 266	67 037	3 722
1974	466 486	36 693	24 986	24 825	282 013	5 021	954	22 770	1 159 [1]	64 817	3 246
1975	455 675	38 282	28 524	25 757	272 392	4 820	923	19 859	784	59 615	4 719
1976	488 089	42 807	32 597	30 070	288 750	5 044	952	21 093	943	61 351	4 482
1977	518 176	45 548	37 520	29 136	310 932	5 275	1 100	21 361	955	62 174	4 175
1978	518 054	44 326	40 729	28 022	312 445	5 072	1 028	21 199	1 083	59 789	4 361
1979	504 209	45 382	42 935	28 450	298 617	5 275	951	20 546	1 220	56 258	4 575
1980	521 157	48 259	43 949	30 127	310 261	5 154	976	20 103	1 271	56 657	4 400
1981											
1982											
1983											
1984											
Außerhalb von Ortschaften											
1953	106 180	14 092	1 113	33 826	26 037	1 136		15 966		9 699	4 311
1954	112 884	12 963	3 026	35 091	29 442	1 028		16 382		10 422	4 530
1955	126 802	12 020	7 263	36 303	36 112	1 361		18 229		11 226	4 288
1956	128 368	10 546	9 945	32 745	41 143	1 257		16 938		11 662	4 132
1957	125 560	9 323	10 650	29 850	45 567	1 174		15 034	277	10 090	3 595
1958	138 070	10 101	12 033	28 753	54 502	1 253		16 944	200	10 830	3 454
1959	152 915	11 006	14 682	28 374	64 804	1 269		18 478	306	10 713	3 283
1960	167 660	10 287	15 452	23 684	81 516	1 485		20 353	362	11 684	2 837
1961	167 947	9 923	12 450	19 049	90 091	1 490		20 574	511	11 371	2 488
1962	167 735	8 848	7 734	13 800	101 284	1 381	1 749	19 379	679	10 786	2 095
1963	169 231	8 666	6 585	10 837	107 238	1 387	1 722	19 638	778	10 466	1 914
1964	177 524	9 028	6 825	8 677	118 630	1 309	1 762	19 082	757	10 300	1 154
1965	179 148	8 059	5 009	6 874	125 331	1 304	1 819	19 211	859	9 471	1 211
1966	188 227	8 277	4 861	6 554	135 192	1 212	1 911	18 729	725	9 515	1 251
1967	190 179	8 270	4 829	6 439	139 067	1 165	1 949	17 728	782	8 857	1 093
1968	192 467	8 077	4 492	6 350	141 572	1 176	2 036	18 231	773	8 569	1 191
1969	195 851	7 394	4 047	6 251	145 507	1 274	2 030	18 792	875	8 631	1 050
1970	218 797	7 154	4 098	5 892	166 095	1 503	2 194	20 762	945	9 019	1 135
1971	213 271	7 022	4 666	6 252	163 063	1 319	1 997	18 958	986	8 009	999
1972	211 751	6 519	4 934	7 004	162 411	1 308	2 008	18 341	842	7 404	980
1973	193 847	6 211	5 052	7 629	145 474	1 431	1 723	17 938	857	6 673	859
1974	167 827	5 711	5 342	7 690	124 084	1 178	1 628	14 457	737 [1]	6 179	821
1975	182 919	6 335	6 263	9 089	135 516	1 154	1 690	14 332	444	5 972	2 124
1976	194 780	6 757	7 345	10 999	143 149	1 216	1 591	15 572	536	5 687	1 928
1977	207 013	6 922	8 133	10 835	154 184	1 390	1 773	16 141	585	5 399	1 651
1978	213 223	6 835	8 931	10 530	159 342	1 439	1 815	16 555	725	5 447	1 604
1979	201 998	6 756	9 192	10 978	148 591	1 367	1 671	16 125	666	4 928	1 724
1980	204 621	7 162	9 336	12 111	150 840	1 369	1 722	15 111	637	4 791	1 542
1981											
1982											
1983											
1984											
Innerhalb und außerhalb von Ortschaften											
1953	487 289	88 156	6 092	134 703	104 839	4 133		61 477		70 310	17 579
1954	515 794	82 116	15 983	140 802	119 859	4 305		61 849		73 893	16 987
1955	568 091	78 703	36 071	140 784	142 905	5 549		66 039		80 403	17 637
1956	587 501	71 609	48 406	130 873	166 340	5 787		62 820		84 950	16 716
1957	566 855	65 609	54 129	118 624	173 519	5 521		53 734	700	80 195	14 824
1958	560 940	62 927	56 729	102 973	185 295	5 756		54 262	540	79 143	13 315
1959	618 798	67 938	69 599	102 579	218 983	5 884		57 624	848	82 575	12 768
1960	662 556	63 507	75 166	89 042	266 782	6 545		60 504	973	88 725	11 312
1961	646 572	60 112	61 351	74 826	286 455	6 609		59 112	1 316	86 584	10 162
1962	609 938	52 241	38 724	55 892	307 046	6 614	3 123	54 221	1 614	81 742	8 721
1963	599 513	50 044	32 839	43 976	321 061	6 740	3 026	52 550	1 836	79 647	7 794
1964	622 718	51 880	32 510	37 103	351 538	6 300	2 944	50 813	1 801	81 895	5 934
1965	604 679	46 369	25 314	29 254	359 198	5 947	2 953	48 928	2 032	78 684	6 000
1966	636 081	47 528	23 372	27 665	392 561	5 834	3 108	47 987	1 745	80 431	5 860
1967	637 933	49 568	22 667	26 847	399 116	5 526	3 190	45 083	1 856	78 641	5 439
1968	647 423	48 875	21 [illegible]06	27 266	410 463	5 760	3 284	46 191	1 911	77 206	5 361
1969	649 000	45 160	19 [illegible]54	26 458	417 296	5 942	3 185	47 065	2 194	77 085	5 061
1970	726 647	44 874	20 [illegible]70	26 127	480 328	6 658	3 342	51 684	2 339	85 193	5 432
1971	705 327	45 088	23 684	26 829	466 820	6 289	3 130	46 977	2 321	79 071	5 118
1972	724 570	43 333	26 017	30 022	483 625	6 307	3 224	46 077	2 193	79 142	4 630
1973	679 582	43 065	27 393	31 459	443 937	6 593	2 759	43 962	2 123	73 710	4 581
1974	634 313	42 406	30 328	32 515	406 097	6 199	2 582	37 227	1 896 [1]	70 996	4 067
1975	638 594	44 617	34 787	34 846	407 908	5 974	2 613	34 191	1 228	65 587	6 843
1976	682 869	49 564	39 942	41 069	431 899	6 260	2 543	36 665	1 479	67 038	6 410
1977	725 189	52 470	45 653	39 971	465 116	6 665	2 873	37 502	1 540	67 573	5 826
1978	731 277	51 161	49 660	38 552	471 787	6 511	2 843	37 754	1 808	65 236	5 965
1979	706 207	52 138	52 127	39 428	447 208	6 642	2 622	36 671	1 886	61 186	6 299
1980	725 778	55 421	53 285	42 238	461 101	6 523	2 698	35 214	1 908	61 448	5 942
1981											
1982											
1983											
1984											

1) Von 1962 bis 1974: „Güterkraftfahrzeuge" ohne Lastkraftwagen mit Spezialaufbau, die bei den „Übrigen Kraftfahrzeugen" enthalten sind.

2.1 STRASSENVERKEHRSUNFAELLE UND VERUNGLUECKTE NACH DER ART DES UNFALLES UND NACH STRASSENKLASSEN

ART	UNFAELLE MIT PERSONEN-SCHADEN	DAVON MIT			VERUNGLUECKTE				UNFAELLE MIT NUR SACH-SCHADEN VON DM 1000 U.M.[1]
		GETOETE-TEN	SCHWER-VERLETZTEN	LEICHT-VERLETZTEN	INSGE-SAMT	GETOETE-TE	SCHWER-VERLETZTE	LEICHT-VERLETZTE	
AUF STRASSEN ALLER ART ZUSAMMEN									
INNERHALB VON ORTSCHAFTEN									
ZUSAMMENSTOSS MIT EINEM ANDEREN FAHRZEUG, DAS									
ANFAEHRT, ANHAELT ODER IM RUHENDEN VERKEHR STEHT	22126	160	4923	17043	26392	166	5373	20853	80082
VORAUSFAEHRT ODER WARTET	21728	103	2867	18758	27726	106	3125	24495	44169
SEITL. IN GLEICHER RICHTUNG FAEHRT	9039	113	1792	7134	10564	114	1901	8549	16364
ENTGEGENKOMMT	21194	431	6701	14062	31717	475	8592	22650	28004
EINBIEGT ODER KREUZT	92435	872	22784	68779	120791	905	25698	94188	121666
ZUSAMMENSTOSS ZW. FAHRZ. U.FUSSGAENGER	50549	2174	20995	27380	56199	2199	21732	32268	223
AUFPRALL AUF HINDERNIS AUF FAHRBAHN	928	9	255	664	1043	9	276	758	1042
ABKOMMEN VON DER FAHRBAHN NACH									
RECHTS	14975	444	6181	8350	19968	478	7551	11939	17875
LINKS	10160	363	4016	5781	13654	391	5001	8262	12836
UNFALL ANDERER ART	18168	274	5374	12520	20726	281	5648	14797	15305
INSGESAMT[2]	261302	4943	75888	180471	328780	5124	84897	238759	337566
DARUNTER AUF SCHIENENGLEICHEN WEG-UEBERGAENGEN	921	56	269	596	1227	63	314	850	1190
AUSSERHALB VON ORTSCHAFTEN									
ZUSAMMENSTOSS MIT EINEM ANDEREN FAHRZEUG, DAS									
ANFAEHRT, ANHAELT ODER IM RUHENDEN VERKEHR STEHT	3652	88	961	2603	5498	95	1262	4141	6627
VORAUSFAEHRT ODER WARTET	13842	382	3527	9933	21791	421	4595	16775	23760
SEITL. IN GLEICHER RICHTUNG FAEHRT	4154	177	1242	2735	5976	197	1570	4209	7755
ENTGEGENKOMMT	17871	1700	7610	8561	35988	2143	13567	20278	15718
EINBIEGT ODER KREUZT	20649	1058	7893	11698	34588	1144	10967	22477	18735
ZUSAMMENSTOSS ZW. FAHRZ. U.FUSSGAENGER	3990	778	1945	1267	5103	807	2196	2100	41
AUFPRALL AUF HINDERNIS AUF FAHRBAHN	1056	25	317	714	1377	28	379	970	2918
ABKOMMEN VON DER FAHRBAHN NACH									
RECHTS	26470	1447	11889	13134	37789	1613	15455	20721	21797
LINKS	19342	1097	8584	9661	27504	1225	11138	15141	18532
UNFALL ANDERER ART	6907	216	2536	4155	9110	244	2926	5940	8661
INSGESAMT[2]	117933	6968	46504	64461	184724	7917	64055	112752	124544
DARUNTER AUF SCHIENENGLEICHEN WEG-UEBERGAENGEN	405	56	159	190	649	62	210	377	457
INNERHALB UND AUSSERHALB VON ORTSCHAFTEN									
ZUSAMMENSTOSS MIT EINEM ANDEREN FAHRZEUG, DAS									
ANFAEHRT, ANHAELT ODER IM RUHENDEN VERKEHR STEHT	25778	248	5884	19646	31890	261	6635	24994	86709
VORAUSFAEHRT ODER WARTET	35570	485	6394	28691	49517	527	7720	41270	67929
SEITL. IN GLEICHER RICHTUNG FAEHRT	13193	290	3034	9869	16540	311	3471	12758	24119
ENTGEGENKOMMT	39065	2131	14311	22623	67705	2618	22159	42928	43722
EINBIEGT ODER KREUZT	113084	1930	30677	80477	155379	2049	36665	116665	140401
ZUSAMMENSTOSS ZW. FAHRZ. U.FUSSGAENGER	54539	2952	22940	28647	61302	3306	23928	34368	264
AUFPRALL AUF HINDERNIS AUF FAHRBAHN	1984	34	572	1378	2420	37	655	1728	3960
ABKOMMEN VON DER FAHRBAHN NACH									
RECHTS	41445	1891	18070	21484	57757	2091	23006	32660	39672
LINKS	29502	1460	12600	15442	41158	1616	16139	23403	31368
UNFALL ANDERER ART	25075	490	7910	16675	29836	525	8574	20737	23966
INSGESAMT[2]	379235	11911	122392	244932	513504	13041	148952	351511	462110
DARUNTER AUF SCHIENENGLEICHEN WEG-UEBERGAENGEN	1326	112	428	786	1876	125	524	1227	1647

1) BEI EINEM DER BETEILIGTEN. - 2) AUTOBAHNUNFAELLE IN BERLIN SIND HIER ALS AUSSERORTSUNFAELLE NACHGEWIESEN, DIE ALLGEMEIN ALS "INNERORTSUNFAELLE" DARGESTELLT SIND.

2 STRASSENVERKEHRSUNFAELLE 1980

2.1 STRASSENVERKEHRSUNFAELLE UND VERUNGLUECKTE NACH DER ART DES UNFALLES UND NACH STRASSENKLASSEN

ART	UNFAELLE MIT PERSONENSCHADEN	DAVON MIT			VERUNGLUECKTE				UNFAELLE MIT NUR SACHSCHADEN VON DM 1000 U.M.[1]
		GETOETETEN	SCHWERVERLETZTEN	LEICHTVERLETZTEN	INSGESAMT	GETOETETE	SCHWERVERLETZTE	LEICHTVERLETZTE	
A U F A U T O B A H N E N									
INNERHALB VON ORTSCHAFTEN									
ZUSAMMENSTOSS MIT EINEM ANDEREN FAHRZEUG, DAS	X	X	X	X	X	X	X	X	X
ANFAEHRT, ANHAELT ODER IM RUHENDEN VERKEHR STEHT	X	X	X	X	X	X	X	X	X
VORAUSFAEHRT ODER WARTET	X	X	X	X	X	X	X	X	X
SEITL. IN GLEICHER RICHTUNG FAEHRT	X	X	X	X	X	X	X	X	X
ENTGEGENKOMMT	X	X	X	X	X	X	X	X	X
EINBIEGT ODER KREUZT	X	X	X	X	X	X	X	X	X
ZUSAMMENSTOSS ZW. FAHRZ. U.FUSSGAENGER	X	X	X	X	X	X	X	X	X
AUFPRALL AUF HINDERNIS AUF FAHRBAHN	X	X	X	X	X	X	X	X	X
ABKOMMEN VON DER FAHRBAHN NACH	X	X	X	X	X	X	X	X	X
RECHTS	X	X	X	X	X	X	X	X	X
LINKS	X	X	X	X	X	X	X	X	X
UNFALL ANDERER ART	X	X	X	X	X	X	X	X	X
INSGESAMT	X	X	X	X	X	X	X	X	X
AUSSERHALB VON ORTSCHAFTEN									
ZUSAMMENSTOSS MIT EINEM ANDEREN FAHRZEUG, DAS									
ANFAEHRT, ANHAELT ODER IM RUHENDEN VERKEHR STEHT	703	22	164	517	1245	25	281	939	1700
VORAUSFAEHRT ODER WARTET	5689	155	1336	4198	9714	181	1900	7633	12015
SEITL. IN GLEICHER RICHTUNG FAEHRT	1289	35	314	940	2082	45	465	1572	4281
ENTGEGENKOMMT	209	40	68	101	465	62	142	261	212
EINBIEGT ODER KREUZT	210	5	42	163	326	6	58	262	652
ZUSAMMENSTOSS ZW. FAHRZ. U.FUSSGAENGER	160	72	47	41	218	78	61	79	5
AUFPRALL AUF HINDERNIS AUF FAHRBAHN	189	6	49	134	283	6	71	206	1175
ABKOMMEN VON DER FAHRBAHN NACH									
RECHTS	3654	194	1223	2237	5473	230	1694	3549	7164
LINKS	2463	107	738	1618	3579	112	1053	2414	7586
UNFALL ANDERER ART	1666	48	444	1174	2522	59	586	1877	4199
INSGESAMT	16232	684	4425	11123	25907	804	6311	18792	38989
INNERHALB UND AUSSERHALB VON ORTSCHAFTEN									
ZUSAMMENSTOSS MIT EINEM ANDEREN FAHRZEUG, DAS									
ANFAEHRT, ANHAELT ODER IM RUHENDEN VERKEHR STEHT	703	22	164	517	1245	25	281	939	1700
VORAUSFAEHRT ODER WARTET	5689	155	1336	4198	9714	181	1900	7633	12015
SEITL. IN GLEICHER RICHTUNG FAEHRT	1289	35	314	940	2082	45	465	1572	4281
ENTGEGENKOMMT	209	40	68	101	465	62	142	261	212
EINBIEGT ODER KREUZT	210	5	42	163	326	6	58	262	652
ZUSAMMENSTOSS ZW. FAHRZ. U.FUSSGAENGER	160	72	47	41	218	78	61	79	5
AUFPRALL AUF HINDERNIS AUF FAHRBAHN	189	6	49	134	283	6	71	206	1175
ABKOMMEN VON DER FAHRBAHN NACH									
RECHTS	3654	194	1223	2237	5473	230	1694	3549	7164
LINKS	2463	107	738	1618	3579	112	1053	2414	7586
UNFALL ANDERER ART	1666	48	444	1174	2522	59	586	1877	4199
INSGESAMT	16232	684	4425	11123	25907	804	6311	18792	38989

1) BEI EINEM DER BETEILIGTEN

2 STRASSENVERKEHRSUNFAELLE 1980

2.1 STRASSENVERKEHRSUNFAELLE UND VERUNGLUECKTE NACH DER ART DES UNFALLES UND NACH STRASSENKLASSEN

ART	UNFAELLE MIT PERSONENSCHADEN	DAVON MIT			VERUNGLUECKTE				UNFAELLE MIT NUR SACHSCHADEN VON DM 1000 U.M.[1]
		GETOETETEN	SCHWER-VERLETZTEN	LEICHT-VERLETZTEN	INSGESAMT	GETOETETE	SCHWER-VERLETZTE	LEICHT-VERLETZTE	
AUF BUNDESSTRASSEN									
INNERHALB VON ORTSCHAFTEN									
ZUSAMMENSTOSS MIT EINEM ANDEREN FAHRZEUG, DAS									
ANFAEHRT, ANHAELT ODER IM RUHENDEN VERKEHR STEHT	4125	33	840	3252	5176	34	932	4210	8690
VORAUSFAEHRT ODER WARTET	7266	25	863	6378	9593	27	946	8620	15221
SEITL. IN GLEICHER RICHTUNG FAEHRT	2180	28	419	1733	2584	28	450	2106	5278
ENTGEGENKOMMT	3820	133	1294	2393	6335	149	1849	4337	4134
EINBIEGT ODER KREUZT	17492	212	4414	12866	23824	222	5154	18448	21821
ZUSAMMENSTOSS ZW. FAHRZ. U.FUSSGAENGER	8710	577	3882	4251	9843	588	4041	5214	47
AUFPRALL AUF HINDERNIS AUF FAHRBAHN	102	3	26	73	121	3	32	86	172
ABKOMMEN VON DER FAHRBAHN NACH									
RECHTS	2815	107	1183	1525	3837	116	1473	2248	3133
LINKS	1925	85	769	1071	2709	96	994	1619	2313
UNFALL ANDERER ART	2788	41	781	1966	3246	45	837	2364	2218
INSGESAMT	51223	1244	14471	35508	67268	1308	16708	49252	63027
DARUNTER AUF SCHIENENGLEICHEN WEGUEBERGAENGEN	191	6	60	125	265	6	68	191	246
AUSSERHALB VON ORTSCHAFTEN									
ZUSAMMENSTOSS MIT EINEM ANDEREN FAHRZEUG, DAS									
ANFAEHRT, ANHAELT ODER IM RUHENDEN VERKEHR STEHT	1315	34	320	961	1977	35	401	1541	1890
VORAUSFAEHRT ODER WARTET	4248	111	1062	3075	6507	122	1349	5036	6803
SEITL. IN GLEICHER RICHTUNG FAEHRT	1189	63	358	768	1653	68	431	1154	1868
ENTGEGENKOMMT	6260	806	2732	2722	13838	1033	5541	7264	4619
EINBIEGT ODER KREUZT	7778	409	2917	4452	13602	453	4232	8917	7100
ZUSAMMENSTOSS ZW. FAHRZ. U.FUSSGAENGER	1160	288	561	311	1461	290	619	552	15
AUFPRALL AUF HINDERNIS AUF FAHRBAHN	230	6	74	150	312	7	89	216	660
ABKOMMEN VON DER FAHRBAHN NACH									
RECHTS	7095	405	3160	3530	9941	443	4083	5415	5292
LINKS	5030	308	2160	2562	7146	352	2818	3976	4069
UNFALL ANDERER ART	1520	42	526	952	1983	47	596	1340	1762
INSGESAMT	35825	2472	13870	19483	58420	2850	20159	35411	34078
DARUNTER AUF SCHIENENGLEICHEN WEGUEBERGAENGEN	118	8	44	66	190	8	58	124	161
INNERHALB UND AUSSERHALB VON ORTSCHAFTEN									
ZUSAMMENSTOSS MIT EINEM ANDEREN FAHRZEUG, DAS									
ANFAEHRT, ANHAELT ODER IM RUHENDEN VERKEHR STEHT	5440	67	1160	4213	7153	69	1333	5751	10580
VORAUSFAEHRT ODER WARTET	11514	136	1925	9453	16100	149	2295	13656	22024
SEITL. IN GLEICHER RICHTUNG FAEHRT	3369	91	777	2501	4237	96	831	3260	7146
ENTGEGENKOMMT	10080	939	4026	5115	20173	1182	7390	11601	8753
EINBIEGT ODER KREUZT	25270	621	7331	17318	37426	675	9386	27365	28921
ZUSAMMENSTOSS ZW. FAHRZ. U.FUSSGAENGER	9870	865	4443	4562	11304	878	4660	5766	62
AUFPRALL AUF HINDERNIS AUF FAHRBAHN	332	9	100	223	433	10	121	302	832
ABKOMMEN VON DER FAHRBAHN NACH									
RECHTS	9910	512	4343	5055	13778	559	5556	7663	8425
LINKS	6955	393	2929	3633	9855	448	3812	5595	6382
UNFALL ANDERER ART	4308	83	1307	2918	5229	92	1433	3704	3980
INSGESAMT	87048	3716	28341	54991	125688	4158	36867	84663	97105
DARUNTER AUF SCHIENENGLEICHEN WEGUEBERGAENGEN	309	14	104	191	455	14	126	315	407

1) BEI EINEM DER BETEILIGTEN.

2 STRASSENVERKEHRSUNFAELLE 1980

2.1 STRASSENVERKEHRSUNFAELLE UND VERUNGLUECKTE NACH DER ART DES UNFALLES UND NACH STRASSENKLASSEN

ART	UNFAELLE MIT PERSONENSCHADEN	DAVON MIT			VERUNGLUECKTE				UNFAELLE MIT NUR SACHSCHADEN VON DM 1000 U.M.[1]
		GETOETETEN	SCHWER-VERLETZTEN	LEICHT-VERLETZTEN	INSGESAMT	GETOETETE	SCHWER-VERLETZTE	LEICHT-VERLETZTE	
AUF LANDESSTRASSEN									
INNERHALB VON ORTSCHAFTEN									
ZUSAMMENSTOSS MIT EINEM ANDEREN FAHRZEUG, DAS									
ANFAEHRT, ANHAELT ODER IM RUHENDEN VERKEHR STEHT	3419	35	849	2535	4174	36	919	3219	6824
VORAUSFAEHRT ODER WARTET	3998	15	666	3317	5103	15	732	4356	6836
SEITL. IN GLEICHER RICHTUNG FAEHRT	1564	25	331	1208	1817	25	346	1446	1914
ENTGEGENKOMMT	4208	127	1477	2604	6869	141	1998	4730	5160
EINBIEGT ODER KREUZT	15628	192	4375	11061	20733	199	5051	15483	17753
ZUSAMMENSTOSS ZW. FAHRZ. U.FUSSGAENGER	7711	453	3628	3630	8599	457	3765	4377	30
AUFPRALL AUF HINDERNIS AUF FAHRBAHN	135	1	29	105	155	1	30	124	185
ABKOMMEN VON DER FAHRBAHN NACH									
RECHTS	3196	118	1438	1640	4413	125	1819	2469	3091
LINKS	2092	88	909	1095	2902	93	1159	1650	2171
UNFALL ANDERER ART	2588	49	838	1701	2991	50	883	2058	1767
INSGESAMT	44539	1103	14540	28896	57756	1142	16702	39912	45731
DARUNTER AUF SCHIENENGLEICHEN WEGUEBERGAENGEN	163	10	37	116	233	11	48	174	196
AUSSERHALB VON ORTSCHAFTEN									
ZUSAMMENSTOSS MIT EINEM ANDEREN FAHRZEUG, DAS									
ANFAEHRT, ANHAELT ODER IM RUHENDEN VERKEHR STEHT	923	21	254	648	1327	24	324	979	1284
VORAUSFAEHRT ODER WARTET	2567	75	737	1755	3722	75	880	2767	3394
SEITL. IN GLEICHER RICHTUNG FAEHRT	986	53	327	606	1358	57	389	912	1034
ENTGEGENKOMMT	6570	592	2833	3145	13406	753	5052	7601	5466
EINBIEGT ODER KREUZT	7467	379	2941	4147	12563	405	4112	8046	6417
ZUSAMMENSTOSS ZW. FAHRZ. U.FUSSGAENGER	1258	250	631	377	1610	259	724	627	13
AUFPRALL AUF HINDERNIS AUF FAHRBAHN	307	7	84	216	372	8	96	268	606
ABKOMMEN VON DER FAHRBAHN NACH									
RECHTS	8895	485	4150	4260	12626	550	5387	6689	5311
LINKS	6605	384	3055	3166	9335	426	3872	5037	3907
UNFALL ANDERER ART	1643	51	632	960	2110	56	720	1334	1453
INSGESAMT	37221	2297	15644	19280	58429	2613	21556	34260	28885
DARUNTER AUF SCHIENENGLEICHEN WEGUEBERGAENGEN	103	11	50	42	144	11	66	67	130
INNERHALB UND AUSSERHALB VON ORTSCHAFTEN									
ZUSAMMENSTOSS MIT EINEM ANDEREN FAHRZEUG, DAS									
ANFAEHRT, ANHAELT ODER IM RUHENDEN VERKEHR STEHT	4342	56	1103	3183	5501	60	1243	4198	8108
VORAUSFAEHRT ODER WARTET	6565	90	1403	5072	8825	90	1612	7123	10230
SEITL. IN GLEICHER RICHTUNG FAEHRT	2550	78	658	1814	3175	82	735	2358	2948
ENTGEGENKOMMT	10778	719	4310	5749	20275	894	7050	12331	10626
EINBIEGT ODER KREUZT	23095	571	7316	15208	33296	604	9163	23529	24170
ZUSAMMENSTOSS ZW. FAHRZ. U.FUSSGAENGER	8969	703	4259	4007	10209	716	4489	5004	43
AUFPRALL AUF HINDERNIS AUF FAHRBAHN	442	8	113	321	527	9	126	392	791
ABKOMMEN VON DER FAHRBAHN NACH									
RECHTS	12091	603	5588	5900	17039	675	7206	9158	8402
LINKS	8697	472	3964	4261	12237	519	5031	6687	6078
UNFALL ANDERER ART	4231	100	1470	2661	5101	106	1603	3392	3220
INSGESAMT	81760	3400	30184	48176	115185	3755	38258	74172	74616
DARUNTER AUF SCHIENENGLEICHEN WEGUEBERGAENGEN	266	21	87	158	377	22	114	241	326

1) BEI EINEM DER BETEILIGTEN.

2.1 STRASSENVERKEHRSUNFAELLE UND VERUNGLUECKTE NACH DER ART DES UNFALLES UND NACH STRASSENKLASSEN

ART	UNFAELLE MIT PERSONEN-SCHADEN	DAVON MIT			VERUNGLUECKTE				UNFAELLE M NUR SACH-SCHADEN VO DM 1000 U.
		GETOETE-TEN	SCHWER- VERLETZTEN	LEICHT- VERLETZTEN	INSGE-SAMT	GETOETE-TE	SCHWER- VERLETZTE	LEICHT- VERLETZTE	
A U F K R E I S S T R A S S E N									
INNERHALB VON ORTSCHAFTEN									
ZUSAMMENSTOSS MIT EINEM ANDEREN FAHRZEUG, DAS									
ANFAEHRT, ANHAELT ODER IM RUHENDEN VERKEHR STEHT	1422	15	414	993	1736	16	455	1265	3104
VORAUSFAEHRT ODER WARTET	1418	16	253	1149	1772	16	276	1480	2426
SEITL. IN GLEICHER RICHTUNG FAEHRT	597	9	135	453	704	9	140	555	617
ENTGEGENKOMMT	1895	44	685	1166	3057	46	895	2116	2428
EINBIEGT ODER KREUZT	6827	101	1961	4765	8975	107	2222	6646	7221
ZUSAMMENSTOSS ZW. FAHRZ. U.FUSSGAENGER	3081	163	1532	1386	3451	165	1601	1685	15
AUFPRALL AUF HINDERNIS AUF FAHRBAHN	69	3	25	41	80	3	27	50	92
ABKOMMEN VON DER FAHRBAHN NACH									
RECHTS	1691	66	752	873	2276	73	923	1280	1524
LINKS	1141	55	491	595	1581	59	640	882	1052
UNFALL ANDERER ART	1146	22	366	758	1338	24	393	921	745
INSGESAMT	19287	494	6614	12179	24970	518	7572	16880	19224
DARUNTER AUF SCHIENENGLEICHEN WEG-UEBERGAENGEN	101	11	30	60	131	14	37	80	117
AUSSERHALB VON ORTSCHAFTEN									
ZUSAMMENSTOSS MIT EINEM ANDEREN FAHRZEUG, DAS									
ANFAEHRT, ANHAELT ODER IM RUHENDEN VERKEHR STEHT	418	8	119	291	559	8	139	412	682
VORAUSFAEHRT ODER WARTET	878	31	275	572	1239	32	337	870	947
SEITL. IN GLEICHER RICHTUNG FAEHRT	421	22	165	234	555	23	197	335	350
ENTGEGENKOMMT	2431	188	1056	1187	4429	215	1608	2606	2399
EINBIEGT ODER KREUZT	3085	181	1210	1694	4941	191	1600	3150	2467
ZUSAMMENSTOSS ZW. FAHRZ. U.FUSSGAENGER	671	120	362	189	866	130	411	325	4
AUFPRALL AUF HINDERNIS AUF FAHRBAHN	183	4	52	127	228	5	57	166	325
ABKOMMEN VON DER FAHRBAHN NACH									
RECHTS	4296	253	2102	1941	6095	276	2720	3099	2328
LINKS	3242	194	1616	1432	4630	224	2127	2279	1747
UNFALL ANDERER ART	861	18	385	458	1063	21	432	610	564
INSGESAMT	16486	1019	7342	8125	24605	1125	9628	13852	11613
DARUNTER AUF SCHIENENGLEICHEN WEG-UEBERGAENGEN	77	11	28	38	147	12	34	101	63
INNERHALB UND AUSSERHALB VON ORTSCHAFTEN									
ZUSAMMENSTOSS MIT EINEM ANDEREN FAHRZEUG, DAS									
ANFAEHRT, ANHAELT ODER IM RUHENDEN VERKEHR STEHT	1840	23	533	1284	2295	24	594	1677	3586
VORAUSFAEHRT ODER WARTET	2296	47	528	1721	3011	48	613	2350	3373
SEITL. IN GLEICHER RICHTUNG FAEHRT	1018	31	300	687	1259	32	337	890	967
ENTGEGENKOMMT	4326	232	1741	2353	7486	261	2503	4722	4827
EINBIEGT ODER KREUZT	9912	282	3171	6459	13916	298	3822	9796	9688
ZUSAMMENSTOSS ZW. FAHRZ. U.FUSSGAENGER	3752	283	1894	1575	4317	295	2012	2010	19
AUFPRALL AUF HINDERNIS AUF FAHRBAHN	252	7	77	168	308	8	84	216	417
ABKOMMEN VON DER FAHRBAHN NACH									
RECHTS	5987	319	2854	2814	8371	349	3643	4379	3852
LINKS	4383	249	2107	2027	6211	283	2767	3161	2799
UNFALL ANDERER ART	2007	40	751	1216	2401	45	825	1531	1309
INSGESAMT	35773	1513	13956	20304	49575	1643	17200	30732	30837
DARUNTER AUF SCHIENENGLEICHEN WEG-UEBERGAENGEN	178	22	58	98	278	26	71	181	180

1) BEI EINEM DER BETEILIGTEN.

2 STRASSENVERKEHRSUNFAELLE 1980

2.1 STRASSENVERKEHRSUNFAELLE UND VERUNGLUECKTE NACH DER ART DES UNFALLES UND NACH STRASSENKLASSEN

ART	UNFAELLE MIT PERSONENSCHADEN	DAVON MIT			VERUNGLUECKTE				UNFAELLE MIT NUR SACHSCHADEN VON DM 1000 U.M.[1]
		GETOETETEN	SCHWER-	LEICHT- VERLETZTEN	INSGESAMT	GETOETETE	SCHWER-	LEICHT- VERLETZTE	
AUF ANDEREN STRASSEN									
INNERHALB VON ORTSCHAFTEN									
ZUSAMMENSTOSS MIT EINEM ANDEREN FAHRZEUG, DAS									
ANFAEHRT, ANHAELT ODER IM RUHENDEN VERKEHR STEHT	13160	77	2820	10263	15306	80	3067	12159	61464
VORAUSFAEHRT ODER WARTET	9046	47	1085	7914	11258	48	1171	10039	19686
SEITL. IN GLEICHER RICHTUNG FAEHRT	4698	51	907	3740	5459	52	965	4442	8555
ENTGEGENKOMMT	11271	127	3245	7899	15456	139	3850	11467	16282
EINBIEGT ODER KREUZT	52488	367	12034	40087	67259	377	13271	53611	74871
ZUSAMMENSTOSS ZW. FAHRZ. U.FUSSGAENGER	31047	981	11953	18113	34306	989	12325	20992	131
AUFPRALL AUF HINDERNIS AUF FAHRBAHN	622	2	175	445	687	2	187	498	593
ABKOMMEN VON DER FAHRBAHN NACH									
RECHTS	7273	153	2808	4312	9442	164	3336	5942	10127
LINKS	5002	135	1847	3020	6462	143	2208	4111	7300
UNFALL ANDERER ART	11646	162	3389	8095	13151	162	3535	9454	10575
INSGESAMT	146253	2102	40263	103888	178786	2156	43915	132715	209584
DARUNTER AUF SCHIENENGLEICHEN WEGUEBERGAENGEN	466	29	142	295	598	32	161	405	631
AUSSERHALB VON ORTSCHAFTEN									
ZUSAMMENSTOSS MIT EINEM ANDEREN FAHRZEUG, DAS									
ANFAEHRT, ANHAELT ODER IM RUHENDEN VERKEHR STEHT	293	3	104	186	390	3	117	270	1271
VORAUSFAEHRT ODER WARTET	460	10	117	333	609	11	129	469	601
SEITL. IN GLEICHER RICHTUNG FAEHRT	269	4	78	187	328	4	88	236	222
ENTGEGENKOMMT	2401	74	921	1406	3850	80	1224	2546	3022
EINBIEGT ODER KREUZT	2109	84	783	1242	3156	89	965	2102	2099
ZUSAMMENSTOSS ZW. FAHRZ. U.FUSSGAENGER	741	48	344	349	948	50	381	517	4
AUFPRALL AUF HINDERNIS AUF FAHRBAHN	147	2	58	87	182	2	66	114	152
ABKOMMEN VON DER FAHRBAHN NACH									
RECHTS	2530	110	1254	1166	3654	114	1571	1969	1702
LINKS	2002	104	1015	883	2814	111	1268	1435	1223
UNFALL ANDERER ART	1217	57	549	611	1432	61	592	779	683
INSGESAMT	12169	496	5223	6450	17363	525	6401	10437	10979
DARUNTER AUF SCHIENENGLEICHEN WEGUEBERGAENGEN	107	26	37	44	168	31	52	85	103
INNERHALB UND AUSSERHALB VON ORTSCHAFTEN									
ZUSAMMENSTOSS MIT EINEM ANDEREN FAHRZEUG, DAS									
ANFAEHRT, ANHAELT ODER IM RUHENDEN VERKEHR STEHT	13453	80	2924	10449	15696	83	3184	12429	62735
VORAUSFAEHRT ODER WARTET	9506	57	1202	8247	11867	59	1300	10508	20287
SEITL. IN GLEICHER RICHTUNG FAEHRT	4967	55	985	3927	5787	56	1053	4678	8777
ENTGEGENKOMMT	13672	201	4166	9305	19306	219	5074	14013	19304
EINBIEGT ODER KREUZT	54597	451	12817	41329	70415	466	14236	55713	76970
ZUSAMMENSTOSS ZW. FAHRZ. U.FUSSGAENGER	31788	1029	12297	18462	35254	1039	12706	21509	135
AUFPRALL AUF HINDERNIS AUF FAHRBAHN	769	4	233	532	869	4	253	612	745
ABKOMMEN VON DER FAHRBAHN NACH									
RECHTS	9803	263	4062	5478	13096	278	4907	7911	11829
LINKS	7004	239	2862	3903	9276	254	3476	5546	8523
UNFALL ANDERER ART	12863	219	3938	8706	14583	223	4127	10233	11258
INSGESAMT	158422	2598	45486	110338	196149	2681	50316	143152	220563
DARUNTER AUF SCHIENENGLEICHEN WEGUEBERGAENGEN	573	55	179	339	766	63	213	490	734

1) BEI EINEM DER BETEILIGTEN.

2.2 STRASSENVERKEHRSUNFAELLE UND VERUNGLUECKTE NACH UNFALLTYPEN UND STRASSENKLASSEN

UNFALLTYP	UNFAELLE MIT PERSONENSCHADEN	DAVON MIT			VERUNGLUECKTE				UNFAELLE MIT NUR SACHSCHADEN VON DM 1000 U.M.[1]
		GETOETETEN	SCHWER-VERLETZTEN	LEICHT-VERLETZTEN	INSGESAMT	GETOETETE	SCHWER-VERLETZTE	LEICHT-VERLETZTE	
AUF STRASSEN ALLER ART ZUSAMMEN									
INNERHALB VON ORTSCHAFTEN									
FAHRUNFALL	32960	996	12779	19185	45729	1093	15925	28711	43351
ABBIEGE-UNFALL	42012	389	9970	31653	52932	392	11020	41520	48584
EINBIEGEN/KREUZEN-UNFALL	65464	619	16422	48423	86539	650	18646	67243	91555
UEBERSCHREITEN-UNFALL	43104	1906	18733	22465	47711	1927	19311	26473	1452
UNFALL DURCH RUHENDEN VERKEHR	11957	77	2875	9005	13835	80	3119	10636	35302
UNFALL IM LAENGSVERKEHR	39351	470	7621	31260	51061	491	8793	41777	70046
SONSTIGER UNFALL	26454	486	7488	18480	30973	491	8083	22399	47276
INSGESAMT[2]	261302	4943	75888	180471	328780	5124	84897	238759	337566
AUSSERHALB VON ORTSCHAFTEN									
FAHRUNFALL	46484	2939	20933	22612	70907	3386	28677	38844	39050
ABBIEGE-UNFALL	10008	349	3502	6157	15826	371	4604	10851	10243
EINBIEGEN/KREUZEN-UNFALL	15401	832	5854	8715	26194	911	8306	16977	14614
UEBERSCHREITEN-UNFALL	2685	588	1360	737	3315	597	1495	1223	139
UNFALL DURCH RUHENDEN VERKEHR	959	25	330	604	1390	28	405	957	1472
UNFALL IM LAENGSVERKEHR	29044	1598	9238	18208	48154	1884	13802	32468	42237
SONSTIGER UNFALL	13352	637	5287	7428	18938	740	6766	11432	16789
INSGESAMT[2]	117933	6968	46504	64461	184724	7917	64055	112752	124544
INNERHALB UND AUSSERHALB VON ORTSCHAFTEN									
FAHRUNFALL	79444	3935	33712	41797	116636	4479	44602	67555	82401
ABBIEGE-UNFALL	52020	738	13472	37810	68758	763	15624	52371	58827
EINBIEGEN/KREUZEN-UNFALL	80865	1451	22276	57138	112733	1561	26952	84220	106169
UEBERSCHREITEN-UNFALL	45789	2494	20093	23202	51026	2524	20806	27696	1591
UNFALL DURCH RUHENDEN VERKEHR	12916	102	3205	9609	15225	108	3524	11593	36774
UNFALL IM LAENGSVERKEHR	68395	2068	16859	49468	99215	2375	22595	74245	112283
SONSTIGER UNFALL	39806	1123	12775	25908	49911	1231	14849	33831	64065
INSGESAMT[2]	379235	11911	122392	244932	513504	13041	148952	351511	462110

1) BEI EINEM DER BETEILIGTEN. - 2) AUTOBAHNUNFAELLE IN BERLIN SIND HIER ALS AUSSERORTSUNFAELLE NACHGEWIESEN, DIE ALLGEMEIN ALS "INNERORTSUNFAELLE" DARGESTELLT SIND.

2.2 STRASSENVERKEHRSUNFAELLE UND VERUNGLUECKTE NACH UNFALLTYPEN UND STRASSENKLASSEN

UNFALLTYP	UNFAELLE MIT PERSONENSCHADEN	DAVON MIT			VERUNGLUECKTE				UNFAELLE MIT NUR SACHSCHADEN VON DM 1000 U.M.[1]
		GETOETETEN	SCHWER- VERLETZTEN	LEICHT- VERLETZTEN	INSGESAMT	GETOETETE	SCHWER- VERLETZTE	LEICHT- VERLETZTE	
AUF AUTOBAHNEN									
FAHRUNFALL	4444	228	1405	2811	6512	270	1941	4301	11279
ABBIEGE-UNFALL	181	2	43	136	277	2	57	218	520
EINBIEGEN/KREUZEN-UNFALL	376	6	72	298	548	7	96	445	1176
UEBERSCHREITEN-UNFALL	142	63	44	35	197	67	57	73	29
UNFALL DURCH RUHENDEN VERKEHR	71	2	24	45	130	2	39	89	251
UNFALL IM LAENGSVERKEHR	7649	210	1738	5701	12865	248	2508	10109	18354
SONSTIGER UNFALL	3369	173	1099	2097	5378	208	1613	3557	7380
INSGESAMT	16232	684	4425	11123	25907	804	6311	18792	38989
AUF BUNDESSTRASSEN									
INNERHALB VON ORTSCHAFTEN									
FAHRUNFALL	5879	256	2351	3272	8623	289	3114	5220	6666
ABBIEGE-UNFALL	10009	97	2391	7521	13215	99	2721	10395	11742
EINBIEGEN/KREUZEN-UNFALL	11374	142	2922	8310	15672	149	3453	12070	15502
UEBERSCHREITEN-UNFALL	7921	522	3604	3795	8940	532	3740	4668	454
UNFALL DURCH RUHENDEN VERKEHR	1741	12	421	1308	2082	13	475	1594	3340
UNFALL IM LAENGSVERKEHR	10351	129	1651	8571	13910	137	1950	11823	20549
SONSTIGER UNFALL	3948	86	1131	2731	4826	89	1255	3482	4774
INSGESAMT	51223	1244	14471	35508	67268	1308	16708	49252	63027
AUSSERHALB VON ORTSCHAFTEN									
FAHRUNFALL	12619	909	5517	6193	19741	1066	7863	10812	9665
ABBIEGE-UNFALL	4293	154	1494	2645	7231	165	2059	5007	4286
EINBIEGEN/KREUZEN-UNFALL	5616	308	2093	3215	9948	348	3118	6482	5289
UEBERSCHREITEN-UNFALL	910	247	457	206	1124	248	501	375	49
UNFALL DURCH RUHENDEN VERKEHR	293	7	98	188	448	7	123	318	369
UNFALL IM LAENGSVERKEHR	8876	670	2917	5289	15255	808	4800	9647	10976
SONSTIGER UNFALL	3218	177	1294	1747	4673	208	1695	2770	3444
INSGESAMT	35825	2472	13870	19483	58420	2850	20159	35411	34078
INNERHALB UND AUSSERHALB VON ORTSCHAFTEN									
FAHRUNFALL	18498	1165	7868	9465	28364	1355	10977	16032	16331
ABBIEGE-UNFALL	14302	251	3885	10166	20446	264	4780	15402	16028
EINBIEGEN/KREUZEN-UNFALL	16990	450	5015	11525	25620	497	6571	18552	20791
UEBERSCHREITEN-UNFALL	8831	769	4061	4001	10064	780	4241	5043	503
UNFALL DURCH RUHENDEN VERKEHR	2034	19	519	1496	2530	20	598	1912	3709
UNFALL IM LAENGSVERKEHR	19227	799	4568	13860	29165	945	6750	21470	31525
SONSTIGER UNFALL	7166	263	2425	4478	9499	297	2950	6252	8218
INSGESAMT	87048	3716	28341	54991	125688	4158	36867	84663	97105

1) BEI EINEM DER BETEILIGTEN.

2.2 STRASSENVERKEHRSUNFAELLE UND VERUNGLUECKTE NACH UNFALLTYPEN UND STRASSENKLASSEN

UNFALLTYP	UNFAELLE MIT PERSONENSCHADEN	DAVON MIT			VERUNGLUECKTE				UNFAELLE MIT NUR SACHSCHADEN VON DM 1000 U.M.[1]
		GETOETETEN	SCHWERVERLETZTEN	LEICHTVERLETZTEN	INSGESAMT	GETOETETE	SCHWERVERLETZTE	LEICHTVERLETZTE	
AUF LANDESSTRASSEN									
INNERHALB VON ORTSCHAFTEN									
FAHRUNFALL	6719	251	2885	3583	9967	272	3710	5985	6997
ABBIEGE-UNFALL	8075	91	2120	5864	10297	92	2382	7823	8082
EINBIEGEN/KREUZEN-UNFALL	10778	127	3072	7579	14539	135	3577	10827	13172
UEBERSCHREITEN-UNFALL	6902	409	3326	3167	7636	413	3445	3778	245
UNFALL DURCH RUHENDEN VERKEHR	1750	22	497	1231	2065	23	532	1510	3093
UNFALL IM LAENGSVERKEHR	6759	124	1498	5137	8960	127	1790	7043	10178
SONSTIGER UNFALL	3556	79	1142	2335	4292	80	1266	2946	3964
INSGESAMT	44539	1103	14540	28896	57756	1142	16702	39912	45731
AUSSERHALB VON ORTSCHAFTEN									
FAHRUNFALL	16511	1087	7659	7765	25489	1261	10592	13636	10113
ABBIEGE-UNFALL	3587	132	1289	2166	5520	142	1675	3703	3482
EINBIEGEN/KREUZEN-UNFALL	5439	294	2137	3008	9388	314	3040	6034	4690
UEBERSCHREITEN-UNFALL	845	178	445	222	1051	181	492	378	43
UNFALL DURCH RUHENDEN VERKEHR	303	11	106	186	431	14	123	294	350
UNFALL IM LAENGSVERKEHR	7208	454	2626	4128	12028	532	3933	7563	7388
SONSTIGER UNFALL	3328	141	1382	1805	4522	169	1701	2652	2819
INSGESAMT	37221	2297	15644	19280	58429	2613	21556	34260	28885
INNERHALB UND AUSSERHALB VON ORTSCHAFTEN									
FAHRUNFALL	23230	1338	10544	11348	35456	1533	14302	19621	17110
ABBIEGE-UNFALL	11662	223	3409	8030	15817	234	4057	11526	11564
EINBIEGEN/KREUZEN-UNFALL	16217	421	5209	10587	23927	449	6617	16861	17862
UEBERSCHREITEN-UNFALL	7747	587	3771	3389	8687	594	3937	4156	288
UNFALL DURCH RUHENDEN VERKEHR	2053	33	603	1417	2496	37	655	1804	3443
UNFALL IM LAENGSVERKEHR	13967	578	4124	9265	20988	659	5723	14606	17566
SONSTIGER UNFALL	6884	220	2524	4140	8814	249	2967	5598	6783
INSGESAMT	81760	3400	30184	48176	116185	3755	38258	74172	74616

1) BEI EINEM DER BETEILIGTEN.

2.2 STRASSENVERKEHRSUNFAELLE UND VERUNGLUECKTE NACH UNFALLTYPEN UND STRASSENKLASSEN

UNFALLTYP	UNFAELLE MIT PERSONENSCHADEN	DAVON MIT			VERUNGLUECKTE				UNFAELLE MIT NUR SACHSCHADEN VON DM 1000 U.M.[1]
		GETOETETEN	SCHWER-VERLETZTEN	LEICHT-VERLETZTEN	INSGESAMT	GETOETETE	SCHWER-VERLETZTE	LEICHT-VERLETZTE	
AUF KREISSTRASSEN									
INNERHALB VON ORTSCHAFTEN									
FAHRUNFALL	3470	150	1472	1848	4983	169	1872	2942	3497
ABBIEGE-UNFALL	3183	32	859	2292	4023	32	951	3040	3088
EINBIEGEN/KREUZEN-UNFALL	4826	81	1428	3317	6438	86	1632	4720	5414
UEBERSCHREITEN-UNFALL	2689	142	1352	1195	2970	142	1401	1427	81
UNFALL DURCH RUHENDEN VERKEHR	832	7	266	559	1000	7	295	698	1545
UNFALL IM LAENGSVERKEHR	2663	46	670	1947	3588	46	798	2744	3776
SONSTIGER UNFALL	1624	36	567	1021	1968	36	623	1309	1823
INSGESAMT	19287	494	6614	12179	24970	518	7572	16880	19224
AUSSERHALB VON ORTSCHAFTEN									
FAHRUNFALL	7784	487	3866	3431	11630	550	5137	5943	4411
ABBIEGE-UNFALL	1330	46	486	798	1965	47	599	1319	1268
EINBIEGEN/KREUZEN-UNFALL	2274	142	899	1233	3721	151	1223	2347	1768
UEBERSCHREITEN-UNFALL	408	74	225	109	490	75	245	170	10
UNFALL DURCH RUHENDEN VERKEHR	151	5	53	93	199	5	61	133	157
UNFALL IM LAENGSVERKEHR	2821	195	1057	1569	4342	220	1452	2670	2705
SONSTIGER UNFALL	1718	70	756	892	2258	77	911	1270	1294
INSGESAMT	16486	1019	7342	8125	24605	1125	9628	13852	11613
INNERHALB UND AUSSERHALB VON ORTSCHAFTEN									
FAHRUNFALL	11254	637	5338	5279	16613	719	7009	8885	7908
ABBIEGE-UNFALL	4513	78	1345	3090	5988	79	1550	4359	4356
EINBIEGEN/KREUZEN-UNFALL	7100	223	2327	4550	10159	237	2855	7067	7182
UEBERSCHREITEN-UNFALL	3097	216	1577	1304	3460	217	1646	1597	91
UNFALL DURCH RUHENDEN VERKEHR	983	12	319	652	1199	12	356	831	1702
UNFALL IM LAENGSVERKEHR	5484	241	1727	3516	7930	266	2250	5414	6481
SONSTIGER UNFALL	3342	106	1323	1913	4226	113	1534	2579	3117
INSGESAMT	35773	1513	13956	20304	49575	1643	17200	30732	30837

1) BEI EINEM DER BETEILIGTEN.

2.2 STRASSENVERKEHRSUNFAELLE UND VERUNGLUECKTE NACH UNFALLTYPEN UND STRASSENKLASSEN

UNFALLTYP	UNFAELLE MIT PERSONENSCHADEN	DAVON MIT			VERUNGLUECKTE				UNFAELLE MIT NUR SACHSCHADEN VON DM 1000 U.M.[1]
		GETOETETEN	SCHWER-VERLETZTEN	LEICHT-VERLETZTEN	INSGESAMT	GETOETETE	SCHWER-VERLETZTE	LEICHT-VERLETZTE	
AUF ANDEREN STRASSEN									
INNERHALB VON ORTSCHAFTEN									
FAHRUNFALL	16892	339	6071	10482	22156	363	7229	14564	26191
ABBIEGE-UNFALL	20745	169	4600	15976	25397	169	4966	20262	25672
EINBIEGEN/KREUZEN-UNFALL	38486	269	9000	29217	49890	280	9984	39626	57467
UEBERSCHREITEN-UNFALL	25592	833	10451	14308	28165	840	10725	16600	672
UNFALL DURCH RUHENDEN VERKEHR	7634	36	1691	5907	8688	37	1817	6834	27324
UNFALL IM LAENGSVERKEHR	19578	171	3802	15605	24603	181	4255	20167	35543
SONSTIGER UNFALL	17326	285	4648	12393	19887	286	4939	14662	36715
INSGESAMT	146253	2102	40263	103888	178786	2156	43915	132715	209584
AUSSERHALB VON ORTSCHAFTEN									
FAHRUNFALL	5126	228	2486	2412	7535	239	3144	4152	3582
ABBIEGE-UNFALL	617	15	190	412	833	15	214	604	687
EINBIEGEN/KREUZEN-UNFALL	1696	82	653	961	2589	91	829	1669	1691
UEBERSCHREITEN-UNFALL	380	26	189	165	453	26	200	227	8
UNFALL DURCH RUHENDEN VERKEHR	141	-	49	92	182	-	59	123	345
UNFALL IM LAENGSVERKEHR	2490	69	900	1521	3664	76	1109	2479	2814
SONSTIGER UNFALL	1719	76	756	887	2107	78	846	1183	1852
INSGESAMT	12169	496	5223	6450	17363	525	6401	10437	10979
INNERHALB UND AUSSERHALB VON ORTSCHAFTEN									
FAHRUNFALL	22018	567	8557	12894	29691	602	10373	18716	29773
ABBIEGE-UNFALL	21362	184	4790	16388	26230	184	5180	20866	26359
EINBIEGEN/KREUZEN-UNFALL	40182	351	9653	30178	52479	371	10813	41295	59158
UEBERSCHREITEN-UNFALL	25972	859	10640	14473	28618	866	10925	16827	680
UNFALL DURCH RUHENDEN VERKEHR	7775	36	1740	5999	8870	37	1876	6957	27669
UNFALL IM LAENGSVERKEHR	22068	240	4702	17126	28267	257	5364	22646	38357
SONSTIGER UNFALL	19045	361	5404	13280	21994	364	5785	15845	38567
INSGESAMT	158422	2598	45486	110338	196149	2681	50316	143152	220563

1) BEI EINEM DER BETEILIGTEN.

2.3 ALLFINUNFAELLE UND UNFAELLE MIT ZWEI VERKEHRSTEILNEHMERN

DER ZWEITE BETEILIGTE WAR EIN	DER ERSTE BETEILIGTE WAR EIN: MOFA, MOPED	KRAFTRAD, KRAFTROLLER	PERSONENKRAFTWAGEN	KRAFTOMNIBUS OBUS	LIEFER- UND LASTKRAFTW.	SATTELSCHLEPPER	LANDWIRT. ZUGMASCHINE	ANDERE ZUGMASCHINE	SONDERKRAFTFAHRZEUG 1)	FAHRRAD	SONSTIGES FAHRZEUG 2)	FUSSGAENGER	ANDERE PERSON 3)	UNFAELLE INSGESAMT 4)
UNFAELLE MIT GETOETETEN														
INNERHALB VON ORTSCHAFTEN														
ALLEINUNFAELLE	44	176	531	11	25	1	7	1	1	82	5	-	-	884
UNF. ZWISCHEN ZWEI BETEILIGTEN INSGES.	192	171	1327	42	247	28	13	4	4	304	54	1168	3	3557
MOFA, MOPED	3	5	57	4	28	5	3	1	-	2	3	21	1	133
KRAFTRAD, -ROLLER	7	5	75	2	9	-	2	-	2	12	5	49	-	168
PERSONENKRAFTWAGEN	114	85	294	1	26	8	1	-	-	187	11	866	1	1594
KRAFTOMNIBUS, OBUS	6	10	30	-	2	1	-	-	-	8	1	42	-	100
LIEFER-,LASTKRAFTW.	33	23	102	1	8	1	-	-	-	57	1	82	1	309
SATTELSCHLEPPER	3	2	18	-	-	-	-	-	-	6	-	7	-	36
LANDW. ZUGMASCHINE	2	3	3	-	-	-	-	2	-	3	-	2	-	15
ANDERE ZUGMASCHINE	-	1	2	-	-	-	-	-	-	2	-	2	-	7
SONDERKRAFTFAHRZ.1)	-	-	-	-	1	-	-	-	-	-	-	1	-	2
FAHRRAD	6	4	107	4	61	9	2	-	1	4	9	9	-	216
SONSTIGES FAHRZEUG 2)	7	2	22	-	2	1	1	-	-	14	1	87	-	137
FUSSGAENGER	11	31	613	30	106	3	4	1	1	9	22	-	-	831
ANDERE PERSON 3)	-	-	4	-	4	-	-	-	-	-	1	-	-	9
AUSSERHALB VON ORTSCHAFTEN														
ALLEINUNFAELLE	34	266	2064	6	40	6	21	2	-	46	14	-	-	2499
UNF. ZWISCHEN ZWEI BETEILIGTEN INSGES.	251	216	2200	22	189	26	37	5	4	303	28	421	1	3703
MOFA, MOPED	7	5	76	2	9	-	2	-	-	1	-	-	-	102
KRAFTRAD, -ROLLER	7	21	110	-	13	1	14	-	-	14	4	9	-	193
PERSONENKRAFTWAGEN	192	132	1151	10	93	15	17	2	1	247	13	365	1	2239
KRAFTOMNIBUS, OBUS	6	3	48	1	4	-	-	-	-	5	-	4	-	71
LIEFER-,LASTKRAFTW.	21	32	357	3	24	2	-	2	1	22	2	29	-	495
SATTELSCHLEPPER	-	3	43	-	7	3	-	-	1	2	-	4	-	63
LANDW. ZUGMASCHINE	1	3	17	-	3	-	-	-	-	-	-	-	-	24
ANDERE ZUGMASCHINE	1	-	7	-	-	1	-	-	-	-	-	-	-	9
SONDERKRAFTFAHRZ.1)	-	-	11	-	-	-	-	-	-	-	-	-	-	11
FAHRRAD	1	8	108	1	14	2	2	-	1	1	3	2	-	143
SONSTIGES FAHRZEUG 2)	9	3	46	2	5	1	2	1	-	6	2	8	-	85
FUSSGAENGER	6	6	224	3	16	1	-	-	-	5	4	-	-	265
ANDERE PERSON 3)	-	-	2	-	1	-	-	-	-	-	-	-	-	3
INNERHALB UND AUSSERHALB VON ORTSCHAFTEN														
ALLEINUNFAELLE	78	442	2595	17	65	7	28	3	1	128	19	-	-	3383
UNF. ZWISCHEN ZWEI BETEILIGTEN INSGES.	443	387	3527	64	436	54	50	9	8	607	82	1589	4	7260
MOFA, MOPED	10	10	133	6	37	5	5	1	-	3	3	21	1	235
KRAFTRAD, -ROLLER	14	26	185	2	22	1	16	-	2	26	9	58	-	361
PERSONENKRAFTWAGEN	306	217	1445	11	119	23	18	2	1	434	24	1231	2	3833
KRAFTOMNIBUS, OBUS	12	13	78	1	6	1	-	-	-	13	1	46	-	171
LIEFER-,LASTKRAFTW.	54	55	459	4	32	3	-	2	1	79	3	111	1	804
SATTELSCHLEPPER	3	5	61	-	7	3	-	-	1	8	-	11	-	99
LANDW. ZUGMASCHINE	3	6	20	-	3	-	-	2	-	3	-	2	-	39
ANDERE ZUGMASCHINE	1	1	9	-	-	1	-	-	-	2	-	2	-	16
SONDERKRAFTFAHRZ.1)	-	-	11	-	1	-	-	-	-	-	-	1	-	13
FAHRRAD	7	12	215	5	75	11	4	-	2	5	12	11	-	359
SONSTIGES FAHRZEUG 2)	16	5	68	2	7	2	3	1	-	20	3	95	-	222
FUSSGAENGER	17	37	837	33	122	4	4	1	1	14	26	-	-	1096
ANDERE PERSON 3)	-	-	6	-	5	-	-	-	-	-	1	-	-	12

FUSSNOTEN SIEHE S. 34.

2.3 ALLEINUNFAELLE UND UNFAELLE MIT ZWEI VERKEHRSTEILNEHMERN

DER ZWEITE BETEILIGTE WAR EIN	DER ERSTE BETEILIGTE WAR EIN: MOFA, MOPED	KRAFTRAD, KRAFTROLLER	PERSONENKRAFTWAGEN	KRAFTOMNIBUS OBUS	LIEFER- UND LASTKRAFTW.	SATTELSCHLEPPER	LANDWIRT. ZUGMASCHINE	ANDERE ZUGMASCHINE	SONDERKRAFTFAHRZEUG 1)	FAHRRAD	SONSTIGES FAHRZEUG 2)	FUSSGAENGER	ANDERE PERSON 3)	UNFAELLE INSGESAMT 4)
UNFAELLE MIT PERSONENSCHADEN														
INNERHALB VON ORTSCHAFTEN														
ALLEINUNFAELLE	4797	3680	17937	310	539	47	85	10	6	3828	187	-	-	31426
UNF. ZWISCHEN ZWEI BETEILIGTEN INSGES.	17375	7911	122167	1425	8171	417	460	87	68	19280	2505	26905	102	206873
MOFA, MOPED	723	257	14938	106	881	42	56	10	15	754	421	1172	16	19391
KRAFTRAD, -ROLLER	456	327	12319	80	548	22	89	9	5	741	212	1115	5	15928
PERSONENKRAFTWAGEN	12293	5621	55866	507	3603	208	169	38	25	13501	572	21515	43	113961
KRAFTOMNIBUS, OBUS	160	90	1401	33	133	8	8	2	1	243	31	703	1	2814
LIEFER-,LASTKRAFTW.	721	319	3137	58	533	33	19	8	3	806	46	884	7	6574
SATTELSCHLEPPER	35	22	227	3	36	6	1	-	-	52	4	31	2	419
LANDW. ZUGMASCHINE	39	43	149	1	14	-	3	2	-	44	-	23	-	318
ANDERE ZUGMASCHINE	9	4	43	1	9	-	-	-	-	15	-	6	-	87
SONDERKRAFTFAHRZ.1)	4	3	24	-	4	1	-	-	-	4	-	4	-	44
FAHRRAD	1174	392	16499	194	1172	57	75	10	5	1437	543	857	20	22435
SONSTIGES FAHRZEUG 2)	114	47	897	7	109	7	4	3	1	129	49	595	3	1965
FUSSGAENGER	1639	782	16554	433	1100	32	34	5	12	1548	613	-	5	22757
ANDERE PERSON 3)	8	4	113	2	29	1	2	-	1	6	14	-	-	180
AUSSERHALB VON ORTSCHAFTEN														
ALLEINUNFAELLE	2017	4261	36924	96	1259	162	113	34	19	1048	126	-	1	46060
UNF. ZWISCHEN ZWEI BETEILIGTEN INSGES.	3619	2989	41924	370	3958	492	859	92	46	2971	1068	1959	55	60402
MOFA, MOPED	241	87	2266	15	188	10	36	4	1	100	120	75	4	3147
KRAFTRAD, -ROLLER	155	297	2598	21	180	19	128	3	7	121	117	100	8	3754
PERSONENKRAFTWAGEN	2477	2122	29544	213	2444	292	594	67	24	2204	621	1605	28	42235
KRAFTOMNIBUS, OBUS	28	30	417	8	50	4	8	1	1	31	6	11	-	595
LIEFER-,LASTKRAFTW.	170	160	3121	45	698	103	26	9	7	139	48	98	4	4628
SATTELSCHLEPPER	8	18	388	9	82	35	3	-	1	15	9	6	-	574
LANDW. ZUGMASCHINE	36	66	372	5	41	1	1	-	-	13	1	3	-	539
ANDERE ZUGMASCHINE	4	3	66	4	17	1	-	3	-	2	-	-	1	101
SONDERKRAFTFAHRZ.1)	3	2	41	3	5	2	-	-	1	-	1	1	-	59
FAHRRAD	224	95	1515	18	132	8	41	2	1	237	68	40	10	2391
SONSTIGES FAHRZEUG 2)	35	20	332	8	48	11	10	2	2	22	10	20	-	520
FUSSGAENGER	234	88	1223	20	66	4	9	1	1	87	67	-	-	1800
ANDERE PERSON 3)	4	1	41	1	7	2	3	-	-	-	-	-	-	59
INNERHALB UND AUSSERHALB VON ORTSCHAFTEN														
ALLEINUNFAELLE	6814	7941	54861	406	1798	209	198	44	25	4876	313	-	1	77486
UNF. ZWISCHEN ZWEI BETEILIGTEN INSGES.	20994	10900	164091	1795	12129	909	1319	179	114	22251	3573	28864	157	267275
MOFA, MOPED	964	344	17204	121	1069	52	92	14	16	854	541	1247	20	22538
KRAFTRAD, -ROLLER	611	624	14917	101	728	41	217	12	12	862	329	1215	13	19682
PERSONENKRAFTWAGEN	14770	7743	85410	720	6047	500	763	105	49	15705	1193	23120	71	156196
KRAFTOMNIBUS, OBUS	188	120	1818	41	183	12	16	3	2	274	37	714	1	3409
LIEFER-,LASTKRAFTW.	891	479	6258	103	1231	136	45	17	10	945	94	982	11	11202
SATTELSCHLEPPER	43	40	615	12	118	41	4	-	1	67	13	37	2	993
LANDW. ZUGMASCHINE	75	109	521	6	55	1	4	2	-	57	1	26	-	857
ANDERE ZUGMASCHINE	13	7	109	5	26	1	-	3	-	17	-	6	1	188
SONDERKRAFTFAHRZ.1)	7	5	65	3	9	3	-	-	1	4	1	5	-	103
FAHRRAD	1398	487	18014	212	1304	65	116	12	6	1674	611	897	30	24826
SONSTIGES FAHRZEUG 2)	149	67	1229	15	157	18	14	5	3	151	59	615	3	2485
FUSSGAENGER	1873	870	17777	453	1166	36	43	6	13	1635	680	-	5	24557
ANDERE PERSON 3)	12	5	154	3	36	3	5	-	1	6	14	-	-	239

FUSSNOTEN SIEHE S. 34.

2.3 ALLEINUNFAELLE UND UNFAELLE MIT ZWEI VERKEHRSTEILNEHMERN 1980

DER ZWEITE BETEILIGTE WAR EIN	DER ERSTE BETEILIGTE WAR EIN: MOFA, MOPED	KRAFTRAD, KRAFTROLLER	PERSONENKRAFTWAGEN	KRAFTOMNIBUS OBUS	LIEFER- UND LASTKRAFTW.	SATTELSCHLEPPER	LANDWIRT. ZUGMASCHINE	ANDERE ZUGMASCHINE	SONDERKRAFTFAHRZEUG 1)	FAHRRAD	SONSTIGES FAHRZEUG 2)	FUSSGAENGER	ANDERE PERSON 3)	UNFAELLE INSGESAMT 4)
UNFAELLE MIT NUR SACHSCHADEN VON 1000 DM UND MEHR BEI EINEM DER BETEILIGTEN														
INNERHALB VON ORTSCHAFTEN														
ALLEINUNFAELLE	29	146	27877	149	2817	298	59	31	35	4	999	-	-	32444
UNF. ZWISCHEN ZWEI BETEILIGTEN INSGES.	1433	1427	225291	2106	19550	1088	890	211	133	322	14499	167	32	267149
MOFA, MOPED	3	4	624	2	15	-	1	-	-	5	7	-	-	661
KRAFTRAD, -ROLLER	20	18	1324	9	65	1	7	2	1	6	33	9	-	1495
PERSONENKRAFTWAGEN	1388	1353	206857	1847	16976	908	735	180	119	299	13857	142	27	244688
KRAFTOMNIBUS, OBUS	3	11	2855	47	281	19	26	5	1	2	67	3	1	3321
LIEFER-,LASTKRAFTW.	14	27	10212	152	1763	104	91	15	9	6	384	10	4	12791
SATTELSCHLEPPER	-	2	510	12	92	26	6	1	-	-	18	1	-	668
LANDW. ZUGMASCHINE	2	2	349	11	57	2	8	-	-	-	2	-	-	433
ANDERE ZUGMASCHINE	-	2	84	3	13	-	-	2	2	-	1	1	-	108
SONDERKRAFTFAHRZ.1)	-	-	60	5	8	1	2	-	-	-	4	-	-	80
FAHRRAD	1	-	116	-	4	-	-	-	-	2	4	-	-	127
SONSTIGES FAHRZEUG 2)	2	8	2236	18	274	26	14	5	1	2	121	1	-	2708
FUSSGAENGER	-	-	52	-	1	-	-	1	-	-	1	-	-	55
ANDERE PERSON 3)	-	-	12	-	1	1	-	-	-	-	-	-	-	14
AUSSERHALB VON ORTSCHAFTEN														
ALLEINUNFAELLE	6	118	36417	76	3015	518	47	25	66	-	415	-	-	40703
UNF. ZWISCHEN ZWEI BETEILIGTEN INSGES.	291	382	57255	535	7271	874	1007	137	59	97	2037	57	45	70047
MOFA, MOPED	3	-	71	1	2	-	-	-	-	1	3	-	-	81
KRAFTRAD, -ROLLER	1	8	217	2	14	1	10	-	-	-	13	-	1	267
PERSONENKRAFTWAGEN	276	355	50118	435	5497	609	873	117	43	91	1781	52	36	60283
KRAFTOMNIBUS, OBUS	-	2	730	11	132	14	25	1	1	1	18	1	1	937
LIEFER-,LASTKRAFTW.	6	9	4562	70	1305	156	72	14	8	3	176	4	3	6388
SATTELSCHLEPPER	-	3	536	4	164	69	4	1	5	-	22	-	2	810
LANDW. ZUGMASCHINE	-	2	490	8	55	5	7	-	-	-	6	-	-	573
ANDERE ZUGMASCHINE	-	-	80	-	17	3	-	3	-	-	3	-	-	106
SONDERKRAFTFAHRZ.1)	1	-	44	-	15	3	1	-	1	-	1	-	-	66
FAHRRAD	1	3	25	-	-	1	-	-	-	1	-	-	-	31
SONSTIGES FAHRZEUG 2)	3	-	354	4	69	12	15	1	1	-	14	-	2	475
FUSSGAENGER	-	-	16	-	1	-	-	-	-	-	-	-	-	17
ANDERE PERSON 3)	-	-	12	-	-	1	-	-	-	-	-	-	-	13
INNERHALB UND AUSSERHALB VON ORTSCHAFTEN														
ALLEINUNFAELLE	35	264	64294	225	5832	816	106	56	101	4	1414	-	-	73147
UNF. ZWISCHEN ZWEI BETEILIGTEN INSGES.	1724	1809	282546	2641	26821	1962	1897	348	192	419	16536	224	77	337196
MOFA, MOPED	6	4	695	3	17	-	1	-	-	6	10	-	-	742
KRAFTRAD, -ROLLER	21	26	1541	11	79	2	17	2	1	6	46	9	1	1762
PERSONENKRAFTWAGEN	1664	1708	256975	2282	22473	1517	1608	297	162	390	15638	194	63	304971
KRAFTOMNIBUS, OBUS	3	13	3585	58	413	33	51	6	2	3	85	4	2	4258
LIEFER-,LASTKRAFTW.	20	36	14774	222	3068	260	163	29	17	9	560	14	7	19179
SATTELSCHLEPPER	-	5	1046	16	256	95	10	2	5	-	40	1	2	1478
LANDW. ZUGMASCHINE	2	4	839	19	112	7	15	-	-	-	8	-	-	1006
ANDERE ZUGMASCHINE	-	2	164	3	30	3	-	5	2	-	4	1	-	214
SONDERKRAFTFAHRZ.1)	1	-	104	5	23	4	3	-	1	-	5	-	-	146
FAHRRAD	2	3	141	-	4	1	-	-	-	3	4	-	-	158
SONSTIGES FAHRZEUG 2)	5	8	2590	22	343	38	29	6	2	2	135	1	2	3183
FUSSGAENGER	-	-	68	-	2	-	-	1	-	-	1	-	-	72
ANDERE PERSON 3)	-	-	24	-	1	2	-	-	-	-	-	-	-	27

1) LASTKRAFTWAGEN MIT SPEZIALAUFBAU. - 2) SONDERKRAFTFAHRZEUGE NICHT ZUR LASTENBEFOERDERUNG (UEBRIGE KRAFTFAHRZEUGE), STRASSENBAHNEN, EISENBAHNEN, BESPANNTE FUHRWERKE, SONSTIGE UND UNBEKANNTE FAHRZEUGE. - 3) HANDWAGEN, HANDKARREN, TIERFUEHRER/TREIBER UND ANDERE PERSONEN. - 4) UNFAELLE, BEI DENEN IN KOPF- UND VORSPALTE DIESELBE ART DER VERKEHRSTEILNAHME GENANNT IST; SIND BEI DIESER DARSTELLUNGSWEISE SOWOHL IN DER SPALTEN- ALS AUCH IN DER ZEILENSUMME GEZAEHLT.

2.4 AN STRASSENVERKEHRSUNFAELLEN BETEILIGTE FAHRZEUGFUEHRER UND FUSSGAENGER

ART	BETEILIGTE AN UNFAELLEN MIT									
	PERSONENSCHADEN		GETOETETEN		SCHWER -	LEICHT -	SACHSCHADEN VON DM 1000 U.M.B.EIN.BET.		PERSONENSCHADEN UND NUR SACHSCHADEN IN HOEHE VON DM 1000 U.MEHR	
	ZUSAMMEN	DAR. UNFALL-FLUECH-TIG	ZUSAMMEN	DAR. UNFALL-FLUECH-TIG	VERLETZTEN		ZUSAMMEN	DAR. UNFALL-FLUECH-TIG	ZUSAMMEN	DAR. UNFALL-FLUECH-TIG
	INNERHALB VON ORTSCHAFTEN									
FUEHRER VON										
MOPEDS, MOKICKS	18891	428	178	-	5961	12752	1333	113	20224	541
MOFAS 25	25058	1028	238	3	7375	17445	1176	170	26234	1198
KLEINKRAFTRAEDERN	10134	180	140	1	3555	6439	919	58	10953	238
KRAFTRAEDERN	19433	407	466	3	6523	12444	2676	260	22109	667
KRAFTROLLERN	560	14	2	-	158	400	34	2	594	16
MOTORZWEIRAEDERN ZUSAMMEN	74076	2057	1024	7	23572	49480	6038	603	80114	2660
PERSONENKRAFTWAGEN	310261	15731	4318	121	77024	228919	612225	49608	922486	65339
KRAFTOMNIBUSSEN	5142	187	171	-	1381	3590	6480	307	11622	494
OBERLEITUNGSOMNIBUSSEN	12	1	-	-	1	11	9	1	21	2
LIEFER- UND LASTKRAFTWAGEN OHNE ANHAENGER DAVON MIT EINEM ZULAESSIGEN GESAMTGEWICHT	15877	837	502	13	4258	11117	35422	3813	51299	4650
BIS 2000 KG	351	12	6	-	97	248	660	21	1011	33
2001 BIS 3500 KG	3720	112	82	4	949	2689	7490	359	11210	471
3501 BIS 7500 KG	4487	106	139	2	1173	3175	10932	672	15419	778
7501 BIS 9000 KG	237	5	8	-	76	153	623	48	860	53
9001 BIS 12000 KG	571	19	22	-	162	387	1453	72	2024	91
12001 BIS 16000 KG	1603	31	84	1	476	1043	3661	158	5264	189
16001 UND MEHR KG	926	17	56	-	269	601	2010	77	2936	94
OHNE ANGABE	3982	535	105	6	1056	2821	8593	2406	12575	2941
LIEFER- UND LASTKRAFTWAGEN MIT ANHAENGER DAVON MIT EINEM ZULAESSIGEN GESAMTGEWICHT DES ZUGFAHRZEUGES	2790	100	185	2	940	1665	5862	430	8652	530
BIS 2000 KG	6	-	-	-	1	5	29	1	35	1
2001 BIS 3500 KG	42	1	1	-	7	34	111	3	153	4
3501 BIS 7500 KG	208	6	9	-	57	142	445	23	653	29
7501 BIS 9000 KG	65	3	2	-	18	45	144	4	209	7
9001 BIS 12000 KG	165	3	9	-	55	101	415	22	580	25
12001 BIS 16000 KG	1451	25	117	1	507	827	2943	120	4394	145
16001 UND MEHR KG	603	12	39	-	220	344	1196	55	1799	67
OHNE ANGABE	250	50	8	1	75	167	579	202	829	252
LIEFER- UND LASTKRAFTWAGEN ZUSAMMEN	18667	937	687	15	5198	12782	41284	4243	59951	5180
DAR. MIT TANKAUFLAGEN	59	2	4	-	13	42	95	13	154	15
SATTELSCHLEPPERN	1081	32	72	1	336	673	2334	220	3415	252
DAR. MIT TANKAUFLAGEN	77	4	5	-	25	47	113	15	190	19
LANDWIRTSCHAFTLICHEN ZUGMASCHINEN	976	36	37	-	371	568	1537	91	2513	127
ANDEREN ZUGMASCHINEN	215	2	14	-	64	137	396	29	611	31
DAR. MIT TANKWAGEN	8	1	1	-	3	4	20	2	28	3
TANKKRAFTWAGEN	52	6	2	-	18	32	88	11	140	17
LASTKRAFTWAGEN MIT SPEZIALAUFBAU, OHNE TANKKRAFTWAGEN	88	1	6	-	20	62	191	18	279	19
GUETERKRAFTFAHRZEUGEN, OHNE LANDWIRT.ZUGMASCH.ZUSAMMEN	20103	978	781	16	5636	13686	44293	4521	64396	5499
UEBRIGEN KRAFTFAHRZEUGEN	1271	42	59	-	344	868	2529	231	3800	273
KRAFTFAHRZEUGEN ZUSAMMEN	411841	19032	6390	144	108329	297122	673111	55362	1084952	74394
STRASSENBAHNEN	1465	19	83	-	405	977	2000	14	3465	33
EISENBAHNEN	207	-	41	-	76	90	224	-	431	-
FAHRRAEDERN	48259	1102	663	5	13622	33974	862	177	49121	1279
FUSSGAENGER	56657	650	2450	5	23223	30984	1056	271	57713	921
HANDWAGEN, HANDKARREN	48	3	1	-	20	27	6	2	54	5
TIERFUEHRER, TREIBER	26	2	-	-	4	22	12	1	38	3
BESPANNTE FUHRWERKE	96	8	-	-	30	66	56	16	152	24
SONSTIGE U. UNBEKANNTE FAHRZG.	2231	1913	33	13	445	1753	14818	14329	17049	16242
ANDERE PERSONEN	327	11	17	-	76	234	55	11	382	22
UNFALLBETEILIGTE INSGESAMT	521157	22740	9678	167	146230	365249	692200	70183	1213357	92923

2.4 AN STRASSENVERKEHRSUNFAELLEN BETEILIGTE FAHRZEUGFUEHRER UND FUSSGAENGER

ART	BETEILIGTE AN UNFAELLEN MIT									
	PERSONENSCHADEN		GETOETETEN		SCHWER -	LEICHT -	SACHSCHADEN VON DM 1000 U.M.B.EIN.BET.		PERSONENSCHADEN UND NUR SACHSCHADEN IN HOEHE VON DM 1000 U.MEHR	
	ZUSAMMEN	DAR. UNFALL-FLUECH-TIG	ZUSAMMEN	DAR. UNFALL-FLUECH-TIG	VERLETZTEN		ZUSAMMEN	DAR. UNFALL-FLUECH-TIG	ZUSAMMEN	DAR. UNFALL-FLUECH-TIG
	AUSSERHALB VON ORTSCHAFTEN									
FUEHRER VON										
MOPEDS, MOKICKS	3818	84	165	1	1810	1843	225	27	4043	111
MOFAS 25	5518	146	278	1	2434	2806	272	44	5790	190
KLEINKRAFTRAEDERN	2744	50	142	4	1440	1162	134	10	2878	60
KRAFTRAEDERN	9236	205	668	3	4578	3990	789	105	10025	310
KRAFTROLLERN	131	-	4	-	55	72	3	-	134	-
MOTORZWEIRAEDERN ZUSAMMEN	21447	485	1257	9	10317	9873	1423	186	22870	671
PERSONENKRAFTWAGEN	150840	7774	8226	174	53890	88724	191496	16415	342336	24189
KRAFTOMNIBUSSEN	1369	66	137	1	461	771	1817	89	3186	155
OBERLEITUNGSOMNIBUSSEN	-	-	-	-	-	-	1	1	1	1
LIEFER- UND LASTKRAFTWAGEN OHNE ANHAENGER DAVON MIT EINEM ZULAESSIGEN GESAMTGEWICHT	8657	485	578	9	3012	5067	12499	1496	21156	1981
BIS 2000 KG	137	3	7	-	53	77	185	4	322	7
2001 BIS 3500 KG	1597	36	90	-	558	949	2063	77	3660	113
3501 BIS 7500 KG	2572	49	178	1	888	1506	3635	131	6207	180
7501 BIS 9000 KG	155	4	8	-	45	102	222	15	377	19
9001 BIS 12000 KG	400	7	30	-	155	215	649	28	1049	35
12001 BIS 16000 KG	1183	16	106	-	406	671	1713	55	2896	71
16001 UND MEHR KG	761	12	63	1	301	397	979	31	1740	43
OHNE ANGABE	1852	358	96	7	606	1150	3053	1155	4905	1513
LIEFER- UND LASTKRAFTWAGEN MIT ANHAENGER DAVON MIT EINEM ZULAESSIGEN GESAMTGEWICHT DES ZUGFAHRZEUGES	4348	127	423	3	1485	2440	7742	495	12090	622
BIS 2000 KG	19	-	2	-	6	11	36	-	55	-
2001 BIS 3500 KG	62	2	4	-	19	39	95	-	157	2
3501 BIS 7500 KG	202	1	21	-	64	117	407	6	609	7
7501 BIS 9000 KG	78	-	9	-	25	44	119	3	197	3
9001 BIS 12000 KG	262	6	23	-	100	139	454	19	716	25
12001 BIS 16000 KG	2464	31	238	3	852	1374	4385	129	6849	160
16001 UND MEHR KG	890	12	89	-	318	483	1536	45	2426	57
OHNE ANGABE	371	75	37	-	101	233	710	293	1081	368
LIEFER- UND LASTKRAFTWAGEN ZUSAMMEN	13005	612	1001	12	4497	7507	20241	1991	33246	2603
DAR. MIT TANKAUFLAGEN	48	1	5	-	25	18	68	6	116	7
SATTELSCHLEPPERN	1678	52	135	-	639	904	2666	201	4344	253
DAR. MIT TANKAUFLAGEN	78	2	10	-	31	37	112	9	190	11
LANDWIRTSCHAFTLICHEN ZUGMASCHINEN	1722	39	99	-	682	941	1794	61	3516	100
ANDEREN ZUGMASCHINEN	261	7	24	-	91	146	312	16	573	23
DAR. MIT TANKWAGEN	3	-	2	-	1	-	14	3	17	3
TANKKRAFTWAGEN	61	4	8	1	24	29	74	8	135	12
LASTKRAFTWAGEN MIT SPEZIALAUFBAU, OHNE TANKKRAFTWAGEN	106	6	13	-	40	53	146	9	252	15
GUETERKRAFTFAHRZEUGEN, OHNE LANDWIRT.ZUGMASCH.ZUSAMMEN	15111	681	1181	13	5291	8639	23439	2225	38550	2906
UEBRIGEN KRAFTFAHRZEUGEN	637	21	49	-	230	358	848	67	1485	88
KRAFTFAHRZEUGEN ZUSAMMEN	191126	9066	10949	197	70871	109306	220818	19044	411944	28110
STRASSENBAHNEN	37	1	2	-	17	18	29	-	66	1
EISENBAHNEN	163	-	51	-	59	53	118	-	281	-
FAHRRAEDERN	7162	125	575	1	3171	3416	221	44	7383	169
FUSSGAENGER	4791	70	905	4	2315	1571	168	41	4959	111
HANDWAGEN, HANDKARREN	14	1	2	-	6	6	3	1	17	2
TIERFUEHRER, TREIBER	25	1	-	-	8	17	45	-	70	1
BESPANNTE FUHRWERKE	66	2	8	-	26	32	13	3	79	5
SONSTIGE U. UNBEKANNTE FAHRZG.	1109	977	35	20	295	779	2411	2287	3520	3264
ANDERE PERSONEN	128	3	12	-	38	78	32	4	160	7
UNFALLBETEILIGTE INSGESAMT	204621	10246	12539	222	76806	115276	223858	21424	428479	31670

2.4 AN STRASSENVERKEHRSUNFAELLEN BETEILIGTE FAHRZEUGFUEHRER UND FUSSGAENGER

ART	BETEILIGTE AN UNFAELLEN MIT									
	PERSONENSCHADEN		GETOETETEN		SCHWER -	LEICHT -	SACHSCHADEN VON DM 1000 U.M.B.EIN.BET.		PERSONENSCHADEN UND NUR SACHSCHADEN IN HOEHE VON DM 1000 U.MEHR	
	ZUSAMMEN	DAR. UNFALL-FLUECH-TIG	ZUSAMMEN	DAR. UNFALL-FLUECH-TIG	VERLETZTEN		ZUSAMMEN	DAR. UNFALL-FLUECH-TIG	ZUSAMMEN	DAR. UNFALL-FLUECH-TIG
	INNERHALB UND AUSSERHALB VON ORTSCHAFTEN									
FUEHRER VON										
MOPEDS, MOKICKS	22709	512	343	1	7771	14595	1558	140	24267	652
MOFAS 25	30576	1174	516	4	9809	20251	1448	214	32024	1388
KLEINKRAFTRAEDERN	12878	230	282	5	4995	7601	953	68	13831	298
KRAFTRAEDERN	28669	612	1134	6	11101	16434	3465	365	32134	977
KRAFTROLLERN	691	14	6	-	213	472	37	2	728	16
MOTORZWEIRAEDERN ZUSAMMEN	95523	2542	2281	16	33889	59353	7461	789	102984	3331
PERSONENKRAFTWAGEN	461101	23505	12544	295	130914	317643	803721	66023	1264822	89528
KRAFTOMNIBUSSEN	6511	253	308	1	1842	4361	8297	396	14808	649
OBERLEITUNGSOMNIBUSSEN	12	1	-	-	1	11	10	2	22	3
LIEFER- UND LASTKRAFTWAGEN OHNE ANHAENGER DAVON MIT EINEM ZULAESSIGEN GESAMTGEWICHT	24534	1322	1080	22	7270	16184	47921	5309	72455	6631
BIS 2000 KG	488	15	13	-	150	325	845	25	1333	40
2001 BIS 3500 KG	5317	148	172	4	1507	3638	9553	436	14870	584
3501 BIS 7500 KG	7059	155	317	3	2061	4681	14567	803	21626	958
7501 BIS 9000 KG	392	9	16	-	121	255	845	63	1237	72
9001 BIS 12000 KG	971	26	52	-	317	602	2102	100	3073	126
12001 BIS 16000 KG	2786	47	190	1	882	1714	5374	213	8160	260
16001 UND MEHR KG	1687	29	119	1	570	998	2989	108	4676	137
OHNE ANGABE	5834	893	201	13	1662	3971	11646	3561	17480	4454
LIEFER- UND LASTKRAFTWAGEN MIT ANHAENGER DAVON MIT EINEM ZULAESSIGEN GESAMTGEWICHT DES ZUGFAHRZEUGES	7138	227	608	5	2425	4105	13604	925	20742	1152
BIS 2000 KG	25	-	2	-	7	16	65	1	90	1
2001 BIS 3500 KG	104	3	5	-	26	73	206	3	310	6
3501 BIS 7500 KG	410	7	30	-	121	259	852	29	1262	36
7501 BIS 9000 KG	143	3	11	-	43	89	263	7	406	10
9001 BIS 12000 KG	427	9	32	-	155	240	869	41	1296	50
12001 BIS 16000 KG	3915	56	355	4	1359	2201	7328	249	11243	305
16001 UND MEHR KG	1493	24	128	-	538	827	2732	100	4225	124
OHNE ANGABE	621	125	45	1	176	400	1289	495	1910	620
LIEFER- UND LASTKRAFTWAGEN ZUSAMMEN	31672	1549	1688	27	9695	20289	61525	6234	93197	7783
DAR. MIT TANKAUFLAGEN	107	3	9	-	38	60	163	19	270	22
SATTELSCHLEPPERN	2759	84	207	1	975	1577	5000	421	7759	505
DAR. MIT TANKAUFLAGEN	155	6	15	-	56	84	225	24	380	30
LANDWIRTSCHAFTLICHEN ZUGMASCHINEN	2698	75	136	-	1053	1509	3331	152	6029	227
ANDEREN ZUGMASCHINEN	476	9	38	-	155	283	708	45	1184	54
DAR. MIT TANKWAGEN	11	1	3	-	4	4	34	5	45	6
TANKKRAFTWAGEN	113	10	10	1	42	61	162	19	275	29
LASTKRAFTWAGEN MIT SPEZIALAUFBAU, OHNE TANKKRAFTWAGEN	194	7	19	-	60	115	337	27	531	34
GUETERKRAFTFAHRZEUGEN, OHNE LANDWIRT.ZUGMASCH.ZUSAMMEN	35214	1659	1962	29	10927	22325	67732	6746	102946	8405
UEBRIGEN KRAFTFAHRZEUGEN	1908	63	108	-	574	1226	3377	298	5285	361
KRAFTFAHRZEUGEN ZUSAMMEN	602967	28098	17339	341	179200	406428	893929	74406	1496896	102504
STRASSENBAHNEN	1502	20	85	-	422	995	2029	14	3531	34
EISENBAHNEN	370	-	92	-	135	143	342	-	712	-
FAHRRAEDERN	55421	1227	1238	6	16793	37390	1083	221	56504	1448
FUSSGAENGER	61448	720	3355	9	25538	32555	1224	312	62672	1032
HANDWAGEN, HANDKARREN	62	4	3	-	26	33	9	3	71	7
TIERFUEHRER, TREIBER	51	3	-	-	12	39	57	1	108	4
BESPANNTE FUHRWERKE	162	10	8	-	56	98	69	19	231	29
SONSTIGE U. UNBEKANNTE FAHRZG.	3340	2890	68	33	740	2532	17229	16616	20569	19506
ANDERE PERSONEN	455	14	29	-	114	312	87	15	542	29
UNFALLBETEILIGTE INSGESAMT	725778	32986	22217	389	223036	480525	916058	91607	1641836	124593

2.5 AN STRASSENVERKEHRSUNFAELLEN MIT PERSONENSCHADEN BETEILIGTE UND VERUNGLUECKTE FAHRZEUGFUEHRER UND FUSSGAENGER NACH IHRER HERKUNFT

HERKUNFT	AN UNFAELLEN MIT PERSONENSCHADEN BETEILIGTE								VERUNGLUECKTE			
	INSGESAMT	KRAFTFAHRZEUGFUEHRER	DARUNTER VON PERSONENKRAFTW.	GUETERKRAFTFAHRZ.	MOTORZWEIRAEDERN	RADFAHRER	FUSSGAENGER	ANDERE	INSGESAMT	GETOETETE	SCHWERVERLETZTE	LEICHTVERLETZTE
INNERHALB VON ORTSCHAFTEN												
BETEILIGTE INSGESAMT	521157	411841	310261	20103	74076	48259	56657	4400	257563	4528	70579	182456
DARUNTER												
AUSLAENDER MIT WOHNSITZ IM INLAND	38078	27706	23736	1193	2372	3349	6883	140	19572	284	5172	14116
DAVON MIT STAATSANGEHOERIGKEIT												
GRIECHENLAND	2004	1489	1339	43	82	124	380	11	957	11	224	722
ITALIEN	4318	3523	3047	161	276	229	544	22	1966	22	474	1470
JUGOSLAWIEN	4987	3817	3199	251	216	363	771	36	2318	41	559	1718
SPANIEN	935	711	578	40	89	87	134	3	473	11	122	340
TUERKEI	14957	9151	7794	238	1062	1833	3934	39	8816	130	2482	6204
ANDERE	10877	9015	7779	460	647	713	1120	29	5042	69	1311	3662
AUSLAENDER MIT WOHNSITZ IM AUSLAND	2829	2598	1954	456	152	73	157	1	874	12	247	615
DAVON AUS												
NORW. SCHWEDEN, DAENEMARK	111	97	62	25	5	5	9	-	32	1	9	22
GROSSBRITANNIEN	179	152	109	26	12	6	21	-	74	-	24	50
BELGIEN, NIEDERL. LUXEMBURG	852	809	568	178	50	23	20	-	234	3	63	168
FRANKREICH	512	478	394	49	31	14	20	-	163	2	48	113
SCHWEIZ	195	180	142	25	10	6	9	-	54	2	13	39
OESTERREICH	341	329	241	59	26	4	8	-	88	2	33	53
ITALIEN	138	124	83	35	5	3	11	-	48	-	12	36
VEREINIGTE STAATEN	97	82	69	10	1	4	11	-	34	1	8	25
ANDEREN LAENDERN	404	347	286	49	12	8	48	1	147	1	37	109
AUSSERHALB VON ORTSCHAFTEN												
BETEILIGTE INSGESAMT	204621	191126	150840	15111	21447	7162	4791	1542	118969	5895	42850	70224
DARUNTER												
AUSLAENDER MIT WOHNSITZ IM INLAND	12442	11830	10174	940	537	272	321	19	7102	296	2437	4369
DAVON MIT STAATSANGEHOERIGKEIT												
GRIECHENLAND	454	434	396	23	14	6	14	-	265	10	82	173
ITALIEN	1307	1261	1107	90	56	14	28	4	763	23	255	485
JUGOSLAWIEN	1689	1617	1367	177	52	34	35	3	870	41	287	542
SPANIEN	214	204	171	18	13	5	5	-	114	4	38	72
TUERKEI	3512	3251	2951	97	195	122	136	3	2112	85	752	1275
ANDERE	5266	5063	4182	535	207	91	103	9	2978	133	1023	1822
AUSLAENDER MIT WOHNSITZ IM AUSLAND	4016	3953	2664	1051	183	38	23	2	1547	79	518	950
DAVON AUS												
NORW. SCHWEDEN, DAENEMARK	260	256	154	74	22	-	4	-	74	3	25	46
GROSSBRITANNIEN	159	156	117	24	10	2	1	-	70	6	21	43
BELGIEN, NIEDERL. LUXEMBURG	1529	1500	1024	381	74	20	8	1	578	31	210	337
FRANKREICH	499	493	349	116	24	2	4	-	206	12	69	125
SCHWEIZ	240	233	190	26	15	7	-	-	116	3	31	82
OESTERREICH	535	531	330	172	25	2	2	-	220	6	84	130
ITALIEN	199	198	109	84	3	-	1	-	60	5	25	30
VEREINIGTE STAATEN	87	84	64	13	2	1	2	-	44	2	13	29
ANDEREN LAENDERN	508	502	327	161	8	4	1	1	179	11	40	128
INNERHALB UND AUSSERHALB VON ORTSCHAFTEN												
BETEILIGTE INSGESAMT	725778	602967	461101	35214	95523	55421	61448	5942	376532	10423	113429	252680
DARUNTER												
AUSLAENDER MIT WOHNSITZ IM INLAND	50520	39536	33910	2133	2909	3621	7204	159	26674	580	7609	18485
DAVON MIT STAATSANGEHOERIGKEIT												
GRIECHENLAND	2458	1923	1735	66	96	130	394	11	1222	21	306	895
ITALIEN	5625	4784	4154	251	332	243	572	26	2729	45	729	1955
JUGOSLAWIEN	6676	5434	4566	428	268	397	806	39	3188	82	846	2260
SPANIEN	1149	915	749	58	102	92	139	3	587	15	160	412
TUERKEI	18469	12402	10745	335	1257	1955	4070	42	10928	215	3234	7479
ANDERE	16143	14078	11961	995	854	804	1223	38	8020	202	2334	5484
AUSLAENDER MIT WOHNSITZ IM AUSLAND	6845	6551	4618	1507	335	111	180	3	2421	91	765	1565
DAVON AUS												
NORW. SCHWEDEN, DAENEMARK	371	353	216	99	27	5	13	-	106	4	34	68
GROSSBRITANNIEN	338	308	226	50	22	8	22	-	144	6	45	93
BELGIEN, NIEDERL. LUXEMBURG	2381	2309	1592	559	124	43	28	1	812	34	273	505
FRANKREICH	1011	971	743	165	55	16	24	-	369	14	117	238
SCHWEIZ	435	413	332	51	25	13	9	-	170	5	44	121
OESTERREICH	876	860	571	231	51	6	10	-	308	8	117	183
ITALIEN	337	322	192	119	8	3	12	-	108	5	37	66
VEREINIGTE STAATEN	184	166	133	23	3	5	13	-	78	3	21	54
ANDEREN LAENDERN	912	849	613	210	20	12	49	2	326	12	77	237

2.6 AN STRASSENVERKEHRSUNFAELLEN MIT PERSONENSCHADEN BETEILIGTE FAHRZEUGFUEHRER UND FUSSGAENGER NACH ALTER UND GESCHLECHT

ALTER VON ... BIS UNTER ... JAHREN / GESCHLECHT	BETEILIGTE INSGESAMT	FAHRZEUGFUEHRER MOFA, MOPED	KRAFTRAD, -ROLLER	PERSONENKRAFTWAGEN	KRAFTOMNIBUS OBUS	GUETERKRAFTFAHRZEUG	LANDWIRT. ZUGMASCHINE	SONDERKRAFTFAHRZEUG	KRAFTFAHRZEUGE ZUSAM.	FAHRRAD	FUSSGAENGER	SONSTIGE
UNTER 18	98204	31797	11067	1326	1	88	186	19	44484	28159	25420	141
MAENNLICH	74987	27870	10798	1178	1	82	177	18	40124	20413	14390	60
WEIBLICH	23217	3927	269	148	-	6	9	1	4360	7746	11030	81
18 BIS 21	104263	6261	15185	74966	53	2172	189	168	98994	2601	2607	61
MAENNLICH	83216	5378	14490	57561	48	2106	182	165	79930	1655	1584	47
WEIBLICH	21047	883	695	17405	5	66	7	3	19064	946	1023	14
21 BIS 25	93580	2079	9433	71489	254	5021	197	269	88742	2122	2404	312
MAENNLICH	73626	1809	9097	53858	235	4931	193	256	70379	1384	1582	281
WEIBLICH	19954	270	336	17631	19	90	4	13	18363	738	822	31
25 BIS 35	136214	2713	4071	107708	1827	10127	407	481	127334	3601	4521	758
MAENNLICH	103514	2373	3972	78642	1776	9985	376	465	97589	2356	2860	709
WEIBLICH	32700	340	99	29066	51	142	31	16	29745	1245	1661	49
35 BIS 45	118874	3370	1206	91023	2459	9110	497	447	108112	4845	5139	778
MAENNLICH	91032	2968	1178	67668	2388	8979	458	434	84073	2946	3266	747
WEIBLICH	27842	402	28	23355	71	131	39	13	24039	1899	1873	31
45 BIS 55	72238	2870	546	52134	1319	5148	550	263	62830	4337	4529	542
MAENNLICH	57501	2574	536	41763	1302	5093	505	261	52034	2400	2552	515
WEIBLICH	14737	296	10	10371	17	55	45	2	10796	1937	1977	27
55 BIS 65	38880	1578	189	27202	404	1573	308	80	31334	3333	3976	237
MAENNLICH	28977	1362	187	21746	397	1557	301	74	25624	1491	1639	223
WEIBLICH	9903	216	2	5456	7	16	7	6	5710	1842	2337	14
65 UND MEHR	37031	1677	142	16841	57	303	321	37	19378	5431	12160	62
MAENNLICH	24686	1590	140	14830	53	299	316	33	17261	3276	4096	53
WEIBLICH	12345	87	2	2011	4	4	5	4	2117	2155	8064	9
ALLE ALTERSKLASSEN	699284	52345	41839	442689	6374	33542	2655	1764	581208	54429	60756	2891
MAENNLICH	537539	45924	40398	337246	6200	33032	2508	1706	467014	35921	31969	2635
WEIBLICH	161745	6421	1441	105443	174	510	147	58	114194	18508	28787	256
OHNE ANGABE	26494	940	399	18412	149	1672	43	144	21759	992	692	3051
ZUSAMMEN	725778	53285	42238	461101	6523	35214	2698	1908	602967	55421	61448	5942
			DARUNTER	ALS	HAUPTVERURSACHER							
UNTER 18	54874	16910	5316	1087	-	68	147	14	23542	16000	15241	91
MAENNLICH	42638	14970	5190	971	-	64	140	14	21349	12063	9190	36
WEIBLICH	12236	1940	126	116	-	4	7	-	2193	3937	6051	55
18 BIS 21	64149	3365	7387	49372	37	1452	125	115	61853	1114	1150	32
MAENNLICH	51725	2998	7038	38489	32	1410	119	113	50199	773	729	24
WEIBLICH	12424	367	349	10883	5	42	6	2	11654	341	421	8
21 BIS 25	51228	1258	4400	40143	135	2974	120	151	49181	887	1072	88
MAENNLICH	40888	1126	4243	30741	124	2916	116	142	39408	638	766	76
WEIBLICH	10340	132	157	9402	11	58	4	9	9773	249	306	12
25 BIS 35	65590	1584	1801	52465	677	5065	214	250	62056	1417	1943	174
MAENNLICH	50116	1437	1753	38331	655	4988	197	242	47603	993	1358	162
WEIBLICH	15474	147	48	14134	22	77	17	8	14453	424	585	12
35 BIS 45	54196	1776	523	42025	858	4245	267	214	49908	1836	2280	172
MAENNLICH	41538	1608	512	30902	830	4178	245	209	38484	1251	1639	164
WEIBLICH	12658	168	11	11123	28	67	22	5	11424	585	641	8
45 BIS 55	33367	1473	235	24715	473	2396	302	142	29736	1668	1850	113
MAENNLICH	26690	1372	232	19440	464	2362	276	142	24288	1081	1211	110
WEIBLICH	6677	101	3	5275	9	34	26	-	5448	587	639	3
55 BIS 65	18835	750	86	14007	169	792	183	39	16026	1315	1433	61
MAENNLICH	14320	666	85	10987	166	784	177	36	12901	660	703	56
WEIBLICH	4515	84	1	3020	3	8	6	3	3125	655	730	5
65 UND MEHR	20239	952	72	10727	34	186	231	27	12229	2969	5018	23
MAENNLICH	14494	901	71	9360	32	183	227	26	10800	1892	1782	20
WEIBLICH	5745	51	1	1367	2	3	4	1	1429	1077	3236	3
ALLE ALTERSKLASSEN	362478	28068	19820	234541	2383	17178	1589	952	304531	27206	29987	754
MAENNLICH	282409	25078	19124	179221	2303	16885	1497	924	245032	19351	17378	648
WEIBLICH	80069	2990	696	55320	80	293	92	28	59499	7855	12609	106
OHNE ANGABE	16757	778	312	10515	102	954	25	32	12718	812	417	2810
ZUSAMMEN	379235	28846	20132	245056	2485	18132	1614	984	317249	28018	30404	3564

2.7 BEI STRASSENVERKEHRSUNFAELLEN VERUNGLUECKTE KRAFTFAHRZEUGFUEHRER

IM ALTER VON... BIS UNTER... JAHREN	INSGESAMT	DAVON ALS FUEHRER VON MOFAS	MOPEDS	KRAFTRAEDERN -ROLLERN	PERSONENKRAFTWAGEN	BUSSEN	LASTKRAFTWAGEN 1)	SATTELZUGMASCHINEN	LANDWIRTSCH. ZUGMASCHINEN	ANDEREN ZUGMASCHINEN	UEBRIGEN KRAFTFAHRZEUGEN
				INNERHALB VON ORTSCHAFTEN							
GETOETETE	1622	206	123	399	842	2	32	4	7	-	7
UNTER 6	-	-	-	-	-	-	-	-	-	-	-
6 BIS 10	-	-	-	-	-	-	-	-	-	-	-
10 BIS 15	4	3	1	-	-	-	-	-	-	-	-
15 BIS 18	234	84	58	80	11	-	-	-	1	-	-
18 BIS 21	319	9	11	150	146	-	1	-	1	-	1
21 BIS 25	246	8	1	100	132	-	2	1	1	-	1
25 BIS 35	219	11	2	45	148	-	8	2	-	-	3
35 BIS 45	190	13	11	15	140	1	10	-	-	-	-
45 BIS 55	142	24	12	8	89	-	6	1	2	-	-
55 BIS 65	111	22	5	-	77	-	5	-	2	-	-
65 UND MEHR	157	32	22	1	99	1	-	-	-	-	2
OHNE ANGABE	-	-	-	-	-	-	-	-	-	-	-
SCHWERVERLETZTE	36194	6342	4836	7905	16473	37	489	30	40	5	37
UNTER 6	2	1	1	-	-	-	-	-	-	-	-
6 BIS 10	5	1	1	-	2	-	1	-	-	-	-
10 BIS 15	137	84	36	8	6	-	1	-	-	-	2
15 BIS 18	9097	3300	3212	2421	157	-	5	-	2	-	-
18 BIS 21	8378	778	572	2930	4037	2	50	1	2	-	6
21 BIS 25	5372	292	138	1523	3338	1	72	3	1	3	1
25 BIS 35	5056	404	135	631	3730	14	117	14	3	1	7
35 BIS 45	3550	529	205	209	2446	10	128	6	7	-	10
45 BIS 55	2217	445	219	99	1356	6	73	3	8	1	7
55 BIS 65	1257	237	153	39	790	2	25	3	6	-	2
65 UND MEHR	1074	266	159	35	585	2	14	-	11	-	2
OHNE ANGABE	49	5	5	10	26	-	3	-	-	-	-
LEICHTVERLETZTE	119959	15559	11547	18304	71699	244	2166	105	112	21	202
UNTER 6	5	2	2	-	1	-	-	-	-	-	-
6 BIS 10	4	-	1	1	1	-	-	-	-	-	1
10 BIS 15	222	147	39	7	24	-	4	-	-	-	1
15 BIS 18	21716	8221	8012	5141	317	-	13	1	8	-	3
18 BIS 21	22113	1858	1425	6542	12043	3	221	1	6	-	14
21 BIS 25	17486	810	274	3940	12047	14	351	13	8	1	28
25 BIS 35	22846	1171	328	1778	18785	65	606	48	11	5	49
35 BIS 45	17800	1348	463	496	14747	103	535	25	22	9	52
45 BIS 55	9756	1023	446	224	7645	42	307	11	28	4	26
55 BIS 65	4734	497	264	80	3747	13	100	4	10	2	17
65 UND MEHR	2990	428	270	60	2172	4	25	1	19	-	11
OHNE ANGABE	287	54	23	35	170	-	4	1	-	-	-
VERLETZTE ZUSAMMEN	156153	21901	16383	26209	88172	281	2655	135	152	26	239
UNTER 6	7	3	3	-	1	-	-	-	-	-	-
6 BIS 10	9	1	2	1	3	-	1	-	-	-	1
10 BIS 15	359	231	75	15	30	-	5	-	-	-	3
15 BIS 18	30813	11521	11224	7562	474	-	18	1	10	-	3
18 BIS 21	30491	2636	1997	9472	16080	5	271	2	8	-	20
21 BIS 25	22858	1102	412	5463	15385	15	423	16	9	4	29
25 BIS 35	27902	1575	463	2409	22515	79	723	62	14	6	56
35 BIS 45	21350	1877	668	705	17193	113	663	31	29	9	62
45 BIS 55	11973	1468	665	323	9001	48	380	14	36	5	33
55 BIS 65	5991	734	417	119	4537	15	125	7	16	2	19
65 UND MEHR	4064	694	429	95	2757	6	39	1	30	-	13
OHNE ANGABE	336	59	28	45	196	-	7	1	-	-	-
GETOETETE UND VERLETZTE INSGESAMT	157775	22107	16506	26608	89014	283	2687	139	159	26	246
UNTER 6	7	3	3	-	1	-	-	-	-	-	-
6 BIS 10	9	1	2	1	3	-	1	-	-	-	1
10 BIS 15	363	234	76	15	30	-	5	-	-	-	3
15 BIS 18	31047	11605	11282	7642	485	-	18	1	11	-	3
18 BIS 21	30810	2645	2008	9622	16226	5	272	2	9	-	21
21 BIS 25	23104	1110	413	5563	15517	15	425	17	10	4	30
25 BIS 35	28121	1586	465	2454	22663	79	731	64	14	6	59
35 BIS 45	21540	1890	679	720	17333	114	673	31	29	9	62
45 BIS 55	12115	1492	677	331	9090	48	386	15	38	5	33
55 BIS 65	6102	756	422	119	4614	15	130	7	18	2	19
65 UND MEHR	4221	726	451	96	2856	7	39	1	30	-	15
OHNE ANGABE	336	59	28	45	196	-	7	1	-	-	-

1) LASTKRAFTWAGEN MIT NORMAL- BZW. SPEZIALAUFBAU

2.7 BEI STRASSENVERKEHRSUNFAELLEN VERUNGLUECKTE KRAFTFAHRZEUGFUEHRER

IM ALTER VON... BIS UNTER... JAHREN	INSGESAMT	DAVON ALS FUEHRER VON MOFAS	MOPEDS	KRAFTRAEDERN -ROLLERN	PERSONENKRAFTWAGEN	BUSSEN	LASTKRAFTWAGEN 1)	SATTELZUGMASCHINEN	LANDWIRTSCH. ZUGMASCHINEN	ANDEREN ZUGMASCHINEN	UEBRIGEN KRAFTFAHRZEUGEN
				AUSSERHALB VON ORTSCHAFTEN							
GETOETETE	4534	242	141	616	3378	5	103	15	21	2	11
UNTER 6	-	-	-	-	-	-	-	-	-	-	-
6 BIS 10	-	-	-	-	-	-	-	-	-	-	-
10 BIS 15	10	9	1	-	-	-	-	-	-	-	-
15 BIS 18	248	85	50	93	18	-	-	-	1	-	1
18 BIS 21	912	19	9	236	636	-	11	-	-	-	1
21 BIS 25	766	10	3	179	556	1	13	2	1	-	1
25 BIS 35	885	17	9	62	764	-	23	8	-	1	1
35 BIS 45	624	29	9	22	530	-	24	2	4	-	4
45 BIS 55	486	12	22	14	404	3	23	3	2	1	2
55 BIS 65	291	21	7	3	249	-	6	-	5	-	-
65 UND MEHR	312	40	31	7	221	1	3	-	8	-	1
OHNE ANGABE	-	-	-	-	-	-	-	-	-	-	-
SCHWERVERLETZTE	37796	2194	1516	5151	27518	53	1023	152	118	27	44
UNTER 6	1	-	-	-	1	-	-	-	-	-	-
6 BIS 10	1	-	-	-	1	-	-	-	-	-	-
10 BIS 15	67	35	15	4	13	-	-	-	-	-	-
15 BIS 18	3189	1037	907	1052	181	-	4	-	6	1	1
18 BIS 21	9782	269	175	1940	7273	1	106	3	6	1	8
21 BIS 25	7111	123	44	1335	5392	10	165	20	6	7	9
25 BIS 35	7131	147	56	537	5981	13	306	64	13	6	8
35 BIS 45	4918	196	78	163	4163	15	238	41	17	2	5
45 BIS 55	2903	174	89	72	2366	9	139	20	23	5	6
55 BIS 65	1542	87	72	28	1276	5	52	3	13	2	4
65 UND MEHR	1083	123	78	16	818	-	8	1	33	3	3
OHNE ANGABE	68	3	2	4	53	-	5	-	1	-	-
LEICHTVERLETZTE	65278	2619	1763	5209	52053	159	2715	309	266	45	140
UNTER 6	-	-	-	-	-	-	-	-	-	-	-
6 BIS 10	-	-	-	-	-	-	-	-	-	-	-
10 BIS 15	34	18	4	3	8	-	1	-	-	-	-
15 BIS 18	3633	1250	1146	1048	170	-	6	-	11	2	-
18 BIS 21	13713	344	204	1861	11006	9	242	10	20	3	14
21 BIS 25	11184	162	44	1374	9063	12	437	44	13	6	29
25 BIS 35	14313	215	44	623	12374	48	817	121	29	8	34
35 BIS 45	11191	254	82	182	9776	55	686	71	47	9	29
45 BIS 55	6193	188	95	72	5306	28	372	43	60	10	19
55 BIS 65	3090	85	71	20	2720	5	123	17	39	3	7
65 UND MEHR	1780	101	70	13	1513	2	21	2	47	3	8
OHNE ANGABE	147	2	3	13	117	-	10	1	-	1	-
VERLETZTE ZUSAMMEN	103074	4813	3279	10360	79571	212	3738	461	384	72	184
UNTER 6	1	-	-	-	1	-	-	-	-	-	-
6 BIS 10	1	-	-	-	1	-	-	-	-	-	-
10 BIS 15	101	53	19	7	21	-	1	-	-	-	-
15 BIS 18	6822	2287	2053	2100	351	-	10	-	17	3	1
18 BIS 21	23495	613	379	3801	18279	10	348	13	26	4	22
21 BIS 25	18295	285	88	2709	14455	22	602	64	19	13	38
25 BIS 35	21444	362	100	1160	18355	61	1123	185	42	14	42
35 BIS 45	16109	450	160	345	13939	70	924	112	64	11	34
45 BIS 55	9096	362	184	144	7672	37	511	63	83	15	25
55 BIS 65	4632	172	143	48	3996	10	175	20	52	5	11
65 UND MEHR	2863	224	148	29	2331	2	29	3	80	6	11
OHNE ANGABE	215	5	5	17	170	-	15	1	1	1	-
GETOETETE UND VERLETZTE INSGESAMT	107608	5055	3420	10976	82949	217	3841	476	405	74	195
UNTER 6	1	-	-	-	1	-	-	-	-	-	-
6 BIS 10	1	-	-	-	1	-	-	-	-	-	-
10 BIS 15	111	62	20	7	21	-	1	-	-	-	-
15 BIS 18	7070	2372	2103	2193	369	-	10	-	18	3	2
18 BIS 21	24407	632	388	4037	18915	10	359	13	26	4	23
21 BIS 25	19061	295	91	2888	15011	23	615	66	20	13	39
25 BIS 35	22329	379	109	1222	19119	61	1146	193	42	15	43
35 BIS 45	16733	479	169	367	14469	70	948	114	68	11	38
45 BIS 55	9582	374	206	158	8076	40	534	66	85	16	27
55 BIS 65	4923	193	150	51	4245	10	181	20	57	5	11
65 UND MEHR	3175	264	179	36	2552	3	32	3	88	6	12
OHNE ANGABE	215	5	5	17	170	-	15	1	1	1	-

1) LASTKRAFTWAGEN MIT NORMAL- BZW. SPEZIALAUFBAU

2.7 BEI STRASSENVERKEHRSUNFAELLEN VERUNGLUECKTE KRAFTFAHRZEUGFUEHRER

IM ALTER VON... BIS UNTER... JAHREN	INSGESAMT	DAVON ALS FUEHRER VON MOFAS	MOPEDS	KRAFTRAEDERN -ROLLERN	PERSONENKRAFTWAGEN	BUSSEN	LASTKRAFTWAGEN 1)	SATTELZUGMASCHINEN	LANDWIRTSCH. ZUGMASCHINEN	ANDEREN ZUGMASCHINEN	UEBRIGEN KRAFTFAHRZEUGEN
	INNERHALB UND AUSSERHALB VON ORTSCHAFTEN										
GETOETETE	6156	448	264	1015	4220	7	135	19	28	2	18
UNTER 6	-	-	-	-	-	-	-	-	-	-	-
6 BIS 10	-	-	-	-	-	-	-	-	-	-	-
10 BIS 15	14	12	2	-	-	-	-	-	-	-	-
15 BIS 18	482	169	108	173	29	-	-	-	2	-	1
18 BIS 21	1231	28	20	386	782	-	12	-	1	-	2
21 BIS 25	1012	18	4	279	688	1	15	3	2	-	2
25 BIS 35	1104	28	11	107	912	-	31	10	-	1	4
35 BIS 45	814	42	20	37	670	1	34	2	4	-	4
45 BIS 55	628	36	34	22	493	3	29	4	4	1	2
55 BIS 65	402	43	12	3	326	-	11	-	7	-	-
65 UND MEHR	469	72	53	8	320	2	3	-	8	-	3
OHNE ANGABE	-	-	-	-	-	-	-	-	-	-	-
SCHWERVERLETZTE	73990	8536	6352	13056	43991	90	1512	182	158	32	81
UNTER 6	3	1	1	-	1	-	-	-	-	-	-
6 BIS 10	6	1	1	-	3	-	1	-	-	-	-
10 BIS 15	204	119	51	12	19	-	1	-	-	-	2
15 BIS 18	12286	4337	4119	3473	338	-	9	-	8	1	1
18 BIS 21	18160	1047	747	4870	11310	3	156	4	8	1	14
21 BIS 25	12483	415	182	2858	8730	11	237	23	7	10	10
25 BIS 35	12187	551	191	1168	9711	27	423	78	16	7	15
35 BIS 45	8468	725	283	372	6609	25	366	47	24	2	15
45 BIS 55	5120	619	308	171	3722	15	212	23	31	6	13
55 BIS 65	2799	324	225	67	2066	7	77	6	19	2	6
65 UND MEHR	2157	389	237	51	1403	2	22	1	44	3	5
OHNE ANGABE	117	8	7	14	79	-	8	-	1	-	-
LEICHTVERLETZTE	185237	18178	13310	23513	123752	403	4881	414	378	66	342
UNTER 6	5	2	2	-	1	-	-	-	-	-	-
6 BIS 10	4	-	1	1	1	-	-	-	-	-	1
10 BIS 15	256	165	43	10	32	-	5	-	-	-	1
15 BIS 18	25349	9471	9158	6189	487	-	19	1	19	2	3
18 BIS 21	35826	2202	1629	8403	23049	12	463	11	26	3	28
21 BIS 25	28670	972	318	5314	21110	26	788	57	21	7	57
25 BIS 35	37159	1386	372	2401	31159	113	1423	169	40	13	83
35 BIS 45	28991	1602	545	678	24523	158	1221	96	69	18	81
45 BIS 55	15949	1211	541	296	12951	70	679	54	88	14	45
55 BIS 65	7824	582	335	100	6467	18	223	21	49	5	24
65 UND MEHR	4770	529	340	73	3685	6	46	3	66	3	19
OHNE ANGABE	434	56	26	48	287	-	14	2	-	1	-
VERLETZTE ZUSAMMEN	259227	26714	19662	36569	167743	493	6393	596	536	98	423
UNTER 6	8	3	3	-	2	-	-	-	-	-	-
6 BIS 10	10	1	2	1	4	-	1	-	-	-	1
10 BIS 15	460	284	94	22	51	-	6	-	-	-	3
15 BIS 18	37635	13808	13277	9662	825	-	28	1	27	3	4
18 BIS 21	53986	3249	2376	13273	34359	15	619	15	34	4	42
21 BIS 25	41153	1387	500	8172	29840	37	1025	80	28	17	67
25 BIS 35	49346	1937	563	3569	40870	140	1846	247	56	20	98
35 BIS 45	37459	2327	828	1050	31132	183	1587	143	93	20	96
45 BIS 55	21069	1830	849	467	16673	85	891	77	119	20	58
55 BIS 65	10623	906	560	167	8533	25	330	27	68	7	30
65 UND MEHR	6927	918	577	124	5088	8	68	4	110	6	24
OHNE ANGABE	551	64	33	62	366	-	22	2	1	1	-
GETOETETE UND VERLETZTE INSGESAMT	265383	27162	19926	37584	171963	500	6528	615	564	100	441
UNTER 6	8	3	3	-	2	-	-	-	-	-	-
6 BIS 10	10	1	2	1	4	-	1	-	-	-	1
10 BIS 15	474	296	96	22	51	-	6	-	-	-	3
15 BIS 18	38117	13977	13385	9835	854	-	28	1	29	3	5
18 BIS 21	55217	3277	2396	13659	35141	15	631	15	35	4	44
21 BIS 25	42165	1405	504	8451	30528	38	1040	83	30	17	69
25 BIS 35	50450	1965	574	3676	41782	140	1877	257	56	21	102
35 BIS 45	38273	2369	848	1087	31802	184	1621	145	97	20	100
45 BIS 55	21697	1866	883	489	17166	88	920	81	123	21	60
55 BIS 65	11025	949	572	170	8859	25	311	27	75	7	30
65 UND MEHR	7396	990	630	132	5408	10	71	4	118	6	27
OHNE ANGABE	551	64	33	62	366	-	22	2	1	1	-

1) LASTKRAFTWAGEN MIT NORMAL- BZW. SPEZIALAUFBAU

2.8 BEI STRASSENVERKEHRSUNFAELLEN VERUNGLUECKTE MITFAHRER VON KRAFTFAHRZEUGEN

IM ALTER VON... BIS UNTER... JAHREN	INSGESAMT	DAVON ALS MITFAHRER VON: MOFAS	MOPEDS	KRAFTRAEDERN -ROLLERN	PERSONENKRAFTWAGEN	BUSSEN	LASTKRAFTWAGEN 1)	SATTELZUGMASCHINEN	LANDWIRTSCH. ZUGMASCHINEN	ANDEREN ZUGMASCHINEN	KRAFTFAHRZEUGEN
				INNERHALB VON ORTSCHAFTEN							
GETOETETE	601	5	20	93	438	14	18	1	6	1	5
UNTER 6	19	-	-	-	18	-	-	-	1	-	-
6 BIS 10	4	-	-	-	3	-	-	-	-	-	1
10 BIS 15	21	-	2	6	13	-	-	-	-	-	-
15 BIS 18	120	3	17	38	58	-	3	-	1	-	-
18 BIS 21	117	1	1	34	76	-	5	-	-	-	-
21 BIS 25	64	-	-	5	56	-	2	-	-	-	1
25 BIS 35	68	1	-	7	59	-	-	-	-	-	1
35 BIS 45	41	-	-	2	34	-	5	-	-	-	-
45 BIS 55	35	-	-	-	31	-	3	-	1	-	-
55 BIS 65	28	-	-	-	26	1	-	-	-	1	-
65 UND MEHR	84	-	-	1	64	13	-	1	3	-	2
OHNE ANGABE	-	-	-	-	-	-	-	-	-	-	-
SCHWERVERLETZTE	14185	386	764	1825	10624	268	191	10	72	3	42
UNTER 6	271	5	2	2	245	14	3	-	-	-	-
6 BIS 10	248	11	4	6	212	4	5	1	4	-	1
10 BIS 15	766	85	105	82	463	17	3	-	7	1	3
15 BIS 18	3178	196	516	828	1584	7	19	1	26	-	1
18 BIS 21	3069	57	99	568	2281	11	33	2	10	1	7
21 BIS 25	1681	14	12	225	1384	2	31	2	3	-	8
25 BIS 35	1608	10	12	75	1460	11	30	2	2	-	6
35 BIS 45	1111	1	5	24	1008	22	31	-	7	1	12
45 BIS 55	783	5	4	7	712	23	24	2	5	-	1
55 BIS 65	634	-	3	7	576	35	5	-	6	-	2
65 UND MEHR	836	2	2	1	699	122	7	-	2	-	1
OHNE ANGABE	-	-	-	-	-	-	-	-	-	-	-
LEICHTVERLETZTE	55802	676	1932	4029	45218	2740	891	18	111	9	178
UNTER 6	2155	21	7	4	2027	67	26	1	2	-	-
6 BIS 10	1909	15	15	13	1757	95	8	-	2	-	4
10 BIS 15	3056	108	202	174	2374	165	17	3	5	-	8
15 BIS 18	7798	356	1269	1768	4201	85	65	3	42	1	8
18 BIS 21	8853	102	300	1302	6910	92	107	2	23	1	14
21 BIS 25	6140	34	50	495	5326	71	121	2	7	1	33
25 BIS 35	7886	21	23	195	7186	194	214	4	7	1	41
35 BIS 45	6123	9	26	46	5557	274	159	2	11	3	36
45 BIS 55	4561	6	23	21	4044	338	110	-	4	-	15
55 BIS 65	3442	4	10	5	2927	438	44	1	4	2	7
65 UND MEHR	3879	-	7	6	2909	921	20	-	4	-	12
OHNE ANGABE	-	-	-	-	-	-	-	-	-	-	-
VERLETZTE ZUSAMMEN	69987	1062	2696	5854	55842	3008	1082	28	183	12	220
UNTER 6	2426	26	9	6	2272	81	29	1	2	-	-
6 BIS 10	2157	26	19	19	1969	99	13	1	6	-	5
10 BIS 15	3822	193	307	256	2837	182	20	3	12	1	11
15 BIS 18	10976	552	1785	2596	5785	92	84	4	68	1	9
18 BIS 21	11922	159	399	1870	9191	103	140	4	33	2	21
21 BIS 25	7821	48	62	720	6710	73	152	4	10	1	41
25 BIS 35	9494	31	35	270	8646	205	244	6	9	1	47
35 BIS 45	7234	10	31	70	6565	296	190	2	18	4	48
45 BIS 55	5344	11	27	28	4756	361	134	2	9	-	16
55 BIS 65	4076	4	13	12	3503	473	69	1	10	2	9
65 UND MEHR	4715	2	9	7	3608	1043	27	-	6	-	13
OHNE ANGABE	-	-	-	-	-	-	-	-	-	-	-
GETOETETE UND VERLETZTE INSGESAMT	70588	1067	2716	5947	56280	3022	1100	29	189	13	225
UNTER 6	2445	26	9	6	2290	81	29	1	3	-	-
6 BIS 10	2161	26	19	19	1972	99	13	1	6	-	6
10 BIS 15	3843	193	309	262	2850	182	20	3	12	1	11
15 BIS 18	11096	555	1802	2634	5843	92	87	4	69	1	9
18 BIS 21	12039	160	400	1904	9267	103	145	4	33	2	21
21 BIS 25	7885	48	62	725	6766	73	154	4	10	1	42
25 BIS 35	9562	32	35	277	8705	205	244	6	9	1	48
35 BIS 45	7275	10	31	72	6599	296	195	2	18	4	48
45 BIS 55	5379	11	27	28	4787	361	137	2	10	-	16
55 BIS 65	4104	4	13	12	3529	474	49	1	10	3	9
65 UND MEHR	4799	2	9	8	3672	1056	27	1	9	-	15
OHNE ANGABE	-	-	-	-	-	-	-	-	-	-	-

1) LASTKRAFTWAGEN MIT NORMAL- BZW. SPEZIALAUFBAU

2.8 BEI STRASSENVERKEHRSUNFAELLEN VERUNGLUECKTE MITFAHRER VON KRAFTFAHRZEUGEN

IM ALTER VON... BIS UNTER... JAHREN	INSGESAMT	DAVON ALS MITFAHRER VON MOFAS	MOPEDS	KRAFTRAEDERN -ROLLERN	PERSONENKRAFTWAGEN	BUSSEN	LASTKRAFTWAGEN 1)	SATTELZUGMASCHINEN	LANDWIRTSCH. ZUGMASCHINEN	ANDEREN ZUGMASCHINEN	UEBRIGEN KRAFTFAHRZEUGEN
				AUSSERHALB VON ORTSCHAFTEN							
GETOETETE	2007	16	12	124	1782	22	28	3	12	3	5
UNTER 6	80	-	-	-	79	-	-	-	1	-	-
6 BIS 10	40	-	-	-	40	-	-	-	-	-	-
10 BIS 15	80	4	3	1	71	-	-	-	1	-	-
15 BIS 18	295	8	4	58	218	2	2	-	1	1	1
18 BIS 21	378	3	1	38	330	2	2	-	1	-	1
21 BIS 25	232	1	1	17	198	-	10	1	-	1	3
25 BIS 35	231	-	-	4	220	1	5	-	-	1	-
35 BIS 45	154	-	-	2	147	-	3	2	-	-	-
45 BIS 55	136	-	-	3	124	2	5	-	2	-	-
55 BIS 65	143	-	1	-	140	1	-	-	1	-	-
65 UND MEHR	238	-	2	1	215	14	1	-	5	-	-
OHNE ANGABE	-	-	-	-	-	-	-	-	-	-	-
SCHWERVERLETZTE	21063	133	244	1367	18555	188	422	29	71	16	38
UNTER 6	594	2	-	1	583	-	4	-	4	-	-
6 BIS 10	574	4	-	5	544	8	5	2	5	1	-
10 BIS 15	1159	32	36	45	995	22	17	1	9	1	1
15 BIS 18	3640	60	140	521	2871	12	30	1	3	1	1
18 BIS 21	4399	27	46	465	3715	22	103	3	7	3	8
21 BIS 25	2571	3	8	225	2216	13	86	5	1	2	12
25 BIS 35	2546	2	1	81	2359	15	71	7	4	-	6
35 BIS 45	1796	1	4	10	1689	15	57	4	8	4	4
45 BIS 55	1427	1	3	11	1346	16	32	3	10	2	3
55 BIS 65	1136	1	2	1	1085	20	14	1	9	1	2
65 UND MEHR	1221	-	4	2	1152	45	3	2	11	1	1
OHNE ANGABE	-	-	-	-	-	-	-	-	-	-	-
LEICHTVERLETZTE	41894	122	350	1597	37509	926	1134	56	101	16	113
UNTER 6	1685	2	-	1	1653	7	10	2	6	-	4
6 BIS 10	1568	1	2	4	1483	48	20	2	5	-	3
10 BIS 15	2674	14	39	58	2356	156	28	-	17	3	3
15 BIS 18	5537	66	237	575	4507	63	65	1	12	2	9
18 BIS 21	7074	22	54	571	6175	48	181	3	5	1	14
21 BIS 25	4689	7	7	241	4161	48	184	9	1	1	30
25 BIS 35	5803	4	4	101	5345	70	234	18	5	1	21
35 BIS 45	4622	3	2	29	4231	129	189	12	9	1	17
45 BIS 55	3478	2	2	11	3198	103	122	8	19	6	7
55 BIS 65	2480	-	2	5	2320	87	52	1	9	1	3
65 UND MEHR	2284	1	1	1	2080	167	19	-	13	-	2
OHNE ANGABE		-	-	-	-	-	-	-	-	-	-
VERLETZTE ZUSAMMEN	62957	255	594	2964	56064	1114	1526	85	172	32	151
UNTER 6	2279	4	-	2	2236	7	14	2	10	-	4
6 BIS 10	2142	5	2	9	2027	56	25	4	10	1	3
10 BIS 15	3833	46	75	103	3351	178	45	1	26	4	4
15 BIS 18	9177	126	377	1096	7378	75	95	2	15	3	10
18 BIS 21	11473	49	100	1036	9890	70	284	6	12	4	22
21 BIS 25	7260	10	15	466	6377	61	270	14	2	3	42
25 BIS 35	8349	6	5	182	7704	85	305	25	9	1	27
35 BIS 45	6418	4	6	39	5920	144	246	16	17	5	21
45 BIS 55	4905	3	5	22	4544	119	154	11	29	8	10
55 BIS 65	3616	1	4	6	3405	107	66	2	18	2	5
65 UND MEHR	3505	1	5	3	3232	212	22	2	24	1	3
OHNE ANGABE	-	-	-	-	-	-	-	-	-	-	-
GETOETETE UND VERLETZTE INSGESAMT	64964	271	606	3088	57846	1136	1554	88	184	35	156
UNTER 6	2359	4	-	2	2315	7	14	2	11	-	4
6 BIS 10	2182	5	2	9	2067	56	25	4	10	1	3
10 BIS 15	3913	50	78	104	3422	178	45	1	27	4	4
15 BIS 18	9472	134	381	1154	7596	77	97	2	16	4	11
18 BIS 21	11851	52	101	1074	10220	72	286	6	13	4	23
21 BIS 25	7492	11	16	483	6575	61	280	15	2	4	45
25 BIS 35	8580	6	5	186	7924	86	310	25	9	2	27
35 BIS 45	6572	4	6	41	6067	144	249	18	17	5	21
45 BIS 55	5041	3	5	25	4668	121	159	11	31	8	10
55 BIS 65	3759	1	5	6	3545	108	66	2	19	2	5
65 UND MEHR	3743	1	7	4	3447	226	23	2	29	1	3
OHNE ANGABE	-	-	-	-	-	-	-	-	-	-	-

1) LASTKRAFTWAGEN MIT NORMAL- BZW. SPEZIALAUFBAU

2.8 BEI STRASSENVERKEHRSUNFAELLEN VERUNGLUECKTE MITFAHRER VON KRAFTFAHRZEUGEN

IM ALTER VON... BIS UNTER... JAHREN	INSGESAMT	DAVON ALS MITFAHRER VON MOFAS	MOPEDS	KRAFTRAEDERN -ROLLERN	PERSONENKRAFTWAGEN	BUSSEN	LASTKRAFTWAGEN 1)	SATTELZUGMASCHINEN	LANDWIRTSCH. ZUGMASCHINEN	ANDEREN ZUGMASCHINEN	UEBRIGEN KRAFTFAHRZEUGEN
	INNERHALB UND AUSSERHALB VON ORTSCHAFTEN										
GETOETETE	2608	21	32	217	2220	36	46	4	18	4	10
UNTER 6	99	-	-	-	97	-	-	-	2	-	-
6 BIS 10	44	-	-	-	43	-	-	-	-	-	1
10 BIS 15	101	4	5	7	84	-	-	-	1	-	-
15 BIS 18	415	11	21	96	276	2	5	-	2	1	1
18 BIS 21	495	4	2	72	406	2	7	-	1	-	1
21 BIS 25	296	1	1	22	254	-	12	1	-	1	4
25 BIS 35	299	1	-	11	279	1	5	-	-	1	1
35 BIS 45	195	-	-	4	181	-	8	2	-	-	-
45 BIS 55	171	-	-	3	155	2	8	-	3	-	-
55 BIS 65	171	-	1	-	166	2	-	-	1	1	-
65 UND MEHR	322	-	2	2	279	27	1	1	8	-	2
OHNE ANGABE	-	-	-	-	-	-	-	-	-	-	-
SCHWERVERLETZTE	35248	519	1008	3192	29179	456	613	39	143	19	80
UNTER 6	865	7	2	3	828	14	7	-	4	-	-
6 BIS 10	822	15	4	11	756	12	10	3	9	1	1
10 BIS 15	1925	117	141	127	1458	39	20	1	16	2	4
15 BIS 18	6818	256	656	1349	4455	19	49	2	29	1	2
18 BIS 21	7468	84	145	1033	5996	33	136	5	17	4	15
21 BIS 25	4252	17	20	450	3600	15	117	7	4	2	20
25 BIS 35	4154	12	13	156	3819	26	101	9	6	-	12
35 BIS 45	2907	2	9	34	2697	37	88	4	15	5	16
45 BIS 55	2210	6	7	18	2058	39	56	5	15	2	4
55 BIS 65	1770	1	5	8	1651	55	19	1	15	1	4
65 UND MEHR	2057	2	6	3	1851	167	10	2	13	1	2
OHNE ANGABE	-	-	-	-	-	-	-	-	-	-	-
LEICHTVERLETZTE	97696	798	2282	5626	82727	3666	1995	74	212	25	291
UNTER 6	3840	23	7	5	3680	74	36	3	8	-	4
6 BIS 10	3477	16	17	17	3240	143	28	2	7	-	7
10 BIS 15	5730	122	241	232	4730	321	45	3	22	3	11
15 BIS 18	13335	422	1506	2343	8708	148	130	4	54	3	17
18 BIS 21	15927	124	354	1873	13085	140	288	5	28	2	28
21 BIS 25	10829	41	57	736	9487	119	305	11	8	2	63
25 BIS 35	13689	25	27	296	12531	264	448	22	12	2	62
35 BIS 45	10745	12	28	75	9788	403	348	14	20	4	53
45 BIS 55	8039	8	25	32	7242	441	232	8	23	6	22
55 BIS 65	5922	4	12	10	5247	525	96	2	13	3	10
65 UND MEHR	6163	1	8	7	4989	1088	39	-	17	-	14
OHNE ANGABE	-	-	-	-	-	-	-	-	-	-	-
VERLETZTE ZUSAMMEN	132944	1317	3290	8818	111906	4122	2608	113	355	44	371
UNTER 6	4705	30	9	8	4508	88	43	3	12	-	4
6 BIS 10	4299	31	21	28	3996	155	38	5	16	1	8
10 BIS 15	7655	239	382	359	6188	360	65	4	38	5	15
15 BIS 18	20153	678	2162	3692	13163	167	179	6	83	4	19
18 BIS 21	23395	208	499	2906	19081	173	424	10	45	6	43
21 BIS 25	15081	58	77	1186	13087	134	422	18	12	4	83
25 BIS 35	17843	37	40	452	16350	290	549	31	18	2	74
35 BIS 45	13652	14	37	109	12485	440	436	18	35	9	69
45 BIS 55	10249	14	32	50	9300	480	288	13	38	8	26
55 BIS 65	7692	5	17	18	6908	580	115	3	28	4	14
65 UND MEHR	8220	3	14	10	6840	1255	49	2	30	1	16
OHNE ANGABE	-	-	-	-	-	-	-	-	-	-	-
GETOETETE UND VERLETZTE INSGESAMT	135552	1338	3322	9035	114126	4158	2654	117	373	48	381
UNTER 6	4804	30	9	8	4605	88	43	3	14	-	4
6 BIS 10	4343	31	21	28	4039	155	38	5	16	1	9
10 BIS 15	7756	243	387	366	6272	360	65	4	39	5	15
15 BIS 18	20568	689	2183	3788	13439	169	184	6	85	5	20
18 BIS 21	23890	212	501	2978	19487	175	431	10	46	6	44
21 BIS 25	15377	59	78	1208	13341	134	434	19	12	5	87
25 BIS 35	18142	38	40	463	16629	291	554	31	18	3	75
35 BIS 45	13847	14	37	113	12666	440	444	20	35	9	69
45 BIS 55	10420	14	32	53	9455	482	296	13	41	8	26
55 BIS 65	7863	5	16	18	7074	582	115	3	29	5	14
65 UND MEHR	8542	3	16	12	7119	1282	50	3	38	1	18
OHNE ANGABE	-	-	-	-	-	-	-	-	-	-	-

1) LASTKRAFTWAGEN MIT NORMAL- BZW. SPEZIALAUFBAU

2.9 BEI STRASSENVERKEHRSUNFAELLEN VERUNGLUECKTE BENUTZER VON ANDEREN FAHRZEUGEN UND ZU FUSS GEHENDE SOWIE VERUNGLUECKTE INSGESAMT

IM ALTER VON... BIS UNTER... JAHREN	FAHRZEUGFUEHRER VON: FAHRRAEDERN	FAHRZEUGFUEHRER VON: STRASSENBAHNEN	FAHRZEUGFUEHRER VON: SONSTIGEN FAHRZEUGEN	FAHRZEUGFUEHRER VON: FAHRZEUGEN ALLER ART	MITFAHRER VON: FAHRRAEDERN	MITFAHRER VON: STRASSENBAHNEN	MITFAHRER VON: SONSTIGEN FAHRZEUGEN 1)	MITFAHRER VON: FAHRZEUGEN ALLER ART	FUSSGAENGER	ANDERE PERSONEN 2)	VERUNGLUECKTE INSGESAMT
				INNERHALB VON ORTSCHAFTEN							
GETOETETE	616	-	5	2243	3	-	-	604	2271	14	5132
UNTER 6	9	-	-	9	2	-	-	21	168	-	198
6 BIS 10	68	-	-	68	1	-	-	5	129	-	202
10 BIS 15	95	-	-	99	-	-	-	21	67	-	187
15 BIS 18	28	-	1	263	-	-	-	120	35	1	419
18 BIS 21	14	-	1	334	-	-	-	117	23	-	474
21 BIS 25	12	-	-	258	-	-	-	64	31	1	354
25 BIS 35	18	-	-	237	-	-	-	68	100	1	406
35 BIS 45	38	-	1	229	-	-	-	41	139	3	412
45 BIS 55	46	-	1	189	-	-	-	35	161	5	390
55 BIS 65	60	-	1	172	-	-	-	28	176	-	376
65 UND MEHR	228	-	-	385	-	-	-	84	1240	2	1711
OHNE ANGABE	-	-	-	-	-	-	-	-	2	1	3
SCHWERVERLETZTE	12162	8	38	48402	142	56	13	14396	22105	72	84975
UNTER 6	249	-	-	251	40	1	1	313	2734	1	3299
6 BIS 10	1607	-	-	1612	33	-	-	281	3775	-	5668
10 BIS 15	3286	-	-	3423	43	-	4	813	2372	4	6612
15 BIS 18	1181	-	7	10285	10	-	2	3190	934	4	14413
18 BIS 21	489	-	6	8873	9	-	-	3078	734	3	12688
21 BIS 25	356	3	4	5735	2	3	3	1689	657	4	8085
25 BIS 35	579	2	5	5642	1	3	2	1614	1252	13	8521
35 BIS 45	904	2	7	4463	2	6	-	1119	1562	19	7163
45 BIS 55	986	1	2	3206	-	5	-	788	1519	15	5528
55 BIS 65	939	-	2	2198	2	7	-	643	1428	6	4275
65 UND MEHR	1568	-	4	2646	-	31	1	868	5083	3	8603
OHNE ANGABE	18	-	1	68	-	-	-	-	55	-	123
LEICHTVERLETZTE	31443	80	116	151598	517	394	45	56758	30635	223	239214
UNTER 6	393	-	-	398	280	7	7	2449	3143	-	5990
6 BIS 10	3011	-	2	3017	98	4	9	2020	4867	-	9904
10 BIS 15	9155	-	6	9383	94	11	5	3166	3591	24	16164
15 BIS 18	3837	1	8	25562	22	12	5	7837	1587	7	34993
18 BIS 21	1503	-	4	23620	8	13	4	8878	1386	14	33898
21 BIS 25	1343	15	8	18852	7	7	-	6154	1326	26	26358
25 BIS 35	2245	24	11	25126	4	21	1	7912	2552	52	35642
35 BIS 45	2998	20	18	20836	3	44	7	6177	2776	37	29826
45 BIS 55	2548	13	22	12339	1	42	1	4605	2292	38	19274
55 BIS 65	1816	7	11	6568	-	70	2	3514	1989	17	12088
65 UND MEHR	2477	-	13	5480	-	163	4	4046	4940	3	14469
OHNE ANGABE	117	-	13	417	-	-	-	-	186	5	608
VERLETZTE ZUSAMMEN	43605	88	154	200000	659	450	58	71154	52740	295	324189
UNTER 6	642	-	-	649	320	8	8	2762	5877	1	9289
6 BIS 10	4618	-	2	4629	131	4	9	2301	8642	-	15572
10 BIS 15	12441	-	6	12806	137	11	9	3979	5963	28	22776
15 BIS 18	5018	1	15	35847	32	12	7	11027	2521	11	49406
18 BIS 21	1992	-	10	32493	17	13	4	11956	2120	17	46586
21 BIS 25	1699	18	12	24587	9	10	3	7843	1983	30	34443
25 BIS 35	2824	26	16	30768	5	24	3	9526	3804	65	44163
35 BIS 45	3902	22	25	25299	5	50	7	7296	4338	56	36989
45 BIS 55	3534	14	24	15545	1	47	1	5393	3811	53	24802
55 BIS 65	2755	7	13	8766	2	77	2	4157	3417	23	16363
65 UND MEHR	4045	-	17	8126	-	194	5	4914	10023	6	23069
OHNE ANGABE	135	-	14	485	-	-	-	-	241	5	731
GETOETETE UND VERLETZTE INSGESAMT	44221	88	159	202243	662	450	58	71758	55011	309	329321
UNTER 6	651	-	-	658	322	8	8	2783	6045	1	9487
6 BIS 10	4686	-	2	4697	132	4	9	2306	8771	-	15774
10 BIS 15	12536	-	6	12905	137	11	9	4000	6030	28	22963
15 BIS 18	5046	1	16	36110	32	12	7	11147	2556	12	49825
18 BIS 21	2006	-	11	32827	17	13	4	12073	2143	17	47060
21 BIS 25	1711	18	12	24845	9	10	3	7907	2014	31	34797
25 BIS 35	2842	26	16	31005	5	24	3	9594	3904	66	44569
35 BIS 45	3940	22	26	25528	5	50	7	7337	4477	59	37401
45 BIS 55	3580	14	25	15734	1	47	1	5428	3972	58	25192
55 BIS 65	2815	7	14	8938	2	77	2	4185	3593	23	16739
65 UND MEHR	4273	-	17	8511	-	194	5	4998	11263	8	24780
OHNE ANGABE	135	-	14	485	-	-	-	-	243	6	734

FUSSNOTEN SIEHE S. 48.

2.9 BEI STRASSENVERKEHRSUNFAELLEN VERUNGLUECKTE BENUTZER VON ANDEREN FAHRZEUGEN UND ZU FUSS GEHENDE SOWIE VERUNGLUECKTE INSGESAMT

IM ALTER VON... BIS UNTER... JAHREN	FAHRZEUGFUEHRER VON FAHRRAEDERN	FAHRZEUGFUEHRER VON STRASSENBAHNEN	FAHRZEUGFUEHRER VON SONSTIGEN FAHRZEUGEN	FAHRZEUGFUEHRER VON FAHRZEUGEN ALLER ART	MITFAHRER VON FAHRRAEDERN	MITFAHRER VON STRASSENBAHNEN	MITFAHRER VON SONSTIGEN FAHRZEUGEN[1]	MITFAHRER VON FAHRZEUGEN ALLER ART	FUSSGAENGER	ANDERE PERSONEN 2)	VERUNGLUECKTE INSGESAMT
			AUSSERHALB	VON	ORTSCHAFTEN						
GETOETETE	522	-	8	5064	1	-	6	2014	824	7	7909
UNTER 6	1	-	-	1	1	-	1	82	33	-	116
6 BIS 10	30	-	-	30	-	-	1	41	44	-	115
10 BIS 15	76	-	-	86	-	-	1	81	33	-	200
15 BIS 18	38	-	1	287	-	-	-	295	46	-	626
18 BIS 21	11	-	-	923	-	-	-	378	45	-	1346
21 BIS 25	8	-	-	774	-	-	1	233	40	-	1047
25 BIS 35	14	-	-	899	-	-	-	231	90	2	1222
35 BIS 45	27	-	2	653	-	-	-	154	107	3	917
45 BIS 55	52	-	2	540	-	-	-	136	87	-	763
55 BIS 65	38	-	2	331	-	-	1	144	53	2	530
65 UND MEHR	227	-	1	540	-	-	1	239	243	-	1022
OHNE ANGABE	-	-	-	-	-	-	-	-	3	-	3
SCHWERVERLETZTE	2874	5	30	40705	26	4	34	21127	2105	40	63977
UNTER 6	29	-	-	30	8	-	1	603	133	-	766
6 BIS 10	245	-	-	246	3	-	-	577	203	1	1027
10 BIS 15	655	-	4	726	7	-	2	1168	224	6	2124
15 BIS 18	324	-	2	3515	5	-	2	3647	202	2	7366
18 BIS 21	118	-	3	9903	-	-	2	4401	178	6	14488
21 BIS 25	92	2	2	7207	2	-	1	2574	137	3	9921
25 BIS 35	179	-	3	7313	-	-	6	2552	193	4	10062
35 BIS 45	277	-	4	5199	1	-	11	1808	203	9	7219
45 BIS 55	235	2	4	3144	-	-	5	1432	178	5	4759
55 BIS 65	212	1	5	1760	-	1	2	1139	134	1	3034
65 UND MEHR	504	-	3	1590	-	3	2	1226	310	3	3129
OHNE ANGABE	4	-	-	72	-	-	-	-	10	-	82
LEICHTVERLETZTE	3218	5	48	68549	54	58	67	42073	1606	69	112297
UNTER 6	21	-	-	21	32	-	1	1718	73	-	1812
6 BIS 10	216	-	-	216	6	-	3	1577	108	-	1901
10 BIS 15	743	-	-	777	7	1	4	2686	172	12	3647
15 BIS 18	438	-	1	4072	6	1	3	5547	152	4	9775
18 BIS 21	206	-	1	13920	3	4	4	7085	134	4	21143
21 BIS 25	122	1	6	11313	-	6	6	4701	118	5	16137
25 BIS 35	283	1	12	14609	-	3	6	5812	183	11	20615
35 BIS 45	359	1	9	11560	-	9	14	4645	195	17	16417
45 BIS 55	310	1	6	6510	-	11	9	3498	152	8	10168
55 BIS 65	192	1	3	3286	-	13	6	2499	118	4	5907
65 UND MEHR	313	-	7	2100	-	10	11	2305	189	3	4597
OHNE ANGABE	15	-	3	165	-	-	-	-	12	1	178
VERLETZTE ZUSAMMEN	6092	10	78	109254	80	62	101	63200	3711	109	176274
UNTER 6	50	-	-	51	40	-	2	2321	206	-	2578
6 BIS 10	461	-	-	462	9	-	3	2154	311	1	2928
10 BIS 15	1398	-	4	1503	14	1	6	3854	396	18	5771
15 BIS 18	762	-	3	7587	11	1	5	9194	354	6	17141
18 BIS 21	324	-	4	23823	3	4	6	11486	312	10	35631
21 BIS 25	214	3	8	18520	2	6	7	7275	255	8	26058
25 BIS 35	462	1	15	21922	-	3	12	8364	376	15	30677
35 BIS 45	636	1	13	16759	1	9	25	6453	398	26	23535
45 BIS 55	545	3	10	9654	-	11	14	4930	330	13	14927
55 BIS 65	404	2	8	5046	-	14	8	3638	252	5	8941
65 UND MEHR	817	-	10	3690	-	13	13	3531	499	6	7726
OHNE ANGABE	19	-	3	237	-	-	-	-	22	1	260
GETOETETE UND VERLETZTE INSGESAMT	6614	10	86	114318	81	62	137	65214	4535	116	184183
UNTER 6	51	-	-	52	41	-	3	2403	239	-	2694
6 BIS 10	491	-	-	492	9	-	4	2195	355	1	3043
10 BIS 15	1474	-	4	1589	14	1	7	3935	429	18	5971
15 BIS 18	800	-	4	7874	11	1	5	9489	400	6	17769
18 BIS 21	335	-	4	24746	3	4	6	11864	357	10	36977
21 BIS 25	222	3	8	19294	2	6	8	7508	295	8	27105
25 BIS 35	476	1	15	22821	-	3	12	8595	466	17	31899
35 BIS 45	663	1	15	17412	1	9	25	6607	505	29	24553
45 BIS 55	597	3	12	10194	-	11	14	5066	417	13	15690
55 BIS 65	442	2	10	5377	-	14	9	3782	305	7	9471
65 UND MEHR	1044	-	11	4230	-	13	14	3770	742	6	8746
OHNE ANGABE	19	-	3	237	-	-	-	-	25	1	263

FUSSNOTEN SIEHE S. 48.

2.9 BEI STRASSENVERKEHRSUNFAELLEN VERUNGLUECKTE BENUTZER VON ANDEREN FAHRZEUGEN UND ZU FUSS GEHENDE SOWIE VERUNGLUECKTE INSGESAMT

IM ALTER VON... BIS UNTER... JAHREN	FAHRZEUGFUEHRER VON: FAHRRAEDERN	FAHRZEUGFUEHRER VON: STRASSENBAHNEN	FAHRZEUGFUEHRER VON: SONSTIGEN FAHRZEUGEN	FAHRZEUGFUEHRER VON: FAHRZEUGEN ALLER ART	MITFAHRER VON: FAHRRAEDERN	MITFAHRER VON: STRASSENBAHNEN	MITFAHRER VON: SONSTIGEN FAHRZEUGEN 1)	MITFAHRER VON: FAHRZEUGEN ALLER ART	FUSSGAENGER	ANDERE PERSONEN 2)	VERUNGLUECKTE INSGESAMT
	INNERHALB UND AUSSERHALB VON ORTSCHAFTEN										
GETOETETE	1138	-	13	7307	4	-	6	2618	3095	21	13041
UNTER 6	10	-	-	10	3	-	1	103	201	-	314
6 BIS 10	98	-	-	98	1	-	1	46	173	-	317
10 BIS 15	171	-	-	185	-	-	1	102	100	-	387
15 BIS 18	66	-	2	550	-	-	-	415	81	1	1047
18 BIS 21	25	-	1	1257	-	-	-	495	68	-	1820
21 BIS 25	20	-	-	1032	-	-	1	297	71	1	1401
25 BIS 35	32	-	-	1136	-	-	-	299	190	3	1628
35 BIS 45	65	-	3	882	-	-	-	195	246	6	1329
45 BIS 55	98	-	3	729	-	-	-	171	248	5	1153
55 BIS 65	98	-	3	503	-	-	1	172	229	2	906
65 UND MEHR	455	-	1	925	-	-	1	323	1483	2	2733
OHNE ANGABE	-	-	-	-	-	-	-	-	5	1	6
SCHWERVERLETZTE	15036	13	68	89107	168	60	47	35523	24210	112	148952
UNTER 6	278	-	-	281	48	1	2	916	2867	1	4065
6 BIS 10	1852	-	-	1858	36	-	-	858	3978	1	6695
10 BIS 15	3941	-	4	4149	50	-	6	1981	2596	10	8736
15 BIS 18	1505	-	9	13800	15	-	4	6837	1136	6	21779
18 BIS 21	607	-	9	18776	9	-	2	7479	912	9	27176
21 BIS 25	448	5	6	12942	4	3	4	4263	794	7	18006
25 BIS 35	758	2	8	12955	1	3	8	4166	1445	17	18583
35 BIS 45	1181	2	11	9662	3	6	11	2927	1765	28	14382
45 BIS 55	1221	3	6	6350	-	5	5	2220	1697	20	10287
55 BIS 65	1151	1	7	3958	2	8	2	1782	1562	7	7309
65 UND MEHR	2072	-	7	4236	-	34	3	2094	5393	6	11729
OHNE ANGABE	22	-	1	140	-	-	-	-	65	-	205
LEICHTVERLETZTE	34661	85	164	220147	571	452	112	98831	32241	292	351511
UNTER 6	414	-	-	419	312	7	8	4167	3216	-	7802
6 BIS 10	3227	-	2	3233	104	4	12	3597	4975	-	11805
10 BIS 15	9898	-	6	10160	101	12	9	5852	3763	36	19811
15 BIS 18	4275	1	9	29634	28	13	8	13384	1739	11	44768
18 BIS 21	1709	-	5	37540	11	17	8	15963	1520	18	55041
21 BIS 25	1465	16	14	30155	7	13	6	10855	1444	31	42495
25 BIS 35	2528	25	23	39735	4	24	7	13724	2735	63	56257
35 BIS 45	3357	21	27	32396	3	53	21	10822	2971	54	46243
45 BIS 55	2858	14	28	18849	1	53	10	8103	2444	46	29442
55 BIS 65	2008	8	14	9854	-	83	8	6013	2107	21	17995
65 UND MEHR	2790	-	20	7580	-	173	15	6351	5129	6	19066
OHNE ANGABE	132	-	16	582	-	-	-	-	198	6	786
VERLETZTE ZUSAMMEN	49697	98	232	309254	739	512	159	134354	56451	404	500463
UNTER 6	692	-	-	700	360	8	10	5083	6083	1	11867
6 BIS 10	5079	-	2	5091	140	4	12	4455	8953	1	18500
10 BIS 15	13839	-	10	14309	151	12	15	7833	6359	46	28547
15 BIS 18	5780	1	18	43434	43	13	12	20221	2875	17	66547
18 BIS 21	2316	-	14	56316	20	17	10	23442	2432	27	82217
21 BIS 25	1913	21	20	43107	11	16	10	15118	2238	38	60501
25 BIS 35	3286	27	31	52690	5	27	15	17890	4180	80	74840
35 BIS 45	4538	23	38	42058	6	59	32	13749	4736	82	60525
45 BIS 55	4079	17	34	25199	1	58	15	10323	4141	66	39729
55 BIS 65	3159	9	21	13812	2	91	10	7795	3669	28	25304
65 UND MEHR	4862	-	27	11816	-	207	18	8445	10522	12	30795
OHNE ANGABE	154	-	17	722	-	-	-	-	263	6	991
GETOETETE UND VERLETZTE INSGESAMT	50835	98	245	316551	743	512	165	136972	59546	425	513504
UNTER 6	702	-	-	710	363	8	11	5186	6284	1	12181
6 BIS 10	5177	-	2	5189	141	4	13	4501	9126	1	18817
10 BIS 15	14010	-	10	14494	151	12	16	7935	6459	46	28934
15 BIS 18	5846	1	20	43984	43	13	12	20636	2956	18	67594
18 BIS 21	2341	-	15	57573	20	17	10	23937	2500	27	84037
21 BIS 25	1933	21	20	44139	11	16	11	15415	2309	39	61902
25 BIS 35	3318	27	31	53826	5	27	15	18189	4370	83	76468
35 BIS 45	4603	23	41	42940	6	59	32	13944	4982	88	61954
45 BIS 55	4177	17	37	25928	1	58	15	10494	4389	71	40882
55 BIS 65	3257	9	24	14315	2	91	11	7967	3898	30	26210
65 UND MEHR	5317	-	28	12741	-	207	19	8768	12005	14	33528
OHNE ANGABE	154	-	17	722	-	-	-	-	268	7	997

1) EISENBAHNEN, BESPANNTE FUHRWERKE SOWIE SONSTIGE UND UNBEKANNTE FAHRZEUGE. - 2) HANDWAGEN, HANDKARREN, TIERFUEHRER/TREIBER UND ANDERE PERSONEN.

2.10 BEI STRASSENVERKEHRSUNFAELLEN VERUNGLUECKTE PERSONEN NACH ALTER UND GESCHLECHT

IM ALTER VON... BIS UNTER... JAHREN	INSGESAMT 1)	MAENNLICH					WEIBLICH				
		ZUSAMMEN	DARUNTER FAHRER UND MITFAHRER VON			FUSSGAENGER	ZUSAMMEN	DARUNTER FAHRER UND MITFAHRER VON			FUSSGAENGER
			PERSONENKRAFTW.	MOTORZWEIR.	FAHRRAEDERN			PERSONENKRAFTW.	MOTORZWEIR.	FAHRRAEDERN	
GETOETETE	13041	9420	4803	1783	786	1731	3615	1635	214	354	1363
UNTER 6	314	181	54	-	7	118	132	43	-	6	82
6 BIS 10	317	199	19	-	70	108	118	24	-	29	65
10 BIS 15	387	241	48	22	116	53	146	36	8	55	47
15 BIS 18	1047	764	180	485	44	40	283	125	93	22	41
18 BIS 21	1820	1498	941	464	15	52	321	247	48	9	16
21 BIS 25	1401	1198	774	312	13	62	203	168	13	7	9
25 BIS 35	1628	1301	919	145	23	157	325	270	13	9	33
35 BIS 45	1329	1070	668	97	48	195	259	183	6	17	51
45 BIS 55	1153	891	483	89	67	195	262	165	6	31	53
55 BIS 65	906	586	335	48	51	129	319	157	11	46	100
65 UND MEHR	2733	1487	382	121	332	618	1246	217	16	123	865
OHNE ANGABE	6	4	-	-	-	4	1	-	-	-	1
SCHWERVERLETZTE	148952	99567	45830	28157	9787	12732	49248	27284	4475	5401	11449
UNTER 6	4065	2486	425	6	220	1813	1574	404	8	105	1050
6 BIS 10	6695	4397	414	21	1453	2483	2294	345	11	435	1491
10 BIS 15	8736	5299	687	320	2874	1364	3432	790	247	1115	1229
15 BIS 18	21779	15892	2271	11975	1013	549	5868	2521	2201	504	587
18 BIS 21	27176	20109	11884	6886	381	589	7059	5417	1038	235	323
21 BIS 25	18006	13473	8633	3546	310	539	4518	3686	392	142	255
25 BIS 35	18583	12934	8884	1898	489	955	5635	4637	191	269	488
35 BIS 45	14382	9513	5716	1280	719	1157	4856	3582	142	464	607
45 BIS 55	10287	6525	3438	1020	665	1005	3754	2340	108	554	690
55 BIS 65	7309	3667	1860	539	470	630	3639	1865	91	682	932
65 UND MEHR	11729	5144	1566	643	1181	1615	6575	1686	45	888	3773
OHNE ANGABE	205	128	52	23	12	33	44	11	1	8	24
LEICHTVERLETZTE	351511	223419	119683	54284	22914	16600	127527	86573	9307	12241	15524
UNTER 6	7802	4372	1899	23	441	1938	3424	1782	16	284	1273
6 BIS 10	11805	6984	1542	35	2476	2828	4839	1699	17	852	2138
10 BIS 15	19811	11891	2095	433	7258	1874	7897	2667	380	2728	1980
15 BIS 18	44768	32684	4231	24483	2913	803	12039	4963	4574	1383	931
18 BIS 21	55041	38443	23279	12376	1053	866	16566	12840	2198	667	649
21 BIS 25	42495	29288	19498	6591	934	915	13180	11085	839	535	529
25 BIS 35	56257	35680	25935	4030	1638	1639	20531	17729	469	891	1090
35 BIS 45	46243	28351	19779	2572	2007	1800	17856	14510	363	1351	1166
45 BIS 55	29442	17507	11469	1865	1542	1249	11914	8714	247	1313	1191
55 BIS 65	17995	8943	5737	895	920	834	9043	5975	146	1086	1270
65 UND MEHR	19066	8924	4101	908	1669	1772	10125	4572	50	1118	3344
OHNE ANGABE	786	352	118	73	63	82	143	37	8	33	63
VERLETZTE ZUSAMMEN	500463	322986	165513	82441	32701	29332	176775	113857	13782	17642	26973
UNTER 6	11867	6858	2324	29	661	3751	4998	2186	24	389	2323
6 BIS 10	18500	11381	1956	56	3929	5311	7103	2044	28	1287	3629
10 BIS 15	28547	17190	2782	753	10132	3238	11329	3457	627	3843	3109
15 BIS 18	66547	48576	6502	36458	3926	1352	17907	7484	6775	1887	1518
18 BIS 21	82217	58552	35163	19262	1434	1455	23625	18257	3236	902	972
21 BIS 25	60501	42761	28131	10137	1244	1454	17698	14771	1231	677	784
25 BIS 35	74840	48614	34819	5928	2127	2594	26166	22366	660	1160	1578
35 BIS 45	60625	37864	25495	3852	2726	2957	22712	18092	505	1815	1773
45 BIS 55	39729	24032	14907	2885	2207	2254	15668	11054	355	1867	1881
55 BIS 65	25304	12610	7597	1434	1390	1464	12682	7840	237	1768	2202
65 UND MEHR	30795	14068	5667	1551	2850	3387	16700	6258	95	2036	7117
OHNE ANGABE	991	480	170	96	75	115	187	48	9	41	87
GETOETETE UND VERLETZTE INSGESAMT	513504	332406	170316	84224	33487	31063	180390	115492	13996	17996	28336
UNTER 6	12181	7039	2378	29	658	3869	5130	2229	24	395	2405
6 BIS 10	18817	11580	1975	56	3999	5419	7221	2068	28	1316	3694
10 BIS 15	28934	17431	2830	775	10248	3291	11475	3493	635	3898	3156
15 BIS 18	67594	49340	6682	36943	3970	1392	18190	7609	6868	1909	1559
18 BIS 21	84037	60050	36104	19726	1449	1507	23946	18504	3284	911	988
21 BIS 25	61902	43959	28905	10449	1257	1516	17901	14939	1244	684	793
25 BIS 35	76468	49915	35738	6073	2150	2751	26491	22636	673	1169	1611
35 BIS 45	61954	38934	26163	3949	2774	3152	22971	18275	511	1832	1824
45 BIS 55	40882	24923	15390	2974	2274	2449	15930	11219	361	1898	1934
55 BIS 65	26210	13196	7932	1482	1441	1593	13001	7997	243	1814	2302
65 UND MEHR	33528	15555	6049	1672	3182	4005	17946	6475	111	2129	7982
OHNE ANGABE	997	484	170	96	75	119	188	48	9	41	88

1) EINSCHL. OHNE ANGABE DES GESCHLECHTS.

2 STRASSENVERKEHRSUNFAELLE 1980

2.11 BEI STRASSENVERKEHRSUNFAELLEN VERUNGLUECKTE KINDER, JUGENDLICHE UND HERANWACHSENDE NACH ALTER UND GESCHLECHT

ALTER VOLLENDETES LEBENSJAHR	MAENNLICH UND WEIBLICH INSGESAMT 1)	DARUNTER FUSSGAENGER	DARUNTER RADFAHRER	DARUNTER FUEHRER VON KRAFTFAHRZ.	DARUNTER MITFAHRER VON KRAFTFAHRZ.	MAENNLICH ZUSAMMEN	DARUNTER FUSSGAENGER	DARUNTER RADFAHRER	DARUNTER FUEHRER VON KRAFTFAHRZ.	DARUNTER MITFAHRER VON KRAFTFAHRZ.	WEIBLICH ZUSAMMEN	DARUNTER FUSSGAENGER	DARUNTER RADFAHRER	DARUNTER FUEHRER VON KRAFTFAHRZ.	DARUNTER MITFAHRER VON KRAFTFAHRZ.
						INNERHALB VON ORTSCHAFTEN									
0				.	41				.	17				.	24
1	1912	930	31	.	406	1052	535	18	.	220	856	391	12	.	186
2				.	440				.	236				.	204
3	1922	1332		.	485	1112	806		.	252	808	525		.	233
4	2592	1767	177	.	549	1592	1149	122	.	271	996	614	55	.	278
5	3061	2016	443	.	524	1854	1225	316	.	270	1205	790	126	.	254
0 BIS 5	9487	6045	651	7	2445	5610	3715	456	6	1266	3865	2320	193	1	1179
6	3739	2413	711	-	572	2340	1493	543	-	281	1394	916	167	-	291
7	4148	2557	1074	-	481	2619	1540	817	-	239	1523	1011	257	-	242
8	4055	2085	1377	5	549	2521	1214	1043	4	242	1533	871	333	1	307
9	3832	1716	1524	4	559	2373	949	1140	3	263	1456	765	383	1	296
10	4181	1582	1932	3	631	2593	875	1413	3	287	1577	701	514	-	344
11	4477	1431	2358	13	638	2775	742	1691	10	310	1701	689	666	3	328
12	4583	1193	2652	22	675	2809	584	1891	14	300	1764	606	754	8	375
13	4640	970	2877	62	693	2959	488	2096	47	304	1681	482	781	15	389
14	5082	854	2717	263	1206	3107	406	2025	214	439	1970	445	691	49	767
6 BIS 14	38737	14801	17222	372	6004	24096	8291	12659	295	2665	14599	6486	4546	77	3339
0 BIS 14	48224	20846	17873	379	8449	29706	12006	13115	301	3931	18464	8806	4739	78	4518
15	10366	853	2091	5072	2316	7031	381	1489	4210	940	3322	471	598	854	1376
16	20095	892	1582	13852	3745	15677	408	1048	12489	1719	4402	484	531	1350	2026
17	19364	811	1373	12123	5035	15012	391	895	11101	2612	4325	417	476	1000	2423
18	18180	788	854	11869	4645	13208	449	542	9905	2296	4961	337	312	1956	2349
19	15776	699	624	10415	4025	11213	415	373	8384	2035	4554	282	251	2024	1990
20	13104	656	528	8526	3369	9099	371	319	6701	1695	3994	284	208	1816	1674
						AUSSERHALB VON ORTSCHAFTEN									
0				.	47				.	28				.	19
1	960	39	5	.	421	498	24	3	.	216	462	15	2	.	205
2				.	434				.	219				.	215
3	520	65		.	443	278	38		.	232	242	27		.	211
4	573	60	15	.	489	305	43	7	.	251	268	17	8	.	238
5	641	75	31	.	525	348	49	17	.	275	293	26	14	.	250
0 BIS 5	2694	239	51	1	2359	1429	154	27	1	1221	1265	85	24	-	1138
6	671	94	60	-	516	381	62	42	-	277	290	32	18	-	239
7	705	75	108	1	516	419	50	88	-	280	286	25	20	1	236
8	816	96	147	-	567	449	60	104	-	283	367	36	43	-	284
9	851	90	176	-	583	478	51	142	-	284	372	38	34	-	299
10	1034	90	240	2	694	562	42	169	1	348	472	48	71	1	346
11	1022	81	257	2	678	543	33	191	2	316	478	48	65	-	362
12	1138	80	310	4	732	641	39	219	1	374	497	41	91	3	358
13	1158	82	313	18	737	643	35	221	16	368	515	47	92	2	369
14	1619	96	354	85	1072	799	47	242	67	441	820	49	112	18	631
6 BIS 14	9014	784	1965	112	6095	4915	419	1418	87	2971	4097	364	546	25	3124
0 BIS 14	11708	1023	2016	113	8454	6344	573	1445	88	4192	5362	449	570	25	4262
15	3320	130	321	1047	1814	1908	71	216	875	744	1411	59	105	171	1070
16	6630	139	270	3101	3112	4447	66	170	2833	1375	2179	73	99	265	1737
17	7819	131	209	2922	4546	5265	75	135	2705	2346	2551	55	74	216	2200
18	13386	118	151	8704	4406	9490	86	93	6919	2388	3892	32	58	1781	2018
19	12551	124	91	8382	3943	8960	95	52	6548	2257	3587	29	39	1830	1686
20	11040	115	93	7321	3502	8080	91	61	5814	2112	2958	24	32	1506	1390
						INNERHALB UND AUSSERHALB VON ORTSCHAFTEN									
0				.	88				.	45				.	43
1	2872	969	36	.	827	1550	559	21	.	436	1318	406	14	.	391
2				.	874				.	455				.	419
3	2442	1397		.	928	1390	844		.	484	1050	552		.	444
4	3165	1827	192	.	1038	1897	1192	129	.	522	1264	631	63	.	516
5	3702	2091	474	.	1049	2202	1274	333	.	545	1498	816	140	.	504
0 BIS 5	12181	6284	702	8	4804	7039	3869	483	7	2487	5130	2405	217	1	2317
6	4410	2507	771	-	1088	2721	1555	585	-	558	1684	948	185	-	530
7	4853	2632	1182	1	997	3038	1590	905	-	519	1809	1036	277	1	478
8	4871	2181	1524	5	1116	2970	1274	1147	4	525	1903	907	376	1	591
9	4683	1806	1700	4	1142	2851	1000	1282	3	547	1828	803	417	1	595
10	5215	1672	2172	5	1325	3155	917	1582	4	635	2049	749	585	1	690
11	5499	1512	2615	15	1316	3318	775	1882	12	626	2179	737	731	3	690
12	5721	1273	2962	26	1407	3450	623	2110	15	674	2261	647	845	11	733
13	5798	1052	3190	80	1430	3602	523	2317	63	672	2196	529	873	17	758
14	6701	950	3071	348	2278	3906	453	2267	281	880	2790	494	803	67	1398
6 BIS 14	47751	15585	19187	484	12099	29011	8710	14077	382	5636	18696	6850	5092	102	6463
0 BIS 14	59932	21869	19889	492	16903	36050	12579	14560	389	8123	23826	9255	5309	103	8780
15	13686	983	2412	6119	4130	8939	452	1705	5085	1684	4733	530	703	1025	2446
16	26725	1031	1852	16953	6857	20124	474	1218	15322	3094	6551	557	630	1615	3763
17	27183	942	1582	15045	9581	20277	466	1030	13806	4958	6876	472	550	1216	4623
18	31566	906	1005	20573	9051	22698	535	635	16824	4684	8853	369	370	3737	4367
19	28327	823	715	18797	7968	20173	510	425	14932	4292	8141	311	290	3854	3676
20	24144	771	621	15847	6871	17179	442	380	12515	3807	6952	338	240	3322	3064

1) EINSCHL. OHNE ANGABE DES GESCHLECHTS.

2.12 BEI STRASSENVERKEHRSUNFAELLEN VERUNGLUECKTE FUSSGAENGER UND RADFAHRER IM ALTER VON 6 BIS 14 JAHREN NACH MONATEN UND STUNDEN

UHRZEIT	INS-GESAMT	JANUAR	FE-BRUAR	MAERZ	APRIL	MAI	JUNI	JULI	AUGUST	SEPTEM-BER	OKTO-BER	NOVEM-BER	DEZEM-BER
FUSSGAENGER													
6 BIS 6 UHR 59	48	3	6	4	4	4	1	1	-	4	7	7	7
7 BIS 7 UHR 59	1294	207	156	96	49	90	80	33	56	116	128	130	153
8 BIS 8 UHR 59	472	54	43	34	27	39	38	16	18	50	54	43	56
9 BIS 9 UHR 59	300	18	31	38	21	18	36	29	26	25	19	23	16
10 BIS 10 UHR 59	522	35	46	51	34	41	36	43	50	37	57	46	46
11 BIS 11 UHR 59	1225	94	113	136	92	122	79	60	88	110	137	92	102
12 BIS 12 UHR 59	1512	119	194	117	125	152	127	91	81	111	143	141	111
13 BIS 13 UHR 59	1575	133	160	165	136	127	131	83	94	137	130	151	128
14 BIS 14 UHR 59	1186	80	124	97	122	113	105	87	84	104	107	84	79
15 BIS 15 UHR 59	1486	101	144	167	132	173	126	103	84	125	125	112	94
16 BIS 16 UHR 59	2092	141	218	219	213	183	170	125	125	206	200	173	119
17 BIS 17 UHR 59	1765	101	173	148	164	200	148	107	131	174	139	152	128
18 BIS 18 UHR 59	1080	56	92	91	105	127	102	92	96	96	97	75	51
19 BIS 19 UHR 59	595	21	32	49	61	80	66	51	72	64	32	34	33
20 BIS 20 UHR 59	260	8	11	12	21	38	34	26	53	25	10	10	12
21 BIS 23 UHR 59	152	3	8	13	6	22	27	26	23	10	4	5	5
0 BIS 5 UHR 59	19	4	1	-	-	2	1	3	5	-	2	-	1
OHNE ANGABE	5	-	-	1	1	1	-	-	-	1	1	-	-
INSGESAMT	15588	1178	1552	1438	1313	1532	1307	976	1086	1395	1392	1278	1141
RADFAHRER													
6 BIS 6 UHR 59	31	1	2	2	1	2	2	3	1	7	4	4	2
7 BIS 7 UHR 59	1279	71	64	65	66	157	139	81	86	185	162	136	67
8 BIS 8 UHR 59	371	22	16	24	27	47	50	33	17	52	41	25	17
9 BIS 9 UHR 59	338	6	12	21	21	27	50	57	51	40	37	6	10
10 BIS 10 UHR 59	573	11	17	35	44	73	72	73	98	55	59	20	16
11 BIS 11 UHR 59	1030	21	33	60	71	141	132	150	125	115	115	36	31
12 BIS 12 UHR 59	1380	19	60	73	94	176	190	173	147	173	163	80	32
13 BIS 13 UHR 59	1781	55	70	118	138	223	239	197	182	238	183	98	40
14 BIS 14 UHR 59	1926	53	96	137	148	258	260	203	196	260	193	92	30
15 BIS 15 UHR 59	2130	61	114	129	180	262	293	220	178	334	207	104	48
16 BIS 16 UHR 59	2653	50	101	170	232	351	334	253	258	420	279	159	46
17 BIS 17 UHR 59	2509	67	86	127	195	337	347	258	286	388	238	129	51
18 BIS 18 UHR 59	1689	39	57	76	125	229	257	212	228	266	124	50	26
19 BIS 19 UHR 59	932	14	21	37	86	137	135	140	145	154	34	18	11
20 BIS 20 UHR 59	367	3	7	6	19	64	73	63	72	31	16	9	4
21 BIS 23 UHR 59	178	2	-	3	12	21	45	37	25	13	9	11	-
0 BIS 5 UHR 59	16	-	-	1	2	-	2	1	3	5	1	-	1
OHNE ANGABE	8	-	-	-	-	1	1	1	2	1	2	-	-
INSGESAMT	19191	495	756	1084	1461	2506	2621	2155	2100	2737	1867	977	432
FUSSGAENGER UND RADFAHRER													
6 BIS 6 UHR 59	79	4	8	6	5	6	3	4	1	11	11	11	9
7 BIS 7 UHR 59	2573	278	220	161	115	247	219	114	142	301	290	266	220
8 BIS 8 UHR 59	843	76	59	58	54	86	88	49	35	102	95	68	73
9 BIS 9 UHR 59	638	24	43	59	42	45	86	86	77	65	56	29	26
10 BIS 10 UHR 59	1095	46	63	86	78	114	108	116	148	92	116	66	62
11 BIS 11 UHR 59	2255	115	146	196	163	263	211	210	213	225	252	128	133
12 BIS 12 UHR 59	2892	138	254	190	219	328	317	264	228	284	306	221	143
13 BIS 13 UHR 59	3356	188	230	283	274	350	370	280	276	375	313	249	168
14 BIS 14 UHR 59	3112	133	220	234	270	371	365	290	280	364	300	176	109
15 BIS 15 UHR 59	3616	162	258	296	312	435	419	323	262	459	332	216	142
16 BIS 16 UHR 59	4745	191	319	389	445	534	504	378	383	626	479	332	165
17 BIS 17 UHR 59	4274	168	259	275	359	537	495	365	417	562	377	281	179
18 BIS 18 UHR 59	2769	95	149	167	230	356	359	304	324	362	221	125	77
19 BIS 19 UHR 59	1527	35	53	86	147	217	201	191	217	218	66	52	44
20 BIS 20 UHR 59	627	11	18	18	40	102	107	89	125	56	26	19	16
21 BIS 23 UHR 59	330	5	8	16	18	43	72	63	48	23	13	16	5
0 BIS 5 UHR 59	35	4	1	1	2	2	3	4	8	5	3	-	2
OHNE ANGABE	13	-	-	1	1	2	1	1	2	2	3	-	-
INSGESAMT	34779	1673	2308	2522	2774	4038	3928	3131	3186	4132	3259	2255	1573

2.13 URSACHEN DER FAHRZEUGFUEHRER BEI STRASSENVERKEHRSUNFAELLEN

URSACHE	ORTS-LAGE	INSGESAMT	KRAFTFAHRZEUGE ZUSAMMEN	MOTORZWEIRAEDER	PERSONENKRAFTWAGEN	BUSSE	GUETERKRAFTFAHRZEUGE	LANDWIRTSCH. ZUGMASCHINEN	FAHRRAEDER ZUSAMMEN	FAHRRAEDER DAR. 6 BIS 14 JAHRE	ANDERE[1]
		BEI UNFAELLEN MIT GETOETETEN									
URSACHEN DER FAHRZEUGFUEHRER INSGESAMT	ZUSAMMEN	17019	15876	2456	12022	158	1078	95	1067	236	76
	INNERORTS	6381	5784	1120	3972	95	521	27	562	131	35
	AUSSERORTS	10638	10092	1336	8050	63	557	68	505	105	41
VERKEHRSTUECHTIGKEIT	ZUSAMMEN	2659	2543	321	2130	6	78	4	111	1	5
	INNERORTS	975	922	165	723	-	29	2	51	-	2
	AUSSERORTS	1684	1621	156	1407	6	49	2	60	1	3
ALKOHOLEINFLUSS	ZUSAMMEN	2361	2266	316	1886	4	53	4	90	1	5
	INNERORTS	887	847	163	656	-	24	2	38	-	2
	AUSSERORTS	1474	1419	153	1230	4	29	2	52	1	3
EINFLUSS ANDERER BERAUSCHENDER MITTEL Z.B. DROGEN, RAUSCHGIFT	ZUSAMMEN	14	14	-	13	-	1	-	-	-	-
	INNERORTS	5	5	-	5	-	-	-	-	-	-
	AUSSERORTS	9	9	-	8	-	1	-	-	-	-
UEBERMUEDUNG	ZUSAMMEN	156	154	2	128	1	23	-	2	-	-
	INNERORTS	20	19	-	14	-	5	-	1	-	-
	AUSSERORTS	136	135	2	114	1	18	-	1	-	-
SONSTIGE KOERPERLICHE ODER GEISTIGE MAENGEL	ZUSAMMEN	128	109	3	103	1	1	-	19	-	-
	INNERORTS	63	51	2	48	-	-	-	12	-	-
	AUSSERORTS	65	58	1	55	1	1	-	7	-	-
STRASSENBENUTZUNG	ZUSAMMEN	1614	1532	254	1191	16	63	1	81	18	1
	INNERORTS	405	366	92	242	6	23	-	39	10	-
	AUSSERORTS	1209	1166	162	949	10	40	1	42	8	1
BENUTZUNG DER FALSCHEN FAHRBAHN (AUCH RICHTUNGSFAHRBAHN) ODER VERBOTSWIDRIGE BENUTZUNG ANDERER STRASSENTEILE	ZUSAMMEN	325	297	42	243	-	10	-	27	4	1
	INNERORTS	110	92	17	70	-	3	-	18	3	-
	AUSSERORTS	215	205	25	173	-	7	-	9	1	1
VERSTOSS GEGEN DAS RECHTSFAHRGEBOT	ZUSAMMEN	1289	1235	212	948	16	53	1	54	14	-
	INNERORTS	295	274	75	172	6	20	-	21	7	-
	AUSSERORTS	994	961	137	776	10	33	1	33	7	-
GESCHWINDIGKEIT NICHT ANGEPASSTE	ZUSAMMEN	5602	5553	820	4426	37	255	8	40	5	9
	INNERORTS	1888	1858	387	1342	19	106	2	25	5	5
	AUSSERORTS	3714	3695	433	3084	18	149	6	15	-	4
MIT GLEICHZEITIGEM UEBERSCHREITEN DER ZULAESSIG. HOECHSTGESCHWINDIGKEIT	ZUSAMMEN	994	994	147	738	15	93	-	-	-	-
	INNERORTS	556	556	90	406	10	50	-	-	-	-
	AUSSERORTS	438	438	57	332	5	43	-	-	-	-
IN ANDEREN FAELLEN	ZUSAMMEN	4608	4559	673	3688	22	162	8	40	5	9
	INNERORTS	1332	1302	297	936	9	56	2	25	5	5
	AUSSERORTS	3276	3257	376	2752	13	106	6	15	-	4
ABSTAND	ZUSAMMEN	308	299	48	197	5	49	-	9	4	-
	INNERORTS	92	86	23	48	3	12	-	6	2	-
	AUSSERORTS	216	213	25	149	2	37	-	3	2	-
UNGENUEGENDER SICHERHEITSABSTAND	ZUSAMMEN	300	291	46	193	5	47	-	9	4	-
	INNERORTS	92	86	23	48	3	12	-	6	2	-
	AUSSERORTS	208	205	23	145	2	35	-	3	2	-
STARKES BREMSEN DES VORAUSFAHRENDEN OHNE ZWINGENDEN GRUND	ZUSAMMEN	8	8	2	4	-	2	-	-	-	-
	INNERORTS	-	-	-	-	-	-	-	-	-	-
	AUSSERORTS	8	8	2	4	-	2	-	-	-	-
UEBERHOLEN	ZUSAMMEN	1004	958	185	672	17	78	3	33	10	13
	INNERORTS	208	189	62	79	7	37	1	16	6	3
	AUSSERORTS	796	769	123	593	10	41	2	17	4	10
UNZULAESSIGES RECHTSUEBERHOLEN	ZUSAMMEN	19	13	6	7	-	-	-	5	2	1
	INNERORTS	11	6	4	2	-	-	-	4	2	1
	AUSSERORTS	8	7	2	5	-	-	-	1	-	-
UEBERHOLEN TROTZ GEGENVERKEHRS	ZUSAMMEN	401	395	70	308	5	11	-	3	3	3
	INNERORTS	30	30	13	13	1	2	-	-	-	-
	AUSSERORTS	371	365	57	295	4	9	-	3	3	3

1) FUSSNOTE SIEHE S. 60.

2.13 URSACHEN DER FAHRZEUGFUEHRER BEI STRASSENVERKEHRSUNFAELLEN

URSACHE	ORTS-LAGE	INSGE-SAMT	KRAFT-FAHRZEUGE ZUSAMMEN	MOTOR-ZWEI-RAEDER	PERSONEN KRAFT-WAGEN	BUSSE	GUETER-KRAFT-FAHR-ZEUGE	LAND-WIRTSCH. ZUGMA-SCHINEN	FAHRRAEDER ZUSAM-MEN	FAHRRAEDER DAR. 6 BIS 14 JAHRE	ANDERE 1)
		BEI UNFAELLEN MIT GETOETETEN									
UEBERHOLEN TROTZ UNKLARER VERKEHRSLAGE	ZUSAMMEN	163	161	46	99	5	11	-	2	-	-
	INNERORTS	56	55	21	24	4	6	-	1	-	-
	AUSSERORTS	107	106	25	75	1	5	-	1	-	-
UEBERHOLEN TROTZ UNZUREICHENDER SICHTVERHAELTNISSE	ZUSAMMEN	76	73	13	53	1	6	-	2	1	1
	INNERORTS	14	13	4	7	-	2	-	1	-	-
	AUSSERORTS	62	60	9	46	1	4	-	1	1	1
UEBERHOLEN OHNE BEACHTUNG DES NACHFOLGENDEN VERKEHRS UND/ODER OHNE RECHTZEITIGE UND DEUTLICHE ANKUENDIGUNG DES AUSSCHERENS	ZUSAMMEN	43	39	2	30	1	6	-	1	-	3
	INNERORTS	3	2	-	2	-	-	-	1	-	-
	AUSSERORTS	40	37	2	28	1	6	-	-	-	3
FEHLER BEIM WIEDEREINORDNEN NACH RECHTS	ZUSAMMEN	61	60	8	48	-	4	-	-	-	1
	INNERORTS	10	10	4	5	-	1	-	-	-	-
	AUSSERORTS	51	50	4	43	-	3	-	-	-	1
SONSTIGE FEHLER BEIM UEBERHOLEN (Z.B. OHNE GENUEGENDEN SEITENABSTAND)	ZUSAMMEN	192	185	30	110	4	37	2	4	1	3
	INNERORTS	70	66	13	23	2	25	1	2	1	2
	AUSSERORTS	122	119	17	87	2	12	1	2	-	1
FEHLER BEIM UEBERHOLTWERDEN	ZUSAMMEN	49	32	10	17	1	3	1	16	3	1
	INNERORTS	14	7	3	3	-	1	-	7	3	-
	AUSSERORTS	35	25	7	14	1	2	1	9	-	1
VORBEIFAHREN	ZUSAMMEN	21	18	5	10	1	2	-	3	2	-
	INNERORTS	11	10	4	4	1	1	-	1	1	-
	AUSSERORTS	10	8	1	6	-	1	-	2	1	-
NICHTBEACHTEN DES VORRANGES ENTGEGENKOMMENDER FAHRZEUGE BEIM VORBEIFAHREN AN HALTENDEN FAHRZEUGEN, ABSPERRUNGEN ODER HINDERNISSEN	ZUSAMMEN	19	16	4	10	1	1	-	3	2	-
	INNERORTS	10	9	3	4	1	1	-	1	1	-
	AUSSERORTS	9	7	1	6	-	-	-	2	1	-
NICHTBEACHTEN DES NACHFOLGENDEN VERKEHRS BEIM VORBEIFAHREN AN HALTENDEN FAHRZEUGEN, ABSPERRUNGEN ODER HINDERNISSEN UND/OD. OHNE RECHTZEITIGE UND DEUTLICHE ANKUENDIGUNG DES AUSSCHERENS	ZUSAMMEN	2	2	1	-	-	1	-	-	-	-
	INNERORTS	1	1	1	-	-	-	-	-	-	-
	AUSSERORTS	1	1	-	-	-	1	-	-	-	-
NEBENEINANDERFAHREN, FEHLERHAFTES WECHSELN DES FAHRSTREIFENS BEIM NEBENEINANDERFAHREN ODER NICHTBEACHTEN DES REISSVERSCHLUSSVERFAHRENS	ZUSAMMEN	45	29	7	15	-	7	-	16	4	-
	INNERORTS	22	16	6	6	-	4	-	6	1	-
	AUSSERORTS	23	13	1	9	-	3	-	10	3	-
VORFAHRT, VORRANG	ZUSAMMEN	1382	1048	261	659	11	89	21	325	77	9
	INNERORTS	577	417	107	260	5	37	4	154	43	6
	AUSSERORTS	805	631	154	399	6	52	17	171	34	3
NICHTBEACHTEN DER REGEL 'RECHTS VOR LINKS'	ZUSAMMEN	63	54	16	34	-	2	2	9	3	-
	INNERORTS	41	34	12	20	-	2	-	7	3	-
	AUSSERORTS	22	20	4	14	-	-	2	2	-	-
NICHTBEACHTEN DER DIE VORFAHRT REGELNDEN VERKEHRSZEICHEN	ZUSAMMEN	1043	793	203	506	10	60	10	245	58	5
	INNERORTS	400	287	75	182	5	21	3	110	31	3
	AUSSERORTS	643	506	128	324	5	39	7	135	27	2
NICHTBEACHTEN DER VORFAHRT DES DURCHGEHENDEN VERKEHRS AUF AUTOBAHNEN OD. KRAFTFAHRSTRASSEN	ZUSAMMEN	9	6	-	2	-	4	-	3	1	-
	INNERORTS	-	-	-	-	-	-	-	-	-	-
	AUSSERORTS	9	6	-	2	-	4	-	3	1	-
NICHTBEACHTEN DER VORFAHRT DURCH FAHRZEUGE, DIE AUS FELD-U. WALDWEGEN KOMMEN	ZUSAMMEN	54	26	11	7	-	2	6	28	4	-
	INNERORTS	7	2	1	1	-	-	-	5	-	-
	AUSSERORTS	47	24	10	6	-	2	6	23	4	-
NICHTBEACHTEN DER VERKEHRSREGELUNG DURCH POLIZEIBEAMTE ODER LICHTZEICHEN	ZUSAMMEN	105	81	11	55	1	11	-	23	4	1
	INNERORTS	79	59	10	36	-	10	-	19	3	1
	AUSSERORTS	26	22	1	19	1	1	-	4	1	-
NICHTBEACHTEN DES VORRANGES ENTGEGENKOMMENDER FAHRZEUGE	ZUSAMMEN	37	32	7	21	-	4	-	4	2	1
	INNERORTS	19	14	5	8	-	1	-	4	2	1
	AUSSERORTS	18	18	2	13	-	3	-	-	-	-
NICHTBEACHTEN DES VORRANGES V. SCHIENENFAHRZEUGEN AN BAHNUEBERGAENGEN	ZUSAMMEN	71	56	13	34	-	6	3	13	5	2
	INNERORTS	31	21	4	13	-	3	1	9	4	1
	AUSSERORTS	40	35	9	21	-	3	2	4	1	1

1) FUSSNOTE SIEHE S. 60.

2.13 URSACHEN DER FAHRZEUGFUEHRER BEI STRASSENVERKEHRSUNFAELLEN

URSACHE	ORTS-LAGE	INSGESAMT	KRAFTFAHRZEUGE ZUSAMMEN	MOTORZWEIRAEDER	PERSONENKRAFTWAGEN	BUSSE	GUETERKRAFTFAHRZEUGE	LANDWIRTSCH. ZUGMASCHINEN	FAHRRAEDER ZUSAMMEN	FAHRRAEDER DAR. 6 BIS 14 JAHRE	ANDERE[1]
		BEI UNFAELLEN MIT GETOETETEN									
ABBIEGEN, WENDEN, RUECKWAERTSFAHREN, EIN- UND ANFAHREN	ZUSAMMEN	902	662	170	306	6	141	29	235	78	5
	INNERORTS	500	358	72	167	4	96	10	138	45	4
	AUSSERORTS	402	304	98	139	2	45	19	97	33	1
FEHLER BEIM ABBIEGEN	ZUSAMMEN	569	428	128	191	5	80	23	138	39	3
	INNERORTS	286	208	56	95	3	47	7	75	20	3
	AUSSERORTS	283	220	72	96	2	33	16	63	19	-
FEHLER BEIM WENDEN ODER RUECKWAERTSFAHREN	ZUSAMMEN	132	125	15	54	1	46	2	6	6	1
	INNERORTS	91	89	5	37	1	37	2	2	2	-
	AUSSERORTS	41	36	10	17	-	9	-	4	4	1
FEHLER BEIM EINFAHREN IN DEN FLIESSENDEN VERKEHR (Z.B. AUS EINEM GRUNDSTUECK, V. EINEM ANDEREN STRASSENTEIL ODER BEIM ANFAHREN V. FAHRBAHNRAND	ZUSAMMEN	201	109	27	61	-	15	4	91	33	1
	INNERORTS	123	61	11	35	-	12	1	61	23	1
	AUSSERORTS	78	48	16	26	-	3	3	30	10	-
FALSCHES VERHALTEN GEGENUEBER FUSSGAENGERN	ZUSAMMEN	1098	1070	52	857	38	109	2	16	4	12
	INNERORTS	852	833	43	647	36	93	2	12	1	7
	AUSSERORTS	246	237	9	210	2	16	-	4	3	5
AN FUSSGAENGERUEBERWEGEN	ZUSAMMEN	101	99	3	74	6	15	1	2	-	-
	INNERORTS	96	94	3	70	6	14	1	2	-	-
	AUSSERORTS	5	5	-	4	-	1	-	-	-	-
AN FUSSGAENGERFURTEN	ZUSAMMEN	61	60	1	38	9	9	-	1	-	-
	INNERORTS	59	58	1	36	9	9	-	1	-	-
	AUSSERORTS	2	2	-	2	-	-	-	-	-	-
BEIM ABBIEGEN	ZUSAMMEN	58	53	-	19	9	22	-	3	-	2
	INNERORTS	56	51	-	17	9	22	-	3	-	2
	AUSSERORTS	2	2	-	2	-	-	-	-	-	-
AN HALTESTELLEN (AUCH HALTENDEN SCHULBUSSEN MIT EINGESCHALTETEM WARNBLINKLICHT)	ZUSAMMEN	40	39	1	29	5	3	-	1	-	-
	INNERORTS	27	26	1	19	5	-	-	1	-	-
	AUSSERORTS	13	13	-	10	-	3	-	-	-	-
AN ANDEREN STELLEN	ZUSAMMEN	838	819	47	697	9	60	1	9	4	10
	INNERORTS	614	604	38	505	7	48	1	5	1	5
	AUSSERORTS	224	215	9	192	2	12	-	4	3	5
RUHENDER VERKEHR, VERKEHRSSICHERUNG	ZUSAMMEN	70	68	3	40	-	21	2	1	1	1
	INNERORTS	28	26	-	16	-	9	-	1	1	1
	AUSSERORTS	42	42	3	24	-	12	2	-	-	-
UNZULAESSIGES HALTEN ODER PARKEN	ZUSAMMEN	19	18	1	10	-	6	1	1	1	-
	INNERORTS	3	2	-	2	-	-	-	1	1	-
	AUSSERORTS	16	16	1	8	-	6	1	-	-	-
MANGELNDE SICHERUNG HALTENDER ODER LIEGENGEBLIEBENER FAHRZEUGE UND V. UNFALLSTELLEN 2)	ZUSAMMEN	38	37	2	19	-	13	1	-	-	1
	INNERORTS	13	12	-	4	-	7	-	-	-	1
	AUSSERORTS	25	25	2	15	-	6	1	-	-	-
VERKEHRSWIDRIGES VERHALTEN BEIM EIN-ODER AUSSTEIGEN, BE- ODER ENTLADEN	ZUSAMMEN	13	13	-	11	-	2	-	-	-	-
	INNERORTS	12	12	-	10	-	2	-	-	-	-
	AUSSERORTS	1	1	-	1	-	-	-	-	-	-
NICHTBEACHTEN DER BELEUCHTUNGSVORSCHRIFTEN	ZUSAMMEN	38	25	10	5	-	4	3	12	1	1
	INNERORTS	15	10	2	2	-	3	-	4	-	1
	AUSSERORTS	23	15	8	3	-	1	3	8	1	-
LADUNG, BESETZUNG	ZUSAMMEN	58	55	13	16	1	19	5	2	-	1
	INNERORTS	22	21	6	3	1	8	2	1	-	-
	AUSSERORTS	36	34	7	13	-	11	3	1	-	1
UEBERLADUNG, UEBERBESETZUNG	ZUSAMMEN	36	34	13	8	-	10	3	2	-	-
	INNERORTS	13	12	6	2	-	3	1	1	-	-
	AUSSERORTS	23	22	7	6	-	7	2	1	-	-
UNZUREICHEND GESICHERTE LADUNG ODER FAHRZEUGZUBEHOERTEILE	ZUSAMMEN	22	21	-	8	1	9	2	-	-	1
	INNERORTS	9	9	-	1	1	5	1	-	-	-
	AUSSERORTS	13	12	-	7	-	4	1	-	-	1
ANDERE FEHLER BEIM FAHRZEUGFUEHRER	ZUSAMMEN	2218	2016	307	1498	20	163	17	183	31	19
	INNERORTS	786	672	151	433	13	63	4	108	16	6
	AUSSERORTS	1432	1344	156	1065	7	100	13	75	15	13

1) FUSSNOTEN SIEHE S. 60.

2.13 URSACHEN DER FAHRZEUGFUEHRER BEI STRASSENVERKEHRSUNFAELLEN

URSACHE	ORTS-LAGE	INSGESAMT	KRAFTFAHRZEUGE ZUSAMMEN	MOTORZWEIRAEDER	PERSONENKRAFTWAGEN	BUSSE	GUETERKRAFTFAHRZEUGE	LANDWIRTSCH. ZUGMASCHINEN	FAHRRAEDER ZUSAMMEN	FAHRRAEDER DAR. 6 BIS 14 JAHRE	ANDERE 1)
		BEI	UNFAELLEN	MIT	PERSONENSCHADEN						
URSACHEN DER FAHRZEUGFUEHRER INSGESAMT	ZUSAMMEN	490981	449657	72661	346326	3213	24285	1954	37556	15773	3768
	INNERORTS	323000	288258	53314	216775	2454	14168	737	32162	14076	2580
	AUSSERORTS	167981	161399	19347	129551	759	10117	1217	5394	1697	1188
VERKEHRSTUECHTIGKEIT	ZUSAMMEN	50543	48452	8261	38859	43	1181	63	2047	49	44
	INNERORTS	30989	29336	5929	22774	21	553	35	1625	40	28
	AUSSERORTS	19554	19116	2332	16085	22	628	28	422	9	16
ALKOHOLEINFLUSS	ZUSAMMEN	46302	44495	7970	35547	32	858	49	1766	14	41
	INNERORTS	29152	27722	5749	21413	15	495	29	1404	9	26
	AUSSERORTS	17150	16773	2221	14134	17	363	20	362	5	15
EINFLUSS ANDERER BERAUSCHENDER MITTEL Z.B. DROGEN, RAUSCHGIFT	ZUSAMMEN	333	324	21	291	-	12	-	8	-	1
	INNERORTS	218	212	12	194	-	6	-	6	-	-
	AUSSERORTS	115	112	9	97	-	6	-	2	-	1
UEBERMUEDUNG	ZUSAMMEN	2273	2265	74	1924	4	256	4	8	2	-
	INNERORTS	593	587	30	527	-	27	2	6	1	-
	AUSSERORTS	1680	1678	44	1397	4	229	2	2	1	-
SONSTIGE KOERPERLICHE ODER GEISTIGE MAENGEL	ZUSAMMEN	1635	1368	196	1097	7	55	10	265	33	2
	INNERORTS	1026	815	138	640	6	25	4	209	30	2
	AUSSERORTS	609	553	58	457	1	30	6	56	3	-
STRASSENBENUTZUNG	ZUSAMMEN	38072	31153	7768	21697	181	1329	100	6396	2655	523
	INNERORTS	22711	16709	5597	10336	104	606	32	5714	2447	288
	AUSSERORTS	15361	14444	2171	11361	77	723	68	682	208	235
BENUTZUNG DER FALSCHEN FAHRBAHN (AUCH RICHTUNGSFAHRBAHN) ODER VERBOTSWIDRIGE BENUTZUNG ANDERER STRASSENTEILE	ZUSAMMEN	11093	6872	2519	4084	25	215	12	4089	1598	132
	INNERORTS	8605	4596	2134	2313	16	115	5	3913	1554	96
	AUSSERORTS	2488	2276	385	1771	9	100	7	176	44	36
VERSTOSS GEGEN DAS RECHTSFAHRGEBOT	ZUSAMMEN	26979	24281	5249	17613	156	1114	88	2307	1057	391
	INNERORTS	14106	12113	3463	8023	88	491	27	1801	893	192
	AUSSERORTS	12873	12168	1786	9590	68	623	61	506	164	199
GESCHWINDIGKEIT NICHT ANGEPASSTE	ZUSAMMEN	109942	107908	16016	86269	575	4762	104	1762	721	272
	INNERORTS	53066	51477	10278	38574	355	2121	54	1420	625	169
	AUSSERORTS	56876	56431	5738	47695	220	2641	50	342	96	103
MIT GLEICHZEITIGEM UEBERSCHREITEN DER ZULAESSIG. HOECHSTGESCHWINDIGKEIT	ZUSAMMEN	12030	11998	1863	8999	90	1023	5	21	11	11
	INNERORTS	7823	7795	1423	5793	68	497	3	20	11	8
	AUSSERORTS	4207	4203	440	3206	22	526	2	1	-	3
IN ANDEREN FAELLEN	ZUSAMMEN	97912	95910	14153	77270	485	3739	99	1741	710	261
	INNERORTS	45243	43682	8855	32781	287	1624	51	1400	614	161
	AUSSERORTS	52669	52228	5298	44489	198	2115	48	341	96	100
ABSTAND	ZUSAMMEN	35154	34078	4701	25735	358	3157	40	910	356	166
	INNERORTS	23361	22418	3720	16395	276	1931	28	811	333	132
	AUSSERORTS	11793	11660	981	9340	82	1226	12	99	23	34
UNGENUEGENDER SICHERHEITSABSTAND	ZUSAMMEN	34157	33129	4613	24915	353	3122	39	893	350	135
	INNERORTS	22820	21906	3666	15952	273	1919	28	798	329	116
	AUSSERORTS	11337	11223	947	8963	80	1203	11	95	21	19
STARKES BREMSEN DES VORAUSFAHRENDEN OHNE ZWINGENDEN GRUND	ZUSAMMEN	997	949	88	820	5	35	1	17	6	31
	INNERORTS	541	512	54	443	3	12	-	13	4	16
	AUSSERORTS	456	437	34	377	2	23	1	4	2	15
UEBERHOLEN	ZUSAMMEN	24308	22633	5590	15193	214	1524	83	1096	453	579
	INNERORTS	12011	10815	4140	5913	126	590	30	909	379	287
	AUSSERORTS	12297	11818	1450	9280	88	934	53	187	74	292
UNZULAESSIGES RECHTSUEBERHOLEN	ZUSAMMEN	1265	1014	703	299	3	8	-	221	75	30
	INNERORTS	1022	798	631	162	1	3	-	211	71	13
	AUSSERORTS	243	216	72	137	2	5	-	10	4	17
UEBERHOLEN TROTZ GEGENVERKEHRS	ZUSAMMEN	4359	4203	471	3499	27	198	4	72	46	84
	INNERORTS	974	896	191	653	6	44	1	53	32	25
	AUSSERORTS	3385	3307	280	2846	21	154	3	19	14	59

1) FUSSNOTE SIEHE S. 60.

2.13 URSACHEN DER FAHRZEUGFUEHRER BEI STRASSENVERKEHRSUNFAELLEN

URSACHE	ORTS-LAGE	INSGESAMT	KRAFTFAHRZEUGE ZUSAMMEN	MOTORZWEIRAEDER	PERSONENKRAFTWAGEN	BUSSE	GUETERKRAFTFAHRZEUGE	LANDWIRTSCH. ZUGMASCHINEN	FAHRRAEDER ZUSAMMEN	FAHRRAEDER DAR. 6 BIS 14 JAHRE	ANDERE[1]
		BEI	UNFAELLEN	MIT	PERSONENSCHADEN						
UEBERHOLEN TROTZ UNKLARER VERKEHRSLAGE	ZUSAMMEN	6742	6595	2554	3803	35	185	13	114	31	33
	INNERORTS	4314	4194	2067	1991	27	98	6	99	29	21
	AUSSERORTS	2428	2401	487	1812	8	87	7	15	2	12
UEBERHOLEN TROTZ UNZUREICHENDER SICHTVERHAELTNISSE	ZUSAMMEN	930	916	160	698	4	52	1	10	6	4
	INNERORTS	258	246	87	148	1	12	-	9	5	1
	AUSSERORTS	672	668	73	550	3	40	1	1	1	3
UEBERHOLEN OHNE BEACHTUNG DES NACHFOLGENDEN VERKEHRS UND/ODER OHNE RECHTZEITIGE UND DEUTLICHE ANKUENDIGUNG DES AUSSCHERENS	ZUSAMMEN	1801	1691	77	1264	20	320	4	39	22	71
	INNERORTS	279	244	40	186	4	12	1	30	16	5
	AUSSERORTS	1522	1447	37	1078	16	308	3	9	6	66
FEHLER BEIM WIEDEREINORDNEN NACH RECHTS	ZUSAMMEN	1901	1754	141	1427	15	162	8	61	31	86
	INNERORTS	818	735	88	560	12	72	2	49	26	34
	AUSSERORTS	1083	1019	53	867	3	90	6	12	5	52
SONSTIGE FEHLER BEIM UEBERHOLEN (Z.B. OHNE GENUEGENDEN SEITENABSTAND)	ZUSAMMEN	5855	5366	1213	3510	102	505	27	243	83	246
	INNERORTS	3602	3224	877	1923	74	329	14	200	71	178
	AUSSERORTS	2253	2142	336	1587	28	176	13	43	12	68
FEHLER BEIM UEBERHOLTWERDEN	ZUSAMMEN	1455	1094	271	693	8	94	26	336	159	25
	INNERORTS	744	476	159	290	1	20	6	258	129	10
	AUSSERORTS	711	618	112	403	7	74	20	78	30	15
VORBEIFAHREN	ZUSAMMEN	1901	1735	254	1266	31	170	9	140	71	26
	INNERORTS	1602	1451	231	1069	26	117	4	133	66	18
	AUSSERORTS	299	284	23	197	5	53	5	7	5	8
NICHTBEACHTEN DES VORRANGES ENTGEGENKOMMENDER FAHRZEUGE BEIM VORBEIFAHREN AN HALTENDEN FAHRZEUGEN, ABSPERRUNGEN ODER HINDERNISSEN	ZUSAMMEN	1489	1396	189	1034	24	138	7	73	37	20
	INNERORTS	1262	1176	175	873	20	102	3	69	34	17
	AUSSERORTS	227	220	14	161	4	36	4	4	3	3
NICHTBEACHTEN DES NACHFOLGENDEN VERKEHRS BEIM VORBEIFAHREN AN HALTENDEN FAHRZEUGEN, ABSPERRUNGEN ODER HINDERNISSEN UND/OD. OHNE RECHTZEITIGE UND DEUTLICHE ANKUENDIGUNG DES AUSSCHERENS	ZUSAMMEN	412	339	65	232	7	32	2	67	34	6
	INNERORTS	340	275	56	196	6	15	1	64	32	1
	AUSSERORTS	72	64	9	36	1	17	1	3	2	5
NEBENEINANDERFAHREN, FEHLERHAFTES WECHSELN DES FAHRSTREIFENS BEIM NEBENEINANDERFAHREN ODER NICHTBEACHTEN DES REISSVERSCHLUSSVERFAHRENS	ZUSAMMEN	3409	2956	332	2179	39	392	4	398	168	55
	INNERORTS	2758	2374	292	1745	34	292	3	346	149	38
	AUSSERORTS	651	582	40	434	5	100	1	52	19	17
VORFAHRT/VORRANG	ZUSAMMEN	73010	65435	7428	53761	431	3189	444	7215	3412	360
	INNERORTS	58502	52060	6159	43069	329	2227	144	6163	3031	279
	AUSSERORTS	14508	13375	1269	10692	102	962	300	1052	381	81
NICHTBEACHTEN DER REGEL 'RECHTS VOR LINKS'	ZUSAMMEN	9885	8708	1803	6423	47	380	34	1138	595	39
	INNERORTS	9228	8091	1707	5967	41	343	16	1101	580	36
	AUSSERORTS	657	617	96	456	6	37	18	37	15	3
NICHTBEACHTEN DER DIE VORFAHRT REGELNDEN VERKEHRSZEICHEN	ZUSAMMEN	51514	46676	4369	39421	308	2223	268	4622	2206	216
	INNERORTS	39828	35828	3407	30558	221	1482	102	3825	1940	175
	AUSSERORTS	11686	10848	962	8863	87	741	166	797	266	41
NICHTBEACHTEN DER VORFAHRT DES DURCHGEHENDEN VERKEHRS AUF AUTOBAHNEN OD. KRAFTFAHRSTRASSEN	ZUSAMMEN	402	369	19	293	3	52	-	15	8	18
	INNERORTS	74	66	10	50	1	5	-	8	5	-
	AUSSERORTS	328	303	9	243	2	47	-	7	3	18
NICHTBEACHTEN DER VORFAHRT DURCH FAHRZEUGE, DIE AUS FELD-U. WALDWEGEN KOMMEN	ZUSAMMEN	912	643	159	316	1	45	112	260	139	9
	INNERORTS	231	117	50	50	-	5	12	109	66	5
	AUSSERORTS	681	526	109	266	1	40	100	151	73	4
NICHTBEACHTEN DER VERKEHRSREGELUNG DURCH POLIZEIBEAMTE ODER LICHTZEICHEN	ZUSAMMEN	8044	6963	875	5630	58	337	4	1019	376	62
	INNERORTS	7481	6453	828	5209	56	301	4	973	358	55
	AUSSERORTS	563	510	47	421	2	36	-	46	18	7
NICHTBEACHTEN DES VORRANGES ENTGEGENKOMMENDER FAHRZEUGE	ZUSAMMEN	1876	1741	167	1429	12	115	16	124	75	11
	INNERORTS	1436	1312	141	1084	9	70	7	118	70	6
	AUSSERORTS	440	429	26	345	3	45	9	6	5	5
NICHTBEACHTEN DES VORRANGES V. SCHIENENFAHRZEUGEN AN BAHNUEBERGAENGEN	ZUSAMMEN	377	335	36	249	2	37	10	37	13	5
	INNERORTS	224	193	16	151	1	21	3	29	12	2
	AUSSERORTS	153	142	20	98	1	16	7	8	1	3

1) FUSSNOTE SIEHE S. 60.

2.13 URSACHEN DER FAHRZEUGFUEHRER BEI STRASSENVERKEHRSUNFAELLEN

URSACHE	ORTS-LAGE	INSGESAMT	KRAFTFAHRZEUGE ZUSAMMEN	MOTORZWEIRAEDER	PERSONENKRAFTWAGEN	BUSSE	GUETERKRAFTFAHRZEUGE	LANDWIRTSCH. ZUGMASCHINEN	FAHRRAEDER ZUSAMMEN	FAHRRAEDER DAR. 6 BIS 14 JAHRE	ANDERE[1]
		BEI	UNFAELLEN	MIT	PERSONENSCHADEN						
ABBIEGEN, WENDEN, RUECKWAERTSFAHREN, EIN- UND ANFAHREN	ZUSAMMEN	65279	56795	6729	45153	333	3625	716	8159	4645	325
	INNERORTS	54975	47659	5311	38954	289	2703	225	7037	4109	279
	AUSSERORTS	10304	9136	1418	6199	44	922	491	1122	536	46
FEHLER BEIM ABBIEGEN	ZUSAMMEN	40079	35030	4757	27311	216	2101	542	4847	2470	202
	INNERORTS	32844	28559	3773	22925	182	1469	143	4110	2136	175
	AUSSERORTS	7235	6471	984	4386	34	632	399	737	334	27
FEHLER BEIM WENDEN ODER RUECKWAERTSFAHREN	ZUSAMMEN	8449	8144	554	6671	31	787	27	261	198	44
	INNERORTS	7346	7122	338	6013	27	659	20	187	143	37
	AUSSERORTS	1103	1022	216	658	4	128	7	74	55	7
FEHLER BEIM EINFAHREN IN DEN FLIESSENDEN VERKEHR (Z.B. AUS EINEM GRUNDSTUECK, V. EINEM ANDEREN STRASSENTEIL ODER BEIM ANFAHREN V. FAHRBAHNRAND	ZUSAMMEN	16751	13621	1418	11171	86	737	147	3051	1977	79
	INNERORTS	14785	11978	1200	10016	80	575	62	2740	1830	67
	AUSSERORTS	1966	1643	218	1155	6	162	85	311	147	12
FALSCHES VERHALTEN GEGENUEBER FUSSGAENGERN	ZUSAMMEN	23290	21541	2402	17612	412	1018	44	1282	405	467
	INNERORTS	21679	20034	2144	16463	396	952	32	1217	388	428
	AUSSERORTS	1611	1507	258	1149	16	66	12	65	17	39
AN FUSSGAENGERUEBERWEGEN	ZUSAMMEN	2966	2831	237	2433	39	114	5	98	28	37
	INNERORTS	2934	2802	236	2406	39	113	5	96	28	36
	AUSSERORTS	32	29	1	27	-	1	-	2	-	1
AN FUSSGAENGERFURTEN	ZUSAMMEN	2941	2719	194	2324	57	135	3	158	30	64
	INNERORTS	2905	2685	190	2294	57	135	3	157	29	63
	AUSSERORTS	36	34	4	30	-	-	-	1	1	1
BEIM ABBIEGEN	ZUSAMMEN	2968	2875	137	2498	67	160	6	46	17	47
	INNERORTS	2922	2830	136	2459	65	158	5	45	16	47
	AUSSERORTS	46	45	1	39	2	2	1	1	1	-
AN HALTESTELLEN (AUCH HALTENDEN SCHULBUSSEN MIT EINGESCHALTETEM WARNBLINKLICHT)	ZUSAMMEN	1033	950	98	686	123	40	1	57	9	26
	INNERORTS	934	853	92	610	119	30	-	57	9	24
	AUSSERORTS	99	97	6	76	4	10	1	-	-	2
AN ANDEREN STELLEN	ZUSAMMEN	13382	12166	1736	9671	126	569	29	923	321	293
	INNERORTS	11984	10864	1490	8694	116	516	19	862	306	258
	AUSSERORTS	1398	1302	246	977	10	53	10	61	15	35
RUHENDER VERKEHR, VERKEHRSSICHERUNG	ZUSAMMEN	3689	3617	47	3030	20	448	34	27	10	45
	INNERORTS	3132	3071	29	2653	18	336	9	26	10	35
	AUSSERORTS	557	546	18	377	2	112	25	1	-	10
UNZULAESSIGES HALTEN ODER PARKEN	ZUSAMMEN	695	677	19	496	3	143	7	12	9	6
	INNERORTS	496	480	11	366	3	94	1	12	9	4
	AUSSERORTS	199	197	8	130	-	49	6	-	-	2
MANGELNDE SICHERUNG HALTENDER ODER LIEGENGEBLIEBENER FAHRZEUGE UND V. UNFALLSTELLEN 2)	ZUSAMMEN	632	614	16	352	6	196	24	1	-	17
	INNERORTS	314	304	7	139	4	135	7	1	-	9
	AUSSERORTS	318	310	9	213	2	61	17	-	-	8
VERKEHRSWIDRIGES VERHALTEN BEIM EIN-ODER AUSSTEIGEN, BE- ODER ENTLADEN	ZUSAMMEN	2362	2326	12	2182	11	109	3	14	1	22
	INNERORTS	2322	2287	11	2148	11	107	1	13	1	22
	AUSSERORTS	40	39	1	34	-	2	2	1	-	-
NICHTBEACHTEN DER BELEUCHTUNGSVORSCHRIFTEN	ZUSAMMEN	1395	964	293	497	2	134	20	353	83	78
	INNERORTS	931	637	220	284	1	113	4	272	74	22
	AUSSERORTS	464	327	73	213	1	21	16	81	9	56
LADUNG, BESETZUNG	ZUSAMMEN	1848	1472	555	273	6	549	67	296	148	80
	INNERORTS	1180	888	440	124	4	274	32	258	136	34
	AUSSERORTS	668	584	115	149	2	275	35	38	12	46
UEBERLADUNG, UEBERBESETZUNG	ZUSAMMEN	817	645	484	75	3	70	12	171	105	1
	INNERORTS	612	461	389	27	1	38	5	150	97	1
	AUSSERORTS	205	184	95	48	2	32	7	21	8	-
UNZUREICHEND GESICHERTE LADUNG ODER FAHRZEUGZUBEHOERTEILE	ZUSAMMEN	1031	827	71	198	3	479	55	125	43	79
	INNERORTS	568	427	51	97	3	236	27	108	39	33
	AUSSERORTS	463	400	20	101	-	243	28	17	4	46
ANDERE FEHLER BEIM FAHRZEUGFUEHRER	ZUSAMMEN	59141	50918	12285	34802	568	2807	226	7475	2597	748
	INNERORTS	36103	29329	8824	18422	475	1353	105	6231	2289	543
	AUSSERORTS	23038	21589	3461	16380	93	1454	121	1244	308	205

1) FUSSNOTEN SIEHE S. 60.

2.13 URSACHEN DER FAHRZEUGFUEHRER BEI STRASSENVERKEHRSUNFAELLEN

URSACHE	ORTS-LAGE	INSGESAMT	KRAFTFAHRZEUGE ZUSAMMEN	MOTORZWEIRAEDER	PERSONENKRAFTWAGEN	BUSSE	GUETERKRAFTFAHRZEUGE	LANDWIRTSCH. ZUGMASCHINEN	FAHRRAEDER ZUSAMMEN	FAHRRAEDER DAR. 6 BIS 14 JAHRE	ANDERE 1)
BEI UNFAELLEN MIT NUR SACHSCHADEN VON 1000 DM UND MEHR BEI EINEM DER BETEILIGTEN											
URSACHEN DER FAHRZEUGFUEHRER INSGESAMT	ZUSAMMEN	619964	600142	5957	533198	4380	51538	2617	916	260	18906
	INNERORTS	449312	432366	4707	387129	3398	34024	1270	724	200	16222
	AUSSERORTS	170652	167776	1250	146069	982	17514	1347	192	60	2684
VERKEHRSTUECHTIGKEIT	ZUSAMMEN	45526	45422	306	43035	53	1858	81	46	1	58
	INNERORTS	35376	35299	250	33708	35	1186	57	33	-	44
	AUSSERORTS	10150	10123	56	9327	18	672	24	13	1	14
ALKOHOLEINFLUSS	ZUSAMMEN	42418	42320	296	40350	46	1481	66	46	1	52
	INNERORTS	33820	33746	243	32241	32	1123	46	33	-	41
	AUSSERORTS	8598	8574	53	8109	14	358	20	13	1	11
EINFLUSS ANDERER BERAUSCHENDER MITTEL Z.B. DROGEN, RAUSCHGIFT	ZUSAMMEN	431	431	-	415	1	14	1	-	-	-
	INNERORTS	337	337	-	324	1	11	1	-	-	-
	AUSSERORTS	94	94	-	91	-	3	-	-	-	-
UEBERMUEDUNG	ZUSAMMEN	1755	1751	2	1421	3	313	5	-	-	4
	INNERORTS	526	525	1	496	-	26	1	-	-	1
	AUSSERORTS	1229	1226	1	925	3	287	4	-	-	3
SONSTIGE KOERPERLICHE ODER GEISTIGE MAENGEL	ZUSAMMEN	922	920	8	849	3	50	9	-	-	2
	INNERORTS	693	691	6	647	2	26	9	-	-	2
	AUSSERORTS	229	229	2	202	1	24	-	-	-	-
STRASSENBENUTZUNG	ZUSAMMEN	42090	40774	650	36004	548	3185	211	152	37	1164
	INNERORTS	26749	25929	476	23019	357	1869	98	128	33	692
	AUSSERORTS	15341	14845	174	12985	191	1316	113	24	4	472
BENUTZUNG DER FALSCHEN FAHRBAHN (AUCH RICHTUNGSFAHRBAHN) ODER VERBOTSWIDRIGE BENUTZUNG ANDERER STRASSENTEILE	ZUSAMMEN	6635	6215	153	5349	54	609	13	95	21	325
	INNERORTS	4869	4536	129	3871	43	458	7	87	21	246
	AUSSERORTS	1766	1679	24	1478	11	151	6	8	-	79
VERSTOSS GEGEN DAS RECHTSFAHRGEBOT	ZUSAMMEN	35455	34559	497	30655	494	2576	198	57	16	839
	INNERORTS	21880	21393	347	19148	314	1411	91	41	12	446
	AUSSERORTS	13575	13166	150	11507	180	1165	107	16	4	393
GESCHWINDIGKEIT NICHT ANGEPASSTE	ZUSAMMEN	124210	122598	992	112599	589	8007	119	26	3	1586
	INNERORTS	69680	68431	735	63141	404	3888	71	22	3	1227
	AUSSERORTS	54530	54167	257	49458	185	4119	48	4	-	359
MIT GLEICHZEITIGEM UEBERSCHREITEN DER ZULAESSIG. HOECHSTGESCHWINDIGKEIT	ZUSAMMEN	10784	10711	112	9098	82	1395	5	2	-	71
	INNERORTS	7302	7247	99	6472	62	600	1	1	-	54
	AUSSERORTS	3482	3464	13	2626	20	795	4	1	-	17
IN ANDEREN FAELLEN	ZUSAMMEN	113426	111887	880	103501	507	6612	114	24	3	1515
	INNERORTS	62378	61184	636	56669	342	3288	70	21	3	1173
	AUSSERORTS	51048	50703	244	46832	165	3324	44	3	-	342
ABSTAND	ZUSAMMEN	77374	74618	540	66342	577	6795	108	33	10	2723
	INNERORTS	54927	52285	442	46285	482	4775	86	30	8	2612
	AUSSERORTS	22447	22333	98	20057	95	2020	22	3	2	111
UNGENUEGENDER SICHERHEITSABSTAND	ZUSAMMEN	74722	72025	515	63893	566	6696	103	30	10	2667
	INNERORTS	53288	50668	423	44739	476	4734	84	27	8	2593
	AUSSERORTS	21434	21357	92	19154	90	1962	19	3	2	74
STARKES BREMSEN DES VORAUSFAHRENDEN OHNE ZWINGENDEN GRUND	ZUSAMMEN	2652	2593	25	2449	11	99	5	3	-	56
	INNERORTS	1639	1617	19	1546	6	41	2	3	-	19
	AUSSERORTS	1013	976	6	903	5	58	3	-	-	37
UEBERHOLEN	ZUSAMMEN	29357	28538	828	23947	278	3268	104	20	6	799
	INNERORTS	13480	13211	660	11371	132	966	37	14	5	255
	AUSSERORTS	15877	15327	168	12576	146	2302	67	6	1	544
UNZULAESSIGES RECHTSUEBERHOLEN	ZUSAMMEN	1445	1411	106	1237	5	59	-	1	-	33
	INNERORTS	1009	1002	98	867	2	32	-	1	-	6
	AUSSERORTS	436	409	8	370	3	27	-	-	-	27
UEBERHOLEN TROTZ GEGENVERKEHRS	ZUSAMMEN	3644	3519	58	3172	25	251	5	3	3	122
	INNERORTS	1011	979	29	857	9	79	3	2	2	30
	AUSSERORTS	2633	2540	29	2315	16	172	2	1	1	92

1) FUSSNOTE SIEHE S. 60.

2.13 URSACHEN DER FAHRZEUGFUEHRER BEI STRASSENVERKEHRSUNFAELLEN

URSACHE	ORTS-LAGE	INSGESAMT	KRAFTFAHRZEUGE ZUSAMMEN	MOTORZWEIRAEDER	PERSONENKRAFTWAGEN	BUSSE	GUETERKRAFTFAHRZEUGE	LANDWIRTSCH. ZUGMASCHINEN	FAHRRAEDER ZUSAMMEN	FAHRRAEDER DAR. 6 BIS 14 JAHRE	ANDERE 1)
BEI UNFAELLEN MIT NUR SACHSCHADEN VON 1000 DM UND MEHR BEI EINEM DER BETEILIGTEN											
UEBERHOLEN TROTZ UNKLARER VERKEHRSLAGE	ZUSAMMEN	9988	9961	433	8937	71	498	7	3	-	24
	INNERORTS	6652	6630	367	5883	54	317	2	3	-	19
	AUSSERORTS	3336	3331	66	3054	17	181	5	-	-	5
UEBERHOLEN TROTZ UNZUREICHENDER SICHTVERHAELTNISSE	ZUSAMMEN	949	936	21	831	15	64	3	-	-	13
	INNERORTS	289	287	11	247	6	19	3	-	-	2
	AUSSERORTS	660	649	10	584	9	45	-	-	-	11
UEBERHOLEN OHNE BEACHTUNG DES NACHFOLGENDEN VERKEHRS UND/ODER OHNE RECHTZEITIGE UND DEUTLICHE ANKUENDIGUNG DES AUSSCHERENS	ZUSAMMEN	4497	4245	24	2833	67	1279	17	3	-	249
	INNERORTS	427	421	9	331	4	68	6	-	-	6
	AUSSERORTS	4070	3824	15	2502	63	1211	11	3	-	243
FEHLER BEIM WIEDEREINORDNEN NACH RECHTS	ZUSAMMEN	2338	2195	20	1865	19	282	3	-	-	143
	INNERORTS	836	799	10	694	10	83	1	-	-	37
	AUSSERORTS	1502	1396	10	1171	9	199	2	-	-	106
SONSTIGE FEHLER BEIM UEBERHOLEN (Z.B. OHNE GENUEGENDEN SEITENABSTAND)	ZUSAMMEN	4688	4508	130	3798	49	496	7	2	1	178
	INNERORTS	2570	2422	115	1969	39	279	3	1	1	147
	AUSSERORTS	2118	2086	15	1829	10	217	4	1	-	31
FEHLER BEIM UEBERHOLTWERDEN	ZUSAMMEN	1808	1763	36	1274	27	339	62	8	2	37
	INNERORTS	686	671	21	523	8	89	19	7	2	8
	AUSSERORTS	1122	1092	15	751	19	250	43	1	-	29
VORBEIFAHREN	ZUSAMMEN	4882	4781	37	3902	115	674	31	9	-	92
	INNERORTS	4336	4251	36	3552	99	523	24	8	-	77
	AUSSERORTS	546	530	1	350	16	151	7	1	-	15
NICHTBEACHTEN DES VORRANGES ENTGEGENKOMMENDER FAHRZEUGE BEIM VORBEIFAHREN AN HALTENDEN FAHRZEUGEN, ABSPERRUNGEN ODER HINDERNISSEN	ZUSAMMEN	3557	3482	31	2887	91	439	18	3	-	72
	INNERORTS	3248	3182	30	2680	81	365	14	2	-	64
	AUSSERORTS	309	300	1	207	10	74	4	1	-	8
NICHTBEACHTEN DES NACHFOLGENDEN VERKEHRS BEIM VORBEIFAHREN AN HALTENDEN FAHRZEUGEN, ABSPERRUNGEN ODER HINDERNISSEN UND/OD. OHNE RECHTZEITIGE UND DEUTLICHE ANKUENDIGUNG DES AUSSCHERENS	ZUSAMMEN	1325	1299	6	1015	24	235	13	6	-	20
	INNERORTS	1088	1069	6	872	18	158	10	6	-	13
	AUSSERORTS	237	230	-	143	6	77	3	-	-	7
NEBENEINANDERFAHREN, FEHLERHAFTES WECHSELN DES FAHRSTREIFENS BEIM NEBENEINANDERFAHREN ODER NICHTBEACHTEN DES REISSVERSCHLUSSVERFAHRENS	ZUSAMMEN	13605	13362	78	10156	223	2820	7	23	4	220
	INNERORTS	11645	11497	66	8794	207	2354	6	17	4	131
	AUSSERORTS	1960	1865	12	1362	16	466	1	6	-	89
VORFAHRT, VORRANG	ZUSAMMEN	95712	95101	1057	88492	448	4369	510	234	70	377
	INNERORTS	82087	81649	894	76593	352	3388	238	189	55	249
	AUSSERORTS	13625	13452	163	11899	96	981	272	45	15	128
NICHTBEACHTEN DER REGEL "RECHTS VOR LINKS"	ZUSAMMEN	17415	17379	264	16209	65	765	49	21	6	15
	INNERORTS	16744	16712	257	15597	63	736	33	19	5	13
	AUSSERORTS	671	667	7	612	2	29	16	2	1	2
NICHTBEACHTEN DER DIE VORFAHRT REGELNDEN VERKEHRSZEICHEN	ZUSAMMEN	65547	65219	640	60987	312	2822	335	139	41	189
	INNERORTS	55006	54769	512	51631	234	2107	180	109	30	128
	AUSSERORTS	10541	10450	128	9356	78	715	155	30	11	61
NICHTBEACHTEN DER VORFAHRT DES DURCHGEHENDEN VERKEHRS AUF AUTOBAHNEN OD. KRAFTFAHRSTRASSEN	ZUSAMMEN	1019	963	5	837	7	111	-	-	-	56
	INNERORTS	125	122	1	115	1	5	-	-	-	3
	AUSSERORTS	894	841	4	722	6	106	-	-	-	53
NICHTBEACHTEN DER VORFAHRT DURCH FAHRZEUGE, DIE AUS FELD-U. WALDWEGEN KOMMEN	ZUSAMMEN	654	636	25	460	3	44	95	11	3	7
	INNERORTS	150	146	12	116	-	9	9	2	1	2
	AUSSERORTS	504	490	13	344	3	35	86	9	2	5
NICHTBEACHTEN DER VERKEHRSREGELUNG DURCH POLIZEIBEAMTE ODER LICHTZEICHEN	ZUSAMMEN	8892	8734	107	8054	42	475	4	60	19	98
	INNERORTS	8391	8240	100	7624	41	426	4	56	18	95
	AUSSERORTS	501	494	7	430	1	49	-	4	1	3
NICHTBEACHTEN DES VORRANGES ENTGEGENKOMMENDER FAHRZEUGE	ZUSAMMEN	1770	1760	13	1613	15	102	7	3	1	7
	INNERORTS	1378	1371	11	1271	10	68	4	3	1	4
	AUSSERORTS	392	389	2	342	5	34	3	-	-	3
NICHTBEACHTEN DES VORRANGES V. SCHIENENFAHRZEUGEN AN BAHNUEBERGAENGEN	ZUSAMMEN	415	410	3	332	4	50	20	-	-	5
	INNERORTS	293	289	1	239	3	37	8	-	-	4
	AUSSERORTS	122	121	2	93	1	13	12	-	-	1

1) FUSSNOTE SIEHE S. 60.

2.13 URSACHEN DER FAHRZEUGFUEHRER BEI STRASSENVERKEHRSUNFAELLEN

URSACHE	ORTS-LAGE	INSGESAMT	KRAFTFAHRZEUGE ZUSAMMEN	MOTORZWEIRAEDER	PERSONENKRAFTWAGEN	BUSSE	GUETERKRAFTFAHRZEUGE	LANDWIRTSCH. ZUGMASCHINEN	FAHRRAEDER ZUSAMMEN	FAHRRAEDER DAR. 6 BIS 14 JAHRE	ANDERE 1)
BEI UNFAELLEN MIT NUR SACHSCHADEN VON 1000 DM UND MEHR BEI EINEM DER BETEILIGTEN											
ABBIEGEN, WENDEN, RUECKWAERTSFAHREN, EIN- UND ANFAHREN	ZUSAMMEN	99319	95694	779	82053	960	10219	1109	222	85	3403
	INNERORTS	88390	84984	616	73843	850	8748	456	171	61	3235
	AUSSERORTS	10929	10710	163	8210	110	1471	653	51	24	168
FEHLER BEIM ABBIEGEN	ZUSAMMEN	46076	45596	484	39388	496	4154	868	128	44	352
	INNERORTS	39196	38783	393	34158	437	3337	303	97	33	316
	AUSSERORTS	6880	6813	91	5230	59	817	565	31	11	36
FEHLER BEIM WENDEN ODER RUECKWAERTSFAHREN	ZUSAMMEN	27550	24713	94	19911	201	4190	65	12	8	2825
	INNERORTS	25646	22925	59	18615	178	3805	48	6	2	2715
	AUSSERORTS	1904	1788	35	1296	23	385	17	6	6	110
FEHLER BEIM EINFAHREN IN DEN FLIESSENDEN VERKEHR (Z.B. AUS EINEM GRUNDSTUECK, V. EINEM ANDEREN STRASSENTEIL ODER BEIM ANFAHREN V. FAHRBAHNRAND	ZUSAMMEN	25693	25385	201	22754	263	1875	176	82	33	226
	INNERORTS	23548	23276	164	21070	235	1606	105	68	26	204
	AUSSERORTS	2145	2109	37	1684	28	269	71	14	7	22
FALSCHES VERHALTEN GEGENUEBER FUSSGAENGERN	ZUSAMMEN	209	196	2	179	1	13	1	-	-	13
	INNERORTS	183	170	2	155	1	12	-	-	-	13
	AUSSERORTS	26	26	-	24	-	1	1	-	-	-
AN FUSSGAENGERUEBERWEGEN	ZUSAMMEN	38	38	-	35	-	3	-	-	-	-
	INNERORTS	33	33	-	30	-	3	-	-	-	-
	AUSSERORTS	5	5	-	5	-	-	-	-	-	-
AN FUSSGAENGERFURTEN	ZUSAMMEN	19	19	-	19	-	-	-	-	-	-
	INNERORTS	17	17	-	17	-	-	-	-	-	-
	AUSSERORTS	2	2	-	2	-	-	-	-	-	-
BEIM ABBIEGEN	ZUSAMMEN	43	42	-	37	-	4	1	-	-	1
	INNERORTS	37	36	-	32	-	4	-	-	-	1
	AUSSERORTS	6	6	-	5	-	-	1	-	-	-
AN HALTESTELLEN (AUCH HALTENDEN SCHULBUSSEN MIT EINGESCHALTETEM WARNBLINKLICHT)	ZUSAMMEN	28	18	1	15	-	2	-	-	-	10
	INNERORTS	27	17	1	14	-	2	-	-	-	10
	AUSSERORTS	1	1	-	1	-	-	-	-	-	-
AN ANDEREN STELLEN	ZUSAMMEN	81	79	1	73	1	4	-	-	-	2
	INNERORTS	69	67	1	62	1	3	-	-	-	2
	AUSSERORTS	12	12	-	11	-	1	-	-	-	-
RUHENDER VERKEHR, VERKEHRSSICHERUNG	ZUSAMMEN	3200	3127	15	2419	22	589	25	4	-	69
	INNERORTS	2520	2467	8	1917	20	462	12	2	-	51
	AUSSERORTS	680	660	7	502	2	127	13	2	-	18
UNZULAESSIGES HALTEN ODER PARKEN	ZUSAMMEN	1312	1290	2	1056	7	209	6	1	-	21
	INNERORTS	1079	1064	2	859	7	183	5	1	-	14
	AUSSERORTS	233	226	-	197	-	26	1	-	-	7
MANGELNDE SICHERUNG HALTENDER ODER LIEGENGEBLIEBENER FAHRZEUGE UND V. UNFALLSTELLEN 2)	ZUSAMMEN	978	939	9	589	9	284	18	2	-	37
	INNERORTS	569	542	3	313	8	189	6	-	-	27
	AUSSERORTS	409	397	6	276	1	95	12	2	-	10
VERKEHRSWIDRIGES VERHALTEN BEIM EIN-ODER AUSSTEIGEN, BE- ODER ENTLADEN	ZUSAMMEN	910	898	4	774	6	96	1	1	-	11
	INNERORTS	872	861	3	745	5	90	1	1	-	10
	AUSSERORTS	38	37	1	29	1	6	-	-	-	1
NICHTBEACHTEN DER BELEUCHTUNGSVORSCHRIFTEN	ZUSAMMEN	792	699	29	560	4	73	23	15	3	78
	INNERORTS	511	467	16	372	2	58	11	6	-	38
	AUSSERORTS	281	232	13	188	2	15	12	9	3	40
LADUNG, BESETZUNG	ZUSAMMEN	2307	2133	32	500	4	1509	45	7	3	167
	INNERORTS	925	877	22	134	2	671	21	5	3	43
	AUSSERORTS	1382	1256	10	366	2	838	24	2	-	124
UEBERLADUNG, UEBERBESETZUNG	ZUSAMMEN	271	261	19	98	1	130	9	4	2	6
	INNERORTS	112	105	15	20	1	61	6	4	2	3
	AUSSERORTS	159	156	4	78	-	69	3	-	-	3
UNZUREICHEND GESICHERTE LADUNG ODER FAHRZEUGZUBEHOERTEILE	ZUSAMMEN	2036	1872	13	402	3	1379	36	3	1	161
	INNERORTS	813	772	7	114	1	610	15	1	1	40
	AUSSERORTS	1223	1100	6	288	2	769	21	2	-	121
ANDERE FEHLER BEIM FAHRZEUGFUEHRER	ZUSAMMEN	81381	73099	612	63010	558	8159	243	125	38	8157
	INNERORTS	58503	50849	494	44245	455	5124	153	99	28	7553
	AUSSERORTS	22878	22250	128	18765	103	3035	90	26	10	602

1) STRASSENBAHNEN, EISENBAHNEN, BESPANNTE FUHRWERKE SOWIE SONSTIGE UND UNBEKANNTE FAHRZEUGE.
2) SOWIE SCHULBUSSEN, BEI DENEN KINDER EIN- ODER AUSSTEIGEN.

2.14 URSACHEN BEI FAHRZEUGEN BEI STRASSENVERKEHRSUNFAELLEN

URSACHE	ORTSLAGE	INSGESAMT	KRAFTFAHRZEUGE ZUSAMMEN	MOTORZWEIRAEDER	PERSONENKRAFTWAGEN	BUSSE	GUETERKRAFTFAHRZEUGE	LANDWIRTSCH. ZUGMASCHINEN	FAHRRAEDER ZUSAMMEN	FAHRRAEDER DAR. 6 BIS 14 JAHRE	ANDERE 1)
		BEI UNFAELLEN MIT GETOETETEN									
TECHNISCHE MAENGEL, WARTUNGSMAENGEL	ZUSAMMEN	235	196	43	106	2	28	11	37	3	2
	INNERORTS	83	67	14	38	2	11	1	15	1	1
	AUSSERORTS	152	129	29	68	-	17	10	22	2	1
BELEUCHTUNG	ZUSAMMEN	62	31	23	2	-	2	4	29	2	2
	INNERORTS	17	8	6	1	-	-	1	8	-	1
	AUSSERORTS	45	23	17	1	-	2	3	21	2	1
BEREIFUNG	ZUSAMMEN	62	61	7	48	-	5	1	1	-	-
	INNERORTS	10	9	1	8	-	-	-	1	-	-
	AUSSERORTS	52	52	6	40	-	5	1	-	-	-
BREMSEN	ZUSAMMEN	51	48	3	27	2	13	2	3	1	-
	INNERORTS	32	30	3	17	2	8	-	2	1	-
	AUSSERORTS	19	18	-	10	-	5	2	1	-	-
LENKUNG	ZUSAMMEN	18	18	-	14	-	2	-	-	-	-
	INNERORTS	9	9	-	7	-	1	-	-	-	-
	AUSSERORTS	9	9	-	7	-	1	-	-	-	-
ZUGVORRICHTUNG	ZUSAMMEN	6	6	1	1	-	2	2	-	-	-
	INNERORTS	1	1	-	-	-	1	-	-	-	-
	AUSSERORTS	5	5	1	1	-	1	2	-	-	-
ANDERE MAENGEL	ZUSAMMEN	36	32	9	14	-	4	2	4	-	-
	INNERORTS	14	10	4	5	-	1	-	4	-	-
	AUSSERORTS	22	22	5	9	-	3	2	-	-	-
		BEI UNFAELLEN MIT PERSONENSCHADEN									
TECHNISCHE MAENGEL, WARTUNGSMAENGEL	ZUSAMMEN	6879	5773	1688	3126	48	716	137	1041	394	65
	INNERORTS	3679	2809	1112	1290	31	314	37	830	354	40
	AUSSERORTS	3200	2964	576	1836	17	402	100	211	40	25
BELEUCHTUNG	ZUSAMMEN	1213	764	495	137	-	43	80	429	92	20
	INNERORTS	715	404	302	77	-	14	11	301	78	10
	AUSSERORTS	498	360	193	60	-	29	69	128	14	10
BEREIFUNG	ZUSAMMEN	2048	2025	339	1529	5	146	2	21	7	2
	INNERORTS	559	541	175	341	3	20	1	18	7	-
	AUSSERORTS	1489	1484	164	1188	2	126	1	3	-	2
BREMSEN	ZUSAMMEN	1674	1359	367	665	28	274	11	310	192	5
	INNERORTS	1251	967	314	452	18	167	8	280	177	4
	AUSSERORTS	423	392	53	213	10	107	3	30	15	1
LENKUNG	ZUSAMMEN	422	388	49	277	3	45	2	34	16	-
	INNERORTS	244	215	30	153	1	23	1	29	14	-
	AUSSERORTS	178	173	19	124	2	22	1	5	2	-
ZUGVORRICHTUNG	ZUSAMMEN	68	66	7	26	-	21	9	1	-	1
	INNERORTS	43	42	5	18	-	13	4	1	-	-
	AUSSERORTS	25	24	2	8	-	8	5	-	-	1
ANDERE MAENGEL	ZUSAMMEN	1453	1170	430	492	12	187	33	246	87	37
	INNERORTS	866	639	285	249	9	77	12	201	78	26
	AUSSERORTS	587	531	145	243	3	110	21	45	9	11
		BEI UNFAELLEN MIT NUR SACHSCHADEN VON 1000 DM UND MEHR BEI EINEM DER BETEILIGTEN									
TECHNISCHE MAENGEL, WARTUNGSMAENGEL	ZUSAMMEN	6584	6506	119	4485	34	1564	203	32	13	46
	INNERORTS	2678	2837	90	1967	23	611	88	15	6	26
	AUSSERORTS	3706	3669	29	2518	11	953	115	17	7	20
BELEUCHTUNG	ZUSAMMEN	489	457	42	232	2	71	101	22	8	10
	INNERORTS	248	238	30	139	2	31	33	7	3	3
	AUSSERORTS	241	219	12	93	-	40	68	15	5	7
BEREIFUNG	ZUSAMMEN	2671	2669	18	2229	3	408	4	-	-	2
	INNERORTS	578	577	13	515	-	46	1	-	-	1
	AUSSERORTS	2093	2092	5	1714	3	362	3	-	-	1
BREMSEN	ZUSAMMEN	1469	1455	76	885	20	485	21	7	2	7
	INNERORTS	1091	1077	21	708	17	302	15	7	2	7
	AUSSERORTS	378	378	5	177	3	183	6	-	-	-
LENKUNG	ZUSAMMEN	325	322	1	242	-	62	5	1	1	2
	INNERORTS	219	218	1	169	-	36	4	-	-	1
	AUSSERORTS	106	104	-	73	-	26	1	1	1	1
ZUGVORRICHTUNG	ZUSAMMEN	195	195	1	60	-	98	21	-	-	-
	INNERORTS	125	125	-	41	-	56	17	-	-	-
	AUSSERORTS	70	70	1	19	-	42	4	-	-	-
ANDERE MAENGEL	ZUSAMMEN	1435	1408	31	837	9	440	51	2	2	25
	INNERORTS	617	602	25	395	4	140	18	1	1	14
	AUSSERORTS	818	806	6	442	5	300	33	1	1	11

1) STRASSENBAHNEN, EISENBAHNEN, BESPANNTE FUHRWERKE SOWIE SONSTIGE UND UNBEKANNTE FAHRZEUGE.

2.15 URSACHEN BEI FUSSGAENGERN BEI STRASSENVERKEHRSUNFAELLEN

URSACHE	ORTS-LAGE	BEI UNFAELLEN MIT GETOETETEN ZUSAMMEN	GETOETETEN DAR. IM ALTER VON ...JAHREN 6 - 14	GETOETETEN 65 U.M.	PERSONENSCHADEN ZUSAMMEN	PERSONENSCHADEN DAR. IM ALTER VON ...JAHREN 6 - 14	PERSONENSCHADEN 65 U.M.	SACHSCH. V.1000DM UND MEHR
URSACHEN BEI FUSSGAENGERN INSGESAMT	ZUSAMMEN	3249	264	1382	49854	14867	8006	1193
	INNERORTS	2316	196	1128	45768	14182	7394	1053
	AUSSERORTS	933	68	254	4086	685	612	140
VERKEHRSTUECHTIGKEIT	ZUSAMMEN	464	-	94	4125	24	390	128
	INNERORTS	278	-	73	3449	23	344	111
	AUSSERORTS	186	-	21	676	1	46	17
ALKOHOLEINFLUSS	ZUSAMMEN	445	-	81	3919	7	309	117
	INNERORTS	266	-	63	3269	6	270	100
	AUSSERORTS	179	-	18	650	1	39	17
EINFLUSS ANDERER BERAUSCHENDER MITTEL (Z.B. DROGEN, RAUSCHGIFT)	ZUSAMMEN	3	-	1	27	2	2	2
	INNERORTS	1	-	1	20	2	2	2
	AUSSERORTS	2	-	-	7	-	-	-
UEBERMUEDUNG	ZUSAMMEN	-	-	-	6	-	2	2
	INNERORTS	-	-	-	6	-	2	2
	AUSSERORTS	-	-	-	-	-	-	-
SONSTIGE KOERPERLICHE ODER GEISTIGE MAENGEL	ZUSAMMEN	16	-	12	173	15	77	7
	INNERORTS	11	-	9	154	15	70	7
	AUSSERORTS	5	-	3	19	-	7	-
FALSCHES VERHALTEN DER FUSSGAENGER	ZUSAMMEN	2785	264	1288	45729	14843	7616	1065
	INNERORTS	2038	196	1055	42319	14159	7050	942
	AUSSERORTS	747	68	233	3410	684	566	123
FALSCHES VERHALTEN BEIM UEBERSCHREITEN DER FAHRBAHN	ZUSAMMEN	2446	231	1208	41835	13850	7159	887
	INNERORTS	1889	173	1006	39376	13257	6699	812
	AUSSERORTS	557	58	202	2459	593	460	75
AN STELLEN, AN DENEN DER FUSSGAENGERVERKEHR DURCH POLIZEIBEAMTE ODER LICHTZEICHEN GEREGELT WAR	ZUSAMMEN	161	8	97	2872	722	613	213
	INNERORTS	150	7	90	2825	709	600	210
	AUSSERORTS	11	1	7	47	13	13	3
AUF FUSSGAENGERUEBERWEGEN OHNE VERKEHRSREGELUNG DURCH POLIZEIBEAMTE ODER LICHTZEICHEN	ZUSAMMEN	10	-	5	356	116	74	7
	INNERORTS	10	-	5	351	116	74	7
	AUSSERORTS	-	-	-	5	-	-	-
IN DER NAEHE VON KREUZUNGEN ODER EINMUENDUNGEN, LICHTZEICHENANLAGEN ODER FUSSGAENGERUEBERWEGEN BEI DICHTEM VERKEHR	ZUSAMMEN	259	10	149	3809	967	976	78
	INNERORTS	222	9	134	3658	934	934	75
	AUSSERORTS	37	1	15	151	33	42	3
AN ANDEREN STELLEN								
DURCH PLOETZLICHES HERVORTRETEN HINTER SICHT-HINDERNISSEN	ZUSAMMEN	255	56	87	8444	3772	626	70
	INNERORTS	220	44	85	8161	3639	615	67
	AUSSERORTS	35	12	2	283	133	11	3
OHNE AUF DEN FAHRZEUGVERKEHR ZU ACHTEN	ZUSAMMEN	1538	146	779	24193	7884	4451	457
	INNERORTS	1167	106	632	22578	7497	4115	411
	AUSSERORTS	371	40	147	1615	387	336	46
DURCH SONSTIGES FALSCHES VERHALTEN	ZUSAMMEN	223	11	91	2161	389	419	62
	INNERORTS	120	7	60	1803	362	361	42
	AUSSERORTS	103	4	31	358	27	58	20
NICHTBENUTZEN DES GEHWEGES	ZUSAMMEN	40	3	10	573	74	86	13
	INNERORTS	21	3	6	493	73	78	12
	AUSSERORTS	19	-	4	80	1	8	1
NICHTBENUTZEN DER VORGESCHRIEBENEN STRASSENSEITE	ZUSAMMEN	78	3	10	513	33	69	17
	INNERORTS	5	-	-	81	6	15	3
	AUSSERORTS	73	3	10	432	27	54	14
SPIELEN AUF ODER NEBEN DER FAHRBAHN	ZUSAMMEN	20	11	1	723	488	2	31
	INNERORTS	16	9	1	680	458	1	26
	AUSSERORTS	4	2	-	43	30	1	5
ANDERE FEHLER DER FUSSGAENGER	ZUSAMMEN	201	16	59	2085	398	300	117
	INNERORTS	107	11	42	1689	365	257	89
	AUSSERORTS	94	5	17	396	33	43	28

2.16 STRASSENVERHAELTNISSE, WITTERUNGSEINFLUESSE UND ANDERE UNFALLURSACHEN SOWIE URSACHEN INSGESAMT

URSACHE	INSGESAMT	DAVON INNERORTS	DAVON AUSSERORTS	DAVON AUF AUTOBAHNEN	BUNDESSTRASSEN ZUSAMMEN	BUNDESSTRASSEN DAR. AUSSERORTS	LANDES-U.KREISSTR ZUSAMMEN	LANDES-U.KREISSTR DAR. AUSSERORTS	ANDEREN STRASSEN ZUSAMMEN	ANDEREN STRASSEN DAR. AUSSERORTS
BEI UNFAELLEN MIT GETOETETEN										
STRASSENVERHAELTNISSE ALS UNFALLURSACHEN										
STRASSENVERHAELTNISSE	1337	401	936	90	500	381	550	415	197	50
GLAETTE ODER SCHLUEPFRIGKEIT DER FAHRBAHN	1284	388	896	83	482	367	530	398	189	48
VERUNREINIGUNG DURCH AUSGEFLOSSENES OEL	15	5	10	-	6	4	7	6	2	-
ANDERE VERUNREINIGUNGEN DURCH STRASSENBENUTZER	4	2	2	-	3	1	-	-	1	1
SCHNEE, EIS	639	127	512	35	260	227	264	222	80	28
REGEN	606	247	359	48	208	132	249	164	101	15
ANDERE EINFLUESSE (U.A. LAUB, ANGESCHWEMMTER LEHM)	20	7	13	-	5	3	10	6	5	4
ZUSTAND DER STRASSE	44	8	36	7	16	13	17	15	4	1
SPURRILLEN, IM ZUSAMMENHANG MIT REGEN, SCHNEE ODER EIS	25	5	20	5	13	11	5	4	2	-
ANDERER ZUSTAND DER STRASSE	19	3	16	2	3	2	12	11	2	1
NICHT ORDNUNGSGEMAESSER ZUSTAND DER VERKEHRSZEICHEN ODER -EINRICHTUNGEN	3	1	2	-	1	1	2	1	-	-
MANGELHAFTE BELEUCHTUNG DER STRASSE	1	1	-	-	-	-	-	-	1	-
MANGELHAFTE SICHERUNG VON BAHNUEBERGAENGEN	5	3	2	-	1	-	1	1	3	1
WITTERUNGSEINFLUESSE ALS UNFALLURSACHEN										
WITTERUNGSEINFLUESSE	190	33	157	23	73	65	71	60	23	9
SICHTBEHINDERUNG DURCH										
NEBEL	79	8	71	9	35	33	29	25	6	4
STARKEN REGEN, HAGEL, SCHNEEGESTOEBER USW.	37	13	24	6	11	8	14	9	6	1
BLENDENDE SONNE	30	8	22	1	14	11	10	9	5	1
SEITENWIND	43	4	39	7	12	12	18	17	6	3
UNWETTER ODER SONSTIGE WITTERUNGSEINFLUESSE	1	-	1	-	1	1	-	-	-	-
HINDERNISSE UND SONSTIGE UNFALLURSACHEN										
HINDERNISSE UND SONSTIGE UNFALLURSACHEN	111	31	80	23	27	20	38	31	23	6
HINDERNISSE	48	4	44	12	10	10	20	19	6	3
NICHT ODER UNZUREICHEND GESICHERTE ARBEITSSTELLE AUF DER FAHRBAHN	9	-	9	6	1	1	1	1	1	1
WILD AUF DER FAHRBAHN	15	1	14	-	3	3	11	10	1	1
ANDERES TIER AUF DER FAHRBAHN	17	3	14	3	4	4	6	6	4	1
SONSTIGES HINDERNIS AUF DER FAHRBAHN	7	-	7	3	2	2	2	2	-	-
SONSTIGE URSACHEN ALLGEMEINER ART	63	27	36	11	17	10	18	12	17	3
UNFALLURSACHEN VON ANDEREN PERSONEN SOWEIT NICHT FAHRZEUGFUEHRER ODER FUSSGAENGER SOWIE UNFALLURSACHEN INSGESAMT										
UNFALLURSACHEN DER HANDWAGEN-, TIERFUEHRER UND ANDEREN ZU FUSS GEHENDEN PERSONEN	9	4	5	-	3	3	3	1	3	1
UNFALLURSACHEN INSGESAMT	22150	9249	12901	1301	6992	4549	9149	6112	4708	900

2.16 STRASSENVERHAELTNISSE, WITTERUNGSEINFLUESSE UND ANDERE UNFALLURSACHEN SOWIE URSACHEN INSGESAMT

URSACHE	INSGESAMT	DAVON		DAVON AUF						
					BUNDESSTRASSEN		LANDES-U.KREISSTR.		ANDEREN STRASSEN	
		INNERORTS	AUSSERORTS	AUTOBAHNEN	ZUSAMMEN	DAR. AUSSERORTS	ZUSAMMEN	DAR. AUSSERORTS	ZUSAMMEN	DAR. AUSSERORTS
BEI UNFAELLEN MIT PERSONENSCHADEN										
STRASSENVERHAELTNISSE ALS UNFALLURSACHEN										
STRASSENVERHAELTNISSE	40697	20541	20156	3244	10766	6664	14091	8652	12596	1661
GLAETTE ODER SCHLUEPFRIGKEIT DER FAHRBAHN	39526	19948	19578	3170	10484	6487	13745	8443	12127	1543
VERUNREINIGUNG DURCH AUSGEFLOSSENES OEL	1387	1013	374	57	359	120	454	181	517	18
ANDERE VERUNREINIGUNGEN DURCH STRASSENBENUTZER	378	190	188	14	62	29	160	99	142	46
SCHNEE, EIS	20189	7713	12476	1474	5831	4448	7867	5683	5017	911
REGEN	16707	10543	6164	1612	4110	1823	4953	2299	6032	452
ANDERE EINFLUESSE (U.A. LAUB, ANGESCHWEMMTER LEHM)	865	489	376	13	122	67	311	181	419	116
ZUSTAND DER STRASSE	1065	522	543	72	261	169	312	191	420	111
SPURRILLEN, IM ZUSAMMENHANG MIT REGEN, SCHNEE ODER EIS	406	135	271	56	174	124	111	76	65	15
ANDERER ZUSTAND DER STRASSE	659	387	272	16	87	45	201	115	355	96
NICHT ORDNUNGSGEMAESSER ZUSTAND DER VERKEHRSZEICHEN ODER -EINRICHTUNGEN	64	43	21	-	16	7	24	12	24	2
MANGELHAFTE BELEUCHTUNG DER STRASSE	28	22	6	2	2	-	6	2	18	2
MANGELHAFTE SICHERUNG VON BAHNUEBERGAENGEN	14	6	8	-	3	1	4	4	7	3
WITTERUNGSEINFLUESSE ALS UNFALLURSACHEN										
WITTERUNGSEINFLUESSE	4262	1749	2513	479	1209	805	1593	1075	981	160
SICHTBEHINDERUNG DURCH										
NEBEL	1394	339	1055	158	429	348	592	473	215	76
STARKEN REGEN, HAGEL, SCHNEEGESTOEBER USW.	1069	566	503	142	284	144	353	193	290	24
BLENDENDE SONNE	1021	663	358	30	281	132	363	169	347	27
SEITENWIND	681	128	553	143	189	163	253	221	96	31
UNWETTER ODER SONSTIGE WITTERUNGSEINFLUESSE	97	53	44	6	26	18	32	19	33	2
HINDERNISSE UND SONSTIGE UNFALLURSACHEN										
HINDERNISSE UND SONSTIGE UNFALLURSACHEN	5252	2287	2965	501	936	644	1887	1417	1928	411
HINDERNISSE	4021	1603	2418	296	712	533	1590	1255	1423	337
NICHT ODER UNZUREICHEND GESICHERTE ARBEITSSTELLE AUF DER FAHRBAHN	489	319	170	70	71	35	106	50	242	15
WILD AUF DER FAHRBAHN	1352	71	1281	80	292	285	777	756	203	160
ANDERES TIER AUF DER FAHRBAHN	1461	811	650	57	237	152	530	342	637	99
SONSTIGES HINDERNIS AUF DER FAHRBAHN	719	402	317	89	112	61	177	107	341	63
SONSTIGE URSACHEN ALLGEMEINER ART	1231	684	547	205	224	111	297	162	505	74
UNFALLURSACHEN VON ANDEREN PERSONEN SOWEIT NICHT FAHRZEUGFUEHRER ODER FUSSGAENGER SOWIE UNFALLURSACHEN INSGESAMT										
UNFALLURSACHEN DER HANDWAGEN-, TIERFUEHRER UND ANDEREN ZU FUSS GEHENDEN PERSONEN	177	118	59	2	30	10	51	29	94	18
U N F A L L U R S A C H E N INSGESAMT	598102	397142	200960	36233	138491	60747	188110	90085	241268	20575

2.16 STRASSENVERHAELTNISSE, WITTERUNGSEINFLUESSE UND ANDERE UNFALLURSACHEN SOWIE URSACHEN INSGESAMT

URSACHE	INSGESAMT	DAVON INNERORTS	DAVON AUSSERORTS	DAVON AUF AUTOBAHNEN	BUNDESSTRASSEN ZUSAMMEN	BUNDESSTRASSEN DAR. AUSSERORTS	LANDES-U.KREISSTR ZUSAMMEN	LANDES-U.KREISSTR DAR. AUSSERORTS	ANDEREN STRASSEN ZUSAMMEN	ANDEREN STRASSEN DAR. AUSSERORTS
BEI UNFAELLEN MIT NUR SACHSCHADEN VON 1000 DM UND MEHR BEI EINEM DER BETEILIGTEN										
STRASSENVERHAELTNISSE ALS UNFALLURSACHEN										
STRASSENVERHAELTNISSE	61840	36792	25048	9688	12703	6570	14529	7124	24920	1835
GLAETTE ODER SCHLUEPFRIGKEIT DER FAHRBAHN	60672	36175	24497	9473	12486	6457	14239	6972	24474	1762
VERUNREINIGUNG DURCH AUSGEFLOSSENES OEL	502	252	250	77	136	70	148	90	141	13
ANDERE VERUNREINIGUNGEN DURCH STRASSENBENUTZER	272	107	165	12	48	29	109	79	103	45
SCHNEE, EIS	35796	20051	15745	5422	7078	4456	8780	4847	14516	1141
REGEN	23372	15291	8081	3937	5117	1852	4992	1850	9326	488
ANDERE EINFLUESSE (U.A. LAUB, ANGESCHWEMMTER LEHM)	730	474	256	25	107	50	210	106	388	75
ZUSTAND DER STRASSE	1065	525	540	214	201	112	266	148	384	68
SPURRILLEN, IM ZUSAMMENHANG MIT REGEN, SCHNEE ODER EIS	609	245	364	174	136	84	119	76	180	32
ANDERER ZUSTAND DER STRASSE	456	280	176	40	65	28	147	72	204	36
NICHT ORDNUNGSGEMAESSER ZUSTAND DER VERKEHRSZEICHEN ODER -EINRICHTUNGEN	77	67	10	1	13	1	20	4	43	4
MANGELHAFTE BELEUCHTUNG DER STRASSE	15	14	1	-	3	-	1	-	11	1
MANGELHAFTE SICHERUNG VON BAHNUEBERGAENGEN	11	11	-	-	-	-	3	-	8	-
WITTERUNGSEINFLUESSE ALS UNFALLURSACHEN										
WITTERUNGSEINFLUESSE	4133	1743	2390	892	1086	680	1135	703	1020	119
SICHTBEHINDERUNG DURCH										
NEBEL	1367	413	954	216	431	330	465	352	255	56
STARKEN REGEN, HAGEL, SCHNEEGESTOEBER USW.	1256	547	709	386	301	167	252	130	317	29
BLENDENDE SONNE	899	644	255	43	225	76	275	112	356	24
SEITENWIND	509	87	422	229	107	92	117	93	56	8
UNWETTER ODER SONSTIGE WITTERUNGSEINFLUESSE	102	52	50	18	22	15	26	16	36	2
HINDERNISSE UND SONSTIGE UNFALLURSACHEN										
HINDERNISSE UND SONSTIGE UNFALLURSACHEN	7530	2096	5434	1975	1532	1203	2382	1885	1641	386
HINDERNISSE	6280	1547	4733	1494	1346	1109	2195	1798	1245	344
NICHT ODER UNZUREICHEND GESICHERTE ARBEITSSTELLE AUF DER FAHRBAHN	696	317	379	265	63	34	116	53	252	28
WILD AUF DER FAHRBAHN	2679	93	2586	508	695	680	1215	1185	261	213
ANDERES TIER AUF DER FAHRBAHN	1887	739	1148	299	440	311	680	466	468	73
SONSTIGES HINDERNIS AUF DER FAHRBAHN	1018	398	620	422	148	84	184	94	264	30
SONSTIGE URSACHEN ALLGEMEINER ART	1250	549	701	481	186	94	187	87	396	42
UNFALLURSACHEN VON ANDEREN PERSONEN SOWEIT NICHT FAHRZEUGFUEHRER ODER FUSSGAENGER SOWIE UNFALLURSACHEN INSGESAMT										
UNFALLURSACHEN DER HANDWAGEN-, TIERFUEHRER UND ANDEREN ZU FUSS GEHENDEN PERSONEN	68	38	30	4	17	10	16	7	31	9
U N F A L L U R S A C H E N INSGESAMT	701312	493912	207400	69104	147220	55652	162639	65573	322349	18417

-2.17 STRASSENVERKEHRSUNFAELLE MIT PERSONENSCHADEN UND SACHSCHADENSUNFAELLE MIT EINEM SCHADEN

MONAT	TAG	0 UHR BIS 0.59	1 UHR BIS 1.59	2 UHR BIS 2.59	3 UHR BIS 3.59	4 UHR BIS 4.59	5 UHR BIS 5.59	6 UHR BIS 6.59	7 UHR BIS 7.59	8 UHR BIS 8.59	9 UHR BIS 9.59	10 UHR BIS 10.59	11 UHR BIS 11.59	12 UHR BIS 12.59
JANUAR											INNERHALB			
	1.	87	70	84	82	57	39	33	21	15	20	25	32	28
	2.	22	9	8	5	8	18	46	62	40	67	105	106	69
	3.	26	23	14	9	7	7	30	37	54	43	87	70	97
	4.	26	13	8	9	7	23	48	55	49	73	87	106	118
	5.	26	40	33	19	7	15	22	8	29	39	68	90	90
	6.	46	53	48	32	18	16	13	7	9	20	21	42	36
	7.	30	22	9	6	6	35	65	139	74	95	90	95	87
	8.	20	20	8	7	5	13	54	86	57	40	39	90	81
	9.	13	12	11	5	1	12	47	71	47	47	58	62	81
	10.	24	19	18	3	7	9	26	69	45	37	44	58	76
	11.	20	23	9	7	7	9	48	69	38	32	42	90	86
	12.	32	52	32	24	8	12	13	19	27	44	65	96	97
	13.	39	50	32	32	18	12	5	3	2	17	36	41	56
	14.	17	13	13	4	6	19	47	111	66	71	60	96	95
	15.	19	20	11	5	1	8	36	88	57	59	60	68	83
	16.	22	11	7	10	5	17	55	92	71	63	75	75	88
	17.	19	21	10	7	7	14	42	107	58	54	76	62	71
	18.	26	23	17	10	3	19	45	96	40	60	76	79	109
	19.	51	47	43	26	11	18	19	28	27	58	101	144	110
	20.	53	51	47	28	21	17	3	6	7	17	36	39	59
	21.	24	13	14	6	9	16	45	101	65	85	58	86	100
	22.	25	16	11	17	16	32	73	141	80	97	76	83	114
	23.	30	26	21	9	19	64	141	213	123	95	79	101	84
	24.	22	28	24	11	17	56	113	168	81	92	98	97	93
	25.	35	28	21	14	9	17	42	108	59	67	70	95	122
	26.	47	59	43	26	26	19	8	27	51	76	91	135	142
	27.	72	66	46	63	26	19	7	16	24	43	42	76	71
	28.	20	17	12	6	7	12	44	94	78	89	82	101	76
	29.	14	11	10	6	3	12	38	48	55	66	59	56	79
	30.	21	28	12	8	4	19	58	111	65	62	69	61	102
	31.	30	20	19	9	11	34	69	156	83	59	83	92	108
ZUSAMMEN		958	904	695	505	357	632	1335	2356	1576	1787	2088	2524	2708
											AUSSERHALB			
	1.	25	35	41	46	16	23	25	13	11	17	24	28	39
	2.	9	13	6	3	7	23	39	24	33	47	39	41	28
	3.	4	10	5	3	6	12	24	27	19	26	24	16	31
	4.	12	6	6	4	3	12	20	16	28	32	52	44	42
	5.	12	17	14	8	12	7	6	16	32	43	32	27	27
	6.	15	29	26	14	15	8	7	4	12	17	10	19	17
	7.	15	16	9	8	9	20	42	43	37	32	30	25	33
	8.	13	11	5	5	5	7	26	34	22	21	12	21	25
	9.	6	10	6	4	6	7	20	38	16	14	12	18	11
	10.	10	6	3	6	3	5	21	33	11	12	10	12	15
	11.	9	14	6	2	3	3	19	19	5	8	17	22	21
	12.	12	17	15	12	7	6	2	9	5	11	17	18	30
	13.	13	12	24	8	10	6	5	3	6	11	7	22	10
	14.	9	9	7	6	4	12	33	47	30	40	25	21	19
	15.	6	5	6	2	2	10	21	33	16	18	19	18	20
	16.	8	12	4	2	10	13	54	99	74	75	23	30	21
	17.	6	9	6	5	8	10	21	26	17	20	15	11	28
	18.	11	7	5	6	1	7	29	28	16	19	21	18	23
	19.	15	17	15	21	10	8	7	12	22	26	27	35	34
	20.	19	23	17	18	8	10	4	5	5	11	18	17	26
	21.	15	9	9	2	5	9	23	39	38	35	18	21	23
	22.	23	11	21	1	17	28	60	89	58	41	33	32	31
	23.	30	21	22	22	36	87	157	134	70	31	18	21	20
	24.	36	37	27	12	19	43	77	90	60	26	25	25	29
	25.	16	9	15	9	10	22	32	38	18	19	20	30	29
	26.	21	23	24	10	17	5	15	22	32	47	29	33	46
	27.	26	38	35	18	16	10	13	19	25	32	31	46	46
	28.	8	5	3	8	6	11	24	54	30	32	19	20	15
	29.	8	9	4	-	6	4	14	17	13	16	13	11	24
	30.	11	12	5	8	2	9	22	33	24	16	15	24	18
	31.	18	13	12	4	17	22	39	36	12	26	19	17	19
ZUSAMMEN		441	465	403	277	296	459	901	1100	797	821	674	743	800
									INNERHALB	UND	AUSSERHALB			
	1.	112	105	125	128	73	62	58	34	26	37	49	60	67
	2.	31	22	14	8	15	41	85	86	73	114	144	147	97
	3.	30	33	19	12	13	19	54	64	73	69	111	86	128
	4.	38	19	14	13	10	35	68	71	77	105	139	150	160
	5.	38	57	47	27	19	22	28	24	61	82	100	117	117
	6.	61	82	74	46	33	24	20	11	21	37	31	61	53
	7.	45	38	18	14	15	55	107	182	111	127	120	120	120
	8.	33	31	13	12	10	20	80	123	79	61	51	111	106
	9.	19	22	17	9	7	19	67	109	63	61	70	80	92
	10.	34	25	21	9	10	14	47	102	56	49	54	70	91
	11.	29	37	15	9	10	12	67	88	43	40	59	112	107
	12.	44	69	47	36	15	18	15	27	32	55	82	114	127
	13.	52	62	56	40	28	18	10	6	8	28	43	63	66
	14.	26	22	20	10	10	31	80	158	96	111	85	117	114
	15.	25	25	17	7	3	18	57	121	73	77	79	86	103
	16.	30	23	11	12	15	30	109	191	145	138	98	105	109
	17.	25	30	16	12	15	24	63	133	75	74	91	73	99
	18.	37	30	22	16	4	26	74	124	56	79	97	97	132
	19.	66	64	58	47	21	26	26	40	69	84	128	179	144
	20.	72	74	64	46	29	27	7	11	12	28	54	56	85
	21.	39	22	23	8	14	25	68	140	133	120	106	107	123
	22.	48	27	32	18	33	60	133	230	138	138	109	115	145
	23.	60	47	43	31	55	151	298	347	193	126	97	122	104
	24.	58	65	51	23	36	99	190	258	141	118	123	122	122
	25.	51	37	36	23	19	39	74	146	77	86	90	125	151
	26.	68	82	67	36	43	24	23	49	83	123	120	168	188
	27.	98	104	81	81	42	29	20	35	49	75	73	122	117
	28.	28	22	15	14	13	23	68	148	108	121	101	121	91
	29.	22	20	14	6	9	16	52	65	68	82	72	67	103
	30.	32	40	17	16	6	28	80	144	89	78	84	85	120
	31.	48	33	31	13	28	56	108	192	95	85	102	139	127
INSGESAMT		1399	1369	1098	782	653	1091	2236	3456	2373	2608	2762	3267	3508

KEHRSUNFAELLE 1980

VON DM 1000 UND MEHR BEI MINDESTENS EINEM BETEILIGTEN NACH TAGEN UND STUNDEN

13 UHR BIS 13.59	14 UHR BIS 14.59	15 UHR BIS 15.59	16 UHR BIS 16.59	17 UHR BIS 17.59	18 UHR BIS 18.59	19 UHR BIS 19.59	20 UHR BIS 20.59	21 UHR BIS 21.59	22 UHR BIS 22.59	23 UHR BIS 23.59	OHNE ANGABE	INSGESAMT	TAG	MONAT
VON			ORTSCHAFTEN											JANUAR
33	59	41	32	32	30	36	42	38	31	23	14	1004	1.	
78	102	98	118	108	76	47	42	41	37	28	9	1349	2.	
88	87	77	98	97	70	46	32	25	27	26	6	1183	3.	
93	103	117	137	113	88	54	55	31	46	32	7	1498	4.	
73	58	66	50	52	41	46	49	54	51	38	11	1075	5.	
50	67	68	36	48	69	51	58	45	49	45	3	950	6.	
91	97	107	156	165	107	73	53	35	42	32	8	1719	7.	
69	70	82	110	97	78	46	25	30	21	25	5	1178	8.	
76	64	82	110	110	83	51	37	29	32	21	5	1167	9.	
82	58	88	106	113	76	45	26	22	23	27	9	1110	10.	
93	94	111	116	96	89	82	65	44	52	49	6	1378	11.	
77	88	42	51	40	43	69	57	37	33	32	10	1099	12.	
71	77	71	59	47	44	51	49	27	34	24	5	902	13.	
83	73	73	119	120	79	50	47	28	33	23	6	1352	14.	
77	68	70	116	126	96	53	48	51	25	25	11	1281	15.	
90	68	86	114	125	88	63	45	33	36	22	5	1366	16.	
77	91	98	118	123	89	70	59	38	41	23	4	1379	17.	
106	99	137	131	139	111	75	54	58	50	51	1	1615	18.	
95	80	60	51	68	74	51	52	54	58	73	5	1404	19.	
80	77	88	44	59	61	71	38	39	37	42	6	1026	20.	
74	81	97	141	123	104	70	67	63	60	49	7	1588	21.	
109	109	109	139	142	109	80	55	56	61	56	11	1817	22.	
93	80	78	132	177	126	80	69	72	55	47	13	2027	23.	
90	86	100	124	135	89	74	58	42	48	39	14	1799	24.	
141	94	139	157	159	126	103	70	42	47	65	3	1833	25.	
113	89	65	68	60	65	74	61	78	68	72	6	1569	26.	
104	114	99	85	56	49	51	47	39	42	32	11	1300	27.	
106	74	98	122	116	81	63	49	42	41	38	10	1478	28.	
84	83	88	120	113	102	76	30	33	51	24	9	1270	29.	
95	87	99	115	122	111	70	43	46	53	35	7	1503	30.	
94	111	138	200	149	126	78	65	43	51	30	4	1862	31.	
2685	2588	2772	3275	3230	2580	1949	1548	1315	1335	1148	231	43081		ZUSAMMEN
VON			ORTSCHAFTEN											
37	43	63	54	38	24	23	23	20	18	11	9	706	1.	
51	33	36	42	61	40	35	12	16	17	19	1	675	2.	
35	30	15	29	17	19	12	9	8	9	-	1	391	3.	
41	48	60	50	60	29	31	18	22	22	27	2	687	4.	
24	33	23	15	17	17	22	17	11	12	26	-	470	5.	
22	27	30	28	31	33	35	32	19	29	27	4	510	6.	
23	40	30	39	44	28	21	17	13	9	15	1	599	7.	
18	19	14	42	46	25	24	16	4	13	10	2	440	8.	
14	14	26	31	26	24	17	9	14	15	13	2	373	9.	
23	18	24	27	31	24	12	13	10	8	17	2	356	10.	
45	37	31	33	47	19	26	19	9	24	20	2	460	11.	
31	24	22	15	9	10	26	18	11	14	9	2	352	12.	
27	37	28	31	16	24	19	19	14	16	11	5	384	13.	
20	22	23	28	25	25	18	9	8	9	14	4	467	14.	
19	23	22	26	29	18	26	11	16	17	12	-	395	15.	
25	29	19	28	36	29	22	20	15	20	16	2	686	16.	
18	29	21	22	33	19	26	9	6	13	12	4	394	17.	
30	32	40	38	41	33	35	23	20	16	26	2	527	18.	
48	40	35	19	24	20	30	30	16	16	19	4	550	19.	
36	34	45	28	31	18	21	18	23	22	15	2	474	20.	
21	33	25	30	49	30	37	31	27	34	40	3	606	21.	
24	46	32	52	86	80	44	27	37	31	29	1	934	22.	
28	17	20	43	63	32	47	23	47	55	52	3	1099	23.	
20	21	21	30	35	33	36	11	17	21	14	4	769	24.	
22	45	56	59	47	38	35	32	16	19	27	1	664	25.	
37	30	35	37	44	32	27	29	20	40	33	3	691	26.	
78	80	82	61	53	36	26	26	25	12	16	4	854	27.	
18	14	23	42	36	23	23	21	16	11	14	2	478	28.	
19	17	16	28	33	23	18	14	6	25	13	-	351	29.	
25	26	19	27	29	22	22	20	17	17	25	2	450	30.	
27	20	31	50	32	44	24	23	12	10	9	2	538	31.	
906	961	967	1084	1169	871	820	599	515	594	591	76	17330		ZUSAMMEN
VON			ORTSCHAFTEN											
70	102	104	86	70	54	59	65	58	49	34	23	1710	1.	
129	135	134	160	169	116	82	54	57	54	47	10	2024	2.	
123	117	92	127	114	89	58	41	33	36	26	7	1574	3.	
134	151	177	187	173	117	85	73	53	68	59	9	2185	4.	
97	91	89	65	69	58	68	66	65	63	64	11	1545	5.	
72	94	98	64	79	102	86	90	64	78	72	7	1460	6.	
114	137	137	195	209	135	94	70	48	51	47	9	2318	7.	
87	89	96	152	143	103	70	41	34	34	35	7	1618	8.	
90	78	108	141	136	107	68	46	43	47	34	7	1540	9.	
105	76	112	133	144	100	57	39	32	31	44	11	1466	10.	
138	131	142	149	143	108	108	85	53	76	69	8	1838	11.	
108	112	64	66	49	53	95	75	48	47	41	12	1451	12.	
98	114	99	90	63	68	70	68	41	50	35	10	1286	13.	
103	95	96	147	145	104	68	56	36	42	37	10	1819	14.	
96	91	92	142	155	114	79	59	67	42	37	11	1676	15.	
115	97	105	142	161	117	85	65	48	56	38	7	2052	16.	
95	120	119	140	156	108	96	68	44	54	35	8	1773	17.	
136	131	177	169	180	144	110	77	78	66	77	3	2142	18.	
143	120	95	70	92	94	81	82	70	74	92	9	1954	19.	
116	111	133	72	90	79	92	56	62	59	57	8	1500	20.	
95	114	122	171	172	134	107	98	90	94	89	10	2194	21.	
133	155	141	191	228	189	124	82	93	92	85	12	2751	22.	
121	97	98	175	240	158	127	92	119	110	99	16	3126	23.	
110	107	121	154	170	122	110	69	59	69	53	18	2568	24.	
163	139	195	216	206	164	138	102	58	66	92	4	2497	25.	
150	119	100	105	104	97	101	90	98	108	105	9	2260	26.	
182	194	181	146	109	85	77	73	64	54	48	15	2154	27.	
124	68	121	164	152	104	86	70	58	52	52	12	1956	28.	
103	100	104	148	146	125	94	44	39	76	37	9	1621	29.	
120	113	118	142	151	133	92	63	63	70	60	9	1953	30.	
121	131	169	250	181	170	102	88	55	61	39	6	2400	31.	
3591	3549	3739	4359	4399	3451	2769	2147	1830	1929	1739	307	60411		INSGESAMT

2.17 STRASSENVERKEHRSUNFAELLE MIT PERSONENSCHADEN UND SACHSCHADENSUNFAELLE MIT EINEM SCHADEN

MONAT	TAG	0 UHR BIS 0.59	1 UHR BIS 1.59	2 UHR BIS 2.59	3 UHR BIS 3.59	4 UHR BIS 4.59	5 UHR BIS 5.59	6 UHR BIS 6.59	7 UHR BIS 7.59	8 UHR BIS 8.59	9 UHR BIS 9.59	10 UHR BIS 10.59	11 UHR BIS 11.59	12 UHR BIS 12.59
FEBRUAR											INNERHALB			
	1.	23	35	21	18	5	25	71	118	66	69	81	111	106
	2.	49	54	43	24	22	21	13	17	50	71	83	112	118
	3.	46	62	59	50	29	18	8	8	3	15	31	41	46
	4.	22	23	20	11	9	22	56	122	60	94	74	79	98
	5.	24	25	13	7	5	21	61	134	78	94	79	80	118
	6.	20	22	11	11	4	18	65	111	71	66	60	62	93
	7.	20	23	20	7	7	22	55	99	66	58	66	82	111
	8.	21	29	14	6	7	17	53	78	45	55	69	74	106
	9.	63	50	42	32	16	18	10	19	33	44	99	101	100
	10.	56	45	59	49	31	20	12	12	7	20	27	42	50
	11.	27	19	8	2	4	9	58	96	65	59	70	64	93
	12.	14	11	4	6	3	19	47	101	61	52	70	61	86
	13.	16	14	9	5	6	14	42	85	48	44	56	76	104
	14.	28	16	16	17	3	14	44	93	57	73	60	79	80
	15.	29	50	30	20	17	25	42	96	64	55	59	64	92
	16.	54	45	36	35	29	24	15	30	26	77	101	151	129
	17.	62	55	66	46	27	25	11	8	8	19	22	35	43
	18.	25	18	24	13	10	11	28	37	45	30	55	76	68
	19.	34	30	34	30	14	23	52	49	36	42	55	70	89
	20.	40	44	15	12	11	19	46	95	87	50	49	57	99
	21.	14	7	5	4	3	11	35	100	82	65	50	64	82
	22.	14	22	3	3	7	7	26	87	53	77	79	87	106
	23.	32	22	22	14	13	18	14	44	37	53	67	119	96
	24.	41	37	27	15	17	10	4	3	7	12	25	41	38
	25.	15	8	3	1	7	20	47	85	64	53	45	79	91
	26.	9	5	7	5	5	16	52	90	74	53	66	74	73
	27.	17	10	6	9	9	26	55	101	58	57	64	70	86
	28.	16	14	9	6	6	13	30	58	45	57	72	56	68
	29.	36	21	15	15	6	11	66	110	78	94	74	106	124
ZUSAMMEN		867	816	641	473	332	517	1128	2086	1475	1608	1808	2213	2593
											AUSSERHALB			
	1.	15	15	9	9	9	22	94	98	52	31	20	29	30
	2.	21	20	25	16	9	8	7	17	43	44	25	29	25
	3.	20	28	19	19	14	5	6	6	13	10	12	15	14
	4.	9	7	7	4	4	18	35	55	30	21	22	23	25
	5.	6	5	7	2	6	14	31	22	32	42	34	34	24
	6.	11	12	8	7	16	9	36	54	23	14	20	13	19
	7.	9	13	6	3	8	14	26	38	24	26	17	20	19
	8.	16	9	6	7	5	12	34	50	20	22	17	8	33
	9.	28	28	21	19	14	19	12	15	17	21	15	23	30
	10.	25	34	27	20	16	14	4	4	7	4	14	15	24
	11.	16	10	7	5	8	16	76	100	42	20	18	15	21
	12.	11	9	5	2	1	15	45	51	19	24	18	21	18
	13.	13	12	6	4	7	12	33	60	37	21	23	21	24
	14.	10	11	9	7	4	13	49	68	31	21	14	20	22
	15.	20	16	15	12	7	32	50	79	41	11	17	17	19
	16.	29	33	14	7	13	11	9	11	24	27	54	40	38
	17.	14	14	22	23	11	12	12	6	5	8	9	12	12
	18.	17	17	11	7	9	10	20	26	12	9	9	17	28
	19.	9	14	11	11	13	16	16	22	28	9	16	20	17
	20.	13	13	8	6	8	19	48	96	73	30	23	18	22
	21.	4	5	2	3	2	8	37	57	56	40	20	18	22
	22.	6	8	2	4	3	8	13	32	27	22	15	20	26
	23.	13	9	13	5	6	16	19	48	48	46	37	35	30
	24.	19	16	13	12	10	10	-	7	17	20	25	17	22
	25.	10	11	5	4	2	11	29	67	45	23	20	23	17
	26.	7	3	11	5	2	10	33	160	103	83	50	24	29
	27.	6	12	5	1	6	17	41	53	18	20	13	14	18
	28.	7	7	5	1	4	14	19	22	14	9	14	14	13
	29.	9	11	15	8	10	6	29	27	25	18	23	30	21
ZUSAMMEN		393	402	314	233	227	391	863	1351	926	696	614	605	662
									INNERHALB	UND	AUSSERHALB			
	1.	38	50	30	27	14	47	165	216	118	100	101	140	136
	2.	70	74	68	40	31	29	20	34	93	115	108	141	143
	3.	66	90	78	69	43	23	14	14	16	25	43	56	60
	4.	31	30	27	15	13	40	91	177	90	115	96	102	123
	5.	30	30	20	9	11	35	92	156	110	136	113	114	142
	6.	31	34	19	18	20	27	101	165	94	80	80	75	112
	7.	29	36	26	10	15	36	81	137	90	84	83	102	130
	8.	37	38	20	13	12	29	87	128	66	77	86	82	139
	9.	91	78	63	51	30	37	22	34	50	65	114	124	130
	10.	81	79	86	69	47	34	16	16	14	24	41	57	74
	11.	43	29	15	7	12	25	134	196	107	79	88	79	114
	12.	25	20	9	8	4	34	92	152	80	76	88	82	104
	13.	29	26	15	9	13	26	75	145	85	65	79	97	128
	14.	38	27	25	24	7	27	93	161	88	94	74	99	102
	15.	49	66	45	32	24	57	92	175	105	66	76	81	111
	16.	83	78	50	42	42	35	24	41	50	104	155	191	167
	17.	76	69	88	69	38	37	23	14	13	27	31	47	55
	18.	42	35	35	20	19	21	48	63	57	39	64	93	96
	19.	43	44	45	41	27	39	68	71	64	51	71	90	106
	20.	53	57	23	18	19	38	94	191	160	80	72	75	121
	21.	18	12	7	7	5	19	72	157	138	105	70	82	104
	22.	20	30	5	7	10	15	39	119	80	99	94	107	132
	23.	45	31	35	19	19	34	33	92	85	99	104	154	126
	24.	60	53	40	27	27	20	4	10	24	32	50	58	50
	25.	25	19	8	5	9	31	76	152	109	76	65	102	108
	26.	16	8	18	10	7	26	85	250	177	136	116	98	102
	27.	23	22	11	10	15	43	106	154	76	77	77	84	104
	28.	23	21	14	7	10	27	49	80	59	66	86	70	81
	29.	45	32	30	23	16	17	95	137	103	112	97	136	145
INSGESAMT		1260	1218	955	706	559	908	1991	3437	2401	2304	2422	2818	3255

KEHRSUNFAELLE 1980

VON DM 1000 UND MEHR BEI MINDESTENS EINEM BETEILIGTEN NACH TAGEN UND STUNDEN

13 UHR BIS 13.59	14 UHR BIS 14.59	15 UHR BIS 15.59	16 UHR BIS 16.59	17 UHR BIS 17.59	18 UHR BIS 18.59	19 UHR BIS 19.59	20 UHR BIS 20.59	21 UHR BIS 21.59	22 UHR BIS 22.59	23 UHR BIS 23.59	OHNE ANGABE	INSGESAMT	TAG	MONAT
VON			ORTSCHAFTEN											FEBRUAR
111	123	168	158	136	110	77	51	39	46	68	10	1846	1.	
138	115	104	99	86	124	100	76	42	66	62	12	1701	2.	
59	71	68	40	82	94	95	82	64	43	49	11	1174	3.	
78	94	109	147	109	119	73	70	62	52	35	8	1646	4.	
92	107	130	179	149	158	77	42	51	41	20	4	1789	5.	
79	71	83	112	99	68	71	63	47	54	54	6	1421	6.	
67	81	100	174	141	137	88	60	51	48	30	10	1623	7.	
84	123	145	145	125	110	79	58	43	61	49	6	1603	8.	
89	75	58	45	65	46	66	50	40	69	69	9	1308	9.	
52	60	70	56	48	58	73	54	34	42	32	10	1019	10.	
93	90	130	168	143	128	79	42	52	50	28	5	1582	11.	
69	69	99	122	98	97	62	49	42	35	16	2	1295	12.	
97	88	109	143	106	122	75	42	39	48	42	10	1440	13.	
68	74	85	128	130	93	66	56	45	40	50	14	1429	14.	
73	94	128	129	103	82	68	70	58	60	62	13	1583	15.	
108	96	77	50	49	69	90	70	50	52	50	14	1527	16.	
54	65	49	64	43	56	31	37	28	29	30	7	920	17.	
72	76	75	108	82	83	67	46	39	40	34	11	1173	18.	
95	100	107	124	79	68	81	53	50	41	34	13	1403	19.	
71	80	91	136	110	72	47	27	30	24	25	9	1346	20.	
94	72	100	156	114	79	56	42	30	32	19	8	1324	21.	
97	111	132	141	124	88	66	42	37	37	38	2	1486	22.	
103	109	75	50	44	34	57	46	38	36	38	9	1190	23.	
60	84	75	62	64	50	47	32	34	24	29	4	842	24.	
65	79	98	125	126	71	62	48	28	28	29	8	1285	25.	
86	82	108	149	118	71	55	40	34	21	26	5	1324	26.	
69	66	103	146	98	82	68	55	41	32	33	2	1373	27.	
64	75	90	120	102	69	58	41	44	39	35	6	1193	28.	
96	112	146	170	131	112	96	62	60	77	64	7	1889	29.	
2383	2542	2912	3446	2904	2550	2030	1506	1252	1267	1150	235	40734		ZUSAMMEN
VON			ORTSCHAFTEN											
38	53	63	117	70	65	78	26	25	21	15	4	1008	1.	
43	62	60	62	41	36	36	28	26	16	23	5	727	2.	
17	25	20	27	19	44	47	31	22	22	23	1	479	3.	
24	23	21	30	35	36	23	23	15	9	15	2	516	4.	
38	25	34	59	24	33	27	21	15	13	22	2	572	5.	
15	17	20	32	42	47	29	24	12	18	22	1	521	6.	
28	16	21	40	20	35	30	15	7	8	14	2	459	7.	
27	36	42	54	40	28	34	26	12	31	25	2	596	8.	
26	25	25	18	20	24	27	28	24	22	33	2	536	9.	
18	21	30	19	16	26	28	17	13	27	12	3	438	10.	
18	20	27	40	31	38	23	19	15	8	11	2	606	11.	
25	19	26	32	14	22	18	17	18	17	11	2	460	12.	
19	23	20	35	33	21	26	11	10	12	10	2	495	13.	
26	29	29	38	32	26	22	27	24	13	13	6	564	14.	
25	40	30	47	36	41	33	16	19	15	23	1	662	15.	
35	28	28	29	23	33	32	24	23	21	22	2	610	16.	
23	32	31	22	26	32	25	22	18	21	13	3	428	17.	
21	25	23	36	33	32	34	16	14	21	15	4	466	18.	
27	26	27	30	32	34	25	10	18	13	15	1	460	19.	
17	22	26	41	23	20	14	9	11	12	3	5	580	20.	
22	18	20	37	28	19	20	16	9	13	9	-	485	21.	
24	30	35	49	37	32	32	15	13	18	23	2	496	22.	
33	43	34	25	27	27	17	29	12	21	30	3	626	23.	
37	52	50	37	26	40	20	25	13	10	11	1	510	24.	
14	29	24	33	28	20	21	12	14	15	12	3	492	25.	
24	17	19	36	29	18	19	13	16	12	12	-	735	26.	
16	29	27	31	33	27	26	12	11	12	11	1	460	27.	
23	21	19	35	38	27	23	9	14	16	19	1	388	28.	
33	35	38	52	46	32	27	30	25	27	36	3	616	29.	
736	841	869	1143	902	915	816	571	468	484	503	66	15991		ZUSAMMEN
VON			ORTSCHAFTEN											
149	176	231	275	206	175	155	77	64	67	83	14	2854	1.	
181	177	164	161	127	160	136	104	68	82	85	17	2428	2.	
76	96	88	67	101	138	142	113	86	65	72	12	1653	3.	
102	117	130	177	144	155	96	93	77	61	50	10	2162	4.	
130	132	164	238	173	191	104	63	66	54	42	6	2361	5.	
94	88	103	144	141	115	100	87	59	72	76	7	1942	6.	
95	97	121	214	161	172	118	75	58	56	44	12	2082	7.	
111	159	187	199	165	138	113	84	55	92	74	8	2199	8.	
115	100	83	63	85	70	93	78	64	91	102	11	1844	9.	
70	81	100	75	64	84	101	71	47	69	44	13	1457	10.	
111	110	157	208	174	166	102	61	67	58	39	7	2188	11.	
94	88	125	154	112	119	80	66	60	52	27	4	1755	12.	
116	111	129	178	139	143	101	53	49	60	52	12	1935	13.	
94	103	114	166	162	119	88	83	69	53	63	20	1993	14.	
98	134	158	176	139	123	101	86	77	75	85	14	2245	15.	
143	124	105	79	72	102	122	94	73	73	72	16	2137	16.	
77	97	80	86	69	88	56	59	46	50	43	10	1348	17.	
93	101	98	144	115	115	101	62	53	61	49	15	1639	18.	
122	126	134	154	111	102	106	63	68	54	49	14	1863	19.	
88	102	117	177	133	92	61	36	41	36	28	14	1926	20.	
116	90	120	193	142	98	76	58	39	45	28	8	1809	21.	
121	141	167	190	161	120	98	57	50	55	61	4	1982	22.	
136	152	109	75	71	61	74	75	50	57	68	12	1816	23.	
97	136	125	99	90	90	67	57	47	34	40	5	1352	24.	
79	108	122	158	154	91	83	60	42	43	41	11	1777	25.	
110	99	127	185	147	89	74	53	50	33	38	5	2059	26.	
85	95	130	177	131	109	94	67	52	44	44	3	1833	27.	
87	96	109	155	140	96	81	50	58	55	54	7	1581	28.	
129	147	184	222	177	144	123	92	85	104	100	10	2505	29.	
3119	3383	3781	4589	3806	3465	2846	2077	1720	1751	1653	301	56725		INSGESAMT

2.17 STRASSENVERKEHRSUNFAELLE MIT PERSONENSCHADEN UND SACHSCHADENSUNFAELLE MIT EINEM SCHADEN

MONAT	TAG	0 UHR BIS 0.59	1 UHR BIS 1.59	2 UHR BIS 2.59	3 UHR BIS 3.59	4 UHR BIS 4.59	5 UHR BIS 5.59	6 UHR BIS 6.59	7 UHR BIS 7.59	8 UHR BIS 8.59	9 UHR BIS 9.59	10 UHR BIS 10.59	11 UHR BIS 11.59	12 UHR BIS 12.59
MAERZ											INNERHALB			
	1.	53	32	30	32	19	17	14	26	49	83	93	116	97
	2.	30	36	40	22	9	12	5	9	12	20	28	46	49
	3.	28	23	15	13	8	36	57	145	128	108	95	101	100
	4.	26	13	9	8	4	9	43	118	88	80	89	104	94
	5.	21	14	9	10	6	26	61	127	69	72	83	75	86
	6.	19	13	5	7	3	15	58	85	74	60	87	87	109
	7.	34	24	11	15	7	15	69	125	89	104	101	84	105
	8.	31	36	37	27	9	21	20	30	39	73	90	120	101
	9.	43	41	29	28	20	15	1	6	12	21	37	46	38
	10.	21	11	11	1	2	14	45	84	58	77	88	96	98
	11.	25	18	15	8	8	21	59	119	93	64	90	93	111
	12.	19	23	15	7	6	14	35	85	64	52	68	65	62
	13.	22	24	11	6	5	24	66	131	90	84	112	120	110
	14.	32	25	18	8	6	17	38	70	42	47	70	77	98
	15.	57	51	23	22	17	12	12	24	36	56	78	99	89
	16.	45	55	39	20	14	13	8	8	6	21	29	53	53
	17.	17	17	9	4	2	10	20	78	52	57	59	53	111
	18.	15	18	10	5	5	10	31	84	42	54	57	66	84
	19.	15	17	4	9	2	14	45	106	56	62	63	78	108
	20.	19	11	4	7	2	19	16	73	47	50	55	78	102
	21.	28	13	16	6	4	24	47	91	69	73	82	106	91
	22.	50	61	25	29	20	26	16	42	65	103	133	175	119
	23.	39	43	38	29	12	8	6	8	11	20	26	44	48
	24.	26	19	11	7	4	10	37	81	69	59	61	83	74
	25.	17	14	7	8	3	15	31	67	55	57	73	74	75
	26.	23	13	12	10	6	25	54	107	60	74	76	103	113
	27.	15	20	16	13	9	28	64	136	96	78	111	116	131
	28.	33	37	18	8	6	32	63	102	81	94	94	112	119
	29.	65	46	39	32	16	20	25	24	49	86	111	142	129
	30.	72	57	45	34	24	14	9	14	20	26	46	56	77
	31.	27	22	5	11	8	16	46	56	46	75	58	82	92
ZUSAMMEN		967	847	576	446	267	553	1111	2262	1767	1990	2343	2750	2873
											AUSSERHALB			
	1.	24	34	22	8	9	6	9	13	10	33	29	29	29
	2.	19	12	28	14	5	6	10	3	7	10	13	15	11
	3.	28	19	15	12	20	18	58	73	52	35	34	28	27
	4.	11	12	13	4	1	16	23	57	22	26	23	17	26
	5.	19	9	5	4	5	19	44	63	35	17	19	31	24
	6.	17	11	8	6	3	5	22	49	27	22	22	19	23
	7.	7	11	6	5	8	7	25	34	26	17	22	29	28
	8.	24	16	13	11	11	22	17	38	28	33	28	22	30
	9.	20	26	25	13	11	6	8	8	8	14	12	22	18
	10.	16	17	2	2	9	12	39	34	23	24	24	19	21
	11.	12	6	5	4	5	7	32	43	24	26	23	22	30
	12.	5	10	5	1	-	14	15	28	25	17	16	16	24
	13.	21	10	8	6	4	9	29	34	25	21	20	18	20
	14.	10	18	4	4	9	9	22	23	13	10	11	12	24
	15.	12	16	17	15	8	17	21	15	18	16	15	28	31
	16.	18	17	17	27	10	10	7	8	7	6	14	22	25
	17.	15	9	7	4	6	3	28	34	19	14	16	24	19
	18.	7	4	4	4	7	8	19	28	22	12	15	24	24
	19.	4	5	5	10	9	17	34	56	35	21	17	23	26
	20.	12	7	4	6	7	7	13	29	17	9	21	19	22
	21.	15	10	9	9	3	6	35	53	17	16	24	34	29
	22.	35	32	20	16	9	12	26	38	49	91	57	68	50
	23.	22	36	17	15	9	7	10	8	8	7	9	23	23
	24.	11	5	5	7	3	7	13	30	14	22	12	19	15
	25.	9	4	5	1	3	9	21	23	22	12	22	25	19
	26.	7	10	4	3	6	10	32	36	21	17	23	27	16
	27.	16	12	7	3	6	8	41	38	33	30	33	31	26
	28.	18	10	14	7	6	11	13	39	19	26	37	37	41
	29.	18	24	17	12	7	9	17	20	17	19	40	42	42
	30.	25	25	14	14	13	9	8	12	16	11	20	23	34
	31.	14	16	10	7	6	21	46	22	21	25	29	28	29
ZUSAMMEN		491	453	335	254	218	327	737	989	680	659	700	796	806
									INNERHALB	UND	AUSSERHALB			
	1.	77	66	52	40	28	23	23	39	59	116	122	145	126
	2.	49	48	68	36	14	18	15	12	19	30	41	61	60
	3.	56	42	30	25	28	54	115	218	180	143	129	129	127
	4.	37	25	22	12	5	25	66	175	110	106	112	121	120
	5.	40	23	14	14	11	45	105	190	104	89	102	106	110
	6.	36	24	13	13	6	20	80	135	101	82	109	106	132
	7.	41	35	17	20	15	22	94	159	115	121	123	113	133
	8.	55	52	50	38	20	43	37	68	67	106	118	142	131
	9.	63	67	54	41	31	21	9	14	20	35	49	68	56
	10.	37	28	13	3	11	26	84	118	81	101	112	115	119
	11.	37	24	20	12	13	28	91	162	117	90	113	115	141
	12.	24	33	20	8	6	28	50	113	89	69	84	81	86
	13.	43	34	19	12	9	33	95	165	115	105	132	138	130
	14.	42	43	22	12	15	26	60	93	55	57	81	89	122
	15.	69	67	40	37	25	29	33	39	54	72	93	127	120
	16.	63	72	56	47	24	23	15	16	13	27	43	75	78
	17.	32	26	16	8	8	13	48	112	71	71	75	77	130
	18.	22	22	14	9	13	18	50	112	64	66	72	90	108
	19.	19	22	9	19	11	31	79	162	91	83	80	101	134
	20.	31	18	8	13	9	26	29	102	64	59	76	97	124
	21.	43	23	25	15	7	30	82	144	86	89	106	140	120
	22.	85	93	45	45	29	38	42	80	114	194	190	243	169
	23.	61	79	55	44	21	15	16	16	19	27	35	67	71
	24.	37	24	16	14	7	17	50	111	83	81	73	102	89
	25.	26	18	12	9	6	24	52	90	77	69	95	99	94
	26.	30	23	16	13	12	36	96	143	81	91	99	130	129
	27.	31	32	23	16	15	36	105	174	129	108	144	147	157
	28.	51	47	32	15	12	43	76	141	100	120	131	149	160
	29.	83	70	56	44	23	29	42	44	66	105	151	184	171
	30.	97	82	59	48	37	23	17	26	35	37	66	79	111
	31.	41	38	15	18	14	37	92	78	67	100	87	110	121
INSGESAMT		1458	1300	911	700	485	890	1848	3251	2447	2649	3043	3546	3679

KEHRSUNFAELLE 1980

VON DM 1000 UND MEHR BEI MINDESTENS EINEM BETEILIGTEN NACH TAGEN UND STUNDEN

13 UHR BIS 13.59	14 UHR BIS 14.59	15 UHR BIS 15.59	16 UHR BIS 16.59	17 UHR BIS 17.59	18 UHR BIS 18.59	19 UHR BIS 19.59	20 UHR BIS 20.59	21 UHR BIS 21.59	22 UHR BIS 22.59	23 UHR BIS 23.59	OHNE ANGABE	INSGESAMT	TAG	MONAT
VON			ORTSCHAFTEN											MAERZ
81	75	77	67	79	40	65	51	36	61	43	14	1350	1.	
64	65	74	54	45	56	81	71	74	56	50	6	1014	2.	
88	99	152	227	169	86	75	54	37	48	41	5	1938	3.	
111	89	105	169	136	74	81	40	48	37	30	6	1611	4.	
69	85	105	130	111	81	62	47	36	44	24	7	1460	5.	
112	101	127	216	195	123	111	78	44	54	35	9	1828	6.	
106	107	153	196	146	93	105	68	37	54	54	6	1908	7.	
91	76	78	58	72	60	90	70	46	52	60	7	1394	8.	
73	74	70	59	68	51	84	50	45	37	23	6	977	9.	
93	100	114	161	140	71	80	61	55	53	42	4	1580	10.	
89	97	110	117	155	80	83	51	53	39	32	5	1635	11.	
89	83	106	181	124	98	95	67	64	43	68	6	1539	12.	
109	99	126	177	154	94	93	65	60	51	36	10	1879	13.	
106	97	139	146	121	92	89	59	54	53	55	8	1567	14.	
76	86	77	49	53	51	67	63	33	65	55	12	1263	15.	
52	87	72	62	61	51	64	50	37	36	20	8	964	16.	
84	89	138	119	122	74	59	35	30	33	27	8	1307	17.	
77	71	97	178	110	87	63	39	33	26	22	10	1295	18.	
104	89	109	155	122	71	67	59	27	33	27	5	1447	19.	
91	83	93	143	130	87	74	43	52	46	42	3	1370	20.	
98	109	161	187	156	123	129	93	73	77	74	14	1944	21.	
117	107	87	61	72	49	67	47	29	50	50	4	1604	22.	
74	83	74	64	64	66	51	55	46	49	39	4	1001	23.	
67	99	82	174	118	79	37	49	35	25	22	1	1329	24.	
83	71	104	135	117	76	75	49	37	53	39	5	1340	25.	
100	99	129	156	159	86	55	54	30	42	52	4	1653	26.	
126	90	138	187	165	123	108	65	75	74	61	3	2048	27.	
119	120	198	204	183	150	136	117	60	75	103	13	2277	28.	
113	120	118	77	82	77	101	80	56	67	59	4	1738	29.	
85	113	81	76	80	64	55	74	55	43	32	5	1257	30.	
93	87	122	171	162	111	83	80	42	50	36	10	1591	31.	
2840	2850	3416	4156	3671	2524	2485	1884	1439	1526	1353	212	47108		ZUSAMMEN
VON			ORTSCHAFTEN											
36	45	35	38	20	16	26	19	15	18	20	4	547	1.	
19	39	34	21	19	50	56	53	59	27	34	2	566	2.	
27	42	34	54	67	39	37	22	14	22	12	1	790	3.	
27	34	38	39	39	24	21	22	17	30	30	2	574	4.	
24	18	25	34	30	16	27	12	15	13	10	4	522	5.	
29	27	35	66	36	29	25	21	19	16	15	1	553	6.	
23	48	52	58	53	39	34	29	25	19	38	2	645	7.	
33	38	35	18	35	22	32	34	19	27	35	4	625	8.	
33	42	35	30	37	26	34	34	18	21	21	3	525	9.	
24	24	25	41	31	24	32	16	9	24	13	2	507	10.	
25	20	26	39	25	23	22	13	17	14	12	2	477	11.	
23	20	25	43	38	24	27	27	22	23	17	4	469	12.	
34	39	32	37	50	31	36	14	17	15	13	4	547	13.	
32	37	40	68	42	34	30	22	29	26	27	1	557	14.	
30	38	37	28	21	13	47	25	17	26	20	1	532	15.	
40	58	40	35	34	29	33	20	12	15	24	2	530	16.	
15	25	27	29	32	24	25	17	15	10	9	-	426	17.	
21	23	26	32	30	16	18	12	9	11	12	4	392	18.	
29	33	24	37	46	28	36	22	15	14	9	1	556	19.	
15	21	24	40	24	30	28	12	12	11	25	-	415	20.	
33	32	58	51	51	50	42	27	25	34	22	1	686	21.	
52	53	24	30	34	25	38	27	25	22	22	5	860	22.	
37	45	40	34	41	24	25	25	19	19	14	2	519	23.	
20	29	22	38	40	26	19	18	12	11	15	1	414	24.	
16	24	24	42	40	21	35	23	14	19	19	3	455	25.	
30	25	19	53	54	23	15	24	22	24	16	1	518	26.	
37	42	35	44	57	25	24	28	22	18	20	-	636	27.	
44	53	78	68	92	56	39	33	32	37	33	1	844	28.	
45	48	40	42	31	32	36	30	23	29	20	-	660	29.	
44	48	40	37	37	31	35	29	27	24	16	5	597	30.	
31	35	32	45	46	33	33	30	13	25	16	1	614	31.	
928	1105	1061	1271	1232	883	967	740	609	644	609	64	17558		ZUSAMMEN
VON			ORTSCHAFTEN											
117	120	112	105	99	56	91	70	51	79	63	18	1897	1.	
83	104	108	75	64	106	137	124	133	83	84	8	1580	2.	
115	141	186	281	236	125	112	76	51	70	53	6	2728	3.	
138	123	143	208	175	98	102	62	65	67	60	8	2185	4.	
93	103	130	164	141	97	89	59	51	57	34	11	1982	5.	
141	128	162	282	231	152	136	99	63	70	50	10	2381	6.	
129	155	205	254	199	132	139	97	62	73	92	8	2553	7.	
124	114	113	76	107	82	122	104	65	79	95	11	2019	8.	
106	116	105	89	105	77	118	84	63	58	44	9	1502	9.	
117	124	139	202	171	95	112	77	64	77	55	6	2087	10.	
114	117	136	156	180	103	105	64	70	53	44	7	2112	11.	
112	103	131	224	162	122	122	94	86	66	85	10	2008	12.	
143	138	158	214	204	125	129	79	77	66	49	14	2426	13.	
138	134	179	214	163	126	119	81	83	79	82	9	2124	14.	
106	124	114	77	74	64	114	88	50	91	75	13	1795	15.	
92	145	112	97	95	80	97	70	49	51	44	10	1494	16.	
99	114	165	148	154	98	84	52	45	43	36	8	1733	17.	
98	94	123	210	140	103	81	51	42	37	34	14	1687	18.	
133	122	133	192	168	99	103	81	42	47	36	6	2003	19.	
106	104	117	183	154	117	102	55	64	57	67	3	1785	20.	
131	141	219	238	207	173	171	120	98	111	96	15	2630	21.	
169	160	111	91	106	74	105	74	54	72	72	9	2464	22.	
111	128	114	98	105	90	76	80	65	58	53	6	1520	23.	
87	128	104	212	158	105	56	67	47	36	37	2	1743	24.	
99	95	128	177	157	97	110	72	51	72	58	8	1795	25.	
130	124	148	209	213	109	70	78	52	66	68	5	2171	26.	
163	132	173	231	222	148	132	93	97	92	81	3	2684	27.	
163	173	276	272	275	206	175	150	92	112	136	14	3121	28.	
158	168	158	119	113	109	137	110	79	96	79	4	2398	29.	
129	161	121	113	117	95	90	103	82	67	48	10	1854	30.	
124	122	154	216	208	144	116	110	55	75	52	11	2205	31.	
3768	3955	4477	5427	4903	3407	3452	2624	2048	2170	1962	276	64666		INSGESAMT

2.17 STRASSENVERKEHRSUNFAELLE MIT PERSONENSCHADEN UND SACHSCHADENSUNFAELLE MIT EINEM SCHADEN

MONAT	TAG	0 UHR BIS 0.59	1 UHR BIS 1.59	2 UHR BIS 2.59	3 UHR BIS 3.59	4 UHR BIS 4.59	5 UHR BIS 5.59	6 UHR BIS 6.59	7 UHR BIS 7.59	8 UHR BIS 8.59	9 UHR BIS 9.59	10 UHR BIS 10.59	11 UHR BIS 11.59	12 UHR BIS 12.59
APRIL											INNERHALB			
	1.	28	19	22	12	10	23	57	94	90	108	108	98	122
	2.	27	24	17	7	10	26	56	67	70	90	106	135	143
	3.	40	19	13	10	11	14	54	95	62	79	128	136	114
	4.	41	33	43	27	10	5	13	12	13	19	25	40	45
	5.	24	23	21	13	4	10	17	25	47	87	127	119	85
	6.	42	41	5	31	21	8	6	10	14	20	28	42	43
	7.	33	31	22	19	8	6	4	4	9	10	14	38	42
	8.	30	27	10	8	3	13	63	62	66	81	98	106	106
	9.	17	14	14	4	1	12	45	63	45	66	92	111	105
	10.	27	10	9	6	8	25	67	79	64	72	87	88	96
	11.	26	25	24	9	8	18	19	36	41	54	63	81	101
	12.	59	61	32	34	10	14	13	26	41	57	96	122	117
	13.	49	40	43	24	9	9	4	13	15	28	50	52	71
	14.	20	18	4	8	5	9	39	82	69	67	80	72	90
	15.	16	12	11	7	3	11	50	90	69	70	66	84	103
	16.	12	11	9	5	4	11	38	75	78	51	86	80	94
	17.	31	17	11	8	4	13	38	85	67	58	62	89	105
	18.	21	23	8	12	4	12	30	82	57	69	90	97	135
	19.	88	78	40	36	18	14	18	36	49	103	146	175	155
	20.	68	66	38	32	18	19	25	17	15	37	52	48	56
	21.	25	18	9	11	9	24	73	142	86	71	84	96	94
	22.	21	13	8	6	3	10	51	106	72	61	70	59	102
	23.	22	25	6	7	3	14	51	109	71	66	82	77	103
	24.	22	24	10	5	6	13	57	98	46	60	82	88	103
	25.	35	30	15	10	9	44	68	124	100	77	96	119	150
	26.	83	83	45	38	18	22	26	36	69	97	107	147	145
	27.	64	76	53	40	18	10	10	11	17	33	29	42	56
	28.	33	13	13	5	5	19	61	118	58	51	69	99	78
	29.	18	16	7	13	11	23	37	90	77	62	55	70	75
	30.	24	25	14	8	7	9	46	90	58	58	88	106	111
ZUSAMMEN		1046	915	576	455	258	460	1136	1977	1635	1862	2366	2716	2945
											AUSSERHALB			
	1.	11	12	8	7	5	10	30	32	24	29	30	22	26
	2.	3	8	7	8	7	12	28	20	23	28	31	33	34
	3.	15	12	8	4	15	9	31	29	23	20	34	33	38
	4.	29	19	25	19	17	11	17	23	13	32	32	51	29
	5.	16	22	4	12	6	11	10	17	16	16	29	34	24
	6.	22	29	-	13	10	8	8	7	9	10	9	24	28
	7.	14	17	9	6	4	6	7	3	9	8	15	32	24
	8.	4	10	4	6	5	12	22	30	38	21	45	46	43
	9.	9	9	11	6	3	12	36	37	20	18	28	24	38
	10.	11	8	5	4	4	11	30	39	20	20	25	20	28
	11.	8	7	8	10	2	6	17	19	9	9	18	21	27
	12.	29	31	19	20	7	19	8	12	15	18	31	42	38
	13.	37	31	19	18	10	8	6	3	9	12	18	36	26
	14.	16	15	4	4	6	11	19	30	33	34	28	21	20
	15.	8	14	5	3	4	12	20	25	17	22	26	21	23
	16.	11	7	6	6	6	3	20	32	17	18	20	27	26
	17.	12	13	7	5	5	12	19	23	15	29	14	17	25
	18.	16	16	13	9	2	8	23	23	13	12	30	19	25
	19.	27	23	25	20	12	19	12	16	23	38	26	53	62
	20.	33	35	35	22	30	21	36	29	23	16	22	29	32
	21.	11	18	11	5	11	24	38	64	41	23	20	23	24
	22.	9	3	5	6	5	11	23	35	30	24	23	27	21
	23.	12	9	6	3	-	6	26	36	18	18	20	25	26
	24.	6	15	5	4	4	10	36	34	31	21	20	23	19
	25.	12	16	10	8	3	10	33	45	26	26	30	27	38
	26.	29	32	18	18	10	12	15	21	18	37	35	46	49
	27.	28	26	22	19	15	7	12	9	12	9	9	19	15
	28.	11	16	6	6	2	9	24	36	27	10	19	19	23
	29.	11	8	7	5	1	10	19	53	14	15	22	23	24
	30.	5	8	10	4	1	8	20	17	13	22	19	28	24
ZUSAMMEN		465	489	322	280	212	328	645	799	599	615	728	865	859
									INNERHALB	UND	AUSSERHALB			
	1.	39	31	30	19	15	33	87	126	114	137	138	120	148
	2.	30	32	24	15	17	38	84	87	93	118	137	168	177
	3.	55	31	21	14	26	23	85	124	85	99	162	169	152
	4.	70	52	68	46	27	16	30	35	26	51	57	91	74
	5.	40	45	25	25	10	21	27	42	63	103	156	153	109
	6.	64	70	5	44	31	16	14	17	23	30	37	66	71
	7.	47	48	31	25	12	12	11	7	18	18	29	70	66
	8.	34	37	14	14	8	25	85	92	104	102	143	152	149
	9.	26	23	25	10	4	24	81	100	65	84	120	135	143
	10.	38	18	14	10	12	36	97	118	84	92	112	108	124
	11.	34	32	32	19	10	24	36	55	50	63	81	102	128
	12.	88	92	51'	54	17	33	21	38	56	75	127	164	155
	13.	86	71	62	42	19	17	10	16	24	40	68	88	97
	14.	36	33	8	12	11	20	58	112	102	101	108	93	110
	15.	24	26	16	10	7	23	70	115	86	92	92	105	126
	16.	23	18	15	11	10	14	58	107	95	69	106	107	120
	17.	43	30	18	13	9	25	57	108	82	87	76	106	130
	18.	37	39	21	21	6	20	53	105	70	81	120	116	160
	19.	115	101	65	56	30	33	30	52	72	141	172	228	197
	20.	101	101	73	54	48	40	61	46	38	53	74	77	88
	21.	36	36	20	16	23	48	111	206	127	94	104	119	118
	22.	30	16	13	12	8	21	74	141	102	85	93	86	123
	23.	34	34	12	10	3	20	77	145	89	84	102	102	129
	24.	28	39	15	9	10	23	93	132	77	81	102	111	122
	25.	47	46	25	18	12	54	101	169	125	133	126	146	188
	26.	112	115	63	56	28	34	41	57	87	134	142	193	174
	27.	92	102	75	59	33	17	22	20	29	42	38	61	71
	28.	44	29	19	11	7	28	85	154	85	61	88	118	101
	29.	29	24	14	18	12	33	56	143	91	77	77	93	99
	30.	29	33	24	12	8	17	66	107	71	80	107	134	135
INSGESAMT		1511	1404	898	735	470	788	1781	2775	2234	2477	3094	3581	3804

KEHRSUNFAELLE 1980

VON DM 1000 UND MEHR BEI MINDESTENS EINEM BETEILIGTEN NACH TAGEN UND STUNDEN

13 UHR BIS 13.59	14 UHR BIS 14.59	15 UHR BIS 15.59	16 UHR BIS 16.59	17 UHR BIS 17.59	18 UHR BIS 18.59	19 UHR BIS 19.59	20 UHR BIS 20.59	21 UHR BIS 21.59	22 UHR BIS 22.59	23 UHR BIS 23.59	OHNE ANGABE	INSGESAMT	TAG	MONAT
VON			ORTSCHAFTEN											APRIL
105	130	158	265	232	131	96	80	66	51	38	6	2149	1.	
119	133	167	252	198	120	105	48	45	58	30	4	2057	2.	
129	140	195	271	231	133	109	79	81	78	77	5	2303	3.	
48	68	68	73	90	58	61	60	50	56	37	8	1003	4.	
100	98	82	69	86	77	67	59	53	63	49	4	1409	5.	
60	66	56	37	41	53	65	41	27	38	46	4	845	6.	
47	76	64	47	79	69	43	48	36	41	34	5	829	7.	
108	109	158	234	223	134	85	62	51	42	24	6	1909	8.	
86	83	120	168	168	110	80	39	43	61	36	3	1586	9.	
71	92	116	170	153	95	65	55	55	41	47	5	1603	10.	
76	91	150	164	121	96	82	64	64	59	53	6	1531	11.	
101	103	79	73	92	97	101	70	50	58	60	7	1573	12.	
93	106	115	92	106	109	99	72	74	37	40	2	1352	13.	
90	107	160	234	185	132	103	71	44	40	42	8	1779	14.	
98	93	128	212	202	132	102	50	53	49	34	13	1758	15.	
111	127	134	203	165	132	91	64	57	42	36	6	1722	16.	
80	91	143	171	188	123	94	71	46	76	39	3	1713	17.	
148	143	199	254	192	160	110	111	109	108	96	13	2283	18.	
129	107	94	92	103	95	100	55	72	70	62	14	1949	19.	
80	95	89	80	90	78	73	58	55	55	35	12	1291	20.	
94	76	128	223	180	127	80	43	49	43	29	7	1821	21.	
85	92	112	196	150	111	76	52	21	36	36	3	1552	22.	
96	98	116	190	173	112	85	44	30	52	36	10	1678	23.	
110	114	131	226	179	118	85	54	51	62	61	6	1811	24.	
136	133	191	242	202	164	127	90	96	108	121	9	2496	25.	
138	121	79	80	91	92	92	75	53	68	69	5	1879	26.	
62	90	92	78	90	99	104	70	73	79	45	6	1347	27.	
97	93	124	185	170	122	94	51	61	57	25	10	1711	28.	
70	83	130	171	159	113	86	53	43	45	37	8	1552	29.	
99	99	138	222	196	139	112	71	63	54	66	7	1910	30.	
2866	3057	3716	4974	4535	3331	2672	1860	1671	1727	1440	205	50401		ZUSAMMEN
VON			ORTSCHAFTEN											
36	45	50	65	59	34	23	17	15	24	17	1	632	1.	
42	41	43	65	66	30	26	16	13	21	16	3	624	2.	
51	49	75	86	94	48	53	56	37	31	35	3	889	3.	
26	37	30	57	34	36	39	32	11	20	22	3	664	4.	
28	43	35	30	30	32	30	24	23	21	25	-	538	5.	
34	42	34	47	25	35	26	19	27	16	16	-	498	6.	
43	78	66	47	45	40	32	29	25	28	24	-	611	7.	
47	43	45	67	63	49	34	22	15	14	19	1	705	8.	
30	40	39	56	48	32	32	19	21	16	14	-	598	9.	
28	34	33	35	31	22	22	17	21	17	18	-	503	10.	
35	26	37	55	35	39	27	26	19	20	23	7	510	11.	
51	48	53	34	39	37	34	26	31	28	28	1	699	12.	
48	87	75	57	87	74	52	43	35	21	23	1	836	13.	
26	42	32	52	70	42	25	23	11	17	12	-	593	14.	
21	42	40	48	43	34	27	20	31	9	13	1	529	15.	
25	32	24	50	52	43	31	19	27	28	25	1	556	16.	
27	26	27	49	56	25	36	24	12	17	17	-	512	17.	
36	45	64	59	51	33	32	27	38	28	37	2	661	18.	
30	41	37	30	41	30	34	31	29	26	34	5	704	19.	
33	37	40	50	27	39	23	22	21	33	23	1	712	20.	
29	20	21	53	42	42	29	11	21	21	16	2	620	21.	
20	24	33	62	58	22	13	9	12	17	11	-	503	22.	
32	30	35	57	41	40	38	18	24	17	17	2	556	23.	
20	34	32	46	52	38	21	23	27	13	17	1	552	24.	
48	40	72	80	63	53	45	25	28	41	31	2	812	25.	
39	53	36	31	35	47	35	24	22	34	24	2	722	26.	
27	44	50	33	56	41	47	27	30	28	24	1	610	27.	
25	26	31	43	46	36	28	21	9	21	10	1	505	28.	
24	19	30	52	41	27	21	20	20	25	45	1	507	29.	
25	37	45	72	78	58	40	22	22	35	34	3	650	30.	
986	1205	1264	1568	1508	1158	955	712	677	687	640	45	18611		ZUSAMMEN
VON			ORTSCHAFTEN											
141	175	208	330	291	165	119	97	81	75	55	7	2781	1.	
161	174	210	317	264	150	131	64	58	79	46	7	2681	2.	
180	189	270	357	325	181	162	135	118	109	112	8	3192	3.	
74	105	98	130	124	94	100	92	61	76	59	11	1667	4.	
128	141	117	99	116	109	97	83	76	84	74	4	1947	5.	
94	108	90	84	66	88	91	60	54	54	62	4	1343	6.	
90	154	130	94	124	109	75	77	61	69	58	5	1440	7.	
155	152	203	301	286	183	119	84	66	56	43	7	2614	8.	
116	123	159	224	216	142	112	58	64	77	50	3	2184	9.	
99	126	149	205	184	117	87	72	76	58	65	5	2106	10.	
111	117	187	219	156	135	109	90	83	79	76	13	2041	11.	
152	151	132	107	131	134	135	96	81	86	88	8	2272	12.	
141	193	190	149	193	183	151	115	109	58	63	3	2188	13.	
116	149	192	286	255	174	128	94	55	57	54	8	2372	14.	
119	135	168	260	245	166	129	70	84	58	47	14	2287	15.	
136	159	158	253	217	175	122	83	84	70	61	7	2278	16.	
107	117	170	220	244	148	130	95	58	93	56	3	2225	17.	
184	188	263	313	243	193	142	138	147	136	133	15	2944	18.	
159	148	131	122	144	125	134	86	101	96	96	19	2653	19.	
113	132	129	130	117	117	96	80	76	88	58	13	2003	20.	
123	96	149	276	222	169	109	54	70	64	45	9	2441	21.	
105	116	145	258	208	133	89	61	33	53	47	3	2055	22.	
128	128	151	247	214	152	123	62	54	69	53	12	2234	23.	
130	148	163	272	231	156	106	77	78	75	78	7	2363	24.	
184	173	263	322	265	217	172	115	124	149	152	11	3308	25.	
177	174	115	111	126	139	127	99	75	102	93	7	2601	26.	
89	134	142	111	146	140	151	97	103	107	69	7	1957	27.	
122	119	155	228	216	158	122	72	70	78	35	11	2216	28.	
94	102	160	223	200	140	107	73	63	70	52	9	2059	29.	
124	136	183	294	274	197	152	93	85	89	100	10	2560	30.	
3852	4262	4980	6542	6043	4489	3627	2572	2348	2414	2080	250	69012		INSGESAMT

2.17 STRASSENVERKEHRSUNFAELLE MIT PERSONENSCHADEN UND SACHSCHADENSUNFAELLE MIT EINEM SCHADEN

MONAT	TAG	0 UHR BIS 0.59	1 UHR BIS 1.59	2 UHR BIS 2.59	3 UHR BIS 3.59	4 UHR BIS 4.59	5 UHR BIS 5.59	6 UHR BIS 6.59	7 UHR BIS 7.59	8 UHR BIS 8.59	9 UHR BIS 9.59	10 UHR BIS 10.59	11 UHR BIS 11.59	12 UHR BIS 12.59
MAI											INNERHALB			
	1.	72	48	62	48	17	13	17	12	9	35	54	57	58
	2.	30	17	18	4	5	11	22	67	82	70	89	117	102
	3.	37	44	31	18	7	12	19	19	47	65	87	110	107
	4.	54	55	49	36	22	12	6	8	13	27	33	44	51
	5.	15	14	8	7	12	10	34	97	76	76	84	87	117
	6.	20	14	5	8	3	15	35	94	68	53	70	75	93
	7.	24	24	10	6	3	15	74	176	87	79	90	91	106
	8.	18	22	10	3	3	16	39	119	83	46	76	93	148
	9.	26	30	11	4	8	19	44	97	70	60	97	107	105
	10.	57	36	42	28	20	9	22	24	42	67	119	154	129
	11.	69	58	39	23	15	3	1	9	20	35	66	83	76
	12.	24	17	7	11	4	11	42	134	93	83	79	99	114
	13.	11	18	11	4	8	13	64	129	85	73	102	89	91
	14.	24	12	10	3	3	11	56	116	79	91	86	121	126
	15.	48	52	38	19	13	7	12	10	20	36	57	77	62
	16.	34	37	29	21	7	12	21	80	58	75	106	136	134
	17.	38	41	24	20	13	7	15	24	36	75	95	137	100
	18.	47	50	33	19	12	7	8	9	10	26	64	60	51
	19.	23	19	12	3	2	10	54	102	61	76	66	78	92
	20.	22	18	10	14	2	13	54	82	51	53	67	67	94
	21.	9	10	7	6	2	8	50	79	60	75	85	91	109
	22.	24	15	12	8	4	12	44	111	60	71	69	95	114
	23.	27	30	11	8	9	22	44	122	68	86	81	100	121
	24.	47	32	36	27	19	15	25	36	50	60	104	121	93
	25.	58	48	35	26	17	14	15	10	21	26	52	56	49
	26.	37	29	30	14	8	7	6	4	8	17	34	48	39
	27.	16	16	11	8	7	13	43	40	59	54	88	87	88
	28.	27	19	9	4	2	6	43	57	68	69	79	86	100
	29.	23	19	10	3	8	4	31	80	55	65	79	94	96
	30.	46	26	20	17	9	18	67	134	115	101	93	139	138
	31.	64	65	29	27	12	15	20	41	48	59	109	117	117
ZUSAMMEN		1071	935	669	447	276	360	1027	2122	1702	1896	2460	2916	3020
											AUSSERHALB			
	1.	39	33	31	24	22	13	17	5	11	25	32	35	42
	2.	21	9	11	2	8	9	11	18	11	15	24	25	18
	3.	30	22	12	22	14	5	14	10	10	15	22	23	35
	4.	24	29	27	10	10	7	9	7	17	11	23	17	24
	5.	18	15	13	6	9	7	23	39	23	13	21	24	24
	6.	6	10	4	5	5	7	19	21	17	16	10	14	13
	7.	11	10	13	2	3	9	28	36	21	24	24	26	22
	8.	10	14	4	6	4	13	22	31	19	16	20	26	26
	9.	11	13	6	4	5	13	19	26	19	25	12	20	30
	10.	26	30	19	11	9	20	13	15	12	21	27	39	41
	11.	28	26	32	11	13	14	18	6	13	19	23	46	27
	12.	17	9	3	6	8	8	26	39	23	33	17	36	30
	13.	12	8	6	4	6	7	19	36	27	20	22	27	22
	14.	10	9	10	8	2	8	15	31	27	12	24	25	29
	15.	28	25	26	20	12	11	13	8	13	34	40	45	48
	16.	25	28	11	12	14	6	17	21	10	14	33	20	20
	17.	24	16	13	12	10	10	8	9	7	16	25	33	40
	18.	29	36	29	19	14	16	7	8	8	18	22	31	28
	19.	19	11	4	5	9	11	28	41	28	18	34	25	17
	20.	8	10	10	5	7	11	15	28	19	19	21	11	27
	21.	11	10	4	4	1	6	22	29	23	26	22	27	24
	22.	21	18	6	4	4	9	21	40	23	20	14	18	18
	23.	18	13	11	5	9	7	22	26	19	14	31	34	34
	24.	28	28	11	16	20	18	15	11	21	35	36	35	36
	25.	29	27	25	17	16	12	10	6	14	28	15	36	23
	26.	18	17	20	12	11	10	5	4	9	11	25	34	35
	27.	16	9	8	5	7	12	12	21	17	14	24	27	26
	28.	14	10	9	5	3	6	23	33	14	18	25	23	21
	29.	8	15	4	5	4	3	26	28	22	15	20	25	15
	30.	13	12	6	10	4	11	38	52	29	33	34	43	42
	31.	22	30	21	20	14	8	6	17	19	27	40	46	27
ZUSAMMEN		594	552	409	297	277	307	541	702	545	625	762	896	864
									INNERHALB	UND	AUSSERHALB			
	1.	111	81	93	72	39	26	34	17	20	60	86	92	100
	2.	51	26	29	6	13	20	33	85	93	85	113	142	120
	3.	67	66	43	40	21	17	33	29	57	80	109	133	142
	4.	78	84	76	46	32	19	15	15	30	38	56	61	75
	5.	33	29	21	13	21	17	57	136	99	89	105	111	141
	6.	26	24	9	13	8	22	54	115	85	69	80	89	106
	7.	35	34	23	8	6	24	102	212	108	133	114	117	128
	8.	28	36	14	9	7	29	61	150	102	62	96	119	174
	9.	37	43	17	8	13	32	63	123	89	85	109	127	135
	10.	83	66	61	39	29	29	35	39	54	88	146	193	170
	11.	97	84	71	34	28	17	19	15	33	54	89	129	133
	12.	41	26	10	17	12	19	68	173	116	116	96	135	144
	13.	23	26	17	8	14	20	83	165	112	93	124	116	113
	14.	34	21	20	11	5	19	71	147	106	103	110	146	155
	15.	76	77	64	39	25	18	25	18	33	70	97	122	110
	16.	59	65	40	33	21	18	38	101	68	89	139	156	154
	17.	62	57	37	32	23	17	23	33	43	91	120	170	140
	18.	76	86	62	38	26	23	15	17	18	44	86	91	79
	19.	42	30	16	8	11	21	82	143	89	94	100	133	109
	20.	30	28	20	19	9	24	69	110	70	72	88	78	121
	21.	20	20	11	10	3	14	72	108	83	101	107	118	133
	22.	45	33	18	12	8	21	65	151	83	91	93	113	132
	23.	45	43	22	13	18	29	66	148	87	100	112	134	155
	24.	75	60	47	43	39	33	40	47	71	95	140	156	129
	25.	87	75	60	43	33	26	25	16	35	54	67	92	72
	26.	55	46	50	26	19	17	11	8	17	28	59	82	74
	27.	32	25	19	13	14	25	55	61	76	68	112	114	114
	28.	41	29	18	9	5	12	66	90	82	87	104	109	121
	29.	31	34	14	8	12	7	57	108	77	80	99	119	111
	30.	59	38	26	27	13	29	105	186	144	134	127	182	180
	31.	86	95	50	47	26	23	26	58	67	96	149	163	144
INSGESAMT		1665	1487	1078	744	553	667	1568	2824	2247	2519	3222	3812	3884

KEHRSUNFAELLE 1980

VON DM 1000 UND MEHR BEI MINDESTENS EINEM BETEILIGTEN NACH TAGEN UND STUNDEN

13 UHR BIS 13.59	14 UHR BIS 14.59	15 UHR BIS 15.59	16 UHR BIS 16.59	17 UHR BIS 17.59	18 UHR BIS 18.59	19 UHR BIS 19.59	20 UHR BIS 20.59	21 UHR BIS 21.59	22 UHR BIS 22.59	23 UHR BIS 23.59	OHNE ANGABE	INSGESAMT	TAG	MONAT
VON			ORTSCHAFTEN											MAI
71	80	82	100	93	108	95	76	62	65	42	10	1386	1.	
109	136	163	179	181	99	115	71	67	74	49	5	1882	2.	
98	103	95	101	114	107	108	76	52	69	85	4	1615	3.	
56	83	73	63	64	67	72	48	48	50	28	6	1068	4.	
104	101	122	180	186	114	82	62	44	35	19	6	1692	5.	
86	83	105	168	177	116	102	58	53	43	25	4	1573	6.	
110	88	120	150	168	110	104	63	49	45	35	5	1832	7.	
143	120	153	218	187	129	97	65	78	43	43	7	1959	8.	
110	152	191	217	191	154	116	90	63	76	76	7	2121	9.	
132	137	104	94	102	112	127	96	61	63	70	6	1853	10.	
77	124	102	88	92	110	115	90	46	58	29	5	1433	11.	
119	94	145	197	214	168	123	89	53	34	49	4	2007	12.	
86	131	166	222	229	143	121	56	44	40	31	5	1972	13.	
97	114	184	223	217	176	139	101	68	60	65	7	2189	14.	
93	90	89	96	117	118	123	99	80	84	63	7	1510	15.	
118	151	197	178	178	137	110	63	42	60	60	6	2050	16.	
102	79	83	66	73	74	84	48	41	58	72	3	1408	17.	
80	100	95	73	107	108	115	70	56	52	43	6	1301	18.	
92	100	96	194	195	148	110	77	59	51	28	3	1751	19.	
100	103	125	198	176	116	103	48	48	48	30	7	1649	20.	
100	118	137	186	166	154	118	63	35	48	38	2	1756	21.	
103	96	121	210	201	156	110	77	56	58	39	5	1871	22.	
110	165	185	212	177	160	118	100	74	73	71	7	2181	23.	
97	93	85	59	63	80	67	64	43	53	68	8	1445	24.	
51	55	63	53	56	54	59	52	41	49	48	6	1014	25.	
51	64	78	64	70	73	82	74	51	38	38	4	968	26.	
86	101	142	212	230	181	135	68	61	78	50	4	1878	27.	
85	94	141	187	218	118	99	80	41	42	46	4	1724	28.	
99	140	171	258	252	178	129	101	77	56	51	6	2085	29.	
142	142	185	222	215	129	120	96	60	89	70	11	2404	30.	
98	102	78	82	103	122	128	110	75	105	113	10	1859	31.	
3005	3339	3876	4750	4812	3819	3326	2331	1728	1797	1574	180	53436		ZUSAMMEN
VON			ORTSCHAFTEN											
46	54	58	53	65	54	56	28	34	41	23	4	845	1.	
30	43	39	48	45	49	30	40	26	31	31	3	597	2.	
37	33	33	40	41	36	54	36	24	16	25	3	612	3.	
31	47	39	30	38	28	32	29	19	26	13	3	550	4.	
19	27	33	53	45	18	23	18	12	23	18	2	526	5.	
16	20	24	32	33	35	18	12	22	17	9	1	386	6.	
21	35	31	56	37	25	21	16	10	16	15	4	516	7.	
40	39	43	60	47	46	25	19	15	22	22	1	590	8.	
32	40	46	73	61	44	32	31	33	25	34	2	656	9.	
32	61	43	35	52	40	39	42	34	29	46	1	737	10.	
51	79	72	72	64	56	47	44	28	41	24	7	861	11.	
29	41	47	48	59	34	27	26	14	21	15	4	620	12.	
27	31	33	73	61	44	30	18	13	20	14	3	583	13.	
28	33	42	73	89	66	49	36	34	34	37	1	732	14.	
50	66	69	65	61	66	61	41	32	47	33	8	922	15.	
30	45	44	59	45	57	33	24	20	27	38	4	657	16.	
26	54	36	34	30	31	31	25	25	23	36	3	577	17.	
42	52	61	48	54	41	45	35	27	30	30	2	732	18.	
21	26	38	52	40	19	24	12	10	23	8	4	527	19.	
27	23	37	56	63	41	23	29	14	22	18	-	544	20.	
27	27	32	56	51	41	24	27	7	26	14	1	542	21.	
30	28	39	40	52	50	31	33	20	19	15	-	573	22.	
47	54	79	89	73	50	50	38	34	40	44	2	843	23.	
34	36	50	37	42	45	46	34	33	30	32	3	732	24.	
34	44	47	41	48	35	32	31	28	18	34	4	654	25.	
49	47	63	58	60	52	43	38	30	30	20	1	702	26.	
25	32	34	70	64	56	48	30	23	27	32	-	639	27.	
33	29	28	44	51	29	30	24	12	11	9	1	505	28.	
31	39	45	59	55	56	44	38	13	31	25	2	628	29.	
34	58	53	53	55	45	26	28	23	29	38	2	771	30.	
31	40	33	35	26	34	48	39	27	31	31	4	676	31.	
1010	1283	1371	1642	1607	1323	1122	921	696	826	783	80	20035		ZUSAMMEN
VON			ORTSCHAFTEN											
117	134	140	153	158	162	151	104	96	106	65	14	2231	1.	
139	179	202	227	226	148	145	111	93	105	80	8	2479	2.	
135	136	128	141	155	143	162	112	76	85	110	7	2227	3.	
87	130	112	93	102	95	104	77	67	76	41	9	1618	4.	
123	128	155	233	231	132	105	80	56	58	37	8	2218	5.	
102	103	129	200	210	151	120	70	75	60	34	5	1959	6.	
131	123	151	206	205	135	125	79	59	61	50	9	2348	7.	
183	159	196	278	234	175	122	84	93	65	65	8	2549	8.	
142	192	237	290	252	198	148	121	96	101	110	9	2777	9.	
164	198	147	129	154	152	166	138	95	92	116	7	2590	10.	
128	203	174	160	156	166	162	134	74	99	53	12	2294	11.	
148	135	192	245	273	202	150	115	67	55	64	8	2627	12.	
113	162	199	295	290	187	151	74	57	60	45	8	2555	13.	
125	147	226	296	306	242	188	137	102	94	102	8	2921	14.	
143	156	158	161	178	184	184	140	112	131	96	15	2432	15.	
148	196	241	237	223	194	143	87	62	87	98	10	2707	16.	
128	133	119	100	103	105	115	73	66	81	108	6	1985	17.	
122	152	156	121	161	149	160	105	83	82	73	8	2033	18.	
113	126	134	246	235	167	134	89	69	74	36	7	2278	19.	
127	126	162	254	239	157	126	77	62	70	48	7	2193	20.	
127	145	169	242	217	195	142	90	42	74	52	3	2298	21.	
133	124	160	250	253	206	141	110	76	77	54	5	2444	22.	
157	219	264	301	250	210	168	138	108	113	115	9	3024	23.	
131	129	135	96	105	125	113	98	76	83	100	11	2177	24.	
85	99	110	94	104	89	91	83	69	67	82	10	1668	25.	
100	111	141	122	130	125	125	112	81	68	58	5	1670	26.	
111	133	176	282	294	237	183	98	84	105	82	4	2517	27.	
118	123	169	231	269	147	129	104	53	53	55	5	2229	28.	
130	179	216	317	307	234	173	139	90	87	76	8	2713	29.	
176	200	238	275	270	174	146	124	83	118	108	13	3175	30.	
129	142	111	117	129	156	176	149	102	136	144	14	2535	31.	
4015	4622	5247	6392	6419	5142	4448	3252	2424	2623	2357	260	73471		INSGESAMT

2.17 STRASSENVERKEHRSUNFAELLE MIT PERSONENSCHADEN UND SACHSCHADENSUNFAELLE MIT EINEM SCHADEN

MONAT	TAG	0 UHR BIS 0.59	1 UHR BIS 1.59	2 UHR BIS 2.59	3 UHR BIS 3.59	4 UHR BIS 4.59	5 UHR BIS 5.59	6 UHR BIS 6.59	7 UHR BIS 7.59	8 UHR BIS 8.59	9 UHR BIS 9.59	10 UHR BIS 10.59	11 UHR BIS 11.59	12 UHR BIS 12.59
JUNI											INNERHALB			
	1.	94	84	59	39	12	16	20	8	16	23	40	56	64
	2.	32	33	12	5	9	15	59	85	67	64	73	79	106
	3.	29	20	20	9	5	21	49	110	66	76	67	101	105
	4.	36	21	7	8	5	15	58	89	59	52	78	77	96
	5.	46	37	28	20	10	9	24	27	31	27	31	70	65
	6.	40	39	18	13	7	5	44	92	66	92	119	127	146
	7.	54	44	33	42	18	20	19	38	58	82	123	141	166
	8.	56	66	37	34	22	3	5	9	10	24	42	37	47
	9.	42	10	14	6	9	19	47	100	78	67	83	86	111
	10.	30	29	12	7	5	17	42	103	90	78	81	79	108
	11.	21	19	12	6	5	16	60	96	70	53	73	91	114
	12.	33	17	15	6	3	15	61	103	77	58	90	103	115
	13.	23	28	14	10	5	10	58	101	81	69	87	105	126
	14.	79	58	41	20	19	18	16	43	48	72	104	126	146
	15.	74	92	78	35	17	14	14	15	14	24	38	46	46
	16.	36	14	21	6	7	15	30	86	71	87	120	138	118
	17.	64	63	37	32	19	11	13	11	23	29	36	48	42
	18.	27	31	12	6	7	23	84	129	94	83	101	136	130
	19.	29	11	9	5	6	14	57	82	61	60	68	84	136
	20.	37	23	25	15	5	14	64	112	94	77	102	149	119
	21.	55	49	44	30	12	14	14	18	27	38	60	117	85
	22.	73	64	70	43	28	15	8	11	16	23	29	50	47
	23.	20	21	18	12	9	23	51	112	76	69	83	102	106
	24.	19	18	10	9	8	11	57	80	63	63	75	117	97
	25.	34	27	14	13	5	21	54	104	84	65	92	119	125
	26.	26	17	9	8	-	10	43	84	63	44	82	93	129
	27.	44	39	12	14	10	18	60	100	75	92	87	114	177
	28.	72	64	56	25	22	25	27	38	39	60	97	155	193
	29.	78	66	46	40	29	18	30	15	12	25	44	49	61
	30.	40	23	13	6	8	11	59	110	79	83	95	130	125
ZUSAMMEN		1343	1127	796	524	326	456	1227	2111	1708	1759	2300	2895	3221
											AUSSERHALB			
	1.	37	29	32	10	12	15	11	12	16	15	18	29	24
	2.	22	11	7	6	8	17	31	45	19	15	13	29	24
	3.	13	10	11	4	3	13	24	30	15	12	15	24	29
	4.	10	8	9	4	7	9	26	43	17	22	20	29	22
	5.	40	24	18	11	12	12	16	15	10	20	18	28	32
	6.	16	14	11	4	10	7	19	41	17	33	31	38	22
	7.	29	31	19	13	8	13	24	21	19	27	37	50	54
	8.	31	30	30	22	13	15	8	5	8	12	16	28	23
	9.	14	20	9	7	5	9	40	39	27	15	27	26	32
	10.	12	12	9	9	11	20	26	30	26	27	24	48	33
	11.	13	8	8	3	6	5	23	39	22	29	24	23	25
	12.	13	14	11	6	12	16	21	23	21	27	26	18	26
	13.	22	15	7	3	8	10	23	28	13	20	21	23	48
	14.	38	37	32	16	14	16	17	25	26	45	42	49	33
	15.	42	37	31	17	11	11	14	12	2	22	24	38	27
	16.	17	18	7	9	7	11	19	41	11	23	25	35	31
	17.	28	26	22	17	21	17	12	10	7	11	22	30	24
	18.	18	11	11	7	2	17	37	43	36	22	35	42	39
	19.	13	15	7	4	9	15	22	35	16	25	24	28	24
	20.	20	17	8	5	10	15	24	33	20	36	42	26	36
	21.	34	33	29	17	14	14	16	14	11	22	23	29	28
	22.	28	32	29	11	15	9	15	10	8	12	24	22	25
	23.	14	10	6	4	8	15	44	35	32	25	34	32	36
	24.	16	11	4	6	3	8	9	33	17	21	26	33	27
	25.	12	16	11	6	5	11	25	25	27	17	18	30	30
	26.	6	11	8	3	3	4	29	33	22	18	35	42	37
	27.	16	11	10	15	2	14	14	35	32	26	37	51	55
	28.	35	34	20	24	14	16	11	16	17	25	40	47	46
	29.	33	39	37	27	13	26	11	8	11	18	22	36	19
	30.	17	14	10	3	11	13	32	36	24	24	28	34	31
ZUSAMMEN		659	598	463	293	277	393	643	815	549	666	791	997	942
									INNERHALB	UND	AUSSERHALB			
	1.	131	113	91	49	24	31	31	20	32	38	58	85	88
	2.	54	44	19	11	17	32	90	130	86	79	86	108	130
	3.	42	30	31	13	8	34	73	140	81	88	82	125	134
	4.	46	29	16	12	12	24	84	132	76	74	98	106	118
	5.	86	61	46	31	22	21	40	42	41	47	49	98	97
	6.	56	53	29	17	17	12	63	133	83	125	150	165	168
	7.	83	75	52	55	26	33	43	59	77	109	160	191	220
	8.	87	96	67	56	35	18	13	14	18	36	58	65	70
	9.	56	30	23	13	14	28	87	139	105	82	110	112	143
	10.	42	41	21	16	16	37	68	133	116	105	135	127	141
	11.	34	27	20	9	11	21	83	135	92	82	97	114	139
	12.	46	31	26	12	15	31	82	126	98	85	116	121	141
	13.	45	43	21	13	13	20	81	129	94	89	108	128	174
	14.	117	95	73	36	33	34	33	68	74	117	146	175	179
	15.	116	129	109	52	28	25	28	27	16	46	62	84	73
	16.	53	32	28	15	14	26	49	127	82	110	145	173	149
	17.	92	89	59	49	40	28	25	21	30	40	58	78	66
	18.	45	42	23	13	9	40	121	172	130	105	136	148	169
	19.	42	26	16	9	15	29	79	117	77	85	92	112	130
	20.	57	40	33	20	15	29	88	145	114	113	144	175	155
	21.	89	82	73	47	26	28	30	32	38	60	83	146	113
	22.	101	96	99	54	43	24	23	21	24	35	53	72	72
	23.	34	31	24	16	17	38	95	147	108	94	117	134	142
	24.	35	29	14	15	11	19	66	113	80	84	101	150	124
	25.	46	43	25	19	10	32	79	129	111	82	110	149	155
	26.	32	28	17	11	3	14	72	117	85	62	117	135	166
	27.	60	50	22	29	12	32	74	135	107	118	124	165	232
	28.	107	98	76	49	36	41	38	54	56	85	137	202	239
	29.	111	105	83	67	42	44	41	23	23	43	66	85	80
	30.	57	37	23	9	19	24	91	146	103	107	123	164	156
INSGESAMT		2002	1725	1259	817	603	849	1870	2926	2257	2425	3091	3892	4163

KEHRSUNFAELLE 1980

VON DM 1000 UND MEHR BEI MINDESTENS EINEM BETEILIGTEN NACH TAGEN UND STUNDEN

13 UHR BIS 13.59	14 UHR BIS 14.59	15 UHR BIS 15.59	16 UHR BIS 16.59	17 UHR BIS 17.59	18 UHR BIS 18.59	19 UHR BIS 19.59	20 UHR BIS 20.59	21 UHR BIS 21.59	22 UHR BIS 22.59	23 UHR BIS 23.59	OHNE ANGABE	INSGESAMT	TAG	MONAT
VON			ORTSCHAFTEN											JUNI
64	91	100	74	89	96	86	79	61	63	40	8	1382	1.	
76	99	131	183	187	133	110	68	47	41	31	8	1753	2.	
114	105	168	197	195	117	101	80	48	42	31	8	1884	3.	
102	103	140	169	205	128	128	67	55	71	61	5	1836	4.	
79	87	96	116	114	110	99	85	57	51	46	4	1369	5.	
117	142	182	180	177	184	124	85	54	63	75	5	2196	6.	
131	129	127	89	117	133	109	74	53	63	59	4	1926	7.	
55	78	53	82	66	81	81	72	67	54	41	7	1129	8.	
115	125	166	220	201	163	113	74	56	41	43	6	1995	9.	
116	128	114	200	222	137	93	60	44	39	39	10	1883	10.	
107	104	118	209	190	89	69	64	56	62	40	9	1753	11.	
98	105	119	175	196	123	98	74	73	63	48	4	1872	12.	
134	155	151	202	172	151	115	93	71	68	76	7	2112	13.	
119	90	82	74	85	61	60	85	75	91	94	7	1713	14.	
77	79	92	68	96	95	95	78	69	50	41	8	1355	15.	
132	105	172	219	213	145	140	122	85	72	60	9	2223	16.	
68	72	51	62	97	81	90	67	47	46	32	2	1143	17.	
114	124	172	232	194	114	92	83	29	43	37	4	2071	18.	
106	126	153	217	236	158	109	70	61	58	47	2	1935	19.	
107	133	180	222	167	154	92	75	70	71	77	5	2189	20.	
88	72	76	78	85	68	74	81	58	65	79	7	1394	21.	
64	73	90	80	99	93	105	84	30	41	41	7	1284	22.	
114	110	146	225	201	135	89	59	50	39	41	8	1919	23.	
113	123	139	217	185	127	105	96	77	56	55	5	1925	24.	
92	120	156	222	156	102	89	67	56	40	49	6	1912	25.	
136	121	158	208	187	141	108	78	53	52	46	10	1906	26.	
130	146	184	255	221	176	107	111	74	79	89	12	2426	27.	
162	176	133	102	128	123	126	99	67	95	87	10	2181	28.	
74	99	83	80	94	83	114	83	65	51	50	13	1402	29.	
120	123	152	198	184	130	114	60	45	43	44	8	2003	30.	
3124	3343	3884	4855	4759	3631	3035	2373	1753	1713	1599	209	54071		ZUSAMMEN
VON			ORTSCHAFTEN											
36	52	63	62	53	62	52	44	32	26	34	2	778	1.	
26	21	28	49	41	42	31	25	17	19	16	2	564	2.	
31	32	40	52	51	38	27	28	20	21	20	1	564	3.	
30	34	51	57	68	51	35	34	25	30	40	2	683	4.	
39	35	53	51	53	53	41	33	24	32	35	1	706	5.	
56	51	70	69	54	52	33	41	30	32	32	2	785	6.	
54	62	49	47	58	51	38	36	23	32	34	5	835	7.	
28	49	30	52	39	44	44	44	17	26	27	4	645	8.	
35	33	40	60	54	40	36	26	23	21	27	3	668	9.	
31	28	46	64	49	32	32	20	8	9	20	2	628	10.	
28	43	35	55	55	26	25	23	22	23	21	1	585	11.	
29	39	34	72	76	49	40	25	22	28	28	2	678	12.	
42	57	70	85	58	58	63	35	31	41	37	4	822	13.	
38	59	44	48	45	29	47	35	20	33	36	1	825	14.	
40	51	61	56	69	64	59	49	26	29	29	4	825	15.	
45	46	44	48	67	60	45	45	33	20	36	3	746	16.	
46	41	40	58	55	51	42	34	14	15	23	4	670	17.	
41	34	45	58	63	36	29	26	13	25	15	2	707	18.	
33	31	39	52	59	46	41	22	31	22	19	3	635	19.	
39	54	52	72	48	43	43	30	24	46	39	2	784	20.	
30	23	31	37	44	40	34	29	32	34	41	-	659	21.	
51	55	41	49	58	53	58	36	18	15	30	2	706	22.	
41	35	40	70	51	33	40	15	20	25	22	1	688	23.	
27	44	43	69	58	30	41	24	23	26	18	-	617	24.	
41	39	43	49	59	44	31	26	12	23	27	1	628	25.	
49	42	45	56	47	44	39	27	17	29	14	1	661	26.	
66	73	93	111	100	65	60	43	32	41	47	7	1056	27.	
56	60	64	53	45	35	51	63	32	36	36	3	879	28.	
52	60	46	43	55	65	53	46	23	25	38	6	812	29.	
34	33	38	50	44	32	27	22	18	21	15	6	617	30.	
1194	1316	1418	1754	1676	1368	1237	986	682	805	856	78	21456		ZUSAMMEN
VON			ORTSCHAFTEN											
100	143	163	136	142	158	138	123	93	89	74	10	2160	1.	
102	120	159	232	228	175	141	93	64	60	47	10	2317	2.	
145	137	208	249	246	155	128	108	68	63	51	9	2448	3.	
132	137	191	226	273	179	163	101	80	101	101	8	2519	4.	
118	122	149	167	167	163	140	118	81	83	81	5	2075	5.	
173	193	252	249	231	236	157	126	84	95	107	7	2981	6.	
185	191	176	136	175	184	147	110	76	95	93	10	2761	7.	
83	127	83	134	105	125	125	116	84	80	68	11	1774	8.	
150	158	206	280	255	203	149	100	79	62	70	9	2663	9.	
147	156	160	264	271	169	125	80	52	48	59	12	2511	10.	
135	147	153	264	245	115	94	87	78	85	61	10	2338	11.	
127	144	153	247	272	172	138	99	95	91	76	6	2550	12.	
176	212	221	287	230	209	178	128	102	109	113	11	2934	13.	
157	149	126	122	130	90	107	120	95	124	130	8	2538	14.	
117	130	153	124	165	159	154	127	95	79	70	12	2180	15.	
177	151	216	267	280	205	185	167	118	92	96	12	2969	16.	
114	113	91	120	152	132	132	101	61	61	55	6	1813	17.	
155	158	217	290	257	150	121	109	42	68	52	6	2778	18.	
139	157	192	269	295	204	150	92	92	80	66	5	2570	19.	
146	187	232	294	215	197	135	105	94	117	116	7	2973	20.	
118	95	107	115	129	108	108	110	90	99	120	7	2053	21.	
115	128	131	129	157	146	163	120	48	56	71	9	1990	22.	
155	145	186	295	252	168	129	74	70	64	63	9	2607	23.	
140	167	182	286	243	157	146	120	100	82	73	5	2542	24.	
133	159	199	271	215	146	120	93	68	63	76	7	2540	25.	
185	163	203	264	234	185	147	105	70	81	60	11	2567	26.	
196	219	277	366	321	241	167	154	106	120	136	19	3482	27.	
218	236	197	155	173	158	177	162	99	131	123	13	3060	28.	
126	159	129	123	149	148	167	129	88	76	88	19	2214	29.	
154	156	190	248	228	162	141	82	63	64	59	14	2620	30.	
4318	4659	5302	6609	6435	4999	4272	3359	2435	2518	2455	287	75527		INSGESAMT

2.17 STRASSENVERKEHRSUNFAELLE MIT PERSONENSCHADEN UND SACHSCHADENSUNFAELLE MIT EINEM SCHADEN

MONAT	TAG	0 UHR BIS 0.59	1 UHR BIS 1.59	2 UHR BIS 2.59	3 UHR BIS 3.59	4 UHR BIS 4.59	5 UHR BIS 5.59	6 UHR BIS 6.59	7 UHR BIS 7.59	8 UHR BIS 8.59	9 UHR BIS 9.59	10 UHR BIS 10.59	11 UHR BIS 11.59	12 UHR BIS 12.59
JULI											INNERHALB			
	1.	27	21	14	12	4	14	58	108	86	80	110	121	144
	2.	32	25	23	8	4	16	74	127	78	70	102	127	127
	3.	34	24	18	8	7	25	58	94	70	71	72	69	136
	4.	31	18	16	10	9	14	53	69	51	54	70	95	109
	5.	79	58	35	29	22	20	15	22	43	70	83	122	125
	6.	59	68	46	37	21	13	13	9	8	24	29	52	51
	7.	30	26	18	7	6	16	59	88	79	61	94	127	101
	8.	36	32	25	11	4	18	61	93	63	59	80	91	129
	9.	28	19	13	7	7	20	46	81	66	72	95	110	109
	10.	45	27	13	5	5	18	60	94	69	78	107	120	119
	11.	37	34	27	12	4	13	58	81	63	64	108	152	137
	12.	70	64	39	30	22	14	15	25	30	65	90	126	147
	13.	94	61	45	33	18	21	10	8	13	21	34	57	70
	14.	37	16	20	12	14	22	64	76	60	77	94	115	119
	15.	21	38	16	14	6	15	55	88	66	74	100	130	116
	16.	30	24	9	11	4	13	48	61	57	78	85	95	99
	17.	30	22	18	8	7	14	39	45	44	44	61	71	78
	18.	40	25	19	15	13	19	49	73	56	63	98	107	129
	19.	83	70	48	34	29	24	11	16	44	77	116	154	138
	20.	71	60	57	34	18	20	15	8	8	19	27	43	73
	21.	35	31	21	15	8	21	74	81	73	77	90	117	126
	22.	23	24	18	9	4	8	38	63	50	52	66	80	80
	23.	25	16	11	7	5	17	42	62	51	63	79	75	90
	24.	30	18	9	7	4	6	38	61	50	53	87	76	87
	25.	26	22	4	11	9	15	35	69	63	53	83	91	101
	26.	50	45	31	24	13	15	14	17	44	80	94	114	110
	27.	52	56	40	22	18	10	11	6	9	23	28	41	55
	28.	24	16	12	13	7	7	37	62	44	57	74	69	81
	29.	24	18	8	7	11	8	27	48	41	53	85	94	91
	30.	28	16	14	5	5	12	28	55	63	79	81	99	104
	31.	36	31	25	4	8	11	51	51	53	70	80	106	104
ZUSAMMEN		1267	1025	712	461	316	479	1256	1841	1605	1891	2502	3046	3285
											AUSSERHALB			
	1.	12	15	6	6	5	11	24	42	23	32	40	31	36
	2.	16	14	9	4	4	14	29	38	28	19	30	27	29
	3.	21	16	13	5	8	13	36	38	24	19	27	28	30
	4.	17	20	8	8	8	13	32	35	16	23	18	25	28
	5.	32	32	26	26	23	13	18	16	18	28	50	49	41
	6.	33	29	28	22	16	12	7	12	8	11	23	35	24
	7.	19	24	9	7	8	19	31	44	33	31	29	36	29
	8.	22	17	13	11	8	4	35	25	22	19	29	21	35
	9.	9	5	9	12	2	7	22	25	28	20	23	29	35
	10.	16	16	8	7	7	11	18	48	22	29	45	43	35
	11.	24	17	13	14	10	13	30	51	28	29	34	52	61
	12.	32	34	26	24	18	16	18	25	19	23	47	46	51
	13.	36	32	32	26	17	21	15	11	16	18	27	47	38
	14.	15	6	13	9	10	10	22	42	32	35	36	44	44
	15.	16	16	11	5	2	4	21	24	19	19	27	39	42
	16.	17	9	8	8	9	5	23	33	19	25	26	35	30
	17.	8	12	7	11	4	11	24	19	18	22	35	29	20
	18.	16	12	6	4	11	13	22	30	23	19	33	47	32
	19.	28	34	28	28	16	28	27	22	20	26	62	63	63
	20.	45	44	28	23	9	12	14	10	17	21	24	32	39
	21.	24	20	10	9	2	22	33	43	35	27	31	42	50
	22.	7	9	6	4	5	3	23	19	22	20	33	26	26
	23.	9	10	5	2	5	12	19	30	23	21	33	31	31
	24.	9	8	6	7	6	10	23	21	30	28	37	32	37
	25.	27	13	7	11	9	12	28	29	26	28	45	38	25
	26.	40	31	19	13	16	23	13	17	28	42	56	57	49
	27.	28	34	22	17	15	17	15	11	8	22	26	30	27
	28.	9	16	11	7	5	10	31	28	18	25	28	21	21
	29.	16	13	13	6	3	8	15	25	15	29	29	30	32
	30.	15	9	8	3	2	7	28	23	31	38	45	32	35
	31.	20	22	15	6	8	14	21	23	26	33	48	29	23
ZUSAMMEN		638	589	423	345	271	388	717	859	695	781	1076	1126	1098
									INNERHALB	UND	AUSSERHALB			
	1.	39	36	20	18	9	25	82	150	109	112	150	152	180
	2.	48	39	32	12	8	30	103	165	106	89	132	154	156
	3.	55	40	31	13	15	38	94	132	94	90	99	97	166
	4.	48	38	24	18	17	27	85	104	77	87	88	120	137
	5.	111	90	61	55	45	33	33	38	61	98	133	171	166
	6.	92	97	74	59	37	25	20	21	16	35	52	87	75
	7.	49	50	27	14	14	35	90	132	112	92	123	163	130
	8.	58	49	38	22	12	22	96	118	85	78	109	112	164
	9.	37	24	22	19	9	27	68	106	94	92	118	139	144
	10.	61	43	21	12	12	29	78	142	91	107	152	163	154
	11.	61	51	40	26	14	26	88	132	91	93	142	204	198
	12.	102	98	65	54	40	30	33	50	49	88	137	172	198
	13.	130	93	77	59	35	42	25	19	29	39	61	104	108
	14.	52	22	33	21	24	32	86	118	92	112	130	159	163
	15.	37	54	27	19	8	19	76	112	85	93	127	169	158
	16.	47	33	17	19	13	18	71	94	76	103	111	130	129
	17.	38	34	25	19	11	25	63	64	62	66	96	100	98
	18.	56	37	25	19	24	32	71	103	79	82	131	154	161
	19.	111	104	76	62	45	52	38	38	64	103	178	217	201
	20.	116	104	85	57	27	32	29	18	25	40	51	75	112
	21.	59	51	31	24	10	43	107	124	108	104	121	159	176
	22.	30	33	24	13	9	11	61	82	72	72	99	106	136
	23.	34	26	16	9	10	29	61	92	74	84	112	106	121
	24.	39	26	15	14	10	16	61	82	80	81	124	108	124
	25.	53	35	11	22	18	27	63	98	89	81	128	129	126
	26.	90	76	50	37	29	38	27	34	72	122	150	171	159
	27.	80	90	62	39	33	27	26	17	17	45	54	71	82
	28.	33	32	23	20	12	17	68	90	62	82	102	90	102
	29.	40	31	21	13	14	16	42	73	56	82	114	124	123
	30.	43	25	22	8	7	19	56	78	94	117	126	131	139
	31.	56	53	40	10	16	25	72	74	79	103	128	135	127
INSGESAMT		1905	1614	1135	806	587	867	1973	2700	2300	2672	3578	4172	4383

KEHRSUNFAELLE 1980

VON DM 1000' UND MEHR BEI MINDESTENS EINEM BETEILIGTEN NACH TAGEN UND STUNDEN

13 UHR BIS 13.59	14 UHR BIS 14.59	15 UHR BIS 15.59	16 UHR BIS 16.59	17 UHR BIS 17.59	18 UHR BIS 18.59	19 UHR BIS 19.59	20 UHR BIS 20.59	21 UHR BIS 21.59	22 UHR BIS 22.59	23 UHR BIS 23.59	OHNE ANGABE	INSGESAMT	TAG	MONAT
VON			ORTSCHAFTEN											JULI
139	136	178	239	203	175	103	70	65	58	65	11	2241	1.	
91	113	142	175	183	148	120	61	59	81	50	13	2049	2.	
99	92	138	176	193	168	107	59	54	55	56	5	1888	3.	
101	137	180	215	164	115	120	74	56	67	91	8	1947	4.	
126	91	76	92	119	89	96	82	65	69	95	6	1729	5.	
74	70	91	67	78	80	92	68	66	66	50	10	1242	6.	
101	93	144	199	205	139	105	60	34	43	46	6	1887	7.	
121	123	165	198	171	121	99	75	49	54	55	7	1940	8.	
111	116	108	192	197	116	96	63	34	59	56	7	1828	9.	
102	126	174	208	202	121	93	55	48	57	50	12	2008	10.	
133	155	200	219	180	142	95	83	49	91	95	10	2242	11.	
98	105	89	88	83	107	114	86	60	65	69	11	1712	12.	
75	82	85	72	66	92	75	86	43	48	56	9	1274	13.	
129	136	139	249	208	135	104	61	54	36	47	10	2034	14.	
107	111	114	187	194	139	87	73	42	52	34	5	1884	15.	
83	102	127	167	146	96	71	55	57	44	42	8	1612	16.	
77	81	76	160	148	106	83	68	40	43	37	7	1407	17.	
110	147	179	214	176	127	112	81	63	80	93	7	2095	18.	
136	117	100	105	89	86	123	62	52	62	71	6	1853	19.	
77	93	98	73	91	93	105	85	66	83	51	5	1373	20.	
113	105	155	202	172	98	53	54	36	38	38	5	1838	21.	
84	102	97	160	185	128	90	68	45	37	37	6	1554	22.	
81	84	106	137	153	116	89	77	44	43	34	7	1514	23.	
84	74	107	138	160	117	81	58	53	30	40	10	1478	24.	
91	95	144	152	142	128	99	95	54	59	61	7	1709	25.	
86	104	52	51	78	73	92	74	45	60	68	5	1439	26.	
70	69	62	57	77	78	69	48	33	44	38	2	1018	27.	
97	82	112	174	143	126	77	52	47	42	37	2	1494	28.	
82	81	80	150	125	100	85	53	48	56	47	7	1429	29.	
80	95	118	139	147	97	89	58	47	61	36	7	1563	30.	
85	75	100	160	157	118	79	61	57	50	44	4	1620	31.	
3043	3192	3736	4815	4635	3574	2903	2105	1565	1733	1689	225	52901		ZUSAMMEN
VON			ORTSCHAFTEN											
36	52	56	66	80	64	34	21	24	23	23	1	763	1.	
42	49	37	55	70	49	35	28	21	22	22	3	694	2.	
37	25	39	63	62	42	29	24	12	17	20	1	649	3.	
41	42	68	74	61	47	47	42	37	44	31	2	787	4.	
41	45	51	50	40	38	47	38	23	29	25	2	801	5.	
41	60	63	44	46	46	38	41	31	37	38	4	749	6.	
31	46	38	49	66	39	28	23	15	23	21	5	703	7.	
35	38	43	69	50	41	25	23	8	19	14	7	633	8.	
41	42	36	61	57	44	41	33	24	29	19	-	653	9.	
40	42	39	67	59	33	32	31	22	26	28	2	726	10.	
60	66	67	91	69	60	44	26	41	35	41	2	978	11.	
47	52	50	44	41	62	48	35	26	26	38	3	851	12.	
36	45	39	61	46	56	53	30	23	27	29	5	786	13.	
38	39	47	78	73	65	37	30	17	22	14	1	779	14.	
40	39	42	42	71	57	33	23	15	11	23	2	643	15.	
26	38	28	50	40	44	34	25	16	23	26	1	598	16.	
20	32	17	48	51	30	31	20	6	18	33	3	529	17.	
55	60	59	57	71	58	32	35	24	30	42	1	792	18.	
52	79	52	43	46	47	37	30	28	24	26	3	912	19.	
54	68	56	50	56	53	59	44	33	27	16	3	837	20.	
43	51	46	61	66	37	32	19	18	15	22	5	763	21.	
25	31	40	49	55	51	27	22	13	20	20	3	559	22.	
32	32	37	65	66	48	35	28	23	26	25	2	650	23.	
41	33	31	46	51	44	35	31	26	28	34	3	657	24.	
46	45	60	74	68	70	57	33	36	26	36	2	851	25.	
58	60	45	41	54	60	43	36	33	27	32	3	896	26.	
44	51	58	54	41	55	45	24	30	38	28	2	742	27.	
19	31	33	57	56	44	32	30	19	18	23	2	594	28.	
29	42	30	39	59	38	45	22	27	24	21	2	612	29.	
28	39	34	50	54	38	33	26	28	24	21	-	651	30.	
29	52	46	46	46	61	25	33	19	32	27	-	704	31.	
1207	1426	1387	1744	1771	1521	1173	906	718	790	818	75	22542		ZUSAMMEN
VON			ORTSCHAFTEN											
175	188	234	305	283	239	137	91	89	81	88	12	3004	1.	
133	162	179	230	253	197	155	89	80	103	72	16	2743	2.	
136	117	177	239	255	210	136	83	66	72	76	6	2537	3.	
142	179	248	289	225	162	167	116	93	111	122	10	2734	4.	
167	136	127	142	159	127	143	120	88	98	120	8	2530	5.	
115	130	154	111	124	126	130	109	97	103	88	14	1991	6.	
132	139	182	248	271	178	133	83	49	66	67	11	2590	7.	
156	161	208	267	221	162	124	98	57	73	69	14	2573	8.	
152	158	144	253	254	160	137	96	58	88	75	7	2481	9.	
142	168	213	275	261	154	125	86	70	83	78	14	2734	10.	
193	221	267	310	249	202	139	109	90	126	136	12	3220	11.	
145	157	139	132	124	169	162	121	86	91	107	14	2563	12.	
111	127	124	133	112	148	128	116	66	75	85	14	2060	13.	
167	175	186	327	281	200	141	91	71	58	61	11	2813	14.	
147	150	156	229	265	196	120	96	57	63	57	7	2527	15.	
109	140	155	217	186	140	105	80	73	67	68	9	2210	16.	
97	113	93	208	199	136	114	88	46	61	70	10	1936	17.	
165	207	238	271	247	185	144	116	87	110	135	8	2887	18.	
188	196	152	148	135	133	160	92	80	86	97	9	2765	19.	
131	161	154	123	147	146	164	129	99	110	67	8	2210	20.	
156	156	201	263	238	135	85	73	54	53	60	10	2601	21.	
109	133	137	209	240	179	117	90	58	57	57	9	2113	22.	
113	116	143	202	219	164	124	105	67	69	59	9	2164	23.	
125	107	138	184	211	161	116	89	79	58	74	13	2135	24.	
137	140	204	226	210	198	156	125	90	85	97	9	2560	25.	
144	164	97	92	132	133	135	110	76	67	100	8	2335	26.	
114	120	120	111	118	133	114	72	63	82	66	4	1760	27.	
116	113	145	231	199	170	109	82	66	60	60	4	2088	28.	
111	123	110	189	184	138	130	75	75	80	68	9	2041	29.	
108	134	152	189	201	135	122	84	75	85	57	7	2214	30.	
114	127	146	206	203	179	104	94	76	82	71	4	2324	31.	
4250	4618	5123	6559	6406	5095	4076	3011	2283	2523	2507	300	75443		INSGESAMT

2.17 STRASSENVERKEHRSUNFAELLE MIT PERSONENSCHADEN UND SACHSCHADENSUNFAELLE MIT EINEM SCHADEN

MONAT	TAG	0 UHR BIS 0.59	1 UHR BIS 1.59	2 UHR BIS 2.59	3 UHR BIS 3.59	4 UHR BIS 4.59	5 UHR BIS 5.59	6 UHR BIS 6.59	7 UHR BIS 7.59	8 UHR BIS 8.59	9 UHR BIS 9.59	10 UHR BIS 10.59	11 UHR BIS 11.59	12 UHR BIS 12.59
AUGUST											INNERHALB			
	1.	31	23	26	7	9	16	30	63	51	58	93	95	98
	2.	45	37	30	18	12	11	10	12	35	56	88	103	103
	3.	58	60	33	23	14	12	7	13	11	27	46	56	61
	4.	21	22	15	6	3	10	40	62	67	58	96	88	105
	5.	21	19	18	6	5	8	37	65	46	58	78	65	87
	6.	30	13	5	5	7	7	29	58	59	55	58	70	74
	7.	27	23	16	14	11	14	32	88	56	74	80	98	71
	8.	39	22	19	8	7	13	25	62	57	57	73	98	108
	9.	51	43	32	29	15	16	11	22	25	46	75	118	98
	10.	52	59	37	25	13	10	13	11	10	19	28	42	43
	11.	25	19	9	6	8	4	37	51	47	51	60	95	63
	12.	27	11	13	11	7	27	65	80	66	86	75	101	99
	13.	33	20	11	12	7	16	27	62	53	55	82	77	73
	14.	25	17	16	10	4	12	22	57	61	58	76	83	71
	15.	38	20	18	12	6	8	20	57	50	71	72	79	86
	16.	54	35	27	22	16	11	14	25	31	51	84	116	98
	17.	46	40	37	24	23	17	7	6	9	15	26	39	46
	18.	31	15	13	6	8	9	29	61	43	62	75	76	78
	19.	16	20	8	6	6	25	37	78	59	71	88	95	86
	20.	19	23	12	9	3	11	34	50	47	62	74	76	109
	21.	15	19	17	10	7	15	28	79	59	85	100	120	128
	22.	18	23	12	12	12	27	36	73	51	54	75	75	122
	23.	61	47	31	18	21	14	18	27	24	50	67	110	113
	24.	57	48	40	32	20	16	9	12	11	19	27	42	45
	25.	29	14	12	4	3	18	41	70	68	58	85	76	87
	26.	21	16	12	8	5	11	43	92	53	56	75	62	91
	27.	16	19	11	7	3	10	30	65	41	53	67	82	90
	28.	20	17	16	10	3	7	26	76	43	64	59	74	90
	29.	28	26	16	14	9	18	40	95	60	65	84	104	95
	30.	91	71	65	42	19	20	21	44	41	80	126	162	132
	31.	79	54	52	30	19	16	13	15	21	35	38	68	82
ZUSAMMEN		1124	895	679	446	305	429	831	1632	1355	1709	2230	2645	2732
											AUSSERHALB			
	1.	24	21	9	15	8	9	20	34	25	31	40	44	44
	2.	22	34	18	15	18	20	18	22	40	42	56	50	42
	3.	35	23	20	15	17	19	12	6	17	31	41	31	44
	4.	17	14	4	7	5	18	49	27	25	31	24	41	28
	5.	12	15	12	7	8	7	18	18	14	25	23	29	33
	6.	11	8	10	4	2	9	18	18	20	18	23	23	30
	7.	14	20	11	6	5	9	30	36	31	22	38	41	30
	8.	6	13	10	6	4	13	23	25	28	23	32	55	50
	9.	35	18	20	20	17	16	19	17	18	29	32	41	31
	10.	34	40	20	25	10	10	10	9	15	18	27	32	28
	11.	14	15	12	5	3	8	17	22	18	30	30	30	28
	12.	12	13	15	6	7	16	35	31	15	31	46	41	36
	13.	14	11	7	5	4	9	16	27	24	22	18	27	24
	14.	17	14	6	8	5	6	20	31	24	25	33	37	28
	15.	18	19	11	9	4	14	20	18	23	33	38	36	46
	16.	26	21	22	13	12	9	10	25	26	28	38	57	43
	17.	29	24	37	11	10	9	9	8	7	15	28	35	27
	18.	21	19	10	8	8	18	23	14	19	21	23	27	38
	19.	7	11	5	5	8	16	25	35	32	30	33	38	26
	20.	9	8	4	3	4	7	17	23	18	21	26	38	31
	21.	11	9	2	3	9	13	16	28	16	24	33	47	65
	22.	19	15	7	8	7	13	17	32	16	21	28	40	36
	23.	34	33	18	12	15	8	7	19	14	31	40	43	33
	24.	32	39	19	22	12	10	11	4	10	16	34	26	30
	25.	14	6	9	6	5	12	25	29	9	24	21	34	28
	26.	7	8	6	8	8	8	18	25	16	22	20	32	38
	27.	11	10	3	5	3	7	19	24	18	22	31	22	24
	28.	12	8	8	4	5	4	18	28	14	14	31	37	36
	29.	13	7	7	8	6	14	20	36	17	24	21	23	28
	30.	33	25	33	14	23	19	18	37	29	42	63	59	54
	31.	42	41	27	16	15	20	12	16	10	36	38	41	46
ZUSAMMEN		605	562	402	299	267	370	590	724	608	802	1009	1157	1105
									INNERHALB	UND	AUSSERHALB			
	1.	55	44	35	22	17	25	50	97	76	89	133	139	142
	2.	67	71	48	33	30	31	28	34	75	98	144	153	145
	3.	93	83	53	38	31	31	19	19	28	58	87	87	105
	4.	38	36	19	13	8	28	89	89	92	89	120	129	133
	5.	33	34	30	13	13	15	55	83	60	83	101	94	120
	6.	41	21	15	9	9	16	47	76	79	73	81	93	104
	7.	41	43	27	20	16	23	62	124	87	96	118	139	101
	8.	45	35	29	14	11	26	48	87	85	80	105	153	158
	9.	86	61	52	49	32	32	30	39	43	75	107	159	129
	10.	86	99	57	50	23	20	23	20	25	37	55	74	71
	11.	39	34	21	11	11	12	54	73	65	81	90	125	91
	12.	39	24	28	17	14	43	100	111	81	117	121	142	135
	13.	47	31	18	17	11	25	43	89	77	77	100	104	97
	14.	42	31	22	18	9	18	42	88	85	83	109	120	99
	15.	56	39	29	21	10	22	40	75	73	104	110	115	132
	16.	80	56	49	35	28	20	24	50	57	79	122	173	141
	17.	75	64	74	35	33	26	16	14	16	30	54	74	73
	18.	52	34	23	14	16	27	52	75	62	83	98	103	116
	19.	23	31	13	11	14	41	62	113	91	101	121	133	112
	20.	28	31	16	12	7	18	51	73	65	83	100	114	140
	21.	26	28	19	13	16	28	44	107	75	109	133	167	193
	22.	37	38	19	20	19	40	53	105	67	75	103	115	158
	23.	95	80	49	30	36	22	25	46	38	81	107	153	146
	24.	89	87	59	54	32	26	20	16	21	35	61	68	75
	25.	43	20	21	10	8	30	66	99	77	82	106	110	115
	26.	28	24	18	16	13	19	61	117	69	78	95	94	129
	27.	27	29	14	12	6	17	49	89	59	75	98	104	114
	28.	32	25	24	14	8	11	44	104	57	78	90	111	126
	29.	41	33	23	22	15	32	60	132	77	89	105	127	123
	30.	124	96	98	56	42	39	39	81	70	122	189	221	186
	31.	121	95	79	46	34	36	25	31	31	71	76	109	128
INSGESAMT		1729	1457	1081	745	572	799	1421	2356	1963	2511	3239	3802	3837

KEHRSUNFAELLE 1980

VON DM 1000 UND MEHR BEI MINDESTENS EINEM BETEILIGTEN NACH TAGEN UND STUNDEN

13 UHR BIS 13.59	14 UHR BIS 14.59	15 UHR BIS 15.59	16 UHR BIS 16.59	17 UHR BIS 17.59	18 UHR BIS 18.59	19 UHR BIS 19.59	20 UHR BIS 20.59	21 UHR BIS 21.59	22 UHR BIS 22.59	23 UHR BIS 23.59	OHNE ANGABE	INSGESAMT	TAG	MONAT
VON			ORTSCHAFTEN											AUGUST
95	123	116	148	138	147	91	87	55	52	58	11	1721	1.	
95	74	69	65	67	82	79	69	48	62	39	10	1319	2.	
51	82	66	45	77	103	84	69	43	44	52	6	1143	3.	
74	83	117	150	149	128	71	59	34	41	35	4	1538	4.	
80	84	96	156	154	92	71	58	40	51	35	5	1435	5.	
66	75	98	132	130	87	74	59	48	42	31	8	1320	6.	
73	88	119	140	136	131	87	74	67	55	33	7	1614	7.	
112	112	172	204	155	102	96	74	53	59	53	3	1783	8.	
70	89	70	64	67	72	80	77	45	62	56	8	1341	9.	
46	75	61	68	65	73	79	65	39	31	31	4	999	10.	
63	70	99	112	134	75	67	57	46	39	54	2	1293	11.	
123	116	149	206	194	148	117	57	53	35	38	3	1907	12.	
80	79	71	129	125	99	63	54	42	38	34	3	1345	13.	
77	71	97	145	172	138	82	61	61	43	40	7	1506	14.	
99	99	123	126	123	127	121	79	57	73	49	1	1614	15.	
93	61	56	80	79	84	74	56	53	49	57	9	1335	16.	
41	67	84	60	60	65	87	66	57	48	40	6	1016	17.	
68	84	115	165	140	116	91	63	40	49	32	8	1477	18.	
72	100	106	152	151	110	68	53	45	40	34	6	1532	19.	
92	92	113	168	154	116	77	45	36	40	36	3	1501	20.	
101	94	107	156	145	134	98	54	56	40	34	2	1703	21.	
108	123	170	179	168	132	111	77	54	66	64	8	1850	22.	
90	80	78	60	74	60	66	51	51	68	67	5	1351	23.	
69	95	69	60	87	77	83	54	46	48	28	6	1100	24.	
85	94	116	160	174	113	92	49	44	42	34	9	1577	25.	
101	82	88	156	142	114	72	38	48	40	30	8	1464	26.	
84	88	112	137	138	90	80	61	55	41	35	4	1419	27.	
82	97	99	157	136	118	71	53	49	51	36	5	1459	28.	
106	106	122	149	166	132	113	98	110	115	118	10	2000	29.	
103	110	84	112	137	129	125	89	81	77	79	13	2053	30.	
86	117	76	75	93	90	85	65	84	60	47	5	1405	31.	
2585	2810	3118	3916	3930	3284	2655	1971	1640	1601	1409	189	46120		ZUSAMMEN
VON			ORTSCHAFTEN											
48	54	59	78	82	48	42	35	39	46	47	4	906	1.	
42	42	35	40	46	45	42	36	34	31	35	1	826	2.	
41	40	49	52	42	44	52	51	29	32	24	3	770	3.	
30	30	35	45	55	41	25	21	20	28	19	-	639	4.	
31	35	29	53	53	37	28	26	28	19	11	2	573	5.	
24	18	36	44	45	50	33	28	24	14	21	1	532	6.	
32	26	30	47	52	50	35	24	30	23	17	-	659	7.	
67	55	97	84	57	55	44	30	27	38	36	1	879	8.	
34	46	32	41	40	33	45	30	16	32	36	1	699	9.	
41	54	49	43	41	46	52	32	30	29	31	6	732	10.	
38	43	33	51	40	40	30	26	27	24	28	2	614	11.	
35	48	55	58	70	75	44	25	32	15	19	3	783	12.	
30	30	34	29	34	32	30	19	16	15	19	2	498	13.	
27	27	47	50	65	46	36	33	28	23	16	2	654	14.	
39	52	69	69	50	60	39	41	35	26	28	4	801	15.	
37	50	43	33	40	26	51	34	30	28	27	4	733	16.	
41	47	49	50	51	39	39	41	29	30	21	2	688	17.	
27	29	48	46	49	35	20	29	39	21	18	1	611	18.	
26	45	38	55	53	32	31	15	18	17	14	-	615	19.	
35	41	46	52	43	29	23	19	26	28	20	4	575	20.	
39	34	33	54	73	33	35	18	24	19	13	1	652	21.	
55	40	58	65	60	69	40	38	24	34	31	-	773	22.	
31	32	23	34	44	40	34	24	21	33	25	2	650	23.	
47	48	43	31	57	54	48	37	24	23	16	4	697	24.	
22	30	41	38	59	32	25	20	14	12	14	3	532	25.	
22	28	38	56	61	51	37	14	29	24	12	1	589	26.	
34	41	37	42	51	33	19	23	20	15	11	2	527	27.	
33	30	44	50	53	37	22	17	15	31	27	3	581	28.	
40	60	62	63	61	45	55	48	38	46	38	2	782	29.	
61	47	42	61	54	61	60	48	38	35	36	2	994	30.	
46	69	45	43	74	73	48	29	36	27	20	-	870	31.	
1155	1271	1379	1557	1655	1391	1164	911	840	818	730	63	21434		ZUSAMMEN
VON			ORTSCHAFTEN											
143	177	175	226	220	195	133	122	94	98	105	15	2627	1.	
137	116	104	105	113	127	121	105	82	93	74	11	2145	2.	
92	122	115	97	119	147	136	120	72	76	76	9	1913	3.	
104	113	152	195	204	169	96	80	54	69	54	4	2177	4.	
111	119	125	209	207	129	99	84	68	70	46	7	2008	5.	
90	93	134	176	175	137	107	87	72	56	52	9	1852	6.	
105	114	149	187	188	181	122	98	97	78	50	7	2273	7.	
179	167	269	288	212	157	140	104	80	97	89	4	2662	8.	
104	135	102	105	107	105	125	107	61	94	92	9	2040	9.	
87	129	110	111	106	119	131	97	69	60	62	10	1731	10.	
101	113	132	163	174	115	97	83	73	63	82	4	1907	11.	
158	164	204	264	264	223	161	82	85	50	57	6	2690	12.	
110	109	105	158	159	131	93	73	58	53	53	5	1843	13.	
104	98	144	195	237	184	118	94	89	66	56	9	2160	14.	
138	151	192	195	173	187	160	120	92	99	77	5	2415	15.	
130	111	99	113	119	110	125	90	83	77	84	13	2068	16.	
82	114	133	110	111	104	126	107	86	78	61	8	1704	17.	
95	113	163	211	189	151	111	92	79	70	50	9	2088	18.	
98	145	144	207	204	142	99	68	63	57	48	6	2147	19.	
127	133	159	220	197	145	100	64	62	68	56	7	2076	20.	
140	128	140	210	218	167	133	72	80	59	47	3	2355	21.	
163	163	228	244	228	201	151	115	78	100	95	8	2623	22.	
121	112	101	94	118	100	100	75	72	101	92	7	2001	23.	
116	143	112	91	144	131	131	91	70	71	44	10	1797	24.	
107	124	157	198	233	145	117	69	58	54	48	12	2109	25.	
123	110	126	212	203	165	109	52	77	64	42	9	2053	26.	
118	129	149	179	189	123	99	84	75	56	46	6	1946	27.	
115	127	143	207	189	155	93	70	64	82	63	8	2040	28.	
146	166	184	212	227	177	168	146	148	161	156	12	2782	29.	
164	157	126	173	191	190	185	137	119	112	115	15	3047	30.	
132	186	121	118	167	163	133	94	120	87	67	5	2275	31.	
3740	4081	4497	5473	5585	4675	3819	2882	2480	2419	2139	252	67554		INSGESAMT

2.17 STRASSENVERKEHRSUNFAELLE MIT PERSONENSCHADEN UND SACHSCHADENSUNFAELLE MIT EINEM SCHADEN

MONAT	TAG	0 UHR BIS 0.59	1 UHR BIS 1.59	2 UHR BIS 2.59	3 UHR BIS 3.59	4 UHR BIS 4.59	5 UHR BIS 5.59	6 UHR BIS 6.59	7 UHR BIS 7.59	8 UHR BIS 8.59	9 UHR BIS 9.59	10 UHR BIS 10.59	11 UHR BIS 11.59	12 UHR BIS 12.59
SEPTEMBER											INNERHALB			
	1.	35	24	17	7	8	27	59	105	62	77	77	80	100
	2.	25	25	15	9	9	19	41	106	60	53	69	80	85
	3.	23	16	10	8	4	8	29	98	75	68	72	87	96
	4.	37	19	10	10	4	15	37	93	59	49	83	84	93
	5.	26	26	13	8	5	10	44	72	55	50	71	94	111
	6.	71	52	41	31	18	17	22	32	53	82	98	125	121
	7.	61	72	44	24	28	6	11	12	13	15	48	67	50
	8.	30	26	16	8	9	12	38	88	57	67	78	96	95
	9.	21	19	7	14	8	32	115	152	125	97	131	143	135
	10.	21	18	10	5	3	12	50	116	63	54	50	74	80
	11.	31	11	23	10	6	23	70	142	92	76	85	100	143
	12.	21	24	13	19	5	20	53	93	70	56	70	86	111
	13.	62	57	35	33	23	16	15	29	43	61	99	132	141
	14.	66	74	62	29	20	19	9	8	20	35	39	52	62
	15.	28	22	14	7	8	17	53	83	59	62	83	67	83
	16.	18	14	5	7	10	8	44	114	63	59	70	72	91
	17.	21	17	8	3	2	17	65	111	81	78	97	87	133
	18.	34	20	10	10	5	13	42	95	64	62	68	91	97
	19.	26	20	14	9	12	9	48	85	51	57	73	88	109
	20.	40	42	42	26	12	15	16	23	32	65	95	125	112
	21.	42	60	33	33	17	11	12	2	13	30	39	68	63
	22.	28	19	15	9	4	22	57	114	73	48	66	75	126
	23.	25	22	19	13	10	10	73	109	65	68	77	98	123
	24.	17	22	13	11	5	20	53	108	64	60	56	70	95
	25.	40	23	13	5	5	25	65	112	72	58	73	83	85
	26.	28	22	16	11	13	21	75	103	71	71	85	94	99
	27.	60	68	36	20	18	13	17	29	40	47	91	141	101
	28.	47	59	52	14	15	7	7	12	12	33	45	70	69
	29.	21	8	7	6	6	20	36	99	69	72	62	92	96
	30.	24	13	14	11	12	16	50	135	91	91	105	100	107
ZUSAMMEN		1029	914	627	410	304	480	1306	2481	1767	1801	2265	2721	3012
											AUSSERHALB			
	1.	13	11	20	2	9	12	26	51	28	24	24	38	32
	2.	10	11	11	8	4	11	28	23	25	24	29	19	33
	3.	10	6	5	6	4	4	14	27	26	23	23	25	27
	4.	17	13	11	4	2	7	15	42	18	30	20	33	33
	5.	25	17	12	4	7	14	21	28	26	18	21	32	32
	6.	20	30	20	15	16	16	15	26	22	37	39	56	49
	7.	34	29	24	19	14	8	11	8	8	15	30	50	35
	8.	19	22	16	3	9	10	26	32	29	35	11	33	32
	9.	15	9	11	10	5	20	49	57	49	50	48	46	44
	10.	8	7	8	1	5	5	26	34	30	12	22	21	14
	11.	21	15	9	6	2	19	35	43	33	28	38	34	38
	12.	20	14	14	6	12	13	23	25	23	13	18	40	40
	13.	21	33	27	21	13	11	9	24	30	32	50	48	36
	14.	32	30	31	24	10	4	9	7	19	18	24	38	39
	15.	20	10	8	5	9	10	47	35	28	24	29	26	28
	16.	14	13	10	6	5	8	25	34	24	20	26	29	20
	17.	6	8	5	4	7	8	38	35	20	23	36	23	39
	18.	7	13	9	4	4	13	22	25	19	16	23	25	29
	19.	15	18	9	6	8	15	30	16	12	29	28	31	37
	20.	31	26	20	17	10	17	14	19	35	56	45	47	44
	21.	32	27	25	19	13	9	8	10	10	31	26	40	30
	22.	22	19	10	5	3	26	53	65	35	31	25	32	42
	23.	18	8	5	7	10	16	43	29	26	24	29	21	27
	24.	18	15	7	7	7	19	24	35	21	28	25	25	22
	25.	17	18	8	9	12	15	38	34	18	16	31	22	29
	26.	16	14	14	10	5	13	36	39	33	25	33	35	41
	27.	24	32	14	16	10	13	15	18	16	35	33	58	30
	28.	25	42	47	18	8	5	10	7	6	19	19	40	35
	29.	7	16	8	2	10	12	56	53	28	19	21	27	22
	30.	6	8	8	5	8	14	36	30	21	21	24	27	29
ZUSAMMEN		543	534	426	269	241	367	802	911	718	776	850	1021	988
									INNERHALB	UND	AUSSERHALB			
	1.	48	35	37	9	17	39	85	156	90	101	101	118	132
	2.	35	36	26	17	13	30	69	129	85	77	98	99	118
	3.	33	22	15	14	8	12	43	125	101	91	95	112	123
	4.	54	32	21	14	6	22	52	135	77	79	103	117	126
	5.	51	43	25	12	12	24	65	100	81	68	92	126	143
	6.	91	82	61	46	34	33	37	58	75	119	137	181	170
	7.	95	101	68	43	42	14	22	20	21	30	78	117	85
	8.	49	48	32	11	18	22	64	120	86	102	89	129	127
	9.	36	28	18	24	13	52	164	209	174	147	179	189	179
	10.	29	25	18	6	8	17	76	150	93	66	82	95	94
	11.	52	26	32	16	8	42	105	185	125	104	123	134	181
	12.	41	38	27	25	17	33	76	118	93	69	88	126	151
	13.	83	90	62	54	36	27	24	53	73	93	149	180	177
	14.	98	104	93	53	30	23	18	15	39	53	63	90	101
	15.	48	32	22	12	17	27	100	118	87	86	112	93	111
	16.	32	27	15	13	15	16	69	148	87	79	96	101	111
	17.	27	25	13	7	9	25	103	146	101	101	133	110	172
	18.	41	33	19	14	9	26	64	120	83	78	91	116	126
	19.	41	38	23	15	20	24	78	101	63	86	101	119	146
	20.	71	66	62	43	22	32	30	42	67	121	140	172	156
	21.	74	87	58	52	30	20	20	12	23	61	65	108	93
	22.	50	38	25	14	7	48	110	179	108	79	91	107	168
	23.	43	30	24	20	20	26	116	138	91	92	106	119	150
	24.	35	37	20	18	12	39	77	143	85	88	81	95	117
	25.	57	41	21	14	17	40	103	146	90	74	104	105	114
	26.	44	36	30	21	18	34	111	142	104	96	118	129	140
	27.	84	100	50	36	28	26	32	47	56	82	124	199	131
	28.	72	101	99	32	23	12	17	19	18	52	64	110	134
	29.	28	24	15	8	16	32	92	152	97	91	83	119	118
	30.	30	21	22	16	20	30	86	166	112	112	129	127	136
INSGESAMT		1572	1448	1053	679	545	847	2108	3392	2485	2577	3115	3742	4030

KEHRSUNFAELLE 1980

VON DM 1000 UND MEHR BEI MINDESTENS EINEM BETEILIGTEN NACH TAGEN UND STUNDEN

13 UHR BIS 13.59	14 UHR BIS 14.59	15 UHR BIS 15.59	16 UHR BIS 16.59	17 UHR BIS 17.59	18 UHR BIS 18.59	19 UHR BIS 19.59	20 UHR BIS 20.59	21 UHR BIS 21.59	22 UHR BIS 22.59	23 UHR BIS 23.59	OHNE ANGABE	INSGESAMT	TAG	MONAT
VON			ORTSCHAFTEN											SEPTEMBER
92	98	139	174	187	124	87	61	50	48	40	10	1788	1.	
97	74	142	195	174	122	89	44	44	49	26	5	1657	2.	
77	100	115	177	172	128	91	56	44	49	41	7	1651	3.	
81	83	113	192	168	122	84	78	52	42	34	6	1648	4.	
108	146	227	227	231	149	141	101	79	104	89	9	2196	5.	
121	102	86	83	98	91	106	74	62	66	79	8	1739	6.	
76	98	88	92	95	101	86	76	55	62	24	8	1312	7.	
82	93	122	187	159	119	83	52	47	34	44	3	1645	8.	
130	128	136	205	193	143	101	50	52	36	32	9	2214	9.	
75	60	102	146	159	129	103	80	58	53	40	6	1577	10.	
121	105	141	187	191	116	73	54	40	41	44	9	1934	11.	
129	164	209	247	203	131	106	78	75	73	92	6	2154	12.	
123	125	94	87	118	112	93	70	74	50	68	9	1769	13.	
84	122	94	75	93	86	81	71	58	63	38	9	1369	14.	
104	109	112	192	149	111	66	64	51	37	36	10	1627	15.	
87	94	143	201	155	125	75	49	50	32	22	6	1614	16.	
132	110	162	203	153	112	74	59	52	48	34	6	1865	17.	
93	99	116	191	191	101	71	75	64	49	32	8	1701	18.	
118	122	180	204	162	149	112	82	65	78	62	7	1942	19.	
97	123	100	76	87	96	84	88	57	61	74	5	1593	20.	
85	90	79	90	98	93	85	80	44	41	37	14	1259	21.	
110	94	138	210	184	112	76	52	48	57	39	5	1781	22.	
114	109	123	233	175	145	84	61	55	33	32	3	1879	23.	
94	106	122	194	160	112	103	70	66	62	47	3	1733	24.	
90	91	98	194	181	124	90	94	55	55	55	6	1792	25.	
134	125	174	203	175	119	90	87	62	63	72	8	2021	26.	
108	101	83	76	90	70	98	82	50	67	56	8	1570	27.	
82	89	70	88	84	82	76	67	60	40	40	12	1232	28.	
79	103	119	150	151	106	76	48	55	31	23	6	1541	29.	
84	91	118	166	146	85	68	38	38	39	28	10	1681	30.	
3007	3154	3745	4945	4582	3415	2652	2041	1662	1563	1380	221	51484		ZUSAMMEN
VON			ORTSCHAFTEN											
26	37	37	46	56	38	23	32	24	14	20	4	647	1.	
27	35	43	67	55	45	37	21	16	24	18	2	626	2.	
26	44	39	64	54	40	28	26	26	26	18	2	593	3.	
24	33	45	61	43	48	24	30	20	19	19	1	612	4.	
46	74	101	73	73	75	54	41	33	42	44	1	914	5.	
47	37	46	40	48	35	49	35	30	36	37	8	809	6.	
52	86	65	74	83	64	58	48	36	37	24	7	919	7.	
38	26	30	49	65	47	37	27	25	16	12	2	651	8.	
27	41	35	66	72	45	24	32	20	18	14	1	808	9.	
34	19	26	47	52	32	30	34	25	22	20	3	537	10.	
37	36	41	52	48	27	24	21	20	16	23	2	668	11.	
40	73	73	93	92	53	40	48	32	39	36	1	881	12.	
60	64	51	46	44	41	31	30	24	25	24	4	799	13.	
42	62	49	51	50	37	34	29	31	31	20	1	722	14.	
33	41	31	71	43	40	32	25	14	28	13	2	652	15.	
44	26	48	57	55	40	24	19	21	17	20	-	605	16.	
38	39	49	58	39	43	20	27	28	18	17	-	628	17.	
27	32	35	51	66	46	35	32	25	21	16	3	598	18.	
52	57	87	83	70	52	45	46	26	38	35	1	846	19.	
59	48	62	54	44	41	40	38	29	24	38	8	866	20.	
54	54	58	44	51	51	49	46	24	38	30	3	782	21.	
28	35	32	57	52	35	31	32	20	18	21	1	730	22.	
37	43	34	62	48	29	30	35	23	15	18	1	638	23.	
34	40	43	44	48	39	30	28	27	30	25	3	644	24.	
34	22	34	37	51	37	23	30	21	24	20	5	605	25.	
51	58	65	78	57	41	39	40	28	30	39	1	841	26.	
46	48	46	39	43	33	33	47	23	30	34	2	738	27.	
43	61	52	54	60	65	54	33	29	21	31	2	786	28.	
37	30	29	59	45	31	32	14	24	19	13	1	615	29.	
22	38	33	56	39	40	23	17	16	15	19	6	561	30.	
1165	1339	1419	1733	1646	1290	1033	963	740	751	718	78	21321		ZUSAMMEN
VON			ORTSCHAFTEN											
118	135	176	220	243	162	110	93	74	62	60	14	2435	1.	
124	109	185	262	229	167	126	65	60	73	44	7	2283	2.	
103	144	154	241	226	168	119	82	70	75	59	9	2244	3.	
105	116	158	253	211	170	108	108	72	61	53	7	2260	4.	
154	220	328	300	304	224	195	142	112	146	133	10	3110	5.	
168	139	132	123	146	126	155	109	92	102	116	16	2548	6.	
128	184	153	166	178	165	144	124	91	99	48	15	2231	7.	
120	119	152	236	224	166	120	79	72	50	56	5	2296	8.	
157	169	171	271	265	188	125	82	72	54	46	10	3022	9.	
109	79	128	193	211	161	133	114	83	75	60	9	2114	10.	
158	141	182	239	239	143	97	75	60	57	67	11	2602	11.	
169	237	282	340	295	184	146	126	107	112	128	7	3035	12.	
183	189	145	133	162	153	124	100	98	75	92	13	2568	13.	
126	184	143	126	143	123	115	100	89	94	58	10	2091	14.	
137	150	143	263	192	151	98	89	65	65	49	12	2279	15.	
131	120	191	258	210	165	99	68	71	49	42	6	2219	16.	
170	149	211	261	192	155	94	86	80	66	51	6	2493	17.	
120	131	151	242	257	147	106	107	89	70	48	11	2299	18.	
170	179	267	287	232	201	157	128	91	116	97	8	2788	19.	
156	171	162	130	131	137	124	126	86	85	112	13	2459	20.	
139	144	137	134	149	144	134	126	68	79	67	17	2041	21.	
138	129	170	267	236	147	107	84	68	75	60	6	2511	22.	
151	152	157	295	223	174	114	96	78	48	50	4	2517	23.	
128	146	165	238	208	151	133	98	93	92	72	6	2377	24.	
124	113	132	231	232	161	113	124	76	79	75	11	2397	25.	
185	183	239	281	232	160	129	127	90	93	111	9	2862	26.	
154	149	129	115	133	103	131	129	73	97	90	10	2308	27.	
125	150	122	142	144	147	130	100	89	61	71	14	2018	28.	
116	133	148	209	196	137	108	62	79	50	36	7	2156	29.	
106	129	151	222	185	125	91	55	54	54	47	16	2242	30.	
4172	4493	5164	6678	6228	4705	3685	3004	2402	2314	2098	299	72805		INSGESAMT

2.17 STRASSENVERKEHRSUNFAELLE MIT PERSONENSCHADEN UND SACHSCHADENSUNFAELLE MIT EINEM SCHADEN

MONAT	TAG	0 UHR BIS 0.59	1 UHR BIS 1.59	2 UHR BIS 2.59	3 UHR BIS 3.59	4 UHR BIS 4.59	5 UHR BIS 5.59	6 UHR BIS 6.59	7 UHR BIS 7.59	8 UHR BIS 8.59	9 UHR BIS 9.59	10 UHR BIS 10.59	11 UHR BIS 11.59	12 UHR BIS 12.59
OKTOBER											INNERHALB			
	1.	18	20	12	6	10	14	50	109	78	65	76	88	102
	2.	34	22	19	10	7	18	81	161	89	83	99	120	129
	3.	21	22	21	6	7	23	45	117	71	63	72	86	130
	4.	52	39	35	24	13	12	11	34	36	64	117	141	127
	5.	77	55	57	33	24	16	13	16	18	25	50	59	65
	6.	24	23	15	13	7	28	63	111	86	49	75	89	84
	7.	18	19	12	8	1	30	80	183	126	133	140	154	132
	8.	24	19	9	12	3	15	54	116	69	60	66	93	104
	9.	35	23	23	9	3	21	68	138	77	83	74	97	114
	10.	24	25	11	11	4	9	53	122	94	72	80	121	103
	11.	54	63	42	21	19	16	16	35	58	78	122	170	142
	12.	78	74	46	30	20	14	8	13	10	36	35	49	53
	13.	34	22	11	10	3	19	80	111	93	93	111	139	126
	14.	22	13	16	9	10	18	50	95	67	78	70	93	81
	15.	27	10	10	7	3	18	52	92	77	57	75	88	106
	16.	30	27	19	12	13	19	49	101	75	80	97	106	117
	17.	26	30	19	11	5	19	75	118	67	101	97	131	151
	18.	84	70	52	30	31	17	25	38	55	89	116	153	164
	19.	86	72	51	45	27	15	15	7	16	31	48	71	80
	20.	23	29	8	11	12	31	96	139	122	90	111	90	121
	21.	21	14	6	10	6	7	58	94	70	66	76	112	124
	22.	16	15	9	5	5	19	54	100	70	72	67	83	95
	23.	23	23	6	4	6	22	81	147	112	104	114	137	139
	24.	42	38	25	17	12	20	67	108	98	94	106	155	160
	25.	54	66	52	30	34	28	17	42	49	73	114	155	131
	26.	64	66	36	24	20	14	8	8	14	17	37	51	53
	27.	28	24	15	9	6	24	89	133	109	101	124	124	132
	28.	17	19	12	5	5	13	53	130	120	101	96	96	117
	29.	23	20	11	5	5	24	63	101	82	94	87	85	110
	30.	28	11	15	14	7	21	71	93	80	61	91	100	115
	31.	23	27	23	13	5	8	41	88	78	79	70	123	127
ZUSAMMEN		1130	1000	698	454	333	572	1586	2900	2266	2292	2713	3369	3584
											AUSSERHALB			
	1.	13	13	8	2	5	9	30	44	13	17	28	21	28
	2.	24	10	5	8	5	12	38	50	23	28	26	31	27
	3.	6	15	4	3	4	13	21	35	26	20	30	34	40
	4.	19	28	28	31	9	13	15	13	24	21	29	34	33
	5.	28	34	27	27	23	10	8	8	12	21	16	32	32
	6.	19	13	8	7	5	15	25	47	40	23	28	23	33
	7.	4	5	3	7	2	13	38	58	32	38	50	40	52
	8.	7	8	7	5	2	12	35	45	21	12	9	27	32
	9.	11	6	4	4	4	19	33	44	15	23	26	30	32
	10.	20	12	12	10	13	13	34	29	23	24	28	31	34
	11.	35	25	19	19	14	5	12	20	22	52	57	48	38
	12.	31	33	30	16	13	9	12	11	12	16	31	24	27
	13.	11	7	9	6	9	10	41	46	27	28	26	36	34
	14.	14	13	4	3	4	12	25	33	14	13	23	26	34
	15.	6	13	8	5	7	6	40	27	19	19	20	28	20
	16.	9	15	8	3	8	15	39	46	31	31	20	32	41
	17.	14	11	10	10	9	17	40	46	32	25	31	41	46
	18.	37	26	24	22	17	18	16	20	30	31	32	40	49
	19.	29	37	23	16	12	11	6	7	11	19	25	24	33
	20.	10	8	7	9	6	25	72	63	47	40	20	28	36
	21.	9	11	4	6	4	12	20	34	24	28	21	28	30
	22.	8	17	12	4	12	10	18	39	29	19	22	19	26
	23.	20	10	7	4	6	16	34	43	38	23	36	41	40
	24.	16	7	21	4	8	9	30	42	20	28	34	39	36
	25.	20	26	15	10	12	10	7	14	30	21	46	34	35
	26.	34	35	23	16	11	10	12	3	7	10	22	21	25
	27.	18	9	11	9	9	9	33	40	34	25	31	34	23
	28.	6	10	10	2	6	15	36	49	31	35	26	29	44
	29.	14	17	7	5	6	12	39	27	30	26	29	32	29
	30.	17	18	11	8	6	7	23	29	22	22	24	29	31
	31.	16	12	6	6	8	23	29	40	22	18	17	26	34
ZUSAMMEN		525	504	375	287	259	390	861	1052	761	754	863	962	1054
									INNERHALB	UND	AUSSERHALB			
	1.	31	33	20	8	15	23	80	153	91	82	104	109	130
	2.	58	32	24	18	12	30	119	211	112	111	125	151	156
	3.	27	37	25	9	11	36	66	152	97	83	102	120	170
	4.	71	67	63	55	22	25	26	47	60	85	146	175	160
	5.	105	89	84	60	47	26	21	24	30	46	66	91	97
	6.	43	36	23	20	12	43	88	158	126	72	103	112	117
	7.	22	24	15	15	3	43	118	241	158	171	190	194	234
	8.	31	27	16	17	5	27	89	161	90	72	75	120	136
	9.	46	29	27	13	7	40	101	182	92	106	100	127	146
	10.	44	37	23	21	17	22	87	151	117	96	108	152	137
	11.	89	88	61	40	33	21	28	55	80	130	179	218	180
	12.	109	107	76	46	33	23	20	24	22	52	66	73	80
	13.	45	29	20	16	12	29	121	157	120	121	137	175	160
	14.	36	26	20	12	14	30	75	128	81	91	93	119	115
	15.	33	23	18	12	10	24	92	119	96	76	95	116	126
	16.	39	42	27	15	21	34	88	147	106	111	117	138	158
	17.	40	41	29	21	14	36	115	164	99	126	128	172	197
	18.	121	96	76	52	48	35	41	58	85	120	148	203	213
	19.	115	109	74	61	39	26	21	14	27	50	73	95	113
	20.	33	37	15	20	18	56	168	202	169	130	131	118	157
	21.	30	25	10	16	10	19	78	128	94	94	97	140	154
	22.	24	32	21	9	17	29	72	139	99	91	89	102	121
	23.	43	33	13	8	12	38	115	190	150	127	150	178	179
	24.	58	45	46	21	20	29	97	150	118	120	140	194	196
	25.	74	92	67	40	46	38	24	56	79	94	160	189	166
	26.	98	101	59	40	31	24	20	11	21	27	59	72	78
	27.	46	33	26	18	15	33	122	173	143	126	155	158	155
	28.	23	29	22	7	11	28	89	179	151	136	122	125	161
	29.	37	37	18	10	11	36	102	128	112	120	116	117	139
	30.	45	29	26	22	13	28	94	122	102	83	115	129	146
	31.	39	39	29	19	13	31	70	128	100	97	87	149	161
INSGESAMT		1655	1504	1073	741	592	962	2447	3952	3027	3046	3576	4331	4638

KEHRSUNFAELLE 1980

VON DM 1000 UND MEHR BEI MINDESTENS EINEM BETEILIGTEN NACH TAGEN UND STUNDEN

13 UHR BIS 13.59	14 UHR BIS 14.59	15 UHR BIS 15.59	16 UHR BIS 16.59	17 UHR BIS 17.59	18 UHR BIS 18.59	19 UHR BIS 19.59	20 UHR BIS 20.59	21 UHR BIS 21.59	22 UHR BIS 22.59	23 UHR BIS 23.59	OHNE ANGABE	INSGESAMT	TAG	MONAT
VON			ORTSCHAFTEN											OKTOBER
88	99	136	184	170	93	75	52	52	49	56	6	1708	1.	
111	101	129	171	170	122	80	66	38	33	46	5	1944	2.	
129	139	165	221	161	136	113	78	70	66	51	4	2017	3.	
102	103	103	86	96	117	122	89	65	75	85	11	1759	4.	
82	107	104	67	69	78	70	55	55	57	25	7	1284	5.	
94	107	141	216	157	130	96	82	57	48	45	6	1846	6.	
169	139	176	260	220	197	120	91	70	62	30	4	2624	7.	
100	102	132	187	161	113	83	47	50	48	33	7	1707	8.	
138	143	161	231	202	163	95	71	45	42	41	10	2107	9.	
101	148	168	189	147	115	116	80	86	79	84	11	2053	10.	
141	145	103	66	83	75	113	65	68	73	63	8	1839	11.	
72	87	76	65	79	77	94	63	55	68	55	3	1260	12.	
123	120	135	220	185	146	98	55	48	47	40	4	2073	13.	
90	105	139	165	142	116	95	45	39	35	23	8	1624	14.	
81	93	121	160	153	129	88	63	51	56	34	8	1659	15.	
122	97	131	206	149	161	110	65	66	53	44	6	1955	16.	
149	146	182	274	222	205	206	112	94	101	94	16	2651	17.	
156	148	125	98	97	98	119	103	57	66	91	13	2105	18.	
79	86	93	89	77	97	105	91	83	65	41	14	1484	19.	
116	134	167	202	147	116	96	54	48	45	23	6	2037	20.	
119	109	148	205	166	147	77	48	50	51	37	9	1830	21.	
105	85	102	145	142	139	112	70	51	69	43	5	1678	22.	
157	118	162	229	226	166	113	75	67	47	40	9	2327	23.	
161	186	199	237	234	210	144	123	86	101	98	11	2732	24.	
113	100	73	71	84	82	79	64	43	60	49	7	1670	25.	
56	97	66	69	71	78	72	55	52	50	41	15	1134	26.	
112	110	145	199	181	117	69	61	53	40	32	5	2042	27.	
123	104	99	177	163	136	80	31	32	55	34	8	1826	28.	
119	117	130	176	147	131	85	58	64	62	42	7	1848	29.	
104	116	145	183	175	115	81	60	42	53	49	11	1841	30.	
132	132	159	193	160	124	99	78	54	84	63	6	1989	31.	
3544	3623	4115	5241	4636	3929	3105	2150	1791	1840	1532	250	58653		ZUSAMMEN
VON			ORTSCHAFTEN											
33	37	34	44	55	32	35	18	14	28	19	4	584	1.	
24	26	37	49	47	34	35	26	20	22	15	3	625	2.	
50	59	84	83	52	55	52	36	27	36	33	3	821	3.	
29	47	48	37	36	45	61	37	31	40	28	3	739	4.	
43	49	47	41	44	45	33	29	29	20	22	4	684	5.	
25	30	38	46	48	56	39	22	22	15	15	1	643	6.	
53	45	54	78	62	53	33	22	18	22	17	1	800	7.	
22	24	41	51	43	44	32	22	23	31	20	3	578	8.	
35	41	46	63	60	48	30	19	21	25	20	3	662	9.	
49	55	64	79	63	66	44	45	34	34	32	2	850	10.	
49	60	40	25	33	40	46	29	34	25	33	4	784	11.	
41	47	45	54	61	52	32	47	17	26	24	3	714	12.	
28	35	39	50	37	31	26	14	15	17	17	3	602	13.	
30	23	24	38	55	45	25	13	14	22	14	4	525	14.	
26	37	32	51	49	44	41	22	11	17	26	4	578	15.	
27	29	39	52	59	58	47	17	24	26	15	1	692	16.	
65	52	75	118	107	83	53	54	33	44	39	3	1058	17.	
45	83	55	46	53	32	45	30	22	31	36	4	844	18.	
50	58	58	37	55	60	51	37	24	20	15	4	722	19.	
34	21	41	58	47	53	32	21	28	21	15	2	744	20.	
37	43	44	46	50	40	35	18	21	13	16	1	595	21.	
24	46	34	43	52	50	42	24	17	17	20	1	605	22.	
55	41	47	69	50	49	38	17	16	24	18	3	745	23.	
60	86	91	96	79	89	63	33	24	40	37	1	991	24.	
40	47	42	26	28	41	36	32	22	22	30	4	650	25.	
34	50	48	32	60	52	37	35	34	29	18	3	661	26.	
39	27	35	49	53	60	34	26	21	11	17	3	660	27.	
27	40	34	52	62	50	35	24	11	12	21	-	667	28.	
25	33	44	61	60	38	26	18	23	15	27	2	645	29.	
31	29	37	48	63	42	36	31	19	21	17	3	624	30.	
38	53	52	50	81	62	52	44	36	38	32	1	796	31.	
1168	1353	1449	1672	1704	1549	1226	862	705	764	708	81	21888		ZUSAMMEN
VON			ORTSCHAFTEN											
121	136	170	228	225	125	110	70	66	77	75	10	2292	1.	
135	127	166	220	217	156	115	92	58	55	61	8	2569	2.	
179	198	249	304	213	191	165	114	97	102	84	7	2838	3.	
131	150	151	123	132	162	183	126	96	115	113	14	2498	4.	
125	156	151	108	113	123	103	84	84	77	47	11	1968	5.	
119	137	179	262	205	186	135	104	79	63	60	7	2489	6.	
222	184	230	338	282	250	153	113	88	84	47	5	3424	7.	
122	126	173	238	204	157	115	69	73	79	53	10	2285	8.	
173	184	207	294	262	211	125	90	66	67	61	13	2769	9.	
150	203	232	268	210	181	160	125	120	113	116	13	2903	10.	
190	205	143	91	116	115	159	94	102	98	96	12	2623	11.	
113	134	121	119	140	129	126	110	72	94	79	6	1974	12.	
151	155	174	270	222	177	124	69	63	64	57	7	2675	13.	
120	128	163	203	197	161	120	58	53	57	37	12	2149	14.	
107	130	153	211	202	173	129	85	62	73	60	12	2237	15.	
149	126	170	258	208	219	157	82	90	79	59	7	2647	16.	
214	198	257	392	329	288	259	166	127	145	133	19	3709	17.	
201	231	180	144	150	130	164	133	79	97	127	17	2949	18.	
129	144	151	126	132	157	156	128	107	85	56	18	2206	19.	
150	155	208	260	194	169	128	75	76	56	38	8	2781	20.	
156	152	192	251	216	187	112	66	71	64	53	10	2425	21.	
129	131	136	188	194	189	154	94	68	86	63	6	2283	22.	
212	159	209	298	276	215	151	92	83	71	58	12	3072	23.	
221	272	290	333	313	299	207	156	110	141	135	12	3723	24.	
153	147	115	97	112	123	115	96	65	82	79	11	2320	25.	
90	147	114	101	131	130	109	90	86	79	59	18	1795	26.	
151	137	180	248	234	177	103	87	74	51	49	8	2702	27.	
150	144	133	229	225	166	115	55	43	67	55	8	2493	28.	
144	150	174	237	207	169	111	76	87	77	69	9	2493	29.	
135	145	182	231	238	157	117	91	61	74	66	14	2465	30.	
170	185	211	243	241	186	151	122	90	122	95	7	2785	31.	
4712	4976	5564	6913	6340	5478	4231	3012	2496	2604	2240	331	80541		INSGESAMT

2.17 STRASSENVERKEHRSUNFAELLE MIT PERSONENSCHADEN UND SACHSCHADENSUNFAELLE MIT EINEM SCHADEN

MONAT	TAG	0 UHR BIS 0.59	1 UHR BIS 1.59	2 UHR BIS 2.59	3 UHR BIS 3.59	4 UHR BIS 4.59	5 UHR BIS 5.59	6 UHR BIS 6.59	7 UHR BIS 7.59	8 UHR BIS 8.59	9 UHR BIS 9.59	10 UHR BIS 10.59	11 UHR BIS 11.59	12 UHR BIS 12.59
NOVEMBER											INNERHALB			
	1.	75	77	45	39	21	21	17	16	24	54	73	92	97
	2.	48	54	31	31	20	9	11	8	16	32	57	55	66
	3.	23	12	9	1	4	11	61	88	67	68	53	100	94
	4.	12	13	7	6	5	10	80	111	72	115	117	87	103
	5.	29	16	13	11	5	36	95	150	121	87	76	83	102
	6.	22	12	9	5	9	19	53	82	59	64	77	95	119
	7.	35	33	20	26	19	116	134	130	99	90	80	118	126
	8.	58	73	42	28	13	16	11	40	52	67	88	151	119
	9.	67	71	45	35	24	11	7	4	20	20	39	54	47
	10.	27	27	14	10	5	25	87	111	76	77	95	105	118
	11.	22	21	17	6	3	9	48	86	73	80	72	89	112
	12.	17	16	14	8	7	18	57	114	76	69	88	99	105
	13.	34	30	15	16	11	21	73	102	87	74	72	80	91
	14.	22	18	15	17	13	20	65	101	72	75	58	96	121
	15.	73	81	44	28	20	21	30	32	71	84	146	212	206
	16.	85	77	37	31	23	21	7	9	10	18	40	72	72
	17.	28	26	12	9	7	11	67	128	82	83	83	77	109
	18.	24	26	6	12	4	14	79	133	87	70	91	85	106
	19.	58	47	49	18	9	9	16	8	17	24	44	48	37
	20.	24	27	10	10	10	16	62	128	95	84	111	121	141
	21.	28	15	10	12	14	5	50	90	52	46	92	89	82
	22.	34	48	37	25	12	16	10	25	36	89	106	136	104
	23.	81	50	37	29	11	10	7	2	5	14	28	34	63
	24.	27	22	11	5	7	17	72	136	87	85	78	106	118
	25.	18	28	8	8	2	26	57	132	92	67	71	93	129
	26.	18	18	18	4	5	19	84	142	60	73	70	88	113
	27.	26	24	14	4	5	23	55	120	88	81	79	107	104
	28.	34	36	23	10	9	27	76	175	87	107	145	169	197
	29.	78	87	53	49	26	20	30	45	78	85	138	162	156
	30.	71	73	64	26	28	12	12	7	18	22	37	56	63
ZUSAMMEN		1198	1158	729	519	351	609	1513	2455	1889	2004	2414	2959	3220
											AUSSERHALB			
	1.	36	24	21	24	15	12	11	12	11	17	47	34	35
	2.	30	15	13	10	8	6	5	8	9	36	23	35	34
	3.	11	6	9	5	4	10	32	34	24	14	19	26	19
	4.	7	6	3	2	7	10	29	45	35	43	34	30	32
	5.	10	14	5	3	6	19	99	89	60	35	21	16	26
	6.	15	11	3	5	5	20	36	46	24	36	39	35	44
	7.	20	20	18	4	10	25	57	81	57	62	48	59	45
	8.	27	39	24	18	17	26	11	24	21	32	33	40	33
	9.	31	39	28	19	14	6	9	16	20	17	26	29	28
	10.	16	8	11	7	8	13	24	41	27	30	25	24	22
	11.	14	9	6	5	5	6	14	35	19	19	12	36	25
	12.	7	8	6	6	4	12	35	32	22	22	25	22	32
	13.	22	28	12	11	12	37	65	68	43	20	27	24	26
	14.	19	17	9	5	6	11	32	36	23	16	23	22	24
	15.	20	31	21	22	11	10	12	21	29	40	45	43	45
	16.	27	31	23	18	14	9	2	9	14	17	26	21	29
	17.	7	13	3	7	3	18	35	62	29	30	24	27	32
	18.	9	7	5	8	3	12	29	36	15	20	21	24	25
	19.	21	22	18	18	13	9	6	14	16	8	18	22	17
	20.	18	10	3	7	6	13	35	41	29	26	19	21	27
	21.	13	10	10	9	6	3	31	39	22	13	24	19	32
	22.	25	23	16	17	8	11	8	4	11	27	28	29	46
	23.	28	29	22	15	12	11	5	2	7	7	18	19	25
	24.	16	15	5	5	3	16	42	63	40	17	24	25	28
	25.	8	4	10	3	7	11	42	62	35	25	22	18	19
	26.	13	10	8	4	4	9	34	53	17	26	25	28	26
	27.	23	23	11	5	9	16	50	84	58	46	17	19	24
	28.	16	16	10	6	3	13	46	60	52	54	53	65	58
	29.	51	51	36	26	8	23	16	41	59	58	68	57	57
	30.	36	39	30	25	17	7	4	8	17	15	27	31	31
ZUSAMMEN		596	578	399	319	248	404	856	1166	845	828	861	900	946
									INNERHALB	UND	AUSSERHALB			
	1.	111	101	66	63	36	33	28	28	35	71	120	126	132
	2.	78	69	44	41	28	15	16	16	25	68	80	90	100
	3.	34	18	18	6	8	21	93	122	91	82	72	126	113
	4.	19	19	10	8	12	20	109	156	107	158	151	117	135
	5.	39	30	18	14	11	55	194	239	181	122	97	99	128
	6.	37	23	12	10	14	39	89	128	93	100	116	130	163
	7.	55	53	38	30	29	141	191	211	156	152	128	177	171
	8.	85	112	66	46	30	42	22	64	73	99	121	191	152
	9.	98	110	73	54	38	17	16	20	40	37	65	83	75
	10.	43	35	25	17	13	38	111	152	103	107	120	129	140
	11.	36	30	23	11	8	15	62	121	92	99	84	125	137
	12.	24	24	20	14	11	30	92	146	98	91	113	121	137
	13.	56	58	27	27	23	58	138	170	130	94	99	104	117
	14.	41	35	24	22	19	31	97	137	95	91	91	118	145
	15.	93	112	65	50	31	31	42	53	100	124	191	255	251
	16.	112	108	60	49	37	30	9	18	24	35	66	93	101
	17.	35	39	15	16	10	29	102	190	111	113	107	104	141
	18.	33	33	11	20	7	26	108	169	102	90	112	109	131
	19.	79	69	67	36	22	18	22	22	33	32	62	70	54
	20.	42	37	13	17	16	29	97	169	124	110	130	142	168
	21.	41	25	20	21	20	8	81	129	74	59	116	108	114
	22.	59	71	53	42	20	27	18	29	47	116	134	165	150
	23.	109	79	59	44	23	21	12	4	12	21	46	53	88
	24.	43	37	16	10	10	33	114	199	127	102	102	131	146
	25.	26	32	18	11	9	37	99	194	127	92	93	111	148
	26.	31	28	26	8	9	26	118	195	77	99	95	116	139
	27.	49	47	25	9	14	39	105	204	146	127	96	126	128
	28.	50	52	33	16	12	40	122	235	139	161	198	234	255
	29.	129	138	89	75	34	43	46	86	137	143	206	219	213
	30.	107	112	94	51	45	19	16	15	35	37	64	87	94
INSGESAMT		1794	1736	1128	838	599	1013	2369	3621	2734	2832	3275	3859	4166

KEHRSUNFAELLE 1980

VON DM 1000 UND MEHR BEI MINDESTENS EINEM BETEILIGTEN NACH TAGEN UND STUNDEN

13 UHR BIS 13.59	14 UHR BIS 14.59	15 UHR BIS 15.59	16 UHR BIS 16.59	17 UHR BIS 17.59	18 UHR BIS 18.59	19 UHR BIS 19.59	20 UHR BIS 20.59	21 UHR BIS 21.59	22 UHR BIS 22.59	23 UHR BIS 23.59	OHNE ANGABE	INSGESAMT	TAG	MONAT
VON			ORTSCHAFTEN											NOVEMBER
120	121	97	82	68	74	69	62	39	58	51	10	1502	1.	
77	101	115	66	80	77	64	59	51	41	37	7	1213	2.	
105	109	111	153	159	109	72	47	34	31	24	6	1551	3.	
90	93	103	128	112	86	70	42	61	41	44	10	1618	4.	
99	79	102	134	143	115	61	40	34	53	16	10	1710	5.	
106	120	153	176	170	135	122	77	67	80	51	12	1904	6.	
118	128	152	163	148	125	98	61	77	86	83	8	2273	7.	
122	110	91	78	82	76	79	65	54	64	71	11	1661	8.	
68	78	73	52	62	59	63	60	41	53	38	7	1098	9.	
98	87	136	170	145	114	67	49	39	34	29	11	1756	10.	
81	88	97	165	180	118	98	51	47	42	27	9	1641	11.	
91	111	117	145	186	129	83	72	51	74	39	11	1797	12.	
104	98	115	155	195	145	100	60	54	56	43	7	1838	13.	
107	136	142	160	175	125	137	105	116	108	97	12	2123	14.	
153	163	117	88	118	146	141	113	102	98	98	11	2396	15.	
111	99	106	93	84	82	91	79	55	72	33	10	1417	16.	
95	111	129	181	186	110	77	60	34	37	35	7	1784	17.	
115	111	130	201	247	173	103	81	79	55	58	13	2103	18.	
45	85	74	63	107	103	91	53	60	46	42	5	1158	19.	
117	128	142	198	191	104	87	63	50	56	36	3	2014	20.	
101	115	148	152	158	99	86	54	57	61	65	6	1687	21.	
100	82	67	57	61	80	103	61	74	85	69	2	1519	22.	
73	72	75	54	61	76	48	39	33	48	28	10	988	23.	
93	101	107	182	212	117	75	52	51	42	27	4	1834	24.	
100	79	119	169	201	147	86	50	47	41	42	8	1820	25.	
110	92	109	169	213	134	81	69	66	62	53	10	1880	26.	
119	89	110	156	194	139	79	68	52	87	42	7	1872	27.	
199	178	239	239	253	180	168	103	84	108	114	15	2975	28.	
133	155	115	83	132	111	77	58	61	62	70	14	2078	29.	
75	86	79	65	45	45	41	39	39	28	30	10	1071	30.	
3125	3205	3470	3977	4368	3333	2617	1892	1709	1809	1492	266	52281		ZUSAMMEN
VON			ORTSCHAFTEN											
47	44	39	27	36	39	25	21	14	25	27	4	647	1.	
47	70	57	67	77	61	37	31	23	22	24	2	750	2.	
34	28	38	44	43	38	25	19	17	11	10	1	521	3.	
30	30	27	37	43	42	16	17	13	11	16	-	565	4.	
29	18	25	34	41	26	19	12	14	16	13	3	653	5.	
54	55	68	102	94	88	76	47	52	43	42	2	1042	6.	
62	51	56	67	66	60	58	42	22	33	36	4	1063	7.	
41	46	36	30	35	28	31	24	19	17	33	3	688	8.	
23	34	26	31	34	29	20	36	18	22	22	2	579	9.	
33	25	28	36	48	44	26	21	14	26	5	2	564	10.	
31	32	18	45	40	35	27	21	20	14	14	-	502	11.	
34	39	36	61	78	42	43	29	15	27	30	4	671	12.	
26	32	40	37	60	51	39	16	17	20	10	4	747	13.	
38	42	48	52	59	51	45	29	28	34	43	-	712	14.	
58	57	46	43	48	25	40	18	22	14	30	6	757	15.	
37	46	36	40	54	22	27	34	13	25	13	3	590	16.	
21	33	25	48	66	40	30	19	17	12	11	-	612	17.	
23	27	39	49	78	46	34	25	21	18	22	3	599	18.	
23	37	36	24	35	33	22	18	28	14	10	-	482	19.	
44	31	38	43	69	43	32	17	18	20	19	4	633	20.	
33	34	44	57	76	51	42	28	31	26	33	3	689	21.	
40	24	24	31	35	29	41	32	27	28	22	1	587	22.	
31	41	32	41	52	41	26	23	22	23	14	3	549	23.	
19	32	33	43	88	45	22	18	15	11	11	1	637	24.	
26	30	32	38	70	42	32	30	18	23	16	-	623	25.	
36	25	19	43	81	37	30	29	25	33	29	1	645	26.	
32	28	25	45	70	46	25	15	11	28	20	3	733	27.	
60	62	82	137	127	158	115	75	62	58	67	2	1457	28.	
64	64	77	54	92	83	50	34	25	31	39	6	1170	29.	
46	51	56	43	35	35	28	32	21	25	13	3	675	30.	
1122	1168	1186	1449	1830	1410	1083	812	662	710	694	70	21142		ZUSAMMEN
VON			ORTSCHAFTEN											
167	165	136	109	104	113	94	83	53	83	78	14	2149	1.	
124	171	172	133	157	138	101	90	74	63	61	9	1963	2.	
139	137	149	197	202	147	97	66	51	42	34	7	2072	3.	
120	123	130	165	155	128	86	59	74	52	60	10	2183	4.	
128	97	127	168	184	141	80	52	48	69	29	13	2363	5.	
160	175	221	278	264	223	198	124	119	123	93	14	2946	6.	
180	179	208	230	214	185	156	103	99	119	119	12	3336	7.	
163	156	127	108	117	104	110	89	73	81	104	14	2349	8.	
91	112	99	83	96	88	83	96	59	75	60	9	1677	9.	
131	112	164	206	193	158	93	70	53	60	34	13	2320	10.	
112	120	115	210	220	153	125	72	67	56	41	9	2143	11.	
125	150	153	206	264	171	126	101	66	101	69	15	2468	12.	
130	130	155	192	255	196	139	76	71	76	53	11	2585	13.	
145	178	190	212	234	176	182	134	144	142	140	12	2835	14.	
211	220	163	131	166	171	181	131	124	112	128	17	3153	15.	
148	145	142	153	138	104	118	113	68	97	46	13	2007	16.	
116	144	154	229	252	150	107	79	51	49	46	7	2396	17.	
138	138	169	250	325	219	137	106	100	73	80	16	2702	18.	
68	122	110	87	142	136	113	71	88	60	52	5	1640	19.	
161	159	180	241	260	147	119	80	68	76	55	7	2647	20.	
134	149	192	209	234	150	128	82	88	87	98	9	2376	21.	
140	106	91	88	96	109	144	93	101	113	91	3	2106	22.	
104	113	107	95	113	117	74	62	55	71	42	13	1537	23.	
112	133	140	225	300	162	97	70	66	53	38	5	2471	24.	
126	109	151	207	271	189	118	80	65	64	58	8	2443	25.	
146	117	128	212	294	171	111	98	91	95	82	11	2525	26.	
151	117	135	201	264	185	104	83	63	115	62	10	2605	27.	
259	240	321	376	380	338	283	178	146	166	181	17	4432	28.	
197	219	192	137	224	194	127	92	86	93	109	20	3248	29.	
121	137	135	108	80	80	69	71	60	53	43	13	1746	30.	
4247	4373	4656	5426	6198	4743	3700	2704	2371	2519	2186	336	73423		INSGESAMT

2.17 STRASSENVERKEHRSUNFAELLE MIT PERSONENSCHADEN UND SACHSCHADENSUNFAELLE MIT EINEM SCHADEN

MONAT	TAG	0 UHR BIS 0.59	1 UHR BIS 1.59	2 UHR BIS 2.59	3 UHR BIS 3.59	4 UHR BIS 4.59	5 UHR BIS 5.59	6 UHR BIS 6.59	7 UHR BIS 7.59	8 UHR BIS 8.59	9 UHR BIS 9.59	10 UHR BIS 10.59	11 UHR BIS 11.59	12 UHR BIS 12.59
DEZEMBER											INNERHALB			
	1.	24	10	8	7	6	12	47	102	88	98	114	122	109
	2.	21	12	5	3	6	13	69	131	73	86	146	162	182
	3.	40	32	14	10	12	40	80	108	100	111	141	160	217
	4.	23	25	14	15	7	28	86	115	88	116	108	126	131
	5.	40	24	14	11	5	32	67	98	91	107	113	119	138
	6.	57	54	33	20	10	18	22	36	43	58	106	134	140
	7.	40	54	42	29	13	10	12	8	11	27	38	72	69
	8.	18	23	7	6	7	15	53	89	85	104	89	129	144
	9.	18	13	8	3	7	17	45	69	65	73	96	109	132
	10.	16	15	13	3	3	10	32	71	50	67	82	94	111
	11.	24	24	16	11	8	20	42	98	49	56	79	80	84
	12.	31	22	15	15	7	18	51	126	66	63	74	77	121
	13.	77	65	48	39	22	27	28	26	38	50	71	111	112
	14.	65	75	51	29	20	21	6	6	11	16	26	29	40
	15.	29	16	13	7	7	11	57	125	66	56	80	116	119
	16.	36	18	18	6	6	24	72	160	86	91	83	89	102
	17.	49	26	15	23	15	30	85	168	83	101	109	101	117
	18.	31	30	22	10	11	38	99	206	121	107	160	149	168
	19.	79	52	40	24	11	43	70	123	97	94	131	150	178
	20.	63	65	54	22	20	8	18	26	31	67	142	158	146
	21.	43	58	42	22	15	8	14	8	18	30	44	43	48
	22.	26	26	10	14	9	25	60	89	83	93	137	146	135
	23.	34	34	21	7	12	12	52	77	49	82	115	151	135
	24.	38	32	23	22	9	16	19	15	23	89	125	148	122
	25.	16	15	19	8	3	1	2	-	3	6	15	47	44
	26.	34	25	30	22	14	13	8	6	14	13	21	47	49
	27.	31	40	47	28	16	15	13	15	24	50	94	102	88
	28.	32	51	35	27	16	11	10	4	12	23	25	19	32
	29.	28	24	16	9	6	7	15	30	40	46	81	82	104
	30.	26	29	29	14	6	9	21	24	25	43	66	82	95
	31.	28	27	17	14	8	8	13	27	18	46	84	134	102
ZUSAMMEN		1117	1016	739	480	317	560	1268	2186	1651	2069	2795	3288	3514
											AUSSERHALB			
	1.	9	12	6	5	7	8	43	51	33	35	29	39	32
	2.	11	6	8	4	2	4	30	45	48	55	70	66	71
	3.	20	17	3	6	5	28	66	93	84	86	93	83	80
	4.	12	5	5	2	9	13	35	50	40	44	56	42	59
	5.	7	11	8	6	2	10	31	44	33	36	40	36	41
	6.	28	26	20	15	9	15	18	16	50	48	61	72	87
	7.	23	13	16	8	5	4	5	5	7	12	20	23	32
	8.	11	6	4	3	3	6	23	36	23	41	28	18	24
	9.	9	6	8	5	3	11	36	42	32	23	27	46	38
	10.	11	6	6	2	4	7	14	28	18	13	18	19	25
	11.	13	9	7	3	2	10	23	35	15	18	18	24	24
	12.	7	8	5	8	12	18	32	47	25	17	14	23	36
	13.	27	18	23	18	11	5	9	10	17	22	19	17	31
	14.	24	28	17	10	10	6	7	2	3	9	15	15	9
	15.	7	9	4	4	2	17	34	52	13	22	15	23	38
	16.	17	11	8	10	11	29	123	107	49	41	28	34	32
	17.	31	44	10	23	19	60	141	203	143	84	44	33	32
	18.	27	20	16	10	11	24	91	105	78	80	102	101	76
	19.	56	39	31	10	21	29	40	75	42	22	39	38	45
	20.	23	26	12	16	9	12	14	13	9	63	65	69	83
	21.	30	36	19	11	20	11	7	12	36	31	20	29	21
	22.	26	8	10	6	9	34	71	116	88	68	68	48	35
	23.	12	6	9	7	4	5	16	14	14	17	25	32	23
	24.	9	18	10	7	3	8	10	10	13	16	25	27	41
	25.	7	6	7	4	-	1	8	4	9	17	16	24	18
	26.	7	11	22	13	32	17	43	52	46	36	29	30	27
	27.	40	32	17	21	10	8	9	20	25	26	41	50	23
	28.	30	28	35	31	12	7	12	8	15	34	21	16	21
	29.	6	10	5	6	4	6	17	19	16	16	19	25	23
	30.	14	10	8	7	12	8	11	7	15	13	17	18	26
	31.	12	8	9	4	2	5	4	12	7	12	15	22	20
ZUSAMMEN		566	493	368	285	265	426	1023	1333	1046	1057	1097	1142	1173
									INNERHALB	UND	AUSSERHALB			
	1.	33	22	14	12	13	20	90	153	121	133	143	161	141
	2.	32	18	13	7	8	17	99	176	121	141	216	228	253
	3.	60	49	17	16	17	68	146	201	184	197	234	243	297
	4.	35	30	19	17	16	41	121	165	128	160	164	168	190
	5.	47	35	22	17	7	42	98	142	124	143	153	155	179
	6.	85	80	53	35	19	33	40	52	93	106	167	206	227
	7.	63	67	58	37	18	14	17	13	18	39	58	95	101
	8.	29	29	11	9	10	21	76	125	108	145	117	147	168
	9.	27	19	16	8	10	28	81	111	97	96	123	155	170
	10.	27	21	19	5	7	17	46	99	68	80	100	113	136
	11.	37	33	23	14	10	30	65	133	64	74	97	104	108
	12.	38	30	20	23	19	36	83	173	91	80	88	100	157
	13.	104	83	71	57	33	32	37	36	55	72	90	128	143
	14.	89	103	68	39	30	27	13	8	14	25	41	44	49
	15.	36	25	17	11	9	28	91	177	79	78	95	139	157
	16.	53	29	26	16	17	53	195	267	135	132	111	123	134
	17.	80	70	25	46	34	90	226	371	226	185	153	134	149
	18.	58	50	38	20	22	62	190	311	199	187	262	250	244
	19.	135	91	71	34	32	72	110	198	139	116	170	188	223
	20.	86	91	66	38	29	20	32	39	40	130	207	227	229
	21.	73	94	61	33	35	19	21	20	54	61	64	72	69
	22.	52	34	20	20	18	59	131	205	171	161	205	194	170
	23.	46	40	30	14	15	17	68	91	63	99	140	183	158
	24.	47	50	33	29	12	24	29	25	36	105	150	175	163
	25.	23	21	26	12	3	2	10	4	12	23	31	71	62
	26.	41	36	52	35	46	30	51	58	60	49	50	77	76
	27.	71	72	64	49	26	23	22	35	49	76	135	152	111
	28.	62	79	70	58	28	18	22	12	27	57	46	35	53
	29.	34	34	21	15	10	13	32	49	56	62	100	107	127
	30.	40	39	37	21	18	17	32	31	40	56	83	100	121
	31.	40	35	26	18	10	13	17	39	25	58	99	156	122
INSGESAMT		1683	1509	1107	765	582	986	2291	3519	2697	3126	3892	4430	4687

KEHRSUNFÄELLE 1980

VON DM 1000 UND MEHR BEI MINDESTENS EINEM BETEILIGTEN NACH TAGEN UND STUNDEN

13 UHR BIS 13.59	14 UHR BIS 14.59	15 UHR BIS 15.59	16 UHR BIS 16.59	17 UHR BIS 17.59	18 UHR BIS 18.59	19 UHR BIS 19.59	20 UHR BIS 20.59	21 UHR BIS 21.59	22 UHR BIS 22.59	23 UHR BIS 23.59	OHNE ANGABE	INSGESAMT	TAG	MONAT
VON			ORTSCHAFTEN											DEZEMBER
115	96	108	157	177	113	60	48	40	34	31	4	1730	1.	
188	159	158	172	135	101	94	82	79	75	48	9	2209	2.	
192	155	202	165	94	102	74	54	53	46	37	8	2247	3.	
126	146	170	186	157	118	69	62	59	57	38	12	2082	4.	
131	203	299	210	178	115	90	74	50	65	67	13	2354	5.	
158	124	109	91	80	69	83	63	52	38	51	13	1662	6.	
95	121	89	67	54	60	54	48	44	34	26	15	1132	7.	
118	126	146	132	133	99	77	52	39	39	25	9	1764	8.	
88	84	98	122	87	80	57	40	31	26	30	11	1409	9.	
100	72	77	127	124	91	69	56	41	59	39	6	1428	10.	
92	95	103	173	183	123	75	54	43	66	58	13	1669	11.	
111	110	131	136	156	100	78	71	66	78	82	18	1823	12.	
113	94	98	79	89	89	97	77	47	66	75	15	1653	13.	
53	63	54	66	70	83	74	60	56	60	45	8	1087	14.	
101	100	110	147	199	132	82	68	55	51	36	14	1797	15.	
82	81	107	120	177	108	91	58	58	57	55	8	1793	16.	
94	95	96	145	145	118	70	67	51	73	59	15	1950	17.	
113	134	110	196	200	171	104	91	86	110	101	16	2584	18.	
144	143	167	195	177	140	119	80	61	84	76	18	2496	19.	
124	114	87	75	78	77	63	59	53	64	63	11	1688	20.	
64	75	60	44	57	57	53	52	37	47	36	5	980	21.	
118	124	131	160	183	137	92	59	48	54	37	11	2007	22.	
124	156	183	190	286	172	133	69	71	53	65	17	2300	23.	
101	77	58	44	44	31	29	19	20	23	24	7	1158	24.	
22	36	52	22	28	40	42	44	43	38	37	3	586	25.	
47	66	64	30	32	60	67	61	57	53	43	7	883	26.	
66	46	56	32	53	38	47	41	30	48	49	3	1072	27.	
46	45	44	31	23	40	54	34	32	39	28	15	728	28.	
87	91	87	96	107	76	47	39	43	35	36	7	1239	29.	
60	68	98	98	108	81	52	29	40	38	32	6	1179	30.	
85	69	53	46	53	34	51	29	32	24	47	7	1056	31.	
3158	3168	3405	3554	3667	2855	2247	1740	1517	1634	1476	324	49745		ZUSAMMEN
VON			ORTSCHAFTEN											
38	36	38	35	57	24	14	12	13	11	10	4	601	1.	
94	95	76	76	69	72	58	53	49	34	14	-	1110	2.	
70	69	86	83	52	36	25	14	12	25	18	5	1159	3.	
63	67	74	103	66	68	45	39	30	24	15	-	966	4.	
54	94	102	113	75	68	58	47	34	28	30	2	1010	5.	
94	75	50	77	62	33	34	31	14	18	14	4	971	6.	
35	42	30	26	31	26	26	10	10	16	12	2	439	7.	
31	35	28	32	35	24	14	11	10	8	10	3	467	8.	
37	34	42	47	57	38	24	22	22	11	15	1	636	9.	
32	18	30	35	32	35	19	14	16	18	23	1	444	10.	
31	34	22	49	54	41	21	18	20	25	19	1	536	11.	
45	39	44	63	58	55	37	24	28	35	49	2	731	12.	
29	41	23	6	39	29	26	21	14	22	29	4	510	13.	
21	26	28	32	36	29	34	21	32	19	16	2	451	14.	
32	24	23	34	69	32	36	15	20	27	16	2	570	15.	
18	29	25	40	59	56	49	29	38	70	61	3	977	16.	
38	33	45	33	56	40	28	28	21	27	26	7	1249	17.	
61	76	56	77	101	89	76	72	56	79	95	3	1582	18.	
36	38	76	60	59	56	52	33	27	33	32	2	991	19.	
68	51	39	36	37	31	32	22	27	31	27	6	821	20.	
32	30	27	26	40	28	20	26	21	12	14	3	562	21.	
25	33	41	42	59	49	28	19	12	18	26	1	940	22.	
24	34	38	35	74	46	45	20	25	27	26	-	578	23.	
20	41	35	21	26	18	5	4	5	5	5	-	382	24.	
22	20	20	12	18	13	14	14	14	11	13	3	295	25.	
20	33	36	41	45	56	51	40	27	47	43	-	804	26.	
32	27	31	28	25	23	25	22	15	23	27	1	601	27.	
14	28	36	19	10	22	14	7	12	17	14	2	465	28.	
32	26	29	33	35	23	21	11	15	21	8	3	429	29.	
23	23	28	24	23	20	22	24	15	18	10	1	397	30.	
23	31	24	13	14	22	18	18	16	11	23	3	348	31.	
1194	1282	1282	1351	1473	1202	971	741	670	771	740	71	22022		ZUSAMMEN
VON			ORTSCHAFTEN											
153	132	146	192	234	137	74	60	53	45	41	8	2331	1.	
282	254	234	248	204	173	152	135	128	109	62	9	3319	2.	
262	224	288	248	146	138	99	68	65	71	55	13	3406	3.	
189	213	244	289	223	186	114	101	89	81	53	12	3048	4.	
185	297	401	323	253	183	148	121	84	93	97	15	3364	5.	
252	199	159	168	142	102	117	94	66	56	65	17	2633	6.	
130	163	119	93	85	86	80	58	54	50	38	17	1571	7.	
149	161	174	164	168	123	91	63	49	47	35	12	2231	8.	
125	118	140	169	144	118	81	62	53	37	45	12	2045	9.	
132	90	107	162	156	126	88	70	57	77	62	7	1872	10.	
123	129	125	222	237	164	96	72	63	91	77	14	2205	11.	
156	149	175	199	214	155	115	95	94	113	131	20	2554	12.	
142	135	121	85	128	118	123	98	61	88	104	19	2163	13.	
74	89	82	98	106	112	108	81	88	79	61	10	1538	14.	
133	124	133	181	268	164	118	83	75	78	52	16	2367	15.	
100	110	132	160	236	164	140	87	96	127	116	11	2770	16.	
132	128	141	178	201	158	98	95	72	100	85	22	3199	17.	
174	210	166	273	301	260	180	163	142	189	196	19	4166	18.	
180	181	243	255	236	196	171	113	88	117	108	20	3487	19.	
192	165	126	111	115	108	95	81	80	95	90	17	2509	20.	
96	105	87	70	97	85	73	78	58	59	50	8	1542	21.	
143	157	172	202	242	186	120	78	60	72	63	12	2947	22.	
148	190	221	225	360	218	178	89	96	80	91	17	2878	23.	
121	118	93	65	70	49	34	23	25	28	29	7	1540	24.	
44	56	72	34	46	53	56	58	57	49	50	6	881	25.	
67	99	100	71	77	116	118	101	84	100	86	7	1687	26.	
98	73	87	60	78	61	72	63	45	71	76	4	1673	27.	
60	73	80	50	33	62	68	41	44	56	42	17	1193	28.	
119	117	116	129	142	99	68	50	58	56	44	10	1668	29.	
83	91	126	122	131	101	74	53	55	56	42	7	1576	30.	
108	100	77	59	67	56	69	47	48	35	70	10	1404	31.	
4352	4450	4687	4905	5140	4057	3218	2481	2187	2405	2216	395	71767		INSGESAMT

2.18 STRASSENVERKEHRSUNFAELLE MIT

MONAT	TAG	0 UHR BIS 0.59	1 UHR BIS 1.59	2 UHR BIS 2.59	3 UHR BIS 3.59	4 UHR BIS 4.59	5 UHR BIS 5.59	6 UHR BIS 6.59	7 UHR BIS 7.59	8 UHR BIS 8.59	9 UHR BIS 9.59	10 UHR BIS 10.59	11 UHR BIS 11.59	12 UHR BIS 12.59
JANUAR											INNERHALB			
	1.	40	30	28	33	19	16	14	6	1	8	5	8	8
	2.	3	4	2	2	1	6	13	22	11	10	27	34	21
	3.	7	9	6	-	1	3	12	19	12	13	28	18	21
	4.	7	2	3	2	2	10	8	19	13	26	26	22	36
	5.	10	14	5	6	1	3	5	3	9	9	20	30	30
	6.	18	17	12	11	6	8	6	3	3	4	10	6	6
	7.	7	11	2	3	3	17	31	65	26	31	28	30	32
	8.	6	5	2	1	2	4	25	45	18	14	11	26	28
	9.	5	4	3	2	1	5	18	42	16	13	15	17	27
	10.	11	6	5	1	3	5	6	33	13	6	17	18	19
	11.	9	8	1	1	2	6	25	37	13	8	14	32	29
	12.	10	10	13	7	3	5	5	8	6	14	22	30	26
	13.	14	22	13	13	7	10	3	1	1	3	11	10	21
	14.	5	7	5	-	3	11	16	59	24	21	16	29	27
	15.	4	8	3	2	-	2	18	43	20	15	16	32	23
	16.	10	2	2	2	2	9	27	55	29	16	27	22	38
	17.	7	8	4	2	-	8	13	50	29	21	30	17	21
	18.	14	6	7	4	1	11	17	49	10	18	22	28	40
	19.	19	16	18	12	7	8	8	11	9	19	38	61	35
	20.	24	28	18	12	13	8	1	1	2	5	7	11	19
	21.	10	3	4	2	3	9	23	47	22	34	30	32	31
	22.	9	5	5	3	2	14	31	71	24	27	26	29	42
	23.	10	9	7	4	9	25	42	105	34	23	27	40	34
	24.	6	7	11	7	6	17	41	73	31	26	31	34	32
	25.	10	14	6	6	5	6	19	55	21	22	28	30	42
	26.	25	18	13	11	10	6	2	9	12	23	32	49	52
	27.	17	26	9	11	8	4	1	5	6	10	10	26	21
	28.	5	7	4	3	1	8	18	36	22	27	22	39	21
	29.	1	5	3	1	2	5	10	26	16	27	21	15	28
	30.	4	10	2	-	2	9	24	55	19	19	21	22	35
	31.	8	8	6	5	3	19	37	98	31	16	20	34	36
ZUSAMMEN		335	329	222	169	128	277	519	1151	503	528	658	831	881
											AUSSERHALB			
	1.	14	26	15	20	5	13	9	5	8	6	8	12	13
	2.	3	6	2	1	3	6	8	9	12	16	15	18	16
	3.	2	-	2	2	3	6	10	13	6	9	8	5	12
	4.	7	3	2	-	2	4	6	8	12	14	18	18	18
	5.	7	7	5	5	3	2	2	5	7	22	11	8	12
	6.	7	13	10	8	9	5	3	2	3	9	3	9	6
	7.	8	7	3	1	2	7	13	23	14	18	9	7	14
	8.	7	6	-	1	1	3	17	13	7	7	4	6	9
	9.	3	5	4	2	2	7	8	20	9	4	7	8	2
	10.	7	1	1	2	-	5	5	16	6	7	4	4	9
	11.	4	7	4	1	2	3	7	9	3	4	3	7	10
	12.	8	9	5	3	7	3	1	6	3	3	6	8	11
	13.	7	8	14	5	4	5	4	1	3	5	3	11	2
	14.	4	5	3	4	3	5	18	25	12	11	11	6	9
	15.	5	3	-	1	1	7	9	17	7	6	5	4	10
	16.	5	7	3	-	4	7	28	49	41	41	11	10	14
	17.	4	5	4	2	6	5	11	14	6	10	4	2	6
	18.	3	3	-	3	1	4	16	14	9	11	8	8	9
	19.	8	7	10	9	5	2	3	3	13	12	16	10	15
	20.	8	12	12	12	3	4	4	1	3	6	8	9	14
	21.	7	6	5	-	2	7	8	11	18	13	7	9	10
	22.	7	5	8	-	4	15	22	38	25	9	13	14	10
	23.	14	16	6	11	23	43	88	61	30	12	8	12	7
	24.	17	19	14	6	12	13	42	43	25	15	11	9	15
	25.	9	7	6	6	1	11	18	20	6	8	8	13	13
	26.	13	10	13	5	10	1	8	12	15	25	14	16	22
	27.	10	18	21	7	5	4	5	10	10	13	11	17	21
	28.	4	1	1	2	2	5	9	23	17	16	10	10	8
	29.	5	3	1	-	2	3	9	9	9	3	5	4	11
	30.	6	3	1	2	1	5	8	13	7	8	5	12	6
	31.	13	10	5	-	9	12	28	21	3	11	5	4	9
ZUSAMMEN		226	238	180	121	137	222	427	514	349	354	259	290	343
									INNERHALB	UND	AUSSERHALB			
	1.	54	56	43	53	24	29	23	11	9	14	13	20	21
	2.	6	10	4	3	4	12	21	31	23	26	42	52	37
	3.	9	9	8	2	4	9	22	32	18	22	36	23	33
	4.	14	5	5	2	4	14	14	27	25	40	44	40	54
	5.	17	21	10	11	4	5	7	8	16	31	31	38	42
	6.	25	30	22	19	15	13	9	5	6	13	13	15	12
	7.	15	18	5	4	5	24	44	88	40	49	37	37	46
	8.	13	11	2	2	3	7	42	58	25	21	15	32	37
	9.	8	9	7	4	3	12	26	62	25	17	22	25	29
	10.	18	7	6	3	3	10	11	49	19	13	21	22	28
	11.	13	15	5	2	4	9	32	45	16	12	17	39	39
	12.	18	19	18	10	10	8	6	14	9	17	28	38	37
	13.	21	30	27	18	11	15	7	2	4	8	14	21	23
	14.	9	12	8	4	6	16	34	84	36	32	27	35	36
	15.	9	11	3	3	1	9	27	60	27	21	21	36	33
	16.	15	9	5	2	6	16	55	104	70	57	38	32	52
	17.	11	13	8	4	6	13	24	64	35	31	34	19	27
	18.	17	9	7	7	2	15	33	63	19	29	30	36	49
	19.	27	23	28	21	12	10	11	14	22	31	54	71	50
	20.	32	40	30	24	16	12	5	2	5	11	15	20	33
	21.	17	9	9	2	5	16	31	58	40	47	37	41	41
	22.	16	10	13	3	6	29	53	109	49	36	39	43	52
	23.	24	25	13	15	32	58	130	166	64	35	35	52	41
	24.	23	26	25	13	18	30	83	116	56	41	42	43	47
	25.	19	21	12	12	6	17	37	75	27	30	36	43	55
	26.	38	28	26	16	20	7	10	21	27	48	46	65	74
	27.	27	44	30	18	13	8	6	15	16	23	21	43	62
	28.	9	8	5	5	3	13	27	59	39	43	32	49	29
	29.	6	8	4	1	4	8	19	35	25	30	26	19	39
	30.	10	13	3	2	3	14	32	68	26	27	26	34	41
	31.	21	18	11	5	12	31	65	119	34	27	25	38	45
INSGESAMT		561	567	402	290	265	499	946	1665	852	882	917	1121	1224

KEHRSUNFAELLE 1980

PERSONENSCHADEN NACH TAGEN UND STUNDEN

13 UHR BIS 13.59	14 UHR BIS 14.59	15 UHR BIS 15.59	16 UHR BIS 16.59	17 UHR BIS 17.59	18 UHR BIS 18.59	19 UHR BIS 19.59	20 UHR BIS 20.59	21 UHR BIS 21.59	22 UHR BIS 22.59	23 UHR BIS 23.59	OHNE ANGABE	INSGESAMT	TAG	MONAT
VON			ORTSCHAFTEN											JANUAR
12	21	12	16	17	15	13	13	15	6	6	1	363	1.	
27	40	38	47	40	32	17	9	9	10	5	-	430	2.	
21	27	21	38	41	27	12	13	7	10	6	-	372	3.	
22	29	37	40	50	33	17	16	11	16	12	1	460	4.	
22	21	17	16	20	13	20	22	17	15	12	-	340	5.	
20	21	24	15	28	33	20	18	14	21	11	1	336	6.	
35	29	35	56	72	39	25	18	15	17	8	-	635	7.	
25	24	30	48	48	34	23	11	14	9	9	-	462	8.	
31	22	34	54	59	39	24	15	11	9	5	-	471	9.	
23	29	32	42	46	40	14	9	6	12	10	-	406	10.	
34	28	40	46	48	38	28	27	21	14	20	1	530	11.	
26	28	14	19	15	20	31	24	17	17	13	-	383	12.	
21	27	18	20	16	17	23	23	8	13	7	-	322	13.	
31	36	27	51	59	30	15	17	9	14	9	-	521	14.	
29	26	24	34	54	40	23	14	16	9	9	-	464	15.	
32	18	31	44	53	42	19	14	15	13	5	1	528	16.	
33	29	38	44	56	36	27	22	18	20	8	1	542	17.	
42	37	55	50	68	43	22	14	18	20	23	-	619	18.	
37	23	21	22	32	23	16	15	14	22	26	-	512	19.	
27	26	34	12	27	23	31	12	16	15	16	-	388	20.	
25	40	45	45	53	48	27	14	15	18	16	-	596	21.	
39	41	37	52	65	47	28	22	16	20	16	-	671	22.	
35	26	26	51	90	46	33	29	25	21	14	-	765	23.	
32	34	42	53	68	42	30	29	18	13	13	1	697	24.	
32	33	51	64	83	66	39	17	16	17	22	-	704	25.	
34	20	18	30	22	21	38	21	28	23	25	1	543	26.	
31	40	36	26	21	16	18	14	11	16	8	1	392	27.	
44	28	41	53	48	34	14	13	16	12	7	-	523	28.	
30	33	22	42	45	51	30	7	13	23	10	-	466	29.	
37	28	38	43	56	50	30	19	15	10	14	1	563	30.	
31	39	56	69	69	57	33	28	18	27	12	-	760	31.	
920	903	994	1242	1469	1095	740	539	462	482	377	10	15764		ZUSAMMEN
VON			ORTSCHAFTEN											
16	15	33	25	21	19	6	10	5	7	2	1	314	1.	
16	13	15	21	28	13	14	3	8	5	7	-	258	2.	
14	13	4	13	12	10	5	5	3	6	-	-	163	3.	
9	19	21	21	26	11	12	8	13	9	9	-	270	4.	
9	16	13	6	7	8	9	11	4	5	12	-	196	5.	
13	7	11	7	16	15	16	17	11	9	10	-	219	6.	
13	13	13	16	22	12	12	11	6	5	8	-	257	7.	
7	9	6	16	19	14	8	8	4	6	2	-	180	8.	
4	4	13	16	12	12	7	5	9	8	6	-	177	9.	
11	3	14	10	16	11	8	6	6	4	7	-	163	10.	
19	18	12	12	22	7	12	11	5	11	13	-	206	11.	
15	8	8	6	5	3	15	7	6	6	5	-	157	12.	
9	17	13	19	5	13	8	10	7	6	6	1	186	13.	
9	8	13	7	15	8	9	6	4	4	6	1	206	14.	
11	12	8	11	18	11	9	8	7	5	6	-	181	15.	
7	14	8	14	14	15	10	10	6	12	4	-	334	16.	
10	11	9	7	12	10	9	4	2	4	3	-	160	17.	
11	14	19	12	18	13	13	13	13	7	17	-	239	18.	
18	18	22	11	15	6	17	15	12	10	6	-	263	19.	
21	14	21	18	15	10	11	10	11	12	8	-	247	20.	
12	15	14	12	20	12	15	18	16	10	14	1	262	21.	
9	17	14	21	36	44	20	13	18	15	16	-	393	22.	
14	8	9	19	26	17	22	10	22	33	26	-	537	23.	
8	8	11	16	18	12	21	3	7	10	4	1	360	24.	
11	15	25	24	20	19	15	15	6	12	16	-	304	25.	
20	11	15	18	18	16	7	18	14	19	19	1	340	26.	
30	43	37	23	28	16	10	13	12	3	7	2	376	27.	
10	7	13	19	15	17	11	4	6	3	4	1	218	28.	
9	6	6	9	14	12	8	7	5	11	10	-	161	29.	
7	4	8	14	13	7	12	12	6	6	12	-	178	30.	
13	10	16	21	15	19	9	10	5	7	4	-	259	31.	
385	390	444	464	541	412	360	301	259	270	269	9	7764		ZUSAMMEN
VON			ORTSCHAFTEN											
28	36	45	41	38	34	19	23	20	13	8	2	677	1.	
43	53	53	68	68	45	31	12	17	15	12	-	688	2.	
35	40	25	51	53	37	17	18	10	16	6	-	535	3.	
31	48	58	61	76	44	29	24	24	25	21	1	730	4.	
31	37	30	22	27	21	29	33	21	20	24	-	536	5.	
33	28	35	22	44	48	36	35	25	30	21	1	555	6.	
48	42	48	72	94	51	37	29	21	22	16	-	892	7.	
32	33	36	64	67	48	31	19	18	15	11	-	642	8.	
35	26	47	70	71	51	31	20	20	17	11	-	648	9.	
34	32	46	52	62	51	22	15	12	16	17	-	569	10.	
53	46	52	58	70	45	40	38	26	25	33	1	736	11.	
41	36	22	25	20	23	46	31	23	23	18	-	540	12.	
30	44	31	39	21	30	31	33	15	19	13	1	508	13.	
40	44	40	58	74	38	24	23	13	18	15	1	727	14.	
40	38	32	45	72	51	32	22	23	14	15	-	645	15.	
39	32	39	58	67	57	29	24	21	25	9	1	862	16.	
43	40	47	51	68	46	36	26	20	24	11	1	702	17.	
53	51	74	62	86	56	35	27	31	27	40	-	858	18.	
55	41	43	33	47	29	33	30	26	32	32	-	775	19.	
48	40	55	30	42	33	42	22	27	27	24	-	635	20.	
37	55	59	57	73	60	42	32	31	28	30	1	858	21.	
48	58	51	73	101	91	48	35	34	35	32	-	1064	22.	
49	34	35	70	116	63	55	39	47	54	40	-	1302	23.	
40	42	53	69	86	54	51	32	25	23	17	2	1057	24.	
43	48	76	88	103	85	54	32	22	29	38	-	1008	25.	
54	31	33	48	40	37	45	39	42	42	44	2	883	26.	
61	83	73	49	49	32	28	27	23	19	15	3	768	27.	
54	35	54	72	63	51	25	17	22	15	11	1	741	28.	
39	39	28	51	59	63	38	14	18	34	20	-	627	29.	
44	32	46	57	69	57	42	31	21	16	26	1	741	30.	
44	49	72	90	84	76	42	38	23	34	16	-	1019	31.	
1305	1293	1438	1706	2010	1507	1100	840	721	752	646	19	23528		INSGESAMT

2.18 STRASSENVERKEHRSUNFAELLE MIT

MONAT	TAG	0 UHR BIS 0.59	1 UHR BIS 1.59	2 UHR BIS 2.59	3 UHR BIS 3.59	4 UHR BIS 4.59	5 UHR BIS 5.59	6 UHR BIS 6.59	7 UHR BIS 7.59	8 UHR BIS 8.59	9 UHR BIS 9.59	10 UHR BIS 10.59	11 UHR BIS 11.59	12 UHR BIS 12.59
FEBRUAR											INNERHALB			
	1.	7	12	7	3	1	10	27	68	26	19	28	40	43
	2.	12	17	16	8	8	7	7	12	18	23	27	42	48
	3.	17	22	24	16	7	7	3	3	1	4	8	15	12
	4.	5	7	8	5	5	6	22	51	9	22	22	26	41
	5.	8	5	4	4	-	6	26	66	22	25	28	29	45
	6.	6	5	3	3	3	9	32	57	23	20	16	22	40
	7.	6	12	5	1	-	10	32	48	20	17	19	29	48
	8.	9	10	4	1	2	7	28	35	13	23	18	22	46
	9.	28	18	15	10	6	8	2	10	13	22	42	50	36
	10.	30	21	19	18	14	4	4	5	3	4	10	11	18
	11.	9	8	3	1	2	4	30	45	21	25	32	23	41
	12.	7	5	2	2	1	9	22	54	19	16	21	23	37
	13.	6	3	3	1	2	6	21	41	22	14	18	30	47
	14.	12	5	5	3	-	8	25	48	26	33	19	25	38
	15.	14	18	11	6	5	11	19	30	27	18	23	30	35
	16.	17	22	12	9	8	9	6	10	10	30	26	49	50
	17.	21	18	22	17	13	6	4	1	1	7	9	10	14
	18.	12	11	12	5	2	1	12	20	19	11	23	39	35
	19.	9	11	15	12	5	11	25	22	13	16	19	31	41
	20.	11	14	6	5	2	9	23	40	29	22	13	20	46
	21.	3	2	1	2	2	5	14	47	38	16	16	27	34
	22.	7	7	1	2	2	4	11	41	18	31	33	33	45
	23.	10	10	5	5	6	3	6	17	12	21	22	58	42
	24.	17	16	12	6	5	4	3	1	3	5	10	14	11
	25.	5	2	1	-	5	14	19	40	27	16	20	25	35
	26.	1	1	3	1	1	10	27	46	29	19	22	31	37
	27.	7	5	3	3	3	9	30	45	22	16	21	27	35
	28.	7	6	6	1	1	6	8	23	15	13	24	22	33
	29.	17	5	5	7	3	4	27	46	28	23	24	40	46
ZUSAMMEN		320	298	233	157	114	207	515	972	527	531	613	843	1079
											AUSSERHALB			
	1.	8	5	4	5	6	11	52	53	26	7	9	10	13
	2.	13	10	17	7	2	3	3	6	24	18	11	16	11
	3.	9	14	8	7	10	4	4	3	7	5	8	9	8
	4.	3	4	4	-	2	7	17	15	10	9	10	9	10
	5.	4	3	2	1	1	7	11	7	10	21	12	14	9
	6.	4	2	1	3	5	3	17	27	7	7	11	7	10
	7.	5	6	4	2	5	5	12	20	13	7	5	7	8
	8.	6	4	3	5	1	7	16	29	11	10	8	2	12
	9.	16	12	15	12	7	11	10	9	11	9	5	10	13
	10.	16	19	14	11	12	10	2	1	3	4	8	10	14
	11.	7	4	5	1	5	7	33	43	22	10	9	11	8
	12.	7	5	2	-	-	8	18	23	10	15	5	9	6
	13.	9	4	3	1	2	5	11	30	18	9	10	7	9
	14.	2	6	4	2	2	7	28	38	17	7	4	12	13
	15.	9	10	8	6	6	14	26	52	26	5	4	9	8
	16.	13	22	11	3	10	8	4	6	12	11	17	19	23
	17.	8	12	17	13	8	9	5	4	2	4	1	5	4
	18.	13	8	6	5	1	2	13	10	3	2	4	4	14
	19.	5	6	5	8	6	10	9	12	17	5	10	11	11
	20.	7	7	5	2	2	9	22	50	39	14	7	10	7
	21.	2	5	-	1	-	3	22	29	34	16	12	10	12
	22.	3	4	1	2	1	4	5	15	15	10	9	7	16
	23.	10	4	6	3	3	9	9	19	28	23	12	18	19
	24.	11	10	8	7	6	6	-	5	10	10	12	9	11
	25.	7	5	1	1	1	8	17	30	24	12	8	7	9
	26.	2	1	4	2	2	5	12	80	49	40	25	12	16
	27.	3	7	3	1	1	4	23	30	11	10	4	5	9
	28.	5	4	3	1	1	10	7	15	8	2	6	9	6
	29.	5	7	4	3	5	2	14	19	6	7	8	15	7
ZUSAMMEN		212	210	168	115	113	198	422	680	473	309	254	283	316
									INNERHALB	UND	AUSSERHALB			
	1.	15	17	11	8	7	21	79	121	52	26	37	50	56
	2.	25	27	33	15	10	10	10	18	42	41	38	58	59
	3.	26	36	32	23	17	11	7	6	8	9	16	24	20
	4.	8	11	12	5	7	13	39	66	19	31	32	35	51
	5.	12	8	6	5	1	13	37	73	32	46	40	43	34
	6.	10	7	4	6	8	12	49	84	30	27	27	29	50
	7.	11	18	9	3	5	15	44	68	33	24	24	36	56
	8.	15	14	7	6	3	14	44	64	24	33	26	24	58
	9.	44	30	30	22	13	19	12	19	24	31	47	60	49
	10.	46	40	33	29	26	14	6	6	6	8	18	21	32
	11.	16	12	8	2	7	11	63	88	43	35	41	34	49
	12.	14	10	4	2	1	17	40	77	29	31	26	32	43
	13.	15	7	6	2	4	11	32	71	40	23	28	37	56
	14.	14	11	9	5	2	15	53	86	43	40	23	37	51
	15.	23	28	19	12	11	25	45	82	53	23	27	39	43
	16.	30	44	23	12	18	17	10	16	22	41	43	68	73
	17.	29	30	39	30	21	15	9	5	3	11	10	15	18
	18.	25	19	18	10	3	3	25	30	22	13	27	43	49
	19.	14	17	20	20	11	21	34	34	30	21	29	42	52
	20.	18	21	11	7	4	18	45	90	68	36	20	30	53
	21.	5	7	1	3	2	8	36	76	72	32	28	37	46
	22.	10	11	2	4	3	8	16	56	33	41	42	40	61
	23.	20	14	11	8	9	12	15	36	40	44	34	76	61
	24.	28	26	20	13	11	10	3	6	13	15	22	23	22
	25.	12	7	2	1	6	22	36	70	51	28	28	32	44
	26.	3	2	7	3	3	15	39	125	78	59	47	43	53
	27.	10	12	6	4	4	13	53	75	33	26	25	32	44
	28.	12	10	9	2	2	16	15	38	23	15	30	31	39
	29.	22	12	9	10	8	6	41	65	34	30	32	55	53
INSGESAMT		532	508	401	272	227	405	937	1652	1000	840	867	1126	1395

KEHRSUNFAELLE 1980

PERSONENSCHADEN NACH TAGEN UND STUNDEN

13 UHR BIS 13.59	14 UHR BIS 14.59	15 UHR BIS 15.59	16 UHR BIS 16.59	17 UHR BIS 17.59	18 UHR BIS 18.59	19 UHR BIS 19.59	20 UHR BIS 20.59	21 UHR BIS 21.59	22 UHR BIS 22.59	23 UHR BIS 23.59	OHNE ANGABE	INSGESAMT	TAG	MONAT
VON			ORTSCHAFTEN											FEBRUAR
48	44	60	60	54	40	38	21	17	21	25	-	719	1.	
44	38	38	29	38	55	37	19	12	26	26	-	607	2.	
26	31	27	17	29	44	41	27	18	18	18	-	435	3.	
28	34	38	41	44	47	35	31	30	27	14	-	598	4.	
28	43	39	61	68	65	38	13	23	11	8	-	665	5.	
42	30	38	49	42	43	27	25	17	19	17	1	589	6.	
25	23	39	69	69	69	39	30	29	22	12	-	673	7.	
30	47	63	68	71	55	43	24	19	20	21	-	679	8.	
39	39	21	16	34	28	28	14	18	24	30	1	552	9.	
15	30	30	21	17	26	30	18	15	14	13	3	393	10.	
47	43	48	64	62	68	36	18	27	17	13	-	687	11.	
33	21	45	48	51	47	30	12	19	13	6	-	543	12.	
45	41	49	58	44	54	38	17	16	17	15	1	609	13.	
34	23	40	54	59	52	26	23	23	19	19	-	619	14.	
34	40	59	54	54	45	29	37	34	25	19	2	679	15.	
38	39	27	24	22	34	24	33	27	18	24	-	568	16.	
28	30	20	30	22	23	15	18	13	11	8	-	361	17.	
34	35	31	56	49	53	33	24	18	18	12	-	565	18.	
50	46	52	64	37	31	38	29	22	19	11	1	630	19.	
34	42	60	65	62	38	23	14	8	7	11	-	604	20.	
45	43	49	89	63	46	23	15	8	13	6	-	607	21.	
45	51	62	67	63	55	32	22	13	15	19	-	679	22.	
50	36	37	21	20	16	27	18	17	13	8	-	480	23.	
25	41	32	33	32	22	25	10	14	11	11	-	363	24.	
20	32	41	80	60	38	29	20	11	12	13	-	565	25.	
43	38	48	80	61	43	19	18	14	10	6	-	608	26.	
38	26	52	58	45	31	27	25	19	11	15	-	573	27.	
32	31	39	53	45	26	25	13	23	14	15	-	481	28.	
41	45	67	58	54	52	41	29	25	26	28	1	742	29.	
1041	1062	1251	1487	1371	1246	896	617	549	491	443	10	16873		ZUSAMMEN
VON			ORTSCHAFTEN											
17	26	29	48	36	33	42	14	13	10	8	-	485	1.	
15	19	24	25	18	20	15	10	11	10	12	1	321	2.	
7	19	10	19	7	26	21	15	9	6	8	-	243	3.	
13	9	6	8	18	14	6	13	8	4	5	-	204	4.	
16	14	15	29	10	14	11	7	7	10	11	-	246	5.	
10	9	7	16	23	20	12	12	5	12	10	-	240	6.	
9	10	9	21	13	15	10	8	2	6	5	-	207	7.	
13	15	13	29	16	17	18	12	4	10	17	-	278	8.	
13	13	14	10	11	15	22	22	17	12	21	-	310	9.	
8	10	15	12	7	11	16	7	7	12	7	1	237	10.	
10	9	12	17	18	18	8	11	8	6	5	1	288	11.	
13	8	9	9	6	12	12	8	9	11	5	-	210	12.	
10	14	9	11	13	7	13	7	4	7	5	-	218	13.	
11	13	14	19	14	14	11	16	14	9	7	-	284	14.	
12	18	17	27	15	19	20	6	12	8	7	-	344	15.	
18	17	14	9	15	20	18	12	15	9	16	-	322	16.	
15	17	22	11	14	18	14	13	9	12	9	-	246	17.	
13	14	10	22	17	20	16	9	5	13	9	-	233	18.	
14	12	14	13	21	14	16	2	12	9	9	1	252	19.	
10	13	8	17	18	12	6	7	6	9	1	1	289	20.	
11	9	9	16	15	9	9	9	6	5	5	-	249	21.	
10	16	17	25	15	19	19	7	9	12	13	-	254	22.	
12	22	19	14	13	11	10	17	7	12	18	-	318	23.	
21	28	26	15	13	23	12	13	7	6	6	-	275	24.	
5	18	12	17	15	13	12	7	8	5	4	-	246	25.	
10	10	10	19	20	10	11	10	8	4	5	-	367	26.	
3	15	8	13	19	16	9	7	7	7	6	-	221	27.	
12	11	8	17	16	13	15	7	9	9	9	1	204	28.	
7	12	22	15	22	18	14	17	13	15	21	-	278	29.	
338	420	402	523	458	471	418	305	251	260	264	6	7869		ZUSAMMEN
VON			ORTSCHAFTEN											
65	70	89	108	90	73	80	35	30	31	33	-	1204	1.	
59	57	62	54	56	75	52	29	23	36	38	1	928	2.	
33	50	37	36	36	70	62	42	27	24	26	-	678	3.	
41	43	44	49	62	61	41	44	38	31	19	-	802	4.	
44	57	54	90	78	79	49	20	30	21	19	-	911	5.	
52	39	45	65	65	63	39	37	22	31	27	1	829	6.	
34	33	48	90	82	84	49	38	31	28	17	-	880	7.	
43	62	76	97	87	72	61	36	23	30	38	-	957	8.	
52	52	35	26	45	43	50	36	35	36	51	1	862	9.	
23	40	45	33	24	37	46	25	22	26	20	4	630	10.	
57	52	60	81	80	86	44	29	35	23	18	1	975	11.	
46	29	54	57	57	59	42	20	28	24	11	-	753	12.	
55	55	58	69	57	61	51	24	20	24	20	1	827	13.	
45	36	54	73	73	66	37	39	37	28	26	-	903	14.	
46	58	76	81	69	64	49	43	46	33	26	2	1023	15.	
56	56	41	33	37	54	42	45	42	27	40	-	890	16.	
43	47	42	41	36	41	29	31	22	23	17	-	607	17.	
47	49	41	78	66	73	49	33	23	31	21	-	798	18.	
64	58	66	77	58	45	54	31	34	28	20	2	882	19.	
44	55	68	82	80	50	29	21	14	16	12	1	893	20.	
56	52	58	105	78	55	32	24	14	18	11	-	856	21.	
55	67	79	92	78	74	51	29	22	27	32	-	933	22.	
62	58	56	35	33	27	37	35	24	25	26	-	798	23.	
46	69	58	48	45	45	37	23	21	17	17	-	638	24.	
25	50	53	97	75	51	41	27	19	17	17	-	811	25.	
53	48	58	99	81	53	30	28	22	14	11	-	975	26.	
41	41	60	71	64	47	36	32	26	18	21	-	794	27.	
44	42	47	70	61	39	40	20	32	23	24	1	685	28.	
48	57	89	73	76	70	55	46	38	41	49	1	1020	29.	
1379	1482	1653	2010	1829	1717	1314	922	800	751	707	16	24742		INSGESAMT

2.18 STRASSENVERKEHRSUNFAELLE MIT

MONAT	TAG	0 UHR BIS 0.59	1 UHR BIS 1.59	2 UHR BIS 2.59	3 UHR BIS 3.59	4 UHR BIS 4.59	5 UHR BIS 5.59	6 UHR BIS 6.59	7 UHR BIS 7.59	8 UHR BIS 8.59	9 UHR BIS 9.59	10 UHR BIS 10.59	11 UHR BIS 11.59	12 UHR BIS 12.59
MAERZ											INNERHALB			
	1.	18	13	9	10	5	7	5	6	14	31	37	53	42
	2.	11	21	20	10	3	1	2	7	3	6	14	21	19
	3.	5	11	4	4	5	10	15	45	31	33	26	31	41
	4.	7	3	3	2	-	5	16	37	24	19	30	41	30
	5.	7	4	3	7	1	10	26	58	27	23	38	27	37
	6.	4	5	3	2	1	9	27	44	28	24	27	40	38
	7.	13	12	4	3	3	7	26	45	31	44	35	32	47
	8.	14	10	14	12	5	10	8	14	15	26	49	55	50
	9.	20	19	12	13	8	5	-	-	3	1	11	21	20
	10.	10	2	3	1	1	5	23	37	23	24	29	32	43
	11.	11	5	8	4	2	15	26	40	28	20	27	36	45
	12.	7	9	4	3	1	6	20	29	17	20	30	25	27
	13.	9	7	4	2	2	10	28	55	30	26	35	46	39
	14.	12	11	8	4	4	8	14	32	20	18	25	31	41
	15.	19	26	9	13	5	3	1	10	11	20	36	51	40
	16.	22	26	18	9	7	3	5	2	1	6	11	27	22
	17.	8	3	6	3	1	3	7	33	18	27	17	18	48
	18.	4	8	3	2	5	4	14	47	15	21	17	38	43
	19.	5	8	3	1	1	6	19	49	27	23	26	27	57
	20.	10	4	1	2	1	9	10	31	18	22	19	25	37
	21.	5	4	7	1	1	10	16	32	21	33	28	46	38
	22.	22	23	11	10	9	10	9	11	13	26	42	62	48
	23.	19	14	21	11	4	3	2	2	5	10	11	21	20
	24.	10	8	2	3	3	5	12	34	17	19	17	34	31
	25.	5	7	1	1	2	6	11	32	21	25	36	31	38
	26.	5	4	5	6	2	11	28	39	24	24	20	39	48
	27.	6	7	5	3	2	13	24	51	35	29	39	43	49
	28.	14	10	6	3	1	14	17	41	32	34	31	56	46
	29.	30	16	13	12	6	9	13	6	18	30	55	54	59
	30.	25	21	22	17	11	3	3	5	9	10	18	17	26
	31.	13	8	-	6	1	11	17	19	19	28	24	32	49
ZUSAMMEN		370	329	232	180	103	231	444	893	598	702	860	1112	1218
											AUSSERHALB			
	1.	18	17	15	4	8	3	2	5	4	15	12	20	13
	2.	14	10	17	7	4	2	5	1	2	1	8	7	4
	3.	13	11	5	-	8	8	23	33	21	12	12	10	13
	4.	4	5	6	-	1	7	15	25	9	11	9	6	11
	5.	8	3	4	2	2	12	20	28	21	2	7	12	9
	6.	9	7	5	3	1	4	10	27	15	9	10	5	13
	7.	5	2	1	2	5	2	13	9	7	6	6	12	17
	8.	13	10	3	8	5	10	7	16	11	16	11	12	16
	9.	12	9	12	7	7	3	2	3	4	6	7	10	12
	10.	7	10	2	1	3	6	25	18	6	9	10	8	11
	11.	3	3	2	1	3	4	12	20	11	14	3	7	14
	12.	4	5	2	-	-	7	9	13	6	8	9	8	11
	13.	11	3	3	3	1	8	11	16	13	9	10	6	10
	14.	5	9	4	-	4	2	6	10	4	1	7	7	10
	15.	5	10	11	8	3	6	15	7	8	10	7	16	18
	16.	10	11	13	18	6	3	2	5	4	1	9	14	15
	17.	8	5	3	2	3	1	12	15	8	8	7	10	13
	18.	2	2	3	2	3	4	5	16	7	3	7	11	9
	19.	1	4	4	5	3	8	15	25	12	10	4	8	14
	20.	8	2	-	3	5	4	5	12	6	4	6	9	8
	21.	8	6	5	3	1	2	16	18	8	3	10	14	10
	22.	24	20	12	7	6	4	11	10	17	38	21	29	29
	23.	13	22	13	13	8	4	4	2	2	4	7	11	10
	24.	3	2	2	3	1	2	7	17	7	8	7	11	9
	25.	5	1	2	1	1	5	15	15	11	2	8	12	13
	26.	4	2	2	1	3	5	14	12	7	9	6	12	4
	27.	5	8	2	-	1	4	17	21	10	10	14	16	15
	28.	7	7	6	2	4	5	6	14	4	8	16	15	22
	29.	12	11	11	7	3	4	10	7	6	8	15	21	19
	30.	11	15	8	7	8	2	3	5	6	5	10	8	15
	31.	6	10	8	4	5	11	23	10	6	7	10	14	15
ZUSAMMEN		258	242	186	124	116	152	340	435	263	257	285	361	402
									INNERHALB	UND	AUSSERHALB			
	1.	36	30	24	14	13	10	7	11	18	46	49	73	55
	2.	25	31	37	17	7	3	7	8	5	7	22	28	23
	3.	18	22	9	4	13	18	38	78	52	45	38	41	54
	4.	11	8	9	2	1	12	31	62	33	30	39	47	41
	5.	15	7	7	9	3	22	46	86	48	25	45	39	46
	6.	13	12	8	5	2	13	37	71	43	33	37	45	51
	7.	18	14	5	5	8	9	39	54	38	50	41	44	64
	8.	27	20	17	20	10	20	15	30	26	42	60	67	66
	9.	32	28	24	20	15	8	2	3	7	7	18	31	32
	10.	17	12	5	2	4	11	48	55	29	33	39	40	54
	11.	14	8	10	5	5	19	38	60	39	34	30	43	59
	12.	11	14	6	3	1	13	29	42	23	28	39	33	38
	13.	20	10	7	5	3	18	39	71	43	35	45	52	49
	14.	17	20	12	4	8	10	20	42	24	19	32	38	51
	15.	24	36	20	21	8	9	16	17	19	30	43	67	58
	16.	32	37	31	27	13	6	7	7	5	7	20	41	37
	17.	16	8	9	5	4	4	19	48	26	35	24	28	61
	18.	6	10	6	4	8	8	19	63	22	24	24	49	52
	19.	6	12	7	6	4	14	34	74	39	33	30	35	71
	20.	18	6	1	5	6	13	15	43	24	26	25	34	45
	21.	13	10	12	4	2	12	32	50	29	36	38	60	48
	22.	46	43	23	17	15	14	20	21	30	64	63	91	77
	23.	32	36	34	24	12	7	6	4	7	14	18	32	30
	24.	13	10	4	6	4	7	19	51	24	27	24	45	40
	25.	10	8	3	2	3	11	26	47	32	27	44	43	51
	26.	9	6	7	7	5	16	42	51	31	33	26	51	52
	27.	11	15	7	3	3	17	41	72	45	39	53	59	64
	28.	21	17	12	5	5	19	23	55	36	42	47	71	68
	29.	42	27	24	19	9	13	23	13	24	38	70	75	78
	30.	36	36	30	24	19	5	6	10	15	15	28	25	41
	31.	19	18	8	10	6	22	40	29	25	35	34	46	64
INSGESAMT		628	571	418	304	219	383	784	1328	861	959	1145	1473	1620

KEHRSUNFAELLE 1980

PERSONENSCHADEN NACH TAGEN UND STUNDEN

13 UHR BIS 13.59	14 UHR BIS 14.59	15 UHR BIS 15.59	16 UHR BIS 16.59	17 UHR BIS 17.59	18 UHR BIS 18.59	19 UHR BIS 19.59	20 UHR BIS 20.59	21 UHR BIS 21.59	22 UHR BIS 22.59	23 UHR BIS 23.59	OHNE ANGABE	INSGESAMT	TAG	MONAT
VON			ORTSCHAFTEN											MAERZ
33	29	35	29	46	16	34	22	16	26	22	-	558	1.	
24	32	30	22	21	28	45	32	33	21	24	-	450	2.	
39	41	71	83	65	36	37	19	17	21	8	-	698	3.	
40	24	44	72	64	31	38	13	21	9	10	-	583	4.	
34	44	58	61	59	41	38	19	9	14	13	-	658	5.	
42	29	47	95	85	56	54	30	15	18	9	1	733	6.	
41	43	74	86	62	35	56	28	15	19	16	-	777	7.	
41	33	38	32	36	34	38	29	29	19	28	-	639	8.	
35	34	33	33	28	25	41	23	18	16	8	2	429	9.	
33	42	49	85	58	44	40	30	27	27	14	-	682	10.	
50	41	47	61	77	33	39	18	23	11	11	-	678	11.	
41	33	53	92	49	42	50	33	30	17	18	-	656	12.	
44	39	68	77	71	48	39	31	20	23	15	-	768	13.	
52	49	69	70	48	51	37	23	21	24	25	-	697	14.	
35	42	34	19	24	21	27	24	15	29	24	-	538	15.	
32	47	36	32	25	23	23	30	13	18	1	-	439	16.	
41	46	73	63	54	32	34	15	10	16	12	1	589	17.	
46	34	47	89	63	45	33	24	17	10	8	-	637	18.	
58	44	47	85	60	34	27	31	8	9	14	-	669	19.	
37	38	46	71	61	38	36	22	25	21	13	1	598	20.	
35	43	71	89	65	54	56	38	34	37	27	1	792	21.	
43	53	39	29	34	23	35	18	11	31	21	-	633	22.	
36	41	34	27	33	32	21	22	30	15	16	-	450	23.	
32	53	39	73	69	43	16	14	15	7	10	-	566	24.	
37	33	62	80	72	46	36	25	10	20	13	-	650	25.	
34	38	64	76	88	39	28	29	15	20	19	-	705	26.	
46	35	69	71	69	60	47	32	34	33	25	-	827	27.	
62	51	96	96	75	67	69	51	31	35	45	-	983	28.	
46	58	45	30	34	29	49	35	18	33	22	1	721	29.	
36	49	31	37	31	32	25	43	25	13	16	-	525	30.	
44	47	46	90	67	51	41	44	24	19	16	-	716	31.	
1249	1265	1595	1955	1693	1189	1189	847	629	631	523	7	20044		ZUSAMMEN
VON			ORTSCHAFTEN											
18	22	23	20	9	12	13	13	11	12	6	-	295	1.	
12	26	17	14	10	34	30	27	30	12	20	1	315	2.	
17	24	15	24	41	23	16	10	8	12	4	1	364	3.	
15	12	16	15	16	14	12	12	13	14	16	-	264	4.	
9	5	16	19	15	6	13	9	12	8	2	-	244	5.	
11	13	13	37	17	12	13	13	10	6	6	-	269	6.	
9	16	23	22	25	18	20	20	17	13	24	1	295	7.	
14	21	19	6	19	11	15	20	9	14	25	-	311	8.	
21	22	24	16	25	14	23	18	8	13	10	1	289	9.	
10	11	11	18	19	11	14	11	4	7	5	-	237	10.	
14	6	11	19	13	9	9	5	10	7	7	-	207	11.	
12	9	9	23	18	14	14	17	9	15	10	-	232	12.	
18	16	14	15	28	16	16	7	3	8	9	1	255	13.	
17	11	22	36	17	18	15	11	16	10	15	-	257	14.	
20	14	22	17	10	10	23	17	6	17	13	-	293	15.	
22	25	26	18	19	14	15	15	7	12	15	-	299	16.	
6	12	12	18	16	17	14	7	9	4	4	-	214	17.	
11	11	9	15	18	9	11	6	6	4	9	-	183	18.	
15	20	9	21	23	12	14	11	6	6	5	-	255	19.	
8	11	13	21	13	16	13	8	6	3	10	-	194	20.	
17	10	27	18	29	23	20	13	12	22	11	-	306	21.	
23	27	12	18	20	15	20	15	14	13	15	1	421	22.	
19	23	26	18	16	14	14	13	8	10	4	-	278	23.	
12	15	10	18	21	10	10	10	6	4	7	-	202	24.	
9	7	13	24	18	9	18	14	9	11	16	1	240	25.	
14	12	8	27	24	14	11	9	14	10	6	-	230	26.	
18	22	13	16	19	12	11	11	7	8	9	-	269	27.	
16	22	36	29	44	22	19	21	15	22	18	-	380	28.	
23	26	29	20	24	16	14	12	16	17	8	-	339	29.	
26	19	19	16	18	20	18	20	15	17	8	1	300	30.	
21	15	15	22	19	19	17	17	2	11	7	-	294	31.	
477	505	532	620	623	464	485	412	318	342	324	8	8531		ZUSAMMEN
VON			ORTSCHAFTEN											
51	51	58	49	55	28	47	35	27	38	28	-	853	1.	
36	58	47	36	31	62	75	59	63	33	44	1	765	2.	
56	65	86	107	106	59	53	29	25	33	12	1	1062	3.	
55	36	60	87	80	45	50	25	34	23	26	-	847	4.	
43	49	74	80	74	47	51	28	21	22	15	-	902	5.	
53	42	60	132	102	68	67	43	25	24	15	1	1002	6.	
50	59	97	108	87	53	76	48	32	32	40	1	1072	7.	
55	54	57	38	55	45	53	49	38	33	53	-	950	8.	
56	56	57	49	53	39	64	41	26	29	18	3	718	9.	
43	53	60	103	77	55	54	41	31	34	19	-	919	10.	
64	47	58	80	90	42	48	23	33	18	18	-	885	11.	
53	42	62	115	67	56	64	50	39	32	28	-	888	12.	
62	55	82	92	99	64	55	38	23	31	24	1	1023	13.	
69	60	91	106	65	69	52	34	37	34	40	-	954	14.	
55	56	56	36	34	31	50	41	21	46	37	-	831	15.	
54	72	62	50	44	37	38	45	20	30	16	-	738	16.	
47	58	85	81	70	49	48	22	19	20	16	1	803	17.	
57	45	56	104	81	54	44	30	23	14	17	-	820	18.	
73	64	56	106	83	46	41	42	14	15	19	-	924	19.	
45	49	59	92	74	54	49	30	31	24	23	1	792	20.	
52	53	98	107	94	77	76	51	46	59	38	1	1098	21.	
66	80	51	47	54	38	55	33	25	44	36	1	1054	22.	
55	64	60	45	49	46	35	35	38	25	20	-	728	23.	
44	68	49	91	90	53	26	24	21	11	17	-	768	24.	
46	40	75	104	90	55	54	39	19	31	29	1	890	25.	
48	50	72	103	112	53	39	38	29	30	25	-	935	26.	
64	57	82	87	88	72	58	43	41	41	34	-	1096	27.	
78	73	132	125	119	89	88	72	46	57	63	-	1363	28.	
69	84	74	50	58	45	63	47	34	50	30	1	1060	29.	
62	68	50	53	49	52	43	63	40	30	24	1	825	30.	
65	62	61	112	86	70	58	61	26	30	23	-	1010	31.	
1726	1770	2127	2575	2316	1653	1674	1259	947	973	847	15	28575		INSGESAMT

2.18 STRASSENVERKEHRSUNFAELLE MIT

MONAT	TAG	0 UHR BIS 0.59	1 UHR BIS 1.59	2 UHR BIS 2.59	3 UHR BIS 3.59	4 UHR BIS 4.59	5 UHR BIS 5.59	6 UHR BIS 6.59	7 UHR BIS 7.59	8 UHR BIS 8.59	9 UHR BIS 9.59	10 UHR BIS 10.59	11 UHR BIS 11.59	12 UHR BIS 12.59
APRIL											INNERHALB			
	1.	11	6	7	3	7	11	24	32	23	38	33	37	47
	2.	10	12	6	3	5	14	18	19	27	36	35	44	55
	3.	15	6	5	4	4	4	22	28	23	23	46	54	40
	4.	17	9	21	8	5	1	6	5	5	11	9	15	15
	5.	6	9	10	7	3	3	5	5	20	29	69	53	42
	6.	12	15	1	17	5	2	3	3	7	6	6	22	16
	7.	18	10	7	10	3	3	2	1	1	2	5	17	19
	8.	11	12	7	1	1	9	27	19	21	28	37	46	47
	9.	8	8	5	2	-	3	17	23	11	22	32	50	46
	10.	15	4	2	5	4	9	21	17	18	26	41	36	37
	11.	10	10	11	4	2	13	5	15	8	15	22	39	56
	12.	24	22	13	14	3	7	4	11	14	24	48	60	69
	13.	20	21	19	9	1	1	1	2	5	8	30	27	40
	14.	10	6	3	2	1	4	23	38	27	23	30	34	43
	15.	3	7	5	2	-	9	23	42	32	32	29	44	57
	16.	4	5	4	1	2	8	17	41	32	21	38	35	44
	17.	10	3	3	3	2	8	12	42	29	31	28	39	58
	18.	6	12	6	2	1	6	16	32	20	27	37	41	56
	19.	33	36	15	11	5	12	9	18	14	35	54	64	64
	20.	24	19	12	14	10	5	8	7	7	11	16	16	29
	21.	11	6	4	4	3	12	37	63	31	24	39	30	48
	22.	11	6	2	2	2	5	22	51	22	18	21	21	39
	23.	10	7	4	2	-	9	16	56	21	23	29	34	52
	24.	7	9	5	1	5	8	18	41	19	18	29	38	46
	25.	9	9	3	4	1	19	30	53	38	27	34	46	65
	26.	28	25	21	16	6	9	10	16	23	38	48	62	59
	27.	20	28	19	15	6	4	3	3	4	9	10	18	22
	28.	12	3	1	1	1	7	18	58	20	21	24	49	34
	29.	10	4	2	4	5	8	12	41	31	21	23	33	44
	30.	7	10	7	6	2	4	16	43	24	30	41	51	61
ZUSAMMEN		392	339	230	177	95	217	445	825	577	677	943	1155	1350
											AUSSERHALB			
	1.	6	4	2	1	2	3	11	11	7	11	17	11	16
	2.	1	6	5	4	4	5	16	5	4	7	12	11	14
	3.	8	6	5	2	4	5	11	9	10	7	14	11	13
	4.	16	10	11	6	8	3	7	11	6	10	12	22	13
	5.	10	10	2	9	3	4	5	8	7	4	15	16	12
	6.	11	18	-	10	4	4	3	3	4	6	6	10	10
	7.	10	9	6	4	3	3	5	-	2	4	9	18	13
	8.	3	6	3	5	2	5	11	10	19	6	20	19	17
	9.	2	3	7	6	-	5	16	21	7	9	9	10	15
	10.	6	1	4	3	1	10	11	16	9	6	12	8	10
	11.	4	3	4	1	2	3	10	8	3	5	8	9	11
	12.	20	19	8	11	5	7	5	3	5	7	14	15	21
	13.	25	18	9	9	9	4	2	2	1	7	14	19	17
	14.	9	7	3	3	1	2	11	13	11	11	16	6	9
	15.	3	9	2	2	-	7	11	6	7	10	10	12	10
	16.	6	3	2	2	1	-	12	16	6	11	7	13	8
	17.	6	4	1	3	1	7	10	14	7	18	7	7	13
	18.	9	11	6	6	2	5	14	14	6	5	10	10	9
	19.	14	12	11	6	7	9	6	8	8	16	13	25	20
	20.	12	23	18	10	19	8	16	10	6	10	11	16	17
	21.	2	8	6	3	3	11	12	23	18	8	10	12	9
	22.	5	1	1	5	1	5	9	15	13	7	10	10	5
	23.	5	5	2	1	-	4	13	16	10	12	7	12	14
	24.	1	5	1	1	1	6	17	19	12	6	7	9	9
	25.	6	6	6	3	2	5	16	17	13	8	15	7	12
	26.	11	11	6	11	5	7	10	11	6	18	15	17	25
	27.	15	13	12	11	6	2	6	3	6	4	5	11	9
	28.	6	8	4	2	-	4	10	17	8	3	7	9	8
	29.	5	3	3	2	1	6	7	32	2	9	8	9	9
	30.	-	4	4	2	1	4	12	10	5	11	5	15	12
ZUSAMMEN		237	246	154	144	98	153	305	351	228	256	325	379	380
									INNERHALB	UND	AUSSERHALB			
	1.	17	10	9	4	9	14	35	43	30	49	50	48	63
	2.	11	18	11	7	9	19	34	24	31	43	47	55	69
	3.	23	12	10	6	8	9	33	37	33	30	60	65	53
	4.	33	19	32	14	13	4	13	16	11	21	21	37	28
	5.	16	19	12	16	6	7	10	13	27	33	84	69	54
	6.	23	33	1	27	9	6	6	6	11	12	12	32	26
	7.	28	19	13	14	6	6	7	1	3	6	14	35	32
	8.	14	18	10	6	3	14	38	29	40	34	57	65	64
	9.	10	11	12	8	-	8	33	44	18	31	41	60	61
	10.	21	5	6	8	5	19	32	33	27	32	53	44	47
	11.	14	13	15	5	4	16	15	23	11	20	30	48	67
	12.	44	41	21	25	8	14	9	14	19	31	62	75	90
	13.	45	39	28	18	10	5	3	4	6	15	44	46	57
	14.	19	13	6	5	2	6	34	51	38	34	46	40	52
	15.	6	16	7	4	-	16	34	48	39	42	39	56	67
	16.	10	8	6	3	3	8	29	57	38	32	45	48	52
	17.	16	7	4	6	3	15	22	56	36	49	35	46	71
	18.	15	23	12	8	3	11	30	46	26	32	47	51	65
	19.	47	48	26	17	12	21	15	26	22	51	67	89	84
	20.	36	42	30	24	29	13	24	17	13	21	27	32	46
	21.	13	14	10	7	6	23	49	86	49	32	49	42	57
	22.	16	7	3	7	3	10	31	66	35	25	31	31	44
	23.	15	12	6	3	-	13	29	72	31	35	36	46	66
	24.	8	14	6	2	6	14	35	60	31	24	36	47	55
	25.	15	15	9	7	3	24	46	70	51	35	49	53	77
	26.	39	36	27	27	11	16	20	27	29	56	63	79	84
	27.	35	41	31	26	12	6	9	6	10	13	15	29	31
	28.	18	11	5	3	1	11	28	75	28	24	31	58	62
	29.	15	7	5	6	6	14	19	73	33	30	31	42	53
	30.	7	14	11	8	3	8	28	53	29	41	46	66	73
INSGESAMT		629	585	384	321	193	370	750	1176	805	933	1268	1534	1730

KEHRSUNFAELLE 1980

PERSONENSCHADEN NACH TAGEN UND STUNDEN

13 UHR BIS 13.59	14 UHR BIS 14.59	15 UHR BIS 15.59	16 UHR BIS 16.59	17 UHR BIS 17.59	18 UHR BIS 18.59	19 UHR BIS 19.59	20 UHR BIS 20.59	21 UHR BIS 21.59	22 UHR BIS 22.59	23 UHR BIS 23.59	OHNE ANGABE	INSGESAMT	TAG	MONAT
VON			ORTSCHAFTEN											APRIL
38	53	62	91	80	49	50	42	21	18	14	1	798	1.	
46	45	66	94	77	50	50	24	20	22	8	-	786	2.	
56	55	72	114	80	46	54	45	34	32	30	-	892	3.	
18	34	30	32	45	30	31	26	22	32	10	-	437	4.	
49	50	45	34	38	45	36	30	23	26	21	-	658	5.	
23	33	25	19	25	30	36	24	7	15	28	1	381	6.	
28	38	23	25	45	38	15	21	22	24	12	-	389	7.	
37	46	66	95	92	66	33	29	29	20	7	-	786	8.	
32	29	45	71	81	48	43	19	22	30	17	1	665	9.	
26	37	55	81	56	39	24	29	23	14	18	-	637	10.	
35	39	76	82	56	49	36	34	37	35	27	-	716	11.	
54	50	50	37	56	50	43	25	23	27	21	-	749	12.	
49	50	70	61	57	63	70	39	35	21	13	-	712	13.	
50	66	82	127	103	79	64	44	24	21	20	-	924	14.	
62	55	71	126	115	82	62	32	33	28	13	-	964	15.	
69	74	73	120	83	70	55	41	35	21	17	1	911	16.	
42	50	68	92	107	67	49	45	26	43	15	-	872	17.	
64	65	85	123	93	67	47	56	50	40	36	3	991	18.	
53	32	36	24	46	43	37	18	29	34	21	1	744	19.	
34	39	37	33	39	25	30	21	25	17	13	-	491	20.	
49	41	60	115	71	63	32	19	25	22	11	-	820	21.	
43	39	55	99	75	61	35	24	9	17	13	-	692	22.	
50	49	40	77	78	61	32	14	13	26	15	-	718	23.	
50	46	61	91	70	50	29	20	24	29	23	-	737	24.	
60	55	78	101	85	53	45	28	37	51	45	1	977	25.	
62	45	27	30	41	46	40	29	24	36	31	1	773	26.	
32	39	42	33	39	50	45	23	43	36	15	-	558	27.	
51	40	58	92	88	64	44	20	30	27	9	-	772	28.	
35	40	69	90	83	60	37	27	20	15	15	1	730	29.	
50	57	77	118	95	76	60	44	34	30	34	-	977	30.	
1347	1391	1704	2327	2099	1620	1264	892	799	809	572	11	22257		ZUSAMMEN
VON			ORTSCHAFTEN											
17	18	22	27	26	15	11	11	1	10	9	-	269	1.	
17	19	16	26	35	16	16	6	7	13	8	-	273	2.	
16	23	36	38	35	21	20	19	21	10	17	-	361	3.	
11	15	13	25	17	22	19	19	3	8	11	-	298	4.	
16	27	12	18	19	19	15	10	16	10	15	-	282	5.	
18	23	16	23	19	20	15	13	14	8	8	-	266	6.	
25	44	35	26	26	22	17	18	18	14	14	-	345	7.	
23	19	18	22	29	21	12	10	7	6	10	-	303	8.	
17	22	12	25	24	13	14	8	13	8	6	-	272	9.	
14	18	15	13	14	16	14	7	12	9	13	-	242	10.	
12	9	16	32	17	24	16	16	9	12	17	1	252	11.	
24	29	30	23	21	19	24	14	19	15	16	-	374	12.	
29	58	48	32	51	47	28	26	22	17	10	1	505	13.	
12	22	15	27	42	23	13	12	7	10	6	-	291	14.	
13	26	25	27	23	20	21	10	19	5	5	-	283	15.	
7	15	15	33	31	27	20	17	17	18	18	-	305	16.	
14	12	15	31	37	8	20	13	10	8	9	-	275	17.	
21	22	26	29	25	12	21	14	20	18	21	1	337	18.	
12	24	19	17	21	10	18	17	17	16	19	-	345	19.	
21	16	19	25	18	21	10	8	12	22	8	-	356	20.	
12	10	8	35	18	21	16	6	13	8	6	-	278	21.	
7	10	19	24	28	15	6	6	10	9	4	-	225	22.	
11	15	17	30	16	20	23	9	13	7	4	-	266	23.	
10	17	15	19	23	20	10	12	15	4	6	-	245	24.	
24	15	31	34	23	21	24	10	11	21	14	-	344	25.	
25	26	17	18	20	23	19	14	11	17	15	-	358	26.	
14	28	31	21	35	20	22	15	21	15	12	-	337	27.	
10	15	18	24	24	20	16	8	4	10	6	-	241	28.	
12	8	14	21	22	19	10	12	7	18	6	-	245	29.	
12	18	15	30	43	37	27	15	17	21	22	-	342	30.	
476	623	608	775	782	612	517	375	386	367	335	3	9115		ZUSAMMEN
VON			ORTSCHAFTEN											
55	71	84	118	106	64	61	53	22	28	23	1	1067	1.	
63	64	82	120	112	66	66	30	27	35	16	-	1059	2.	
72	78	108	152	115	67	74	64	55	42	47	-	1253	3.	
29	49	43	57	62	52	50	45	25	40	21	-	735	4.	
65	77	57	52	57	64	51	40	39	36	36	-	940	5.	
41	56	41	42	44	50	51	37	21	23	36	1	647	6.	
53	82	58	51	71	60	32	39	40	38	26	-	734	7.	
60	65	84	117	121	87	45	39	36	26	17	-	1089	8.	
49	51	57	96	105	61	57	27	35	38	23	1	937	9.	
40	55	70	94	70	55	38	36	35	23	31	-	879	10.	
47	48	92	114	73	73	52	50	46	47	44	1	968	11.	
78	79	80	60	77	69	67	39	42	42	37	-	1123	12.	
78	108	118	93	108	110	98	65	57	38	23	1	1217	13.	
62	88	97	154	145	102	77	56	31	31	26	-	1215	14.	
75	81	96	153	138	102	83	42	52	33	18	-	1247	15.	
76	89	88	153	114	97	75	58	52	39	35	1	1216	16.	
56	62	83	123	144	75	69	58	36	51	24	-	1147	17.	
85	87	111	152	118	79	68	70	70	58	57	4	1328	18.	
65	56	55	41	67	53	55	35	46	50	40	1	1089	19.	
55	55	56	58	57	46	40	29	37	39	21	-	847	20.	
61	51	68	150	89	84	48	25	38	30	17	-	1098	21.	
50	49	74	123	103	76	41	30	19	26	17	-	917	22.	
61	64	57	107	94	81	55	23	26	33	19	-	984	23.	
60	63	76	110	93	70	39	32	39	33	29	-	982	24.	
84	70	109	135	108	74	69	38	48	72	59	1	1321	25.	
87	71	44	48	61	69	59	43	35	53	46	1	1131	26.	
46	67	73	54	74	70	67	38	64	51	27	-	895	27.	
61	55	76	116	112	84	60	28	34	37	15	-	1013	28.	
47	48	83	111	105	79	47	39	27	33	21	1	975	29.	
62	75	92	148	138	113	87	59	51	51	56	-	1319	30.	
1823	2014	2312	3102	2881	2232	1781	1267	1185	1176	907	14	31372		INSGESAMT

2.18 STRASSENVERKEHRSUNFAELLE MIT

MONAT	TAG	0 UHR BIS 0.59	1 UHR BIS 1.59	2 UHR BIS 2.59	3 UHR BIS 3.59	4 UHR BIS 4.59	5 UHR BIS 5.59	6 UHR BIS 6.59	7 UHR BIS 7.59	8 UHR BIS 8.59	9 UHR BIS 9.59	10 UHR BIS 10.59	11 UHR BIS 11.59	12 UHR BIS 12.59
MAI											INNERHALB			
	1.	37	18	27	27	10	1	6	3	2	15	23	35	34
	2.	15	6	8	2	2	6	6	29	24	33	42	63	49
	3.	13	17	13	10	3	6	5	12	15	23	42	49	60
	4.	23	21	18	10	5	3	3	2	5	11	12	17	21
	5.	8	5	4	2	4	5	16	51	23	37	33	44	53
	6.	7	4	4	1	1	5	10	48	27	19	32	35	41
	7.	6	6	4	5	-	7	21	83	33	27	30	42	50
	8.	4	13	6	2	1	7	15	54	37	18	30	39	66
	9.	9	9	1	-	3	5	17	45	34	18	39	49	45
	10.	27	14	18	12	11	-	6	12	12	34	58	90	74
	11.	42	26	10	9	4	1	1	3	9	12	25	49	47
	12.	6	6	1	6	2	2	18	69	38	30	33	38	56
	13.	5	10	5	1	5	3	24	72	30	33	30	46	55
	14.	12	4	3	1	1	5	22	70	36	38	31	63	70
	15.	18	22	14	4	5	2	5	4	7	12	27	39	35
	16.	14	14	7	7	4	5	8	45	22	31	40	64	63
	17.	17	14	6	2	4	4	5	18	16	31	51	75	59
	18.	18	24	9	7	3	1	5	3	5	10	29	29	28
	19.	10	5	3	1	-	3	19	60	27	33	25	38	48
	20.	9	7	3	6	-	5	21	39	26	23	36	29	51
	21.	5	4	1	2	1	4	23	44	26	40	32	37	52
	22.	12	5	8	3	4	4	20	52	26	30	22	42	72
	23.	14	14	4	3	6	14	15	64	34	30	38	59	63
	24.	16	18	11	8	7	3	5	11	22	22	51	64	50
	25.	25	16	20	11	7	8	7	5	11	9	27	28	26
	26.	19	16	11	3	1	2	2	3	3	8	18	31	19
	27.	10	7	3	1	1	4	15	21	22	23	37	58	56
	28.	11	5	5	2	-	3	16	23	34	22	29	34	48
	29.	8	5	4	1	3	1	11	35	28	25	34	43	59
	30.	23	11	7	6	4	8	24	62	41	36	38	48	49
	31.	33	34	12	7	4	4	7	20	18	29	48	61	62
ZUSAMMEN		476	380	250	162	106	131	378	1062	693	762	1042	1438	1561
											AUSSERHALB			
	1.	24	23	21	18	12	7	7	4	6	14	22	16	28
	2.	13	5	5	1	5	4	4	9	6	5	8	9	11
	3.	18	12	6	12	4	2	7	5	4	12	15	11	22
	4.	15	15	13	2	5	6	5	2	13	5	7	9	16
	5.	8	10	8	3	5	5	8	16	12	9	11	15	12
	6.	3	4	3	4	2	1	10	9	10	8	2	7	7
	7.	8	4	4	-	1	4	10	15	10	6	10	11	11
	8.	4	7	2	2	1	4	13	11	4	6	12	8	12
	9.	5	7	5	1	4	5	13	12	9	14	7	4	11
	10.	15	19	9	3	5	10	5	6	3	12	12	14	18
	11.	18	13	15	5	7	7	9	2	9	10	13	36	17
	12.	11	5	1	1	1	5	15	22	7	16	10	15	17
	13.	4	4	2	4	1	5	8	15	11	6	12	13	15
	14.	4	5	3	5	1	4	10	18	12	9	8	10	10
	15.	19	12	10	12	4	6	6	3	8	18	28	28	31
	16.	15	14	6	7	5	2	9	6	3	6	13	11	12
	17.	13	10	7	7	6	4	3	5	3	9	13	22	21
	18.	18	25	17	9	5	9	2	2	3	10	11	19	14
	19.	11	6	3	3	1	4	12	24	8	8	17	9	10
	20.	3	6	5	-	3	4	8	14	8	14	4	4	13
	21.	3	5	1	2	1	2	10	11	7	13	10	8	11
	22.	16	9	5	1	1	4	11	21	8	9	3	6	9
	23.	11	8	5	4	3	2	11	13	6	7	17	15	16
	24.	18	15	4	8	7	7	6	2	13	19	16	18	23
	25.	15	13	16	6	5	8	4	4	5	13	8	18	18
	26.	8	9	12	10	3	6	2	2	6	6	12	25	22
	27.	11	3	3	3	2	3	8	9	6	5	13	13	14
	28.	7	3	3	4	1	2	10	20	3	8	12	8	8
	29.	2	8	1	1	2	2	12	12	15	6	7	15	7
	30.	9	2	3	3	2	3	16	20	10	13	11	18	17
	31.	14	15	11	14	8	5	3	6	10	12	18	24	15
ZUSAMMEN		343	296	209	155	113	142	257	320	238	308	362	439	468
									INNERHALB	UND	AUSSERHALB			
	1.	61	41	48	45	22	8	13	7	8	29	45	51	62
	2.	28	11	13	3	7	10	10	38	30	38	50	72	60
	3.	31	29	19	22	7	8	12	17	19	35	57	60	82
	4.	38	36	31	12	10	9	8	4	18	16	19	26	37
	5.	16	15	12	5	9	10	24	67	35	46	44	59	65
	6.	10	8	7	5	3	6	20	57	37	27	34	42	48
	7.	14	10	8	5	1	11	31	98	43	33	40	53	61
	8.	8	20	8	4	2	11	28	65	41	24	42	47	78
	9.	14	16	6	1	7	10	30	57	43	32	46	53	56
	10.	42	33	27	15	16	10	11	18	15	46	70	104	92
	11.	60	39	25	14	11	8	10	5	18	22	38	85	64
	12.	17	11	2	7	3	7	33	91	45	46	43	53	73
	13.	9	14	7	5	6	8	32	87	41	39	42	59	70
	14.	16	9	6	6	2	9	32	88	48	47	39	73	80
	15.	37	34	24	16	9	8	11	7	15	30	55	67	66
	16.	29	28	13	14	9	7	17	51	25	37	53	75	75
	17.	30	24	13	9	10	8	8	23	19	40	64	97	80
	18.	36	49	26	16	8	10	7	5	8	23	40	48	62
	19.	21	11	6	4	1	7	31	84	35	41	42	47	58
	20.	12	13	8	6	3	9	29	53	34	37	40	33	64
	21.	8	9	2	4	2	6	33	55	33	53	42	45	63
	22.	28	14	13	4	5	8	31	73	34	39	25	48	81
	23.	25	22	9	7	9	16	26	77	40	37	55	74	79
	24.	34	33	15	16	14	10	11	13	35	41	67	82	73
	25.	40	29	36	17	12	16	11	9	16	22	35	46	44
	26.	27	25	23	13	4	8	4	5	9	14	30	56	41
	27.	21	10	6	4	3	7	23	30	28	28	50	71	70
	28.	18	8	8	6	1	5	26	43	37	30	41	42	56
	29.	10	13	5	2	5	3	23	47	43	31	41	58	66
	30.	32	13	10	9	6	11	40	82	51	49	49	66	66
	31.	47	49	23	21	12	9	10	26	28	41	66	85	77
INSGESAMT		819	676	459	317	219	273	635	1382	931	1070	1404	1877	2029

KEHRSUNFAELLE 1980

PERSONENSCHADEN NACH TAGEN UND STUNDEN

13 UHR BIS 13.59	14 UHR BIS 14.59	15 UHR BIS 15.59	16 UHR BIS 16.59	17 UHR BIS 17.59	18 UHR BIS 18.59	19 UHR BIS 19.59	20 UHR BIS 20.59	21 UHR BIS 21.59	22 UHR BIS 22.59	23 UHR BIS 23.59	OHNE ANGABE	INSGESAMT	TAG	MONAT
VON			ORTSCHAFTEN											MAI
45	44	51	69	57	61	64	40	40	34	18	1	762	1.	
65	71	76	94	106	44	61	40	32	33	20	1	928	2.	
48	45	45	47	49	54	42	33	28	26	32	-	717	3.	
24	38	45	34	32	30	43	15	33	27	15	-	487	4.	
57	52	68	102	111	67	50	34	22	15	8	-	871	5.	
55	44	52	95	116	70	59	29	21	18	10	-	803	6.	
54	31	64	80	90	68	51	22	26	20	21	-	841	7.	
66	53	75	88	86	50	45	26	38	11	18	2	850	8.	
58	78	105	109	93	71	54	50	34	46	34	-	1006	9.	
76	85	64	57	57	69	77	49	35	33	44	1	1015	10.	
41	64	62	51	56	68	71	49	24	33	14	2	773	11.	
70	58	79	111	123	96	78	53	28	18	25	-	1044	12.	
54	64	77	132	127	84	65	34	31	20	10	-	1017	13.	
52	52	98	115	108	98	89	50	43	33	35	-	1129	14.	
61	52	58	56	64	76	74	56	49	40	27	-	807	15.	
64	87	99	95	102	73	58	30	23	25	27	-	1007	16.	
53	45	51	39	45	38	41	27	20	34	33	-	728	17.	
37	62	44	46	69	54	67	35	27	22	14	1	649	18.	
53	58	47	102	114	78	58	37	34	25	13	-	891	19.	
44	47	65	113	100	65	49	28	25	22	10	2	825	20.	
52	63	70	111	88	89	65	32	19	25	13	-	898	21.	
54	53	63	122	112	93	63	41	32	21	16	-	970	22.	
54	103	93	111	105	96	64	53	43	29	34	-	1143	23.	
55	46	40	31	29	42	42	30	26	21	25	1	676	24.	
31	30	24	31	27	27	36	30	18	23	27	1	505	25.	
33	36	44	43	45	57	41	49	21	24	19	-	548	26.	
48	51	79	98	110	94	72	29	30	36	19	-	924	27.	
41	41	73	91	111	54	42	38	25	30	23	-	801	28.	
55	61	73	107	119	83	47	43	32	21	16	-	914	29.	
69	71	79	94	105	58	63	40	29	38	32	-	1035	30.	
58	56	54	45	59	70	53	46	30	43	52	3	908	31.	
1627	1741	2017	2519	2615	2077	1784	1168	918	846	704	15	26472		ZUSAMMEN
VON			ORTSCHAFTEN											
30	39	42	40	52	37	38	23	24	30	12	1	570	1.	
10	23	15	26	19	28	20	17	16	19	17	1	296	2.	
12	16	14	17	19	16	21	21	14	13	13	-	306	3.	
18	30	25	13	27	18	17	19	12	19	9	-	320	4.	
12	19	15	29	27	10	12	11	3	15	10	-	285	5.	
8	10	19	20	19	20	6	11	9	6	6	-	204	6.	
13	18	15	30	17	13	12	8	6	10	7	-	243	7.	
21	21	20	33	24	17	15	9	9	15	10	-	280	8.	
13	18	25	35	27	23	14	18	23	16	26	-	335	9.	
19	38	27	21	40	27	29	25	18	17	33	-	425	10.	
35	56	51	48	48	37	34	29	18	28	12	2	559	11.	
11	17	27	24	38	21	17	16	10	10	7	-	324	12.	
16	16	14	34	31	30	22	11	9	8	8	-	299	13.	
11	16	16	35	39	25	27	22	18	18	24	-	350	14.	
32	47	55	49	43	47	49	30	17	33	21	1	609	15.	
14	26	21	37	30	36	21	16	12	14	29	-	365	16.	
16	30	27	23	16	22	21	14	14	9	30	1	346	17.	
21	34	33	33	34	25	23	23	15	17	21	1	424	18.	
10	13	21	29	20	14	14	9	5	11	3	-	265	19.	
13	11	23	37	37	26	12	20	8	13	9	-	295	20.	
13	13	13	28	27	21	10	17	4	18	9	-	257	21.	
15	12	19	19	32	31	23	21	13	8	9	-	305	22.	
29	20	37	41	26	23	31	23	16	17	29	-	410	23.	
24	27	29	20	32	30	37	28	28	20	21	2	454	24.	
20	23	27	26	27	20	22	22	21	10	28	1	380	25.	
31	30	46	32	34	29	30	20	20	18	9	1	423	26.	
14	22	10	41	35	28	24	14	14	14	18	-	327	27.	
14	18	14	19	23	17	10	12	7	8	4	-	235	28.	
11	23	24	28	27	28	26	15	5	13	11	1	302	29.	
14	24	20	23	26	21	15	14	12	18	20	-	334	30.	
13	18	19	22	22	18	25	16	13	13	17	2	373	31.	
533	728	763	912	918	758	677	554	413	478	482	14	10880		ZUSAMMEN
VON			ORTSCHAFTEN											
75	83	93	109	109	98	102	63	64	64	30	2	1332	1.	
75	94	91	120	125	72	81	57	48	52	37	2	1224	2.	
60	61	59	64	68	70	63	54	42	39	45	-	1023	3.	
42	68	70	47	59	48	60	34	45	46	24	-	807	4.	
69	71	83	131	138	77	62	45	25	30	18	-	1156	5.	
63	54	71	115	135	90	65	40	30	24	16	-	1007	6.	
67	49	79	110	107	81	63	30	32	30	28	-	1084	7.	
87	74	95	121	110	67	60	35	47	26	28	2	1130	8.	
71	96	130	144	120	94	68	68	57	62	60	-	1341	9.	
95	123	91	78	97	96	106	74	53	50	77	1	1440	10.	
76	120	113	99	104	105	105	78	42	61	26	4	1332	11.	
81	75	106	135	161	117	95	69	38	28	32	-	1368	12.	
70	80	91	166	158	114	87	45	40	28	18	-	1316	13.	
63	68	114	150	147	123	116	72	61	51	59	-	1479	14.	
93	99	113	105	107	123	123	86	66	73	48	1	1416	15.	
78	113	120	132	132	109	79	46	35	39	56	-	1372	16.	
69	75	78	62	61	60	62	41	34	43	63	1	1074	17.	
58	96	77	79	103	79	90	58	42	39	35	2	1073	18.	
63	71	68	131	134	92	72	46	39	36	16	-	1156	19.	
57	58	88	150	137	91	61	48	33	35	19	2	1120	20.	
65	76	83	139	115	110	75	49	23	43	22	-	1155	21.	
69	65	82	141	144	124	86	62	45	29	25	-	1275	22.	
83	123	130	152	131	119	95	76	59	46	63	-	1553	23.	
79	73	69	51	61	72	79	58	54	41	46	3	1130	24.	
51	53	51	57	54	47	58	52	39	33	55	2	885	25.	
64	66	90	75	79	86	71	69	41	42	28	1	971	26.	
62	73	89	139	145	122	96	43	44	50	37	-	1251	27.	
55	59	87	110	134	71	52	50	32	38	27	-	1036	28.	
66	84	97	135	146	111	73	58	37	34	27	1	1216	29.	
83	95	99	117	131	79	78	54	41	56	52	-	1369	30.	
71	74	73	67	81	88	78	62	43	56	69	5	1261	31.	
2160	2469	2780	3431	3533	2835	2461	1722	1331	1324	1186	29	37352		INSGESAMT

2.18 STRASSENVERKEHRSUNFAELLE MIT

MONAT	TAG	0 UHR BIS 0.59	1 UHR BIS 1.59	2 UHR BIS 2.59	3 UHR BIS 3.59	4 UHR BIS 4.59	5 UHR BIS 5.59	6 UHR BIS 6.59	7 UHR BIS 7.59	8 UHR BIS 8.59	9 UHR BIS 9.59	10 UHR BIS 10.59	11 UHR BIS 11.59	12 UHR BIS 12.59
JUNI											INNERHALB			
	1.	37	40	24	18	4	4	9	4	6	8	14	24	27
	2.	16	7	4	3	3	8	24	31	29	29	25	33	51
	3.	13	9	6	4	2	12	20	56	23	36	37	50	51
	4.	9	7	3	5	1	7	20	40	32	23	37	43	47
	5.	18	17	13	8	1	4	8	12	17	15	13	39	41
	6.	23	17	7	3	-	2	21	44	31	43	55	66	89
	7.	25	20	13	21	7	6	8	19	20	31	64	71	70
	8.	26	32	20	12	12	2	4	5	4	14	23	22	31
	9.	15	7	5	2	4	9	19	48	39	24	38	36	66
	10.	10	11	7	4	3	8	20	49	22	29	29	37	53
	11.	7	9	8	1	-	6	31	51	37	19	31	45	48
	12.	17	10	5	2	1	5	24	55	33	26	37	50	68
	13.	16	13	4	3	3	5	24	58	24	27	49	54	60
	14.	34	25	14	8	8	10	5	20	23	40	50	73	83
	15.	35	38	34	19	7	5	2	7	5	8	19	18	20
	16.	16	8	8	2	4	4	14	44	31	37	51	61	61
	17.	26	31	11	17	14	4	8	5	9	12	17	24	23
	18.	13	13	5	4	3	13	35	56	33	37	38	55	54
	19.	12	1	2	1	3	4	26	50	25	24	27	42	48
	20.	13	10	11	7	1	5	23	47	35	33	39	75	59
	21.	24	20	18	13	5	3	8	7	13	20	34	65	42
	22.	35	26	33	15	12	6	3	4	5	7	14	31	20
	23.	13	5	8	3	4	11	17	43	25	28	29	39	42
	24.	7	4	5	1	3	3	26	36	31	19	33	42	48
	25.	16	9	4	4	2	12	19	51	29	20	31	55	56
	26.	10	4	4	4	-	4	21	50	28	20	30	44	67
	27.	14	16	3	5	5	11	23	35	29	29	37	45	87
	28.	32	20	30	8	7	7	12	14	15	33	43	74	87
	29.	39	22	17	22	10	10	15	6	6	8	19	19	28
	30.	14	10	3	3	3	3	23	43	24	36	39	52	59
ZUSAMMEN		585	461	329	222	132	193	512	990	683	735	1002	1384	1586
											AUSSERHALB			
	1.	18	20	15	5	4	5	5	4	2	8	10	16	17
	2.	11	8	6	4	4	6	17	17	7	9	5	17	14
	3.	8	7	3	1	-	1	13	15	6	4	8	13	15
	4.	3	4	5	2	4	3	15	14	5	11	9	14	10
	5.	22	14	12	8	5	5	7	10	4	8	10	17	21
	6.	10	6	6	2	7	2	9	21	4	21	17	18	8
	7.	19	15	11	9	2	6	9	8	8	16	20	27	23
	8.	21	19	21	14	7	10	6	3	4	5	10	15	17
	9.	8	13	6	3	3	3	20	20	11	8	9	11	16
	10.	7	7	5	5	5	8	11	16	9	9	9	23	17
	11.	5	3	5	3	3	2	12	16	10	18	12	12	15
	12.	6	8	3	3	4	8	8	10	10	8	16	6	12
	13.	15	11	5	3	2	3	14	16	7	8	10	8	27
	14.	24	19	18	7	6	11	8	12	12	18	22	26	17
	15.	25	25	10	11	8	5	7	6	2	9	14	25	18
	16.	11	12	4	5	2	4	12	20	6	8	11	15	14
	17.	21	12	10	8	9	10	2	4	3	6	12	19	20
	18.	9	4	5	4	1	9	13	23	9	6	14	22	21
	19.	7	8	3	1	5	10	12	21	7	13	14	12	10
	20.	12	8	6	-	3	6	15	13	6	11	19	12	14
	21.	18	16	12	8	6	6	7	5	3	14	10	14	13
	22.	15	21	14	7	8	4	5	7	3	7	12	15	13
	23.	12	6	3	2	3	10	20	20	15	9	13	7	19
	24.	9	4	2	2	1	3	6	16	6	8	14	11	14
	25.	5	2	4	1	1	7	15	7	8	5	9	9	9
	26.	5	4	4	-	2	1	13	12	14	9	16	14	16
	27.	2	3	3	9	1	3	6	14	15	11	15	24	22
	28.	19	18	15	16	2	6	6	9	6	12	20	23	20
	29.	14	19	20	12	7	13	3	7	2	4	10	21	11
	30.	8	13	4	2	7	5	16	13	8	10	11	12	17
ZUSAMMEN		369	329	240	157	122	175	312	379	212	293	381	478	480
									INNERHALB	UND	AUSSERHALB			
	1.	55	60	39	23	8	9	14	8	8	16	24	40	44
	2.	27	15	10	7	7	14	41	48	36	38	30	50	65
	3.	21	16	9	5	2	13	33	71	29	40	45	63	66
	4.	12	11	8	7	5	10	35	54	37	34	46	57	57
	5.	40	31	25	16	6	9	15	22	21	23	23	56	62
	6.	33	23	13	5	7	4	30	65	35	64	72	84	97
	7.	44	35	24	30	9	12	17	27	28	47	84	98	93
	8.	47	51	41	26	19	12	10	8	8	19	33	37	48
	9.	23	20	11	5	7	12	39	68	50	32	47	47	82
	10.	17	18	12	9	8	16	31	65	31	38	38	60	70
	11.	12	12	13	4	3	8	43	67	47	37	43	57	63
	12.	23	18	8	5	5	13	32	65	43	34	53	56	80
	13.	31	24	9	6	5	8	38	74	31	35	59	62	87
	14.	58	44	32	15	14	21	13	32	35	58	72	99	100
	15.	60	63	44	30	15	10	9	13	7	17	33	43	38
	16.	27	20	12	7	6	8	26	64	37	45	62	76	75
	17.	47	43	21	25	23	14	10	9	12	18	29	43	43
	18.	22	17	10	8	4	22	48	79	42	43	52	77	75
	19.	19	9	5	2	8	14	38	71	32	37	41	54	58
	20.	25	18	17	7	4	11	38	60	41	44	58	87	73
	21.	42	36	30	21	11	9	15	12	16	34	44	79	55
	22.	50	47	47	22	20	10	8	11	8	14	26	46	33
	23.	25	11	11	5	7	21	37	63	40	37	42	46	61
	24.	16	8	7	3	4	6	32	52	37	27	47	53	62
	25.	21	11	8	5	3	19	34	58	37	25	40	64	65
	26.	15	8	8	4	2	5	34	62	42	29	46	58	83
	27.	16	19	6	14	6	14	29	49	44	40	52	69	109
	28.	51	38	45	24	9	13	18	23	21	45	63	97	107
	29.	53	41	37	34	17	23	18	13	8	12	29	40	39
	30.	22	23	7	5	10	8	39	56	32	46	50	64	76
INSGESAMT		954	790	569	379	254	368	824	1369	895	1028	1383	1862	2066

KEHRSUNFAELLE 1980

PERSONENSCHADEN NACH TAGEN UND STUNDEN

13 UHR BIS 13.59	14 UHR BIS 14.59	15 UHR BIS 15.59	16 UHR BIS 16.59	17 UHR BIS 17.59	18 UHR BIS 18.59	19 UHR BIS 19.59	20 UHR BIS 20.59	21 UHR BIS 21.59	22 UHR BIS 22.59	23 UHR BIS 23.59	OHNE ANGABE	INSGESAMT	TAG	MONAT
VON			ORTSCHAFTEN											JUNI
24	47	47	30	43	48	38	41	35	27	14	1	614	1.	
48	53	65	96	105	83	59	39	28	22	16	-	877	2.	
57	57	75	79	96	48	43	42	18	21	16	-	871	3.	
61	59	79	102	117	78	67	44	30	30	30	1	972	4.	
44	55	53	59	76	60	68	48	34	28	21	-	752	5.	
65	80	92	109	108	105	71	49	33	30	33	-	1176	6.	
63	55	57	40	53	72	65	35	26	28	23	1	893	7.	
34	50	35	57	35	46	43	37	31	28	26	-	629	8.	
74	67	97	125	111	84	62	42	25	15	20	-	1034	9.	
60	66	58	112	117	64	48	31	21	16	22	-	897	10.	
68	57	61	119	95	51	41	38	33	30	22	-	908	11.	
59	58	73	102	106	75	63	48	47	39	26	-	1029	12.	
74	89	84	112	105	85	77	57	40	37	47	1	1148	13.	
71	55	42	44	51	37	30	50	46	49	48	2	918	14.	
43	47	47	36	55	60	53	39	43	28	16	-	684	15.	
69	57	103	134	106	78	73	74	46	38	25	-	1144	16.	
36	40	31	42	55	41	35	34	21	24	15	-	575	17.	
58	67	82	113	90	58	41	30	18	16	10	1	943	18.	
47	70	63	90	99	75	49	32	23	27	19	-	859	19.	
50	61	82	119	77	67	47	39	37	29	33	-	999	20.	
43	36	33	43	36	26	39	40	32	36	32	-	668	21.	
31	37	51	40	55	41	42	42	15	18	17	-	600	22.	
51	54	69	101	110	62	45	30	25	18	18	-	850	23.	
50	57	78	107	105	61	43	41	26	19	26	-	871	24.	
41	44	70	105	73	47	52	33	24	18	22	-	837	25.	
63	48	84	100	90	77	56	24	25	29	18	-	900	26.	
56	69	84	124	94	73	41	45	26	41	33	1	1026	27.	
65	61	50	39	39	47	55	36	25	47	27	-	873	28.	
31	51	36	38	45	43	58	42	32	20	22	2	641	29.	
47	46	68	99	82	64	61	33	19	20	15	1	867	30.	
1583	1693	1949	2516	2429	1856	1565	1215	884	828	712	11	26055		ZUSAMMEN
VON			ORTSCHAFTEN											
20	20	33	30	28	33	32	24	20	10	16	-	395	1.	
7	13	13	24	19	21	18	14	9	11	7	-	281	2.	
15	14	23	30	23	12	12	12	8	12	13	-	268	3.	
16	21	30	31	36	23	18	21	16	18	28	-	357	4.	
28	24	38	33	31	41	28	23	17	18	22	-	446	5.	
26	30	38	36	29	35	20	29	19	15	22	-	430	6.	
27	26	32	24	29	27	26	14	11	19	21	1	430	7.	
18	29	23	31	25	32	26	27	5	14	19	-	401	8.	
17	22	22	22	27	22	20	15	16	12	14	-	340	9.	
21	16	23	25	30	17	17	7	7	4	12	-	310	10.	
13	21	17	33	27	10	15	16	14	15	10	-	307	11.	
14	29	19	31	46	29	25	20	18	13	16	1	363	12.	
12	28	35	39	28	36	37	21	17	23	22	-	427	13.	
21	34	25	28	24	16	28	27	13	20	19	-	455	14.	
27	26	37	34	46	37	33	28	15	14	20	-	482	15.	
24	24	27	28	38	36	21	27	15	12	23	-	399	16.	
27	24	29	29	35	24	25	24	8	6	13	3	383	17.	
22	11	23	29	31	22	15	12	7	13	8	-	333	18.	
20	17	21	22	30	19	22	14	15	11	6	-	320	19.	
17	23	25	27	22	22	24	16	18	28	23	-	370	20.	
16	12	15	19	26	23	21	18	19	17	25	-	343	21.	
29	34	24	31	33	32	33	17	14	10	13	-	401	22.	
19	19	19	36	25	22	25	8	13	15	12	1	353	23.	
7	23	20	35	37	19	23	12	14	16	4	-	306	24.	
19	14	19	23	25	22	20	11	6	15	12	-	268	25.	
19	15	25	27	26	28	28	13	9	16	9	-	325	26.	
27	21	32	47	43	40	29	15	16	24	29	2	453	27.	
21	30	24	22	22	18	19	30	16	17	22	1	414	28.	
31	26	22	27	32	31	29	23	15	9	19	-	407	29.	
15	18	19	26	20	22	14	13	11	8	11	1	304	30.	
595	664	752	879	893	771	703	551	401	435	490	10	11071		ZUSAMMEN
VON			ORTSCHAFTEN											
44	67	80	60	71	81	70	65	55	37	30	1	1009	1.	
55	66	78	120	124	104	77	53	37	33	23	-	1158	2.	
72	71	98	109	119	60	55	54	26	33	29	-	1139	3.	
77	80	109	133	153	101	85	65	46	48	58	1	1329	4.	
72	79	91	92	107	101	96	71	51	46	43	-	1198	5.	
91	110	130	145	137	140	91	78	52	45	55	-	1606	6.	
90	81	89	64	82	99	91	49	37	47	44	2	1323	7.	
52	79	58	88	60	78	69	64	36	42	45	-	1030	8.	
91	89	119	147	138	106	82	57	41	27	34	-	1374	9.	
81	82	81	137	147	81	65	38	28	20	34	-	1207	10.	
81	78	78	152	122	61	56	54	47	45	32	-	1215	11.	
73	87	92	133	152	104	88	68	65	52	42	1	1392	12.	
86	117	119	151	133	121	114	78	57	60	69	1	1575	13.	
92	89	67	72	75	53	58	77	59	69	67	2	1373	14.	
70	73	84	70	101	97	86	67	58	42	36	-	1166	15.	
93	81	130	162	144	114	94	101	61	50	48	-	1543	16.	
63	64	60	71	90	65	60	58	29	30	28	3	958	17.	
80	78	105	142	121	80	56	42	25	29	18	1	1276	18.	
67	87	84	112	129	94	71	46	38	38	25	-	1179	19.	
67	84	107	146	99	89	71	55	55	57	56	-	1369	20.	
59	48	48	62	62	49	60	58	51	53	57	-	1011	21.	
60	71	75	71	88	73	75	59	29	28	30	-	1001	22.	
70	73	88	137	135	84	70	38	38	33	30	1	1203	23.	
57	80	98	142	142	80	66	53	40	35	30	-	1177	24.	
60	58	89	128	98	69	72	44	30	33	34	-	1105	25.	
82	63	109	127	116	105	84	37	34	45	27	-	1225	26.	
83	90	116	171	137	113	70	60	42	65	62	3	1479	27.	
86	91	74	61	61	65	74	66	41	64	49	1	1287	28.	
62	77	58	65	77	74	87	65	47	29	41	2	1048	29.	
62	64	87	125	102	86	75	46	30	28	26	2	1171	30.	
2178	2357	2701	3395	3322	2627	2268	1766	1285	1253	1202	21	37126		INSGESAMT

2.18 STRASSENVERKEHRSUNFAELLE MIT

MONAT	TAG	0 UHR BIS 0.59	1 UHR BIS 1.59	2 UHR BIS 2.59	3 UHR BIS 3.59	4 UHR BIS 4.59	5 UHR BIS 5.59	6 UHR BIS 6.59	7 UHR BIS 7.59	8 UHR BIS 8.59	9 UHR BIS 9.59	10 UHR BIS 10.59	11 UHR BIS 11.59	12 UHR BIS 12.59
JULI											INNERHALB			
	1.	9	14	7	5	-	8	20	45	25	26	33	53	49
	2.	12	12	10	2	2	7	34	50	20	21	39	49	60
	3.	15	9	7	5	2	12	18	36	21	26	29	29	65
	4.	10	3	7	3	4	3	21	35	25	25	41	46	67
	5.	31	20	19	11	3	3	5	6	15	27	48	51	53
	6.	22	29	20	15	6	7	7	4	3	11	16	27	33
	7.	10	10	8	4	3	8	20	33	26	29	38	43	48
	8.	17	11	9	4	1	6	25	42	22	21	26	39	56
	9.	9	6	5	1	4	5	15	33	21	29	42	51	54
	10.	15	7	5	3	1	8	21	35	25	33	38	54	51
	11.	18	12	10	7	-	9	13	35	26	27	42	58	57
	12.	33	28	16	11	6	9	1	6	10	27	36	56	66
	13.	45	24	17	16	8	9	3	5	2	7	15	25	33
	14.	13	8	10	3	6	9	26	35	19	37	40	54	48
	15.	5	14	5	5	2	10	22	31	18	25	36	57	45
	16.	9	8	2	4	1	3	22	26	23	25	33	40	50
	17.	14	10	7	2	3	3	15	22	19	17	21	31	44
	18.	21	7	8	3	3	5	16	34	20	24	50	47	48
	19.	37	31	21	12	10	11	5	5	16	33	50	70	51
	20.	34	18	22	9	2	11	5	5	4	8	15	17	32
	21.	19	12	5	6	5	7	28	27	25	31	39	57	44
	22.	15	10	7	5	1	1	15	29	27	22	27	39	40
	23.	9	7	6	6	1	7	17	31	20	27	41	43	49
	24.	14	5	5	2	3	3	21	32	20	16	47	46	57
	25.	16	9	3	4	3	9	11	36	23	24	46	46	48
	26.	27	18	12	12	4	3	5	10	17	36	46	67	58
	27.	23	31	16	10	10	6	6	3	4	5	11	27	31
	28.	8	5	6	5	5	1	15	27	20	27	30	41	45
	29.	12	8	6	2	8	4	11	19	16	26	37	51	46
	30.	7	6	7	2	2	5	8	22	20	43	31	48	49
	31.	16	13	11	2	2	7	24	18	24	29	44	53	53
ZUSAMMEN		545	405	299	181	111	199	475	777	576	764	1087	1415	1530
											AUSSERHALB			
	1.	7	7	3	2	3	4	11	15	7	9	8	6	16
	2.	6	8	2	2	1	3	13	25	17	7	10	13	8
	3.	11	6	10	3	3	5	14	20	11	7	8	9	10
	4.	9	12	2	4	1	7	19	21	6	10	8	11	11
	5.	20	23	13	13	12	6	11	11	6	15	21	23	16
	6.	20	20	19	10	10	8	3	8	3	7	13	16	13
	7.	7	12	4	4	6	9	19	20	12	10	8	22	16
	8.	12	11	7	6	2	3	16	10	7	8	8	11	16
	9.	4	2	1	4	-	1	9	9	10	9	8	11	18
	10.	11	6	4	2	4	3	8	22	5	14	11	13	18
	11.	11	8	4	4	5	2	14	22	10	9	13	24	22
	12.	11	23	14	10	10	3	6	10	7	10	16	14	29
	13.	25	17	16	14	10	8	4	7	5	3	8	19	17
	14.	10	4	3	4	5	4	11	20	15	13	14	25	15
	15.	9	9	5	1	-	2	9	7	12	6	12	20	25
	16.	6	4	3	4	4	3	15	15	9	10	7	14	16
	17.	5	7	2	4	2	6	12	8	9	10	10	9	8
	18.	10	8	3	1	8	4	7	15	11	6	14	21	16
	19.	16	17	14	14	6	8	13	9	3	10	18	26	27
	20.	28	25	16	14	5	4	4	4	6	6	8	15	18
	21.	10	12	5	6	1	11	12	14	13	10	12	22	25
	22.	4	4	4	3	2	2	7	11	6	12	14	13	12
	23.	4	5	4	-	3	4	10	12	8	8	14	10	16
	24.	5	3	4	6	2	4	13	8	15	16	15	19	15
	25.	15	9	2	7	2	9	14	12	5	12	16	17	13
	26.	24	16	8	4	5	13	3	10	11	24	29	29	31
	27.	19	19	11	11	10	7	7	4	2	7	17	18	16
	28.	5	9	8	4	4	5	19	9	9	11	16	12	12
	29.	8	7	6	3	2	4	4	10	8	8	19	19	19
	30.	8	2	3	1	1	2	15	10	14	17	14	16	15
	31.	11	10	9	2	4	9	10	11	11	12	21	14	11
ZUSAMMEN		351	325	209	167	133	163	332	389	273	316	410	511	520
									INNERHALB	UND	AUSSERHALB			
	1.	16	21	10	7	3	12	31	60	32	35	41	59	65
	2.	18	20	12	4	3	10	47	75	37	28	49	62	68
	3.	26	15	17	8	5	17	32	56	32	33	37	38	75
	4.	19	15	9	7	5	10	40	56	31	35	49	57	78
	5.	51	43	32	24	15	9	16	17	21	42	69	74	69
	6.	42	49	39	25	16	15	10	12	6	18	29	43	46
	7.	17	22	12	8	9	17	39	53	38	39	46	65	64
	8.	29	22	16	10	3	9	41	52	29	29	34	50	72
	9.	13	8	6	5	4	6	24	42	31	38	50	62	72
	10.	26	13	9	5	5	11	29	57	30	47	49	67	69
	11.	29	20	14	11	5	11	27	57	36	36	55	82	79
	12.	44	51	30	21	16	12	7	16	17	37	52	70	95
	13.	70	41	33	30	18	17	7	12	7	10	23	44	50
	14.	23	12	13	7	11	13	37	55	34	50	54	79	63
	15.	14	23	10	6	2	12	31	38	30	31	48	77	70
	16.	15	12	5	8	5	6	37	41	32	35	40	54	66
	17.	19	17	9	6	5	9	27	30	28	27	31	40	52
	18.	31	15	11	4	11	9	23	49	31	30	64	68	64
	19.	53	48	35	26	16	19	18	14	19	43	68	96	78
	20.	62	43	38	23	7	15	9	9	10	14	23	32	50
	21.	29	24	10	12	6	18	40	41	38	41	51	79	69
	22.	19	14	11	8	3	3	22	40	33	34	41	52	52
	23.	13	12	10	6	4	11	27	43	28	35	55	53	65
	24.	19	8	9	8	5	7	34	40	35	32	62	65	72
	25.	31	18	5	11	5	18	25	48	28	36	62	63	61
	26.	51	34	20	16	9	16	8	20	28	60	75	96	89
	27.	42	50	27	21	20	13	13	7	6	12	28	45	47
	28.	13	14	14	9	9	6	34	35	29	38	46	53	57
	29.	20	15	12	5	10	8	15	29	24	34	56	70	65
	30.	15	8	10	3	3	7	23	32	34	60	45	64	64
	31.	27	23	20	4	6	16	34	29	35	41	65	67	64
INSGESAMT		896	730	508	348	244	362	807	1166	849	1080	1497	1926	2050

KEHRSUNFAELLE 1980

PERSONENSCHADEN NACH TAGEN UND STUNDEN

13 UHR BIS 13.59	14 UHR BIS 14.59	15 UHR BIS 15.59	16 UHR BIS 16.59	17 UHR BIS 17.59	18 UHR BIS 18.59	19 UHR BIS 19.59	20 UHR BIS 20.59	21 UHR BIS 21.59	22 UHR BIS 22.59	23 UHR BIS 23.59	OHNE ANGABE	INSGESAMT	TAG	MONAT
VON			ORTSCHAFTEN											JULI
61	54	64	98	83	60	38	31	29	27	28	1	868	1.	
35	53	61	78	70	71	56	35	23	35	16	-	851	2.	
43	50	65	96	95	86	47	28	26	27	28	-	865	3.	
60	82	94	108	93	52	72	32	29	36	32	1	981	4.	
58	51	38	50	62	43	41	43	37	41	43	-	799	5.	
38	39	48	40	44	45	43	32	33	43	25	3	633	6.	
55	37	63	101	98	61	53	23	19	15	24	-	829	7.	
58	58	76	80	78	57	46	33	24	26	32	-	847	8.	
50	57	52	87	86	52	47	32	13	26	21	-	798	9.	
47	43	78	96	82	60	43	20	22	30	21	1	839	10.	
53	60	92	99	88	65	40	40	19	48	43	1	962	11.	
43	50	39	40	42	49	53	37	26	36	30	1	751	12.	
24	34	35	30	37	45	29	38	17	18	22	-	538	13.	
58	54	56	112	77	56	44	32	28	19	19	1	864	14.	
46	56	48	74	78	57	31	34	23	30	23	-	775	15.	
36	53	62	86	80	44	35	24	27	26	20	1	740	16.	
41	45	36	86	66	59	48	44	22	16	13	1	685	17.	
48	75	93	87	93	53	46	28	32	47	38	1	927	18.	
43	48	37	43	39	35	47	19	22	25	32	-	742	19.	
33	45	38	37	45	43	44	34	31	29	20	-	581	20.	
36	48	70	98	77	40	15	20	16	21	15	-	761	21.	
42	54	57	82	96	82	51	39	24	23	18	-	806	22.	
43	46	52	64	90	77	54	48	24	22	18	-	802	23.	
40	46	51	73	97	72	55	32	30	20	18	-	805	24.	
42	57	76	76	78	74	56	61	30	38	23	-	889	25.	
51	66	33	36	51	47	60	41	29	32	34	-	795	26.	
34	40	36	28	41	50	43	29	21	23	26	-	554	27.	
42	44	55	93	77	78	46	35	21	22	22	-	770	28.	
60	44	48	81	81	58	43	27	26	32	22	-	768	29.	
31	47	58	64	84	52	48	40	37	32	11	-	754	30.	
46	40	59	83	85	68	49	34	38	24	22	1	845	31.	
1397	1576	1770	2306	2293	1791	1423	1045	798	889	759	13	24424		ZUSAMMEN
VON			ORTSCHAFTEN											
17	22	29	33	43	24	18	11	10	14	14	-	333	1.	
16	29	15	17	36	23	16	14	8	11	10	-	310	2.	
13	10	14	30	34	20	18	18	7	6	8	-	295	3.	
14	20	32	35	31	26	29	26	22	22	16	-	394	4.	
25	26	32	24	24	18	21	26	16	15	18	1	436	5.	
26	39	42	28	33	31	22	26	16	20	18	1	452	6.	
16	26	21	30	34	23	20	10	10	13	13	1	366	7.	
15	21	16	31	25	23	11	11	5	9	3	-	287	8.	
20	15	17	27	23	16	14	13	15	15	9	-	270	9.	
20	20	14	27	29	13	13	21	8	17	10	1	314	10.	
13	32	27	36	26	33	20	12	19	17	19	-	402	11.	
21	25	29	22	17	25	24	20	20	17	22	1	406	12.	
21	21	24	29	20	30	30	17	11	14	18	2	390	13.	
21	13	26	32	29	25	15	15	6	13	5	-	343	14.	
15	16	19	20	37	29	13	14	10	3	14	-	307	15.	
10	22	11	26	18	21	20	15	7	13	12	-	285	16.	
8	16	8	21	30	18	24	14	4	12	18	-	265	17.	
25	20	25	28	34	26	10	19	12	14	22	-	359	18.	
26	39	27	20	25	27	22	12	17	17	16	2	431	19.	
33	38	18	21	30	29	31	22	17	14	6	-	412	20.	
25	24	18	26	27	17	16	7	13	5	15	-	346	21.	
15	16	27	24	30	27	16	9	8	10	10	-	286	22.	
17	14	16	36	31	32	23	22	14	14	18	-	335	23.	
26	20	17	23	29	23	26	20	17	20	17	-	363	24.	
23	24	25	29	30	43	33	23	23	18	20	-	424	25.	
36	41	27	28	35	36	31	24	23	15	11	2	516	26.	
35	33	34	40	28	35	22	14	17	25	16	1	448	27.	
9	12	20	33	25	34	19	16	13	9	13	1	327	28.	
20	28	16	23	37	27	23	14	12	10	13	-	340	29.	
17	13	14	20	29	21	18	16	21	14	13	-	314	30.	
18	24	28	30	27	31	13	17	10	20	19	-	372	31.	
616	719	688	849	906	806	631	518	411	436	436	13	11128		ZUSAMMEN
VON			ORTSCHAFTEN											
78	76	93	131	126	84	56	42	39	41	42	1	1201	1.	
51	82	76	95	106	94	72	49	31	46	26	-	1161	2.	
56	60	79	126	129	106	65	46	33	33	36	-	1160	3.	
74	102	126	143	124	78	101	58	51	58	48	1	1375	4.	
83	77	70	74	86	61	62	69	53	56	61	1	1235	5.	
64	78	90	68	77	76	65	58	49	63	43	4	1085	6.	
71	63	84	131	132	84	73	33	29	28	37	1	1195	7.	
73	79	92	111	103	80	57	44	29	35	35	-	1134	8.	
70	72	69	114	109	68	61	45	28	41	30	-	1068	9.	
67	63	92	123	111	73	56	41	30	47	31	2	1153	10.	
66	92	119	135	114	98	60	52	38	65	62	1	1364	11.	
64	75	68	62	59	74	77	57	46	53	52	2	1157	12.	
45	55	59	59	57	75	59	55	28	32	40	2	928	13.	
79	67	82	144	106	81	59	47	34	32	24	1	1207	14.	
61	72	67	94	115	86	44	48	33	33	37	-	1082	15.	
46	75	73	112	98	65	55	39	34	39	32	1	1025	16.	
49	61	44	107	96	77	72	58	26	28	31	1	950	17.	
73	95	118	115	127	79	56	47	44	61	60	1	1286	18.	
69	87	64	63	64	62	69	31	39	42	48	2	1173	19.	
66	83	56	58	75	72	75	56	48	43	26	-	993	20.	
61	72	88	124	104	57	31	27	29	26	30	-	1107	21.	
57	70	84	106	126	109	67	48	32	33	28	-	1092	22.	
60	60	68	100	121	109	77	70	38	36	36	-	1137	23.	
66	66	68	96	126	95	81	52	47	40	35	-	1168	24.	
65	81	101	105	108	117	89	84	53	56	43	-	1313	25.	
87	107	60	64	86	83	91	65	52	47	45	2	1311	26.	
69	73	70	68	69	85	65	43	38	48	42	1	1002	27.	
51	56	75	126	102	112	65	51	34	31	35	1	1097	28.	
80	72	64	104	118	85	66	41	38	42	35	-	1108	29.	
48	60	72	84	113	73	66	56	58	46	24	-	1068	30.	
64	64	87	113	112	99	62	51	48	44	41	1	1217	31.	
2013	2295	2458	3155	3199	2597	2054	1563	1209	1325	1195	26	35552		INSGESAMT

2.18 STRASSENVERKEHRSUNFAELLE MIT

MONAT	TAG	0 UHR BIS 0.59	1 UHR BIS 1.59	2 UHR BIS 2.59	3 UHR BIS 3.59	4 UHR BIS 4.59	5 UHR BIS 5.59	6 UHR BIS 6.59	7 UHR BIS 7.59	8 UHR BIS 8.59	9 UHR BIS 9.59	10 UHR BIS 10.59	11 UHR BIS 11.59	12 UHR BIS 12.59
AUGUST											INNERHALB			
	1.	16	10	9	2	2	9	13	26	21	31	45	54	58
	2.	18	25	14	8	3	3	5	6	16	25	41	56	50
	3.	34	34	13	10	4	4	2	4	3	11	26	30	24
	4.	8	11	1	2	1	3	16	31	35	24	43	55	62
	5.	11	9	5	3	3	3	16	35	28	27	32	34	45
	6.	14	5	2	4	3	4	10	22	23	27	25	28	37
	7.	13	10	6	2	7	10	23	40	23	40	37	45	32
	8.	12	12	8	4	2	7	12	28	18	32	29	52	54
	9.	21	22	13	18	5	8	5	13	8	23	37	72	52
	10.	29	26	12	11	5	5	6	6	3	3	9	29	25
	11.	12	11	2	3	3	2	14	22	17	21	28	49	25
	12.	11	4	4	4	1	14	28	33	19	34	26	38	44
	13.	10	7	4	3	3	9	8	22	22	28	34	37	37
	14.	13	6	6	3	2	5	11	25	31	28	33	44	29
	15.	17	9	9	5	2	2	8	34	25	32	39	43	47
	16.	17	20	13	7	7	5	8	7	15	29	45	59	54
	17.	20	15	16	6	11	8	5	2	4	7	13	16	22
	18.	16	9	4	2	4	3	12	18	22	32	35	36	36
	19.	7	8	3	3	1	12	16	42	21	25	44	48	41
	20.	8	14	4	5	-	2	13	28	15	22	27	37	47
	21.	11	8	7	3	3	5	15	34	20	25	38	57	63
	22.	7	6	4	4	2	7	18	27	24	23	36	28	59
	23.	31	21	11	9	7	6	9	9	6	21	34	58	63
	24.	29	18	13	8	6	9	5	5	7	7	13	20	23
	25.	7	4	6	3	1	7	14	32	32	22	40	42	35
	26.	13	6	4	3	3	5	23	54	19	20	34	38	43
	27.	5	9	6	2	1	7	18	29	16	20	31	44	44
	28.	7	5	7	2	-	6	10	34	15	31	24	31	48
	29.	12	13	9	4	1	9	16	45	23	23	30	46	38
	30.	42	30	23	16	8	7	8	20	14	37	57	84	56
	31.	35	21	20	16	8	4	4	6	5	11	15	22	26
ZUSAMMEN		506	408	258	175	109	190	371	739	550	741	1000	1332	1319
											AUSSERHALB			
	1.	15	10	5	2	1	5	9	14	7	16	16	21	19
	2.	15	20	9	9	5	9	9	11	18	17	23	25	23
	3.	23	16	14	7	10	9	3	4	7	18	26	20	27
	4.	9	9	4	5	2	4	19	12	6	10	9	23	19
	5.	5	10	8	2	3	3	9	8	9	7	14	13	17
	6.	5	5	7	3	-	2	6	9	9	9	8	9	15
	7.	8	11	6	-	2	5	20	15	14	7	14	22	12
	8.	4	8	5	3	2	7	15	11	15	8	16	24	24
	9.	26	11	7	14	9	8	10	8	7	13	18	19	16
	10.	22	28	10	20	6	5	6	6	3	7	14	15	21
	11.	9	13	5	-	1	2	9	10	9	9	14	16	14
	12.	7	11	12	4	-	11	15	11	5	9	16	15	19
	13.	10	4	3	1	2	5	7	15	8	7	8	10	11
	14.	8	8	2	6	2	2	12	14	12	7	14	17	18
	15.	9	10	9	5	-	7	15	10	9	13	15	22	23
	16.	18	15	12	7	9	5	7	7	12	10	17	25	23
	17.	17	14	23	9	8	5	6	4	6	8	18	18	16
	18.	12	12	8	4	3	10	13	8	9	11	10	13	18
	19.	5	7	1	3	4	8	10	20	18	15	13	11	13
	20.	1	7	4	-	1	4	8	10	9	10	8	24	13
	21.	6	3	1	2	3	10	6	12	7	11	15	16	25
	22.	15	9	2	2	2	5	7	14	7	9	16	17	20
	23.	20	20	9	4	7	6	1	10	6	16	15	26	18
	24.	20	20	13	11	6	4	5	3	7	7	19	13	21
	25.	9	-	5	3	2	5	10	17	3	7	5	21	12
	26.	6	3	4	3	1	5	11	10	7	7	14	12	14
	27.	6	4	3	3	1	4	14	14	8	13	11	10	9
	28.	7	3	3	3	3	2	9	16	3	6	11	13	18
	29.	7	3	2	5	4	7	9	16	12	9	10	9	13
	30.	22	12	14	8	11	5	4	12	8	20	21	20	24
	31.	21	25	10	12	7	9	6	9	1	11	15	17	16
ZUSAMMEN		367	331	220	160	117	178	290	340	261	327	443	536	555
									INNERHALB	UND	AUSSERHALB			
	1.	31	20	14	4	3	14	22	40	28	47	61	75	77
	2.	33	45	23	17	8	12	14	17	34	42	64	81	77
	3.	57	50	27	17	14	13	5	8	10	29	52	50	51
	4.	17	20	5	7	3	7	35	43	41	34	52	78	81
	5.	16	19	13	5	6	6	25	43	37	34	46	47	62
	6.	19	10	9	7	3	6	16	31	32	36	33	37	52
	7.	21	21	12	2	9	15	43	55	37	47	51	67	44
	8.	16	20	13	7	4	14	27	39	33	40	45	76	78
	9.	47	33	20	32	14	16	15	21	15	36	55	91	68
	10.	51	54	22	31	11	10	12	12	6	10	23	44	46
	11.	21	24	7	3	4	4	23	32	26	30	42	65	39
	12.	18	15	16	8	1	25	43	44	24	43	42	53	63
	13.	20	11	7	4	5	14	15	37	30	35	42	47	48
	14.	21	14	8	9	4	7	23	39	43	35	47	61	47
	15.	26	19	18	10	2	9	23	44	34	45	54	65	70
	16.	35	35	25	14	16	10	15	14	27	39	62	84	77
	17.	37	29	39	15	19	13	11	6	10	15	31	34	38
	18.	28	21	12	6	7	13	25	26	31	43	45	49	54
	19.	12	15	4	6	5	20	26	62	39	40	57	59	54
	20.	9	21	8	5	1	6	21	38	24	32	35	61	60
	21.	17	11	8	5	6	15	21	46	27	36	53	73	88
	22.	22	15	6	6	4	12	25	41	31	32	52	45	79
	23.	51	41	20	13	14	12	10	19	12	37	49	84	81
	24.	49	38	26	19	12	13	10	8	14	14	32	33	44
	25.	16	4	11	6	3	12	24	49	35	29	45	63	47
	26.	19	9	8	6	4	10	34	64	26	27	48	50	57
	27.	11	13	9	5	2	11	32	43	24	33	42	54	53
	28.	14	8	10	5	3	8	19	50	18	37	35	44	66
	29.	19	16	11	9	5	16	25	61	35	32	40	55	51
	30.	64	42	37	24	19	12	12	32	22	57	78	104	80
	31.	56	46	30	28	15	13	10	15	6	22	30	39	42
INSGESAMT		873	739	478	335	226	368	661	1079	811	1068	1443	1868	1874

KEHRSUNFAELLE 1980

PERSONENSCHADEN NACH TAGEN UND STUNDEN

13 UHR BIS 13.59	14 UHR BIS 14.59	15 UHR BIS 15.59	16 UHR BIS 16.59	17 UHR BIS 17.59	18 UHR BIS 18.59	19 UHR BIS 19.59	20 UHR BIS 20.59	21 UHR BIS 21.59	22 UHR BIS 22.59	23 UHR BIS 23.59	OHNE ANGABE	INSGESAMT	TAG	MONAT
VON			ORTSCHAFTEN											AUGUST
43	50	67	71	78	90	56	45	28	31	30	1	886	1.	
44	44	38	31	35	51	48	41	29	32	15	2	680	2.	
33	43	44	27	44	60	47	40	20	25	24	2	608	3.	
43	43	59	81	79	82	49	37	26	24	12	-	827	4.	
46	42	56	79	83	54	39	28	19	28	13	-	738	5.	
36	40	49	72	77	52	37	32	27	21	13	-	660	6.	
35	50	66	79	83	68	51	41	42	33	17	1	854	7.	
58	46	68	93	90	54	55	42	26	33	29	-	864	8.	
41	39	41	32	44	49	46	43	22	30	31	1	716	9.	
22	47	38	34	39	42	47	42	25	14	16	-	535	10.	
37	32	54	63	79	34	36	36	21	20	22	-	643	11.	
58	58	57	88	72	69	47	29	30	12	13	1	794	12.	
39	38	35	61	68	61	31	29	24	21	15	-	646	13.	
44	37	50	65	97	74	50	33	41	23	19	-	769	14.	
56	57	70	59	82	73	65	50	29	30	24	1	868	15.	
55	27	29	51	48	46	43	38	23	33	26	1	706	16.	
25	38	53	33	33	36	50	31	27	28	22	1	522	17.	
40	52	59	94	83	80	56	33	29	21	17	1	794	18.	
34	49	57	86	84	55	39	30	19	17	10	-	751	19.	
49	39	44	80	70	56	41	24	25	25	21	-	696	20.	
49	48	55	90	65	70	54	32	30	21	14	-	817	21.	
49	62	82	98	83	67	55	31	31	24	26	1	854	22.	
49	43	39	34	33	34	30	20	27	33	30	-	657	23.	
29	46	30	32	50	32	38	25	26	23	13	-	507	24.	
48	48	61	91	101	57	57	30	24	12	14	1	789	25.	
58	41	56	85	84	64	33	17	31	16	18	1	769	26.	
52	49	68	71	77	51	41	29	33	20	14	-	737	27.	
55	61	65	94	86	69	42	30	30	29	16	-	797	28.	
56	48	66	89	95	78	60	40	56	53	55	-	965	29.	
51	51	44	57	64	62	54	41	37	41	39	-	943	30.	
28	39	29	33	45	40	39	32	30	22	17	-	547	31.	
1362	1407	1629	2053	2451	1810	1436	1051	887	795	645	15	22939		ZUSAMMEN
VON			ORTSCHAFTEN											
25	26	27	39	34	24	25	23	25	27	26	-	441	1.	
23	26	19	23	32	28	25	27	21	20	21	-	462	2.	
26	26	36	37	30	29	24	30	15	19	14	1	471	3.	
14	19	20	24	26	25	14	14	12	20	9	-	328	4.	
14	18	19	31	25	17	20	14	16	10	7	-	299	5.	
14	9	17	26	29	33	23	22	13	8	15	-	296	6.	
13	17	17	24	25	27	21	17	19	14	10	-	340	7.	
23	21	44	36	22	24	20	14	16	21	17	-	400	8.	
17	25	14	31	30	21	32	19	11	26	25	1	418	9.	
26	29	37	30	25	23	32	19	18	18	20	-	440	10.	
18	23	17	30	19	19	13	17	13	7	17	2	306	11.	
13	22	28	20	26	39	26	10	17	9	13	-	358	12.	
15	16	16	17	19	21	15	10	10	8	12	1	251	13.	
7	13	26	25	37	20	20	18	15	13	11	-	327	14.	
20	28	32	39	26	36	26	32	20	12	16	1	435	15.	
14	25	25	20	19	16	27	23	21	16	13	1	387	16.	
29	28	32	27	35	27	19	24	20	17	12	-	422	17.	
11	13	18	22	28	15	12	17	21	4	9	-	301	18.	
14	21	17	30	36	18	19	11	13	12	10	-	329	19.	
16	14	19	26	23	15	17	12	15	18	10	-	284	20.	
15	18	19	29	42	17	21	11	12	8	7	-	316	21.	
24	21	24	38	33	38	20	24	11	17	20	-	395	22.	
20	17	12	23	30	30	18	12	12	18	17	1	368	23.	
22	25	23	17	28	31	23	22	16	10	6	-	372	24.	
11	12	22	25	32	24	16	14	12	7	8	-	282	25.	
15	16	20	32	37	33	23	8	14	18	7	-	320	26.	
20	25	21	22	28	20	14	13	9	7	9	-	288	27.	
20	19	18	23	33	19	13	13	8	22	11	-	296	28.	
24	28	25	32	28	24	30	29	23	25	23	-	397	29.	
31	25	29	32	28	29	31	25	21	23	25	-	480	30.	
22	36	24	16	37	40	16	10	18	15	7	-	400	31.	
576	661	717	846	902	782	655	554	487	469	427	8	11209		ZUSAMMEN
VON			ORTSCHAFTEN											
68	76	94	110	112	114	81	68	53	58	56	1	1327	1.	
67	70	57	54	67	79	73	68	50	52	36	2	1142	2.	
59	69	80	64	74	89	71	70	35	44	38	3	1079	3.	
57	62	79	105	105	107	63	51	38	44	21	-	1155	4.	
60	60	75	110	108	71	59	42	35	38	20	-	1037	5.	
50	49	66	98	106	85	60	54	40	29	28	-	956	6.	
48	67	83	103	108	95	72	58	61	47	27	1	1194	7.	
81	67	112	129	112	78	75	56	42	54	46	-	1264	8.	
58	64	55	63	74	70	78	62	33	56	56	2	1134	9.	
48	76	75	64	64	65	79	61	43	32	36	-	975	10.	
55	55	71	93	98	53	49	53	34	27	39	2	949	11.	
71	80	85	108	98	108	73	39	47	21	26	1	1152	12.	
54	54	51	78	87	82	46	39	34	29	27	1	897	13.	
51	50	76	90	134	94	70	51	56	36	30	-	1096	14.	
76	85	102	98	108	109	91	82	49	42	40	2	1303	15.	
69	52	54	71	67	62	70	61	44	49	39	2	1093	16.	
54	66	85	60	68	63	69	55	47	45	34	1	944	17.	
51	65	77	116	111	95	68	50	50	25	26	1	1095	18.	
48	70	74	116	120	73	58	41	32	29	20	-	1080	19.	
65	53	63	106	93	71	58	36	40	43	31	-	980	20.	
64	66	74	119	107	87	75	43	42	29	21	-	1133	21.	
73	83	106	136	116	105	75	55	42	41	46	1	1249	22.	
69	60	51	57	63	64	48	32	39	51	47	1	1025	23.	
51	71	53	49	78	63	61	47	42	33	19	-	879	24.	
59	60	83	116	133	81	73	44	36	19	22	1	1071	25.	
73	57	76	117	121	97	56	25	45	34	25	1	1089	26.	
72	74	89	93	105	71	55	42	42	27	23	-	1025	27.	
75	80	83	117	119	88	55	43	38	51	27	-	1093	28.	
80	76	91	121	123	102	90	69	79	78	78	-	1362	29.	
82	76	73	89	92	91	85	66	58	64	64	-	1423	30.	
50	75	53	49	82	80	55	42	48	37	24	-	947	31.	
1938	2068	2346	2899	3053	2592	2091	1605	1374	1264	1072	23	34148		INSGESAMT

2.18 STRASSENVERKEHRSUNFAELLE MIT

MONAT	TAG	0 UHR BIS 0.59'	1 UHR BIS 1.59	2 UHR BIS 2.59	3 UHR BIS 3.59	4 UHR BIS 4.59	5 UHR BIS 5.59	6 UHR BIS 6.59	7 UHR BIS 7.59	8 UHR BIS 8.59	9 UHR BIS 9.59	10 UHR BIS 10.59	11 UHR BIS 11.59	12 UHR BIS 12.59
SEPTEMBER											INNERHALB			
	1.	15	11	4	2	-	16	22	51	20	33	32	38	46
	2.	10	9	4	1	3	7	19	47	17	22	26	43	42
	3.	9	10	3	1	1	3	16	48	33	31	23	50	47
	4.	18	8	4	5	2	10	13	49	24	17	38	37	52
	5.	12	16	5	2	1	5	18	36	28	22	21	47	54
	6.	30	17	14	8	6	5	8	9	19	34	47	65	60
	7.	26	35	25	9	15	3	4	6	5	4	25	29	25
	8.	12	15	9	2	4	6	15	43	28	33	30	48	47
	9.	7	5	2	2	4	16	53	66	52	26	50	53	55
	10.	8	6	3	1	-	3	23	64	17	21	25	47	39
	11.	12	5	11	2	1	13	37	59	33	18	25	34	65
	12.	11	10	4	8	1	12	20	44	22	16	19	30	57
	13.	24	23	11	11	13	9	6	12	16	26	51	69	72
	14.	27	25	27	9	7	7	4	5	7	12	21	23	33
	15.	9	9	5	2	4	10	27	45	23	17	29	23	33
	16.	8	4	3	2	5	5	23	67	21	23	27	30	56
	17.	7	1	2	1	-	9	33	62	33	38	30	37	65
	18.	14	7	1	1	3	7	12	51	24	21	23	37	56
	19.	9	6	4	2	6	4	17	34	27	24	37	41	64
	20.	18	12	17	9	6	8	3	13	10	30	43	74	64
	21.	17	32	12	14	7	3	4	-	1	12	14	38	29
	22.	13	7	3	4	2	7	28	55	32	15	28	26	58
	23.	13	12	9	2	2	6	34	55	26	24	35	41	59
	24.	7	11	4	3	2	11	28	59	28	32	29	28	49
	25.	17	10	7	1	2	14	34	55	22	23	26	41	43
	26.	7	12	8	5	4	8	38	58	28	24	39	46	45
	27.	30	29	11	8	4	8	5	17	15	19	47	69	54
	28.	15	26	26	5	5	3	2	5	2	15	18	35	41
	29.	7	4	3	1	2		11	52	31	20	24	31	45
	30.	10	6	2	5	4	9	26	52	34	31	36	39	55
ZUSAMMEN		422	383	243	128	116	236	583	1219	678	683	918	1249	1510
											AUSSERHALB			
	1.	6	8	7	-	5	8	11	20	12	13	12	18	13
	2.	4	4	5	4	-	6	10	9	11	7	12	4	12
	3.	5	3	2	4	1	2	6	16	10	9	12	14	14
	4.	13	9	9	-	1	5	7	22	11	9	4	12	19
	5.	17	11	8	2	1	10	8	17	14	7	9	7	15
	6.	8	15	7	8	9	9	9	10	10	13	20	31	24
	7.	20	16	13	10	10	6	6	3	4	10	13	33	23
	8.	12	13	7	2	7	6	16	12	8	14	6	17	17
	9.	9	5	7	5	1	9	23	21	16	22	17	15	17
	10.	2	5	3	1	3	1	15	16	17	7	10	11	5
	11.	10	5	7	5	-	7	18	21	12	13	12	7	16
	12.	15	6	6	3	8	5	9	11	9	4	8	17	22
	13.	7	20	8	14	6	4	5	13	10	13	17	18	18
	14.	18	14	14	14	4	2	4	1	6	8	10	18	20
	15.	12	5	6	2	3	3	27	18	9	8	16	13	11
	16.	6	4	6	6	2	3	13	12	10	4	11	15	9
	17.	4	6	2	1	2	2	17	17	13	11	14	9	18
	18.	4	7	3	2	1	4	10	15	5	6	10	7	13
	19.	6	8	6	3	1	8	14	10	4	18	13	18	14
	20.	21	16	17	10	6	6	7	7	14	27	24	30	28
	21.	18	15	19	9	9	5	4	5	4	17	13	28	14
	22.	10	11	3	1	-	12	29	24	20	15	8	12	18
	23.	10	4	3	4	4	11	25	16	8	11	15	4	8
	24.	4	6	3	5	4	9	8	14	6	10	15	6	12
	25.	9	8	3	4	4	7	20	17	8	13	14	10	16
	26.	11	8	9	4	1	8	11	17	15	10	12	14	14
	27.	14	20	4	8	5	9	9	7	7	17	12	23	14
	28.	17	26	29	8	5	4	5	4	3	10	5	24	19
	29.	6	9	2	1	5	7	20	25	10	5	8	13	11
	30.	2	1	4	2	2	4	19	18	7	18	10	10	11
ZUSAMMEN		300	288	222	142	110	182	385	418	293	349	362	458	465
									INNERHALB	UND	AUSSERHALB			
	1.	21	19	11	2	5	24	33	71	32	46	44	56	59
	2.	14	13	9	5	3	13	29	56	28	29	38	47	54
	3.	14	13	5	5	2	5	22	64	43	40	35	64	61
	4.	31	17	13	5	3	15	20	71	35	26	42	49	71
	5.	29	27	13	4	2	15	26	53	42	29	30	54	59
	6.	38	32	21	16	15	14	17	19	29	47	67	96	84
	7.	46	51	38	19	25	9	10	9	9	14	38	62	48
	8.	24	28	16	4	11	12	31	55	36	47	36	65	64
	9.	16	10	9	7	5	25	76	87	68	48	57	58	72
	10.	10	11	6	2	3	4	38	80	34	28	35	58	44
	11.	22	10	18	7	1	20	55	80	45	31	37	41	81
	12.	26	16	10	11	9	17	29	55	31	20	27	47	79
	13.	31	43	19	25	19	13	11	25	26	39	68	87	90
	14.	45	39	41	23	11	9	8	6	13	20	31	41	53
	15.	21	14	11	4	7	13	54	63	32	25	45	36	44
	16.	14	8	9	8	7	8	36	79	31	27	38	45	65
	17.	11	7	4	2	2	11	50	79	46	49	44	46	33
	18.	18	14	4	3	4	11	22	66	29	27	33	44	69
	19.	15	14	10	5	7	12	31	44	31	42	50	59	78
	20.	39	28	34	19	12	14	10	20	24	57	67	104	92
	21.	35	47	31	23	16	8	8	5	5	29	27	66	43
	22.	23	18	6	5	2	19	57	79	52	30	36	38	76
	23.	23	16	12	6	6	17	59	71	34	35	50	45	67
	24.	11	17	7	8	6	20	36	73	34	42	44	34	61
	25.	26	18	10	5	6	21	54	72	30	36	40	51	59
	26.	18	20	17	9	5	16	49	75	43	34	51	60	59
	27.	44	49	15	16	9	17	14	24	22	36	59	92	68
	28.	32	52	55	13	10	7	7	9	5	25	23	59	50
	29.	13	13	5	2	7	16	31	77	41	25	32	44	56
	30.	12	7	6	7	6	13	45	70	41	49	46	49	66
INSGESAMT		722	671	465	270	226	418	968	1637	971	1032	1280	1707	1975

KEHRSUNFAELLE 1980

PERSONENSCHADEN NACH TAGEN UND STUNDEN

13 UHR BIS 13.59	14 UHR BIS 14.59	15 UHR BIS 15.59	16 UHR BIS 16.59	17 UHR BIS 17.59	18 UHR BIS 18.59	19 UHR BIS 19.59	20 UHR BIS 20.59	21 UHR BIS 21.59	22 UHR BIS 22.59	23 UHR BIS 23.59	OHNE ANGABE	INSGESAMT	TAG	MONAT
VON			ORTSCHAFTEN											SEPTEMBER
54	56	73	96	95	69	48	38	22	25	13	1	880	1.	
48	46	71	107	99	77	50	20	20	31	9	-	828	2.	
44	54	55	109	98	75	57	26	22	27	16	-	858	3.	
46	46	63	103	88	76	56	44	31	21	15	-	866	4.	
52	71	103	85	114	75	72	40	33	50	31	1	994	5.	
51	50	44	39	54	48	52	35	37	31	37	-	800	6.	
46	61	51	49	52	61	60	38	31	19	9	-	688	7.	
46	50	70	111	100	76	46	30	26	22	18	-	887	8.	
59	48	61	98	102	67	49	21	27	21	10	-	954	9.	
44	35	55	78	69	61	44	41	27	27	15	-	753	10.	
54	43	75	91	97	65	37	27	19	22	18	-	863	11.	
61	81	98	130	90	55	50	39	33	29	46	1	967	12.	
55	46	36	43	57	51	41	38	38	18	31	-	797	13.	
40	50	29	32	48	41	43	38	28	25	13	-	594	14.	
52	55	57	102	79	67	42	31	26	14	15	-	776	15.	
40	47	86	106	95	72	45	22	30	19	13	2	851	16.	
64	56	85	106	75	65	28	31	21	23	10	-	882	17.	
48	52	65	99	106	56	44	41	33	23	6	1	831	18.	
74	65	90	123	103	88	70	46	40	40	30	1	1045	19.	
50	68	64	54	57	61	42	44	31	29	41	-	848	20.	
46	47	49	53	64	58	49	42	21	21	12	1	646	21.	
53	43	79	130	107	70	42	27	24	24	15	-	892	22.	
61	54	65	116	97	81	47	34	26	12	14	1	926	23.	
53	53	67	102	79	68	54	35	28	32	20	-	882	24.	
51	42	48	100	96	70	45	43	21	31	23	1	866	25.	
79	57	84	125	102	57	53	44	35	26	31	-	1015	26.	
55	52	47	44	53	38	51	35	22	30	26	-	769	27.	
37	51	41	50	42	42	41	29	29	15	13	1	589	28.	
42	51	58	86	78	53	41	26	31	14	11	-	731	29.	
49	47	60	95	79	38	34	18	25	16	14	-	784	30.	
1554	1577	1929	2662	2475	1881	1433	1023	837	737	575	11	25062		ZUSAMMEN
VON			ORTSCHAFTEN											
14	18	20	26	34	23	16	20	12	5	6	1	328	1.	
14	19	27	36	30	32	24	14	6	10	8	2	310	2.	
12	21	20	30	31	25	18	19	14	13	8	1	310	3.	
8	11	22	32	21	31	12	21	13	9	7	-	308	4.	
24	36	43	30	26	39	20	17	20	23	22	1	427	5.	
22	19	27	22	31	25	26	25	18	23	27	-	438	6.	
34	56	42	51	54	43	34	23	21	23	13	2	563	7.	
20	14	17	24	38	24	25	17	13	10	6	1	346	8.	
14	19	15	31	30	28	12	20	9	12	7	-	364	9.	
12	13	15	25	20	15	14	18	12	14	12	1	267	10.	
18	11	15	29	23	9	14	15	13	6	14	1	301	11.	
19	27	32	33	47	20	20	23	12	24	20	-	400	12.	
28	31	26	27	25	27	13	18	15	14	15	1	393	13.	
21	31	20	17	24	19	20	17	15	17	11	-	345	14.	
10	15	16	38	23	20	22	15	8	18	7	1	326	15.	
22	11	20	26	23	24	18	10	12	10	11	-	288	16.	
11	22	20	29	16	25	9	20	11	6	11	-	296	17.	
11	19	21	21	38	31	17	18	15	13	11	-	302	18.	
24	29	40	35	38	27	24	19	15	17	26	-	417	19.	
32	28	29	31	27	27	32	24	20	9	27	1	500	20.	
33	39	45	27	33	31	30	28	14	22	15	1	478	21.	
15	14	18	25	32	15	18	28	13	9	9	-	359	22.	
14	19	17	27	24	15	16	18	16	9	11	-	309	23.	
13	18	27	27	23	24	17	14	12	13	15	1	306	24.	
10	10	19	16	24	25	13	19	15	12	11	-	307	25.	
26	26	22	37	33	20	16	25	18	17	22	1	397	26.	
22	27	28	21	33	22	18	28	12	22	22	-	404	27.	
24	44	32	34	29	35	29	21	13	15	16	-	451	28.	
15	13	12	31	27	15	17	7	14	12	5	-	290	29.	
8	13	13	32	22	19	14	6	8	5	10	2	260	30.	
550	673	720	870	879	735	578	567	409	412	405	18	10790		ZUSAMMEN
VON			ORTSCHAFTEN											
68	74	93	122	129	92	64	58	34	30	19	2	1208	1.	
62	65	98	143	129	109	74	34	26	41	17	2	1138	2.	
56	75	75	139	129	100	75	45	36	40	24	1	1168	3.	
54	57	85	135	109	107	68	65	44	30	22	-	1174	4.	
76	107	146	115	140	114	92	57	53	73	53	2	1421	5.	
73	69	71	61	85	73	78	60	55	54	64	-	1238	6.	
80	117	93	100	106	104	94	61	52	42	22	2	1251	7.	
66	64	87	135	138	100	71	47	39	32	24	1	1233	8.	
73	67	76	129	132	95	61	41	36	33	17	-	1318	9.	
56	48	70	103	89	76	58	59	39	41	27	1	1020	10.	
72	54	90	120	120	74	51	42	32	28	32	1	1164	11.	
80	108	130	163	137	75	70	62	45	53	66	1	1367	12.	
83	77	62	70	82	78	54	56	53	32	46	1	1190	13.	
61	81	49	49	72	60	63	55	43	42	24	-	939	14.	
62	70	73	140	102	87	64	46	34	32	22	1	1102	15.	
62	58	106	132	118	96	63	32	42	29	24	2	1139	16.	
75	78	105	135	91	90	37	51	32	29	21	-	1178	17.	
59	71	86	120	144	87	61	59	48	36	17	1	1133	18.	
98	94	130	158	141	115	94	65	55	57	56	1	1462	19.	
82	96	93	85	84	88	74	68	51	38	68	1	1348	20.	
79	86	94	80	97	89	79	70	35	43	27	2	1124	21.	
68	57	97	155	139	85	60	55	37	33	24	-	1251	22.	
75	73	82	143	121	96	63	52	42	21	25	1	1235	23.	
66	71	94	129	102	92	71	49	40	45	35	1	1188	24.	
61	52	67	116	120	95	58	62	36	43	34	1	1173	25.	
105	83	106	162	135	77	69	69	53	43	53	1	1412	26.	
77	79	75	65	86	60	69	63	34	52	48	-	1173	27.	
61	95	73	84	71	77	70	50	42	30	29	1	1040	28.	
57	64	70	117	105	68	58	33	45	26	16	-	1021	29.	
57	60	73	127	101	57	48	24	33	21	24	2	1044	30.	
2104	2250	2649	3532	3354	2616	2011	1590	1246	1149	980	29	35852		INSGESAMT

2.18 STRASSENVERKEHRSUNFAELLE MIT

MONAT	TAG	0 UHR BIS 0.59	1 UHR BIS 1.59	2 UHR BIS 2.59	3 UHR BIS 3.59	4 UHR BIS 4.59	5 UHR BIS 5.59	6 UHR BIS 6.59	7 UHR BIS 7.59	8 UHR BIS 8.59	9 UHR BIS 9.59	10 UHR BIS 10.59	11 UHR BIS 11.59	12 UHR BIS 12.59
OKTOBER											INNERHALB			
	1.	7	14	4	2	5	8	15	58	31	21	28	40	46
	2.	17	8	9	5	1	5	35	71	32	26	31	46	51
	3.	8	5	2	4	4	9	17	54	31	24	31	36	65
	4.	21	15	15	9	6	4	3	14	13	26	56	72	70
	5.	40	28	25	14	9	7	6	2	6	9	21	29	31
	6.	15	14	5	1	2	10	26	51	29	19	23	40	41
	7.	7	9	8	2	1	9	35	72	43	36	39	50	80
	8.	7	6	2	5	1	11	20	60	24	25	24	39	47
	9.	9	7	4	3	1	10	25	67	30	26	23	39	49
	10.	4	6	5	4	1	3	22	61	39	29	33	56	51
	11.	21	20	17	9	6	6	9	12	16	24	51	56	66
	12.	32	28	14	8	6	7	4	4	5	8	18	18	27
	13.	8	10	4	3	1	7	36	46	30	31	31	57	47
	14.	4	3	4	3	6	7	16	42	25	20	25	39	34
	15.	9	5	6	3	1	6	17	37	27	20	37	45	50
	16.	11	13	8	2	5	12	17	37	21	16	39	43	46
	17.	9	15	8	2	1	9	26	51	21	37	34	44	64
	18.	35	20	12	12	11	9	5	13	16	36	41	65	63
	19.	32	29	22	16	12	3	3	3	2	8	17	27	31
	20.	10	6	3	4	5	14	41	65	44	26	34	38	61
	21.	6	6	2	3	1	1	26	36	25	24	21	39	47
	22.	4	4	3	1	1	8	28	48	20	27	28	28	50
	23.	12	11	1	2	3	12	42	74	34	38	29	50	56
	24.	16	12	7	5	2	6	25	46	37	37	39	59	58
	25.	22	25	21	12	13	11	6	18	18	30	38	70	55
	26.	25	25	21	5	8	5	2	1	7	5	14	21	14
	27.	10	9	2	2	5	11	37	51	30	29	34	35	49
	28.	5	7	3	2	-	7	27	44	48	30	39	45	50
	29.	6	11	7	2	2	15	26	44	30	22	38	26	49
	30.	11	3	4	5	3	8	30	35	27	26	33	39	61
	31.	10	7	8	2	-	2	22	39	36	32	31	56	55
ZUSAMMEN		433	381	256	152	123	242	649	1256	797	767	980	1347	1574
											AUSSERHALB			
	1.	8	5	3	1	1	6	18	22	3	9	15	4	15
	2.	11	7	3	4	3	6	20	26	8	13	12	12	13
	3.	3	13	3	3	2	9	7	18	13	8	15	18	21
	4.	10	18	20	15	5	11	7	5	14	7	17	18	19
	5.	15	25	11	15	8	4	3	4	6	6	12	15	20
	6.	10	10	4	3	3	7	10	20	13	11	10	13	18
	7.	2	4	1	3	-	7	16	28	15	10	19	13	21
	8.	2	3	3	2	-	5	22	21	11	4	4	8	12
	9.	5	3	1	-	3	8	14	19	5	7	10	11	13
	10.	7	8	5	5	7	7	16	13	3	7	12	11	12
	11.	20	15	11	6	7	4	7	8	9	16	25	19	17
	12.	14	15	23	9	5	4	4	1	3	8	12	15	15
	13.	6	6	4	1	3	4	18	18	7	12	9	11	16
	14.	7	4	2	1	2	5	10	16	4	4	16	11	18
	15.	1	5	5	1	5	4	21	15	7	8	8	8	9
	16.	5	9	2	1	3	9	17	20	8	13	8	14	10
	17.	6	5	5	6	3	7	24	25	15	9	8	18	18
	18.	11	5	14	9	9	6	7	12	17	14	20	13	22
	19.	13	19	12	7	10	6	1	2	5	9	16	12	19
	20.	6	5	2	5	2	12	30	25	21	16	7	6	14
	21.	5	7	1	4	3	5	7	16	8	8	12	11	11
	22.	2	7	4	2	7	3	7	20	8	9	8	10	15
	23.	11	5	4	2	5	7	14	15	21	13	13	15	15
	24.	7	5	11	1	5	7	17	18	7	9	20	15	11
	25.	13	9	8	7	4	5	3	5	13	7	14	13	16
	26.	20	18	10	8	4	4	5	2	4	5	11	8	8
	27.	5	6	8	4	3	5	16	20	16	13	17	16	13
	28.	1	3	5	2	2	6	17	22	13	16	9	12	18
	29.	7	5	-	2	4	7	15	11	12	10	14	4	12
	30.	6	7	4	5	3	4	8	12	13	4	8	13	12
	31.	6	7	3	3	2	10	15	14	9	9	3	10	15
ZUSAMMEN		245	263	192	137	123	194	396	473	311	294	384	377	468
									INNERHALB	UND	AUSSERHALB			
	1.	15	19	7	3	6	14	33	80	34	30	43	44	61
	2.	28	15	12	9	4	11	55	97	40	39	43	58	74
	3.	11	18	5	7	6	18	24	72	44	32	46	54	86
	4.	31	33	35	24	11	15	10	19	27	33	73	90	89
	5.	55	53	36	29	17	11	9	6	12	15	33	44	51
	6.	25	24	9	4	5	17	36	71	42	30	33	53	59
	7.	9	13	9	5	1	16	51	100	58	46	58	63	101
	8.	9	9	5	7	1	16	42	81	35	29	28	47	59
	9.	14	10	5	3	4	18	39	86	35	33	33	50	62
	10.	11	14	10	9	8	10	38	74	42	36	45	67	63
	11.	41	35	28	15	13	10	16	20	25	40	76	75	83
	12.	46	43	37	17	11	11	8	5	8	16	30	33	42
	13.	14	16	8	4	4	11	54	64	37	43	40	58	63
	14.	11	7	6	4	8	12	26	58	29	24	41	50	52
	15.	10	10	11	4	6	10	38	52	34	28	45	53	59
	16.	16	22	10	3	8	21	34	57	29	29	47	57	56
	17.	15	20	13	8	4	16	50	76	36	46	42	62	82
	18.	46	25	26	21	20	15	12	25	33	50	61	78	85
	19.	45	48	34	23	22	9	4	5	7	17	33	39	50
	20.	16	11	5	9	7	26	71	90	65	42	41	44	75
	21.	11	13	3	7	4	6	33	52	33	32	33	50	58
	22.	6	11	7	3	8	11	35	68	28	36	36	38	65
	23.	27	16	5	4	8	19	56	89	55	51	42	65	71
	24.	2[illegible]	17	18	6	7	13	42	64	44	46	59	74	69
	25.	35	34	29	19	17	16	9	23	31	37	52	83	71
	26.	45	43	31	13	12	9	7	3	11	10	25	29	22
	27.	15	15	10	6	8	16	53	71	46	42	51	51	62
	28.	6	10	8	4	2	13	44	66	61	46	48	57	68
	29.	13	16	7	4	6	22	41	55	42	32	52	30	51
	30.	17	10	8	10	6	12	38	47	40	30	41	52	73
	31.	16	14	11	5	2	12	37	53	45	41	34	66	70
INSGESAMT		678	644	448	289	246	436	1045	1729	1108	1061	1364	1724	2042

KEHRSUNFAELLE 1980

PERSONENSCHADEN NACH TAGEN UND STUNDEN

13 UHR BIS 13.59	14 UHR BIS 14.59	15 UHR BIS 15.59	16 UHR BIS 16.59	17 UHR BIS 17.59	18 UHR BIS 18.59	19 UHR BIS 19.59	20 UHR BIS 20.59	21 UHR BIS 21.59	22 UHR BIS 22.59	23 UHR BIS 23.59	OHNE ANGABE	INSGESAMT	TAG	MONAT
VON			ORTSCHAFTEN											OKTOBER
42	55	68	103	92	44	34	20	29	19	17	-	802	1.	
51	43	59	97	91	66	39	29	23	20	18	-	883	2.	
62	74	80	124	89	70	56	35	36	28	24	-	968	3.	
52	45	58	40	49	59	67	41	28	34	35	-	832	4.	
37	58	53	35	36	45	33	32	19	22	6	-	603	5.	
43	46	77	101	77	66	47	44	29	14	21	-	841	6.	
64	66	62	112	117	94	50	39	26	26	12	-	1059	7.	
43	43	61	99	64	53	33	24	24	20	8	-	743	8.	
58	64	64	88	93	72	53	31	19	19	14	1	869	9.	
46	64	86	78	92	63	60	31	31	36	28	-	929	10.	
59	61	38	18	40	29	52	25	28	22	24	-	709	11.	
23	43	28	27	34	39	43	29	26	34	16	-	521	12.	
39	43	57	90	77	71	37	22	23	20	9	-	799	13.	
45	52	65	73	64	68	42	18	16	12	6	-	689	14.	
42	40	57	77	68	59	39	23	17	26	20	1	732	15.	
55	44	52	104	69	68	47	30	27	21	13	1	801	16.	
57	53	68	101	100	95	81	49	43	42	27	-	1037	17.	
63	59	40	40	45	38	50	43	19	32	35	1	803	18.	
29	39	42	46	38	55	50	43	37	19	15	1	619	19.	
62	62	83	88	78	68	45	23	17	19	9	1	906	20.	
51	48	62	90	78	69	38	21	19	26	9	1	749	21.	
50	44	52	66	68	70	45	27	26	36	17	-	751	22.	
56	52	64	79	103	73	46	37	25	19	15	1	934	23.	
64	83	68	84	118	92	52	46	43	42	33	-	1074	24.	
43	33	30	27	38	32	38	19	14	26	18	-	657	25.	
22	39	24	37	38	35	32	22	20	25	17	1	465	26.	
52	35	50	90	85	61	26	24	31	20	9	-	787	27.	
62	49	50	87	77	59	40	14	10	18	14	-	787	28.	
51	51	59	75	69	61	42	31	26	34	14	1	792	29.	
49	55	65	83	92	59	34	28	17	21	21	1	810	30.	
56	55	74	88	89	67	57	32	16	40	30	-	904	31.	
1528	1598	1796	2347	2268	1900	1408	932	764	792	554	11	24855		ZUSAMMEN
VON			ORTSCHAFTEN											
15	13	15	19	33	18	29	9	10	20	13	1	305	1.	
12	14	16	22	24	19	19	16	10	13	7	-	310	2.	
24	27	47	30	24	24	27	21	16	25	20	1	419	3.	
16	29	38	20	13	25	39	24	17	27	18	1	433	4.	
25	29	26	30	30	25	16	18	19	8	14	1	385	5.	
13	17	16	24	24	34	14	8	7	7	10	-	306	6.	
23	15	23	36	35	31	19	8	9	9	9	1	357	7.	
7	15	15	24	25	21	18	10	14	13	8	1	268	8.	
14	17	16	26	30	30	17	12	10	10	14	-	295	9.	
16	22	29	25	25	32	25	24	13	13	17	1	355	10.	
24	31	11	12	11	25	28	16	22	13	21	1	379	11.	
23	21	29	24	25	23	17	24	7	17	15	-	353	12.	
10	12	19	23	23	11	10	6	3	10	9	-	251	13.	
17	12	10	25	27	20	15	6	9	11	8	1	261	14.	
7	21	18	28	25	21	27	11	6	10	14	-	285	15.	
12	11	13	18	32	34	27	9	12	12	12	-	311	16.	
28	24	28	40	39	37	20	26	12	22	20	-	445	17.	
20	40	25	19	20	20	23	11	5	12	20	-	374	18.	
24	30	33	23	26	28	29	14	11	11	5	-	365	19.	
17	9	20	27	24	23	15	14	16	10	7	-	333	20.	
18	17	23	25	26	17	15	9	13	6	9	-	276	21.	
8	14	19	13	28	24	24	16	9	8	9	-	274	22.	
19	21	19	34	24	27	15	10	9	15	8	-	341	23.	
24	36	32	30	30	37	34	14	11	18	24	-	423	24.	
14	17	16	17	13	21	15	22	11	10	10	-	283	25.	
17	23	24	17	31	25	20	20	24	10	10	-	328	26.	
18	13	11	23	34	31	18	10	11	6	8	2	327	27.	
12	18	15	21	28	28	22	9	7	5	10	-	301	28.	
13	15	25	36	36	20	18	9	15	5	13	-	308	29.	
15	14	16	24	34	20	18	12	9	9	9	1	280	30.	
15	22	20	22	35	28	26	23	17	22	13	-	349	31.	
520	619	667	757	834	779	659	441	364	387	384	12	10280		ZUSAMMEN
VON			ORTSCHAFTEN											
57	68	83	122	125	62	63	29	39	39	30	1	1107	1.	
63	57	75	119	115	85	58	45	33	33	25	-	1193	2.	
86	101	127	154	113	94	83	56	52	53	44	1	1387	3.	
68	74	96	60	62	84	106	65	45	61	53	1	1265	4.	
62	87	79	65	66	70	49	50	38	30	20	1	988	5.	
56	63	93	125	101	100	61	52	36	21	31	-	1147	6.	
87	81	85	148	152	125	69	47	35	35	21	1	1416	7.	
50	58	76	123	89	74	51	34	38	33	16	1	1011	8.	
72	81	80	114	123	102	70	43	29	29	28	1	1164	9.	
62	86	115	103	117	95	85	55	44	49	45	1	1284	10.	
83	92	49	30	51	54	80	41	50	35	45	1	1088	11.	
46	64	57	51	59	62	60	53	33	51	31	-	874	12.	
49	55	76	113	100	82	47	28	26	30	18	-	1050	13.	
62	64	75	98	91	88	57	24	25	23	14	1	950	14.	
49	61	75	105	93	80	66	34	23	36	34	1	1017	15.	
67	55	65	122	101	102	74	39	39	33	25	1	1112	16.	
85	77	96	141	139	132	101	75	55	64	47	-	1482	17.	
83	99	65	59	65	58	73	54	24	44	55	1	1177	18.	
53	69	75	69	64	83	79	57	48	30	20	1	984	19.	
79	71	103	115	102	91	60	37	33	29	16	1	1239	20.	
69	65	85	115	104	86	53	30	32	32	18	1	1025	21.	
58	58	71	79	96	94	69	43	35	44	26	-	1025	22.	
75	73	83	113	127	100	61	47	34	34	23	1	1275	23.	
88	119	100	114	148	129	86	60	54	60	57	-	1497	24.	
57	50	46	44	51	53	53	41	25	36	28	-	940	25.	
39	62	48	54	69	60	52	42	44	35	27	1	793	26.	
70	48	61	113	119	92	44	34	42	26	17	2	1114	27.	
74	67	65	108	105	87	62	23	17	23	24	-	1088	28.	
64	66	84	111	105	81	60	40	41	39	27	1	1100	29.	
64	69	81	107	126	79	52	40	26	30	30	2	1090	30.	
71	77	94	110	124	95	83	55	33	62	43	-	1253	31.	
2048	2217	2463	3104	3102	2679	2067	1373	1128	1179	938	23	35135		INSGESAMT

2.18 STRASSENVERKEHRSUNFAELLE MIT

MONAT	TAG	0 UHR BIS 0.59	1 UHR BIS 1.59	2 UHR BIS 2.59	3 UHR BIS 3.59	4 UHR BIS 4.59	5 UHR BIS 5.59	6 UHR BIS 6.59	7 UHR BIS 7.59	8 UHR BIS 8.59	9 UHR BIS 9.59	10 UHR BIS 10.59	11 UHR BIS 11.59	12 UHR BIS 12.59
NOVEMBER											INNERHALB			
	1.	18	32	16	19	10	6	4	6	8	18	28	37	38
	2.	20	19	9	14	7	4	5	2	4	12	19	15	24
	3.	7	3	3	1	1	6	31	41	21	25	19	29	41
	4.	3	4	1	3	2	7	32	50	15	28	29	25	44
	5.	10	4	5	2	-	15	28	41	24	18	22	18	30
	6.	5	5	2	1	2	9	25	40	20	16	14	32	40
	7.	8	12	7	7	6	29	34	36	22	26	25	37	41
	8.	19	20	12	10	3	3	5	12	14	22	29	43	43
	9.	26	27	8	11	8	5	1	1	4	8	11	19	12
	10.	10	9	7	2	3	6	42	55	22	24	33	41	43
	11.	7	6	8	6	1	4	19	39	31	27	20	33	44
	12.	6	7	7	2	1	8	32	55	31	22	27	38	42
	13.	12	10	3	8	5	9	34	41	25	31	25	28	38
	14.	9	9	5	7	4	9	23	44	23	21	16	33	49
	15.	37	21	12	10	7	8	12	14	22	28	44	75	63
	16.	27	30	11	16	4	5	2	4	4	4	9	18	26
	17.	10	8	3	4	4	5	34	66	28	23	24	28	45
	18.	8	8	3	3	2	6	36	59	33	21	24	32	45
	19.	22	14	27	6	6	4	5	2	4	6	16	15	10
	20.	7	12	-	3	2	11	35	61	33	31	31	49	59
	21.	5	6	5	2	6	2	19	37	13	18	37	37	31
	22.	10	19	21	12	2	5	3	15	13	31	36	59	46
	23.	37	23	14	12	3	2	2	1	3	3	6	18	24
	24.	6	8	1	2	3	7	23	66	32	25	28	32	54
	25.	8	11	2	2	2	7	21	76	36	26	25	32	43
	26.	6	4	4	-	1	7	34	77	21	23	28	32	52
	27.	9	9	5	-	2	15	24	59	30	32	30	36	35
	28.	8	12	6	1	4	10	27	85	26	26	40	60	74
	29.	26	30	10	20	8	9	12	22	24	24	50	43	48
	30.	27	18	12	9	12	3	6	2	7	5	10	22	21
ZUSAMMEN		413	400	229	195	121	226	610	1109	593	624	755	1016	1205
											AUSSERHALB			
	1.	19	14	11	15	8	8	5	8	5	8	16	17	16
	2.	16	11	6	5	4	4	2	3	3	14	8	15	19
	3.	6	3	2	1	2	6	20	17	13	3	8	8	8
	4.	5	4	1	1	-	6	11	19	15	12	11	10	12
	5.	3	6	3	1	3	4	38	19	19	11	8	10	14
	6.	8	3	1	4	2	7	17	20	7	13	19	16	23
	7.	10	6	5	2	3	11	21	30	18	21	17	23	16
	8.	13	21	12	9	9	9	2	8	10	20	15	11	13
	9.	15	23	16	12	6	2	3	8	13	10	15	11	14
	10.	4	3	6	-	3	7	12	14	10	16	5	10	10
	11.	5	5	5	2	3	4	5	12	6	8	6	10	9
	12.	3	5	4	5	3	7	15	17	9	7	12	9	13
	13.	7	14	7	4	9	16	27	42	22	6	13	11	13
	14.	12	8	7	3	3	6	16	17	9	5	7	5	6
	15.	5	14	13	11	4	6	6	9	13	20	13	17	18
	16.	13	18	10	11	3	4	-	3	4	6	5	11	10
	17.	3	7	1	2	2	5	13	32	10	14	12	14	15
	18.	6	3	1	5	2	6	10	19	4	8	9	8	9
	19.	10	15	10	8	7	8	4	7	7	2	6	7	7
	20.	7	3	3	3	3	7	11	11	15	11	5	8	12
	21.	6	3	5	2	3	1	13	18	6	4	9	6	16
	22.	13	14	7	9	3	6	3	2	5	14	8	12	24
	23.	17	16	14	9	10	6	3	2	4	4	6	10	13
	24.	7	7	2	3	2	8	20	25	17	8	12	13	12
	25.	2	3	5	1	2	4	21	35	19	11	10	7	7
	26.	8	4	6	2	1	4	17	26	7	11	10	16	9
	27.	7	11	4	3	5	8	31	46	34	24	10	8	16
	28.	9	7	3	4	-	3	16	23	19	17	24	27	23
	29.	23	25	18	10	3	9	6	11	21	30	33	29	22
	30.	17	18	9	6	8	2	-	2	4	5	10	9	14
ZUSAMMEN		279	294	197	153	116	184	368	505	348	343	342	368	411
									INNERHALB	UND	AUSSERHALB			
	1.	37	46	27	34	18	14	9	14	13	26	44	54	54
	2.	36	30	15	19	11	8	7	5	7	26	27	30	43
	3.	13	6	5	2	3	12	51	58	34	28	27	37	49
	4.	8	8	2	4	2	13	43	69	30	40	40	35	56
	5.	13	10	8	3	3	19	66	60	43	29	30	28	44
	6.	13	8	3	5	4	16	42	60	27	29	33	48	63
	7.	18	18	12	9	9	40	55	66	40	47	42	60	57
	8.	32	41	24	19	12	12	7	20	24	42	44	54	56
	9.	41	50	24	23	14	7	4	9	17	18	26	30	26
	10.	14	12	13	2	6	13	54	69	32	40	38	51	53
	11.	12	11	13	8	4	8	24	51	37	35	26	43	53
	12.	9	12	11	7	4	15	47	72	40	29	39	47	55
	13.	19	24	10	12	14	25	61	83	47	37	38	39	51
	14.	21	17	12	10	7	15	39	61	32	26	23	38	53
	15.	42	35	25	21	11	14	18	23	35	48	57	92	81
	16.	40	48	21	27	7	9	2	7	8	10	14	29	36
	17.	13	15	4	6	6	10	47	98	38	37	36	42	60
	18.	14	11	4	8	4	12	46	78	37	29	33	40	54
	19.	32	29	37	14	13	12	9	9	11	8	22	22	17
	20.	14	15	3	6	5	18	46	72	48	42	36	57	71
	21.	11	9	10	4	9	3	32	55	19	22	46	43	47
	22.	23	33	28	21	5	11	6	17	18	45	44	71	70
	23.	54	39	28	21	13	8	5	3	7	7	12	28	37
	24.	13	15	3	5	5	15	43	91	49	33	40	45	66
	25.	10	14	7	3	4	11	42	111	55	37	35	39	53
	26.	14	8	10	2	2	11	51	103	28	34	38	48	61
	27.	16	20	9	3	7	23	55	105	64	56	40	44	51
	28.	17	19	9	5	(	13	43	108	45	43	64	87	97
	29.	49	55	28	30	11	18	18	33	45	54	83	72	70
	30.	44	36	21	15	20	5	6	4	11	10	20	31	35
INSGESAMT		692	694	426	348	237	410	978	1614	941	967	1097	1384	1616

KEHRSUNFAELLE 1980

PERSONENSCHADEN NACH TAGEN UND STUNDEN

13 UHR BIS 13.59	14 UHR BIS 14.59	15 UHR BIS 15.59	16 UHR BIS 16.59	17 UHR BIS 17.59	18 UHR BIS 18.59	19 UHR BIS 19.59	20 UHR BIS 20.59	21 UHR BIS 21.59	22 UHR BIS 22.59	23 UHR BIS 23.59	OHNE ANGABE	INSGESAMT	TAG	MONAT
VON			ORTSCHAFTEN											NOVEMBER
46	43	35	34	35	26	32	27	15	21	24	-	578	1.	
25	42	46	12	34	35	23	20	24	15	9	1	440	2.	
46	42	44	56	67	51	34	18	15	11	7	-	619	3.	
31	37	41	45	51	28	30	20	23	13	12	-	574	4.	
38	31	36	54	62	57	25	16	10	22	4	-	572	5.	
41	45	66	69	81	60	44	31	22	23	17	-	710	6.	
42	50	48	58	65	48	45	13	27	33	26	-	745	7.	
45	41	40	34	38	34	30	24	24	21	26	1	593	8.	
17	27	22	16	27	26	29	21	13	27	13	-	379	9.	
41	37	52	74	68	58	30	21	14	13	9	-	714	10.	
33	38	33	69	86	56	44	14	25	16	11	-	670	11.	
34	36	32	56	97	49	29	28	16	32	11	-	698	12.	
47	34	45	59	90	64	41	26	24	18	17	-	734	13.	
44	59	60	64	90	57	65	39	58	32	40	-	860	14.	
58	50	35	33	50	66	58	46	52	44	39	-	884	15.	
32	31	37	31	45	40	42	42	22	23	12	-	517	16.	
46	56	43	83	93	46	40	30	13	18	19	-	769	17.	
47	37	51	91	116	67	50	31	34	26	19	1	850	18.	
21	30	27	25	52	52	42	19	20	16	17	1	459	19.	
51	59	65	102	100	45	33	23	26	25	13	-	876	20.	
46	42	48	73	90	47	41	19	21	27	32	-	704	21.	
44	28	21	27	34	43	52	27	27	29	25	-	629	22.	
32	26	34	21	31	41	26	17	13	22	12	2	425	23.	
39	41	46	87	99	61	29	25	21	19	6	1	761	24.	
41	32	48	83	107	64	36	24	26	20	9	-	781	25.	
55	31	49	75	115	63	39	30	21	23	22	-	812	26.	
46	35	51	71	96	80	35	32	24	32	18	-	806	27.	
66	51	67	93	104	66	63	41	28	39	33	-	1030	28.	
39	47	43	27	54	41	24	17	17	26	15	1	677	29.	
17	25	27	17	22	19	13	17	15	10	9	-	345	30.	
1210	1183	1292	1639	2099	1490	1124	758	690	696	526	8	20211		ZUSAMMEN
VON			ORTSCHAFTEN											
19	21	24	16	17	18	15	11	9	12	15	1	328	1.	
21	36	25	33	39	29	18	11	15	10	9	-	356	2.	
14	11	20	24	18	22	11	9	8	5	9	-	248	3.	
15	15	15	12	19	23	6	12	8	4	11	-	247	4.	
14	9	10	12	25	12	9	7	7	7	4	-	255	5.	
28	27	42	46	40	37	30	24	20	15	14	1	464	6.	
20	14	27	26	23	24	19	21	10	15	19	-	401	7.	
16	27	21	13	19	14	19	12	10	8	19	-	330	8.	
14	17	14	23	19	21	9	17	9	16	15	-	322	9.	
14	5	8	15	23	21	14	10	8	8	3	-	229	10.	
12	19	12	19	22	16	10	6	8	10	9	-	223	11.	
15	19	16	20	37	18	16	16	7	16	13	1	303	12.	
13	13	15	18	23	21	20	10	8	10	8	-	350	13.	
15	21	14	18	27	25	22	10	15	14	26	-	309	14.	
27	28	16	16	22	11	17	8	15	10	12	-	331	15.	
17	19	17	17	24	8	10	21	6	13	6	1	257	16.	
11	12	9	17	43	20	20	9	10	5	5	-	291	17.	
12	13	15	19	43	23	12	14	11	10	15	1	278	18.	
14	15	15	10	20	16	12	10	11	11	4	-	236	19.	
17	17	20	20	39	26	17	6	7	7	7	-	282	20.	
15	11	20	25	37	20	20	21	17	14	19	-	311	21.	
14	12	12	21	18	12	26	15	20	12	14	-	296	22.	
18	20	12	16	27	20	22	14	7	12	8	-	290	23.	
9	14	15	23	45	26	7	12	6	9	6	-	308	24.	
9	11	15	23	30	14	14	10	15	9	8	-	285	25.	
15	10	7	18	36	20	14	15	13	18	15	1	303	26.	
16	11	9	25	28	22	11	3	5	12	9	1	359	27.	
22	19	31	53	65	72	44	27	24	20	28	1	581	28.	
23	26	30	24	43	32	31	15	7	15	20	1	507	29.	
15	22	29	14	18	18	13	10	10	13	7	-	273	30.	
484	514	535	636	889	661	508	386	326	340	357	9	9553		ZUSAMMEN
VON			ORTSCHAFTEN											
65	64	59	50	52	44	47	38	24	33	39	1	906	1.	
46	78	71	45	73	64	41	31	39	25	18	1	796	2.	
60	53	64	80	85	73	45	27	23	16	16	-	867	3.	
46	52	56	57	70	51	36	32	31	17	23	-	821	4.	
52	40	46	66	87	69	34	23	17	29	8	-	827	5.	
69	72	108	115	121	97	74	55	42	38	31	1	1174	6.	
62	64	75	84	88	72	64	34	37	48	45	-	1146	7.	
61	68	61	47	57	48	49	36	34	29	45	1	923	8.	
31	44	36	39	46	47	38	38	22	43	28	-	701	9.	
55	42	60	89	91	79	44	31	22	21	12	-	943	10.	
45	57	45	88	108	72	54	20	33	26	20	-	893	11.	
49	55	48	76	134	67	45	44	23	48	24	1	1001	12.	
60	47	60	77	113	85	61	36	32	28	25	-	1084	13.	
59	80	74	82	117	82	87	49	73	46	66	-	1169	14.	
85	78	51	49	72	77	75	54	67	54	51	-	1215	15.	
49	50	54	48	69	48	52	63	28	36	18	1	774	16.	
57	68	52	100	136	66	60	39	23	23	24	-	1060	17.	
59	50	66	110	159	90	62	45	45	36	34	2	1128	18.	
35	45	42	35	72	68	54	29	31	27	21	1	695	19.	
68	76	85	122	139	71	50	29	33	32	20	-	1158	20.	
61	53	68	98	127	67	61	40	38	41	51	-	1015	21.	
58	40	33	48	52	55	78	42	47	41	39	-	925	22.	
50	46	46	37	58	61	48	31	20	34	20	2	715	23.	
48	55	61	110	144	87	36	37	27	28	12	1	1069	24.	
50	43	63	106	137	78	50	34	41	29	17	-	1066	25.	
70	41	56	93	151	83	53	45	34	41	37	1	1115	26.	
62	46	60	96	124	102	46	35	29	44	27	1	1165	27.	
88	70	98	146	169	138	107	68	52	59	61	1	1611	28.	
62	73	73	51	97	73	55	32	24	41	35	2	1184	29.	
32	47	56	31	40	37	26	27	25	23	16	-	618	30.	
1694	1697	1827	2275	2988	2151	1632	1144	1016	1036	883	17	29764		INSGESAMT

2.18 STRASSENVERKEHRSUNFAELLE MIT

MONAT	TAG	0 UHR BIS 0.59	1 UHR BIS 1.59	2 UHR BIS 2.59	3 UHR BIS 3.59	4 UHR BIS 4.59	5 UHR BIS 5.59	6 UHR BIS 6.59	7 UHR BIS 7.59	8 UHR BIS 8.59	9 UHR BIS 9.59	10 UHR BIS 10.59	11 UHR BIS 11.59	12 UHR BIS 12.59
DEZEMBER											INNERHALB			
	1.	10	4	4	1	3	3	24	40	30	38	36	44	38
	2.	11	4	2	-	4	6	32	59	20	17	31	52	50
	3.	10	9	2	2	3	10	24	32	22	22	29	27	49
	4.	3	5	2	5	3	9	22	37	17	24	21	34	34
	5.	15	7	5	2	-	12	25	30	17	26	28	28	31
	6.	10	14	7	9	2	4	7	10	11	12	29	36	31
	7.	6	9	8	7	2	1	4	4	2	8	6	14	16
	8.	6	7	-	2	1	5	21	39	20	25	23	37	34
	9.	6	2	3	-	4	5	14	26	12	14	22	34	33
	10.	1	6	3	1	2	2	11	31	12	16	19	18	27
	11.	7	6	4	3	5	13	15	50	12	20	24	22	28
	12.	13	4	2	1	2	6	23	54	18	16	25	24	52
	13.	30	25	12	11	8	7	14	12	11	20	23	48	36
	14.	19	26	18	14	4	4	4	3	4	5	5	9	15
	15.	5	2	4	-	3	5	29	69	21	18	30	40	34
	16.	14	2	4	1	-	11	32	85	26	30	26	35	37
	17.	20	11	6	8	7	17	34	79	37	42	41	38	47
	18.	10	11	6	4	3	14	40	98	45	30	41	31	44
	19.	32	13	12	4	3	17	15	51	29	29	42	53	71
	20.	22	21	14	7	5	1	4	10	8	18	38	49	33
	21.	10	18	13	8	4	3	4	2	6	14	15	11	18
	22.	4	12	2	6	1	16	30	38	37	28	45	46	50
	23.	12	7	5	1	3	7	26	35	19	22	37	43	33
	24.	12	10	7	8	3	6	7	9	4	21	40	47	42
	25.	3	4	6	4	1	1	-	-	-	2	4	9	17
	26.	12	8	12	3	5	7	3	4	5	3	9	17	21
	27.	11	14	17	11	2	4	2	8	8	8	32	31	26
	28.	9	16	9	10	6	2	3	-	4	7	11	3	10
	29.	11	12	3	4	2	3	4	13	13	9	31	30	26
	30.	6	7	9	4	3	5	6	10	7	12	22	35	30
	31.	10	7	6	7	2	2	7	8	8	16	32	31	35
ZUSAMMEN		350	303	207	148	96	208	486	946	485	572	817	976	1048
											AUSSERHALB			
	1.	6	6	2	4	6	3	16	24	15	13	10	13	10
	2.	3	3	3	2	1	2	14	14	18	15	22	21	29
	3.	6	6	1	2	1	11	33	41	20	19	30	35	29
	4.	2	-	2	2	-	6	14	25	12	10	10	19	20
	5.	3	2	5	1	1	4	15	17	8	11	15	13	13
	6.	10	11	7	5	3	7	6	4	11	18	28	25	29
	7.	5	5	6	3	3	-	-	2	1	2	6	6	8
	8.	5	3	4	-	1	2	8	10	5	13	6	6	6
	9.	5	3	3	2	-	6	13	20	14	13	14	21	9
	10.	4	3	4	1	-	4	4	13	9	4	9	7	10
	11.	5	7	5	-	2	5	9	16	1	6	5	11	7
	12.	2	5	2	3	4	9	12	21	8	8	6	11	20
	13.	12	9	7	10	7	3	4	2	7	11	5	6	15
	14.	16	16	12	4	2	5	2	1	2	5	6	7	4
	15.	3	2	3	2	-	7	15	20	5	8	5	10	16
	16.	6	5	3	2	7	7	63	56	23	17	9	16	14
	17.	9	23	4	13	9	31	65	101	70	37	25	20	14
	18.	17	8	9	3	6	7	28	33	23	25	35	29	32
	19.	30	16	16	6	7	12	21	35	23	8	14	15	14
	20.	10	14	6	6	7	3	8	5	3	23	20	19	27
	21.	9	20	9	7	14	7	2	8	11	11	14	14	9
	22.	10	3	5	4	4	20	38	56	45	26	30	20	14
	23.	2	1	3	2	3	5	5	6	4	8	4	12	15
	24.	2	8	6	5	1	2	3	4	6	7	10	16	17
	25.	3	4	2	2	-	1	3	2	3	9	6	10	10
	26.	4	8	10	8	12	7	16	18	22	19	18	17	13
	27.	20	18	10	10	4	3	2	8	11	11	14	27	7
	28.	18	13	17	18	6	4	5	2	4	19	9	8	4
	29.	2	6	4	5	3	2	6	8	8	7	11	12	7
	30.	5	4	3	2	3	4	6	3	6	5	7	10	8
	31.	7	4	4	1	1	3	1	7	3	5	4	9	5
ZUSAMMEN		241	236	177	135	118	192	437	582	401	393	407	465	435
									INNERHALB	UND	AUSSERHALB			
	1.	16	10	6	5	9	6	40	64	45	51	46	57	48
	2.	14	7	5	2	5	8	46	73	38	32	53	73	79
	3.	16	15	3	4	4	21	57	73	42	41	59	62	78
	4.	5	5	4	7	3	15	36	62	29	34	31	53	54
	5.	18	9	10	3	1	16	40	47	25	37	43	41	44
	6.	20	25	14	14	5	11	13	14	22	30	57	61	60
	7.	11	14	14	10	5	1	4	6	3	10	12	20	24
	8.	11	10	4	2	2	7	29	49	25	38	29	43	40
	9.	11	5	6	2	4	11	27	46	26	27	36	55	42
	10.	5	9	7	2	2	6	15	44	21	20	28	25	37
	11.	12	13	9	3	7	18	24	66	13	26	29	33	35
	12.	15	9	4	4	6	15	35	75	26	24	31	35	72
	13.	42	34	19	21	15	10	18	14	18	31	28	54	51
	14.	35	42	30	18	6	9	6	4	6	10	11	16	19
	15.	8	4	7	2	3	12	44	89	26	26	35	50	50
	16.	20	7	7	3	7	18	95	141	49	47	35	51	51
	17.	29	34	10	21	16	48	99	180	107	79	66	58	61
	18.	27	19	15	7	9	21	68	131	68	55	76	60	76
	19.	62	29	28	10	10	29	36	86	52	37	56	68	85
	20.	32	35	20	13	12	4	12	15	11	41	58	68	60
	21.	19	38	22	15	18	10	6	10	17	25	29	25	27
	22.	14	15	7	10	5	36	68	94	82	54	75	66	64
	23.	14	8	8	3	6	12	31	41	23	30	41	55	48
	24.	14	18	13	13	4	8	10	13	10	28	50	63	59
	25.	6	8	8	6	1	2	3	2	3	11	10	19	27
	26.	16	16	22	11	17	14	19	22	27	22	27	34	34
	27.	31	32	27	21	6	7	4	16	19	19	46	58	33
	28.	27	29	26	28	12	6	8	2	8	26	20	11	14
	29.	13	18	7	9	5	5	10	21	21	16	42	42	33
	30.	11	11	12	6	6	9	12	13	13	17	29	45	38
	31.	17	11	10	8	3	5	8	15	11	21	36	40	40
INSGESAMT		591	539	384	283	214	400	923	1528	886	965	1224	1441	1483

KEHRSUNFAELLE 1980

PERSONENSCHADEN NACH TAGEN UND STUNDEN

13 UHR BIS 13.59	14 UHR BIS 14.59	15 UHR BIS 15.59	16 UHR BIS 16.59	17 UHR BIS 17.59	18 UHR BIS 18.59	19 UHR BIS 19.59	20 UHR BIS 20.59	21 UHR BIS 21.59	22 UHR BIS 22.59	23 UHR BIS 23.59	OHNE ANGABE	INSGESAMT	TAG	MONAT
VON			ORTSCHAFTEN											DEZEMBER
47	37	47	55	78	48	17	16	17	13	6	-	656	1.	
45	30	43	42	41	20	26	17	15	19	10	-	596	2.	
41	44	45	40	34	29	19	10	15	13	10	2	543	3.	
40	38	43	54	52	40	19	14	19	12	9	-	556	4.	
39	41	72	44	63	41	30	20	15	23	15	1	630	5.	
32	35	19	16	26	16	24	23	16	6	10	-	405	6.	
16	27	25	11	25	24	21	22	14	13	8	1	294	7.	
26	25	42	40	48	39	26	15	14	8	4	-	507	8.	
18	24	29	37	39	39	17	9	8	8	8	-	411	9.	
33	23	15	54	65	29	28	17	15	18	9	-	455	10.	
37	28	37	74	78	52	30	20	18	28	21	1	633	11.	
41	42	46	58	76	40	26	25	28	23	30	-	675	12.	
37	34	28	26	39	49	52	33	23	22	25	1	626	13.	
18	26	19	36	29	37	33	34	18	21	14	-	415	14.	
47	41	53	56	100	76	32	25	24	18	14	1	747	15.	
31	29	55	50	103	54	41	27	20	21	18	-	752	16.	
39	44	37	56	72	59	23	26	20	19	22	1	805	17.	
35	36	36	78	81	75	29	32	25	37	35	1	877	18.	
61	45	62	66	90	48	49	23	26	38	28	-	907	19.	
33	28	21	28	34	32	27	22	17	21	19	2	514	20.	
23	26	18	23	27	27	21	23	13	17	8	-	352	21.	
38	38	47	69	95	67	35	25	20	19	7	-	775	22.	
46	52	64	74	134	78	58	21	28	15	17	-	837	23.	
34	33	16	12	20	8	12	3	10	9	8	-	381	24.	
7	16	17	8	15	17	11	19	19	17	19	-	216	25.	
14	20	20	15	17	21	26	23	19	20	14	-	318	26.	
26	19	16	14	17	12	13	16	9	21	20	-	357	27.	
19	13	11	10	11	14	24	8	11	13	11	-	235	28.	
32	30	29	42	45	35	13	15	14	13	16	-	445	29.	
27	22	38	41	54	28	18	13	11	15	10	-	433	30.	
29	19	20	18	29	19	19	11	13	10	18	-	376	31.	
1011	965	1070	1247	1637	1173	819	607	534	550	463	11	16729		ZUSAMMEN
VON			ORTSCHAFTEN											
20	17	12	17	30	8	5	8	6	5	3	1	260	1.	
34	46	26	27	26	23	22	18	17	12	6	-	404	2.	
23	32	33	34	22	13	9	4	4	6	4	1	419	3.	
22	20	23	47	22	28	16	8	8	11	5	-	332	4.	
22	37	28	31	23	27	28	16	6	3	11	-	340	5.	
43	30	20	34	23	13	19	11	7	6	8	-	378	6.	
14	20	16	10	15	11	7	5	5	7	7	-	164	7.	
15	14	9	16	16	12	7	7	1	5	6	-	177	8.	
15	11	15	17	23	19	13	10	13	6	9	-	274	9.	
18	7	16	13	13	16	8	7	8	7	7	-	192	10.	
15	14	8	20	17	22	9	13	9	12	9	-	227	11.	
18	17	14	27	26	28	21	5	12	16	15	-	310	12.	
18	20	9	3	18	15	12	13	7	11	9	-	233	13.	
12	14	12	10	15	16	18	9	14	9	10	2	223	14.	
15	9	14	15	40	15	19	4	12	14	7	-	260	15.	
5	16	10	19	28	26	27	18	27	34	35	1	474	16.	
16	9	21	16	26	16	15	13	9	10	16	3	591	17.	
21	27	25	32	47	43	33	26	26	41	52	-	628	18.	
15	14	22	20	30	26	19	13	12	16	14	-	418	19.	
24	12	19	16	17	17	21	9	8	21	11	2	328	20.	
17	12	6	13	23	16	13	11	11	6	9	1	273	21.	
12	12	9	25	29	23	9	7	7	9	7	-	424	22.	
10	19	18	13	34	32	19	10	11	18	17	-	271	23.	
10	21	17	11	13	9	4	1	2	4	2	-	181	24.	
8	10	12	7	8	8	7	5	11	8	5	1	145	25.	
12	13	15	23	29	29	24	24	12	27	19	-	399	26.	
11	18	12	7	13	9	14	11	9	11	15	1	276	27.	
8	16	15	7	8	11	9	3	7	9	5	-	225	28.	
13	8	14	13	15	11	7	7	8	9	6	1	193	29.	
10	8	12	12	11	13	9	12	8	10	-	-	171	30.	
12	22	8	7	7	14	10	9	9	5	13	-	170	31.	
508	545	490	562	667	569	453	317	306	368	342	14	9360		ZUSAMMEN
VON			ORTSCHAFTEN											
67	54	59	72	108	56	22	24	23	18	9	1	916	1.	
79	76	69	69	67	43	48	35	32	31	16	-	1000	2.	
64	76	78	74	56	42	28	14	19	19	14	3	962	3.	
62	58	66	101	74	68	35	22	27	23	14	-	888	4.	
61	78	100	75	86	68	58	36	21	26	26	1	970	5.	
75	65	39	50	49	29	43	34	23	12	18	-	783	6.	
30	47	41	21	40	35	28	27	19	20	15	1	458	7.	
41	39	51	56	64	51	33	22	15	13	10	-	684	8.	
33	35	44	54	62	58	30	19	21	14	17	-	685	9.	
51	30	31	67	78	45	36	24	23	25	16	-	647	10.	
52	42	45	94	95	74	39	33	27	40	30	1	860	11.	
59	59	60	85	102	68	47	30	40	39	45	-	985	12.	
55	54	37	29	57	64	64	46	30	33	34	1	859	13.	
30	40	31	46	44	53	51	43	32	30	24	2	638	14.	
62	50	67	71	140	91	51	29	36	32	21	1	1007	15.	
36	45	65	69	131	80	68	45	47	55	53	1	1226	16.	
55	53	58	72	98	75	38	39	29	29	38	4	1396	17.	
56	63	61	110	128	118	62	58	51	78	87	1	1505	18.	
76	59	84	86	120	74	68	36	38	54	42	-	1325	19.	
57	40	40	44	51	49	48	31	25	42	30	4	842	20.	
40	38	24	36	50	43	34	34	24	23	17	1	625	21.	
50	50	56	94	124	90	44	32	27	28	14	-	1199	22.	
56	71	82	87	168	110	77	31	39	33	34	-	1108	23.	
44	54	33	23	33	17	16	4	12	13	10	-	562	24.	
15	26	29	15	23	25	18	24	30	25	24	1	361	25.	
26	33	35	38	46	50	50	47	31	47	33	-	717	26.	
37	37	28	21	30	21	27	27	18	32	35	1	633	27.	
27	29	26	17	19	25	33	11	18	22	16	-	460	28.	
45	38	43	55	60	46	20	22	22	22	22	1	638	29.	
37	30	50	53	65	41	27	25	19	25	10	-	604	30.	
41	41	28	25	36	33	29	20	22	15	31	-	546	31.	
1519	1510	1560	1809	2304	1742	1272	924	840	918	805	25	26089		INSGESAMT

2.19 Straßenverkehrsunfälle, beteiligte Verkehrsteilnehmer, Verunglückte und Unfallsachen nach Ländern

Merkmal	Schleswig-Holstein	Hamburg	Niedersachsen	Bremen	Nordrhein-Westfalen	Hessen	Rheinland-Pfalz	Baden-Württemberg	Bayern	Saarland	Berlin (West)	Bundesgebiet
Unfälle												
mit Getöteten	467	202	1 755	55	2 691	1 014	764	1 821	2 683	205	254	11 911
mit Verletzten	17 217	10 946	42 423	4 550	95 620	33 265	22 410	52 103	68 410	6 936	13 444	367 324
mit Personenschaden zusammen	17 684	11 148	44 178	4 605	98 311	34 279	23 174	53 924	71 093	7 141	13 698	379 235
mit nur Sachschaden von 1 000 DM und mehr bei einem der Beteiligten	22 929	18 878	43 401	8 533	88 340	58 005	32 266	66 571	86 791	7 949	28 447	462 110
Von den Unfällen mit Personenschaden zusammen ereigneten sich auf:												
Autobahnen	409	204	1 782	115	4 371	1 973	913	2 418	3 401	263	383	16 232
Bundesstraßen	5 140	2 238	9 623	851	20 043	9 486	6 345	12 771	17 184	1 587	1 780	87 048
Landesstraßen	3 752	–	7 795	–	24 814	7 696	6 215	14 425	15 206	1 857	–	81 760
Kreisstraßen	2 805	–	5 444	–	9 306	2 740	2 679	4 606	7 105	1 088	–	35 773
Anderen Straßen	5 578	8 706	19 534	3 639	39 777	12 384	7 022	19 704	28 197	2 346	11 535	158 422
An Unfällen mit Personenschaden beteiligte Verkehrsteilnehmer												
Mofas, Mopeds	2 702	973	6 700	866	15 618	5 087	3 751	7 730	7 747	1 149	962	53 285
Krafträder, Kraftroller	1 615	915	3 891	325	10 439	3 528	3 019	6 828	9 245	785	1 648	42 238
Personenkraftwagen	20 167	14 555	51 359	5 170	117 851	43 060	27 372	66 531	88 285	9 044	17 707	461 101
Kraftomnibusse, Obusse	264	373	766	89	1 578	567	363	698	1 171	138	516	6 523
Landwirtschaftliche Zugmaschinen	132	7	496	5	255	219	202	498	863	20	1	2 698
Güterkraftfahrzeuge	1 552	1 230	4 062	367	8 880	3 068	2 145	5 178	6 896	525	1 311	35 214
Übrige Kraftfahrzeuge	112	84	254	40	311	168	69	231	342	21	276	1 908
Kraftfahrzeuge zusammen	26 544	18 137	67 528	6 862	154 932	55 697	36 921	87 694	114 549	11 682	22 421	602 967
Fahrräder	3 278	2 057	8 021	1 208	15 285	3 982	2 352	6 770	9 735	565	2 168	55 421
Fußgänger	2 530	2 605	6 064	997	19 296	5 238	3 341	7 473	9 084	1 128	3 692	61 448
Sonstige	141	73	471	172	3 000	398	110	835	568	59	115	5 942
Verkehrsteilnehmer insgesamt	**32 493**	**22 872**	**82 084**	**9 239**	**192 513**	**65 315**	**42 724**	**102 772**	**133 936**	**13 434**	**28 396**	**725 778**
Getötete und verletzte Personen	23 427	14 461	60 348	5 437	128 813	46 515	32 110	74 796	100 730	9 614	17 253	513 504
Getötete												
Führer und Mitfahrer	412	94	1 558	22	2 031	851	656	1 600	2 438	163	100	9 925
darunter von:												
Fahrrädern	49	15	211	5	301	50	44	175	264	11	17	1 142
Motorisierten Zweirädern	68	21	244	7	451	169	162	377	417	52	29	1 997
Personenkraftwagen	281	51	1 052	10	1 222	602	403	984	1 695	90	50	6 440
Güterkraftfahrzeugen	10	2	33	–	38	20	22	42	36	6	1	210
Fußgänger	111	113	373	34	851	263	183	389	560	57	161	3 095
Andere Personen	–	–	2	–	3	3	1	5	4	3	–	21
Getötete insgesamt	**523**	**207**	**1 933**	**56**	**2 885**	**1 117**	**840**	**1 994**	**3 002**	**223**	**261**	**13 041**
darunter: unter 6 Jahren	8	6	52	4	83	27	27	51	46	3	7	314
von 6 bis unter 15 Jahren	30	10	107	2	211	49	33	113	128	13	8	704
Verletzte												
Führer und Mitfahrer	20 529	11 815	52 950	4 456	107 936	40 527	28 132	65 927	89 433	8 340	13 564	443 608
darunter von:												
Fahrrädern	2 977	1 857	7 207	1 059	13 954	3 685	2 167	6 219	8 884	513	1 914	50 436
Motorisierten Zweirädern	4 205	1 888	10 370	1 101	25 865	8 827	6 971	14 899	17 492	2 021	2 731	96 370
Personenkraftwagen	12 570	7 479	33 268	2 150	64 444	26 464	17 728	42 407	59 553	5 524	8 062	279 649
Güterkraftfahrzeugen	428	281	1 219	71	2 252	908	758	1 445	2 036	153	301	9 852
Fußgänger	2 333	2 408	5 456	914	17 915	4 810	3 110	6 834	8 210	1 045	3 416	56 451
Andere Personen	42	31	9	12	77	61	28	41	85	6	12	404
Verletzte insgesamt	**22 904**	**14 254**	**58 415**	**5 381**	**125 928**	**45 398**	**31 270**	**72 802**	**97 728**	**9 391**	**16 992**	**500 483**
darunter: unter 6 Jahren	570	384	1 300	155	3 675	999	687	1 616	1 831	167	483	11 867
von 6 bis unter 15 Jahren	2 497	1 562	5 381	634	14 457	3 869	2 652	6 177	7 298	745	1 775	47 047
Polizeilich festgestellte Unfallursachen bei Unfällen mit Personenschaden insgesamt	**26 774**	**16 788**	**79 268**	**7 727**	**143 349**	**50 756**	**34 435**	**88 604**	**119 608**	**9 983**	**21 418**	**598 102**
Ursachen der Fahrzeugführer zusammen	21 661	13 793	62 298	6 036	113 883	41 598	29 585	76 018	100 795	8 787	16 527	490 981
darunter:												
Alkoholeinfluß	2 607	1 328	6 220	499	8 997	4 774	2 992	7 362	9 075	1 107	1 341	46 302
Nicht angepaßte Geschwindigkeit	5 908	2 424	13 437	948	22 561	9 712	8 555	20 130	21 429	2 122	2 716	109 942
Nichtbeachten der Vorfahrt	2 937	2 049	9 477	885	19 358	6 235	4 362	11 406	12 870	1 188	2 243	73 010
Fehler beim Abbiegen	1 843	1 400	3 744	545	11 998	3 407	2 046	5 075	7 563	613	1 845	40 079
Verstoß gegen das Rechtsfahrgebot oder andere Fehler bei der Fahrbahnbenutzung	1 261	1 030	4 964	472	7 101	2 344	2 076	5 656	12 147	467	554	38 072
Ungenügender Sicherheitsabstand sowie starkes Bremsen des Vorausfahrenden	1 410	1 255	4 858	491	8 090	3 157	1 716	4 288	6 534	795	2 560	35 154
Fehler beim Überholen	1 023	295	2 885	200	5 928	2 096	1 759	4 065	5 275	434	348	24 308
Falsches Verhalten gegenüber Fußgängern	691	840	3 280	266	6 747	1 568	1 190	2 461	4 014	681	1 552	23 290
Ursachen bei Fahrzeugen (Technische Mängel, Wartungsmängel)	283	176	782	86	1 780	742	459	1 052	1 228	71	220	6 879
Ursachen bei Fußgängern	2 014	2 112	4 955	1 011	16 179	4 453	2 469	6 093	6 489	690	3 389	49 854
darunter:												
Alkoholeinfluß	176	343	441	49	1 219	328	165	350	448	75	325	3 919
Straßenverhältnisse als Unfallursachen	2 014	578	9 108	438	9 576	3 271	1 468	4 236	8 609	318	1 083	40 697
Witterungseinflüsse als Unfallursachen	305	54	1 095	48	812	271	155	533	897	32	60	4 262
Hindernisse und sonstige Unfallursachen	484	57	1 023	107	1 062	408	293	656	942	83	137	5 252

3 Bevölkerung, Kraftfahrzeugbestand, Straßennetz

3.1 Wohnbevölkerung des Bundesgebietes *)

1 000

Alter von ... bis unter ... Jahren	1978			1979			1980 1)		
	männlich	weiblich	insgesamt	männlich	weiblich	insgesamt	männlich	weiblich	insgesamt
unter 6	1 839	1 758	3 597	1 805	1 723	3 528	.	.	.
6 – 15	4 306	4 105	8 411	4 118	3 926	8 044	.	.	.
15 – 18	1 549	1 475	3 024	1 594	1 512	3 107	.	.	.
18 – 21	1 442	1 367	2 808	1 497	1 418	2 914	.	.	.
21 – 25	1 762	1 697	3 459	1 824	1 727	3 551	.	.	.
25 – 35	4 120	3 924	8 044	4 134	3 945	8 080	.	.	.
35 – 45	4 808	4 501	9 309	4 813	4 523	9 336	.	.	.
45 – 55	3 573	3 833	7 406	3 659	3 794	7 453	.	.	.
55 – 65	2 381	3 513	5 894	2 362	3 484	5 846	.	.	.
65 und mehr	3 430	5 943	9 373	3 447	6 053	9 500	.	.	.
Insgesamt	**29 210**	**32 116**	**61 327**	**29 253**	**32 106**	**61 359**	**29 481**	**32 177**	**61 658**

*) Durchschnitt errechnet aus dem Bevölkerungsstand am Jahresanfang und -ende.

1) Vorläufiges Ergebnis.

3.2 Bestand an Kraftfahrzeugen im Bundesgebiet *)

Art	1. 7. 1978	1. 7 1979	1. 7. 1980
Mopeds, Mokicks 1)	652 164	639 390	695 232
Mofa 25 2)	1 372 556	1 369 929	1 410 604
Kleinkrafträder 3)	192 880	175 574	166 250
Krafträder	374 230	450 634	542 887
Kraftroller	28 741	28 466	29 043
Personen- und Kombinationskraftwagen	21 212 046	22 535 469	23 191 616
Kraftomnibusse	65 877	68 250	70 350
Oberleitungsomnibusse	111	110	98
Liefer- und Lastkraftwagen zusammen	1 104 130	1 158 759	1 194 448
davon mit einem zulässigen Gesamtgewicht bis 2 000 kg	45 786	51 037	55 629
von 2 001 bis 3 500 kg	512 478	543 482	562 369
von 3 501 bis 7 500 kg	335 504	346 990	355 863
von 7 501 bis 9 000 kg	18 820	17 366	15 663
von 9 001 bis 12 000 kg	39 130	38 130	36 523
von 12 001 bis 16 000 kg	115 365	120 481	123 662
von 16 001 kg und mehr	37 037	41 273	44 739
Sattelschlepper	52 065	56 753	60 293
Landwirtschaftliche Zugmaschinen	1 457 409	1 465 727	1 468 989
Andere Zugmaschinen	95 563	102 233	110 850
Tankkraftwagen	17 612	18 019	18 624
Lastkraftwagen mit Spezialaufbau (ohne Tankkraftwagen)	53 743	59 342	64 095
Übrige Kraftfahrzeuge 4)	164 200	181 367	202 970
Kraftfahrzeuge insgesamt	**26 843 000**	**28 310 000**	**29 226 000**

*) Einschl. vorübergehend abgemeldet.

1) Fahrräder mit Hilfsmotor (Mopeds) sowie Kleinkrafträder (Mokicks) mit einem Hubraum von nicht mehr als 50 cm³ und einer Hochstgeschwindigkeit bis 40 km/h, mit Versicherungskennzeichen — 2) Mofa 25, Fahrräder mit Hilfsmotor und einer Höchstgeschwindigkeit bis 25 km/h, mit Versicherungskennzeichen, nicht führerscheinpflichtig. — 3) Kraftrader mit einem Hubraum von nicht mehr als 50 cm³ und einer Höchstgeschwindigkeit über 40 km/h, mit amtlichen Kennzeichen. — 4) Zu den übrigen Kraftfahrzeugen zählen z. B. Krankenkraftwagen, Krankenfahrstühle, Feuerwehr-, Straßenreinigungsfahrzeuge, Müllwagen, Abschlepp-, Kranwagen und selbstfahrende Arbeitsmaschinen.

3.3 Länge der öffentlichen Straßen am 1. 1. 1980 nach Ländern

km

Land	Straßen des überörtlichen Verkehrs					Gemeindestraßen zusammen 1)	Straßen insgesamt	Außerdem Privatstraßen 1)
	Autobahnen	Bundesstraßen	Landesstraßen	Kreisstraßen	zusammen			
Innerortsstraßen								
Schleswig - Holstein	–	405	736	795	1 936	7 165	9 101	153
Hamburg	–	128	–	–	128	3 250	3 378	92
Niedersachsen	–	895	1 840	2 174	4 909	25 569	30 478	271
Bremen	–	49	–	–	49	1 488	1 537	85
Nordrhein - Westfalen	–	1 732	3 286	2 257	7 275	39 431	46 706	468
Hessen	–	769	1 587	1 232	3 588	16 861	20 449	85
Rheinland - Pfalz	–	604	1 406	1 759	3 769	11 128	14 897	63
Baden - Württemberg	–	1 010	2 502	1 736	5 248	27 945	33 193	197
Bayern	–	1 271	2 352	2 975	6 598	37 737	44 335	339
Saarland	–	151	298	304	753	3 434	4 187	17
Berlin (West)	–	69	–	–	69	2 617	2 686	100
Bundesgebiet	**–**	**7 083**	**14 007**	**13 232**	**34 322**	**176 625**	**210 947**	**1 869**
Außerortsstraßen 2)								
Schleswig - Holstein	313	1 577	2 775	3 051	7 716	11 351	19 067	103
Hamburg	60	29	–	–	89	–	89	–
Niedersachsen	968	4 304	6 796	10 750	22 818	22 448	45 266	461
Bremen	45	28	–	–	73	–	73	–
Nordrhein - Westfalen	1 705	3 812	8 946	7 643	22 106	16 392	38 498	194
Hessen	892	2 711	5 564	3 769	12 936	2 433	15 369	31
Rheinland - Pfalz	645	2 644	5 505	6 103	14 897	1 687	16 584	28
Baden - Württemberg	914	3 764	10 192	7 502	22 372	15 700	38 072	232
Bayern	1 561	5 983	11 290	13 928	32 762	49 311	82 073	203
Saarland	155	291	468	460	1 374	741	2 115	8
Berlin (West)	34	22	–	–	56	49	105	1
Bundesgebiet	**7 292**	**25 165**	**51 536**	**53 206**	**137 199**	**120 112**	**257 311**	**1 262**
Inner- und Außerortsstraßen insgesamt								
Schleswig - Holstein	313	1 982	3 511	3 846	9 652	18 516	28 168	256
Hamburg	60	157	–	–	217	3 250	3 467	92
Niedersachsen	968	5 199	8 636	12 924	27 727	48 018	75 745	732
Bremen	45	77	–	–	122	1 488	1 610	85
Nordrhein - Westfalen	1 705	5 544	12 232	9 900	29 381	55 823	85 204	662
Hessen	892	3 480	7 151	5 001	16 524	19 294	35 818	116
Rheinland - Pfalz	645	3 248	6 911	7 862	18 666	12 815	31 481	91
Baden - Württemberg	914	4 774	12 694	9 238	27 620	43 645	71 265	429
Bayern	1 561	7 254	13 642	16 903	39 360	87 048	126 408	542
Saarland	155	442	766	764	2 127	4 175	6 302	25
Berlin (West)	34	91	–	–	125	2 666	2 791	101
Bundesgebiet	**7 292**	**32 248**	**65 543**	**66 438**	**171 521**	**296 737**	**468 258**	**3 131**

1) Nach dem Stande vom 1. 1. 1976. — 2) Einschl. der nicht in der Baulast von Gebietskörperschaften liegenden Abschnitte, die nicht nach Innerorts- und Außerortsstraßen aufgegliedert werden können.

4 Straßenverkehrsunfälle im Ausland

Land	Jahr	Wohnbevölkerung	Personenkraftwagen	Unfälle mit Personenschaden	Verunglückte insgesamt	Verunglückte Getötete 1)	Verunglückte Verletzte
		1 000		Anzahl			
Bundesrepublik Deutschland	1979	61 359	22 535	367 500	499 663	13 222	486 441
	1980	61 658	23 192	379 235	513 504	13 041	500 463
Belgien	1979	9 842	3 077	60 212	84 105	2 326	81 779
	1980 2)	.	.	59 087	83 574	2 134	81 440
Dänemark	1979	5 112	1 423	13 467	17 217	730	16 487
	1980 2)		.	12 515	15 853	700	15 153
Finnland	1978	4 747	1 115	7 001	9 311	610	8 701
	1979	4 758	1 170	6 938	9 412	650	8 762
Frankreich	1979	53 183	.	242 975	348 101	12 197	335 904
	1980 2)	53 838	.	248 469	352 175	12 543	339 632
Griechenland	1978	9 268	745	17 449	25 332	1 173	24 159
	1979	9 360	839	18 553	27 150	1 257	25 893
Großbritannien 3)	1979	54 338	15 206	254 967	334 513	6 352	328 161
	1980 2)	.	.	.	324 894	5 943	318 951
Irland	1978	3 162	643	6 143	9 941	628	9 313
	1979	3 192	683	5 694	8 864	614	8 250
Italien	1979	56 999	.	162 199	229 892	8 318	221 574
	1980 2)	.	.	.	228 913	8 528	220 385
Luxemburg	1979	362	163	1 574	2 353	89	2 264
	1980 2)	.	.	1 533	2 279	92	2 187
Niederlande	1978	13 898	4 100	53 547	64 424	2 294	62 130
	1979	13 986	.	48 832	58 596	1 977	56 619
Norwegen	1978	4 066	1 147	9 394	12 801	434	12 367
	1979	4 079	1 190	8 349	11 384	437	10 947
Österreich	1979	7 518	2 139	45 425	63 000	1 901	61 099
	1980 2)	.	.	46 214	64 367	1 742	62 625
Portugal	1978	9 449	1 161	.	38 128	2 173	35 955
	1979	9 820	1 212	.	40 022	2 186	37 836
Schweden	1979	8 303	2 868	15 424	20 478	926	19 552
	1980 2)	.	.	15 231	20 094	848	19 246
Schweiz	1979	6 298	2 154	25 837	33 708	1 268	32 440
	1980 2)	.	.	.	33 470	1 240	32 230
Spanien	1978	34 829	6 530	70 138	116 017	5 359	110 658
	1979	36 041	7 058	71 385	119 755	5 194	114 561
Tschechoslowakei	1978	14 802	1 836	29 411	39 518	1 933	37 585
	1979	15 280	1 977	26 333	34 432	1 626	32 806
Ungarn	1978	10 671	839	19 945	26 914	2 018	24 896
	1979	10 699	913	20 465	27 198	1 750	25 448
Vereinigte Staaten	1978	216 332	115 826	1 444 432	2 050 331	50 331	2 000 000
	1979	220 099	.	1 445 218	2 051 088	51 088	2 000 000

1) Portugal: an der Unfallstelle Getötete und beim Transport ins Krankenhaus Gestorbene; Spanien und Tschechoslowakei: innerhalb 24 Stunden Gestorbene; Österreich: innerhalb 3 Tagen Gestorbene; Frankreich: innerhalb 6 Tagen Gestorbene; Italien: innerhalb 7 Tagen Gestorbene; übrige europäische Länder und Vereinigte Staaten: innerhalb 30 Tagen Gestorbene. — 2) Vorläufige Ergebnisse. — 3) Ohne Nordirland.

Blatt 1

VERKEHRSUNFALLANZEIGE

A ☐ B ☐ C ☐

Dienststelle

Tgb. Nr.:

An Bußgeldbehörde/Staatsanwaltschaft

Ordnungswidrigkeit verjährt am

Tatbestands- ☐

Protokollaufnahme ☐

RB Krs Gem (2–6, 7–12)

Unfallart (37)
- Zusammenstoß m and Fahrzeug, das anfährt, anhält o. i. ruh Verkehr steht ☐ 1
- vorausfährt oder wartet ☐ 2
- seitlich in gleicher Richtung fährt ☐ 3
- entgegenkommt ☐ 4
- einbiegt oder kreuzt ☐ 5
- Zusammenstoß zw Fzg und Fußg. ☐ 6
- Aufprall auf Hindernis auf Fahrbahn ☐ 7
- Abkommen von Fahrbahn nach rechts ☐ 8
- Abkommen von Fahrbahn nach links ☐ 9
- Unfall anderer Art ☐ 0

Charakteristik der Unfallstelle (38-40)
- Kreuzung ☐ 1
- Einmündung/Anschluß ☐ 2
- Grundstücksein- oder-ausfahrt ☐ 3
- Steigung/Gefälle ☐ 4
- Kuppe ☐ 5
- Kurve ☐ 6

Besonderheiten der Unfallstelle (41-43)
- Unübersichtlich ☐ 1
- Schienengleicher Wegübergang ☐ 2
- Fußgängerüberweg ☐ 3
- Fußgängerfurt ☐ 4
- Haltestelle ☐ 5
- Arbeitsstelle ☐ 6

Verkehrsregelung (44-45)
- Verkehrsregelungsposten ☐ 7
- Lichtzeichenanlage in Betrieb ☐ 8
- Lichtzeichenanlage außer Betrieb ☐ 9

Geschwindigkeitsbegrenzung (durch VZ angeordnet-km/h) (46–48)

Lichtverhältnisse (49-50)
- Dämmerung ☐ 1
- Dunkelheit ☐ 2
- Straßenbeleuchtung in Betrieb ☐ 3
- Straßenbeleuchtung außer Betrieb ☐ 4

Straßenbefestigung (51)
- Betondecke ☐ 5
- Schwarzdecke ☐ 6
- Pflaster ☐ 7
- Sonstige befestigte Straße ☐ 8
- Unbefestigte Straße ☐ 9

Straßenzustand (52-54)
- Naß ☐ 1
- Glatteis ☐ 2
- Schneeglätte ☐ 3
- Gestreut ☐ 4
- Schlüpfrigkeit (Öl, Dung, Laub usw.) ☐ 5
- Schadhafte Fahrbahn ☐ 6

Witterung (55-57)
- Regen ☐ 7
- Schneefall/Hagel ☐ 8
- Nebel/Dunst (Sicht ca m) ☐ 9
- Sturm/Böen ☐ 0

Vorläufig festgestellte Ursachen gemäß Verzeichnis Nr. 01-69

Ordn. Nr. (58 59) (60 61) (62 63) (64 65)

Ordn. Nr. (66 67) (68 69) (70 71) (72 73)

gemäß Verzeichnis 70-89 (74 75) (76 77)

Behördenkennung (13–18) ☐ Unfalldatum (Tag/Monat/Jahr) (19–24) Unfallzeit (h/min) (25–28)

Anzahl der Beteiligten (29 30) Getötete (31 32) Schwerverletzte (33 34) Leichtverletzte (35 36)

Gesamtsachschaden (volle DM) Verkehrsflucht ☐ Alkoholeinwirkung ☐

Unfallort (Gemeinde, Ortsteil, Kreis, Straße, Richtungsfahrbahn)

innerorts ☐ 1 (13) außerorts ☐ 2 (13) Fahrtrichtung Ordn.-Nr. aufsteigend ☐ 1 (14) absteigend ☐ 2 (14)

Straßenschlüssel (15–23) Haus-Nr (24–27) Straßenklasse ☐ (28) Straßen-Nr (29–32) ☐ (33) km (34–39)

von Netzknoten A (40–46) ☐ (47) nach B (48–54) ☐ (55) Station (km) (56–60)

☐ (61) Unfalltyp (62–64) Sondererhebung (65 66 67) (68–78)

Unfallhergang (ggf. Handskizze):

(Datum) (Unterschrift und Amtsbezeichnung des aufnehmenden Beamten)

Blatt 2 (Nur bei Unfallanzeigen B und C)	Behördenkennung	Unfalldatum (Tag/Monat/Jahr)	Unfallzeit (h/min)

Beteiligte Personen und Fahrzeuge	Ordn.-Nr (13 14) · Verkehrsfl (15) 1 · Jugendl · Heranw · Alkoholeinw BAK	Ordn.-Nr (13 14) · Verkehrsfl (15) 1 · Jugendl · Heranw · Alkoholeinw. BAK
Familiennamen/Staatsang. -auch Geburtsname-		
Vornamen		
PLZ, Wohnort		
Straße, Nr.		
Beruf		
Geboren am bzw Personenkennzeichen/Geschlecht	Tag Mon Jahr (16 21 27) · männl. 1 (28) · weibl. 2 (28) (29 30)	Tag Mon Jahr (16 21 27) · männl. 1 (28) · weibl. 2 (28) (29 30)
Geburtsort		
Kreis		
Gesetzlicher Vertreter		
Art der Verkehrsbeteiligung		
Fahrerlaubnis	Klasse Tag Mon Jahr ausstellende Behörde	Klasse Tag Mon. Jahr ausstellende Behörde
Erweiterung Besondere Fahrerlaubnis/ Fahrlehrerlaubnis		
Kraftfahrzeughalter/ Staatsang.		
PLZ, Wohnort		
Straße, Nr.		
Fahrzeugart	Kfz · Anhänger	Kfz · Anhänger
Hersteller		
Typ/Erstzulassungsjahr		
Kennzeichen		
Nationalitätszeichen (außer „D")	(31 33) · (34 37) · (38 39) · (40 43)	(31 33) · (34 37) · (38 39) · (40 43)
Benutzer	(44 45) · Lkw/Zugfahrzeug · Anhänger	(44 45) · Lkw/Zugfahrzeug · Anhänger
Zulässiges Gesamtgewicht	(46 48) kg · kg	(46 48) kg · kg
Unfallfolgen bei Beteiligten Personenschaden	Art der bekannten Verletzungen: getötet 1 · schwerv. 2 · leichtv. 3 (49)	Art der bekannten Verletzungen: getötet 1 · schwerv. 2 · leichtv. 3 (49)
Sachschaden (volle DM)	(50 52) (53 55) (56 58) (59 61)	(50 52) (53 55) (56 58) (59 61)

Unfallfolgen bei sonstigen Geschädigten (nur bei Unfallanzeige B)

Ordn.-Nr	Name, Vorname, PLZ, Wohnort, Straße	Art des Sachschadens	Sachschaden (volle DM)

Zeugen	Name, Vorname	Alter	PLZ, Wohnort, Straße

Ordn.-Nr.	**Ordnungswidrigkeiten,** Anhörung der Betroffenen nach Belehrung gem. §§ 55 OWiG, 163 a u. 136 StPO §§	Bußgeldvorschlag

Geprüft und weitergeleitet mit (Nur bei Unfallanzeige B) Anlagen

(Datum) (Unterschrift und Amtsbez.)

Blatt 3 (Nur bei Unfallanzeige C)	Behördenkennung	Unfalldatum (Tag/Monat/Jahr)	Unfallzeit (h/min)

Sonstige Geschädigte				
Ordn.-Nr.	Name, Vorname, PLZ Wohnort, Straße	Alter	1. Art des Sachschadens und der bekannten Verletzungen 2 Angabe, ob getötet a) schwerverletzt b) leichtverletzt c)	Sachschaden (volle DM)

Verkehrstüchtigkeit der Unfallbeteiligten unter Angabe der Ordnungsnummer des Beteiligten (bei Alkoholeinfluß stets Angabe der Ausfallerscheinungen):

Schäden oder Spuren an Fahrzeugen, die auf den Unfallhergang schließen lassen, techn. Mängel der beteiligten Fahrzeuge unter Angabe der Ordn.-Nr.:

Besonderheiten zur Verkehrslage, zum Unfallort, zur Verkehrsregelung usw., soweit nicht auf Blatt 1 vermerkt:

Strafprozessuale Maßnahmen unter Angabe der Ordn.-Nr.:

Geprüft und weitergeleitet mit Anlagen

(Datum) (Unterschrift und Amtsbez.)

Quellenverzeichnis

Titel der Veröffentlichung/des Beitrages	Erschienen in (Quelle)	Erscheinungsfolge bzw. Seitenangabe
Statistisches Bundesamt (Gustav-Stresemann-Ring 11, Postfach 55 28, 6200 Wiesbaden)		
Straßenverkehrsunfälle 1980	Fachserie 8, Reihe 3.3	monatlich jährlich
Statistisches Landesamt Schleswig - Holstein (Mühlenweg 166, Postfach 11 41, 2300 Kiel 1)		
Straßenverkehrsunfälle in Schleswig - Holstein im Jahre 1980	Stat. Berichte, H I 1 – j/80	jährlich
Statistisches Landesamt Hamburg (Steckelhoern 12, 2000 Hamburg 11)		
Straßenverkehrsunfälle in Hamburg 1980	Stat. Berichte, H I 1 – m 12/80	jährlich
Niedersächsisches Landesverwaltungsamt – Statistik – (Plathnerstraße 5 A, Postfach 1 07, 3000 Hannover)		
Straßenverkehrsunfälle 1980	Stat. Berichte, H I 1 – j/80 Stat. Berichte, H I 1 – m/80	jährlich monatlich
Unfallrisiken von Kindern im Straßenverkehr	Stat. Monatshefte, Heft 2/80	unregelmäßig
Statistisches Landesamt Bremen (An der Weide 14 – 16, Postfach 10 13 09, 2800 Bremen 1)		
Straßenverkehrsunfälle im Land Bremen 1980	Stat. Berichte, H I 1 – j/80	jährlich
Landesamt für Datenverarbeitung und Statistik Nordrhein - Westfalen (Mauerstraße 51, Postfach 11 05, 4000 Düsseldorf)		
Straßenverkehrsunfälle in Nordrhein - Westfalen 1980	Stat. Berichte, H I 1 – j/80 Stat. Berichte, H I 1 – m/80	jährlich monatlich
Hessisches Statistisches Landesamt (Rheinstraße 35/37, Postfach 32 05, 6200 Wiesbaden)		
Straßenverkehrsunfälle 1980	Beiträge zur Statistik Hessens, Nr. 126 Neue Folge	jährlich
Straßenverkehrsunfälle in regionaler Sicht	Staat und Wirtschaft in Hessen, 35. Jahrgang, Heft 6/81	unregelmäßig
Straßenverkehrsunfälle 1980	Staat und Wirtschaft in Hessen 35. Jahrgang, Heft 7 – 8/81	unregelmäßig
Statistisches Landesamt Rheinland - Pfalz (Mainzer Straße 15/16, 5427 Bad Ems)		
Straßenverkehrsunfälle in Rheinland - Pfalz 1980 Straßenverkehrsunfälle 1975–1980	Stat. Berichte, H I 1 – j/80 34. Jahrgang, Heft 7/81	jährlich unregelmäßig
Statistisches Landesamt Baden - Württemberg (Böblinger Straße 68, Postfach 8 98, 7000 Stuttgart 1)		
Straßenverkehrsunfälle 1980 Straßenverkehrsunfälle 1980 – Unfallgefahren für junge Menschen	Stat. Berichte, H I 1 – m/80 Baden - Württemberg in Wort und Zahl 29. Jahrgang, Heft 6/81	monatlich unregelmäßig
Bayerisches Statistisches Landesamt (Neuhauser Straße 51, 8000 München 2)		
Straßenverkehrsunfälle in Bayern 1979 und 1980	Stat. Berichte, H I 1 – j/80	jährlich
Die Straßenverkehrsunfälle in Bayern 1980	Stat. Berichte, H I 1 – S/80	unregelmäßig
Unfallfolgen im Straßenverkehr Bayerns aus regionaler Sicht	Bayern in Zahlen, Heft 6/80	
Unfälle durch Aquaplaning auf Bayerns Straßen	Bayern in Zahlen, Heft 9/80	
Kraftfahrzeugbestand und Unfallhäufigkeit	Bayern in Zahlen, Heft 11/80	
Statistisches Amt des Saarlandes (Hardenbergstraße 3, Postfach 4 09, 6600 Saarbrücken)		
Straßenverkehrsunfälle im Jahr 1980	Stat. Berichte, H I 1 – j/80	jährlich
Statistisches Landesamt Berlin (Fehrbelliner Platz 1, 1000 Berlin 31)		
Straßenverkehrsunfälle in Berlin (West) 1980	Stat. Berichte, H I 1 – m 1 ,– 12/80 Stat. Jahrbuch Berlin 1981: XV. Verkehr Sonderheft 313 9/81	monatlich jährlich

Fachserie 8: Verkehr

Reihe 1: Güterverkehr der Verkehrszweige

In dem Vierteljahresbericht werden die Transportmengen im Güterverkehr für alle Verkehrszweige – Eisenbahnen, Straßenverkehr, Binnenschiffahrt, Seeschiffahrt, Luftverkehr und Rohrfernleitungen – nachgewiesen. Die Ergebnisse sind nach Hauptverkehrsbeziehungen, Güterabteilungen, Gütergruppen und Verkehrsbezirken untergliedert.

Der inhaltlich gleiche Jahresbericht enthält außerdem tiefer gegliederte Angaben über den grenzüberschreitenden Verkehr.

Reihe 2: Eisenbahnverkehr

Für die Eisenbahnen, die öffentlichen Schienenverkehr betreiben (Deutsche Bundesbahn, nichtbundeseigene Eisenbahnen), werden monatlich die wichtigsten Zahlen über Betriebsleistungen, Verkehrsleistungen (Personen- und Güterverkehr) und Verkehrseinnahmen veröffentlicht.

Im Jahresbericht werden – neben tiefer gegliederten Ergebnissen – Angaben über die Struktur der Unternehmen, den Bestand an Verkehrsmitteln und -einrichtungen sowie über Bahnbetriebsunfälle mit Personenschaden ausgewiesen; ferner Angaben über den Personalbestand nach Beschäftigungsverhältnis und betrieblichem Einsatz.

Reihe 3: Straßenverkehr

3.1: Straßen, Brücken, Parkeinrichtungen

Die in fünfjährigem Turnus erscheinende Veröffentlichung bringt detailliertes Zahlenmaterial über die Länge der Gemeindestraßen nach Fahrbahnbreiten, Decken- und Straßenarten, Brücken im Zuge von Gemeindestraßen sowie öffentliche Parkflächen in größeren Gemeinden.

3.2: Personenverkehr der Straßenverkehrsunternehmen

Monatlich werden Zahlen über Verkehrsleistungen (beförderte Personen, Personenkilometer), Einnahmen und Wagenkilometer veröffentlicht. In dem ausführlichen Jahresbericht sind neben tiefer gegliederten Ergebnissen auch Strukturdaten der Unternehmen im Straßenpersonenverkehr einschl. Fahrzeugbestände und deren Platzangebot enthalten.

3.3: Straßenverkehrsunfälle

Der Monatsbericht bringt Angaben über Unfälle nach Unfallarten und Unfalltypen sowie über Unfallfolgen; ferner über Verunglückte und Unfallbeteiligte nach Art der Teilnahme am Straßenverkehr und Unfallursachen.

Der Jahresbericht mit wesentlich tiefer gegliederten endgültigen Zahlen vermittelt einen umfassenden Überblick über Unfälle, Verunglückte und Unfallursachen.

3.S: Sonderbeiträge

In mehrjährigen Abständen werden Veröffentlichungen über den Güternahverkehr herausgegeben.

Reihe 4: Binnenschiffahrt

Die monatlichen Nachweisungen erstrecken sich auf den Güterverkehr auf Binnenwasserstraßen, den Güterumschlag in Binnenhäfen, den Verkehr an Grenzzollstellen sowie den Güterverkehr an ausgewählten Schleusen.

In dem Jahresbericht, zu dem ein Vorbericht erscheint, wird der Güterverkehr nach Verkehrsbezirken aufgegliedert. Außerdem werden Unternehmen, verfügbare Schiffe, Beschäftigte und Umsätze der Binnenschiffahrt sowie Schiffsunfälle dargestellt.

Reihe 5: Seeschiffahrt

Im Monatsbericht und dem jährlichen Vorbericht werden Schiffs- und Güterverkehr über See nach Häfen, Flaggen und Verkehrsrichtungen, der Verkehr auf dem Nord-Ostsee-Kanal und der Bestand an Seeschiffen nachgewiesen. Der Jahresbericht enthält weitergehende Nachweisungen sowie zusätzlich die Aufteilung des Güterverkehrs nach Verkehrsbezirken, ferner Angaben über Seeunfälle und das Bordpersonal.

Reihe 6: Luftverkehr

Der Monatsbericht umfaßt den Personen-, Güter- und Postverkehr mit Luftfahrzeugen sowie Starts und Landungen nach Flughäfen. Diese Ergebnisse sind im Jahresbericht differenzierter aufgegliedert, wobei zusätzlich noch Angaben aus der Unternehmensstatistik (Unternehmen, Beschäftigte, Luftfahrzeugbestand, Umsatz) gebracht werden.

Systematiken

Systematik der Wirtschaftszweige mit Erläuterungen, Ausgabe 1979

Güterverzeichnis für die Verkehrsstatistik, Ausgabe 1969

Verzeichnis der Verkehrsbezirke und Häfen, Ausgabe 1969

STATISTISCHES BUNDESAMT
GUSTAV-STRESEMANN-RING 11
6200 WIESBADEN 1

Veröffentlichungen und Prospekte sind durch den Verlag W. Kohlhammer GmbH, Philipp-Reis-Straße 3, Postfach 421120, 6500 Mainz 42, Tel.: (06131) 59094/95, erhältlich.