VERKEHR

FACHSERIE

8

Reihe 3.3

Straßenverkehrsunfälle

1979

HERAUSGEBER: STATISTISCHES BUNDESAMT WIESBADEN
VERLAG: W. KOHLHAMMER GMBH STUTTGART UND MAINZ

VERKEHR

FACHSERIE

8

Reihe 3.3

Straßenverkehrsunfälle

1979

Statistisches Bundesamt
Bibliothek - Dokumentation - Archiv

HERAUSGEBER: STATISTISCHES BUNDESAMT WIESBADEN
VERLAG: W. KOHLHAMMER GMBH STUTTGART UND MAINZ
Bestellnummer: 2080330 – 79700

Erschienen im Dezember 1980

Nachdruck — auche auszugsweise — nur mit Quellenangabe gestattet

Preis: DM 11,70

Inhalt

Seite

Textteil

Erläuterungen . . . 4
Straßenverkehrsunfälle 1979 . . . 7
Schaubilder . . . 12

Tabellenteil

1 Zusammenfassende Übersichten
1.1 Straßenverkehrsunfälle und Zahl der Verunglückten 1953 bis 1979 . . . 15
1.2 Bei Straßenverkehrsunfällen getötete Personen nach Art der Verkehrsbeteiligung . . . 16
1.3 Bei Straßenverkehrsunfällen schwerverletzte Personen nach Art der Verkehrsbeteiligung . . . 17
1.4 Bei Straßenverkehrsunfällen leichtverletzte Personen nach Art der Verkehrsbeteiligung . . . 18
1.5 Bei Straßenverkehrsunfällen getötete und verletzte Personen insgesamt nach Art der Verkehrsbeteiligung . . . 19
1.6 An Straßenverkehrsunfällen mit Personenschaden beteiligte Verkehrsteilnehmer . . . 20

2 Straßenverkehrsunfälle 1979
2.1 Straßenverkehrsunfälle und Verunglückte nach Art des Unfalles und nach Straßenklassen . . . 21
2.2 Straßenverkehrsunfälle und Verunglückte nach Unfalltypen und Straßenklassen . . . 27
2.3 Alleinunfälle und Unfälle mit zwei Verkehrsteilnehmern . . . 32
2.4 An Straßenverkehrsunfällen beteiligte Fahrzeugführer und Fußgänger . . . 35
2.5 An Straßenverkehrsunfällen mit Personenschaden beteiligte und verunglückte Fahrzeugführer und Fußgänger nach ihrer Herkunft . . . 38
2.6 An Straßenverkehrsunfällen mit Personenschaden beteiligte Fahrzeugführer und Fußgänger nach Alter und Geschlecht . 39
2.7 Bei Straßenverkehrsunfällen verunglückte Kraftfahrzeugführer . . . 40
2.8 Bei Straßenverkehrsunfällen verunglückte Mitfahrer von Kraftfahrzeugen . . . 43
2.9 Bei Straßenverkehrsunfällen verunglückte Benutzer von anderen Fahrzeugen und zu Fuß Gehende sowie Verunglückte insgesamt . . . 46
2.10 Bei Straßenverkehrsunfällen verunglückte Personen nach Alter und Geschlecht . . . 49
2.11 Bei Straßenverkehrsunfällen verungluckte Kinder, Jugendliche und Heranwachsende nach Alter und Geschlecht . . . 50
2.12 Bei Straßenverkehrsunfällen verungluckte Fußgänger und Radfahrer im Alter von 6 bis 14 Jahren nach Monaten und Stunden . . . 51
2.13 Ursachen der Fahrzeugführer bei Straßenverkehrsunfällen . . . 52
2.14 Ursachen bei Fahrzeugen bei Straßenverkehrsunfällen . . . 61
2.15 Ursachen bei Fußgängern bei Straßenverkehrsunfällen . . . 62
2.16 Straßenverhältnisse, Witterungseinflüsse und andere Unfallursachen sowie Ursachen insgesamt . . . 63
2.17 Straßenverkehrsunfälle mit Personenschaden und Sachschadensunfälle mit einem Schaden von DM 1 000 und mehr bei mindestens einem Beteiligten nach Tagen und Stunden . . . 66
2.18 Straßenverkehrsunfälle mit Personenschaden nach Tagen und Stunden . . . 90
2.19 Straßenverkehrsunfälle, beteiligte Verkehrsteilnehmer, Verunglückte und Unfallursachen nach Ländern . . . 114

3 Bevölkerung, Kraftfahrzeugbestand, Straßennetz
3.1 Wohnbevölkerung des Bundesgebietes 1977 bis 1979 . . . 115
3.2 Bestand an Kraftfahrzeugen im Bundesgebiet 1977 bis 1979 . . . 115
3.3 Länge der öffentlichen Straßen am 1. 1. 1979 nach Ländern . . . 115

4 Straßenverkehrsunfälle im Ausland 1977/79 . . . 116

Anhang

Verkehrsunfallanzeige . . . 118
Literaturverzeichnis . . . 121

Die Angaben der Tab. 1 — 3 beziehen sich auf das Bundesgebiet; sie schließen Berlin (West) ein.

Zeichenerklärung

—	=	nichts vorhanden
.	=	kein Nachweis vorhanden
. . .	=	Angaben fallen später an
X	=	Nachweis ist nicht sinnvoll bzw. Fragestellung trifft nicht zu

Abkürzungen

MD = Monatsdurchschnitt

Ergebnisse der Länder werden in tieferer regionaler Gliederung in den „Statistischen Berichten" unter der Kennziffer H I 1 sowie in anderen Publikationen der Statistischen Landesämter veröffentlicht (Literaturverzeichnis siehe S. 121).

Allgemeine und methodische Erläuterungen zur Statistik der Straßenverkehrsunfälle

1 Gegenstand der Erhebung

Auf Grund des Gesetzes zur Durchführung einer Straßenverkehrsunfallstatistik (StVUnfG) [1] wird über Unfälle, bei denen infolge des Fahrverkehrs auf öffentlichen Wegen und Plätzen Personen getötet oder verletzt oder Sachschäden verursacht worden sind, eine Bundesstatistik geführt.

Aus dieser Abgrenzung ergibt sich, daß z. B. Unfälle, die Fußgänger allein betreffen (Sturz bei Glatteis), oder Unfälle, die sich auf Privatgrundstücken ereignen, nicht zu den Straßenverkehrsunfällen im Sinne dieser Statistik zu rechnen sind.

Eine untere Grenze des entstandenen Schadens ist im StVUnfG nicht festgelegt. Infolgedessen gehen auch Bagatellunfälle in die Erhebung ein, soweit sie der Polizei zur Kenntnis gelangen. Erfahrungsgemäß wird aber ein gewisser Teil der Unfälle mit nur geringfügigem Sachschaden der Polizei nicht angezeigt. Diese Unvollständigkeit kann jedoch in Kauf genommen werden, da für den Erhebungszweck die Untersuchung der schwereren Unfälle von größerer Bedeutung ist. Diese werden nahezu vollständig erfaßt.

Gezählt werden die Unfälle und bei den mit Anzeigen gemeldeten Unfällen die daran Beteiligten, die Verunglückten sowie die polizeilich feststellbaren Unfallursachen. Diese Zähleinheiten werden durch qualitative Merkmale ergänzt, die Art, Typ, Ort und Zeit des Unfalles, Art der Verkehrsbeteiligung sowie Alter und Geschlecht der Beteiligten umfassen.

Die Unfälle werden unterschieden nach:

Unfälle mit Getöteten,
Unfälle mit Schwerverletzten,
Unfälle mit Leichtverletzten und
Unfälle mit nur Sachschaden.

Kriterium für die Zuordnung eines Unfalles ist jeweils die schwerste Folge. Bei einem Unfall mit Schwerverletzten z. B. können daher neben den Schwerverletzten noch Personen leicht verletzt worden sowie Sachschäden entstanden sein; es kamen jedoch bei diesem Unfall keine Menschen ums Leben.

Ein Unfall umfaßt im Durchschnitt mehrere beteiligte Verkehrsteilnehmer (an 100 mit Anzeigen erfaßten Straßenverkehrsunfällen waren 1976 rd. 193 Fahrzeuge und Fußgänger beteiligt).

Bei einem Unfall können zugleich mehrere Personen verunglücken. Die Zahl der getöteten Personen ist daher größer als die Zahl der „Unfälle mit Getöteten", da bei einem Verkehrsunfall gleichzeitig mehrere Personen ums Leben gekommen sein konnten.

Als Beteiligte an einem Straßenverkehrsunfall werden alle Fahrzeugführer und Fußgänger erfaßt, die selbst — oder deren Fahrzeuge — Schäden erlitten oder hervorgerufen haben.

Als Verunglückte zählen Personen, die verletzt oder getötet wurden. Dabei werden erfaßt als

Getötete:
Personen, die auf der Stelle getötet wurden oder innerhalb von 30 Tagen an den Unfallfolgen starben;

Schwerverletzte:
Personen, die unmittelbar in Krankenanstalten zur stationären Behandlung eingeliefert wurden;

Leichtverletzte:
Personen, deren Verletzungen keinen Krankenhausaufenthalt erforderten.

Die Ermittlung der Unfallursachen geht von dem Grundsatz aus, möglichst nur solche Ursachen zu erfassen, die von dem unfallaufnehmenden Polizeibeamten objektiv festgestellt werden können. Da in vielen Fällen mehr als eine Ursache zum Zustandekommen des Unfalles beitragen und nicht immer zwischen Haupt- und Nebenursachen unterschieden werden kann, werden stets sämtliche bei einem Unfall ermittelten Ursachen erfaßt. Die Gesamtzahl der von der Statistik nachgewiesenen Ursachen (ab 1975 bis zu drei Ursachen des Hauptbeschuldigten und eines weiteren Mitbeschuldigten sowie zwei sogenannte allgemeine Ursachen, wie z. B. Straßenverhältnisse, Witterungseinflüsse usw., das sind maximal acht Ursachen, die zu einem Unfall führten) ist daher immer größer als die Zahl der Unfälle selbst.

Der Ursachenkatalog von 1962 wurde für 1975 dem letzten Stand der Vorschriften des Straßenverkehrsrechtes angepaßt und in seinem Inhalt und Aufbau geändert. Ein Vergleich mit der Zeit vor 1975 ist bei einigen Ursachen entweder vollständig oder zum Teil gestört.

Ab 1975 wird nach zehn Unfallarten unterschieden, die die erste Phase des Gesamtablaufes ausdrücken:

Zusammenstoß mit anderem Fahrzeug, das anfährt, anhält oder im ruhenden Verkehr steht (Unfallart 1).

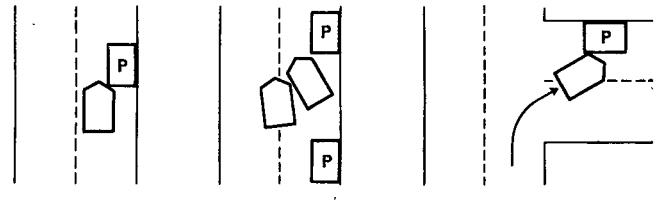

Zusammenstoß eines Fahrzeuges mit einem

- geparkten,
- haltenden (Vwv zu § 12 StVO (1): Halten ist eine gewollte Fahrtunterbrechung, die nicht durch die Verkehrslage oder eine Anordnung veranlaßt ist),
- anhaltenden bzw. anfahrenden (zum bzw. nach Halten/Parken entspr. § 12 StVO)

Fahrzeug (auch beim Rückwärtsfahren). Ruhender Verkehr im Sinne dieser Unfallgruppe ist das Halten oder Parken am Fahrbahnrand, auf Seitenstreifen, auf den markierten Parkstellen unmittelbar am Fahrbahnrand, auf Gehwegen oder auf Parkplätzen. Der Verkehr von und zu Parkplätzen mit eigenen Zu- und Ausfahrten ist hier nicht angesprochen (Unfallart 5).

Zusammenstoß mit anderem Fahrzeug, das vorausfährt oder wartet (Unfallart 2).

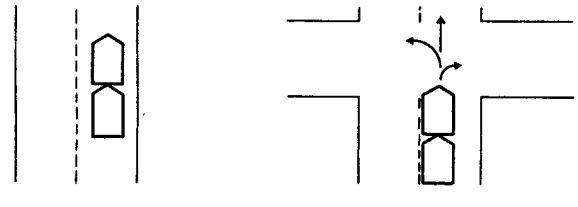

Unfälle durch Auffahren auf ein Fahrzeug, das selbst noch fuhr oder verkehrsbedingt hielt (im Sinne von Warten, nicht Halten, § 12 StVO), z. B.:

- Auffahren auf Voranfahrenden,
- Auffahren im Stau,
- Auffahren auf verkehrsbedingt Haltenden vor Lichtzeichenanlage,
- Auffahren auf wartenden Abbieger,
- Auffahren auf an einer Unfallstelle wartendes Fahrzeug.

Auffahren auf anfahrende bzw. anhaltende Fahrzeuge (ruhender Verkehr, Unfallart 1) gehört nicht hierher.

1) BGBl. I 1961 S. 606 und 1965 S. 1437.

Zusammenstoß mit anderem Fahrzeug, das seitlich in gleicher Richtung fährt (Unfallart 3).

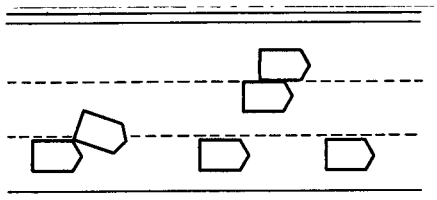

Unfälle beim Nebeneinanderfahren (Streifen) oder beim Fahrstreifenwechsel (Schneiden).

Zusammenstoß mit anderem Fahrzeug, das entgegenkommt, Zusammenstoß im Begegnungsverkehr **(Unfallart 4).**

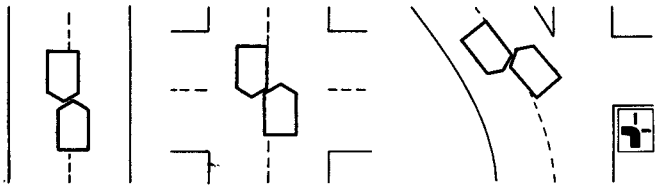

Zusammenstoß mit anderem Fahrzeug, das einbiegt oder kreuzt (Unfallart 5).

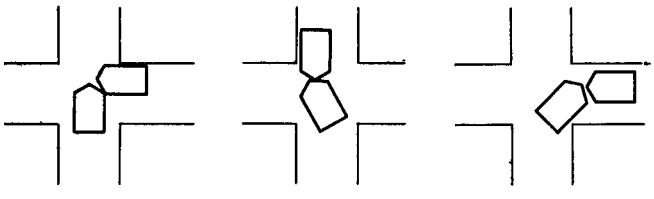

Unfälle

- beim Kreuzen,
- beim Abbiegen in eine andere Straße, Feld-, Waldweg oder Grundstück (ohne Auffahren auf wartenden Abbieger, s. Unfallart 2 oder Kollision beim Abbiegen mit ruhendem Verkehr, s. Unfallart 1),
- beim Einfahren aus Grundstücken, anderen Straßenteilen,
- beim Einfahren auf Autobahnen,
- beim Kommen aus Feld- und Waldwegen,
- mit Schienenbahnen, wenn Gleisanlage abbiegt oder kreuzt.

Zusammenstoß zwischen Fahrzeug und Fußgänger (Unfallart 6).

Fußgänger sind auch solche mit Hunden oder Kinderwagen, Skiläufer und spielende Kinder (auch auf Rollschuhen, Rollern oder Schlitten) sowie Kinder in Kinderwagen.

Nicht als Fußgänger zählen z. B. Straßenarbeiter, Polizeibeamte bei der Verkehrsregelung oder Unfallaufnahme, Marschkolonnen, oder solche Personen, die sperrige Gegenstände oder Fahrzeuge mitführen, bzw. mit einem Fahrzeug noch in enger Verbindung stehen, wie z. B. ausgestiegene Fahrzeuginsassen bei Unfällen, Pannen usw. (s. Unfallart 10).

Aufprall auf Hindernis auf Fahrbahn (Unfallart 7).

Wie z. B. umgestürzte Bäume, Steine, verlorene Fracht, frei herumlaufende Tiere, Wild.

Zusammenstöße mit geführten Tieren, Reitern sowie anderen Personen (Unfallart 6, Absatz 2) gehören zur Unfallart 10.

Abkommen von der Fahrbahn nach rechts (Unfallart 8).

Abkommen von der Fahrbahn nach links (Unfallart 9).

Unfallart 8 und 9 sind Unfälle an denen außer dem abgekommenen Fahrzeug keine weiteren Verkehrsteilnehmer beteiligt waren.

Unfall anderer Art (Unfallart 10).

Hier sind nur die Unfallarten erfaßt, die unter 1 bis 9 nicht genannt sind, wie z. B.:

- Sturz eines Motorradfahrers auf der Fahrbahn,
- Unfälle beim Auf- und Abspringen der Fahrgäste von Straßenbahnen und Bussen,
- Sturz eines Mitfahrers vom Fahrzeug,
- Zusammenstöße mit geführten Tieren, Reitern u. a. nicht den „Fußgängern" zuzurechnenden Personen (s. auch Bemerkungen zu Unfallart 6).

Bereits seit längerem wurde angeregt, bei der Datensammlung im Rahmen der amtlichen Straßenverkehrsunfallstatistik neben Art und Ursache auch noch den **Typ** des Unfalles festzuhalten. Von der Forschungsgesellschaft für das Straßenwesen, Köln, konnten die methodischen Vorbereitungen für eine Systematik der Unfalltypen im Jahr 1974 abgeschlossen werden (Merkblatt für die Auswertung von Straßenverkehrsunfällen). Mit der Verkehrsunfallanzeige wird bundeseinheitlich zunächst nach folgenden sieben Typen unterschieden (1stelliger Schlüssel einer möglichen 3stelligen Gruppierung):

Fahrunfall (Unfalltyp 1).

Verlust der Fahrzeugkontrolle infolge zu hoher Geschwindigkeit oder falscher Einschätzung des Straßenverlaufes, jedoch ohne Mitwirkung anderer Verkehrsteilnehmer; im Verlauf des Fahrunfalles kann es zu einem Zusammenstoß mit anderen Verkehrsteilnehmern kommen, so daß man nicht von einem Alleinunfall sprechen kann.

Abbiegeunfall (Unfalltyp 2).

Unfall infolge Zusammentreffens eines Fahrzeuges, das nach rechts oder links abbiegen will, mit einem Verkehrsteilnehmer, der aus gleicher oder entgegengesetzter Richtung kommt.

Einbiegen/Kreuzen – Unfall (Unfalltyp 3).

Unfall infolge des Zusammentreffens eines Wartepflichtigen, der in eine vorfahrtrechtlich übergeordnete Straße einbiegen oder diese kreuzen will, mit einem Bevorrechtigten.

Überschreiten – Unfall (Unfalltyp 4).

Unfall durch das Zusammentreffen eines Fahrzeuges mit einem Fußgänger, der die Fahrbahn überschreiten will.

Unfall durch ruhenden Verkehr (Unfalltyp 5).

Unfall durch das Zusammentreffen eines auf der Fahrbahn Fahrenden mit einem Fahrzeug des ruhenden Verkehrs.

Unfall im Längsverkehr (Unfalltyp 6).

Unfall durch das Zusammentreffen von Verkehrsteilnehmern, die sich in gleicher oder in entgegengesetzter Richtung bewegen, wenn es sich nicht um einen Unfall nach Typ 1 – 5 handelt.

Sonstiger Unfall (Unfalltyp 7).

Unter Zusammentreffen wird hier nicht der Zusammenstoß der genannten Verkehrsteilnehmer verstanden, sondern deren gleichzeitige Annäherung an eine Straßenstelle, an der sie unter Umständen zusammenstoßen können. Durch diesen „Konflikt" muß es nicht zu einem Zusammenstoß der Konfliktpartner kommen, dieses Zusammentreffen kann auch zu einer Kollision mit anderen Verkehrsteilnehmern oder zum Abkommen von der Fahrbahn führen. Der ausführliche „Unfalltypenkatalog" ist im Anhang zum Januarheft 1975 der Fachserie H abgedruckt.

Die **Ortslage** des Unfalles wird durch die gelben Ortstafeln bestimmt. Als Innerortsunfälle zählen danach z. B. alle Unfälle innerhalb von Ortschaften, auch wenn es sich bei der Straße um eine freie Strecke handelt (StVO § 42, Zeichen 310 und 311).

Die Art der **Verkehrsbeteiligung** wird nach folgender Gruppierung nachgewiesen:

1) **Mofa 25** (Fahrräder mit Hilfsmotor mit einer Höchstgeschwindigkeit bis 25 km/h)

2) **Moped und Mokick** (Fahrräder mit Hilfsmotor bzw. Kleinkrafträder und -roller bis 50 cm³ Hubraum und einer Höchstgeschwindigkeit bis 40 km/h, mit Versicherungskennzeichen)

3) **Kleinkraftrad** (Motorräder und -roller bis 50 cm³ Hubraum und einer Höchstgeschwindigkeit über 40 km/h, mit amtlichem Kennzeichen)

4) **Kraftrad** (Motorräder über 50 cm³ Hubraum, auch mit Beiwagen)

5) **Kraftroller** (Motorroller über 50 cm³ Hubraum, auch mit Beiwagen)

6) **Motorisierte Zweiräder** (1 bis 5)

7) **Personenkraftwagen** (auch Kombinations- und Dreiradkraftwagen, mit höchstens 9 Sitzplätzen einschließlich Führersitz; auch mit Wohnanhänger oder anderem Anhänger)

8) **Kraftomnibus** (mehr als 9 Sitzplätze, einschließlich Führersitz)

9) **Oberleitungsomnibus**

10) **Liefer- und Lastkraftwagen** (mit Normalaufbau, mit und ohne Anhänger)

11) **Lastkraftwagen mit Spezialaufbau** (Tankkraftwagen, Silofahrzeuge, Viehtransportwagen, Langmaterialfahrzeuge usw., das heißt alle Sonderkraftfahrzeuge zur Lastenbeförderung)

12) **Sattelschlepper** (mit und ohne Auflieger)

13) **Landwirtschaftliche Zugmaschine**

14) **Zugmaschine** (andere)

15) **Güterkraftfahrzeug** (10 bis 12, 14)

16) **Übriges Kraftfahrzeug** (z. B. Krankenkraftwagen, Krankenfahrstuhl, Feuerwehr-, Straßenreinigungsfahrzeug, Müllwagen, Abschlepp-, Kranwagen und selbstfahrende Arbeitsmaschine)

17) **Kraftwagen** (7 bis 14, 16)

18) **Kraftfahrzeug** (1 bis 5, 7 bis 14, 16)

19) **Straßenbahn**

20) **Eisenbahn**

21) **Fahrrad**

22) **Fuhrwerk** (Tiergespann)

23) **Sonstiges und unbekanntes Fahrzeug**

24) **Fahrzeuge** (1 bis 5, 7 bis 14, 16, 19 bis 23)

25) **Fußgänger** (auch mit Kinderwagen oder Hunden, Skiläufer, Kinder auf Rollern, Schlitten oder Rollschuhen, auch Kinder in Kinderwagen)

26) **Handwagen, Handkarren**

27) **Tierführer, Tiertreiber**

28) **Andere Person** (zu Fuß Gehende, die durch ihr besonderes Verhalten bzw. verkehrsrechtliche Vorschriften, sich vom normalen Fußgänger unterscheiden, wie z. B. Straßenbauarbeiter, Polizeibeamte bei der Verkehrsregelung oder Unfallaufnahme, Marschkolonnen oder Lastenträger. Reiter und unfallbeteiligte Personen, die nicht die Straße benutzten.)

29) **Verkehrsteilnehmer insgesamt** (1 bis 5, 7 bis 14, 16, 19 bis 23, 25 bis 28)

2 Erhebungsverfahren

Bis Ende 1958 diente der Straßenverkehrsunfallstatistik das von der Polizei über jeden ihr bekannt gewordenen Unfall ausgestellte „Statistische Meldeblatt eines Straßenverkehrsunfalles" als Erhebungsunterlage. Seit 1959 werden Durchschläge der von der Polizei ausgestellten Strafanzeigen verwendet, die sowohl den gerichtlichen als auch den statistischen Erfordernissen entsprechen. Unfälle, die die Polizei nicht mit einer Strafanzeige aufgenommen hatte, wurden in der Mehrzahl der Bundesländer nur noch der Zahl nach erfaßt.

Seit dem 1. 1. 1975 verwendet die Polizei zur Unfallaufnahme den neuen Formularsatz „Verkehrsunfallanzeige". Die ersten Durchdrucke von Blatt 1 bis 3 dienen als statistische Erhebungsbogen (siehe Anhang Seite 115). Damit gehen erstmals von der Polizei gemachte Angaben, z. B. durch Ankreuzen, unmittelbar in die maschinelle Datensammlung ein, was zum Teil zu einem veränderten Erfassungsumfang gegenüber den Jahren zuvor geführt haben konnte, so unter anderem bei der Frage nach dem schienengleichen Wegübergang als Besonderheit der Unfallstelle oder der Verkehrsunfallflucht eines Unfallbeteiligten. Im Rahmen der Bundesstatistik werden aus dieser Erhebungsmasse im vollen Merkmalsumfang aufbereitet die

Unfälle mit nur Sachschaden von DM 1 000,— und mehr bei mindestens einem der Beteiligten (schwere Sachschadensunfälle) und die

Unfälle mit Personenschaden

Die Sachschadensunfälle, bei denen die Schäden der Beteiligten sämtlich unter DM 1 000,— im Einzelfall lagen, werden nicht in allen Bundesländern ausgewertet; in der Bundesstatistik sind sie daher nur mit ihrer Gesamtzahl enthalten.

3 Bekanntgabe der Ergebnisse

Die unter 2. erwähnten Erhebungspapiere werden von der Polizei den Statistischen Landesämtern übermittelt, die die Aufbereitung vornehmen und die Landesergebnisse in ihren laufenden statistischen Veröffentlichungen oder in besonderen Berichten bekanntgeben.

Die Bundesergebnisse werden auf Grund der Angaben errechnet, die die Statistischen Landesämter regelmäßig dem Statistischen Bundesamt übersenden. Über sie wird die Öffentlichkeit in folgender Weise unterrichtet:

- Im „Bulletin des Presse- und Informationsamtes der Bundesregierung", im „Bundesanzeiger" und im „Statistischen Wochendienst" des Statistischen Bundesamtes werden etwa 8 Wochen nach Ende des Berichtsmonats vorläufige Zahlen über Unfälle, Getötete und Verletzte bekanntgegeben. Zusammen mit den Dezemberergebnissen erscheinen vorläufige Jahreszahlen mit einem kurzen Kommentar. Siehe WiSta 1977 Heft 3. Außerdem wurden Ergebnisse von Sonderuntersuchungen in „Wirtschaft und Statistik" kommentiert (s. WiSta 1973/7 „Seit Tempo 100 weniger tödliche Straßenverkehrsunfälle" und 1973/10 „Straßenverkehrsunfälle der Kinder 1972").
- In der vom Statistischen Bundesamt herausgegebenen „Fachserie 8, Verkehr, Reihe 3.3" werden die Monats- und Jahresergebnisse der Straßenverkehrsunfallstatistik ausführlich dargestellt.

Straßenverkehrsunfälle 1979

Im Jahr 1979 wurden von den Polizeidienststellen mehr als 1,6 Mill. Straßenverkehrsunfälle gemeldet, die sich im Bundesgebiet ereignet hatten. Der größte Teil, und zwar 1 293 000, führte lediglich zu Sachschäden. Bei 367 500 Unfällen mit Personenschaden verunglückten aber 499 663 Fahrzeugbenutzer und Fußgänger. Von ihnen starben 13 222 am Unfallort, während des Transportes zum Krankenhaus oder innerhalb 30 Tage an den Folgen der Verletzungen. 486 441 Personen wurden verletzt. Darunter 146 526 bzw. 30 % so schwer, daß sie in eine Krankenanstalt zur stationären Behandlung eingeliefert werden mußten.

Merkmal	Anzahl	%
Unfälle insgesamt	1 661 000	100
davon:		
Sachschadensunfälle	1 293 000	77,9
mit Schäden unter 1 000 DM bei jedem der Beteiligten	862 000	51,9
mit Schäden von 1 000 DM und mehr bei mindestens einem der Beteiligten	430 568	25,9
Unfälle mit Personenschaden	367 500	22,1
davon mit:		
Leichtverletzten	235 130	14,2
Schwerverletzten	120 337	7,2
Getöteten	12 033	0,7
Verunglückte Personen	499 663	100
davon:		
Getötete	13 222	2,7
Schwerverletzte	146 526	29,3
Leichtverletzte	339 915	68,0

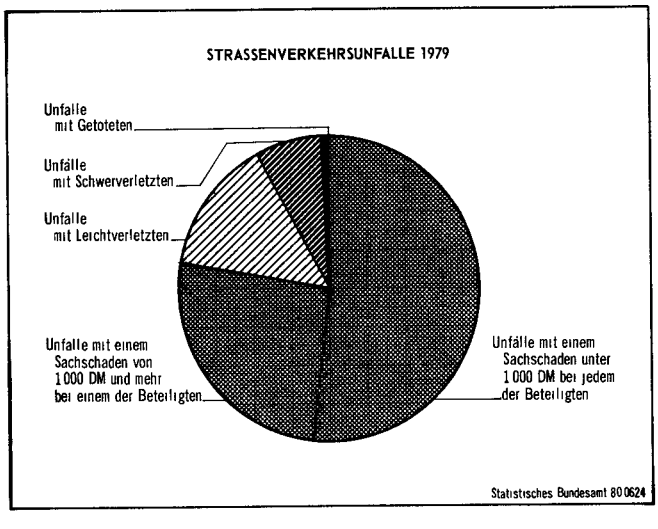

Weniger Unfalltote

Vergleicht man die Ergebnisse von 1979 mit denen von 1978, so zeigt sich, daß zwar die Zahl der Unfälle, die nur zu Sachschäden führten, wiederum größer war als im Vorjahr; Unfälle, bei denen Menschen ums Leben kamen oder verletzt wurden, ereigneten sich dagegen weniger. Von den reinen Sachschadensunfällen wurden von der Polizei 55 000 oder 4,4 % mehr gemeldet als 1978. Die Zahl der Unfälle mit Personenschaden war dagegen um 12 852 oder 3,4 % kleiner. Verhältnismäßig noch stärker als die Zahl der Unfälle mit Personenschaden verringerte sich die Zahl der Verletzten, und zwar um 22 203 oder 4,4 %; die Zahl der Verkehrstoten ging um 1 440 oder 9,8 % zurück.

Der Rückgang der Unfälle mit Personenschaden im Jahr 1979 gewinnt noch an Bedeutung, wenn man berücksichtigt, daß 1979 der Bestand an Kraftfahrzeugen um rd. 1,5 Mill. oder 5,5 % auf 28,3 Mill. zugenommen hat. Nach Schätzungen der Bundesanstalt für Straßenwesen dürfte die Fahrleistung der Kraftfahrzeuge auf den Straßen des Bundesgebiets von 316,6 Mrd. km im Jahr 1978 auf 330,4 Mrd. km im Jahr 1979 gestiegen sein (+ 4,4 %).

Das größere Verkehrsaufkommen läßt sich in die Betrachtung einbeziehen, wenn man die Kraftfahrzeugfahrleistungen berücksichtigt. Die auf die zurückgelegten Kilometer bezogenen Unfallraten lassen erkennen, daß 1979 gegenüber 1978 zwar die Zahl der Unfälle mit nur Sachschaden unverändert blieb, die Zahl der Unfälle mit Personenschaden sich aber vermindert hat.

Bezogen auf 100 Mill. zurückgelegte Kilometer ereigneten sich 1979 im Bundesgebiet 111 Unfälle mit Personenschaden; 1978 waren es 120 Unfälle gewesen. Die Rate der Verkehrstoten je 100 Mill. gefahrene Kraftfahrzeugkilometer sank von 4,6 im Jahr 1978 auf 4,0, die der Verletzten von 161 auf 147.

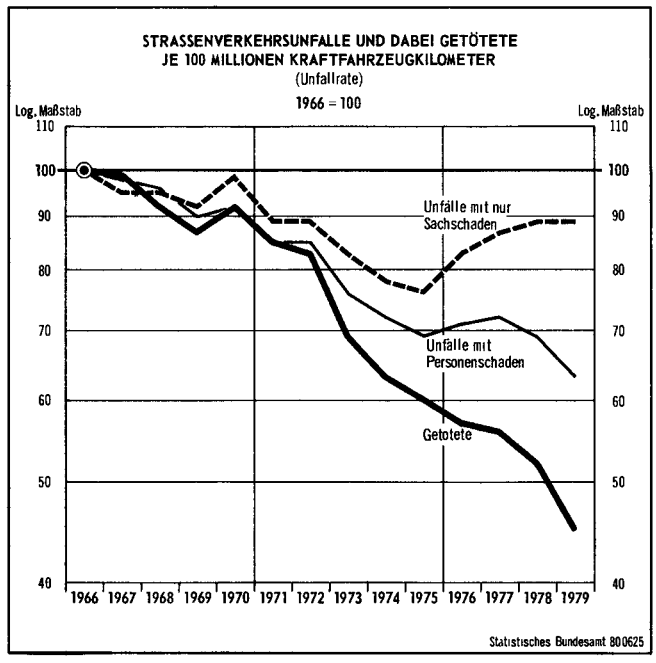

Schnee und Eis

Unter den Gründen für diese Entwicklung sei zunächst auf das extreme Winterwetter zu Beginn des Jahres hingewiesen. In einem seit langem nicht dagewesenen Ausmaß waren die Straßen während der Monate Januar bis März zuerst im Norden, später aber auch im gesamten Bundesgebiet mit Schnee und Eis bedeckt. Dies wirkte sich auf das gesamte Fahrverhalten aus.

Insgesamt wurde weniger und vorsichtiger gefahren. Zwar ergab sich dennoch eine Häufung von Unfällen, die auf die Ursache „Schnee- bzw. Eisglätte" zurückzuführen waren; die Folgen dieser Unfälle waren aber weniger schwerwiegend und beschränkten sich im allgemeinen auf Sachschäden.

Nur beim Bus- und Güterkraftverkehr auf Außerortsstraßen, der weitgehend unabhängig vom Wetter ist, erhöhte sich die Zahl der Unfälle mit Personenschaden im ersten Jahresviertel 1979 gegenüber dem entsprechenden Vierteljahr 1978 um 2,4 bzw. 9,2 %.

Straßenverkehrsunfälle im 1. Vierteljahr

Jahr	Unfälle mit nur Sachschaden	Unfälle mit Personenschaden	Getötete (Personen)	Verletzte (Personen)	Schnee und Eis als Unfallursache 1)
1978	298 300	76 781	3 072	102 885	11 423
1979	348 500	67 029	2 277	89 754	17 652
Veränderung gegen über dem 1. Vierteljahr 1978					
Anzahl	+ 50 200	– 9 752	–795	– 13 131	+ 6 229
%	+ 16,8	– 12,7	– 25,9	– 12,8	+ 54,5

1) Von Unfällen mit Personenschaden.

Unfallbeteiligung der Personenkraftwagen und Unfallschwere

Gegenstand der Nachweisung	1972		1974		1976		1977		1978		1979	
	Anzahl	Je 10 000 beteiligte Pkw	Anzahl	Je 10 000 beteiligte Pkw	Anzahl	Je 10 000 beteiligte Pkw	Anzahl	Je 10 000 beteiligte Pkw	Anzahl	Je 10 000 beteiligte Pkw	Anzahl	Je 10 000 beteiligte Pkw
Innerhalb von Ortschaften												
An Unfällen mit Personenschaden beteiligte Pkw	321 214	–	282 013	–	288 750	–	310 932	–	312 445	–	298 617	–
Verunglückte Insassen von Pkw	179 853	5 599	144 122	5 110	140 291	4 859	151 373	4 868	150 530	4 818	139 035	4 656
Getötete	2 259	70	1 560	55	1 379	48	1 528	49	1 452	46	1 235	41
Schwerverletzte	36 734	1 144	27 990	993	26 244	909	28 541	918	27 925	894	25 816	865
Leichtverletzte	140 860	4 385	114 572	4 063	112 668	3 902	121 304	3 901	121 153	3 878	111 984	3 750
Außerhalb von Ortschaften												
An Unfällen mit Personenschaden beteiligte Pkw	162 411	–	124 084	–	143 149	–	154 184	–	159 342	–	148 591	–
Verunglückte Insassen von Pkw	167 855	10 335	124 468	10 031	140 293	9 800	149 802	9 716	151 490	9 507	139 357	9 379
Getötete	7 198	443	5 056	407	5 471	382	5 730	372	5 630	353	5 207	350
Schwerverletzte	55 703	3 430	41 609	3 353	44 940	3 139	48 346	3 136	48 345	3 034	45 047	3 032
Leichtverletzte	104 954	6 462	77 803	6 270	89 882	6 279	95 726	6 209	97 515	6 120	89 103	5 697

Kraftwagen sicherer

Neben der rückläufigen Unfallhäufigkeit der Personenkraftwagen (– 5,2 %) haben sich im Jahr 1979 auch im Durchschnitt die Unfallfolgen für die Insassen verringert, d. h. das Risiko, im Personenkraftwagen zu verunglücken, verringerte sich im Laufe des Jahres 1979. Vor allem Innerortsunfälle waren 1979 mit weniger schweren Folgen für Fahrer und Mitfahrer der Personenkraftwagen verbunden. Bezogen auf 10 000 Beteiligungen an Unfällen mit Personenschaden innerhalb von Ortschaften büßten 1979 im Durchschnitt 41 Pkw-Insassen ihr Leben ein, 865 wurden schwer und 3 750 leicht verletzt. Im gleichen Zeitraum des Vorjahres waren es 46 Getötete, 894 Schwer- und 3 878 Leichtverletzte gewesen. Das geringere Verletzungsrisiko für Benutzer von Personenkraftwagen kann als Folge einer vorsichtigeren Fahrweise auf Innerortsstraßen gewertet werden. Außerdem dürften sich das Anlegen von Sicherheitsgurten und andere sicherheitstechnische Verbesserungen ausgewirkt haben.

Bei Außerortsunfällen der Personenkraftwagen ließen sich für 1979 ebenfalls etwas günstigere Raten für das Insassenrisiko errechnen.

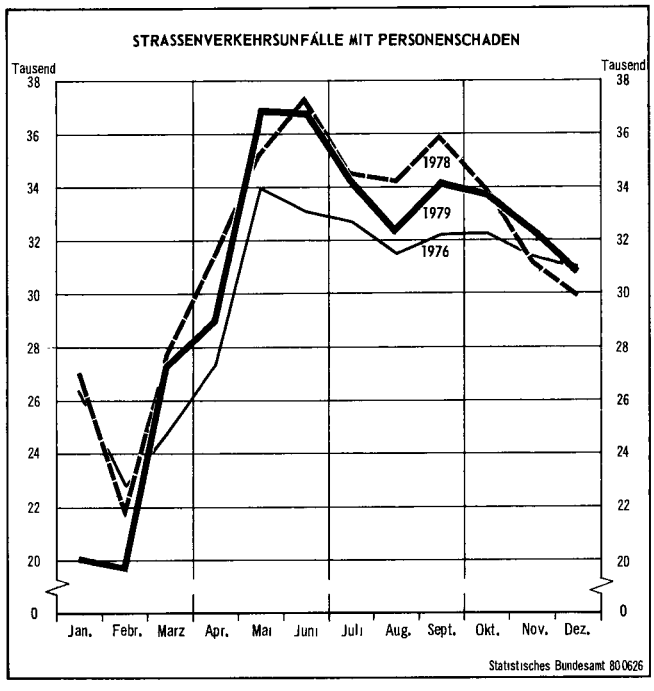

Auf den Autobahnen, wo sich 1979 mit 15 882 Unfällen mit Personenschaden 14 % aller Außerortsunfälle ereignet hatten, ging die Unfallzahl gegenüber 1978 um 2,4 % zurück. Die Zahl der Getöteten lag in der Vergleichszeit mit 835 um 12 %, die der Schwerverletzten mit 6 389 um 2,6 % und die der Leichtverletzten mit 18 430 um 5,3 % unter der des Vorjahres.

Weniger Fußgängerunfälle

Relativ am stärksten ging 1979 die Zahl der Fußgängerunfälle zurück. 1979 wurden 54 573 (gegenüber 1978: – 6,5 %) Zusammenstöße zwischen Fahrzeugen und Fußgängern gezählt, von denen sich 50 402 (– 6,2 %) innerhalb und 4 171 (– 9,4 %) außerhalb von Ortschaften zutrugen. Die Zahl der bei Straßenverkehrsunfällen getöteten Fußgänger lag 1979 sogar mit 3 159 um 629 oder 17 % unter der des Vorjahres.

Mehr Unfälle mit Zweirädern

Durch die Unbilden des Winterwetters wurde in den ersten drei Monaten 1979 das Zweirad seltener benutzt; die Unfallzahlen mit Zweirädern lagen gegenüber 1978 verhältnismäßig niedrig (Fahrrad: – 32 %; Mofa und Moped: – 24 %; Kraftrad: – 29 %). Auch im April 1979 wurden kleinere Unfallzahlen als im entsprechenden Vorjahresmonat festgestellt. Im Mai schnellten die Unfallzahlen jedoch in die Höhe und lagen in allen Sommermonaten über denen des Vorjahres. Die Unfallbeteiligung der Radfahrer stieg gegenüber April bis Oktober 1978 um 6,4 %, die der Mofa- und Mopedfahrer um 8,3 % und die der Motorradfahrer um 7,1 %.

Unter den verunglückten Rad- sowie Mofa- und Mopedfahrern waren trotz gestiegener Unfallbeteiligung 1979 nicht mehr so viele Todesfälle zu beklagen (– 13 bzw. – 6,1 %). Es blieb häufiger bei Verletzungen ohne Todesfolge. Das Motorradfahren forderte 1979 mehr Opfer als 1978. Die Zahl der getöteten Fahrer und Mitfahrer von Motorrädern war 1979 um 102 oder 8,9 % größer als in der Vergleichszeit des Vorjahres.

Ort und Art der Unfälle

Von den 798 068 schweren Straßenverkehrsunfällen des Jahres 1979 (Unfälle mit Personenschaden sowie Unfälle mit nur Sachschaden von 1000 DM und mehr bei einem der Beteiligten) ereigneten sich rund 71 Prozent (565 270) innerhalb von Ortschaften. Die häufigste Unfallart in den Städten und Gemeinden waren Zusammenstöße zwischen Fahrzeugen (431 524 oder 77 %). Bei diesen Unfällen wurden 1 842 Menschen getötet. Noch folgenschwerer als die Kollisionen zwischen Fahrzeugen waren aber die Fußgängerunfälle, die innerorts ihrer Zahl nach an zweiter Stelle standen. 1979 ereigneten sich innerorts 50 632 Unfälle zwischen Fahrzeugen und Fußgängern (9,0 %). Dabei kamen 2 199 Fußgänger ums Leben. Das Abkommen von Fahrzeugen von der Fahrbahn wurde innerhalb von Ortschaften 50 396 mal registriert.

Der Verkehr auf den freien Strecken außerhalb von Ortschaften wird im wesentlichen durch Personenkraftwagen und Fahrzeuge zur Güterbeförderung bestimmt. Die Unfallbeteiligung dieser Fahrzeuge war entsprechend hoch. An 232 798 schweren Unfällen außerorts waren 330 265 (79 %) Personenkraftwagen und 40 481 Güterkraftfahrzeuge (9,7 %) beteiligt.

Der Anteil der Außerortsunfälle an der Gesamtzahl der schweren Straßenverkehrsunfälle betrug 29 %. Wegen der höheren Geschwindigkeit, die im allgemeinen auf den Außerortsstraßen gefahren wird, waren diese Unfälle im Durchschnitt schwerer als die Unfälle im

Unfälle mit Personenschaden 1979

Jahr Monat	Unfälle mit Personenschaden	davon innerorts	davon außerorts	davon Autobahnen	davon andere Außerortsstraßen	Ursache Alkoholeinfluß
1979						
Januar	20 009	12 307	7 702	1 301	6 401	2 192
Februar	19 630	12 743	6 887	1 073	5 814	2 814
März	27 390	18 723	8 667	1 255	7 412	3 273
April	29 081	20 077	9 004	1 387	7 617	3 784
Mai	36 828	26 401	10 427	1 278	9 149	4 510
Juni	36 818	25 541	11 277	1 360	9 917	4 701
Juli	34 384	23 502	10 882	1 486	9 396	4 571
August	32 405	22 205	10 200	1 465	8 735	4 266
September	34 205	23 862	10 343	1 412	8 931	4 683
Oktober	33 730	23 657	10 073	1 334	8 739	4 430
November	32 208	22 553	9 655	1 172	8 483	4 425
Dezember	30 812	21 184	9 628	1 244	8 384	4 756
1979	367 500	252 755	114 745	15 882 1)	98 863 1)	48 328 1)
	Zu- (+) bzw. Abnahme (–) gegenüber Monat im Vorjahr in %					
Januar	– 26,4	– 30,8	– 18,0	+ 12,3	– 22,3	– 36,3
Februar	– 10,2	– 12,6	– 5,5	+ 7,1	– 7,5	– 3,7
März	– 1,2	– 1,2	– 1,3	– 6,1	– 0,5	– 16,4
April	– 7,2	– 8,0	– 5,3	+ 17,6	– 8,5	– 10,5
Mai	+ 4,6	+ 7,5	– 2,1	– 8,6	– 1,1	– 0,8
Juni	– 1,3	– 1,8	– 0,1	– 1,3	+ 0,1	+ 13,0
Juli	– 0,4	+ 3,0	– 7,0	– 10,0	– 6,6	– 3,1
August	– 5,3	– 3,0	– 9,9	– 9,8	– 10,0	– 0,5
September	– 4,7	– 4,5	– 5,0	– 11,7	– 3,9	+ 4,1
Oktober	– 0,5	+ 1,2	– 4,3	– 7,0	– 3,9	– 1,8
November	+ 3,0	+ 6,9	– 5,2	+ 1,3	– 6,1	+ 4,7
Dezember	+ 2,9	+ 3,3	+ 2,1	– 4,7	+ 3,2	+ 4,8
1978	– 3,4	– 2,6	– 5,1	– 2,4	– 5,6	– 3,4

1) Die Summe der Monatsergebnisse wurde durch Jahreskorrekturen bereinigt.

innerörtlichen Verkehr. Etwas mehr als die Hälfte (8 090 oder 61 %) aller Unfälle mit tödlichen Folgen kam 1979 auf den Außerortsstraßen vor. Jeder zweite Unfall außerorts war ein Zusammenstoß zwischen Fahrzeugen. Bei 130 330 Kollisionen wurden 4 163 Menschen getötet. Nach dem Zusammenstoß ist das Abkommen von der Fahrbahn der Zahl nach die nächsthäufigste Unfallart auf den freien Strecken. Bei den 79 740 schweren Unfällen dieser Art wurden 2 762 Menschen getötet.

Die Fußgängerunfälle waren auf den Straßen außerhalb der bebauten Gebiete nicht so zahlreich wie innerorts. Insgesamt kamen außerorts 4 214 Fußgängerunfälle vor, bei denen 869 Personen getötet wurden.

An Unfällen mit Personenschaden beteiligte Fahrzeugführer und Fußgänger

Von 100 Verkehrsteilnehmern, die an Unfällen mit Personenschaden beteiligt waren, führten 83 ein Kraftfahrzeug, 7 ein Fahrrad und 9 gingen zu Fuß. In die Unfälle mit nur Sachschaden über 1000 DM waren fast ausschließlich Kraftfahrzeuge verwickelt; ihr Anteil betrug hier 98 %.

Unter den Fahrern von Kraftfahrzeugen, die 1979 an Unfällen mit Personenschaden beteiligt waren, befanden sich 107 737 Frauen. Gegenüber dem Vorjahr nahm die Zahl der unfallbeteiligten weiblichen Fahrzeugführer um 4 035 oder 3,6 % ab. Ihr Anteil erreichte damit 18 % von allen Unfallfahrern.

Von 706 207 an Straßenverkehrsunfällen mit Personenschaden beteiligten Fahrzeugführern und Fußgängern entfernten sich 30 958 (4,4 %) unerlaubt vom Unfallort. Bei den Unfällen mit nur Sachschaden über 1000 DM betrug der Anteil der Unfallflüchtigen sogar 9,6 %.

Bei Straßenverkehrsunfällen 1979 verunglückte Personen

Bei den 367 500 Unfällen mit Personenschaden im Bundesgebiet 1979 wurden 13 222 Fahrzeuginsassen und Fußgänger getötet, 146 526 schwer und 339 915 leicht verletzt. 6 442 oder 49 % aller Verkehrstoten waren Fahrer und Mitfahrer von Personenkraftwagen. Rund jeder vierte Verkehrstote war ein Fußgänger (3 159). Von den in Unfälle verwickelten Radfahrern wurden 1174 und von den Benutzern motorisierter Zweiräder 2 050 getötet. 1979 kamen infolge von Straßenverkehrsunfällen 175 Fahrer und 63 Beifahrer von Güterkraftfahrzeugen ums Leben.

Unfallursachen

Von den Polizeibeamten, die den Unfall für die Zwecke der Beweissicherung aufnehmen, werden in den Anzeigen die Fehler und Verstöße gegen das Straßenverkehrsrecht gemeldet.

Außerdem wird in der Unfallschilderung darauf hingewiesen, welche Ursachen und Umstände zum Zustandekommen des Unfalles beitrugen. Aus diesen Angaben wird die Unfallursachenstatistik zusammengestellt. Die Vielzahl der möglichen Fehler und Ursachen ist in einer Systematik nach 89 Positionen gruppiert. Die nach diesem Ursachenverzeichnis geführte Statistik, die nahezu sämtliche bei einem Unfall festgehaltenen Ursachen einschließt, gibt Aufschlüsse über Fehlverhalten und schädigende Einflüsse, die zu Unfällen führten.

Insgesamt wurden 1979 bei den 367 500 Unfällen mit Personenschaden rund 583 507 Ursachen angeschrieben. Im Durchschnitt entfielen somit auf einen Unfall 1,6 Ursachen.

81 % aller Unfallursachen waren auf falsches Verhalten der Fahrzeugführer zurückzuführen. 8,6 % wurden den Fußgängern ange-

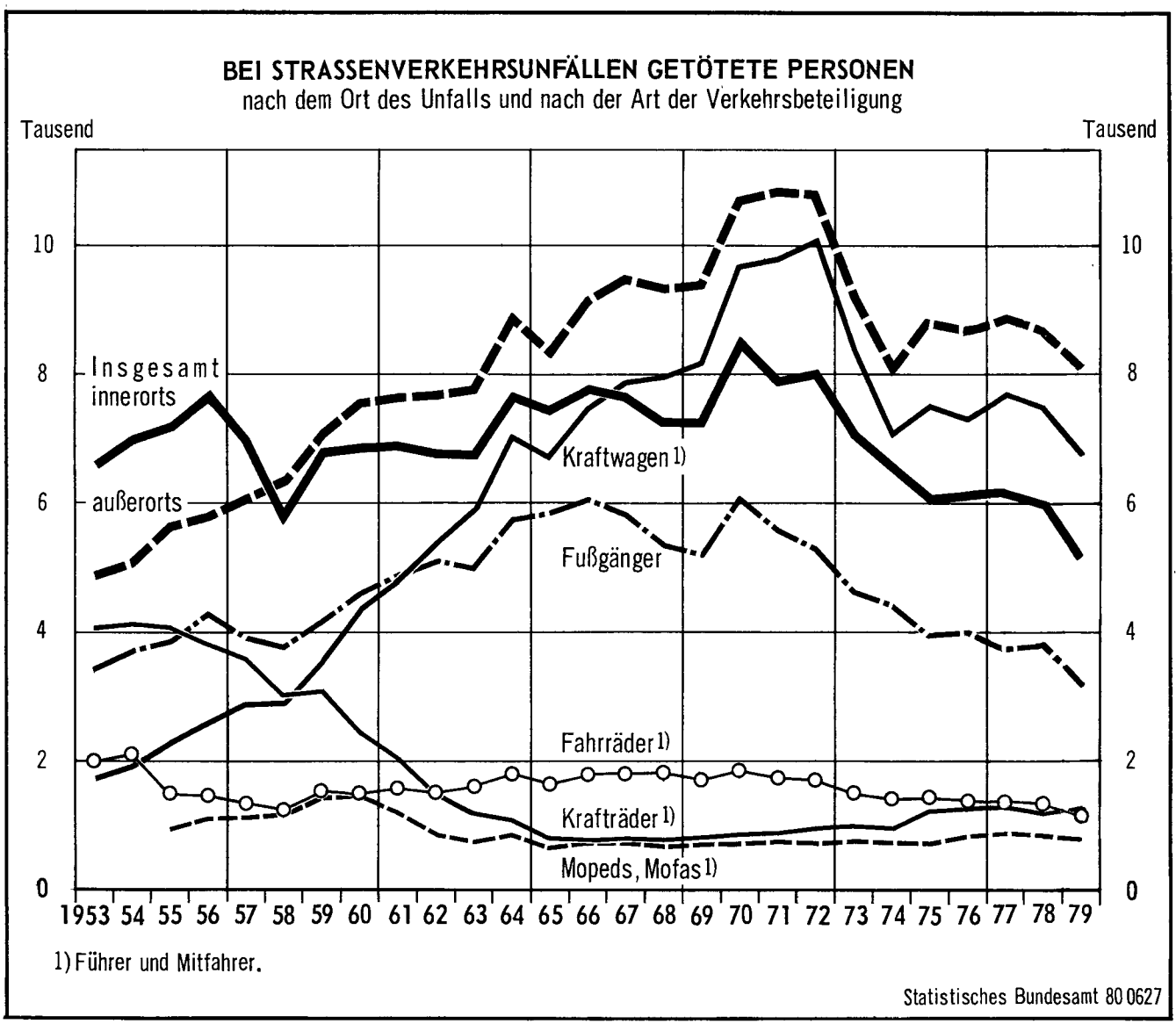

lastet, 9,2 % lagen bei den Straßenverhältnissen und Witterungseinflüssen oder waren andere allgemeine, in den Verkehrsbedingungen zu suchende Gründe. 1,2 % der Unfallursachen schließlich betrafen technische Mängel und Wartungsmängel bei den Fahrzeugen.

Kinderunfälle 1979

Im Jahre 1979 verunglückten bei Straßenverkehrsunfällen im Bundesgebiet 61 656 Kinder im Alter unter 15 Jahren, und zwar 1 050 tödlich, während 20 523 schwer und 40 083 leicht verletzt wurden. Die meisten Knaben und Mädchen verunglückten als Fußgänger, und zwar 22 133 bzw. 36 %. 20 854 bzw. 34 % waren Radfahrer und 17 951 bzw. 29 % verunglückten als Mitfahrer in Fahrzeugen meist erwachsener Personen.

Im Berichtsjahr ging die Zahl der Knaben und Mädchen im Alter bis zu 15 Jahren (Einwohner) um 3,9 % auf 11,5 Millionen zurück. Damit war zu erwarten, daß auch die Unfälle von Kindern im Straßenverkehr weniger zahlreich vorkommen. Unfälle der zu Fuß gehenden Kinder wurden 1979 um 10,3 % und solche der Radler um 1,5 % weniger gezählt als 1978. Die Zahl der als Passagiere in Fahrzeugen verunglückten Kinder lag um 11,1 % unter der von 1978.

Die Zahl der bei Straßenverkehrsunfällen getöteten Kinder war 1979 um 195 oder 15,7 % kleiner als 1978 (zu Fuß – 20,7 %, als Radler – 14,1 % und als Mitfahrer – 8,2 %).

Als Fußgänger verunglückten die 6 bis 7 Jahre alten Schulanfänger am häufigsten. Nach wie vor birgt das Überschreiten der Straße die größten Gefahren in sich. Unachtsamkeit beim Überschreiten der Fahrbahn und plötzliches Hervortreten hinter Sichthindernissen waren die häufigsten Ursachen, die zu Fuß verunglückten Kindern angelastet wurden.

Bei den Radfahrern waren es die 12 – 13jährigen, die am zahlreichsten in Unfälle verwickelt wurden. Nichtbeachten der Vorfahrt, Fehler beim Abbiegen und beim Einfahren in den fließenden Verkehr standen im Vordergrund der Ursachen, die Radfahrern unter 15 Jahren bei der Unfallaufnahme angeschrieben wurden.

Von der Polizei festgestellte Ursachen bei Straßenverkehrsunfällen 1979

Ursache	Ursachen bei Unfällen					
	mit Personenschaden		darunter bei Unfällen mit Getöteten		mit nur Sachschaden [1]	
	Anzahl	%	Anzahl	%	Anzahl	%
Ursachen insgesamt	**583 507**	**100**	**22 589**	**100**	**668 517**	**100**
Ursachen der Fahrzeugführer	472 554	81,0	17 175	76,0	582 124	87,1
davon						
Verkehrstüchtigkeit	48 657	8,3	2 612	11,6	43 158	6,5
Alkoholeinfluß	44 420	7,6	2 317	10,3	40 212	6,0
Einfluß anderer berauschender Mittel z. B. Drogen, Rauschgift	295	0,1	14	0,1	379	0,1
Übermüdung	2 358	0,4	167	0,7	1 738	0,3
Sonstige körperliche oder geistige Mängel	1 584	0,3	114	0,5	829	0,1
Fehler der Fahrzeugführer beim Fahren und Parken	423 897	72,6	14 563	64,5	538 966	80,6
davon:						
Nicht angepaßte Geschwindigkeit	106 440	18,2	5 648	25,0	118 168	17,7
Nichtbeachten der Vorfahrt	71 188	12,2	1 464	6,5	92 082	13,8
darunter:						
Nichtbeachten der die Vorfahrt regelnden Verkehrszeichen	49 988	8,6	1 074	4,8	63 224	9,5
Nichtbeachten der Regel „rechts vor links"	9 652	1,7	69	0,3	16 173	2,4
Fehler beim Abbiegen, Wenden, Rückwärtsfahren, Ein- und Anfahren	62 777	10,8	976	4,3	90 142	13,5
darunter:						
Fehler beim Abbiegen	38 508	6,6	610	2,7	43 017	6,4
Verstoß gegen das Rechtsfahrgebot oder andere Fehler bei der Fahrbahnbenutzung	36 005	6,2	1 600	7,1	39 749	5,9
Ungenügender Sicherheitsabstand sowie starkes Bremsen des Vorausfahrenden ohne zwingenden Grund	33 373	5,7	351	1,6	71 540	10,7
Fehler beim Überholen	23 821	4,1	892	3,9	28 539	4,3
darunter:						
Überholen trotz unklarer Verkehrslage	6 508	1,1	130	0,6	9 645	1,4
Überholen trotz Gegenverkehrs	4 331	0,7	348	1,5	3 797	0,6
Falsches Verhalten gegenüber Fußgängern	22 013	3,8	1 085	4,8	194	0,0
Fehler beim Halten, Parken (Ruhender Verkehr, Verkehrssicherung)	3 720	0,6	83	0,4	3 269	0,5
Fehler beim Nebeneinanderfahren, fehlerhaftes Wechseln des Fahrstreifens beim Nebeneinanderfahren	3 093	0,5	32	0,1	11 837	1,8
Fehler beim Vorbeifahren	1 944	0,3	32	0,1	4 963	0,7
Fehlerhafte Ladung, Besetzung	1 753	0,3	49	0,2	2 196	0,3
Nichtbeachten der Beleuchtungsvorschriften	1 515	0,3	48	0,2	841	0,1
Andere Fehler beim Fahrzeugführer	56 255	9,6	2 303	10,2	75 446	11,3
Ursachen beim Fahrzeug (Technische Mängel, Wartungsmängel)	6 937	1,2	288	1,3	6 141	0,9
darunter						
Mängel an der Bereifung	2 004	0,3	103	0,5	2 392	0,4
Mängel an den Bremsen	1 772	0,3	54	0,2	1 540	0,2
Ursachen beim Fußgänger	50 369	8,6	3 333	14,8	1 166	0,2
darunter						
Mangelnde Verkehrstüchtigkeit	4 096	0,7	477	2,1	122	0,0
darunter						
Alkoholeinfluß	3 908	0,7	454	2,0	115	0,0
Falsches Verhalten der Fußgänger	46 273	7,9	2 856	12,6	1 044	0,2
darunter						
Falsches Verhalten beim Überschreiten der Fahrbahn ohne auf den Fahrzeugverkehr zu achten [2]	24 792	4,2	2 494	11,0	847	0,1
durch plötzliches Hervortreten hinter Sichthindernissen [2]	8 393	1,4	242	1,1	59	0,0
Spielen auf oder neben der Fahrbahn	703	0,1	15	0,1	26	0,0
Straßenverhältnisse	44 104	7,6	1 442	6,4	68 131	10,2
Witterungseinflüsse	4 394	0,8	220	1,0	4 182	0,6
Hindernisse und sonstige Unfallursachen	4 952	0,8	124	0,5	6 694	1,0
Unfallursachen der Handwagen-, Tierführer und anderen zu Fuß gehenden Personen	197	0,0	7	0,0	79	0,0

1) Unfälle mit nur Sachschaden von 1 000 DM und mehr bei einem der Beteiligten — 2) An anderen Stellen als Fußgängerüberwegen, -furten oder in der Nähe von Kreuzungen oder Einmündungen, Lichtzeichenanlagen oder Fußgängerüberwegen bei dichtem Verkehr, siehe S 62

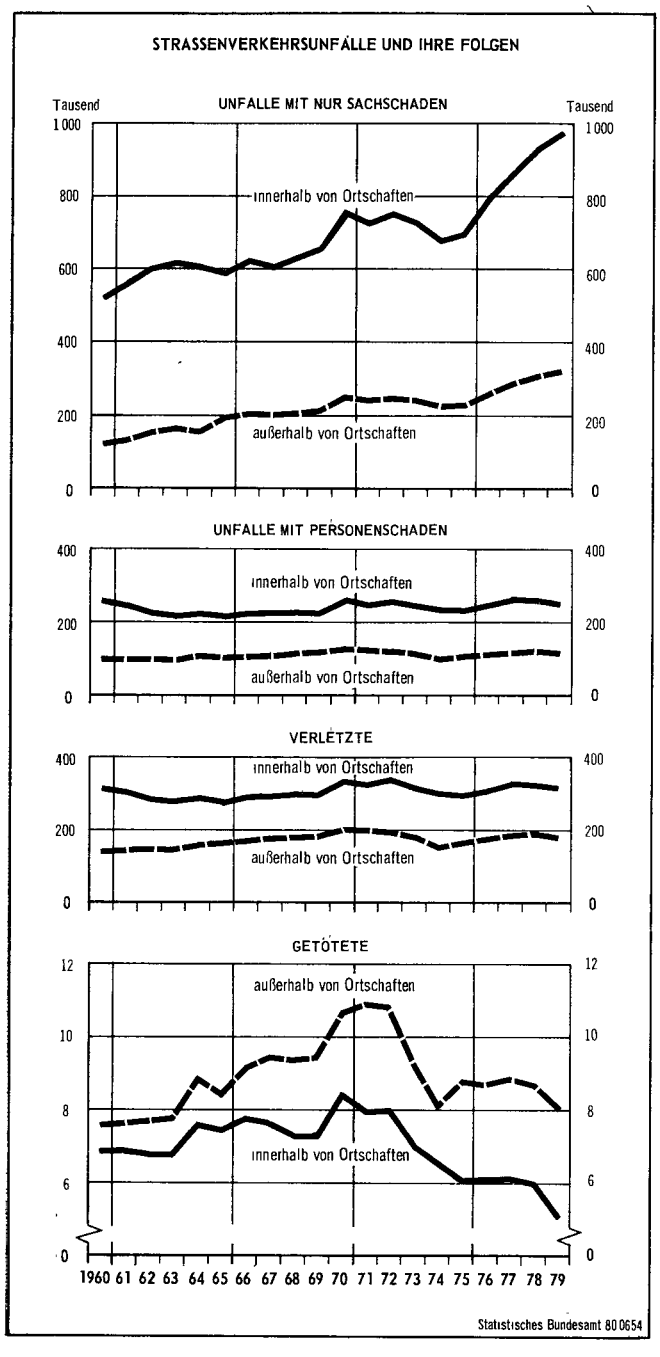
STRASSENVERKEHRSUNFÄLLE UND IHRE FOLGEN
Tausend
UNFALLE MIT NUR SACHSCHADEN
innerhalb von Ortschaften
außerhalb von Ortschaften
UNFALLE MIT PERSONENSCHADEN
innerhalb von Ortschaften
außerhalb von Ortschaften
VERLETZTE
innerhalb von Ortschaften
außerhalb von Ortschaften
GETÖTETE
außerhalb von Ortschaften
innerhalb von Ortschaften
1960 61 62 63 64 65 66 67 68 69 70 71 72 73 74 75 76 77 78 79
Statistisches Bundesamt 80 0654

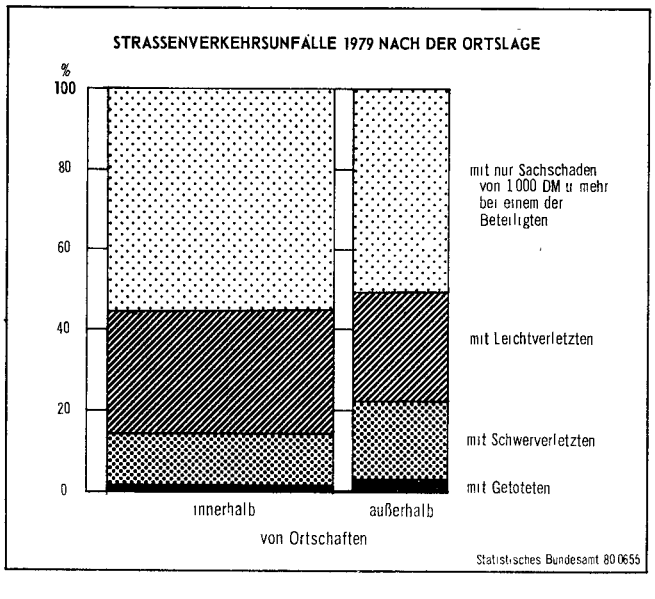
STRASSENVERKEHRSUNFÄLLE 1979 NACH DER ORTSLAGE
%
mit nur Sachschaden von 1 000 DM u. mehr bei einem der Beteiligten
mit Leichtverletzten
mit Schwerverletzten
mit Getöteten
innerhalb
außerhalb
von Ortschaften
Statistisches Bundesamt 80 0655

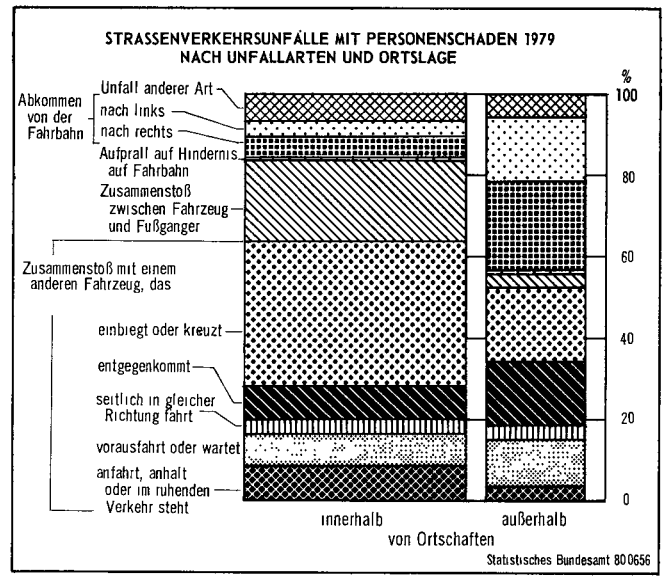
STRASSENVERKEHRSUNFÄLLE MIT PERSONENSCHADEN 1979
NACH UNFALLARTEN UND ORTSLAGE
%
Abkommen von der Fahrbahn
Unfall anderer Art
nach links
nach rechts
Aufprall auf Hindernis auf Fahrbahn
Zusammenstoß zwischen Fahrzeug und Fußganger
Zusammenstoß mit einem anderen Fahrzeug, das
einbiegt oder kreuzt
entgegenkommt
seitlich in gleicher Richtung fahrt
vorausfahrt oder wartet
anfahrt, anhalt oder im ruhenden Verkehr steht
innerhalb
außerhalb
von Ortschaften
Statistisches Bundesamt 80 0656

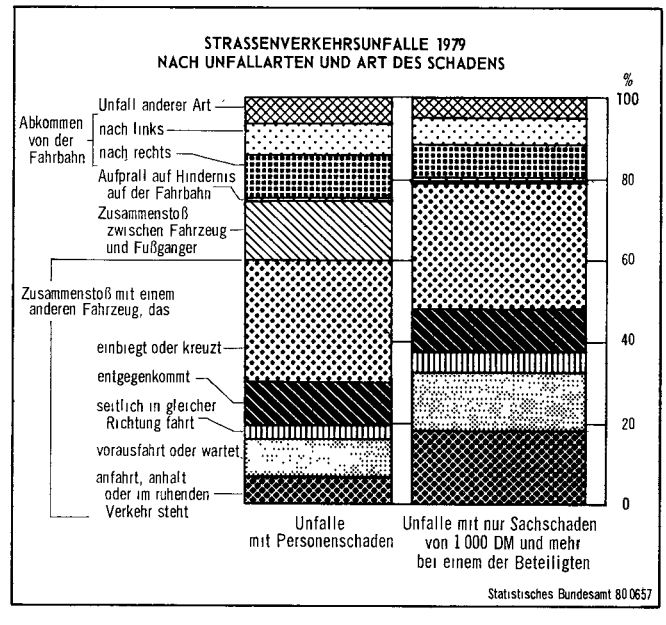
STRASSENVERKEHRSUNFALLE 1979
NACH UNFALLARTEN UND ART DES SCHADENS
%
Abkommen von der Fahrbahn
Unfall anderer Art
nach links
nach rechts
Aufprall auf Hindernis auf der Fahrbahn
Zusammenstoß zwischen Fahrzeug und Fußganger
Zusammenstoß mit einem anderen Fahrzeug, das
einbiegt oder kreuzt
entgegenkommt
seitlich in gleicher Richtung fahrt
vorausfahrt oder wartet
anfahrt, anhalt oder im ruhenden Verkehr steht
Unfalle mit Personenschaden
Unfalle mit nur Sachschaden von 1 000 DM und mehr bei einem der Beteiligten
Statistisches Bundesamt 80 0657

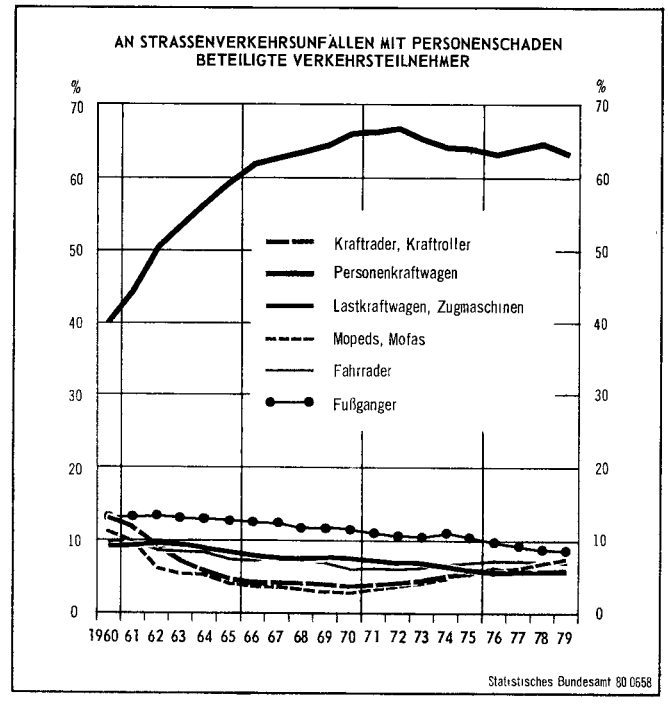
AN STRASSENVERKEHRSUNFALLEN MIT PERSONENSCHADEN BETEILIGTE VERKEHRSTEILNEHMER
%
Kraftrader, Kraftroller
Personenkraftwagen
Lastkraftwagen, Zugmaschinen
Mopeds, Mofas
Fahrrader
Fußganger
1960 61 62 63 64 65 66 67 68 69 70 71 72 73 74 75 76 77 78 79
Statistisches Bundesamt 80 0658

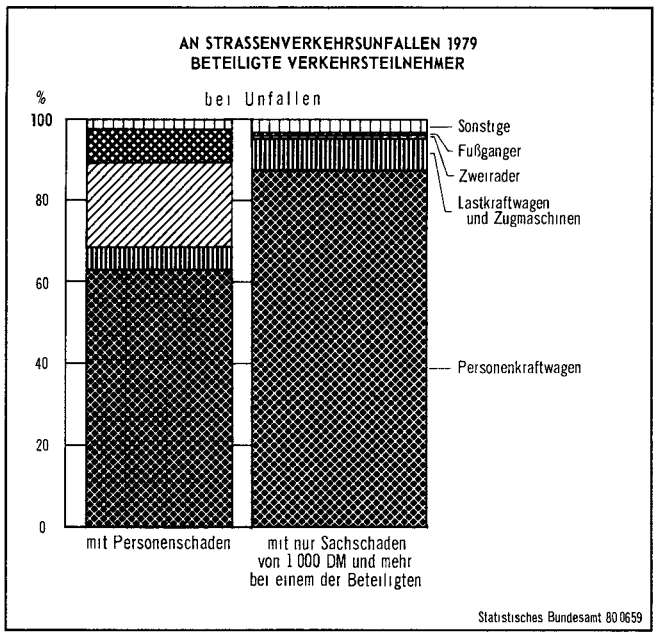
AN STRASSENVERKEHRSUNFALLEN 1979
BETEILIGTE VERKEHRSTEILNEHMER
%
bei Unfallen
100
80
60
40
20
0
Sonstige
Fußgänger
Zweiräder
Lastkraftwagen und Zugmaschinen
Personenkraftwagen
mit Personenschaden
mit nur Sachschaden von 1 000 DM und mehr bei einem der Beteiligten
Statistisches Bundesamt 80 0659

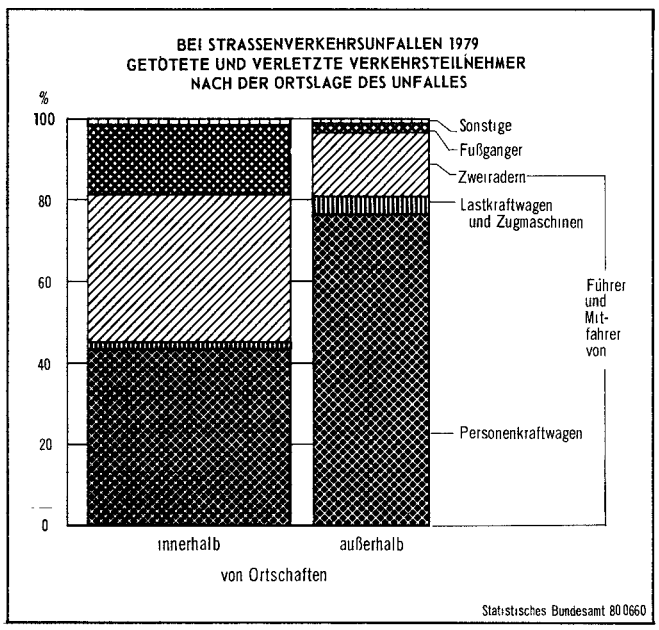
BEI STRASSENVERKEHRSUNFALLEN 1979
GETÖTETE UND VERLETZTE VERKEHRSTEILNEHMER
NACH DER ORTSLAGE DES UNFALLES
%
100
80
60
40
20
0
Sonstige
Fußgänger
Zweiradern
Lastkraftwagen und Zugmaschinen
Führer und Mitfahrer von
Personenkraftwagen
innerhalb
außerhalb
von Ortschaften
Statistisches Bundesamt 80 0660

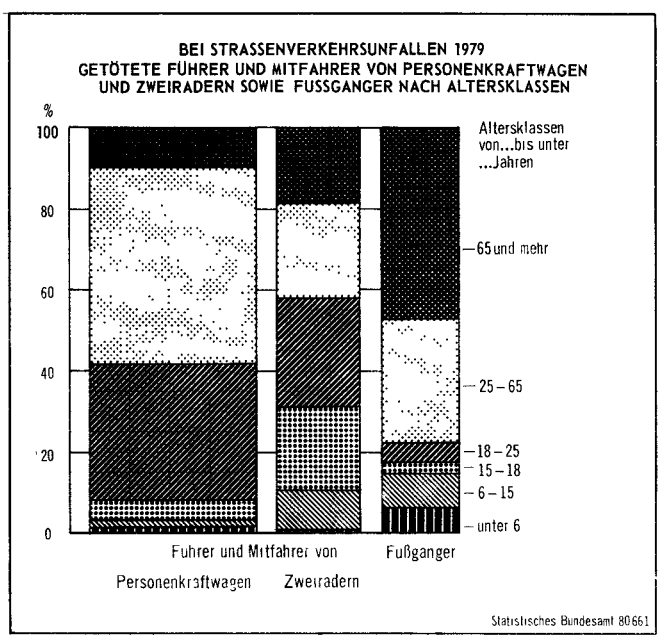
BEI STRASSENVERKEHRSUNFALLEN 1979
GETÖTETE FÜHRER UND MITFAHRER VON PERSONENKRAFTWAGEN
UND ZWEIRADERN SOWIE FUSSGÄNGER NACH ALTERSKLASSEN
%
100
80
60
40
20
0
Altersklassen von...bis unter ...Jahren
65 und mehr
25 – 65
18 – 25
15 – 18
6 – 15
unter 6
Führer und Mitfahrer von
Personenkraftwagen
Zweiradern
Fußgänger
Statistisches Bundesamt 80 0661

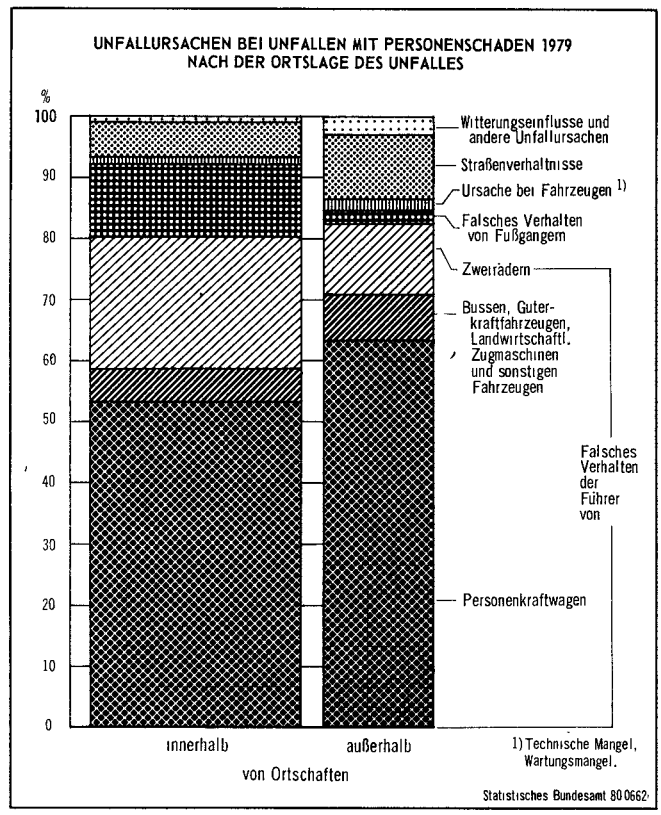
UNFALLURSACHEN BEI UNFALLEN MIT PERSONENSCHADEN 1979
NACH DER ORTSLAGE DES UNFALLES
%
100
90
80
70
60
50
40
30
20
10
0
Witterungseinflüsse und andere Unfallursachen
Straßenverhältnisse
Ursache bei Fahrzeugen 1)
Falsches Verhalten von Fußgängern
Zweirädern
Bussen, Güterkraftfahrzeugen, Landwirtschaftl. Zugmaschinen und sonstigen Fahrzeugen
Falsches Verhalten der Führer von
Personenkraftwagen
innerhalb
außerhalb
von Ortschaften
1) Technische Mängel, Wartungsmängel.
Statistisches Bundesamt 80 0662

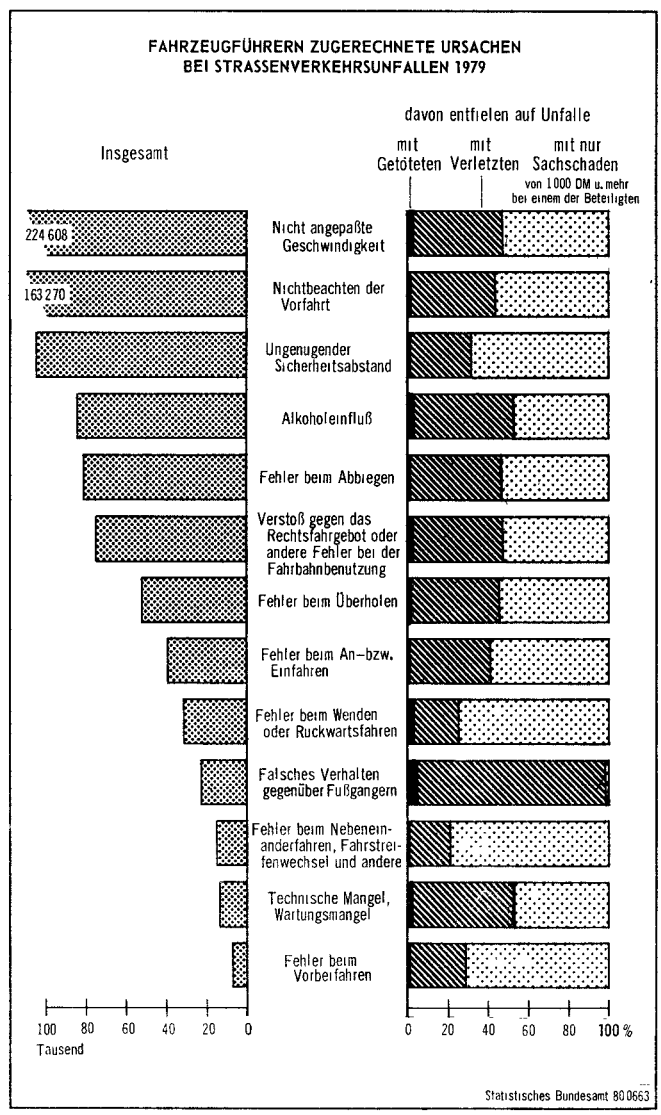
FAHRZEUGFÜHRERN ZUGERECHNETE URSACHEN
BEI STRASSENVERKEHRSUNFALLEN 1979
Insgesamt
davon entfielen auf Unfälle
mit Getöteten
mit Verletzten
mit nur Sachschaden von 1 000 DM u. mehr bei einem der Beteiligten
224 608
Nicht angepaßte Geschwindigkeit
163 270
Nichtbeachten der Vorfahrt
Ungenügender Sicherheitsabstand
Alkoholeinfluß
Fehler beim Abbiegen
Verstoß gegen das Rechtsfahrgebot oder andere Fehler bei der Fahrbahnbenutzung
Fehler beim Überholen
Fehler beim An- bzw. Einfahren
Fehler beim Wenden oder Rückwärtsfahren
Falsches Verhalten gegenüber Fußgängern
Fehler beim Nebeneinanderfahren, Fahrstreifenwechsel und andere
Technische Mängel, Wartungsmängel
Fehler beim Vorbeifahren
100 80 60 40 20 0
Tausend
0 20 40 60 80 100 %
Statistisches Bundesamt 80 0663

STRASSENVERKEHRSUNFALLE MIT PERSONENSCHADEN 1979
INNERHALB VON ORTSCHAFTEN NACH UNFALLTYPEN UND STRASSENKLASSEN

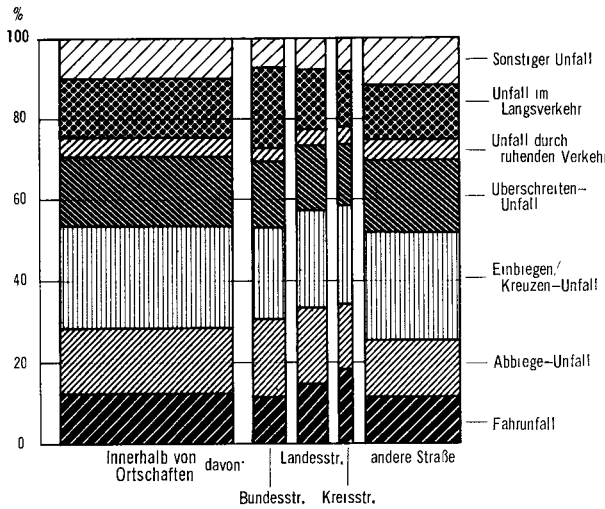

Statistisches Bundesamt 80 0664

STRASSENVERKEHRSUNFALLE MIT PERSONENSCHADEN 1979
NACH UNFALLTYPEN INNERHALB VON ORTSCHAFTEN

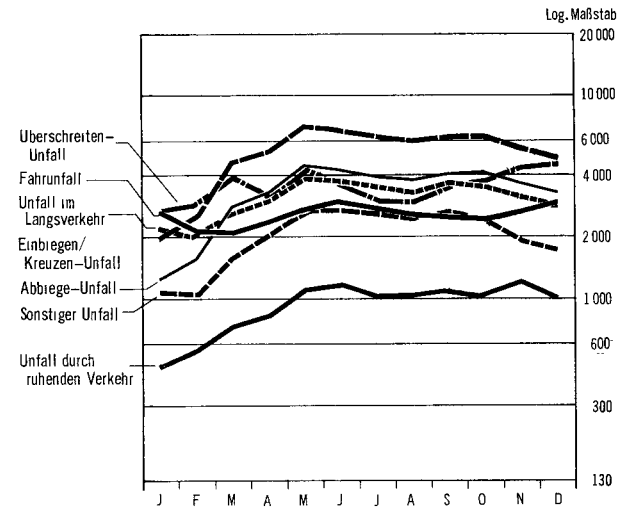

Statistisches Bundesamt 80 0667

STRASSENVERKEHRSUNFALLE MIT PERSONENSCHADEN 1979
AUSSERHALB VON ORTSCHAFTEN NACH UNFALLTYPEN UND STRASSENKLASSEN

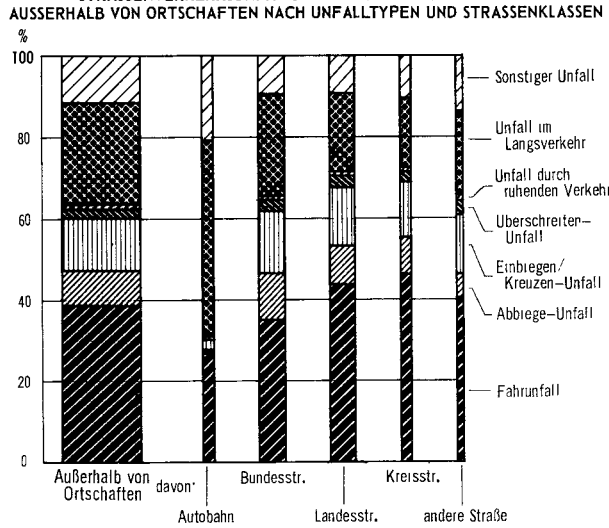

Statistisches Bundesamt 80 0665

STRASSENVERKEHRSUNFALLE MIT PERSONENSCHADEN 1979
NACH UNFALLTYPEN AUSSERHALB VON ORTSCHAFTEN

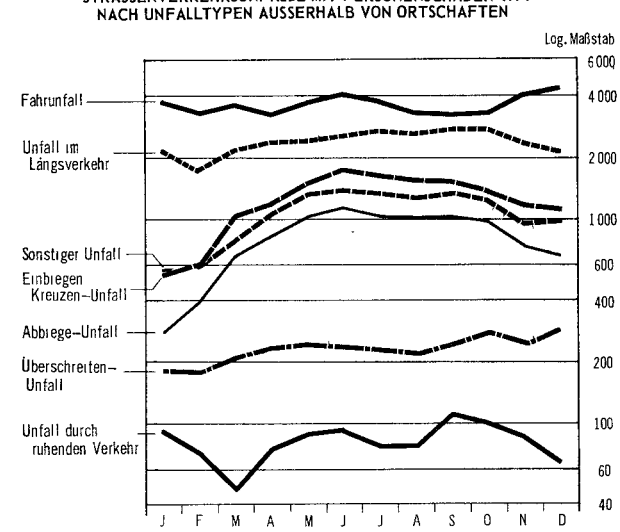

Statistisches Bundesamt 80 0668

STRASSENVERKEHRSUNFALLE MIT PERSONENSCHADEN 1979
NACH UNFALLTYPEN UND ORTSLAGE

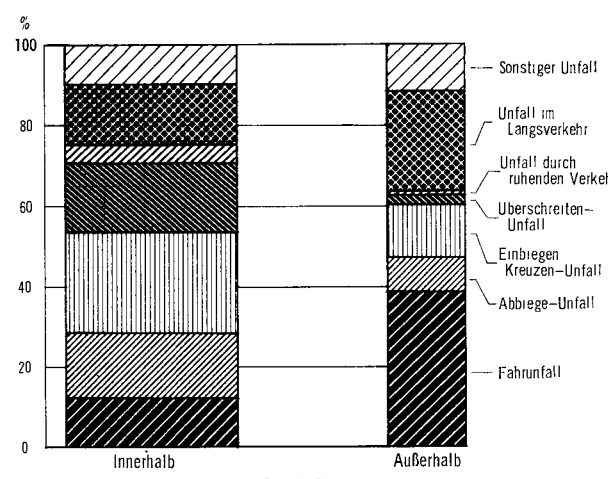

Statistisches Bundesamt 80 0666

STRASSENVERKEHRSUNFALLE MIT PERSONENSCHADEN 1979
NACH UNFALLTYPEN INSGESAMT

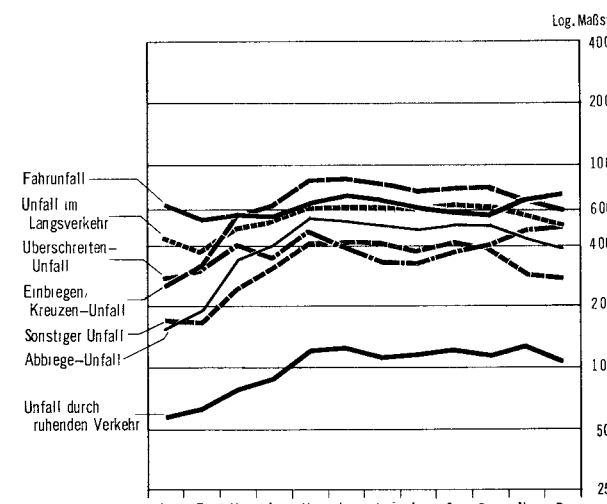

Statistisches Bundesamt 80 0669

Tabellenteil

1 Zusammenfassende Übersichten

1.1 Straßenverkehrsunfälle und Zahl der Verunglückten

Jahr	Unfälle					Verunglückte			
	insgesamt	mit Personenschaden			mit nur Sachschaden	insgesamt	Getötete	Schwer-verletzte	Leicht-verletzte
		zusammen	mit Getöteten	mit Verletzten					
Innerhalb von Ortschaften									
1953	375 000	193 254	6 319	186 935	182 000	242 127	6 567	89 911	145 649
1954	416 000	205 329	6 765	198 564	211 000	257 161	7 000	92 461	157 700
1955	477 000	225 075	6 939	218 136	252 000	281 742	7 169	98 758	175 815
1956	532 000	234 626	7 381	227 245	297 000	292 630	7 644	104 505	180 481
1957	543 000	227 270	6 718	220 552	316 000	282 709	6 965	101 373	174 371
1958	589 000	217 274	5 668	211 606	372 000	268 132	5 833	91 858	170 441
1959	661 000	239 435	6 537	232 898	421 000	301 016	6 763	93 441	200 812
1960	774 000	252 816	6 653	246 163	521 000	320 340	6 858	91 342	222 140
1961	801 000	243 708	6 675	237 033	557 000	310 875	6 899	84 409	219 567
1962	831 000	224 558	6 570	217 988	606 000	287 939	6 771	77 161	204 007
1963	838 000	218 104	6 483	211 621	620 000	282 446	6 766	76 625	199 055
1964	833 000	225 926	7 342	218 584	607 000	294 142	7 635	81 886	204 621
1965	.	214 676	7 175	207 501	.	281 029	7 411	76 127	197 491
1966	.	225 284	7 506	217 778	.	295 537	7 737	80 990	206 810
1967	.	225 748	7 318	218 430	.	296 236	7 628	83 747	204 861
1968	.	229 070	7 004	222 066	.	301 461	7 273	84 596	209 592
1969	.	227 599	6 968	220 631	.	301 140	7 245	85 139	208 756
1970	.	254 198	8 100	246 098	.	339 670	8 494	92 862	238 314
1971	.	247 133	7 581	239 552	.	328 899	7 900	89 120	231 879
1972	.	257 318	7 670	249 648	.	342 476	8 011	94 676	239 789
1973	.	243 451	6 744	236 707	.	320 008	7 043	86 805	226 160
1974	.	234 321	6 304	228 017	.	302 841	6 560	83 982	212 299
1975	.	231 247	5 844	225 403	.	298 535	6 071	78 687	213 777
1976	.	246 844	5 902	240 942	.	313 848	6 122	83 552	224 174
1977	.	260 396	5 870	254 526	.	331 564	6 123	87 870	237 571
1978	.	259 382	5 759	253 623	.	329 341	5 980	87 336	236 025
1979	.	252 755	4 958	247 797	.	318 131	5 140	83 853	229 138
1980									
1981									
1982									
1983									
1984									
Außerhalb von Ortschaften									
1953	98 000	58 364	4 525	53 839	40 000	84 479	4 882	38 889	40 708
1954	110 000	62 596	4 710	57 886	47 000	89 871	5 071	40 680	44 120
1955	126 000	70 996	5 178	65 818	55 000	102 209	5 622	44 960	51 627
1956	132 000	72 386	5 309	67 077	60 000	103 942	5 783	46 077	52 082
1957	136 000	72 596	5 549	67 047	63 000	106 436	6 039	47 536	52 861
1958	163 000	79 423	5 784	73 639	84 000	116 561	6 336	51 181	59 044
1959	183 000	88 160	6 447	81 713	95 000	132 633	7 059	53 510	72 064
1960	217 000	96 499	6 875	89 624	121 000	149 026	7 548	55 984	85 494
1961	229 000	95 839	6 884	88 955	133 000	151 595	7 644	53 206	90 745
1962	250 000	96 699	6 893	89 806	153 000	154 994	7 674	53 412	93 908
1963	260 000	96 538	6 930	89 608	163 000	156 365	7 747	53 300	95 318
1964	256 000	102 742	7 921	94 821	153 000	168 524	8 859	58 474	101 191
1965	.	101 685	7 438	94 247	.	168 214	8 342	56 598	103 274
1966	.	107 338	8 090	99 248	.	178 163	9 131	60 354	108 678
1967	.	109 804	8 419	101 385	.	182 896	9 456	63 523	109 917
1968	.	110 634	8 276	102 358		183 893	9 363	62 836	111 694
1969	.	111 322	8 317	103 005	.	187 893	9 401	64 962	113 530
1970	.	123 412	9 372	114 040	.	211 318	10 699	71 575	129 044
1971	.	122 044	9 510	112 534	.	207 913	10 853	71 492	125 568
1972	.	121 457	9 358	112 099	.	204 862	10 800	71 108	122 954
1973	.	110 274	7 971	102 303	.	184 540	9 259	63 209	112 072
1974	.	96 679	7 085	89 594	.	158 915	8 054	55 936	94 925
1975	.	106 485	7 700	98 785	.	174 132	8 799	59 351	105 982
1976	.	112 850	7 648	105 202	.	181 553	8 698	62 176	110 679
1977	.	118 650	7 729	110 921	.	191 556	8 855	65 865	116 836
1978	.	120 970	7 609	113 361	.	193 965	8 682	65 974	119 309
1979	.	114 745	7 075	107 670	.	181 532	8 082	62 673	110 777
1980									
1981									
1982									
1983									
1984									
Innerhalb und außerhalb von Ortschaften									
1953	473 000	251 618	10 844	240 774	221 000	326 606	11 449	128 800	186 357
1954	524 000	267 925	11 475	256 450	256 000	347 032	12 071	133 141	201 820
1955	603 000	296 071	12 117	283 954	307 000	383 951	12 791	143 718	227 442
1956	664 000	307 012	12 690	294 322	357 000	396 572	13 427	150 582	232 563
1957	679 000	299 866	12 267	287 599	379 000	389 145	13 004	148 909	227 232
1958	752 000	296 697	11 452	285 245	455 000	384 693	12 169	143 039	229 485
1959	844 000	327 595	12 984	314 611	516 000	433 649	13 822	146 951	272 876
1960	990 000	349 315	13 528	335 787	641 000	469 366	14 406	147 326	307 634
1961	1 030 000	339 547	13 559	325 988	690 000	462 470	14 543	137 615	310 312
1962	1 079 000	321 257	13 463	307 794	758 000	442 933	14 445	130 573	297 915
1963	1 115 000	314 642	13 413	301 229	800 000	438 811	14 513	129 925	294 373
1964	1 089 000	328 668	15 263	313 405	760 000	462 666	16 494	140 360	305 812
1965	1 099 000	316 361	14 613	301 748	783 000	449 243	15 753	132 725	300 765
1966	1 167 000	332 622	15 596	317 026	834 000	473 700	16 868	141 344	315 488
1967	1 144 000	335 552	15 737	319 815	808 000	479 132	17 084	147 270	314 778
1968	1 181 000	339 704	15 280	324 424	841 000	485 354	16 636	147 432	321 286
1969	1 214 000	338 921	15 285	323 636	875 000	489 033	16 646	150 101	322 286
1970	1 393 000	377 610	17 472	360 138	1 015 000	550 988	19 193	164 437	367 358
1971	1 339 000	369 177	17 091	352 086	969 000	536 812	18 753	160 612	357 447
1972	1 381 000	378 775	17 028	361 747	1 002 000	547 338	18 811	165 784	362 743
1973	1 324 000	353 725	14 715	339 010	970 000	504 548	16 302	150 014	338 232
1974	1 229 000	331 000	13 389	317 611	898 000	461 756	14 614	139 918	307 224
1975	1 265 000	337 732	13 544	324 188	927 000	472 667	14 870	138 038	319 759
1976	1 417 000	359 694	13 550	346 144	1 058 000	495 401	14 820	145 728	334 853
1977	1 523 000	379 046	13 599	365 447	1 144 000	523 120	14 978	153 735	354 407
1978	1 618 000	380 352	13 368	366 984	1 238 000	523 306	14 662	153 310	355 334
1979	1 661 000	367 500	12 033	355 467	1 293 000	499 663	13 222	146 526	339 915
1980									
1981									
1982									
1983									
1984									

1.2 Bei Straßenverkehrsunfällen getötete Personen nach Art der Verkehrsbeteiligung

Jahr	Fahrzeugführer und Mitfahrer von										Andere Personen [2]	Fußgänger
	Fahrrädern	Mofas	Mopeds	Krafträdern, -rollern	Personenkraftwagen	Kraftomnibussen, Obussen	landwirtschaftlichen Zugmaschinen	Güterkraftfahrzeugen	übrigen Kraftfahrzeugen	sonstigen Fahrzeugen [1]		
Innerhalb von Ortschaften												
1953		1 285		1 917			564			.	149	2 652
1954		1 359		1 965			633			.	111	2 932
1955	950		561	1 853			676			.	121	3 008
1956	926		664	1 763			870			.	107	3 314
1957	786		622	1 591	695	13		147		65	17	3 029
1958	648		603	1 165	546	12		110		75	5	2 669
1959	858		729	1 214	718	7		175		58	16	2 988
1960	765		755	968	908	12		163		40	13	3 234
1961	806		618	806	1 002	11		149		57	15	3 435
1962	781		450	621	1 138	9	36	107	10	61	10	3 548
1963	835		394	489	1 338	13	52	110	11	40	12	3 472
1964	975		415	457	1 547	26	50	117	15	26	22	3 985
1965	866		318	340	1 464	12	44	110	11	23	24	4 199
1966	935	27	335	338	1 613	15	40	111	8	27	26	4 262
1967	957	26	322	337	1 699	9	35	95	2	21	28	4 097
1968	936	42	279	349	1 743	14	39	87	11	26	29	3 718
1969	879	85	255	350	1 804	18	35	113	7	24	21	3 654
1970	990	104	226	401	2 192	12	52	116	18	19	24	4 340
1971	900	152	199	397	2 136	25	42	89	12	21	14	3 913
1972	899	145	191	439	2 259	18	43	107	16	19	11	3 864
1973	826	194	172	446	1 821	22	28	97	20	16	17	3 384
1974	783	237	169	426	1 560	12	32	56	19 [3]	9	13	3 244
1975	736	239	135	543	1 503	24	24	49	10	16	12	2 780
1976	721	258	169	504	1 379	9	20	65	10	13	8	2 966
1977	740	266	172	526	1 528	15	17	58	9	10	15	2 767
1978	755	260	124	462	1 452	10	18	72	19	2	11	2 795
1979	645	231	141	515	1 235	6	17	54	10	10	6	2 270
Außerhalb von Ortschaften												
1953		706		2 129			1 161			.	116	770
1954		744		2 170			1 301			.	101	755
1955	545		361	2 225			1 575			.	95	821
1956	541		431	2 045			1 717			.	80	969
1957	554		494	2 013	1 598	20		399		57	6	898
1958	586		523	1 857	1 846	20		345		62	3	1 094
1959	662		686	1 880	2 176	67		389		55	7	1 137
1960	736		687	1 472	2 840	17		375		61	20	1 340
1961	753		583	1 240	3 150	18		423		51	16	1 410
1962	726		410	872	3 603	17	139	280	14	52	12	1 549
1963	761		359	711	3 856	30	131	288	26	48	15	1 522
1964	812		429	600	4 738	34	164	269	30	28	11	1 744
1965	777		314	461	4 598	22	135	287	35	33	24	1 656
1966	850	29	342	431	5 160	53	141	267	20	14	34	1 790
1967	840	46	323	448	5 521	34	142	300	28	13	36	1 725
1968	872	58	278	422	5 590	9	162	271	20	16	41	1 624
1969	817	79	280	461	5 730	30	126	290	19	8	16	1 545
1970	845	131	239	452	6 797	13	133	292	36	15	30	1 716
1971	833	151	222	470	7 044	13	126	258	33	17	22	1 664
1972	792	163	215	530	7 198	18	111	283	20	16	23	1 431
1973	654	191	188	531	5 999	24	100	246	42	12	13	1 259
1974	601	174	153	525	5 056	20	90	189	23 [3]	13	14	1 196
1975	673	236	111	668	5 547	16	83	217	19	23	13	1 193
1976	668	246	168	746	5 471	14	80	241	15	12	12	1 025
1977	620	300	142	746	5 730	15	60	221	21	7	12	981
1978	594	292	175	687	5 630	20	50	205	12	15	9	993
1979	529	271	156	736	5 207	22	47	184	11	12	18	889
Innerhalb und außerhalb von Ortschaften												
1953		1 991		4 046			1 725			.	265	3 422
1954		2 103		4 135			1 934			.	212	3 687
1955	1 495		922	4 078			2 251			.	216	3 829
1956	1 467		1 095	3 808			2 587			.	187	4 283
1957	1 340		1 116	3 604	2 293	33		546		122	23	3 927
1958	1 234		1 126	3 022	2 392	32		455		137	8	3 763
1959	1 520		1 415	3 094	2 894	74		564		113	23	4 125
1960	1 501		1 442	2 440	3 748	29		538		101	33	4 574
1961	1 559		1 201	2 046	4 152	29		572		108	31	4 845
1962	1 507		860	1 493	4 741	26	175	387	24	113	22	5 097
1963	1 596		753	1 200	5 194	43	183	398	37	88	27	4 994
1964	1 787		844	1 057	6 285	60	214	386	45	54	33	5 729
1965	1 643		632	801	6 062	34	179	397	46	56	48	5 855
1966	1 785	56	677	769	6 773	68	181	378	28	41	60	6 052
1967	1 797	72	645	785	7 220	43	177	395	30	34	64	5 822
1968	1 808	100	557	771	7 333	23	201	358	31	42	70	5 342
1969	1 696	164	535	811	7 534	48	161	403	26	32	37	5 199
1970	1 835	235	465	853	8 989	25	185	408	54	34	54	6 056
1971	1 733	303	421	867	9 180	38	168	347	45	38	36	5 577
1972	1 691	308	406	969	9 457	36	154	390	36	35	34	5 295
1973	1 480	385	360	977	7 820	46	128	343	62	28	30	4 643
1974	1 384	411	322	951	6 616	32	122	245	42 [3]	22	27	4 440
1975	1 409	475	246	1 211	7 050	40	107	266	29	39	25	3 973
1976	1 389	504	337	1 250	6 850	23	100	306	25	25	20	3 991
1977	1 360	566	314	1 272	7 258	30	77	279	30	17	27	3 748
1978	1 349	552	299	1 149	7 082	30	68	277	31	17	20	3 788
1979	1 174	502	297	1 251	6 442	28	64	238	21	22	24	3 159

Fußnoten siehe S.19.

1.3 Bei Straßenverkehrsunfällen schwerverletzte Personen nach Art der Verkehrsbeteiligung

Jahr	Fahrzeugführer und Mitfahrer von										Andere Personen [2]	Fußgänger
	Fahrradern	Mofas	Mopeds	Krafträdern, -rollern	Personenkraftwagen	Kraftomnibussen, Obussen	landwirtschaftlichen Zugmaschinen	Güterkraftfahrzeugen	übrigen Kraftfahrzeugen	sonstigen Fahrzeugen [1]		
Innerhalb von Ortschaften												
1953		22 273		31 797			8 711			.	1 404	25 726
1954		22 733		32 694			9 804			.	1 070	26 160
1955	17 612	8 710		31 758			11 409			.	1 113	28 156
1956	16 677	11 784		30 579			14 287				994	30 184
1957	15 507	13 674		28 113	12 362	288		1 797		741	128	28 763
1958	14 028	13 391		22 862	11 628	337		1 593		710	56	27 253
1959	13 853	15 204		21 606	13 103	361		1 622		704	71	26 917
1960	12 103	12 943		15 875	17 857	356		1 782		612	91	29 723
1961	11 181	11 964		14 674	16 498	325		1 649		568	83	27 467
1962	10 033	7 752		11 327	18 991	350	126	1 428	49	537	63	26 505
1963	10 040	6 979		9 305	20 960	362	120	1 405	79	445	77	26 853
1964	10 891	7 172		8 269	24 478	359	117	1 515	109	333	111	28 532
1965	9 843	5 810		6 741	23 835	383	107	1 419	129	329	153	27 378
1966	10 358	326	4 995	6 622	27 523	350	119	1 354	109	286	173	28 775
1967	11 431	480	4 969	6 805	28 898	359	129	1 283	101	278	194	28 820
1968	11 449	598	4 442	7 195	30 223	324	120	1 304	98	245	180	28 418
1969	10 796	1 035	3 685	7 177	31 380	388	117	1 338	109	207	167	28 740
1970	10 575	1 645	3 457	7 067	36 054	305	107	1 368	133	179	121	31 851
1971	10 725	2 312	3 325	7 234	33 999	342	105	1 197	123	167	142	29 449
1972	10 827	3 135	3 315	8 236	36 734	362	122	1 126	105	184	123	30 407
1973	10 582	3 855	2 699	8 632	31 358	353	115	1 072	134	200	127	27 678
1974	10 803	4 436	3 048	8 957	27 990	327	105	876	103 [3]	130	108	27 099
1975	10 381	5 331	2 931	9 019	25 877	302	104	707	68	193	64	23 710
1976	11 830	5 953	3 341	10 244	26 244	236	125	818	73	123	87	24 478
1977	12 422	6 832	3 984	9 764	28 541	328	106	761	95	140	72	24 825
1978	12 415	7 167	4 533	9 602	27 925	317	126	800	86	125	89	24 151
1979	12 069	7 121	5 175	9 840	25 816	343	98	741	103	129	71	22 347
Außerhalb von Ortschaften												
1953		5 893		17 031			11 144			.	585	4 236
1954		6 067		17 497			12 161			.	478	4 477
1955	4 357	3 007		18 058			14 487			.	437	4 614
1956	3 885	4 079		16 471			16 477			.	366	4 799
1957	3 586	4 762		15 736	16 647	312		2 057		278	21	4 137
1958	4 042	5 291		15 497	18 934	231		2 260		275	21	4 630
1959	3 984	6 179		14 572	21 503	235		2 378		235	29	4 395
1960	3 701	5 156		9 445	29 705	285		2 530		252	67	4 843
1961	3 517	4 901		8 977	28 232	272		2 406		236	61	4 604
1962	3 185	3 221		6 720	32 591	244	256	2 298	110	188	39	4 560
1963	3 293	2 849		5 292	34 092	311	283	2 263	161	183	54	4 519
1964	3 500	3 013		4 335	40 007	275	251	2 293	195	111	69	4 425
1965	3 226	2 250		3 417	40 473	229	287	2 120	181	92	115	4 208
1966	3 332	161	2 035	3 282	44 320	237	274	2 180	155	92	109	4 177
1967	3 341	221	2 005	3 400	47 582	287	260	2 207	131	93	105	3 891
1968	3 324	324	1 793	3 319	47 238	252	270	2 173	175	71	105	3 792
1969	3 156	428	1 409	3 398	49 679	259	267	2 143	150	76	84	3 913
1970	3 112	563	1 277	3 158	56 177	239	306	2 341	154	64	92	4 092
1971	2 936	805	1 271	3 398	56 365	249	311	2 134	194	54	58	3 717
1972	2 875	1 083	1 208	3 929	55 703	248	257	2 063	143	73	72	3 454
1973	2 766	1 245	1 026	4 190	47 960	257	216	2 140	153	89	68	3 099
1974	2 450	1 386	1 035	4 303	41 609	174	202	1 652	143 [3]	51	64	2 867
1975	2 761	1 705	1 063	4 939	43 918	174	228	1 567	99	173	54	2 670
1976	2 918	2 056	1 257	5 985	44 940	167	218	1 827	108	85	58	2 557
1977	3 018	2 353	1 240	5 938	48 346	226	234	1 810	105	71	57	2 467
1978	3 009	2 495	1 513	5 733	48 345	227	214	1 775	109	52	55	2 447
1979	2 940	2 470	1 664	5 918	45 047	243	193	1 785	104	55	55	2 199
Innerhalb und außerhalb von Ortschaften												
1953		28 166		48 828			19 855			.	1 989	29 962
1954		28 800		50 191			21 965			.	1 548	30 637
1955	21 969	11 717		49 816			25 896			.	1 550	32 770
1956	20 562	15 863		47 050			30 764			.	1 360	34 983
1957	19 093	18 436		43 849	29 009	600		3 854		1 019	149	32 900
1958	18 070	18 682		38 359	30 562	568		3 853		985	77	31 883
1959	17 837	21 383		36 178	34 606	596		4 000		939	100	31 312
1960	15 804	18 099		25 320	47 562	641		4 312		864	158	34 566
1961	14 698	16 865		23 651	44 730	597		4 055		804	144	32 071
1962	13 218	10 973		18 047	51 582	594	382	3 726	159	725	102	31 065
1963	13 333	9 828		14 597	55 052	673	403	3 668	240	628	131	31 372
1964	14 391	10 185		12 604	64 485	634	368	3 808	304	444	180	32 957
1965	13 069	8 060		10 158	64 308	612	394	3 539	310	421	268	31 586
1966	13 690	487	7 030	9 904	71 843	587	393	3 534	264	378	282	32 952
1967	14 772	701	6 974	10 205	76 480	646	389	3 490	232	371	299	32 711
1968	14 773	922	6 235	10 514	77 461	576	390	3 477	273	316	285	32 210
1969	13 952	1 463	5 094	10 575	81 059	647	384	3 481	259	283	251	32 653
1970	13 687	2 208	4 734	10 225	92 231	544	413	3 709	287	243	213	35 943
1971	13 661	3 117	4 596	10 632	90 364	591	416	3 331	317	221	200	33 166
1972	13 702	4 218	4 523	12 165	92 437	610	379	3 189	248	257	195	33 861
1973	13 348	5 100	3 725	12 822	79 318	610	331	3 212	287	289	195	30 777
1974	13 253	5 822	4 083	13 260	69 599	501	307	2 528	246 [3]	181	172	29 966
1975	13 142	7 036	3 994	13 958	69 795	476	332	2 274	167	366	118	26 380
1976	14 748	8 009	4 598	16 229	71 184	403	343	2 645	181	208	145	27 035
1977	15 440	9 185	5 224	15 702	76 887	554	340	2 571	200	211	129	27 292
1978	15 424	9 662	6 046	15 335	76 270	544	340	2 575	195	177	144	26 598
1979	15 009	9 591	6 839	15 758	70 863	586	291	2 526	207	184	126	24 546

Fußnoten siehe S. 19.

1.4 Bei Straßenverkehrsunfällen leichtverletzte Personen nach Art der Verkehrsbeteiligung

Jahr	Fahrzeugführer und Mitfahrer von										Andere Personen [2]	Fußgänger
	Fahrrädern	Mofas	Mopeds	Krafträdern, -rollern	Personenkraftwagen	Kraftomnibussen, Obussen	landwirtschaftlichen Zugmaschinen	Güterkraftfahrzeugen	übrigen Kraftfahrzeugen	sonstigen Fahrzeugen [1]		
Innerhalb von Ortschaften												
1953		40 388		55 533			18 043			.	2 698	28 987
1954		42 316		59 989			22 126			.	2 696	30 573
1955	35 509	14 817		62 173			26 915			.	2 607	33 794
1956	32 431	19 426		57 928			32 721			.	2 532	35 443
1957	29 893	21 828		53 464	28 105	1 586		4 076		1 958	202	33 259
1958	29 253	22 818		46 089	30 339	1 851		4 009		1 946	96	34 040
1959	33 439	31 784		49 964	39 326	2 059		4 423		2 108	150	37 559
1960	32 610	33 810		41 340	62 466	2 888		5 820		2 354	178	40 674
1961	32 229	33 418		40 862	61 734	2 854		5 750		2 335	172	40 213
1962	28 131	21 548		31 043	74 027	3 177	178	5 478	126	2 275	173	37 851
1963	26 717	18 187		24 743	81 419	3 548	174	5 516	155	1 995	197	36 404
1964	27 346	17 734		20 837	91 253	3 045	187	5 387	247	1 538	191	36 856
1965	24 686	13 963		16 100	96 188	3 082	192	5 379	280	1 596	310	35 715
1966	25 079	703	12 040	15 015	107 564	2 965	204	5 254	279	1 281	367	36 059
1967	26 038	899	11 013	14 257	107 708	2 760	236	4 781	310	1 368	343	35 148
1968	25 553	1 412	9 697	14 681	113 792	2 929	190	4 798	314	1 065	362	34 799
1969	23 676	2 367	7 869	14 110	116 562	2 779	186	4 863	287	1 118	339	34 600
1970	23 966	3 617	7 223	13 968	140 156	3 169	207	5 565	389	1 155	340	38 559
1971	24 312	5 610	6 824	14 659	134 101	3 104	214	4 920	413	1 101	327	36 294
1972	22 981	7 159	6 327	16 491	140 860	3 032	222	5 008	377	1 036	244	36 052
1973	23 282	8 791	5 747	16 782	127 326	2 986	255	4 437	412	1 109	286	34 747
1974	22 977	10 155	5 828	17 528	114 572	2 824	190	3 758	348 [3]	739	239	33 141
1975	24 724	12 359	6 430	18 679	112 042	2 902	196	3 251	296	917	189	31 792
1976	27 586	14 369	7 270	22 091	112 668	2 892	209	3 525	288	770	185	32 321
1977	29 375	16 020	8 775	21 306	121 304	2 969	278	3 448	328	651	207	32 910
1978	28 316	16 809	10 419	20 314	121 153	2 861	212	3 483	343	664	206	31 245
1979	29 746	16 544	12 367	20 592	111 984	2 988	184	3 345	376	720	229	30 063
Außerhalb von Ortschaften												
1953		6 120		16 636			13 475			.	700	3 777
1954		6 499		17 246			15 459			.	715	4 201
1955	5 112	2 886		18 795			19 654			.	638	4 542
1956	4 419	4 034		16 696			21 744			.	617	4 572
1957	3 944	4 110		15 237	21 245	897		2 997		436	47	3 948
1958	4 389	4 831		14 821	26 199	743		3 417		465	28	4 151
1959	5 113	6 740		16 369	34 256	735		4 165		436	37	4 213
1960	4 523	6 498		11 114	51 955	1 385		5 172		470	60	4 317
1961	4 800	6 892		11 792	55 148	1 468		5 493		503	64	4 585
1962	4 260	4 185		8 203	65 414	1 255	402	5 510	117	403	73	4 086
1963	4 031	3 514		6 541	69 322	1 298	462	5 601	182	366	87	3 914
1964	4 182	3 656		4 965	77 071	1 230	434	5 310	249	307	86	3 701
1965	3 627	2 607		3 862	81 965	1 440	481	5 324	359	259	121	3 229
1966	3 626	180	2 225	3 677	88 117	1 074	510	5 354	307	285	156	3 167
1967	3 710	218	2 145	3 430	90 161	1 145	448	5 025	293	239	153	2 950
1968	3 457	306	1 824	3 383	92 754	1 026	461	5 055	297	185	131	2 815
1969	3 068	467	1 494	3 289	94 936	1 095	526	5 207	302	202	109	2 835
1970	2 878	671	1 279	3 058	109 890	1 287	554	5 811	329	213	127	2 947
1971	2 986	903	1 337	3 340	107 048	1 126	505	5 253	340	216	113	2 401
1972	2 589	1 149	1 130	3 675	104 954	1 075	538	4 979	316	160	86	2 303
1973	2 528	1 433	930	4 207	93 269	1 528	431	5 044	330	153	77	2 142
1974	2 416	1 625	967	4 228	77 803	958	382	4 133	304 [3]	101	81	1 927
1975	2 600	1 975	1 183	5 093	87 229	1 001	409	4 167	169	239	56	1 861
1976	2 835	2 281	1 268	6 305	89 882	934	409	4 387	220	196	88	1 874
1977	2 892	2 653	1 316	5 997	95 726	1 103	464	4 557	211	127	61	1 729
1978	2 849	2 744	1 671	5 920	97 515	1 259	466	4 678	242	122	73	1 770
1979	2 949	2 728	1 865	6 145	89 103	970	372	4 494	285	122	94	1 650
Innerhalb und außerhalb von Ortschaften												
1953		46 508		72 169			31 518			.	3 398	32 764
1954		48 815		77 235			37 585			.	3 411	34 774
1955	40 621	17 703		80 968			46 569			.	3 245	38 336
1956	36 850	23 460		74 624			54 465			.	3 149	40 015
1957	33 837	25 938		68 701	49 350	2 483		7 073		2 394	249	37 207
1958	33 642	27 649		60 910	56 538	2 594		7 426		2 411	124	38 191
1959	38 552	38 524		66 333	73 582	2 794		8 588		2 544	187	41 772
1960	37 133	40 308		52 454	114 421	4 273		10 992		2 824	238	44 991
1961	37 029	40 310		52 654	116 882	4 322		11 243		2 838	236	44 798
1962	32 391	25 733		39 246	139 441	4 432	580	10 988	243	2 678	246	41 937
1963	30 748	21 701		31 284	150 741	4 846	636	11 117	337	2 361	284	40 318
1964	31 528	21 390		25 802	168 324	4 275	621	10 697	496	1 845	277	40 557
1965	28 313	16 570		19 962	178 153	4 522	673	10 703	639	1 855	431	38 944
1966	28 705	883	14 265	18 692	195 681	4 039	714	10 608	586	1 566	523	39 226
1967	29 748	1 117	13 158	17 687	197 869	3 905	684	9 806	603	1 607	496	38 098
1968	29 010	1 718	11 521	18 064	206 546	3 955	651	9 853	611	1 250	493	37 614
1969	26 744	2 834	9 363	17 399	211 498	3 874	712	10 070	589	1 320	448	37 435
1970	26 844	4 288	8 502	17 026	250 046	4 456	761	11 376	718	1 368	467	41 506
1971	27 298	6 513	8 161	17 999	241 149	4 230	719	10 173	753	1 317	440	38 695
1972	25 570	8 308	7 457	20 166	245 814	4 107	760	9 987	693	1 196	330	38 355
1973	25 810	10 224	6 677	20 989	220 595	4 514	686	9 481	742	1 262	363	36 889
1974	25 393	11 780	6 795	21 756	192 375	3 782	572	7 891	652 [3]	840	320	35 068
1975	27 324	14 334	7 613	23 772	199 271	3 903	605	7 418	465	1 156	245	33 653
1976	30 421	16 650	8 538	28 396	202 550	3 826	618	7 912	508	966	273	34 195
1977	32 267	18 673	10 091	27 303	217 030	4 072	742	8 005	539	778	268	34 639
1978	31 165	19 553	12 090	26 234	218 668	4 120	678	8 161	585	786	279	33 015
1979	32 695	19 272	14 232	26 737	201 087	3 958	556	7 839	661	842	323	31 713

Fußnoten siehe S. 19.

1.5 Bei Straßenverkehrsunfällen getötete und verletzte Personen insgesamt nach Art der Verkehrsbeteiligung

Jahr	Fahrzeugführer und Mitfahrer von: Fahrrädern	Mofas	Mopeds	Kraftradern, -rollern	Personenkraftwagen	Kraftomnibussen, Obussen	landwirtschaftlichen Zugmaschinen	Guterkraftfahrzeugen	übrigen Kraftfahrzeugen	sonstigen Fahrzeugen [1]	Andere Personen [2]	Fußganger
Innerhalb von Ortschaften												
1953		63 946		89 247			27 318			.	4 251	57 365
1954		66 408		94 648			32 563			.	3 877	59 665
1955	54 071	24 088		95 784			39 000			.	3 841	64 958
1956	50 034	31 874		90 270			47 878			.	3 633	68 941
1957	46 186	36 124		83 168	41 162	1 887		6 020		2 764	347	65 051
1958	43 929	36 812		70 116	42 513	2 200		5 712		2 731	157	63 962
1959	48 150	47 717		72 784	53 147	2 427		6 220		2 870	237	67 464
1960	45 478	47 508		58 183	81 231	3 256		7 765		3 006	282	73 631
1961	44 216	46 000		56 342	79 234	3 190	7 405		143	2 960	270	71 115
1962	38 945	29 750		42 991	94 156	3 536	340	7 013	185	2 873	246	67 904
1963	37 592	25 560		34 537	103 717	3 923	346	7 031	245	2 480	286	66 729
1964	39 212	25 321		29 563	117 278	3 430	354	7 019	371	1 897	324	69 373
1965	35 395	20 091		23 181	121 487	3 477	343	6 908	420	1 948	487	67 292
1966	36 372	1 056	17 370	21 975	136 700	3 330	363	6 719	396	1 594	566	69 096
1967	38 426	1 405	16 304	21 399	138 305	3 128	400	6 159	413	1 667	565	68 065
1968	37 938	2 052	14 418	22 225	145 758	3 267	349	6 189	423	1 336	571	66 935
1969	35 351	3 487	11 809	21 637	149 746	3 185	338	6 314	403	1 349	527	66 994
1970	35 531	5 366	10 906	21 436	178 402	3 486	366	7 049	540	1 353	485	74 750
1971	35 937	8 074	10 348	22 290	170 236	3 471	361	6 206	548	1 289	483	69 656
1972	34 707	10 439	9 833	25 166	179 853	3 412	387	6 241	498	1 239	378	70 323
1973	34 690	12 840	8 618	25 860	160 505	3 361	398	5 606	566	1 325	430	65 809
1974	34 563	14 828	9 045	26 911	144 122	3 163	327	4 690	470 [3]	878	360	63 484
1975	35 841	17 929	9 496	28 241	139 422	3 228	324	4 007	374	1 126	265	58 282
1976	40 137	20 580	10 780	32 839	140 291	3 137	354	4 408	371	906	280	59 765
1977	42 537	23 118	12 931	31 596	151 373	3 312	401	4 267	432	801	294	60 502
1978	41 486	24 236	15 076	30 378	150 530	3 188	356	4 355	448	791	306	58 191
1979	42 460	23 896	17 683	30 947	139 035	3 337	299	4 140	489	859	306	54 680
Außerhalb von Ortschaften												
1953		12 719		35 796			25 780			.	1 401	8 783
1954		13 310		36 913			28 921			.	1 294	9 433
1955	10 014	6 254		39 078			35 716			.	1 170	9 977
1956	8 845	8 544		35 212			39 938			.	1 063	10 340
1957	8 084	9 366		32 986	39 490	1 229		5 453		771	74	8 983
1958	9 017	10 645		32 175	46 979	994		6 022		802	52	9 875
1959	9 759	13 605		32 821	57 935	1 037		6 932		726	73	9 745
1960	8 960	12 341		22 031	84 500	1 687		8 077		783	147	10 500
1961	9 070	12 376		22 009	86 530	1 758	8 163		159	790	141	10 599
1962	8 171	7 816		15 795	101 608	1 516	797	8 088	241	643	124	10 195
1963	8 085	6 722		12 544	107 270	1 639	876	8 152	369	597	156	9 955
1964	8 494	7 098		9 900	121 816	1 539	849	7 872	474	446	166	9 870
1965	7 630	5 171		7 740	127 036	1 691	903	7 731	575	384	260	9 093
1966	7 808	370	4 602	7 390	137 597	1 364	925	7 801	482	391	299	9 134
1967	7 891	485	4 473	7 278	143 264	1 466	850	7 532	452	345	294	8 566
1968	7 653	688	3 895	7 124	145 582	1 287	893	7 499	492	272	277	8 231
1969	7 041	974	3 183	7 148	150 345	1 384	919	7 640	471	286	209	8 293
1970	6 835	1 365	2 795	6 668	172 864	1 539	993	8 444	519	292	249	8 755
1971	6 755	1 859	2 830	7 208	170 457	1 388	942	7 645	567	287	193	7 782
1972	6 256	2 395	2 553	8 134	167 855	1 341	906	7 325	479	249	181	7 188
1973	5 948	2 869	2 144	8 928	147 228	1 809	747	7 430	525	254	158	6 500
1974	5 467	3 185	2 155	9 056	124 468	1 152	674	5 974	470 [3]	165	159	5 990
1975	6 034	3 916	2 357	10 700	136 694	1 191	720	5 951	287	435	123	5 724
1976	6 421	4 583	2 693	13 036	140 293	1 115	707	6 455	343	293	158	5 456
1977	6 530	5 306	2 698	12 681	149 802	1 344	758	6 588	337	205	130	5 177
1978	6 452	5 531	3 359	12 340	151 490	1 506	730	6 658	363	189	137	5 210
1979	6 418	5 469	3 685	12 799	139 357	1 235	612	6 463	400	189	167	4 738
Innerhalb und außerhalb von Ortschaften												
1953		76 665		125 043			53 098			.	5 652	66 148
1954		79 718		131 561			61 484			.	5 171	69 098
1955	64 085	30 342		134 862			74 716			.	5 011	74 935
1956	58 879	40 418		125 482			87 816			.	4 696	79 281
1957	54 270	45 490		116 154	80 652	3 116		11 473		3 535	421	74 034
1958	52 946	47 457		102 291	89 492	3 194		11 734		3 533	209	73 837
1959	57 909	61 322		105 605	111 082	3 464		13 152		3 596	310	77 209
1960	54 438	59 849		80 214	165 731	4 943		15 842		3 789	429	84 131
1961	53 286	58 376		78 351	165 764	4 948	15 568		302	3 750	411	81 714
1962	47 116	37 566		58 786	195 764	5 052	1 137	15 101	426	3 516	370	78 099
1963	45 677	32 282		47 081	210 987	5 562	1 222	15 183	614	3 077	442	76 684
1964	47 706	32 419		39 463	239 094	4 969	1 203	14 891	845	2 343	490	79 243
1965	43 025	25 262		30 921	248 523	5 168	1 246	14 639	995	2 332	747	76 385
1966	44 180	1 426	21 972	29 365	274 297	4 694	1 288	14 520	878	1 985	865	78 230
1967	46 317	1 890	20 777	28 677	281 569	4 594	1 250	13 691	865	2 012	859	76 631
1968	45 591	2 740	18 313	29 349	291 340	4 554	1 242	13 688	915	1 608	848	75 166
1969	42 392	4 461	14 992	28 785	300 091	4 569	1 257	13 954	874	1 635	736	75 287
1970	42 366	6 731	13 701	28 104	351 266	5 025	1 359	15 493	1 059	1 645	734	83 505
1971	42 692	9 933	13 178	29 498	340 693	4 859	1 303	13 851	1 115	1 576	676	77 438
1972	40 963	12 834	12 386	33 300	347 708	4 753	1 293	13 566	977	1 488	559	77 511
1973	40 638	15 709	10 762	34 788	307 733	5 170	1 145	13 036	1 091	1 579	588	72 309
1974	40 030	18 013	11 200	35 967	268 590	4 315	1 001	10 664	940 [3]	1 043	519	69 474
1975	41 875	21 845	11 853	38 941	276 116	4 419	1 044	9 958	661	1 561	388	64 006
1976	46 558	25 163	13 473	45 875	280 584	4 252	1 061	10 863	714	1 199	438	65 221
1977	49 067	28 424	15 629	44 277	301 175	4 656	1 159	10 855	769	1 006	424	65 679
1978	47 938	29 767	18 435	42 718	302 020	4 694	1 086	11 013	811	980	443	63 401
1979	48 878	29 365	21 368	43 746	278 392	4 572	911	10 603	889	1 048	473	59 418

1) Straßenbahnen, Eisenbahnen, bespannte Fuhrwerke, sonstige und unbekannte Fahrzeuge. – 2) Handwagen, Tierführer, Treiber und andere Personen – 3) Von 1962 bis 1974: „Guterkraftfahrzeuge" ohne Lastkraftwagen mit Spezialaufbau, die bei den „übrigen Kraftfahrzeugen" enthalten sind.

1.6 An Straßenverkehrsunfällen mit Personenschaden beteiligte Verkehrsteilnehmer

Jahr	Verkehrsteilnehmer insgesamt	Fahrräder	Mopeds, Mofas	Krafträder, Kraftroller	Personenkraftwagen	Kraftomnibusse, Obusse	Landwirtschaftliche Zugmaschinen	Güterkraftfahrzeuge	Übrige Kraftfahrzeuge	Fußgänger	Sonstige Fahrzeuge und andere Personen
Innerhalb von Ortschaften											
1953	381 109	74 064	4 979	100 877	78 802	2 997		45 511		60 611	13 268
1954	402 910	69 153	12 957	105 711	90 417	3 277		45 467		63 471	12 457
1955	441 289	66 683	28 808	104 481	106 793	4 188		47 810		69 177	13 349
1956	459 133	61 063	38 461	98 128	125 197	4 530		45 882		73 288	12 584
1957	441 295	56 286	43 479	88 774	127 952	4 347	38 700		423	70 105	11 229
1958	422 870	52 826	44 696	74 220	130 793	4 503	37 318		340	68 313	9 861
1959	465 883	56 932	54 917	74 205	154 179	4 615	39 146		542	71 862	9 485
1960	494 896	53 220	59 714	65 358	185 266	5 060	40 151		611	77 041	8 475
1961	478 580	50 189	48 901	55 777	196 364	5 119	38 538		805	75 213	7 674
1962	442 203	43 393	30 990	42 092	205 762	5 233	1 374	34 842	935	70 956	6 626
1963	430 282	41 378	26 254	33 139	213 823	5 353	1 304	32 912	1 058	69 181	5 880
1964	445 194	42 852	25 685	28 426	232 908	4 991	1 182	31 731	1 044	71 595	4 780
1965	425 531	38 310	20 305	22 380	233 867	4 643	1 134	29 717	1 173	69 213	4 789
1966	447 854	39 251	18 511	21 101	257 369	4 622	1 197	29 258	1 020	70 916	4 609
1967	447 754	41 298	17 838	20 408	260 049	4 361	1 241	27 355	1 074	69 784	4 346
1968	454 956	40 798	16 614	20 916	268 891	4 584	1 248	27 960	1 138	68 637	4 170
1969	453 149	37 766	15 507	20 207	271 789	4 668	1 155	28 273	1 319	68 454	4 011
1970	507 850	37 720	16 572	20 235	314 233	5 155	1 148	30 922	1 394	76 174	4 297
1971	492 056	38 066	19 018	20 577	303 757	4 970	1 133	28 019	1 335	71 062	4 119
1972	512 819	36 814	21 083	23 018	321 214	4 999	1 216	27 736	1 351	71 738	3 650
1973	485 735	36 854	22 341	23 830	298 463	5 162	1 036	26 024	1 266	67 037	3 722
1974	466 486	36 695	24 986	24 825	282 013	5 021	954	22 770	1 159 [1]	64 817	3 246
1975	455 675	38 282	28 524	25 757	272 392	4 820	923	19 859	784	59 615	4 719
1976	488 089	42 807	32 597	30 070	288 750	5 044	952	21 093	943	61 351	4 482
1977	518 176	45 548	37 520	29 136	310 932	5 275	1 100	21 361	955	62 174	4 175
1978	518 054	44 326	40 729	28 022	312 445	5 072	1 028	21 199	1 083	59 789	4 361
1979	504 209	45 382	42 935	28 450	298 617	5 275	951	20 546	1 220	56 258	4 575
Außerhalb von Ortschaften											
1953	106 180	14 092	1 113	33 826	26 037	1 136		15 966		9 699	4 311
1954	112 884	12 963	3 026	35 091	29 442	1 028		16 382		10 422	4 530
1955	126 802	12 020	7 263	36 303	36 112	1 361		18 229		11 226	4 288
1956	128 368	10 546	9 945	32 745	41 143	1 257		16 938		11 662	4 132
1957	125 560	9 323	10 650	29 850	45 567	1 174	15 034		277	10 090	3 595
1958	138 070	10 101	12 033	28 753	54 502	1 253	16 944		200	10 830	3 454
1959	152 915	11 006	14 682	28 374	64 804	1 269	18 478		306	10 713	3 283
1960	167 660	10 287	15 452	23 684	81 516	1 485	20 353		362	11 684	2 837
1961	167 947	9 923	12 450	19 049	90 091	1 490	20 574		511	11 371	2 488
1962	167 735	8 848	7 734	13 800	101 284	1 381	1 749	19 379	679	10 786	2 095
1963	169 231	8 666	6 585	10 837	107 238	1 387	1 722	19 638	778	10 466	1 914
1964	177 524	9 028	6 825	8 677	118 630	1 309	1 762	19 082	757	10 300	1 154
1965	179 148	8 059	5 009	6 874	125 331	1 304	1 819	19 211	859	9 471	1 211
1966	188 227	8 277	4 861	6 554	135 192	1 212	1 911	18 729	725	9 515	1 251
1967	190 179	8 270	4 829	6 439	139 067	1 165	1 949	17 728	782	8 857	1 093
1968	192 467	8 077	4 492	6 350	141 572	1 176	2 036	18 231	773	8 569	1 191
1969	195 851	7 394	4 047	6 251	145 507	1 274	2 030	18 792	875	8 631	1 050
1970	218 797	7 154	4 098	5 892	166 095	1 503	2 194	20 762	945	9 019	1 135
1971	213 271	7 022	4 666	6 252	163 063	1 319	1 997	18 958	986	8 009	999
1972	211 751	6 519	4 934	7 004	162 411	1 308	2 008	18 341	842	7 404	980
1973	193 847	6 211	5 052	7 629	145 474	1 431	1 723	17 938	857	6 673	859
1974	167 827	5 711	5 342	7 690	124 084	1 178	1 628	14 457	737 [1]	6 179	821
1975	182 919	6 335	6 263	9 089	135 516	1 154	1 690	14 332	444	5 972	2 124
1976	194 780	6 757	7 345	10 999	143 149	1 216	1 591	15 572	536	5 687	1 928
1977	207 013	6 922	8 133	10 835	154 184	1 390	1 773	16 141	585	5 399	1 651
1978	213 223	6 835	8 931	10 530	159 342	1 439	1 815	16 555	725	5 447	1 604
1979	201 998	6 756	9 192	10 978	148 591	1 367	1 671	16 125	666	4 928	1 724
Innerhalb und außerhalb von Ortschaften											
1953	487 289	88 156	6 092	134 703	104 839	4 133		61 477		70 310	17 579
1954	515 794	82 116	15 983	140 802	119 859	4 305		61 849		73 893	16 987
1955	568 091	78 703	36 071	140 784	142 905	5 549		66 039		80 403	17 637
1956	587 501	71 609	48 406	130 873	166 340	5 787		62 820		84 950	16 716
1957	566 855	65 609	54 129	118 624	173 519	5 521	53 734		700	80 195	14 824
1958	560 940	62 927	56 729	102 973	185 295	5 756	54 262		540	79 143	13 315
1959	618 798	67 938	69 599	102 579	218 983	5 884	57 624		848	82 575	12 768
1960	662 556	63 507	75 166	89 042	266 782	6 545	60 504		973	88 725	11 312
1961	646 527	60 112	61 351	74 826	286 455	6 609	59 112		1 316	86 584	10 162
1962	609 938	52 241	38 724	55 892	307 046	6 614	3 123	54 221	1 614	81 742	8 721
1963	599 513	50 044	32 839	43 976	321 061	6 740	3 026	52 550	1 836	79 647	7 794
1964	622 718	51 880	32 510	37 103	351 538	6 300	2 944	50 813	1 801	81 895	5 934
1965	604 679	46 369	25 314	29 254	359 198	5 947	2 953	48 928	2 032	78 684	6 000
1966	636 081	47 528	23 372	27 655	392 561	5 834	3 108	47 987	1 745	80 431	5 860
1967	637 933	49 568	22 667	26 847	399 116	5 526	3 190	45 083	1 856	78 641	5 439
1968	647 423	48 875	21 106	27 266	410 463	5 760	3 284	46 191	1 911	77 206	5 361
1969	649 000	45 160	19 554	26 458	417 296	5 942	3 185	47 065	2 194	77 085	5 061
1970	726 647	44 874	20 670	26 127	480 328	6 658	3 342	51 684	2 339	85 193	5 432
1971	705 327	45 088	23 684	26 829	466 820	6 289	3 130	46 977	2 321	79 071	5 118
1972	724 570	43 333	26 017	30 022	483 625	6 307	3 224	46 077	2 193	79 142	4 630
1973	679 582	43 065	27 393	31 459	443 937	6 593	2 759	43 962	2 123	73 710	4 581
1974	634 313	42 406	30 328	32 515	406 097	6 199	2 582	37 227	1 896 [1]	70 996	4 067
1975	638 594	44 617	34 787	34 846	407 908	5 974	2 613	34 191	1 228	65 587	6 843
1976	682 869	49 564	39 942	41 069	431 899	6 260	2 543	36 665	1 479	67 038	6 410
1977	725 189	52 470	45 653	39 971	465 116	6 665	2 873	37 502	1 540	67 573	5 826
1978	731 277	51 161	49 660	38 552	471 787	6 511	2 843	37 754	1 808	65 236	5 965
1979	706 207	52 138	52 127	39 428	447 208	6 642	2 622	36 671	1 886	61 186	6 299

1) Von 1962 bis 1974: „Güterkraftfahrzeuge" ohne Lastkraftwagen mit Spezialaufbau, die bei den „Übrigen Kraftfahrzeugen" enthalten sind

2 STRASSENVERKEHRSUNFAELLE 1979

2.1 STRASSENVERKEHRSUNFAELLE UND VERUNGLUECKTE NACH DER ART DES UNFALLES UND NACH STRASSENKLASSEN

ART	UNFAELLE MIT PERSONENSCHADEN	DAVON MIT			VERUNGLUECKTE				UNFAELLE MIT NUR SACHSCHADEN VON DM 1000 U.M.[1]
		GETOETETEN	SCHWERVERLETZTEN	LEICHTVERLETZTEN	INSGESAMT	GETOETETE	SCHWERVERLETZTE	LEICHTVERLETZTE	
AUF STRASSEN ALLER ART ZUSAMMEN									
INNERHALB VON ORTSCHAFTEN									
ZUSAMMENSTOSS MIT EINEM ANDEREN FAHRZEUG, DAS									
ANFAEHRT, ANHAELT ODER IM RUHENDEN VERKEHR STEHT	21454	164	4914	16376	25652	174	5374	20104	72275
VORAUSFAEHRT ODER WARTET	20132	89	2674	17369	25683	89	2908	22686	38926
SEITL. IN GLEICHER RICHTUNG FAEHRT	8493	116	1780	6597	9778	117	1902	7759	14246
ENTGEGENKOMMT	21095	454	6688	13953	31479	496	8493	22490	29282
EINBIEGT ODER KREUZT	89623	937	22658	66028	117277	966	25486	90825	115998
ZUSAMMENSTOSS ZW. FAHRZ. U.FUSSGAENGER	50402	2175	21318	26909	55908	2199	22030	31679	230
AUFPRALL AUF HINDERNIS AUF FAHRBAHN	959	12	257	690	1096	13	280	803	1004
ABKOMMEN VON DER FAHRBAHN NACH									
RECHTS	13942	421	5793	7728	18648	460	7086	11102	15979
LINKS	9408	317	3913	5178	12765	348	4883	7534	11067
UNFALL ANDERER ART	16957	265	5067	11625	19438	270	5349	13819	13798
INSGESAMT[2]	252465	4950	75062	172453	317724	5132	83791	228801	312805
DARUNTER AUF SCHIENENGLEICHEN WEGUEBERGAENGEN	887	62	283	542	1169	69	309	791	1129
AUSSERHALB VON ORTSCHAFTEN									
ZUSAMMENSTOSS MIT EINEM ANDEREN FAHRZEUG, DAS									
ANFAEHRT, ANHAELT ODER IM RUHENDEN VERKEHR STEHT	3762	133	1132	2497	5747	147	1473	4127	6321
VORAUSFAEHRT ODER WARTET	13468	393	3409	9666	21261	449	4484	16328	22794
SEITL. IN GLEICHER RICHTUNG FAEHRT	4045	182	1176	2687	5943	205	1568	4170	7216
ENTGEGENKOMMT	18013	1721	7628	8664	36583	2174	13533	20876	15857
EINBIEGT ODER KREUZT	20568	1081	7980	11507	34458	1188	11091	22179	18286
ZUSAMMENSTOSS ZW. FAHRZ. U.FUSSGAENGER	4171	844	2021	1306	5182	869	2246	2067	43
AUFPRALL AUF HINDERNIS AUF FAHRBAHN	1031	31	271	729	1395	35	355	1005	2714
ABKOMMEN VON DER FAHRBAHN NACH									
RECHTS	25173	1409	11146	12618	36090	1571	14514	20005	19836
LINKS	18070	1056	7982	9032	26205	1191	10497	14517	16661
UNFALL ANDERER ART	6734	233	2530	3971	9075	261	2974	5840	8035
INSGESAMT[2]	115035	7083	45275	62677	181939	8090	62735	111114	117763
DARUNTER AUF SCHIENENGLEICHEN WEGUEBERGAENGEN	390	55	147	188	598	60	207	331	416
INNERHALB UND AUSSERHALB VON ORTSCHAFTEN									
ZUSAMMENSTOSS MIT EINEM ANDEREN FAHRZEUG, DAS									
ANFAEHRT, ANHAELT ODER IM RUHENDEN VERKEHR STEHT	25216	297	6046	16673	31399	321	6847	24231	78596
VORAUSFAEHRT ODER WARTET	33600	482	6083	27035	46944	538	7392	39014	61720
SEITL. IN GLEICHER RICHTUNG FAEHRT	12538	298	2956	9284	15721	322	3470	11929	21462
ENTGEGENKOMMT	39108	2175	14316	22617	68062	2670	22026	43366	45139
EINBIEGT ODER KREUZT	110191	2018	30638	77535	151735	2154	36577	113004	134284
ZUSAMMENSTOSS ZW. FAHRZ. U.FUSSGAENGER	54573	3019	23339	28215	61090	3068	24276	33746	273
AUFPRALL AUF HINDERNIS AUF FAHRBAHN	1990	43	528	1419	2491	48	635	1808	3718
ABKOMMEN VON DER FAHRBAHN NACH									
RECHTS	39115	1830	16939	20346	54738	2031	21600	31107	35815
LINKS	27478	1373	11895	14210	38970	1539	15380	22051	27728
UNFALL ANDERER ART	23691	498	7597	15596	28513	531	8323	19659	21833
INSGESAMT[2]	367500	12033	120337	235130	499663	13222	146526	339915	430568
DARUNTER AUF SCHIENENGLEICHEN WEGUEBERGAENGEN	1277	117	430	730	1767	129	516	1122	1545

1) BEI EINEM DER BETEILIGTEN. - 2) AUTOBAHNUNFAELLE IN BERLIN SIND HIER ALS AUSSERORTSUNFAELLE NACHGEWIESEN, DIE ALLGEMEIN ALS "INNERORTSUNFAELLE" DARGESTELLT SIND.

2.1 STRASSENVERKEHRSUNFAELLE UND VERUNGLUECKTE NACH DER ART DES UNFALLES UND NACH STRASSENKLASSEN

ART	UNFAELLE MIT PERSONENSCHADEN	DAVON MIT			VERUNGLUECKTE				UNFAELLE MIT NUR SACHSCHADEN VON DM 1000 U.M.[1]
		GETOETETEN	SCHWER-	LEICHT-	INSGESAMT	GETOETETE	SCHWER-	LEICHT-	
			VERLETZTEN				VERLETZTE		
AUF AUTOBAHNEN									
INNERHALB VON ORTSCHAFTEN									
ZUSAMMENSTOSS MIT EINEM ANDEREN FAHRZEUG, DAS									
ANFAEHRT, ANHAELT ODER IM RUHENDEN VERKEHR STEHT	x	x	x	x	x	x	x	x	x
VORAUSFAEHRT ODER WARTET	x	x	x	x	x	x	x	x	x
SEITL. IN GLEICHER RICHTUNG FAEHRT	x	x	x	x	x	x	x	x	x
ENTGEGENKOMMT	x	x	x	x	x	x	x	x	x
EINBIEGT ODER KREUZT	x	x	x	x	x	x	x	x	x
ZUSAMMENSTOSS ZW. FAHRZ. U.FUSSGAENGER	x	x	x	x	x	x	x	x	x
AUFPRALL AUF HINDERNIS AUF FAHRBAHN	x	x	x	x	x	x	x	x	x
ABKOMMEN VON DER FAHRBAHN NACH	x	x	x	x	x	x	x	x	x
RECHTS	x	x	x	x	x	x	x	x	x
LINKS	x	x	x	x	x	x	x	x	x
UNFALL ANDERER ART	x	x	x	x	x	x	x	x	x
INSGESAMT									
AUSSERHALB VON ORTSCHAFTEN									
ZUSAMMENSTOSS MIT EINEM ANDEREN FAHRZEUG, DAS									
ANFAEHRT, ANHAELT ODER IM RUHENDEN VERKEHR STEHT	766	43	206	517	1362	51	327	984	1621
VORAUSFAEHRT ODER WARTET	5560	171	1328	4061	9615	204	1953	7458	11615
SEITL. IN GLEICHER RICHTUNG FAEHRT	1346	44	326	976	2218	60	481	1677	4015
ENTGEGENKOMMT	197	39	78	80	497	59	190	248	211
EINBIEGT ODER KREUZT	198	7	47	144	331	8	65	258	601
ZUSAMMENSTOSS ZW. FAHRZ. U.FUSSGAENGER	174	62	57	55	227	62	67	98	5
AUFPRALL AUF HINDERNIS AUF FAHRBAHN	165	10	51	104	270	10	86	174	1112
ABKOMMEN VON DER FAHRBAHN NACH									
RECHTS	3592	188	1181	2223	5325	212	1639	3474	6730
LINKS	2263	82	694	1487	3321	97	955	2269	7073
UNFALL ANDERER ART	1621	60	462	1099	2488	72	626	1790	3887
INSGESAMT	15882	706	4430	10746	25654	835	6389	18430	36870
INNERHALB UND AUSSERHALB VON ORTSCHAFTEN									
ZUSAMMENSTOSS MIT EINEM ANDEREN FAHRZEUG, DAS									
ANFAEHRT, ANHAELT ODER IM RUHENDEN VERKEHR STEHT	766	43	206	517	1362	51	327	984	1621
VORAUSFAEHRT ODER WARTET	5560	171	1328	4061	9615	204	1953	7458	11615
SEITL. IN GLEICHER RICHTUNG FAEHRT	1346	44	326	976	2218	60	481	1677	4015
ENTGEGENKOMMT	197	39	78	80	497	59	190	248	211
EINBIEGT ODER KREUZT	198	7	47	144	331	8	65	258	601
ZUSAMMENSTOSS ZW. FAHRZ. U.FUSSGAENGER	174	62	57	55	227	62	67	98	5
AUFPRALL AUF HINDERNIS AUF FAHRBAHN	165	10	51	104	270	10	86	174	1112
ABKOMMEN VON DER FAHRBAHN NACH									
RECHTS	3592	188	1181	2223	5325	212	1639	3474	6730
LINKS	2263	82	694	1487	3321	97	955	2269	7073
UNFALL ANDERER ART	1621	60	462	1099	2488	72	626	1790	3887
INSGESAMT	15882	706	4430	10746	25654	835	6389	18430	36870

1) BEI EINEM DER BETEILIGTEN

2.1 STRASSENVERKEHRSUNFAELLE UND VERUNGLUECKTE NACH DER ART DES UNFALLES UND NACH STRASSENKLASSEN

ART	UNFAELLE MIT PERSONEN-SCHADEN	DAVON MIT			VERUNGLUECKTE				UNFAELLE MIT NUR SACH-SCHADEN VON DM 1000 U.M.[1]
		GETOETE-TEN	SCHWER-VERLETZTEN	LEICHT-VERLETZTEN	INSGE-SAMT	GETOETE-TE	SCHWER-VERLETZTE	LEICHT-VERLETZTE	
AUF BUNDESSTRASSEN									
INNERHALB VON ORTSCHAFTEN									
ZUSAMMENSTOSS MIT EINEM ANDEREN FAHRZEUG, DAS									
ANFAEHRT, ANHAELT ODER IM RUHENDEN VERKEHR STEHT	3996	35	897	3064	5054	39	1014	4001	8060
VORAUSFAEHRT ODER WARTET	6822	38	867	5917	9006	38	953	8015	13745
SEITL. IN GLEICHER RICHTUNG FAEHRT	2095	38	417	1640	2433	38	457	1938	4473
ENTGEGENKOMMT	3784	159	1349	2276	6419	181	1942	4296	4092
EINBIEGT ODER KREUZT	17313	226	4369	12718	23481	232	5060	18189	21769
ZUSAMMENSTOSS ZW. FAHRZ. U.FUSSGAENGER	8973	610	4030	4333	10081	617	4220	5244	51
AUFPRALL AUF HINDERNIS AUF FAHRBAHN	120	-	34	86	142	-	39	103	188
ABKOMMEN VON DER FAHRBAHN NACH									
RECHTS	2658	97	1107	1454	3716	111	1410	2195	2850
LINKS	1796	71	767	958	2524	81	994	1449	2003
UNFALL ANDERER ART	2582	37	720	1825	3058	38	765	2255	2073
INSGESAMT	50139	1311	14557	34271	65914	1375	16854	47685	59304
DARUNTER AUF SCHIENENGLEICHEN WEG-UEBERGAENGEN	162	6	51	105	216	6	54	156	222
AUSSERHALB VON ORTSCHAFTEN									
ZUSAMMENSTOSS MIT EINEM ANDEREN FAHRZEUG, DAS									
ANFAEHRT, ANHAELT ODER IM RUHENDEN VERKEHR STEHT	1353	50	369	934	2032	53	470	1509	1820
VORAUSFAEHRT ODER WARTET	4247	97	1035	3115	6458	111	1286	5061	6483
SEITL. IN GLEICHER RICHTUNG FAEHRT	1139	53	338	748	1646	57	450	1139	1764
ENTGEGENKOMMT	6689	895	2892	2902	14902	1181	5789	7932	4616
EINBIEGT ODER KREUZT	7902	428	3016	4458	14011	479	4405	9127	7050
ZUSAMMENSTOSS ZW. FAHRZ. U.FUSSGAENGER	1241	302	599	340	1554	313	679	562	10
AUFPRALL AUF HINDERNIS AUF FAHRBAHN	276	9	71	196	376	13	98	265	635
ABKOMMEN VON DER FAHRBAHN NACH									
RECHTS	6864	396	2904	3564	9610	448	3719	5443	4841
LINKS	4890	292	2110	2488	7014	336	2798	3880	3789
UNFALL ANDERER ART	1567	52	570	945	2125	58	689	1378	1685
INSGESAMT	36168	2574	13904	19690	59728	3049	20383	36296	32693
DARUNTER AUF SCHIENENGLEICHEN WEG-UEBERGAENGEN	125	13	34	78	194	13	57	124	139
INNERHALB UND AUSSERHALB VON ORTSCHAFTEN									
ZUSAMMENSTOSS MIT EINEM ANDEREN FAHRZEUG, DAS									
ANFAEHRT, ANHAELT ODER IM RUHENDEN VERKEHR STEHT	5349	85	1266	3998	7086	92	1484	5510	9880
VORAUSFAEHRT ODER WARTET	11069	135	1902	9032	15464	149	2239	13076	20228
SEITL. IN GLEICHER RICHTUNG FAEHRT	3234	91	755	2388	4079	95	907	3077	6237
ENTGEGENKOMMT	10473	1054	4241	5178	21321	1362	7731	12228	8708
EINBIEGT ODER KREUZT	25215	654	7385	17176	37492	711	9465	27316	28819
ZUSAMMENSTOSS ZW. FAHRZ. U.FUSSGAENGER	10214	912	4629	4673	11635	930	4899	5806	61
AUFPRALL AUF HINDERNIS AUF FAHRBAHN	396	9	105	282	518	13	137	368	823
ABKOMMEN VON DER FAHRBAHN NACH									
RECHTS	9522	493	4011	5018	13326	559	5129	7638	7691
LINKS	6686	363	2877	3446	9538	417	3792	5329	5792
UNFALL ANDERER ART	4149	89	1290	2770	5183	96	1454	3633	3758
INSGESAMT	86307	3885	28461	53961	125642	4424	37237	83981	91997
DARUNTER AUF SCHIENENGLEICHEN WEG-UEBERGAENGEN	287	19	85	183	410	19	111	280	361

1) BEI EINEM DER BETEILIGTEN.

2.1 STRASSENVERKEHRSUNFAELLE UND VERUNGLUECKTE NACH DER ART DES UNFALLES UND NACH STRASSENKLASSEN

ART	UNFAELLE MIT PERSONENSCHADEN	DAVON MIT			VERUNGLUECKTE				UNFAELLE MIT NUR SACHSCHADEN VON DM 1000 U.M.[1]
		GETOETETEN	SCHWER-VERLETZTEN	LEICHT-VERLETZTEN	INSGESAMT	GETOETETE	SCHWER-VERLETZTE	LEICHT-VERLETZTE	
AUF LANDESSTRASSEN									
INNERHALB VON ORTSCHAFTEN									
ZUSAMMENSTOSS MIT EINEM ANDEREN FAHRZEUG, DAS									
ANFAEHRT, ANHAELT ODER IM RUHENDEN VERKEHR STEHT	3361	37	873	2451	4129	38	944	3147	6349
VORAUSFAEHRT ODER WARTET	3645	21	614	3010	4609	21	661	3927	6040
SEITL. IN GLEICHER RICHTUNG FAEHRT	1486	24	367	1095	1699	24	394	1281	1609
ENTGEGENKOMMT	4078	104	1458	2516	6516	113	1894	4509	5041
EINBIEGT ODER KREUZT	15159	188	4299	10672	20126	197	4908	15021	16597
ZUSAMMENSTOSS ZW. FAHRZ. U.FUSSGAENGER	7743	436	3735	3572	8673	439	3883	4351	40
AUFPRALL AUF HINDERNIS AUF FAHRBAHN	138	4	46	88	160	4	53	103	169
ABKOMMEN VON DER FAHRBAHN NACH									
RECHTS	3001	113	1362	1526	4105	125	1698	2282	2786
LINKS	1934	93	835	1006	2670	102	1085	1483	1872
UNFALL ANDERER ART	2405	44	779	1582	2804	47	838	1919	1572
INSGESAMT	42950	1064	14368	27518	55491	1110	16358	38023	42075
DARUNTER AUF SCHIENENGLEICHEN WEGUEBERGAENGEN	178	14	58	106	262	16	67	179	219
AUSSERHALB VON ORTSCHAFTEN									
ZUSAMMENSTOSS MIT EINEM ANDEREN FAHRZEUG, DAS									
ANFAEHRT, ANHAELT ODER IM RUHENDEN VERKEHR STEHT	912	25	298	589	1352	26	367	959	1269
VORAUSFAEHRT ODER WARTET	2453	83	654	1716	3515	90	791	2634	3242
SEITL. IN GLEICHER RICHTUNG FAEHRT	959	49	308	602	1308	52	390	866	952
ENTGEGENKOMMT	6354	550	2714	3090	12809	656	4721	7432	5505
EINBIEGT ODER KREUZT	7387	398	2867	4122	12255	434	3952	7869	6241
ZUSAMMENSTOSS ZW. FAHRZ. U.FUSSGAENGER	1369	288	698	383	1674	297	763	614	17
AUFPRALL AUF HINDERNIS AUF FAHRBAHN	293	5	74	214	380	5	85	290	535
ABKOMMEN VON DER FAHRBAHN NACH									
RECHTS	8349	469	3938	3942	11876	522	5106	6248	4724
LINKS	6235	390	2909	2936	9058	438	3795	4825	3301
UNFALL ANDERER ART	1732	43	687	1002	2221	49	778	1394	1301
INSGESAMT	36043	2300	15147	18596	56448	2569	20748	33131	27087
DARUNTER AUF SCHIENENGLEICHEN WEGUEBERGAENGEN	88	6	39	43	136	7	51	78	113
INNERHALB UND AUSSERHALB VON ORTSCHAFTEN									
ZUSAMMENSTOSS MIT EINEM ANDEREN FAHRZEUG, DAS									
ANFAEHRT, ANHAELT ODER IM RUHENDEN VERKEHR STEHT	4273	62	1171	3040	5481	64	1311	4106	7618
VORAUSFAEHRT ODER WARTET	6098	104	1268	4726	8124	111	1452	6561	9282
SEITL. IN GLEICHER RICHTUNG FAEHRT	2445	73	675	1697	3007	76	784	2147	2561
ENTGEGENKOMMT	10432	654	4172	5606	19325	769	6615	11941	10546
EINBIEGT ODER KREUZT	22546	586	7166	14794	32381	631	8860	22890	22838
ZUSAMMENSTOSS ZW. FAHRZ. U.FUSSGAENGER	9112	724	4433	3955	10347	736	4646	4965	57
AUFPRALL AUF HINDERNIS AUF FAHRBAHN	431	9	120	302	540	9	138	393	704
ABKOMMEN VON DER FAHRBAHN NACH									
RECHTS	11350	582	5300	5468	15981	647	6804	8530	7510
LINKS	8169	483	3744	3942	11728	540	4880	6308	5173
UNFALL ANDERER ART	4137	87	1466	2584	5025	96	1616	3313	2873
INSGESAMT	78993	3364	29515	46114	111939	3679	37106	71154	69162
DARUNTER AUF SCHIENENGLEICHEN WEGUEBERGAENGEN	266	20	97	149	398	23	118	257	332

1) BEI EINEM DER BETEILIGTEN.

2.1 STRASSENVERKEHRSUNFAELLE UND VERUNGLUECKTE NACH DER ART DES UNFALLES UND NACH STRASSENKLASSEN

ART	UNFAELLE MIT PERSONEN-SCHADEN	DAVON MIT			VERUNGLUECKTE				UNFAELLE MIT NUR SACH-SCHADEN VON DM 1000 U.M.[1]
		GETOETE-TEN	SCHWER-VERLETZTEN	LEICHT-VERLETZTEN	INSGE-SAMT	GETOETE-TE	SCHWER-VERLETZTE	LEICHT-VERLETZTE	
AUF KREISSTRASSEN									
INNERHALB VON ORTSCHAFTEN									
ZUSAMMENSTOSS MIT EINEM ANDEREN FAHRZEUG, DAS									
ANFAEHRT, ANHAELT ODER IM RUHENDEN VERKEHR STEHT	1368	19	379	970	1676	20	427	1229	2718
VORAUSFAEHRT ODER WARTET	1210	8	201	1001	1514	8	215	1291	1998
SEITL. IN GLEICHER RICHTUNG FAEHRT	555	12	141	402	635	12	151	472	500
ENTGEGENKOMMT	1893	43	678	1172	2948	47	897	2004	2583
EINBIEGT ODER KREUZT	6287	107	1845	4335	8361	109	2134	6118	6606
ZUSAMMENSTOSS ZW. FAHRZ. U.FUSSGAENGER	3029	155	1484	1390	3376	157	1528	1691	11
AUFPRALL AUF HINDERNIS AUF FAHRBAHN	76	-	19	57	85	-	24	61	64
ABKOMMEN VON DER FAHRBAHN NACH									
RECHTS	1547	62	726	759	2131	68	894	1169	1341
LINKS	987	40	430	517	1346	41	542	763	903
UNFALL ANDERER ART	1069	15	369	685	1233	16	394	823	690
INSGESAMT	18021	461	6272	11288	23305	478	7206	15621	17414
DARUNTER AUF SCHIENENGLEICHEN WEG-UEBERGAENGEN	82	8	29	45	114	9	34	71	100
AUSSERHALB VON ORTSCHAFTEN									
ZUSAMMENSTOSS MIT EINEM ANDEREN FAHRZEUG, DAS									
ANFAEHRT, ANHAELT ODER IM RUHENDEN VERKEHR STEHT	383	11	150	222	539	13	185	341	483
VORAUSFAEHRT ODER WARTET	776	32	251	493	1085	33	292	760	866
SEITL. IN GLEICHER RICHTUNG FAEHRT	373	22	134	217	495	22	164	309	304
ENTGEGENKOMMT	2425	170	1033	1222	4606	205	1633	2768	2463
EINBIEGT ODER KREUZT	3020	158	1265	1597	4823	173	1674	2976	2371
ZUSAMMENSTOSS ZW. FAHRZ. U.FUSSGAENGER	649	132	322	195	804	136	365	303	8
AUFPRALL AUF HINDERNIS AUF FAHRBAHN	171	4	41	126	222	4	50	168	286
ABKOMMEN VON DER FAHRBAHN NACH									
RECHTS	4043	238	1958	1847	5837	265	2536	3036	2086
LINKS	2966	196	1401	1369	4280	213	1819	2248	1396
UNFALL ANDERER ART	744	30	312	402	937	30	340	567	534
INSGESAMT	15550	993	6867	7690	23628	1094	9058	13476	10797
DARUNTER AUF SCHIENENGLEICHEN WEG-UEBERGAENGEN	63	9	22	32	91	11	31	49	63
INNERHALB UND AUSSERHALB VON ORTSCHAFTEN									
ZUSAMMENSTOSS MIT EINEM ANDEREN FAHRZEUG, DAS									
ANFAEHRT, ANHAELT ODER IM RUHENDEN VERKEHR STEHT	1751	30	529	1192	2215	33	612	1570	3201
VORAUSFAEHRT ODER WARTET	1986	40	452	1494	2599	41	507	2051	2864
SEITL. IN GLEICHER RICHTUNG FAEHRT	928	34	275	619	1130	34	315	781	804
ENTGEGENKOMMT	4318	213	1711	2394	7554	252	2530	4772	5046
EINBIEGT ODER KREUZT	9307	265	3110	5932	13184	282	3808	9094	8977
ZUSAMMENSTOSS ZW. FAHRZ. U.FUSSGAENGER	3678	287	1806	1585	4180	293	1893	1994	19
AUFPRALL AUF HINDERNIS AUF FAHRBAHN	247	4	60	183	307	4	74	229	350
ABKOMMEN VON DER FAHRBAHN NACH									
RECHTS	5590	300	2684	2606	7968	333	3430	4205	3427
LINKS	3953	236	1831	1886	5626	254	2361	3011	2299
UNFALL ANDERER ART	1813	45	681	1087	2170	46	734	1390	1224
INSGESAMT	33571	1454	13139	18978	46933	1572	16264	29097	28211
DARUNTER AUF SCHIENENGLEICHEN WEG-UEBERGAENGEN	145	17	51	77	205	20	65	120	163

1) BEI EINEM DER BETEILIGTEN.

2.1 STRASSENVERKEHRSUNFAELLE UND VERUNGLUECKTE NACH DER ART DES UNFALLES UND NACH STRASSENKLASSEN

ART	UNFAELLE MIT PERSONENSCHADEN	DAVON MIT			VERUNGLUECKTE				UNFAELLE MIT NUR SACHSCHADEN VON DM 1000 U.M.[1]
		GETOETETEN	SCHWER-VERLETZTEN	LEICHT-VERLETZTEN	INSGESAMT	GETOETETE	SCHWER-VERLETZTE	LEICHT-VERLETZTE	
AUF ANDEREN STRASSEN									
INNERHALB VON ORTSCHAFTEN									
ZUSAMMENSTOSS MIT EINEM ANDEREN FAHRZEUG, DAS									
ANFAEHRT, ANHAELT ODER IM RUHENDEN VERKEHR STEHT	12729	73	2765	9891	14793	77	2989	11727	55148
VORAUSFAEHRT ODER WARTET	8455	22	992	7441	10554	22	1079	9453	17143
SEITL. IN GLEICHER RICHTUNG FAEHRT	4357	42	855	3460	5011	43	900	4068	7664
ENTGEGENKOMMT	11340	148	3203	7989	15596	155	3760	11681	17566
EINBIEGT ODER KREUZT	50864	416	12145	38303	65309	428	13384	51497	71026
ZUSAMMENSTOSS ZW. FAHRZ. U.FUSSGAENGER	30657	974	12069	17614	33778	986	12399	20393	128
AUFPRALL AUF HINDERNIS AUF FAHRBAHN	625	8	158	459	709	9	164	536	583
ABKOMMEN VON DER FAHRBAHN NACH									
RECHTS	6736	149	2598	3989	8696	156	3084	5456	9002
LINKS	4691	113	1881	2697	6225	124	2262	3839	6289
UNFALL ANDERER ART	10901	169	3199	7533	12343	169	3352	8822	9463
INSGESAMT	141355	2114	39865	99376	173014	2169	43373	127472	194012
DARUNTER AUF SCHIENENGLEICHEN WEGUEBERGAENGEN	465	34	145	286	577	38	154	385	588
AUSSERHALB VON ORTSCHAFTEN									
ZUSAMMENSTOSS MIT EINEM ANDEREN FAHRZEUG, DAS									
ANFAEHRT, ANHAELT ODER IM RUHENDEN VERKEHR STEHT	348	4	109	235	462	4	124	334	1128
VORAUSFAEHRT ODER WARTET	432	10	141	281	588	11	162	415	588
SEITL. IN GLEICHER RICHTUNG FAEHRT	228	14	70	144	276	14	83	179	181
ENTGEGENKOMMT	2348	67	911	1370	3769	73	1200	2496	3062
EINBIEGT ODER KREUZT	2061	90	785	1186	3038	94	995	1949	2023
ZUSAMMENSTOSS ZW. FAHRZ. U.FUSSGAENGER	738	60	345	333	923	61	372	490	3
AUFPRALL AUF HINDERNIS AUF FAHRBAHN	126	3	34	89	147	3	36	108	146
ABKOMMEN VON DER FAHRBAHN NACH									
RECHTS	2325	118	1165	1042	3442	124	1514	1804	1455
LINKS	1716	96	868	752	2532	107	1130	1295	1102
UNFALL ANDERER ART	1070	48	499	523	1304	52	541	711	628
INSGESAMT	11392	510	4927	5955	16481	543	6157	9781	10316
DARUNTER AUF SCHIENENGLEICHEN WEGUEBERGAENGEN	114	27	52	35	177	29	68	80	101
INNERHALB UND AUSSERHALB VON ORTSCHAFTEN									
ZUSAMMENSTOSS MIT EINEM ANDEREN FAHRZEUG, DAS									
ANFAEHRT, ANHAELT ODER IM RUHENDEN VERKEHR STEHT	13077	77	2874	10126	15255	81	3113	12061	56276
VORAUSFAEHRT ODER WARTET	8887	32	1133	7722	11142	33	1241	9868	17731
SEITL. IN GLEICHER RICHTUNG FAEHRT	4585	56	925	3604	5287	57	983	4247	7845
ENTGEGENKOMMT	13688	215	4114	9359	19365	228	4960	14177	20628
EINBIEGT ODER KREUZT	52925	506	12930	39489	68347	522	14379	53446	73049
ZUSAMMENSTOSS ZW. FAHRZ. U.FUSSGAENGER	31395	1034	12414	17947	34701	1047	12771	20883	131
AUFPRALL AUF HINDERNIS AUF FAHRBAHN	751	11	192	548	856	12	200	644	729
ABKOMMEN VON DER FAHRBAHN NACH									
RECHTS	9061	267	3763	5031	12138	280	4598	7260	10457
LINKS	6407	209	2749	3449	8757	231	3392	5134	7391
UNFALL ANDERER ART	11971	217	3698	8056	13647	221	3893	9533	10091
INSGESAMT	152747	2624	44792	105331	189495	2712	49530	137253	204328
DARUNTER AUF SCHIENENGLEICHEN WEGUEBERGAENGEN	579	61	197	321	754	67	222	465	689

1) BEI EINEM DER BETEILIGTEN.

2.2 STRASSENVERKEHRSUNFAELLE UND VERUNGLUECKTE NACH UNFALLTYPEN UND STRASSENKLASSEN

UNFALLTYP	UNFAELLE MIT PERSONENSCHADEN	DAVON MIT			VERUNGLUECKTE				UNFAELLE MIT NUR SACHSCHADEN VON DM 1000 U.M.[1]
		GETOETETEN	SCHWER-VERLETZTEN	LEICHT-VERLETZTEN	INSGESAMT	GETOETETE	SCHWER-VERLETZTE	LEICHT-VERLETZTE	
AUF STRASSEN ALLER ART ZUSAMMEN									
INNERHALB VON ORTSCHAFTEN									
FAHRUNFALL	31093	956	12163	17974	42994	1041	15088	26865	39295
ABBIEGE-UNFALL	40601	382	10062	30157	51210	385	11147	39678	45530
EINBIEGEN/KREUZEN-UNFALL	63437	696	16089	46652	84158	726	18215	65217	87016
UEBERSCHREITEN-UNFALL	43274	1937	19133	22204	47872	1957	19695	26220	1342
UNFALL DURCH RUHENDEN VERKEHR	11360	86	2788	8486	13224	89	3030	10105	32587
UNFALL IM LAENGSVERKEHR	37538	437	7568	29533	48752	464	8729	39559	64705
SONSTIGER UNFALL	25162	456	7259	17447	29514	470	7887	21157	42330
INSGESAMT [2]	252465	4950	75062	172453	317724	5132	83791	228801	312805
AUSSERHALB VON ORTSCHAFTEN									
FAHRUNFALL	44424	2888	19770	21766	68861	3362	27305	38194	35803
ABBIEGE-UNFALL	9795	384	3519	5892	15500	406	4656	10438	9833
EINBIEGEN/KREUZEN-UNFALL	15093	816	5757	8520	25778	916	8184	16678	14184
UEBERSCHREITEN-UNFALL	2771	603	1388	780	3335	617	1511	1207	123
UNFALL DURCH RUHENDEN VERKEHR	996	44	371	581	1463	47	490	926	1423
UNFALL IM LAENGSVERKEHR	28814	1641	9302	17871	48137	1935	14011	32191	40813
SONSTIGER UNFALL	13142	707	5168	7267	18865	807	6578	11480	15584
INSGESAMT [2]	115035	7083	45275	62677	181939	8090	62735	111114	117763
INNERHALB UND AUSSERHALB VON ORTSCHAFTEN									
FAHRUNFALL	75517	3844	31933	39740	111855	4403	42393	65059	75098
ABBIEGE-UNFALL	50396	766	13581	36049	66710	791	15803	50116	55363
EINBIEGEN/KREUZEN-UNFALL	78530	1512	21846	55172	109936	1642	26399	81895	101200
UEBERSCHREITEN-UNFALL	46045	2540	20521	22984	51207	2574	21206	27427	1465
UNFALL DURCH RUHENDEN VERKEHR	12356	130	3159	9067	14687	136	3520	11031	34010
UNFALL IM LAENGSVERKEHR	66352	2078	16870	47404	96889	2399	22740	71750	105518
SONSTIGER UNFALL	38304	1163	12427	24714	48379	1277	14465	32637	57914
INSGESAMT [2]	367500	12033	120337	235130	499663	13222	146526	339915	430568

1) BEI EINEM DER BETEILIGTEN.- 2) AUTOBAHNUNFAELLE IN BERLIN SIND HIER ALS AUSSERORTSUNFAELLE NACHGEWIESEN, DIE ALLGEMEIN ALS "INNERORTSUNFAELLE" DARGESTELLT SIND.

2.2 STRASSENVERKEHRSUNFAELLE UND VERUNGLUECKTE NACH UNFALLTYPEN UND STRASSENKLASSEN

UNFALLTYP	UNFAELLE MIT PERSONENSCHADEN	DAVON MIT			VERUNGLUECKTE				UNFAELLE MIT NUR SACHSCHADEN VON DM 1000 U.M.1)
		GETOETETEN	SCHWER-VERLETZTEN	LEICHT-VERLETZTEN	INSGESAMT	GETOETETE	SCHWER-VERLETZTE	LEICHT-VERLETZTE	
AUF AUTOBAHNEN									
FAHRUNFALL	4278	184	1384	2710	6241	217	1901	4123	10474
ABBIEGE-UNFALL	149	4	28	117	230	4	41	185	503
EINBIEGEN/KREUZEN-UNFALL	361	8	64	289	579	9	95	475	1133
UEBERSCHREITEN-UNFALL	120	52	36	32	160	52	42	66	24
UNFALL DURCH RUHENDEN VERKEHR	78	5	27	46	114	5	39	70	237
UNFALL IM LAENGSVERKEHR	7607	252	1802	5553	13018	310	2698	10010	17559
SONSTIGER UNFALL	3289	201	1089	1999	5312	238	1573	3501	6940
INSGESAMT	15882	706	4430	10746	25654	835	6389	18430	36870
AUF BUNDESSTRASSEN									
INNERHALB VON ORTSCHAFTEN									
FAHRUNFALL	5679	213	2301	3165	8430	238	3042	5150	6166
ABBIEGE-UNFALL	9756	112	2452	7192	12820	113	2801	9906	11223
EINBIEGEN/KREUZEN-UNFALL	11233	154	2824	8255	15442	159	3315	11968	15341
UEBERSCHREITEN-UNFALL	8183	578	3762	3843	9262	585	3930	4747	412
UNFALL DURCH RUHENDEN VERKEHR	1649	21	450	1178	1985	22	489	1474	3156
UNFALL IM LAENGSVERKEHR	9957	131	1726	8100	13419	147	2079	11193	18513
SONSTIGER UNFALL	3682	102	1042	2538	4556	111	1198	3247	4493
INSGESAMT	50139	1311	14557	34271	65914	1375	16854	47685	59304
AUSSERHALB VON ORTSCHAFTEN									
FAHRUNFALL	12621	957	5391	6273	20187	1171	7823	11193	9074
ABBIEGE-UNFALL	4199	166	1479	2554	7093	183	2074	4836	4252
EINBIEGEN/KREUZEN-UNFALL	5593	310	2126	3157	10057	357	3141	6559	5194
UEBERSCHREITEN-UNFALL	965	259	457	249	1181	267	509	405	39
UNFALL DURCH RUHENDEN VERKEHR	309	21	102	186	488	24	142	322	365
UNFALL IM LAENGSVERKEHR	9127	673	3029	5425	15847	827	4981	10039	10574
SONSTIGER UNFALL	3354	188	1320	1846	4875	220	1713	2942	3195
INSGESAMT	36168	2574	13904	19690	59728	3049	20383	36296	32693
INNERHALB UND AUSSERHALB VON ORTSCHAFTEN									
FAHRUNFALL	18300	1170	7692	9438	28617	1409	10865	16343	15240
ABBIEGE-UNFALL	13955	278	3931	9746	19913	296	4875	14742	15475
EINBIEGEN/KREUZEN-UNFALL	16826	464	4950	11412	25499	516	6456	18527	20535
UEBERSCHREITEN-UNFALL	9148	837	4219	4092	10443	852	4439	5152	451
UNFALL DURCH RUHENDEN VERKEHR	1958	42	552	1364	2473	46	631	1796	3521
UNFALL IM LAENGSVERKEHR	19084	804	4755	13525	29266	974	7060	21232	29087
SONSTIGER UNFALL	7036	290	2362	4384	9431	331	2911	6189	7688
INSGESAMT	86307	3885	28461	53961	125642	4424	37237	83981	91997

1) BEI EINEM DER BETEILIGTEN.

2.2 STRASSENVERKEHRSUNFAELLE UND VERUNGLUECKTE NACH UNFALLTYPEN UND STRASSENKLASSEN

UNFALLTYP	UNFAELLE MIT PERSONEN-SCHADEN	DAVON MIT			VERUNGLUECKTE				UNFAELLE MIT NUR SACH-SCHADEN VON DM 1000 U.M.[1]
		GETOETE-TEN	SCHWER-VERLETZTEN	LEICHT-VERLETZTEN	INSGE-SAMT	GETOETE-TE	SCHWER-VERLETZTE	LEICHT-VERLETZTE	
AUF LANDESSTRASSEN									
INNERHALB VON ORTSCHAFTEN									
FAHRUNFALL	6420	264	2738	3418	9215	288	3490	5437	6387
ABBIEGE-UNFALL	7879	77	2182	5620	10082	77	2442	7563	7539
EINBIEGEN/KREUZEN-UNFALL	10336	140	2910	7286	13923	150	3336	10437	12202
UEBERSCHREITEN-UNFALL	6926	382	3404	3140	7693	385	3516	3792	212
UNFALL DURCH RUHENDEN VERKEHR	1684	18	503	1163	1984	18	553	1413	2867
UNFALL IM LAENGSVERKEHR	6363	110	1516	4737	8513	117	1782	6614	9210
SONSTIGER UNFALL	3342	73	1115	2154	4081	75	1239	2767	3658
INSGESAMT	42950	1064	14368	27518	55491	1110	16358	38023	42075
AUSSERHALB VON ORTSCHAFTEN									
FAHRUNFALL	15673	1010	7304	7359	24277	1152	9988	13137	9007
ABBIEGE-UNFALL	3472	143	1272	2057	5337	148	1629	3560	3289
EINBIEGEN/KREUZEN-UNFALL	5305	306	2015	2984	9049	340	2882	5827	4562
UEBERSCHREITEN-UNFALL	921	200	476	245	1093	204	514	375	33
UNFALL DURCH RUHENDEN VERKEHR	316	11	126	179	453	11	165	277	337
UNFALL IM LAENGSVERKEHR	7053	474	2569	4010	11696	535	3852	7309	7254
SONSTIGER UNFALL	3303	156	1385	1762	4543	179	1718	2646	2605
INSGESAMT	36043	2300	15147	18596	56448	2569	20748	33131	27087
INNERHALB UND AUSSERHALB VON ORTSCHAFTEN									
FAHRUNFALL	22093	1274	10042	10777	33492	1440	13478	18574	15394
ABBIEGE-UNFALL	11351	220	3454	7677	15419	225	4071	11123	10828
EINBIEGEN/KREUZEN-UNFALL	15641	446	4925	10270	22972	490	6218	16264	16764
UEBERSCHREITEN-UNFALL	7847	582	3880	3385	8786	589	4030	4167	245
UNFALL DURCH RUHENDEN VERKEHR	2000	29	629	1342	2437	29	718	1690	3204
UNFALL IM LAENGSVERKEHR	13416	584	4085	8747	20209	652	5634	13923	16464
SONSTIGER UNFALL	6645	229	2500	3916	8624	254	2957	5413	6263
INSGESAMT	78993	3364	29515	46114	111939	3679	37106	71154	69162

1) BEI EINEM DER BETEILIGTEN.

2.2 STRASSENVERKEHRSUNFAELLE UND VERUNGLUECKTE NACH UNFALLTYPEN UND STRASSENKLASSEN

UNFALLTYP	UNFAELLE MIT PERSONENSCHADEN	DAVON MIT			VERUNGLUECKTE				UNFAELLE MIT NUR SACHSCHADEN VON DM 1000 U.M.[1]
		GETOETETEN	SCHWERVERLETZTEN	LEICHTVERLETZTEN	INSGESAMT	GETOETETE	SCHWERVERLETZTE	LEICHTVERLETZTE	
AUF KREISSTRASSEN									
INNERHALB VON ORTSCHAFTEN									
FAHRUNFALL	3277	119	1448	1710	4691	130	1826	2735	3193
ABBIEGE-UNFALL	2889	42	808	2039	3709	42	923	2744	2685
EINBIEGEN/KREUZEN-UNFALL	4400	80	1299	3021	5936	83	1504	4349	4933
UEBERSCHREITEN-UNFALL	2703	134	1357	1212	2978	135	1391	1452	66
UNFALL DURCH RUHENDEN VERKEHR	792	11	234	547	934	12	255	667	1395
UNFALL IM LAENGSVERKEHR	2502	45	640	1817	3288	45	759	2484	3597
SONSTIGER UNFALL	1458	30	486	942	1769	31	548	1190	1545
INSGESAMT	18021	461	6272	11288	23305	478	7206	15621	17414
AUSSERHALB VON ORTSCHAFTEN									
FAHRUNFALL	7218	497	3467	3254	11109	559	4673	5877	3902
ABBIEGE-UNFALL	1358	55	537	766	1995	55	669	1271	1140
EINBIEGEN/KREUZEN-UNFALL	2159	117	889	1153	3577	131	1220	2226	1702
UEBERSCHREITEN-UNFALL	370	59	213	98	431	61	231	139	16
UNFALL DURCH RUHENDEN VERKEHR	155	4	65	86	229	4	86	139	171
UNFALL IM LAENGSVERKEHR	2674	182	1014	1478	4159	201	1388	2570	2649
SONSTIGER UNFALL	1616	79	682	855	2128	83	791	1254	1217
INSGESAMT	15550	993	6867	7690	23628	1094	9058	13476	10797
INNERHALB UND AUSSERHALB VON ORTSCHAFTEN									
FAHRUNFALL	10495	616	4915	4964	15800	689	6499	8612	7095
ABBIEGE-UNFALL	4247	97	1345	2805	5704	97	1592	4015	3825
EINBIEGEN/KREUZEN-UNFALL	6559	197	2188	4174	9513	214	2724	6575	6635
UEBERSCHREITEN-UNFALL	3073	193	1570	1310	3409	196	1622	1591	82
UNFALL DURCH RUHENDEN VERKEHR	947	15	299	633	1163	16	341	806	1566
UNFALL IM LAENGSVERKEHR	5176	227	1654	3295	7447	246	2147	5054	6246
SONSTIGER UNFALL	3074	109	1168	1797	3897	114	1339	2444	2762
INSGESAMT	33571	1454	13139	18978	46933	1572	16264	29097	28211

1) BEI EINEM DER BETEILIGTEN.

2.2 STRASSENVERKEHRSUNFAELLE UND VERUNGLUECKTE NACH UNFALLTYPEN UND STRASSENKLASSEN

UNFALLTYP	UNFAELLE MIT PERSONENSCHADEN	DAVON MIT			VERUNGLUECKTE				UNFAELLE MIT NUR SACHSCHADEN VON DM 1000 U.M.[1]
		GETOETETEN	SCHWERVERLETZTEN	LEICHTVERLETZTEN	INSGESAMT	GETOETETE	SCHWERVERLETZTE	LEICHTVERLETZTE	
AUF ANDEREN STRASSEN									
INNERHALB VON ORTSCHAFTEN									
FAHRUNFALL	15717	360	5676	9681	20658	385	6730	13543	23549
ABBIEGE-UNFALL	20077	151	4620	15306	24599	153	4981	19465	24083
EINBIEGEN/KREUZEN-UNFALL	37468	322	9056	28090	48857	334	10060	38463	54540
UEBERSCHREITEN-UNFALL	25462	843	10610	14009	27939	852	10858	16229	652
UNFALL DURCH RUHENDEN VERKEHR	7235	36	1601	5598	8321	37	1733	6551	25169
UNFALL IM LAENGSVERKEHR	18716	151	3686	14879	23532	155	4109	19268	33385
SONSTIGER UNFALL	16680	251	4616	11813	19108	253	4902	13953	32634
INSGESAMT	141355	2114	39865	99376	173014	2169	43373	127472	194012
AUSSERHALB VON ORTSCHAFTEN									
FAHRUNFALL	4634	240	2224	2170	7047	263	2920	3864	3346
ABBIEGE-UNFALL	617	16	203	398	845	16	243	586	649
EINBIEGEN/KREUZEN-UNFALL	1675	75	663	937	2516	79	846	1591	1593
UEBERSCHREITEN-UNFALL	395	33	206	156	470	33	215	222	11
UNFALL DURCH RUHENDEN VERKEHR	138	3	51	84	179	3	58	118	313
UNFALL IM LAENGSVERKEHR	2353	60	888	1405	3417	62	1092	2263	2777
SONSTIGER UNFALL	1580	83	692	805	2007	87	783	1137	1627
INSGESAMT	11392	510	4927	5955	16481	543	6157	9781	10316
INNERHALB UND AUSSERHALB VON ORTSCHAFTEN									
FAHRUNFALL	20351	600	7900	11851	27705	648	9650	17407	26895
ABBIEGE-UNFALL	20694	167	4823	15704	25444	169	5224	20051	24732
EINBIEGEN/KREUZEN-UNFALL	39143	397	9719	29027	51373	413	10906	40054	56133
UEBERSCHREITEN-UNFALL	25857	876	10816	14165	28409	885	11073	16451	663
UNFALL DURCH RUHENDEN VERKEHR	7373	39	1652	5682	8500	40	1791	6669	25482
UNFALL IM LAENGSVERKEHR	21069	211	4574	16284	26949	217	5201	21531	36162
SONSTIGER UNFALL	18260	334	5308	12618	21115	340	5685	15090	34261
INSGESAMT	152747	2624	44792	105331	189495	2712	49530	137253	204328

1) BEI EINEM DER BETEILIGTEN.

2.3 ALLEINUNFAELLE UND UNFAELLE MIT ZWEI VERKEHRSTEILNEHMERN

DER ZWEITE BETEILIGTE WAR EIN	DER ERSTE BETEILIGTE WAR EIN: MOFA, MOPED	KRAFTRAD, KRAFTROLLER	PERSONENKRAFTWAGEN	KRAFTOMNIBUS OBUS	LIEFER- UND LASTKRAFTW.	SATTELSCHLEPPER	LANDWIRT. ZUGMASCHINE	ANDERE ZUGMASCHINE	SONDERKRAFTFAHRZEUG 1)	FAHRRAD	SONSTIGES FAHRZEUG 2)	FUSSGAENGER	ANDERE PERSON 3)	UNFAELLE INSGESAMT 4)
UNFAELLE MIT GETOETETEN														
INNERHALB VON ORTSCHAFTEN														
ALLEINUNFAELLE	47	164	496	3	18	1	13	2	1	77	8	-	-	830
UNF. ZWISCHEN ZWEI BETEILIGTEN INSGES.	227	178	1329	41	243	24	11	3	4	374	57	1175	3	3669
MOFA, MOPED	2	5	55	2	22	2	1	2	-	2	3	25	-	121
KRAFTRAD, -ROLLER	10	5	98	4	20	4	3	-	1	12	-	56	-	213
PERSONENKRAFTWAGEN	124	98	275	5	26	6	-	1	1	226	15	854	1	1632
KRAFTOMNIBUS, OBUS	10	6	27	-	1	-	-	-	-	15	1	51	-	111
LIEFER-,LASTKRAFTW.	54	27	124	1	3	-	1	-	-	78	3	108	-	399
SATTELSCHLEPPER	6	1	13	-	2	1	-	-	-	6	-	6	-	35
LANDW. ZUGMASCHINE	2	2	3	-	-	-	-	-	-	5	-	3	-	15
ANDERE ZUGMASCHINE	1	1	1	-	-	-	-	-	-	1	-	3	-	7
SONDERKRAFTFAHRZ.1)	-	-	-	-	-	-	-	-	-	-	-	-	-	-
FAHRRAD	2	2	88	7	57	8	3	-	1	3	7	4	-	182
SONSTIGES FAHRZEUG 2)	4	1	30	-	7	-	1	-	-	16	-	65	2	126
FUSSGAENGER	12	30	612	22	105	3	2	-	1	10	28	-	-	825
ANDERE PERSON 3)	-	-	3	-	-	-	-	-	-	-	-	-	-	3
AUSSERHALB VON ORTSCHAFTEN														
ALLEINUNFAELLE	45	246	1976	6	47	3	33	3	1	39	8	-	-	2407
UNF. ZWISCHEN ZWEI BETEILIGTEN INSGES.	237	230	2266	26	209	19	37	5	2	316	37	433	3	3820
MOFA, MOPED	3	7	81	1	16	1	2	-	-	-	1	-	-	112
KRAFTRAD, -ROLLER	7	12	119	3	15	1	8	1	-	12	2	15	-	195
PERSONENKRAFTWAGEN	179	144	1197	4	106	13	18	2	2	258	19	371	2	2315
KRAFTOMNIBUS, OBUS	6	7	37	1	-	-	-	-	-	2	-	5	-	58
LIEFER-,LASTKRAFTW.	25	25	337	4	32	1	1	1	-	27	1	31	1	486
SATTELSCHLEPPER	-	2	56	-	6	1	-	-	-	4	-	-	-	69
LANDW. ZUGMASCHINE	5	6	16	-	2	-	-	-	-	2	-	1	-	32
ANDERE ZUGMASCHINE	1	2	9	-	1	-	-	-	-	1	1	1	-	16
SONDERKRAFTFAHRZ.1)	1	1	4	1	-	-	-	-	-	-	-	-	-	7
FAHRRAD	2	8	123	2	11	-	-	1	-	-	5	-	-	152
SONSTIGES FAHRZEUG 2)	6	7	50	-	2	-	3	-	-	7	1	9	-	85
FUSSGAENGER	2	9	237	10	15	2	5	-	-	3	7	-	-	290
ANDERE PERSON 3)	-	-	-	-	3	-	-	-	-	-	-	-	-	3
INNERHALB UND AUSSERHALB VON ORTSCHAFTEN														
ALLEINUNFAELLE	92	410	2472	9	65	4	46	5	2	116	16	-	-	3237
UNF. ZWISCHEN ZWEI BETEILIGTEN INSGES.	464	408	3595	67	452	43	48	8	6	690	94	1608	6	7489
MOFA, MOPED	5	12	136	3	38	3	3	2	-	2	4	25	-	233
KRAFTRAD, -ROLLER	17	17	217	7	35	5	11	1	1	24	2	71	-	408
PERSONENKRAFTWAGEN	303	242	1472	9	132	19	18	3	3	484	34	1225	3	3947
KRAFTOMNIBUS, OBUS	16	13	64	1	1	-	-	-	-	17	1	56	-	169
LIEFER-,LASTKRAFTW.	79	52	461	5	35	1	2	1	-	105	4	139	1	885
SATTELSCHLEPPER	6	3	69	-	8	2	-	-	-	10	-	6	-	104
LANDW. ZUGMASCHINE	7	8	19	-	2	-	-	-	-	7	-	4	-	47
ANDERE ZUGMASCHINE	2	3	10	-	1	-	-	-	-	2	1	4	-	23
SONDERKRAFTFAHRZ.1)	1	1	4	1	-	-	-	-	-	-	-	-	-	7
FAHRRAD	4	10	211	9	68	8	3	1	1	3	12	4	-	334
SONSTIGES FAHRZEUG 2)	10	8	80	-	9	-	4	-	-	23	1	74	2	211
FUSSGAENGER	14	39	849	32	120	5	7	-	1	13	35	-	-	1115
ANDERE PERSON 3)	-	-	3	-	3	-	-	-	-	-	-	-	-	6

FUSSNOTEN SIEHE S. 34.

2.3 ALLEINUNFAELLE UND UNFAELLE MIT ZWEI VERKEHRSTEILNEHMERN

DER ZWEITE BETEILIGTE WAR EIN	DER ERSTE BETEILIGTE WAR EIN: MOFA, MOPED	KRAFTRAD, KRAFTROLLER	PERSONENKRAFTWAGEN	KRAFTOMNIBUS OBUS	LIEFER- UND LASTKRAFTW.	SATTELSCHLEPPER	LANDWIRT. ZUGMASCHINE	ANDERE ZUGMASCHINE	SONDERKRAFTFAHRZEUG 1)	FAHRRAD	SONSTIGES FAHRZEUG 2)	FUSSGAENGER	ANDERE PERSON 3)	UNFAELLE INSGESAMT 4)
UNFAELLE MIT PERSONENSCHADEN														
INNERHALB VON ORTSCHAFTEN														
ALLEINUNFAELLE	4679	3391	16661	357	550	46	85	19	8	3301	174	-	2	29273
UNF. ZWISCHEN ZWEI BETEILIGTEN INSGES.	16996	7739	116037	1395	8200	390	464	103	57	19116	2593	27898	104	201092
MOFA, MOPED	679	234	14627	93	883	28	53	15	10	714	449	1144	14	18943
KRAFTRAD, -ROLLER	459	304	11637	88	531	26	79	9	2	675	186	1055	11	15062
PERSONENKRAFTWAGEN	12133	5591	53194	535	3679	205	187	45	22	13620	538	22546	47	112342
KRAFTOMNIBUS, OBUS	167	71	1461	29	143	6	4	2	4	276	33	677	2	2875
LIEFER-,LASTKRAFTW.	709	341	3401	57	501	34	19	8	5	885	67	1018	6	7051
SATTELSCHLEPPER	36	19	197	6	30	9	3	-	-	33	5	29	-	367
LANDW. ZUGMASCHINE	46	43	125	3	14	1	3	-	-	47	3	22	-	307
ANDERE ZUGMASCHINE	8	9	45	1	3	1	1	1	-	15	1	8	-	93
SONDERKRAFTFAHRZ.1)	3	2	28	-	4	1	-	-	-	2	-	2	-	42
FAHRRAD	1028	352	14963	162	1197	45	65	18	8	1248	590	774	18	20468
SONSTIGES FAHRZEUG 2)	123	45	850	8	99	9	7	-	1	144	38	623	6	1953
FUSSGAENGER	1600	719	15379	408	1084	23	40	5	5	1451	674	-	-	21388
ANDERE PERSON 3)	5	9	130	5	32	2	3	-	-	6	9	-	-	201
AUSSERHALB VON ORTSCHAFTEN														
ALLEINUNFAELLE	2033	3821	34583	86	1359	195	129	37	22	921	106	-	-	43292
UNF. ZWISCHEN ZWEI BETEILIGTEN INSGES.	3552	2641	41591	354	4256	475	797	114	40	3016	1189	2109	70	60204
MOFA, MOPED	217	81	2173	16	210	16	40	6	4	111	137	66	4	3081
KRAFTRAD, -ROLLER	156	255	2358	24	187	17	104	9	1	120	107	90	8	3436
PERSONENKRAFTWAGEN	2506	1847	29526	215	2553	257	565	76	26	2309	678	1762	40	42360
KRAFTOMNIBUS, OBUS	30	28	426	4	66	7	8	2	1	25	5	21	1	624
LIEFER-,LASTKRAFTW.	153	157	3213	43	765	106	29	13	4	163	58	104	6	4814
SATTELSCHLEPPER	8	9	397	4	93	42	1	-	-	14	11	2	-	581
LANDW. ZUGMASCHINE	41	62	352	2	45	2	1	2	1	24	5	7	1	545
ANDERE ZUGMASCHINE	6	8	81	-	20	1	-	1	-	4	3	2	-	126
SONDERKRAFTFAHRZ.1)	2	2	37	1	11	-	1	1	2	-	-	-	-	57
FAHRRAD	207	82	1440	11	135	9	18	2	-	152	104	36	5	2201
SONSTIGES FAHRZEUG 2)	31	27	328	6	47	11	17	-	1	20	11	19	4	522
FUSSGAENGER	191	79	1213	27	109	5	13	1	-	73	69	-	-	1780
ANDERE PERSON 3)	4	4	47	1	15	2	-	1	-	1	1	-	1	77
INNERHALB UND AUSSERHALB VON ORTSCHAFTEN														
ALLEINUNFAELLE	6712	7212	51244	443	1909	241	214	56	30	4222	280	-	2	72565
UNF. ZWISCHEN ZWEI BETEILIGTEN INSGES.	20548	10380	157628	1749	12456	865	1261	217	97	22132	3782	30007	174	261296
MOFA, MOPED	896	315	16800	109	1093	44	93	21	14	825	586	1210	18	22024
KRAFTRAD, -ROLLER	615	559	13995	112	718	43	183	18	3	795	293	1145	19	18498
PERSONENKRAFTWAGEN	14639	7438	82720	750	6232	462	752	121	48	15929	1216	24308	87	154702
KRAFTOMNIBUS, OBUS	197	99	1887	33	209	13	12	4	5	301	38	698	3	3499
LIEFER-,LASTKRAFTW.	862	498	6614	100	1266	140	48	21	9	1048	125	1122	12	11865
SATTELSCHLEPPER	44	28	594	10	123	51	4	-	-	47	16	31	-	948
LANDW. ZUGMASCHINE	87	105	477	5	59	3	4	2	1	71	8	29	1	852
ANDERE ZUGMASCHINE	14	17	126	1	23	2	1	2	-	19	4	10	-	219
SONDERKRAFTFAHRZ.1)	5	4	65	1	15	1	1	1	2	2	-	2	-	99
FAHRRAD	1235	434	16403	173	1332	54	83	20	8	1400	694	810	23	22669
SONSTIGES FAHRZEUG 2)	154	72	1178	14	146	20	24	-	2	164	49	642	10	2475
FUSSGAENGER	1791	798	16592	435	1193	28	53	6	5	1524	743	-	-	23168
ANDERE PERSON 3)	9	13	177	6	47	4	3	1	-	7	10	-	1	278

1) FUSSNOTEN SIEHE S. 34.

2.3 ALLEINUNFAELLE UND UNFAELLE MIT ZWEI VERKEHRSTEILNEHMERN

DER ZWEITE BETEILIGTE WAR EIN	DER ERSTE BETEILIGTE WAR EIN: MOFA, MOPED	KRAFTRAD, KRAFTROLLER	PERSONENKRAFTWAGEN	KRAFTOMNIBUS OBUS	LIEFER- UND LASTKRAFTW.	SATTELSCHLEPPER	LANDWIRT. ZUGMASCHINE	ANDERE ZUGMASCHINE	SONDERKRAFTFAHRZEUG 1)	FAHRRAD	SONSTIGES FAHRZEUG 2)	FUSSGAENGER	ANDERE PERSON 3)	UNFAELLE INSGESAMT 4)
UNFAELLE MIT NUR SACHSCHADEN VON 1000 DM UND MEHR BEI EINEM DER BETEILIGTEN														
INNERHALB VON ORTSCHAFTEN														
ALLEINUNFAELLE	14	103	24063	150	2617	289	66	53	33	2	895	-	-	28285
UNF. ZWISCHEN ZWEI BETEILIGTEN INSGES.	1118	1097	209294	2018	19190	1065	870	239	153	221	13002	155	36	248458
MOFA, MOPED	2	6	482	1	20	-	1	2	-	1	2	-	-	517
KRAFTRAD, -ROLLER	12	8	1161	10	42	1	7	-	-	4	30	2	-	1277
PERSONENKRAFTWAGEN	1083	1057	191735	1732	16544	887	733	207	120	201	12383	135	34	226851
KRAFTOMNIBUS, OBUS	8	3	2693	49	317	30	25	5	5	-	67	2	1	3205
LIEFER-,LASTKRAFTW.	9	19	9942	172	1809	95	80	19	21	7	394	13	-	12580
SATTELSCHLEPPER	2	-	466	14	99	26	3	-	2	3	21	2	-	638
LANDW. ZUGMASCHINE	-	2	350	11	39	6	8	-	1	-	11	-	-	428
ANDERE ZUGMASCHINE	-	-	109	1	22	2	-	2	-	-	2	-	-	138
SONDERKRAFTFAHRZ.1)	-	-	83	2	12	1	2	1	2	-	5	-	-	108
FAHRRAD	1	-	96	-	3	-	-	-	-	2	-	-	-	102
SONSTIGES FAHRZEUG 2)	1	1	2134	24	277	17	11	3	2	3	81	1	1	2556
FUSSGAENGER	-	1	34	1	2	-	-	-	-	-	4	-	-	42
ANDERE PERSON 3)	-	-	9	1	4	-	-	-	-	-	2	-	-	16
AUSSERHALB VON ORTSCHAFTEN														
ALLEINUNFAELLE	1	109	31708	76	3143	532	49	42	66	1	458	-	-	36185
UNF. ZWISCHEN ZWEI BETEILIGTEN INSGES.	251	332	55262	576	7417	935	968	181	79	85	1962	56	43	68147
MOFA, MOPED	-	-	63	-	5	-	-	-	-	-	-	-	-	68
KRAFTRAD, -ROLLER	7	7	187	3	12	-	4	1	-	3	10	1	-	235
PERSONENKRAFTWAGEN	233	304	48167	469	5516	630	863	138	51	79	1670	53	36	58209
KRAFTOMNIBUS, OBUS	1	2	705	18	124	9	13	5	1	-	22	-	-	900
LIEFER-,LASTKRAFTW.	8	12	4605	59	1402	174	58	20	21	2	206	2	5	6574
SATTELSCHLEPPER	1	1	516	7	175	90	7	7	3	-	30	-	-	837
LANDW. ZUGMASCHINE	1	4	464	8	73	3	8	2	-	1	4	-	-	568
ANDERE ZUGMASCHINE	-	1	109	4	21	3	1	8	-	-	2	-	-	149
SONDERKRAFTFAHRZ.1)	-	-	51	-	16	5	1	-	2	-	3	-	1	79
FAHRRAD	-	-	21	-	1	1	-	-	-	-	1	-	-	24
SONSTIGES FAHRZEUG 2)	-	1	352	8	70	20	13	-	1	-	13	-	1	479
FUSSGAENGER	-	-	15	-	-	-	-	-	-	-	1	-	-	16
ANDERE PERSON 3)	-	-	7	-	2	-	-	-	-	-	-	-	-	9
INNERHALB UND AUSSERHALB VON ORTSCHAFTEN														
ALLEINUNFAELLE	15	212	55771	226	5760	821	115	95	99	3	1353	-	-	64470
UNF. ZWISCHEN ZWEI BETEILIGTEN INSGES.	1369	1429	264556	2594	26607	2000	1838	420	232	306	14964	211	79	316605
MOFA, MOPED	2	6	545	1	25	-	1	2	-	1	2	-	-	585
KRAFTRAD, -ROLLER	19	15	1348	13	54	1	11	1	-	7	40	3	-	1512
PERSONENKRAFTWAGEN	1316	1361	239902	2201	22060	1517	1596	345	171	280	14053	188	70	285060
KRAFTOMNIBUS, OBUS	9	5	3398	67	441	39	38	10	6	-	89	2	1	4105
LIEFER-,LASTKRAFTW.	17	31	14547	231	3211	269	138	39	42	9	600	15	5	19154
SATTELSCHLEPPER	3	1	982	21	274	116	10	7	5	3	51	2	-	1475
LANDW. ZUGMASCHINE	1	6	814	19	112	9	16	2	1	1	15	-	-	996
ANDERE ZUGMASCHINE	-	1	218	5	43	5	1	10	-	-	4	-	-	287
SONDERKRAFTFAHRZ.1)	-	-	134	2	28	6	3	1	4	-	8	-	1	187
FAHRRAD	1	-	117	-	4	1	-	-	-	2	1	-	-	126
SONSTIGES FAHRZEUG 2)	1	2	2486	32	347	37	24	3	3	3	94	1	2	3035
FUSSGAENGER	-	1	49	1	2	-	-	-	-	-	5	-	-	58
ANDERE PERSON 3)	-	-	16	1	6	-	-	-	-	-	2	-	-	25

1) LASTKRAFTWAGEN MIT SPEZIALAUFBAU.- 2) SONDERKRAFTFAHRZEUGE NICHT ZUR LASTENBEFOERDERUNG (UEBRIGE KRAFTFAHRZEUGE), STRASSENBAHNEN, EISENBAHNEN, BESPANNTE FUHRWERKE, SONSTIGE UND UNBEKANNTE FAHRZEUGE.- 3) HANDWAGEN, HANDKARREN, TIERFUEHRER/TREIBER UND ANDERE PERSONEN.- 4) UNFAELLE, BEI DENEN IN KOPF- UND VORSPALTE DIESELBE ART DER VERKEHRSTEILNAHME GENANNT IST; SIND BEI DIESER DARSTELLUNGSWEISE SOWOHL IN DER SPALTEN- ALS AUCH IN DER ZEILENSUMME GEZAEHLT.

2.4 AN STRASSENVERKEHRSUNFAELLEN BETEILIGTE FAHRZEUGFUEHRER UND FUSSGAENGER

ART	BETEILIGTE AN UNFAELLEN MIT									
	PERSONENSCHADEN		GETOETETEN		SCHWER -	LEICHT -	SACHSCHADEN VON DM 1000 U.M.B.EIN.BET.		PERSONENSCHADEN UND NUR SACHSCHADEN IN HOEHE VON DM 1000 U.MEHR	
	ZUSAMMEN	DAR. UNFALL-FLUECH-TIG	ZUSAMMEN	DAR. UNFALL-FLUECH-TIG	VERLETZTEN		ZUSAMMEN	DAR. UNFALL-FLUECH-TIG	ZUSAMMEN	DAR. UNFALL-FLUECH-TIG
	INNERHALB VON ORTSCHAFTEN									
FUEHRER VON										
MOPEDS, MOKICKS	17237	414	178	-	5552	11507	978	90	18215	504
MOFAS 25	25698	969	251	6	7803	17644	1013	124	26711	1093
KLEINKRAFTRAEDERN	11024	183	170	1	4054	6800	752	56	11776	239
KRAFTRAEDERN	16798	356	439	7	5931	10428	2044	196	18842	552
KRAFTROLLERN	628	12	16	-	205	407	31	5	659	17
MOTORZWEIRAEDERN ZUSAMMEN	71385	1934	1054	14	23545	46786	4818	471	76203	2405
PERSONENKRAFTWAGEN	298617	14434	4214	147	75443	218960	568191	43855	866808	58289
KRAFTOMNIBUSSEN	5267	208	173	2	1436	3658	6252	248	11519	456
OBERLEITUNGSOMNIBUSSEN	8	1	-	-	4	4	2	-	10	1
LIEFER- UND LASTKRAFTWAGEN OHNE ANHAENGER	16231	831	558	12	4405	11268	34198	3631	50429	4462
DAVON MIT EINEM ZULAESSIGEN GESAMTGEWICHT										
BIS 2000 KG	345	8	4	-	92	249	669	31	1014	39
2001 BIS 3500 KG	3679	114	94	2	1005	2580	6813	349	10492	463
3501 BIS 7500 KG	4674	110	159	4	1237	3278	10707	643	15381	753
7501 BIS 9000 KG	300	3	8	-	77	215	719	44	1019	47
9001 BIS 12000 KG	625	15	20	-	173	432	1549	79	2174	94
12001 BIS 16000 KG	1688	31	111	2	478	1099	3752	136	5440	167
16001 UND MEHR KG	989	19	59	-	298	632	1871	83	2860	102
OHNE ANGABE	3931	531	103	4	1045	2783	8118	2266	12049	2797
LIEFER- UND LASTKRAFTWAGEN MIT ANHAENGER	2959	85	194	2	946	1819	6235	438	9194	523
DAVON MIT EINEM ZULAESSIGEN GESAMTGEWICHT DES ZUGFAHRZEUGES										
BIS 2000 KG	14	-	-	-	4	10	40	1	54	1
2001 BIS 3500 KG	72	6	1	-	18	53	114	6	186	12
3501 BIS 7500 KG	204	3	11	-	65	128	432	21	636	24
7501 BIS 9000 KG	70	-	5	-	16	49	182	6	252	6
9001 BIS 12000 KG	208	2	13	-	63	132	524	27	732	29
12001 BIS 16000 KG	1546	26	104	2	489	953	3178	123	4724	149
16001 UND MEHR KG	568	5	49	-	193	326	1193	49	1761	54
OHNE ANGABE	277	43	11	-	98	168	572	205	849	248
LIEFER- UND LASTKRAFTWAGEN ZUSAMMEN	19190	916	752	14	5351	13087	40433	4069	59623	4985
DAR. MIT TANKAUFLAGEN	60	3	2	-	14	44	113	10	173	13
SATTELSCHLEPPERN	982	30	76	-	308	598	2299	221	3281	251
DAR. MIT TANKAUFLAGEN	90	6	10	-	34	46	164	8	254	14
LANDWIRTSCHAFTLICHEN ZUGMASCHINEN	951	32	44	-	343	564	1493	77	2444	109
ANDEREN ZUGMASCHINEN	248	8	14	-	88	146	492	47	740	55
DAR. MIT TANKWAGEN	5	-	-	-	3	2	12	2	17	2
TANKKRAFTWAGEN	54	3	1	-	17	36	120	15	174	18
LASTKRAFTWAGEN MIT SPEZIALAUFBAU, OHNE TANKKRAFTWAGEN	72	2	4	-	16	52	216	17	288	19
GUETERKRAFTFAHRZEUGEN, OHNE LANDWIRT.ZUGMASCH.ZUSAMMEN	20546	959	847	14	5780	13919	43560	4369	64106	5328
UEBRIGEN KRAFTFAHRZEUGEN	1220	34	58	-	356	806	2489	211	3709	245
KRAFTFAHRZEUGEN ZUSAMMEN	397994	17602	6390	177	106907	284697	626805	49231	1024799	66833
STRASSENBAHNEN	1485	17	70	-	452	963	1875	8	3360	25
EISENBAHNEN	201	-	48	-	75	78	259	3	460	3
FAHRRAEDERN	45382	945	670	2	13333	31379	712	158	46094	1103
FUSSGAENGER	56258	550	2462	1	23387	30409	1010	254	57268	804
HANDWAGEN, HANDKARREN	39	-	2	-	14	23	7	-	46	-
TIERFUEHRER, TREIBER	39	2	-	-	6	33	28	2	67	4
BESPANNTE FUHRWERKE	69	-	3	-	22	44	31	8	100	8
SONSTIGE U. UNBEKANNTE FAHRZG.	2434	2121	30	20	558	1846	13300	12827	15734	14948
ANDERE PERSONEN	308	16	7	-	80	221	59	9	367	25
UNFALLBETEILIGTE INSGESAMT	504209	21253	9682	200	144834	349693	644086	62500	1148295	83753

2.4 AN STRASSENVERKEHRSUNFAELLEN BETEILIGTE FAHRZEUGFUEHRER UND FUSSGAENGER

ART	BETEILIGTE AN UNFAELLEN MIT									
	PERSONENSCHADEN		GETOETETEN		SCHWER -	LEICHT -	SACHSCHADEN VON DM 1000 U.M.B.EIN.BET.		PERSONENSCHADEN UND NUR SACHSCHADEN IN HOEHE VON DM 1000 U.MEHR ZUSAMMEN	
	ZUSAMMEN	DAR. UNFALL-FLUECH-TIG	ZUSAMMEN	DAR. UNFALL-FLUECH-TIG	VERLETZTEN		ZUSAMMEN	DAR. UNFALL-FLUECH-TIG		DAR. UNFALL-FLUECH-TIG
	AUSSERHALB VON ORTSCHAFTEN									
FUEHRER VON										
MOPEDS, MOKICKS	3470	76	162	-	1689	1619	189	26	3659	102
MOFAS 25	5722	169	283	-	2629	2810	213	29	5935	198
KLEINKRAFTRAEDERN	3025	47	187	-	1534	1304	141	15	3166	62
KRAFTRAEDERN	7827	141	613	2	3879	3335	618	85	8445	226
KRAFTROLLERN	126	-	5	-	74	47	10	2	136	2
MOTORZWEIRAEDERN ZUSAMMEN	20170	433	1250	2	9805	9115	1171	157	21341	590
PERSONENKRAFTWAGEN	148591	7169	8535	167	53007	87049	181674	14957	330265	22126
KRAFTOMNIBUSSEN	1364	42	118	1	472	774	1804	98	3168	140
OBERLEITUNGSOMNIBUSSEN	3	-	1	-	1	1	1	-	4	-
LIEFER- UND LASTKRAFTWAGEN OHNE ANHAENGER DAVON MIT EINEM ZULAESSIGEN GESAMTGEWICHT	9112	542	653	11	3131	5328	12544	1397	21656	1939
BIS 2000 KG	138	1	8	-	42	88	177	7	315	8
2001 BIS 3500 KG	1643	49	98	1	561	984	1941	69	3584	118
3501 BIS 7500 KG	2798	51	193	2	923	1682	3802	167	6600	218
7501 BIS 9000 KG	197	2	15	-	75	107	331	9	528	11
9001 BIS 12000 KG	418	7	36	-	136	246	659	27	1077	34
12001 BIS 16000 KG	1270	13	112	-	482	676	1761	46	3031	59
16001 UND MEHR KG	765	22	64	2	289	412	1025	49	1790	71
OHNE ANGABE	1883	397	127	6	623	1133	2848	1023	4731	1420
LIEFER- UND LASTKRAFTWAGEN MIT ANHAENGER DAVON MIT EINEM ZULAESSIGEN GESAMTGEWICHT DES ZUGFAHRZEUGES	4755	138	474	3	1747	2534	8283	514	13038	652
BIS 2000 KG	19	-	1	-	4	14	29	-	48	-
2001 BIS 3500 KG	53	1	6	-	16	31	72	1	125	2
3501 BIS 7500 KG	223	6	17	-	65	141	390	10	613	16
7501 BIS 9000 KG	99	1	8	-	33	58	168	5	267	6
9001 BIS 12000 KG	284	3	20	-	106	158	578	24	862	27
12001 BIS 16000 KG	2717	37	273	2	1017	1427	4652	138	7369	175
16001 UND MEHR KG	1019	12	116	-	392	511	1674	54	2693	66
OHNE ANGABE	341	78	33	1	114	194	720	282	1061	360
LIEFER- UND LASTKRAFTWAGEN ZUSAMMEN	13867	680	1127	14	4878	7862	20827	1911	34694	2591
DAR. MIT TANKAUFLAGEN	50	2	8	-	17	25	59	3	109	5
SATTELSCHLEPPERN	1760	43	147	1	644	969	2817	186	4577	229
DAR. MIT TANKAUFLAGEN	138	5	18	-	57	63	182	6	320	11
LANDWIRTSCHAFTLICHEN ZUGMASCHINEN	1671	39	121	3	618	932	1732	52	3403	91
ANDEREN ZUGMASCHINEN	340	8	33	-	121	186	450	20	790	28
DAR. MIT TANKWAGEN	11	1	2	-	3	6	12	-	23	1
TANKKRAFTWAGEN	61	3	4	-	19	38	104	8	165	11
LASTKRAFTWAGEN MIT SPEZIALAUFBAU, OHNE TANKKRAFTWAGEN	97	5	8	-	38	51	158	9	255	14
GUETERKRAFTFAHRZEUGEN, OHNE LANDWIRT.ZUGMASCH.ZUSAMMEN	16125	739	1319	15	5700	9106	24356	2134	40481	2873
UEBRIGEN KRAFTFAHRZEUGEN	666	12	64	-	252	350	903	73	1569	85
KRAFTFAHRZEUGEN ZUSAMMEN	188590	8434	11408	188	69855	107327	211641	17471	400231	25905
STRASSENBAHNEN	24	-	5	-	8	11	28	-	52	-
EISENBAHNEN	165	2	42	-	70	53	120	-	285	2
FAHRRAEDERN	6756	109	549	1	3191	3016	214	42	6970	151
FUSSGAENGER	4928	49	987	1	2366	1575	158	37	5086	86
HANDWAGEN, HANDKARREN	14	1	-	-	9	5	5	1	19	2
TIERFUEHRER, TREIBER	39	-	-	-	9	30	36	-	75	-
BESPANNTE FUHRWERKE	61	4	3	-	27	31	15	1	76	5
SONSTIGE U. UNBEKANNTE FAHRZG.	1244	1104	43	24	367	834	2333	2202	3577	3306
ANDERE PERSONEN	177	2	25	-	71	81	30	4	207	6
UNFALLBETEILIGTE INSGESAMT	201998	9705	13062	214	75973	112963	214580	19758	416578	29463

2.4 AN STRASSENVERKEHRSUNFAELLEN BETEILIGTE FAHRZEUGFUEHRER UND FUSSGAENGER

ART	BETEILIGTE AN UNFAELLEN MIT									
	PERSONENSCHADEN		GETOETETEN		SCHWER -	LEICHT -	SACHSCHADEN VON DM 1000 U.M.B.EIN.BET.		PERSONENSCHADEN UND NUR SACHSCHADEN IN HOEHE VON DM 1000 U.MEHR	
	ZUSAMMEN	DAR. UNFALL-FLUECH-TIG	ZUSAMMEN	DAR. UNFALL-FLUECH-TIG	VERLETZTEN		ZUSAMMEN	DAR. UNFALL-FLUECH-TIG	ZUSAMMEN	DAR. UNFALL-FLUECH-TIG
	INNERHALB UND AUSSERHALB VON ORTSCHAFTEN									
FUEHRER VON										
MOPEDS, MOKICKS	20707	490	340	-	7241	13126	1167	116	21874	606
MOFAS 25	31420	1138	534	6	10432	20454	1226	153	32646	1291
KLEINKRAFTRAEDERN	14049	230	357	1	5588	8104	893	71	14942	301
KRAFTRAEDERN	24625	497	1052	9	9810	13763	2662	281	27287	778
KRAFTROLLERN	754	12	21	-	279	454	41	7	795	19
MOTORZWEIRAEDERN ZUSAMMEN	91555	2367	2304	16	33350	55901	5989	628	97544	2995
PERSONENKRAFTWAGEN	447208	21603	12749	314	128450	306009	749865	58812	1197073	80415
KRAFTOMNIBUSSEN	6631	250	291	3	1908	4432	8056	346	14687	596
OBERLEITUNGSOMNIBUSSEN	11	1	1	-	5	5	3	-	14	1
LIEFER- UND LASTKRAFTWAGEN OHNE ANHAENGER	25343	1373	1211	23	7536	16596	46742	5028	72085	6401
DAVON MIT EINEM ZULAESSIGEN GESAMTGEWICHT										
BIS 2000 KG	483	9	12	-	134	337	846	38	1329	47
2001 BIS 3500 KG	5322	163	192	3	1566	3564	8754	418	14076	581
3501 BIS 7500 KG	7472	161	352	6	2160	4960	14509	810	21981	971
7501 BIS 9000 KG	497	5	23	-	152	322	1050	53	1547	58
9001 BIS 12000 KG	1043	22	56	-	309	678	2208	106	3251	128
12001 BIS 16000 KG	2958	44	223	2	960	1775	5513	182	8471	226
16001 UND MEHR KG	1754	41	123	2	587	1044	2896	132	4650	173
OHNE ANGABE	5814	928	230	10	1668	3916	10966	3289	16780	4217
LIEFER- UND LASTKRAFTWAGEN MIT ANHAENGER	7714	223	668	5	2693	4353	14518	952	22232	1175
DAVON MIT EINEM ZULAESSIGEN GESAMTGEWICHT DES ZUGFAHRZEUGES										
BIS 2000 KG	33	-	1	-	8	24	69	1	102	1
2001 BIS 3500 KG	125	7	7	-	34	84	186	7	311	14
3501 BIS 7500 KG	427	9	28	-	130	269	822	31	1249	40
7501 BIS 9000 KG	169	1	13	-	49	107	350	11	519	12
9001 BIS 12000 KG	492	5	33	-	169	290	1102	51	1594	56
12001 BIS 16000 KG	4263	63	377	4	1506	2380	7830	261	12093	324
16001 UND MEHR KG	1587	17	165	-	585	837	2867	103	4454	120
OHNE ANGABE	618	121	44	1	212	362	1292	487	1910	608
LIEFER- UND LASTKRAFTWAGEN ZUSAMMEN	33057	1596	1879	28	10229	20949	61260	5980	94317	7576
DAR. MIT TANKAUFLAGEN	110	5	10	-	31	69	172	13	282	18
SATTELSCHLEPPERN	2742	73	223	1	952	1567	5116	407	7858	480
DAR. MIT TANKAUFLAGEN	228	11	28	-	91	109	346	14	574	25
LANDWIRTSCHAFTLICHEN ZUGMASCHINEN	2622	71	165	3	961	1496	3225	129	5847	200
ANDEREN ZUGMASCHINEN	588	16	47	-	209	332	942	67	1530	83
DAR. MIT TANKWAGEN	16	1	2	-	6	8	24	2	40	3
TANKKRAFTWAGEN	115	6	5	-	36	74	224	23	339	29
LASTKRAFTWAGEN MIT SPEZIALAUFBAU, OHNE TANKKRAFTWAGEN	169	7	12	-	54	103	374	26	543	33
GUETERKRAFTFAHRZEUGEN, OHNE LANDWIRT.ZUGMASCH.ZUSAMMEN	36671	1698	2166	29	11480	23025	67916	6503	104587	8201
UEBRIGEN KRAFTFAHRZEUGEN	1886	46	122	-	608	1156	3392	284	5278	330
KRAFTFAHRZEUGEN ZUSAMMEN	586584	26036	17798	365	176762	392024	838446	66702	1425030	92738
STRASSENBAHNEN	1509	17	75	-	460	974	1903	8	3412	25
EISENBAHNEN	366	2	90	-	145	131	379	3	745	5
FAHRRAEDERN	52138	1054	1219	3	16524	34395	926	200	53064	1254
FUSSGAENGER	61186	599	3449	2	25753	31984	1168	291	62354	890
HANDWAGEN, HANDKARREN	53	1	2	-	23	28	12	1	65	2
TIERFUEHRER, TREIBER	78	2	-	-	15	63	64	2	142	4
BESPANNTE FUHRWERKE	130	4	6	-	49	75	46	9	176	13
SONSTIGE U. UNBEKANNTE FAHRZG.	3678	3225	73	44	925	2680	15633	15029	19311	18254
ANDERE PERSONEN	485	18	32	-	151	302	89	13	574	31
UNFALLBETEILIGTE INSGESAMT	706207	30958	22744	414	220807	462656	858666	82258	1564873	113216

2.5 AN STRASSENVERKEHRSUNFAELLEN MIT PERSONENSCHADEN BETEILIGTE UND VERUNGLUECKTE FAHRZEUGFUEHRER UND FUSSGAENGER NACH IHRER HERKUNFT

HERKUNFT	AN UNFAELLEN MIT PERSONENSCHADEN BETEILIGTE								VERUNGLUECKTE			
	INSGESAMT	KRAFTFAHRZEUGFUEHRER	DARUNTER VON PERSONENKRAFTW.	GUETERKRAFTFAHRZ.	MOTORZWEIRAEDERN	RADFAHRER	FUSSGAENGER	ANDERE	INSGESAMT	GETOETETE	SCHWERVERLETZTE	LEICHTVERLETZTE
INNERHALB VON ORTSCHAFTEN												
BETEILIGTE INSGESAMT	504209	397994	298617	20546	71385	45382	56258	4575	248222	4520	69853	173849
DARUNTER												
AUSLAENDER MIT WOHNSITZ IM INLAND	34775	25766	22038	1152	2208	2663	6225	121	17473	243	4722	12508
DAVON MIT STAATSANGEHOERIGKEIT												
GRIECHENLAND	1954	1460	1295	60	89	100	385	9	911	8	242	661
ITALIEN	4168	3390	2913	165	277	235	527	16	1873	16	452	1405
JUGOSLAWIEN	5046	3968	3311	279	242	303	744	31	2292	36	561	1695
SPANIEN	904	686	561	34	81	84	131	3	439	9	105	325
TUERKEI	12614	7827	6710	187	885	1361	3398	28	7299	96	2143	5060
ANDERE	10089	8435	7248	427	634	580	1040	34	4659	78	1219	3362
AUSLAENDER MIT WOHNSITZ IM AUSLAND	2552	2336	1708	407	170	52	160	4	830	14	238	578
DAVON AUS												
NORW., SCHWEDEN, DAENEMARK	104	92	73	15	1	-	12	-	25	-	8	17
GROSSBRITANNIEN	134	112	78	16	14	2	20	-	59	-	28	31
BELGIEN, NIEDERL., LUXEMBURG	742	709	498	151	42	11	20	2	193	2	54	137
FRANKREICH	441	409	305	50	44	7	25	-	155	5	38	112
SCHWEIZ	215	193	155	25	13	11	11	-	72	-	19	53
OESTERREICH	311	293	195	63	26	3	13	2	101	4	36	61
ITALIEN	138	130	87	30	9	2	6	-	43	-	13	30
VEREINIGTE STAATEN	128	107	96	7	4	6	15	-	55	1	12	42
ANDEREN LAENDERN	339	291	221	50	17	10	38	-	127	2	30	95
AUSSERHALB VON ORTSCHAFTEN												
BETEILIGTE INSGESAMT	201998	188590	148591	16125	20170	6756	4928	1724	116372	5978	41540	68854
DARUNTER												
AUSLAENDER MIT WOHNSITZ IM INLAND	11922	11352	9630	1036	501	238	302	30	6736	269	2219	4248
DAVON MIT STAATSANGEHOERIGKEIT												
GRIECHENLAND	470	454	410	29	14	9	7	-	242	7	53	182
ITALIEN	1234	1183	1025	94	52	23	26	2	711	35	222	454
JUGOSLAWIEN	1697	1631	1371	194	47	23	39	4	900	34	287	579
SPANIEN	250	233	191	19	22	11	6	-	150	5	46	99
TUERKEI	2970	2777	2526	105	140	88	98	7	1743	53	605	1085
ANDERE	5301	5074	4107	595	226	84	126	17	2990	135	1006	1849
AUSLAENDER MIT WOHNSITZ IM AUSLAND	3826	3749	2406	1110	162	31	37	9	1510	78	520	912
DAVON AUS												
NORW., SCHWEDEN, DAENEMARK	249	244	143	71	21	-	5	-	78	5	21	52
GROSSBRITANNIEN	165	159	104	37	10	-	6	-	83	4	29	50
BELGIEN, NIEDERL., LUXEMBURG	1394	1372	887	394	60	10	6	6	509	22	170	317
FRANKREICH	459	441	282	129	23	8	8	2	208	11	74	123
SCHWEIZ	231	226	182	31	11	3	2	-	111	3	37	71
OESTERREICH	517	513	309	181	20	1	2	1	204	18	80	106
ITALIEN	225	222	120	96	5	1	2	-	84	6	25	53
VEREINIGTE STAATEN	115	111	95	7	2	2	2	-	62	1	27	34
ANDEREN LAENDERN	471	461	284	164	10	6	4	-	171	8	57	106
INNERHALB UND AUSSERHALB VON ORTSCHAFTEN												
BETEILIGTE INSGESAMT	706207	586584	447208	36671	91555	52138	61186	6299	364594	10498	111393	242703
DARUNTER												
AUSLAENDER MIT WOHNSITZ IM INLAND	46697	37118	31668	2188	2709	2901	6527	151	24209	512	6941	16756
DAVON MIT STAATSANGEHOERIGKEIT												
GRIECHENLAND	2424	1914	1705	89	103	109	392	9	1153	15	295	843
ITALIEN	5402	4573	3938	259	329	258	553	18	2584	51	674	1859
JUGOSLAWIEN	6743	5599	4682	473	289	326	783	35	3192	70	848	2274
SPANIEN	1154	919	752	53	103	95	137	3	589	14	151	424
TUERKEI	15584	10604	9236	292	1025	1449	3496	35	9042	149	2748	6145
ANDERE	15390	13509	11355	1022	860	664	1166	51	7649	213	2225	5211
AUSLAENDER MIT WOHNSITZ IM AUSLAND	6378	6085	4114	1517	332	83	197	13	2340	92	758	1490
DAVON AUS												
NORW., SCHWEDEN, DAENEMARK	353	336	216	86	22	-	17	-	103	5	29	69
GROSSBRITANNIEN	299	271	182	53	24	2	26	-	142	4	57	81
BELGIEN, NIEDERL., LUXEMBURG	2136	2081	1385	545	102	21	26	8	702	24	224	454
FRANKREICH	900	850	587	179	67	15	33	2	363	16	112	235
SCHWEIZ	446	419	337	56	24	14	13	-	183	3	56	124
OESTERREICH	828	806	504	244	46	4	15	3	305	22	116	167
ITALIEN	363	352	207	126	14	3	8	-	127	6	38	83
VEREINIGTE STAATEN	243	218	191	14	6	8	17	-	117	2	39	76
ANDEREN LAENDERN	810	752	505	214	27	16	42	-	298	10	87	201

2.6 AN STRASSENVERKEHRSUNFAELLEN MIT PERSONENSCHADEN BETEILIGTE FAHRZEUGFUEHRER UND FUSSGAENGER NACH ALTER UND GESCHLECHT

ALTER VON ... BIS UNTER ... JAHREN / GESCHLECHT	BETEILIGTE INSGESAMT	FAHRZEUGFUEHRER									FUSSGAENGER	SONSTIGE
		MOFA, MOPED	KRAFTRAD, -ROLLER	PERSONENKRAFTWAGEN	KRAFTOMNIBUS OBUS	GUETERKRAFTFAHRZEUG	LANDWIRT. ZUGMASCHINE	SONDERKRAFTFAHRZEUG	KRAFTFAHRZEUGE ZUSAM.	FAHRRAD		
UNTER 18	98261	30764	12231	1162	9	78	187	14	44445	28141	25534	141
MAENNLICH	75364	27003	11933	1003	8	73	176	13	40209	20666	14421	68
WEIBLICH	22897	3761	298	159	1	5	11	1	4236	7475	11113	73
18 BIS 21	98552	5940	13906	71532	62	2106	190	182	93918	2103	2462	69
MAENNLICH	79203	5119	13333	55423	54	2041	183	177	76330	1355	1464	54
WEIBLICH	19349	821	573	16109	8	65	7	5	17588	748	998	15
21 BIS 25	87845	1911	7505	68445	230	5136	199	293	83719	1526	2353	247
MAENNLICH	69430	1636	7300	51943	222	5053	195	290	66639	991	1574	226
WEIBLICH	18415	275	205	16502	8	83	4	3	17080	535	779	21
25 BIS 35	133884	2891	3384	106246	1888	10591	345	468	125813	2992	4308	771
MAENNLICH	102772	2529	3295	78608	1824	10464	310	459	97489	1896	2670	717
WEIBLICH	31112	362	89	27638	64	127	35	9	28324	1096	1638	54
35 BIS 45	120269	3610	1127	91353	2610	10181	480	465	109826	4455	5207	781
MAENNLICH	93349	3169	1098	68923	2534	10063	427	448	86662	2750	3199	738
WEIBLICH	26920	441	29	22430	76	118	53	17	23164	1705	2008	43
45 BIS 55	68732	2799	560	49350	1282	5058	582	241	59872	3817	4422	621
MAENNLICH	54903	2470	552	39732	1261	5010	553	238	49816	2008	2481	598
WEIBLICH	13829	329	8	9618	21	48	29	3	10056	1809	1941	23
55 BIS 65	38625	1647	206	26696	374	1582	286	79	30870	3296	4229	230
MAENNLICH	28887	1417	201	21538	370	1568	277	78	25449	1425	1798	215
WEIBLICH	9738	230	5	5158	4	14	9	1	5421	1871	2431	15
65 UND MEHR	35942	1707	173	16219	43	335	322	31	18830	4960	12074	78
MAENNLICH	24242	1635	166	14442	41	333	316	29	16962	3065	4155	60
WEIBLICH	11700	72	7	1777	2	2	6	2	1868	1895	7919	18
ALLE ALTERSKLASSEN	682110	51269	39092	431003	6498	35067	2591	1773	567293	51290	60589	2938
MAENNLICH	528150	44978	37878	331612	6314	34605	2437	1732	459556	34156	31762	2676
WEIBLICH	153960	6291	1214	99391	184	462	154	41	107737	17134	28827	262
OHNE ANGABE	24097	858	336	16205	144	1604	31	113	19291	848	597	3361
ZUSAMMEN	706207	52127	39428	447208	6642	36671	2622	1886	586584	52138	61186	6299
			DARUNTER	ALS	HAUPTVERURSACHER							
UNTER 18	56046	16319	5863	966	5	65	147	9	23374	16505	16084	83
MAENNLICH	43353	14428	5701	848	5	61	139	8	21190	12466	9664	33
WEIBLICH	12693	1891	162	118	-	4	8	1	2184	4039	6420	50
18 BIS 21	60049	3287	6685	46354	40	1397	115	119	57997	923	1094	35
MAENNLICH	48801	2954	6418	36488	34	1356	111	115	47476	629	670	26
WEIBLICH	11248	333	267	9866	6	41	4	4	10521	294	424	9
21 BIS 25	47854	1180	3530	37949	107	3028	112	178	46084	644	1061	65
MAENNLICH	38463	1065	3432	29325	101	2975	111	177	37186	452	769	56
WEIBLICH	9391	115	98	8624	6	53	1	1	8898	192	292	9
25 BIS 35	63620	1653	1490	50854	693	5280	172	235	60377	1179	1899	165
MAENNLICH	49121	1513	1457	37622	661	5215	156	233	46857	783	1326	155
WEIBLICH	14499	140	33	13232	32	65	16	2	13520	396	573	10
35 BIS 45	54092	1948	472	41517	896	4659	263	206	49961	1681	2290	160
MAENNLICH	42027	1774	464	30981	864	4593	235	197	39108	1192	1581	146
WEIBLICH	12065	174	8	10536	32	66	28	9	10853	489	709	14
45 BIS 55	31546	1364	238	23233	471	2348	333	115	28102	1467	1836	141
MAENNLICH	25241	1259	233	18334	463	2324	315	115	23043	884	1175	139
WEIBLICH	6305	105	5	4899	8	24	18	-	5059	583	661	2
55 BIS 65	18741	778	79	13788	133	758	184	45	15765	1341	1587	48
MAENNLICH	14221	685	76	10877	132	752	178	45	12745	644	787	45
WEIBLICH	4520	93	3	2911	1	6	6	-	3020	697	800	3
65 UND MEHR	19901	971	83	10177	21	219	224	15	11710	2799	5350	42
MAENNLICH	14294	936	80	9000	20	218	220	14	10488	1837	1933	36
WEIBLICH	5607	35	3	1177	1	1	4	1	1222	962	3417	6
ALLE ALTERSKLASSEN	351849	27500	18440	224838	2366	17754	1550	922	293370	26539	31201	739
MAENNLICH	275521	24614	17861	173475	2280	17494	1465	904	238093	18887	17905	636
WEIBLICH	76328	2886	579	51363	86	260	85	18	55277	7652	13296	103
OHNE ANGABE	15651	721	225	9435	105	974	19	26	11505	676	356	3114
ZUSAMMEN	367500	28221	18665	234273	2471	18728	1569	948	304875	27215	31557	3853

2.7 BEI STRASSENVERKEHRSUNFAELLEN VERUNGLUECKTE KRAFTFAHRZEUGFUEHRER

IM ALTER VON... BIS UNTER... JAHREN	INSGESAMT	DAVON ALS FUEHRER VON MOFAS	MOPEDS	KRAFTRAEDERN -ROLLERN	PERSONENKRAFTWAGEN	BUSSEN	LASTKRAFTWAGEN 1)	SATTELZUGMASCHINEN	LANDWIRTSCH. ZUGMASCHINEN	ANDEREN ZUGMASCHINEN	UEBRIGEN KRAFTFAHRZEUGEN
				INNERHALB VON ORTSCHAFTEN							
GETOETETE	1595	222	126	416	782	1	31	2	6	1	8
UNTER 6	1	-	-	-	-	-	-	-	1	-	-
6 BIS 10	1	-	1	-	-	-	-	-	-	-	-
10 BIS 15	11	8	1	1	1	-	-	-	-	-	-
15 BIS 18	224	76	50	93	5	-	-	-	-	-	-
18 BIS 21	309	7	10	154	137	-	1	-	-	-	-
21 BIS 25	247	7	2	104	129	-	4	-	-	1	-
25 BIS 35	225	14	4	36	161	-	8	1	-	-	1
35 BIS 45	171	32	8	10	109	1	8	1	1	-	1
45 BIS 55	139	28	13	7	83	-	5	-	1	-	2
55 BIS 65	106	15	11	5	70	-	4	-	-	-	1
65 UND MEHR	161	35	26	6	87	-	1	-	3	-	3
OHNE ANGABE	-	-	-	-	-	-	-	-	-	-	-
SCHWERVERLETZTE	35447	6731	4507	8011	15545	49	475	32	27	9	61
UNTER 6	2	-	1	-	1	-	-	-	-	-	-
6 BIS 10	3	-	-	1	1	-	-	-	-	-	1
10 BIS 15	206	159	34	6	6	1	-	-	-	-	-
15 BIS 18	9371	3527	2836	2870	131	1	2	-	2	1	1
18 BIS 21	8053	780	596	2795	3826	3	45	1	2	1	4
21 BIS 25	4810	275	126	1322	2983	5	81	5	1	3	9
25 BIS 35	4822	447	143	561	3503	12	123	16	2	-	15
35 BIS 45	3662	581	216	200	2502	19	114	5	4	2	19
45 BIS 55	2136	427	202	139	1268	6	79	5	5	1	4
55 BIS 65	1293	279	146	56	775	2	26	-	4	1	4
65 UND MEHR	1041	250	199	51	527	-	3	-	7	-	4
OHNE ANGABE	48	6	8	10	22	-	2	-	-	-	-
LEICHTVERLETZTE	114117	15763	10538	16715	68140	273	2273	95	107	25	188
UNTER 6	2	-	1	-	-	-	1	-	-	-	-
6 BIS 10	6	2	3	-	1	-	-	-	-	-	-
10 BIS 15	299	231	39	3	19	1	3	-	3	-	-
15 BIS 18	21443	8461	7077	5585	296	2	5	-	14	-	3
18 BIS 21	20221	1772	1247	5799	11187	5	193	1	4	2	11
21 BIS 25	15759	767	241	3043	11261	15	363	19	13	4	33
25 BIS 35	21749	1184	385	1398	17940	85	663	38	10	3	43
35 BIS 45	17637	1416	486	468	14466	106	587	27	14	6	61
45 BIS 55	9217	983	498	233	7092	43	314	6	20	4	24
55 BIS 65	4597	492	274	88	3599	14	107	4	12	2	5
65 UND MEHR	2946	426	266	63	2130	2	32	-	16	4	7
OHNE ANGABE	241	29	21	35	149	-	5	-	1	-	1
VERLETZTE ZUSAMMEN	149564	22494	15045	24726	83685	322	2748	127	134	34	249
UNTER 6	4	-	2	-	1	-	1	-	-	-	-
6 BIS 10	9	2	3	1	2	-	-	-	-	-	1
10 BIS 15	505	390	73	9	25	2	3	-	3	-	-
15 BIS 18	30814	11988	9913	8455	427	3	7	-	16	1	4
18 BIS 21	28274	2552	1843	8594	15013	8	238	2	6	3	15
21 BIS 25	20569	1042	367	4365	14244	20	444	24	14	7	42
25 BIS 35	26571	1631	528	1959	21443	97	786	54	12	3	58
35 BIS 45	21299	1997	702	668	16968	125	701	32	18	8	80
45 BIS 55	11353	1410	700	372	8360	49	393	11	25	5	28
55 BIS 65	5890	771	420	144	4374	16	133	4	16	3	9
65 UND MEHR	3987	676	465	114	2657	2	35	-	23	4	11
OHNE ANGABE	289	35	29	45	171	-	7	-	1	-	1
GETOETETE UND VERLETZTE INSGESAMT	151159	22716	15171	25142	84467	323	2779	129	140	35	257
UNTER 6	5	-	2	-	1	-	1	-	1	-	-
6 BIS 10	10	2	4	1	2	-	-	-	-	-	1
10 BIS 15	516	398	74	10	26	2	3	-	3	-	-
15 BIS 18	31038	12064	9963	8548	432	3	7	-	16	1	4
18 BIS 21	28583	2559	1853	8748	15150	8	239	2	6	3	15
21 BIS 25	20816	1049	369	4469	14373	20	448	24	14	8	42
25 BIS 35	26796	1645	532	1995	21604	97	794	55	12	3	59
35 BIS 45	21470	2029	710	678	17077	126	709	33	19	8	81
45 BIS 55	11492	1438	713	379	8443	49	398	11	26	5	30
55 BIS 65	5996	786	431	149	4444	16	137	4	16	3	10
65 UND MEHR	4148	711	491	120	2744	2	36	-	26	4	14
OHNE ANGABE	289	35	29	45	171	-	7	-	1	-	1

1) LASTKRAFTWAGEN MIT NORMAL- BZW. SPEZIALAUFBAU

2.7 BEI STRASSENVERKEHRSUNFAELLEN VERUNGLUECKTE KRAFTFAHRZEUGFUEHRER

IM ALTER VON... BIS UNTER... JAHREN	INSGESAMT	DAVON ALS FUEHRER VON MOFAS	MOPEDS	KRAFTRAEDERN -ROLLERN	PERSONENKRAFTWAGEN	BUSSEN	LASTKRAFTWAGEN 1)	SATTELZUGMASCHINEN	LANDWIRTSCH. ZUGMASCHINEN	ANDEREN ZUGMASCHINEN	UEBRIGEN KRAFTFAHRZEUGEN
				AUSSERHALB VON ORTSCHAFTEN							
GETOETETE	4538	263	146	603	3356	3	122	15	25	4	1
UNTER 6	-	-	-	-	-	-	-	-	-	-	-
6 BIS 10	-	-	-	-	-	-	-	-	-	-	-
10 BIS 15	1	-	1	-	-	-	-	-	-	-	-
15 BIS 18	281	95	55	116	12	-	-	-	3	-	-
18 BIS 21	918	20	16	230	642	1	8	1	-	-	-
21 BIS 25	765	3	3	150	593	-	12	3	1	-	-
25 BIS 35	811	17	4	65	690	1	31	1	2	-	-
35 BIS 45	668	31	11	19	553	-	41	7	3	3	-
45 BIS 55	463	26	15	15	380	-	19	2	6	-	-
55 BIS 65	293	21	13	2	246	-	7	-	3	-	1
65 UND MEHR	333	50	28	6	236	1	3	1	7	1	-
OHNE ANGABE	5	-	-	-	4	-	1	-	-	-	-
SCHWERVERLETZTE	36347	2349	1425	4631	26415	50	1122	155	128	24	48
UNTER 6	-	-	-	-	-	-	-	-	-	-	-
6 BIS 10	-	-	-	-	-	-	-	-	-	-	-
10 BIS 15	68	47	9	5	7	-	-	-	-	-	-
15 BIS 18	3220	1096	850	1111	145	2	6	-	8	1	1
18 BIS 21	9356	268	163	1752	7040	3	105	2	7	5	11
21 BIS 25	6551	119	39	1036	5172	2	154	18	3	1	7
25 BIS 35	6792	188	57	434	5682	18	330	57	13	4	9
35 BIS 45	4967	209	85	168	4096	15	308	52	19	7	8
45 BIS 55	2761	170	80	76	2214	6	147	22	35	3	8
55 BIS 65	1512	124	63	22	1218	3	54	2	23	2	1
65 UND MEHR	1076	127	78	25	807	1	15	1	20	1	1
OHNE ANGABE	44	1	1	2	34	-	3	1	-	-	2
LEICHTVERLETZTE	64147	2594	1544	4720	51491	157	2812	359	275	55	140
UNTER 6	2	-	-	-	2	-	-	-	-	-	-
6 BIS 10	1	-	-	1	-	-	-	-	-	-	-
10 BIS 15	51	35	6	3	5	-	1	-	1	-	-
15 BIS 18	3549	1275	933	1128	178	-	10	-	22	1	2
18 BIS 21	13054	269	189	1705	10630	5	210	5	12	5	24
21 BIS 25	10772	139	33	1085	8955	9	454	53	13	5	26
25 BIS 35	14154	219	66	529	12302	41	767	140	36	17	37
35 BIS 45	11477	284	99	157	9889	57	803	108	41	13	26
45 BIS 55	6051	166	81	62	5180	38	390	41	66	11	16
55 BIS 65	3070	95	61	18	2705	5	136	9	34	2	5
65 UND MEHR	1800	102	72	12	1525	2	32	1	50	1	3
OHNE ANGABE	166	10	4	20	120	-	9	2	-	-	1
VERLETZTE ZUSAMMEN	100494	4943	2969	9351	77906	207	3934	514	403	79	188
UNTER 6	2	-	-	-	2	-	-	-	-	-	-
6 BIS 10	1	-	-	1	-	-	-	-	-	-	-
10 BIS 15	119	82	15	8	12	-	1	-	1	-	-
15 BIS 18	6769	2371	1783	2239	323	2	16	-	30	2	3
18 BIS 21	22410	537	352	3457	17670	8	315	7	19	10	35
21 BIS 25	17323	258	72	2121	14127	11	608	71	16	6	33
25 BIS 35	20946	407	123	963	17984	59	1097	197	49	21	46
35 BIS 45	16444	493	184	325	13985	72	1111	160	60	20	34
45 BIS 55	8812	336	161	138	7394	44	537	63	101	14	24
55 BIS 65	4582	219	124	40	3923	8	190	11	57	4	6
65 UND MEHR	2876	229	150	37	2332	3	47	2	70	2	4
OHNE ANGABE	210	11	5	22	154	-	12	3	-	-	3
GETOETETE UND VERLETZTE INSGESAMT	105032	5206	3115	9954	81262	210	4056	529	428	83	189
UNTER 6	2	-	-	-	2	-	-	-	-	-	-
6 BIS 10	1	-	-	1	-	-	-	-	-	-	-
10 BIS 15	120	82	16	8	12	-	1	-	1	-	-
15 BIS 18	7050	2466	1838	2355	335	2	16	-	33	2	3
18 BIS 21	23328	557	368	3687	18312	9	323	8	19	10	35
21 BIS 25	18088	261	75	2271	14720	11	620	74	17	6	33
25 BIS 35	21757	424	127	1028	18674	60	1128	198	51	21	46
35 BIS 45	17112	524	195	344	14538	72	1152	167	63	23	34
45 BIS 55	9275	362	176	153	7774	44	556	65	107	14	24
55 BIS 65	4875	240	137	42	4169	8	197	11	60	4	7
65 UND MEHR	3209	279	178	43	2568	4	50	3	77	3	4
OHNE ANGABE	215	11	5	22	158	-	13	3	-	-	3

1) LASTKRAFTWAGEN MIT NORMAL- BZW. SPEZIALAUFBAU

2.7 BEI STRASSENVERKEHRSUNFAELLEN VERUNGLUECKTE KRAFTFAHRZEUGFUEHRER

IM ALTER VON... BIS UNTER... JAHREN	INSGESAMT	DAVON ALS FUEHRER VON MOFAS	MOPEDS	KRAFTRAEDERN -ROLLERN	PERSONENKRAFTWAGEN	BUSSEN	LASTKRAFTWAGEN 1)	SATTELZUGMASCHINEN	LANDWIRTSCH. ZUGMASCHINEN	ANDEREN ZUGMASCHINEN	UEBRIGEN KRAFTFAHRZEUGEN
	INNERHALB UND AUSSERHALB VON ORTSCHAFTEN										
GETOETETE	6133	485	272	1019	4138	4	153	17	31	5	9
UNTER 6	1	-	-	-	-	-	-	-	1	-	-
6 BIS 10	1	-	1	-	-	-	-	-	-	-	-
10 BIS 15	12	8	2	1	1	-	-	-	-	-	-
15 BIS 18	505	171	105	209	17	-	-	-	3	-	-
18 BIS 21	1227	27	26	384	779	1	9	1	-	-	-
21 BIS 25	1012	10	5	254	722	-	16	3	1	1	-
25 BIS 35	1036	31	8	101	851	1	39	2	2	-	1
35 BIS 45	839	63	19	29	662	1	49	8	4	3	1
45 BIS 55	602	54	28	22	463	-	24	2	7	-	2
55 BIS 65	399	36	24	7	316	-	11	-	3	-	2
65 UND MEHR	494	85	54	12	323	1	4	1	10	1	3
OHNE ANGABE	5	-	-	-	4	-	1	-	-	-	-
SCHWERVERLETZTE	71794	9080	5932	12642	41960	99	1597	187	155	33	109
UNTER 6	2	-	1	-	1	-	-	-	-	-	-
6 BIS 10	3	-	-	1	1	-	-	-	-	-	1
10 BIS 15	274	206	43	11	13	1	-	-	-	-	-
15 BIS 18	12591	4623	3686	3981	276	3	8	-	10	2	2
18 BIS 21	17409	1048	759	4547	10866	6	150	3	9	6	15
21 BIS 25	11361	394	165	2358	8155	7	235	23	4	4	16
25 BIS 35	11614	635	200	995	9185	30	453	73	15	4	24
35 BIS 45	8629	790	301	368	6598	34	422	57	23	9	27
45 BIS 55	4897	597	282	215	3482	12	226	27	40	4	12
55 BIS 65	2805	403	209	78	1993	5	80	2	27	3	5
65 UND MEHR	2117	377	277	76	1334	1	18	1	27	1	5
OHNE ANGABE	92	7	9	12	56	-	5	1	-	-	2
LEICHTVERLETZTE	178264	18357	12082	21435	119631	430	5085	454	382	80	328
UNTER 6	4	-	1	-	2	-	1	-	-	-	-
6 BIS 10	7	2	3	1	1	-	-	-	-	-	-
10 BIS 15	350	266	45	6	24	1	4	-	4	-	-
15 BIS 18	24992	9736	8010	6713	474	2	15	-	36	1	5
18 BIS 21	33275	2041	1436	7504	21817	10	403	6	16	7	35
21 BIS 25	26531	906	274	4128	20216	24	817	72	26	9	59
25 BIS 35	35903	1403	451	1927	30242	126	1430	178	46	20	80
35 BIS 45	29114	1700	585	625	24355	163	1390	135	55	19	87
45 BIS 55	15268	1149	579	295	12272	81	704	47	86	15	40
55 BIS 65	7667	587	335	106	6304	19	243	13	46	4	10
65 UND MEHR	4746	528	338	75	3655	4	64	1	66	5	10
OHNE ANGABE	407	39	25	55	269	-	14	2	1	-	2
VERLETZTE ZUSAMMEN	250058	27437	18014	34077	161591	529	6682	641	537	113	437
UNTER 6	6	-	2	-	3	-	1	-	-	-	-
6 BIS 10	10	2	3	2	2	-	-	-	-	-	1
10 BIS 15	624	472	88	17	37	2	4	-	4	-	-
15 BIS 18	37583	14359	11696	10694	750	5	23	-	46	3	7
18 BIS 21	50684	3089	2195	12051	32683	16	553	9	25	13	50
21 BIS 25	37892	1300	439	6486	28371	31	1052	95	30	13	75
25 BIS 35	47517	2038	651	2922	39427	156	1883	251	61	24	104
35 BIS 45	37743	2490	886	993	30953	197	1812	192	78	28	114
45 BIS 55	20165	1746	861	510	15754	93	930	74	126	19	52
55 BIS 65	10472	990	544	184	8297	24	323	15	73	7	15
65 UND MEHR	6863	905	615	151	4989	5	82	2	93	6	15
OHNE ANGABE	499	46	34	67	325	-	19	3	1	-	4
GETOETETE UND VERLETZTE INSGESAMT	256191	27922	18286	35096	165729	533	6835	658	568	118	446
UNTER 6	7	-	2	-	3	-	1	-	1	-	-
6 BIS 10	11	2	4	2	2	-	-	-	-	-	1
10 BIS 15	636	480	90	18	38	2	4	-	4	-	-
15 BIS 18	38088	14530	11801	10903	767	5	23	-	49	3	7
18 BIS 21	51911	3116	2221	12435	33462	17	562	10	25	13	50
21 BIS 25	38904	1310	444	6740	29093	31	1068	98	31	14	75
25 BIS 35	48553	2069	659	3023	40278	157	1922	253	63	24	105
35 BIS 45	38582	2553	905	1022	31615	198	1861	200	82	31	115
45 BIS 55	20767	1800	889	532	16217	93	954	76	133	19	54
55 BIS 65	10871	1026	568	191	8613	24	334	15	76	7	17
65 UND MEHR	7357	990	669	163	5312	6	86	3	103	7	18
OHNE ANGABE	504	46	34	67	329	-	20	3	1	-	4

1) LASTKRAFTWAGEN MIT NORMAL- BZW. SPEZIALAUFBAU

2.8 BEI STRASSENVERKEHRSUNFAELLEN VERUNGLUECKTE MITFAHRER VON KRAFTFAHRZEUGEN

IM ALTER VON... BIS UNTER... JAHREN	INSGESAMT	DAVON ALS MITFAHRER VON MOFAS	MOPEDS	KRAFTRAEDERN -ROLLERN	PERSONENKRAFTWAGEN	BUSSEN	LASTKRAFTWAGEN 1)	SATTELZUGMASCHINEN	LANDWIRTSCH. ZUGMASCHINEN	ANDEREN ZUGMASCHINEN	UEBRIGEN KRAFTFAHRZEUGEN
				INNERHALB VON ORTSCHAFTEN							
GETOETETE	614	9	15	99	453	5	18	1	11	1	2
UNTER 6	10	-	-	-	7	-	1	-	2	-	-
6 BIS 10	7	-	-	-	6	-	1	-	-	-	-
10 BIS 15	19	4	2	2	9	1	-	-	1	-	-
15 BIS 18	110	4	10	31	62	-	3	-	-	-	-
18 BIS 21	151	1	1	43	103	-	3	-	-	-	-
21 BIS 25	67	-	1	14	49	-	1	1	1	-	-
25 BIS 35	72	-	-	5	64	-	2	-	1	-	-
35 BIS 45	52	-	-	1	45	-	5	-	-	-	1
45 BIS 55	29	-	-	1	21	1	2	-	2	1	1
55 BIS 65	34	-	1	-	31	1	-	-	1	-	-
65 UND MEHR	63	-	-	2	56	2	-	-	3	-	-
OHNE ANGABE	-	-	-	-	-	-	-	-	-	-	-
SCHWERVERLETZTE	13790	390	668	1829	10271	294	207	11	71	7	42
UNTER 6	296	5	1	5	275	3	2	-	2	-	3
6 BIS 10	277	8	9	7	245	6	1	1	-	-	-
10 BIS 15	779	97	79	106	455	18	7	3	12	1	1
15 BIS 18	2997	211	442	846	1451	14	20	-	12	1	-
18 BIS 21	2924	43	85	563	2145	20	42	1	15	1	9
21 BIS 25	1625	9	14	203	1349	9	27	2	5	1	6
25 BIS 35	1537	7	8	65	1395	16	38	2	2	-	4
35 BIS 45	1095	5	9	14	1008	12	35	1	1	-	10
45 BIS 55	858	3	13	11	766	32	20	-	8	1	4
55 BIS 65	598	1	4	6	525	39	13	-	7	2	1
65 UND MEHR	804	1	4	3	657	125	2	1	7	-	4
OHNE ANGABE	-	-	-	-	-	-	-	-	-	-	-
LEICHTVERLETZTE	54263	781	1829	3877	43844	2715	919	19	77	14	188
UNTER 6	2230	26	5	3	2093	68	22	-	4	-	9
6 BIS 10	1993	24	15	14	1848	61	23	-	6	1	1
10 BIS 15	3090	144	202	212	2317	178	24	1	8	2	2
15 BIS 18	7590	399	1196	1822	3991	98	67	1	10	2	4
18 BIS 21	8261	119	269	1142	6456	106	120	4	16	-	29
21 BIS 25	5642	28	54	430	4906	70	113	2	7	4	28
25 BIS 35	7770	15	30	176	7105	194	193	5	5	2	45
35 BIS 45	6224	15	33	44	5582	305	194	4	5	2	40
45 BIS 55	4410	7	12	24	3926	310	104	2	9	-	16
55 BIS 65	3299	2	8	6	2825	408	41	-	2	-	7
65 UND MEHR	3754	2	5	4	2795	917	18	-	5	1	7
OHNE ANGABE	-	-	-	-	-	-	-	-	-	-	-
VERLETZTE ZUSAMMEN	68053	1171	2497	5706	54115	3009	1126	30	148	21	230
UNTER 6	2526	31	6	8	2368	71	24	-	6	-	12
6 BIS 10	2270	32	24	21	2093	67	24	1	6	1	1
10 BIS 15	3869	241	281	318	2772	196	31	4	20	3	3
15 BIS 18	10587	610	1638	2668	5442	112	87	1	22	3	4
18 BIS 21	11185	162	354	1705	8601	126	162	5	31	1	38
21 BIS 25	7267	37	68	633	6255	79	140	4	12	5	34
25 BIS 35	9307	22	38	241	8500	210	231	7	7	2	49
35 BIS 45	7319	20	42	58	6590	317	229	5	6	2	50
45 BIS 55	5268	10	25	35	4692	342	124	2	17	1	20
55 BIS 65	3897	3	12	12	3350	447	54	-	9	2	8
65 UND MEHR	4558	3	9	7	3452	1042	20	1	12	1	11
OHNE ANGABE	-	-	-	-	-	-	-	-	-	-	-
GETOETETE UND VERLETZTE INSGESAMT	68667	1180	2512	5805	54568	3014	1144	31	159	22	232
UNTER 6	2536	31	6	8	2375	71	25	-	8	-	12
6 BIS 10	2277	32	24	21	2099	67	25	1	6	1	1
10 BIS 15	3888	245	283	320	2781	197	31	4	21	3	3
15 BIS 18	10697	614	1648	2699	5504	112	90	1	22	3	4
18 BIS 21	11336	163	355	1748	8704	126	165	5	31	1	38
21 BIS 25	7334	37	69	647	6304	79	141	5	13	5	34
25 BIS 35	9379	22	38	246	8564	210	233	7	8	2	49
35 BIS 45	7371	20	42	59	6635	317	234	5	6	2	51
45 BIS 55	5297	10	25	36	4713	343	126	2	19	2	21
55 BIS 65	3931	3	13	12	3381	448	54	-	10	2	8
65 UND MEHR	4621	3	9	9	3508	1044	20	1	15	1	11
OHNE ANGABE	-	-	-	-	-	-	-	-	-	-	-

1) LASTKRAFTWAGEN MIT NORMAL- BZW. SPEZIALAUFBAU

2.8 BEI STRASSENVERKEHRSUNFAELLEN VERUNGLUECKTE MITFAHRER VON KRAFTFAHRZEUGEN

IM ALTER VON... BIS UNTER... JAHREN	INSGESAMT	DAVON ALS MITFAHRER VON MOFAS	MOPEDS	KRAFTRAEDERN -ROLLERN	PERSONENKRAFTWAGEN	BUSSEN	LASTKRAFTWAGEN 1)	SATTELZUGMASCHINEN	LANDWIRTSCH. ZUGMASCHINEN	ANDEREN ZUGMASCHINEN	UEBRIGEN KRAFTFAHRZEUGEN
				AUSSERHALB VON ORTSCHAFTEN							
GETOETETE	2096	8	10	133	1851	19	41	-	22	2	10
UNTER 6	67	-	-	-	61	-	-	-	6	-	-
6 BIS 10	40	-	1	-	39	-	-	-	-	-	-
10 BIS 15	94	3	1	4	81	1	-	-	4	-	-
15 BIS 18	313	4	5	52	243	-	6	-	2	-	1
18 BIS 21	376	1	1	49	311	-	8	-	1	-	5
21 BIS 25	228	-	-	19	202	-	4	-	-	-	3
25 BIS 35	229	-	1	6	211	-	9	-	1	1	-
35 BIS 45	209	-	-	3	194	2	8	-	2	-	-
45 BIS 55	129	-	-	-	119	3	5	-	1	1	-
55 BIS 65	157	-	1	-	150	2	1	-	3	-	-
65 UND MEHR	254	-	-	-	240	11	-	-	2	-	1
OHNE ANGABE	-	-	-	-	-	-	-	-	-	-	-
SCHWERVERLETZTE	21077	121	239	1287	18632	193	439	32	65	13	56
UNTER 6	636	5	-	1	622	-	4	2	2	-	-
6 BIS 10	549	1	-	4	530	3	8	-	3	-	-
10 BIS 15	1234	28	35	70	1051	23	12	3	10	1	1
15 BIS 18	3588	64	150	535	2769	21	35	2	6	3	3
18 BIS 21	4417	18	34	410	3837	18	69	3	6	1	21
21 BIS 25	2456	2	4	183	2141	21	84	6	3	1	11
25 BIS 35	2549	-	6	64	2360	12	80	5	7	5	10
35 BIS 45	1871	-	3	10	1739	27	70	9	5	1	7
45 BIS 55	1464	1	3	4	1374	15	53	2	9	1	2
55 BIS 65	1159	-	4	3	1106	25	17	-	4	-	-
65 UND MEHR	1154	2	-	3	1103	28	7	-	10	-	1
OHNE ANGABE	-	-	-	-	-	-	-	-	-	-	-
LEICHTVERLETZTE	41815	134	321	1425	37612	813	1195	61	97	12	145
UNTER 6	1668	6	-	3	1632	6	15	1	3	1	1
6 BIS 10	1611	3	1	3	1514	60	21	2	7	-	-
10 BIS 15	2657	22	40	61	2333	137	45	2	12	1	4
15 BIS 18	5411	63	212	588	4394	69	68	-	13	1	3
18 BIS 21	7162	25	47	473	6331	45	187	2	6	-	46
21 BIS 25	4671	4	5	190	4197	44	184	11	1	3	32
25 BIS 35	5747	5	5	83	5246	83	270	24	7	2	22
35 BIS 45	4814	4	3	13	4426	102	220	14	10	1	21
45 BIS 55	3508	1	5	5	3253	89	130	3	13	3	6
55 BIS 65	2383	1	2	5	2239	67	47	2	15	-	5
65 UND MEHR	2183	-	1	1	2047	111	8	-	10	-	5
OHNE ANGABE	-	-	-	-	-	-	-	-	-	-	-
VERLETZTE ZUSAMMEN	62892	255	560	2712	56244	1006	1634	93	162	25	201
UNTER 6	2304	11	-	4	2254	6	19	3	5	1	1
6 BIS 10	2160	4	1	7	2044	63	29	2	10	-	-
10 BIS 15	3891	50	75	131	3384	160	57	5	22	2	5
15 BIS 18	8999	127	362	1123	7163	90	103	2	19	4	6
18 BIS 21	11579	43	81	883	10168	63	256	5	12	1	67
21 BIS 25	7127	6	9	373	6338	65	268	17	4	4	43
25 BIS 35	8296	5	11	147	7606	95	350	29	14	7	32
35 BIS 45	6685	4	6	23	6165	129	290	23	15	2	28
45 BIS 55	4972	2	8	9	4627	104	183	5	22	4	8
55 BIS 65	3542	1	6	8	3345	92	64	2	19	-	5
65 UND MEHR	3337	2	1	4	3150	139	15	-	20	-	6
OHNE ANGABE	-	-	-	-	-	-	-	-	-	-	-
GETOETETE UND VERLETZTE INSGESAMT	64988	263	570	2845	58095	1025	1675	93	184	27	211
UNTER 6	2371	11	-	4	2315	6	19	3	11	1	1
6 BIS 10	2200	4	2	7	2083	63	29	2	10	-	-
10 BIS 15	3985	53	76	135	3465	161	57	5	26	2	5
15 BIS 18	9312	131	367	1175	7406	90	109	2	21	4	7
18 BIS 21	11955	44	82	932	10479	63	264	5	13	1	72
21 BIS 25	7355	6	9	392	6540	65	272	17	4	4	46
25 BIS 35	8525	5	12	153	7817	95	359	29	15	8	32
35 BIS 45	6894	4	6	26	6359	131	298	23	17	2	28
45 BIS 55	5101	2	8	9	4746	107	188	5	23	5	8
55 BIS 65	3699	1	7	8	3495	94	65	2	22	-	5
65 UND MEHR	3591	2	1	4	3390	150	15	-	22	-	7
OHNE ANGABE	-	-	-	-	-	-	-	-	-	-	-

1) LASTKRAFTWAGEN MIT NORMAL- BZW. SPEZIALAUFBAU

2.8 BEI STRASSENVERKEHRSUNFAELLEN VERUNGLUECKTE MITFAHRER VON KRAFTFAHRZEUGEN

IM ALTER VON... BIS UNTER... JAHREN	INSGESAMT	DAVON ALS MITFAHRER VON MOPAS	MOPEDS	KRAFTRAEDERN -ROLLERN	PERSONENKRAFTWAGEN	BUSSEN	LASTKRAFTWAGEN 1)	SATTELZUGMASCHINEN	LANDWIRTSCH. ZUGMASCHINEN	ANDEREN ZUGMASCHINEN	UEBRIGEN KRAFTFAHRZEUGEN
	INNERHALB UND AUSSERHALB VON ORTSCHAFTEN										
GETOETETE	2710	17	25	232	2304	24	59	1	33	3	12
UNTER 6	77	-	-	-	68	-	1	-	8	-	-
6 BIS 10	47	-	1	-	45	-	1	-	-	-	-
10 BIS 15	113	7	3	6	90	2	-	-	5	-	-
15 BIS 18	423	8	15	83	305	-	9	-	2	-	1
18 BIS 21	527	2	2	92	414	-	11	-	1	-	5
21 BIS 25	295	-	1	33	251	-	5	1	1	-	3
25 BIS 35	301	-	1	11	275	-	11	-	2	1	-
35 BIS 45	261	-	-	4	239	2	13	-	2	-	1
45 BIS 55	158	-	-	1	140	4	7	-	3	2	1
55 BIS 65	191	-	2	-	181	3	1	-	4	-	-
65 UND MEHR	317	-	-	2	296	13	-	-	5	-	1
OHNE ANGABE	-	-	-	-	-	-	-	-	-	-	-
SCHWERVERLETZTE	34867	511	907	3116	28903	487	646	43	136	20	98
UNTER 6	932	10	1	6	897	3	6	2	4	-	3
6 BIS 10	826	9	9	11	775	9	9	1	3	-	-
10 BIS 15	2013	125	114	176	1506	41	19	6	22	2	2
15 BIS 18	6585	275	592	1381	4220	35	55	2	18	4	3
18 BIS 21	7341	61	119	973	5982	38	111	4	21	2	30
21 BIS 25	4081	11	18	386	3490	30	111	8	8	2	17
25 BIS 35	4086	7	14	129	3755	28	118	7	9	5	14
35 BIS 45	2966	5	12	24	2747	39	105	10	6	1	17
45 BIS 55	2322	4	16	15	2140	47	73	2	17	2	6
55 BIS 65	1757	1	8	9	1631	64	30	-	11	2	1
65 UND MEHR	1958	3	4	6	1760	153	9	1	17	-	5
OHNE ANGABE	-	-	-	-	-	-	-	-	-	-	-
LEICHTVERLETZTE	96078	915	2150	5302	81456	3528	2114	80	174	26	333
UNTER 6	3898	32	5	6	3725	74	37	1	7	1	10
6 BIS 10	3604	27	16	17	3362	121	44	2	13	1	1
10 BIS 15	5747	166	242	273	4650	315	69	3	20	3	6
15 BIS 18	13001	462	1408	2410	8385	167	135	1	23	3	7
18 BIS 21	15423	144	316	1615	12787	151	307	6	22	-	75
21 BIS 25	10313	32	59	620	9103	114	297	13	8	7	60
25 BIS 35	13517	20	35	259	12351	277	463	29	12	4	67
35 BIS 45	11038	19	36	57	10008	407	414	18	15	3	61
45 BIS 55	7918	8	17	29	7179	399	234	5	22	3	22
55 BIS 65	5682	3	10	11	5064	475	88	2	17	-	12
65 UND MEHR	5937	2	6	5	4842	1028	26	-	15	1	12
OHNE ANGABE	-	-	-	-	-	-	-	-	-	-	-
VERLETZTE ZUSAMMEN	130945	1426	3057	8418	110359	4015	2760	123	310	46	431
UNTER 6	4830	42	6	12	4622	77	43	3	11	1	13
6 BIS 10	4430	36	25	28	4137	130	53	3	16	1	1
10 BIS 15	7760	291	356	449	6156	356	88	9	42	5	8
15 BIS 18	19586	737	2000	3791	12605	202	190	3	41	7	10
18 BIS 21	22764	205	435	2588	18769	189	418	10	43	2	105
21 BIS 25	14394	43	77	1006	12593	144	408	21	16	9	77
25 BIS 35	17603	27	49	388	16106	305	581	36	21	9	81
35 BIS 45	14004	24	48	81	12755	446	519	28	21	4	78
45 BIS 55	10240	12	33	44	9319	446	307	7	39	5	28
55 BIS 65	7439	4	18	20	6695	539	118	2	28	2	13
65 UND MEHR	7895	5	10	11	6602	1181	35	1	32	1	17
OHNE ANGABE	-	-	-	-	-	-	-	-	-	-	-
GETOETETE UND VERLETZTE INSGESAMT	133655	1443	3082	8650	112663	4039	2819	124	343	49	443
UNTER 6	4907	42	6	12	4690	77	44	3	19	1	13
6 BIS 10	4477	36	26	28	4182	130	54	3	16	1	1
10 BIS 15	7873	298	359	455	6246	358	88	9	47	5	8
15 BIS 18	20009	745	2015	3874	12910	202	199	3	43	7	11
18 BIS 21	23291	207	437	2680	19183	189	429	10	44	2	110
21 BIS 25	14689	43	78	1039	12844	144	413	22	17	9	80
25 BIS 35	17904	27	50	399	16381	305	592	36	23	10	81
35 BIS 45	14265	24	48	85	12994	448	532	28	23	4	79
45 BIS 55	10398	12	33	45	9459	450	314	7	42	7	29
55 BIS 65	7630	4	20	20	6876	542	119	2	32	2	13
65 UND MEHR	8212	5	10	13	6898	1194	35	1	37	1	18
OHNE ANGABE	-	-	-	-	-	-	-	-	-	-	-

1) LASTKRAFTWAGEN MIT NORMAL- BZW. SPEZIALAUFBAU

2.9 BEI STRASSENVERKEHRSUNFAELLEN VERUNGLUECKTE BENUTZER VON ANDEREN FAHRZEUGEN UND ZU FUSS GEHENDE SOWIE VERUNGLUECKTE INSGESAMT

IM ALTER VON... BIS UNTER... JAHREN	FAHRZEUGFUEHRER VON: FAHRRAEDERN	FAHRZEUGFUEHRER VON: STRASSENBAHNEN	FAHRZEUGFUEHRER VON: SONSTIGEN FAHRZEUGEN	FAHRZEUGFUEHRER VON: FAHRZEUGEN ALLER ART	MITFAHRER VON: FAHRRAEDERN	MITFAHRER VON: STRASSENBAHNEN	MITFAHRER VON: SONSTIGEN FAHRZEUGEN 1)	MITFAHRER VON: FAHRZEUGEN ALLER ART	FUSSGAENGER	ANDERE PERSONEN 2)	VERUNGLUECKTE INSGESAMT
				INNERHALB VON ORTSCHAFTEN							
GETOETETE	641	-	8	2244	4	-	2	620	2270	6	5140
UNTER 6	16	-	-	17	3	-	-	13	164	-	194
6 BIS 10	79	-	-	80	-	-	-	7	130	-	217
10 BIS 15	99	-	1	111	1	-	-	20	49	1	181
15 BIS 18	30	-	-	254	-	-	-	110	35	-	399
18 BIS 21	7	-	1	317	-	-	-	151	23	-	491
21 BIS 25	5	-	-	252	-	-	-	67	41	-	360
25 BIS 35	11	-	-	236	-	-	-	72	84	-	392
35 BIS 45	38	-	-	209	-	-	-	52	171	2	434
45 BIS 55	50	-	-	189	-	-	1	30	151	3	373
55 BIS 65	71	-	-	177	-	-	-	34	217	-	428
65 UND MEHR	235	-	5	401	-	-	1	64	1204	-	1669
OHNE ANGABE	-	-	1	1	-	-	-	-	1	-	2
SCHWERVERLETZTE	11940	7	41	47435	129	55	26	14000	22347	71	83853
UNTER 6	235	-	1	238	44	-	-	340	2696	-	3274
6 BIS 10	1848	-	1	1852	25	-	2	304	3936	-	6092
10 BIS 15	3500	-	2	3708	42	-	3	824	2446	2	6980
15 BIS 18	1091	-	4	10466	12	1	3	3013	892	7	14378
18 BIS 21	395	-	4	8452	2	2	4	2932	730	5	12119
21 BIS 25	266	1	6	5083	3	2	-	1630	673	3	7389
25 BIS 35	532	-	4	5358	1	2	4	1544	1183	13	8098
35 BIS 45	830	2	8	4502	-	4	3	1102	1589	13	7206
45 BIS 55	922	4	5	3067	-	5	2	865	1426	18	5376
55 BIS 65	860	-	1	2154	-	8	2	608	1538	3	4303
65 UND MEHR	1444	-	2	2487	-	31	3	838	5189	7	8521
OHNE ANGABE	17	-	3	68	-	-	-	-	49	-	117
LEICHTVERLETZTE	29246	81	113	143557	500	444	82	55289	30063	229	229138
UNTER 6	362	-	1	365	249	11	-	2490	3128	1	5984
6 BIS 10	3326	-	1	3333	94	3	2	2092	5002	4	10431
10 BIS 15	9134	-	6	9439	104	10	8	3212	3526	18	16195
15 BIS 18	3262	-	10	24715	26	8	4	7628	1512	5	33860
18 BIS 21	1279	1	10	21511	9	14	8	8292	1221	11	31035
21 BIS 25	951	10	6	16726	5	9	6	5662	1227	12	23627
25 BIS 35	1881	27	14	23671	5	39	11	7825	2445	58	33999
35 BIS 45	2738	18	17	20410	2	56	9	6291	2737	59	29497
45 BIS 55	2191	16	12	11436	3	72	10	4495	2279	25	18235
55 BIS 65	1836	8	14	6455	1	75	14	3389	2048	15	11907
65 UND MEHR	2170	-	9	5125	2	147	10	3913	4762	17	13817
OHNE ANGABE	116	1	13	371	-	-	-	-	176	4	551
VERLETZTE ZUSAMMEN	41186	88	154	190992	629	499	108	69289	52410	300	312991
UNTER 6	597	-	2	603	293	11	-	2830	5824	1	9258
6 BIS 10	5174	-	2	5185	119	3	4	2396	8938	4	16523
10 BIS 15	12634	-	8	13147	146	10	11	4036	5972	20	23175
15 BIS 18	4353	-	14	35181	38	9	7	10641	2404	12	48238
18 BIS 21	1674	1	14	29963	11	16	12	11224	1951	16	43154
21 BIS 25	1217	11	12	21809	8	11	6	7292	1900	15	31016
25 BIS 35	2413	27	18	29029	6	41	15	9369	3628	71	42097
35 BIS 45	3568	20	25	24912	2	60	12	7393	4326	72	36703
45 BIS 55	3113	20	17	14503	3	77	12	5360	3705	43	23611
55 BIS 65	2696	8	15	8609	1	83	16	3997	3586	18	16210
65 UND MEHR	3614	-	11	7612	2	178	13	4751	9951	24	22338
OHNE ANGABE	133	1	16	439	-	-	-	-	225	4	668
GETOETETE UND VERLETZTE INSGESAMT	41827	88	162	193236	633	499	110	69909	54680	306	318131
UNTER 6	613	-	2	620	296	11	-	2843	5988	1	9452
6 BIS 10	5253	-	2	5265	119	3	4	2403	9068	4	16740
10 BIS 15	12733	-	9	13258	147	10	11	4056	6021	21	23356
15 BIS 18	4383	-	14	35435	38	9	7	10751	2439	12	48637
18 BIS 21	1681	1	15	30280	11	16	12	11375	1974	16	43645
21 BIS 25	1222	11	12	22061	8	11	6	7359	1941	15	31376
25 BIS 35	2424	27	18	29265	6	41	15	9441	3712	71	42489
35 BIS 45	3606	20	25	25121	2	60	12	7445	4497	74	37137
45 BIS 55	3163	20	17	14692	3	77	13	5390	3856	46	23984
55 BIS 65	2767	8	15	8786	1	83	16	4031	3803	18	16638
65 UND MEHR	3849	-	16	8013	2	178	14	4815	11155	24	24007
OHNE ANGABE	133	1	17	440	-	-	-	-	226	4	670

FUSSNOTEN SIEHE S.48.

2.9 BEI STRASSENVERKEHRSUNFAELLEN VERUNGLUECKTE BENUTZER VON ANDEREN FAHRZEUGEN UND ZU FUSS GEHENDE SOWIE VERUNGLUECKTE INSGESAMT

IM ALTER VON... BIS UNTER... JAHREN	FAHRZEUGFUEHRER VON: FAHRRAEDERN	FAHRZEUGFUEHRER VON: STRASSENBAHNEN	FAHRZEUGFUEHRER VON: SONSTIGEN FAHRZEUGEN	FAHRZEUGFUEHRER VON: FAHRZEUGEN ALLER ART	MITFAHRER VON: FAHRRAEDERN	MITFAHRER VON: STRASSENBAHNEN	MITFAHRER VON: SONSTIGEN FAHRZEUGEN 1)	MITFAHRER VON: FAHRZEUGEN ALLER ART	FUSSGAENGER	ANDERE PERSONEN 2)	VERUNGLUECKTE INSGESAMT
				AUSSERHALB VON ORTSCHAFTEN							
GETOETETE	524	-	9	5071	5	-	3	2104	889	18	8082
UNTER 6	4	-	-	4	1	-	-	68	32	-	104
6 BIS 10	42	-	-	42	2	-	-	42	52	-	136
10 BIS 15	76	-	1	78	2	-	-	96	44	-	218
15 BIS 18	36	-	1	318	-	-	-	313	51	1	683
18 BIS 21	3	-	-	921	-	-	-	376	41	1	1339
21 BIS 25	11	-	-	776	-	-	-	228	45	2	1051
25 BIS 35	14	-	1	826	-	-	-	229	63	5	1123
35 BIS 45	29	-	-	697	-	-	-	209	91	4	1001
45 BIS 55	55	-	1	519	-	-	-	129	108	5	761
55 BIS 65	47	-	1	341	-	-	1	158	83	-	582
65 UND MEHR	207	-	4	544	-	-	2	256	277	-	1077
OHNE ANGABE	-	-	-	5	-	-	-	-	2	-	7
SCHWERVERLETZTE	2907	-	32	39286	33	-	23	21133	2199	55	62673
UNTER 6	25	-	-	25	15	-	1	652	140	1	818
6 BIS 10	319	-	-	319	6	-	2	557	213	-	1089
10 BIS 15	733	-	2	803	9	-	-	1243	217	7	2270
15 BIS 18	264	-	2	3486	2	-	1	3591	208	6	7291
18 BIS 21	113	-	1	9470	-	-	-	4417	170	2	14059
21 BIS 25	73	-	4	6628	1	-	5	2462	153	1	9244
25 BIS 35	137	-	6	6935	-	-	3	2552	202	6	9695
35 BIS 45	263	-	5	5235	-	-	4	1875	250	8	7368
45 BIS 55	244	-	6	3011	-	-	1	1465	179	15	4670
55 BIS 65	231	-	3	1746	-	-	-	1159	143	5	3053
65 UND MEHR	500	-	2	1578	-	-	6	1160	316	4	3058
OHNE ANGABE	5	-	1	50	-	-	-	-	8	-	58
LEICHTVERLETZTE	2902	1	60	67110	47	-	61	41923	1650	94	110777
UNTER 6	12	-	-	14	27	-	1	1696	87	1	1798
6 BIS 10	296	-	-	297	5	-	5	1621	109	2	2029
10 BIS 15	748	-	2	801	13	-	4	2674	162	9	3646
15 BIS 18	350	-	2	3901	2	-	3	5416	164	4	9485
18 BIS 21	138	-	2	13194	-	-	6	7168	160	6	20528
21 BIS 25	94	-	4	10870	-	-	4	4675	128	11	15684
25 BIS 35	192	1	10	14357	-	-	9	5756	162	15	20290
35 BIS 45	358	-	13	11848	-	-	10	4824	224	15	16911
45 BIS 55	234	-	15	6300	-	-	7	3515	149	18	9982
55 BIS 65	170	-	5	3245	-	-	10	2393	118	8	5764
65 UND MEHR	296	-	5	2101	-	-	2	2185	175	4	4465
OHNE ANGABE	14	-	2	182	-	-	-	-	12	1	195
VERLETZTE ZUSAMMEN	5809	1	92	106396	80	-	84	63056	3849	149	173450
UNTER 6	37	-	-	39	42	-	2	2348	227	2	2616
6 BIS 10	615	-	-	616	11	-	7	2178	322	2	3118
10 BIS 15	1481	-	4	1604	22	-	4	3917	379	16	5916
15 BIS 18	614	-	4	7387	4	-	4	9007	372	10	16776
18 BIS 21	251	-	3	22664	-	-	6	11585	330	8	34587
21 BIS 25	167	-	8	17498	1	-	9	7137	281	12	24928
25 BIS 35	329	1	16	21292	-	-	12	8308	364	21	29985
35 BIS 45	621	-	18	17083	-	-	14	6699	474	23	24279
45 BIS 55	478	-	21	9311	-	-	8	4980	328	33	14652
55 BIS 65	401	-	8	4991	-	-	10	3552	261	13	8817
65 UND MEHR	796	-	7	3679	-	-	8	3345	491	8	7523
OHNE ANGABE	19	-	3	232	-	-	-	-	20	1	253
GETOETETE UND VERLETZTE INSGESAMT	6333	1	101	111467	85	-	87	65160	4738	167	181532
UNTER 6	41	-	-	43	43	-	2	2416	259	2	2720
6 BIS 10	657	-	-	658	13	-	7	2220	374	2	3254
10 BIS 15	1557	-	5	1682	24	-	4	4013	423	16	6134
15 BIS 18	650	-	5	7705	4	-	4	9320	423	11	17459
18 BIS 21	254	-	3	23585	-	-	6	11961	371	9	35926
21 BIS 25	178	-	8	18274	1	-	9	7365	326	14	25979
25 BIS 35	343	1	17	22118	-	-	12	8537	427	26	31108
35 BIS 45	650	-	18	17780	-	-	14	6908	565	27	25280
45 BIS 55	533	-	22	9830	-	-	8	5109	436	38	15413
55 BIS 65	448	-	9	5332	-	-	11	3710	344	13	9399
65 UND MEHR	1003	-	11	4223	-	-	10	3601	768	8	8600
OHNE ANGABE	19	-	3	237	-	-	-	-	22	1	260

FUSSNOTEN SIEHE S. 48.

2.9 BEI STRASSENVERKEHRSUNFAELLEN VERUNGLUECKTE BENUTZER VON ANDEREN FAHRZEUGEN UND ZU FUSS GEHENDE SOWIE VERUNGLUECKTE INSGESAMT

IM ALTER VON... BIS UNTER... JAHREN	FAHRZEUGFUEHRER VON: FAHRRAEDERN	FAHRZEUGFUEHRER VON: STRASSENBAHNEN	FAHRZEUGFUEHRER VON: SONSTIGEN FAHRZEUGEN	FAHRZEUGFUEHRER VON: FAHRZEUGEN ALLER ART	MITFAHRER VON: FAHRRAEDERN	MITFAHRER VON: STRASSENBAHNEN	MITFAHRER VON: SONSTIGEN FAHRZEUGEN 1)	MITFAHRER VON: FAHRZEUGEN ALLER ART	FUSSGAENGER	ANDERE PERSONEN 2)	VERUNGLUECKTE INSGESAMT
	INNERHALB UND AUSSERHALB VON ORTSCHAFTEN										
GETOETETE	1165	-	17	7315	9	-	5	2724	3159	24	13222
UNTER 6	20	-	-	21	4	-	-	81	196	-	298
6 BIS 10	121	-	-	122	2	-	-	49	182	-	353
10 BIS 15	175	-	2	189	3	-	-	116	93	1	399
15 BIS 18	66	-	1	572	-	-	-	423	86	1	1082
18 BIS 21	10	-	1	1238	-	-	-	527	64	1	1830
21 BIS 25	16	-	-	1028	-	-	-	295	86	2	1411
25 BIS 35	25	-	1	1062	-	-	-	301	147	5	1515
35 BIS 45	67	-	-	906	-	-	-	261	262	6	1435
45 BIS 55	105	-	1	708	-	-	1	159	259	8	1134
55 BIS 65	118	-	1	518	-	-	1	192	300	-	1010
65 UND MEHR	442	-	9	945	-	-	3	320	1481	-	2746
OHNE ANGABE	-	-	1	6	-	-	-	-	3	-	9
SCHWERVERLETZTE	14847	7	73	86721	162	55	49	35133	24546	126	146526
UNTER 6	260	-	1	263	59	-	1	992	2836	1	4092
6 BIS 10	2167	-	1	2171	31	-	4	861	4149	-	7181
10 BIS 15	4233	-	4	4511	51	-	3	2067	2663	9	9250
15 BIS 18	1355	-	6	13952	14	1	4	6604	1100	13	21669
18 BIS 21	508	-	5	17922	2	2	4	7349	900	7	26178
21 BIS 25	339	1	10	11711	4	2	5	4092	826	4	16633
25 BIS 35	669	-	10	12293	1	2	7	4096	1385	19	17793
35 BIS 45	1093	2	13	9737	-	4	7	2977	1839	21	14574
45 BIS 55	1166	4	11	6078	-	5	3	2330	1605	33	10046
55 BIS 65	1091	-	4	3900	-	8	2	1767	1681	8	7356
65 UND MEHR	1944	-	4	4065	-	31	9	1998	5505	11	11579
OHNE ANGABE	22	-	4	118	-	-	-	-	57	-	175
LEICHTVERLETZTE	32148	82	173	210667	547	444	143	97212	31713	323	339915
UNTER 6	374	-	1	379	276	11	1	4186	3215	2	7782
6 BIS 10	3622	-	1	3630	99	3	7	3713	5111	6	12460
10 BIS 15	9882	-	8	10240	117	10	12	5886	3688	27	19841
15 BIS 18	3612	-	12	28616	28	8	7	13044	1676	9	43345
18 BIS 21	1417	1	12	34705	9	14	14	15460	1381	17	51563
21 BIS 25	1045	10	10	27596	5	9	10	10337	1355	23	39311
25 BIS 35	2073	28	24	38028	5	39	20	13581	2607	73	54289
35 BIS 45	3096	18	30	32258	2	56	19	11115	2961	74	46408
45 BIS 55	2425	16	27	17736	3	72	17	8010	2428	43	28217
55 BIS 65	2006	8	19	9700	1	75	24	5782	2166	23	17671
65 UND MEHR	2466	-	14	7226	2	147	12	6098	4937	21	18282
OHNE ANGABE	130	1	15	553	-	-	-	-	188	5	746
VERLETZTE ZUSAMMEN	46995	89	246	297388	709	499	192	132345	56259	449	486441
UNTER 6	634	-	2	642	335	11	2	5178	6051	3	11874
6 BIS 10	5789	-	2	5801	130	3	11	4574	9260	6	19641
10 BIS 15	14115	-	12	14751	168	10	15	7953	6351	36	29091
15 BIS 18	4967	-	18	42568	42	9	11	19648	2776	22	65014
18 BIS 21	1925	1	17	52627	11	16	18	22809	2281	24	77741
21 BIS 25	1384	11	20	39307	9	11	15	14429	2181	27	55944
25 BIS 35	2742	28	34	50321	6	41	27	17677	3992	92	72082
35 BIS 45	4189	20	43	41995	2	60	26	14092	4800	95	60982
45 BIS 55	3591	20	38	23814	3	77	20	10340	4033	76	38263
55 BIS 65	3097	8	23	13600	1	83	26	7549	3847	31	25027
65 UND MEHR	4410	-	18	11291	2	178	21	8096	10442	32	29861
OHNE ANGABE	152	1	19	671	-	-	-	-	245	5	921
GETOETETE UND VERLETZTE INSGESAMT	48160	89	263	304703	718	499	197	135069	59418	473	499663
UNTER 6	654	-	2	663	339	11	2	5259	6247	3	12172
6 BIS 10	5910	-	2	5923	132	3	11	4623	9442	6	19994
10 BIS 15	14290	-	14	14940	171	10	15	8069	6444	37	29490
15 BIS 18	5033	-	19	43140	42	9	11	20071	2862	23	66096
18 BIS 21	1935	1	18	53865	11	16	18	23336	2345	25	79571
21 BIS 25	1400	11	20	40335	9	11	15	14724	2267	29	57355
25 BIS 35	2767	28	35	51383	6	41	27	17978	4139	97	73597
35 BIS 45	4256	20	43	42901	2	60	26	14353	5062	101	62417
45 BIS 55	3696	20	39	24522	3	77	21	10499	4292	84	39397
55 BIS 65	3215	8	24	14118	1	83	27	7741	4147	31	26037
65 UND MEHR	4852	-	27	12236	2	178	24	8416	11923	32	32607
OHNE ANGABE	152	1	20	677	-	-	-	-	248	5	930

1) EISENBAHNEN, BESPANNTE FUHRWERKE SOWIE SONSTIGE UND UNBEKANNTE FAHRZEUGE. - 2) HANDWAGEN, HANDKARREN, TIERFUEHRER/TREIBER UND ANDERE PERSONEN.

2.10 BEI STRASSENVERKEHRSUNFAELLEN VERUNGLUECKTE PERSONEN NACH ALTER UND GESCHLECHT

IM ALTER VON... BIS UNTER... JAHREN	INSGESAMT[1]	MAENNLICH					WEIBLICH				
		ZUSAMMEN	DARUNTER FAHRER UND MITFAHRER VON			FUSSGAENGER	ZUSAMMEN	DARUNTER FAHRER UND MITFAHRER VON			FUSSGAENGER
			PERSONENKRAFTW.	MOTORZWEIR.	FAHRRAEDERN			PERSONENKRAFTW.	MOTORZWEIR.	FAHRRAEDERN	
GETOETETE	13222	9588	4760	1836	851	1789	3627	1680	213	321	1369
UNTER 6	298	183	39	-	18	118	115	29	-	6	78
6 BIS 10	353	231	27	2	100	101	122	18	-	23	81
10 BIS 15	399	256	46	20	125	57	142	45	7	52	36
15 BIS 18	1082	771	170	500	45	42	311	152	91	21	44
18 BIS 21	1830	1530	971	481	8	43	300	222	52	2	21
21 BIS 25	1411	1187	785	287	10	74	223	188	16	5	12
25 BIS 35	1515	1211	872	142	20	114	304	254	10	5	33
35 BIS 45	1435	1134	683	101	49	214	300	217	14	18	48
45 BIS 55	1134	874	458	97	70	193	258	145	7	35	65
55 BIS 65	1010	640	336	61	65	157	370	161	8	53	143
65 UND MEHR	2746	1565	371	145	341	673	1181	248	8	101	808
OHNE ANGABE	9	6	2	-	-	3	1	1	-	-	-
SCHWERVERLETZTE	146526	98373	44641	27913	9733	12870	48062	26187	4257	5264	11654
UNTER 6	4092	2516	511	11	195	1786	1576	387	7	124	1050
6 BIS 10	7181	4657	422	18	1647	2555	2523	354	12	551	1593
10 BIS 15	9250	5708	687	403	3119	1440	3539	832	272	1165	1220
15 BIS 18	21669	15994	2106	12362	877	538	5668	2389	2173	490	561
18 BIS 21	26178	19504	11707	6601	317	544	6669	5140	902	193	356
21 BIS 25	16633	12384	8127	3029	239	552	4236	3511	298	104	274
25 BIS 35	17793	12487	8575	1806	437	913	5302	4363	173	232	472
35 BIS 45	14574	9856	5864	1349	719	1200	4709	3476	151	371	638
45 BIS 55	10046	6292	3298	1016	591	924	3750	2323	112	574	680
55 BIS 65	7356	3738	1800	594	449	719	3612	1822	114	641	959
65 UND MEHR	11579	5135	1514	700	1132	1670	6436	1580	42	810	3830
OHNE ANGABE	175	102	30	24	11	29	42	10	1	9	21
LEICHTVERLETZTE	339915	217630	117897	51558	21484	16284	121836	83014	8593	11144	15342
UNTER 6	7782	4337	1881	26	410	1938	3435	1845	18	239	1269
6 BIS 10	12460	7430	1590	44	2803	2898	5026	1773	22	916	2212
10 BIS 15	19841	12101	2093	557	7340	1855	7730	2580	441	2652	1831
15 BIS 18	43345	31932	3978	24397	2553	738	11386	4880	4322	1082	937
18 BIS 21	51563	36481	22641	11245	898	787	15051	11950	1799	524	592
21 BIS 25	39311	27125	18836	5342	650	882	12163	10470	673	400	469
25 BIS 35	54289	34709	25719	3621	1293	1541	19542	16849	470	782	1060
35 BIS 45	46408	28779	20154	2640	1842	1680	17596	14191	380	1251	1277
45 BIS 55	28217	16794	11068	1797	1257	1281	11403	8376	271	1169	1146
55 BIS 65	17671	8817	5631	907	854	870	8841	5732	144	1153	1292
65 UND MEHR	18282	8749	4168	903	1519	1741	9524	4326	50	949	3191
OHNE ANGABE	746	376	138	79	65	73	139	42	3	27	66
VERLETZTE ZUSAMMEN	486441	316003	162538	79471	31217	29154	169898	109201	12850	16408	26996
UNTER 6	11874	6853	2392	37	605	3724	5011	2232	25	363	2319
6 BIS 10	19641	12087	2012	62	4450	5453	7549	2127	34	1467	3805
10 BIS 15	29091	17809	2780	960	10459	3295	11269	3412	713	3817	3051
15 BIS 18	65014	47926	6084	36759	3430	1276	17054	7269	6495	1572	1498
18 BIS 21	77741	55985	34348	17846	1215	1331	21720	17090	2701	717	948
21 BIS 25	55944	39509	26963	8371	889	1434	16399	13981	971	504	743
25 BIS 35	72082	47196	34294	5427	1730	2454	24844	21212	643	1014	1532
35 BIS 45	60982	38635	26018	3989	2561	2880	22305	17667	531	1622	1915
45 BIS 55	38263	23086	14366	2813	1848	2205	15153	10699	383	1743	1826
55 BIS 65	25027	12555	7431	1501	1303	1589	12453	7554	258	1794	2251
65 UND MEHR	29861	13884	5682	1603	2651	3411	15960	5906	92	1759	7021
OHNE ANGABE	921	478	168	103	76	102	181	52	4	36	87
GETOETETE UND VERLETZTE INSGESAMT	499663	325591	167298	81307	32068	30943	173525	110881	13063	16729	28365
UNTER 6	12172	7036	2431	37	623	3842	5126	2261	25	369	2397
6 BIS 10	19994	12318	2039	64	4550	5554	7671	2145	34	1490	3886
10 BIS 15	29490	18065	2826	980	10584	3352	11411	3457	720	3869	3087
15 BIS 18	66096	48697	6254	37259	3475	1318	17365	7421	6586	1593	1542
18 BIS 21	79571	57515	35319	18327	1223	1374	22020	17312	2753	719	969
21 BIS 25	57355	40696	27748	8658	899	1508	16622	14169	987	509	755
25 BIS 35	73597	48407	35166	5569	1750	2568	25148	21466	653	1019	1565
35 BIS 45	62417	39769	26701	4090	2610	3094	22605	17884	545	1640	1963
45 BIS 55	39397	23960	14824	2910	1918	2398	15411	10844	390	1778	1891
55 BIS 65	26037	13195	7767	1562	1368	1746	12823	7715	266	1847	2394
65 UND MEHR	32607	15449	6053	1748	2992	4084	17141	6154	100	1860	7829
OHNE ANGABE	930	484	170	103	76	105	182	53	4	36	87

1) EINSCHL. OHNE ANGABE DES GESCHLECHTS.

2.11 BEI STRASSENVERKEHRSUNFAELLEN VERUNGLUECKTE KINDER, JUGENDLICHE UND HERANWACHSENDE NACH ALTER UND GESCHLECHT

ALTER ------- VOLLENDETES LEBENSJAHR	MAENNLICH UND WEIBLICH: INSGESAMT 1)	DARUNTER: FUSSGAENGER	DARUNTER: RADFAHRER	DARUNTER: FUEHRER VON KRAFTFAHRZ.	DARUNTER: MITFAHRER VON KRAFTFAHRZ.	MAENNLICH: ZUSAMMEN	DARUNTER: FUSSGAENGER	DARUNTER: RADFAHRER	DARUNTER: FUEHRER VON KRAFTFAHRZ.	DARUNTER: MITFAHRER VON KRAFTFAHRZ.	WEIBLICH: ZUSAMMEN	DARUNTER: FUSSGAENGER	DARUNTER: RADFAHRER	DARUNTER: FUEHRER VON KRAFTFAHRZ.	DARUNTER: MITFAHRER VON KRAFTFAHRZ.
INNERHALB VON ORTSCHAFTEN															
0	4881	890	37	.	37	398	508	20	.	21	887	377	17	-	16
1				.	402				.	195				-	207
2				.	458				.	217				-	241
3	1984	1391		.	494	1142	838		.	250	842	553		-	244
4	2595	1768	161	.	585	1575	1118	107	.	308	1019	649	54	-	277
5	2992	1939	415	.	560	1849	1228	289	.	283	1140	709	125	-	277
0 BIS 5	9452	5988	613	5	2536	5555	3692	416	5	1274	3888	2288	196	-	1262
6	3845	2449	785	-	570	2383	1486	595	-	274	1462	963	190	-	296
7	4363	2617	1191	2	528	2727	1562	906	1	249	1634	1054	285	1	279
8	4277	2181	1455	4	603	2695	1267	1115	4	289	1580	914	338	-	314
9	4255	1821	1822	4	576	2696	1010	1404	3	266	1558	810	418	1	310
10	4581	1664	2234	12	648	2909	933	1646	8	309	1667	729	585	4	339
11	4612	1414	2476	11	679	2881	754	1791	8	307	1727	658	683	3	372
12	4562	1167	2727	23	591	2924	622	1991	18	265	1638	545	736	5	326
13	4572	991	2712	82	741	2909	477	2000	58	350	1662	514	711	24	391
14	5029	785	2584	388	1229	3123	367	1933	315	480	1903	417	650	72	749
6 BIS 14	40096	15089	17986	526	6165	25247	8478	13381	415	2789	14831	6604	4596	110	3376
0 BIS 14	49548	21077	18599	531	8701	30802	12170	13797	420	4063	18719	8892	4792	110	4638
15	10615	814	1879	5470	2425	7200	353	1341	4513	985	3410	461	537	953	1440
16	19376	819	1395	13467	3666	15411	350	953	12364	1728	3949	467	438	1093	1938
17	18646	806	1109	12101	4606	14588	383	731	11090	2367	4047	423	377	1001	2239
18	17330	726	741	11231	4606	12758	383	466	9536	2354	4561	343	274	1685	2252
19	14425	658	508	9673	3559	10360	353	306	7807	1881	4056	304	201	1859	1678
20	11890	590	432	7679	3171	8232	353	249	5946	1677	3651	236	181	1729	1494
AUSSERHALB VON ORTSCHAFTEN															
0	897	47	7	.	35	505	26	3	.	22	392	21	4	-	13
1				.	369				.	211				-	158
2				.	434				.	239				-	195
3	565	62		.	483	300	36		.	254	265	26		-	229
4	633	72	9	.	538	345	42	3	.	290	287	30	6	-	248
5	625	78	25	.	512	331	46	14	.	264	294	32	11	-	248
0 BIS 5	2720	259	41	2	2371	1481	150	20	1	1280	1238	109	21	-	1091
6	644	90	77	-	472	348	50	59	-	235	296	40	18	-	237
7	801	113	157	-	527	452	74	110	-	266	349	39	47	-	261
8	869	87	177	-	597	486	56	120	-	305	383	31	57	-	292
9	940	84	246	1	604	531	49	164	1	315	409	35	82	-	289
10	1035	77	244	2	708	599	42	168	2	384	436	35	76	-	324
11	1055	82	298	1	663	622	47	219	1	348	433	35	79	-	315
12	1140	79	325	3	722	619	35	231	3	345	521	44	94	-	377
13	1231	79	340	24	777	680	35	250	21	370	551	44	90	3	407
14	1673	106	350	90	1115	799	40	247	71	433	873	66	102	19	682
6 BIS 14	9388	797	2214	121	6185	5136	428	1568	99	3001	4251	369	645	22	3184
0 BIS 14	12108	1056	2255	123	8556	6617	578	1588	100	4281	5489	478	666	22	4275
15	3522	115	272	1131	1997	1974	44	184	938	804	1547	71	88	192	1193
16	6280	126	217	2932	2996	4255	64	142	2688	1355	2024	62	74	244	1641
17	7657	182	161	2987	4319	5269	124	104	2772	2264	2388	58	57	215	2055
18	13176	149	115	8261	4644	9484	101	85	6752	2541	3689	48	30	1506	2103
19	12129	117	76	8065	3864	8862	98	57	6428	2275	3263	19	19	1633	1589
20	10621	105	63	7002	3447	7819	86	54	5569	2107	2800	19	9	1431	1340
INNERHALB UND AUSSERHALB VON ORTSCHAFTEN															
0	2778	937	44	.	72	1494	534	23	.	43	1279	398	21	-	29
1				.	771				.	406				-	365
2				.	892				.	456				-	436
3	2549	1453		.	977	1442	874		.	504	1107	579		-	473
4	3228	1840	170	.	1123	1920	1160	110	.	598	1306	679	60	-	525
5	3617	2017	440	.	1072	2180	1274	303	.	547	1434	741	136	-	525
0 BIS 5	12172	6247	654	7	4907	7036	3842	436	6	2554	5126	2397	217	-	2353
6	4489	2539	862	-	1042	2731	1536	654	-	509	1758	1003	208	-	533
7	5164	2730	1348	2	1055	3179	1636	1016	1	515	1983	1093	332	1	540
8	5146	2268	1632	4	1200	3181	1323	1235	4	594	1963	945	395	-	606
9	5195	1905	2068	5	1180	3227	1059	1568	4	581	1967	845	500	1	599
10	5616	1741	2478	14	1356	3508	975	1814	10	693	2103	764	661	4	663
11	5667	1496	2774	12	1342	3503	801	2010	9	655	2160	693	762	3	687
12	5702	1246	3052	26	1313	3543	657	2222	21	610	2159	589	830	5	703
13	5803	1070	3052	106	1518	3589	512	2250	79	720	2213	558	801	27	798
14	6702	891	2934	478	2344	3922	407	2180	386	913	2776	483	752	91	1431
6 BIS 14	49484	15886	20200	647	12350	30383	8906	14949	514	5790	19082	6973	5241	132	6560
0 BIS 14	61656	22133	20854	654	17257	37419	12748	15385	520	8344	24208	9370	5458	132	8913
15	14137	929	2151	6601	4422	9174	397	1525	5451	1789	4957	532	625	1145	2633
16	25656	945	1612	16399	6662	19666	414	1095	15052	3083	5973	529	512	1337	3579
17	26303	988	1270	15088	8925	19857	507	835	13862	4631	6435	481	434	1216	4294
18	30506	875	856	19492	9250	22242	484	551	16288	4895	8250	391	304	3191	4355
19	26554	775	584	17738	7423	19222	451	363	14235	4156	7319	323	220	3492	3267
20	22511	695	495	14681	6618	16051	439	303	11515	3784	6451	255	190	3160	2834

1) EINSCHL. OHNE ANGABE DES GESCHLECHTS.

2.12 BEI STRASSENVERKEHRSUNFAELLEN VERUNGLUECKTE FUSSGAENGER UND RADFAHRER
IM ALTER VON 6 BIS 14 JAHREN NACH MONATEN UND STUNDEN

UHRZEIT	INS-GESAMT	JANUAR	FE-BRUAR	MAERZ	APRIL	MAI	JUNI	JULI	AUGUST	SEPTEM-BER	OKTO-BER	NOVEM-BER	DEZEM-BER
FUSSGAENGER													
6 BIS 6 UHR 59	69	16	7	4	1	3	3	2	1	3	5	15	9
7 BIS 7 UHR 59	1339	145	101	182	50	121	89	43	50	99	122	149	188
8 BIS 8 UHR 59	458	33	42	51	23	60	53	24	14	29	37	42	50
9 BIS 9 UHR 59	358	27	21	38	30	33	36	32	35	30	24	20	32
10 BIS 10 UHR 59	607	42	46	54	48	56	69	52	57	55	36	37	55
11 BIS 11 UHR 59	1206	94	78	144	104	128	98	78	99	89	86	106	102
12 BIS 12 UHR 59	1544	102	117	191	89	197	142	75	110	118	118	135	150
13 BIS 13 UHR 59	1481	112	134	179	112	168	116	67	71	133	120	151	118
14 BIS 14 UHR 59	1190	75	97	122	106	146	129	77	65	112	103	78	80
15 BIS 15 UHR 59	1562	108	110	166	157	177	174	107	95	116	164	99	89
16 BIS 16 UHR 59	2178	111	183	234	196	239	186	136	149	210	180	197	157
17 BIS 17 UHR 59	1843	113	110	160	146	220	174	140	145	147	164	166	158
18 BIS 18 UHR 59	1167	53	70	84	117	161	138	101	104	92	99	77	71
19 BIS 19 UHR 59	549	15	18	49	43	99	89	62	36	40	28	33	37
20 BIS 20 UHR 59	215	7	11	11	31	19	29	34	26	12	16	6	13
21 BIS 23 UHR 59	105	5	5	6	11	6	12	14	14	7	4	9	12
0 BIS 5 UHR 59	8	1	-	-	-	-	-	-	1	-	-	1	5
OHNE ANGABE	7	1	1	-	-	1	1	-	-	1	1	-	1
INSGESAMT	15886	1060	1151	1675	1264	1834	1538	1044	1072	1293	1307	1321	1327
RADFAHRER													
6 BIS 6 UHR 59	41	-	1	2	2	6	6	6	3	5	4	4	2
7 BIS 7 UHR 59	1255	30	27	87	49	167	163	117	63	171	136	130	115
8 BIS 8 UHR 59	413	7	8	34	25	59	60	51	32	46	47	26	18
9 BIS 9 UHR 59	415	1	8	15	33	44	67	52	80	46	37	12	20
10 BIS 10 UHR 59	696	2	4	20	91	52	95	133	120	70	55	26	28
11 BIS 11 UHR 59	1214	10	14	48	105	148	197	186	163	139	114	45	45
12 BIS 12 UHR 59	1509	10	22	75	121	212	217	191	181	157	154	99	70
13 BIS 13 UHR 59	1844	14	19	91	148	261	270	216	202	223	211	107	82
14 BIS 14 UHR 59	1974	18	27	132	164	289	268	238	228	228	221	109	52
15 BIS 15 UHR 59	2353	18	43	143	169	340	317	256	258	320	260	148	81
16 BIS 16 UHR 59	2865	13	33	186	213	465	403	307	287	364	326	160	108
17 BIS 17 UHR 59	2669	13	32	138	193	391	417	307	287	326	290	164	111
18 BIS 18 UHR 59	1691	6	11	67	136	274	287	217	205	224	144	75	45
19 BIS 19 UHR 59	846	3	4	25	56	167	161	122	117	102	41	26	22
20 BIS 20 UHR 59	291	1	1	8	13	47	66	59	44	16	19	9	8
21 BIS 23 UHR 59	110	-	1	1	8	11	28	20	18	6	4	5	8
0 BIS 5 UHR 59	9	1	-	-	-	2	-	-	1	2	3	-	-
OHNE ANGABE	5	-	-	-	-	-	-	-	2	3	-	-	-
INSGESAMT	20200	147	255	1072	1526	2935	3022	2478	2291	2448	2066	1145	815
FUSSGAENGER UND RADFAHRER													
6 BIS 6 UHR 59	110	16	8	6	3	9	9	8	4	8	9	19	11
7 BIS 7 UHR 59	2594	175	128	269	99	288	252	160	113	270	258	279	303
8 BIS 8 UHR 59	871	40	50	85	48	119	113	75	46	75	84	68	68
9 BIS 9 UHR 59	773	28	29	53	63	77	103	84	115	76	61	32	52
10 BIS 10 UHR 59	1303	44	50	74	139	108	164	185	177	125	91	63	83
11 BIS 11 UHR 59	2420	104	92	192	209	276	295	264	262	228	200	151	147
12 BIS 12 UHR 59	3053	112	139	266	210	409	359	266	291	275	272	234	220
13 BIS 13 UHR 59	3325	126	153	270	260	429	386	283	273	356	331	258	200
14 BIS 14 UHR 59	3164	93	124	254	270	435	397	315	293	340	324	187	132
15 BIS 15 UHR 59	3915	126	153	309	326	517	491	363	353	436	424	247	170
16 BIS 16 UHR 59	5043	124	216	420	409	704	589	443	436	574	506	357	265
17 BIS 17 UHR 59	4512	126	142	298	339	611	591	447	432	473	454	330	269
18 BIS 18 UHR 59	2858	59	81	151	253	435	425	318	309	316	243	152	116
19 BIS 19 UHR 59	1395	18	22	74	99	266	250	184	153	142	69	59	59
20 BIS 20 UHR 59	506	8	12	19	44	66	95	93	70	28	35	15	21
21 BIS 23 UHR 59	215	5	6	7	19	17	40	34	32	13	8	14	20
0 BIS 5 UHR 59	17	2	-	-	-	2	-	-	2	2	3	1	5
OHNE ANGABE	12	1	1	-	-	1	1	-	2	4	1	-	1
INSGESAMT	36086	1207	1406	2747	2790	4769	4560	3522	3363	3741	3373	2466	2142

2.13 URSACHEN DER FAHRZEUGFUEHRER BEI STRASSENVERKEHRSUNFAELLEN

URSACHE	ORTS-LAGE	INSGESAMT	KRAFTFAHRZEUGE ZUSAMMEN	MOTORZWEIRAEDER	PERSONENKRAFTWAGEN	BUSSE	GUETERKRAFTFAHRZEUGE	LANDWIRTSCH. ZUGMASCHINEN	FAHRRAEDER ZUSAMMEN	FAHRRAEDER DAR. 6 BIS 14 JAHRE	ANDERE[1]
		BEI UNFAELLEN MIT GETOETETEN									
URSACHEN DER FAHRZEUGFUEHRER INSGESAMT	ZUSAMMEN	17175	15935	2400	11949	153	1208	138	1150	281	90
	INNERORTS	6339	5673	1108	3866	90	521	37	622	163	44
	AUSSERORTS	10836	10262	1292	8083	63	687	101	528	118	46
VERKEHRSTUECHTIGKEIT	ZUSAMMEN	2612	2503	320	2067	7	89	14	105	4	4
	INNERORTS	966	913	179	696	1	31	2	52	4	1
	AUSSERORTS	1646	1590	141	1371	6	58	12	53	-	3
ALKOHOLEINFLUSS	ZUSAMMEN	2317	2229	309	1828	6	70	10	85	2	3
	INNERORTS	883	844	170	637	1	30	2	39	2	-
	AUSSERORTS	1434	1385	139	1191	5	40	8	46	-	3
EINFLUSS ANDERER BERAUSCHENDER MITTEL Z.B. DROGEN, RAUSCHGIFT	ZUSAMMEN	14	13	1	12	-	-	-	1	1	-
	INNERORTS	5	4	-	4	-	-	-	1	1	-
	AUSSERORTS	9	9	1	8	-	-	-	-	-	-
UEBERMUEDUNG	ZUSAMMEN	167	166	2	149	-	15	-	1	1	-
	INNERORTS	20	19	2	16	-	1	-	1	1	-
	AUSSERORTS	147	147	-	133	-	14	-	-	-	-
SONSTIGE KOERPERLICHE ODER GEISTIGE MAENGEL	ZUSAMMEN	114	95	8	78	1	4	4	18	-	1
	INNERORTS	58	46	7	39	-	-	-	11	-	1
	AUSSERORTS	56	49	1	39	1	4	4	7	-	-
STRASSENBENUTZUNG	ZUSAMMEN	1600	1494	248	1162	7	66	8	102	31	4
	INNERORTS	414	353	98	236	1	15	2	60	19	1
	AUSSERORTS	1186	1141	150	926	6	51	6	42	12	3
BENUTZUNG DER FALSCHEN FAHRBAHN (AUCH RICHTUNGSFAHRBAHN) ODER VERBOTSWIDRIGE BENUTZUNG ANDERER STRASSENTEILE	ZUSAMMEN	296	257	39	208	1	8	-	38	13	1
	INNERORTS	103	72	23	45	-	3	-	31	12	-
	AUSSERORTS	193	185	16	163	1	5	-	7	1	1
VERSTOSS GEGEN DAS RECHTSFAHRGEBOT	ZUSAMMEN	1304	1237	209	954	6	58	8	64	18	3
	INNERORTS	311	281	75	191	1	12	2	29	7	1
	AUSSERORTS	993	956	134	763	5	46	6	35	11	2
GESCHWINDIGKEIT NICHT ANGEPASSTE	ZUSAMMEN	5648	5586	763	4459	40	302	15	44	11	18
	INNERORTS	1812	1773	353	1296	20	98	3	29	10	10
	AUSSERORTS	3836	3813	410	3163	20	204	12	15	1	8
MIT GLEICHZEITIGEM UEBERSCHREITEN DER ZULAESSIG. HOECHSTGESCHWINDIGKEIT	ZUSAMMEN	1035	1034	170	746	13	101	3	-	-	1
	INNERORTS	574	573	120	402	10	40	-	-	-	1
	AUSSERORTS	461	461	50	344	3	61	3	-	-	-
IN ANDEREN FAELLEN	ZUSAMMEN	4613	4552	593	3713	27	201	12	44	11	17
	INNERORTS	1238	1200	233	894	10	58	3	29	10	9
	AUSSERORTS	3375	3352	360	2819	17	143	9	15	1	8
ABSTAND	ZUSAMMEN	351	342	60	211	3	63	1	8	2	1
	INNERORTS	88	86	21	48	3	11	-	2	-	-
	AUSSERORTS	263	256	39	163	-	52	1	6	2	1
UNGENUEGENDER SICHERHEITSABSTAND	ZUSAMMEN	345	336	60	206	3	62	1	8	2	1
	INNERORTS	87	85	21	47	3	11	-	2	-	-
	AUSSERORTS	258	251	39	159	-	51	1	6	2	1
STARKES BREMSEN DES VORAUSFAHRENDEN OHNE ZWINGENDEN GRUND	ZUSAMMEN	6	6	-	5	-	1	-	-	-	-
	INNERORTS	1	1	-	1	-	-	-	-	-	-
	AUSSERORTS	5	5	-	4	-	1	-	-	-	-
UEBERHOLEN	ZUSAMMEN	892	854	140	629	12	67	3	30	15	8
	INNERORTS	167	156	46	80	5	23	2	11	6	-
	AUSSERORTS	725	698	94	549	7	44	1	19	9	8
UNZULAESSIGES RECHTSUEBERHOLEN	ZUSAMMEN	22	18	6	11	-	1	-	4	2	-
	INNERORTS	13	9	6	3	-	-	-	4	2	-
	AUSSERORTS	9	9	-	8	-	1	-	-	-	-
UEBERHOLEN TROTZ GEGENVERKEHRS	ZUSAMMEN	348	343	50	281	2	9	-	2	1	3
	INNERORTS	32	31	10	19	2	-	-	1	1	-
	AUSSERORTS	316	312	40	262	-	9	-	1	-	3

1) FUSSNOTE SIEHE S. 60.

2.13 URSACHEN DER FAHRZEUGFUEHRER BEI STRASSENVERKEHRSUNFAELLEN

URSACHE	ORTSLAGE	INSGESAMT	KRAFTFAHRZEUGE ZUSAMMEN	MOTORZWEIRAEDER	PERSONENKRAFTWAGEN	BUSSE	GUETERKRAFTFAHRZEUGE	LANDWIRTSCH. ZUGMASCHINEN	FAHRRAEDER ZUSAMMEN	FAHRRAEDER DAR. 6 BIS 14 JAHRE	ANDERE[1]
		BEI UNFAELLEN MIT GETOETETEN									
UEBERHOLEN TROTZ UNKLARER VERKEHRSLAGE	ZUSAMMEN	130	129	34	85	1	6	1	1	-	-
	INNERORTS	37	36	13	21	-	1	1	1	-	-
	AUSSERORTS	93	93	21	64	1	5	-	-	-	-
UEBERHOLEN TROTZ UNZUREICHENDER SICHTVERHAELTNISSE	ZUSAMMEN	55	54	9	43	1	1	-	-	-	1
	INNERORTS	6	6	1	4	1	-	-	-	-	-
	AUSSERORTS	49	48	8	39	-	1	-	-	-	1
UEBERHOLEN OHNE BEACHTUNG DES NACHFOLGENDEN VERKEHRS UND/ODER OHNE RECHTZEITIGE UND DEUTLICHE ANKUENDIGUNG DES AUSSCHERENS	ZUSAMMEN	38	33	1	25	-	7	-	4	2	1
	INNERORTS	-	-	-	-	-	-	-	-	-	-
	AUSSERORTS	38	33	1	25	-	7	-	4	2	1
FEHLER BEIM WIEDEREINORDNEN NACH RECHTS	ZUSAMMEN	63	62	5	46	2	9	-	1	1	-
	INNERORTS	13	13	2	7	-	4	-	-	-	-
	AUSSERORTS	50	49	3	39	2	5	-	1	1	-
SONSTIGE FEHLER BEIM UEBERHOLEN (Z.B. OHNE GENUEGENDEN SEITENABSTAND)	ZUSAMMEN	190	184	23	120	5	34	2	3	2	3
	INNERORTS	53	52	10	21	2	18	1	1	1	-
	AUSSERORTS	137	132	13	99	3	16	1	2	1	3
FEHLER BEIM UEBERHOLTWERDEN	ZUSAMMEN	46	31	12	18	1	-	-	15	7	-
	INNERORTS	13	9	4	5	-	-	-	4	2	-
	AUSSERORTS	33	22	8	13	1	-	-	11	5	-
VORBEIFAHREN	ZUSAMMEN	32	30	4	19	-	6	1	2	1	-
	INNERORTS	10	9	1	4	-	3	1	1	-	-
	AUSSERORTS	22	21	3	15	-	3	-	1	1	-
NICHTBEACHTEN DES VORRANGES ENTGEGENKOMMENDER FAHRZEUGE BEIM VORBEIFAHREN AN HALTENDEN FAHRZEUGEN, ABSPERRUNGEN ODER HINDERNISSEN	ZUSAMMEN	27	27	3	18	-	5	1	-	-	-
	INNERORTS	9	9	1	4	-	3	1	-	-	-
	AUSSERORTS	18	18	2	14	-	2	-	-	-	-
NICHTBEACHTEN DES NACHFOLGENDEN VERKEHRS BEIM VORBEIFAHREN AN HALTENDEN FAHRZEUGEN, ABSPERRUNGEN ODER HINDERNISSEN UND/OD. OHNE RECHTZEITIGE UND DEUTLICHE ANKUENDIGUNG DES AUSSCHERENS	ZUSAMMEN	5	3	1	1	-	1	-	2	1	-
	INNERORTS	1	-	-	-	-	-	-	1	-	-
	AUSSERORTS	4	3	1	1	-	1	-	1	1	-
NEBENEINANDERFAHREN, FEHLERHAFTES WECHSELN DES FAHRSTREIFENS BEIM NEBENEINANDERFAHREN ODER NICHTBEACHTEN DES REISSVERSCHLUSSVERFAHRENS	ZUSAMMEN	32	19	4	12	-	3	-	13	4	-
	INNERORTS	18	11	4	4	-	3	-	7	1	-
	AUSSERORTS	14	8	-	8	-	-	-	6	3	-
VORFAHRT, VORRANG	ZUSAMMEN	1464	1114	291	669	12	115	17	343	81	7
	INNERORTS	650	471	140	261	8	53	3	175	50	4
	AUSSERORTS	814	643	151	408	4	62	14	168	31	3
NICHTBEACHTEN DER REGEL "RECHTS VOR LINKS"	ZUSAMMEN	69	58	20	30	1	7	-	10	5	1
	INNERORTS	48	41	18	16	1	6	-	6	4	1
	AUSSERORTS	21	17	2	14	-	1	-	4	1	-
NICHTBEACHTEN DER DIE VORFAHRT REGELNDEN VERKEHRSZEICHEN	ZUSAMMEN	1074	806	210	500	9	74	10	265	60	3
	INNERORTS	435	300	93	175	6	23	2	133	34	2
	AUSSERORTS	639	506	117	325	3	51	8	132	26	1
NICHTBEACHTEN DER VORFAHRT DES DURCHGEHENDEN VERKEHRS AUF AUTOBAHNEN OD. KRAFTFAHRSTRASSEN	ZUSAMMEN	12	11	1	7	-	3	-	-	-	1
	INNERORTS	1	1	-	1	-	-	-	-	-	-
	AUSSERORTS	11	10	1	6	-	3	-	-	-	1
NICHTBEACHTEN DER VORFAHRT DURCH FAHRZEUGE, DIE AUS FELD-U. WALDWEGEN KOMMEN	ZUSAMMEN	57	31	13	10	-	4	3	26	5	-
	INNERORTS	8	4	2	1	-	1	-	4	2	-
	AUSSERORTS	49	27	11	9	-	3	3	22	3	-
NICHTBEACHTEN DER VERKEHRSREGELUNG DURCH POLIZEIBEAMTE ODER LICHTZEICHEN	ZUSAMMEN	137	108	29	55	1	18	-	28	6	1
	INNERORTS	113	87	22	41	1	18	-	25	6	1
	AUSSERORTS	24	21	7	14	-	-	-	3	-	-
NICHTBEACHTEN DES VORRANGES ENTGEGENKOMMENDER FAHRZEUGE	ZUSAMMEN	45	40	5	28	1	5	-	4	1	1
	INNERORTS	14	13	-	11	-	2	-	1	1	-
	AUSSERORTS	31	27	5	17	1	3	-	3	-	1
NICHTBEACHTEN DES VORRANGES V. SCHIENENFAHRZEUGEN AN BAHNUEBERGAENGEN	ZUSAMMEN	70	60	13	39	-	4	4	10	4	-
	INNERORTS	31	25	5	16	-	3	1	6	3	-
	AUSSERORTS	39	35	8	23	-	1	3	4	1	-

1) FUSSNOTE SIEHE S. 60.

2.13 URSACHEN DER FAHRZEUGFUEHRER BEI STRASSENVERKEHRSUNFAELLEN

URSACHE	ORTS-LAGE	INSGESAMT	KRAFTFAHRZEUGE ZUSAMMEN	MOTORZWEIRAEDER	PERSONENKRAFTWAGEN	BUSSE	GUETERKRAFTFAHRZEUGE	LANDWIRTSCH. ZUGMASCHINEN	FAHRRAEDER ZUSAMMEN	FAHRRAEDER DAR. 6 BIS 14 JAHRE	ANDERE 1)
		BEI UNFAELLEN MIT GETOETETEN									
ABBIEGEN, WENDEN, RUECKWAERTSFAHREN, EIN- UND ANFAHREN	ZUSAMMEN	976	693	172	316	13	153	28	276	95	7
	INNERORTS	509	359	69	165	9	100	8	147	49	3
	AUSSERORTS	467	334	103	151	4	53	20	129	46	4
FEHLER BEIM ABBIEGEN	ZUSAMMEN	610	439	121	207	9	76	23	166	56	5
	INNERORTS	305	219	49	108	7	47	6	84	28	2
	AUSSERORTS	305	220	72	99	2	29	17	82	28	3
FEHLER BEIM WENDEN ODER RUECKWAERTSFAHREN	ZUSAMMEN	159	146	23	54	1	58	3	12	6	1
	INNERORTS	85	80	5	29	-	39	2	4	2	1
	AUSSERORTS	74	66	18	25	1	19	1	8	4	-
FEHLER BEIM EINFAHREN IN DEN FLIESSENDEN VERKEHR (Z.B. AUS EINEM GRUNDSTUECK, V. EINEM ANDEREN STRASSENTEIL ODER BEIM ANFAHREN V. FAHRBAHNRAND	ZUSAMMEN	207	108	28	55	3	19	2	98	33	1
	INNERORTS	119	60	15	28	2	14	-	59	19	-
	AUSSERORTS	88	48	13	27	1	5	2	39	14	1
FALSCHES VERHALTEN GEGENUEBER FUSSGAENGERN	ZUSAMMEN	1085	1060	47	859	35	104	2	7	3	18
	INNERORTS	823	804	40	634	28	88	1	5	2	14
	AUSSERORTS	262	256	7	225	7	16	1	2	1	4
AN FUSSGAENGERUEBERWEGEN	ZUSAMMEN	96	95	3	80	3	9	-	1	-	-
	INNERORTS	92	92	3	78	3	8	-	-	-	-
	AUSSERORTS	4	3	-	2	-	1	-	1	-	-
AN FUSSGAENGERFURTEN	ZUSAMMEN	70	67	1	51	4	7	-	1	-	2
	INNERORTS	65	62	1	46	4	7	-	1	-	2
	AUSSERORTS	5	5	-	5	-	-	-	-	-	-
BEIM ABBIEGEN	ZUSAMMEN	53	50	-	24	5	17	-	-	-	3
	INNERORTS	51	49	-	23	5	17	-	-	-	2
	AUSSERORTS	2	1	-	1	-	-	-	-	-	1
AN HALTESTELLEN (AUCH HALTENDEN SCHULBUSSEN MIT EINGESCHALTETEM WARNBLINKLICHT)	ZUSAMMEN	34	32	1	25	5	1	-	-	-	2
	INNERORTS	24	22	1	17	4	-	-	-	-	2
	AUSSERORTS	10	10	-	8	1	1	-	-	-	-
AN ANDEREN STELLEN	ZUSAMMEN	832	816	42	679	18	70	2	5	3	11
	INNERORTS	591	579	35	470	12	56	1	4	2	8
	AUSSERORTS	241	237	7	209	6	14	1	1	1	3
RUHENDER VERKEHR, VERKEHRSSICHERUNG	ZUSAMMEN	83	82	4	33	1	30	5	1	-	-
	INNERORTS	23	23	2	8	1	11	1	-	-	-
	AUSSERORTS	60	59	2	25	-	19	4	1	-	-
UNZULAESSIGES HALTEN ODER PARKEN	ZUSAMMEN	13	13	1	7	-	3	-	-	-	-
	INNERORTS	3	3	1	1	-	1	-	-	-	-
	AUSSERORTS	10	10	-	6	-	2	-	-	-	-
MANGELNDE SICHERUNG HALTENDER ODER LIEGENGEBLIEBENER FAHRZEUGE UND V. UNFALLSTELLEN 2)	ZUSAMMEN	58	57	2	19	-	26	3	1	-	-
	INNERORTS	14	14	1	2	-	10	1	-	-	-
	AUSSERORTS	44	43	1	17	-	16	2	1	-	-
VERKEHRSWIDRIGES VERHALTEN BEIM EIN-ODER AUSSTEIGEN, BE- ODER ENTLADEN	ZUSAMMEN	12	12	1	7	1	1	2	-	-	-
	INNERORTS	6	6	-	5	1	-	-	-	-	-
	AUSSERORTS	6	6	1	2	-	1	2	-	-	-
NICHTBEACHTEN DER BELEUCHTUNGSVORSCHRIFTEN	ZUSAMMEN	48	34	11	11	-	11	-	13	1	1
	INNERORTS	22	15	3	2	-	10	-	6	-	1
	AUSSERORTS	26	19	8	9	-	1	-	7	1	-
LADUNG, BESETZUNG	ZUSAMMEN	49	47	6	10	1	22	6	2	1	-
	INNERORTS	21	19	1	2	1	10	4	2	1	-
	AUSSERORTS	28	28	5	8	-	12	2	-	-	-
UEBERLADUNG, UEBERBESETZUNG	ZUSAMMEN	26	26	5	6	1	9	5	-	-	-
	INNERORTS	10	10	1	1	1	4	3	-	-	-
	AUSSERORTS	16	16	4	5	-	5	2	-	-	-
UNZUREICHEND GESICHERTE LADUNG ODER FAHRZEUGZUBEHOERTEILE	ZUSAMMEN	23	21	1	4	-	13	1	2	1	-
	INNERORTS	11	9	-	1	-	6	1	2	1	-
	AUSSERORTS	12	12	1	3	-	7	-	-	-	-
ANDERE FEHLER BEIM FAHRZEUGFUEHRER	ZUSAMMEN	2303	2077	330	1492	22	177	38	204	32	22
	INNERORTS	816	681	151	430	13	65	10	125	21	10
	AUSSERORTS	1487	1396	179	1062	9	112	28	79	11	12

FUSSNOTEN SIEHE S. 60.

2.13 URSACHEN DER FAHRZEUGFUEHRER BEI STRASSENVERKEHRSUNFAELLEN

URSACHE	ORTS-LAGE	INSGESAMT	KRAFTFAHRZEUGE ZUSAMMEN	MOTORZWEIRAEDER	PERSONENKRAFTWAGEN	BUSSE	GUETERKRAFTFAHRZEUGE	LANDWIRTSCH. ZUGMASCHINEN	FAHRRAEDER ZUSAMMEN	FAHRRAEDER DAR. 6 BIS 14 JAHRE	ANDERE 1)
		BEI	UNFAELLEN	MIT	PERSONENSCHADEN						
URSACHEN DER FAHRZEUGFUEHRER INSGESAMT	ZUSAMMEN	472554	432448	69621	331039	3220	25448	1923	36019	16801	4087
	INNERORTS	308392	274959	51517	205137	2466	14317	731	30700	14870	2733
	AUSSERORTS	164162	157489	18104	125902	754	11131	1192	5319	1931	1354
VERKEHRSTUECHTIGKEIT	ZUSAMMEN	48657	46714	8286	36921	63	1308	77	1898	59	45
	INNERORTS	29916	28415	5979	21735	35	602	30	1472	51	29
	AUSSERORTS	18741	18299	2307	15186	28	706	47	426	8	16
ALKOHOLEINFLUSS	ZUSAMMEN	44420	42752	7992	33657	52	934	65	1629	23	39
	INNERORTS	28140	26846	5793	20411	31	554	26	1271	20	23
	AUSSERORTS	16280	15906	2199	13246	21	380	39	358	3	16
EINFLUSS ANDERER BERAUSCHENDER MITTEL Z.B. DROGEN, RAUSCHGIFT	ZUSAMMEN	295	285	22	255	2	6	-	10	3	-
	INNERORTS	198	190	17	167	1	5	-	8	3	-
	AUSSERORTS	97	95	5	88	1	1	-	2	-	-
UEBERMUEDUNG	ZUSAMMEN	2358	2346	67	1967	2	306	2	10	2	2
	INNERORTS	622	613	30	561	-	20	1	7	2	2
	AUSSERORTS	1736	1733	37	1406	2	286	1	3	-	-
SONSTIGE KOERPERLICHE ODER GEISTIGE MAENGEL	ZUSAMMEN	1584	1331	205	1042	7	62	10	249	31	4
	INNERORTS	956	766	139	596	3	23	3	186	26	4
	AUSSERORTS	628	565	66	446	4	39	7	63	5	-
STRASSENBENUTZUNG	ZUSAMMEN	36005	29407	6984	20666	161	1422	98	6042	2843	556
	INNERORTS	21437	15794	5083	9888	90	656	40	5391	2561	252
	AUSSERORTS	14568	13613	1901	10778	71	766	58	651	282	304
BENUTZUNG DER FALSCHEN FAHRBAHN (AUCH RICHTUNGSFAHRBAHN) ODER VERBOTSWIDRIGE BENUTZUNG ANDERER STRASSENTEILE	ZUSAMMEN	9970	6189	2221	3687	19	231	9	3638	1654	143
	INNERORTS	7732	4154	1902	2089	14	129	4	3482	1591	96
	AUSSERORTS	2238	2035	319	1598	5	102	5	156	63	47
VERSTOSS GEGEN DAS RECHTSFAHRGEBOT	ZUSAMMEN	26035	23218	4763	16979	142	1191	89	2404	1189	413
	INNERORTS	13705	11640	3181	7799	76	527	36	1909	970	156
	AUSSERORTS	12330	11578	1582	9180	66	664	53	495	219	257
GESCHWINDIGKEIT NICHT ANGEPASSTE	ZUSAMMEN	106440	104591	14926	83567	612	5205	120	1540	732	309
	INNERORTS	50412	49035	9745	36584	392	2170	55	1193	608	184
	AUSSERORTS	56028	55556	5181	46983	220	3035	65	347	124	125
MIT GLEICHZEITIGEM UEBERSCHREITEN DER ZULAESSIG. HOECHSTGESCHWINDIGKEIT	ZUSAMMEN	11622	11576	1618	8791	104	1046	6	30	16	16
	INNERORTS	7547	7513	1280	5682	79	464	-	23	13	11
	AUSSERORTS	4075	4063	338	3109	25	582	6	7	3	5
IN ANDEREN FAELLEN	ZUSAMMEN	94818	93015	13308	74776	508	4159	114	1510	716	293
	INNERORTS	42865	41522	8465	30902	313	1706	55	1170	595	173
	AUSSERORTS	51953	51493	4843	43874	195	2453	59	340	121	120
ABSTAND	ZUSAMMEN	33373	32271	4348	24095	394	3325	29	909	397	193
	INNERORTS	21933	20980	3478	15084	322	2019	16	814	371	139
	AUSSERORTS	11440	11291	870	9011	72	1306	13	95	26	54
UNGENUEGENDER SICHERHEITSABSTAND	ZUSAMMEN	32519	31456	4283	23388	392	3284	29	892	395	171
	INNERORTS	21456	20524	3430	14694	320	2003	16	800	369	132
	AUSSERORTS	11063	10932	853	8694	72	1281	13	92	26	39
STARKES BREMSEN DES VORAUSFAHRENDEN OHNE ZWINGENDEN GRUND	ZUSAMMEN	854	815	65	707	2	41	-	17	2	22
	INNERORTS	477	456	48	390	2	16	-	14	2	7
	AUSSERORTS	377	359	17	317	-	25	-	3	-	15
UEBERHOLEN	ZUSAMMEN	23821	22086	5192	14877	174	1726	63	1080	537	655
	INNERORTS	11460	10263	3974	5445	102	696	26	893	447	304
	AUSSERORTS	12361	11823	1218	9432	72	1030	37	187	90	351
UNZULAESSIGES RECHTSUEBERHOLEN	ZUSAMMEN	1092	884	603	268	1	12	-	191	100	17
	INNERORTS	895	705	558	141	1	5	-	182	96	8
	AUSSERORTS	197	179	45	127	-	7	-	9	4	9
UEBERHOLEN TROTZ GEGENVERKEHRS	ZUSAMMEN	4331	4155	398	3503	23	214	9	76	49	100
	INNERORTS	945	853	175	609	7	54	6	66	44	26
	AUSSERORTS	3386	3302	223	2894	16	160	3	10	5	74

FUSSNOTE SIEHE S. 60.

2.13 URSACHEN DER FAHRZEUGFUEHRER BEI STRASSENVERKEHRSUNFAELLEN

URSACHE	ORTS-LAGE	INSGESAMT	KRAFTFAHRZEUGE ZUSAMMEN	MOTORZWEIRAEDER	PERSONENKRAFTWAGEN	BUSSE	GUETERKRAFTFAHRZEUGE	LANDWIRTSCH. ZUGMASCHINEN	FAHRRAEDER ZUSAMMEN	FAHRRAEDER DAR. 6 BIS 14 JAHRE	ANDERE[1]
		BEI	UNFAELLEN	MIT	PERSONENSCHADEN						
UEBERHOLEN TROTZ UNKLARER VERKEHRSLAGE	ZUSAMMEN	6508	6373	2419	3693	31	213	3	101	33	34
	INNERORTS	4060	3945	1984	1825	20	111	1	90	30	25
	AUSSERORTS	2448	2428	435	1868	11	102	2	11	3	9
UEBERHOLEN TROTZ UNZUREICHENDER SICHTVERHAELTNISSE	ZUSAMMEN	1025	994	139	786	8	59	-	20	8	11
	INNERORTS	250	237	78	144	4	11	-	13	5	-
	AUSSERORTS	775	757	61	642	4	48	-	7	3	11
UEBERHOLEN OHNE BEACHTUNG DES NACHFOLGENDEN VERKEHRS UND/ODER OHNE RECHTZEITIGE UND DEUTLICHE ANKUENDIGUNG DES AUSSCHERENS	ZUSAMMEN	1817	1683	73	1248	18	334	3	46	22	88
	INNERORTS	282	240	36	188	2	14	-	31	14	11
	AUSSERORTS	1535	1443	37	1060	16	320	3	15	8	77
FEHLER BEIM WIEDEREINORDNEN NACH RECHTS	ZUSAMMEN	1876	1713	156	1347	18	182	4	57	30	106
	INNERORTS	809	709	103	501	11	89	3	51	28	49
	AUSSERORTS	1067	1004	53	846	7	93	1	6	2	57
SONSTIGE FEHLER BEIM UEBERHOLEN (Z.B. OHNE GENUEGENDEN SEITENABSTAND)	ZUSAMMEN	5592	5123	1100	3348	69	577	17	200	88	269
	INNERORTS	3432	3080	850	1764	53	389	13	170	79	182
	AUSSERORTS	2160	2043	250	1584	16	188	4	30	9	87
FEHLER BEIM UEBERHOLTWERDEN	ZUSAMMEN	1580	1161	304	684	6	135	27	389	207	30
	INNERORTS	787	494	190	273	4	23	3	290	151	3
	AUSSERORTS	793	667	114	411	2	112	24	99	56	27
VORBEIFAHREN	ZUSAMMEN	1944	1758	261	1242	51	181	17	163	90	23
	INNERORTS	1602	1439	238	1008	43	133	12	148	83	15
	AUSSERORTS	342	319	23	234	8	48	5	15	7	8
NICHTBEACHTEN DES VORRANGES ENTGEGENKOMMENDER FAHRZEUGE BEIM VORBEIFAHREN AN HALTENDEN FAHRZEUGEN, ABSPERRUNGEN ODER HINDERNISSEN	ZUSAMMEN	1531	1437	199	1034	43	145	13	79	48	15
	INNERORTS	1287	1199	188	847	36	114	11	76	47	12
	AUSSERORTS	244	238	11	187	7	31	2	3	1	3
NICHTBEACHTEN DES NACHFOLGENDEN VERKEHRS BEIM VORBEIFAHREN AN HALTENDEN FAHRZEUGEN, ABSPERRUNGEN ODER HINDERNISSEN UND/OD. OHNE RECHTZEITIGE UND DEUTLICHE ANKUENDIGUNG DES AUSSCHERENS	ZUSAMMEN	413	321	62	208	8	36	4	84	42	8
	INNERORTS	315	240	50	161	7	19	1	72	36	3
	AUSSERORTS	98	81	12	47	1	17	3	12	6	5
NEBENEINANDERFAHREN, FEHLERHAFTES WECHSELN DES FAHRSTREIFENS BEIM NEBENEINANDERFAHREN ODER NICHTBEACHTEN DES REISSVERSCHLUSSVERFAHRENS	ZUSAMMEN	3093	2584	303	1902	37	330	6	422	199	87
	INNERORTS	2468	2047	257	1520	28	233	4	363	172	58
	AUSSERORTS	625	537	46	382	9	97	2	59	27	29
VORFAHRT/VORRANG	ZUSAMMEN	71188	63719	7372	52189	384	3170	418	7098	3570	371
	INNERORTS	56853	50532	6095	41682	289	2179	145	6030	3163	291
	AUSSERORTS	14335	13187	1277	10507	95	991	273	1068	407	80
NICHTBEACHTEN DER REGEL "RECHTS VOR LINKS"	ZUSAMMEN	9652	8497	1794	6233	52	371	36	1127	611	28
	INNERORTS	9036	7937	1699	5824	50	336	18	1075	588	24
	AUSSERORTS	616	560	95	409	2	35	18	52	23	4
NICHTBEACHTEN DER DIE VORFAHRT REGELNDEN VERKEHRSZEICHEN	ZUSAMMEN	49988	45177	4317	38140	256	2116	254	4573	2312	238
	INNERORTS	38473	34529	3358	29451	177	1374	104	3756	2017	188
	AUSSERORTS	11515	10648	959	8689	79	742	150	817	295	50
NICHTBEACHTEN DER VORFAHRT DES DURCHGEHENDEN VERKEHRS AUF AUTOBAHNEN OD. KRAFTFAHRSTRASSEN	ZUSAMMEN	377	356	17	269	4	63	-	7	2	14
	INNERORTS	69	64	7	53	1	3	-	2	1	3
	AUSSERORTS	308	292	10	216	3	60	-	5	1	11
NICHTBEACHTEN DER VORFAHRT DURCH FAHRZEUGE, DIE AUS FELD-U. WALDWEGEN KOMMEN	ZUSAMMEN	918	670	160	352	4	58	89	239	141	9
	INNERORTS	226	118	50	55	2	5	5	105	79	3
	AUSSERORTS	692	552	110	297	2	53	84	134	62	6
NICHTBEACHTEN DER VERKEHRSREGELUNG DURCH POLIZEIBEAMTE ODER LICHTZEICHEN	ZUSAMMEN	7940	6881	898	5439	50	427	6	992	425	67
	INNERORTS	7393	6374	841	5031	50	386	6	954	408	65
	AUSSERORTS	547	507	57	408	-	41	-	38	17	2
NICHTBEACHTEN DES VORRANGES ENTGEGENKOMMENDER FAHRZEUGE	ZUSAMMEN	1910	1778	152	1489	14	101	16	122	58	10
	INNERORTS	1417	1307	121	1106	9	58	9	105	51	5
	AUSSERORTS	493	471	31	383	5	43	7	17	7	5
NICHTBEACHTEN DES VORRANGES V. SCHIENENFAHRZEUGEN AN BAHNUEBERGAENGEN	ZUSAMMEN	403	360	34	267	4	34	17	38	21	5
	INNERORTS	239	203	19	162	-	17	3	33	19	3
	AUSSERORTS	164	157	15	105	4	17	14	5	2	2

FUSSNOTE SIEHE S. 60.

2.13 URSACHEN DER FAHRZEUGFUEHRER BEI STRASSENVERKEHRSUNFAELLEN

URSACHE	ORTS-LAGE	INSGESAMT	KRAFTFAHRZEUGE ZUSAMMEN	MOTORZWEIRAEDER	PERSONENKRAFTWAGEN	BUSSE	GUETERKRAFTFAHRZEUGE	LANDWIRTSCH. ZUGMASCHINEN	FAHRRAEDER ZUSAMMEN	FAHRRAEDER DAR. 6 BIS 14 JAHRE	ANDERE 1)
		BEI	UNFAELLEN	MIT	PERSONENSCHADEN						
ABBIEGEN, WENDEN, RUECKWAERTSFAHREN, EIN- UND ANFAHREN	ZUSAMMEN	62777	54168	6742	42554	350	3576	721	8218	5031	391
	INNERORTS	52447	45093	5234	36609	289	2583	219	7018	4390	336
	AUSSERORTS	10330	9075	1508	5945	61	993	502	1200	641	55
FEHLER BEIM ABBIEGEN	ZUSAMMEN	38508	33511	4671	25931	203	2028	578	4777	2649	220
	INNERORTS	31381	27187	3650	21759	163	1397	153	4015	2275	179
	AUSSERORTS	7127	6324	1021	4172	40	631	425	762	374	41
FEHLER BEIM WENDEN ODER RUECKWAERTSFAHREN	ZUSAMMEN	8147	7771	582	6232	40	811	31	320	253	56
	INNERORTS	6938	6653	341	5576	35	631	15	231	187	54
	AUSSERORTS	1209	1118	241	656	5	180	16	89	66	2
FEHLER BEIM EINFAHREN IN DEN FLIESSENDEN VERKEHR (Z.B. AUS EINEM GRUNDSTUECK, V. EINEM ANDEREN STRASSENTEIL ODER BEIM ANFAHREN V. FAHRBAHNRAND	ZUSAMMEN	16122	12886	1489	10391	107	737	112	3121	2129	115
	INNERORTS	14128	11253	1243	9274	91	555	51	2772	1928	103
	AUSSERORTS	1994	1633	246	1117	16	182	61	349	201	12
FALSCHES VERHALTEN GEGENUEBER FUSSGAENGERN	ZUSAMMEN	22013	20358	2227	16613	401	1015	38	1186	453	469
	INNERORTS	20477	18919	2018	15513	375	917	32	1125	436	433
	AUSSERORTS	1536	1439	209	1100	26	98	6	61	17	36
AN FUSSGAENGERUEBERWEGEN	ZUSAMMEN	3277	3133	297	2666	49	116	1	105	28	39
	INNERORTS	3252	3111	295	2648	49	114	1	103	27	38
	AUSSERORTS	25	22	2	18	-	2	-	2	1	1
AN FUSSGAENGERFURTEN	ZUSAMMEN	2816	2623	164	2260	63	124	-	131	32	62
	INNERORTS	2784	2591	160	2234	63	122	-	131	32	62
	AUSSERORTS	32	32	4	26	-	2	-	-	-	-
BEIM ABBIEGEN	ZUSAMMEN	2731	2627	129	2291	49	138	8	54	21	50
	INNERORTS	2685	2584	124	2255	49	136	8	53	21	48
	AUSSERORTS	46	43	5	36	-	2	-	1	-	2
AN HALTESTELLEN (AUCH HALTENDEN SCHULBUSSEN MIT EINGESCHALTETEM WARNBLINKLICHT)	ZUSAMMEN	971	884	92	629	126	35	1	67	23	20
	INNERORTS	893	806	84	574	117	29	1	67	23	20
	AUSSERORTS	78	78	8	55	9	6	-	-	-	-
AN ANDEREN STELLEN	ZUSAMMEN	12218	11091	1545	8767	114	602	28	829	349	298
	INNERORTS	10863	9827	1355	7802	97	516	22	771	333	265
	AUSSERORTS	1355	1264	190	965	17	86	6	58	16	33
RUHENDER VERKEHR, VERKEHRSSICHERUNG	ZUSAMMEN	3720	3617	61	2964	43	463	44	48	20	55
	INNERORTS	3095	3011	34	2558	36	344	18	39	18	45
	AUSSERORTS	625	606	27	406	7	119	26	9	2	10
UNZULAESSIGES HALTEN ODER PARKEN	ZUSAMMEN	663	643	18	483	12	114	8	15	6	5
	INNERORTS	475	461	14	353	7	79	5	12	4	2
	AUSSERORTS	188	182	4	130	5	35	3	3	2	3
MANGELNDE SICHERUNG HALTENDER ODER LIEGENGEBLIEBENER FAHRZEUGE UND V. UNFALLSTELLEN 2)	ZUSAMMEN	752	719	27	400	13	218	33	10	3	23
	INNERORTS	363	341	6	158	11	141	12	6	3	16
	AUSSERORTS	389	378	21	242	2	77	21	4	-	7
VERKEHRSWIDRIGES VERHALTEN BEIM EIN-ODER AUSSTEIGEN, BE- ODER ENTLADEN	ZUSAMMEN	2305	2255	16	2081	18	131	3	23	11	27
	INNERORTS	2257	2209	14	2047	18	124	1	21	11	27
	AUSSERORTS	48	46	2	34	-	7	2	2	-	-
NICHTBEACHTEN DER BELEUCHTUNGSVORSCHRIFTEN	ZUSAMMEN	1515	1045	324	535	3	146	21	374	99	96
	INNERORTS	1002	679	258	274	3	129	5	294	89	29
	AUSSERORTS	513	366	66	261	-	17	16	80	10	67
LADUNG, BESETZUNG	ZUSAMMEN	1753	1437	483	268	3	607	65	233	133	83
	INNERORTS	1116	858	383	114	3	308	41	211	119	47
	AUSSERORTS	637	579	100	154	-	299	24	22	14	36
UEBERLADUNG, UEBERBESETZUNG	ZUSAMMEN	746	604	413	80	2	91	17	139	95	3
	INNERORTS	547	419	339	25	2	42	10	125	84	3
	AUSSERORTS	199	185	74	55	-	49	7	14	11	-
UNZUREICHEND GESICHERTE LADUNG ODER FAHRZEUGZUBEHOERTEILE	ZUSAMMEN	1007	833	70	188	1	516	48	94	38	80
	INNERORTS	569	439	44	89	1	266	31	86	35	44
	AUSSERORTS	438	394	26	99	-	250	17	8	3	36
ANDERE FEHLER BEIM FAHRZEUGFUEHRER	ZUSAMMEN	56255	48693	12112	32646	544	2974	206	6808	2638	754
	INNERORTS	34174	27894	8741	17123	459	1348	88	5709	2362	571
	AUSSERORTS	22081	20799	3371	15523	85	1626	118	1099	276	183

FUSSNOTEN SIEHE S. 60.

2.13 URSACHEN DER FAHRZEUGFUEHRER BEI STRASSENVERKEHRSUNFAELLEN

URSACHE	ORTS-LAGE	INSGESAMT	KRAFTFAHRZEUGE ZUSAMMEN	MOTORZWEIRAEDER	PERSONENKRAFTWAGEN	BUSSE	GUETERKRAFTFAHRZEUGE	LANDWIRTSCH. ZUGMASCHINEN	FAHRRAEDER ZUSAMMEN	FAHRRAEDER DAR. 6 BIS 14 JAHRE	ANDERE[1]
BEI UNFAELLEN	MIT NUR	SACHSCHADEN	VON 1000	DM UND	MEHR	BEI	EINEM	DER	BETEILIGTEN		
URSACHEN DER FAHRZEUGFUEHRER INSGESAMT	ZUSAMMEN	582124	564066	4620	497865	4413	52180	2579	767	234	17291
	INNERORTS	419182	403891	3616	360212	3351	33680	1256	582	183	14709
	AUSSERORTS	162942	160175	1004	137653	1062	18500	1323	185	51	2582
VERKEHRSTUECHTIGKEIT	ZUSAMMEN	43158	43041	242	40640	52	1944	82	46	-	71
	INNERORTS	33652	33573	201	31983	39	1223	62	24	-	55
	AUSSERORTS	9506	9468	41	8657	13	721	20	22	-	16
ALKOHOLEINFLUSS	ZUSAMMEN	40212	40107	236	38147	43	1538	69	44	-	61
	INNERORTS	32218	32141	196	30624	34	1174	52	24	-	53
	AUSSERORTS	7994	7966	40	7523	9	364	17	20	-	8
EINFLUSS ANDERER BERAUSCHENDER MITTEL Z.B. DROGEN, RAUSCHGIFT	ZUSAMMEN	379	378	1	368	1	7	1	-	-	1
	INNERORTS	313	313	1	306	1	4	1	-	-	-
	AUSSERORTS	66	65	-	62	-	3	-	-	-	1
UEBERMUEDUNG	ZUSAMMEN	1738	1730	-	1372	3	347	4	1	-	7
	INNERORTS	547	546	-	517	-	23	3	-	-	1
	AUSSERORTS	1191	1184	-	855	3	324	1	1	-	6
SONSTIGE KOERPERLICHE ODER GEISTIGE MAENGEL	ZUSAMMEN	829	826	5	753	5	52	8	1	-	2
	INNERORTS	574	573	4	536	4	22	6	-	-	1
	AUSSERORTS	255	253	1	217	1	30	2	1	-	1
STRASSENBENUTZUNG	ZUSAMMEN	39749	38508	507	33582	565	3447	209	148	39	1093
	INNERORTS	25734	24989	361	21956	358	2082	104	116	34	629
	AUSSERORTS	14015	13519	146	11626	207	1365	105	32	5	464
BENUTZUNG DER FALSCHEN FAHRBAHN (AUCH RICHTUNGSFAHRBAHN) ODER VERBOTSWIDRIGE BENUTZUNG ANDERER STRASSENTEILE	ZUSAMMEN	6007	5693	124	4872	62	576	16	80	23	234
	INNERORTS	4407	4164	106	3544	49	419	9	71	21	172
	AUSSERORTS	1600	1529	18	1328	13	157	7	9	2	62
VERSTOSS GEGEN DAS RECHTSFAHRGEBOT	ZUSAMMEN	33742	32815	383	28710	503	2871	193	68	16	859
	INNERORTS	21327	20825	255	18412	309	1663	95	45	13	457
	AUSSERORTS	12415	11990	128	10298	194	1208	98	23	3	402
GESCHWINDIGKEIT NICHT ANGEPASSTE	ZUSAMMEN	118168	116700	767	106067	789	8667	102	16	7	1452
	INNERORTS	65902	64767	543	59303	531	4132	61	16	7	1119
	AUSSERORTS	52266	51933	224	46764	258	4535	41	-	-	333
MIT GLEICHZEITIGEN UEBERSCHREITEN DER ZULAESSIG. HOECHSTGESCHWINDIGKEIT	ZUSAMMEN	10125	10056	96	8473	86	1376	4	-	-	69
	INNERORTS	6797	6746	76	5973	68	616	-	-	-	51
	AUSSERORTS	3328	3310	20	2500	18	760	4	-	-	18
IN ANDEREN FAELLEN	ZUSAMMEN	108043	106644	671	97594	703	7291	98	16	7	1383
	INNERORTS	59105	58021	467	53330	463	3516	61	16	7	1068
	AUSSERORTS	48938	48623	204	44264	240	3775	37	-	-	315
ABSTAND	ZUSAMMEN	71540	68862	395	60669	582	6884	87	16	5	2662
	INNERORTS	50244	47674	315	41882	459	4750	66	10	3	2560
	AUSSERORTS	21296	21188	80	18787	123	2134	21	6	2	102
UNGENUEGENDER SICHERHEITSABSTAND	ZUSAMMEN	69135	66510	390	58432	576	6785	85	16	5	2609
	INNERORTS	48811	46260	311	40523	457	4704	64	10	3	2541
	AUSSERORTS	20324	20250	79	17909	119	2081	21	6	2	68
STARKES BREMSEN DES VORAUSFAHRENDEN OHNE ZWINGENDEN GRUND	ZUSAMMEN	2405	2352	5	2237	6	99	2	-	-	53
	INNERORTS	1433	1414	4	1359	2	46	2	-	-	19
	AUSSERORTS	972	938	1	878	4	53	-	-	-	34
UEBERHOLEN	ZUSAMMEN	28539	27743	608	23355	245	3338	110	21	2	775
	INNERORTS	12822	12550	47	10888	111	1003	27	17	2	255
	AUSSERORTS	15717	15193	129	12467	134	2335	83	4	-	520
UNZULAESSIGES RECHTSUEBERHOLEN	ZUSAMMEN	1253	1221	59	1093	5	63	1	1	-	31
	INNERORTS	860	849	53	755	2	38	1	1	-	10
	AUSSERORTS	393	372	6	338	3	25	-	-	-	21
UEBERHOLEN TROTZ GEGENVERKEHRS	ZUSAMMEN	3797	3677	56	3340	27	239	3	3	-	117
	INNERORTS	1012	981	31	876	3	65	1	3	-	28
	AUSSERORTS	2785	2696	25	2464	24	174	2	-	-	89

FUSSNOTE SIEHE S. 60.

2.13 URSACHEN DER FAHRZEUGFUEHRER BEI STRASSENVERKEHRSUNFAELLEN

URSACHE	ORTS-LAGE	INSGESAMT	KRAFTFAHRZEUGE ZUSAMMEN	MOTORZWEIRAEDER	PERSONENKRAFTWAGEN	BUSSE	GUETERKRAFTFAHRZEUGE	LANDWIRTSCH. ZUGMASCHINEN	FAHRRAEDER ZUSAMMEN	FAHRRAEDER DAR. 6 BIS 14 JAHRE	ANDERE 1)
BEI UNFAELLEN MIT NUR SACHSCHADEN VON 1000 DM UND MEHR BEI EINEM DER BETEILIGTEN											
UEBERHOLEN TROTZ UNKLARER VERKEHRSLAGE	ZUSAMMEN	9645	9606	343	8688	60	491	8	5	1	34
	INNERORTS	6364	6340	286	5673	49	317	2	5	1	19
	AUSSERORTS	3281	3266	57	3015	11	174	6	-	-	15
UEBERHOLEN TROTZ UNZUREICHENDER SICHTVERHAELTNISSE	ZUSAMMEN	932	913	16	799	8	82	3	-	-	19
	INNERORTS	270	261	9	222	2	26	-	-	-	9
	AUSSERORTS	662	652	7	577	6	56	3	-	-	10
UEBERHOLEN OHNE BEACHTUNG DES NACHFOLGENDEN VERKEHRS UND/ODER OHNE RECHTZEITIGE UND DEUTLICHE ANKUENDIGUNG DES AUSSCHERENS	ZUSAMMEN	4331	4106	14	2707	50	1294	22	5	-	220
	INNERORTS	418	413	5	330	6	64	5	3	-	2
	AUSSERORTS	3913	3693	9	2377	44	1230	17	2	-	218
FEHLER BEIM WIEDEREINORDNEN NACH RECHTS	ZUSAMMEN	2171	2049	13	1760	14	257	1	-	-	122
	INNERORTS	736	702	8	614	5	73	-	-	-	34
	AUSSERORTS	1435	1347	5	1146	9	184	1	-	-	88
SONSTIGE FEHLER BEIM UEBERHOLEN (Z.B. OHNE GENUEGENDEN SEITENABSTAND)	ZUSAMMEN	4464	4280	84	3609	46	525	3	2	-	182
	INNERORTS	2404	2260	77	1829	30	315	1	2	-	142
	AUSSERORTS	2060	2020	7	1780	16	210	2	-	-	40
FEHLER BEIM UEBERHOLTWERDEN	ZUSAMMEN	1946	1891	23	1359	35	387	69	5	1	50
	INNERORTS	758	744	10	589	14	105	17	3	1	11
	AUSSERORTS	1188	1147	13	770	21	282	52	2	-	39
VORBEIFAHREN	ZUSAMMEN	4963	4861	29	3951	112	696	45	8	3	94
	INNERORTS	4360	4278	26	3560	97	535	38	6	3	76
	AUSSERORTS	603	583	3	391	15	161	7	2	-	18
NICHTBEACHTEN DES VORRANGES ENTGEGENKOMMENDER FAHRZEUGE BEIM VORBEIFAHREN AN HALTENDEN FAHRZEUGEN, ABSPERRUNGEN ODER HINDERNISSEN	ZUSAMMEN	3793	3722	23	3105	92	449	32	2	-	69
	INNERORTS	3468	3403	22	2862	82	395	26	1	-	64
	AUSSERORTS	325	319	1	243	10	54	6	1	-	5
NICHTBEACHTEN DES NACHFOLGENDEN VERKEHRS BEIM VORBEIFAHREN AN HALTENDEN FAHRZEUGEN, ABSPERRUNGEN ODER HINDERNISSEN UND/OD. OHNE RECHTZEITIGE UND DEUTLICHE ANKUENDIGUNG DES AUSSCHERENS	ZUSAMMEN	1170	1139	6	846	20	247	13	6	3	25
	INNERORTS	892	875	4	698	15	140	12	5	3	12
	AUSSERORTS	278	264	2	148	5	107	1	1	-	13
NEBENEINANDERFAHREN, FEHLERHAFTES WECHSELN DES FAHRSTREIFENS BEIM NEBENEINANDERFAHREN ODER NICHTBEACHTEN DES REISSVERSCHLUSSVERFAHRENS	ZUSAMMEN	11837	11628	51	8792	216	2469	10	21	2	188
	INNERORTS	10137	9995	41	7599	191	2078	7	17	1	125
	AUSSERORTS	1700	1633	10	1193	25	391	3	4	1	63
VORFAHRT, VORRANG	ZUSAMMEN	92082	91556	915	85063	416	4371	556	191	67	335
	INNERORTS	78737	78366	781	73433	335	3356	271	152	53	219
	AUSSERORTS	13345	13190	134	11630	81	1015	285	39	14	116
NICHTBEACHTEN DER REGEL 'RECHTS VOR LINKS'	ZUSAMMEN	16173	16145	225	15063	72	694	54	16	7	12
	INNERORTS	15464	15439	214	14437	71	642	38	15	7	10
	AUSSERORTS	709	706	11	626	1	52	16	1	-	2
NICHTBEACHTEN DER DIE VORFAHRT REGELNDEN VERKEHRSZEICHEN	ZUSAMMEN	63224	62916	542	58878	280	2761	331	129	43	179
	INNERORTS	52923	52704	446	49689	209	2076	185	100	35	119
	AUSSERORTS	10301	10212	96	9189	71	685	146	29	8	60
NICHTBEACHTEN DER VORFAHRT DES DURCHGEHENDEN VERKEHRS AUF AUTOBAHNEN OD. KRAFTFAHRSTRASSEN	ZUSAMMEN	994	949	1	799	4	140	1	1	-	44
	INNERORTS	113	112	-	103	1	7	1	-	-	1
	AUSSERORTS	881	837	1	696	3	133	-	1	-	43
NICHTBEACHTEN DER VORFAHRT DURCH FAHRZEUGE, DIE AUS FELD-U. WALDWEGEN KOMMEN	ZUSAMMEN	645	636	20	432	-	59	118	8	6	1
	INNERORTS	122	120	6	89	-	9	15	1	-	1
	AUSSERORTS	523	516	14	343	-	50	103	7	6	-
NICHTBEACHTEN DER VERKEHRSREGELUNG DURCH POLIZEIBEAMTE ODER LICHTZEICHEN	ZUSAMMEN	8750	8629	114	7867	45	525	21	34	11	87
	INNERORTS	8347	8231	105	7527	44	487	19	34	11	82
	AUSSERORTS	403	398	9	340	1	38	2	-	-	5
NICHTBEACHTEN DES VORRANGES ENTGEGENKOMMENDER FAHRZEUGE	ZUSAMMEN	1824	1814	13	1662	9	112	14	3	-	7
	INNERORTS	1423	1417	10	1313	7	77	7	2	-	4
	AUSSERORTS	401	397	3	349	2	35	7	1	-	3
NICHTBEACHTEN DES VORRANGES V. SCHIENENFAHRZEUGEN AN BAHNUEBERGAENGEN	ZUSAMMEN	472	467	-	362	6	80	17	-	-	5
	INNERORTS	345	343	-	275	3	58	6	-	-	2
	AUSSERORTS	127	124	-	87	3	22	11	-	-	3

1) FUSSNOTE SIEHE S. 60.

2.13 URSACHEN DER FAHRZEUGFUEHRER BEI STRASSENVERKEHRSUNFAELLEN

URSACHE	ORTS-LAGE	INSGESAMT	KRAFTFAHRZEUGE ZUSAMMEN	MOTORZWEIRAEDER	PERSONENKRAFTWAGEN	BUSSE	GUETERKRAFTFAHRZEUGE	LANDWIRTSCH. ZUGMASCHINEN	FAHRRAEDER ZUSAMMEN	FAHRRAEDER DAR. 6 BIS 14 JAHRE	ANDERE[1]
BEI UNFAELLEN MIT NUR SACHSCHADEN VON 1000 DM UND MEHR BEI EINEM DER BETEILIGTEN											
ABBIEGEN, WENDEN, RUECKWAERTSFAHREN, EIN- UND ANFAHREN	ZUSAMMEN	90142	87060	581	74343	868	9686	1047	189	80	2893
	INNERORTS	79605	76764	444	66606	767	8102	421	133	53	2708
	AUSSERORTS	10537	10296	137	7737	101	1584	626	56	27	185
FEHLER BEIM ABBIEGEN	ZUSAMMEN	43017	42603	370	36672	465	4100	797	118	45	296
	INNERORTS	36313	35983	283	31691	408	3202	265	76	26	254
	AUSSERORTS	6704	6620	87	4981	57	898	532	42	19	42
FEHLER BEIM WENDEN ODER RUECKWAERTSFAHREN	ZUSAMMEN	23850	21467	57	17123	164	3835	59	1	1	2382
	INNERORTS	22034	19772	28	15946	147	3414	38	1	1	2261
	AUSSERORTS	1816	1695	29	1177	17	421	21	-	-	121
FEHLER BEIM EINFAHREN IN DEN FLIESSENDEN VERKEHR (Z.B. AUS EINEM GRUNDSTUECK, V. EINEM ANDEREN STRASSENTEIL ODER BEIM ANFAHREN V. FAHRBAHNRAND	ZUSAMMEN	23275	22990	154	20548	239	1751	191	70	34	215
	INNERORTS	21258	21009	133	18969	212	1486	118	56	26	193
	AUSSERORTS	2017	1981	21	1579	27	265	73	14	8	22
FALSCHES VERHALTEN GEGENUEBER FUSSGAENGERN	ZUSAMMEN	194	184	1	167	3	11	-	1	1	9
	INNERORTS	160	150	1	138	3	6	-	1	1	9
	AUSSERORTS	34	34	-	29	-	5	-	-	-	-
AN FUSSGAENGERUEBERWEGEN	ZUSAMMEN	43	43	-	42	1	-	-	-	-	-
	INNERORTS	41	41	-	40	1	-	-	-	-	-
	AUSSERORTS	2	2	-	2	-	-	-	-	-	-
AN FUSSGAENGERFURTEN	ZUSAMMEN	11	10	-	10	-	-	-	1	1	-
	INNERORTS	9	8	-	8	-	-	-	1	1	-
	AUSSERORTS	2	2	-	2	-	-	-	-	-	-
BEIM ABBIEGEN	ZUSAMMEN	51	47	-	39	1	6	-	-	-	4
	INNERORTS	42	38	-	33	1	3	-	-	-	4
	AUSSERORTS	9	9	-	6	-	3	-	-	-	-
AN HALTESTELLEN (AUCH HALTENDEN SCHULBUSSEN MIT EINGESCHALTETEM WARNBLINKLICHT)	ZUSAMMEN	19	17	1	13	-	2	-	-	-	2
	INNERORTS	14	12	1	9	-	1	-	-	-	2
	AUSSERORTS	5	5	-	4	-	1	-	-	-	-
AN ANDEREN STELLEN	ZUSAMMEN	70	67	-	63	1	3	-	-	-	3
	INNERORTS	54	51	-	48	1	2	-	-	-	3
	AUSSERORTS	16	16	-	15	-	1	-	-	-	-
RUHENDER VERKEHR, VERKEHRSSICHERUNG	ZUSAMMEN	3269	3200	11	2446	23	650	27	-	-	69
	INNERORTS	2529	2477	6	1901	19	505	13	-	-	52
	AUSSERORTS	740	723	5	545	4	145	14	-	-	17
UNZULAESSIGES HALTEN ODER PARKEN	ZUSAMMEN	1358	1341	1	1102	11	212	6	-	-	17
	INNERORTS	1065	1058	-	877	7	166	2	-	-	7
	AUSSERORTS	293	283	1	225	4	46	4	-	-	10
MANGELNDE SICHERUNG HALTENDER ODER LIEGENGEBLIEBENER FAHRZEUGE UND V. UNFALLSTELLEN 2)	ZUSAMMEN	1068	1028	7	621	11	344	19	-	-	40
	INNERORTS	661	626	3	334	11	249	10	-	-	35
	AUSSERORTS	407	402	4	287	-	95	9	-	-	5
VERKEHRSWIDRIGES VERHALTEN BEIM EIN-ODER AUSSTEIGEN, BE- ODER ENTLADEN	ZUSAMMEN	843	831	3	723	1	94	2	-	-	12
	INNERORTS	803	793	3	690	1	90	1	-	-	10
	AUSSERORTS	40	38	-	33	-	4	1	-	-	2
NICHTBEACHTEN DER BELEUCHTUNGSVORSCHRIFTEN	ZUSAMMEN	841	736	20	601	4	80	26	22	3	83
	INNERORTS	509	471	13	382	2	61	9	10	3	28
	AUSSERORTS	332	265	7	219	2	19	17	12	-	55
LADUNG, BESETZUNG	ZUSAMMEN	2196	2049	22	427	2	1514	39	3	-	144
	INNERORTS	914	876	17	130	1	681	22	3	-	35
	AUSSERORTS	1282	1173	5	297	1	833	17	-	-	109
UEBERLADUNG, UEBERBESETZUNG	ZUSAMMEN	215	207	8	89	-	104	4	2	-	6
	INNERORTS	90	84	8	22	-	49	3	2	-	4
	AUSSERORTS	125	123	-	67	-	55	1	-	-	2
UNZUREICHEND GESICHERTE LADUNG ODER FAHRZEUGZUBEHOERTEILE	ZUSAMMEN	1981	1842	14	338	2	1410	35	1	-	138
	INNERORTS	824	792	9	108	1	632	19	1	-	31
	AUSSERORTS	1157	1050	5	230	1	778	16	-	-	107
ANDERE FEHLER BEIM FAHRZEUGFUEHRER	ZUSAMMEN	75446	67938	471	57762	536	8423	239	85	25	7423
	INNERORTS	53877	46961	388	40451	438	5166	155	77	23	6839
	AUSSERORTS	21569	20977	83	17311	98	3257	84	8	2	584

1) STRASSENBAHNEN, EISENBAHNEN, BESPANNTE FUHRWERKE SOWIE SONSTIGE UND UNBEKANNTE FAHRZEUGE. - 2) SOWIE SCHULBUSSEN, BEI DENEN KINDER EIN- ODER AUSSTEIGEN.

2.14 URSACHEN BEI FAHRZEUGEN BEI STRASSENVERKEHRSUNFAELLEN

URSACHE	ORTS-LAGE	INSGESAMT	KRAFTFAHRZEUGE ZUSAMMEN	MOTORZWEIRAEDER	PERSONENKRAFTWAGEN	BUSSE	GUETERKRAFTFAHRZEUGE	LANDWIRTSCH. ZUGMASCHINEN	FAHRRAEDER ZUSAMMEN	FAHRRAEDER DAR. 6 BIS 14 JAHRE	ANDERE 1)
		BEI UNFAELLEN MIT GETOETETEN									
TECHNISCHE MAENGEL, WARTUNGSMAENGEL	ZUSAMMEN	288	260	60	135	2	43	16	25	4	3
	INNERORTS	87	79	23	33	2	14	2	12	4	-
	AUSSERORTS	201	185	37	102	-	29	14	13	-	3
BELEUCHTUNG	ZUSAMMEN	66	49	31	5	-	4	7	16	1	1
	INNERORTS	19	15	10	3	-	1	1	4	1	-
	AUSSERORTS	47	34	21	2	-	3	6	12	-	1
BEREIFUNG	ZUSAMMEN	103	102	14	77	1	10	-	1	-	-
	INNERORTS	17	16	3	11	1	1	-	1	-	-
	AUSSERORTS	86	86	11	66	-	9	-	-	-	-
BREMSEN	ZUSAMMEN	54	50	7	24	1	15	2	4	2	-
	INNERORTS	29	25	4	11	1	8	-	4	2	-
	AUSSERORTS	25	25	3	13	-	7	2	-	-	-
LENKUNG	ZUSAMMEN	11	11	-	8	-	2	1	-	-	-
	INNERORTS	1	1	-	1	-	-	-	-	-	-
	AUSSERORTS	10	10	-	7	-	2	1	-	-	-
ZUGVORRICHTUNG	ZUSAMMEN	8	8	-	3	-	4	1	-	-	-
	INNERORTS	3	3	-	2	-	1	-	-	-	-
	AUSSERORTS	5	5	-	1	-	3	1	-	-	-
ANDERE MAENGEL	ZUSAMMEN	46	40	8	18	-	8	5	4	1	2
	INNERORTS	18	15	6	5	-	3	1	3	1	-
	AUSSERORTS	28	25	2	13	-	5	4	1	-	2
		BEI UNFAELLEN MIT PERSONENSCHADEN									
TECHNISCHE MAENGEL, WARTUNGSMAENGEL	ZUSAMMEN	6937	5936	1721	3165	58	785	131	919	371	82
	INNERORTS	3697	2904	1156	1311	39	331	35	740	332	53
	AUSSERORTS	3240	3032	565	1854	19	454	96	179	39	29
BELEUCHTUNG	ZUSAMMEN	1203	798	502	137	-	72	79	391	110	14
	INNERORTS	746	460	344	70	-	28	18	281	93	5
	AUSSERORTS	457	338	158	67	-	44	61	110	17	9
BEREIFUNG	ZUSAMMEN	2004	1977	313	1503	7	143	1	24	5	3
	INNERORTS	499	479	133	319	5	19	1	19	4	1
	AUSSERORTS	1505	1498	180	1184	2	124	-	5	1	2
BREMSEN	ZUSAMMEN	1772	1493	393	736	26	310	10	264	154	15
	INNERORTS	1320	1075	342	514	17	185	5	236	144	9
	AUSSERORTS	452	418	51	222	9	125	5	28	10	6
LENKUNG	ZUSAMMEN	383	349	41	253	2	41	4	33	14	1
	INNERORTS	206	180	26	134	1	14	1	25	11	1
	AUSSERORTS	177	169	15	119	1	27	3	8	3	-
ZUGVORRICHTUNG	ZUSAMMEN	75	73	7	31	-	25	7	1	-	1
	INNERORTS	50	48	6	21	-	16	3	1	-	1
	AUSSERORTS	25	25	1	10	-	9	4	-	-	-
ANDERE MAENGEL	ZUSAMMEN	1495	1244	465	504	23	193	30	203	87	48
	INNERORTS	871	660	305	252	16	68	7	175	79	36
	AUSSERORTS	624	584	160	252	7	125	23	28	8	12
		BEI UNFAELLEN MIT NUR SACHSCHADEN VON 1000 DM UND MEHR BEI EINEM DER BETEILIGTEN									
TECHNISCHE MAENGEL, WARTUNGSMAENGEL	ZUSAMMEN	6141	6063	117	4116	54	1547	143	20	6	58
	INNERORTS	2827	2785	83	1883	38	668	61	10	4	32
	AUSSERORTS	3314	3278	34	2233	16	879	82	10	2	26
BELEUCHTUNG	ZUSAMMEN	446	428	46	223	-	77	76	12	4	6
	INNERORTS	231	224	27	147	-	27	21	3	2	4
	AUSSERORTS	215	204	19	76	-	50	55	9	2	2
BEREIFUNG	ZUSAMMEN	2392	2381	18	1969	5	378	4	1	1	10
	INNERORTS	572	571	10	508	1	46	3	1	1	-
	AUSSERORTS	1820	1810	8	1461	4	332	1	-	-	10
BREMSEN	ZUSAMMEN	1540	1521	29	913	29	515	15	6	1	13
	INNERORTS	1179	1162	28	724	25	355	10	5	1	12
	AUSSERORTS	361	359	1	189	4	160	5	1	-	1
LENKUNG	ZUSAMMEN	311	311	1	226	3	65	3	-	-	-
	INNERORTS	197	197	-	153	3	33	2	-	-	-
	AUSSERORTS	114	114	1	73	-	32	1	-	-	-
ZUGVORRICHTUNG	ZUSAMMEN	170	164	1	50	-	92	13	1	-	5
	INNERORTS	107	102	1	37	-	50	9	1	-	4
	AUSSERORTS	63	62	-	13	-	42	4	-	-	1
ANDERE MAENGEL	ZUSAMMEN	1280	1256	22	734	17	419	32	-	-	24
	INNERORTS	540	528	17	314	9	156	16	-	-	12
	AUSSERORTS	740	728	5	420	8	263	16	-	-	12

1) STRASSENBAHNEN, EISENBAHNEN, BESPANNTE FUHRWERKE SOWIE SONSTIGE UND UNBEKANNTE FAHRZEUGE.

2.15 URSACHEN BEI FUSSGAENGERN BEI STRASSENVERKEHRSUNFAELLEN

URSACHE	ORTS-LAGE	BEI UNFAELLEN MIT GETOETETEN ZUSAMMEN	DAR. IM ALTER VON ...JAHREN 6 - 14	65 U.M.	PERSONENSCHADEN ZUSAMMEN	DAR. IM ALTER VON ...JAHREN 6 - 14	65 U.M.	SACHSCH. V.1000DM UND MEHR
URSACHEN BEI FUSSGAENGERN INSGESAMT	ZUSAMMEN	3333	244	1427	50369	15131	8294	1166
	INNERORTS	2329	159	1153	46120	14447	7647	1007
	AUSSERORTS	1004	85	274	4249	684	647	159
VERKEHRSTUECHTIGKEIT	ZUSAMMEN	477	-	106	4096	29	400	122
	INNERORTS	285	-	78	3395	27	346	99
	AUSSERORTS	192	-	28	701	2	54	23
ALKOHOLEINFLUSS	ZUSAMMEN	454	-	96	3908	9	332	115
	INNERORTS	271	-	71	3230	8	282	93
	AUSSERORTS	183	-	25	678	1	50	22
EINFLUSS ANDERER BERAUSCHENDER MITTEL (Z.B. DROGEN, RAUSCHGIFT)	ZUSAMMEN	3	-	1	15	1	1	-
	INNERORTS	1	-	1	9	1	1	-
	AUSSERORTS	2	-	-	6	-	-	-
UEBERMUEDUNG	ZUSAMMEN	-	-	-	4	2	-	-
	INNERORTS	-	-	-	3	2	-	-
	AUSSERORTS	-	-	-	1	-	-	-
SONSTIGE KOERPERLICHE ODER GEISTIGE MAENGEL	ZUSAMMEN	20	-	9	169	17	67	7
	INNERORTS	13	-	6	153	16	63	6
	AUSSERORTS	7	-	3	16	1	4	1
FALSCHES VERHALTEN DER FUSSGAENGER	ZUSAMMEN	2856	244	1321	46273	15102	7894	1044
	INNERORTS	2044	159	1075	42725	14420	7301	908
	AUSSERORTS	812	85	246	3548	682	593	136
FALSCHES VERHALTEN BEIM UEBERSCHREITEN DER FAHRBAHN	ZUSAMMEN	2494	222	1232	42472	14184	7500	847
	INNERORTS	1907	148	1028	39919	13574	7000	780
	AUSSERORTS	587	74	204	2553	610	500	67
AN STELLEN, AN DENEN DER FUSSGAENGERVERKEHR DURCH POLIZEIBEAMTE ODER LICHTZEICHEN GEREGELT WAR	ZUSAMMEN	166	9	94	2868	787	606	208
	INNERORTS	163	9	93	2838	783	602	205
	AUSSERORTS	3	-	1	30	4	4	3
AUF FUSSGAENGERUEBERWEGEN OHNE VERKEHRSREGELUNG DURCH POLIZEIBEAMTE ODER LICHTZEICHEN	ZUSAMMEN	14	2	7	451	167	78	9
	INNERORTS	11	1	6	445	166	76	9
	AUSSERORTS	3	1	1	6	1	2	-
IN DER NAEHE VON KREUZUNGEN ODER EINMUENDUNGEN, LICHTZEICHENANLAGEN ODER FUSSGAENGERUEBERWEGEN BEI DICHTEM VERKEHR	ZUSAMMEN	299	13	171	3785	922	1003	73
	INNERORTS	248	10	143	3619	894	943	69
	AUSSERORTS	51	3	28	166	28	60	4
AN ANDEREN STELLEN								
DURCH PLOETZLICHES HERVORTRETEN HINTER SICHTHINDERNISSEN	ZUSAMMEN	242	45	86	8393	3752	674	59
	INNERORTS	203	31	80	8124	3638	652	57
	AUSSERORTS	39	14	6	269	114	22	2
OHNE AUF DEN FAHRZEUGVERKEHR ZU ACHTEN	ZUSAMMEN	1558	136	793	24792	8159	4722	423
	INNERORTS	1162	83	650	23039	7718	4365	382
	AUSSERORTS	396	53	143	1753	441	357	41
DURCH SONSTIGES FALSCHES VERHALTEN	ZUSAMMEN	215	17	81	2183	397	417	75
	INNERORTS	120	14	56	1854	375	362	58
	AUSSERORTS	95	3	25	329	22	55	17
NICHTBENUTZEN DES GEHWEGES	ZUSAMMEN	46	3	15	588	65	88	31
	INNERORTS	25	2	9	500	60	74	23
	AUSSERORTS	21	1	6	88	5	14	8
NICHTBENUTZEN DER VORGESCHRIEBENEN STRASSENSEITE	ZUSAMMEN	88	6	17	540	32	55	21
	INNERORTS	4	-	1	97	12	17	2
	AUSSERORTS	84	6	16	443	20	38	19
SPIELEN AUF ODER NEBEN DER FAHRBAHN	ZUSAMMEN	15	4	1	703	467	2	26
	INNERORTS	10	3	1	663	445	2	20
	AUSSERORTS	5	1	-	40	22	-	6
ANDERE FEHLER DER FUSSGAENGER	ZUSAMMEN	213	9	56	1970	354	249	119
	INNERORTS	98	6	36	1546	329	208	83
	AUSSERORTS	115	3	20	424	25	41	36

2.16 STRASSENVERHAELTNISSE, WITTERUNGSEINFLUESSE UND ANDERE UNFALLURSACHEN SOWIE URSACHEN INSGESAMT

URSACHE	INSGESAMT	DAVON		DAVON AUF						
		INNERORTS	AUSSERORTS	AUTOBAHNEN	BUNDESSTRASSEN ZUSAMMEN	BUNDESSTRASSEN DAR. AUSSERORTS	LANDES-U.KREISSTR ZUSAMMEN	LANDES-U.KREISSTR DAR. AUSSERORTS	ANDEREN STRASSEN ZUSAMMEN	ANDEREN STRASSEN DAR. AUSSERORTS
BEI UNFAELLEN MIT GETOETETEN										
STRASSENVERHAELTNISSE ALS UNFALLURSACHEN										
STRASSENVERHAELTNISSE	1442	422	1020	109	559	446	547	407	227	58
GLAETTE ODER SCHLUEPFRIGKEIT DER FAHRBAHN	1373	403	970	107	535	426	520	389	211	48
VERUNREINIGUNG DURCH AUSGEFLOSSENES OEL	13	3	10	-	7	6	4	4	2	-
ANDERE VERUNREINIGUNGEN DURCH STRASSENBENUTZER	11	3	8	-	1	1	9	7	1	-
SCHNEE, EIS	698	134	564	56	299	259	263	221	80	28
REGEN	618	248	370	50	223	155	229	147	116	18
ANDERE EINFLUESSE (U.A. LAUB, ANGESCHWEMMTER LEHM)	33	15	18	1	5	5	15	10	12	2
ZUSTAND DER STRASSE	62	14	48	2	23	19	24	18	13	9
SPURRILLEN, IM ZUSAMMENHANG MIT REGEN, SCHNEE ODER EIS	33	4	29	1	18	16	11	10	3	2
ANDERER ZUSTAND DER STRASSE	29	10	19	1	5	3	13	8	10	7
NICHT ORDNUNGSGEMAESSER ZUSTAND DER VERKEHRSZEICHEN ODER -EINRICHTUNGEN	-	-	-	-	-	-	-	-	-	-
MANGELHAFTE BELEUCHTUNG DER STRASSE	1	1	-	-	-	-	-	-	1	-
MANGELHAFTE SICHERUNG VON BAHNUEBERGAENGEN	6	4	2	-	1	1	3	-	2	1
WITTERUNGSEINFLUESSE ALS UNFALLURSACHEN										
WITTERUNGSEINFLUESSE	220	54	166	28	70	56	87	71	35	11
SICHTBEHINDERUNG DURCH										
NEBEL	98	8	90	15	27	24	44	43	12	8
STARKEN REGEN, HAGEL, SCHNEEGESTOEBER USW.	59	24	35	8	21	14	20	11	10	2
BLENDENDE SONNE	28	14	14	2	8	6	9	5	9	1
SEITENWIND	31	6	25	2	13	11	14	12	2	-
UNWETTER ODER SONSTIGE WITTERUNGSEINFLUESSE	4	2	2	1	1	1	-	-	2	-
HINDERNISSE UND SONSTIGE UNFALLURSACHEN										
HINDERNISSE UND SONSTIGE UNFALLURSACHEN	124	29	95	28	28	26	43	32	25	9
HINDERNISSE	63	8	55	9	20	20	23	21	11	5
NICHT ODER UNZUREICHEND GESICHERTE ARBEITSSTELLE AUF DER FAHRBAHN	13	1	12	4	6	6	1	1	2	1
WILD AUF DER FAHRBAHN	17	-	17	-	4	4	10	10	3	3
ANDERES TIER AUF DER FAHRBAHN	15	2	13	2	5	5	5	5	3	1
SONSTIGES HINDERNIS AUF DER FAHRBAHN	18	5	13	3	5	5	7	5	3	-
SONSTIGE URSACHEN ALLGEMEINER ART	61	21	40	19	8	6	20	11	14	4
UNFALLURSACHEN VON ANDEREN PERSONEN SOWEIT NICHT FAHRZEUGFUEHRER ODER FUSSGAENGER SOWIE UNFALLURSACHEN INSGESAMT										
UNFALLURSACHEN DER HANDWAGEN-, TIERFUEHRER UND ANDEREN ZU FUSS GEHENDEN PERSONEN	7	3	4	3	-	-	3	1	1	-
U N F A L L U R S A C H E N INSGESAMT	22589	9263	13326	1454	7382	4871	8946	6073	4807	942

2.16 STRASSENVERHAELTNISSE, WITTERUNGSEINFLUESSE UND ANDERE UNFALLURSACHEN SOWIE URSACHEN INSGESAMT

URSACHE	INSGESAMT	DAVON INNERORTS	DAVON AUSSERORTS	DAVON AUF AUTOBAHNEN	BUNDESSTRASSEN ZUSAMMEN	BUNDESSTRASSEN DAR. AUSSERORTS	LANDES-U.KREISSTR ZUSAMMEN	LANDES-U.KREISSTR DAR. AUSSERORTS	ANDEREN STRASSEN ZUSAMMEN	ANDEREN STRASSEN DAR. AUSSERORTS
BEI UNFAELLEN MIT PERSONENSCHADEN										
STRASSENVERHAELTNISSE ALS UNFALLURSACHEN										
STRASSENVERHAELTNISSE	44104	22845	21259	3443	11791	7276	14847	8905	14023	1673
GLAETTE ODER SCHLUEPFRIGKEIT DER FAHRBAHN	42460	21977	20483	3314	11436	7046	14362	8628	13348	1532
VERUNREINIGUNG DURCH AUSGEFLOSSENES OEL	1301	926	375	55	342	129	402	161	502	32
ANDERE VERUNREINIGUNGEN DURCH STRASSENBENUTZER	345	175	170	7	53	32	125	80	160	51
SCHNEE, EIS	23544	9807	13737	1784	6597	4885	8912	6150	6251	945
REGEN	16366	10571	5795	1442	4300	1924	4632	2066	5992	371
ANDERE EINFLUESSE (U.A. LAUB, ANGESCHWEMMTER LEHM)	904	498	406	26	144	76	291	171	443	133
ZUSTAND DER STRASSE	1509	768	741	126	330	218	445	263	608	135
SPURRILLEN, IM ZUSAMMENHANG MIT REGEN, SCHNEE ODER EIS	643	236	407	93	197	153	177	120	176	42
ANDERER ZUSTAND DER STRASSE	866	532	334	33	133	65	268	143	432	93
NICHT ORDNUNGSGEMAESSER ZUSTAND DER VERKEHRSZEICHEN ODER -EINRICHTUNGEN	82	54	28	3	19	10	23	13	37	2
MANGELHAFTE BELEUCHTUNG DER STRASSE	31	29	2	-	2	-	11	1	18	1
MANGELHAFTE SICHERUNG VON BAHNUEBERGAENGEN	22	17	5	-	4	2	6	-	12	3
WITTERUNGSEINFLUESSE ALS UNFALLURSACHEN										
WITTERUNGSEINFLUESSE	4394	1778	2616	497	1268	873	1631	1070	998	179
SICHTBEHINDERUNG DURCH										
NEBEL	1571	384	1187	206	473	382	629	497	263	102
STARKEN REGEN, HAGEL, SCHNEEGESTOEBER USW.	1171	571	600	141	332	213	400	219	298	28
BLENDENDE SONNE	971	645	326	18	260	118	361	162	332	28
SEITENWIND	575	129	446	122	165	136	213	171	75	19
UNWETTER ODER SONSTIGE WITTERUNGSEINFLUESSE	106	49	57	10	38	24	28	21	30	2
HINDERNISSE UND SONSTIGE UNFALLURSACHEN										
HINDERNISSE UND SONSTIGE UNFALLURSACHEN	4952	2134	2818	499	946	678	1694	1288	1813	361
HINDERNISSE	3748	1467	2281	260	724	562	1436	1138	1328	324
NICHT ODER UNZUREICHEND GESICHERTE ARBEITSSTELLE AUF DER FAHRBAHN	450	293	157	48	88	50	89	39	225	20
WILD AUF DER FAHRBAHN	1246	52	1194	67	285	282	706	693	188	152
ANDERES TIER AUF DER FAHRBAHN	1335	724	611	46	235	162	474	305	580	98
SONSTIGES HINDERNIS AUF DER FAHRBAHN	717	398	319	99	116	68	167	101	335	54
SONSTIGE URSACHEN ALLGEMEINER ART	1204	667	537	239	222	116	258	150	485	37
UNFALLURSACHEN VON ANDEREN PERSONEN SOWEIT NICHT FAHRZEUGFUEHRER ODER FUSSGAENGER SOWIE UNFALLURSACHEN INSGESAMT										
UNFALLURSACHEN DER HANDWAGEN-, TIERFUEHRER UND ANDEREN ZU FUSS GEHENDEN PERSONEN	197	118	79	9	36	19	52	34	100	17
U N F A L L U R S A C H E N INSGESAMT	583507	385084	198423	30705	138628	62133	180618	86759	233556	19369

2.16 STRASSENVERHAELTNISSE, WITTERUNGSEINFLUESSE UND ANDERE UNFALLURSACHEN SOWIE URSACHEN INSGESAMT

URSACHE	INSGESAMT	DAVON		DAVON AUF						
					BUNDESSTRASSEN		LANDES-U.KREISSTR		ANDEREN STRASSEN	
		INNERORTS	AUSSERORTS	AUTOBAHNEN	ZUSAMMEN	DAR. AUSSERORTS	ZUSAMMEN	DAR. AUSSERORTS	ZUSAMMEN	DAR. AUSSERORTS
BEI UNFAELLEN MIT NUR SACHSCHADEN VON 1000 DM UND MEHR BEI EINEM DER BETEILIGTEN										
STRASSENVERHAELTNISSE ALS UNFALLURSACHEN										
STRASSENVERHAELTNISSE	68131	42547	25584	9477	13460	6701	15654	7334	29540	2176
GLAETTE ODER SCHLUEPFRIGKEIT DER FAHRBAHN	65866	41056	24810	9219	13100	6539	15190	7110	28357	2043
VERUNREINIGUNG DURCH AUSGEFLOSSENES OEL	523	287	236	67	122	55	183	95	151	19
ANDERE VERUNREINIGUNGEN DURCH STRASSENBENUTZER	227	102	125	10	26	15	83	56	108	44
SCHNEE, EIS	42236	25363	16873	5520	7942	4712	10253	5197	18521	1520
REGEN	22021	14750	7271	3586	4862	1700	4433	1625	9140	383
ANDERE EINFLUESSE (U.A. LAUB, ANGESCHWEMMTER LEHM)	859	554	305	36	148	57	238	137	437	77
ZUSTAND DER STRASSE	2135	1394	741	253	336	151	423	213	1123	127
SPURRILLEN, IM ZUSAMMENHANG MIT REGEN, SCHNEE ODER EIS	1345	851	494	210	187	103	215	115	733	68
ANDERER ZUSTAND DER STRASSE	790	543	247	43	149	48	208	98	390	59
NICHT ORDNUNGSGEMAESSER ZUSTAND DER VERKEHRSZEICHEN ODER -EINRICHTUNGEN	103	74	29	2	20	10	34	11	47	6
MANGELHAFTE BELEUCHTUNG DER STRASSE	17	14	3	3	2	-	3	-	9	-
MANGELHAFTE SICHERUNG VON BAHNUEBERGAENGEN	10	9	1	-	2	1	4	-	4	-
WITTERUNGSEINFLUESSE ALS UNFALLURSACHEN										
WITTERUNGSEINFLUESSE	4182	1713	2469	908	1041	705	1180	732	1053	132
SICHTBEHINDERUNG DURCH										
NEBEL	1452	463	989	238	410	332	485	349	319	73
STARKEN REGEN, HAGEL, SCHNEEGESTOEBER USW.	1222	517	705	366	270	167	290	157	296	17
BLENDENDE SONNE	882	597	285	52	226	95	260	113	344	26
SEITENWIND	510	77	433	238	114	98	103	87	55	12
UNWETTER ODER SONSTIGE WITTERUNGSEINFLUESSE	116	59	57	14	21	13	42	26	39	4
HINDERNISSE UND SONSTIGE UNFALLURSACHEN										
HINDERNISSE UND SONSTIGE UNFALLURSACHEN	6694	1856	4838	1604	1414	1103	2015	1628	1461	324
HINDERNISSE	5529	1369	4160	1324	1259	1029	1849	1535	1097	287
NICHT ODER UNZUREICHEND GESICHERTE ARBEITSSTELLE AUF DER FAHRBAHN	624	303	321	221	84	42	102	47	217	15
WILD AUF DER FAHRBAHN	2291	96	2195	418	648	634	1012	976	213	167
ANDERES TIER AUF DER FAHRBAHN	1567	615	952	248	381	254	532	382	406	68
SONSTIGES HINDERNIS AUF DER FAHRBAHN	1047	355	692	437	146	99	203	130	261	37
SONSTIGE URSACHEN ALLGEMEINER ART	1165	487	678	480	155	74	166	93	364	37
UNFALLURSACHEN VON ANDEREN PERSONEN SOWEIT NICHT FAHRZEUGFUEHRER ODER FUSSGAENGER SOWIE UNFALLURSACHEN INSGESAMT										
UNFALLURSACHEN DER HANDWAGEN-, TIERFUEHRER UND ANDEREN ZU FUSS GEHENDEN PERSONEN	79	45	34	4	14	6	24	15	37	9
U N F A L L U R S A C H E N INSGESAMT	668517	469177	199340	66802	141349	53960	152998	61984	307368	17728

2.17 STRASSENVERKEHRSUNFAELLE MIT PERSONENSCHADEN UND SACHSCHADENSUNFAELLE MIT EINEM SCHADEN

MONAT	TAG	0 UHR BIS 0.59	1 UHR BIS 1.59	2 UHR BIS 2.59	3 UHR BIS 3.59	4 UHR BIS 4.59	5 UHR BIS 5.59	6 UHR BIS 6.59	7 UHR BIS 7.59	8 UHR BIS 8.59	9 UHR BIS 9.59	10 UHR BIS 10.59	11 UHR BIS 11.59	12 UHR BIS 12.59
JANUAR											INNERHALB			
	1.	36	52	71	45	35	18	17	8	10	9	18	23	36
	2.	5	3	3	4	3	5	29	32	26	31	49	75	52
	3.	13	6	4	6	5	15	23	33	33	51	61	65	74
	4.	16	9	4	3	8	18	39	53	38	63	74	92	127
	5.	25	17	9	9	-	14	32	59	49	69	103	135	134
	6.	43	43	20	21	5	5	4	16	18	41	79	125	152
	7.	31	49	34	12	13	7	4	5	4	24	42	54	55
	8.	31	27	14	7	6	16	53	69	56	65	91	63	87
	9.	30	18	14	5	10	40	65	110	78	84	82	73	86
	10.	51	29	16	13	15	28	86	96	91	98	83	87	80
	11.	22	20	12	13	16	35	69	101	86	93	71	93	85
	12.	46	35	18	12	16	49	105	161	113	112	104	101	96
	13.	48	50	40	25	17	15	19	28	47	85	96	108	88
	14.	55	56	37	25	18	15	6	3	14	31	48	69	57
	15.	18	11	3	7	4	11	40	102	79	67	83	92	140
	16.	14	10	11	4	6	10	48	81	60	53	69	103	95
	17.	15	19	14	7	7	19	55	75	75	66	74	108	104
	18.	26	14	8	4	5	11	44	109	74	92	84	121	108
	19.	17	16	12	7	8	11	44	68	52	74	89	110	147
	20.	40	47	25	29	9	13	10	32	40	64	111	139	127
	21.	30	48	44	21	17	5	4	6	6	17	30	40	47
	22.	15	10	15	5	2	12	34	76	70	59	71	90	101
	23.	22	12	17	6	9	29	57	79	52	55	52	64	72
	24.	17	9	16	9	10	37	56	100	55	71	52	65	78
	25.	32	27	8	6	3	14	58	107	96	80	101	90	85
	26.	20	19	9	3	2	17	37	85	61	66	72	81	87
	27.	50	48	35	23	20	14	8	26	44	78	92	105	94
	28.	52	65	46	46	28	15	8	9	13	33	26	47	42
	29.	21	17	3	9	9	25	55	109	84	88	74	70	84
	30.	29	22	16	13	11	19	55	94	87	104	68	83	69
	31.	32	35	13	8	13	35	72	126	105	112	72	86	97
ZUSAMMEN		902	843	591	407	330	577	1236	2058	1716	2035	2221	2657	2786
											AUSSERHALB			
	1.	10	12	15	19	14	8	9	1	1	7	14	24	33
	2.	7	5	6	5	5	8	12	25	30	29	58	77	46
	3.	6	6	5	9	3	10	20	19	33	29	50	46	33
	4.	9	8	4	2	3	4	13	21	16	28	41	51	40
	5.	7	6	-	2	2	5	19	22	14	32	40	65	58
	6.	11	10	9	5	5	5	7	7	5	23	40	43	54
	7.	10	17	12	10	1	3	2	4	5	4	21	24	26
	8.	16	10	8	6	9	16	36	27	32	32	27	36	31
	9.	8	9	12	6	6	27	56	64	57	36	30	28	29
	10.	24	18	10	12	5	23	46	58	44	49	30	35	25
	11.	14	10	6	8	14	14	49	81	49	53	37	32	40
	12.	16	16	8	7	8	21	61	92	49	55	35	34	37
	13.	11	13	14	12	5	11	16	17	29	32	53	56	41
	14.	27	22	19	7	14	5	7	1	10	13	15	22	22
	15.	7	5	3	5	8	7	16	40	31	28	42	34	25
	16.	4	5	6	3	1	5	17	23	14	20	15	21	24
	17.	6	2	4	5	1	11	23	33	30	30	27	18	21
	18.	20	9	7	1	2	11	31	34	42	29	27	19	23
	19.	14	9	7	1	4	21	29	49	43	48	41	41	58
	20.	22	15	11	8	5	8	9	16	20	38	59	76	77
	21.	12	22	17	9	5	8	9	1	10	18	14	19	24
	22.	6	10	7	5	4	6	26	48	24	27	17	14	20
	23.	12	5	5	10	17	18	24	36	29	35	36	31	29
	24.	11	9	9	5	10	23	38	45	33	23	20	25	16
	25.	8	8	8	2	3	11	20	45	48	38	43	24	25
	26.	7	7	5	2	2	7	16	35	35	31	23	26	32
	27.	21	19	23	18	7	17	11	22	54	37	28	36	26
	28.	26	22	15	22	10	4	5	9	14	17	20	26	21
	29.	7	9	4	8	5	15	47	56	44	33	26	27	15
	30.	15	16	9	5	6	23	39	49	35	31	22	21	18
	31.	18	13	9	7	12	30	67	81	81	37	30	19	29
ZUSAMMEN		392	347	277	226	196	385	780	1061	961	942	981	1050	998
									INNERHALB	UND	AUSSERHALB			
	1.	46	64	86	64	49	26	26	9	11	16	32	47	69
	2.	12	8	9	9	8	13	41	57	56	60	107	152	98
	3.	19	12	9	15	8	25	43	52	66	80	111	111	107
	4.	25	17	8	5	11	22	52	74	54	91	115	143	167
	5.	32	23	9	11	2	19	51	81	63	101	143	200	192
	6.	54	53	29	26	10	10	11	23	23	64	119	168	206
	7.	41	66	46	22	14	10	6	9	9	28	63	78	81
	8.	47	37	22	13	15	32	89	96	88	97	118	99	118
	9.	38	27	26	11	16	67	121	174	135	120	112	101	115
	10.	75	47	26	25	20	51	132	154	135	147	113	122	105
	11.	36	30	18	21	30	49	118	182	135	146	108	125	125
	12.	62	51	26	19	24	70	166	253	162	167	139	135	133
	13.	59	63	54	37	22	26	35	45	76	117	149	164	129
	14.	82	78	56	32	32	20	13	4	24	44	63	91	79
	15.	25	16	6	12	12	18	56	142	110	95	125	126	165
	16.	18	15	17	7	7	15	65	104	74	73	84	124	119
	17.	21	21	18	12	8	30	78	108	105	96	101	126	125
	18.	46	23	15	5	7	22	75	143	116	121	111	140	131
	19.	31	25	19	8	12	32	73	117	95	122	130	151	205
	20.	62	62	36	37	14	21	19	48	60	102	170	215	204
	21.	42	70	61	30	22	13	13	7	16	35	44	59	71
	22.	21	20	22	10	6	18	60	124	94	86	88	104	121
	23.	34	17	22	16	26	47	81	115	81	90	88	95	101
	24.	28	18	25	14	20	60	94	145	88	94	72	90	94
	25.	40	35	16	8	6	25	78	152	144	118	144	114	110
	26.	27	26	14	5	4	24	53	120	96	97	95	107	119
	27.	71	67	58	41	27	31	19	48	98	115	120	141	120
	28.	78	87	61	68	38	19	13	18	27	50	46	73	63
	29.	28	26	7	17	14	40	102	165	128	121	100	97	99
	30.	44	38	25	18	17	42	94	143	122	135	90	104	87
	31.	50	48	22	15	25	65	139	207	186	149	102	105	126
INSGESAMT		1294	1190	868	633	526	962	2016	3119	2677	2977	3202	3707	3784

KEHRSUNFAELLE 1979

VON DM 1000 UND MEHR BEI MINDESTENS EINEM BETEILIGTEN NACH TAGEN UND STUNDEN

13 UHR BIS 13.59	14 UHR BIS 14.59	15 UHR BIS 15.59	16 UHR BIS 16.59	17 UHR BIS 17.59	18 UHR BIS 18.59	19 UHR BIS 19.59	20 UHR BIS 20.59	21 UHR BIS 21.59	22 UHR BIS 22.59	23 UHR BIS 23.59	OHNE ANGABE	INSGESAMT	TAG	MONAT
VON			ORTSCHAFTEN											JANUAR
37	51	42	30	27	26	24	18	13	16	22	10	694	1.	
60	77	69	46	52	40	37	19	18	22	13	4	774	2.	
82	88	98	86	65	44	38	30	18	41	17	4	1000	3.	
99	100	139	113	102	71	57	39	25	26	33	7	1355	4.	
129	163	144	172	113	80	64	51	37	55	46	9	1718	5.	
134	130	106	66	62	65	68	40	38	45	45	6	1377	6.	
70	82	86	59	43	44	44	34	47	55	30	2	930	7.	
81	84	92	105	115	86	62	49	42	46	30	15	1392	8.	
67	78	102	137	142	104	70	42	64	68	69	7	1645	9.	
76	89	73	120	150	108	63	51	49	38	49	9	1648	10.	
97	90	88	127	105	81	65	51	55	47	48	7	1577	11.	
90	110	128	217	146	105	91	74	47	77	72	14	2139	12.	
107	90	95	87	64	70	74	54	44	46	41	9	1447	13.	
61	81	57	59	41	50	51	42	31	36	27	9	979	14.	
92	94	114	154	118	74	55	27	28	35	30	10	1488	15.	
104	99	110	161	123	95	73	43	34	26	24	8	1464	16.	
109	69	108	153	112	86	60	49	43	56	35	6	1524	17.	
105	89	124	147	102	71	55	39	34	30	23	8	1527	18.	
136	135	163	196	102	76	66	45	39	48	58	15	1734	19.	
125	90	85	58	64	50	55	51	39	40	70	6	1419	20.	
70	77	68	56	39	43	42	30	23	38	16	12	829	21.	
83	83	101	131	90	67	57	50	27	25	27	9	1310	22.	
49	73	60	82	79	66	57	37	32	30	31	11	1133	23.	
84	87	117	154	151	130	101	60	39	54	42	9	1603	24.	
80	82	95	121	89	90	45	35	18	26	28	7	1423	25.	
82	77	119	130	94	85	71	64	49	47	77	5	1459	26.	
72	64	64	54	53	65	69	54	36	49	68	10	1295	27.	
66	51	65	49	34	49	48	54	27	49	42	12	976	28.	
71	75	90	123	98	87	82	51	40	48	28	8	1449	29.	
66	92	91	78	109	92	76	46	49	56	40	8	1473	30.	
78	53	68	103	103	95	55	46	40	44	36	15	1542	31.	
2662	2703	2961	3374	2787	2295	1875	1375	1125	1319	1217	271	42323		ZUSAMMEN
VON			ORTSCHAFTEN											
38	32	37	26	25	13	27	16	20	10	6	2	419	1.	
52	46	45	43	29	20	36	24	20	16	13	-	657	2.	
44	44	50	27	29	25	10	11	6	11	4	1	531	3.	
38	35	42	40	30	24	27	6	8	14	11	1	516	4.	
51	52	59	42	36	24	25	12	14	12	18	1	618	5.	
40	59	60	33	28	22	30	12	16	16	16	2	558	6.	
43	58	41	43	42	34	28	20	17	30	27	3	525	7.	
39	36	34	51	53	44	55	38	19	26	23	4	708	8.	
31	38	54	88	80	68	64	47	68	59	45	3	1013	9.	
29	32	33	38	42	35	24	17	23	21	26	2	701	10.	
53	55	42	58	52	31	29	27	39	16	21	2	832	11.	
45	56	86	115	74	66	60	35	31	19	30	3	1059	12.	
36	55	42	43	44	24	33	30	15	15	14	3	664	13.	
31	45	39	38	34	29	17	17	12	13	9	-	468	14.	
38	33	33	26	27	16	21	13	4	9	9	1	481	15.	
28	17	30	32	26	28	14	10	20	16	9	1	389	16.	
22	23	16	27	29	24	17	16	13	14	15	-	427	17.	
31	18	26	27	27	25	23	12	18	22	11	-	495	18.	
48	54	44	71	52	40	45	24	19	23	16	-	801	19.	
64	66	61	45	58	42	44	16	20	20	23	2	825	20.	
24	37	29	28	23	20	14	15	10	13	11	-	392	21.	
26	33	18	48	22	19	10	14	10	6	8	3	431	22.	
20	19	22	38	29	28	17	15	16	22	21	-	534	23.	
24	34	41	105	91	68	48	19	17	10	17	4	745	24.	
29	27	30	48	35	20	24	16	11	3	10	-	536	25.	
26	40	38	53	52	38	39	31	25	21	12	-	603	26.	
25	36	20	35	20	40	27	22	21	16	16	3	600	27.	
29	35	32	27	19	37	38	14	20	20	27	2	511	28.	
21	18	16	24	30	17	19	14	21	16	15	2	509	29.	
19	27	34	42	42	28	23	32	51	39	22	1	649	30.	
30	20	28	51	58	33	27	27	10	12	22	3	754	31.	
1074	1180	1182	1412	1238	982	915	622	614	560	527	49	18951		ZUSAMMEN
VON			ORTSCHAFTEN											
75	83	79	56	52	39	51	34	33	26	28	12	1113	1.	
112	123	114	89	81	60	73	43	38	38	26	4	1431	2.	
126	132	148	113	94	69	48	41	24	52	21	5	1531	3.	
137	135	181	153	132	95	84	45	33	40	44	8	1871	4.	
180	215	203	214	149	104	89	63	51	67	64	10	2336	5.	
174	189	166	99	90	87	98	52	54	61	61	8	1935	6.	
113	140	127	102	85	78	72	54	64	85	57	5	1455	7.	
120	120	126	156	168	130	117	87	61	72	53	19	2100	8.	
98	116	156	225	222	172	134	89	132	127	114	10	2658	9.	
105	121	106	158	192	143	87	68	72	59	75	11	2349	10.	
150	145	130	185	157	112	94	78	94	63	69	9	2409	11.	
135	166	214	332	220	171	151	109	78	96	102	17	3198	12.	
143	145	137	130	108	94	107	84	59	61	55	12	2111	13.	
92	126	96	97	75	79	68	59	43	49	36	9	1447	14.	
130	127	147	180	145	90	76	40	32	44	39	11	1969	15.	
132	116	140	193	149	123	87	53	54	42	33	9	1853	16.	
131	92	124	180	141	110	77	65	56	70	50	6	1951	17.	
136	107	150	174	129	96	78	51	52	52	34	8	2022	18.	
184	189	207	267	154	116	111	69	58	71	74	15	2535	19.	
189	156	146	103	122	92	99	67	59	60	93	8	2244	20.	
94	114	97	84	62	63	56	45	33	51	27	12	1221	21.	
109	116	119	179	112	86	67	64	37	31	35	12	1741	22.	
69	92	82	120	108	94	74	52	48	52	52	11	1667	23.	
108	121	158	259	242	198	149	79	56	64	59	13	2348	24.	
109	109	125	169	124	110	69	51	29	29	38	7	1959	25.	
108	117	157	183	146	123	110	95	74	68	89	5	2062	26.	
97	100	84	89	73	105	96	76	57	65	84	13	1895	27.	
95	86	97	76	53	86	86	68	47	69	69	14	1487	28.	
92	93	106	147	128	104	101	65	61	64	43	10	1958	29.	
85	119	125	120	151	120	99	78	100	95	62	9	2122	30.	
108	73	96	154	161	128	82	73	50	56	58	18	2296	31.	
3736	3883	4143	4786	4025	3277	2790	1997	1739	1879	1744	320	61274		INSGESAMT

2.17 STRASSENVERKEHRSUNFAELLE MIT PERSONENSCHADEN UND SACHSCHADENSUNFAELLE MIT EINEM SCHADEN

MONAT	TAG	0 UHR BIS 0.59	1 UHR BIS 1.59	2 UHR BIS 2.59	3 UHR BIS 3.59	4 UHR BIS 4.59	5 UHR BIS 5.59	6 UHR BIS 6.59	7 UHR BIS 7.59	8 UHR BIS 8.59	9 UHR BIS 9.59	10 UHR BIS 10.59	11 UHR BIS 11.59	12 UHR BIS 12.59
FEBRUAR											INNERHALB			
	1.	27	17	11	10	9	21	43	80	86	63	68	68	96
	2.	22	26	10	14	8	23	59	143	69	69	92	87	116
	3.	34	41	29	18	15	7	12	17	41	69	81	85	75
	4.	41	47	46	30	30	12	17	7	7	14	35	28	39
	5.	17	10	13	6	3	13	76	106	100	93	74	71	83
	6.	15	19	10	8	6	6	41	77	67	63	56	68	75
	7.	13	8	4	5	5	13	45	62	71	105	57	73	102
	8.	33	21	8	6	8	12	60	129	84	92	94	80	85
	9.	22	13	11	6	7	10	54	65	68	55	74	83	110
	10.	40	36	25	27	15	24	9	20	31	58	74	97	92
	11.	40	52	51	31	24	12	12	6	13	13	23	38	40
	12.	15	20	4	6	10	19	50	79	60	42	57	85	88
	13.	19	22	12	8	7	28	40	94	70	62	59	52	72
	14.	23	12	10	5	2	24	55	65	52	48	51	59	65
	15.	29	11	9	8	7	16	39	91	57	49	48	53	73
	16.	22	17	9	8	7	13	33	56	61	52	78	56	86
	17.	32	37	33	24	19	17	24	19	38	53	105	104	110
	18.	51	47	48	39	33	18	12	12	13	19	34	44	49
	19.	20	17	12	3	5	21	50	89	75	86	63	91	83
	20.	27	19	12	7	3	11	43	96	70	81	79	80	86
	21.	20	19	8	5	8	11	49	96	82	83	54	73	81
	22.	18	18	7	3	4	17	48	66	67	52	63	78	89
	23.	65	34	44	26	26	45	87	169	119	89	88	115	112
	24.	47	49	59	26	26	11	12	26	54	98	79	97	89
	25.	39	37	46	44	30	14	7	6	15	14	32	39	45
	26.	27	17	11	8	7	12	48	73	83	55	68	78	72
	27.	39	31	26	24	18	24	31	60	49	43	63	76	95
	28.	18	36	13	10	9	12	33	85	69	50	59	77	93
ZUSAMMEN		815	733	581	415	351	466	1089	1894	1671	1670	1808	2035	2301
											AUSSERHALB			
	1.	9	10	4	6	6	12	28	50	31	21	19	20	13
	2.	6	11	15	7	6	9	28	35	29	18	27	33	37
	3.	22	24	13	11	11	7	8	17	22	21	26	22	20
	4.	27	20	30	19	24	16	7	20	19	22	14	9	9
	5.	8	10	4	5	12	27	62	63	44	37	18	14	17
	6.	7	5	4	10	3	4	19	35	24	20	20	10	22
	7.	1	6	5	6	2	7	27	64	77	78	23	39	51
	8.	13	6	6	3	19	53	73	116	71	33	28	28	32
	9.	12	7	6	3	5	4	31	19	18	16	12	20	24
	10.	10	15	7	12	12	8	11	19	18	22	38	28	16
	11.	17	29	21	12	10	6	6	5	2	7	4	16	8
	12.	16	16	7	9	11	23	37	44	31	34	31	40	31
	13.	8	10	6	3	9	22	34	67	41	24	23	19	23
	14.	6	9	11	11	6	17	44	44	40	27	38	37	28
	15.	7	7	9	7	9	7	35	70	19	13	28	26	15
	16.	8	8	11	6	6	10	20	27	20	19	20	27	13
	17.	20	20	16	21	6	13	12	24	33	36	52	47	55
	18.	22	24	19	10	12	13	6	3	15	14	16	13	22
	19.	13	6	5	5	6	9	18	34	31	15	24	22	21
	20.	8	8	3	2	3	6	18	43	35	12	21	22	27
	21.	13	4	6	4	1	8	16	46	67	55	44	29	31
	22.	11	4	5	7	3	11	18	31	25	21	32	12	30
	23.	10	21	18	14	16	43	73	180	81	39	27	22	21
	24.	18	20	19	13	10	10	8	18	27	28	38	34	33
	25.	12	11	13	12	9	10	10	5	17	19	12	20	16
	26.	12	11	5	5	3	10	19	27	24	15	12	21	22
	27.	11	8	13	10	11	16	20	28	19	9	13	8	21
	28.	10	9	-	3	2	7	12	17	16	13	21	13	23
ZUSAMMEN		337	339	281	236	233	388	700	1151	896	688	681	651	681
									INNERHALB	UND	AUSSERHALB			
	1.	36	27	15	16	15	33	71	130	117	84	87	88	109
	2.	28	37	25	21	14	32	87	178	98	87	119	120	153
	3.	56	65	42	29	26	14	20	34	63	90	107	107	95
	4.	68	67	76	49	54	28	24	27	26	36	49	37	48
	5.	25	20	17	11	15	40	138	169	144	130	92	85	100
	6.	22	24	14	18	9	10	60	112	91	83	76	78	97
	7.	14	14	9	11	7	20	72	126	148	183	80	112	153
	8.	46	27	14	9	27	65	133	245	155	125	122	108	117
	9.	34	20	17	9	12	14	85	84	86	71	86	103	134
	10.	50	51	32	39	27	32	20	39	49	80	112	125	108
	11.	57	81	72	43	34	18	18	11	15	20	27	54	48
	12.	31	36	11	15	21	42	87	123	91	76	88	125	119
	13.	27	32	18	11	16	50	74	161	111	86	82	71	95
	14.	29	21	21	16	8	41	99	109	92	75	89	96	93
	15.	36	18	18	15	16	23	74	161	76	62	76	79	88
	16.	30	25	20	14	13	23	53	83	81	71	98	83	99
	17.	52	57	49	45	25	30	36	43	71	89	157	151	165
	18.	73	71	67	49	45	31	18	15	28	33	50	57	71
	19.	33	23	17	8	11	30	68	123	106	101	87	113	104
	20.	35	27	15	9	6	17	61	139	105	93	100	102	113
	21.	33	23	14	9	9	19	65	142	149	138	98	102	112
	22.	29	22	12	10	7	28	66	97	92	73	95	90	119
	23.	75	55	62	40	42	88	160	349	200	128	115	137	133
	24.	65	69	78	39	36	21	20	44	81	126	117	131	122
	25.	51	48	59	56	39	24	17	11	32	33	44	59	61
	26.	39	28	16	13	10	22	67	100	107	70	80	99	94
	27.	50	39	39	34	29	40	51	88	68	52	76	84	116
	28.	28	45	13	13	11	19	45	102	85	63	80	90	116
INSGESAMT		1152	1072	862	651	584	854	1789	3045	2567	2358	2489	2686	2982

KEHRSUNFAELLE 1979

VON DM 1000 UND MEHR BEI MINDESTENS EINEM BETEILIGTEN NACH TAGEN UND STUNDEN

13 UHR BIS 13.59	14 UHR BIS 14.59	15 UHR BIS 15.59	16 UHR BIS 16.59	17 UHR BIS 17.59	18 UHR BIS 18.59	19 UHR BIS 19.59	20 UHR BIS 20.59	21 UHR BIS 21.59	22 UHR BIS 22.59	23 UHR BIS 23.59	OHNE ANGABE	INSGESAMT	TAG	MONAT
VON			ORTSCHAFTEN											FEBRUAR
93	57	94	89	75	91	72	71	43	66	38	3	1391	1.	
108	92	140	164	145	170	128	72	58	52	58	4	1929	2.	
86	76	60	54	59	47	75	38	42	34	38	4	1137	3.	
44	59	40	29	35	37	41	27	25	23	19	7	739	4.	
68	80	92	108	88	76	60	47	37	35	25	7	1388	5.	
64	83	85	121	110	66	40	38	21	28	16	7	1190	6.	
118	113	128	160	117	99	64	51	51	43	31	6	1544	7.	
77	97	119	161	109	79	70	45	34	35	28	10	1576	8.	
72	115	120	128	85	86	70	49	36	40	54	8	1441	9.	
70	85	61	44	52	66	74	36	29	59	48	12	1184	10.	
39	45	56	46	38	48	52	33	34	27	17	5	795	11.	
90	97	104	122	105	97	65	48	34	25	20	3	1345	12.	
68	80	84	138	106	94	63	50	47	38	33	2	1348	13.	
78	82	78	94	52	72	55	36	31	45	37	10	1141	14.	
45	58	76	110	80	42	44	29	26	21	26	4	1051	15.	
73	86	95	92	72	68	81	48	31	44	50	8	1246	16.	
88	85	73	75	58	71	71	58	40	52	49	7	1342	17.	
50	72	66	57	39	59	54	50	21	29	29	7	952	18.	
76	95	90	120	98	80	71	48	45	29	29	4	1400	19.	
71	71	87	145	120	76	66	48	38	40	50	6	1432	20.	
103	60	98	117	79	86	60	37	30	41	36	6	1342	21.	
80	94	95	158	113	96	69	47	55	57	57	5	1456	22.	
96	112	139	170	110	94	77	64	52	45	51	11	2040	23.	
67	75	56	57	51	53	62	39	44	30	42	9	1258	24.	
63	56	60	62	52	45	51	32	34	29	31	8	891	25.	
83	76	84	125	105	60	69	43	38	32	34	8	1316	26.	
103	93	126	130	90	74	69	35	42	45	39	12	1437	27.	
82	83	105	135	117	66	47	35	19	21	20	2	1296	28.	
2155	2277	2511	3011	2360	2098	1820	1254	1037	1065	1005	185	36607		ZUSAMMEN
VON			ORTSCHAFTEN											
21	16	22	35	19	30	25	19	21	22	10	1	470	1.	
38	39	44	75	73	59	48	27	26	16	25	-	731	2.	
33	32	25	27	26	30	40	33	16	19	14	4	523	3.	
21	22	22	21	24	17	27	14	10	19	5	3	441	4.	
28	25	19	31	35	25	14	19	9	15	25	-	566	5.	
30	21	26	36	32	19	17	3	5	3	11	1	387	6.	
69	74	69	77	68	35	26	23	19	25	13	1	885	7.	
50	31	41	61	69	60	37	32	18	24	14	4	922	8.	
35	32	34	57	54	37	32	13	11	20	17	1	520	9.	
28	28	29	38	31	31	24	22	22	15	16	2	502	10.	
13	25	30	26	34	39	42	28	31	31	32	2	476	11.	
40	34	30	43	39	44	26	20	16	24	16	3	665	12.	
31	40	37	42	43	25	19	26	19	15	11	1	598	13.	
47	48	37	44	27	30	23	20	8	9	10	1	622	14.	
21	17	26	27	26	22	14	12	14	14	12	1	458	15.	
29	28	39	42	39	29	24	23	21	23	20	3	515	16.	
47	58	54	35	38	73	67	49	33	31	19	1	860	17.	
22	31	24	32	37	32	18	27	11	15	10	4	452	18.	
24	26	30	42	43	19	20	16	11	6	8	-	454	19.	
18	18	25	26	36	27	13	8	12	15	11	1	418	20.	
21	17	31	29	36	26	15	12	12	14	10	-	547	21.	
23	26	34	29	27	37	19	22	6	13	19	3	468	22.	
42	48	47	59	60	51	64	29	21	31	29	2	1048	23.	
28	28	32	26	40	28	29	15	8	12	15	5	542	24.	
15	32	50	26	16	33	28	16	10	7	20	1	420	25.	
22	20	21	32	20	19	29	19	12	9	15	2	406	26.	
29	32	36	23	30	22	24	17	13	11	15	1	440	27.	
22	27	33	26	33	23	22	9	5	5	8	4	363	28.	
847	875	947	1067	1055	922	786	573	420	463	430	52	15699		ZUSAMMEN
VON			ORTSCHAFTEN											
114	73	116	124	94	121	97	90	64	88	48	4	1861	1.	
146	131	184	239	218	229	176	99	84	68	83	4	2660	2.	
119	108	85	81	85	77	115	71	58	53	52	8	1660	3.	
65	81	62	50	59	54	68	41	35	42	24	10	1180	4.	
96	105	111	139	123	101	74	66	46	50	50	7	1954	5.	
94	104	111	157	142	85	57	41	26	31	27	8	1577	6.	
187	187	197	237	185	134	90	74	70	68	44	7	2429	7.	
127	128	160	222	178	139	107	77	52	59	42	14	2498	8.	
107	147	154	185	139	123	102	62	47	60	71	9	1961	9.	
98	113	90	82	83	97	98	58	51	74	64	14	1686	10.	
52	70	86	72	72	87	94	61	65	58	49	7	1271	11.	
130	131	134	165	144	141	91	68	50	49	36	6	2010	12.	
99	120	121	180	149	119	82	76	66	53	44	3	1946	13.	
125	130	115	138	79	102	78	56	39	54	47	11	1763	14.	
66	75	102	137	106	64	58	41	40	35	38	5	1509	15.	
102	114	134	134	111	97	105	71	52	67	70	11	1761	16.	
135	143	127	110	96	144	138	107	73	83	68	8	2202	17.	
72	103	90	89	76	91	72	77	32	44	39	11	1404	18.	
100	121	120	162	141	99	91	64	56	35	37	4	1854	19.	
89	89	112	171	156	103	79	56	50	55	61	7	1850	20.	
124	77	129	146	115	112	75	49	42	55	46	6	1889	21.	
103	120	129	187	140	133	88	69	61	70	76	8	1924	22.	
138	160	186	229	170	145	141	93	73	76	80	13	3088	23.	
95	103	88	83	91	81	91	54	52	42	57	14	1800	24.	
78	88	110	88	68	78	79	48	44	36	51	9	1311	25.	
105	96	105	157	125	79	98	62	50	41	49	10	1722	26.	
132	125	162	153	120	96	93	52	55	56	54	13	1877	27.	
104	110	138	161	150	89	69	44	24	26	28	6	1659	28.	
3002	3152	3458	4078	3415	3020	2606	1827	1457	1528	1435	237	52306		INSGESAMT

2.17 STRASSENVERKEHRSUNFAELLE MIT PERSONENSCHADEN UND SACHSCHADENSUNFAELLE MIT EINEM SCHADEN

MONAT	TAG	0 UHR BIS 0.59	1 UHR BIS 1.59	2 UHR BIS 2.59	3 UHR BIS 3.59	4 UHR BIS 4.59	5 UHR BIS 5.59	6 UHR BIS 6.59	7 UHR BIS 7.59	8 UHR BIS 8.59	9 UHR BIS 9.59	10 UHR BIS 10.59	11 UHR BIS 11.59	12 UHR BIS 12.59
MAERZ											INNERHALB			
	1.	14	13	9	6	4	11	36	95	73	64	63	71	89
	2.	34	21	16	8	8	22	63	135	76	77	72	81	116
	3.	27	31	23	8	7	10	5	25	39	51	77	86	81
	4.	51	31	20	15	17	7	5	7	7	17	31	45	55
	5.	19	21	10	8	13	41	104	163	115	67	79	78	88
	6.	14	16	8	10	5	13	35	82	74	66	57	68	76
	7.	26	6	10	1	3	15	43	83	56	68	66	58	81
	8.	26	20	8	7	3	16	57	92	56	56	58	61	69
	9.	21	14	14	7	4	6	35	65	47	54	63	89	102
	10.	57	51	25	22	14	21	25	42	58	70	107	102	90
	11.	40	37	27	28	9	15	7	12	24	31	46	55	66
	12.	17	18	9	2	6	21	63	78	75	68	65	92	82
	13.	4	12	18	4	5	8	29	69	45	39	84	74	88
	14.	17	11	5	8	4	9	42	75	64	45	56	70	91
	15.	29	15	12	7	2	13	40	97	67	55	70	99	110
	16.	20	26	20	11	12	14	43	83	67	69	86	108	148
	17.	45	52	27	27	15	12	17	49	46	60	80	113	100
	18.	46	49	32	25	17	8	6	8	10	15	33	39	36
	19.	23	20	12	6	4	32	82	134	81	76	65	81	80
	20.	16	12	10	6	1	11	39	94	50	45	61	68	70
	21.	23	6	8	4	5	17	44	105	56	53	59	66	91
	22.	18	14	9	7	13	52	113	143	68	66	54	61	97
	23.	15	18	13	6	8	15	50	105	85	70	66	69	101
	24.	46	40	26	21	18	18	23	39	44	51	93	99	103
	25.	30	44	32	25	9	8	8	5	16	15	46	57	68
	26.	16	15	12	4	6	19	42	112	80	76	89	84	76
	27.	17	8	5	3	-	7	38	98	61	37	64	82	106
	28.	15	19	9	7	2	16	46	96	56	56	63	88	111
	29.	20	22	11	4	4	21	50	91	57	78	75	85	101
	30.	26	32	17	9	8	22	40	107	91	106	122	146	120
	31.	54	57	34	29	16	11	18	29	59	77	125	141	148
ZUSAMMEN		826	751	491	335	242	511	1248	2418	1803	1778	2175	2516	2840
											AUSSERHALB			
	1.	4	7	7	4	4	7	41	56	27	20	18	14	16
	2.	12	12	7	3	5	12	25	67	25	17	24	23	19
	3.	8	20	9	6	8	3	5	10	14	21	32	27	16
	4.	17	25	12	10	11	6	3	5	9	12	15	23	21
	5.	33	23	19	12	19	68	131	149	75	33	23	25	19
	6.	5	6	5	4	6	8	25	41	21	10	11	20	16
	7.	10	2	3	3	4	7	23	31	29	26	16	16	14
	8.	15	14	10	9	21	35	82	71	19	22	14	27	17
	9.	14	15	6	6	5	5	14	24	14	14	9	31	24
	10.	44	57	39	33	25	54	81	125	71	46	43	29	19
	11.	26	24	17	8	12	12	12	41	47	32	36	51	40
	12.	10	8	4	7	7	57	111	67	26	15	17	27	19
	13.	7	8	2	3	6	4	16	32	15	16	12	19	17
	14.	7	6	6	3	3	7	29	44	19	17	20	16	23
	15.	5	10	6	4	3	8	21	48	19	27	24	34	41
	16.	13	15	9	3	5	8	33	37	24	27	33	25	34
	17.	23	23	21	16	7	19	18	40	26	27	38	31	37
	18.	33	24	18	18	11	10	16	11	13	7	11	20	23
	19.	12	4	8	2	8	24	44	61	31	20	29	22	23
	20.	10	2	3	5	6	13	31	41	22	14	16	15	15
	21.	4	7	5	6	-	6	15	23	21	15	20	21	13
	22.	18	12	8	12	19	96	229	128	45	18	24	16	13
	23.	14	8	11	3	12	15	31	48	13	24	22	22	38
	24.	28	26	25	12	11	12	15	28	27	24	33	36	30
	25.	23	17	9	12	7	4	2	7	6	9	23	19	18
	26.	14	6	8	2	5	14	23	41	23	31	27	21	24
	27.	6	3	2	3	4	7	31	35	12	20	16	26	23
	28.	7	7	6	2	3	4	22	30	17	24	29	28	34
	29.	12	12	4	4	6	6	25	38	19	22	23	31	16
	30.	12	12	10	4	11	10	36	46	31	35	33	22	38
	31.	20	19	21	12	7	11	13	24	25	36	43	40	30
ZUSAMMEN		466	434	320	231	261	552	1203	1449	785	681	734	777	730
									INNERHALB	UND	AUSSERHALB			
	1.	18	20	16	10	8	18	77	151	100	84	81	85	105
	2.	46	33	23	11	13	34	88	202	101	94	96	104	135
	3.	35	51	32	14	15	13	10	35	53	72	109	113	97
	4.	68	56	32	25	28	13	8	12	16	29	46	68	76
	5.	52	44	29	20	32	109	235	312	190	100	102	103	107
	6.	19	22	13	14	11	21	60	123	95	76	68	88	92
	7.	36	8	13	4	7	22	66	114	85	94	82	74	95
	8.	41	34	18	16	24	51	139	163	75	78	72	88	86
	9.	35	29	20	13	9	11	49	89	61	68	72	120	126
	10.	101	108	64	55	39	75	106	167	129	116	150	131	109
	11.	66	61	44	36	21	27	19	53	71	63	82	106	106
	12.	27	26	13	9	13	78	174	145	101	83	82	119	101
	13.	11	20	20	7	11	12	45	101	60	55	96	93	105
	14.	24	17	11	11	7	16	71	119	83	62	76	86	114
	15.	34	25	18	11	5	21	61	145	86	82	94	133	151
	16.	33	41	29	14	17	22	76	120	91	96	119	133	182
	17.	68	75	48	43	22	31	35	89	72	87	118	144	137
	18.	79	73	50	43	28	18	22	19	23	22	44	59	59
	19.	35	24	20	8	12	56	126	195	112	96	94	103	103
	20.	26	14	13	11	7	24	70	135	72	59	77	83	85
	21.	27	13	13	10	5	23	59	128	77	68	79	87	104
	22.	36	26	17	19	32	148	342	271	113	84	78	77	110
	23.	29	26	24	9	20	30	81	153	98	94	88	91	139
	24.	74	66	51	33	29	30	38	67	71	75	126	135	133
	25.	53	61	41	37	16	12	10	12	22	24	69	76	86
	26.	30	21	20	6	11	33	65	153	103	107	116	105	100
	27.	23	11	7	6	4	14	69	133	73	57	80	108	129
	28.	22	26	15	9	5	20	68	126	73	80	92	116	145
	29.	32	34	15	8	10	27	75	129	76	100	98	116	117
	30.	38	44	27	13	19	32	76	153	122	141	155	168	158
	31.	74	76	55	41	23	22	31	53	84	113	168	181	178
INSGESAMT		1292	1185	811	566	503	1063	2451	3867	2588	2459	2909	3293	3570

KEHRSUNFAELLE 1979

VON DM 1000 UND MEHR BEI MINDESTENS EINEM BETEILIGTEN NACH TAGEN UND STUNDEN

13 UHR BIS 13.59	14 UHR BIS 14.59	15 UHR BIS 15.59	16 UHR BIS 16.59	17 UHR BIS 17.59	18 UHR BIS 18.59	19 UHR BIS 19.59	20 UHR BIS 20.59	21 UHR BIS 21.59	22 UHR BIS 22.59	23 UHR BIS 23.59	OHNE ANGABE	INSGESAMT	TAG	MONAT
VON			ORTSCHAFTEN											MAERZ
70	74	96	138	123	88	69	60	45	55	35	9	1410	1.	
95	88	143	132	112	80	80	54	38	46	40	9	1646	2.	
76	75	65	52	58	32	53	47	43	41	49	8	1069	3.	
44	76	70	55	57	35	68	60	55	45	40	1	914	4.	
68	67	96	124	108	77	54	40	52	26	24	6	1548	5.	
75	73	91	116	109	69	68	28	25	28	20	5	1231	6.	
81	71	77	110	112	88	83	41	48	38	30	4	1299	7.	
54	75	87	136	110	69	62	36	38	31	33	3	1263	8.	
103	109	115	196	136	105	132	85	45	62	63	2	1674	9.	
91	82	62	63	68	38	90	63	53	69	49	7	1419	10.	
78	86	70	48	48	55	85	72	39	45	31	6	1060	11.	
89	69	117	156	112	79	67	32	32	25	17	3	1394	12.	
97	91	107	160	129	86	83	46	49	35	35	7	1404	13.	
84	79	100	133	117	89	85	46	40	48	31	2	1351	14.	
103	94	144	187	118	88	86	46	34	52	32	7	1607	15.	
128	147	169	153	130	82	93	68	49	56	69	10	1861	16.	
77	88	65	63	64	51	78	62	55	51	53	8	1358	17.	
60	80	84	57	68	64	70	75	36	47	37	5	1007	18.	
84	83	113	126	117	66	49	38	31	31	17	5	1456	19.	
66	80	107	128	121	76	75	44	46	40	33	2	1301	20.	
74	85	129	160	137	98	71	69	33	58	44	7	1502	21.	
95	86	96	145	129	89	67	43	34	50	27	-	1576	22.	
121	114	157	189	134	80	73	84	28	49	43	8	1701	23.	
71	114	80	67	86	48	59	59	54	50	46	10	1365	24.	
81	85	73	77	53	71	63	68	56	50	29	1	1070	25.	
96	90	132	189	172	106	74	50	40	33	22	1	1636	26.	
105	92	119	160	129	86	63	58	40	36	28	3	1445	27.	
93	88	121	149	121	60	73	52	46	40	29	4	1460	28.	
79	100	124	181	142	106	84	82	49	48	49	6	1669	29.	
142	147	201	244	180	99	126	88	72	100	69	5	2319	30.	
114	126	82	50	83	49	70	66	55	68	66	9	1636	31.	
2694	2814	3292	3944	3383	2309	2353	1762	1360	1453	1190	163	44651		ZUSAMMEN
VON			ORTSCHAFTEN											
22	24	20	30	45	29	19	27	31	31	24	1	528	1.	
22	41	46	54	35	25	23	15	12	13	9	3	549	2.	
26	25	14	32	26	15	25	26	16	12	17	1	414	3.	
34	26	32	34	21	17	33	37	55	55	59	-	572	4.	
28	24	21	34	27	21	22	8	13	14	12	1	854	5.	
18	19	22	31	23	21	29	14	11	9	11	3	389	6.	
16	17	20	30	36	22	22	15	12	19	13	3	409	7.	
18	17	26	27	32	45	26	18	11	20	16	-	612	8.	
37	40	42	55	55	35	29	35	20	30	49	4	612	9.	
21	31	19	31	28	28	35	36	22	21	23	4	965	10.	
48	53	34	37	35	31	25	19	16	25	12	2	695	11.	
15	22	23	36	40	23	20	10	13	14	9	2	602	12.	
21	20	19	30	32	11	21	11	13	14	13	-	362	13.	
18	29	31	52	34	16	29	20	16	10	17	2	474	14.	
41	68	60	74	53	40	44	17	19	21	16	2	705	15.	
64	58	47	72	48	32	49	14	20	32	24	5	731	16.	
31	48	26	35	22	21	36	28	13	21	24	8	639	17.	
33	47	39	33	42	34	24	27	13	18	13	-	538	18.	
33	19	30	35	36	26	16	14	11	12	10	3	533	19.	
16	20	16	38	31	26	23	14	13	13	9	2	414	20.	
28	33	26	53	41	27	24	25	21	20	16	1	471	21.	
17	19	24	45	30	26	23	11	18	16	16	1	884	22.	
34	38	62	74	46	32	34	39	22	19	19	3	683	23.	
30	42	47	36	25	29	46	25	19	22	20	4	652	24.	
29	51	40	35	35	31	31	38	23	19	29	1	518	25.	
18	30	44	50	58	26	19	19	16	17	17	2	555	26.	
25	30	25	35	39	21	29	24	15	12	10	2	455	27.	
35	27	25	52	32	19	24	20	19	14	11	1	492	28.	
44	39	27	50	43	28	36	21	17	18	26	3	570	29.	
62	66	69	69	51	39	44	35	31	30	37	3	836	30.	
30	51	41	35	32	22	41	23	10	21	32	4	643	31.	
914	1074	1017	1334	1133	818	901	685	561	612	613	71	18356		ZUSAMMEN
VON			ORTSCHAFTEN											
92	98	116	168	168	117	88	87	76	86	59	10	1938	1.	
117	129	189	186	147	105	103	69	50	59	49	12	2195	2.	
102	100	79	84	84	47	78	73	59	53	66	9	1483	3.	
78	102	102	89	78	52	101	97	110	100	99	1	1486	4.	
96	91	117	158	135	98	76	48	65	40	36	7	2402	5.	
93	92	113	147	132	90	97	42	36	37	31	8	1620	6.	
97	88	97	140	148	110	105	56	60	57	43	7	1708	7.	
72	92	113	163	142	114	88	54	49	51	49	3	1875	8.	
140	149	157	251	191	140	161	120	65	92	112	6	2286	9.	
112	113	81	94	96	66	125	99	75	90	72	11	2384	10.	
126	139	104	85	83	86	110	91	55	70	43	8	1755	11.	
104	91	140	192	152	102	87	42	45	39	26	5	1996	12.	
118	111	126	190	161	97	104	57	62	49	48	7	1766	13.	
102	108	131	185	151	105	114	66	56	58	48	4	1825	14.	
144	162	204	261	171	128	130	63	53	73	48	9	2312	15.	
192	205	216	225	178	114	142	82	69	88	93	15	2592	16.	
108	136	91	98	86	72	114	90	68	72	77	16	1997	17.	
93	127	123	90	110	98	94	102	49	65	50	5	1545	18.	
117	102	143	161	153	92	65	52	42	43	27	8	1989	19.	
82	100	123	166	152	102	98	58	59	53	42	4	1715	20.	
102	118	155	213	178	125	95	94	54	78	60	8	1973	21.	
112	105	120	190	159	115	90	54	52	66	43	1	2460	22.	
155	152	219	263	180	112	107	123	50	68	62	11	2384	23.	
101	156	127	103	111	77	105	84	73	72	66	14	2017	24.	
110	136	113	112	88	102	94	106	79	69	58	2	1588	25.	
114	120	176	239	230	132	93	69	56	50	39	3	2191	26.	
130	122	144	195	168	107	92	82	55	48	38	5	1900	27.	
128	115	146	201	153	79	97	72	65	54	40	5	1952	28.	
123	139	151	231	185	134	120	103	66	66	75	9	2239	29.	
204	213	270	313	231	138	170	123	103	130	106	8	3155	30.	
144	177	123	85	115	71	111	89	65	89	98	13	2279	31.	
3608	3888	4309	5278	4516	3127	3254	2447	1921	2065	1803	234	63007		INSGESAMT

2.17 STRASSENVERKEHRSUNFAELLE MIT PERSONENSCHADEN UND SACHSCHADENSUNFAELLE MIT EINEM SCHADEN

MONAT	TAG	0 UHR BIS 0.59	1 UHR BIS 1.59	2 UHR BIS 2.59	3 UHR BIS 3.59	4 UHR BIS 4.59	5 UHR BIS 5.59	6 UHR BIS 6.59	7 UHR BIS 7.59	8 UHR BIS 8.59	9 UHR BIS 9.59	10 UHR BIS 10.59	11 UHR BIS 11.59	12 UHR BIS 12.59
APRIL											INNERHALB			
	1.	68	56	47	32	11	14	5	6	13	23	30	46	58
	2.	25	21	14	11	3	19	63	93	72	84	96	90	89
	3.	18	23	8	4	8	16	41	91	75	63	86	93	98
	4.	14	12	15	4	11	18	58	92	62	66	68	74	82
	5.	34	19	13	3	7	15	57	87	64	59	95	76	113
	6.	26	22	13	11	9	23	65	89	56	74	80	109	110
	7.	50	41	40	24	12	10	14	30	39	69	101	114	104
	8.	52	62	31	19	16	7	8	7	21	27	30	51	35
	9.	20	19	4	4	5	12	34	48	50	55	74	80	81
	10.	11	10	11	8	3	13	37	65	60	57	80	84	90
	11.	19	16	10	6	5	10	42	71	48	57	94	76	87
	12.	27	30	11	11	6	17	45	71	64	80	95	110	109
	13.	39	42	31	26	19	14	6	8	13	23	49	58	56
	14.	25	22	18	9	4	11	11	29	53	105	124	127	111
	15.	31	35	29	11	7	8	3	5	9	23	41	70	50
	16.	27	16	17	10	6	1	9	4	8	20	48	65	60
	17.	23	15	11	11	3	8	40	69	55	84	82	87	100
	18.	21	13	7	2	4	13	55	69	46	58	85	66	96
	19.	20	17	13	5	3	12	46	39	42	50	47	77	67
	20.	23	22	5	9	8	14	47	52	49	59	92	97	132
	21.	56	71	37	18	16	15	20	29	52	59	87	137	115
	22.	62	56	37	26	13	14	7	12	18	30	48	69	48
	23.	24	13	11	5	7	20	77	124	100	62	87	99	97
	24.	21	8	9	9	3	23	74	119	98	94	84	79	109
	25.	16	15	4	5	10	8	44	108	67	55	63	62	91
	26.	22	19	6	5	7	12	45	107	62	57	62	87	100
	27.	38	17	12	13	6	13	46	101	67	54	66	90	128
	28.	51	48	30	25	11	18	19	26	36	64	81	122	95
	29.	50	53	29	23	20	9	10	10	12	22	36	44	38
	30.	33	33	17	11	7	8	53	116	109	126	160	174	165
ZUSAMMEN		946	846	540	360	250	395	1081	1777	1520	1759	2271	2613	2714
											AUSSERHALB			
	1.	29	29	18	23	30	16	25	10	12	12	22	18	35
	2.	17	9	12	9	6	8	33	26	36	26	28	28	32
	3.	8	12	4	3	5	13	33	29	15	21	34	27	18
	4.	13	11	8	10	9	20	66	43	29	26	21	35	21
	5.	13	9	7	8	-	12	28	34	21	14	19	25	24
	6.	13	10	15	4	5	19	36	37	16	23	28	32	38
	7.	23	31	20	14	4	19	14	17	23	38	39	43	32
	8.	14	20	19	14	7	10	9	4	8	5	21	18	27
	9.	14	6	7	6	7	11	19	35	14	27	13	34	22
	10.	12	11	3	3	5	8	21	17	9	33	19	18	29
	11.	11	5	4	1	7	4	17	30	20	24	25	26	22
	12.	17	11	9	5	4	10	28	18	14	18	32	25	32
	13.	31	20	17	13	13	10	9	31	28	47	75	59	38
	14.	23	14	15	6	3	3	10	10	23	30	32	47	21
	15.	21	21	17	10	4	4	6	6	7	11	22	35	27
	16.	17	24	13	11	7	7	4	2	4	16	45	43	37
	17.	20	14	7	4	6	10	14	31	27	26	32	43	37
	18.	6	10	5	7	4	8	24	32	30	21	20	25	31
	19.	14	10	9	7	3	8	17	17	11	17	23	25	24
	20.	12	3	10	4	5	6	14	16	20	16	18	39	32
	21.	30	22	17	16	12	11	15	14	23	28	30	31	40
	22.	21	28	24	15	8	9	9	5	9	22	19	26	17
	23.	14	13	4	7	5	17	34	50	20	18	30	21	22
	24.	10	12	5	3	7	12	42	38	25	26	21	32	22
	25.	11	7	8	3	2	5	16	33	26	24	21	21	27
	26.	15	7	10	7	7	15	21	35	17	19	15	18	30
	27.	16	16	8	6	7	7	28	23	16	26	20	31	33
	28.	26	30	19	11	12	9	13	15	13	25	31	33	33
	29.	25	21	15	16	11	13	9	3	9	16	11	14	23
	30.	7	13	9	3	11	8	21	24	42	41	51	43	32
ZUSAMMEN		503	449	338	249	216	312	635	685	567	696	817	915	858
									INNERHALB	UND	AUSSERHALB			
	1.	97	85	65	55	41	30	30	16	25	35	52	64	93
	2.	42	30	26	20	9	27	96	119	108	110	124	118	121
	3.	26	35	12	7	13	29	74	120	90	84	120	120	116
	4.	27	23	23	14	20	38	124	135	91	92	89	109	103
	5.	47	28	20	11	7	27	85	121	85	73	114	101	137
	6.	39	32	28	15	14	42	101	126	72	97	108	141	148
	7.	73	72	60	38	16	29	28	47	62	107	140	157	136
	8.	66	82	50	33	23	17	17	11	29	32	51	69	62
	9.	34	25	11	10	12	23	53	83	64	82	87	114	103
	10.	23	21	14	11	8	21	58	82	69	90	99	102	119
	11.	30	21	14	7	12	14	59	101	68	81	119	102	109
	12.	44	41	20	16	10	27	73	89	78	98	127	135	141
	13.	70	62	48	39	32	24	15	39	41	70	124	117	94
	14.	48	36	33	15	7	14	21	39	76	135	156	174	132
	15.	52	56	46	21	11	12	9	11	16	34	63	105	77
	16.	44	40	30	21	13	8	13	6	12	36	93	108	97
	17.	43	29	18	15	9	18	54	100	82	110	114	130	137
	18.	27	23	12	9	8	21	79	101	76	79	105	91	127
	19.	34	27	22	12	6	20	63	56	53	67	70	102	91
	20.	35	25	15	13	13	20	61	68	69	75	110	136	164
	21.	86	93	54	34	28	26	35	43	75	87	117	168	155
	22.	83	84	61	41	21	23	16	17	27	52	67	95	65
	23.	38	26	15	12	12	37	111	174	120	80	117	120	119
	24.	31	20	14	12	10	35	116	157	123	120	105	111	131
	25.	27	22	12	8	12	13	60	141	93	79	84	83	118
	26.	37	26	16	12	14	27	66	142	79	76	77	105	130
	27.	54	33	20	19	13	20	74	124	83	80	86	121	161
	28.	77	78	49	36	23	27	32	41	49	89	112	155	128
	29.	75	74	44	39	31	22	19	13	21	38	47	58	61
	30.	40	46	26	14	18	16	74	140	151	167	211	217	197
INSGESAMT		1449	1295	878	609	466	707	1716	2462	2087	2455	3088	3528	3572

KEHRSUNFAELLE 1979

VON DM 1000 UND MEHR BEI MINDESTENS EINEM BETEILIGTEN NACH TAGEN UND STUNDEN

13 UHR BIS 13.59	14 UHR BIS 14.59	15 UHR BIS 15.59	16 UHR BIS 16.59	17 UHR BIS 17.59	18 UHR BIS 18.59	19 UHR BIS 19.59	20 UHR BIS 20.59	21 UHR BIS 21.59	22 UHR BIS 22.59	23 UHR BIS 23.59	OHNE ANGABE	INSGESAMT	TAG	MONAT
VON			ORTSCHAFTEN											APRIL
72	78	68	71	53	43	89	61	43	42	27	3	1059	1.	
90	103	114	179	152	95	73	56	40	40	35	5	1662	2.	
101	99	105	180	142	77	74	44	33	43	24	4	1550	3.	
84	105	97	149	157	85	63	44	28	40	35	3	1466	4.	
86	96	115	162	144	88	65	74	31	50	35	7	1595	5.	
104	111	156	199	139	97	81	74	59	51	61	11	1830	6.	
108	113	94	75	102	73	78	62	49	65	48	1	1516	7.	
58	80	72	54	56	55	52	45	45	37	33	4	957	8.	
84	87	82	153	174	101	57	58	34	25	17	6	1364	9.	
85	81	110	177	160	121	60	42	46	38	25	5	1479	10.	
91	95	117	170	140	108	67	68	52	59	28	5	1541	11.	
87	125	142	207	185	138	73	69	57	63	53	4	1879	12.	
70	75	68	69	65	69	68	55	39	38	25	6	1031	13.	
96	82	74	89	79	56	60	50	44	35	44	5	1363	14.	
60	76	62	59	61	67	48	53	35	31	35	5	914	15.	
82	90	71	73	57	64	72	67	33	35	29	1	965	16.	
66	71	96	163	139	71	58	54	39	51	31	3	1430	17.	
59	67	110	133	111	86	61	49	40	34	25	2	1312	18.	
61	79	96	134	121	98	58	41	39	36	23	3	1227	19.	
103	151	166	217	186	143	119	104	62	66	80	4	2010	20.	
124	117	67	82	61	92	61	76	48	79	71	4	1594	21.	
65	79	73	72	72	62	75	61	51	49	28	3	1130	22.	
85	81	111	211	144	104	55	45	46	46	46	8	1708	23.	
95	118	135	166	161	117	68	63	46	39	38	4	1780	24.	
106	98	113	189	147	116	65	73	59	49	40	5	1608	25.	
81	86	99	187	171	103	80	69	53	56	37	8	1621	26.	
101	112	169	173	163	116	80	88	62	84	61	6	1866	27.	
102	91	79	63	73	68	71	60	41	51	52	4	1381	28.	
62	66	61	74	78	64	76	70	67	62	49	4	1089	29.	
145	133	219	248	203	163	75	85	77	66	59	9	2494	30.	
2613	2845	3141	4178	3696	2740	2082	1860	1398	1460	1194	142	44421		ZUSAMMEN
VON			ORTSCHAFTEN											
20	46	27	46	31	26	28	25	19	17	19	4	587	1.	
28	34	26	43	42	29	21	22	28	14	8	1	566	2.	
25	29	36	51	51	40	25	10	18	23	15	2	547	3.	
29	28	25	42	62	24	29	22	14	13	15	3	618	4.	
26	32	21	40	33	30	19	22	16	17	21	2	493	5.	
47	45	59	73	51	30	34	35	38	22	31	3	744	6.	
50	50	41	49	31	32	28	27	19	18	27	2	691	7.	
28	54	45	39	38	31	29	26	14	18	14	2	514	8.	
34	27	39	52	47	36	24	19	8	23	15	3	542	9.	
33	36	33	54	48	37	22	34	18	14	16	3	536	10.	
34	44	39	53	48	43	40	32	26	25	16	1	597	11.	
34	48	47	82	77	58	39	35	24	22	28	1	718	12.	
62	73	58	41	45	38	28	32	11	20	19	3	821	13.	
37	50	47	40	38	29	31	35	23	21	26	1	615	14.	
38	53	65	41	38	34	34	27	28	19	19	1	588	15.	
40	74	49	54	48	38	31	26	22	27	22	-	661	16.	
24	38	34	40	35	27	29	11	16	16	10	3	554	17.	
29	32	29	26	34	17	15	24	14	13	18	1	475	18.	
28	27	22	46	32	35	20	22	15	20	13	1	466	19.	
38	40	59	78	62	42	32	26	28	32	28	2	662	20.	
38	60	30	43	24	27	24	36	18	24	27	3	643	21.	
31	45	32	47	42	34	21	28	19	21	14	2	548	22.	
21	37	27	53	48	48	20	21	19	20	16	3	588	23.	
39	38	33	48	47	27	30	13	14	19	17	1	581	24.	
35	31	33	38	45	22	26	16	14	15	22	2	503	25.	
34	30	33	45	51	29	30	32	23	15	8	1	547	26.	
42	35	66	66	56	53	26	46	21	28	35	-	711	27.	
32	34	27	33	30	25	34	24	20	18	25	2	574	28.	
29	45	43	34	37	29	25	26	24	21	26	2	527	29.	
42	43	45	69	68	47	30	28	28	27	26	3	761	30.	
1027	1258	1170	1466	1339	1017	824	782	599	602	596	58	17978		ZUSAMMEN
VON			ORTSCHAFTEN											
92	124	95	117	84	69	117	86	62	59	46	7	1646	1.	
118	137	140	222	194	124	94	78	68	54	43	6	2228	2.	
126	128	141	231	193	117	99	54	51	66	39	6	2097	3.	
113	133	122	191	219	109	92	66	42	53	50	6	2084	4.	
112	128	136	202	177	118	84	96	47	67	56	9	2088	5.	
151	156	215	272	190	127	115	109	97	73	92	14	2574	6.	
158	163	135	124	133	105	106	89	68	83	75	3	2207	7.	
86	134	117	93	94	86	81	71	59	55	47	6	1471	8.	
118	114	121	205	221	137	81	77	42	48	32	9	1906	9.	
118	117	143	231	208	158	82	76	64	52	41	8	2015	10.	
125	139	156	223	188	151	107	100	78	84	44	6	2138	11.	
121	173	189	289	262	196	112	104	81	85	81	5	2597	12.	
132	148	126	110	110	107	96	87	50	58	44	9	1852	13.	
133	132	121	129	117	85	91	85	67	56	70	6	1978	14.	
98	129	127	100	99	101	82	80	63	50	54	6	1502	15.	
122	164	120	127	105	102	103	93	55	62	51	1	1626	16.	
90	109	130	203	174	98	87	65	55	67	41	6	1984	17.	
88	99	139	159	145	103	76	73	54	47	43	3	1787	18.	
89	106	118	180	153	133	78	63	54	56	36	4	1693	19.	
141	191	225	295	248	185	151	130	90	98	108	6	2672	20.	
162	177	97	125	85	119	85	112	66	103	98	7	2237	21.	
96	124	105	119	114	96	96	89	70	70	42	5	1678	22.	
106	118	138	264	192	152	75	66	65	66	62	11	2296	23.	
134	156	168	214	208	144	98	76	60	58	55	5	2361	24.	
141	129	146	227	192	138	91	89	73	64	62	7	2111	25.	
115	116	132	232	222	132	110	101	76	71	45	9	2168	26.	
143	147	235	239	219	169	106	134	83	112	96	6	2577	27.	
134	125	106	96	103	93	105	84	61	69	77	6	1955	28.	
91	111	104	108	115	93	101	96	91	83	75	6	1616	29.	
187	176	264	317	271	210	105	113	105	93	85	12	3255	30.	
3640	4103	4311	5644	5035	3757	2906	2642	1997	2062	1790	200	62399		INSGESAMT

2.17 STRASSENVERKEHRSUNFAELLE MIT PERSONENSCHADEN UND SACHSCHADENSUNFAELLE MIT EINEM SCHADEN

MONAT	TAG	0 UHR BIS 0.59	1 UHR BIS 1.59	2 UHR BIS 2.59	3 UHR BIS 3.59	4 UHR BIS 4.59	5 UHR BIS 5.59	6 UHR BIS 6.59	7 UHR BIS 7.59	8 UHR BIS 8.59	9 UHR BIS 9.59	10 UHR BIS 10.59	11 UHR BIS 11.59	12 UHR BIS 12.59
MAI											INNERHALB			
	1.	53	84	68	40	30	17	17	14	11	30	33	59	46
	2.	30	26	11	8	4	25	69	131	100	90	90	106	116
	3.	17	11	9	7	7	14	41	117	79	59	63	77	98
	4.	27	23	8	3	7	22	65	122	74	66	97	107	126
	5.	42	44	32	26	13	17	17	28	34	69	82	105	119
	6.	38	55	31	29	13	10	12	14	16	24	51	68	47
	7.	25	20	10	6	4	24	58	93	84	66	58	61	104
	8.	15	12	10	6	2	9	45	83	71	73	56	84	89
	9.	15	13	8	7	6	16	38	103	56	73	55	64	88
	10.	21	14	18	10	4	11	42	77	59	58	50	74	98
	11.	20	23	14	5	13	13	61	107	84	82	98	117	154
	12.	75	56	54	34	13	16	30	32	59	88	113	151	137
	13.	65	62	45	24	20	18	10	3	7	30	51	71	66
	14.	17	23	10	5	8	11	57	101	74	79	70	96	108
	15.	25	15	5	5	6	13	56	116	87	85	73	72	93
	16.	12	12	13	7	6	12	53	103	69	59	68	77	128
	17.	22	7	9	3	1	17	55	101	76	59	104	100	146
	18.	29	19	17	13	3	24	53	106	54	60	83	111	138
	19.	58	42	35	15	16	19	15	29	39	92	104	144	126
	20.	45	58	38	24	14	11	11	9	16	25	54	56	68
	21.	21	29	12	9	8	24	58	100	75	69	70	90	95
	22.	18	19	8	11	10	27	76	114	79	63	65	84	101
	23.	21	11	7	7	5	18	58	83	76	73	82	84	101
	24.	56	53	44	17	14	11	9	9	32	32	72	65	91
	25.	38	31	24	9	8	20	42	77	65	98	124	110	169
	26.	54	32	33	22	13	15	19	30	41	55	96	111	93
	27.	51	37	40	31	21	7	9	16	24	21	50	63	74
	28.	18	17	9	6	9	17	68	137	63	62	70	78	77
	29.	19	16	10	4	3	17	65	98	69	66	80	87	95
	30.	18	14	9	8	5	16	52	111	84	77	78	93	100
	31.	23	26	10	10	4	20	50	119	82	77	69	101	134
ZUSAMMEN		988	904	651	411	290	511	1311	2383	1839	1960	2309	2766	3225
											AUSSERHALB			
	1.	29	36	24	28	18	22	18	6	14	13	22	27	20
	2.	14	16	12	4	8	12	23	45	39	29	30	40	29
	3.	8	7	7	5	6	19	28	29	32	18	30	9	23
	4.	12	8	14	2	9	11	27	46	28	26	21	26	39
	5.	33	17	17	15	12	20	14	11	14	14	23	36	25
	6.	27	21	16	17	11	18	7	9	12	11	15	17	27
	7.	14	11	7	8	9	13	27	34	30	26	14	15	21
	8.	10	11	5	3	1	9	19	29	15	19	26	25	30
	9.	13	9	6	6	5	9	26	31	25	24	24	19	20
	10.	8	18	9	7	5	7	20	25	13	21	22	17	24
	11.	20	12	7	11	11	13	18	24	21	21	16	27	38
	12.	24	29	20	16	13	13	20	12	27	38	36	29	32
	13.	32	33	24	25	17	12	4	9	8	13	27	25	28
	14.	8	13	5	6	8	17	33	31	28	19	17	27	29
	15.	10	10	7	11	9	10	14	31	22	16	25	27	27
	16.	8	5	11	3	9	3	19	25	28	20	27	15	25
	17.	11	13	8	4	3	6	31	34	23	24	29	26	15
	18.	19	13	7	9	10	7	20	25	17	18	22	28	30
	19.	25	17	17	17	16	11	14	25	18	26	36	36	44
	20.	29	32	24	18	17	4	5	13	16	25	39	36	35
	21.	13	11	4	9	4	14	32	32	28	17	28	43	23
	22.	11	4	5	4	9	11	24	37	23	29	30	31	28
	23.	10	8	8	4	2	7	22	30	21	21	17	31	35
	24.	30	34	17	8	13	15	12	13	23	34	41	46	48
	25.	27	18	14	3	6	8	13	29	26	37	23	31	31
	26.	22	19	12	13	4	15	7	9	19	18	34	33	36
	27.	28	34	20	18	16	10	10	10	19	17	24	37	32
	28.	12	10	10	10	9	13	31	43	24	23	25	24	26
	29.	9	10	4	4	8	5	24	37	24	14	17	16	21
	30.	10	11	6	4	5	4	22	41	24	15	19	19	19
	31.	14	17	5	8	2	12	21	29	20	19	19	27	35
ZUSAMMEN		540	507	352	300	275	350	605	804	681	665	778	845	895
									INNERHALB	UND	AUSSERHALB			
	1.	82	120	92	68	48	39	35	20	25	43	55	86	66
	2.	44	42	23	12	12	37	92	176	139	119	120	146	145
	3.	25	18	16	12	13	33	69	146	111	77	93	86	121
	4.	39	31	22	5	16	33	92	168	102	92	118	133	165
	5.	75	61	49	41	25	37	31	39	48	83	105	141	144
	6.	65	76	47	46	24	28	19	23	28	35	66	85	74
	7.	39	31	17	14	13	37	85	127	114	92	72	76	125
	8.	25	23	15	9	3	18	64	112	86	92	82	109	119
	9.	28	22	14	13	11	25	64	134	81	97	79	83	108
	10.	29	32	27	17	9	18	62	102	72	79	72	91	122
	11.	40	35	21	16	24	26	79	131	105	103	114	144	192
	12.	99	85	74	50	26	29	50	44	86	126	149	180	169
	13.	97	95	69	49	37	30	14	12	15	43	78	96	94
	14.	25	36	15	11	16	28	90	132	102	98	87	123	137
	15.	35	25	12	16	15	23	70	147	109	101	98	99	120
	16.	20	17	24	10	15	15	72	128	97	79	95	92	153
	17.	33	20	17	7	4	23	86	135	99	83	133	126	161
	18.	48	32	24	22	13	31	73	131	71	78	105	139	168
	19.	83	59	52	32	32	30	29	54	57	118	140	180	170
	20.	74	90	62	42	31	15	16	22	32	50	93	92	103
	21.	34	40	16	18	12	38	90	132	103	86	98	133	118
	22.	29	23	13	15	19	38	100	151	102	92	95	115	129
	23.	31	19	15	11	7	25	80	113	97	94	99	115	136
	24.	86	87	61	25	27	26	21	22	55	66	113	111	139
	25.	65	49	38	12	14	28	55	106	91	135	147	141	200
	26.	76	51	45	35	17	30	26	39	60	73	130	144	129
	27.	79	71	60	49	37	17	19	26	43	38	74	100	106
	28.	30	27	19	16	18	30	99	180	87	85	95	102	103
	29.	28	26	14	8	11	22	89	135	93	80	97	103	116
	30.	28	25	15	12	10	20	74	152	108	92	97	112	119
	31.	37	43	15	18	6	32	71	148	102	96	88	128	169
INSGESAMT		1528	1411	1003	711	565	861	1916	3187	2520	2625	3087	3611	4120

KEHRSUNFAELLE 1979

VON DR 1000 UND MEHR BEI MINDESTENS EINEM BETEILIGTEN NACH TAGEN UND STUNDEN

13 UHR BIS 13.59	14 UHR BIS 14.59	15 UHR BIS 15.59	16 UHR BIS 16.59	17 UHR BIS 17.59	18 UHR BIS 18.59	19 UHR BIS 19.59	20 UHR BIS 20.59	21 UHR BIS 21.59	22 UHR BIS 22.59	23 UHR BIS 23.59	OHNE ANGABE	INSGESAMT	TAG	MONAT
VON			ORTSCHAFTEN											MAI
65	85	81	92	109	77	76	75	67	57	45	10	1341	1.	
111	111	149	208	203	108	70	29	46	28	29	5	1903	2.	
89	109	142	215	184	103	80	42	47	38	32	2	1682	3.	
117	159	215	201	152	128	75	77	54	53	61	11	2050	4.	
97	101	99	89	98	78	78	69	39	73	59	13	1521	5.	
77	104	97	62	92	72	71	55	45	55	38	6	1182	6.	
87	88	132	204	172	112	81	44	48	35	28	9	1653	7.	
89	97	138	187	213	115	93	33	54	46	26	4	1650	8.	
87	112	121	200	150	87	86	46	38	39	27	7	1542	9.	
98	106	131	193	175	150	83	51	48	64	23	5	1663	10.	
156	186	273	318	234	179	120	102	88	105	81	8	2641	11.	
90	121	79	92	95	88	99	55	51	67	45	4	1744	12.	
84	77	87	66	80	85	71	70	54	43	32	1	1222	13.	
108	119	136	230	191	114	98	63	61	42	33	3	1857	14.	
91	118	129	200	155	113	94	48	39	37	36	1	1712	15.	
106	94	105	180	186	127	94	53	39	42	24	4	1673	16.	
123	132	162	216	204	121	108	54	63	50	49	6	1988	17.	
127	133	189	220	202	133	99	83	64	70	50	6	2086	18.	
98	104	77	91	90	96	88	68	49	73	66	2	1636	19.	
74	69	81	72	78	70	100	69	43	62	31	3	1181	20.	
92	82	141	208	181	155	94	57	61	36	31	6	1804	21.	
106	99	108	181	178	136	92	53	56	36	26	3	1749	22.	
124	127	145	257	226	166	126	101	66	78	80	4	2126	23.	
102	102	109	93	93	96	109	95	85	90	75	9	1563	24.	
133	145	233	234	178	158	120	72	59	68	55	8	2278	25.	
109	82	64	56	78	72	91	68	44	66	73	9	1426	26.	
94	92	81	99	82	83	61	65	61	51	50	5	1268	27.	
95	119	142	193	195	126	97	60	34	47	27	4	1770	28.	
97	99	107	192	153	122	82	55	50	35	28	2	1651	29.	
101	102	125	177	186	151	103	61	53	65	46	4	1839	30.	
85	111	111	186	189	151	112	70	54	55	40	3	1892	31.	
3112	3385	3989	5212	4802	3572	2851	1943	1660	1706	1346	167	53293		ZUSAMMEN
VON			ORTSCHAFTEN											
30	45	41	50	57	30	34	29	22	21	11	7	654	1.	
35	41	49	50	51	31	13	12	16	21	18	4	642	2.	
22	29	47	62	45	32	20	18	15	23	24	2	560	3.	
46	41	53	60	53	36	26	38	13	31	22	3	691	4.	
33	44	30	39	47	27	29	20	18	15	28	1	582	5.	
25	46	36	38	55	36	35	34	21	22	26	-	582	6.	
20	29	37	41	45	30	29	30	22	21	18	1	552	7.	
24	21	36	59	53	39	28	24	21	26	14	3	550	8.	
29	32	34	44	49	33	27	23	24	18	16	2	548	9.	
28	29	33	49	45	34	29	27	21	19	20	4	534	10.	
50	64	73	88	97	58	50	39	39	32	27	2	858	11.	
34	32	34	42	39	34	25	31	33	25	26	2	666	12.	
51	57	55	38	62	49	44	43	26	17	22	-	721	13.	
23	34	43	66	55	25	35	21	21	13	13	3	593	14.	
18	33	45	49	60	48	29	14	29	12	26	4	586	15.	
27	35	42	50	46	40	33	20	26	19	16	1	553	16.	
35	35	35	66	60	47	32	16	28	23	18	1	623	17.	
27	40	72	64	63	52	45	30	27	37	34	1	717	18.	
50	41	44	32	35	48	25	38	19	24	32	3	693	19.	
32	51	55	38	45	41	32	35	41	30	24	1	718	20.	
24	31	30	56	69	35	28	12	26	20	13	4	606	21.	
22	31	29	41	55	39	25	29	34	28	13	1	593	22.	
30	60	57	86	85	74	60	38	27	26	36	3	798	23.	
52	65	66	48	63	46	37	35	32	35	40	7	860	24.	
41	41	58	54	52	51	39	23	31	24	23	-	703	25.	
33	43	34	33	42	37	40	30	28	23	33	4	621	26.	
56	48	60	57	61	50	53	28	36	30	26	3	783	27.	
16	31	48	42	46	42	29	23	15	18	14	3	587	28.	
31	24	33	44	52	34	24	28	26	11	12	2	514	29.	
37	37	38	53	53	36	37	16	34	17	15	2	574	30.	
22	39	44	71	51	52	43	27	32	23	19	1	652	31.	
1003	1229	1391	1610	1691	1266	1035	831	803	704	679	75	19914		ZUSAMMEN
VON			ORTSCHAFTEN											
95	130	122	142	166	107	110	104	89	78	56	17	1995	1.	
146	152	198	258	254	139	83	41	62	49	47	9	2545	2.	
111	138	189	277	229	135	100	60	62	61	56	4	2242	3.	
163	200	268	261	205	164	101	115	67	84	83	14	2741	4.	
130	145	129	128	145	105	107	89	57	88	87	14	2103	5.	
102	150	133	100	147	108	106	89	66	77	64	6	1764	6.	
107	117	169	245	217	142	110	74	70	56	46	10	2205	7.	
113	118	174	246	266	154	121	57	75	72	40	7	2200	8.	
116	144	155	244	199	120	113	69	62	57	43	9	2090	9.	
126	135	164	242	220	184	112	78	69	83	43	9	2197	10.	
206	250	346	406	331	237	170	141	127	137	108	10	3499	11.	
124	153	113	134	134	122	124	86	84	92	71	6	2410	12.	
135	134	142	104	142	134	115	113	80	60	54	1	1943	13.	
131	153	179	296	246	139	133	84	82	55	46	6	2450	14.	
109	151	174	249	215	161	123	62	68	49	62	5	2298	15.	
133	129	147	230	232	167	127	73	65	61	40	5	2226	16.	
158	167	197	282	264	168	140	70	91	73	67	7	2611	17.	
154	173	261	284	265	185	144	113	91	107	84	7	2803	18.	
148	145	121	123	125	144	113	106	68	97	98	5	2329	19.	
106	120	136	110	123	111	132	104	84	92	55	4	1899	20.	
116	113	171	264	250	190	122	69	87	56	44	10	2410	21.	
128	130	137	222	233	175	117	82	90	64	39	4	2342	22.	
154	187	202	343	311	240	186	139	93	104	116	7	2924	23.	
154	167	175	141	156	142	146	130	117	125	115	16	2423	24.	
174	186	291	288	230	209	159	95	90	92	78	8	2981	25.	
142	125	98	89	120	109	131	98	72	89	106	13	2047	26.	
150	140	141	156	143	133	114	93	97	81	76	8	2051	27.	
111	150	190	235	241	168	126	83	49	65	41	7	2357	28.	
128	123	140	236	205	156	106	83	76	46	40	4	2165	29.	
138	139	163	230	239	187	140	77	87	82	61	6	2413	30.	
107	150	155	257	240	203	155	97	86	78	59	4	2544	31.	
4115	4614	5380	6822	6493	4838	3886	2774	2463	2410	2025	242	73207		INSGESAMT

2.17 STRASSENVERKEHRSUNFAELLE MIT PERSONENSCHADEN UND SACHSCHADENSUNFAELLE MIT EINEM SCHADEN

MONAT	TAG	0 UHR BIS 0.59	1 UHR BIS 1.59	2 UHR BIS 2.59	3 UHR BIS 3.59	4 UHR BIS 4.59	5 UHR BIS 5.59	6 UHR BIS 6.59	7 UHR BIS 7.59	8 UHR BIS 8.59	9 UHR BIS 9.59	10 UHR BIS 10.59	11 UHR BIS 11.59	12 UHR BIS 12.59
JUNI											INNERHALB			
	1.	37	26	17	3	8	21	42	110	74	80	95	121	131
	2.	33	46	25	24	14	18	10	32	44	94	111	114	126
	3.	62	39	25	25	23	9	14	11	21	32	39	75	38
	4.	27	23	21	15	12	6	9	13	13	30	48	59	58
	5.	24	19	5	4	6	17	55	78	68	62	81	114	90
	6.	26	22	11	10	4	13	70	89	82	51	67	90	104
	7.	29	24	8	5	9	22	55	94	60	58	66	81	112
	8.	28	22	13	7	5	22	61	87	59	72	74	89	100
	9.	41	43	29	16	18	15	22	32	44	64	98	131	110
	10.	60	65	25	27	29	16	7	9	14	32	29	58	62
	11.	28	25	14	10	8	20	56	97	65	71	66	68	107
	12.	19	13	9	6	6	21	44	95	58	56	68	78	87
	13.	18	14	7	11	5	31	52	101	70	67	77	103	114
	14.	40	56	28	26	15	18	16	44	23	43	35	55	62
	15.	35	28	21	12	12	28	61	103	120	125	138	161	175
	16.	59	47	38	30	14	16	16	45	39	69	89	127	116
	17.	50	64	38	23	18	15	14	12	9	20	24	45	43
	18.	25	19	8	8	9	16	41	78	60	67	55	88	86
	19.	19	17	8	9	2	18	44	89	46	61	55	82	91
	20.	17	11	7	8	4	11	32	94	60	63	80	81	71
	21.	24	24	9	4	4	15	50	86	66	57	71	81	88
	22.	28	30	13	14	7	17	44	133	87	97	94	135	143
	23.	68	40	37	28	17	11	23	40	36	69	102	118	116
	24.	57	59	29	31	28	23	17	6	16	25	37	43	72
	25.	34	23	15	8	12	18	59	79	57	67	67	73	89
	26.	27	17	15	4	8	8	40	80	61	65	63	74	93
	27.	18	15	10	10	8	10	42	83	38	51	66	80	95
	28.	26	21	21	11	6	21	51	95	59	72	70	63	109
	29.	31	21	22	5	12	22	62	78	53	72	102	101	107
	30.	64	53	36	21	22	29	23	32	45	69	107	115	107
ZUSAMMEN		1054	926	564	415	345	527	1132	2025	1547	1861	2174	2703	2902
											AUSSERHALB			
	1.	20	9	11	7	3	10	21	30	27	33	35	38	44
	2.	26	25	16	22	21	22	19	25	20	37	46	33	40
	3.	32	23	22	13	13	15	16	8	14	24	44	26	31
	4.	17	20	11	12	12	9	7	5	10	10	35	42	39
	5.	17	10	7	6	8	21	23	41	26	25	32	32	29
	6.	11	10	9	6	8	15	29	41	22	25	25	20	27
	7.	13	6	15	4	2	16	26	32	23	23	30	27	33
	8.	17	14	7	8	6	12	31	30	18	14	15	30	33
	9.	20	22	18	25	10	20	15	19	18	28	37	31	31
	10.	27	36	23	21	21	14	5	7	6	12	26	21	25
	11.	24	16	8	4	2	9	32	29	31	38	22	17	23
	12.	18	9	9	3	5	10	16	30	22	18	26	22	23
	13.	7	7	11	12	6	19	39	44	26	16	20	24	34
	14.	31	22	19	8	12	18	13	19	18	15	27	23	15
	15.	23	21	11	5	9	19	25	46	35	35	40	44	49
	16.	25	20	20	10	16	14	15	8	19	24	45	37	33
	17.	46	32	14	16	28	12	6	11	14	11	38	32	27
	18.	11	11	10	6	11	13	21	37	12	18	19	26	23
	19.	12	16	4	2	7	7	22	33	22	16	24	39	24
	20.	6	6	9	6	6	13	19	33	24	28	25	31	28
	21.	21	16	8	8	3	7	24	38	22	16	24	20	22
	22.	10	14	13	5	9	18	34	50	31	33	38	40	61
	23.	23	20	23	16	16	13	13	16	20	26	34	32	40
	24.	19	36	35	17	18	13	13	12	10	17	33	25	24
	25.	17	14	6	8	9	23	31	36	18	23	27	36	30
	26.	20	11	9	7	6	9	25	25	19	20	26	24	31
	27.	12	10	4	6	4	5	19	28	18	18	28	28	17
	28.	22	11	6	6	5	13	22	28	26	28	29	21	21
	29.	12	22	14	4	4	13	28	39	26	21	23	26	31
	30.	30	38	35	24	14	17	18	20	23	28	31	43	36
ZUSAMMEN		589	527	407	297	294	419	627	820	620	680	904	890	924
									INNERHALB	UND	AUSSERHALB			
	1.	57	35	28	10	11	31	63	140	101	113	130	159	175
	2.	59	71	41	46	35	40	29	57	64	131	157	147	166
	3.	94	62	47	38	36	24	30	19	35	56	83	101	69
	4.	44	43	32	27	24	15	16	18	23	40	83	101	97
	5.	41	29	12	10	14	38	78	119	94	87	113	146	119
	6.	37	32	20	16	12	28	99	130	104	76	92	110	131
	7.	42	30	23	9	11	38	81	126	83	81	96	108	145
	8.	45	36	20	15	11	34	92	117	77	86	89	119	133
	9.	61	65	47	41	28	35	37	51	62	92	135	162	141
	10.	87	101	48	48	50	30	12	16	20	44	55	79	87
	11.	52	41	22	14	10	29	88	126	96	109	88	85	130
	12.	37	22	18	9	11	31	60	125	80	74	94	100	110
	13.	25	21	18	23	11	50	91	145	96	83	97	127	148
	14.	71	78	47	34	27	36	29	63	41	58	62	78	77
	15.	58	49	32	17	21	47	86	149	155	160	178	205	224
	16.	84	67	58	40	30	30	31	53	58	93	134	164	149
	17.	96	96	52	39	46	27	20	23	23	31	62	77	70
	18.	36	30	18	14	20	29	62	115	72	85	74	114	109
	19.	31	33	12	11	9	25	66	122	68	77	79	121	115
	20.	23	17	16	14	10	24	51	127	84	91	105	112	99
	21.	45	40	17	12	7	22	74	124	88	73	95	101	110
	22.	38	44	26	19	16	35	78	183	118	130	132	175	204
	23.	91	60	60	44	33	24	36	56	56	95	136	150	156
	24.	76	95	64	48	46	36	30	18	26	42	70	68	96
	25.	51	37	21	16	21	41	90	115	75	90	94	109	119
	26.	47	28	24	11	14	17	65	105	80	85	89	98	124
	27.	30	25	14	16	12	15	61	111	56	69	94	108	112
	28.	48	32	27	17	11	34	73	123	85	100	99	84	130
	29.	43	43	36	9	16	35	90	117	79	93	125	127	138
	30.	94	91	71	45	36	46	41	52	68	97	138	158	143
INSGESAMT		1643	1453	971	712	639	946	1759	2845	2167	2541	3078	3593	3826

KEHRSUNFAELLE 1979

VON DM 1000 UND MEHR BEI MINDESTENS EINEM BETEILIGTEN NACH TAGEN UND STUNDEN

13 UHR BIS 13.59	14 UHR BIS 14.59	15 UHR BIS 15.59	16 UHR BIS 16.59	17 UHR BIS 17.59	18 UHR BIS 18.59	19 UHR BIS 19.59	20 UHR BIS 20.59	21 UHR BIS 21.59	22 UHR BIS 22.59	23 UHR BIS 23.59	OHNE ANGABE	INSGESAMT	TAG	MONAT
VON			ORTSCHAFTEN											JUNI
116	170	204	199	195	134	99	67	47	61	68	3	2128	1.	
91	103	80	69	112	83	80	75	53	57	52	3	1549	2.	
60	70	51	41	64	62	87	50	54	46	41	2	1041	3.	
61	57	67	71	94	92	85	65	48	52	42	5	1073	4.	
93	107	154	197	159	129	86	76	56	41	35	4	1760	5.	
77	88	126	152	199	148	69	48	57	56	48	4	1711	6.	
111	89	123	219	182	160	106	54	55	47	52	6	1827	7.	
121	109	166	190	169	118	104	63	62	67	63	5	1876	8.	
107	87	70	70	78	77	85	68	72	58	63	6	1504	9.	
58	88	68	66	97	90	93	50	77	60	39	4	1223	10.	
87	92	140	193	149	143	77	72	68	47	42	3	1748	11.	
98	113	120	184	165	117	91	44	47	46	36	3	1624	12.	
90	119	126	210	190	140	87	70	56	65	66	5	1894	13.	
72	68	68	138	103	98	104	60	63	60	43	2	1340	14.	
139	160	221	235	214	150	118	73	55	66	67	3	2520	15.	
120	106	80	61	93	84	68	70	53	66	62	2	1570	16.	
46	89	74	69	86	69	66	46	53	50	37	6	1066	17.	
75	90	124	187	151	141	63	52	52	47	34	6	1582	18.	
93	78	127	159	164	105	98	51	56	38	45	7	1562	19.	
77	104	101	166	173	114	86	52	66	44	38	9	1569	20.	
83	98	116	179	171	131	98	70	45	45	44	3	1662	21.	
174	161	208	240	210	131	127	80	51	72	62	7	2365	22.	
112	95	90	91	76	81	84	69	56	49	58	9	1575	23.	
61	80	77	99	101	98	103	80	60	66	43	2	1313	24.	
101	110	117	200	171	133	96	56	43	35	33	6	1702	25.	
75	104	117	160	141	124	88	50	52	39	26	11	1542	26.	
99	87	96	150	157	130	67	68	68	63	62	6	1579	27.	
92	91	114	175	163	136	106	72	53	43	37	7	1714	28.	
110	125	179	183	162	144	104	78	61	89	68	6	1997	29.	
125	92	84	71	85	61	79	64	45	77	61	8	1575	30.	
2824	3030	3488	4424	4274	3423	2704	1893	1684	1652	1467	153	49191		ZUSAMMEN
VON			ORTSCHAFTEN											
43	51	84	80	60	46	46	31	30	45	27	4	835	1.	
37	51	55	46	57	43	46	40	21	29	48	2	827	2.	
31	44	43	56	43	52	40	35	32	40	29	1	727	3.	
44	48	58	60	65	54	58	30	32	32	24	2	736	4.	
22	38	42	65	65	50	39	28	21	27	15	2	691	5.	
19	31	29	36	56	30	29	15	27	17	19	2	558	6.	
33	28	39	48	61	33	30	21	16	20	16	1	596	7.	
39	40	67	68	60	52	45	30	29	43	30	4	742	8.	
39	44	46	42	40	41	36	28	32	36	27	4	709	9.	
27	57	41	38	64	47	57	33	29	39	25	3	704	10.	
26	27	35	53	52	29	30	11	26	16	13	1	574	11.	
31	30	31	49	55	38	26	29	20	29	22	-	571	12.	
44	50	36	62	97	68	52	28	25	26	41	-	794	13.	
40	48	51	53	39	34	37	27	29	28	19	4	649	14.	
35	75	95	82	71	50	64	33	33	27	23	-	950	15.	
44	43	27	37	41	32	37	19	21	35	31	3	656	16.	
34	44	44	38	44	47	39	35	32	31	19	-	694	17.	
24	41	48	50	56	29	23	21	21	8	9	1	549	18.	
31	25	24	42	46	30	32	16	16	18	17	-	525	19.	
31	39	28	53	45	43	35	16	20	22	20	1	587	20.	
33	27	38	44	41	31	31	24	25	29	20	2	574	21.	
61	75	73	90	80	52	55	39	28	50	39	2	1000	22.	
39	40	31	53	33	35	55	29	30	38	36	-	711	23.	
46	55	55	63	65	50	43	34	26	41	35	2	787	24.	
29	31	27	54	52	40	32	27	26	20	22	2	640	25.	
29	33	37	44	44	29	29	28	15	15	21	4	560	26.	
23	21	34	51	52	38	44	24	16	33	21	1	555	27.	
18	33	45	48	57	39	31	30	25	21	24	2	611	28.	
45	36	55	72	70	50	40	42	38	52	46	5	814	29.	
37	39	43	43	33	35	45	36	25	37	46	2	778	30.	
1034	1244	1361	1620	1644	1247	1206	839	766	904	784	57	20704		ZUSAMMEN
VON			ORTSCHAFTEN											
159	221	288	279	255	180	145	98	77	106	95	7	2963	1.	
128	154	135	115	169	126	126	115	74	86	100	5	2376	2.	
91	114	94	97	107	114	127	85	86	86	70	3	1768	3.	
105	105	125	131	159	146	143	95	80	84	66	7	1809	4.	
115	145	196	262	224	179	125	104	77	68	50	6	2451	5.	
96	119	155	188	255	178	98	63	84	73	67	6	2269	6.	
144	117	162	267	243	193	136	75	71	67	68	7	2423	7.	
160	149	233	258	229	170	149	93	91	110	93	9	2618	8.	
146	131	116	112	118	118	121	96	104	94	90	10	2213	9.	
85	145	109	104	161	137	150	83	106	99	64	7	1927	10.	
113	119	175	246	201	172	107	83	94	63	55	4	2322	11.	
129	143	151	233	220	155	117	73	67	75	58	3	2195	12.	
134	169	162	272	287	208	139	98	81	91	107	5	2688	13.	
112	116	119	191	142	132	141	87	92	88	62	6	1989	14.	
174	235	316	317	285	200	182	106	88	93	90	3	3470	15.	
164	149	107	98	134	116	105	89	74	101	93	5	2226	16.	
80	133	118	107	130	116	105	81	85	81	56	6	1760	17.	
99	131	172	237	207	170	86	73	73	55	43	7	2131	18.	
124	103	151	201	210	135	130	67	72	56	62	7	2087	19.	
108	143	129	219	218	157	121	68	86	66	58	10	2156	20.	
116	125	154	223	212	162	129	94	70	74	64	5	2236	21.	
235	236	281	330	290	183	182	119	79	122	101	9	3365	22.	
151	135	121	144	109	116	139	98	86	87	94	9	2286	23.	
107	135	132	162	166	148	146	114	86	107	78	4	2100	24.	
130	141	144	254	223	173	128	83	69	55	55	8	2342	25.	
104	137	154	204	185	153	117	78	67	54	47	15	2102	26.	
122	108	130	201	209	168	111	92	84	96	83	7	2134	27.	
110	124	159	223	220	175	137	102	78	64	61	9	2325	28.	
155	161	234	255	232	194	144	120	99	141	114	11	2811	29.	
162	131	127	114	118	96	124	100	70	114	107	10	2353	30.	
3858	4274	4849	6044	5918	4670	3910	2732	2450	2556	2251	210	69895		INSGESAMT

2.17 STRASSENVERKEHRSUNFAELLE MIT PERSONENSCHADEN UND SACHSCHADENSUNFAELLE MIT EINEM SCHADEN

MONAT	TAG	0 UHR BIS 0.59	1 UHR BIS 1.59	2 UHR BIS 2.59	3 UHR BIS 3.59	4 UHR BIS 4.59	5 UHR BIS 5.59	6 UHR BIS 6.59	7 UHR BIS 7.59	8 UHR BIS 8.59	9 UHR BIS 9.59	10 UHR BIS 10.59	11 UHR BIS 11.59	12 UHR BIS 12.59
JULI											INNERHALB			
	1.	55	54	58	27	27	20	16	9	19	22	35	57	49
	2.	29	13	11	8	5	23	47	102	66	61	67	94	83
	3.	24	12	9	9	5	10	42	91	58	64	80	91	83
	4.	20	12	10	6	8	13	49	64	58	58	76	103	94
	5.	22	14	10	5	8	19	40	66	61	57	75	95	101
	6.	26	20	16	13	4	12	37	76	46	50	79	102	102
	7.	61	53	33	17	12	12	12	24	44	50	96	103	86
	8.	79	60	44	46	33	27	20	15	17	29	37	53	48
	9.	34	33	26	6	10	28	92	136	134	129	123	138	167
	10.	14	26	8	8	5	7	38	78	55	52	58	65	71
	11.	29	18	11	7	5	10	47	76	64	46	69	93	78
	12.	22	22	12	9	10	14	66	91	68	72	69	80	104
	13.	38	20	23	17	6	15	59	85	57	83	101	121	120
	14.	52	62	49	19	13	18	19	28	36	57	106	130	87
	15.	65	57	34	27	14	13	18	14	16	13	29	46	56
	16.	27	25	8	6	7	13	43	63	72	52	79	98	96
	17.	28	29	9	10	9	15	62	102	67	56	90	68	98
	18.	16	22	10	9	7	17	42	60	57	55	67	78	93
	19.	20	18	17	5	6	19	50	66	56	60	85	75	90
	20.	30	20	9	10	12	19	35	59	59	75	86	72	91
	21.	49	38	36	24	10	12	17	17	42	61	94	119	92
	22.	51	47	47	28	20	13	11	10	4	26	32	54	46
	23.	19	18	8	8	3	8	40	62	48	53	73	72	70
	24.	20	18	5	9	3	16	43	80	62	55	87	80	96
	25.	19	15	10	6	2	12	36	63	42	59	62	86	73
	26.	25	15	12	5	8	17	38	61	53	54	84	85	88
	27.	19	22	7	11	10	13	29	47	50	57	77	89	103
	28.	41	49	29	22	12	12	25	15	44	49	85	97	87
	29.	43	45	31	17	12	11	6	8	16	28	46	47	62
	30.	23	24	11	9	6	23	35	66	40	76	90	107	107
	31.	21	18	9	6	6	10	38	63	48	75	101	99	104
ZUSAMMEN		1021	899	612	409	298	471	1152	1797	1559	1734	2338	2697	2725
											AUSSERHALB			
	1.	41	25	28	23	16	13	15	8	20	14	15	26	27
	2.	20	16	12	8	8	15	30	29	22	16	21	34	28
	3.	12	17	10	7	8	4	22	35	25	13	17	29	26
	4.	15	13	5	6	4	8	27	26	23	15	18	30	18
	5.	10	10	5	6	6	9	20	27	15	24	22	26	21
	6.	12	14	14	7	8	9	24	37	19	16	25	28	24
	7.	34	23	17	20	18	14	12	16	28	25	40	38	38
	8.	30	39	25	22	29	13	12	12	22	21	28	47	41
	9.	27	17	6	11	10	19	51	58	45	41	50	54	43
	10.	13	8	8	6	6	8	13	26	18	13	27	26	25
	11.	12	12	6	3	7	10	21	22	13	23	25	22	21
	12.	8	19	6	9	2	10	30	27	17	28	31	34	31
	13.	10	13	14	5	5	15	22	32	31	24	40	41	44
	14.	36	21	23	24	31	34	17	29	27	24	39	48	41
	15.	32	26	29	16	20	16	18	8	10	16	32	32	32
	16.	25	11	10	4	6	7	21	21	19	21	34	37	30
	17.	9	10	5	5	8	12	25	23	18	25	24	21	16
	18.	10	14	9	7	1	10	26	32	23	22	22	20	33
	19.	9	10	5	8	8	18	30	28	17	23	31	30	20
	20.	14	15	8	11	8	11	10	29	15	18	12	25	39
	21.	42	29	26	16	14	9	21	20	17	25	37	39	33
	22.	28	24	23	14	20	17	11	2	5	15	19	38	23
	23.	21	8	8	7	9	13	23	30	21	17	24	28	21
	24.	15	7	8	3	4	4	15	21	12	26	31	32	30
	25.	9	10	2	7	1	8	12	29	17	26	32	26	30
	26.	22	13	7	7	8	14	27	18	22	24	36	23	34
	27.	16	9	11	4	5	11	23	19	21	22	40	33	39
	28.	47	23	20	28	22	27	18	15	17	28	48	40	41
	29.	31	29	26	18	12	11	11	10	10	29	34	34	39
	30.	17	11	16	12	9	10	31	42	22	18	27	39	30
	31.	6	14	10	6	6	14	16	22	20	24	27	35	27
ZUSAMMEN		633	510	402	330	319	393	654	753	611	676	908	1015	945
									INNERHALB	UND	AUSSERHALB			
	1.	96	79	86	50	43	33	31	17	39	36	50	83	76
	2.	49	29	23	16	13	38	77	131	88	77	88	128	111
	3.	36	29	19	16	13	14	64	126	83	77	97	120	109
	4.	35	25	15	12	12	21	76	90	81	73	94	133	112
	5.	32	24	15	11	14	28	60	93	76	81	97	121	122
	6.	38	34	30	20	12	21	61	113	65	66	104	130	126
	7.	95	76	50	37	30	26	24	40	72	75	136	141	124
	8.	109	99	69	68	62	40	32	27	39	50	65	100	89
	9.	61	50	32	17	20	47	143	194	179	170	173	192	210
	10.	27	34	16	14	11	15	51	104	73	65	85	91	96
	11.	41	30	17	10	12	20	68	98	77	69	94	115	99
	12.	30	41	18	18	12	24	96	118	85	100	100	114	135
	13.	48	33	37	22	11	30	81	117	88	107	141	162	164
	14.	88	83	72	43	44	52	36	57	63	81	145	178	128
	15.	97	83	63	43	34	29	36	22	26	29	61	78	88
	16.	52	36	18	10	13	20	64	84	91	73	113	135	126
	17.	37	39	14	15	17	27	87	125	85	81	114	89	114
	18.	26	36	19	16	8	27	68	92	80	77	89	98	126
	19.	29	28	22	13	14	37	80	94	73	83	116	105	110
	20.	44	35	17	21	20	30	45	88	74	93	98	97	130
	21.	91	67	62	40	24	21	38	37	59	86	131	158	125
	22.	79	71	70	42	40	30	22	12	9	41	51	92	69
	23.	40	26	16	15	12	21	63	92	69	70	97	100	91
	24.	35	25	13	12	7	20	58	101	74	81	118	112	126
	25.	28	25	12	13	3	20	48	92	59	85	94	112	103
	26.	47	28	19	12	16	31	65	79	75	78	120	108	122
	27.	35	31	18	15	15	24	52	66	71	79	117	122	142
	28.	88	72	49	50	34	39	43	30	61	77	133	137	128
	29.	74	74	57	35	24	22	17	18	26	57	80	81	101
	30.	40	35	27	21	15	33	66	108	62	94	117	146	137
	31.	27	32	19	12	12	24	54	85	68	99	128	134	131
INSGESAMT		1654	1409	1014	739	617	864	1806	2550	2170	2410	3246	3712	3670

KEHRSUNFAELLE 1979

VON DM 1000 UND MEHR BEI MINDESTENS EINEM BETEILIGTEN NACH TAGEN UND STUNDEN

13 UHR BIS 13.59	14 UHR BIS 14.59	15 UHR BIS 15.59	16 UHR BIS 16.59	17 UHR BIS 17.59	18 UHR BIS 18.59	19 UHR BIS 19.59	20 UHR BIS 20.59	21 UHR BIS 21.59	22 UHR BIS 22.59	23 UHR BIS 23.59	OHNE ANGABE	INSGESAMT	TAG	MONAT
VON			ORTSCHAFTEN											JULI
60	76	74	77	89	88	71	52	45	57	32	4	1173	1.	
71	95	122	170	128	113	83	54	32	47	31	5	1560	2.	
101	102	120	171	160	108	69	56	35	44	29	7	1580	3.	
85	83	113	160	146	129	84	74	44	55	47	5	1596	4.	
79	92	111	174	191	127	92	60	46	45	41	7	1638	5.	
98	118	161	167	159	110	93	65	49	88	68	10	1769	6.	
85	89	94	81	98	101	99	86	55	68	70	11	1540	7.	
64	63	61	45	73	81	87	55	41	47	46	8	1179	8.	
152	136	162	197	171	115	85	58	42	49	33	5	2261	9.	
91	74	94	149	138	89	78	50	50	38	37	5	1378	10.	
77	83	110	177	128	114	94	57	43	42	30	6	1514	11.	
86	101	134	185	211	150	100	68	54	60	57	8	1853	12.	
122	128	167	238	193	159	116	78	73	76	83	5	2183	13.	
95	86	86	80	87	85	77	47	47	62	70	11	1509	14.	
76	71	85	57	69	90	81	59	37	46	36	5	1114	15.	
87	110	154	200	149	116	79	49	41	36	36	8	1654	16.	
94	95	103	145	157	127	57	50	39	48	31	1	1590	17.	
84	98	102	144	145	132	77	60	44	51	44	3	1517	18.	
85	77	107	156	174	94	77	41	52	49	37	6	1522	19.	
92	118	144	165	135	109	86	54	46	49	45	3	1623	20.	
105	116	78	71	81	72	88	65	42	69	57	7	1462	21.	
51	54	60	57	62	85	62	47	38	63	47	5	1020	22.	
88	94	111	129	145	120	69	46	45	32	24	4	1389	23.	
72	63	81	152	115	93	83	36	43	33	38	6	1389	24.	
77	94	104	149	135	99	79	49	39	54	35	8	1407	25.	
85	75	106	148	133	112	68	51	51	43	32	4	1453	26.	
94	103	125	152	133	114	90	59	71	43	57	5	1580	27.	
83	81	65	77	70	66	76	59	62	62	64	4	1336	28.	
54	93	79	79	80	77	89	59	79	55	45	11	1172	29.	
72	82	132	155	128	126	78	58	37	25	31	7	1548	30.	
87	81	127	184	172	95	75	46	47	39	31	4	1586	31.	
2652	2831	3372	4291	4055	3296	2542	1748	1469	1575	1364	188	47095		ZUSAMMEN
VON			ORTSCHAFTEN											
36	50	42	55	34	43	35	32	27	27	20	3	675	1.	
27	32	29	51	53	39	28	22	19	30	17	2	608	2.	
26	30	43	49	40	38	32	18	14	20	23	-	558	3.	
31	30	28	52	52	32	31	13	15	24	28	-	544	4.	
31	49	31	54	61	30	30	20	17	21	20	4	569	5.	
33	43	56	62	50	54	41	28	28	53	34	3	722	6.	
45	35	52	43	53	47	35	44	24	28	43	3	775	7.	
34	43	50	46	40	60	42	24	33	33	25	5	776	8.	
48	38	44	67	59	34	27	21	20	28	22	-	840	9.	
19	28	35	41	36	38	33	9	16	23	21	1	497	10.	
34	31	41	59	47	48	38	25	21	17	18	2	578	11.	
30	27	21	59	57	37	35	29	24	23	29	-	623	12.	
41	71	73	103	110	70	42	44	30	33	43	4	960	13.	
50	41	50	44	47	37	39	35	28	38	38	1	842	14.	
47	43	58	56	52	52	27	30	31	39	27	3	752	15.	
32	43	33	53	55	45	29	17	24	19	20	2	618	16.	
22	34	38	50	35	34	29	15	17	17	15	1	508	17.	
31	35	38	46	43	33	26	20	17	22	18	3	561	18.	
33	33	30	42	45	35	43	21	25	23	11	1	579	19.	
52	43	39	56	56	47	34	31	28	36	44	4	685	20.	
32	53	34	48	32	41	36	26	18	32	21	3	704	21.	
27	41	37	48	39	43	37	25	26	33	32	1	628	22.	
29	39	42	28	40	35	23	13	18	15	11	2	525	23.	
31	36	26	40	48	35	22	12	27	21	21	2	529	24.	
32	28	41	51	60	37	22	21	23	17	21	1	563	25.	
37	43	28	45	57	37	31	21	26	15	15	3	613	26.	
29	53	49	66	48	49	38	53	45	36	37	4	760	27.	
36	50	41	39	39	43	38	29	19	40	37	2	787	28.	
53	49	53	63	51	45	40	33	34	33	30	4	782	29.	
29	47	32	45	55	35	36	22	23	16	19	1	644	30.	
35	37	54	59	54	42	22	21	26	15	11	1	604	31.	
1072	1255	1268	1620	1548	1295	1021	774	743	827	771	66	20409		ZUSAMMEN
VON			ORTSCHAFTEN											
96	126	116	132	123	131	106	84	72	84	52	7	1848	1.	
98	127	151	221	181	152	111	76	51	77	48	7	2168	2.	
127	132	163	220	200	146	101	74	49	64	52	7	2138	3.	
116	113	141	212	198	161	115	87	59	79	75	5	2140	4.	
110	141	142	228	252	157	122	80	63	66	61	11	2207	5.	
131	161	217	229	209	164	134	93	77	141	102	13	2491	6.	
130	124	146	124	151	148	134	130	79	96	113	14	2315	7.	
98	106	111	91	113	141	129	79	74	80	71	13	1955	8.	
200	174	206	264	230	149	112	79	62	77	55	5	3101	9.	
110	102	129	190	174	127	111	59	66	61	58	6	1875	10.	
111	114	151	236	175	162	132	82	64	59	48	8	2092	11.	
116	128	155	244	268	187	135	97	78	83	86	8	2476	12.	
163	199	240	341	303	229	158	122	103	109	126	9	3143	13.	
145	127	136	124	134	122	116	82	75	100	108	12	2351	14.	
123	114	143	113	121	142	108	89	68	85	63	8	1866	15.	
119	153	187	253	204	161	108	66	65	55	56	10	2272	16.	
116	129	141	195	192	161	86	65	56	65	46	2	2098	17.	
115	133	140	190	188	165	103	80	61	73	62	6	2078	18.	
118	110	137	198	219	129	120	62	77	72	48	7	2101	19.	
144	161	183	221	191	156	120	85	74	85	89	7	2308	20.	
137	169	112	119	113	113	124	91	60	101	78	10	2166	21.	
78	95	97	105	101	128	99	72	64	96	79	6	1648	22.	
117	133	153	157	185	155	92	59	63	47	35	6	1914	23.	
103	99	107	192	163	128	105	48	70	54	59	8	1918	24.	
109	122	145	200	195	136	101	70	62	71	56	9	1970	25.	
122	118	134	193	190	149	99	72	77	58	47	7	2066	26.	
123	156	174	218	181	163	128	112	116	79	94	9	2340	27.	
119	131	106	116	109	109	114	88	81	102	101	6	2123	28.	
107	142	132	142	131	122	129	92	113	88	75	15	1954	29.	
101	129	164	200	183	161	114	80	60	41	50	8	2192	30.	
122	118	181	243	226	137	97	67	73	54	42	5	2190	31.	
3724	4086	4640	5911	5603	4591	3563	2522	2212	2402	2135	254	67504		INSGESAMT

2.17 STRASSENVERKEHRSUNFAELLE MIT PERSONENSCHADEN UND SACHSCHADENSUNFAELLE MIT EINEM SCHADEN

MONAT	TAG	0 UHR BIS 0.59	1 UHR BIS 1.59	2 UHR BIS 2.59	3 UHR BIS 3.59	4 UHR BIS 4.59	5 UHR BIS 5.59	6 UHR BIS 6.59	7 UHR BIS 7.59	8 UHR BIS 8.59	9 UHR BIS 9.59	10 UHR BIS 10.59	11 UHR BIS 11.59	12 UHR BIS 12.59
AUGUST											INNERHALB			
	1.	25	12	21	12	6	21	51	53	35	58	92	80	75
	2.	20	19	16	13	7	26	52	61	53	69	67	99	91
	3.	19	27	9	7	7	15	39	50	51	68	72	97	110
	4.	39	54	34	24	10	13	13	21	35	67	92	95	102
	5.	44	50	31	38	19	12	6	10	17	27	42	44	43
	6.	14	20	17	10	5	17	42	60	53	62	73	99	82
	7.	19	20	7	5	3	14	28	54	46	62	75	75	74
	8.	15	12	5	9	3	13	41	59	65	69	80	71	75
	9.	25	17	11	7	7	23	33	64	49	59	70	92	102
	10.	27	17	17	9	9	9	56	60	47	63	113	103	112
	11.	60	36	37	23	16	23	13	18	27	64	105	121	85
	12.	37	49	44	31	16	13	14	9	7	14	26	34	45
	13.	27	18	9	3	3	10	22	57	63	55	70	68	92
	14.	20	18	17	8	3	14	21	53	38	69	83	77	66
	15.	21	6	6	10	6	12	33	50	41	50	66	72	80
	16.	29	33	15	9	8	19	47	79	70	66	88	75	89
	17.	17	18	11	7	9	16	39	65	52	54	68	77	77
	18.	37	40	33	23	10	24	24	33	41	78	98	126	94
	19.	40	42	25	25	24	11	8	6	11	20	36	54	52
	20.	17	13	9	8	2	12	36	61	54	71	65	70	80
	21.	11	17	9	6	1	9	31	53	37	42	61	78	87
	22.	30	16	6	8	-	14	45	55	43	48	71	70	90
	23.	21	16	12	6	7	8	49	80	49	57	68	85	85
	24.	30	26	11	11	10	14	33	82	49	65	88	83	118
	25.	37	43	33	19	13	16	9	27	40	53	89	127	143
	26.	60	52	39	26	19	11	8	8	11	26	51	67	54
	27.	32	20	8	4	7	11	50	71	53	63	74	94	100
	28.	21	13	11	6	1	12	44	76	48	73	73	77	82
	29.	18	13	5	11	6	17	54	76	50	52	56	88	98
	30.	20	18	15	12	4	15	42	82	66	81	58	70	101
	31.	24	28	11	9	10	10	44	92	61	61	86	103	101
ZUSAMMEN		856	783	534	399	251	454	1027	1625	1362	1766	2256	2571	2685
											AUSSERHALB			
	1.	12	9	12	7	2	13	19	21	11	15	31	32	39
	2.	15	17	12	8	7	17	28	36	24	33	38	33	30
	3.	9	12	4	4	12	12	25	28	16	33	30	29	38
	4.	25	26	26	20	13	24	19	32	11	38	53	56	41
	5.	30	42	17	23	17	15	11	8	8	19	36	38	28
	6.	15	11	11	8	12	11	28	34	22	24	37	36	23
	7.	10	7	7	4	5	10	14	22	23	29	24	37	25
	8.	8	4	8	7	4	13	21	23	19	27	28	38	25
	9.	11	18	6	3	3	7	22	23	14	28	26	25	28
	10.	15	12	7	3	6	11	24	28	24	21	27	37	42
	11.	27	41	15	8	13	20	15	14	20	34	46	35	43
	12.	28	19	17	19	13	10	4	9	3	8	23	27	19
	13.	23	10	6	7	7	14	30	23	15	29	23	30	22
	14.	19	7	1	2	2	8	25	19	16	26	28	41	22
	15.	11	6	3	6	5	5	8	18	15	26	32	37	35
	16.	17	13	10	8	6	13	30	29	10	26	35	25	32
	17.	11	13	7	8	3	11	19	30	25	14	31	23	38
	18.	27	28	21	15	20	18	12	12	24	28	51	40	43
	19.	26	22	25	14	6	17	10	4	8	13	22	36	35
	20.	15	10	13	9	7	9	29	28	17	23	25	30	23
	21.	9	7	6	6	5	16	25	18	12	18	31	22	34
	22.	7	5	4	6	3	8	20	20	16	17	21	23	28
	23.	12	7	6	7	5	9	20	29	20	16	23	16	26
	24.	10	8	9	9	3	2	24	25	29	16	23	28	47
	25.	20	17	16	9	8	13	13	15	16	25	48	36	47
	26.	31	27	20	19	9	11	8	11	18	22	29	25	34
	27.	10	7	17	5	4	13	31	25	21	24	26	24	30
	28.	11	13	7	6	4	12	15	25	19	12	21	18	13
	29.	14	10	9	1	1	7	26	20	20	19	32	33	17
	30.	12	9	8	5	5	8	24	35	16	25	34	29	26
	31.	13	11	8	7	8	11	21	27	17	30	30	43	35
ZUSAMMEN		503	448	338	263	218	368	620	691	529	718	964	982	968
									INNERHALB	UND	AUSSERHALB			
	1.	37	21	33	19	8	34	70	74	46	73	123	112	114
	2.	35	36	28	21	14	43	80	97	77	102	105	132	121
	3.	28	39	13	11	19	27	64	78	67	101	102	126	148
	4.	64	80	60	44	23	37	32	53	46	105	145	151	143
	5.	74	92	48	61	36	27	17	18	25	46	78	82	71
	6.	29	31	28	18	17	28	70	94	75	86	110	135	105
	7.	29	27	14	9	8	24	42	76	69	91	99	112	99
	8.	23	16	13	16	7	26	62	82	84	96	108	109	100
	9.	36	35	17	10	10	30	55	87	63	87	96	117	130
	10.	42	29	24	12	15	20	80	88	71	84	140	140	154
	11.	87	77	52	31	29	43	28	32	47	98	151	156	128
	12.	65	68	61	50	29	23	18	18	10	22	49	61	64
	13.	50	28	15	10	10	24	52	80	78	84	93	98	114
	14.	39	25	18	10	5	22	46	72	54	95	111	118	88
	15.	32	12	9	16	11	17	41	68	56	76	98	109	115
	16.	46	46	25	17	14	32	77	108	80	92	123	100	121
	17.	28	31	18	15	12	27	58	95	77	68	99	100	115
	18.	64	68	54	38	30	42	36	45	65	106	149	166	137
	19.	66	64	50	39	30	28	18	10	19	33	58	90	87
	20.	32	23	22	17	9	21	65	89	71	94	90	100	103
	21.	20	24	15	12	6	25	56	71	49	60	92	100	121
	22.	37	21	10	14	3	22	65	75	59	65	92	93	118
	23.	33	23	18	13	12	17	69	109	69	73	91	101	111
	24.	40	34	20	20	13	16	57	107	78	81	111	111	165
	25.	57	60	49	28	21	29	22	42	56	78	137	163	190
	26.	91	79	59	45	28	22	16	19	29	48	80	92	88
	27.	42	27	25	9	11	24	81	96	74	87	100	118	130
	28.	32	26	18	12	5	24	59	101	67	85	94	95	95
	29.	32	23	14	12	7	24	80	96	70	71	88	121	115
	30.	32	27	23	17	9	23	66	117	82	106	92	99	127
	31.	37	39	19	16	18	21	65	119	78	91	116	146	136
INSGESAMT		1359	1231	872	662	469	822	1647	2316	1891	2484	3220	3553	3653

KEHRSUNFAELLE 1979

VON DM 1000 UND MEHR BEI MINDESTENS EINEM BETEILIGTEN NACH TAGEN UND STUNDEN

13 UHR BIS 13.59	14 UHR BIS 14.59	15 UHR BIS 15.59	16 UHR BIS 16.59	17 UHR BIS 17.59	18 UHR BIS 18.59	19 UHR BIS 19.59	20 UHR BIS 20.59	21 UHR BIS 21.59	22 UHR BIS 22.59	23 UHR BIS 23.59	OHNE ANGABE	INSGESAMT	TAG	MONAT
VON			ORTSCHAFTEN											AUGUST
77	110	111	179	158	128	82	52	51	52	39	10	1590	1.	
99	93	133	188	177	149	80	50	50	50	46	5	1713	2.	
104	132	180	173	122	140	94	81	69	75	54	2	1797	3.	
85	80	83	69	81	72	87	40	65	49	51	3	1364	4.	
57	64	64	59	68	82	57	52	38	27	43	5	999	5.	
77	95	87	151	123	95	68	58	52	34	27	7	1428	6.	
86	83	113	121	159	89	66	29	39	32	25	9	1333	7.	
84	69	93	133	126	68	44	55	38	42	26	2	1297	8.	
103	117	149	204	203	177	84	65	72	48	51	6	1838	9.	
118	138	157	135	153	116	77	51	51	63	69	3	1773	10.	
104	115	63	71	74	50	56	63	36	49	43	3	1355	11.	
56	74	50	55	63	78	64	57	52	41	46	3	978	12.	
55	60	101	122	123	103	56	44	38	34	30	2	1265	13.	
61	69	97	120	140	107	65	47	54	39	34	5	1325	14.	
108	82	118	138	124	62	78	63	46	39	44	5	1360	15.	
75	77	99	130	149	119	58	44	35	40	41	1	1495	16.	
90	73	116	118	120	108	60	60	51	49	52	5	1412	17.	
92	81	47	54	54	64	50	67	45	54	56	4	1329	18.	
69	81	68	75	98	98	61	63	47	52	41	9	1116	19.	
58	67	105	138	124	77	67	46	37	37	26	8	1288	20.	
117	109	163	176	151	95	72	47	43	40	29	7	1491	21.	
90	100	92	127	127	82	65	51	34	46	31	2	1343	22.	
73	76	95	168	159	111	86	49	49	27	35	3	1474	23.	
110	118	154	188	139	131	70	71	74	59	51	9	1794	24.	
93	102	63	99	67	65	73	60	39	59	56	7	1432	25.	
58	85	64	72	77	69	68	67	52	50	42	6	1142	26.	
72	86	133	193	170	119	79	48	40	33	30	4	1594	27.	
67	76	94	120	147	81	55	48	39	37	30	5	1336	28.	
88	98	103	181	162	104	73	64	33	41	37	10	1538	29.	
91	83	146	182	175	140	65	61	38	44	38	10	1657	30.	
104	148	173	152	164	138	98	65	62	55	73	5	1877	31.	
2621	2841	3314	4091	3977	3117	2158	1718	1469	1397	1296	165	44733		ZUSAMMEN
VON			ORTSCHAFTEN											
31	36	44	54	59	50	30	20	24	18	23	1	613	1.	
37	43	29	57	77	45	36	26	21	19	22	-	710	2.	
46	50	64	73	74	50	50	40	30	47	39	1	816	3.	
40	81	44	28	40	33	34	41	23	35	29	2	814	4.	
48	40	50	46	51	58	35	21	31	21	30	2	725	5.	
31	32	31	47	38	35	33	14	24	14	14	1	586	6.	
28	34	34	38	60	35	25	11	16	16	13	1	528	7.	
36	46	38	52	30	25	16	15	25	17	13	6	544	8.	
35	38	62	72	62	54	41	28	23	27	17	1	674	9.	
37	43	55	79	87	56	37	20	30	28	33	4	766	10.	
34	36	60	38	48	28	31	20	26	21	23	2	698	11.	
30	48	45	34	36	48	31	31	38	27	26	7	600	12.	
21	38	35	33	42	23	24	25	24	13	14	-	531	13.	
25	44	34	57	48	45	28	15	22	14	18	2	568	14.	
40	39	53	54	39	39	26	32	24	20	14	1	588	15.	
35	30	40	46	49	32	20	11	19	18	9	1	564	16.	
42	51	48	60	43	35	46	32	41	36	28	2	697	17.	
44	36	33	36	51	29	32	27	21	26	30	2	706	18.	
44	50	43	50	57	56	34	52	31	24	17	2	698	19.	
33	33	29	34	46	29	16	21	12	7	17	-	515	20.	
30	33	43	62	46	41	27	15	13	15	11	1	546	21.	
28	25	42	45	50	19	22	24	24	18	19	1	495	22.	
21	37	45	63	48	38	14	19	19	26	17	4	547	23.	
31	56	65	78	52	57	39	29	16	27	25	1	709	24.	
54	49	42	38	45	26	36	24	25	34	31	1	688	25.	
44	57	57	47	59	49	42	35	26	19	13	2	714	26.	
35	28	25	32	44	33	14	25	19	13	20	-	525	27.	
24	25	33	37	39	27	16	21	17	17	21	1	454	28.	
26	35	42	56	68	46	28	20	22	18	14	3	587	29.	
36	37	45	50	52	32	30	21	15	8	11	1	574	30.	
51	49	76	70	69	50	46	52	44	36	25	2	831	31.	
1097	1279	1386	1566	1609	1223	939	787	745	679	636	55	19611		ZUSAMMEN
VON			ORTSCHAFTEN											
108	146	155	233	217	178	112	72	75	70	62	11	2203	1.	
136	136	162	245	254	194	116	76	71	69	68	5	2423	2.	
150	182	244	246	196	190	144	121	99	122	93	3	2613	3.	
125	161	127	97	121	105	121	81	88	84	80	5	2178	4.	
105	104	114	105	119	140	92	73	69	48	73	7	1724	5.	
108	127	118	198	161	130	101	72	76	48	41	8	2014	6.	
114	117	147	159	219	124	91	40	55	48	38	10	1861	7.	
120	115	131	185	156	93	60	70	63	59	39	8	1841	8.	
138	155	211	276	265	231	125	93	95	75	68	7	2512	9.	
155	181	212	214	240	172	114	71	81	91	102	7	2539	10.	
138	151	123	109	122	78	87	83	62	70	66	5	2053	11.	
86	122	95	89	99	126	95	88	90	68	72	10	1578	12.	
76	98	136	155	165	126	80	69	62	47	44	2	1796	13.	
86	113	131	177	188	152	93	62	76	53	52	7	1893	14.	
148	121	171	192	163	101	104	95	70	59	58	6	1948	15.	
110	107	139	176	198	151	78	55	54	58	50	2	2059	16.	
132	124	164	178	163	143	106	92	92	85	80	7	2109	17.	
136	117	80	90	105	93	82	94	66	80	86	6	2035	18.	
113	131	111	125	155	154	95	115	78	76	58	11	1814	19.	
91	100	134	172	170	106	83	67	49	44	43	8	1803	20.	
147	142	206	238	197	136	99	62	56	55	40	8	2037	21.	
118	125	134	172	177	101	87	75	58	64	50	3	1838	22.	
94	113	140	231	207	149	100	68	68	53	52	7	2021	23.	
141	174	219	266	191	188	109	100	90	86	76	10	2503	24.	
147	151	105	137	112	91	109	84	64	93	87	8	2120	25.	
102	142	121	119	136	118	110	102	78	69	55	8	1856	26.	
107	114	158	225	214	152	93	73	59	46	50	4	2119	27.	
91	101	127	157	186	108	71	69	56	54	51	6	1790	28.	
114	133	145	237	230	150	101	84	55	59	51	13	2125	29.	
127	120	191	232	227	172	95	82	53	52	49	11	2231	30.	
155	197	249	222	233	188	144	117	106	91	98	7	2708	31.	
3718	4120	4700	5657	5586	4340	3097	2505	2214	2076	1932	220	64344		INSGESAMT

2.17 STRASSENVERKEHRSUNFAELLE MIT PERSONENSCHADEN UND SACHSCHADENSUNFAELLE MIT EINEM SCHADEN

MONAT	TAG	0 UHR BIS 0.59	1 UHR BIS 1.59	2 UHR BIS 2.59	3 UHR BIS 3.59	4 UHR BIS 4.59	5 UHR BIS 5.59	6 UHR BIS 6.59	7 UHR BIS 7.59	8 UHR BIS 8.59	9 UHR BIS 9.59	10 UHR BIS 10.59	11 UHR BIS 11.59	12 UHR BIS 12.59
SEPTEMBER											INNERHALB			
	1.	54	43	34	19	11	19	17	35	43	64	104	139	113
	2.	51	62	37	27	21	14	9	10	17	23	51	54	76
	3.	24	23	13	8	7	17	57	93	68	63	81	100	109
	4.	27	23	12	8	8	12	52	89	53	60	69	45	82
	5.	17	18	12	7	6	11	58	88	56	60	62	74	76
	6.	20	15	12	4	6	9	48	90	78	73	89	80	82
	7.	20	20	9	9	9	18	38	97	57	56	79	77	108
	8.	45	48	32	18	15	12	14	30	45	66	99	120	117
	9.	52	44	40	39	13	10	5	12	22	37	46	61	65
	10.	27	18	18	7	2	16	44	101	56	59	89	49	80
	11.	17	13	15	5	8	9	33	92	48	51	61	60	93
	12.	16	22	10	7	-	9	33	91	61	55	71	65	81
	13.	19	16	14	7	2	17	33	81	44	48	49	87	90
	14.	31	25	9	11	8	12	72	145	86	71	93	103	118
	15.	44	55	36	23	17	11	18	41	45	81	121	141	134
	16.	48	63	43	24	14	10	13	7	10	27	41	53	54
	17.	25	15	7	4	5	10	58	92	54	72	57	79	105
	18.	13	8	9	10	5	10	45	102	78	58	65	90	104
	19.	19	13	13	7	4	15	59	121	60	76	79	94	120
	20.	13	17	7	14	4	6	49	86	70	62	74	106	135
	21.	42	20	16	10	9	28	64	124	85	92	93	106	139
	22.	55	65	31	28	21	9	27	35	63	77	123	129	124
	23.	48	51	40	26	16	7	10	10	12	32	50	70	45
	24.	29	16	4	8	9	15	52	99	49	68	68	89	104
	25.	17	13	7	7	5	17	42	88	56	57	67	70	73
	26.	17	17	13	5	6	17	33	108	72	56	71	76	83
	27.	28	16	8	6	5	12	44	99	51	74	88	100	108
	28.	33	17	14	7	9	15	43	109	68	48	64	99	102
	29.	47	54	34	24	15	9	9	33	38	69	77	127	110
	30.	50	43	33	28	25	9	10	5	7	31	43	50	67
ZUSAMMEN		948	873	582	407	285	385	1089	2213	1552	1766	2224	2593	2897
											AUSSERHALB			
	1.	29	24	19	16	10	13	21	42	29	35	39	52	47
	2.	15	24	11	18	18	15	11	9	13	17	40	37	40
	3.	13	13	10	4	13	18	31	40	35	33	27	38	29
	4.	14	2	8	6	5	8	30	38	19	20	24	23	19
	5.	5	11	1	6	1	12	24	26	22	19	24	28	21
	6.	12	6	9	7	4	16	35	31	18	24	32	33	23
	7.	12	12	5	8	7	11	20	28	27	27	20	32	41
	8.	24	25	18	12	6	13	13	20	28	35	50	42	25
	9.	36	32	25	12	5	7	12	11	17	23	25	32	38
	10.	15	14	14	1	11	11	33	31	23	26	19	23	26
	11.	9	5	7	3	6	7	22	32	16	13	17	18	30
	12.	7	10	4	6	5	13	24	37	22	18	28	18	20
	13.	17	11	6	5	3	12	18	41	12	18	23	23	27
	14.	9	15	12	5	9	11	29	35	29	25	28	28	38
	15.	28	27	15	16	16	21	10	18	22	37	40	51	33
	16.	25	25	26	15	22	15	13	12	10	24	23	39	29
	17.	18	9	5	10	4	20	28	35	30	37	33	34	27
	18.	12	13	6	6	4	12	15	37	25	18	36	33	28
	19.	7	5	3	5	2	15	27	36	17	21	30	31	36
	20.	12	3	9	3	7	6	25	26	29	28	26	32	31
	21.	21	17	11	5	10	11	32	27	35	24	38	33	41
	22.	20	25	23	18	17	17	17	15	30	38	31	43	37
	23.	26	25	18	14	20	11	9	9	4	20	26	27	29
	24.	17	11	8	6	7	6	30	44	25	24	26	38	24
	25.	7	7	6	3	2	4	25	33	19	21	16	25	24
	26.	14	4	5	6	7	14	27	37	23	27	25	19	25
	27.	8	11	7	4	6	8	25	36	26	19	32	22	34
	28.	15	14	10	10	8	11	23	46	16	21	22	25	35
	29.	20	26	19	14	5	5	11	20	17	27	42	36	51
	30.	25	26	24	21	9	11	11	3	4	12	23	41	33
ZUSAMMEN		492	452	344	265	249	354	651	855	642	731	865	956	941
									INNERHALB	UND	AUSSERHALB			
	1.	83	67	53	35	21	32	38	77	72	99	143	191	160
	2.	66	86	48	45	39	29	20	19	30	40	91	91	116
	3.	37	36	23	12	20	35	88	133	103	96	108	138	138
	4.	41	25	20	14	13	20	82	127	72	80	93	68	101
	5.	22	29	13	13	7	23	82	114	78	79	86	102	97
	6.	32	21	21	11	10	25	83	121	96	97	121	113	105
	7.	32	32	14	17	16	29	58	125	84	83	99	109	149
	8.	69	73	50	30	21	25	27	50	73	101	149	162	142
	9.	88	76	65	51	18	17	17	23	39	60	71	93	103
	10.	42	32	32	8	13	27	77	132	79	85	108	72	106
	11.	26	18	22	8	14	16	55	124	64	64	78	78	123
	12.	23	32	14	13	5	22	57	128	83	73	99	83	101
	13.	36	27	20	12	5	29	51	122	56	66	72	110	117
	14.	40	40	21	16	17	23	101	180	115	96	121	131	156
	15.	72	82	51	39	33	32	28	59	67	118	161	192	167
	16.	73	88	69	39	36	25	26	19	20	51	64	92	83
	17.	43	24	12	14	9	30	86	127	84	109	90	113	132
	18.	25	21	15	16	9	22	60	139	103	76	101	123	132
	19.	26	18	16	12	6	30	86	157	77	97	109	125	156
	20.	25	20	16	17	11	12	74	112	99	90	100	138	166
	21.	63	37	27	15	19	39	96	151	120	116	131	139	180
	22.	75	90	54	46	38	26	44	50	93	115	154	172	161
	23.	74	76	58	40	36	18	19	19	16	52	76	97	74
	24.	46	27	12	14	16	21	82	143	74	92	94	127	128
	25.	24	20	13	10	7	21	67	121	75	78	83	95	97
	26.	31	21	18	11	13	31	60	145	95	83	96	95	108
	27.	36	27	15	10	11	20	69	135	77	93	120	122	142
	28.	48	31	24	17	17	26	66	155	84	69	86	124	137
	29.	67	80	53	38	20	14	20	53	55	96	119	163	161
	30.	75	69	57	49	34	20	21	8	11	43	66	91	100
INSGESAMT		1440	1325	926	672	534	739	1740	3068	2194	2497	3089	3549	3838

KEHRSUNFAELLE 1979

VON DM 1000 UND MEHR BEI MINDESTENS EINEM BETEILIGTEN NACH TAGEN UND STUNDEN

13 UHR BIS 13.59	14 UHR BIS 14.59	15 UHR BIS 15.59	16 UHR BIS 16.59	17 UHR BIS 17.59	18 UHR BIS 18.59	19 UHR BIS 19.59	20 UHR BIS 20.59	21 UHR BIS 21.59	22 UHR BIS 22.59	23 UHR BIS 23.59	OHNE ANGABE	INSGESAMT	TAG	MONAT
VON			ORTSCHAFTEN											SEPTEMBER
102	106	107	74	96	85	83	75	43	56	76	3	1601	1.	
91	121	85	102	101	99	91	80	57	46	38	8	1371	2.	
133	152	168	261	205	128	83	72	55	50	44	6	2020	3.	
76	78	124	169	133	101	75	63	40	36	31	3	1469	4.	
85	96	117	156	152	105	63	74	48	33	40	4	1518	5.	
90	106	121	200	177	133	72	58	53	47	32	2	1697	6.	
97	122	145	169	150	108	99	71	61	62	53	11	1745	7.	
100	107	59	59	84	68	73	60	40	73	53	4	1441	8.	
76	92	81	68	84	70	85	81	45	51	21	5	1205	9.	
90	96	124	171	141	95	66	54	42	36	22	8	1511	10.	
75	107	113	143	136	104	71	45	47	32	27	7	1412	11.	
89	71	105	144	137	105	63	64	30	37	37	5	1408	12.	
73	74	109	156	156	110	71	53	55	49	48	7	1468	13.	
107	116	187	226	162	102	112	78	62	84	70	6	2096	14.	
107	106	88	111	118	71	69	57	44	53	57	9	1657	15.	
81	113	88	75	102	79	68	46	38	37	26	11	1171	16.	
84	88	141	208	196	111	79	60	38	32	16	7	1643	17.	
87	103	124	175	161	108	77	67	32	31	26	5	1593	18.	
98	98	134	198	149	102	96	74	59	41	21	2	1752	19.	
140	116	173	227	215	158	131	75	71	51	55	5	2060	20.	
142	117	179	210	143	117	100	97	60	93	67	6	2159	21.	
117	108	86	77	74	65	89	61	42	71	51	4	1632	22.	
64	77	95	58	63	55	81	56	47	57	40	3	1113	23.	
100	77	120	174	165	97	102	44	58	51	28	9	1635	24.	
82	90	104	162	146	99	63	45	33	32	32	8	1415	25.	
93	94	90	162	134	80	92	44	41	42	38	11	1495	26.	
117	101	178	233	196	143	104	64	65	30	44	4	1918	27.	
103	109	155	204	150	104	116	85	52	80	69	6	1861	28.	
122	107	97	83	83	80	58	67	44	62	68	8	1525	29.	
66	92	71	95	93	74	54	56	38	44	28	4	1116	30.	
2887	3040	3568	4550	4102	2956	2486	1926	1440	1499	1258	181	47707		ZUSAMMEN
VON			ORTSCHAFTEN											
47	45	35	55	50	35	37	44	25	36	29	1	815	1.	
49	62	56	65	52	65	40	40	36	18	28	3	782	2.	
35	38	40	56	61	41	32	33	27	26	11	3	707	3.	
27	29	31	42	34	37	25	19	14	16	9	1	500	4.	
24	33	41	57	55	31	41	28	16	22	17	-	565	5.	
30	30	44	53	55	39	39	22	18	11	14	5	610	6.	
38	54	67	73	51	37	48	42	37	32	32	3	764	7.	
30	49	44	40	37	37	45	29	23	26	33	2	706	8.	
57	54	54	53	60	55	49	34	27	34	21	-	773	9.	
32	32	27	26	41	34	21	27	18	7	16	2	530	10.	
28	24	21	54	41	28	22	26	15	14	12	1	471	11.	
28	26	24	60	51	31	39	24	11	24	16	-	546	12.	
25	27	27	44	54	29	29	20	19	23	16	2	531	13.	
48	58	37	80	73	49	47	34	24	39	30	3	795	14.	
49	37	58	39	27	30	33	36	19	32	28	-	722	15.	
52	80	59	58	77	39	63	44	35	23	19	7	834	16.	
32	27	32	51	42	33	27	28	19	14	7	1	603	17.	
35	35	28	62	34	30	27	18	11	12	17	3	557	18.	
37	35	46	71	57	47	43	25	29	21	17	1	664	19.	
39	52	54	79	65	49	44	24	23	24	22	-	712	20.	
71	71	59	77	51	54	67	33	22	26	29	1	866	21.	
33	43	32	40	20	17	40	28	23	28	33	3	671	22.	
42	30	48	39	39	37	57	26	16	26	20	-	618	23.	
27	37	42	56	34	24	30	22	19	17	7	-	581	24.	
16	31	29	34	44	25	24	18	11	19	13	3	459	25.	
32	30	31	51	50	28	40	20	14	15	18	4	566	26.	
38	30	45	55	66	45	43	28	25	27	21	5	666	27.	
33	63	48	69	43	43	57	40	22	40	33	-	747	28.	
32	46	42	41	45	31	38	43	23	34	31	2	701	29.	
46	42	68	61	44	65	44	29	27	28	23	-	720	30.	
1112	1250	1269	1641	1453	1145	1191	884	648	714	622	56	19782		ZUSAMMEN
VON			ORTSCHAFTEN											
149	151	142	129	146	120	120	119	68	92	105	4	2416	1.	
140	183	141	167	153	164	131	120	93	64	66	11	2153	2.	
168	190	208	317	266	169	115	105	82	76	55	9	2727	3.	
103	107	155	211	167	138	100	82	54	52	40	4	1969	4.	
109	129	158	213	207	136	104	102	64	55	57	4	2083	5.	
120	136	165	253	232	172	111	80	71	58	46	7	2307	6.	
135	176	212	242	201	145	147	113	98	94	85	14	2509	7.	
130	156	103	99	121	105	118	89	63	99	86	6	2147	8.	
133	146	135	121	144	125	134	115	72	85	42	5	1978	9.	
122	128	151	197	182	129	87	81	60	43	38	10	2041	10.	
103	131	134	197	177	132	93	71	62	46	39	8	1883	11.	
117	97	129	204	188	136	102	88	41	61	53	5	1954	12.	
98	101	136	200	210	139	100	73	74	72	64	9	1999	13.	
155	174	224	306	235	151	159	112	86	123	100	9	2891	14.	
156	143	146	150	145	101	102	93	63	85	85	9	2379	15.	
133	193	147	133	179	118	131	90	73	60	45	18	2005	16.	
116	115	173	259	238	144	106	88	57	46	23	8	2246	17.	
122	138	152	237	195	138	104	85	43	43	43	8	2150	18.	
135	133	180	269	206	149	139	99	88	62	38	3	2416	19.	
179	168	227	306	280	207	175	99	94	75	77	5	2772	20.	
213	188	238	287	194	171	167	130	82	119	96	7	3025	21.	
150	151	118	117	94	82	129	89	65	99	84	7	2303	22.	
106	107	143	97	102	92	138	82	63	83	60	3	1731	23.	
127	114	162	230	199	121	132	66	77	68	35	9	2216	24.	
98	121	133	196	190	124	87	63	44	51	45	11	1874	25.	
125	124	121	213	184	108	132	64	55	57	56	15	2061	26.	
155	131	223	288	262	188	147	92	90	57	65	9	2584	27.	
136	172	203	273	193	147	173	125	74	120	102	6	2608	28.	
154	153	139	124	128	111	96	110	67	96	99	10	2226	29.	
112	134	139	156	137	139	98	85	65	72	51	4	1836	30.	
3999	4290	4837	6191	5555	4101	3677	2810	2088	2213	1880	237	67489		INSGESAMT

2.17 STRASSENVERKEHRSUNFAELLE MIT PERSONENSCHADEN UND SACHSCHADENSUNFAELLE MIT EINEM SCHADEN

MONAT	TAG	0 UHR BIS 0.59	1 UHR BIS 1.59	2 UHR BIS 2.59	3 UHR BIS 3.59	4 UHR BIS 4.59	5 UHR BIS 5.59	6 UHR BIS 6.59	7 UHR BIS 7.59	8 UHR BIS 8.59	9 UHR BIS 9.59	10 UHR BIS 10.59	11 UHR BIS 11.59	12 UHR BIS 12.59
OKTOBER											INNERHALB			
	1.	13	16	15	7	7	8	42	122	65	68	73	84	90
	2.	14	12	10	6	2	6	50	84	77	71	46	90	97
	3.	13	19	9	8	5	19	42	97	58	48	70	63	94
	4.	13	24	10	9	8	22	56	105	58	61	89	75	96
	5.	30	28	7	15	14	20	56	115	91	84	92	110	121
	6.	56	60	43	16	11	16	20	40	52	73	101	126	119
	7.	56	46	46	21	11	6	5	2	9	22	38	49	49
	8.	24	22	7	8	7	17	48	84	77	58	78	76	112
	9.	16	21	13	1	3	15	45	100	84	70	78	97	94
	10.	14	16	13	9	4	15	51	105	85	59	73	89	103
	11.	23	17	8	5	4	18	46	90	72	66	74	74	79
	12.	32	29	21	15	7	30	55	166	95	73	83	84	114
	13.	54	37	33	18	13	17	14	23	43	69	93	109	105
	14.	60	69	54	29	11	8	7	9	20	26	39	53	52
	15.	35	26	11	11	12	34	93	163	113	90	87	101	126
	16.	17	13	6	5	7	20	60	128	75	84	82	91	120
	17.	21	21	20	4	5	22	68	126	87	93	76	103	112
	18.	23	15	14	3	5	12	61	121	78	81	103	110	113
	19.	26	24	16	10	6	15	57	127	63	52	80	98	123
	20.	49	45	37	27	11	13	17	29	54	67	102	119	129
	21.	42	58	34	30	13	12	5	7	7	23	33	51	43
	22.	17	13	9	2	9	25	49	87	77	69	73	79	104
	23.	10	12	9	3	3	14	54	90	67	67	66	68	97
	24.	18	12	16	9	8	12	47	78	60	64	74	81	94
	25.	20	18	8	7	7	18	46	81	71	61	73	77	102
	26.	29	22	13	8	8	16	45	72	77	81	93	119	128
	27.	47	43	36	23	9	16	11	23	48	71	136	132	113
	28.	52	52	39	18	7	4	6	4	7	20	45	42	51
	29.	25	21	13	9	3	24	86	99	89	81	101	104	103
	30.	27	17	15	9	2	16	55	80	43	72	80	87	103
	31.	17	18	6	7	9	17	42	69	47	62	81	83	111
ZUSAMMEN		893	846	591	352	231	507	1339	2526	1949	1986	2412	2724	3097
											AUSSERHALB			
	1.	17	5	12	7	5	9	37	50	24	17	18	27	29
	2.	11	9	6	4	3	11	21	44	17	25	17	24	23
	3.	9	8	4	5	1	8	24	23	14	9	14	29	28
	4.	11	9	5	2	9	10	27	32	22	15	25	24	20
	5.	24	11	8	7	7	10	24	41	18	29	29	28	31
	6.	34	23	20	9	11	11	9	25	27	45	30	38	46
	7.	28	30	22	17	12	13	13	3	11	10	21	25	21
	8.	11	18	6	4	6	17	31	49	32	25	34	27	38
	9.	8	7	5	6	6	10	16	28	17	26	21	25	33
	10.	7	7	5	4	4	10	17	33	24	16	27	21	35
	11.	12	12	8	4	2	19	19	37	14	22	20	25	20
	12.	7	9	11	11	7	14	37	52	18	26	35	52	37
	13.	33	24	22	13	9	16	13	7	20	31	36	34	31
	14.	26	31	25	23	15	9	7	12	7	12	27	37	36
	15.	6	11	12	6	5	20	61	64	44	32	35	32	23
	16.	12	9	5	5	5	10	25	31	25	19	25	18	26
	17.	11	9	6	4	2	12	25	45	36	18	29	32	29
	18.	13	10	7	3	4	3	40	36	25	13	28	28	29
	19.	16	4	10	5	5	16	25	38	20	19	19	27	45
	20.	33	20	22	19	13	11	16	23	28	24	36	35	37
	21.	36	34	23	22	9	4	9	6	7	17	21	20	18
	22.	18	18	5	7	6	10	35	36	25	16	30	23	33
	23.	10	12	10	8	9	9	27	39	16	19	29	29	29
	24.	11	13	5	3	4	10	31	36	18	17	15	22	34
	25.	14	8	10	7	2	16	28	25	18	17	19	22	28
	26.	18	11	15	12	6	10	20	35	17	21	37	41	24
	27.	22	25	22	7	9	14	15	8	19	21	32	38	32
	28.	33	18	30	12	9	8	7	6	6	7	16	17	20
	29.	15	8	8	5	7	23	37	54	24	34	27	38	34
	30.	10	16	5	8	7	10	28	58	45	28	27	23	21
	31.	11	6	7	6	4	9	33	21	16	20	23	20	28
ZUSAMMEN		527	435	361	255	203	362	757	997	654	650	802	881	918
									INNERHALB	UND	AUSSERHALB			
	1.	30	21	27	14	12	17	79	172	89	85	91	111	119
	2.	25	21	16	10	5	17	71	128	94	96	63	114	120
	3.	22	27	13	13	6	27	66	120	72	57	84	92	122
	4.	24	33	15	11	17	32	83	137	80	76	114	99	116
	5.	54	39	15	22	21	30	80	156	109	113	121	138	152
	6.	90	83	63	25	22	27	29	65	79	118	131	164	165
	7.	84	76	68	38	23	19	18	5	20	32	59	74	70
	8.	35	40	13	12	13	34	79	133	109	83	112	103	150
	9.	24	28	18	7	9	25	61	128	101	96	99	122	127
	10.	21	23	18	13	8	25	68	138	109	75	100	110	138
	11.	35	29	16	9	6	37	65	127	86	88	94	99	99
	12.	39	38	32	26	14	44	92	218	113	99	118	136	151
	13.	87	61	55	31	22	33	27	30	63	100	129	143	136
	14.	86	100	79	52	26	17	14	21	27	38	66	90	88
	15.	41	37	23	17	17	54	154	227	157	122	122	133	149
	16.	29	22	11	10	12	30	85	159	100	103	107	109	146
	17.	32	30	26	8	7	34	93	171	123	111	105	135	141
	18.	36	25	21	6	9	15	101	157	103	94	131	138	142
	19.	42	28	26	15	11	31	82	165	83	71	99	125	168
	20.	82	65	59	46	24	24	33	52	82	91	138	154	166
	21.	78	92	57	52	22	16	14	13	14	40	54	71	61
	22.	35	31	14	9	15	35	84	123	102	85	103	102	137
	23.	20	24	19	11	12	23	81	129	83	86	95	97	126
	24.	29	25	21	12	12	22	78	114	78	81	89	103	128
	25.	34	26	18	14	9	34	74	106	89	78	92	99	130
	26.	47	33	28	20	14	26	65	107	94	102	130	160	152
	27.	69	68	58	30	18	30	26	31	67	92	168	170	145
	28.	85	70	69	30	16	12	13	10	13	27	61	59	71
	29.	40	29	21	14	10	47	123	153	113	115	128	142	137
	30.	37	33	20	17	9	26	83	138	88	100	107	110	124
	31.	28	24	13	13	13	26	75	90	63	82	104	103	139
INSGESAMT		1420	1281	952	607	434	869	2096	3523	2603	2636	3214	3605	4015

KEHRSUNFAELLE 1979

VON DM 1000 UND MEHR BEI MINDESTENS EINEM BETEILIGTEN NACH TAGEN UND STUNDEN

13 UHR BIS 13.59	14 UHR BIS 14.59	15 UHR BIS 15.59	16 UHR BIS 16.59	17 UHR BIS 17.59	18 UHR BIS 18.59	19 UHR BIS 19.59	20 UHR BIS 20.59	21 UHR BIS 21.59	22 UHR BIS 22.59	23 UHR BIS 23.59	OHNE ANGABE	INSGESAMT	TAG	MONAT
VON			ORTSCHAFTEN											OKTOBER
104	122	139	197	165	100	72	50	31	39	31	4	1664	1.	
88	93	122	190	151	105	66	41	32	29	21	1	1504	2.	
81	78	104	159	155	117	81	49	32	45	34	3	1483	3.	
74	101	88	139	164	114	99	59	37	42	40	7	1590	4.	
128	142	188	188	157	126	115	69	68	101	69	5	2139	5.	
103	116	89	85	102	75	72	66	41	63	60	5	1610	6.	
58	97	69	78	72	69	74	49	46	37	34	4	1047	7.	
83	83	95	172	130	114	80	53	33	39	21	2	1523	8.	
95	89	122	215	138	114	61	50	41	37	19	6	1624	9.	
112	106	115	167	152	99	89	61	37	50	37	5	1666	10.	
92	82	111	154	143	132	79	74	80	74	61	9	1667	11.	
105	129	179	203	158	120	90	75	67	67	61	6	2064	12.	
116	88	73	61	60	79	83	61	66	65	75	4	1459	13.	
70	85	68	76	66	73	85	55	43	49	38	5	1150	14.	
104	119	150	217	177	130	99	55	42	41	23	13	2072	15.	
99	91	126	201	155	142	77	54	53	43	30	4	1783	16.	
95	102	114	169	156	122	68	51	25	35	32	7	1734	17.	
119	130	163	206	196	135	88	57	53	42	42	1	1971	18.	
118	140	172	202	146	124	89	60	59	64	73	9	1953	19.	
89	112	91	82	77	72	76	59	56	61	58	9	1541	20.	
63	114	86	63	72	87	77	61	39	52	37	7	1116	21.	
105	99	125	194	136	110	59	43	37	37	28	11	1597	22.	
92	95	129	175	112	96	56	37	19	44	20	6	1441	23.	
96	92	113	173	141	81	62	43	40	39	30	7	1490	24.	
95	96	127	166	145	109	63	47	52	46	39	5	1579	25.	
122	137	175	194	147	130	85	73	52	52	62	9	1949	26.	
87	85	80	56	85	69	68	69	48	38	65	5	1463	27.	
72	97	68	62	51	80	67	58	47	25	45	12	1031	28.	
102	102	150	204	198	162	76	56	58	51	32	4	1953	29.	
92	88	91	169	170	112	82	48	36	47	27	13	1581	30.	
96	134	168	237	251	211	151	100	83	82	70	8	2160	31.	
2955	3244	3690	4854	4228	3409	2489	1783	1453	1536	1314	196	50604		ZUSAMMEN
VON			ORTSCHAFTEN											
31	43	40	54	47	32	21	18	10	13	7	3	576	1.	
27	27	28	40	44	33	29	14	17	17	16	1	508	2.	
28	18	33	32	40	36	31	21	16	23	24	3	481	3.	
24	37	29	40	52	34	41	17	23	17	27	1	553	4.	
54	38	71	68	64	52	49	42	19	43	29	2	798	5.	
47	45	47	21	42	41	49	19	20	20	35	2	716	6.	
26	49	41	43	43	61	57	29	16	31	23	1	646	7.	
33	32	36	41	47	35	28	21	14	18	16	3	622	8.	
23	28	41	55	51	46	35	21	16	6	15	-	545	9.	
38	37	39	65	45	49	39	26	19	17	24	-	608	10.	
26	23	31	41	50	46	42	30	23	23	24	1	574	11.	
43	59	65	86	59	77	59	31	29	29	28	1	882	12.	
41	55	38	40	47	44	65	28	27	36	44	2	756	13.	
42	69	57	41	64	69	58	20	20	18	22	1	748	14.	
34	29	33	72	55	47	30	23	14	23	20	-	731	15.	
36	41	38	50	47	36	21	18	20	19	17	-	558	16.	
35	26	29	49	50	46	34	21	11	17	11	2	589	17.	
34	36	33	48	66	63	37	21	20	27	14	-	638	18.	
39	56	71	90	78	84	55	29	22	29	31	1	834	19.	
46	64	43	31	35	49	35	24	20	30	17	1	712	20.	
41	57	36	53	65	45	50	33	18	27	16	7	674	21.	
21	31	35	58	34	40	24	22	10	13	12	4	566	22.	
28	28	38	60	29	34	29	11	15	17	14	1	550	23.	
21	38	36	48	37	46	34	14	15	18	17	2	545	24.	
29	31	30	56	40	38	17	16	19	18	13	3	524	25.	
49	57	63	73	61	77	46	30	48	26	30	3	830	26.	
31	45	35	27	28	37	25	31	17	29	25	3	597	27.	
39	48	36	42	62	61	33	22	28	24	29	3	616	28.	
26	29	42	55	62	45	25	22	17	13	23	2	675	29.	
21	29	26	47	65	36	27	11	10	18	12	2	590	30.	
36	50	55	78	102	57	43	36	28	25	24	-	738	31.	
1049	1255	1275	1604	1611	1496	1168	721	601	684	659	55	19980		ZUSAMMEN
VON			ORTSCHAFTEN											
135	165	179	251	212	132	93	68	41	52	38	7	2240	1.	
115	120	150	230	195	138	95	55	49	46	37	2	2012	2.	
109	96	137	191	195	153	112	70	48	68	58	6	1964	3.	
98	138	117	179	216	148	140	76	60	59	67	8	2143	4.	
182	180	259	256	221	178	164	111	87	144	98	7	2937	5.	
150	161	136	106	144	116	121	85	61	83	95	7	2326	6.	
84	146	110	121	115	130	131	78	62	68	57	5	1693	7.	
116	115	131	213	177	149	108	74	47	57	37	5	2145	8.	
118	117	163	270	189	160	96	71	57	43	34	6	2169	9.	
150	143	154	232	197	148	128	87	56	67	61	5	2274	10.	
118	105	142	195	193	178	121	104	103	97	85	10	2241	11.	
148	188	244	289	217	197	149	106	96	96	89	7	2946	12.	
157	143	111	101	107	123	148	89	93	101	119	6	2215	13.	
112	154	125	117	130	142	143	75	63	67	60	6	1898	14.	
138	148	183	289	232	177	129	78	56	64	43	13	2803	15.	
135	132	164	251	202	178	98	72	73	62	47	4	2341	16.	
130	128	143	218	206	168	102	72	36	52	43	9	2323	17.	
153	166	196	254	262	198	125	78	73	69	56	1	2609	18.	
157	196	243	292	224	208	144	89	81	93	104	10	2787	19.	
135	176	134	113	112	121	111	83	76	91	75	10	2253	20.	
104	171	122	116	137	132	127	94	57	79	53	14	1790	21.	
126	130	160	252	170	150	83	65	47	50	40	15	2163	22.	
120	123	167	235	141	130	85	48	34	61	34	7	1991	23.	
117	130	149	221	178	127	96	57	55	57	47	9	2035	24.	
124	127	157	222	185	147	80	63	71	64	52	8	2103	25.	
171	194	238	267	208	207	131	103	100	78	92	12	2779	26.	
118	130	115	83	113	106	93	100	65	67	90	8	2060	27.	
111	145	104	104	113	141	100	80	75	49	74	15	1647	28.	
128	131	192	259	260	207	101	78	75	64	55	6	2628	29.	
113	117	117	216	235	148	109	59	46	65	39	15	2171	30.	
132	184	223	315	353	268	194	136	111	107	94	8	2898	31.	
4004	4499	4965	6458	5839	4905	3657	2504	2054	2220	1973	251	70584		INSGESAMT

2.17 STRASSENVERKEHRSUNFAELLE MIT PERSONENSCHADEN UND SACHSCHADENSUNFAELLE MIT EINEM SCHADEN

MONAT	TAG	0 UHR BIS 0.59	1 UHR BIS 1.59	2 UHR BIS 2.59	3 UHR BIS 3.59	4 UHR BIS 4.59	5 UHR BIS 5.59	6 UHR BIS 6.59	7 UHR BIS 7.59	8 UHR BIS 8.59	9 UHR BIS 9.59	10 UHR BIS 10.59	11 UHR BIS 11.59	12 UHR BIS 12.59
NOVEMBER											INNERHALB			
	1.	62	54	42	28	15	24	57	72	60	76	96	106	91
	2.	32	38	15	12	11	19	73	86	82	133	155	139	126
	3.	49	47	50	38	10	21	17	16	28	86	63	104	92
	4.	49	51	32	26	18	12	9	6	8	19	32	66	77
	5.	23	16	25	8	3	26	101	173	139	97	119	121	126
	6.	24	12	5	7	5	40	106	159	107	108	113	126	150
	7.	26	21	15	9	6	18	82	144	99	76	93	94	109
	8.	26	24	7	9	7	20	78	111	100	89	84	104	91
	9.	37	20	18	11	5	31	83	125	96	60	97	93	113
	10.	68	64	40	29	25	35	30	34	42	66	113	181	139
	11.	83	85	63	53	35	21	12	15	23	35	59	54	44
	12.	27	22	12	11	3	16	72	117	85	85	104	118	127
	13.	25	11	19	8	10	68	152	222	148	95	90	118	141
	14.	17	16	14	11	7	20	55	115	70	63	69	110	92
	15.	41	20	22	6	10	39	102	143	91	96	95	113	134
	16.	33	24	13	14	13	13	70	113	86	66	89	94	131
	17.	48	58	46	24	13	23	19	26	65	81	101	159	129
	18.	48	70	54	40	21	15	5	6	10	21	32	38	43
	19.	29	26	14	11	14	24	68	110	81	69	75	102	117
	20.	26	12	8	8	5	22	68	94	63	71	84	122	95
	21.	39	47	28	28	16	7	16	19	17	22	36	40	63
	22.	19	20	9	8	4	17	47	84	60	51	59	87	99
	23.	16	22	9	11	3	14	46	85	48	63	68	75	86
	24.	30	40	33	26	14	20	27	29	49	68	93	145	138
	25.	52	53	37	31	14	10	5	5	11	10	33	49	42
	26.	22	20	6	4	9	20	52	91	50	65	62	79	96
	27.	23	25	5	5	5	21	94	166	83	71	91	118	119
	28.	20	23	15	5	7	22	81	135	69	70	69	83	119
	29.	20	20	13	10	4	16	59	121	63	42	77	67	92
	30.	39	23	19	10	4	21	55	113	65	66	74	97	132
ZUSAMMEN		1053	984	688	501	316	675	1741	2735	1998	2020	2425	3002	3153
											AUSSERHALB			
	1.	33	19	13	9	7	24	27	26	25	36	53	37	34
	2.	12	13	7	2	3	14	33	43	37	31	36	30	41
	3.	25	30	9	15	11	15	19	31	17	22	24	32	26
	4.	26	21	34	16	11	9	5	6	5	14	11	21	20
	5.	21	11	4	4	6	15	48	60	45	35	30	23	32
	6.	9	8	5	7	3	18	37	39	30	36	36	30	41
	7.	9	15	14	6	9	19	59	67	32	19	31	21	25
	8.	10	10	6	5	4	13	26	40	20	19	14	11	16
	9.	19	8	10	6	6	8	42	39	18	14	22	32	21
	10.	30	24	23	19	24	16	25	23	23	22	36	36	42
	11.	74	71	68	47	31	17	21	29	46	33	32	31	36
	12.	17	12	10	2	6	34	66	62	38	34	25	34	35
	13.	12	15	12	11	9	48	107	140	75	43	39	19	30
	14.	12	14	3	7	7	16	45	43	26	27	24	14	20
	15.	21	21	9	9	24	61	105	110	53	46	27	23	25
	16.	11	8	9	4	1	6	32	29	19	15	21	25	28
	17.	31	42	29	23	11	16	23	50	62	56	39	33	32
	18.	40	43	29	16	6	11	10	7	11	9	9	14	14
	19.	18	12	7	10	10	29	46	53	29	20	19	23	15
	20.	9	9	3	6	2	15	22	32	28	27	33	23	34
	21.	20	17	13	11	6	13	8	5	7	13	8	12	14
	22.	11	6	5	6	4	15	42	69	40	19	17	25	19
	23.	14	13	7	8	6	11	47	49	32	25	16	22	31
	24.	17	16	10	15	9	9	20	29	26	23	31	25	27
	25.	17	26	20	12	8	6	4	5	11	6	10	18	19
	26.	6	10	3	5	4	7	32	41	16	20	13	21	20
	27.	8	7	1	6	3	11	31	42	28	23	21	22	24
	28.	9	6	6	7	4	4	30	35	20	14	16	23	31
	29.	10	6	13	2	4	15	42	54	22	20	23	20	25
	30.	16	16	11	6	15	21	85	90	34	24	31	22	39
ZUSAMMEN		567	529	393	302	254	516	1139	1348	875	745	747	722	816
									INNERHALB	UND	AUSSERHALB			
	1.	95	73	55	37	22	48	84	98	85	112	149	143	125
	2.	44	51	22	14	14	33	106	129	119	164	191	169	167
	3.	74	77	59	53	21	36	36	47	45	108	87	136	118
	4.	75	72	66	42	29	21	14	12	13	33	43	87	97
	5.	44	27	29	12	9	41	149	233	184	132	149	144	158
	6.	33	20	10	14	8	58	143	198	137	144	149	156	191
	7.	35	36	29	15	15	37	141	211	131	95	124	115	134
	8.	36	34	13	14	11	33	104	151	120	108	98	115	107
	9.	56	28	28	17	11	39	125	164	114	74	119	125	134
	10.	98	88	63	48	49	51	55	57	65	88	149	217	181
	11.	157	156	131	100	66	38	33	44	69	68	91	85	80
	12.	44	34	22	13	9	50	138	179	123	119	129	152	162
	13.	37	26	31	19	19	116	259	362	223	138	129	137	171
	14.	29	30	17	18	14	36	100	158	96	90	93	124	112
	15.	62	41	31	15	34	100	207	253	144	142	122	136	159
	16.	44	32	22	18	14	19	102	142	105	81	110	119	159
	17.	79	100	75	47	24	39	42	76	127	137	140	192	161
	18.	88	113	83	56	27	26	15	13	21	30	41	52	57
	19.	47	38	21	21	24	53	114	163	110	89	94	125	132
	20.	35	21	11	14	7	37	90	126	91	98	117	145	129
	21.	59	64	41	39	22	20	24	24	24	35	44	52	77
	22.	30	26	14	14	8	32	89	153	100	70	76	112	118
	23.	30	35	16	19	9	25	93	134	80	88	84	97	117
	24.	47	56	43	41	23	29	47	58	75	91	124	170	165
	25.	69	79	57	43	22	16	9	10	22	16	43	67	61
	26.	28	30	9	9	13	27	84	132	66	85	75	100	116
	27.	31	32	6	11	8	32	125	208	111	94	112	140	143
	28.	29	29	21	12	11	26	111	170	89	84	85	106	150
	29.	30	26	26	12	8	31	101	175	85	62	100	87	117
	30.	55	39	30	16	19	42	140	203	99	90	105	119	171
INSGESAMT		1620	1513	1081	803	570	1191	2880	4083	2873	2765	3172	3724	3969

KEHRSUNFAELLE 1979

VON DM 1000 UND MEHR BEI MINDESTENS EINEM BETEILIGTEN NACH TAGEN UND STUNDEN

13 UHR BIS 13.59	14 UHR BIS 14.59	15 UHR BIS 15.59	16 UHR BIS 16.59	17 UHR BIS 17.59	18 UHR BIS 18.59	19 UHR BIS 19.59	20 UHR BIS 20.59	21 UHR BIS 21.59	22 UHR BIS 22.59	23 UHR BIS 23.59	OHNE ANGABE	INSGESAMT	TAG	MONAT
VON			ORTSCHAFTEN											NOVEMBER
108	106	110	116	124	126	115	71	63	62	55	6	1845	1.	
126	158	188	224	204	171	103	90	79	97	77	6	2444	2.	
90	97	89	75	85	60	69	67	44	62	60	10	1429	3.	
76	87	72	84	72	87	84	56	55	51	43	8	1180	4.	
130	118	154	212	226	143	88	55	37	44	31	1	2216	5.	
143	147	175	186	256	181	101	62	47	49	44	7	2360	6.	
98	104	139	143	137	198	144	93	83	77	43	7	2058	7.	
107	90	114	154	183	147	107	73	54	54	41	7	1881	8.	
119	141	183	190	189	141	111	86	55	64	61	15	2144	9.	
128	120	92	84	101	76	104	77	71	72	75	10	1876	10.	
77	99	70	57	64	53	66	57	54	42	38	7	1266	11.	
127	111	140	227	297	155	122	62	44	49	36	12	2181	12.	
104	102	120	157	168	121	74	64	45	44	36	4	2146	13.	
96	104	103	158	208	148	90	65	56	47	40	6	1780	14.	
119	118	134	192	258	160	87	48	42	65	58	10	2203	15.	
131	105	164	168	179	144	100	83	52	71	65	9	2030	16.	
113	90	64	49	67	64	74	65	42	49	52	17	1538	17.	
62	95	87	64	76	77	68	59	46	56	39	13	1145	18.	
77	96	111	160	194	138	88	49	37	46	33	12	1781	19.	
99	82	115	166	217	159	91	68	59	54	57	9	1854	20.	
47	64	63	53	48	58	51	45	37	37	31	6	918	21.	
78	87	100	169	173	116	94	46	43	44	37	6	1557	22.	
108	92	129	120	136	93	81	53	36	53	44	15	1506	23.	
133	114	82	63	77	65	87	63	38	71	72	5	1582	24.	
45	70	45	55	51	53	71	35	35	32	36	7	887	25.	
97	114	155	223	301	156	113	73	53	56	43	5	1965	26.	
121	121	117	192	243	131	109	62	63	58	39	11	2093	27.	
92	76	95	191	162	108	83	57	54	50	40	9	1735	28.	
83	87	100	155	174	87	73	51	51	38	36	5	1544	29.	
136	137	185	237	272	194	136	98	76	92	93	7	2381	30.	
3070	3132	3495	4324	4942	3610	2784	1933	1551	1686	1455	252	53525		ZUSAMMEN
VON			ORTSCHAFTEN											
43	41	40	40	43	37	33	22	21	14	21	2	700	1.	
42	53	77	71	58	67	48	29	23	29	31	1	831	2.	
33	51	35	22	43	37	32	24	23	23	30	5	634	3.	
37	40	49	45	69	41	29	38	18	18	23	2	608	4.	
49	47	32	50	57	52	30	25	20	10	14	1	721	5.	
51	40	39	60	55	28	17	22	8	13	16	2	650	6.	
27	29	29	33	49	46	32	26	20	25	17	6	665	7.	
25	24	19	52	54	51	23	20	23	18	13	2	518	8.	
33	47	58	55	66	57	40	24	23	30	29	2	709	9.	
45	54	38	37	44	36	44	45	30	46	67	2	831	10.	
31	53	44	31	47	44	43	39	26	30	32	6	962	11.	
42	37	45	62	68	44	23	16	21	17	26	2	778	12.	
36	37	30	46	50	42	22	18	23	20	24	1	909	13.	
24	26	27	52	64	44	32	19	10	16	14	2	588	14.	
30	22	40	48	71	52	23	15	14	13	7	3	872	15.	
50	24	50	49	66	47	41	27	31	25	25	1	644	16.	
40	34	32	36	27	27	33	30	20	28	31	2	787	17.	
27	65	52	44	38	22	32	30	19	14	26	2	590	18.	
26	31	26	33	75	35	26	19	14	14	9	4	603	19.	
27	26	35	36	83	57	37	29	34	20	32	4	663	20.	
22	19	27	22	20	22	25	13	12	14	22	1	366	21.	
21	26	22	54	62	40	23	11	13	20	24	1	595	22.	
33	35	33	42	56	43	34	23	21	29	29	-	659	23.	
26	45	25	28	35	27	22	14	19	17	31	1	547	24.	
17	26	24	27	28	28	23	20	16	22	8	1	402	25.	
21	12	37	43	73	32	26	17	16	16	14	2	507	26.	
31	32	37	54	57	39	22	18	14	15	19	2	567	27.	
29	21	26	45	86	46	34	19	18	19	25	2	575	28.	
41	28	32	48	57	37	25	20	22	26	27	4	623	29.	
49	43	47	58	79	54	51	23	34	42	22	3	915	30.	
1008	1068	1107	1323	1680	1234	925	695	606	643	708	69	20019		ZUSAMMEN
VON			ORTSCHAFTEN											
151	147	150	156	167	163	148	93	84	76	76	8	2545	1.	
168	211	265	295	262	238	151	119	102	126	108	7	3275	2.	
123	148	124	97	128	97	101	91	67	85	90	15	2063	3.	
113	127	121	129	141	128	113	94	73	69	66	10	1788	4.	
179	165	186	262	283	195	118	80	57	54	45	2	2937	5.	
194	187	214	246	311	209	118	84	55	62	60	9	3010	6.	
125	133	168	176	186	244	176	119	103	102	60	13	2723	7.	
132	114	133	206	237	198	130	93	77	72	54	9	2399	8.	
152	188	241	245	255	198	151	110	78	94	90	17	2853	9.	
173	174	130	121	145	112	148	122	101	118	142	12	2707	10.	
108	152	114	88	111	97	109	96	80	72	70	13	2228	11.	
169	148	185	289	365	199	145	78	65	66	62	14	2959	12.	
140	139	150	203	218	163	96	82	68	64	60	5	3055	13.	
120	130	130	210	272	192	122	84	66	63	54	8	2368	14.	
149	140	174	240	329	212	110	63	56	78	65	13	3075	15.	
181	129	214	217	245	191	141	110	83	96	90	10	2674	16.	
153	124	96	85	94	91	107	95	62	77	83	19	2325	17.	
89	160	139	108	114	99	100	89	65	70	65	15	1735	18.	
103	127	137	193	269	173	114	68	51	60	42	16	2384	19.	
126	108	150	202	300	216	128	97	93	74	89	13	2517	20.	
69	83	90	75	68	80	76	58	49	51	53	7	1284	21.	
99	113	122	223	235	156	117	57	56	64	61	7	2152	22.	
141	127	162	162	192	136	115	76	57	82	73	15	2165	23.	
159	159	107	91	112	92	109	77	57	88	103	6	2129	24.	
62	96	69	82	79	81	94	55	51	54	44	8	1289	25.	
118	126	192	266	374	188	139	90	69	72	57	7	2472	26.	
152	153	154	246	300	170	131	80	77	73	58	13	2660	27.	
121	97	121	236	248	154	117	76	72	69	65	11	2310	28.	
124	115	132	203	231	124	98	71	73	64	63	9	2167	29.	
185	180	232	295	351	248	187	121	110	134	115	10	3296	30.	
4078	4200	4602	5647	6622	4844	3709	2628	2157	2329	2163	321	73544		INSGESAMT

2.17 STRASSENVERKEHRSUNFAELLE MIT PERSONENSCHADEN UND SACHSCHADENSUNFAELLE MIT EINEM SCHADEN

MONAT	TAG	0 UHR BIS 0.59	1 UHR BIS 1.59	2 UHR BIS 2.59	3 UHR BIS 3.59	4 UHR BIS 4.59	5 UHR BIS 5.59	6 UHR BIS 6.59	7 UHR BIS 7.59	8 UHR BIS 8.59	9 UHR BIS 9.59	10 UHR BIS 10.59	11 UHR BIS 11.59	12 UHR BIS 12.59
DEZEMBER											INNERHALB			
	1.	63	52	55	39	16	14	27	38	51	68	142	176	180
	2.	52	48	35	23	18	13	12	6	10	19	34	27	37
	3.	29	19	7	6	5	16	33	99	68	65	74	89	104
	4.	15	15	10	8	9	20	44	105	71	75	86	107	119
	5.	31	13	13	2	3	18	47	89	58	70	62	76	110
	6.	33	21	14	6	8	19	86	165	76	84	90	72	130
	7.	24	24	13	8	6	24	54	147	76	98	89	133	154
	8.	59	75	49	27	22	15	24	41	53	71	120	174	143
	9.	69	53	51	42	18	17	10	16	10	26	44	76	55
	10.	31	22	20	11	2	19	78	172	109	82	96	118	156
	11.	28	21	16	10	10	16	111	197	94	91	103	114	119
	12.	36	22	12	16	8	42	74	150	77	82	83	95	117
	13.	28	21	6	12	7	18	55	123	69	65	120	138	171
	14.	43	29	22	14	9	23	94	170	101	58	102	141	151
	15.	87	96	69	34	35	29	24	63	62	83	132	172	144
	16.	61	60	60	35	15	12	11	7	10	19	27	39	57
	17.	21	22	15	9	7	19	84	185	102	91	118	111	156
	18.	30	15	15	8	6	19	85	169	74	80	88	117	117
	19.	30	25	28	15	10	34	81	171	98	84	101	98	126
	20.	42	35	22	16	9	30	63	125	67	77	90	114	121
	21.	40	44	23	13	8	23	42	86	57	82	122	162	118
	22.	56	58	37	23	10	13	24	13	26	70	112	129	121
	23.	39	44	32	34	10	13	8	4	5	13	15	48	44
	24.	30	30	18	11	12	15	17	29	57	131	190	191	150
	25.	18	25	5	10	3	6	4	7	11	10	25	51	42
	26.	29	37	20	26	9	6	9	9	12	22	35	38	45
	27.	42	41	23	19	16	15	22	29	46	52	74	108	79
	28.	36	41	10	7	6	13	21	52	52	70	117	111	107
	29.	47	44	27	15	22	17	5	22	19	47	66	104	104
	30.	60	65	41	27	15	6	12	9	12	22	37	45	44
	31.	34	21	24	16	9	15	23	24	42	80	136	178	128
ZUSAMMEN		1243	1138	792	542	343	559	1284	2522	1675	1987	2730	3352	3449
											AUSSERHALB			
	1.	37	31	17	6	10	10	9	15	16	19	44	52	51
	2.	32	28	24	16	8	9	7	4	4	12	12	18	22
	3.	14	18	5	3	6	14	44	55	26	30	22	24	18
	4.	8	12	5	3	4	4	32	41	24	27	30	21	21
	5.	10	8	11	3	9	14	45	77	46	26	16	29	23
	6.	9	17	10	3	3	15	38	44	24	28	18	30	20
	7.	18	19	10	7	1	15	39	51	22	22	23	30	36
	8.	22	34	18	15	7	9	9	22	11	24	39	43	41
	9.	19	33	19	18	15	6	6	11	5	13	17	22	25
	10.	12	5	5	5	9	23	39	67	32	33	42	38	33
	11.	9	13	6	8	9	18	29	54	21	19	32	30	24
	12.	11	7	5	4	10	20	62	88	31	28	21	30	20
	13.	16	15	8	4	4	22	50	57	22	29	42	38	44
	14.	15	9	8	9	5	10	30	51	13	22	31	39	43
	15.	71	41	30	16	13	9	11	15	24	28	43	44	51
	16.	35	26	23	14	6	11	7	6	5	11	11	13	23
	17.	16	16	7	9	6	18	44	78	27	22	25	29	27
	18.	11	7	1	4	6	17	23	51	20	28	23	27	34
	19.	17	14	9	6	8	33	76	87	57	55	36	28	33
	20.	12	22	14	11	16	28	58	73	44	42	47	33	37
	21.	25	13	18	7	6	12	22	35	23	33	34	44	45
	22.	32	35	26	18	10	8	13	19	22	31	26	40	34
	23.	17	24	14	5	9	6	7	2	5	8	17	12	15
	24.	10	11	9	1	9	14	10	18	23	38	38	29	26
	25.	10	16	10	4	9	7	5	4	28	47	18	16	14
	26.	16	22	22	11	9	15	25	13	27	34	33	30	18
	27.	40	43	29	15	6	18	13	25	17	28	24	21	23
	28.	11	10	11	9	4	12	31	66	56	33	39	30	26
	29.	30	31	35	26	21	15	22	36	42	25	29	29	34
	30.	24	24	14	15	12	8	10	11	23	30	34	41	21
	31.	16	21	18	10	11	16	33	26	60	41	42	44	32
ZUSAMMEN		625	625	441	285	261	438	849	1202	800	866	908	954	914
									INNERHALB	UND	AUSSERHALB			
	1.	100	83	72	45	26	24	36	53	67	87	186	228	231
	2.	84	76	59	39	26	22	19	10	14	31	46	45	59
	3.	43	37	12	9	11	30	77	154	94	95	96	113	122
	4.	23	27	15	11	13	24	76	146	95	102	116	128	140
	5.	41	21	24	5	12	32	92	166	104	96	78	105	133
	6.	42	38	24	9	11	34	124	209	100	112	108	102	150
	7.	42	43	23	15	7	39	93	198	98	120	112	163	190
	8.	81	109	67	42	29	24	33	63	64	95	159	217	184
	9.	88	86	70	60	33	23	16	27	15	39	61	98	80
	10.	43	27	25	16	11	42	117	239	141	115	138	156	189
	11.	37	34	22	18	19	34	140	251	115	110	135	144	143
	12.	47	29	17	20	18	62	136	238	108	110	104	125	137
	13.	44	36	14	16	11	40	105	180	91	94	162	176	215
	14.	58	38	30	23	14	33	124	221	114	80	133	180	194
	15.	158	137	99	50	48	38	35	78	86	111	175	216	195
	16.	96	86	83	49	21	23	18	13	15	30	38	52	80
	17.	37	38	22	18	13	37	128	263	129	113	143	140	183
	18.	41	22	16	12	12	36	108	220	94	108	111	144	151
	19.	47	39	37	21	18	67	157	258	155	139	137	126	159
	20.	54	57	36	27	25	58	121	198	111	119	137	147	158
	21.	65	57	41	20	14	35	64	121	80	115	156	206	163
	22.	88	93	63	41	20	21	37	32	48	101	138	169	155
	23.	56	68	46	39	19	21	15	6	10	21	32	60	59
	24.	40	41	27	12	21	29	27	47	80	169	228	220	176
	25.	28	41	15	14	12	13	9	11	39	57	43	67	56
	26.	45	59	42	37	18	21	34	22	39	56	68	68	63
	27.	82	84	52	34	22	33	35	54	63	80	98	129	102
	28.	47	51	21	16	10	25	52	118	108	103	156	141	133
	29.	77	75	62	41	43	32	27	58	61	72	95	133	138
	30.	84	89	55	42	27	14	22	20	35	52	71	86	65
	31.	50	42	42	26	20	31	56	50	102	121	178	222	160
INSGESAMT		1868	1763	1233	827	604	997	2133	3724	2475	2853	3638	4306	4363

KEHRSUNFAELLE 1979

VON DM 1000 UND MEHR BEI MINDESTENS EINEM BETEILIGTEN NACH TAGEN UND STUNDEN

13 UHR BIS 13.59	14 UHR BIS 14.59	15 UHR BIS 15.59	16 UHR BIS 16.59	17 UHR BIS 17.59	18 UHR BIS 18.59	19 UHR BIS 19.59	20 UHR BIS 20.59	21 UHR BIS 21.59	22 UHR BIS 22.59	23 UHR BIS 23.59	OHNE ANGABE	INSGESAMT	TAG	MONAT
VON			ORTSCHAFTEN											DEZEMBER
146	162	125	101	118	99	86	74	52	60	64	13	2021	1.	
65	76	66	57	65	51	54	59	64	44	25	7	967	2.	
91	96	103	131	179	104	59	45	41	43	33	6	1545	3.	
106	105	102	165	178	124	80	44	37	41	48	6	1720	4.	
113	82	108	186	226	144	108	83	61	75	48	5	1831	5.	
85	98	114	161	211	159	95	66	50	51	42	6	1942	6.	
121	127	160	193	203	144	124	78	99	97	93	4	2293	7.	
131	137	88	81	102	92	72	69	51	66	72	18	1852	8.	
83	81	89	83	122	97	117	103	65	70	50	7	1454	9.	
133	131	123	218	244	147	86	61	51	51	43	7	2211	10.	
112	104	145	256	279	197	131	48	57	43	42	10	2354	11.	
115	83	95	139	136	115	76	62	31	45	50	3	1764	12.	
155	129	180	231	224	180	117	72	59	75	54	5	2314	13.	
148	161	162	201	183	134	122	68	44	74	86	12	2352	14.	
118	113	90	90	90	111	102	75	60	78	75	11	2043	15.	
75	86	57	45	88	59	66	47	31	39	26	16	1048	16.	
150	122	143	268	279	164	82	69	61	51	29	9	2367	17.	
119	104	139	224	226	143	101	53	45	56	48	5	2086	18.	
125	115	128	136	189	132	92	84	48	73	53	7	2083	19.	
95	112	133	155	207	159	105	69	66	56	50	8	2026	20.	
136	156	178	199	212	169	119	79	72	71	70	8	2289	21.	
93	88	72	42	69	54	63	46	50	52	45	7	1373	22.	
44	50	47	33	39	44	46	36	55	42	38	10	793	23.	
108	84	86	69	53	45	23	19	27	23	37	7	1462	24.	
31	34	35	22	37	33	39	34	27	26	38	2	575	25.	
52	45	50	35	39	45	47	44	34	64	41	5	798	26.	
66	78	85	75	93	80	61	47	51	48	40	3	1293	27.	
90	96	118	96	138	110	93	79	49	51	51	11	1625	28.	
89	87	54	48	60	69	69	56	48	57	77	16	1269	29.	
48	64	66	44	56	54	52	35	41	31	44	7	937	30.	
100	72	56	53	69	66	54	45	25	31	40	6	1347	31.	
3143	3078	3197	3837	4414	3324	2541	1849	1552	1684	1552	247	52034		ZUSAMMEN
VON			ORTSCHAFTEN											
50	40	28	33	31	43	35	31	24	23	35	3	693	1.	
38	26	30	29	42	31	26	22	17	23	16	3	499	2.	
20	22	22	43	73	39	29	16	22	23	8	3	599	3.	
37	32	21	53	52	40	28	21	18	10	14	-	558	4.	
24	20	23	45	84	51	29	18	21	22	18	1	673	5.	
29	27	41	64	78	47	23	16	24	13	17	3	641	6.	
38	48	50	58	76	58	50	33	23	36	28	1	792	7.	
33	45	25	40	33	32	37	27	19	25	22	5	637	8.	
32	48	32	35	45	35	44	29	29	27	11	4	580	9.	
31	35	39	62	80	37	30	11	20	22	15	-	725	10.	
30	32	28	54	58	35	32	9	14	17	11	2	594	11.	
29	28	28	49	66	41	30	22	15	24	17	2	688	12.	
33	34	47	55	54	42	38	26	16	15	29	4	744	13.	
35	53	56	66	71	42	56	35	23	59	85	-	866	14.	
40	40	33	29	43	27	23	26	22	27	29	3	738	15.	
28	38	21	31	39	37	28	32	25	29	30	1	530	16.	
34	44	40	53	69	49	29	22	21	12	26	2	725	17.	
32	36	38	45	65	61	30	21	22	18	26	3	649	18.	
39	25	32	47	55	52	39	36	19	32	29	1	865	19.	
32	33	30	72	77	76	42	41	35	27	31	5	938	20.	
37	51	54	80	84	60	47	46	34	38	41	2	891	21.	
34	44	42	31	32	30	36	18	17	24	22	3	647	22.	
26	31	24	12	16	22	15	16	15	22	12	2	356	23.	
29	31	26	17	24	9	17	10	14	11	9	3	436	24.	
30	20	20	17	10	12	12	12	14	14	19	2	370	25.	
21	25	25	18	20	25	39	29	36	54	58	2	627	26.	
20	31	29	26	25	28	17	22	10	16	18	4	548	27.	
23	35	43	43	39	40	31	26	21	17	30	5	691	28.	
43	38	42	29	44	31	31	34	35	57	44	2	805	29.	
30	55	43	53	45	37	27	27	29	16	12	3	644	30.	
47	28	30	31	30	49	43	23	20	33	26	2	732	31.	
1004	1095	1042	1320	1560	1218	993	757	674	786	788	76	20481		ZUSAMMEN
VON			ORTSCHAFTEN											
196	202	153	134	149	142	121	105	76	83	99	16	2714	1.	
103	102	96	86	107	82	80	81	81	67	41	10	1466	2.	
111	118	125	174	252	143	88	61	63	66	41	9	2144	3.	
143	137	123	218	230	164	108	65	55	51	62	6	2278	4.	
137	102	131	231	310	195	137	101	82	97	66	6	2504	5.	
114	125	155	225	289	206	118	82	74	64	59	9	2583	6.	
159	175	210	251	279	202	174	111	122	133	121	5	3085	7.	
164	182	113	121	135	124	109	96	70	91	94	23	2489	8.	
115	129	121	118	167	132	161	132	94	97	61	11	2034	9.	
164	166	162	280	324	184	116	72	71	73	58	7	2936	10.	
142	136	173	310	337	232	163	57	71	60	53	12	2948	11.	
144	111	123	188	202	156	106	84	46	69	67	5	2452	12.	
188	163	227	286	278	222	155	98	75	90	83	9	3058	13.	
183	214	218	267	254	176	178	103	67	133	171	12	3218	14.	
158	153	123	119	133	138	125	101	82	105	104	14	2781	15.	
103	124	78	76	127	96	94	79	56	68	56	17	1578	16.	
184	166	183	321	348	213	111	91	82	63	55	11	3092	17.	
151	140	177	269	291	204	131	74	67	74	74	8	2735	18.	
164	140	160	183	244	184	131	120	67	105	82	8	2948	19.	
127	145	163	227	284	235	147	110	101	83	81	13	2964	20.	
173	207	232	279	296	229	166	125	106	109	111	10	3180	21.	
127	132	114	73	101	84	99	64	67	76	67	10	2020	22.	
70	81	71	45	55	66	61	52	70	64	50	12	1149	23.	
137	115	112	86	77	54	40	29	41	34	46	10	1898	24.	
61	54	55	39	47	45	51	46	41	40	57	4	945	25.	
73	70	75	53	59	70	86	73	70	118	99	7	1425	26.	
86	109	114	101	118	108	78	69	61	64	58	7	1841	27.	
113	131	161	139	177	150	124	105	70	68	81	16	2316	28.	
132	125	96	77	104	100	100	90	83	114	121	18	2074	29.	
78	119	109	97	101	91	79	62	70	47	56	10	1581	30.	
147	100	86	84	99	115	97	68	45	64	66	8	2079	31.	
4147	4173	4239	5157	5974	4542	3534	2606	2226	2470	2340	323	72515		INSGESAMT

2.18 STRASSENVERKEHRSUNFAELLE MIT

MONAT	TAG	0 UHR BIS 0.59	1 UHR BIS 1.59	2 UHR BIS 2.59	3 UHR BIS 3.59	4 UHR BIS 4.59	5 UHR BIS 5.59	6 UHR BIS 6.59	7 UHR BIS 7.59	8 UHR BIS 8.59	9 UHR BIS 9.59	10 UHR BIS 10.59	11 UHR BIS 11.59	12 UHR BIS 12.59
JANUAR											INNERHALB			
	1.	9	22	33	21	8	6	5	2	3	-	3	7	8
	2.	-	1	1	1	-	1	14	10	5	7	11	25	14
	3.	2	2	-	3	2	1	3	11	9	13	23	16	12
	4.	5	2	1	-	2	5	13	18	10	18	15	21	32
	5.	12	5	3	1	-	3	9	21	7	19	20	37	38
	6.	13	14	4	6	1	1	1	2	4	10	21	31	28
	7.	7	17	13	2	2	3	1	1	1	5	12	14	13
	8.	8	12	4	3	-	6	13	25	7	16	26	23	24
	9.	10	2	6	1	3	9	24	40	23	25	18	14	16
	10.	7	5	4	2	6	16	25	27	23	29	27	32	17
	11.	4	6	4	1	4	7	11	27	22	17	11	25	19
	12.	7	8	8	3	6	9	29	49	23	21	22	28	23
	13.	17	19	16	7	5	4	6	7	16	18	20	25	18
	14.	14	16	10	8	5	1	1	-	4	8	6	11	12
	15.	6	2	-	2	3	2	14	42	18	21	19	23	39
	16.	3	3	2	2	1	5	20	31	13	7	18	39	35
	17.	4	4	3	2	2	7	18	31	23	18	21	26	28
	18.	5	3	5	1	1	4	14	50	21	18	20	24	34
	19.	2	6	6	1	3	3	23	26	14	11	27	35	41
	20.	11	15	6	11	3	5	1	16	13	15	39	39	32
	21.	5	14	7	6	4	2	-	1	3	4	6	12	13
	22.	2	2	5	2	1	-	15	21	14	15	19	14	26
	23.	6	3	3	2	2	9	22	25	9	12	9	17	17
	24.	7	2	8	3	2	12	23	48	19	14	17	23	32
	25.	7	9	3	3	2	6	22	42	23	20	24	23	23
	26.	8	6	3	-	1	10	11	38	15	17	21	24	21
	27.	12	15	13	4	9	4	4	8	12	16	23	28	27
	28.	18	18	15	11	8	7	3	2	1	7	4	8	15
	29.	3	5	-	2	4	9	20	39	19	30	23	18	32
	30.	8	7	5	2	3	8	15	41	26	36	18	25	16
	31.	10	5	5	6	3	13	25	53	27	25	22	18	32
ZUSAMMEN		232	250	196	119	96	178	405	754	427	492	565	705	737
											AUSSERHALB			
	1.	3	8	9	8	4	3	7	-	-	2	4	9	6
	2.	2	-	1	1	-	2	3	7	7	6	10	20	13
	3.	1	2	1	3	1	3	10	6	9	3	11	16	11
	4.	4	-	2	-	2	2	6	5	3	9	12	15	13
	5.	2	3	-	-	-	1	9	5	7	11	13	25	22
	6.	6	6	4	2	3	4	2	2	2	9	9	20	21
	7.	5	10	8	7	-	2	2	1	4	2	10	6	7
	8.	9	6	5	1	1	4	13	12	11	10	8	17	15
	9.	3	1	2	2	1	12	19	21	24	15	10	14	15
	10.	9	10	3	3	-	6	16	25	19	26	10	16	7
	11.	7	3	3	3	6	5	20	30	23	19	14	14	22
	12.	9	5	1	3	2	7	27	31	18	16	16	10	19
	13.	2	7	6	3	1	5	4	7	11	13	23	17	16
	14.	17	13	7	4	3	2	3	-	5	3	3	10	13
	15.	5	1	1	1	4	4	7	14	12	12	15	13	12
	16.	2	3	2	-	-	1	6	12	4	5	5	4	8
	17.	4	-	2	3	1	4	12	19	11	9	10	6	3
	18.	7	6	2	-	1	6	17	15	16	8	9	10	8
	19.	10	6	4	1	2	9	13	15	15	16	23	17	20
	20.	10	9	7	1	1	3	5	7	7	12	23	30	30
	21.	4	14	9	5	2	3	6	1	3	9	4	13	13
	22.	-	3	3	3	2	2	8	20	11	15	6	4	6
	23.	6	3	2	3	5	4	7	14	14	18	10	13	6
	24.	4	6	7	4	5	10	10	15	16	7	9	7	5
	25.	5	6	2	-	1	7	6	24	20	18	20	10	11
	26.	2	5	2	2	1	3	4	17	11	12	6	10	13
	27.	9	7	11	9	5	9	3	11	27	19	14	14	11
	28.	10	12	5	8	4	2	3	6	2	6	10	13	10
	29.	3	2	1	3	1	9	11	28	15	10	13	8	4
	30.	8	6	1	1	4	14	15	22	17	7	7	6	6
	31.	6	3	2	4	5	14	36	42	31	15	12	7	8
ZUSAMMEN		174	166	115	88	68	162	310	434	375	342	349	394	374
									INNERHALB	UND	AUSSERHALB			
	1.	12	30	42	29	12	9	12	2	3	2	7	16	14
	2.	2	1	2	2	-	3	17	17	12	13	21	45	27
	3.	3	4	1	6	3	4	13	17	18	16	34	32	23
	4.	9	2	3	-	4	7	19	23	13	27	27	36	45
	5.	14	8	3	1	-	4	18	26	14	30	33	62	60
	6.	19	20	8	8	4	5	3	4	6	19	30	51	49
	7.	12	27	21	9	2	5	3	2	5	7	22	20	20
	8.	17	18	9	4	1	10	26	37	18	26	34	40	39
	9.	13	3	8	3	4	21	43	61	47	40	28	28	31
	10.	16	15	7	5	6	22	41	52	42	55	37	48	24
	11.	11	9	7	4	10	12	31	57	45	36	25	39	41
	12.	16	13	9	6	8	16	56	80	41	37	38	38	42
	13.	19	26	22	10	6	9	10	14	27	31	43	42	34
	14.	31	29	17	12	8	3	4	-	9	11	9	21	25
	15.	11	3	1	3	7	6	21	56	30	33	34	36	51
	16.	5	6	4	2	1	6	26	43	17	12	23	43	43
	17.	8	4	5	5	3	11	30	50	34	27	31	32	31
	18.	12	9	7	1	2	10	31	65	37	26	29	34	42
	19.	12	12	10	2	5	12	36	41	29	27	50	52	61
	20.	21	24	13	12	4	8	6	23	20	27	62	69	62
	21.	9	28	16	11	6	5	6	2	6	13	10	25	26
	22.	2	5	8	5	3	2	23	41	25	30	25	18	32
	23.	12	6	5	5	7	13	29	39	23	30	19	30	23
	24.	11	8	15	7	7	22	33	63	35	21	26	30	37
	25.	12	15	5	3	3	13	28	66	43	38	44	33	34
	26.	10	11	5	2	2	13	15	55	26	29	27	34	34
	27.	21	22	24	13	14	13	7	19	39	35	37	42	38
	28.	28	30	20	19	12	9	6	8	3	13	14	21	25
	29.	6	7	1	5	5	18	31	67	34	40	36	26	36
	30.	16	13	6	3	7	22	30	63	43	43	25	31	22
	31.	16	8	7	10	8	27	61	95	58	40	34	25	40
INSGESAMT		406	416	311	207	164	340	715	1188	802	834	914	1099	1111

KEHRSUNFAELLE 1979

PERSONENSCHADEN NACH TAGEN UND STUNDEN

13 UHR BIS 13.59	14 UHR BIS 14.59	15 UHR BIS 15.59	16 UHR BIS 16.59	17 UHR BIS 17.59	18 UHR BIS 18.59	19 UHR BIS 19.59	20 UHR BIS 20.59	21 UHR BIS 21.59	22 UHR BIS 22.59	23 UHR BIS 23.59	OHNE ANGABE	INSGESAMT	TAG	MONAT
VON			ORTSCHAFTEN											JANUAR
10	12	5	9	8	6	8	6	4	7	11	1	214	1.	
20	20	20	10	15	15	8	3	5	2	6	-	214	2.	
23	22	36	23	20	13	10	8	5	13	5	-	275	3.	
27	26	33	35	30	24	22	11	9	6	11	-	376	4.	
31	45	43	43	39	28	21	16	15	14	19	2	491	5.	
38	40	31	16	17	15	11	10	9	13	14	-	350	6.	
12	24	23	15	17	19	16	15	18	17	8	-	275	7.	
23	26	31	30	49	32	23	20	6	15	8	-	430	8.	
16	21	23	36	51	31	22	8	20	23	12	-	454	9.	
22	23	23	32	61	35	14	20	11	8	10	1	480	10.	
24	22	26	46	30	23	13	19	12	16	14	-	403	11.	
19	27	35	46	49	27	24	16	12	31	7	1	530	12.	
32	31	20	17	23	18	19	19	12	12	7	-	388	13.	
14	21	19	15	13	13	16	10	8	15	9	1	250	14.	
29	24	35	51	39	28	16	6	10	8	10	1	448	15.	
22	26	30	48	43	30	23	12	6	8	5	1	433	16.	
27	26	35	46	33	35	13	17	11	17	11	-	458	17.	
39	20	38	53	31	28	18	13	17	6	6	1	470	18.	
43	47	38	51	41	35	24	12	14	12	15	1	531	19.	
36	24	19	8	18	15	25	21	7	11	22	-	412	20.	
16	18	15	15	16	16	14	11	10	14	8	-	230	21.	
24	27	29	32	27	19	15	17	5	6	8	-	345	22.	
16	23	14	23	33	25	23	9	8	8	8	-	326	23.	
28	30	43	48	52	37	31	20	11	17	8	-	535	24.	
27	34	35	38	27	36	16	10	10	3	6	-	449	25.	
22	28	41	40	42	24	21	13	19	21	15	-	461	26.	
24	18	13	14	19	20	20	16	15	12	12	1	359	27.	
22	16	22	12	11	14	11	15	7	15	13	-	275	28.	
29	22	25	42	38	34	25	21	13	11	6	1	471	29.	
25	31	27	21	43	42	35	15	18	16	11	-	494	30.	
29	11	22	40	37	33	21	8	16	10	9	-	480	31.	
769	785	849	955	972	770	578	417	343	387	314	12	12307		ZUSAMMEN
VON			ORTSCHAFTEN											
6	10	13	12	9	7	7	4	5	4	-	-	140	1.	
12	14	17	15	9	6	17	7	6	6	3	-	184	2.	
24	13	15	13	11	10	3	6	1	3	1	-	177	3.	
15	11	18	10	10	9	11	3	4	9	8	-	181	4.	
23	20	19	14	15	9	8	4	4	6	8	-	228	5.	
16	29	18	14	16	10	16	5	7	7	4	-	232	6.	
20	29	15	18	13	15	9	14	9	18	9	1	234	7.	
15	12	15	24	26	19	29	21	13	18	14	-	318	8.	
14	19	25	37	40	27	33	24	25	24	14	-	421	9.	
12	12	17	15	13	14	8	10	12	8	11	-	282	10.	
22	23	17	26	17	10	12	15	17	6	10	-	344	11.	
14	20	32	40	24	31	28	12	10	8	15	-	398	12.	
13	22	20	23	18	12	16	7	7	10	4	-	267	13.	
17	20	20	16	13	12	12	7	8	6	7	-	221	14.	
16	14	18	12	11	7	9	6	4	4	4	-	206	15.	
13	7	10	15	10	11	7	2	9	7	4	-	147	16.	
9	8	7	10	14	8	2	6	5	3	6	-	162	17.	
11	5	13	10	11	12	9	7	8	8	4	-	203	18.	
18	21	22	29	25	23	17	11	10	12	8	-	347	19.	
32	28	24	19	23	21	20	8	6	11	10	-	347	20.	
8	15	17	10	9	10	5	7	6	7	3	-	183	21.	
12	12	7	26	12	10	4	8	4	4	6	-	188	22.	
6	5	8	11	12	14	9	4	11	10	10	-	205	23.	
10	12	19	47	49	24	22	8	9	6	9	-	320	24.	
14	10	17	24	17	16	10	6	7	-	3	-	254	25.	
9	8	17	21	25	15	15	10	9	7	4	-	228	26.	
10	20	6	19	5	19	12	8	6	4	9	-	267	27.	
7	13	13	15	8	22	18	6	7	5	9	1	215	28.	
3	12	7	10	11	6	8	7	13	9	7	-	201	29.	
12	13	11	17	20	11	11	19	15	19	7	-	269	30.	
11	10	14	26	23	16	14	15	5	6	8	-	333	31.	
424	467	491	598	519	436	401	277	262	255	219	2	7702		ZUSAMMEN
VON			ORTSCHAFTEN											
16	22	18	21	17	13	15	10	9	11	11	1	354	1.	
32	34	37	25	24	21	25	10	11	8	9	-	398	2.	
47	35	51	36	31	23	13	14	6	16	6	-	452	3.	
42	37	51	45	40	33	33	14	13	15	19	-	557	4.	
54	65	62	57	54	37	29	20	19	20	27	2	719	5.	
54	69	49	30	33	25	27	15	16	20	18	-	582	6.	
32	53	38	33	30	34	25	29	27	35	17	1	509	7.	
38	38	46	54	75	51	52	41	19	33	22	-	748	8.	
30	40	48	73	91	58	55	32	45	47	26	-	875	9.	
34	35	40	47	74	49	22	30	23	16	21	1	762	10.	
46	45	43	72	47	33	25	34	29	22	24	-	747	11.	
33	47	67	86	73	58	52	28	22	39	22	1	928	12.	
45	53	40	40	41	30	35	26	19	22	11	-	655	13.	
31	41	39	31	26	25	28	17	16	21	16	1	471	14.	
45	38	53	63	50	35	25	12	14	12	14	1	654	15.	
35	33	40	63	53	41	30	14	15	15	9	1	580	16.	
36	34	42	56	47	43	15	23	16	20	17	-	620	17.	
50	25	51	63	42	40	27	20	25	14	10	1	673	18.	
61	68	60	80	66	58	41	23	24	24	23	1	878	19.	
68	52	43	27	41	36	45	29	13	22	32	-	759	20.	
24	33	32	25	25	26	19	18	16	21	11	-	413	21.	
36	39	36	58	39	29	19	25	9	10	14	-	533	22.	
22	28	22	34	45	39	32	13	19	18	18	-	531	23.	
38	42	62	95	101	61	53	28	20	23	17	-	855	24.	
41	44	52	62	44	52	26	16	17	3	9	-	703	25.	
31	36	58	61	67	39	36	23	28	28	19	-	689	26.	
34	38	19	33	24	39	32	24	21	16	21	1	626	27.	
29	29	35	27	19	36	29	21	14	20	22	1	490	28.	
32	34	32	52	49	40	33	28	26	20	13	1	672	29.	
37	44	38	38	63	53	46	34	33	35	18	-	763	30.	
40	21	36	66	60	49	35	23	21	16	17	-	813	31.	
1193	1252	1340	1553	1491	1206	979	694	605	642	533	14	20009		INSGESAMT

2.18 STRASSENVERKEHRSUNFAELLE MIT

MONAT	TAG	0 UHR BIS 0.59	1 UHR BIS 1.59	2 UHR BIS 2.59	3 UHR BIS 3.59	4 UHR BIS 4.59	5 UHR BIS 5.59	6 UHR BIS 6.59	7 UHR BIS 7.59	8 UHR BIS 8.59	9 UHR BIS 9.59	10 UHR BIS 10.59	11 UHR BIS 11.59	12 UHR BIS 12.59
FEBRUAR											INNERHALB			
	1.	6	7	5	4	1	9	19	32	34	11	20	21	44
	2.	8	8	2	5	6	12	27	73	18	13	26	31	34
	3.	8	16	9	9	4	3	4	6	10	13	31	25	24
	4.	19	13	15	14	6	5	8	2	1	3	10	11	16
	5.	6	4	4	2	2	5	36	40	28	25	28	25	28
	6.	5	5	6	3	3	4	16	28	24	11	14	22	25
	7.	3	6	1	2	1	4	20	25	26	35	26	16	31
	8.	14	5	3	3	2	2	34	54	27	26	31	28	33
	9.	8	3	5	2	3	3	21	27	21	16	18	31	28
	10.	15	8	12	10	5	4	6	7	7	20	28	37	38
	11.	7	14	22	7	5	3	4	2	3	2	8	16	15
	12.	6	8	1	2	5	8	19	30	19	14	21	27	27
	13.	5	4	7	4	1	9	13	42	13	16	25	18	30
	14.	9	4	5	2	1	8	24	34	15	9	22	17	22
	15.	9	3	-	2	2	5	13	30	11	15	15	16	21
	16.	11	6	2	4	2	7	14	23	16	9	20	18	28
	17.	11	16	10	11	10	5	7	9	11	12	28	29	28
	18.	16	17	17	15	10	4	3	5	1	5	9	9	12
	19.	10	2	2	1	-	8	16	30	23	28	14	26	29
	20.	8	8	3	2	2	4	14	29	25	21	25	30	26
	21.	2	6	3	3	2	3	16	31	27	20	12	25	23
	22.	7	7	2	2	2	9	22	21	17	18	18	28	36
	23.	26	10	12	12	9	15	31	53	29	15	26	32	27
	24.	11	11	20	4	9	4	3	10	10	24	24	34	32
	25.	13	16	19	20	12	4	3	2	3	2	7	12	13
	26.	13	11	3	-	1	2	14	13	22	11	22	28	25
	27.	18	10	9	9	2	11	14	18	8	7	18	35	37
	28.	3	18	9	3	5	6	11	35	19	15	22	29	42
ZUSAMMEN		277	246	208	157	113	166	432	711	468	416	568	676	774
											AUSSERHALB			
	1.	4	7	3	2	2	8	10	23	9	6	6	11	5
	2.	2	4	4	2	-	1	9	15	12	5	9	7	11
	3.	10	9	7	8	7	2	3	4	12	7	14	4	10
	4.	14	11	17	9	15	5	3	5	6	4	5	5	6
	5.	3	5	1	2	3	8	25	31	18	12	10	5	6
	6.	4	5	-	4	1	3	13	20	14	6	6	1	10
	7.	-	3	-	2	2	3	12	24	38	38	7	15	14
	8.	7	1	2	1	7	32	43	60	34	18	10	11	16
	9.	11	3	4	-	4	2	11	8	6	5	8	8	10
	10.	4	8	3	4	6	3	4	9	8	10	17	16	7
	11.	11	16	10	10	3	3	4	2	-	3	1	5	5
	12.	7	9	2	3	5	2	15	14	9	10	13	11	14
	13.	3	5	4	1	2	10	17	30	12	10	8	7	8
	14.	-	4	3	6	4	8	23	18	16	10	15	18	10
	15.	2	4	2	1	4	3	18	27	10	4	14	12	6
	16.	3	4	4	3	3	5	5	8	7	5	8	9	3
	17.	11	3	8	13	5	4	5	12	9	10	21	17	22
	18.	11	11	10	7	6	3	4	2	8	8	6	4	12
	19.	3	4	1	1	1	4	8	13	17	2	9	12	7
	20.	4	2	1	1	2	4	6	17	15	5	8	5	8
	21.	8	2	3	3	1	2	7	21	37	25	20	12	11
	22.	9	2	3	3	1	7	8	12	10	7	12	5	10
	23.	7	10	7	5	7	21	34	74	36	14	10	10	5
	24.	10	9	11	7	5	5	4	10	12	8	18	12	12
	25.	5	5	7	2	6	5	4	1	5	6	5	8	9
	26.	9	5	4	1	2	4	10	7	5	4	9	9	10
	27.	6	5	11	7	6	12	14	17	6	2	6	1	14
	28.	5	5	-	3	2	5	8	10	5	5	10	5	13
ZUSAMMEN		173	161	132	111	112	174	327	494	376	249	285	245	274
									INNERHALB	UND	AUSSERHALB			
	1.	10	14	8	6	3	17	29	55	43	17	26	32	49
	2.	10	12	6	7	6	13	36	88	30	18	35	38	45
	3.	18	25	16	17	11	5	7	10	22	20	45	29	34
	4.	33	24	32	23	21	10	11	7	7	7	15	16	22
	5.	9	9	5	4	5	13	61	71	46	37	38	30	34
	6.	9	10	6	7	4	7	29	48	38	17	20	23	35
	7.	3	9	1	4	3	7	32	49	64	73	33	31	45
	8.	21	6	5	4	9	34	77	114	61	44	41	39	49
	9.	19	6	9	2	7	5	32	35	27	21	26	39	38
	10.	19	16	15	14	11	7	10	16	15	30	45	53	45
	11.	18	30	32	17	8	6	8	4	3	5	9	21	20
	12.	13	17	3	5	10	10	34	44	28	24	34	38	41
	13.	8	9	11	5	3	19	30	72	25	26	33	25	38
	14.	9	8	8	8	5	16	47	52	31	19	37	35	32
	15.	11	7	2	3	6	8	31	57	21	19	29	28	27
	16.	14	10	6	7	5	12	19	31	23	14	28	27	31
	17.	22	19	18	24	15	9	12	21	20	22	49	46	50
	18.	27	28	27	22	16	7	7	7	9	13	15	13	24
	19.	13	6	3	2	1	12	24	43	40	30	23	38	36
	20.	12	10	4	3	4	8	20	46	40	26	33	35	34
	21.	10	8	6	6	3	5	23	52	64	45	32	37	34
	22.	16	9	5	5	3	16	30	33	27	25	30	33	46
	23.	33	20	19	17	16	36	65	127	65	29	36	42	32
	24.	21	20	31	11	14	9	7	20	22	32	42	46	44
	25.	18	21	26	22	18	9	7	3	8	8	12	20	22
	26.	22	16	7	1	3	6	24	20	27	15	31	37	35
	27.	24	15	20	16	8	23	28	35	14	9	24	36	51
	28.	8	23	9	6	7	11	19	45	24	20	32	34	55
INSGESAMT		450	407	340	268	225	340	759	1205	844	665	853	921	1048

KEHRSUNFAELLE 1979

PERSONENSCHADEN NACH TAGEN UND STUNDEN

13 UHR BIS 13.59	14 UHR BIS 14.59	15 UHR BIS 15.59	16 UHR BIS 16.59	17 UHR BIS 17.59	18 UHR BIS 18.59	19 UHR BIS 19.59	20 UHR BIS 20.59	21 UHR BIS 21.59	22 UHR BIS 22.59	23 UHR BIS 23.59	OHNE ANGABE	INSGESAMT	TAG	MONAT
VON			ORTSCHAFTEN											FEBRUAR
36	17	30	37	36	40	33	26	17	17	9	-	511	1.	
33	32	47	55	55	63	52	33	26	13	15	1	688	2.	
32	24	19	23	23	22	41	13	15	17	11	-	402	3.	
12	8	16	11	17	18	15	8	12	4	6	-	250	4.	
18	38	37	41	46	34	25	18	20	11	11	-	532	5.	
28	28	35	49	51	33	19	20	7	13	7	1	457	6.	
31	36	37	45	39	39	25	18	19	13	11	-	509	7.	
25	34	44	52	39	29	25	21	14	13	12	-	570	8.	
14	35	40	50	39	32	27	15	15	13	22	-	488	9.	
24	29	21	14	16	35	31	13	9	16	16	-	421	10.	
6	18	12	11	13	25	21	14	14	7	5	-	254	11.	
35	38	33	44	36	45	24	13	14	7	7	-	483	12.	
25	26	41	51	42	41	31	19	14	14	11	-	502	13.	
35	25	21	33	24	31	22	10	15	13	11	-	412	14.	
20	17	25	33	24	18	22	12	12	11	3	-	339	15.	
21	30	23	34	33	32	25	16	8	17	14	1	414	16.	
28	24	17	22	20	24	28	16	16	14	21	-	417	17.	
18	16	12	20	15	19	20	14	3	6	9	1	276	18.	
33	30	28	38	33	35	24	14	14	8	11	1	458	19.	
22	26	28	52	29	28	27	11	16	12	12	-	460	20.	
35	26	39	47	30	30	25	9	15	16	15	-	460	21.	
29	40	27	54	33	42	23	16	20	21	24	-	518	22.	
29	36	43	62	41	38	35	29	19	18	17	-	664	23.	
13	20	23	19	11	22	22	18	15	11	18	-	388	24.	
25	21	25	26	20	22	21	17	11	11	11	1	337	25.	
26	29	36	45	33	21	27	12	11	12	11	-	428	26.	
39	42	64	49	39	38	32	18	23	16	16	-	572	27.	
34	32	44	56	56	36	20	18	6	9	5	-	533	28.	
726	777	867	1073	893	892	742	461	400	353	341	6	12743		ZUSAMMEN
VON			ORTSCHAFTEN											
7	6	8	12	9	16	12	9	8	8	5	-	196	1.	
12	17	14	41	26	23	21	12	17	9	12	-	285	2.	
20	11	10	18	11	14	21	23	6	10	8	2	251	3.	
11	9	15	9	15	12	16	7	8	11	2	1	221	4.	
11	13	6	14	8	14	6	8	6	10	14	-	239	5.	
10	8	13	20	13	9	7	1	2	1	8	-	179	6.	
18	27	26	18	27	14	7	11	5	9	4	1	325	7.	
17	12	18	35	35	37	26	15	11	12	7	1	468	8.	
21	11	15	31	22	16	15	5	5	10	9	-	240	9.	
15	11	13	21	14	16	14	11	14	6	6	1	241	10.	
7	9	10	12	16	16	19	10	16	14	13	-	215	11.	
17	15	10	14	18	17	13	8	8	11	8	1	254	12.	
16	16	14	21	18	14	7	10	9	8	3	-	253	13.	
22	14	14	19	10	11	4	8	3	5	5	-	250	14.	
10	7	14	15	13	11	5	8	8	12	5	-	215	15.	
15	13	15	15	14	7	11	7	8	14	15	-	201	16.	
18	25	26	16	20	34	21	18	11	14	12	1	356	17.	
10	10	11	16	19	20	10	11	6	8	2	-	215	18.	
7	9	13	14	14	9	10	6	4	4	3	-	175	19.	
5	6	9	9	14	13	6	4	4	7	5	-	160	20.	
4	8	8	10	15	13	7	7	8	10	6	-	248	21.	
11	7	13	8	12	15	9	11	5	10	10	1	201	22.	
10	19	12	15	26	25	22	10	9	15	17	-	420	23.	
9	14	14	12	19	16	23	6	-	9	9	1	255	24.	
10	13	27	12	5	15	16	9	5	1	13	-	194	25.	
12	15	8	17	12	11	18	12	5	6	10	-	205	26.	
14	14	18	11	14	11	15	10	8	4	7	-	233	27.	
13	14	12	18	18	14	11	7	3	3	2	1	192	28.	
352	353	386	473	457	443	372	264	202	241	220	11	6887		ZUSAMMEN
VON			ORTSCHAFTEN											
43	23	38	49	45	56	45	35	25	25	14	-	707	1.	
45	49	61	96	81	86	73	45	43	22	27	1	973	2.	
52	35	29	41	34	36	62	36	21	27	19	2	653	3.	
23	17	31	20	32	30	31	15	20	15	8	1	471	4.	
29	51	43	55	54	48	31	26	26	21	25	-	771	5.	
38	36	48	69	64	42	26	21	9	14	15	1	636	6.	
49	63	63	63	66	53	32	29	24	22	15	1	834	7.	
42	46	62	87	74	66	51	36	25	25	19	1	1038	8.	
35	46	55	81	61	48	42	20	20	23	31	-	728	9.	
39	40	34	35	30	51	45	24	23	22	22	1	662	10.	
13	27	22	23	29	41	40	24	30	21	18	-	469	11.	
52	53	43	58	54	62	37	21	22	18	15	1	737	12.	
41	42	55	72	60	55	38	29	23	22	14	-	755	13.	
57	39	35	52	34	42	26	18	18	18	16	-	662	14.	
30	24	39	48	37	29	27	20	20	23	8	-	554	15.	
36	43	38	49	47	39	36	23	16	31	29	1	615	16.	
46	49	43	38	40	58	49	34	27	28	33	1	773	17.	
28	26	23	36	34	39	30	25	9	14	11	1	491	18.	
40	39	41	52	47	44	34	20	18	12	14	1	633	19.	
27	32	37	61	43	41	33	15	20	19	17	-	620	20.	
39	34	47	57	45	43	32	16	23	26	21	-	708	21.	
40	47	40	62	45	57	32	27	25	31	34	1	719	22.	
39	55	55	77	67	63	57	39	28	33	34	-	1084	23.	
22	34	37	31	30	38	45	24	15	20	27	1	643	24.	
35	34	52	38	25	37	37	26	16	12	24	1	531	25.	
38	44	44	62	45	32	45	24	16	18	21	-	633	26.	
53	56	82	60	53	49	47	28	31	20	23	-	805	27.	
47	46	56	74	74	50	31	25	9	12	7	1	725	28.	
1078	1130	1253	1546	1350	1335	1114	725	602	594	561	17	19630		INSGESAMT

2.18 STRASSENVERKEHRSUNFAELLE MIT

MONAT	TAG	0 UHR BIS 0.59	1 UHR BIS 1.59	2 UHR BIS 2.59	3 UHR BIS 3.59	4 UHR BIS 4.59	5 UHR BIS 5.59	6 UHR BIS 6.59	7 UHR BIS 7.59	8 UHR BIS 8.59	9 UHR BIS 9.59	10 UHR BIS 10.59	11 UHR BIS 11.59	12 UHR BIS 12.59
MAERZ											INNERHALB			
	1.	3	3	3	-	1	6	17	32	21	20	21	23	37
	2.	6	9	5	3	2	9	23	41	21	26	27	35	42
	3.	7	8	10	4	3	3	1	10	12	20	30	38	27
	4.	24	9	7	6	6	2	1	2	2	5	10	23	22
	5.	10	10	1	2	5	16	49	62	47	29	31	31	47
	6.	7	5	5	3	-	9	12	32	20	22	20	38	40
	7.	14	2	5	-	1	5	15	38	16	17	21	14	44
	8.	6	6	3	3	3	8	21	41	22	21	16	24	37
	9.	6	9	5	1	-	2	12	34	19	22	19	40	51
	10.	26	18	10	4	2	8	11	10	15	24	35	47	29
	11.	17	12	11	13	5	7	-	4	11	5	16	12	18
	12.	6	7	5	-	5	15	26	35	34	20	28	39	44
	13.	1	3	5	2	1	5	14	22	13	15	16	34	39
	14.	7	2	-	4	1	6	19	43	28	12	24	29	45
	15.	8	6	6	4	2	5	15	40	25	14	26	37	54
	16.	12	7	9	5	3	10	20	36	16	16	32	37	63
	17.	15	21	10	9	3	3	10	21	13	16	29	51	46
	18.	18	20	8	8	10	3	3	3	4	6	9	17	12
	19.	9	4	4	2	2	8	21	47	20	31	23	37	37
	20.	3	4	2	2	-	8	13	47	19	19	30	27	35
	21.	6	2	3	1	2	10	13	49	16	18	25	26	36
	22.	7	7	4	-	9	24	49	68	23	29	27	31	48
	23.	6	6	6	1	3	8	20	35	26	25	21	27	55
	24.	18	11	9	14	4	6	8	15	16	21	42	51	54
	25.	12	14	11	7	3	4	4	3	2	5	17	21	24
	26.	6	5	6	-	2	8	16	45	29	26	31	36	36
	27.	6	4	1	1	-	4	14	45	26	12	24	42	45
	28.	3	8	2	3	2	10	15	50	26	23	22	37	46
	29.	7	12	5	1	-	12	15	45	23	26	16	36	43
	30.	7	9	6	3	4	14	20	35	35	33	38	44	52
	31.	20	25	10	10	8	4	6	14	16	26	52	55	64
ZUSAMMEN		303	268	177	116	92	242	483	1004	616	604	778	1039	1272
											AUSSERHALB			
	1.	1	-	2	3	2	4	23	36	15	8	5	6	7
	2.	5	7	4	-	-	10	14	33	14	10	12	8	4
	3.	6	13	3	2	2	1	2	7	6	8	16	15	6
	4.	6	12	6	6	7	2	-	2	4	4	9	9	5
	5.	16	8	7	4	5	32	60	65	29	16	12	11	10
	6.	3	2	3	2	1	4	14	22	9	4	6	7	5
	7.	3	1	1	3	1	4	11	12	10	10	4	8	9
	8.	6	9	1	3	11	17	44	41	9	10	7	12	8
	9.	11	8	5	5	2	-	7	6	7	5	5	18	11
	10.	21	29	18	18	10	27	35	53	30	21	17	11	9
	11.	12	12	11	4	6	6	4	15	22	13	13	24	24
	12.	4	4	2	3	3	31	63	31	6	3	9	10	12
	13.	2	3	-	2	-	2	9	17	6	7	3	7	7
	14.	3	1	2	1	1	5	14	24	6	3	10	7	13
	15.	2	4	2	3	2	3	10	25	7	17	6	20	16
	16.	3	6	4	3	1	5	11	13	12	11	18	13	14
	17.	11	14	12	8	2	12	8	19	11	13	15	14	18
	18.	19	14	12	6	2	5	4	3	8	2	7	12	11
	19.	3	2	5	-	4	9	21	23	12	7	14	9	13
	20.	9	1	1	2	1	6	18	20	8	7	6	3	4
	21.	3	3	2	2	-	4	6	12	10	7	10	8	7
	22.	7	7	3	6	12	50	130	74	18	9	14	6	8
	23.	7	3	5	2	4	10	14	24	5	13	8	9	20
	24.	15	16	16	8	4	5	7	16	11	10	15	20	15
	25.	18	9	4	6	1	1	1	3	4	4	11	10	11
	26.	11	2	6	-	2	8	10	21	10	10	6	6	11
	27.	2	1	-	2	1	4	17	17	5	9	6	13	12
	28.	4	2	6	1	1	2	8	10	4	7	12	9	15
	29.	5	7	2	-	6	5	15	14	4	13	10	11	7
	30.	4	4	3	-	2	6	12	22	8	9	14	6	15
	31.	9	4	10	5	-	5	3	8	9	14	19	13	16
ZUSAMMEN		231	208	158	110	96	285	595	688	319	284	319	335	343
									INNERHALB	UND	AUSSERHALB			
	1.	4	3	5	3	3	10	40	68	36	28	26	29	44
	2.	11	16	9	3	2	19	37	74	35	36	39	43	46
	3.	13	21	13	6	5	4	3	17	18	28	46	53	33
	4.	30	21	13	12	13	4	1	4	6	9	19	32	27
	5.	26	18	8	6	10	48	109	127	76	45	43	42	57
	6.	10	7	8	5	1	13	26	54	29	26	26	45	45
	7.	17	3	6	3	2	9	26	50	26	27	25	22	53
	8.	12	15	4	6	14	25	65	82	31	31	23	36	45
	9.	17	17	10	6	2	2	19	40	26	27	24	58	62
	10.	47	47	28	22	12	35	46	63	45	45	52	58	38
	11.	29	24	22	17	11	13	4	19	33	18	29	36	42
	12.	10	11	7	3	8	46	89	66	40	23	37	49	56
	13.	3	6	5	4	1	7	23	39	19	22	19	41	46
	14.	10	3	2	5	2	11	33	67	34	15	34	36	58
	15.	10	10	8	7	4	8	25	65	32	31	32	57	70
	16.	15	13	13	8	4	15	31	49	28	27	50	50	77
	17.	26	35	22	17	5	15	18	40	24	29	44	65	64
	18.	37	34	20	14	12	8	7	6	12	8	16	29	23
	19.	12	6	9	2	6	17	42	70	32	38	37	46	50
	20.	12	5	3	4	1	14	31	67	27	26	36	30	39
	21.	9	5	5	3	2	14	19	61	26	25	35	34	43
	22.	14	14	7	6	21	74	179	142	41	38	41	37	56
	23.	13	9	11	3	7	18	34	59	31	38	29	36	75
	24.	33	27	25	22	8	11	15	31	27	31	57	71	69
	25.	30	23	15	13	4	5	5	6	6	9	28	31	35
	26.	17	7	12	-	4	16	26	66	39	36	37	42	47
	27.	8	5	1	3	1	8	31	62	31	21	30	55	57
	28.	7	10	8	4	3	12	23	60	30	30	34	46	61
	29.	12	19	7	1	6	17	30	59	27	39	26	47	50
	30.	11	13	9	3	6	20	32	57	43	42	52	50	67
	31.	29	29	20	15	8	9	9	22	25	40	71	68	80
INSGESAMT		534	476	335	226	188	527	1078	1692	935	888	1097	1374	1615

KEHRSUNFAELLE 1979

PERSONENSCHADEN NACH TAGEN UND STUNDEN

13 UHR BIS 13.59	14 UHR BIS 14.59	15 UHR BIS 15.59	16 UHR BIS 16.59	17 UHR BIS 17.59	18 UHR BIS 18.59	19 UHR BIS 19.59	20 UHR BIS 20.59	21 UHR BIS 21.59	22 UHR BIS 22.59	23 UHR BIS 23.59	OHNE ANGABE	INSGESAMT	TAG	MONAT
VON			ORTSCHAFTEN											MAERZ
27	32	35	68	41	40	34	22	25	18	13	1	543	1.	
33	29	64	46	42	35	36	27	16	17	17	-	611	2.	
29	36	21	19	27	19	29	13	20	18	22	-	426	3.	
13	26	18	18	20	19	29	27	24	18	16	-	347	4.	
30	30	44	60	58	41	22	20	28	8	9	1	691	5.	
32	37	41	56	53	33	37	13	9	11	5	1	541	6.	
39	30	38	58	55	48	41	22	16	17	14	-	570	7.	
27	41	33	63	50	35	31	8	18	11	12	-	540	8.	
45	39	42	78	53	51	73	34	19	20	26	-	700	9.	
28	46	27	27	30	17	32	24	19	28	22	1	540	10.	
26	40	21	20	18	26	36	33	17	16	15	-	399	11.	
40	29	53	76	53	29	38	15	15	8	4	-	624	12.	
52	40	46	73	57	47	35	20	25	9	16	1	591	13.	
38	35	45	60	52	37	46	17	18	20	14	-	602	14.	
44	37	67	72	51	42	45	20	15	16	10	-	661	15.	
46	57	71	60	54	36	38	30	30	28	24	-	740	16.	
30	43	25	22	24	19	43	24	21	20	19	-	537	17.	
27	35	36	17	32	21	35	33	20	13	18	-	408	18.	
46	38	52	61	62	32	18	12	15	7	8	-	596	19.	
35	42	62	65	59	35	38	20	20	17	11	-	613	20.	
39	39	67	76	62	43	38	37	14	28	17	-	667	21.	
48	47	46	86	66	60	43	19	17	16	10	-	784	22.	
57	50	75	110	67	37	36	45	11	24	13	1	765	23.	
37	58	42	36	47	22	23	26	22	15	26	2	625	24.	
31	29	35	29	27	29	32	30	27	26	14	-	436	25.	
47	36	54	92	67	54	34	16	17	14	14	-	691	26.	
47	39	58	70	56	43	36	23	18	11	14	-	639	27.	
51	39	60	74	65	32	33	22	25	19	10	-	677	28.	
35	42	47	75	61	42	44	46	19	25	17	-	694	29.	
54	49	69	81	62	33	42	40	35	34	29	-	828	30.	
45	50	37	13	29	15	32	31	19	33	23	-	637	31.	
1178	1220	1431	1761	1500	1072	1129	769	614	565	482	8	18723		ZUSAMMEN
VON			ORTSCHAFTEN											
10	9	9	11	17	16	9	12	19	15	8	-	247	1.	
7	17	17	26	11	12	12	9	5	9	4	1	251	2.	
11	12	5	16	14	7	13	14	7	4	8	-	198	3.	
21	12	14	17	10	7	21	20	34	26	28	-	282	4.	
11	8	10	22	13	9	11	4	5	3	4	-	375	5.	
9	6	12	15	10	8	14	7	5	6	5	-	179	6.	
5	7	12	14	15	11	11	6	6	9	5	-	178	7.	
11	8	8	14	20	24	10	10	6	10	10	-	309	8.	
18	19	16	20	22	15	18	11	8	16	27	-	280	9.	
12	21	7	15	14	21	20	21	10	9	14	1	464	10.	
19	31	18	17	20	14	11	13	8	9	6	-	332	11.	
5	14	10	16	22	15	8	6	5	7	4	-	293	12.	
10	10	12	12	11	4	11	3	5	8	6	-	157	13.	
8	11	20	28	19	12	17	12	9	1	10	-	237	14.	
13	33	21	34	25	21	18	8	11	9	7	-	317	15.	
24	18	17	31	23	15	21	7	13	17	9	-	309	16.	
16	27	17	16	11	8	22	16	10	13	13	-	326	17.	
19	29	21	16	28	16	15	18	9	5	7	-	288	18.	
15	7	15	16	23	17	8	9	9	6	5	-	252	19.	
8	9	11	20	16	9	12	10	9	9	2	-	201	20.	
9	8	11	22	22	13	10	10	7	9	8	-	203	21.	
7	10	12	21	14	18	16	5	7	5	5	-	464	22.	
8	15	22	33	20	19	19	21	14	8	13	-	316	23.	
13	26	30	22	12	15	26	17	13	14	10	-	356	24.	
14	23	21	24	22	20	16	22	12	11	18	-	286	25.	
8	11	18	18	25	16	7	10	9	7	6	-	238	26.	
13	17	13	18	26	12	12	13	6	5	5	-	229	27.	
13	10	9	23	11	10	10	16	10	4	6	-	203	28.	
19	18	12	26	27	14	16	11	7	7	14	-	270	29.	
27	29	24	30	15	22	23	14	15	15	11	1	331	30.	
14	23	24	18	21	11	23	8	4	14	21	-	296	31.	
397	498	468	631	559	431	460	363	297	290	299	3	8667		ZUSAMMEN
VON			ORTSCHAFTEN											
37	41	44	79	58	56	43	34	44	33	21	1	790	1.	
40	46	81	72	53	47	48	36	21	26	21	1	862	2.	
40	48	26	35	41	26	42	27	27	22	30	-	624	3.	
34	38	32	35	30	26	50	47	58	44	44	-	629	4.	
41	38	54	82	71	50	33	24	33	11	13	1	1066	5.	
41	43	53	71	63	41	51	20	14	17	10	1	720	6.	
44	37	50	72	70	59	52	28	22	26	19	-	748	7.	
38	49	41	77	70	59	41	18	24	21	22	-	849	8.	
63	58	58	98	75	66	91	45	27	36	53	-	980	9.	
40	67	34	42	44	38	52	45	29	37	36	2	1004	10.	
45	71	39	37	38	40	47	46	25	25	21	-	731	11.	
45	43	63	92	75	44	46	21	20	15	8	-	917	12.	
62	50	58	85	68	51	46	23	30	17	22	1	748	13.	
46	46	65	88	71	49	63	29	27	21	24	-	839	14.	
57	70	88	106	76	63	63	28	26	25	17	-	978	15.	
70	75	88	91	77	51	59	37	43	45	33	-	1049	16.	
46	70	42	38	35	27	65	40	31	33	32	-	863	17.	
46	64	57	33	60	37	50	51	29	18	25	-	696	18.	
61	45	67	77	85	49	26	21	24	13	13	-	848	19.	
43	51	73	85	75	44	50	30	29	26	13	-	814	20.	
48	47	78	98	84	56	48	47	21	37	25	-	870	21.	
55	57	58	107	80	78	59	24	24	21	15	-	1248	22.	
65	65	97	143	87	56	55	66	25	32	26	1	1081	23.	
50	84	72	58	59	37	49	43	35	29	36	2	981	24.	
45	52	56	53	49	49	48	52	39	37	32	-	722	25.	
55	47	72	110	92	70	41	26	26	21	20	-	929	26.	
60	56	71	88	82	55	48	36	24	16	19	-	868	27.	
64	49	69	97	76	42	43	38	35	23	16	-	880	28.	
54	60	59	101	88	56	60	57	26	32	31	-	964	29.	
81	78	93	111	77	55	65	54	50	49	40	1	1159	30.	
59	73	61	31	50	26	55	39	23	47	44	-	933	31.	
1575	1718	1899	2392	2059	1503	1589	1132	911	855	781	11	27390		INSGESAMT

2.18 STRASSENVERKEHRSUNFAELLE MIT

MONAT	TAG	0 UHR BIS 0.59	1 UHR BIS 1.59	2 UHR BIS 2.59	3 UHR BIS 3.59	4 UHR BIS 4.59	5 UHR BIS 5.59	6 UHR BIS 6.59	7 UHR BIS 7.59	8 UHR BIS 8.59	9 UHR BIS 9.59	10 UHR BIS 10.59	11 UHR BIS 11.59	12 UHR BIS 12.59
APRIL											INNERHALB			
	1.	14	26	17	12	6	5	2	3	3	8	12	14	19
	2.	5	7	6	5	-	8	24	33	29	21	44	28	37
	3.	5	10	5	2	3	3	18	36	28	20	38	48	42
	4.	7	4	5	1	7	7	18	38	25	25	26	40	34
	5.	12	5	4	3	4	4	25	33	19	19	36	25	47
	6.	12	5	6	6	2	11	20	33	18	27	37	47	58
	7.	21	18	15	5	4	2	4	7	12	24	40	45	50
	8.	20	28	15	8	7	4	3	2	9	7	7	29	22
	9.	6	6	-	1	1	6	16	16	19	23	37	41	34
	10.	5	6	3	5	2	7	16	26	21	18	35	42	50
	11.	7	8	2	1	2	6	14	40	19	22	49	36	43
	12.	14	11	5	4	4	8	13	20	20	27	41	54	53
	13.	18	19	13	16	6	8	4	4	7	13	26	34	36
	14.	10	10	7	3	2	2	3	9	25	56	57	67	61
	15.	16	18	11	5	4	2	-	2	2	10	22	43	28
	16.	12	4	9	4	4	-	5	1	4	9	14	29	27
	17.	13	10	6	6	1	3	13	26	22	37	29	39	42
	18.	5	6	5	-	1	7	20	27	12	28	35	25	43
	19.	7	5	6	-	1	7	25	12	16	22	22	40	27
	20.	8	8	4	6	5	7	15	14	14	29	45	42	54
	21.	17	32	10	8	9	7	6	9	14	29	39	47	56
	22.	29	19	17	7	6	4	3	2	5	13	25	34	24
	23.	8	8	3	3	3	8	23	58	37	20	37	39	41
	24.	10	4	4	5	-	9	32	46	35	37	33	38	44
	25.	10	9	-	3	3	3	14	59	25	21	30	29	40
	26.	3	5	2	-	2	3	14	49	22	23	23	51	46
	27.	14	5	6	5	2	5	17	50	18	27	23	38	59
	28.	27	22	12	11	3	7	9	5	17	23	42	58	52
	29.	18	21	13	11	7	4	6	4	3	13	17	20	23
	30.	11	14	7	2	2	2	16	48	25	39	51	51	67
ZUSAMMEN		364	353	218	148	103	159	398	712	525	690	972	1173	1259
											AUSSERHALB			
	1.	12	15	6	11	11	8	15	3	9	6	13	7	19
	2.	5	5	6	5	4	3	14	11	11	10	10	11	13
	3.	4	6	1	-	4	6	20	11	8	11	12	9	7
	4.	3	3	4	5	7	9	30	25	13	13	9	16	12
	5.	9	1	2	4	-	3	13	16	8	5	10	11	12
	6.	7	5	4	2	2	8	16	18	2	6	10	16	12
	7.	9	14	10	6	2	9	8	5	6	17	16	25	14
	8.	5	9	11	9	4	4	3	1	4	2	10	12	18
	9.	6	2	2	1	2	8	7	15	7	14	7	13	10
	10.	6	8	2	1	3	5	16	7	5	14	8	6	17
	11.	5	2	2	1	4	3	11	6	8	8	15	10	7
	12.	10	5	4	1	1	7	14	8	3	8	13	15	17
	13.	17	13	6	5	5	7	6	13	10	18	34	34	15
	14.	13	9	10	3	1	2	6	6	12	16	21	28	12
	15.	12	10	10	4	4	3	3	3	6	9	11	23	17
	16.	13	18	8	7	4	2	3	-	4	9	24	22	19
	17.	11	6	4	1	2	2	8	18	15	10	14	18	16
	18.	2	5	1	3	3	4	11	15	11	11	10	8	18
	19.	7	6	5	4	1	4	10	7	4	4	4	11	15
	20.	6	2	6	2	3	2	8	5	7	6	8	15	11
	21.	16	8	8	9	4	4	10	5	13	15	18	14	22
	22.	16	13	12	7	4	4	3	3	2	9	10	19	8
	23.	8	7	1	1	3	7	14	26	8	9	12	8	11
	24.	6	6	2	1	3	4	21	19	6	6	4	16	12
	25.	7	4	2	-	-	3	8	13	9	7	9	5	17
	26.	8	2	4	5	4	3	7	20	5	6	5	11	13
	27.	6	8	2	2	3	5	18	12	2	10	7	13	12
	28.	15	12	11	4	7	3	5	9	5	12	15	16	14
	29.	12	12	4	11	4	5	7	1	4	11	7	5	16
	30.	6	6	4	2	7	4	10	10	24	17	18	16	12
ZUSAMMEN		262	222	154	117	106	141	325	311	231	299	364	433	418
									INNERHALB	UND	AUSSERHALB			
	1.	26	41	23	23	17	13	17	6	12	14	25	21	38
	2.	10	12	12	10	4	11	38	44	40	31	54	39	50
	3.	9	16	6	2	7	9	38	47	36	31	50	57	49
	4.	10	7	9	6	14	16	48	63	38	38	35	56	46
	5.	21	6	6	7	4	7	38	49	27	24	46	36	59
	6.	19	10	10	8	4	19	36	51	20	33	47	63	70
	7.	30	32	25	11	6	11	12	12	18	41	56	70	64
	8.	25	37	26	17	11	8	6	3	13	9	17	41	40
	9.	12	8	2	2	3	14	23	31	26	37	44	54	44
	10.	11	14	5	6	5	12	32	33	26	32	43	48	67
	11.	12	10	4	2	6	9	25	46	27	30	64	46	50
	12.	24	16	9	5	5	15	27	28	23	35	54	69	70
	13.	35	32	19	21	11	15	10	17	17	31	60	68	51
	14.	23	19	17	6	3	4	9	15	37	72	78	95	73
	15.	28	28	21	9	8	5	3	5	8	19	33	66	45
	16.	25	22	17	11	8	2	8	1	8	18	38	51	46
	17.	24	16	10	7	3	5	21	44	37	47	43	57	58
	18.	7	11	6	3	4	11	31	42	23	39	45	33	61
	19.	14	11	11	4	2	11	35	19	20	26	26	51	42
	20.	14	10	10	8	8	9	23	19	21	35	53	57	65
	21.	33	40	18	17	13	11	16	14	27	44	57	61	78
	22.	45	32	29	14	10	8	6	5	7	22	35	53	32
	23.	16	15	4	4	6	15	37	84	45	29	49	47	52
	24.	16	10	6	6	3	13	53	65	41	43	37	54	56
	25.	17	13	2	3	3	6	22	72	34	28	39	34	57
	26.	11	7	6	5	6	6	21	69	27	29	28	62	59
	27.	20	13	8	7	5	10	35	62	20	37	30	51	71
	28.	42	34	23	15	10	10	14	14	22	35	57	74	66
	29.	30	33	17	22	11	9	13	5	7	24	24	25	39
	30.	17	20	11	4	9	6	26	58	49	56	69	67	79
INSGESAMT		626	575	372	265	209	300	723	1023	756	989	1336	1606	1677

KEHRSUNFAELLE 1979

PERSONENSCHADEN NACH TAGEN UND STUNDEN

13 UHR BIS 13.59	14 UHR BIS 14.59	15 UHR BIS 15.59	16 UHR BIS 16.59	17 UHR BIS 17.59	18 UHR BIS 18.59	19 UHR BIS 19.59	20 UHR BIS 20.59	21 UHR BIS 21.59	22 UHR BIS 22.59	23 UHR BIS 23.59	OHNE ANGABE	INSGESAMT	TAG	MONAT
VON			ORTSCHAFTEN											APRIL
28	34	21	20	26	22	41	24	20	23	10	-	410	1.	
39	48	53	74	72	51	32	25	23	20	15	-	699	2.	
42	39	37	81	61	30	37	23	18	20	9	-	655	3.	
40	48	48	65	74	44	39	17	16	12	12	-	652	4.	
24	38	55	75	62	48	32	33	20	15	12	-	650	5.	
52	42	84	94	61	33	43	37	31	26	29	-	814	6.	
48	50	34	34	44	33	40	21	17	29	20	-	617	7.	
24	38	40	24	24	24	33	17	20	19	11	-	435	8.	
41	44	43	81	101	52	34	35	17	8	7	-	669	9.	
45	45	54	85	91	76	35	29	20	16	7	-	739	10.	
49	47	72	76	78	55	34	41	24	31	17	-	773	11.	
38	63	68	110	97	85	45	38	23	33	21	-	895	12.	
40	52	35	45	43	46	34	31	18	20	11	-	579	13.	
51	49	36	51	42	27	40	28	25	17	21	1	700	14.	
35	43	34	32	34	46	30	26	15	10	14	-	482	15.	
38	46	32	35	27	26	40	32	21	17	13	-	449	16.	
32	28	39	70	58	28	27	29	20	23	9	-	610	17.	
24	32	66	68	47	46	34	23	22	20	11	-	607	18.	
35	43	45	59	61	43	34	22	25	16	13	-	586	19.	
38	73	75	88	67	47	47	54	26	33	31	-	830	20.	
60	47	27	35	31	35	35	33	20	36	26	-	668	21.	
30	35	45	29	37	28	36	31	28	24	9	-	520	22.	
37	41	52	99	70	44	29	26	27	28	15	-	756	23.	
44	56	64	72	72	64	31	27	24	12	15	-	778	24.	
48	52	56	84	74	49	31	28	27	23	18	-	736	25.	
49	40	60	106	83	45	42	31	29	29	13	1	771	26.	
48	52	81	84	78	61	35	39	26	42	21	-	836	27.	
54	43	42	32	37	34	43	30	20	26	25	-	674	28.	
36	34	34	36	49	30	43	33	32	26	22	-	535	29.	
62	52	86	107	82	60	30	39	33	35	31	-	952	30.	
1231	1354	1518	1951	1783	1312	1086	902	687	689	488	2	20077		ZUSAMMEN
VON			ORTSCHAFTEN											
9	22	17	20	13	15	19	14	6	6	12	-	288	1.	
11	18	16	16	21	16	8	15	17	6	3	-	255	2.	
9	15	18	26	19	19	14	7	12	7	9	-	254	3.	
10	12	11	16	30	12	11	11	6	9	6	-	283	4.	
15	14	7	18	17	13	10	14	9	6	14	-	231	5.	
24	22	28	29	19	14	17	13	16	8	19	-	317	6.	
19	25	21	22	20	17	12	16	14	10	15	-	332	7.	
20	29	35	27	22	17	17	19	11	10	9	-	308	8.	
16	14	23	32	23	19	15	10	7	16	11	-	280	9.	
17	17	18	24	24	23	14	20	14	9	10	-	288	10.	
16	19	21	35	27	22	22	17	17	13	12	-	303	11.	
18	27	22	29	37	24	18	19	14	11	14	-	339	12.	
42	55	41	28	31	30	22	19	8	10	12	-	481	13.	
27	31	28	27	25	21	19	16	15	15	18	-	381	14.	
23	35	40	28	21	22	26	13	14	14	13	1	365	15.	
18	34	23	24	26	23	9	13	12	15	12	-	342	16.	
13	16	15	22	17	11	18	8	11	7	7	-	270	17.	
11	14	15	10	16	8	8	14	10	10	14	-	232	18.	
13	13	9	24	15	18	13	15	10	9	7	-	228	19.	
22	20	29	36	24	17	16	12	17	15	18	-	307	20.	
21	30	10	18	16	14	12	15	11	15	19	1	328	21.	
16	22	17	28	28	14	13	19	7	16	6	-	296	22.	
11	18	9	20	21	20	9	9	12	9	6	-	259	23.	
18	23	17	22	26	11	18	6	9	12	11	-	279	24.	
20	12	14	20	15	10	16	8	9	10	13	-	231	25.	
13	15	14	24	28	10	17	12	14	9	4	-	253	26.	
22	18	28	30	27	26	17	19	10	15	14	-	326	27.	
20	16	15	17	19	16	18	11	9	10	16	-	295	28.	
16	26	27	25	25	20	15	16	13	13	15	-	310	29.	
16	18	23	22	29	23	19	13	16	12	16	-	343	30.	
526	650	611	719	681	525	462	413	350	327	355	2	9004		ZUSAMMEN
VON			ORTSCHAFTEN											
37	56	38	40	39	37	60	38	26	29	22	-	698	1.	
50	66	69	90	93	67	40	40	40	26	18	-	954	2.	
51	54	55	107	80	49	51	30	30	27	18	-	909	3.	
50	60	59	81	104	56	50	28	22	21	18	-	935	4.	
39	52	62	93	79	61	42	47	29	21	26	-	881	5.	
76	64	112	123	80	47	60	50	47	34	48	-	1131	6.	
67	75	55	56	64	50	52	37	31	39	35	-	949	7.	
44	67	75	51	46	41	50	36	31	29	20	-	743	8.	
57	58	66	113	124	71	49	45	24	24	18	-	949	9.	
62	62	72	109	115	99	49	49	34	25	17	-	1027	10.	
65	66	93	111	105	77	56	58	41	44	29	-	1076	11.	
56	90	90	139	134	109	63	57	37	44	35	-	1234	12.	
82	107	76	73	74	76	56	50	26	30	23	-	1060	13.	
78	80	64	78	67	48	59	44	40	32	39	1	1081	14.	
58	78	74	60	55	68	56	39	29	24	27	1	847	15.	
56	80	55	59	53	49	49	45	33	32	25	-	791	16.	
45	44	54	92	75	39	45	37	31	30	16	-	880	17.	
35	46	81	78	63	54	42	37	32	30	25	-	839	18.	
48	56	54	83	76	61	47	37	35	25	20	-	814	19.	
60	93	104	124	91	64	63	66	43	48	49	-	1137	20.	
81	77	37	53	47	49	47	48	31	51	45	1	996	21.	
46	57	62	57	65	42	49	50	35	40	15	-	816	22.	
48	59	61	119	91	64	38	35	39	37	21	-	1015	23.	
62	79	81	94	98	75	49	33	33	24	26	-	1057	24.	
68	64	70	104	89	59	47	36	36	33	31	-	967	25.	
62	55	74	130	111	55	59	43	43	38	17	1	1024	26.	
70	70	109	114	105	87	52	58	36	57	35	-	1162	27.	
74	59	57	49	56	50	61	41	29	36	41	-	969	28.	
52	60	61	61	74	50	58	49	45	39	37	-	845	29.	
78	70	109	129	111	83	49	52	49	47	47	-	1295	30.	
1757	2004	2129	2670	2464	1837	1548	1315	1037	1016	843	4	29081		INSGESAMT

2.18 STRASSENVERKEHRSUNFAELLE MIT

MONAT	TAG	0 UHR BIS 0.59	1 UHR BIS 1.59	2 UHR BIS 2.59	3 UHR BIS 3.59	4 UHR BIS 4.59	5 UHR BIS 5.59	6 UHR BIS 6.59	7 UHR BIS 7.59	8 UHR BIS 8.59	9 UHR BIS 9.59	10 UHR BIS 10.59	11 UHR BIS 11.59	12 UHR BIS 12.59
MAI											INNERHALB			
	1.	22	46	26	12	15	10	5	3	4	11	13	22	24
	2.	8	8	6	2	3	6	25	47	32	30	36	44	52
	3.	4	3	3	2	4	4	7	44	31	20	24	33	44
	4.	12	8	2	2	2	11	23	49	22	23	33	46	59
	5.	18	21	12	14	4	5	6	7	12	27	39	59	65
	6.	17	26	11	11	4	3	3	7	8	10	19	20	22
	7.	11	7	6	2	1	9	15	44	45	18	30	28	54
	8.	8	5	5	2	-	2	16	40	26	25	24	34	44
	9.	4	4	2	2	3	3	10	54	30	35	22	29	48
	10.	10	8	10	2	2	7	15	37	23	23	16	36	62
	11.	13	8	8	2	7	5	25	46	36	30	42	50	75
	12.	25	22	17	8	3	6	10	12	17	43	52	85	74
	13.	32	25	26	10	10	2	5	3	1	14	26	29	35
	14.	6	7	3	3	3	4	26	48	33	37	27	45	60
	15.	6	9	1	-	4	6	33	65	36	42	32	36	50
	16.	3	4	4	4	2	6	30	59	41	28	29	41	73
	17.	11	3	8	1	-	8	26	56	30	29	45	45	73
	18.	19	6	14	4	1	8	23	56	19	32	33	44	85
	19.	24	26	19	4	6	6	5	11	16	50	57	79	69
	20.	22	28	16	12	7	4	3	5	9	13	26	27	33
	21.	7	11	4	3	-	10	31	39	37	28	30	43	52
	22.	4	6	2	4	4	10	31	63	34	31	28	42	50
	23.	9	3	3	4	4	8	26	40	36	28	44	35	55
	24.	20	22	17	8	6	5	3	1	13	13	31	34	38
	25.	14	11	9	3	3	13	15	40	23	42	49	65	99
	26.	24	14	9	6	3	5	7	14	15	26	55	74	48
	27.	20	15	24	13	12	1	1	7	15	5	21	27	31
	28.	8	7	4	2	3	7	26	74	32	23	42	35	38
	29.	8	5	3	1	-	10	23	53	31	30	36	48	58
	30.	9	6	4	2	2	7	17	58	36	38	38	47	58
	31.	6	11	3	-	2	5	25	67	43	41	34	63	73
ZUSAMMEN		404	385	281	145	120	196	516	1149	786	845	1033	1345	1701
											AUSSERHALB			
	1.	18	17	13	12	9	11	9	2	6	8	15	16	10
	2.	4	4	4	3	1	4	9	17	14	8	11	17	12
	3.	3	4	5	1	1	8	14	16	17	10	15	8	11
	4.	6	5	7	1	5	6	10	20	10	12	10	11	17
	5.	17	8	5	8	3	13	6	7	7	7	10	17	14
	6.	17	12	7	6	5	11	3	3	1	7	7	10	18
	7.	11	7	3	3	2	5	11	18	12	7	8	5	5
	8.	7	5	2	2	-	3	8	15	6	10	16	16	16
	9.	6	4	3	-	3	1	12	8	11	11	10	11	11
	10.	3	9	4	4	2	3	13	11	8	6	8	8	14
	11.	12	9	5	4	6	5	8	14	10	10	6	14	18
	12.	15	15	6	9	7	8	9	5	16	21	12	18	19
	13.	22	19	13	13	10	5	2	4	5	9	17	19	23
	14.	5	4	4	2	5	7	12	9	7	8	8	9	17
	15.	4	2	5	3	8	3	8	16	12	6	10	11	14
	16.	2	2	6	1	6	2	9	9	13	5	11	7	19
	17.	6	4	5	2	3	3	17	21	9	14	16	9	8
	18.	11	6	1	2	6	3	12	14	6	10	11	15	11
	19.	13	8	10	10	8	8	7	12	9	11	15	21	30
	20.	23	18	15	15	6	2	2	7	7	17	20	23	19
	21.	8	6	3	4	2	5	11	15	14	6	18	18	14
	22.	6	-	3	2	5	6	16	16	11	12	11	7	13
	23.	6	3	-	3	1	5	11	15	7	10	5	10	18
	24.	18	19	10	6	5	5	7	5	11	19	20	23	17
	25.	16	9	9	3	4	4	7	16	11	13	10	11	11
	26.	12	12	3	6	1	7	3	4	9	9	19	20	24
	27.	22	18	11	11	8	6	4	5	11	8	18	15	18
	28.	6	7	3	7	2	5	19	19	11	10	6	12	12
	29.	1	5	1	-	2	4	16	18	9	4	8	6	14
	30.	5	4	3	4	4	4	15	19	9	7	13	8	9
	31.	5	9	3	2	1	7	12	10	10	8	7	16	17
ZUSAMMEN		310	254	172	149	131	169	302	370	299	303	371	411	473
									INNERHALB	UND	AUSSERHALB			
	1.	40	63	39	24	24	21	14	5	10	19	28	38	34
	2.	12	12	10	5	4	10	34	64	46	38	47	61	64
	3.	7	7	8	3	5	12	21	60	48	30	39	41	55
	4.	18	13	9	3	7	17	33	69	32	35	43	57	76
	5.	35	29	17	22	7	18	12	14	19	34	49	76	79
	6.	34	38	18	17	9	14	6	10	9	17	26	30	40
	7.	22	14	9	5	3	14	26	62	57	25	38	33	59
	8.	15	10	7	4	-	5	24	55	32	35	40	50	60
	9.	10	8	5	2	6	4	22	62	41	46	32	40	59
	10.	13	17	14	6	4	10	28	48	31	29	24	44	76
	11.	25	17	13	6	13	10	33	60	46	40	48	64	93
	12.	40	37	23	17	10	14	19	17	33	64	64	103	93
	13.	54	44	39	23	20	7	7	7	6	23	43	48	58
	14.	11	11	7	5	8	11	38	57	40	45	35	54	77
	15.	10	11	6	3	12	9	41	81	48	48	42	47	64
	16.	5	6	10	5	8	8	39	68	54	33	40	48	92
	17.	17	7	13	3	3	11	43	77	39	43	61	54	81
	18.	30	12	15	6	7	11	35	70	25	42	44	59	96
	19.	37	34	29	14	14	14	12	23	25	61	72	100	99
	20.	45	46	31	27	13	6	5	12	16	30	46	50	52
	21.	15	17	7	7	2	15	42	54	51	34	48	61	66
	22.	10	6	5	6	9	16	47	79	45	43	39	49	63
	23.	15	6	3	7	5	13	37	55	43	38	49	45	73
	24.	38	41	27	14	11	10	10	6	24	32	51	57	55
	25.	30	20	18	6	7	17	22	56	34	55	59	76	110
	26.	36	26	12	12	4	12	10	18	24	35	74	94	72
	27.	42	33	35	24	20	7	5	12	26	13	39	42	49
	28.	14	14	7	9	5	12	45	93	43	33	48	47	50
	29.	9	10	4	1	2	14	39	71	40	34	44	54	72
	30.	14	10	7	6	6	11	32	77	45	45	51	55	67
	31.	11	20	6	2	3	12	37	77	53	49	41	79	90
INSGESAMT		714	639	453	294	251	365	818	1519	1085	1148	1404	1756	2174

KEHRSUNFAELLE 1979

PERSONENSCHADEN NACH TAGEN UND STUNDEN

13 UHR BIS 13.59	14 UHR BIS 14.59	15 UHR BIS 15.59	16 UHR BIS 16.59	17 UHR BIS 17.59	18 UHR BIS 18.59	19 UHR BIS 19.59	20 UHR BIS 20.59	21 UHR BIS 21.59	22 UHR BIS 22.59	23 UHR BIS 23.59	OHNE ANGABE	INSGESAMT	TAG	MONAT
VON			ORTSCHAFTEN											MAI
27	39	35	42	50	34	36	34	29	37	24	-	600	1.	
44	39	65	91	83	49	39	16	22	12	9	-	768	2.	
48	60	69	89	86	43	32	28	19	20	17	-	734	3.	
47	68	97	94	74	61	29	36	25	23	31	-	877	4.	
52	57	45	47	41	32	42	34	21	29	21	2	712	5.	
38	48	48	23	45	30	36	18	27	22	13	-	509	6.	
45	45	81	125	90	74	42	29	23	10	16	-	850	7.	
50	58	77	121	117	59	52	21	24	29	8	-	847	8.	
51	55	69	113	86	49	52	19	18	22	10	1	791	9.	
49	57	74	112	95	91	48	26	24	26	10	-	863	10.	
78	72	98	121	98	68	46	52	43	48	34	2	1107	11.	
44	67	39	57	55	50	49	31	26	39	20	1	852	12.	
48	46	51	37	49	44	38	33	28	19	16	-	627	13.	
66	78	84	126	113	83	65	39	39	21	21	-	1037	14.	
55	67	78	115	93	74	59	25	23	15	14	-	938	15.	
68	58	61	107	110	84	55	33	26	24	8	-	958	16.	
60	62	72	114	107	58	50	24	29	23	12	1	947	17.	
65	65	101	120	96	58	40	51	29	35	14	-	1018	18.	
63	62	47	52	68	52	46	34	24	42	29	-	891	19.	
47	38	42	43	45	32	63	35	25	17	12	-	604	20.	
55	50	90	120	105	86	48	35	37	17	10	1	949	21.	
53	50	62	101	91	74	44	30	36	15	10	-	875	22.	
60	68	72	137	113	86	57	52	36	39	40	-	1055	23.	
40	44	45	41	43	51	50	34	35	42	34	1	671	24.	
66	71	105	115	104	92	57	41	32	32	23	1	1125	25.	
67	53	37	26	45	43	46	42	25	30	37	2	753	26.	
30	42	31	48	32	42	31	33	22	24	21	1	549	27.	
53	70	76	112	119	73	61	35	19	25	14	-	958	28.	
57	52	56	115	89	69	53	30	26	16	13	-	882	29.	
59	58	78	108	100	94	68	33	33	29	18	-	1000	30.	
49	70	61	100	97	94	72	49	32	37	20	-	1054	31.	
1634	1769	2046	2772	2539	1929	1506	1032	857	819	579	13	26401		ZUSAMMEN
VON			ORTSCHAFTEN											
19	28	19	37	31	18	19	16	13	12	3	1	362	1.	
19	16	27	19	22	13	5	6	8	11	8	-	262	2.	
7	13	15	26	25	17	9	10	5	8	13	-	261	3.	
25	21	22	28	28	20	16	18	7	17	15	1	338	4.	
18	19	14	22	23	18	16	9	9	8	17	-	295	5.	
14	23	23	27	36	22	19	18	9	16	14	-	328	6.	
10	14	17	21	23	18	15	23	14	12	9	-	273	7.	
14	13	23	38	23	26	19	8	10	12	6	-	298	8.	
12	18	17	29	25	21	17	16	17	9	7	-	279	9.	
16	18	22	25	22	22	20	14	9	10	11	2	284	10.	
21	29	30	34	39	34	24	19	20	18	11	-	400	11.	
22	15	15	24	27	26	16	18	15	18	16	-	372	12.	
37	38	34	31	40	35	28	25	8	9	14	-	460	13.	
11	17	21	32	30	16	15	15	18	6	10	-	288	14.	
10	19	28	27	28	30	22	10	20	4	15	-	315	15.	
13	14	15	28	27	20	24	13	16	12	8	-	282	16.	
11	15	15	26	30	26	18	5	18	10	6	1	298	17.	
15	14	42	27	25	24	25	17	13	22	20	1	353	18.	
31	29	25	23	22	30	15	23	12	16	22	1	411	19.	
21	30	38	26	29	24	22	25	19	20	15	-	443	20.	
11	20	17	32	37	24	16	5	12	9	6	1	314	21.	
10	16	17	23	30	20	18	17	15	14	5	1	294	22.	
11	25	26	47	37	34	27	18	14	13	20	-	366	23.	
23	34	42	33	45	29	21	21	22	17	21	2	475	24.	
17	25	32	27	21	27	20	13	16	16	18	-	356	25.	
23	31	23	21	28	27	22	15	17	19	25	1	381	26.	
28	22	35	25	33	19	31	16	14	18	14	-	410	27.	
12	10	22	22	25	23	16	16	12	9	9	-	295	28.	
15	10	16	25	32	22	17	19	15	5	7	-	271	29.	
18	21	14	27	31	27	25	13	20	7	6	-	313	30.	
14	21	28	38	30	25	28	16	17	13	13	-	350	31.	
528	638	734	870	904	737	605	477	434	390	384	12	10427		ZUSAMMEN
VON			ORTSCHAFTEN											
46	67	54	79	81	52	55	50	42	49	27	1	962	1.	
63	55	92	110	105	62	44	22	30	23	17	-	1030	2.	
55	73	84	115	111	60	41	38	24	28	30	-	995	3.	
72	89	119	122	102	81	45	54	32	40	46	1	1215	4.	
70	76	59	69	64	50	58	43	30	37	38	2	1007	5.	
52	71	71	50	81	52	55	36	36	38	27	-	837	6.	
55	59	98	146	113	92	57	52	37	22	25	-	1123	7.	
64	71	100	159	140	85	71	29	34	41	14	-	1145	8.	
63	73	86	142	111	70	69	35	35	31	17	1	1070	9.	
65	75	96	137	117	113	68	40	33	36	21	2	1147	10.	
99	101	128	155	137	102	70	71	63	66	45	2	1507	11.	
66	82	54	81	82	76	65	49	41	57	36	1	1224	12.	
85	84	85	68	89	79	66	58	36	28	30	-	1087	13.	
77	95	105	158	143	99	80	54	57	27	31	-	1325	14.	
65	86	106	142	121	104	81	35	43	19	29	-	1253	15.	
81	72	76	135	137	104	79	46	42	36	16	-	1240	16.	
71	77	87	140	137	84	68	29	47	33	18	2	1245	17.	
80	79	143	147	121	82	65	68	42	57	34	1	1371	18.	
94	91	72	75	90	82	61	57	36	58	51	1	1302	19.	
68	68	80	69	74	56	85	60	44	37	27	-	1047	20.	
66	70	107	152	142	110	64	40	49	26	16	2	1263	21.	
63	66	79	124	121	94	62	47	51	29	15	1	1169	22.	
71	93	98	184	150	120	84	70	50	52	60	-	1421	23.	
63	78	87	74	88	80	71	55	57	59	55	3	1146	24.	
83	96	137	142	125	119	77	54	48	48	41	1	1481	25.	
90	84	60	47	73	70	68	57	42	49	62	3	1134	26.	
58	64	66	73	65	61	62	49	36	42	35	1	959	27.	
65	80	98	134	144	96	77	51	31	34	23	-	1253	28.	
72	62	72	140	121	91	70	49	41	21	20	-	1153	29.	
77	79	92	135	131	121	93	46	53	36	24	-	1313	30.	
63	91	89	138	127	119	100	65	49	50	33	-	1404	31.	
2162	2407	2780	3642	3443	2666	2111	1509	1291	1209	963	25	36828		INSGESAMT

2.18 STRASSENVERKEHRSUNFAELLE MIT

MONAT	TAG	0 UHR BIS 0.59	1 UHR BIS 1.59	2 UHR BIS 2.59	3 UHR BIS 3.59	4 UHR BIS 4.59	5 UHR BIS 5.59	6 UHR BIS 6.59	7 UHR BIS 7.59	8 UHR BIS 8.59	9 UHR BIS 9.59	10 UHR BIS 10.59	11 UHR BIS 11.59	12 UHR BIS 12.59
JUNI											INNERHALB			
	1.	17	14	8	-	3	10	22	55	34	43	50	63	72
	2.	17	22	12	11	6	5	5	9	21	46	55	63	78
	3.	25	14	10	10	10	4	9	7	11	15	22	44	26
	4.	14	9	14	8	5	5	1	5	5	14	28	33	35
	5.	10	11	3	2	2	7	19	45	43	35	41	61	49
	6.	5	8	5	4	2	8	30	50	24	24	28	42	53
	7.	14	9	3	2	5	9	20	40	21	21	40	41	55
	8.	12	11	4	1	1	8	22	35	24	34	25	36	53
	9.	21	22	13	3	6	8	9	11	15	29	52	68	51
	10.	32	31	15	12	12	7	3	2	4	12	13	37	31
	11.	7	12	6	2	6	10	22	54	27	32	31	36	60
	12.	8	6	3	3	2	10	20	48	30	28	42	43	50
	13.	8	10	5	1	1	17	16	47	36	30	39	52	65
	14.	21	27	11	10	6	7	6	30	9	16	17	29	32
	15.	11	13	6	4	3	13	21	52	40	42	42	66	78
	16.	23	17	12	11	6	2	6	21	21	41	45	60	65
	17.	27	27	12	10	4	8	5	7	4	9	9	21	21
	18.	11	6	2	2	4	6	22	44	26	31	19	51	41
	19.	10	7	4	4	1	10	23	44	26	26	32	51	44
	20.	8	4	5	4	2	5	13	44	28	32	44	51	39
	21.	10	11	4	1	2	3	30	44	27	24	37	44	55
	22.	9	13	2	5	3	5	22	65	44	40	44	64	73
	23.	28	23	13	8	4	4	11	22	12	34	54	74	61
	24.	35	30	13	16	15	13	6	5	10	14	24	26	41
	25.	13	10	6	4	4	4	23	40	22	30	35	35	46
	26.	12	10	9	2	5	3	13	39	32	34	31	41	58
	27.	9	4	4	3	5	3	19	41	19	21	29	48	59
	28.	11	9	3	3	1	10	24	58	28	30	29	39	63
	29.	12	10	8	1	5	8	32	45	24	35	46	50	61
	30.	30	18	20	11	10	7	5	19	21	30	65	57	50
ZUSAMMEN		470	418	235	158	141	219	479	1028	688	852	1068	1426	1565
											AUSSERHALB			
	1.	13	6	5	5	3	5	11	17	11	15	16	13	27
	2.	13	16	9	7	11	10	7	14	8	18	25	25	24
	3.	20	17	15	7	8	6	9	3	8	15	31	18	22
	4.	13	13	7	6	7	5	1	1	3	6	27	28	29
	5.	10	5	3	3	5	10	11	24	10	14	10	11	17
	6.	6	6	4	4	6	5	9	16	10	11	10	7	12
	7.	4	3	10	2	-	10	8	16	10	9	14	18	14
	8.	6	8	2	4	3	6	13	11	5	8	5	12	14
	9.	15	13	9	17	5	11	7	5	13	12	14	17	19
	10.	13	23	17	9	12	8	3	4	3	7	16	14	14
	11.	15	9	6	3	2	6	15	15	13	19	7	7	13
	12.	10	2	5	2	1	5	6	13	13	5	17	10	11
	13.	5	4	6	5	3	10	19	18	9	7	7	16	17
	14.	14	12	13	1	6	13	6	11	10	6	14	14	10
	15.	15	12	8	2	4	14	5	23	11	12	18	19	18
	16.	20	9	9	7	6	10	6	6	6	12	14	20	17
	17.	32	21	7	11	13	9	5	3	6	8	21	16	16
	18.	8	6	7	2	8	5	11	16	5	5	7	11	12
	19.	7	10	2	-	4	4	13	18	12	8	10	14	11
	20.	2	2	6	6	4	10	11	15	9	7	12	12	15
	21.	8	11	5	5	2	5	13	18	6	4	14	9	10
	22.	5	12	8	2	3	8	11	22	12	17	12	19	31
	23.	13	13	12	9	7	5	6	6	8	11	19	19	16
	24.	11	25	21	12	5	9	10	6	8	13	18	19	11
	25.	12	8	3	3	5	13	15	17	7	7	13	14	13
	26.	10	6	4	2	3	4	14	16	7	10	16	11	21
	27.	5	8	1	4	3	3	8	10	9	4	9	17	5
	28.	13	6	4	2	2	7	12	13	10	12	13	10	7
	29.	7	14	7	3	3	5	18	17	10	11	7	13	14
	30.	19	25	19	13	5	7	8	13	12	10	19	20	23
ZUSAMMEN		344	325	234	158	149	228	291	387	264	303	435	453	483
									INNERHALB	UND	AUSSERHALB			
	1.	30	20	13	5	6	15	33	72	45	58	66	76	99
	2.	30	38	21	18	17	15	12	23	29	64	80	88	102
	3.	45	31	25	17	18	10	18	10	19	30	53	62	48
	4.	27	22	21	14	12	10	2	6	8	20	55	61	64
	5.	20	16	6	5	7	17	30	69	53	49	51	72	66
	6.	11	14	9	8	8	13	39	66	34	35	38	49	65
	7.	18	12	13	4	5	19	28	56	31	30	54	59	69
	8.	18	19	6	5	4	14	35	46	29	42	30	48	67
	9.	36	35	22	20	11	19	16	16	28	41	66	85	70
	10.	45	54	32	21	24	15	6	6	7	19	29	51	45
	11.	22	21	12	5	8	16	37	69	40	51	38	43	73
	12.	18	8	8	5	3	15	26	61	43	33	59	53	61
	13.	13	14	11	6	4	27	35	65	45	37	46	68	82
	14.	35	39	24	11	12	20	12	41	19	22	31	43	42
	15.	26	25	14	6	7	27	26	75	51	54	60	85	96
	16.	43	26	21	18	12	12	12	27	27	53	59	80	82
	17.	59	48	19	21	17	17	10	10	10	17	30	37	37
	18.	19	12	9	4	12	11	33	60	31	36	26	62	53
	19.	17	17	6	4	5	14	36	62	38	34	42	65	55
	20.	10	6	11	10	6	15	24	59	37	39	56	63	54
	21.	18	22	9	6	4	8	43	62	33	28	51	53	65
	22.	14	25	10	7	6	13	33	87	56	57	56	83	104
	23.	41	36	25	17	11	9	17	28	20	45	73	93	77
	24.	46	55	34	28	20	22	16	11	18	27	42	45	52
	25.	25	18	9	7	9	17	38	57	29	37	48	49	59
	26.	22	16	13	4	8	7	27	55	39	44	47	52	79
	27.	14	12	5	7	8	6	27	51	28	25	38	65	64
	28.	24	15	7	5	3	17	36	71	38	42	42	49	70
	29.	19	24	15	4	8	13	50	62	34	46	53	63	75
	30.	49	43	39	24	15	14	13	32	33	40	84	77	73
INSGESAMT		814	743	469	316	290	447	770	1415	952	1155	1503	1879	2048

KEHRSUNFAELLE 1979

PERSONENSCHADEN NACH TAGEN UND STUNDEN

13 UHR BIS 13.59	14 UHR BIS 14.59	15 UHR BIS 15.59	16 UHR BIS 16.59	17 UHR BIS 17.59	18 UHR BIS 18.59	19 UHR BIS 19.59	20 UHR BIS 20.59	21 UHR BIS 21.59	22 UHR BIS 22.59	23 UHR BIS 23.59	OHNE ANGABE	INSGESAMT	TAG	MONAT
VON			ORTSCHAFTEN											JUNI
70	84	102	113	113	76	57	36	27	31	38	1	1139	1.	
51	61	41	50	67	45	48	42	28	36	30	1	850	2.	
41	40	30	19	48	43	53	35	38	24	22	-	600	3.	
34	34	34	42	55	48	52	33	26	26	19	-	579	4.	
48	59	64	104	78	73	48	40	30	20	18	-	910	5.	
37	41	70	85	112	76	41	25	33	26	24	-	853	6.	
58	56	66	118	85	78	47	27	24	27	20	-	886	7.	
61	59	95	117	104	70	57	36	39	33	24	-	961	8.	
57	50	36	46	48	52	49	34	42	33	32	-	787	9.	
30	51	41	35	58	56	56	30	42	31	15	-	656	10.	
47	48	77	110	87	86	44	40	37	28	15	-	924	11.	
58	59	67	95	93	63	53	16	25	22	15	-	859	12.	
46	62	75	124	123	75	50	38	35	30	29	-	1014	13.	
34	32	33	66	57	51	52	26	34	31	20	-	657	14.	
62	72	102	103	119	67	55	34	28	23	25	-	1081	15.	
56	53	45	32	50	44	35	31	28	27	26	-	757	16.	
28	46	43	31	48	35	34	29	25	28	15	1	527	17.	
40	51	69	87	80	79	33	25	30	19	14	-	792	18.	
53	49	57	85	92	66	59	23	27	20	18	-	831	19.	
45	66	59	111	94	75	59	36	39	24	14	1	902	20.	
50	50	69	99	94	85	59	45	29	21	19	-	912	21.	
88	77	80	111	89	59	67	34	21	39	33	-	1087	22.	
65	58	56	65	51	50	48	37	37	23	31	2	871	23.	
36	42	47	54	52	61	48	42	31	31	23	-	715	24.	
53	52	77	116	101	77	54	35	23	21	17	-	898	25.	
41	62	77	82	79	81	49	30	40	17	11	1	859	26.	
58	46	55	85	98	64	30	43	34	26	22	-	825	27.	
55	59	65	96	101	87	62	39	31	19	16	-	938	28.	
60	67	100	103	94	70	64	39	34	43	37	1	1049	29.	
76	54	43	44	43	37	47	38	25	42	29	1	822	30.	
1538	1640	1875	2428	2413	1929	1510	1018	942	821	671	9	25541		ZUSAMMEN
VON			ORTSCHAFTEN											
22	28	40	37	33	20	29	23	11	24	17	-	431	1.	
16	39	33	30	43	28	30	29	13	19	33	-	500	2.	
21	29	22	37	28	32	30	20	19	23	21	-	461	3.	
28	37	40	32	42	33	32	16	12	18	16	-	452	4.	
10	16	26	35	39	27	17	12	17	17	9	-	358	5.	
5	22	14	19	32	16	15	10	13	10	16	-	278	6.	
14	16	22	32	31	20	20	9	11	12	7	-	312	7.	
22	15	37	36	37	31	34	19	19	25	17	-	389	8.	
25	33	34	28	28	25	22	16	20	24	19	2	433	9.	
21	37	25	26	41	34	38	22	16	21	12	-	436	10.	
14	12	17	31	29	18	18	6	14	9	6	-	304	11.	
16	14	16	22	31	20	10	18	12	16	6	-	281	12.	
22	25	23	30	49	39	26	17	14	14	23	-	408	13.	
18	26	29	21	17	15	27	18	14	16	11	1	343	14.	
15	37	41	34	33	22	42	13	13	15	12	-	438	15.	
20	27	17	27	24	16	26	12	14	18	20	1	364	16.	
15	30	23	23	29	25	22	24	20	19	12	-	410	17.	
15	25	24	28	34	16	12	8	16	4	6	1	292	18.	
20	13	16	20	23	16	15	12	11	14	7	-	280	19.	
17	13	14	28	19	28	23	12	14	11	8	-	298	20.	
16	13	27	24	30	21	19	16	16	17	15	1	325	21.	
30	31	29	39	30	22	30	17	16	29	20	-	455	22.	
23	17	24	35	24	23	33	21	20	23	25	-	412	23.	
29	38	34	36	42	35	25	26	16	24	19	-	492	24.	
13	17	10	32	28	25	22	19	16	10	16	-	338	25.	
16	20	19	24	18	16	17	17	6	9	13	-	299	26.	
13	13	18	26	27	19	26	12	9	13	15	-	277	27.	
7	15	19	26	28	25	19	20	18	13	13	-	314	28.	
24	20	26	41	39	29	26	26	21	30	26	-	437	29.	
24	24	24	23	16	27	26	25	15	22	41	-	460	30.	
551	702	743	882	924	723	731	515	446	519	481	6	11277		ZUSAMMEN
VON			ORTSCHAFTEN											
92	112	142	150	146	96	86	59	38	55	55	1	1570	1.	
67	100	74	80	110	73	78	71	41	55	63	1	1350	2.	
62	69	52	56	76	75	83	55	57	47	43	-	1061	3.	
62	71	74	74	97	81	84	49	38	44	35	-	1031	4.	
58	75	90	139	117	100	65	52	47	37	27	-	1268	5.	
42	63	84	104	144	92	56	35	46	36	40	-	1131	6.	
72	72	88	150	116	98	67	36	35	39	27	-	1198	7.	
83	74	132	153	141	101	91	55	58	58	41	-	1350	8.	
82	83	70	74	76	77	71	50	62	57	51	2	1220	9.	
51	88	66	61	99	90	94	52	58	52	27	-	1092	10.	
61	60	94	141	116	104	62	46	51	37	21	-	1228	11.	
74	73	83	117	124	83	63	34	37	38	21	-	1140	12.	
68	87	98	154	172	114	76	55	49	44	52	-	1422	13.	
52	58	62	87	74	66	79	44	48	47	31	1	1000	14.	
77	109	143	137	152	89	97	47	41	38	37	-	1519	15.	
76	80	62	59	74	60	61	43	42	45	46	1	1121	16.	
43	76	66	54	77	60	56	53	45	47	27	1	937	17.	
55	76	93	115	114	95	45	33	46	23	20	1	1084	18.	
73	62	73	105	115	82	74	35	38	34	25	-	1111	19.	
62	79	73	139	113	103	82	48	53	35	22	1	1200	20.	
66	63	96	123	124	106	78	61	45	38	34	1	1237	21.	
118	108	109	150	119	81	97	51	37	68	53	-	1542	22.	
88	75	80	100	75	73	81	58	57	46	56	2	1283	23.	
65	80	81	90	94	96	73	68	47	55	42	-	1207	24.	
66	69	87	148	129	102	76	54	39	31	33	-	1236	25.	
57	82	96	106	97	97	66	47	46	26	24	1	1158	26.	
71	59	73	111	125	83	56	55	43	39	37	-	1102	27.	
62	74	84	122	129	112	81	59	49	32	29	-	1252	28.	
84	87	126	144	133	99	90	65	55	73	63	1	1486	29.	
100	78	67	67	59	64	73	63	40	64	70	1	1282	30.	
2089	2342	2618	3310	3337	2652	2241	1533	1388	1340	1152	15	36818		INSGESAMT

2.18 STRASSENVERKEHRSUNFAELLE MIT

MONAT	TAG	0 UHR BIS 0.59	1 UHR BIS 1.59	2 UHR BIS 2.59	3 UHR BIS 3.59	4 UHR BIS 4.59	5 UHR BIS 5.59	6 UHR BIS 6.59	7 UHR BIS 7.59	8 UHR BIS 8.59	9 UHR BIS 9.59	10 UHR BIS 10.59	11 UHR BIS 11.59	12 UHR BIS 12.59
JULI											INNERHALB			
	1.	21	25	28	10	13	4	3	3	6	10	22	26	29
	2.	12	6	5	3	2	10	20	49	28	30	38	51	47
	3.	5	5	4	7	4	1	16	40	22	21	38	42	42
	4.	5	3	3	2	3	7	25	39	24	21	42	46	51
	5.	10	4	4	1	6	6	21	36	26	23	41	37	51
	6.	11	6	7	6	1	5	18	53	23	22	35	53	55
	7.	29	31	19	9	3	4	7	11	22	22	45	55	56
	8.	36	29	16	23	17	16	5	2	8	13	15	28	20
	9.	13	15	9	1	2	9	24	54	45	30	32	62	62
	10.	5	7	3	4	2	4	17	41	23	17	28	38	39
	11.	15	6	5	3	2	4	13	39	30	22	32	47	44
	12.	10	12	6	4	4	7	24	39	31	32	31	32	58
	13.	15	10	8	6	3	7	21	39	21	36	51	63	64
	14.	19	19	20	4	7	9	8	8	12	29	58	72	42
	15.	31	30	16	16	5	3	10	4	10	5	15	30	33
	16.	15	8	5	4	2	6	20	22	30	22	37	50	42
	17.	10	9	5	2	6	5	26	50	24	21	34	31	46
	18.	6	11	5	4	-	10	16	24	24	27	32	34	57
	19.	7	7	8	3	2	9	19	32	20	31	37	27	42
	20.	12	11	2	6	6	9	17	25	28	33	44	40	44
	21.	22	22	11	11	6	3	6	4	17	29	53	53	55
	22.	18	29	22	7	7	7	5	1	2	12	9	27	26
	23.	6	9	3	5	-	4	18	31	16	29	37	37	39
	24.	10	10	-	4	2	9	21	30	22	19	38	43	42
	25.	7	5	5	3	1	6	13	32	17	26	27	41	44
	26.	11	3	5	1	5	8	17	28	20	23	42	51	47
	27.	9	7	1	6	2	3	14	23	23	25	36	50	53
	28.	22	19	11	10	4	8	10	7	20	24	42	60	48
	29.	14	23	14	5	4	4	2	3	6	14	28	27	34
	30.	8	11	4	3	2	12	15	32	13	39	48	59	54
	31.	16	7	4	2	-	3	18	31	17	35	54	50	52
ZUSAMMEN		430	399	258	175	123	202	469	832	630	742	1121	1362	1418
											AUSSERHALB			
	1.	28	17	10	13	9	5	9	6	7	11	11	17	12
	2.	12	10	5	4	5	10	21	15	9	5	8	17	16
	3.	10	6	4	4	3	2	14	20	10	10	9	15	16
	4.	10	7	3	4	2	4	11	8	9	7	5	11	12
	5.	6	7	3	-	2	5	9	13	4	12	9	18	10
	6.	7	7	6	6	2	6	6	20	5	8	11	16	13
	7.	21	13	10	12	11	7	6	6	11	13	23	25	26
	8.	21	26	16	11	17	5	5	4	8	7	11	28	15
	9.	18	10	5	5	6	10	17	16	17	22	20	16	20
	10.	6	6	3	2	2	6	5	15	6	6	14	8	17
	11.	10	7	4	-	6	6	9	14	9	10	13	11	10
	12.	4	10	6	3	1	8	16	16	9	11	17	18	18
	13.	2	5	6	3	3	8	11	16	9	10	10	14	24
	14.	16	12	11	12	18	15	8	6	9	13	16	21	15
	15.	21	17	19	9	11	7	8	4	6	13	17	17	20
	16.	15	5	3	2	2	4	10	8	9	10	18	20	16
	17.	6	6	5	4	3	4	13	14	8	8	8	11	9
	18.	7	11	3	4	-	4	9	12	7	12	7	10	19
	19.	6	1	3	2	6	9	13	14	8	10	11	18	8
	20.	7	7	5	5	4	5	4	14	6	7	8	10	20
	21.	23	13	12	8	5	6	7	4	9	12	17	22	18
	22.	17	14	15	11	10	8	5	-	1	9	8	17	10
	23.	14	7	4	6	4	4	12	16	10	11	8	14	10
	24.	10	5	4	2	2	1	7	9	3	9	12	10	19
	25.	6	7	-	3	-	4	7	12	9	8	20	11	13
	26.	13	3	4	4	3	8	6	10	11	9	20	8	19
	27.	8	3	8	2	3	2	8	8	7	13	15	15	26
	28.	29	17	10	7	11	16	8	4	10	11	22	19	24
	29.	17	16	18	12	7	7	7	8	5	14	18	27	25
	30.	10	7	9	6	1	5	17	19	5	8	10	24	15
	31.	2	8	5	2	2	11	6	11	12	10	10	18	14
ZUSAMMEN		382	290	219	168	161	202	294	342	248	319	406	506	509
									INNERHALB	UND	AUSSERHALB			
	1.	49	42	38	23	22	9	12	9	13	21	33	43	41
	2.	24	16	10	7	7	20	41	64	37	35	46	68	63
	3.	15	11	8	11	7	3	30	60	32	31	47	57	58
	4.	15	10	6	6	5	11	36	47	33	28	47	57	63
	5.	16	11	7	1	8	11	30	49	30	35	50	55	61
	6.	18	13	13	12	3	11	24	73	28	30	46	69	68
	7.	50	44	29	21	14	11	13	17	33	35	68	80	82
	8.	57	55	32	34	34	21	10	6	16	20	26	56	35
	9.	31	25	14	6	8	19	41	70	62	52	52	78	82
	10.	11	13	6	6	4	10	22	56	29	23	42	46	56
	11.	25	13	9	3	8	10	22	53	39	32	45	58	54
	12.	14	22	12	7	5	15	40	55	40	43	48	50	76
	13.	17	15	14	9	6	15	32	55	30	46	61	77	88
	14.	35	31	31	16	25	24	16	14	21	42	74	93	57
	15.	52	47	35	25	16	10	18	8	16	18	32	47	53
	16.	30	13	8	6	4	10	30	30	39	32	55	70	58
	17.	16	15	10	6	9	9	39	64	32	29	42	42	55
	18.	13	22	8	8	-	14	25	36	31	39	39	44	76
	19.	13	8	11	5	8	18	32	46	28	41	48	45	50
	20.	19	18	7	11	10	14	21	39	34	40	52	50	64
	21.	45	35	23	19	11	9	13	8	26	41	70	75	73
	22.	35	43	37	18	17	15	10	1	3	21	17	44	36
	23.	20	16	7	11	4	8	30	47	26	40	45	51	49
	24.	20	15	4	6	4	10	28	39	25	28	50	53	61
	25.	13	12	5	6	1	10	20	44	26	34	47	52	57
	26.	24	6	9	5	8	16	23	38	31	32	62	59	66
	27.	17	10	9	8	5	5	22	31	30	38	51	65	79
	28.	51	36	21	17	15	24	18	11	30	35	64	79	72
	29.	31	39	32	17	11	11	9	11	11	28	46	54	59
	30.	18	18	13	9	3	17	32	51	18	47	58	83	69
	31.	18	15	9	4	2	14	24	42	29	45	64	68	66
INSGESAMT		812	689	477	343	284	404	763	1174	878	1061	1527	1868	1927

KEHRSUNFAELLE 1979

PERSONENSCHADEN NACH TAGEN UND STUNDEN

13 UHR BIS 13.59	14 UHR BIS 14.59	15 UHR BIS 15.59	16 UHR BIS 16.59	17 UHR BIS 17.59	18 UHR BIS 18.59	19 UHR BIS 19.59	20 UHR BIS 20.59	21 UHR BIS 21.59	22 UHR BIS 23.59	23 UHR BIS 23.59	OHNE ANGABE	INSGESAMT	TAG	MONAT
VON			ORTSCHAFTEN											JULI
34	42	36	38	47	46	39	27	25	21	11	-	566	1.	
38	50	62	101	66	69	49	26	14	16	11	-	803	2.	
52	59	75	88	86	57	38	29	21	25	11	1	789	3.	
46	39	70	85	78	74	48	35	23	32	21	1	823	4.	
46	48	62	100	112	73	56	35	32	22	21	-	873	5.	
55	56	98	89	99	59	54	36	26	51	27	-	945	6.	
51	45	52	42	48	50	36	33	28	35	31	3	767	7.	
35	32	31	28	47	48	44	25	21	22	20	-	581	8.	
65	52	75	75	83	52	35	22	16	26	14	-	873	9.	
52	42	56	78	78	47	45	26	31	17	13	1	714	10.	
35	38	68	109	80	71	58	32	26	21	14	-	814	11.	
50	60	74	102	110	75	56	32	21	27	23	-	920	12.	
50	57	68	128	105	93	46	36	37	31	30	1	1026	13.	
52	49	55	43	46	47	42	28	23	31	37	-	760	14.	
43	35	53	35	44	46	47	35	22	24	13	-	605	15.	
42	57	73	98	76	55	37	21	18	17	19	-	776	16.	
48	48	52	82	75	74	34	27	18	22	13	-	762	17.	
41	49	46	74	71	87	38	29	20	26	23	-	754	18.	
43	35	54	83	99	46	38	21	23	26	11	-	723	19.	
53	68	75	79	79	58	56	32	18	21	18	-	834	20.	
47	65	42	35	39	33	43	38	23	29	26	-	712	21.	
24	29	28	24	31	42	31	30	18	32	20	-	481	22.	
36	43	49	78	75	59	36	16	28	10	17	-	681	23.	
31	33	39	76	66	47	49	17	24	15	20	-	667	24.	
42	48	66	76	89	56	51	21	20	28	15	-	739	25.	
43	38	51	78	77	70	42	29	28	23	18	-	758	26.	
55	54	76	89	68	66	52	33	36	22	30	1	834	27.	
53	49	37	47	40	43	49	36	32	35	45	-	751	28.	
29	41	42	49	45	39	40	34	40	27	21	-	585	29.	
35	43	65	84	73	83	50	30	21	13	18	1	816	30.	
36	38	61	95	87	44	36	23	27	20	14	-	770	31.	
1362	1442	1791	2288	2219	1809	1375	894	760	767	625	9	23502		ZUSAMMEN
VON			ORTSCHAFTEN											
26	28	32	36	26	27	18	18	17	18	11	-	412	1.	
15	13	19	31	23	24	12	13	14	19	12	-	332	2.	
15	13	22	25	18	22	16	7	10	14	13	-	298	3.	
19	20	16	28	26	18	20	11	7	10	19	-	287	4.	
16	20	19	34	34	19	18	11	11	13	12	1	306	5.	
19	19	27	31	25	31	25	17	12	29	15	2	365	6.	
24	23	31	30	34	32	24	27	15	18	35	-	477	7.	
23	26	29	27	26	39	25	14	21	18	15	2	439	8.	
21	17	20	36	32	13	18	10	10	15	12	-	386	9.	
10	21	21	21	21	22	21	5	8	12	7	-	265	10.	
17	16	23	34	29	35	19	16	13	10	13	-	334	11.	
17	15	12	29	28	21	17	15	15	15	17	-	338	12.	
17	36	28	45	47	29	20	16	12	19	21	1	412	13.	
25	24	23	25	28	24	27	22	19	23	26	1	439	14.	
31	25	38	39	38	31	19	18	21	22	19	-	470	15.	
21	20	21	15	33	32	17	9	13	11	9	-	323	16.	
13	14	18	24	15	17	11	8	7	10	7	1	244	17.	
17	16	26	25	25	16	18	5	13	14	9	-	289	18.	
14	17	18	27	20	21	16	12	14	13	5	1	287	19.	
25	21	24	29	32	22	18	17	20	17	27	2	356	20.	
18	30	20	28	17	19	20	15	13	20	12	2	370	21.	
16	25	28	33	20	25	20	14	20	25	17	-	368	22.	
13	24	26	12	17	19	18	7	13	9	7	1	286	23.	
15	22	11	18	16	19	12	6	14	12	10	-	248	24.	
18	14	26	28	30	23	9	14	15	11	11	-	299	25.	
17	20	18	27	32	22	21	13	17	10	8	-	323	26.	
14	25	25	33	25	25	23	25	23	20	23	1	380	27.	
22	29	26	26	32	25	29	19	12	18	21	2	449	28.	
31	32	37	41	28	27	26	16	22	18	11	-	470	29.	
10	24	23	25	32	17	19	13	13	9	14	-	335	30.	
18	17	26	31	22	23	11	8	13	8	7	-	295	31.	
577	666	733	893	831	739	587	421	447	480	445	17	10882		ZUSAMMEN
VON			ORTSCHAFTEN											
60	70	68	74	73	73	57	45	42	39	22	-	978	1.	
53	63	81	132	89	93	61	39	28	35	23	-	1135	2.	
67	72	97	113	104	79	54	36	31	39	24	1	1087	3.	
65	59	86	113	104	92	68	46	30	42	40	1	1110	4.	
62	68	81	134	146	92	74	46	43	35	33	1	1179	5.	
74	75	125	120	124	90	79	53	38	80	42	2	1310	6.	
75	68	83	72	82	82	60	60	43	53	66	3	1244	7.	
58	58	60	55	73	87	69	39	42	40	35	2	1020	8.	
86	69	95	111	115	65	53	32	26	41	26	-	1259	9.	
62	63	77	99	99	69	66	31	39	29	20	1	979	10.	
52	54	91	143	109	106	77	48	39	31	27	-	1148	11.	
67	75	86	131	138	96	73	47	36	42	40	-	1258	12.	
67	93	96	173	152	122	66	52	49	50	51	2	1438	13.	
77	73	78	68	74	71	69	50	42	54	63	1	1199	14.	
74	60	91	74	82	77	66	53	43	46	32	-	1075	15.	
63	77	94	113	109	87	54	30	31	28	28	-	1099	16.	
61	62	70	106	90	91	45	35	25	32	20	1	1006	17.	
58	65	72	99	96	103	56	34	33	40	32	-	1043	18.	
57	52	72	110	119	67	54	33	37	39	16	1	1010	19.	
78	89	99	108	111	80	74	49	38	38	45	2	1190	20.	
65	95	62	63	56	52	63	53	36	49	38	2	1082	21.	
40	54	56	57	51	67	51	44	38	57	37	-	849	22.	
49	67	75	90	92	78	54	23	41	19	24	1	967	23.	
46	55	50	94	82	66	61	23	38	27	30	-	915	24.	
60	62	92	104	119	79	60	35	35	39	26	-	1038	25.	
60	58	69	105	109	92	63	42	45	33	26	-	1081	26.	
69	79	101	122	93	91	75	58	59	42	53	2	1214	27.	
75	78	63	73	72	68	78	55	44	53	66	2	1200	28.	
60	73	79	90	73	66	66	50	62	45	32	-	1055	29.	
45	67	88	109	105	100	69	43	34	22	32	1	1151	30.	
54	55	87	126	109	67	47	31	40	28	21	-	1065	31.	
1939	2108	2524	3181	3050	2548	1962	1315	1207	1247	1070	26	34384		INSGESAMT

2.18 STRASSENVERKEHRSUNFAELLE MIT

MONAT	TAG	0 UHR BIS 0.59	1 UHR BIS 1.59	2 UHR BIS 2.59	3 UHR BIS 3.59	4 UHR BIS 4.59	5 UHR BIS 5.59	6 UHR BIS 6.59	7 UHR BIS 7.59	8 UHR BIS 8.59	9 UHR BIS 9.59	10 UHR BIS 10.59	11 UHR BIS 11.59	12 UHR BIS 12.59
AUGUST											INNERHALB			
	1.	8	4	6	2	3	4	19	15	14	28	50	42	38
	2.	5	8	3	5	4	15	12	20	15	26	34	54	49
	3.	10	9	5	4	1	7	19	20	19	36	34	43	58
	4.	19	30	17	6	2	4	5	7	13	29	54	56	60
	5.	24	15	16	19	10	8	1	6	6	14	24	29	22
	6.	4	12	8	5	1	7	18	27	18	32	35	52	43
	7.	7	8	4	2	1	10	14	28	18	27	41	37	47
	8.	2	2	3	3	1	4	18	29	26	30	33	39	30
	9.	8	9	3	3	4	8	16	31	15	26	29	48	50
	10.	9	5	4	1	3	4	21	23	13	25	42	37	52
	11.	17	17	11	6	8	8	4	8	13	25	51	69	32
	12.	15	24	19	16	7	5	4	7	3	7	12	21	24
	13.	11	11	5	1	-	5	8	22	19	24	37	37	57
	14.	9	8	7	2	1	10	8	32	14	34	46	44	35
	15.	9	3	3	6	2	5	14	25	20	28	28	29	40
	16.	14	14	3	2	2	10	19	30	21	31	32	33	44
	17.	7	6	6	2	5	9	16	26	19	25	35	29	45
	18.	17	15	10	12	3	10	14	17	15	36	43	68	52
	19.	18	24	6	7	13	9	5	3	6	9	25	35	29
	20.	9	5	3	5	-	7	15	28	22	36	24	36	36
	21.	3	5	3	3	-	4	15	28	21	20	29	43	43
	22.	11	5	5	3	-	8	17	19	16	23	33	39	51
	23.	6	10	2	2	3	3	17	44	21	18	28	44	45
	24.	14	7	6	4	5	7	9	43	12	29	40	41	65
	25.	10	21	15	9	4	9	3	15	14	28	34	66	75
	26.	26	26	18	6	10	6	3	1	2	9	22	23	27
	27.	15	8	5	2	4	5	23	39	18	23	30	42	48
	28.	7	4	3	3	-	2	19	32	16	30	29	43	38
	29.	3	5	1	4	4	4	23	31	21	19	31	43	52
	30.	6	4	4	4	2	6	19	45	34	34	30	37	53
	31.	10	14	3	6	4	1	22	51	27	28	40	43	52
ZUSAMMEN		333	338	207	155	107	204	420	752	511	789	1055	1302	1392
											AUSSERHALB			
	1.	3	2	4	3	2	8	8	8	4	5	12	20	18
	2.	5	10	5	3	3	7	17	17	10	12	15	10	14
	3.	6	3	1	1	4	4	15	12	4	14	15	16	20
	4.	11	15	11	8	6	6	9	12	8	9	24	25	17
	5.	17	24	12	13	12	5	5	4	4	14	23	26	20
	6.	8	8	5	5	6	5	9	10	12	10	19	19	13
	7.	6	3	6	1	1	6	9	12	9	12	12	19	17
	8.	3	3	5	3	2	8	12	16	7	15	20	21	17
	9.	5	11	5	-	2	5	4	11	5	9	10	10	10
	10.	10	5	2	1	5	1	9	6	8	12	9	14	16
	11.	13	18	9	5	5	11	7	4	9	11	19	17	22
	12.	13	14	10	12	4	7	3	3	-	5	15	18	11
	13.	15	3	3	3	2	7	13	16	3	13	11	10	15
	14.	10	5	1	1	1	4	16	10	8	13	11	22	13
	15.	9	4	2	6	3	4	6	8	8	7	15	23	19
	16.	10	8	7	7	-	8	13	13	6	12	11	12	21
	17.	5	5	3	4	1	7	13	13	12	6	15	8	17
	18.	11	17	14	5	10	10	6	5	12	12	22	19	24
	19.	21	16	17	10	5	9	8	-	6	6	15	24	19
	20.	9	5	9	8	1	7	13	14	6	12	14	13	10
	21.	5	4	4	4	4	10	14	8	7	9	13	6	16
	22.	4	1	4	2	-	5	4	8	9	5	11	8	11
	23.	5	3	2	5	3	4	15	14	11	5	10	8	11
	24.	6	2	7	4	1	1	16	10	8	11	8	13	20
	25.	12	13	12	4	5	7	10	8	6	9	21	13	24
	26.	24	17	11	15	7	3	5	6	5	11	17	13	23
	27.	6	6	8	3	2	10	14	13	8	8	9	12	9
	28.	8	8	2	3	3	5	5	6	10	7	10	9	7
	29.	8	3	4	-	-	5	17	10	10	8	15	14	11
	30.	5	5	6	-	3	6	13	16	8	14	13	13	10
	31.	5	7	5	4	6	8	10	19	6	18	17	24	14
ZUSAMMEN		278	248	196	143	109	193	318	312	229	314	451	479	489
									INNERHALB	UND	AUSSERHALB			
	1.	11	6	10	5	5	12	27	23	18	33	62	62	56
	2.	10	18	8	8	7	22	29	37	25	38	49	64	63
	3.	16	12	6	5	5	11	34	32	23	50	49	59	78
	4.	30	45	28	14	8	10	14	19	21	38	78	81	77
	5.	41	39	28	32	22	13	6	10	10	28	47	55	42
	6.	12	20	13	10	7	12	27	37	30	42	54	71	56
	7.	13	11	10	3	2	16	23	40	27	39	53	56	64
	8.	5	5	8	6	3	12	30	45	33	45	53	60	47
	9.	13	20	8	3	6	13	20	42	20	35	39	58	60
	10.	19	10	6	2	8	5	30	29	21	37	51	51	68
	11.	30	35	20	11	13	19	11	12	22	36	70	86	54
	12.	28	38	29	28	11	12	7	10	3	12	27	39	35
	13.	26	14	8	4	2	12	21	38	22	37	48	47	72
	14.	19	13	8	3	2	14	24	42	22	47	57	66	48
	15.	18	7	5	12	5	9	20	33	28	35	43	52	59
	16.	24	22	10	9	2	18	32	43	27	43	43	45	65
	17.	12	11	9	6	6	16	29	39	31	31	50	37	62
	18.	28	32	24	17	13	20	20	22	27	48	65	87	76
	19.	39	40	23	17	18	18	13	3	12	15	40	59	48
	20.	18	10	12	13	1	14	28	42	28	48	38	49	46
	21.	8	9	7	7	4	14	29	36	28	29	42	49	59
	22.	15	6	9	5	-	13	21	27	25	28	44	47	62
	23.	11	13	4	7	6	7	32	58	32	23	38	52	56
	24.	20	9	13	8	6	8	25	53	20	40	48	54	85
	25.	22	34	27	13	9	16	13	23	20	37	55	79	99
	26.	50	43	29	21	17	9	8	7	7	20	39	36	50
	27.	21	14	13	5	6	15	37	52	26	31	39	54	57
	28.	15	12	5	6	3	7	24	38	26	37	39	52	45
	29.	11	8	5	4	4	9	40	41	31	27	46	57	63
	30.	11	9	10	4	5	12	32	61	42	48	43	50	63
	31.	15	21	8	10	10	9	32	70	33	46	57	67	66
INSGESAMT		611	586	403	298	216	397	738	1064	740	1103	1506	1781	1881

KEHRSUNFAELLE 1979

PERSONENSCHADEN NACH TAGEN UND STUNDEN

13 UHR BIS 13.59	14 UHR BIS 14.59	15 UHR BIS 15.59	16 UHR BIS 16.59	17 UHR BIS 17.59	18 UHR BIS 18.59	19 UHR BIS 19.59	20 UHR BIS 20.59	21 UHR BIS 21.59	22 UHR BIS 22.59	23 UHR BIS 23.59	OHNE ANGABE	INSGESAMT	TAG	MONAT
VON			ORTSCHAFTEN											AUGUST
38	48	47	102	85	64	43	22	31	21	16	-	750	1.	
52	42	58	97	88	84	45	31	31	28	21	-	827	2.	
61	65	84	98	65	73	57	47	40	41	27	-	923	3.	
49	40	43	40	48	43	43	20	36	17	23	1	705	4.	
36	40	35	35	44	49	41	35	22	18	13	2	564	5.	
41	56	55	87	70	60	45	35	31	18	10	-	770	6.	
44	40	66	62	101	49	37	16	19	12	11	-	701	7.	
43	36	48	66	72	40	25	33	23	19	12	-	637	8.	
49	62	68	91	85	69	34	28	33	21	23	-	813	9.	
52	66	71	53	67	61	38	28	27	31	32	-	765	10.	
53	57	39	40	42	31	23	35	18	33	18	-	658	11.	
27	39	20	23	39	40	35	35	24	15	18	-	479	12.	
31	29	55	63	74	62	32	30	21	19	14	-	667	13.	
32	41	63	67	84	66	47	23	31	24	16	-	744	14.	
59	36	66	70	58	39	51	34	24	19	16	2	686	15.	
36	36	43	61	73	57	28	22	13	18	20	-	662	16.	
51	48	73	66	72	65	43	35	30	21	24	-	758	17.	
60	49	30	33	25	40	24	42	19	26	26	-	686	18.	
40	44	45	43	51	50	33	35	28	21	15	1	595	19.	
30	34	61	69	72	48	37	26	20	17	13	-	653	20.	
55	52	67	80	74	42	39	24	24	15	14	-	703	21.	
45	50	40	47	67	57	40	27	23	18	14	1	659	22.	
31	42	45	91	87	62	54	28	23	12	12	1	731	23.	
53	58	83	86	65	60	29	34	31	19	16	1	817	24.	
42	49	24	44	28	36	30	20	15	29	29	2	651	25.	
27	41	24	28	37	43	38	35	27	20	10	-	509	26.	
33	46	71	103	89	51	46	27	17	16	11	-	772	27.	
33	38	50	65	84	47	33	23	17	17	12	-	645	28.	
44	52	56	100	90	55	45	28	16	21	13	-	761	29.	
58	42	76	104	111	93	46	37	13	26	20	1	905	30.	
56	86	101	86	100	78	59	38	33	34	36	1	1009	31.	
1361	1464	1707	2100	2147	1714	1220	933	760	666	555	13	22205		ZUSAMMEN
VON			ORTSCHAFTEN											
14	20	18	24	34	35	17	13	13	9	14	-	308	1.	
26	19	15	30	50	31	14	14	10	10	10	-	357	2.	
26	25	40	33	42	21	29	28	11	26	18	-	414	3.	
16	46	29	18	20	20	20	25	15	19	24	1	414	4.	
26	28	33	23	31	41	22	12	24	11	19	2	451	5.	
21	19	14	20	23	21	22	11	12	8	8	-	308	6.	
17	19	20	25	23	24	12	4	9	8	4	1	279	7.	
17	24	18	29	13	13	11	7	16	7	7	1	295	8.	
16	21	29	38	26	24	17	13	9	11	9	-	300	9.	
15	21	23	25	42	26	13	9	15	14	21	-	322	10.	
17	17	36	20	26	16	21	13	14	13	13	-	356	11.	
14	25	27	20	24	35	20	21	25	14	14	2	356	12.	
11	16	23	12	21	15	12	11	14	10	10	-	269	13.	
14	23	20	30	28	33	17	9	10	9	8	-	316	14.	
23	22	26	32	27	26	15	21	11	10	13	-	340	15.	
22	13	16	19	24	20	10	5	11	9	2	-	279	16.	
23	24	21	24	17	18	19	21	22	20	18	-	336	17.	
25	21	22	17	27	14	17	15	13	18	20	-	376	18.	
28	29	24	27	37	36	19	25	19	14	7	-	421	19.	
16	17	14	18	31	17	9	13	4	5	12	-	277	20.	
14	18	24	28	22	25	14	9	6	9	5	-	278	21.	
13	10	18	21	31	9	11	13	15	8	10	-	231	22.	
8	16	22	26	19	19	7	14	12	15	9	-	263	23.	
8	21	27	28	26	20	18	17	12	17	17	-	318	24.	
27	25	24	23	29	15	24	17	16	17	21	-	382	25.	
22	28	26	25	29	26	23	22	14	13	5	-	390	26.	
19	11	8	17	28	15	7	14	12	9	8	-	256	27.	
16	14	14	26	24	16	7	15	11	11	12	-	249	28.	
19	15	21	34	35	28	19	14	10	13	9	-	322	29.	
22	17	20	26	25	19	18	10	9	5	7	-	290	30.	
25	27	37	32	38	27	28	34	26	18	12	-	447	31.	
580	651	709	770	872	705	512	469	420	380	366	7	10200		ZUSAMMEN
VON			ORTSCHAFTEN											
52	68	65	126	119	99	60	35	44	30	30	-	1058	1.	
78	61	73	127	138	115	59	45	41	38	31	-	1184	2.	
87	90	124	131	107	94	86	75	51	67	45	-	1337	3.	
65	86	72	58	68	63	63	45	51	36	47	2	1119	4.	
62	68	68	58	75	90	63	47	46	29	32	4	1015	5.	
62	75	69	107	93	81	67	46	43	26	18	-	1078	6.	
61	59	86	87	124	73	49	20	28	20	15	1	980	7.	
60	60	66	95	85	53	36	40	39	26	19	1	932	8.	
65	83	97	129	111	93	51	41	42	32	32	-	1113	9.	
67	87	94	78	109	87	51	37	42	45	53	-	1087	10.	
70	74	75	60	68	47	44	48	32	46	31	-	1014	11.	
41	64	47	43	63	75	55	56	49	29	32	2	835	12.	
42	45	78	75	95	77	44	41	35	29	24	-	936	13.	
46	64	83	97	112	99	64	32	41	33	24	-	1060	14.	
82	58	92	102	85	65	66	55	35	29	29	2	1026	15.	
58	49	59	80	97	77	38	27	24	27	22	-	941	16.	
74	72	94	90	89	83	62	56	52	41	42	-	1094	17.	
85	70	52	50	52	54	41	57	32	44	46	-	1062	18.	
68	73	69	70	88	86	52	60	47	35	22	1	1016	19.	
46	51	75	87	103	65	46	39	24	22	25	-	930	20.	
69	70	91	108	96	67	53	33	30	24	19	-	981	21.	
58	60	58	68	98	66	51	40	38	26	24	1	890	22.	
39	58	67	117	106	81	61	42	35	27	21	1	994	23.	
61	79	110	114	91	80	47	51	43	36	33	1	1135	24.	
69	74	48	67	57	51	54	37	31	46	50	2	1033	25.	
49	69	50	53	66	69	61	57	41	33	15	-	899	26.	
52	57	79	120	117	66	53	41	29	25	19	-	1028	27.	
49	52	64	91	108	63	40	38	28	28	24	-	894	28.	
63	67	77	134	125	83	64	42	26	34	22	-	1083	29.	
80	59	96	130	136	112	64	47	22	31	27	1	1195	30.	
81	113	138	118	138	105	87	72	59	52	48	1	1456	31.	
1941	2115	2416	2870	3019	2419	1732	1402	1180	1046	921	20	32405		INSGESAMT

2.18 STRASSENVERKEHRSUNFAELLE MIT

MONAT	TAG	0 UHR BIS 0.59	1 UHR BIS 1.59	2 UHR BIS 2.59	3 UHR BIS 3.59	4 UHR BIS 4.59	5 UHR BIS 5.59	6 UHR BIS 6.59	7 UHR BIS 7.59	8 UHR BIS 8.59	9 UHR BIS 9.59	10 UHR BIS 10.59	11 UHR BIS 11.59	12 UHR BIS 12.59
SEPTEMBER											INNERHALB			
	1.	25	18	25	8	4	12	3	10	29	37	64	76	65
	2.	23	29	15	15	9	4	4	5	8	9	24	30	37
	3.	13	9	5	4	2	8	21	40	24	17	36	38	57
	4.	13	9	2	4	5	7	18	48	20	25	32	18	40
	5.	6	7	4	4	-	6	23	43	22	26	32	33	45
	6.	11	8	4	-	3	4	26	48	30	31	42	44	41
	7.	7	3	3	4	2	7	20	51	25	28	43	36	58
	8.	14	19	12	5	6	3	6	13	18	28	53	71	66
	9.	23	15	21	15	5	3	2	6	9	20	26	20	29
	10.	14	8	7	4	2	6	22	62	22	23	38	27	50
	11.	2	5	6	2	3	3	13	47	20	21	28	24	47
	12.	6	11	2	1	-	2	11	53	24	28	29	27	46
	13.	8	8	6	1	-	5	14	41	19	28	21	48	47
	14.	17	7	3	2	-	7	35	72	35	28	41	44	67
	15.	22	19	13	9	6	5	5	19	26	38	51	74	63
	16.	26	32	19	14	6	6	5	4	3	9	21	26	29
	17.	14	6	2	3	3	5	23	53	19	31	23	40	63
	18.	5	1	6	6	3	3	22	54	33	22	29	40	51
	19.	5	10	5	3	3	7	23	62	18	34	43	49	63
	20.	6	9	4	3	1	3	18	50	31	20	24	45	58
	21.	12	7	4	4	5	11	24	53	31	30	35	42	67
	22.	19	25	12	10	9	4	13	15	20	39	62	63	51
	23.	19	22	16	12	6	3	6	3	3	12	20	33	22
	24.	11	7	2	2	4	1	21	54	13	24	26	39	48
	25.	11	5	2	2	2	8	22	48	28	18	25	30	44
	26.	6	6	4	1	4	7	18	48	31	24	24	33	45
	27.	11	10	4	1	3	6	19	48	15	25	39	35	51
	28.	12	7	9	2	6	8	16	57	31	16	31	44	44
	29.	16	24	17	10	5	6	1	12	17	29	44	72	60
	30.	19	20	18	11	9	4	6	2	3	12	20	22	34
ZUSAMMEN		396	366	252	162	116	164	460	1121	627	732	1026	1223	1488
											AUSSERHALB			
	1.	15	16	13	10	4	7	12	22	10	17	13	30	28
	2.	9	13	5	9	16	10	4	5	8	9	24	22	25
	3.	4	5	4	2	9	5	15	19	12	16	12	15	11
	4.	6	1	6	3	2	4	12	20	7	8	8	12	8
	5.	2	6	1	2	1	6	11	14	11	9	10	8	11
	6.	7	5	4	4	3	8	17	14	10	10	12	14	7
	7.	3	9	2	5	3	5	11	14	8	9	8	14	17
	8.	16	21	9	5	4	7	3	10	16	14	27	18	11
	9.	23	22	18	9	4	5	5	4	10	10	12	19	17
	10.	12	7	6	1	6	5	19	17	9	10	13	12	10
	11.	6	3	4	2	5	2	10	15	5	7	8	6	15
	12.	3	3	2	3	-	5	14	21	14	11	16	10	10
	13.	5	6	2	2	2	7	10	18	7	7	13	6	15
	14.	4	6	6	5	3	8	16	19	10	6	13	10	20
	15.	13	19	9	10	10	12	6	7	10	13	16	28	18
	16.	12	12	15	5	15	7	8	6	3	10	10	26	15
	17.	11	5	3	-	2	8	17	10	11	12	15	12	12
	18.	2	6	5	3	1	7	6	19	11	5	13	15	16
	19.	2	3	2	2	1	9	19	19	6	10	13	11	16
	20.	6	1	7	3	3	2	13	15	10	17	15	18	15
	21.	10	8	6	4	6	6	20	12	17	11	13	16	21
	22.	11	14	11	12	11	9	7	7	10	13	11	29	19
	23.	16	15	14	7	8	7	6	2	2	11	14	18	20
	24.	8	6	5	3	3	4	11	20	13	8	12	11	8
	25.	4	5	1	1	-	3	11	20	10	11	6	7	9
	26.	6	3	2	3	4	6	19	18	13	6	8	10	12
	27.	5	6	5	2	4	3	11	16	12	6	13	10	15
	28.	8	8	4	6	7	5	6	24	5	5	9	8	14
	29.	11	14	10	6	4	4	7	7	6	10	17	18	25
	30.	15	18	12	14	7	4	5	3	2	7	12	25	18
ZUSAMMEN		255	266	193	143	148	180	331	417	278	298	386	458	458
									INNERHALB	UND	AUSSERHALB			
	1.	40	34	38	18	8	19	15	32	39	54	77	106	93
	2.	32	42	20	24	25	14	8	10	16	18	48	52	62
	3.	17	14	9	6	11	13	36	59	36	33	48	53	68
	4.	19	10	8	7	7	11	30	68	27	33	40	30	48
	5.	8	13	5	6	1	12	34	57	33	35	42	41	56
	6.	18	13	8	4	6	12	43	62	40	41	54	58	48
	7.	10	12	5	9	5	12	31	65	33	37	51	50	75
	8.	30	40	21	10	10	10	9	23	34	42	80	89	77
	9.	46	37	39	24	9	8	7	10	19	30	38	39	46
	10.	26	15	13	5	8	11	41	79	31	33	51	39	60
	11.	8	8	10	4	8	5	23	62	25	28	36	30	62
	12.	9	14	4	4	-	7	25	74	38	39	45	37	56
	13.	13	14	8	3	2	12	24	59	26	35	34	54	62
	14.	21	13	9	7	3	15	51	91	45	34	54	54	87
	15.	35	38	22	19	16	17	11	26	36	51	67	102	81
	16.	38	44	34	19	21	13	13	10	6	19	31	52	44
	17.	25	11	5	3	5	13	40	63	30	43	38	52	75
	18.	7	7	11	9	4	10	28	73	44	27	42	55	67
	19.	7	13	7	5	4	16	42	81	24	44	56	60	79
	20.	12	10	11	6	4	5	31	65	41	37	39	63	73
	21.	22	15	10	8	11	17	44	65	48	41	48	58	88
	22.	30	39	23	22	20	13	20	22	30	52	73	92	70
	23.	35	37	30	19	14	10	12	5	5	23	34	51	42
	24.	19	13	7	5	7	5	32	74	26	32	38	50	56
	25.	15	10	3	3	2	11	33	68	38	29	31	37	53
	26.	12	9	6	4	8	13	37	66	44	30	32	43	57
	27.	16	16	9	3	7	9	30	64	27	31	52	45	66
	28.	20	15	13	8	13	13	22	81	36	21	40	52	58
	29.	27	38	27	16	9	10	8	19	23	39	61	90	85
	30.	34	38	30	25	16	8	11	5	5	19	32	47	52
INSGESAMT		651	632	445	305	264	344	791	1538	905	1030	1412	1681	1946

KEHRSUNFAELLE 1979

PERSONENSCHADEN NACH TAGEN UND STUNDEN

13 UHR BIS 13.59	14 UHR BIS 14.59	15 UHR BIS 15.59	16 UHR BIS 16.59	17 UHR BIS 17.59	18 UHR BIS 18.59	19 UHR BIS 19.59	20 UHR BIS 20.59	21 UHR BIS 21.59	22 UHR BIS 22.59	23 UHR BIS 23.59	OHNE ANGABE	INSGESAMT	TAG	MONAT
VON			ORTSCHAFTEN											SEPTEMBER
65	55	66	38	59	53	49	39	22	29	46	-	897	1.	
47	68	41	44	61	57	55	44	35	24	14	1	703	2.	
54	75	86	120	83	52	41	36	27	22	18	-	888	3.	
41	42	70	85	80	55	43	34	32	17	13	-	753	4.	
54	58	69	91	96	84	37	44	29	16	17	-	846	5.	
49	52	77	116	115	80	48	31	23	24	19	-	926	6.	
57	65	84	110	96	64	55	40	29	36	26	-	949	7.	
43	60	36	44	56	40	52	34	24	40	31	1	775	8.	
37	53	41	36	37	35	44	37	26	29	13	-	582	9.	
51	50	73	97	83	66	40	34	24	18	11	-	832	10.	
38	58	68	87	84	56	42	18	23	19	9	-	723	11.	
40	30	60	89	86	62	38	40	20	14	12	2	733	12.	
44	45	56	98	96	57	44	30	30	21	21	1	789	13.	
52	64	107	130	93	52	64	38	31	41	23	-	1053	14.	
52	53	38	58	63	37	36	36	23	28	25	-	799	15.	
42	63	44	45	60	42	37	25	21	18	9	-	606	16.	
45	38	84	113	113	64	42	32	16	20	8	2	862	17.	
52	55	63	89	81	54	47	34	13	14	12	1	790	18.	
50	57	62	107	79	56	54	42	25	18	5	-	880	19.	
71	56	84	103	90	72	57	31	34	22	19	1	912	20.	
73	55	90	109	81	71	51	50	30	46	33	-	1014	21.	
57	43	45	41	33	35	41	32	14	26	26	-	735	22.	
28	37	46	33	23	32	44	24	22	24	19	-	509	23.	
46	36	54	81	78	49	46	21	26	20	12	-	721	24.	
42	46	56	84	84	54	31	19	15	12	8	1	697	25.	
49	57	40	94	82	47	51	19	15	22	14	2	743	26.	
56	50	90	107	105	87	54	31	34	14	19	1	915	27.	
58	56	90	114	70	61	57	37	28	40	33	-	927	28.	
68	56	58	39	49	39	24	32	23	33	28	1	763	29.	
31	48	37	45	49	33	32	26	22	20	17	-	540	30.	
1492	1581	1915	2447	2265	1646	1356	990	736	727	560	14	23862		ZUSAMMEN
VON			ORTSCHAFTEN											
29	19	25	33	33	25	23	25	16	27	15	-	467	1.	
27	40	40	42	27	32	28	24	20	10	22	-	471	2.	
15	17	27	24	37	21	16	16	16	15	8	-	341	3.	
14	12	19	24	14	19	17	6	8	10	6	1	247	4.	
11	16	13	22	36	17	20	14	13	14	6	-	274	5.	
14	13	26	22	36	15	25	16	10	7	7	1	307	6.	
17	31	35	37	27	19	29	27	21	24	21	1	397	7.	
19	29	29	32	23	22	30	15	15	15	22	-	412	8.	
37	40	31	35	35	27	30	19	20	15	9	-	456	9.	
16	18	15	14	21	19	13	13	12	5	8	-	281	10.	
19	17	13	26	27	14	11	16	6	11	7	-	255	11.	
14	17	13	37	30	18	28	14	9	15	7	-	314	12.	
11	15	14	24	26	19	16	10	7	11	7	1	261	13.	
16	27	18	36	41	24	27	20	15	19	15	1	385	14.	
31	20	27	23	12	19	16	19	14	19	16	-	387	15.	
34	42	33	31	44	23	33	28	18	11	9	2	452	16.	
23	12	20	29	25	17	16	16	13	9	6	-	304	17.	
19	18	16	43	17	17	12	11	6	6	8	-	282	18.	
19	19	26	37	34	21	21	14	17	16	12	1	350	19.	
14	19	30	31	31	23	19	9	13	12	11	-	337	20.	
29	34	22	30	25	34	37	15	12	13	17	-	418	21.	
17	23	18	19	15	12	24	18	14	15	15	1	355	22.	
25	18	29	18	21	19	31	12	11	11	11	-	346	23.	
12	15	20	21	18	16	15	12	11	10	4	-	266	24.	
8	12	17	18	23	13	16	12	6	15	6	2	236	25.	
15	16	14	30	33	17	18	11	4	8	8	1	285	26.	
11	13	23	24	38	27	19	16	14	13	9	3	318	27.	
16	30	24	33	17	19	28	22	13	21	16	-	348	28.	
19	25	26	21	26	19	20	21	15	23	21	1	376	29.	
28	27	44	36	24	37	22	12	13	19	11	-	415	30.	
579	654	707	852	816	624	660	483	382	419	340	16	10343		ZUSAMMEN
VON			ORTSCHAFTEN											
94	74	91	71	92	78	72	64	38	56	61	-	1364	1.	
74	108	81	86	88	89	83	68	55	34	36	1	1174	2.	
69	92	113	144	120	73	57	52	43	37	26	-	1229	3.	
55	54	89	109	94	74	60	40	40	27	19	1	1000	4.	
65	74	82	113	132	101	57	58	42	30	23	-	1120	5.	
63	65	103	138	151	95	73	47	33	31	26	1	1233	6.	
74	96	119	147	123	83	84	67	50	60	47	1	1346	7.	
62	89	65	76	79	62	82	49	39	55	53	1	1187	8.	
74	93	72	71	72	62	74	56	46	44	22	-	1038	9.	
67	68	88	111	104	85	53	47	36	23	19	-	1113	10.	
57	75	81	113	111	70	53	34	29	30	16	-	978	11.	
54	47	73	126	116	80	66	54	29	29	19	2	1047	12.	
55	60	70	122	122	76	60	40	37	32	28	2	1050	13.	
68	91	125	166	134	76	91	58	46	60	38	1	1438	14.	
83	73	65	81	75	56	52	55	37	47	41	-	1186	15.	
76	105	77	76	104	65	70	53	39	29	18	2	1058	16.	
68	50	104	142	138	81	58	48	29	29	14	2	1166	17.	
71	73	79	132	98	71	59	45	19	20	20	1	1072	18.	
69	76	88	144	113	77	75	56	42	34	17	1	1230	19.	
85	75	114	134	121	95	76	40	47	34	30	1	1249	20.	
102	89	112	139	106	105	88	65	42	59	50	-	1432	21.	
74	66	63	60	48	47	65	50	28	41	41	1	1090	22.	
53	55	75	51	44	51	75	36	33	35	30	-	855	23.	
58	51	74	102	96	65	61	33	37	30	16	-	987	24.	
50	58	73	102	107	67	47	31	21	27	14	3	933	25.	
64	73	54	124	115	64	69	30	19	30	22	3	1028	26.	
67	63	113	131	143	114	73	47	48	27	28	4	1233	27.	
74	86	114	147	87	80	85	59	41	61	49	-	1275	28.	
87	81	84	60	75	58	44	53	38	56	49	2	1139	29.	
59	75	81	81	73	70	54	38	35	39	28	-	955	30.	
2071	2235	2622	3299	3081	2270	2016	1473	1118	1146	900	30	34205		INSGESAMT

2.18 STRASSENVERKEHRSUNFAELLE MIT

MONAT	TAG	0 UHR BIS 0.59	1 UHR BIS 1.59	2 UHR BIS 2.59	3 UHR BIS 3.59	4 UHR BIS 4.59	5 UHR BIS 5.59	6 UHR BIS 6.59	7 UHR BIS 7.59	8 UHR BIS 8.59	9 UHR BIS 9.59	10 UHR BIS 10.59	11 UHR BIS 11.59	12 UHR BIS 12.59
OKTOBER											INNERHALB			
	1.	3	5	3	3	2	4	12	74	20	24	27	33	44
	2.	4	8	4	2	2	4	19	47	35	27	22	39	57
	3.	4	8	3	4	2	7	18	60	31	23	32	29	44
	4.	7	5	3	3	4	10	21	59	22	20	26	36	44
	5.	15	12	2	7	7	11	28	55	29	33	34	49	49
	6.	23	31	15	9	5	5	13	16	20	29	41	60	53
	7.	23	21	21	6	4	1	4	1	3	4	12	25	23
	8.	13	5	4	5	2	5	22	41	32	14	41	47	58
	9.	7	11	3	-	1	4	17	53	32	36	34	45	53
	10.	3	3	6	5	1	6	23	50	36	25	33	42	55
	11.	10	4	5	1	3	7	29	56	29	31	37	40	41
	12.	9	9	6	1	2	18	19	68	37	35	34	34	55
	13.	27	12	13	10	7	7	4	11	17	29	49	57	55
	14.	24	29	19	11	4	3	5	7	8	10	15	27	18
	15.	14	9	3	3	7	12	39	70	40	34	27	36	53
	16.	7	6	1	1	5	8	21	65	18	28	33	41	55
	17.	8	8	7	2	2	11	26	56	28	40	24	47	47
	18.	9	4	8	2	3	7	30	53	30	30	43	35	49
	19.	8	8	5	1	2	7	26	64	32	22	34	45	62
	20.	14	18	13	9	1	6	9	13	25	34	49	66	59
	21.	20	28	15	10	7	2	4	4	2	10	14	28	21
	22.	5	5	3	1	2	13	23	44	38	27	26	36	49
	23.	3	5	1	1	2	6	28	38	29	27	27	32	40
	24.	6	5	6	5	5	5	21	29	31	28	25	37	46
	25.	8	6	1	2	-	8	22	44	31	26	34	35	44
	26.	12	13	5	4	3	8	20	31	34	31	48	43	61
	27.	15	18	12	11	5	5	6	9	20	22	56	63	59
	28.	13	22	17	4	3	1	3	1	1	11	17	18	17
	29.	2	5	6	3	1	12	38	49	24	29	24	29	34
	30.	12	6	3	4	1	5	29	25	10	20	32	37	37
	31.	7	6	1	2	2	7	21	33	16	25	41	33	52
ZUSAMMEN		335	335	214	132	97	215	600	1226	760	784	991	1224	1434
											AUSSERHALB			
	1.	6	2	7	4	2	4	18	25	11	9	4	14	10
	2.	4	2	2	1	3	6	16	27	1	14	5	9	13
	3.	6	4	4	3	-	3	12	11	3	3	5	10	12
	4.	7	8	3	2	5	5	17	12	6	7	9	7	10
	5.	12	5	7	4	3	6	11	26	6	8	15	11	15
	6.	18	13	11	6	7	7	9	12	13	18	13	16	26
	7.	13	20	14	13	6	12	6	1	6	7	10	14	9
	8.	5	10	3	-	4	11	18	22	14	11	17	12	23
	9.	7	5	2	1	3	6	9	14	7	10	10	12	18
	10.	3	3	5	2	-	7	6	20	12	6	12	8	17
	11.	6	6	3	2	1	12	13	19	7	8	14	10	8
	12.	3	2	6	9	3	7	18	22	8	13	20	24	12
	13.	22	12	13	8	5	6	4	4	13	15	11	20	22
	14.	19	16	14	13	7	4	4	6	3	6	18	18	17
	15.	4	5	4	3	4	8	30	22	19	16	13	10	13
	16.	8	5	4	3	3	5	12	19	10	6	14	6	10
	17.	4	6	2	-	-	9	16	23	12	8	10	9	8
	18.	4	4	4	3	1	2	22	15	9	8	11	17	11
	19.	8	2	6	2	2	9	17	18	9	7	7	10	21
	20.	17	13	11	11	8	4	7	13	15	10	13	20	16
	21.	21	21	14	17	3	3	5	2	4	10	9	7	13
	22.	11	13	2	2	5	3	12	17	10	8	15	11	19
	23.	2	6	6	4	2	5	16	21	6	8	11	7	15
	24.	7	7	1	1	2	2	12	15	7	6	7	12	20
	25.	6	6	5	3	1	12	17	14	12	5	5	9	12
	26.	5	5	5	5	5	3	9	12	9	9	21	21	13
	27.	13	18	12	5	3	8	7	3	6	12	13	18	16
	28.	21	12	20	6	5	5	-	5	4	5	9	8	11
	29.	9	3	5	2	4	12	24	15	9	18	9	13	11
	30.	2	8	1	3	1	3	14	24	21	17	15	11	11
	31.	7	5	5	2	3	4	17	9	7	6	8	10	13
ZUSAMMEN		280	247	201	140	101	193	398	468	279	294	353	384	445
									INNERHALB	UND	AUSSERHALB			
	1.	9	7	10	7	4	8	30	99	31	33	31	47	54
	2.	8	10	6	3	5	10	35	74	36	41	27	48	70
	3.	10	12	7	7	2	10	30	71	34	26	37	39	56
	4.	14	13	6	5	9	15	38	71	28	27	35	43	54
	5.	27	17	9	11	10	17	39	81	35	41	49	60	64
	6.	41	44	26	15	12	12	22	28	33	47	54	76	79
	7.	36	41	35	19	10	13	10	2	9	11	22	39	32
	8.	18	15	7	5	6	16	40	63	46	25	58	59	81
	9.	14	16	5	1	4	10	26	67	39	46	44	57	71
	10.	6	6	11	7	1	13	29	70	48	31	45	50	72
	11.	16	10	8	3	4	19	42	75	36	39	51	50	49
	12.	12	11	12	10	5	25	37	90	45	48	54	58	67
	13.	49	24	26	18	12	13	8	15	30	44	60	77	77
	14.	43	45	33	24	11	7	9	13	11	16	33	45	35
	15.	18	14	7	6	11	20	69	92	59	50	40	46	66
	16.	15	11	5	4	8	13	33	84	28	34	47	47	65
	17.	12	14	9	2	2	20	42	79	40	48	34	56	55
	18.	13	8	12	5	4	9	52	68	39	38	54	52	60
	19.	16	10	11	3	4	16	43	82	41	29	41	55	83
	20.	31	31	24	20	9	10	16	26	40	44	62	86	75
	21.	41	49	29	27	10	5	9	6	6	20	23	35	34
	22.	16	18	5	3	7	16	35	61	48	35	41	47	68
	23.	5	11	7	5	4	11	44	59	35	35	38	39	55
	24.	13	12	7	6	7	7	33	44	38	34	32	49	66
	25.	14	12	6	5	1	20	39	58	43	31	39	44	56
	26.	17	18	10	9	8	11	29	43	43	40	69	64	74
	27.	28	36	24	16	8	13	13	12	26	34	69	81	75
	28.	34	34	37	10	8	6	3	6	5	16	26	26	28
	29.	11	8	11	5	5	24	62	64	33	47	33	42	45
	30.	14	14	4	7	2	8	43	49	31	37	47	48	48
	31.	14	11	6	4	5	11	38	42	23	31	49	43	65
INSGESAMT		615	582	415	272	198	408	998	1694	1039	1078	1344	1608	1879

KEHRSUNFAELLE 1979

PERSONENSCHADEN NACH TAGEN UND STUNDEN

13 UHR BIS 13.59	14 UHR BIS 14.59	15 UHR BIS 15.59	16 UHR BIS 16.59	17 UHR BIS 17.59	18 UHR BIS 18.59	19 UHR BIS 19.59	20 UHR BIS 20.59	21 UHR BIS 21.59	22 UHR BIS 22.59	23 UHR BIS 23.59	OHNE ANGABE	INSGESAMT	TAG	MONAT
VON			ORTSCHAFTEN											OKTOBER
53	56	80	113	103	58	36	28	19	18	21	-	839	1.	
43	51	67	114	84	56	39	23	14	15	9	-	785	2.	
39	43	58	84	86	69	37	22	16	16	15	-	750	3.	
39	51	41	71	85	60	49	26	17	22	12	-	733	4.	
52	65	84	92	70	70	56	36	29	49	23	1	958	5.	
52	60	49	43	54	38	37	31	17	27	30	2	760	6.	
31	49	36	37	37	40	40	25	19	14	15	-	491	7.	
47	46	51	84	71	58	46	36	11	21	11	-	771	8.	
53	57	67	119	80	69	40	28	17	17	8	1	852	9.	
59	62	66	98	82	60	48	26	25	22	11	-	847	10.	
47	41	66	90	87	76	33	31	40	33	34	2	873	11.	
57	66	86	115	78	69	49	42	38	28	34	1	990	12.	
60	43	40	32	32	49	43	40	33	33	36	-	739	13.	
30	42	41	32	24	40	43	25	23	23	8	-	511	14.	
52	40	57	107	96	71	49	21	14	14	5	1	874	15.	
42	42	61	99	78	79	35	21	22	16	10	-	794	16.	
40	41	51	67	87	72	31	23	10	14	13	1	756	17.	
58	53	82	100	101	71	42	29	22	20	13	-	894	18.	
64	70	85	114	90	60	44	19	31	29	34	1	957	19.	
41	50	45	42	41	34	35	24	25	29	27	1	710	20.	
26	60	46	26	41	44	40	31	22	24	20	-	545	21.	
61	45	72	96	78	60	28	22	13	18	9	-	774	22.	
42	46	59	90	57	49	34	14	8	13	11	-	662	23.	
46	45	56	83	67	52	23	21	19	15	17	-	693	24.	
51	50	66	79	87	59	35	20	26	24	11	-	769	25.	
63	65	96	106	71	65	42	36	22	22	26	-	927	26.	
47	40	32	23	34	37	27	28	25	19	27	-	640	27.	
23	35	33	28	25	34	33	25	20	12	18	-	414	28.	
52	42	59	91	79	74	31	20	24	22	11	-	761	29.	
44	34	36	86	83	55	40	21	17	17	9	1	664	30.	
51	55	70	87	119	94	60	46	31	35	30	-	924	31.	
1465	1545	1838	2448	2207	1822	1225	840	669	681	558	12	23657		ZUSAMMEN
VON			ORTSCHAFTEN											
19	23	20	31	21	15	6	6	6	5	2	-	270	1.	
16	13	17	19	22	22	15	9	6	9	9	-	260	2.	
15	9	11	15	20	26	14	10	9	12	12	1	230	3.	
16	19	14	24	20	21	21	7	14	7	16	-	277	4.	
20	13	36	34	21	24	27	20	11	30	13	1	379	5.	
26	24	27	15	25	24	34	10	16	13	24	1	408	6.	
14	27	24	23	22	30	33	14	7	18	14	-	357	7.	
19	15	16	22	29	19	15	11	8	14	6	1	325	8.	
14	13	19	27	35	28	17	12	10	5	10	-	294	9.	
18	15	23	36	24	26	21	14	11	14	15	-	318	10.	
14	13	18	22	29	30	16	13	14	11	9	-	298	11.	
26	30	33	47	28	37	29	17	14	18	22	-	448	12.	
24	29	19	26	25	26	37	17	17	21	28	-	424	13.	
24	38	33	25	34	30	32	12	11	14	15	1	414	14.	
12	16	12	35	30	26	14	11	10	14	9	-	340	15.	
17	14	19	30	23	16	14	10	8	9	11	-	276	16.	
13	14	12	23	24	19	17	11	5	8	7	-	260	17.	
15	13	19	23	29	39	20	11	11	13	7	-	311	18.	
9	21	31	43	38	35	29	12	13	19	19	-	387	19.	
20	30	24	18	20	31	18	14	11	18	10	-	372	20.	
16	38	20	35	34	23	25	20	12	13	10	4	379	21.	
9	17	17	28	20	25	14	16	6	8	4	-	292	22.	
8	12	21	29	12	15	19	4	9	9	9	-	256	23.	
9	16	18	23	17	25	16	7	8	12	13	-	263	24.	
17	16	14	25	19	19	9	6	8	9	8	-	257	25.	
20	24	24	23	22	31	22	13	24	14	15	2	356	26.	
18	26	23	19	19	19	19	24	12	11	13	1	338	27.	
20	27	23	24	36	39	20	13	17	14	13	2	359	28.	
10	16	23	25	31	29	13	8	8	6	14	-	317	29.	
10	13	13	18	30	19	16	5	4	11	7	-	277	30.	
22	14	21	34	44	23	20	13	18	15	11	-	331	31.	
510	608	644	821	803	791	622	370	338	394	375	14	10073		ZUSAMMEN
VON			ORTSCHAFTEN											
72	79	100	144	124	73	42	34	25	23	23	-	1109	1.	
59	64	84	133	106	78	54	32	20	24	18	-	1045	2.	
54	52	69	99	106	95	51	32	25	28	27	1	980	3.	
55	70	55	95	105	81	70	33	31	29	28	-	1010	4.	
72	78	120	126	91	94	83	56	40	79	36	2	1337	5.	
78	84	76	58	79	62	71	41	33	40	54	3	1168	6.	
45	76	60	60	59	70	73	39	26	32	29	-	848	7.	
66	61	67	106	100	77	61	47	19	35	17	1	1096	8.	
67	70	86	146	115	97	57	40	27	22	18	1	1146	9.	
77	77	89	134	106	86	69	40	36	36	26	-	1165	10.	
61	54	84	112	116	106	49	44	54	44	43	2	1171	11.	
83	96	119	162	106	106	78	59	52	46	56	1	1438	12.	
84	72	59	58	57	75	80	57	50	54	64	-	1163	13.	
54	80	74	57	58	70	75	37	34	37	23	1	925	14.	
64	56	69	142	126	97	63	32	24	28	14	1	1214	15.	
59	56	80	129	101	95	49	31	30	25	21	-	1070	16.	
53	55	63	90	111	91	48	34	15	22	20	1	1016	17.	
73	66	101	123	130	110	62	40	33	33	20	-	1205	18.	
73	91	116	157	128	95	73	31	44	48	53	1	1344	19.	
61	80	69	60	61	65	53	38	36	47	37	1	1082	20.	
42	98	66	61	75	67	65	51	34	37	30	4	924	21.	
70	62	89	124	98	85	42	38	19	26	13	-	1066	22.	
50	58	80	119	69	64	53	18	17	22	20	-	918	23.	
55	61	74	106	84	77	39	28	27	27	30	-	956	24.	
68	66	80	104	106	78	44	26	34	33	19	-	1026	25.	
83	89	120	129	93	96	64	49	46	36	41	2	1283	26.	
65	66	55	42	53	56	46	52	37	30	40	1	978	27.	
43	62	56	52	61	73	53	38	37	26	31	2	773	28.	
62	58	82	116	110	103	44	28	32	28	25	-	1078	29.	
54	47	49	104	113	74	56	26	21	28	16	1	941	30.	
73	69	91	121	163	117	80	59	49	50	41	-	1255	31.	
1975	2153	2482	3269	3010	2613	1847	1210	1007	1075	933	26	33730		INSGESAMT

2.18 STRASSENVERKEHRSUNFAELLE MIT

MONAT	TAG	0 UHR BIS 0.59	1 UHR BIS 1.59	2 UHR BIS 2.59	3 UHR BIS 3.59	4 UHR BIS 4.59	5 UHR BIS 5.59	6 UHR BIS 6.59	7 UHR BIS 7.59	8 UHR BIS 8.59	9 UHR BIS 9.59	10 UHR BIS 10.59	11 UHR BIS 11.59	12 UHR BIS 12.59
NOVEMBER											INNERHALB			
	1.	23	21	14	6	2	11	23	22	19	24	27	36	27
	2.	15	12	5	5	2	6	33	27	29	47	66	51	53
	3.	19	16	20	17	3	6	6	2	7	33	26	27	39
	4.	21	20	10	10	10	3	2	-	2	9	13	22	18
	5.	9	6	9	5	-	16	51	78	42	35	36	45	55
	6.	5	6	1	1	2	24	65	73	31	37	38	38	54
	7.	5	6	7	4	1	10	40	66	42	25	26	34	39
	8.	3	9	2	2	3	13	42	51	35	30	26	48	37
	9.	14	6	4	7	2	16	33	56	26	16	35	35	44
	10.	28	26	13	10	5	12	13	20	15	22	44	74	56
	11.	34	20	24	19	11	7	7	2	6	12	25	25	10
	12.	11	12	5	2	2	10	34	57	30	28	33	46	55
	13.	8	6	6	2	5	32	81	102	52	39	29	50	69
	14.	11	6	4	3	5	4	27	51	23	16	22	31	37
	15.	10	5	13	2	2	16	47	67	34	33	38	41	51
	16.	20	10	2	3	3	4	39	54	29	20	26	38	48
	17.	13	22	16	9	3	9	11	10	26	23	42	64	51
	18.	20	29	18	15	6	6	2	1	2	5	10	12	17
	19.	14	8	2	4	5	10	29	53	27	24	20	35	61
	20.	8	5	2	3	2	7	35	50	19	18	24	48	33
	21.	15	10	13	7	5	4	6	7	4	5	12	19	23
	22.	9	14	6	1	2	7	23	36	24	18	20	40	38
	23.	5	9	5	6	-	6	24	41	21	28	21	37	40
	24.	11	14	10	9	7	11	8	15	13	23	37	67	44
	25.	19	27	16	10	6	6	2	2	2	2	12	14	12
	26.	9	7	1	-	2	8	27	48	18	15	17	37	40
	27.	9	8	2	1	3	12	50	101	29	21	26	34	47
	28.	9	11	3	4	2	6	43	69	29	21	21	31	50
	29.	3	9	2	3	2	6	32	56	18	9	34	24	47
	30.	20	9	2	1	-	11	20	58	23	23	23	43	58
ZUSAMMEN		400	369	237	171	103	299	855	1275	677	661	829	1146	1253
											AUSSERHALB			
	1.	19	10	8	3	1	11	14	8	9	11	19	16	14
	2.	6	6	5	-	1	5	19	22	17	18	15	13	15
	3.	16	12	4	8	6	8	8	15	8	9	8	14	8
	4.	18	14	21	6	5	3	-	3	3	8	6	9	10
	5.	9	4	1	1	3	3	17	23	13	17	15	11	12
	6.	3	5	3	6	1	6	15	13	14	12	18	9	18
	7.	1	7	4	2	5	15	23	36	11	7	11	7	12
	8.	8	5	4	2	1	6	15	18	7	7	5	6	7
	9.	10	3	4	4	1	2	23	20	8	9	11	13	15
	10.	16	17	15	12	15	9	14	10	10	9	13	18	18
	11.	38	39	35	21	12	11	11	17	25	22	16	20	15
	12.	6	5	6	1	2	14	34	35	13	11	9	13	14
	13.	7	7	6	4	7	21	53	75	39	20	16	7	14
	14.	6	5	-	2	2	6	21	21	11	9	13	7	4
	15.	10	4	5	3	10	42	66	59	29	28	12	12	10
	16.	5	5	3	1	1	4	19	15	11	4	8	8	12
	17.	18	19	16	13	8	7	10	20	31	32	17	16	13
	18.	20	28	23	8	2	5	4	6	1	1	5	7	8
	19.	11	6	4	2	2	15	27	22	11	10	9	9	5
	20.	6	4	1	3	1	10	11	15	13	6	7	13	16
	21.	12	11	7	8	4	5	2	2	4	6	5	1	8
	22.	8	1	2	-	1	9	21	31	19	11	7	7	10
	23.	4	6	1	4	4	6	17	33	16	12	6	6	13
	24.	9	9	6	12	3	8	12	13	12	11	11	13	18
	25.	12	10	14	7	5	3	2	2	7	3	7	10	10
	26.	3	6	2	5	2	2	16	20	3	8	4	11	9
	27.	4	3	-	5	2	3	18	19	11	12	8	7	12
	28.	5	2	4	3	1	2	17	18	11	5	8	13	14
	29.	4	4	4	1	1	5	19	29	17	10	7	7	10
	30.	9	6	5	4	8	13	49	51	20	13	13	10	19
ZUSAMMEN		303	263	213	151	117	259	577	671	404	341	309	313	363
									INNERHALB	UND	AUSSERHALB			
	1.	42	31	22	9	3	22	37	30	28	35	46	52	41
	2.	21	18	10	5	3	11	52	49	46	65	81	64	68
	3.	35	28	24	25	9	14	14	17	15	42	34	41	47
	4.	39	34	31	16	15	6	2	3	5	17	19	31	28
	5.	18	10	10	6	3	19	68	101	55	52	51	56	67
	6.	8	11	4	7	3	30	80	86	45	49	56	47	72
	7.	6	13	11	6	6	25	63	102	53	32	37	41	51
	8.	11	14	6	4	4	19	57	69	42	37	31	54	44
	9.	24	9	8	11	3	18	56	76	34	25	46	48	59
	10.	44	43	28	22	20	21	27	30	25	31	57	92	74
	11.	72	59	59	40	23	18	18	19	31	34	41	45	25
	12.	17	17	11	3	4	24	68	92	43	39	42	59	69
	13.	15	13	12	6	12	53	134	177	91	59	45	57	83
	14.	17	11	4	5	7	10	48	72	34	25	35	38	41
	15.	20	9	18	5	12	58	113	126	63	61	50	53	61
	16.	25	15	5	4	4	8	58	69	40	24	34	46	60
	17.	31	41	32	22	11	16	21	30	57	55	59	80	64
	18.	40	57	41	23	8	11	6	7	3	6	15	19	25
	19.	25	14	6	6	7	25	56	75	38	34	29	44	66
	20.	14	9	3	6	3	17	46	65	32	24	31	61	49
	21.	27	21	20	15	9	9	8	9	8	11	17	20	31
	22.	17	15	8	1	3	16	44	67	43	29	27	47	48
	23.	9	15	6	10	4	12	41	74	37	40	27	43	53
	24.	20	23	16	21	10	19	20	28	25	34	48	80	62
	25.	31	37	30	17	11	9	4	4	9	5	19	24	22
	26.	12	13	3	5	4	10	43	68	21	23	21	48	49
	27.	13	11	2	6	5	15	68	120	40	33	34	41	59
	28.	14	13	7	7	3	8	60	87	40	26	29	44	64
	29.	7	13	6	4	3	11	51	85	35	19	41	31	57
	30.	29	15	7	5	8	24	69	109	43	36	36	53	77
INSGESAMT		703	632	450	322	220	558	1432	1946	1081	1002	1138	1459	1616

KEHRSUNFAELLE 1979

PERSONENSCHADEN NACH TAGEN UND STUNDEN

13 UHR BIS 13.59	14 UHR BIS 14.59	15 UHR BIS 15.59	16 UHR BIS 16.59	17 UHR BIS 17.59	18 UHR BIS 18.59	19 UHR BIS 19.59	20 UHR BIS 20.59	21 UHR BIS 21.59	22 UHR BIS 22.59	23 UHR BIS 23.59	OHNE ANGABE	INSGESAMT	TAG	MONAT
VON			ORTSCHAFTEN											NOVEMBER
38	40	43	51	60	47	54	27	28	29	20	1	693	1.	
47	74	80	113	102	85	43	36	30	39	32	-	1032	2.	
43	40	31	36	37	33	19	30	19	32	28	-	569	3.	
27	33	23	41	30	48	35	27	26	28	18	-	476	4.	
61	44	55	89	119	75	50	23	16	16	8	1	944	5.	
58	51	71	80	132	91	49	24	19	19	14	-	983	6.	
43	45	58	69	85	116	77	47	43	28	19	1	936	7.	
51	42	60	64	92	76	56	36	21	21	14	1	835	8.	
45	54	88	93	91	70	62	44	26	24	25	-	916	9.	
48	51	29	34	42	33	52	33	28	32	27	-	747	10.	
28	45	26	29	33	23	33	23	20	14	11	-	487	11.	
61	44	63	99	144	82	41	26	20	24	18	-	947	12.	
42	40	58	74	92	65	43	22	20	11	12	-	960	13.	
41	45	40	72	110	75	44	23	22	15	13	-	740	14.	
56	48	53	87	131	67	33	16	25	28	21	-	924	15.	
54	40	61	73	97	66	52	30	25	38	29	1	862	16.	
48	35	25	23	27	33	31	23	19	26	25	3	617	17.	
26	41	27	31	40	27	32	16	13	25	13	-	434	18.	
27	40	53	59	101	54	40	25	13	20	9	-	733	19.	
48	23	52	65	122	73	45	27	21	19	25	-	774	20.	
16	32	17	23	20	26	23	25	17	12	12	-	353	21.	
39	39	47	72	94	73	44	19	18	19	15	-	717	22.	
56	36	61	57	75	47	39	21	16	21	28	1	701	23.	
51	33	23	19	35	22	39	32	18	33	29	-	603	24.	
21	28	17	26	30	25	27	15	21	13	11	-	364	25.	
41	46	66	103	151	72	49	31	17	22	12	-	839	26.	
41	49	40	89	127	73	47	29	23	23	11	-	895	27.	
34	23	49	84	79	65	40	12	20	22	13	1	741	28.	
43	39	49	71	91	45	36	18	20	19	12	1	689	29.	
57	57	79	100	142	87	76	41	31	45	36	-	1042	30.	
1291	1257	1444	1926	2531	1774	1311	801	655	717	560	11	22553		ZUSAMMEN
VON			ORTSCHAFTEN											
24	15	22	21	24	19	19	14	6	7	9	1	324	1.	
15	22	29	32	26	28	19	14	18	14	14	-	373	2.	
20	25	23	16	18	22	21	13	12	9	20	3	326	3.	
18	15	16	25	38	19	14	18	6	12	13	-	300	4.	
19	29	17	24	32	30	12	10	8	5	7	-	322	5.	
21	19	17	24	22	11	10	12	4	6	8	-	277	6.	
11	11	14	12	23	18	19	10	10	14	7	1	291	7.	
9	9	9	24	26	22	14	11	6	9	5	-	235	8.	
18	18	29	21	36	34	24	11	6	17	13	1	351	9.	
22	28	17	22	24	18	20	23	20	27	43	-	440	10.	
18	26	16	12	25	28	23	25	12	18	17	-	502	11.	
20	13	29	28	35	16	11	9	14	7	10	-	355	12.	
15	20	13	25	31	18	10	9	11	6	10	-	444	13.	
12	16	13	21	35	15	18	11	4	11	6	-	269	14.	
11	9	19	22	36	25	7	12	7	5	4	-	447	15.	
23	8	19	20	24	25	26	14	15	16	14	-	300	16.	
15	13	16	18	18	16	19	13	12	14	18	1	393	17.	
13	29	24	18	23	14	12	12	12	10	13	1	299	18.	
10	18	15	12	35	15	18	14	10	4	4	1	289	19.	
12	8	17	17	38	31	14	9	19	9	17	-	297	20.	
10	11	17	10	6	9	13	8	5	7	15	-	186	21.	
9	11	10	32	25	23	14	5	7	12	11	-	286	22.	
11	15	18	18	31	19	17	15	11	18	17	-	318	23.	
17	24	10	15	15	16	12	9	11	9	17	-	292	24.	
13	16	11	15	14	15	8	6	7	9	3	1	210	25.	
8	3	17	17	46	12	13	4	7	7	4	-	229	26.	
13	10	15	27	27	15	10	6	6	10	8	-	251	27.	
11	9	9	22	47	18	16	11	11	13	14	-	284	28.	
18	11	13	18	31	15	11	12	16	16	10	-	289	29.	
23	22	21	32	37	32	24	12	18	26	9	-	476	30.	
459	483	515	620	848	598	468	352	311	347	360	10	9655		ZUSAMMEN
VON			ORTSCHAFTEN											
62	55	65	72	84	66	73	41	34	36	29	2	1017	1.	
62	96	109	145	128	113	62	50	48	53	46	-	1405	2.	
63	65	54	52	55	55	40	43	31	41	48	3	895	3.	
45	48	39	66	68	67	49	45	32	40	31	-	776	4.	
80	73	72	113	151	105	62	33	24	21	15	1	1266	5.	
79	70	88	104	154	102	59	36	23	25	22	-	1260	6.	
54	56	72	81	108	134	96	57	53	42	26	2	1227	7.	
60	51	69	88	118	98	70	47	27	30	19	1	1070	8.	
63	72	117	114	127	104	86	55	32	41	38	1	1267	9.	
70	79	46	56	66	51	72	56	48	59	70	-	1187	10.	
46	71	42	41	58	51	56	48	32	32	28	-	989	11.	
81	57	92	127	179	98	52	35	34	31	28	-	1302	12.	
57	60	71	99	123	83	53	31	31	17	22	-	1404	13.	
53	61	53	93	145	90	62	34	26	26	19	-	1009	14.	
67	57	72	109	167	92	40	28	32	33	25	-	1371	15.	
77	48	80	93	121	91	78	44	40	54	43	1	1162	16.	
63	48	41	41	45	49	50	36	31	40	43	4	1010	17.	
39	70	51	49	63	41	44	28	25	35	26	1	733	18.	
37	58	68	71	136	69	58	39	23	24	13	1	1022	19.	
60	31	69	82	160	104	59	36	40	28	42	-	1071	20.	
26	43	34	33	26	35	36	33	22	19	27	-	539	21.	
48	50	57	104	119	96	58	24	25	31	26	-	1003	22.	
67	51	79	75	106	66	56	36	27	39	45	1	1019	23.	
68	57	33	34	50	38	51	41	29	42	46	-	895	24.	
34	44	28	41	44	40	35	21	28	22	14	1	574	25.	
49	49	83	120	197	84	62	35	24	29	16	-	1068	26.	
54	59	55	116	154	88	57	35	29	33	19	-	1146	27.	
45	32	58	106	126	83	56	23	31	35	27	1	1025	28.	
61	50	62	89	122	60	47	30	36	35	22	1	978	29.	
80	79	100	132	179	119	100	53	49	71	45	-	1518	30.	
1750	1740	1959	2546	3379	2372	1779	1153	966	1064	920	21	32208		INSGESAMT

2.18 STRASSENVERKEHRSUNFAELLE MIT

MONAT	TAG	0 UHR BIS 0.59	1 UHR BIS 1.59	2 UHR BIS 2.59	3 UHR BIS 3.59	4 UHR BIS 4.59	5 UHR BIS 5.59	6 UHR BIS 6.59	7 UHR BIS 7.59	8 UHR BIS 8.59	9 UHR BIS 9.59	10 UHR BIS 10.59	11 UHR BIS 11.59	12 UHR BIS 12.59
DEZEMBER											INNERHALB			
	1.	27	18	23	15	3	6	14	18	14	19	43	60	69
	2.	22	18	13	6	9	3	4	4	2	5	12	4	20
	3.	7	9	4	1	-	7	16	52	27	19	24	36	47
	4.	-	8	3	3	3	7	25	52	26	26	21	45	54
	5.	9	4	5	2	-	6	23	49	19	20	30	34	41
	6.	18	3	6	2	4	11	40	83	28	39	28	26	56
	7.	10	10	3	1	4	12	18	88	31	34	35	40	68
	8.	22	18	22	18	10	6	9	18	20	21	43	62	50
	9.	24	17	16	17	9	6	2	2	4	11	12	24	20
	10.	10	7	5	4	1	9	46	106	46	26	34	39	60
	11.	9	10	6	3	5	7	56	119	33	33	41	54	49
	12.	10	6	5	7	3	24	30	89	26	37	24	37	39
	13.	11	12	3	5	2	11	36	64	31	14	37	41	53
	14.	17	10	4	5	2	11	44	96	37	17	34	54	44
	15.	29	33	30	12	14	12	6	34	24	21	45	62	59
	16.	23	22	23	15	6	3	4	2	3	4	10	11	19
	17.	8	7	4	4	2	6	39	97	36	20	27	38	58
	18.	16	3	6	1	4	12	34	105	39	25	26	33	51
	19.	8	11	12	7	6	19	41	101	46	26	35	40	54
	20.	15	13	8	8	3	15	27	54	21	25	33	46	50
	21.	18	16	8	1	2	11	12	39	18	25	30	52	38
	22.	17	23	15	6	4	6	10	4	7	29	39	54	60
	23.	25	18	12	8	3	7	3	2	3	3	6	18	16
	24.	11	12	8	3	5	4	6	12	23	36	70	64	59
	25.	6	8	2	3	-	4	2	1	4	5	7	18	17
	26.	16	15	7	12	3	3	2	3	4	8	13	12	13
	27.	13	18	7	7	2	7	7	9	11	18	23	45	27
	28.	9	13	2	3	3	8	8	19	21	21	50	37	33
	29.	12	10	8	5	7	5	3	12	6	22	24	41	36
	30.	25	20	12	9	10	1	5	1	3	9	12	15	12
	31.	14	8	11	4	4	5	8	6	11	22	44	58	50
ZUSAMMEN		461	400	293	197	133	254	580	1341	624	640	912	1200	1322
											AUSSERHALB			
	1.	21	21	11	5	5	5	5	8	4	12	17	22	18
	2.	15	16	17	10	5	4	2	2	1	7	5	8	13
	3.	6	11	4	1	2	8	24	27	13	11	9	9	11
	4.	6	7	-	2	2	2	20	26	10	9	17	7	13
	5.	6	4	6	2	6	6	23	43	24	16	5	14	5
	6.	5	6	5	2	3	4	21	19	8	15	10	16	8
	7.	10	11	6	5	1	4	18	24	5	10	12	11	18
	8.	12	19	10	10	4	7	3	14	5	11	16	18	19
	9.	12	9	13	14	9	4	1	3	3	7	4	9	11
	10.	5	3	3	-	3	5	20	33	7	12	17	18	12
	11.	5	4	2	1	4	6	19	26	7	6	13	18	12
	12.	3	3	1	1	4	6	28	47	13	14	5	14	10
	13.	7	10	4	2	2	11	25	31	6	8	19	17	15
	14.	7	4	2	2	2	4	11	17	7	7	12	16	20
	15.	36	20	16	9	4	3	5	9	9	11	15	20	24
	16.	19	8	9	5	2	5	3	1	2	5	4	9	15
	17.	14	4	5	6	5	8	22	29	12	10	8	11	19
	18.	5	3	-	3	4	5	12	21	3	9	11	10	15
	19.	4	5	4	3	4	14	42	47	24	28	16	10	11
	20.	7	9	7	5	6	15	20	33	17	14	13	14	19
	21.	16	5	12	3	2	3	12	15	6	11	15	17	13
	22.	15	16	11	8	3	2	7	7	7	12	12	16	14
	23.	11	13	7	2	3	2	3	1	1	4	9	4	9
	24.	4	5	5	-	3	6	7	7	12	21	11	12	11
	25.	2	5	5	2	2	5	2	-	9	19	8	11	6
	26.	9	16	11	6	6	7	9	5	12	22	19	16	9
	27.	28	19	14	11	2	5	5	14	6	13	11	10	9
	28.	9	6	6	5	2	5	10	28	23	13	16	12	13
	29.	12	19	11	17	11	8	10	14	18	16	13	17	20
	30.	10	8	9	9	5	1	4	3	7	9	14	11	9
	31.	15	11	8	5	3	7	18	10	22	17	21	13	13
ZUSAMMEN		336	300	224	156	119	177	411	564	303	379	377	410	414
									INNERHALB	UND	AUSSERHALB			
	1.	48	39	34	20	8	11	19	26	18	31	60	82	87
	2.	37	34	30	16	14	7	6	6	3	12	17	12	33
	3.	13	20	8	2	2	15	40	79	40	30	33	45	58
	4.	6	15	3	5	5	9	45	78	36	35	38	52	67
	5.	15	8	11	4	6	12	46	92	43	36	35	48	46
	6.	23	9	11	4	7	15	61	102	36	54	38	42	64
	7.	20	21	9	6	5	16	36	112	36	44	47	51	86
	8.	34	37	32	28	14	13	12	32	25	32	59	80	69
	9.	36	26	29	31	18	10	3	5	7	18	16	33	31
	10.	15	10	8	4	4	14	66	139	53	38	51	57	72
	11.	14	14	8	4	9	13	75	145	40	39	54	72	61
	12.	13	9	6	8	7	30	58	136	39	51	29	51	49
	13.	18	22	7	7	4	22	61	95	37	22	56	58	68
	14.	24	14	6	7	4	15	55	113	44	24	46	70	64
	15.	65	53	46	21	18	15	11	43	33	32	60	82	83
	16.	42	30	32	20	8	8	7	3	5	9	14	20	34
	17.	22	11	9	10	7	14	61	126	48	30	35	49	77
	18.	21	6	6	4	8	17	46	126	42	34	37	43	66
	19.	12	16	16	10	10	33	83	148	70	54	51	50	65
	20.	22	22	15	13	9	30	47	87	38	39	46	60	69
	21.	34	21	20	4	4	14	24	54	24	36	45	69	51
	22.	32	39	26	14	7	8	17	11	14	41	51	70	74
	23.	36	31	19	10	6	9	6	3	4	7	15	22	25
	24.	15	17	13	3	8	10	13	19	35	57	81	76	70
	25.	8	13	7	5	2	9	4	1	13	24	15	29	23
	26.	25	31	18	18	9	10	11	8	16	30	32	28	22
	27.	41	37	21	18	4	12	12	23	17	31	34	55	36
	28.	18	19	8	8	5	13	18	47	44	34	66	49	46
	29.	24	29	19	22	18	13	13	26	24	38	37	58	56
	30.	35	28	21	18	15	2	9	4	10	18	26	26	21
	31.	29	19	19	9	7	12	26	16	33	39	65	71	63
INSGESAMT		797	700	517	353	252	431	991	1905	927	1019	1289	1610	1736

KEHRSUNFAELLE 1979

PERSONENSCHADEN NACH TAGEN UND STUNDEN

13 UHR BIS 13.59	14 UHR BIS 14.59	15 UHR BIS 15.59	16 UHR BIS 16.59	17 UHR BIS 17.59	18 UHR BIS 18.59	19 UHR BIS 19.59	20 UHR BIS 20.59	21 UHR BIS 21.59	22 UHR BIS 22.59	23 UHR BIS 23.59	OHNE ANGABE	INSGESAMT	TAG	MONAT
VON			ORTSCHAFTEN											DEZEMBER
53	63	38	49	53	46	35	34	23	31	29	-	783	1.	
22	23	24	28	31	22	28	31	36	14	8	1	390	2.	
39	43	48	69	99	48	22	18	13	14	12	1	675	3.	
52	46	44	88	90	60	36	29	18	16	18	1	771	4.	
50	33	44	86	101	70	53	33	32	32	19	-	795	5.	
27	35	43	83	128	76	43	30	21	21	11	2	864	6.	
59	53	60	92	113	68	59	24	43	52	28	-	1005	7.	
50	53	39	41	50	44	39	35	19	25	26	2	742	8.	
31	29	38	32	51	45	55	45	27	22	19	-	558	9.	
52	45	58	109	118	75	47	20	28	19	20	-	984	10.	
45	43	63	125	155	98	54	20	24	18	9	-	1079	11.	
64	33	39	72	70	52	32	29	10	18	22	-	778	12.	
50	32	50	83	101	77	51	32	20	34	16	-	866	13.	
57	53	55	91	91	57	58	29	18	28	36	-	948	14.	
36	36	32	40	42	57	45	23	16	34	29	1	772	15.	
21	40	17	17	37	32	31	17	13	15	11	-	396	16.	
62	51	55	127	136	72	33	21	26	21	11	-	961	17.	
47	36	61	109	121	66	45	19	21	22	21	-	923	18.	
37	37	52	53	94	65	42	39	23	28	22	1	899	19.	
29	34	53	60	94	61	44	30	27	21	20	-	791	20.	
40	58	80	74	97	77	41	34	25	28	31	1	856	21.	
29	30	28	19	32	19	30	21	22	27	21	-	552	22.	
17	14	12	9	18	26	19	18	24	14	13	-	308	23.	
32	32	30	34	25	21	8	6	9	8	14	-	532	24.	
12	15	17	9	16	10	15	19	12	14	18	-	234	25.	
17	24	22	11	19	19	17	14	15	22	15	-	306	26.	
20	28	39	36	51	41	27	19	18	21	21	-	515	27.	
27	35	36	34	75	51	42	25	21	19	20	-	612	28.	
31	43	25	19	19	29	31	15	26	22	32	-	483	29.	
15	24	27	14	24	16	26	11	20	14	12	-	337	30.	
29	22	18	17	27	35	30	15	10	8	13	-	469	31.	
1152	1143	1247	1730	2178	1535	1138	755	660	682	597	10	21184		ZUSAMMEN
VON			ORTSCHAFTEN											
28	23	12	20	11	24	20	16	14	13	14	1	350	1.	
21	12	14	12	30	19	13	14	10	13	10	1	274	2.	
10	8	10	16	37	19	14	10	11	10	5	-	286	3.	
19	15	8	22	22	20	12	7	9	6	8	-	269	4.	
11	9	10	23	46	25	15	9	11	11	10	-	340	5.	
13	16	20	30	32	23	14	9	13	9	11	-	312	6.	
23	17	22	28	32	29	34	20	13	17	15	-	385	7.	
14	20	15	21	15	13	17	17	9	17	13	-	319	8.	
14	21	14	17	36	14	18	14	15	10	9	1	282	9.	
11	12	18	31	44	12	15	6	8	12	9	-	316	10.	
16	10	15	22	33	17	16	3	8	7	6	1	277	11.	
16	10	18	24	34	21	19	14	8	13	10	-	336	12.	
12	16	20	23	25	16	19	10	7	1	14	-	320	13.	
15	18	31	25	29	26	32	18	8	36	39	-	388	14.	
14	18	13	20	22	14	7	16	13	10	15	-	343	15.	
14	19	13	15	12	26	20	20	9	17	15	-	267	16.	
11	16	19	31	31	16	14	9	7	5	14	-	326	17.	
14	15	17	20	35	34	18	8	10	10	12	-	294	18.	
14	13	14	20	25	27	17	13	7	17	15	-	394	19.	
12	12	13	36	34	31	13	15	16	15	17	1	394	20.	
12	27	26	37	43	25	22	16	17	22	17	1	395	21.	
12	18	18	18	12	14	16	11	10	16	13	-	288	22.	
19	14	15	7	8	13	5	8	10	9	6	1	184	23.	
18	17	15	7	11	3	6	7	9	5	1	-	203	24.	
18	11	9	11	8	5	8	6	5	8	12	-	177	25.	
12	14	13	9	11	11	17	15	28	34	36	-	347	26.	
9	12	17	13	15	20	12	17	5	8	6	-	281	27.	
10	12	17	23	16	21	12	9	12	6	17	1	304	28.	
20	13	15	15	20	11	14	19	14	31	20	-	377	29.	
11	21	19	23	19	15	11	11	13	10	5	1	258	30.	
19	9	15	12	16	24	28	14	13	19	10	-	342	31.	
462	468	495	631	764	588	498	380	342	417	404	9	9628		ZUSAMMEN
VON			ORTSCHAFTEN											
81	86	50	69	64	70	55	50	37	44	43	1	1133	1.	
43	35	38	40	61	41	41	45	46	27	18	2	664	2.	
49	51	58	85	136	67	36	28	24	24	17	1	961	3.	
71	61	52	110	112	80	48	36	27	22	26	1	1040	4.	
61	42	54	109	147	95	68	42	43	43	29	-	1135	5.	
40	51	63	113	160	99	57	39	34	30	22	2	1176	6.	
82	70	82	120	145	97	93	44	56	69	43	-	1390	7.	
64	73	54	62	65	57	56	52	28	42	39	2	1061	8.	
45	50	52	49	87	59	73	59	42	32	28	1	840	9.	
63	57	76	140	162	87	62	26	36	31	29	-	1300	10.	
61	53	78	147	188	115	70	23	32	25	15	1	1356	11.	
80	43	57	96	104	73	51	43	18	31	32	-	1114	12.	
62	48	70	106	126	93	70	42	27	35	30	-	1186	13.	
72	71	86	116	120	83	90	47	26	64	75	-	1336	14.	
50	54	45	60	64	71	52	39	29	44	44	1	1115	15.	
35	59	30	32	49	58	51	37	22	32	26	-	663	16.	
73	67	74	158	167	88	47	30	33	26	25	-	1287	17.	
61	51	78	129	156	100	63	27	31	32	33	-	1217	18.	
51	50	66	73	119	92	59	52	30	45	37	1	1293	19.	
41	46	66	96	128	92	57	45	43	36	37	1	1185	20.	
52	85	106	111	140	102	63	50	42	50	48	2	1251	21.	
41	48	46	37	44	33	46	32	32	43	34	-	840	22.	
36	28	27	16	26	39	24	26	34	23	19	1	492	23.	
50	49	45	41	36	24	14	13	18	13	15	-	735	24.	
30	26	26	20	24	15	23	25	17	22	30	-	411	25.	
29	38	35	20	30	30	34	29	43	56	51	-	653	26.	
29	40	56	49	66	61	39	36	23	29	27	-	796	27.	
37	47	53	57	91	72	54	34	33	25	37	1	916	28.	
51	56	40	34	39	40	45	33	40	53	52	-	860	29.	
26	45	46	37	43	31	37	22	33	24	17	1	595	30.	
48	31	33	29	43	59	58	29	23	27	23	-	811	31.	
1614	1611	1742	2361	2942	2123	1636	1135	1002	1099	1001	19	30812		INSGESAMT

2.19 Straßenverkehrsunfälle, beteiligte Verkehrsteilnehmer, Verunglückte und Unfallursachen nach Ländern

Merkmal	Schleswig-Holstein	Hamburg	Niedersachsen	Bremen	Nordrhein-Westfalen	Hessen	Rheinland-Pfalz	Baden-Württemberg	Bayern	Saarland	Berlin (West)	Bundesgebiet
Unfälle												
mit Getöteten	464	220	1 707	72	2 466	1 021	724	1 964	3 005	186	204	12 033
mit Verletzten	16 351	9 694	40 724	4 263	91 002	32 288	22 056	52 007	67 224	6 727	13 131	355 467
mit Personenschaden zusammen	16 815	9 914	42 431	4 335	93 468	33 309	22 780	53 971	70 229	6 913	13 335	367 500
mit nur Sachschaden von 1 000 DM und mehr bei einem der Beteiligten	21 582	19 029	40 254	8 016	80 646	54 199	30 247	63 267	79 770	7 219	26 339	430 568
Von den Unfällen mit Personenschaden zusammen ereigneten sich auf:												
Autobahnen	460	211	1 744	122	4 184	2 075	976	2 294	3 307	219	290	15 882
Bundesstraßen	4 866	1 930	9 342	820	19 101	9 350	6 389	13 318	17 865	1 631	1 695	86 307
Landesstraßen	3 567	–	7 449	–	23 535	7 308	6 066	14 216	15 038	1 814	–	78 993
Kreisstraßen	2 592	–	4 988	–	8 582	2 639	2 401	4 393	6 917	1 059	–	33 571
Anderen Straßen	5 330	7 773	18 908	3 393	38 066	11 937	6 948	19 750	27 102	2 190	11 350	152 747
An Unfällen mit Personenschaden beteiligte Verkehrsteilnehmer												
Mofas, Mopeds	2 433	881	6 602	779	14 781	5 050	3 717	8 059	7 664	1 137	1 024	52 127
Krafträder, Kraftroller	1 424	700	3 402	313	9 701	3 295	2 833	6 581	8 876	819	1 484	39 428
Personenkraftwagen	19 310	12 958	49 620	4 725	111 681	41 971	27 169	66 610	87 317	8 743	17 104	447 208
Kraftomnibusse, Obusse	284	365	822	95	1 624	555	411	706	1 077	136	567	6 642
Landwirtschaftliche Zugmaschinen	157	5	447	6	226	237	244	470	808	22	–	2 622
Güterkraftfahrzeuge	1 644	1 166	4 355	419	9 278	3 285	2 165	5 335	7 276	466	1 282	36 671
Übrige Kraftfahrzeuge	112	83	279	25	342	153	89	215	322	17	249	1 886
Kraftfahrzeuge zusammen	25 364	16 158	65 527	6 362	147 633	54 546	36 628	87 976	113 340	11 340	21 710	586 584
Fahrräder	2 974	1 785	7 190	1 153	14 556	3 628	2 197	6 467	9 502	520	2 166	52 138
Fußgänger	2 615	2 444	6 182	955	18 457	5 155	3 406	7 847	9 319	1 166	3 640	61 186
Sonstige	132	62	524	187	3 220	400	92	895	634	40	113	6 299
Verkehrsteilnehmer insgesamt	**31 085**	**20 449**	**79 423**	**8 657**	**183 866**	**63 729**	**42 323**	**103 185**	**132 795**	**13 066**	**27 629**	**706 207**
Getötete und verletzte Personen	22 452	12 894	57 940	5 182	122 956	45 406	31 804	75 100	99 732	9 425	16 772	499 663
Getötete												
Führer und Mitfahrer	406	99	1 517	43	1 919	884	635	1 641	2 670	136	89	10 039
darunter von:												
Fahrrädern	45	11	218	13	276	63	54	169	304	6	15	1 174
Motorisierten Zweirädern	68	17	241	10	429	171	138	388	534	39	15	2 050
Personenkraftwagen	279	66	1 000	17	1 141	610	410	1 024	1 751	87	57	6 442
Güterkraftfahrzeugen	7	3	34	3	57	26	21	35	50	2	–	238
Fußgänger	116	132	367	31	758	240	168	503	663	60	121	3 159
Andere Personen	–	1	2	–	4	5	1	3	5	3	–	24
Getötete insgesamt	**522**	**232**	**1 886**	**74**	**2 681**	**1 129**	**804**	**2 147**	**3 338**	**199**	**210**	**13 222**
darunter: unter 6 Jahren	15	4	40	1	78	22	18	51	61	1	7	298
von 6 bis unter 15 Jahren	31	12	132	4	211	44	39	119	137	14	9	752
Verletzte												
Führer und Mitfahrer	19 500	10 412	50 469	4 214	103 015	39 435	27 755	65 743	87 890	8 136	13 164	429 733
darunter von:												
Fahrrädern	2 712	1 612	6 513	1 033	13 408	3 382	2 008	5 954	8 656	486	1 940	47 704
Motorisierten Zweirädern	3 710	1 585	9 736	1 031	24 332	8 443	6 780	15 011	17 120	2 062	2 619	92 429
Personenkraftwagen	12 198	6 620	32 010	1 961	61 292	25 951	17 772	42 462	58 712	5 306	7 666	271 950
Güterkraftfahrzeugen	519	315	1 282	74	2 459	945	731	1 510	2 085	133	312	10 365
Fußgänger	2 395	2 228	5 557	882	17 194	4 774	3 219	7 149	8 390	1 084	3 387	56 259
Andere Personen	35	22	28	12	66	68	26	61	114	6	11	449
Verletzte insgesamt	**21 930**	**12 662**	**56 054**	**5 108**	**120 275**	**44 277**	**31 000**	**72 953**	**96 394**	**9 226**	**16 562**	**486 441**
darunter: unter 6 Jahren	556	320	1 335	193	3 709	990	680	1 666	1 786	169	470	11 874
von 6 bis unter 15 Jahren	2 613	1 454	5 535	672	14 663	4 052	2 754	6 550	7 714	835	1 890	48 732
Polizeilich festgestellte Unfallursachen bei Unfällen mit Personenschaden insgesamt	**25 866**	**15 156**	**76 744**	**7 773**	**138 521**	**49 673**	**34 579**	**88 485**	**117 034**	**9 511**	**20 185**	**583 507**
Ursachen der Fahrzeugführer zusammen	20 374	12 152	59 036	5 611	108 524	40 370	29 123	75 574	98 079	8 204	15 507	472 554
darunter:												
Alkoholeinfluß	2 392	1 238	5 922	458	8 745	4 681	2 757	7 076	8 980	923	1 248	44 420
Nicht angepaßte Geschwindigkeit	5 798	2 008	13 317	732	21 628	9 618	7 927	19 978	21 238	2 034	2 162	106 440
Nichtbeachten der Vorfahrt	2 806	1 794	8 909	886	18 476	6 162	4 269	11 593	12 930	1 134	2 229	71 188
Fehler beim Abbiegen	1 730	1 208	3 484	519	11 287	3 220	2 102	5 118	7 395	609	1 836	38 508
Verstoß gegen das Rechtsfahrgebot oder andere Fehler bei der Fahrbahnbenutzung	1 187	941	4 856	436	6 608	2 222	1 996	5 485	11 353	371	550	36 005
Ungenügender Sicherheitsabstand sowie starkes Bremsen des Vorausfahrenden	1 146	1 118	4 855	425	7 415	3 081	1 271	4 232	6 605	736	2 489	33 373
Fehler beim Überholen	978	276	2 882	172	5 612	2 021	1 782	4 138	5 200	401	359	23 821
Falsches Verhalten gegenüber Fußgängern	687	693	3 068	229	5 767	1 549	1 160	2 609	4 180	672	1 399	22 013
Ursachen bei Fahrzeugen (Technische Mängel, Wartungsmängel)	242	158	893	79	1 703	790	474	1 017	1 294	88	199	6 937
Ursachen bei Fußgängern	2 182	2 128	5 400	1 092	15 588	4 157	2 507	6 387	6 899	699	3 330	50 369
darunter:												
Alkoholeinfluß	157	328	505	60	1 173	333	160	362	481	69	280	3 908
Straßenverhältnisse als Unfallursachen	2 410	614	9 469	838	10 734	3 608	2 059	4 313	8 784	409	866	44 104
Witterungseinflüsse als Unfallursachen	251	35	992	57	1 031	310	185	508	930	30	65	4 394
Hindernisse und sonstige Unfallursachen	396	62	937	88	883	417	225	669	1 002	80	193	4 952

3 Bevölkerung, Kraftfahrzeugbestand, Straßennetz

3.1 Wohnbevölkerung des Bundesgebietes *)

1 000

Alter von ... bis unter ... Jahren	1977			1978			1979 1)		
	männlich	weiblich	insgesamt	männlich	weiblich	insgesamt	männlich	weiblich	insgesamt
unter 6	1 918	1 834	3 752	1 839	1 758	3 597	.	.	.
6 – 15	4 453	4 244	8 697	4 306	4 105	8 411	.	.	.
15 – 18	1 511	1 438	2 949	1 549	1 475	3 024	.	.	.
18 – 21	1 394	1 322	2 717	1 442	1 367	2 808	.	.	.
21 – 25	1 718	1 677	3 395	1 762	1 697	3 459	.	.	.
25 – 35	4 135	3 911	8 047	4 120	3 924	8 044	.	.	.
35 – 45	4 771	4 454	9 225	4 808	4 501	9 309	.	.	.
45 – 55	3 536	3 919	7 455	3 573	3 833	7 406	.	.	.
55 – 65	2 405	3 539	5 944	2 381	3 513	5 894	.	.	.
65 und mehr	3 401	5 819	9 220	3 430	5 943	9 373	.	.	.
Insgesamt	**29 243**	**32 157**	**61 400**	**29 210**	**32 116**	**61 327**	**29 317**	**32 122**	**61 439**

*) Durchschnitt errechnet aus dem Bevölkerungsstand am Jahresanfang und -ende — 1) Vorläufiges Ergebnis

3.2 Bestand an Kraftfahrzeugen im Bundesgebiet *)

Art	1. 7. 1977	1. 7. 1978	1. 7. 1979
Mopeds, Mokicks 1)	555 400	652 164	639 390
Mofa 25 2)	1 352 600	1 372 556	1 369 929
Kleinkraftrader 3)	211 557	192 880	175 574
Krafträder	312 695	374 230	450 634
Kraftroller	30 222	28 741	28 466
Personen- und Kombinationskraftwagen	20 020 197	21 212 046	22 535 469
Kraftomnibusse	63 525	65 877	68 250
Oberleitungsomnibusse	115	111	110
Liefer- und Lastkraftwagen zusammen	1 078 852	1 104 130	1 158 759
davon mit einem zulassigen Gesamtgewicht bis 2 000 kg	42 527	45 786	51 037
von 2 001 bis 3 500 kg	498 511	512 478	543 482
von 3 501 bis 7 500 kg	328 813	335 504	346 990
von 7 501 bis 9 000 kg	20 357	18 820	17 366
von 9 001 bis 12 000 kg	41 046	39 130	38 130
von 12 001 bis 16 000 kg	112 473	115 365	120 481
von 16 001 kg und mehr	35 125	37 037	41 273
Sattelschlepper	49 042	52 065	56 753
Landwirtschaftliche Zugmaschinen	1 459 709	1 457 409	1 465 727
Andere Zugmaschinen	89 356	95 563	102 233
Tankkraftwagen	17 516	17 612	18 019
Lastkraftwagen mit Spezialaufbau (ohne Tankkraftwagen)	49 544	53 743	59 342
Übrige Kraftfahrzeuge 4)	150 103	164 200	181 367
Kraftfahrzeuge insgesamt	**25 440 000**	**26 843 000**	**28 310 000**

*) Einschl. vorubergehend abgemeldeter

1) Fahrräder mit Hilfsmotor (Mopeds) sowie Kleinkrafträder (Mokicks) mit einem Hubraum von nicht mehr als 50 cm³ und einer Hochstgeschwindigkeit bis 40 km/h, mit Versicherungskennzeichen. — 2) Mofa 25, Fahrräder mit Hilfsmotor und einer Höchstgeschwindigkeit bis 25 km/h, mit Versicherungskennzeichen, nicht fuhrerscheinpflichtig. — 3) Krafträder mit einem Hubraum von nicht mehr als 50 cm³ und einer Höchstgeschwindigkeit uber 40 km/h, mit amtlichen Kennzeichen — 4) Zu den übrigen Kraftfahrzeugen zahlen z. B. Krankenkraftwagen, Krankenfahrstuhle, Feuerwehr-, Straßenreinigungsfahrzeuge, Mullwagen, Abschlepp-, Kranwagen und selbstfahrende Arbeitsmaschinen.

3.3 Länge der öffentlichen Straßen am 1. 1. 1979 nach Ländern

km

Land	Straßen des überörtlichen Verkehrs					Gemeindestraßen zusammen 1)	Straßen insgesamt	Außerdem Privatstraßen 1)
	Autobahnen	Bundesstraßen	Landesstraßen	Kreisstraßen	zusammen			
Innerortsstraßen								
Schleswig - Holstein	–	412	742	790	1 944	7 165	9 109	153
Hamburg	–	128	–	–	128	3 250	3 378	92
Niedersachsen	–	908	1 827	2 308	5 043	25 569	30 612	271
Bremen	–	49	–	–	49	1 488	1 537	85
Nordrhein - Westfalen	–	1 747	3 291	2 236	7 274	39 431	46 705	468
Hessen	–	755	1 557	1 215	3 527	16 861	20 388	85
Rheinland - Pfalz	–	608	1 296	1 850	3 754	11 128	14 882	63
Baden - Wurttemberg	–	1 005	2 498	1 732	5 235	27 945	33 180	197
Bayern	–	1 285	2 326	2 895	6 506	37 737	44 243	339
Saarland	–	155	295	297	747	3 434	4 181	17
Berlin (West)	–	69	–	–	69	2 617	2 686	100
Bundesgebiet	**–**	**7 121**	**13 832**	**13 323**	**34 276**	**176 625**	**210 901**	**1 869**
Außerortsstraßen 2)								
Schleswig - Holstein	306	1 571	2 773	3 039	7 689	11 351	19 040	103
Hamburg	60	29	–	–	89	–	89	–
Niedersachsen	961	4 277	6 826	10 563	22 627	22 448	45 075	461
Bremen	45	28	–	–	73	–	73	–
Nordrhein - Westfalen	1 659	3 845	8 927	7 637	22 068	16 392	38 460	194
Hessen	897	2 677	5 578	3 727	12 879	2 433	15 312	31
Rheinland - Pfalz	611	2 659	5 596	5 998	14 864	1 687	16 551	28
Baden - Wurttemberg	871	3 739	10 186	7 486	22 282	15 700	37 982	232
Bayern	1 451	5 984	11 193	13 766	32 394	49 311	81 705	203
Saarland	140	300	466	464	1 370	741	2 111	8
Berlin (West)	28	22	–	–	50	49	99	1
Bundesgebiet	**7 029**	**25 131**	**51 545**	**52 680**	**136 385**	**120 112**	**256 497**	**1 262**
Inner- und Außerortsstraßen insgesamt								
Schleswig - Holstein	306	1 983	3 515	3 829	9 633	18 516	28 149	256
Hamburg	60	157	–	–	217	3 250	3 467	92
Niedersachsen	961	5 185	8 653	12 871	27 670	48 018	75 688	732
Bremen	45	77	–	–	122	1 488	1 610	85
Nordrhein - Westfalen	1 659	5 592	12 218	9 873	29 342	55 823	85 165	662
Hessen	897	3 432	7 135	4 942	16 406	19 294	35 700	116
Rheinland - Pfalz	611	3 267	6 892	7 848	18 618	12 815	31 433	91
Baden - Wurttemberg	871	4 744	12 684	9 218	27 517	43 645	71 162	429
Bayern	1 451	7 269	13 519	16 661	38 900	87 048	125 948	542
Saarland	140	455	761	761	2 117	4 175	6 292	25
Berlin (West)	28	91	–	–	119	2 666	2 785	101
Bundesgebiet	**7 029**	**32 252**	**65 377**	**66 003**	**170 661**	**296 737**	**467 398**	**3 131**

1) Nach dem Stande vom 1 1.1976. — 2) Einschl. der nicht in der Baulast von Gebietskörperschaften liegenden Abschnitte, die nicht nach Innerorts- und Außerortsstraßen aufgegliedert werden konnen.

4 Straßenverkehrsunfälle im Ausland

Land	Jahr	Wohnbevölkerung	Personenkraftwagen	Unfälle mit Personenschaden	Verunglückte insgesamt	Verunglückte Getötete [1]	Verunglückte Verletzte
		1 000		Anzahl			
Bundesrepublik Deutschland	1978	61 327	21 212	380 352	523 306	14 662	508 644
	1979	61 439	22 535	367 500	499 663	13 222	486 441
Belgien	1978	9 837	2 973	63 814	89 863	2 589	87 274
	1979 [2]	.	.	59 579	83 826	2 311	81 515
Danemark	1978	5 097	1 408	15 705	20 366	849	19 517
	1979 [2]	.	.	13 380	17 062	724	16 338
Finnland	1977	4 740	1 075	8 288	12 018	709	11 309
	1978	4 747	1 115	7 001	9 311	610	8 701
Frankreich	1978	52 599	17 400	247 785	350 651	12 137	338 514
	1979 [2]	.	.	253 193	360 398	12 480	347 918
Griechenland	1977	9 269	619	16 902	24 593	1 181	23 412
	1978	9 268	745	17 449	25 332	1 173	24 159
Großbritannien [3]	1978	55 396	14 309	263 627	352 158	6 786	345 372
	1979 [2]	.	.	254 450	333 776	6 327	327 449
Irland	1977	3 162	577	5 617	9 098	583	8 515
	1978	.	643	6 143	9 941	628	9 313
Italien	1978	56 828	.	152 953	215 521	7 965	207 556
	1979 [2]	.	.	.	227 906	8 326	219 580
Luxemburg	1978	357	153	1 598	2 291	102	2 189
	1979 [2]	.	.	1 547	2 295	86	2 209
Niederlande	1978	13 898	4 100	53 547	64 425	2 294	62 131
	1979 [2]	.	.	48 400	58 285	1 985	56 300
Norwegen	1977	4 052	1 147	9 655	13 272	442	12 830
	1978	4 066	.	9 394	12 801	434	12 367
Österreich	1978	7 518	.	43 592	60 929	1 886	59 043
	1979 [2]	.	.	43 977	61 277	1 855	59 422
Polen	1976	34 529	1 290	39 942	52 887	5 878	47 009
	1977	34 700	1 523	.	.	.	.
Portugal	1977	8 782	1 110	.	37 199	2 149	35 050
	1978	9 449	1 161	.	38 128	2 173	35 955
Schweden	1978	8 208	2 856	16 028	21 607	1 034	20 573
	1979 [2]	.	.	14 120	18 764	782	17 982
Schweiz	1978	6 292	2 055	25 623	33 573	1 268	32 305
	1979 [2]	.	.	25 800	33 448	1 248	32 200
Spanien	1977	36 350	5 945	66 202	107 841	4 843	102 998
	1978	34 829	6 530	70 138	116 017	5 359	110 658
Tschechoslowakei	1977	15 082	1 692	30 885	41 590	1 886	39 704
	1978	14 802	1 836	29 411	39 518	1 933	37 585
Ungarn	1977	10 625	737	20 121	27 491	1 803	25 688
	1978	10 671	839	19 945	26 914	2 018	24 896
Vereinigte Staaten	1976	215 120	109 676	.	1 845 422	45 422	1 800 000
	1977	216 332	113 696	.	.	.	.

1) Portugal an der Unfallstelle Getötete und beim Transport ins Krankenhaus Gestorbene, Spanien und Tschechoslowakei innerhalb 24 Stunden Gestorbene; Österreich: innerhalb 3 Tagen Gestorbene; Frankreich: innerhalb 6 Tagen Gestorbene; Italien innerhalb 7 Tagen Gestorbene; übrige europäische Länder und Vereinigte Staaten. innerhalb 30 Tagen Gestorbene. — 2) Vorläufige Ergebnisse. — 3) Ohne Nordirland.

Anhang

Blatt 1

VERKEHRSUNFALLANZEIGE

A ☐ B ☐ C ☐

Dienststelle

Tgb. Nr.:

An Bußgeldbehörde/Staatsanwaltschaft

Ordnungswidrigkeit verjährt am:

Tatbestands- ☐

Protokollaufnahme ☐

RB Krs Gem (2–6, 7–12)

Unfallart 37

- Zusammenstoß m. and. Fahrzeug, das anfährt, anhält o. i. ruh. Verkehr steht ☐ 1
- vorausfährt oder wartet ☐ 2
- seitlich in gleicher Richtung fährt ☐ 3
- entgegenkommt ☐ 4
- einbiegt oder kreuzt ☐ 5
- Zusammenstoß zw. Fzg. und Fußg. ☐ 6
- Aufprall auf Hindernis auf Fahrbahn ☐ 7
- Abkommen von Fahrbahn nach rechts ☐ 8
- Abkommen von Fahrbahn nach links ☐ 9
- Unfall anderer Art ☐ 0

Charakteristik der Unfallstelle 38-40

- Kreuzung ☐ 1
- Einmündung/Anschluß ☐ 2
- Grundstücksein- oder-ausfahrt ☐ 3
- Steigung/Gefälle ☐ 4
- Kuppe ☐ 5
- Kurve ☐ 6

Besonderheiten der Unfallstelle 41-43

- Unübersichtlich ☐ 1
- Schienengleicher Wegübergang ☐ 2
- Fußgängerüberweg ☐ 3
- Fußgängerfurt ☐ 4
- Haltestelle ☐ 5
- Arbeitsstelle ☐ 6

Verkehrsregelung 44-45

- Verkehrsregelungsposten ☐ 7
- Lichtzeichenanlage in Betrieb ☐ 8
- Lichtzeichenanlage außer Betrieb ☐ 9

Geschwindigkeitsbegrenzung (durch VZ angeordnet-km/h) ☐☐ (46–48)

Lichtverhältnisse 49-50

- Dämmerung ☐ 1
- Dunkelheit ☐ 2
- Straßenbeleuchtung in Betrieb ☐ 3
- Straßenbeleuchtung außer Betrieb ☐ 4

Straßenbefestigung 51

- Betondecke ☐ 5
- Schwarzdecke ☐ 6
- Pflaster ☐ 7
- Sonstige befestigte Straße ☐ 8
- Unbefestigte Straße ☐ 9

Straßenzustand 52-54

- Naß ☐ 1
- Glatteis ☐ 2
- Schneeglätte ☐ 3
- Gestreut ☐ 4
- Schlüpfrigkeit (Öl, Dung, Laub usw.) ☐ 5
- Schadhafte Fahrbahn ☐ 6

Witterung 55-57

- Regen ☐ 7
- Schneefall/Hagel ☐ 8
- Nebel/Dunst (Sicht: ca m) ☐ 9
- Sturm/Böen ☐ 0

Vorläufig festgestellte Ursachen gemäß Verzeichnis Nr. 01-69

Ordn. Nr. ☐ (58 59) ☐ (60 61) ☐ (62 63) ☐ (64 65)

Ordn. Nr. ☐ (66 67) ☐ (68 69) ☐ (70 71) ☐ (72 73)

gemäß Verzeichnis 70-89 ☐ (74 75) ☐ (76 77)

Behördenkennung ☐ (13–18) ☐

Unfalldatum (Tag/Monat/Jahr) ☐ (19–24)

Unfallzeit (h/min) ☐ (25–28)

Anzahl der Beteiligten ☐ (29 30)

Getötete ☐ (31 32)

Schwerverletzte ☐ (33 34)

Leichtverletzte ☐ (35 36)

Gesamtsachschaden (volle DM) ☐ (37–45)

Verkehrsflucht ☐

Alkoholeinwirkung ☐

Unfallort (Gemeinde, Ortsteil, Kreis, Straße, Richtungsfahrbahn):

innerorts ☐ 1 (13) außerorts ☐ 2 (13)

Fahrtrichtung Ordn.-Nr. ☐

aufsteigend ☐ 1 (14) absteigend ☐ 2 (14)

Straßenschlüssel ☐ (15–23)

Haus-Nr. ☐ (24–27)

Straßenklasse ☐ (28)

Straßen-Nr. ☐ (29–32) ☐ (33)

km ☐ (34–39)

von Netzknoten A ☐ (40–46) ☐ (47)

nach B ☐ (48–54) ☐ (55)

Station (km) ☐ (56–60)

☐ (61) Unfalltyp ☐ (62–64)

Sondererhebung ☐ (65) ☐ (66) ☐ (67)

☐ (68–78)

Unfallhergang (ggf. Handskizze):

(Datum) (Unterschrift und Amtsbezeichnung des aufnehmenden Beamten)

Blatt 2 (Nur bei Unfallanzeigen B und C)	Behördenkennung	Unfalldatum (Tag/Monat/Jahr)	Unfallzeit (h/min)

Beteiligte Personen und Fahrzeuge	Ordn.-Nr. (13 14) · Verkehrsfl. (15) 1 · Jugendl. · Heranw. · Alkoholeinw. BAK	Ordn.-Nr. (13 14) · Verkehrsfl. (15) 1 · Jugendl. · Heranw. · Alkoholeinw. BAK
Familiennamen/Staatsang.		
-auch Geburtsname-		
Vornamen		
PLZ, Wohnort		
Straße, Nr.		
Beruf		
Geboren am bzw. Personenkennzeichen/Geschlecht	Tag Mon Jahr (16 21 27) · männl. 1 (28) · weibl. 2 (28) · (29 30)	Tag Mon Jahr (16 21 27) · männl. 1 (28) · weibl. 2 (28) · (29 30)
Geburtsort		
Kreis		
Gesetzlicher Vertreter		
Art der Verkehrsbeteiligung		
Fahrerlaubnis	Klasse Tag Mon. Jahr ausstellende Behörde	Klasse Tag Mon. Jahr ausstellende Behörde
Erweiterung Besondere Fahrerlaubnis/ Fahrlehrerlaubnis		
Kraftfahrzeughalter/ Staatsang.		
PLZ, Wohnort		
Straße, Nr.		
Fahrzeugart	Kfz · Anhänger	Kfz · Anhänger
Hersteller		
Typ/Erstzulassungsjahr		
Kennzeichen		
Nationalitätszeichen (außer „D")	(31 33) · (34 37) · (38 39) · (40 43)	(31 33) · (34 37) · (38 39) · (40 43)
Benutzer	(44 45) · Lkw/Zugfahrzeug · Anhänger	(44 45) · Lkw/Zugfahrzeug · Anhänger
Zulässiges Gesamtgewicht	kg (46 48) · kg	kg (46 48) · kg
Unfallfolgen bei Beteiligten Personenschaden	Art der bekannten Verletzungen: getötet 1 · schwerv. 2 · leichtv. 3 (49)	Art der bekannten Verletzungen: getötet 1 · schwerv. 2 · leichtv. 3 (49)
Sachschaden (volle DM)	(50 52) · (53 55) · (56 58) · (59 61)	(50 52) · (53 55) · (56 58) · (59 61)

Unfallfolgen bei sonstigen Geschädigten (nur bei Unfallanzeige B)

Ordn.-Nr.	Name, Vorname, PLZ, Wohnort, Straße	Art des Sachschadens	Sachschaden (volle DM)

Zeugen	Name, Vorname	Alter	PLZ, Wohnort, Straße

Ordn.-Nr.	**Ordnungswidrigkeiten,** Anhörung der Betroffenen nach Belehrung gem. §§ 55 OWiG, 163 a u. 136 StPO §§	Bußgeldvorschlag

Geprüft und weitergeleitet mit (Nur bei Unfallanzeige B) Anlagen

(Datum) (Unterschrift und Amtsbez.)

Blatt 3 (Nur bei Unfallanzeige C)	Behördenkennung	Unfalldatum (Tag/Monat/Jahr)	Unfallzeit (h/min)

Sonstige Geschädigte

Ordn.-Nr.	Name, Vorname, PLZ Wohnort, Straße	Alter	1. Art des Sachschadens und der bekannten Verletzungen 2. Angabe, ob getötet a) schwerverletzt b) leichtverletzt c)	Sachschaden (volle DM)

Verkehrstüchtigkeit der Unfallbeteiligten unter Angabe der Ordnungsnummer des Beteiligten (bei Alkoholeinfluß stets Angabe der Ausfallerscheinungen):

Schäden oder Spuren an Fahrzeugen, die auf den Unfallhergang schließen lassen, techn. Mängel der beteiligten Fahrzeuge unter Angabe der Ordn.-Nr.:

Besonderheiten zur Verkehrslage, zum Unfallort, zur Verkehrsregelung usw., soweit nicht auf Blatt 1 vermerkt:

Strafprozessuale Maßnahmen unter Angabe der Ordn.-Nr.:

Geprüft und weitergeleitet mit Anlagen

(Datum) (Unterschrift und Amtsbez.)

Literaturverzeichnis

Titel der Veröffentlichung/des Beitrages	Erschienen in (Quelle)	Erscheinungsfolge bzw. Seitenangabe
Statistisches Bundesamt (Gustav-Stresemann-Ring 11, Postfach 55 28, 6200 Wiesbaden)		
Straßenverkehrsunfalle 1979	Fachserie 8, Reihe 3.3	monatlich jährlich
Statistisches Landesamt Schleswig - Holstein (Mühlenweg 166, Postfach 11 41, 2300 Kiel 1)		
Straßenverkehrsunfalle in Schleswig - Holstein im Jahre 1979	Stat. Berichte, H I 1 – j/79	jährlich
Straßenverkehrsunfalle mit Personenschaden	Stat. Monatshefte Heft 7/80	unregelmaßig
Statistisches Landesamt Hamburg (Steckelhoern 12, 2000 Hamburg 11)		
Straßenverkehrsunfalle in Hamburg 1979	Stat. Berichte, H I 1 – m 12/79	jährlich
Niedersächsisches Landesverwaltungsamt – Statistik – (Plathnerstraße 5 A, Postfach 1 07, 3000 Hannover)		
Straßenverkehrsunfalle 1979	Stat. Berichte, H I 1 – j/79 Stat. Berichte, H I 1 – m/79	jährlich monatlich
Statistisches Landesamt Bremen (An der Weide 14 – 16, Postfach 10 13 09, 2800 Bremen 1)		
Straßenverkehrsunfälle im Land Bremen 1979	Stat. Berichte, H I 1 – j/79	jährlich
Landesamt für Datenverarbeitung und Statistik Nordrhein - Westfalen (Mauerstraße 51, Postfach 11 05, 4000 Düsseldorf)		
Straßenverkehrsunfalle in Nordrhein - Westfalen 1979	Stat. Berichte, H I 1 – j/79 Stat. Berichte, H I 1 – m/79	jährlich monatlich
Hessisches Statistisches Landesamt (Rheinstraße 35/37, Postfach 32 05, 6200 Wiesbaden)		
Straßenverkehrsunfalle 1979	Beitrage zur Statistik Hessens, Nr. 117 Neue Folge	jährlich
Ursachen der Straßenverkehrsunfalle 1979	Staat und Wirtschaft in Hessen, 35. Jahrgang, Heft 5/80	unregelmaßig
Straßenverkehrsunfalle 1979 nach Unfalltypen	Staat und Wirtschaft in Hessen 35. Jahrgang, Heft 7 – 8/80	unregelmäßig
Statistisches Landesamt Rheinland - Pfalz (Mainzer Straße 15/16, 5427 Bad Ems)		
Straßenverkehrsunfalle in Rheinland - Pfalz 1979	Stat. Berichte, H I 1 – j/79	jährlich
Im Straßenverkehr verungluckte Jugendliche	33. Jahrgang, Heft 7/79	unregelmaßig
Statistisches Landesamt Baden - Württemberg (Böblinger Straße 68, Postfach 8 98, 7000 Stuttgart 1)		
Straßenverkehrsunfalle 1979	Stat. Berichte, H I 1 – m/79	monatlich
Straßenverkehrsunfalle – Entwicklungen und Ursachen	Baden - Wurttemberg in Wort und Zahl 28. Jahrgang, Heft 10/80	unregelmaßig
Bayerisches Statistisches Landesamt (Neuhauser Straße 51, 8000 München 2)		
Straßenverkehrsunfälle in Bayern 1979	Stat. Berichte, H I 1 – j/79	jährlich
Die Straßenverkehrsunfalle in Bayern 1979	Stat. Berichte, H I 1 – S/79	unregelmäßig
Schulwegunfalle in Bayern seit 1973	Bayern in Zahlen, Heft 1/79	
Wohnwagenunfalle auf den Bayer. Autobahnen im Sommer 1978	Bayern in Zahlen, Heft 11/79	
Statistisches Amt des Saarlandes (Hardenbergstraße 3, Postfach 4 09, 6600 Saarbrücken)		
Straßenverkehrsunfalle im Jahr 1979	Stat. Berichte, H I 1 – j/79	jährlich
Statistisches Landesamt Berlin (Fehrbelliner Platz 1, 1000 Berlin 31)		
Straßenverkehrsunfalle in Berlin (West) 1979	Stat. Berichte, H I 1 – m 1 – 12/79 Stat. Jahrbuch Berlin 1980· XV. Verkehr Sonderheft 295 6/80	monatlich jährlich

Carl Ritter & Co., Buch- und Offsetdruck, Wiesbaden

Fachserie 8: Verkehr

Reihe 1: Güterverkehr der Verkehrszweige

In dem Vierteljahresbericht werden die Transportmengen im Güterverkehr für alle Verkehrszweige — Eisenbahnen, Straßenverkehr, Binnenschiffahrt, Seeschiffahrt, Luftverkehr und Rohrfernleitungen — nachgewiesen. Die Ergebnisse sind nach Hauptverkehrsbeziehungen, Güterabteilungen, Gütergruppen und Verkehrsbezirken untergliedert.

Der inhaltlich gleiche Jahresbericht enthält außerdem tiefer gegliederte Angaben über den grenzüberschreitenden Verkehr.

Reihe 2: Eisenbahnverkehr

Fur die Eisenbahnen, die öffentlichen Schienenverkehr betreiben (Deutsche Bundesbahn, nichtbundeseigene Eisenbahnen), werden monatlich die wichtigsten Zahlen über Betriebsleistungen, Verkehrsleistungen (Personen- und Güterverkehr) und Verkehrseinnahmen veröffentlicht.

Im Jahresbericht werden — neben tiefer gegliederten Ergebnissen — Angaben über die Struktur der Unternehmen, den Bestand an Verkehrsmitteln und -einrichtungen sowie über Bahnbetriebsunfälle mit Personenschaden ausgewiesen; ferner Angaben über den Personalbestand nach Beschaftigungsverhältnis und betrieblichem Einsatz.

Reihe 3: Straßenverkehr

3.1: Straßen, Brücken, Parkeinrichtungen

Die in funfjahrigem Turnus erscheinende Veröffentlichung bringt detailliertes Zahlenmaterial über die Länge der Gemeindestraßen nach Fahrbahnbreiten, Decken- und Straßenarten, Brucken im Zuge von Gemeindestraßen sowie öffentliche Parkflachen in größeren Gemeinden.

3.2: Personenverkehr der Straßenverkehrsunternehmen

Monatlich werden Zahlen uber Verkehrsleistungen (beforderte Personen, Personenkilometer), Einnahmen und Warenkilometer veröffentlicht. In dem ausfuhrlichen Jahresbericht sind neben tiefer gegliederten Ergebnissen auch Strukturdaten der Unternehmen im Straßenpersonenverkehr einschl. Fahrzeugbestände und deren Platzangebot enthalten.

3.3: Straßenverkehrsunfälle

Der Monatsbericht bringt Angaben über Unfälle nach Unfallarten und Unfalltypen sowie uber Unfallfolgen; ferner über Verunglückte und Unfallbeteiligte nach Art der Teilnahme am Straßenverkehr und Unfallursachen.

Neben dem Jahresbericht mit wesentlich tiefer gegliederten endgültigen Zahlen, die einen umfassenden Überblick uber Unfälle, Verunglückte und Unfallursachen vermitteln, erscheint ein Vorbericht mit vorlaufigen Ergebnissen.

3.S: Sonderbeiträge

In mehrjährigen Abständen werden Veroffentlichungen über den Güternahverkehr herausgegeben.

Reihe 4: Binnenschiffahrt

Die monatlichen Nachweisungen erstrecken sich auf den Guterverkehr auf Binnenwasserstraßen, den Guterumschlag in Binnenhafen, den Verkehr an Grenzzollstellen sowie den Guterverkehr an ausgewählten Schleusen.

In dem Jahresbericht, zu dem ein Vorbericht erscheint, wird der Güterverkehr nach Verkehrsbezirken aufgegliedert. Außerdem werden Unternehmen, verfügbare Schiffe, Beschäftigte und Umsätze der Binnenschiffahrt sowie Schiffsunfälle dargestellt.

Reihe 5: Seeschiffahrt

Im Monatsbericht und dem jahrlichen Vorbericht werden Schiffs- und Guterverkehr über See nach Häfen, Flaggen und Verkehrsrichtungen, der Verkehr auf dem Nord-Ostsee-Kanal und der Bestand an Seeschiffen nachgewiesen. Der Jahresbericht enthält weitergehende Nachweisungen sowie zusätzlich die Aufteilung des Güterverkehrs nach Verkehrsbezirken, ferner Angaben über Seeunfalle und das Bordpersonal.

Reihe 6: Luftverkehr

Der Monatsbericht umfaßt den Personen-, Guter- und Postverkehr mit Luftfahrzeugen sowie Starts und Landungen nach Flughäfen. Diese Ergebnisse sind im Jahresbericht differenzierter aufgegliedert, wobei zusätzlich noch Angaben aus der Unternehmensstatistik (Unternehmen, Beschäftigte, Luftfahrzeugbestand, Umsatz) gebracht werden.

Systematiken

Systematik der Wirtschaftszweige
Grundsystematik mit Erlauterungen
(Ausgabe 1961 und Nachtrag 1970)

Guterverzeichnis fur die Verkehrsstatistik , Ausgabe 1969
Verzeichnis der Verkehrsbezirke und Häfen , Ausgabe 1969

STATISTISCHES BUNDESAMT
GUSTAV-STRESEMANN-RING 11
6200 WIESBADEN 1

Prospekte mit ausführlichen Angaben sind bei dem Verlag W. Kohlhammer GmbH. Philipp-Reis-Straße 3, Postfach 421120, 6500 Mainz 42, Tel. (06131) 59094/95, erhältlich.