

VERKEHR

FACHSERIE

8

Reihe 3.3

Straßenverkehrsunfälle

1977



HERAUSGEBER: STATISTISCHES BUNDESAMT WIESBADEN
VERLAG: W. KOHLHAMMER GMBH STUTTGART UND MAINZ

VERKEHR

FACHSERIE

8

Reihe 3.3

Straßenverkehrsunfälle

1977

Statistisches Bundesamt
Bibliothek - Dokumentation - Archiv



HERAUSGEBER: STATISTISCHES BUNDESAMT WIESBADEN
VERLAG: W. KOHLHAMMER GMBH STUTTGART UND MAINZ
Bestellnummer: 2080330 – 77700

Erschienen im November 1978

Nachdruck — auch auszugsweise — nur mit Quellenangabe gestattet

Preis: DM 11,20

Inhalt

	Seite
Textteil	
Erläuterungen	4
Straßenverkehrsunfälle 1977	7
Schaubilder	12
Tabellentteil	
1 Zusammenfassende Übersichten	
1.1 Straßenverkehrsunfälle und Zahl der Verunglückten 1953 bis 1977	15
1.2 Bei Straßenverkehrsunfällen verunglückte Personen 1953 bis 1977	16
1.3 An Straßenverkehrsunfällen beteiligte Verkehrsteilnehmer 1953 bis 1977	18
2 Straßenverkehrsunfälle 1977	
2.1 Straßenverkehrsunfälle und Verunglückte nach der Art des Unfalles und nach Straßenklassen	19
2.2 Straßenverkehrsunfälle und Verunglückte nach Unfalltypen und Straßenklassen	25
2.3 Alleinunfälle und Unfälle mit zwei Verkehrsteilnehmern	30
2.4 An Straßenverkehrsunfällen beteiligte Fahrzeugführer und Fußgänger	33
2.5 An Straßenverkehrsunfällen mit Personenschaden beteiligte und verunglückte Fahrzeugführer und Fußgänger nach ihrer Herkunft	36
2.6 An Straßenverkehrsunfällen mit Personenschaden beteiligte Fahrzeugführer und Fußgänger nach Alter und Geschlecht	37
2.7 Bei Straßenverkehrsunfällen verunglückte Kraftfahrzeugführer	38
2.8 Bei Straßenverkehrsunfällen verunglückte Mitfahrer von Kraftfahrzeugen	41
2.9 Bei Straßenverkehrsunfällen verunglückte Benutzer von anderen Fahrzeugen und zu Fuß Gehende sowie Verunglückte insgesamt	44
2.10 Bei Straßenverkehrsunfällen verunglückte Personen nach Alter und Geschlecht	47
2.11 Bei Straßenverkehrsunfällen verunglückte Kinder, Jugendliche und Heranwachsende nach Alter und Geschlecht	48
2.12 Bei Straßenverkehrsunfällen verunglückte Fußgänger und Radfahrer im Alter von 6 bis 14 Jahren nach Monaten und Stunden	49
2.13 Ursachen der Fahrzeugführer bei Straßenverkehrsunfällen	50
2.14 Ursachen bei Fahrzeugen bei Straßenverkehrsunfällen	59
2.15 Ursachen bei Fußgängern bei Straßenverkehrsunfällen	60
2.16 Straßenverhältnisse, Witterungseinflüsse und andere Unfallursachen sowie Ursachen insgesamt	61
2.17 Straßenverkehrsunfälle mit Personenschaden und Sachschadensunfälle mit einem Schaden von DM 1 000 und mehr bei mindestens einem Beteiligten nach Tagen und Stunden	64
2.18 Straßenverkehrsunfälle mit Personenschaden nach Tagen und Stunden	88
2.19 Straßenverkehrsunfälle, beteiligte Verkehrsteilnehmer, Verunglückte und Unfallursachen nach Ländern	112
3 Bevölkerung, Kraftfahrzeugbestand, Straßennetz	
3.1 Wohnbevölkerung des Bundesgebietes 1975 bis 1977	113
3.2 Bestand an Kraftfahrzeugen im Bundesgebiet 1975 bis 1977	113
3.3 Länge der öffentlichen Straßen am 1. 1. 1977 nach Ländern	113
4 Straßenverkehrsunfälle im Ausland 1976/77	114
Anhang	
Verkehrsunfallanzeige	116
Literaturverzeichnis	119

Die Angaben der Tab. 1 – 3 beziehen sich auf das Bundesgebiet; sie schließen Berlin (West) ein.

Zeichenerklärung

- = nichts vorhanden
- . = kein Nachweis vorhanden
- ... = Angaben fallen später an
- X = Nachweis ist nicht sinnvoll bzw. Fragestellung trifft nicht zu

Abkürzungen

- MD = Monatsdurchschnitt

Ergebnisse der Länder werden in tieferer regionaler bzw. sachlicher Gliederung in den „Statistischen Berichten“ unter der Kennziffer H 1 1 sowie in anderen Publikationen der Statistischen Landesämter veröffentlicht (Literaturverzeichnis siehe S. 118).

Allgemeine und methodische Erläuterungen zur Statistik der Straßenverkehrsunfälle

1 Gegenstand der Erhebung

Auf Grund des Gesetzes zur Durchführung einer Straßenverkehrsunfallstatistik (StVUnfG) ¹⁾ wird über Unfälle, bei denen infolge des Fahrverkehrs auf öffentlichen Wegen und Plätzen Personen getötet oder verletzt oder Sachschäden verursacht worden sind, eine Bundesstatistik geführt.

Aus dieser Abgrenzung ergibt sich, daß z. B. Unfälle, die Fußgänger allein betreffen (Sturz bei Glätte), oder Unfälle, die sich auf Privatgrundstücken ereignen, nicht zu den Straßenverkehrsunfällen im Sinne dieser Statistik zu rechnen sind.

Eine untere Grenze des entstandenen Schadens ist im StVUnfG nicht festgelegt. Infolgedessen gehen auch Bagatellunfälle in die Erhebung ein, soweit sie der Polizei zur Kenntnis gelangen. Erfahrungsgemäß wird aber ein gewisser Teil der Unfälle mit nur geringfügigem Sachschaden der Polizei nicht angezeigt. Diese Unvollständigkeit kann jedoch in Kauf genommen werden, da für den Erhebungszweck die Untersuchung der schwereren Unfälle von größerer Bedeutung ist. Diese werden nahezu vollständig erfaßt.

Gezählt werden die Unfälle und bei den mit Anzeigen gemeldeten Unfällen die daran Beteiligten, die Verunglückten sowie die polizeilich feststellbaren Unfallursachen. Diese Zählheiten werden durch qualitative Merkmale ergänzt, die Art, Typ, Ort und Zeit des Unfalles, Art der Verkehrsbeteiligung sowie Alter und Geschlecht der Beteiligten umfassen.

Die Unfälle werden unterschieden nach:

- Unfälle mit Getöteten,
- Unfälle mit Schwerverletzten,
- Unfälle mit Leichtverletzten und
- Unfälle mit nur Sachschaden.

Kriterium für die Zuordnung eines Unfalles ist jeweils die schwerste Folge. Bei einem Unfall mit Schwerverletzten z. B. können daher neben den Schwerverletzten noch Personen leicht verletzt worden sowie Sachschäden entstanden sein; es kamen jedoch bei diesem Unfall keine Menschen ums Leben.

Ein Unfall umfaßt im Durchschnitt mehrere beteiligte Verkehrsteilnehmer (an 100 mit Anzeigen erfaßten Straßenverkehrsunfällen waren 1976 rd. 193 Fahrzeuge und Fußgänger beteiligt).

Bei einem Unfall können zugleich mehrere Personen verunglücken. Die Zahl der getöteten Personen ist daher größer als die Zahl der „Unfälle mit Getöteten“, da bei einem Verkehrsunfall gleichzeitig mehrere Personen ums Leben gekommen sein konnten.

Als Beteiligte an einem Straßenverkehrsunfall werden alle Fahrzeugführer und Fußgänger erfaßt, die selbst – oder deren Fahrzeuge – Schäden erlitten oder hervorgerufen haben.

Als Verunglückte zählen Personen, die verletzt oder getötet wurden. Dabei werden erfaßt als

Getötete:

Personen, die auf der Stelle getötet wurden oder innerhalb von 30 Tagen an den Unfallfolgen starben;

Schwerverletzte:

Personen, die unmittelbar in Krankenanstalten zur stationären Behandlung eingeliefert wurden;

Leichtverletzte:

Personen, deren Verletzungen keinen Krankenhausaufenthalt erforderten.

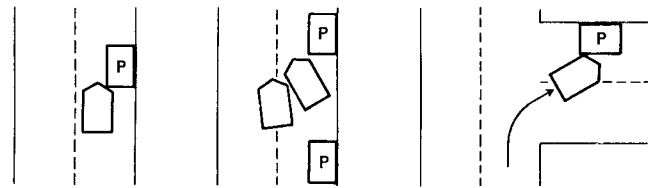
Die Ermittlung der Unfallursachen geht von dem Grundsatz aus, möglichst nur solche Ursachen zu erfassen, die von dem unfallaufnehmenden Polizeibeamten objektiv festgestellt werden können. Da in vielen Fällen mehr als eine Ursache zum

Zustandekommen des Unfalles beitragen und nicht immer zwischen Haupt- und Nebenursachen unterschieden werden kann, werden stets sämtliche bei einem Unfall ermittelten Ursachen erfaßt. Die Gesamtzahl der von der Statistik nachgewiesenen Ursachen (ab 1975 bis zu drei Ursachen des Hauptbeschuldigten und eines weiteren Mitbeschuldigten sowie zwei sogenannte allgemeine Ursachen, wie z. B. Straßenverhältnisse, Witterungseinflüsse usw., das sind maximal acht Ursachen, die zu einem Unfall führten) ist daher immer größer als die Zahl der Unfälle selbst.

Der Ursachenkatalog von 1962 wurde für 1975 dem letzten Stand der Vorschriften des Straßenverkehrsrechtes angepaßt und in seinem Inhalt und Aufbau geändert. Ein Vergleich mit der Zeit vor 1975 ist bei einigen Ursachen entweder vollständig oder zum Teil gestört.

Ab 1975 wird nach zehn Unfallarten unterschieden, die die erste Phase des Gesamtablaufes ausdrücken:

Zusammenstoß mit anderem Fahrzeug, das anfährt, anhält oder im ruhenden Verkehr steht (Unfallart 1).

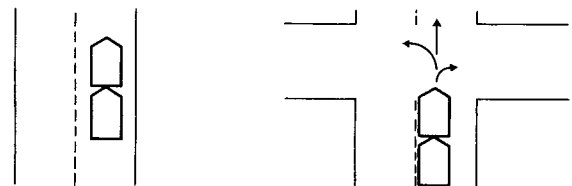


Zusammenstoß eines Fahrzeuges mit einem

- geparkten,
- haltenden (Vvw zu § 12 StVO (1). Halten ist eine gewollte Fahrtunterbrechung, die nicht durch die Verkehrslage oder eine Anordnung veranlaßt ist),
- anhaltenden bzw. anfahrens (zum bzw. nach Halten/ Parken entspr. § 12 StVO)

Fahrzeug (auch beim Rückwärtsfahren). Ruhender Verkehr im Sinne dieser Unfallgruppe ist das Halten oder Parken am Fahrbahnrand, auf Seitenstreifen, auf den markierten Parkstellen unmittelbar am Fahrbahnrand, auf Gehwegen oder auf Parkplätzen. Der Verkehr von und zu Parkplätzen mit eigenen Zu- und Ausfahrten ist hier nicht angesprochen (Unfallart 5).

Zusammenstoß mit anderem Fahrzeug, das vorausfährt oder wartet (Unfallart 2).



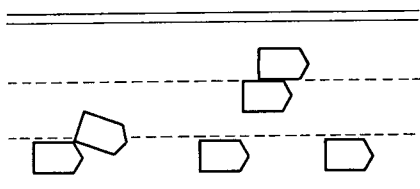
Unfälle durch Auffahren auf ein Fahrzeug, das selbst noch fuhr oder verkehrsbedingt hielt (im Sinne von Warten, nicht Halten, § 12 StVO), z. B.:

- Auffahren auf Voranfahrenden,
- Auffahren im Stau,
- Auffahren auf verkehrsbedingt Haltenden vor Lichtzeichenanlage,
- Auffahren auf wartenden Abbieger,
- Auffahren auf an einer Unfallstelle wartendes Fahrzeug.

Auffahren auf anfahrens bzw. anhaltende Fahrzeuge (ruhender Verkehr, Unfallart 1) gehört nicht hierher.

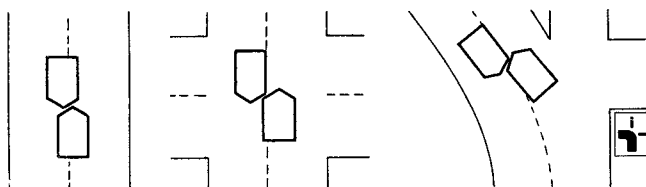
1) BGBl. I 1961 S. 606 und 1965 S. 1437.

Zusammenstoß mit anderem Fahrzeug, das seitlich in gleicher Richtung fährt (Unfallart 3).

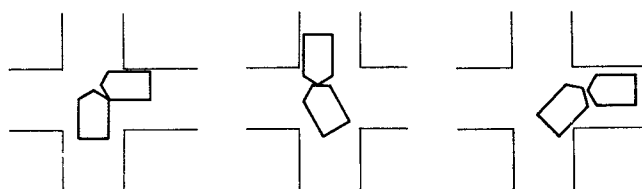


Unfälle beim Nebeneinanderfahren (Streifen) oder beim Fahrstreifenwechsel (Schneiden).

Zusammenstoß mit anderem Fahrzeug, das entgegenkommt, Zusammenstoß im Begegnungsverkehr (Unfallart 4).



Zusammenstoß mit anderem Fahrzeug, das einbiegt oder kreuzt (Unfallart 5).



Unfälle

- beim Kreuzen,
- beim Abbiegen in eine andere Straße, Feld-, Waldweg oder Grundstück (ohne Auffahren auf wartenden Abbieger, s. Unfallart 2 oder Kollision beim Abbiegen mit ruhendem Verkehr, s. Unfallart 1),
- beim Einfahren aus Grundstücken, anderen Straßenteilen,
- beim Einfahren auf Autobahnen,
- beim Kommen aus Feld- und Waldwegen,
- mit Schienenbahnen, wenn Gleisanlage abbiegt oder kreuzt.

Zusammenstoß zwischen Fahrzeug und Fußgänger (Unfallart 6).

Fußgänger sind auch solche mit Hunden oder Kinderwagen, Skiläufer und spielende Kinder (auch auf Rollschuhen, Rollern oder Schlitten) sowie Kinder in Kinderwagen.

Nicht als Fußgänger zählen z. B. Straßenarbeiter, Polizeibeamte bei der Verkehrsregelung oder Unfallaufnahme, Marschkolonnen, oder solche Personen, die sperrige Gegenstände oder Fahrzeuge mitführen, bzw. mit einem Fahrzeug noch in enger Verbindung stehen, wie z. B. ausgestiegene Fahrzeuginsassen bei Unfällen, Pannen usw. (s. Unfallart 10).

Aufprall auf Hindernis auf Fahrbahn (Unfallart 7).

Wie z. B. umgestürzte Bäume, Steine, verlorene Fracht, frei herumlaufende Tiere, Wild.

Zusammenstöße mit geführten Tieren, Reitern sowie anderen Personen (Unfallart 6, Absatz 2) gehören zur Unfallart 10.

Abkommen von der Fahrbahn nach rechts (Unfallart 8).

Abkommen von der Fahrbahn nach links (Unfallart 9).

Unfallart 8 und 9 sind Unfälle an denen außer dem abgekommenen Fahrzeug keine weiteren Verkehrsteilnehmer beteiligt waren.

Unfall anderer Art (Unfallart 10).

Hier sind nur die Unfallarten erfaßt, die unter 1 bis 9 nicht genannt sind, wie z. B.:

- Sturz eines Motorradfahrers auf der Fahrbahn,
- Unfälle beim Auf- und Abspringen der Fahrgäste von Straßenbahnen und Bussen,
- Sturz eines Mitfahrers vom Fahrzeug,
- Zusammenstöße mit geführten Tieren, Reitern u. a. nicht den „Fußgängern“ zuzurechnenden Personen (s. auch Bemerkungen zu Unfallart 6).

Bereits seit längerem wurde angeregt, bei der Datensammlung im Rahmen der amtlichen Straßenverkehrsunfallstatistik neben Art und Ursache auch noch den Typ des Unfalles festzuhalten. Von der Forschungsgesellschaft für das Straßenwesen, Köln, konnten die methodischen Vorbereitungen für eine Systematik der Unfalltypen im Jahr 1974 abgeschlossen werden (Merkblatt für die Auswertung von Straßenverkehrsunfällen). Mit der Verkehrsunfallanzeige wird bundeseinheitlich zunächst nach folgenden sieben Typen unterschieden (1stelliger Schlüssel einer möglichen 3stelligen Gruppierung):

Fahrerfall (Unfalltyp 1).

Verlust der Fahrzeugkontrolle infolge zu hoher Geschwindigkeit oder falscher Einschätzung des Straßenverlaufes, jedoch ohne Mitwirkung anderer Verkehrsteilnehmer; im Verlauf des Fahrerfalles kann es zu einem Zusammenstoß mit anderen Verkehrsteilnehmern kommen, so daß man nicht von einem Alleinunfall sprechen kann.

Abbiegeunfall (Unfalltyp 2).

Unfall infolge Zusammentreffens eines Fahrzeuges, das nach rechts oder links abbiegen will, mit einem Verkehrsteilnehmer, der aus gleicher oder entgegengesetzter Richtung kommt.

Einbiegen/Kreuzen – Unfall (Unfalltyp 3).

Unfall infolge des Zusammentreffens eines Wartepflichtigen, der in eine vorfahrtrechtlich übergeordnete Straße einbiegen oder diese kreuzen will, mit einem Bevorrechtigten.

Überschreiten – Unfall (Unfalltyp 4).

Unfall durch das Zusammentreffen eines Fahrzeuges mit einem Fußgänger, der die Fahrbahn überschreiten will.

Unfall durch ruhenden Verkehr (Unfalltyp 5).

Unfall durch das Zusammentreffen eines auf der Fahrbahn Fahrenden mit einem Fahrzeug des ruhenden Verkehrs.

Unfall im Längsverkehr (Unfalltyp 6).

Unfall durch das Zusammentreffen von Verkehrsteilnehmern, die sich in gleicher oder in entgegengesetzter Richtung bewegen, wenn es sich nicht um einen Unfall nach Typ 1 – 5 handelt.

Sonstiger Unfall (Unfalltyp 7).

Unter Zusammentreffen wird hier nicht der Zusammenstoß der genannten Verkehrsteilnehmer verstanden, sondern deren gleichzeitige Annäherung an eine Straßenstelle, an der sie unter Umständen zusammenstoßen können. Durch diesen „Konflikt“ muß es nicht zu einem Zusammenstoß der Konfliktpartner kommen, dieses Zusammentreffen kann auch zu einer Kollision mit anderen Verkehrsteilnehmern oder zum Abkommen von der Fahrbahn führen. Der ausführliche „Unfalltypenkatalog“ ist im Anhang zum Januarheft 1975 der Fachserie H abgedruckt.

Die **Ortslage** des Unfalles wird durch die gelben Ortstafeln bestimmt. Als Innerortsunfälle zählen danach z. B. alle Unfälle innerhalb von Ortschaften, auch wenn es sich bei der Straße um eine freie Strecke handelt (StVO § 42, Zeichen 310 und 311).

Die Art der **Verkehrsbeteiligung** wird nach folgender Gruppierung nachgewiesen:

- 1) **Mofa 25** (Fahrräder mit Hilfsmotor mit einer Höchstgeschwindigkeit bis 25 km/h)
- 2) **Moped und Mokick** (Fahrräder mit Hilfsmotor bzw. Kleinkraftroller bis 50 cm³ Hubraum und einer Höchstgeschwindigkeit bis 40 km/h, mit Versicherungskennzeichen)
- 3) **Kleinkrafttrad** (Motorräder und -roller bis 50 cm³ Hubraum und einer Höchstgeschwindigkeit über 40 km/h, mit amtlichem Kennzeichen)
- 4) **Krafttrad** (Motorräder über 50 cm³ Hubraum, auch mit Beiwagen)
- 5) **Kraftroller** (Motorroller über 50 cm³ Hubraum, auch mit Beiwagen)
- 6) **Motorisierte Zweiräder** (1 bis 5)
- 7) **Personenkraftwagen** (auch Kombinations- und Dreiradkraftwagen, mit höchstens 9 Sitzplätzen einschließlich Führersitz; auch mit Wohnanhänger oder anderem Anhänger)
- 8) **Kraftomnibus** (mehr als 9 Sitzplätze, einschließlich Führersitz)
- 9) **Oberleitungsomnibus**
- 10) **Liefer- und Lastkraftwagen** (mit Normalaufbau, mit und ohne Anhänger)
- 11) **Lastkraftwagen mit Spezialaufbau** (Tankkraftwagen, Silofahrzeuge, Viehtransportwagen, Langmaterialfahrzeuge usw., das heißt alle Sonderkraftfahrzeuge zur Lastenbeförderung)
- 12) **Sattelschlepper** (mit und ohne Auflieger)
- 13) **Landwirtschaftliche Zugmaschine**
- 14) **Zugmaschine** (andere)
- 15) **Güterkraftfahrzeug** (10 bis 12, 14)
- 16) **Übriges Kraftfahrzeug** (z. B. Krankenkraftwagen, Krankenfahrstuhl, Feuerwehr-, Straßenreinigungsfahrzeug, Müllwagen, Abschlepp-, Kranwagen und selbstfahrende Arbeitsmaschine)
- 17) **Kraftwagen** (7 bis 14, 16)
- 18) **Kraftfahrzeug** (1 bis 5, 7 bis 14, 16)
- 19) **Straßenbahn**
- 20) **Eisenbahn**
- 21) **Fahrrad**
- 22) **Fuhrwerk** (Tiergespann)
- 23) **Sonstiges und unbekanntes Fahrzeug**
- 24) **Fahrzeuge** (1 bis 5, 7 bis 14, 16, 19 bis 23)

25) **Fußgänger** (auch mit Kinderwagen oder Hunden, Skiläufer, Kinder auf Rollern, Schlitten oder Rollschuhen, auch Kinder in Kinderwagen)

26) **Handwagen, Handkarren**

27) **Tierführer, Tiertreiber**

28) **Andere Person** (zu Fuß Gehende, die durch ihr besonderes Verhalten bzw. verkehrsrechtliche Vorschriften, sich vom normalen Fußgänger unterscheiden, wie z. B. Straßenbauarbeiter, Polizeibeamte bei der Verkehrsregelung oder Unfallaufnahme, Marschkolonnen oder Lastenträger, Reiter und unfallbeteiligte Personen, die nicht die Straße benutzen.)

29) **Verkehrsteilnehmer insgesamt** (1 bis 5, 7 bis 14, 16, 19 bis 23, 25 bis 28)

2 Erhebungsverfahren

Bis Ende 1958 diente der Straßenverkehrsunfallstatistik das von der Polizei über jeden ihr bekannt gewordenen Unfall ausgestellte „Statistische Meldeblatt eines Straßenverkehrsunfalles“ als Erhebungsunterlage. Seit 1959 werden Durchschläge der von der Polizei ausgestellten Strafanzeigen verwendet, die sowohl den gerichtlichen als auch den statistischen Erfordernissen entsprechen. Unfälle, die die Polizei nicht mit einer Strafanzeige aufgenommen hatte, wurden in der Mehrzahl der Bundesländer nur noch der Zahl nach erfaßt.

Seit dem 1. 1. 1975 verwendet die Polizei zur Unfallaufnahme den neuen Formularsatz „Verkehrsunfallanzeige“. Die ersten Durchdrucke von Blatt 1 bis 3 dienen als statistische Erhebungsbogen (siehe Anhang Seite 115). Damit gehen erstmals von der Polizei gemachte Angaben, z. B. durch Ankreuzen, unmittelbar in die maschinelle Datensammlung ein, was zum Teil zu einem veränderten Erfassungsumfang gegenüber den Jahren zuvor geführt haben konnte, so unter anderem bei der Frage nach dem schienen-gleichen Wegübergang als Besonderheit der Unfallstelle oder der Verkehrsunfallflucht eines Unfallbeteiligten. Im Rahmen der Bundesstatistik werden aus dieser Erhebungsmasse im vollen Merkmalsumfang aufbereitet die

Unfälle mit nur Sachschaden von DM 1 000,- und mehr bei mindestens einem der Beteiligten (schwere Sachschadensunfälle) und die

Unfälle mit Personenschaden

Die Sachschadensunfälle, bei denen die Schaden der Beteiligten sämtlich unter DM 1 000,- im Einzelfall lagen, werden nicht in allen Bundesländern ausgewertet; in der Bundesstatistik sind sie daher nur mit ihrer Gesamtzahl enthalten.

3 Bekanntgabe der Ergebnisse

Die unter 2 erwähnten Erhebungspapiere werden von der Polizei den Statistischen Landesämtern übermittelt, die die Aufbereitung vornehmen und die Landesergebnisse in ihren laufenden statistischen Veröffentlichungen oder in besonderen Berichten bekanntgeben.

Die Bundesergebnisse werden auf Grund der Angaben errechnet, die die Statistischen Landesämter regelmäßig dem Statistischen Bundesamt übersenden. Über sie wird die Öffentlichkeit in folgender Weise unterrichtet:

— Im „Bulletin des Presse- und Informationsamtes der Bundesregierung“, im „Bundesanzeiger“ und im „Statistischen Wochendienst“ des Statistischen Bundesamtes werden etwa 8 Wochen nach Ende des Berichtsmonats vorläufige Zahlen über Unfälle, Getötete und Verletzte bekanntgegeben. Zusammen mit den Dezemberergebnissen erscheinen vorläufige Jahreszahlen mit einem kurzen Kommentar. Siehe WiSta 1977 Heft 3. Außerdem wurden Ergebnisse von Sonderuntersuchungen in „Wirtschaft und Statistik“ kommentiert (s. WiSta 1973/7 „Seit Tempo 100 weniger tödliche Straßenverkehrsunfälle“ und 1973/10 „Straßenverkehrsunfälle der Kinder 1972“).

— In der vom Statistischen Bundesamt herausgegebenen „Fachserie 8, Verkehr, Reihe 3.3“ werden die Monats- und Jahresergebnisse der Straßenverkehrsunfallstatistik ausführlich dargestellt.

Straßenverkehrsunfälle 1977

Im Jahr 1977 wurden von den Polizeidienststellen mehr als 1,5 Mill. Straßenverkehrsunfälle gemeldet, die sich im Bundesgebiet ereignet hatten. Der größte Teil, und zwar 1 144 000, führte lediglich zu Sachschaden. Bei 379 046 Unfällen mit Personenschaden verunglückten aber 523 120 Fahrzeugbenutzer und Fußgänger. Von ihnen starben nach den bisher vorliegenden Meldungen 14 978 am Unfallort, während des Transportes zum Krankenhaus oder innerhalb 30 Tage an den Folgen der Verletzungen. 508 142 Personen wurden verletzt. Darunter 153 735 bzw. 30 % so schwer, daß sie in eine Krankenanstalt zur stationären Behandlung eingeliefert werden mußten.

Merkmal	Anzahl	%
Unfälle insgesamt	1 523 000	100
davon:		
Sachschadensunfälle	1 144 000	75,1
mit Schaden unter 1 000 DM bei jedem der Beteiligten	799 000	52,5
mit Schaden von 1 000 DM und mehr bei mindestens einem der Beteiligten	345 517	22,7
Unfälle mit Personenschaden	379 046	24,9
davon mit:		
Leichtverletzten	239 816	15,7
Schwerverletzten	125 631	8,2
Getöteten	13 599	0,9
Verunglückte Personen	523 120	100
davon:		
Getötete	14 978	2,9
Schwerverletzte	153 735	29,4
Leichtverletzte	354 407	67,7


Motorzweiräder hat sich um 1,3 Mill. bzw. 5,2 % von 24,2 am 1.7.1976 auf 25,4 Mill. am entsprechenden Stichtag 1977 erhöht. Nach ersten Berechnungen stiegen die Kraftfahrzeugfahrleistungen insgesamt um 3,9 % auf 301,6 Mrd. km im Jahr 1977. Dabei erhöhten sich am stärksten die Kfz-Fahrleistungen auf Autobahnen, und zwar um 12,8 % von 64,3 auf 72,5 Mrd. km. Auf sonstigen Außerortsstraßen nahmen die Fahrleistungen um 0,4 % auf 132,0 Mrd. km und auf Innerortsstraßen um 2,6 % auf 97,1 Mrd. km zu.

Bezogen auf 100 Mill. zurückgelegte km ereigneten sich 1977 rd. 376 Sachschadensunfälle und 125 Unfälle mit Personenschaden. 1976 waren es bei den Sachschadensunfällen 366 und ebenfalls 125 bei den Unfällen mit Personenschaden. Das Steigerungsmaß der Unfallzahlen liegt somit nur bei den Sachschadensunfällen über dem relativen Zuwachs der Kraftfahrzeugfahrleistungen.

Zur Unfallentwicklung haben Teilbereiche des Straßenverkehrs unterschiedlich beigetragen. Mit einem Zuwachs der Unfälle mit Personenschaden von 8,7 % traten 1977 deutlich die Autobahnen hervor. Auf anderen Außerortsstraßen und im Innerortsverkehr ereigneten sich dagegen Unfälle mit Personenschaden nur um 4,6 bzw. um 5,5 % zahlreicher als 1976.

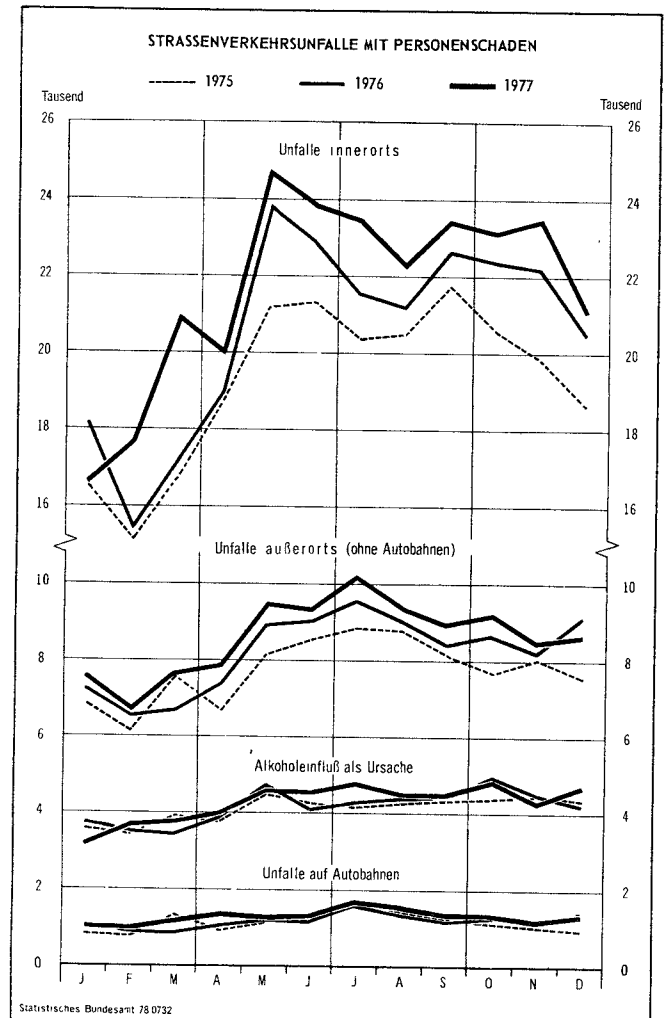
Unter Berücksichtigung des vorerwähnten Anstiegs der Kraftfahrzeugfahrleistungen sind aber die Unfallraten (Unfälle/Kfz-km) für Autobahnen gegenüber 1976 etwas gesunken; auf sonstigen Außerortsstraßen hielten sie sich in etwa auf der Höhe des Vorjahres. Auf Innerortsstraßen haben sich die Unfallraten dagegen erhöht.

Die hauptsächlich Bestimmungsgröße der Unfallbilanz ist seit Jahren der Personenkraftwagen. 1977 wurde der Fahrzeugpark



Entwicklung 1977

Vergleicht man die Unfallzahlen von 1977 mit denen von 1976, so ist festzustellen, daß sowohl die Zahl der Unfälle als auch die der verunglückten Personen über denen vom Vorjahr lagen. Von den reinen Sachschadensunfällen wurden von der Polizei 86 000 oder 8,1 % mehr gemeldet als 1976. Die Zahl der Unfälle mit Personenschaden war um 19 352 bzw. 5,4 % größer. Verhältnismäßig etwas stärker als die Unfälle mit Personenschaden stieg die Zahl der Verletzten, und zwar um 27 561 bzw. 5,7 %. Relativ nicht so hoch lag aber die Zahl der Verkehrstoten über der des Vorjahres, die sich um 158 bzw. 1,1 % vergrößerte. Diese Entwicklung ist im Zusammenhang mit dem weiteren Wachsen des Kraftfahrzeugbestandes zu sehen. Die Zahl der zum Verkehr zugelassenen Kraftwagen und



Unfallbeteiligung der Personenkraftwagen und Unfallschwere

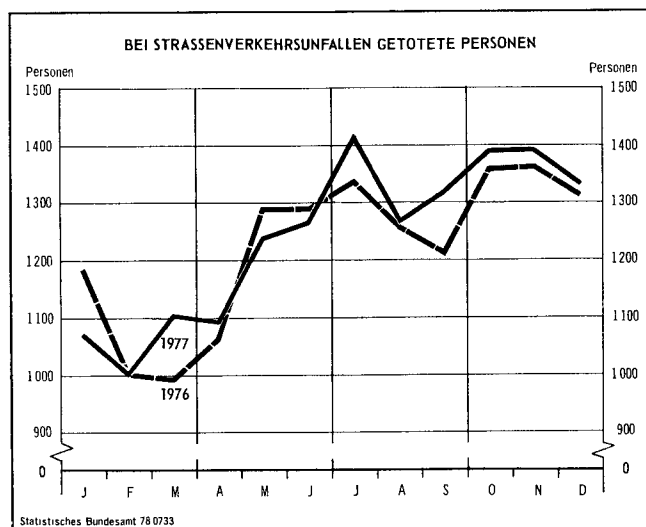
Gegenstand der Nachweisung	1972		1973		1974		1975		1976		1977	
	Anzahl	Je 10 000 beteiligte Pkw	Anzahl	Je 10 000 beteiligte Pkw	Anzahl	Je 10 000 beteiligte Pkw	Anzahl	Je 10 000 beteiligte Pkw	Anzahl	Je 10 000 beteiligte Pkw	Anzahl	Je 10 000 beteiligte Pkw
Innerhalb von Ortschaften												
An Unfällen mit Personenschaden beteiligte Pkw	321 214	—	298 463	—	282 013	—	272 392	—	288 750	—	310 932	—
Verunglückte Insassen von Pkw	179 853	5 599	160 505	5 378	144 122	5 110	139 422	5 118	140 291	4 859	151 373	4 868
Getötete	2 259	70	1 821	61	1 560	55	1 503	55	1 379	48	1 528	49
Schwerverletzte	36 734	1 144	31 358	1 051	27 990	993	25 877	950	26 244	909	28 541	918
Leichtverletzte	140 860	4 385	127 326	4 266	114 572	4 063	112 042	4 113	112 668	3 902	121 304	3 901
Außerhalb von Ortschaften												
An Unfällen mit Personenschaden beteiligte Pkw	162 411	—	145 474	—	124 084	—	135 516	—	143 149	—	154 184	—
Verunglückte Insassen von Pkw	167 855	10 335	147 228	10 121	124 468	10 031	136 694	10 087	140 293	9 800	149 802	9 716
Getötete	7 198	443	5 999	412	5 056	407	5 547	409	5 471	382	5 730	372
Schwerverletzte	55 703	3 430	47 960	3 297	41 609	3 353	43 918	3 241	44 940	3 139	48 346	3 136
Leichtverletzte	104 954	6 462	93 269	6 411	77 803	6 270	87 229	6 437	89 882	6 279	95 726	6 209

dieser vornehmlich für private Zwecke genutzten Wagen durch mehr als 2,5 Mill. Neuzulassungen verjüngt. Diese modernen Wagen, u. a. alle mit Sicherheitsgurten an den Vordersitzen und größtenteils mit Kopfstützen ausgerüstet, sollten sich auch auf die Verkehrssicherheit positiv auswirken. Die Unfallzahlen für 1977 erfüllten diese Erwartungen auf den ersten Blick jedoch nicht. Die Beteiligung der Personenkraftwagen an Unfällen mit Personenschaden lag 1977 um 7,7 %, die Zahl der verletzten Insassen um 7,4 % und die der getöteten Fahrer und Mitfahrer um 6,0 % höher als 1976. Dieser zunehmenden Unfallbeteiligung der Pkw-Fahrer stand andererseits aber eine gewisse Verbesserung der Sicherheit im Fahrzeuginnen gegenüber. Bei leicht zunehmender Bereitschaft, beim Fahren vorhandene Gurte anzulegen (die Gurteanlagequote veränderte sich von Oktober 1976 mit 32 % innerorts und 47 % außerorts auf 38 bzw. 52 % im September 1977), hat sich die Risikoquote der getöteten und verletzten Pkw-Insassen je 10 000 an Unfällen mit Personenschaden außerhalb von Ortschaften beteiligten Personenkraftwagen 1977 nochmals etwas verringert, und zwar von 9 800 auf 9 716.

1977 gab es allein 6 063 (+ 43 %) mehr Unfälle mit Personenschaden durch „regennasse Fahrbahn“.

Von den Fehlern der Fahrzeugführer, die zu Unfällen mit Personenschaden führten, wurden 1977 überdurchschnittlich mehr gemeldet:

- Fehler beim Einfahren in den fließenden Verkehr, z. B. aus einem Grundstück, von einem anderen Straßenteil oder beim Anfahren vom Fahrbahnrand + 17,8 %
- Fehler beim Nebeneinanderfahren; fehlerhaftes Wechseln des Fahrstreifens beim Nebeneinanderfahren oder Nichtbeachten des Reißverschlußverfahrens + 13,1 %
- Zu kurzer Abstand + 10,9 %
- Unzulässiges Rechtsüberholen + 9,6 %
- Fehler beim Wenden oder Rückwärtsfahren + 9,5 %
- Nichtbeachten der Vorfahrt oder des Vorranges + 7,1 %



Ort und Art der Unfälle

Von den 724 563 schweren Straßenverkehrsunfällen des Jahres 1977 (Unfälle mit Personenschaden sowie Unfälle mit nur Sachschaden von 1 000 DM und mehr bei einem der Beteiligten) ereigneten sich rund zwei Drittel (507 430) innerhalb von Ortschaften. Die häufigste Unfallart in den Städten und Gemeinden waren Zusammenstöße zwischen Fahrzeugen (372 298 oder 73 %). Bei diesen Unfällen wurden 2 156 Menschen getötet. Noch folgenschwerer als die Kollisionen zwischen Fahrzeugen waren aber die Fußgängerunfälle die innerorts ihrer Zahl nach an zweiter Stelle standen. 1977 ereigneten sich innerorts 56 290 Unfälle zwischen Fahrzeugen und Fußgängern (11 %). Dabei kamen 2 699 Fußgänger ums Leben. Das Abkommen von Fahrzeugen von der Fahrbahn wurde innerhalb von Ortschaften 49 250 mal registriert.

Der Verkehr auf den freien Strecken außerhalb von Ortschaften wird im wesentlichen durch Personenkraftwagen und Fahrzeuge zur Güterbeförderung bestimmt. Die Unfallbeteiligung dieser Fahrzeuge war entsprechend hoch. An 217 133 schweren Unfällen außerorts waren 306 801 (79 %) Personenkraftwagen und 36 398 Güterkraftfahrzeuge (9,4 %) beteiligt.

Der Anteil der Außerortsunfälle an der Gesamtzahl der schweren Straßenverkehrsunfälle betrug 30 %. Wegen der höheren Geschwindigkeit, die im allgemeinen auf den Außerortsstraßen gefahren wird, waren diese Unfälle im Durchschnitt schwerer als die Unfälle im innerörtlichen Verkehr. Etwas mehr als die Hälfte (8 855 oder 59 %) aller Unfälle mit tödlichen Folgen kam 1977 auf den Außerortsstraßen vor. Jeder zweite Unfall außerorts war ein Zusammenstoß zwischen Fahrzeugen. Bei 119 788 Kollisionen wurden 4 605 Menschen getötet. Nach dem Zusammenstoß ist das Abkommen von der Fahrbahn der Zahl nach die nächsthäufigste Unfallart auf den

Ebenfalls zahlreicher als 1976 waren im vergangenen Jahr die vor allem von Jugendlichen gefahrenen Mofa 25 und Mopeds in Unfälle verwickelt. Ihre Unfallbeteiligung stieg um 14 %. (Der Bestand dieser leichten Zweiräder hat sich um 3,4 % auf rd. 1,9 Mill. Mitte 1977 erhöht). Krafräder und Kraftroller waren dagegen nicht in zunehmendem Maße an Unfällen mit Personenschaden beteiligt (- 2,7 %). Die Zahl der Fußgängerunfälle lag 1977 mit 0,8 % nur leicht über der von 1976.

Unter den Ursachen von Unfällen mit Personenschaden wurden 1977 von der Polizei in erheblichem Umfang vor allem Glätte oder Schlüpfrigkeit der Fahrbahn öfter angegeben als 1976 (+ 11 %).

Straßenverkehrsunfälle mit Personenschaden 1977

Monat	Insgesamt	Und zwar				Ursache Alkoholeinfluß
		innerhalb von Ortschaften	außerhalb von Ortschaften	davon auf		
				Auto- bahnen	anderen Außerorts- straßen	
Januar	25 308	16 569	8 739	1 055	7 684	3 173
Februar	25 342	17 665	7 677	1 005	6 672	3 647
März	29 646	20 912	8 734	1 121	7 613	3 766
April	29 129	19 945	9 184	1 341	7 826	3 992
Mai	35 412	24 706	10 706	1 293	9 370	4 578
Juni	34 456	23 862	10 594	1 282	9 282	4 502
Juli	35 206	23 423	11 783	1 623	10 121	4 764
August	33 092	22 279	10 813	1 501	9 283	4 477
September	33 685	23 425	10 260	1 346	8 875	4 405
Oktober	33 618	23 106	10 512	1 317	9 164	4 864
November	33 122	23 466	9 656	1 183	8 458	4 290
Dezember	31 030	21 038	9 992	1 323	8 669	4 692
1977	379 046	260 396	118 650	15 434 ¹⁾	103 216 ¹⁾	51 190 ¹⁾

Zu- (+) bzw. Abnahme (-) gegenüber Monat im Vorjahr in %

Januar	- 4,3	- 8,8	+ 5,5	- 0,8	+ 6,5	- 14,5
Februar	+ 10,9	+ 14,7	+ 3,0	+ 7,9	+ 2,3	+ 4,6
März	+ 19,8	+ 21,6	+ 15,7	+ 25,3	+ 14,4	+ 9,7
April	+ 6,4	+ 5,3	+ 8,9	+ 23,8	+ 6,5	+ 4,6
Mai	+ 4,2	+ 3,4	+ 5,9	+ 8,9	+ 5,0	- 3,4
Juni	+ 4,0	+ 4,1	+ 3,7	+ 9,6	+ 2,6	+ 9,6
Juli	+ 7,7	+ 8,9	+ 5,3	- 0,4	+ 5,9	+ 11,8
August	+ 4,8	+ 5,2	+ 4,2	+ 9,4	+ 3,0	+ 3,0
September	+ 4,6	+ 3,5	+ 7,2	+ 14,4	+ 5,7	+ 0,5
Oktober	+ 4,3	+ 3,4	+ 6,1	+ 5,0	+ 5,9	- 2,5
November	+ 5,4	+ 5,8	+ 4,4	+ 9,5	+ 3,6	- 4,6
Dezember	+ 0,2	+ 2,8	- 4,9	- 2,9	- 5,3	+ 10,6
1976	+ 5,4	+ 5,5	+ 5,1	+ 8,7	+ 4,6	+ 2,4

1) Die Summe der Monatsergebnisse wurde durch Jahreskorrekturen bereinigt.

freien Strecken. Bei den 77 272 schweren Unfällen dieser Art wurden 2 935 Menschen getötet.

Die Fußgängerunfälle waren auf den Straßen außerhalb der bebauten Gebiete nicht so zahlreich wie innerorts. Insgesamt kamen außerorts 4 692 Fußgängerunfälle vor, bei denen 966 Personen getötet wurden.

An Unfällen mit Personenschaden beteiligte Fahrzeugführer und Fußgänger

Von 100 Verkehrsteilnehmern, die an Unfällen mit Personenschaden beteiligt waren, führten 83 ein Kraftfahrzeug, 7 ein Fahrrad und 9 gingen zu Fuß. In die Unfälle mit nur Sachschaden über 1 000 DM waren fast ausschließlich Kraftfahrzeuge verwickelt; ihr Anteil betrug hier 98 %.

Unter den Fahrern von Kraftfahrzeugen, die 1977 an Unfällen mit Personenschaden beteiligt waren, befanden sich 105 648 Frauen. Gegenüber dem Vorjahr nahm die Zahl der unfallbeteiligten weiblichen Fahrzeugführer um 10 910 oder 12 % zu. Ihr Anteil erreichte damit 18 % von allen Unfallfahrern.

Von 725 189 an Straßenverkehrsunfällen mit Personenschaden beteiligten Fahrzeugführern und Fußgängern entfernten sich 29 564 (4,1 %) unerlaubt vom Unfallort. Bei den Unfällen mit nur Sachschaden über 1 000 DM betrug der Anteil der Unfallflüchtigen sogar 9,2 %.

Bei Straßenverkehrsunfällen 1977 verunglückte Personen

Bei den 379 046 Unfällen mit Personenschaden im Bundesgebiet 1977 wurden 14 978 Fahrzeuginsassen und Fußgänger getötet,

153 735 schwer- und 354 407 leichtverletzt. 7 258 oder 48 % aller Verkehrstoten waren Fahrer und Mitfahrer von Personenkraftwagen. Rund jeder vierte Verkehrstote war ein Fußgänger (3 748). Von den in Unfälle verwickelten Radfahrern wurden 1 360 und von den Benutzern motorisierter Zweiräder 2 152 getötet. 1977 kamen infolge von Straßenverkehrsunfällen 201 Fahrer und 78 Beifahrer von Güterkraftfahrzeugen ums Leben.

Unfallursachen

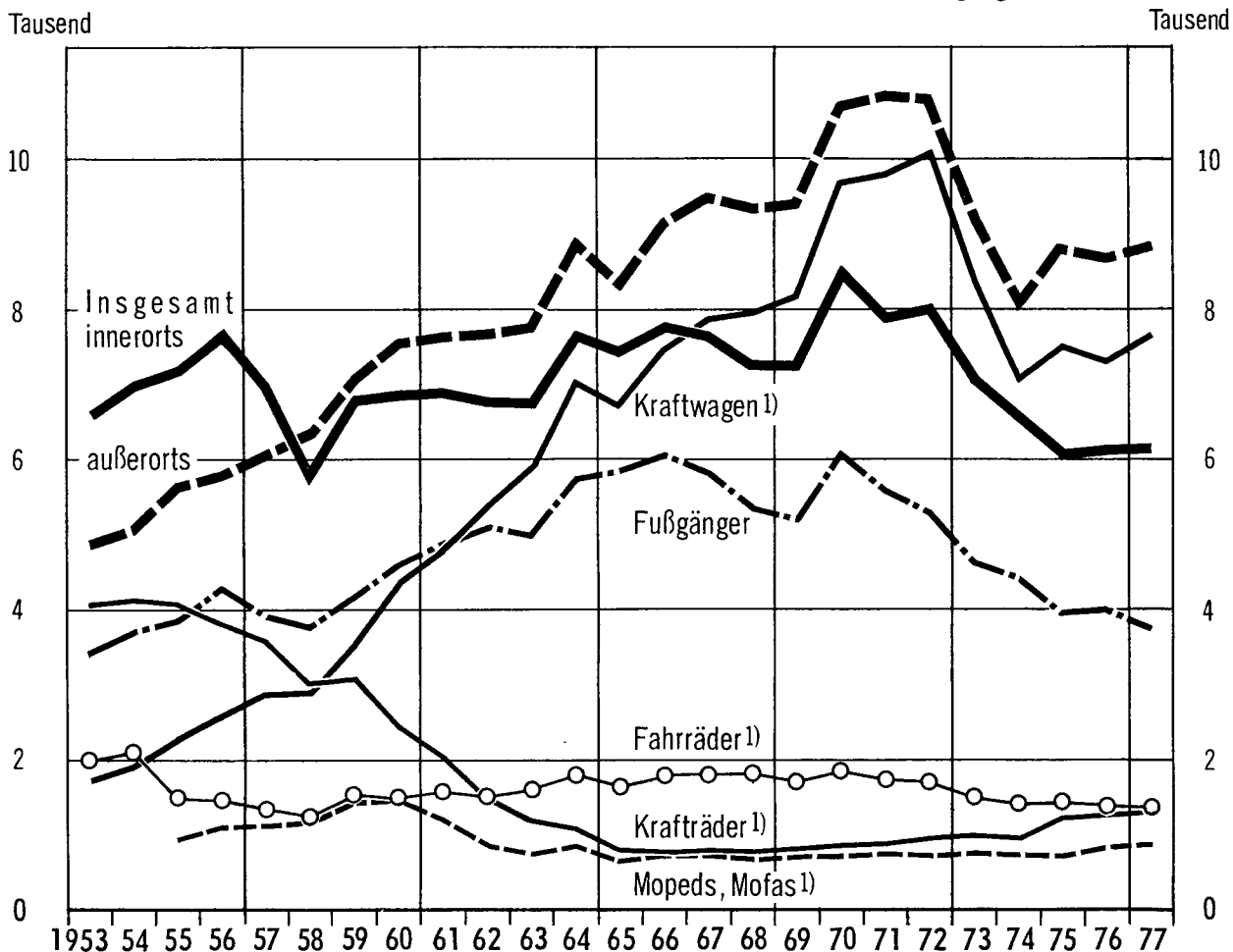
Von den Polizeibeamten, die den Unfall für die Zwecke der Beweissicherung aufnehmen, werden in den Anzeigen die Fehler und Verstöße gegen das Straßenverkehrsrecht gemeldet.

Außerdem wird in der Unfallschilderung darauf hingewiesen, welche Ursachen und Umstände zum Zustandekommen des Unfalles beitrugen. Aus diesen Angaben wird die Unfallursachenstatistik zusammengestellt. Die Vielzahl der möglichen Fehler und Ursachen ist in einer Systematik nach 89 Positionen gruppiert. Die nach diesem Ursachenverzeichnis geführte Statistik, die nahezu sämtliche bei einem Unfall festgehaltenen Ursachen einschließt, gibt Aufschlüsse über Fehlverhalten und schädigende Einflüsse, die zu Unfällen führten.

Insgesamt wurden 1977 bei den 379 046 Unfällen mit Personenschaden rund 603 500 Ursachen angeschrieben. Im Durchschnitt entfielen somit auf einen Unfall 1,6 Ursachen.

81 % aller Unfallursachen waren auf falsches Verhalten der Fahrzeugführer zurückzuführen. 9,7 % wurden den Fußgängern angelastet, 8,5 % lagen bei den Straßenverhältnissen und Witterungseinflüssen oder waren andere allgemeine, in den Verkehrsbedingungen zu suchende Gründe. 1,2 % der Unfallursachen schließlich betrafen technische Mängel und Wartungsmängel bei den Fahrzeugen.

BEI STRASSENVERKEHRSUNFÄLLEN GETÖTETE PERSONEN nach dem Ort des Unfalls und nach der Art der Verkehrsbeteiligung



Statistisches Bundesamt 78 0734

1) Führer und Mitfahrer.

Unter den Fehlern, die den Fahrzeugführern zugeschrieben wurden, ist am häufigsten mit 18 % aller Ursachen nicht angepaßte Geschwindigkeit genannt. Dahinter folgen mit 12 % Nichtbeachten der Vorfahrt, 11 % betrafen falsches Abbiegen, Wenden, Rückwärts-

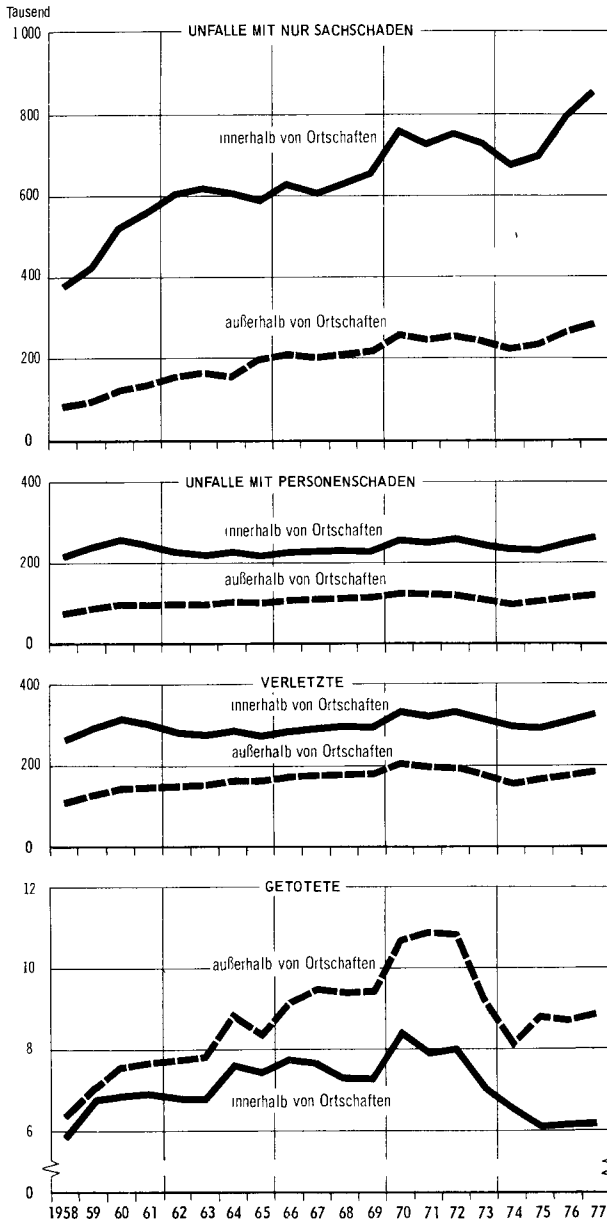
fahren, Ein- und Anfahren und weitere 8,5 % mangelnde Verkehrstüchtigkeit der Fahrzeugführer (darunter Alkoholeinfluß 7,8 %). Unter den Unfallursachen der Fußgänger wurde am häufigsten falsches Verhalten beim Überschreiten der Fahrbahn genannt.

Von der Polizei festgestellte Ursachen bei Straßenverkehrsunfällen 1977

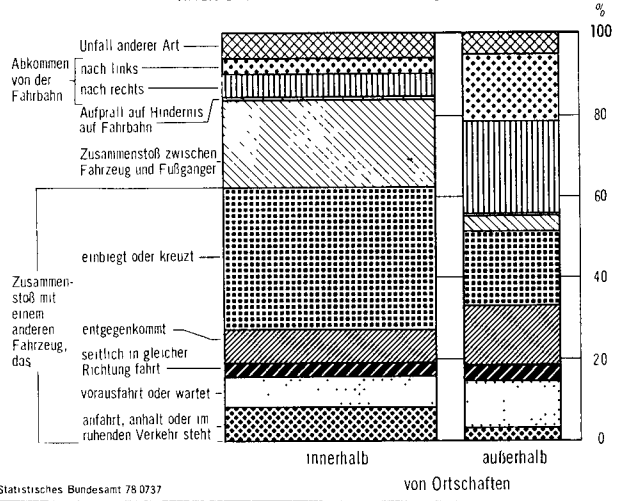
Ursache	Ursachen bei Unfällen					
	mit Personenschaden		darunter		mit nur Sachschaden ¹⁾	
			bei Unfällen mit Getöteten			
	Anzahl	%	Anzahl	%	Anzahl	%
Ursachen insgesamt	603 476	100	25 714	100	537 678	100
Ursachen der Fahrzeugführer	486 419	80,6	19 294	75,0	478 329	89,0
davon						
Verkehrstüchtigkeit	51 573	8,5	3 169	12,3	39 408	7,3
Alkoholeinfluß	46 986	7,8	2 811	10,9	36 701	6,8
Einfluß anderer berauschender Mittel z. B. Drogen, Rauschgift	304	0,1	14	0,1	352	0,1
Übermüdung	2 638	0,4	204	0,8	1 702	0,3
Sonstige körperliche oder geistige Mangel	1 645	0,3	140	0,5	653	0,1
Fehler der Fahrzeugführer beim Fahren und Parken	434 846	72,1	16 125	62,7	438 921	81,6
davon:						
Nicht angepaßte Geschwindigkeit	106 317	17,6	6 027	23,4	93 586	17,4
Nichtbeachten der Vorfahrt	73 536	12,2	1 676	6,5	78 363	14,6
darunter:						
Nichtbeachten der die Vorfahrt regelnden Verkehrszeichen	52 057	8,6	1 249	4,9	53 685	10,0
Nichtbeachten der Regel „rechts vor links“	10 309	1,7	92	0,4	14 095	2,6
Fehler beim Abbiegen, Wenden, Rückwärtsfahren, Ein- und Anfahren	64 862	10,7	1 048	4,1	71 004	13,2
darunter:						
Fehler beim Abbiegen	40 706	6,7	671	2,6	37 302	6,9
Verstoß gegen das Rechtsfahrgebot oder andere Fehler bei der Fahrbahnbenutzung	35 348	5,9	1 728	6,7	33 058	6,1
Ungenügender Sicherheitsabstand sowie starkes Bremsen des Vorausfahrenden ohne zwingenden Grund	34 983	5,8	414	1,6	58 696	10,9
Fehler beim Überholen	25 126	4,2	1 076	4,2	26 024	4,8
darunter:						
Überholen trotz unklarer Verkehrslage	6 724	1,1	150	0,6	9 025	1,7
Überholen trotz Gegenverkehrs	4 470	0,7	404	1,6	3 263	0,6
Falsches Verhalten gegenüber Fußgängern	23 809	3,9	1 321	5,1	159	0,0
Fehler beim Halten, Parken (Ruhender Verkehr, Verkehrssicherung)	3 557	0,6	56	0,2	2 306	0,4
Fehler beim Nebeneinanderfahren, fehlerhaftes Wechseln des Fahrstreifens beim Nebeneinanderfahren	3 062	0,5	51	0,2	8 936	1,7
Fehler beim Vorbeifahren	1 886	0,3	36	0,1	3 666	0,7
Fehlerhafte Ladung, Besetzung	1 571	0,3	49	0,2	1 639	0,3
Nichtbeachten der Beleuchtungsvorschriften	1 547	0,3	59	0,2	748	0,1
Andere Fehler beim Fahrzeugführer	59 242	9,8	2 584	10,0	60 736	11,3
Ursachen beim Fahrzeug						
(Technische Mangel, Wartungsmangel)	7 020	1,2	348	1,4	5 696	1,1
darunter:						
Mängel an der Bereifung	2 283	0,4	149	0,6	2 144	0,4
Mangel an den Bremsen	1 823	0,3	78	0,3	1 536	0,3
Ursachen beim Fußgänger	58 668	9,7	4 035	15,7	1 059	0,2
darunter:						
Mangelnde Verkehrstüchtigkeit	4 406	0,7	497	1,9	118	0,0
darunter:						
Alkoholeinfluß	4 204	0,7	475	1,8	114	0,0
Falsches Verhalten der Fußgänger	54 262	9,0	3 538	13,8	941	0,2
darunter:						
Falsches Verhalten beim Überschreiten der Fahrbahn ohne auf den Fahrzeugverkehr zu achten ²⁾	29 748	4,9	1 977	7,7	390	0,1
durch plotzliches Hervortreten hinter Sichthindernissen ²⁾	9 754	1,6	347	1,3	60	0,0
Spielen auf oder neben der Fahrbahn	894	0,1	28	0,1	15	0,0
Straßenverhältnisse	40 051	6,6	1 557	6,1	41 767	7,8
Witterungseinflüsse	5 979	1,0	331	1,3	5 274	1,0
Hindernisse und sonstige Unfallursachen	5 160	0,9	131	0,5	5 504	1,0
Unfallursachen der Handwagen-, Tierführer und anderen zu Fuß gehenden Personen	179	0,0	18	0,1	49	0,0

1) Unfälle mit nur Sachschaden von 1 000 DM und mehr bei einem der Beteiligten. — 2) An anderen Stellen als Fußgängerüberwegen, -furten oder in der Nähe von Kreuzungen oder Einmündungen, Lichtzeichenanlagen oder Fußgängerüberwegen bei dichtem Verkehr, siehe Seite 60.

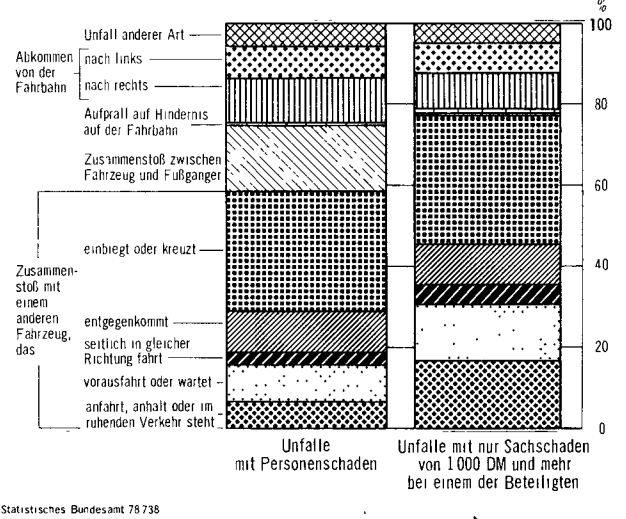
STRASSENVERKEHRsunFALLE UND IHRE FOLGEN



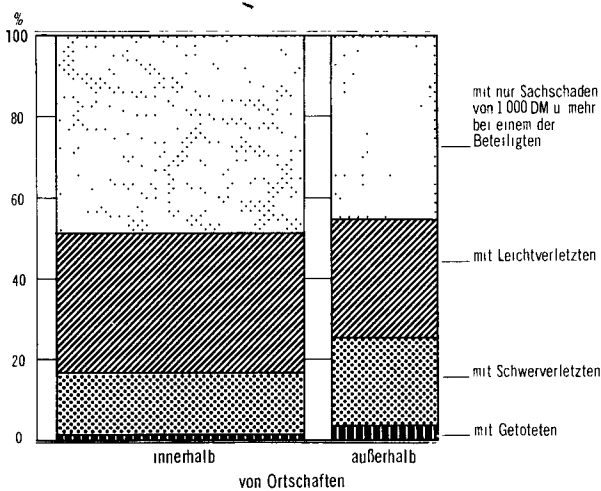
STRASSENVERKEHRsunFALLE MIT PERSONENSCHADEN 1977 NACH UNFALLARTEN UND ORTLAGE



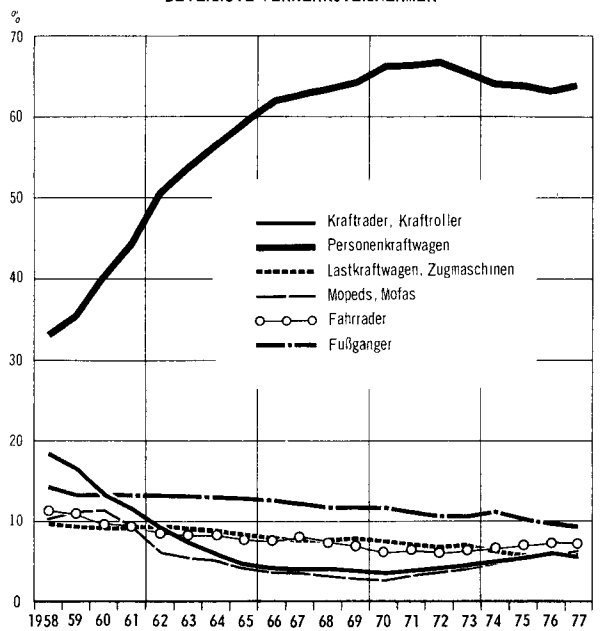
STRASSENVERKEHRsunFALLE 1977 NACH UNFALLARTEN UND ART DES SCHADENS

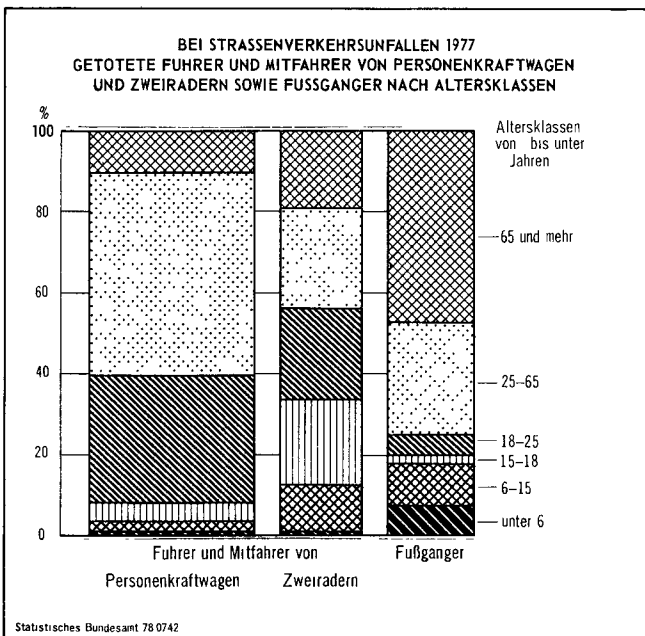
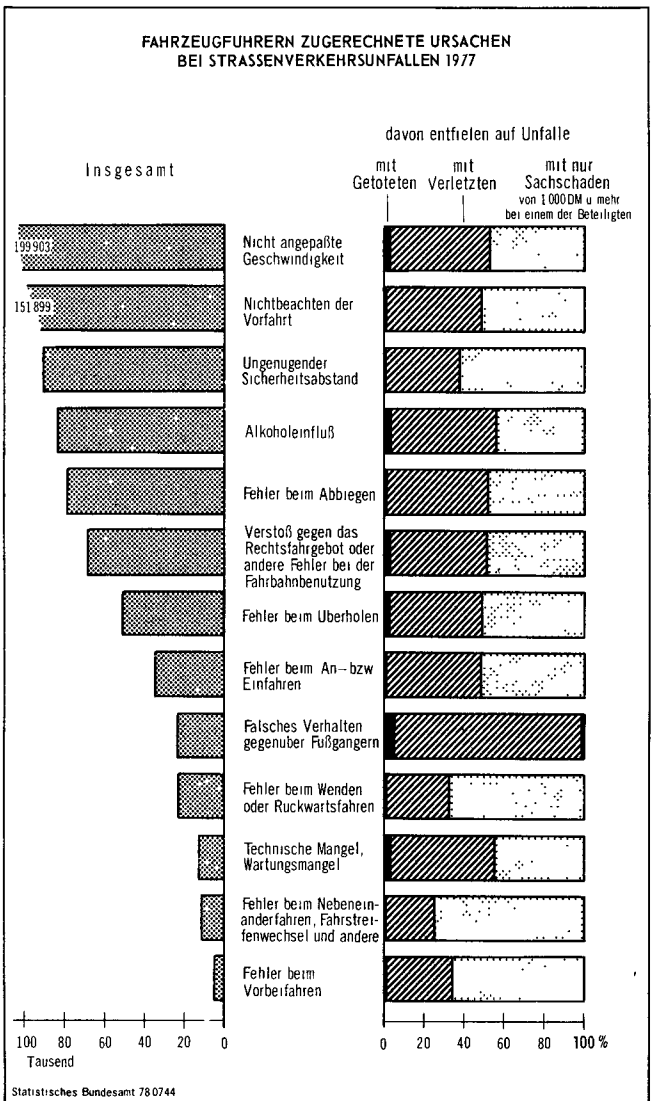
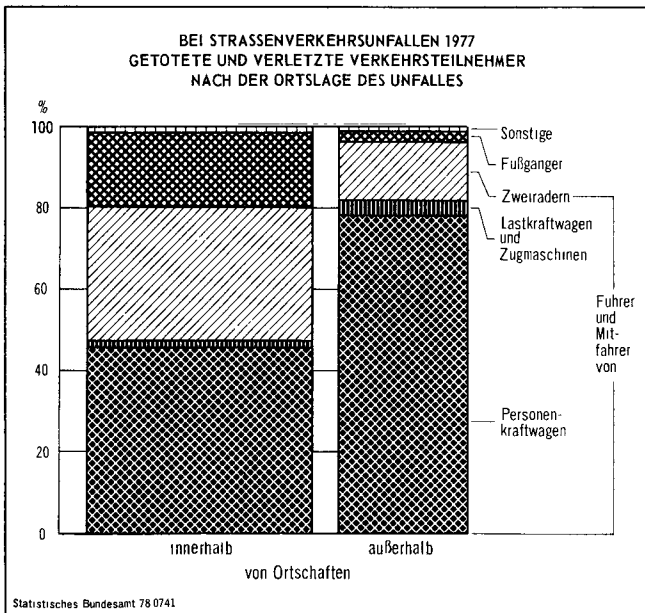
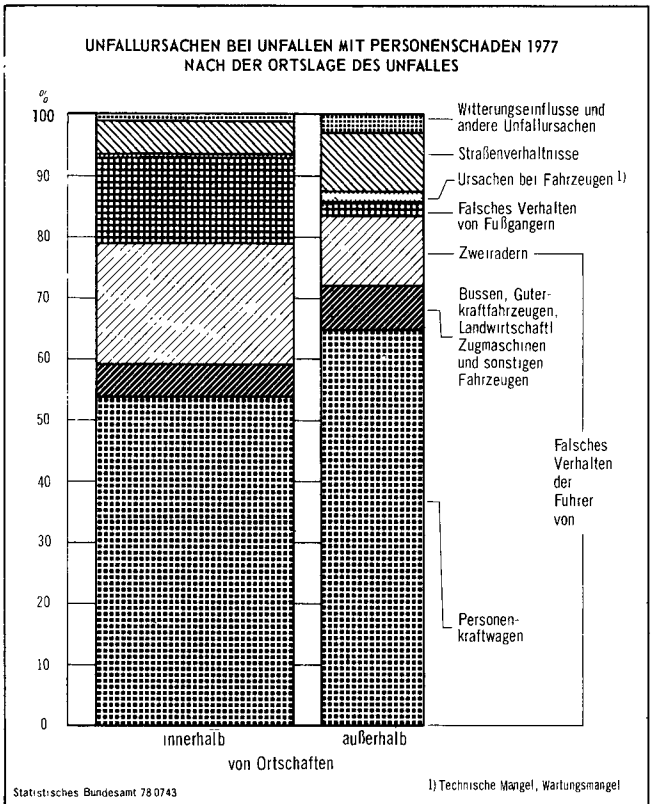
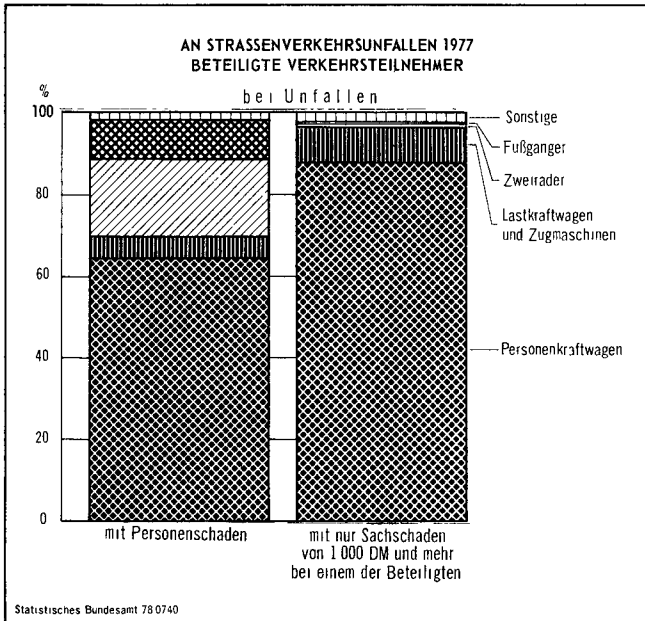


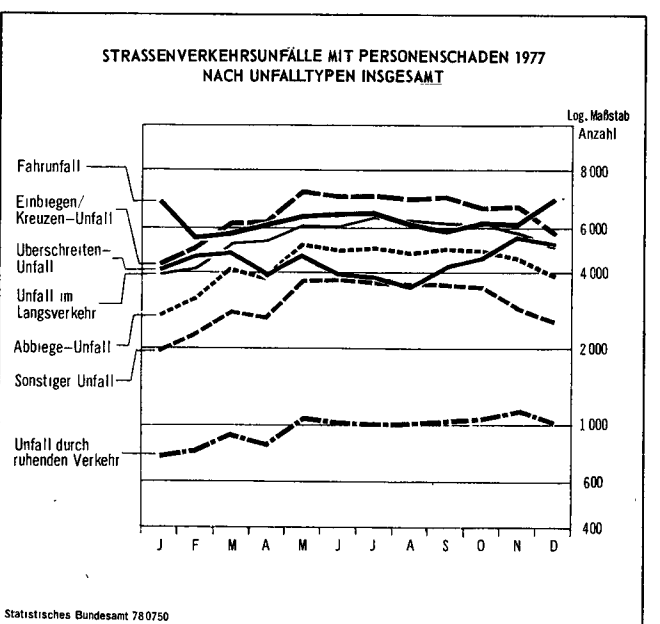
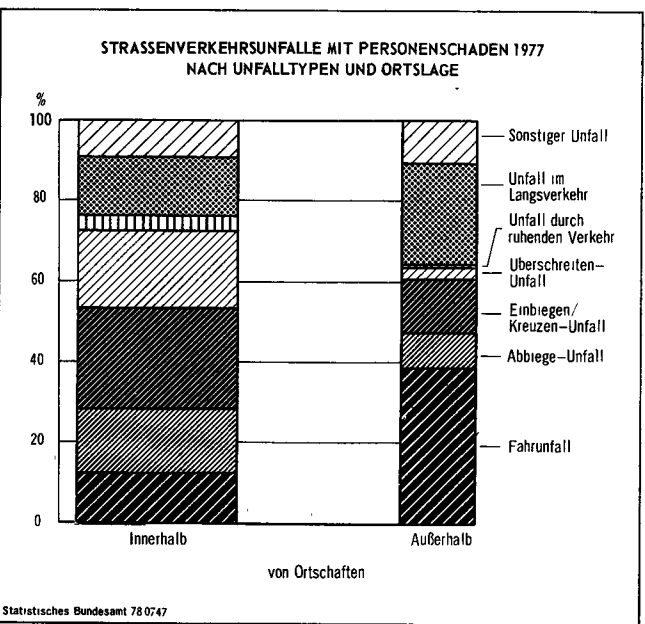
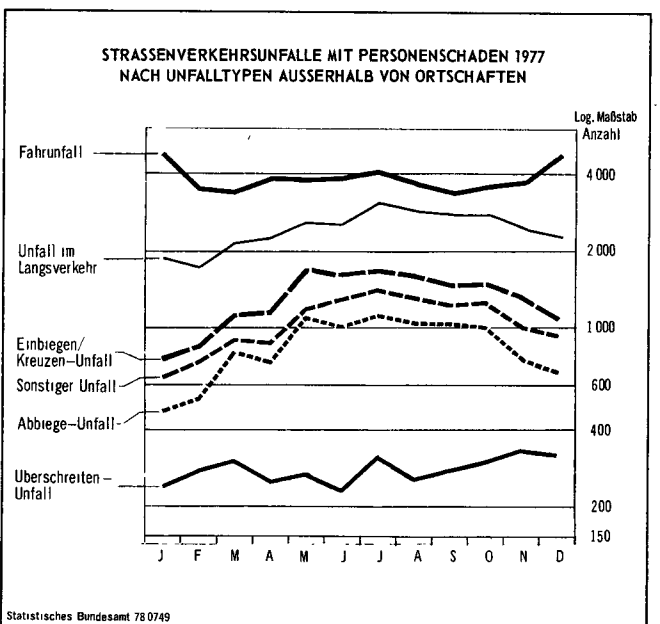
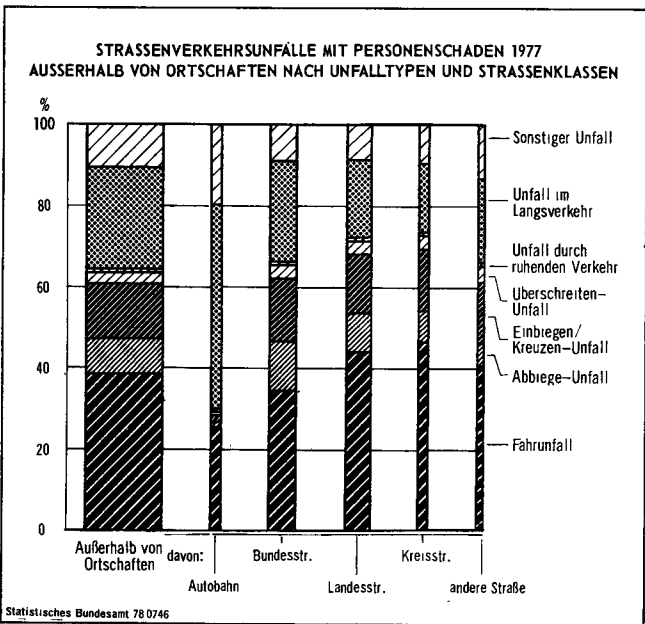
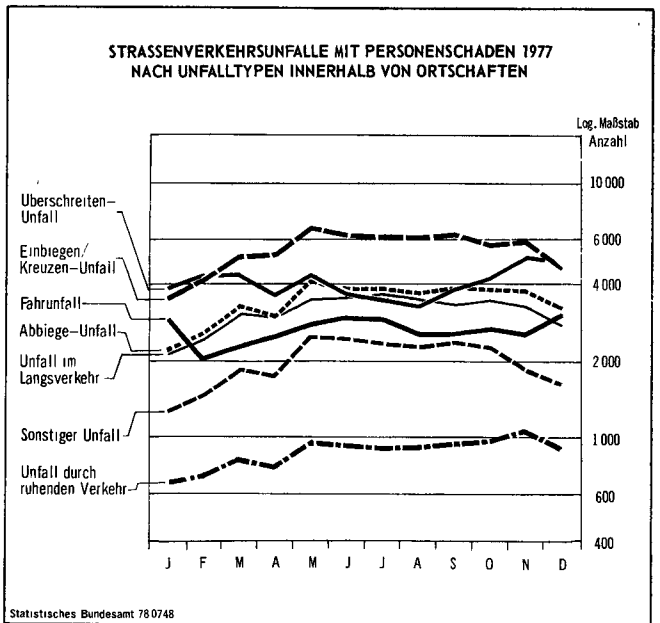
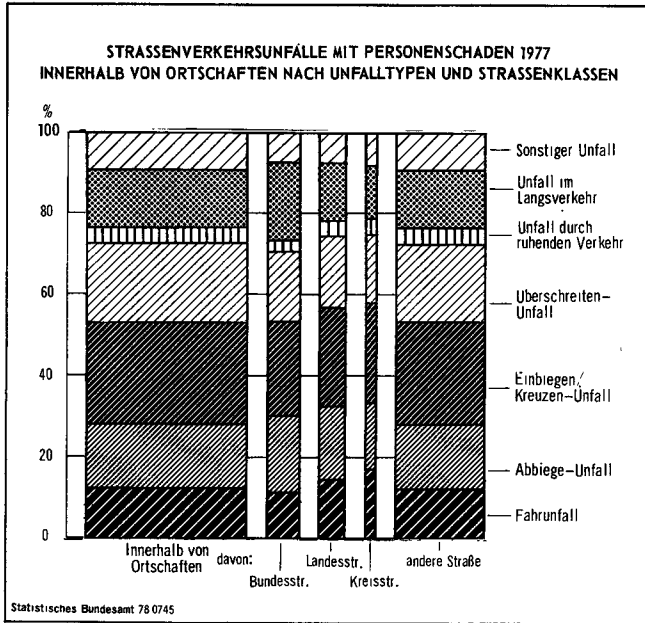
STRASSENVERKEHRsunFALLE 1977 NACH DER ORTLAGE



AN STRASSENVERKEHRsunFALLE MIT PERSONENSCHADEN BETEILIGTE VERKEHRSTEILNEHMER







Tabellenteil

1 Zusammenfassende Übersichten

1.1 Straßenverkehrsunfälle und Zahl der Verunglückten

Jahr	Unfälle				Verunglückte			
	insgesamt	mit Personenschaden		mit nur Sachschaden	insgesamt	Getotete	Verletzte	
		zusammen	mit Getoteten					mit Verletzten
Innerhalb von Ortschaften								
1953	375 000	193 254	6 319	186 935	182 000	242 127	6 567	235 560
1954	416 000	205 329	6 765	198 564	211 000	257 161	7 000	250 161
1955	477 000	225 075	6 939	218 136	252 000	281 742	7 169	274 573
1956	532 000	234 626	7 381	227 245	297 000	292 630	7 644	284 986
1957	543 000	227 270	6 718	220 552	316 000	282 709	6 965	275 744
1958	589 000	217 274	5 668	211 606	372 000	268 132	5 833	262 299
1959	661 000	239 435	6 537	232 898	421 000	301 016	6 763	294 253
1960	774 000	252 816	6 653	246 163	521 000	320 340	6 858	313 482
1961	801 000	243 708	6 675	237 033	557 000	310 875	6 899	303 976
1962	831 000	224 558	6 570	217 988	606 000	287 939	6 771	281 168
1963	838 000	218 104	6 483	211 621	620 000	282 446	6 766	275 680
1964	833 000	225 926	7 342	218 584	607 000	294 142	7 635	286 507
1965		214 676	7 175	207 501		281 029	7 411	273 618
1966		225 284	7 506	217 778		295 537	7 737	287 800
1967		225 748	7 318	218 430		296 236	7 628	288 608
1968		229 070	7 004	222 066		301 461	7 273	294 188
1969		227 599	6 968	220 631		301 140	7 245	293 895
1970		254 198	8 100	246 098		339 670	8 494	331 176
1971		247 133	7 581	239 552		328 899	7 900	320 999
1972		257 318	7 670	249 648		342 476	8 011	334 465
1973		243 451	6 744	236 707		320 008	7 043	312 965
1974		234 321	6 304	228 017		302 841	6 560	296 281
1975		231 247	5 844	225 403		298 535	6 071	292 464
1976		246 844	5 902	240 942		313 848	6 122	307 726
1977		260 396	5 870	254 526		331 564	6 123	325 441
1953 MD	31 300	16 105	527	15 578	15 200	20 177	547	19 630
1960 MD	64 400	21 066	554	20 514	43 300	26 695	571	26 123
1970 MD		21 183	675	20 508		28 306	708	27 598
1975 MD		19 271	487	18 784		24 878	506	24 372
1976 MD		20 570	492	20 079		26 154	510	25 644
1977 MD		21 700	489	21 211		27 630	510	27 120
Außerhalb von Ortschaften								
1953	98 000	58 364	4 525	53 839	40 000	84 479	4 882	79 597
1954	110 000	62 596	4 710	57 886	47 000	89 871	5 071	84 800
1955	126 000	70 996	5 178	65 818	55 000	102 209	5 622	96 587
1956	132 000	72 386	5 309	67 077	60 000	103 942	5 783	98 159
1957	136 000	72 596	5 549	67 047	63 000	106 436	6 039	100 397
1958	163 000	79 423	5 784	73 639	84 000	116 561	6 336	110 225
1959	183 000	88 160	6 447	81 713	95 000	132 633	7 059	125 574
1960	217 000	96 499	6 875	89 624	121 000	149 026	7 548	141 478
1961	229 000	95 839	6 884	88 955	133 000	151 595	7 644	143 951
1962	250 000	96 699	6 893	89 806	153 000	154 994	7 674	147 320
1963	260 000	96 538	6 930	89 608	163 000	156 365	7 747	148 618
1964	256 000	102 742	7 921	94 821	153 000	168 524	8 859	159 665
1965		101 685	7 438	94 247		168 214	8 342	159 872
1966		107 338	8 090	99 248		178 163	9 131	169 032
1967		109 804	8 419	101 385		182 896	9 456	173 440
1968		110 634	8 276	102 358		183 893	9 363	174 530
1969		111 322	8 317	103 005		187 893	9 401	178 492
1970		123 412	9 372	114 040		211 318	10 699	200 619
1971		122 044	9 510	112 534		207 913	10 853	197 060
1972		121 457	9 358	112 099		204 862	10 800	194 062
1973		110 274	7 971	102 303		184 540	9 259	175 281
1974		96 679	7 085	89 594		158 915	8 054	150 861
1975		106 485	7 700	98 785		174 132	8 799	165 333
1976		112 850	7 648	105 202		181 553	8 698	172 855
1977		118 650	7 729	110 921		191 566	8 855	182 701
1953 MD	8 200	4 864	377	4 487	3 300	7 040	407	6 633
1960 MD	18 100	8 042	573	7 469	10 100	12 419	629	11 790
1970 MD		10 284	781	9 503		17 610	892	16 718
1975 MD		8 874	642	8 232		14 511	733	13 778
1976 MD		9 404	637	8 767		15 129	725	14 405
1977 MD		9 888	644	9 243		15 963	738	15 225
Innerhalb und außerhalb von Ortschaften								
1953	473 000	251 618	10 844	240 774	221 000	326 606	11 449	315 157
1954	524 000	267 925	11 475	256 450	256 000	347 032	12 071	334 961
1955	603 000	296 071	12 117	283 954	307 000	383 951	12 791	371 160
1956	664 000	307 012	12 690	294 322	357 000	396 572	13 427	383 145
1957	679 000	299 866	12 267	287 599	379 000	389 145	13 004	376 141
1958	752 000	296 697	11 452	285 245	455 000	384 693	12 169	372 524
1959	844 000	327 595	12 984	314 611	516 000	433 649	13 822	419 827
1960	990 000	349 315	13 528	335 787	641 000	469 366	14 406	454 960
1961	1 030 000	339 547	13 559	325 988	690 000	462 470	14 543	447 927
1962	1 079 000	321 257	13 463	307 794	758 000	442 933	14 445	428 488
1963	1 115 000	314 642	13 413	301 229	800 000	438 811	14 513	424 298
1964	1 089 000	328 668	15 263	313 405	760 000	462 666	16 494	446 172
1965	1 099 000	316 361	14 613	301 748	783 000	449 243	15 753	433 490
1966	1 167 000	332 622	15 596	317 026	834 000	473 700	16 868	456 832
1967	1 144 000	335 552	15 737	319 815	808 000	479 132	17 084	462 048
1968	1 181 000	339 704	15 280	324 424	841 000	485 354	16 636	468 718
1969	1 214 000	338 921	15 285	323 636	875 000	489 033	16 646	472 387
1970	1 393 000	377 610	17 472	360 138	1 015 000	550 988	19 193	531 795
1971	1 339 000	369 177	17 091	352 086	969 000	536 812	18 753	518 059
1972	1 381 000	378 775	17 028	361 747	1 002 000	547 338	18 811	528 527
1973	1 324 000	353 725	14 715	339 010	970 000	504 548	16 302	488 246
1974	1 229 000	331 000	13 389	317 611	898 000	461 756	14 614	447 142
1975	1 265 000	337 732	13 544	324 188	927 000	472 667	14 870	457 797
1976	1 417 000	359 694	13 550	346 144	1 058 000	495 401	14 820	480 581
1977	1 523 000	379 046	13 599	365 447	1 144 000	523 120	14 978	508 142
1953 MD	39 000	20 968	904	20 065	18 400	27 217	954	26 263
1960 MD	82 500	29 110	1 127	27 982	53 400	39 114	1 201	37 913
1970 MD	116 100	31 468	1 456	30 012	84 600	45 916	1 599	44 316
1975 MD	105 400	28 144	1 129	27 016	77 300	39 389	1 239	38 150
1976 MD	118 100	29 975	1 129	28 845	88 200	41 283	1 235	40 048
1977 MD	126 900	31 587	1 133	30 454	95 300	43 593	1 248	42 345

1 Zusammenfassende Übersichten

1.3 An Straßenverkehrsunfällen beteiligte Verkehrsteilnehmer

Jahr	Verkehrsteilnehmer insgesamt	Mopeds, Mofas	Kraftrader Kraftroller	Personenkraftwagen	Kraftomnibusse, Obusse	Landwirtschaftliche Zugmaschinen	Güterkraftfahrzeuge	Ubrige Kraftfahrzeuge	Fahrrader	Fußgänger	Sonstige Fahrzeuge u. andere Personen ¹⁾
Bei Unfällen mit Personenschaden											
1953	487 289	6 092	134 703	104 839	4 133		61'477		88 156	70 310	17 579
1954	515 794	15 983	140 802	119 859	4 305		61 849		82 116	73 893	16 987
1955	568 091	36 071	140 784	142 905	5 549		66 039		78 703	80 403	17 637
1956	587 501	48 406	130 873	166 340	5 787		62 820		71 609	84 950	16 716
1957	566 855	54 129	118 624	173 519	5 521		54 434		65 609	80 195	14 824
1958	560 940	56 729	102 973	185 295	5 756		54 802		62 927	79 143	13 315
1959	618 798	69 599	102 579	218 983	5 884		58 472		67 938	82 575	12 768
1960	662 556	75 166	89 042	266 782	6 545		61 477		63 507	88 725	11 312
1961	646 527	61 351	74 826	286 455	6 609		60 428		60 112	86 584	10 162
1962	609 938	38 724	55 892	307 046	6 614		58 958		52 241	81 742	8 721
1963	599 513	32 839	43 976	321 061	6 740		57 412		50 044	79 647	7 794
1964	622 718	32 510	37 103	351 538	6 300	2 944	52'614		51 880	81 895	5 934
1965	604 679	25 314	29 254	359 198	5 947	2 953	50 960		46 369	78 684	6 000
1966	636 081	23 372	27 655	392 561	5 834	3 108	49 732		47 528	80 431	5 860
1967	637 933	22 667	26 847	399 116	5 526	3 190	46 939		49 568	78 641	5 439
1968	647 423	21 106	27 266	410 463	5 760	3 284	48 102		48 875	77 206	5 361
1969	649 000	19 554	26 458	417 296	5 942	3 185	49 259		45 160	77 085	5 061
1970	726 647	20 670	26 127	480 328	6 658	3 342	54 023		44 874	85 193	5 432
1971	705 327	23 684	26 829	466 820	6 289	3 130	49 298		45 088	79 071	5 118
1972	724 570	26 017	30 022	483 625	6 307	3 224	48 270		43 333	79 142	4 630
1973	679 582	27 393	31 459	443 937	6 593	2 759	46 085		43 065	73 710	4 581
1974	634 313	30 328	32 515	406 997	6 199	2 582	39 123		42 406	70 996	4 067
1975	638 594	34 787	34 846	407 008	5 974	2 613		34 191	44 617	65 587	6 843
1976	682 869	39 942	41 069	431 899	6 260	2 543		36 665	49 564	67 038	6 410
1977	725 189	45 653	39 971	465 116	6 665	2 873		37 502	52 470	67 573	5 826
1953 MD	40 607	508	11 225	8 737	344		5 123		7 346	5 859	1 465
1960 MD	55 213	6 264	7 420	22 232	545		5 123		5 292	7 394	943
1970 MD	60 554	1 723	2 177	40 027	555	279	4'502		3 740	7 099	453
1975 MD	53 216	2 899	2 904	33 992	498	218	2 849	102	3 718	5 466	570
1976 MD	56 906	3 329	3 422	35 992	522	212	3 056	123	4 130	5 587	534
1977 MD	60 432	3 804	3 331	38 760	555	239	3 125	128	4 373	5 631	486
Bei Unfällen mit nur Sachschaden											
1953	431 356	1 722	44 280	188 715	9 710		132'330		26 813	4 980	22 806
1954	496 321	5 047	49 737	232 866	10 762		143 928		25 460	5 441	23 080
1955	588 538	11 551	51 001	300 075	13 529		166 963		23 995	5 901	25 523
1956	694 273	16 651	53 154	379 585	15 313		172 463		22 974	6 717	27 416
1957	734 957	22 585	53 191	426 479	15 507		158 787		24 898	6 336	27 171
1958	884 029	27 016	54 238	538 915	18 298		186 375		25 325	6 741	27 121
1959	995 456	32 941	54 701	632 273	18 674		200 180		25 927	6 219	24 541
1960	1 239 382	36 135	50 862	837 815	22 120		236 340		24 099	6 237	25 374
1961	1 339 420	28 355	42 087	946 962	22 828		247 994		21 436	5 892	23 866
1962	1 458 798	17 122	30 735	1 081 239	24 362		258 654		17 669	5 665	23 352
1963	1 513 839	13 567	21 285	1 151 530	25 146		260 686		14 688	4 970	21 987
1964 ²⁾	658 104	5 010	6 525	509 819	9 202	3 055	101 563		6 684	2 592	13 654
1965 ³⁾	217 232	192	318	172 431	2 433	1 294	37 132		376	467	2 589
1966 ³⁾	253 026	222	306	206 906	2 704	1 532	37 618		412	452	2 874
1967 ³⁾	252 154	227	296	209 876	2 418	1 505	34 345		398	484	2 605
1968 ³⁾	267 197	187	339	222 201	2 643	1 515	36 504		450	486	2 872
1969 ³⁾	267 178	183	300	222 538	2 798	1 500	36 326		313	404	2 816
1970 ³⁾	330 147	223	338	278 247	3 316	1 659	42 256		340	505	3 213
1971 ³⁾	356 199	263	530	304 541	3 257	1 741	41 390		360	614	3 503
1972 ³⁾	418 132	343	744	361 180	3 667	1 815	45 150		370	593	4 270
1973 ³⁾	412 111	378	900	352 674	4 100	1 868	46 597		403	581	4 610
1974 ³⁾	403 528	436	1 032	348 515	3 886	1 916	41 539		345	582	5 277
1975 ³⁾	457 339	669	1 388	396 615	4 321	2 168	39 409	1 363	442	711	10 253
1976 ³⁾	574 800	898	2 060	501 312	5 316	2 365	48 344	1 831	633	936	11 105
1977 ³⁾	684 150	1 307	2 544	601 007	6 111	2 910	54 140	2 187	754	1 056	12 134
1953 MD	35 946	144	3 690	15 726	809		11 028		2 234	415	1 901
1960 MD	103 281	3 011	4 238	69 818	1 843		19 695		2 008	553	2 115
1970 MD ³⁾	27 512	19	28	23 187	276	138	3'521		28	46	268
1975 MD ³⁾	38 112	56	116	33 051	360	181	3 284	114	37	59	854
1976 MD ³⁾	47 900	75	172	41 776	443	197	4 029	153	53	78	925
1977 MD ³⁾	57 013	109	212	50 084	509	243	4 512	182	63	88	1 011
Bei Unfällen insgesamt											
1953	918 645	7 814	178 983	293 554	13 843		193 807		114 969	75 290	40 385
1954	1 012 115	21 030	190 539	352 725	15 067		205 777		107 576	79 334	40 067
1955	1 166 629	47 622	191 785	442 980	19 078		233 002		102 698	86 304	43 160
1956	1 281 774	65 057	184 027	545 925	21 100		235 283		94 583	91 667	41 132
1957	1 301 812	76 714	171 815	599 998	21 028		213 221		90 507	86 531	41 998
1958	1 444 969	83 745	157 211	724 210	24 054		241 177		88 252	85 884	40 436
1959	1 614 254	102 540	157 280	851 256	24 558		258 652		93 865	88 794	37 309
1960	1 901 938	111 301	139 904	1 104 597	28 665		297 817		87 606	95 362	36 686
1961	1 895 947	89 706	116 913	1 233 417	29 437		308 422		81 548	92 476	34 028
1962	2 068 736	55 846	86 627	1 388 285	30 976		317 612		69 910	87 407	32 073
1963	2 113 352	46 406	65 261	1 472 591	31 886		318 098		64 712	84 617	29 781
1964 ²⁾	1 280 822	37 520	43 628	861 357	15 502	5 999	154'177		58 564	84 487	19 588
1965 ³⁾	821 911	25 506	29 572	531 629	8 380	4 247	88 092		46 745	79 151	8 589
1966 ³⁾	889 107	23 594	27 961	599 467	8 538	4 640	87 350		47 940	80 883	8 734
1967 ³⁾	890 087	22 894	27 143	608 992	7 944	4 695	81 284		49 966	79 125	8 044
1968 ³⁾	914 620	21 293	27 605	632 664	8 403	4 799	84 606		49 325	77 692	8 233
1969 ³⁾	916 178	19 737	26 758	639 834	8 740	4 685	85 585		45 473	77 489	8 777
1970 ³⁾	1 056 794	20 893	26 465	758 575	9 974	5 001	96 279		45 214	85 748	8 645
1971 ³⁾	1 061 526	23 947	27 359	771 361	9 546	4 871	90 688		45 448	79 685	8 621
1972 ³⁾	1 142 702	26 360	30 766	844 805	9 974	5 039	93 420		43 703	79 735	8 900
1973 ³⁾	1 091 693	27 771	32 359	796 611	10 693	4 627	92 682		43 468	74 291	9 191
1974 ³⁾	1 037 841	30 764	33 547	754 612	10 085	4 498	80 662		42 751	71 578	9 344
1975 ³⁾	1 095 933	35 456	36 234	804 523	10 295	4 781	73 600	2 591	45 059	66 298	17 096
1976 ³⁾	1 257 669	40 840	42 129	933 211	11 576	4 908	85 009	3 310	50 197	67 974	17 515
1977 ³⁾	1 40										

2 STRASSENVERKEHR SUNFAELLE 1977

2.1 STRASSENVERKEHR SUNFAELLE UND VERUNGLUECKTE NACH DER ART DES UNFALLES UND NACH STRASSENKLASSEN 1977

ART	UNFAELLE MIT PERSONEN- SCHADEN	DAVON MIT			VERUNGLUECKTE				UNFAELLE MIT NUR SACH- SCHADEN VON DM 1000 U.M. ¹⁾
		GETOETE- TEN	SCHWER- VERLETZTEN	LEICHT- VERLETZTEN	INSGE- SAMT	GETOETE- TE	SCHWER- VERLETZTE	LEICHT- VERLETZTE	
A U F S T R A S S E N A L L E R A R T Z U S A M M E N									
INNERHALB VON ORTSCHAFTEN									
ZUSAMMENSTOSS MIT EINEM ANDEREN FAHRZEUG, DAS									
ANFAEHRT, ANHAELT ODER IM RUHENDEN VERKEHR STEHT	21737	182	4796	16759	26343	194	5252	20897	52411
VORAUSSAEHRT ODER WARTET	19517	109	2705	16703	25252	115	2928	22209	29600
SEITL. IN GLEICHER RICHTUNG FAEHRT ENTGEGENKOMMT	8318	171	1762	6385	9614	174	1885	7555	10922
EINBIEGT ODER KREUZT	20986	499	6639	13848	32216	556	8699	22961	21461
ZUSAMMENSTOSS ZW. FAHRZ. U. FUSSSGAENGER	91874	1062	23463	67349	122612	1117	26609	94886	95472
AUFPRALL AUF HINDERNIS AUF FAHRBAHN	56123	2656	23878	29589	62076	2699	24618	34759	167
ABKOMMEN VON DER FAHRBAHN NACH	1022	12	286	724	1193	12	310	871	981
RECHTS	14951	539	6195	8217	20494	588	7738	12168	14441
LINKS	9711	353	3856	5502	13284	375	4806	8103	10147
UNFALL ANDERER ART	16157	287	4802	11068	18480	293	5025	13162	11432
INSGESAMT	260396	5870	78382	176144	331564	6123	87870	237571	247034
DARUNTER AUF SCHIENENGLEICHEN WEG- UEBERGAENGEN	930	81	319	530	1265	98	384	783	950
AUSSERHALB VON ORTSCHAFTEN									
ZUSAMMENSTOSS MIT EINEM ANDEREN FAHRZEUG, DAS									
ANFAEHRT, ANHAELT ODER IM RUHENDEN VERKEHR STEHT	3933	139	1159	2635	6242	168	1520	4554	5179
VORAUSSAEHRT ODER WARTET	13693	438	3513	9742	22485	486	4664	17335	18873
SEITL. IN GLEICHER RICHTUNG FAEHRT ENTGEGENKOMMT	7935	179	1246	2510	5838	201	1588	4049	5505
EINBIEGT ODER KREUZT	17735	1835	7539	8361	37148	2377	13828	20943	13158
ZUSAMMENSTOSS ZW. FAHRZ. U. FUSSSGAENGER	21592	1226	8452	11914	36775	1373	11698	23704	16185
AUFPRALL AUF HINDERNIS AUF FAHRBAHN	4653	939	2280	1434	5812	966	2537	2309	39
ABKOMMEN VON DER FAHRBAHN NACH	1055	33	332	690	1497	41	436	1020	2044
RECHTS	26694	1533	11943	13218	39135	1686	15738	21711	16925
LINKS	19225	1121	8532	9572	28233	1249	11158	15826	14428
UNFALL ANDERER ART	6135	286	2253	3596	8391	308	2698	5385	6147
INSGESAMT	118650	7729	47249	63672	191556	8855	65865	116836	98483
DARUNTER AUF SCHIENENGLEICHEN WEG- UEBERGAENGEN	407	66	157	184	625	85	226	314	401
INNERHALB UND AUSSERHALB VON ORTSCHAFTEN									
ZUSAMMENSTOSS MIT EINEM ANDEREN FAHRZEUG, DAS									
ANFAEHRT, ANHAELT ODER IM RUHENDEN VERKEHR STEHT	25670	321	5955	19394	32585	362	6772	25451	57590
VORAUSSAEHRT ODER WARTET	33210	547	6218	26445	47737	601	7592	39544	48473
SEITL. IN GLEICHER RICHTUNG FAEHRT ENTGEGENKOMMT	12253	350	3008	8895	15452	375	3473	11604	16427
EINBIEGT ODER KREUZT	38721	2334	14178	22209	69364	2933	22527	43904	34619
ZUSAMMENSTOSS ZW. FAHRZ. U. FUSSSGAENGER	113466	2288	31915	79263	159387	2490	38307	118590	111657
AUFPRALL AUF HINDERNIS AUF FAHRBAHN	60776	3595	26158	31023	67888	3665	27155	37068	206
ABKOMMEN VON DER FAHRBAHN NACH	2077	45	618	1414	2690	53	746	1891	3025
RECHTS	41645	2072	18138	21435	59629	2274	23476	33879	31366
LINKS	28936	1474	12388	15074	41517	1624	15964	23929	24575
UNFALL ANDERER ART	22292	573	7055	14664	26871	601	7723	18547	17579
INSGESAMT	379046	13599	125631	239816	523120	14978	153735	354407	345517
DARUNTER AUF SCHIENENGLEICHEN WEG- UEBERGAENGEN	1337	147	476	714	1890	183	610	1097	1351

1) BEI EINEM DER BETEILIGTEN.

2 STRASSENVERKEHR SUNFAELLE 1977

2.1 STRASSENVERKEHR SUNFAELLE UND VERUNGLUECKTE NACH DER ART DES UNFALLES UND NACH STRASSENKLASSEN

ART	UNFAELLE MIT PERSONENSCHADEN	DAVON MIT			VERUNGLUECKTE				UNFAELLE MIT NUR SACHSCHADEN VON DM 1000 U.M. ¹⁾
		GETOETETEN	SCHWER-VERLETZTEN	LEICHT-VERLETZTEN	INSGESAMT	GETOETETE	SCHWER-VERLETZTE	LEICHT-VERLETZTE	

AUF AUTOBAHNEN
INNERHALB VON ORTSCHAFTEN

ZUSAMMENSTOSS MIT EINEM ANDEREN FAHRZEUG, DAS									
ANFAEHRT, ANHAELT ODER IM RUHENDEN VERKEHR STEHT	X	X	X	X	X	X	X	X	X
VORAUSFAEHRT ODER WARTET	X	X	X	X	X	X	X	X	X
SEITL. IN GLEICHER RICHTUNG FAEHRT	X	X	X	X	X	X	X	X	X
ENTGEGENKOMMT	X	X	X	X	X	X	X	X	X
EINBIEGT ODER KREUZT	X	X	X	X	X	X	X	X	X
ZUSAMMENSTOSS ZW. FAHRZ. U. FUSSGAENGER	X	X	X	X	X	X	X	X	X
AUFPRALL AUF HINDERNIS AUF FAHRBAHN	X	X	X	X	X	X	X	X	X
ABKOMMEN VON DER FAHRBAHN NACH									
RECHTS	X	X	X	X	X	X	X	X	X
LINKS	X	X	X	X	X	X	X	X	X
UNFALL ANDERER ART	X	X	X	X	X	X	X	X	X
INSGESAMT	X	X	X	X	X	X	X	X	X

AUSSERHALB VON ORTSCHAFTEN

ZUSAMMENSTOSS MIT EINEM ANDEREN FAHRZEUG, DAS									
ANFAEHRT, ANHAELT ODER IM RUHENDEN VERKEHR STEHT	751	41	186	524	1356	57	297	1002	1395
VORAUSFAEHRT ODER WARTET	5695	199	1418	4078	10163	234	2051	7878	9838
SEITL. IN GLEICHER RICHTUNG FAEHRT	1188	47	295	846	1983	57	449	1477	3013
ENTGEGENKOMMT	273	47	109	117	689	89	227	373	220
EINBIEGT ODER KREUZT	170	6	41	123	269	6	62	201	549
ZUSAMMENSTOSS ZW. FAHRZ. U. FUSSGAENGER	136	56	48	32	168	58	54	56	1
AUFPRALL AUF HINDERNIS AUF FAHRBAHN	186	6	50	130	320	10	80	230	861
ABKOMMEN VON DER FAHRBAHN NACH									
RECHTS	3508	203	1204	2101	5407	225	1720	3462	5227
LINKS	2237	88	692	1457	3408	99	919	2390	5643
UNFALL ANDERER ART	1290	68	355	867	2088	80	525	1483	2898
INSGESAMT	15434	761	4398	10275	25851	915	6384	18552	29645

INNERHALB UND AUSSERHALB VON ORTSCHAFTEN

ZUSAMMENSTOSS MIT EINEM ANDEREN FAHRZEUG, DAS									
ANFAEHRT, ANHAELT ODER IM RUHENDEN VERKEHR STEHT	751	41	186	524	1356	57	297	1002	1395
VORAUSFAEHRT ODER WARTET	5695	199	1418	4078	10163	234	2051	7878	9838
SEITL. IN GLEICHER RICHTUNG FAEHRT	1188	47	295	846	1983	57	449	1477	3013
ENTGEGENKOMMT	273	47	109	117	689	89	227	373	220
EINBIEGT ODER KREUZT	170	6	41	123	269	6	62	201	549
ZUSAMMENSTOSS ZW. FAHRZ. U. FUSSGAENGER	136	56	48	32	168	58	54	56	1
AUFPRALL AUF HINDERNIS AUF FAHRBAHN	186	6	50	130	320	10	80	230	861
ABKOMMEN VON DER FAHRBAHN NACH									
RECHTS	3508	203	1204	2101	5407	225	1720	3462	5227
LINKS	2237	88	692	1457	3408	99	919	2390	5643
UNFALL ANDERER ART	1290	68	355	867	2088	80	525	1483	2898
INSGESAMT	15434	761	4398	10275	25851	915	6384	18552	29645

1) BEI EINEM DER BETEILIGTEN.

2 STRASSENVERKEHR SUNFAELLE 1977

2.1 STRASSENVERKEHR SUNFAELLE UND VERUNGLUECKTE NACH DER ART DES UNFALLES UND NACH STRASSENKLASSEN

ART	UNFAELLE MIT PERSONEN- SCHADEN	DAVON MIT			VERUNGLUECKTE				UNFAELLE MIT NUR SACH- SCHADEN VON DM 1000 U.M. ¹⁾
		GETOETE- TEN	SCHWER- VERLETZTEN	LEICHT- VERLETZTEN	INSGE- SANT	GETOETE- TE	SCHWER- VERLETZTE	LEICHT- VERLETZTE	
A U F B U N D E S S T R A S S E N									
I N N E R H A L B V O N O R T S C H A F T E N									
ZUSAMMENSTOSS MIT EINER ANDEREN FAHRZEUG, DAS									
ANFAEHRT, ANHAELT ODER IM RUHENDEN VERKEHR STEHT	4121	43	824	3254	5283	44	912	4327	6703
VORAUSFAEHRT ODER WARTET	6770	39	869	5862	9065	42	964	8059	10985
SEITL. IN GLEICHER RICHTUNG FAEHRT	2089	37	452	1600	2477	37	491	1949	3372
ENTGEGENKOMMT	4021	173	1435	2413	7060	207	2123	4730	3628
EINBIEGT ODER KREUZT	17901	263	4565	13073	24704	280	5332	19092	18436
ZUSAMMENSTOSS ZW. FAHRZ. U. FUSSGAENGER	10120	676	4564	4880	11389	685	4763	5941	33
AUFPRALL AUF HINDERNIS AUF FAHRBAHN	150	2	53	95	183	2	58	123	177
ABKOMMEN VON DER FAHRBAHN NACH									
RECHTS	2975	125	1261	1589	4111	136	1596	2379	2600
LINKS	1920	87	776	1057	2712	96	994	1622	1866
UNFALL ANDERER ART	2437	47	663	1727	2851	51	700	2100	1746
INSGESANT	52504	1492	15462	35550	69835	1580	17933	50322	49546
DARUNTER AUF SCHIENENGLEICHEN WEG- UEBERGAENGEN	166	11	43	112	216	15	49	152	213
A U S S E R H A L B V O N O R T S C H A F T E N									
ZUSAMMENSTOSS MIT EINER ANDEREN FAHRZEUG, DAS									
ANFAEHRT, ANHAELT ODER IM RUHENDEN VERKEHR STEHT	1469	37	421	1011	2400	46	543	1811	1569
VORAUSFAEHRT ODER WARTET	4361	120	1057	3184	6966	126	1347	5493	5429
SEITL. IN GLEICHER RICHTUNG FAEHRT	1194	53	398	743	1774	60	501	1213	1372
ENTGEGENKOMMT	6579	920	2792	2867	14973	1229	5723	8021	4077
EINBIEGT ODER KREUZT	8284	458	3140	4686	14707	530	4508	9669	6559
ZUSAMMENSTOSS ZW. FAHRZ. U. FUSSGAENGER	1453	356	700	397	1822	369	777	676	19
AUFPRALL AUF HINDERNIS AUF FAHRBAHN	272	15	93	164	409	19	125	265	480
ABKOMMEN VON DER FAHRBAHN NACH									
RECHTS	7457	397	3249	3811	10647	432	4199	6016	4328
LINKS	5258	302	2229	2727	7512	338	2917	4257	3410
UNFALL ANDERER ART	1524	52	543	929	2080	57	664	1359	1353
INSGESANT	37851	2710	14622	20519	63290	3206	21304	38780	28596
DARUNTER AUF SCHIENENGLEICHEN WEG- UEBERGAENGEN	134	6	59	69	210	7	80	123	133
I N N E R H A L B U N D A U S S E R H A L B V O N O R T S C H A F T E N									
ZUSAMMENSTOSS MIT EINER ANDEREN FAHRZEUG, DAS									
ANFAEHRT, ANHAELT ODER IM RUHENDEN VERKEHR STEHT	5590	80	1245	4265	7683	90	1455	6138	8272
VORAUSFAEHRT ODER WARTET	11131	159	1926	9046	16031	168	2311	13552	16414
SEITL. IN GLEICHER RICHTUNG FAEHRT	3283	90	850	2343	4251	97	992	3162	4744
ENTGEGENKOMMT	10600	1093	4227	5280	22033	1436	7846	12751	7705
EINBIEGT ODER KREUZT	26185	721	7705	17759	39411	810	9840	28761	24995
ZUSAMMENSTOSS ZW. FAHRZ. U. FUSSGAENGER	11573	1032	5264	5277	13211	1054	5540	6617	52
AUFPRALL AUF HINDERNIS AUF FAHRBAHN	422	17	146	259	592	21	183	388	657
ABKOMMEN VON DER FAHRBAHN NACH									
RECHTS	10432	522	4510	5400	14758	568	5795	8395	6928
LINKS	7178	389	3005	3784	10224	434	3911	5879	5276
UNFALL ANDERER ART	3961	99	1206	2656	4931	108	1364	3459	3099
INSGESANT	90355	4202	30084	56069	133125	4786	39237	89102	78142
DARUNTER AUF SCHIENENGLEICHEN WEG- UEBERGAENGEN	300	17	102	181	426	22	129	275	346

1) BEI EINEM DER BETEILIGTEN.

2 STRASSENVERKEHR SUNFAELLE 1977

2.1 STRASSENVERKEHR SUNFAELLE UND VERUNGLUECKTE NACH DER ART DES UNFALLES UND NACH STRASSENKLASSEN

ART	UNFAELLE MIT PERSONENSCHADEN	DAVON MIT			INSGESAMT	VERUNGLUECKTE			UNFAELLE MIT NUR SACHSCHADEN VON DM 1000 U.M. ¹⁾
		GETOETETEN	SCHWER-VERLETZTEN	LEICHT-VERLETZTEN		GETOETETE	SCHWER-VERLETZTE	LEICHT-VERLETZTE	
A U F L A N D E S S T R A S S E N									
INNERHALB VON ORTSCHAFTEN									
ZUSAMMENSTOSS MIT EINEM ANDEREN FAHRZEUG, DAS									
ANFAEHRT, ANHAELT ODER IM RUHENDEN VERKEHR STEHT	3296	40	810	2446	4077	45	912	3120	4601
VORAUSSFAEHRT ODER WARTET	3538	25	600	2913	4564	27	651	3886	4385
SEITL. IN GLEICHER RICHTUNG FAEHRT	1302	52	296	954	1507	54	316	1137	1090
ENTGEGENKOMMT	4114	141	1434	2539	6734	149	1992	4593	3869
EINBIEGT ODER KREUZT	14902	219	4249	10434	20270	224	4900	15146	13419
ZUSAMMENSTOSS ZW. FAHRZ. U. FUSSGAENGER	8366	534	4002	3830	9325	545	4142	4638	15
AUFPRALL AUF HINDERNIS AUF FAHRBAHN	148	3	34	111	168	3	37	128	158
ABKOMMEN VON DER FAHRBAHN NACH									
RECHTS	3067	165	1349	1553	4385	187	1801	2397	2439
LINKS	1902	84	829	989	2666	89	1061	1516	1647
UNFALL ANDERER ART	2159	53	687	1419	2498	55	722	1721	1227
INSGESAMT	42794	1316	14290	27188	56194	1378	16534	38282	32850
DARUNTER AUF SCHIENENGLEICHEN WEG-UEBERGAENGEN	199	18	75	106	274	20	94	160	177
AUSSERHALB VON ORTSCHAFTEN									
ZUSAMMENSTOSS MIT EINEM ANDEREN FAHRZEUG, DAS									
ANFAEHRT, ANHAELT ODER IM RUHENDEN VERKEHR STEHT	1067	36	315	656	1523	39	407	1077	1015
VORAUSSFAEHRT ODER WARTET	2464	83	677	1704	3702	88	848	2766	2550
SEITL. IN GLEICHER RICHTUNG FAEHRT	938	54	334	550	1289	59	398	832	746
ENTGEGENKOMMT	6302	599	2785	2918	13188	746	5052	7390	4689
EINBIEGT ODER KREUZT	7707	411	3072	4204	13154	481	4244	8429	5434
ZUSAMMENSTOSS ZW. FAHRZ. U. FUSSGAENGER	1497	311	764	422	1870	318	847	705	15
AUFPRALL AUF HINDERNIS AUF FAHRBAHN	327	8	105	214	439	8	133	298	376
ABKOMMEN VON DER FAHRBAHN NACH									
RECHTS	9011	510	4222	4279	13099	576	5476	7047	4286
LINKS	6668	410	3099	3159	9806	453	4054	5299	3151
UNFALL ANDERER ART	1561	62	604	895	2044	65	675	1304	977
INSGESAMT	37482	2504	15977	19061	60114	2833	22134	35147	23239
DARUNTER AUF SCHIENENGLEICHEN WEG-UEBERGAENGEN	99	13	37	49	160	21	62	77	117
INNERHALB UND AUSSERHALB VON ORTSCHAFTEN									
ZUSAMMENSTOSS MIT EINEM ANDEREN FAHRZEUG, DAS									
ANFAEHRT, ANHAELT ODER IM RUHENDEN VERKEHR STEHT	4303	76	1125	3102	5600	84	1319	4197	5616
VORAUSSFAEHRT ODER WARTET	6002	108	1277	4617	8266	115	1499	6652	6935
SEITL. IN GLEICHER RICHTUNG FAEHRT	2240	106	630	1504	2796	113	714	1969	1836
ENTGEGENKOMMT	10416	740	4219	5457	19922	895	7044	11983	8558
EINBIEGT ODER KREUZT	22609	650	7321	14638	33424	705	9144	23575	18853
ZUSAMMENSTOSS ZW. FAHRZ. U. FUSSGAENGER	9863	845	4766	4252	11195	863	4989	5343	30
AUFPRALL AUF HINDERNIS AUF FAHRBAHN	475	11	139	325	607	11	170	426	534
ABKOMMEN VON DER FAHRBAHN NACH									
RECHTS	12978	675	5571	5832	17484	763	7277	9444	6725
LINKS	8570	494	3928	4148	12472	542	5115	6815	4798
UNFALL ANDERER ART	3720	115	1291	2314	4542	120	1397	3025	2204
INSGESAMT	80276	3820	30267	46189	116308	4211	38668	73429	56089
DARUNTER AUF SCHIENENGLEICHEN WEG-UEBERGAENGEN	298	31	112	155	434	41	156	237	294

1) BEI EINEM DER BETEILIGTEN.

2 STRASSENVERKEHR SUNFAELLE 1977

2.1 STRASSENVERKEHR SUNFAELLE UND VERUNGLUECKTE NACH DER ART DES UNFALLES UND NACH STRASSENKLASSEN

ART	UNFAELLE MIT PERSONENSCHADEN	DAVON MIT			VERUNGLUECKTE				UNFAELLE MIT NUR SACHSCHADEN VON DM 1000 U.M. ¹⁾
		GETOETETEN	SCHWER-VERLETZTEN	LEICHT-VERLETZTEN	INSGESAMT	GETOETETE	SCHWER-VERLETZTE	LEICHT-VERLETZTE	
AUF KREISSTRASSEN									
INNERHALB VON ORTSCHAFTEN									
ZUSAMMENSTOSS MIT EINEM ANDEREN FAHRZEUG, DAS									
ANFAEHRT, ANHAELT ODER IM RUHENDEN VERKEHR STEHT	1295	18	380	897	1600	18	419	1163	1867
VORAUSFAEHRT ODER WARTET	1186	12	235	939	1480	12	259	1209	1457
SEITL. IN GLEICHER RICHTUNG FAEHRT	491	14	134	343	574	14	145	415	368
ENTGEGENKOMMT	1701	32	610	1059	2655	35	784	1836	1729
EINBIEGT ODER KREUZT	6361	123	1956	4282	8567	133	2224	6210	5397
ZUSAMMENSTOSS ZW. FAHRZ. U. FUSSGAENGER	3378	193	1672	1513	3698	196	1725	1777	6
AUFPRALL AUF HINDERNIS AUF FAHRBAHN	80	2	14	64	93	2	15	76	69
ABKOMMEN VON DER FAHRBAHN NACH									
RECHTS	1490	53	702	735	2090	58	867	1165	1217
LINKS	953	47	416	490	1339	50	530	759	820
UNFALL ANDERER ART	1001	18	357	626	1153	18	377	758	542
INSGESAMT	17936	512	6476	10948	23249	536	7345	15368	13472
DARUNTER AUF SCHIENENGLEICHEN WEG-UEBERGAENGEN	83	11	24	48	115	15	32	68	86
AUSSERHALB VON ORTSCHAFTEN									
ZUSAMMENSTOSS MIT EINEM ANDEREN FAHRZEUG, DAS									
ANFAEHRT, ANHAELT ODER IM RUHENDEN VERKEHR STEHT	372	18	136	218	521	18	157	346	371
VORAUSFAEHRT ODER WARTET	776	25	256	495	1139	26	306	807	630
SEITL. IN GLEICHER RICHTUNG FAEHRT	563	18	133	212	491	18	149	324	214
ENTGEGENKOMMT	2342	191	1001	1150	4688	233	1684	2771	1918
EINBIEGT ODER KREUZT	5216	227	1365	1624	5339	242	1857	3240	2054
ZUSAMMENSTOSS ZW. FAHRZ. U. FUSSGAENGER	785	149	410	226	989	153	462	374	4
AUFPRALL AUF HINDERNIS AUF FAHRBAHN	147	3	51	93	180	3	57	120	227
ABKOMMEN VON DER FAHRBAHN NACH									
RECHTS	4154	278	2021	1855	6159	302	2693	3164	1789
LINKS	3173	228	1586	1359	4640	252	2046	2342	1285
UNFALL ANDERER ART	756	38	325	393	971	40	372	559	426
INSGESAMT	16084	1175	7284	7625	25117	1287	9783	14047	8918
DARUNTER AUF SCHIENENGLEICHEN WEG-UEBERGAENGEN	71	14	30	27	97	15	39	43	67
INNERHALB UND AUSSERHALB VON ORTSCHAFTEN									
ZUSAMMENSTOSS MIT EINEM ANDEREN FAHRZEUG, DAS									
ANFAEHRT, ANHAELT ODER IM RUHENDEN VERKEHR STEHT	1667	36	516	1115	2121	36	576	1509	2238
VORAUSFAEHRT ODER WARTET	1962	37	491	1434	2619	38	565	2016	2087
SEITL. IN GLEICHER RICHTUNG FAEHRT	854	32	267	555	1065	32	294	739	582
ENTGEGENKOMMT	4043	223	1611	2209	7343	268	2468	4607	3647
EINBIEGT ODER KREUZT	9577	350	3321	5906	13906	375	4081	9450	7451
ZUSAMMENSTOSS ZW. FAHRZ. U. FUSSGAENGER	4163	342	2082	1739	4687	349	2187	2151	10
AUFPRALL AUF HINDERNIS AUF FAHRBAHN	227	5	65	157	273	5	72	196	296
ABKOMMEN VON DER FAHRBAHN NACH									
RECHTS	5644	331	2723	2590	8249	360	3560	4329	3006
LINKS	4126	275	2002	1849	5979	302	2576	3101	2105
UNFALL ANDERER ART	1757	56	682	1019	2124	58	749	1317	968
INSGESAMT	34020	1687	13760	18573	48366	1823	17128	29415	22390
DARUNTER AUF SCHIENENGLEICHEN WEG-UEBERGAENGEN	154	25	54	75	212	30	71	111	153

1) BEI EINEM DER BETEILIGTEN.

2 STRASSENVERKEHR SUNFAELLE 1977

2.1 STRASSENVERKEHR SUNFAELLE UND VERUNGLUECKTE NACH DER ART DES UNFALLES UND NACH STRASSENKLASSEN

ART	UNFAELLE MIT PERSONEN-SCHADEN	DAVON MIT			INSGESAMT	VERUNGLUECKTE			UNFAELLE MIT NUR SACH-SCHADEN VON DN 1000 U.M. 1)
		GETOETE-TEN	SCHWER-VERLETZTEN	LEICHT-VERLETZTEN		GETOETE-TE	SCHWER-VERLETZTE	LEICHT-VERLETZTE	
A U F A N D E R E N S T R A S S E N									
INNERHALB VON ORTSCHAFTEN									
ZUSAMMENSTOSS MIT EINEM ANDEREN FAHRZEUG, DAS									
ANFAEHRT, ANHAELT ODER IM RUHENDEN VERKEHR STEHT	13025	81	2782	10162	15383	87	3009	12287	39240
VORAUSFAEHRT ODER WARTET	8023	33	1061	6989	10143	34	1054	9055	12773
SEITL. IN GLEICHER RICHTUNG FAEHRT	4436	68	880	3488	5056	69	933	4054	6092
ENTGEGENKOMMT	11150	153	3160	7837	15767	165	3800	11802	12235
EINBIEGT ODER KREUZT	52710	457	12693	39560	69071	480	14153	54438	58220
ZUSAMMENSTOSS ZW. FAHRZ. U. FUSSGAENGER	34259	1253	13640	19366	37664	1273	13988	22403	113
AUFPRALL AUF HINDERNIS AUF FAHRBAHN	644	5	185	454	749	5	200	544	577
ABKOMMEN VON DER FAHRBAHN NACH									
RECHTS	7419	196	2883	4340	9908	207	3474	6227	8185
LINKS	4936	135	1835	2966	6567	140	2221	4206	5814
UNFALL ANDERER ART	10560	169	3095	7296	11978	169	3226	8583	7917
INSGESAMT	147162	2550	42154	102458	182286	2629	46058	133599	151166
DARUNTER AUF SCHIENENGLEICHEN WEG-UEBERGAENGEN	482	41	177	264	660	48	209	403	474
AUSSERHALB VON ORTSCHAFTEN									
ZUSAMMENSTOSS MIT EINEM ANDEREN FAHRZEUG, DAS									
ANFAEHRT, ANHAELT ODER IM RUHENDEN VERKEHR STEHT	334	7	101	226	442	8	116	318	829
VORAUSFAEHRT ODER WARTET	397	11	105	281	515	12	112	391	426
SEITL. IN GLEICHER RICHTUNG FAEHRT	252	7	86	159	301	7	91	203	160
ENTGEGENKOMMT	2239	78	852	1309	3610	80	1142	2388	2254
EINBIEGT ODER KREUZT	2215	104	834	1277	3306	114	1027	2165	1589
ZUSAMMENSTOSS ZW. FAHRZ. U. FUSSGAENGER	782	67	358	357	963	68	397	498	-
AUFPRALL AUF HINDERNIS AUF FAHRBAHN	123	1	33	89	149	1	41	107	100
ABKOMMEN VON DER FAHRBAHN NACH									
RECHTS	2564	145	1247	1172	3823	151	1650	2022	1295
LINKS	1889	93	926	870	2867	107	1222	1538	939
UNFALL ANDERER ART	1004	66	426	512	1208	66	462	680	493
INSGESAMT	11799	579	4968	6252	17184	614	6260	10310	8085
DARUNTER AUF SCHIENENGLEICHEN WEG-UEBERGAENGEN	103	33	31	39	158	42	45	71	84
INNERHALB UND AUSSERHALB VON ORTSCHAFTEN									
ZUSAMMENSTOSS MIT EINEM ANDEREN FAHRZEUG, DAS									
ANFAEHRT, ANHAELT ODER IM RUHENDEN VERKEHR STEHT	13359	88	2883	10388	15825	95	3125	12605	40069
VORAUSFAEHRT ODER WARTET	8420	44	1106	7270	10658	46	1166	9446	13199
SEITL. IN GLEICHER RICHTUNG FAEHRT	4688	75	966	3647	5357	76	1024	4257	6252
ENTGEGENKOMMT	13389	231	4012	9146	19377	245	4942	14190	14489
EINBIEGT ODER KREUZT	54925	561	13527	40837	72377	594	15180	56603	59809
ZUSAMMENSTOSS ZW. FAHRZ. U. FUSSGAENGER	35041	1320	13998	19723	38627	1341	14385	22901	113
AUFPRALL AUF HINDERNIS AUF FAHRBAHN	767	6	218	543	898	6	241	651	677
ABKOMMEN VON DER FAHRBAHN NACH									
RECHTS	9983	341	4130	5512	13731	358	5124	8249	9480
LINKS	6825	228	2761	3836	9434	247	3443	5744	6753
UNFALL ANDERER ART	11564	235	3521	7808	13186	235	3688	9263	8410
INSGESAMT	158961	3129	47122	108710	199470	3243	52318	143909	159251
DARUNTER AUF SCHIENENGLEICHEN WEG-UEBERGAENGEN	585	74	208	303	818	90	254	474	558

1) BEI EINEM DER BETEILIGTEN.

2 STRASSENVERKEHRsunFAELLE 1977

2.2 STRASSENVERKEHRsunFAELLE UND VERUNGLUECKTE NACH UNFALLTYPEN UND STRASSENKLASSEN

UNFALLTYP	UNFAELLE MIT PERSONEN- SCHADEN	DAVON MIT			INSGE- SAMT	VERUNGLUECKTE			UNFAELLE MIT NUR SACH- SCHADEN VON DM 1000 U.M. ¹⁾
		GETOETE- TEN	SCHWER- VERLETZTEN	LEICHT- VERLETZTEN		GETOETE- TE	SCHWER- VERLETZTE	LEICHT- VERLETZTE	
A U F S T R A S S E N A L L E R A R T Z U S A M M E N									
INNERHALB VON ORTSCHAFTEN									
FAHRUNFALL	31770	1075	12292	18403	45180	1175	15605	28400	32914
ABBIEGE-UNFALL	41385	399	10053	30933	52729	409	11093	41227	37933
EINBIEGEN/KREUZEN-UNFALL	65927	824	17123	47980	89212	869	19582	68761	73202
UEBERSCHREITEN-UNFALL	49021	2384	21626	25011	53957	2414	22205	29338	1146
UNFALL DURCH RUHENDEN VERKEHR	10687	92	2594	8001	12511	93	2828	9590	23284
UNFALL IM LAENGSVERKEHR	37529	580	7675	29274	49459	626	8930	39903	49225
SONSTIGER UNFALL	24077	516	7019	16542	28516	537	7627	20352	29330
INSGESAMT	260396	5870	78382	176144	331564	6123	87870	237571	247034
AUSSERHALB VON ORTSCHAFTEN									
FAHRUNFALL	45918	3041	20729	22148	72565	3498	28987	40080	29903
ABBIEGE-UNFALL	10292	387	3661	6244	16790	424	4817	11549	8568
EINBIEGEN/KREUZEN-UNFALL	15868	967	6245	8656	27465	1093	8833	17539	12231
UEBERSCHREITEN-UNFALL	3361	708	1736	917	4058	728	1862	1468	140
UNFALL DURCH RUHENDEN VERKEHR	1004	40	356	608	1412	43	434	935	1228
UNFALL IM LAENGSVERKEHR	29340	1849	9473	18018	50545	2243	14445	33857	34173
SONSTIGER UNFALL	12867	737	5049	7081	18721	826	6487	11408	12240
INSGESAMT	118650	7729	47249	63672	191556	8855	65865	116836	98483
INNERHALB UND AUSSERHALB VON ORTSCHAFTEN									
FAHRUNFALL	77688	4116	33021	40551	117745	4673	44592	68480	62817
ABBIEGE-UNFALL	51677	786	13714	37177	69519	833	15910	52776	46501
EINBIEGEN/KREUZEN-UNFALL	81795	1791	23368	56636	116677	1962	28415	86300	85433
UEBERSCHREITEN-UNFALL	52382	3092	23362	25928	58015	3142	24067	30806	1286
UNFALL DURCH RUHENDEN VERKEHR	11691	132	2950	8609	13923	136	3262	10525	24512
UNFALL IM LAENGSVERKEHR	66869	2429	17148	47292	100004	2869	23375	73760	83398
SONSTIGER UNFALL	36944	1253	12068	23623	47237	1363	14114	31760	41570
INSGESAMT	379046	13599	125631	239816	523120	14978	153735	354407	345517

1) BEI EINEM DER BETEILIGTEN.

2 STRASSENVERKEHRСУNFAELLE 1977

2.2 STRASSENVERKEHRСУNFAELLE UND VERUNGLUECKTE NACH UNFALLTYPEN UND STRASSENKLASSEN

UNFALLTYP	UNFAELLE MIT PERSONENSCHADEN	DAVON MIT			INSGESAMT	VERUNGLUECKTE			UNFAELLE MIT NUR SACHSCHADEN VON DM 1000 U.N. ¹⁾
		GETOETETEN	SCHWER-VERLETZTEN	LEICHT-VERLETZTEN		GETOETETE	SCHWER-VERLETZTE	LEICHT-VERLETZTE	
A U F A U T O B A H N E N									
FAHRUNFALL	4000	203	1287	2510	6264	238	1816	4210	8090
ABBIEGE-UNFALL	127	3	30	94	184	3	42	139	293
EINBIEGEN/KREUZEN-UNFALL	315	6	76	233	478	8	100	370	913
UEBERSCHREITEN-UNFALL	115	48	40	27	145	50	45	50	21
UNFALL DURCH RUHENDEN VERKEHR	81	3	24	54	128	4	34	90	191
UNFALL IM LAENGVERKEHR	7761	299	1944	5518	13585	375	2862	10348	14817
SONSTIGER UNFALL	3035	199	997	1839	5067	237	1485	3345	5320
INSGESAMT	15434	761	4398	10275	25851	915	6384	18552	29645
A U F B U N D E S S T R A S S E N									
INNERHALB VON ORTSCHAFTEN									
FAHRUNFALL	6014	262	2373	3379	9065	296	3177	5592	5522
ABBIEGE-UNFALL	9928	101	2398	7429	13172	104	2717	10351	9606
EINBIEGEN/KREUZEN-UNFALL	11894	208	3139	8547	16693	224	3715	12754	13391
UEBERSCHREITEN-UNFALL	9154	627	4207	4320	10300	634	4364	5302	362
UNFALL DURCH RUHENDEN VERKEHR	1537	20	359	1158	1851	20	397	1434	2375
UNFALL IM LAENGVERKEHR	10200	167	1835	8198	14020	188	2254	11578	14906
SONSTIGER UNFALL	3777	107	1151	2519	4734	114	1309	3311	3384
INSGESAMT	52504	1492	15462	35550	69835	1580	17933	50322	49546
A U S S E R H A L B V O N O R T S C H A F T E N									
FAHRUNFALL	13143	950	5695	6498	21152	1123	8264	11765	7880
ABBIEGE-UNFALL	4594	172	1569	2853	7933	195	2149	5589	3867
EINBIEGEN/KREUZEN-UNFALL	5849	356	2238	3255	10455	417	3262	6776	4740
UEBERSCHREITEN-UNFALL	1201	299	606	296	1468	311	654	503	53
UNFALL DURCH RUHENDEN VERKEHR	323	17	119	187	482	18	152	312	317
UNFALL IM LAENGVERKEHR	9308	737	3013	5558	16791	938	5017	10836	9064
SONSTIGER UNFALL	3433	179	1382	1872	5009	204	1806	2999	2675
INSGESAMT	37851	2710	14622	20519	63290	3206	21304	38780	28596
I N N E R H A L B U N D A U S S E R H A L B V O N O R T S C H A F T E N									
FAHRUNFALL	19157	1212	8068	9877	30217	1419	11441	17357	13402
ABBIEGE-UNFALL	14522	273	3967	10282	21105	299	4866	15940	13473
EINBIEGEN/KREUZEN-UNFALL	17743	564	5377	11802	27148	641	6977	19530	18131
UEBERSCHREITEN-UNFALL	10355	926	4813	4616	11768	945	5018	5805	415
UNFALL DURCH RUHENDEN VERKEHR	1860	37	478	1345	2333	38	549	1746	2692
UNFALL IM LAENGVERKEHR	19508	904	4848	13756	30811	1126	7271	22414	23970
SONSTIGER UNFALL	7210	286	2533	4391	9743	318	3115	6310	6059
INSGESAMT	90355	4202	30064	56069	133125	4786	39237	89102	78142

1) BEI EINEM DER BETEILIGTEN.

2 STRASSENVERKEHR SUNFAELLE 1977

2.2 STRASSENVERKEHR SUNFAELLE UND VERUNGLUECKTE NACH UNFALLTYPEN UND STRASSENKLASSEN

UNFALLTYP	UNFAELLE MIT PERSONENSCHADEN	DAVON MIT			INSGESAMT	VERUNGLUECKTE			UNFAELLE MIT NUR SACHSCHADEN VON DM 1000 U.N. ¹⁾
		GETOETETEN	SCHWER-VERLETZTEN	LEICHT-VERLETZTEN		GETOETE-TE	SCHWER-VERLETZTE	LEICHT-VERLETZTE	
A U F L A N D E S S T R A S S E N									
INNERHALB VON ORTSCHAFTEN									
FAHRUNFALL	6380	303	2664	3413	9520	336	3586	5598	5322
ABBIEGE-UNFALL	7573	100	2021	5452	9839	100	2267	7472	5998
EINBIEGEN/KREUZEN-UNFALL	10314	167	3008	7139	14230	173	3503	10554	9868
UEBERSCHREITEN-UNFALL	7556	481	3667	3408	8333	487	3768	4078	182
UNFALL DURCH RUHENDEN VERKEHR	1528	16	410	1102	1827	16	458	1353	2112
UNFALL IM LAENGVERKEHR	6293	157	1491	4645	8548	168	1800	6580	6768
SONSTIGER UNFALL	3150	92	1029	2029	3897	98	1152	2647	2600
INSGESAMT	42794	1316	14290	27188	56194	1378	16534	38282	32850
A U S S E R H A L B V O N O R T S C H A F T E N									
FAHRUNFALL	16503	1134	7721	7648	26114	1308	10782	14024	8009
ABBIEGE-UNFALL	3627	145	1354	2128	5776	156	1773	3847	2839
EINBIEGEN/KREUZEN-UNFALL	5528	323	2215	2990	9737	364	3164	6209	3871
UEBERSCHREITEN-UNFALL	1050	216	567	272	1270	220	602	448	44
UNFALL DURCH RUHENDEN VERKEHR	557	11	118	208	466	12	142	312	313
UNFALL IM LAENGVERKEHR	7153	519	2617	4017	12136	602	3983	7551	6066
SONSTIGER UNFALL	3284	156	1390	1738	4615	171	1688	2756	2097
INSGESAMT	37482	2504	15977	19001	60114	2833	22134	35147	23239
I N N E R H A L B U N D A U S S E R H A L B V O N O R T S C H A F T E N									
FAHRUNFALL	22883	1437	10385	11061	35634	1644	14368	19622	13331
ABBIEGE-UNFALL	11200	245	3375	7580	15615	256	4040	11319	8837
EINBIEGEN/KREUZEN-UNFALL	15842	490	5223	10129	23967	537	6667	16763	13739
UEBERSCHREITEN-UNFALL	8606	697	4229	3680	9603	707	4370	4526	226
UNFALL DURCH RUHENDEN VERKEHR	1865	27	528	1310	2293	28	600	1665	2425
UNFALL IM LAENGVERKEHR	13446	676	4108	8662	20684	770	5783	14131	12834
SONSTIGER UNFALL	6434	248	2419	3767	8512	269	2840	5403	4697
INSGESAMT	85276	3820	30267	46189	116308	4211	38668	73429	56089

1) BEI EINEM DER BETEILIGTEN.

2 STRASSENVERKEHRsunFAELLE 1977

2.2 STRASSENVERKEHRsunFAELLE UND VERUNGLUECKTE NACH UNFALLTYPEN UND STRASSENKLASSEN

UNFALLTYP	UNFAELLE MIT PERSONEN-SCHADEN	DAVON MIT			INSGESAMT	VERUNGLUECKTE			UNFAELLE MIT NUR SACH-SCHADEN VON DM 1000 U.M. ¹⁾
		GETOETETEN	SCHWER-VERLETZTEN	LEICHT-VERLETZTEN		GETOETETE	SCHWER-VERLETZTE	LEICHT-VERLETZTE	
A U F K R E I S S T R A S S E N									
INNERHALB VON ORTSCHAFTEN									
FAHRUNFALL	3074	120	1333	1621	4455	130	1693	2632	2609
ABBIEGE-UNFALL	2882	33	860	1989	3668	34	944	2690	2214
EINBIEGEN/KREUZEN-UNFALL	4441	93	1391	2957	6106	101	1600	4405	3994
UEBERSCHREITEN-UNFALL	3001	162	1505	1334	3249	163	1542	1544	47
UNFALL DURCH RUHENDEN VERKEHR	679	9	221	449	814	9	238	567	978
UNFALL IM LAENGSVERKEHR	2389	54	656	1679	3171	57	764	2350	2515
SONSTIGER UNFALL	1470	41	510	919	1786	42	564	1180	1115
INSGESAMT	17936	512	6476	10948	23249	536	7345	15368	13472
A U S S E R H A L B V O N O R T S C H A F T E N									
FAHRUNFALL	7485	532	3681	3272	11680	589	5026	6065	3261
ABBIEGE-UNFALL	1275	46	477	752	1952	49	571	1332	1011
EINBIEGEN/KREUZEN-UNFALL	2390	192	1023	1175	4091	206	1444	2441	1464
UEBERSCHREITEN-UNFALL	550	104	300	146	652	106	321	225	15
UNFALL DURCH RUHENDEN VERKEHR	145	7	57	79	185	7	66	112	138
UNFALL IM LAENGSVERKEHR	2689	194	1085	1410	4470	222	1543	2705	2050
SONSTIGER UNFALL	1552	100	661	791	2087	108	812	1167	979
INSGESAMT	16084	1175	7284	7625	25117	1287	9783	14047	8918
I N N E R H A L B U N D A U S S E R H A L B V O N O R T S C H A F T E N									
FAHRUNFALL	10559	652	5014	4893	16135	719	6719	8697	5870
ABBIEGE-UNFALL	4157	79	1337	2741	5620	83	1515	4022	3225
EINBIEGEN/KREUZEN-UNFALL	6831	285	2414	4132	10197	307	3044	6846	5458
UEBERSCHREITEN-UNFALL	3551	266	1805	1480	3901	269	1863	1769	62
UNFALL DURCH RUHENDEN VERKEHR	822	16	278	528	999	16	304	679	1116
UNFALL IM LAENGSVERKEHR	5078	248	1741	3089	7641	279	2307	5055	4565
SONSTIGER UNFALL	3022	141	1171	1710	3873	150	1376	2347	2094
INSGESAMT	34020	1687	13760	18573	48366	1823	17128	29415	22390

1) BEI EINEM DER BETEILIGTEN.

2 STRASSENVERKEHRSUNFAELLE 1977

2.2 STRASSENVERKEHRSUNFAELLE UND VERUNGLUECKTE NACH UNFALLTYPEN UND STRASSENKLASSEN

UNFALLTYP	UNFAELLE MIT PERSONENSCHADEN	DAVON MIT			INSGESAMT	VERUNGLUECKTE			UNFAELLE MIT NUR SACHSCHADEN VON DM 1000 U.W. ¹⁾
		GETOETETEN	SCHWER-VERLETZTEN	LEICHT-VERLETZTEN		GETOETE-TE	SCHWER-VERLETZTE	LEICHT-VERLETZTE	
A U F A N D E R E N S T R A S S E N									
INNERHALB VON ORTSCHAFTEN									
FAHRUNFALL	16302	390	5922	9990	22140	413	7149	14578	19461
ABBIEGE-UNFALL	21002	165	4774	16063	26050	171	5165	20714	20115
EINBIEGEN/KREUZEN-UNFALL	39278	356	9585	29337	52183	371	10764	41048	45949
UEBERSCHREITEN-UNFALL	29310	1114	12247	15949	32075	1130	12531	18414	555
UNFALL DURCH RUHENDEN VERKEHR	6943	47	1604	5292	8019	48	1735	6236	17819
UNFALL IM LAENGVERKEHR	18647	202	3693	14752	23720	213	4112	19395	25036
SONSTIGER UNFALL	15680	276	4329	11075	18099	283	4602	13214	22231
INSGESAMT	147162	2550	42154	102458	182286	2629	46058	133599	151166
AUSSERHALB VON ORTSCHAFTEN									
FAHRUNFALL	4787	222	2345	2220	7355	240	3099	4016	2663
ABBIEGE-UNFALL	669	21	231	417	945	21	282	642	558
EINBIEGEN/KREUZEN-UNFALL	1786	90	693	1003	2704	98	863	1743	1243
UEBERSCHREITEN-UNFALL	445	41	228	176	523	41	240	242	7
UNFALL DURCH RUHENDEN VERKEHR	120	2	58	80	151	2	40	109	269
UNFALL IM LAENGVERKEHR	2429	100	814	1515	3563	106	1040	2417	2176
SONSTIGER UNFALL	1563	103	619	841	1943	106	696	1141	1169
INSGESAMT	11799	579	4968	6252	17184	614	6260	10310	8085
INNERHALB UND AUSSERHALB VON ORTSCHAFTEN									
FAHRUNFALL	21089	612	8267	12210	29495	653	10248	18594	22124
ABBIEGE-UNFALL	21671	186	5005	16480	26995	192	5447	21356	20673
EINBIEGEN/KREUZEN-UNFALL	41064	446	10278	30340	54887	469	11627	42791	47192
UEBERSCHREITEN-UNFALL	29755	1155	12475	16125	32598	1171	12771	18656	562
UNFALL DURCH RUHENDEN VERKEHR	7063	49	1642	5372	8170	50	1775	6345	18088
UNFALL IM LAENGVERKEHR	21076	302	4507	16267	27283	319	5152	21812	27212
SONSTIGER UNFALL	17243	379	4948	11916	20042	389	5298	14355	23400
INSGESAMT	158961	3129	47122	108710	199470	3243	52318	143909	159251

1) BEI EINEM DER BETEILIGTEN.

2 STRASSENVERKEHR SUNFAELLE 1977

2.3 ALLEINUNFAELLE UND UNFAELLE MIT ZWEI VERKEHRSTEILNEHMERN 1977

DER ZWEITE BETEILIGTE WAR EIN	DER	ERSTE BETEILIGTE		WAR EIN		SATTEL- SCHLEP- PER	LAND- WIRT. ZUGMA- SCHINE	ANDERE ZUGMA- SCHINE	SONDER- KRAFT- FAHR- ZEUG 1)	FAHR- RAD	SON- STIGES FAHR- ZEUG 2)	FUSS- GAENGER	ANDERE PERSON 3)	UNFAEL- LE INSGE- SANT 4)
	MOFA, MOPED	KRAFT- RAD, KRAFT- ROLLER	PER- SONEN- KRAFT- WAGEN	KRAFT- OMNIBUS OBUS	LIEFER- UND LAST- KRAFTV.									
UNFAELLE MIT GETOETETEN														
INNERHALB VON ORTSCHAFTEN														
ALLEINUNFAELLE	75	177	582	8	26	2	13	1	-	72	7	-	-	963
UNF. ZWISCHEN ZWEI BETEILIGTEN INSGES.	191	171	1375	30	222	15	11	6	2	366	35	1379	6	3809
MOFA, MOPED	-	1	60	3	26	4	1	1	-	7	2	15	-	120
KRAFTRAD, -ROLLER	4	9	78	-	13	1	2	-	-	6	1	52	-	166
PERSONENKRAFTWAGEN	120	76	341	2	29	1	2	-	-	243	8	1083	1	1906
KRAFTOMNIBUS, OBUS	4	4	22	-	1	-	-	-	-	10	1	37	1	80
LIEFER-, LASTKRAFTV.	37	30	111	-	6	1	1	-	1	67	1	115	2	372
SATTELSCHLEPPER	3	2	16	-	1	-	-	-	-	4	-	5	1	32
LANDW. ZUGMASCHINE	3	1	2	-	-	-	-	-	-	4	-	2	-	12
ANDERE ZUGMASCHINE	2	1	2	-	-	1	-	-	-	2	-	-	-	8
SONDERKRAFTFAHRZ. 1)	-	1	1	-	-	-	-	-	-	1	-	2	-	5
FAHRRAD	2	7	92	4	63	5	2	5	1	2	5	6	-	194
SONSTIGES FAHRZEUG 2)	4	-	31	-	2	-	1	-	-	10	1	62	1	112
FUSSGAENGER	12	38	618	21	78	1	2	-	-	10	16	-	-	796
ANDERE PERSON 3)	-	1	1	-	3	1	-	-	-	-	-	-	-	6
AUSSERHALB VON ORTSCHAFTEN														
ALLEINUNFAELLE	50	240	2162	6	62	5	45	4	1	38	16	-	-	2629
UNF. ZWISCHEN ZWEI BETEILIGTEN INSGES.	287	282	2730	25	282	34	37	7	1	433	39	622	4	4783
MOFA, MOPED	3	5	97	1	20	1	2	-	-	-	1	4	-	134
KRAFTRAD, -ROLLER	4	18	137	4	14	1	2	2	-	10	5	16	-	213
PERSONENKRAFTWAGEN	225	166	1320	14	129	23	20	3	1	348	18	529	2	2798
KRAFTOMNIBUS, OBUS	8	12	60	-	3	-	-	-	-	7	-	6	-	96
LIEFER-, LASTKRAFTV.	28	40	410	-	44	4	2	1	-	43	3	45	-	620
SATTELSCHLEPPER	1	5	58	-	8	-	1	-	-	5	-	4	-	82
LANDW. ZUGMASCHINE	2	10	22	-	2	1	-	-	-	3	1	-	-	41
ANDERE ZUGMASCHINE	-	1	10	-	-	-	-	1	-	1	-	1	-	14
SONDERKRAFTFAHRZ. 1)	-	1	6	-	-	-	-	-	-	-	-	-	1	8
FAHRRAD	4	9	147	1	29	2	4	-	-	3	-	2	-	201
SONSTIGES FAHRZEUG 2)	5	2	48	-	6	-	4	-	-	12	2	15	1	95
FUSSGAENGER	7	13	410	5	26	2	2	-	-	1	8	-	-	474
ANDERE PERSON 3)	-	-	5	-	1	-	-	-	-	-	1	-	-	7
INNERHALB UND AUSSERHALB VON ORTSCHAFTEN														
ALLEINUNFAELLE	125	417	2744	14	88	7	58	5	1	110	23	-	-	3592
UNF. ZWISCHEN ZWEI BETEILIGTEN INSGES.	478	453	4105	55	504	49	48	13	3	799	74	2001	10	8592
MOFA, MOPED	3	6	157	4	46	5	3	1	-	7	3	19	-	254
KRAFTRAD, -ROLLER	8	27	215	4	27	2	4	2	-	16	6	68	-	379
PERSONENKRAFTWAGEN	345	242	1661	16	158	24	22	3	1	591	26	1612	3	4704
KRAFTOMNIBUS, OBUS	12	16	82	-	4	-	-	-	-	17	1	43	1	176
LIEFER-, LASTKRAFTV.	65	70	521	-	50	5	3	1	1	110	4	160	2	992
SATTELSCHLEPPER	4	7	74	-	9	-	1	-	-	9	-	9	1	114
LANDW. ZUGMASCHINE	5	11	24	-	2	1	-	-	-	7	1	2	-	53
ANDERE ZUGMASCHINE	2	2	12	-	-	1	-	1	-	3	-	1	-	22
SONDERKRAFTFAHRZ. 1)	-	2	7	-	-	-	-	-	-	1	-	2	1	13
FAHRRAD	6	16	239	5	92	7	6	5	1	5	5	8	-	395
SONSTIGES FAHRZEUG 2)	9	2	79	-	8	-	5	-	-	22	3	77	2	207
FUSSGAENGER	19	51	1028	26	104	3	4	-	-	11	24	-	-	1270
ANDERE PERSON 3)	-	1	6	-	4	1	-	-	-	-	1	-	-	13

FUSSNOTEN SIEHE S. 32.

2 STRASSENVERKEHRСУNFAELLE 1977

2.3 ALLEINUNFAELLE UND UNFAELLE MIT ZWEI VERKEHRSTEILNEHMERN 1977

DER ZWEITE BETEILIGTE WAR EIN	UNFAELLE MIT PERSONENSCHADEN													UNFAELLE INSGESAMT 4)
	DER MOFA, MOPED	ERSTE KRAFTRAD, KRAFTROLLER	BETEILIGTE PERSONENKRAFTWAGEN	WAR KRAFTOMNIBUS	EIN LIEFER- UND LASTKRAFTW.	SATTEL- SCHLEP- PER	LAND- WIRT. ZUGMA- SCHINE	ANDERE ZUGMA- SCHINE	SONDER- KRAFT- FAHR- ZEUG 1)	FAHR- RAD	SON- STIGES FAHR- ZEUG 2)	FUSS- GAENGER	ANDERE PERSON 3)	
UNFAELLE MIT PERSONENSCHADEN														
INNERHALB VON ORTSCHAFTEN														
ALLEINUNFAELLE	4244	3420	18376	327	529	50	103	19	7	2923	182	-	-	30180
UNF. ZWISCHEN ZWEI BETEILIGTEN INSGES.	12538	6937	102560	1269	7265	321	446	117	45	18208	1925	29499	66	181196
MOFA, MOPED	484	143	10979	92	732	34	44	14	6	571	293	937	6	14335
KRAFTRAD, -ROLLER	325	232	9982	78	481	15	84	7	2	618	147	1117	6	13094
PERSONENKRAFTWAGEN	8884	5033	49288	476	3236	150	189	48	19	13333	450	24291	32	105429
KRAFTOMNIBUS, OBUS	137	75	1321	19	127	6	7	4	2	282	27	671	2	2680
LIEFER-, LASTKRAFTW.	564	322	3122	51	449	25	15	7	4	877	36	1137	5	6614
SATTELSCHLEPPER	27	14	158	2	22	7	-	-	-	33	4	32	1	300
LANDW. ZUGMASCHINE	39	41	117	2	14	1	3	-	-	42	-	23	1	283
ANDERE ZUGMASCHINE	12	5	56	1	9	1	-	1	-	13	-	12	1	111
SONDERKRAFTFAHRZ. 1)	6	5	20	1	-	1	-	-	-	3	-	5	-	41
FAHRRAD	757	308	13022	163	1090	48	63	20	6	1036	411	719	8	17651
SONSTIGES FAHRZEUG 2)	66	45	745	4	66	8	5	3	1	102	50	546	1	1642
FUSSGAENGER	1231	706	13658	375	1018	24	35	11	4	1289	500	-	-	18851
ANDERE PERSON 3)	6	8	92	5	21	1	1	2	1	9	7	-	-	153
AUSSERHALB VON ORTSCHAFTEN														
ALLEINUNFAELLE	1811	3698	37766	85	1368	149	165	37	24	741	125	-	-	45969
UNF. ZWISCHEN ZWEI BETEILIGTEN INSGES.	5321	4104	58243	513	5468	433	989	144	43	5809	1292	5836	73	88268
MOFA, MOPED	255	87	3833	31	271	15	50	6	-	178	135	223	6	5090
KRAFTRAD, -ROLLER	185	295	4056	38	261	14	97	11	6	224	122	214	9	5532
PERSONENKRAFTWAGEN	3885	2976	37839	265	3195	269	708	103	25	4489	696	4815	47	59312
KRAFTOMNIBUS, OBUS	48	41	521	11	66	5	9	1	1	71	6	92	-	872
LIEFER-, LASTKRAFTW.	239	234	3875	37	878	77	43	13	6	322	68	225	5	6020
SATTELSCHLEPPER	13	23	370	4	96	29	3	1	1	15	3	14	-	572
LANDW. ZUGMASCHINE	25	61	425	2	36	4	4	-	1	23	6	9	1	597
ANDERE ZUGMASCHINE	7	6	97	3	13	-	1	3	1	4	-	2	-	137
SONDERKRAFTFAHRZ. 1)	5	6	43	1	5	-	-	-	-	3	2	2	1	68
FAHRRAD	270	115	2974	36	277	7	36	2	2	224	109	123	2	4177
SONSTIGES FAHRZEUG 2)	33	23	460	6	61	8	18	2	-	53	21	117	2	804
FUSSGAENGER	347	229	3699	76	296	5	19	2	-	199	121	-	-	4993
ANDERE PERSON 3)	9	8	53	3	13	-	1	-	-	4	3	-	-	94
INNERHALB UND AUSSERHALB VON ORTSCHAFTEN														
ALLEINUNFAELLE	6055	7118	56142	412	1897	199	268	56	31	3664	307	-	-	76149
UNF. ZWISCHEN ZWEI BETEILIGTEN INSGES.	17859	11041	160803	1782	12733	754	1435	261	88	24017	3217	35335	139	269464
MOFA, MOPED	739	230	14812	123	1003	49	94	20	6	749	428	1160	12	19425
KRAFTRAD, -ROLLER	510	527	14038	116	742	29	181	18	8	842	269	1331	15	18626
PERSONENKRAFTWAGEN	12769	8009	87127	741	6431	419	897	151	44	17822	1146	29106	79	164741
KRAFTOMNIBUS, OBUS	185	116	1842	30	193	11	16	5	3	353	33	763	2	3552
LIEFER-, LASTKRAFTW.	803	556	6995	88	1327	102	58	20	10	1199	104	1362	10	12634
SATTELSCHLEPPER	40	37	528	6	118	36	3	1	1	48	7	46	1	872
LANDW. ZUGMASCHINE	64	102	542	4	50	5	7	-	1	65	6	32	2	880
ANDERE ZUGMASCHINE	19	11	153	4	22	1	1	4	1	17	-	14	1	248
SONDERKRAFTFAHRZ. 1)	11	11	63	2	5	1	-	-	-	6	2	7	1	109
FAHRRAD	1027	423	15996	199	1367	53	99	22	8	1260	520	842	10	21828
SONSTIGES FAHRZEUG 2)	99	68	1205	10	127	16	23	5	1	155	71	663	3	2446
FUSSGAENGER	1578	935	17357	451	1314	29	54	13	4	1488	621	-	-	23844
ANDERE PERSON 3)	15	16	145	8	34	1	2	2	1	13	10	-	-	247

FUSSNOTEN SIEHE S. 32.

2 STRASSENVERKEHR SUNFAELLE 1977

2.3 ALLEINUNFAELLE UND UNFAELLE MIT ZWEI VERKEHRSTEILNEHMERN 1977

DER ZWEITE BETEILIGTE WAR EIN	UNFAELLE MIT NUR SACHSCHADEN VON 1000 DM UND MEHR BEI EINER DER BETEILIGTEN													UNFAELLE INSGESAMT 4)
	DER MOFA, MOPED	ERSTE KRAFTRAD, KRAFTROLLER	BETEILIGTE PERSONEN-KRAFTWAGEN	WAR KRAFTOMNIBUS	EIN LIEFER- UND LASTKRAFTW.	SATTEL-SCHLEPPER	LANDW. ZUGMASCHINE	ANDERE ZUGMASCHINE	SONDERKRAFTFAHRZEUG 1)	FAHRRAD	SONSTIGES FAHRZEUG 2)	FUSSGAENGER	ANDERE PERSON 3)	
INNERHALB VON ORTSCHAFTEN														
ALLEINUNFAELLE	9	79	22440	109	2267	259	65	47	29	3	978	-	-	26285
UNF. ZWISCHEN ZWEI BETEILIGTEN INSGES.	507	637	141140	1281	12572	643	670	171	79	168	6553	123	18	164562
MOFA, MOPED	2	-	197	2	4	-	1	-	-	1	2	-	-	209
KRAFTRAD, -ROLLER	4	13	658	4	18	2	3	2	-	5	12	3	-	724
PERSONENKRAFTWAGEN	491	602	129298	1098	10735	511	537	134	65	144	6170	110	15	149910
KRAFTOMNIBUS, OBUS	2	6	1829	38	210	18	25	8	2	1	48	1	-	2188
LIEFER-, LASTKRAFTW.	5	9	6987	106	1274	71	86	15	10	10	234	8	2	8817
SATTELSCHLEPPER	1	-	256	7	77	23	4	4	1	-	7	1	-	381
LANDW. ZUGMASCHINE	-	-	265	8	51	2	2	-	1	1	5	-	-	335
ANDERE ZUGMASCHINE	-	-	82	2	14	1	-	4	-	2	2	-	-	107
SONDERKRAFTFAHRZ. 1)	-	-	35	1	13	-	1	-	-	-	-	-	-	50
FAHRRAD	1	1	61	-	3	-	-	-	-	3	-	-	-	69
SONSTIGES FAHRZEUG 2)	1	6	1438	13	168	14	11	4	-	1	73	-	1	1730
FUSSGAENGER	-	-	23	2	4	1	-	-	-	-	-	-	-	30
ANDERE PERSON 3)	-	-	11	-	1	-	-	-	-	-	-	-	-	12
AUSSERHALB VON ORTSCHAFTEN														
ALLEINUNFAELLE	1	70	27199	56	2846	386	35	59	47	2	326	-	-	31027
UNF. ZWISCHEN ZWEI BETEILIGTEN INSGES.	240	377	69780	587	7964	723	1037	177	58	106	2565	79	52	83745
MOFA, MOPED	-	1	75	1	3	-	1	-	-	-	-	-	-	81
KRAFTRAD, -ROLLER	2	6	265	3	8	2	6	-	-	2	4	-	-	298
PERSONENKRAFTWAGEN	232	345	62187	471	6032	480	897	139	39	96	2270	73	48	73309
KRAFTOMNIBUS, OBUS	-	2	797	13	147	7	21	4	2	-	24	1	1	1019
LIEFER-, LASTKRAFTW.	5	16	4905	81	1449	152	79	20	7	6	211	5	2	6938
SATTELSCHLEPPER	-	-	374	6	135	63	5	4	4	1	21	-	-	613
LANDW. ZUGMASCHINE	-	4	452	8	65	4	9	-	-	1	7	-	-	550
ANDERE ZUGMASCHINE	-	-	97	-	16	-	-	7	-	-	4	-	-	124
SONDERKRAFTFAHRZ. 1)	-	-	40	1	9	3	-	-	3	-	5	-	-	61
FAHRRAD	-	1	29	-	2	-	-	-	-	-	-	-	-	32
SONSTIGES FAHRZEUG 2)	1	2	528	3	88	12	19	2	3	-	19	-	1	678
FUSSGAENGER	-	-	14	-	5	-	-	1	-	-	-	-	-	20
ANDERE PERSON 3)	-	-	17	-	5	-	-	-	-	-	-	-	-	22
INNERHALB UND AUSSERHALB VON ORTSCHAFTEN														
ALLEINUNFAELLE	10	149	49639	165	5113	645	100	106	76	5	1304	-	-	57312
UNF. ZWISCHEN ZWEI BETEILIGTEN INSGES.	747	1014	210920	1868	20536	1366	1707	348	137	274	9118	202	70	248307
MOFA, MOPED	2	1	272	3	7	-	2	-	-	1	2	-	-	290
KRAFTRAD, -ROLLER	6	19	923	7	26	4	9	2	-	7	16	3	-	1022
PERSONENKRAFTWAGEN	723	947	191485	1569	16767	991	1434	273	104	240	8440	183	63	223219
KRAFTOMNIBUS, OBUS	2	8	2626	51	357	25	46	12	4	1	72	2	1	3207
LIEFER-, LASTKRAFTW.	10	25	11892	187	2723	223	165	35	17	16	445	13	4	15755
SATTELSCHLEPPER	1	-	630	13	212	86	9	8	5	1	28	1	-	994
LANDW. ZUGMASCHINE	-	4	717	16	116	6	11	-	1	2	12	-	-	885
ANDERE ZUGMASCHINE	-	-	179	2	30	1	-	11	-	2	6	-	-	231
SONDERKRAFTFAHRZ. 1)	-	-	75	2	22	3	1	-	3	-	5	-	-	111
FAHRRAD	1	2	90	-	5	-	-	-	-	3	-	-	-	101
SONSTIGES FAHRZEUG 2)	2	8	1966	16	256	26	30	6	3	1	92	-	2	2408
FUSSGAENGER	-	-	37	2	9	1	-	1	-	-	-	-	-	50
ANDERE PERSON 3)	-	-	28	-	6	-	-	-	-	-	-	-	-	34

1) LASTKRAFTWAGEN MIT SPEZIALAUFBAU. -2) SONDERKRAFTFAHRZEUGE NICHT ZUR LASTENBEFOERDERUNG (UEBRIGE KRAFTFAHRZEUGE), STRASSENBAHNEN, EISENBAHNEN, BESANNTE FUHRWERKE, SONSTIGE UND UNBEKANNTE FAHRZEUGE. -3) HANDWAGEN, HANDKARREN, TIERFUEHRER/TREIBER UND ANDERE PERSONEN. -4) UNFAELLE, BEI DENEN IN KOPF- UND VORSPALTE DIESELBE ART DER VERKEHRSTEILNAHME GENANNT IST, SIND BEI DIESER DARSTELLUNGSWEISE IN DER ZEILENSUMME DOPELT GEZAHLT.

2 STRASSENVERKEHRSunFAELLE 1977

2.4 AN STRASSENVERKEHRsunFAELLEN BETEILIGTE FAHRZEUGFUEHRER UND FUSSGAENGER

ART	BETEILIGTE AN UNFAELLEN MIT									
	PERSONENSCHADEN DAR. ZUSAMMEN UNFALL- FLUECH- TIG		GETOETETEN DAR. ZUSAMMEN UNFALL- FLUECH- TIG		SCHWER - LEICHT - VERLETZTEN	SACHSCHADEN VOM DM 1000 U.M.B. EIN.BET. DAR. ZUSAMMEN UNFALL- FLUECH- TIG		PERSONENSCHADEN UND NUR SACHSCHADEN IN HOEHE VON DM 1000 U.MEHR ZUSAMMEN UNFALL- FLUECH- TIG		
INNERHALB VON ORTSCHAFTEN										
FUEHRER VON										
MOPEDS, MOKICKS	12617	292	196	1	4232	8189	416	42	13033	334
MOFAS 25	24903	905	285	4	7516	17102	635	84	25538	989
KLEINKRAFTRAEDERN	14515	257	254	1	5282	8979	650	45	15165	302
KRAFTRAEDERN	13889	312	379	2	4698	8812	1270	110	15159	422
KRAFTROLLERN	732	9	13	-	247	472	29	3	761	12
MOTORZWEIRAEDErn ZUSAMMEN	66656	1775	1127	8	21975	43554	3000	284	69656	2059
PERSONENKRAFTWAGEN	310932	13945	5239	140	80047	225646	448390	34487	759322	48432
KRAFTOMNIBUSSEN	5267	178	154	1	1404	3709	4649	200	9916	378
OBERLEITUNGSOMNIBUSSEN	8	-	-	-	4	4	11	-	19	-
LIEFER- UND LASTKRAFTWAGEN OHNE ANHAENGER DAVON MIT EINEM ZULAES- SIGEN GESAMTGEWICHT	16879	794	592	11	4693	11594	26444	2635	43323	3429
BIS 2000 KG	438	8	8	-	121	309	668	30	1106	38
2001 BIS 3500 KG	4110	113	95	-	1143	2872	5562	247	9672	360
3501 BIS 7500 KG	4964	107	157	2	1388	3419	8387	540	13351	647
7501 BIS 9000 KG	404	4	14	-	119	271	708	41	1112	45
9001 BIS 12000 KG	810	8	37	-	234	539	1434	79	2244	87
12001 BIS 16000 KG	1745	25	111	2	514	1120	2900	116	4645	141
16001 KG UND MEHR OHNE ANGABE	865	19	64	1	262	539	1348	52	2213	71
	5543	510	106	6	912	2525	5437	1530	8980	2040
LIEFER- UND LASTKRAFTWAGEN MIT ANHAENGER DAVON MIT EINEM ZULAES- SIGEN GESAMTGEWICHT BIS ZUGFAHRZEUGS	3140	91	232	3	1010	1898	5241	350	8381	441
BIS 2000 KG	79	-	2	-	7	20	47	1	76	1
2001 BIS 3500 KG	53	-	5	-	12	36	98	1	151	1
3501 BIS 7500 KG	211	4	11	-	52	138	327	19	528	23
7501 BIS 9000 KG	100	4	4	-	28	68	161	7	261	11
9001 BIS 12000 KG	247	5	10	-	74	163	470	18	717	23
12001 BIS 16000 KG	1694	21	146	1	571	977	2710	112	4404	133
16001 KG UND MEHR OHNE ANGABE	583	9	46	1	203	334	1000	50	1583	59
	233	48	8	1	63	162	428	142	661	190
LIEFER- UND LASTKRAFTWAGEN ZUSAMMEN DAR. MIT TANKAUFLAGEN	20019	885	824	14	5703	13492	31685	2985	51704	3870
	40	1	1	-	14	25	40	2	80	3
SATTELSCHLEPPERN DAR. MIT TANKAUFLAGEN	911	27	71	2	266	574	1591	140	2502	167
	80	3	8	1	23	49	108	15	188	18
LANDWIRTSCHAFTLICHEN ZUG- MASCHINEN	1100	45	46	1	398	656	1352	72	2452	117
ANDEREN ZUGMASCHINEN DAR. MIT TANKWAGEN	315	13	18	-	102	195	415	33	730	46
	10	-	1	-	3	6	19	3	29	3
TANKKRAFTWAGEN	43	4	1	-	10	32	81	5	124	9
LASTKRAFTWAGEN MIT SPEZIAL- AUFBAU OHNE TANKKRAFTWAGEN	73	5	7	-	26	40	111	8	184	13
GUETERKRAFTFAHRZEUGEN, OHNE LANDWIRT.ZUGMASCH.ZUSAMMEN	21361	934	921	16	6107	14333	33883	3171	55244	4105
UEBRIGEN KRAFTFAHRZEUGEN	955	24	40	1	284	631	1538	92	2493	116
KRAFTFAHRZEUGEN ZUSAMMEN	406279	16901	7527	167	110219	288533	492823	38306	899102	55207
STRASSENBAHNEN	1435	9	74	-	435	926	1599	11	3034	20
EISENBAHNEN	228	-	53	-	92	83	197	-	425	-
FAHRRAEDErn	45548	952	790	5	13656	31102	544	98	46092	1050
FUSSGAENGER	62174	566	2949	1	26101	33124	889	188	63063	754
HANDWAGEN, HANDKARREN	51	1	2	-	15	34	8	2	59	3
TIERFUEHRER, TREIBER	51	3	1	-	13	37	16	4	67	7
BESPANNT FUEHRWERKE	67	4	2	-	19	46	37	5	104	9
SONSTIGE U. UNBEKANNTE FAHRZG.	2067	1672	31	21	492	1544	8131	7716	10198	9388
ANDERE PERSONEN	276	6	21	-	63	192	41	1	317	7
UNFALLBETEILIGTE INSGESAMT	518176	20114	11451	194	151105	355621	504285	46331	1022461	66445

2 STRASSENVERKEHRsunFAELLE 1977

2.4 AN STRASSENVERKEHRsunFAELLEN BETEILIGTE FAHRZEUGFUEHRER UND FUSSGAENGER

ART	BETEILIGTE AN UNFAELLEN MIT									
	PERSONENSCHADEN ZUSAMMEN		GETOETETEN ZUSAMMEN		SCHWER - LEICHT - VERLETZTEN		SACHSCHADEN VON DM 1000 U.M.B.EIN.BET. ZUSAMMEN		PERSONENSCHADEN UND NUR SACHSCHADEN IN HOEHE VON DM 1000 U.M.EHR ZUSAMMEN	
	DAR- UNFALL- FLUECH- TIG	DAR- UNFALL- FLUECH- TIG	DAR- UNFALL- FLUECH- TIG	DAR- UNFALL- FLUECH- TIG			DAR- UNFALL- FLUECH- TIG	DAR- UNFALL- FLUECH- TIG		
AUSSERHALB VON ORTSCHAFTEN										
FUEHRER VON										
MOPEDS, MOKICKS	2600	62	148	1	1265	1187	89	15	2689	77
MOFAS 25	5533	119	318	-	2495	2720	167	18	5700	137
KLEINKRAFTRAEDERN	4104	69	256	2	2123	1725	152	19	4256	88
KRAFTRAEDERN	6554	126	538	5	3301	2715	436	58	6990	184
KRAFTROLLERN	177	1	10	-	93	74	7	1	184	2
MOTORZWEIRAEDErn ZUSAMMEN	18968	377	1270	8	9277	8421	851	111	19819	488
PERSONENKRAFTWAGEN	154184	7136	9242	186	56012	88930	152617	12499	306801	19635
KRAFTOMNIBUSSEN	1389	45	145	1	495	749	1451	62	2840	107
OBERLEITUNGSOMNIBUSSEN	1	1	-	-	1	-	-	-	1	1
LIEFER- UND LASTKRAFTWAGEN OHNE ANHAEGER	9103	459	667	16	3091	5345	10677	1183	19780	1642
DAVON MIT EINEM ZULAES- SIGEN GESAMTGEWICHT										
BIS 2000 KG	197	4	16	1	72	109	200	4	397	8
2001 BIS 3500 KG	1694	33	99	2	592	1003	1661	73	3355	106
3501 BIS 7500 KG	2873	42	216	2	945	1712	3294	116	6167	158
7501 BIS 9000 KG	244	5	22	-	71	151	330	12	574	17
9001 BIS 12000 KG	536	7	44	-	175	317	702	23	1238	30
12001 BIS 16000 KG	1305	15	109	1	479	717	1559	44	2864	59
16001 KG UND MEHR	706	4	79	1	249	378	799	17	1505	21
OHNE ANGABE	1548	349	82	9	508	958	2132	894	3680	1243
LIEFER- UND LASTKRAFTWAGEN MIT ANHAEGER	5044	142	535	4	1819	2690	7113	454	12157	596
DAVON MIT EINEM ZULAES- SIGEN GESAMTGEWICHT DES ZUGFAHRZEUGS										
BIS 2000 KG	27	-	5	-	7	15	55	1	82	1
2001 BIS 3500 KG	56	1	3	-	21	32	77	2	133	3
3501 BIS 7500 KG	237	1	21	-	77	139	317	11	554	12
7501 BIS 9000 KG	106	1	9	-	45	52	199	6	305	7
9001 BIS 12000 KG	350	3	38	-	131	181	505	18	855	21
12001 BIS 16000 KG	2997	40	326	2	1115	1556	4014	127	7011	167
16001 KG UND MEHR	987	13	108	-	334	545	1408	42	2395	55
OHNE ANGABE	284	83	25	2	89	170	538	247	822	330
LIEFER- UND LASTKRAFTWAGEN ZUSAMMEN	14147	601	1202	20	4910	8035	17790	1637	31937	2238
DAR. MIT TANKAUFLAGEN	33	1	2	-	15	16	51	2	84	3
SATTELSCHLEPPERN	1477	41	163	2	511	803	1919	131	3396	172
DAR. MIT TANKAUFLAGEN	109	1	12	-	36	61	111	7	220	8
LANDWIRTSCHAFTLICHEN ZUG- MASCHINEN	1773	31	134	2	652	987	1558	38	3331	69
ANDEREN ZUGMASCHINEN	361	9	27	-	135	199	375	22	736	31
DAR. MIT TANKWAGEN	7	-	-	-	-	7	11	2	18	2
TANKKRAFTWAGEN	45	4	5	-	9	31	50	7	95	11
LASTKRAFTWAGEN MIT SPEZIAL- AUFBAU, OHNE TANKKRAFTWAGEN	111	4	9	-	43	59	123	8	234	12
GUETERKRAFTFAHRZEUGEN, OHNE LANDWIRT.ZUGMASCH.ZUSAMMEN	16141	659	1406	22	5608	9127	20257	1805	36398	2464
UEBRIGEN KRAFTFAHRZEUGEN	585	10	62	1	234	289	649	48	1234	58
KRAFTFAHRZEUGEN ZUSAMMEN	193041	8259	12259	220	72279	108503	177383	14563	370424	22822
STRASSENBAHNEN	26	-	2	-	9	15	25	-	51	-
EISENBAHNEN	175	-	59	-	64	52	104	-	279	-
FAHRRAEDERN	6922	92	655	2	3247	3020	210	42	7132	134
FUSSGAENGER	5399	58	1083	5	2604	1712	167	38	5566	96
HANDWAGEN, HANDKARREN	11	-	2	-	3	6	4	-	15	-
TIERFUEHRER, TREIBER	32	-	3	-	12	17	48	-	80	-
BESPANNTE FUHRWERKE	77	-	5	-	32	40	20	4	97	4
SONSTIGE U. UNBEKANNTE FAHRZG.	1180	1037	30	21	406	744	1881	1765	3061	2802
ANDERE PERSONEN	150	4	10	-	69	71	23	1	173	5
UNFALLBETEILIGTE INSGESAMT	207013	9450	14108	248	78725	114180	179865	16413	386878	25863

2 STRASSENVERKEHRSUNFÄLLE 1977

2.4 AN STRASSENVERKEHRSUNFÄLLEN BETEILIGTE FAHRZEUGFUHRER UND FUSSGAENGER

ART	BETEILIGTE AN UNFÄLLEN MIT									
	PERSONENSCHADEN DAR. UNFALL-FLUECHTIG		GETOETETEN DAR. UNFALL-FLUECHTIG		SCHWER - LEICHT - VERLETZTEN		SACHSCHADEN VON DM 1000 U.M.B. EIN.BET. DAR. UNFALL-FLUECHTIG		PERSONENSCHADEN UND NUR SACHSCHADEN IN HOENE VON DM 1000 U.MEHR ZUSAMMEN	
	ZUSAMMEN		ZUSAMMEN				ZUSAMMEN		ZUSAMMEN	
	INNERHALB	UND	AUSSERHALB	VON	ORTSCHAFTEN					
FUEHRER VON										
MOPEDS, MOKICKS	15217	354	344	2	5497	9376	505	57	15722	411
MOPAS 25	30436	1024	603	4	10011	19822	802	102	31238	1126
KLEINKRAFTRAEDERN	18619	326	510	3	7405	10704	802	64	19421	390
KRAFTRAEDERN	20443	438	917	7	7999	11527	1706	168	22149	606
KRAFTROLLERN	909	10	23	-	340	546	36	4	945	14
MOTORZWEIRADERN ZUSAMMEN	85624	2152	2397	16	31252	51975	3851	395	89475	2547
PERSONENKRAFTWAGEN	465116	21081	14481	326	136059	314576	601007	46986	1066123	68067
KRAFTORNIBUSSEN	6656	223	299	2	1899	4458	6100	262	12756	485
OBERLEITUNGSORNIBUSSEN	9	1	-	-	5	4	11	-	20	1
LIEFER- UND LASTKRAFTWAGEN OHNE ANHAENGER	25982	1253	1259	27	7784	16939	37121	3818	63103	5071
DAVON MIT EINEM ZULAESIGEN GESAMTGEWICHT										
BIS 2000 KG	635	12	24	1	193	418	868	34	1503	46
2001 BIS 3500 KG	5804	146	194	2	1735	3875	7223	320	13027	466
3501 BIS 7500 KG	7837	149	373	4	2333	5131	11681	656	19518	805
7501 BIS 9000 KG	648	9	36	-	190	422	1038	53	1686	62
9001 BIS 12000 KG	1346	15	81	-	409	856	2136	102	3482	117
12001 BIS 16000 KG	3050	40	220	3	993	1837	4459	160	7509	200
16001 KG UND MEHR	1571	23	143	2	511	917	2147	69	3718	92
OHNE ANGABE	5091	859	188	15	1420	3483	7569	2424	12660	3283
LIEFER- UND LASTKRAFTWAGEN MIT ANHAENGER	8184	233	767	7	2829	4588	12354	804	20538	1037
DAVON MIT EINEM ZULAESIGEN GESAMTGEWICHT DES ZUGFAHRZEUGES										
BIS 2000 KG	56	-	7	-	14	35	102	2	158	2
2001 BIS 3500 KG	109	1	8	-	33	68	175	3	284	4
3501 BIS 7500 KG	438	5	32	-	129	277	644	30	1082	35
7501 BIS 9000 KG	206	5	13	-	73	120	360	13	566	18
9001 BIS 12000 KG	597	8	48	-	205	344	975	36	1572	44
12001 BIS 16000 KG	4691	61	472	3	1686	2533	6724	239	11415	300
16001 KG UND MEHR	1570	22	154	1	537	879	2408	92	3978	114
OHNE ANGABE	517	131	33	3	152	332	966	389	1483	520
LIEFER- UND LASTKRAFTWAGEN ZUSAMMEN	34166	1486	2026	34	10613	21527	49475	4622	83641	6108
DAR. MIT TANKAUFLAGEN	73	2	3	-	29	41	91	4	164	6
SATTELSCHLEPPERN	2388	68	234	4	777	1377	3510	271	5898	339
DAR. MIT TANKAUFLAGEN	189	4	20	1	59	110	219	22	408	26
LANDWIRTSCHAFTLICHEN ZUGMASCHINEN	2873	76	180	3	1050	1643	2910	110	5783	186
ANDEREN ZUGMASCHINEN	676	22	45	-	237	394	790	55	1466	77
DAR. MIT TANKWAGEN	17	-	1	-	3	13	30	5	47	5
TANKKRAFTWAGEN	88	8	6	-	19	63	131	12	219	20
LASTKRAFTWAGEN MIT SPEZIAL-AUFBAU, OHNE TANKKRAFTWAGEN	184	9	16	-	69	99	234	16	418	25
GUETERKRAFTFAHRZEUGEN, OHNE LANDWIRT.ZUGMASCH.ZUSAMMEN	37502	1593	2327	38	11715	23460	54140	4976	91642	6569
UEBRIGEN KRAFTFAHRZEUGEN	1540	34	102	2	518	920	2187	140	3727	174
KRAFTFAHRZEUGEN ZUSAMMEN	599320	25160	19786	387	182498	397036	670206	52869	1269526	78029
STRASSENBAHNEN	1461	9	76	-	444	941	1624	11	3085	20
EISENBAHNEN	403	-	112	-	156	135	301	-	704	-
FAHRRADERN	52470	1044	1445	7	16903	34122	754	140	53224	1184
FUSSGAENGER	67573	624	4032	6	28705	34836	1056	226	68629	850
HANDWAGEN, HANDKARREN	62	1	4	-	18	40	12	2	74	3
TIERFUEHRER, TREIBER	83	3	4	-	25	54	64	4	147	7
BESPANNTE FUHRWERKE	144	4	7	-	51	86	57	9	201	13
SONSTIGE U. UNBEKANNTE FAHRZG.	3247	2709	61	42	898	2288	10012	9481	13259	12190
ANDERE PERSONEN	426	10	31	-	132	263	64	2	490	12
UNFALLBETEILIGTE INSGESAMT	725189	29564	25558	442	229830	469801	684150	62744	1409339	92308

2 STRASSENVERKEHRsunFAELLE 1977

2.5 AN STRASSENVERKEHRsunFAELLEN MIT PERSONENSCHADEN BETEILIGTE UND VERUNGLUECKTE FAHRZEUGFUEHRER

UND FUSSGAENGER NACH IHRER HERKUNFT

HERKUNFT	AN UNFAELLEN MIT PERSONENSCHADEN BETEILIGTE								VERUNGLUECKTE			
	INSGESAMT	KRAFTFAHRZEUGFUEHRER	DARUNTER VON			RADFAHRER	FUSSGAENGER	ANDERE	INSGESAMT	GETOETETE	SCHWERVERLETZTE	LEICHTVERLETZTE
			PERSO-NEN-KRAFTW.	GUETER-KRAFTFAHRZ.	MOTOR-ZWEI-RAEDERN							
INNERHALB VON ORTSCHAFTEN												
BETEILIGTE INSGESAMT	518176	406279	310932	21361	66656	45548	62174	4175	255629	5367	72654	177608
DARUNTER												
AUSLAENDER MIT WOHNSITZ IM INLAND	34618	26114	22228	1184	2354	2473	5889	142	17325	236	4631	12458
DAVON MIT STAATSANGEHOERIGKEIT												
GRIECHENLAND	2246	1617	1418	67	116	161	455	13	1137	11	288	838
ITALIEN	4037	3231	2785	153	257	264	529	13	1891	25	444	1422
JUGOSLAWIEN	5372	4162	3514	266	269	357	814	39	2529	40	681	1808
SPANIEN	1120	830	667	33	121	98	187	5	597	10	155	432
TUERKEI	11675	7621	6416	166	986	1059	2945	50	6668	85	1944	4639
ANDERE	10168	8653	7428	499	605	534	959	22	4503	65	1119	3319
AUSLAENDER MIT WOHNSITZ IM AUSLAND	2783	2598	1929	438	181	39	143	3	830	17	242	571
DAVON AUS												
NORW. SCHWEDEN, DAENEMARK	157	138	106	21	7	2	17	-	48	3	11	34
GROSSBRITANNIEN	129	116	94	14	6	2	11	-	48	3	20	25
BELGIEN, NIEDERL. LUXEMBURG	942	903	610	197	71	9	27	3	241	6	69	166
FRANKREICH	445	415	320	45	44	7	23	-	162	1	55	106
SCHWEIZ	229	214	172	19	18	5	10	-	64	1	20	43
OESTERREICH	273	263	196	40	24	1	9	-	74	2	21	51
ITALIEN	124	119	79	36	4	1	4	-	31	-	10	21
VEREINIGTE STAATEN	174	161	144	13	2	8	5	-	54	1	12	41
ANDEREN LAENDERN	310	269	208	53	5	4	37	-	108	-	24	84
AUSSERHALB VON ORTSCHAFTEN												
BETEILIGTE INSGESAMT	207013	193041	154184	16141	18968	6922	5399	1651	120233	6414	42879	70940
DARUNTER												
AUSLAENDER MIT WOHNSITZ IM INLAND	11949	11471	9755	1030	518	188	275	15	6844	282	2235	4327
DAVON MIT STAATSANGEHOERIGKEIT												
GRIECHENLAND	503	488	439	28	20	6	8	1	266	8	75	183
ITALIEN	1157	1116	956	100	51	16	24	1	678	25	243	410
JUGOSLAWIEN	1849	1759	1499	177	62	36	50	4	1040	46	339	655
SPANIEN	286	269	229	14	25	8	9	-	155	7	52	96
TUERKEI	2965	2803	2565	79	150	81	81	-	1776	66	554	1156
ANDERE	5189	5036	4067	632	210	41	103	9	2929	130	972	1827
AUSLAENDER MIT WOHNSITZ IM AUSLAND	3912	3856	2453	1168	180	21	32	3	1530	69	503	958
DAVON AUS												
NORW. SCHWEDEN, DAENEMARK	261	259	148	88	17	-	2	-	75	1	27	47
GROSSBRITANNIEN	153	149	100	31	14	1	3	-	74	3	29	42
BELGIEN, NIEDERL. LUXEMBURG	1479	1457	955	415	72	8	12	2	572	24	189	359
FRANKREICH	430	418	253	135	22	3	8	1	198	7	60	131
SCHWEIZ	263	254	196	45	12	7	2	-	106	9	34	63
OESTERREICH	531	528	342	140	36	-	3	-	235	15	78	142
ITALIEN	183	183	92	88	1	-	-	-	67	2	21	44
VEREINIGTE STAATEN	118	117	86	26	1	-	1	-	51	1	16	34
ANDEREN LAENDERN	494	491	281	200	5	2	1	-	152	7	49	96
INNERHALB UND AUSSERHALB VON ORTSCHAFTEN												
BETEILIGTE INSGESAMT	725189	599320	465116	37502	85624	52470	67573	5826	375862	11781	115533	248548
DARUNTER												
AUSLAENDER MIT WOHNSITZ IM INLAND	46567	37585	31983	2214	2872	2661	6164	157	24169	518	6866	16785
DAVON MIT STAATSANGEHOERIGKEIT												
GRIECHENLAND	2749	2105	1857	95	136	167	463	14	1403	19	363	1021
ITALIEN	5194	4347	3741	253	308	280	553	14	2569	50	687	1832
JUGOSLAWIEN	7221	5921	5013	443	331	393	864	43	3569	86	1020	2463
SPANIEN	1406	1099	896	47	146	106	196	5	752	17	207	528
TUERKEI	14640	10424	8981	245	1136	1140	3026	50	8444	151	2498	5795
ANDERE	15357	13689	11495	1131	815	575	1062	31	7432	195	2091	5146
AUSLAENDER MIT WOHNSITZ IM AUSLAND	6695	6454	4382	1606	361	60	175	6	2360	86	745	1529
DAVON AUS												
NORW. SCHWEDEN, DAENEMARK	418	397	254	109	24	2	19	-	123	4	38	81
GROSSBRITANNIEN	282	265	194	45	20	3	14	-	122	6	49	67
BELGIEN, NIEDERL. LUXEMBURG	2421	2360	1565	612	143	17	39	5	813	30	258	525
FRANKREICH	875	833	573	180	66	10	31	1	360	8	115	237
SCHWEIZ	492	468	368	64	30	12	12	-	170	10	54	106
OESTERREICH	804	791	538	180	60	1	12	-	309	17	99	193
ITALIEN	307	302	171	124	5	1	4	-	98	2	31	65
VEREINIGTE STAATEN	292	278	230	39	3	8	6	-	105	2	28	75
ANDEREN LAENDERN	804	760	489	253	10	6	38	-	260	7	73	180

2 STRASSENVERKEHRSUNFAELLE 1977

2.6 AN STRASSENVERKEHRSUNFAELLEN MIT PERSONENSCHADEN BETEILIGTE FAHRZEUGFUEHRER
UND FUSSGAENGER NACH ALTER UND GESCHLECHT

ALTER VON ... BIS UNTER ... JAHREN GESCHLECHT	BETEILIGTE INSGESAMT	FAHRZEUGFUEHRER									FUSS- GAEN- GER	SON- STIGE
		MOFA, MOPED	KRAFT- RAD, -ROLLER	PERSO- NEN- KRAFT- WAGEN	KRAFT- OMNIBUS OBUS	GUETER- KRAFT- FAHR- ZEUG	LAND- WIRT. ZUGMA- SCHINE	UEBRIG. KRAFT- FAHR- ZEUG	KRAFT- FAHR- ZEUGE ZUSAM.	FAHR- RAD		
UNTER 18	101297	23705	16793	1187	2	60	199	9	41955	29116	30074	152
MAENNLICH	77442	20521	16484	1068	2	60	192	9	38336	21680	17336	90
WEIBLICH	23855	3184	309	119	-	-	7	-	3619	7436	12738	62
18 BIS 21	94566	4628	12605	70694	60	1992	168	157	90304	1746	2434	82
MAENNLICH	76387	3889	12196	55300	54	1946	160	157	73702	1145	1470	70
WEIBLICH	18179	739	409	15394	6	46	8	-	16602	601	964	12
21 BIS 25	87355	1866	5386	70821	193	4883	151	248	83548	1298	2276	233
MAENNLICH	69122	1491	5271	54594	185	4818	142	244	66745	824	1342	211
WEIBLICH	18233	375	115	16227	8	65	9	4	16803	474	934	22
25 BIS 35	144268	3303	2598	116106	1945	11262	388	400	136022	2863	4652	731
MAENNLICH	112389	2865	2543	87849	1887	11151	359	393	107047	1842	2817	683
WEIBLICH	31879	438	55	28257	58	131	29	7	28975	1021	1835	48
35 BIS 45	125944	4177	1180	95667	2717	10860	585	382	115568	4295	5257	824
MAENNLICH	100105	3682	1160	74197	2662	10726	539	376	93342	2619	3367	777
WEIBLICH	25839	495	20	21470	55	134	46	6	22226	1676	1890	47
45 BIS 55	72011	3106	579	52369	1199	4912	620	203	62988	3847	4545	661
MAENNLICH	57274	2706	571	42293	1177	4849	572	201	52369	1889	2389	627
WEIBLICH	14737	400	8	10076	22	63	48	2	10619	1928	2156	34
55 BIS 65	41889	2164	298	28673	386	1688	353	50	33612	3504	4556	217
MAENNLICH	32125	1910	292	23766	383	1668	337	50	28406	1573	1941	205
WEIBLICH	9764	254	6	4907	3	20	16	-	5206	1931	2615	12
65 UND MEHR	37287	2026	230	15790	42	390	374	30	18882	5063	13247	95
MAENNLICH	25191	1955	226	14278	42	383	371	29	17284	3224	4607	76
WEIBLICH	12096	71	4	1512	-	7	3	1	1598	1839	8640	19
ALLE ALTERSKLASSEN	704617	44975	39669	451307	6544	36067	2838	1479	582879	51702	67041	2995
MAENNLICH	550035	39019	38743	353345	6392	35601	2672	1459	477231	34796	35269	2739
WEIBLICH	154582	5956	926	97962	152	466	166	20	105648	16906	31772	256
OHNE ANGABE	20572	678	302	13809	121	1435	35	61	16441	768	532	2831
ZUSAMMEN	725189	45653	39971	465116	6665	37502	2873	1540	599320	52470	67573	5826
			DARUNTER	ALS	HAUPTVERURSACHER							
UNTER 18	59688	12761	7915	999	1	48	151	6	21881	17842	19883	82
MAENNLICH	45676	11105	7751	903	1	48	146	6	19960	13579	12089	48
WEIBLICH	14012	1656	164	96	-	-	5	-	1921	4263	7794	34
18 BIS 21	58504	2536	6167	46250	45	1335	103	103	56539	762	1163	40
MAENNLICH	47786	2237	5976	36688	42	1303	98	103	46447	557	746	36
WEIBLICH	10718	299	191	9562	3	32	5	-	10092	205	417	4
21 BIS 25	48031	1150	2664	39410	90	2803	89	148	46354	572	1036	69
MAENNLICH	38721	986	2622	30911	85	2766	84	145	37599	410	651	61
WEIBLICH	9310	164	42	8499	5	37	5	3	8755	162	385	8
25 BIS 35	67954	1801	1191	54802	700	5557	219	207	64477	1200	2117	160
MAENNLICH	53218	1642	1162	41452	687	5478	203	204	50828	840	1403	147
WEIBLICH	14736	159	29	13350	13	79	16	3	13649	360	714	13
35 BIS 45	56595	2225	524	43322	898	4857	319	165	52310	1650	2462	173
MAENNLICH	44839	2049	518	33045	877	4798	289	164	41740	1156	1781	162
WEIBLICH	11756	176	6	10277	21	59	30	1	10570	494	681	11
45 BIS 55	33001	1500	248	24499	451	2270	368	99	29435	1425	1997	144
MAENNLICH	26271	1335	243	19418	438	2244	332	99	24109	816	1210	136
WEIBLICH	6730	165	5	5081	13	26	36	-	5326	609	787	8
55 BIS 65	20388	1015	134	14646	148	830	237	24	17034	1458	1844	52
MAENNLICH	15834	902	132	11916	146	822	228	24	14170	719	896	49
WEIBLICH	4554	113	2	2730	2	8	9	-	2864	739	948	3
65 UND MEHR	21065	1167	133	9929	22	256	279	15	11801	2953	6271	40
MAENNLICH	14960	1122	130	8908	22	252	277	15	10726	1962	2236	36
WEIBLICH	6105	45	3	1021	-	4	2	-	1075	991	4035	4
ALLE ALTERSKLASSEN	365226	24155	18976	233857	2355	17956	1765	767	299831	27862	36773	760
MAENNLICH	287305	21378	18534	183241	2298	17711	1657	760	245579	20039	21012	675
WEIBLICH	77921	2777	442	50616	57	245	108	7	54252	7823	15761	85
OHNE ANGABE	13820	576	232	8505	81	891	24	15	10324	622	305	2569
ZUSAMMEN	379046	24731	19208	242362	2436	18847	1789	782	310155	28484	37078	3329

2 STRASSENVERKEHRsunFAELLE 1977

2.7 BEI STRASSENVERKEHRsunFAELLEN VERUNGLUECKTE KRAFTFAHRZEUGFUEHRER

IM ALTER VON... BIS UNTER... JAHREN	INSGE- SANT	DAVON ALS FUEHRER VON					BUSSEN	LAST- KRAFT- WAGEN 1)	SATTEL- ZUGNA- SCHINEN	LAND- WIRTSCH. ZUGNA- SCHINEN	ANDEREN ZUGNA- SCHINEN	UEBRIGEN KRAFT- FAHR- ZEUGEN
		NOFAS	NOPEDS	KRAFT- RAEDERN -ROLLERN	PERSO- NEN- KRAFT- WAGEN							
		INNERHALB		VON	ORTSCHAFTEN							
GETOETETE	1840	261	159	424	936	2	40	3	8	1	6	
UNTER 6	-	-	-	-	-	-	-	-	-	-	-	
6 BIS 10	-	-	-	-	-	-	-	-	-	-	-	
10 BIS 15	1	1	-	-	-	-	-	-	-	-	-	
15 BIS 18	261	78	47	127	8	-	-	-	1	-	-	
18 BIS 21	341	18	13	161	145	-	3	-	-	-	1	
21 BIS 25	231	9	2	72	141	1	6	-	-	-	-	
25 BIS 35	254	14	6	34	187	-	10	1	1	-	1	
35 BIS 45	219	39	18	12	141	-	8	-	-	-	1	
45 BIS 55	170	30	14	8	105	-	7	2	3	-	1	
55 BIS 65	144	27	19	5	88	1	1	-	2	1	-	
65 UND MEHR	218	45	40	5	121	-	4	-	1	-	2	
OHNE ANGABE	1	-	-	-	-	-	1	-	-	-	-	
SCHWERVERLETZTE	35419	6498	3466	7912	16919	29	490	22	35	7	41	
UNTER 6	2	-	-	-	2	-	-	-	-	-	-	
6 BIS 10	3	2	-	1	-	-	-	-	-	-	-	
10 BIS 15	170	139	20	6	4	-	1	-	-	-	-	
15 BIS 18	8778	3065	1813	3739	157	-	3	-	1	-	-	
18 BIS 21	7519	673	373	2452	3968	1	43	-	3	1	5	
21 BIS 25	4564	348	91	847	3187	1	79	3	2	-	6	
25 BIS 35	5259	505	170	391	4005	12	150	13	2	1	10	
35 BIS 45	4004	645	252	220	2734	9	126	3	6	2	7	
45 BIS 55	2411	472	288	125	1447	6	54	1	9	2	7	
55 BIS 65	1578	340	234	70	902	-	23	-	6	-	3	
65 UND MEHR	1083	300	222	54	485	-	11	1	6	1	3	
OHNE ANGABE	48	9	3	7	28	-	-	1	-	-	-	
LEICHTVERLETZTE	115422	15387	7502	17225	72268	255	2339	103	141	32	170	
UNTER 6	3	1	-	-	2	-	-	-	-	-	-	
6 BIS 10	5	1	1	-	3	-	-	-	-	-	-	
10 BIS 15	277	218	32	11	14	-	1	-	1	-	2	
15 BIS 18	19688	7582	4160	7669	257	1	6	-	11	-	18	
18 BIS 21	19425	1555	870	5283	11527	4	154	1	10	3	18	
21 BIS 25	15373	746	210	2174	11817	15	360	13	4	5	29	
25 BIS 35	23801	1401	380	1114	19955	67	774	34	17	9	50	
35 BIS 45	18770	1666	568	473	15225	106	628	34	22	9	39	
45 BIS 55	9547	1021	526	250	7356	46	280	14	31	4	19	
55 BIS 65	5275	663	383	132	3949	10	99	6	24	2	7	
65 UND MEHR	3036	494	358	84	2038	6	30	1	20	-	5	
OHNE ANGABE	222	39	14	35	125	-	7	-	1	-	1	
VERLETZTE ZUSAMMEN	150841	21885	10968	25137	89187	284	2829	125	176	39	211	
UNTER 6	5	1	-	-	4	-	-	-	-	-	-	
6 BIS 10	8	3	1	1	3	-	-	-	-	-	-	
10 BIS 15	447	357	52	17	18	-	2	-	1	-	2	
15 BIS 18	28466	10647	5973	11408	414	1	9	-	12	-	2	
18 BIS 21	26944	2228	1243	7735	15495	5	197	1	13	4	23	
21 BIS 25	19937	1094	301	3021	15004	16	439	16	6	5	35	
25 BIS 35	29060	1906	550	1505	23960	79	924	47	19	10	60	
35 BIS 45	22774	2311	820	693	17959	115	754	37	28	11	46	
45 BIS 55	11958	1493	814	375	8803	52	334	15	40	6	26	
55 BIS 65	6853	1003	617	202	4851	10	122	6	30	2	10	
65 UND MEHR	4119	794	580	138	2523	6	41	2	26	1	8	
OHNE ANGABE	270	48	17	42	153	-	7	1	1	-	1	
GETOETETE UND VERLETZTE INSGESAMT	152681	22146	11127	25561	90123	286	2869	128	184	40	217	
UNTER 6	5	1	-	-	4	-	-	-	-	-	-	
6 BIS 10	8	3	1	1	3	-	-	-	-	-	-	
10 BIS 15	448	358	52	17	18	-	2	-	1	-	-	
15 BIS 18	28727	10725	6020	11535	422	1	9	-	13	-	2	
18 BIS 21	27285	2246	1256	7896	15640	5	200	1	13	4	24	
21 BIS 25	20168	1103	303	3093	15145	17	445	16	6	5	35	
25 BIS 35	29314	1920	556	1539	24147	79	934	48	20	10	61	
35 BIS 45	22993	2350	838	705	18100	115	762	37	28	11	47	
45 BIS 55	12128	1523	828	383	8908	52	341	17	43	6	27	
55 BIS 65	6997	1030	636	207	4939	11	123	6	32	3	10	
65 UND MEHR	4337	839	620	143	2644	6	45	2	27	1	10	
OHNE ANGABE	271	48	17	42	153	-	8	1	1	-	1	

1) LASTKRAFTWAGEN MIT NORMAL- BZW. SPEZIALAUFBAU

2 STRASSENVERKEHR SUNFAELLE 1977
2.7 BEI STRASSENVERKEHR SUNFAELLEN VERUNGLUECKTE KRAFTFAHRZEUGFUHRER

IM ALTER VON... BIS UNTER... JAHREN	INSGE- SAMT	DAVON ALS FUHRER VON									
		MOFAS	MOPEDS	KRAFT- RAEDERN -ROLLERN	PERSO- NEN- KRAFT- WAGEN	BUSSEN	LAST- KRAFT- WAGEN 1)	SATTEL- ZUGMA- SCHINEN	LAND- WIRTSCH. ZUGMA- SCHINEN	ANDEREN ZUGMA- SCHINEN	UEBRIGEN KRAFT- FAHR- ZEUGEN
		AUSSERHALB VON ORTSCHAFTEN									
GETOETETE	4799	294	132	612	3552	5	140	12	37	5	10
UNTER 6	-	-	-	-	-	-	-	-	-	-	-
6 BIS 10	-	-	-	-	-	-	-	-	-	-	-
10 BIS 15	8	6	2	-	-	-	-	-	-	-	-
15 BIS 18	321	97	42	164	14	-	-	-	4	-	-
18 BIS 21	924	17	12	214	667	1	10	1	1	1	-
21 BIS 25	733	9	-	117	595	-	8	1	1	-	2
25 BIS 35	898	23	2	58	766	1	36	6	3	1	2
35 BIS 45	724	28	8	28	597	1	47	3	6	2	4
45 BIS 55	451	29	14	12	366	1	23	1	4	-	1
55 BIS 65	354	30	18	7	281	1	10	-	5	1	1
65 UND MEHR	386	55	34	12	266	-	6	-	13	-	-
OHNE ANGABE	-	-	-	-	-	-	-	-	-	-	-
SCHWERVERLETZTE	37324	2245	1110	4594	27862	61	1129	107	138	28	50
UNTER 6	1	-	-	-	1	-	-	-	-	-	-
6 BIS 10	-	-	-	-	-	-	-	-	-	-	-
10 BIS 15	80	50	11	7	9	-	-	-	3	-	-
15 BIS 18	3231	1009	538	1528	144	-	1	-	10	-	1
18 BIS 21	9205	231	98	1629	7119	9	103	-	4	1	11
21 BIS 25	6530	108	31	758	5418	4	178	16	1	6	10
25 BIS 35	7349	199	80	348	6261	13	366	47	12	8	15
35 BIS 45	5254	222	85	160	4410	20	289	28	27	6	7
45 BIS 55	2912	184	101	82	2365	12	124	15	22	4	3
55 BIS 65	1604	111	73	40	1304	2	48	-	24	1	1
65 UND MEHR	1111	128	91	38	794	-	20	1	35	2	2
OHNE ANGABE	47	3	2	4	37	1	-	-	-	-	-
LEICHTVERLETZTE	66233	2540	1126	4571	54248	145	2834	279	309	70	111
UNTER 6	-	-	-	-	-	-	-	-	-	-	-
6 BIS 10	1	-	1	-	-	-	-	-	-	-	-
10 BIS 15	65	37	5	5	12	-	1	-	5	-	-
15 BIS 18	3430	1082	564	1563	196	-	5	-	18	2	-
18 BIS 21	13129	263	104	1523	10978	2	215	7	13	3	21
21 BIS 25	11123	137	29	820	9640	7	411	33	13	5	28
25 BIS 35	15100	252	65	376	13294	40	890	109	36	19	19
35 BIS 45	11831	329	97	169	10200	57	805	83	48	23	20
45 BIS 55	6411	187	114	59	5519	24	368	41	69	13	17
55 BIS 65	3214	116	86	20	2809	12	112	5	50	2	2
65 UND MEHR	1793	130	61	25	1488	3	22	1	56	3	4
OHNE ANGABE	136	7	-	11	112	-	5	-	1	-	-
VERLETZTE ZUSAMMEN	103557	4785	2236	9165	82110	206	3963	386	447	98	161
UNTER 6	1	-	-	-	1	-	-	-	-	-	-
6 BIS 10	1	-	1	-	-	-	-	-	-	-	-
10 BIS 15	145	87	16	12	21	-	1	-	8	-	-
15 BIS 18	6661	2091	1102	3091	340	-	6	-	28	2	1
18 BIS 21	22334	494	202	3152	18097	11	318	7	17	4	32
21 BIS 25	17653	245	60	1578	15058	11	589	49	14	11	38
25 BIS 35	22449	451	145	724	19555	53	1256	156	48	27	34
35 BIS 45	17085	551	182	329	14610	77	1094	111	75	29	27
45 BIS 55	9323	371	215	141	7884	36	492	56	91	17	20
55 BIS 65	4818	227	159	60	4113	14	160	5	74	3	3
65 UND MEHR	2904	258	152	63	2282	3	42	2	91	5	6
OHNE ANGABE	183	10	2	15	149	1	5	-	1	-	-
GETOETETE UND VERLETZTE INSGESAMT	108356	5079	2368	9777	85662	211	4103	398	484	103	171
UNTER 6	1	-	-	-	1	-	-	-	-	-	-
6 BIS 10	1	-	1	-	-	-	-	-	-	-	-
10 BIS 15	153	93	18	12	21	-	1	-	8	-	-
15 BIS 18	6982	2188	1144	3255	354	-	6	-	32	2	1
18 BIS 21	23258	511	214	3366	18764	12	328	8	18	5	32
21 BIS 25	18386	254	60	1695	15653	11	597	50	15	11	40
25 BIS 35	23347	474	147	782	20321	54	1292	162	51	28	36
35 BIS 45	17809	579	190	357	15207	78	1141	114	81	31	31
45 BIS 55	9774	400	229	153	8250	37	515	57	95	17	21
55 BIS 65	5172	257	177	67	4394	15	170	5	79	4	4
65 UND MEHR	3290	313	186	75	2548	3	48	2	104	5	6
OHNE ANGABE	183	10	2	15	149	1	5	-	1	-	-

1) LASTKRAFTWAGEN MIT NORMAL- BZW. SPEZIALAUFBAU

2 STRASSENVERKEHR SUNFAELLE 1977
2.7 BEI STRASSENVERKEHR SUNFAELLEN VERUNGLUECKTE KRAFTFAHRZEUGFUEHRER

IM ALTER VON... BIS UNTER... JAHREN	INSGE- SAMT	DAVON ALS FUEHRER VON					BUSSEN	LAST- KRAFT- WAGEN 1)	SATTEL- ZUGMA- SCHINEN	LAND- WIRTSCH. ZUGMA- SCHINEN	ANDEREN ZUGMA- SCHINEN	UEBRIGEN KRAFT- FAHR- ZEUGEN
		MOFAS	MOPEDS	KRAFT- RAEDERN -ROLLERN	PERSO- NEN- KRAFT- WAGEN	INNERHALB UND AUSSERHALB VON ORTSCHAFTEN						
GETOETETE	6639	555	291	1036	4488	7	180	15	45	6	16	
UNTER 6	-	-	-	-	-	-	-	-	-	-	-	
6 BIS 10	-	-	-	-	-	-	-	-	-	-	-	
10 BIS 15	9	7	2	-	-	-	-	-	-	-	-	
15 BIS 18	582	175	89	291	22	-	-	-	5	-	-	
18 BIS 21	1265	35	25	375	812	1	13	1	1	1	1	
21 BIS 25	964	18	2	189	736	1	14	1	1	1	2	
25 BIS 35	1152	37	8	92	953	1	46	7	4	1	3	
35 BIS 45	943	67	26	40	738	1	55	3	6	2	5	
45 BIS 55	621	59	28	20	471	1	30	3	7	-	2	
55 BIS 65	498	57	37	12	369	2	11	-	7	2	1	
65 UND MEHR	604	100	74	17	387	-	10	-	14	-	2	
OHNE ANGABE	1	-	-	-	-	-	1	-	-	-	-	
SCHWERVERLETZTE	72743	8743	4576	12506	44781	90	1619	129	173	35	91	
UNTER 6	3	-	-	-	3	-	-	-	-	-	-	
6 BIS 10	3	2	-	1	-	-	-	-	-	-	-	
10 BIS 15	250	189	31	13	13	-	1	-	3	-	-	
15 BIS 18	12009	4074	2351	5267	301	-	4	-	11	-	1	
18 BIS 21	16724	904	471	4081	11087	10	146	-	7	2	16	
21 BIS 25	11094	456	122	1605	8605	5	257	19	3	6	16	
25 BIS 35	12608	704	250	739	10266	25	516	60	14	9	25	
35 BIS 45	9258	867	337	380	7144	29	415	31	33	8	14	
45 BIS 55	5323	656	389	207	3812	18	178	16	31	6	10	
55 BIS 65	3182	451	307	110	2206	2	71	-	30	1	4	
65 UND MEHR	2194	428	313	92	1279	-	31	2	41	3	5	
OHNE ANGABE	95	12	5	11	65	1	-	1	-	-	-	
LEICHTVERLETZTE	181655	17927	8628	21796	126516	400	5173	382	450	102	281	
UNTER 6	3	1	-	-	2	-	-	-	-	-	-	
6 BIS 10	6	1	2	-	3	-	-	-	-	-	-	
10 BIS 15	342	255	37	16	26	-	2	-	6	-	-	
15 BIS 18	23118	8664	4724	9232	453	1	11	-	29	2	2	
18 BIS 21	32554	1818	974	6806	22505	6	369	8	23	6	39	
21 BIS 25	26496	883	239	2994	21457	22	771	46	17	10	57	
25 BIS 35	38901	1653	445	1490	33249	107	1664	143	53	28	69	
35 BIS 45	30601	1995	665	642	25425	163	1433	117	70	32	59	
45 BIS 55	15958	1208	640	309	12875	70	648	55	100	17	36	
55 BIS 65	8489	779	469	152	6758	22	211	11	74	4	9	
65 UND MEHR	4829	624	419	109	3526	9	52	2	76	3	9	
OHNE ANGABE	358	46	14	46	237	-	12	-	2	-	1	
VERLETZTE ZUSAMMEN	254398	26670	13204	34302	171297	490	6792	511	623	137	372	
UNTER 6	6	1	-	-	5	-	-	-	-	-	-	
6 BIS 10	9	3	2	1	3	-	-	-	-	-	-	
10 BIS 15	592	444	68	29	39	-	3	-	9	-	-	
15 BIS 18	35127	12738	7075	14499	754	1	15	-	40	2	3	
18 BIS 21	49278	2722	1445	10887	33592	16	515	8	30	8	55	
21 BIS 25	37590	1339	361	4599	30062	27	1028	65	20	16	73	
25 BIS 35	51509	2357	695	2229	43515	132	2180	203	67	37	94	
35 BIS 45	39859	2862	1002	1022	32569	192	1848	148	103	40	73	
45 BIS 55	21281	1864	1029	516	16687	88	826	71	131	23	46	
55 BIS 65	11671	1230	776	262	8964	24	282	11	104	5	13	
65 UND MEHR	7023	1052	732	201	4805	9	83	4	117	6	14	
OHNE ANGABE	453	58	19	57	302	1	12	1	2	-	1	
GETOETETE UND VERLETZTE INSGESAMT	261037	27225	13495	35338	175785	497	6972	526	668	143	388	
UNTER 6	6	1	-	-	5	-	-	-	-	-	-	
6 BIS 10	9	3	2	1	3	-	-	-	-	-	-	
10 BIS 15	601	451	70	29	39	-	3	-	9	-	-	
15 BIS 18	35709	12913	7164	14790	776	1	15	-	45	2	3	
18 BIS 21	50543	2757	1470	11262	34404	17	528	9	31	9	56	
21 BIS 25	38554	1357	363	4788	30798	28	1042	66	21	16	75	
25 BIS 35	52661	2394	703	2321	44468	133	2226	210	71	38	97	
35 BIS 45	40802	2929	1028	1062	33307	193	1903	151	109	42	78	
45 BIS 55	21902	1923	1057	536	17158	89	856	74	138	23	48	
55 BIS 65	12169	1287	813	274	9333	26	293	11	111	7	14	
65 UND MEHR	7627	1152	806	218	5192	9	93	4	131	6	16	
OHNE ANGABE	454	58	19	57	302	1	13	1	2	-	1	

1) LASTKRAFTWAGEN MIT NORMAL- BZW. SPEZIALAUFBAU

2 STRASSENVERKEHRUNFAELLE 1977
2.8 BEI STRASSENVERKEHRUNFAELLEN VERUNGLUECKTE MITFAHRER VON KRAFTFAHRZEUGEN

IM ALTER VON... BIS UNTER... JAHREN	INSGE- SAMT	DAVON ALS MITFAHRER VON					BUSSEN	LAST- KRAFT- WAGEN 1)	SATTEL- ZUGMA- SCHINEN	LAND- WIRTSCH. ZUGMA- SCHINEN	ANDEREN ZUGMA- SCHINEN	UEBRIGEN KRAFT- FAHR- ZEUGEN
		MOFAS	MOPEDS	KRAFT- RAEDERN -ROLLERN	PERSO- NEN- KRAFT- WAGEN	INNERHALB VON ORTSCHAFTEN						
GETOETETE	751	5	13	102	592	13	12	1	9	1	3	
UNTER 6	12	-	-	-	10	-	1	-	1	-	-	
6 BIS 10	14	-	-	1	11	1	-	-	1	-	-	
10 BIS 15	21	1	-	5	15	-	-	-	-	-	-	
15 BIS 18	130	4	9	42	74	-	-	-	1	-	-	
18 BIS 21	146	-	-	30	111	3	2	-	-	-	-	
21 BIS 25	96	-	1	15	79	-	1	-	-	-	-	
25 BIS 35	94	-	-	7	80	2	3	1	-	-	1	
35 BIS 45	48	-	1	1	44	-	-	-	-	1	1	
45 BIS 55	33	-	1	-	31	-	-	-	1	-	-	
55 BIS 65	55	-	-	1	49	1	3	-	1	-	-	
65 UND MEHR	102	-	1	-	88	6	2	-	4	-	1	
OHNE ANGABE	-	-	-	-	-	-	-	-	-	-	-	
SCHWERVERLETZTE	14992	334	518	1852	11622	299	230	5	71	7	54	
UNTER 6	282	13	2	2	253	3	7	-	2	-	-	
6 BIS 10	346	15	6	7	295	14	5	-	3	-	1	
10 BIS 15	843	58	69	148	532	17	7	-	9	2	1	
15 BIS 18	3159	189	312	1015	1602	2	11	1	21	2	4	
18 BIS 21	2924	31	69	449	2307	15	37	1	6	1	8	
21 BIS 25	1726	11	14	134	1521	7	30	-	3	-	6	
25 BIS 35	1872	6	9	62	1705	19	44	2	3	-	22	
35 BIS 45	1294	6	10	20	1171	24	48	1	9	-	5	
45 BIS 55	895	2	12	8	800	33	29	-	5	1	5	
55 BIS 65	766	2	9	5	705	33	8	-	2	1	1	
65 UND MEHR	885	1	6	2	731	132	4	-	8	-	1	
OHNE ANGABE	-	-	-	-	-	-	-	-	-	-	-	
LEICHTVERLETZTE	59006	633	1273	4081	49036	2714	944	18	137	12	158	
UNTER 6	2345	31	9	4	2236	44	18	-	3	-	-	
6 BIS 10	2493	33	16	18	2329	67	24	-	6	-	-	
10 BIS 15	3365	116	160	254	2611	157	34	3	28	-	2	
15 BIS 18	7861	327	773	2188	4401	67	57	-	41	2	5	
18 BIS 21	8243	51	177	1054	6712	94	118	1	15	-	21	
21 BIS 25	6053	30	29	312	5455	71	127	-	6	2	21	
25 BIS 35	8844	9	30	146	8207	199	203	4	6	2	38	
35 BIS 45	6919	16	27	63	6239	324	198	9	5	1	37	
45 BIS 55	5103	9	28	31	4544	372	86	-	15	2	16	
55 BIS 65	3729	9	15	7	3212	420	49	-	7	1	9	
65 UND MEHR	4051	2	9	4	3090	899	30	1	5	2	9	
OHNE ANGABE	-	-	-	-	-	-	-	-	-	-	-	
VERLETZTE ZUSAMMEN	73998	967	1791	5933	60658	3013	1174	23	208	19	212	
UNTER 6	2627	44	11	6	2489	47	25	-	5	-	-	
6 BIS 10	2839	48	22	25	2624	81	29	-	9	-	1	
10 BIS 15	4208	174	229	402	3143	174	41	3	37	2	3	
15 BIS 18	11020	516	1085	3203	6003	69	68	1	62	4	9	
18 BIS 21	11167	82	246	1503	9019	109	155	2	21	1	29	
21 BIS 25	7779	41	43	446	6976	78	157	-	9	2	27	
25 BIS 35	10716	15	39	208	9912	218	247	6	9	2	60	
35 BIS 45	8213	22	37	83	7410	348	246	10	14	1	42	
45 BIS 55	5998	11	40	39	5344	405	115	-	20	3	21	
55 BIS 65	4495	11	24	12	3917	453	57	-	9	2	10	
65 UND MEHR	4936	3	15	6	3821	1031	34	1	13	2	10	
OHNE ANGABE	-	-	-	-	-	-	-	-	-	-	-	
GETOETETE UND VERLETZTE INSGESAMT	74749	972	1804	6035	61250	3026	1186	24	217	20	215	
UNTER 6	2639	44	11	6	2499	47	26	-	6	-	-	
6 BIS 10	2853	48	22	26	2635	82	29	-	10	-	1	
10 BIS 15	4229	175	229	407	3158	174	41	3	37	2	3	
15 BIS 18	11150	520	1094	3245	6077	69	68	1	63	4	9	
18 BIS 21	11313	82	246	1533	9130	112	157	2	21	1	29	
21 BIS 25	7875	41	44	461	7055	78	158	-	9	2	27	
25 BIS 35	10810	15	39	215	9992	220	250	7	9	2	61	
35 BIS 45	8261	22	38	84	7454	348	246	10	14	2	43	
45 BIS 55	6031	11	41	39	5375	405	115	-	21	3	21	
55 BIS 65	4550	11	24	13	3966	454	60	-	10	2	10	
65 UND MEHR	5038	3	16	6	3909	1037	36	1	17	2	11	
OHNE ANGABE	-	-	-	-	-	-	-	-	-	-	-	

1) LASTKRAFTWAGEN MIT NORMAL- BZW. SPEZIALAUFBAU

2 STRASSENVERKEHR SUNFAELLE 1977

2.8 BEI STRASSENVERKEHR SUNFAELLEN VERUNGLUECKTE MITFAHRER VON KRAFTFAHRZEUGEN

IM ALTER VON... BIS UNTER... JAHREN	INSGE- SANT	DAVON ALS MITFAHRER VON									UEBRIGEN KRAFT- FAHR- ZEUGEN
		MOFAS	MOPEDS	KRAFT- RAEDERN -ROLLERN	PERSO- NEN- KRAFT- WAGEN	BUSSEN	LAST- KRAFT- WAGEN 1)	SATTEL- ZUGMA- SCHINEN	LAND- WIRTSCH- ZUGMA- SCHINEN	ANDEREN ZUGMA- SCHINEN	
		AUSSERHALB VON ORTSCHAFTEN									
GETOETETE	2436	6	10	134	2178	10	60	2	23	2	11
UNTER 6	65	-	-	-	63	-	-	-	2	-	-
6 BIS 10	56	-	-	-	52	-	1	-	3	-	-
10 BIS 15	94	3	3	4	77	1	3	-	3	-	-
15 BIS 18	333	1	6	59	259	1	5	-	1	-	1
18 BIS 21	389	1	-	46	332	1	9	-	-	-	-
21 BIS 25	267	-	-	16	232	-	11	-	3	-	5
25 BIS 35	296	-	-	8	269	1	13	-	1	1	4
35 BIS 45	248	1	1	1	233	1	7	1	3	-	-
45 BIS 55	231	-	-	-	218	-	9	-	2	1	1
55 BIS 65	172	-	-	-	163	3	1	1	4	-	-
65 UND MEHR OHNE ANGABE	285	-	-	-	280	2	1	-	2	-	-
SCHWERVERLETZTE	22928	108	130	1344	20484	165	503	29	96	14	55
UNTER 6	675	2	1	2	657	6	4	-	3	-	-
6 BIS 10	682	4	3	6	649	8	9	-	2	-	1
10 BIS 15	1318	23	11	74	1143	28	22	1	14	1	1
15 BIS 18	4006	61	75	643	3149	17	40	1	17	-	3
18 BIS 21	4465	9	24	407	3904	6	88	4	11	-	12
21 BIS 25	2672	2	2	138	2414	2	86	5	5	4	14
25 BIS 35	2729	4	2	53	2536	5	107	5	5	2	10
35 BIS 45	2156	1	5	9	2015	16	83	10	9	1	7
45 BIS 55	1732	1	4	4	1641	20	43	1	10	4	4
55 BIS 65	1243	1	1	6	1189	18	14	1	8	2	3
65 UND MEHR OHNE ANGABE	1250	-	2	2	1187	39	7	1	12	-	-
LEICHTVERLETZTE	45794	113	190	1426	41478	958	1280	71	155	23	100
UNTER 6	1770	7	-	-	1731	8	14	2	8	-	-
6 BIS 10	1987	5	4	6	1879	64	16	4	8	-	1
10 BIS 15	3058	20	18	69	2707	188	31	2	20	3	-
15 BIS 18	5823	57	108	700	4781	83	72	3	16	1	2
18 BIS 21	7509	13	31	429	6689	34	257	6	16	3	31
21 BIS 25	4884	1	8	140	4464	44	188	6	12	5	16
25 BIS 35	6359	5	4	52	5889	64	264	24	12	6	19
35 BIS 45	5391	1	5	12	4988	101	241	14	14	3	12
45 BIS 55	3964	4	6	12	3684	95	135	6	15	1	9
55 BIS 65	2728	-	4	3	2534	118	42	3	16	1	7
65 UND MEHR OHNE ANGABE	2341	-	2	3	2132	159	20	1	18	-	6
VERLETZTE ZUSAMMEN	68722	221	320	2770	61962	1123	1783	100	251	37	155
UNTER 6	2445	9	1	2	2388	14	18	2	11	-	-
6 BIS 10	2669	9	7	12	2528	72	25	4	10	-	2
10 BIS 15	4376	43	29	143	3850	216	53	3	34	4	1
15 BIS 18	9829	118	183	1343	7930	100	112	4	33	1	5
18 BIS 21	11974	22	55	836	10593	40	345	10	27	3	43
21 BIS 25	7556	3	10	278	6878	46	274	11	17	9	30
25 BIS 35	9068	9	6	105	8425	69	371	29	17	8	29
35 BIS 45	7547	2	10	21	7003	117	324	24	23	4	19
45 BIS 55	5696	5	10	16	5325	115	178	7	25	5	10
55 BIS 65	3971	1	5	9	3723	136	56	4	24	3	10
65 UND MEHR OHNE ANGABE	3591	-	4	5	3319	198	27	2	30	-	6
GETOETETE UND VERLETZTE INSGESAMT	71158	227	330	2904	64140	1133	1843	102	274	39	166
UNTER 6	2510	9	1	2	2451	14	18	2	13	-	-
6 BIS 10	2725	9	7	12	2580	72	26	4	13	-	2
10 BIS 15	4470	46	32	147	3927	217	56	3	37	4	1
15 BIS 18	10162	119	189	1402	8189	101	117	4	34	1	6
18 BIS 21	12363	23	55	882	10925	41	354	10	27	3	43
21 BIS 25	7823	3	10	294	7110	46	285	11	20	9	35
25 BIS 35	9364	9	6	113	8694	70	384	29	17	9	33
35 BIS 45	7795	3	11	22	7236	118	331	25	26	4	19
45 BIS 55	5927	5	10	16	5543	115	187	7	27	6	11
55 BIS 65	4143	1	5	9	3886	139	57	5	28	3	10
65 UND MEHR OHNE ANGABE	3876	-	4	5	3599	200	28	2	32	-	6

1) LASTKRAFTWAGEN MIT NORMAL- BZW. SPEZIALAUFBAU

2 STRASSENVERKEHRSUNFÄLLE 1977

2.8 BEI STRASSENVERKEHRSUNFÄLLEN VERUNGLÜCKTE MITFAHRER VON KRAFTFAHRZEUGEN

IM ALTER VON... BIS UNTER... JAHREN	INSGE- SAMT	DAVON ALS MITFAHRER VON									
		MOFAS	MOPEDS	KRAFT- RAEDERN- -ROLLERN	PERSO- NEN- KRAFT- WAGEN	BUSSEN	LAST- KRAFT- WAGEN 1)	SATTEL- ZUGMA- SCHINEN	LAND- WIRTSCH- ZUGMA- SCHINEN	ANDEREN ZUGMA- SCHINEN	UEBRIGEN KRAFT- FAHR- ZEUGEN
		INNERHALB	UND	AUSSERHALB	VON	ORTSCHAFTEN					
GETOETETE	3187	11	23	236	277	23	72	3	32	3	14
UNTER 6	77	-	-	-	73	-	1	-	3	-	-
6 BIS 10	70	-	-	1	63	1	1	-	4	-	-
10 BIS 15	115	4	3	9	92	1	3	-	3	-	-
15 BIS 18	463	5	15	101	333	1	5	-	2	-	1
18 BIS 21	535	1	-	76	443	4	11	-	-	-	-
21 BIS 25	363	-	1	31	311	-	12	-	3	-	5
25 BIS 35	390	-	-	15	349	3	16	1	-	1	5
35 BIS 45	296	1	2	2	277	1	7	1	3	1	1
45 BIS 55	264	-	1	-	249	-	9	-	3	1	1
55 BIS 65	227	-	-	1	212	4	4	1	5	-	1
65 UND MEHR	387	-	1	-	368	8	3	-	6	-	1
OHNE ANGABE	-	-	-	-	-	-	-	-	-	-	-
SCHWERVERLETZTE	37920	442	648	3196	32106	464	733	34	167	21	109
UNTER 6	957	15	3	4	910	9	11	-	5	-	-
6 BIS 10	1028	19	9	13	944	22	14	-	5	-	2
10 BIS 15	2161	81	80	222	1675	45	29	1	23	3	2
15 BIS 18	7165	250	387	1658	4751	19	51	2	38	2	7
18 BIS 21	7389	40	93	856	6211	21	125	5	17	1	20
21 BIS 25	4398	13	16	272	3935	9	116	5	8	4	20
25 BIS 35	4601	10	11	115	4241	24	151	7	8	2	32
35 BIS 45	3450	7	15	29	3186	40	131	11	18	1	12
45 BIS 55	2627	3	16	12	2441	53	72	1	15	5	9
55 BIS 65	2009	3	10	11	1894	51	22	1	10	3	4
65 UND MEHR	2135	1	8	4	1918	171	11	1	20	-	1
OHNE ANGABE	-	-	-	-	-	-	-	-	-	-	-
LEICHTVERLETZTE	104800	746	1463	5507	90514	3672	2224	89	292	35	258
UNTER 6	4115	38	9	4	3967	52	32	2	11	-	-
6 BIS 10	4480	38	20	24	4208	131	40	4	14	-	1
10 BIS 15	6423	136	178	323	5318	345	65	5	48	3	2
15 BIS 18	13684	384	881	2888	9182	150	129	3	57	3	7
18 BIS 21	15752	64	208	1483	13401	128	375	7	31	3	52
21 BIS 25	10937	31	37	452	9919	115	315	6	18	7	37
25 BIS 35	15183	14	34	198	14096	263	467	28	18	8	57
35 BIS 45	12310	17	32	75	11227	425	439	23	19	4	49
45 BIS 55	9067	13	34	43	8228	467	221	6	30	3	22
55 BIS 65	6457	9	19	10	5746	538	91	3	23	2	16
65 UND MEHR	6392	2	11	7	5222	1058	50	2	23	2	15
OHNE ANGABE	-	-	-	-	-	-	-	-	-	-	-
VERLETZTE ZUSAMMEN	142720	1188	2111	8703	122620	4136	2957	123	459	56	367
UNTER 6	5072	53	12	8	4877	61	43	2	16	-	-
6 BIS 10	5508	57	29	37	5152	153	54	4	19	-	3
10 BIS 15	8584	217	258	545	6993	390	94	6	71	6	4
15 BIS 18	20849	634	1268	4546	13933	169	180	5	95	5	14
18 BIS 21	23141	104	301	2339	19612	149	500	12	48	4	72
21 BIS 25	15335	44	53	724	13854	124	431	11	26	11	57
25 BIS 35	19784	24	45	313	18337	287	618	35	26	10	89
35 BIS 45	15760	24	47	104	14413	465	570	34	37	5	61
45 BIS 55	11694	16	50	55	10669	520	293	7	45	8	31
55 BIS 65	8466	12	29	21	7640	589	113	4	33	5	20
65 UND MEHR	8527	3	19	11	7140	1229	61	3	43	2	16
OHNE ANGABE	-	-	-	-	-	-	-	-	-	-	-
GETOETETE UND VERLETZTE INSGESAMT	145907	1199	2134	8939	125390	4159	3029	126	491	59	381
UNTER 6	5149	53	12	8	4950	61	44	2	19	-	-
6 BIS 10	5578	57	29	38	5215	154	55	4	23	-	3
10 BIS 15	8699	221	261	554	7085	391	97	6	74	6	4
15 BIS 18	21312	639	1283	4647	14266	170	185	5	97	5	15
18 BIS 21	23676	105	301	2415	20055	153	511	12	48	4	72
21 BIS 25	15698	44	54	755	14165	124	443	11	29	11	62
25 BIS 35	20174	24	45	328	18686	290	634	36	26	11	94
35 BIS 45	16056	25	49	106	14690	466	577	35	40	6	62
45 BIS 55	11958	16	51	55	10918	520	302	7	48	9	32
55 BIS 65	8693	12	29	22	7852	593	117	5	38	5	20
65 UND MEHR	8914	3	20	11	7508	1237	64	3	49	2	17
OHNE ANGABE	-	-	-	-	-	-	-	-	-	-	-

1) LASTKRAFTWAGEN MIT NORMAL- BZW. SPEZIALAUFBAU

2 STRASSENVERKEHR SUNFAELLE 1977

2.9 BEI STRASSENVERKEHR SUNFAELLEN VERUNGLUECKTE BENUTZER VON ANDEREN FAHRZEUGEN UND ZU FUSS GEHENDE SOWIE VERUNGLUECKTE INSGESAMT

IN ALTER VON... BIS UNTER... JAHREN	FAHRZEUGFUEHRER VON				MITFAHRER VON				FUSS- GAENGER	ANDERE PERSO- NEN 2)	VERUN- GLUECKTE INSGE- SAMT
	FAHR- RAEDERN	STRAS- SENBAH- NEN	SON- STIGEN FAHR- ZEUGEN	FAHRZEU- GEN ALLER ART	FAHR- RAEDERN	STRAS- SENBAH- NEN	SON- STIGEN FAHR- ZEUGEN 1)	FAHRZEU- GEN ALLER ART			
INNERHALB VON ORTSCHAFTEN											
GETOETETE	738	-	7	2585	2	2	1	756	2767	15	6123
UNTER 6	15	-	-	15	1	-	-	13	226	-	254
6 BIS 10	90	-	-	90	1	-	-	15	199	-	304
10 BIS 15	149	-	-	150	-	-	-	21	76	-	247
15 BIS 18	30	-	-	291	-	-	-	130	36	-	457
18 BIS 21	6	-	-	347	-	-	-	146	38	2	533
21 BIS 25	8	-	-	239	-	-	-	96	45	-	380
25 BIS 35	9	-	1	264	-	-	-	94	101	3	462
35 BIS 45	52	-	-	271	-	-	-	48	148	1	468
45 BIS 55	56	-	1	227	-	-	-	33	165	6	431
55 BIS 65	70	-	1	215	-	-	-	55	267	2	539
65 UND MEHR	253	-	1	472	-	2	1	105	1464	1	2042
OHNE ANGABE	-	-	3	4	-	-	-	-	2	-	6
SCHWERVERLETZTE	12277	7	54	47757	145	53	26	15216	24825	72	87870
UNTER 6	268	-	-	270	51	-	-	333	3395	2	4000
6 BIS 10	2233	-	3	2239	40	-	2	388	5084	1	7712
10 BIS 15	3495	-	5	3670	36	2	1	882	2560	7	7119
15 BIS 18	1055	-	9	9842	5	2	3	3169	849	3	13863
18 BIS 21	349	-	2	7870	3	1	5	2933	689	6	11498
21 BIS 25	244	1	2	4811	4	3	3	1736	620	6	7173
25 BIS 35	470	2	7	5738	2	3	5	1882	1272	8	8900
35 BIS 45	828	3	5	4840	1	2	-	1297	1562	12	7711
45 BIS 55	876	-	4	3291	1	3	3	902	1499	12	5704
55 BIS 65	994	1	2	2575	2	6	3	777	1667	4	5023
65 UND MEHR	1450	-	13	2546	-	31	1	917	5588	11	9062
OHNE ANGABE	15	-	2	65	-	-	-	-	40	-	105
LEICHTVERLETZTE	28873	76	120	144491	502	349	106	59963	32910	207	237571
UNTER 6	400	-	1	404	253	3	8	2609	3719	3	6735
6 BIS 10	3956	-	3	3964	108	3	4	2608	6263	4	12839
10 BIS 15	8916	-	4	9197	101	7	14	3487	3720	11	16415
15 BIS 18	2880	1	15	22584	25	8	9	7903	1490	9	31986
18 BIS 21	1021	-	11	20457	5	11	7	8266	1220	9	29952
21 BIS 25	800	11	12	16196	3	8	8	6072	1219	10	23497
25 BIS 35	1829	18	12	25660	4	29	14	8891	2644	44	37239
35 BIS 45	2626	21	17	21434	-	37	9	6965	2805	47	31251
45 BIS 55	2336	17	13	11913	1	50	11	5165	2307	36	19421
55 BIS 65	1871	7	9	7162	2	64	7	3802	2218	12	13194
65 UND MEHR	2142	1	15	5194	-	129	15	4195	5151	19	14559
OHNE ANGABE	96	-	8	326	-	-	-	-	154	3	483
VERLETZTE ZUSAMMEN	41150	83	174	192248	647	402	132	75179	57735	279	325441
UNTER 6	668	-	1	674	304	3	8	2942	7114	5	10735
6 BIS 10	6189	-	6	6203	148	3	6	2996	11347	5	20551
10 BIS 15	12411	-	9	12867	137	9	15	4369	6280	18	23534
15 BIS 18	3935	1	24	32426	30	10	12	11072	2339	12	45849
18 BIS 21	1370	-	13	28327	8	12	12	11199	1909	15	41450
21 BIS 25	1044	12	14	21007	7	11	11	7808	1839	16	30670
25 BIS 35	2299	20	19	31398	6	32	19	10773	3916	52	46139
35 BIS 45	3454	24	22	26274	1	39	9	8262	4367	59	38962
45 BIS 55	3212	17	17	15204	2	53	14	6067	3806	48	25125
55 BIS 65	2865	8	11	9737	4	70	10	4579	3885	16	18217
65 UND MEHR	3592	1	28	7740	-	160	16	5112	10739	30	23621
OHNE ANGABE	111	-	10	391	-	-	-	-	194	3	588
GETOETETE UND VERLETZTE INSGESAMT	41888	83	181	194833	649	404	133	75935	60502	294	331564
UNTER 6	683	-	1	689	305	3	8	2955	7340	5	10989
6 BIS 10	6279	-	6	6293	149	3	6	3011	11546	5	20855
10 BIS 15	12560	-	9	13017	137	9	15	4390	6356	18	23781
15 BIS 18	3965	1	24	32717	30	10	12	11202	2375	12	46306
18 BIS 21	1376	-	13	28674	8	12	12	11345	1947	17	41983
21 BIS 25	1052	12	14	21246	7	11	11	7904	1884	16	31050
25 BIS 35	2308	20	20	31662	6	32	19	10867	4017	55	46601
35 BIS 45	3506	24	22	26545	1	39	9	8310	4515	60	39430
45 BIS 55	3268	17	18	15431	2	53	14	6100	3971	54	25556
55 BIS 65	2935	8	12	9952	4	70	10	4634	4152	18	18756
65 UND MEHR	3845	1	29	8212	-	162	17	5217	12203	31	25663
OHNE ANGABE	111	-	13	395	-	-	-	-	196	3	594

FUSSNOTEN SIEHE S. 46.

2 STRASSENVERKEHRSUNFAELLE 1977

2.9 BEI STRASSENVERKEHRSUNFAELLEN VERUNGLUECKTE BENUTZER VON ANDEREN FAHRZEUGEN UND ZU FUSS GEHENDE SOWIE VERUNGLUECKTE INSGESAMT

IM ALTER VON... BIS UNTER... JAHREN	FAHRZEUGFUEHRER VON				MITFAHRER VON			FAHRZEUGEN ALLER ART	FUSS- GAENGER	ANDERE PERSO- NEN 2)	VERUN- GLUECKTE INSGE- SAMT
	FAHR- RAEDERN	STRAS- SENBAH- NEN	SON- STIGEN FAHR- ZEUGEN	FAHRZEU- GEN ALLER ART	FAHR- RAEDERN	STRAS- SENBAH- NEN	SON- STIGEN FAHR- ZEUGEN ¹⁾				
	AUSSERHALB VON ORTSCHAFTEN										
GETOETETE	617	-	5	5421	3	-	2	2441	981	12	8855
UNTER 6	15	-	-	15	2	-	-	67	51	-	133
6 BIS 10	47	-	-	47	-	-	-	56	68	1	172
10 BIS 15	96	-	-	104	1	-	1	96	44	-	244
15 BIS 18	34	-	-	355	-	-	-	333	52	1	741
18 BIS 21	9	-	-	933	-	-	-	389	63	-	1385
21 BIS 25	9	-	-	742	-	-	-	267	42	-	1051
25 BIS 35	15	-	2	915	-	-	-	296	69	-	1280
35 BIS 45	47	-	-	771	-	-	-	248	114	4	1137
45 BIS 55	57	-	-	508	-	-	-	231	96	2	837
55 BIS 65	60	-	1	415	-	-	-	172	80	2	669
65 UND MEHR	227	-	1	614	-	-	1	286	300	2	1202
OHNE ANGABE	1	-	1	2	-	-	-	-	2	-	4
SCHWERVERLETZTE	2989	-	42	40355	29	1	28	22986	2467	57	65865
UNTER 6	36	-	-	37	10	-	1	686	182	-	905
6 BIS 10	410	-	-	410	11	-	3	696	317	3	1426
10 BIS 15	792	-	3	875	5	-	2	1325	259	6	2465
15 BIS 18	274	-	5	3510	3	-	5	4014	201	2	7727
18 BIS 21	94	-	2	9301	-	-	4	4469	178	1	13949
21 BIS 25	58	-	4	6592	-	-	1	2673	139	6	9410
25 BIS 35	139	-	8	7496	-	-	1	2750	197	8	10431
35 BIS 45	227	-	6	5487	-	-	3	2159	283	17	7946
45 BIS 55	171	-	6	3089	-	-	4	1736	193	10	5028
55 BIS 65	235	-	2	1841	-	1	2	1246	139	1	3227
65 UND MEHR	552	-	6	1669	-	-	2	1252	374	3	3298
OHNE ANGABE	1	-	-	48	-	-	-	-	5	-	53
LEICHTVERLETZTE	2847	1	69	69150	45	4	53	45896	1729	61	116836
UNTER 6	26	-	-	26	20	-	2	1792	118	-	1936
6 BIS 10	324	-	-	325	11	-	12	2010	170	3	2508
10 BIS 15	809	-	-	874	6	-	8	3072	183	5	4134
15 BIS 18	314	-	1	3745	3	-	3	5829	162	4	9740
18 BIS 21	118	-	11	13258	-	-	4	7513	125	3	20899
21 BIS 25	80	-	7	11210	1	-	3	4888	108	7	16213
25 BIS 35	160	-	7	15267	3	1	5	6348	190	9	21814
35 BIS 45	286	-	18	12135	-	1	7	5399	188	17	17739
45 BIS 55	213	1	13	6638	1	-	5	3970	166	4	10778
55 BIS 65	180	-	6	3400	-	-	2	2730	106	5	6241
65 UND MEHR	328	-	5	2126	-	2	2	2345	195	3	4669
OHNE ANGABE	9	-	1	146	-	-	-	-	18	1	165
VERLETZTE ZUSAMMEN	5836	1	111	109505	74	5	81	68882	4196	118	182701
UNTER 6	62	-	-	63	30	-	3	2478	300	-	2841
6 BIS 10	734	-	-	735	22	-	15	2706	487	6	3934
10 BIS 15	1601	-	3	1749	11	-	10	4397	442	11	6599
15 BIS 18	588	-	6	7255	6	-	8	9843	363	6	17467
18 BIS 21	212	-	13	22559	-	-	8	11982	303	4	34848
21 BIS 25	138	-	11	17802	1	-	4	7561	247	13	25623
25 BIS 35	299	-	15	22763	3	1	6	9078	387	17	32245
35 BIS 45	513	-	24	17622	-	1	10	7558	471	34	25685
45 BIS 55	384	1	19	9727	1	-	9	5706	359	14	15806
55 BIS 65	415	-	8	5241	-	1	4	3976	245	6	9468
65 UND MEHR	880	-	11	3795	-	2	4	3597	569	6	7967
OHNE ANGABE	10	-	1	194	-	-	-	-	23	1	218
GETOETETE UND VERLETZTE INSGESAMT	6453	1	116	114926	77	5	83	71323	5177	130	191556
UNTER 6	77	-	-	78	32	-	3	2545	351	-	2974
6 BIS 10	781	-	-	782	22	-	15	2762	555	7	4106
10 BIS 15	1697	-	3	1853	12	-	11	4493	486	11	6843
15 BIS 18	622	-	6	7610	6	-	8	10176	415	7	18208
18 BIS 21	221	-	13	23492	-	-	8	12371	366	4	36233
21 BIS 25	147	-	11	18544	1	-	4	7828	289	13	26674
25 BIS 35	314	-	17	23678	3	1	6	9374	456	17	33525
35 BIS 45	560	-	24	18393	-	1	10	7806	585	38	26822
45 BIS 55	441	1	19	10235	1	-	9	5937	455	16	16643
55 BIS 65	475	-	9	5656	-	1	4	4148	325	8	10137
65 UND MEHR	1107	-	12	4409	-	2	5	3883	869	8	9169
OHNE ANGABE	11	-	2	196	-	-	-	-	25	1	222

FUSSNOTEN SIEHE S. 46.

2 STRASSENVERKEHR SUNFAELLE 1977
2.9 BEI STRASSENVERKEHR SUNFAELLEN VERUNGLUECKTE BENUTZER VON ANDEREN
FAHRZEUGEN UND ZU FUSS GEHENDE SOWIE VERUNGLUECKTE INSGESAMT

IM ALTER VON... BIS UNTER... JAHREN	FAHRZEUGFUEHRER VON				MITFAHRER VON				FUSS- GAENGER	ANDERE PERSONEN 2)	VERUN- GLUECKTE INSGE- SAMT
	FAHR- RAEDERN	STRAS- SENBAH- NEN	SON- STIGEN FAHR- ZEUGEN	FAHRZEU- GEN ALLER ART	FAHR- RAEDERN	STRAS- SENBAH- NEN	SON- STIGEN FAHR- ZEUGEN 1)	FAHRZEU- GEN ALLER ART			
	INNERHALB UND		AUSSERHALB VON		ORTSCHAFTEN						
GETOETETE	1355	-	12	8006	5	2	3	3197	3748	27	14978
UNTER 6	30	-	-	30	3	-	-	80	277	-	387
6 BIS 10	137	-	-	137	1	-	-	71	267	1	476
10 BIS 15	245	-	-	254	1	-	1	117	120	-	491
15 BIS 18	64	-	-	646	-	-	-	463	88	1	1198
18 BIS 21	15	-	-	1280	-	-	-	535	101	2	1918
21 BIS 25	17	-	-	981	-	-	-	363	87	-	1431
25 BIS 35	24	-	3	1179	-	-	-	390	170	3	1742
35 BIS 45	99	-	-	1042	-	-	-	296	262	5	1605
45 BIS 55	113	-	1	735	-	-	-	264	261	8	1268
55 BIS 65	130	-	2	630	-	-	-	227	347	4	1208
65 UND MEHR	480	-	2	1086	-	2	2	391	1764	3	3244
OHNE ANGABE	1	-	4	6	-	-	-	-	4	-	10
SCHWERVERLETZTE	15266	7	96	88112	174	54	54	38202	27292	129	153735
UNTER 6	304	-	-	307	61	-	1	1019	3577	2	4905
6 BIS 10	2643	-	3	2649	51	-	5	1084	5401	4	9138
10 BIS 15	4287	-	8	4545	41	2	3	2207	2819	13	9584
15 BIS 18	1329	-	14	13352	8	2	8	7183	1050	5	21590
18 BIS 21	443	-	4	17171	3	1	9	7402	867	7	25447
21 BIS 25	302	1	6	11403	4	3	4	4409	759	12	16583
25 BIS 35	609	2	15	13234	2	3	6	4612	1469	16	19331
35 BIS 45	1055	3	11	10327	1	2	3	3456	1845	29	15657
45 BIS 55	1047	-	10	6380	1	3	7	2638	1692	22	10732
55 BIS 65	1229	1	4	4416	2	7	5	2023	1806	5	8250
65 UND MEHR	2002	-	19	4215	-	31	3	2169	5962	14	12360
OHNE ANGABE	16	-	2	113	-	-	-	-	45	-	158
LEICHTVERLETZTE	31720	77	189	213641	547	353	159	105859	34639	268	354407
UNTER 6	426	-	1	430	273	3	10	4401	3837	3	8671
6 BIS 10	4280	-	3	4289	119	3	16	4618	6433	7	15347
10 BIS 15	9725	-	4	10071	107	7	22	6559	3903	16	20549
15 BIS 18	3194	1	16	26329	28	8	12	13732	1652	13	41726
18 BIS 21	1139	-	22	33715	5	11	11	15779	1345	12	50851
21 BIS 25	880	11	19	27406	4	8	11	10960	1327	17	39710
25 BIS 35	1989	18	19	40927	7	30	19	15239	2834	53	59053
35 BIS 45	2912	21	35	33569	-	38	16	12364	2993	64	48990
45 BIS 55	2549	18	26	18551	2	50	16	9135	2473	40	30199
55 BIS 65	2051	7	15	10562	2	64	9	6532	2324	17	19455
65 UND MEHR	2470	1	20	7320	-	131	17	6540	5346	22	19228
OHNE ANGABE	105	-	9	472	-	-	-	-	172	4	648
VERLETZTE ZUSAMMEN	46986	84	285	301753	721	407	213	144061	61931	397	508142
UNTER 6	730	-	1	737	334	3	11	5420	7414	5	13576
6 BIS 10	6923	-	6	6938	170	3	21	5702	11834	11	24485
10 BIS 15	14012	-	12	14616	148	9	25	8766	6722	29	30133
15 BIS 18	4523	1	30	39681	36	10	20	20915	2702	18	63316
18 BIS 21	1582	-	26	50886	8	12	20	23181	2212	19	76298
21 BIS 25	1182	12	25	38809	8	11	15	15369	2086	29	56293
25 BIS 35	2598	20	34	54161	9	33	25	19851	4303	69	78384
35 BIS 45	3967	24	46	43896	1	40	19	15820	4838	93	64647
45 BIS 55	3596	18	36	24931	3	53	23	11773	4165	62	40931
55 BIS 65	3280	8	19	14978	4	71	14	8555	4130	22	27685
65 UND MEHR	4472	1	39	11535	-	162	20	8709	11308	36	31588
OHNE ANGABE	121	-	11	585	-	-	-	-	217	4	806
GETOETETE UND VERLETZTE INSGESAMT	48341	84	297	309759	726	409	216	147258	65679	424	523120
UNTER 6	760	-	1	767	337	3	11	5500	7691	5	13963
6 BIS 10	7060	-	6	7075	171	3	21	5773	12101	12	24961
10 BIS 15	14257	-	12	14870	149	9	26	8883	6842	29	30624
15 BIS 18	4587	1	30	40327	36	10	20	21378	2790	19	64514
18 BIS 21	1597	-	26	52166	8	12	20	23716	2313	21	78216
21 BIS 25	1199	12	25	39790	8	11	15	15732	2173	29	57724
25 BIS 35	2622	20	37	55340	9	33	25	20241	4473	72	80126
35 BIS 45	4066	24	46	44938	1	40	19	16116	5100	98	66252
45 BIS 55	3709	18	37	25666	3	53	23	12037	4426	70	42199
55 BIS 65	3410	8	21	15608	4	71	14	8782	4477	26	28893
65 UND MEHR	4952	1	41	12621	-	164	22	9100	13072	39	34832
OHNE ANGABE	122	-	15	591	-	-	-	-	221	4	816

1) EISENBAHNEN, BESANNTE FUHRWERKE SOWIE SONSTIGE UND UNBEKANNTE FAHRZEUGE. - 2) HANDWAGEN, HANDKARREN, TIERFUEHRER/TREIBER UND ANDERE PERSONEN.

2 STRASSENVERKEHRСУNFAELLE 1977
2.10 BEI STRASSENVERKEHRСУNFAELLEN VERUNGLUECKTE PERSONEN NACH ALTER UND GESCHLECHT

IM ALTER VON... BIS UNTER... JAHREN	INSGE- SAMT 1)	MAENNLICH					WEIBLICH				
		ZUSAM- MEN	DARUNTER			FUSS- GAENGER	ZUSAM- MEN	DARUNTER			FUSS- GAENGER
			FAHRER UND MITFAHRER VON PERSONEN KRAFTW.	MOTOR- ZWEIR.	FAHR- RAEDERN			FAHRER UND MITFAHRER VON PERSONEN KRAFTW.	MOTOR- ZWEIR.	FAHR- RAEDERN	
GETOETETE	14978	10608	5204	1954	969	2074	4363	2054	197	391	1672
UNTER 6	387	255	41	-	20	192	132	32	-	13	85
6 BIS 10	476	296	32	1	108	150	180	31	-	30	117
10 BIS 15	491	300	40	14	175	65	191	52	11	71	55
15 BIS 18	1198	867	179	586	43	45	331	176	90	21	43
18 BIS 21	1918	1566	977	474	8	73	352	278	38	7	28
21 BIS 25	1431	1181	843	225	13	62	250	204	16	4	25
25 BIS 35	1742	1388	1006	142	20	131	353	296	9	4	39
35 BIS 45	1605	1263	754	133	74	215	342	261	5	25	47
45 BIS 55	1268	905	488	99	71	184	363	232	9	42	77
55 BIS 65	1208	770	391	95	74	178	437	190	12	56	168
65 UND MEHR	3244	1813	453	185	362	777	1430	302	7	118	986
OHNE ANGABE	10	4	-	-	1	2	2	-	-	-	2
SCHWERVERLETZTE	153735	102555	48574	26182	10109	14395	51115	28288	3915	5323	12882
UNTER 6	4905	3044	496	15	257	2259	1861	417	7	108	1318
6 BIS 10	9138	5993	503	30	2065	3367	3143	441	14	627	2034
10 BIS 15	9584	5868	809	328	3159	1496	3714	879	288	1168	1322
15 BIS 18	21590	15700	2228	11964	886	515	5884	2824	2018	451	534
18 BIS 21	25447	18996	12084	5737	284	552	6443	5212	702	162	315
21 BIS 25	16583	12202	8816	2254	209	467	4379	3722	230	97	292
25 BIS 35	19331	13598	9759	1653	402	935	5726	4742	175	209	534
35 BIS 45	15657	10718	6603	1469	669	1244	4936	3725	166	387	600
45 BIS 55	10732	6481	3552	1132	504	927	4248	2701	151	542	764
55 BIS 65	8250	4278	2103	778	472	765	3969	1997	114	758	1039
65 UND MEHR	12360	5587	1580	798	1193	1853	6768	1616	48	809	4105
OHNE ANGABE	158	90	41	24	9	15	44	12	2	5	25
LEICHTVERLETZTE	354407	226787	128689	48301	21453	17783	127246	88193	7705	10764	16756
UNTER 6	8671	4879	2022	28	446	2322	3789	1947	24	253	1512
6 BIS 10	15347	9161	1986	54	3232	3774	6180	2225	31	1166	2654
10 BIS 15	20549	12540	2469	515	7358	1939	8004	2875	430	2471	1962
15 BIS 18	41726	30684	4395	22931	2335	746	11024	5240	3829	884	904
18 BIS 21	50851	36403	24017	9952	742	758	14437	11885	1397	401	585
21 BIS 25	39710	26998	20285	4091	538	738	12694	11080	544	345	584
25 BIS 35	59053	37944	28994	3377	1254	1627	21076	18330	452	740	1202
35 BIS 45	48990	31079	22041	2989	1720	1783	17880	14598	436	1189	1200
45 BIS 55	30199	17427	11762	1921	1235	1196	12763	9338	325	1314	1274
55 BIS 65	19435	10109	6396	1259	959	945	9318	6104	179	1092	1377
65 UND MEHR	19228	9257	4204	1123	1581	1896	9959	4542	48	887	3443
OHNE ANGABE	648	306	118	61	53	59	122	29	10	22	59
VERLETZTE ZUSAMMEN	508142	329342	177263	74483	31562	32178	178361	116481	11620	16087	29638
UNTER 6	13576	7923	2518	43	703	4581	5650	2364	31	361	2830
6 BIS 10	24485	15154	2489	84	5297	7141	9323	2666	45	1793	4688
10 BIS 15	30133	18408	3278	843	10517	3435	11718	3754	718	3639	3284
15 BIS 18	63316	46384	6623	34895	3221	1261	16908	8064	5847	1335	1438
18 BIS 21	76298	55399	36101	15689	1026	1310	20880	17097	2099	563	900
21 BIS 25	56293	39200	29101	6345	747	1205	17073	14802	774	442	876
25 BIS 35	78384	51542	38753	5030	1656	2562	26802	23072	627	949	1736
35 BIS 45	64647	41797	28644	4458	2389	3027	22816	18323	602	1576	1800
45 BIS 55	40931	23908	15314	3053	1739	2123	17011	12039	476	1856	2038
55 BIS 65	27685	14387	8499	2037	1431	1710	13287	8101	293	1850	2416
65 UND MEHR	31588	14844	5784	1921	2774	3749	16727	6158	96	1696	7548
OHNE ANGABE	806	396	159	85	62	74	166	41	12	27	84
GETOETETE UND VERLETZTE INSGESAMT	523120	339950	182467	76437	32531	34252	182724	118535	11817	16478	31310
UNTER 6	13963	8178	2559	43	723	4773	5782	2396	31	374	2915
6 BIS 10	24961	15450	2521	85	5405	7291	9503	2697	45	1823	4805
10 BIS 15	30624	18708	3318	857	10692	3500	11909	3806	729	3710	3339
15 BIS 18	64514	47251	6802	35481	3264	1306	17239	8240	5937	1356	1481
18 BIS 21	78216	56965	37078	16163	1034	1383	21232	17375	2137	570	928
21 BIS 25	57724	40381	29944	6570	760	1267	17323	15006	790	446	901
25 BIS 35	80126	52930	39759	5172	1676	2693	27155	23368	636	953	1775
35 BIS 45	66252	43060	29398	4591	2463	3242	23158	18584	607	1601	1847
45 BIS 55	42199	24813	15802	3152	1810	2307	17374	12271	485	1898	2115
55 BIS 65	28893	15157	8890	2132	1505	1888	13724	8291	305	1906	2584
65 UND MEHR	34832	16657	6237	2106	3136	4526	18157	6460	103	1814	8534
OHNE ANGABE	816	400	159	85	63	76	168	41	12	27	86

1) EINSCHL. OHNE ANGABE DES GESCHLECHTS.

2 STRASSENVERKEHRsunFALLE 1977

2.11 BEI STRASSENVERKEHRsunFALLEn VERUNGLUECKTE KInDER, JUGEnDLICHE UND HERANWACHSEnDE NACH ALTER UND GESCHLECHT

ALTER VOLLendetES LEBENSJAHR	MAENNLICH UND WEIBLICH					MAENNLICH					WEIBLICH				
	InSGE- SAmT 1	DARUnTER				ZU- SAmMEN	DARUnTER				ZU- SAmMEN	DARUnTER			
		FUSS- GAENGER	RAD- FAHRER	FUEHRER VON KRAFTFAHRZ.	MIT- FAHRER		FUSS- GAENGER	RAD- FAHRER	FUEHRER VON KRAFTFAHRZ.	MIT- FAHRER		FUSS- GAENGER	RAD- FAHRER	FUEHRER VON KRAFTFAHRZ.	MIT- FAHRER
INNERHALB VON ORTSCHAFTEN															
0					21					11				10	
1	1935	998	47	.	355	1144	623	33	.	201	789	373	14	154	
2				.	447				.	243				204	
3	2218	1531		.	578	1306	958		.	278	912	573		300	
4	2984	2166	164	.	577	1774	1334	106	.	296	1210	832	58	281	
5	3852	2645	472	.	661	2378	1650	348	.	338	1473	994	124	323	
0 BIS 5	10989	7340	683	5	2639	6602	4565	487	4	1367	4384	2772	196	1272	
6	4974	3197	977	-	744	3109	1981	738	-	356	1863	1214	239	388	
7	5519	3359	1457	3	652	3450	2020	1090	3	314	2068	1339	366	338	
8	5303	2743	1778	2	746	3397	1650	1378	2	347	1901	1090	398	399	
9	5059	2247	2067	3	711	3165	1281	1538	3	326	1894	966	529	385	
10	5098	1862	2390	8	799	3231	1025	1783	5	389	1865	835	607	410	
11	4707	1508	2492	8	656	2906	777	1785	8	315	1800	730	707	341	
12	4573	1202	2622	24	691	2902	612	1910	18	344	1670	590	711	347	
13	4570	985	2654	73	823	2971	510	2030	51	365	1598	475	623	458	
14	4833	799	2402	335	1260	2945	337	1855	252	480	1886	462	545	780	
6 BIS 14	44636	17902	18839	456	7082	28076	10193	14107	342	3236	16545	7701	4725	3846	
0 BIS 14	55625	25242	19522	461	9721	34678	14758	14594	346	4603	20929	10473	4921	5118	
15	9440	800	1788	4529	2302	6328	350	1340	3676	951	3107	449	447	850	
16	18438	781	1212	12381	4031	14535	343	838	11390	1942	3895	438	373	984	
17	18428	794	965	11817	4817	14620	397	657	11024	2520	3802	395	308	789	
18	16453	731	646	10704	4347	12301	387	430	9154	2311	4147	344	215	1546	
19	13970	637	393	9248	3672	10011	376	250	7456	1912	3956	260	143	1790	
20	11560	579	337	7333	3294	7924	345	199	5614	1756	3633	233	138	1538	
AUSSERHALB VON ORTSCHAFTEN															
0				.	32				.	20				12	
1	976	67	9	.	439	529	44	7	.	222	447	23	2	217	
2				.	424				.	231				193	
3	591	76		.	500	316	44		.	266	275	32		234	
4	655	96	17	.	533	328	55	11	.	258	327	41	6	275	
5	752	112	51	.	582	403	65	33	.	301	349	47	18	281	
0 BIS 5	2974	351	77	1	2510	1576	208	51	1	1298	1398	143	26	1212	
6	913	137	113	-	650	526	96	78	-	343	387	41	35	307	
7	978	165	176	-	626	573	109	128	-	331	405	56	48	295	
8	1054	137	209	-	697	579	87	152	-	335	475	50	57	362	
9	1161	116	283	1	752	651	67	207	1	372	510	49	76	380	
10	1268	89	292	5	873	741	50	231	5	450	527	39	61	423	
11	1251	89	531	1	824	707	51	242	-	411	544	38	89	413	
12	1316	110	347	11	840	758	57	257	8	433	558	53	90	407	
13	1333	90	384	24	830	712	35	273	21	379	621	55	111	451	
14	1675	108	343	112	1103	835	46	239	93	454	840	62	104	649	
6 BIS 14	10949	1041	2478	154	7195	6082	598	1807	128	3508	4867	443	671	3687	
0 BIS 14	13923	1392	2555	155	9705	7658	806	1858	129	4806	6265	586	697	4899	
15	3248	133	233	877	1995	1777	60	155	732	825	1471	73	78	145	
16	6836	141	206	2931	3548	4498	70	141	2725	1555	2334	71	64	203	
17	8124	141	183	3174	4199	5493	86	117	2972	2313	2630	55	66	201	
18	13133	142	103	8246	4638	9590	96	61	6822	2608	3540	46	42	1421	
19	12271	123	60	8061	4014	8975	97	44	6431	2394	3294	26	16	1628	
20	10829	101	58	6951	3711	8164	82	43	5660	2372	2662	19	15	1339	
INNERHALB UND AUSSERHALB VON ORTSCHAFTEN															
0				.	53				.	31				22	
1	2911	1065	56	.	794	1673	667	40	.	423	1236	396	16	371	
2				.	871				.	474				397	
3	2809	1607		.	1078	1622	1002		.	544	1187	605		534	
4	3639	2262	181	.	1110	2102	1389	117	.	554	1537	873	64	556	
5	4604	2757	523	.	1243	2781	1715	381	.	639	1822	1041	142	604	
0 BIS 5	13963	7691	760	6	5149	8178	4773	538	5	2665	5782	2915	222	2484	
6	5887	3334	1090	-	1394	3635	2077	816	-	699	2250	1255	274	695	
7	6497	3524	1635	3	1278	4023	2129	1218	3	645	2473	1395	414	633	
8	6357	2880	1987	2	1443	3976	1737	1530	2	682	2376	1140	455	761	
9	6220	2363	2350	4	1463	3816	1348	1745	4	698	2404	1015	605	765	
10	6366	1951	2682	13	1672	3972	1075	2014	10	839	2392	874	668	833	
11	5958	1597	2823	9	1480	3613	828	2027	8	726	2344	768	796	754	
12	5889	1312	2969	35	1531	3660	669	2167	26	777	2228	643	801	909	
13	5903	1075	3038	97	1653	3683	545	2303	72	744	2219	530	734	954	
14	6508	907	2745	447	2363	3780	383	2094	345	934	2726	524	649	1429	
6 BIS 14	55585	18943	21317	610	14277	34158	10791	15914	470	6744	21412	8144	5396	7533	
0 BIS 14	69548	26634	22077	616	19426	42336	15564	16452	475	9409	27194	11059	5618	10017	
15	12688	933	2021	5406	4297	8105	410	1495	4408	1776	4578	522	525	995	
16	25274	922	1418	15312	7579	19033	413	979	14115	3497	6229	509	437	1187	
17	26552	935	1148	14991	9436	20113	483	774	13996	4833	6432	450	374	990	
18	29586	873	749	18950	8985	21891	483	491	15976	4919	7687	390	257	2967	
19	26241	760	453	17309	7686	18986	473	294	13887	4306	7250	286	159	3418	
20	22389	680	395	14284	7005	16088	427	242	11274	4128	6295	252	153	2877	

1) EInSCHL. OHNE ANGABE DES GESCHLECHTS.

2 STRASSENVERKEHR SUNFAELLE 1977

2.12 BEI STRASSENVERKEHR SUNFAELLEN VERUNGLUECKTE FUSSGAENGER UND RADFAHRER IM ALTER VON 6 BIS 14 JAHREN NACH MONATEN UND STUNDEN

UHRZEIT	INS- GESAMT	JANUAR	FE- BRUAR	MAERZ	APRIL	MAI	JUNI	JULI	AUGUST	SEPTEMBER	OKTOBER	NOVEMBER	DEZEMBER
FUSSGAENGER													
6 BIS 6 UHR 59	77	9	11	5	8	4	2	4	1	7	3	11	12
7 BIS 7 UHR 59	1617	195	158	156	68	133	101	61	52	126	120	211	236
8 BIS 8 UHR 59	531	45	48	55	25	48	43	30	28	46	43	70	50
9 BIS 9 UHR 59	454	45	40	40	43	43	39	34	38	32	36	31	33
10 BIS 10 UHR 59	800	65	62	94	69	63	72	87	61	52	66	48	61
11 BIS 11 UHR 59	1553	121	171	163	122	115	118	109	96	117	141	139	141
12 BIS 12 UHR 59	1957	157	225	216	134	170	139	115	109	190	156	174	172
13 BIS 13 UHR 59	1674	118	173	187	131	172	103	106	96	155	138	156	139
14 BIS 14 UHR 59	1397	111	130	136	123	141	119	104	78	111	111	117	116
15 BIS 15 UHR 59	1834	114	174	211	171	183	146	100	130	141	143	159	162
16 BIS 16 UHR 59	2744	185	254	319	251	276	223	164	152	238	249	246	187
17 BIS 17 UHR 59	2261	154	173	271	190	229	189	133	130	197	160	232	203
18 BIS 18 UHR 59	1220	73	99	104	77	129	129	143	110	102	93	80	81
19 BIS 19 UHR 59	517	27	42	52	35	55	60	59	58	47	26	27	29
20 BIS 20 UHR 59	195	12	9	10	20	21	32	33	13	12	5	15	13
21 BIS 23 UHR 59	86	6	4	4	3	8	10	15	11	3	5	9	8
0 BIS 5 UHR 59	19	4	1	1	3	-	1	2	3	1	2	-	1
OHNE ANGABE	7	3	-	-	1	-	-	1	-	-	-	1	1
INSGESAMT	18943	1444	1774	2024	1474	1790	1526	1300	1166	1577	1497	1726	1645
RADFAHRER													
6 BIS 6 UHR 59	38	4	3	-	1	4	6	2	1	6	2	7	2
7 BIS 7 UHR 59	1374	78	102	113	70	153	148	93	86	189	123	130	89
8 BIS 8 UHR 59	437	10	24	38	27	58	49	43	51	47	38	32	20
9 BIS 9 UHR 59	493	11	15	38	29	55	64	75	81	45	41	26	13
10 BIS 10 UHR 59	815	22	15	40	68	88	100	135	125	73	87	26	36
11 BIS 11 UHR 59	1325	33	45	80	104	124	175	207	174	141	126	68	48
12 BIS 12 UHR 59	1726	55	81	128	111	208	182	197	218	191	168	118	69
13 BIS 13 UHR 59	1938	47	56	156	129	216	231	221	242	235	183	154	68
14 BIS 14 UHR 59	1993	43	74	179	137	248	269	250	210	230	183	97	73
15 BIS 15 UHR 59	2532	65	94	184	179	329	291	276	304	351	233	142	84
16 BIS 16 UHR 59	3073	72	120	247	221	401	331	336	357	391	310	182	105
17 BIS 17 UHR 59	2689	48	94	200	168	354	358	314	330	326	227	170	100
18 BIS 18 UHR 59	1729	26	66	96	90	238	256	272	238	230	129	57	31
19 BIS 19 UHR 59	784	16	13	26	35	111	139	175	112	81	32	29	15
20 BIS 20 UHR 59	260	6	4	4	12	42	47	56	39	19	15	10	6
21 BIS 23 UHR 59	103	1	5	5	3	11	18	16	13	10	9	5	7
0 BIS 5 UHR 59	13	-	1	3	-	2	1	2	1	1	-	1	1
OHNE ANGABE	3	-	-	-	-	-	-	-	1	2	-	-	-
INSGESAMT	21325	537	812	1537	1384	2642	2665	2670	2583	2568	1906	1254	767
FUSSGAENGER UND RADFAHRER													
6 BIS 6 UHR 59	115	13	14	5	9	8	8	6	2	13	5	18	14
7 BIS 7 UHR 59	2991	273	260	269	138	286	249	154	138	315	243	341	325
8 BIS 8 UHR 59	968	55	72	93	52	106	92	73	79	93	81	102	70
9 BIS 9 UHR 59	947	56	55	78	72	98	103	109	119	77	77	57	46
10 BIS 10 UHR 59	1615	87	77	134	137	151	172	222	186	125	153	74	97
11 BIS 11 UHR 59	2878	154	216	243	226	239	293	316	270	258	267	207	189
12 BIS 12 UHR 59	3683	212	306	344	245	378	321	312	327	381	324	292	241
13 BIS 13 UHR 59	3612	165	229	343	260	388	334	327	338	390	321	310	207
14 BIS 14 UHR 59	3390	154	204	315	260	389	388	354	288	341	294	214	189
15 BIS 15 UHR 59	4366	179	268	395	350	512	437	376	434	492	376	301	246
16 BIS 16 UHR 59	5817	257	374	566	472	677	554	500	509	629	559	428	292
17 BIS 17 UHR 59	4950	202	267	471	358	583	547	447	460	523	387	402	303
18 BIS 18 UHR 59	2949	99	165	200	167	367	385	415	348	332	222	137	112
19 BIS 19 UHR 59	1301	43	55	78	70	166	199	234	170	128	58	56	44
20 BIS 20 UHR 59	455	18	13	14	32	63	79	89	52	31	20	25	19
21 BIS 23 UHR 59	189	7	9	9	6	19	28	31	24	13	14	14	15
0 BIS 5 UHR 59	32	4	2	4	3	2	2	4	4	2	2	1	2
OHNE ANGABE	10	3	-	-	1	-	-	1	1	2	-	1	1
INSGESAMT	40268	1981	2586	3561	2858	4432	4191	3970	3749	4145	3403	2980	2412

2 STRASSENVERKEHR SUNFAELLE 1977

2.13 URSACHEN DER FAHRZEUGFUHRER BEI STRASSENVERKEHR SUNFAELLEN

URSACHE	ORTS- LAGE	INSGE- SAMT	KRAFT- FAHRZEU- GE ZU- SAMMEN	MOTOR- ZWEI- RAEDER	PERSO- NEN KRAFT- WAGEN	BUSSE	GUTER- KRAFT- FAHR- ZEUGE	LAND- WIRTSCH- ZUGMA- SCHINEN	FAHRRADER		ANDERE ¹⁾
									ZUSAM- MEN	DAR- 6 BIS 14 JAHRE	
BEI UNFAELLEN MIT GETOETETEN											
URSACHEN DER FAHRZEUGFUHRER INSGESAMT	ZUSAMMEN	19294	17880	2621	13608	128	1297	131	1328	350	86
	INNERORTS	7330	6600	1218	4684	80	545	33	681	220	49
	AUSSERORTS	11964	11280	1403	8924	48	752	98	647	130	37
VERKEHRSTUECHTIGKEIT	ZUSAMMEN	3169	3024	397	2474	8	126	11	138	2	7
	INNERORTS	1232	1175	210	915	5	38	4	52	1	5
	AUSSERORTS	1937	1849	187	1559	3	88	7	86	1	2
ALKOHOLEINFLUSS	ZUSAMMEN	2811	2689	379	2205	7	82	10	116	1	6
	INNERORTS	1134	1089	204	840	4	35	3	40	-	5
	AUSSERORTS	1677	1600	175	1365	3	47	7	76	1	1
EINFLUSS ANDERER BERAU- SCHENDER MITTEL Z.B. DROGEN, RAUSCHGIFT	ZUSAMMEN	14	14	2	12	-	-	-	-	-	-
	INNERORTS	3	3	1	2	-	-	-	-	-	-
	AUSSERORTS	11	11	1	10	-	-	-	-	-	-
UEBERMUEDUNG	ZUSAMMEN	204	204	8	156	-	39	-	-	-	-
	INNERORTS	18	18	1	14	-	3	-	-	-	-
	AUSSERORTS	186	186	7	142	-	36	-	-	-	-
SONSTIGE KOERPERLICHE ODER GEISTIGE MAENDEL	ZUSAMMEN	140	117	8	101	1	5	1	22	1	1
	INNERORTS	77	65	4	59	1	-	1	12	1	-
	AUSSERORTS	63	52	4	42	-	5	-	10	-	1
STRASSENBE NUTZUNG	ZUSAMMEN	1728	1609	265	1237	5	90	3	115	43	4
	INNERORTS	427	369	92	251	2	20	1	56	26	2
	AUSSERORTS	1301	1240	173	986	3	70	2	59	17	2
BENUTZUNG DER FALSCHEN FAHRBAHN (AUCH RICHTUNGS- FAHRBAHN) ODER VERHOTS- WIDRIGE BENUTZUNG ANDE- RER STRASSENTEILE	ZUSAMMEN	332	287	40	223	2	17	1	45	16	-
	INNERORTS	98	73	18	52	-	1	-	25	12	-
	AUSSERORTS	234	214	22	171	2	16	1	20	4	-
VERSTOSS GEGEN DAS RECHTS- FAHRGEBOT	ZUSAMMEN	1396	1322	225	1014	3	73	2	70	27	4
	INNERORTS	329	296	74	199	2	19	1	31	14	2
	AUSSERORTS	1067	1026	151	815	1	54	1	39	13	2
GESCHWINDIGKEIT NICHT ANGE PASST	ZUSAMMEN	6077	5983	813	4834	28	279	15	34	8	10
	INNERORTS	2017	1990	367	1492	15	104	5	22	7	5
	AUSSERORTS	4010	3993	446	3342	13	175	10	12	1	5
MIT GLEICHZEITIGEM UEBER- SCHREITEN DER ZULAESSIG- HOECHSTGESCHWINDIGKEIT	ZUSAMMEN	1076	1075	165	810	10	89	1	1	-	-
	INNERORTS	606	605	111	451	7	36	-	1	-	-
	AUSSERORTS	470	470	54	359	3	53	1	-	-	-
IN ANDEREN FAELLEN	ZUSAMMEN	4951	4908	648	4024	18	190	14	33	8	10
	INNERORTS	1411	1385	256	1041	8	68	5	21	7	5
	AUSSERORTS	3540	3523	392	2983	10	122	9	12	1	5
ABSTAND	ZUSAMMEN	414	405	74	249	6	75	1	8	3	1
	INNERORTS	116	113	34	64	2	13	-	3	2	-
	AUSSERORTS	298	292	40	185	4	62	1	5	1	1
UNGENUEGENDER SICHERHEITS- ABSTAND	ZUSAMMEN	401	392	73	240	6	72	1	8	3	1
	INNERORTS	112	109	33	62	2	12	-	3	2	-
	AUSSERORTS	289	283	40	178	4	60	1	5	1	1
STARKES BREMSEN DES VORAUS- FAHRENDEN OHNE ZWINGEN- DEN GRUND	ZUSAMMEN	13	13	1	9	-	3	-	-	-	-
	INNERORTS	4	4	1	2	-	1	-	-	-	-
	AUSSERORTS	9	9	-	7	-	2	-	-	-	-
UEBERHOLEN	ZUSAMMEN	1076	1016	140	771	4	96	2	50	25	10
	INNERORTS	230	197	57	93	2	43	-	30	15	3
	AUSSERORTS	846	819	83	678	2	53	2	20	10	7
UNZULAESSIGES RECHTSUEBER- HOLEN	ZUSAMMEN	27	17	6	10	1	-	-	10	6	-
	INNERORTS	17	7	6	-	1	-	-	10	6	-
	AUSSERORTS	10	10	-	10	-	-	-	-	-	-
UEBERHOLEN TROTZ GEGENVER- KEHR	ZUSAMMEN	404	401	31	353	2	15	-	1	1	2
	INNERORTS	37	37	5	30	-	2	-	-	-	-
	AUSSERORTS	367	364	26	323	2	13	-	1	1	2

FUSSNOTE SIEHE S. 58.

2 STRASSENVERKEHR SUNFAELLC 1977
2.13 URSACHEN DER FAHRZEUGFUEHPER BEI STRASSEVERKEHR SUNFAELLEN

URSACHE	ORTS- LAGE	INSGE- SANT	KRAFT- FAHRZEU- GE ZU- SAMMEN	MOTOR- ZWEI- RAEDER	PERSO- NEN KRAFT- WAGEN	BUSSE	GUETER- KRAFT- FAHR- ZEUGE	LAND- WIRTSCH. ZUGMA- SCHINEN	FAHRRAEDE		ANDERE ¹⁾
									ZUSAM- MEN	DAR. 6 BIS 14 JAHRE	
BEI UNFAELLEN MIT GETOETETEN											
UEBERHOLEN TROTZ UNKLARER VERKEHRSLAGE	ZUSAMMEN	150	146	40	95	-	10	-	1	-	3
	INNERORTS	47	45	22	18	-	4	-	1	-	1
	AUSSERORTS	103	101	18	77	-	6	-	-	-	2
UEBERHOLEN TROTZ UNZUREI- CHENDER SICHTVERHAELT- NISSE	ZUSAMMEN	95	94	7	79	-	7	-	1	1	-
	INNERORTS	11	11	2	6	-	2	-	-	-	-
	AUSSERORTS	84	83	5	73	-	5	-	1	1	-
UEBERHOLEN OHNE BEACHTUNG DES NACHFOLGENDEN VER- KEHRS UND/ODER OHNE RECHTZEITIGE UND DEUT- LICHE ANKUENDIGUNG DES AUSSCHERENS	ZUSAMMEN	43	39	2	27	-	10	-	4	1	-
	INNERORTS	5	3	1	-	-	2	-	2	-	-
	AUSSERORTS	38	36	1	27	-	8	-	2	1	-
FEHLER BEIM WIEDEREINORDNEN NACH RECHTS	ZUSAMMEN	84	84	10	60	-	14	-	-	-	-
	INNERORTS	18	18	3	7	-	8	-	-	-	-
	AUSSERORTS	66	66	7	53	-	6	-	-	-	-
SONSTIGE FEHLER BEIM UEBER- HOLEN (Z.B. OHNE GENUE- GENDEN SEITENABSTAND)	ZUSAMMEN	205	197	31	129	1	36	-	4	3	4
	INNERORTS	74	70	14	30	1	25	-	2	2	2
	AUSSERORTS	131	127	17	99	-	11	-	2	1	2
FEHLER BEIM UEBERHOLTWERDEN	ZUSAMMEN	68	38	13	18	-	4	2	29	13	1
	INNERORTS	21	6	4	2	-	-	-	15	7	-
	AUSSERORTS	47	32	9	16	-	4	2	14	6	1
VORBEIFAHREN	ZUSAMMEN	36	33	6	20	1	5	1	3	1	-
	INNERORTS	16	13	4	5	1	3	-	3	1	-
	AUSSERORTS	20	20	2	15	-	2	1	-	-	-
NICHTBEACHTEN DES VORRANGES ENTGEGENKOMMENDER FAHR- ZEUGE BEIM VORBEIFAHREN AN HALTENDEN FAHRZEUGEN, ABSPERRUNGEN ODER HINDER- NISSEN	ZUSAMMEN	32	30	6	18	1	5	-	2	1	-
	INNERORTS	14	12	4	4	1	3	-	2	1	-
	AUSSERORTS	18	18	2	14	-	2	-	-	-	-
NICHTBEACHTEN DES NACHFOL- GENDEN VERKEHRS BEIM VOR- BEIFAHREN AN HALTENDEN FAHRZEUGEN, ABSPERRUNGEN ODER HINDERNISSEN UND/OD. OHNE RECHTZEITIGE UND DEUTLICHE ANKUENDIGUNG DES AUSSCHERENS	ZUSAMMEN	4	3	-	2	-	-	1	1	-	-
	INNERORTS	2	1	-	1	-	-	-	1	-	-
	AUSSERORTS	2	2	-	1	-	-	1	-	-	-
NEBENEINANDERFAHREN, FEHLER- HAFTES WECHSELN DES FAHR- STREIFENS BEIM NEBENEINAN- DERFAHREN ODER NICHTBE- ACHTEN DES REISSVER- SCHLUSSVERFAHRENS	ZUSAMMEN	51	29	8	19	-	2	-	22	9	-
	INNERORTS	32	19	6	12	-	1	-	13	7	-
	AUSSERORTS	19	10	2	7	-	1	-	9	2	-
VORFAHRT, VORRANG	ZUSAMMEN	1676	1274	301	805	16	116	26	398	90	4
	INNERORTS	764	554	139	355	5	44	7	207	59	3
	AUSSERORTS	912	720	162	450	11	72	19	191	31	1
NICHTBEACHTEN DER REGEL "RECHTS VOR LINKS"	ZUSAMMEN	92	85	22	54	1	5	3	7	3	-
	INNERORTS	66	60	17	37	1	4	1	6	3	-
	AUSSERORTS	26	25	5	17	-	1	2	1	-	-
NICHTBEACHTEN DER DIE VOR- FAHRT REGELNDEN VERKEHRS- ZEICHEN	ZUSAMMEN	1249	935	220	600	14	82	13	313	61	1
	INNERORTS	517	357	89	231	4	27	5	159	41	1
	AUSSERORTS	732	578	131	369	10	55	8	154	20	-
NICHTBEACHTEN DER VORFAHRT DES DURCHGEMENDEN VER- KEHRS AUF AUTOBAHNEN OD. KRAFTFAHRSTRASSEN	ZUSAMMEN	11	11	-	9	-	2	-	-	-	-
	INNERORTS	2	2	-	2	-	-	-	-	-	-
	AUSSERORTS	9	9	-	7	-	2	-	-	-	-
NICHTBEACHTEN DER VORFAHRT DURCH FAHRZEUGE, DIE AUS FELD-U. WALDWEGEN KOMMEN	ZUSAMMEN	68	39	16	13	-	5	4	29	8	-
	INNERORTS	3	1	-	1	-	-	-	2	1	-
	AUSSERORTS	65	38	16	12	-	5	4	27	7	-
NICHTBEACHTEN DER VERKEHRS- REGELUNG DURCH POLIZEIBE- AMTE ODER LICHTZEICHEN	ZUSAMMEN	131	102	30	56	-	13	-	29	10	-
	INNERORTS	117	90	27	50	-	10	-	27	9	-
	AUSSERORTS	14	12	3	6	-	3	-	2	1	-
NICHTBEACHTEN DES VORRANGES ENTGEGENKOMMENDER FAHR- ZEUGE	ZUSAMMEN	35	28	4	20	1	2	1	7	1	-
	INNERORTS	18	12	3	8	-	1	-	6	1	-
	AUSSERORTS	17	16	1	12	1	1	1	1	-	-
NICHTBEACHTEN DES VORRANGES V. SCHIENENFAHRZEUGEN AN BAHNUEBERGAENGEN	ZUSAMMEN	90	74	9	53	-	7	5	13	7	3
	INNERORTS	41	32	3	26	-	2	1	7	4	2
	AUSSERORTS	49	42	6	27	-	5	4	6	3	1

1) FUSSNOTE SIEHE S. 58.

2 STRASSENVERKEHRsunFAELLE 1977

2.13 URSACHEN DER FAHRZEUGFUEHRER BEI STRASSENVERKEHRsunFAELLEN

URSACHE	ORTS- LAGE	INSGE- SAMT	KRAFT- FAHRZEU- GE ZU- SAMMEN	MOTOR- ZWEI- RAEDER	PERSO- NEN KRAFT- WAGEN	BUSSE	GUETER- KRAFT- FAHR- ZEUGE	LAND- WIRTSCH. ZUGMA- SCHINEN	FAHRRAEDER ZUSAM- MEN	DAR- 6 BIS 14 JAHRE	ANDERE ¹⁾
ABBIEGEN, WENDEN, RUECK- WAERTSFAHREN, EIN- UND ANFAHREN	ZUSAMMEN	1048	724	166	346	15	160	23	321	118	3
	INNERORTS	536	372	65	180	11	103	5	162	67	2
	AUSSERORTS	512	352	101	166	4	57	18	159	51	1
FEHLER BEIM ABBIEGEN	ZUSAMMEN	671	476	122	233	9	94	16	194	59	1
	INNERORTS	327	228	47	116	5	56	3	99	31	-
	AUSSERORTS	344	248	75	117	4	38	13	95	28	1
FEHLER BEIM WENDEN ODER RUECKWAERTSFAHREN	ZUSAMMEN	133	122	12	54	1	43	3	10	8	1
	INNERORTS	84	80	2	33	1	36	1	3	3	1
	AUSSERORTS	49	42	10	21	-	7	2	7	5	-
FEHLER BEIM EINFAHREN IN DEN FLIESSENDEN VERKEHR (Z.B. AUS EINEM GRUND- STUECK, V. EINEM ANDEREN STRASSENTEIL ODER BEIM ANFAHREN V. FAHRBAHNRAND	ZUSAMMEN	244	126	32	59	5	23	4	117	51	1
	INNERORTS	125	64	16	31	5	11	1	60	33	1
	AUSSERORTS	119	62	16	28	-	12	3	57	18	-
FALSCHES VERHALTEN GEGENUEBER FUSSGAENGERN	ZUSAMMEN	1321	1302	60	1099	25	109	2	9	4	10
	INNERORTS	995	977	49	807	24	90	2	9	4	9
	AUSSERORTS	326	325	11	292	1	19	-	-	-	1
AN FUSSGAENGERUEBERWEGEN	ZUSAMMEN	129	128	8	100	3	16	-	1	1	-
	INNERORTS	126	125	8	97	3	16	-	1	1	-
	AUSSERORTS	3	3	-	3	-	-	-	-	-	-
AN FUSSGAENGERFURTEN	ZUSAMMEN	51	51	3	37	3	7	-	-	-	-
	INNERORTS	50	50	3	37	3	6	-	-	-	-
	AUSSERORTS	1	1	-	-	-	1	-	-	-	-
BEIM ABBIEGEN	ZUSAMMEN	53	52	3	31	5	13	-	-	-	1
	INNERORTS	51	50	3	30	5	12	-	-	-	1
	AUSSERORTS	2	2	-	1	-	1	-	-	-	-
AN HALTESTELLEN (AUCH HAL- TENDEN SCHULBUSSEN MIT EINGESCHALTETEM WARN- BLINKLICHT)	ZUSAMMEN	53	52	3	39	5	5	-	1	1	-
	INNERORTS	32	31	3	21	5	2	-	1	1	-
	AUSSERORTS	21	21	-	18	-	3	-	-	-	-
AN ANDEREN STELLEN	ZUSAMMEN	1035	1019	43	892	9	68	2	7	2	9
	INNERORTS	736	721	32	622	8	54	2	7	2	8
	AUSSERORTS	299	298	11	270	1	14	-	-	-	1
RUHENDER VERKEHR, VERKEHRs- SICHERUNG	ZUSAMMEN	56	54	5	25	1	18	1	1	1	1
	INNERORTS	26	24	3	12	1	8	-	1	1	1
	AUSSERORTS	30	30	2	13	-	10	1	-	-	-
UNZULAESSIGES HALTEN ODER PARKEN	ZUSAMMEN	12	12	2	5	1	4	-	-	-	-
	INNERORTS	7	7	1	2	1	3	-	-	-	-
	AUSSERORTS	5	5	1	3	-	1	-	-	-	-
MANGELNDE SICHERUNG HALTEN- DER ODER LIEGENGEBLIEBE- NER FAHRZEUGE UND V. UN- FALLSTELLEN 2)	ZUSAMMEN	37	35	2	14	-	14	1	1	1	1
	INNERORTS	13	11	1	5	-	5	-	1	1	1
	AUSSERORTS	24	24	1	9	-	9	1	-	-	-
VERKEHRswIDRIGES VERHALTEN BEIM EIN- ODER AUSSTIEGEN, BE- ODER ENTLADEN	ZUSAMMEN	7	7	1	6	-	-	-	-	-	-
	INNERORTS	6	6	1	5	-	-	-	-	-	-
	AUSSERORTS	1	1	-	1	-	-	-	-	-	-
NICHTBEACHTEN DER BELEUCH- TUNGSVORSCHRIFTEN	ZUSAMMEN	59	39	15	14	-	8	2	17	2	3
	INNERORTS	20	15	3	4	-	8	-	4	-	1
	AUSSERORTS	39	24	12	10	-	-	2	13	2	2
LADUNG, BESETZUNG	ZUSAMMEN	49	45	11	16	-	12	5	3	1	1
	INNERORTS	17	15	3	6	-	5	1	2	1	-
	AUSSERORTS	32	30	8	10	-	7	4	1	-	1
UEBERLADUNG, UEBERBESETZUNG	ZUSAMMEN	23	22	7	11	-	3	1	1	1	-
	INNERORTS	7	6	1	3	-	2	-	1	1	-
	AUSSERORTS	16	16	6	8	-	1	1	-	-	-
UNZUREICHEND GESICHERTE LADUNG ODER FAHRZEUGZU- BEHOERTEILE	ZUSAMMEN	26	23	4	5	-	9	4	2	-	1
	INNERORTS	10	9	2	3	-	3	1	1	-	-
	AUSSERORTS	16	14	2	2	-	6	3	1	-	1
ANDERE FEHLER BEIM FAHRZEUG- FUEHRER	ZUSAMMEN	2584	2343	360	1699	19	201	39	209	43	32
	INNERORTS	902	767	186	488	12	65	8	117	29	18
	AUSSERORTS	1682	1576	174	1211	7	136	31	92	14	14

FUSSNOTEN SIEHE S. 58.

2 STRASSENVERKEHR SUNFAELLE 1977

2.13 URSACHEN DER FAHRZEUGFUEHRER BEI STRASSENVERKEHR SUNFAELLEN

URSACHE	ORTS- LAGE	INSGE- SANT	KRAFT- FAHRZEU- GE ZU- SAMMEN	MOTOR- ZWEI- RAEDER	PERSO- NEN- KRAFT- WAGEN	BUSSE	GUETER- KRAFT- FAHR- ZEUGE	LAND- WIRTSCH- ZUGWA- SCHINEN	FAHRRAE- DER ZUSAM- MEN	DAR- 6 BIS 14 JAHRE	ANDERE ¹⁾	BEI UNFAELLEN MIT PERSONENSCHADEN		
												ZUSAMMEN	INNERORTS	AUSSERORTS
URSACHEN DER FAHRZEUGFUEHRER INSGESANT														
	ZUSAMMEN	486419	445193	65304	347144	3129	25891	2216	37491	18315	3735			
	INNERORTS	314777	280624	47846	213708	2409	14815	860	31736	16118	2417			
	AUSSERORTS	171642	164569	17458	133436	720	11076	1356	5755	2197	1318			
VERKEHRSTUECHTIGKEIT														
	ZUSAMMEN	51573	49527	8283	39681	42	1312	103	1984	57	62			
	INNERORTS	31279	29752	5899	23129	23	585	49	1485	47	42			
	AUSSERORTS	20294	19775	2384	16552	19	727	54	499	10	20			
ALKOHOLEINFLUSS														
	ZUSAMMEN	46986	45192	7975	36081	30	927	87	1738	20	56			
	INNERORTS	29402	28060	5712	21693	16	529	46	1304	15	38			
	AUSSERORTS	17584	17132	2263	14388	14	398	41	434	5	18			
EINFLUSS ANDERER BEAU- SCHENDER MITTEL Z.B. DROGEN, RAUSCHGIFT														
	ZUSAMMEN	304	298	19	268	-	10	1	6	2	-			
	INNERORTS	204	199	12	179	-	7	1	5	2	-			
	AUSSERORTS	100	99	7	89	-	3	-	1	-	-			
UEBERMUE- DUNG														
	ZUSAMMEN	2638	2630	77	2220	6	314	4	7	3	1			
	INNERORTS	693	687	34	624	3	26	-	6	3	-			
	AUSSERORTS	1945	1943	43	1596	3	288	4	1	-	1			
SONSTIGE KOERPERLICHE ODER GEISTIGE MAEN- GEL														
	ZUSAMMEN	1645	1407	212	1112	6	61	11	233	32	5			
	INNERORTS	980	806	141	633	4	23	2	170	27	4			
	AUSSERORTS	665	601	71	479	2	38	9	63	5	1			
STRASSEN- BENUTZUNG														
	ZUSAMMEN	35348	29251	6539	20861	161	1463	127	5593	2806	504			
	INNERORTS	20843	15742	4672	10191	91	683	56	4885	2495	216			
	AUSSERORTS	14505	13509	1867	10670	70	780	71	708	311	288			
BENUTZUNG DER FALSCHEN FAHRBAHN (AUCH RICHTUNGS- FAHRBAHN) ODER VERBOTS- WIDRIGE BENUTZUNG ANDE- RER STRASSE- TEILE														
	ZUSAMMEN	9432	5981	2045	3633	19	244	18	3328	1613	123			
	INNERORTS	7240	4033	1752	2110	13	136	9	3129	1532	78			
	AUSSERORTS	2192	1948	293	1523	6	108	9	199	81	45			
VERSTOSS GEGEN DAS RECHTS- FAHRGEBOT														
	ZUSAMMEN	25916	23270	4494	17228	142	1219	109	2265	1193	381			
	INNERORTS	13603	11709	2920	8081	78	547	47	1756	963	138			
	AUSSERORTS	12313	11561	1574	9147	64	672	62	509	230	243			
GESCHWINDIGKEIT NICHT ANGE- PASSTE														
	ZUSAMMEN	106317	104679	13497	85439	490	4889	130	1342	661	296			
	INNERORTS	49438	48196	8571	36929	322	2191	52	1072	558	170			
	AUSSERORTS	56879	56483	4926	48510	168	2698	78	270	103	126			
MIT GLEICHZEITIGEM UEBER- SCHREITEN DER ZULAESSIG- HOECHSTGESCHWINDIGKEIT														
	ZUSAMMEN	11800	11756	1559	9128	91	949	9	29	15	15			
	INNERORTS	7642	7608	1179	5879	60	472	2	26	14	8			
	AUSSERORTS	4158	4148	380	3249	31	477	7	3	1	7			
IN ANDEREN FAELLEN														
	ZUSAMMEN	94517	92923	11938	76311	399	3940	121	1313	646	281			
	INNERORTS	41796	40588	7392	31050	262	1719	50	1046	544	162			
	AUSSERORTS	52721	52335	4546	45261	137	2221	71	267	102	119			
ABSTAND														
	ZUSAMMEN	34983	34007	3884	26225	374	3392	27	805	374	171			
	INNERORTS	22790	21939	3116	16353	301	2065	18	728	342	123			
	AUSSERORTS	12193	12068	768	9872	73	1327	9	77	32	48			
UNGENUEGENDER SICHERHEITS- ABSTAND														
	ZUSAMMEN	34057	33110	3828	25428	373	3351	27	792	369	155			
	INNERORTS	22283	21450	3077	15922	300	2047	18	718	338	115			
	AUSSERORTS	11774	11660	751	9506	73	1304	9	74	31	40			
STARKES BREMS- EN DES VORAU- SFAHRENDEN OHNE ZWINGEN- DEN GRUND														
	ZUSAMMEN	926	897	56	797	1	41	-	13	5	16			
	INNERORTS	507	489	39	431	1	18	-	10	4	8			
	AUSSERORTS	419	408	17	366	-	23	-	3	1	8			
UEBERHO- LEN														
	ZUSAMMEN	25126	23416	4998	16150	232	1860	84	1174	598	536			
	INNERORTS	11901	10697	3728	5981	132	772	27	963	488	241			
	AUSSERORTS	13225	12719	1270	10169	100	1088	57	211	110	295			
UNZULAESSIGES RECHTSUEBER- HO- LEN														
	ZUSAMMEN	1158	938	612	297	3	19	-	202	105	18			
	INNERORTS	907	706	546	139	3	12	-	193	100	8			
	AUSSERORTS	251	232	66	158	-	7	-	9	5	10			
UEBERHO- LEN TROTZ GEGENVER- KEHRS														
	ZUSAMMEN	4470	4327	376	3658	32	250	4	71	44	72			
	INNERORTS	1024	952	166	694	12	76	1	53	33	19			
	AUSSERORTS	3446	3375	210	2964	20	174	3	18	11	53			

FUSSNOTE SIEHE S. 58.

2 STRASSENVERKEHRsunFAELLE 1977
2.13 URSACHEN DER FAHRZEUGFUEHRER BEI STRASSENVERKEHRsunFAELLEN

URSACHE	ORTS- LAGE	INSGE- SAMT	KRAFT- FAHRZEU- GE ZU- SAMMEN	MOTOR- ZWEI- RAEDER	PERSO- NEN KRAFT- WAGEN	BUSSE	GÜETER- KRAFT- FAHR- ZEUGE	LAND- WIRTSCH. ZUGMA- SCHINEN	FAHRRÄDER ZUSAM- MEN	DAR. 6 BIS 14 JAHRE	ANDERE ¹⁾						
												BEI	UNFAELLEN	MIT	PERSONENSCHÄDEN		
UEBERHOLEN TROTZ UNKLARER VERKEHRSLAGE	ZUSAMMEN	6724	6611	2225	4098	37	210	10	93	38	20						
	INNERORTS	4114	4025	1841	2016	24	115	3	79	30	10						
	AUSSERORTS	2610	2586	384	2082	13	95	7	14	8	10						
UEBERHOLEN TROTZ UNZUREI- CHENDER SICHTVERHAELT- NISSE	ZUSAMMEN	1227	1208	140	974	10	76	3	12	7	7						
	INNERORTS	284	273	65	180	2	22	1	10	6	1						
	AUSSERORTS	943	935	75	794	8	54	2	2	1	6						
UEBERHOLEN OHNE BEACHTUNG DES NACHFOLGENDEN VER- KEHRS UND/ODER OHNE RECHTZEITIGE UND DEUT- LICHE ANKUENDIGUNG DES AUSSCHERENS	ZUSAMMEN	1770	1640	90	1149	20	368	8	51	24	79						
	INNERORTS	293	252	45	182	1	20	3	38	15	3						
	AUSSERORTS	1477	1388	45	967	19	348	5	13	9	76						
FEHLER BEIM WIEDEREINORDNEN NACH RECHTS	ZUSAMMEN	2112	1956	138	1578	26	199	6	55	30	101						
	INNERORTS	889	798	79	597	16	100	3	47	26	44						
	AUSSERORTS	1223	1158	59	981	10	99	3	8	4	57						
SONSTIGE FEHLER BEIM UEBER- HOLEN (Z.B. OHNE GENUE- GENDE SEITENABSTAND)	ZUSAMMEN	5782	5358	1101	3538	92	593	18	205	96	219						
	INNERORTS	3473	3142	808	1836	68	407	11	178	87	153						
	AUSSERORTS	2309	2216	293	1702	24	186	7	27	9	66						
FEHLER BEIM UEBERHOLTWERDEN	ZUSAMMEN	1883	1378	316	858	12	145	35	485	254	20						
	INNERORTS	917	549	178	337	6	20	5	365	191	3						
	AUSSERORTS	966	829	138	521	6	125	30	120	63	17						
VORBEIFAHREN	ZUSAMMEN	1886	1700	215	1246	42	176	13	165	91	21						
	INNERORTS	1563	1399	190	1032	38	122	11	150	84	14						
	AUSSERORTS	323	301	25	214	4	54	2	15	7	7						
NICHTBEACHTEN DES VORRANGES ENTGEGENKOMMENDER FAHR- ZEUGE BEIM VORBEIFAHREN AM HALTENDEN FAHRZEUGEN, ABSPERRUNGEN ODER HINDER- NISSEN	ZUSAMMEN	1437	1330	151	1000	37	129	10	95	56	12						
	INNERORTS	1220	1121	137	837	33	101	10	91	54	8						
	AUSSERORTS	217	209	14	163	4	28	-	4	2	4						
NICHTBEACHTEN DES NACHFOL- GENDEN VERKEHRS BEIM VOR- BEIFAHREN AM HALTENDEN FAHRZEUGEN, ABSPERRUNGEN ODER HINDERNISSEN UND/OD. OHNE RECHTZEITIGE UND DEUTLICHE ANKUENDIGUNG DES AUSSCHERENS	ZUSAMMEN	449	370	64	246	5	47	3	70	35	9						
	INNERORTS	343	278	53	195	5	21	1	59	30	6						
	AUSSERORTS	106	92	11	51	-	26	2	11	5	3						
NEBENEINANDERFAHREN, FEHLER- HAFTES WECHSELN DES FAHR- STREIFENS BEIM NEBENEINAN- DERFAHREN ODER NICHTBEACH- TEN DES REISSVERSCHLUSS- VERFAHRENS	ZUSAMMEN	3062	2470	295	1839	29	300	1	541	293	51						
	INNERORTS	2445	1969	235	1474	26	231	-	444	240	32						
	AUSSERORTS	617	501	60	365	3	69	1	97	53	19						
VORFAHRT, VORRANG	ZUSAMMEN	73536	65338	6961	54005	378	3256	516	7881	4071	317						
	INNERORTS	58748	51851	5723	43207	292	2260	204	6646	3616	251						
	AUSSERORTS	14788	13487	1238	10798	86	996	312	1235	455	66						
NICHTBEACHTEN DER REGEL "RECHTS VOR LINKS"	ZUSAMMEN	10309	9149	1649	6972	47	410	40	1130	642	30						
	INNERORTS	9602	8488	1550	6455	44	384	26	1086	624	28						
	AUSSERORTS	707	661	99	517	3	26	14	44	18	2						
NICHTBEACHTEN DER DIE VOR- FAHRT REGELNDEN VERKEHRS- ZEICHEN	ZUSAMMEN	52057	46524	4174	39440	269	2187	342	5337	2751	196						
	INNERORTS	40098	35563	3244	30488	191	1410	154	4383	2435	152						
	AUSSERORTS	11959	10961	930	8952	78	777	188	954	316	44						
NICHTBEACHTEN DER VORFAHRT DES DURCHGEHENDEN VER- KEHRS AUF AUTOBAHNEN OD. KRAFTFAHRSTRASSEN	ZUSAMMEN	401	362	8	284	4	63	1	22	9	17						
	INNERORTS	76	61	2	52	2	5	-	14	5	1						
	AUSSERORTS	325	301	6	232	2	58	1	8	4	16						
NICHTBEACHTEN DER VORFAHRT DURCH FAHRZEUGE, DIE AUS FELD- U. WALDWEGEN KOMMEN	ZUSAMMEN	991	721	195	361	-	60	94	268	153	2						
	INNERORTS	239	136	64	59	-	7	5	102	70	1						
	AUSSERORTS	752	585	131	302	-	53	89	166	83	1						
NICHTBEACHTEN DER VERKEHRS- REGELUNG DURCH POLIZEIBE- AMTE ODER LICHTZEICHEN	ZUSAMMEN	7645	6640	792	5338	48	395	6	943	412	62						
	INNERORTS	7149	6187	747	4968	47	363	6	901	389	61						
	AUSSERORTS	496	453	45	370	1	32	-	42	23	1						
NICHTBEACHTEN DES VORRANGES ENTGEGENKOMMENDER FAHR- ZEUGE	ZUSAMMEN	1726	1567	116	1320	10	104	13	152	90	7						
	INNERORTS	1341	1197	102	1007	8	70	8	138	82	6						
	AUSSERORTS	385	370	14	313	2	34	5	14	8	1						
NICHTBEACHTEN DES VORRANGES V. SCHIENENFAHRZEUGEN AN BAHNUEBERGANGEN	ZUSAMMEN	407	375	27	290	-	37	20	29	14	3						
	INNERORTS	243	219	14	178	-	21	5	22	11	2						
	AUSSERORTS	164	156	13	112	-	16	15	7	3	1						

FUSSNOTE SIEHE S. 58.

2. STRASSENVERKEHR SUNFAELLE 1977

2.13 URSACHEN DER FAHRZEUGFUEHRER BEI STRASSENVERKEHR SUNFAELLEN

URSACHE	ORTS- LAGE	INSGE- SANT	KRAFT- FAHRZEU- GE ZU- SAMMEN	MOTOR- ZWEI- RAEDER	PERSO- NEN KRAFT- WAGEN	BUSSE	GUETER- KRAFT- FAHR- ZEUGE	LAND- WIRTSCH- ZUGMA- SCHINEN	FAHRRAEUER		ANDERE ¹⁾
									ZUSAM- MEN	DAR- 6 BIS 14 JAHRE	
			BEI	UNFAELLEN	MIT	PERSONENSCHADEN					
ABBIEGEN, WENDEN, RUECK- WAERTSFAHREN, EIN- UND ANFAHREN	ZUSAMMEN	64862	55041	6318	43563	381	3786	790	9494	5880	327
	INNERORTS	53755	45413	4895	37071	304	2743	252	8055	5113	287
	AUSSERORTS	11107	9628	1423	6492	77	1043	538	1439	767	40
FEHLER BEIM ABBIEGEN	ZUSAMMEN	40706	34919	4500	27278	222	2202	614	5606	3173	181
	INNERORTS	32998	28147	3521	22692	172	1516	176	4693	2719	158
	AUSSERORTS	7708	6772	979	4586	50	686	438	913	454	23
FEHLER BEIM WENDEN ODER RUECKWAERTSFAHREN	ZUSAMMEN	7662	7251	514	5839	44	774	21	357	286	54
	INNERORTS	6478	6188	291	5167	35	634	13	241	190	49
	AUSSERORTS	1184	1063	223	672	9	140	8	116	96	5
FEHLER BEIM EINFAHREN IN DEN FLIESSENDEN VERKEHR (Z.B. AUS EINEM GRUND- STUECK, V. EINEM ANDEREN STRASSENTEIL ODER BEIM ANFAHREN V. FAHRBAHNRRAND	ZUSAMMEN	16494	12871	1304	10446	115	810	155	3531	2421	92
	INNERORTS	14279	11078	1083	9212	97	593	63	3121	2204	80
	AUSSERORTS	2215	1793	221	1234	18	217	92	410	217	12
FALSCHES VERHALTEN GEGENUEBER FUSSGAENGERN	ZUSAMMEN	23809	22134	2260	18183	436	1154	44	1255	470	420
	INNERORTS	21972	20401	2046	16806	409	1057	34	1200	454	371
	AUSSERORTS	1837	1733	214	1377	27	97	10	55	16	49
AN FUSSGAENGERUEBERWEGEN	ZUSAMMEN	3891	3732	310	3175	44	192	5	122	39	37
	INNERORTS	3860	3701	309	3147	43	191	5	122	39	37
	AUSSERORTS	31	31	1	28	1	1	-	-	-	-
AN FUSSGAENGERFURTEN	ZUSAMMEN	2877	2676	186	2302	38	139	2	153	44	48
	INNERORTS	2834	2635	184	2265	37	138	2	152	43	47
	AUSSERORTS	43	41	2	37	1	1	-	1	1	1
BEIM ABBIEGEN	ZUSAMMEN	2989	2881	157	2517	49	155	2	76	27	32
	INNERORTS	2951	2843	153	2486	47	154	2	76	27	32
	AUSSERORTS	38	38	4	31	2	1	-	-	-	-
AN HALTESTELLEN (AUCH HAL- TENDEN SCHULBUSSEN MIT EINGESCHALTETEM WARN- BLINKLICHT)	ZUSAMMEN	1102	1013	122	677	155	55	2	63	16	26
	INNERORTS	978	890	113	585	146	44	1	63	16	25
	AUSSERORTS	124	123	9	92	9	11	1	-	-	1
AN ANDEREN STELLEN	ZUSAMMEN	12950	11832	1485	9512	150	613	33	841	344	277
	INNERORTS	11349	10332	1287	8323	136	530	24	787	329	230
	AUSSERORTS	1601	1500	198	1189	14	83	9	54	15	47
RUHENDER VERKEHR, VERKEHR- SICHERUNG	ZUSAMMEN	3557	3454	59	2833	35	456	39	49	24	54
	INNERORTS	2925	2840	31	2419	31	331	12	45	23	40
	AUSSERORTS	632	614	28	414	4	125	27	4	1	14
UNZULAESSIGES HALTEN ODER PARKEN	ZUSAMMEN	658	636	15	474	8	118	13	14	5	8
	INNERORTS	443	429	9	326	5	82	3	11	4	3
	AUSSERORTS	215	207	6	148	3	36	10	3	1	5
MANGELNDE SICHERUNG HALTEN- DER ODER LIEGEGEBLIEBE- NER FAHRZEUGE UND V. UN- FALLSTELLEN 2)	ZUSAMMEN	724	679	30	387	9	212	22	17	8	28
	INNERORTS	342	307	10	143	8	131	7	16	8	19
	AUSSERORTS	382	372	20	244	1	81	15	1	-	9
VERKEHRSWIDRIGES VERHALTEN BEIM EIN- ODER AUSSTEIGEN, BE- ODER ENTLADEN	ZUSAMMEN	2175	2139	14	1972	18	126	4	18	11	18
	INNERORTS	2140	2104	12	1950	18	118	2	18	11	18
	AUSSERORTS	35	35	2	22	-	8	2	-	-	-
NICHTBEACHTEN DER BELEUCH- TUNGSVORSCHRIFTEN	ZUSAMMEN	1547	1030	277	538	3	170	29	389	115	128
	INNERORTS	979	650	211	288	2	135	5	294	94	35
	AUSSERORTS	568	380	66	250	1	35	24	95	21	93
LADUNG, BESETZUNG	ZUSAMMEN	1571	1274	411	262	1	521	60	230	117	67
	INNERORTS	987	754	318	115	1	279	31	202	105	31
	AUSSERORTS	584	520	93	147	-	242	29	28	12	36
UEBERLADUNG, UEBERBESETZUNG	ZUSAMMEN	640	490	338	99	-	38	13	143	81	7
	INNERORTS	468	334	273	31	-	21	8	129	74	5
	AUSSERORTS	172	156	65	68	-	17	5	14	7	2
UNZUREICHEND GESICHERTE LADUNG ODER FAHRZEUGZU- BEHOERTEILE	ZUSAMMEN	931	784	73	163	1	483	47	87	36	60
	INNERORTS	519	420	45	84	1	258	23	73	31	26
	AUSSERORTS	412	364	28	79	-	225	24	14	5	34
ANDERE FEHLER BEIM FAHRZEUG- FUEHRER	ZUSAMMEN	59242	51872	11307	36319	525	3156	253	6589	2758	781
	INNERORTS	35152	29021	8211	18713	437	1361	109	5567	2459	564
	AUSSERORTS	24090	22851	3096	17606	88	1795	144	1022	299	217

FUSSNOTEN SIEHE S. 58.

2 STRASSENVERKEHR SUNFAELLE 1977
2.13 URSACHEN DER FAHRZEUGFUHRER BEI STRASSENVERKEHR SUNFAELLEN

URSACHE	ORTS- LAGE	INSGE- SAMT	KRAFT- FAHRZEU- GE ZU- SAMMEN	MOTOR- ZWEI- RAEDER	PERSO- NEN KRAFT- WAGEN	BUSSE	GUETER- KRAFT- FAHR- ZEUGE	LAND- WIRTSCH- ZUGMA- SCHINEN	FAHRRAEUER		ANDERE ¹⁾		
									ZUSAM- MEN	DAR- 6 BIS 14 JAHRE			
BEI UNFAELLEN		MIT	NUR	SACHSCHADEN	VON	1000	DM	UND	MEHR	BEI	EINER	DER	BETEILIGTEN
URSACHEN DER FAHRZEUGFUHRER INSGESAMT		ZUSAMMEN		478329	466267	3081	414039	3159	41984	2373	621	204	11441
		INNERORTS		337342	327644	2320	294461	2361	26210	1145	437	149	9261
		AUSSERORTS		140987	138623	761	119578	798	15774	1228	184	55	2180
VERKEHRSTUECHTIGKEIT		ZUSAMMEN		39408	39309	168	37193	55	1766	76	28	1	71
		INNERORTS		30475	30400	136	29100	40	1034	55	15	1	60
		AUSSERORTS		8933	8909	32	8093	15	732	21	13	-	11
ALKOHOLEINFLUSS		ZUSAMMEN		36701	36613	164	34955	50	1323	75	28	1	60
		INNERORTS		29214	29148	132	27911	38	977	55	15	1	51
		AUSSERORTS		7487	7465	32	7044	12	346	20	13	-	9
EINFLUSS ANDERER BERAU- SCHENDER MITTEL Z.B. DROGEN, RAUSCHGIFT		ZUSAMMEN		352	350	1	336	2	11	-	-	-	2
		INNERORTS		292	290	1	281	1	7	-	-	-	2
		AUSSERORTS		60	60	-	55	1	4	-	-	-	-
UEBERMUEDUNG		ZUSAMMEN		1702	1696	-	1307	2	383	-	-	-	6
		INNERORTS		508	504	-	483	-	21	-	-	-	4
		AUSSERORTS		1194	1192	-	824	2	362	-	-	-	2
SONSTIGE KOERPERLICHE ODER GEISTIGE MAENDEL		ZUSAMMEN		653	650	3	595	1	49	1	-	-	3
		INNERORTS		461	458	3	425	1	29	-	-	-	3
		AUSSERORTS		192	192	-	170	-	20	1	-	-	-
STRASSEN BENUTZUNG		ZUSAMMEN		33058	32003	348	28115	419	2781	189	104	36	951
		INNERORTS		20697	20113	235	17865	254	1567	99	73	28	511
		AUSSERORTS		12361	11890	113	10250	165	1214	90	31	8	440
BENUTZUNG DER FALSCHEN FAHRBAHN (AUCH RICHTUNGS- FAHRBAHN) ODER VERBOTS- WIDRIGE BENUTZUNG ANDE- KER STRASSENTEILE		ZUSAMMEN		5121	4880	94	4149	45	543	18	45	16	196
		INNERORTS		3736	3559	82	3043	36	366	10	38	15	139
		AUSSERORTS		1385	1321	12	1106	9	177	8	7	1	57
VERSTOSS GEGEN DAS RECHTS- FAHRGEBOT		ZUSAMMEN		27937	27123	254	23966	374	2238	171	59	20	755
		INNERORTS		16961	16554	153	14822	218	1201	89	35	13	372
		AUSSERORTS		10976	10569	101	9144	156	1037	82	24	7	383
GESCHWINDIGKEIT NICHT ANGEPASSTE		ZUSAMMEN		93586	92502	518	84642	395	6664	97	13	4	1071
		INNERORTS		50486	49716	353	45844	256	3085	56	9	3	761
		AUSSERORTS		43100	42786	165	38798	139	3579	41	4	1	310
MIT GLEICHZEITIGEM UEBER- SCHREITEN DER ZULAESSIG- HOECHSTGESCHWINDIGKEIT		ZUSAMMEN		9116	9062	77	7797	62	1102	5	-	-	54
		INNERORTS		6091	6052	59	5466	41	471	3	-	-	39
		AUSSERORTS		3025	3010	18	2331	21	631	2	-	-	15
IN ANDEREN FAELLEN		ZUSAMMEN		84470	83440	441	76845	333	5562	92	13	4	1017
		INNERORTS		44395	43664	294	40378	215	2614	53	9	3	722
		AUSSERORTS		40075	39776	147	36467	118	2948	39	4	1	295
ABSTAND		ZUSAMMEN		58696	57373	242	51017	409	5489	79	14	1	1309
		INNERORTS		40206	38960	183	34571	331	3699	62	9	1	1237
		AUSSERORTS		18490	18413	59	16446	78	1790	17	5	-	72
UNGENUEGENDER SICHERHEITS- ABSTAND		ZUSAMMEN		56539	55247	238	48989	401	5404	79	12	1	1280
		INNERORTS		38896	37664	181	33330	327	3650	62	7	1	1225
		AUSSERORTS		17643	17583	57	15659	74	1754	17	5	-	55
STARKES BREMSEN DES VORAUS- FAHRENDEN OHNE ZWINGEN- DEN GRUND		ZUSAMMEN		2157	2126	4	2028	8	85	-	2	-	29
		INNERORTS		1310	1296	2	1241	4	49	-	2	-	12
		AUSSERORTS		847	830	2	787	4	36	-	-	-	17
UEBERHOLEN		ZUSAMMEN		26024	25346	413	21373	244	3118	124	25	6	653
		INNERORTS		11807	11585	313	10134	112	951	41	16	2	206
		AUSSERORTS		14217	13761	100	11239	132	2167	83	9	4	447
UNZULAESSIGES RECHTSUEBER- HOLEN		ZUSAMMEN		1133	1111	42	1005	5	58	1	-	-	22
		INNERORTS		816	810	37	731	5	37	-	-	-	6
		AUSSERORTS		317	301	5	274	-	21	1	-	-	16
UEBERHOLEN TROTZ GEGENVER- KEHRS		ZUSAMMEN		3263	3149	27	2865	23	223	4	2	2	112
		INNERORTS		882	855	10	758	7	73	3	1	1	26
		AUSSERORTS		2381	2294	17	2107	16	150	1	1	1	86

FUSSNOTE SIEHE S. 58.

2 STRASSENVERKEHR SUNFAELLE 1977

2.13 URSACHEN DER FAHRZEUGFUEHRER BEI STRASSENVERKEHR SUNFAELLEN

URSACHE	ORTS- LAGE	INSGE- SANT	KRAFT- FAHRZEU- GE ZU- SAMMEN	MOTOR- ZWEI- RAEDER	PERSO- NEN KRAFT- WAGEN	BUSSE	GUETER- KRAFT- FAHR- ZEUGE	LAND- WIRTSCH. ZUGMA- SCHINEN	FAHRRAE- DER ZUSAM- MEN	DAR- 6 BIS 14 JAHRE	ANDERE ¹⁾	BEI UNFAELLEN		MIT NUR		SACHSCHADEN	VON	1000	DM	UND	MEHR	BEI	EINEM	DER	BETEILIGTEN
												BEI	UNFAELLEN	MIT	NUR										
UEBERHOLEN TROTZ UNKLARER VERKEHRSLAGE	ZUSAMMEN	9025	8991	233	8204	66	466	11	5	-	29														
	INNERORTS	5824	5807	201	5254	45	296	3	4	-	13														
	AUSSERORTS	3201	3184	32	2950	21	170	8	1	-	16														
UEBERHOLEN TROTZ UNZUREICHENDER SICHTVERHAELTNISSE	ZUSAMMEN	966	951	9	845	9	85	1	1	-	14														
	INNERORTS	260	255	6	218	4	27	-	1	-	4														
	AUSSERORTS	706	696	3	627	5	58	1	-	-	10														
UEBERHOLEN OHNE BEACHTUNG DES NACHFOLGENDEN VERKEHRS UND/ODER OHNE RECHTZEITIGE UND DEUTLICHE ANKUENDIGUNG DES AUSSCHERENS	ZUSAMMEN	3806	3624	13	2343	57	1175	22	1	1	181														
	INNERORTS	420	411	1	328	5	70	7	-	-	9														
	AUSSERORTS	3386	3213	12	2015	52	1105	15	1	1	172														
FEHLER BEIM WIEDEREINORDNEN NACH RECHTS	ZUSAMMEN	1968	1872	11	1607	15	232	1	1	-	95														
	INNERORTS	691	662	3	582	7	65	1	1	-	28														
	AUSSERORTS	1277	1210	8	1025	8	167	-	-	-	67														
SONSTIGE FEHLER BEIM UEBERHOLEN (Z.B. OHNE GENUEGENDE SEITENABSTAND)	ZUSAMMEN	4016	3872	60	3260	49	474	9	1	-	143														
	INNERORTS	2226	2113	45	1730	33	285	5	-	-	113														
	AUSSERORTS	1790	1759	15	1530	16	189	4	1	-	30														
FEHLER BEIM UEBERHOLTWERDEN	ZUSAMMEN	1847	1776	18	1244	20	405	75	14	3	57														
	INNERORTS	688	672	10	533	6	98	22	9	1	7														
	AUSSERORTS	1159	1104	8	711	14	307	53	5	2	50														
VORBEIFAHREN	ZUSAMMEN	3666	3603	16	2915	84	539	34	7	3	56														
	INNERORTS	3190	3135	14	2610	72	401	25	6	3	49														
	AUSSERORTS	476	468	2	305	12	138	9	1	-	7														
NICHTBEACHTEN DES VORRANGES ENTGEGENKOMMENDER FAHRZEUGE BEIM VORBEIFAHREN AN HALTENDEN FAHRZEUGEN, ABSPERRUNGEN ODER HINDERNISSEN	ZUSAMMEN	2649	2609	12	2151	68	344	25	2	1	38														
	INNERORTS	2388	2350	12	1966	60	283	21	2	1	36														
	AUSSERORTS	261	259	-	185	8	61	4	-	-	2														
NICHTBEACHTEN DES NACHFOLGENDEN VERKEHRS BEIM VORBEIFAHREN AN HALTENDEN FAHRZEUGEN, ABSPERRUNGEN ODER HINDERNISSEN UMD/OD. OHNE RECHTZEITIGE UND DEUTLICHE ANKUENDIGUNG DES AUSSCHERENS	ZUSAMMEN	1017	994	4	764	16	195	9	5	2	18														
	INNERORTS	802	785	2	644	12	118	4	4	2	13														
	AUSSERORTS	215	209	2	120	4	77	5	1	-	5														
NEBENEINANDERFAHREN, FEHLERHAFTES WECHSELN DES FAHRSTREIFENS BEIM NEBENEINANDERFAHREN ODER NICHTBEACHTEN DES REISSVERSCHLUSSVERFAHRENS	ZUSAMMEN	8936	8796	37	6679	155	1874	12	22	7	118														
	INNERORTS	7663	7572	30	5761	146	1592	9	15	4	76														
	AUSSERORTS	1273	1224	7	918	9	282	3	7	3	42														
VORFAHRT, VORRANG	ZUSAMMEN	78363	77907	590	72620	347	3667	505	151	57	305														
	INNERORTS	66841	66533	496	62572	268	2804	247	118	47	190														
	AUSSERORTS	11522	11374	94	10048	79	863	258	33	10	115														
NICHTBEACHTEN DER REGEL "RECHTS VOR LINKS"	ZUSAMMEN	14095	14073	135	13196	63	603	53	9	4	13														
	INNERORTS	13546	13526	133	12704	59	567	40	8	4	12														
	AUSSERORTS	549	547	2	492	4	36	13	1	-	1														
NICHTBEACHTEN DER DIE VORFAHRT REGELNDEN VERKEHRSS- ZEICHEN	ZUSAMMEN	53685	53432	376	50101	241	2324	310	99	38	154														
	INNERORTS	44820	44641	302	42178	172	1749	175	72	29	107														
	AUSSERORTS	8865	8791	74	7923	69	575	135	27	9	47														
NICHTBEACHTEN DER VORFAHRT DES DURCHGEHENDEN VERKEHRS AUF AUTOBAHNEN ODER KRAFTFAHRSTRASSEN	ZUSAMMEN	938	886	5	745	4	124	2	-	-	52														
	INNERORTS	87	86	1	76	-	7	1	-	-	1														
	AUSSERORTS	851	800	4	669	4	117	1	-	-	51														
NICHTBEACHTEN DER VORFAHRT DURCH FAHRZEUGE, DIE AUS FELD-U. WALDWEGEN KOMMEN	ZUSAMMEN	641	628	11	454	-	56	98	5	1	8														
	INNERORTS	126	122	1	103	-	8	8	2	1	2														
	AUSSERORTS	515	506	10	351	-	48	90	3	-	6														
NICHTBEACHTEN DER VERKEHRS-REGELUNG DURCH POLIZEI- BEAMTE ODER LICHTZEICHEN	ZUSAMMEN	7297	7200	55	6625	32	425	10	36	12	61														
	INNERORTS	6940	6848	54	6314	32	389	8	34	11	58														
	AUSSERORTS	357	352	1	311	-	36	2	2	1	3														
NICHTBEACHTEN DES VORRANGES ENTGEGENKOMMENDER FAHRZEUGE	ZUSAMMEN	1345	1327	6	1210	6	88	11	2	2	16														
	INNERORTS	1065	1053	4	976	4	60	5	2	2	10														
	AUSSERORTS	280	274	2	234	2	28	6	-	-	6														
NICHTBEACHTEN DES VORRANGES V. SCHIENENFAHRZEUGEN AN BAHNUEBERGANGEN	ZUSAMMEN	362	361	2	289	1	47	21	-	-	1														
	INNERORTS	257	257	1	221	1	24	10	-	-	-														
	AUSSERORTS	105	104	1	68	-	23	11	-	-	1														

1) FUSSNOTE SIEHE S. 58.

2 STRASSENVERKEHRUNFAELLE 1977
2.13 URSACHEN DER FAHRZEUGFUEHRER BEI STRASSENVERKEHRUNFAELLEN

URSACHE	ORTS-LAGE		INSGESAMT	KRAFTFAHRZEUGE ZUSAMMEN	MOTORZWEI-RAEDER	PERSONENKRAFTWAGEN	BUSSE	GUETERKRAFTFAHRZEUGE	LANDWIRTSCHAFTSZUGMASCHINEN	FAHRRAEDE		ANDERE ¹⁾
	MIT	NUR								ZUSAMMEN	DAR. 6 BIS 14 JAHRE	
BEI UNFAELLEN			SACHSCHADEN	VON	1000	DM	UND	MEHR	BEI EINEM	DER	BETEILIGTEN	
ABBIEGEN, WENDEN, RUECKWAERTSFAHREN, EIN- UND ANFAHREN	ZUSAMMEN		71004	69116	405	59152	666	7515	991	155	58	1733
	INNERORTS		61755	60032	302	52268	572	6199	410	109	42	1614
	AUSSERORTS		9249	9084	103	6884	94	1316	581	46	16	119
FEHLER BEIM ABBIEGEN	ZUSAMMEN		37302	36986	276	31758	349	3651	767	105	39	211
	INNERORTS		31221	30956	201	27184	293	2871	289	74	28	191
	AUSSERORTS		6081	6030	75	4574	56	780	478	31	11	20
FEHLER BEIM WENDEN ODER RUECKWAERTSFAHREN	ZUSAMMEN		16096	14714	36	11816	129	2577	39	4	2	1378
	INNERORTS		14760	13462	24	10916	112	2287	25	2	1	1296
	AUSSERORTS		1336	1252	12	900	17	286	14	2	1	82
FEHLER BEIM EINFAHREN IN DEN FLIESSENDEN VERKEHR (Z.B. AUS EINEM GRUNDSTUECK, V. EINEM ANDEREN STRASSENTEIL ODER BEIM ANFAHREN V. FAHRBAHNRAND	ZUSAMMEN		17606	17416	93	15578	188	1291	185	46	17	144
	INNERORTS		15774	15614	77	14168	167	1041	96	33	13	127
	AUSSERORTS		1832	1802	16	1410	21	250	89	13	4	17
FALSCHES VERHALTEN GEGENUEBER FUSSGAENGERN	ZUSAMMEN		159	154	1	140	3	9	1	-	-	5
	INNERORTS		133	129	1	120	3	5	-	-	-	4
	AUSSERORTS		26	25	-	20	-	4	1	-	-	1
AN FUSSGAENGERUEBERWEGEN	ZUSAMMEN		28	28	-	27	-	1	-	-	-	-
	INNERORTS		28	28	-	27	-	1	-	-	-	-
	AUSSERORTS		-	-	-	-	-	-	-	-	-	-
AN FUSSGAENGERFURTEN	ZUSAMMEN		12	12	-	12	-	-	-	-	-	-
	INNERORTS		12	12	-	12	-	-	-	-	-	-
	AUSSERORTS		-	-	-	-	-	-	-	-	-	-
BEIM ABBIEGEN	ZUSAMMEN		20	18	-	16	-	1	1	-	-	2
	INNERORTS		15	13	-	13	-	-	-	-	-	2
	AUSSERORTS		5	5	-	3	-	1	1	-	-	-
AN HALTESTELLEN (AUCH HALTENDEN SCHULBUSSEN MIT EINGESCHALTETEM WARNBLINKLICHT)	ZUSAMMEN		14	13	-	11	-	2	-	-	-	1
	INNERORTS		12	12	-	10	-	2	-	-	-	-
	AUSSERORTS		2	1	-	1	-	-	-	-	-	1
AN ANDEREN STELLEN	ZUSAMMEN		85	83	1	74	3	5	-	-	-	2
	INNERORTS		66	64	1	58	3	2	-	-	-	2
	AUSSERORTS		19	19	-	16	-	3	-	-	-	-
RUHENDER VERKEHR, VERKEHRSSICHERUNG	ZUSAMMEN		2306	2252	8	1656	21	502	20	3	-	51
	INNERORTS		1637	1600	-	1168	17	380	10	3	-	34
	AUSSERORTS		669	652	8	488	4	122	10	-	-	17
UNZULAESSIGES HALTEN ODER PARKEN	ZUSAMMEN		962	945	3	728	9	189	7	-	-	17
	INNERORTS		678	672	-	510	7	146	4	-	-	6
	AUSSERORTS		284	273	3	218	2	43	3	-	-	11
MANGELNDE SICHERUNG HALTENDER ODER LIEGENGEBLIEBENER FAHRZEUGE UND V. UNFALLSTELLEN ²⁾	ZUSAMMEN		839	807	5	493	9	255	13	3	-	29
	INNERORTS		487	461	-	252	7	179	6	3	-	23
	AUSSERORTS		352	346	5	241	2	76	7	-	-	6
VERKEHRSWIDRIGES VERHALTEN BEIM EIN- ODER AUSSTIEGEN, BE- ODER ENTLADEN	ZUSAMMEN		505	500	-	435	3	58	-	-	-	5
	INNERORTS		472	467	-	406	3	55	-	-	-	5
	AUSSERORTS		33	33	-	29	-	3	-	-	-	-
NICHTBEACHTEN DER BELEUCHTUNGSVORSCHRIFTEN	ZUSAMMEN		748	648	21	522	3	70	25	14	1	86
	INNERORTS		441	410	12	335	1	53	5	4	1	27
	AUSSERORTS		307	238	9	187	2	17	20	10	-	59
LADUNG, BESETZUNG	ZUSAMMEN		1639	1525	9	328	2	1111	35	3	2	111
	INNERORTS		712	677	4	108	1	530	13	3	2	32
	AUSSERORTS		927	848	5	220	1	581	22	-	-	79
UEBERLADUNG, UEBERBESETZUNG	ZUSAMMEN		200	197	3	70	1	115	6	2	2	1
	INNERORTS		85	82	2	18	1	56	4	2	2	1
	AUSSERORTS		115	115	1	52	-	59	2	-	-	-
UNZUREICHEND GESICHERTE LADUNG ODER FAHRZEUGZUBEHOERTEILE	ZUSAMMEN		1439	1328	6	258	1	996	29	1	-	110
	INNERORTS		627	595	2	90	-	474	9	1	-	31
	AUSSERORTS		812	733	4	168	1	522	20	-	-	79
ANDERE FEHLER BEIM FAHRZEUGFUEHRER	ZUSAMMEN		60736	55733	305	47687	356	6879	185	82	28	4921
	INNERORTS		41299	36782	241	32005	288	3910	113	57	15	4460
	AUSSERORTS		19437	18951	64	15682	68	2969	72	25	13	461

1) STRASSENBAHNEN, EISENBAHNEN, BESPANNTE FUHRWERKE SOWIE SONSTIGE UND UNBEKANNTE FAHRZEUGE. - 2) SOWIE SCHULBUSSEN, BEI DENEN KINDER EIN- ODER AUSSTIEGEN.

2. STRASSENVERKEHR SUNFAELLE 1977

2.14 URSACHEN BEI FAHRZEUGEN BEI STRASSENVERKEHR SUNFAELLEN

URSACHE	ORTS- LAGE	INSGE- SAMT	KRAFT- FAHRZEU- GE ZU- SAMMEN	MOTOR- ZWEI- RAEDER	PERSON- NEN KRAFT- WAGEN	BUSSE	GUETER- KRAFT- FAHR- ZEUGE	LAND- WIRTSCH. ZUGMA- SCHINEN	FAHRRADER ZUSAM- MEN	DAR- 6 BIS 14 JAHRE	ANDERE 1)
TECHNISCHE MAENDEL, WARTUNGS- MAENDEL	ZUSAMMEN	348	312	58	188	2	48	11	35	9	1
	INNERORTS	105	91	22	53	1	12	1	14	5	-
	AUSSERORTS	243	221	36	135	1	36	10	21	4	1
BELEUCHTUNG	ZUSAMMEN	61	35	21	5	-	3	5	26	5	-
	INNERORTS	19	11	7	3	-	1	-	8	3	-
	AUSSERORTS	42	24	14	2	-	2	5	18	2	-
BEREIFUNG	ZUSAMMEN	149	149	19	114	1	13	1	-	-	-
	INNERORTS	25	25	5	17	-	2	-	-	-	-
	AUSSERORTS	124	124	14	97	1	11	1	-	-	-
BREMSEN	ZUSAMMEN	78	72	9	38	-	21	3	5	3	1
	INNERORTS	43	39	7	23	-	7	1	4	2	-
	AUSSERORTS	35	33	2	15	-	14	2	1	1	1
LENKUNG	ZUSAMMEN	17	16	1	13	-	1	-	1	1	-
	INNERORTS	5	5	1	4	-	-	-	-	-	-
	AUSSERORTS	12	11	-	9	-	1	-	1	1	-
ZUGVORRICHTUNG	ZUSAMMEN	2	2	-	-	-	2	-	-	-	-
	INNERORTS	-	-	-	-	-	-	-	-	-	-
	AUSSERORTS	2	2	-	-	-	2	-	-	-	-
ANDERE MAENDEL	ZUSAMMEN	41	38	8	18	1	8	2	3	-	-
	INNERORTS	13	11	2	6	1	2	-	2	-	-
	AUSSERORTS	28	27	6	12	-	6	2	1	-	-

URSACHE	ORTS- LAGE	INSGE- SAMT	KRAFT- FAHRZEU- GE ZU- SAMMEN	MOTOR- ZWEI- RAEDER	PERSON- NEN KRAFT- WAGEN	BUSSE	GUETER- KRAFT- FAHR- ZEUGE	LAND- WIRTSCH. ZUGMA- SCHINEN	FAHRRADER ZUSAM- MEN	DAR- 6 BIS 14 JAHRE	ANDERE 1)
TECHNISCHE MAENDEL, WARTUNGS- MAENDEL	ZUSAMMEN	7020	6013	1302	3711	43	739	137	934	389	73
	INNERORTS	3595	2798	832	1555	28	319	33	753	340	44
	AUSSERORTS	3425	3215	470	2156	15	420	104	181	49	29
BELEUCHTUNG	ZUSAMMEN	1129	677	355	172	2	55	76	439	126	13
	INNERORTS	664	345	225	91	2	12	10	318	104	1
	AUSSERORTS	465	332	130	81	-	43	66	121	22	12
BEREIFUNG	ZUSAMMEN	2283	2261	282	1817	5	140	6	18	6	4
	INNERORTS	618	602	113	449	3	31	2	16	5	-
	AUSSERORTS	1665	1659	169	1368	2	109	4	2	1	4
BREMSEN	ZUSAMMEN	1823	1535	326	837	20	314	19	271	170	17
	INNERORTS	1349	1087	282	592	13	180	8	248	159	14
	AUSSERORTS	474	448	44	245	7	134	11	23	11	3
LENKUNG	ZUSAMMEN	484	451	41	350	2	45	1	33	16	-
	INNERORTS	240	215	26	171	-	13	1	25	10	-
	AUSSERORTS	244	236	15	179	2	32	-	8	6	-
ZUGVORRICHTUNG	ZUSAMMEN	49	46	2	15	-	19	6	1	1	2
	INNERORTS	32	29	2	12	-	12	2	1	1	2
	AUSSERORTS	17	17	-	3	-	7	4	-	-	-
ANDERE MAENDEL	ZUSAMMEN	1252	1043	296	520	14	166	29	172	70	37
	INNERORTS	692	520	184	240	10	71	10	145	61	27
	AUSSERORTS	560	523	112	280	4	95	19	27	9	10

URSACHE	ORTS- LAGE	INSGE- SAMT	KRAFT- FAHRZEU- GE ZU- SAMMEN	MOTOR- ZWEI- RAEDER	PERSON- NEN KRAFT- WAGEN	BUSSE	GUETER- KRAFT- FAHR- ZEUGE	LAND- WIRTSCH. ZUGMA- SCHINEN	FAHRRADER ZUSAM- MEN	DAR- 6 BIS 14 JAHRE	ANDERE 1)
TECHNISCHE MAENDEL, WARTUNGS- MAENDEL	ZUSAMMEN	5696	5637	57	3920	47	1332	186	18	7	41
	INNERORTS	2732	2701	34	1947	30	559	77	9	5	22
	AUSSERORTS	2964	2936	23	1973	17	773	109	9	2	19
BELEUCHTUNG	ZUSAMMEN	426	401	28	200	1	57	108	13	3	12
	INNERORTS	212	204	11	129	-	23	38	4	1	4
	AUSSERORTS	214	197	17	71	1	34	70	9	2	8
BEREIFUNG	ZUSAMMEN	2144	2143	13	1785	7	326	5	-	-	1
	INNERORTS	564	563	9	496	4	47	5	-	-	1
	AUSSERORTS	1580	1580	4	1289	3	279	-	-	-	-
BREMSEN	ZUSAMMEN	1536	1525	8	1032	20	423	21	4	3	7
	INNERORTS	1167	1157	8	836	14	268	15	4	3	6
	AUSSERORTS	369	368	-	196	6	155	6	-	-	1
LENKUNG	ZUSAMMEN	338	336	-	235	5	71	2	-	-	2
	INNERORTS	233	231	-	167	4	45	1	-	-	2
	AUSSERORTS	105	105	-	68	1	26	1	-	-	-
ZUGVORRICHTUNG	ZUSAMMEN	148	148	1	34	-	92	15	-	-	-
	INNERORTS	88	88	-	23	-	54	7	-	-	-
	AUSSERORTS	60	60	1	11	-	38	8	-	-	-
ANDERE MAENDEL	ZUSAMMEN	1104	1084	7	634	14	363	35	1	1	19
	INNERORTS	468	458	6	296	8	122	11	1	1	9
	AUSSERORTS	636	626	1	338	6	241	24	-	-	10

1) STRASSENBAHNEN, EISENBAHNEN, BESPANNTE FUHRWERKE SOWIE SONSTIGE UND UNBEKANNTE FAHRZEUGE.

2 STRASSENVERKEHRСУNFAELLE 1977
2.15 URSACHEN BEI FUSSGAEGERN BEI STRASSENVERKEHRСУNFAELLEN

URSACHE	ORTS- LAGE	BEI UNFAELLEN MIT						SACHSCH. V. 1000DM UND MEHR
		GETOETETEN			PERSONENSCHADEN			
		ZU- SAMMEN	DAR- VON	IM ALTER ...JAHREN 6 - 14 65 U.M.	ZU- SAMMEN	DAR- VON	IM ALTER ...JAHREN 6 - 14 65 U.M.	
URSACHEN BEI FUSSGAEGERN INSGESAMT	ZUSAMMEN	4035	401	1761	58668	18886	9684	1059
	INNERORTS	2894	282	1446	53773	17904	8902	897
	AUSSERORTS	1141	119	315	4895	982	782	162
VERKEHRSTUECHTIGKEIT	ZUSAMMEN	497	3	125	4406	30	497	118
	INNERORTS	308	1	96	3643	26	419	93
	AUSSERORTS	189	2	29	763	4	78	25
ALKOHOLEINFLUSS	ZUSAMMEN	475	-	115	4204	13	417	114
	INNERORTS	294	-	87	3469	11	348	90
	AUSSERORTS	181	-	28	735	2	69	24
EINFLUSS ANDERER BERAUSCHENDER MITTEL (Z.B. DROGEN, RAUSCHGIFT)	ZUSAMMEN	2	-	1	18	1	1	1
	INNERORTS	1	-	1	14	1	1	1
	AUSSERORTS	1	-	-	4	-	-	-
UEBERMUEDUNG	ZUSAMMEN	2	1	1	9	2	1	-
	INNERORTS	1	-	1	7	1	1	-
	AUSSERORTS	1	1	-	2	1	-	-
SONSTIGE KOERPERLICHE ODER GEISTIGE MAENDEL	ZUSAMMEN	18	2	8	175	14	78	3
	INNERORTS	12	1	7	153	13	69	2
	AUSSERORTS	6	1	1	22	1	9	1
FALSCHES VERHALTEN DER FUSSGAENGER	ZUSAMMEN	3538	398	1636	54262	18856	9187	941
	INNERORTS	2586	281	1350	50130	17878	8483	804
	AUSSERORTS	952	117	286	4132	978	704	137
FALSCHES VERHALTEN BEIM UEBERSCHREITEN DER FAHRBAHN	ZUSAMMEN	3116	365	1543	50178	17795	8740	774
	INNERORTS	2404	258	1296	47060	16921	8132	690
	AUSSERORTS	712	107	247	3118	874	608	84
AN STILLLEN, AN DENEN DER FUSSGALNGERVERKEHR DURCH POLIZIIBEAMTLE ODER LICHTZEICHEN GEFEGELT WAR	ZUSAMMEN	175	14	110	3077	838	660	183
	INNERORTS	168	14	107	3034	827	649	182
	AUSSERORTS	7	-	3	43	11	11	1
AUF FUSSGAENGERUEBERWEGEN OHNE VERKEHRSREGELUNG DURCH POLIZIIBEAMTLE ODER LICHTZEICHEN	ZUSAMMEN	26	3	19	564	220	117	7
	INNERORTS	26	3	19	557	220	116	7
	AUSSERORTS	-	-	-	7	-	1	-
IN DER NAEHE VON KREUZUNGEN ODER EINMUENDUNGEN, LICHTZEICHENANLAGEN ODER FUSSGAENGERUEBERWEGEN BEI DICHTEN VERKEHR	ZUSAMMEN	348	28	207	4641	1322	1231	78
	INNERORTS	294	19	187	4443	1281	1177	75
	AUSSERORTS	54	9	20	198	41	54	3
AN ANDEREN STELLEN	ZUSAMMEN	347	83	107	9754	4515	796	60
DURCH PLOETZLICHES HERVORTRETEN HINTER SICHT- HINDERNISSEN	INNERORTS	285	61	97	9398	4334	767	54
	AUSSERORTS	62	22	10	356	181	29	6
OHNE AUF DEN FAHRZEUGVERKEHR ZU ACHTEN	ZUSAMMEN	1977	221	1009	29748	10417	5457	390
	INNERORTS	1487	152	823	27628	9821	5011	334
	AUSSERORTS	490	69	186	2120	596	446	56
DURCH SONSTIGES FALSCHES VERHALTEN	ZUSAMMEN	243	16	91	2394	483	479	56
	INNERORTS	144	9	63	2000	438	412	38
	AUSSERORTS	99	7	28	394	45	67	18
NICHTBENUTZEN DES GEHWEGES	ZUSAMMEN	66	1	21	562	66	106	21
	INNERORTS	47	1	18	484	62	97	16
	AUSSERORTS	19	-	3	78	4	9	5
NICHTBENUTZEN DER VORGESCHRIEBENEN STRASSESEITE	ZUSAMMEN	122	4	25	600	51	66	19
	INNERORTS	10	-	5	116	18	16	3
	AUSSERORTS	112	4	20	484	33	50	16
SPIELEN AUF ODER NEBEN DER FAHRBAHN	ZUSAMMEN	28	15	-	894	552	1	15
	INNERORTS	23	13	-	853	529	1	15
	AUSSERORTS	5	2	-	41	23	-	-
ANDERE FEHLER DER FUSSGAENGER	ZUSAMMEN	206	13	47	2028	392	274	112
	INNERORTS	102	9	31	1617	348	237	80
	AUSSERORTS	104	4	16	411	44	37	32

2 STRASSENVERKEHR SUNFAELLE 1977

2.16 STRASSENVERHAELTNISSE, WITTERUNGSEINFLUESSE UND ANDERE UNFALLURSACHEN
SOWIE URSACHEN INSGESAMT

URSAACHE	INSGE- SART	DAVON		DAVON AUF						
		INNER- ORTS	AUSSER- ORTS	AUTO- BAHNEN	BUNDESSTRASSEN ZU- SAMMEN	DAR- AUSSER- ORTS	LANDES- ZU- SAMMEN	U.- KREISSTR. DAR- AUSSER- ORTS	ANDEREN ZU- SAMMEN	STRASSEN DAR- AUSSER- ORTS
BEI UNFAELLEN MIT GETOETETEN										
STRASSENVERHAELTNISSE ALS UNFALLURSACHEN										
STRASSENVERHAELTNISSE	1557	517	1040	126	557	415	601	447	273	52
GLAETTE ODER SCHLUEPFRIEGKEIT DER FAHRBAHN	1476	496	980	113	532	391	569	428	262	48
VERUNREINIGUNG DURCH AUSGEFLOSSENES OEL	13	6	7	1	2	1	7	5	3	-
ANDERE VERUNREINIGUNGEN DURCH STRASSENBEWERTER	9	2	7	-	1	1	6	5	2	1
SCHNEE, EIS	622	120	502	45	237	200	274	233	66	24
REGEN	791	355	436	66	283	181	265	171	177	18
ANDERE EINFLUESSE (U.A. LAUB, ANGESCHWEMMTER LEHM)	41	13	28	1	9	8	17	14	14	5
ZUSTAND DER STRASSE	63	10	53	13	22	21	19	15	9	4
SPURRILLEN, IM ZUSAMMENHANG MIT REGEN, SCHNEE ODER EIS	39	4	35	12	17	16	9	7	1	-
ANDERER ZUSTAND DER STRASSE	24	6	18	1	5	5	10	8	8	4
NICHT ORDNUNGSGEMAESER ZUSTAND DER VERKEHRSSZEICHEN ODER -EINRICHTUNGEN	4	2	2	-	1	1	2	1	1	-
MANGELHAFT BELEUCHTUNG DER STRASSE	6	4	2	-	1	1	5	1	-	-
MANGELHAFT SICHERUNG VON BAHNUEBERGAENGEN	8	5	3	-	1	1	6	2	1	-
WITTERUNGSEINFLUESSE ALS UNFALLURSACHEN										
WITTERUNGSEINFLUESSE	331	82	249	26	112	88	148	119	45	16
SICHTBEHINDERUNG DURCH										
NEBEL	132	14	118	8	46	41	64	61	14	8
STARKEN REGEN, HAGEL, SCHNEEGESTOEBER USW.	88	40	48	10	29	18	35	18	14	2
BLENDENDE SONNE	36	14	22	2	10	6	15	11	9	3
SEITENWIND	62	9	53	6	22	20	30	25	4	2
UNWETTER ODER SONSTIGE WITTERUNGSEINFLUESSE	13	5	8	-	5	3	4	4	4	1
HINDERNISSE UND SONSTIGE UNFALLURSACHEN										
HINDERNISSE UND SONSTIGE UNFALLURSACHEN	131	37	94	23	27	20	44	35	37	16
HINDERNISSE	60	10	50	10	15	14	22	19	13	7
NICHT ODER UNZUREICHEND GESICHERTE ARBEITSSTELLE AUF DER FAHRBAHN	13	3	10	3	3	3	5	4	2	-
WILD AUF DER FAHRBAHN	20	2	18	2	7	7	8	8	3	1
ANDERES TIER AUF DER FAHRBAHN	13	2	11	1	2	2	6	6	4	2
SONSTIGES HINDERNIS AUF DER FAHRBAHN	14	3	11	4	3	2	3	1	4	4
SONSTIGE URSACHEN ALLGEMEINER ART	71	27	44	13	12	6	22	16	24	9
UNFALLURSACHEN VON ANDEREN PERSONEN SOWEIT NICHT FAHRZEUGFUEHRER ODER FUSSGAENGER SOWIE UNFALLURSACHEN INSGESAMT										
UNFALLURSACHEN DER HANDWAGEN-, TIERFUEHRER UND ANDEREN ZU FUSS GEHENDEN PERSONEN	18	8	10	2	7	4	8	4	1	-
UNFALLURSACHEN INSGESAMT	25714	10973	14741	1571	7956	5136	10414	6944	5773	1090

2 STRASSENVERKEHRsunFÄLLE 1977
2.16 STRASSENVERHÄLTNISSE, WITTERUNGSEINFLÜSSE UND ANDERE UNFALLURSACHEN
SOWIE URSACHEN INSGESAMT

URSACHE	INSGE- SANT	DAVON		DAVON AUF						
		INNER- ORTS	AUSSER- ORTS	AUTO- BAHNEN	BUNDESSTRASSEN ZU- SAMMEN	LANDES- U. KREISSTR. ZU- SAMMEN	DAR- AUSSER- ORTS	ANDEREN ZU- SAMMEN	STRASSEN DAR- AUSSER- ORTS	
BEI UNFÄLLEN MIT PERSONENSCHADEN										
STRASSENVERHÄLTNISSE ALS UNFALLURSACHEN										
STRASSENVERHÄLTNISSE	40051	20386	19665	3145	11072	6726	13319	8333	12515	1461
GLÄTTE ODER SCHLUEPFRIKGEIT DER FAHRBAHN	38415	19657	18758	2949	10653	6442	12857	8045	11956	1322
VERUNREINIGUNG DURCH AUSGEFLOSSENES OEL	1046	748	298	49	267	96	336	138	394	15
ANDERE VERUNREINIGUNGEN DURCH STRASSENBEWUTZER	361	175	186	8	64	29	134	92	155	57
SCHNEE, EIS	15584	5082	10502	1205	4733	3790	6290	4826	3356	681
REGEN	20296	13054	7242	1669	5398	2413	5679	2726	7550	434
ANDERE EINFLÜSSE (U.A. LAUB, ANGESCHWEMMTER LEHM)	1128	598	530	18	191	114	418	263	501	135
ZUSTAND DER STRASSE	1509	642	867	195	384	267	422	272	508	133
SPURRILLEN, IM ZUSAMMENHANG MIT REGEN, SCHNEE ODER EIS	620	131	489	166	238	191	156	119	60	13
ANDERER ZUSTAND DER STRASSE	889	511	378	29	146	76	266	153	448	120
NICHT ORDNUNGSGEMÄSSER ZUSTAND DER VERKEHRSSZEICHEN ODER -EINRICHTUNGEN	74	45	29	1	26	11	23	12	24	5
MANGELHAFT BELEUCHTUNG DER STRASSE	29	22	7	-	6	4	7	2	16	1
MANGELHAFT SICHERUNG VON BAHNUEBERGÄNGEN	24	20	4	-	3	2	10	2	11	-
WITTERUNGSEINFLÜSSE ALS UNFALLURSACHEN										
WITTERUNGSEINFLÜSSE	5979	2647	3332	559	1668	1074	2130	1482	1622	217
SICHTHINDERUNG DURCH										
NEBEL	2062	549	1513	159	614	494	923	739	366	121
STARKEN REGEN, HAGEL, SCHNEEGESTÖBER USW.	2015	1228	787	236	530	248	487	268	762	35
BLENDENDE SONNE	943	608	335	22	256	116	354	165	311	32
SEITENWIND	797	177	620	134	226	191	310	271	127	24
UNWETTER ODER SONSTIGE WITTERUNGSEINFLÜSSE	162	85	77	8	42	25	56	39	56	5
HINDERNISSE UND SONSTIGE UNFALLURSACHEN										
HINDERNISSE UND SONSTIGE UNFALLURSACHEN	5160	2178	2982	499	1018	698	1805	1389	1838	396
HINDERNISSE	3845	1468	2377	268	751	561	1514	1209	1312	339
NICHT ODER UNZUREICHEND GESICHERTE ARBEITSSTELLE AUF DER FAHRBAHN	388	247	141	32	85	45	79	39	192	25
WILD AUF DER FAHRBAHN	1382	79	1303	101	313	301	748	731	220	170
ANDERES TIER AUF DER FAHRBAHN	1419	768	651	49	247	160	538	353	585	89
SONSTIGES HINDERNIS AUF DER FAHRBAHN	656	374	282	86	106	55	149	86	315	55
SONSTIGE URSACHEN ALLGEMEINER ART	1315	710	605	231	267	137	291	180	526	57
UNFALLURSACHEN VON ANDEREN PERSONEN SOWEIT NICHT FAHRZEUGFÜHRER ODER FUSSGÄNGER SOWIE UNFALLURSACHEN INSGESAMT										
UNFALLURSACHEN DER HANDWAGEN-, TIERFÜHRER UND ANDEREN ZU FUSS GEHENDEN PERSONEN	179	107	72	4	39	14	64	42	72	12
UNFALLURSACHEN INSGESAMT	603476	397463	206013	30483	144787	64761	184130	90710	244076	20059

2 STRASSENVERKEHRsunFÄLLE 1977
2.16 STRASSENVERHÄLTNISSE, WITTERUNGSEINFLUSSE UND ANDERE UNFALLURSACHEN
SOWIE URSACHEN INSGESAMT

URsache	INSGE- SAMT	DAVON		DAVON AUF						
		INNER- ORTS	AUSSER- ORTS	AUTO- BAHNEN	BUNDESSTRASSEN ZU- SAMMEN	LANDES- U. KREISSTR. DAR. AUSSER- ORTS	LANDES- U. KREISSTR. ZU- SAMMEN	ANDEREN ZU- SAMMEN	STRASSEN DAR. AUSSER- ORTS	
BEI UNFÄLLEN MIT NUR SACHSCHADEN VON 1000 DM UND MEHR BEI EINEM DER BETEILIGTEN										
STRASSENVERHÄLTNISSE ALS UNFALLURSACHEN										
STRASSENVERHÄLTNISSE	41767	24032	17735	6768	9889	4860	9560	5031	15550	1076
GLÄTTE ODER SCHLUPFRIGKEIT DER FAHRBAHN	40435	23508	16927	6326	9630	4711	9314	4885	15165	1005
VERUNREINIGUNG DURCH AUSGEFLOSSENES OEL	428	238	190	48	124	60	129	73	127	9
ANDERE VERUNREINIGUNGEN DURCH STRASSENBEWERTER	236	99	137	7	34	19	90	67	105	44
SCHNEE, EIS	16652	7607	9045	2784	3977	2809	4579	2908	5312	544
REGEN	22281	15016	7265	3461	5350	1760	4265	1705	9205	339
ANDERE EINFLUSSE (U.A. LAUB, ANGESCHWEMMTER LEHM)	838	548	290	26	145	63	251	132	416	69
ZUSTAND DER STRASSE	1232	450	782	438	241	142	219	134	334	68
SPURRILLEN, IM ZUSAMMENHANG MIT REGEN, SCHNEE ODER EIS	741	158	583	394	173	112	84	59	90	18
ANDERER ZUSTAND DER STRASSE	491	292	199	44	68	30	135	75	244	50
NICHT ORDNUNGSGEMÄSSER ZUSTAND DER VERKEHRSSZEICHEN ODER -EINRICHTUNGEN	80	59	21	4	13	4	23	11	40	2
MANGELHAFT BELEUCHTUNG DER STRASSE	13	10	3	-	3	2	2	1	8	-
MANGELHAFT SICHERUNG VON BAHNUEBERGÄNGEN	7	5	2	-	2	1	2	-	3	1
WITTERUNGSEINFLUSSE ALS UNFALLURSACHEN										
WITTERUNGSEINFLUSSE	5274	2783	2491	911	1384	738	1138	711	1841	131
SICHTBEHINDERUNG DURCH										
NEBEL	1660	552	1108	232	485	377	579	414	364	85
STARKEN REGEN, HAGEL, SCHNEEGESTÖBER USW.	2451	1683	768	440	610	179	258	124	1143	25
BLENDENDE SONNE	610	403	207	36	160	81	178	78	236	12
SEITENWIND	441	90	351	174	105	88	102	82	60	7
UNWETTER ODER SONSTIGE WITTERUNGSEINFLUSSE	112	55	57	29	24	13	21	13	38	2
HINDERNISSE UND SONSTIGE UNFALLURSACHEN										
HINDERNISSE UND SONSTIGE UNFALLURSACHEN	5504	1501	4003	1646	1155	882	1567	1239	1136	236
HINDERNISSE	4372	1060	3312	1127	1002	804	1415	1163	828	218
NICHT ODER UNZUREICHEND GESICHERTE ARBEITSSTELLE AUF DER FAHRBAHN	430	205	225	139	70	38	75	33	146	15
WILD AUF DER FAHRBAHN	1727	73	1654	416	442	425	714	690	155	123
ANDERES TIER AUF DER FAHRBAHN	1411	494	917	244	369	265	483	358	315	50
SONSTIGES HINDERNIS AUF DER FAHRBAHN	804	288	516	328	121	76	143	82	212	30
SONSTIGE URSACHEN ALLGEMEINER ART	1132	441	691	519	153	78	152	76	308	18
UNFALLURSACHEN VON ANDEREN PERSONEN SOWEIT NICHT FAHRZEUGFUHRER ODER FUSSGÄNGER SOWIE UNFALLURSACHEN INSGESAMT										
UNFALLURSACHEN DER HANDWAGEN-, TIERFUHRER UND ANDEREN ZU FUSS GEHENDEN PERSONEN	49	25	24	1	11	7	19	15	18	1
UNFALLURSACHEN INSGESAMT	537678	369312	168366	55088	121330	47171	122917	52611	238343	13496

2.17 STRASSENVERKEHRsunFAELLE MIT PERSONENSCHADEN UND SACHSCHADENSUNFAELLE MIT EINEM SCHADEN

MONAT	TAG	0 UHR BIS 0.59	1 UHR BIS 1.59	2 UHR BIS 2.59	3 UHR BIS 3.59	4 UHR BIS 4.59	5 UHR BIS 5.59	6 UHR BIS 6.59	7 UHR BIS 7.59	8 UHR BIS 8.59	9 UHR BIS 9.59	10 UHR BIS 10.59	11 UHR BIS 11.59	12 UHR BIS 12.59	
JANUAR		INNERHALB													
	1.	65	54	84	64	64	34	30	17	18	22	20	17	17	
	2.	17	29	21	27	19	21	11	11	26	37	41	32	36	
	3.	29	15	16	7	10	25	90	80	63	68	69	63	79	
	4.	17	10	8	8	7	15	41	61	38	36	48	49	60	
	5.	15	21	8	13	6	18	41	64	28	45	54	65	46	
	6.	25	30	17	8	7	15	40	61	31	30	51	48	47	
	7.	22	18	13	10	5	7	45	59	42	44	49	83	61	
	8.	60	63	38	34	22	25	11	26	34	49	74	105	88	
	9.	43	37	48	18	20	11	14	6	6	12	27	38	33	
	10.	22	22	9	9	7	11	59	116	64	70	67	84	94	
	11.	24	21	20	10	3	24	79	146	72	63	70	75	72	
	12.	16	12	7	6	4	9	54	103	59	52	62	54	73	
	13.	24	10	6	5	4	10	28	78	36	47	47	59	78	
	14.	18	11	6	8	9	15	52	115	82	81	72	75	101	
	15.	48	61	38	29	21	12	18	30	43	50	78	106	94	
	16.	34	44	50	40	17	15	11	5	14	23	46	40	52	
	17.	25	17	24	6	6	16	45	84	69	59	67	72	77	
	18.	15	15	8	9	8	15	40	79	44	37	41	69	70	
	19.	14	9	6	3	5	8	25	57	33	30	31	56	82	
	20.	27	19	20	9	9	12	48	86	46	47	48	61	87	
	21.	26	16	10	11	4	17	34	79	53	41	56	71	84	
	22.	23	48	20	20	19	23	27	33	36	75	120	135	101	
	23.	43	44	45	35	23	17	7	1	9	15	31	39	42	
	24.	19	10	11	3	5	13	51	92	48	45	63	61	70	
	25.	14	11	12	6	8	14	52	144	61	62	47	101	86	
	26.	20	14	9	7	3	9	49	71	40	41	54	57	67	
	27.	23	17	19	14	7	17	70	110	69	62	62	74	77	
	28.	26	17	13	9	7	21	67	110	56	66	59	84	75	
	29.	36	45	28	21	18	10	6	23	31	46	64	88	109	
	30.	41	63	42	36	22	13	4	3	8	18	35	39	28	
	31.	25	24	15	3	3	19	35	90	52	81	92	80	93	
	ZUSAMMEN	856	827	671	488	372	491	1184	2040	1311	1454	1745	2080	2179	
		AUSSERHALB													
	1.	18	27	41	25	18	19	19	9	19	21	15	15	21	
	2.	19	37	35	22	9	30	33	40	68	98	56	33	24	
	3.	12	19	12	12	7	70	83	84	46	33	26	20	19	
	4.	7	8	9	1	4	10	22	35	19	19	25	15	23	
	5.	14	13	7	6	4	27	40	44	29	18	19	20	16	
	6.	6	9	9	5	8	6	21	16	9	14	16	19	17	
	7.	10	10	1	4	2	7	15	26	17	10	14	24	16	
	8.	52	53	35	23	7	24	16	17	45	37	36	33	38	
	9.	19	23	15	9	11	7	7	8	12	16	13	16	20	
	10.	9	9	6	11	9	12	26	34	28	21	37	37	40	
	11.	20	20	9	6	4	16	37	69	36	34	26	23	15	
	12.	10	5	12	1	4	8	23	37	23	33	23	34	28	
	13.	8	4	7	4	-	2	11	17	12	13	14	14	17	
	14.	9	6	2	2	3	6	30	67	30	41	40	45	57	
	15.	31	27	17	18	6	7	9	16	16	32	27	34	33	
	16.	20	32	17	22	8	13	15	7	30	22	26	26	24	
	17.	11	10	4	12	5	19	38	47	53	32	35	31	31	
	18.	7	9	7	8	4	15	31	49	22	25	18	15	14	
	19.	4	5	1	3	1	1	6	21	5	8	6	13	30	
	20.	14	5	9	6	9	8	17	30	28	19	19	11	24	
	21.	7	8	1	5	3	6	18	34	12	23	12	22	27	
	22.	14	8	9	7	9	18	28	24	32	41	28	36	24	
	23.	20	33	31	21	13	8	8	8	17	14	15	16	15	
	24.	12	6	3	2	5	12	27	38	35	19	15	17	15	
	25.	6	6	4	4	8	13	20	33	29	22	19	15	14	
	26.	5	3	1	2	1	2	18	26	12	10	19	10	14	
	27.	36	32	23	11	14	33	52	46	27	15	19	16	17	
	28.	12	10	6	6	4	18	39	68	38	23	24	22	17	
	29.	30	18	22	24	14	8	21	17	25	24	16	26	26	
	30.	12	25	23	10	8	6	3	7	10	29	21	25	23	
	31.	26	13	7	3	5	11	42	54	43	37	30	20	25	
	ZUSAMMEN	480	493	385	295	207	442	775	1028	827	803	709	703	724	
		INNERHALB UND AUSSERHALB													
	1.	83	81	125	89	82	53	49	26	37	43	35	32	38	
	2.	36	66	56	49	28	51	44	51	94	135	97	65	60	
	3.	41	34	28	19	17	95	173	164	109	101	95	83	98	
	4.	24	18	17	9	11	25	63	96	57	55	73	64	83	
	5.	29	34	15	19	10	45	81	108	57	63	73	85	62	
	6.	31	39	26	13	15	21	61	77	40	44	67	67	64	
	7.	32	28	14	14	7	14	60	85	59	54	63	107	77	
	8.	112	116	73	57	29	49	27	43	79	86	110	138	126	
	9.	62	60	63	27	31	18	21	14	18	28	40	54	53	
	10.	31	31	15	20	16	23	85	150	92	91	104	121	134	
	11.	44	41	29	16	7	40	116	215	108	97	96	98	87	
	12.	26	17	19	7	8	17	77	140	82	85	85	88	101	
	13.	32	14	13	9	4	12	39	95	48	60	61	73	95	
	14.	27	17	8	10	12	21	82	182	112	122	112	120	158	
	15.	79	88	55	47	27	19	27	46	59	82	105	140	127	
	16.	54	76	67	62	25	28	26	12	44	45	72	66	76	
	17.	36	27	28	18	11	35	83	131	122	91	102	103	108	
	18.	22	24	15	17	12	30	71	128	66	62	59	84	84	
	19.	18	14	7	6	6	9	31	78	38	38	37	69	112	
	20.	41	24	29	15	18	20	65	116	74	66	67	72	111	
	21.	33	24	11	16	7	23	52	113	65	64	68	93	111	
	22.	37	56	29	27	28	41	55	57	68	116	148	171	125	
	23.	63	77	76	56	36	25	15	9	26	29	46	55	57	
	24.	31	16	14	5	10	25	78	130	83	64	78	78	85	
	25.	20	17	16	10	16	27	72	177	90	84	66	116	100	
	26.	25	17	10	9	4	11	67	97	52	51	73	67	81	
	27.	59	49	42	25	21	50	122	156	96	77	81	90	94	
	28.	38	27	19	15	11	39	106	178	94	89	83	106	92	
	29.	66	63	50	45	32	18	27	40	56	70	80	114	135	
	30.	53	88	65	46	30	19	7	10	18	47	56	64	51	
	31.	51	37	22	6	8	30	77	144	95	118	122	100	118	
	INSGESAMT	1336	1320	1056	783	579	933	1959	3068	2138	2257	2454	2783	2903	

KEHRSUNFAELLE 1977

VON UM 1000 UND MEHR BEI MINDESTENS EINEM BETEILIGTEN NACH TAGEN UND STUNDEN													OHNE ANGABE	INSGESAMT	TAG	MONAT
13 UHR BIS 13.59	14 UHR BIS 14.59	15 UHR BIS 15.59	16 UHR BIS 16.59	17 UHR BIS 17.59	18 UHR BIS 18.59	19 UHR BIS 19.59	20 UHR BIS 20.59	21 UHR BIS 21.59	22 UHR BIS 22.59	23 UHR BIS 23.59						
VON ORTSCHAFTEN																JANUAR
25	27	28	25	36	34	34	25	22	13	22	14	811	1.			
41	58	50	34	47	33	39	31	33	49	33	6	782	2.			
72	61	78	119	129	84	37	26	35	26	27	2	1310	3.			
38	62	62	99	97	60	54	20	27	19	21	2	959	4.			
49	55	63	90	121	74	43	38	20	28	27	1	1033	5.			
64	63	86	98	108	82	64	31	35	21	22	3	1087	6.			
74	82	97	99	118	95	82	68	53	51	51	8	1336	7.			
91	93	65	51	61	53	76	45	31	38	32	11	1276	8.			
46	52	61	48	58	62	64	54	44	38	33	3	876	9.			
85	78	79	129	166	96	68	56	32	23	30	2	1478	10.			
71	52	68	106	121	91	43	26	20	24	17	4	1322	11.			
71	64	70	97	91	67	60	38	27	36	32	8	1172	12.			
58	62	86	108	110	74	45	40	28	25	23	4	1095	13.			
94	117	135	161	113	77	62	55	58	50	64	10	1641	14.			
79	69	57	37	37	69	64	43	35	43	50	12	1223	15.			
55	52	51	41	42	46	50	40	31	28	23	3	853	16.			
79	64	93	137	92	83	49	41	30	39	28	4	1306	17.			
65	52	78	98	85	58	42	34	28	20	16	2	1028	18.			
109	113	149	200	108	84	56	41	27	42	42	3	1333	19.			
67	66	80	96	100	82	52	23	27	29	23	8	1172	20.			
62	94	129	125	98	81	67	39	41	48	42	4	1332	21.			
90	95	54	45	44	44	56	31	44	44	39	8	1286	22.			
50	48	63	48	40	44	54	27	34	30	25	4	818	23.			
55	53	77	95	79	80	45	21	31	25	25	2	1079	24.			
87	77	64	145	166	124	77	50	32	32	19	4	1495	25.			
45	68	90	129	132	93	69	46	38	45	27	4	1227	26.			
56	73	85	144	117	101	38	46	36	35	27	2	1381	27.			
65	85	89	148	105	98	56	47	42	33	54	7	1439	28.			
74	76	63	56	38	65	60	49	43	39	52	9	1149	29.			
43	60	42	48	40	41	51	39	30	38	33	3	820	30.			
70	68	94	111	85	78	52	35	21	22	16	2	1266	31.			
2030	2139	2386	2967	2784	2253	1709	1230	1022	1033	975	159	36385	ZUSAMMEN			
VON ORTSCHAFTEN																
18	16	14	20	16	9	13	7	19	17	24	3	443	1.			
40	34	49	39	29	37	24	13	22	35	17	1	844	2.			
21	25	25	40	40	26	17	7	18	11	15	1	689	3.			
23	16	19	32	35	28	19	7	3	11	11	-	401	4.			
13	24	19	28	32	23	17	11	5	12	16	-	457	5.			
28	29	35	34	38	32	23	14	10	14	11	-	423	6.			
17	29	33	42	45	37	56	59	54	43	62	4	637	7.			
34	35	35	39	35	34	33	31	33	26	34	3	788	8.			
30	28	44	26	37	30	23	22	20	26	21	1	484	9.			
37	31	24	43	64	56	51	33	24	21	31	1	695	10.			
14	16	19	32	41	25	26	10	10	12	10	4	534	11.			
32	26	29	49	40	29	19	9	4	14	12	-	504	12.			
20	15	32	28	31	25	16	11	8	9	8	4	330	13.			
49	56	72	80	56	48	28	29	43	73	55	1	928	14.			
32	34	27	22	26	23	21	29	18	10	22	4	541	15.			
40	36	40	39	50	38	37	29	26	19	22	2	640	16.			
23	26	27	41	40	38	31	17	20	13	9	-	613	17.			
15	20	19	22	23	18	10	-	11	9	5	-	376	18.			
51	75	100	126	71	40	45	20	20	17	20	-	689	19.			
15	25	20	38	30	22	13	18	7	15	7	-	409	20.			
21	29	27	42	35	30	26	21	10	15	16	2	452	21.			
36	29	20	25	30	29	28	19	14	28	28	4	568	22.			
22	22	34	16	18	21	16	14	14	20	12	3	431	23.			
16	27	22	29	26	18	15	23	5	15	9	1	412	24.			
20	21	24	44	30	30	14	14	9	8	10	1	418	25.			
21	14	19	30	39	29	14	16	28	22	50	-	405	26.			
9	20	17	27	24	26	11	12	18	13	22	3	543	27.			
30	36	37	36	51	43	24	20	17	20	22	4	627	28.			
25	24	19	14	17	18	31	18	14	15	14	2	482	29.			
35	27	26	35	19	23	19	21	20	33	33	3	496	30.			
20	22	28	31	27	33	22	10	6	8	11	-	534	31.			
807	867	955	1149	1095	918	742	564	530	604	639	52	16793	ZUSAMMEN			
VON ORTSCHAFTEN																
43	43	42	45	52	43	47	32	41	30	46	17	1254	1.			
81	92	99	73	76	70	63	44	55	84	50	7	1626	2.			
93	86	103	159	169	110	54	33	53	37	42	3	1999	3.			
61	78	81	131	132	88	73	27	30	30	32	2	1360	4.			
62	79	82	118	153	97	60	49	25	40	43	1	1490	5.			
92	92	121	132	146	114	87	45	45	35	33	3	1510	6.			
91	111	130	141	163	132	138	127	107	94	113	12	1973	7.			
125	128	100	90	96	87	109	76	64	64	66	14	2064	8.			
76	80	105	74	95	92	87	76	64	64	54	4	1360	9.			
122	109	103	172	230	152	119	89	56	44	61	3	2173	10.			
85	68	87	138	162	116	69	36	30	36	27	8	1856	11.			
103	90	99	146	131	96	79	47	31	50	44	8	1676	12.			
78	77	118	136	141	99	61	51	36	34	31	8	1425	13.			
143	173	207	241	169	125	90	84	101	123	119	11	2569	14.			
111	103	84	59	63	92	85	72	53	53	72	16	1764	15.			
95	88	91	80	92	84	87	69	57	47	45	5	1493	16.			
102	90	120	178	132	121	80	58	50	52	37	4	1919	17.			
80	72	97	120	108	76	52	34	39	29	21	2	1404	18.			
160	188	249	326	179	124	101	61	47	59	62	3	2022	19.			
82	91	100	134	130	104	65	41	34	44	30	8	1581	20.			
83	123	156	167	133	111	93	60	51	63	58	6	1784	21.			
126	124	74	70	74	73	84	75	45	72	67	12	1854	22.			
72	70	97	64	58	65	70	41	48	50	37	7	1249	23.			
71	80	99	124	105	98	60	44	36	40	34	3	1491	24.			
107	98	88	189	196	154	91	64	41	40	29	5	1913	25.			
66	82	109	159	171	122	83	62	66	67	77	4	1632	26.			
65	93	102	171	141	127	49	58	54	48	49	5	1924	27.			
95	121	126	184	156	141	80	67	59	53	76	11	2066	28.			
99	100	82	70	55	83	91	67	57	54	66	11	1631	29.			
78	87	68	83	59	64	70	60	50	71	66	6	1316	30.			
90	90	122	142	112	111	74	45	27	30	27	2	1800	31.			
2837	3006	3341	4116	3879	3171	2451	1794	1552	1637	1614	211	53178	INSGESAMT			

2.17 STRASSENVERKEHRSUNFAELLE MIT PERSONENSCHADEN UND SACHSCHADENSUNFAELLE MIT EINEM SCHADEN

MONAT	TAG	0 UHR BIS 0.59	1 UHR BIS 1.59	2 UHR BIS 2.59	3 UHR BIS 3.59	4 UHR BIS 4.59	5 UHR BIS 5.59	6 UHR BIS 6.59	7 UHR BIS 7.59	8 UHR BIS 8.59	9 UHR BIS 9.59	10 UHR BIS 10.59	11 UHR BIS 11.59	12 UHR BIS 12.59	
FEBRUAR		INNERHALB													
	1.	11	10	7	3	3	6	25	63	44	42	48	56	57	
	2.	17	10	10	3	3	11	31	63	45	35	32	63	69	
	3.	22	23	7	7	2	10	34	66	32	45	42	53	58	
	4.	29	47	31	13	11	20	68	133	58	53	66	92	94	
	5.	34	53	43	24	23	18	15	32	31	49	94	133	136	
	6.	42	50	49	31	27	12	11	7	10	14	26	55	50	
	7.	18	15	7	5	8	20	73	115	66	53	63	75	78	
	8.	7	10	5	3	5	13	43	104	62	63	73	70	81	
	9.	20	15	7	4	7	13	39	71	43	40	49	54	84	
	10.	14	10	9	7	8	16	64	149	54	68	82	81	96	
	11.	22	24	14	13	11	17	52	111	63	56	83	99	109	
	12.	44	46	32	18	19	15	25	31	28	46	69	88	100	
	13.	49	53	50	38	28	10	10	10	12	14	23	39	38	
	14.	12	13	6	6	5	16	47	103	40	39	45	53	80	
	15.	12	20	5	4	1	12	33	70	42	47	47	70	79	
	16.	19	24	11	2	12	14	52	81	47	49	64	76	100	
	17.	18	26	15	7	9	18	46	98	60	55	73	77	83	
	18.	30	51	47	22	16	23	76	101	75	68	74	79	118	
	19.	35	39	30	30	17	18	23	18	27	32	94	98	128	
	20.	49	48	45	44	29	28	21	14	14	7	34	44	64	
	21.	28	35	17	16	11	23	44	64	55	51	83	84	94	
	22.	38	35	20	27	19	22	30	52	29	42	57	70	88	
	23.	28	26	26	11	7	14	36	83	52	48	47	60	69	
	24.	10	6	2	7	3	14	30	61	63	49	54	69	63	
	25.	12	18	12	8	2	22	52	95	66	53	74	88	91	
	26.	37	31	29	7	10	17	17	19	28	59	90	152	117	
	27.	34	30	23	16	8	7	8	8	13	18	21	53	48	
	28.	16	16	8	3	3	9	47	97	77	62	72	62	67	
	ZUSAMMEN	707	784	567	379	307	438	1054	1919	1236	1257	1679	2093	2339	
		AUSSERHALB													
	1.	9	5	6	3	4	4	13	31	19	19	17	11	11	
	2.	10	5	4	5	1	6	5	20	11	12	16	13	11	
	3.	7	12	7	4	4	9	31	51	51	30	19	8	18	
	4.	28	23	9	6	3	23	88	128	90	18	19	19	15	
	5.	24	31	28	13	7	9	9	21	18	23	28	30	31	
	6.	33	30	36	30	8	10	6	6	10	10	8	17	21	
	7.	5	7	3	2	6	8	26	44	20	16	15	17	23	
	8.	7	7	3	1	5	10	24	22	20	20	23	17	26	
	9.	7	8	8	5	5	14	48	83	43	22	9	14	17	
	10.	12	5	6	5	3	5	22	55	22	31	26	22	34	
	11.	10	8	8	5	4	6	40	89	21	26	14	28	16	
	12.	25	23	28	17	13	11	15	21	30	17	25	35	21	
	13.	16	23	19	13	9	4	8	8	5	17	13	10	18	
	14.	22	17	11	3	6	15	66	88	50	17	29	21	18	
	15.	9	3	4	2	4	16	22	37	21	10	11	13	14	
	16.	13	5	7	2	5	29	29	49	38	20	14	20	17	
	17.	24	27	14	19	16	29	97	108	44	13	18	25	29	
	18.	18	22	9	3	9	21	27	33	13	13	19	20	20	
	19.	12	14	17	10	7	10	17	15	16	19	37	41	35	
	20.	19	31	18	15	11	9	5	11	10	10	28	19	18	
	21.	9	8	10	6	8	6	23	19	13	21	13	18	31	
	22.	18	16	19	16	16	15	34	23	19	13	20	24	24	
	23.	18	18	13	4	4	9	30	23	24	14	16	13	13	
	24.	6	6	6	4	5	7	20	26	15	25	13	17	17	
	25.	8	19	5	8	4	5	30	30	19	20	15	15	27	
	26.	13	7	5	8	5	5	10	31	31	36	35	35	27	
	27.	29	35	18	11	9	6	5	7	7	21	25	29	21	
	28.	14	6	5	5	5	7	20	51	43	35	20	15	15	
	ZUSAMMEN	425	421	326	225	186	308	770	1130	723	548	545	566	588	
		INNERHALB UND AUSSERHALB													
	1.	20	15	13	6	7	10	38	94	63	61	65	67	68	
	2.	27	15	14	8	4	17	36	83	56	47	48	76	80	
	3.	29	35	14	11	6	19	65	117	83	75	61	61	76	
	4.	57	70	40	19	14	43	156	261	148	71	85	111	109	
	5.	58	84	71	37	30	27	24	53	49	72	122	163	167	
	6.	75	80	85	61	35	22	17	13	20	24	34	72	71	
	7.	23	22	10	7	14	28	99	159	86	69	78	92	101	
	8.	14	17	8	4	10	23	67	126	82	83	96	87	107	
	9.	27	23	15	9	12	27	87	154	86	62	58	68	101	
	10.	26	15	15	12	11	21	86	204	76	99	108	103	130	
	11.	32	32	22	18	15	23	92	200	84	82	97	127	125	
	12.	69	69	60	35	32	26	40	52	58	63	94	123	121	
	13.	65	76	69	51	37	14	18	18	17	31	36	49	56	
	14.	34	30	17	9	11	31	113	191	90	56	74	74	98	
	15.	21	23	9	6	5	28	55	167	63	57	58	83	93	
	16.	32	29	18	4	17	43	81	130	85	69	78	96	117	
	17.	42	53	29	26	25	47	145	206	104	68	91	102	112	
	18.	48	73	56	25	25	44	103	134	88	81	93	99	138	
	19.	47	53	47	40	24	28	40	33	43	51	131	139	163	
	20.	68	79	63	59	40	37	26	25	24	17	62	63	82	
	21.	37	43	27	22	19	29	67	83	68	72	96	102	125	
	22.	56	51	39	43	35	37	64	75	48	55	77	94	112	
	23.	46	44	39	15	11	23	66	106	76	62	63	73	82	
	24.	16	12	8	11	8	21	50	87	78	74	67	86	80	
	25.	20	37	17	16	6	27	82	125	85	73	89	103	118	
	26.	50	38	34	15	15	22	27	50	59	95	125	187	144	
	27.	63	65	41	27	17	13	13	15	20	39	46	82	69	
	28.	30	22	13	8	8	16	67	148	120	97	92	77	82	
	INSGESAMT	1132	1205	893	604	493	746	1824	3049	1959	1805	2224	2659	2927	

KEHRSUNFAELLE 1977

VON DM 1000 UND MEHR BEI MINDESTENS EINEM BETEILIGTEN NACH TAGEN UND STUNDEN															
13 UHR BIS 13.59	14 UHR BIS 14.59	15 UHR BIS 15.59	16 UHR BIS 16.59	17 UHR BIS 17.59	18 UHR BIS 18.59	19 UHR BIS 19.59	20 UHR BIS 20.59	21 UHR BIS 21.59	22 UHR BIS 22.59	23 UHR BIS 23.59	OHNE ANGABE	INSGESAMT	TAG	MONAT	
VON ORTSCHAFTEN													FEBRUAR		
63	51	78	109	68	65	38	38	22	22	17	2	948	1.		
62	64	61	104	62	78	41	37	28	30	25	2	986	2.		
55	55	78	107	113	131	78	68	53	41	43	2	1225	3.		
73	77	124	133	110	111	81	62	47	53	62	4	1652	4.		
102	100	70	51	47	46	55	47	28	30	55	3	1319	5.		
53	76	84	77	48	59	56	42	51	31	34	4	999	6.		
85	73	104	150	110	106	75	46	41	29	20	1	1436	7.		
63	69	105	138	99	111	75	43	27	34	31	4	1338	8.		
63	64	72	84	83	73	69	37	21	34	19	4	1069	9.		
85	85	113	193	161	158	70	46	52	36	29	6	1692	10.		
99	104	140	159	110	109	89	52	31	45	57	1	1670	11.		
84	87	62	61	53	72	82	57	47	56	47	6	1275	12.		
60	67	60	47	44	45	51	38	25	32	33	2	878	13.		
79	63	76	107	85	78	50	30	29	19	16	-	1097	14.		
72	65	96	116	106	85	88	52	39	29	28	2	1220	15.		
87	84	89	137	105	86	74	39	37	37	28	5	1359	16.		
60	78	87	128	115	116	137	89	53	60	47	5	1562	17.		
93	92	144	172	113	96	88	52	34	34	31	5	1734	18.		
94	119	77	72	51	64	73	47	41	35	45	3	1310	19.		
72	77	77	62	57	61	71	60	36	35	39	10	1098	20.		
78	99	90	135	97	93	76	53	52	41	28	6	1453	21.		
90	90	85	112	79	69	52	39	28	42	33	6	1254	22.		
67	64	71	117	112	61	42	25	23	15	6	1	1111	23.		
75	76	77	127	95	69	59	43	33	33	22	4	1144	24.		
89	120	160	170	115	94	80	62	43	65	57	4	1652	25.		
89	73	60	48	46	37	62	42	20	29	30	2	1151	26.		
55	63	43	52	47	57	42	33	31	29	18	3	760	27.		
70	64	115	157	96	81	50	19	23	24	14	2	1254	28.		
2117	2199	2498	3125	2427	2311	1904	1298	995	1000	914	99	35646	ZUSAMMEN		
VON ORTSCHAFTEN															
9	12	11	27	26	26	25	13	8	7	5	-	321	1.		
18	21	13	27	26	34	21	13	9	13	14	-	328	2.		
17	21	19	26	25	32	18	22	26	26	29	-	512	3.		
23	28	32	43	45	42	24	25	17	22	28	2	800	4.		
22	34	41	23	11	20	22	22	19	22	27	4	539	5.		
25	27	35	19	24	32	37	26	19	17	13	2	501	6.		
18	19	23	23	16	26	19	12	19	12	12	-	391	7.		
26	22	33	22	22	33	21	18	13	6	10	2	413	8.		
17	18	17	29	24	25	15	16	13	8	17	4	486	9.		
30	36	32	55	31	26	24	9	11	14	12	2	530	10.		
22	42	52	55	25	35	34	28	23	31	22	3	647	11.		
20	30	27	23	26	23	18	20	16	18	21	1	524	12.		
24	36	24	20	24	30	36	23	22	27	19	1	449	13.		
22	16	9	36	16	21	24	10	13	5	10	2	547	14.		
15	26	19	32	25	30	17	10	19	14	11	-	384	15.		
19	23	22	42	33	50	42	37	28	28	36	-	608	16.		
21	23	19	36	38	35	27	23	24	17	17	1	744	17.		
16	41	39	62	43	28	32	20	17	20	19	2	566	18.		
37	40	34	40	28	21	24	21	12	15	23	1	546	19.		
32	23	39	31	26	33	29	15	10	15	12	2	471	20.		
14	22	12	42	41	37	29	20	18	20	17	2	459	21.		
19	27	20	40	24	35	28	19	8	13	12	3	505	22.		
11	18	12	27	29	22	25	15	11	5	11	2	387	23.		
20	25	24	27	25	16	25	12	19	8	8	3	379	24.		
24	30	46	61	34	29	30	25	18	13	13	-	528	25.		
31	41	29	34	32	24	29	16	11	19	21	2	537	26.		
22	37	34	39	43	50	52	38	20	15	22	-	595	27.		
16	27	21	34	31	17	19	13	10	9	6	2	446	28.		
590	765	738	975	793	832	746	541	453	439	467	43	14143	ZUSAMMEN		
VON ORTSCHAFTEN															
72	63	89	136	94	91	63	51	30	29	22	2	1269	1.		
80	85	74	131	88	112	62	50	37	43	39	2	1314	2.		
72	76	97	133	138	163	96	90	79	67	72	2	1737	3.		
96	105	156	176	155	153	105	87	64	75	90	6	2452	4.		
124	134	111	74	58	66	77	69	47	52	82	7	1858	5.		
78	103	119	96	72	91	93	68	70	48	47	6	1500	6.		
103	92	127	173	126	132	94	58	60	41	32	1	1827	7.		
89	91	138	160	121	144	96	61	40	40	41	6	1751	8.		
80	82	89	113	107	98	84	53	34	42	36	8	1555	9.		
115	121	145	248	192	184	94	55	63	50	41	8	2222	10.		
121	146	192	214	135	144	123	80	54	76	79	4	2317	11.		
104	117	89	84	79	95	100	77	63	74	68	7	1799	12.		
84	103	84	67	68	75	87	61	47	59	52	3	1327	13.		
101	79	85	143	101	99	74	40	42	24	26	2	1644	14.		
87	91	115	148	131	115	105	62	58	43	39	2	1604	15.		
106	107	111	179	138	136	116	76	65	65	64	5	1967	16.		
81	101	106	164	153	151	164	112	77	77	64	6	2306	17.		
109	133	183	234	156	124	120	72	51	54	50	7	2300	18.		
131	159	111	112	79	85	97	68	53	50	68	4	1856	19.		
104	100	116	93	83	94	100	75	46	50	51	12	1569	20.		
92	121	102	177	138	130	105	73	70	61	45	8	1912	21.		
109	117	105	152	103	104	80	58	36	55	45	9	1759	22.		
78	82	83	144	141	83	67	40	34	20	17	3	1498	23.		
95	101	101	154	120	85	84	55	52	41	30	7	1523	24.		
113	150	206	231	149	123	110	87	61	78	70	4	2180	25.		
120	114	89	82	78	61	91	58	31	48	51	4	1688	26.		
77	100	77	91	90	107	94	71	51	44	40	3	1355	27.		
86	91	136	191	127	98	69	32	33	33	20	4	1700	28.		
2707	2964	3236	4100	3220	3143	2650	1839	1448	1439	1381	142	49789	INSGESAMT		

2.17 STRASSENVERKEHRSUNFAELLE MIT PERSONENSCHADEN UND SACHSCHADENSUNFAELLE MIT EINEM SCHADEN

MONAT	TAG	0 UHR BIS 0.59	1 UHR BIS 1.59	2 UHR BIS 2.59	3 UHR BIS 3.59	4 UHR BIS 4.59	5 UHR BIS 5.59	6 UHR BIS 6.59	7 UHR BIS 7.59	8 UHR BIS 8.59	9 UHR BIS 9.59	10 UHR BIS 10.59	11 UHR BIS 11.59	12 UHR BIS 12.59
MAERZ														
INNERHALB														
	1.	13	14	9	11	5	10	35	63	49	33	49	68	63
	2.	19	11	7	5	4	11	62	107	56	72	88	95	104
	3.	28	15	8	7	8	11	64	89	55	67	67	75	72
	4.	23	22	10	10	6	13	47	106	65	70	87	100	133
	5.	41	34	20	17	13	11	11	26	32	56	90	87	93
	6.	28	38	26	16	10	7	5	6	7	14	27	34	33
	7.	16	17	8	8	2	13	29	79	50	44	54	71	73
	8.	12	8	7	8	6	20	47	88	59	57	55	70	79
	9.	17	15	13	5	4	8	21	73	49	61	40	70	86
	10.	10	17	5	4	2	6	30	68	31	41	44	53	70
	11.	15	21	11	7	6	14	33	52	51	39	58	75	99
	12.	46	33	20	18	13	9	8	31	45	65	89	123	117
	13.	27	44	36	17	11	13	7	6	10	31	40	60	61
	14.	17	16	7	5	4	18	49	121	73	71	99	96	109
	15.	14	12	10	3	11	22	43	88	67	50	58	71	79
	16.	11	14	13	6	5	13	36	85	48	46	51	67	76
	17.	16	9	8	3	1	14	48	101	64	60	74	60	70
	18.	32	24	16	5	6	21	47	100	61	51	64	58	81
	19.	41	50	23	15	15	10	11	32	51	75	89	142	121
	20.	56	38	35	22	13	12	3	8	13	32	39	34	39
	21.	18	21	5	8	1	7	39	62	56	50	56	86	69
	22.	10	14	6	4	7	8	38	72	48	43	46	69	69
	23.	18	14	8	9	8	12	29	66	35	35	50	55	60
	24.	18	13	11	6	8	10	27	69	39	51	42	58	60
	25.	14	16	11	4	8	6	31	55	39	46	66	67	83
	26.	42	35	22	21	11	7	7	22	33	58	82	79	101
	27.	51	58	33	18	12	8	8	10	20	32	51	80	96
	28.	23	20	12	10	11	36	94	128	88	81	99	114	120
	29.	27	20	11	4	13	24	48	94	73	61	75	73	83
	30.	16	8	10	8	4	15	36	77	40	49	54	61	65
	31.	15	12	7	12	2	5	30	51	47	40	59	62	57
	ZUSAMMEN	734	683	428	296	230	394	1023	2035	1454	1581	1942	2313	2521
AUSSERHALB														
	1.	6	11	3	3	2	4	17	19	14	21	10	12	12
	2.	5	4	2	5	5	12	55	95	26	25	22	23	30
	3.	2	13	6	2	-	10	26	44	20	16	18	11	18
	4.	8	12	9	11	5	11	16	25	23	16	21	26	29
	5.	26	19	11	7	4	14	7	22	11	14	27	29	23
	6.	19	20	15	7	4	11	2	6	3	5	12	17	21
	7.	12	11	6	7	3	6	17	24	17	17	13	20	15
	8.	10	5	4	4	2	8	26	35	17	16	10	19	19
	9.	14	5	5	5	-	6	11	40	19	20	24	18	26
	10.	13	10	10	2	4	6	20	24	14	9	9	12	23
	11.	5	7	9	3	7	10	17	25	13	19	23	27	17
	12.	20	14	13	8	4	8	11	13	19	21	36	36	40
	13.	18	18	14	11	11	8	7	12	6	8	14	25	27
	14.	14	12	6	5	4	7	38	53	29	30	33	19	21
	15.	5	10	7	3	4	11	26	40	18	9	10	12	17
	16.	11	6	8	7	4	6	20	25	20	19	13	22	15
	17.	9	9	4	3	4	6	19	25	16	19	26	22	22
	18.	10	13	10	7	8	13	24	29	11	17	27	25	28
	19.	16	23	18	9	8	8	14	11	17	18	36	37	30
	20.	25	22	24	15	12	11	8	7	7	16	19	13	22
	21.	13	10	9	5	2	8	25	29	18	11	15	16	24
	22.	5	4	6	5	4	6	23	30	20	13	11	11	13
	23.	7	5	2	5	4	7	14	18	12	13	25	17	13
	24.	5	7	3	5	3	10	16	17	7	11	14	9	25
	25.	13	11	10	5	3	10	10	15	15	18	15	22	24
	26.	16	15	11	11	14	8	22	23	21	25	33	34	35
	27.	22	36	24	18	7	6	7	11	11	18	24	39	38
	28.	16	9	9	6	12	85	137	117	45	32	52	32	27
	29.	24	18	7	12	10	27	56	60	39	23	29	22	27
	30.	9	5	3	2	3	8	20	32	15	13	21	15	20
	31.	12	6	4	7	5	12	19	18	12	14	14	15	25
	ZUSAMMEN	390	370	272	205	162	363	730	944	535	526	656	657	726
INNERHALB UND AUSSERHALB														
	1.	19	25	12	14	7	14	52	82	63	54	59	80	75
	2.	24	15	9	10	9	23	117	202	82	97	110	118	134
	3.	30	28	14	9	8	21	90	133	75	83	85	86	90
	4.	31	34	19	21	11	24	63	131	88	86	108	126	162
	5.	67	53	31	24	17	25	18	48	43	70	117	116	116
	6.	47	58	41	23	14	18	7	12	10	19	39	51	54
	7.	28	28	14	15	5	19	46	103	67	61	67	91	88
	8.	22	13	11	12	8	28	73	123	76	73	65	89	98
	9.	31	20	18	10	4	14	32	113	68	81	64	88	112
	10.	23	27	15	6	6	12	50	92	45	50	53	65	93
	11.	20	28	20	10	13	24	50	77	64	58	81	102	116
	12.	66	47	33	26	17	17	19	44	64	86	125	159	157
	13.	45	62	50	28	22	21	14	18	16	39	54	85	88
	14.	31	28	13	10	8	25	87	174	102	101	132	115	130
	15.	19	22	17	6	15	33	69	128	85	59	68	83	96
	16.	22	20	21	13	9	19	56	110	68	65	64	89	91
	17.	25	18	12	6	5	20	67	126	80	79	100	82	92
	18.	42	37	26	12	14	34	71	129	72	68	91	83	109
	19.	57	73	41	24	23	18	25	43	68	93	125	179	151
	20.	81	60	59	37	25	23	11	15	20	48	58	47	61
	21.	31	31	14	13	3	15	64	91	74	61	71	102	93
	22.	15	18	12	9	11	14	61	102	68	56	57	80	82
	23.	25	19	10	14	12	19	43	84	47	48	75	72	73
	24.	23	20	14	11	11	20	43	86	46	62	56	67	85
	25.	27	27	21	9	11	16	41	70	54	64	81	89	107
	26.	58	50	33	32	25	15	29	45	54	83	115	113	136
	27.	73	94	57	36	19	14	15	21	31	50	75	119	134
	28.	39	29	21	16	23	121	231	245	133	113	151	146	147
	29.	51	38	18	16	23	51	104	154	112	84	104	95	110
	30.	25	13	13	10	7	23	56	109	55	62	75	76	85
	31.	27	18	11	19	7	17	49	69	59	54	73	77	82
	INSGESAMT	1124	1053	700	501	392	757	1753	2979	1989	2107	2598	2970	3247

KEHRSUNFAELLE 1977

VON DM 1000 UND MEHR BEI MINDESTENS EINEM BETEILIGTEN NACH TAGEN UND STUNDEN

13 UHR BIS 13.59	14 UHR BIS 14.59	15 UHR BIS 15.59	16 UHR BIS 16.59	17 UHR BIS 17.59	18 UHR BIS 18.59	19 UHR BIS 19.59	20 UHR BIS 20.59	21 UHR BIS 21.59	22 UHR BIS 22.59	23 UHR BIS 23.59	OHNE ANGABE	INSGESAMT	TAG	MONAT	
VON												ORTSCHAFTEN		MAERZ	
50	61	95	133	108	61	40	22	30	23	26	2	1073	1.		
126	119	105	176	143	106	96	53	43	46	35	5	1694	2.		
55	59	96	142	115	55	44	32	37	24	32	3	1260	3.		
128	116	179	171	112	103	89	50	41	56	49	3	1789	4.		
66	80	78	63	63	67	63	41	43	31	44	1	1171	5.		
80	87	81	66	65	59	56	48	31	22	13	2	861	6.		
61	78	90	144	136	67	57	36	32	22	13	5	1205	7.		
72	62	86	143	131	68	51	35	30	26	22	4	1246	8.		
87	71	101	151	119	84	57	40	26	33	23	3	1257	9.		
61	63	85	150	114	84	66	42	34	31	28	3	1142	10.		
134	149	175	204	165	106	87	61	53	60	50	3	1728	11.		
75	91	73	63	65	64	73	66	43	44	54	4	1332	12.		
71	105	82	86	57	55	48	43	32	56	35	4	1037	13.		
110	104	148	228	166	102	63	50	34	31	29	4	1754	14.		
65	75	101	152	117	75	42	41	31	20	21	4	1272	15.		
61	74	75	150	110	70	60	37	38	33	17	-	1196	16.		
69	57	97	143	132	74	66	39	30	36	29	7	1307	17.		
78	84	130	155	149	108	89	81	49	48	44	4	1585	18.		
106	121	91	74	76	61	68	66	48	36	55	4	1481	19.		
74	80	85	65	53	52	41	45	29	28	28	8	930	20.		
69	80	106	162	145	67	63	36	33	34	26	-	1299	21.		
60	76	101	131	88	75	39	28	25	28	23	3	1111	22.		
59	59	74	131	109	66	49	37	29	23	14	3	1052	23.		
54	85	79	139	128	73	48	42	38	29	30	1	1158	24.		
97	91	109	131	107	74	60	54	45	43	40	4	1301	25.		
76	84	57	67	60	47	61	55	37	44	44	4	1156	26.		
121	143	106	79	75	84	81	61	33	57	50	1	1368	27.		
108	96	127	201	140	88	80	48	39	30	37	6	1836	28.		
53	58	89	124	120	71	37	24	22	29	27	6	1266	29.		
71	89	96	144	130	73	43	33	35	25	27	1	1210	30.		
73	73	97	141	140	65	53	28	31	36	23	2	1161	31.		
2470	2670	3094	4107	3438	2304	1870	1374	1101	1084	988	104	40238	ZUSAMMEN		
VON												ORTSCHAFTEN			
18	14	17	28	31	20	17	9	15	18	5	1	327	1.		
31	24	35	40	37	23	29	15	13	13	13	4	586	2.		
22	21	17	26	25	18	21	18	16	17	10	1	398	3.		
29	35	51	69	39	39	38	14	24	14	16	3	583	4.		
33	36	26	28	23	15	37	17	21	14	23	-	487	5.		
45	70	45	51	39	36	41	19	17	8	15	-	528	6.		
18	24	26	23	32	21	34	10	17	15	12	1	401	7.		
14	23	33	28	21	18	22	9	12	6	10	1	372	8.		
25	28	28	45	26	13	21	15	10	12	10	3	429	9.		
19	26	22	34	32	24	33	18	18	7	18	3	410	10.		
41	46	79	75	72	47	42	32	22	27	15	1	681	11.		
43	33	44	36	28	33	30	21	32	14	24	2	583	12.		
30	64	55	34	41	32	40	22	20	23	19	3	562	13.		
26	29	24	53	51	28	24	15	9	12	13	1	556	14.		
10	20	23	24	35	17	20	15	11	9	6	1	363	15.		
20	14	22	46	34	25	17	11	11	16	11	1	404	16.		
31	20	19	28	36	21	23	18	13	13	19	-	425	17.		
35	38	38	56	66	30	42	28	32	31	25	1	644	18.		
31	36	40	37	35	31	40	33	27	16	22	2	595	19.		
38	43	61	41	36	41	32	20	18	16	9	2	558	20.		
12	25	32	44	35	20	25	16	12	15	9	1	431	21.		
22	28	24	38	34	21	18	10	17	16	10	1	390	22.		
10	22	19	39	38	24	19	26	15	12	21	2	389	23.		
28	21	25	28	32	30	26	13	11	19	6	5	376	24.		
22	40	46	57	39	33	26	25	17	18	26	2	522	25.		
32	31	27	24	35	31	51	22	25	19	21	1	587	26.		
59	56	60	51	62	42	35	28	18	19	22	2	715	27.		
24	48	35	53	45	29	40	32	34	32	24	3	978	28.		
26	32	23	37	37	29	21	14	13	11	9	3	609	29.		
20	20	27	33	42	23	21	25	18	13	17	1	426	30.		
23	27	28	48	27	24	19	12	8	27	17	2	425	31.		
837	994	1051	1254	1165	838	904	582	546	502	477	54	15740	ZUSAMMEN		
VON												ORTSCHAFTEN			
68	75	112	161	139	81	57	31	45	41	31	3	1400	1.		
157	143	140	216	180	129	125	68	56	59	48	9	2280	2.		
77	80	113	168	140	73	65	50	53	41	42	4	1658	3.		
157	151	230	240	151	142	127	64	65	70	65	6	2372	4.		
99	116	104	91	86	82	100	58	64	45	67	1	1658	5.		
125	157	126	117	104	95	97	67	48	30	28	2	1389	6.		
79	102	116	167	168	88	91	46	49	37	25	6	1606	7.		
86	85	119	171	152	86	73	44	42	32	32	5	1618	8.		
112	99	129	196	145	97	78	55	36	45	33	6	1686	9.		
80	89	107	184	146	108	99	60	52	38	46	6	1552	10.		
175	195	254	279	237	153	129	93	75	87	65	4	2409	11.		
118	124	117	99	93	97	103	87	75	58	78	6	1915	12.		
101	169	137	120	98	87	88	65	52	79	54	7	1599	13.		
136	133	172	281	217	130	87	65	43	43	42	5	2310	14.		
75	95	124	176	152	92	62	56	42	29	27	5	1635	15.		
81	88	97	196	144	95	77	48	49	49	28	1	1600	16.		
100	77	116	171	168	95	89	57	43	49	48	7	1732	17.		
113	122	168	211	215	138	131	109	81	79	69	5	2229	18.		
137	157	131	111	111	92	108	99	75	52	77	6	2076	19.		
112	123	146	104	89	93	73	65	47	44	37	10	1488	20.		
81	105	138	206	180	87	88	52	45	49	35	1	1730	21.		
82	104	125	169	122	96	57	38	42	44	33	4	1501	22.		
69	81	93	170	147	90	68	63	44	35	35	5	1441	23.		
82	106	104	167	160	103	74	55	49	48	36	6	1534	24.		
119	131	155	188	146	107	86	79	62	61	66	6	1823	25.		
108	115	84	91	95	78	112	77	62	63	65	5	1743	26.		
180	199	166	130	137	126	116	89	51	76	72	3	2083	27.		
132	144	162	254	185	117	120	80	73	62	61	9	2814	28.		
79	90	112	161	157	100	58	38	35	40	36	9	1875	29.		
91	109	123	177	172	96	64	58	53	38	44	2	1636	30.		
96	100	125	189	167	89	72	40	39	63	40	4	1586	31.		
3307	3664	4145	5361	4603	3142	2774	1956	1647	1586	1465	158	55978	INSGESAMT		

2.17 STRASSENVERKEHRSUNFAELLE MIT PERSONENSCHADEN UND SACHSCHADENSUNFAELLE MIT EINEM SCHADEN

MONAT	TAG	0 UHR BIS 0-59	1 UHR BIS 1-59	2 UHR BIS 2-59	3 UHR BIS 3-59	4 UHR BIS 4-59	5 UHR BIS 5-59	6 UHR BIS 6-59	7 UHR BIS 7-59	8 UHR BIS 8-59	9 UHR BIS 9-59	10 UHR BIS 10-59	11 UHR BIS 11-59	12 UHR BIS 12-59
APRIL														
INNERHALB														
	1.	19	22	10	13	12	29	60	104	82	88	105	120	132
	2.	52	47	42	31	10	16	17	29	29	58	60	93	72
	3.	34	40	24	21	13	5	12	8	15	22	42	50	54
	4.	27	18	14	11	4	32	83	82	48	52	73	74	86
	5.	15	14	9	6	3	4	40	58	41	55	61	86	86
	6.	16	21	6	8	3	8	44	62	51	57	65	89	91
	7.	15	12	11	7	8	15	44	74	68	65	86	86	96
	8.	35	37	33	13	22	13	11	12	8	21	27	47	40
	9.	23	22	14	9	8	7	11	21	32	77	111	116	98
	10.	28	32	22	14	10	12	2	3	10	20	28	51	38
	11.	23	35	23	13	6	6	5	5	6	12	28	37	29
	12.	15	20	15	9	2	16	66	66	42	48	61	70	87
	13.	28	25	12	7	6	19	82	91	77	81	73	80	82
	14.	25	13	12	6	3	24	66	78	56	57	79	72	101
	15.	23	22	14	8	10	23	52	79	41	52	90	105	92
	16.	44	48	30	14	20	19	20	23	28	58	98	91	86
	17.	28	52	30	22	15	8	6	7	13	10	34	47	35
	18.	24	15	10	7	9	9	40	68	44	55	68	56	65
	19.	9	12	7	8	3	8	38	71	56	44	65	69	86
	20.	11	15	10	4	4	8	39	68	51	40	52	58	84
	21.	15	12	10	5	6	18	62	115	62	77	73	84	70
	22.	19	18	8	7	8	9	46	96	79	62	71	82	86
	23.	39	42	32	25	8	21	26	45	56	99	111	158	145
	24.	42	55	44	20	15	14	14	9	20	36	38	50	71
	25.	19	27	16	6	5	17	57	87	71	38	57	70	83
	26.	23	19	7	4	1	9	42	70	39	44	35	50	61
	27.	18	19	11	7	4	10	37	74	51	47	50	71	88
	28.	13	8	6	1	9	13	43	97	55	38	66	55	88
	29.	30	25	7	6	6	14	44	93	56	51	53	83	88
	30.	38	43	26	25	14	10	24	35	51	63	107	128	128
	ZUSAMMEN	750	790	515	337	247	416	1133	1730	1338	1527	1967	2328	2448
AUSSERHALB														
	1.	10	6	5	8	5	23	66	73	35	30	24	45	34
	2.	17	28	12	15	8	6	17	16	19	25	36	28	26
	3.	29	23	18	20	19	8	20	8	18	14	29	29	45
	4.	15	22	14	17	18	48	81	27	19	14	18	19	23
	5.	13	12	7	4	5	10	18	15	14	12	19	31	27
	6.	6	9	7	3	6	8	9	12	14	14	15	23	23
	7.	19	23	14	10	10	45	58	33	17	24	29	40	34
	8.	31	31	17	18	22	20	21	10	17	35	51	40	36
	9.	19	21	14	8	11	14	16	12	17	26	28	43	23
	10.	23	18	17	13	11	5	8	9	7	9	13	12	8
	11.	16	15	13	4	9	16	17	5	25	8	19	35	27
	12.	18	14	10	10	9	23	43	26	19	24	28	30	30
	13.	8	12	8	3	3	5	37	25	20	20	33	23	33
	14.	12	14	4	10	9	12	33	33	21	23	26	34	40
	15.	12	10	12	2	6	29	28	26	25	16	37	30	38
	16.	19	33	33	22	39	55	33	24	18	30	33	31	26
	17.	16	12	21	18	9	5	6	5	6	12	24	19	22
	18.	23	17	10	11	9	8	25	18	13	20	16	18	19
	19.	5	6	10	2	3	3	16	19	18	18	20	23	10
	20.	7	3	7	3	6	11	14	18	13	16	15	15	20
	21.	10	4	9	3	5	11	11	40	20	20	21	13	21
	22.	9	14	9	5	4	10	16	28	9	13	20	22	22
	23.	16	13	20	9	15	17	14	20	27	18	33	36	50
	24.	22	23	20	15	7	11	18	9	15	19	19	30	21
	25.	12	18	10	1	10	16	19	39	20	14	18	17	18
	26.	7	9	1	3	6	12	16	21	26	15	17	11	18
	27.	11	4	5	6	7	10	20	15	10	13	20	16	25
	28.	13	9	9	6	5	12	19	31	10	9	17	21	24
	29.	9	9	16	5	7	6	20	23	24	16	16	18	26
	30.	17	24	14	15	9	9	7	15	17	28	34	41	44
	ZUSAMMEN	444	456	366	269	292	468	726	655	533	553	728	793	813
INNERHALB UND AUSSERHALB														
	1.	29	28	15	21	17	52	126	177	117	118	129	165	166
	2.	69	75	54	46	18	22	34	45	48	83	96	121	98
	3.	63	63	42	41	32	13	32	16	33	36	71	79	99
	4.	42	40	28	28	22	80	164	109	67	66	91	93	109
	5.	28	26	16	10	8	14	58	73	55	67	80	117	113
	6.	22	30	13	11	9	16	53	74	65	71	80	112	114
	7.	34	35	25	17	18	60	102	107	85	89	115	126	130
	8.	66	68	50	31	44	33	32	22	25	54	78	87	76
	9.	42	43	28	17	19	21	27	33	49	103	139	159	121
	10.	51	50	39	27	21	17	10	12	17	29	41	63	46
	11.	39	50	36	17	15	22	22	10	31	20	47	72	56
	12.	33	34	25	19	11	39	109	92	61	72	89	100	117
	13.	36	37	20	10	9	24	119	116	97	101	106	103	115
	14.	37	27	16	16	12	36	99	111	77	80	105	106	141
	15.	35	32	26	10	16	52	80	105	66	68	127	135	130
	16.	63	81	63	36	59	74	53	47	46	88	131	122	112
	17.	44	64	51	40	24	13	12	12	19	22	58	66	57
	18.	47	32	20	18	18	17	65	86	57	75	84	74	84
	19.	14	18	17	10	6	11	54	90	74	62	85	92	96
	20.	18	18	17	7	10	19	53	86	64	56	67	73	104
	21.	25	16	19	8	11	29	73	155	82	97	94	97	91
	22.	28	32	17	12	12	19	62	124	88	75	91	104	108
	23.	55	55	52	34	23	38	40	65	83	117	144	194	195
	24.	64	78	64	35	22	25	32	18	35	55	57	80	92
	25.	31	45	26	7	15	33	76	126	91	52	75	87	101
	26.	30	28	8	7	7	21	58	91	65	59	52	61	79
	27.	29	23	16	13	11	20	57	89	61	60	70	87	113
	28.	26	17	15	7	14	25	62	128	65	47	83	76	112
	29.	39	34	23	11	13	20	64	116	80	67	69	101	114
	30.	55	67	40	40	23	19	31	50	68	91	141	169	172
	INSGESAMT	1194	1246	881	606	539	884	1859	2385	1871	2080	2695	3121	3261

VON DM 1000 UND MEHR BEI MINDESTENS EINEM BETEILIGTEN NACH TAGEN UND STUNDEN													OHNE ANGABE	INSGESAMT	TAG	MONAT
13 UHR BIS 13.59	14 UHR BIS 14.59	15 UHR BIS 15.59	16 UHR BIS 16.59	17 UHR BIS 17.59	18 UHR BIS 18.59	19 UHR BIS 19.59	20 UHR BIS 20.59	21 UHR BIS 21.59	22 UHR BIS 22.59	23 UHR BIS 23.59						
VON ORTSCHAFTEN																APRIL
126	134	190	225	170	108	116	103	61	88	66	4	2187	1.			
66	88	73	68	65	52	66	52	45	43	47	5	1226	2.			
78	104	102	73	80	66	64	69	40	40	39	4	1099	3.			
73	92	102	201	170	79	67	48	45	33	31	2	1547	4.			
68	92	113	193	140	82	67	52	37	29	23	4	1378	5.			
91	93	122	210	123	78	69	41	32	38	27	4	1449	6.			
82	117	141	189	169	111	60	58	49	39	29	4	1635	7.			
45	58	78	55	49	36	28	37	19	30	36	3	793	8.			
80	89	77	59	64	44	46	55	38	43	43	3	1190	9.			
44	55	50	31	38	33	30	28	27	31	32	4	673	10.			
41	65	59	57	52	56	44	46	32	20	25	2	727	11.			
64	98	127	203	189	99	78	52	58	45	21	3	1554	12.			
79	101	118	202	164	99	52	44	44	31	22	-	1619	13.			
97	105	113	199	152	81	60	61	29	44	30	7	1570	14.			
92	115	186	192	161	107	65	62	58	63	66	6	1784	15.			
83	82	62	70	71	53	56	63	45	54	31	4	1253	16.			
66	79	87	82	73	63	63	47	47	35	21	3	973	17.			
85	84	96	135	128	84	48	40	28	29	13	5	1245	18.			
82	57	102	167	136	81	48	26	34	27	20	6	1262	19.			
58	86	87	168	139	70	61	33	21	30	17	4	1218	20.			
69	57	99	141	115	96	63	52	51	49	37	3	1441	21.			
106	105	182	213	153	108	74	70	49	58	51	4	1764	22.			
126	85	104	91	92	75	87	79	65	57	55	3	1726	23.			
71	115	92	84	95	80	60	50	31	51	35	3	1195	24.			
66	70	98	144	100	67	51	46	46	37	26	5	1309	25.			
62	55	92	167	127	96	55	35	32	38	20	1	1184	26.			
87	106	110	166	138	99	65	34	30	24	15	4	1365	27.			
80	79	102	145	144	103	53	57	55	41	36	2	1389	28.			
75	105	115	186	161	117	81	61	55	51	53	7	1623	29.			
104	100	63	73	76	48	49	57	40	37	42	5	1386	30.			
2346	2671	3142	4189	3534	2371	1826	1558	1243	1235	1009	114	40764	ZUSAMMEN			
VON ORTSCHAFTEN																
33	45	56	59	44	37	41	38	23	36	29	3	808	1.			
32	36	35	25	16	18	21	31	15	16	23	1	522	2.			
40	52	38	39	31	27	30	40	30	44	37	3	691	3.			
28	21	27	51	44	26	19	16	29	14	13	8	631	4.			
26	29	16	47	39	37	18	19	12	13	11	1	455	5.			
31	40	40	62	50	29	21	24	12	22	20	1	501	6.			
40	46	60	79	69	47	40	29	23	23	31	3	846	7.			
28	41	43	32	37	50	24	27	16	21	32	1	699	8.			
31	37	41	23	28	32	29	21	24	25	27	3	573	9.			
18	36	37	23	21	21	24	22	18	14	18	-	405	10.			
50	56	43	48	44	41	28	21	12	15	18	2	587	11.			
24	39	43	51	50	47	27	11	23	18	19	2	638	12.			
49	38	35	54	50	23	12	16	16	14	18	2	557	13.			
35	44	30	61	51	42	29	17	13	17	19	2	631	14.			
51	53	52	76	56	41	25	36	24	32	31	1	749	15.			
16	35	23	38	29	28	25	33	17	26	31	3	700	16.			
35	67	65	43	55	29	27	27	19	25	18	3	588	17.			
16	32	33	36	29	27	13	16	11	13	9	2	444	18.			
27	31	21	43	31	22	22	14	18	11	13	1	407	19.			
29	22	36	47	61	32	23	7	10	13	10	-	438	20.			
11	17	16	31	41	26	24	21	15	12	11	-	413	21.			
32	41	41	77	51	37	35	39	31	34	31	4	634	22.			
47	49	32	46	42	32	33	29	24	25	27	1	675	23.			
39	49	53	36	64	37	24	28	24	22	20	-	625	24.			
24	16	26	41	28	21	21	24	15	11	11	-	450	25.			
25	20	23	50	36	26	17	23	12	4	15	2	415	26.			
26	25	26	32	50	29	22	13	10	12	11	5	423	27.			
26	10	13	25	38	25	25	12	16	14	18	2	409	28.			
27	36	42	78	54	46	32	41	21	20	30	2	624	29.			
36	48	37	36	43	27	25	21	24	20	15	3	609	30.			
932	1111	1083	1389	1282	962	756	716	557	586	616	61	17147	ZUSAMMEN			
VON ORTSCHAFTEN																
159	179	246	284	214	145	157	141	84	124	95	7	2995	1.			
98	124	108	93	81	70	87	83	60	59	70	6	1748	2.			
118	156	140	112	111	93	94	109	70	84	76	7	1790	3.			
101	113	129	252	214	105	86	64	74	47	44	10	2178	4.			
94	121	129	240	179	119	85	71	49	42	34	5	1833	5.			
122	133	162	272	173	107	90	65	44	60	47	5	1950	6.			
122	163	201	268	238	158	100	87	72	62	60	7	2481	7.			
73	99	121	87	86	86	52	64	35	51	68	4	1492	8.			
111	126	118	82	92	76	75	76	62	68	70	6	1763	9.			
62	91	87	54	59	54	54	50	45	45	50	4	1078	10.			
91	121	102	105	96	97	72	67	44	35	43	4	1314	11.			
88	137	170	254	239	146	105	63	81	63	40	5	2192	12.			
128	139	153	256	214	122	64	60	60	45	40	2	2176	13.			
132	149	143	260	203	123	89	78	42	61	49	9	2201	14.			
143	168	238	268	217	148	90	98	82	95	97	7	2533	15.			
99	117	85	108	100	81	81	96	62	80	62	7	1953	16.			
101	146	152	125	128	92	90	74	66	60	39	6	1561	17.			
101	116	129	171	157	111	61	56	39	42	22	7	1689	18.			
109	88	123	210	167	103	70	40	52	38	35	7	1669	19.			
87	108	123	215	200	102	84	40	31	43	27	4	1656	20.			
80	74	115	172	156	122	87	73	66	61	48	3	1854	21.			
138	146	223	290	204	145	109	109	80	92	82	8	2398	22.			
173	134	136	137	134	107	120	108	89	82	82	4	2401	23.			
110	164	145	120	159	117	84	78	55	73	55	3	1820	24.			
90	86	124	185	128	88	72	70	61	48	37	5	1759	25.			
87	75	115	217	163	122	72	58	44	42	35	3	1599	26.			
113	131	136	198	188	128	87	47	40	36	26	9	1788	27.			
106	89	115	170	182	128	78	69	71	55	54	4	1798	28.			
102	141	157	264	215	163	113	102	76	71	83	9	2247	29.			
140	148	160	109	119	75	74	78	64	57	57	8	1995	30.			
3278	3782	4225	5578	4816	3333	2582	2274	1800	1821	1625	175	57911	INSGESAMT			

2.17 STRASSENVERKEHRСУNFAELLE MIT PERSONENSCHADEN UND SACHSCHADENSUNFAELLE MIT EINEM SCHADEN

MONAT	TAG	0 UHR BIS 0.59	1 UHR BIS 1.59	2 UHR BIS 2.59	3 UHR BIS 3.59	4 UHR BIS 4.59	5 UHR BIS 5.59	6 UHR BIS 6.59	7 UHR BIS 7.59	8 UHR BIS 8.59	9 UHR BIS 9.59	10 UHR BIS 10.59	11 UHR BIS 11.59	12 UHR BIS 12.59	
MAI		INNERHALB													
	1.	53	49	37	28	22	20	16	10	23	41	50	73	58	
	2.	15	17	9	7	5	16	45	82	70	59	57	66	95	
	3.	18	19	8	6	4	5	35	71	51	41	56	66	77	
	4.	11	10	7	7	1	5	42	67	41	51	45	66	70	
	5.	24	10	8	7	5	16	50	105	57	60	76	97	108	
	6.	24	18	12	11	5	12	35	84	61	45	41	61	78	
	7.	43	39	33	19	12	13	25	26	52	53	132	125	125	
	8.	51	48	33	25	14	14	12	10	14	46	69	71	74	
	9.	23	15	10	10	8	9	42	77	54	51	56	78	88	
	10.	17	19	7	4	7	14	56	96	72	57	61	57	60	
	11.	21	13	7	5	6	12	52	94	74	64	57	69	84	
	12.	30	20	12	3	9	20	64	120	78	56	67	82	128	
	13.	34	25	17	5	8	29	71	143	96	86	88	129	121	
	14.	46	40	27	21	17	16	13	34	30	65	98	88	113	
	15.	43	42	46	26	11	11	5	5	17	24	45	43	47	
	16.	32	22	14	10	4	15	39	84	52	45	51	72	85	
	17.	11	11	6	7	4	15	43	68	43	52	74	62	79	
	18.	19	9	3	6	4	11	32	92	64	68	67	69	97	
	19.	38	34	31	19	18	13	11	6	11	28	52	42	55	
	20.	21	27	21	12	8	19	42	95	116	103	91	123	127	
	21.	32	49	18	21	12	11	12	28	36	54	86	112	105	
	22.	39	40	24	15	10	10	7	7	11	18	32	49	53	
	23.	15	13	10	6	7	8	42	78	52	43	76	73	89	
	24.	17	12	9	4	3	8	44	87	52	53	60	69	81	
	25.	16	16	3	6	1	11	56	81	47	52	65	64	81	
	26.	15	14	15	4	3	16	43	81	63	58	65	92	97	
	27.	18	30	10	11	7	9	55	103	63	75	73	88	108	
	28.	51	34	23	18	17	12	19	33	47	58	116	109	107	
	29.	42	31	29	20	19	10	14	10	15	35	46	48	40	
	30.	24	30	20	10	14	8	5	4	6	10	35	42	36	
	31.	15	12	7	8	7	15	33	63	47	71	71	79	93	
	ZUSAMMEN	858	768	516	361	272	403	1060	1944	1515	1622	2058	2364	2659	
		AUSSERHALB													
	1.	25	23	18	13	15	19	10	8	6	26	25	30	30	
	2.	18	11	9	7	9	7	28	33	18	19	33	21	17	
	3.	5	6	14	5	6	6	13	19	16	8	26	18	17	
	4.	11	10	5	2	6	5	17	22	10	8	13	21	14	
	5.	9	12	19	3	6	7	31	40	28	17	19	25	23	
	6.	13	9	9	6	6	7	19	17	16	16	26	20	27	
	7.	16	22	22	13	12	12	6	15	13	25	35	37	26	
	8.	18	29	18	26	10	17	16	9	14	21	38	41	25	
	9.	12	12	8	3	4	23	28	28	22	10	16	16	15	
	10.	7	6	3	5	7	7	26	35	16	17	13	15	18	
	11.	6	4	10	3	4	14	23	30	18	25	13	14	26	
	12.	15	11	7	7	6	15	29	37	16	12	21	23	33	
	13.	13	15	4	2	6	17	39	35	23	23	22	37	36	
	14.	22	29	22	14	18	19	6	5	11	22	26	24	40	
	15.	24	25	17	20	14	15	13	11	8	11	21	16	24	
	16.	14	19	8	3	5	17	31	34	15	15	22	17	18	
	17.	9	13	16	1	4	4	23	22	15	14	19	20	14	
	18.	14	6	2	6	4	6	20	24	17	21	16	22	24	
	19.	28	26	26	16	9	11	9	3	9	27	29	40	30	
	20.	15	16	9	9	6	19	34	42	24	27	19	25	43	
	21.	18	16	9	8	11	9	8	8	13	18	18	38	29	
	22.	18	22	15	10	11	10	8	4	8	8	21	24	22	
	23.	17	12	8	10	6	7	17	25	18	19	24	27	19	
	24.	5	3	4	4	3	8	25	38	18	18	16	17	30	
	25.	5	3	6	1	4	9	25	37	23	14	17	20	31	
	26.	12	12	9	1	10	8	16	35	23	13	19	31	11	
	27.	9	13	5	10	9	7	26	21	19	19	23	24	30	
	28.	28	20	11	17	15	14	19	21	29	35	46	42	37	
	29.	27	28	22	19	21	14	9	9	16	31	42	31	31	
	30.	15	15	18	8	7	4	6	6	6	15	20	21	31	
	31.	16	10	9	5	6	11	26	33	29	22	31	33	32	
	ZUSAMMEN	464	458	362	257	260	350	606	706	517	576	729	790	803	
		INNERHALB UND AUSSERHALB													
	1.	78	72	55	41	37	39	26	18	29	67	75	103	88	
	2.	33	28	18	14	14	23	73	115	88	78	90	87	112	
	3.	23	25	22	11	10	11	48	90	67	49	82	84	87	
	4.	22	20	12	9	7	10	59	89	51	59	58	87	91	
	5.	33	22	27	10	11	25	81	145	85	77	95	122	131	
	6.	37	27	21	17	11	19	54	101	77	61	67	81	105	
	7.	59	61	55	32	24	25	31	41	65	78	167	162	151	
	8.	69	77	51	51	24	31	28	19	28	67	107	112	99	
	9.	35	27	18	13	12	32	70	105	76	61	72	94	103	
	10.	24	25	10	9	14	21	82	131	88	74	74	72	78	
	11.	27	17	17	8	10	26	75	124	92	89	70	83	110	
	12.	45	31	19	10	15	35	93	157	94	68	88	105	161	
	13.	47	40	21	7	14	46	110	178	119	109	110	166	157	
	14.	68	69	49	35	35	35	19	39	41	87	124	112	153	
	15.	67	67	63	46	25	26	18	16	25	35	66	59	71	
	16.	46	41	22	13	9	32	70	118	67	60	73	89	93	
	17.	20	24	22	8	8	19	66	90	58	66	93	82	103	
	18.	33	15	5	12	8	17	52	116	81	89	83	91	121	
	19.	66	60	57	35	27	24	20	9	20	55	81	82	85	
	20.	36	43	30	21	14	38	76	137	140	130	110	148	170	
	21.	50	65	27	29	23	20	20	36	49	72	104	150	134	
	22.	57	62	39	25	21	20	15	11	19	26	53	73	75	
	23.	32	25	18	16	13	15	59	103	70	62	100	106	108	
	24.	22	15	13	8	6	16	69	125	70	71	76	86	111	
	25.	21	19	9	7	5	20	81	118	70	66	82	84	112	
	26.	27	26	24	5	13	24	59	116	86	71	84	123	108	
	27.	27	43	15	21	16	16	81	124	82	94	96	112	138	
	28.	79	54	34	35	32	26	38	54	76	93	162	151	144	
	29.	69	59	51	39	40	24	23	19	31	66	88	79	71	
	30.	39	45	38	18	21	12	11	10	12	25	55	63	67	
	31.	31	22	16	13	13	26	59	96	76	93	102	112	125	
	INSGESAMT														

VON DEN 1000 UND MEHR BEI MINDESTENS EINEM BETEILIGTEN NACH TAGEN UND STUNDEN												OHNE ANGABE	INSGESAMT	TAG	MONAT
13 UHR BIS 13.59	14 UHR BIS 14.59	15 UHR BIS 15.59	16 UHR BIS 16.59	17 UHR BIS 17.59	18 UHR BIS 18.59	19 UHR BIS 19.59	20 UHR BIS 20.59	21 UHR BIS 21.59	22 UHR BIS 22.59	23 UHR BIS 23.59					
VON ORTSCHAFTEN															MAI
58	65	65	62	72	53	54	51	45	38	40	4	1087	1.		
77	81	120	199	163	113	68	57	29	27	17	1	1495	2.		
67	84	97	160	120	82	58	33	27	29	28	3	1238	3.		
74	71	98	148	150	91	60	44	38	40	32	6	1282	4.		
139	137	168	199	182	105	54	52	40	39	34	-	1772	5.		
71	81	154	192	134	97	72	53	48	48	43	7	1487	6.		
128	126	87	94	79	88	87	56	49	52	45	4	1592	7.		
82	79	92	67	75	85	68	68	54	44	35	7	1237	8.		
93	86	119	154	156	89	60	33	44	23	20	4	1402	9.		
75	63	101	158	160	87	59	41	38	33	21	1	1364	10.		
99	75	104	193	154	98	88	26	59	40	42	3	1539	11.		
113	108	159	182	179	141	94	64	64	67	38	6	1904	12.		
129	114	172	238	194	129	107	55	52	57	59	3	2161	13.		
93	104	73	56	86	80	68	46	49	62	57	4	1386	14.		
69	103	69	67	77	84	70	39	61	41	45	4	1094	15.		
67	86	101	165	159	95	61	36	35	40	25	3	1388	16.		
82	81	102	158	169	97	72	39	49	37	16	2	1389	17.		
101	100	127	200	179	133	80	42	52	52	47	7	1661	18.		
59	87	62	78	79	73	64	68	69	56	45	9	1107	19.		
118	149	154	207	144	111	82	74	38	40	38	6	1966	20.		
96	96	71	49	66	55	64	64	34	54	38	3	1266	21.		
55	72	64	58	79	67	79	40	29	44	18	5	925	22.		
81	77	115	178	181	129	75	44	26	18	27	1	1464	23.		
84	90	111	183	193	135	78	60	46	37	17	1	1534	24.		
99	94	94	177	170	150	67	26	40	22	26	4	1468	25.		
88	88	124	199	207	176	85	53	47	34	32	4	1703	26.		
100	121	176	230	176	132	92	59	56	52	54	2	1900	27.		
89	102	88	77	100	65	57	44	28	44	39	-	1377	28.		
41	68	53	56	54	72	57	39	44	34	32	4	913	29.		
42	54	69	74	44	76	44	55	29	32	34	5	802	30.		
76	97	122	188	167	135	80	36	29	20	21	1	1493	31.		
2645	2839	3311	4446	4148	3123	2204	1497	1348	1256	1065	114	44396	ZUSAMMEN		
VON ORTSCHAFTEN															
47	41	51	36	34	32	26	34	21	24	20	7	621	1.		
23	25	30	49	52	36	18	27	17	15	19	-	542	2.		
18	23	21	31	35	22	14	17	16	10	7	-	373	3.		
36	20	36	55	31	26	16	21	16	15	17	-	433	4.		
46	44	60	55	51	44	24	12	12	23	7	-	619	5.		
27	25	43	57	69	33	30	26	23	29	23	2	578	6.		
45	46	43	47	38	38	40	32	25	21	38	3	670	7.		
43	54	48	50	61	44	48	37	27	32	24	1	751	8.		
22	31	30	32	33	26	19	16	14	17	10	2	449	9.		
16	29	19	30	45	30	23	14	12	12	10	2	417	10.		
32	44	30	60	48	34	20	22	17	18	20	2	537	11.		
36	44	35	44	64	37	42	22	26	29	31	5	647	12.		
37	35	53	81	82	53	48	28	21	20	34	3	767	13.		
38	49	37	30	49	40	28	22	22	25	20	2	620	14.		
41	48	48	48	60	50	30	30	26	26	29	4	659	15.		
25	30	24	46	35	30	26	20	17	21	17	3	512	16.		
21	20	24	43	32	40	24	25	15	19	18	1	456	17.		
28	31	41	53	75	51	38	40	38	21	24	1	623	18.		
49	56	45	63	53	44	44	34	46	32	27	1	757	19.		
33	37	36	58	54	48	30	32	23	14	15	1	669	20.		
27	30	28	24	37	33	23	31	22	15	21	1	495	21.		
34	65	51	60	43	40	28	26	23	26	21	1	599	22.		
21	27	20	48	41	31	22	18	19	6	9	-	471	23.		
25	28	34	48	55	38	29	16	23	13	12	2	512	24.		
29	28	27	40	53	37	28	11	17	18	15	1	499	25.		
31	23	30	68	60	37	46	28	22	15	16	2	578	26.		
48	51	78	91	76	59	66	29	32	30	29	-	804	27.		
52	57	42	47	56	45	35	40	33	24	30	4	799	28.		
31	58	31	47	49	53	42	38	29	21	22	-	721	29.		
52	56	54	56	67	46	32	22	30	27	19	1	634	30.		
23	20	47	62	63	40	26	18	17	17	14	2	612	31.		
1036	1175	1196	1559	1601	1217	965	788	701	635	618	55	18424	ZUSAMMEN		
VON ORTSCHAFTEN															
105	106	116	98	106	85	80	85	66	62	60	11	1708	1.		
100	106	150	248	215	149	86	84	46	42	36	2	2037	2.		
85	107	118	191	155	104	72	50	43	39	35	3	1611	3.		
110	91	134	203	181	117	74	65	54	55	49	6	1715	4.		
185	181	228	254	233	149	78	64	52	62	41	-	2391	5.		
98	106	197	249	203	130	102	79	71	77	66	9	2065	6.		
173	172	130	141	117	126	127	88	74	73	83	7	2262	7.		
125	133	140	117	136	129	116	105	81	76	59	8	1988	8.		
115	117	149	186	189	115	79	49	58	40	30	6	1851	9.		
91	92	120	188	205	117	82	55	50	45	31	3	1781	10.		
131	119	134	253	202	132	108	48	76	58	62	5	2076	11.		
149	152	194	226	243	178	136	86	90	96	69	11	2551	12.		
166	149	225	319	276	182	155	83	73	77	93	6	2928	13.		
131	153	110	86	135	120	96	68	71	87	77	6	2006	14.		
110	151	117	115	137	134	100	69	87	67	74	8	1753	15.		
92	116	125	211	194	125	87	56	52	61	42	6	1900	16.		
103	101	126	201	201	137	96	64	64	56	34	3	1845	17.		
129	131	168	253	254	184	118	82	90	73	71	8	2284	18.		
108	143	107	141	132	117	108	102	115	88	72	10	1864	19.		
151	186	190	265	198	159	112	106	61	54	53	7	2635	20.		
123	126	99	73	103	88	87	95	56	69	59	4	1761	21.		
89	137	115	118	122	107	107	66	52	70	39	6	1524	22.		
102	104	135	226	222	160	97	62	45	24	36	1	1935	23.		
109	118	145	231	248	173	107	76	69	50	29	3	2046	24.		
128	122	121	217	223	187	95	37	57	40	41	5	1967	25.		
119	111	154	267	267	213	131	81	69	49	48	6	2281	26.		
148	172	254	321	252	191	158	88	88	82	83	2	2704	27.		
141	159	130	124	156	110	92	84	61	68	69	4	2176	28.		
72	126	84	103	103	125	99	77	73	55	54	4	1634	29.		
94	110	123	130	111	122	76	77	59	59	53	6	1436	30.		
99	117	169	250	230	175	106	54	46	37	35	3	2105	31.		
3681	4014	4507	6005	5749	4340	3169	2285	2049	1891	1683	169	62820	INSGESAMT		

2.17 STRASSENVERKEHRSUNFAELLE MIT PERSONENSCHADEN UND SACHSCHADENSUNFAELLE MIT EINEM SCHADEN

MONAT	TAG	0 UHR BIS 0.59	1 UHR BIS 1.59	2 UHR BIS 2.59	3 UHR BIS 3.59	4 UHR BIS 4.59	5 UHR BIS 5.59	6 UHR BIS 6.59	7 UHR BIS 7.59	8 UHR BIS 8.59	9 UHR BIS 9.59	10 UHR BIS 10.59	11 UHR BIS 11.59	12 UHR BIS 12.59	
JUNI		INNERHALB													
	1.	16	21	10	8	7	16	44	100	59	61	65	86	82	
	2.	18	16	15	8	4	5	39	59	55	47	71	65	66	
	3.	27	19	21	9	6	13	69	96	90	91	99	101	127	
	4.	40	32	35	21	13	14	21	38	36	65	82	113	78	
	5.	50	74	40	30	18	13	11	10	12	17	36	50	55	
	6.	25	25	10	13	13	30	80	116	78	71	87	76	100	
	7.	24	25	9	5	5	25	78	111	98	88	112	110	91	
	8.	17	21	8	5	13	23	72	108	64	64	83	97	98	
	9.	47	26	22	11	8	10	6	19	24	34	53	50	62	
	10.	47	38	12	12	11	22	46	81	53	75	72	101	108	
	11.	43	37	36	25	21	13	21	34	33	62	92	106	87	
	12.	37	45	36	33	20	15	8	7	10	28	43	55	46	
	13.	9	11	13	4	5	12	45	85	52	58	64	87	78	
	14.	21	22	12	9	9	12	37	86	75	68	64	86	107	
	15.	18	25	13	6	7	23	68	114	77	73	80	113	107	
	16.	30	18	19	4	5	20	46	85	64	62	80	97	117	
	17.	39	58	39	31	17	12	8	8	13	27	28	40	42	
	18.	39	28	27	16	14	9	19	31	40	93	110	96	91	
	19.	54	54	28	27	14	17	2	10	7	17	36	39	57	
	20.	21	15	12	4	9	15	33	66	46	57	64	63	73	
	21.	17	13	10	4	3	10	36	68	53	53	54	66	65	
	22.	20	25	10	7	9	18	36	66	53	46	61	70	74	
	23.	24	16	9	3	7	12	27	77	53	36	69	72	70	
	24.	35	21	10	9	9	22	36	56	41	64	71	70	114	
	25.	59	42	37	20	21	17	14	30	36	61	95	120	106	
	26.	77	56	48	31	20	18	11	10	9	15	37	45	56	
	27.	17	21	10	9	5	16	28	78	60	61	56	75	75	
	28.	21	14	16	11	5	15	57	62	77	52	68	70	68	
	29.	19	15	13	5	4	21	51	82	69	72	98	112	133	
	30.	25	22	12	4	6	15	36	72	68	77	71	80	86	
	ZUSAMMEN	936	855	592	384	308	483	1085	1865	1505	1695	2101	2411	2515	
		AUSSERHALB													
	1.	11	8	3	3	5	9	18	28	17	20	37	28	28	
	2.	14	11	8	9	-	5	13	25	19	16	15	24	32	
	3.	6	6	5	4	5	4	22	27	21	17	23	41	54	
	4.	15	20	15	10	8	4	17	8	16	18	37	28	40	
	5.	29	35	19	16	17	17	13	9	7	10	20	30	23	
	6.	14	7	8	13	11	29	40	48	31	28	36	24	30	
	7.	7	10	8	7	6	24	38	45	30	38	22	37	27	
	8.	14	13	7	4	5	10	40	47	18	22	25	32	26	
	9.	20	16	13	11	9	10	8	18	14	20	26	20	22	
	10.	16	19	17	11	3	12	24	28	19	13	27	31	29	
	11.	24	12	17	9	13	10	8	21	15	19	25	37	36	
	12.	32	17	31	26	16	13	11	7	8	20	12	24	21	
	13.	21	15	4	8	6	10	27	37	24	20	16	21	31	
	14.	13	5	12	1	6	8	21	37	18	15	20	37	29	
	15.	13	8	7	8	10	15	29	52	25	32	24	40	37	
	16.	21	10	11	6	10	12	29	37	23	19	31	28	37	
	17.	22	31	23	16	25	22	21	19	29	29	46	42	27	
	18.	26	18	10	15	12	6	8	13	13	29	34	37	27	
	19.	27	27	18	12	12	8	7	10	10	17	22	37	39	
	20.	22	14	10	7	7	18	23	24	29	15	21	32	22	
	21.	14	6	5	4	10	12	24	18	22	17	17	17	19	
	22.	11	15	7	7	6	12	15	21	18	9	18	18	28	
	23.	12	6	4	4	6	11	12	18	16	19	26	21	20	
	24.	10	18	9	7	3	13	20	35	13	13	18	19	29	
	25.	26	22	20	15	14	14	12	22	19	29	48	35	44	
	26.	31	30	26	17	15	16	12	12	11	13	32	42	44	
	27.	21	12	14	13	14	12	24	38	18	20	26	23	25	
	28.	9	13	10	6	4	8	23	29	15	24	13	26	29	
	29.	9	6	8	4	9	13	40	29	28	23	38	46	38	
	30.	12	11	11	10	1	5	19	21	16	25	23	19	20	
	ZUSAMMEN	522	441	360	283	268	362	618	783	562	609	778	896	913	
		INNERHALB UND AUSSERHALB													
	1.	27	29	13	11	12	25	62	128	76	81	102	114	110	
	2.	32	27	23	17	4	10	52	84	74	63	86	89	98	
	3.	33	25	26	13	11	17	91	123	111	108	122	142	181	
	4.	55	52	50	31	21	18	38	46	52	83	119	141	118	
	5.	79	109	59	46	35	30	24	19	19	27	56	80	78	
	6.	39	32	18	26	24	59	120	164	109	99	123	100	130	
	7.	31	35	17	12	11	49	116	156	128	126	134	147	118	
	8.	31	34	15	9	18	33	112	155	82	86	108	129	124	
	9.	67	42	35	22	17	20	14	37	38	54	79	70	84	
	10.	63	57	29	23	14	34	70	109	72	88	99	132	137	
	11.	67	49	53	34	34	23	29	55	48	81	117	143	123	
	12.	69	62	67	59	36	28	19	14	18	48	55	79	67	
	13.	30	26	17	12	11	22	72	122	76	78	80	108	109	
	14.	34	27	24	10	15	20	58	123	95	83	84	123	136	
	15.	31	33	20	14	17	38	97	166	102	105	104	153	144	
	16.	51	28	30	10	15	32	75	122	87	81	111	125	150	
	17.	61	89	62	47	42	34	29	27	42	56	74	82	69	
	18.	65	46	37	31	26	15	27	44	53	122	144	133	118	
	19.	81	81	46	39	26	25	9	20	17	34	58	76	96	
	20.	43	29	22	11	16	33	56	90	75	72	85	95	95	
	21.	31	19	15	8	13	22	60	86	75	70	71	83	84	
	22.	31	40	17	14	15	30	51	87	71	55	79	88	102	
	23.	36	22	13	7	13	23	39	95	69	55	95	93	90	
	24.	45	39	19	16	12	35	56	91	54	77	89	89	143	
	25.	85	64	57	35	35	31	26	52	55	90	143	155	150	
	26.	108	86	74	48	35	34	23	22	20	28	69	87	100	
	27.	38	33	24	22	19	28	52	116	78	81	82	98	100	
	28.	30	27	26	17	9	23	80	91	92	76	81	96	97	
	29.	28	21	21	9	13	34	91	111	97	95	136	158	171	
	30.	37	33	23	14	7	20	55	93	84	102	94	99	106	
	INSGESAMT	1458	1296	952	667	576	845	1703	2648	2067	2304	2879	3307	3428	

KEHRSUNFAELLE 1977

VON UM 1000 UND MEHR BEI MINDESTENS EINEM BETEILIGTEN NACH TAGEN UND STUNDEN													OHNE ANGABE	INSGESAMT	TAG	MONAT	
13 UHR BIS 13.59	14 UHR BIS 14.59	15 UHR BIS 15.59	16 UHR BIS 16.59	17 UHR BIS 17.59	18 UHR BIS 18.59	19 UHR BIS 19.59	20 UHR BIS 20.59	21 UHR BIS 21.59	22 UHR BIS 22.59	23 UHR BIS 23.59							
VON ORTSCHAFTEN																JUNI	
79	75	100	123	141	124	82	55	36	33	41	6	1470	1.				
66	79	106	145	149	116	78	42	32	38	30	4	1353	2.				
103	122	145	141	135	94	68	68	59	50	56	5	1814	3.				
78	84	83	65	82	69	83	51	53	59	68	3	1366	4.				
71	103	98	116	126	116	89	64	59	53	46	5	1362	5.				
80	62	96	143	135	100	62	34	32	27	34	4	1533	6.				
75	80	97	176	145	114	65	49	40	45	24	2	1693	7.				
100	108	130	177	143	105	101	48	46	59	62	4	1756	8.				
69	76	82	101	85	78	75	50	53	57	49	4	1151	9.				
99	142	139	218	172	126	115	70	62	80	78	4	1983	10.				
79	79	80	65	79	63	69	43	37	45	44	2	1295	11.				
57	81	64	55	65	64	74	42	33	18	35	2	973	12.				
76	83	100	138	149	120	80	52	53	47	35	3	1459	13.				
73	94	117	159	183	121	91	38	30	46	35	7	1602	14.				
107	116	109	186	167	115	81	61	52	50	47	3	1818	15.				
81	113	150	212	192	148	88	73	53	66	57	1	1877	16.				
39	47	53	44	57	77	52	56	53	51	41	4	936	17.				
54	82	68	65	53	57	76	58	52	77	89	3	1347	18.				
64	86	78	64	71	95	62	53	35	51	33	2	1056	19.				
66	72	113	145	144	91	76	46	39	24	21	4	1319	20.				
79	74	82	166	154	89	73	43	34	36	42	1	1325	21.				
76	74	106	128	130	122	85	57	36	31	39	1	1380	22.				
87	81	99	154	147	80	81	51	34	39	30	3	1361	23.				
77	102	120	166	154	119	93	64	41	51	52	3	1600	24.				
97	108	91	80	93	75	81	69	39	47	72	6	1516	25.				
56	81	77	66	65	66	76	68	64	51	33	5	1141	26.				
78	76	99	153	147	118	68	43	45	44	27	5	1414	27.				
50	76	104	179	159	121	69	30	39	30	33	6	1432	28.				
100	126	153	193	188	134	73	64	54	41	34	5	1859	29.				
56	83	108	147	143	134	88	46	58	24	42	6	1509	30.				
2272	2665	3047	3970	3853	3051	2354	1588	1353	1370	1329	113	43700	ZUSAMMEN				
VON ORTSCHAFTEN																	
23	34	31	33	46	34	30	15	16	18	21	2	518	1.				
25	27	36	40	41	28	24	16	7	20	14	-	469	2.				
44	52	48	46	43	34	28	23	24	28	25	-	630	3.				
32	30	40	23	51	28	36	24	16	26	25	3	570	4.				
36	67	61	61	64	54	43	21	35	26	26	1	740	5.				
25	37	27	44	39	18	20	12	20	20	16	1	598	6.				
35	27	24	46	59	33	19	23	21	15	15	1	617	7.				
32	35	44	53	64	40	38	22	28	21	28	3	671	8.				
30	42	32	44	39	51	34	26	23	48	28	2	606	9.				
32	41	65	70	90	64	50	45	33	28	24	1	792	10.				
31	37	35	27	47	37	43	33	15	27	27	1	606	11.				
38	45	45	45	43	40	38	28	26	12	29	2	629	12.				
24	29	40	38	49	47	18	16	23	16	17	2	559	13.				
30	24	39	52	36	43	37	15	15	24	15	1	553	14.				
37	35	55	54	53	36	29	26	31	18	14	1	689	15.				
27	53	51	69	93	55	50	38	33	36	34	1	814	16.				
45	51	58	27	46	36	33	26	26	25	31	2	758	17.				
44	39	53	37	40	34	45	35	34	25	25	1	660	18.				
49	46	46	44	58	64	48	39	17	22	21	4	704	19.				
20	17	29	36	44	26	22	11	12	21	13	1	496	20.				
30	23	18	48	46	36	20	8	17	16	19	-	466	21.				
19	32	23	51	54	33	30	24	14	30	16	1	512	22.				
31	32	23	43	47	33	44	16	14	24	18	3	503	23.				
49	35	39	81	53	35	51	41	28	43	27	2	691	24.				
54	55	53	47	45	47	33	28	17	27	24	1	751	25.				
50	45	49	44	56	47	48	33	25	21	30	7	756	26.				
26	23	27	56	39	34	31	11	12	17	17	3	556	27.				
23	24	39	42	54	24	21	20	23	16	17	2	514	28.				
40	49	52	58	61	42	31	28	19	25	24	2	722	29.				
25	27	39	41	44	51	28	16	14	25	10	1	514	30.				
1006	1113	1221	1400	1544	1184	1022	719	638	720	650	52	18664	ZUSAMMEN				
VON ORTSCHAFTEN																	
102	109	131	156	187	158	112	70	52	51	62	8	1988	1.				
91	106	142	185	190	144	102	58	39	58	44	4	1822	2.				
147	174	193	187	178	128	96	91	83	78	81	5	2444	3.				
110	114	123	88	133	97	119	75	69	85	93	6	1936	4.				
107	170	159	177	190	170	132	85	94	79	72	6	2102	5.				
105	99	123	187	174	118	82	46	52	47	50	5	2131	6.				
110	107	121	222	204	147	84	72	61	60	39	3	2310	7.				
132	143	174	230	207	145	139	70	74	80	90	7	2427	8.				
99	118	114	145	124	129	109	76	76	105	77	6	1757	9.				
131	183	204	288	262	190	165	115	95	108	102	5	2775	10.				
110	116	115	92	126	100	112	76	52	72	71	3	1901	11.				
95	126	109	100	108	104	112	70	59	30	64	4	1602	12.				
100	112	140	176	198	167	98	68	76	63	52	5	2018	13.				
103	118	156	211	219	164	128	53	45	70	50	8	2155	14.				
144	151	164	240	220	151	110	87	83	68	61	4	2507	15.				
108	166	201	281	285	203	138	111	86	102	91	2	2691	16.				
84	98	111	71	103	113	85	82	79	76	72	6	1694	17.				
98	121	121	102	93	91	121	93	86	102	114	4	2007	18.				
113	132	124	108	129	159	110	92	52	73	54	6	1760	19.				
86	89	142	181	188	117	98	57	51	45	34	5	1815	20.				
109	97	100	214	200	125	93	51	51	52	61	1	1791	21.				
95	106	129	179	184	155	115	81	50	61	55	2	1892	22.				
118	113	122	197	194	113	125	67	48	63	48	6	1864	23.				
126	137	159	247	207	154	144	105	69	94	79	5	2291	24.				
151	163	144	127	138	122	114	97	56	74	96	7	2267	25.				
106	126	126	110	121	113	124	101	89	72	63	12	1897	26.				
104	99	126	209	186	152	99	54	57	61	44	8	1970	27.				
73	100	143	221	213	145	90	50	62	46	50	8	1946	28.				
140	175	205	251	249	176	104	92	73	66	58	7	2581	29.				
81	110	147	188	187	185	116	62	72	49	52	7	2023	30.				
3278	3778	4268	5370	5397	4235	3376	2307	1991	2090	1979	165	62364	INSGESAMT				

2.17 STRASSENVERKEHRSUNFAELLE MIT PERSONENSCHADEN UND SACHSCHADENSUNFAELLE MIT EINEM SCHADEN

MONAT	TAG	0 UHR BIS 0.59	1 UHR BIS 1.59	2 UHR BIS 2.59	3 UHR BIS 3.59	4 UHR BIS 4.59	5 UHR BIS 5.59	6 UHR BIS 6.59	7 UHR BIS 7.59	8 UHR BIS 8.59	9 UHR BIS 9.59	10 UHR BIS 10.59	11 UHR BIS 11.59	12 UHR BIS 12.59
JULI														
INNERHALB														
	1.	27	32	12	7	9	14	48	61	52	51	67	83	96
	2.	39	51	47	19	14	16	26	37	37	81	79	96	119
	3.	42	58	40	23	17	11	6	10	11	33	51	53	45
	4.	31	19	10	3	8	14	41	71	56	67	63	79	83
	5.	16	11	11	8	6	14	49	77	51	54	70	82	77
	6.	17	15	9	2	12	8	41	74	48	63	57	92	71
	7.	19	12	11	7	6	14	33	62	42	56	68	81	78
	8.	24	13	4	12	5	15	32	63	61	75	73	84	107
	9.	46	48	31	18	16	24	21	15	22	59	70	86	76
	10.	42	43	30	17	18	10	8	10	13	14	39	33	40
	11.	21	18	12	10	4	11	44	57	46	59	62	68	91
	12.	19	14	9	10	7	13	29	66	52	65	78	73	74
	13.	14	12	10	6	4	5	27	69	44	51	64	70	71
	14.	21	15	8	7	3	7	24	56	47	43	73	88	59
	15.	17	16	15	9	5	27	41	66	55	73	74	75	97
	16.	36	38	31	17	14	13	15	27	32	52	59	113	90
	17.	47	42	38	22	20	18	9	6	4	20	28	64	57
	18.	23	16	12	8	4	23	51	76	89	90	112	136	121
	19.	27	20	12	8	9	20	35	82	46	57	62	57	68
	20.	17	15	6	8	3	5	25	52	58	46	65	80	66
	21.	37	22	13	4	5	10	42	59	37	54	74	74	65
	22.	18	19	21	5	4	15	31	59	43	45	68	66	67
	23.	47	46	38	20	14	17	15	22	44	65	91	106	88
	24.	37	39	31	22	16	15	21	12	15	21	38	41	54
	25.	23	26	14	3	3	16	46	93	63	75	112	135	107
	26.	18	28	11	8	7	13	52	71	51	41	68	78	108
	27.	21	19	8	5	3	19	31	66	61	57	70	91	90
	28.	27	15	13	8	5	11	42	38	45	55	48	70	68
	29.	27	25	11	4	11	22	38	40	43	55	78	92	115
	30.	50	60	35	23	13	18	11	14	25	56	87	88	80
	31.	36	59	35	21	12	18	2	10	17	29	24	43	34
ZUSAMMEN		886	866	588	344	277	456	936	1521	1310	1662	2072	2477	2462
AUSSERHALB														
	1.	17	9	10	7	10	9	20	23	13	18	19	24	29
	2.	26	31	21	18	12	7	26	18	23	37	34	51	35
	3.	22	32	28	16	18	15	5	8	9	19	37	24	34
	4.	22	22	9	11	9	12	31	37	21	20	34	29	21
	5.	10	13	5	6	4	12	25	23	18	15	26	22	24
	6.	7	7	3	4	6	10	19	23	19	19	13	22	21
	7.	17	9	12	3	5	7	22	24	23	21	26	32	21
	8.	11	14	7	14	6	16	36	29	19	24	31	25	33
	9.	23	36	22	16	22	25	18	24	21	31	40	36	36
	10.	24	49	28	19	15	8	14	8	12	18	28	54	29
	11.	16	16	10	5	8	19	24	33	12	26	29	32	37
	12.	16	11	7	5	9	9	22	28	24	10	21	33	23
	13.	7	9	9	4	2	8	18	41	18	22	34	27	31
	14.	20	12	7	6	9	9	19	21	17	20	30	29	31
	15.	11	11	9	7	5	5	18	21	20	29	28	29	29
	16.	21	19	27	17	17	16	17	19	15	31	40	38	26
	17.	26	30	28	13	10	14	8	6	8	16	20	27	26
	18.	15	12	10	3	7	14	26	41	24	39	48	55	46
	19.	15	16	5	2	9	14	23	23	18	23	20	25	17
	20.	9	7	3	3	2	4	16	15	11	17	27	22	26
	21.	12	14	8	8	5	10	18	22	13	19	32	29	34
	22.	7	15	7	7	5	9	21	26	20	21	21	29	31
	23.	26	25	12	19	17	18	15	14	20	23	42	38	37
	24.	38	38	22	15	10	13	5	11	12	27	31	30	26
	25.	14	15	11	7	3	24	41	45	41	35	34	43	56
	26.	14	5	5	6	7	18	29	31	28	29	40	29	27
	27.	6	8	8	7	5	8	25	21	11	31	26	27	26
	28.	18	11	7	6	8	12	19	22	17	22	30	25	26
	29.	15	11	11	12	8	8	26	27	15	28	28	31	46
	30.	27	30	23	16	15	18	20	29	37	27	45	44	31
	31.	27	30	25	22	17	14	16	22	18	27	34	29	30
ZUSAMMEN		539	567	399	304	285	385	642	735	577	744	948	990	945
INNERHALB UND AUSSERHALB														
	1.	44	41	22	14	19	23	68	84	65	69	86	107	125
	2.	65	82	68	37	26	23	52	55	60	118	113	147	154
	3.	64	90	68	39	35	26	11	18	20	52	88	77	79
	4.	53	41	19	14	17	26	72	108	77	87	97	108	104
	5.	26	24	16	14	10	26	74	100	69	69	96	104	101
	6.	24	22	12	6	18	18	60	97	67	82	70	114	92
	7.	36	21	23	10	11	21	55	86	65	77	94	113	99
	8.	35	27	11	26	11	31	68	92	80	99	104	109	140
	9.	69	84	53	34	38	49	39	39	43	90	110	122	112
	10.	66	92	58	36	33	18	22	18	25	32	67	87	69
	11.	37	34	22	15	12	30	68	90	58	85	91	100	128
	12.	35	25	16	15	16	22	51	94	76	75	99	106	97
	13.	21	21	19	10	6	13	45	110	62	73	98	97	102
	14.	41	27	15	13	12	16	43	77	64	63	103	117	90
	15.	28	27	24	16	10	32	59	87	75	102	102	104	126
	16.	57	57	58	34	31	29	32	46	47	83	99	151	116
	17.	73	72	66	35	30	32	17	12	12	36	48	91	83
	18.	38	28	22	11	11	37	77	117	113	129	160	191	167
	19.	42	36	17	10	18	34	58	105	64	80	82	82	85
	20.	26	22	9	11	5	9	41	67	69	63	92	102	92
	21.	49	36	21	12	10	20	60	81	50	73	106	103	99
	22.	25	34	28	12	9	24	52	85	63	66	89	95	98
	23.	73	71	50	39	31	35	30	36	64	88	133	144	125
	24.	75	77	53	37	26	28	26	23	27	48	69	71	80
	25.	37	41	25	10	6	40	87	138	104	110	146	178	163
	26.	32	33	16	14	14	31	81	102	79	70	108	107	135
	27.	27	27	16	12	8	27	56	87	72	88	96	118	116
	28.	45	26	20	14	13	23	61	60	62	77	78	95	94
	29.	42	36	22	16	19	30	64	67	58	83	106	123	161
	30.	77	90	58	39	28	36	31	43	62	83	132	132	111
	31.	63	89	60	43	29	32	18	32	35	56	58	72	64
INSGESAMT		1425	1433	987	648	562	841	1578	2256	1887	2406	3020	3467	3

KEHRUNFAELLE 1977

VON DM 1000 UND MEHR BEI MINDESTENS EINEM BETEILIGTEN NACH TAGEN UND STUNDEN													INSGESAMT	TAG	MONAT
13 UHR BIS 13.59	14 UHR BIS 14.59	15 UHR BIS 15.59	16 UHR BIS 16.59	17 UHR BIS 17.59	18 UHR BIS 18.59	19 UHR BIS 19.59	20 UHR BIS 20.59	21 UHR BIS 21.59	22 UHR BIS 22.59	23 UHR BIS 23.59	OHNE ANGABE				
VON ORTSCHAFTEN													JULI		
90	101	150	193	149	129	115	59	60	78	63	2	1748	1.		
78	89	86	78	82	78	93	80	29	48	57	2	1461	2.		
67	58	43	55	51	79	69	55	36	35	27	1	976	3.		
72	86	98	154	175	130	82	66	38	38	25	1	1510	4.		
70	87	104	145	130	149	78	44	45	38	26	2	1444	5.		
80	91	83	151	157	123	74	58	40	43	31	3	1443	6.		
75	88	110	167	147	122	91	50	44	33	28	-	1444	7.		
121	125	144	186	144	113	98	63	58	61	58	4	1743	8.		
72	72	64	61	67	77	78	37	36	44	51	5	1196	9.		
56	52	57	59	68	91	84	46	48	33	39	2	952	10.		
68	73	93	131	145	103	88	50	42	36	28	-	1360	11.		
66	74	97	124	129	118	94	55	27	24	18	3	1338	12.		
72	72	98	124	155	108	90	51	32	41	22	3	1315	13.		
65	90	136	147	127	85	69	32	40	41	33	1	1317	14.		
78	98	122	171	126	117	91	65	44	46	60	3	1591	15.		
92	82	62	64	74	80	76	59	41	38	44	3	1252	16.		
47	45	52	50	66	78	72	48	51	43	22	4	953	17.		
91	121	144	189	160	114	90	59	58	46	44	2	1879	18.		
68	56	85	110	98	77	70	33	33	23	24	1	1181	19.		
69	86	116	162	123	119	63	40	36	52	45	4	1361	20.		
70	76	101	129	119	79	55	41	30	45	27	2	1270	21.		
74	78	113	142	118	84	74	59	39	50	53	5	1350	22.		
81	76	74	71	65	78	57	44	58	37	74	8	1336	23.		
58	71	75	81	104	100	92	55	51	49	44	5	1147	24.		
121	113	164	242	173	133	68	66	55	47	32	2	1932	25.		
97	84	115	155	147	115	55	16	29	27	23	2	1419	26.		
66	77	124	107	120	74	69	49	46	32	40	2	1347	27.		
58	73	93	114	122	112	81	43	39	28	31	2	1241	28.		
76	81	138	149	132	105	86	67	65	56	48	4	1568	29.		
75	66	53	56	60	71	65	45	41	54	41	6	1193	30.		
58	50	52	52	50	53	54	34	32	46	25	3	849	31.		
2331	2491	3046	3819	3583	3094	2421	1569	1323	1312	1183	87	42116	ZUSAMMEN		
VON ORTSCHAFTEN															
34	41	62	64	63	47	54	36	33	22	35	-	699	1.		
40	50	44	44	54	46	39	37	24	32	26	4	779	2.		
31	47	48	32	59	63	36	36	28	36	30	2	715	3.		
25	31	37	36	59	32	33	23	20	19	18	2	613	4.		
27	40	28	51	56	32	29	23	17	16	6	1	529	5.		
24	31	47	46	67	38	34	17	25	19	26	1	548	6.		
30	30	27	54	50	47	37	24	13	27	19	1	581	7.		
41	47	46	84	63	57	36	45	46	40	43	1	814	8.		
50	44	42	29	37	58	41	25	26	29	38	1	770	9.		
36	44	39	49	40	53	56	26	34	29	24	3	739	10.		
27	34	35	47	56	47	34	15	25	14	20	1	622	11.		
26	42	33	40	47	37	36	21	20	18	15	-	553	12.		
37	26	40	60	67	40	33	15	20	13	11	1	593	13.		
26	27	26	45	64	38	32	17	9	17	22	1	554	14.		
36	45	45	64	64	51	49	31	33	29	45	1	715	15.		
30	30	46	38	36	41	28	26	15	37	33	1	664	16.		
30	35	34	37	57	58	40	33	30	32	23	2	643	17.		
44	47	69	82	56	50	45	30	23	28	20	3	837	18.		
21	23	22	49	34	44	18	11	22	12	16	2	484	19.		
30	25	50	51	63	47	29	19	24	19	25	3	547	20.		
28	30	33	39	39	29	25	10	13	20	14	4	508	21.		
38	40	43	59	63	32	49	26	32	38	35	3	677	22.		
33	37	37	46	43	28	45	20	27	23	36	1	682	23.		
40	48	46	42	71	76	59	30	21	29	24	1	765	24.		
48	52	69	82	58	47	39	27	18	23	15	2	849	25.		
39	35	40	53	53	35	22	16	18	13	17	2	611	26.		
21	35	39	56	46	31	29	14	18	20	20	-	538	27.		
28	30	42	39	35	48	31	22	20	16	16	2	552	28.		
26	42	56	75	70	46	58	43	31	40	31	1	785	29.		
29	39	53	49	45	36	41	46	27	32	34	1	794	30.		
28	34	38	38	38	40	26	22	23	18	22	2	640	31.		
1003	1161	1316	1580	1653	1374	1163	786	735	760	759	50	20400	ZUSAMMEN		
VON ORTSCHAFTEN															
124	142	212	257	212	176	169	95	93	100	98	2	2447	1.		
118	139	130	122	136	124	132	117	53	80	83	6	2240	2.		
98	105	91	87	110	142	105	91	64	71	57	3	1691	3.		
97	117	135	190	234	162	115	89	58	57	43	3	2123	4.		
97	127	132	196	186	181	107	67	62	54	32	3	1973	5.		
104	122	130	197	224	161	108	75	65	62	57	4	1991	6.		
105	118	137	221	197	169	128	74	57	60	47	1	2025	7.		
162	172	190	270	207	170	134	108	104	101	101	5	2557	8.		
122	116	106	90	104	135	119	62	62	73	89	6	1966	9.		
92	96	96	108	108	144	140	72	82	62	63	5	1691	10.		
95	107	128	178	201	150	122	65	67	50	48	1	1982	11.		
92	116	130	164	176	155	130	76	47	42	33	3	1891	12.		
109	98	138	184	222	148	123	66	52	54	33	4	1908	13.		
91	117	162	192	191	123	101	49	49	58	55	2	1871	14.		
114	143	167	235	190	168	140	96	77	75	105	4	2306	15.		
122	112	108	102	110	121	104	85	56	75	77	4	1916	16.		
77	80	86	87	123	136	112	81	81	75	45	6	1596	17.		
135	168	213	271	216	164	135	89	81	74	64	5	2716	18.		
89	79	107	159	132	121	88	44	55	35	40	3	1665	19.		
99	111	166	213	186	166	92	59	60	71	70	7	1908	20.		
98	106	134	168	158	108	80	51	43	65	41	6	1778	21.		
112	118	156	201	181	116	123	85	71	88	88	8	2027	22.		
114	113	111	117	108	106	102	64	85	60	110	9	2018	23.		
98	119	121	123	175	176	151	85	72	78	68	6	1912	24.		
169	165	233	324	231	180	107	93	73	70	47	4	2781	25.		
136	119	155	208	200	150	77	32	47	40	40	4	2030	26.		
87	112	163	163	166	105	98	63	64	52	60	2	1885	27.		
86	103	135	153	157	160	112	65	59	44	47	4	1793	28.		
102	123	194	224	202	151	144	110	96	96	79	5	2353	29.		
104	105	106	105	105	107	106	91	68	86	75	7	1987	30.		
86	84	90	90	88	93	80	56	55	64	47	5	1489	31.		
3334	3652	4362	5399	5236	4468	3584	2355	2058	2072	1942	137	62516	INSGESAMT		

2.17 STRASSENVERKEHRSUNFAELLE MIT PERSONENSCHADEN UND SACHSCHADENSUNFAELLE MIT EINEM SCHADEN

MONAT	TAG	0 UHR BIS 0.59	1 UHR BIS 1.59	2 UHR BIS 2.59	3 UHR BIS 3.59	4 UHR BIS 4.59	5 UHR BIS 5.59	6 UHR BIS 6.59	7 UHR BIS 7.59	8 UHR BIS 8.59	9 UHR BIS 9.59	10 UHR BIS 10.59	11 UHR BIS 11.59	12 UHR BIS 12.59	
AUGUST		INNERHALB													
	1.	20	14	10	5	5	14	34	49	44	48	77	94	65	
	2.	19	25	14	6	8	7	23	40	41	49	58	59	78	
	3.	21	12	5	6	6	19	40	61	45	48	70	67	78	
	4.	25	15	8	9	4	10	37	39	38	41	52	65	65	
	5.	24	26	11	6	5	13	30	50	51	45	79	84	81	
	6.	35	41	28	23	10	20	16	19	35	63	83	88	81	
	7.	39	49	32	25	10	16	9	8	7	30	42	37	43	
	8.	19	25	12	14	7	16	57	80	71	65	91	92	93	
	9.	27	15	14	8	8	9	31	52	37	68	53	71	69	
	10.	19	14	10	9	10	12	39	62	38	56	64	69	90	
	11.	23	15	10	11	2	15	48	58	37	49	74	69	68	
	12.	27	14	13	12	10	21	52	73	72	80	96	112	125	
	13.	48	43	36	22	15	17	18	24	33	54	84	101	93	
	14.	30	52	42	30	16	10	3	5	8	20	23	45	53	
	15.	26	16	17	11	5	4	32	51	41	47	61	66	68	
	16.	12	13	13	4	8	8	31	51	51	52	58	73	77	
	17.	20	12	7	4	2	12	40	66	64	73	79	92	95	
	18.	19	10	10	10	10	14	46	63	43	67	60	94	105	
	19.	27	19	15	6	2	16	34	68	52	53	78	101	81	
	20.	45	48	38	31	12	11	14	23	35	71	106	117	143	
	21.	33	56	24	23	17	15	6	11	13	24	43	61	51	
	22.	23	13	8	9	5	17	39	83	51	64	95	75	79	
	23.	18	20	8	8	5	16	47	79	56	65	60	71	63	
	24.	18	10	10	3	2	15	31	42	35	47	50	49	61	
	25.	17	14	6	6	2	15	32	44	34	56	50	47	59	
	26.	22	17	17	12	13	16	45	78	58	57	59	78	78	
	27.	44	45	36	24	11	13	19	40	44	57	96	108	104	
	28.	63	61	46	20	15	13	9	7	10	19	28	55	54	
	29.	30	18	10	6	8	10	40	67	58	49	58	84	85	
	30.	16	15	10	8	1	5	45	64	38	56	60	60	85	
	31.	25	12	10	4	6	8	32	62	50	49	59	71	80	
	ZUSAMMEN	834	759	530	375	240	407	979	1519	1290	1622	2046	2355	2450	
		AUSSERHALB													
	1.	11	11	12	7	14	11	23	36	17	24	24	36	16	
	2.	16	9	9	6	5	7	16	16	19	21	33	31	17	
	3.	10	7	5	4	8	5	11	12	17	24	25	21	23	
	4.	20	16	11	6	2	7	21	18	18	12	25	26	23	
	5.	15	12	8	7	6	4	22	14	19	20	30	31	26	
	6.	32	28	21	13	8	14	11	15	27	26	37	34	30	
	7.	42	27	23	16	11	12	15	6	11	23	30	35	34	
	8.	22	14	9	11	11	13	38	35	25	33	33	28	43	
	9.	16	10	10	10	4	12	24	15	14	16	24	19	31	
	10.	8	7	4	5	4	14	16	20	29	17	32	24	25	
	11.	12	12	6	7	4	6	17	23	12	15	20	31	24	
	12.	18	10	12	8	3	18	29	39	27	24	40	61	58	
	13.	25	19	17	12	8	21	25	25	27	30	48	64	50	
	14.	25	25	23	10	8	11	10	7	15	15	21	29	29	
	15.	18	15	18	10	6	11	24	22	12	11	38	27	24	
	16.	14	12	3	6	5	6	24	28	11	20	25	24	26	
	17.	13	6	5	4	4	11	19	20	30	31	47	39	39	
	18.	11	10	5	3	4	16	39	29	19	18	26	29	39	
	19.	16	9	9	7	5	9	21	29	19	28	43	41	40	
	20.	25	22	26	16	9	14	13	13	27	35	42	46	53	
	21.	24	25	29	10	8	10	11	14	12	20	23	30	32	
	22.	17	23	5	10	7	24	38	50	35	35	29	37	33	
	23.	6	14	3	9	5	10	14	26	17	19	22	28	29	
	24.	8	8	7	12	3	3	22	17	11	23	25	23	29	
	25.	7	5	6	3	5	13	15	25	19	18	18	25	21	
	26.	10	10	7	9	5	11	23	33	13	21	29	21	30	
	27.	26	26	19	11	11	11	15	12	10	20	33	36	38	
	28.	21	30	17	22	4	12	7	15	8	14	19	20	29	
	29.	15	12	8	6	8	10	23	36	19	15	22	30	30	
	30.	13	13	7	3	5	6	20	21	21	10	23	19	26	
	31.	9	8	5	4	1	14	31	23	11	14	18	16	22	
	ZUSAMMEN	525	455	349	267	191	346	637	694	571	652	904	961	969	
		INNERHALB UND AUSSERHALB													
	1.	31	25	22	12	19	25	57	85	61	72	101	130	81	
	2.	35	34	23	12	13	14	39	56	60	70	91	90	95	
	3.	31	19	10	10	14	24	51	73	62	72	95	88	101	
	4.	45	31	19	15	6	17	58	57	56	53	77	91	88	
	5.	39	38	19	13	11	17	52	64	70	65	109	115	107	
	6.	67	69	49	36	18	34	27	34	62	89	120	122	111	
	7.	81	76	55	41	21	28	24	14	18	53	72	72	77	
	8.	41	39	21	25	18	29	95	115	96	98	124	120	136	
	9.	43	25	24	18	12	21	55	67	51	84	77	90	100	
	10.	27	21	14	14	14	26	55	82	67	73	96	93	115	
	11.	35	27	16	18	6	21	65	81	49	64	94	100	92	
	12.	45	24	25	20	13	39	81	112	99	104	136	173	183	
	13.	73	62	53	34	23	38	43	49	60	84	132	165	143	
	14.	55	77	65	40	24	21	13	12	23	35	44	74	82	
	15.	44	31	35	21	11	15	56	73	53	58	99	93	92	
	16.	26	25	16	10	13	14	55	79	62	72	83	97	103	
	17.	33	18	12	8	6	23	59	86	94	104	126	131	134	
	18.	30	20	15	13	14	30	85	92	62	85	86	123	144	
	19.	43	28	24	13	7	25	55	97	71	81	121	142	121	
	20.	70	70	64	47	21	25	27	36	62	106	148	163	196	
	21.	57	81	53	33	25	25	17	25	25	44	66	91	83	
	22.	40	36	13	19	12	41	77	133	86	99	124	112	112	
	23.	24	34	11	17	10	26	61	105	73	84	82	99	92	
	24.	26	18	17	15	5	18	53	59	46	70	75	72	90	
	25.	24	19	12	9	7	28	47	69	53	74	68	72	80	
	26.	32	27	24	21	18	27	68	111	71	78	88	99	108	
	27.	70	71	55	35	22	24	34	52	54	77	129	144	142	
	28.	84	91	63	42	19	25	16	22	18	33	47	75	83	
	29.	45	30	18	12	16	20	63	103	77	64	80	114	115	
	30.	29	28	17	11	6	11	65	85	59	66	83	79	111	
	31.	34	20	15	8	7	22	63	85	61	63	77	87	102	
	INSGESAMT	1359	1214	879	642	431	753	1616	2213	1861	2274	2950	3316	3419	

VON DR 1000 UND MEHR BEI MINDESTENS EINEM BETEILIGTEN NACH TAGEN UND STUNDEN

13 UHR BIS 13.59	14 UHR BIS 14.59	15 UHR BIS 15.59	16 UHR BIS 16.59	17 UHR BIS 17.59	18 UHR BIS 18.59	19 UHR BIS 19.59	20 UHR BIS 20.59	21 UHR BIS 21.59	22 UHR BIS 22.59	23 UHR BIS 23.59	OHNE ANGABE	INSGESAMT	TAG	MONAT
VON ORTSCHAFTEN												AUGUST		
55	79	110	155	139	73	56	35	40	23	27	5	1276	1.	
70	70	97	126	135	91	64	36	39	26	28	1	1210	2.	
78	71	84	153	113	116	93	37	43	33	29	3	1331	3.	
65	78	91	141	130	109	71	45	32	39	30	8	1247	4.	
79	99	128	155	131	105	82	58	49	46	44	5	1486	5.	
87	54	61	56	76	75	55	53	32	53	49	1	1194	6.	
57	44	65	57	57	72	72	48	53	49	31	5	957	7.	
76	98	118	146	132	134	62	43	49	36	26	5	1567	8.	
63	87	102	134	123	91	63	46	43	23	33	5	1275	9.	
57	69	97	143	96	82	63	36	38	48	28	7	1256	10.	
65	78	113	156	139	119	78	55	61	45	35	1	1424	11.	
94	102	168	202	147	98	81	60	59	65	40	3	1826	12.	
71	72	75	68	90	58	79	56	47	48	46	9	1307	13.	
47	57	68	49	56	58	65	37	39	25	35	7	880	14.	
58	76	92	135	132	86	54	44	41	30	26	2	1221	15.	
54	61	81	120	113	83	52	32	35	29	20	4	1135	16.	
74	71	104	141	107	82	45	43	37	30	25	5	1330	17.	
87	82	115	154	143	88	71	51	44	44	48	4	1482	18.	
115	97	155	163	144	115	64	60	45	56	54	3	1623	19.	
111	91	89	61	58	61	60	54	55	62	60	3	1459	20.	
74	88	75	70	70	61	61	52	50	36	28	9	1051	21.	
80	79	115	185	150	69	57	50	43	42	34	6	1471	22.	
79	74	106	119	114	86	40	43	32	27	25	2	1263	23.	
62	74	102	120	125	102	57	35	25	13	23	5	1116	24.	
54	81	120	140	117	89	55	45	37	32	36	4	1192	25.	
87	121	146	176	139	109	78	64	61	76	61	-	1668	26.	
78	75	65	82	86	68	66	70	59	68	59	10	1427	27.	
69	72	76	68	61	78	74	42	28	34	24	5	1031	28.	
87	83	100	142	154	84	67	44	34	26	20	2	1366	29.	
87	65	107	146	135	77	56	53	36	33	22	5	1285	30.	
72	91	101	148	128	103	45	39	38	34	27	2	1296	31.	
2292	2439	3126	3911	3540	2722	1986	1466	1324	1231	1073	136	40652	ZUSAMMEN	
VON ORTSCHAFTEN														
21	36	21	53	55	19	27	16	19	20	14	-	543	1.	
28	24	24	47	47	29	28	15	22	15	19	3	506	2.	
30	30	39	53	50	36	27	19	30	15	17	1	519	3.	
33	46	38	47	51	33	36	18	16	19	19	-	561	4.	
34	35	53	83	63	40	35	34	40	31	31	2	695	5.	
36	35	42	34	40	32	52	37	39	33	32	2	710	6.	
42	61	49	54	60	46	31	42	34	34	27	3	768	7.	
28	30	50	52	48	46	24	30	21	21	22	2	689	8.	
28	28	47	46	49	32	15	23	21	7	14	-	515	9.	
36	38	27	42	48	32	25	17	18	19	16	2	525	10.	
27	37	39	69	44	32	31	24	16	26	18	2	554	11.	
66	82	80	101	70	58	56	36	31	19	32	2	980	12.	
65	57	58	53	50	35	37	22	21	19	25	3	816	13.	
31	39	37	48	37	32	45	26	27	26	22	1	599	14.	
21	49	36	51	68	40	36	12	14	15	11	1	590	15.	
32	19	39	50	40	28	24	8	14	14	11	2	485	16.	
40	38	46	62	50	50	28	12	18	21	23	3	659	17.	
25	32	44	44	60	34	31	22	16	20	15	1	592	18.	
47	45	60	68	68	61	41	31	27	27	20	4	775	19.	
46	58	47	46	41	39	39	28	22	21	27	4	759	20.	
47	50	50	39	56	54	38	38	40	19	27	4	710	21.	
35	23	42	59	51	38	22	22	10	17	16	2	680	22.	
31	33	29	53	37	36	20	8	13	14	10	1	487	23.	
28	28	33	45	37	29	16	19	26	15	16	1	484	24.	
30	29	41	52	49	35	26	19	17	12	19	1	510	25.	
32	43	64	69	58	51	37	28	27	26	29	3	689	26.	
57	42	46	36	33	35	36	38	35	27	23	1	677	27.	
40	46	44	45	62	42	38	35	35	27	20	1	653	28.	
22	38	35	55	55	36	25	30	19	17	6	1	573	29.	
17	28	32	54	42	24	33	22	17	18	11	1	486	30.	
19	28	30	55	48	34	28	30	22	17	22	1	510	31.	
1074	1207	1322	1665	1567	1168	987	761	727	631	614	55	19299	ZUSAMMEN	
VON ORTSCHAFTEN														
76	115	131	208	194	92	83	51	59	43	41	5	1819	1.	
98	94	121	173	182	120	92	51	61	41	47	4	1716	2.	
108	101	123	206	163	152	120	56	73	48	46	4	1850	3.	
98	124	129	188	181	142	107	63	48	58	49	8	1808	4.	
113	134	181	238	194	145	117	92	89	77	75	7	2181	5.	
123	89	103	90	116	107	107	90	71	86	81	3	1904	6.	
99	105	114	111	117	118	103	90	87	83	58	8	1725	7.	
104	128	168	198	180	180	86	73	70	57	48	7	2256	8.	
91	115	149	180	172	123	78	69	64	30	47	5	1790	9.	
93	107	124	185	144	114	88	53	56	67	44	9	1781	10.	
92	115	152	225	183	151	109	79	77	71	53	3	1978	11.	
160	184	248	303	217	156	137	96	90	84	72	5	2806	12.	
136	129	133	121	140	93	116	78	68	67	71	12	2123	13.	
78	96	105	97	93	90	110	63	66	51	57	8	1479	14.	
79	125	128	186	200	126	90	56	55	45	37	3	1811	15.	
86	80	120	170	153	111	76	40	49	43	31	6	1620	16.	
114	109	150	203	157	132	73	55	55	51	48	8	1989	17.	
112	114	159	198	203	122	102	73	60	64	63	5	2074	18.	
162	142	215	231	212	176	105	91	72	83	74	7	2398	19.	
157	149	136	107	99	100	99	82	77	83	87	7	2218	20.	
121	138	125	109	126	115	99	90	90	55	55	13	1761	21.	
115	102	157	244	201	107	79	72	53	59	50	8	2151	22.	
110	107	135	172	151	122	60	51	45	41	35	3	1750	23.	
90	102	135	165	162	131	73	54	51	28	39	6	1600	24.	
84	110	161	192	166	124	81	64	54	44	55	5	1702	25.	
119	164	210	245	197	160	115	92	88	102	90	3	2357	26.	
135	117	111	118	119	103	102	108	94	95	82	11	2104	27.	
109	118	120	113	123	120	112	77	63	61	44	6	1684	28.	
109	121	135	197	209	120	92	74	53	43	26	3	1939	29.	
104	93	139	200	177	101	89	75	53	51	33	6	1771	30.	
91	119	131	203	176	137	73	69	60	51	49	3	1806	31.	
3366	3646	4448	5576	5107	3890	2973	2227	2051	1862	1687	191	59951	INSGESAMT	

2.17 STRASSENVERKEHRSUNFAELLE MIT PERSONENSCHADEN UND SACHSCHADENSUNFAELLE MIT EINEM SCHADEN

MONAT	TAG	0 UHR BIS 0.59	1 UHR BIS 1.59	2 UHR BIS 2.59	3 UHR BIS 3.59	4 UHR BIS 4.59	5 UHR BIS 5.59	6 UHR BIS 6.59	7 UHR BIS 7.59	8 UHR BIS 8.59	9 UHR BIS 9.59	10 UHR BIS 10.59	11 UHR BIS 11.59	12 UHR BIS 12.59	
SEPTEMBER		INNERHALB													
	1.	25	18	11	7	9	13	41	67	43	52	58	75	79	
	2.	28	22	14	8	6	12	49	81	50	60	61	84	88	
	3.	32	49	20	17	11	4	16	18	37	64	113	141	138	
	4.	44	41	36	32	11	6	8	8	20	28	38	51	61	
	5.	26	25	12	5	5	7	37	72	52	50	65	81	79	
	6.	13	16	12	8	5	14	41	71	50	40	40	50	93	
	7.	14	13	7	9	7	19	48	95	51	54	53	71	82	
	8.	18	18	12	5	5	14	40	78	50	52	74	95	102	
	9.	21	23	19	12	7	14	45	101	58	60	87	88	139	
	10.	36	36	32	16	11	9	11	36	33	83	101	124	93	
	11.	52	50	33	26	30	14	10	5	10	28	47	56	47	
	12.	13	25	9	7	2	14	47	100	74	68	68	73	87	
	13.	20	9	9	6	3	3	43	105	46	53	49	61	73	
	14.	16	11	12	5	4	8	38	94	49	49	38	59	81	
	15.	19	13	11	8	3	6	35	90	57	47	65	69	79	
	16.	30	11	13	10	4	15	42	119	60	53	79	79	92	
	17.	42	35	36	18	16	8	19	34	45	61	82	122	109	
	18.	37	49	38	26	16	7	12	7	21	21	31	42	54	
	19.	18	14	12	5	4	13	46	88	56	61	55	73	77	
	20.	24	11	13	3	2	16	36	92	50	44	64	53	75	
	21.	21	10	10	6	4	18	47	107	71	50	49	89	75	
	22.	27	15	9	10	6	11	55	96	59	48	39	64	66	
	23.	23	23	11	9	4	11	27	87	43	51	67	79	81	
	24.	47	43	35	21	8	11	8	33	43	67	73	123	103	
	25.	28	45	31	28	15	13	8	7	5	20	37	39	41	
	26.	17	12	16	7	4	14	31	81	44	47	61	68	90	
	27.	20	15	7	5	9	9	38	84	57	48	54	67	81	
	28.	16	15	10	8	3	13	41	78	51	47	55	64	93	
	29.	20	22	21	9	5	11	60	107	63	60	80	81	104	
	30.	19	30	8	6	4	15	47	98	68	64	74	125	138	
	ZUSAMMEN	766	719	519	342	223	342	1026	2139	1416	1530	1857	2346	2600	
		AUSSERHALB													
	1.	12	12	6	4	5	11	36	35	17	16	16	23	25	
	2.	9	15	4	3	4	13	36	27	24	18	24	36	26	
	3.	25	29	12	8	12	6	8	18	28	34	59	50	45	
	4.	25	22	14	13	7	15	8	7	16	25	33	29	29	
	5.	23	15	7	9	3	9	16	24	12	23	24	27	21	
	6.	11	12	3	5	7	6	21	22	22	17	15	21	23	
	7.	8	10	8	9	3	12	26	38	15	20	29	28	30	
	8.	10	7	11	4	7	4	15	32	19	28	34	38	31	
	9.	8	9	4	11	3	9	19	17	26	19	29	23	47	
	10.	30	16	18	14	11	10	9	14	18	28	32	51	38	
	11.	24	32	14	14	7	10	8	5	10	23	24	28	32	
	12.	18	13	6	5	2	6	31	29	22	19	30	26	22	
	13.	12	13	5	7	6	5	14	28	23	28	26	21	17	
	14.	7	9	1	6	3	7	14	33	21	20	14	27	15	
	15.	7	7	6	3	2	6	21	42	18	14	28	29	25	
	16.	17	10	6	2	1	18	27	24	13	18	21	24	33	
	17.	20	16	18	14	6	8	11	19	31	30	41	55	31	
	18.	22	22	28	17	13	8	11	11	17	28	29	33	39	
	19.	12	18	13	6	7	11	24	37	27	23	28	25	32	
	20.	16	9	3	3	5	7	26	27	17	20	26	21	13	
	21.	8	7	11	3	3	15	32	37	24	20	31	25	21	
	22.	12	13	13	9	3	8	22	33	18	23	19	29	25	
	23.	18	10	10	8	4	5	21	24	19	15	28	21	23	
	24.	16	21	19	14	10	8	11	25	24	28	37	45	41	
	25.	24	23	27	11	10	9	9	8	9	11	26	33	24	
	26.	12	10	8	4	2	17	25	35	21	24	28	32	19	
	27.	5	11	10	9	7	15	21	24	18	13	18	20	23	
	28.	7	13	3	2	3	6	18	41	25	14	17	23	35	
	29.	19	12	15	4	7	11	21	27	27	26	27	32	27	
	30.	8	7	5	7	5	15	19	30	16	16	27	31	43	
	ZUSAMMEN	445	423	308	228	168	290	580	773	597	641	820	906	855	
		INNERHALB UND AUSSERHALB													
	1.	37	30	17	11	14	24	77	102	60	68	74	98	104	
	2.	37	37	18	11	10	25	85	108	74	78	85	120	114	
	3.	57	78	32	25	23	10	24	36	65	98	172	191	183	
	4.	69	63	50	45	18	21	16	15	36	53	71	80	90	
	5.	49	40	19	14	8	16	53	96	64	73	89	108	100	
	6.	24	28	15	13	12	20	62	93	72	57	55	71	116	
	7.	22	23	15	18	10	31	74	133	66	74	82	99	112	
	8.	28	25	23	9	12	18	55	110	69	80	108	133	133	
	9.	29	32	23	23	10	23	64	118	84	79	116	111	186	
	10.	66	52	50	30	22	19	20	50	51	111	133	175	131	
	11.	76	82	47	40	37	24	18	10	20	51	71	84	79	
	12.	31	38	15	12	4	20	78	129	96	87	98	99	109	
	13.	32	22	14	13	9	8	57	133	69	81	75	82	90	
	14.	23	20	13	11	7	15	52	127	70	69	52	86	96	
	15.	26	20	17	11	5	12	56	132	75	61	93	98	104	
	16.	47	21	19	12	5	33	69	143	73	71	100	103	125	
	17.	62	51	54	32	22	16	30	53	76	91	123	177	140	
	18.	59	71	66	43	29	15	23	18	38	49	60	75	93	
	19.	30	32	25	11	11	24	70	125	83	84	83	98	109	
	20.	40	20	16	6	7	23	62	119	67	64	90	74	88	
	21.	29	17	21	9	7	33	79	144	95	70	80	114	96	
	22.	39	28	22	19	9	19	77	129	77	71	58	93	91	
	23.	41	33	21	17	8	16	48	111	62	66	95	100	104	
	24.	63	64	54	35	18	19	19	58	67	95	110	168	144	
	25.	52	68	58	39	25	22	17	15	14	31	63	72	65	
	26.	29	22	24	11	6	31	56	116	65	71	89	100	109	
	27.	25	26	17	14	16	24	59	108	75	61	72	87	104	
	28.	23	28	13	10	6	19	59	119	76	61	72	87	128	
	29.	39	34	36	13	12	22	81	134	90	86	107	113	131	
	30.	27	37	13	13	9	30	66	128	84	80	101	156	181	
	INSGESAMT	1211	1142	827	570	391	632	1606	2912	2013	2171	2677	3252	3455	

VON DM 1000 UND MEHR BEI MINDESTENS EINEM BETEILIGTEN NACH TAGEN UND STUNDEN													OHNE ANGABE	INSGESAMT	TAG	MONAT
13 UHR BIS 13.59	14 UHR BIS 14.59	15 UHR BIS 15.59	16 UHR BIS 16.59	17 UHR BIS 17.59	18 UHR BIS 18.59	19 UHR BIS 19.59	20 UHR BIS 20.59	21 UHR BIS 21.59	22 UHR BIS 22.59	23 UHR BIS 23.59						
VON ORTSCHAFTEN																SEPTEMBER
64	97	104	156	149	98	75	82	51	40	33	6	1453	1.			
80	93	146	157	140	119	93	70	51	43	43	3	1601	2.			
120	145	103	117	108	88	88	87	56	46	49	-	1667	3.			
76	100	87	64	67	70	52	50	46	45	40	2	1083	4.			
65	70	106	143	157	87	68	50	44	30	20	-	1356	5.			
66	81	105	140	151	95	66	41	27	37	25	2	1289	6.			
59	79	91	129	139	86	75	48	46	30	19	3	1327	7.			
114	115	140	250	199	119	103	78	50	43	44	2	1820	8.			
121	113	163	198	146	109	81	73	63	40	55	6	1842	9.			
104	101	88	78	83	67	72	77	54	66	62	5	1478	10.			
68	80	68	87	65	55	68	49	36	25	20	2	1031	11.			
101	104	107	178	137	114	73	39	40	37	25	4	1546	12.			
65	71	93	168	137	93	51	46	31	28	11	6	1280	13.			
82	66	115	144	135	81	62	47	35	36	19	6	1292	14.			
87	80	107	175	135	109	84	51	38	47	40	4	1459	15.			
86	123	149	179	149	96	91	82	45	52	45	4	1708	16.			
113	101	84	66	62	51	67	65	31	53	62	8	1390	17.			
75	77	81	78	93	59	75	42	45	38	33	2	1059	18.			
74	91	107	155	129	85	63	40	39	35	28	6	1374	19.			
82	57	85	156	151	93	91	54	52	51	33	2	1390	20.			
77	62	95	154	118	70	58	52	46	48	28	4	1369	21.			
76	81	110	146	116	86	64	57	40	52	35	2	1370	22.			
87	94	134	181	118	80	85	64	48	60	54	8	1529	23.			
102	91	94	68	71	52	68	67	30	52	56	4	1370	24.			
61	73	83	88	79	68	68	55	40	41	29	2	1004	25.			
89	82	131	152	147	96	79	49	33	21	33	6	1410	26.			
84	91	96	148	133	100	73	46	38	30	26	6	1365	27.			
75	69	117	151	117	99	92	65	54	56	44	3	1436	28.			
99	103	128	197	152	101	73	45	35	38	29	6	1649	29.			
122	138	177	199	170	140	111	59	46	69	61	5	1993	30.			
2574	2728	3294	4302	3753	2666	2269	1730	1290	1289	1101	119	42940	ZUSAMMEN			
VON ORTSCHAFTEN																
34	36	24	45	53	30	31	17	14	14	11	2	529	1.			
34	45	54	77	56	53	38	34	31	22	41	-	724	2.			
57	58	59	50	51	45	39	41	30	34	30	2	830	3.			
48	50	57	58	52	52	46	42	26	22	25	2	723	4.			
26	28	32	48	49	30	25	26	22	14	13	-	526	5.			
19	23	26	50	39	24	23	19	12	13	14	-	447	6.			
29	23	30	53	51	31	29	13	22	19	14	-	550	7.			
46	55	48	64	65	46	29	26	24	20	11	2	676	8.			
41	50	77	87	55	44	46	31	23	27	36	5	746	9.			
35	52	39	37	46	47	40	26	28	31	27	1	698	10.			
33	40	41	37	50	47	51	44	22	20	14	2	632	11.			
29	43	40	58	51	36	34	28	16	17	19	3	603	12.			
21	23	34	52	42	21	31	14	23	10	11	2	489	13.			
30	30	33	62	41	31	22	28	19	13	20	-	506	14.			
40	34	30	47	44	21	32	28	15	18	17	2	536	15.			
29	52	61	75	71	45	55	28	25	28	25	2	710	16.			
43	47	53	45	34	26	40	38	17	26	31	1	701	17.			
47	63	44	42	60	53	55	41	30	28	27	1	769	18.			
33	39	40	29	33	29	33	17	10	15	19	4	564	19.			
24	30	24	55	47	39	30	25	20	19	20	2	528	20.			
22	22	23	30	46	15	33	19	19	26	18	1	511	21.			
31	32	22	41	54	31	38	23	19	21	16	2	557	22.			
26	42	41	52	43	60	58	31	24	31	22	2	638	23.			
37	55	53	53	38	30	41	29	23	29	22	-	709	24.			
45	59	44	54	51	64	52	37	23	11	22	2	688	25.			
34	21	36	53	38	30	32	18	16	10	9	-	534	26.			
26	38	33	47	37	42	36	14	16	13	13	3	512	27.			
25	28	31	46	51	44	40	24	17	25	9	-	547	28.			
24	31	38	44	45	28	39	30	11	16	25	2	588	29.			
43	47	55	69	45	60	68	38	15	20	28	2	719	30.			
1011	1196	1222	1560	1438	1154	1166	829	612	612	609	47	18490	ZUSAMMEN			
VON ORTSCHAFTEN																
98	133	128	201	202	128	106	99	65	54	44	8	1982	1.			
114	138	200	234	196	172	131	104	82	65	84	3	2325	2.			
177	203	162	167	159	133	127	128	86	80	79	2	2497	3.			
124	150	144	122	119	122	98	92	72	67	65	4	1806	4.			
91	98	138	191	206	117	93	76	66	44	33	-	1882	5.			
85	104	131	190	190	119	89	60	39	50	39	2	1736	6.			
88	102	121	182	190	117	104	61	68	49	33	3	1877	7.			
160	170	188	314	264	165	132	104	74	63	55	4	2496	8.			
162	163	240	285	201	153	127	104	86	67	91	11	2588	9.			
139	153	127	115	129	114	112	103	82	97	89	6	2176	10.			
101	120	109	124	115	102	119	93	58	45	34	4	1663	11.			
130	147	147	236	188	150	107	67	56	54	44	7	2149	12.			
86	94	127	220	179	114	82	60	54	38	22	8	1769	13.			
112	96	148	206	176	112	84	75	54	49	39	6	1798	14.			
127	114	137	222	179	130	116	79	53	65	57	6	1995	15.			
115	175	210	254	220	141	146	110	70	80	70	6	2418	16.			
156	148	137	111	96	77	107	103	48	79	93	9	2091	17.			
122	140	125	120	153	112	130	83	75	66	60	3	1828	18.			
107	130	147	184	162	114	96	57	49	50	47	10	1938	19.			
106	87	109	211	198	132	121	79	72	70	53	4	1918	20.			
99	84	118	184	164	85	91	71	65	74	46	5	1880	21.			
107	113	132	187	170	117	102	80	59	73	51	4	1927	22.			
113	136	175	233	161	140	143	95	72	91	76	10	2167	23.			
139	146	147	121	109	82	109	96	53	81	78	4	2079	24.			
106	132	127	142	130	132	120	92	63	52	51	4	1692	25.			
123	103	167	205	185	126	111	67	49	31	42	6	1944	26.			
110	129	129	195	170	142	109	60	54	43	39	9	1877	27.			
100	97	148	197	168	143	132	89	71	81	53	3	1983	28.			
123	134	166	241	197	129	112	75	46	54	54	8	2237	29.			
165	185	232	268	215	200	179	97	61	89	89	7	2712	30.			
3585	3924	4516	5862	5191	3820	3435	2559	1902	1901	1710	166	61430	INSGESAMT			

2.17 STRASSENVERKEHRSUNFÄLLE MIT PERSONENSCHADEN UND SACHSCHADENSUNFÄLLE MIT EINEM SCHADEN

MONAT	TAG	0 UHR	1 UHR	2 UHR	3 UHR	4 UHR	5 UHR	6 UHR	7 UHR	8 UHR	9 UHR	10 UHR	11 UHR	12 UHR
		BIS 0.59	BIS 1.59	BIS 2.59	BIS 3.59	BIS 4.59	BIS 5.59	BIS 6.59	BIS 7.59	BIS 8.59	BIS 9.59	BIS 10.59	BIS 11.59	BIS 12.59
OKTOBER		INNERHALB												
	1.	57	58	41	20	26	28	28	52	62	108	152	231	204
	2.	66	65	47	37	19	16	9	14	20	35	47	74	61
	3.	29	20	13	9	9	15	60	147	109	68	100	113	128
	4.	21	13	15	4	6	15	50	87	76	72	74	84	93
	5.	23	19	10	11	5	14	57	121	87	59	60	74	85
	6.	41	27	17	8	3	24	54	122	88	64	57	76	88
	7.	15	22	13	9	2	13	49	76	74	57	59	64	110
	8.	42	36	32	21	16	14	22	35	46	71	88	123	110
	9.	39	50	25	27	17	10	9	6	16	28	31	53	67
	10.	28	22	9	6	8	17	71	113	76	78	106	92	123
	11.	22	12	12	8	5	19	30	88	48	60	59	66	84
	12.	15	17	6	10	5	14	44	84	52	45	60	57	75
	13.	20	7	6	5	3	8	34	78	52	47	61	65	73
	14.	25	21	12	7	3	19	50	104	50	60	63	92	95
	15.	40	42	35	17	17	4	14	18	30	45	79	110	79
	16.	44	49	41	30	20	9	6	4	8	22	14	41	42
	17.	24	12	7	4	8	12	48	80	53	53	52	60	75
	18.	17	18	11	8	3	14	34	65	44	34	55	64	70
	19.	8	19	5	3	7	6	41	82	36	54	58	61	72
	20.	19	17	10	6	8	8	30	85	43	44	62	60	84
	21.	22	14	9	5	2	14	39	79	44	64	65	68	98
	22.	44	35	34	24	16	17	16	32	45	62	95	130	110
	23.	57	64	46	34	24	11	13	15	22	31	42	57	55
	24.	27	19	6	5	6	12	53	68	62	50	62	64	87
	25.	20	17	10	7	2	15	55	80	78	65	85	67	87
	26.	30	18	8	8	4	14	39	88	57	48	55	65	92
	27.	25	19	12	4	5	9	40	57	48	63	59	52	84
	28.	29	19	15	16	10	13	67	99	70	71	84	134	139
	29.	56	49	33	24	12	10	15	27	40	56	93	94	96
	30.	58	54	35	31	13	9	6	10	20	23	32	46	42
31.	19	27	13	6	8	11	33	55	41	59	82	105	76	
ZUSAMMEN		982	881	588	414	292	414	1116	2071	1597	1694	2091	2542	2784
		AUSSERHALB												
1.	21	26	19	10	11	11	18	32	25	45	55	77	58	
2.	30	34	30	19	14	10	6	4	14	14	24	30	43	
3.	24	18	6	8	4	15	38	60	42	30	36	33	36	
4.	11	3	4	4	8	11	23	29	15	18	29	19	14	
5.	12	10	7	4	4	18	23	40	24	22	16	22	21	
6.	13	14	11	7	9	13	32	40	26	16	21	33	28	
7.	12	11	11	6	2	10	18	21	18	11	23	24	25	
8.	19	18	15	8	8	13	10	11	25	24	29	34	34	
9.	20	33	19	14	9	8	15	4	7	13	26	35	38	
10.	17	17	8	4	6	17	46	46	30	31	21	33	44	
11.	9	12	10	5	6	12	25	20	17	12	15	19	9	
12.	11	5	4	8	2	11	20	30	23	15	25	16	24	
13.	13	14	8	2	8	9	23	29	10	14	19	18	23	
14.	12	14	9	9	8	19	28	26	22	19	22	32	32	
15.	22	22	14	14	10	10	14	19	16	22	49	44	30	
16.	21	26	26	23	12	9	5	1	11	12	12	25	24	
17.	12	18	9	7	17	16	35	63	37	27	38	23	30	
18.	12	6	2	4	3	9	27	29	16	19	25	23	20	
19.	3	5	7	4	6	11	29	32	20	14	22	17	28	
20.	14	6	2	4	9	8	27	54	24	16	26	25	15	
21.	6	12	12	9	5	8	22	37	21	19	23	24	30	
22.	19	25	19	14	8	9	16	20	26	38	32	47	31	
23.	30	42	21	17	11	6	7	9	14	24	25	28	51	
24.	17	14	9	4	3	11	44	42	27	19	24	24	26	
25.	3	11	6	8	2	12	29	44	25	29	26	26	17	
26.	9	12	10	5	4	16	32	37	27	29	25	18	30	
27.	12	5	6	7	3	9	25	36	20	23	19	17	23	
28.	12	11	4	8	2	14	35	26	39	24	30	42	36	
29.	22	19	32	16	10	8	11	11	21	29	50	36	43	
30.	25	37	18	13	6	10	6	9	10	9	18	17	23	
31.	16	15	7	7	7	11	24	20	17	18	21	25	25	
ZUSAMMEN		479	515	365	272	217	354	713	881	669	655	826	886	911
		INNERHALB UND AUSSERHALB												
1.	78	84	60	30	37	39	46	84	87	153	207	308	262	
2.	96	99	77	56	33	26	15	18	34	47	71	104	104	
3.	53	38	19	17	13	30	98	207	151	98	136	146	164	
4.	32	16	19	8	14	26	73	116	91	90	103	103	107	
5.	35	29	17	15	9	32	80	161	111	81	76	96	106	
6.	54	41	28	15	12	37	86	162	114	80	78	109	116	
7.	27	33	24	15	4	23	67	97	92	68	82	88	135	
8.	61	54	47	29	24	27	32	46	71	95	117	157	144	
9.	59	83	44	41	26	18	24	10	23	41	57	88	105	
10.	45	39	17	10	14	34	117	159	106	109	127	125	167	
11.	31	24	22	13	11	31	55	108	65	72	74	85	93	
12.	26	22	10	18	7	25	64	114	75	60	85	73	99	
13.	33	21	14	7	11	17	57	107	62	61	80	83	96	
14.	37	35	21	16	11	38	78	130	72	79	85	124	127	
15.	62	64	49	31	27	14	28	37	46	67	128	154	109	
16.	65	75	67	53	32	18	11	5	19	34	26	66	66	
17.	36	30	16	11	25	28	83	143	90	80	90	83	105	
18.	29	24	13	12	6	23	61	94	60	53	80	87	90	
19.	11	24	12	7	13	17	70	114	56	68	80	78	100	
20.	33	23	12	10	17	16	57	139	67	60	88	85	99	
21.	28	26	21	14	7	22	61	116	65	83	88	92	128	
22.	63	60	53	38	24	26	32	52	71	100	127	177	141	
23.	87	106	67	51	35	17	20	24	36	55	67	85	106	
24.	44	33	15	9	9	23	97	110	89	69	86	88	113	
25.	23	28	16	15	4	27	84	124	103	94	111	93	104	
26.	39	30	18	13	8	30	71	125	84	77	80	83	122	
27.	37	24	18	11	8	18	65	93	68	86	78	69	107	
28.	41	30	19	24	12	27	102	125	109	95	114	176	175	
29.	78	68	65	40	22	18	26	38	61	85	143	130	139	
30.	83	91	53	44	19	19	12	19	30	32	50	63	65	
31.	35	42	20	13	15	22	57	75	58	77	103	130	101	
INSGESAMT		1461	1396	953	686	509	768	1829	2952	2266	2349	2917	3428	3695

VON DM 1000 UND MEHR BEI MINDESTENS EINEM BETEILIGTEN NACH TAGEN UND STUNDEN													OHNE ANGABE	INSGESAMT	TAG	MONAT
13 UHR BIS 13.59	14 UHR BIS 14.59	15 UHR BIS 15.59	16 UHR BIS 16.59	17 UHR BIS 17.59	18 UHR BIS 18.59	19 UHR BIS 19.59	20 UHR BIS 20.59	21 UHR BIS 21.59	22 UHR BIS 22.59	23 UHR BIS 23.59						
VON ORTSCHAFTEN																OCTOBER
160	133	124	120	126	127	123	90	74	86	76	11	2317	1.			
99	132	118	122	103	89	119	71	66	61	50	7	1545	2.			
120	117	149	199	183	94	63	56	40	32	27	4	1904	3.			
75	96	101	191	172	128	93	48	61	42	40	8	1665	4.			
82	76	89	135	108	96	81	45	53	41	49	3	1483	5.			
80	91	95	145	130	100	69	48	36	42	30	5	1540	6.			
79	118	130	147	104	112	94	64	67	57	47	5	1587	7.			
95	77	89	58	56	71	68	45	57	38	53	9	1372	8.			
65	89	74	82	84	89	82	56	38	45	31	1	1114	9.			
117	108	171	205	174	147	110	61	41	46	32	4	1965	10.			
65	65	88	140	132	111	64	39	33	36	23	2	1311	11.			
84	103	111	141	111	83	53	41	32	42	31	1	1317	12.			
66	105	90	163	128	107	70	47	41	40	23	3	1342	13.			
95	93	112	154	125	108	86	58	43	66	56	3	1600	14.			
84	107	68	66	67	56	38	54	60	57	43	4	1234	15.			
58	70	68	62	49	67	57	32	35	37	25	4	894	16.			
67	80	89	137	104	93	58	36	29	33	30	4	1248	17.			
62	57	92	145	102	90	51	40	28	35	39	3	1181	18.			
79	82	107	140	100	69	64	40	29	35	26	2	1225	19.			
78	86	116	174	112	90	39	40	46	35	26	6	1324	20.			
91	109	140	163	112	101	78	58	44	58	52	-	1529	21.			
108	129	79	66	70	75	75	57	53	67	69	5	1513	22.			
79	122	98	102	91	97	85	78	61	50	36	3	1373	23.			
102	93	104	146	150	94	65	50	39	39	28	5	1436	24.			
70	69	100	144	152	112	68	52	24	31	21	2	1433	25.			
92	79	82	119	120	82	44	33	21	36	36	3	1273	26.			
71	66	78	150	114	104	59	35	31	37	49	5	1276	27.			
112	130	166	216	185	126	116	83	65	91	70	2	2128	28.			
93	92	51	57	71	77	66	53	51	55	44	9	1324	29.			
67	79	69	70	49	58	55	38	23	34	26	4	951	30.			
73	87	111	135	178	160	113	86	67	67	76	4	1692	31.			
2668	2940	3159	4094	3562	3013	2306	1634	1388	1471	1264	131	45096	ZUSAMMEN			
VON ORTSCHAFTEN																
62	64	51	59	44	51	55	37	29	30	22	3	915	1.			
54	67	74	82	59	63	70	33	29	18	28	2	851	2.			
38	53	38	41	48	20	46	11	14	11	14	3	687	3.			
27	25	29	45	43	41	38	14	21	19	18	1	509	4.			
41	32	39	46	37	51	29	31	16	15	16	1	577	5.			
31	32	36	43	35	47	28	16	16	18	11	4	580	6.			
31	39	49	55	43	59	50	35	28	31	30	3	645	7.			
41	45	44	20	27	50	34	22	24	22	24	3	604	8.			
32	61	53	51	59	68	56	34	29	16	18	2	720	9.			
41	39	54	69	77	50	34	14	22	18	16	1	755	10.			
24	22	28	40	34	41	29	13	17	13	8	-	440	11.			
34	23	32	50	58	51	32	22	24	28	18	-	566	12.			
22	22	26	38	32	56	31	22	19	20	21	4	503	13.			
40	54	48	50	56	60	51	30	26	23	30	-	720	14.			
38	52	49	37	29	28	37	31	24	30	28	3	672	15.			
41	51	45	54	47	54	38	23	23	13	17	2	615	16.			
18	25	37	53	41	30	34	15	19	24	12	-	640	17.			
20	28	23	30	34	33	24	16	12	13	3	1	432	18.			
30	34	45	45	44	33	29	21	15	10	19	1	524	19.			
39	26	26	45	38	51	30	21	21	13	18	1	559	20.			
39	48	40	60	69	70	36	28	21	23	18	-	680	21.			
25	58	48	26	35	41	32	27	29	24	25	1	675	22.			
58	48	54	57	71	69	41	19	19	27	27	3	778	23.			
32	32	40	38	46	44	20	23	15	17	14	4	589	24.			
23	30	28	44	56	43	30	14	7	16	12	1	542	25.			
27	27	19	54	53	36	28	19	18	20	15	-	570	26.			
17	20	30	41	47	55	28	25	25	15	20	-	528	27.			
61	69	95	114	89	96	65	30	37	30	26	1	996	28.			
38	43	42	24	28	31	40	30	31	25	23	3	666	29.			
25	48	41	43	54	58	27	20	27	24	18	1	587	30.			
29	21	31	38	74	63	46	27	22	27	30	3	624	31.			
1078	1238	1294	1492	1507	1543	1168	723	679	633	599	52	19749	ZUSAMMEN			
VON ORTSCHAFTEN																
222	197	175	179	170	178	178	127	103	116	98	14	3232	1.			
153	199	192	204	162	152	189	104	95	79	78	9	2396	2.			
158	170	187	240	231	114	109	67	54	43	41	7	2591	3.			
102	121	130	236	215	169	131	62	82	61	58	9	2174	4.			
123	108	128	181	145	147	110	76	69	56	65	4	2060	5.			
111	123	131	188	165	147	97	64	52	60	41	9	2120	6.			
110	157	179	202	147	171	144	99	95	88	77	8	2232	7.			
136	122	133	78	83	121	102	67	81	60	77	12	1976	8.			
97	150	127	133	143	157	138	90	67	61	49	3	1834	9.			
158	147	225	274	251	197	144	75	63	64	48	5	2720	10.			
89	87	116	180	166	152	93	52	50	49	31	2	1751	11.			
118	126	143	191	169	134	85	63	56	70	49	1	1883	12.			
88	127	116	201	160	163	101	69	60	60	44	7	1845	13.			
135	147	160	204	181	168	137	88	69	89	86	3	2320	14.			
122	159	117	103	96	84	75	85	84	87	71	7	1906	15.			
99	121	113	116	96	121	95	55	58	50	42	6	1509	16.			
85	105	126	190	145	123	92	51	48	57	42	4	1888	17.			
82	85	115	175	136	123	75	56	40	48	42	4	1613	18.			
109	116	152	185	144	102	93	61	44	45	45	3	1749	19.			
117	112	142	219	150	141	69	61	67	48	44	7	1883	20.			
130	157	180	223	181	171	114	86	65	81	70	-	2209	21.			
133	187	127	92	105	116	107	84	82	91	94	6	2188	22.			
137	170	152	159	162	166	126	97	80	77	63	6	2151	23.			
134	125	144	184	196	138	85	73	54	56	42	9	2025	24.			
93	99	128	188	208	155	98	66	31	47	33	3	1975	25.			
119	106	101	173	173	118	72	52	39	56	51	3	1843	26.			
88	86	108	191	161	159	87	60	56	52	69	5	1804	27.			
173	199	261	330	274	222	181	113	102	121	96	3	3124	28.			
131	135	93	81	99	108	106	83	82	80	67	12	1990	29.			
92	127	110	113	103	116	82	58	50	58	44	5	1538	30.			
102	108	142	173	252	223	159	113	89	94	106	7	2316	31.			
3746	4178	4453	5586	5069	4556	3474	2357	2067	2104	1863	183	64845	INSGESAMT			

2.17 STRASSENVERKEHRSUNFAELLE MIT PERSONENSCHADEN UND SACHSCHADENSUNFAELLE MIT EINEM SCHADEN

MONAT	TAG	0 UHR	1 UHR	2 UHR	3 UHR	4 UHR	5 UHR	6 UHR	7 UHR	8 UHR	9 UHR	10 UHR	11 UHR	12 UHR	
		BIS 0.59	BIS 1.59	BIS 2.59	BIS 3.59	BIS 4.59	BIS 5.59	BIS 6.59	BIS 7.59	BIS 8.59	BIS 9.59	BIS 10.59	BIS 11.59	BIS 12.59	
NOVEMBER		INNERHALB													
	1.	51	36	23	12	13	15	39	59	42	64	67	70	72	
	2.	14	15	2	5	6	10	52	88	71	67	88	135	138	
	3.	23	15	12	8	8	24	82	128	88	76	67	90	113	
	4.	28	28	13	6	5	26	62	90	56	75	88	95	128	
	5.	56	53	27	19	12	23	11	30	36	67	86	87	121	
	6.	45	46	38	21	14	9	4	7	8	15	31	32	51	
	7.	33	25	10	7	5	21	59	102	70	47	54	83	95	
	8.	11	19	9	4	5	12	50	108	75	50	68	75	102	
	9.	20	14	7	4	1	19	67	101	75	71	46	86	122	
	10.	26	28	11	7	3	16	58	98	60	71	71	82	91	
	11.	25	18	15	11	14	16	54	110	85	56	82	85	123	
	12.	39	54	31	22	15	12	13	37	50	70	104	135	139	
	13.	71	72	46	32	17	14	6	9	12	17	45	64	57	
	14.	25	11	6	3	4	23	88	182	96	99	91	123	118	
	15.	19	15	14	6	4	10	77	112	63	76	74	99	138	
	16.	45	57	34	27	11	8	13	22	21	35	45	70	69	
	17.	24	15	11	8	7	23	63	127	66	83	94	100	93	
	18.	27	21	15	10	3	10	59	107	61	66	91	102	130	
	19.	47	74	50	20	20	15	22	47	51	73	87	142	106	
	20.	63	48	41	16	13	7	3	2	7	9	17	30	40	
	21.	17	17	8	3	3	16	68	99	69	69	74	77	109	
	22.	19	12	10	10	6	17	82	125	63	57	84	104	107	
	23.	34	18	7	4	4	15	72	126	78	69	68	92	109	
	24.	28	19	14	9	13	29	81	118	74	64	77	110	102	
	25.	31	25	21	11	6	34	84	137	61	59	98	101	115	
	26.	57	49	48	30	15	18	18	48	39	71	114	129	141	
	27.	51	54	46	23	14	13	9	7	13	21	39	40	58	
	28.	26	19	11	8	5	11	40	90	67	67	67	90	99	
	29.	12	11	4	3	6	7	47	88	54	57	63	78	94	
	30.	26	24	13	13	9	20	39	111	60	55	44	83	98	
	ZUSAMMEN	993	912	597	362	261	493	1422	2515	1671	1776	2124	2689	3078	
		AUSSEERHALB													
	1.	16	9	13	8	9	11	16	20	23	14	24	23	21	
	2.	9	4	2	5	4	10	25	34	27	27	29	31	35	
	3.	12	14	2	7	4	5	24	47	29	22	30	27	36	
	4.	13	11	5	5	9	14	32	36	24	34	18	34	34	
	5.	25	22	14	18	12	9	9	9	16	22	37	31	37	
	6.	30	28	22	10	11	9	6	2	6	7	12	19	15	
	7.	5	9	8	6	2	14	37	47	26	9	24	20	19	
	8.	10	12	3	6	5	9	33	26	19	18	20	27	23	
	9.	7	6	5	1	5	10	36	47	30	22	16	23	24	
	10.	13	7	10	9	9	7	26	38	9	21	20	19	21	
	11.	12	17	11	3	5	16	32	32	20	19	25	27	25	
	12.	29	22	17	11	7	7	9	23	18	36	30	29	40	
	13.	32	33	19	11	12	7	9	6	10	11	15	28	29	
	14.	10	11	13	5	3	16	39	61	26	35	32	34	31	
	15.	11	10	6	5	9	11	27	29	25	21	24	28	25	
	16.	17	15	17	11	7	7	14	24	15	19	28	26	22	
	17.	8	11	9	4	9	25	45	68	60	41	34	37	29	
	18.	19	10	5	7	5	14	47	43	27	24	26	30	28	
	19.	46	31	24	22	23	37	66	126	82	28	25	23	33	
	20.	19	20	26	9	6	5	8	5	2	5	7	8	19	
	21.	14	5	8	4	9	22	33	50	29	27	21	25	23	
	22.	11	12	6	8	3	13	31	47	26	30	19	24	30	
	23.	7	15	7	7	6	26	68	72	24	19	23	29	23	
	24.	10	10	5	6	9	14	32	49	28	31	26	24	27	
	25.	9	9	5	9	8	19	32	42	36	17	25	27	33	
	26.	30	18	17	9	5	11	18	38	38	33	40	37	44	
	27.	21	25	28	16	6	11	4	7	18	23	34	22	14	
	28.	17	15	8	7	9	14	28	42	17	22	26	27	27	
	29.	3	6	5	5	4	8	30	37	10	8	14	12	21	
	30.	8	8	4	2	4	9	29	33	17	12	17	25	19	
	ZUSAMMEN	473	425	324	236	219	390	845	1140	737	657	721	776	807	
		INNERHALB UND AUSSEERHALB													
	1.	67	45	36	20	22	26	55	79	65	78	91	93	93	
	2.	23	19	4	10	10	20	77	122	98	94	117	166	173	
	3.	35	29	14	15	12	29	106	175	117	98	97	117	149	
	4.	41	39	18	11	14	40	94	126	80	109	106	129	162	
	5.	81	75	41	37	24	32	20	39	52	89	123	118	158	
	6.	75	74	60	31	25	18	10	9	14	22	43	51	66	
	7.	38	34	18	13	7	35	96	149	96	56	78	103	114	
	8.	21	31	12	10	10	21	83	134	94	68	88	102	125	
	9.	27	20	12	5	6	29	103	148	105	93	62	109	146	
	10.	39	35	21	16	12	23	84	136	69	92	91	101	112	
	11.	37	35	26	14	19	32	86	142	105	75	107	112	148	
	12.	68	76	48	33	22	19	22	60	68	106	134	164	179	
	13.	103	105	65	43	29	21	15	15	22	28	60	92	86	
	14.	35	22	19	8	7	39	127	243	122	134	123	157	149	
	15.	30	25	20	11	13	21	104	141	88	97	98	127	163	
	16.	62	72	51	38	18	15	27	46	36	54	73	96	91	
	17.	32	26	20	12	16	48	108	195	126	124	128	137	122	
	18.	46	31	20	17	8	24	106	150	88	90	117	132	158	
	19.	93	105	74	42	43	52	88	173	133	101	112	165	139	
	20.	82	68	67	25	19	12	11	7	9	14	24	38	59	
	21.	31	22	16	7	12	38	101	149	98	96	95	102	132	
	22.	30	24	16	18	9	30	113	172	89	87	103	128	137	
	23.	41	33	14	11	10	41	140	198	102	88	91	121	132	
	24.	38	29	19	15	22	43	113	167	102	95	103	134	129	
	25.	40	34	26	20	14	53	116	179	97	76	123	128	148	
	26.	87	67	65	39	20	29	36	86	77	104	154	166	185	
	27.	72	79	74	39	20	24	13	14	31	44	73	62	72	
	28.	43	34	19	15	14	25	68	132	84	89	93	117	126	
	29.	15	17	9	8	10	15	77	125	64	65	77	90	115	
	30.	34	32	17	15	13	29	68	144	77	67	61	108	117	
	INSGESAMT	1466	1337	921	598	480	883	2267	3655	2408	2433	2845	3465	3885	

KEHRSUNFAELLE 1977

VON UM 1000 UND MEHR BEI MINDESTENS EINEM BETEILIGTEN NACH TAGEN UND STUNDEN												OHNE ANGABE	INSGESAMT	TAG	MONAT
13 UHR BIS 13.59	14 UHR BIS 14.59	15 UHR BIS 15.59	16 UHR BIS 16.59	17 UHR BIS 17.59	18 UHR BIS 18.59	19 UHR BIS 19.59	20 UHR BIS 20.59	21 UHR BIS 21.59	22 UHR BIS 22.59	23 UHR BIS 23.59					
VON ORTSCHAFTEN															NOVEMBER
68	97	101	110	118	63	58	42	37	42	20	3	1322	1.		
142	134	159	220	274	201	123	77	65	58	45	2	2191	2.		
83	97	123	180	152	155	97	57	36	38	27	3	1782	3.		
102	151	191	220	257	160	118	80	51	75	62	3	2170	4.		
98	109	84	64	89	79	65	50	34	43	57	2	1402	5.		
86	101	99	63	59	53	59	44	55	43	32	4	1019	6.		
96	85	104	137	148	91	60	48	27	45	21	8	1481	7.		
112	128	144	196	254	153	99	57	37	48	34	4	1854	8.		
96	127	121	175	232	148	87	45	40	44	39	7	1794	9.		
85	90	135	137	168	112	80	64	45	44	43	2	1627	10.		
129	106	140	170	163	106	92	72	44	45	59	4	1824	11.		
98	115	81	54	113	97	102	79	63	80	76	4	1683	12.		
75	71	69	43	76	67	74	60	35	40	36	3	1111	13.		
142	113	160	207	273	182	99	72	47	36	24	6	2230	14.		
143	124	185	208	259	174	104	75	52	55	49	10	2145	15.		
63	59	79	49	40	74	63	51	53	39	36	2	1065	16.		
113	101	129	177	221	131	93	61	42	45	37	7	1871	17.		
109	95	153	180	181	157	111	85	44	74	58	5	1954	18.		
101	88	80	50	69	70	93	52	40	51	60	3	1511	19.		
47	58	66	35	46	40	42	48	26	19	25	4	752	20.		
103	108	137	187	214	128	84	60	49	44	43	10	1796	21.		
90	101	123	157	232	141	100	64	64	56	39	5	1868	22.		
127	115	102	168	196	112	76	63	48	48	39	6	1796	23.		
157	104	137	230	235	144	111	91	57	59	47	7	2117	24.		
112	133	152	206	209	141	119	75	72	67	76	8	2153	25.		
105	109	71	67	91	83	64	52	30	42	47	7	1545	26.		
62	71	57	47	46	51	45	43	50	26	28	5	919	27.		
90	94	87	127	137	94	56	46	24	23	21	6	1405	28.		
90	72	96	140	154	105	64	41	33	45	25	4	1393	29.		
100	65	89	127	131	84	73	43	37	47	45	6	1442	30.		
3024	3021	3454	4131	4837	3396	2511	1797	1337	1421	1250	150	49222	ZUSAMMEN		
VON ORTSCHAFTEN															
46	32	33	45	55	37	20	24	15	15	18	1	548	1.		
51	54	36	68	65	53	31	23	19	31	20	1	694	2.		
26	41	29	48	60	44	19	16	15	18	21	1	597	3.		
54	59	71	58	72	52	37	36	24	23	22	4	781	4.		
30	47	28	24	43	26	20	18	19	20	24	-	560	5.		
37	52	43	31	44	49	43	26	22	29	19	3	575	6.		
24	28	27	38	67	40	24	17	17	15	12	-	535	7.		
35	29	27	53	60	53	27	19	17	19	13	-	563	8.		
39	34	38	41	73	44	32	17	10	28	15	-	603	9.		
25	31	33	46	71	38	29	23	16	27	21	1	570	10.		
41	46	41	74	95	58	53	26	14	24	24	2	742	11.		
46	60	47	44	45	35	36	27	19	21	25	2	685	12.		
36	36	31	28	33	18	29	26	18	22	26	2	527	13.		
35	37	33	43	78	42	20	22	15	11	13	1	666	14.		
27	39	51	37	63	47	43	30	18	14	25	2	627	15.		
33	33	32	22	24	23	23	20	15	13	10	1	471	16.		
36	31	40	47	64	37	37	15	23	16	17	-	743	17.		
42	43	44	55	82	56	35	36	23	35	31	3	770	18.		
34	34	29	25	38	26	30	26	15	21	18	4	866	19.		
20	30	32	32	30	22	24	17	15	17	14	6	398	20.		
38	32	24	42	75	49	32	20	21	21	18	1	643	21.		
37	34	38	69	85	68	49	31	31	22	22	3	749	22.		
44	28	24	39	63	37	21	21	14	12	20	3	652	23.		
29	29	29	47	72	34	31	17	13	9	8	2	591	24.		
51	55	67	97	81	79	37	39	26	33	29	-	865	25.		
41	46	46	48	71	78	44	21	13	16	18	3	783	26.		
29	31	33	52	54	41	28	23	15	19	18	-	572	27.		
19	26	25	30	69	35	21	14	14	14	7	3	536	28.		
20	25	27	45	57	45	31	15	16	17	7	-	468	29.		
22	25	26	34	49	37	19	17	13	15	16	1	461	30.		
1047	1127	1084	1362	1838	1303	925	682	525	597	551	50	18841	ZUSAMMEN		
VON ORTSCHAFTEN															
114	129	134	155	173	100	78	66	52	57	38	4	1870	1.		
193	188	195	288	339	254	154	100	84	89	65	3	2885	2.		
109	138	152	228	212	199	116	73	51	56	48	4	2379	3.		
156	210	262	278	329	212	155	116	75	98	84	7	2951	4.		
128	156	112	88	132	105	85	68	53	63	81	2	1962	5.		
123	153	142	94	103	102	102	70	77	72	51	7	1594	6.		
120	113	131	175	215	131	84	65	44	60	33	8	2016	7.		
147	157	171	249	314	206	126	76	54	67	47	4	2417	8.		
135	161	159	216	305	192	119	62	50	72	54	7	2397	9.		
110	121	168	183	239	150	109	87	61	71	64	3	2197	10.		
170	152	181	244	258	164	145	98	58	69	83	6	2566	11.		
144	175	128	98	158	132	138	106	82	101	101	6	2368	12.		
111	107	100	71	109	85	103	86	53	62	62	5	1638	13.		
177	150	193	250	351	224	119	94	62	47	37	7	2895	14.		
170	163	236	245	322	221	147	105	70	69	74	12	2772	15.		
96	92	111	71	64	97	86	71	68	52	46	3	1536	16.		
149	132	169	224	285	168	130	76	65	61	54	7	2614	17.		
151	138	197	235	263	213	146	121	67	109	89	8	2724	18.		
135	122	109	75	107	96	123	78	55	72	78	7	2377	19.		
67	88	98	67	76	62	66	65	41	36	39	10	1150	20.		
141	140	161	229	289	177	116	80	70	65	61	11	2439	21.		
127	135	161	226	317	209	149	95	95	78	61	8	2617	22.		
171	143	126	207	259	149	97	84	62	60	59	9	2448	23.		
186	133	166	277	307	178	142	108	70	68	55	9	2708	24.		
163	188	219	303	290	220	156	114	98	100	105	8	3018	25.		
146	155	117	115	162	161	108	73	43	58	65	10	2328	26.		
91	102	90	99	100	92	73	66	65	45	46	5	1491	27.		
109	120	112	157	206	129	77	60	38	37	28	9	1941	28.		
110	97	123	185	211	150	95	56	49	62	32	4	1861	29.		
122	90	115	161	180	121	92	60	50	62	61	7	1903	30.		
4071	4148	4538	5493	6675	4699	3436	2479	1862	2018	1801	200	68063	INSGESAMT		

2.17 STRASSENVERKEHRSUNFAELLE MIT PERSONENSCHADEN UND SACHSCHADENSUNFAELLE MIT EINEM SCHADEN

MONAT	TAG	0 UHR BIS 0.59	1 UHR BIS 1.59	2 UHR BIS 2.59	3 UHR BIS 3.59	4 UHR BIS 4.59	5 UHR BIS 5.59	6 UHR BIS 6.59	7 UHR BIS 7.59	8 UHR BIS 8.59	9 UHR BIS 9.59	10 UHR BIS 10.59	11 UHR BIS 11.59	12 UHR BIS 12.59	
DEZEMBER		INNERHALB													
	1.	27	19	13	8	5	19	57	114	73	60	69	100	100	
	2.	18	23	21	10	8	21	59	83	41	46	73	99	113	
	3.	48	62	42	31	17	13	22	34	42	55	86	117	104	
	4.	77	86	71	49	34	23	17	9	15	41	58	52	62	
	5.	10	10	12	6	6	12	44	101	56	55	78	70	110	
	6.	17	14	6	1	6	11	54	100	57	74	91	108	123	
	7.	26	26	14	11	11	27	67	116	78	68	80	85	105	
	8.	37	22	15	10	4	29	68	128	71	59	64	78	88	
	9.	35	16	12	6	10	19	63	101	55	54	77	71	105	
	10.	48	58	42	24	16	11	10	35	33	64	62	94	98	
	11.	41	56	46	34	13	14	2	-	8	15	26	46	46	
	12.	25	25	10	9	5	21	79	158	62	66	96	111	128	
	13.	34	23	12	9	10	15	60	144	66	69	70	91	97	
	14.	23	17	12	5	7	20	53	119	58	61	65	83	83	
	15.	14	27	11	5	6	23	57	120	53	66	63	61	109	
	16.	35	22	21	5	7	13	47	104	42	55	68	84	101	
	17.	52	56	50	35	27	18	23	37	42	53	76	88	100	
	18.	43	47	41	32	18	15	7	14	12	22	32	40	43	
	19.	22	17	11	5	6	14	59	105	50	42	73	84	91	
	20.	26	15	16	8	4	11	36	89	50	51	77	80	94	
	21.	20	23	8	8	8	16	38	87	50	46	84	82	106	
	22.	32	31	17	13	6	13	47	113	68	63	105	89	115	
	23.	41	53	28	13	14	17	61	75	56	70	100	110	138	
	24.	62	73	43	25	19	12	21	10	33	61	116	155	96	
	25.	23	18	13	8	5	6	8.	2	1	10	31	65	41	
	26.	21	28	21	12	11	5	5	1	2	14	34	51	66	
	27.	31	23	13	7	9	11	31	57	36	42	77	117	111	
	28.	16	16	16	9	2	8	26	33	29	47	70	74	70	
	29.	30	25	16	12	5	4	28	35	28	44	62	65	73	
	30.	31	34	17	5	11	20	32	55	42	47	122	127	135	
	31.	42	43	33	17	20	21	8	33	48	61	91	128	99	
	ZUSAMMEN	1007	1008	703	432	330	482	1189	2212	1357	1581	2276	2705	2950	
		AUSSERHALB													
	1.	24	6	11	6	9	22	63	65	45	36	21	14	27	
	2.	9	9	3	5	10	12	25	31	21	19	30	20	30	
	3.	17	26	16	16	6	12	11	28	25	30	25	31	19	
	4.	50	72	53	41	22	15	11	14	17	26	24	37	19	
	5.	15	15	8	5	3	4	26	52	20	27	15	28	27	
	6.	5	5	2	1	4	11	30	30	27	44	59	51	52	
	7.	11	11	8	13	9	33	45	69	55	27	35	26	42	
	8.	15	9	9	7	5	10	14	34	15	10	19	26	13	
	9.	11	13	8	8	3	6	20	37	26	21	16	21	30	
	10.	20	34	19	15	3	9	8	11	10	17	20	21	30	
	11.	19	38	24	21	12	1	9	6	8	25	24	21	22	
	12.	16	11	12	3	10	19	32	56	34	22	28	32	29	
	13.	10	11	5	2	2	6	26	50	22	16	23	18	24	
	14.	12	10	4	4	4	15	37	43	28	27	18	22	30	
	15.	8	12	2	4	4	11	37	50	13	17	24	27	31	
	16.	15	10	11	4	10	17	41	48	37	23	23	26	27	
	17.	43	53	34	22	17	12	56	46	42	35	32	50	30	
	18.	24	36	24	18	12	9	8	7	19	19	22	19	23	
	19.	11	9	9	10	9	9	30	39	23	9	15	23	17	
	20.	11	9	6	2	7	14	22	41	18	19	42	19	25	
	21.	11	15	10	9	10	14	45	54	36	16	31	30	28	
	22.	22	16	11	8	8	21	33	63	31	45	51	43	33	
	23.	18	16	18	13	7	14	55	48	47	17	31	36	35	
	24.	21	14	11	10	2	9	8	3	11	17	24	25	14	
	25.	10	1	2	3	3	7	5	5	7	11	20	27	15	
	26.	6	11	18	16	1	3	1	5	11	10	19	23	34	
	27.	12	19	5	8	1	4	6	18	11	19	35	35	35	
	28.	9	5	10	11	14	19	32	38	28	26	22	18	25	
	29.	12	11	3	2	8	2	10	18	14	13	16	17	23	
	30.	12	7	4	3	4	5	8	26	14	33	41	48	61	
	31.	28	38	28	14	10	33	16	21	44	56	42	50	45	
	ZUSAMMEN	507	552	388	304	229	378	770	1056	759	732	847	884	895	
		INNERHALB UND AUSSERHALB													
	1.	51	25	24	14	14	41	120	179	118	96	90	114	127	
	2.	27	32	24	15	18	33	84	114	62	65	103	119	143	
	3.	65	88	58	47	23	25	33	62	67	85	111	148	123	
	4.	127	158	124	90	56	38	28	23	32	67	82	89	81	
	5.	25	25	20	11	9	16	70	153	76	82	95	98	137	
	6.	22	19	8	2	10	22	84	130	84	118	150	159	175	
	7.	37	37	22	24	20	60	112	185	133	95	115	111	147	
	8.	52	31	24	17	9	39	82	162	86	69	83	104	101	
	9.	46	29	20	14	13	25	83	138	81	75	93	92	135	
	10.	68	92	61	39	19	20	18	46	43	81	82	115	128	
	11.	60	94	70	55	25	15	11	6	16	40	50	67	68	
	12.	41	36	22	12	15	40	111	214	96	88	124	143	157	
	13.	44	34	17	11	12	21	86	194	88	85	93	109	121	
	14.	35	27	16	9	11	35	90	162	86	88	83	105	113	
	15.	22	39	13	9	10	34	94	170	66	83	87	88	140	
	16.	50	32	32	9	17	30	88	152	79	78	91	110	128	
	17.	95	109	84	57	44	30	79	83	84	88	108	138	130	
	18.	67	83	65	50	30	24	15	21	31	41	54	59	66	
	19.	33	26	20	15	15	23	89	144	73	51	88	107	108	
	20.	37	24	22	10	11	25	58	130	68	70	119	99	119	
	21.	31	38	18	17	18	30	83	141	86	62	115	112	134	
	22.	54	47	28	21	14	34	80	176	99	108	156	132	148	
	23.	59	69	46	26	21	31	116	123	103	87	131	146	173	
	24.	83	87	54	35	21	21	29	13	44	78	140	180	110	
	25.	33	19	15	11	8	13	13	7	8	21	51	92	56	
	26.	27	39	39	28	12	8	6	6	13	24	53	74	100	
	27.	43	42	18	15	10	15	37	75	47	61	112	152	146	
	28.	25	21	26	20	16	27	58	71	57	73	92	92	95	
	29.	42	36	19	14	13	6	38	53	42	57	78	82	96	
	30.	43	41	21	8	15	25	40	81	56	80	163	175	196	
	31.	70	81	61	31	30	54	24	54	92	117	133	178	144	
	INSGESAMT	1514	1560	1091	736	559	860	1959							

KEHRSUNFAELLE 1977

VON DM 1000 UND MEHR BEI MINDESTENS EINEM BETEILIGTEN NACH TAGEN UND STUNDEN												OHNE ANGABE	INSGESAMT	TAG	MONAT
13 UHR BIS 13.59	14 UHR BIS 14.59	15 UHR BIS 15.59	16 UHR BIS 16.59	17 UHR BIS 17.59	18 UHR BIS 18.59	19 UHR BIS 19.59	20 UHR BIS 20.59	21 UHR BIS 21.59	22 UHR BIS 22.59	23 UHR BIS 23.59					
VON ORTSCHAFTEN															DEZEMBER
78	71	99	150	156	112	82	50	39	26	34	8	1569	1.		
120	103	154	160	153	100	78	64	46	49	59	2	1703	2.		
87	102	74	65	80	82	82	57	71	74	101	6	1554	3.		
67	64	85	57	39	54	55	45	42	43	30	13	1188	4.		
95	97	101	122	169	85	67	33	32	25	25	7	1428	5.		
104	106	123	145	173	122	88	58	53	48	56	8	1746	6.		
111	97	97	123	143	91	90	50	33	50	33	6	1638	7.		
79	87	90	143	193	112	77	38	34	40	43	11	1620	8.		
101	124	160	204	191	131	118	63	55	64	66	7	1908	9.		
94	84	69	50	71	69	83	54	37	41	50	5	1302	10.		
56	70	55	55	76	76	87	62	58	54	40	6	1042	11.		
106	109	137	224	263	164	93	50	51	55	34	9	2090	12.		
72	93	102	144	148	102	66	53	44	42	36	3	1605	13.		
61	93	89	174	172	124	85	79	53	39	28	7	1610	14.		
91	94	101	184	184	111	89	56	30	50	38	8	1651	15.		
88	90	132	140	149	139	98	70	63	49	64	5	1691	16.		
79	92	82	52	86	81	61	56	38	55	47	6	1392	17.		
62	75	61	47	54	46	39	41	36	42	34	7	910	18.		
78	76	96	149	141	86	54	49	25	33	21	2	1389	19.		
73	75	113	136	155	103	53	36	26	34	33	1	1395	20.		
78	90	109	144	130	87	63	57	37	45	45	12	1473	21.		
81	102	116	191	223	115	86	78	67	79	58	7	1915	22.		
138	157	193	281	342	258	165	162	74	106	92	9	2753	23.		
69	63	54	42	71	52	34	20	35	33	30	4	1233	24.		
42	37	38	19	44	36	34	38	27	31	38	1	616	25.		
62	94	74	50	52	39	58	47	35	46	35	6	869	26.		
90	87	118	119	179	101	66	48	33	31	38	6	1481	27.		
81	82	105	109	118	99	63	47	34	42	42	4	1242	28.		
53	61	85	93	144	122	74	48	42	37	29	3	1218	29.		
125	167	150	115	155	125	100	71	52	47	54	6	1845	30.		
87	61	52	46	56	64	68	39	26	22	27	7	1199	31.		
2608	2803	3114	3733	4310	3088	2356	1719	1328	1432	1360	192	46275	ZUSAMMEN		
VON ORTSCHAFTEN															
24	32	15	41	41	34	26	18	12	17	8	3	620	1.		
32	32	55	62	67	44	40	17	21	23	33	2	652	2.		
29	47	32	30	44	35	27	26	31	35	68	4	670	3.		
46	53	42	23	33	29	32	30	11	16	18	5	739	4.		
21	36	16	40	47	35	27	12	10	12	18	-	519	5.		
52	55	57	73	79	74	56	46	33	36	23	4	909	6.		
68	36	42	39	51	48	38	37	30	26	23	4	826	7.		
17	32	24	36	67	36	25	11	24	17	11	2	488	8.		
43	45	56	77	63	51	36	25	29	24	27	1	697	9.		
26	36	31	25	22	23	32	28	23	20	18	-	501	10.		
22	29	33	32	23	28	28	24	14	32	15	3	513	11.		
34	22	37	53	68	40	28	22	12	10	13	2	645	12.		
22	23	21	33	58	37	28	27	10	14	11	3	502	13.		
25	28	36	64	52	38	22	15	12	17	14	2	579	14.		
20	19	26	42	55	52	41	25	22	16	29	1	588	15.		
29	31	31	57	73	63	57	39	37	41	42	2	794	16.		
47	35	29	27	45	40	38	33	26	29	34	5	860	17.		
38	54	36	23	38	29	12	21	23	19	18	3	554	18.		
23	21	28	39	51	41	19	24	15	12	17	-	503	19.		
19	27	32	47	52	40	29	22	19	20	20	3	565	20.		
30	35	31	49	56	61	51	27	29	24	24	2	728	21.		
36	31	43	59	78	46	57	45	29	30	19	-	858	22.		
51	59	77	97	112	72	62	46	29	41	36	5	1042	23.		
18	26	25	24	19	24	11	10	14	11	6	5	362	24.		
21	22	20	12	11	18	9	7	9	10	15	-	270	25.		
22	36	31	21	29	21	35	19	10	11	18	2	413	26.		
39	35	36	34	31	24	34	13	6	21	16	1	498	27.		
17	22	22	30	37	33	25	18	10	15	15	2	503	28.		
19	27	32	29	41	31	20	16	8	8	15	1	396	29.		
58	89	62	90	98	85	58	39	44	24	21	-	934	30.		
34	46	24	43	28	29	39	25	12	4	11	1	715	31.		
982	1115	1082	1351	1569	1261	1042	767	614	635	656	68	19443	ZUSAMMEN		
VON ORTSCHAFTEN															
102	103	114	191	197	146	108	68	51	43	42	11	2189	1.		
152	135	209	222	220	144	118	81	67	72	92	4	2355	2.		
116	149	106	95	124	117	109	83	102	109	169	10	2224	3.		
113	117	127	80	72	83	87	75	53	59	48	18	1927	4.		
114	133	117	162	216	120	94	45	42	37	43	7	1947	5.		
156	161	180	218	252	196	144	104	86	84	79	12	2655	6.		
179	133	139	162	194	139	128	87	63	76	56	10	2464	7.		
96	119	114	179	260	148	102	49	58	57	54	13	2108	8.		
144	169	216	281	254	182	154	88	84	88	93	8	2605	9.		
120	120	100	75	93	92	115	82	60	61	68	5	1803	10.		
78	99	88	87	99	104	115	86	72	86	55	9	1555	11.		
140	131	174	277	331	204	121	72	63	65	47	11	2735	12.		
94	116	123	177	206	139	94	80	54	56	47	6	2107	13.		
86	121	125	238	224	162	107	94	65	56	42	9	2189	14.		
111	113	127	226	239	163	130	81	52	66	67	9	2239	15.		
117	121	163	197	222	202	155	109	100	90	106	7	2485	16.		
126	127	111	79	131	121	99	89	64	84	81	11	2252	17.		
100	129	97	70	92	75	51	62	59	61	52	10	1464	18.		
101	97	124	188	192	127	73	73	40	45	38	2	1892	19.		
92	102	145	183	207	143	82	58	45	54	53	4	1960	20.		
108	125	140	193	186	148	114	84	66	69	69	14	2201	21.		
117	133	159	250	301	161	143	123	96	109	77	7	2773	22.		
189	216	270	378	454	330	227	208	103	147	128	14	3795	23.		
87	89	79	66	90	76	45	30	49	44	36	9	1595	24.		
63	59	58	31	55	54	43	45	36	41	53	1	886	25.		
84	130	105	71	81	60	93	66	45	57	53	8	1282	26.		
129	122	154	153	210	125	100	61	39	52	54	7	1979	27.		
98	104	127	139	155	132	88	65	44	57	57	6	1745	28.		
72	88	117	122	185	153	94	64	50	45	44	4	1614	29.		
183	256	212	205	253	210	158	110	96	71	75	6	2779	30.		
121	101	76	89	84	93	107	64	38	26	38	8	1914	31.		
3590	3918	4196	5084	5879	4349	3398	2486	1942	2067	2016	260	65718	INSGESAMT		

2.18 STRASSENVERKEHRSUNFAELLE MIT

MONAT	TAG	0 UHR BIS 0.59	1 UHR BIS 1.59	2 UHR BIS 2.59	3 UHR BIS 3.59	4 UHR BIS 4.59	5 UHR BIS 5.59	6 UHR BIS 6.59	7 UHR BIS 7.59	8 UHR BIS 8.59	9 UHR BIS 9.59	10 UHR BIS 10.59	11 UHR BIS 11.59	12 UHR BIS 12.59
JANUAR		INNERHALB												
	1.	35	24	28	24	29	9	15	7	7	13	7	4	6
	2.	8	11	10	10	4	9	3	5	15	19	12	12	11
	3.	9	7	8	4	2	9	43	39	29	32	28	30	32
	4.	6	3	3	5	3	8	22	29	16	13	20	19	32
	5.	4	10	2	7	3	7	22	30	11	20	21	28	17
	6.	10	13	13	5	3	9	15	22	13	12	24	22	23
	7.	7	7	2	5	2	3	22	30	12	16	21	33	21
	8.	32	27	16	11	8	14	6	15	16	23	25	41	34
	9.	14	19	16	9	5	4	7	1	1	7	8	11	13
	10.	10	8	3	3	2	5	26	81	32	28	26	35	46
	11.	11	9	5	6	2	13	31	74	25	21	28	32	34
	12.	5	1	4	1	3	5	22	61	26	20	30	19	23
	13.	6	4	1	1	2	6	16	49	12	23	19	30	35
	14.	8	8	2	2	3	7	23	52	39	23	28	29	30
	15.	13	21	17	13	10	6	7	14	17	21	37	39	44
	16.	16	18	14	13	5	6	5	2	8	9	18	15	18
	17.	7	7	5	-	2	9	19	39	24	20	31	22	34
	18.	4	5	2	3	4	5	25	45	18	12	14	31	26
	19.	10	3	2	1	1	6	15	33	13	12	9	22	36
	20.	9	5	4	3	1	6	19	38	18	17	22	24	43
	21.	6	5	2	2	1	10	10	50	20	16	26	31	37
	22.	12	18	5	9	3	13	13	16	15	34	40	57	48
	23.	18	19	17	16	3	5	2	-	4	7	14	17	16
	24.	7	5	4	-	1	5	28	50	24	17	29	34	35
	25.	7	1	5	1	3	5	24	95	25	22	17	45	31
	26.	5	5	1	2	3	5	26	43	20	14	17	25	38
	27.	10	5	7	6	4	9	43	65	29	24	22	31	34
	28.	15	10	8	2	3	14	32	65	16	29	31	42	41
	29.	17	18	12	10	6	7	-	13	15	17	37	49	62
	30.	16	29	20	14	9	6	1	2	3	10	18	17	12
	31.	7	9	9	1	-	5	18	54	19	39	47	45	49
	ZUSAMMEN	344	334	247	189	130	230	560	1119	542	590	726	891	961
		AUSSERHALB												
	1.	8	17	24	11	12	9	11	5	11	7	9	9	14
	2.	13	22	20	15	3	17	20	20	32	65	36	22	10
	3.	7	8	8	8	5	37	45	45	27	17	10	11	10
	4.	3	3	4	1	1	7	15	19	10	10	10	7	6
	5.	11	8	3	4	1	17	23	23	18	5	12	14	7
	6.	3	5	5	4	4	2	13	12	5	8	9	10	11
	7.	6	5	1	1	1	3	8	14	12	3	3	8	4
	8.	32	36	21	16	2	12	9	8	25	14	20	13	13
	9.	10	14	8	3	6	2	1	3	7	5	8	10	9
	10.	3	4	1	9	6	8	16	21	16	12	17	20	15
	11.	9	12	8	3	3	12	19	33	17	21	13	9	10
	12.	5	3	4	1	-	5	7	17	9	15	8	10	15
	13.	4	3	3	2	-	2	7	10	7	7	7	6	10
	14.	3	5	2	-	-	3	17	30	16	18	16	19	25
	15.	16	15	11	8	4	3	5	11	6	14	17	20	20
	16.	9	20	9	11	5	6	6	3	13	14	16	11	11
	17.	7	3	1	3	3	9	16	22	21	13	14	13	14
	18.	5	4	2	4	2	10	19	23	14	14	9	4	4
	19.	2	2	1	-	1	1	4	9	3	2	3	8	16
	20.	7	3	4	2	2	2	11	11	12	6	12	5	8
	21.	4	4	-	3	2	4	12	21	8	8	4	10	15
	22.	10	4	4	3	5	10	7	8	12	16	9	19	15
	23.	13	19	14	14	7	3	4	2	8	9	9	6	8
	24.	4	2	1	2	3	6	14	19	14	9	7	10	7
	25.	3	2	1	3	6	6	14	17	16	11	9	6	6
	26.	2	2	-	1	2	1	2	7	13	6	6	7	4
	27.	23	18	14	7	8	19	28	25	11	9	11	7	11
	28.	5	7	2	1	3	10	26	46	20	12	9	9	10
	29.	21	6	15	12	7	5	12	9	19	13	4	17	14
	30.	6	13	14	7	3	4	2	4	6	17	7	16	13
	31.	17	9	4	1	2	3	21	28	20	18	19	14	15
	ZUSAMMEN	271	278	209	159	108	239	419	531	421	398	344	347	353
		INNERHALB UND AUSSERHALB												
	1.	43	41	52	35	41	18	26	12	18	20	16	13	20
	2.	21	33	30	25	7	26	23	25	47	84	48	34	21
	3.	16	15	16	12	7	46	88	84	56	49	38	41	42
	4.	9	6	7	6	4	15	37	48	26	23	30	26	38
	5.	15	18	5	11	4	24	45	53	29	25	33	42	24
	6.	13	18	18	9	7	11	28	34	18	20	33	32	34
	7.	13	12	3	6	3	6	30	44	24	19	24	41	25
	8.	64	63	37	27	10	26	15	23	41	37	45	54	47
	9.	24	33	24	12	11	6	8	4	8	12	16	21	22
	10.	13	12	4	12	8	13	42	102	48	40	43	55	61
	11.	20	21	13	9	5	25	50	107	42	42	41	41	44
	12.	10	4	8	2	3	10	29	78	35	35	38	29	38
	13.	10	7	4	3	2	8	23	59	19	30	26	36	45
	14.	11	13	4	2	3	10	40	82	55	41	44	48	55
	15.	29	36	28	21	14	9	12	25	23	35	54	59	64
	16.	25	38	23	24	10	12	11	5	21	23	34	26	29
	17.	14	10	6	3	5	18	35	61	45	33	45	35	48
	18.	9	9	4	7	6	15	44	68	32	26	23	35	30
	19.	12	5	3	1	2	7	19	42	16	14	12	30	52
	20.	16	8	8	5	3	8	30	49	30	23	34	29	51
	21.	10	9	2	5	3	14	22	71	28	24	30	41	52
	22.	22	22	9	12	8	23	20	24	27	50	49	76	63
	23.	31	38	31	30	10	8	6	2	12	16	23	23	24
	24.	11	7	5	2	4	11	42	69	38	26	36	44	42
	25.	10	3	6	4	9	11	38	112	41	33	26	51	37
	26.	7	7	1	2	4	7	33	56	26	20	24	29	45
	27.	33	23	21	13	12	28	71	90	40	33	33	38	45
	28.	20	17	10	3	6	24	58	111	36	41	40	51	51
	29.	38	24	27	22	13	12	12	22	34	30	41	66	76
	30.	22	42	34	21	12	10	3	6	9	27	25	33	25
	31.	24	18	13	2	2	8	39	82	39	57	66	59	64
	INSGESAMT	615	612	456	348	238	469	979	1650	963	988	1070	1238	1314

PERSONENSCHADEN												NACH	TAGEN	UND	STUNDEN	OHNE ANGABE	INSGESAMT	TAG	MONAT																																																																																																																																																																																																																																																																																																																																																																																																																																																																																																																																																																																																																																																																																																																																																																																																																																																																																																																																																																																																																																																																																																																																																																																																																																																																																																																																																																																																																																																							
13 UHR BIS 13.59	14 UHR BIS 14.59	15 UHR BIS 15.59	16 UHR BIS 16.59	17 UHR BIS 17.59	18 UHR BIS 18.59	19 UHR BIS 19.59	20 UHR BIS 20.59	21 UHR BIS 21.59	22 UHR BIS 22.59	23 UHR BIS 23.59																																																																																																																																																																																																																																																																																																																																																																																																																																																																																																																																																																																																																																																																																																																																																																																																																																																																																																																																																																																																																																																																																																																																																																																																																																																																																																																																																																																																																																																																
VON												ORTSCHAFTEN												JANUAR																																																																																																																																																																																																																																																																																																																																																																																																																																																																																																																																																																																																																																																																																																																																																																																																																																																																																																																																																																																																																																																																																																																																																																																																																																																																																																																																																																																																																																																		
12	14	14	9	22	17	17	12	8	2	9	-	344	1.	21	27	24	13	28	18	23	10	15	25	17	-	350	2.	40	32	33	61	75	42	20	14	13	20	5	-	627	3.	18	32	22	55	47	26	22	9	10	5	7	-	432	4.	18	25	23	36	63	43	22	13	9	9	10	-	453	5.	36	33	35	50	55	39	38	10	19	9	8	-	516	6.	31	36	40	39	68	50	46	33	24	22	23	-	593	7.	36	38	22	21	29	24	39	16	14	14	14	1	536	8.	19	26	28	19	33	35	30	23	19	14	16	-	377	9.	34	36	37	62	100	53	35	28	14	10	14	-	728	10.	44	25	30	44	60	53	17	6	8	10	6	-	594	11.	36	25	27	43	49	27	33	10	9	17	9	-	505	12.	34	27	37	57	66	36	20	21	11	9	9	-	531	13.	37	48	44	57	65	41	26	25	24	21	15	-	657	14.	30	27	14	18	20	39	28	19	14	19	17	-	504	15.	16	30	20	19	25	20	30	19	8	9	9	-	352	16.	34	24	37	60	51	43	23	20	14	23	8	-	556	17.	32	31	38	43	35	31	20	20	14	9	7	-	474	18.	51	42	56	82	49	36	26	21	9	10	6	1	552	19.	32	32	32	46	55	46	25	10	9	9	8	-	513	20.	32	41	60	60	52	42	32	15	17	21	22	-	610	21.	37	28	21	19	25	22	21	28	12	22	19	-	537	22.	19	23	31	26	20	26	23	11	15	18	9	-	359	23.	27	36	43	48	44	47	28	9	17	15	10	-	563	24.	35	28	29	64	97	71	44	19	14	16	4	-	702	25.	25	33	46	60	82	53	40	27	19	26	16	-	631	26.	29	32	44	71	69	49	19	21	21	13	11	-	668	27.	38	40	49	75	63	59	34	20	27	13	25	1	752	28.	31	39	30	22	19	38	24	20	20	17	24	-	547	29.	20	26	17	22	21	23	24	17	18	17	12	-	374	30.	37	32	47	60	42	44	24	17	9	9	9	-	632	31.	941	968	1030	1361	1529	1193	853	543	454	453	378	3	16569	ZUSAMMEN														VON												ORTSCHAFTEN														6	9	6	13	10	3	6	4	9	13	19	1	246	1.	23	15	27	22	20	19	15	9	14	21	13	-	493	2.	8	13	16	16	19	14	8	5	6	7	6	-	356	3.	11	9	13	16	18	15	12	3	1	5	8	-	207	4.	7	14	5	13	18	9	9	5	4	8	11	-	249	5.	15	16	23	19	24	20	12	3	3	8	6	-	240	6.	9	14	16	19	23	18	28	34	27	24	34	-	315	7.	17	21	14	20	16	23	20	14	20	17	22	1	426	8.	18	15	23	15	21	17	18	10	7	16	5	-	251	9.	16	17	11	21	36	29	25	15	15	10	17	1	361	10.	9	10	10	20	22	12	12	7	8	4	7	-	290	11.	14	7	12	22	22	15	11	3	4	10	5	-	224	12.	7	7	13	15	21	13	5	8	5	3	1	-	166	13.	19	26	27	38	32	22	17	19	23	36	29	-	442	14.	18	11	16	11	13	14	9	21	10	6	12	-	291	15.	22	14	23	22	31	16	24	15	12	12	8	-	333	16.	10	13	12	25	15	23	16	9	14	7	6	-	289	17.	6	8	5	12	15	8	3	-	7	6	3	-	187	18.	23	32	37	57	30	22	28	8	6	9	7	-	311	19.	4	10	4	23	16	12	8	5	4	9	2	-	182	20.	4	14	13	19	20	14	16	8	4	9	7	-	223	21.	20	14	9	10	19	15	15	14	9	14	13	1	275	22.	13	16	22	12	7	12	12	11	9	15	6	2	253	23.	10	12	14	13	14	8	9	14	2	10	5	-	209	24.	9	13	11	17	15	17	7	4	5	4	7	-	209	25.	12	11	12	17	18	22	6	8	13	14	29	-	219	26.	3	11	9	12	10	13	6	8	13	6	9	2	293	27.	12	19	19	20	25	21	17	12	12	12	12	1	342	28.	12	10	11	9	8	10	17	14	10	8	8	1	272	29.	23	15	13	22	16	16	11	15	12	19	22	-	296	30.	14	9	17	15	15	18	12	4	3	5	6	-	289	31.	394	425	463	585	589	490	414	309	291	347	345	10	8739	ZUSAMMEN													VON												ORTSCHAFTEN														18	23	20	22	32	20	23	16	17	15	28	1	590	1.	44	42	51	35	48	37	38	19	29	46	30	-	843	2.	48	45	49	77	94	56	28	19	19	27	11	-	983	3.	29	41	35	71	65	41	34	12	11	10	15	-	639	4.	25	39	28	49	81	52	31	18	13	17	21	-	702	5.	51	49	58	69	79	59	50	13	22	17	14	-	756	6.	40	50	56	58	91	68	74	67	51	46	57	-	908	7.	53	59	36	41	45	47	59	30	34	31	36	2	962	8.	37	41	51	34	54	52	48	33	26	30	21	-	628	9.	50	53	48	83	136	82	60	43	29	20	31	1	1089	10.	53	35	40	64	82	65	29	13	16	14	13	-	884	11.	50	32	39	65	71	42	44	13	13	27	14	-	729	12.	41	34	50	72	87	49	25	29	16	12	10	-	697	13.	48	38	30	29	33	53	37	40	24	25	29	-	795	14.	38	44	43	41	56	36	54	34	20	21	17	-	685	15.	44	37	49	85	66	66	39	29	28	30	14	-	845	16.	38	39	43	55	50	39	23	20	21	15	10	-	661	17.	74	74	93	139	79	58	54	29	15	19	13	1	863	18.	36	42	36	69	71	58	33	15	13	18	10	-	695	19.	36	55	73	79	72	56	48	23	21	30	29	-	833	20.	57	42	30	29	44	37	36	42	21	36	32	1	812	21.	32	39	53	38	27	38	35	22	24	33	15	2	612	22.	37	48	57	61	58	55	37	23	19	25	15	-	772	23.	44	41	40	81	112	88	51	23	19	20	11	-	911	24.	37	44	58	77	100	75	46	35	32	40	45	-	850	25.	32	43	53	83	79	62	25	29	34	19	20	2	961	26.	50	59	68	95	88	80	51	32	39	25	37	2	1094	27.	43	49	41	31	27	48	41	34	30	25	32	1	819	28.	43	41	30	44	37	39	35	32	30	36	34	-	670	29.	51	41	64	75	57	62	36	21	12	14	15	-	921	30.	1335	1393	1493	1946	2118	1683	1267	852	745	800	723	13	25308	INSGESAMT												
941	968	1030	1361	1529	1193	853	543	454	453	378	3	16569	ZUSAMMEN																																																																																																																																																																																																																																																																																																																																																																																																																																																																																																																																																																																																																																																																																																																																																																																																																																																																																																																																																																																																																																																																																																																																																																																																																																																																																																																																																																																																																																																													
VON												ORTSCHAFTEN																																																																																																																																																																																																																																																																																																																																																																																																																																																																																																																																																																																																																																																																																																																																																																																																																																																																																																																																																																																																																																																																																																																																																																																																																																																																																																																																																																																																																																																														
6	9	6	13	10	3	6	4	9	13	19	1	246	1.	23	15	27	22	20	19	15	9	14	21	13	-	493	2.	8	13	16	16	19	14	8	5	6	7	6	-	356	3.	11	9	13	16	18	15	12	3	1	5	8	-	207	4.	7	14	5	13	18	9	9	5	4	8	11	-	249	5.	15	16	23	19	24	20	12	3	3	8	6	-	240	6.	9	14	16	19	23	18	28	34	27	24	34	-	315	7.	17	21	14	20	16	23	20	14	20	17	22	1	426	8.	18	15	23	15	21	17	18	10	7	16	5	-	251	9.	16	17	11	21	36	29	25	15	15	10	17	1	361	10.	9	10	10	20	22	12	12	7	8	4	7	-	290	11.	14	7	12	22	22	15	11	3	4	10	5	-	224	12.	7	7	13	15	21	13	5	8	5	3	1	-	166	13.	19	26	27	38	32	22	17	19	23	36	29	-	442	14.	18	11	16	11	13	14	9	21	10	6	12	-	291	15.	22	14	23	22	31	16	24	15	12	12	8	-	333	16.	10	13	12	25	15	23	16	9	14	7	6	-	289	17.	6	8	5	12	15	8	3	-	7	6	3	-	187	18.	23	32	37	57	30	22	28	8	6	9	7	-	311	19.	4	10	4	23	16	12	8	5	4	9	2	-	182	20.	4	14	13	19	20	14	16	8	4	9	7	-	223	21.	20	14	9	10	19	15	15	14	9	14	13	1	275	22.	13	16	22	12	7	12	12	11	9	15	6	2	253	23.	10	12	14	13	14	8	9	14	2	10	5	-	209	24.	9	13	11	17	15	17	7	4	5	4	7	-	209	25.	12	11	12	17	18	22	6	8	13	14	29	-	219	26.	3	11	9	12	10	13	6	8	13	6	9	2	293	27.	12	19	19	20	25	21	17	12	12	12	12	1	342	28.	12	10	11	9	8	10	17	14	10	8	8	1	272	29.	23	15	13	22	16	16	11	15	12	19	22	-	296	30.	14	9	17	15	15	18	12	4	3	5	6	-	289	31.	394	425	463	585	589	490	414	309	291	347	345	10	8739	ZUSAMMEN													VON												ORTSCHAFTEN														18	23	20	22	32	20	23	16	17	15	28	1	590	1.	44	42	51	35	48	37	38	19	29	46	30	-	843	2.	48	45	49	77	94	56	28	19	19	27	11	-	983	3.	29	41	35	71	65	41	34	12	11	10	15	-	639	4.	25	39	28	49	81	52	31	18	13	17	21	-	702	5.	51	49	58	69	79	59	50	13	22	17	14	-	756	6.	40	50	56	58	91	68	74	67	51	46	57	-	908	7.	53	59	36	41	45	47	59	30	34	31	36	2	962	8.	37	41	51	34	54	52	48	33	26	30	21	-	628	9.	50	53	48	83	136	82	60	43	29	20	31	1	1089	10.	53	35	40	64	82	65	29	13	16	14	13	-	884	11.	50	32	39	65	71	42	44	13	13	27	14	-	729	12.	41	34	50	72	87	49	25	29	16	12	10	-	697	13.	48	38	30	29	33	53	37	40	24	25	29	-	795	14.	38	44	43	41	56	36	54	34	20	21	17	-	685	15.	44	37	49	85	66	66	39	29	28	30	14	-	845	16.	38	39	43	55	50	39	23	20	21	15	10	-	661	17.	74	74	93	139	79	58	54	29	15	19	13	1	863	18.	36	42	36	69	71	58	33	15	13	18	10	-	695	19.	36	55	73	79	72	56	48	23	21	30	29	-	833	20.	57	42	30	29	44	37	36	42	21	36	32	1	812	21.	32	39	53	38	27	38	35	22	24	33	15	2	612	22.	37	48	57	61	58	55	37	23	19	25	15	-	772	23.	44	41	40	81	112	88	51	23	19	20	11	-	911	24.	37	44	58	77	100	75	46	35	32	40	45	-	850	25.	32	43	53	83	79	62	25	29	34	19	20	2	961	26.	50	59	68	95	88	80	51	32	39	25	37	2	1094	27.	43	49	41	31	27	48	41	34	30	25	32	1	819	28.	43	41	30	44	37	39	35	32	30	36	34	-	670	29.	51	41	64	75	57	62	36	21	12	14	15	-	921	30.	1335	1393	1493	1946	2118	1683	1267	852	745	800	723	13	25308	INSGESAMT																																																																																																																																																																																																																																																																																																																																																																																																																																																																																																																			
394	425	463	585	589	490	414	309	291	347	345	10	8739	ZUSAMMEN																																																																																																																																																																																																																																																																																																																																																																																																																																																																																																																																																																																																																																																																																																																																																																																																																																																																																																																																																																																																																																																																																																																																																																																																																																																																																																																																																																																																																																																													
VON												ORTSCHAFTEN																																																																																																																																																																																																																																																																																																																																																																																																																																																																																																																																																																																																																																																																																																																																																																																																																																																																																																																																																																																																																																																																																																																																																																																																																																																																																																																																																																																																																																																														
18	23	20	22	32	20	23	16	17	15	28	1	590	1.	44	42	51	35	48	37	38	19	29	46	30	-	843	2.	48	45	49	77	94	56	28	19	19	27	11	-	983	3.	29	41	35	71	65	41	34	12	11	10	15	-	639	4.	25	39	28	49	81	52	31	18	13	17	21	-	702	5.	51	49	58	69	79	59	50	13	22	17	14	-	756	6.	40	50	56	58	91	68	74	67	51	46	57	-	908	7.	53	59	36	41	45	47	59	30	34	31	36	2	962	8.	37	41	51	34	54	52	48	33	26	30	21	-	628	9.	50	53	48	83	136	82	60	43	29	20	31	1	1089	10.	53	35	40	64	82	65	29	13	16	14	13	-	884	11.	50	32	39	65	71	42	44	13	13	27	14	-	729	12.	41	34	50	72	87	49	25	29	16	12	10	-	697	13.	48	38	30	29	33	53	37	40	24	25	29	-	795	14.	38	44	43	41	56	36	54	34	20	21	17	-	685	15.	44	37	49	85	66	66	39	29	28	30	14	-	845	16.	38	39	43	55	50	39	23	20	21	15	10	-	661	17.	74	74	93	139	79	58	54	29	15	19	13	1	863	18.	36	42	36	69	71	58	33	15	13	18	10	-	695	19.	36	55	73	79	72	56	48	23	21	30	29	-	833	20.	57	42	30	29	44	37	36	42	21	36	32	1	812	21.	32	39	53	38	27	38	35	22	24	33	15	2	612	22.	37	48	57	61	58	55	37	23	19	25	15	-	772	23.	44	41	40	81	112	88	51	23	19	20	11	-	911	24.	37	44	58	77	100	75	46	35	32	40	45	-	850	25.	32	43	53	83	79	62	25	29	34	19	20	2	961	26.	50	59	68	95	88	80	51	32	39	25	37	2	1094	27.	43	49	41	31	27	48	41	34	30	25	32	1	819	28.	43	41	30	44	37	39	35	32	30	36	34	-	670	29.	51	41	64	75	57	62	36	21	12	14	15	-	921	30.	1335	1393	1493	1946	2118	1683	1267	852	745	800	723	13	25308	INSGESAMT																																																																																																																																																																																																																																																																																																																																																																																																																																																																																																																																																																																																																																																																																																																																																																																																																																																																																																																																																																																																																									
1335	1393	1493	1946	2118	1683	1267	852	745	800	723	13	25308	INSGESAMT																																																																																																																																																																																																																																																																																																																																																																																																																																																																																																																																																																																																																																																																																																																																																																																																																																																																																																																																																																																																																																																																																																																																																																																																																																																																																																																																																																																																																																																													

2.18 STRASSENVERKEHRSUNFAELLE MIT

MONAT	TAG	0 UHR BIS 0.59	1 UHR BIS 1.59	2 UHR BIS 2.59	3 UHR BIS 3.59	4 UHR BIS 4.59	5 UHR BIS 5.59	6 UHR BIS 6.59	7 UHR BIS 7.59	8 UHR BIS 8.59	9 UHR BIS 9.59	10 UHR BIS 10.59	11 UHR BIS 11.59	12 UHR BIS 12.59	
FEBRUAR		INNERHALB													
	1.	3	5	3	1	2	4	11	42	22	24	18	32	24	
	2.	7	1	6	1	1	7	19	36	21	20	11	33	40	
	3.	3	12	3	5	1	4	19	42	12	19	14	27	28	
	4.	7	10	16	5	5	7	35	77	24	21	22	39	48	
	5.	23	23	16	10	13	8	9	18	14	20	32	60	59	
	6.	14	16	25	11	15	6	3	2	5	6	6	24	26	
	7.	10	7	5	2	-	13	50	68	28	20	30	41	37	
	8.	3	6	1	1	2	9	27	62	25	29	30	37	39	
	9.	9	6	3	-	3	6	21	40	23	22	17	31	50	
	10.	4	4	1	4	5	10	42	89	25	25	38	39	48	
	11.	15	10	6	5	4	13	24	65	29	23	33	47	53	
	12.	15	29	15	5	5	8	9	16	15	14	33	42	44	
	13.	24	23	19	13	10	3	3	5	6	8	9	17	18	
	14.	8	6	4	1	3	7	23	52	19	16	22	28	45	
	15.	3	10	2	-	-	6	22	46	19	16	29	37	38	
	16.	4	10	3	2	4	7	33	41	20	14	25	38	47	
	17.	8	14	4	2	5	8	21	55	22	23	36	39	42	
	18.	10	18	21	11	8	11	28	49	8	15	19	46	50	
	19.	16	18	14	13	9	9	8	8	15	19	46	48	62	
	20.	18	16	17	24	11	12	11	8	6	3	11	13	25	
	21.	18	12	7	6	2	15	25	32	11	20	37	45	47	
	22.	19	13	11	14	6	8	15	28	17	23	24	45	48	
	23.	13	15	8	1	2	6	20	43	19	20	22	27	39	
	24.	4	3	1	3	2	8	15	31	29	23	33	39	46	
	25.	2	2	3	3	1	14	31	61	26	19	33	39	41	
	26.	15	12	13	2	4	6	8	12	9	27	41	81	62	
	27.	14	16	7	3	5	4	5	4	4	10	9	25	20	
	28.	6	4	2	1	-	5	25	53	35	36	28	30	36	
	ZUSAMMEN	295	321	236	150	128	224	562	1085	522	550	704	1054	1162	
		AUSSERHALB													
	1.	6	2	3	2	2	2	9	18	9	12	9	5	9	
	2.	4	3	2	3	1	3	2	11	3	4	7	6	3	
	3.	6	8	4	1	2	4	24	33	36	19	6	7	8	
	4.	13	9	7	3	2	14	52	73	53	4	7	8	10	
	5.	9	16	12	6	5	4	3	10	11	10	14	18	16	
	6.	18	22	19	21	7	7	3	3	4	4	4	11	17	
	7.	1	4	3	1	2	4	12	22	8	6	5	7	11	
	8.	3	4	2	-	2	6	16	11	10	11	7	9	8	
	9.	2	7	6	2	4	4	26	51	30	14	5	10	6	
	10.	7	1	4	4	2	4	14	29	11	19	14	13	12	
	11.	4	4	2	2	1	2	26	58	12	12	5	12	9	
	12.	14	15	19	9	7	5	11	17	16	9	15	18	12	
	13.	7	15	6	5	5	2	2	4	2	11	7	6	7	
	14.	12	8	6	1	2	8	39	48	22	7	13	11	10	
	15.	2	1	2	-	1	9	14	22	9	3	5	6	8	
	16.	5	2	5	1	3	17	13	28	13	7	8	7	9	
	17.	10	15	8	11	10	17	62	72	25	6	8	15	16	
	18.	12	12	4	-	-	15	15	15	7	6	10	10	8	
	19.	5	5	12	7	2	7	6	6	6	9	18	17	17	
	20.	17	16	8	12	3	3	4	4	5	1	11	7	10	
	21.	5	3	5	4	5	1	10	14	7	11	6	8	13	
	22.	7	7	14	8	9	6	21	16	12	6	11	16	13	
	23.	11	11	6	4	1	7	17	13	13	8	7	5	9	
	24.	3	3	3	-	1	4	11	16	6	14	8	7	9	
	25.	4	10	2	3	2	2	18	17	12	10	6	7	11	
	26.	7	3	2	4	2	2	4	16	14	14	18	13	15	
	27.	17	16	8	6	7	2	3	1	3	9	15	16	11	
	28.	5	3	3	3	5	2	11	32	24	23	10	8	9	
	ZUSAMMEN	216	225	177	123	95	163	448	660	383	269	259	283	296	
		INNERHALB UND AUSSERHALB													
	1.	9	7	6	3	4	6	20	60	31	36	27	37	33	
	2.	11	4	8	4	2	10	21	47	24	24	18	39	43	
	3.	9	20	7	6	3	8	43	75	48	38	20	34	36	
	4.	20	19	23	8	7	21	87	150	77	25	29	47	58	
	5.	32	39	28	16	18	12	12	28	25	30	46	78	75	
	6.	32	38	44	32	22	13	6	5	9	10	10	35	43	
	7.	11	11	8	3	2	17	62	90	36	26	35	48	48	
	8.	6	10	3	1	4	15	43	73	35	40	37	46	47	
	9.	11	13	9	2	7	10	47	91	53	36	22	41	56	
	10.	11	5	5	8	7	14	56	118	36	44	52	52	60	
	11.	19	14	8	8	5	15	50	123	41	35	38	59	62	
	12.	29	44	34	14	12	13	20	33	31	23	48	60	56	
	13.	31	38	25	18	15	5	5	9	8	19	16	23	25	
	14.	20	14	10	2	5	15	62	100	41	23	35	39	55	
	15.	5	11	4	-	1	15	36	68	28	19	34	43	46	
	16.	9	12	8	3	7	24	46	69	33	21	33	45	56	
	17.	18	29	12	13	15	25	83	127	47	29	44	54	58	
	18.	22	30	25	11	8	26	43	64	29	36	35	61	58	
	19.	21	23	26	20	11	16	14	14	21	28	64	65	79	
	20.	35	32	25	36	14	15	15	12	11	4	22	20	35	
	21.	23	15	12	10	7	16	35	46	18	31	43	53	60	
	22.	26	20	25	22	15	14	36	44	29	29	35	61	61	
	23.	24	26	14	5	3	13	37	56	32	28	29	32	48	
	24.	7	6	4	3	3	12	26	47	35	37	31	46	55	
	25.	6	12	5	6	3	16	49	78	38	29	39	46	52	
	26.	22	15	15	6	6	8	12	28	23	41	59	94	77	
	27.	31	32	15	9	12	6	8	5	7	19	24	41	31	
	28.	11	7	5	4	5	7	36	85	59	59	38	38	45	
	INSGESAMT	511	546	413	273	223	387	1010	1745	905	819	963	1337	1458	

KEHRSUNFAELLE 1977

PERSONENSCHADEN												NACH	TAGEN	UND	STUNDEN										
13 UHR BIS 13.59	14 UHR BIS 14.59	15 UHR BIS 15.59	16 UHR BIS 16.59	17 UHR BIS 17.59	18 UHR BIS 18.59	19 UHR BIS 19.59	20 UHR BIS 20.59	21 UHR BIS 21.59	22 UHR BIS 22.59	23 UHR BIS 23.59	OHNE ANGABE	INSGESAMT	TAG	MONAT											
VON												ORTSCHAFTEN												FEBRUAR	
32	29	37	56	43	35	17	23	6	6	7	1	483	1.												
34	31	27	57	32	40	28	20	11	15	7	-	505	2.												
31	27	36	58	69	74	43	28	24	17	13	-	609	3.												
34	43	60	65	58	59	46	25	30	24	23	-	783	4.												
42	36	29	24	24	24	31	21	16	13	21	-	586	5.												
29	35	42	37	27	37	31	23	28	11	18	1	478	6.												
38	24	42	69	53	58	49	28	23	17	10	1	723	7.												
31	36	49	73	49	63	41	22	12	24	12	-	683	8.												
41	32	45	53	46	41	38	16	9	18	10	1	581	9.												
42	37	59	90	81	88	28	20	25	20	16	1	841	10.												
47	44	71	90	51	55	41	18	13	20	28	-	806	11.												
46	28	36	24	29	49	44	31	27	27	14	-	605	12.												
32	34	24	19	24	25	25	18	13	12	14	-	398	13.												
42	36	45	70	52	50	24	13	17	11	3	-	597	14.												
28	36	42	58	55	43	46	26	15	17	11	-	605	15.												
39	32	42	72	52	42	35	19	21	11	8	-	621	16.												
33	44	55	66	60	64	86	42	24	37	21	2	813	17.												
49	45	66	86	67	53	47	22	17	17	16	-	819	18.												
47	52	36	35	29	39	32	19	17	21	22	-	634	19.												
28	31	36	37	22	29	42	32	23	17	18	1	491	20.												
43	43	49	80	54	55	50	27	23	20	12	-	733	21.												
53	42	59	70	46	41	35	18	16	24	12	1	688	22.												
48	36	45	65	69	37	23	9	12	7	2	-	588	23.												
42	50	41	71	55	47	33	28	21	19	8	-	642	24.												
48	53	75	81	57	58	44	33	25	30	28	-	807	25.												
35	31	25	24	27	13	28	16	9	15	17	-	532	26.												
27	30	22	16	24	34	26	13	15	15	4	-	352	27.												
32	35	54	95	62	51	22	14	14	14	8	-	662	28.												
1073	1032	1249	1641	1317	1304	1035	624	506	499	383	9	17665	ZUSAMMEN												
VON												ORTSCHAFTEN												ZUSAMMEN	
5	5	9	17	17	16	10	11	4	5	3	-	190	1.												
10	13	5	15	17	19	13	7	4	8	10	-	173	2.												
9	12	11	14	10	20	10	14	17	17	19	-	311	3.												
10	14	15	20	16	21	12	15	12	16	18	-	424	4.												
12	22	30	10	4	14	14	11	10	14	18	2	295	5.												
15	15	16	13	11	22	21	17	12	9	7	-	298	6.												
9	12	12	12	9	8	10	8	11	8	6	-	191	7.												
13	12	18	12	9	20	9	9	9	4	6	-	210	8.												
5	11	9	14	11	9	8	9	8	3	13	-	267	9.												
17	16	12	30	20	10	11	6	5	7	4	-	272	10.												
7	13	23	27	13	16	16	18	13	25	16	2	338	11.												
11	11	15	17	13	10	13	7	6	9	17	-	296	12.												
16	19	11	14	17	17	24	11	16	16	11	1	252	13.												
11	8	4	18	13	14	13	5	7	1	4	-	285	14.												
9	15	13	21	14	16	7	6	13	9	5	-	210	15.												
12	13	11	23	19	23	18	21	18	16	22	-	314	16.												
14	10	11	18	17	15	14	10	14	10	11	-	419	17.												
8	18	18	27	23	13	17	11	12	13	12	1	287	18.												
20	20	17	22	18	12	17	11	6	6	13	-	279	19.												
16	14	25	17	17	18	16	8	8	10	2	-	252	20.												
9	12	9	25	26	18	20	12	14	15	13	-	265	21.												
12	17	14	23	17	23	14	13	5	8	9	-	301	22.												
6	11	3	10	14	14	11	11	7	2	6	-	207	23.												
12	11	15	19	12	9	14	8	9	5	5	-	204	24.												
15	16	19	31	13	12	16	17	7	10	12	-	272	25.												
18	20	16	7	20	10	15	11	8	12	13	-	264	26.												
15	22	20	25	27	34	36	22	13	9	14	-	351	27.												
4	12	13	20	17	11	14	7	6	5	2	1	250	28.												
320	394	394	521	434	444	413	316	274	272	291	7	7677	ZUSAMMEN												
VON												ORTSCHAFTEN												ZUSAMMEN	
37	34	46	73	60	51	27	34	10	11	10	1	673	1.												
44	44	32	72	49	59	41	27	15	23	17	-	678	2.												
40	39	47	72	79	94	53	42	41	34	32	-	920	3.												
44	57	75	85	74	80	58	40	42	40	41	-	1207	4.												
54	58	59	34	28	38	45	32	26	27	39	2	881	5.												
44	50	58	50	38	59	52	40	40	20	25	1	776	6.												
47	36	54	81	62	66	59	36	34	25	16	1	914	7.												
44	48	67	85	58	83	50	31	21	28	18	-	893	8.												
46	43	54	67	57	50	46	25	17	21	23	1	848	9.												
59	53	71	120	101	98	39	26	30	27	20	1	1113	10.												
54	57	94	117	64	71	57	36	26	45	44	2	1144	11.												
57	39	51	41	42	59	57	38	33	36	31	-	901	12.												
48	53	35	33	41	42	49	29	29	28	25	1	650	13.												
53	44	49	88	65	64	37	18	24	12	7	-	882	14.												
37	51	55	79	69	59	53	32	28	26	16	-	815	15.												
51	45	53	95	71	65	53	40	39	27	30	-	935	16.												
47	54	66	84	77	79	100	52	38	47	32	2	1232	17.												
57	63	84	113	90	66	64	33	29	30	28	1	1106	18.												
67	72	53	57	47	51	49	30	23	27	35	-	913	19.												
44	45	61	54	39	47	58	40	31	27	20	1	743	20.												
52	55	58	105	80	73	70	39	37	35	25	-	998	21.												
65	59	73	93	63	64	49	31	21	32	21	1	989	22.												
54	47	48	75	83	51	34	20	19	9	8	-	795	23.												
54	61	56	90	67	56	47	36	30	24	13	-	846	24.												
63	69	94	112	70	70	60	50	32	40	40	-	1079	25.												
53	51	41	31	47	23	43	27	17	27	30	-	796	26.												
42	52	42	41	51	68	62	35	28	24	18	-	703	27.												
36	47	67	115	79	62	36	21	20	19	10	1	912	28.												
1393	1426	1643	2162	1751	1748	1448	940	780	771	674	16	25342	INSGESAMT												

2.18 STRASSENVERKEHRSUNFÄLLE MIT

MONAT	TAG	0 UHR BIS 0.59	1 UHR BIS 1.59	2 UHR BIS 2.59	3 UHR BIS 3.59	4 UHR BIS 4.59	5 UHR BIS 5.59	6 UHR BIS 6.59	7 UHR BIS 7.59	8 UHR BIS 8.59	9 UHR BIS 9.59	10 UHR BIS 10.59	11 UHR BIS 11.59	12 UHR BIS 12.59
INNERHALB														
MAERZ	1.	6	4	3	3	3	7	21	29	24	17	19	39	31
	2.	9	5	5	2	2	8	38	62	25	29	41	32	49
	3.	9	3	2	2	1	5	32	43	26	24	29	37	37
	4.	13	8	3	2	2	5	26	60	26	31	42	49	68
	5.	19	18	12	5	6	5	4	14	17	22	51	48	53
	6.	13	24	15	4	6	5	2	2	2	7	12	17	15
	7.	7	4	3	3	—	8	11	39	22	18	20	39	49
	8.	5	3	—	1	2	15	23	44	32	23	21	37	49
	9.	6	7	6	2	1	5	12	43	22	23	20	43	48
	10.	3	9	2	3	1	3	13	39	17	21	22	27	45
	11.	4	11	6	3	3	8	20	30	21	15	23	42	55
	12.	17	16	9	6	4	6	3	12	23	24	47	74	70
	13.	15	17	19	10	4	5	2	1	5	14	11	23	34
	14.	5	6	2	2	2	10	26	60	30	31	39	48	56
	15.	6	4	4	—	5	17	20	41	27	21	27	31	37
	16.	6	8	6	2	3	10	17	46	18	22	21	28	38
	17.	4	2	—	2	—	10	24	57	30	26	33	32	41
	18.	15	8	5	3	4	14	21	51	26	20	34	33	50
	19.	18	17	7	4	7	6	4	15	28	34	43	92	66
	20.	23	20	17	8	8	3	1	2	4	13	18	20	27
	21.	9	11	4	1	—	3	15	32	23	22	23	38	38
	22.	7	7	1	—	2	4	16	37	21	16	22	40	40
	23.	10	10	4	1	3	4	12	40	17	19	24	31	35
	24.	9	5	5	6	1	7	14	38	23	24	24	33	29
	25.	7	6	6	1	4	4	15	29	21	20	34	43	49
	26.	19	11	9	8	5	3	4	9	13	29	48	48	60
	27.	23	25	15	8	5	2	1	4	8	16	19	36	35
	28.	7	14	3	4	5	26	46	63	32	28	51	45	54
	29.	10	4	1	2	3	10	20	49	32	22	35	38	44
	30.	6	3	3	4	1	10	16	36	13	27	32	30	26
	31.	6	6	1	6	9	3	16	30	16	16	24	30	31
	ZUSAMMEN	316	296	178	108	94	231	495	1057	644	674	909	1203	1359
AUSSERHALB														
	1.	3	6	2	—	2	3	15	8	6	7	6	5	6
	2.	4	—	1	2	4	7	34	56	19	11	12	16	13
	3.	1	9	3	1	—	7	12	22	6	7	11	10	10
	4.	5	5	4	8	2	8	13	11	9	8	9	13	15
	5.	15	13	6	4	1	7	3	15	4	9	10	21	11
	6.	14	14	11	4	1	7	1	4	2	4	7	6	15
	7.	6	7	4	4	3	3	7	8	7	7	5	9	5
	8.	6	4	2	1	—	2	15	20	4	10	5	9	7
	9.	9	1	—	1	—	3	4	21	11	9	10	8	13
	10.	7	8	6	2	2	7	16	9	6	5	6	6	14
	11.	4	3	6	1	6	5	10	16	9	13	15	15	10
	12.	13	6	8	4	2	6	11	8	8	12	19	20	22
	13.	12	14	11	6	6	4	5	5	3	5	5	15	18
	14.	9	9	1	4	2	5	18	29	10	13	18	11	12
	15.	5	5	2	2	1	6	18	19	7	2	3	5	9
	16.	5	3	3	3	1	4	8	15	5	10	8	9	8
	17.	5	7	1	3	4	2	11	14	8	9	13	12	14
	18.	7	9	3	3	5	5	16	11	5	6	14	11	10
	19.	11	13	12	6	6	6	10	6	10	13	14	19	12
	20.	15	13	19	6	8	7	5	3	4	11	14	11	18
	21.	6	6	4	—	1	6	8	14	3	9	8	7	12
	22.	2	1	3	3	1	6	11	17	9	8	4	3	6
	23.	4	3	2	1	4	4	7	10	6	6	10	6	6
	24.	3	5	2	3	1	4	4	11	4	4	10	8	14
	25.	7	8	6	2	1	8	7	8	7	11	8	11	15
	26.	9	10	5	6	11	5	11	11	11	11	22	22	18
	27.	15	27	14	8	6	4	4	4	5	11	14	21	24
	28.	7	6	7	5	6	4	4	79	66	19	14	9	18
	29.	13	8	3	6	4	10	33	28	14	6	12	14	10
	30.	5	2	2	—	—	6	12	12	7	4	6	5	12
	31.	9	5	3	4	2	8	11	8	5	8	3	7	16
	ZUSAMMEN	236	230	156	103	93	202	410	496	236	264	321	344	393
INNERHALB UND AUSSERHALB														
	1.	9	10	5	3	5	10	36	37	30	24	25	44	37
	2.	13	5	6	4	6	15	72	118	44	40	53	48	62
	3.	10	12	5	3	1	12	44	65	32	31	40	47	47
	4.	18	13	7	10	4	13	39	71	35	39	51	62	83
	5.	34	31	18	9	7	12	7	29	21	31	61	69	64
	6.	27	38	26	8	7	12	3	6	4	11	19	23	30
	7.	13	11	7	7	3	11	18	47	29	25	25	48	54
	8.	11	7	2	2	2	17	38	64	36	33	26	46	56
	9.	15	8	6	3	1	8	16	64	33	32	30	51	61
	10.	10	17	8	5	3	3	20	55	26	27	27	33	59
	11.	8	14	12	4	9	13	30	46	30	28	38	57	65
	12.	30	22	17	10	6	12	14	20	31	36	66	94	92
	13.	27	31	30	16	10	9	7	6	8	19	16	38	52
	14.	14	15	3	6	4	15	44	89	40	44	57	59	68
	15.	11	9	6	2	6	23	38	60	34	23	30	36	46
	16.	11	11	9	5	4	14	25	61	23	32	29	37	46
	17.	9	9	1	5	4	12	35	71	38	35	46	44	55
	18.	22	17	8	6	9	19	37	62	31	26	48	44	60
	19.	29	30	19	10	13	12	14	21	38	47	57	111	78
	20.	38	33	36	14	16	10	6	5	8	24	32	31	45
	21.	15	17	8	1	1	9	23	46	26	31	31	45	50
	22.	9	8	4	3	3	10	27	54	30	24	26	43	46
	23.	14	13	6	2	7	8	19	50	23	25	34	37	41
	24.	12	10	7	9	2	11	18	49	27	28	34	41	43
	25.	14	14	12	3	5	12	22	37	28	31	42	54	64
	26.	28	21	14	14	16	8	15	20	24	40	70	70	78
	27.	38	52	29	16	11	6	5	8	13	27	33	57	59
	28.	14	20	10	9	11	70	125	129	51	42	72	54	72
	29.	23	12	4	8	7	20	53	77	46	28	47	52	54
	30.	11	5	5	4	1	16	28	48	20	31	38	35	38
	31.	15	11	4	10	3	11	27	38	21	24	27	37	47
	INSGESAMT	552	526	334	211	187	433	905	1553	880	938	1230	1547	1752

KEHRUNFAELLE 1977

PERSONENSCHADEN												NACH	TAGEN	UND	STUNDEN				
13 UHR BIS 13.59	14 UHR BIS 14.59	15 UHR BIS 15.59	16 UHR BIS 16.59	17 UHR BIS 17.59	18 UHR BIS 18.59	19 UHR BIS 19.59	20 UHR BIS 20.59	21 UHR BIS 21.59	22 UHR BIS 22.59	23 UHR BIS 23.59	OHNE ANGABE	INSGESAMT	TAG	MONAT					
VON												ORTSCHAFTEN					MÄRZ		
28	33	50	66	63	28	17	9	11	9	11	-	531	1.						
63	52	43	79	69	52	48	22	15	22	14	-	786	2.						
27	25	50	85	56	32	20	17	21	8	21	-	612	3.						
63	52	78	90	59	49	49	24	21	31	21	-	872	4.						
33	43	37	31	41	35	36	22	21	19	22	-	614	5.						
48	41	54	37	38	30	40	23	16	13	8	-	472	6.						
35	44	54	88	81	39	31	25	15	10	4	1	650	7.						
50	33	45	94	82	36	34	27	15	14	8	-	693	8.						
59	42	61	105	86	51	32	20	14	20	11	-	739	9.						
33	39	52	94	67	48	38	28	23	19	16	-	662	10.						
83	79	90	106	84	69	44	29	23	25	23	-	896	11.						
33	44	34	33	38	36	41	29	22	20	20	-	661	12.						
35	55	43	42	33	26	18	21	15	31	17	-	496	13.						
53	49	69	123	93	58	34	28	15	13	13	-	865	14.						
33	39	55	91	69	42	27	17	16	11	10	-	650	15.						
36	47	48	85	72	46	39	23	18	22	10	-	671	16.						
34	38	63	76	85	44	35	27	15	23	14	1	716	17.						
43	61	74	95	69	62	44	42	26	20	22	-	862	18.						
59	60	41	46	37	29	41	32	27	21	31	1	766	19.						
44	41	44	39	32	30	27	23	11	14	17	2	488	20.						
31	39	55	93	82	41	42	20	23	19	9	-	673	21.						
39	35	58	73	54	44	22	11	12	16	13	-	590	22.						
34	35	45	80	67	40	28	18	18	14	5	-	594	23.						
35	50	52	92	86	40	22	21	19	14	13	-	662	24.						
61	56	66	82	68	44	34	32	24	25	22	-	753	25.						
48	53	38	45	37	28	28	28	23	17	23	-	634	26.						
51	51	48	33	32	40	45	28	17	26	25	-	593	27.						
50	44	69	102	71	45	43	19	13	11	13	-	858	28.						
31	24	53	67	64	43	18	7	11	15	13	1	617	29.						
36	46	60	85	70	41	20	18	18	12	13	-	626	30.						
47	43	55	70	83	47	27	12	15	20	5	-	610	31.						
1355	1393	1684	2327	1988	1295	1024	702	553	554	467	6	20912	ZUSAMMEN						
VON												ORTSCHAFTEN							
9	10	9	15	18	10	7	5	6	12	2	1	173	1.						
17	15	23	19	18	9	16	7	9	5	8	1	326	2.						
13	7	9	10	17	13	15	12	7	10	7	-	219	3.						
19	18	26	21	13	19	21	5	14	5	6	1	278	4.						
20	16	12	22	10	8	20	13	12	9	14	-	275	5.						
33	44	28	35	31	25	28	13	12	5	7	-	351	6.						
9	15	17	15	18	14	21	8	11	5	9	-	217	7.						
9	14	16	14	14	12	16	6	7	4	6	-	203	8.						
11	19	16	27	16	7	11	11	2	5	6	2	223	9.						
9	10	11	20	22	16	20	7	12	5	11	-	231	10.						
20	21	32	33	36	27	28	23	14	18	6	-	371	11.						
24	18	24	19	18	21	20	13	18	8	18	1	341	12.						
20	40	30	19	20	18	23	12	13	11	7	-	322	13.						
17	12	13	28	28	17	16	13	8	7	9	-	309	14.						
4	13	16	10	20	8	10	8	4	4	3	-	184	15.						
10	9	10	22	23	17	9	8	6	10	8	-	214	16.						
21	12	12	18	23	13	15	7	6	11	9	-	250	17.						
14	22	21	37	33	14	27	15	24	18	16	-	346	18.						
15	17	21	26	20	19	23	22	16	11	12	1	341	19.						
28	32	31	26	27	31	20	12	14	12	5	-	372	20.						
9	16	14	24	12	13	18	11	8	8	4	-	221	21.						
13	18	14	23	17	14	15	8	8	10	4	-	218	22.						
5	12	9	24	23	15	9	18	9	8	10	-	211	23.						
13	12	20	18	17	19	12	6	8	14	4	-	216	24.						
12	20	18	31	23	10	14	15	10	13	19	-	284	25.						
20	21	13	18	27	21	35	15	11	13	17	-	363	26.						
33	36	25	26	41	25	24	13	9	9	10	-	408	27.						
11	30	24	32	19	15	25	18	16	16	10	1	518	28.						
18	14	12	18	18	17	13	8	7	4	2	1	293	29.						
12	11	15	14	18	17	14	16	13	8	9	1	221	30.						
11	15	20	22	21	13	11	2	2	20	8	1	235	31.						
479	569	561	686	661	497	556	350	316	298	266	11	8734	ZUSAMMEN						
VON												ORTSCHAFTEN							
37	43	59	81	81	38	24	14	17	21	13	1	704	1.						
80	67	66	98	87	61	64	29	24	27	22	1	1112	2.						
40	32	59	95	73	45	35	29	28	18	28	-	831	3.						
82	70	104	111	72	68	70	29	35	36	27	1	1150	4.						
53	59	49	53	51	43	56	35	33	28	36	-	889	5.						
81	85	82	72	69	55	68	36	28	18	15	-	823	6.						
44	59	71	103	99	53	52	33	26	15	13	1	867	7.						
59	47	61	108	96	48	50	33	22	18	14	-	896	8.						
70	61	77	132	102	58	43	31	16	25	17	2	962	9.						
42	49	63	114	89	64	58	35	35	24	27	-	893	10.						
103	100	122	139	120	96	72	52	37	43	29	-	1267	11.						
57	62	58	52	56	57	61	42	40	28	38	1	1002	12.						
55	95	73	61	53	44	41	33	28	42	24	-	818	13.						
70	61	82	151	121	75	50	41	23	20	22	-	1174	14.						
37	52	71	101	89	50	37	25	20	15	13	-	834	15.						
46	56	58	107	95	63	48	31	24	32	18	-	885	16.						
55	50	75	94	108	57	50	34	21	34	23	1	966	17.						
57	83	95	132	122	76	71	57	50	38	38	-	1208	18.						
74	77	62	72	57	48	64	54	43	32	43	2	1107	19.						
72	73	75	65	59	61	47	35	25	26	22	2	860	20.						
40	55	69	117	94	54	60	31	31	27	13	-	894	21.						
52	53	72	96	71	58	37	19	20	26	17	-	808	22.						
39	47	54	104	90	55	37	36	27	22	15	-	805	23.						
48	62	72	110	103	59	34	27	27	28	17	-	878	24.						
73	76	84	113	91	54	48	47	34	38	41	-	1037	25.						
68	74	51	63	64	49	63	43	34	30	40	-	997	26.						
84	87	73	59	73	65	69	41	26	35	35	-	1001	27.						
61	74	93	134	90	60	68	37	29	27	23	1	1376	28.						
49	38	65	85	82	60	31	15	18	19	15	2	910	29.						
48	57	75	99	88	58	34	34	31	20	22	1	847	30.						
58	58	75	92	104	60	38	14	17	40	13	1	845	31.						
1834	1962	2245	3013	2649	1792	1580	1052	869	852	733	17	29646	INSGESAMT						

2.18 STRASSENVERKEHRSUNFÄLLE MIT

MONAT	TAG	0 UHR BIS 0-59	1 UHR BIS 1-59	2 UHR BIS 2-59	3 UHR BIS 3-59	4 UHR BIS 4-59	5 UHR BIS 5-59	6 UHR BIS 6-59	7 UHR BIS 7-59	8 UHR BIS 8-59	9 UHR BIS 9-59	10 UHR BIS 10-59	11 UHR BIS 11-59	12 UHR BIS 12-59	
APRIL		INNERHALB													
	1.	10	5	3	3	4	16	30	35	31	33	49	62	68	
	2.	21	16	13	11	3	4	8	6	13	35	32	56	36	
	3.	13	20	9	11	3	5	5	4	9	10	18	28	17	
	4.	9	10	8	5	2	17	38	34	24	26	33	33	44	
	5.	6	6	3	1	1	2	17	29	17	22	25	42	40	
	6.	7	8	2	3	-	4	18	22	17	25	26	35	35	
	7.	8	7	4	3	3	8	16	28	27	29	47	43	46	
	8.	20	10	12	1	11	4	1	3	5	7	13	18	15	
	9.	10	7	3	3	2	5	2	5	11	31	62	57	41	
	10.	11	11	7	8	4	5	1	-	5	9	17	25	22	
	11.	13	10	11	5	2	3	2	-	2	3	10	9	11	
	12.	6	7	6	1	-	12	30	29	12	22	31	41	39	
	13.	14	8	5	4	3	11	39	34	21	28	35	35	44	
	14.	8	7	6	4	-	9	24	25	25	24	36	30	43	
	15.	12	7	3	3	3	10	22	32	14	25	43	49	42	
	16.	21	21	13	8	5	6	6	11	10	25	52	56	37	
	17.	11	20	8	13	7	3	1	4	6	2	16	31	17	
	18.	8	3	5	3	2	3	23	33	25	23	26	31	31	
	19.	5	9	2	4	2	-	18	40	19	18	27	40	35	
	20.	4	11	3	2	1	4	21	38	20	15	22	33	45	
	21.	8	6	6	3	4	9	24	58	26	29	30	35	39	
	22.	6	6	6	1	5	4	17	52	36	25	35	37	44	
	23.	19	20	17	10	3	9	15	20	17	45	65	75	66	
	24.	23	30	18	9	6	7	7	4	7	13	16	23	31	
	25.	9	11	6	2	3	9	28	45	35	19	24	40	51	
	26.	7	4	4	3	1	5	20	44	15	19	16	24	35	
	27.	8	10	2	2	1	3	18	43	25	23	27	28	48	
	28.	5	6	2	-	4	3	21	57	28	21	40	35	54	
	29.	10	11	2	2	3	6	14	48	21	24	26	36	56	
	30.	20	19	11	10	9	4	6	17	21	24	51	66	66	
	ZUSAMMEN	332	326	200	138	97	190	492	800	544	654	950	1153	1198	
		AUSSERHALB													
	1.	4	2	3	5	3	13	32	31	16	13	10	21	16	
	2.	8	14	4	6	5	3	12	6	10	11	21	14	13	
	3.	24	14	11	11	8	5	13	4	6	7	16	22	23	
	4.	12	12	8	9	11	32	47	15	8	8	10	10	10	
	5.	6	8	3	2	2	6	9	4	6	7	7	17	17	
	6.	5	6	3	1	2	4	5	5	7	4	8	12	8	
	7.	12	11	8	7	4	27	35	19	6	10	12	18	20	
	8.	17	20	10	9	11	10	16	2	9	16	17	21	17	
	9.	8	11	9	5	1	8	9	6	6	10	16	27	9	
	10.	12	10	11	8	4	1	4	5	2	6	8	7	3	
	11.	8	10	9	2	6	5	8	2	12	3	10	19	15	
	12.	10	10	5	5	6	13	22	12	5	11	12	10	13	
	13.	5	8	1	-	2	2	18	13	8	10	17	9	13	
	14.	6	9	2	-	5	7	17	13	9	17	14	15	28	
	15.	5	5	3	-	1	14	13	9	18	10	18	18	14	
	16.	11	14	11	11	17	27	13	12	11	16	19	17	14	
	17.	10	9	13	12	3	3	3	3	4	6	13	13	13	
	18.	11	10	7	5	4	1	13	13	6	8	5	6	7	
	19.	1	3	4	1	2	1	3	10	9	10	6	10	6	
	20.	4	3	3	-	4	3	11	8	6	8	7	9	9	
	21.	4	2	5	-	2	5	7	23	11	10	6	7	10	
	22.	7	9	4	2	2	6	7	19	6	6	10	16	9	
	23.	7	9	15	4	12	11	8	10	13	9	13	21	25	
	24.	14	15	10	11	4	5	12	5	6	7	8	18	12	
	25.	7	9	6	-	7	8	8	23	10	11	5	5	11	
	26.	5	3	1	1	3	3	9	10	11	7	7	4	9	
	27.	5	2	2	6	4	7	10	10	2	9	7	9	16	
	28.	7	3	3	3	1	11	12	14	6	2	9	14	13	
	29.	6	2	10	3	4	3	9	13	9	9	10	7	12	
	30.	13	13	7	8	7	7	5	11	10	15	22	25	26	
	ZUSAMMEN	254	256	191	137	147	251	390	330	248	276	343	421	411	
		INNERHALB UND AUSSERHALB													
	1.	14	7	6	8	7	29	62	66	47	46	59	83	84	
	2.	29	30	17	17	8	7	20	12	23	46	53	70	49	
	3.	37	34	20	22	11	10	18	8	15	17	34	50	40	
	4.	21	22	16	14	13	49	85	49	32	34	43	43	54	
	5.	12	14	6	3	3	8	26	33	23	29	32	59	57	
	6.	12	14	5	4	2	8	23	27	24	29	34	47	43	
	7.	20	18	12	10	7	35	51	47	33	39	59	61	66	
	8.	37	30	22	10	22	14	17	5	14	23	30	39	32	
	9.	18	18	12	8	3	13	11	11	17	41	78	84	50	
	10.	23	21	18	16	8	6	5	5	7	15	25	32	25	
	11.	21	20	20	7	8	8	10	2	14	6	20	28	26	
	12.	16	17	11	6	6	25	52	41	17	33	43	51	52	
	13.	19	16	6	4	5	13	57	47	29	38	52	44	57	
	14.	14	16	8	4	5	16	41	38	34	41	50	45	71	
	15.	17	12	6	3	4	24	35	41	32	35	61	67	56	
	16.	32	35	24	19	22	33	19	23	21	41	71	73	51	
	17.	21	29	21	25	10	6	4	7	10	8	29	44	30	
	18.	19	13	12	8	6	4	36	46	31	31	31	37	38	
	19.	6	12	6	5	4	1	21	50	28	28	33	50	41	
	20.	8	14	6	2	5	7	32	46	26	23	29	42	54	
	21.	12	8	11	3	6	14	31	81	37	39	36	42	49	
	22.	13	15	10	3	7	10	24	71	42	31	45	53	53	
	23.	26	29	32	14	15	20	23	30	30	54	78	96	91	
	24.	37	45	28	20	10	12	19	9	13	20	24	41	43	
	25.	16	20	12	2	10	17	36	68	45	30	29	45	62	
	26.	12	7	5	4	4	8	29	54	26	26	23	28	44	
	27.	13	12	4	8	5	10	28	53	27	32	34	37	64	
	28.	12	9	5	3	5	14	33	71	34	23	49	49	67	
	29.	16	13	12	5	7	9	23	61	30	33	36	43	68	
	30.	33	32	18	18	16	11	11	28	31	39	73	91	92	
	INSGESAMT	586	582	391	275	244	441	882	1130	792	930	1293	1574	1609	

PERSONENSCHADEN												NACH	TAGEN	UND	STUNDEN	OHNE ANGABE	INSGESAMT	TAG	MONAT																																																																																																																																																																																																																																																																																																																																																																																																																														
13 UHR BIS 13.59	14 UHR BIS 14.59	15 UHR BIS 15.59	16 UHR BIS 16.59	17 UHR BIS 17.59	18 UHR BIS 18.59	19 UHR BIS 19.59	20 UHR BIS 20.59	21 UHR BIS 21.59	22 UHR BIS 22.59	23 UHR BIS 23.59																																																																																																																																																																																																																																																																																																																																																																																																																																							
VON												ORTSCHAFTEN												APRIL																																																																																																																																																																																																																																																																																																																																																																																																																									
63	49	85	102	72	52	61	52	28	46	30	1	990	1.	33	58	40	41	28	31	36	34	22	21	22	-	620	2.	39	29	44	27	41	24	29	34	14	14	13	-	460	3.	36	40	50	99	72	34	41	24	24	16	13	-	732	4.	31	40	57	91	73	36	37	26	13	13	10	-	638	5.	44	39	56	109	74	38	36	20	15	24	12	-	669	6.	36	53	81	96	93	62	36	33	20	18	16	2	815	7.	23	30	35	31	20	14	12	16	11	15	13	-	340	8.	35	54	42	30	33	24	25	23	14	17	25	-	561	9.	23	26	27	15	21	18	13	19	7	13	14	1	322	10.	18	28	26	36	25	30	25	21	14	9	8	-	321	11.	32	46	52	85	80	43	41	29	25	22	7	-	698	12.	39	51	54	96	77	46	33	18	22	14	10	-	741	13.	56	51	54	81	70	36	24	30	12	24	9	1	689	14.	40	55	92	91	71	52	31	29	31	31	33	2	823	15.	46	47	38	35	39	26	25	30	22	26	14	1	620	16.	35	31	54	45	33	33	44	27	25	19	11	-	496	17.	53	50	57	81	70	54	31	21	17	14	5	2	671	18.	43	36	59	88	88	41	22	16	17	13	8	1	651	19.	33	50	54	109	85	44	28	20	13	18	10	-	683	20.	45	22	55	66	66	51	31	23	22	29	22	-	709	21.	57	54	85	110	75	54	43	39	23	34	20	-	868	22.	62	25	51	42	36	43	38	39	34	32	28	-	811	23.	32	54	47	36	53	31	36	25	11	22	13	1	555	24.	40	49	57	85	63	40	30	22	27	17	14	-	726	25.	39	27	61	113	86	67	36	19	16	17	9	-	687	26.	50	56	64	98	73	57	34	18	19	14	3	1	725	27.	55	46	61	93	96	59	31	31	29	21	18	-	816	28.	38	58	60	102	88	60	34	37	25	24	26	-	811	29.	53	51	33	39	42	25	27	34	28	18	22	1	697	30.	1229	1305	1631	2172	1843	1225	970	809	600	615	458	14	19945	ZUSAMMEN
VON												ORTSCHAFTEN												APRIL																																																																																																																																																																																																																																																																																																																																																																																																																									
14	20	34	27	21	20	19	23	16	22	17	-	402	1.	17	21	23	14	11	8	13	18	10	9	12	-	283	2.	19	22	26	25	16	21	16	24	16	20	16	-	385	3.	14	11	12	23	24	18	13	11	15	5	8	1	347	4.	18	16	6	26	22	25	9	12	7	7	4	-	246	5.	19	22	18	28	31	15	14	13	7	14	14	-	265	6.	10	16	17	32	31	27	15	14	14	12	11	-	388	7.	13	19	23	22	26	34	18	14	6	13	14	-	377	8.	18	23	20	13	18	17	17	15	15	15	19	1	316	9.	8	21	21	13	13	11	18	15	14	10	10	-	235	10.	30	36	23	23	28	17	18	12	5	5	8	1	315	11.	13	15	25	22	27	26	15	6	10	10	11	1	315	12.	31	17	18	28	23	9	9	9	10	9	9	-	278	13.	19	17	11	26	17	19	14	11	4	8	12	-	300	14.	23	26	21	37	31	19	12	19	13	21	19	-	369	15.	8	11	15	26	16	15	16	18	10	17	22	1	368	16.	23	46	37	29	38	17	19	16	13	13	11	2	369	17.	9	20	20	21	15	16	9	11	5	7	4	1	234	18.	14	16	8	22	17	10	17	11	10	10	8	-	209	19.	16	13	21	24	29	20	17	4	5	10	9	-	243	20.	8	11	11	21	21	16	13	11	6	6	3	-	219	21.	20	21	25	40	30	25	17	20	22	21	23	-	367	22.	24	33	11	25	27	21	15	19	12	14	19	-	377	23.	21	29	27	16	37	23	16	16	18	15	10	-	355	24.	17	10	12	23	21	18	12	13	8	7	6	-	257	25.	13	9	14	21	19	12	11	17	9	3	5	-	206	26.	21	12	14	17	23	15	11	8	5	9	4	-	228	27.	13	7	7	11	25	17	19	6	11	12	7	1	234	28.	10	14	20	41	29	28	18	24	13	14	18	-	326	29.	21	26	20	25	26	19	14	10	20	12	9	-	371	30.	504	580	560	721	712	558	444	420	329	350	342	9	9184	ZUSAMMEN
VON												ORTSCHAFTEN												APRIL																																																																																																																																																																																																																																																																																																																																																																																																																									
77	69	119	129	93	72	80	75	44	68	47	1	1392	1.	50	79	63	55	39	39	49	52	32	30	34	-	903	2.	58	51	70	52	57	45	45	58	30	34	29	-	845	3.	50	51	62	122	96	52	54	35	39	21	21	1	1079	4.	49	56	63	117	95	61	46	38	20	20	14	-	884	5.	63	61	74	137	105	53	50	33	22	38	26	-	934	6.	46	69	98	128	124	89	51	47	34	30	27	2	1203	7.	36	49	58	53	46	48	30	30	17	28	27	-	717	8.	53	77	62	43	51	41	42	38	29	32	44	1	877	9.	31	47	48	28	34	29	31	34	21	23	24	1	557	10.	48	64	49	59	53	47	43	33	19	14	16	1	636	11.	45	61	77	107	107	69	56	35	35	32	18	1	1013	12.	70	68	72	124	100	55	42	27	32	23	19	-	1019	13.	75	68	65	107	87	55	38	41	16	32	21	1	989	14.	63	81	113	128	102	71	43	48	44	52	52	2	1192	15.	54	58	53	61	55	41	41	48	32	43	36	2	988	16.	58	77	91	74	71	50	63	43	38	32	22	2	865	17.	62	70	77	102	85	70	40	32	22	21	9	3	905	18.	57	52	67	110	105	51	39	27	27	23	16	1	860	19.	49	63	75	133	114	64	45	24	18	28	19	-	926	20.	53	33	66	87	87	67	44	34	28	35	25	-	928	21.	77	75	110	150	105	79	60	59	45	55	43	-	1235	22.	86	58	62	67	63	64	53	58	46	46	47	-	1188	23.	53	83	74	52	90	54	52	41	29	37	23	1	910	24.	57	59	69	108	84	58	42	35	35	24	20	-	983	25.	52	36	75	134	105	79	47	36	25	20	14	-	893	26.	71	68	78	115	96	72	45	26	24	23	7	1	953	27.	68	53	68	104	121	76	50	37	40	33	25	1	1050	28.	48	72	80	143	117	88	52	61	38	38	44	-	1137	29.	74	77	53	64	68	44	41	44	48	30	31	1	1068	30.	1733	1885	2191	2893	2555	1783	1414	1229	929	965	800	23	29129	INSGESAMT

2.18 STRASSENVERKEHRSUNFAELLE MIT

MONAT	TAG	0 UHR BIS 0.59	1 UHR BIS 1.59	2 UHR BIS 2.59	3 UHR BIS 3.59	4 UHR BIS 4.59	5 UHR BIS 5.59	6 UHR BIS 6.59	7 UHR BIS 7.59	8 UHR BIS 8.59	9 UHR BIS 9.59	10 UHR BIS 10.59	11 UHR BIS 11.59	12 UHR BIS 12.59
MAI														
INNERHALB														
	1.	27	23	15	7	12	12	7	5	5	17	21	33	30
	2.	6	5	2	2	2	8	23	50	38	25	29	40	58
	3.	9	5	2	4	2	4	18	46	25	23	33	46	39
	4.	4	4	3	1	1	3	21	42	25	25	25	31	47
	5.	9	4	4	2	-	5	22	61	22	31	44	39	63
	6.	9	9	4	2	5	6	11	48	26	22	17	34	47
	7.	21	18	14	9	4	8	8	11	26	30	87	70	70
	8.	23	26	17	7	4	8	7	2	2	20	34	37	39
	9.	8	10	5	2	4	4	4	22	54	19	33	30	40
	10.	10	6	4	1	2	4	28	65	34	32	33	25	41
	11.	7	5	6	3	1	5	22	52	35	35	27	35	49
	12.	16	6	3	2	3	8	30	75	34	26	38	35	71
	13.	17	12	12	1	3	13	29	78	45	31	37	56	62
	14.	26	18	12	9	7	5	6	19	11	32	60	57	57
	15.	19	21	21	13	5	7	-	4	12	12	30	20	22
	16.	12	11	4	3	1	7	17	46	19	15	27	35	40
	17.	5	4	2	4	2	5	19	36	22	25	35	36	65
	18.	12	3	-	3	1	4	17	46	39	36	36	43	60
	19.	16	19	12	14	8	4	7	4	6	10	32	24	32
	20.	11	10	9	5	6	10	27	55	64	45	42	59	58
	21.	16	29	5	5	4	5	5	13	15	20	47	64	65
	22.	14	19	12	9	3	5	3	2	4	9	19	23	26
	23.	7	5	2	4	3	3	23	40	26	21	38	47	61
	24.	8	4	3	1	2	4	25	60	31	29	32	40	53
	25.	4	4	1	3	-	8	33	42	26	34	30	38	47
	26.	9	6	4	4	1	9	25	53	37	29	33	58	56
	27.	8	20	1	4	2	2	26	57	23	40	46	55	65
	28.	30	12	7	9	8	5	9	19	25	36	66	69	65
	29.	22	17	11	11	10	5	4	5	10	19	23	25	26
	30.	12	12	10	4	5	4	3	2	3	4	19	25	25
	31.	8	5	2	5	2	9	18	35	23	38	32	45	58
ZUSAMMEN		405	352	209	153	113	189	515	1127	732	802	1102	1284	1553
AUSSERHALB														
	1.	18	18	9	6	12	9	7	4	4	18	15	21	21
	2.	11	6	5	3	4	4	14	20	10	8	18	12	14
	3.	2	4	8	3	4	4	8	13	11	1	7	9	10
	4.	3	5	1	1	4	2	7	12	3	4	9	13	6
	5.	7	6	14	1	4	7	13	22	13	10	6	11	12
	6.	6	4	4	3	3	3	12	10	7	5	9	11	17
	7.	9	15	16	7	6	4	5	6	9	16	18	22	16
	8.	9	17	13	13	5	11	11	5	3	12	22	23	11
	9.	9	9	3	-	3	13	17	12	9	4	12	8	12
	10.	4	4	1	4	5	2	10	24	7	9	8	9	11
	11.	2	3	7	1	3	8	13	15	12	11	5	9	15
	12.	9	6	6	4	6	9	14	19	10	6	12	13	15
	13.	6	10	4	1	2	11	20	14	8	8	11	14	18
	14.	14	23	10	9	10	9	1	4	4	11	14	13	29
	15.	13	14	13	13	6	10	5	5	6	7	11	10	16
	16.	8	14	7	2	2	7	16	16	9	7	11	10	11
	17.	3	8	9	-	1	1	13	11	5	11	7	8	6
	18.	10	2	1	3	2	5	11	17	5	11	7	8	15
	19.	21	14	17	10	5	2	4	-	8	14	16	23	22
	20.	10	9	3	3	3	6	20	23	7	12	10	15	23
	21.	11	8	6	5	5	7	3	3	6	9	5	23	18
	22.	13	14	9	6	7	6	5	3	2	7	11	16	14
	23.	10	8	5	5	3	5	8	15	6	10	13	15	9
	24.	2	-	2	2	1	6	13	20	8	8	5	11	15
	25.	4	2	2	1	-	4	10	16	13	6	13	13	20
	26.	9	8	6	-	5	2	9	22	7	5	7	15	9
	27.	6	5	2	5	2	4	17	13	10	10	14	12	18
	28.	12	17	8	10	5	7	9	9	10	19	30	28	27
	29.	12	20	15	14	16	9	8	3	9	21	27	18	20
	30.	13	8	15	5	4	3	3	4	4	9	11	17	19
	31.	8	6	7	3	3	6	11	18	19	14	14	19	21
ZUSAMMEN		274	287	228	143	141	186	315	378	244	303	378	449	490
INNERHALB UND AUSSERHALB														
	1.	45	41	24	13	24	21	14	9	9	35	36	54	51
	2.	17	11	7	5	6	12	37	70	48	33	47	52	72
	3.	11	9	10	7	6	8	26	59	36	24	40	55	49
	4.	7	9	4	2	5	5	28	54	28	29	34	44	53
	5.	16	10	18	3	4	12	35	83	35	41	50	50	75
	6.	15	13	8	5	8	9	23	58	33	27	26	45	64
	7.	30	33	30	16	10	12	11	17	35	46	105	92	86
	8.	32	43	30	20	9	19	18	7	5	32	56	60	50
	9.	17	19	8	2	7	17	39	66	28	37	42	48	68
	10.	14	10	5	5	7	6	38	89	41	41	41	34	52
	11.	9	8	13	4	4	13	35	67	47	44	32	44	64
	12.	25	12	9	6	9	17	44	94	44	32	50	48	86
	13.	23	22	16	2	5	24	49	92	53	39	48	70	80
	14.	40	41	22	18	17	14	7	23	15	43	74	70	86
	15.	32	35	34	26	11	17	5	9	18	19	41	30	38
	16.	20	25	11	5	3	14	33	62	28	22	38	45	51
	17.	8	12	11	4	3	6	32	47	27	36	42	44	71
	18.	22	5	1	6	3	9	28	63	44	47	43	51	75
	19.	37	33	29	24	13	6	11	4	14	24	48	47	54
	20.	21	19	12	8	9	16	47	78	71	57	52	74	81
	21.	27	37	11	10	9	12	8	16	21	29	52	87	83
	22.	27	33	21	15	10	11	8	5	6	16	30	39	40
	23.	17	13	7	9	6	8	31	55	32	31	51	62	70
	24.	10	4	5	3	3	10	38	80	39	37	37	51	68
	25.	8	6	3	4	-	12	43	58	39	40	43	51	67
	26.	18	14	10	4	6	11	34	75	44	34	40	73	65
	27.	14	25	3	9	4	6	43	70	33	50	60	67	83
	28.	42	29	15	19	13	12	18	28	35	55	96	97	92
	29.	34	37	26	25	26	14	12	8	19	40	50	43	46
	30.	25	20	25	9	9	7	6	6	7	13	30	42	44
	31.	16	11	9	8	5	15	29	53	42	52	46	64	79
INSGESAMT		679	639	437	296	254	375	830	1505	976	1105	1480	1733	2043

PERSONENSCHADEN												NACH	TAGEN	UND	STUNDEN																				
13 UHR BIS 13.59	14 UHR BIS 14.59	15 UHR BIS 15.59	16 UHR BIS 16.59	17 UHR BIS 17.59	18 UHR BIS 18.59	19 UHR BIS 19.59	20 UHR BIS 20.59	21 UHR BIS 21.59	22 UHR BIS 22.59	23 UHR BIS 23.59	OHNE ANGABE	INSGESAMT	TAG	MONAT																					
VON												ORTSCHAFTEN												MAI											
27	24	37	35	42	28	30	33	23	20	15	1	529	1.																						
48	55	73	116	100	72	40	35	16	15	4	1	863	2.																						
46	56	68	102	72	56	37	18	20	16	15	-	762	3.																						
49	42	59	86	93	50	40	28	20	18	15	2	734	4.																						
77	57	84	96	91	52	29	27	22	18	18	-	877	5.																						
44	49	90	127	88	61	45	34	35	25	14	-	852	6.																						
72	70	48	60	50	56	50	25	28	24	17	-	876	7.																						
33	35	51	37	44	38	32	33	27	25	10	1	592	8.																						
54	54	72	100	93	59	33	22	24	7	11	-	816	9.																						
37	35	55	105	97	53	31	24	21	16	10	-	769	10.																						
58	44	57	105	92	59	35	12	27	27	20	-	816	11.																						
48	53	92	85	95	67	51	36	31	35	16	-	956	12.																						
75	61	104	130	105	66	60	30	29	33	29	-	1118	13.																						
44	65	41	36	48	47	36	25	28	30	24	-	743	14.																						
41	50	33	39	44	48	35	20	36	21	19	-	572	15.																						
45	47	59	105	99	55	40	22	19	22	10	1	761	16.																						
53	55	65	95	106	62	43	22	23	21	4	-	809	17.																						
63	64	74	134	117	84	53	23	31	31	28	-	1002	18.																						
36	52	37	44	45	40	34	36	37	27	20	-	596	19.																						
66	82	76	111	83	53	40	38	25	20	18	-	1013	20.																						
51	53	43	30	41	35	35	38	17	21	18	-	675	21.																						
34	41	39	38	52	47	49	24	16	26	9	2	525	22.																						
49	46	73	117	106	80	44	28	17	7	20	-	867	23.																						
48	51	70	115	129	94	45	40	28	18	4	-	934	24.																						
61	57	63	109	111	95	43	16	26	13	12	-	876	25.																						
56	60	69	138	128	120	57	31	27	18	15	-	1043	26.																						
67	75	114	130	114	86	55	37	33	28	33	-	1121	27.																						
51	55	63	46	67	36	39	18	18	28	23	-	804	28.																						
22	35	34	44	34	48	36	22	21	20	18	-	522	29.																						
29	28	41	38	26	40	25	37	12	15	19	-	438	30.																						
40	52	77	111	106	88	42	20	14	10	5	-	845	31.																						
1524	1603	1961	2664	2518	1875	1264	854	751	655	493	8	24706	ZUSAMMEN																						
VON												ORTSCHAFTEN																							
29	28	35	24	21	22	13	19	11	12	15	3	394	1.																						
11	14	21	31	32	20	13	21	13	12	7	1	325	2.																						
11	13	12	21	21	16	7	11	8	6	4	-	214	3.																						
22	13	18	30	19	14	11	11	13	10	11	-	242	4.																						
20	20	36	28	23	24	9	7	8	9	6	-	316	5.																						
12	19	23	27	36	15	21	19	14	18	14	-	312	6.																						
25	26	30	29	26	21	29	24	22	12	23	-	414	7.																						
23	29	30	24	37	26	26	13	12	16	11	-	402	8.																						
10	15	14	18	22	12	12	5	7	12	8	1	247	9.																						
12	15	12	14	32	23	13	6	7	9	6	1	248	10.																						
17	21	11	32	30	22	8	12	8	10	12	-	287	11.																						
19	24	20	19	28	22	29	12	17	18	11	2	350	12.																						
17	20	22	40	43	25	32	18	15	12	23	-	394	13.																						
18	26	19	24	27	27	21	15	10	18	14	-	370	14.																						
24	27	27	26	34	31	20	25	14	17	18	-	392	15.																						
14	16	16	30	23	21	21	11	10	13	14	-	309	16.																						
12	9	10	28	19	27	12	19	10	12	10	-	251	17.																						
10	21	20	26	41	28	20	19	22	7	14	-	325	18.																						
30	40	34	44	38	26	28	21	26	20	20	-	483	19.																						
20	16	21	35	31	33	13	21	16	9	8	-	367	20.																						
16	20	17	20	25	23	9	20	11	9	18	1	298	21.																						
17	41	40	33	28	23	19	16	11	16	14	-	371	22.																						
13	21	14	35	23	19	15	11	12	4	8	-	287	23.																						
18	21	20	28	35	31	18	10	13	6	6	-	299	24.																						
17	18	17	19	31	21	15	8	9	9	11	-	279	25.																						
24	13	15	37	35	25	31	21	10	9	7	1	332	26.																						
30	25	39	53	39	29	35	18	17	18	18	-	439	27.																						
39	37	28	35	38	32	25	27	17	14	21	-	504	28.																						
22	41	20	33	35	39	33	23	18	14	14	-	484	29.																						
35	40	34	38	46	24	18	16	13	15	15	-	409	30.																						
15	11	32	34	39	19	19	10	9	15	9	1	362	31.																						
602	700	707	915	957	740	595	489	403	381	390	11	10706	ZUSAMMEN																						
VON												ORTSCHAFTEN																							
56	52	72	59	63	50	43	52	34	32	30	4	923	1.																						
59	69	94	147	132	92	53	56	29	27	11	2	1188	2.																						
57	69	80	123	93	72	44	29	28	22	19	-	976	3.																						
71	55	77	116	112	64	51	39	33	28	26	2	976	4.																						
97	77	120	124	114	76	38	34	30	27	24	-	1193	5.																						
56	68	113	154	124	76	66	53	49	43	28	-	1164	6.																						
97	96	78	89	76	77	79	49	50	36	40	-	1290	7.																						
56	64	81	61	81	64	58	46	39	41	21	1	994	8.																						
64	69	86	118	115	71	45	27	31	19	19	1	1063	9.																						
49	50	67	119	129	76	44	30	28	25	16	1	1017	10.																						
75	65	68	137	122	81	43	24	35	37	32	-	1103	11.																						
67	77	112	104	123	89	80	48	48	53	27	2	1306	12.																						
92	81	126	170	148	91	92	48	44	45	52	-	1512	13.																						
62	91	60	60	75	74	57	40	38	48	38	-	1113	14.																						
65	77	60	65	78	79	55	45	50	38	37	-	964	15.																						
59	63	75	135	122	76	61	33	29	35	24	1	1070	16.																						
65	64	75	123	125	89	55	41	33	33	14	-	1060	17.																						
73	85	94	160	158	112	73	42	53	38	42	-	1327	18.																						
64	92	71	88	83	66	62	57	63	47	40	-	1079	19.																						
86	98	97	146	114	86	53	59	41	29	26	-	1380	20.																						
67	73	60	50	66	58	44	58	28	30	36	1	973	21.																						
51	82	79	71	80	70	68	40	27	42	23	2	896	22.																						
62	67	87	152	129	99	59	39	29	11	28	-	1154	23.																						
66	72	90	143	164	125	63	50	41	24	10	-	1233	24.																						
78	75	80	128	142	116	58	24	35	22	23	-	1155	25.																						
80	73	84	175	163	145	88	52	37	27	22	1	1375	26.																						
97	100	153	183	153	115	90	55	50	46	51	-	1560	27.																						
90	92	91	81	105	68	64	45	35	42	44	-	1308	28.																						
44	76	54	77	69	87	69	45	39	34	32	-	1006	29.																						
64	68	75	76	72	64	43	53	25	30	34	-	847	30.																						
55	63	109	145	145	107	61	30	23	25	14	1	1207	31.																						
2126	2303	2668	3579	3475	2615	1859	1343	1154	1036	883	19	35412	INSGESAMT																						

2.18 STRASSENVERKEHRUNFAELLE MIT

MONAT	TAG	0 UHR	1 UHR	2 UHR	3 UHR	4 UHR	5 UHR	6 UHR	7 UHR	8 UHR	9 UHR	10 UHR	11 UHR	12 UHR	
		BIS 0.59	BIS 1.59	BIS 2.59	BIS 3.59	BIS 4.59	BIS 5.59	BIS 6.59	BIS 7.59	BIS 8.59	BIS 9.59	BIS 10.59	BIS 11.59	BIS 12.59	
JUNI		INNERHALB													
	1.	10	10	5	2	4	5	20	57	21	36	33	42	48	
	2.	7	5	8	3	1	5	16	33	28	28	40	36	39	
	3.	12	5	7	4	1	6	27	51	43	33	51	52	60	
	4.	20	12	17	6	6	4	14	23	20	25	44	66	50	
	5.	26	31	17	15	9	7	4	4	-	11	16	27	27	
	6.	10	13	7	6	2	16	32	49	24	30	42	42	51	
	7.	12	11	4	3	1	10	35	49	41	45	57	47	41	
	8.	7	9	5	2	6	11	29	55	23	27	32	52	48	
	9.	22	10	8	4	5	4	3	11	14	13	23	31	32	
	10.	18	15	5	6	6	11	18	49	31	45	43	53	52	
	11.	14	13	16	12	8	5	9	17	13	31	57	77	57	
	12.	17	23	17	20	12	7	4	1	6	14	24	39	30	
	13.	4	4	6	-	2	8	28	46	23	31	35	53	50	
	14.	11	13	6	2	7	3	16	53	41	35	31	54	71	
	15.	5	11	5	3	3	5	36	57	40	30	36	55	53	
	16.	17	8	7	2	1	8	22	43	28	36	37	46	68	
	17.	17	36	12	11	12	2	4	1	7	12	20	27	27	
	18.	16	10	14	6	9	2	7	14	22	56	67	66	55	
	19.	29	24	12	13	7	5	-	7	2	9	18	23	29	
	20.	12	6	4	2	3	4	18	32	19	26	37	36	42	
	21.	4	6	6	2	2	4	15	35	27	19	33	30	39	
	22.	6	6	5	4	2	11	15	42	29	20	37	38	50	
	23.	11	8	4	1	2	6	10	47	35	17	29	28	43	
	24.	13	12	2	5	3	11	13	35	29	38	39	44	80	
	25.	35	25	16	7	11	8	8	13	21	35	65	77	72	
	26.	35	25	25	12	9	10	3	5	4	5	17	22	33	
	27.	7	11	7	4	1	9	13	39	28	33	33	44	45	
	28.	5	8	4	4	1	5	31	32	37	25	36	42	36	
	29.	6	5	4	3	3	11	23	46	32	34	59	58	62	
30.	15	8	4	1	3	9	23	35	35	36	32	47	41		
ZUSAMMEN	423	383	259	165	142	212	496	981	723	835	1123	1354	1431		
		AUSSERHALB													
1.	8	3	3	1	2	5	11	15	8	13	13	16	13		
2.	9	9	4	5	-	2	7	13	9	8	8	12	19		
3.	4	4	1	2	2	-	9	13	7	7	12	19	31		
4.	8	16	10	7	2	2	8	5	11	11	18	16	28		
5.	21	19	11	10	13	14	5	4	5	5	13	20	13		
6.	11	5	3	5	5	15	24	23	13	17	22	12	13		
7.	6	6	2	4	3	14	18	20	13	19	15	15	17		
8.	7	6	5	3	3	5	22	20	9	8	14	12	15		
9.	12	7	9	6	5	7	2	9	7	13	13	13	15		
10.	13	12	8	4	3	5	13	13	6	8	16	16	15		
11.	13	6	11	6	7	7	4	14	8	11	11	26	20		
12.	18	11	25	13	12	10	5	6	4	16	8	18	12		
13.	16	12	1	2	5	8	15	17	13	9	9	12	23		
14.	4	3	4	-	3	5	10	19	4	5	11	16	16		
15.	6	1	5	2	4	9	11	24	10	16	6	14	14		
16.	9	5	3	4	3	5	15	21	10	10	15	14	13		
17.	12	23	12	7	16	14	7	11	17	10	23	29	11		
18.	17	11	6	10	8	6	5	5	8	17	20	25	17		
19.	15	16	13	6	7	6	5	7	5	9	15	17	20		
20.	13	7	8	3	5	10	13	9	16	7	11	13	10		
21.	10	5	2	2	5	6	7	9	10	9	12	13	10		
22.	5	11	2	2	3	8	7	7	11	3	12	12	17		
23.	3	3	3	2	3	6	7	13	8	7	10	5	10		
24.	7	9	4	3	3	5	9	21	6	7	9	12	17		
25.	18	18	12	9	8	9	6	11	11	16	27	21	30		
26.	20	20	14	11	9	13	9	5	6	6	16	21	25		
27.	10	7	6	11	8	9	9	18	6	15	17	8	15		
28.	7	10	4	5	1	5	18	15	8	13	9	12	16		
29.	3	3	4	2	2	9	16	10	16	15	20	19	17		
30.	8	6	7	5	-	2	13	15	4	15	10	9	10		
ZUSAMMEN	313	274	202	152	150	221	310	392	269	325	415	467	502		
		INNERHALB UND AUSSERHALB													
1.	18	13	8	3	6	10	31	72	29	49	46	58	61		
2.	16	14	12	8	1	7	23	46	37	36	48	48	58		
3.	16	9	8	6	3	6	36	64	50	40	63	71	91		
4.	28	28	27	13	8	6	22	28	31	36	62	82	78		
5.	47	50	28	25	22	21	9	8	5	16	29	47	40		
6.	21	18	10	11	7	31	56	72	37	47	64	54	64		
7.	18	17	6	7	4	24	53	69	54	64	72	62	58		
8.	14	15	10	5	9	16	51	75	32	35	46	64	63		
9.	34	17	17	10	10	11	5	20	21	26	36	44	47		
10.	31	27	13	10	9	16	31	62	37	53	59	69	67		
11.	27	19	27	18	15	12	13	31	21	42	68	103	77		
12.	35	34	42	33	24	17	9	7	10	30	32	57	42		
13.	20	16	7	2	7	16	43	63	36	40	44	65	73		
14.	15	16	10	2	10	8	26	72	45	40	42	70	87		
15.	11	12	10	5	7	14	47	81	50	46	42	69	67		
16.	26	13	10	6	4	13	37	64	38	46	52	60	81		
17.	29	59	24	18	28	16	11	12	24	22	43	56	38		
18.	33	21	20	16	17	8	12	19	30	73	87	91	72		
19.	44	40	25	19	14	11	5	14	7	18	33	40	49		
20.	25	13	12	5	8	14	31	41	35	33	48	49	52		
21.	14	11	8	4	7	10	22	44	37	28	45	43	49		
22.	11	17	7	6	5	19	22	49	40	23	49	50	67		
23.	14	11	7	3	5	12	17	60	43	24	39	33	53		
24.	20	21	6	8	6	16	22	56	35	45	48	56	97		
25.	53	43	28	16	19	17	14	24	32	51	92	98	102		
26.	55	45	39	23	18	23	12	10	10	11	33	43	58		
27.	17	18	13	15	9	18	22	57	34	48	50	52	60		
28.	12	18	8	9	2	10	49	47	45	38	45	54	52		
29.	9	8	8	5	5	20	39	56	48	49	79	77	79		
30.	23	14	11	6	3	11	36	50	39	51	42	56	51		
INSGESAMT	736	657	461	317	292	433	806	1373	992	1160	1538	1821	1933		

KEHRSUNFAELLE 1977

PERSONENSCHADEN					NACH	TAGEN	UND	STUNDEN						OHNE	INSGESAMT	TAG	MONAT
13 UHR BIS 13.59	14 UHR BIS 14.59	15 UHR BIS 15.59	16 UHR BIS 16.59	17 UHR BIS 17.59	18 UHR BIS 18.59	19 UHR BIS 19.59	20 UHR BIS 20.59	21 UHR BIS 21.59	22 UHR BIS 22.59	23 UHR BIS 23.59	OHNE ANGABE	INSGESAMT	TAG	MONAT			
VON ORTSCHAFTEN														JUNI			
55	39	63	77	86	85	49	32	19	20	16	-	834	1.				
40	49	72	96	104	74	36	21	22	21	23	-	807	2.				
54	65	83	75	81	56	46	29	34	30	23	-	928	3.				
44	42	49	37	55	44	48	30	29	36	35	-	756	4.				
35	50	40	45	66	56	42	35	27	26	21	1	638	5.				
38	34	52	64	73	63	32	17	16	15	18	1	747	6.				
41	37	59	102	88	64	33	27	21	22	7	-	857	7.				
51	54	70	101	92	62	55	23	25	31	29	-	899	8.				
38	36	38	58	52	54	49	29	36	30	26	-	626	9.				
62	88	76	123	86	74	61	39	32	41	36	-	1070	10.				
49	52	45	40	53	34	49	17	23	28	19	-	738	11.				
37	52	35	40	34	44	52	28	14	7	20	-	577	12.				
49	54	62	81	93	84	48	30	33	25	19	1	869	13.				
41	57	66	86	106	66	55	16	18	21	20	-	895	14.				
49	50	59	96	89	58	42	26	22	26	24	-	880	15.				
48	63	90	139	110	92	51	37	31	34	23	-	1041	16.				
24	30	32	28	28	43	32	33	34	27	24	-	523	17.				
39	53	44	43	35	31	37	27	29	42	36	-	760	18.				
28	53	39	35	33	46	27	32	19	35	16	-	541	19.				
33	44	65	84	81	59	39	29	17	16	10	-	718	20.				
48	54	43	100	86	62	48	29	20	22	19	-	753	21.				
45	44	66	77	84	72	43	39	23	19	21	-	798	22.				
54	47	59	97	91	59	51	29	19	20	11	1	779	23.				
33	71	80	97	101	75	50	44	21	30	35	-	961	24.				
55	69	58	45	55	42	45	30	21	25	38	1	877	25.				
30	45	47	39	46	29	48	36	27	26	20	-	598	26.				
39	51	62	93	80	86	37	19	26	28	16	1	812	27.				
30	48	64	99	93	78	42	16	17	18	19	1	791	28.				
58	56	70	103	98	72	40	42	32	21	18	1	957	29.				
32	57	66	91	86	70	48	23	38	12	18	2	832	30.				
1279	1544	1754	2291	2265	1834	1335	864	745	754	660	10	23862	ZUSAMMEN				
VON ORTSCHAFTEN														JUNI			
16	23	19	21	28	27	17	6	12	11	12	-	303	1.				
15	15	22	24	27	14	12	9	5	13	10	-	271	2.				
23	25	26	29	21	27	16	17	11	21	18	-	345	3.				
21	17	20	13	28	21	18	14	9	17	17	-	337	4.				
19	50	41	36	34	33	27	17	20	14	16	1	461	5.				
10	16	18	25	21	14	10	5	12	15	9	-	323	6.				
18	13	10	24	42	20	12	12	18	8	7	-	336	7.				
17	19	25	30	35	18	25	14	14	13	17	1	357	8.				
22	27	21	23	26	32	22	19	18	26	17	1	372	9.				
17	14	40	38	49	40	22	21	19	17	12	-	421	10.				
21	23	28	20	37	27	27	20	9	15	18	1	390	11.				
27	36	29	29	27	29	22	16	19	7	14	1	414	12.				
18	15	24	24	31	32	11	14	16	10	8	1	346	13.				
15	19	27	35	22	25	24	6	11	11	9	1	305	14.				
15	14	31	30	28	19	15	15	14	10	8	-	321	15.				
19	26	20	35	55	32	21	23	16	14	18	-	406	16.				
27	28	32	13	27	24	23	15	21	17	22	1	442	17.				
31	21	31	25	30	21	24	17	17	15	16	-	403	18.				
26	29	24	18	25	36	31	20	10	13	11	1	385	19.				
11	9	17	24	23	16	13	7	7	15	6	-	273	20.				
16	11	12	31	28	25	11	7	10	10	10	-	271	21.				
6	17	14	25	34	22	15	15	9	20	9	-	286	22.				
17	17	11	23	23	20	31	8	8	17	9	-	264	23.				
24	24	18	48	25	19	25	25	20	31	16	-	387	24.				
32	32	35	33	23	26	18	15	10	14	12	1	447	25.				
28	27	38	29	36	33	33	24	14	14	15	-	466	26.				
15	12	10	29	30	23	21	7	7	13	9	-	315	27.				
12	12	21	23	35	11	14	11	18	11	9	-	300	28.				
16	25	23	30	28	26	17	17	11	10	13	1	353	29.				
17	14	24	26	19	33	18	11	8	15	4	1	294	30.				
571	630	711	813	897	745	595	427	393	437	371	12	10594	ZUSAMMEN				
VON ORTSCHAFTEN														JUNI			
71	62	82	98	114	112	66	38	31	31	28	-	1137	1.				
55	64	94	120	131	88	48	30	27	34	33	-	1078	2.				
77	90	109	104	102	83	62	46	45	51	41	-	1273	3.				
65	59	69	50	83	65	66	44	38	53	52	-	1093	4.				
54	100	81	81	100	89	69	52	47	40	37	2	1099	5.				
48	50	70	89	94	77	42	22	28	30	27	1	1070	6.				
59	50	69	126	130	84	45	39	39	30	14	-	1193	7.				
68	73	95	131	127	80	80	37	39	44	46	1	1256	8.				
60	63	59	81	78	86	71	48	54	56	43	1	998	9.				
79	102	116	161	135	114	83	60	51	58	48	-	1491	10.				
70	75	73	60	90	61	76	37	32	43	37	1	1128	11.				
64	88	64	69	61	73	74	44	33	14	34	1	991	12.				
67	69	86	105	124	116	59	44	49	35	27	2	1215	13.				
56	76	93	121	128	91	79	22	29	32	29	1	1200	14.				
64	64	90	126	117	77	57	41	36	36	32	-	1201	15.				
67	89	110	174	165	124	72	60	47	48	41	-	1447	16.				
51	58	64	41	55	67	55	48	55	44	46	1	965	17.				
70	74	75	68	65	52	61	44	46	57	52	-	1163	18.				
54	82	63	53	58	82	58	52	29	48	27	1	926	19.				
44	53	82	108	104	75	52	36	24	31	16	-	991	20.				
64	65	55	131	114	87	59	36	30	32	29	-	1024	21.				
51	61	80	102	118	94	58	54	32	39	30	-	1084	22.				
71	64	70	120	114	79	82	37	27	37	20	1	1043	23.				
57	95	98	145	126	94	75	69	41	61	51	-	1348	24.				
87	101	93	78	78	68	63	45	31	39	50	2	1324	25.				
58	72	85	68	82	62	81	60	41	40	35	-	1064	26.				
54	63	72	122	110	109	58	26	33	41	25	1	1127	27.				
42	60	85	122	128	89	56	27	35	29	28	1	1091	28.				
74	81	93	133	126	98	57	59	43	31	31	2	1310	29.				
49	71	90	117	105	103	66	34	46	27	22	3	1126	30.				
1850	2174	2465	3104	3162	2579	1930	1291	1138	1191	1031	22	34456	INSGESAMT				

2.18 STRASSENVERKEHR SUNFAELLE MIT

MONAT	TAG	0 UHR BIS 0.59	1 UHR BIS 1.59	2 UHR BIS 2.59	3 UHR BIS 3.59	4 UHR BIS 4.59	5 UHR BIS 5.59	6 UHR BIS 6.59	7 UHR BIS 7.59	8 UHR BIS 8.59	9 UHR BIS 9.59	10 UHR BIS 10.59	11 UHR BIS 11.59	12 UHR BIS 12.59
JULI														
INNERHALB														
	1.	13	13	4	3	3	6	20	34	21	25	43	51	53
	2.	20	23	21	4	9	8	10	22	16	48	45	58	73
	3.	22	35	20	13	10	4	3	5	5	18	28	32	26
	4.	14	8	3	1	4	7	20	42	31	35	38	49	49
	5.	8	6	4	3	4	6	31	43	31	24	37	52	48
	6.	8	6	3	1	5	1	19	46	29	34	34	57	47
	7.	12	10	6	2	4	4	26	36	27	29	46	47	48
	8.	11	5	1	6	2	7	25	29	35	42	41	48	64
	9.	25	29	14	9	6	12	15	10	12	35	47	54	41
	10.	23	20	15	9	6	7	3	6	2	10	20	18	23
	11.	10	11	5	4	3	8	22	30	20	35	32	38	63
	12.	5	9	5	4	3	4	10	39	25	41	41	44	41
	13.	8	7	6	3	2	3	14	39	19	28	36	50	41
	14.	13	5	3	2	3	3	13	30	24	19	42	44	31
	15.	6	7	9	5	-	12	18	32	19	40	41	41	57
	16.	23	22	14	7	6	8	6	14	9	26	40	59	62
	17.	28	20	24	11	9	7	4	3	3	13	13	38	29
	18.	10	8	5	4	2	12	22	33	43	40	46	78	61
	19.	11	11	5	5	3	12	13	37	22	29	30	34	33
	20.	11	5	3	2	1	2	12	23	22	25	39	45	44
	21.	12	13	3	2	4	5	17	35	21	25	36	45	38
	22.	8	9	11	2	2	6	16	31	24	31	40	47	34
	23.	27	18	19	10	7	14	5	11	24	39	48	71	45
	24.	15	21	11	12	5	4	4	4	4	12	16	27	27
	25.	14	16	4	1	1	6	23	45	32	30	56	50	55
	26.	10	10	3	4	-	5	24	36	21	19	25	37	55
	27.	10	8	2	1	1	14	10	26	23	19	44	50	50
	28.	12	8	5	2	2	5	15	16	16	26	29	41	43
	29.	11	12	5	2	5	13	16	20	14	30	45	56	78
	30.	24	27	13	10	10	6	2	5	14	36	52	63	41
	31.	18	26	9	5	8	7	-	8	8	11	8	22	14
ZUSAMMEN		442	428	255	149	130	218	438	790	616	882	1138	1446	1414
AUSSERHALB														
	1.	7	6	8	3	7	6	13	11	6	9	11	12	18
	2.	21	18	13	9	7	2	13	10	13	21	21	31	18
	3.	15	19	22	10	14	11	3	5	4	14	24	17	21
	4.	17	14	6	6	5	9	17	21	11	13	15	14	11
	5.	3	7	2	2	2	8	13	13	9	6	9	12	15
	6.	7	5	2	2	3	6	13	12	8	10	9	14	11
	7.	9	8	6	2	1	5	11	10	14	12	19	22	16
	8.	6	6	6	11	2	8	21	16	11	12	14	12	18
	9.	13	19	10	11	9	13	9	12	12	19	24	18	24
	10.	15	33	19	14	7	6	5	4	8	14	16	37	18
	11.	11	12	6	1	5	10	16	11	7	13	12	17	23
	12.	8	8	5	1	-	5	13	13	13	8	13	19	10
	13.	4	6	4	2	1	5	11	25	6	9	21	17	18
	14.	12	7	4	5	3	4	15	14	7	12	9	14	14
	15.	7	5	2	3	-	3	7	11	10	10	13	13	11
	16.	15	13	15	9	8	9	8	8	18	18	26	20	15
	17.	20	17	20	9	10	7	4	3	3	10	15	14	13
	18.	10	10	6	1	5	8	17	26	9	22	28	30	25
	19.	6	10	2	-	4	10	12	11	11	5	11	13	8
	20.	4	5	3	2	2	2	10	7	6	12	11	13	16
	21.	7	9	5	4	3	8	7	7	7	9	14	15	16
	22.	4	9	4	4	2	3	9	16	11	9	16	12	21
	23.	14	18	7	9	8	11	9	10	7	11	22	16	24
	24.	22	26	15	8	5	8	3	4	7	19	17	16	13
	25.	10	10	5	2	1	9	20	22	15	14	17	18	28
	26.	11	2	1	1	4	13	9	10	15	15	18	12	15
	27.	3	7	5	1	3	3	12	11	5	14	14	12	12
	28.	10	7	6	5	5	5	7	12	4	10	13	11	17
	29.	8	7	8	8	3	4	8	7	11	13	10	18	20
	30.	15	19	15	8	8	6	8	9	19	8	22	26	22
	31.	17	20	14	12	10	5	7	9	9	14	21	17	18
ZUSAMMEN		331	362	246	165	147	212	330	360	286	385	505	532	529
INNERHALB UND AUSSERHALB														
	1.	20	19	12	6	10	12	33	45	27	34	54	63	71
	2.	41	41	34	13	16	10	23	32	29	69	66	89	91
	3.	37	54	42	23	24	15	6	10	9	32	52	49	47
	4.	31	22	9	7	9	16	37	63	42	48	53	63	60
	5.	11	13	6	5	6	14	44	56	40	30	46	64	63
	6.	15	11	5	3	8	7	32	58	37	44	43	71	58
	7.	21	18	12	4	5	9	37	46	41	41	65	69	64
	8.	17	11	7	17	4	15	46	45	46	54	55	60	82
	9.	38	48	24	20	15	25	24	22	24	54	71	72	65
	10.	38	53	34	23	13	13	8	10	10	24	36	55	41
	11.	21	23	11	5	8	18	38	41	27	48	44	55	86
	12.	13	17	10	5	3	9	23	52	38	49	54	63	51
	13.	12	13	10	5	3	8	25	64	25	37	57	67	59
	14.	25	12	7	7	6	7	28	44	31	31	51	58	45
	15.	13	12	11	8	-	15	25	43	29	50	54	54	68
	16.	38	35	29	16	14	17	14	22	17	44	66	79	77
	17.	48	37	44	20	19	14	8	6	6	23	28	52	42
	18.	20	18	11	5	7	20	39	59	52	62	74	108	86
	19.	17	21	7	5	7	22	25	48	33	34	41	47	41
	20.	15	10	6	4	3	4	22	30	28	37	50	58	60
	21.	19	22	8	6	7	13	24	42	28	34	50	60	54
	22.	12	18	15	6	4	9	25	47	35	40	56	59	55
	23.	41	36	26	19	15	25	14	21	31	50	70	87	69
	24.	37	47	26	20	10	12	7	8	11	31	33	43	40
	25.	24	26	9	3	2	15	43	67	47	44	73	68	83
	26.	21	12	4	5	4	18	33	46	36	34	43	49	70
	27.	13	15	7	2	4	17	22	37	28	40	58	62	62
	28.	22	15	11	7	7	10	22	28	20	37	42	52	60
	29.	19	19	13	10	8	17	24	27	25	43	55	74	98
	30.	39	46	28	18	18	12	10	14	33	44	74	89	63
	31.	35	46	23	17	18	12	7	17	17	25	29	39	32
INSGESAMT		773	790	501	314	277	430	768	1150	902	1267	1643	1978	1943

KEHRSUNFAELLE 1977

PERSONENSCHADEN											NACH	TAGEN	UND	STUNDEN									
13 UHR BIS 13.59	14 UHR BIS 14.59	15 UHR BIS 15.59	16 UHR BIS 16.59	17 UHR BIS 17.59	18 UHR BIS 18.59	19 UHR BIS 19.59	20 UHR BIS 20.59	21 UHR BIS 21.59	22 UHR BIS 22.59	23 UHR BIS 23.59	OHNE ANGABE	INSGESAMT	TAG	MONAT									
VON											ORTSCHAFTEN											JULI	
53	64	93	115	85	70	60	33	30	38	30	-	960	1.										
50	55	52	52	59	53	57	51	23	28	31	-	868	2.										
44	37	32	35	42	51	47	35	20	19	11	-	594	3.										
50	60	53	94	113	94	51	33	19	26	11	-	905	4.										
45	56	71	91	82	110	54	26	29	26	12	-	899	5.										
54	55	56	86	106	79	54	37	27	25	15	-	884	6.										
38	59	60	102	92	86	58	28	30	24	21	-	895	7.										
65	67	75	98	74	58	64	41	38	37	29	1	963	8.										
40	40	40	37	41	43	45	22	25	24	31	-	697	9.										
31	33	39	41	53	56	51	22	22	16	21	-	547	10.										
41	39	62	86	92	68	65	30	25	24	17	-	830	11.										
39	34	63	73	77	75	65	31	18	20	10	-	776	12.										
41	37	52	74	83	65	56	34	16	24	14	-	752	13.										
38	48	78	72	76	46	33	22	23	24	18	-	710	14.										
40	52	70	107	73	67	45	37	26	23	31	1	859	15.										
49	45	34	35	45	51	42	41	20	19	31	-	708	16.										
23	26	30	28	33	42	38	17	22	17	9	-	487	17.										
37	61	69	101	85	53	42	31	28	25	20	-	916	18.										
36	30	44	61	58	44	45	15	19	14	9	1	621	19.										
35	52	63	87	53	67	34	21	22	32	18	-	718	20.										
36	39	62	71	74	53	36	28	23	19	14	-	711	21.										
40	44	65	82	65	56	45	37	23	32	28	-	778	22.										
51	46	46	34	30	45	36	32	29	19	36	1	743	23.										
28	38	36	46	58	56	53	31	30	22	18	-	578	24.										
64	52	89	114	83	73	30	35	30	26	17	-	946	25.										
45	42	66	78	75	65	25	10	16	13	8	-	692	26.										
32	44	71	59	75	49	41	32	21	14	22	1	726	27.										
36	44	54	70	71	64	50	31	21	20	15	-	697	28.										
43	55	88	80	73	52	45	35	41	27	22	1	869	29.										
47	30	34	32	35	39	41	26	25	23	30	1	666	30.										
30	28	28	24	31	35	33	22	20	22	11	-	428	31.										
1301	1412	1775	2165	2092	1865	1441	926	761	722	610	7	23423	ZUSAMMEN										
VON											ORTSCHAFTEN												
20	25	33	38	32	30	35	26	16	18	23	-	413	1.										
22	35	24	31	37	34	22	26	16	25	18	3	490	2.										
26	32	35	20	37	48	25	26	16	19	16	1	480	3.										
14	22	19	20	40	20	22	15	13	14	13	1	372	4.										
18	21	13	36	39	17	23	17	12	10	4	1	312	5.										
15	14	29	30	48	22	20	14	24	10	19	-	347	6.										
19	15	18	28	29	31	26	20	8	19	12	1	361	7.										
29	24	25	55	35	36	21	22	22	24	23	1	460	8.										
34	24	29	19	26	34	29	15	20	22	26	1	472	9.										
25	25	22	29	26	39	41	17	25	21	15	-	481	10.										
18	23	21	31	35	26	29	8	16	8	13	1	373	11.										
16	29	20	24	32	26	26	15	8	14	8	-	334	12.										
20	11	27	35	37	24	20	9	12	9	8	-	341	13.										
16	12	17	24	36	16	14	10	6	12	12	-	295	14.										
18	22	25	32	36	32	32	17	18	17	28	-	372	15.										
14	23	31	23	23	30	19	16	8	28	21	1	409	16.										
22	23	18	17	41	32	27	21	18	19	12	-	395	17.										
18	23	38	40	33	24	26	16	14	15	11	3	458	18.										
14	12	12	26	21	24	8	9	14	9	7	1	260	19.										
18	11	24	28	29	31	16	12	14	13	15	1	305	20.										
15	15	16	18	18	15	13	6	9	13	7	-	256	21.										
19	25	22	32	32	19	29	17	21	23	23	2	384	22.										
16	23	23	27	27	23	24	16	20	18	27	-	410	23.										
26	28	30	29	47	48	40	13	12	17	15	-	468	24.										
24	29	42	48	35	26	15	14	9	16	12	1	442	25.										
21	17	22	32	20	21	12	7	10	5	7	1	301	26.										
12	21	23	34	27	19	17	8	11	12	13	-	299	27.										
13	15	22	23	21	29	17	16	10	12	10	-	300	28.										
12	17	26	30	38	23	25	25	14	25	16	-	376	29.										
15	22	31	34	25	22	25	26	19	19	23	1	447	30.										
16	17	23	26	25	27	17	10	13	11	11	1	370	31.										
585	655	760	919	987	848	715	489	448	497	468	22	11783	ZUSAMMEN										
VON											ORTSCHAFTEN												
73	89	126	153	117	100	95	59	46	56	53	-	1373	1.										
72	90	76	83	96	87	79	77	39	53	49	3	1358	2.										
70	69	67	55	79	99	72	61	36	38	27	1	1074	3.										
64	82	72	114	153	114	73	48	32	40	24	1	1277	4.										
63	77	84	127	121	127	77	43	41	36	16	1	1211	5.										
69	69	85	116	154	101	74	51	51	35	34	-	1231	6.										
57	74	78	130	121	117	84	48	38	43	33	1	1256	7.										
94	91	100	153	109	94	85	63	60	61	52	2	1423	8.										
74	64	69	56	67	77	74	37	45	46	57	1	1169	9.										
56	58	61	70	79	95	92	39	47	37	36	-	1028	10.										
59	62	83	117	127	94	94	38	41	32	30	1	1203	11.										
55	63	83	97	109	101	91	46	26	34	18	-	1110	12.										
61	48	79	109	120	89	76	43	28	33	22	-	1093	13.										
54	60	95	96	112	62	47	32	29	36	30	-	1005	14.										
58	74	95	139	109	99	77	54	44	40	59	1	1231	15.										
63	68	65	58	68	81	61	57	28	47	52	1	1117	16.										
45	49	48	45	74	74	65	38	40	36	21	-	882	17.										
55	34	107	141	118	77	68	47	42	40	31	3	1374	18.										
50	42	56	87	79	68	53	24	33	23	16	2	881	19.										
53	63	87	115	82	98	50	33	36	45	33	1	1023	20.										
51	54	78	89	92	68	49	34	32	32	21	-	967	21.										
59	69	87	114	97	75	74	54	44	55	51	2	1162	22.										
67	69	69	61	57	68	60	48	49	37	63	1	1153	23.										
54	66	66	75	105	104	93	44	42	39	33	-	1046	24.										
88	81	131	162	118	99	45	49	39	42	29	1	1388	25.										
66	59	88	110	95	86	37	17	26	18	15	1	993	26.										
14	65	94	93	102	68	58	40	32	26	35	1	1025	27.										
19	59	76	93	92	93	67	47	31	32	25	-	997	28.										
55	72	114	110	111	75	70	60	55	52	38	1	1245	29.										
62	52	65	66	60	61	66	52	44	42	53	2	1113	30.										
46	45	51	50	56	62	50	32	33	33	22	1	798	31.										
1886	2067	2535	3084	3079	2713	2156	1415	1209	1219	1078	29	35206	INSGESAMT										

2.18 STRASSENVERKEHRSUNFÄLLE MIT

MONAT	TAG	0 UHR BIS 0.59	1 UHR BIS 1.59	2 UHR BIS 2.59	3 UHR BIS 3.59	4 UHR BIS 4.59	5 UHR BIS 5.59	6 UHR BIS 6.59	7 UHR BIS 7.59	8 UHR BIS 8.59	9 UHR BIS 9.59	10 UHR BIS 10.59	11 UHR BIS 11.59	12 UHR BIS 12.59	
AUGUST		INNERHALB													
	1.	9	8	5	4	2	5	21	23	26	27	36	51	39	
	2.	6	12	9	1	1	3	10	21	22	31	32	33	44	
	3.	9	6	2	1	3	8	23	23	18	25	37	41	43	
	4.	11	6	5	5	2	4	19	20	19	23	30	40	43	
	5.	11	13	4	2	3	7	16	24	33	21	46	50	50	
	6.	18	23	9	12	5	11	7	10	19	26	52	60	57	
	7.	19	21	17	12	5	6	8	6	5	16	29	24	22	
	8.	8	12	7	7	3	4	24	29	30	31	45	45	39	
	9.	12	8	5	3	5	5	15	35	17	29	27	45	56	
	10.	7	3	5	3	5	6	17	35	18	23	34	45	50	
	11.	12	6	6	3	1	7	23	22	16	28	40	40	38	
	12.	14	4	8	4	4	11	21	36	34	34	49	52	55	
	13.	26	21	17	9	7	8	11	11	12	28	35	57	53	
	14.	14	27	20	12	7	1	-	2	1	6	13	26	34	
	15.	14	10	2	6	1	2	12	25	13	21	31	37	38	
	16.	6	8	3	2	4	4	16	29	27	23	36	42	49	
	17.	11	4	6	-	-	5	16	32	28	34	39	42	46	
	18.	9	3	5	1	7	4	16	30	19	33	26	45	57	
	19.	10	8	6	1	1	9	13	33	21	28	40	47	49	
	20.	24	18	14	19	1	5	4	12	11	32	58	63	78	
	21.	13	19	11	12	5	8	4	5	3	9	21	23	20	
	22.	10	8	4	6	1	4	12	39	21	32	37	40	44	
	23.	5	9	4	4	1	9	21	48	28	31	33	36	36	
	24.	6	2	4	2	2	10	16	17	13	18	29	22	36	
	25.	5	6	2	2	1	9	17	23	19	24	20	31	36	
	26.	10	1	6	4	5	12	22	40	34	28	28	41	43	
	27.	19	22	17	9	7	8	5	15	17	29	63	64	74	
	28.	28	31	22	7	3	8	4	3	6	10	11	31	33	
	29.	13	7	4	2	3	7	19	41	32	27	29	44	49	
	30.	13	8	6	4	-	1	22	40	19	29	43	36	58	
	31.	13	5	1	1	3	3	15	32	27	20	34	42	53	
	ZUSAMMEN	385	339	236	160	98	194	449	761	608	776	1083	1295	1422	
		AUSSERHALB													
	1.	8	7	8	4	6	7	11	21	12	11	12	17	7	
	2.	10	4	7	5	1	6	4	9	12	11	13	17	10	
	3.	5	5	2	4	5	4	4	9	7	12	11	11	9	
	4.	15	11	4	3	2	4	10	8	7	4	12	16	15	
	5.	7	4	3	3	3	2	12	7	7	10	15	17	14	
	6.	20	17	16	9	4	10	5	11	12	9	16	19	17	
	7.	32	22	16	12	6	3	8	1	4	12	16	19	20	
	8.	14	6	6	4	6	6	16	17	16	10	18	13	21	
	9.	11	9	4	6	1	5	12	6	9	11	12	12	11	
	10.	5	2	4	2	-	8	8	14	17	9	16	8	11	
	11.	8	7	3	3	3	4	11	10	6	6	14	14	9	
	12.	13	5	8	4	-	10	17	19	9	9	24	29	27	
	13.	10	9	8	6	4	13	6	19	14	15	33	36	28	
	14.	17	17	14	8	5	4	3	4	5	5	9	19	14	
	15.	8	10	8	4	3	5	12	15	9	5	19	14	15	
	16.	10	6	1	5	4	5	13	16	2	8	16	12	12	
	17.	10	5	1	3	-	6	11	7	21	13	20	19	19	
	18.	10	7	3	1	2	7	22	14	6	6	14	16	17	
	19.	9	6	5	3	3	3	10	12	8	10	19	23	23	
	20.	17	13	12	9	4	9	6	5	11	16	22	21	29	
	21.	20	18	17	7	2	7	4	3	5	10	11	9	19	
	22.	10	17	3	7	2	10	21	22	18	13	10	11	14	
	23.	1	7	-	5	3	6	4	15	8	9	10	8	11	
	24.	5	4	3	6	3	2	12	7	9	17	12	11	16	
	25.	6	3	2	1	4	10	8	15	13	7	11	13	10	
	26.	6	4	2	5	1	7	12	18	4	6	11	12	17	
	27.	15	22	12	6	7	8	9	8	4	12	19	19	18	
	28.	15	15	9	8	2	8	2	6	7	6	10	9	16	
	29.	12	8	5	1	3	6	11	21	8	7	8	15	16	
	30.	8	5	4	2	3	4	12	13	11	4	9	11	10	
	31.	4	3	3	1	-	10	17	18	6	3	9	9	13	
	ZUSAMMEN	341	278	193	147	92	199	313	370	287	286	451	479	498	
		INNERHALB UND AUSSERHALB													
	1.	17	15	13	8	8	12	32	44	38	38	48	68	46	
	2.	16	16	16	6	2	9	14	30	34	42	45	50	54	
	3.	14	11	4	5	8	12	27	32	25	37	48	52	52	
	4.	26	17	9	8	4	8	29	28	26	27	42	56	58	
	5.	18	17	7	5	6	9	28	31	40	31	61	67	64	
	6.	38	40	25	21	9	21	12	21	31	35	68	79	74	
	7.	51	43	33	24	11	9	16	7	9	28	45	43	42	
	8.	22	18	13	11	9	10	40	46	46	41	63	58	60	
	9.	23	17	9	9	6	10	27	41	26	40	39	57	77	
	10.	12	5	9	5	5	14	25	49	35	32	50	53	61	
	11.	20	13	9	6	4	11	34	32	22	34	54	54	47	
	12.	27	9	16	8	4	21	38	55	43	43	73	81	82	
	13.	36	30	25	15	11	21	17	30	26	43	68	93	81	
	14.	31	44	34	20	12	5	3	6	6	11	22	45	48	
	15.	22	20	10	10	4	7	24	40	22	26	50	51	53	
	16.	16	14	4	7	8	9	29	45	29	31	52	54	61	
	17.	21	9	7	3	-	11	27	39	49	47	59	61	65	
	18.	19	10	8	2	9	11	38	44	25	39	40	61	74	
	19.	19	14	11	4	4	12	23	45	29	38	59	70	72	
	20.	41	31	26	28	5	14	10	17	22	48	80	84	107	
	21.	33	37	28	19	7	15	8	8	8	19	32	32	39	
	22.	20	25	7	13	3	14	33	61	39	45	47	51	58	
	23.	6	16	4	9	4	15	25	63	36	40	43	44	47	
	24.	11	6	7	8	5	12	28	24	22	35	41	33	52	
	25.	11	9	4	3	5	19	25	38	32	31	31	44	46	
	26.	16	5	8	9	6	19	34	58	38	34	39	53	60	
	27.	34	44	29	15	14	16	14	23	21	41	82	83	92	
	28.	43	46	31	15	5	16	6	9	13	16	21	40	49	
	29.	25	15	9	3	6	13	30	62	40	34	37	59	65	
	30.	21	13	10	6	3	5	34	53	30	33	52	47	68	
	31.	17	8	4	2	3	13	32	50	33	23	43	51	66	
	INSGESAMT	726	617	429	307	190	393	762	1131	895	1062	1534	1774	1920	

PERSONENSCHADEN												NACH	TAGEN	UND	STUNDEN										
13 UHR BIS 13.59	14 UHR BIS 14.59	15 UHR BIS 15.59	16 UHR BIS 16.59	17 UHR BIS 17.59	18 UHR BIS 18.59	19 UHR BIS 19.59	20 UHR BIS 20.59	21 UHR BIS 21.59	22 UHR BIS 22.59	23 UHR BIS 23.59	OHNE ANGABE	INSGESAMT	TAG	MONAT											
VON												ORTSCHAFTEN												AUGUST	
36	50	61	91	89	45	33	22	12	14	14	1	724	1.												
42	38	62	70	81	53	40	22	21	13	12	-	679	2.												
40	38	57	80	68	65	57	21	23	20	17	-	725	3.												
41	45	47	90	91	74	52	24	19	24	15	-	749	4.												
48	60	91	97	89	68	51	36	26	23	22	-	891	5.												
60	32	31	34	53	52	41	31	21	32	27	-	723	6.												
34	23	36	33	32	44	44	30	30	16	16	1	529	7.												
42	60	59	85	74	78	39	29	27	20	16	1	814	8.												
35	47	62	90	72	59	29	28	31	12	15	-	742	9.												
31	39	49	75	59	42	33	22	22	28	14	1	666	10.												
37	43	69	89	80	74	54	31	31	24	21	-	795	11.												
49	53	87	92	79	48	40	23	32	32	15	-	876	12.												
45	31	46	32	51	31	46	34	19	19	19	-	668	13.												
23	33	44	30	35	35	39	19	24	11	17	-	473	14.												
38	47	62	76	85	56	33	33	19	19	13	-	693	15.												
30	36	56	75	73	55	32	19	22	18	7	-	672	16.												
49	37	56	72	57	45	22	26	17	12	12	1	669	17.												
42	37	58	81	71	45	39	28	23	20	22	-	721	18.												
65	47	85	83	91	60	40	34	24	36	24	-	855	19.												
59	50	44	31	32	27	34	26	27	37	33	1	740	20.												
32	41	41	31	40	35	36	32	23	16	12	1	493	21.												
42	44	64	98	92	39	26	32	22	20	12	1	750	22.												
47	42	59	68	64	53	27	18	16	15	10	-	684	23.												
37	41	63	73	76	64	39	20	16	5	10	-	621	24.												
29	40	79	91	75	62	34	33	22	16	15	-	691	25.												
55	70	82	90	82	67	46	42	36	36	33	-	913	26.												
52	42	38	39	52	42	39	40	33	45	34	1	806	27.												
42	49	48	39	29	47	44	27	14	15	12	2	565	28.												
60	48	60	90	89	54	44	30	17	16	12	-	797	29.												
51	44	63	98	83	53	41	30	18	14	11	-	785	30.												
37	58	68	86	87	82	32	23	22	15	11	-	770	31.												
1330	1365	1827	2209	2131	1654	1206	865	709	643	523	11	22279	ZUSAMMEN												
VON												ORTSCHAFTEN													
10	21	14	31	34	10	20	9	10	10	9	-	309	1.												
18	19	12	27	31	18	20	10	15	13	11	2	305	2.												
17	20	24	32	33	27	20	15	17	11	12	-	316	3.												
14	24	17	30	32	23	28	11	11	12	11	-	324	4.												
20	19	28	48	40	22	23	22	27	21	21	1	396	5.												
22	24	25	22	28	25	32	28	22	20	20	-	433	6.												
22	37	39	34	37	34	18	29	22	18	14	1	476	7.												
15	14	29	28	36	34	10	21	15	12	11	-	378	8.												
15	15	20	24	33	20	11	14	17	5	8	-	301	9.												
19	19	9	21	23	17	12	13	13	10	7	-	267	10.												
17	17	16	35	23	24	21	17	12	17	11	1	309	11.												
32	35	39	49	42	25	29	18	18	9	13	1	484	12.												
36	30	28	23	29	17	18	15	15	12	14	-	438	13.												
19	24	22	32	24	21	34	16	12	19	15	-	362	14.												
15	29	24	31	40	28	28	9	10	12	6	-	359	15.												
17	13	24	25	28	16	14	5	6	12	9	-	279	16.												
24	23	27	34	27	31	20	5	13	8	15	-	362	17.												
15	15	24	27	32	20	21	15	13	11	6	1	325	18.												
27	14	29	31	31	32	19	13	13	13	11	1	368	19.												
22	29	27	22	24	26	18	14	16	16	16	-	414	20.												
24	32	30	25	34	35	20	19	24	11	11	2	399	21.												
19	14	29	32	30	19	11	13	6	8	11	-	350	22.												
11	16	14	28	17	15	10	5	7	9	5	-	224	23.												
11	19	14	29	20	17	9	12	12	9	13	-	272	24.												
21	19	24	20	34	27	19	14	11	7	12	-	311	25.												
19	20	38	28	30	31	21	19	19	12	17	1	360	26.												
37	21	22	25	21	23	23	28	21	13	17	1	411	27.												
26	31	25	23	40	24	20	20	22	20	14	-	378	28.												
9	23	21	36	32	22	19	18	13	12	3	1	330	29.												
10	15	19	34	24	14	22	11	13	9	10	1	278	30.												
10	13	19	31	32	18	19	20	14	12	11	-	295	31.												
593	664	732	917	941	715	617	482	457	385	364	14	10813	ZUSAMMEN												
VON												ORTSCHAFTEN													
46	71	75	122	123	55	53	31	22	24	23	1	1033	1.												
60	57	74	97	112	71	60	32	36	26	23	2	984	2.												
57	58	81	112	101	92	77	36	40	31	29	-	1041	3.												
55	69	64	120	123	97	80	35	30	36	26	-	1073	4.												
68	79	119	145	129	90	74	58	53	44	43	1	1287	5.												
82	56	56	56	81	77	73	59	43	52	47	-	1156	6.												
56	60	75	67	69	78	62	59	52	34	30	2	1005	7.												
57	74	88	113	110	112	49	50	42	32	27	1	1192	8.												
50	62	82	114	105	79	40	42	48	17	23	-	1043	9.												
50	58	58	96	82	59	45	35	38	38	21	1	933	10.												
54	60	85	124	103	98	75	48	43	41	32	1	1104	11.												
81	88	126	141	121	73	69	41	50	41	28	1	1360	12.												
81	61	74	55	80	48	64	49	34	31	33	-	1106	13.												
42	57	66	62	59	56	73	35	36	30	32	-	835	14.												
53	76	86	107	125	84	61	42	29	31	19	-	1052	15.												
47	49	80	100	101	71	46	24	28	30	16	-	951	16.												
73	60	83	106	84	76	42	31	30	20	27	1	1031	17.												
57	52	82	108	103	65	60	43	36	31	28	1	1046	18.												
92	61	114	114	122	92	59	47	37	49	35	1	1223	19.												
81	79	71	53	56	53	60	44	41	53	49	1	1154	20.												
56	73	71	56	74	70	56	51	47	27	23	3	892	21.												
61	58	93	130	122	58	37	45	28	28	23	1	1100	22.												
58	58	73	96	81	68	37	23	23	24	15	-	908	23.												
48	60	77	102	96	81	48	32	28	14	23	-	893	24.												
50	59	103	111	109	89	53	47	33	23	27	-	1002	25.												
74	90	120	118	112	98	67	61	55	48	50	1	1273	26.												
89	63	60	64	73	65	62	68	54	58	51	2	1217	27.												
68	80	73	62	69	71	64	47	36	35	26	2	943	28.												
69	71	81	126	121	76	63	48	30	28	15	1	1127	29.												
61	59	82	132	107	67	63	41	31	23	21	1	1063	30.												
47	71	87	117	119	100	51	43	36	27	22	-	1065	31.												
1923	2029	2559	3126	3072	2369	1823	1347	1166	1026	887	25	33092	INSGESAMT												

2.18 STRASSENVERKEHRSUNFÄLLE MIT

MONAT	TAG	0 UHR BIS 0.59	1 UHR BIS 1.59	2 UHR BIS 2.59	3 UHR BIS 3.59	4 UHR BIS 4.59	5 UHR BIS 5.59	6 UHR BIS 6.59	7 UHR BIS 7.59	8 UHR BIS 8.59	9 UHR BIS 9.59	10 UHR BIS 10.59	11 UHR BIS 11.59	12 UHR BIS 12.59	
SEPTEMBER		INNERHALB													
	1.	9	8	5	6	2	7	18	31	31	29	36	40	48	
	2.	10	14	4	1	1	3	27	50	20	27	33	47	47	
	3.	15	26	11	11	6	2	8	10	18	30	57	88	71	
	4.	21	19	17	12	5	1	3	1	10	13	19	34	31	
	5.	14	12	5	2	1	4	25	37	23	27	38	45	56	
	6.	4	8	6	4	2	6	17	43	28	23	25	30	63	
	7.	5	7	3	1	1	12	20	51	28	32	27	45	51	
	8.	10	8	4	1	1	5	23	37	22	28	39	51	51	
	9.	10	8	9	3	6	5	24	52	24	25	38	46	70	
	10.	11	12	17	9	6	4	4	17	16	38	57	67	48	
	11.	26	24	10	9	11	3	4	2	4	12	21	34	20	
	12.	4	9	5	1	-	7	24	57	41	29	33	43	55	
	13.	12	3	3	4	2	2	21	60	18	25	21	37	41	
	14.	7	3	6	2	1	6	15	52	23	29	20	34	46	
	15.	6	5	6	2	1	-	16	47	25	26	32	39	42	
	16.	13	6	7	5	1	10	21	74	30	27	33	38	48	
	17.	21	13	13	11	6	6	6	14	22	33	48	79	61	
	18.	21	13	22	14	5	6	5	3	7	8	21	17	28	
	19.	6	5	4	1	2	7	17	53	24	29	25	39	46	
	20.	11	5	5	2	-	9	17	49	20	22	33	22	49	
	21.	5	2	4	2	3	8	22	53	33	26	26	38	40	
	22.	8	6	2	8	1	5	26	55	25	23	15	28	44	
	23.	15	10	5	5	-	8	10	57	15	24	22	44	51	
	24.	27	21	19	13	4	3	4	19	24	34	46	79	63	
	25.	15	23	10	12	8	3	5	3	1	8	17	16	18	
	26.	3	5	9	3	2	7	14	42	23	23	24	29	56	
	27.	9	6	4	1	4	5	14	59	25	24	23	42	45	
	28.	8	6	8	3	1	5	23	48	23	23	33	30	56	
	29.	6	8	4	6	2	6	25	67	31	22	31	37	49	
	30.	10	11	4	4	3	8	19	56	28	29	27	59	70	
ZUSAMMEN		342	306	231	158	88	163	477	1199	662	748	920	1277	1464	
		AUSSERHALB													
	1.	8	9	2	3	2	5	15	16	6	6	9	9	15	
	2.	7	8	-	2	-	9	17	17	12	11	10	16	19	
	3.	16	22	9	5	6	3	4	10	17	12	28	25	26	
	4.	19	13	7	9	4	9	3	4	6	13	17	13	18	
	5.	11	9	3	3	2	3	7	10	6	13	13	13	10	
	6.	9	9	3	3	4	4	12	12	8	11	8	7	16	
	7.	4	5	3	4	3	6	13	20	5	7	10	11	16	
	8.	4	4	6	-	3	2	7	20	10	10	15	14	18	
	9.	5	5	3	7	-	5	12	9	13	7	8	8	21	
	10.	11	10	12	7	6	7	3	10	8	10	16	31	21	
	11.	15	23	10	11	5	4	6	2	5	16	14	12	26	
	12.	8	9	3	3	1	3	19	13	9	3	14	14	12	
	13.	5	5	4	4	3	1	6	15	6	17	11	10	8	
	14.	4	4	1	2	1	3	8	14	9	1	3	16	7	
	15.	3	4	3	2	-	6	15	28	14	5	14	12	12	
	16.	11	3	4	2	-	7	18	10	3	9	11	14	21	
	17.	16	12	11	10	4	4	6	10	12	11	23	25	16	
	18.	16	14	16	14	5	5	8	3	7	11	12	24	20	
	19.	6	13	6	2	3	6	10	20	9	4	7	12	17	
	20.	11	5	1	2	1	6	13	16	7	9	13	11	8	
	21.	4	5	5	1	3	8	18	19	13	13	16	13	14	
	22.	8	6	7	5	3	3	11	17	5	12	6	15	17	
	23.	10	6	4	5	3	4	14	13	10	1	12	12	10	
	24.	13	14	12	8	7	4	8	11	13	17	16	32	25	
	25.	17	19	17	7	7	7	8	6	6	4	16	20	20	
	26.	9	6	3	2	1	7	14	17	8	12	18	14	7	
	27.	5	8	5	6	4	12	8	9	8	6	10	9	10	
	28.	2	7	-	1	1	3	10	21	9	6	7	8	18	
	29.	10	8	8	2	3	5	11	16	12	15	16	12	13	
	30.	5	3	3	5	2	5	13	13	9	6	9	19	28	
ZUSAMMEN		272	268	171	137	87	156	317	401	265	278	382	451	489	
		INNERHALB UND AUSSERHALB													
	1.	17	17	7	9	4	12	33	47	37	35	45	49	63	
	2.	17	22	4	3	1	12	44	67	32	38	43	63	66	
	3.	31	48	20	16	12	5	12	20	35	42	85	113	97	
	4.	40	32	24	21	9	10	6	5	16	26	36	47	49	
	5.	25	21	8	5	3	7	32	47	29	40	51	58	66	
	6.	13	17	9	7	6	10	29	55	36	34	33	37	79	
	7.	9	12	6	5	4	18	33	71	33	39	37	56	67	
	8.	14	12	10	1	4	7	30	57	32	38	54	65	69	
	9.	15	13	12	10	6	10	36	61	37	32	46	54	91	
	10.	22	22	29	16	12	11	7	27	24	48	73	98	69	
	11.	41	47	20	20	16	7	10	4	9	28	35	46	46	
	12.	12	18	8	4	1	10	43	70	50	32	47	57	67	
	13.	17	8	7	8	5	3	27	75	24	42	32	47	49	
	14.	11	7	7	4	2	9	23	66	32	30	23	50	53	
	15.	9	9	9	4	1	6	31	75	39	31	46	51	54	
	16.	24	9	11	7	1	17	39	84	33	36	44	52	69	
	17.	37	25	24	21	10	10	12	24	34	44	71	104	77	
	18.	37	27	38	28	10	11	13	6	14	19	33	41	48	
	19.	12	18	10	3	5	13	27	73	33	33	32	51	63	
	20.	22	10	6	4	1	15	30	65	27	31	46	33	57	
	21.	9	7	9	3	6	16	40	72	46	39	42	51	54	
	22.	16	12	9	13	4	8	37	72	30	35	21	43	61	
	23.	25	16	9	10	3	12	24	70	25	25	34	56	61	
	24.	40	35	31	21	11	7	12	30	37	51	62	111	88	
	25.	32	42	27	19	15	10	13	9	7	12	33	36	38	
	26.	12	11	12	5	3	14	28	59	31	35	42	43	63	
	27.	14	14	9	7	8	17	22	68	33	30	33	51	55	
	28.	10	13	8	4	2	8	33	69	32	29	40	38	74	
	29.	16	16	12	8	5	11	36	83	43	37	47	49	62	
	30.	15	14	7	9	5	13	32	69	37	35	36	78	98	
INSGESAMT		614	574	402	295	175	319	794	1600	927	1026	1302	1728	1953	

KEHRSUNFAELLE 1977

PERSONENSCHADEN												NACH	TAGEN	UND	STUNDEN				
13 UHR BIS 13.59	14 UHR BIS 14.59	15 UHR BIS 15.59	16 UHR BIS 16.59	17 UHR BIS 17.59	18 UHR BIS 18.59	19 UHR BIS 19.59	20 UHR BIS 20.59	21 UHR BIS 21.59	22 UHR BIS 22.59	23 UHR BIS 23.59	OHNE ANGABE	INSGESART	TAG	MONAT					
VON												ORTSCHAFTEN				SEPTEMBER			
44	59	72	98	97	69	54	42	24	21	14	2	866	1.						
53	67	103	100	108	77	59	48	30	30	12	-	971	2.						
62	66	50	60	52	47	54	46	26	25	29	-	870	3.						
38	53	54	42	34	43	34	29	25	23	22	-	583	4.						
39	45	68	85	112	51	39	36	25	12	8	-	809	5.						
38	58	64	90	97	69	41	21	18	20	11	-	786	6.						
38	42	57	69	79	50	50	30	26	15	9	1	749	7.						
59	65	60	118	86	59	62	32	23	17	20	-	881	8.						
62	56	99	111	83	62	51	43	29	22	27	1	966	9.						
54	47	43	47	44	35	31	41	27	38	37	1	751	10.						
34	39	33	49	35	38	41	20	15	13	7	-	504	11.						
73	62	66	106	84	59	45	21	26	22	9	1	882	12.						
44	38	59	112	91	50	31	24	21	14	5	-	738	13.						
43	43	70	88	85	48	33	25	17	19	7	-	722	14.						
48	45	67	109	80	68	49	32	15	19	14	-	793	15.						
46	69	80	112	81	54	58	40	32	30	24	-	939	16.						
63	51	47	35	43	31	32	31	13	26	28	-	733	17.						
35	43	51	40	48	28	37	21	21	18	15	-	527	18.						
41	59	70	91	76	50	41	24	16	19	15	-	760	19.						
47	31	48	77	92	47	57	27	32	18	16	-	736	20.						
53	34	56	79	61	42	32	29	30	20	15	1	714	21.						
49	46	61	77	72	49	41	27	22	22	17	-	729	22.						
52	45	77	111	75	43	56	32	24	30	23	-	834	23.						
62	50	56	39	40	32	40	45	20	32	30	1	803	24.						
31	36	41	47	44	44	42	26	20	16	13	1	500	25.						
49	54	82	87	92	69	47	33	18	9	12	1	793	26.						
50	56	49	85	78	72	47	26	26	13	15	1	779	27.						
45	35	80	95	72	55	52	37	26	26	21	-	811	28.						
51	56	72	105	94	65	38	26	22	19	13	1	856	29.						
62	73	95	111	107	76	63	33	26	40	26	-	1040	30.						
1465	1523	1930	2475	2242	1582	1357	947	695	648	514	12	23425	ZUSAMMEN						
VON												ORTSCHAFTEN							
24	21	13	29	30	19	13	13	11	10	7	1	296	1.						
18	24	23	37	35	32	26	21	21	14	29	-	408	2.						
33	33	36	31	36	27	23	29	17	24	18	-	490	3.						
32	29	38	41	32	39	31	24	18	11	13	-	443	4.						
16	16	26	21	30	19	17	16	15	8	11	-	298	5.						
11	11	16	26	25	16	12	9	7	6	7	-	252	6.						
16	16	20	28	27	16	17	3	11	18	8	-	287	7.						
22	26	19	36	33	25	17	15	13	10	5	-	334	8.						
19	20	38	43	22	29	27	14	16	15	20	-	366	9.						
15	29	23	27	27	32	21	16	24	22	19	1	408	10.						
25	26	20	25	25	28	32	20	16	11	12	1	390	11.						
12	25	27	33	29	20	16	14	10	13	9	-	319	12.						
10	11	17	28	23	11	15	10	13	4	7	-	244	13.						
22	13	19	31	19	23	13	16	11	9	10	-	259	14.						
19	21	17	23	21	8	18	13	10	12	11	-	291	15.						
11	20	30	30	37	24	33	14	12	14	13	-	351	16.						
21	26	29	21	22	17	30	25	12	18	19	-	400	17.						
30	34	29	28	31	26	35	26	19	18	18	1	450	18.						
11	23	22	17	22	16	20	9	6	8	11	1	281	19.						
14	16	15	30	30	22	17	13	9	11	8	-	288	20.						
12	13	13	16	32	11	24	13	14	18	10	1	309	21.						
14	16	16	23	31	19	24	15	12	13	9	1	308	22.						
17	25	20	30	25	33	33	21	12	20	18	2	360	23.						
24	33	35	34	22	17	28	14	17	21	15	-	440	24.						
27	36	28	34	29	39	26	18	11	6	18	-	426	25.						
15	12	16	26	19	20	20	13	7	5	2	-	273	26.						
18	25	19	35	25	26	20	6	9	8	8	-	299	27.						
13	15	17	22	29	27	23	13	12	15	8	-	287	28.						
12	14	21	20	29	17	22	14	8	11	16	1	316	29.						
23	20	28	44	21	32	38	21	11	12	16	1	387	30.						
556	649	690	869	818	690	691	468	384	385	375	11	10260	ZUSAMMEN						
VON												ORTSCHAFTEN							
68	80	85	127	127	88	67	55	35	31	21	3	1162	1.						
71	91	126	137	143	109	85	69	51	44	41	-	1379	2.						
95	99	86	91	88	74	77	75	43	49	47	-	1360	3.						
70	82	92	83	66	82	65	53	43	34	35	-	1026	4.						
55	61	94	106	142	70	56	52	40	20	19	-	1107	5.						
49	69	80	116	122	85	53	30	25	26	18	-	1038	6.						
54	58	77	97	106	66	67	33	37	33	17	1	1036	7.						
81	91	79	154	119	84	79	47	36	27	25	-	1215	8.						
81	76	137	154	105	91	78	57	45	37	47	1	1332	9.						
69	76	66	74	71	67	52	57	51	60	56	2	1159	10.						
59	65	53	74	60	66	73	40	31	24	19	1	894	11.						
85	87	93	139	113	79	61	35	36	35	18	1	1201	12.						
54	49	76	140	114	61	46	34	34	18	12	-	982	13.						
65	56	89	119	104	71	46	41	28	28	17	-	981	14.						
67	66	84	132	101	76	67	45	25	31	25	-	1084	15.						
57	89	110	142	118	78	91	54	44	44	37	-	1290	16.						
84	77	76	56	65	48	62	56	25	44	47	-	1133	17.						
65	77	80	68	79	54	72	47	40	36	33	1	977	18.						
52	82	92	108	98	66	61	33	22	27	26	1	1041	19.						
61	47	63	107	122	69	74	40	41	29	24	-	1024	20.						
65	47	69	95	93	53	56	42	44	38	25	2	1023	21.						
63	62	77	100	103	68	65	42	34	35	26	1	1037	22.						
69	70	97	141	100	76	89	53	36	50	41	2	1194	23.						
86	83	91	73	62	49	68	59	37	53	45	1	1243	24.						
58	72	69	81	73	83	68	44	31	22	31	1	926	25.						
64	66	98	113	111	89	67	46	25	14	14	1	1066	26.						
68	81	68	120	103	98	67	32	35	21	23	1	1078	27.						
58	50	97	117	101	82	75	50	38	41	29	-	1098	28.						
63	70	93	125	123	82	60	40	30	30	29	2	1172	29.						
85	93	123	155	128	108	101	54	37	52	42	1	1427	30.						
2021	2172	2620	3344	3060	2272	2048	1415	1079	1033	889	23	33685	INSGESART						

2.18 STRASSENVERKEHRSUNFAELLE MIT

2 STRASSENVER

MONAT	TAG	0 UHR BIS 0.59	1 UHR BIS 1.59	2 UHR BIS 2.59	3 UHR BIS 3.59	4 UHR BIS 4.59	5 UHR BIS 5.59	6 UHR BIS 6.59	7 UHR BIS 7.59	8 UHR BIS 8.59	9 UHR BIS 9.59	10 UHR BIS 10.59	11 UHR BIS 11.59	12 UHR BIS 12.59
OKTOBER														
INNERHALB														
1.		28	27	21	8	13	18	12	22	25	43	61	116	86
2.		34	32	21	19	9	7	7	6	5	12	19	36	22
3.		19	5	8	1	2	7	25	81	43	22	55	54	72
4.		6	2	5	2	3	9	22	45	35	27	33	43	53
5.		5	6	3	2	3	8	21	51	38	27	20	36	44
6.		14	10	9	5	1	14	22	58	37	29	27	37	50
7.		5	12	4	3	2	6	19	35	42	20	30	30	65
8.		20	20	9	10	5	9	9	12	23	36	57	69	53
9.		22	25	16	10	6	2	4	3	4	10	17	33	34
10.		13	9	5	2	5	8	34	58	42	36	43	39	57
11.		9	5	8	3	1	7	15	47	19	24	22	37	47
12.		7	5	5	2	1	9	21	46	28	27	25	26	48
13.		12	4	2	2	-	3	19	40	22	26	27	33	32
14.		13	7	8	3	1	6	26	51	15	25	33	59	53
15.		14	17	16	6	9	2	8	14	22	41	78	42	42
16.		17	17	25	14	8	4	4	1	5	6	7	20	26
17.		11	6	5	-	5	5	17	33	20	21	28	31	34
18.		7	12	3	1	2	8	18	33	19	16	29	37	39
19.		2	7	3	2	2	5	20	43	12	18	30	26	43
20.		11	8	1	3	3	4	17	48	19	22	35	33	47
21.		14	4	2	3	-	10	19	40	21	27	31	32	51
22.		20	15	20	10	5	10	5	17	22	31	55	75	58
23.		24	22	16	16	11	4	9	7	8	12	21	25	26
24.		11	10	4	1	2	9	24	36	27	20	32	27	54
25.		12	6	3	4	2	6	30	35	30	34	37	25	47
26.		10	8	2	4	1	6	20	42	23	17	30	32	45
27.		8	9	6	2	3	3	23	24	20	24	26	23	53
28.		10	8	4	6	5	5	37	49	31	20	36	58	63
29.		17	26	11	3	5	3	5	18	13	24	51	57	40
30.		21	18	15	18	8	6	4	4	5	11	10	23	22
31.		7	12	8	3	4	7	14	29	15	32	39	51	42
ZUSAMMEN		423	374	268	168	127	210	530	1022	682	721	1007	1301	1448
AUSSEHALB														
1.		16	14	13	5	5	4	7	19	11	20	21	32	28
2.		22	24	18	13	9	4	5	3	7	8	8	19	27
3.		13	8	5	4	3	10	17	28	16	11	12	12	14
4.		7	3	2	4	3	3	13	12	8	7	13	15	8
5.		6	2	4	3	2	10	12	15	14	10	8	11	10
6.		8	6	7	2	4	8	16	18	7	3	11	13	11
7.		5	5	7	3	1	5	10	14	5	5	13	12	10
8.		14	8	9	6	6	2	4	6	14	15	17	20	23
9.		10	24	12	9	8	5	7	3	5	7	15	19	29
10.		10	10	5	2	4	8	23	22	8	13	12	9	20
11.		6	6	3	2	3	6	12	10	8	4	4	10	5
12.		7	3	3	3	1	6	11	15	12	9	9	9	15
13.		10	8	3	-	5	3	10	20	5	6	9	8	8
14.		7	7	6	6	1	7	9	13	11	8	11	11	12
15.		13	14	8	9	7	2	7	11	5	13	31	27	15
16.		17	14	13	18	6	6	1	-	5	7	6	20	10
17.		10	12	4	4	9	8	20	28	18	10	15	8	21
18.		4	1	1	3	1	4	9	15	11	11	12	11	12
19.		2	4	4	2	5	7	10	13	8	7	13	9	13
20.		10	3	1	1	4	5	17	28	11	7	15	17	2
21.		3	5	4	1	3	5	6	16	9	11	11	5	16
22.		8	11	15	8	2	5	9	14	13	24	13	23	12
23.		19	24	10	11	7	3	6	3	7	17	17	12	33
24.		10	10	5	1	3	6	22	20	12	11	11	13	15
25.		1	5	2	5	1	6	14	23	13	11	16	13	11
26.		5	5	5	3	3	5	19	18	13	12	9	9	13
27.		8	4	4	2	-	4	14	15	9	9	7	9	10
28.		6	5	3	5	-	8	17	12	15	7	11	20	14
29.		12	13	21	9	6	7	7	8	10	11	18	15	26
30.		16	20	12	8	3	7	4	6	6	5	11	10	14
31.		4	11	4	4	2	5	12	10	6	7	8	10	13
ZUSAMMEN		289	289	213	156	117	174	350	438	302	306	387	431	470
INNERHALB UND AUSSEHALB														
1.		44	41	34	13	18	22	19	41	36	63	82	148	114
2.		56	56	39	32	18	11	12	9	12	20	27	55	49
3.		32	13	13	5	5	17	42	109	59	33	67	66	86
4.		13	5	7	6	6	12	35	57	43	34	46	58	61
5.		11	8	7	5	5	18	33	66	52	37	28	47	54
6.		22	16	16	7	5	22	38	76	44	32	38	50	61
7.		10	17	11	6	3	11	29	49	47	25	43	42	75
8.		34	28	18	16	11	11	13	18	37	51	74	89	76
9.		32	49	28	19	14	7	11	6	9	17	32	52	63
10.		23	19	10	4	9	16	57	80	50	49	55	48	77
11.		15	11	11	5	4	13	27	57	27	28	26	47	52
12.		14	8	8	5	2	15	32	61	40	36	34	35	63
13.		22	12	5	2	5	6	29	60	27	32	36	41	40
14.		20	14	14	9	2	13	35	64	26	33	44	71	65
15.		27	31	24	15	16	4	15	19	19	35	72	101	57
16.		34	31	38	32	14	10	5	1	10	13	13	41	36
17.		21	18	9	4	14	13	37	61	38	31	43	31	55
18.		11	13	4	4	3	12	27	48	30	27	41	48	51
19.		4	11	7	4	7	12	30	56	20	25	43	35	56
20.		21	11	2	4	7	9	34	76	30	29	50	50	49
21.		17	9	6	4	3	15	25	56	30	38	42	37	67
22.		28	26	35	18	7	15	14	31	35	55	68	98	70
23.		43	46	26	27	18	7	15	10	15	29	38	37	59
24.		21	20	9	2	5	15	46	56	39	31	43	40	69
25.		13	11	5	9	3	12	44	58	43	45	53	38	58
26.		15	13	7	7	4	11	39	60	36	29	39	41	58
27.		16	13	10	4	3	7	37	39	29	33	33	32	63
28.		16	13	7	11	5	13	54	61	46	27	47	78	77
29.		29	39	32	12	11	10	12	26	23	35	69	72	66
30.		37	38	27	26	11	13	8	10	11	16	21	33	36
31.		11	23	12	7	6	12	26	39	21	39	47	61	55
INSGESAMT		712	663	481	324	244	384	880	1460	984	1027	1394	1732	1918

PERSONENSCHADEN NACH TAGEN UND STUNDEN 1977												OHNE ANGABE	INSGESAMT	TAG	MONAT
13 UHR BIS 13.59	14 UHR BIS 14.59	15 UHR BIS 15.59	16 UHR BIS 16.59	17 UHR BIS 17.59	18 UHR BIS 18.59	19 UHR BIS 19.59	20 UHR BIS 20.59	21 UHR BIS 21.59	22 UHR BIS 22.59	23 UHR BIS 23.59					
VON ORTSCHAFTEN															OCTOBER
59	57	52	55	56	63	60	42	36	35	40	4	1039	1.		
40	54	52	51	47	38	51	31	31	33	21	-	678	2.		
66	59	73	118	88	57	32	26	18	17	11	-	959	3.		
48	54	54	111	86	82	43	29	31	17	17	-	857	4.		
38	39	54	84	67	56	45	21	24	17	22	-	731	5.		
35	56	49	79	75	59	36	31	21	28	13	-	795	6.		
49	70	75	99	67	68	53	37	35	28	22	1	877	7.		
52	40	55	30	34	40	34	28	26	23	24	1	719	8.		
32	35	38	43	47	52	41	26	19	20	12	-	551	9.		
61	52	85	115	98	82	59	25	20	25	13	-	986	10.		
37	28	50	81	80	70	40	20	17	21	10	-	698	11.		
52	61	63	89	68	46	33	22	14	20	15	-	733	12.		
32	56	52	95	58	61	33	27	22	17	9	-	714	13.		
51	57	60	90	74	63	50	32	23	35	21	-	856	14.		
44	64	30	38	35	33	24	31	27	29	27	-	659	15.		
41	40	36	38	26	34	29	20	17	14	9	-	458	16.		
28	38	55	83	58	52	29	16	12	18	16	-	621	17.		
34	27	47	101	70	58	26	25	14	17	17	-	660	18.		
42	47	66	82	67	43	42	16	18	15	13	1	665	19.		
48	44	73	102	60	53	19	21	24	14	7	-	716	20.		
46	59	73	102	79	65	50	36	18	26	29	-	837	21.		
56	72	40	37	38	45	34	33	26	30	29	-	783	22.		
35	62	54	52	49	48	48	45	31	24	15	1	665	23.		
59	50	59	87	92	53	44	27	23	17	8	-	776	24.		
39	43	54	78	83	66	30	34	13	11	9	-	731	25.		
53	46	47	70	67	48	22	18	13	17	14	1	656	26.		
42	43	46	89	69	54	30	23	16	12	22	-	670	27.		
49	58	76	108	120	74	64	39	30	33	30	1	1014	28.		
51	41	22	29	42	36	35	33	25	28	18	-	633	29.		
32	38	42	41	29	33	30	18	10	14	10	-	462	30.		
38	55	62	79	112	86	67	42	41	33	28	1	907	31.		
1389	1545	1694	2356	2071	1718	1233	874	695	688	551	11	23106	ZUSAMMEN		
VON ORTSCHAFTEN															
22	26	24	28	19	24	30	26	17	19	14	-	444	1.		
24	30	42	34	29	34	36	16	16	11	18	1	458	2.		
20	28	19	28	26	12	24	5	11	6	8	-	340	3.		
17	18	12	30	24	19	24	6	11	10	11	-	280	4.		
15	16	18	23	22	29	14	17	11	5	10	-	287	5.		
13	20	22	17	18	27	23	11	8	13	8	-	294	6.		
20	20	22	25	25	31	18	20	16	23	16	3	334	7.		
24	23	27	15	17	32	16	15	13	17	17	-	360	8.		
20	36	39	33	41	32	29	18	21	5	13	2	442	9.		
25	17	33	36	42	20	15	9	11	9	12	-	375	10.		
12	12	13	20	23	16	16	7	14	5	2	-	219	11.		
17	11	17	28	34	30	20	12	13	19	9	-	313	12.		
14	12	12	21	15	35	16	13	10	10	13	1	265	13.		
22	24	25	20	27	21	31	19	22	17	20	-	357	14.		
19	29	20	23	17	18	22	16	15	19	18	-	378	15.		
16	28	33	31	26	27	18	15	12	6	5	-	340	16.		
7	14	19	33	23	17	20	7	11	18	8	-	344	17.		
9	12	16	15	15	23	16	8	11	7	3	-	230	18.		
14	21	23	23	21	21	17	12	9	6	12	1	277	19.		
23	16	14	30	15	33	14	15	16	7	11	-	315	20.		
18	26	21	29	38	34	22	11	14	14	8	-	330	21.		
17	33	31	18	19	26	22	19	16	21	16	-	395	22.		
35	32	30	29	40	39	24	13	11	12	19	-	453	23.		
13	23	24	26	27	20	13	13	8	12	6	-	324	24.		
10	19	17	26	30	27	17	8	4	12	4	-	295	25.		
9	16	12	19	22	17	19	7	12	11	8	-	271	26.		
9	9	9	25	30	30	17	17	15	6	9	-	271	27.		
20	33	47	49	32	48	26	14	22	17	16	1	448	28.		
21	26	23	15	14	22	26	18	20	18	19	-	385	29.		
15	28	23	27	32	35	18	12	18	14	8	-	352	30.		
20	11	17	21	49	35	33	18	10	12	14	-	336	31.		
540	669	704	797	812	832	656	417	418	381	355	9	10512	ZUSAMMEN		
VON ORTSCHAFTEN															
81	83	76	83	75	87	90	68	53	54	54	4	1483	1.		
64	84	94	85	76	72	87	47	47	44	39	1	1136	2.		
86	87	92	146	114	69	56	31	29	23	19	-	1299	3.		
65	72	66	141	110	101	67	35	42	27	28	-	1137	4.		
53	55	72	107	89	85	59	38	35	22	32	-	1018	5.		
48	76	71	96	93	86	59	42	29	41	21	-	1089	6.		
69	90	97	124	92	99	71	57	51	51	38	4	1211	7.		
76	63	82	45	51	72	50	43	39	40	41	1	1079	8.		
52	71	77	76	88	84	70	44	40	25	25	2	993	9.		
86	69	118	151	140	102	74	34	31	34	25	-	1361	10.		
49	40	63	101	103	86	56	27	31	26	12	-	917	11.		
69	72	80	117	102	76	53	34	27	39	24	-	1066	12.		
46	68	64	116	103	94	49	40	32	27	22	1	979	13.		
73	81	85	110	101	84	81	51	45	52	41	-	1213	14.		
63	93	50	61	52	51	46	47	42	48	45	-	1037	15.		
57	68	69	69	52	61	47	35	29	20	14	-	798	16.		
35	52	74	116	81	69	49	23	23	36	24	-	965	17.		
43	39	63	116	85	81	42	33	25	24	20	-	890	18.		
56	68	89	105	88	64	59	28	27	21	25	2	942	19.		
71	60	87	132	75	86	33	36	40	21	18	-	1031	20.		
64	85	94	131	117	99	72	47	32	40	37	-	1167	21.		
73	105	71	55	57	71	56	52	42	51	45	-	1178	22.		
70	94	84	81	89	87	72	58	42	36	34	1	1118	23.		
72	73	83	113	119	73	57	40	31	29	14	-	1100	24.		
49	62	71	104	113	93	47	42	17	23	13	-	1026	25.		
62	62	59	89	89	65	41	25	25	28	22	1	927	26.		
51	52	55	114	99	84	47	40	31	18	31	-	941	27.		
69	91	123	157	152	122	90	53	52	50	46	2	1462	28.		
72	67	45	44	56	58	61	51	45	46	37	-	1018	29.		
47	66	65	68	61	68	48	30	28	28	18	-	814	30.		
58	66	79	100	161	121	100	60	51	45	42	1	1243	31.		
1929	2214	2398	3153	2883	2550	1889	1291	1113	1069	906	20	33618	INSGESAMT		

2.18 STRASSENVERKEHRSUNFÄLLE MIT

MONAT	TAG	0 UHR BIS 0.59	1 UHR BIS 1.59	2 UHR BIS 2.59	3 UHR BIS 3.59	4 UHR BIS 4.59	5 UHR BIS 5.59	6 UHR BIS 6.59	7 UHR BIS 7.59	8 UHR BIS 8.59	9 UHR BIS 9.59	10 UHR BIS 10.59	11 UHR BIS 11.59	12 UHR BIS 12.59	
NOVEMBER		INNERHALB													
	1.	21	13	6	3	5	9	14	26	11	19	33	23	37	
	2.	8	7	1	2	-	6	26	50	30	20	40	50	54	
	3.	10	8	3	3	4	11	46	63	25	27	32	40	48	
	4.	10	6	6	-	2	18	31	56	21	32	37	46	54	
	5.	21	24	7	1	8	6	5	16	14	37	45	43	63	
	6.	22	21	14	9	4	3	1	3	2	7	13	19	17	
	7.	16	13	1	1	3	10	33	63	27	19	26	43	47	
	8.	2	9	3	2	2	3	29	62	29	22	31	42	57	
	9.	5	6	6	2	-	9	34	59	36	34	16	37	55	
	10.	13	13	5	4	1	8	30	57	24	23	30	35	42	
	11.	11	7	10	3	8	11	24	59	40	25	38	34	62	
	12.	19	32	12	13	4	5	6	19	20	33	47	62	70	
	13.	31	35	22	13	9	6	-	4	3	5	21	39	21	
	14.	13	6	3	1	2	17	47	106	34	47	33	52	42	
	15.	6	7	5	1	4	2	43	63	29	29	37	45	70	
	16.	20	20	14	8	3	3	9	14	7	14	20	26	29	
	17.	13	5	5	1	3	9	42	68	26	33	31	44	40	
	18.	8	12	5	2	-	5	32	64	21	29	31	51	60	
	19.	16	26	23	10	10	5	11	20	17	27	29	75	49	
	20.	25	22	21	7	6	3	2	1	4	3	9	16	19	
	21.	9	5	2	2	1	10	37	60	37	19	23	33	42	
	22.	8	4	5	3	1	10	40	77	20	22	30	44	46	
	23.	15	9	4	1	1	8	49	83	33	21	15	32	51	
	24.	12	12	5	3	6	20	43	64	29	19	28	38	41	
	25.	13	10	9	4	5	19	49	87	21	26	32	39	54	
	26.	23	23	18	13	4	9	11	25	14	23	46	61	56	
	27.	23	28	13	13	5	3	5	3	6	6	17	11	25	
	28.	8	5	7	5	3	2	17	53	30	20	32	35	48	
	29.	6	3	1	1	1	1	23	56	21	18	27	33	40	
	30.	14	12	6	6	2	7	16	65	20	22	17	32	50	
	ZUSAMMEN	421	403	242	137	107	240	755	1446	651	681	866	1180	1389	
		AUSSERHALB													
	1.	12	7	5	7	4	4	10	9	13	9	14	7	18	
	2.	6	3	1	4	2	6	15	15	17	14	12	11	14	
	3.	3	6	1	5	2	4	12	16	10	9	9	4	16	
	4.	6	7	2	4	6	5	20	15	7	18	6	15	25	
	5.	10	15	10	8	7	4	3	8	9	12	22	16	16	
	6.	22	19	8	8	8	2	3	1	2	3	9	10	11	
	7.	5	4	6	2	1	4	25	25	9	4	14	12	6	
	8.	4	6	2	4	3	5	23	14	9	7	11	12	12	
	9.	2	1	3	-	2	4	23	22	14	11	6	9	15	
	10.	9	3	6	4	5	5	13	17	6	7	9	8	14	
	11.	5	11	6	1	4	9	15	22	14	8	11	12	14	
	12.	24	13	11	6	5	6	6	10	8	14	19	13	26	
	13.	21	12	11	5	5	3	-	4	3	4	8	16	11	
	14.	6	8	7	4	3	11	20	27	8	14	14	16	16	
	15.	5	2	3	1	2	4	18	14	14	11	8	15	12	
	16.	11	9	10	5	3	5	7	9	8	12	12	12	7	
	17.	5	10	3	3	4	12	19	40	28	20	16	15	18	
	18.	10	3	1	2	2	5	29	25	16	11	11	14	9	
	19.	24	13	16	13	9	14	38	61	42	13	13	15	16	
	20.	13	13	17	4	5	2	5	3	1	1	4	3	10	
	21.	7	3	5	1	6	12	15	28	13	7	6	9	11	
	22.	8	2	3	3	2	7	20	22	9	13	6	8	14	
	23.	1	8	4	4	5	10	38	39	15	7	6	12	12	
	24.	5	5	4	1	5	5	15	29	13	9	5	7	16	
	25.	5	4	3	4	2	12	18	18	16	8	11	12	20	
	26.	15	10	9	6	1	4	4	15	14	19	19	17	24	
	27.	11	14	17	11	3	4	2	4	7	10	18	11	6	
	28.	12	8	4	4	4	3	19	24	9	10	15	14	17	
	29.	1	4	3	3	2	2	18	18	2	4	7	7	11	
	30.	4	5	1	2	4	5	15	20	9	3	8	10	12	
	ZUSAMMEN	272	228	182	129	116	178	468	574	345	292	329	342	429	
		INNERHALB UND AUSSERHALB													
	1.	33	20	11	10	9	13	24	35	24	28	47	30	55	
	2.	14	10	2	6	2	14	41	65	47	34	52	61	68	
	3.	13	14	4	8	6	15	58	79	35	36	41	44	64	
	4.	16	13	8	4	8	23	51	71	28	50	43	61	79	
	5.	31	39	17	9	15	10	8	24	23	49	67	59	79	
	6.	44	40	22	17	12	5	4	4	4	10	22	29	28	
	7.	21	17	7	3	4	14	58	88	36	23	40	55	53	
	8.	6	15	5	6	5	8	52	76	38	29	42	54	69	
	9.	7	7	9	2	2	15	57	81	50	45	22	46	70	
	10.	22	16	11	8	6	13	43	74	30	30	39	43	56	
	11.	16	18	16	4	12	20	39	81	54	33	49	46	76	
	12.	43	45	23	19	9	11	12	29	28	47	66	75	96	
	13.	52	47	33	18	14	9	-	8	6	9	29	55	32	
	14.	19	14	10	5	5	28	67	133	42	61	47	68	58	
	15.	11	9	8	2	6	6	61	77	43	40	45	60	82	
	16.	31	29	24	13	6	8	16	23	15	26	32	38	36	
	17.	18	15	8	4	7	21	61	108	54	53	47	59	58	
	18.	18	15	6	4	2	10	61	89	37	40	42	65	69	
	19.	40	39	39	23	19	19	49	81	59	40	42	90	65	
	20.	38	35	38	11	11	5	7	4	5	4	13	19	29	
	21.	16	8	7	3	7	22	52	88	50	26	29	42	53	
	22.	16	6	8	6	3	17	60	99	29	35	36	52	60	
	23.	16	17	8	5	6	18	87	122	48	28	21	44	63	
	24.	17	17	9	4	11	25	58	93	42	28	33	45	57	
	25.	18	14	12	8	7	31	67	105	37	34	43	51	74	
	26.	38	33	27	19	5	13	15	40	28	42	65	78	80	
	27.	34	42	30	24	8	7	7	7	13	16	35	22	31	
	28.	20	13	11	9	7	5	36	77	39	30	47	49	65	
	29.	7	7	4	4	3	3	41	74	23	22	34	40	51	
	30.	18	17	7	8	6	12	31	85	29	25	25	42	62	
	INSGESAMT	693	631	424	266	223	418	1223	2020	996	973	1195	1522	1818	

KEHRSUNFAELLE 1977

PERSONENSCHADEN												NACH	TAGEN	UND	STUNDEN																				
13 UHR BIS 13.59	14 UHR BIS 14.59	15 UHR BIS 15.59	16 UHR BIS 16.59	17 UHR BIS 17.59	18 UHR BIS 18.59	19 UHR BIS 19.59	20 UHR BIS 20.59	21 UHR BIS 21.59	22 UHR BIS 22.59	23 UHR BIS 23.59	OHNE ANGABE	INSGESAMT	TAG	MONAT																					
VON												ORTSCHAFTEN												NOVEMBER											
34	49	54	50	66	27	30	26	19	20	7	1	603	1.																						
70	50	77	105	155	108	74	35	33	30	18	-	1051	2.																						
42	47	55	96	87	82	48	25	21	10	14	-	847	3.																						
47	67	91	125	139	80	51	36	30	37	31	-	1053	4.																						
50	51	38	35	44	47	33	24	18	23	33	-	686	5.																						
33	41	49	22	32	21	30	19	28	17	14	-	441	6.																						
52	54	68	85	92	50	32	19	15	19	9	2	799	7.																						
56	49	73	95	160	75	53	27	17	20	14	1	933	8.																						
44	60	55	93	148	91	50	26	19	22	13	-	920	9.																						
47	41	71	80	94	68	46	33	26	20	13	-	824	10.																						
65	50	75	100	95	66	51	31	17	26	36	-	944	11.																						
33	39	30	26	50	59	49	37	30	40	33	1	769	12.																						
32	32	29	11	36	36	35	27	19	12	16	2	496	13.																						
53	45	63	94	156	118	49	29	26	18	6	-	1060	14.																						
70	53	87	88	133	91	48	28	22	26	22	-	1009	15.																						
21	24	27	17	22	35	33	26	23	18	14	1	448	16.																						
50	48	61	91	133	78	45	28	18	19	11	-	902	17.																						
54	37	72	95	108	83	52	40	21	34	22	-	938	18.																						
41	38	28	20	39	37	38	19	16	22	26	-	642	19.																						
20	28	26	15	28	19	22	28	11	9	10	-	354	20.																						
48	47	65	84	126	70	50	29	25	18	21	2	865	21.																						
42	49	47	82	147	71	48	28	28	22	16	-	890	22.																						
65	50	42	83	112	63	33	25	24	26	16	-	861	23.																						
78	48	56	121	138	82	56	42	25	28	21	1	1016	24.																						
45	63	65	101	121	81	51	49	29	34	30	-	1037	25.																						
47	47	36	34	57	31	32	20	17	20	24	-	691	26.																						
25	32	27	25	23	27	26	19	24	11	11	1	409	27.																						
50	35	48	56	73	58	31	19	10	11	9	-	665	28.																						
40	31	41	75	78	52	30	21	15	23	11	1	649	29.																						
44	32	43	60	68	39	40	22	10	19	18	-	664	30.																						
1398	1337	1599	2064	2760	1845	1266	837	636	654	539	13	23466	ZUSAMMEN																						
VON												ORTSCHAFTEN																							
26	15	21	16	34	19	8	18	10	7	10	-	303	1.																						
28	28	17	24	31	24	15	12	11	18	7	-	335	2.																						
7	18	14	22	33	23	14	4	9	12	9	-	262	3.																						
29	22	23	31	29	27	16	18	18	8	10	-	367	4.																						
18	23	14	17	28	15	10	9	13	13	15	-	315	5.																						
20	30	28	19	19	32	31	16	18	13	13	-	345	6.																						
13	13	15	23	38	24	10	9	7	7	6	-	282	7.																						
18	19	8	23	30	23	16	12	4	12	5	-	282	8.																						
19	16	22	26	46	28	15	7	4	17	10	-	322	9.																						
11	14	19	20	39	28	18	13	9	18	11	-	306	10.																						
21	22	12	35	49	29	32	13	8	14	14	-	381	11.																						
27	37	24	20	26	19	22	16	11	17	16	1	397	12.																						
16	20	19	15	15	6	18	18	9	16	19	-	274	13.																						
21	25	15	21	40	22	12	12	10	8	3	-	343	14.																						
12	19	20	18	25	21	27	16	9	7	11	-	294	15.																						
23	16	15	12	14	14	17	11	12	9	9	-	262	16.																						
17	14	21	23	30	16	25	11	11	9	10	-	380	17.																						
16	22	15	27	38	20	19	20	13	20	18	-	366	18.																						
15	20	16	15	25	12	15	15	11	11	14	1	457	19.																						
12	18	20	17	18	17	14	10	8	9	11	1	236	20.																						
23	12	16	29	50	25	17	11	9	8	10	1	334	21.																						
20	11	15	30	42	37	31	15	12	10	11	-	351	22.																						
16	16	13	18	27	19	12	11	9	6	8	-	316	23.																						
11	16	9	16	41	19	18	7	8	7	5	-	276	24.																						
22	20	28	48	45	36	19	15	19	16	20	-	421	25.																						
20	22	19	24	42	42	25	7	9	10	9	2	388	26.																						
16	15	21	23	29	25	15	17	8	9	10	-	306	27.																						
7	16	9	19	38	20	9	7	5	10	2	-	285	28.																						
10	14	14	20	32	23	16	6	11	7	3	-	238	29.																						
10	13	11	12	21	24	9	9	6	8	11	-	232	30.																						
524	566	513	663	974	689	525	365	301	336	310	6	9656	ZUSAMMEN																						
VON												ORTSCHAFTEN																							
60	64	75	66	100	46	38	44	29	27	17	1	906	1.																						
98	78	94	129	186	132	89	47	44	48	25	-	1386	2.																						
49	65	69	118	120	105	62	29	30	22	23	-	1109	3.																						
76	89	114	156	168	107	67	54	48	45	41	-	1420	4.																						
68	74	52	52	72	62	43	33	31	36	48	-	1001	5.																						
53	71	77	41	51	53	61	35	46	30	27	-	786	6.																						
65	67	83	108	130	74	42	28	22	26	15	2	1081	7.																						
74	68	81	118	190	98	69	39	21	32	19	1	1215	8.																						
63	76	77	119	194	119	65	33	23	39	23	-	1242	9.																						
88	55	90	100	133	96	64	46	35	38	24	-	1130	10.																						
56	72	87	135	144	95	83	44	25	40	50	-	1325	11.																						
60	76	54	46	76	78	71	53	41	57	49	2	1166	12.																						
48	52	48	26	51	42	53	45	28	28	35	2	770	13.																						
74	70	78	115	196	140	61	41	36	26	9	-	1403	14.																						
82	72	107	106	158	112	75	44	31	33	33	-	1303	15.																						
44	40	42	29	36	49	50	37	35	27	23	1	710	16.																						
67	62	82	114	163	94	70	39	29	28	21	-	1282	17.																						
70	59	87	122	146	103	71	60	34	54	40	-	1304	18.																						
56	58	44	35	64	49	53	34	27	33	40	1	1099	19.																						
32	46	46	32	46	36	36	38	19	18	21	1	590	20.																						
71	59	81	113	176	95	67	40	34	26	31	3	1199	21.																						
62	60	62	112	189	108	79	43	40	32	27	-	1241	22.																						
81	66	55	101	139	82	45	36	33	32	24	-	1177	23.																						
89	64	65	137	179	101	74	49	33	35	26	1	1292	24.																						
67	83	93	149	166	117	70	64	48	50	50	-	1458	25.																						
67	69	55	58	99	73	57	27	26	30	33	2	1079	26.																						
41	47	48	48	52	52	41	36	32	20	21	1	715	27.																						
57	51	57	75	111	78	40	26	15	21	11	-	950	28.																						
50	45	55	95	110	75	46	27	26	30	14	1	887	29.																						
54	45	54	72	89	63	49	31	16	27	29	-	896	30.																						
1922	1903	2112	2727	3734	2534	1791	1232	937	990	849	19	33122	INSGESAMT																						

2.18 STRASSENVERKEHRSUNFÄLLE MIT

MONAT	TAG	MIT												
		0 UHR BIS 0.59	1 UHR BIS 1.59	2 UHR BIS 2.59	3 UHR BIS 3.59	4 UHR BIS 4.59	5 UHR BIS 5.59	6 UHR BIS 6.59	7 UHR BIS 7.59	8 UHR BIS 8.59	9 UHR BIS 9.59	10 UHR BIS 10.59	11 UHR BIS 11.59	12 UHR BIS 12.59
DEZEMBER		INNERHALB												
	1.	17	8	3	2	1	6	28	63	28	21	31	41	49
	2.	8	14	7	4	2	8	26	59	15	22	27	53	40
	3.	22	24	17	11	10	6	13	17	19	24	43	45	49
	4.	31	33	26	19	17	6	7	2	2	18	22	16	25
	5.	4	2	4	3	3	7	19	70	24	18	34	35	47
	6.	10	7	2	-	3	7	28	61	22	18	39	40	48
	7.	6	6	5	5	3	15	30	57	27	24	33	26	56
	8.	12	12	6	2	-	13	29	86	34	25	19	32	41
	9.	9	9	6	3	3	10	28	52	24	16	29	27	48
	10.	26	23	21	10	5	5	3	20	14	23	26	43	46
	11.	14	22	18	14	7	8	-	-	5	8	12	20	15
	12.	10	8	-	-	1	11	43	97	22	27	38	45	50
	13.	12	11	4	2	3	7	29	76	29	29	27	41	41
	14.	7	7	4	-	2	10	28	73	24	16	21	29	47
	15.	5	14	4	2	1	11	28	81	17	20	28	31	44
	16.	12	8	8	3	2	5	18	54	16	22	22	35	52
	17.	18	17	21	12	8	11	13	24	18	23	31	45	45
	18.	21	17	16	16	5	7	2	7	3	8	12	14	14
	19.	8	7	2	1	2	9	29	61	25	13	29	30	42
	20.	9	7	8	5	1	4	20	55	23	26	28	32	40
	21.	5	9	3	6	4	8	25	48	19	24	40	36	51
	22.	12	12	8	5	1	6	15	59	32	16	41	40	47
	23.	11	18	9	4	5	6	26	28	21	26	47	46	56
	24.	25	28	18	12	6	4	6	6	18	26	60	70	30
	25.	11	6	6	2	1	1	2	1	-	2	17	28	16
	26.	10	10	7	5	8	3	2	-	-	6	12	20	25
	27.	16	17	3	4	5	6	18	39	17	15	33	41	47
	28.	6	8	1	2	-	3	11	20	13	19	30	33	25
	29.	10	13	5	5	1	1	11	13	8	18	25	31	37
	30.	11	17	6	2	-5	15	14	33	20	18	46	51	47
	31.	20	20	8	3	10	9	3	10	22	17	36	64	43
	ZUSAMMEN	398	414	256	164	125	228	554	1272	561	588	938	1140	1263
		AUSSERHALB												
	1.	10	2	4	1	4	5	27	35	32	20	12	10	14
	2.	5	5	2	1	4	4	12	16	8	6	13	11	14
	3.	6	15	9	9	3	3	7	12	12	18	16	20	9
	4.	30	40	29	23	10	12	5	6	10	16	14	21	10
	5.	9	7	4	4	2	3	18	33	8	5	10	15	13
	6.	4	2	1	1	1	8	13	16	15	21	26	27	30
	7.	6	3	3	3	5	17	23	37	27	13	16	12	18
	8.	9	5	7	5	5	8	9	24	7	4	12	12	6
	9.	9	9	4	7	1	2	7	18	10	10	9	10	14
	10.	15	22	12	6	2	6	6	8	2	8	9	9	16
	11.	11	23	14	10	11	1	3	5	3	13	14	13	14
	12.	7	5	3	2	9	10	14	26	14	11	16	17	15
	13.	4	5	3	1	-	4	15	23	10	10	14	9	12
	14.	9	6	3	3	3	8	22	27	12	15	2	6	16
	15.	3	6	-	1	2	8	19	29	9	7	6	13	13
	16.	7	6	5	2	4	11	21	31	11	11	11	11	13
	17.	28	33	16	10	13	8	27	29	28	27	21	21	12
	18.	13	19	12	11	8	3	7	2	10	8	14	13	13
	19.	8	6	4	5	5	6	14	25	12	4	7	11	8
	20.	4	5	5	1	3	7	9	25	8	12	26	8	13
	21.	6	6	4	5	2	10	26	36	24	9	17	17	17
	22.	12	12	4	3	4	11	13	28	12	20	27	16	18
	23.	10	7	10	7	4	7	28	28	23	4	15	14	21
	24.	7	7	8	4	1	6	5	2	6	9	10	9	6
	25.	8	1	1	-	3	4	2	-	4	3	12	11	9
	26.	2	5	10	10	-	3	-	3	6	4	8	10	21
	27.	4	9	2	6	-	2	2	10	4	8	14	15	19
	28.	5	3	5	3	8	9	17	16	16	16	12	11	11
	29.	6	6	1	1	4	-	5	9	4	6	4	7	13
	30.	6	4	2	1	2	3	4	10	5	14	20	17	29
	31.	14	14	10	7	6	15	7	10	21	32	23	30	22
	ZUSAMMEN	277	298	197	153	129	204	387	579	373	364	430	426	459
		INNERHALB UND AUSSERHALB												
	1.	27	10	7	3	5	11	55	98	60	41	43	51	63
	2.	13	19	9	5	6	12	38	75	23	28	40	64	54
	3.	28	39	26	20	13	9	20	29	31	42	59	65	58
	4.	61	73	55	42	27	18	12	8	12	34	36	37	35
	5.	13	9	8	7	5	10	37	103	32	23	44	50	60
	6.	14	9	3	1	4	15	41	77	37	39	65	67	78
	7.	12	9	8	8	8	32	53	94	54	37	49	38	74
	8.	21	17	13	7	5	21	38	110	41	29	31	44	47
	9.	18	18	10	10	4	12	35	70	34	26	38	37	62
	10.	41	45	33	16	7	11	9	28	16	31	35	52	62
	11.	25	45	32	24	18	9	3	5	8	21	26	33	29
	12.	17	13	3	2	10	21	57	123	36	38	54	62	65
	13.	16	16	7	3	3	11	44	99	39	39	41	50	53
	14.	16	13	7	3	5	18	50	100	36	31	23	35	63
	15.	8	20	4	3	3	19	47	110	26	27	34	44	57
	16.	19	14	13	5	6	16	39	85	27	33	33	46	65
	17.	46	50	37	22	21	19	40	53	46	50	52	66	57
	18.	34	36	28	27	13	10	9	9	13	16	26	27	27
	19.	16	13	6	6	7	15	43	86	37	17	36	41	50
	20.	13	12	13	6	4	11	29	80	31	38	54	40	53
	21.	11	15	7	11	6	18	51	84	43	33	57	53	68
	22.	24	24	12	8	5	17	28	87	44	36	68	56	65
	23.	21	25	19	11	9	13	54	56	44	30	62	60	77
	24.	32	35	26	16	7	10	11	8	24	35	70	79	36
	25.	19	7	7	2	4	5	4	1	4	5	29	39	25
	26.	12	15	17	15	8	6	2	3	6	10	20	30	46
	27.	20	26	5	10	5	8	20	49	21	23	47	56	66
	28.	11	11	6	5	8	12	28	36	29	35	42	44	36
	29.	16	19	6	6	5	1	16	22	12	24	29	38	50
	30.	17	21	8	3	7	18	18	43	25	32	66	68	76
	31.	34	34	18	10	16	24	10	20	43	49	59	94	65
	INSGESAMT	675	712	453	317	254	432	941	1851	934	952	1368	1566	1722

PERSONENSCHADEN												NACH	TAGEN	UND	STUNDEN										
13 UHR BIS 13.59	14 UHR BIS 14.59	15 UHR BIS 15.59	16 UHR BIS 16.59	17 UHR BIS 17.59	18 UHR BIS 18.59	19 UHR BIS 19.59	20 UHR BIS 20.59	21 UHR BIS 21.59	22 UHR BIS 22.59	23 UHR BIS 23.59	OHNE ANGABE	INSGESAMT	TAG	MONAT											
VON												ORTSCHAFTEN												DEZEMBER	
37	34	44	88	90	52	41	26	16	11	14	-	751	1.												
57	41	76	79	72	55	40	30	17	21	29	-	802	2.												
42	49	33	24	40	42	37	19	32	35	38	-	691	3.												
32	34	40	26	25	29	25	20	13	15	10	2	495	4.												
35	44	45	59	92	50	38	14	15	11	12	-	685	5.												
44	46	48	74	82	58	31	21	13	16	14	-	732	6.												
41	33	35	55	75	47	44	17	14	19	9	-	683	7.												
30	39	45	73	109	58	33	11	16	22	15	1	762	8.												
48	51	75	101	98	78	60	19	26	32	29	-	881	9.												
42	31	32	17	39	41	40	22	17	21	20	-	587	10.												
19	30	23	21	31	37	52	33	23	27	16	-	455	11.												
40	46	54	120	136	90	46	19	29	21	17	-	970	12.												
35	48	50	76	75	55	33	26	17	20	19	-	765	13.												
25	42	37	93	85	67	54	36	21	13	11	-	758	14.												
37	44	47	94	92	59	47	24	10	21	19	2	782	15.												
37	49	73	69	89	59	50	31	30	17	24	-	785	16.												
34	45	31	23	50	39	22	22	13	25	20	1	611	17.												
26	27	30	25	26	26	19	16	17	21	15	1	391	18.												
38	38	45	84	74	43	30	21	12	17	10	-	670	19.												
43	36	52	72	80	53	23	20	12	18	12	1	680	20.												
38	48	54	75	67	53	35	21	17	21	20	2	729	21.												
35	51	54	78	117	57	44	32	34	40	21	1	858	22.												
57	71	84	121	172	128	83	79	32	43	49	1	1223	23.												
22	28	22	22	43	24	13	8	21	14	18	-	544	24.												
25	24	17	9	23	15	12	13	14	18	18	-	281	25.												
15	38	28	21	25	17	33	19	23	20	14	-	361	26.												
37	33	50	59	90	47	26	23	17	16	14	-	673	27.												
35	37	51	44	67	58	30	22	14	23	20	-	572	28.												
24	25	32	39	92	75	37	26	16	18	16	-	578	29.												
46	67	57	48	88	61	41	39	12	21	21	-	786	30.												
36	27	23	16	24	30	29	15	13	10	9	-	497	31.												
1112	1262	1387	1805	2268	1603	1148	744	576	647	573	12	21038	ZUSAMMEN												
VON												ORTSCHAFTEN													
12	9	7	20	19	16	18	14	4	11	5	1	312	1.												
13	14	26	34	32	23	23	11	13	14	10	-	314	2.												
16	26	15	18	21	23	12	17	17	24	39	-	367	3.												
26	31	26	12	15	18	19	15	6	10	12	-	416	4.												
8	16	10	27	27	17	8	5	3	8	12	-	272	5.												
25	28	31	42	33	27	20	13	11	20	6	-	421	6.												
31	19	14	22	24	27	17	22	17	13	10	1	400	7.												
6	14	12	15	36	13	16	8	13	7	6	-	259	8.												
19	21	24	23	30	29	18	12	14	13	18	-	331	9.												
17	19	14	15	16	13	17	16	16	13	12	-	289	10.												
12	16	18	16	15	14	15	13	9	21	6	-	290	11.												
16	8	17	29	28	21	12	10	8	5	8	-	311	12.												
11	11	14	18	38	20	17	10	6	9	8	-	272	13.												
13	14	16	26	27	20	12	13	9	11	7	-	300	14.												
11	11	10	21	27	16	8	10	10	14	-	-	283	15.												
13	16	11	31	38	34	26	21	25	25	22	-	406	16.												
23	20	22	13	25	19	23	17	17	17	19	-	488	17.												
22	32	18	11	26	19	9	11	12	11	10	-	314	18.												
9	9	15	18	26	27	11	12	8	6	9	-	265	19.												
7	11	19	23	31	18	13	10	12	15	13	2	300	20.												
13	15	18	30	21	24	18	14	19	14	13	-	378	21.												
27	15	20	20	37	25	22	25	12	19	8	-	410	22.												
19	25	41	49	64	44	32	21	16	26	18	-	533	23.												
14	15	12	14	10	13	3	4	5	5	4	2	181	24.												
7	12	10	8	4	11	5	3	3	5	9	-	135	25.												
7	19	14	14	17	12	15	10	8	9	12	-	219	26.												
22	12	19	15	17	18	21	7	3	10	9	-	248	27.												
6	8	10	16	25	15	15	10	6	7	12	1	263	28.												
6	19	14	20	19	14	13	9	7	5	9	-	201	29.												
32	36	33	45	45	48	30	19	22	10	14	-	451	30.												
17	23	18	17	12	20	18	13	6	3	5	-	363	31.												
480	544	548	682	805	671	514	393	337	376	359	7	9992	ZUSAMMEN												
VON												ORTSCHAFTEN													
49	43	51	108	109	68	59	40	20	22	19	1	1063	1.												
70	55	102	113	104	78	63	41	30	35	39	-	1116	2.												
58	75	48	42	61	65	49	36	49	59	77	-	1058	3.												
58	65	66	38	40	47	44	35	19	25	22	2	911	4.												
43	60	55	86	119	67	46	19	18	19	24	-	957	5.												
69	74	79	116	115	85	51	34	24	36	20	-	1153	6.												
72	52	49	77	99	74	61	39	31	32	19	2	1083	7.												
36	53	57	88	145	71	49	19	29	29	21	-	1021	8.												
67	72	99	124	128	107	78	31	40	45	47	-	1212	9.												
59	50	46	32	55	54	57	38	33	34	32	-	876	10.												
31	46	41	37	46	51	67	46	32	48	22	-	745	11.												
56	54	71	149	164	111	58	29	37	26	25	-	1281	12.												
46	59	64	94	113	75	50	36	23	29	27	-	1037	13.												
38	62	53	119	112	87	66	49	30	24	18	-	1058	14.												
48	55	57	115	119	88	63	32	20	31	33	2	1065	15.												
50	65	84	100	127	93	76	52	55	42	46	-	1191	16.												
57	65	53	36	75	58	45	39	30	42	39	1	1099	17.												
48	59	48	36	52	45	28	27	29	32	25	1	705	18.												
47	47	60	102	100	70	41	33	20	23	19	-	935	19.												
50	47	71	95	111	71	36	30	24	33	25	3	980	20.												
51	63	72	105	88	77	53	35	36	35	33	2	1107	21.												
62	66	74	98	154	82	66	57	46	59	29	1	1268	22.												
76	96	125	170	236	172	115	100	48	69	67	1	1756	23.												
36	43	34	36	53	37	16	12	26	19	22	2	725	24.												
32	36	27	17	27	26	17	16	17	23	27	-	416	25.												
22	57	42	35	42	29	48	29	31	29	26	-	580	26.												
59	45	69	74	107	65	47	30	20	26	23	-	921	27.												
41	45	61	60	92	73	45	32	20	30	32	1	835	28.												
30	44	46	59	111	89	50	35	23	23	25	-	779	29.												
78	103	90	93	133	109	71	58	34	31	35	-	1237	30.												
53	50	41	33	36	50	47	28	19	13	14	-	860	31.												
1592	1806	1935	2487	3073	2274	1662	1137	913	1023	932	19	31030	INSGESAMT												

2 Straßenverkehrsunfälle 1977

2.19 Straßenverkehrsunfälle, beteiligte Verkehrsteilnehmer, Verunglückte und Unfallursachen nach Ländern

Merkmal	Schleswig-Holstein	Hamburg	Niedersachsen	Bremen	Nordrhein-Westfalen	Hessen	Rheinland-Pfalz	Baden-Württemberg	Bayern	Saarland	Berlin (West)	Bundesgebiet
Unfälle												
mit Getöteten	655	242	2 097	83	2 988	1 107	842	2 095	2 972	236	282	13 599
mit Verletzten	18 065	11 070	43 791	4 877	96 061	32 609	22 529	50 925	65 065	6 782	13 673	365 477
mit Personenschaden zusammen	18 720	11 312	45 888	4 960	99 049	33 716	23 371	53 020	68 037	7 018	13 955	379 046
mit nur Sachschaden von 1 000 DM und mehr bei einem der Beteiligten	17 878	17 686	32 336	7 428	65 044	43 572	24 528	51 293	59 725	5 624	20 403	345 517
Von den Unfällen mit Personenschaden zusammen ereigneten sich auf												
Autobahnen	461	222	1 769	119	4 286	1 990	982	2 238	3 102	208	57	15 434
Bundesstraßen	5 590	2 328	10 452	925	20 526	9 558	6 569	13 410	17 678	1 639	1 680	90 355
Landesstraßen	4 178	—	7 932	—	24 526	7 265	6 368	13 735	14 431	1 841	—	80 276
Kreisstraßen	2 689	—	5 469	—	8 679	2 717	2 465	4 233	6 663	1 105	—	34 020
Anderen Straßen	5 802	8 762	20 266	3 916	41 032	12 186	6 987	19 404	26 163	2 225	12 218	158 961
An Unfällen mit Personenschaden beteiligte Verkehrsteilnehmer												
Mofas, Mopeds	2 212	820	6 371	853	13 734	4 239	2 867	6 741	5 982	989	845	45 653
Kraftrader, Kraftroller	1 663	673	3 415	328	10 806	3 347	3 114	6 325	8 280	829	1 191	39 971
Personenkraftwagen	21 833	15 532	54 081	5 560	119 271	42 654	27 805	66 214	84 704	8 842	18 620	465 116
Kraftomnibusse, Obusse	293	343	712	109	1 773	570	392	663	1 082	139	589	6 665
Landwirtschaftliche Zugmaschinen	165	2	479	—	276	227	248	468	975	31	2	2 873
Güterkraftfahrzeuge	1 710	1 352	4 443	427	9 497	3 520	2 286	5 359	6 986	482	1 440	37 502
Übrige Kraftfahrzeuge	83	51	184	12	344	164	68	209	255	10	160	1 540
Kraftfahrzeuge zusammen	27 959	18 773	69 685	7 289	155 701	54 721	36 780	85 979	108 264	11 322	22 847	599 320
Fahrräder	3 256	1 839	8 168	1 235	14 415	3 643	2 315	5 957	9 308	514	1 820	52 470
Fußgänger	3 085	2 782	7 339	1 211	20 520	5 443	3 594	8 242	9 927	1 245	4 185	67 573
Sonstige	117	86	589	152	2 614	396	94	761	884	20	113	5 826
Verkehrsteilnehmer insgesamt	34 417	23 480	85 781	9 887	193 250	64 203	42 783	100 939	128 383	13 101	28 965	725 189
Getotete und verletzte Personen												
Getotete	25 348	14 946	63 556	5 983	133 090	46 382	33 021	74 948	98 410	9 808	17 628	523 120
Führer und Mitfahrer	538	117	1 796	42	2 236	967	743	1 865	2 616	187	96	11 203
darunter von:												
Fahrradern	79	18	264	8	338	77	59	205	295	9	8	1 360
Motorisierten Zweiradern	84	16	266	9	479	182	149	370	520	43	34	2 152
Personenkraftwagen	352	77	1 212	25	1 345	661	512	1 200	1 698	127	49	7 258
Güterkraftfahrzeugen	14	4	37	—	51	36	10	55	63	6	3	279
Fußgänger	187	131	527	46	986	278	200	453	667	83	190	3 748
Andere Personen	3	1	—	1	3	5	1	5	6	2	—	27
Getotete insgesamt	728	249	2 323	89	3 225	1 250	944	2 323	3 289	272	286	14 978
darunter: unter 6 Jahren	19	5	63	3	104	23	25	58	70	12	5	387
von 6 bis unter 15 Jahren	56	19	155	5	277	64	59	146	162	13	11	967
Verletzte												
Führer und Mitfahrer	21 786	12 087	54 676	4 762	110 850	40 040	28 690	64 984	86 089	8 400	13 450	445 814
darunter von:												
Fahrradern	2 905	1 663	7 338	1 113	13 204	3 355	2 112	5 433	8 504	477	1 603	47 707
Motorisierten Zweiradern	3 820	1 476	9 502	1 099	24 366	7 731	6 173	13 355	14 659	1 902	2 095	86 178
Personenkraftwagen	14 210	8 279	35 779	2 362	68 979	27 169	19 211	43 919	59 465	5 764	8 780	293 917
Güterkraftfahrzeugen	565	347	1 226	86	2 537	1 116	767	1 488	1 970	144	330	10 576
Fußgänger	2 803	2 590	6 541	1 118	18 946	5 030	3 364	7 587	8 947	1 132	3 873	61 931
Andere Personen	31	20	16	14	69	62	23	54	85	4	19	397
Verletzte insgesamt	24 620	14 697	61 233	5 894	129 865	45 132	32 077	72 625	95 121	9 536	17 342	508 142
darunter: unter 6 Jahren	754	405	1 588	219	4 191	1 074	749	1 801	2 013	218	564	13 576
von 6 bis unter 15 Jahren	3 051	1 871	6 779	889	16 018	4 563	2 973	6 998	8 554	921	2 001	54 618
Polizeilich festgestellte Unfallursachen bei Unfällen mit Personenschaden insgesamt	27 442	17 295	84 737	8 868	149 079	51 594	35 266	86 650	111 387	9 645	21 513	603 476
Ursachen der Fahrzeugführer zusammen	21 674	13 871	64 943	5 889	116 953	41 820	30 138	73 317	93 133	8 323	16 358	486 419
darunter:												
Alkoholeinfluß	2 780	1 319	6 680	529	9 708	4 756	2 946	7 123	8 644	1 049	1 452	46 986
Nicht angepaßte Geschwindigkeit	5 814	2 442	14 108	846	21 472	9 581	8 163	19 701	20 051	1 999	2 140	106 317
Nichtbeachten der Vorfahrt	3 304	2 064	9 188	935	20 264	6 357	4 290	11 095	12 393	1 158	2 488	73 536
Fehler beim Abbiegen	1 946	1 400	4 598	630	12 086	3 397	2 111	4 979	7 194	606	1 759	40 706
Verstoß gegen das Rechtsfahrgebot oder andere Fehler bei der Fahrbahnbenutzung	1 154	817	4 380	477	6 526	2 426	2 074	5 614	10 810	478	582	35 348
Ungenügender Sicherheitsabstand sowie starkes Bremsen des Vorausfahrenden	1 388	1 350	5 153	495	8 027	3 286	1 419	4 258	6 208	831	2 568	34 983
Fehler beim Überholen	1 056	290	3 493	208	5 928	2 215	1 775	4 007	5 348	387	419	25 126
Falsches Verhalten gegenüber Fußgängern	694	758	3 545	296	6 050	1 608	1 352	2 892	4 284	658	1 672	23 809
Ursachen bei Fahrzeugen (Technische Mängel, Wartungsmängel)	251	168	961	78	1 823	760	421	1 032	1 277	76	173	7 020
Ursachen bei Fußgängern	2 855	2 480	6 884	1 230	18 416	4 749	2 753	6 904	7 537	796	4 064	58 668
darunter:												
Alkoholeinfluß	207	330	559	66	1 302	378	160	362	451	68	321	4 204
Straßenverhältnisse als Unfallursachen	1 853	640	9 673	1 061	9 865	3 417	1 468	4 048	7 014	323	689	40 051
Witterungseinflüsse als Unfallursachen	338	45	1 330	558	1 126	370	198	608	1 296	50	60	5 979
Hindernisse und sonstige Unfallursachen	458	85	933	46	850	446	284	721	1 096	77	164	5 160

3 Bevölkerung, Kraftfahrzeugbestand, Straßennetz

3.1 Wohnbevölkerung des Bundesgebietes *)

1 000

Alter von . . bis unter . . Jahren	1975			1976			1977 ¹⁾		
	mannlich	weiblich	insgesamt	mannlich	weiblich	insgesamt	mannlich	weiblich	insgesamt
unter 6	2 167	2 065	4 232	2 025	1 934	3 959			
6 - 15	4 640	4 414	9 054	4 565	4 347	8 912			
15 - 18	1 429	1 352	2 781	1 470	1 396	2 865			
18 - 21	1 320	1 265	2 585	1 350	1 285	2 636			
21 - 25	1 711	1 682	3 393	1 698	1 673	3 371			
25 - 35	4 369	4 042	8 411	4 207	3 942	8 150			
35 - 45	4 622	4 278	8 900	4 710	4 382	9 092			
45 - 55	3 473	4 121	7 594	3 509	4 020	7 529			
55 - 65	2 419	3 522	5 941	2 413	3 537	5 950			
65 und mehr	3 348	5 589	8 937	3 369	5 698	9 067			
Insgesamt	29 499	32 330	61 829	29 316	32 215	61 531	29 244	32 157	61 400

*) Durchschnitt errechnet aus dem Bevölkerungsstand am Jahresanfang und -ende - 1) Vorläufiges Ergebnis.

3.2 Bestand an Kraftfahrzeugen im Bundesgebiet *)

Art	1 7 1975	1 7 1976	1 7 1977
Mopeds, Mokicks ¹⁾	598 503	574 289	555 400
Mofa 25 ²⁾	1 116 439	1 271 543	1 352 600
Kleinkraftrader ³⁾	204 979	211 977	211 557
Kraftrader	214 647	259 724	312 695
Kraftroller	35 185	32 134	20 222
Personen- und Kombinationskraftwagen	17 898 297	18 919 738	20 020 197
Kraftomnibusse	59 848	62 001	63 525
Oberleitungsomnibusse	119	117	115
Liefer- und Lastkraftwagen zusammen	1 060 615	1 059 468	1 078 852
davon mit einem zulässigen Gesamtgewicht bis 2 000 kg	42 196	40 816	42 527
von 2 001 bis 3 500 kg	472 701	480 810	498 511
von 3 501 bis 7 500 kg	329 233	326 951	328 813
von 7 501 bis 9 000 kg	23 357	21 731	20 357
von 9 001 bis 12 000 kg	48 748	43 862	41 046
von 12 001 bis 16 000 kg	110 899	110 783	112 473
von 16 001 kg und mehr	33 481	34 515	35 125
Sattelschlepper	45 257	47 092	49 042
Landwirtschaftliche Zugmaschinen	1 437 378	1 452 414	1 459 709
Andere Zugmaschinen	77 880	83 013	89 356
Tankkraftwagen	11 406	17 401	17 516
Lastkraftwagen mit Spezialaufbau (ohne Tankkraftwagen)	49 318	45 503	49 544
Übrige Kraftfahrzeuge ⁴⁾	132 910	140 471	150 103
Kraftfahrzeuge insgesamt	22 943 000	24 177 000	25 440 000

*) Einschl. vorübergehend abgemeldeter

1) Fahrräder mit Hilfsmotor (Mopeds) sowie Kleinkraftrader (Mokicks) mit einem Hubraum von nicht mehr als 50 cm³ und einer Höchstgeschwindigkeit bis 40 km/h, mit Versicherungskennzeichen - 2) Mofa 25, Fahrräder mit Hilfsmotor und einer Höchstgeschwindigkeit bis 25 km/h, mit Versicherungskennzeichen, nicht fuhrerscheinpflichtig - 3) Kraftrader mit einem Hubraum von nicht mehr als 50 cm³ und einer Höchstgeschwindigkeit über 40 km/h, mit amtlichen Kennzeichen - 4) Zu den übrigen Kraftfahrzeugen zählen z. B. Krankenkraftwagen, Krankenfahrstühle, Feuerwehr-, Straßenreinigungsfahrzeuge, Müllwagen, Abschlepp-, Kranwagen und selbstfahrende Arbeitsmaschinen

3.3 Länge der öffentlichen Straßen am 1. 1. 1977 nach Ländern

km

Land	Straßen des überörtlichen Verkehrs					Gemeindestraßen zusammen	Straßen insgesamt	Außerdem Privatstraßen
	Autobahnen	Bundesstraßen	Landesstraßen	Kreisstraßen	zusammen			
Innerortsstraßen								
Schleswig - Holstein	—	416	762	754	1 932	7 165	9 097	153
Hamburg	—	128	—	—	128	3 250	3 378	92
Niedersachsen	—	903	1 793	2 242	4 938	25 569	30 507	271
Bremen	—	53	1	5	59	1 488	1 547	85
Nordrhein - Westfalen	—	1 755	3 285	2 190	7 230	39 431	46 661	468
Hessen	—	766	1 555	1 177	3 498	16 861	20 359	85
Rheinland - Pfalz	—	596	1 387	1 746	3 729	11 128	14 857	63
Baden - Württemberg	—	913	2 503	1 726	5 142	27 945	33 087	197
Bayern	—	1 262	2 360	2 856	6 478	37 737	44 215	339
Saarland	—	156	305	296	757	3 434	4 191	17
Berlin (West)	—	69	—	—	69	2 617	2 686	100
Bundesgebiet	—	7 017	13 951	12 992	33 960	176 625	210 585	1 869
Außerortsstraßen ¹⁾								
Schleswig - Holstein	275	1 573	2 850	2 880	7 578	11 351	18 929	103
Hamburg	60	29	—	—	89	—	89	—
Niedersachsen	884	4 358	6 846	10 460	22 548	22 448	44 996	461
Bremen	45	29	5	—	79	—	79	—
Nordrhein - Westfalen	1 519	3 908	8 912	7 608	21 947	16 392	38 339	194
Hessen	828	2 660	5 556	3 755	12 799	2 433	15 232	31
Rheinland - Pfalz	591	2 697	5 482	6 050	14 820	1 687	16 507	28
Baden - Württemberg	774	3 852	10 202	7 470	22 298	15 700	37 998	232
Bayern	1 299	6 003	11 155	13 554	32 011	49 311	81 322	203
Saarland	134	312	466	479	1 391	741	2 132	8
Berlin (West)	26	22	—	—	48	49	97	1
Bundesgebiet	6 435	25 443	51 474	52 256	135 608	120 112	255 720	1 262
Inner- und Außerortsstraßen insgesamt								
Schleswig - Holstein	275	1 989	3 612	3 634	9 510	18 516	28 026	256
Hamburg	60	157	—	—	217	3 250	3 467	92
Niedersachsen	884	5 261	8 639	12 702	27 486	48 018	75 504	732
Bremen	45	82	6	5	138	1 488	1 626	85
Nordrhein - Westfalen	1 519	5 663	12 197	9 798	29 177	55 823	85 000	662
Hessen	828	3 426	7 111	4 932	16 297	19 294	35 591	116
Rheinland - Pfalz	591	3 293	6 869	7 796	18 549	12 815	31 364	91
Baden - Württemberg	774	4 765	12 705	9 196	27 440	43 645	71 085	429
Bayern	1 299	7 265	13 515	16 410	38 489	87 048	125 537	542
Saarland	134	468	771	775	2 148	4 175	6 323	25
Berlin (West)	26	91	—	—	117	2 666	2 783	101
Bundesgebiet	6 435	32 460	65 425	65 248	169 568	296 737	466 305	3 131

1) Einschl. der nicht in der Baulast von Gebietskörperschaften liegenden Abschnitte, die nicht nach Innerorts- und Außerortsstraßen aufgedgliedert werden können

4 Straßenverkehrsunfälle im Ausland

Land	Jahr	Wohnbevölkerung	Personen- kraftwagen	Unfälle mit Personenschaden	Verunglückte		
					insgesamt	Getötete ¹⁾	Verletzte
		1 000		Anzahl			
Bundesrepublik Deutschland	1976	61 513	19 180	359 694	495 401	14 820	480 581
	1977	61 396	20 377	379 046	523 120	14 978	508 142
Belgien	1976	9 820	2 700	62 548	86 541	2 486	84 055
	1977 ²⁾	9 830		62 722	88 511	2 496	86 015
Danemark	1976	5 070	1 340	15 951	20 456	857	19 599
	1977 ²⁾	5 090		15 881	20 408	823	19 585
Finnland	1976	4 730	1 033	8 630	12 510	804	11 706
	1977 ²⁾	4 740					
Frankreich	1976	52 920	16 230	261 275	371 238	13 787	357 451
	1977 ²⁾	53 120		257 702	368 017	13 104	354 913
Griechenland	1976	9 170	496	15 920	23 029	1 064	21 965
	1977 ²⁾						
Großbritannien ³⁾	1976	54 390	14 029	258 639	339 673	6 570	333 103
	1977 ²⁾	54 315			347 949	6 611	341 338
Irland	1976	3 160	551	5 117	8 323	525	7 798
	1977 ²⁾	3 200					
Italien	1976	56 190	16 221	160 730	226 903	8 927	217 976
	1977 ²⁾	56 450			217 529	8 217	209 312
Jugoslawien	1974	21 150	1 333	37 740	56 081	4 161	51 920
	1975 ²⁾	21 350	1 537			4 302	
Luxemburg	1976	358	131	1 703	2 543	100	2 443
	1977 ²⁾	360		1 680	2 477	108	2 369
Niederlande	1976	13 770	3 760	54 323	64 736	2 432	62 304
	1977 ²⁾	13 850					
Norwegen	1976	4 027	1 023	8 077	10 865	471	10 394
	1977 ²⁾	4 040					
Österreich	1976	7 512	1 828	45 016	62 771	1 903	60 868
	1977 ²⁾	7 520		44 908	62 616	1 807	60 809
Polen	1976	34 364	1 290	39 942	52 887	5 878	47 009
	1977 ²⁾	34 700					
Portugal	1976	9 730	1 034		38 125	2 520	35 605
	1977 ²⁾						
Schweden	1976	8 219	2 881	17 043	23 011	1 168	21 843
	1977 ²⁾	8 255		14 888	20 128	849	19 279
Schweiz	1976	6 360	1 864	23 544	29 966	1 188	28 778
	1977 ²⁾	6 330			32 538	1 288	31 250
Spanien	1976	35 970	5 351	65 838	103 959	4 579	99 200
	1977 ²⁾	36 350					
Tschechoslowakei	1976	14 920	1 559		42 309	2 017	40 292
	1977 ²⁾	15 030					
Ungarn	1974	10 480	491	20 217	28 246	1 764	26 482
	1975	10 540	580	19 764	27 708	1 904	25 804
Vereinigte Staaten	1976	215 120	106 713	1 239 900	1 845 422	45 422	1 800 000
	1977 ²⁾	216 820				47 671	

1) Portugal an der Unfallstelle Getötete und beim Transport ins Krankenhaus Gestorbene, Spanien und Tschechoslowakei innerhalb 24 Stunden Gestorbene, Polen und Ungarn innerhalb 2 Tagen Gestorbene; Österreich innerhalb 3 Tagen Gestorbene, Frankreich innerhalb 6 Tagen Gestorbene, Italien innerhalb 7 Tagen Gestorbene, übrige europäische Länder innerhalb 30 Tagen Gestorbene; Vereinigte Staaten innerhalb eines Jahres Gestorbene. — 2) Vorläufige Ergebnisse — 3) Ohne Nordirland

Anhang

Dienststelle Tgb. Nr.: <input type="text"/>	An Bußgeldbehörde/Staatsanwaltschaft Ordnungswidrigkeit verjährt am. <input type="text"/>	Tatbestands- <input type="checkbox"/> Protokollaufnahme <input type="checkbox"/> RB Krs Gem <input type="text"/> <input type="text"/> <input type="text"/>
Unfallart Zusammenstoß m. and. Fahrzeug, das anfährt, anhält o. ruh. Verkehr steht vorausfährt oder wartet seitlich in gleicher Richtung fährt entgegenkommt einbiegt oder kreuzt Zusammenstoß zw. Fzg. und Fußg. Aufprall auf Hindernis auf Fahrbahn Abkommen von Fahrbahn nach rechts Abkommen von Fahrbahn nach links Unfall anderer Art	Behördenkennung <input type="text"/> <input type="text"/> <input type="text"/> <input type="text"/> <input type="text"/> <input type="text"/> Unfalldatum (Tag/Monat/Jahr) <input type="text"/> <input type="text"/> <input type="text"/> <input type="text"/> <input type="text"/> <input type="text"/> Unfallzeit (h/min) <input type="text"/> <input type="text"/> <input type="text"/> <input type="text"/>	Anzahl der Beteiligten <input type="text"/> <input type="text"/> <input type="text"/> <input type="text"/> Getötete <input type="text"/> <input type="text"/> <input type="text"/> <input type="text"/> Schwerverletzte <input type="text"/> <input type="text"/> <input type="text"/> <input type="text"/> Leichtverletzte <input type="text"/> <input type="text"/> <input type="text"/> <input type="text"/> Gesamtsachschaden (volle DM) <input type="text"/> <input type="text"/> <input type="text"/> <input type="text"/> <input type="text"/> <input type="text"/> <input type="text"/> <input type="text"/> Verkehrsflucht <input type="checkbox"/> Alkoholeinwirkung <input type="checkbox"/>
Charakteristik der Unfallstelle Kreuzung Einmündung / Anschluß Grundstücksein- oder -ausfahrt Steigung / Gefälle Kuppe Kurve	innerorts <input type="checkbox"/> 1 außerorts <input type="checkbox"/> 2 Fahrtrichtung Ordn. Nr. <input type="text"/> <input type="text"/> aufsteigend <input type="checkbox"/> 1 absteigend <input type="checkbox"/> 2 Straßenschlüssel <input type="text"/> <input type="text"/> <input type="text"/> <input type="text"/> <input type="text"/> <input type="text"/> <input type="text"/> <input type="text"/> Haus-Nr. <input type="text"/> <input type="text"/> <input type="text"/> <input type="text"/> <input type="text"/> <input type="text"/> Straßenklasse <input type="text"/> <input type="text"/> <input type="text"/> <input type="text"/> <input type="text"/> <input type="text"/> Straßen-Nr. <input type="text"/> <input type="text"/> <input type="text"/> <input type="text"/> <input type="text"/> <input type="text"/> km <input type="text"/> <input type="text"/> <input type="text"/> <input type="text"/> <input type="text"/> <input type="text"/> von Netzknoten A <input type="text"/> <input type="text"/> <input type="text"/> <input type="text"/> <input type="text"/> <input type="text"/> <input type="text"/> <input type="text"/> nach B <input type="text"/> <input type="text"/> <input type="text"/> <input type="text"/> <input type="text"/> <input type="text"/> <input type="text"/> <input type="text"/> Station (km) <input type="text"/> <input type="text"/> <input type="text"/> <input type="text"/> <input type="text"/> <input type="text"/>	Unfalltyp <input type="text"/> <input type="text"/> <input type="text"/> <input type="text"/> <input type="text"/> <input type="text"/> Sondererhebung <input type="checkbox"/> <input type="checkbox"/> <input type="checkbox"/> <input type="checkbox"/> <input type="checkbox"/> <input type="checkbox"/> <input type="checkbox"/> <input type="checkbox"/> <input type="checkbox"/> <input type="checkbox"/>
Besonderheiten der Unfallstelle Unübersichtlich Schienengleicher Wegübergang Fußgängerüberweg Fußgängerfurt Haltestelle Arbeitsstelle	Unfallhergang (ggf. Handskizze)	
Verkehrsregelung Verkehrsregelungsposten Lichtzeichenanlage in Betrieb Lichtzeichenanlage außer Betrieb Geschwindigkeitsbegrenzung (durch VZ. angeordnet - km/h)	61 <input type="checkbox"/> 62 <input type="checkbox"/> 64 <input type="checkbox"/> 65 <input type="checkbox"/> 66 <input type="checkbox"/> 67 <input type="checkbox"/> 68 <input type="checkbox"/> 78 <input type="checkbox"/>	
Lichtverhältnisse Dämmerung Dunkelheit Straßenbeleuchtung in Betrieb Straßenbeleuchtung außer Betrieb	46 <input type="checkbox"/> 48 <input type="checkbox"/>	
Straßenbefestigung Betondecke Schwarzdecke Pflaster Sonstige befestigte Straße Unbefestigte Straße	49 <input type="checkbox"/> 50 <input type="checkbox"/>	
Straßenzustand Naß Glatt Schneeglätte Gestreut Schlupfrigkeit (Öl, Dung, Laub usw.) Schadhafte Fahrbahn	51 <input type="checkbox"/> 52 <input type="checkbox"/> 53 <input type="checkbox"/> 54 <input type="checkbox"/>	
Witterung Regen Schneefall/Hagel Nebel/Dunst (Sicht ca. m) Sturm/Boen	55 <input type="checkbox"/> 56 <input type="checkbox"/> 57 <input type="checkbox"/>	
Vorläufig festgestellte Ursachen gemäß Verzeichnis Nr. 01-69 Ordn. Nr. <input type="text"/> <input type="text"/> <input type="text"/> <input type="text"/> <input type="text"/> <input type="text"/> Ordn. Nr. <input type="text"/> <input type="text"/> <input type="text"/> <input type="text"/> <input type="text"/> <input type="text"/> gemäß Verzeichnis 70-89 Ordn. Nr. <input type="text"/> <input type="text"/> <input type="text"/> <input type="text"/>	58 <input type="checkbox"/> 59 <input type="checkbox"/> 60 <input type="checkbox"/> 61 <input type="checkbox"/> 62 <input type="checkbox"/> 63 <input type="checkbox"/> 64 <input type="checkbox"/> 65 <input type="checkbox"/> 66 <input type="checkbox"/> 67 <input type="checkbox"/> 68 <input type="checkbox"/> 69 <input type="checkbox"/> 70 <input type="checkbox"/> 71 <input type="checkbox"/> 72 <input type="checkbox"/> 73 <input type="checkbox"/> 74 <input type="checkbox"/> 75 <input type="checkbox"/> 76 <input type="checkbox"/> 77 <input type="checkbox"/>	
(Datum)		(Unterschrift und Amtsbezeichnung des aufnehmenden Beamten)

Blatt 2 (Nur bei Unfallanzeigen B und C)		Behördenkennung					Unfalldatum (Tag/Monat/Jahr)					Unfallzeit (h/min)		
Beteiligte Personen und Fahrzeuge		Ord.-Nr. 13 14	Verkehrsfl. 1	Jugendl.	Heranw.	Alkoholeinw. BAK	Ord.-Nr. 13 14	Verkehrsfl. 1	Jugendl.	Heranw.	Alkoholeinw. BAK			
Familiennamen/Staatsang. -auch Geburtsname- Vornamen PLZ, Wohnort Straße, Nr. Beruf Geboren am bzw. Personen- kennzeichen/Geschlecht Geburtsort Kreis Gesetzlicher Vertreter Art der Verkehrsbeteiligung		Tag Mon Jahr 16 21 27 männl. 1 28 weibl. 2 28 29 30					Tag Mon Jahr 16 21 27 männl. 1 28 weibl. 2 28 29 30							
Fahrerlaubnis Erweiterung Besondere Fahrerlaubnis/ Fahrlehrerlaubnis		Klasse Tag Mon. Jahr ausstellende Behörde					Klasse Tag Mon. Jahr ausstellende Behörde							
Kraftfahrzeughalter/ Staatsang. PLZ, Wohnort Straße, Nr. Fahrzeugart Hersteller Typ/Erstzulassungsjahr Kennzeichen Nationalitätszeichen (außer „D“) Benutzer Zulässiges Gesamtgewicht		Kfz Anhänger 31 33 34 37 38 39 40 43 Lkw/Zugfahrzeug Anhänger 44 45 kg kg 46 48					Kfz Anhänger 31 33 34 37 38 39 40 43 Lkw/Zugfahrzeug Anhänger 44 45 kg kg 46 48							
Unfallfolgen bei Beteiligten Personenschaden Sachschaden (volle DM)		Art der bekannten Verletzungen: getötet 1 schwerv. 2 leichtv. 3 49					Art der bekannten Verletzungen: getötet 1 schwerv. 2 leichtv. 3 49					Sachschaden (volle DM) 50 52 53 55 56 58 59 61		
Unfallfolgen bei sonstigen Geschädigten (nur bei Unfallanzeige B)														
Ord.-Nr.	Name, Vorname, PLZ, Wohnort, Straße					Art des Sachschadens					Sachschaden (volle DM)			
Zeugen		Name, Vorname			Alter		PLZ, Wohnort, Straße							
Ord.-Nr.	Ordnungswidrigkeiten, Anhörung der Betroffenen nach Belehrung gem. §§ 55 OWiG, 163 a u 136 StPO										Bußgeldvorschlag			
Gepufft und weitergeleitet mit (Nur bei Unfallanzeige B)		Anlagen												
						(Datum)			(Unterschrift und Amtsbez.)					

--	--	--

Blatt 3 (Nur bei Unfallanzeige C)		Behördenkennung	<table border="1"><tr><td> </td><td> </td><td> </td><td> </td><td> </td><td> </td></tr></table>							Unfalldatum (Tag/Monat/Jahr)	<table border="1"><tr><td> </td><td> </td><td> </td><td> </td><td> </td><td> </td></tr></table>							Unfallzeit (h/min)	<table border="1"><tr><td> </td><td> </td><td> </td><td> </td></tr></table>				
Sonstige Geschädigte																							
Ordn.-Nr.	Name, Vorname, PLZ Wohnort, Straße	Alter	1. Art des Sachschadens und der bekannten Verletzungen	2. Angabe, ob getötet a) schwerverletzt b) leichtverletzt c)		Sachschaden (volle DM)																	
Verkehrstüchtigkeit der Unfallbeteiligten unter Angabe der Ordnungsnummer des Beteiligten (bei Alkoholeinfluß stets Angabe der Ausfallerscheinungen):																							
Schaden oder Spuren an Fahrzeugen, die auf den Unfallhergang schließen lassen, techn. Mängel der beteiligten Fahrzeuge unter Angabe der Ordn.-Nr																							
Besonderheiten zur Verkehrslage, zum Unfallort, zur Verkehrsregelung usw., soweit nicht auf Blatt 1 vermerkt																							
Strafprozessuale Maßnahmen unter Angabe der Ordn.-Nr.																							
Gepuft und weitergeleitet mit Anlagen																							
				(Datum)		(Unterschrift und Amtsbez)																	

Literaturverzeichnis

Titel der Veröffentlichung/des Beitrages	Erschienen in (Quelle)	Erscheinungsfolge bzw Seitenangabe
Statistisches Bundesamt (Gustav-Stresemann-Ring 11, Postfach 55 28, 6200 Wiesbaden)		
Straßenverkehrsunfälle 1977	Fachserie 8, Reihe 3 3	monatlich jährlich
Statistisches Landesamt Schleswig - Holstein (Muhlenweg 166, Postfach 11 41, 2300 Kiel 1)		
Straßenverkehrsunfälle in Schleswig - Holstein im Jahre 1977	Stat. Berichte, H 1 1 – j/77	jährlich
Straßenverkehrsunfälle mit Krafträdern	Stat. Monatshefte Heft 2/78	unregelmäßig
Statistisches Landesamt Hamburg (Steckelhoern 12, 2000 Hamburg 11)		
Straßenverkehrsunfälle in Hamburg 1977	Stat. Berichte, H 1 1 – m 12/77	jährlich
Entwicklung und Bedeutung der Alkoholunfälle in Hamburg	Hamburg in Zahlen, Heft 5/77	unregelmäßig
Niedersächsisches Landesverwaltungsamt – Statistik – (Plathnerstr. 5 A, Postfach 1 07, 3000 Hannover)		
Straßenverkehrsunfälle 1977	Stat. Berichte, H 1 1 – j/77	jährlich
Statistisches Landesamt Bremen (An der Weide 14 – 16, Postfach 10 13 09, 2800 Bremen 1)		
Straßenverkehrsunfälle im Land Bremen 1977	Stat. Berichte, H 1 1 – j/77	jährlich
Landesamt für Datenverarbeitung und Statistik Nordrhein - Westfalen (Mauerstr. 51, Postfach 11 05, 4000 Dusseldorf)		
Straßenverkehrsunfälle in Nordrhein - Westfalen 1977	Stat. Berichte H 1 1 – j/77	jährlich
Hessisches Statistisches Landesamt (Rheinstr. 35/37, Postfach 32 05, 6200 Wiesbaden)		
Straßenverkehrsunfälle 1977	Beiträge zur Statistik Hessens, Nr 99 Neue Folge	jährlich
Straßenverkehrsunfälle in Hessen im Dezember und im Jahre 1977	Stat. Berichte H 1 1 – m 12/77	jährlich
Straßenverkehrsunfälle mit Personenschaden 1977	Staat und Wirtschaft in Hessen, 33 Jahrgang, Heft 7 – 8/1978	unregelmäßig
Statistisches Landesamt Rheinland - Pfalz (Mainzer Straße 15/16, 5427 Bad Ems)		
Straßenverkehrsunfälle in Rheinland - Pfalz 1977	Stat. Berichte H 1 1 – j/77	jährlich
Statistisches Landesamt Baden - Württemberg (Boblinger Str. 68, Postfach 8 98, 7000 Stuttgart 1)		
Verkehrs- und Altersstruktur bei Straßenverkehrsunfällen	Baden - Württemberg in Wort und Zahl 26 Jahrgang, Heft 6/1978	unregelmäßig
Bayerisches Statistisches Landesamt (Neuhauser Str. 51, 8000 München 2)		
Straßenverkehrsunfälle in Bayern 1977	Stat. Berichte H 1 1 – j/77	jährlich
Die Straßenverkehrsunfälle in Bayern 1977	Stat. Berichte H 1 1 – S/77	unregelmäßig
Statistisches Amt des Saarlandes (Hardenbergstr 3, Postfach 4 09, 6600 Saarbrücken)		
Straßenverkehrsunfälle im Jahr 1977	Stat. Berichte H 1 1 – m/77 Saarland in Zahlen Nr. 64, 95, 106, – Jahresergebnisse	monatlich
Statistisches Landesamt Berlin (Fehrbelliner Platz 1, 1000 Berlin 31)		
Straßenverkehrsunfälle in Berlin (West) 1977	Stat. Berichte H 1 1 – m 1 – 12/77 Stat. Jahrbuch Berlin XV Verkehr Sonderheft 276 5/78	monatlich

Fachserie 8: Verkehr

Reihe 1: Güterverkehr der Verkehrszweige

In dem Vierteljahresbericht werden die Transportmengen im Güterverkehr für alle Verkehrszweige – Eisenbahnen, Straßenverkehr, Binnenschifffahrt, Seeschifffahrt, Luftverkehr und Rohrfernleitungen – nachgewiesen. Die Ergebnisse sind nach Hauptverkehrsbeziehungen, Güterabteilungen, Gütergruppen und Verkehrsbezirken untergliedert.

Der inhaltlich gleiche Jahresbericht enthält außerdem tiefer gegliederte Angaben über den grenzüberschreitenden Verkehr.

Reihe 2: Eisenbahnverkehr

Für die Eisenbahnen, die öffentlichen Schienenverkehr betreiben (Deutsche Bundesbahn, nichtbundeseigene Eisenbahnen), werden monatlich die wichtigsten Zahlen über Betriebsleistungen, Verkehrsleistungen (Personen- und Güterverkehr) und Verkehrseinnahmen veröffentlicht.

Im Jahresbericht werden – neben tiefer gegliederten Ergebnissen – Angaben über die Struktur der Unternehmen, den Bestand an Verkehrsmitteln und -einrichtungen sowie über Bahnbetriebsunfälle mit Personenschaden ausgewiesen; ferner Angaben über den Personalbestand nach Beschäftigungsverhältnis und betrieblichem Einsatz

Reihe 3: Straßenverkehr

3.1: Straßen, Brücken, Parkeinrichtungen

Die in fünfjährigem Turnus erscheinende Veröffentlichung bringt detailliertes Zahlenmaterial über die Länge der Gemeindestraßen nach Fahrbahnbreiten, Decken- und Straßenarten, Brücken im Zuge von Gemeindestraßen sowie öffentliche Parkflächen in größeren Gemeinden.

3.2: Personenverkehr der Straßenverkehrsunternehmen

Monatlich werden Zahlen über Verkehrsleistungen (beforderte Personen, Personenkilometer), Einnahmen und Warenkilometer veröffentlicht. In dem ausführlichen Jahresbericht sind neben tiefer gegliederten Ergebnissen auch Strukturdaten der Unternehmen im Straßenpersonenverkehr einschl. Fahrzeugbestände und deren Platzangebot enthalten.

3.3: Straßenverkehrsunfälle

Der Monatsbericht bringt Angaben über Unfälle nach Unfallarten und Unfalltypen sowie über Unfallfolgen; ferner über Verunglückte und Unfallbeteiligte nach Art der Teilnahme am Straßenverkehr und Unfallursachen.

Neben dem Jahresbericht mit wesentlich tiefer gegliederten endgültigen Zahlen, die einen umfassenden Überblick über Unfälle, Verunglückte und Unfallursachen vermitteln, erscheint ein Vorbericht mit vorläufigen Ergebnissen.

3.S: Sonderbeiträge

In mehrjährigen Abständen werden Veröffentlichungen über den Guternahverkehr herausgegeben.

Reihe 4: Binnenschifffahrt

Die monatlichen Nachweisungen erstrecken sich auf den Güterverkehr auf Binnenwasserstraßen, den Güterumschlag in Binnenhäfen, den Verkehr an Grenzzollstellen sowie den Güter-

verkehr an ausgewählten Schleusen.

In dem Jahresbericht, zu dem ein Vorbericht erscheint, wird der Güterverkehr nach Verkehrsbezirken aufgegliedert. Außerdem werden Unternehmen, verfügbare Schiffe, Beschäftigte und Umsätze der Binnenschifffahrt sowie Schiffsunfälle dargestellt.

Reihe 5: Seeschifffahrt

Im Monatsbericht und dem jährlichen Vorbericht werden Schiffs- und Güterverkehr über See nach Häfen, Flaggen und Verkehrsrichtungen, der Verkehr auf dem Nord-Ostsee-Kanal und der Bestand an Seeschiffen nachgewiesen. Der Jahresbericht mit Vorbericht enthält weitergehende Nachweisungen sowie zusätzlich die Aufteilung des Güterverkehrs nach Verkehrsbezirken, ferner Angaben über Seeunfälle und das Bordpersonal.

Reihe 6: Luftverkehr

Der Monatsbericht umfaßt den Personen-, Güter- und Postverkehr mit Luftfahrzeugen sowie Starts und Landungen nach Flughafen. Diese Ergebnisse sind im Jahresbericht differenzierter aufgegliedert, wobei zusätzlich noch Angaben aus der Unternehmensstatistik (Unternehmen, Beschäftigte, Luftfahrzeugbestand, Umsatz) gebracht werden.

Systematiken

Systematik der Wirtschaftszweige

Grundsystematik mit Erläuterungen
(Ausgabe 1961 und Nachtrag 1970)

Güterverzeichnis für die Verkehrsstatistik, Ausgabe 1969

Verzeichnis der Verkehrsbezirke und Häfen, Ausgabe 1969



STATISTISCHES BUNDESAMT

GUSTAV-STRESEMANN-RING 11

6200 WIESBADEN 1

Prospekte mit ausführlichen Angaben sind bei dem Verlag W Kohlhammer GmbH, Philipp-Reis-Straße 3, Postfach 421120, 6500 Mainz 42, Tel.: (06131) 5 93 44, erhältlich