

Wirtschaftsrechnungen

Laufende Wirtschaftsrechnungen
Ausstattung privater Haushalte
mit ausgewählten Gebrauchsgütern



2019

Erscheinungsfolge: jährlich
Erschienen am 17. Dezember 2019
Artikelnummer: 2150200197004

Ihr Kontakt zu uns:
www.destatis.de/kontakt
Telefon: +49 (0) 611 / 75 24 05

© Statistisches Bundesamt (Destatis), 2019

Vervielfältigung und Verbreitung, auch auszugsweise, mit Quellenangabe gestattet.

Vorbemerkung.....	5
Glossar.....	6

Zusammenfassende Übersichten

Ü1	Erfasste und hochgerechnete Haushalte sowie durchschnittliche Haushaltsgröße nach ausgewählten Merkmalen 2014-2019	11
Ü2	Ausstattung privater Haushalte mit ausgewählten Gebrauchsgütern 2014-2019	
Ü2.1	Deutschland	12
Ü2.2	Früheres Bundesgebiet ohne Berlin-West	14
Ü2.3	Neue Länder und Berlin.....	16
Ü3	Private Haushalte mit ausgewählten Gebrauchsgütern am 1.1.2019 nach Mehrfachausstattung	18

Schaubilder

Schaubild 1 – Ausstattung privater Haushalte mit Fahrzeugen am 1.1.2019.....	19
Schaubild 2 – Ausstattung privater Haushalte mit Unterhaltungselektronik am 1.1.2019.....	19
Schaubild 3 – Ausstattung privater Haushalte mit Informations- und Kommunikationstechnik am 1.1.2019	19
Schaubild 4 – Ausstattung privater Haushalte mit Haushalts- und sonstigen Geräten am 1.1.2019.....	20

Tabellen

1	Ausstattung privater Haushalte mit ausgewählten Gebrauchsgütern nach der Haushaltsgröße	
1.1	1 Person	21
1.2	2 Personen	23
1.3	3 Personen	25
1.4	4 Personen	27
1.5	5 und mehr Personen.....	29
2	Ausstattung privater Haushalte mit ausgewählten Gebrauchsgütern nach der sozialen Stellung der Haupteinkommenspersonen	
2.1	Arbeitnehmer/Arbeitnehmerinnen	31
2.2	Arbeitslose	33
2.3	Nichterwerbstätige.....	35
2.4	Personen im Ruhestand	37
3	Ausstattung privater Haushalte mit ausgewählten Gebrauchsgütern nach Haushaltsnettoeinkommensklassen	
3.1	unter 1 300 Euro	39
3.2	1 300 bis unter 1 700 Euro.....	41
3.3	1 700 bis unter 2 600 Euro.....	43
3.4	2 600 bis unter 3 600 Euro.....	45

Inhalt

3.5	3 600 bis unter 5 000 Euro.....	47
3.6	5 000 bis unter 18 000 Euro.....	49
4	Ausstattung privater Haushalte mit ausgewählten Gebrauchsgütern nach dem Alter der Haupteinkommenspersonen	
4.1	18 bis 24 Jahre	51
4.2	25 bis 34 Jahre	53
4.3	35 bis 44 Jahre	55
4.4	45 bis 54 Jahre	57
4.5	55 bis 64 Jahre	59
4.6	65 bis 69 Jahre	61
4.7	70 bis 79 Jahre	63
4.8	80 und mehr Jahre	65
5	Ausstattung privater Haushalte mit ausgewählten Gebrauchsgütern nach dem Haushaltstyp	
5.1	Alleinlebende	67
5.2	Alleinerziehende.....	69
5.3	Paare insgesamt	71
5.4	Paare ohne Kind	73
5.5	Paare mit Kind(ern)	75
5.6	Sonstige Haushalte.....	77

Abkürzungen

Gesetze

BStatG = Bundesstatistikgesetz

BGBL. = Bundesgesetzblatt

Erhebungen

EVS = Einkommens- und Verbrauchsstichprobe

LWR = Laufende Wirtschaftsrechnungen

MZ = Mikrozensus

Weitere Abkürzungen

bzw. = beziehungsweise

dar. = darunter (siehe auch Glossar „Teilmengen“)

EUR = Euro

ILO = International Labour Organization

S. = Seite

u. a. = unter anderem

Ü = Übersicht

usw. = und so weiter

z. B. = zum Beispiel

Zeichenerklärung

- / = Keine Angabe, da aufgrund der geringen Haushaltszahl (weniger als 25 Haushalte) der Zahlenwert nicht sicher genug ist (relativer Standardfehler von 20 % oder mehr), siehe auch Glossar „Fehlerrechnung“.
- () = Aussagewert eingeschränkt, da der Zahlenwert aufgrund der Haushaltszahl (25 bis unter 100 Haushalte) statistisch relativ unsicher ist (relativer Standardfehler von 10 % bis unter 20 %), siehe auch Glossar „Fehlerrechnung“.
- = Nichts vorhanden.
- .
- X = Tabellenfach gesperrt, weil Aussage nicht sinnvoll.

Im Rahmen der Laufenden Wirtschaftsrechnungen¹ (LWR) geben private Haushalte in Deutschland jährlich freiwillig Auskunft über ihre Einnahmen und Ausgaben, ihre Wohnverhältnisse und die Ausstattung mit ausgewählten Gebrauchsgütern.

Die vorliegende Reihe enthält Ergebnisse zur **Ausstattung privater Haushalte mit ausgewählten Gebrauchsgütern** für die Jahre 2014 bis 2019. Die Ergebnisse basieren auf den Aufzeichnungen von 7 799 Haushalten, die auf die Grundgesamtheit von rund 37,9 Millionen Haushalten hochgerechnet wurden.

Bei den LWR werden bundesweit jährlich rund 8 000 Haushalte befragt. Die LWR werden als Unterstichprobe der vorangegangenen Einkommens- und Verbrauchsstichprobe (EVS) realisiert. Das heißt, die für die LWR anzuwerbenden Haushalte werden aus der letzten Befragung der EVS ausgewählt. Diese Haushalte bilden grundsätzlich bis zur nächsten EVS-Befragung die Stichprobe der LWR. Die Haushalte von Selbstständigen (Gewerbetreibende und selbstständige Landwirte sowie Landwirtinnen) werden aus der Auswahlgrundlage der EVS ausgeschlossen, weil sie nach der Rechtsgrundlage für die LWR nicht befragt werden dürfen. Darüber hinaus werden nur Haushalte ausgewählt, die in der EVS ein Haushaltsbuch geführt haben. In den Erhebungsjahren der EVS entfällt die LWR-Erhebung, dies war 2008 und 2013 der Fall. 2018 wurde ebenfalls keine LWR durchgeführt.

Die LWR untergliedern sich in zwei selbstständige Erhebungsteile:

„Allgemeine Angaben“ mit Fragen zur Zusammensetzung des Haushalts, der Wohnsituation und seiner Ausstattung mit Gebrauchsgütern (Stichtag: 1. Januar des jeweiligen Jahres)

„Haushaltsbuch“, in das der Haushalt über einen vorgegebenen Zeitraum von drei Monaten seine Einnahmen und Ausgaben einträgt (Quartalsanschreibung)

Nähere Angaben zu den verwendeten Begriffen und Definitionen finden Sie im Glossar.

Weiterführende Informationen über die LWR können Sie den jeweiligen Qualitätsberichten entnehmen. Der Qualitätsbericht zur LWR 2019 stand bei Redaktionsschluss dieser Reihe noch nicht zur Verfügung. Diese und weitere Informationen finden Sie auf unserer Homepage www.destatis.de (Themen ® Gesellschaft und Umwelt ® Einkommen, Konsum und Lebensbedingungen).

Für Ihre Fragen sowie zur Anforderung weiterer Tabellen nutzen Sie bitte das [Kontaktformular](#).

Als weitere Veröffentlichung mit Ergebnissen der LWR liegt Fachserie 15 Reihe 1 „Einnahmen und Ausgaben privater Haushalte“ vor.

¹ Rechtsgrundlage für die Erhebung ist das Gesetz über die Statistik der Wirtschaftsrechnungen privater Haushalte in der im Bundesgesetzblatt Teil III, Gliederungsnummer 708-6, veröffentlichten bereinigten Fassung, das zuletzt durch Artikel 5 des Gesetzes vom 21. Juli 2016 (BGBl. I S. 1768) geändert worden ist, in Verbindung mit dem Bundesstatistikgesetz (BStatG). Der Wortlaut der nationalen Rechtsvorschriften in der jeweils geltenden Fassung findet sich unter <https://www.gesetze-im-internet.de/>.

Auf- und Abrundungen

Die maschinell erstellten Ergebnisse wurden bei der Hochrechnung ohne Rücksicht auf die Endsumme auf- beziehungsweise abgerundet. Bei der Summierung von Einzelangaben sind daher geringfügige Abweichungen in der Endsumme möglich.

Ausstattungsbestand

Der Ausstattungsbestand ist das statistische Maß dafür, wie viele funktionsfähige Güter in 100 Haushalten vorhanden sind. Beispielsweise bedeutet ein Ausstattungsbestand von 184 Mobiltelefonen je 100 Haushalte, dass einige Haushalte mehr als ein Mobiltelefon besitzen. Rechnerisch ermittelt sich der Ausstattungsbestand durch die Anzahl der in den Haushalten vorhandenen jeweiligen Gebrauchsgüter, bezogen auf die Zahl der hochgerechneten Haushalte multipliziert mit 100. Bei einigen „Gütern“ (z. B. Internetanschluss) wird ab der LWR 2014 nur noch das Vorhandensein des jeweiligen „Anschlusses“ abgefragt. Daher ist die Anzahl seitdem nicht mehr ermittelbar und wird deshalb mit dem Symbol „.“ („Zahlenwert unbekannt...“ – siehe auch Symbolisierung im Inhalt) versehen.

Ausstattungsgrad

Der Ausstattungsgrad ist das statistische Maß dafür, wie viele Haushalte ein bestimmtes Gut besitzen. Beispielsweise bedeutet ein Ausstattungsgrad von 97 % Mobiltelefonen, dass 97 von 100 Haushalten mindestens ein Mobiltelefon haben. Rechnerisch wird der Ausstattungsgrad ermittelt über die Anzahl der Haushalte mit dem jeweiligen Gebrauchsgut, bezogen auf die Zahl der hochgerechneten Haushalte multipliziert mit 100.

Fehlerrechnung

Genauere Fehlerrechnungen konnten noch nicht durchgeführt werden. Für die Ergebnisdarstellung wurde das bislang praktizierte Vorgehen angewendet: Danach werden Daten, die auf Angaben von weniger als 25 Haushalten basieren, nicht veröffentlicht. Der relative Standardfehler wird dann auf über 20 % geschätzt. Diese Angaben werden als „/“ ausgewiesen.

Basieren die Angaben auf 25 bis unter 100 Haushalten werden die Werte in Klammern gesetzt. Hier kann von einem Stichprobenfehler zwischen 10 % und 20 % ausgegangen werden. Bei Werten ohne zusätzliches Symbol kann der relative Standardfehler bis zu 10 % betragen.

Die Übersicht zeigt den Zusammenhang zwischen dem Näherungswert für den relativen Standardfehler n des hochgerechneten Ergebnisses und der Zahl der erfassten Haushalte je Tabellenfeld:

Zahl der erfassten Haushalte	Näherungswert für relativen Standardfehler n in %
4	50,0
9	33,3
16	25,0
25	20,0
36	16,7
50	14,2
100	10,0
500	4,5
1 000	3,2

Gebietsstand

Die Angaben für Deutschland beziehen sich auf die Bundesrepublik Deutschland nach dem Gebietsstand seit dem 03.10.1990.

Zum früheren Bundesgebiet gehören die Bundesländer Baden-Württemberg, Bayern, Bremen, Hamburg, Hessen, Niedersachsen, Nordrhein-Westfalen, Rheinland-Pfalz, Saarland und Schleswig-Holstein.

Die Angaben für die neuen Länder und Berlin beziehen sich auf die Länder Brandenburg, Mecklenburg-Vorpommern, Sachsen, Sachsen-Anhalt, Thüringen sowie Berlin.

Haupteinkommensperson

Durch die Festlegung einer Haupteinkommensperson lassen sich Mehrpersonenhaushalte nach unterschiedlichen Merkmalen (z. B. Alter, Geschlecht, soziale Stellung) einheitlich gliedern. Als Haupteinkommensperson gilt grundsätzlich die Person (ab 18 Jahren) mit dem höchsten Beitrag zum Haushaltsnettoeinkommen.

Haushalt

Eine Einzelperson mit eigenem Einkommen, die für sich allein wirtschaftet, bildet ebenso einen Haushalt wie eine Gruppe von verwandten oder persönlich verbundenen (auch familienfremden) Personen, die sowohl einkommens- als auch verbrauchsmäßig zusammengehören. Diese müssen in der Regel zusammen wohnen und über ein oder mehrere Einkommen beziehungsweise Einkommensteile gemeinsam verfügen sowie voll oder überwiegend im Rahmen einer gemeinsamen Hauswirtschaft versorgt werden. Zeitweilig vom Haushalt getrennt lebende Personen gehören zum Haushalt, wenn sie überwiegend von Mitteln des Haushalts leben oder wenn sie mit ihren eigenen Mitteln den Lebensunterhalt des Haushalts bestreiten. Haus- und Betriebspersonal, Untermieter und Untermieterinnen sowie Kostgänger und Kostgängerinnen zählen nicht zum Haushalt, in dem sie wohnen beziehungsweise gepflegt werden. Das Gleiche gilt für Personen, die sich nur zu Besuch im Haushalt befinden.

Generell nicht in die Erhebung einbezogen sind Personen in Gemeinschaftsunterkünften und Anstalten. Neben Personen in Alters- und Pflegeheimen gehören dazu Angehörige der Bereitschaftspolizei, der Bundespolizei und der Bundeswehr, soweit diese nicht einen ständigen Wohnsitz außerhalb der Kaserne haben. Obdachlose nehmen nicht an der Erhebung teil. Ergebnisse für Haushalte, deren monatliches Nettoeinkommen 18 000 Euro und mehr beträgt, bleiben unberücksichtigt, da diese nicht beziehungsweise in viel zu geringer Zahl an der Erhebung teilnehmen. Für die Laufenden Wirtschaftsrechnungen ist – im Gegensatz zur EVS – nach den gesetzlichen Vorgaben eine Einbeziehung der Haushalte von Selbstständigen (Gewerbetreibende und selbstständige Landwirte und Landwirtinnen sowie freiberuflich Tätige) nicht zulässig.

Aus der LWR werden die Ergebnisse privater Haushalte veröffentlicht. Die Ergebnisse lassen sich nach unterschiedlichsten Merkmalen darstellen. Für die personenbezogenen Merkmale „Alter“, „Geschlecht“ und „soziale Stellung“ werden die Haushalte nach der Person „klassifiziert“, die den größten Beitrag zum **Haushaltsnettoeinkommen** bei Mehrpersonenhaushalten leistet. Wird beispielsweise das durchschnittliche Einkommen von Haushalten mit Arbeitnehmern bzw. Arbeitnehmerinnen als Haupteinkommenspersonen betrachtet, bedeutet das nicht, dass es sich dabei um die durchschnittlichen Einkommen von Arbeitnehmern bzw. Arbeitnehmerinnen als „Alleinverdiener“ bzw. „Alleinverdienerin“ handelt. Vielmehr wurden den Haushalten – sofern es Mehrpersonenhaushalte sind – gegebenenfalls die Einnahmen weiterer Personen, z. B. der berufstätigen Lebenspartner und Lebenspartnerinnen, hinzugerechnet. Siehe hierzu auch → Haushaltsmerkmal

Haushaltsmerkmal

Die Ergebnisse der LWR werden standardmäßig für unterschiedliche Haushaltsgruppen dargestellt. Die Gruppierung der Haushalte erfolgt dabei nach unterschiedlichen Merkmalen. Zu den Merkmalen gehören unter anderem:

- Haushaltsgröße (Anzahl der Personen im Haushalt),
- Haushaltstyp (Alleinlebende, Alleinerziehende, Paare ohne und mit Kind(ern)),
- monatliches Haushaltsnettoeinkommen,
- Alter der Haupteinkommenspersonen,
- soziale Stellung der Haupteinkommenspersonen.

Einige der Merkmale (z. B. Alter und soziale Stellung) beziehen sich dabei nicht auf den Haushalt als Ganzes, sondern werden an der Haupteinkommensperson – das ist diejenige Person, die den größten Beitrag zum Haushaltsnettoeinkommen beisteuert – festgemacht. Bei der Beschreibung der Ergebnisse ist darauf zu achten, dass sich die Ergebnisse dennoch immer auf den Haushalt als Ganzes und nicht auf Einzelpersonen beziehen. Siehe hierzu auch [Haushalt](#)

Eine Kombination der Haushaltsmerkmale ist bei der Ergebnisdarstellung der LWR auf Grund des geringen Stichprobenumfangs nicht möglich.

Haushaltsnettoeinkommen

Das Haushaltsnettoeinkommen errechnet sich, indem vom Haushaltsbruttoeinkommen (alle Einnahmen des Haushalts aus Erwerbstätigkeit, aus Vermögen, aus öffentlichen und nichtöffentlichen Transferzahlungen sowie aus Untervermietung) Einkommensteuer/Lohnsteuer, Kirchensteuer und Solidaritätszuschlag sowie die Pflichtbeiträge zur Sozialversicherung abgezogen werden.

Haushaltstyp

Ergebnisse werden für folgende Haushaltstypen nachgewiesen:

Alleinlebende	
Alleinerziehende	mit Kind(ern)
(Ehe-)Paare	ohne Kind mit Kind(ern)
Sonstige Haushalte	hier gibt es über die in den vorstehenden Haushaltstypen genannten Personen hinaus weitere Haushaltsmitglieder (z. B. Schwiegereltern, volljährige Kinder)

Als Kinder zählen alle ledigen Kinder unter 18 Jahren (auch Adoptiv- und Pflegekinder) der Haupteinkommenspersonen oder deren (Ehe-)Partner und Partnerinnen beziehungsweise gleichgeschlechtlichen Lebenspartner und -partnerinnen. Bei der Auswertung sind die nichtehelichen Lebensgemeinschaften einschließlich der gleichgeschlechtlichen Lebenspartnerschaften den Ehepaaren gleichgestellt.

Hochrechnung

Mit der Hochrechnung werden die Stichprobendaten so gewichtet, dass die hochgerechneten Ergebnisse mit den aus dem Mikrozensus (MZ) bekannten Daten in der Grundgesamtheit übereinstimmen. Die Hochrechnungsfaktoren der LWR werden durch ein Kalibrierungsverfahren (Generalized Regression Estimation) berechnet. Dieses Verfahren bietet die Möglichkeit, die Stichprobendaten an die Randverteilungen mehrerer Merkmale anzupassen.

Die Daten der LWR 2019 werden getrennt für die Erhebungsteile „Allgemeine Angaben“ und „Haushaltsbuch“ hochgerechnet. Als Hochrechnungs- und Anpassungsrahmen dient der jeweils zum Zeitpunkt der Hochrechnung aktuell vorliegende MZ.

Mikrozensus

Der Mikrozensus (MZ) ist die amtliche Repräsentativstatistik über die Bevölkerung und den Arbeitsmarkt in Deutschland. Er ist nicht nur in Deutschland sondern auch europaweit die größte jährliche Haushaltsbefragung. Der MZ ist eine mit Auskunftspflicht belegte 1%-Zufallsstichprobe, bei der alle Haushalte die gleiche Auswahlwahrscheinlichkeit haben. Dazu werden aus dem Bundesgebiet Flächen (Auswahlbezirke) ausgewählt, in denen alle Haushalte und Personen befragt werden (einstufige Klumpenstichprobe). Der MZ wird zur Bestimmung des Quotenplans der Laufenden Wirtschaftsrechnungen (LWR) herangezogen und dient außerdem als Anpassungsrahmen für die Hoch- und Fehlerrechnung der LWR.

Die aus dem Mikrozensus ermittelte hochgerechnete Zahl der Privathaushalte liegt generell höher als die der LWR, weil im Mikrozensus Haushalte sowohl am Haupt- als auch an den Nebenwohnsitzen erfasst werden, in der LWR aber nur private Haushalte am Ort der Hauptwohnung.

Soziale Stellung der Haupteinkommenspersonen

Die soziale Stellung der Haupteinkommensperson richtet sich nach deren Haupterwerbsstatus – im Gegensatz zum Erwerbsstatus nach dem Konzept der International Labour Organization (ILO-Erwerbsstatus), der z. B. im Mikrozensus erhoben wird. Nach dem Haupterwerbsstatuskonzept ordnet sich das Haushaltsmitglied derjenigen sozialen Stellung zu, die überwiegend für die eigene Lebenssituation zutrifft. Dies lässt nicht zwangsläufig Rückschlüsse auf die Einkommensverhältnisse der sozialen Stellung an sich zu. Siehe hierzu auch → Haushaltsmerkmal.

Die sozialen Stellungen wurden zu folgenden Gruppen zusammengefasst:

- **Arbeitnehmer und Arbeitnehmerinnen:**
 - Beamte und Beamtinnen (auch in Altersteilzeit): Hierzu zählen auch Richter und Richterinnen, Berufs- und Zeitsoldaten und -soldatinnen sowie Wehrdienstleistende.
 - Angestellte (auch in Altersteilzeit): Hierzu zählen auch kaufmännische und technische Auszubildende, Personen im Bundesfreiwilligendienst beziehungsweise im freiwilligen sozialen oder ökologischen Jahr.
 - Arbeiter und Arbeiterinnen: Hierzu zählen auch gewerbliche Auszubildende.
- **Arbeitslose:** Personen, die arbeitslos oder arbeitssuchend bei der Agentur für Arbeit gemeldet sind, sowie Umschüler und Umschülerinnen, die Leistungen von der Agentur für Arbeit erhalten.
- **Nichterwerbstätige:** Hierzu zählen u. a. Pensionäre und Pensionärinnen, Rentner und Rentnerinnen sowie Studierende, Hausfrauen und Hausmänner, Schülerinnen und Schüler die einen eigenen Haushalt führen.
- **Im Ruhestand:**
 - Pensionäre und Pensionärinnen
 - Rentner und Rentnerinnen

Die ebenfalls erhobene Kategorie „mithelfende Familienangehörige in einem Gewerbebetrieb beziehungsweise landwirtschaftlichen Betrieb“ kann für die Haupteinkommensperson nicht zutreffen, da Familienangehörige per Definition unbezahlt arbeiten. Daher wurde sie keiner der oben genannten Gruppen zugeordnet.

Bei Personen in Elternzeit mit einem ungekündigten Arbeitsvertrag gilt die soziale Stellung vor Antritt des Erziehungsurlaubes.

Teilmengen

Sind sämtliche Teilmengen der Gesamtmenge in einer Tabelle dargestellt, werden diese mit „**davon**“ gekennzeichnet. Sind nur einige ausgewählte Teilmengen der Gesamtmenge aufgeführt, wird diesen „**darunter**“ vorangestellt. Aneinandergereihte Teilmengen verschiedener nicht zu summierender Merkmale der Gesamtmenge sind mit „**und zwar**“ bezeichnet.

Laufende Wirtschaftsrechnungen

Ü1 Übersicht über die erfassten und hochgerechneten Haushalte ¹⁾ sowie durchschnittliche Haushaltsgröße nach ausgewählten Merkmalen

Haushaltsmerkmal	2014			2015			2016			2017			2019		
	Haushalte		Personen je Haushalt	Haushalte		Personen je Haushalt	Haushalte		Personen je Haushalt	Haushalte		Personen je Haushalt	Haushalte		Personen je Haushalt
	erfasste	hochge- rechnete		erfasste	hochge- rechnete		erfasste	hochge- rechnete		erfasste	hochge- rechnete		erfasste	hochge- rechnete	
	Anzahl	1 000	Anzahl	1 000	Anzahl	1 000	Anzahl	1 000	Anzahl	1 000	Anzahl	1 000			
Haushalte insgesamt	7 885	36 343	2,0	7 747	36 650	2,0	7 800	37 207	2,0	7 874	37 381	2,0	7 799	37 869	2,0
Haushaltsgröße mit ...															
1 Person.....	2 078	14 949	1,0	2 058	15 190	1,0	2 152	15 637	1,0	2 219	15 577	1,0	2 710	16 089	1,0
2 Personen.....	3 274	12 656	2,0	3 357	12 735	2,0	3 442	12 854	2,0	3 526	12 822	2,0	2 929	12 887	2,0
3 Personen.....	1 380	4 441	3,0	1 236	4 417	3,0	1 150	4 413	3,0	1 117	4 500	3,0	1 181	4 419	3,0
4 Personen.....	903	3 173	4,0	868	3 179	4,0	829	3 184	4,0	799	3 305	4,0	767	3 276	4,0
5 und mehr Personen.....	250	1 124	5,3	228	1 129	5,3	227	1 120	5,2	213	1 177	5,2	212	1 198	5,3
Soziale Stellung der Haupteinkommenspersonen															
Arbeitnehmer/Arbeitnehmerinnen.....	5 093	20 826	2,3	4 913	21 128	2,3	4 850	21 526	2,3	4 812	21 986	2,3	4 808	22 590	2,2
Arbeitslose.....	317	2 246	1,7	278	2 211	1,7	236	2 130	1,6	218	2 307	1,6	333	1 831	1,7
Nichterwerbstätige.....	2 475	13 270	1,5	2 556	13 311	1,5	2 714	13 551	1,5	2 844	13 088	1,5	2 658	13 449	1,5
dar. im Ruhestand.....	2 268	11 838	1,6	2 399	11 878	1,6	2 588	12 132	1,6	2 751	11 845	1,6	2 405	11 943	1,6
Monatliches Haushaltsnettoeinkommen ²⁾															
von ... bis unter ... EUR															
unter 1 300.....	992	9 639	1,2	907	9 258	1,2	861	9 055	1,2	807	8 542	1,2	1 236	7 621	1,1
1 300 – 1 700.....	813	4 534	1,5	739	4 296	1,5	740	4 485	1,5	726	4 251	1,5	958	4 993	1,4
1 700 – 2 600.....	1 962	10 020	2,0	1 913	10 351	1,9	1 830	10 284	1,9	1 834	10 403	1,9	1 978	9 565	1,8
2 600 – 3 600.....	1 786	6 075	2,6	1 772	6 191	2,5	1 826	6 380	2,5	1 785	6 572	2,5	1 564	6 902	2,4
3 600 – 5 000.....	1 555	3 918	2,9	1 535	4 177	2,9	1 553	4 381	2,8	1 683	4 698	2,8	1 258	5 205	2,8
5 000 – 18 000.....	777	2 157	3,1	881	2 378	3,1	990	2 622	3,1	1 039	2 916	3,1	805	3 582	3,0
Alter der Haupteinkommenspersonen															
von ... bis Jahren															
18 – 24.....	120	815	1,4	(72)	(631)	(1,3)	(55)	(545)	(1,3)	(32)	(299)	(1,5)	129	770	1,4
25 – 34.....	822	3 833	2,0	675	3 326	2,0	580	2 939	2,0	521	2 835	1,9	866	4 062	1,9
35 – 44.....	1 133	4 973	2,6	1 063	4 856	2,7	982	4 525	2,7	946	4 615	2,8	1 236	5 385	2,7
45 – 54.....	2 070	8 676	2,4	1 980	8 800	2,3	1 907	8 941	2,3	1 875	9 079	2,3	1 647	7 459	2,4
55 – 64.....	1 856	8 592	1,8	1 945	9 327	1,8	2 065	10 100	1,8	2 117	10 451	1,8	1 860	9 840	1,8
65 – 69.....	657	3 069	1,6	714	3 319	1,6	811	3 647	1,6	855	3 614	1,6	739	3 661	1,6
70 – 79.....	992	5 166	1,6	1 022	4 977	1,6	1 081	4 980	1,5	1 183	4 972	1,6	954	4 830	1,6
80 und mehr.....	235	1 219	1,5	276	1 413	1,5	319	1 529	1,5	345	1 516	1,5	368	1 863	1,5
Haushaltstyp															
Alleinlebende.....	2 078	14 949	1,0	2 058	15 190	1,0	2 152	15 637	1,0	2 219	15 577	1,0	2 710	16 089	1,0
Alleinerziehende ³⁾	246	1 195	2,3	228	1 176	2,4	207	1 195	2,3	191	1 142	2,3	450	1 110	2,4
Paare.....	3 969	15 278	2,6	4 040	15 261	2,6	4 071	15 193	2,5	4 132	15 431	2,6	3 287	15 719	2,6
ohne Kind..... ⁴⁾	2 719	10 512	2,0	2 852	10 554	2,0	2 952	10 637	2,0	3 032	10 604	2,0	2 156	10 874	2,0
mit Kind(ern) ⁴⁾	1 250	4 766	3,8	1 188	4 707	3,8	1 119	4 556	3,8	1 100	4 827	3,8	1 131	4 845	3,8
sonstige Haushalte ⁵⁾	1 592	4 921	3,2	1 421	5 022	3,1	1 370	5 182	3,1	1 332	5 232	3,1	1 352	4 951	3,2

1) Stand: 1.1. des jeweiligen Jahres. 2018 fand keine LWR-Erhebung statt. – 2) Selbsteinstufung des Haushalts am 1.1. des jeweiligen Jahres. – 3) Mit ledigem(n) Kind(ern) unter 18 Jahren. – 4) Ledige(s) Kind(er) unter 18 Jahren der Haupteinkommenspersonen oder der Ehe- bzw. Lebenspartner und -partnerinnen. – 5) U. a. Haushalte mit Kind(ern) über 18 Jahren, Mehrgenerationenhaushalte, Wohngemeinschaften usw.

Laufende Wirtschaftsrechnungen

Ü2 Ausstattung privater Haushalte ¹⁾ mit ausgewählten Gebrauchsgütern

Ü2.1 Deutschland

Lfd. Nr.	Gegenstand der Nachweisung	2014	2015	2016	2017	2019
1	Erfasste Haushalte (Anzahl).....	7 885	7 747	7 800	7 874	7 799
2	Hochgerechnete Haushalte (1 000).....	36 343	36 650	37 207	37 381	37 869
Anteil der Haushalte in % (Ausstattungsgrad)						
Fahrzeuge						
3	Personenkraftwagen.....	77,1	77,4	77,3	78,4	77,1
4	neu gekauft.....	34,4	34,4	34,0	33,9	32,6
5	gebraucht gekauft.....	48,1	48,3	48,8	50,1	49,2
6	geleast ²⁾	3,8	3,4	3,5	4,2	4,4
7	Kraftrad (auch Mofa und Roller).....	11,0	11,3	11,3	11,4	10,6
8	Fahrrad.....	81,4	80,9	80,7	79,9	79,3
9	dar. Pedelec (Elektrofahrrad).....	3,4	4,2	5,1	6,1	9,0
Unterhaltungselektronik						
10	Fernseher.....	97,5	97,9	97,9	97,8	96,2
11	dar. Flachbildfernseher.....	76,4	81,3	84,4	86,9	89,5
12	Satelliten-TV-Anschluss.....	42,9	45,9	47,3	47,0	44,5
13	Kabel-TV-Anschluss.....	46,5	46,5	46,2	45,5	44,6
14	Antennen-TV-Anschluss (DVB-T2 HD, DVB-T)....	17,9	16,7	15,8	15,1	11,5
15	TV über DSL/Internet (IPTV).....	15,0
16	Pay-TV-Receiver.....	17,6	17,9	19,1	19,0	20,1
17	DVD- und Blu-ray-Geräte ³⁾	74,7	67,0	65,3	64,5	60,6
18	dar. Blu-ray-Gerät.....	.	17,5	20,4	22,0	24,4
19	Videokamera (Camcorder).....	19,0	18,3	17,8	17,3	14,0
20	analog.....	8,2	7,7	7,5	7,2	5,5
21	digital.....	12,5	11,9	12,0	11,5	8,8
22	Fotoapparat.....	85,5	84,9	83,5	81,9	74,3
23	analog.....	34,5	32,9	32,7	30,4	25,6
24	digital.....	75,6	75,1	73,6	72,1	66,2
25	MP3-Player.....	44,0	41,4	40,3	37,7	31,8
26	Spielkonsole (auch tragbar).....	26,7	25,3	25,8	26,1	28,1
Informations- und Kommunikationstechnik						
27	Personalcomputer (PC).....	87,0	88,3	88,6	90,0	91,6
28	stationär.....	54,0	51,3	49,4	48,6	44,6
29	mobil.....	68,3	73,5	75,4	79,0	82,4
30	Laptop/Notebook, Netbook.....	.	68,0	68,5	70,8	74,4
31	Tablet.....	.	31,8	37,6	42,6	48,4
32	Drucker (auch im Kombigerät).....	75,4	76,6	76,3	76,9	76,7
33	Internetanschluss.....	78,8	88,2	89,3	91,1	93,5
34	stationär (z. B. DSL oder Kabel).....	.	83,1	84,3	85,9	87,1
35	mobil (z. B. Smartphone, Surfstick).....	.	43,9	48,9	53,1	61,6
36	Telefon.....	99,9	99,9	99,9	100	99,9
37	Festnetztelefon.....	91,5	91,5	91,0	90,9	86,4
38	Mobiltelefon (Handy, Smartphone).....	93,6	93,5	95,1	95,5	97,0
39	dar. Smartphone.....	81,6
40	Navigationsgerät.....	48,3	49,7	50,8	50,6	46,2
Haushalts- und sonstige Geräte						
41	Kühlschrank, Kühl- und Gefrierkombination....	99,8	99,9	100	99,9	99,9
42	Gefrierschrank, Gefriertruhe.....	50,8	50,8	50,3	51,6	48,0
43	Geschirrspülmaschine.....	68,3	69,5	69,8	71,5	71,7
44	Mikrowellengerät.....	72,9	73,3	73,3	73,9	73,2
45	Waschmaschine.....	95,6	93,9	96,2	96,4	95,8
46	Wäschetrockner (auch im Kombigerät).....	40,3	39,5	41,1	42,2	42,6
47	Kaffeemaschine.....	84,6	84,6	84,7	84,7	82,5
darunter:						
48	Filterkaffeemaschine.....	62,3	61,8	61,4	60,4	53,5
49	Pad- oder Kapselmaschine.....	31,7	32,5	32,4	32,9	31,5
50	Kaffeefullautomat.....	12,4	13,1	14,3	15,1	17,9
51	Heimtrainer (z. B. Ergometer, Laufband).....	26,0	26,3	25,6	25,3	26,4

1) Stand: 1.1. des jeweiligen Jahres. 2018 fand keine LWR-Erhebung statt.

2) Einschließlich Firmenwagen, die auch privat genutzt werden dürfen. Keine Ratenkäufe.

3) Bis 2014 DVD-Player/-Recorder.

Laufende Wirtschaftsrechnungen

Ü2 Ausstattung privater Haushalte ¹⁾ mit ausgewählten Gebrauchsgütern

Ü2.1 Deutschland

Lfd. Nr.	Gegenstand der Nachweisung	2014	2015	2016	2017	2019
1	Erfasste Haushalte (Anzahl).....	7 885	7 747	7 800	7 874	7 799
2	Hochgerechnete Haushalte (1 000).....	36 343	36 650	37 207	37 381	37 869
Anzahl der Gebrauchsgüter je 100 Haushalte (Ausstattungsbestand)						
Fahrzeuge						
3	Personenkraftwagen.....	104,5	104,6	104,9	108,2	105,8
4	neu gekauft.....	39,0	39,2	38,6	38,9	37,4
5	gebraucht gekauft.....	61,2	61,6	62,4	64,5	63,3
6	geleast ²⁾	4,2	3,8	3,9	4,7	5,1
7	Kraftrad (auch Mofa und Roller).....	13,6	14,5	14,4	14,6	14,1
8	Fahrrad.....	187,7	186,0	184,4	185,8	180,3
9	dar. Pedelec (Elektrofahrrad).....	4,3	5,4	6,8	8,3	12,0
Unterhaltungselektronik						
10	Fernseher.....	166,7	168,4	169,8	171,2	163,2
11	dar. Flachbildfernseher.....	111,6	123,6	132,6	140,5	147,0
12	Satelliten-TV-Anschluss ³⁾
13	Kabel-TV-Anschluss ³⁾
14	Antennen-TV-Anschluss (DVB-T2 HD, DVB-T) ³⁾
15	TV über DSL/Internet (IPTV) ³⁾
16	Pay-TV-Receiver.....	21,5	22,1	23,4	22,9	24,2
17	DVD- und Blu-ray-Geräte ⁴⁾	97,7	91,0	88,4	87,8	79,0
18	dar. Blu-ray-Gerät.....	.	19,7	23,5	25,6	28,2
19	Videokamera (Camcorder).....	21,8	20,7	20,5	19,7	15,0
20	analog.....	8,4	8,0	7,8	7,4	5,6
21	digital.....	13,4	12,8	12,7	12,2	9,4
22	Fotoapparat.....	152,2	147,6	145,7	139,4	122,3
23	analog.....	43,2	40,4	40,6	37,6	32,3
24	digital.....	109,0	107,2	105,1	101,8	89,9
25	MP3-Player.....	67,8	62,0	59,7	55,4	45,3
26	Spielkonsole (auch tragbar).....	46,6	44,0	46,6	45,9	51,9
Informations- und Kommunikationstechnik						
27	Personalcomputer (PC).....	172,8	196,3	204,4	214,9	223,6
28	stationär.....	66,7	63,1	61,5	60,7	54,2
29	mobil.....	106,1	133,2	142,9	154,2	169,4
30	Laptop/Notebook, Netbook.....	.	94,1	94,9	98,4	104,7
31	Tablet.....	.	39,1	48,0	55,8	64,6
32	Drucker (auch im Kombigerät).....	86,8	87,4	86,8	86,9	85,7
33	Internetanschluss ³⁾
34	stationär (z. B. DSL oder Kabel) ³⁾
35	mobil (z. B. Smartphone, Surfstick) ³⁾
36	Telefon.....	298,1	297,6	299,2	301,9	290,8
37	Festnetztelefon.....	123,4	123,6	122,7	122,8	107,2
38	Mobiltelefon (Handy, Smartphone).....	174,7	173,9	176,5	179,1	183,6
39	dar. Smartphone.....	149,2
40	Navigationsgerät.....	55,2	57,1	59,4	59,3	54,0
Haushalts- und sonstige Geräte						
41	Kühlschrank, Kühl- und Gefrierkombination.....	122,6	123,3	124,7	125,0	124,2
42	Gefrierschrank, Gefriertruhe.....	56,9	56,9	56,7	58,1	53,8
43	Geschirrspülmaschine.....	69,6	70,9	71,2	73,0	73,1
44	Mikrowellengerät.....	75,6	75,8	75,8	76,5	75,8
45	Waschmaschine.....	98,5	96,7	99,1	99,5	98,8
46	Wäschetrockner (auch im Kombigerät).....	40,7	39,9	41,5	42,9	43,2
47	Kaffeemaschine.....	117,5	119,1	119,4	120,2	113,3
darunter:						
48	Filterkaffeemaschine.....	67,2	66,8	66,0	64,7	57,0
49	Pad- oder Kapselmaschine.....	34,3	35,4	35,5	36,4	34,2
50	Kaffeefullautomat.....	12,6	13,4	14,5	15,4	18,2
51	Heimtrainer (z. B. Ergometer, Laufband).....	30,1	30,3	29,5	29,2	30,9

1) Stand: 1.1. des jeweiligen Jahres. 2018 fand keine LWR-Erhebung statt.

2) Einschließlich Firmenwagen, die auch privat genutzt werden dürfen. Keine Ratenkäufe.

3) Kann nicht ausgewiesen werden, da die Anzahl von Anschlüssen nicht abgefragt wird.

4) Bis 2014 DVD-Player/-Recorder.

Laufende Wirtschaftsrechnungen

Ü2 Ausstattung privater Haushalte ¹⁾ mit ausgewählten Gebrauchsgütern

Ü2.2 Früheres Bundesgebiet ohne Berlin-West

Lfd. Nr.	Gegenstand der Nachweisung	2014	2015	2016	2017	2019
1	Erfasste Haushalte (Anzahl).....	6 169	6 035	6 092	6 149	6 182
2	Hochgerechnete Haushalte (1 000).....	28 610	28 876	29 349	29 550	30 004
Anteil der Haushalte in % (Ausstattungsgrad)						
Fahrzeuge						
3	Personenkraftwagen.....	78,7	78,9	79,2	80,3	79,0
4	neu gekauft.....	35,0	34,9	34,8	35,0	33,6
5	gebraucht gekauft.....	49,3	49,4	49,9	51,4	50,4
6	geleast ²⁾	4,0	3,6	3,8	4,6	4,8
7	Kraftrad (auch Mofa und Roller).....	11,7	12,1	12,0	12,2	11,3
8	Fahrrad.....	82,3	81,8	81,4	80,7	79,6
9	dar. Pedelec (Elektrofahrrad).....	3,9	4,8	5,8	6,7	10,2
Unterhaltungselektronik						
10	Fernseher.....	97,2	97,7	97,7	97,8	96,0
11	dar. Flachbildfernseher.....	75,7	80,6	83,6	86,5	88,8
12	Satelliten-TV-Anschluss.....	45,9	48,0	49,6	49,0	46,3
13	Kabel-TV-Anschluss.....	43,6	44,0	43,9	43,2	42,6
14	Antennen-TV-Anschluss (DVB-T2 HD, DVB-T)....	18,4	17,2	16,2	15,5	11,3
15	TV über DSL/Internet (IPTV).....	15,9
16	Pay-TV-Receiver.....	18,2	18,0	19,1	19,2	20,7
17	DVD- und Blu-ray-Geräte ³⁾	74,0	67,0	65,1	63,9	59,9
18	dar. Blu-ray-Gerät.....	.	18,1	20,9	22,6	24,5
19	Videokamera (Camcorder).....	18,9	18,3	17,8	17,0	13,9
20	analog.....	8,2	7,6	7,6	7,1	5,5
21	digital.....	12,4	12,0	11,9	11,3	8,9
22	Fotoapparat.....	85,4	84,7	83,9	82,3	74,4
23	analog.....	33,7	32,8	32,8	30,4	25,6
24	digital.....	76,4	75,5	74,6	72,9	66,7
25	MP3-Player.....	45,9	42,4	41,3	38,6	32,9
26	Spielkonsole (auch tragbar).....	27,5	26,2	26,4	27,2	29,2
Informations- und Kommunikationstechnik						
27	Personalcomputer (PC).....	87,6	88,6	89,1	90,4	92,2
28	stationär.....	54,6	52,2	50,2	49,1	46,3
29	mobil.....	69,5	74,1	76,3	79,8	83,3
30	Laptop/Notebook, Netbook.....	.	68,5	69,0	71,5	75,2
31	Tablet.....	.	32,7	38,8	43,5	49,9
32	Drucker (auch im Kombigerät).....	75,8	77,0	76,6	77,3	77,6
33	Internetanschluss.....	79,3	88,8	89,7	91,7	94,1
34	stationär (z. B. DSL oder Kabel).....	.	84,1	85,6	87,1	88,3
35	mobil (z. B. Smartphone, Surfstick).....	.	44,8	49,3	53,7	60,9
36	Telefon.....	99,9	99,9	99,9	100	99,9
37	Festnetztelefon.....	92,0	91,9	91,6	91,5	86,8
38	Mobiltelefon (Handy, Smartphone).....	93,9	93,6	95,2	95,4	97,0
39	dar. Smartphone.....	82,2
40	Navigationsgerät.....	49,6	51,1	52,3	51,8	47,4
Haushalts- und sonstige Geräte						
41	Kühlschrank, Kühl- und Gefrierkombination....	99,8	99,8	99,9	99,9	99,8
42	Gefrierschrank, Gefriertruhe.....	53,7	53,8	52,5	54,0	50,6
43	Geschirrspülmaschine.....	70,2	70,8	71,2	72,8	73,4
44	Mikrowellengerät.....	72,4	72,8	73,1	73,6	72,4
45	Waschmaschine.....	94,9	93,6	95,8	96,3	95,4
46	Wäschetrockner (auch im Kombigerät).....	44,7	44,0	45,6	46,6	46,7
47	Kaffeemaschine.....	83,8	83,6	83,6	83,6	81,7
darunter:						
48	Filterkaffeemaschine.....	59,2	58,8	58,5	57,2	50,2
49	Pad- oder Kapselmaschine.....	33,2	34,1	33,4	33,6	32,6
50	Kaffeefullautomat.....	14,0	14,3	15,6	16,4	19,1
51	Heimtrainer (z. B. Ergometer, Laufband).....	27,0	27,2	26,2	25,9	27,1

1) Stand: 1.1. des jeweiligen Jahres. 2018 fand keine LWR-Erhebung statt.

2) Einschließlich Firmenwagen, die auch privat genutzt werden dürfen. Keine Ratenkäufe.

3) Bis 2014 DVD-Player/-Recorder.

Laufende Wirtschaftsrechnungen

Ü2 Ausstattung privater Haushalte ¹⁾ mit ausgewählten Gebrauchsgütern

Ü.2.2 Früheres Bundesgebiet ohne Berlin-West

Lfd. Nr.	Gegenstand der Nachweisung	2014	2015	2016	2017	2019
1	Erfasste Haushalte (Anzahl).....	6 169	6 035	6 092	6 149	6 182
2	Hochgerechnete Haushalte (1 000).....	28 610	28 876	29 349	29 550	30 004
Anzahl der Gebrauchsgüter je 100 Haushalte (Ausstattungsbestand)						
Fahrzeuge						
3	Personenkraftwagen.....	108,0	108,0	108,4	112,2	109,8
4	neu gekauft.....	40,1	40,2	39,6	40,2	38,7
5	gebraucht gekauft.....	63,4	63,7	64,6	66,8	65,6
6	geleast ²⁾	4,6	4,0	4,2	5,2	5,5
7	Kraftrad (auch Mofa und Roller).....	14,6	15,5	15,5	15,7	15,0
8	Fahrrad.....	193,0	191,1	188,9	190,7	182,9
9	dar. Pedelec (Elektrofahrrad).....	5,0	6,2	7,7	9,2	13,5
Unterhaltungselektronik						
10	Fernseher.....	166,6	167,7	168,8	170,4	161,9
11	dar. Flachbildfernseher.....	110,2	122,0	130,9	138,9	145,0
12	Satelliten-TV-Anschluss ³⁾
13	Kabel-TV-Anschluss ³⁾
14	Antennen-TV-Anschluss (DVB-T2 HD, DVB-T) ³⁾
15	TV über DSL/Internet (IPTV) ³⁾
16	Pay-TV-Receiver.....	22,1	22,0	23,2	23,0	25,1
17	DVD- und Blu-ray-Geräte ⁴⁾	97,8	91,6	88,7	87,9	78,6
18	dar. Blu-ray-Gerät.....	.	20,5	24,3	26,5	28,5
19	Videokamera (Camcorder).....	21,7	20,7	20,6	19,5	15,0
20	analog.....	8,4	7,9	7,9	7,4	5,6
21	digital.....	13,3	12,8	12,7	12,0	9,3
22	Fotoapparat.....	154,8	150,3	149,2	142,9	124,2
23	analog.....	42,9	40,8	41,1	38,2	32,8
24	digital.....	111,9	109,4	108,1	104,7	91,4
25	MP3-Player.....	71,5	64,4	62,3	57,7	47,6
26	Spielkonsole (auch tragbar).....	48,2	46,2	48,4	48,2	54,1
Informations- und Kommunikationstechnik						
27	Personalcomputer (PC).....	178,0	201,7	210,0	220,6	231,0
28	stationär.....	68,4	65,1	63,4	62,4	56,8
29	mobil.....	109,6	136,5	146,6	158,2	174,2
30	Laptop/Notebook, Netbook.....	.	95,9	96,7	100,7	107,0
31	Tablet.....	.	40,6	49,9	57,5	67,2
32	Drucker (auch im Kombigerät).....	88,1	88,6	87,9	88,1	87,2
33	Internetanschluss ³⁾
34	stationär (z. B. DSL oder Kabel) ³⁾
35	mobil (z. B. Smartphone, Surfstick) ³⁾
36	Telefon.....	304,8	304,3	305,7	309,1	296,4
37	Festnetztelefon.....	127,3	127,7	126,4	127,3	110,2
38	Mobiltelefon (Handy, Smartphone).....	177,5	176,6	179,3	181,8	186,3
39	dar. Smartphone.....	152,7
40	Navigationsgerät.....	56,9	58,9	61,3	61,2	56,0
Haushalts- und sonstige Geräte						
41	Kühlschrank, Kühl- und Gefrierkombination....	124,4	125,1	126,5	126,8	125,4
42	Gefrierschrank, Gefriertruhe.....	60,1	60,3	59,1	60,7	56,4
43	Geschirrspülmaschine.....	71,6	72,3	72,7	74,5	74,9
44	Mikrowellengerät.....	75,1	75,2	75,6	76,3	75,0
45	Waschmaschine.....	98,0	96,6	98,8	99,5	98,6
46	Wäschetrockner (auch im Kombigerät).....	45,2	44,4	46,1	47,3	47,4
47	Kaffeemaschine.....	116,5	118,5	118,0	118,7	111,8
darunter:						
48	Filterkaffeemaschine.....	63,0	62,9	62,0	60,5	53,0
49	Pad- oder Kapselmaschine.....	35,9	37,2	36,9	37,4	35,3
50	Kaffeefullautomat.....	14,3	14,7	15,8	16,7	19,4
51	Heimtrainer (z. B. Ergometer, Laufband).....	31,7	31,5	30,5	30,1	31,8

1) Stand: 1.1. des jeweiligen Jahres. 2018 fand keine LWR-Erhebung statt.

2) Einschließlich Firmenwagen, die auch privat genutzt werden dürfen. Keine Ratenkäufe.

3) Kann nicht ausgewiesen werden, da die Anzahl von Anschlüssen nicht abgefragt wird.

4) Bis 2014 DVD-Player/-Recorder.

Laufende Wirtschaftsrechnungen

Ü2 Ausstattung privater Haushalte¹⁾ mit ausgewählten Gebrauchsgütern

Ü2.3 Neue Länder und Berlin

Lfd. Nr.	Gegenstand der Nachweisung	2014	2015	2016	2017	2019
1	Erfasste Haushalte (Anzahl).....	1 716	1 712	1 708	1 725	1 617
2	Hochgerechnete Haushalte (1 000).....	7 733	7 774	7 858	7 831	7 865
Anteil der Haushalte in % (Ausstattungsgrad)						
Fahrzeuge						
3	Personenkraftwagen.....	71,2	71,8	70,3	71,3	69,9
4	neu gekauft.....	32,1	32,3	30,9	29,8	28,6
5	gebraucht gekauft.....	43,6	44,2	44,7	45,1	44,3
6	geleast ²⁾	(2,8)	(2,5)	(2,3)	(2,7)	(2,9)
7	Kraftrad (auch Mofa und Roller).....	8,5	8,5	8,7	8,2	7,6
8	Fahrrad.....	78,1	77,7	78,4	76,9	78,3
9	dar. Pedelec (Elektrofahrrad).....	(1,6)	(1,7)	(2,7)	(3,7)	(4,7)
Unterhaltungselektronik						
10	Fernseher.....	98,4	98,7	98,7	97,6	96,8
11	dar. Flachbildfernseher.....	78,7	83,9	87,5	88,5	92,1
12	Satelliten-TV-Anschluss.....	32,0	38,1	38,9	39,2	37,7
13	Kabel-TV-Anschluss.....	57,5	55,7	55,0	54,3	52,1
14	Antennen-TV-Anschluss (DVB-T2 HD, DVB-T)....	16,3	14,9	14,2	13,5	12,2
15	TV über DSL/Internet (IPTV).....	11,6
16	Pay-TV-Receiver.....	15,4	17,8	19,0	18,3	17,8
17	DVD- und Blu-ray-Geräte ³⁾	77,2	67,0	66,1	66,8	63,4
18	dar. Blu-ray-Gerät.....	.	15,1	18,4	19,5	24,1
19	Videokamera (Camcorder).....	19,4	18,5	18,0	18,5	14,0
20	analog.....	8,3	8,1	7,1	7,4	(5,5)
21	digital.....	12,9	11,8	12,3	12,1	8,8
22	Fotoapparat.....	85,9	85,5	82,2	80,4	73,8
23	analog.....	37,5	33,2	32,2	30,7	25,7
24	digital.....	72,8	73,3	70,1	68,8	64,6
25	MP3-Player.....	37,1	37,7	36,3	34,3	27,5
26	Spielkonsole (auch tragbar).....	23,7	22,0	23,7	21,7	24,0
Informations- und Kommunikationstechnik						
27	Personalcomputer (PC).....	85,1	87,1	86,7	88,5	89,2
28	stationär.....	51,7	48,0	46,3	46,5	38,4
29	mobil.....	63,6	71,1	72,0	76,1	78,9
30	Laptop/Notebook, Netbook.....	.	65,8	66,7	67,8	71,2
31	Tablet.....	.	28,4	33,0	39,1	42,7
32	Drucker (auch im Kombigerät).....	73,7	75,5	75,1	75,4	73,2
33	Internetanschluss.....	77,2	86,1	87,6	89,1	91,3
34	stationär (z. B. DSL oder Kabel).....	.	79,3	79,6	81,6	82,7
35	mobil (z. B. Smartphone, Surfstick).....	.	40,5	47,4	50,6	64,2
36	Telefon.....	99,8	100	100	100	100
37	Festnetztelefon.....	89,7	90,0	88,7	88,5	84,8
38	Mobiltelefon (Handy, Smartphone).....	92,5	93,2	94,9	95,7	97,2
39	dar. Smartphone.....	79,5
40	Navigationgerät.....	43,3	44,7	45,3	45,9	41,4
Haushalts- und sonstige Geräte						
41	Kühlschrank, Kühl- und Gefrierkombination....	100	100	100	100	100
42	Gefrierschrank, Gefriertruhe.....	39,7	39,5	42,1	42,4	38,0
43	Geschirrspülmaschine.....	61,3	64,5	64,5	66,4	65,1
44	Mikrowellengerät.....	74,9	75,3	74,4	74,7	76,0
45	Waschmaschine.....	98,0	95,0	97,7	96,9	97,2
46	Wäschetrockner (auch im Kombigerät).....	24,0	22,9	24,1	25,8	27,0
47	Kaffeemaschine.....	87,8	88,2	88,7	88,9	85,3
darunter:						
48	Filterkaffeemaschine.....	73,8	73,2	72,1	72,6	66,1
49	Pad- oder Kapselmaschine.....	26,4	26,9	28,4	30,1	27,3
50	Kaffeefullautomat.....	6,4	8,5	9,6	10,1	13,6
51	Heimtrainer (z. B. Ergometer, Laufband).....	22,3	23,0	23,6	23,0	23,9

1) Stand: 1.1. des jeweiligen Jahres. 2018 fand keine LWR-Erhebung statt.

2) Einschließlich Firmenwagen, die auch privat genutzt werden dürfen. Keine Ratenkäufe.

3) Bis 2014 DVD-Player/-Recorder.

Laufende Wirtschaftsrechnungen

Ü2 Ausstattung privater Haushalte ¹⁾ mit ausgewählten Gebrauchsgütern

Ü2.3 Neue Länder und Berlin

Lfd. Nr.	Gegenstand der Nachweisung	2014	2015	2016	2017	2019
1	Erfasste Haushalte (Anzahl).....	1 716	1 712	1 708	1 725	1 617
2	Hochgerechnete Haushalte (1 000).....	7 733	7 774	7 858	7 831	7 865
Anzahl der Gebrauchsgüter je 100 Haushalte (Ausstattungsbestand)						
Fahrzeuge						
3	Personenkraftwagen.....	91,5	91,9	91,5	93,1	90,4
4	neu gekauft.....	35,3	35,6	34,7	34,0	32,2
5	gebraucht gekauft.....	53,2	53,6	54,3	56,1	54,9
6	geleast ²⁾	(3,0)	(2,7)	(2,6)	(3,0)	(3,3)
7	Kraftrad (auch Mofa und Roller).....	10,1	10,7	10,5	10,6	10,6
8	Fahrrad.....	167,9	167,0	167,7	167,2	170,6
9	dar. Pedelec (Elektrofahrrad).....	(2,0)	(2,4)	(3,5)	(4,8)	(6,1)
Unterhaltungselektronik						
10	Fernseher.....	167,1	171,0	173,4	174,3	168,4
11	dar. Flachbildfernseher.....	116,5	129,7	139,0	146,7	154,5
12	Satelliten-TV-Anschluss ³⁾
13	Kabel-TV-Anschluss ³⁾
14	Antennen-TV-Anschluss (DVB-T2 HD, DVB-T) ³⁾
15	TV über DSL/Internet (IPTV) ³⁾
16	Pay-TV-Receiver.....	19,2	22,3	24,3	22,6	20,8
17	DVD- und Blu-ray-Geräte ⁴⁾	97,0	88,8	87,0	87,6	80,6
18	dar. Blu-ray-Gerät.....	.	16,8	20,8	22,0	26,9
19	Videokamera (Camcorder).....	22,2	20,7	20,3	20,3	15,1
20	analog.....	8,5	8,2	7,4	7,4	(5,5)
21	digital.....	13,7	12,5	12,9	12,9	9,6
22	Fotoapparat.....	142,5	137,9	132,7	126,0	115,0
23	analog.....	44,2	39,0	38,8	35,1	30,7
24	digital.....	98,4	98,8	94,0	91,0	84,3
25	MP3-Player.....	54,2	52,8	50,2	46,9	36,3
26	Spielkonsole (auch tragbar).....	40,7	35,9	40,0	37,1	43,4
Informations- und Kommunikationstechnik						
27	Personalcomputer (PC).....	153,6	176,3	183,5	193,0	195,3
28	stationär.....	60,4	55,5	54,5	54,1	44,3
29	mobil.....	93,2	120,8	129,0	138,9	150,9
30	Laptop/Notebook, Netbook.....	.	87,5	88,2	89,6	95,9
31	Tablet.....	.	33,3	40,8	49,3	55,0
32	Drucker (auch im Kombigerät).....	82,0	82,9	82,6	82,2	80,0
33	Internetanschluss ³⁾
34	stationär (z. B. DSL oder Kabel) ³⁾
35	mobil (z. B. Smartphone, Surfstick) ³⁾
36	Telefon.....	273,3	272,7	275,1	274,5	269,5
37	Festnetztelefon.....	109,0	108,7	108,9	105,6	95,8
38	Mobiltelefon (Handy, Smartphone).....	164,3	164,0	166,2	168,9	173,6
39	dar. Smartphone.....	136,0
40	Navigationsgerät.....	49,0	50,5	52,1	52,2	46,4
Haushalts- und sonstige Geräte						
41	Kühlschrank, Kühl- und Gefrierkombination.....	115,6	116,9	118,2	118,1	119,8
42	Gefrierschrank, Gefriertruhe.....	45,0	44,2	47,6	48,1	43,7
43	Geschirrspülmaschine.....	62,2	65,5	65,7	67,5	66,4
44	Mikrowellengerät.....	77,4	77,9	76,6	77,2	79,1
45	Waschmaschine.....	100,3	96,8	100	99,6	99,7
46	Wäschetrockner (auch im Kombigerät).....	24,1	23,0	24,3	26,1	27,1
47	Kaffeemaschine.....	120,9	121,1	124,6	125,7	118,8
darunter:						
48	Filterkaffeemaschine.....	82,5	81,3	80,8	80,4	72,1
49	Pad- oder Kapselmaschine.....	28,5	28,9	30,4	32,7	29,8
50	Kaffeefullautomat.....	6,4	8,6	9,7	10,2	13,8
51	Heimtrainer (z. B. Ergometer, Laufband).....	24,3	25,8	25,9	25,6	27,1

1) Stand: 1.1. des jeweiligen Jahres. 2018 fand keine LWR-Erhebung statt.

2) Einschließlich Firmenwagen, die auch privat genutzt werden dürfen. Keine Ratenkäufe.

3) Kann nicht ausgewiesen werden, da die Anzahl von Anschlüssen nicht abgefragt wird.

4) Bis 2014 DVD-Player/-Recorder.

Ü3 Private Haushalte mit ausgewählten Gebrauchsgütern am 1.1.2019 nach Mehrfachausstattung

Lfd. Nr.	Gegenstand der Nachweisung	Haushalte insgesamt	Haushalte mit jeweiligem Gebrauchsgut mit ... -facher Ausstattung					
			1		2		3 und mehr	
			1 000	% ¹⁾	1 000	% ¹⁾	1 000	% ¹⁾
1	Erfasste Haushalte (Anzahl).....	7 799	X	X	X	X	X	X
2	Hochgerechnete Haushalte (1 000).....	37 869	X	X	X	X	X	X
Haushalte in 1 000 bzw. in %								
Fahrzeuge								
3	Personenkraftwagen.....	29 207	20 210	69,2	7 525	25,8	1 472	5,0
4	neu gekauft.....	12 333	10 647	86,3	1 570	12,7	(116)	(0,9)
5	gebraucht gekauft.....	18 618	14 127	75,9	3 776	20,3	716	3,8
6	geleast ²⁾	1 662	1 436	86,4	(196)	(11,8)	/	/
7	Kraftrad (auch Mofa und Roller).....	3 999	3 129	78,2	593	14,8	(277)	(6,9)
8	Fahrrad.....	30 045	10 376	34,5	9 884	32,9	9 785	32,6
9	dar. Pedelec (Elektrofahrrad).....	3 422	2 340	68,4	1 046	30,6	/	/
Unterhaltungselektronik								
10	Fernseher.....	36 431	19 188	52,7	11 462	31,5	5 780	15,9
11	dar. Flachbildfernseher.....	33 900	18 733	55,3	10 366	30,6	4 801	14,2
12	Satelliten-TV-Anschluss ³⁾	16 860
13	Kabel-TV-Anschluss ³⁾	16 875
14	Antennen-TV-Anschluss (DVB-T2 HD, DVB-T) ³⁾	4 360
15	TV über DSL Internet (IPTV) ³⁾	5 693
16	Pay-TV-Receiver.....	7 612	6 407	84,2	972	12,8	(233)	(3,1)
17	DVD- und Blu-ray-Geräte.....	22 960	17 534	76,4	4 314	18,8	1 112	4,8
18	dar. Blu-ray-Gerät.....	9 253	8 122	87,8	909	9,8	(222)	(2,4)
19	Videokamera (Camcorder).....	5 286	4 965	93,9	(269)	(5,1)	/	/
20	analog.....	2 087	2 057	98,6	/	/	/	/
21	digital.....	3 348	3 178	94,9	(141)	(4,2)	/	/
22	Fotoapparat.....	28 134	16 616	59,1	7 694	27,3	3 824	13,6
23	analog.....	9 711	8 026	82,6	1 233	12,7	452	4,7
24	digital.....	25 084	18 411	73,4	5 094	20,3	1 579	6,3
25	MP3-Player.....	12 044	8 430	70,0	2 614	21,7	1 000	8,3
26	Spielkonsole (auch tragbar).....	10 660	6 207	58,2	2 387	22,4	2 065	19,4
Informations- und Kommunikationstechnik								
27	Personalcomputer (PC).....	34 692	11 075	31,9	10 242	29,5	13 375	38,6
28	stationär.....	16 897	14 059	83,2	2 255	13,3	583	3,4
29	mobil.....	31 197	12 745	40,9	9 859	31,6	8 593	27,5
30	Laptop/Notebook, Netbook.....	28 156	19 390	68,9	6 623	23,5	2 143	7,6
31	Tablet.....	18 321	13 511	73,7	3 773	20,6	1 037	5,7
32	Drucker (auch im Kombigerät).....	29 034	25 997	89,5	2 718	9,4	(319)	(1,1)
33	Internetanschluss ³⁾	35 419
34	stationär (z. B. DSL oder Kabel) ³⁾	32 995
35	mobil (z. B. Smartphone, Surfstick) ³⁾	23 311
36	Telefon.....	37 846	4 161	11,0	13 138	34,7	20 546	54,3
37	Festnetztelefon.....	32 723	27 658	84,5	3 234	9,9	1 832	5,6
38	Mobiltelefon (Handy, Smartphone).....	36 740	15 381	41,9	13 806	37,6	7 553	20,6
39	dar. Smartphone.....	30 908	14 204	46,0	10 755	34,8	5 949	19,2
40	Navigationsgerät.....	17 479	14 849	85,0	2 338	13,4	(292)	(1,7)
Haushalts- und sonstige Geräte								
41	Kühlschrank, Kühl- und Gefrierkombination.....	37 818	29 738	78,6	7 102	18,8	978	2,6
42	Gefrierschrank, Gefriertruhe.....	18 170	16 138	88,8	1 884	10,4	(148)	(0,8)
43	Geschirrspülmaschine.....	27 144	26 615	98,1	513	1,9	/	/
44	Mikrowellengerät.....	27 704	26 722	96,5	958	3,5	/	/
45	Waschmaschine.....	36 280	35 198	97,0	1 034	2,8	/	/
46	Wäschetrockner (auch im Kombigerät).....	16 145	15 994	99,1	(136)	(0,8)	/	/
47	Kaffeemaschine.....	31 225	21 178	67,8	8 625	27,6	1 422	4,6
darunter:								
48	Filterkaffeemaschine.....	20 267	19 044	94,0	1 129	5,6	/	/
49	Pad- oder Kapselmaschine.....	11 944	11 016	92,2	856	7,2	/	/
50	Kaffeevollautomat.....	6 790	6 670	98,2	(120)	(1,8)	-	-
51	Heimtrainer (z. B. Ergometer, Laufband).....	10 003	8 660	86,6	1 103	11,0	(240)	(2,4)

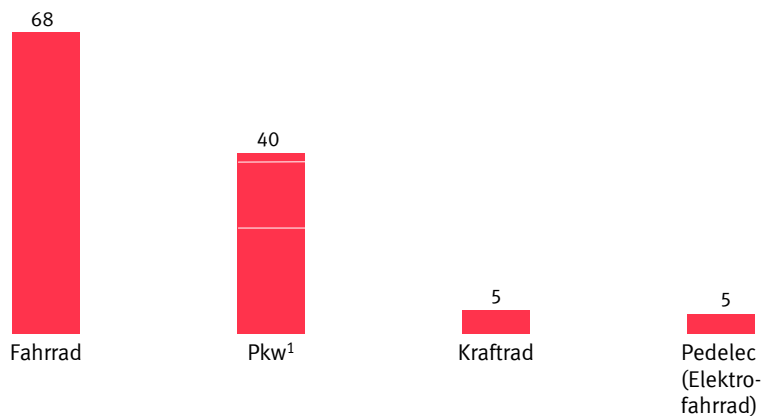
1) Bezogen auf die Haushalte insgesamt der jeweiligen Zeile.

2) Einschließlich Firmenwagen, die auch privat genutzt werden dürfen. Keine Ratenkäufe.

3) Kann nicht ausgewiesen werden, da die Anzahl von Anschlüssen nicht abgefragt wird.

Schaubilder

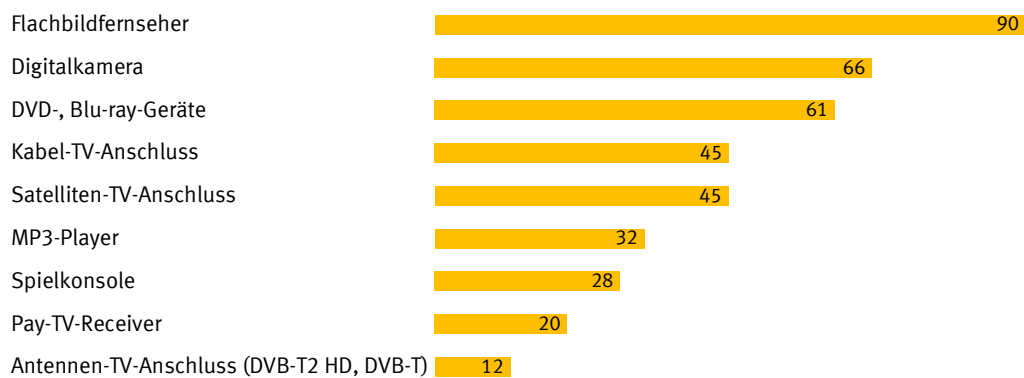
1 Ausstattung privater Haushalte mit Fahrzeugen am 1.1.2019 in Millionen



1 Die Zahl ergibt sich aus: Gebrauchtwagen 24, Neuwagen 14 und Leasingfahrzeuge 2.

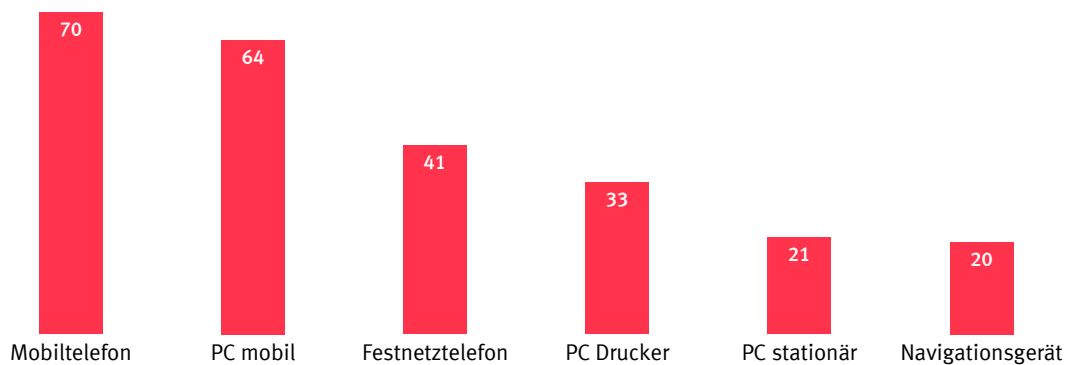
2019 - 06 - 0739

2 Ausstattung privater Haushalte mit Unterhaltungselektronik am 1.1.2019 in %



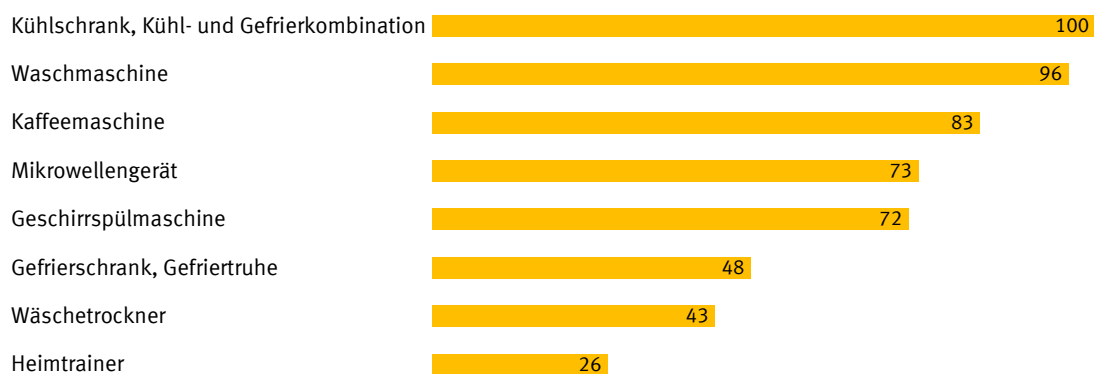
2019 - 06 - 0740

3 Ausstattung privater Haushalte mit Informations- und Kommunikationstechnik am 1.1.2019 in Millionen



2019 - 06 - 0741

4 Ausstattung privater Haushalte mit Haushalts- und sonstigen Geräten am 1.1.2019 in %



2019 - 06 - 0742

Laufende Wirtschaftsrechnungen

1 Ausstattung privater Haushalte ¹⁾ mit ausgewählten Gebrauchsgütern nach der Haushaltsgröße

1.1 1 Person

Lfd. Nr.	Gegenstand der Nachweisung	2014	2015	2016	2017	2019
1	Erfasste Haushalte (Anzahl).....	2 078	2 058	2 152	2 219	2 710
2	Hochgerechnete Haushalte (1 000).....	14 949	15 190	15 637	15 577	16 089
Anteil der Haushalte in % (Ausstattungsgrad)						
Fahrzeuge						
3	Personenkraftwagen.....	58,8	59,4	59,4	60,9	60,2
4	neu gekauft.....	25,1	25,8	25,8	26,0	23,8
5	gebraucht gekauft.....	32,9	32,9	32,7	33,7	34,9
6	geleast ²⁾	(1,4)	(1,5)	(1,5)	(1,9)	(2,4)
7	Kraftrad (auch Mofa und Roller).....	5,3	5,8	4,9	5,2	5,0
8	Fahrrad.....	70,2	70,7	70,7	68,6	69,7
9	dar. Pedelec (Elektrofahrrad).....	(2,4)	(3,0)	(3,5)	4,0	5,8
Unterhaltungselektronik						
10	Fernseher.....	95,2	96,3	96,5	95,9	93,7
11	dar. Flachbildfernseher.....	65,7	71,9	75,7	78,6	84,5
12	Satelliten-TV-Anschluss.....	31,1	33,0	34,9	33,8	33,5
13	Kabel-TV-Anschluss.....	54,9	55,3	54,3	53,8	53,1
14	Antennen-TV-Anschluss (DVB-T2 HD, DVB-T)....	18,1	17,2	16,3	16,2	13,3
15	TV über DSL/Internet (IPTV).....	10,7
16	Pay-TV-Receiver.....	12,3	12,3	13,6	13,8	15,3
17	DVD- und Blu-ray-Geräte ³⁾	63,3	55,8	52,4	52,2	50,6
18	dar. Blu-ray-Gerät.....	.	10,1	12,7	12,8	16,5
19	Videokamera (Camcorder).....	7,8	7,4	7,4	7,5	6,0
20	analog.....	(3,6)	(3,5)	(3,4)	(3,7)	(2,5)
21	digital.....	4,9	(4,2)	4,9	4,4	3,6
22	Fotoapparat.....	73,8	74,6	73,2	72,4	62,3
23	analog.....	32,5	31,9	31,1	29,3	22,7
24	digital.....	59,0	60,2	59,2	58,4	52,5
25	MP3-Player.....	32,1	30,8	30,3	28,3	23,9
26	Spielkonsole (auch tragbar).....	10,8	9,3	9,1	8,8	12,2
Informations- und Kommunikationstechnik						
27	Personalcomputer (PC).....	77,4	79,4	79,6	81,7	85,2
28	stationär.....	38,8	36,3	35,0	34,6	32,8
29	mobil.....	55,6	61,3	63,0	67,2	72,3
30	Laptop/Notebook, Netbook.....	.	57,0	57,2	59,6	64,0
31	Tablet.....	.	17,3	21,1	25,6	31,7
32	Drucker (auch im Kombigerät).....	61,7	62,6	61,5	62,1	63,8
33	Internetanschluss.....	67,5	79,6	81,3	84,1	88,7
34	stationär (z. B. DSL oder Kabel).....	.	71,8	74,0	76,3	78,4
35	mobil (z. B. Smartphone, Surfstick).....	.	35,6	38,7	43,0	54,2
36	Telefon.....	99,8	99,9	99,8	100	99,9
37	Festnetztelefon.....	85,0	85,3	83,9	84,5	78,6
38	Mobiltelefon (Handy, Smartphone).....	87,7	88,2	90,6	91,5	94,6
39	dar. Smartphone.....	72,2
40	Navigationsgerät.....	28,0	30,2	31,5	31,1	30,9
Haushalts- und sonstige Geräte						
41	Kühlschrank, Kühl- und Gefrierkombination....	99,7	99,7	99,9	99,8	99,7
42	Gefrierschrank, Gefriertruhe.....	32,9	32,7	31,9	33,6	33,5
43	Geschirrspülmaschine.....	47,4	48,9	50,2	52,5	53,0
44	Mikrowellengerät.....	63,6	64,0	64,8	65,5	65,4
45	Waschmaschine.....	90,7	88,8	92,0	92,6	91,7
46	Wäschetrockner (auch im Kombigerät).....	23,3	22,9	24,4	25,1	26,7
47	Kaffeemaschine.....	76,7	77,2	77,6	77,2	74,9
darunter:						
48	Filterkaffeemaschine.....	54,9	55,2	55,5	54,7	48,9
49	Pad- oder Kapselmaschine.....	25,6	27,4	26,5	27,2	28,4
50	Kaffeefullautomat.....	6,0	6,5	7,4	7,8	9,1
51	Heimtrainer (z. B. Ergometer, Laufband).....	16,5	16,9	15,8	15,3	18,1

1) Stand: 1.1. des jeweiligen Jahres. 2018 fand keine LWR-Erhebung statt.

2) Einschließlich Firmenwagen, die auch privat genutzt werden dürfen. Keine Ratenkäufe.

3) Bis 2014 DVD-Player/-Recorder.

Laufende Wirtschaftsrechnungen

1 Ausstattung privater Haushalte ¹⁾ mit ausgewählten Gebrauchsgütern nach der Haushaltsgröße

1.1 1 Person

Lfd. Nr.	Gegenstand der Nachweisung	2014	2015	2016	2017	2019
1	Erfasste Haushalte (Anzahl).....	2 078	2 058	2 152	2 219	2 710
2	Hochgerechnete Haushalte (1 000).....	14 949	15 190	15 637	15 577	16 089
Anzahl der Gebrauchsgüter je 100 Haushalte (Ausstattungsbestand)						
Fahrzeuge						
3	Personenkraftwagen.....	60,7	61,4	61,4	63,4	63,0
4	neu gekauft.....	25,3	26,0	26,1	26,4	24,2
5	gebraucht gekauft.....	33,9	33,9	33,7	35,0	36,4
6	geleast ²⁾	(1,4)	(1,5)	(1,5)	(1,9)	(2,4)
7	Kraftrad (auch Mofa und Roller).....	6,4	6,7	5,5	6,1	5,8
8	Fahrrad.....	96,7	97,3	96,4	94,5	95,3
9	dar. Pedelec (Elektrofahrrad).....	(2,4)	(3,0)	(3,7)	4,0	6,0
Unterhaltungselektronik						
10	Fernseher.....	123,6	126,6	126,9	125,7	122,6
11	dar. Flachbildfernseher.....	77,5	86,7	92,4	97,5	107,4
12	Satelliten-TV-Anschluss ³⁾
13	Kabel-TV-Anschluss ³⁾
14	Antennen-TV-Anschluss (DVB-T2 HD, DVB-T) ³⁾
15	TV über DSL/Internet (IPTV) ³⁾
16	Pay-TV-Receiver.....	13,5	13,5	14,5	14,9	16,9
17	DVD- und Blu-ray-Geräte ⁴⁾	73,0	66,8	62,2	62,3	58,3
18	dar. Blu-ray-Gerät.....	.	10,7	13,9	13,7	17,7
19	Videokamera (Camcorder).....	9,0	8,3	9,0	8,8	6,6
20	analog.....	(3,7)	(3,6)	(3,6)	(4,0)	(2,6)
21	digital.....	5,3	(4,7)	5,4	4,9	4,0
22	Fotoapparat.....	105,7	107,0	106,0	101,8	87,5
23	analog.....	37,6	37,4	36,6	34,4	27,0
24	digital.....	68,2	69,6	69,5	67,4	60,5
25	MP3-Player.....	38,5	36,3	35,8	33,6	27,9
26	Spielkonsole (auch tragbar).....	15,6	13,3	14,3	12,3	20,2
Informations- und Kommunikationstechnik						
27	Personalcomputer (PC).....	107,5	120,3	124,1	130,3	141,3
28	stationär.....	41,1	38,4	37,3	37,0	34,8
29	mobil.....	66,4	81,9	86,7	93,3	106,5
30	Laptop/Notebook, Netbook.....	.	63,7	64,5	66,1	72,1
31	Tablet.....	.	18,2	22,2	27,2	34,4
32	Drucker (auch im Kombigerät).....	65,3	66,5	65,3	65,6	67,5
33	Internetanschluss ³⁾
34	stationär (z. B. DSL oder Kabel) ³⁾
35	mobil (z. B. Smartphone, Surfstick) ³⁾
36	Telefon.....	196,9	199,3	200,4	200,1	194,8
37	Festnetztelefon.....	96,9	97,8	97,3	97,0	85,1
38	Mobiltelefon (Handy, Smartphone).....	100,0	101,5	103,1	103,1	109,7
39	dar. Smartphone.....	79,4
40	Navigationsgerät.....	29,2	31,2	33,4	33,0	32,3
Haushalts- und sonstige Geräte						
41	Kühlschrank, Kühl- und Gefrierkombination.....	106,0	106,6	107,5	107,2	107,1
42	Gefrierschrank, Gefriertruhe.....	33,7	34,0	33,3	34,9	34,9
43	Geschirrspülmaschine.....	47,7	49,1	50,5	52,8	53,4
44	Mikrowellengerät.....	64,9	65,1	65,8	66,6	66,7
45	Waschmaschine.....	91,8	90,0	92,6	94,0	92,7
46	Wäschetrockner (auch im Kombigerät).....	23,6	23,0	24,5	25,7	27,1
47	Kaffeemaschine.....	95,1	97,7	98,3	98,1	93,7
darunter:						
48	Filterkaffeemaschine.....	57,7	58,7	58,0	57,1	50,7
49	Pad- oder Kapselmaschine.....	27,3	29,1	28,6	29,4	30,3
50	Kaffeefullautomat.....	6,1	6,5	7,5	7,8	9,2
51	Heimtrainer (z. B. Ergometer, Laufband).....	18,2	18,4	17,0	16,8	20,4

1) Stand: 1.1. des jeweiligen Jahres. 2018 fand keine LWR-Erhebung statt.

2) Einschließlich Firmenwagen, die auch privat genutzt werden dürfen. Keine Ratenkäufe.

3) Kann nicht ausgewiesen werden, da die Anzahl von Anschlüssen nicht abgefragt wird.

4) Bis 2014 DVD-Player/-Recorder.

Laufende Wirtschaftsrechnungen

1 Ausstattung privater Haushalte¹⁾ mit ausgewählten Gebrauchsgütern nach der Haushaltsgröße

1.2 2 Personen

Lfd. Nr.	Gegenstand der Nachweisung	2014	2015	2016	2017	2019
1	Erfasste Haushalte (Anzahl).....	3 274	3 357	3 442	3 526	2 929
2	Hochgerechnete Haushalte (1 000).....	12 656	12 735	12 854	12 822	12 887
Anteil der Haushalte in % (Ausstattungsgrad)						
Fahrzeuge						
3	Personenkraftwagen.....	87,3	87,5	87,7	88,3	87,0
4	neu gekauft.....	43,6	42,7	41,7	41,3	40,7
5	gebraucht gekauft.....	50,3	51,2	52,7	53,7	52,6
6	geleast ²⁾	4,3	3,8	4,3	5,5	4,6
7	Kraftrad (auch Mofa und Roller).....	10,5	10,9	11,7	12,3	10,7
8	Fahrrad.....	85,4	84,3	84,1	83,4	82,4
9	dar. Pedelec (Elektrofahrrad).....	5,3	6,2	7,8	9,5	13,3
Unterhaltungselektronik						
10	Fernseher.....	99,3	99,1	99,0	99,4	98,4
11	dar. Flachbildfernseher.....	82,5	86,8	89,7	92,5	93,4
12	Satelliten-TV-Anschluss.....	47,6	51,2	52,8	53,3	48,5
13	Kabel-TV-Anschluss.....	45,1	43,9	43,9	43,2	43,2
14	Antennen-TV-Anschluss (DVB- T2 HD, DVB-T)...	17,2	15,7	15,3	14,1	10,7
15	TV über DSL/Internet (IPTV).....	16,0
16	Pay-TV-Receiver.....	21,8	22,6	23,5	22,5	22,6
17	DVD- und Blu-ray-Geräte ³⁾	78,7	69,5	69,0	67,2	63,0
18	dar. Blu-ray-Gerät.....	.	18,3	20,5	21,9	24,8
19	Videokamera (Camcorder).....	20,7	19,9	19,8	18,9	15,4
20	analog.....	9,2	8,8	8,3	8,0	6,2
21	digital.....	13,6	12,9	13,1	12,5	9,5
22	Fotoapparat.....	91,6	90,4	89,5	86,4	81,3
23	analog.....	38,3	36,1	37,3	34,6	30,4
24	digital.....	82,5	81,1	80,1	77,6	72,8
25	MP3-Player.....	39,3	37,6	36,7	34,2	31,0
26	Spielkonsole (auch tragbar).....	22,0	20,3	20,4	20,7	23,6
Informations- und Kommunikationstechnik						
27	Personalcomputer (PC).....	90,2	91,6	92,4	93,4	94,2
28	stationär.....	60,2	58,2	56,3	55,6	50,9
29	mobil.....	68,5	74,7	78,7	82,1	85,5
30	Laptop/Notebook, Netbook.....	.	67,9	70,4	72,3	76,4
31	Tablet.....	.	33,1	40,4	45,5	52,8
32	Drucker (auch im Kombigerät).....	80,7	83,1	83,9	83,5	83,0
33	Internetanschluss.....	82,3	91,3	92,1	93,6	95,2
34	stationär (z. B. DSL oder Kabel).....	.	87,8	88,9	90,2	90,9
35	mobil (z. B. Smartphone, Surfstick).....	.	40,5	47,9	52,8	63,6
36	Telefon.....	99,9	100	100	100	100
37	Festnetztelefon.....	95,7	96,1	96,9	96,4	91,3
38	Mobiltelefon (Handy, Smartphone).....	96,3	96,1	97,5	97,6	98,1
39	dar. Smartphone.....	82,9
40	Navigationsgerät.....	58,0	60,3	62,2	62,3	55,1
Haushalts- und sonstige Geräte						
41	Kühlschrank, Kühl- und Gefrierkombination....	99,9	100	100	100	100
42	Gefrierschrank, Gefriertruhe.....	61,8	62,3	63,2	64,5	56,9
43	Geschirrspülmaschine.....	78,0	79,8	80,5	82,0	81,3
44	Mikrowellengerät.....	76,9	77,5	76,7	77,7	75,7
45	Waschmaschine.....	98,6	96,9	99,2	99,2	98,4
46	Wäschetrockner (auch im Kombigerät).....	47,2	46,3	48,2	49,5	48,6
47	Kaffeemaschine.....	89,5	89,5	89,7	89,2	87,3
darunter:						
48	Filterkaffeemaschine.....	69,0	68,7	68,1	67,1	59,1
49	Pad- oder Kapselmaschine.....	31,8	32,3	33,5	33,6	31,6
50	Kaffeefullautomat.....	14,8	15,2	16,6	17,2	20,4
51	Heimtrainer (z. B. Ergometer, Laufband).....	32,6	33,3	33,7	33,9	33,0

1) Stand: 1.1. des jeweiligen Jahres. 2018 fand keine LWR-Erhebung statt.

2) Einschließlich Firmenwagen, die auch privat genutzt werden dürfen. Keine Ratenkäufe.

3) Bis 2014 DVD-Player/-Recorder.

Laufende Wirtschaftsrechnungen

1 Ausstattung privater Haushalte ¹⁾ mit ausgewählten Gebrauchsgütern nach der Haushaltsgröße

1.2 2 Personen

Lfd. Nr.	Gegenstand der Nachweisung	2014	2015	2016	2017	2019
1	Erfasste Haushalte (Anzahl).....	3 274	3 357	3 442	3 526	2 929
2	Hochgerechnete Haushalte (1 000).....	12 656	12 735	12 854	12 822	12 887
Anzahl der Gebrauchsgüter je 100 Haushalte (Ausstattungsbestand)						
Fahrzeuge						
3	Personenkraftwagen.....	116,4	115,7	117,2	121,4	119,9
4	neu gekauft.....	50,0	49,0	47,8	48,1	47,2
5	gebraucht gekauft.....	61,6	62,5	64,7	67,3	67,5
6	geleast ²⁾	4,9	4,2	4,8	6,0	5,2
7	Kraftrad (auch Mofa und Roller).....	13,0	13,5	14,0	15,6	13,8
8	Fahrrad.....	191,4	188,8	191,0	188,8	184,6
9	dar. Pedelec (Elektrofahrrad).....	7,7	9,0	11,6	14,5	20,0
Unterhaltungselektronik						
10	Fernseher.....	182,7	184,8	187,8	189,2	177,8
11	dar. Flachbildfernseher.....	124,0	137,2	148,0	156,9	161,0
12	Satelliten-TV-Anschluss ³⁾
13	Kabel-TV-Anschluss ³⁾
14	Antennen-TV-Anschluss (DVB-T2 HD, DVB-T) ³⁾
15	TV über DSL/Internet (IPTV) ³⁾
16	Pay-TV-Receiver.....	26,6	28,5	30,1	28,3	26,9
17	DVD- und Blu-ray-Geräte ⁴⁾	101,0	91,9	91,5	88,5	82,6
18	dar. Blu-ray-Gerät.....	.	19,9	22,8	24,5	28,4
19	Videokamera (Camcorder).....	24,1	22,9	22,5	21,6	16,5
20	analog.....	9,4	9,0	8,6	8,2	6,2
21	digital.....	14,7	13,9	13,9	13,4	10,3
22	Fotoapparat.....	165,3	158,0	159,0	151,0	138,0
23	analog.....	49,4	45,0	47,3	43,1	38,4
24	digital.....	115,9	113,0	111,7	108,0	99,5
25	MP3-Player.....	57,4	53,1	52,8	48,2	44,1
26	Spielkonsole (auch tragbar).....	34,4	31,4	33,6	33,9	40,9
Informations- und Kommunikationstechnik						
27	Personalcomputer (PC).....	177,2	200,6	211,9	222,5	235,1
28	stationär.....	71,6	69,0	67,6	66,6	59,7
29	mobil.....	105,6	131,6	144,3	155,9	175,5
30	Laptop/Notebook, Netbook.....	.	93,2	95,6	99,4	107,6
31	Tablet.....	.	38,4	48,7	56,5	67,9
32	Drucker (auch im Kombigerät).....	93,8	96,2	95,7	94,8	93,5
33	Internetanschluss ³⁾
34	stationär (z. B. DSL oder Kabel) ³⁾
35	mobil (z. B. Smartphone, Surfstick) ³⁾
36	Telefon.....	318,4	319,9	326,3	326,8	313,1
37	Festnetztelefon.....	136,3	137,6	139,4	139,7	120,2
38	Mobiltelefon (Handy, Smartphone).....	182,1	182,4	186,9	187,1	192,9
39	dar. Smartphone.....	147,9
40	Navigationsgerät.....	65,5	68,6	71,4	72,4	64,1
Haushalts- und sonstige Geräte						
41	Kühlschrank, Kühl- und Gefrierkombination.....	131,8	134,2	135,6	135,1	134,0
42	Gefrierschrank, Gefriertruhe.....	71,6	71,7	73,8	75,6	65,7
43	Geschirrspülmaschine.....	79,9	81,7	82,6	83,8	83,6
44	Mikrowellengerät.....	80,2	80,7	79,9	80,9	79,2
45	Waschmaschine.....	102,3	99,9	103,1	102,8	101,8
46	Wäschetrockner (auch im Kombigerät).....	47,7	46,8	48,5	50,0	49,1
47	Kaffeemaschine.....	129,2	130,2	131,9	133,0	124,9
darunter:						
48	Filterkaffeemaschine.....	76,4	75,4	75,0	73,9	64,5
49	Pad- oder Kapselmaschine.....	34,5	35,2	36,8	37,5	34,5
50	Kaffeefullautomat.....	15,0	15,7	16,8	17,5	20,7
51	Heimtrainer (z. B. Ergometer, Laufband).....	38,1	38,8	39,2	38,9	38,5

1) Stand: 1.1. des jeweiligen Jahres. 2018 fand keine LWR-Erhebung statt.

2) Einschließlich Firmenwagen, die auch privat genutzt werden dürfen. Keine Ratenkäufe.

3) Kann nicht ausgewiesen werden, da die Anzahl von Anschlüssen nicht abgefragt wird.

4) Bis 2014 DVD-Player/-Recorder.

Laufende Wirtschaftsrechnungen

1 Ausstattung privater Haushalte¹⁾ mit ausgewählten Gebrauchsgütern nach der Haushaltsgröße

1.3 3 Personen

Lfd. Nr.	Gegenstand der Nachweisung	2014	2015	2016	2017	2019
1	Erfasste Haushalte (Anzahl).....	1 380	1 236	1 150	1 117	1 181
2	Hochgerechnete Haushalte (1 000).....	4 441	4 417	4 413	4 500	4 419
Anteil der Haushalte in % (Ausstattungsgrad)						
Fahrzeuge						
3	Personenkraftwagen.....	91,7	93,0	91,8	92,9	91,5
4	neu gekauft.....	36,7	37,9	37,9	38,2	37,2
5	gebraucht gekauft.....	68,3	68,0	68,6	69,8	66,6
6	geleast ²⁾	(7,0)	(6,0)	(5,4)	(6,8)	(7,6)
7	Kraftrad (auch Mofa und Roller).....	19,3	19,6	20,2	17,9	19,0
8	Fahrrad.....	92,7	92,1	91,6	92,7	89,1
9	dar. Pedelec (Elektrofahrrad).....	(3,0)	(3,6)	(4,0)	(5,3)	9,3
Unterhaltungselektronik						
10	Fernseher.....	98,7	99,3	99,2	99,2	98,0
11	dar. Flachbildfernseher.....	84,7	89,5	91,7	93,0	93,5
12	Satelliten-TV-Anschluss.....	53,0	57,1	57,5	57,9	54,3
13	Kabel-TV-Anschluss.....	39,4	40,7	41,4	38,6	37,3
14	Antennen-TV-Anschluss (DVB-T2 HD, DVB-T)....	17,1	16,0	14,1	14,7	9,1
15	TV über DSL/Internet (IPTV).....	18,5
16	Pay-TV-Receiver.....	21,5	21,4	21,5	22,5	27,0
17	DVD- und Blu-ray-Geräte ³⁾	88,2	81,7	81,3	78,0	71,2
18	dar. Blu-ray-Gerät.....	.	28,6	31,0	36,8	35,0
19	Videokamera (Camcorder).....	31,1	31,9	28,8	30,2	23,0
20	analog.....	12,9	13,0	12,5	13,2	9,5
21	digital.....	20,8	21,5	18,7	19,6	14,1
22	Fotoapparat.....	96,6	94,9	92,1	92,0	84,0
23	analog.....	32,9	32,2	30,9	29,1	25,3
24	digital.....	93,2	90,5	87,8	87,2	79,7
25	MP3-Player.....	69,1	62,5	59,6	58,2	43,9
26	Spielkonsole (auch tragbar).....	53,6	54,3	58,6	57,7	59,4
Informations- und Kommunikationstechnik						
27	Personalcomputer (PC).....	98,6	98,5	99,1	99,1	99,7
28	stationär.....	68,7	66,6	63,0	61,1	58,3
29	mobil.....	88,7	92,0	92,3	94,6	95,6
30	Laptop/Notebook, Netbook.....	.	86,2	85,7	87,9	89,7
31	Tablet.....	.	53,2	60,6	65,1	69,4
32	Drucker (auch im Kombigerät).....	89,4	90,8	89,6	91,9	90,3
33	Internetanschluss.....	92,5	98,3	99,1	99,5	99,6
34	stationär (z. B. DSL oder Kabel).....	.	95,2	95,8	96,0	96,6
35	mobil (z. B. Smartphone, Surfstick).....	.	61,9	67,0	70,2	69,6
36	Telefon.....	100	100	100	100	100
37	Festnetztelefon.....	96,2	94,4	94,2	94,3	92,7
38	Mobiltelefon (Handy, Smartphone).....	99,7	98,6	99,4	99,3	99,6
39	dar. Smartphone.....	95,8
40	Navigationsgerät.....	67,5	67,1	65,8	66,8	59,9
Haushalts- und sonstige Geräte						
41	Kühlschrank, Kühl- und Gefrierkombination....	100	100	100	100	99,9
42	Gefrierschrank, Gefriertruhe.....	61,6	64,0	63,0	61,6	58,2
43	Geschirrspülmaschine.....	86,6	88,0	86,7	86,2	89,1
44	Mikrowellengerät.....	83,0	84,0	83,7	83,6	83,8
45	Waschmaschine.....	99,6	98,0	99,3	98,5	99,6
46	Wäschetrockner (auch im Kombigerät).....	53,5	54,5	56,0	56,0	59,3
47	Kaffeemaschine.....	91,9	91,5	91,0	93,0	90,3
darunter:						
48	Filterkaffeemaschine.....	65,0	64,7	61,9	61,2	52,7
49	Pad- oder Kapselmaschine.....	41,7	42,3	43,1	42,9	37,9
50	Kaffeevollautomat.....	19,7	21,1	21,7	23,0	30,2
51	Heimtrainer (z. B. Ergometer, Laufband).....	34,7	34,7	33,1	31,9	31,5

1) Stand: 1.1. des jeweiligen Jahres. 2018 fand keine LWR-Erhebung statt.

2) Einschließlich Firmenwagen, die auch privat genutzt werden dürfen. Keine Ratenkäufe.

3) Bis 2014 DVD-Player/-Recorder.

Laufende Wirtschaftsrechnungen

1 Ausstattung privater Haushalte ¹⁾ mit ausgewählten Gebrauchsgütern nach der Haushaltsgröße

1.3 3 Personen

Lfd. Nr.	Gegenstand der Nachweisung	2014	2015	2016	2017	2019
1	Erfasste Haushalte (Anzahl).....	1 380	1 236	1 150	1 117	1 181
2	Hochgerechnete Haushalte (1 000).....	4 441	4 417	4 413	4 500	4 419
Anzahl der Gebrauchsgüter je 100 Haushalte (Ausstattungsbestand)						
Fahrzeuge						
3	Personenkraftwagen.....	153,2	156,6	157,4	158,4	158,1
4	neu gekauft.....	45,4	48,5	48,5	49,5	47,6
5	gebraucht gekauft.....	99,5	101,0	102,6	100,5	100,3
6	geleast ²⁾	(8,3)	(7,0)	(6,3)	(8,4)	(10,2)
7	Kraftrad (auch Mofa und Roller).....	24,0	26,2	26,0	22,7	26,3
8	Fahrrad.....	272,4	270,3	267,3	276,0	258,6
9	dar. Pedelec (Elektrofahrrad).....	(3,7)	(4,8)	(5,6)	(8,0)	12,9
Unterhaltungselektronik						
10	Fernseher.....	213,1	213,8	215,3	217,1	215,1
11	dar. Flachbildfernseher.....	150,3	165,0	179,6	184,9	197,5
12	Satelliten-TV-Anschluss ³⁾
13	Kabel-TV-Anschluss ³⁾
14	Antennen-TV-Anschluss (DVB-T2 HD, DVB-T) ³⁾
15	TV über DSL/Internet (IPTV) ³⁾
16	Pay-TV-Receiver.....	28,9	26,7	27,9	28,1	38,0
17	DVD- und Blu-ray-Geräte ⁴⁾	129,4	123,5	121,6	121,1	104,1
18	dar. Blu-ray-Gerät.....	.	34,7	38,4	45,2	42,4
19	Videokamera (Camcorder).....	34,9	35,7	32,1	33,9	24,2
20	analog.....	13,1	13,3	12,8	13,6	9,7
21	digital.....	21,8	22,4	19,3	20,3	14,5
22	Fotoapparat.....	200,5	192,2	185,0	178,4	156,6
23	analog.....	44,0	41,4	40,4	39,3	35,6
24	digital.....	156,5	150,9	144,7	139,0	120,9
25	MP3-Player.....	115,0	104,8	97,8	95,8	67,6
26	Spielkonsole (auch tragbar).....	91,0	89,0	99,9	99,1	110,0
Informations- und Kommunikationstechnik						
27	Personalcomputer (PC).....	261,5	302,4	313,8	325,0	334,4
28	stationär.....	94,0	91,3	86,6	83,6	80,3
29	mobil.....	167,5	211,2	227,2	241,4	254,1
30	Laptop/Notebook, Netbook.....	.	140,9	141,8	147,3	153,7
31	Tablet.....	.	70,3	85,4	94,1	100,4
32	Drucker (auch im Kombigerät).....	110,0	109,1	106,1	109,2	107,6
33	Internetanschluss ³⁾
34	stationär (z. B. DSL oder Kabel) ³⁾
35	mobil (z. B. Smartphone, Surfstick) ³⁾
36	Telefon.....	406,7	400,5	400,4	408,4	400,5
37	Festnetztelefon.....	146,1	144,0	138,0	139,5	125,6
38	Mobiltelefon (Handy, Smartphone).....	260,6	256,5	262,4	269,0	274,9
39	dar. Smartphone.....	245,7
40	Navigationsgerät.....	82,5	84,1	81,9	83,7	77,9
Haushalts- und sonstige Geräte						
41	Kühlschrank, Kühl- und Gefrierkombination.....	135,1	134,9	138,2	137,0	137,9
42	Gefrierschrank, Gefriertruhe.....	69,9	73,2	72,3	70,3	67,3
43	Geschirrspülmaschine.....	88,6	90,6	89,4	88,9	91,2
44	Mikrowellengerät.....	87,5	88,5	87,9	88,2	87,6
45	Waschmaschine.....	104,3	102,9	104,2	102,5	105,6
46	Wäschetrockner (auch im Kombigerät).....	53,9	54,8	56,9	56,3	59,6
47	Kaffeemaschine.....	139,2	142,5	140,6	140,6	133,2
darunter:						
48	Filterkaffeemaschine.....	70,8	70,7	67,3	65,4	57,5
49	Pad- oder Kapselmaschine.....	45,8	47,5	48,7	48,7	42,6
50	Kaffeefullautomat.....	20,2	21,6	22,0	23,7	30,8
51	Heimtrainer (z. B. Ergometer, Laufband).....	42,1	41,7	38,4	37,2	38,7

1) Stand: 1.1. des jeweiligen Jahres. 2018 fand keine LWR-Erhebung statt.

2) Einschließlich Firmenwagen, die auch privat genutzt werden dürfen. Keine Ratenkäufe.

3) Kann nicht ausgewiesen werden, da die Anzahl von Anschlüssen nicht abgefragt wird.

4) Bis 2014 DVD-Player/-Recorder.

Laufende Wirtschaftsrechnungen

1 Ausstattung privater Haushalte¹⁾ mit ausgewählten Gebrauchsgütern nach der Haushaltsgröße

1.4 4 Personen

Lfd. Nr.	Gegenstand der Nachweisung	2014	2015	2016	2017	2019
1	Erfasste Haushalte (Anzahl).....	903	868	829	799	767
2	Hochgerechnete Haushalte (1 000).....	3 173	3 179	3 184	3 305	3 276
Anteil der Haushalte in % (Ausstattungsgrad)						
Fahrzeuge						
3	Personenkraftwagen.....	96,0	95,6	96,2	96,4	94,7
4	neu gekauft.....	38,6	39,5	39,0	38,2	37,1
5	gebraucht gekauft.....	72,8	72,5	72,9	74,2	70,4
6	geleast ²⁾	(6,7)	(5,8)	(6,2)	(6,6)	(9,5)
7	Kraftrad (auch Mofa und Roller).....	22,0	22,5	22,7	23,1	23,0
8	Fahrrad.....	96,7	95,9	95,9	96,2	96,1
9	dar. Pedelec (Elektrofahrrad).....	/	(2,9)	(4,0)	(4,6)	(8,0)
Unterhaltungselektronik						
10	Fernseher.....	99,2	99,0	99,3	98,7	97,2
11	dar. Flachbildfernseher.....	88,5	90,2	94,9	95,4	93,6
12	Satelliten-TV-Anschluss.....	60,3	64,2	64,5	63,2	63,9
13	Kabel-TV-Anschluss.....	29,5	29,6	30,3	32,0	26,0
14	Antennen-TV-Anschluss (DVB-T2 HD, DVB-T)....	20,3	17,9	16,4	14,0	(10,1)
15	TV über DSL/Internet (IPTV).....	23,6
16	Pay-TV-Receiver.....	19,4	21,9	25,1	24,4	23,3
17	DVD- und Blu-ray-Geräte ³⁾	89,4	85,3	86,6	87,5	79,7
18	dar. Blu-ray-Gerät.....	.	31,5	38,6	40,8	43,1
19	Videokamera (Camcorder).....	40,3	37,9	37,7	33,6	29,3
20	analog.....	15,7	13,6	13,5	(10,1)	(9,6)
21	digital.....	27,5	26,0	26,9	25,5	20,9
22	Fotoapparat.....	97,0	95,5	95,5	91,0	88,0
23	analog.....	31,4	27,7	25,6	23,7	21,7
24	digital.....	95,2	94,4	93,1	87,8	84,2
25	MP3-Player.....	72,5	68,2	67,7	60,4	50,2
26	Spielkonsole (auch tragbar).....	67,3	66,3	70,1	70,7	67,1
Informations- und Kommunikationstechnik						
27	Personalcomputer (PC).....	99,2	99,4	99,5	99,6	99,3
28	stationär.....	71,7	68,6	67,9	64,8	55,7
29	mobil.....	88,5	92,9	93,1	94,8	97,1
30	Laptop/Notebook, Netbook.....	.	87,0	86,0	87,1	91,1
31	Tablet.....	.	57,1	65,8	72,6	75,2
32	Drucker (auch im Kombigerät).....	92,9	92,7	94,4	94,7	91,8
33	Internetanschluss.....	93,6	99,2	99,8	100	100
34	stationär (z. B. DSL oder Kabel).....	.	96,6	96,5	98,0	98,0
35	mobil (z. B. Smartphone, Surfstick).....	.	64,6	70,6	72,5	74,5
36	Telefon.....	100	100	100	100	100
37	Festnetztelefon.....	97,3	96,5	95,8	94,6	93,9
38	Mobiltelefon (Handy, Smartphone).....	99,3	99,9	99,7	99,7	100
39	dar. Smartphone.....	97,9
40	Navigationsgerät.....	70,4	71,9	73,9	68,7	62,2
Haushalts- und sonstige Geräte						
41	Kühlschrank, Kühl- und Gefrierkombination....	100	100	100	100	100
42	Gefrierschrank, Gefriertruhe.....	69,1	65,8	63,7	64,3	61,9
43	Geschirrspülmaschine.....	92,4	91,0	90,4	91,7	93,9
44	Mikrowellengerät.....	84,3	83,1	84,2	82,2	84,0
45	Waschmaschine.....	99,3	98,9	99,3	99,1	99,5
46	Wäschetrockner (auch im Kombigerät).....	63,2	60,3	62,6	63,4	66,0
47	Kaffeemaschine.....	90,7	90,1	89,3	89,2	89,2
darunter:						
48	Filterkaffeemaschine.....	66,9	63,2	63,7	60,4	56,0
49	Pad- oder Kapselmaschine.....	44,0	42,6	40,3	39,9	38,6
50	Kaffeefullautomat.....	19,2	20,5	24,1	25,9	30,7
51	Heimtrainer (z. B. Ergometer, Laufband).....	29,7	29,6	29,1	29,2	33,4

1) Stand: 1.1. des jeweiligen Jahres. 2018 fand keine LWR-Erhebung statt.

2) Einschließlich Firmenwagen, die auch privat genutzt werden dürfen. Keine Ratenkäufe.

3) Bis 2014 DVD-Player/-Recorder.

Laufende Wirtschaftsrechnungen

1 Ausstattung privater Haushalte ¹⁾ mit ausgewählten Gebrauchsgütern nach der Haushaltsgröße

1.4 4 Personen

Lfd. Nr.	Gegenstand der Nachweisung	2014	2015	2016	2017	2019
1	Erfasste Haushalte (Anzahl).....	903	868	829	799	767
2	Hochgerechnete Haushalte (1 000).....	3 173	3 179	3 184	3 305	3 276
Anzahl der Gebrauchsgüter je 100 Haushalte (Ausstattungsbestand)						
Fahrzeuge						
3	Personenkraftwagen.....	170,1	169,9	169,5	173,2	168,0
4	neu gekauft.....	49,1	50,4	47,9	47,1	47,1
5	gebraucht gekauft.....	113,6	112,1	114,0	117,8	110,0
6	geleast ²⁾	(7,5)	(7,4)	(7,6)	(8,2)	(10,8)
7	Kraftrad (auch Mofa und Roller).....	28,0	31,5	32,4	31,9	35,1
8	Fahrrad.....	375,1	377,4	372,6	378,1	370,4
9	dar. Pedelec (Elektrofahrrad).....	/	(3,9)	(4,8)	(5,5)	(9,6)
Unterhaltungselektronik						
10	Fernseher.....	219,3	221,3	224,2	228,3	212,8
11	dar. Flachbildfernseher.....	155,0	173,1	186,0	196,6	197,9
12	Satelliten-TV-Anschluss ³⁾
13	Kabel-TV-Anschluss ³⁾
14	Antennen-TV-Anschluss (DVB-T2 HD, DVB-T) ³⁾
15	TV über DSL/Internet (IPTV) ³⁾
16	Pay-TV-Receiver.....	26,9	30,0	33,8	30,4	28,1
17	DVD- und Blu-ray-Geräte ⁴⁾	137,0	137,6	141,5	140,6	117,3
18	dar. Blu-ray-Gerät.....	.	36,4	47,9	50,5	53,9
19	Videokamera (Camcorder).....	44,6	41,3	41,7	36,4	31,3
20	analog.....	15,8	13,9	13,7	(10,3)	(9,8)
21	digital.....	28,8	27,5	27,9	26,2	21,5
22	Fotoapparat.....	220,5	212,5	205,2	193,8	162,1
23	analog.....	42,9	36,2	33,8	31,6	27,2
24	digital.....	177,6	176,3	171,5	162,3	134,9
25	MP3-Player.....	141,1	129,4	127,1	109,9	85,9
26	Spielkonsole (auch tragbar).....	140,7	135,0	147,2	141,5	131,0
Informations- und Kommunikationstechnik						
27	Personalcomputer (PC).....	280,2	327,8	347,7	362,8	370,6
28	stationär.....	105,0	98,2	98,3	98,4	82,8
29	mobil.....	175,1	229,6	249,5	264,4	287,8
30	Laptop/Notebook, Netbook.....	.	150,9	148,7	150,6	163,0
31	Tablet.....	.	78,7	100,7	113,8	124,8
32	Drucker (auch im Kombigerät).....	115,7	111,6	117,3	114,0	106,9
33	Internetanschluss ³⁾
34	stationär (z. B. DSL oder Kabel) ³⁾
35	mobil (z. B. Smartphone, Surfstick) ³⁾
36	Telefon.....	461,8	459,3	457,3	464,1	454,4
37	Festnetztelefon.....	152,8	148,1	145,9	145,8	132,3
38	Mobiltelefon (Handy, Smartphone).....	309,0	311,2	311,4	318,3	322,1
39	dar. Smartphone.....	298,3
40	Navigationsgerät.....	85,4	87,5	95,5	89,6	81,5
Haushalts- und sonstige Geräte						
41	Kühlschrank, Kühl- und Gefrierkombination.....	138,2	138,8	141,1	144,5	144,8
42	Gefrierschrank, Gefriertruhe.....	79,6	75,9	72,2	73,4	71,0
43	Geschirrspülmaschine.....	94,4	93,3	92,9	95,5	95,9
44	Mikrowellengerät.....	87,6	85,8	88,0	86,4	87,0
45	Waschmaschine.....	102,9	103,8	104,6	105,1	103,3
46	Wäschetrockner (auch im Kombigerät).....	63,9	60,9	63,7	64,5	66,7
47	Kaffeemaschine.....	139,5	137,2	138,4	138,4	132,9
darunter:						
48	Filterkaffeemaschine.....	69,5	66,2	67,6	63,9	58,8
49	Pad- oder Kapselmaschine.....	48,2	47,1	44,4	44,7	40,7
50	Kaffeefullautomat.....	19,5	21,1	24,2	26,2	31,4
51	Heimtrainer (z. B. Ergometer, Laufband).....	34,3	35,5	35,1	35,9	39,3

1) Stand: 1.1. des jeweiligen Jahres. 2018 fand keine LWR-Erhebung statt.

2) Einschließlich Firmenwagen, die auch privat genutzt werden dürfen. Keine Ratenkäufe.

3) Kann nicht ausgewiesen werden, da die Anzahl von Anschlüssen nicht abgefragt wird.

4) Bis 2014 DVD-Player/-Recorder.

Laufende Wirtschaftsrechnungen

1 Ausstattung privater Haushalte¹⁾ mit ausgewählten Gebrauchsgütern nach der Haushaltsgröße

1.5 5 und mehr Personen

Lfd. Nr.	Gegenstand der Nachweisung	2014	2015	2016	2017	2019
1	Erfasste Haushalte (Anzahl).....	250	228	227	213	212
2	Hochgerechnete Haushalte (1 000).....	1 124	1 129	1 120	1 177	1 198
Anteil der Haushalte in % (Ausstattungsgrad)						
Fahrzeuge						
3	Personenkraftwagen.....	94,9	94,8	96,2	96,7	96,2
4	neu gekauft.....	(33,8)	(27,6)	(29,2)	(29,3)	(33,3)
5	gebraucht gekauft.....	76,0	78,5	81,4	84,9	81,2
6	geleast ²⁾	/	/	/	/	/
7	Kraftrad (auch Mofa und Roller).....	(27,5)	(26,0)	(28,2)	(26,1)	(18,1)
8	Fahrrad.....	96,3	95,3	97,3	95,8	93,9
9	dar. Pedelec (Elektrofahrrad).....	/	/	/	/	/
Unterhaltungselektronik						
10	Fernseher.....	97,1	97,2	96,9	96,9	96,2
11	dar. Flachbildfernseher.....	82,3	88,2	87,2	90,1	90,2
12	Satelliten-TV-Anschluss.....	59,1	63,9	67,2	64,7	60,5
13	Kabel-TV-Anschluss.....	(26,5)	(28,4)	(25,6)	(26,9)	(22,1)
14	Antennen-TV-Anschluss (DVB-T2 HD, DVB-T)....	(19,5)	(21,9)	(19,2)	(15,7)	/
15	TV über DSL/Internet (IPTV).....	(26,8)
16	Pay-TV-Receiver.....	(20,0)	(16,2)	(17,8)	(22,4)	(23,7)
17	DVD- und Blu-ray-Geräte ³⁾	85,9	81,9	81,2	81,6	79,4
18	dar. Blu-ray-Gerät.....	.	(25,3)	(30,4)	(35,5)	(35,7)
19	Videokamera (Camcorder).....	41,3	(39,0)	(41,3)	(33,8)	(30,6)
20	analog.....	(19,6)	(15,1)	(18,2)	(13,6)	(12,4)
21	digital.....	(27,9)	(27,9)	(29,4)	(23,4)	(20,0)
22	Fotoapparat.....	95,2	93,0	91,9	93,2	85,9
23	analog.....	(33,7)	(26,2)	(28,2)	(24,3)	(25,9)
24	digital.....	95,2	92,0	89,4	91,0	80,8
25	MP3-Player.....	76,6	68,7	67,0	56,2	51,4
26	Spielkonsole (auch tragbar).....	70,0	67,8	65,1	66,5	69,4
Informations- und Kommunikationstechnik						
27	Personalcomputer (PC).....	100	98,9	97,8	100	98,8
28	stationär.....	76,2	66,8	66,6	62,5	54,3
29	mobil.....	95,3	95,9	94,6	97,5	94,7
30	Laptop/Notebook, Netbook.....	.	89,9	88,2	89,5	88,7
31	Tablet.....	.	57,0	64,2	65,7	73,8
32	Drucker (auch im Kombigerät).....	91,5	91,2	92,5	93,9	89,8
33	Internetanschluss.....	95,3	99,5	100	99,6	100
34	stationär (z. B. DSL oder Kabel).....	.	95,2	97,0	94,7	99,2
35	mobil (z. B. Smartphone, Surfstick).....	.	65,0	71,2	69,2	73,3
36	Telefon.....	100	100	100	100	100
37	Festnetztelefon.....	97,5	95,7	95,4	91,9	95,2
38	Mobiltelefon (Handy, Smartphone).....	100	98,4	99,8	98,7	100
39	dar. Smartphone.....	97,6
40	Navigationsgerät.....	70,0	64,1	65,7	66,8	60,0
Haushalts- und sonstige Geräte						
41	Kühlschrank, Kühl- und Gefrierkombination....	100	100	100	100	100
42	Gefrierschrank, Gefriertruhe.....	69,7	69,6	70,7	73,8	70,8
43	Geschirrspülmaschine.....	96,5	96,7	94,5	95,8	94,3
44	Mikrowellengerät.....	80,2	82,7	83,5	82,3	80,5
45	Waschmaschine.....	100	98,6	100	100	99,1
46	Wäschetrockner (auch im Kombigerät).....	72,5	69,2	71,1	77,3	67,5
47	Kaffeemaschine.....	89,4	88,3	89,4	90,3	84,4
darunter:						
48	Filterkaffeemaschine.....	62,7	57,5	57,2	60,4	51,0
49	Pad- oder Kapselmaschine.....	(38,1)	(37,9)	(36,4)	(41,2)	(30,8)
50	Kaffeefullautomat.....	(21,9)	(24,6)	(27,0)	(28,5)	(30,2)
51	Heimtrainer (z. B. Ergometer, Laufband).....	(32,8)	(30,7)	(31,4)	(28,6)	(29,7)

1) Stand: 1.1. des jeweiligen Jahres. 2018 fand keine LWR-Erhebung statt.

2) Einschließlich Firmenwagen, die auch privat genutzt werden dürfen. Keine Ratenkäufe.

3) Bis 2014 DVD-Player/-Recorder.

Laufende Wirtschaftsrechnungen

1 Ausstattung privater Haushalte ¹⁾ mit ausgewählten Gebrauchsgütern nach der Haushaltsgröße

1.5 5 und mehr Personen

Lfd. Nr.	Gegenstand der Nachweisung	2014	2015	2016	2017	2019
1	Erfasste Haushalte (Anzahl).....	250	228	227	213	212
2	Hochgerechnete Haushalte (1 000).....	1 124	1 129	1 120	1 177	1 198
Anzahl der Gebrauchsgüter je 100 Haushalte (Ausstattungsbestand)						
Fahrzeuge						
3	Personenkraftwagen.....	175,8	173,6	179,6	181,6	165,4
4	neu gekauft.....	(44,8)	(39,6)	(41,2)	(39,7)	(44,1)
5	gebraucht gekauft.....	121,8	126,4	133,0	137,8	117,4
6	geleast ²⁾	/	/	/	/	/
7	Kraftrad (auch Mofa und Roller).....	(35,8)	(37,8)	(45,8)	(38,0)	(25,7)
8	Fahrrad.....	491,6	480,3	476,5	477,3	468,0
9	dar. Pedelec (Elektrofahrrad).....	/	/	/	/	/
Unterhaltungselektronik						
10	Fernseher.....	227,5	220,5	228,7	241,0	226,2
11	dar. Flachbildfernseher.....	148,6	167,6	180,4	203,9	203,1
12	Satelliten-TV-Anschluss ³⁾
13	Kabel-TV-Anschluss ³⁾
14	Antennen-TV-Anschluss (DVB-T2 HD, DVB-T) ³⁾
15	TV über DSL/Internet (IPTV) ³⁾
16	Pay-TV-Receiver.....	(25,1)	(24,5)	(24,1)	(29,4)	(32,4)
17	DVD- und Blu-ray-Geräte ⁴⁾	151,4	147,7	135,6	142,4	121,7
18	dar. Blu-ray-Gerät.....	.	(31,1)	(37,0)	(50,3)	(44,4)
19	Videokamera (Camcorder).....	50,1	(47,3)	(53,3)	(39,8)	(33,2)
20	analog.....	(20,5)	(17,9)	(20,8)	(13,6)	(12,9)
21	digital.....	(29,5)	(29,4)	(32,5)	(26,1)	(20,3)
22	Fotoapparat.....	238,7	220,7	223,3	208,1	184,5
23	analog.....	(45,7)	(38,5)	(39,1)	(30,2)	(39,9)
24	digital.....	193,0	182,1	184,1	177,9	144,7
25	MP3-Player.....	181,2	148,7	130,8	116,1	97,9
26	Spielkonsole (auch tragbar).....	156,6	166,7	151,9	148,6	163,9
Informations- und Kommunikationstechnik						
27	Personalcomputer (PC).....	338,5	383,5	402,5	413,9	393,7
28	stationär.....	135,3	119,6	126,9	116,9	82,3
29	mobil.....	203,2	263,9	275,6	297,0	311,4
30	Laptop/Notebook, Netbook.....	.	170,8	172,8	180,7	172,0
31	Tablet.....	.	93,1	102,8	116,3	139,4
32	Drucker (auch im Kombigerät).....	119,5	116,7	120,2	119,9	108,7
33	Internetanschluss ³⁾
34	stationär (z. B. DSL oder Kabel) ³⁾
35	mobil (z. B. Smartphone, Surfstick) ³⁾
36	Telefon.....	525,5	509,9	519,8	514,8	489,5
37	Festnetztelefon.....	159,6	165,3	159,6	151,5	127,5
38	Mobiltelefon (Handy, Smartphone).....	365,9	344,6	360,2	363,4	362,0
39	dar. Smartphone.....	336,5
40	Navigationsgerät.....	91,7	84,4	93,4	87,5	73,0
Haushalts- und sonstige Geräte						
41	Kühlschrank, Kühl- und Gefrierkombination.....	145,8	136,5	140,9	148,8	142,3
42	Gefrierschrank, Gefriertruhe.....	84,8	82,1	81,8	82,9	81,9
43	Geschirrspülmaschine.....	100,3	100,3	97,4	98,7	96,2
44	Mikrowellengerät.....	84,2	85,8	87,5	85,9	87,1
45	Waschmaschine.....	109,7	106,5	107,9	110,2	110,3
46	Wäschetrockner (auch im Kombigerät).....	73,1	70,3	73,2	80,0	69,4
47	Kaffeemaschine.....	134,7	138,2	133,3	143,8	123,9
darunter:						
48	Filterkaffeemaschine.....	68,3	64,8	62,4	63,1	54,1
49	Pad- oder Kapselmaschine.....	(41,9)	(42,8)	(40,0)	(46,7)	(34,6)
50	Kaffeevollautomat.....	(22,9)	(26,2)	(28,9)	(30,5)	(30,7)
51	Heimtrainer (z. B. Ergometer, Laufband).....	(40,2)	(35,8)	(42,8)	(36,4)	(37,2)

1) Stand: 1.1. des jeweiligen Jahres. 2018 fand keine LWR-Erhebung statt.

2) Einschließlich Firmenwagen, die auch privat genutzt werden dürfen. Keine Ratenkäufe.

3) Kann nicht ausgewiesen werden, da die Anzahl von Anschlüssen nicht abgefragt wird.

4) Bis 2014 DVD-Player/-Recorder.

Laufende Wirtschaftsrechnungen

2 Ausstattung privater Haushalte¹⁾ mit ausgewählten Gebrauchsgütern nach der sozialen Stellung der Haupteinkommenspersonen

2.1 Arbeitnehmer/Arbeitnehmerinnen

Lfd. Nr.	Gegenstand der Nachweisung	2014	2015	2016	2017	2019
1	Erfasste Haushalte (Anzahl).....	5 093	4 913	4 850	4 812	4 808
2	Hochgerechnete Haushalte (1 000).....	20 826	21 128	21 526	21 986	22 590
Anteil der Haushalte in % (Ausstattungsgrad)						
Fahrzeuge						
3	Personenkraftwagen.....	86,6	86,6	86,9	87,3	85,1
4	neu gekauft.....	35,9	35,6	35,2	35,8	33,9
5	gebraucht gekauft.....	58,8	58,7	59,4	59,6	57,7
6	geleast ²⁾	5,6	4,9	5,2	6,0	6,3
7	Kraftrad (auch Mofa und Roller).....	15,6	15,6	15,4	15,5	14,0
8	Fahrrad.....	88,5	88,3	88,1	87,1	86,1
9	dar. Pedelec (Elektrofahrrad).....	2,6	3,3	4,5	5,2	8,3
Unterhaltungselektronik						
10	Fernseher.....	97,9	98,0	98,3	98,4	96,3
11	dar. Flachbildfernseher.....	80,8	85,6	87,2	89,7	91,1
12	Satelliten-TV-Anschluss.....	46,4	50,0	50,8	51,3	47,8
13	Kabel-TV-Anschluss.....	43,6	43,5	43,5	42,7	40,8
14	Antennen-TV-Anschluss (DVB-T2 HD, DVB-T)....	18,3	16,6	15,7	14,5	10,4
15	TV über DSL/Internet (IPTV).....	17,5
16	Pay-TV-Receiver.....	18,0	18,5	20,6	21,0	21,7
17	DVD- und Blu-ray-Geräte ³⁾	82,7	77,1	75,3	74,0	68,6
18	dar. Blu-ray-Gerät.....	.	24,2	27,3	29,0	31,6
19	Videokamera (Camcorder).....	23,5	22,8	21,2	20,3	16,3
20	analog.....	9,7	9,3	8,4	8,0	6,0
21	digital.....	16,0	15,3	14,5	13,8	10,7
22	Fotoapparat.....	90,6	89,7	87,8	85,5	77,3
23	analog.....	32,2	30,6	28,8	26,2	22,4
24	digital.....	85,6	84,1	82,3	80,1	72,3
25	MP3-Player.....	57,6	53,1	50,7	47,0	39,5
26	Spielkonsole (auch tragbar).....	38,1	36,6	37,2	37,5	39,8
Informations- und Kommunikationstechnik						
27	Personalcomputer (PC).....	96,4	96,7	96,3	96,9	97,4
28	stationär.....	59,4	55,9	53,0	52,0	45,8
29	mobil.....	82,0	86,6	87,3	90,5	91,9
30	Laptop/Notebook, Netbook.....	.	80,7	80,1	82,4	84,3
31	Tablet.....	.	41,5	48,2	53,7	59,1
32	Drucker (auch im Kombigerät).....	82,9	83,9	83,2	84,3	80,7
33	Internetanschluss.....	88,2	96,5	97,0	98,0	98,8
34	stationär (z. B. DSL oder Kabel).....	.	91,7	92,2	93,2	93,3
35	mobil (z. B. Smartphone, Surfstick).....	.	57,0	61,8	65,4	69,3
36	Telefon.....	99,9	99,9	99,9	100	100
37	Festnetztelefon.....	92,6	92,6	92,1	92,2	86,4
38	Mobiltelefon (Handy, Smartphone).....	97,9	97,5	98,4	98,2	99,3
39	dar. Smartphone.....	92,7
40	Navigationsgerät.....	59,1	59,8	60,2	59,7	51,7
Haushalts- und sonstige Geräte						
41	Kühlschrank, Kühl- und Gefrierkombination....	99,8	99,9	99,9	99,9	99,9
42	Gefrierschrank, Gefriertruhe.....	50,9	52,1	51,0	52,4	47,3
43	Geschirrspülmaschine.....	76,5	77,9	78,2	79,9	78,4
44	Mikrowellengerät.....	77,3	77,1	77,3	77,3	75,3
45	Waschmaschine.....	96,7	95,2	97,5	97,2	96,4
46	Wäschetrockner (auch im Kombigerät).....	44,6	44,0	45,5	47,1	46,4
47	Kaffeemaschine.....	86,9	86,6	86,5	86,5	83,5
darunter:						
48	Filterkaffeemaschine.....	59,7	59,4	58,9	57,8	49,3
49	Pad- oder Kapselmaschine.....	39,0	39,4	38,2	39,4	36,4
50	Kaffeevollautomat.....	16,1	16,7	18,0	19,2	22,2
51	Heimtrainer (z. B. Ergometer, Laufband).....	27,5	27,7	27,1	26,8	27,1

1) Stand: 1.1. des jeweiligen Jahres. 2018 fand keine LWR-Erhebung statt.

2) Einschließlich Firmenwagen, die auch privat genutzt werden dürfen. Keine Ratenkäufe.

3) Bis 2014 DVD-Player/-Recorder.

Laufende Wirtschaftsrechnungen

2 Ausstattung privater Haushalte¹⁾ mit ausgewählten Gebrauchsgütern nach der sozialen Stellung der Haupteinkommenspersonen

2.1 Arbeitnehmer/Arbeitnehmerinnen

Lfd. Nr.	Gegenstand der Nachweisung	2014	2015	2016	2017	2019
1	Erfasste Haushalte (Anzahl).....	5 093	4 913	4 850	4 812	4 808
2	Hochgerechnete Haushalte (1 000).....	20 826	21 128	21 526	21 986	22 590

Anzahl der Gebrauchsgüter je 100 Haushalte (Ausstattungsbestand)

Fahrzeuge						
3	Personenkraftwagen.....	127,7	126,9	127,2	130,1	125,8
4	neu gekauft.....	42,1	42,3	41,4	42,4	40,2
5	gebraucht gekauft.....	79,3	79,0	80,0	80,9	78,2
6	geleast ²⁾	6,3	5,6	5,8	6,8	7,4
7	Kraftrad (auch Mofa und Roller).....	19,6	20,6	20,2	20,0	19,0
8	Fahrrad.....	227,1	225,5	224,1	224,2	215,6
9	dar. Pedelec (Elektrofahrrad).....	3,3	4,2	5,8	6,8	10,7
Unterhaltungselektronik						
10	Fernseher.....	178,3	180,7	181,9	185,7	171,7
11	dar. Flachbildfernseher.....	124,4	138,5	146,0	155,8	157,7
12	Satelliten-TV-Anschluss ³⁾
13	Kabel-TV-Anschluss ³⁾
14	Antennen-TV-Anschluss (DVB-T2 HD, DVB-T) ³⁾
15	TV über DSL/Internet (IPTV) ³⁾
16	Pay-TV-Receiver.....	22,2	23,0	25,4	25,6	26,8
17	DVD- und Blu-ray-Geräte ⁴⁾	112,8	109,6	105,6	104,6	91,2
18	dar. Blu-ray-Gerät.....	.	27,6	32,0	34,3	36,6
19	Videokamera (Camcorder).....	26,9	25,7	24,0	22,9	17,3
20	analog.....	9,9	9,5	8,7	8,2	6,1
21	digital.....	17,0	16,1	15,3	14,7	11,2
22	Fotoapparat.....	171,8	165,8	160,0	151,5	129,5
23	analog.....	40,7	38,0	35,5	32,6	28,1
24	digital.....	131,1	127,8	124,5	119,0	101,4
25	MP3-Player.....	93,4	83,6	78,6	72,2	59,1
26	Spielkonsole (auch tragbar).....	67,5	64,0	67,9	67,4	74,1
Informations- und Kommunikationstechnik						
27	Personalcomputer (PC).....	212,3	242,1	249,4	260,9	264,3
28	stationär.....	76,8	71,5	69,0	67,4	57,7
29	mobil.....	135,4	170,6	180,4	193,5	206,5
30	Laptop/Notebook, Netbook.....	.	118,2	116,6	120,5	124,9
31	Tablet.....	.	52,5	63,8	73,1	81,6
32	Drucker (auch im Kombigerät).....	96,4	96,9	95,0	96,0	90,5
33	Internetanschluss ³⁾
34	stationär (z. B. DSL oder Kabel) ³⁾
35	mobil (z. B. Smartphone, Surfstick) ³⁾
36	Telefon.....	335,7	333,7	331,7	334,4	318,3
37	Festnetztelefon.....	127,6	127,8	125,6	125,7	108,8
38	Mobiltelefon (Handy, Smartphone).....	208,1	205,9	206,1	208,7	209,6
39	dar. Smartphone.....	186,5
40	Navigationsgerät.....	69,1	70,6	72,4	71,6	62,4
Haushalts- und sonstige Geräte						
41	Kühlschrank, Kühl- und Gefrierkombination....	125,1	125,8	127,6	128,7	125,4
42	Gefrierschrank, Gefriertruhe.....	57,3	58,7	57,3	59,1	52,9
43	Geschirrspülmaschine.....	78,0	79,6	80,0	81,8	79,8
44	Mikrowellengerät.....	80,4	79,8	80,0	79,9	77,9
45	Waschmaschine.....	100,2	98,5	101,0	100,7	99,9
46	Wäschetrockner (auch im Kombigerät).....	45,1	44,5	46,0	47,6	46,9
47	Kaffeemaschine.....	125,6	126,5	125,5	127,3	117,1
darunter:						
48	Filterkaffeemaschine.....	64,0	63,2	62,6	61,1	51,9
49	Pad- oder Kapselmaschine.....	42,8	43,3	42,6	43,9	39,6
50	Kaffeefullautomat.....	16,3	17,2	18,2	19,5	22,6
51	Heimtrainer (z. B. Ergometer, Laufband).....	33,0	33,1	32,2	31,9	32,8

1) Stand: 1.1. des jeweiligen Jahres. 2018 fand keine LWR-Erhebung statt.

2) Einschließlich Firmenwagen, die auch privat genutzt werden dürfen. Keine Ratenkäufe.

3) Kann nicht ausgewiesen werden, da die Anzahl von Anschlüssen nicht abgefragt wird.

4) Bis 2014 DVD-Player/-Recorder.

Laufende Wirtschaftsrechnungen

2 Ausstattung privater Haushalte¹⁾ mit ausgewählten Gebrauchsgütern nach der sozialen Stellung der Haupteinkommenspersonen

2.2 Arbeitslose

Lfd. Nr.	Gegenstand der Nachweisung	2014	2015	2016	2017	2019
1	Erfasste Haushalte (Anzahl).....	317	278	236	218	333
2	Hochgerechnete Haushalte (1 000).....	2 246	2 211	2 130	2 307	1 831
Anteil der Haushalte in % (Ausstattungsgrad)						
Fahrzeuge						
3	Personenkraftwagen.....	40,8	42,8	39,4	(39,0)	42,9
4	neu gekauft.....	(9,2)	(9,6)	(11,2)	/	(10,2)
5	gebraucht gekauft.....	31,4	33,4	(29,1)	(30,9)	34,3
6	geleast ²⁾	/	/	/	/	/
7	Kraftrad (auch Mofa und Roller).....	/	/	/	/	/
8	Fahrrad.....	71,3	68,1	67,1	66,8	68,6
9	dar. Pedelec (Elektrofahrrad).....	/	/	/	/	/
Unterhaltungselektronik						
10	Fernseher.....	94,7	95,4	95,4	94,4	93,5
11	dar. Flachbildfernseher.....	60,5	61,3	72,8	77,0	79,3
12	Satelliten-TV-Anschluss.....	33,3	33,6	(36,5)	(28,0)	29,6
13	Kabel-TV-Anschluss.....	55,8	52,9	52,6	59,1	50,0
14	Antennen-TV-Anschluss (DVB-T2 HD, DVB-T)....	(15,3)	(21,6)	(16,3)	(17,1)	(17,3)
15	TV über DSL/Internet (IPTV).....	(16,7)
16	Pay-TV-Receiver.....	(14,9)	(13,3)	(15,6)	/	(14,4)
17	DVD- und Blu-ray-Geräte ³⁾	65,8	55,0	53,3	56,5	52,4
18	dar. Blu-ray-Gerät.....	.	(8,8)	(12,4)	(13,8)	(16,5)
19	Videokamera (Camcorder).....	(9,4)	(10,2)	(13,9)	(12,9)	(9,1)
20	analog.....	/	/	/	/	/
21	digital.....	(5,4)	(6,8)	/	/	(6,8)
22	Fotoapparat.....	72,6	70,8	69,2	70,0	61,4
23	analog.....	(24,0)	(28,3)	(23,3)	(28,4)	(22,3)
24	digital.....	58,3	53,8	57,5	53,8	50,6
25	MP3-Player.....	34,3	34,1	(33,4)	(28,5)	(21,1)
26	Spielkonsole (auch tragbar).....	31,3	(24,2)	(26,6)	(22,7)	23,9
Informations- und Kommunikationstechnik						
27	Personalcomputer (PC).....	82,4	81,0	84,8	84,9	87,2
28	stationär.....	50,6	48,6	50,6	(42,6)	43,8
29	mobil.....	52,3	55,8	65,7	65,9	67,6
30	Laptop/Notebook, Netbook.....	.	51,2	56,1	56,1	60,4
31	Tablet.....	.	(18,4)	(28,5)	(27,7)	32,1
32	Drucker (auch im Kombigerät).....	64,4	61,5	69,1	59,2	68,8
33	Internetanschluss.....	68,4	82,7	86,5	86,9	89,9
34	stationär (z. B. DSL oder Kabel).....	.	68,9	74,2	74,8	80,9
35	mobil (z. B. Smartphone, Surfstick).....	.	38,8	44,1	(39,1)	53,4
36	Telefon.....	99,7	100	100	100	99,8
37	Festnetztelefon.....	76,5	75,1	77,4	74,6	75,6
38	Mobiltelefon (Handy, Smartphone).....	89,0	90,0	91,9	91,6	96,4
39	dar. Smartphone.....	71,3
40	Navigationsgerät.....	(19,8)	(21,7)	(21,0)	(17,5)	(20,3)
Haushalts- und sonstige Geräte						
41	Kühlschrank, Kühl- und Gefrierkombination....	100	99,4	100	100	99,2
42	Gefrierschrank, Gefriertruhe.....	33,6	(27,2)	(31,5)	(32,6)	31,0
43	Geschirrspülmaschine.....	40,8	36,8	40,4	(36,5)	45,7
44	Mikrowellengerät.....	62,7	59,1	64,5	62,3	72,0
45	Waschmaschine.....	93,7	90,4	93,8	93,6	89,3
46	Wäschetrockner (auch im Kombigerät).....	(20,9)	(18,5)	(19,7)	(16,1)	(25,9)
47	Kaffeemaschine.....	73,0	70,9	72,4	68,7	72,7
darunter:						
48	Filterkaffeemaschine.....	54,9	58,1	52,8	47,1	48,2
49	Pad- oder Kapselmaschine.....	(23,6)	(20,4)	(27,4)	(23,7)	(26,1)
50	Kaffeevollautomat.....	/	/	/	/	(8,3)
51	Heimtrainer (z. B. Ergometer, Laufband).....	(16,0)	(15,9)	(19,8)	(11,1)	(14,3)

1) Stand: 1.1. des jeweiligen Jahres. 2018 fand keine LWR-Erhebung statt.

2) Einschließlich Firmenwagen, die auch privat genutzt werden dürfen. Keine Ratenkäufe.

3) Bis 2014 DVD-Player/-Recorder.

Laufende Wirtschaftsrechnungen

2 Ausstattung privater Haushalte ¹⁾ mit ausgewählten Gebrauchsgütern nach der sozialen Stellung der Haupteinkommenspersonen

2.2 Arbeitslose

Lfd. Nr.	Gegenstand der Nachweisung	2014	2015	2016	2017	2019
1	Erfasste Haushalte (Anzahl).....	317	278	236	218	333
2	Hochgerechnete Haushalte (1 000).....	2 246	2 211	2 130	2 307	1 831
Anzahl der Gebrauchsgüter je 100 Haushalte (Ausstattungsbestand)						
Fahrzeuge						
3	Personenkraftwagen.....	43,4	46,4	44,3	(44,9)	48,9
4	neu gekauft.....	(9,4)	(9,9)	(11,8)	/	(11,0)
5	gebraucht gekauft.....	33,7	36,1	(31,9)	(34,5)	37,6
6	geleast ²⁾	/	/	/	/	/
7	Kraftrad (auch Mofa und Roller).....	/	/	/	/	/
8	Fahrrad.....	126,9	125,0	118,9	122,4	124,9
9	dar. Pedelec (Elektrofahrrad).....	/	/	/	/	/
Unterhaltungselektronik						
10	Fernseher.....	142,4	141,0	148,5	129,1	136,0
11	dar. Flachbildfernseher.....	81,8	82,3	103,1	101,0	113,5
12	Satelliten-TV-Anschluss ³⁾
13	Kabel-TV-Anschluss ³⁾
14	Antennen-TV-Anschluss (DVB-T2 HD, DVB-T) ³⁾
15	TV über DSL/Internet (IPTV) ³⁾
16	Pay-TV-Receiver.....	(18,1)	(16,3)	(19,1)	/	(15,3)
17	DVD- und Blu-ray-Geräte ⁴⁾	79,6	69,5	66,3	64,8	64,0
18	dar. Blu-ray-Gerät.....	.	(9,8)	(14,5)	(14,6)	(20,8)
19	Videokamera (Camcorder).....	(10,7)	(11,2)	(16,8)	(14,9)	(9,5)
20	analog.....	/	/	/	/	/
21	digital.....	(5,7)	(7,5)	/	/	(6,8)
22	Fotoapparat.....	101,7	98,9	100,5	96,5	86,7
23	analog.....	(31,0)	(32,4)	(28,8)	(30,9)	(25,6)
24	digital.....	70,8	66,5	71,7	65,6	61,1
25	MP3-Player.....	44,4	43,1	(44,4)	(35,6)	(25,4)
26	Spielkonsole (auch tragbar).....	48,8	(41,8)	(48,5)	(35,0)	41,0
Informations- und Kommunikationstechnik						
27	Personalcomputer (PC).....	121,5	133,2	157,5	155,4	166,5
28	stationär.....	56,6	53,7	56,5	(52,4)	48,8
29	mobil.....	64,8	79,5	101,0	103,0	117,7
30	Laptop/Notebook, Netbook.....	.	58,8	67,6	71,1	75,6
31	Tablet.....	.	(20,8)	(33,4)	(31,9)	42,1
32	Drucker (auch im Kombigerät).....	67,5	63,7	73,8	63,6	73,4
33	Internetanschluss ³⁾
34	stationär (z. B. DSL oder Kabel) ³⁾
35	mobil (z. B. Smartphone, Surfstick) ³⁾
36	Telefon.....	234,3	226,9	242,2	223,8	243,6
37	Festnetztelefon.....	92,7	88,9	95,6	85,8	87,1
38	Mobiltelefon (Handy, Smartphone).....	141,7	138,0	146,5	138,1	156,5
39	dar. Smartphone.....	117,3
40	Navigationsgerät.....	(21,0)	(22,4)	(23,9)	(19,1)	(20,7)
Haushalts- und sonstige Geräte						
41	Kühlschrank, Kühl- und Gefrierkombination....	107,4	106,0	106,7	104,9	109,5
42	Gefrierschrank, Gefriertruhe.....	36,1	(29,4)	(33,5)	(33,5)	31,4
43	Geschirrspülmaschine.....	41,1	37,1	40,4	(36,5)	45,8
44	Mikrowellengerät.....	63,8	59,9	65,8	63,0	73,6
45	Waschmaschine.....	94,3	91,4	93,9	96,0	90,7
46	Wäschetrockner (auch im Kombigerät).....	(20,9)	(18,5)	(19,7)	(16,1)	(25,9)
47	Kaffeemaschine.....	90,0	93,6	96,4	84,7	93,5
darunter:						
48	Filterkaffeemaschine.....	57,2	63,8	56,2	48,6	51,2
49	Pad- oder Kapselmaschine.....	(25,0)	(22,4)	(29,9)	(26,3)	(28,3)
50	Kaffeevollautomat.....	/	/	/	/	(8,3)
51	Heimtrainer (z. B. Ergometer, Laufband).....	(18,5)	(16,8)	(22,0)	(11,8)	(15,8)

1) Stand: 1.1. des jeweiligen Jahres. 2018 fand keine LWR-Erhebung statt.

2) Einschließlich Firmenwagen, die auch privat genutzt werden dürfen. Keine Ratenkäufe.

3) Kann nicht ausgewiesen werden, da die Anzahl von Anschlüssen nicht abgefragt wird.

4) Bis 2014 DVD-Player/-Recorder.

Laufende Wirtschaftsrechnungen

2 Ausstattung privater Haushalte¹⁾ mit ausgewählten Gebrauchsgütern nach der sozialen Stellung der Haupteinkommenspersonen

2.3 Nichterwerbstätige

Lfd. Nr.	Gegenstand der Nachweisung	2014	2015	2016	2017	2019
1	Erfasste Haushalte (Anzahl).....	2 475	2 556	2 714	2 844	2 658
2	Hochgerechnete Haushalte (1 000).....	13 270	13 311	13 551	13 088	13 449
Anteil der Haushalte in % (Ausstattungsgrad)						
Fahrzeuge						
3	Personenkraftwagen.....	68,5	68,7	68,1	70,5	68,4
4	neu gekauft.....	36,4	36,5	35,5	35,2	33,4
5	gebraucht gekauft.....	34,1	34,3	35,0	37,5	36,8
6	geleast ²⁾	(1,5)	(1,4)	(1,3)	(1,6)	(1,7)
7	Kraftrad (auch Mofa und Roller).....	4,6	5,4	5,7	5,7	5,7
8	Fahrrad.....	72,0	71,4	71,1	70,0	69,4
9	dar. Pedelec (Elektrofahrrad).....	5,1	6,0	6,7	8,1	11,2
Unterhaltungselektronik						
10	Fernseher.....	97,2	98,1	97,8	97,4	96,4
11	dar. Flachbildfernseher.....	72,1	77,8	81,8	84,0	88,3
12	Satelliten-TV-Anschluss.....	39,1	41,4	43,5	43,1	41,0
13	Kabel-TV-Anschluss.....	49,5	50,2	49,6	48,0	50,1
14	Antennen-TV-Anschluss (DVB-T2 HD, DVB-T)....	17,8	16,2	15,8	15,8	12,7
15	TV über DSL/Internet (IPTV).....	10,7
16	Pay-TV-Receiver.....	17,4	17,8	17,3	17,2	18,3
17	DVD- und Blu-ray-Geräte ³⁾	63,7	53,0	51,4	50,0	48,3
18	dar. Blu-ray-Gerät.....	.	8,2	10,6	11,7	13,5
19	Videokamera (Camcorder).....	13,6	12,5	13,2	12,9	10,8
20	analog.....	6,5	5,9	6,1	6,0	5,0
21	digital.....	8,3	7,5	8,6	8,2	6,0
22	Fotoapparat.....	79,7	79,7	79,0	77,9	71,0
23	analog.....	39,9	37,3	40,2	37,9	31,5
24	digital.....	63,0	64,2	62,4	61,7	58,2
25	MP3-Player.....	24,2	24,0	24,9	23,6	20,3
26	Spielkonsole (auch tragbar).....	8,1	7,6	7,6	7,5	9,2
Informations- und Kommunikationstechnik						
27	Personalcomputer (PC).....	73,2	76,1	76,9	79,2	82,4
28	stationär.....	45,9	44,5	43,5	43,8	42,7
29	mobil.....	49,5	55,7	58,2	62,1	68,4
30	Laptop/Notebook, Netbook.....	.	50,5	52,2	53,9	59,6
31	Tablet.....	.	18,6	22,2	26,7	32,6
32	Drucker (auch im Kombigerät).....	65,4	67,7	66,6	67,6	71,0
33	Internetanschluss.....	65,9	76,0	77,4	80,3	85,1
34	stationär (z. B. DSL oder Kabel).....	.	71,8	73,5	75,8	77,7
35	mobil (z. B. Smartphone, Surfstick).....	.	24,0	29,2	34,9	49,6
36	Telefon.....	99,9	100	100	100	99,9
37	Festnetztelefon.....	92,4	92,4	91,5	91,6	87,9
38	Mobiltelefon (Handy, Smartphone).....	87,6	87,8	90,3	91,6	93,3
39	dar. Smartphone.....	64,3
40	Navigationsgerät.....	36,1	38,5	40,6	41,1	40,3
Haushalts- und sonstige Geräte						
41	Kühlschrank, Kühl- und Gefrierkombination....	99,7	99,9	100	100	99,9
42	Gefrierschrank, Gefriertruhe.....	53,4	52,6	52,2	53,4	51,4
43	Geschirrspülmaschine.....	60,1	61,6	61,0	63,6	64,0
44	Mikrowellengerät.....	67,8	69,7	68,4	70,1	69,7
45	Waschmaschine.....	94,1	92,5	94,5	95,6	95,6
46	Wäschetrockner (auch im Kombigerät).....	36,8	35,9	37,4	38,8	38,5
47	Kaffeemaschine.....	83,2	83,8	83,8	84,5	82,1
darunter:						
48	Filterkaffeemaschine.....	67,7	66,3	66,7	67,3	61,3
49	Pad- oder Kapselmaschine.....	21,7	23,7	23,8	23,6	24,0
50	Kaffeefullautomat.....	7,9	8,8	9,7	10,1	12,1
51	Heimtrainer (z. B. Ergometer, Laufband).....	25,3	25,8	24,3	25,4	26,9

1) Stand: 1.1. des jeweiligen Jahres. 2018 fand keine LWR-Erhebung statt.

2) Einschließlich Firmenwagen, die auch privat genutzt werden dürfen. Keine Ratenkäufe.

3) Bis 2014 DVD-Player/-Recorder.

Laufende Wirtschaftsrechnungen

2 Ausstattung privater Haushalte¹⁾ mit ausgewählten Gebrauchsgütern nach der sozialen Stellung der Haupteinkommenspersonen

2.3 Nichterwerbstätige

Lfd. Nr.	Gegenstand der Nachweisung	2014	2015	2016	2017	2019
1	Erfasste Haushalte (Anzahl).....	2 475	2 556	2 714	2 844	2 658
2	Hochgerechnete Haushalte (1 000).....	13 270	13 311	13 551	13 088	13 449
Anzahl der Gebrauchsgüter je 100 Haushalte (Ausstattungsbestand)						
Fahrzeuge						
3	Personenkraftwagen.....	78,4	78,9	78,9	82,5	79,9
4	neu gekauft.....	39,3	39,3	38,3	38,4	36,2
5	gebraucht gekauft.....	37,5	38,1	39,3	42,3	41,9
6	geleast ²⁾	(1,7)	(1,4)	(1,3)	(1,8)	(1,8)
7	Kraftrad (auch Mofa und Roller).....	5,7	6,4	6,6	7,0	7,1
8	Fahrrad.....	136,1	133,5	131,8	132,5	128,6
9	dar. Pedelec (Elektrofahrrad).....	6,5	7,9	9,3	11,3	15,4
Unterhaltungselektronik						
10	Fernseher.....	152,5	153,5	153,9	154,1	152,7
11	dar. Flachbildfernseher.....	96,4	107,0	115,9	121,8	133,6
12	Satelliten-TV-Anschluss ³⁾
13	Kabel-TV-Anschluss ³⁾
14	Antennen-TV-Anschluss (DVB-T2 HD, DVB-T) ³⁾
15	TV über DSL/Internet (IPTV) ³⁾
16	Pay-TV-Receiver.....	21,0	21,6	20,9	20,5	21,1
17	DVD- und Blu-ray-Geräte ⁴⁾	77,0	64,9	64,4	63,7	60,6
18	dar. Blu-ray-Gerät.....	.	8,8	11,4	13,0	15,2
19	Videokamera (Camcorder).....	15,7	14,4	15,7	15,1	11,8
20	analog.....	6,7	6,2	6,5	6,1	5,2
21	digital.....	9,0	8,3	9,2	9,0	6,7
22	Fotoapparat.....	130,0	126,9	130,2	126,6	115,0
23	analog.....	49,2	45,7	50,5	47,2	40,5
24	digital.....	80,8	81,1	79,7	79,4	74,5
25	MP3-Player.....	31,6	30,7	32,1	30,8	24,8
26	Spielkonsole (auch tragbar).....	13,6	12,7	12,5	11,6	16,0
Informations- und Kommunikationstechnik						
27	Personalcomputer (PC).....	119,6	134,0	140,3	148,0	163,0
28	stationär.....	52,4	51,4	50,4	50,9	49,1
29	mobil.....	67,2	82,7	89,8	97,0	113,9
30	Laptop/Notebook, Netbook.....	.	61,8	64,7	66,1	74,8
31	Tablet.....	.	20,8	25,2	30,9	39,1
32	Drucker (auch im Kombigerät).....	74,9	76,4	75,7	75,5	79,5
33	Internetanschluss ³⁾
34	stationär (z. B. DSL oder Kabel) ³⁾
35	mobil (z. B. Smartphone, Surfstick) ³⁾
36	Telefon.....	250,0	252,0	256,6	261,0	251,1
37	Festnetztelefon.....	122,2	122,8	122,4	124,3	107,3
38	Mobiltelefon (Handy, Smartphone).....	127,9	129,1	134,2	136,7	143,8
39	dar. Smartphone.....	90,9
40	Navigationsgerät.....	39,2	41,5	44,4	45,9	44,4
Haushalts- und sonstige Geräte						
41	Kühlschrank, Kühl- und Gefrierkombination....	121,1	122,4	122,9	122,3	124,2
41	Gefrierschrank, Gefriertruhe.....	59,8	58,7	59,3	60,6	58,2
41	Geschirrspülmaschine.....	61,3	62,6	62,1	64,7	65,5
41	Mikrowellengerät.....	70,1	71,9	70,8	73,0	72,5
41	Waschmaschine.....	96,4	94,6	96,8	98,2	98,1
41	Wäschetrockner (auch im Kombigerät).....	37,3	36,1	37,6	39,5	39,2
41	Kaffeemaschine.....	109,4	111,6	113,3	114,5	109,6
darunter:						
48	Filterkaffeemaschine.....	73,8	72,9	72,9	73,5	66,4
49	Pad- oder Kapselmaschine.....	22,6	25,1	25,2	25,6	25,9
50	Kaffeevollautomat.....	8,1	9,0	9,8	10,4	12,2
51	Heimtrainer (z. B. Ergometer, Laufband).....	27,5	28,1	26,4	27,6	29,6

1) Stand: 1.1. des jeweiligen Jahres. 2018 fand keine LWR-Erhebung statt.

2) Einschließlich Firmenwagen, die auch privat genutzt werden dürfen. Keine Ratenkäufe.

3) Kann nicht ausgewiesen werden, da die Anzahl von Anschlüssen nicht abgefragt wird.

4) Bis 2014 DVD-Player/-Recorder.

Laufende Wirtschaftsrechnungen

2 Ausstattung privater Haushalte¹⁾ mit ausgewählten Gebrauchsgütern nach der sozialen Stellung der Haupteinkommenspersonen

2.4 Personen im Ruhestand

Lfd. Nr.	Gegenstand der Nachweisung	2014	2015	2016	2017	2019
1	Erfasste Haushalte (Anzahl).....	2 268	2 399	2 588	2 751	2 405
2	Hochgerechnete Haushalte (1 000).....	11 838	11 878	12 132	11 845	11 943
Anteil der Haushalte in % (Ausstattungsgrad)						
Fahrzeuge						
3	Personenkraftwagen.....	72,2	72,2	72,0	72,8	72,1
4	neu gekauft.....	39,7	39,5	38,4	37,7	36,4
5	gebraucht gekauft.....	34,8	35,2	36,4	37,2	37,6
6	geleast ²⁾	(1,3)	(1,4)	(1,4)	(1,8)	(1,9)
7	Kraftrad (auch Mofa und Roller).....	4,1	5,3	5,5	5,4	5,7
8	Fahrrad.....	70,8	69,9	70,1	68,3	68,9
9	dar. Pedelec (Elektrofahrrad).....	5,7	6,5	7,5	9,0	12,3
Unterhaltungselektronik						
10	Fernseher.....	98,5	98,7	98,9	98,7	98,5
11	dar. Flachbildfernseher.....	74,2	79,5	82,7	85,4	90,2
12	Satelliten-TV-Anschluss.....	40,7	42,9	44,3	44,1	42,7
13	Kabel-TV-Anschluss.....	49,5	50,2	50,0	49,2	50,1
14	Antennen-TV-Anschluss (DVB-T2 HD, DVB-T)....	16,6	15,3	14,6	14,5	11,9
15	TV über DSL/Internet (IPTV).....	10,5
16	Pay-TV-Receiver.....	18,2	19,3	18,1	18,0	19,2
17	DVD- und Blu-ray-Geräte ³⁾	64,6	51,6	50,9	49,6	49,4
18	dar. Blu-ray-Gerät.....	.	8,1	9,9	11,5	13,2
19	Videokamera (Camcorder).....	13,9	13,0	13,4	13,4	11,1
20	analog.....	7,0	6,2	6,2	6,4	5,4
21	digital.....	8,3	7,9	8,8	8,5	6,1
22	Fotoapparat.....	80,3	80,0	79,4	78,1	72,4
23	analog.....	42,4	39,4	42,1	39,8	33,1
24	digital.....	62,4	63,4	62,2	61,1	58,8
25	MP3-Player.....	19,8	20,9	21,5	20,8	18,9
26	Spielkonsole (auch tragbar).....	5,0	5,0	5,0	5,5	6,4
Informations- und Kommunikationstechnik						
27	Personalcomputer (PC).....	71,1	74,3	75,8	77,9	81,4
28	stationär.....	47,3	45,2	45,2	44,3	44,0
29	mobil.....	45,3	52,4	55,8	59,6	66,4
30	Laptop/Notebook, Netbook.....	.	47,5	49,2	51,3	57,0
31	Tablet.....	.	17,0	21,0	25,3	32,4
32	Drucker (auch im Kombigerät).....	63,6	65,8	65,9	66,0	71,0
33	Internetanschluss.....	63,8	74,1	76,2	79,0	84,4
34	stationär (z. B. DSL oder Kabel).....	.	70,0	72,6	74,7	77,0
35	mobil (z. B. Smartphone, Surfstick).....	.	20,4	26,6	32,8	48,0
36	Telefon.....	99,9	100	100	100	100
37	Festnetztelefon.....	94,6	93,7	93,5	93,0	91,7
38	Mobiltelefon (Handy, Smartphone).....	87,0	87,2	90,2	91,3	93,1
39	dar. Smartphone.....	62,1
40	Navigationsgerät.....	38,2	40,6	42,6	43,0	43,0
Haushalts- und sonstige Geräte						
41	Kühlschrank, Kühl- und Gefrierkombination....	99,7	99,9	100	100	99,9
42	Gefrierschrank, Gefriertruhe.....	56,1	54,9	54,8	55,4	54,1
43	Geschirrspülmaschine.....	62,5	63,3	63,1	64,6	66,3
44	Mikrowellengerät.....	68,0	68,7	67,8	69,6	70,8
45	Waschmaschine.....	95,8	94,1	96,2	96,2	97,2
46	Wäschetrockner (auch im Kombigerät).....	38,9	38,0	39,5	39,1	40,6
47	Kaffeemaschine.....	85,6	85,2	85,5	85,7	84,6
darunter:						
48	Filterkaffeemaschine.....	71,0	69,5	69,2	69,7	64,9
49	Pad- oder Kapselmaschine.....	21,0	22,4	23,3	23,4	23,2
50	Kaffeefullautomat.....	8,4	9,3	10,0	10,2	13,0
51	Heimtrainer (z. B. Ergometer, Laufband).....	26,6	27,2	25,6	26,6	28,7

1) Stand: 1.1. des jeweiligen Jahres. 2018 fand keine LWR-Erhebung statt.

2) Einschließlich Firmenwagen, die auch privat genutzt werden dürfen. Keine Ratenkäufe.

3) Bis 2014 DVD-Player/-Recorder.

Laufende Wirtschaftsrechnungen

2 Ausstattung privater Haushalte ¹⁾ mit ausgewählten Gebrauchsgütern nach der sozialen Stellung der Haupteinkommenspersonen

2.4 Personen im Ruhestand

Lfd. Nr.	Gegenstand der Nachweisung	2014	2015	2016	2017	2019
1	Erfasste Haushalte (Anzahl).....	2 268	2 399	2 588	2 751	2 405
2	Hochgerechnete Haushalte (1 000).....	11 838	11 878	12 132	11 845	11 943

Anzahl der Gebrauchsgüter je 100 Haushalte (Ausstattungsbestand)

Fahrzeuge						
3	Personenkraftwagen.....	82,8	83,3	83,8	85,4	84,5
4	neu gekauft.....	42,9	42,7	41,4	41,3	39,6
5	gebraucht gekauft.....	38,5	39,2	41,0	42,1	42,9
6	geleast ²⁾	(1,4)	(1,4)	(1,4)	(2,0)	(2,0)
7	Kraftrad (auch Mofa und Roller).....	5,0	6,3	6,4	6,7	6,9
8	Fahrrad.....	135,5	132,5	132,3	130,3	129,4
9	dar. Pedelec (Elektrofahrrad).....	.	8,6	10,4	12,5	17,0
Unterhaltungselektronik						
10	Fernseher.....	156,6	157,2	157,4	157,6	158,8
11	dar. Flachbildfernseher.....	100,1	110,4	117,9	124,7	138,3
12	Satelliten-TV-Anschluss ³⁾
13	Kabel-TV-Anschluss ³⁾
14	Antennen-TV-Anschluss (DVB-T2 HD, DVB-T) ³⁾
15	TV über DSL/Internet (IPTV) ³⁾
16	Pay-TV-Receiver.....	22,2	23,4	22,1	21,4	22,2
17	DVD- und Blu-ray-Geräte ⁴⁾	78,2	63,7	63,6	63,2	62,2
18	dar. Blu-ray-Gerät.....	.	8,7	10,8	12,9	14,9
19	Videokamera (Camcorder).....	16,1	15,2	16,1	15,8	12,3
20	analog.....	7,2	6,5	6,6	6,5	5,6
21	digital.....	8,9	8,8	9,4	9,3	6,7
22	Fotoapparat.....	131,7	128,3	133,0	129,1	117,4
23	analog.....	52,1	48,3	52,8	49,5	41,9
24	digital.....	79,6	80,0	80,3	79,6	75,5
25	MP3-Player.....	25,4	26,5	28,1	26,6	23,0
26	Spielkonsole (auch tragbar).....	7,4	7,4	7,4	8,0	10,3
Informations- und Kommunikationstechnik						
27	Personalcomputer (PC).....	112,9	128,1	136,5	144,2	159,1
28	stationär.....	53,8	52,2	52,7	51,8	50,4
29	mobil.....	59,1	75,9	83,8	92,4	108,7
30	Laptop/Notebook, Netbook.....	.	57,0	59,9	62,8	69,8
31	Tablet.....	.	18,8	23,9	29,6	38,9
32	Drucker (auch im Kombigerät).....	72,7	74,6	75,3	74,4	79,9
33	Internetanschluss ³⁾
34	stationär (z. B. DSL oder Kabel) ³⁾
35	mobil (z. B. Smartphone, Surfstick) ³⁾
36	Telefon.....	253,5	254,2	261,5	264,5	257,5
37	Festnetztelefon.....	126,8	126,4	127,3	127,8	113,0
38	Mobiltelefon (Handy, Smartphone).....	126,6	127,8	134,2	136,7	144,5
39	dar. Smartphone.....	87,9
40	Navigationsgerät.....	41,3	44,0	46,6	48,1	47,6
Haushalts- und sonstige Geräte						
41	Kühlschrank, Kühl- und Gefrierkombination....	122,4	124,1	124,3	124,2	126,3
42	Gefrierschrank, Gefriertruhe.....	62,8	61,5	62,4	63,1	61,6
43	Geschirrspülmaschine.....	63,7	64,4	64,2	65,8	68,0
44	Mikrowellengerät.....	70,5	70,8	70,6	72,3	73,9
45	Waschmaschine.....	97,7	96,3	98,6	98,1	99,7
46	Wäschetrockner (auch im Kombigerät).....	39,3	38,3	39,7	39,4	41,4
47	Kaffeemaschine.....	113,1	114,6	116,2	116,9	113,9
	darunter:					
48	Filterkaffeemaschine.....	77,7	76,6	75,9	76,4	70,4
49	Pad- oder Kapselmaschine.....	21,8	23,6	24,5	25,2	25,1
50	Kaffeefullautomat.....	8,5	9,5	10,2	10,5	13,2
51	Heimtrainer (z. B. Ergometer, Laufband).....	29,0	29,5	27,7	29,0	31,4

1) Stand: 1.1. des jeweiligen Jahres. 2018 fand keine LWR-Erhebung statt.

2) Einschließlich Firmenwagen, die auch privat genutzt werden dürfen. Keine Ratenkäufe.

3) Kann nicht ausgewiesen werden, da die Anzahl von Anschlüssen nicht abgefragt wird.

4) Bis 2014 DVD-Player/-Recorder.

Laufende Wirtschaftsrechnungen

3 Ausstattung privater Haushalte¹⁾ mit ausgewählten Gebrauchsgütern nach Haushaltsnettoeinkommensklassen²⁾

3.1 Monatliches Haushaltsnettoeinkommen unter 1 300 EUR

Lfd. Nr.	Gegenstand der Nachweisung	2014	2015	2016	2017	2019
1	Erfasste Haushalte (Anzahl).....	992	907	861	807	1 236
2	Hochgerechnete Haushalte (1 000).....	9 639	9 258	9 055	8 542	7 621
Anteil der Haushalte in % (Ausstattungsgrad)						
Fahrzeuge						
3	Personenkraftwagen.....	44,9	45,1	44,1	44,3	41,5
4	neu gekauft.....	13,8	14,4	13,9	13,5	12,3
5	gebraucht gekauft.....	30,5	30,3	29,5	29,5	29,0
6	geleast ³⁾	/	/	/	/	/
7	Kraftrad (auch Mofa und Roller).....	(4,7)	(5,1)	(4,1)	(4,1)	(3,2)
8	Fahrrad.....	68,4	67,4	66,8	63,1	64,8
9	dar. Pedelec (Elektrofahrrad).....	/	(2,6)	(3,3)	(3,7)	(3,3)
Unterhaltungselektronik						
10	Fernseher.....	94,1	96,1	95,9	94,8	91,9
11	dar. Flachbildfernseher.....	58,7	67,6	71,5	75,2	80,7
12	Satelliten-TV-Anschluss.....	31,6	33,9	35,6	33,4	31,0
13	Kabel-TV-Anschluss.....	52,9	53,2	51,9	50,9	54,0
14	Antennen-TV-Anschluss (DVB-T2 HD, DVB-T)....	18,6	17,2	17,3	17,4	15,7
15	TV über DSL/Internet (IPTV).....	9,7
16	Pay-TV-Receiver.....	12,9	12,9	14,1	12,3	12,6
17	DVD- und Blu-ray-Geräte ⁴⁾	59,9	53,3	49,7	50,8	45,7
18	dar. Blu-ray-Gerät.....	.	(7,3)	10,9	(10,5)	12,1
19	Videokamera (Camcorder).....	8,3	(7,5)	(9,7)	(9,2)	(5,6)
20	analog.....	(4,0)	(3,8)	(4,2)	(4,7)	(2,5)
21	digital.....	(4,8)	(3,7)	(6,4)	(5,2)	(3,4)
22	Fotoapparat.....	70,1	69,7	67,8	66,5	56,6
23	analog.....	29,9	30,6	30,0	29,0	22,7
24	digital.....	54,6	53,4	52,0	50,2	46,1
25	MP3-Player.....	30,5	28,7	28,6	25,6	19,7
26	Spielkonsole (auch tragbar).....	15,9	13,2	13,2	(11,8)	12,5
Informations- und Kommunikationstechnik						
27	Personalcomputer (PC).....	72,4	74,7	75,0	76,4	78,1
28	stationär.....	37,6	36,5	35,4	36,5	32,2
29	mobil.....	49,8	55,2	56,5	60,1	63,2
30	Laptop/Notebook, Netbook.....	.	51,1	50,3	51,1	54,6
31	Tablet.....	.	16,6	19,5	21,4	26,5
32	Drucker (auch im Kombigerät).....	58,9	60,8	59,1	58,1	57,0
33	Internetanschluss.....	62,6	74,9	77,6	80,2	83,0
34	stationär (z. B. DSL oder Kabel).....	.	66,3	69,0	70,3	70,2
35	mobil (z. B. Smartphone, Surfstick).....	.	30,5	34,6	35,2	47,6
36	Telefon.....	99,7	99,8	99,8	100	99,8
37	Festnetztelefon.....	80,7	80,7	78,9	79,1	71,7
38	Mobiltelefon (Handy, Smartphone).....	86,3	85,8	88,3	89,3	91,6
39	dar. Smartphone.....	64,9
40	Navigationserät.....	18,5	19,6	21,0	20,3	18,6
Haushalts- und sonstige Geräte						
41	Kühlschrank, Kühl- und Gefrierkombination....	99,6	99,6	99,9	99,9	99,5
42	Gefrierschrank, Gefriertruhe.....	33,9	33,2	31,5	34,4	30,7
43	Geschirrspülmaschine.....	39,3	40,1	40,8	41,7	37,6
44	Mikrowellengerät.....	62,2	63,2	63,4	64,3	65,1
45	Waschmaschine.....	89,7	87,9	91,0	91,5	89,2
46	Wäschetrockner (auch im Kombigerät).....	22,1	20,9	20,9	21,9	20,8
47	Kaffeemaschine.....	74,3	74,8	74,4	73,0	71,9
darunter:						
48	Filterkaffeemaschine.....	55,4	56,1	55,9	53,8	49,5
49	Pad- oder Kapselmaschine.....	21,6	24,2	21,4	21,0	24,9
50	Kaffeevollautomat.....	(4,0)	(4,2)	(5,5)	(5,2)	(5,5)
51	Heimtrainer (z. B. Ergometer, Laufband).....	13,9	13,8	12,1	11,2	14,0

1) Stand: 1.1. des jeweiligen Jahres. 2018 fand keine LWR-Erhebung statt.

2) Selbsteinstufung des Haushalts am 1.1. des jeweiligen Jahres.

3) Einschließlich Firmenwagen, die auch privat genutzt werden dürfen. Keine Ratenkäufe.

4) Bis 2014 DVD-Player/-Recorder.

Laufende Wirtschaftsrechnungen

3 Ausstattung privater Haushalte¹⁾ mit ausgewählten Gebrauchsgütern nach Haushaltsnettoeinkommensklassen²⁾

3.1 Monatliches Haushaltsnettoeinkommen unter 1 300 EUR

Lfd. Nr.	Gegenstand der Nachweisung	2014	2015	2016	2017	2019
1	Erfasste Haushalte (Anzahl).....	992	907	861	807	1 236
2	Hochgerechnete Haushalte (1 000).....	9 639	9 258	9 055	8 542	7 621
Anzahl der Gebrauchsgüter je 100 Haushalte (Ausstattungsbestand)						
Fahrzeuge						
3	Personenkraftwagen.....	46,4	46,2	45,6	46,4	43,4
4	neu gekauft.....	14,0	14,5	14,1	13,6	12,5
5	gebraucht gekauft.....	31,3	31,1	30,5	31,1	30,3
6	geleast ³⁾	/	/	/	/	/
7	Kraftrad (auch Mofa und Roller).....	(6,0)	(5,6)	(4,2)	(5,2)	(3,9)
8	Fahrrad.....	98,7	98,2	97,3	88,9	87,4
9	dar. Pedelec (Elektrofahrrad).....	/	(2,7)	(3,7)	(4,1)	(3,4)
Unterhaltungselektronik						
10	Fernseher.....	120,3	123,3	123,3	119,7	116,2
11	dar. Flachbildfernseher.....	69,1	80,2	87,2	91,5	99,6
12	Satelliten-TV-Anschluss ⁴⁾
13	Kabel-TV-Anschluss ⁴⁾
14	Antennen-TV-Anschluss (DVB-T2 HD, DVB-T) ⁴⁾
15	TV über DSL/Internet (IPTV) ⁴⁾
16	Pay-TV-Receiver.....	13,9	14,2	15,2	13,5	13,9
17	DVD- und Blu-ray-Geräte ⁵⁾	68,5	62,1	58,3	59,0	52,2
18	dar. Blu-ray-Gerät.....	.	(7,7)	12,1	(11,0)	13,0
19	Videokamera (Camcorder).....	9,1	(7,7)	(11,3)	(10,8)	(6,1)
20	analog.....	(4,1)	(3,8)	(4,5)	(5,2)	(2,5)
21	digital.....	(5,0)	(3,9)	(6,8)	(5,5)	(3,7)
22	Fotoapparat.....	97,7	96,1	94,3	91,2	78,2
23	analog.....	34,4	34,8	34,3	33,7	27,2
24	digital.....	63,3	61,3	60,1	57,4	51,0
25	MP3-Player.....	36,8	33,6	34,1	30,2	22,3
26	Spielkonsole (auch tragbar).....	25,4	21,1	25,4	(19,9)	21,3
Informations- und Kommunikationstechnik						
27	Personalcomputer (PC).....	101,2	114,1	117,1	119,6	126,4
28	stationär.....	39,9	38,5	37,7	39,4	34,6
29	mobil.....	61,3	75,5	79,4	80,2	91,8
30	Laptop/Notebook, Netbook.....	.	57,7	58,3	57,7	63,1
31	Tablet.....	.	17,8	21,1	22,5	28,7
32	Drucker (auch im Kombigerät).....	62,6	64,0	62,9	60,5	59,8
33	Internetanschluss ⁴⁾
34	stationär (z. B. DSL oder Kabel) ⁴⁾
35	mobil (z. B. Smartphone, Surfstick) ⁴⁾
36	Telefon.....	197,2	196,7	200,5	197,8	187,9
37	Festnetztelefon.....	89,7	88,6	90,1	88,0	75,5
38	Mobiltelefon (Handy, Smartphone).....	107,5	108,0	110,4	109,8	112,3
39	dar. Smartphone.....	75,6
40	Navigationsgerät.....	19,2	20,1	21,9	21,1	19,7
Haushalts- und sonstige Geräte						
41	Kühlschrank, Kühl- und Gefrierkombination.....	105,3	105,0	105,2	104,4	104,4
42	Gefrierschrank, Gefriertruhe.....	35,6	35,1	33,6	36,7	31,7
43	Geschirrspülmaschine.....	39,8	40,2	41,0	41,8	37,7
44	Mikrowellengerät.....	63,1	63,9	64,0	65,2	65,9
45	Waschmaschine.....	90,5	88,5	91,6	93,4	90,1
46	Wäschetrockner (auch im Kombigerät).....	22,4	20,9	20,9	22,6	21,0
47	Kaffeemaschine.....	89,5	93,7	91,3	88,0	88,0
darunter:						
48	Filterkaffeemaschine.....	57,7	59,7	58,0	55,0	50,9
49	Pad- oder Kapselmaschine.....	22,7	25,6	22,9	23,1	26,9
50	Kaffeefüllautomat.....	(4,3)	(4,5)	(5,5)	(5,2)	(5,5)
51	Heimtrainer (z. B. Ergometer, Laufband).....	15,1	15,5	12,8	11,8	15,5

1) Stand: 1.1. des jeweiligen Jahres. 2018 fand keine LWR-Erhebung statt.

2) Selbsteinstufung des Haushalts am 1.1. des jeweiligen Jahres.

3) Einschließlich Firmenwagen, die auch privat genutzt werden dürfen. Keine Ratenkäufe.

4) Kann nicht ausgewiesen werden, da die Anzahl von Anschlüssen nicht abgefragt wird.

5) Bis 2014 DVD-Player/-Recorder.

Laufende Wirtschaftsrechnungen

3 Ausstattung privater Haushalte¹⁾ mit ausgewählten Gebrauchsgütern nach Haushaltsnettoeinkommensklassen²⁾

3.2 Monatliches Haushaltsnettoeinkommen von 1 300 bis unter 1 700 EUR

Lfd. Nr.	Gegenstand der Nachweisung	2014	2015	2016	2017	2019
1	Erfasste Haushalte (Anzahl).....	813	739	740	726	958
2	Hochgerechnete Haushalte (1 000).....	4 534	4 296	4 485	4 251	4 993
Anteil der Haushalte in % (Ausstattungsgrad)						
Fahrzeuge						
3	Personenkraftwagen.....	72,1	69,3	67,3	68,6	69,3
4	neu gekauft.....	30,2	28,5	28,2	26,8	23,8
5	gebraucht gekauft.....	42,1	40,8	39,1	41,7	43,3
6	geleast ³⁾	/	/	/	/	(3,3)
7	Kraftrad (auch Mofa und Roller).....	(6,2)	(5,5)	(6,0)	(6,9)	(6,9)
8	Fahrrad.....	73,8	74,3	72,7	75,4	72,0
9	dar. Pedelec (Elektrofahrrad).....	/	/	(3,5)	(4,9)	(7,5)
Unterhaltungselektronik						
10	Fernseher.....	98,6	97,8	97,2	97,0	95,9
11	dar. Flachbildfernseher.....	75,0	76,9	79,7	82,1	87,4
12	Satelliten-TV-Anschluss.....	38,2	39,0	37,6	37,9	37,1
13	Kabel-TV-Anschluss.....	53,8	54,0	55,3	53,8	50,6
14	Antennen-TV-Anschluss (DVB-T2 HD, DVB-T)....	16,8	15,0	16,7	14,2	11,7
15	TV über DSL/Internet (IPTV).....	12,1
16	Pay-TV-Receiver.....	18,0	16,3	17,8	13,9	18,3
17	DVD- und Blu-ray-Geräte ⁴⁾	69,6	57,3	55,9	53,9	51,5
18	dar. Blu-ray-Gerät.....	.	(11,3)	(12,7)	(11,7)	15,9
19	Videokamera (Camcorder).....	11,9	(11,8)	(9,6)	(10,2)	10,3
20	analog.....	(4,9)	(6,0)	(4,3)	(3,9)	(4,1)
21	digital.....	(7,8)	(7,1)	(6,1)	(6,6)	(6,2)
22	Fotoapparat.....	80,8	79,3	77,5	76,5	65,4
23	analog.....	34,5	30,0	29,8	29,2	24,8
24	digital.....	66,6	67,5	65,4	64,0	55,5
25	MP3-Player.....	36,5	31,2	30,5	30,7	27,1
26	Spielkonsole (auch tragbar).....	18,3	16,5	17,6	16,3	16,8
Informations- und Kommunikationstechnik						
27	Personalcomputer (PC).....	81,4	82,8	82,6	85,8	88,7
28	stationär.....	46,8	43,5	40,5	37,3	36,1
29	mobil.....	57,4	63,6	66,6	71,7	77,5
30	Laptop/Notebook, Netbook.....	.	57,3	60,0	63,8	67,6
31	Tablet.....	.	20,6	23,8	28,4	35,4
32	Drucker (auch im Kombigerät).....	65,7	67,3	65,4	67,9	69,2
33	Internetanschluss.....	71,6	82,5	82,5	87,0	91,5
34	stationär (z. B. DSL oder Kabel).....	.	75,9	75,8	80,0	83,2
35	mobil (z. B. Smartphone, Surfstick).....	.	32,8	36,9	44,1	55,1
36	Telefon.....	99,8	100	99,7	100	99,9
37	Festnetztelefon.....	91,6	90,9	90,6	88,6	84,6
38	Mobiltelefon (Handy, Smartphone).....	90,5	91,4	92,6	94,2	96,5
39	dar. Smartphone.....	74,2
40	Navigationserät.....	36,6	36,8	35,6	37,0	34,4
Haushalts- und sonstige Geräte						
41	Kühlschrank, Kühl- und Gefrierkombination....	99,8	100	100	100	100
42	Gefrierschrank, Gefriertruhe.....	41,1	41,6	40,0	38,5	40,6
43	Geschirrspülmaschine.....	57,3	57,3	56,4	57,8	63,0
44	Mikrowellengerät.....	72,0	70,2	68,5	68,2	69,0
45	Waschmaschine.....	95,6	93,7	95,5	95,2	94,6
46	Wäschetrockner (auch im Kombigerät).....	30,3	28,9	28,7	25,8	31,2
47	Kaffeemaschine.....	83,4	83,6	80,8	80,4	78,3
darunter:						
48	Filterkaffeemaschine.....	62,7	61,2	60,8	57,6	51,3
49	Pad- oder Kapselmaschine.....	26,8	28,9	30,0	30,3	29,9
50	Kaffeefullautomat.....	(6,6)	(8,2)	(7,7)	(9,0)	(10,0)
51	Heimtrainer (z. B. Ergometer, Laufband).....	21,6	21,2	20,7	18,3	20,0

1) Stand: 1.1. des jeweiligen Jahres. 2018 fand keine LWR-Erhebung statt.

2) Selbsteinstufung des Haushalts am 1.1. des jeweiligen Jahres.

3) Einschließlich Firmenwagen, die auch privat genutzt werden dürfen. Keine Ratenkäufe.

4) Bis 2014 DVD-Player/-Recorder.

Laufende Wirtschaftsrechnungen

3 Ausstattung privater Haushalte¹⁾ mit ausgewählten Gebrauchsgütern nach Haushaltsnettoeinkommensklassen²⁾

3.2 Monatliches Haushaltsnettoeinkommen von 1 300 bis unter 1 700 EUR

Lfd. Nr.	Gegenstand der Nachweisung	2014	2015	2016	2017	2019
1	Erfasste Haushalte (Anzahl).....	813	739	740	726	958
2	Hochgerechnete Haushalte (1 000).....	4 534	4 296	4 485	4 251	4 993
Anzahl der Gebrauchsgüter je 100 Haushalte (Ausstattungsbestand)						
Fahrzeuge						
3	Personenkraftwagen.....	76,7	73,9	69,7	72,2	72,7
4	neu gekauft.....	30,6	28,6	28,4	27,2	24,0
5	gebraucht gekauft.....	45,0	43,7	40,5	43,8	45,4
6	geleast ³⁾	/	/	/	/	(3,3)
7	Kraftrad (auch Mofa und Roller).....	(6,8)	(5,8)	(6,6)	(7,7)	(7,6)
8	Fahrrad.....	132,6	131,1	121,8	129,9	118,9
9	dar. Pedelec (Elektrofahrrad).....	/	/	(4,5)	(5,8)	(8,4)
Unterhaltungselektronik						
10	Fernseher.....	148,5	146,7	147,8	142,6	133,1
11	dar. Flachbildfernseher.....	98,0	103,2	109,9	112,3	118,6
12	Satelliten-TV-Anschluss ⁴⁾
13	Kabel-TV-Anschluss ⁴⁾
14	Antennen-TV-Anschluss (DVB-T2 HD, DVB-T) ⁴⁾
15	TV über DSL/Internet (IPTV) ⁴⁾
16	Pay-TV-Receiver.....	21,0	18,4	19,9	15,4	20,4
17	DVD- und Blu-ray-Geräte ⁵⁾	84,2	71,7	68,7	64,3	59,8
18	dar. Blu-ray-Gerät.....	.	(11,7)	(13,6)	(12,5)	16,9
19	Videokamera (Camcorder).....	14,1	(14,0)	(11,2)	(11,0)	10,9
20	analog.....	(5,1)	(6,1)	(4,5)	(3,9)	(4,1)
21	digital.....	(9,1)	(8,0)	(6,8)	(7,1)	(6,8)
22	Fotoapparat.....	123,3	121,1	118,3	112,5	92,4
23	analog.....	41,3	38,3	37,8	35,4	27,9
24	digital.....	82,0	82,9	80,6	77,2	64,5
25	MP3-Player.....	49,0	39,8	38,7	39,2	33,9
26	Spielkonsole (auch tragbar).....	29,9	29,0	29,7	25,8	29,0
Informations- und Kommunikationstechnik						
27	Personalcomputer (PC).....	127,6	142,6	146,5	154,2	160,0
28	stationär.....	53,4	49,8	46,3	42,9	39,2
29	mobil.....	74,2	92,8	100,2	111,3	120,7
30	Laptop/Notebook, Netbook.....	.	69,0	71,3	76,8	80,3
31	Tablet.....	.	23,8	28,8	34,5	40,5
32	Drucker (auch im Kombigerät).....	70,9	73,1	70,0	73,1	73,4
33	Internetanschluss ⁴⁾
34	stationär (z. B. DSL oder Kabel) ⁴⁾
35	mobil (z. B. Smartphone, Surfstick) ⁴⁾
36	Telefon.....	242,4	238,1	237,3	237,1	227,8
37	Festnetztelefon.....	106,8	105,4	104,5	104,0	92,1
38	Mobiltelefon (Handy, Smartphone).....	135,5	132,7	132,8	133,1	135,7
39	dar. Smartphone.....	96,9
40	Navigationsgerät.....	38,0	38,1	37,1	39,1	35,6
Haushalts- und sonstige Geräte						
41	Kühlschrank, Kühl- und Gefrierkombination.....	111,7	110,5	111,5	109,2	110,0
42	Gefrierschrank, Gefriertruhe.....	44,8	44,5	42,6	40,5	43,5
43	Geschirrspülmaschine.....	57,4	57,6	56,7	58,0	63,8
44	Mikrowellengerät.....	73,4	71,8	69,4	69,4	70,8
45	Waschmaschine.....	97,4	95,1	96,6	95,9	95,6
46	Wäschetrockner (auch im Kombigerät).....	30,6	29,2	28,7	26,0	31,2
47	Kaffeemaschine.....	107,6	107,9	108,0	105,8	100,2
darunter:						
48	Filterkaffeemaschine.....	68,2	65,5	64,5	61,5	53,6
49	Pad- oder Kapselmaschine.....	28,7	30,5	31,9	31,9	32,3
50	Kaffeefullautomat.....	(6,6)	(8,2)	(7,7)	(9,0)	(10,0)
51	Heimtrainer (z. B. Ergometer, Laufband).....	24,4	23,1	24,5	20,3	21,7

1) Stand: 1.1. des jeweiligen Jahres. 2018 fand keine LWR-Erhebung statt.

2) Selbsteinstufung des Haushalts am 1.1. des jeweiligen Jahres.

3) Einschließlich Firmenwagen, die auch privat genutzt werden dürfen. Keine Ratenkäufe.

4) Kann nicht ausgewiesen werden, da die Anzahl von Anschlüssen nicht abgefragt wird.

5) Bis 2014 DVD-Player/-Recorder.

Laufende Wirtschaftsrechnungen

3 Ausstattung privater Haushalte¹⁾ mit ausgewählten Gebrauchsgütern nach Haushaltsnettoeinkommensklassen²⁾

3.3 Monatliches Haushaltsnettoeinkommen von 1 700 bis unter 2 600 EUR

Lfd. Nr.	Gegenstand der Nachweisung	2014	2015	2016	2017	2019
1	Erfasste Haushalte (Anzahl).....	1 962	1 913	1 830	1 834	1 978
2	Hochgerechnete Haushalte (1 000).....	10 020	10 351	10 284	10 403	9 565
Anteil der Haushalte in % (Ausstattungsgrad)						
Fahrzeuge						
3	Personenkraftwagen.....	87,1	86,7	86,5	86,5	81,9
4	neu gekauft.....	40,9	39,9	39,2	37,1	35,1
5	gebraucht gekauft.....	49,6	49,8	50,3	51,5	48,7
6	geleast ³⁾	(2,7)	(2,4)	(2,6)	(2,6)	(2,3)
7	Kraftrad (auch Mofa und Roller).....	11,1	11,4	10,7	11,1	8,3
8	Fahrrad.....	84,3	83,4	84,0	81,1	80,2
9	dar. Pedelec (Elektrofahrrad).....	(3,9)	5,5	6,2	6,0	9,8
Unterhaltungselektronik						
10	Fernseher.....	98,5	98,3	98,6	98,6	96,8
11	dar. Flachbildfernseher.....	80,7	84,1	87,9	89,2	90,1
12	Satelliten-TV-Anschluss.....	44,3	46,8	47,7	47,9	43,7
13	Kabel-TV-Anschluss.....	46,4	46,1	47,0	46,8	47,2
14	Antennen-TV-Anschluss (DVB-T2 HD, DVB-T)....	16,2	15,8	13,6	13,4	10,3
15	TV über DSL/Internet (IPTV).....	12,2
16	Pay-TV-Receiver.....	18,2	19,2	18,7	19,9	20,2
17	DVD- und Blu-ray-Geräte ⁴⁾	77,6	67,4	65,2	62,8	58,6
18	dar. Blu-ray-Gerät.....	.	16,8	17,9	21,1	21,4
19	Videokamera (Camcorder).....	19,5	18,6	16,0	15,1	10,5
20	analog.....	8,9	7,7	7,3	6,5	(4,5)
21	digital.....	13,0	12,3	10,4	10,1	6,2
22	Fotoapparat.....	89,4	88,8	86,3	82,8	73,2
23	analog.....	34,9	34,3	34,3	31,7	25,4
24	digital.....	79,9	78,6	76,2	72,6	63,8
25	MP3-Player.....	41,0	40,0	37,9	33,8	28,1
26	Spielkonsole (auch tragbar).....	26,3	24,6	23,2	24,1	25,3
Informations- und Kommunikationstechnik						
27	Personalcomputer (PC).....	90,6	90,4	90,7	91,2	92,4
28	stationär.....	57,0	50,9	48,7	47,1	42,8
29	mobil.....	69,2	74,3	76,6	79,1	81,6
30	Laptop/Notebook, Netbook.....	.	67,1	68,5	70,5	73,0
31	Tablet.....	.	29,4	35,4	40,4	43,7
32	Drucker (auch im Kombigerät).....	77,0	77,0	76,8	76,3	75,4
33	Internetanschluss.....	81,5	90,5	90,9	91,7	93,8
34	stationär (z. B. DSL oder Kabel).....	.	85,9	87,4	87,4	88,4
35	mobil (z. B. Smartphone, Surfstick).....	.	40,8	46,7	52,3	59,9
36	Telefon.....	100	100	100	100	100
37	Festnetztelefon.....	94,7	94,6	94,4	93,8	88,7
38	Mobiltelefon (Handy, Smartphone).....	95,6	95,4	97,3	96,7	97,5
39	dar. Smartphone.....	79,9
40	Navigationsgerät.....	53,8	54,3	55,2	52,9	48,3
Haushalts- und sonstige Geräte						
41	Kühlschrank, Kühl- und Gefrierkombination....	99,9	99,9	99,9	99,8	99,9
42	Gefrierschrank, Gefriertruhe.....	54,2	53,4	52,8	53,9	47,8
43	Geschirrspülmaschine.....	74,1	74,4	74,6	75,2	73,9
44	Mikrowellengerät.....	76,0	75,9	74,8	76,0	72,7
45	Waschmaschine.....	97,2	95,7	97,5	97,5	97,0
46	Wäschetrockner (auch im Kombigerät).....	40,6	38,8	41,2	41,9	39,6
47	Kaffeemaschine.....	87,1	86,0	86,7	87,0	83,6
darunter:						
48	Filterkaffeemaschine.....	64,9	64,0	63,5	64,2	55,0
49	Pad- oder Kapselmaschine.....	34,2	33,1	34,1	35,1	32,6
50	Kaffeefullautomat.....	10,5	11,0	11,7	11,2	14,3
51	Heimtrainer (z. B. Ergometer, Laufband).....	27,8	27,8	27,1	27,1	25,3

1) Stand: 1.1. des jeweiligen Jahres. 2018 fand keine LWR-Erhebung statt.

2) Selbsteinstufung des Haushalts am 1.1. des jeweiligen Jahres.

3) Einschließlich Firmenwagen, die auch privat genutzt werden dürfen. Keine Ratenkäufe.

4) Bis 2014 DVD-Player/-Recorder.

Laufende Wirtschaftsrechnungen

3 Ausstattung privater Haushalte¹⁾ mit ausgewählten Gebrauchsgütern nach Haushaltsnettoeinkommensklassen²⁾

3.3 Monatliches Haushaltsnettoeinkommen von 1 700 bis unter 2 600 EUR

Lfd. Nr.	Gegenstand der Nachweisung	2014	2015	2016	2017	2019
1	Erfasste Haushalte (Anzahl).....	1 962	1 913	1 830	1 834	1 978
2	Hochgerechnete Haushalte (1 000).....	10 020	10 351	10 284	10 403	9 565
Anzahl der Gebrauchsgüter je 100 Haushalte (Ausstattungsbestand)						
Fahrzeuge						
3	Personenkraftwagen.....	106,2	105,1	104,3	104,0	95,4
4	neu gekauft.....	43,6	42,7	42,0	39,9	36,9
5	gebraucht gekauft.....	59,7	59,9	59,5	61,3	56,1
6	geleast ³⁾	(2,9)	(2,5)	(2,8)	(2,8)	(2,4)
7	Kraftrad (auch Mofa und Roller).....	13,2	14,1	12,6	13,2	10,2
8	Fahrrad.....	184,4	177,7	174,1	169,1	161,2
9	dar. Pedelec (Elektrofahrrad).....	(5,1)	7,1	8,5	8,5	13,0
Unterhaltungselektronik						
10	Fernseher.....	168,9	169,1	168,5	169,5	160,5
11	dar. Flachbildfernseher.....	113,3	124,1	132,9	139,2	143,1
12	Satelliten-TV-Anschluss ⁴⁾
13	Kabel-TV-Anschluss ⁴⁾
14	Antennen-TV-Anschluss (DVB-T2 HD, DVB-T) ⁴⁾
15	TV über DSL/Internet (IPTV) ⁴⁾
16	Pay-TV-Receiver.....	22,6	24,0	23,5	23,5	24,5
17	DVD- und Blu-ray-Geräte ⁵⁾	96,7	87,3	84,3	83,1	73,9
18	dar. Blu-ray-Gerät.....	.	18,3	20,0	23,7	23,8
19	Videokamera (Camcorder).....	23,1	21,1	18,7	17,6	11,1
20	analog.....	9,1	7,9	7,6	6,8	(4,6)
21	digital.....	14,0	13,3	11,1	10,9	6,5
22	Fotoapparat.....	150,3	144,4	141,2	132,2	113,8
23	analog.....	42,5	40,8	41,1	37,9	31,3
24	digital.....	107,7	103,6	100	94,3	82,5
25	MP3-Player.....	58,2	56,8	52,5	46,3	37,3
26	Spielkonsole (auch tragbar).....	45,2	42,1	39,9	41,2	49,2
Informations- und Kommunikationstechnik						
27	Personalcomputer (PC).....	165,7	180,5	184,1	195,0	199,0
28	stationär.....	67,9	60,0	57,6	57,1	49,9
29	mobil.....	97,8	120,5	126,5	137,9	149,1
30	Laptop/Notebook, Netbook.....	.	85,7	84,9	88,8	93,3
31	Tablet.....	.	34,9	41,7	49,1	55,8
32	Drucker (auch im Kombigerät).....	87,1	86,2	85,6	84,7	82,5
33	Internetanschluss ⁴⁾
34	stationär (z. B. DSL oder Kabel) ⁴⁾
35	mobil (z. B. Smartphone, Surfstick) ⁴⁾
36	Telefon.....	293,9	288,5	287,8	288,7	270,9
37	Festnetztelefon.....	123,5	121,9	120,7	119,6	104,5
38	Mobiltelefon (Handy, Smartphone).....	170,4	166,6	167,1	169,1	166,5
39	dar. Smartphone.....	126,8
40	Navigationsgerät.....	57,7	57,9	60,3	58,0	52,1
Haushalts- und sonstige Geräte						
41	Kühlschrank, Kühl- und Gefrierkombination.....	120,1	122,7	121,5	121,3	119,7
42	Gefrierschrank, Gefriertruhe.....	61,2	60,3	59,2	60,2	53,6
43	Geschirrspülmaschine.....	74,9	75,1	75,4	75,7	74,8
44	Mikrowellengerät.....	78,2	78,0	77,3	77,8	74,9
45	Waschmaschine.....	99,5	97,9	99,8	99,8	99,1
46	Wäschetrockner (auch im Kombigerät).....	40,8	39,0	41,2	42,1	40,2
47	Kaffeemaschine.....	120,2	118,5	120,1	122,1	112,7
darunter:						
48	Filterkaffeemaschine.....	70,2	68,8	68,9	69,3	59,3
49	Pad- oder Kapselmaschine.....	36,7	35,7	36,8	38,6	34,6
50	Kaffeefullautomat.....	10,5	11,1	11,8	11,3	14,5
51	Heimtrainer (z. B. Ergometer, Laufband).....	30,8	30,2	30,2	30,2	28,9

1) Stand: 1.1. des jeweiligen Jahres. 2018 fand keine LWR-Erhebung statt.

2) Selbsteinstufung des Haushalts am 1.1. des jeweiligen Jahres.

3) Einschließlich Firmenwagen, die auch privat genutzt werden dürfen. Keine Ratenkäufe.

4) Kann nicht ausgewiesen werden, da die Anzahl von Anschlüssen nicht abgefragt wird.

5) Bis 2014 DVD-Player/-Recorder.

Laufende Wirtschaftsrechnungen

3 Ausstattung privater Haushalte¹⁾ mit ausgewählten Gebrauchsgütern nach Haushaltsnettoeinkommensklassen²⁾

3.4 Monatliches Haushaltsnettoeinkommen von 2 600 bis unter 3 600 EUR

Lfd. Nr.	Gegenstand der Nachweisung	2014	2015	2016	2017	2019
1	Erfasste Haushalte (Anzahl).....	1 786	1 772	1 826	1 785	1 564
2	Hochgerechnete Haushalte (1 000).....	6 075	6 191	6 380	6 572	6 902
Anteil der Haushalte in % (Ausstattungsgrad)						
Fahrzeuge						
3	Personenkraftwagen.....	94,6	94,5	94,3	94,5	91,2
4	neu gekauft.....	44,1	43,8	43,0	43,9	39,9
5	gebraucht gekauft.....	60,9	60,1	61,0	60,6	58,2
6	geleast ³⁾	(4,8)	(3,9)	(3,6)	(4,4)	(4,2)
7	Kraftrad (auch Mofa und Roller).....	15,7	16,3	16,7	14,7	13,0
8	Fahrrad.....	90,1	89,1	88,2	88,8	84,1
9	dar. Pedelec (Elektrofahrrad).....	(4,1)	(4,0)	5,9	7,5	10,8
Unterhaltungselektronik						
10	Fernseher.....	98,5	98,6	98,8	99,2	97,1
11	dar. Flachbildfernseher.....	86,9	89,1	90,3	92,7	92,7
12	Satelliten-TV-Anschluss.....	51,0	53,9	55,7	54,3	50,3
13	Kabel-TV-Anschluss.....	40,4	40,8	40,5	42,2	40,1
14	Antennen-TV-Anschluss (DVB-T2 HD, DVB-T)....	18,9	16,7	15,5	14,0	9,3
15	TV über DSL/Internet (IPTV).....	19,2
16	Pay-TV-Receiver.....	21,7	21,0	22,4	24,6	23,6
17	DVD- und Blu-ray-Geräte ⁴⁾	83,3	77,6	75,4	73,9	66,2
18	dar. Blu-ray-Gerät.....	.	23,9	27,6	28,4	28,5
19	Videokamera (Camcorder).....	26,6	24,1	24,6	23,0	17,7
20	analog.....	11,6	10,0	10,4	10,0	6,7
21	digital.....	17,5	15,7	16,6	14,9	11,7
22	Fotoapparat.....	94,9	93,3	92,4	90,5	83,6
23	analog.....	36,7	32,7	32,5	29,9	27,4
24	digital.....	89,6	87,9	85,8	84,4	77,0
25	MP3-Player.....	54,2	50,0	48,7	44,4	36,8
26	Spielkonsole (auch tragbar).....	37,7	36,8	36,6	37,2	35,7
Informations- und Kommunikationstechnik						
27	Personalcomputer (PC).....	96,6	97,1	96,9	97,8	97,6
28	stationär.....	64,1	62,8	59,4	58,6	49,9
29	mobil.....	81,8	85,7	86,6	89,6	91,5
30	Laptop/Notebook, Netbook.....	.	80,2	78,2	79,7	83,3
31	Tablet.....	.	43,2	50,1	54,5	58,7
32	Drucker (auch im Kombigerät).....	88,8	89,2	89,1	89,7	86,2
33	Internetanschluss.....	89,8	97,0	97,1	98,0	98,4
34	stationär (z. B. DSL oder Kabel).....	.	94,0	93,9	95,7	94,3
35	mobil (z. B. Smartphone, Surfstick).....	.	55,9	59,3	62,3	69,5
36	Telefon.....	100	100	100	99,9	100
37	Festnetztelefon.....	97,0	95,9	95,6	95,8	90,6
38	Mobiltelefon (Handy, Smartphone).....	98,4	97,6	98,1	98,2	99,3
39	dar. Smartphone.....	90,0
40	Navigationsgerät.....	65,9	67,0	67,7	68,0	57,3
Haushalts- und sonstige Geräte						
41	Kühlschrank, Kühl- und Gefrierkombination....	100	100	100	100	100
42	Gefrierschrank, Gefriertruhe.....	61,2	60,1	61,4	61,1	54,1
43	Geschirrspülmaschine.....	87,8	87,5	86,5	88,1	83,7
44	Mikrowellengerät.....	80,4	81,6	80,9	80,5	77,7
45	Waschmaschine.....	98,7	96,1	98,6	98,6	98,3
46	Wäschetrockner (auch im Kombigerät).....	52,1	51,0	52,1	54,6	53,0
47	Kaffeemaschine.....	90,7	90,2	90,3	90,1	86,1
darunter:						
48	Filterkaffeemaschine.....	66,0	64,7	63,8	64,2	57,7
49	Pad- oder Kapselmaschine.....	39,2	38,9	38,7	37,9	33,4
50	Kaffeefullautomat.....	18,0	18,4	19,4	19,4	22,1
51	Heimtrainer (z. B. Ergometer, Laufband).....	33,3	34,0	34,3	33,1	32,0

1) Stand: 1.1. des jeweiligen Jahres. 2018 fand keine LWR-Erhebung statt.

2) Selbsteinstufung des Haushalts am 1.1. des jeweiligen Jahres.

3) Einschließlich Firmenwagen, die auch privat genutzt werden dürfen. Keine Ratenkäufe.

4) Bis 2014 DVD-Player/-Recorder.

Laufende Wirtschaftsrechnungen

3 Ausstattung privater Haushalte¹⁾ mit ausgewählten Gebrauchsgütern nach Haushaltsnettoeinkommensklassen²⁾

3.4 Monatliches Haushaltsnettoeinkommen von 2 600 bis unter 3 600 EUR

Lfd. Nr.	Gegenstand der Nachweisung	2014	2015	2016	2017	2019
1	Erfasste Haushalte (Anzahl).....	1 786	1 772	1 826	1 785	1 564
2	Hochgerechnete Haushalte (1 000).....	6 075	6 191	6 380	6 572	6 902
Anzahl der Gebrauchsgüter je 100 Haushalte (Ausstattungsbestand)						
Fahrzeuge						
3	Personenkraftwagen.....	139,9	136,9	136,4	137,6	130,5
4	neu gekauft.....	51,5	51,9	50,1	51,3	46,3
5	gebraucht gekauft.....	83,3	80,6	82,0	81,4	79,6
6	geleast ³⁾	(5,1)	(4,4)	(4,2)	(4,9)	(4,6)
7	Kraftrad (auch Mofa und Roller).....	19,6	22,8	22,1	18,6	18,0
8	Fahrrad.....	249,2	240,3	236,1	239,5	215,1
9	dar. Pedelec (Elektrofahrrad).....	(5,9)	(5,7)	8,1	11,0	14,1
Unterhaltungselektronik						
10	Fernseher.....	196,6	195,7	195,5	199,5	181,5
11	dar. Flachbildfernseher.....	142,3	152,3	158,8	167,8	164,9
12	Satelliten-TV-Anschluss ⁴⁾
13	Kabel-TV-Anschluss ⁴⁾
14	Antennen-TV-Anschluss (DVB-T2 HD, DVB-T) ⁴⁾
15	TV über DSL/Internet (IPTV) ⁴⁾
16	Pay-TV-Receiver.....	27,4	27,2	29,3	30,2	28,7
17	DVD- und Blu-ray-Geräte ⁵⁾	113,8	111,8	107,8	104,6	87,4
18	dar. Blu-ray-Gerät.....	.	27,6	31,9	33,7	33,1
19	Videokamera (Camcorder).....	30,0	26,8	28,5	25,9	19,3
20	analog.....	11,9	10,5	11,0	10,1	6,8
21	digital.....	18,1	16,2	17,5	15,7	12,6
22	Fotoapparat.....	184,9	174,0	170,1	160,8	140,7
23	analog.....	48,2	40,7	41,0	36,9	35,5
24	digital.....	136,7	133,3	129,1	123,8	105,2
25	MP3-Player.....	89,9	79,5	76,6	69,9	52,9
26	Spielkonsole (auch tragbar).....	67,6	64,8	69,7	67,6	64,8
Informations- und Kommunikationstechnik						
27	Personalcomputer (PC).....	216,2	251,0	258,5	264,4	262,3
28	stationär.....	81,7	79,6	78,3	74,9	61,2
29	mobil.....	134,4	171,5	180,1	189,5	201,1
30	Laptop/Notebook, Netbook.....	.	117,1	113,7	115,4	121,0
31	Tablet.....	.	54,4	66,5	74,1	80,1
32	Drucker (auch im Kombigerät).....	104,3	104,0	103,5	103,4	96,7
33	Internetanschluss ⁴⁾
34	stationär (z. B. DSL oder Kabel) ⁴⁾
35	mobil (z. B. Smartphone, Surfstick) ⁴⁾
36	Telefon.....	364,1	357,4	354,1	356,6	331,8
37	Festnetztelefon.....	141,3	139,7	137,7	138,7	113,9
38	Mobiltelefon (Handy, Smartphone).....	222,8	217,7	216,4	217,9	217,9
39	dar. Smartphone.....	184,6
40	Navigationsgerät.....	76,5	77,6	79,0	79,7	67,0
Haushalts- und sonstige Geräte						
41	Kühlschrank, Kühl- und Gefrierkombination.....	134,0	132,7	134,7	135,3	130,5
42	Gefrierschrank, Gefriertruhe.....	70,4	69,1	71,3	70,5	62,1
43	Geschirrspülmaschine.....	89,1	89,7	88,2	89,8	85,1
44	Mikrowellengerät.....	84,0	85,0	83,8	84,3	81,4
45	Waschmaschine.....	102,3	99,5	102,0	102,8	101,9
46	Wäschetrockner (auch im Kombigerät).....	52,4	51,4	52,6	55,1	53,3
47	Kaffeemaschine.....	134,7	135,2	134,0	134,3	123,4
darunter:						
48	Filterkaffeemaschine.....	71,4	69,9	69,1	69,0	60,8
49	Pad- oder Kapselmaschine.....	42,9	43,3	42,6	42,3	36,1
50	Kaffeefullautomat.....	18,2	18,7	19,7	19,8	22,6
51	Heimtrainer (z. B. Ergometer, Laufband).....	38,8	40,4	38,4	38,2	37,1

1) Stand: 1.1. des jeweiligen Jahres. 2018 fand keine LWR-Erhebung statt.

2) Selbsteinstufung des Haushalts am 1.1. des jeweiligen Jahres.

3) Einschließlich Firmenwagen, die auch privat genutzt werden dürfen. Keine Ratenkäufe.

4) Kann nicht ausgewiesen werden, da die Anzahl von Anschlüssen nicht abgefragt wird.

5) Bis 2014 DVD-Player/-Recorder.

Laufende Wirtschaftsrechnungen

3 Ausstattung privater Haushalte¹⁾ mit ausgewählten Gebrauchsgütern nach Haushaltsnettoeinkommensklassen²⁾

3.5 Monatliches Haushaltsnettoeinkommen von 3 600 bis unter 5 000 EUR

Lfd. Nr.	Gegenstand der Nachweisung	2014	2015	2016	2017	2019
1	Erfasste Haushalte (Anzahl).....	1 555	1 535	1 553	1 683	1 258
2	Hochgerechnete Haushalte (1 000).....	3 918	4 177	4 381	4 698	5 205
Anteil der Haushalte in % (Ausstattungsgrad)						
Fahrzeuge						
3	Personenkraftwagen.....	98,0	97,3	97,2	96,7	95,7
4	neu gekauft.....	46,9	46,9	44,7	44,4	42,3
5	gebraucht gekauft.....	66,5	66,3	67,1	67,4	66,3
6	geleast ³⁾	8,6	7,0	6,9	7,2	(8,1)
7	Kraftrad (auch Mofa und Roller).....	20,9	20,0	21,0	19,8	18,5
8	Fahrrad.....	93,6	92,6	92,2	91,4	90,1
9	dar. Pedelec (Elektrofahrrad).....	(4,3)	(5,5)	5,4	7,8	12,1
Unterhaltungselektronik						
10	Fernseher.....	99,3	99,2	99,3	99,1	98,8
11	dar. Flachbildfernseher.....	86,9	91,9	93,1	94,5	94,9
12	Satelliten-TV-Anschluss.....	54,5	58,1	59,2	59,3	56,1
13	Kabel-TV-Anschluss.....	37,6	37,3	38,2	36,3	34,0
14	Antennen-TV-Anschluss (DVB-T2 HD, DVB-T)....	18,8	18,0	16,2	15,9	9,6
15	TV über DSL/Internet (IPTV).....	21,1
16	Pay-TV-Receiver.....	19,4	22,4	23,4	24,6	24,5
17	DVD- und Blu-ray-Geräte ⁴⁾	87,1	80,9	83,1	78,4	75,0
18	dar. Blu-ray-Gerät.....	.	29,3	34,3	34,8	38,6
19	Videokamera (Camcorder).....	30,6	31,3	29,5	27,7	22,2
20	analog.....	11,7	11,5	11,4	10,5	9,0
21	digital.....	21,3	22,4	20,3	19,1	13,8
22	Fotoapparat.....	97,4	95,9	95,4	93,0	86,7
23	analog.....	37,7	34,8	36,4	31,3	27,6
24	digital.....	94,5	92,3	91,1	88,7	81,6
25	MP3-Player.....	64,0	57,7	55,8	53,2	43,8
26	Spielkonsole (auch tragbar).....	39,6	38,1	40,5	40,8	45,4
Informations- und Kommunikationstechnik						
27	Personalcomputer (PC).....	98,9	99,2	99,1	99,0	99,3
28	stationär.....	68,6	65,8	63,1	59,7	56,3
29	mobil.....	88,3	92,0	92,7	94,6	95,2
30	Laptop/Notebook, Netbook.....	.	87,7	86,8	88,1	89,0
31	Tablet.....	.	51,0	58,9	64,6	70,2
32	Drucker (auch im Kombigerät).....	91,8	92,4	92,3	91,9	90,5
33	Internetanschluss.....	94,5	98,7	98,8	98,9	99,6
34	stationär (z. B. DSL oder Kabel).....	.	96,0	95,5	96,0	97,4
35	mobil (z. B. Smartphone, Surfstick).....	.	63,1	68,0	69,3	72,9
36	Telefon.....	100	100	100	100	100
37	Festnetztelefon.....	97,7	97,5	97,5	96,4	93,2
38	Mobiltelefon (Handy, Smartphone).....	99,3	99,1	99,4	99,1	99,7
39	dar. Smartphone.....	95,2
40	Navigationsgerät.....	76,2	76,9	75,8	73,0	63,4
Haushalts- und sonstige Geräte						
41	Kühlschrank, Kühl- und Gefrierkombination....	99,8	100	100	100	100
42	Gefrierschrank, Gefriertruhe.....	68,2	66,3	64,8	65,1	59,3
43	Geschirrspülmaschine.....	93,2	92,7	92,3	91,7	92,8
44	Mikrowellengerät.....	78,4	77,8	81,1	79,5	80,2
45	Waschmaschine.....	99,0	97,6	99,3	98,7	98,6
46	Wäschetrockner (auch im Kombigerät).....	62,8	62,0	61,0	60,8	60,6
47	Kaffeemaschine.....	91,5	92,0	92,7	92,1	88,8
darunter:						
48	Filterkaffeemaschine.....	66,9	66,0	65,3	64,6	53,1
49	Pad- oder Kapselmaschine.....	40,3	39,2	39,1	40,4	35,8
50	Kaffeevollautomat.....	24,6	24,0	25,2	26,8	31,1
51	Heimtrainer (z. B. Ergometer, Laufband).....	36,9	36,7	34,5	33,3	35,4

1) Stand: 1.1. des jeweiligen Jahres. 2018 fand keine LWR-Erhebung statt.

2) Selbsteinstufung des Haushalts am 1.1. des jeweiligen Jahres.

3) Einschließlich Firmenwagen, die auch privat genutzt werden dürfen. Keine Ratenkäufe.

4) Bis 2014 DVD-Player/-Recorder.

Laufende Wirtschaftsrechnungen

3 Ausstattung privater Haushalte¹⁾ mit ausgewählten Gebrauchsgütern nach Haushaltsnettoeinkommensklassen²⁾

3.5 Monatliches Haushaltsnettoeinkommen von 3 600 bis unter 5 000 EUR

Lfd. Nr.	Gegenstand der Nachweisung	2014	2015	2016	2017	2019
1	Erfasste Haushalte (Anzahl).....	1 555	1 535	1 553	1 683	1 258
2	Hochgerechnete Haushalte (1 000).....	3 918	4 177	4 381	4 698	5 205
Anzahl der Gebrauchsgüter je 100 Haushalte (Ausstattungsbestand)						
Fahrzeuge						
3	Personenkraftwagen.....	171,2	165,2	163,5	166,5	159,1
4	neu gekauft.....	60,0	58,0	55,1	55,1	51,0
5	gebraucht gekauft.....	101,8	99,4	100,7	103,7	98,2
6	geleast ³⁾	9,4	7,8	7,7	7,7	(9,9)
7	Kraftrad (auch Mofa und Roller).....	26,6	26,4	28,9	28,7	26,4
8	Fahrrad.....	303,0	298,2	287,7	287,0	271,2
9	dar. Pedelec (Elektrofahrrad).....	(5,9)	(7,8)	7,6	10,7	17,4
Unterhaltungselektronik						
10	Fernseher.....	213,4	211,8	216,9	215,0	204,8
11	dar. Flachbildfernseher.....	149,4	164,7	176,2	183,9	188,6
12	Satelliten-TV-Anschluss ⁴⁾
13	Kabel-TV-Anschluss ⁴⁾
14	Antennen-TV-Anschluss (DVB-T2 HD, DVB-T) ⁴⁾
15	TV über DSL/Internet (IPTV) ⁴⁾
16	Pay-TV-Receiver.....	26,4	29,3	30,0	31,6	30,8
17	DVD- und Blu-ray-Geräte ⁵⁾	132,2	122,2	123,3	118,8	107,0
18	dar. Blu-ray-Gerät.....	.	33,8	41,3	42,3	45,6
19	Videokamera (Camcorder).....	34,5	35,8	32,8	30,5	23,1
20	analog.....	11,9	12,0	11,8	10,6	9,0
21	digital.....	22,6	23,7	21,0	19,9	14,0
22	Fotoapparat.....	218,7	203,7	202,5	186,5	166,4
23	analog.....	52,7	46,5	48,5	41,7	37,9
24	digital.....	166,0	157,2	154,0	144,8	128,5
25	MP3-Player.....	116,1	103,2	96,7	88,4	73,6
26	Spielkonsole (auch tragbar).....	73,9	70,8	74,1	76,3	88,0
Informations- und Kommunikationstechnik						
27	Personalcomputer (PC).....	265,4	299,8	307,5	315,8	318,4
28	stationär.....	95,0	90,0	86,4	81,3	75,2
29	mobil.....	170,4	209,8	221,0	234,5	243,2
30	Laptop/Notebook, Netbook.....	.	143,1	140,0	142,3	142,7
31	Tablet.....	.	66,7	81,0	92,2	100,5
32	Drucker (auch im Kombigerät).....	113,6	112,4	109,8	108,5	105,4
33	Internetanschluss ⁴⁾
34	stationär (z. B. DSL oder Kabel) ⁴⁾
35	mobil (z. B. Smartphone, Surfstick) ⁴⁾
36	Telefon.....	418,7	411,2	406,2	402,4	385,9
37	Festnetztelefon.....	158,5	159,8	152,7	152,6	132,1
38	Mobiltelefon (Handy, Smartphone).....	260,2	251,4	253,5	249,8	253,8
39	dar. Smartphone.....	228,1
40	Navigationsgerät.....	91,3	95,8	94,5	90,9	77,4
Haushalts- und sonstige Geräte						
41	Kühlschrank, Kühl- und Gefrierkombination.....	146,3	143,4	147,2	146,8	144,8
42	Gefrierschrank, Gefriertruhe.....	78,5	75,5	73,8	74,9	67,7
43	Geschirrspülmaschine.....	96,8	95,7	95,5	95,1	95,9
44	Mikrowellengerät.....	82,7	81,4	85,0	83,5	83,5
45	Waschmaschine.....	104,7	103,0	104,9	103,4	104,2
46	Wäschetrockner (auch im Kombigerät).....	63,8	62,5	61,9	61,5	61,4
47	Kaffeemaschine.....	144,0	144,1	143,3	146,0	131,3
darunter:						
48	Filterkaffeemaschine.....	72,4	71,7	70,5	70,0	58,0
49	Pad- oder Kapselmaschine.....	44,3	43,6	44,1	45,0	39,2
50	Kaffeefullautomat.....	25,1	24,4	25,6	27,2	31,6
51	Heimtrainer (z. B. Ergometer, Laufband).....	45,6	45,1	42,4	40,7	44,1

1) Stand: 1.1. des jeweiligen Jahres. 2018 fand keine LWR-Erhebung statt.

2) Selbsteinstufung des Haushalts am 1.1. des jeweiligen Jahres.

3) Einschließlich Firmenwagen, die auch privat genutzt werden dürfen. Keine Ratenkäufe.

4) Kann nicht ausgewiesen werden, da die Anzahl von Anschlüssen nicht abgefragt wird.

5) Bis 2014 DVD-Player/-Recorder.

Laufende Wirtschaftsrechnungen

3 Ausstattung privater Haushalte¹⁾ mit ausgewählten Gebrauchsgütern nach Haushaltsnettoeinkommensklassen²⁾

3.6 Monatliches Haushaltsnettoeinkommen von 5 000 bis unter 18 000 EUR

Lfd. Nr.	Gegenstand der Nachweisung	2014	2015	2016	2017	2019
1	Erfasste Haushalte (Anzahl).....	777	881	990	1 039	805
2	Hochgerechnete Haushalte (1 000).....	2 157	2 378	2 622	2 916	3 582
Anteil der Haushalte in % (Ausstattungsgrad)						
Fahrzeuge						
3	Personenkraftwagen.....	98,2	98,4	98,5	98,5	97,0
4	neu gekauft.....	55,5	52,4	52,4	53,0	53,0
5	gebraucht gekauft.....	62,6	63,2	65,7	65,6	59,3
6	geleast ³⁾	15,6	14,1	14,0	16,8	14,6
7	Kraftrad (auch Mofa und Roller).....	17,6	16,9	18,5	19,5	21,0
8	Fahrrad.....	94,9	93,4	92,4	92,9	93,3
9	dar. Pedelec (Elektrofahrrad).....	(4,0)	(5,2)	(7,9)	8,9	13,5
Unterhaltungselektronik						
10	Fernseher.....	98,9	99,2	99,4	99,5	98,3
11	dar. Flachbildfernseher.....	89,1	91,8	94,5	94,6	95,6
12	Satelliten-TV-Anschluss.....	53,6	59,4	62,6	60,4	57,9
13	Kabel-TV-Anschluss.....	37,2	39,5	35,9	35,9	33,0
14	Antennen-TV-Anschluss (DVB-T2 HD, DVB-T)....	21,2	19,9	17,6	16,6	12,6
15	TV über DSL/Internet (IPTV).....	21,2
16	Pay-TV-Receiver.....	19,8	19,0	24,5	21,7	25,1
17	DVD- und Blu-ray-Geräte ⁴⁾	90,8	84,9	81,8	82,9	78,9
18	dar. Blu-ray-Gerät.....	.	33,7	34,9	38,5	42,2
19	Videokamera (Camcorder).....	36,4	33,3	31,1	29,5	26,7
20	analog.....	14,9	13,6	11,3	9,9	(9,2)
21	digital.....	25,1	23,0	22,4	21,7	18,5
22	Fotoapparat.....	97,8	96,3	96,1	93,8	91,1
23	analog.....	40,5	37,9	34,6	31,7	27,4
24	digital.....	95,3	93,8	93,7	91,2	87,3
25	MP3-Player.....	68,9	64,0	60,2	56,7	46,7
26	Spielkonsole (auch tragbar).....	40,0	38,7	42,7	40,8	45,5
Informations- und Kommunikationstechnik						
27	Personalcomputer (PC).....	99,4	99,3	99,6	99,4	99,5
28	stationär.....	72,8	69,6	68,6	65,0	60,6
29	mobil.....	94,7	94,5	95,5	95,9	95,9
30	Laptop/Notebook, Netbook.....	.	89,9	92,1	91,2	90,6
31	Tablet.....	.	57,8	66,3	71,3	73,9
32	Drucker (auch im Kombigerät).....	94,1	93,3	94,7	94,4	93,8
33	Internetanschluss.....	95,0	99,1	99,7	99,3	99,8
34	stationär (z. B. DSL oder Kabel).....	.	97,9	98,3	97,2	96,7
35	mobil (z. B. Smartphone, Surfstick).....	.	64,3	70,6	74,3	72,9
36	Telefon.....	100	100	100	100	100
37	Festnetztelefon.....	98,2	99,1	98,0	98,4	96,0
38	Mobiltelefon (Handy, Smartphone).....	99,2	99,0	99,6	98,9	99,7
39	dar. Smartphone.....	96,0
40	Navigationsgerät.....	80,2	77,7	79,9	75,1	69,0
Haushalts- und sonstige Geräte						
41	Kühlschrank, Kühl- und Gefrierkombination....	100	100	100	100	100
42	Gefrierschrank, Gefriertruhe.....	69,0	72,5	71,9	69,3	67,6
43	Geschirrspülmaschine.....	93,7	96,4	95,5	95,9	96,6
44	Mikrowellengerät.....	77,6	78,0	78,8	78,5	78,1
45	Waschmaschine.....	99,3	98,0	99,3	99,7	99,3
46	Wäschetrockner (auch im Kombigerät).....	67,0	64,7	71,1	69,4	67,1
47	Kaffeemaschine.....	92,8	91,3	92,3	92,8	91,4
darunter:						
48	Filterkaffeemaschine.....	62,1	60,7	60,5	55,6	53,7
49	Pad- oder Kapselmaschine.....	39,7	40,8	40,8	39,7	35,5
50	Kaffeefullautomat.....	31,9	32,6	35,4	38,5	37,8
51	Heimtrainer (z. B. Ergometer, Laufband).....	40,3	39,0	39,1	40,4	41,0

1) Stand: 1.1. des jeweiligen Jahres. 2018 fand keine LWR-Erhebung statt.

2) Selbsteinstufung des Haushalts am 1.1. des jeweiligen Jahres.

3) Einschließlich Firmenwagen, die auch privat genutzt werden dürfen. Keine Ratenkäufe.

4) Bis 2014 DVD-Player/-Recorder.

Laufende Wirtschaftsrechnungen

3 Ausstattung privater Haushalte¹⁾ mit ausgewählten Gebrauchsgütern nach Haushaltsnettoeinkommensklassen²⁾

3.6 Monatliches Haushaltsnettoeinkommen von 5 000 bis unter 18 000 EUR

Lfd. Nr.	Gegenstand der Nachweisung	2014	2015	2016	2017	2019
1	Erfasste Haushalte (Anzahl).....	777	881	990	1 039	805
2	Hochgerechnete Haushalte (1 000).....	2 157	2 378	2 622	2 916	3 582
Anzahl der Gebrauchsgüter je 100 Haushalte (Ausstattungsbestand)						
Fahrzeuge						
3	Personenkraftwagen.....	194,2	194,7	197,5	196,0	187,0
4	neu gekauft.....	74,5	73,5	71,2	72,2	72,8
5	gebraucht gekauft.....	100,4	103,9	110,2	103,3	96,2
6	geleast ³⁾	19,4	17,3	16,1	20,4	18,1
7	Kraftrad (auch Mofa und Roller).....	23,8	24,5	27,2	26,1	29,8
8	Fahrrad.....	333,6	324,8	334,7	326,5	315,7
9	dar. Pedelec (Elektrofahrrad).....	(5,0)	(7,4)	(10,6)	13,0	20,7
Unterhaltungselektronik						
10	Fernseher.....	232,8	233,3	231,8	235,3	217,0
11	dar. Flachbildfernseher.....	166,7	181,3	190,1	198,7	203,2
12	Satelliten-TV-Anschluss ⁴⁾
13	Kabel-TV-Anschluss ⁴⁾
14	Antennen-TV-Anschluss (DVB-T2 HD, DVB-T) ⁴⁾
15	TV über DSL/Internet (IPTV) ⁴⁾
16	Pay-TV-Receiver.....	25,5	24,7	32,0	28,7	32,4
17	DVD- und Blu-ray-Geräte ⁵⁾	152,7	145,3	136,0	135,5	119,8
18	dar. Blu-ray-Gerät.....	.	41,2	43,7	49,0	53,5
19	Videokamera (Camcorder).....	42,3	39,4	36,0	34,2	29,8
20	analog.....	15,1	14,2	11,7	10,3	(9,8)
21	digital.....	27,1	25,2	24,2	23,8	19,9
22	Fotoapparat.....	252,3	242,8	233,7	221,4	180,4
23	analog.....	57,8	53,6	50,7	45,8	38,0
24	digital.....	194,5	189,2	182,9	175,6	142,3
25	MP3-Player.....	140,5	116,9	109,5	99,8	75,5
26	Spielkonsole (auch tragbar).....	74,8	67,2	73,5	70,3	78,5
Informations- und Kommunikationstechnik						
27	Personalcomputer (PC).....	330,3	357,5	381,2	379,0	372,4
28	stationär.....	114,3	106,0	102,9	96,7	84,6
29	mobil.....	215,9	251,5	278,3	282,3	287,9
30	Laptop/Notebook, Netbook.....	.	172,5	179,8	173,9	171,4
31	Tablet.....	.	79,0	98,5	108,4	116,4
32	Drucker (auch im Kombigerät).....	128,7	122,6	123,3	119,8	116,9
33	Internetanschluss ⁴⁾
34	stationär (z. B. DSL oder Kabel) ⁴⁾
35	mobil (z. B. Smartphone, Surfstick) ⁴⁾
36	Telefon.....	481,3	481,8	478,8	462,8	434,0
37	Festnetztelefon.....	194,7	195,2	188,0	179,2	153,7
38	Mobiltelefon (Handy, Smartphone).....	286,6	286,6	290,8	283,7	280,3
39	dar. Smartphone.....	255,5
40	Navigationsgerät.....	115,0	110,3	116,9	108,9	98,7
Haushalts- und sonstige Geräte						
41	Kühlschrank, Kühl- und Gefrierkombination.....	158,9	161,4	165,6	162,9	156,1
42	Gefrierschrank, Gefriertruhe.....	80,6	85,3	86,6	83,4	79,3
43	Geschirrspülmaschine.....	99,8	102,8	102,4	103,4	100,9
44	Mikrowellengerät.....	87,2	85,5	86,9	85,8	84,4
45	Waschmaschine.....	109,4	107,4	109,6	108,3	107,5
46	Wäschetrockner (auch im Kombigerät).....	68,9	67,0	74,2	71,9	68,6
47	Kaffeemaschine.....	153,6	154,3	157,6	154,8	141,5
darunter:						
48	Filterkaffeemaschine.....	72,1	70,7	69,0	62,8	59,7
49	Pad- oder Kapselmaschine.....	45,2	46,7	49,0	47,4	40,1
50	Kaffeevollautomat.....	33,6	34,1	36,4	40,3	38,8
51	Heimtrainer (z. B. Ergometer, Laufband).....	53,3	49,3	50,2	50,4	50,4

1) Stand: 1.1. des jeweiligen Jahres. 2018 fand keine LWR-Erhebung statt.

2) Selbsteinstufung des Haushalts am 1.1. des jeweiligen Jahres.

3) Einschließlich Firmenwagen, die auch privat genutzt werden dürfen. Keine Ratenkäufe.

4) Kann nicht ausgewiesen werden, da die Anzahl von Anschlüssen nicht abgefragt wird.

5) Bis 2014 DVD-Player/-Recorder.

4 Ausstattung privater Haushalte¹⁾ mit ausgewählten Gebrauchsgütern nach dem Alter der Haupteinkommenspersonen

4.1 18 bis 24 Jahre

Lfd. Nr.	Gegenstand der Nachweisung	2014	2015	2016	2017	2019
1	Erfasste Haushalte (Anzahl).....	120	(72)	(55)	(32)	129
2	Hochgerechnete Haushalte (1 000).....	815	(631)	(545)	(299)	770
Anteil der Haushalte in % (Ausstattungsgrad)						
Fahrzeuge						
3	Personenkraftwagen.....	(48,4)	(44,5)	(39,6)	/	(45,3)
4	neu gekauft.....	/	/	/	/	/
5	gebraucht gekauft.....	(37,1)	(33,5)	/	/	(40,1)
6	geleast ²⁾	/	/	/	/	/
7	Kraftrad (auch Mofa und Roller).....	/	/	/	/	/
8	Fahrrad.....	86,6	(91,4)	(90,4)	(87,5)	80,5
9	dar. Pedelec (Elektrofahrrad).....	/	/	-	/	/
Unterhaltungselektronik						
10	Fernseher.....	90,6	(95,1)	(83,0)	(84,7)	83,4
11	dar. Flachbildfernseher.....	(66,5)	(75,4)	(65,6)	/	78,2
12	Satelliten-TV-Anschluss.....	(27,9)	/	/	/	(34,4)
13	Kabel-TV-Anschluss.....	(60,9)	(66,4)	(64,0)	/	(55,3)
14	Antennen-TV-Anschluss (DVB-T2 HD, DVB-T)....	(21,6)	/	/	/	/
15	TV über DSL/Internet (IPTV).....	/
16	Pay-TV-Receiver.....	/	/	/	/	/
17	DVD- und Blu-ray-Geräte ³⁾	(57,6)	(62,1)	(65,4)	/	(36,7)
18	dar. Blu-ray-Gerät.....	.	/	/	/	(20,4)
19	Videokamera (Camcorder).....	/	/	/	/	/
20	analog.....	/	-	/	/	/
21	digital.....	/	/	/	/	/
22	Fotoapparat.....	(63,2)	(68,2)	(75,2)	(74,3)	(51,1)
23	analog.....	/	/	/	/	/
24	digital.....	(63,1)	(68,2)	(70,2)	/	(46,7)
25	MP3-Player.....	(68,5)	(59,5)	(60,1)	/	(30,4)
26	Spielkonsole (auch tragbar).....	(49,5)	(41,7)	(37,0)	/	(44,9)
Informations- und Kommunikationstechnik						
27	Personalcomputer (PC).....	93,8	(100)	(98,3)	(99,4)	97,5
28	stationär.....	(31,7)	(31,9)	/	/	(28,1)
29	mobil.....	86,2	(90,1)	(97,0)	(99,4)	91,9
30	Laptop/Notebook, Netbook.....	.	(87,2)	(97,0)	(97,3)	90,1
31	Tablet.....	.	(32,1)	(45,1)	/	(38,2)
32	Drucker (auch im Kombigerät).....	(79,9)	(78,5)	(75,1)	(76,6)	(73,1)
33	Internetanschluss.....	90,9	(100)	(98,3)	(100)	98,9
34	stationär (z. B. DSL oder Kabel).....	.	(95,0)	(96,3)	(98,0)	91,5
35	mobil (z. B. Smartphone, Surfstick).....	.	(81,6)	(76,6)	(84,8)	(72,0)
36	Telefon.....	100	(100)	(100)	(100)	100
37	Festnetztelefon.....	(66,1)	(70,0)	(75,3)	(77,5)	(41,0)
38	Mobiltelefon (Handy, Smartphone).....	99,4	(100)	(100)	(100)	99,1
39	dar. Smartphone.....	97,8
40	Navigationsgerät.....	(26,4)	/	/	/	(19,9)
Haushalts- und sonstige Geräte						
41	Kühlschrank, Kühl- und Gefrierkombination....	100	(100)	(100)	(100)	98,9
42	Gefrierschrank, Gefriertruhe.....	(33,3)	(34,4)	/	/	(24,7)
43	Geschirrspülmaschine.....	(36,8)	(38,4)	(36,8)	/	(45,5)
44	Mikrowellengerät.....	(74,0)	(73,6)	(67,8)	/	(64,5)
45	Waschmaschine.....	(76,2)	(70,9)	(71,7)	(91,2)	(74,1)
46	Wäschetrockner (auch im Kombigerät).....	(19,7)	/	/	/	(18,2)
47	Kaffeemaschine.....	(67,0)	(60,3)	(54,4)	/	(57,4)
	darunter:					
48	Filterkaffeemaschine.....	(36,4)	(24,8)	(35,4)	/	(21,5)
49	Pad- oder Kapselmaschine.....	(42,0)	(46,3)	/	/	(35,2)
50	Kaffeevollautomat.....	/	/	/	/	/
51	Heimtrainer (z. B. Ergometer, Laufband).....	/	/	/	/	/

1) Stand: 1.1. des jeweiligen Jahres. 2018 fand keine LWR-Erhebung statt.

2) Einschließlich Firmenwagen, die auch privat genutzt werden dürfen. Keine Ratenkäufe.

3) Bis 2014 DVD-Player/-Recorder.

Laufende Wirtschaftsrechnungen

4 Ausstattung privater Haushalte ¹⁾ mit ausgewählten Gebrauchsgütern nach dem Alter der Haupteinkommenspersonen

4.1 18 bis 24 Jahre

Lfd. Nr.	Gegenstand der Nachweisung	2014	2015	2016	2017	2019
1	Erfasste Haushalte (Anzahl).....	120	(72)	(55)	(32)	129
2	Hochgerechnete Haushalte (1 000).....	815	(631)	(545)	(299)	770
Anzahl der Gebrauchsgüter je 100 Haushalte (Ausstattungsbestand)						
Fahrzeuge						
3	Personenkraftwagen.....	(65,4)	(51,2)	(42,5)	/	(53,2)
4	neu gekauft.....	/	/	/	/	/
5	gebraucht gekauft.....	(42,6)	(39,4)	/	/	(45,3)
6	geleast ²⁾	/	/	/	/	/
7	Kraftrad (auch Mofa und Roller).....	/	/	/	/	/
8	Fahrrad.....	124,1	(130,4)	(145,8)	(157,4)	120,3
9	dar. Pedelec (Elektrofahrrad).....	/	/	-	/	/
Unterhaltungselektronik						
10	Fernseher.....	121,9	(120,6)	(109,5)	(110,0)	110,0
11	dar. Flachbildfernseher.....	(83,8)	(92,8)	(88,6)	/	102,8
12	Satelliten-TV-Anschluss ³⁾
13	Kabel-TV-Anschluss ³⁾
14	Antennen-TV-Anschluss (DVB-T2 HD, DVB-T) ³⁾
15	TV über DSL/Internet (IPTV) ³⁾
16	Pay-TV-Receiver.....	/	/	/	/	/
17	DVD- und Blu-ray-Geräte ⁴⁾	(67,1)	(76,7)	(75,2)	/	(44,6)
18	dar. Blu-ray-Gerät.....	.	/	/	/	(23,0)
19	Videokamera (Camcorder).....	/	/	/	/	/
20	analog.....	/	-	/	/	/
21	digital.....	/	/	/	/	/
22	Fotoapparat.....	(93,4)	(95,5)	(92,4)	(89,4)	(69,8)
23	analog.....	/	/	/	/	/
24	digital.....	(82,6)	(84,0)	(83,3)	/	(50,9)
25	MP3-Player.....	(86,1)	(72,2)	(67,5)	/	(38,0)
26	Spielkonsole (auch tragbar).....	(83,1)	(76,6)	(79,7)	/	(83,7)
Informations- und Kommunikationstechnik						
27	Personalcomputer (PC).....	173,5	(192,2)	(222,8)	(214,1)	195,6
28	stationär.....	(36,4)	(35,1)	/	/	(29,3)
29	mobil.....	137,1	(157,1)	(192,7)	(174,5)	166,2
30	Laptop/Notebook, Netbook.....	.	(119,1)	(141,8)	(122,6)	123,5
31	Tablet.....	.	(37,9)	(50,9)	/	(42,8)
32	Drucker (auch im Kombigerät).....	(92,0)	(88,2)	(86,9)	(79,5)	(76,7)
33	Internetanschluss ³⁾
34	stationär (z. B. DSL oder Kabel) ³⁾
35	mobil (z. B. Smartphone, Surfstick) ³⁾
36	Telefon.....	216,9	(228,1)	(237,9)	(241,9)	192,5
37	Festnetztelefon.....	(70,1)	(77,8)	(76,9)	(89,2)	(42,8)
38	Mobiltelefon (Handy, Smartphone).....	146,9	(150,3)	(161,0)	(152,7)	149,8
39	dar. Smartphone.....	141,0
40	Navigationsgerät.....	(30,9)	/	/	/	(23,2)
Haushalts- und sonstige Geräte						
41	Kühlschrank, Kühl- und Gefrierkombination.....	108,5	(107,6)	(108,6)	(112,5)	105,1
42	Gefrierschrank, Gefriertruhe.....	(40,2)	(39,2)	/	/	(25,5)
43	Geschirrspülmaschine.....	(38,9)	(38,4)	(36,8)	/	(46,7)
44	Mikrowellengerät.....	(74,9)	(74,7)	(67,8)	/	(66,2)
45	Waschmaschine.....	(83,9)	(74,0)	(75,7)	(92,6)	(76,3)
46	Wäschetrockner (auch im Kombigerät).....	(21,4)	/	/	/	(18,2)
47	Kaffeemaschine.....	(87,3)	(79,5)	(64,3)	/	(65,3)
darunter:						
48	Filterkaffeemaschine.....	(39,8)	(28,0)	(36,4)	/	(22,2)
49	Pad- oder Kapselmaschine.....	(42,7)	(48,7)	/	/	(38,3)
50	Kaffeefullautomat.....	/	/	/	/	/
51	Heimtrainer (z. B. Ergometer, Laufband).....	/	/	/	/	/

1) Stand: 1.1. des jeweiligen Jahres. 2018 fand keine LWR-Erhebung statt.

2) Einschließlich Firmenwagen, die auch privat genutzt werden dürfen. Keine Ratenkäufe.

3) Kann nicht ausgewiesen werden, da die Anzahl von Anschlüssen nicht abgefragt wird.

4) Bis 2014 DVD-Player/-Recorder.

Laufende Wirtschaftsrechnungen

4 Ausstattung privater Haushalte ¹⁾ mit ausgewählten Gebrauchsgütern nach dem Alter der Haupteinkommenspersonen

4.2 25 bis 34 Jahre

Lfd. Nr.	Gegenstand der Nachweisung	2014	2015	2016	2017	2019
1	Erfasste Haushalte (Anzahl).....	822	675	580	521	866
2	Hochgerechnete Haushalte (1 000).....	3 833	3 326	2 939	2 835	4 062
Anteil der Haushalte in % (Ausstattungsgrad)						
Fahrzeuge						
3	Personenkraftwagen.....	72,2	71,5	68,1	67,5	68,6
4	neu gekauft.....	19,4	18,3	19,2	(15,4)	17,1
5	gebraucht gekauft.....	54,8	54,9	51,1	53,8	53,3
6	geleast ²⁾	(4,2)	(4,3)	(3,7)	(4,3)	(5,7)
7	Kraftrad (auch Mofa und Roller).....	(10,2)	(8,3)	(9,2)	(9,4)	(9,4)
8	Fahrrad.....	83,4	84,1	85,6	85,8	83,4
9	dar. Pedelec (Elektrofahrrad).....	/	/	/	/	(3,5)
Unterhaltungselektronik						
10	Fernseher.....	94,9	95,2	96,8	93,6	91,3
11	dar. Flachbildfernseher.....	76,4	81,0	85,7	85,2	86,5
12	Satelliten-TV-Anschluss.....	34,3	34,9	33,8	31,2	34,9
13	Kabel-TV-Anschluss.....	52,4	51,9	56,9	55,1	49,1
14	Antennen-TV-Anschluss (DVB-T2 HD, DVB-T)....	20,3	20,0	18,6	(19,0)	(10,3)
15	TV über DSL/Internet (IPTV).....	19,6
16	Pay-TV-Receiver.....	14,5	13,3	18,2	16,9	20,9
17	DVD- und Blu-ray-Geräte ³⁾	76,3	75,7	70,1	68,4	53,7
18	dar. Blu-ray-Gerät.....	.	33,3	36,6	36,9	32,9
19	Videokamera (Camcorder).....	14,3	13,7	(14,6)	(10,1)	(7,2)
20	analog.....	(3,6)	/	/	/	/
21	digital.....	11,3	(11,5)	(11,8)	(9,4)	(5,9)
22	Fotoapparat.....	86,5	82,3	78,3	75,7	66,1
23	analog.....	13,0	(11,1)	(10,0)	(11,2)	12,4
24	digital.....	84,3	80,6	76,8	73,4	62,6
25	MP3-Player.....	67,3	64,7	65,9	56,1	40,3
26	Spielkonsole (auch tragbar).....	52,9	48,7	52,7	53,2	52,9
Informations- und Kommunikationstechnik						
27	Personalcomputer (PC).....	98,2	97,9	98,7	98,8	98,5
28	stationär.....	44,7	43,4	42,2	44,9	36,4
29	mobil.....	89,8	93,8	95,0	94,7	94,6
30	Laptop/Notebook, Netbook.....	.	90,5	88,7	87,9	89,6
31	Tablet.....	.	44,8	50,9	52,5	59,5
32	Drucker (auch im Kombigerät).....	78,5	81,1	81,3	81,7	76,6
33	Internetanschluss.....	88,6	98,0	99,5	99,8	99,8
34	stationär (z. B. DSL oder Kabel).....	.	92,1	93,0	91,9	94,8
35	mobil (z. B. Smartphone, Surfstick).....	.	69,7	70,4	71,7	70,3
36	Telefon.....	100	100	99,8	100	100
37	Festnetztelefon.....	82,8	82,4	77,7	77,5	67,4
38	Mobiltelefon (Handy, Smartphone).....	99,3	99,9	99,8	99,5	100
39	dar. Smartphone.....	97,3
40	Navigationsgerät.....	46,8	45,2	42,3	37,2	33,1
Haushalts- und sonstige Geräte						
41	Kühlschrank, Kühl- und Gefrierkombination....	99,9	99,6	100	99,8	99,8
42	Gefrierschrank, Gefriertruhe.....	30,4	31,5	31,5	33,3	31,5
43	Geschirrspülmaschine.....	64,2	66,9	64,4	68,0	69,1
44	Mikrowellengerät.....	77,5	76,5	78,5	79,6	75,3
45	Waschmaschine.....	92,9	91,1	90,7	93,3	92,1
46	Wäschetrockner (auch im Kombigerät).....	29,8	29,4	28,1	30,9	33,3
47	Kaffeemaschine.....	78,9	80,5	77,1	78,8	71,5
darunter:						
48	Filterkaffeemaschine.....	43,5	42,5	39,3	39,9	30,8
49	Pad- oder Kapselmaschine.....	45,0	51,8	47,4	44,0	38,7
50	Kaffeevollautomat.....	(9,7)	(8,8)	(12,8)	(13,3)	15,5
51	Heimtrainer (z. B. Ergometer, Laufband).....	19,9	21,3	17,4	15,7	15,7

1) Stand: 1.1. des jeweiligen Jahres. 2018 fand keine LWR-Erhebung statt.

2) Einschließlich Firmenwagen, die auch privat genutzt werden dürfen. Keine Ratenkäufe.

3) Bis 2014 DVD-Player/-Recorder.

4 Ausstattung privater Haushalte ¹⁾ mit ausgewählten Gebrauchsgütern nach dem Alter der Haupteinkommenspersonen

4.2 25 bis 34 Jahre

Lfd. Nr.	Gegenstand der Nachweisung	2014	2015	2016	2017	2019
1	Erfasste Haushalte (Anzahl).....	822	675	580	521	866
2	Hochgerechnete Haushalte (1 000).....	3 833	3 326	2 939	2 835	4 062
Anzahl der Gebrauchsgüter je 100 Haushalte (Ausstattungsbestand)						
Fahrzeuge						
3	Personenkraftwagen.....	93,0	92,8	89,2	89,4	90,6
4	neu gekauft.....	21,7	20,8	21,8	(17,4)	18,2
5	gebraucht gekauft.....	66,6	67,5	63,1	67,2	66,2
6	geleast ²⁾	(4,7)	(4,4)	(4,3)	(4,7)	(6,2)
7	Kraftrad (auch Mofa und Roller).....	(11,9)	(10,9)	(10,0)	(9,7)	(11,0)
8	Fahrrad.....	165,4	168,7	161,6	168,2	167,4
9	dar. Pedelec (Elektrofahrrad).....	/	/	/	/	(3,8)
Unterhaltungselektronik						
10	Fernseher.....	136,3	142,0	141,6	141,7	130,9
11	dar. Flachbildfernseher.....	99,6	112,0	120,2	125,1	122,9
12	Satelliten-TV-Anschluss ³⁾
13	Kabel-TV-Anschluss ³⁾
14	Antennen-TV-Anschluss (DVB-T2 HD, DVB-T) ³⁾
15	TV über DSL/Internet (IPTV) ³⁾
16	Pay-TV-Receiver.....	16,9	14,5	19,9	19,0	23,1
17	DVD- und Blu-ray-Geräte ⁴⁾	91,9	98,7	91,9	91,4	62,6
18	dar. Blu-ray-Gerät.....	.	36,1	41,2	42,1	35,7
19	Videokamera (Camcorder).....	16,1	15,3	(15,7)	(11,1)	(7,5)
20	analog.....	(3,7)	/	/	/	/
21	digital.....	12,4	(12,3)	(12,1)	(9,7)	(6,2)
22	Fotoapparat.....	129,5	123,6	113,9	113,5	100,9
23	analog.....	14,8	(13,5)	(12,7)	(14,2)	17,5
24	digital.....	114,8	110,1	101,2	99,3	83,3
25	MP3-Player.....	97,3	93,2	89,9	80,2	58,4
26	Spielkonsole (auch tragbar).....	92,1	87,7	98,1	102,5	103,0
Informations- und Kommunikationstechnik						
27	Personalcomputer (PC).....	191,4	230,1	233,5	241,0	244,6
28	stationär.....	52,1	50,1	50,0	52,9	41,2
29	mobil.....	139,3	180,0	183,5	188,0	203,5
30	Laptop/Notebook, Netbook.....	.	126,8	121,3	124,1	131,5
31	Tablet.....	.	53,2	62,2	63,9	71,9
32	Drucker (auch im Kombigerät).....	85,3	89,9	90,5	90,7	82,9
33	Internetanschluss ³⁾
34	stationär (z. B. DSL oder Kabel) ³⁾
35	mobil (z. B. Smartphone, Surfstick) ³⁾
36	Telefon.....	264,1	268,1	261,4	259,9	248,8
37	Festnetztelefon.....	94,5	94,6	88,1	88,3	73,4
38	Mobiltelefon (Handy, Smartphone).....	169,7	173,4	173,2	171,6	175,4
39	dar. Smartphone.....	166,6
40	Navigationsgerät.....	53,2	50,4	48,0	41,8	36,0
Haushalts- und sonstige Geräte						
41	Kühlschrank, Kühl- und Gefrierkombination.....	107,2	107,7	108,0	109,9	109,3
42	Gefrierschrank, Gefriertruhe.....	32,0	33,1	34,1	35,6	33,3
43	Geschirrspülmaschine.....	64,6	67,4	65,0	68,9	69,8
44	Mikrowellengerät.....	78,6	77,9	79,4	81,9	76,2
45	Waschmaschine.....	93,9	92,7	91,6	97,5	93,5
46	Wäschetrockner (auch im Kombigerät).....	29,8	29,7	28,1	33,4	33,8
47	Kaffeemaschine.....	105,2	111,4	105,8	106,5	92,3
darunter:						
48	Filterkaffeemaschine.....	45,1	43,6	41,5	40,6	32,2
49	Pad- oder Kapselmaschine.....	48,7	56,0	50,7	48,0	41,6
50	Kaffeefullautomat.....	(9,8)	(9,0)	(12,9)	(13,3)	15,7
51	Heimtrainer (z. B. Ergometer, Laufband).....	24,9	24,8	18,8	17,7	19,5

1) Stand: 1.1. des jeweiligen Jahres. 2018 fand keine LWR-Erhebung statt.

2) Einschließlich Firmenwagen, die auch privat genutzt werden dürfen. Keine Ratenkäufe.

3) Kann nicht ausgewiesen werden, da die Anzahl von Anschlüssen nicht abgefragt wird.

4) Bis 2014 DVD-Player/-Recorder.

4 Ausstattung privater Haushalte¹⁾ mit ausgewählten Gebrauchsgütern nach dem Alter der Haupteinkommenspersonen

4.3 35 bis 44 Jahre

Lfd. Nr.	Gegenstand der Nachweisung	2014	2015	2016	2017	2019
1	Erfasste Haushalte (Anzahl).....	1 133	1 063	982	946	1 236
2	Hochgerechnete Haushalte (1 000).....	4 973	4 856	4 525	4 615	5 385
Anteil der Haushalte in % (Ausstattungsgrad)						
Fahrzeuge						
3	Personenkraftwagen.....	81,7	81,6	82,7	83,4	81,5
4	neu gekauft.....	29,6	29,5	28,1	28,5	29,0
5	gebraucht gekauft.....	58,9	58,7	61,6	61,9	57,7
6	geleast ²⁾	(4,2)	(4,3)	(4,4)	(4,7)	(6,4)
7	Kraftrad (auch Mofa und Roller).....	14,7	15,0	14,4	13,2	11,9
8	Fahrrad.....	90,9	89,3	89,8	87,9	86,3
9	dar. Pedelec (Elektrofahrrad).....	/	/	/	/	(6,1)
Unterhaltungselektronik						
10	Fernseher.....	97,0	98,2	97,9	97,4	94,4
11	dar. Flachbildfernseher.....	76,6	82,8	87,0	88,6	90,3
12	Satelliten-TV-Anschluss.....	46,4	52,6	52,5	50,6	46,1
13	Kabel-TV-Anschluss.....	42,3	40,9	39,2	40,3	40,1
14	Antennen-TV-Anschluss (DVB-T2 HD, DVB-T)....	18,7	18,6	16,7	15,8	8,0
15	TV über DSL/Internet (IPTV).....	20,2
16	Pay-TV-Receiver.....	16,9	18,4	20,3	20,7	20,5
17	DVD- und Blu-ray-Geräte ³⁾	83,5	80,7	81,8	80,0	72,4
18	dar. Blu-ray-Gerät.....	.	28,2	32,8	37,6	38,7
19	Videokamera (Camcorder).....	27,2	26,9	25,6	23,4	16,9
20	analog.....	9,5	(8,6)	(7,8)	(6,5)	(5,0)
21	digital.....	19,6	19,1	19,0	17,6	12,2
22	Fotoapparat.....	91,6	89,2	87,4	83,9	76,6
23	analog.....	25,4	24,1	21,8	16,9	14,1
24	digital.....	86,6	84,3	84,2	81,4	73,9
25	MP3-Player.....	64,1	61,9	58,6	55,9	46,9
26	Spielkonsole (auch tragbar).....	47,3	47,1	52,9	54,1	50,8
Informations- und Kommunikationstechnik						
27	Personalcomputer (PC).....	98,1	98,1	98,9	99,0	98,6
28	stationär.....	56,3	52,8	49,4	45,8	39,6
29	mobil.....	84,0	89,4	92,4	94,7	94,5
30	Laptop/Notebook, Netbook.....	.	80,9	83,0	85,3	87,6
31	Tablet.....	.	47,8	57,2	61,6	64,5
32	Drucker (auch im Kombigerät).....	81,7	82,9	82,5	81,8	78,0
33	Internetanschluss.....	88,2	99,0	99,2	99,6	99,5
34	stationär (z. B. DSL oder Kabel).....	.	91,9	92,6	94,1	93,9
35	mobil (z. B. Smartphone, Surfstick).....	.	62,1	69,0	73,2	74,3
36	Telefon.....	99,5	99,6	99,6	99,9	99,9
37	Festnetztelefon.....	89,8	90,6	89,8	88,9	83,6
38	Mobiltelefon (Handy, Smartphone).....	98,0	98,0	99,2	99,6	99,4
39	dar. Smartphone.....	96,4
40	Navigationgerät.....	57,2	54,2	56,6	55,7	44,0
Haushalts- und sonstige Geräte						
41	Kühlschrank, Kühl- und Gefrierkombination....	100	100	100	100	100
42	Gefrierschrank, Gefriertruhe.....	44,8	43,3	42,1	42,9	42,1
43	Geschirrspülmaschine.....	75,3	74,9	76,3	76,1	79,9
44	Mikrowellengerät.....	77,9	80,4	78,7	77,9	77,0
45	Waschmaschine.....	95,9	95,5	97,6	96,7	95,9
46	Wäschetrockner (auch im Kombigerät).....	45,4	43,7	46,4	47,9	48,8
47	Kaffeemaschine.....	86,0	84,6	83,8	82,8	80,7
darunter:						
48	Filterkaffeemaschine.....	56,9	56,4	55,1	51,7	42,2
49	Pad- oder Kapselmaschine.....	41,1	38,8	41,3	42,4	38,6
50	Kaffeefullautomat.....	15,2	16,6	17,5	17,4	22,9
51	Heimtrainer (z. B. Ergometer, Laufband).....	22,7	22,8	23,5	22,9	24,0

1) Stand: 1.1. des jeweiligen Jahres. 2018 fand keine LWR-Erhebung statt.

2) Einschließlich Firmenwagen, die auch privat genutzt werden dürfen. Keine Ratenkäufe.

3) Bis 2014 DVD-Player/-Recorder.

Laufende Wirtschaftsrechnungen

4 Ausstattung privater Haushalte ¹⁾ mit ausgewählten Gebrauchsgütern nach dem Alter der Haupteinkommenspersonen

4.3 35 bis 44 Jahre

Lfd. Nr.	Gegenstand der Nachweisung	2014	2015	2016	2017	2019
1	Erfasste Haushalte (Anzahl).....	1 133	1 063	982	946	1 236
2	Hochgerechnete Haushalte (1 000).....	4 973	4 856	4 525	4 615	5 385
Anzahl der Gebrauchsgüter je 100 Haushalte (Ausstattungsbestand)						
Fahrzeuge						
3	Personenkraftwagen.....	115,3	114,2	117,6	120,0	118,5
4	neu gekauft.....	33,4	34,0	32,1	32,4	33,8
5	gebraucht gekauft.....	77,5	75,2	80,0	82,0	77,7
6	geleast ²⁾	(4,5)	(5,0)	(5,5)	(5,6)	(7,1)
7	Kraftrad (auch Mofa und Roller).....	17,5	19,1	19,6	17,1	15,1
8	Fahrrad.....	247,2	247,8	255,0	256,1	247,7
9	dar. Pedelec (Elektrofahrrad).....	/	/	/	/	(7,3)
Unterhaltungselektronik						
10	Fernseher.....	164,4	167,9	171,2	173,8	160,7
11	dar. Flachbildfernseher.....	110,6	126,3	137,8	146,4	149,9
12	Satelliten-TV-Anschluss ³⁾
13	Kabel-TV-Anschluss ³⁾
14	Antennen-TV-Anschluss (DVB-T2 HD, DVB-T) ³⁾
15	TV über DSL/Internet (IPTV) ³⁾
16	Pay-TV-Receiver.....	20,5	22,3	24,6	24,5	25,6
17	DVD- und Blu-ray-Geräte ⁴⁾	111,3	112,2	112,0	111,8	93,9
18	dar. Blu-ray-Gerät.....	.	32,2	38,2	43,3	45,3
19	Videokamera (Camcorder).....	30,0	29,2	28,2	24,8	17,6
20	analog.....	9,7	(9,1)	(8,0)	(6,6)	(5,1)
21	digital.....	20,3	20,1	20,2	18,3	12,4
22	Fotoapparat.....	162,9	154,0	158,6	141,2	120,2
23	analog.....	30,3	28,2	27,0	19,8	17,0
24	digital.....	132,6	125,8	131,6	121,4	103,3
25	MP3-Player.....	102,6	94,8	89,1	83,5	69,3
26	Spielkonsole (auch tragbar).....	87,9	87,3	101,7	100,9	99,6
Informations- und Kommunikationstechnik						
27	Personalcomputer (PC).....	205,0	240,2	253,2	259,6	268,6
28	stationär.....	70,1	65,6	60,7	56,1	49,5
29	mobil.....	134,9	174,6	192,4	203,6	219,1
30	Laptop/Notebook, Netbook.....	.	112,4	115,5	117,3	125,1
31	Tablet.....	.	62,3	76,9	86,2	94,0
32	Drucker (auch im Kombigerät).....	91,9	92,5	91,5	89,8	85,3
33	Internetanschluss ³⁾
34	stationär (z. B. DSL oder Kabel) ³⁾
35	mobil (z. B. Smartphone, Surfstick) ³⁾
36	Telefon.....	326,1	320,1	324,8	330,2	314,6
37	Festnetztelefon.....	120,5	117,0	116,3	114,6	102,3
38	Mobiltelefon (Handy, Smartphone).....	205,6	203,1	208,5	215,6	212,2
39	dar. Smartphone.....	198,2
40	Navigationsgerät.....	63,9	62,9	67,2	64,6	51,3
Haushalts- und sonstige Geräte						
41	Kühlschrank, Kühl- und Gefrierkombination.....	117,9	118,6	122,2	122,7	122,1
42	Gefrierschrank, Gefriertruhe.....	49,1	47,8	46,0	46,0	47,1
43	Geschirrspülmaschine.....	76,3	76,3	77,8	77,4	81,2
44	Mikrowellengerät.....	80,0	82,8	81,5	79,4	79,5
45	Waschmaschine.....	98,4	98,5	100,9	99,7	99,2
46	Wäschetrockner (auch im Kombigerät).....	45,8	44,0	47,0	48,7	48,8
47	Kaffeemaschine.....	122,4	121,8	121,5	120,1	111,9
darunter:						
48	Filterkaffeemaschine.....	59,3	58,4	56,7	53,3	43,9
49	Pad- oder Kapselmaschine.....	44,8	43,2	45,5	47,2	42,1
50	Kaffeevollautomat.....	15,3	16,9	17,5	17,7	23,4
51	Heimtrainer (z. B. Ergometer, Laufband).....	25,6	27,6	29,7	27,3	29,0

1) Stand: 1.1. des jeweiligen Jahres. 2018 fand keine LWR-Erhebung statt.

2) Einschließlich Firmenwagen, die auch privat genutzt werden dürfen. Keine Ratenkäufe.

3) Kann nicht ausgewiesen werden, da die Anzahl von Anschlüssen nicht abgefragt wird.

4) Bis 2014 DVD-Player/-Recorder.

Laufende Wirtschaftsrechnungen

4 Ausstattung privater Haushalte¹⁾ mit ausgewählten Gebrauchsgütern nach dem Alter der Haupteinkommenspersonen

4.4 45 bis 54 Jahre

Lfd. Nr.	Gegenstand der Nachweisung	2014	2015	2016	2017	2019
1	Erfasste Haushalte (Anzahl).....	2 070	1 980	1 907	1 875	1 647
2	Hochgerechnete Haushalte (1 000).....	8 676	8 800	8 941	9 079	7 459
Anteil der Haushalte in % (Ausstattungsgrad)						
Fahrzeuge						
3	Personenkraftwagen.....	82,2	83,6	84,0	83,9	84,7
4	neu gekauft.....	35,0	34,2	33,5	34,1	35,2
5	gebraucht gekauft.....	55,5	57,4	58,0	57,5	57,2
6	geleast ²⁾	6,1	5,4	5,3	5,9	6,5
7	Kraftrad (auch Mofa und Roller).....	17,6	18,2	17,1	15,7	15,3
8	Fahrrad.....	87,2	88,0	88,1	87,2	86,8
9	dar. Pedelec (Elektrofahrrad).....	(2,8)	(3,1)	(3,7)	5,0	7,5
Unterhaltungselektronik						
10	Fernseher.....	98,2	98,0	98,3	98,2	97,3
11	dar. Flachbildfernseher.....	80,0	83,4	86,2	88,9	90,7
12	Satelliten-TV-Anschluss.....	46,4	50,3	50,9	51,5	52,3
13	Kabel-TV-Anschluss.....	42,4	42,6	43,7	42,2	37,2
14	Antennen-TV-Anschluss (DVB-T2 HD, DVB-T)....	19,1	17,1	16,2	15,3	12,3
15	TV über DSL/Internet (IPTV).....	17,7
16	Pay-TV-Receiver.....	18,6	18,3	20,6	20,7	21,5
17	DVD- und Blu-ray-Geräte ³⁾	83,2	77,6	76,0	75,2	72,1
18	dar. Blu-ray-Gerät.....	.	21,2	25,5	26,7	31,3
19	Videokamera (Camcorder).....	23,0	22,6	23,0	22,1	20,8
20	analog.....	10,4	10,8	10,0	10,1	8,2
21	digital.....	14,8	13,5	15,2	13,9	13,2
22	Fotoapparat.....	88,8	89,2	88,0	85,3	78,2
23	analog.....	34,9	31,3	29,8	27,2	25,1
24	digital.....	83,8	83,2	82,4	79,2	72,8
25	MP3-Player.....	58,0	51,4	51,8	48,3	39,7
26	Spielkonsole (auch tragbar).....	39,1	39,5	39,0	38,3	43,0
Informations- und Kommunikationstechnik						
27	Personalcomputer (PC).....	94,4	94,9	95,6	96,0	96,1
28	stationär.....	61,6	58,0	54,1	52,5	49,2
29	mobil.....	79,8	84,3	85,1	89,4	90,7
30	Laptop/Notebook, Netbook.....	.	78,7	78,4	80,7	82,9
31	Tablet.....	.	41,3	47,7	53,7	60,3
32	Drucker (auch im Kombigerät).....	82,8	84,5	83,3	83,9	83,0
33	Internetanschluss.....	87,3	95,9	96,9	97,5	98,2
34	stationär (z. B. DSL oder Kabel).....	.	90,4	90,8	91,6	92,4
35	mobil (z. B. Smartphone, Surfstick).....	.	56,1	62,0	64,9	67,8
36	Telefon.....	99,9	100	100	100	99,9
37	Festnetztelefon.....	91,8	92,3	91,5	90,4	89,9
38	Mobiltelefon (Handy, Smartphone).....	97,8	98,1	98,3	97,1	99,2
39	dar. Smartphone.....	90,9
40	Navigationgerät.....	54,5	57,1	57,1	55,1	53,9
Haushalts- und sonstige Geräte						
41	Kühlschrank, Kühl- und Gefrierkombination....	99,8	99,8	99,9	99,8	99,9
42	Gefrierschrank, Gefriertruhe.....	52,6	51,9	50,8	50,8	49,5
43	Geschirrspülmaschine.....	76,1	76,3	76,7	76,9	77,0
44	Mikrowellengerät.....	76,2	75,9	77,5	76,5	73,7
45	Waschmaschine.....	96,7	94,7	97,3	96,4	96,7
46	Wäschetrockner (auch im Kombigerät).....	44,1	42,6	44,5	46,1	48,9
47	Kaffeemaschine.....	85,7	87,0	87,3	86,3	84,2
darunter:						
48	Filterkaffeemaschine.....	61,2	61,1	59,8	58,2	52,4
49	Pad- oder Kapselmaschine.....	36,8	37,3	38,0	38,3	34,1
50	Kaffeefullautomat.....	16,2	15,8	16,5	18,0	23,3
51	Heimtrainer (z. B. Ergometer, Laufband).....	28,8	27,6	27,5	27,1	28,2

1) Stand: 1.1. des jeweiligen Jahres. 2018 fand keine LWR-Erhebung statt.

2) Einschließlich Firmenwagen, die auch privat genutzt werden dürfen. Keine Ratenkäufe.

3) Bis 2014 DVD-Player/-Recorder.

4 Ausstattung privater Haushalte ¹⁾ mit ausgewählten Gebrauchsgütern nach dem Alter der Haupteinkommenspersonen

4.4 45 bis 54 Jahre

Lfd. Nr.	Gegenstand der Nachweisung	2014	2015	2016	2017	2019
1	Erfasste Haushalte (Anzahl).....	2 070	1 980	1 907	1 875	1 647
2	Hochgerechnete Haushalte (1 000).....	8 676	8 800	8 941	9 079	7 459
Anzahl der Gebrauchsgüter je 100 Haushalte (Ausstattungsbestand)						
Fahrzeuge						
3	Personenkraftwagen.....	124,3	125,8	123,9	124,9	128,3
4	neu gekauft.....	41,1	40,0	38,6	40,1	42,0
5	gebraucht gekauft.....	76,4	79,6	79,7	78,2	78,1
6	geleast ²⁾	6,8	6,2	5,7	6,6	8,1
7	Kraftrad (auch Mofa und Roller).....	22,6	24,4	22,2	21,7	22,2
8	Fahrrad.....	239,0	238,4	233,8	231,2	231,7
9	dar. Pedelec (Elektrofahrrad).....	(3,3)	(3,8)	(4,5)	6,0	9,8
Unterhaltungselektronik						
10	Fernseher.....	188,8	187,2	188,7	189,2	187,3
11	dar. Flachbildfernseher.....	130,3	139,9	149,8	158,7	170,0
12	Satelliten-TV-Anschluss ³⁾
13	Kabel-TV-Anschluss ³⁾
14	Antennen-TV-Anschluss (DVB-T2 HD, DVB-T) ³⁾
15	TV über DSL/Internet (IPTV) ³⁾
16	Pay-TV-Receiver.....	23,4	23,6	26,2	24,8	27,3
17	DVD- und Blu-ray-Geräte ⁴⁾	118,7	112,1	109,1	107,7	100,8
18	dar. Blu-ray-Gerät.....	.	24,4	30,5	32,4	37,4
19	Videokamera (Camcorder).....	26,0	25,1	26,4	25,2	22,5
20	analog.....	10,5	10,9	10,7	10,7	8,2
21	digital.....	15,5	14,2	15,7	14,6	14,3
22	Fotoapparat.....	176,5	168,1	161,5	152,9	138,6
23	analog.....	44,2	37,6	35,5	32,0	33,0
24	digital.....	132,3	130,5	125,9	120,9	105,6
25	MP3-Player.....	100,1	86,0	86,2	79,3	62,1
26	Spielkonsole (auch tragbar).....	70,7	69,1	70,6	69,4	80,8
Informations- und Kommunikationstechnik						
27	Personalcomputer (PC).....	220,8	247,8	255,7	271,2	281,9
28	stationär.....	82,4	75,7	72,5	71,7	64,5
29	mobil.....	138,4	172,1	183,2	199,5	217,4
30	Laptop/Notebook, Netbook.....	.	119,0	117,9	123,3	128,7
31	Tablet.....	.	53,1	65,3	76,2	88,7
32	Drucker (auch im Kombigerät).....	98,1	98,0	95,5	96,1	93,7
33	Internetanschluss ³⁾
34	stationär (z. B. DSL oder Kabel) ³⁾
35	mobil (z. B. Smartphone, Surfstick) ³⁾
36	Telefon.....	356,5	351,3	342,4	343,4	348,2
37	Festnetztelefon.....	130,4	130,0	124,5	124,2	115,7
38	Mobiltelefon (Handy, Smartphone).....	226,1	221,4	217,9	219,2	232,5
39	dar. Smartphone.....	207,3
40	Navigationsgerät.....	64,8	67,5	68,6	66,6	65,9
Haushalts- und sonstige Geräte						
41	Kühlschrank, Kühl- und Gefrierkombination.....	128,0	126,3	126,9	126,3	127,5
42	Gefrierschrank, Gefriertruhe.....	58,9	58,2	56,0	57,1	55,2
43	Geschirrspülmaschine.....	78,2	77,9	78,4	78,8	78,2
44	Mikrowellengerät.....	79,8	78,1	80,0	79,4	76,1
45	Waschmaschine.....	100,6	97,7	100,2	100	99,8
46	Wäschetrockner (auch im Kombigerät).....	44,7	42,9	44,9	46,6	49,3
47	Kaffeemaschine.....	124,8	124,7	125,6	126,3	118,9
darunter:						
48	Filterkaffeemaschine.....	65,4	64,5	63,6	61,2	55,0
49	Pad- oder Kapselmaschine.....	41,0	41,5	43,1	43,7	37,4
50	Kaffeefullautomat.....	16,6	16,4	16,6	18,3	23,6
51	Heimtrainer (z. B. Ergometer, Laufband).....	34,7	33,0	33,4	32,9	34,4

1) Stand: 1.1. des jeweiligen Jahres. 2018 fand keine LWR-Erhebung statt.

2) Einschließlich Firmenwagen, die auch privat genutzt werden dürfen. Keine Ratenkäufe.

3) Kann nicht ausgewiesen werden, da die Anzahl von Anschlüssen nicht abgefragt wird.

4) Bis 2014 DVD-Player/-Recorder.

Laufende Wirtschaftsrechnungen

4 Ausstattung privater Haushalte¹⁾ mit ausgewählten Gebrauchsgütern nach dem Alter der Haupteinkommenspersonen

4.5 55 bis 64 Jahre

Lfd. Nr.	Gegenstand der Nachweisung	2014	2015	2016	2017	2019
1	Erfasste Haushalte (Anzahl).....	1 856	1 945	2 065	2 117	1 860
2	Hochgerechnete Haushalte (1 000).....	8 592	9 327	10 100	10 451	9 840
Anteil der Haushalte in % (Ausstattungsgrad)						
Fahrzeuge						
3	Personenkraftwagen.....	76,9	77,6	77,9	78,8	78,1
4	neu gekauft.....	36,7	36,9	36,3	36,8	34,4
5	gebraucht gekauft.....	47,2	47,2	48,6	49,5	50,1
6	geleast ²⁾	(3,4)	(2,9)	3,6	4,9	(3,9)
7	Kraftrad (auch Mofa und Roller).....	10,6	11,6	12,3	13,8	12,9
8	Fahrrad.....	81,0	79,0	79,9	79,2	80,3
9	dar. Pedelec (Elektrofahrrad).....	(4,4)	5,4	6,2	7,1	11,2
Unterhaltungselektronik						
10	Fernseher.....	97,5	97,8	97,9	98,1	97,2
11	dar. Flachbildfernseher.....	75,4	80,9	83,5	86,3	90,2
12	Satelliten-TV-Anschluss.....	44,1	46,2	49,3	48,8	43,9
13	Kabel-TV-Anschluss.....	47,4	46,3	45,3	44,6	44,2
14	Antennen-TV-Anschluss (DVB-T2 HD, DVB-T)....	16,8	16,3	15,4	13,7	12,7
15	TV über DSL/Internet (IPTV).....	14,4
16	Pay-TV-Receiver.....	17,1	18,1	18,6	18,2	19,8
17	DVD- und Blu-ray-Geräte ³⁾	74,7	65,7	64,0	64,8	63,9
18	dar. Blu-ray-Gerät.....	.	14,2	17,7	18,8	21,3
19	Videokamera (Camcorder).....	18,6	17,6	16,2	16,7	13,3
20	analog.....	9,4	8,0	7,9	7,4	5,9
21	digital.....	11,5	11,3	10,2	10,6	7,8
22	Fotoapparat.....	85,4	85,2	84,2	83,2	76,7
23	analog.....	40,1	38,1	37,4	34,4	29,2
24	digital.....	73,7	74,3	73,7	72,6	68,0
25	MP3-Player.....	36,2	35,9	35,1	33,7	30,1
26	Spielkonsole (auch tragbar).....	14,2	14,6	16,2	17,1	18,4
Informations- und Kommunikationstechnik						
27	Personalcomputer (PC).....	87,8	90,1	90,0	91,5	93,2
28	stationär.....	58,4	56,1	53,7	52,1	49,3
29	mobil.....	65,1	71,8	74,8	78,6	82,4
30	Laptop/Notebook, Netbook.....	.	66,5	68,1	70,8	73,3
31	Tablet.....	.	27,4	33,9	39,8	44,7
32	Drucker (auch im Kombigerät).....	77,6	78,5	78,3	79,2	78,1
33	Internetanschluss.....	78,8	89,6	91,0	93,4	95,5
34	stationär (z. B. DSL oder Kabel).....	.	84,5	86,5	87,8	88,1
35	mobil (z. B. Smartphone, Surfstick).....	.	38,5	45,9	50,3	62,1
36	Telefon.....	100	100	99,9	100	100
37	Festnetztelefon.....	93,4	91,4	91,5	92,2	89,7
38	Mobiltelefon (Handy, Smartphone).....	92,2	93,0	94,8	95,9	97,7
39	dar. Smartphone.....	82,3
40	Navigationgerät.....	48,5	52,7	54,3	55,6	50,8
Haushalts- und sonstige Geräte						
41	Kühlschrank, Kühl- und Gefrierkombination....	99,7	99,8	99,9	99,9	99,9
42	Gefrierschrank, Gefriertruhe.....	55,5	55,5	54,6	56,6	50,7
43	Geschirrspülmaschine.....	66,5	69,4	70,1	72,3	70,7
44	Mikrowellengerät.....	70,7	71,3	71,5	73,1	73,1
45	Waschmaschine.....	95,5	94,1	96,6	97,2	96,8
46	Wäschetrockner (auch im Kombigerät).....	41,5	41,6	42,5	42,3	41,9
47	Kaffeemaschine.....	85,0	84,2	84,8	85,0	85,6
darunter:						
48	Filterkaffeemaschine.....	66,1	65,6	64,7	62,8	58,7
49	Pad- oder Kapselmaschine.....	28,6	29,2	29,2	31,3	32,2
50	Kaffeefullautomat.....	13,3	15,4	16,6	16,4	18,9
51	Heimtrainer (z. B. Ergometer, Laufband).....	27,5	27,8	27,7	26,8	28,8

1) Stand: 1.1. des jeweiligen Jahres. 2018 fand keine LWR-Erhebung statt.

2) Einschließlich Firmenwagen, die auch privat genutzt werden dürfen. Keine Ratenkäufe.

3) Bis 2014 DVD-Player/-Recorder.

Laufende Wirtschaftsrechnungen

4 Ausstattung privater Haushalte ¹⁾ mit ausgewählten Gebrauchsgütern nach dem Alter der Haupteinkommenspersonen

4.5 55 bis 64 Jahre

Lfd. Nr.	Gegenstand der Nachweisung	2014	2015	2016	2017	2019
1	Erfasste Haushalte (Anzahl).....	1 856	1 945	2 065	2 117	1 860
2	Hochgerechnete Haushalte (1 000).....	8 592	9 327	10 100	10 451	9 840
Anzahl der Gebrauchsgüter je 100 Haushalte (Ausstattungsbestand)						
Fahrzeuge						
3	Personenkraftwagen.....	108,6	108,6	110,8	115,3	113,2
4	neu gekauft.....	43,1	43,9	43,0	43,7	40,9
5	gebraucht gekauft.....	61,7	61,5	63,8	66,1	67,7
6	geleast ²⁾	(3,9)	(3,2)	4,0	5,5	(4,6)
7	Kraftrad (auch Mofa und Roller).....	13,0	14,4	15,8	17,4	17,9
8	Fahrrad.....	173,2	168,6	170,6	174,1	170,5
9	dar. Pedelec (Elektrofahrrad).....	(5,9)	7,0	8,6	9,8	14,9
Unterhaltungselektronik						
10	Fernseher.....	172,8	174,7	175,0	177,0	170,6
11	dar. Flachbildfernseher.....	113,0	127,0	135,4	143,7	152,7
12	Satelliten-TV-Anschluss ³⁾
13	Kabel-TV-Anschluss ³⁾
14	Antennen-TV-Anschluss (DVB-T2 HD, DVB-T) ³⁾
15	TV über DSL/Internet (IPTV) ³⁾
16	Pay-TV-Receiver.....	20,7	22,5	23,0	23,1	24,2
17	DVD- und Blu-ray-Geräte ⁴⁾	98,8	91,0	87,8	88,1	84,6
18	dar. Blu-ray-Gerät.....	.	16,3	20,4	21,8	24,7
19	Videokamera (Camcorder).....	22,2	20,6	18,8	19,0	14,2
20	analog.....	9,7	8,4	7,9	7,6	6,0
21	digital.....	12,5	12,3	10,9	11,4	8,2
22	Fotoapparat.....	159,0	156,0	151,5	143,7	127,7
23	analog.....	52,6	49,7	47,2	43,7	35,6
24	digital.....	106,4	106,3	104,2	100,1	92,1
25	MP3-Player.....	52,8	52,1	50,0	46,7	41,0
26	Spielkonsole (auch tragbar).....	21,7	22,2	26,2	24,9	28,3
Informations- und Kommunikationstechnik						
27	Personalcomputer (PC).....	169,6	193,9	204,2	213,0	222,5
28	stationär.....	72,8	69,6	67,6	64,9	61,0
29	mobil.....	96,8	124,3	136,6	148,1	161,5
30	Laptop/Notebook, Netbook.....	.	92,0	94,8	98,5	102,8
31	Tablet.....	.	32,4	41,8	49,6	58,7
32	Drucker (auch im Kombigerät).....	90,6	90,6	89,8	89,9	88,9
33	Internetanschluss ³⁾
34	stationär (z. B. DSL oder Kabel) ³⁾
35	mobil (z. B. Smartphone, Surfstick) ³⁾
36	Telefon.....	294,8	297,2	303,0	302,4	296,2
37	Festnetztelefon.....	129,3	128,8	129,8	127,2	114,2
38	Mobiltelefon (Handy, Smartphone).....	165,5	168,4	173,2	175,2	181,9
39	dar. Smartphone.....	143,2
40	Navigationsgerät.....	56,6	62,0	65,2	66,7	62,2
Haushalts- und sonstige Geräte						
41	Kühlschrank, Kühl- und Gefrierkombination.....	125,1	126,8	128,6	128,7	126,9
42	Gefrierschrank, Gefriertruhe.....	63,2	63,2	62,6	64,7	57,1
43	Geschirrspülmaschine.....	67,7	71,3	71,8	74,1	72,3
44	Mikrowellengerät.....	73,7	74,5	74,1	75,8	76,3
45	Waschmaschine.....	98,9	97,6	100,2	100,8	100,6
46	Wäschetrockner (auch im Kombigerät).....	41,8	42,2	43,0	42,8	42,5
47	Kaffeemaschine.....	119,5	122,7	121,3	122,8	120,5
darunter:						
48	Filterkaffeemaschine.....	71,5	72,3	69,6	67,7	62,3
49	Pad- oder Kapselmaschine.....	30,7	31,7	32,1	34,5	34,7
50	Kaffeefullautomat.....	13,5	15,7	16,8	16,7	19,4
51	Heimtrainer (z. B. Ergometer, Laufband).....	32,5	32,2	31,5	30,7	33,7

1) Stand: 1.1. des jeweiligen Jahres. 2018 fand keine LWR-Erhebung statt.

2) Einschließlich Firmenwagen, die auch privat genutzt werden dürfen. Keine Ratenkäufe.

3) Kann nicht ausgewiesen werden, da die Anzahl von Anschlüssen nicht abgefragt wird.

4) Bis 2014 DVD-Player/-Recorder.

4 Ausstattung privater Haushalte¹⁾ mit ausgewählten Gebrauchsgütern nach dem Alter der Haupteinkommenspersonen

4.6 65 bis 69 Jahre

Lfd. Nr.	Gegenstand der Nachweisung	2014	2015	2016	2017	2019
1	Erfasste Haushalte (Anzahl).....	657	714	811	855	739
2	Hochgerechnete Haushalte (1 000).....	3 069	3 319	3 647	3 614	3 661
Anteil der Haushalte in % (Ausstattungsgrad)						
Fahrzeuge						
3	Personenkraftwagen.....	80,4	79,1	77,7	79,5	76,7
4	neu gekauft.....	44,0	42,3	42,5	39,7	37,8
5	gebraucht gekauft.....	40,0	41,2	39,5	43,9	42,9
6	geleast ²⁾	/	/	/	(1,9)	/
7	Kraftrad (auch Mofa und Roller).....	(5,8)	(6,1)	(6,9)	(6,4)	(6,8)
8	Fahrrad.....	77,7	77,9	76,0	73,4	70,7
9	dar. Pedelec (Elektrofahrrad).....	(5,0)	(5,5)	(8,2)	(8,4)	(12,1)
Unterhaltungselektronik						
10	Fernseher.....	98,6	99,2	98,7	98,7	97,5
11	dar. Flachbildfernseher.....	76,5	81,4	84,6	88,1	91,0
12	Satelliten-TV-Anschluss.....	41,2	45,2	43,9	46,6	45,7
13	Kabel-TV-Anschluss.....	47,5	48,5	48,2	48,1	48,5
14	Antennen-TV-Anschluss (DVB-T2 HD, DVB-T)....	18,3	14,8	16,2	15,6	(12,1)
15	TV über DSL/Internet (IPTV).....	(10,7)
16	Pay-TV-Receiver.....	20,3	18,4	17,5	17,4	19,3
17	DVD- und Blu-ray-Geräte ³⁾	74,0	57,9	58,3	55,8	57,0
18	dar. Blu-ray-Gerät.....	.	10,9	12,7	15,4	17,6
19	Videokamera (Camcorder).....	17,7	16,0	16,1	15,9	15,3
20	analog.....	(7,9)	(7,1)	(7,5)	(7,5)	(7,2)
21	digital.....	12,8	(11,2)	11,0	10,5	(8,3)
22	Fotoapparat.....	85,9	83,5	81,7	80,9	74,4
23	analog.....	42,0	42,5	40,6	38,2	29,3
24	digital.....	74,1	70,0	65,8	67,5	65,7
25	MP3-Player.....	24,9	23,3	23,7	23,9	20,3
26	Spielkonsole (auch tragbar).....	(5,8)	(5,0)	(5,6)	(5,7)	(6,0)
Informations- und Kommunikationstechnik						
27	Personalcomputer (PC).....	84,9	85,3	85,6	88,3	89,8
28	stationär.....	57,9	51,5	53,1	51,4	47,7
29	mobil.....	57,7	63,7	66,1	69,9	76,2
30	Laptop/Notebook, Netbook.....	.	57,4	58,2	61,5	67,5
31	Tablet.....	.	20,5	27,4	30,7	37,5
32	Drucker (auch im Kombigerät).....	75,8	75,5	75,7	75,1	78,9
33	Internetanschluss.....	76,2	83,7	86,1	88,1	90,2
34	stationär (z. B. DSL oder Kabel).....	.	78,2	81,7	83,9	83,2
35	mobil (z. B. Smartphone, Surfstick).....	.	26,4	32,1	39,6	55,8
36	Telefon.....	100	100	100	100	99,7
37	Festnetztelefon.....	94,9	94,6	94,8	93,1	91,4
38	Mobiltelefon (Handy, Smartphone).....	92,1	88,7	93,2	93,1	95,6
39	dar. Smartphone.....	72,9
40	Navigationsgerät.....	51,0	48,5	52,1	51,5	50,3
Haushalts- und sonstige Geräte						
41	Kühlschrank, Kühl- und Gefrierkombination....	100	100	100	100	99,8
42	Gefrierschrank, Gefriertruhe.....	55,6	55,3	56,7	58,4	55,8
43	Geschirrspülmaschine.....	69,0	66,8	65,4	67,9	70,7
44	Mikrowellengerät.....	68,6	67,4	67,4	69,6	70,9
45	Waschmaschine.....	95,2	93,7	97,0	96,2	97,4
46	Wäschetrockner (auch im Kombigerät).....	41,4	39,1	41,0	41,2	41,7
47	Kaffeemaschine.....	86,0	83,9	86,4	86,3	84,9
darunter:						
48	Filterkaffeemaschine.....	72,3	67,5	69,6	68,4	64,1
49	Pad- oder Kapselmaschine.....	22,7	25,7	27,5	27,8	28,4
50	Kaffeefullautomat.....	(8,8)	11,1	11,2	14,5	15,0
51	Heimtrainer (z. B. Ergometer, Laufband).....	29,1	28,0	27,9	27,5	29,9

1) Stand: 1.1. des jeweiligen Jahres. 2018 fand keine LWR-Erhebung statt.

2) Einschließlich Firmenwagen, die auch privat genutzt werden dürfen. Keine Ratenkäufe.

3) Bis 2014 DVD-Player/-Recorder.

4 Ausstattung privater Haushalte ¹⁾ mit ausgewählten Gebrauchsgütern nach dem Alter der Haupteinkommenspersonen

4.6 65 bis 69 Jahre

Lfd. Nr.	Gegenstand der Nachweisung	2014	2015	2016	2017	2019
1	Erfasste Haushalte (Anzahl).....	657	714	811	855	739
2	Hochgerechnete Haushalte (1 000).....	3 069	3 319	3 647	3 614	3 661
Anzahl der Gebrauchsgüter je 100 Haushalte (Ausstattungsbestand)						
Fahrzeuge						
3	Personenkraftwagen.....	96,3	94,7	93,2	96,8	92,1
4	neu gekauft.....	48,6	46,6	46,9	44,7	42,0
5	gebraucht gekauft.....	45,0	46,6	45,0	50,1	48,4
6	geleast ²⁾	/	/	/	(2,0)	/
7	Kraftrad (auch Mofa und Roller).....	(6,6)	(6,9)	(7,9)	(7,7)	(7,2)
8	Fahrrad.....	160,2	154,4	151,1	146,1	136,0
9	dar. Pedelec (Elektrofahrrad).....	(6,8)	(7,3)	(11,4)	(12,1)	(17,1)
Unterhaltungselektronik						
10	Fernseher.....	169,6	165,8	168,3	164,6	162,2
11	dar. Flachbildfernseher.....	108,2	117,2	125,5	132,0	144,2
12	Satelliten-TV-Anschluss ³⁾
13	Kabel-TV-Anschluss ³⁾
14	Antennen-TV-Anschluss (DVB-T2 HD, DVB-T) ³⁾
15	TV über DSL/Internet (IPTV) ³⁾
16	Pay-TV-Receiver.....	25,8	23,0	21,4	20,4	22,7
17	DVD- und Blu-ray-Geräte ⁴⁾	89,6	71,5	73,9	70,2	72,7
18	dar. Blu-ray-Gerät.....	.	11,5	13,8	16,6	19,9
19	Videokamera (Camcorder).....	22,0	19,7	20,8	19,7	15,7
20	analog.....	(8,3)	(7,1)	(8,3)	(8,0)	(7,3)
21	digital.....	13,6	(12,6)	12,6	11,7	(8,5)
22	Fotoapparat.....	148,4	143,9	143,6	140,5	122,6
23	analog.....	52,6	52,9	53,9	49,5	37,4
24	digital.....	95,8	91,0	89,8	91,0	85,1
25	MP3-Player.....	30,4	28,6	32,8	32,8	25,2
26	Spielkonsole (auch tragbar).....	(6,3)	(6,5)	(8,0)	(10,0)	(8,8)
Informations- und Kommunikationstechnik						
27	Personalcomputer (PC).....	142,7	152,5	166,2	171,6	184,0
28	stationär.....	66,6	61,3	62,9	60,2	54,7
29	mobil.....	76,1	91,2	103,3	111,4	129,4
30	Laptop/Notebook, Netbook.....	.	69,1	72,1	75,3	85,1
31	Tablet.....	.	22,2	31,2	36,2	44,2
32	Drucker (auch im Kombigerät).....	89,6	87,8	87,0	84,7	88,1
33	Internetanschluss ³⁾
34	stationär (z. B. DSL oder Kabel) ³⁾
35	mobil (z. B. Smartphone, Surfstick) ³⁾
36	Telefon.....	283,6	272,3	278,3	276,9	264,2
37	Festnetztelefon.....	140,0	134,7	134,3	133,4	114,4
38	Mobiltelefon (Handy, Smartphone).....	143,5	137,6	144,0	143,5	149,8
39	dar. Smartphone.....	103,9
40	Navigationsgerät.....	57,1	54,7	58,0	58,1	55,8
Haushalts- und sonstige Geräte						
41	Kühlschrank, Kühl- und Gefrierkombination.....	130,2	126,3	126,7	125,9	125,3
42	Gefrierschrank, Gefriertruhe.....	65,0	63,5	66,5	67,5	64,4
43	Geschirrspülmaschine.....	70,6	68,2	66,6	69,1	72,2
44	Mikrowellengerät.....	72,4	70,1	69,9	72,0	73,4
45	Waschmaschine.....	97,7	96,3	100,1	98,3	101,4
46	Wäschetrockner (auch im Kombigerät).....	42,1	39,6	41,4	41,4	43,4
47	Kaffeemaschine.....	117,1	115,6	122,8	121,9	119,3
darunter:						
48	Filterkaffeemaschine.....	79,8	73,4	75,3	73,3	69,3
49	Pad- oder Kapselmaschine.....	23,9	26,8	29,2	30,8	31,0
50	Kaffeefullautomat.....	(9,0)	11,5	11,4	15,0	15,2
51	Heimtrainer (z. B. Ergometer, Laufband).....	33,4	31,5	31,1	31,0	33,6

1) Stand: 1.1. des jeweiligen Jahres. 2018 fand keine LWR-Erhebung statt.

2) Einschließlich Firmenwagen, die auch privat genutzt werden dürfen. Keine Ratenkäufe.

3) Kann nicht ausgewiesen werden, da die Anzahl von Anschlüssen nicht abgefragt wird.

4) Bis 2014 DVD-Player/-Recorder.

Laufende Wirtschaftsrechnungen

4 Ausstattung privater Haushalte¹⁾ mit ausgewählten Gebrauchsgütern nach dem Alter der Haupteinkommenspersonen

4.7 70 bis 79 Jahre

Lfd. Nr.	Gegenstand der Nachweisung	2014	2015	2016	2017	2019
1	Erfasste Haushalte (Anzahl).....	992	1 022	1 081	1 183	954
2	Hochgerechnete Haushalte (1 000).....	5 166	4 977	4 980	4 972	4 830
Anteil der Haushalte in % (Ausstattungsgrad)						
Fahrzeuge						
3	Personenkraftwagen.....	75,6	76,0	75,5	76,0	76,8
4	neu gekauft.....	44,0	44,3	41,2	41,0	41,5
5	gebraucht gekauft.....	33,3	33,6	36,7	36,1	36,6
6	geleast ²⁾	/	(1,5)	/	(2,1)	/
7	Kraftrad (auch Mofa und Roller).....	(3,4)	(3,8)	(4,5)	(4,5)	(4,4)
8	Fahrrad.....	70,9	72,1	70,0	70,6	70,8
9	dar. Pedelec (Elektrofahrrad).....	(6,5)	(8,2)	8,7	10,2	12,3
Unterhaltungselektronik						
10	Fernseher.....	98,5	98,8	99,2	99,0	98,6
11	dar. Flachbildfernseher.....	76,3	80,6	82,4	85,2	89,5
12	Satelliten-TV-Anschluss.....	41,7	43,2	48,0	46,2	43,5
13	Kabel-TV-Anschluss.....	49,5	51,1	47,6	47,9	49,1
14	Antennen-TV-Anschluss (DVB-T2 HD, DVB-T)....	14,8	14,7	13,2	13,8	11,9
15	TV über DSL/Internet (IPTV).....	10,8
16	Pay-TV-Receiver.....	19,6	21,3	21,1	18,5	20,2
17	DVD- und Blu-ray-Geräte ³⁾	60,0	46,9	46,2	44,2	46,2
18	dar. Blu-ray-Gerät.....	.	(5,5)	(6,4)	7,3	10,5
19	Videokamera (Camcorder).....	13,2	13,0	12,6	12,6	10,6
20	analog.....	(7,0)	(6,6)	(6,2)	(6,3)	(4,9)
21	digital.....	(7,2)	(7,2)	7,4	7,9	(6,4)
22	Fotoapparat.....	80,9	82,6	80,0	79,9	75,8
23	analog.....	46,0	41,7	43,3	41,3	37,6
24	digital.....	60,3	63,9	62,2	61,8	60,5
25	MP3-Player.....	12,8	16,5	16,8	16,8	15,5
26	Spielkonsole (auch tragbar).....	(2,3)	(1,4)	(2,1)	(2,5)	(3,5)
Informations- und Kommunikationstechnik						
27	Personalcomputer (PC).....	65,2	70,4	72,4	75,1	80,6
28	stationär.....	44,8	44,2	43,8	44,0	46,8
29	mobil.....	37,4	45,5	50,1	55,5	63,7
30	Laptop/Notebook, Netbook.....	.	40,6	43,4	46,5	53,0
31	Tablet.....	.	13,1	16,3	23,0	31,5
32	Drucker (auch im Kombigerät).....	58,1	61,6	62,9	64,3	70,6
33	Internetanschluss.....	58,1	67,9	71,3	75,4	84,5
34	stationär (z. B. DSL oder Kabel).....	.	65,3	68,6	72,4	77,5
35	mobil (z. B. Smartphone, Surfstick).....	.	14,1	20,9	27,0	45,3
36	Telefon.....	100	100	100	100	100
37	Festnetztelefon.....	96,4	96,1	94,7	95,3	93,2
38	Mobiltelefon (Handy, Smartphone).....	84,9	85,7	89,8	91,7	92,0
39	dar. Smartphone.....	58,4
40	Navigationsgerät.....	39,1	41,5	42,2	43,0	45,6
Haushalts- und sonstige Geräte						
41	Kühlschrank, Kühl- und Gefrierkombination....	99,6	100	100	100	99,9
42	Gefrierschrank, Gefriertruhe.....	60,2	58,1	57,5	56,7	55,8
43	Geschirrspülmaschine.....	63,7	65,8	66,8	67,3	67,2
44	Mikrowellengerät.....	69,2	71,4	70,3	69,5	70,3
45	Waschmaschine.....	98,3	94,8	97,5	96,3	97,1
46	Wäschetrockner (auch im Kombigerät).....	41,0	39,3	41,7	40,1	42,9
47	Kaffeemaschine.....	87,3	87,6	87,2	86,2	83,6
darunter:						
48	Filterkaffeemaschine.....	73,6	72,7	70,3	71,0	66,5
49	Pad- oder Kapselmaschine.....	18,0	20,2	21,9	20,8	19,2
50	Kaffeefullautomat.....	9,0	9,1	10,6	10,0	12,5
51	Heimtrainer (z. B. Ergometer, Laufband).....	28,2	29,4	25,9	25,9	29,7

1) Stand: 1.1. des jeweiligen Jahres. 2018 fand keine LWR-Erhebung statt.

2) Einschließlich Firmenwagen, die auch privat genutzt werden dürfen. Keine Ratenkäufe.

3) Bis 2014 DVD-Player/-Recorder.

4 Ausstattung privater Haushalte ¹⁾ mit ausgewählten Gebrauchsgütern nach dem Alter der Haupteinkommenspersonen

4.7 70 bis 79 Jahre

Lfd. Nr.	Gegenstand der Nachweisung	2014	2015	2016	2017	2019
1	Erfasste Haushalte (Anzahl).....	992	1 022	1 081	1 183	954
2	Hochgerechnete Haushalte (1 000).....	5 166	4 977	4 980	4 972	4 830
Anzahl der Gebrauchsgüter je 100 Haushalte (Ausstattungsbestand)						
Fahrzeuge						
3	Personenkraftwagen.....	84,1	85,3	86,0	86,4	87,8
4	neu gekauft.....	46,8	47,5	44,0	44,0	44,9
5	gebraucht gekauft.....	35,9	36,3	40,5	40,3	40,7
6	geleast ²⁾	/	(1,5)	/	(2,2)	/
7	Kraftrad (auch Mofa und Roller).....	(4,5)	(4,8)	(5,5)	(5,4)	(5,6)
8	Fahrrad.....	135,4	135,0	133,9	132,9	131,8
9	dar. Pedelec (Elektrofahrrad).....	(8,4)	(11,2)	12,3	14,8	16,9
Unterhaltungselektronik						
10	Fernseher.....	154,3	158,0	155,9	156,7	158,2
11	dar. Flachbildfernseher.....	101,9	111,0	116,2	122,3	136,7
12	Satelliten-TV-Anschluss ³⁾
13	Kabel-TV-Anschluss ³⁾
14	Antennen-TV-Anschluss (DVB-T2 HD, DVB-T) ³⁾
15	TV über DSL/Internet (IPTV) ³⁾
16	Pay-TV-Receiver.....	23,6	25,3	25,6	22,2	23,7
17	DVD- und Blu-ray-Geräte ⁴⁾	70,9	55,9	55,7	54,8	57,0
18	dar. Blu-ray-Gerät.....	.	(5,9)	(7,0)	8,4	11,9
19	Videokamera (Camcorder).....	15,0	14,6	14,7	14,8	12,3
20	analog.....	(7,0)	(6,8)	(6,4)	(6,3)	(4,9)
21	digital.....	(8,0)	(7,8)	8,2	8,5	(7,4)
22	Fotoapparat.....	130,8	127,6	130,8	130,6	125,9
23	analog.....	56,2	49,3	52,4	51,0	48,0
24	digital.....	74,6	78,3	78,4	79,6	77,9
25	MP3-Player.....	16,2	19,5	19,7	19,3	18,8
26	Spielkonsole (auch tragbar).....	(3,3)	(1,9)	(3,0)	(3,3)	(6,2)
Informations- und Kommunikationstechnik						
27	Personalcomputer (PC).....	96,9	110,4	118,5	132,0	153,3
28	stationär.....	50,3	49,4	49,8	51,1	53,1
29	mobil.....	46,6	61,0	68,7	80,9	100,2
30	Laptop/Notebook, Netbook.....	.	46,7	50,5	55,1	63,2
31	Tablet.....	.	14,3	18,2	25,8	37,0
32	Drucker (auch im Kombigerät).....	65,2	68,8	71,3	73,0	80,1
33	Internetanschluss ³⁾
34	stationär (z. B. DSL oder Kabel) ³⁾
35	mobil (z. B. Smartphone, Surfstick) ³⁾
36	Telefon.....	244,4	248,4	257,2	263,0	258,7
37	Festnetztelefon.....	124,5	127,2	127,9	129,2	116,2
38	Mobiltelefon (Handy, Smartphone).....	119,9	121,3	129,3	133,9	142,5
39	dar. Smartphone.....	79,2
40	Navigationsgerät.....	41,1	43,8	45,6	48,1	49,4
Haushalts- und sonstige Geräte						
41	Kühlschrank, Kühl- und Gefrierkombination.....	124,0	127,5	125,9	126,4	131,5
42	Gefrierschrank, Gefriertruhe.....	67,6	65,3	65,5	64,7	63,7
43	Geschirrspülmaschine.....	64,8	67,1	68,0	68,7	69,8
44	Mikrowellengerät.....	71,1	73,9	73,5	73,0	74,2
45	Waschmaschine.....	100,1	96,8	99,4	98,6	99,3
46	Wäschetrockner (auch im Kombigerät).....	41,4	39,5	42,0	40,7	43,3
47	Kaffeemaschine.....	114,2	116,7	117,7	116,5	111,6
darunter:						
48	Filterkaffeemaschine.....	81,1	81,1	77,5	78,4	73,1
49	Pad- oder Kapselmaschine.....	18,6	21,1	23,2	22,1	20,6
50	Kaffeefullautomat.....	9,1	9,1	10,9	10,3	12,5
51	Heimtrainer (z. B. Ergometer, Laufband).....	29,7	31,2	27,4	27,8	32,5

1) Stand: 1.1. des jeweiligen Jahres. 2018 fand keine LWR-Erhebung statt.

2) Einschließlich Firmenwagen, die auch privat genutzt werden dürfen. Keine Ratenkäufe.

3) Kann nicht ausgewiesen werden, da die Anzahl von Anschlüssen nicht abgefragt wird.

4) Bis 2014 DVD-Player/-Recorder.

4 Ausstattung privater Haushalte¹⁾ mit ausgewählten Gebrauchsgütern nach dem Alter der Haupteinkommenspersonen

4.8 80 und mehr Jahre

Lfd. Nr.	Gegenstand der Nachweisung	2014	2015	2016	2017	2019
1	Erfasste Haushalte (Anzahl).....	235	276	319	345	368
2	Hochgerechnete Haushalte (1 000).....	1 219	1 413	1 529	1 516	1 863
Anteil der Haushalte in % (Ausstattungsgrad)						
Fahrzeuge						
3	Personenkraftwagen.....	57,0	53,6	54,5	58,1	62,1
4	neu gekauft.....	(30,0)	30,9	32,9	33,4	33,9
5	gebraucht gekauft.....	(27,4)	(22,9)	(21,1)	(25,5)	27,2
6	geleast ²⁾	/	/	/	/	/
7	Kraftrad (auch Mofa und Roller).....	/	/	/	/	/
8	Fahrrad.....	47,7	47,4	49,5	49,2	54,3
9	dar. Pedelec (Elektrofahrrad).....	/	/	/	(7,4)	(12,0)
Unterhaltungselektronik						
10	Fernseher.....	99,8	97,9	98,2	98,3	99,1
11	dar. Flachbildfernseher.....	62,9	72,1	82,5	81,3	87,3
12	Satelliten-TV-Anschluss.....	(42,9)	41,3	37,2	36,6	38,2
13	Kabel-TV-Anschluss.....	44,1	49,3	52,9	53,6	55,2
14	Antennen-TV-Anschluss (DVB-T2 HD, DVB-T)....	(17,0)	(14,5)	(16,9)	(15,5)	(11,5)
15	TV über DSL/Internet (IPTV).....	/
16	Pay-TV-Receiver.....	(15,0)	(16,4)	(12,2)	(20,8)	(17,7)
17	DVD- und Blu-ray-Geräte ³⁾	48,5	37,7	33,2	32,6	33,2
18	dar. Blu-ray-Gerät.....	.	/	/	/	/
19	Videokamera (Camcorder).....	(8,5)	(7,8)	(6,5)	(7,4)	/
20	analog.....	/	/	/	/	/
21	digital.....	/	/	/	/	/
22	Fotoapparat.....	67,9	67,0	71,0	68,1	62,7
23	analog.....	46,8	46,5	48,6	47,9	37,4
24	digital.....	36,6	38,0	41,3	40,6	40,6
25	MP3-Player.....	/	(12,3)	(12,7)	(10,1)	(11,9)
26	Spielkonsole (auch tragbar).....	/	/	/	/	/
Informations- und Kommunikationstechnik						
27	Personalcomputer (PC).....	42,7	42,8	44,6	50,3	59,5
28	stationär.....	(31,1)	(24,8)	25,1	26,7	29,0
29	mobil.....	(22,4)	(28,8)	31,9	36,5	43,8
30	Laptop/Notebook, Netbook.....	.	(25,5)	28,8	30,6	36,4
31	Tablet.....	.	(8,0)	(9,9)	(12,4)	(18,6)
32	Drucker (auch im Kombigerät).....	40,5	37,6	40,0	41,6	52,8
33	Internetanschluss.....	(36,2)	48,3	47,5	52,5	61,2
34	stationär (z. B. DSL oder Kabel).....	.	45,2	44,8	50,1	55,4
35	mobil (z. B. Smartphone, Surfstick).....	.	(9,1)	(13,4)	(17,0)	27,3
36	Telefon.....	100	100	100	100	100
37	Festnetztelefon.....	99,0	97,3	98,1	99,1	95,6
38	Mobiltelefon (Handy, Smartphone).....	73,2	74,1	77,1	79,7	86,5
39	dar. Smartphone.....	35,0
40	Navigationsgerät.....	(18,1)	(22,2)	25,7	26,9	29,3
Haushalts- und sonstige Geräte						
41	Kühlschrank, Kühl- und Gefrierkombination....	100	100	100	100	100
42	Gefrierschrank, Gefriertruhe.....	52,2	53,9	50,0	50,7	54,2
43	Geschirrspülmaschine.....	48,2	47,7	50,7	55,7	62,0
44	Mikrowellengerät.....	56,4	59,4	61,6	65,3	71,2
45	Waschmaschine.....	96,8	96,2	96,3	97,6	97,3
46	Wäschetrockner (auch im Kombigerät).....	(25,5)	(30,6)	30,3	34,1	34,9
47	Kaffeemaschine.....	84,7	83,7	85,1	86,4	89,9
darunter:						
48	Filterkaffeemaschine.....	69,6	69,8	69,9	73,5	71,4
49	Pad- oder Kapselmaschine.....	(12,1)	(11,7)	(14,4)	(14,8)	(18,6)
50	Kaffeefullautomat.....	/	/	/	(6,0)	(8,7)
51	Heimtrainer (z. B. Ergometer, Laufband).....	(22,0)	(23,8)	(23,4)	24,8	28,5

1) Stand: 1.1. des jeweiligen Jahres. 2018 fand keine LWR-Erhebung statt.

2) Einschließlich Firmenwagen, die auch privat genutzt werden dürfen. Keine Ratenkäufe.

3) Bis 2014 DVD-Player/-Recorder.

4 Ausstattung privater Haushalte ¹⁾ mit ausgewählten Gebrauchsgütern nach dem Alter der Haupteinkommenspersonen

4.8 80 und mehr Jahre

Lfd. Nr.	Gegenstand der Nachweisung	2014	2015	2016	2017	2019
1	Erfasste Haushalte (Anzahl).....	235	276	319	345	368
2	Hochgerechnete Haushalte (1 000).....	1 219	1 413	1 529	1 516	1 863
Anzahl der Gebrauchsgüter je 100 Haushalte (Ausstattungsbestand)						
Fahrzeuge						
3	Personenkraftwagen.....	60,2	56,3	58,1	64,4	67,9
4	neu gekauft.....	(32,2)	32,0	34,1	35,5	36,2
5	gebraucht gekauft.....	(27,6)	(23,4)	(22,2)	(27,7)	29,3
6	geleast ²⁾	/	/	/	/	/
7	Kraftrad (auch Mofa und Roller).....	/	/	/	/	/
8	Fahrrad.....	84,6	82,0	80,0	87,2	97,7
9	dar. Pedelec (Elektrofahrrad).....	/	/	/	(9,3)	(16,9)
Unterhaltungselektronik						
10	Fernseher.....	145,7	138,3	145,1	146,3	142,9
11	dar. Flachbildfernseher.....	77,9	92,2	108,0	111,0	119,9
12	Satelliten-TV-Anschluss ³⁾
13	Kabel-TV-Anschluss ³⁾
14	Antennen-TV-Anschluss (DVB-T2 HD, DVB-T) ³⁾
15	TV über DSL/Internet (IPTV) ³⁾
16	Pay-TV-Receiver.....	(18,4)	(19,2)	(15,5)	(23,1)	(19,2)
17	DVD- und Blu-ray-Geräte ⁴⁾	56,5	44,1	39,8	40,5	39,3
18	dar. Blu-ray-Gerät.....	.	/	/	/	/
19	Videokamera (Camcorder).....	(9,8)	(8,4)	(6,6)	(9,0)	/
20	analog.....	/	/	/	/	/
21	digital.....	/	/	/	/	/
22	Fotoapparat.....	98,1	101,8	111,0	107,1	92,7
23	analog.....	54,1	55,0	60,5	58,5	44,5
24	digital.....	44,0	46,8	50,5	48,6	48,2
25	MP3-Player.....	/	(14,5)	(15,5)	(12,1)	(13,5)
26	Spielkonsole (auch tragbar).....	/	/	/	/	/
Informations- und Kommunikationstechnik						
27	Personalcomputer (PC).....	60,8	67,6	70,7	80,2	91,5
28	stationär.....	(33,3)	(29,1)	28,0	31,6	31,4
29	mobil.....	(27,5)	(38,5)	42,7	48,6	60,1
30	Laptop/Notebook, Netbook.....	.	(28,7)	31,5	34,7	40,3
31	Tablet.....	.	(9,8)	(11,2)	(13,9)	(19,7)
32	Drucker (auch im Kombigerät).....	44,3	41,7	44,2	46,1	58,3
33	Internetanschluss ³⁾
34	stationär (z. B. DSL oder Kabel) ³⁾
35	mobil (z. B. Smartphone, Surfstick) ³⁾
36	Telefon.....	218,0	220,7	227,4	240,9	232,5
37	Festnetztelefon.....	124,8	123,4	122,8	133,3	113,0
38	Mobiltelefon (Handy, Smartphone).....	93,2	97,3	104,6	107,6	119,5
39	dar. Smartphone.....	42,4
40	Navigationsgerät.....	(19,0)	(22,5)	27,0	28,7	31,3
Haushalts- und sonstige Geräte						
41	Kühlschrank, Kühl- und Gefrierkombination.....	117,4	120,4	122,5	121,8	122,5
42	Gefrierschrank, Gefriertruhe.....	54,8	57,8	54,5	56,2	59,5
43	Geschirrspülmaschine.....	48,2	47,7	51,4	56,5	62,4
44	Mikrowellengerät.....	58,8	60,3	63,4	67,1	73,2
45	Waschmaschine.....	99,7	97,9	98,5	99,0	98,8
46	Wäschetrockner (auch im Kombigerät).....	(25,5)	(30,6)	30,3	34,1	35,2
47	Kaffeemaschine.....	104,6	103,1	107,4	109,7	115,2
darunter:						
48	Filterkaffeemaschine.....	78,2	79,0	81,1	82,6	77,2
49	Pad- oder Kapselmaschine.....	(12,1)	(12,1)	(14,4)	(15,1)	(19,4)
50	Kaffeefullautomat.....	/	/	/	(6,0)	(8,7)
51	Heimtrainer (z. B. Ergometer, Laufband).....	(22,7)	(25,5)	(24,9)	26,3	30,1

1) Stand: 1.1. des jeweiligen Jahres. 2018 fand keine LWR-Erhebung statt.

2) Einschließlich Firmenwagen, die auch privat genutzt werden dürfen. Keine Ratenkäufe.

3) Kann nicht ausgewiesen werden, da die Anzahl von Anschlüssen nicht abgefragt wird.

4) Bis 2014 DVD-Player/-Recorder.

Laufende Wirtschaftsrechnungen

5 Ausstattung privater Haushalte ¹⁾ mit ausgewählten Gebrauchsgütern nach dem Haushaltstyp

5.1 Alleinlebende

Lfd. Nr.	Gegenstand der Nachweisung	2014	2015	2016	2017	2019
1	Erfasste Haushalte (Anzahl).....	2 078	2 058	2 152	2 219	2 710
2	Hochgerechnete Haushalte (1 000).....	14 949	15 190	15 637	15 577	16 089
Anteil der Haushalte in % (Ausstattungsgrad)						
Fahrzeuge						
3	Personenkraftwagen.....	58,8	59,4	59,4	60,9	60,2
4	neu gekauft.....	25,1	25,8	25,8	26,0	23,8
5	gebraucht gekauft.....	32,9	32,9	32,7	33,7	34,9
6	geleast ²⁾	(1,4)	(1,5)	(1,5)	(1,9)	(2,4)
7	Kraftrad (auch Mofa und Roller).....	5,3	5,8	4,9	5,2	5,0
8	Fahrrad.....	70,2	70,7	70,7	68,6	69,7
9	dar. Pedelec (Elektrofahrrad).....	(2,4)	(3,0)	(3,5)	4,0	5,8
Unterhaltungselektronik						
10	Fernseher.....	95,2	96,3	96,5	95,9	93,7
11	dar. Flachbildfernseher.....	65,7	71,9	75,7	78,6	84,5
12	Satelliten-TV-Anschluss.....	31,1	33,0	34,9	33,8	33,5
13	Kabel-TV-Anschluss.....	54,9	55,3	54,3	53,8	53,1
14	Antennen-TV-Anschluss (DVB-T2 HD, DVB-T)....	18,1	17,2	16,3	16,2	13,3
15	TV über DSL/Internet (IPTV).....	10,7
16	Pay-TV-Receiver.....	12,3	12,3	13,6	13,8	15,3
17	DVD- und Blu-ray-Geräte ³⁾	63,3	55,8	52,4	52,2	50,6
18	dar. Blu-ray-Gerät.....	.	10,1	12,7	12,8	16,5
19	Videokamera (Camcorder).....	7,8	7,4	7,4	7,5	6,0
20	analog.....	(3,6)	(3,5)	(3,4)	(3,7)	(2,5)
21	digital.....	4,9	(4,2)	4,9	4,4	3,6
22	Fotoapparat.....	73,8	74,6	73,2	72,4	62,3
23	analog.....	32,5	31,9	31,1	29,3	22,7
24	digital.....	59,0	60,2	59,2	58,4	52,5
25	MP3-Player.....	32,1	30,8	30,3	28,3	23,9
26	Spielkonsole (auch tragbar).....	10,8	9,3	9,1	8,8	12,2
Informations- und Kommunikationstechnik						
27	Personalcomputer (PC).....	77,4	79,4	79,6	81,7	85,2
28	stationär.....	38,8	36,3	35,0	34,6	32,8
29	mobil.....	55,6	61,3	63,0	67,2	72,3
30	Laptop/Notebook, Netbook.....	.	57,0	57,2	59,6	64,0
31	Tablet.....	.	17,3	21,1	25,6	31,7
32	Drucker (auch im Kombigerät).....	61,7	62,6	61,5	62,1	63,8
33	Internetanschluss.....	67,5	79,6	81,3	84,1	88,7
34	stationär (z. B. DSL oder Kabel).....	.	71,8	74,0	76,3	78,4
35	mobil (z. B. Smartphone, Surfstick).....	.	35,6	38,7	43,0	54,2
36	Telefon.....	99,8	99,9	99,8	100	99,9
37	Festnetztelefon.....	85,0	85,3	83,9	84,5	78,6
38	Mobiltelefon (Handy, Smartphone).....	87,7	88,2	90,6	91,5	94,6
39	dar. Smartphone.....	72,2
40	Navigationsgerät.....	28,0	30,2	31,5	31,1	30,9
Haushalts- und sonstige Geräte						
41	Kühlschrank, Kühl- und Gefrierkombination....	99,7	99,7	99,9	99,8	99,7
42	Gefrierschrank, Gefriertruhe.....	32,9	32,7	31,9	33,6	33,5
43	Geschirrspülmaschine.....	47,4	48,9	50,2	52,5	53,0
44	Mikrowellengerät.....	63,6	64,0	64,8	65,5	65,4
45	Waschmaschine.....	90,7	88,8	92,0	92,6	91,7
46	Wäschetrockner (auch im Kombigerät).....	23,3	22,9	24,4	25,1	26,7
47	Kaffeemaschine.....	76,7	77,2	77,6	77,2	74,9
darunter:						
48	Filterkaffeemaschine.....	54,9	55,2	55,5	54,7	48,9
49	Pad- oder Kapselmaschine.....	25,6	27,4	26,5	27,2	28,4
50	Kaffeefullautomat.....	6,0	6,5	7,4	7,8	9,1
51	Heimtrainer (z. B. Ergometer, Laufband).....	16,5	16,9	15,8	15,3	18,1

1) Stand: 1.1. des jeweiligen Jahres. 2018 fand keine LWR-Erhebung statt.

2) Einschließlich Firmenwagen, die auch privat genutzt werden dürfen. Keine Ratenkäufe.

3) Bis 2014 DVD-Player/-Recorder.

Laufende Wirtschaftsrechnungen

5 Ausstattung privater Haushalte ¹⁾ mit ausgewählten Gebrauchsgütern nach dem Haushaltstyp

5.1 Alleinlebende

Lfd. Nr.	Gegenstand der Nachweisung	2014	2015	2016	2017	2019
1	Erfasste Haushalte (Anzahl).....	2 078	2 058	2 152	2 219	2 710
2	Hochgerechnete Haushalte (1 000).....	14 949	15 190	15 637	15 577	16 089
Anzahl der Gebrauchsgüter je 100 Haushalte (Ausstattungsbestand)						
Fahrzeuge						
3	Personenkraftwagen.....	60,7	61,4	61,4	63,4	63,0
4	neu gekauft.....	25,3	26,0	26,1	26,4	24,2
5	gebraucht gekauft.....	33,9	33,9	33,7	35,0	36,4
6	geleast ²⁾	(1,4)	(1,5)	(1,5)	(1,9)	(2,4)
7	Kraftrad (auch Mofa und Roller).....	6,4	6,7	5,5	6,1	5,8
8	Fahrrad.....	96,7	97,3	96,4	94,5	95,3
9	dar. Pedelec (Elektrofahrrad).....	(2,4)	(3,0)	(3,7)	4,0	6,0
Unterhaltungselektronik						
10	Fernseher.....	123,6	126,6	126,9	125,7	122,6
11	dar. Flachbildfernseher.....	77,5	86,7	92,4	97,5	107,4
12	Satelliten-TV-Anschluss ³⁾
13	Kabel-TV-Anschluss ³⁾
14	Antennen-TV-Anschluss (DVB-T2 HD, DVB-T) ³⁾
15	TV über DSL/Internet (IPTV) ³⁾
16	Pay-TV-Receiver.....	13,5	13,5	14,5	14,9	16,9
17	DVD- und Blu-ray-Geräte ⁴⁾	73,0	66,8	62,2	62,3	58,3
18	dar. Blu-ray-Gerät.....	.	10,7	13,9	13,7	17,7
19	Videokamera (Camcorder).....	9,0	8,3	9,0	8,8	6,6
20	analog.....	(3,7)	(3,6)	(3,6)	(4,0)	(2,6)
21	digital.....	5,3	(4,7)	5,4	4,9	4,0
22	Fotoapparat.....	105,7	107,0	106,0	101,8	87,5
23	analog.....	37,6	37,4	36,6	34,4	27,0
24	digital.....	68,2	69,6	69,5	67,4	60,5
25	MP3-Player.....	38,5	36,3	35,8	33,6	27,9
26	Spielkonsole (auch tragbar).....	15,6	13,3	14,3	12,3	20,2
Informations- und Kommunikationstechnik						
27	Personalcomputer (PC).....	107,5	120,3	124,1	130,3	141,3
28	stationär.....	41,1	38,4	37,3	37,0	34,8
29	mobil.....	66,4	81,9	86,7	93,3	106,5
30	Laptop/Notebook, Netbook.....	.	63,7	64,5	66,1	72,1
31	Tablet.....	.	18,2	22,2	27,2	34,4
32	Drucker (auch im Kombigerät).....	65,3	66,5	65,3	65,6	67,5
33	Internetanschluss ³⁾
34	stationär (z. B. DSL oder Kabel) ³⁾
35	mobil (z. B. Smartphone, Surfstick) ³⁾
36	Telefon.....	196,9	199,3	200,4	200,1	194,8
37	Festnetztelefon.....	96,9	97,8	97,3	97,0	85,1
38	Mobiltelefon (Handy, Smartphone).....	100	101,5	103,1	103,1	109,7
39	dar. Smartphone.....	79,4
40	Navigationsgerät.....	29,2	31,2	33,4	33,0	32,3
Haushalts- und sonstige Geräte						
41	Kühlschrank, Kühl- und Gefrierkombination.....	106,0	106,6	107,5	107,2	107,1
42	Gefrierschrank, Gefriertruhe.....	33,7	34,0	33,3	34,9	34,9
43	Geschirrspülmaschine.....	47,7	49,1	50,5	52,8	53,4
44	Mikrowellengerät.....	64,9	65,1	65,8	66,6	66,7
45	Waschmaschine.....	91,8	90,0	92,6	94,0	92,7
46	Wäschetrockner (auch im Kombigerät).....	23,6	23,0	24,5	25,7	27,1
47	Kaffeemaschine.....	95,1	97,7	98,3	98,1	93,7
darunter:						
48	Filterkaffeemaschine.....	57,7	58,7	58,0	57,1	50,7
49	Pad- oder Kapselmaschine.....	27,3	29,1	28,6	29,4	30,3
50	Kaffeefullautomat.....	6,1	6,5	7,5	7,8	9,2
51	Heimtrainer (z. B. Ergometer, Laufband).....	18,2	18,4	17,0	16,8	20,4

1) Stand: 1.1. des jeweiligen Jahres. 2018 fand keine LWR-Erhebung statt.

2) Einschließlich Firmenwagen, die auch privat genutzt werden dürfen. Keine Ratenkäufe.

3) Kann nicht ausgewiesen werden, da die Anzahl von Anschlüssen nicht abgefragt wird.

4) Bis 2014 DVD-Player/-Recorder.

Laufende Wirtschaftsrechnungen

5 Ausstattung privater Haushalte ¹⁾ mit ausgewählten Gebrauchsgütern nach dem Haushaltstyp

5.2 Alleinerziehende ²⁾

Lfd. Nr.	Gegenstand der Nachweisung	2014	2015	2016	2017	2019
1	Erfasste Haushalte (Anzahl).....	246	228	207	191	450
2	Hochgerechnete Haushalte (1 000).....	1 195	1 176	1 195	1 142	1 110
Anteil der Haushalte in % (Ausstattungsgrad)						
Fahrzeuge						
3	Personenkraftwagen.....	68,9	69,4	71,6	71,2	72,6
4	neu gekauft.....	(22,1)	(17,7)	(15,9)	(15,3)	(17,1)
5	gebraucht gekauft.....	43,9	48,3	51,5	51,2	52,9
6	geleast ³⁾	/	/	/	/	/
7	Kraftrad (auch Mofa und Roller).....	/	/	/	/	/
8	Fahrrad.....	95,0	93,1	92,9	88,4	88,3
9	dar. Pedelec (Elektrofahrrad).....	/	/	/	/	/
Unterhaltungselektronik						
10	Fernseher.....	97,3	97,6	97,3	97,5	95,0
11	dar. Flachbildfernseher.....	65,2	74,8	83,3	90,6	89,7
12	Satelliten-TV-Anschluss.....	(35,9)	(40,4)	(39,2)	(44,9)	39,4
13	Kabel-TV-Anschluss.....	55,6	49,4	52,2	48,9	45,9
14	Antennen-TV-Anschluss (DVB-T2 HD, DVB-T)....	(15,2)	(14,1)	(13,9)	(14,8)	(10,4)
15	TV über DSL/Internet (IPTV).....	(15,8)
16	Pay-TV-Receiver.....	(12,9)	/	(15,9)	(11,0)	(15,7)
17	DVD- und Blu-ray-Geräte ⁴⁾	87,2	76,1	76,1	74,3	69,4
18	dar. Blu-ray-Gerät.....	.	(15,5)	(17,5)	(22,6)	26,3
19	Videokamera (Camcorder).....	(21,4)	(21,2)	(19,2)	(20,6)	(11,3)
20	analog.....	(10,7)	(10,8)	/	/	/
21	digital.....	(12,5)	(11,6)	/	(12,8)	(6,9)
22	Fotoapparat.....	93,1	87,1	87,0	82,4	62,3
23	analog.....	(25,8)	(24,4)	(22,7)	(20,3)	(12,9)
24	digital.....	87,7	81,9	82,7	76,2	58,8
25	MP3-Player.....	55,7	49,3	46,3	(41,8)	35,5
26	Spielkonsole (auch tragbar).....	69,0	64,5	71,0	66,2	56,7
Informations- und Kommunikationstechnik						
27	Personalcomputer (PC).....	98,0	92,1	97,7	97,8	98,3
28	stationär.....	44,8	42,5	(38,9)	(38,7)	32,2
29	mobil.....	84,0	85,8	90,4	94,9	92,6
30	Laptop/Notebook, Netbook.....	.	78,6	83,8	86,6	81,2
31	Tablet.....	.	(41,8)	45,5	(44,8)	60,6
32	Drucker (auch im Kombigerät).....	74,2	78,7	76,1	72,6	73,0
33	Internetanschluss.....	82,7	95,9	99,2	100	99,6
34	stationär (z. B. DSL oder Kabel).....	.	90,6	92,0	94,0	94,4
35	mobil (z. B. Smartphone, Surfstick).....	.	56,8	68,9	72,9	74,2
36	Telefon.....	99,5	100	100	100	100
37	Festnetztelefon.....	87,3	86,2	90,6	86,3	81,2
38	Mobiltelefon (Handy, Smartphone).....	98,8	99,7	100	100	100
39	dar. Smartphone.....	96,3
40	Navigationgerät.....	(36,4)	(34,4)	(36,6)	(40,6)	29,2
Haushalts- und sonstige Geräte						
41	Kühlschrank, Kühl- und Gefrierkombination....	100	100	100	100	100
42	Gefrierschrank, Gefriertruhe.....	(37,6)	(41,0)	(38,6)	(39,2)	36,3
43	Geschirrspülmaschine.....	68,0	69,1	75,3	71,8	77,2
44	Mikrowellengerät.....	75,4	77,0	75,2	77,0	73,9
45	Waschmaschine.....	99,3	98,3	99,2	99,5	98,0
46	Wäschetrockner (auch im Kombigerät).....	(36,3)	(35,1)	(35,3)	(33,0)	42,5
47	Kaffeemaschine.....	77,4	74,5	72,8	71,7	76,6
darunter:						
48	Filterkaffeemaschine.....	51,6	49,8	(46,3)	(43,9)	38,1
49	Pad- oder Kapselmaschine.....	(36,8)	(35,3)	(38,5)	(33,7)	41,8
50	Kaffeevollautomat.....	/	/	/	/	(10,5)
51	Heimtrainer (z. B. Ergometer, Laufband).....	(17,4)	(14,9)	(15,3)	(14,6)	(14,7)

1) Stand: 1.1. des jeweiligen Jahres. 2018 fand keine LWR-Erhebung statt.

2) Mit ledigem(n) Kind(ern) unter 18 Jahren.

3) Einschließlich Firmenwagen, die auch privat genutzt werden dürfen. Keine Ratenkäufe.

4) Bis 2014 DVD-Player/-Recorder.

Laufende Wirtschaftsrechnungen

5 Ausstattung privater Haushalte ¹⁾ mit ausgewählten Gebrauchsgütern nach dem Haushaltstyp

5.2 Alleinerziehende ²⁾

Lfd. Nr.	Gegenstand der Nachweisung	2014	2015	2016	2017	2019
1	Erfasste Haushalte (Anzahl).....	246	228	207	191	450
2	Hochgerechnete Haushalte (1 000).....	1 195	1 176	1 195	1 142	1 110
Anzahl der Gebrauchsgüter je 100 Haushalte (Ausstattungsbestand)						
Fahrzeuge						
3	Personenkraftwagen.....	69,3	70,1	72,3	73,3	74,1
4	neu gekauft.....	(22,4)	(18,1)	(15,9)	(15,3)	(17,4)
5	gebraucht gekauft.....	43,9	48,7	52,2	53,3	53,8
6	geleast ³⁾	/	/	/	/	/
7	Kraftrad (auch Mofa und Roller).....	/	/	/	/	/
8	Fahrrad.....	222,5	222,7	225,0	207,4	214,3
9	dar. Pedelec (Elektrofahrrad).....	/	/	/	/	/
Unterhaltungselektronik						
10	Fernseher.....	159,9	159,4	163,8	164,7	153,4
11	dar. Flachbildfernseher.....	93,1	108,0	131,5	144,7	140,6
12	Satelliten-TV-Anschluss ⁴⁾
13	Kabel-TV-Anschluss ⁴⁾
14	Antennen-TV-Anschluss (DVB-T2 HD, DVB-T) ⁴⁾
15	TV über DSL/Internet (IPTV) ⁴⁾
16	Pay-TV-Receiver.....	(15,9)	/	(19,8)	(11,4)	(19,5)
17	DVD- und Blu-ray-Geräte ⁵⁾	105,9	92,7	96,9	91,4	85,0
18	dar. Blu-ray-Gerät.....	.	(16,0)	(18,4)	(23,6)	28,6
19	Videokamera (Camcorder).....	(24,2)	(23,5)	(20,1)	(20,9)	(11,3)
20	analog.....	(11,0)	(10,8)	/	/	/
21	digital.....	(13,2)	(12,8)	/	(12,8)	(6,9)
22	Fotoapparat.....	158,5	143,2	142,7	128,9	92,8
23	analog.....	(31,2)	(30,1)	(27,3)	(23,9)	(14,4)
24	digital.....	127,3	113,1	115,4	105,0	78,3
25	MP3-Player.....	84,1	72,8	66,7	(59,2)	47,2
26	Spielkonsole (auch tragbar).....	111,5	109,0	137,1	124,5	93,5
Informations- und Kommunikationstechnik						
27	Personalcomputer (PC).....	170,7	200,0	209,3	217,4	224,3
28	stationär.....	52,3	48,9	(45,0)	(43,3)	37,6
29	mobil.....	118,4	151,1	164,3	174,1	186,6
30	Laptop/Notebook, Netbook.....	.	99,7	108,8	117,5	107,4
31	Tablet.....	.	(51,5)	55,6	(56,6)	79,2
32	Drucker (auch im Kombigerät).....	79,9	82,4	79,5	76,1	76,9
33	Internetanschluss ⁴⁾
34	stationär (z. B. DSL oder Kabel) ⁴⁾
35	mobil (z. B. Smartphone, Surfstick) ⁴⁾
36	Telefon.....	285,9	288,9	300,3	295,5	277,2
37	Festnetztelefon.....	98,6	95,2	101,7	95,9	89,8
38	Mobiltelefon (Handy, Smartphone).....	187,3	193,6	198,6	199,6	187,4
39	dar. Smartphone.....	173,3
40	Navigationsgerät.....	(37,0)	(34,7)	(37,3)	(41,1)	29,7
Haushalts- und sonstige Geräte						
41	Kühlschrank, Kühl- und Gefrierkombination.....	106,4	105,5	108,4	104,0	111,2
42	Gefrierschrank, Gefriertruhe.....	(39,0)	(41,3)	(39,7)	(39,2)	38,9
43	Geschirrspülmaschine.....	68,0	69,1	75,3	71,8	77,5
44	Mikrowellengerät.....	75,6	77,7	75,2	77,2	75,5
45	Waschmaschine.....	100	99,0	99,7	100	99,0
46	Wäschetrockner (auch im Kombigerät).....	(36,3)	(35,1)	(35,3)	(33,2)	42,5
47	Kaffeemaschine.....	99,0	96,9	96,4	89,8	97,4
darunter:						
48	Filterkaffeemaschine.....	51,9	50,4	(46,6)	(44,6)	40,5
49	Pad- oder Kapselmaschine.....	(38,6)	(37,5)	(40,1)	(34,8)	44,2
50	Kaffeefullautomat.....	/	/	/	/	(10,5)
51	Heimtrainer (z. B. Ergometer, Laufband).....	(18,1)	(15,6)	(17,3)	(16,4)	(16,4)

1) Stand: 1.1. des jeweiligen Jahres. 2018 fand keine LWR-Erhebung statt.

2) Mit ledigem(n) Kind(ern) unter 18 Jahren.

3) Einschließlich Firmenwagen, die auch privat genutzt werden dürfen. Keine Ratenkäufe.

4) Kann nicht ausgewiesen werden, da die Anzahl von Anschlüssen nicht abgefragt wird.

5) Bis 2014 DVD-Player/-Recorder.

Laufende Wirtschaftsrechnungen

5 Ausstattung privater Haushalte¹⁾ mit ausgewählten Gebrauchsgütern nach dem Haushaltstyp

5.3 Paare insgesamt

Lfd. Nr.	Gegenstand der Nachweisung	2014	2015	2016	2017	2019
1	Erfasste Haushalte (Anzahl).....	3 969	4 040	4 071	4 132	3 287
2	Hochgerechnete Haushalte (1 000).....	15 278	15 261	15 193	15 431	15 719
Anteil der Haushalte in % (Ausstattungsgrad)						
Fahrzeuge						
3	Personenkraftwagen.....	91,8	91,9	91,9	92,9	91,0
4	neu gekauft.....	42,8	42,7	42,5	41,7	40,9
5	gebraucht gekauft.....	57,2	57,4	58,3	59,9	57,9
6	geleast ²⁾	5,0	4,5	4,7	5,9	5,6
7	Kraftrad (auch Mofa und Roller).....	13,4	14,2	14,5	15,0	13,0
8	Fahrrad.....	88,0	86,7	86,8	87,0	85,6
9	dar. Pedelec (Elektrofahrrad).....	4,8	5,4	7,2	8,8	12,5
Unterhaltungselektronik						
10	Fernseher.....	99,1	99,2	99,1	99,3	98,1
11	dar. Flachbildfernseher.....	84,5	88,8	91,1	93,4	93,2
12	Satelliten-TV-Anschluss.....	52,0	55,9	58,0	57,2	52,6
13	Kabel-TV-Anschluss.....	40,4	39,5	39,1	39,1	38,6
14	Antennen-TV-Anschluss (DVB-T2 HD, DVB-T).....	17,6	16,7	15,2	13,7	10,1
15	TV über DSL/Internet (IPTV).....	18,0
16	Pay-TV-Receiver.....	22,0	22,9	23,7	23,5	23,3
17	DVD- und Blu-ray-Geräte ³⁾	81,3	74,6	73,5	72,6	66,3
18	dar. Blu-ray-Gerät.....	.	22,9	25,7	28,2	29,6
19	Videokamera (Camcorder).....	27,2	26,0	25,0	23,3	19,2
20	analog.....	10,9	10,2	9,8	9,0	7,0
21	digital.....	18,8	17,9	17,3	16,3	12,7
22	Fotoapparat.....	93,7	92,6	91,2	89,4	84,8
23	analog.....	35,4	33,4	33,8	31,6	28,0
24	digital.....	86,6	85,2	83,6	82,4	77,6
25	MP3-Player.....	46,7	44,0	43,4	40,7	36,3
26	Spielkonsole (auch tragbar).....	30,9	29,2	29,5	30,4	31,8
Informations- und Kommunikationstechnik						
27	Personalcomputer (PC).....	92,3	93,6	94,1	95,0	95,5
28	stationär.....	63,2	60,3	58,4	57,2	51,6
29	mobil.....	73,0	79,1	81,9	85,6	88,4
30	Laptop/Notebook, Netbook.....	.	71,4	72,9	75,3	79,8
31	Tablet.....	.	40,9	48,7	54,6	59,1
32	Drucker (auch im Kombigerät).....	83,8	85,8	86,5	86,8	85,7
33	Internetanschluss.....	85,6	93,2	93,9	95,0	96,3
34	stationär (z. B. DSL oder Kabel).....	.	90,0	91,0	92,0	92,7
35	mobil (z. B. Smartphone, Surfstick).....	.	45,8	53,0	56,6	65,8
36	Telefon.....	100	100	100	100	100
37	Festnetztelefon.....	96,5	96,2	96,2	96,1	92,4
38	Mobiltelefon (Handy, Smartphone).....	97,2	96,8	97,9	97,8	98,5
39	dar. Smartphone.....	86,5
40	Navigationsgerät.....	63,5	64,7	66,4	65,5	57,9
Haushalts- und sonstige Geräte						
41	Kühlschrank, Kühl- und Gefrierkombination.....	99,9	100	100	100	100
42	Gefrierschrank, Gefriertruhe.....	63,7	63,6	64,4	65,1	58,6
43	Geschirrspülmaschine.....	83,8	85,2	84,8	86,6	85,9
44	Mikrowellengerät.....	79,0	79,7	79,2	79,3	78,4
45	Waschmaschine.....	99,0	97,5	99,2	99,0	98,8
46	Wäschetrockner (auch im Kombigerät).....	52,6	52,2	54,3	55,7	54,5
47	Kaffeemaschine.....	91,3	91,2	91,5	91,7	88,1
darunter:						
48	Filterkaffeemaschine.....	68,5	67,3	67,4	66,2	58,0
49	Pad- oder Kapselmaschine.....	34,8	35,2	35,8	36,6	32,7
50	Kaffeefullautomat.....	17,3	18,2	20,2	20,9	24,5
51	Heimtrainer (z. B. Ergometer, Laufband).....	32,9	33,4	33,5	33,2	32,7

1) Stand: 1.1. des jeweiligen Jahres. 2018 fand keine LWR-Erhebung statt.

2) Einschließlich Firmenwagen, die auch privat genutzt werden dürfen. Keine Ratenkäufe.

3) Bis 2014 DVD-Player/-Recorder.

Laufende Wirtschaftsrechnungen

5 Ausstattung privater Haushalte ¹⁾ mit ausgewählten Gebrauchsgütern nach dem Haushaltstyp

5.3 Paare insgesamt

Lfd. Nr.	Gegenstand der Nachweisung	2014	2015	2016	2017	2019
1	Erfasste Haushalte (Anzahl).....	3 969	4 040	4 071	4 132	3 287
2	Hochgerechnete Haushalte (1 000).....	15 278	15 261	15 193	15 431	15 719
Anzahl der Gebrauchsgüter je 100 Haushalte (Ausstattungsbestand)						
Fahrzeuge						
3	Personenkraftwagen.....	129,4	129,7	131,2	135,1	131,6
4	neu gekauft.....	49,6	50,0	49,4	49,0	48,0
5	gebraucht gekauft.....	74,0	74,7	76,5	79,4	77,2
6	geleast ²⁾	5,7	5,1	5,3	6,7	6,3
7	Kraftrad (auch Mofa und Roller).....	16,3	18,3	18,5	19,0	16,9
8	Fahrrad.....	240,4	238,1	239,3	243,0	233,9
9	dar. Pedelec (Elektrofahrrad).....	6,9	7,9	10,5	13,2	18,4
Unterhaltungselektronik						
10	Fernseher.....	184,2	187,1	190,6	193,3	180,8
11	dar. Flachbildfernseher.....	127,7	141,7	152,9	162,0	164,4
12	Satelliten-TV-Anschluss ³⁾
13	Kabel-TV-Anschluss ³⁾
14	Antennen-TV-Anschluss (DVB-T2 HD, DVB-T) ³⁾
15	TV über DSL/Internet (IPTV) ³⁾
16	Pay-TV-Receiver.....	26,9	28,5	29,8	28,9	27,9
17	DVD- und Blu-ray-Geräte ⁴⁾	108,0	102,5	101,3	100,1	88,5
18	dar. Blu-ray-Gerät.....	.	25,4	29,2	32,5	34,5
19	Videokamera (Camcorder).....	30,9	29,4	28,4	26,5	20,4
20	analog.....	11,1	10,3	10,1	9,3	7,0
21	digital.....	19,9	19,0	18,3	17,3	13,4
22	Fotoapparat.....	177,0	169,6	169,0	163,4	147,4
23	analog.....	45,7	41,6	43,0	39,7	35,9
24	digital.....	131,3	128,0	125,9	123,7	111,5
25	MP3-Player.....	76,3	69,6	68,2	63,4	55,6
26	Spielkonsole (auch tragbar).....	56,3	52,5	53,8	55,0	60,0
Informations- und Kommunikationstechnik						
27	Personalcomputer (PC).....	196,8	227,5	239,8	252,0	263,0
28	stationär.....	77,2	73,2	71,6	71,0	62,6
29	mobil.....	119,7	154,4	168,2	181,0	200,4
30	Laptop/Notebook, Netbook.....	.	102,7	104,0	107,2	117,0
31	Tablet.....	.	51,6	64,2	73,9	83,4
32	Drucker (auch im Kombigerät).....	97,7	99,3	99,2	99,7	96,9
33	Internetanschluss ³⁾
34	stationär (z. B. DSL oder Kabel) ³⁾
35	mobil (z. B. Smartphone, Surfstick) ³⁾
36	Telefon.....	349,2	347,7	351,3	356,5	344,3
37	Festnetztelefon.....	140,9	140,3	140,2	141,4	123,9
38	Mobiltelefon (Handy, Smartphone).....	208,3	207,4	211,1	215,1	220,3
39	dar. Smartphone.....	181,2
40	Navigationsgerät.....	72,4	74,4	77,6	77,4	68,0
Haushalts- und sonstige Geräte						
41	Kühlschrank, Kühl- und Gefrierkombination.....	132,7	134,7	136,8	137,3	135,5
42	Gefrierschrank, Gefriertruhe.....	72,9	72,8	74,5	75,4	67,7
43	Geschirrspülmaschine.....	85,4	86,9	86,8	88,5	88,0
44	Mikrowellengerät.....	81,9	82,6	82,2	82,5	81,7
45	Waschmaschine.....	102,5	100,5	103,0	102,8	102,7
46	Wäschetrockner (auch im Kombigerät).....	53,1	52,7	54,6	56,1	55,0
47	Kaffeemaschine.....	133,4	134,6	136,9	138,4	128,2
darunter:						
48	Filterkaffeemaschine.....	75,0	73,2	73,9	72,1	62,8
49	Pad- oder Kapselmaschine.....	37,8	38,6	39,5	41,4	35,8
50	Kaffeefullautomat.....	17,5	18,7	20,4	21,3	24,9
51	Heimtrainer (z. B. Ergometer, Laufband).....	38,5	39,7	39,6	38,9	38,8

1) Stand: 1.1. des jeweiligen Jahres. 2018 fand keine LWR-Erhebung statt.

2) Einschließlich Firmenwagen, die auch privat genutzt werden dürfen. Keine Ratenkäufe.

3) Kann nicht ausgewiesen werden, da die Anzahl von Anschlüssen nicht abgefragt wird.

4) Bis 2014 DVD-Player/-Recorder.

Laufende Wirtschaftsrechnungen

5 Ausstattung privater Haushalte¹⁾ mit ausgewählten Gebrauchsgütern nach dem Haushaltstyp

5.4 Paare ohne Kind

Lfd. Nr.	Gegenstand der Nachweisung	2014	2015	2016	2017	2019
1	Erfasste Haushalte (Anzahl).....	2 719	2 852	2 952	3 032	2 156
2	Hochgerechnete Haushalte (1 000).....	10 512	10 554	10 637	10 604	10 874
Anteil der Haushalte in % (Ausstattungsgrad)						
Fahrzeuge						
3	Personenkraftwagen.....	90,7	90,8	90,9	92,0	89,8
4	neu gekauft.....	47,0	46,7	46,1	45,8	44,4
5	gebraucht gekauft.....	51,1	51,3	52,8	54,2	52,6
6	geleast ²⁾	4,3	4,0	4,2	5,8	(4,7)
7	Kraftrad (auch Mofa und Roller).....	10,9	11,8	12,5	13,3	11,5
8	Fahrrad.....	84,7	83,4	83,4	83,4	82,2
9	dar. Pedelec (Elektrofahrrad).....	6,2	7,1	9,2	11,0	15,1
Unterhaltungselektronik						
10	Fernseher.....	99,5	99,5	99,3	99,6	98,8
11	dar. Flachbildfernseher.....	85,0	88,7	90,6	93,1	93,9
12	Satelliten-TV-Anschluss.....	49,6	53,5	55,9	55,6	50,3
13	Kabel-TV-Anschluss.....	43,8	42,7	42,1	42,0	43,0
14	Antennen-TV-Anschluss (DVB-T2 HD, DVB-T)....	16,9	15,8	15,2	13,7	10,5
15	TV über DSL/Internet (IPTV).....	15,6
16	Pay-TV-Receiver.....	23,3	24,1	24,3	24,0	23,3
17	DVD- und Blu-ray-Geräte ³⁾	77,9	69,6	68,7	67,0	62,3
18	dar. Blu-ray-Gerät.....	.	18,7	20,6	22,0	25,0
19	Videokamera (Camcorder).....	20,9	20,3	20,2	18,8	16,2
20	analog.....	9,1	8,9	8,5	7,8	6,4
21	digital.....	14,0	13,4	13,6	12,9	10,1
22	Fotoapparat.....	92,3	91,4	90,2	88,1	83,9
23	analog.....	40,1	37,7	39,0	36,5	31,5
24	digital.....	82,6	81,5	80,2	79,1	75,1
25	MP3-Player.....	35,6	34,3	33,8	32,3	29,9
26	Spielkonsole (auch tragbar).....	16,1	14,4	13,6	14,1	18,0
Informations- und Kommunikationstechnik						
27	Personalcomputer (PC).....	89,3	90,9	91,6	92,7	93,7
28	stationär.....	62,0	59,8	58,1	57,1	52,6
29	mobil.....	66,1	72,5	76,4	80,4	84,6
30	Laptop/Notebook, Netbook.....	.	65,1	67,5	70,2	75,6
31	Tablet.....	.	33,0	40,5	46,3	52,7
32	Drucker (auch im Kombigerät).....	81,0	83,6	84,4	84,5	84,1
33	Internetanschluss.....	81,9	90,5	91,4	92,8	94,7
34	stationär (z. B. DSL oder Kabel).....	.	87,5	88,4	90,0	90,6
35	mobil (z. B. Smartphone, Surfstick).....	.	37,6	45,6	49,8	62,6
36	Telefon.....	100	100	100	100	100
37	Festnetztelefon.....	96,7	97,1	97,4	97,6	92,5
38	Mobiltelefon (Handy, Smartphone).....	96,1	95,7	97,1	97,1	97,9
39	dar. Smartphone.....	81,2
40	Navigationsgerät.....	62,0	64,4	66,9	66,4	58,8
Haushalts- und sonstige Geräte						
41	Kühlschrank, Kühl- und Gefrierkombination....	99,9	100	100	100	100
42	Gefrierschrank, Gefriertruhe.....	65,1	65,8	66,9	68,2	59,8
43	Geschirrspülmaschine.....	80,4	82,3	82,4	84,4	82,9
44	Mikrowellengerät.....	77,3	78,2	77,5	78,2	76,1
45	Waschmaschine.....	98,6	97,2	99,3	99,1	98,5
46	Wäschetrockner (auch im Kombigerät).....	48,9	48,8	51,2	52,6	50,4
47	Kaffeemaschine.....	91,4	91,7	92,2	91,9	88,2
darunter:						
48	Filterkaffeemaschine.....	71,2	71,0	71,6	70,2	61,5
49	Pad- oder Kapselmaschine.....	31,4	31,9	32,3	33,0	30,2
50	Kaffeefüllautomat.....	16,0	16,8	18,0	19,1	21,9
51	Heimtrainer (z. B. Ergometer, Laufband).....	35,3	36,3	36,5	36,5	34,9

1) Stand: 1.1. des jeweiligen Jahres. 2018 fand keine LWR-Erhebung statt.

2) Einschließlich Firmenwagen, die auch privat genutzt werden dürfen. Keine Ratenkäufe.

3) Bis 2014 DVD-Player/-Recorder.

Laufende Wirtschaftsrechnungen

5 Ausstattung privater Haushalte ¹⁾ mit ausgewählten Gebrauchsgütern nach dem Haushaltstyp

5.4 Paare ohne Kind

Lfd. Nr.	Gegenstand der Nachweisung	2014	2015	2016	2017	2019
1	Erfasste Haushalte (Anzahl).....	2 719	2 852	2 952	3 032	2 156
2	Hochgerechnete Haushalte (1 000).....	10 512	10 554	10 637	10 604	10 874
Anzahl der Gebrauchsgüter je 100 Haushalte (Ausstattungsbestand)						
Fahrzeuge						
3	Personenkraftwagen.....	122,2	121,7	123,6	128,6	125,6
4	neu gekauft.....	54,1	53,9	53,1	53,7	51,8
5	gebraucht gekauft.....	63,2	63,4	65,9	68,6	68,3
6	geleast ²⁾	4,9	4,3	4,6	6,4	(5,5)
7	Kraftrad (auch Mofa und Roller).....	13,5	14,6	15,0	16,7	14,7
8	Fahrrad.....	193,3	190,2	193,0	192,3	187,2
9	dar. Pedelec (Elektrofahrrad).....	9,1	10,4	13,8	16,8	23,0
Unterhaltungselektronik						
10	Fernseher.....	184,0	186,9	189,7	190,9	180,6
11	dar. Flachbildfernseher.....	127,5	140,1	149,8	158,3	163,3
12	Satelliten-TV-Anschluss ³⁾
13	Kabel-TV-Anschluss ³⁾
14	Antennen-TV-Anschluss (DVB-T2 HD, DVB-T) ³⁾
15	TV über DSL/Internet (IPTV) ³⁾
16	Pay-TV-Receiver.....	28,3	30,3	31,2	30,3	27,6
17	DVD- und Blu-ray-Geräte ⁴⁾	99,4	91,3	90,7	87,9	82,3
18	dar. Blu-ray-Gerät.....	.	20,2	22,7	24,5	28,6
19	Videokamera (Camcorder).....	24,3	23,5	23,3	22,0	17,5
20	analog.....	9,3	9,1	8,8	8,0	6,5
21	digital.....	15,0	14,4	14,4	14,0	11,0
22	Fotoapparat.....	167,3	160,7	162,7	156,6	143,4
23	analog.....	52,0	46,6	49,9	46,0	40,2
24	digital.....	115,3	114,1	112,8	110,6	103,2
25	MP3-Player.....	52,8	49,3	48,8	46,2	43,4
26	Spielkonsole (auch tragbar).....	24,3	21,7	21,8	21,7	32,4
Informations- und Kommunikationstechnik						
27	Personalcomputer (PC).....	175,0	198,7	210,1	221,0	235,8
28	stationär.....	73,2	70,6	69,6	68,3	61,6
29	mobil.....	101,8	128,1	140,5	152,7	174,2
30	Laptop/Notebook, Netbook.....	.	89,9	92,0	95,4	106,0
31	Tablet.....	.	38,2	48,5	57,2	68,2
32	Drucker (auch im Kombigerät).....	94,5	97,3	96,8	96,4	95,3
33	Internetanschluss ³⁾
34	stationär (z. B. DSL oder Kabel) ³⁾
35	mobil (z. B. Smartphone, Surfstick) ³⁾
36	Telefon.....	322,2	324,1	330,4	331,9	319,6
37	Festnetztelefon.....	140,9	142,6	144,0	145,7	124,8
38	Mobiltelefon (Handy, Smartphone).....	181,3	181,5	186,4	186,1	194,8
39	dar. Smartphone.....	145,9
40	Navigationsgerät.....	70,3	74,0	77,3	77,8	68,8
Haushalts- und sonstige Geräte						
41	Kühlschrank, Kühl- und Gefrierkombination.....	135,0	138,2	139,9	139,9	137,3
42	Gefrierschrank, Gefriertruhe.....	75,8	76,3	78,8	80,6	69,9
43	Geschirrspülmaschine.....	82,1	84,4	84,6	86,3	85,4
44	Mikrowellengerät.....	80,8	81,7	80,9	81,6	79,8
45	Waschmaschine.....	102,4	100,4	103,5	103,1	102,3
46	Wäschetrockner (auch im Kombigerät).....	49,5	49,3	51,6	53,1	51,0
47	Kaffeemaschine.....	133,2	135,0	137,0	138,4	128,3
darunter:						
48	Filterkaffeemaschine.....	79,5	78,5	79,4	77,6	67,3
49	Pad- oder Kapselmaschine.....	34,1	34,8	35,8	37,3	33,1
50	Kaffeefullautomat.....	16,2	17,4	18,2	19,5	22,3
51	Heimtrainer (z. B. Ergometer, Laufband).....	41,0	42,6	42,7	42,3	41,2

1) Stand: 1.1. des jeweiligen Jahres. 2018 fand keine LWR-Erhebung statt.

2) Einschließlich Firmenwagen, die auch privat genutzt werden dürfen. Keine Ratenkäufe.

3) Kann nicht ausgewiesen werden, da die Anzahl von Anschlüssen nicht abgefragt wird.

4) Bis 2014 DVD-Player/-Recorder.

Laufende Wirtschaftsrechnungen

5 Ausstattung privater Haushalte ¹⁾ mit ausgewählten Gebrauchsgütern nach dem Haushaltstyp

5.5 Paare mit Kind(ern) ²⁾

Lfd. Nr.	Gegenstand der Nachweisung	2014	2015	2016	2017	2019
1	Erfasste Haushalte (Anzahl).....	1 250	1 188	1 119	1 100	1 131
2	Hochgerechnete Haushalte (1 000).....	4 766	4 707	4 556	4 827	4 845
Anteil der Haushalte in % (Ausstattungsgrad)						
Fahrzeuge						
3	Personenkraftwagen.....	94,0	94,4	94,3	94,8	93,7
4	neu gekauft.....	33,4	33,7	34,0	32,6	33,3
5	gebraucht gekauft.....	70,6	71,1	71,1	72,5	69,8
6	geleast ³⁾	(6,6)	(5,8)	(5,8)	(6,2)	(7,5)
7	Kraftrad (auch Mofa und Roller).....	18,8	19,6	19,3	18,6	16,2
8	Fahrrad.....	95,1	94,0	94,6	94,9	93,0
9	dar. Pedelec (Elektrofahrrad).....	(1,7)	/	(2,5)	(3,9)	(6,8)
Unterhaltungselektronik						
10	Fernseher.....	98,3	98,6	98,7	98,7	96,5
11	dar. Flachbildfernseher.....	83,6	89,1	92,2	93,9	91,6
12	Satelliten-TV-Anschluss.....	57,2	61,2	63,2	60,9	57,9
13	Kabel-TV-Anschluss.....	32,9	32,4	32,1	32,7	28,6
14	Antennen-TV-Anschluss (DVB-T2 HD, DVB-T)....	19,1	18,6	15,3	13,9	9,3
15	TV über DSL/Internet (IPTV).....	23,4
16	Pay-TV-Receiver.....	19,0	20,1	22,3	22,4	23,4
17	DVD- und Blu-ray-Geräte ⁴⁾	88,9	85,6	84,7	84,8	75,3
18	dar. Blu-ray-Gerät.....	.	32,2	37,7	41,9	39,8
19	Videokamera (Camcorder).....	41,0	38,6	36,3	33,1	25,9
20	analog.....	14,7	13,0	13,0	11,7	(8,1)
21	digital.....	29,5	28,0	26,1	23,6	18,6
22	Fotoapparat.....	96,9	95,2	93,4	92,2	86,8
23	analog.....	25,1	23,8	21,6	20,9	20,2
24	digital.....	95,5	93,4	91,6	89,5	83,2
25	MP3-Player.....	71,1	65,8	65,9	59,2	50,7
26	Spielkonsole (auch tragbar).....	63,7	62,4	66,7	66,3	62,7
Informations- und Kommunikationstechnik						
27	Personalcomputer (PC).....	99,0	99,6	99,8	99,9	99,6
28	stationär.....	65,8	61,4	59,2	57,2	49,3
29	mobil.....	88,4	93,9	94,9	96,9	96,9
30	Laptop/Notebook, Netbook.....	.	85,5	85,4	86,6	89,3
31	Tablet.....	.	58,7	68,0	72,9	73,5
32	Drucker (auch im Kombigerät).....	90,0	90,8	91,5	91,8	89,3
33	Internetanschluss.....	93,8	99,4	99,8	100	100
34	stationär (z. B. DSL oder Kabel).....	.	95,7	96,9	96,5	97,4
35	mobil (z. B. Smartphone, Surfstick).....	.	64,1	70,1	71,6	72,8
36	Telefon.....	100	100	100	100	100
37	Festnetztelefon.....	96,1	94,2	93,3	92,8	92,2
38	Mobiltelefon (Handy, Smartphone).....	99,8	99,3	99,7	99,5	99,9
39	dar. Smartphone.....	98,4
40	Navigationgerät.....	66,7	65,4	65,4	63,6	56,0
Haushalts- und sonstige Geräte						
41	Kühlschrank, Kühl- und Gefrierkombination....	100	100	100	100	100
42	Gefrierschrank, Gefriertruhe.....	60,5	58,7	58,6	58,3	55,7
43	Geschirrspülmaschine.....	91,4	91,6	90,5	91,3	92,6
44	Mikrowellengerät.....	82,8	82,9	83,2	81,9	83,7
45	Waschmaschine.....	99,8	98,4	99,0	98,8	99,4
46	Wäschetrockner (auch im Kombigerät).....	60,9	60,1	61,4	62,4	64,0
47	Kaffeemaschine.....	90,9	90,1	89,8	91,3	87,6
darunter:						
48	Filterkaffeemaschine.....	62,6	58,9	57,7	57,4	50,1
49	Pad- oder Kapselmaschine.....	42,3	42,5	43,9	44,5	38,3
50	Kaffeefullautomat.....	20,2	21,4	25,3	25,0	30,4
51	Heimtrainer (z. B. Ergometer, Laufband).....	27,6	26,9	26,5	25,8	27,8

1) Stand: 1.1. des jeweiligen Jahres. 2018 fand keine LWR-Erhebung statt.

2) Ledige(s) Kind(er) unter 18 Jahren der Haupteinkommenspersonen oder der Ehe- bzw. Lebenspartner/-innen.

3) Einschließlich Firmenwagen, die auch privat genutzt werden dürfen. Keine Ratenkäufe.

4) Bis 2014 DVD-Player/-Recorder.

Laufende Wirtschaftsrechnungen

5 Ausstattung privater Haushalte ¹⁾ mit ausgewählten Gebrauchsgütern nach dem Haushaltstyp

5.5 Paare mit Kind(ern) ²⁾

Lfd. Nr.	Gegenstand der Nachweisung	2014	2015	2016	2017	2019
1	Erfasste Haushalte (Anzahl).....	1 250	1 188	1 119	1 100	1 131
2	Hochgerechnete Haushalte (1 000).....	4 766	4 707	4 556	4 827	4 845
Anzahl der Gebrauchsgüter je 100 Haushalte (Ausstattungsbestand)						
Fahrzeuge						
3	Personenkraftwagen.....	145,2	147,7	149,1	149,4	145,0
4	neu gekauft.....	39,7	41,1	40,7	38,7	39,4
5	gebraucht gekauft.....	98,0	99,9	101,4	103,2	97,4
6	geleast ³⁾	(7,5)	(6,8)	(6,9)	(7,5)	(8,2)
7	Kraftrad (auch Mofa und Roller).....	22,5	26,4	26,7	24,2	21,7
8	Fahrrad.....	344,2	345,7	347,3	354,5	338,6
9	dar. Pedelec (Elektrofahrrad).....	(2,1)	/	(2,8)	(5,2)	(8,1)
Unterhaltungselektronik						
10	Fernseher.....	184,5	187,5	192,5	198,4	181,2
11	dar. Flachbildfernseher.....	128,2	145,0	159,9	170,1	166,9
12	Satelliten-TV-Anschluss ⁴⁾
13	Kabel-TV-Anschluss ⁴⁾
14	Antennen-TV-Anschluss (DVB-T2 HD, DVB-T) ⁴⁾
15	TV über DSL/Internet (IPTV) ⁴⁾
16	Pay-TV-Receiver.....	23,8	24,3	26,6	25,8	28,5
17	DVD- und Blu-ray-Geräte ⁵⁾	126,7	127,5	126,2	126,9	102,3
18	dar. Blu-ray-Gerät.....	.	36,8	44,3	50,0	47,6
19	Videokamera (Camcorder).....	45,6	42,6	40,5	36,5	27,0
20	analog.....	15,0	13,2	13,3	12,0	(8,1)
21	digital.....	30,6	29,4	27,3	24,5	18,9
22	Fotoapparat.....	198,4	189,4	183,7	178,3	156,3
23	analog.....	31,9	30,4	27,0	25,8	26,2
24	digital.....	166,6	159,0	156,6	152,4	130,1
25	MP3-Player.....	128,1	115,0	113,7	101,1	83,1
26	Spielkonsole (auch tragbar).....	126,9	121,7	128,5	128,0	121,9
Informations- und Kommunikationstechnik						
27	Personalcomputer (PC).....	245,0	292,1	309,1	320,1	324,1
28	stationär.....	85,9	78,8	76,1	76,7	64,9
29	mobil.....	159,1	213,3	233,0	243,4	259,2
30	Laptop/Notebook, Netbook.....	.	131,5	132,1	132,9	141,6
31	Tablet.....	.	81,8	100,8	110,4	117,6
32	Drucker (auch im Kombigerät).....	104,8	103,7	104,8	106,9	100,4
33	Internetanschluss ⁴⁾
34	stationär (z. B. DSL oder Kabel) ⁴⁾
35	mobil (z. B. Smartphone, Surfstick) ⁴⁾
36	Telefon.....	408,5	400,5	400,1	410,5	399,6
37	Festnetztelefon.....	140,8	135,0	131,2	131,8	122,1
38	Mobiltelefon (Handy, Smartphone).....	267,7	265,5	268,8	278,7	277,5
39	dar. Smartphone.....	260,5
40	Navigationsgerät.....	77,0	75,2	78,3	76,4	66,3
Haushalts- und sonstige Geräte						
41	Kühlschrank, Kühl- und Gefrierkombination.....	127,7	126,9	129,7	131,8	131,4
42	Gefrierschrank, Gefriertruhe.....	66,6	64,9	64,4	64,1	62,8
43	Geschirrspülmaschine.....	92,6	92,5	91,9	93,3	93,9
44	Mikrowellengerät.....	84,5	84,6	85,3	84,5	86,1
45	Waschmaschine.....	102,8	100,8	102,0	102,4	103,6
46	Wäschetrockner (auch im Kombigerät).....	60,9	60,1	61,6	62,7	64,1
47	Kaffeemaschine.....	133,8	133,6	136,6	138,5	127,9
darunter:						
48	Filterkaffeemaschine.....	65,1	61,4	61,0	60,1	52,8
49	Pad- oder Kapselmaschine.....	46,2	47,1	48,2	50,3	41,8
50	Kaffeefullautomat.....	20,5	21,7	25,5	25,5	30,8
51	Heimtrainer (z. B. Ergometer, Laufband).....	32,9	33,1	32,4	31,5	33,2

1) Stand: 1.1. des jeweiligen Jahres. 2018 fand keine LWR-Erhebung statt.

2) Ledige(s) Kind(er) unter 18 Jahren der Haupteinkommenspersonen oder der Ehe- bzw. Lebenspartner/-innen.

3) Einschließlich Firmenwagen, die auch privat genutzt werden dürfen. Keine Ratenkäufe.

4) Kann nicht ausgewiesen werden, da die Anzahl von Anschlüssen nicht abgefragt wird.

5) Bis 2014 DVD-Player/-Recorder.

Laufende Wirtschaftsrechnungen

5 Ausstattung privater Haushalte ¹⁾ mit ausgewählten Gebrauchsgütern nach dem Haushaltstyp

5.6 Sonstige Haushalte ²⁾

Lfd. Nr.	Gegenstand der Nachweisung	2014	2015	2016	2017	2019
1	Erfasste Haushalte (Anzahl).....	1 592	1 421	1 370	1 332	1 352
2	Hochgerechnete Haushalte (1 000).....	4 921	5 022	5 182	5 232	4 951
Anteil der Haushalte in % (Ausstattungsgrad)						
Fahrzeuge						
3	Personenkraftwagen.....	89,3	90,0	89,6	89,5	89,1
4	neu gekauft.....	39,6	39,0	37,8	38,5	37,9
5	gebraucht gekauft.....	66,9	67,3	68,7	69,6	67,1
6	geleast ³⁾	7,2	(5,7)	(5,7)	(6,0)	(7,4)
7	Kraftrad (auch Mofa und Roller).....	22,1	20,7	22,4	20,5	22,5
8	Fahrrad.....	91,5	91,5	90,6	90,7	88,9
9	dar. Pedelec (Elektrofahrrad).....	(2,6)	(4,5)	(5,0)	(5,7)	10,0
Unterhaltungselektronik						
10	Fernseher.....	99,2	98,8	98,9	98,9	98,6
11	dar. Flachbildfernseher.....	86,2	88,4	91,4	91,9	94,3
12	Satelliten-TV-Anschluss.....	52,6	55,8	54,9	56,2	55,7
13	Kabel-TV-Anschluss.....	37,8	40,6	41,5	39,2	35,5
14	Antennen-TV-Anschluss (DVB-T2 HD, DVB-T) 4).....	18,9	16,2	16,3	15,7	10,5
15	TV über DSL/Internet (IPTV).....	19,4
16	Pay-TV-Receiver.....	21,1	21,5	22,7	23,2	26,6
17	DVD- und Blu-ray-Geräte ⁴⁾	85,8	76,1	78,0	75,2	73,2
18	dar. Blu-ray-Gerät.....	.	24,0	28,3	30,8	33,4
19	Videokamera (Camcorder).....	27,0	27,4	27,9	27,9	23,7
20	analog.....	13,5	12,3	13,0	12,1	10,8
21	digital.....	16,5	17,4	17,8	18,2	14,1
22	Fotoapparat.....	93,6	92,4	91,6	87,8	82,5
23	analog.....	39,7	36,0	36,4	32,5	30,5
24	digital.....	89,2	87,7	85,8	81,5	76,5
25	MP3-Player.....	69,2	63,6	59,7	55,6	42,5
26	Spielkonsole (auch tragbar).....	51,5	52,6	54,8	55,9	61,8
Informations- und Kommunikationstechnik						
27	Personalcomputer (PC).....	97,4	98,0	97,6	98,1	98,5
28	stationär.....	73,5	71,5	69,0	66,8	63,6
29	mobil.....	88,0	90,4	90,4	91,4	93,7
30	Laptop/Notebook, Netbook.....	.	88,0	86,6	87,1	89,2
31	Tablet.....	.	45,3	52,8	57,3	65,8
32	Drucker (auch im Kombigerät).....	91,0	90,7	91,1	92,9	90,7
33	Internetanschluss.....	91,3	97,3	97,5	98,6	98,9
34	stationär (z. B. DSL oder Kabel).....	.	94,2	94,6	94,9	96,1
35	mobil (z. B. Smartphone, Surfstick).....	.	60,0	63,2	68,3	69,3
36	Telefon.....	100	100	100	100	99,9
37	Festnetztelefon.....	97,0	96,8	97,2	95,7	93,9
38	Mobiltelefon (Handy, Smartphone).....	98,7	98,4	99,3	99,3	99,3
39	dar. Smartphone.....	93,5
40	Navigationgerät.....	65,5	67,0	66,8	66,4	62,1
Haushalts- und sonstige Geräte						
41	Kühlschrank, Kühl- und Gefrierkombination.....	99,9	100	100	100	99,9
42	Gefrierschrank, Gefriertruhe.....	68,1	68,7	67,2	67,7	64,1
43	Geschirrspülmaschine.....	83,7	84,2	83,6	83,7	86,2
44	Mikrowellengerät.....	81,8	81,3	81,7	82,0	81,3
45	Waschmaschine.....	98,9	97,3	99,4	99,2	99,3
46	Wäschetrockner (auch im Kombigerät).....	54,7	52,1	53,9	55,6	56,7
47	Kaffeemaschine.....	90,0	89,6	89,1	89,2	90,6
darunter:						
48	Filterkaffeemaschine.....	68,4	67,9	64,7	64,1	57,8
49	Pad- oder Kapselmaschine.....	39,6	39,4	38,7	38,3	35,9
50	Kaffeefullautomat.....	17,7	18,8	19,1	21,4	27,4
51	Heimtrainer (z. B. Ergometer, Laufband).....	35,6	35,7	34,8	34,5	36,1

1) Stand: 1.1. des jeweiligen Jahres. 2018 fand keine LWR-Erhebung statt.

2) U. a. Haushalte mit Kind(ern) über 18 Jahren, Mehrgenerationenhaushalte, Wohngemeinschaften usw.

3) Einschließlich Firmenwagen, die auch privat genutzt werden dürfen. Keine Ratenkäufe.

4) Bis 2014 DVD-Player/-Recorder.

Laufende Wirtschaftsrechnungen

5 Ausstattung privater Haushalte¹⁾ mit ausgewählten Gebrauchsgütern nach dem Haushaltstyp

5.6 Sonstige Haushalte²⁾

Lfd. Nr.	Gegenstand der Nachweisung	2014	2015	2016	2017	2019
1	Erfasste Haushalte (Anzahl).....	1 592	1 421	1 370	1 332	1 352
2	Hochgerechnete Haushalte (1 000).....	4 921	5 022	5 182	5 232	4 951
Anzahl der Gebrauchsgüter je 100 Haushalte (Ausstattungsbestand)						
Fahrzeuge						
3	Personenkraftwagen.....	169,1	167,0	166,4	169,6	170,0
4	neu gekauft.....	51,8	51,7	49,7	51,3	50,8
5	gebraucht gekauft.....	108,6	108,4	110,1	111,0	109,0
6	geleast ³⁾	8,6	(6,9)	(6,5)	(7,3)	(10,1)
7	Kraftrad (auch Mofa und Roller).....	29,3	28,8	31,1	28,0	34,3
8	Fahrrad.....	291,8	287,4	279,9	284,1	278,9
9	dar. Pedelec (Elektrofahrrad).....	(3,1)	(6,0)	(6,9)	(8,1)	13,5
Unterhaltungselektronik						
10	Fernseher.....	244,8	240,3	240,0	243,0	241,9
11	dar. Flachbildfernseher.....	169,4	184,4	194,7	204,3	221,8
12	Satelliten-TV-Anschluss ⁴⁾
13	Kabel-TV-Anschluss ⁴⁾
14	Antennen-TV-Anschluss (DVB-T2 HD, DVB-T) ⁴⁾
15	TV über DSL/Internet (IPTV) ⁴⁾
16	Pay-TV-Receiver.....	30,2	30,2	32,5	31,6	37,4
17	DVD- und Blu-ray-Geräte ⁵⁾	138,6	128,8	127,2	126,7	115,0
18	dar. Blu-ray-Gerät.....	.	30,3	37,0	41,2	42,3
19	Videokamera (Camcorder).....	31,7	31,4	32,4	31,3	25,8
20	analog.....	13,8	13,3	13,9	12,2	11,3
21	digital.....	17,9	18,2	18,5	19,1	14,6
22	Fotoapparat.....	214,7	205,0	198,0	182,9	162,0
23	analog.....	55,2	48,7	48,5	43,8	42,3
24	digital.....	159,4	156,2	149,5	139,0	119,8
25	MP3-Player.....	126,5	113,8	105,3	96,2	68,4
26	Spielkonsole (auch tragbar).....	95,3	95,7	102,3	101,7	119,6
Informations- und Kommunikationstechnik						
27	Personalcomputer (PC).....	297,1	330,2	342,1	356,4	365,6
28	stationär.....	115,3	110,5	108,9	104,7	94,3
29	mobil.....	181,7	219,6	233,2	251,7	271,2
30	Laptop/Notebook, Netbook.....	.	158,6	156,4	164,5	171,2
31	Tablet.....	.	61,0	76,8	87,2	100,1
32	Drucker (auch im Kombigerät).....	119,8	115,8	116,7	114,6	111,6
33	Internetanschluss ⁴⁾
34	stationär (z. B. DSL oder Kabel) ⁴⁾
35	mobil (z. B. Smartphone, Surfstick) ⁴⁾
36	Telefon.....	450,3	444,6	444,4	445,3	436,3
37	Festnetztelefon.....	155,9	157,8	153,1	150,6	129,7
38	Mobiltelefon (Handy, Smartphone).....	294,3	286,8	291,3	294,7	306,7
39	dar. Smartphone.....	268,8
40	Navigationsgerät.....	85,2	88,2	89,6	88,5	85,5
Haushalts- und sonstige Geräte						
41	Kühlschrank, Kühl- und Gefrierkombination.....	145,4	143,4	145,1	146,0	147,0
42	Gefrierschrank, Gefriertruhe.....	82,1	81,7	79,1	79,8	74,3
43	Geschirrspülmaschine.....	87,6	88,3	87,3	87,7	88,9
44	Mikrowellengerät.....	88,2	86,9	87,4	87,9	86,6
45	Waschmaschine.....	106,0	104,9	106,9	106,1	106,1
46	Wäschetrockner (auch im Kombigerät).....	55,7	53,1	55,6	56,9	57,7
47	Kaffeemaschine.....	140,4	141,7	137,0	138,7	133,2
darunter:						
48	Filterkaffeemaschine.....	75,5	75,5	71,0	69,6	62,7
49	Pad- oder Kapselmaschine.....	43,8	44,4	43,6	43,1	39,6
50	Kaffeefullautomat.....	18,5	19,5	19,6	22,2	28,2
51	Heimtrainer (z. B. Ergometer, Laufband).....	43,2	41,4	40,5	39,9	43,1

1) Stand: 1.1. des jeweiligen Jahres. 2018 fand keine LWR-Erhebung statt.

2) U. a. Haushalte mit Kind(ern) über 18 Jahren, Mehrgenerationenhaushalte, Wohngemeinschaften usw.

3) Einschließlich Firmenwagen, die auch privat genutzt werden dürfen. Keine Ratenkäufe.

4) Kann nicht ausgewiesen werden, da die Anzahl von Anschlüssen nicht abgefragt wird.

5) Bis 2014 DVD-Player/-Recorder.