wissen.nutzen.

Statistisches Bundesamt

Fachserie 11 Reihe 1.1

Bildung und Kultur

Private Schulen

Schuljahr 2018/2019

Erscheinungsfolge: jährlich
Erschienen am 08.11.2019
Artikelnummer: 2110110197004

Ihr Kontakt zu uns:
www.destatis.de/kontakt
Telefon: +49 (0) 611 / 75 24 05

© Statistisches Bundesamt (Destatis), 2019
Vervielfältigung und Verbreitung, auch auszugsweise, mit Quellenangabe gestattet.

Inhalt

Vorbemerkung 4
Erläuterungen 5
Entwicklung 13

Tabellenteil

1 Gesamtübersicht

1 Schulen, Klassen, Schüler/innen, Absolventen/Abgänger, Lehrkräfte und Unterrichtsstunden nach Schularten
Absolute Werte und Anteile an öffentlichen und privaten Schulen zusammen in Prozent 18

2 Schulen, Klassen, Schüler/innen

2.1 Schulen und Klassen nach Schularten 1992-2018
Absolute Werte 28
Anteile an öffentlichen und privaten Schulen zusammen in Prozent 40
2.2 Schüler/innen nach Schularten und Geschlecht 1992-2018
Absolute Werte 52
Anteile an öffentlichen und privaten Schulen zusammen in Prozent 67
2.3 Ausländische Schüler/innen nach Schularten und Geschlecht 1992-2018
Absolute Werte 82
Anteile an öffentlichen und privaten Schulen zusammen in Prozent 97
2.4 Schüler/innen nach Schularten, Bildungsbereichen, Zeitform des Unterrichts und Geschlecht
Absolute Werte und Anteile an öffentlichen und privaten Schulen zusammen in Prozent 112

3 Absolventen/Abgänger

3.1 Absolventen/Abgänger nach Schularten und Geschlecht 1992-2018
Absolute Werte 130
Anteile an öffentlichen und privaten Schulen zusammen in Prozent 145

3.2 Absolventen/Abgänger nach Zeugnis-, Abschlussarten und Geschlecht 1992-2018
Absolute Werte 160
Anteile an öffentlichen und privaten Schulen zusammen in Prozent 178
3.3 Absolventen/Abgänger allgemeinbildender Schulen nach Abschluss-, Schularten und Geschlecht
Absolute Werte und Anteile an öffentlichen und privaten Schulen zusammen in Prozent 196
3.4 Absolventen/Abgänger beruflicher Schulen nach Zeugnis-, Abschluss-, Schularten, Zeitform des Unterrichts und Geschlecht
Absolute Werte und Anteile an öffentlichen und privaten Schulen zusammen in Prozent 205

4 Lehrkräfte und Unterrichtsstunden

4.1 Lehrkräfte nach Schularten, Beschäftigungsumfang und Geschlecht 1992-2018
Absolute Werte 221
Anteile an öffentlichen und privaten Schulen zusammen in Prozent 263
4.2 Wöchentlich erteilte Unterrichtsstunden nach Schularten, Beschäftigungsumfang und Geschlecht der Lehrkräfte 1992-2018
Absolute Werte 305
Anteile an öffentlichen und privaten Schulen zusammen in Prozent 343
4.3 Lehrkräfte nach Schularten, Beschäftigungsumfang und Geschlecht
Absolute Werte und Anteile an öffentlichen und privaten Schulen zusammen in Prozent 381
4.4 Wöchentlich erteilte Unterrichtsstunden nach Schularten, Beschäftigungsumfang und Geschlecht der Lehrkräfte
Absolute Werte und Anteile an öffentlichen und privaten Schulen zusammen in Prozent 391

5 Kennzahlen

5 Schüler/innen je Klasse nach rechtlichem Status der Schule und Schularten 1992-2018
Vergleich zwischen öffentlichen und privaten Schulen 401

Anhang

Qualitätsmerkmale der Statistik 412
Übersicht der Schulartengliederung und institutionellen Zuordnungen in der Statistik der allgemeinbildenden Schulen 413
Übersicht der Schulartengliederung und institutionellen Zuordnungen in der Statistik der beruflichen Schulen 419
Anschriftenverzeichnis der Statistischen Landesämter für den Bereich Schulen 423
Anschriftenverzeichnis der zuständigen Kultusbehörden für den Bereich Schulen 424

Gebietsstand
Die Angaben für Deutschland beziehen sich auf die Bundesrepublik Deutschland nach dem Gebietsstand seit dem 03. Oktober 1990.

Zeichenerklärung
- = nichts vorhanden/Zahlenwert unbekannt
x = Tabellenfach gesperrt, weil Aussage nicht sinnvoll
0 = weniger als die Hälfte der kleinsten Einheit, jedoch mehr als nichts

Abkürzungen
m = männlich
w = weiblich
z = zusammen
i = insgesamt

Auf- und Ausgliederung
Die vollständige Aufgliederung einer Summe ist durch "**davon**" kenntlich gemacht. Auf "**davon**" ist verzichtet worden, wenn aus Aufbau und Wortlaut von Tabellenkopf und Vorspalte unmissverständlich hervorgeht, dass es sich um eine Aufgliederung handelt.
Die teilweise Ausgliederung einer Summe ist durch "**darunter**" gekennzeichnet.
Bei teilweiser Ausgliederung nach verschiedenen nicht summierbaren Merkmalen wurde "**und zwar**" verwendet.

Vorbemerkung

Die Fachserie 11 Bildung und Kultur, Reihe 1.1 "Private Schulen", die hiermit für das Schuljahr 2018/19 vorgelegt wird, trägt dem gestiegenen öffentlichen Interesse an privaten Bildungseinrichtungen Rechnung. Sie zeigt auch die Bedeutung dieser Einrichtungen im Zeitverlauf.

Die Publikation ist eine Ergänzung der Reihen 1 "Allgemeinbildende Schulen" und 2 "Berufliche Schulen" in der Fachserie 11 "Bildung und Kultur", die Erhebungstatbestände in anderen Zusammenfassungen darstellen. Mit der Ausgabe zum Schuljahr 2014/15 wurde die Struktur der Fachserienhefte "Allgemeinbildende Schulen" und "Berufliche Schulen" auch in die vorliegende Reihe 1.1. "Private Schulen" übernommen und dabei die Ergebnisse gegenüber der bisherigen Darstellungsform teils stärker ausdifferenziert.

Nach einer Gesamtübersicht mit den wichtigsten Eckzahlen zu Schulen, Klassen, Schülern und Absolventen/ Abgängern folgen Tabellen mit tiefer gegliederten Daten bzw. weiteren Merkmalen. Angaben zur zeitlichen Entwicklung schulstatistischer Daten ab 1992 ergänzen das Angebot an aktuellen Ergebnissen.
Die Angaben zu Abgängern/ Absolventen beziehen sich jeweils auf ein Abgangsjahr. Im vorliegenden Fachserienheft zum Berichtsjahr 2018/19 sind beispielsweise die Abgänger-/ Absolventenzahlen für das Abgangsjahr 2018 nachgewiesen.

Die zu jeder Tabelle errechneten Anteile von privaten Schulen am Insgesamt (Summe aus öffentlichen und privaten Schulen) zeigen, in welchem Umfang der Staat eigene Bildungseinrichtungen unterhält bzw. diese Leistungen von privaten Einrichtungen erbracht werden.

Einrichtungen zur Ausbildung von nichtakademischen Gesundheitsdienstberufen sind in den meisten Ländern keine Schulen im Sinne der Schulgesetze, weil sie nicht der Aufsicht der Kultusbehörden sondern i. d. R. den Arbeits- oder Sozialministerien unterliegen. Deshalb erscheinen die Ergebnisse für Schulen des Gesundheitswesens unterhalb der Summe aus allgemeinbildenden und beruflichen Schulen.

Mit dem Besuch von privaten Schulen werden häufig bessere Unterrichtsbedingungen und daraus eventuell resultierende höhere Qualifikation und/oder der Vermittlung von Werten, insbesondere durch kirchliche Schulträger, in Verbindung gebracht.

Der Besuch von Privatschulen wird oft auch mit günstigeren Unterrichtsbedingungen gleichgesetzt. Ein wichtiger Indikator hierzu ist die Klassengröße. Der Vergleich der Klassengrößen in öffentlichen und privaten Schulen wird in der Tab. 5 abgebildet.

Fachliche Informationen zur Statistik der allgemeinbildenden Schulen können Sie direkt beim Statistischen Bundesamt erfragen:

Referat H202,
Telefon: +49 (0) 611 / 75 24 05
Internet: www.destatis.de/kontakt

Erläuterungen

Allgemeine Hinweise

Die in dieser Veröffentlichung enthaltenen Ergebnisse stammen aus den Schulstatistiken der einzelnen Bundesländer. Ihre Zusammenfassung zu Bundesergebnissen erfolgt auf der Grundlage des von der Kultusministerkonferenz (KMK) erstellten Schulartenkatalogs, der – schon allein aus Gründen des Umfangs – nicht alle institutionellen Besonderheiten in den 16 Bundesländern berücksichtigen kann. Nur in einzelnen Ländern vorkommende Schularten – mit Ausnahme der Fachakademien in Bayern – sind deshalb mit anderen zusammengefasst. Die Schulen des Gesundheits-wesens werden als eigene Einrichtungen nachgewiesen. Einzelheiten über die vorgenommenen Zuordnungen ergeben sich aus der im Anhang abgedruckten Übersicht. Der an länderspezifischen Nachweisen interessierte Benutzer wird auf die einschlägigen Veröffentlichungen der Statistischen Landesämter verwiesen, die zum Teil auch fachlich tiefer untergliederte Angaben enthalten. Die Anschriften der Statistischen Landesämter befinden sich im Anhang.

Erhebungstermine

Der Erhebungsstichtag ist in der Regel vier Wochen nach dem jeweiligen Schuljahresbeginn. Aufgrund der unterschiedlichen Ferienordnungen weichen die Erhebungsstichtage der Länder voneinander ab. Für die Schulen des Gesundheitswesens gelten im Wesentlichen die gleichen Erhebungstermine wie für die beruflichen Schulen.

Glossar

Zur Interpretation der schulstatistischen Kennziffern ist eine genaue Kenntnis der Bedeutung der verwendeten Begriffe unerlässlich. Nachfolgend werden die wichtigsten Begriffe erläutert. Die Definitionen liegen allen in den Ländern in der Bundesrepublik Deutschland durchgeführten Schulstatistiken zugrunde und sichern somit die Vergleichbarkeit der Daten. Die vollständige Version des Definitionen-Katalogs zur Schulstatistik ist auf der Homepage der Kultusministerkonferenz (www.kmk.org) zu finden.

Abendgymnasien

Abendgymnasien ermöglichen es befähigten Erwachsenen, in einem Zeitraum von in der Regel drei Jahren, die allgemeine Hochschulreife zu erwerben. Für die Aufnahme muss eine abgeschlossene Berufsausbildung, bzw. eine mindestens zweijährige geregelte Berufstätigkeit nachgewiesen werden.

Der Bewerber/die Bewerberin soll das 19. Lebensjahr im Schuljahr der Anmeldung vollendet haben. Die Schüler/innen der Abendgymnasien müssen in der Regel während des Schulbesuchs, mit Ausnahme der Prüfungsphasen, berufstätig sein.

Abendhauptschulen

Abendhauptschulen führen in einem einjährigen Ausbildungsgang (zwei Semester) zum Hauptschulabschluss. Die Bewerber müssen in der Regel die Vollzeitschulpflicht erfüllt haben und dürfen weder eine allgemeinbildende noch eine berufliche Vollzeitschule besuchen.

Abendrealschulen

Abendrealschulen führen Erwachsene in Abendkursen zum mittleren Schulabschluss. Die Schulbesuchsdauer beträgt in der Regel vier Semester.

Abschlussarten

Die Absolventen/innen und Abgänger/innen werden nach folgenden Abschlussarten nachgewiesen:

- ohne Hauptschulabschluss einschließlich
  - Abschluss mit Förderschwerpunkt Lernen und
  - Abschluss mit Förderschwerpunkt geistige Entwicklung,
- mit Hauptschulabschluss bzw. entsprechendem Abschluss
- mit mittlerem Abschluss,
- mit Fachhochschulreife,
- mit allgemeiner Hochschulreife.

Die Abschlüsse mit den Förderschwerpunkten Lernen und geistige Entwicklung werden ab dem Abgangsjahr 2015 für alle Schularten nachgewiesen, vorher erfolgte der Nachweis nur für Förderschulen.

Beim mittleren Abschluss werden auch die Schüler/innen der gymnasialen Oberstufe, die die Schule ohne Erwerb der allgemeinen Hochschulreife verlassen und denen der schulische Teil der Fachhochschulreife zuerkannt wurde, mit einbezogen.

Ergänzend zu den beruflichen Abschlüssen können i. d. R. an allen beruflichen Schulen auch allgemeinbildende Abschlüsse, wie Hauptschulabschluss, mittlerer Abschluss, Fachhochschul- oder allgemeine Hochschulreife (einschl. fachgebundener Hochschulreife) erworben werden.

Absolventen/Abgänger
Absolventen/innen der allgemeinbildenden Schulen sind Schüler/innen des Berichtsschuljahres, die die Schulart mit Abschluss verlassen haben. Eingeschlossen werden Schüler/innen, die auf eine andere allgemeinbildende Schulart gewechselt haben, um einen zusätzlichen Abschluss zu erwerben.

Unter den Absolventen/innen werden auch die Teilnehmer mit bestandenen Schulfremdenprüfungen (Externe) nachgewiesen.

Abgänger/innen der allgemeinbildenden Schulen sind Schüler/innen des Berichtsschuljahres, die die Schulart ohne Abschluss verlassen haben und nicht auf eine andere allgemeinbildende Schulart gewechselt sind.

Zu den Absolventen/Abgängern beruflicher Schulen zählen die Schüler/innen, die nach Erfüllung der Teilzeitschulpflicht (Berufsschulpflicht) oder nach dem Besuch einer der übrigen Schularten mit dem Abgangszeugnis (ohne schulartspezifischen Abschluss, aber evtl. mit allgemeinbildendem Schulabschluss) oder Abschlusszeugnis (mit beruflichem Abschluss und evtl. allgemeinbildendem Schulabschluss) die Schule verlassen.

Auszubildende Schüler/innen mit Ausbildungsvertrag
In der Reihe 3 Berufliche Bildung der Fachserie 11 Bildung und Kultur werden jährlich Angaben über die betriebliche Berufsausbildung veröffentlicht.

Die Angaben über die Auszubildenden in der Reihe 3 weichen geringfügig von den hier veröffentlichten Angaben aus der Schulstatistik ab (auch wenn speziell nur die Teilzeit-Berufsschüler/innen mit Ausbildungsvertrag in den Vergleich einbezogen werden), weil beide Statistiken zu unterschiedlichen Terminen und von verschiedenen Auskunftspflichtigen (Schulen bzw. Kammern) erhoben werden.

Berufsakademien
Berufsakademien sind besondere Einrichtungen des tertiären Bildungsbereiches neben den Hochschulen. In Niedersachsen (bis 1992) und Schleswig-Holstein (bis 1995) waren diese dem Schulwesen zugeordnet und werden noch in Zeitreihen der Schulstatistik nachgewiesen.

Berufsaufbauschulen
Berufsaufbauschulen sind Schulen, die neben einer Berufsschule oder nach erfüllter Berufsschulpflicht von Jugendlichen besucht werden, die in einer Berufsausbildung stehen oder eine solche abgeschlossen haben. Sie vermitteln eine über das Ziel der Berufsschule hinausgehende allgemeine fachtheoretische Bildung und führen zu einem dem mittleren Abschluss gleichwertigen Bildungsstand (Fachschulreife). Der Bildungsgang umfasst in Vollzeitform mindestens ein Jahr, in Teilzeitform einen entsprechend längeren Zeitraum.

Berufsfachschulen
Berufsfachschulen sind Schulen mit Vollzeitunterricht von mindestens einjähriger Dauer, für deren Besuch keine Berufsausbildung oder berufliche Tätigkeit vorausgesetzt wird. Sie haben die Aufgabe, allgemeine und fachliche Lerninhalte zu vermitteln und den Schüler zu befähigen, den Abschluss in einem anerkannten Ausbildungsberuf oder einem Teil der Berufsausbildung in einem oder mehreren anerkannten Ausbildungsberufen zu erlangen oder ihn zu einem Berufsausbildungsabschluss zu führen, der nur in Schulen erworben werden kann. An einigen Schulen wird auch Teilzeitunterricht angeboten.

Berufsgrundbildungsjahr
Das Berufsgrundbildungsjahr (BGJ) in vollzeitschulischer Form hat die Aufgabe, allgemeine und – auf der Breite eines Berufsfeldes (z.B. Wirtschaft, Metall) – fachtheoretische und fachpraktische Lerninhalte als berufliche Grundbildung zu vermitteln. Der erfolgreiche Besuch des Berufsgrundbildungsjahres kann auf die Berufsausbildung im dualen System angerechnet werden.

Berufsoberschulen/Technische Oberschulen
Berufsoberschulen/Technische Oberschulen vermitteln eine allgemeine und fachtheoretische Bildung. Die Schulen bauen auf einer der jeweiligen Ausbildungsrichtung entsprechenden Berufsausbildung oder Berufsausübung und einem

mittleren Abschluss auf und verleihen nach bestandener Abschlussprüfung die fachgebundene Hochschulreife. Durch eine Ergänzungsprüfung in einer zweiten Fremdsprache kann die allgemeine Hochschulreife erworben werden. Die Berufsoberschulen/Technischen Oberschulen umfassen mindestens zwei Schuljahre und werden als Vollzeitschulen geführt.

Berufsschulen
Berufsschulen beinhalten:
- Berufsvorbereitungsjahr (BVJ),
- Berufsgrundbildungsjahr in vollzeitschulischer Form (BGJ),
- Teilzeit-Berufsschulen (ohne BVJ und BGJ).

Nach einer Entscheidung der Kultusministerkonferenz werden gemäß dem Zuordnungskatalog (Stand 1997) unter dem Oberbegriff Berufsschulen die bisherigen Schularten Berufsschulen im dualen System, Berufsvorbereitungsjahr (BVJ) und Berufsgrundbildungsjahr (BGJ) zusammengefasst. Als Unterposition zu den Berufsschulen werden die genannten „Unterschularten“ weiterhin getrennt aufgeführt, allerdings werden die Berufsschulen im dualen System unter die umfassendere Kategorie Teilzeit-Berufsschulen subsumiert.

Die Berufsförderschulen werden Berufsschulen zugeordnet, da sie im Großen und Ganzen den gleichen Bildungsauftrag haben. Der überwiegende Teil behinderter Jugendlicher wird jedoch im Rahmen der Berufsschulen betreut.

Berufsvorbereitungsjahr
Das Berufsvorbereitungsjahr (BVJ) ist ein besonderer einjähriger bzw. zweijähriger Bildungsgang. Hier werden Jugendliche ohne Ausbildungsvertrag auf eine berufliche Ausbildung vorbereitet. Der Unterricht erfolgt in Vollzeit- oder Teilzeitform.

Bildungsbereiche/Bildungs-/Schulstufen
Die institutionelle Gliederung des allgemeinbildenden Schulwesens nach den Schularten kann durch eine Gliederung nach Bildungsbereichen ergänzt werden. Diese werden durch eine einheitliche Schulbesuchsdauer und gleiches Bildungsniveau gekennzeichnet.

Vorklassen und Schulkindergärten werden zum Vorschulbereich (Elementarbereich) gezählt. Entsprechend der auch international üblichen Abgrenzung werden die Klassenstufen 1 bis 4 als Primarbereich (Grundstufe), die Klassenstufen 5 bis 10 als Sekundarbereich I und die gymnasiale Oberstufe als Sekundarbereich II bezeichnet.

Eine Ausnahme im Sekundarbereich I bilden die z.Z. parallel existierenden 9 bzw. 8jährigen Gymnasien. Ungeachtet der jeweils länderspezifischen Zuordnung der Einführungsphase zur Sekundarstufe I oder II wird für Bundeszwecke bzw. Ländervergleiche diese grundsätzlich der gymnasialen Oberstufe und damit im Sekundarbereich II nachgewiesen. Damit umfasst der Sekundarbereich I der achtjährigen Gymnasien nur noch die Klassenstufen 5 bis 9. Diese Darstellung gilt auch für die neuen Bundesländer, die seit ihrer Gründung schon immer achtjährige Gymnasien hatten. Da die Schulbesuchsjahre und das Qualifikationsniveau der Förderschulen im Regelfall nicht mit denen der anderen Schularten zu vergleichen sind, werden die Förderschulen als eigener Bildungsbereich behandelt.

Eingangsphase
Mit der Einführung der flexiblen Eingangsphase werden die Bildungs- und Erziehungsziele der Jahrgangsstufen 1 und 2 den Schülerinnen und Schülern über einen Zeitraum von einem bis drei Jahren vermittelt. Dabei werden die Schüler in jahrgangsübergreifenden Klassen unterrichtet. In der Schulstatistik werden die Schüler der flexiblen Eingangsphase ihren Schulbesuchsjahren gemäß der 1. und 2. Jahrgangsstufe zugeordnet. Schüler im 3. Schulbesuchsjahr werden erneut der 2. Jahrgangsstufe zugeordnet, aber nicht als Wiederholer gezählt.

Die Länder verfügen in der Regel sowohl über Klassen der flexiblen Eingangsphase als auch über 1. und 2. Jahrgangsklassen. Sogar in einzelnen Schulen können beide Klassenformen nebeneinander existieren.

Erteilte Unterrichtsstunden
Als erteilte Unterrichtsstunden werden die von den Lehrkräften pro Woche erteilten Unterrichtsstunden erfasst, unabhängig davon, ob die Stunden für die Schüler verpflichtend sind oder nicht. Um Doppelzählungen auf der Schülerseite zu vermeiden, werden entweder die Stunden von der nach Stundenplan ursprünglich vorgesehenen Lehrkraft oder die Stunden der Vertretungskraft gezählt.

Abminderungsstunden (Anrechnungen und Ermäßigungen) sind keine erteilten Unterrichtsstunden. Bezahlte Mehrarbeitsstunden von vollzeit- und teilzeitbeschäftigten Lehrkräften werden als stundenweise erteilte Unterrichts-stunden angesehen. Unterrichtsstunden von Lehramtsanwärtern/Referendaren werden gezählt, sofern es sich um eigenverantwortlich erteilten (bedarfsdeckenden) Unterricht handelt.

Externe
Wird die Ersatzschule staatlich anerkannt, ist damit das Recht verbunden, Prüfungen abzuhalten und Abschlusszeugnisse zu erteilen, die denen der öffentlichen Schule entsprechen. Ohne diese staatliche Anerkennung können die Schülerinnen und Schüler die Abschlüsse nur durch Externenprüfungen an öffentlichen Schulen erhalten, wie es z.B. häufig bei den Freien Waldorfschulen der Fall ist.

Fachakademien
Fachakademien sind berufliche Bildungseinrichtungen in Bayern, die den mittleren Abschluss voraussetzen und in der Regel im Anschluss an eine dem Ausbildungsziel dienende berufliche Ausbildung oder praktische Tätigkeit auf den Eintritt in eine angehobene Berufslaufbahn vorbereiten. Der Ausbildungsgang umfasst bei Vollzeitunterricht mindestens zwei Jahre.

Fachgymnasien
Fachgymnasien sind berufsbezogene Gymnasien, für deren Besuch der mittlere Abschluss vorausgesetzt wird. Der Schulbesuch dauert in der Regel drei Jahre. Der Abschluss des Fachgymnasiums gilt als Hochschulzugangsberechtigung.

Fachoberschulen
Fachoberschulen sind Schulen, die – aufbauend auf einen mittleren Abschluss – allgemeine, fachtheoretische und fachpraktische Kenntnisse und Fähigkeiten vermittelt und zur Fachhochschulreife (bzw. in drei Jahren auch zur allgemeinen Hochschulreife) führen.

Fachschulen
Fachschulen sind Einrichtungen der beruflichen Weiterbildung. Die Bildungsgänge in den Fachbereichen schließen an eine berufliche Erstausbildung und an Berufserfahrungen an. Sie führen in unterschiedlichen Organisationsformen des Unterrichts (Vollzeit- oder Teilzeitform) zu einem staatlichen postsekundären Berufsabschluss nach Landesrecht. Sie können darüber hinaus Ergänzungs-/Aufbaubildungsgänge sowie Maßnahmen der Anpassungsweiterbildung anbieten. Nach bestandener Prüfung ist mit dem Abschlusszeugnis die Berechtigung verbunden, die Berufsbezeichnung „Staatlich geprüfter…/Staatlich geprüfte…“ bzw. „Staatlich anerkannter…/Staatlich anerkannte…“ zu führen. Nach Maßgabe der Vereinbarung über den Erwerb der Fachhochschulreife in beruflichen Bildungsgängen kann zusätzlich die Fachhochschulreife erworben werden.

Förderschulen
Förderschulen haben in der Regel den gleichen Bildungsauftrag wie die übrigen allgemeinbildenden Schulen. Sie dienen der Förderung und Betreuung körperlich, geistig und emotional benachteiligter sowie sozial gefährdeter Kinder, die nicht oder nicht mit ausreichendem Erfolg in allgemeinen Schulen unterrichtet werden können.

Zu den Förderschulen zählen u. a. auch alle übrigen selbständigen allgemeinbildenden Schularten für Schüler/innen mit sonderpädagogischer Förderung, wie z.B. Realförderschulen und Gymnasialförderschulen. Gleichfalls werden dieser Schulart alle Zweige und Klassen für Schüler/innen mit sonderpädagogischer Förderung zugeordnet, die aus schulorganisatorischen Gründen mit Grund-, Haupt-, Real- oder Gesamtschulen sowie mit Gymnasien verbunden sind.

Freie Waldorfschulen
Freie Waldorfschulen (1.-10. Klassenstufe und 11.-12. bzw. 13. Jahrgangsstufe) sind private Ersatzschulen mit besonderer pädagogischer Prägung, die die Klassen 1 bis 12 von Grund-, Haupt- und teilweise auch Förderschulen sowie Höheren Schulen als einheitlichen Bildungsgang nach der Pädagogik von Rudolf Steiner führen.

Grundschulen
Grundschulen (1. - 4. Klassenstufe) vermitteln Grundkenntnisse und Grundfertigkeiten in einem gemeinsamen Bildungsgang. Danach erfolgt der Übergang auf eine Orientierungsstufe bzw. auf eine weiterführende Schule. In einigen Bundesländern umfasst die Grundschule die Klassen 1 bis 6. In der bundeseinheitlichen Statistik werden die 5. und 6. Klassenstufen an den Grundschulen der Schulart-unabhängigen Orientierungsstufe zugeordnet.

Gymnasien
Gymnasien sind ebenfalls weiterführende Schulen, die im Normalfall unmittelbar an Grundschulen, aber auch – ähnlich wie bei Realschulen – an die Orientierungsstufe, anschließen. Die Schulbesuchsdauer beträgt zwischen sechs/sieben und neun Jahren. Das Abschlusszeugnis des Gymnasiums gilt als Hochschulzugangsberechtigung. Gymnasialförderschulen sind den Förderschulen zugeordnet (vgl. auch Förderschulen).

In der vorliegenden Ausgabe gibt es getrennte Nachweise nach Klassen-/Jahrgangsstufen für 8- bzw. 9jährige Gymnasien.

Die 9jährigen Gymnasien (G9-Gymnasien) umfassen die Klassenstufen 5 bzw. 7 bis 10 im Sekundarbereich I und die Jahrgangsstufen 11 bis 13 im Sekundarbereich II. In 8jährigen Gymnasien (G8-Gymnasien) treten an die Stelle der Jahrgangsstufen 11 bis 13 die Einführungsphase E sowie die

Qualifizierungsphasen Q1 und Q2. Für Bundeszwecke bzw. Ländervergleiche werden diese grundsätzlich in der gymnasialen Oberstufe und damit im Sekundarbereich II nachgewiesen. Damit umfasst der Sekundarbereich I der 8jährigen Gymnasien nur noch die Klassenstufen 5 bzw. 7 bis 9.

Hauptschulen
Hauptschulen (5. bzw. 7. bis 9. bzw. 10. Klassenstufe) vermitteln eine allgemeine Bildung als Grundlage für eine praktische Berufsausbildung und bereiten in der Regel auf den Besuch der Berufsschule vor.

Integrationsschüler
Schüler/innen mit sonderpädagogischer Förderung werden z. T. auch außerhalb von Förderschulen in den übrigen allgemeinbildenden Schulen sonderpädagogisch gefördert und bei der jeweiligen Schulart nachgewiesen.

Integrierte Gesamtschulen
Integrierte Gesamtschulen sind Einrichtungen mit integriertem Stufenaufbau, bei denen die verschiedenen Schularten zu einer Schuleinheit zusammengefasst sind. Diese Gesamtschulen können organisatorisch mit Grundschulen (Grundstufe = Klassenstufe 1 - 4) und gymnasialen Oberstufen (Oberstufe = Einführungs- und Qualifikationsphasen 1 und 2) verbunden sein. Die Ergebnisse über die additiven und kooperativen Gesamtschulen sind nicht gesondert ausgewiesen, sondern bei den entsprechenden Schularten enthalten.

Klasse/Klassen-/Jahrgangsstufe
Der Begriff Klasse bezieht sich auf eine Lerngruppe von Schülern (Klassenverband), die in der Regel gemeinsam unterrichtet werden. Bei der reformierten Oberstufe der Gymnasien, Integrierten Gesamtschulen und Freien Waldorfschulen sowie bei den Abendgymnasien und Kollegs sind die Klassenverbände überwiegend zugunsten von Grund- und Leistungskursen bzw. Kursen mit verschiedenen Anspruchsebenen aufgelöst. Für die gymnasiale Oberstufe werden einheitlich keine Klassen ausgewiesen, obwohl vor allem im ersten Jahr der Oberstufe, der sogenannten Einführungsphase, noch Klassen existieren.

Der Begriff Klassenstufe (Jahrgangsstufe, Schuljahrgang) kennzeichnet das jeweilige klassenspezifische Bildungsniveau, das die Schüler/innen eines Klassenverbandes erreicht haben. Schüler/innen verschiedener Klassenstufen, die aus schulorganisatorischen Gründen in einer Klasse zusammengefasst werden, bilden eine klassenstufenübergreifende Klasse.
Der Begriff Klassenstufe wird in den beruflichen Schulen nur bei den Schularten verwendet, die primär zur Hochschul- bzw. Fachhochschulreife führen (Fachoberschulen, Fachgymnasien sowie Berufsoberschulen/Technische Oberschulen). In diesen Schularten werden die Klassenstufen aufsteigend von Klassenstufe 11 an gezählt (Fachgymnasien in Baden-Württemberg beginnen in Form von Wirtschaftsgymnasien mit Klassenstufe 8).

In allen anderen beruflichen Schularten werden die Schüler/innen nach Schuljahrgängen nachgewiesen. Auch der Schuljahrgang kennzeichnet das klassenspezifische Bildungsniveau, allerdings bezogen auf Berufsvorbereitungsjahr, Berufsausbildung bzw. Berufsfortbildung. Die Schulbesuchsdauer kann ein bis vier Schuljahrgänge umfassen.

Kollegs
Kollegs sind Vollzeitschulen zur Erlangung der allgemeinen Hochschulreife. Für den Eintritt muss der Bewerber – wie bei den Abendgymnasien – im Schuljahr der Anmeldung mindestens 19 Jahre alt werden. Zudem wird ebenfalls eine

abgeschlossene Berufsausbildung oder ein gleichwertiger beruflicher Bildungsgang vorausgesetzt. Die Schulbesuchsdauer beträgt mit einsemestrigem Vorkurs in der Regel sechs Semester. Die Kollegiaten dürfen während der Schulbesuchszeit keine beruflichen Tätigkeiten ausüben.

Kollegschulen
Kollegschulen von Nordrhein-Westfalen werden ab dem Schuljahr 2000/01 nicht mehr weitergeführt. Auslaufende Bildungsgänge der ehemaligen Kollegschulen sind in den Gesamtübersichten nachgewiesen. Alle beruflichen Schulen werden in Nordrhein-Westfalen unter der Bezeichnung Berufskollegs geführt. Für den Bundesnachweis werden die Schüler/innen der einzelnen Bildungsgänge den jeweiligen beruflichen Schularten zugeordnet.

Lehrkräfte
Als Lehrkräfte zählen alle Personen, die ganz oder teilweise im Rahmen der durch Rechtsvorschrift oder Vertrag festgesetzten Pflichtstunden eigenverantwortlich unterrichten oder unterrichten müssten bzw. unter Berücksichtigung von Anrechnungsstunden eine Schule leiten.

Die Lehrkräfte werden derjenigen Schulart zugeordnet, an der sie ausschließlich bzw. überwiegend tätig sind. Lässt sich die überwiegende Tätigkeit nicht feststellen, wird ersatzweise der überwiegend erteilte Unterricht zugrunde gelegt. Ist bei schulartübergreifenden Organisationsformen (z.B. Grundschule, Orientierungsstufe, Berufsvorbereitungsjahr, Berufsgrundbildungsjahr, Schulzentren) der überwiegende Einsatz nicht ermittelbar oder nicht sinnvoll interpretierbar, werden die Lehrkräfte rechnerisch auf die Schularten aufgeteilt.

Die Lehrkräfte werden nach dem Beschäftigungsumfang in folgende Kategorien eingeteilt: vollzeit-, teilzeitbeschäftigte und stundenweise beschäftigte Lehrkräfte.

Vollzeitbeschäftigte Lehrkräfte sind Personen im Beamten-, Angestellten- oder sonstigen Dienstverhältnis, die mit voller Regelpflichtstundenzahl (Pflichtstunden = Unterrichtsstunden + Abminderungsstunden) tätig sind.

Teilzeitbeschäftigte Lehrkräfte sind Personen im Beamten-, Angestellten- oder sonstigen Dienstverhältnis, deren individuelle Pflichtstundenzahl aufgrund länderspezifischer Regelungen bis zu 50 % der Regelpflichtstunden ermäßigt worden ist.

Stundenweise beschäftigte Lehrkräfte stehen im Beamten-, Angestellten- oder sonstigen Dienstverhältnis und sind mit weniger als 50 % der Regelpflichtstunden einer vollzeit-beschäftigten Lehrkraft tätig. Lehramtsanwärter/Referendare werden den stundenweise Beschäftigten zugeordnet, auch wenn sie mit mehr als 50 % der Regelpflichtstundenzahl unterrichten.
Im Rahmen der Schulstatistik werden die Lehrkräfte als Personen gezählt. Davon zu unterscheiden ist die Umrechnung der teilzeit- und stundenweise beschäftigten Lehrkräfte in Vollzeitlehrereinheiten (entsprechende Daten hierzu sind bei der Ständigen Konferenz der Kultusminister, www.kmk.org, erhältlich).

Öffentliche Schulen
Öffentliche Schulen sind staatliche und solche nichtstaatlichen Schulen, die nach Landesrecht als öffentliche Schulen gelten, alle übrigen Schulen zählen zu den privaten Schulen.

Private Schulen
Je nachdem, ob eine Privatschule einer vergleichbaren öffentlichen Schule entspricht oder nicht, handelt es sich um eine Ersatz- oder um eine Ergänzungsschule. Private Schulen sind nachgewiesen, wenn ihre Zuordnung zu den Schularten des Zuordnungskataloges nach dem Recht des jeweiligen Landes möglich ist (Ersatzschulen).

Realschulen
Realschulen (5. bzw. 7. bis 10. Klassenstufe) sind weiterführende Schulen, die unmittelbar im Anschluss an die vierjährige Grundschule oder aber nach Abschluss der Orientierungsstufe besucht werden können. Die Schulbesuchsdauer beträgt zwischen vier und sechs Jahren. Der mittlere Abschluss (Realschulabschluss) eröffnet u. a. den Zugang zu den Fachoberschulen; er wird deshalb auch als Fachoberschulreife bezeichnet. Außerdem besteht für Absolventen/Abgänger mit mittlerem Abschluss die Möglichkeit des Übergangs auf Gymnasien in Aufbauform. Die Realförderschulen sind den Förderschulen zugeordnet (vgl. auch Förderschulen).

Schularten mit mehreren Bildungsgängen
Schularten mit mehreren Bildungsgängen (5. bzw. 7. bis 9. bzw. 10. Klassenstufe) sind weiter-

führende Schulen, die eine allgemeine Bildung vermitteln und die Voraussetzung für eine berufliche Qualifizierung schaffen. Ab der 7. Klassenstufe beginnt eine Differenzierung. Die Schüler erwerben mit erfolgreichem Besuch der 9. Klassenstufe den Hauptschulabschluss und mit erfolgreichem Besuch der 10. Klassenstufe und bestandener Prüfung den mittleren Abschluss.

Schulartunabhängige Orientierungsstufe
Schulartunabhängige Orientierungsstufen sind schulart-übergreifende Einrichtungen der Klassenstufen 5 und 6. Soweit die Orientierungsstufen aus organisatorischen Gründen bei einzelnen Schularten integriert sind, werden sie – ohne die Möglichkeit einer Trennung – bei diesen nachgewiesen.

Schule
Als Schule gilt eine Bildungsstätte, -einrichtung oder Anstalt, in der Unterricht nach einem von der zuständigen Aufsichtsbehörde festgesetzten oder genehmigten Lehrplan erteilt wird.
Schule kann als Verwaltungs- bzw. Organisationseinheit gesehen werden d.h. mehrere Schularten können organisatorisch einem Schulleiter unterstellt sein. Daneben werden alle Schularten, die im Hinblick auf Lehrpläne, Bildungsziel bzw. Qualifikationsniveau einen eigenständigen Charakter haben, als Schulen gezählt. Außenstellen einer Schule, die als Filialen oder Dependancen räumlich in einer anderen Einrichtung untergebracht sind, werden nicht als Schulen gezählt.

Schulen des Gesundheitswesens
Diese Einrichtungen vermitteln die Ausbildung für nicht akademische bundesrechtlich geregelte Gesundheitsfachberufe (z.B. Gesundheits- und Krankenpfleger/innen, Gesundheits- und Kinderkrankenpfleger/innen, Alten-pfleger/innen, Hebammen und Entbindungspfleger/innen, Physiotherapeuten/innen, Logopäden/innen, Ergotherapeuten/innen, u.a.m.) und weitere landesrechtlich geregelte Berufe des Gesundheitswesens (z.B. Helferberufe). Die Ausbildungsgänge beruhen auf bundes- und landesrechtlichen Regelungen und finden an staatlich anerkannten Schulen statt.

Die Aufnahmebedingungen sind in den jeweiligen Berufsgesetzen geregelt. Vorausgesetzt wird generell ein allgemeinbildender Abschluss. Die Ausbildungen enden mit staatlichen Prüfungen.

Der erfolgreiche Abschluss an einer Schule des Gesundheitswesens wird durch ein staatlich anerkanntes Abschlusszeugnis bestätigt, das Voraussetzung für die Erlaubnis zum Führen der Berufsbezeichnung ist.
In einigen Ländern findet die Ausbildung in nicht akademischen bundesrechtlich geregelten Gesundheitsfachberufen und weiteren landesrechtlich geregelten Berufen des Gesundheitswesens nicht in Schulen des Gesundheitswesens, sondern nach den Schul-gesetzen der Länder in Teilzeit-Berufsschulen, Berufsfachschulen oder Fachschulen statt. In diesen Ländern werden die entsprechenden Bildungsgänge der betreffenden Schulart zugeordnet.

Schulkindergärten
Schulkindergärten sind schulische Einrichtungen der vor-schulischen Erziehung, die von schulpflichtigen, aber noch nicht schulreifen Kindern besucht werden. In der Regel sind die Schulkindergärten den Grund- bzw. Förderschulen angegliedert.
In Bayern zählen lt. Kindergartengesetz die Schulkindergärten nicht zum Schulbereich. Die statistischen Ergebnisse Bayerns werden deshalb nicht in der Schul-, sondern in der Kindergartenstatistik nachgewiesen.

Schulpflicht
Die Schulpflicht beträgt in nahezu allen Ländern zwölf Jahre. Sie gliedert sich i. d. R. in eine neunjährige Vollzeitschulpflicht und in eine dreijährige Teilzeitschulpflicht (Berufsschulpflicht).

Die Teilzeitschulpflicht kann auch durch den Besuch einer Vollzeitschule erfüllt werden. In Berlin, Brandenburg, Bremen, Nordrhein-Westfalen und Sachsen-Anhalt besteht eine zehnjährige Vollzeitschulpflicht.

Sofern schulpflichtige Kinder noch nicht schulreif sind, werden sie vom Schulbesuch zurückgestellt oder befreit. Vom Schulbesuch zurückgestellte Kinder werden im Allgemeinen mit ein- bis zweijähriger Verspätung eingeschult.

Für Kinder, die vom Schulbesuch befreit worden sind, erlischt die Schulpflicht. Kinder, die noch nicht schulpflichtig, aber schulreif sind, können aufgrund besonderer länderspezifischer Regelungen vorzeitig eingeschult werden.

Schüler/innen von Abendhauptschulen, Abendrealschulen, Abendgymnasien und Kollegs sind nicht mehr schulpflichtig; sie besuchen diese sogenannten Einrichtungen des zweiten Bildungsweges bzw. der Erwachsenenbildung freiwillig.

Status der Schule
Die Abgrenzung nach dem öffentlichen und privaten Status der Schulen ist nicht mit der nach dem öffentlichen und privaten Träger gleichzusetzen. Privatschulen können von natürlichen sowie von juristischen Personen des privaten und öffentlichen Rechts errichtet und betrieben werden. So sind beispielsweise alle Schulen mit dem Bund als öffentlichem Träger nach Landesgesetz private Schulen. Gleiches gilt in der Regel auch für Schulen, die von Körperschaften des öffentlichen Rechts, wie zum Beispiel den Kirchen, getragen werden.

Teilzeit-Berufsschulen (ohne BVJ und BGJ)
Teilzeit-Berufsschulen sind Einrichtungen im Rahmen der Schulpflichtregelungen, die von Jugendlichen besucht werden, die sich in der beruflichen Ausbildung befinden (Berufsschulen im dualen System), in einem Arbeitsverhältnis stehen oder beschäftigungslos sind. Sie haben die Aufgabe, die Allgemeinbildung der Schüler/innen zu vertiefen und die für den Beruf erforderliche fachtheoretische Grundausbildung zu vermitteln.

Die Berufsschulen im dualen System werden in der Regel von Jugendlichen nach Erfüllung der Vollzeitschulpflicht bis zum vollendeten 18. Lebensjahr oder bis zum Abschluss der praktischen Berufsausbildung besucht. Der Unterricht wird in der Regel als Teilzeitunterricht an zwei Tagen in der Woche oder als Blockunterricht in zusammenhängenden Abschnitten in Vollzeitform erteilt; er steht in enger Beziehung zur Ausbildung im Betrieb.

Die kooperative Form des Berufsgrundbildungsjahres (duales System) wird entweder in Teilzeit- oder in Blockform geführt. Auf Bundesebene werden diese Schulen den Teilzeit-Berufsschulen zugeordnet.

Vorklassen
Vorklassen werden von schulreifen, aber noch nicht schulpflichtigen Kindern besucht. Dazu zählen auch die Eingangsklassen der Eingangsstufen. Organisatorisch sind diese Klassen größtenteils mit Grund-, Förder- oder Gesamtschulen verbunden. Hier sind auch die Eingangsstufen in Hessen zugeordnet, in die fünfjährige Kinder ohne Feststellung der Schulfähigkeit aufgenommen werden.

Entwicklung

In den letzten Jahren ist das Interesse an Privatschulen deutlich angestiegen. "Das Privatschulwesen in Deutschland hat faktisch eine angestammte und keineswegs unbedeutende Rolle, vor allem als Kompensation für Lücken im staatlichen Angebot und als Ausgleich für subjektiv empfundene Strukturmängel der öffentlichen Schulen." [1]
Die Definition von Privatschulen ist in den jeweiligen Landesschulgesetzen festgelegt. In der Regel können Privatschulen von natürlichen sowie von juristischen Personen des privaten und des öffentlichen Rechts (wie zum Beispiel von Kirchen) errichtet und betrieben werden.

Im Folgenden sollen einige interessante Eckdaten zur zahlenmäßigen Entwicklung privater Schulen in Deutschland, zum Schulbesuch nach Ländern und Schularten sowie zu den Verteilungen, der Mädchen- und Ausländeranteile, dargestellt werden. Tiefer aufgegliederte Daten können dem Tabellenteil entnommen werden.

81% mehr private Schulen in Deutschland seit 1992

Im Schuljahr 2018/19 gab es 5 811 allgemeinbildende und berufliche Privatschulen in Deutschland, das sind 80% mehr als im Schuljahr 1992/93. Es ist ein anhaltender Zuwachs privater Schulen im gesamten betrachteten Zeitraum zu beobachten. Die Anzahl der Privatschulen erhöhte sich sogar dann noch weiter, als die Gesamtzahl aller Schulen aufgrund der drastisch gesunkenen Geburtenzahlen Ende der 90er Jahre verringert wurde. So sank von 2000 bis 2018 die Zahl der Schulen um 20%, die Anzahl der Privatschulen stieg jedoch in demselben Zeitraum um 43%.

Schaubild 1: Enwicklung der Privatschulen * 1992-2018

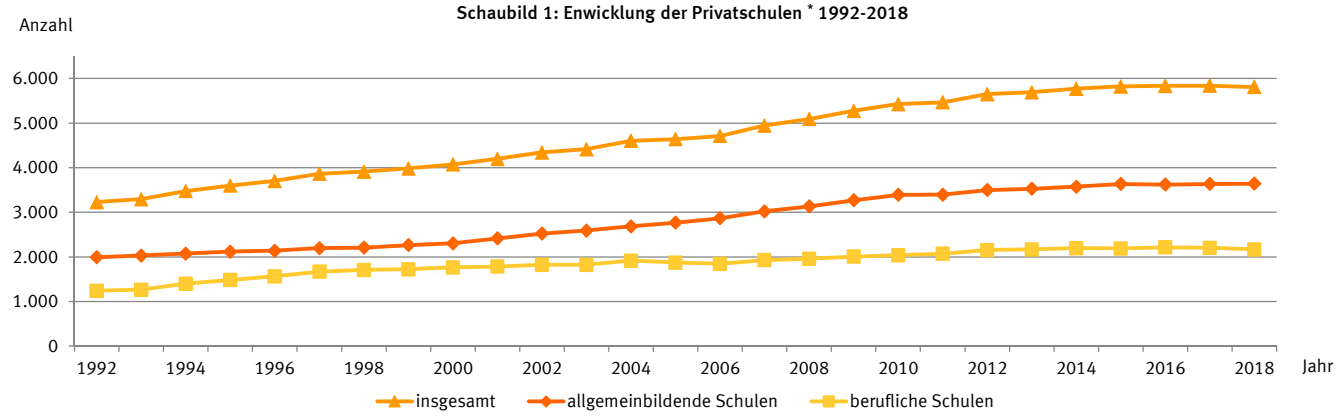

* Allgemeinbildende und berufliche Schulen (ohne Schulen des Gesundheitswesens). Dabei ist jede Schulart als Schule gezählt, unabhängig davon, ob mehrere Schularten unter einer Schulleitung organisatorisch zusammengefasst sind.
1 Das Bildungswesen in der Bundesrepublik Deutschland: K. S. Cortina, J. Baumert, Ac. Leschinsky, K. U. Mayer, L. Tromm (Hg.)(2008): Der institutionelle Rahmen des Bildungswesens; H.-P. Füssel und A. Leschinsky , Hamburg, S.199

Mehr allgemeinbildende Schulen in privater Trägerschaft als berufliche

Von allen privaten Schulen in Deutschland (5 811) zählten im Schuljahr 2018/19 63% (3 642) zu den allgemeinbildenden Schulen und die restlichen 37% (2 168) zu den beruflichen Schulen. Bezogen auf die Gesamtzahl der allgemeinbildenden und beruflichen Schulen (41 199) waren 14% der Schulen in privater Trägerschaft. Der Anteil der Privatschulen war bei den allgemeinbildenden Schulen mit 11% deutlich niedriger als bei den beruflichen Schulen (25%). Dabei lag der Anteil der privaten allgemeinbildenden Schulen in Mecklenburg-Vorpommern mit 19% am höchsten und in Niedersachsen mit 6% am niedrigsten. Bei den beruflichen Schulen lag der Anteil der privaten Schulen in Sachsen bei 46% und in Bremen bei 4%.

Schaubild 2: Anteil * der Privatschulen 2018 nach Bundesländern

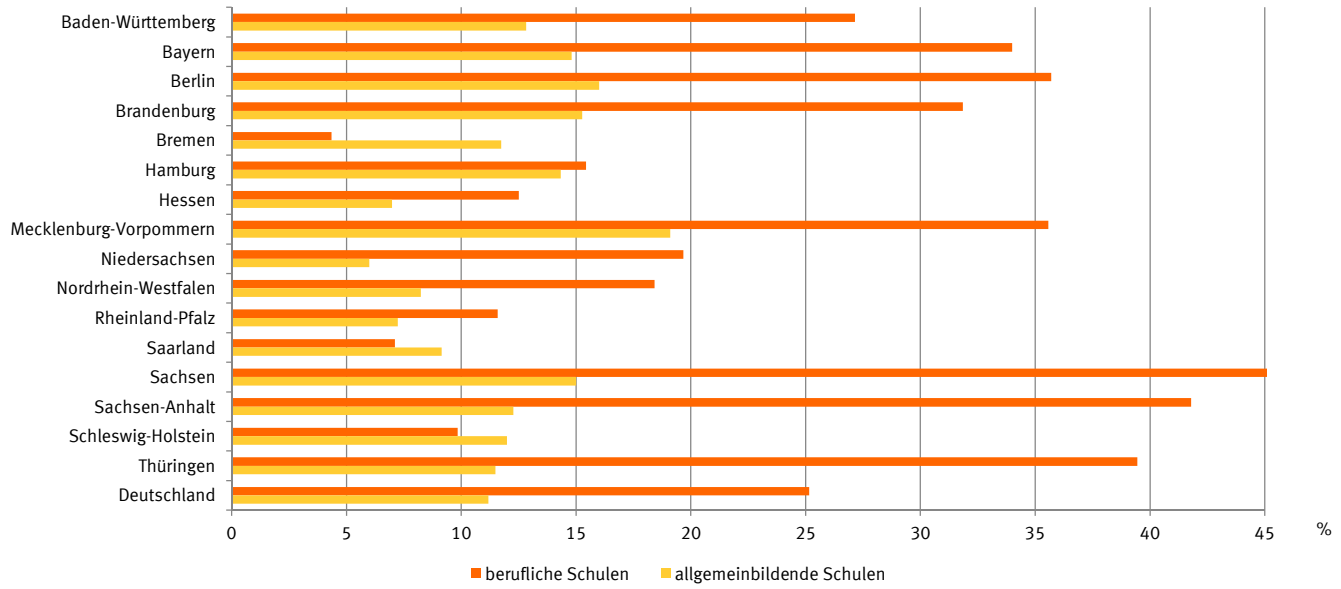

* Private allgemeinbildende Schulen gemessen an allen allgemeinbildenden Schulen sowie private berufliche Schulen gemessen an allen beruflichen Schulen. Ohne Schulen des Gesundheitswesens.

Rund jeder 11. Schüler in Deutschland besucht eine Privatschule

Von den gut 10,8 Mio. Schüler/innen in Deutschland im Schuljahr 2018/19 besuchte rund jeder 11. eine Privatschule (1,0 Mio.). In den einzelnen Ländern gab es deutliche Unterschiede bei den Anteilen der Privatschüler/innen, die Spanne reicht von 4,4% in Schleswig-Holstein bis zu 14,7% in Sachsen. Dies dürfte zum großen Teil auf unterschiedliche schulrechtliche Regelungen zurückzuführen sein.

Schaubild 3: Anteile * der Privatschüler/ innen 2018 nach Bundesländern

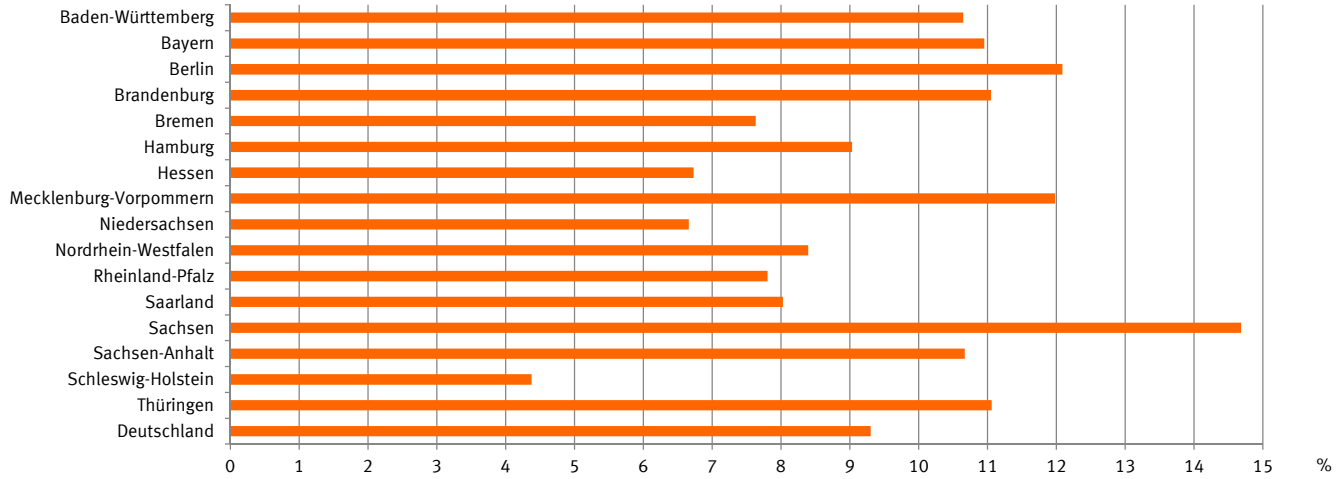

* Gemessen an öffentlichen und privaten allgemeinbildenden und beruflichen Schulen zusammen. Ohne Schulen des Gesundheitswesens.

Die meisten Privatschüler/innen in Gymnasien und in Berufsfachschulen

Von den rund 764 Tausend Schüler/innen an privaten allgemeinbildenden Schulen wurde im Schuljahr 2018/19 der größte Teil (35,4%) in Gymnasien unterrichtet, gefolgt von Grundschulen (13,1%), Realschulen (12,3%) und Freien Waldorfschulen (11,2%). In Rheinland-Pfalz und Nordrhein-Westfalen liegt der Anteil der Gymnasiasten an den Privatschülern mit 53,3% bzw. 51,9% weit über dem Bundesdurchschnitt. Die anteilig wenigsten Grundschüler/innen an privaten Schulen findet man in Niedersachsen (4,9%) und in Nordrhein-Westfalen (5,6%).

Von den annähernd 238 Tausend Schülern/innen privater beruflicher Schulen befanden sich im Schuljahr 2018/19 die meisten (42,0%) in Berufsfachschulen, gefolgt von Fachschulen (26,0%) und Teilzeit-Berufsschulen (15,3%). In Bremen besuchen 83,4% der Schüler/innen privater beruflicher Schulen die Teilzeit-Berufsschulen. In Mecklenburg-Vorpommern ist mit 76,3% der Schüler/innen in Berufsfachschulen der entsprechende Anteil am höchsten während man im Saarland die meisten Schüler/innen privater beruflicher Schulen mit 71,8% in Fachschulen findet.

Schaubild 4a: Verteilung der Schüler/innen privater Schulen* 2018 nach Schularten an allgemeinbildenden Schulen

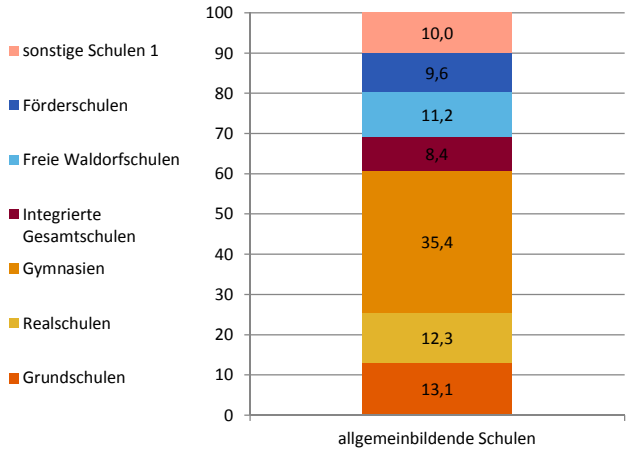

Schaubild 4b: Verteilung der Schüler/innen privater Schulen* 2018 nach Schularten an beruflichen Schulen

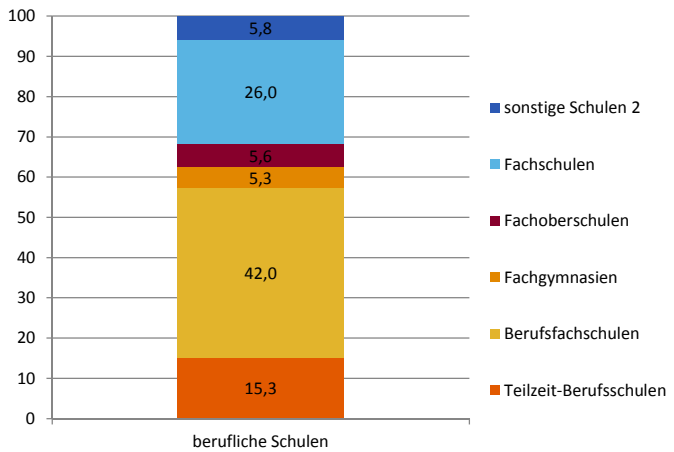

* Ohne Schulen des Gesundheitswesens.
1 Vorklassen, Schulkindergärten, Schulartunabhängige Orientierungsstufe, Hauptschulen, Schularten mit mehreren Bildungsgängen, Abendschulen und Kollegs.
2 Berufsvorbereitungsjahr, Berufsgrundbildungsjahr in Vollzeitschulischerform, Berufsaufbauschulen, Berufsoberschulen/Technische Oberschulen, Fachakademien.

Mädchen häufiger in privaten Schulen als Jungen

10,8% aller Schülerinnen in allgemeinbildenden und beruflichen Schulen besuchten im Schuljahr 2018/19 private Schulen, bei ihren männlichen Mitschülern betrug der Anteil 8,0%. Von den Schüler/innen in Privatschulen waren 55,2% weiblich, gegenüber 46,9% in öffentlichen Schulen. In den privaten allgemeinbildenden Schulen werden vor allem Realschulen mit 64,9% und Gymnasien mit 58,3% von Schülerinnen verstärkt besucht. In privaten beruflichen Schulen ist der weibliche Anteil in den bayerischen Fachakademien (83,6%) am größten, gefolgt von Fachgymnasien (68,4%) und Fachschulen (68,1%). In Schularten, die generell von weiblichen Schülerinnen weniger häufig frequentiert werden (Förderschulen und Teilzeit-Berufsschulen), ist der Anteil in privaten Schulen mit 32,2% bzw. 34,5% noch niedriger als in öffentlichen (35,7% bzw. 36,2%).

Schaubild 5: Mädchenanteile in ausgewählten Schularten 2018

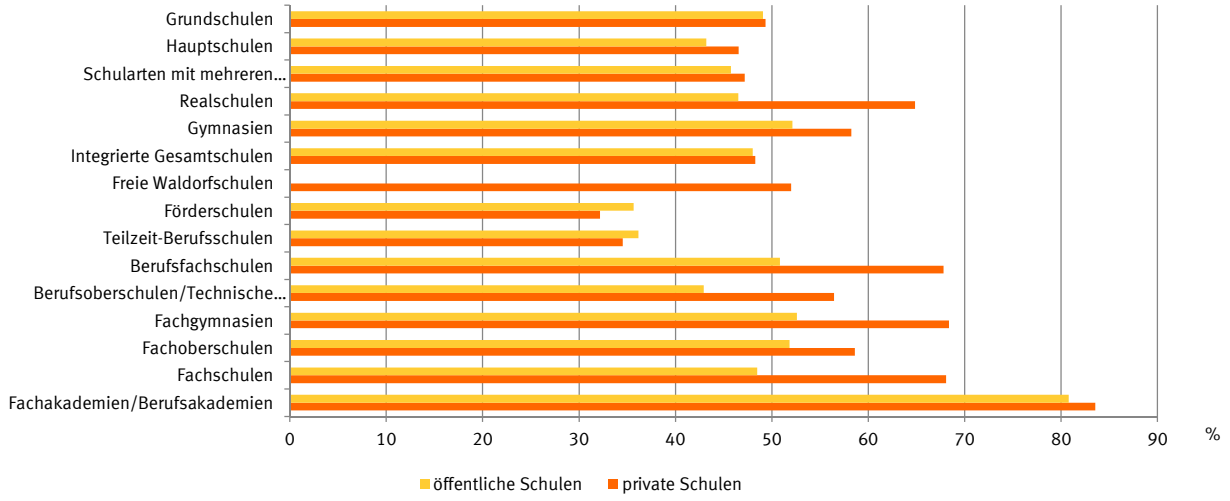

Ausländer/innen in privaten Schulen seltener als in öffentlichen Schulen

5,8% aller ausländischen Schüler/innen besuchten im Schuljahr 2018/19 private Schulen, gegenüber 9,8% der deutschen Mitschüler/innen. In nahezu allen Schularten sind Ausländer in privaten Schulen seltener vertreten als in öffentlichen Schulen. Eine Ausnahme bilden lediglich die Teilzeit-Berufschulen sowie die Schulen des 2. Bildungswegs, das Berufsgrundbildungsjahr in vollzeitschulischer Form und die Abendschulen und Kollegs. Die letzgenannten Schularten sind in der nachfolgenden Grafik wegen der geringen absoluten Schülerzahl nicht nachgewiesen.

Schaubild 6: Ausländeranteile in ausgewählten Schularten 2018

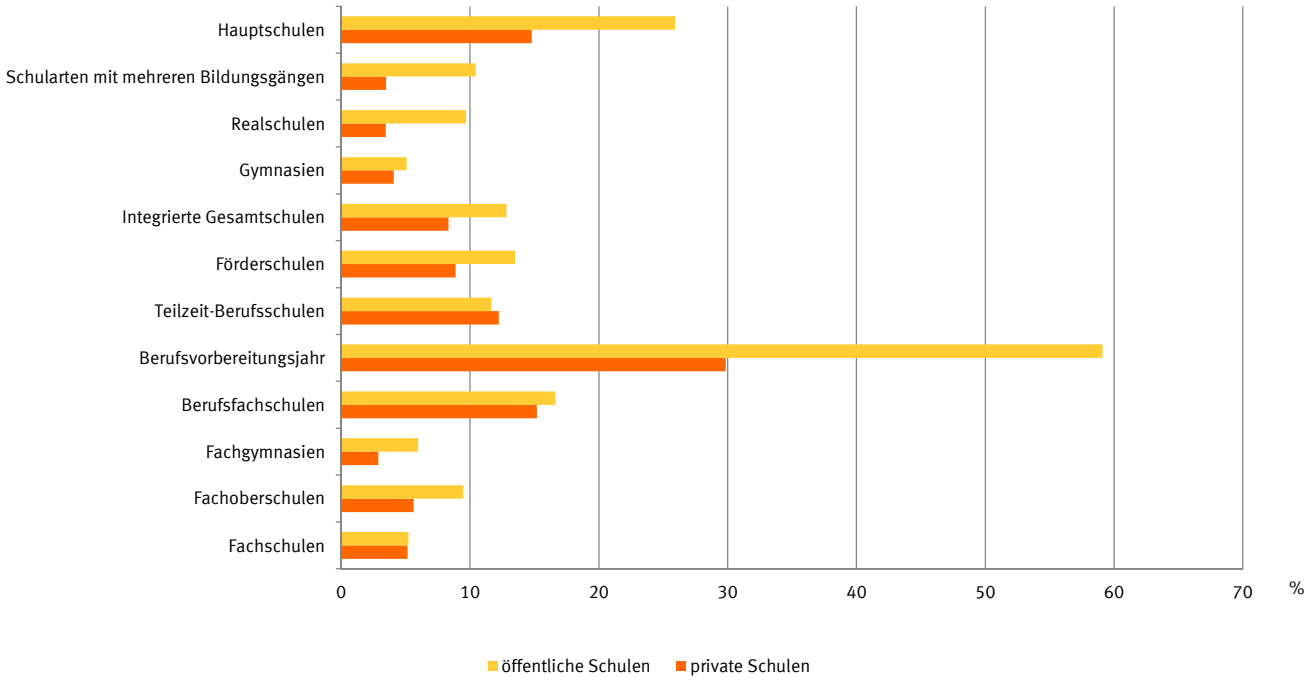

Erfolgsquote der Absolventen/innen in öffentlichen und privaten Gymnasien nahezu gleich

Nimmt man als Maß für den Erfolg einer schulischen Ausbildung den erreichten Abschluss, so könnte dieser für Gymnasien ausgedrückt werden durch den Anteil der Absolventen/innen mit allgemeiner Hochschulreife bezogen auf die Gesamtzahl der Absolventen/innen und Abgänger/innen dieser Schulart. Diese Quote lag im Abgangsjahr 2018 für private Gymnasien in Deutschland mit 86,3% etwas höher als an öffentlichen Gymnasien (85,1%). Nur in Sachsen (92,3%), Bayern (91,0%), Berlin (86,7%), Brandenburg (85,6%) und Schleswig-Holstein (84,8%) wurde dieser Abschluss von einem höheren Anteil der Absolventen/innen aus öffentlichen Gymnasien erreicht als aus privaten.

Schaubild 7a: Anteile * der Abiturienten/innen an Gymnasien 2018

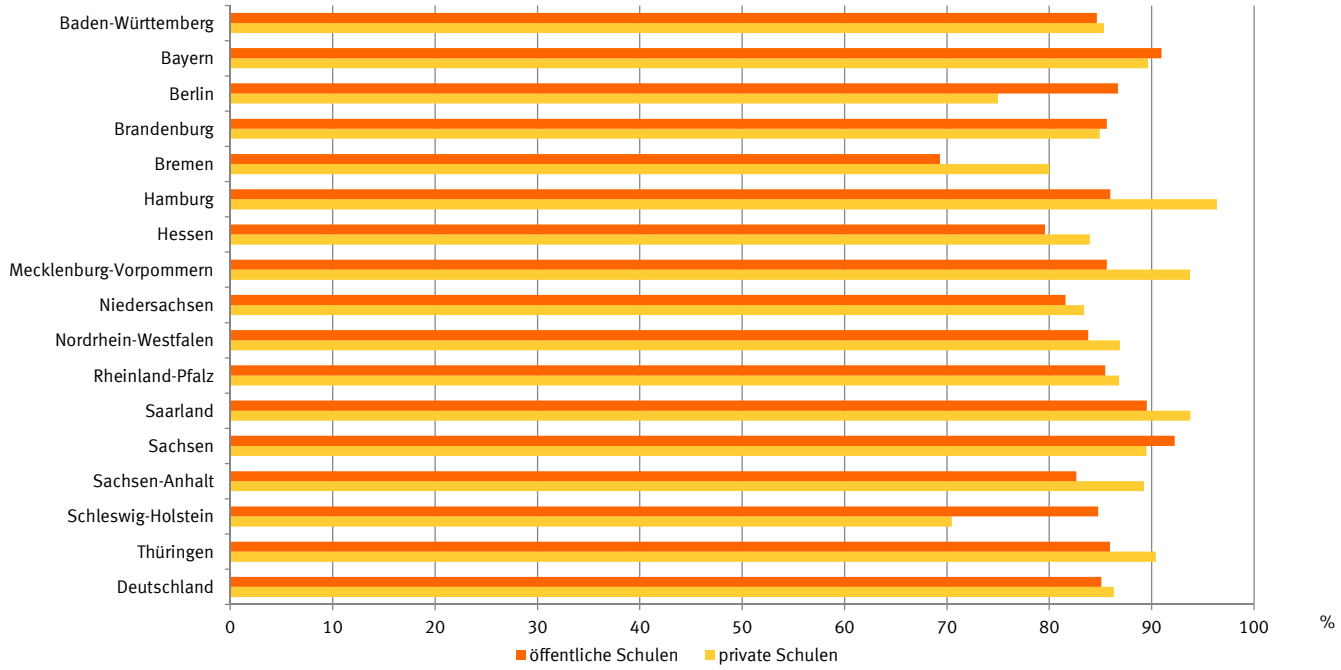

* Abiturienten/innen öffentlicher Gymnasien gemessen an Absolventen/Abgängern öffentlicher Gymnasien. Abiturienten/innen privater Gymnasien gemessen an Absolventen/Abgängern privater Gymnasien.

Große Unterschiede bei den Abgänger/innen ohne Hauptschulabschluss in öffentlichen und privaten Schulen

Die Quote der Abgänger/innen ohne Hauptschulabschluss lag im Abgangsjahr 2018 für private Schulen in Deutschland mit 3,3% etwas niedriger als in öffentlichen (4,4%). In drei Ländern gab es in privaten Schulen mehr Abgänger/innen ohne Hauptschulabschluss als in öffentlichen. Höhere Anteile der Abgänger/innen privater Schulen im Vergleich zu öffentlichen Schulen gab es in Baden-Würtemberg (4,9% zu 3,4%), Hessen (5,3% zu 4,8%) und in Rheinland-Pfalz (6,8% zu 6,7%).

Schaubild 7b: Anteile * der Abgänger/innen ohne Hauptschulabschluss 2018

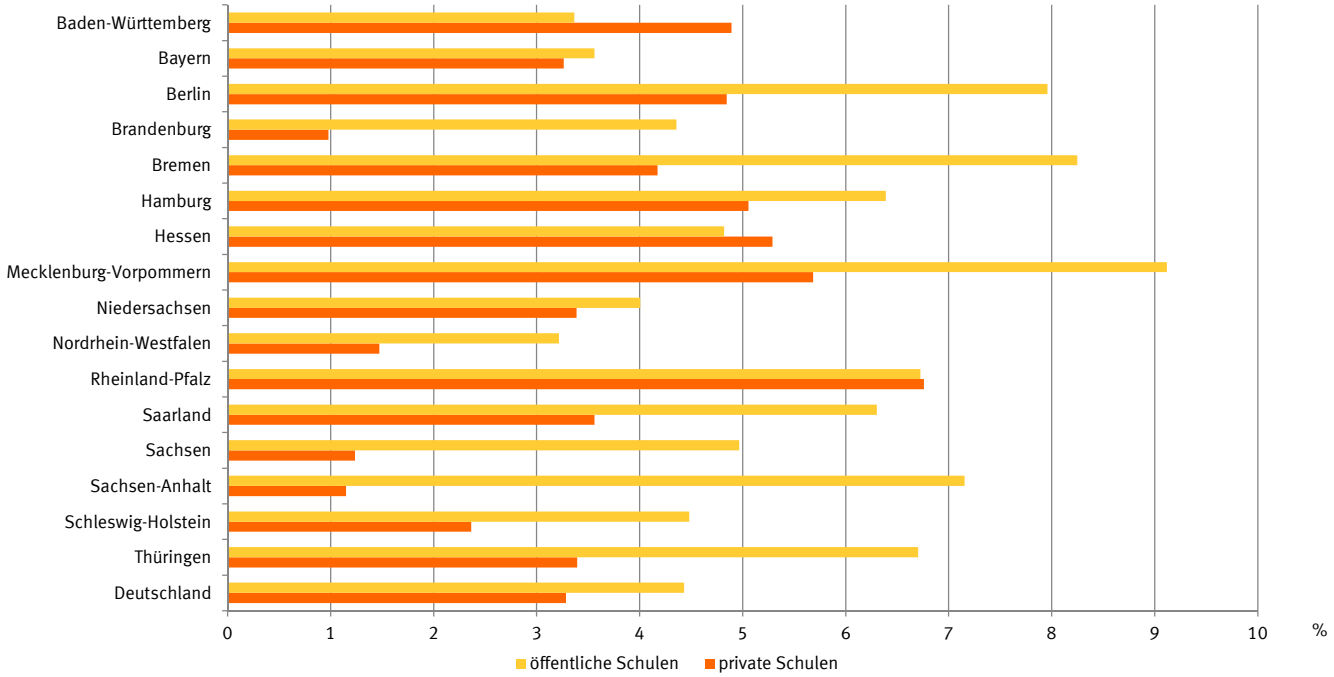

* Abgänger/innen öffentlicher Schulen gemessen an Absolventen/Abgängern öffentlicher Schulen. Abgänger/innen privater Schulen gemessen an Absolventen/Abgängern privater Schulen.

Klassenstärke in Privatschulen fast immer niedriger als in öffentlichen Schulen

Der Besuch von Privatschulen wird oft auch mit günstigeren Unterrichtsbedingungen gleichgesetzt. Ein wichtiger Indikator hierzu ist die Klassengröße. In Grundschulen, Gymnasien und Förderschulen waren im Schuljahr 2018/19 in Deutschland die Klassen in Privatschulen etwa um ein Schüler/eine Schülerin kleiner als in öffentlichen Schulen.

Schaubild 8: Schüler/innen je Klasse * in allgemeinbildenden Schulen 2018

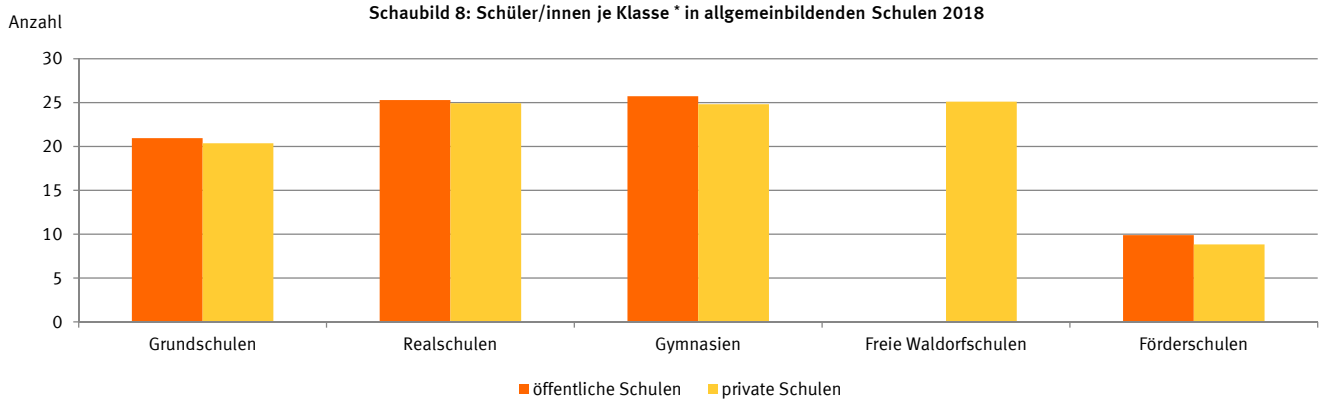

* Gymnasien im Sekundarbereich I, Freie Waldorfschulen im Primarbereich und Sekundarbereich I (Auflösung der Klassenverbände im Sekundarbereich II) .

1 Schulen, Klassen, Schüler/innen, Absolventen/Abgänger, Lehrkräfte und Unterrichtsstunden nach Schularten

Schulart	Schulen	Klassen[1]	Schüler/innen insgesamt	Schüler/innen dar.: Ausländer/innen	Absolventen/Abgänger[2]	Lehrkräfte[3] vollzeit- beschäftigt	Lehrkräfte[3] teilzeit- beschäftigt	Lehrkräfte[3] stundenweise beschäftigt	Unterrichtsstunden der vollzeit- beschäftigten Lehrkräfte	Unterrichtsstunden der teilzeit- beschäftigten Lehrkräfte	Unterrichtsstunden der stundenweise beschäftigten Lehrkräfte
	absolute Werte										
Baden-Württemberg											
Allgemeinbildende Schulen	***684***	***5 879***	***112 623***	***7 290***	***12 406***	***6 319***	***6 254***	***4 188***	***152 371***	***114 487***	***28 898***
Schulkindergärten	93	430	2 704	510	-	365	337	430	11 183	7 150	3 438
Grundschulen[4]	96	482	9 772	706	-	394	547	321	9 915	10 752	2 223
Hauptschulen	38	205	3 504	364	817	-	-	-	-	-	-
Realschulen	77	675	15 968	553	2 690	473	547	545	10 687	9 940	3 647
Gymnasien	80	937	35 390	1 655	4 602	1 376	1 605	834	28 353	26 452	6 218
Integrierte Gesamtschulen	26	134	2 879	182	26	91	126	72	2 252	2 366	585
Freie Waldorfschulen	57	864	23 104	753	1 898	902	1 032	495	21 194	18 298	3 023
Förderschulen	160	2 084	16 238	1 812	1 632	2 714	1 998	700	68 688	38 535	5 863
Abendrealschulen	30	68	998	294	279	-	2	287	-	28	1 311
Abendgymnasien	23	-	1 837	444	390	4	48	438	98	775	2 193
Kollegs	4	-	229	17	72	-	12	66	-	191	398
Berufliche Schulen	***443***	***2 712***	***48 168***	***10 306***	***25 645***	***1 565***	***2 050***	***3 627***	***36 316***	***32 885***	***15 966***
Teilzeit-Berufsschulen	39	574	4 297	618	1 827	156	195	254	3 509	3 157	1 406
Berufsfachschulen	278	1 762	30 958	8 704	19 347	1 029	1 325	2 135	23 792	21 247	9 823
Berufsoberschulen/Technische Oberschulen	5	9	99	9	58	6	8	11	149	134	60
Fachgymnasien	54	-	5 699	219	1 960	252	314	409	5 673	5 104	2 273
Fachschulen	67	367	7 115	756	2 453	122	208	818	3 193	3 243	2 403
Zusammen	**1 127**	**8 591**	**160 791**	**17 596**	**38 051**	**7 884**	**8 304**	**7 815**	**188 687**	**147 372**	**44 864**
Bayern											
Allgemeinbildende Schulen	***690***	***7 155***	***143 995***	***10 733***	***18 642***	***7 449***	***6 453***	***2 836***	***153 708***	***114 304***	***20 952***
Grundschulen	149	753	16 284	2 195	-	536	626	240	9 770	13 071	1 772
Hauptschulen	109	702	14 310	2 271	2 074	522	694	332	10 945	14 016	2 661
Realschulen	132	1 877	45 899	1 609	9 010	1 843	1 462	430	39 942	25 395	3 234
Gymnasien	77	870	31 830	1 372	4 435	1 671	1 292	416	33 261	21 241	2 764
Freie Waldorfschulen	25	282	8 905	219	618	280	431	228	6 350	7 576	1 439
Förderschulen	192	2 671	26 110	2 901	2 396	2 595	1 940	1 071	53 266	32 854	8 484
Abendgymnasien	4	-	607	162	98	-	5	104	-	96	524
Kollegs	2	-	50	4	11	2	3	15	174	55	74
Berufliche Schulen	***358***	***2 326***	***34 217***	***4 136***	***15 073***	***1 527***	***1 716***	***2 890***	***32 145***	***29 758***	***14 137***
Teilzeit-Berufsschulen[5]	43	917	9 244	1 737	3 333	713	258	220	14 612	4 498	1 274
Berufsvorbereitungsjahr	-	187	2 180	588	1 619	-	-	-	-	-	-
Berufsgrundbildungsjahr in vollzeitschulischer Form	-	12	112	20	80	-	-	-	-	-	-
Berufsfachschulen	127	344	5 907	771	2 676	179	368	769	4 089	6 540	3 822
Fachoberschulen	43	213	3 832	224	1 688	134	144	258	2 969	2 532	1 424
Fachschulen	76	326	6 187	323	2 904	204	365	813	4 453	6 217	3 197
Fachakademien	69	327	6 755	473	2 773	297	581	830	6 022	9 971	4 420
Zusammen	**1 048**	**9 481**	**178 212**	**14 869**	**33 715**	**8 976**	**8 169**	**5 726**	**185 853**	**144 062**	**35 089**
Berlin											
Allgemeinbildende Schulen	***202***	***1 495***	***37 040***	***4 076***	***2 731***	***1 586***	***1 785***	***485***	***35 311***	***31 637***	***3 975***
Grundschulen	60	392	8 392	902	-	364	330	59	8 468	5 854	504
Schulartunabhängige Orientierungsstufe	57	178	3 609	433	-	173	163	64	3 374	2 817	472
Gymnasien	21	180	7 456	592	1 244	292	415	136	6 292	7 315	1 241
Integrierte Gesamtschulen	44	524	12 223	1 884	1 122	550	541	161	12 246	9 674	1 294
Freie Waldorfschulen	11	131	4 627	203	294	115	283	52	2 742	5 084	361
Förderschulen	9	90	733	62	71	92	53	13	2 189	893	103
Berufliche Schulen	***121***	***1 021***	***17 024***	***2 698***	***5 247***	***480***	***645***	***679***	***10 127***	***10 292***	***3 792***
Teilzeit-Berufsschulen	8	144	1 836	254	594	50	28	36	1 099	536	282
Berufsvorbereitungsjahr	3	9	66	23	85	4	4	2	84	75	16
Berufsfachschulen	50	452	6 979	1 444	2 317	257	294	350	5 475	4 589	1 969
Berufsoberschulen/Technische Oberschulen	1	2	19	7	24	1	2	4	26	20	26
Fachgymnasien	1	-	77	-	19	9	3	1	234	49	6
Fachoberschulen	12	41	667	45	491	17	37	19	376	615	114
Fachschulen	46	373	7 380	925	1 717	142	277	267	2 833	4 408	1 379
Zusammen	**323**	**2 516**	**54 064**	**6 774**	**7 978**	**2 066**	**2 430**	**1 164**	**45 438**	**41 929**	**7 767**
Brandenburg											
Allgemeinbildende Schulen	***219***	***1 139***	***25 777***	***919***	***2 501***	***1 305***	***1 094***	***627***	***28 991***	***19 839***	***4 269***
Grundschulen	67	335	6 658	214	-	253	246	113	5 613	4 600	783
Schulartunabhängige Orientierungsstufe	64	160	3 052	101	-	143	131	65	3 229	2 399	450
Schularten mit mehreren Bildungsgängen	33	162	2 838	199	700	166	98	130	3 555	1 837	846
Gymnasien	25	180	7 834	296	1 275	340	406	224	6 474	6 877	1 656
Integrierte Gesamtschulen	12	91	2 505	30	294	120	89	56	2 896	1 723	270
Freie Waldorfschulen	5	53	1 642	43	128	55	86	35	1 244	1 515	221
Förderschulen	13	158	1 248	36	104	228	38	4	5 982	888	43
Berufliche Schulen	***50***	***398***	***6 036***	***145***	***2 254***	***190***	***161***	***122***	***4 060***	***2 545***	***752***
Teilzeit-Berufsschulen[6]	10	156	1 285	53	718	178	154	111	3 846	2 470	681
Berufsfachschulen	16	61	1 291	35	491	-	-	-	-	-	-
Fachgymnasien	2	-	84	-	28	-	-	-	-	-	-
Fachoberschulen	3	13	219	3	90	-	-	-	-	-	-
Fachschulen	19	168	3 157	54	927	12	7	11	214	75	71
Zusammen	**269**	**1 537**	**31 813**	**1 064**	**4 755**	**1 495**	**1 255**	**749**	**33 052**	**22 384**	**5 021**

1 Schulen, Klassen, Schüler/innen, Absolventen/Abgänger, Lehrkräfte und Unterrichtsstunden nach Schularten

Schulart	Schulen	Klassen[1]	Schüler/innen insgesamt	Schüler/innen dar.: Ausländer/innen	Absolventen/Abgänger[2]	Lehrkräfte[3] vollzeit- beschäftigt	Lehrkräfte[3] teilzeit- beschäftigt	Lehrkräfte[3] stundenweise beschäftigt	Unterrichtsstunden der vollzeit- beschäftigten Lehrkräfte	Unterrichtsstunden der teilzeit- beschäftigten Lehrkräfte	Unterrichtsstunden der stundenweise beschäftigten Lehrkräfte
	Anteil an öffentlichen und privaten Schulen zusammen in Prozent										
Baden-Württemberg											
Allgemeinbildende Schulen	***12,8***	***11,7***	***10,1***	***5,5***	***11,4***	***12,9***	***15,1***	***19,0***	***13,9***	***16,0***	***15,9***
Schulkindergärten	21,5	44,6	32,9	25,9	-	57,9	48,5	40,9	58,8	48,0	46,2
Grundschulen[4]	4,3	2,9	3,0	1,6	-	3,1	4,0	4,4	3,5	4,5	3,8
Hauptschulen	7,7	7,0	6,2	2,1	3,9	-	-	-	-	-	-
Realschulen	15,4	7,8	7,5	2,8	7,1	5,3	10,2	17,5	5,2	10,8	12,9
Gymnasien	17,5	12,0	11,9	10,5	12,3	11,2	14,3	16,2	11,1	14,4	13,6
Integrierte Gesamtschulen	4,6	2,1	2,2	0,8	0,5	1,4	3,2	3,7	1,5	3,4	3,2
Freie Waldorfschulen	100	100	100	100	100	100	100	100	100	100	100
Förderschulen	28,5	35,1	32,1	19,0	35,0	37,4	36,3	31,8	42,2	40,1	35,3
Abendrealschulen	100	100	100	100	100	-	100	100	-	100	100
Abendgymnasien	100	-	100	100	100	100	100	100	100	100	100
Kollegs	80,0	-	88,8	85,0	81,8	-	100	67,3	-	100	74,3
Berufliche Schulen	***27,1***	***16,4***	***12,1***	***15,2***	***13,2***	***10,8***	***24,1***	***55,8***	***11,9***	***23,2***	***44,0***
Teilzeit-Berufsschulen	13,2	6,1	2,2	2,0	2,6	3,9	9,3	25,7	4,2	8,9	19,6
Berufsfachschulen	50,1	32,4	27,7	36,0	24,0	18,8	37,4	71,5	20,5	36,2	59,5
Berufsoberschulen/Technische Oberschulen	14,7	12,9	7,3	6,9	7,0	7,8	18,2	44,0	9,2	18,3	35,9
Fachgymnasien	19,3	-	9,1	5,4	8,7	7,4	16,6	40,3	7,9	16,1	32,4
Fachschulen	28,3	37,6	36,4	52,4	27,9	16,8	40,3	61,3	20,1	38,6	56,1
Zusammen	**16,2**	**12,9**	**10,6**	**8,7**	**12,5**	**12,4**	**16,6**	**27,4**	**13,4**	**17,2**	**20,6**
Bayern											
Allgemeinbildende Schulen	***14,8***	***13,3***	***11,5***	***8,1***	***14,1***	***13,1***	***16,1***	***11,7***	***12,8***	***16,9***	***10,1***
Grundschulen	6,2	3,6	3,7	4,0	-	4,2	4,3	2,4	3,5	4,9	2,3
Hauptschulen	11,2	6,9	7,2	5,4	5,1	4,4	13,0	9,3	4,1	14,6	8,0
Realschulen	29,2	20,2	19,7	12,9	20,5	17,3	24,3	18,0	17,6	26,1	13,9
Gymnasien	17,9	10,9	10,1	9,4	10,7	10,8	13,3	7,1	11,0	14,3	5,2
Freie Waldorfschulen	100	100	100	100	100	100	100	100	100	100	100
Förderschulen	54,2	50,8	46,4	35,6	48,8	45,4	51,3	48,6	46,7	54,9	49,3
Abendgymnasien	80,0	-	79,9	79,4	85,2	-	71,4	99,0	-	79,3	99,2
Kollegs	33,3	-	4,6	1,7	5,6	2,5	7,5	41,7	11,3	9,7	31,4
Berufliche Schulen	***34,0***	***13,2***	***9,1***	***7,4***	***10,9***	***12,9***	***31,1***	***36,2***	***13,4***	***33,4***	***31,8***
Teilzeit-Berufsschulen[5]	18,8	7,8	3,6	5,1	4,4	10,6	11,7	8,5	11,1	13,0	7,6
Berufsvorbereitungsjahr	-	19,2	14,4	4,9	17,3	-	-	-	-	-	-
Berufsgrundbildungsjahr in vollzeitschulischer Form	-	6,9	3,1	7,3	2,9	-	-	-	-	-	-
Berufsfachschulen	42,2	35,2	30,5	23,0	36,8	17,3	40,2	52,6	17,8	42,4	49,0
Fachoberschulen	36,8	10,2	8,1	4,8	6,8	5,1	14,2	26,7	6,3	17,4	21,7
Fachschulen	31,7	42,1	41,1	60,1	38,4	31,8	73,7	50,3	27,5	72,4	46,3
Fachakademien	69,7	70,0	71,2	67,7	70,3	61,9	78,9	75,6	59,9	78,6	78,1
Zusammen	**18,4**	**13,2**	**11,0**	**7,9**	**12,5**	**13,0**	**17,9**	**17,8**	**12,9**	**18,8**	**13,9**
Berlin											
Allgemeinbildende Schulen	***16,0***	***10,7***	***10,3***	***7,1***	***9,2***	***7,6***	***17,5***	***19,7***	***7,6***	***18,7***	***21,4***
Grundschulen	14,0	7,4	7,0	4,2	-	5,9	11,7	15,4	5,9	12,0	15,2
Schulartunabhängige Orientierungsstufe	13,4	7,1	6,7	4,2	-	6,2	12,3	29,9	5,3	12,3	26,7
Gymnasien	18,8	11,8	9,7	8,7	11,1	7,7	15,6	15,5	7,9	17,1	18,9
Integrierte Gesamtschulen	25,0	15,1	13,0	11,8	6,8	8,5	21,3	19,0	8,5	23,0	21,6
Freie Waldorfschulen	100	100	100	100	100	100	100	100	100	100	100
Förderschulen	10,2	8,7	9,0	5,4	8,2	6,7	10,5	14,9	8,5	13,4	18,0
Berufliche Schulen	***35,7***	***23,5***	***19,5***	***18,1***	***18,1***	***13,9***	***37,7***	***80,2***	***13,4***	***36,7***	***73,0***
Teilzeit-Berufsschulen	18,6	6,5	4,2	4,5	5,1	3,1	4,9	26,5	4,4	7,9	27,9
Berufsvorbereitungsjahr	5,8	2,2	1,0	0,6	2,1	1,1	4,4	10,5	0,7	2,8	7,9
Berufsfachschulen	53,8	53,8	46,3	43,0	41,1	38,3	65,8	94,9	29,3	56,3	90,9
Berufsoberschulen/Technische Oberschulen	5,0	4,8	2,9	13,2	5,6	3,6	15,4	80,0	2,4	6,2	66,7
Fachgymnasien	4,5	-	1,5	-	1,3	3,6	2,9	7,1	3,3	2,1	4,1
Fachoberschulen	26,1	21,4	16,9	10,4	23,7	10,6	37,8	73,1	9,7	36,6	65,5
Fachschulen	74,2	60,0	61,2	68,2	48,2	37,5	71,8	96,0	35,7	72,2	94,8
Zusammen	**20,2**	**13,7**	**12,1**	**9,4**	**13,6**	**8,5**	**20,4**	**35,1**	**8,5**	**21,2**	**32,6**
Brandenburg											
Allgemeinbildende Schulen	***15,3***	***11,4***	***10,6***	***6,7***	***11,6***	***8,7***	***21,9***	***46,0***	***8,8***	***22,1***	***45,6***
Grundschulen	13,3	8,5	7,6	3,8	-	6,2	16,0	33,5	6,1	16,2	33,0
Schulartunabhängige Orientierungsstufe	12,9	8,5	7,6	4,3	-	5,8	16,2	36,5	5,8	16,1	36,5
Schularten mit mehreren Bildungsgängen	21,6	10,9	8,6	7,2	8,5	6,5	16,7	59,6	6,3	17,2	56,9
Gymnasien	24,0	16,2	14,9	20,8	14,9	11,6	32,3	52,1	11,1	32,4	53,8
Integrierte Gesamtschulen	30,8	16,3	13,4	3,7	9,6	8,8	21,9	45,5	10,0	24,1	37,2
Freie Waldorfschulen	100	100	100	100	100	100	100	100	100	100	100
Förderschulen	12,9	16,0	14,1	11,9	10,3	14,9	13,1	10,3	17,4	16,6	19,3
Berufliche Schulen	***31,8***	***17,3***	***13,8***	***6,2***	***13,5***	***10,6***	***33,1***	***68,5***	***11,7***	***32,1***	***65,9***
Teilzeit-Berufsschulen[6]	28,6	9,6	4,8	4,7	7,6	10,0	32,1	66,5	11,2	31,5	63,6
Berufsfachschulen	39,0	26,5	31,3	3,6	17,8	-	-	-	-	-	-
Fachgymnasien	10,5	-	1,9	-	1,8	-	-	-	-	-	-
Fachoberschulen	12,5	10,3	8,5	5,1	7,4	-	-	-	-	-	-
Fachschulen	50,0	52,2	52,2	50,9	53,1	100	100	100	100	100	100
Zusammen	**16,9**	**12,5**	**11,1**	**6,6**	**12,4**	**8,9**	**22,9**	**48,6**	**9,1**	**23,0**	**47,8**

1 Schulen, Klassen, Schüler/innen, Absolventen/Abgänger, Lehrkräfte und Unterrichtsstunden nach Schularten

Schulart	Schulen	Klassen[1]	Schüler/innen insgesamt	Schüler/innen dar.: Ausländer/innen	Absolventen/Abgänger[2]	Lehrkräfte[3] vollzeit- beschäftigt	Lehrkräfte[3] teilzeit- beschäftigt	Lehrkräfte[3] stundenweise beschäftigt	Unterrichtsstunden der vollzeit- beschäftigten Lehrkräfte	Unterrichtsstunden der teilzeit- beschäftigten Lehrkräfte	Unterrichtsstunden der stundenweise beschäftigten Lehrkräfte
	absolute Werte										
Bremen											
Allgemeinbildende Schulen	***23***	***224***	***6 310***	***361***	***623***	***286***	***239***	***113***	***6 637***	***3 908***	***703***
Grundschulen	7	62	1 443	103	-	60	32	21	1 407	520	132
Schularten mit mehreren Bildungsgängen	1	2	49	1	50	2	1	-	53	21	3
Gymnasien	5	47	2 127	91	330	77	84	34	1 798	1 352	205
Integrierte Gesamtschulen	6	71	1 501	128	144	101	54	32	2 404	883	252
Freie Waldorfschulen	3	30	1 068	32	76	28	58	26	555	969	111
Förderschulen	1	12	122	6	23	18	10	-	420	163	-
Berufliche Schulen	***4***	***47***	***686***	***22***	***216***	***25***	***14***	***19***	***500***	***216***	***133***
Teilzeit-Berufsschulen	2	41	572	22	146	21	11	8	426	173	29
Berufsvorbereitungsjahr	1	1	5	-	2	-	-	-	-	-	-
Fachschulen	1	5	109	-	68	4	3	11	74	43	104
Zusammen	**27**	**271**	**6 996**	**383**	**839**	**311**	**253**	**132**	**7 137**	**4 124**	**836**
Hamburg											
Allgemeinbildende Schulen	***94***	***842***	***19 940***	***1 699***	***1 404***	***900***	***808***	***132***	***19 137***	***12 915***	***732***
Vorklassen	17	29	671	56	-	23	20	3	484	311	16
Grundschulen	31	302	5 390	475	-	211	181	28	4 369	2 806	144
Schulartunabhängige Orientierungsstufe	1	3	63	25	-	3	2	-	61	39	2
Gymnasien	12	123	4 362	494	497	207	176	27	4 270	2 742	141
Integrierte Gesamtschulen	20	244	5 408	550	572	248	214	32	5 160	3 314	170
Freie Waldorfschulen	7	70	3 326	63	211	142	148	37	3 483	2 705	228
Förderschulen	5	71	593	26	64	61	63	5	1 209	933	28
Abendgymnasien	1	-	127	10	60	5	4	-	101	65	3
Berufliche Schulen	***23***	***119***	***2 549***	***465***	***806***	***79***	***126***	***74***	***1 437***	***1 721***	***336***
Teilzeit-Berufsschulen	7	43	972	365	246	28	44	26	502	601	118
Berufsfachschulen	12	36	781	59	298	19	31	18	357	428	84
Fachschulen	4	40	796	41	262	32	51	30	578	692	134
Zusammen	**117**	**961**	**22 489**	**2 164**	**2 210**	**979**	**934**	**206**	**20 574**	**14 636**	**1 068**
Hessen											
Allgemeinbildende Schulen	***223***	***2 050***	***47 238***	***2 851***	***4 933***	***3 033***	***1 634***	***628***	***71 407***	***27 621***	***4 901***
Schulkindergärten	6	4	41	-	-	4	-	-	76	-	-
Grundschulen[7]	57	373	6 847	834	-	451	226	82	11 535	4 232	648
Schulartunabhängige Orientierungsstufe	14	31	521	33	-	27	17	10	644	323	72
Hauptschulen	4	3	39	4	18	3	2	-	83	20	-
Realschulen	27	232	5 356	191	1 039	253	156	66	5 790	2 677	669
Gymnasien	48	643	21 692	997	2 655	1 276	656	231	28 575	10 673	1 883
Integrierte Gesamtschulen	19	188	3 333	330	247	257	168	55	6 428	2 923	392
Freie Waldorfschulen	10	153	5 191	124	419	297	185	69	6 480	2 762	481
Förderschulen	34	416	4 023	250	457	454	223	63	11 615	3 991	553
Abendhauptschulen	1	2	37	18	25	6	-	2	103	-	16
Abendrealschulen	2	5	100	56	46	5	1	3	78	20	14
Abendgymnasien	1	-	58	14	27	-	-	47	-	-	173
Berufliche Schulen	***74***	***400***	***7 427***	***730***	***2 746***	***208***	***290***	***320***	***3 881***	***4 369***	***1 394***
Teilzeit-Berufsschulen	7	89	1 416	146	300	20	29	42	262	410	174
Berufsvorbereitungsjahr	3	22	161	16	44	21	10	2	531	179	15
Berufsfachschulen	20	78	1 320	148	681	37	65	41	714	933	283
Fachgymnasien	7	-	357	20	70	14	20	5	281	319	44
Fachoberschulen	7	48	902	156	443	33	28	10	678	523	130
Fachschulen	30	163	3 271	244	1 208	83	138	220	1 415	2 005	748
Zusammen	**297**	**2 450**	**54 665**	**3 581**	**7 679**	**3 241**	**1 924**	**948**	**75 288**	**31 990**	**6 295**
Mecklenburg-Vorpommern											
Allgemeinbildende Schulen	***136***	***815***	***17 653***	***413***	***1 179***	***744***	***746***	***395***	***17 271***	***15 001***	***2 559***
Grundschulen	56	298	6 049	79	-	170	230	134	4 042	4 696	753
Schularten mit mehreren Bildungsgängen	37	137	2 620	61	129	85	122	76	2 168	2 625	493
Gymnasien	14	118	4 044	190	496	213	174	81	4 670	3 250	595
Integrierte Gesamtschulen	13	125	2 957	37	405	120	160	83	2 764	3 220	561
Freie Waldorfschulen	5	36	1 080	21	89	51	33	18	998	581	126
Förderschulen	11	101	903	25	60	105	27	3	2 629	629	31
Berufliche Schulen	***37***	***252***	***4 399***	***118***	***1 509***	***112***	***160***	***414***	***2 478***	***2 710***	***1 856***
Berufsfachschulen	24	195	3 355	106	1 128	95	124	328	2 104	2 116	1 392
Fachschulen	13	57	1 044	12	381	17	36	86	374	593	464
Zusammen	**173**	**1 067**	**22 052**	**531**	**2 688**	**856**	**906**	**809**	**19 749**	**17 711**	**4 415**
Niedersachsen											
Allgemeinbildende Schulen	***211***	***2 474***	***53 201***	***2 565***	***6 344***	***2 909***	***2 131***	***785***	***65 523***	***36 517***	***5 251***
Schulkindergärten	1	1	13	9	-	-	2	-	-	64	-
Grundschulen	39	163	2 614	283	-	127	106	43	3 044	1 864	304
Hauptschulen	6	27	348	20	149	23	18	4	558	280	24
Schularten mit mehreren Bildungsgängen	22	344	7 731	522	1 010	435	230	70	9 954	3 959	533
Realschulen	16	106	2 080	84	518	87	79	52	2 093	1 271	328
Gymnasien	38	697	23 118	700	3 133	1 040	797	314	21 696	13 059	2 090
Integrierte Gesamtschulen	11	191	4 947	627	471	285	217	64	6 221	3 669	467
Freie Waldorfschulen	21	231	7 053	79	512	207	424	176	4 798	7 581	1 048
Förderschulen	57	714	5 297	241	551	705	258	62	17 159	4 770	457

1 Schulen, Klassen, Schüler/innen, Absolventen/Abgänger, Lehrkräfte und Unterrichtsstunden nach Schularten

Schulart	Schulen	Klassen[1]	Schüler/innen ins-gesamt	Schüler/innen dar.: Aus-länder/innen	Absol-venten/ Abgän-ger[2]	Lehrkräfte[3] vollzeit-	Lehrkräfte[3] teilzeit-	Lehrkräfte[3] stunden-weise	Unterrichtsstunden der vollzeit-	Unterrichtsstunden der teilzeit-	Unterrichtsstunden der stunden-weise
						beschäftigt			beschäftigten Lehrkräfte		
	Anteil an öffentlichen und privaten Schulen zusammen in Prozent										
Bremen											
Allgemeinbildende Schulen	***11,7***	***8,1***	***9,4***	***3,0***	***9,3***	***9,8***	***8,2***	***13,6***	***10,1***	***7,8***	***14,9***
Grundschulen	6,9	5,5	6,3	2,1	-	8,2	2,9	10,2	8,3	2,7	10,8
Schularten mit mehreren Bildungsgängen	100	100	100	100	100	100	100	-	100	100	100
Gymnasien	35,7	16,5	18,3	8,8	20,0	15,4	23,1	25,6	16,5	24,5	26,2
Integrierte Gesamtschulen	9,5	5,8	5,0	2,2	3,1	6,6	4,1	7,0	7,0	3,9	9,9
Freie Waldorfschulen	100	100	100	100	100	100	100	100	100	100	100
Förderschulen	16,7	14,8	24,9	6,1	34,3	20,9	14,9	-	19,7	13,2	-
Berufliche Schulen	***4,3***	***3,7***	***2,8***	***0,5***	***2,3***	***3,0***	***3,2***	***11,2***	***2,9***	***3,2***	***13,2***
Teilzeit-Berufsschulen	9,5	4,8	3,3	1,0	3,0	5,3	6,2	9,5	5,6	7,0	7,0
Berufsvorbereitungsjahr	4,5	0,5	0,2	-	0,1	-	-	-	-	-	-
Fachschulen	25,0	13,9	15,6	-	21,6	7,1	8,1	50,0	10,5	10,5	78,2
Zusammen	**9,4**	**6,7**	**7,6**	**2,3**	**5,2**	**8,3**	**7,5**	**13,2**	**8,6**	**7,3**	**14,6**
Hamburg											
Allgemeinbildende Schulen	***14,3***	***10,9***	***10,1***	***6,4***	***8,3***	***10,7***	***9,8***	***9,0***	***9,7***	***8,8***	***8,5***
Vorklassen	7,5	6,1	7,2	3,4	-	8,4	5,4	5,2	6,9	4,3	4,2
Grundschulen	13,8	10,3	9,1	5,5	-	10,5	6,5	6,4	8,4	5,1	5,0
Schulartunabhängige Orientierungsstufe	20,0	13,0	13,6	17,4	-	15,8	8,0	-	12,7	7,9	7,4
Gymnasien	16,0	8,5	7,8	12,9	7,6	9,4	8,8	6,2	9,1	8,6	6,1
Integrierte Gesamtschulen	24,7	10,6	8,7	5,0	6,3	7,7	8,6	7,5	6,8	7,6	6,7
Freie Waldorfschulen	100	100	100	100	100	100	100	100	100	100	100
Förderschulen	16,1	15,2	13,4	3,4	12,9	12,4	16,2	10,0	12,2	15,9	10,7
Abendgymnasien	33,3	-	18,4	9,3	28,6	17,2	15,4	-	16,5	15,6	10,0
Berufliche Schulen	***15,4***	***4,7***	***4,9***	***5,3***	***4,1***	***4,9***	***12,7***	***29,2***	***4,7***	***12,2***	***28,1***
Teilzeit-Berufsschulen	19,4	2,5	2,6	6,9	2,2	3,3	8,8	21,3	3,1	8,4	20,5
Berufsfachschulen	29,3	15,3	15,8	8,7	16,9	7,7	19,3	40,9	7,6	18,7	40,0
Fachschulen	23,5	18,5	16,6	8,6	15,3	15,6	34,2	60,0	14,8	32,9	57,8
Zusammen	**14,5**	**9,4**	**9,0**	**6,2**	**6,0**	**9,8**	**10,1**	**12,0**	**9,0**	**9,1**	**10,8**
Hessen											
Allgemeinbildende Schulen	***7,0***	***7,4***	***7,5***	***3,4***	***8,2***	***9,6***	***7,8***	***11,1***	***10,3***	***8,1***	***10,7***
Schulkindergärten	2,2	1,3	1,1	-	-	1,8	-	-	1,6	-	-
Grundschulen[7]	4,9	3,4	3,2	3,0	-	5,8	2,9	4,4	6,3	3,0	5,2
Schulartunabhängige Orientierungsstufe	10,9	4,3	3,4	1,5	-	5,2	6,8	9,3	3,6	5,2	6,2
Hauptschulen	1,9	0,3	0,2	0,1	0,3	0,4	0,7	-	0,3	0,2	-
Realschulen	11,1	8,4	8,4	2,4	7,6	7,9	10,6	11,4	8,3	11,3	14,0
Gymnasien	16,3	12,1	11,2	8,5	11,1	13,0	11,2	13,2	14,6	12,2	13,0
Integrierte Gesamtschulen	15,7	6,2	4,5	3,0	2,0	6,4	8,9	9,4	7,3	9,5	6,9
Freie Waldorfschulen	100	100	100	100	100	100	100	100	100	100	100
Förderschulen	14,8	19,2	18,9	7,5	23,4	11,3	9,0	13,6	15,4	12,4	14,4
Abendhauptschulen	10,0	7,4	8,0	6,0	11,8	50,0	-	100	24,1	-	76,2
Abendrealschulen	13,3	5,1	5,7	7,5	9,2	6,8	2,3	60,0	4,9	2,7	46,7
Abendgymnasien	9,1	-	6,5	8,2	7,8	-	-	100	-	-	99,4
Berufliche Schulen	***12,5***	***4,4***	***4,1***	***2,3***	***4,3***	***3,2***	***9,3***	***26,7***	***2,9***	***9,6***	***14,2***
Teilzeit-Berufsschulen	6,2	1,5	1,4	0,8	0,9	0,6	2,3	9,2	0,5	2,7	5,1
Berufsvorbereitungsjahr	3,3	4,6	2,2	0,3	1,4	7,6	5,4	2,8	5,3	5,0	1,4
Berufsfachschulen	16,5	7,4	6,7	3,7	7,5	4,3	12,5	20,8	2,9	10,6	13,9
Fachgymnasien	13,0	-	2,5	1,8	1,5	1,5	4,4	6,1	1,4	4,7	5,2
Fachoberschulen	7,6	5,2	4,6	5,6	4,8	5,4	8,7	11,4	4,1	9,3	11,9
Fachschulen	25,6	20,2	22,6	20,8	21,7	14,3	35,0	73,1	12,7	36,5	56,2
Zusammen	**7,8**	**6,7**	**6,7**	**3,1**	**6,2**	**8,5**	**8,0**	**13,9**	**9,1**	**8,2**	**11,3**
Mecklenburg-Vorpommern											
Allgemeinbildende Schulen	***19,1***	***11,8***	***11,7***	***5,0***	***8,8***	***9,9***	***18,5***	***31,7***	***9,9***	***18,5***	***29,7***
Grundschulen	17,2	10,9	10,9	2,3	-	7,2	23,4	37,9	7,0	22,6	34,2
Schularten mit mehreren Bildungsgängen	19,4	6,4	5,9	2,4	2,1	3,7	9,8	27,0	4,1	10,3	27,5
Gymnasien	18,7	15,1	12,3	14,3	9,6	14,8	14,3	21,4	14,6	13,9	19,7
Integrierte Gesamtschulen	59,1	39,3	36,9	6,4	39,6	32,5	53,9	66,4	32,0	54,5	64,6
Freie Waldorfschulen	100	100	100	100	100	100	100	100	100	100	100
Förderschulen	12,4	11,7	11,1	8,9	5,6	10,6	11,7	3,5	11,4	13,6	5,5
Berufliche Schulen	***35,6***	***15,1***	***13,0***	***4,9***	***13,3***	***10,6***	***35,4***	***85,0***	***10,7***	***32,8***	***76,2***
Berufsfachschulen	70,6	51,2	45,6	34,3	50,9	33,9	72,9	96,2	33,8	70,9	92,3
Fachschulen	54,2	45,6	45,1	46,2	41,5	25,4	72,0	86,0	24,0	64,5	79,5
Zusammen	**21,2**	**12,5**	**12,0**	**5,0**	**10,9**	**10,0**	**20,2**	**46,7**	**10,0**	**19,8**	**40,0**
Niedersachsen											
Allgemeinbildende Schulen	***6,0***	***6,6***	***6,4***	***3,1***	***7,8***	***6,5***	***9,0***	***10,3***	***6,8***	***8,7***	***9,4***
Schulkindergärten	0,4	0,4	0,5	1,0	-	-	1,6	-	-	2,5	-
Grundschulen	2,3	1,1	0,9	0,8	-	1,1	1,1	1,7	1,2	1,0	1,5
Hauptschulen	3,3	1,7	1,3	0,3	2,0	1,0	2,3	2,5	1,1	1,9	1,9
Schularten mit mehreren Bildungsgängen	4,5	6,9	7,5	4,1	6,1	6,1	9,5	9,4	6,3	9,3	9,4
Realschulen	7,3	3,6	3,0	1,2	3,4	2,6	6,1	10,5	2,8	5,6	8,9
Gymnasien	12,9	10,0	9,9	7,4	10,8	8,7	13,5	12,6	9,1	14,2	12,9
Integrierte Gesamtschulen	10,4	7,0	5,9	9,1	5,3	5,3	12,4	10,5	5,4	12,3	10,4
Freie Waldorfschulen	100	100	100	100	100	100	100	100	100	100	100
Förderschulen	21,8	24,4	22,0	10,7	17,4	22,8	15,8	13,9	25,9	16,9	14,4

1 Schulen, Klassen, Schüler/innen, Absolventen/Abgänger, Lehrkräfte und Unterrichtsstunden nach Schularten

Schulart	Schulen	Klassen[1]	Schüler/innen insgesamt	Schüler/innen dar.: Ausländer/innen	Absolventen/Abgänger[2]	Lehrkräfte[3] vollzeit- beschäftigt	Lehrkräfte[3] teilzeit- beschäftigt	Lehrkräfte[3] stundenweise beschäftigt	Unterrichtsstunden der vollzeit- beschäftigten Lehrkräfte	Unterrichtsstunden der teilzeit- beschäftigten Lehrkräfte	Unterrichtsstunden der stundenweise beschäftigten Lehrkräfte
	absolute Werte										
Berufliche Schulen	***184***	***1 056***	***19 562***	***1 519***	***7 172***	***446***	***753***	***1 299***	***10 028***	***12 810***	***7 482***
Teilzeit-Berufsschulen	3	19	149	-	46	6	2	8	132	26	48
Berufsvorbereitungsjahr	14	27	286	41	273	30	17	28	638	300	160
Berufsfachschulen	106	635	12 327	1 335	3 905	277	476	831	6 371	8 070	4 786
Berufsoberschulen/Technische Oberschulen	2	2	29	-	22	1	2	2	18	36	13
Fachgymnasien	1	-	66	7	17	3	5	11	54	89	68
Fachoberschulen	14	89	1 827	84	983	32	46	74	684	784	423
Fachschulen	44	284	4 878	52	1 926	97	205	345	2 131	3 505	1 984
Zusammen	**395**	**3 530**	**72 763**	**4 084**	**13 516**	**3 355**	**2 884**	**2 084**	**75 551**	**49 327**	**12 733**
Nordrhein-Westfalen											
Allgemeinbildende Schulen	***429***	***5 348***	***165 825***	***8 140***	***21 045***	***8 334***	***6 067***	***1 071***	***181 538***	***91 987***	***6 595***
Grundschulen	66	404	9 244	672	-	287	443	45	6 525	6 829	295
Hauptschulen	8	67	1 333	243	382	74	62	3	1 475	895	14
Schularten mit mehreren Bildungsgängen	9	190	4 527	245	444	251	108	20	5 595	1 608	139
Realschulen	54	714	20 207	613	3 545	655	495	110	16 563	8 111	750
Gymnasien	114	1 933	85 989	2 919	11 916	4 225	2 269	665	89 206	33 087	4 171
Integrierte Gesamtschulen	33	496	14 603	1 176	1 561	713	590	84	14 790	8 169	602
Freie Waldorfschulen	44	488	16 340	378	1 255	335	1 087	42	7 718	17 139	165
Förderschulen	92	1 056	10 684	918	1 113	1 660	927	95	37 110	15 061	419
Abendrealschulen[8]	2	-	1 045	574	275	37	21	2	748	296	9
Abendgymnasien	2	-	458	94	96	17	15	-	326	161	-
Kollegs	5	-	1 395	308	458	80	50	5	1 483	633	31
Berufliche Schulen[9]	***290***	***2 170***	***42 286***	***3 378***	***19 615***	***1 562***	***1 328***	***174***	***33 819***	***18 204***	***1 319***
Teilzeit-Berufsschulen	43	912	11 872	900	5 671	285	157	22	6 189	2 134	173
Berufsvorbereitungsjahr	33	127	1 852	942	1 410	120	62	11	2 606	860	83
Berufsfachschulen	80	483	9 567	957	5 121	414	488	69	8 966	6 670	522
Fachgymnasien	35	-	4 575	81	1 469	232	168	7	5 021	2 308	55
Fachoberschulen	38	125	2 748	97	1 503	78	82	11	1 675	1 117	82
Fachschulen	61	523	11 672	401	4 441	433	371	54	9 362	5 115	404
Zusammen	**719**	**7 518**	**208 111**	**11 518**	**40 660**	**9 896**	**7 395**	**1 245**	**215 357**	**110 191**	**7 914**
Rheinland-Pfalz											
Allgemeinbildende Schulen	***110***	***1 375***	***34 950***	***1 002***	***4 053***	***1 676***	***1 420***	***281***	***37 879***	***21 079***	***2 210***
Grundschulen	25	152	3 115	77	-	122	107	25	2 961	1 529	285
Hauptschulen	3	14	119	2	90	16	8	3	388	104	65
Schularten mit mehreren Bildungsgängen	11	161	3 711	103	492	159	137	28	3 752	1 961	202
Realschulen	8	116	3 162	132	620	99	108	21	2 425	1 621	96
Gymnasien	29	483	18 625	485	2 252	895	669	156	19 610	9 650	1 277
Integrierte Gesamtschulen	1	19	525	8	47	33	34	1	687	524	7
Freie Waldorfschulen	9	78	2 616	52	186	57	204	6	1 319	3 232	29
Förderschulen	23	352	2 850	122	313	272	144	38	6 288	2 386	227
Abendgymnasien	-	-	112	10	22	-	-	-	-	-	-
Kollegs[10]	1	-	115	11	31	23	9	3	450	72	22
Berufliche Schulen	***46***	***370***	***6 101***	***420***	***2 898***	***210***	***353***	***76***	***4 058***	***4 367***	***398***
Teilzeit-Berufsschulen	5	135	1 186	100	409	68	31	17	1 321	382	84
Berufsvorbereitungsjahr	6	27	271	82	279	26	16	7	502	204	35
Berufsfachschulen	17	87	1 809	93	1 171	60	173	16	1 171	2 133	84
Berufsoberschulen/Technische Oberschulen	1	1	21	1	34	2	2	-	11	27	-
Fachgymnasien	1	-	26	1	-	-	6	-	-	71	-
Fachoberschulen	1	4	86	1	46	-	-	17	-	-	90
Fachschulen	15	116	2 702	142	959	54	125	19	1 054	1 550	105
Zusammen	**156**	**1 745**	**41 051**	**1 422**	**6 951**	**1 886**	**1 773**	**357**	**41 937**	**25 446**	**2 608**
Saarland											
Allgemeinbildende Schulen	***28***	***294***	***7 641***	***370***	***830***	***393***	***217***	***84***	***8 990***	***3 276***	***1 600***
Schulkindergärten	1	2	49	17	-	-	-	-	80	12	-
Grundschulen[11]	7	35	733	100	-	36	11	10	998	158	124
Schularten mit mehreren Bildungsgängen	1	9	51	2	10	4	4	2	109	70	12
Realschulen	2	39	1 071	59	145	40	20	-	963	357	-
Gymnasien	5	78	3 080	95	338	157	82	4	3 233	1 177	22
Integrierte Gesamtschulen	3	43	1 092	38	176	66	18	8	1 686	253	196
Freie Waldorfschulen	4	40	1 234	39	119	54	73	15	1 107	1 182	161
Förderschulen	5	48	331	20	42	36	9	45	814	68	1 085
Berufliche Schulen[9]	***14***	***159***	***2 141***	***39***	***701***	***38***	***21***	***84***	***875***	***340***	***332***
Teilzeit-Berufsschulen	3	58	322	13	85	15	9	7	346	150	36
Berufsvorbereitungsjahr	1	10	88	1	-	1	-	1	18	6	6
Berufsfachschulen	1	3	57	1	56	4	-	-	96	-	-
Fachoberschulen	2	7	136	2	60	5	-	-	132	-	-
Fachschulen	7	81	1 538	22	500	13	12	76	283	184	290
Zusammen	**42**	**453**	**9 782**	**409**	**1 531**	**431**	**238**	**168**	**9 865**	**3 616**	**1 932**

1 Schulen, Klassen, Schüler/innen, Absolventen/Abgänger, Lehrkräfte und Unterrichtsstunden nach Schularten

Schulart	Schulen	Klassen[1]	Schüler/innen ins-gesamt	Schüler/innen dar.: Aus-länder/innen	Absol-venten/ Abgän-ger[2]	Lehrkräfte[3] vollzeit- beschäftigt	Lehrkräfte[3] teilzeit- beschäftigt	Lehrkräfte[3] stunden-weise beschäftigt	Unterrichtsstunden der vollzeit- beschäftigten Lehrkräfte	Unterrichtsstunden der teilzeit- beschäftigten Lehrkräfte	Unterrichtsstunden der stunden-weise beschäftigten Lehrkräfte
	Anteil an öffentlichen und privaten Schulen zusammen in Prozent										
Berufliche Schulen	***19,7***	***8,0***	***7,5***	***6,3***	***6,9***	***5,2***	***20,2***	***46,9***	***5,7***	***21,4***	***38,5***
Teilzeit-Berufsschulen	2,3	0,2	0,1	-	0,1	0,2	0,2	1,6	0,2	0,2	1,2
Berufsvorbereitungsjahr	6,8	3,1	2,4	0,7	2,3	3,1	5,2	13,3	3,2	5,8	9,7
Berufsfachschulen	46,1	27,6	26,4	27,1	14,6	12,5	39,4	70,0	13,9	41,2	62,2
Berufsoberschulen/Technische Oberschulen	33,3	28,6	32,2	-	26,5	20,0	33,3	100	19,4	35,3	81,3
Fachgymnasien	1,0	-	0,3	1,0	0,3	0,3	1,0	4,4	0,2	1,1	3,4
Fachoberschulen	10,5	10,5	10,0	7,4	10,7	5,4	16,5	42,0	5,8	17,7	33,7
Fachschulen	32,4	35,7	33,4	20,7	30,7	17,3	53,8	79,5	18,7	55,7	73,3
Zusammen	**8,9**	**7,0**	**6,7**	**3,9**	**7,3**	**6,3**	**10,5**	**20,1**	**6,6**	**10,3**	**16,9**
Nordrhein-Westfalen											
Allgemeinbildende Schulen	***8,2***	***7,6***	***8,6***	***3,6***	***11,1***	***8,5***	***9,6***	***10,1***	***9,0***	***9,7***	***9,4***
Grundschulen	2,4	1,5	1,5	0,7	-	1,2	2,0	2,2	1,3	1,9	2,0
Hauptschulen	3,3	2,2	2,1	1,2	2,0	1,6	3,3	1,0	1,5	3,2	0,8
Schularten mit mehreren Bildungsgängen	7,9	7,7	7,5	3,4	7,5	6,0	7,7	10,9	6,5	8,0	10,1
Realschulen	12,6	9,2	9,6	2,5	8,7	7,5	9,3	14,4	8,4	9,5	15,1
Gymnasien	18,2	16,3	16,8	10,3	17,0	16,5	14,9	14,6	17,3	15,1	14,3
Integrierte Gesamtschulen	9,4	4,9	4,5	3,3	4,0	3,7	7,1	4,6	3,9	6,9	4,9
Freie Waldorfschulen	100	100	100	100	100	100	100	100	100	100	100
Förderschulen	18,1	14,8	13,7	8,9	14,4	15,7	13,9	10,8	18,0	15,1	7,5
Abendrealschulen[8]	6,5	-	11,6	12,3	13,3	10,5	12,4	25,0	10,9	12,5	19,6
Abendgymnasien	7,4	-	9,5	13,5	8,8	5,4	13,5	-	5,7	10,9	-
Kollegs	18,5	-	21,1	22,4	26,1	17,5	25,6	23,8	19,0	24,9	20,5
Berufliche Schulen[9]	***18,4***	***8,3***	***7,6***	***4,6***	***7,9***	***8,4***	***15,5***	***15,3***	***8,6***	***14,7***	***17,0***
Teilzeit-Berufsschulen	15,0	5,5	3,7	2,4	4,5	4,4	5,7	6,4	4,5	5,3	7,4
Berufsvorbereitungsjahr	12,3	10,9	9,0	7,6	6,7	9,8	12,3	15,1	10,0	11,7	16,6
Berufsfachschulen	24,8	9,7	8,9	5,2	8,6	6,8	17,1	15,5	7,0	16,1	17,1
Fachgymnasien	14,9	-	12,8	3,9	11,6	10,4	15,6	8,6	10,6	14,7	10,1
Fachoberschulen	19,7	14,5	15,0	6,9	13,8	11,2	22,1	22,0	11,4	20,9	23,8
Fachschulen	22,8	22,5	23,9	17,0	24,9	24,1	37,6	38,0	24,6	36,2	40,6
Zusammen	**10,6**	**7,8**	**8,4**	**3,9**	**9,3**	**8,5**	**10,4**	**10,6**	**9,0**	**10,3**	**10,2**
Rheinland-Pfalz											
Allgemeinbildende Schulen	***7,2***	***7,9***	***8,6***	***2,6***	***9,9***	***8,2***	***9,4***	***6,1***	***8,5***	***10,4***	***5,1***
Grundschulen	2,6	2,0	2,2	0,5	-	2,1	2,0	1,3	2,3	2,1	1,6
Hauptschulen	100	100	100	100	100	100	100	100	100	100	100
Schularten mit mehreren Bildungsgängen	5,9	4,5	4,7	0,9	2,9	3,7	5,1	4,4	3,8	5,6	2,8
Realschulen	100	100	100	100	100	100	100	100	100	100	100
Gymnasien	19,1	14,6	15,0	9,2	15,0	15,9	15,8	12,1	15,9	16,6	11,6
Integrierte Gesamtschulen	1,8	1,4	1,2	0,3	0,7	1,3	2,6	0,2	1,2	2,9	0,1
Freie Waldorfschulen	100	100	100	100	100	100	100	100	100	100	100
Förderschulen	17,6	22,9	19,1	8,5	16,4	15,0	11,0	14,9	21,8	18,2	14,1
Abendgymnasien	-	-	51,1	58,8	28,6	-	-	-	-	-	-
Kollegs[10]	25,0	-	31,2	29,7	23,1	45,1	39,1	6,7	44,9	24,6	9,9
Berufliche Schulen	***11,6***	***6,5***	***5,2***	***3,2***	***6,3***	***5,6***	***18,3***	***4,9***	***5,4***	***19,9***	***2,9***
Teilzeit-Berufsschulen	7,1	3,7	1,8	1,5	2,0	4,8	4,8	4,1	4,7	5,3	2,3
Berufsvorbereitungsjahr	10,7	9,4	6,8	4,2	6,9	9,8	15,5	3,8	9,5	17,3	2,1
Berufsfachschulen	21,3	9,8	9,6	3,9	9,7	5,6	29,9	4,4	5,4	31,6	2,6
Berufsoberschulen/Technische Oberschulen	2,0	0,7	0,9	0,6	2,2	2,0	3,8	-	0,6	4,6	-
Fachgymnasien	2,4	-	0,3	0,2	-	-	2,4	-	-	2,5	-
Fachoberschulen	3,1	3,8	4,0	1,3	5,1	-	-	5,9	-	-	3,5
Fachschulen	21,7	18,7	19,5	13,6	19,5	14,4	42,7	16,1	14,1	45,5	10,5
Zusammen	**8,1**	**7,5**	**7,8**	**2,8**	**8,0**	**7,8**	**10,4**	**5,8**	**8,1**	**11,3**	**4,6**
Saarland											
Allgemeinbildende Schulen	***9,2***	***7,9***	***8,4***	***2,9***	***9,1***	***6,7***	***8,8***	***18,1***	***7,6***	***9,0***	***33,9***
Schulkindergärten	100	100	100	100	-	-	-	-	100	100	-
Grundschulen[11]	4,3	2,3	2,3	1,8	-	2,3	1,4	6,1	2,8	1,2	10,6
Schularten mit mehreren Bildungsgängen	100	100	100	100	100	100	100	100	100	100	100
Realschulen	100	100	100	100	100	100	100	-	100	100	-
Gymnasien	14,3	12,2	12,6	6,5	11,6	10,8	12,0	4,4	10,8	12,1	2,6
Integrierte Gesamtschulen	4,9	3,9	3,8	0,7	3,2	3,3	3,3	9,2	4,3	3,1	22,8
Freie Waldorfschulen	100	100	100	100	100	100	100	100	100	100	100
Förderschulen	13,9	13,8	9,8	4,6	10,4	5,2	2,5	42,1	7,5	2,1	65,4
Berufliche Schulen[9]	***7,1***	***9,8***	***7,0***	***1,0***	***5,9***	***3,4***	***4,6***	***41,6***	***3,8***	***4,2***	***23,4***
Teilzeit-Berufsschulen	6,8	6,0	1,9	0,7	1,6	3,3	6,2	12,3	3,7	5,8	7,5
Berufsvorbereitungsjahr	4,5	12,0	8,5	0,2	-	1,6	-	14,3	1,4	0,4	9,0
Berufsfachschulen	2,6	1,9	1,8	0,2	4,8	2,1	-	-	2,5	-	-
Fachoberschulen	5,7	3,5	3,2	0,5	2,8	2,5	-	-	3,2	-	-
Fachschulen	53,8	60,0	55,1	23,7	66,6	23,6	38,7	96,2	24,6	38,0	90,3
Zusammen	**8,3**	**8,5**	**8,0**	**2,4**	**7,3**	**6,2**	**8,1**	**25,2**	**7,0**	**8,1**	**31,5**

1 Schulen, Klassen, Schüler/innen, Absolventen/Abgänger, Lehrkräfte und Unterrichtsstunden nach Schularten

Schulart	Schulen	Klassen[1]	Schüler/innen insgesamt	Schüler/innen dar.: Ausländer/innen	Absolventen/Abgänger[2]	Lehrkräfte[3] vollzeit- beschäftigt	Lehrkräfte[3] teilzeit- beschäftigt	Lehrkräfte[3] stundenweise beschäftigt	Unterrichtsstunden der vollzeit- beschäftigten Lehrkräfte	Unterrichtsstunden der teilzeit- beschäftigten Lehrkräfte	Unterrichtsstunden der stundenweise beschäftigten Lehrkräfte
	absolute Werte										
Sachsen											
Allgemeinbildende Schulen	***229***	***1 745***	***39 571***	***1 670***	***3 337***	***1 830***	***2 067***	***373***	***39 890***	***30 864***	***2 041***
Grundschulen	86	504	10 597	596	-	361	452	113	8 699	7 558	591
Schularten mit mehreren Bildungsgängen	74	604	12 571	124	1 791	535	692	139	11 176	9 487	788
Gymnasien	40	378	12 828	770	1 287	650	719	76	13 601	10 715	410
Freie Waldorfschulen	7	74	2 146	120	118	82	115	31	1 477	1 537	187
Förderschulen	21	185	1 377	53	128	198	89	11	4 823	1 548	48
Kollegs	1	-	52	7	13	4	-	3	114	19	17
Berufliche Schulen	***281***	***1 819***	***30 650***	***1 585***	***10 369***	***1 157***	***1 017***	***1 542***	***24 772***	***15 403***	***8 833***
Teilzeit-Berufsschulen	17	277	2 406	104	680	125	59	47	2 450	1 156	285
Berufsvorbereitungsjahr	29	109	1 467	166	1 637	89	45	26	1 413	819	174
Berufsgrundbildungsjahr in vollzeitschulischer Form	6	8	100	5	88	3	1	8	156	55	34
Berufsfachschulen	131	935	16 176	997	4 646	539	534	1 064	12 240	8 366	5 501
Fachgymnasien	15	-	1 591	28	322	69	130	45	1 149	1 431	254
Fachoberschulen	20	134	2 525	127	991	87	71	68	1 698	873	600
Fachschulen	63	356	6 385	158	2 005	245	177	284	5 666	2 703	1 985
Zusammen	**510**	**3 564**	**70 221**	**3 255**	**13 706**	**2 987**	**3 084**	**1 915**	**64 662**	**46 267**	**10 874**
Sachsen-Anhalt											
Allgemeinbildende Schulen	***108***	***828***	***18 915***	***354***	***1 584***	***837***	***690***	***459***	***18 777***	***12 429***	***2 979***
Grundschulen	54	285	5 538	120	-	204	180	147	4 713	3 582	972
Schularten mit mehreren Bildungsgängen	18	135	2 895	15	468	129	108	114	2 745	1 716	723
Gymnasien	15	162	5 907	162	708	213	252	105	4 641	4 416	756
Integrierte Gesamtschulen	12	132	2 949	33	273	153	117	78	3 393	2 040	468
Freie Waldorfschulen	3	42	1 065	24	81	63	33	9	1 551	624	27
Förderschulen	6	75	564	-	57	75	3	6	1 734	54	33
Berufliche Schulen	***117***	***453***	***6 963***	***138***	***2 241***	***174***	***195***	***393***	***3 873***	***3 618***	***1 947***
Teilzeit-Berufsschulen	3	18	99	-	21	3	3	6	72	69	39
Berufsfachschulen	72	234	3 486	117	1 206	96	108	222	2 169	2 025	1 089
Fachoberschulen	6	24	423	9	174	12	12	24	225	210	114
Fachschulen	39	174	2 955	9	843	63	72	144	1 407	1 314	708
Zusammen	**225**	**1 281**	**25 878**	**492**	**3 828**	**1 008**	**885**	**855**	**22 650**	**16 047**	**4 926**
Schleswig-Holstein											
Allgemeinbildende Schulen	***154***	***683***	***15 412***	***569***	***1 315***	***890***	***517***	***27***	***19 120***	***9 124***	***142***
Grundschulen	62	197	3 844	188	-	220	102	3	4 472	1 778	14
Schularten mit mehreren Bildungsgängen	1	4	74	5	47	3	1	-	80	26	-
Gymnasien	6	43	1 655	114	315	141	51	7	2 665	936	33
Integrierte Gesamtschulen	58	227	4 726	197	568	302	113	3	6 168	2 000	14
Freie Waldorfschulen	12	152	4 633	47	336	174	232	13	4 079	4 067	75
Förderschulen	15	60	480	18	49	50	18	1	1 657	317	6
Berufliche Schulen	***25***	***85***	***1 434***	***73***	***567***	***38***	***79***	***92***	***847***	***1 092***	***483***
Teilzeit-Berufsschulen	1	-	-	-	-	-	-	-	-	-	-
Berufsgrundbildungsjahr in vollzeitschulischer Form	1	1	10	1	6	-	2	-	-	25	-
Berufsfachschulen	9	44	612	55	252	13	39	42	298	576	215
Berufsoberschulen/Technische Oberschulen	1	3	57	4	-	3	1	-	56	33	2
Fachgymnasien	2	-	75	1	25	6	7	3	114	64	15
Fachschulen	11	37	680	12	284	16	30	47	379	394	251
Zusammen	**179**	**768**	**16 846**	**642**	**1 882**	**928**	**596**	**119**	**19 967**	**10 216**	**625**
Thüringen											
Allgemeinbildende Schulen	***102***	***921***	***18 196***	***456***	***1 431***	***926***	***657***	***449***	***20 726***	***12 103***	***2 503***
Grundschulen	33	186	3 789	76	-	166	91	110	3 931	1 809	510
Schularten mit mehreren Bildungsgängen	8	78	1 559	63	278	57	81	25	1 385	1 516	164
Gymnasien	11	112	4 479	100	583	161	181	60	3 123	3 193	406
Integrierte Gesamtschulen	21	243	4 684	130	207	245	169	81	5 406	3 233	584
Freie Waldorfschulen	5	53	1 507	37	103	91	40	20	1 994	675	100
Förderschulen	24	249	2 178	50	260	206	95	153	4 887	1 677	739
Berufliche Schulen	***101***	***544***	***8 802***	***690***	***3 024***	***276***	***271***	***796***	***5 691***	***4 455***	***2 945***
Teilzeit-Berufsschulen	7	74	761	138	219	39	15	18	723	237	72
Berufsvorbereitungsjahr	9	23	265	123	237	12	19	25	295	352	164
Berufsfachschulen	56	315	5 538	390	1 812	150	168	639	3 064	2 717	2 150
Fachgymnasien	1	-	32	5	7	4	-	-	112	10	-
Fachoberschulen	2	6	83	6	47	4	5	-	96	72	1
Fachschulen	26	126	2 123	28	702	67	64	114	1 401	1 067	558
Zusammen	**203**	**1 465**	**26 998**	**1 146**	**4 455**	**1 202**	**928**	**1 245**	**26 417**	**16 558**	**5 448**

1 Schulen, Klassen, Schüler/innen, Absolventen/Abgänger, Lehrkräfte und Unterrichtsstunden nach Schularten

Schulart	Schulen	Klassen[1]	Schüler/innen ins-gesamt	Schüler/innen dar.: Aus-länder/innen	Absolventen/Abgänger[2]	Lehrkräfte[3] vollzeit- beschäftigt	Lehrkräfte[3] teilzeit- beschäftigt	Lehrkräfte[3] stunden-weise beschäftigt	Unterrichtsstunden der vollzeit- beschäftigten Lehrkräfte	Unterrichtsstunden der teilzeit- beschäftigten Lehrkräfte	Unterrichtsstunden der stunden-weise beschäftigten Lehrkräfte
	Anteil an öffentlichen und privaten Schulen zusammen in Prozent										
Sachsen											
Allgemeinbildende Schulen	***15,0***	***10,8***	***10,5***	***7,8***	***11,0***	***9,9***	***16,6***	***27,1***	***10,1***	***13,4***	***33,5***
Grundschulen	10,3	7,6	7,4	6,5	-	6,7	11,3	16,3	7,1	9,6	22,6
Schularten mit mehreren Bildungsgängen	20,7	12,8	11,4	1,7	10,5	10,3	17,6	40,8	9,6	13,1	43,3
Gymnasien	24,1	14,0	12,9	22,2	12,0	13,1	19,6	28,8	13,8	16,6	31,2
Freie Waldorfschulen	100	100	100	100	100	100	100	100	100	100	100
Förderschulen	13,5	9,3	7,2	6,3	6,7	7,3	12,1	27,5	8,8	13,2	35,3
Kollegs	25,0	-	6,0	2,3	12,4	7,4	-	75,0	10,4	4,0	68,0
Berufliche Schulen	***46,1***	***34,5***	***29,8***	***26,1***	***30,5***	***27,1***	***53,9***	***89,0***	***27,2***	***50,8***	***90,1***
Teilzeit-Berufsschulen	21,5	9,7	4,6	4,0	4,8	7,5	13,5	65,3	7,0	14,1	48,0
Berufsvorbereitungsjahr	22,8	29,2	29,6	11,2	33,9	24,1	51,1	89,7	17,6	48,1	79,8
Berufsgrundbildungsjahr in vollzeitschulischer Form	16,2	18,2	13,9	8,3	13,5	4,8	8,3	88,9	10,4	23,2	68,0
Berufsfachschulen	80,4	77,3	75,2	80,5	73,6	64,1	80,5	92,1	64,9	79,6	94,6
Fachgymnasien	30,0	-	18,6	11,8	14,0	11,2	45,5	55,6	9,0	37,4	70,2
Fachoberschulen	35,1	46,0	44,2	50,6	39,7	32,6	51,4	95,8	32,6	46,2	98,7
Fachschulen	65,6	69,4	68,0	78,6	64,9	54,7	66,8	89,9	57,0	68,4	91,7
Zusammen	**23,9**	**16,6**	**14,7**	**11,8**	**21,3**	**13,1**	**21,5**	**61,6**	**13,3**	**17,8**	**68,4**
Sachsen-Anhalt											
Allgemeinbildende Schulen	***12,3***	***9,1***	***9,7***	***3,0***	***9,0***	***6,7***	***22,9***	***46,3***	***7,0***	***23,3***	***42,0***
Grundschulen	10,6	7,9	7,5	2,0	-	5,7	18,1	43,7	5,7	18,8	41,7
Schularten mit mehreren Bildungsgängen	13,8	6,5	6,7	0,5	5,1	4,3	19,2	63,0	4,3	18,2	56,3
Gymnasien	17,2	11,2	11,3	12,7	11,2	6,8	24,6	33,8	7,3	25,9	31,1
Integrierte Gesamtschulen	22,2	21,1	20,3	2,3	35,4	15,5	50,4	75,0	16,2	50,8	67,2
Freie Waldorfschulen	100	100	100	100	100	100	100	100	100	100	100
Förderschulen	7,1	5,8	5,2	0,3	4,6	4,5	1,9	10,4	5,0	1,7	10,6
Berufliche Schulen	***41,8***	***17,5***	***14,9***	***4,7***	***13,7***	***9,9***	***42,9***	***87,8***	***10,6***	***45,4***	***82,4***
Teilzeit-Berufsschulen	7,7	1,1	0,4	0,1	0,3	0,4	3,4	20,0	0,5	3,5	15,1
Berufsfachschulen	56,8	48,4	41,3	18,9	39,4	24,9	63,9	95,7	26,2	66,3	93,5
Fachoberschulen	14,6	19,8	17,8	8,9	16,4	9,8	54,5	76,7	9,6	54,1	68,1
Fachschulen	64,4	64,1	60,8	28,6	58,1	39,7	76,6	99,3	42,0	78,3	98,9
Zusammen	**19,4**	**11,0**	**10,7**	**3,3**	**11,3**	**7,1**	**25,6**	**59,2**	**7,5**	**26,2**	**52,1**
Schleswig-Holstein											
Allgemeinbildende Schulen	***12,0***	***5,8***	***5,3***	***2,5***	***4,6***	***6,6***	***5,1***	***1,7***	***6,3***	***5,4***	***1,0***
Grundschulen	9,3	4,0	3,7	1,8	-	6,2	2,6	0,6	5,4	2,6	0,3
Schularten mit mehreren Bildungsgängen	2,5	5,9	4,8	4,5	1,3	10,7	8,3	-	4,7	4,0	-
Gymnasien	5,7	2,1	2,2	5,0	3,5	4,3	2,1	1,5	3,8	2,4	0,8
Integrierte Gesamtschulen	16,5	5,6	4,7	2,1	3,7	5,3	3,9	0,6	4,8	4,1	0,3
Freie Waldorfschulen	100	100	100	100	100	100	100	100	100	100	100
Förderschulen	13,9	9,8	8,7	3,8	7,7	6,5	3,6	1,2	9,5	3,7	1,0
Berufliche Schulen	***9,8***	***1,8***	***1,6***	***0,8***	***1,6***	***1,2***	***5,4***	***17,6***	***1,2***	***4,7***	***12,1***
Teilzeit-Berufsschulen	2,9	-	-	-	-	-	-	-	-	-	-
Berufsgrundbildungsjahr in vollzeitschulischer Form	10,0	4,8	3,6	2,3	3,4	-	40,0	-	-	35,7	-
Berufsfachschulen	22,5	7,1	4,7	4,3	4,6	2,5	11,8	36,8	2,2	10,0	22,5
Berufsoberschulen/Technische Oberschulen	4,2	6,5	6,6	14,3	-	8,8	3,4	-	6,2	8,5	4,9
Fachgymnasien	6,7	-	0,9	0,3	0,8	1,3	2,6	5,3	1,1	1,4	3,0
Fachschulen	19,6	12,0	11,3	9,5	13,6	6,2	20,5	48,0	7,1	17,2	41,6
Zusammen	**11,6**	**4,7**	**4,4**	**2,0**	**2,9**	**5,6**	**5,2**	**5,8**	**5,4**	**5,3**	**3,4**
Thüringen											
Allgemeinbildende Schulen	***11,5***	***10,6***	***9,3***	***4,0***	***8,2***	***7,4***	***16,4***	***36,2***	***8,1***	***19,0***	***28,4***
Grundschulen	7,6	5,7	5,6	1,5	-	4,5	10,1	27,6	4,9	11,8	20,1
Schularten mit mehreren Bildungsgängen	4,1	3,5	3,4	1,8	3,4	1,9	7,7	16,6	2,2	9,3	12,6
Gymnasien	11,1	8,2	8,9	7,9	9,3	5,1	14,9	19,3	5,3	17,4	15,4
Integrierte Gesamtschulen	28,8	22,5	20,2	9,0	9,8	16,1	31,4	52,9	16,8	35,8	49,1
Freie Waldorfschulen	100	100	100	100	100	100	100	100	100	100	100
Förderschulen	31,2	34,8	33,2	22,3	29,5	22,4	38,2	73,9	26,6	42,4	72,1
Berufliche Schulen	***39,5***	***19,4***	***17,9***	***19,7***	***18,2***	***11,9***	***31,2***	***84,4***	***13,2***	***32,2***	***78,9***
Teilzeit-Berufsschulen	16,7	4,6	2,9	9,4	2,8	4,3	7,7	26,5	4,3	7,8	17,3
Berufsvorbereitungsjahr	25,7	16,9	16,8	14,9	15,2	6,0	28,4	92,6	7,7	30,2	89,1
Berufsfachschulen	62,2	45,5	45,9	40,9	44,9	23,8	45,8	90,8	25,6	46,8	90,1
Fachgymnasien	4,3	-	1,0	4,4	0,7	1,5	-	-	2,4	0,7	-
Fachoberschulen	9,5	7,6	5,7	7,6	6,6	4,2	12,8	-	5,6	12,3	2,9
Fachschulen	57,8	46,8	47,1	47,5	44,0	30,6	58,2	90,5	34,0	62,4	88,2
Zusammen	**17,7**	**12,8**	**11,1**	**7,7**	**13,1**	**8,1**	**19,1**	**57,0**	**8,9**	**21,4**	**43,5**

1 Schulen, Klassen, Schüler/innen, Absolventen/Abgänger, Lehrkräfte und Unterrichtsstunden nach Schularten

Schulart	Schulen	Klassen[1]	Schüler/innen		Absolventen/Abgänger[2]	Lehrkräfte[3]			Unterrichtsstunden der		
			insgesamt	dar.: Ausländer/innen		vollzeit-	teilzeit-	stundenweise	vollzeit-	teilzeit-	stundenweise
						beschäftigt			beschäftigten Lehrkräfte		
	absolute Werte										
Deutschland											
Allgemeinbildende Schulen	***3 642***	***33 267***	***764 286***	***43 467***	***84 360***	***39 417***	***32 778***	***12 933***	***877 278***	***557 091***	***90 309***
Vorklassen	18	30	672	57	-	24	21	3	483	312	15
Schulkindergärten	102	438	2 808	537	-	369	339	429	11 340	7 227	3 438
Grundschulen	894	4 923	100 308	7 620	-	3 960	3 909	1 494	90 462	71 637	10 053
Schulartunabhängige Orientierungsstufe	135	372	7 245	591	-	345	312	138	7 308	5 577	996
Hauptschulen	168	1 017	19 653	2 904	3 531	639	783	342	13 449	15 315	2 763
Schularten mit mehreren Bildungsgängen	216	1 824	38 625	1 341	5 418	1 827	1 581	603	40 572	24 825	3 903
Realschulen	315	3 759	93 744	3 240	17 568	3 450	2 868	1 224	78 462	49 371	8 724
Gymnasien	540	6 984	270 417	11 031	36 066	12 933	9 828	3 369	271 467	156 135	23 871
Integrierte Gesamtschulen	279	2 727	64 332	5 349	6 111	3 285	2 610	810	72 501	43 989	5 862
Freie Waldorfschulen	228	2 775	85 536	2 235	6 441	2 931	4 464	1 272	67 089	75 528	7 782
Förderschulen	669	8 343	73 731	6 540	7 320	9 468	5 895	2 268	220 473	104 766	18 120
Abendhauptschulen	-	3	36	18	24	6	-	3	102	-	15
Abendrealschulen	33	72	2 142	924	600	42	24	291	825	345	1 335
Abendgymnasien	30	-	3 198	735	693	27	72	588	525	1 098	2 892
Kollegs	12	-	1 842	348	585	108	75	93	2 220	969	543
Berufliche Schulen	***2 169***	***13 929***	***238 446***	***26 460***	***100 083***	***8 085***	***9 180***	***12 603***	***174 906***	***144 783***	***62 106***
Teilzeit-Berufsschulen	198	3 456	36 417	4 452	14 295	1 707	996	822	35 490	15 999	4 701
Berufsvorbereitungsjahr	99	543	6 642	1 983	5 586	303	174	102	6 087	2 796	654
Berufsgrundbildungsjahr in vollzeitschulischer Form	6	21	222	27	174	3	3	9	156	81	33
Berufsfachschulen	999	5 664	100 161	15 210	45 105	3 171	4 194	6 522	70 905	66 408	31 722
Berufsoberschulen/Technische Oberschulen	9	18	225	21	138	12	15	18	261	249	102
Fachgymnasien	120	-	12 582	363	3 918	588	654	480	12 639	9 444	2 715
Fachoberschulen	147	705	13 449	756	6 516	402	426	480	8 532	6 726	2 976
Fachschulen	522	3 198	61 992	3 180	21 579	1 602	2 142	3 339	34 815	33 108	14 784
Fachakademien	69	327	6 756	474	2 772	297	582	831	6 021	9 972	4 419
Insgesamt	**5 811**	**47 199**	**1 002 732**	**69 930**	**184 443**	**47 502**	**41 958**	**25 536**	**1 052 184**	**701 874**	**152 415**

1 Schulen, Klassen, Schüler/innen, Absolventen/Abgänger, Lehrkräfte und Unterrichtsstunden nach Schularten

Schulart	Schulen	Klassen[1]	Schüler/innen ins-gesamt	Schüler/innen dar.: Aus-länder/innen	Absol-venten/Abgän-ger[2]	Lehrkräfte[3] vollzeit- beschäftigt	Lehrkräfte[3] teilzeit- beschäftigt	Lehrkräfte[3] stunden-weise beschäftigt	Unterrichtsstunden der vollzeit- beschäftigten Lehrkräfte	Unterrichtsstunden der teilzeit- beschäftigten Lehrkräfte	Unterrichtsstunden der stunden-weise beschäftigten Lehrkräfte
	Anteil an öffentlichen und privaten Schulen zusammen in Prozent										
Deutschland											
Allgemeinbildende Schulen	***11,2***	***9,6***	***9,2***	***4,9***	***10,5***	***9,4***	***12,3***	***14,7***	***9,8***	***12,7***	***13,0***
Vorklassen	7,5	6,1	7,2	3,3	-	8,4	5,4	5,2	6,9	4,3	4,2
Schulkindergärten	10,3	24,6	16,5	12,5	-	35,4	30,5	39,0	39,6	34,1	43,6
Grundschulen	5,8	3,7	3,6	2,2	-	3,7	4,2	5,1	3,8	4,4	4,4
Schulartunabhängige Orientierungsstufe	12,9	7,2	6,6	3,9	-	5,9	12,9	27,6	5,3	12,5	23,6
Hauptschulen	8,0	5,4	5,4	3,2	3,7	3,2	9,5	8,3	3,0	10,4	7,3
Schularten mit mehreren Bildungsgängen	11,4	7,6	7,3	2,6	5,8	5,7	11,2	21,5	5,7	10,6	17,2
Realschulen	17,1	11,9	11,8	4,6	11,6	9,9	14,6	16,6	10,1	15,3	13,4
Gymnasien	17,3	12,3	12,3	10,1	12,6	12,0	14,3	13,6	12,5	14,7	12,1
Integrierte Gesamtschulen	13,2	7,1	6,2	4,1	4,7	5,4	9,2	9,8	5,5	9,6	8,9
Freie Waldorfschulen	100	100	100	100	100	100	100	100	100	100	100
Förderschulen	23,6	25,0	23,0	16,4	22,2	21,7	23,7	31,5	24,9	27,3	33,9
Abendhauptschulen	5,0	3,7	3,9	3,0	6,6	22,2	-	100	11,5	-	59,3
Abendrealschulen	29,8	22,9	13,1	12,5	14,0	7,9	8,8	95,1	7,2	7,9	93,5
Abendgymnasien	30,4	-	27,0	39,5	24,4	4,1	24,9	97,0	4,7	26,0	96,7
Kollegs	18,8	-	14,0	13,2	17,5	11,4	16,7	42,4	12,7	15,7	42,9
Berufliche Schulen	***25,1***	***11,9***	***9,7***	***8,1***	***10,1***	***9,5***	***22,6***	***46,8***	***9,9***	***23,0***	***37,9***
Teilzeit-Berufsschulen	13,1	4,7	2,6	2,7	3,1	4,9	7,5	13,1	5,1	8,0	10,7
Berufsvorbereitungsjahr	8,4	8,0	6,6	3,4	6,3	5,6	8,0	12,0	4,9	7,7	9,0
Berufsgrundbildungsjahr in vollzeitschulischer Form	6,9	6,2	3,5	3,1	3,5	1,8	3,9	34,8	4,4	5,8	19,8
Berufsfachschulen	43,5	27,4	24,1	22,4	19,7	15,4	34,7	67,6	15,8	34,6	57,7
Berufsoberschulen/Technische Oberschulen	4,8	2,3	1,6	2,1	1,4	2,1	4,9	5,6	1,5	4,5	7,7
Fachgymnasien	13,2	-	7,0	3,5	6,4	5,6	12,8	26,9	5,8	11,8	20,6
Fachoberschulen	17,4	11,8	10,5	6,5	9,8	7,4	17,8	27,8	7,7	18,5	22,8
Fachschulen	35,2	35,1	34,5	34,1	31,7	24,5	49,3	64,6	25,1	50,1	61,3
Fachakademien	69,7	70,0	71,2	67,7	70,3	61,9	78,9	75,6	59,9	78,6	78,1
Insgesamt	**14,1**	**10,2**	**9,3**	**5,8**	**10,3**	**9,4**	**13,7**	**22,3**	**9,8**	**14,0**	**17,7**

1 Durch Auflösung der Klassenverbände an Gymnasien, Integrierten Gesamtschulen, Freien Waldorfschulen, Abendgymnasien und Kollegs (Sekundarbereich II) sowie Fachgymnasien entfallen die Klassenangaben.
2 Abgangsjahr 2018; ohne Externe (Schulfremdenprüfungen).
3 Als Lehrkräfte zählen auch sonderpädagogische Lehrkräfte, Bademeister/-innen etc., sofern sie eigenverantwortlich unterrichten. In Rheinland-Pfalz ohne pädagogische Fachkräfte.
4 Lehrkräfte und Unterrichtsstunden einschl. Hauptschulen.
5 Einschl. Schulen, Lehrkräfte und Unterrichtsstunden des Berufsvorbereitungsjahres und des Berufsgrundbildungsjahres in vollzeitschulischer Form.
6 Lehrkräfte und Unterrichtsstunden einschl. Berufsfachschulen, Fachgymnasien und Fachoberschulen.
7 Einschl. Vorklassen.
8 Durch Auflösung des Klassenverbandes entfallen die Klassenangaben.
9 Die Verteilung der Lehrkräfte nach Schularten wurde anhand der Unterrichtsstunden geschätzt.
10 Schulen, Lehrkräfte und Unterrichtsstunden einschl. Abendgymnasien.
11 Lehrkräfte einschl. Schulkindergärten.

2.1 Schulen und Klassen * nach Schularten 1992-2018

Absolute Werte

Schulart	1992	2010	2011	2012	2013	2014	2015	2016	2017	2018
Baden-Württemberg										
Schulen										
Allgemeinbildende Schulen	***411***	***679***	***651***	***670***	***679***	***684***	***689***	***690***	***685***	***684***
Schulkindergärten	95	128	92	92	93	91	92	93	93	93
Grundschulen	17	94	96	101	102	103	102	101	99	96
Hauptschulen	14	42	44	44	44	45	44	44	41	38
Realschulen	22	61	65	74	74	74	78	80	79	77
Gymnasien	47	72	73	77	80	81	81	81	81	80
Integrierte Gesamtschulen	-	-	-	1	6	10	15	19	21	26
Freie Waldorfschulen	34	56	57	58	58	58	59	58	58	57
Förderschulen	108	157	155	156	154	155	153	154	155	160
Abendrealschulen	50	42	41	39	39	39	37	33	31	30
Abendgymnasien	18	22	22	22	23	23	23	23	23	23
Kollegs	6	5	6	6	6	5	5	4	4	4
Berufliche Schulen	***281***	***396***	***410***	***413***	***416***	***427***	***432***	***439***	***443***	***443***
Teilzeit-Berufsschulen [1]	34	30	32	35	35	32	37	37	38	39
Berufsfachschulen [2]	187	256	264	261	258	268	270	275	279	278
Berufsoberschulen/Technische Oberschulen	-	7	7	7	7	6	5	5	4	5
Fachgymnasien	8	43	47	50	52	55	56	56	54	54
Fachschulen	52	60	60	60	64	66	64	66	68	67
Zusammen	**692**	**1 075**	**1 061**	**1 083**	**1 095**	**1 111**	**1 121**	**1 129**	**1 128**	**1 127**
Schulen des Gesundheitswesens [3]	-	-	-	-	*109*	*113*	*122*	*122*	*123*	*123*
Klassen										
Allgemeinbildende Schulen	***3 452***	***5 453***	***5 591***	***5 713***	***5 708***	***5 754***	***5 779***	***5 802***	***5 833***	***5 879***
Schulkindergärten	318	427	424	416	425	415	414	422	423	430
Grundschulen	171	442	449	465	470	483	488	483	489	482
Hauptschulen	120	241	245	260	254	244	233	225	215	205
Realschulen	284	540	565	597	622	643	659	664	677	675
Gymnasien	646	808	832	868	882	896	897	905	910	937
Integrierte Gesamtschulen	-	-	-	4	15	33	52	82	103	134
Freie Waldorfschulen	615	843	892	892	885	868	880	861	870	864
Förderschulen	1 204	2 035	2 071	2 107	2 062	2 084	2 076	2 084	2 075	2 084
Abendrealschulen	94	117	113	104	93	88	80	76	71	68
Berufliche Schulen	***1 298***	***2 533***	***2 632***	***2 594***	***2 588***	***2 630***	***2 658***	***2 744***	***2 739***	***2 712***
Teilzeit-Berufsschulen [1]	358	644	652	619	589	596	616	607	590	574
Berufsfachschulen	720	1 561	1 625	1 623	1 641	1 673	1 683	1 774	1 784	1 762
Berufsoberschulen/Technische Oberschulen	-	11	15	13	12	12	9	8	7	9
Fachschulen	220	317	340	339	346	349	350	355	358	367
Zusammen	**4 750**	**7 986**	**8 223**	**8 307**	**8 296**	**8 384**	**8 437**	**8 546**	**8 572**	**8 591**
Schulen des Gesundheitswesens [3]	-	-	-	-	*684*	*705*	*733*	*734*	*763*	*803*
Bayern										
Schulen										
Allgemeinbildende Schulen	***479***	***670***	***678***	***684***	***685***	***688***	***689***	***685***	***684***	***690***
Grundschulen	59	140	142	145	146	147	146	145	146	149
Hauptschulen	45	102	105	107	107	108	109	109	109	109
Realschulen	117	137	137	138	138	138	137	132	131	132
Gymnasien	65	71	74	74	74	74	75	77	77	77
Freie Waldorfschulen	14	21	21	21	21	22	22	23	23	25
Förderschulen	172	192	192	192	192	192	193	193	192	192
Abendrealschulen	2	1	1	1	1	1	1	-	-	-
Abendgymnasien	3	4	4	4	4	4	4	4	4	4
Kollegs	2	2	2	2	2	2	2	2	2	2
Berufliche Schulen	***340***	***332***	***333***	***341***	***344***	***354***	***361***	***367***	***368***	***358***
Teilzeit-Berufsschulen [1, 4]	45	44	44	44	43	43	43	43	43	43
Berufsaufbauschulen	5	-	-	-	-	-	-	-	-	-
Berufsfachschulen	112	139	137	132	132	133	131	130	133	127
Berufsoberschulen/Technische Oberschulen	1	1	4	4	2	2	1	-	-	-
Fachoberschulen	9	26	28	32	36	37	39	40	42	43
Fachschulen	117	63	63	68	71	76	80	84	80	76
Fachakademien/Berufsakademien	51	59	57	61	60	63	67	70	70	69
Zusammen	**819**	**1 002**	**1 011**	**1 025**	**1 029**	**1 042**	**1 050**	**1 052**	**1 052**	**1 048**
Schulen des Gesundheitswesens	*87*	*337*	*352*	*354*	*359*	*365*	*361*	*358*	*355*	*363*
Klassen										
Allgemeinbildende Schulen	***4 750***	***7 071***	***7 123***	***7 134***	***7 145***	***7 116***	***7 092***	***7 070***	***7 104***	***7 155***
Grundschulen	264	695	712	720	733	736	745	748	755	753
Hauptschulen	235	587	615	631	644	660	664	681	691	702
Realschulen	1 243	2 040	2 038	2 030	2 024	1 993	1 965	1 901	1 880	1 877
Gymnasien	881	905	932	926	915	891	869	864	863	870
Freie Waldorfschulen	201	248	247	253	258	262	266	267	275	282
Förderschulen	1 921	2 593	2 576	2 571	2 568	2 572	2 582	2 609	2 640	2 671
Abendrealschulen	5	3	3	3	3	2	1	-	-	-

2.1 Schulen und Klassen * nach Schularten 1992-2018

Absolute Werte

Schulart	1992	2010	2011	2012	2013	2014	2015	2016	2017	2018
Berufliche Schulen	***1 854***	***2 458***	***2 444***	***2 411***	***2 401***	***2 327***	***2 342***	***2 369***	***2 352***	***2 326***
Teilzeit-Berufsschulen [1]	630	1 121	1 107	1 070	1 033	937	953	942	930	917
Berufsvorbereitungsjahr	95	199	190	190	178	176	173	183	185	187
Berufsgrundbildungsjahr in vollzeitschulischer Form	124	13	14	13	12	10	12	14	12	12
Berufsaufbauschulen	5	-	-	-	-	-	-	-	-	-
Berufsfachschulen	333	444	432	399	391	382	371	370	369	344
Berufsoberschulen/Technische Oberschulen	2	1	5	5	5	5	1	-	-	-
Fachoberschulen	28	114	124	139	156	167	172	190	199	213
Fachschulen	442	338	335	342	356	371	372	364	342	326
Fachakademien/Berufsakademien	195	228	237	253	270	279	288	306	315	327
Zusammen	**6 604**	**9 529**	**9 567**	**9 545**	**9 546**	**9 443**	**9 434**	**9 439**	**9 456**	**9 481**
Schulen des Gesundheitswesens	*230*	*935*	*969*	*983*	*1 018*	*1 045*	*1 044*	*1 075*	*1 081*	*1 091*
Berlin										
Schulen										
Allgemeinbildende Schulen	***98***	***178***	***188***	***200***	***192***	***194***	***197***	***199***	***204***	***202***
Vorklassen	19	-	-	-	-	-	-	-	-	-
Grundschulen	22	62	53	56	57	60	60	59	60	60
Schulartunabhängige Orientierungsstufe	22	51	46	50	54	57	57	57	58	57
Hauptschulen	2	1	1	1	1	-	-	-	-	-
Realschulen	8	13	13	13	4	-	-	-	-	-
Gymnasien	10	18	22	23	23	23	23	22	22	21
Integrierte Gesamtschulen	2	14	33	36	34	35	38	42	44	44
Freie Waldorfschulen	5	9	10	11	10	10	10	11	11	11
Förderschulen	7	10	10	10	9	9	9	8	9	9
Abendrealschulen	1	-	-	-	-	-	-	-	-	-
Berufliche Schulen	***21***	***91***	***100***	***103***	***115***	***120***	***123***	***130***	***124***	***121***
Teilzeit-Berufsschulen	3	9	9	9	8	8	8	8	8	8
Berufsvorbereitungsjahr	1	3	3	2	2	2	2	4	5	3
Berufsgrundbildungsjahr in vollzeitschulischer Form	1	-	-	-	-	-	-	-	-	-
Berufsfachschulen	4	43	45	47	54	53	53	55	53	50
Berufsoberschulen/Technische Oberschulen	-	-	-	-	1	1	1	1	1	1
Fachgymnasien	-	1	1	1	1	1	1	1	1	1
Fachoberschulen	1	11	12	11	12	12	12	13	14	12
Fachschulen	11	24	30	33	37	43	46	48	42	46
Zusammen	**119**	**269**	**288**	**303**	**307**	**314**	**320**	**329**	**328**	**323**
Schulen des Gesundheitswesens	*52*	*49*	*48*	*48*	*50*	*50*	*50*	*50*	*51*	*53*
Klassen										
Allgemeinbildende Schulen	***559***	***1 129***	***1 173***	***1 232***	***1 284***	***1 324***	***1 367***	***1 413***	***1 456***	***1 495***
Vorklassen	27	-	-	-	-	-	-	-	-	-
Grundschulen	151	382	346	351	367	387	386	392	378	392
Schulartunabhängige Orientierungsstufe	74	167	137	148	165	173	174	184	177	178
Hauptschulen	8	8	6	4	2	-	-	-	-	-
Realschulen	52	66	51	25	6	-	-	-	-	-
Gymnasien	91	153	167	177	176	177	178	181	180	180
Integrierte Gesamtschulen	18	139	254	297	348	368	408	442	501	524
Freie Waldorfschulen	52	116	117	133	126	128	130	134	130	131
Förderschulen	85	98	95	97	94	91	91	80	90	90
Abendrealschulen	1	-	-	-	-	-	-	-	-	-
Berufliche Schulen	***213***	***664***	***718***	***734***	***808***	***891***	***930***	***946***	***985***	***1 021***
Teilzeit-Berufsschulen	85	141	142	127	129	138	139	145	151	144
Berufsvorbereitungsjahr	3	35	19	5	5	5	6	9	14	9
Berufsgrundbildungsjahr in vollzeitschulischer Form	2	-	-	-	-	-	-	-	-	-
Berufsfachschulen	45	323	353	366	394	433	452	441	454	452
Berufsoberschulen/Technische Oberschulen	-	-	-	-	2	2	2	2	2	2
Fachoberschulen	4	55	49	42	50	54	52	47	48	41
Fachschulen	74	110	155	194	228	259	279	302	316	373
Zusammen	**772**	**1 793**	**1 891**	**1 966**	**2 092**	**2 215**	**2 297**	**2 359**	**2 441**	**2 516**
Schulen des Gesundheitswesens	*224*	*223*	*222*	*228*	*229*	*235*	*234*	*226*	*219*	*227*
Brandenburg										
Schulen										
Allgemeinbildende Schulen	***20***	***181***	***189***	***191***	***199***	***204***	***213***	***214***	***217***	***219***
Grundschulen	1	61	62	62	63	63	65	65	66	67
Schulartunabhängige Orientierungsstufe	2	48	53	56	59	60	61	62	63	64
Schularten mit mehreren Bildungsgängen	-	29	29	29	29	30	32	33	33	33
Realschulen	-	-	-	-	-	-	-	-	-	-
Gymnasien	2	21	22	23	23	24	25	25	25	25
Integrierte Gesamtschulen	-	3	5	4	6	9	12	11	12	12
Freie Waldorfschulen	5	4	4	5	5	5	5	5	5	5
Förderschulen	10	15	14	12	14	13	13	13	13	13
Berufliche Schulen	***10***	***57***	***56***	***54***	***57***	***54***	***52***	***52***	***48***	***50***
Teilzeit-Berufsschulen	1	13	12	12	12	11	11	10	10	10
Berufsfachschulen	2	23	21	20	20	19	18	18	16	16
Fachgymnasien	-	1	1	1	1	1	1	1	1	2
Fachoberschulen	-	4	5	3	5	4	4	4	3	3
Fachschulen	7	16	17	18	19	19	18	19	18	19
Zusammen	**30**	**238**	**245**	**245**	**256**	**258**	**265**	**266**	**265**	**269**
Schulen des Gesundheitswesens	*3*	*27*	*27*	*31*	*63*	*68*	*71*	*68*	*70*	*75*

2.1 Schulen und Klassen * nach Schularten 1992-2018

Absolute Werte

Schulart	1992	2010	2011	2012	2013	2014	2015	2016	2017	2018
Klassen										
Allgemeinbildende Schulen	***128***	***876***	***933***	***972***	***1 017***	***1 045***	***1 069***	***1 092***	***1 117***	***1 139***
Grundschulen	4	286	301	301	313	316	315	322	330	335
Schulartunabhängige Orientierungsstufe	5	119	133	130	137	145	153	154	154	160
Schularten mit mehreren Bildungsgängen	-	119	136	150	156	159	158	163	164	162
Realschulen	-	-	-	-	-	-	-	-	-	-
Gymnasien	7	146	154	165	174	174	172	175	177	180
Integrierte Gesamtschulen	-	25	30	29	37	53	68	74	85	91
Freie Waldorfschulen	24	42	44	54	51	51	52	52	52	53
Förderschulen	88	139	135	143	149	147	151	152	155	158
Berufliche Schulen	***49***	***466***	***449***	***450***	***427***	***400***	***386***	***377***	***378***	***398***
Teilzeit-Berufsschulen	16	201	184	187	178	163	154	142	148	156
Berufsfachschulen	4	98	82	77	69	64	66	62	56	61
Fachoberschulen	-	11	14	8	10	9	9	10	9	13
Fachschulen	29	156	169	178	170	164	157	163	165	168
Zusammen	**177**	**1 342**	**1 382**	**1 422**	**1 444**	**1 445**	**1 455**	**1 469**	**1 495**	**1 537**
Schulen des Gesundheitswesens	*10*	*181*	*176*	*219*	*215*	*228*	*230*	*233*	*235*	*245*
Bremen										
Schulen										
Allgemeinbildende Schulen	***26***	***30***	***28***	***25***	***25***	***25***	***29***	***21***	***21***	***23***
Vorklassen	-	1	-	-	-	-	-	-	-	-
Schulkindergärten	1	-	-	-	-	-	-	-	-	-
Grundschulen	7	10	9	9	9	8	8	7	7	7
Schulartunabhängige Orientierungsstufe	4	-	-	-	-	-	-	-	-	-
Hauptschulen	2	-	-	-	-	-	-	-	-	-
Schularten mit mehreren Bildungsgängen	-	3	3	3	3	3	2	1	1	1
Realschulen	4	-	-	-	-	-	-	-	-	-
Gymnasien	5	10	10	7	7	7	7	4	3	5
Integrierte Gesamtschulen	1	2	2	2	2	3	8	5	6	6
Freie Waldorfschulen	1	3	3	3	3	3	3	3	3	3
Förderschulen	1	1	1	1	1	1	1	1	1	1
Berufliche Schulen	***6***	***4***	***3***	***3***	***3***	***4***	***4***	***4***	***4***	***4***
Teilzeit-Berufsschulen [5]	3	2	2	2	2	2	2	2	2	2
Berufsvorbereitungsjahr	1	-	-	-	-	1	1	1	1	1
Fachgymnasien	-	1	-	-	-	-	-	-	-	-
Fachschulen	2	1	1	1	1	1	1	1	1	1
Zusammen	**32**	**34**	**31**	**28**	**28**	**29**	**33**	**25**	**25**	**27**
Schulen des Gesundheitswesens	*10*	*7*	*6*	*6*	*6*	*6*	*6*	*6*	*6*	*6*
Klassen										
Allgemeinbildende Schulen	***199***	***236***	***239***	***243***	***241***	***238***	***234***	***232***	***226***	***224***
Vorklassen	-	1	-	-	-	-	-	-	-	-
Schulkindergärten	1	-	-	-	-	-	-	-	-	-
Grundschulen	59	79	77	76	72	69	65	63	62	62
Schulartunabhängige Orientierungsstufe	35	-	-	-	-	-	-	-	-	-
Hauptschulen	12	-	-	-	-	-	-	-	-	-
Schularten mit mehreren Bildungsgängen	-	43	42	41	39	34	12	8	4	2
Realschulen	22	-	-	-	-	-	-	-	-	-
Gymnasien	28	59	62	63	62	59	57	54	49	47
Integrierte Gesamtschulen	14	13	17	22	26	33	57	64	68	71
Freie Waldorfschulen	17	26	27	28	29	30	30	30	30	30
Förderschulen	11	15	14	13	13	13	13	13	13	12
Berufliche Schulen	***64***	***56***	***54***	***56***	***62***	***62***	***58***	***48***	***51***	***47***
Teilzeit-Berufsschulen	52	38	36	35	41	41	42	41	43	41
Berufsvorbereitungsjahr	4	12	12	15	15	15	10	1	1	1
Fachschulen	8	6	6	6	6	6	6	6	7	5
Zusammen	**263**	**292**	**293**	**299**	**303**	**300**	**292**	**280**	**277**	**271**
Schulen des Gesundheitswesens	*46*	*48*	*39*	*43*	*43*	*41*	*44*	*43*	*42*	*42*

2.1 Schulen und Klassen * nach Schularten 1992-2018

Absolute Werte

Schulart	1992	2010	2011	2012	2013	2014	2015	2016	2017	2018
Hamburg										
Schulen										
Allgemeinbildende Schulen	***72***	***115***	***88***	***109***	***93***	***95***	***98***	***94***	***93***	***94***
Vorklassen	11	16	16	18	18	19	18	19	18	17
Schulkindergärten	-	-	-	-	-	-	-	-	-	-
Grundschulen	19	18	22	29	30	31	30	30	31	31
Schulartunabhängige Orientierungsstufe	-	-	-	-	1	1	1	1	1	1
Hauptschulen	19	11	-	-	-	-	-	-	-	-
Schularten mit mehreren Bildungsgängen	-	11	7	10	-	-	-	-	-	-
Realschulen	9	11	-	-	-	-	-	-	-	-
Gymnasien	5	9	11	11	11	11	11	11	11	12
Integrierte Gesamtschulen	-	26	20	29	21	21	24	20	19	20
Freie Waldorfschulen	6	6	6	6	6	6	8	7	7	7
Förderschulen	3	6	5	5	5	5	5	5	5	5
Abendgymnasien	-	1	1	1	1	1	1	1	1	1
Berufliche Schulen	***16***	***19***	***20***	***25***	***21***	***21***	***22***	***22***	***23***	***23***
Teilzeit-Berufsschulen	-	8	8	8	7	6	7	7	7	7
Berufsfachschulen	9	8	8	13	9	10	10	10	11	12
Fachoberschulen	1	-	-	-	-	-	-	-	-	-
Fachschulen	6	3	4	4	5	5	5	5	5	4
Zusammen	**88**	**134**	**108**	**134**	**114**	**116**	**120**	**116**	**116**	**117**
Schulen des Gesundheitswesens	*13*	*29*	*29*	*33*	*30*	*32*	*32*	*30*	*20*	*19*
Klassen										
Allgemeinbildende Schulen	***491***	***723***	***733***	***703***	***725***	***817***	***817***	***868***	***858***	***842***
Vorklassen	22	29	29	34	34	34	32	33	33	29
Schulkindergärten	-	-	-	-	-	-	-	-	-	-
Grundschulen	163	126	163	204	215	277	285	297	298	302
Schulartunabhängige Orientierungsstufe	-	-	-	-	2	3	3	3	3	3
Hauptschulen	68	21	-	-	-	-	-	-	-	-
Schularten mit mehreren Bildungsgängen	-	45	43	20	-	-	-	-	-	-
Realschulen	58	18	-	-	-	-	-	-	-	-
Gymnasien	83	114	122	123	122	122	119	121	124	123
Integrierte Gesamtschulen	-	237	241	206	235	271	259	260	248	244
Freie Waldorfschulen	69	60	60	60	60	60	69	70	70	70
Förderschulen	28	73	75	56	57	50	50	84	82	71
Berufliche Schulen	***64***	***99***	***105***	***111***	***106***	***106***	***109***	***110***	***117***	***119***
Teilzeit-Berufsschulen	-	33	35	37	32	33	36	36	40	43
Berufsfachschulen	39	38	32	35	34	33	33	33	36	36
Fachoberschulen	2	-	-	-	-	-	-	-	-	-
Fachschulen	23	28	38	39	40	40	40	41	41	40
Zusammen	**555**	**822**	**838**	**814**	**831**	**923**	**926**	**978**	**975**	**961**
Schulen des Gesundheitswesens	*34*	*145*	*154*	*178*	*163*	*169*	*176*	*166*	*165*	*187*
Hessen										
Schulen										
Allgemeinbildende Schulen	***117***	***212***	***208***	***220***	***228***	***228***	***230***	***229***	***240***	***223***
Vorklassen	1	10	9	12	11	12	14	14	16	-
Schulkindergärten	4	10	8	9	10	7	5	2	3	6
Grundschulen [6]	13	47	45	48	51	53	53	54	58	57
Schulartunabhängige Orientierungsstufe	7	17	13	13	13	13	13	13	14	14
Hauptschulen	1	2	2	2	2	2	2	2	4	4
Realschulen	13	23	24	27	29	27	26	26	27	27
Gymnasien	35	44	44	45	46	47	47	49	50	48
Integrierte Gesamtschulen	2	13	17	18	19	20	20	19	18	19
Freie Waldorfschulen	6	10	10	10	10	10	10	10	10	10
Förderschulen	31	33	33	33	34	34	34	34	34	34
Abendhauptschulen	-	1	1	1	1	1	1	1	1	1
Abendrealschulen	1	1	1	1	1	1	1	2	2	2
Abendgymnasien	1	1	1	1	1	1	1	1	1	1
Kollegs	2	-	-	-	-	-	-	-	-	-
Keine Zuordnung zu einer Schulart möglich [7]	-	-	-	-	-	-	3	2	2	-
Berufliche Schulen	***45***	***70***	***69***	***73***	***75***	***74***	***72***	***71***	***73***	***74***
Teilzeit-Berufsschulen [1]	6	7	7	7	7	7	7	6	7	7
Berufsvorbereitungsjahr	1	3	3	2	3	3	3	3	3	3
Berufsgrundbildungsjahr in vollzeitschulischer Form	2	1	-	-	-	-	-	-	-	-
Berufsfachschulen	14	19	19	21	21	21	20	19	20	20
Fachgymnasien	3	4	4	4	6	6	6	7	7	7
Fachoberschulen	2	8	8	8	7	7	7	7	7	7
Fachschulen	17	28	28	31	31	30	29	29	29	30
Zusammen	**162**	**282**	**277**	**293**	**303**	**302**	**302**	**300**	**313**	**297**
Schulen des Gesundheitswesens [8]	-	-	-	*70*	*68*	*61*	*62*	*63*	*55*	*65*

2.1 Schulen und Klassen * nach Schularten 1992-2018

Absolute Werte

Schulart	1992	2010	2011	2012	2013	2014	2015	2016	2017	2018
Klassen										
Allgemeinbildende Schulen	***1 145***	***1 611***	***1 661***	***1 760***	***1 871***	***1 928***	***1 990***	***1 989***	***2 018***	***2 050***
Vorklassen	3	10	13	18	19	18	20	21	23	-
Schulkindergärten	4	8	5	8	8	6	6	2	2	4
Grundschulen [6]	102	232	246	289	315	329	350	354	362	373
Schulartunabhängige Orientierungsstufe	19	33	30	28	28	28	30	33	34	31
Hauptschulen	3	7	7	6	4	2	4	4	3	3
Realschulen	117	193	203	221	238	225	227	226	231	232
Gymnasien	553	522	526	545	559	591	601	619	620	643
Integrierte Gesamtschulen	23	96	120	134	143	156	167	176	179	188
Freie Waldorfschulen	85	140	142	146	146	146	146	145	148	153
Förderschulen	235	363	362	358	404	420	429	400	406	416
Abendhauptschulen	-	3	3	3	3	3	3	2	2	2
Abendrealschulen	1	4	4	4	4	4	4	5	6	5
Keine Zuordnung zu einer Schulart möglich [7]	-	-	-	-	-	-	3	2	2	-
Berufliche Schulen	***237***	***323***	***328***	***344***	***382***	***397***	***426***	***373***	***380***	***400***
Teilzeit-Berufsschulen [1]	103	87	81	78	94	99	107	64	71	89
Berufsvorbereitungsjahr	1	9	9	11	10	15	20	17	21	22
Berufsgrundbildungsjahr in vollzeitschulischer Form	13	1	-	-	-	-	-	-	-	-
Berufsfachschulen	51	86	88	86	88	86	79	74	74	78
Fachoberschulen	4	32	34	38	35	40	43	46	48	48
Fachschulen	65	108	116	131	155	157	177	172	166	163
Zusammen	**1 382**	**1 934**	**1 989**	**2 104**	**2 253**	**2 325**	**2 416**	**2 362**	**2 398**	**2 450**
Schulen des Gesundheitswesens [8]	-	-	-	*306*	*313*	*305*	*300*	*315*	*266*	*328*
Mecklenburg-Vorpommern										
Schulen										
Allgemeinbildende Schulen	***7***	***116***	***121***	***121***	***124***	***128***	***130***	***130***	***133***	***136***
Vorklassen	1	-	-	-	-	-	-	-	-	-
Schulkindergärten	-	-	-	-	-	-	-	-	-	-
Grundschulen	-	48	51	50	52	53	52	52	54	56
Hauptschulen	-	-	-	-	-	-	-	-	-	-
Schularten mit mehreren Bildungsgängen	-	33	35	35	35	37	38	36	36	37
Realschulen	-	-	-	-	-	-	-	-	-	-
Gymnasien	1	11	12	12	12	13	14	14	14	14
Integrierte Gesamtschulen	-	10	9	10	11	11	11	12	13	13
Freie Waldorfschulen	-	3	3	3	3	3	4	5	5	5
Förderschulen	5	11	11	11	11	11	11	11	11	11
Berufliche Schulen	***6***	***35***	***35***	***32***	***34***	***33***	***35***	***37***	***35***	***37***
Teilzeit-Berufsschulen	3	-	-	-	-	-	-	-	-	-
Berufsvorbereitungsjahr	-	-	-	-	-	-	-	-	-	-
Berufsfachschulen [9]	1	26	25	23	25	23	23	24	23	24
Fachschulen	2	9	10	9	9	10	12	13	12	13
Zusammen	**13**	**151**	**156**	**153**	**158**	**161**	**165**	**167**	**168**	**173**
Schulen des Gesundheitswesens	*3*	-	-	-	-	-	-	-	-	-
Klassen										
Allgemeinbildende Schulen	***58***	***628***	***653***	***668***	***714***	***739***	***759***	***774***	***799***	***815***
Vorklassen	2	-	-	-	-	-	-	-	-	-
Schulkindergärten	-	-	-	-	-	-	-	-	-	-
Grundschulen	-	242	247	251	269	275	283	290	296	298
Hauptschulen	-	-	-	-	-	-	-	-	-	-
Schularten mit mehreren Bildungsgängen	-	108	120	124	131	136	138	133	134	137
Realschulen	-	-	-	-	-	-	-	-	-	-
Gymnasien	23	89	92	100	103	106	108	111	113	118
Integrierte Gesamtschulen	-	76	79	83	96	104	106	114	122	125
Freie Waldorfschulen	-	30	30	30	30	30	33	34	36	36
Förderschulen	33	83	85	80	85	88	91	92	98	101
Berufliche Schulen	***40***	***240***	***251***	***240***	***257***	***242***	***243***	***248***	***245***	***252***
Teilzeit-Berufsschulen	27	-	-	-	-	-	-	-	-	-
Berufsvorbereitungsjahr	-	-	-	-	-	-	-	-	-	-
Berufsfachschulen [9]	1	211	214	204	213	190	190	194	191	195
Fachoberschulen	-	-	-	-	-	-	-	-	-	-
Fachschulen	12	29	37	36	44	52	53	54	54	57
Zusammen	**98**	**868**	**904**	**908**	**971**	**981**	**1 002**	**1 022**	**1 044**	**1 067**
Schulen des Gesundheitswesens	*12*	-	-	-	-	-	-	-	-	-

2.1 Schulen und Klassen * nach Schularten 1992-2018

Absolute Werte

Schulart	1992	2010	2011	2012	2013	2014	2015	2016	2017	2018
Niedersachsen										
Schulen										
Allgemeinbildende Schulen	***146***	***202***	***209***	***221***	***224***	***227***	***230***	***214***	***209***	***211***
Vorklassen	2	-	-	-	-	-	-	-	-	-
Schulkindergärten	2	1	1	1	1	1	1	1	1	1
Grundschulen	8	29	31	33	32	33	35	35	34	39
Schulartunabhängige Orientierungsstufe	17	-	-	-	-	-	-	-	-	-
Hauptschulen	19	20	20	20	19	18	18	8	8	6
Schularten mit mehreren Bildungsgängen	-	-	1	11	16	19	19	24	20	22
Realschulen	15	28	29	29	29	29	29	19	19	16
Gymnasien	29	37	38	38	38	38	38	38	38	38
Integrierte Gesamtschulen	-	8	10	11	11	11	12	11	11	11
Freie Waldorfschulen	13	20	20	20	20	20	20	20	21	21
Förderschulen	41	59	59	58	58	58	58	58	57	57
Berufliche Schulen	***175***	***174***	***178***	***178***	***181***	***183***	***187***	***187***	***188***	***184***
Teilzeit-Berufsschulen [1]	5	4	4	4	3	3	3	3	3	3
Berufsvorbereitungsjahr	5	10	10	12	12	11	12	12	13	14
Berufsgrundbildungsjahr in vollzeitschulischer Form	2	-	-	-	-	-	-	-	-	-
Berufsfachschulen	60	109	111	108	110	109	110	111	110	106
Berufsoberschulen/Technische Oberschulen	-	1	2	2	2	2	2	2	2	2
Fachgymnasien	-	1	1	1	1	1	1	1	1	1
Fachoberschulen	12	12	14	14	14	14	15	14	14	14
Fachschulen	86	37	36	37	39	43	44	44	45	44
Fachakademien/Berufsakademien [10]	5	-	-	-	-	-	-	-	-	-
Zusammen	**321**	**376**	**387**	**399**	**405**	**410**	**417**	**401**	**397**	**395**
Schulen des Gesundheitswesens	*108*	*176*	*175*	*171*	*169*	*168*	*176*	*170*	*171*	*165*
Klassen										
Allgemeinbildende Schulen	***1 551***	***2 208***	***2 286***	***2 283***	***2 294***	***2 321***	***2 326***	***2 307***	***2 436***	***2 474***
Vorklassen	3	-	-	-	-	-	-	-	-	-
Schulkindergärten	2	2	1	1	1	1	1	2	1	1
Grundschulen	25	117	122	122	121	133	140	154	147	163
Schulartunabhängige Orientierungsstufe	223	-	-	-	-	-	-	-	-	-
Hauptschulen	176	190	184	140	113	86	59	34	33	27
Schularten mit mehreren Bildungsgängen	-	-	2	82	133	193	253	309	321	344
Realschulen	153	347	356	302	265	220	177	130	117	106
Gymnasien	468	574	588	591	596	597	594	583	698	697
Integrierte Gesamtschulen	-	104	126	148	172	184	193	190	196	191
Freie Waldorfschulen	138	208	212	213	212	218	216	221	230	231
Förderschulen	363	666	695	684	681	689	693	684	693	714
Berufliche Schulen	***819***	***991***	***1 031***	***1 037***	***1 042***	***1 051***	***1 075***	***1 098***	***1 084***	***1 056***
Teilzeit-Berufsschulen [1]	26	31	30	26	23	21	22	23	21	19
Berufsvorbereitungsjahr	17	32	32	31	35	31	29	29	27	27
Berufsgrundbildungsjahr in vollzeitschulischer Form	9	-	-	-	-	-	-	-	-	-
Berufsfachschulen	308	607	641	652	639	638	646	652	646	635
Berufsoberschulen/Technische Oberschulen	-	2	3	2	2	2	3	2	2	2
Fachoberschulen	36	88	90	91	94	95	102	104	97	89
Fachschulen	393	231	235	235	249	264	273	288	291	284
Fachakademien/Berufsakademien [10]	30	-	-	-	-	-	-	-	-	-
Zusammen	**2 370**	**3 199**	**3 317**	**3 320**	**3 336**	**3 372**	**3 401**	**3 405**	**3 520**	**3 530**
Schulen des Gesundheitswesens	*308*	*575*	*567*	*564*	*566*	*568*	*559*	*563*	*603*	*596*
Nordrhein-Westfalen										
Schulen										
Allgemeinbildende Schulen	***300***	***369***	***378***	***388***	***402***	***410***	***421***	***434***	***430***	***429***
Grundschulen	13	47	49	51	54	56	60	63	64	66
Hauptschulen	5	8	8	8	9	9	9	9	8	8
Schularten mit mehreren Bildungsgängen	-	-	-	3	8	9	9	10	9	9
Realschulen	40	52	54	56	59	59	60	60	57	54
Gymnasien	106	113	114	114	114	113	114	115	114	114
Integrierte Gesamtschulen	7	18	19	20	22	27	27	31	33	33
Freie Waldorfschulen	40	40	40	40	40	40	42	43	44	44
Förderschulen	80	80	83	85	85	86	89	92	92	92
Abendrealschulen	1	2	2	2	2	2	2	2	2	2
Abendgymnasien	2	3	3	3	3	3	3	3	2	2
Kollegs	6	6	6	6	6	6	6	6	5	5

2.1 Schulen und Klassen * nach Schularten 1992-2018

Absolute Werte

Schulart	1992	2010	2011	2012	2013	2014	2015	2016	2017	2018
Berufliche Schulen	***171***	***274***	***288***	***306***	***312***	***319***	***299***	***304***	***304***	***290***
Teilzeit-Berufsschulen	33	39	41	43	42	47	48	48	45	43
Berufsvorbereitungsjahr	6	18	20	22	22	20	25	32	34	33
Berufsgrundbildungsjahr in vollzeitschulischer Form [11]	6	19	23	29	29	27	-	-	-	-
Berufsfachschulen [12]	68	74	75	79	80	84	86	83	84	80
Fachgymnasien	-	24	27	27	32	33	34	35	36	35
Fachoberschulen	17	36	36	40	41	42	39	38	38	38
Fachschulen [12]	40	64	66	66	66	66	67	68	67	61
Kollegschulen	1	-	-	-	-	-	-	-	-	-
Zusammen	**471**	**643**	**666**	**694**	**714**	**729**	**720**	**738**	**734**	**719**
Schulen des Gesundheitswesens	*421*	*293*	*296*	*296*	*282*	*297*	*293*	*283*	*266*	*255*
Klassen										
Allgemeinbildende Schulen	***4 118***	***4 894***	***4 948***	***4 943***	***5 045***	***5 092***	***5 146***	***5 243***	***5 318***	***5 348***
Grundschulen	85	337	352	322	343	381	371	378	394	404
Hauptschulen	60	82	83	83	84	80	75	71	68	67
Schularten mit mehreren Bildungsgängen	-	-	-	15	51	84	118	150	178	190
Realschulen	649	792	807	808	806	782	765	741	720	714
Gymnasien	2 029	1 892	1 905	1 905	1 931	1 928	1 938	1 959	1 958	1 933
Integrierte Gesamtschulen	108	309	317	328	336	367	393	433	466	496
Freie Waldorfschulen	305	441	447	454	446	456	459	476	475	488
Förderschulen	882	1 041	1 037	1 028	1 048	1 014	1 027	1 035	1 059	1 056
Berufliche Schulen	***1 778***	***2 347***	***2 317***	***2 333***	***2 348***	***2 408***	***2 335***	***2 309***	***2 243***	***2 170***
Teilzeit-Berufsschulen	839	1 085	1 041	1 036	1 041	1 092	1 003	976	925	912
Berufsvorbereitungsjahr	15	61	68	66	72	67	110	129	130	127
Berufsgrundbildungsjahr in vollzeitschulischer Form [11]	12	60	60	79	71	71	-	-	-	-
Berufsfachschulen [12]	499	477	476	478	466	486	535	516	509	483
Fachoberschulen	59	145	148	151	157	153	140	136	133	125
Fachschulen [12]	323	519	524	523	541	539	547	552	546	523
Kollegschulen	31	-	-	-	-	-	-	-	-	-
Zusammen	**5 896**	**7 241**	**7 265**	**7 276**	**7 393**	**7 500**	**7 481**	**7 552**	**7 561**	**7 518**
Schulen des Gesundheitswesens	*1 278*	*1 819*	*1 706*	*1 761*	*1 743*	*1 883*	*1 883*	*1 890*	*1 762*	*1 775*
Rheinland-Pfalz										
Schulen										
Allgemeinbildende Schulen	***84***	***103***	***104***	***104***	***105***	***107***	***108***	***108***	***109***	***110***
Grundschulen	11	21	21	21	22	24	24	24	24	25
Hauptschulen	11	9	9	6	5	4	4	4	4	3
Schularten mit mehreren Bildungsgängen	-	3	3	6	7	9	10	10	10	11
Realschulen	12	12	12	11	11	10	9	9	9	8
Gymnasien	22	24	25	26	26	27	28	28	28	29
Integrierte Gesamtschulen	-	1	1	1	1	1	1	1	1	1
Freie Waldorfschulen	5	9	9	9	9	8	8	8	9	9
Förderschulen	22	23	23	23	23	23	23	23	23	23
Abendgymnasien	-	-	-	-	-	-	-	-	-	-
Kollegs [13]	1	1	1	1	1	1	1	1	1	1
Berufliche Schulen	***54***	***46***	***49***	***49***	***49***	***51***	***51***	***48***	***48***	***46***
Teilzeit-Berufsschulen [1]	8	5	5	5	5	5	5	5	5	5
Berufsvorbereitungsjahr	3	4	4	5	5	6	6	6	6	6
Berufsgrundbildungsjahr in vollzeitschulischer Form	6	-	-	-	-	-	-	-	-	-
Berufsaufbauschulen	1	-	-	-	-	-	-	-	-	-
Berufsfachschulen	15	20	20	20	20	20	19	18	18	17
Berufsoberschulen/Technische Oberschulen [14]	-	2	2	2	2	2	2	2	2	1
Fachgymnasien	-	-	-	-	-	-	-	-	1	1
Fachoberschulen [14]	2	-	-	-	-	-	1	1	1	1
Fachschulen	19	15	18	17	17	18	18	16	15	15
Zusammen	**138**	**149**	**153**	**153**	**154**	**158**	**159**	**156**	**157**	**156**
Schulen des Gesundheitswesens	*68*	*89*	*87*	*90*	*91*	*93*	*91*	*88*	*83*	*79*
Klassen										
Allgemeinbildende Schulen	***1 008***	***1 278***	***1 278***	***1 296***	***1 295***	***1 303***	***1 317***	***1 335***	***1 357***	***1 375***
Grundschulen	81	119	125	129	129	130	138	143	149	152
Hauptschulen	82	84	77	38	37	30	29	26	26	14
Schularten mit mehreren Bildungsgängen	-	18	20	80	83	104	125	127	128	161
Realschulen	165	177	176	160	159	148	130	130	133	116
Gymnasien	397	454	460	462	455	461	465	472	478	483
Integrierte Gesamtschulen	-	8	9	14	17	18	18	18	19	19
Freie Waldorfschulen	41	74	74	77	76	72	73	75	76	78
Förderschulen	242	344	337	336	339	340	339	344	348	352

2.1 Schulen und Klassen * nach Schularten 1992-2018

Absolute Werte

Schulart	1992	2010	2011	2012	2013	2014	2015	2016	2017	2018
Berufliche Schulen	***294***	***418***	***405***	***397***	***398***	***404***	***404***	***409***	***389***	***370***
Teilzeit-Berufsschulen [1]	83	186	178	160	157	156	149	148	140	135
Berufsvorbereitungsjahr	6	15	13	20	21	24	26	32	31	27
Berufsgrundbildungsjahr in vollzeitschulischer Form	20	-	-	-	-	-	-	-	-	-
Berufsaufbauschulen	1	-	-	-	-	-	-	-	-	-
Berufsfachschulen	72	115	108	105	102	100	102	102	95	87
Berufsoberschulen/Technische Oberschulen [14]	-	2	3	3	3	3	3	2	2	1
Fachoberschulen [14]	3	-	-	-	-	-	2	4	4	4
Fachschulen	109	100	103	109	115	121	122	121	117	116
Zusammen	**1 302**	**1 696**	**1 683**	**1 693**	**1 693**	**1 707**	**1 721**	**1 744**	**1 746**	**1 745**
Schulen des Gesundheitswesens	*175*	*319*	*318*	*319*	*319*	*397*	*304*	*307*	*299*	*284*
Saarland										
Schulen										
Allgemeinbildende Schulen	***25***	***29***	***29***	***31***	***31***	***31***	***32***	***29***	***28***	***28***
Schulkindergärten	2	3	2	3	3	3	2	2	1	1
Grundschulen	4	6	6	7	7	7	7	7	7	7
Hauptschulen [15]	2	1	1	1	1	1	-	-	-	-
Schularten mit mehreren Bildungsgängen	-	2	2	2	2	2	2	1	1	1
Realschulen	3	3	3	3	3	3	3	2	2	2
Gymnasien	5	5	5	5	5	5	5	5	5	5
Integrierte Gesamtschulen [16]	-	1	1	1	1	1	4	3	3	3
Freie Waldorfschulen	2	4	4	4	4	4	4	4	4	4
Förderschulen	7	4	5	5	5	5	5	5	5	5
Berufliche Schulen	***30***	***14***	***14***	***14***	***14***	***14***	***14***	***14***	***15***	***14***
Teilzeit-Berufsschulen	4	3	3	3	3	3	3	3	3	3
Berufsvorbereitungsjahr	-	-	-	-	-	-	-	-	1	1
Berufsgrundbildungsjahr in vollzeitschulischer Form	4	-	-	-	-	-	-	-	-	-
Berufsaufbauschulen	4	-	-	-	-	-	-	-	-	-
Berufsfachschulen	3	1	1	1	1	1	1	1	1	1
Fachoberschulen	3	3	3	3	3	3	3	3	3	2
Fachschulen	12	7	7	7	7	7	7	7	7	7
Zusammen	**55**	**43**	**43**	**45**	**45**	**45**	**46**	**43**	**43**	**42**
Schulen des Gesundheitswesens	*20*	*24*	*24*	*24*	*23*	*25*	*26*	*27*	*27*	*27*
Klassen										
Allgemeinbildende Schulen	***286***	***323***	***338***	***306***	***310***	***306***	***304***	***307***	***295***	***294***
Schulkindergärten	3	7	4	6	7	5	3	4	2	2
Grundschulen	20	31	34	33	37	35	40	40	32	35
Hauptschulen	23	12	11	11	11	12	-	-	-	-
Schularten mit mehreren Bildungsgängen	-	24	24	24	24	24	22	8	7	9
Realschulen	47	49	50	50	48	47	56	39	39	39
Gymnasien	122	91	113	83	82	83	82	79	80	78
Integrierte Gesamtschulen [16]	-	5	6	6	6	6	10	46	45	43
Freie Waldorfschulen	20	42	42	38	42	41	41	41	41	40
Förderschulen	51	62	54	55	53	53	50	50	49	48
Berufliche Schulen	***207***	***144***	***146***	***147***	***141***	***154***	***165***	***163***	***154***	***159***
Teilzeit-Berufsschulen	65	62	62	62	62	60	67	64	53	58
Berufsvorbereitungsjahr	-	-	-	-	-	-	-	-	10	10
Berufsgrundbildungsjahr in vollzeitschulischer Form	14	-	-	-	-	-	-	-	-	-
Berufsaufbauschulen	12	-	-	-	-	-	-	-	-	-
Berufsfachschulen	7	5	4	3	3	3	3	4	3	3
Fachoberschulen	17	14	14	12	5	10	11	9	8	7
Fachschulen	92	63	66	70	71	81	84	86	80	81
Zusammen	**493**	**467**	**484**	**453**	**451**	**460**	**469**	**470**	**449**	**453**
Schulen des Gesundheitswesens	*50*	*97*	*102*	*108*	*113*	*124*	*137*	*140*	*134*	*138*
Sachsen										
Schulen										
Allgemeinbildende Schulen	***21***	***187***	***192***	***194***	***196***	***199***	***204***	***217***	***223***	***229***
Vorklassen	-	-	-	-	-	-	-	-	-	-
Grundschulen	2	74	74	76	78	79	80	83	85	86
Schularten mit mehreren Bildungsgängen	1	59	58	58	58	58	61	68	70	74
Gymnasien	3	30	34	34	34	35	35	39	40	40
Freie Waldorfschulen	3	3	5	5	5	6	6	6	6	7
Förderschulen	12	20	20	20	20	20	21	20	21	21
Abendrealschulen	-	-	-	-	-	-	-	-	-	-
Abendgymnasien	-	-	-	-	-	-	-	-	-	-
Kollegs	-	1	1	1	1	1	1	1	1	1

2.1 Schulen und Klassen * nach Schularten 1992-2018

Absolute Werte

Schulart	1992	2010	2011	2012	2013	2014	2015	2016	2017	2018
Berufliche Schulen	***22***	***321***	***316***	***307***	***296***	***293***	***292***	***291***	***295***	***281***
Teilzeit-Berufsschulen	-	26	26	20	19	21	23	23	23	17
Berufsvorbereitungsjahr	-	28	26	27	27	29	29	37	39	29
Berufsgrundbildungsjahr in vollzeitschulischer Form	-	5	4	3	5	5	5	5	5	6
Berufsfachschulen [17]	22	162	159	163	152	140	137	128	128	131
Fachgymnasien	-	9	10	10	10	11	11	12	15	15
Fachoberschulen	-	25	24	17	17	18	18	19	21	20
Fachschulen	-	66	67	67	66	69	69	67	64	63
Zusammen	**43**	**508**	**508**	**501**	**492**	**492**	**496**	**508**	**518**	**510**
Klassen										
Allgemeinbildende Schulen	***142***	***1 211***	***1 325***	***1 412***	***1 485***	***1 516***	***1 557***	***1 618***	***1 672***	***1 745***
Vorklassen	-	-	-	-	-	-	-	-	-	-
Grundschulen	7	416	430	445	456	461	468	478	492	504
Schularten mit mehreren Bildungsgängen	4	339	385	428	458	476	503	539	566	604
Gymnasien	33	261	294	313	334	347	353	358	370	378
Freie Waldorfschulen	27	41	47	49	52	55	60	64	64	74
Förderschulen	71	154	169	177	185	177	173	179	180	185
Abendrealschulen	-	-	-	-	-	-	-	-	-	-
Berufliche Schulen	***-***	***2 141***	***2 061***	***1 947***	***1 769***	***1 756***	***1 738***	***1 788***	***1 793***	***1 819***
Teilzeit-Berufsschulen	-	344	313	267	225	238	250	268	249	277
Berufsvorbereitungsjahr	-	120	115	110	115	120	116	141	136	109
Berufsgrundbildungsjahr in vollzeitschulischer Form	-	7	5	-	6	6	3	6	6	8
Berufsfachschulen [17]	-	1 176	1 122	1 063	937	894	868	882	909	935
Fachoberschulen	-	107	102	92	99	118	126	129	136	134
Fachschulen	-	387	404	415	387	380	375	362	357	356
Zusammen	**142**	**3 352**	**3 386**	**3 359**	**3 254**	**3 272**	**3 295**	**3 406**	**3 465**	**3 564**
Sachsen-Anhalt										
Schulen										
Allgemeinbildende Schulen	***12***	***86***	***91***	***95***	***99***	***101***	***101***	***105***	***105***	***108***
Grundschulen	-	43	44	45	46	49	50	51	51	54
Schulartunabhängige Orientierungsstufe	-	-	-	-	-	-	-	-	-	-
Schularten mit mehreren Bildungsgängen	-	16	19	20	17	18	18	19	19	18
Realschulen	-	-	-	-	-	-	-	-	-	-
Gymnasien	5	13	13	13	14	12	12	13	13	15
Integrierte Gesamtschulen	-	4	5	7	12	12	11	12	12	12
Freie Waldorfschulen	3	3	3	3	3	3	3	3	3	3
Förderschulen	3	7	7	7	7	7	7	7	7	6
Kollegs	1	-	-	-	-	-	-	-	-	-
Berufliche Schulen	***4***	***75***	***73***	***128***	***127***	***129***	***127***	***123***	***117***	***117***
Teilzeit-Berufsschulen	-	3	2	2	2	2	2	2	2	3
Berufsfachschulen	1	52	51	90	88	88	83	78	71	72
Fachoberschulen	-	4	4	5	6	6	6	6	6	6
Fachschulen	3	16	16	31	31	33	36	37	38	39
Zusammen	**16**	**161**	**164**	**223**	**226**	**230**	**228**	**228**	**222**	**225**
Schulen des Gesundheitswesens	*-*	*29*	*30*	*33*	*31*	*27*	*23*	*23*	*23*	*24*
Klassen										
Allgemeinbildende Schulen	***120***	***543***	***589***	***641***	***681***	***717***	***750***	***778***	***806***	***828***
Grundschulen	-	221	235	244	247	254	265	271	278	285
Schulartunabhängige Orientierungsstufe	-	-	-	-	-	-	-	-	-	-
Schularten mit mehreren Bildungsgängen	-	74	88	103	115	122	129	130	132	135
Realschulen	-	-	-	-	-	-	-	-	-	-
Gymnasien	82	137	144	151	154	155	156	156	159	162
Integrierte Gesamtschulen	-	22	32	47	61	78	89	106	121	132
Freie Waldorfschulen	15	28	31	35	39	40	39	42	41	42
Förderschulen	23	61	59	61	65	68	72	73	75	75
Berufliche Schulen	***16***	***480***	***456***	***459***	***471***	***484***	***488***	***448***	***444***	***453***
Teilzeit-Berufsschulen	-	19	10	12	14	14	12	13	14	18
Berufsfachschulen	5	354	333	316	309	308	295	247	234	234
Fachoberschulen	-	15	13	16	16	18	20	22	25	24
Fachschulen	11	92	100	115	132	144	161	166	171	174
Zusammen	**136**	**1 023**	**1 045**	**1 100**	**1 152**	**1 201**	**1 238**	**1 226**	**1 250**	**1 281**
Schulen des Gesundheitswesens	*-*	*75*	*80*	*77*	*74*	*73*	*67*	*73*	*78*	*90*

2.1 Schulen und Klassen * nach Schularten 1992-2018

Absolute Werte

Schulart	1992	2010	2011	2012	2013	2014	2015	2016	2017	2018
Schleswig-Holstein										
Schulen										
Allgemeinbildende Schulen	***155***	***144***	***147***	***150***	***150***	***157***	***167***	***153***	***153***	***154***
Vorklassen	42	-	-	-	-	-	-	-	-	-
Schulkindergärten	-	-	-	-	-	-	-	-	-	-
Grundschulen	50	54	54	56	57	57	60	62	62	62
Hauptschulen	44	1	1	-	-	-	-	-	-	-
Schularten mit mehreren Bildungsgängen	-	1	4	4	4	4	4	1	1	1
Realschulen	5	8	5	4	2	2	1	-	-	-
Gymnasien	3	7	7	8	7	6	6	6	6	6
Integrierte Gesamtschulen	1	49	50	51	52	55	56	57	57	58
Freie Waldorfschulen	6	11	11	12	12	12	12	12	12	12
Förderschulen	4	13	15	15	16	21	28	15	15	15
Berufliche Schulen	***40***	***31***	***33***	***33***	***33***	***35***	***32***	***22***	***18***	***25***
Teilzeit-Berufsschulen	-	-	-	-	-	-	-	-	-	1
Berufsvorbereitungsjahr	1	-	-	-	-	-	-	-	-	-
Berufsgrundbildungsjahr in vollzeitschulischer Form	1	1	1	1	1	1	1	1	1	1
Berufsfachschulen [18]	23	15	15	16	14	15	15	9	9	9
Berufsoberschulen/Technische Oberschulen	-	1	1	1	1	1	1	1	1	1
Fachgymnasien	2	2	2	3	3	3	3	3	3	2
Fachoberschulen	3	1	-	1	-	1	-	-	-	-
Fachschulen	9	11	14	11	14	14	12	8	4	11
Fachakademien/Berufsakademien [19]	1	-	-	-	-	-	-	-	-	-
Zusammen	**195**	**175**	**180**	**183**	**183**	**192**	**199**	**175**	**171**	**179**
Schulen des Gesundheitswesens	*23*	*73*	*76*	*76*	*52*	*54*	*60*	*58*	*58*	*40*
Klassen										
Allgemeinbildende Schulen	***556***	***617***	***622***	***639***	***650***	***654***	***651***	***667***	***679***	***683***
Vorklassen	61	-	-	-	-	-	-	-	-	-
Schulkindergärten	-	-	-	-	-	-	-	-	-	-
Grundschulen	123	165	162	165	178	177	174	196	197	197
Hauptschulen	95	2	1	-	-	-	-	-	-	-
Schularten mit mehreren Bildungsgängen	-	6	9	13	18	18	16	7	6	4
Realschulen	50	28	13	8	5	4	2	-	-	-
Gymnasien	38	46	50	53	52	43	39	41	40	43
Integrierte Gesamtschulen	10	146	164	173	174	190	193	210	221	227
Freie Waldorfschulen	104	157	153	158	156	156	157	156	158	152
Förderschulen	75	67	70	69	67	66	70	57	57	60
Berufliche Schulen	***182***	***136***	***125***	***129***	***132***	***134***	***126***	***120***	***95***	***85***
Berufsvorbereitungsjahr	1	-	-	-	-	-	-	-	-	-
Berufsgrundbildungsjahr in vollzeitschulischer Form	1	1	1	1	1	1	1	1	1	1
Berufsfachschulen [18]	66	69	56	59	56	59	58	56	49	44
Berufsoberschulen/Technische Oberschulen	-	1	1	1	2	2	2	2	1	3
Fachoberschulen	4	1	-	1	-	1	-	-	-	-
Fachschulen	73	64	67	67	73	71	65	61	44	37
Fachakademien/Berufsakademien [19]	37	-	-	-	-	-	-	-	-	-
Zusammen	**738**	**753**	**747**	**768**	**782**	**788**	**777**	**787**	**774**	**768**
Schulen des Gesundheitswesens	*78*	*270*	*295*	*285*	*201*	*228*	*235*	*226*	*348*	*241*
Thüringen										
Schulen										
Allgemeinbildende Schulen	***18***	***89***	***93***	***95***	***95***	***97***	***96***	***100***	***101***	***102***
Grundschulen	-	37	36	35	33	31	30	30	32	33
Schularten mit mehreren Bildungsgängen	-	10	12	10	10	8	8	8	8	8
Gymnasien	3	11	11	11	11	11	11	11	11	11
Integrierte Gesamtschulen	-	3	7	12	14	20	20	22	21	21
Freie Waldorfschulen	2	5	5	5	5	5	5	5	5	5
Förderschulen	13	23	22	22	22	22	22	24	24	24
Berufliche Schulen	***20***	***99***	***94***	***92***	***89***	***85***	***84***	***104***	***101***	***101***
Teilzeit-Berufsschulen [1]	1	11	10	9	8	7	7	7	7	7
Berufsvorbereitungsjahr	2	14	12	12	9	8	8	9	9	9
Berufsgrundbildungsjahr in vollzeitschulischer Form	3	-	-	-	-	-	-	-	-	-
Berufsfachschulen [17]	1	51	49	48	48	46	45	59	56	56
Fachgymnasien	-	-	-	-	-	1	1	1	1	1
Fachoberschulen	1	4	3	2	2	2	2	2	2	2
Fachschulen [17]	12	19	20	21	22	21	21	26	26	26
Zusammen	**38**	**188**	**187**	**187**	**184**	**182**	**180**	**204**	**202**	**203**

2.1 Schulen und Klassen * nach Schularten 1992-2018

Absolute Werte

Schulart	1992	2010	2011	2012	2013	2014	2015	2016	2017	2018
Klassen										
Allgemeinbildende Schulen	***136***	***709***	***739***	***762***	***788***	***819***	***850***	***879***	***903***	***921***
Grundschulen	-	173	177	172	172	167	172	175	186	186
Schularten mit mehreren Bildungsgängen	-	85	87	82	82	76	76	76	78	78
Gymnasien	25	100	103	105	108	111	112	112	113	112
Integrierte Gesamtschulen	-	18	46	89	115	158	178	204	223	243
Freie Waldorfschulen	9	45	48	50	52	52	53	54	53	53
Förderschulen	102	288	278	264	259	255	259	258	250	249
Berufliche Schulen	***57***	***695***	***678***	***642***	***637***	***606***	***589***	***588***	***577***	***544***
Teilzeit-Berufsschulen [1]	7	97	89	83	84	76	75	79	82	74
Berufsvorbereitungsjahr	8	41	31	25	20	17	18	26	26	23
Berufsgrundbildungsjahr in vollzeitschulischer Form	4	-	-	-	-	-	-	-	-	-
Berufsfachschulen [17]	3	383	379	360	357	348	342	334	325	315
Fachoberschulen	1	11	8	6	6	6	6	7	7	6
Fachschulen [17]	34	163	171	168	170	159	148	142	137	126
Zusammen	**193**	**1 404**	**1 417**	**1 404**	**1 425**	**1 425**	**1 439**	**1 467**	**1 480**	**1 465**
Deutschland										
Schulen										
Allgemeinbildende Schulen	***1 991***	***3 390***	***3 394***	***3 498***	***3 527***	***3 575***	***3 634***	***3 622***	***3 635***	***3 642***
Vorklassen	76	27	25	30	29	31	32	33	34	18
Schulkindergärten	104	142	103	105	107	102	100	98	98	102
Grundschulen	226	791	795	824	839	854	862	868	880	894
Schulartunabhängige Orientierungsstufe	52	116	112	119	127	131	132	133	136	135
Hauptschulen	164	197	191	189	188	187	186	176	174	168
Schularten mit mehreren Bildungsgängen	1	167	173	191	189	197	203	211	208	216
Realschulen	248	348	342	355	349	342	343	328	324	315
Gymnasien	346	496	515	521	525	527	532	538	538	540
Integrierte Gesamtschulen	13	152	179	203	212	236	259	265	271	279
Freie Waldorfschulen	145	207	211	215	214	215	221	223	226	228
Förderschulen	519	654	655	655	656	662	672	663	664	669
Abendhauptschulen	-	1	1	1	1	1	1	1	1	-
Abendrealschulen	55	46	45	43	43	43	41	37	35	33
Abendgymnasien	24	31	31	31	32	32	32	32	31	30
Kollegs	18	15	16	16	16	15	15	14	13	12
Keine Zuordnung zu einer Schulart möglich [7]		-	-	-	-	-	3	2	2	-
Berufliche Schulen	***1 241***	***2 038***	***2 071***	***2 151***	***2 166***	***2 196***	***2 187***	***2 215***	***2 204***	***2 169***
Teilzeit-Berufsschulen	146	204	205	203	196	197	206	204	203	198
Berufsvorbereitungsjahr	20	80	78	82	80	80	86	104	111	99
Berufsgrundbildungsjahr in vollzeitschulischer Form	25	26	28	33	35	33	6	6	6	6
Berufsaufbauschulen	10	-	-	-	-	-	-	-	-	-
Berufsfachschulen	522	998	1 000	1 042	1 032	1 030	1 021	1 018	1 012	999
Berufsoberschulen/Technische Oberschulen	1	12	16	16	15	14	12	11	10	9
Fachgymnasien	13	86	93	97	106	112	114	117	120	120
Fachoberschulen	51	134	137	136	143	146	146	147	151	147
Fachschulen	395	439	457	481	499	521	529	538	521	522
Fachakademien/Berufsakademien	57	59	57	61	60	63	67	70	70	69
Kollegschulen	1	-	-	-	-	-	-	-	-	-
Insgesamt	**3 232**	**5 428**	**5 465**	**5 649**	**5 693**	**5 771**	**5 821**	**5 837**	**5 839**	**5 811**
Schulen des Gesundheitswesens	*808*	*1 133*	*1 150*	*1 232*	*1 333*	*1 359*	*1 373*	*1 346*	*1 308*	*1 293*
Klassen										
Allgemeinbildende Schulen	***18 699***	***29 510***	***30 231***	***30 707***	***31 253***	***31 689***	***32 008***	***32 374***	***32 877***	***33 267***
Vorklassen	118	40	42	52	53	52	52	54	56	30
Schulkindergärten	328	444	434	431	441	427	424	430	428	438
Grundschulen	1 255	4 063	4 178	4 289	4 437	4 610	4 685	4 784	4 845	4 923
Schulartunabhängige Orientierungsstufe	356	319	300	306	332	349	360	374	368	372
Hauptschulen	882	1 234	1 229	1 173	1 149	1 114	1 064	1 041	1 036	1 017
Schularten mit mehreren Bildungsgängen	4	861	956	1 162	1 290	1 426	1 550	1 650	1 718	1 824
Realschulen	2 840	4 250	4 259	4 201	4 173	4 062	3 981	3 831	3 797	3 759
Gymnasien	5 506	6 351	6 544	6 630	6 705	6 741	6 740	6 790	6 932	6 984
Integrierte Gesamtschulen	173	1 198	1 441	1 580	1 781	2 019	2 191	2 419	2 597	2 727
Freie Waldorfschulen	1 722	2 541	2 613	2 670	2 660	2 665	2 704	2 722	2 749	2 775
Förderschulen	5 414	8 082	8 112	8 099	8 129	8 127	8 166	8 194	8 270	8 343
Abendhauptschulen	-	3	3	3	3	3	3	2	2	3
Abendrealschulen	101	124	120	111	100	94	85	81	77	72
Keine Zuordnung zu einer Schulart möglich [7]	-	-	-	-	-	-	3	2	2	-

2.1 Schulen und Klassen * nach Schularten 1992-2018

Absolute Werte

Schulart	1992	2010	2011	2012	2013	2014	2015	2016	2017	2018
Berufliche Schulen	***7 172***	***14 191***	***14 200***	***14 031***	***13 969***	***14 052***	***14 072***	***14 138***	***14 026***	***13 929***
Teilzeit-Berufsschulen	2 291	4 089	3 960	3 799	3 702	3 664	3 625	3 548	3 457	3 456
Berufsvorbereitungsjahr	150	524	489	473	471	470	508	567	581	543
Berufsgrundbildungsjahr in vollzeitschulischer Form	199	82	80	93	90	88	16	21	19	21
Berufsaufbauschulen	18	-	-	-	-	-	-	-	-	-
Berufsfachschulen	2 153	5 947	5 945	5 826	5 699	5 697	5 723	5 741	5 734	5 664
Berufsoberschulen/Technische Oberschulen	2	17	27	24	26	26	20	16	14	18
Fachoberschulen	158	593	596	596	628	671	683	704	714	705
Fachschulen	1 908	2 711	2 866	2 967	3 083	3 157	3 209	3 235	3 192	3 198
Fachakademien/Berufsakademien	262	228	237	253	270	279	288	306	315	327
Kollegschulen	31	-	-	-	-	-	-	-	-	-
Insgesamt	**25 871**	**43 701**	**44 431**	**44 738**	**45 222**	**45 741**	**46 080**	**46 512**	**46 903**	**47 199**
Schulen des Gesundheitswesens	*2 445*	*4 687*	*4 628*	*5 071*	*5 681*	*6 001*	*5 946*	*5 991*	*5 995*	*6 045*

* Durch Auflösung der Klassenverbände an Gymnasien, Integrierten Gesamtschulen, Freien Waldorfschulen, Abendgymnasien, Kollegs und Fachgymnasien entfallen die Klassenangaben für den Sekundarbereich II.

1 Ab 1996 einschl. Berufsgrundbildungsjahr in kooperativer Form.

2 Bis 2002 Mehrfachzählung.

3 Kein Nachweis nach rechtlichem Status. Ab 2013 Ergebnis geschätzt.

4 Einschl. Berufsvorbereitungs- und Berufsgrundbildungsjahr.

5 2001 bis 2013 einschl. Berufsvorbereitungsjahr.

6 Ab 2018 einschl. Vorklassen.

7 Schüler/innen aus dem Ausland, die grundlegende Kenntnisse der deutschen Sprache erwerben müssen und nicht in Regelklassen unterrichtet werden. In den übrigen Bundesländern sind diese Schüler/innen den Schularten bzw. Bildungsbereichen zugeordnet.

8 Die Erhebung wurde 1989 bis 2011 eingestellt.

9 Ab 2003 einschl. Schulen des Gesundheitswesens.

10 Ab 1993 dem Hochschulbereich zugeordnet.

11 Das Berufsgrundbildungsjahr in vollzeitschulischer Form wird ab dem Schuljahr 2015/16 nicht mehr angeboten.

12 Berufsfachschulen bis 1993 einschl. Fachschulen für Sozialpädagogik, die ab 1994 wieder den Fachschulen zugeordnet wurden.

13 Ab 2002 einschl. Abendgymnasien.

14 2004 bis 2010 ersetzen die Berufsoberschulen die Fachoberschulen.

15 2002 kein Nachweis vorhanden.

16 Ab 2013 aufgrund einer Schulreform einschl. Schularten mit mehreren Bildungsgängen (Schulart ab 2016 auslaufend).

17 Einschl. Schulen des Gesundheitswesens.

18 2015 Rückgang aufgrund geänderter Erfassungsmethodik.

19 Ab 1996 dem Hochschulbereich zugeordnet.

2.1 Schulen und Klassen * nach Schularten 1992-2018

Anteil an öffentlichen und privaten Schulen zusammen in Prozent

Schulart	1992	2010	2011	2012	2013	2014	2015	2016	2017	2018
Baden-Württemberg										
Schulen										
Allgemeinbildende Schulen	***7,2***	***11,8***	***11,7***	***12,1***	***12,1***	***12,1***	***12,2***	***12,3***	***12,5***	***12,8***
Schulkindergärten	22,1	26,0	21,2	21,2	21,4	21,0	21,2	21,4	21,5	21,5
Grundschulen	0,7	3,7	3,8	4,1	4,2	4,4	4,5	4,5	4,5	4,3
Hauptschulen	1,1	3,9	4,7	4,9	5,1	5,4	5,6	6,1	6,6	7,7
Realschulen	4,9	12,5	13,2	14,7	14,7	14,7	15,4	15,7	15,6	15,4
Gymnasien	11,4	16,0	16,2	16,9	17,5	17,6	17,6	17,6	17,6	17,5
Integrierte Gesamtschulen	-	-	-	2,2	2,5	2,6	3,0	3,5	3,8	4,6
Freie Waldorfschulen	100	100	100	100	100	100	100	100	100	100
Förderschulen	20,0	26,9	26,6	26,8	26,6	26,9	27,0	27,4	27,7	28,5
Abendrealschulen	100	100	100	100	100	100	100	100	100	100
Abendgymnasien	100	100	100	100	100	100	100	100	100	100
Kollegs	75,0	83,3	85,7	85,7	85,7	83,3	83,3	80,0	80,0	80,0
Berufliche Schulen	***11,9***	***26,0***	***26,4***	***26,5***	***26,6***	***27,2***	***26,7***	***26,4***	***26,8***	***27,1***
Teilzeit-Berufsschulen [1]	8,5	10,0	10,7	11,7	11,7	10,8	12,4	12,6	12,9	13,2
Berufsfachschulen [2]	15,3	47,2	47,8	47,9	47,6	48,8	49,0	49,6	50,1	50,1
Berufsoberschulen/Technische Oberschulen	-	21,2	18,9	18,4	18,4	15,8	13,9	13,9	11,8	14,7
Fachgymnasien	4,5	18,7	18,7	18,5	18,8	19,7	20,0	19,9	19,3	19,3
Fachschulen	17,4	25,9	25,9	25,6	27,2	27,6	27,2	28,3	28,9	28,3
Zusammen	**8,6**	**14,8**	**14,9**	**15,3**	**15,2**	**15,4**	**15,4**	**15,5**	**15,8**	**16,2**
Schulen des Gesundheitswesens [3]	-	-	-	-	*74,1*	*74,8*	*76,3*	*74,4*	*73,7*	*73,7*
Klassen										
Allgemeinbildende Schulen	***7,0***	***10,3***	***10,6***	***10,9***	***11,1***	***11,2***	***11,4***	***11,4***	***11,6***	***11,7***
Schulkindergärten	35,5	43,0	43,0	42,7	43,9	43,1	43,2	43,9	44,1	44,6
Grundschulen	0,9	2,3	2,3	2,5	2,6	2,8	2,9	2,8	2,9	2,9
Hauptschulen	1,3	3,1	3,2	3,6	3,9	4,2	4,5	5,1	6,1	7,0
Realschulen	3,9	5,8	5,9	6,2	6,6	7,0	7,3	7,5	7,8	7,8
Gymnasien	9,2	10,4	10,5	10,9	11,1	11,4	11,6	11,8	11,7	12,0
Integrierte Gesamtschulen	-	-	-	0,7	1,0	1,2	1,3	1,6	1,8	2,1
Freie Waldorfschulen	100	100	100	100	100	100	100	100	100	100
Förderschulen	23,4	32,1	32,6	33,2	33,1	33,5	34,8	35,2	35,2	35,1
Abendrealschulen	100	100	100	100	100	100	100	100	100	100
Berufliche Schulen	***8,3***	***14,3***	***15,0***	***15,3***	***15,4***	***15,9***	***15,9***	***16,2***	***16,3***	***16,4***
Teilzeit-Berufsschulen [1]	3,5	6,3	6,4	6,2	6,0	6,2	6,5	6,5	6,3	6,1
Berufsfachschulen	19,3	25,9	27,4	29,1	29,4	30,2	30,4	31,7	32,1	32,4
Berufsoberschulen/Technische Oberschulen	-	11,5	13,6	11,9	11,4	11,9	9,8	9,3	9,0	12,9
Fachschulen	23,8	31,7	33,4	33,3	33,9	34,6	34,7	35,5	36,1	37,6
Zusammen	**7,3**	**11,3**	**11,7**	**12,0**	**12,1**	**12,4**	**12,5**	**12,6**	**12,8**	**12,9**
Schulen des Gesundheitswesens [3]	-	-	-	-	*74,6*	*76,1*	*76,6*	*75,1*	*74,5*	*74,5*
Bayern										
Schulen										
Allgemeinbildende Schulen	***9,1***	***14,2***	***14,4***	***14,5***	***14,6***	***14,7***	***14,7***	***14,6***	***14,7***	***14,8***
Grundschulen	2,5	5,8	5,9	6,0	6,1	6,1	6,1	6,0	6,1	6,2
Hauptschulen	2,7	9,6	10,1	10,4	10,5	10,7	10,9	10,9	11,2	11,2
Realschulen	29,8	30,9	30,7	30,6	30,1	30,2	30,0	29,3	29,0	29,2
Gymnasien	16,5	17,2	17,8	17,7	17,5	17,5	17,6	17,9	17,9	17,9
Freie Waldorfschulen	100	100	100	100	100	100	100	100	100	100
Förderschulen	45,1	53,9	53,9	54,1	54,1	54,1	54,4	54,4	54,2	54,2
Abendrealschulen	40,0	25,0	25,0	25,0	25,0	25,0	25,0	-	-	-
Abendgymnasien	60,0	80,0	80,0	80,0	80,0	80,0	80,0	80,0	80,0	80,0
Kollegs	33,3	33,3	33,3	33,3	33,3	33,3	33,3	33,3	33,3	33,3
Berufliche Schulen	***32,2***	***33,3***	***33,1***	***33,2***	***33,1***	***33,6***	***34,0***	***34,5***	***34,6***	***34,0***
Teilzeit-Berufsschulen [1, 4]	18,2	19,3	19,4	19,4	19,0	18,9	18,9	18,8	18,7	18,8
Berufsaufbauschulen	4,9	-	-	-	-	-	-	-	-	-
Berufsfachschulen	42,7	42,4	42,2	41,6	41,9	42,2	42,4	42,6	43,5	42,2
Berufsoberschulen/Technische Oberschulen	4,3	1,6	5,7	5,6	2,9	2,8	1,4	-	-	-
Fachoberschulen	14,8	28,9	30,4	32,7	34,0	34,6	35,5	35,4	36,5	36,8
Fachschulen	42,7	31,0	30,7	30,4	30,6	31,7	32,1	33,6	32,7	31,7
Fachakademien/Berufsakademien	60,0	67,8	65,5	67,8	66,7	68,5	69,1	70,0	69,3	69,7
Zusammen	**13,0**	**17,5**	**17,7**	**17,9**	**17,9**	**18,2**	**18,3**	**18,3**	**18,4**	**18,4**
Schulen des Gesundheitswesens	*34,3*	*75,7*	*76,4*	*76,3*	*76,9*	*77,7*	*77,1*	*76,7*	*76,8*	*77,1*
Klassen										
Allgemeinbildende Schulen	***9,4***	***12,8***	***12,9***	***13,1***	***13,2***	***13,2***	***13,2***	***13,1***	***13,2***	***13,3***
Grundschulen	1,3	3,4	3,5	3,6	3,7	3,7	3,7	3,6	3,7	3,6
Hauptschulen	1,9	5,4	5,8	6,0	6,2	6,4	6,4	6,5	6,7	6,9
Realschulen	22,7	20,8	20,5	20,3	20,3	20,2	20,1	20,0	20,0	20,2
Gymnasien	11,2	10,3	10,6	10,6	10,8	10,8	10,8	10,9	10,8	10,9
Freie Waldorfschulen	100	100	100	100	100	100	100	100	100	100
Förderschulen	43,7	49,8	50,2	50,4	50,6	50,6	50,9	50,9	50,7	50,8
Abendrealschulen	20,0	15,8	15,0	15,0	15,0	12,5	5,9	-	-	-

2.1 Schulen und Klassen * nach Schularten 1992-2018

Anteil an öffentlichen und privaten Schulen zusammen in Prozent

Schulart	1992	2010	2011	2012	2013	2014	2015	2016	2017	2018
Berufliche Schulen	***11,0***	***13,6***	***13,7***	***13,8***	***13,9***	***13,6***	***13,6***	***13,2***	***13,1***	***13,2***
Teilzeit-Berufsschulen [1]	5,6	8,7	8,7	8,6	8,5	7,9	8,2	8,1	8,0	7,8
Berufsvorbereitungsjahr	53,7	48,0	49,0	48,8	43,8	36,1	23,8	14,5	14,8	19,2
Berufsgrundbildungsjahr in vollzeitschulischer Form	6,1	6,6	7,4	7,5	7,0	5,7	6,8	7,7	6,7	6,9
Berufsaufbauschulen	3,1	-	-	-	-	-	-	-	-	-
Berufsfachschulen	39,8	39,3	39,0	37,7	37,8	37,4	37,1	37,0	36,8	35,2
Berufsoberschulen/Technische Oberschulen	1,1	0,2	0,8	0,8	0,8	0,9	0,2	-	-	-
Fachoberschulen	2,7	6,8	7,3	8,2	8,9	9,0	9,0	9,1	9,4	10,2
Fachschulen	49,1	45,4	44,8	44,1	44,1	44,8	44,9	44,1	42,7	42,1
Fachakademien/Berufsakademien	63,3	65,0	65,3	67,1	67,8	68,0	67,9	69,7	70,5	70,0
Zusammen	**9,8**	**13,0**	**13,1**	**13,2**	**13,4**	**13,3**	**13,3**	**13,1**	**13,2**	**13,2**
Schulen des Gesundheitswesens	*31,6*	*72,7*	*73,1*	*73,3*	*74,3*	*75,3*	*74,9*	*74,9*	*75,2*	*74,8*
Berlin										
Schulen										
Allgemeinbildende Schulen	***5,3***	***13,0***	***13,6***	***14,4***	***15,3***	***15,5***	***15,8***	***15,9***	***16,1***	***16,0***
Vorklassen	4,4	-	-	-	-	-	-	-	-	-
Grundschulen	4,6	14,3	12,6	13,2	13,4	13,9	14,0	13,8	14,1	14,0
Schulartunabhängige Orientierungsstufe	4,6	12,3	11,2	12,1	12,9	13,4	13,5	13,5	13,7	13,4
Hauptschulen	2,9	2,3	2,3	2,4	100	-	-	-	-	-
Realschulen	10,5	19,7	20,6	20,6	50,0	-	-	-	-	-
Gymnasien	8,3	16,1	19,0	19,8	20,0	20,4	20,4	19,5	19,5	18,8
Integrierte Gesamtschulen	2,4	8,0	16,2	17,3	20,5	21,2	22,2	24,0	24,4	25,0
Freie Waldorfschulen	100	100	100	100	100	100	100	100	100	100
Förderschulen	7,4	10,9	11,2	11,6	11,0	11,7	11,7	10,5	10,5	10,2
Abendrealschulen	9,1	-	-	-	-	-	-	-	-	-
Berufliche Schulen	***13,6***	***29,4***	***31,1***	***31,5***	***34,1***	***35,3***	***36,0***	***35,5***	***35,0***	***35,7***
Teilzeit-Berufsschulen	7,7	18,8	18,8	18,8	17,0	17,4	17,4	17,4	17,8	18,6
Berufsvorbereitungsjahr	4,2	7,3	7,3	5,3	5,3	5,4	5,4	7,3	8,1	5,8
Berufsgrundbildungsjahr in vollzeitschulischer Form	16,7	-	-	-	-	-	-	-	-	-
Berufsfachschulen	14,8	50,6	51,7	51,1	54,5	54,1	54,6	55,6	55,8	53,8
Berufsoberschulen/Technische Oberschulen	-	-	-	-	3,6	3,7	4,0	4,0	4,5	5,0
Fachgymnasien	-	6,3	5,0	5,0	5,3	5,0	4,5	4,3	4,5	4,5
Fachoberschulen	5,0	22,4	24,5	22,9	24,5	25,0	25,0	26,5	29,2	26,1
Fachschulen	36,7	57,1	61,2	62,3	66,1	68,3	69,7	70,6	71,2	74,2
Zusammen	**5,9**	**16,0**	**16,9**	**17,7**	**19,3**	**19,8**	**20,2**	**20,4**	**20,3**	**20,2**
Schulen des Gesundheitswesens	*52,0*	*72,1*	*71,6*	*72,7*	*74,6*	*74,6*	*73,5*	*73,5*	*72,9*	*73,6*
Klassen										
Allgemeinbildende Schulen	***3,3***	***9,2***	***9,5***	***9,9***	***10,1***	***10,3***	***10,4***	***10,3***	***10,5***	***10,7***
Vorklassen	3,0	-	-	-	-	-	-	-	-	-
Grundschulen	2,4	8,7	7,8	7,8	7,8	8,0	7,7	7,5	7,3	7,4
Schulartunabhängige Orientierungsstufe	2,5	7,2	6,7	7,2	7,8	7,8	7,6	7,6	7,2	7,1
Hauptschulen	1,2	1,9	2,2	3,3	100	-	-	-	-	-
Realschulen	5,9	11,3	12,8	11,9	23,1	-	-	-	-	-
Gymnasien	4,9	10,9	11,1	11,8	12,0	12,8	12,7	11,9	11,9	11,8
Integrierte Gesamtschulen	1,0	8,4	11,4	11,1	11,4	11,6	12,7	13,2	14,6	15,1
Freie Waldorfschulen	100	100	100	100	100	100	100	100	100	100
Förderschulen	5,7	7,4	7,6	8,2	8,4	8,4	8,7	7,7	8,6	8,7
Abendrealschulen	3,0	-	-	-	-	-	-	-	-	-
Berufliche Schulen	***5,7***	***15,1***	***16,6***	***17,4***	***19,1***	***21,2***	***22,3***	***21,7***	***22,5***	***23,5***
Teilzeit-Berufsschulen	3,0	5,5	5,7	5,4	5,6	6,2	6,4	6,7	6,8	6,5
Berufsvorbereitungsjahr	1,5	12,9	7,6	2,0	2,2	2,2	2,2	1,8	2,8	2,2
Berufsgrundbildungsjahr in vollzeitschulischer Form	11,1	-	-	-	-	-	-	-	-	-
Berufsfachschulen	22,2	38,0	40,8	42,1	44,6	48,1	51,3	52,6	54,2	53,8
Berufsoberschulen/Technische Oberschulen	-	-	-	-	3,4	3,5	3,9	3,9	4,3	4,8
Fachoberschulen	2,9	19,8	19,6	19,4	22,6	23,8	22,7	21,5	22,3	21,4
Fachschulen	24,7	30,4	36,1	40,8	44,5	46,6	48,0	51,4	54,5	60,0
Zusammen	**3,7**	**10,7**	**11,3**	**11,8**	**12,4**	**13,0**	**13,3**	**13,0**	**13,4**	**13,7**
Schulen des Gesundheitswesens	*50,9*	*73,8*	*73,0*	*74,3*	*74,6*	*75,6*	*75,2*	*75,1*	*73,5*	*72,5*
Brandenburg										
Schulen										
Allgemeinbildende Schulen	***1,1***	***12,6***	***13,1***	***13,3***	***13,9***	***14,3***	***14,9***	***14,9***	***15,2***	***15,3***
Grundschulen	0,2	12,1	12,2	12,3	12,5	12,6	12,9	12,9	13,1	13,3
Schulartunabhängige Orientierungsstufe	0,4	9,8	10,7	11,3	11,9	12,1	12,3	12,5	12,7	12,9
Schularten mit mehreren Bildungsgängen	-	19,2	19,2	19,5	19,6	20,1	21,2	21,7	21,7	21,6
Realschulen	-	-	-	-	-	-	-	-	-	-
Gymnasien	2,1	21,9	22,2	23,0	23,0	23,8	24,5	24,3	24,3	24,0
Integrierte Gesamtschulen	-	7,9	15,2	14,8	20,7	29,0	34,3	31,4	32,4	30,8
Freie Waldorfschulen	100	100	100	100	100	100	100	100	100	100
Förderschulen	7,6	12,4	12,1	10,3	11,8	11,5	11,9	12,3	12,6	12,9
Berufliche Schulen	***5,9***	***33,9***	***33,7***	***34,2***	***36,1***	***34,6***	***33,8***	***32,7***	***30,8***	***31,8***
Teilzeit-Berufsschulen	2,4	33,3	31,6	32,4	32,4	30,6	30,6	28,6	28,6	28,6
Berufsfachschulen	6,5	46,9	44,7	47,6	50,0	47,5	46,2	41,9	39,0	39,0
Fachgymnasien	-	5,6	5,9	5,9	5,9	5,9	5,6	5,6	5,6	10,5
Fachoberschulen	-	13,3	17,2	11,5	18,5	15,4	16,0	16,0	12,0	12,5
Fachschulen	21,9	50,0	48,6	50,0	51,4	51,4	50,0	50,0	48,6	50,0
Zusammen	**1,5**	**14,8**	**15,3**	**15,4**	**16,1**	**16,3**	**16,7**	**16,7**	**16,7**	**16,9**
Schulen des Gesundheitswesens	*15,8*	*84,4*	*84,4*	*96,9*	*96,9*	*97,1*	*94,7*	*94,4*	*94,6*	*94,9*

2.1 Schulen und Klassen * nach Schularten 1992-2018

Anteil an öffentlichen und privaten Schulen zusammen in Prozent

Schulart	1992	2010	2011	2012	2013	2014	2015	2016	2017	2018
Klassen										
Allgemeinbildende Schulen	***0,8***	***9,5***	***10,0***	***10,4***	***10,8***	***11,0***	***11,3***	***11,3***	***11,3***	***11,4***
Grundschulen	0,1	8,0	8,5	8,5	8,7	8,6	8,4	8,4	8,5	8,5
Schulartunabhängige Orientierungsstufe	0,2	6,5	7,5	7,5	7,9	8,4	8,9	8,8	8,5	8,5
Schularten mit mehreren Bildungsgängen	-	9,4	9,9	10,4	10,6	10,6	10,8	11,0	11,0	10,9
Realschulen	-	-	-	-	-	-	-	-	-	-
Gymnasien	0,5	14,4	13,9	14,5	15,2	15,9	16,0	16,1	16,1	16,2
Integrierte Gesamtschulen	-	5,7	6,8	6,7	8,3	11,2	14,2	14,5	16,0	16,3
Freie Waldorfschulen	100	100	100	100	100	100	100	100	100	100
Förderschulen	4,8	12,9	12,8	13,9	14,9	15,3	15,9	16,1	16,0	16,0
Berufliche Schulen	***1,7***	***15,1***	***15,7***	***17,0***	***17,3***	***17,1***	***17,1***	***16,3***	***16,2***	***17,3***
Teilzeit-Berufsschulen	0,6	8,3	8,2	9,2	9,4	9,2	9,1	8,6	9,0	9,6
Berufsfachschulen	3,1	37,4	42,9	45,6	45,1	43,8	43,7	27,1	21,3	26,5
Fachoberschulen	-	8,1	11,3	7,1	9,2	8,2	7,6	8,3	7,4	10,3
Fachschulen	12,2	57,4	56,5	55,5	54,0	52,6	51,8	53,1	52,5	52,2
Zusammen	**0,9**	**10,9**	**11,4**	**11,8**	**12,1**	**12,2**	**12,4**	**12,3**	**12,3**	**12,5**
Schulen des Gesundheitswesens	*5,8*	*76,7*	*75,5*	*95,6*	*96,0*	*96,2*	*95,4*	*94,7*	*94,4*	*94,2*
Bremen										
Schulen										
Allgemeinbildende Schulen	***6,1***	***10,5***	***9,0***	***10,1***	***10,5***	***7,9***	***13,7***	***10,8***	***10,9***	***11,7***
Vorklassen	-	100	-	-	-	-	-	-	-	-
Schulkindergärten	1,4	-	-	-	-	-	-	-	-	-
Grundschulen	7,4	9,9	9,0	9,0	9,1	6,8	8,2	7,1	7,1	6,9
Schulartunabhängige Orientierungsstufe	7,8	-	-	-	-	-	-	-	-	-
Hauptschulen	4,5	-	-	-	-	-	-	-	-	-
Schularten mit mehreren Bildungsgängen	-	7,7	11,5	11,5	11,1	15,0	16,7	100	100	100
Realschulen	8,9	-	-	-	-	-	-	-	-	-
Gymnasien	7,5	15,4	14,9	14,3	15,2	14,3	50,0	30,8	25,0	35,7
Integrierte Gesamtschulen	14,3	4,7	2,3	4,3	5,7	2,9	12,7	8,1	9,7	9,5
Freie Waldorfschulen	100	100	100	100	100	100	100	100	100	100
Förderschulen	3,2	4,3	5,3	6,3	5,0	5,9	8,3	9,1	14,3	16,7
Berufliche Schulen	***7,7***	***5,9***	***4,3***	***4,3***	***4,4***	***4,8***	***4,3***	***4,4***	***4,3***	***4,3***
Teilzeit-Berufsschulen [5]	11,5	9,5	9,5	9,5	9,5	9,5	9,5	9,5	9,5	9,5
Berufsvorbereitungsjahr	16,7	-	-	-	-	6,7	4,3	4,5	4,5	4,5
Fachgymnasien	-	11,1	-	-	-	-	-	-	-	-
Fachschulen	25,0	25,0	25,0	25,0	25,0	25,0	25,0	25,0	25,0	25,0
Zusammen	**6,3**	**9,6**	**8,1**	**8,9**	**9,2**	**7,2**	**10,9**	**8,7**	**8,8**	**9,4**
Schulen des Gesundheitswesens	*100*	*100*	*100*	*100*	*100*	*100*	*100*	*100*	*100*	*100*
Klassen										
Allgemeinbildende Schulen	***6,5***	***8,6***	***9,0***	***9,3***	***9,2***	***9,2***	***9,0***	***8,6***	***8,4***	***8,1***
Vorklassen	-	100	-	-	-	-	-	-	-	-
Schulkindergärten	1,3	-	-	-	-	-	-	-	-	-
Grundschulen	5,5	7,9	7,6	7,4	7,0	6,7	6,2	5,8	5,6	5,5
Schulartunabhängige Orientierungsstufe	7,1	-	-	-	-	-	-	-	-	-
Hauptschulen	3,8	-	-	-	-	-	-	-	-	-
Schularten mit mehreren Bildungsgängen	-	12,5	15,3	18,8	23,2	34,3	32,4	100	100	100
Realschulen	7,9	-	-	-	-	-	-	-	-	-
Gymnasien	9,6	12,6	14,6	16,9	18,5	20,7	20,9	18,9	19,5	16,5
Integrierte Gesamtschulen	10,6	2,4	2,5	2,8	2,9	3,3	5,2	5,5	5,7	5,8
Freie Waldorfschulen	100	100	100	100	100	100	100	100	100	100
Förderschulen	3,3	4,7	7,6	8,3	10,2	12,7	14,3	15,1	15,5	14,8
Berufliche Schulen	***4,0***	***4,3***	***4,1***	***4,4***	***5,0***	***4,9***	***4,5***	***3,7***	***4,0***	***3,7***
Teilzeit-Berufsschulen	4,3	4,1	3,9	3,9	4,7	4,7	4,8	4,7	5,0	4,8
Berufsvorbereitungsjahr	8,5	13,5	11,2	13,0	12,3	11,3	5,8	0,5	0,5	0,5
Fachschulen	17,0	16,2	16,2	16,2	17,1	17,6	17,6	17,6	20,0	13,9
Zusammen	**5,7**	**7,2**	**7,4**	**7,7**	**7,8**	**7,8**	**7,5**	**7,0**	**6,9**	**6,7**
Schulen des Gesundheitswesens	*100*	*100*	*100*	*100*	*100*	*100*	*100*	*100*	*100*	*100*

2.1 Schulen und Klassen * nach Schularten 1992-2018

Anteil an öffentlichen und privaten Schulen zusammen in Prozent

Schulart	1992	2010	2011	2012	2013	2014	2015	2016	2017	2018
Hamburg										
Schulen										
Allgemeinbildende Schulen	***7,3***	***14,1***	***12,4***	***15,3***	***14,2***	***14,7***	***14,7***	***14,4***	***14,2***	***14,3***
Vorklassen	5,9	7,3	7,3	8,1	8,0	8,4	8,1	8,4	8,0	7,5
Schulkindergärten	-	-	-	-	-	-	-	-	-	-
Grundschulen	7,5	8,3	10,1	13,1	13,6	14,0	13,6	13,6	13,9	13,8
Schulartunabhängige Orientierungsstufe	-	-	-	-	20,0	20,0	20,0	20,0	20,0	20,0
Hauptschulen	8,1	23,9	-	-	-	-	-	-	-	-
Schularten mit mehreren Bildungsgängen	-	20,8	14,3	23,3	-	-	-	-	-	-
Realschulen	8,8	23,4	-	-	-	-	-	-	-	-
Gymnasien	6,3	13,2	15,7	14,1	14,1	15,1	15,1	14,9	14,9	16,0
Integrierte Gesamtschulen	-	33,8	27,0	32,6	25,6	26,3	24,7	24,7	23,2	24,7
Freie Waldorfschulen	100	100	100	100	100	100	100	100	100	100
Förderschulen	5,7	13,3	11,6	11,9	16,1	16,1	16,1	16,1	16,1	16,1
Abendgymnasien	-	33,3	33,3	33,3	33,3	50,0	33,3	33,3	33,3	33,3
Berufliche Schulen	***8,8***	***10,9***	***11,7***	***13,8***	***11,9***	***12,4***	***12,9***	***13,3***	***14,9***	***15,4***
Teilzeit-Berufsschulen	-	16,3	16,3	16,7	14,9	13,3	17,1	18,4	19,4	19,4
Berufsfachschulen	21,4	18,6	17,4	25,5	20,0	23,3	22,7	22,7	28,2	29,3
Fachoberschulen	4,5	-	-	-	-	-	-	-	-	-
Fachschulen	23,1	17,6	21,1	21,1	26,3	25,0	25,0	25,0	26,3	23,5
Zusammen	**7,5**	**13,5**	**12,3**	**15,0**	**13,7**	**14,2**	**14,4**	**14,2**	**14,4**	**14,5**
Schulen des Gesundheitswesens	*33,3*	*76,3*	*74,4*	*78,6*	*75,0*	*80,0*	*82,1*	*83,3*	*80,0*	*90,5*
Klassen										
Allgemeinbildende Schulen	***7,5***	***10,4***	***10,3***	***9,8***	***10,0***	***11,1***	***11,1***	***11,4***	***11,2***	***10,9***
Vorklassen	7,7	7,5	6,9	7,9	7,5	7,8	7,3	7,4	7,3	6,1
Schulkindergärten	-	-	-	-	-	-	-	-	-	-
Grundschulen	7,8	5,3	6,6	8,0	8,3	10,2	10,3	10,4	10,2	10,3
Schulartunabhängige Orientierungsstufe	-	-	-	-	11,1	15,8	13,0	13,0	16,7	13,0
Hauptschulen	9,6	23,1	-	-	-	-	-	-	-	-
Schularten mit mehreren Bildungsgängen	-	15,4	17,4	19,2	-	-	-	-	-	-
Realschulen	11,7	22,8	-	-	-	-	-	-	-	-
Gymnasien	6,9	8,6	9,1	9,2	9,2	9,1	8,8	8,7	8,7	8,5
Integrierte Gesamtschulen	-	14,9	12,8	10,1	10,5	12,0	11,4	11,3	10,8	10,6
Freie Waldorfschulen	100	100	100	100	100	100	100	100	100	100
Förderschulen	4,0	10,6	11,9	9,7	10,5	10,0	10,9	17,1	17,1	15,2
Berufliche Schulen	***2,3***	***3,6***	***4,0***	***4,2***	***4,1***	***4,2***	***4,3***	***4,3***	***4,6***	***4,7***
Teilzeit-Berufsschulen	-	1,8	1,9	2,1	1,8	1,9	2,1	2,1	2,4	2,5
Berufsfachschulen	11,2	9,6	9,2	10,8	12,8	14,7	15,6	15,9	16,7	15,3
Fachoberschulen	2,2	-	-	-	-	-	-	-	-	-
Fachschulen	12,1	15,8	19,7	18,8	17,5	16,7	17,5	18,9	18,6	18,5
Zusammen	**5,9**	**8,5**	**8,6**	**8,3**	**8,4**	**9,3**	**9,3**	**9,6**	**9,5**	**9,4**
Schulen des Gesundheitswesens	*25,8*	*68,1*	*71,3*	*80,2*	*74,8*	*74,8*	*74,3*	*84,7*	*80,5*	*82,7*
Hessen										
Schulen										
Allgemeinbildende Schulen	***3,8***	***7,2***	***7,2***	***7,6***	***7,9***	***8,0***	***7,5***	***6,9***	***7,3***	***7,0***
Vorklassen	2,0	16,7	15,5	19,7	18,6	20,0	22,6	22,6	25,4	-
Schulkindergärten	1,1	3,1	2,7	3,1	3,6	2,6	1,9	0,8	1,1	2,2
Grundschulen [6]	1,1	4,0	3,8	4,1	4,4	4,5	4,6	4,7	5,0	4,9
Schulartunabhängige Orientierungsstufe	2,8	11,4	9,1	9,9	9,8	10,0	10,0	10,1	10,8	10,9
Hauptschulen	0,3	0,8	0,8	0,8	0,8	0,8	0,9	0,9	1,9	1,9
Realschulen	4,7	8,3	8,7	9,7	10,5	10,2	10,0	10,5	11,0	11,1
Gymnasien	12,8	15,4	15,4	15,7	16,1	16,4	16,4	17,0	17,0	16,3
Integrierte Gesamtschulen	2,5	12,7	15,9	16,5	16,8	17,4	17,1	16,1	15,1	15,7
Freie Waldorfschulen	100	100	100	100	100	100	100	100	100	100
Förderschulen	13,1	13,5	13,4	13,4	13,8	13,8	13,8	14,0	14,4	14,8
Abendhauptschulen	-	12,5	12,5	12,5	12,5	11,1	11,1	11,1	10,0	10,0
Abendrealschulen	14,3	8,3	8,3	8,3	8,3	6,7	6,7	12,5	13,3	13,3
Abendgymnasien	10,0	9,1	9,1	9,1	9,1	9,1	9,1	9,1	9,1	9,1
Kollegs	28,6	-	-	-	-	-	-	-	-	-
Keine Zuordnung zu einer Schulart möglich [7]	-	-	-	-	-	-	1,1	0,4	0,4	-
Berufliche Schulen	***6,8***	***11,0***	***11,7***	***12,4***	***12,6***	***12,4***	***12,2***	***11,9***	***12,2***	***12,5***
Teilzeit-Berufsschulen [1]	5,0	6,1	6,1	6,1	6,1	6,1	6,2	5,4	6,2	6,2
Berufsvorbereitungsjahr	1,4	3,7	3,5	2,4	3,6	3,5	3,5	3,0	3,0	3,3
Berufsgrundbildungsjahr in vollzeitschulischer Form	1,8	1,8	-	-	-	-	-	-	-	-
Berufsfachschulen	12,5	15,3	15,3	17,1	17,1	17,1	16,5	15,8	16,5	16,5
Fachgymnasien	6,5	8,0	8,0	8,0	11,5	11,3	11,3	13,0	13,0	13,0
Fachoberschulen	2,4	8,7	8,7	8,7	7,6	7,6	7,6	7,6	7,6	7,6
Fachschulen	16,2	24,1	24,1	25,8	25,2	24,6	24,2	24,8	24,8	25,6
Zusammen	**4,3**	**7,9**	**7,9**	**8,4**	**8,7**	**8,8**	**8,2**	**7,6**	**8,0**	**7,8**
Schulen des Gesundheitswesens [8]	-	-	-	*53,0*	*52,7*	*48,8*	*51,2*	*52,9*	*49,1*	*56,0*

2.1 Schulen und Klassen * nach Schularten 1992-2018

Anteil an öffentlichen und privaten Schulen zusammen in Prozent

Schulart	1992	2010	2011	2012	2013	2014	2015	2016	2017	2018
Klassen										
Allgemeinbildende Schulen	***4,4***	***5,9***	***6,1***	***6,5***	***7,0***	***7,2***	***7,4***	***7,2***	***7,3***	***7,4***
Vorklassen	2,9	8,8	11,1	15,7	16,8	16,1	18,3	17,6	18,7	-
Schulkindergärten	1,0	2,3	1,5	2,4	2,5	1,9	2,0	0,7	0,7	1,3
Grundschulen [6]	1,0	2,2	2,3	2,7	3,0	3,1	3,3	3,3	3,3	3,4
Schulartunabhängige Orientierungsstufe	1,1	3,9	3,8	3,7	4,0	4,0	4,4	4,8	4,8	4,3
Hauptschulen	0,2	0,5	0,5	0,4	0,3	0,2	0,4	0,4	0,3	0,3
Realschulen	3,9	5,6	5,9	6,5	7,3	7,3	7,7	7,9	8,3	8,4
Gymnasien	13,5	10,6	11,1	11,5	11,7	12,2	12,3	12,4	12,3	12,1
Integrierte Gesamtschulen	1,1	3,4	4,1	4,6	4,8	5,1	5,6	5,9	6,0	6,2
Freie Waldorfschulen	100	100	100	100	100	100	100	100	100	100
Förderschulen	13,3	14,1	14,4	14,6	16,4	17,4	18,3	17,7	18,4	19,2
Abendhauptschulen	-	21,4	20,0	21,4	23,1	17,6	18,8	12,5	8,7	7,4
Abendrealschulen	2,9	4,0	4,1	4,4	4,0	3,9	3,9	5,1	6,4	5,1
Keine Zuordnung zu einer Schulart möglich [7]	-	-	-	-	-	-	0,7	0,2	0,2	-
Berufliche Schulen	***2,7***	***3,4***	***3,5***	***3,7***	***4,1***	***4,3***	***4,6***	***4,0***	***4,1***	***4,4***
Teilzeit-Berufsschulen [1]	1,6	1,4	1,3	1,3	1,5	1,7	1,8	1,1	1,2	1,5
Berufsvorbereitungsjahr	0,4	3,0	2,6	3,1	2,9	4,0	4,6	2,5	3,4	4,6
Berufsgrundbildungsjahr in vollzeitschulischer Form	5,2	1,2	-	-	-	-	-	-	-	-
Berufsfachschulen	7,4	7,2	7,6	7,8	7,9	7,8	7,4	7,2	6,9	7,4
Fachoberschulen	0,9	3,2	3,4	3,8	3,5	3,9	4,3	4,7	5,0	5,2
Fachschulen	11,2	16,1	16,6	17,3	19,3	19,1	20,7	20,3	19,9	20,2
Zusammen	**4,0**	**5,2**	**5,4**	**5,8**	**6,2**	**6,4**	**6,7**	**6,4**	**6,5**	**6,7**
Schulen des Gesundheitswesens [8]	-	-	-	*54,2*	*52,3*	*49,0*	*49,7*	*53,3*	*48,1*	*55,8*
Mecklenburg-Vorpommern										
Schulen										
Allgemeinbildende Schulen	***0,4***	***16,2***	***17,0***	***17,1***	***17,5***	***18,0***	***18,3***	***18,4***	***18,8***	***19,1***
Vorklassen	2,4	-	-	-	-	-	-	-	-	-
Schulkindergärten	-	-	-	-	-	-	-	-	-	-
Grundschulen	-	14,9	15,8	15,5	16,1	16,4	16,1	16,2	16,7	17,2
Hauptschulen	-	-	-	-	-	-	-	-	-	-
Schularten mit mehreren Bildungsgängen	-	17,7	18,5	18,5	18,5	19,3	19,8	18,8	18,9	19,4
Realschulen	-	-	-	-	-	-	-	-	-	-
Gymnasien	1,1	15,3	16,4	16,4	16,7	17,8	18,9	18,7	18,7	18,7
Integrierte Gesamtschulen	-	47,6	45,0	47,6	50,0	52,4	52,4	57,1	59,1	59,1
Freie Waldorfschulen	-	100	100	100	100	100	100	100	100	100
Förderschulen	5,0	10,8	11,1	11,5	11,6	11,7	11,8	12,2	12,2	12,4
Berufliche Schulen	***3,4***	***21,2***	***22,2***	***22,7***	***25,8***	***27,0***	***29,9***	***34,6***	***34,3***	***35,6***
Teilzeit-Berufsschulen	6,3	-	-	-	-	-	-	-	-	-
Berufsvorbereitungsjahr	-	-	-	-	-	-	-	-	-	-
Berufsfachschulen [9]	3,0	50,0	56,8	57,5	67,6	65,7	67,6	68,6	67,6	70,6
Fachschulen	10,5	39,1	41,7	40,9	40,9	43,5	48,0	52,0	52,2	54,2
Zusammen	**0,6**	**17,1**	**18,0**	**18,0**	**18,8**	**19,3**	**20,0**	**20,5**	**20,7**	**21,2**
Schulen des Gesundheitswesens	*60,0*	-	-	-	-	-	-	-	-	-
Klassen										
Allgemeinbildende Schulen	***0,4***	***9,8***	***10,1***	***10,3***	***10,9***	***11,1***	***11,3***	***11,5***	***11,7***	***11,8***
Vorklassen	4,3	-	-	-	-	-	-	-	-	-
Schulkindergärten	-	-	-	-	-	-	-	-	-	-
Grundschulen	-	9,6	9,9	10,0	10,6	10,8	10,8	10,9	10,9	10,9
Hauptschulen	-	-	-	-	-	-	-	-	-	-
Schularten mit mehreren Bildungsgängen	-	5,7	6,0	6,1	6,4	6,5	6,5	6,3	6,3	6,4
Realschulen	-	-	-	-	-	-	-	-	-	-
Gymnasien	1,1	12,9	12,6	13,5	13,3	13,7	14,1	14,3	14,5	15,1
Integrierte Gesamtschulen	-	27,7	30,0	31,7	35,7	37,3	37,5	38,9	39,6	39,3
Freie Waldorfschulen	-	100	100	100	100	100	100	100	100	100
Förderschulen	2,4	8,2	9,1	8,9	9,6	9,7	10,3	10,6	11,4	11,7
Berufliche Schulen	***1,5***	***11,5***	***13,2***	***13,8***	***14,9***	***14,7***	***14,8***	***15,0***	***14,8***	***15,1***
Teilzeit-Berufsschulen	1,3	-	-	-	-	-	-	-	-	-
Berufsvorbereitungsjahr	-	-	-	-	-	-	-	-	-	-
Berufsfachschulen [9]	0,4	55,8	58,2	58,0	57,7	54,1	54,8	53,9	52,5	51,2
Fachoberschulen	-	-	-	-	-	-	-	-	-	-
Fachschulen	6,7	25,4	30,6	31,3	36,7	45,6	44,5	45,4	44,6	45,6
Zusammen	**0,6**	**10,2**	**10,8**	**11,1**	**11,8**	**11,8**	**12,0**	**12,2**	**12,3**	**12,5**
Schulen des Gesundheitswesens	*60,0*	-	-	-	-	-	-	-	-	-

2.1 Schulen und Klassen * nach Schularten 1992-2018

Anteil an öffentlichen und privaten Schulen zusammen in Prozent

Schulart	1992	2010	2011	2012	2013	2014	2015	2016	2017	2018
Niedersachsen										
Schulen										
Allgemeinbildende Schulen	***3,1***	***5,2***	***5,3***	***5,5***	***5,6***	***5,8***	***5,9***	***5,8***	***5,9***	***6,0***
Vorklassen	0,6	-	-	-	-	-	-	-	-	-
Schulkindergärten	0,5	0,3	0,3	0,3	0,4	0,4	0,4	0,4	0,4	0,4
Grundschulen	0,4	1,6	1,7	1,9	1,8	1,9	2,0	2,0	2,0	2,3
Schulartunabhängige Orientierungsstufe	3,0	-	-	-	-	-	-	-	-	-
Hauptschulen	3,4	4,0	4,0	4,1	4,0	3,9	4,3	2,9	3,9	3,3
Schularten mit mehreren Bildungsgängen	-	-	0,8	5,1	6,5	6,9	5,5	5,7	4,5	4,5
Realschulen	3,6	5,6	5,8	5,8	5,9	6,0	6,3	6,1	8,0	7,3
Gymnasien	11,2	12,6	12,9	12,9	12,9	12,9	12,9	12,9	12,9	12,9
Integrierte Gesamtschulen	-	12,5	14,3	14,5	13,6	12,1	12,2	10,9	10,4	10,4
Freie Waldorfschulen	100	100	100	100	100	100	100	100	100	100
Förderschulen	13,8	17,4	17,6	17,4	18,0	18,6	19,4	20,1	21,0	21,8
Berufliche Schulen	***19,0***	***18,4***	***18,8***	***18,9***	***19,2***	***19,6***	***19,8***	***19,5***	***19,6***	***19,7***
Teilzeit-Berufsschulen [1]	3,6	2,9	2,9	3,0	2,2	2,3	2,3	2,3	2,3	2,3
Berufsvorbereitungsjahr	5,0	4,8	4,9	6,0	6,0	5,7	6,0	5,5	5,9	6,8
Berufsgrundbildungsjahr in vollzeitschulischer Form	1,7	-	-	-	-	-	-	-	-	-
Berufsfachschulen	32,3	45,2	45,7	45,2	45,6	45,6	46,0	46,6	46,4	46,1
Berufsoberschulen/Technische Oberschulen	-	6,3	11,8	13,3	15,4	20,0	22,2	25,0	28,6	33,3
Fachgymnasien	-	1,0	1,0	1,0	1,0	1,0	1,0	1,0	1,0	1,0
Fachoberschulen	10,8	9,3	10,7	10,5	10,4	10,4	11,1	10,5	10,6	10,5
Fachschulen	50,9	30,8	30,0	30,6	31,5	33,6	33,6	33,1	33,1	32,4
Fachakademien/Berufsakademien [10]	100	-	-	-	-	-	-	-	-	-
Zusammen	**5,7**	**7,8**	**7,9**	**8,1**	**8,2**	**8,4**	**8,6**	**8,7**	**8,9**	**8,9**
Schulen des Gesundheitswesens	*51,9*	*92,1*	*92,6*	*92,4*	*92,3*	*92,3*	*91,7*	*92,9*	*91,4*	*91,7*
Klassen										
Allgemeinbildende Schulen	***4,1***	***5,7***	***6,0***	***6,0***	***6,1***	***6,3***	***6,3***	***6,3***	***6,5***	***6,6***
Vorklassen	0,5	-	-	-	-	-	-	-	-	-
Schulkindergärten	0,5	0,6	0,3	0,3	0,4	0,4	0,4	0,8	0,4	0,4
Grundschulen	0,2	0,8	0,8	0,8	0,8	0,9	0,9	1,0	1,0	1,1
Schulartunabhängige Orientierungsstufe	3,7	-	-	-	-	-	-	-	-	-
Hauptschulen	4,3	4,1	4,3	3,7	3,5	3,1	2,5	1,7	1,9	1,7
Schularten mit mehreren Bildungsgängen	-	-	0,5	7,8	7,7	7,6	7,3	6,9	6,7	6,9
Realschulen	3,5	4,6	5,0	4,6	4,6	4,4	4,2	3,7	3,8	3,6
Gymnasien	12,9	9,5	9,8	9,9	10,1	10,2	10,1	9,8	10,0	10,0
Integrierte Gesamtschulen	-	8,8	9,2	9,3	9,4	8,8	8,3	7,5	7,4	7,0
Freie Waldorfschulen	100	100	100	100	100	100	100	100	100	100
Förderschulen	11,6	16,3	17,5	17,7	18,7	20,0	21,6	22,5	23,6	24,4
Berufliche Schulen	***6,1***	***7,4***	***7,8***	***7,9***	***7,9***	***8,0***	***8,2***	***8,2***	***8,1***	***8,0***
Teilzeit-Berufsschulen [1]	0,3	0,4	0,4	0,3	0,3	0,3	0,3	0,3	0,3	0,2
Berufsvorbereitungsjahr	5,9	4,8	5,0	5,1	6,0	5,2	4,1	3,0	2,8	3,1
Berufsgrundbildungsjahr in vollzeitschulischer Form	1,3	-	-	-	-	-	-	-	-	-
Berufsfachschulen	21,5	22,6	24,8	26,1	26,0	26,2	26,8	27,4	27,6	27,6
Berufsoberschulen/Technische Oberschulen	-	9,5	14,3	12,5	14,3	20,0	30,0	25,0	28,6	28,6
Fachoberschulen	8,4	10,5	10,6	10,6	10,6	10,5	11,1	11,3	11,0	10,5
Fachschulen	45,1	34,1	34,0	34,0	34,1	34,0	34,9	36,0	36,0	35,7
Fachakademien/Berufsakademien [10]	100	-	-	-	-	-	-	-	-	-
Zusammen	**4,6**	**6,2**	**6,5**	**6,5**	**6,6**	**6,7**	**6,8**	**6,8**	**6,9**	**7,0**
Schulen des Gesundheitswesens	*48,9*	*92,4*	*93,0*	*92,2*	*92,2*	*92,8*	*92,4*	*93,1*	*91,9*	*90,7*
Nordrhein-Westfalen										
Schulen										
Allgemeinbildende Schulen	***4,1***	***6,0***	***6,3***	***6,5***	***6,8***	***7,1***	***7,4***	***7,9***	***8,0***	***8,2***
Grundschulen	0,4	1,5	1,6	1,7	1,8	1,9	2,1	2,2	2,3	2,4
Hauptschulen	0,6	1,2	1,3	1,4	1,7	1,8	2,0	2,2	2,5	3,3
Schularten mit mehreren Bildungsgängen	-	-	-	5,6	8,3	7,6	7,3	8,0	7,4	7,9
Realschulen	7,7	9,2	9,6	9,9	10,4	10,5	10,7	11,2	11,7	12,6
Gymnasien	17,0	18,1	18,2	18,2	18,2	18,1	18,2	18,4	18,2	18,2
Integrierte Gesamtschulen	3,8	8,0	8,2	7,9	7,8	8,7	8,5	9,3	9,7	9,4
Freie Waldorfschulen	100	100	100	100	100	100	100	100	100	100
Förderschulen	10,9	11,1	11,6	11,9	12,3	13,2	15,3	17,3	17,8	18,1
Abendrealschulen	4,0	6,5	6,5	6,5	6,5	6,5	6,5	6,5	6,5	6,5
Abendgymnasien	10,5	10,7	10,7	10,3	10,3	10,3	10,3	10,7	7,4	7,4
Kollegs	37,5	23,1	23,1	23,1	23,1	23,1	23,1	23,1	18,5	18,5

2.1 Schulen und Klassen * nach Schularten 1992-2018

Anteil an öffentlichen und privaten Schulen zusammen in Prozent

Schulart	1992	2010	2011	2012	2013	2014	2015	2016	2017	2018
Berufliche Schulen	***14,3***	***16,9***	***17,5***	***18,3***	***18,6***	***18,9***	***19,2***	***19,0***	***19,1***	***18,4***
Teilzeit-Berufsschulen	12,2	13,5	14,1	14,7	14,5	15,9	16,3	16,4	15,6	15,0
Berufsvorbereitungsjahr	7,0	13,3	14,7	16,8	16,7	15,7	11,1	11,6	12,2	12,3
Berufsgrundbildungsjahr in vollzeitschulischer Form [11]	4,7	8,9	10,5	12,5	12,8	11,5	-	-	-	-
Berufsfachschulen [12]	24,6	23,3	23,7	24,6	24,9	25,8	26,0	25,5	25,8	24,8
Fachgymnasien	-	11,9	12,9	12,6	14,3	14,5	14,9	15,2	15,5	14,9
Fachoberschulen	8,4	17,6	17,6	19,1	19,5	20,0	19,1	18,8	19,4	19,7
Fachschulen [12]	20,3	24,2	24,6	24,5	24,5	24,5	24,6	24,9	24,5	22,8
Kollegschulen	2,8	-	-	-	-	-	-	-	-	-
Zusammen	**5,6**	**8,3**	**8,7**	**9,1**	**9,4**	**9,7**	**10,0**	**10,4**	**10,6**	**10,6**
Schulen des Gesundheitswesens	*69,1*	*70,9*	*71,2*	*71,3*	*70,7*	*72,3*	*72,5*	*72,8*	*72,1*	*71,4*
Klassen										
Allgemeinbildende Schulen	***5,1***	***6,3***	***6,5***	***6,6***	***6,9***	***7,1***	***7,3***	***7,4***	***7,5***	***7,6***
Grundschulen	0,3	1,2	1,2	1,2	1,3	1,4	1,4	1,4	1,5	1,5
Hauptschulen	0,5	0,9	1,0	1,1	1,3	1,4	1,5	1,7	2,0	2,2
Schularten mit mehreren Bildungsgängen	-	-	-	4,8	6,5	6,3	6,7	6,8	7,1	7,7
Realschulen	6,9	7,0	7,2	7,4	7,8	8,0	8,3	8,5	8,9	9,2
Gymnasien	15,8	15,6	15,7	15,8	15,9	16,0	16,1	16,2	16,3	16,3
Integrierte Gesamtschulen	2,3	4,5	4,6	4,7	4,6	4,7	4,8	4,9	4,9	4,9
Freie Waldorfschulen	100	100	100	100	100	100	100	100	100	100
Förderschulen	11,5	11,4	11,5	11,9	12,7	13,0	13,9	14,4	14,9	14,8
Berufliche Schulen	***6,7***	***8,2***	***8,3***	***8,5***	***8,6***	***9,0***	***8,9***	***8,7***	***8,5***	***8,3***
Teilzeit-Berufsschulen	4,9	5,7	5,6	5,7	5,8	6,2	5,9	5,8	5,6	5,5
Berufsvorbereitungsjahr	8,1	20,6	22,8	22,3	24,1	22,0	13,4	9,9	9,6	10,9
Berufsgrundbildungsjahr in vollzeitschulischer Form [11]	5,3	5,7	5,7	7,9	7,1	6,8	-	-	-	-
Berufsfachschulen [12]	15,5	9,7	10,0	10,4	10,2	10,7	10,4	10,3	10,2	9,7
Fachoberschulen	7,5	13,7	13,8	14,5	15,3	15,1	14,2	14,3	14,5	14,5
Fachschulen [12]	24,5	22,9	22,8	23,0	23,3	23,0	23,2	23,4	23,4	22,5
Kollegschulen	0,9	-	-	-	-	-	-	-	-	-
Zusammen	**5,5**	**6,8**	**7,0**	**7,1**	**7,4**	**7,6**	**7,7**	**7,8**	**7,8**	**7,8**
Schulen des Gesundheitswesens	*69,6*	*77,0*	*75,8*	*75,8*	*76,1*	*77,1*	*77,0*	*76,9*	*75,6*	*76,7*
Rheinland-Pfalz										
Schulen										
Allgemeinbildende Schulen	***4,6***	***6,3***	***6,4***	***6,5***	***6,7***	***6,9***	***7,0***	***7,1***	***7,1***	***7,2***
Grundschulen	1,1	2,2	2,2	2,2	2,3	2,5	2,5	2,5	2,5	2,6
Hauptschulen	3,6	14,8	20,0	23,1	100	100	100	100	100	100
Schularten mit mehreren Bildungsgängen	-	1,7	1,5	3,0	3,5	4,5	5,2	5,3	5,3	5,9
Realschulen	11,0	36,4	50,0	61,1	100	100	100	100	100	100
Gymnasien	16,2	16,4	17,0	17,4	17,4	18,0	18,5	18,5	18,5	19,1
Integrierte Gesamtschulen	-	1,9	1,9	1,9	1,8	1,8	1,8	1,8	1,8	1,8
Freie Waldorfschulen	100	100	100	100	100	100	100	100	100	100
Förderschulen	14,9	16,7	16,7	16,7	16,7	17,0	17,4	17,6	17,6	17,6
Abendgymnasien	-	-	-	-	-	-	-	-	-	-
Kollegs [13]	33,3	25,0	25,0	25,0	25,0	25,0	25,0	25,0	25,0	25,0
Berufliche Schulen	***12,2***	***11,2***	***11,6***	***11,3***	***11,2***	***11,5***	***11,5***	***11,0***	***11,2***	***11,6***
Teilzeit-Berufsschulen [1]	9,5	6,8	6,8	6,8	6,9	7,0	7,0	7,0	7,1	7,1
Berufsvorbereitungsjahr	6,5	7,5	7,5	9,3	9,3	10,9	10,9	10,3	10,3	10,7
Berufsgrundbildungsjahr in vollzeitschulischer Form	9,5	-	-	-	-	-	-	-	-	-
Berufsaufbauschulen	5,0	-	-	-	-	-	-	-	-	-
Berufsfachschulen	19,5	23,5	23,8	23,8	23,8	23,8	22,9	22,0	22,2	21,3
Berufsoberschulen/Technische Oberschulen [14]	-	2,1	2,1	2,1	2,1	2,2	2,2	2,4	2,6	2,0
Fachgymnasien	-	-	-	-	-	-	-	-	2,4	2,4
Fachoberschulen [14]	3,6	-	-	-	-	-	3,1	3,1	3,1	3,1
Fachschulen	23,8	22,7	25,7	24,3	24,3	25,4	25,4	23,2	22,1	21,7
Zusammen	**6,1**	**7,2**	**7,4**	**7,5**	**7,7**	**7,9**	**8,0**	**7,9**	**8,0**	**8,1**
Schulen des Gesundheitswesens	*61,3*	*68,5*	*68,5*	*67,7*	*67,4*	*67,9*	*65,9*	*63,8*	*62,4*	*60,8*

2.1 Schulen und Klassen * nach Schularten 1992-2018

Anteil an öffentlichen und privaten Schulen zusammen in Prozent

Schulart	1992	2010	2011	2012	2013	2014	2015	2016	2017	2018
Klassen										
Allgemeinbildende Schulen	***5,8***	***6,9***	***7,0***	***7,2***	***7,2***	***7,3***	***7,5***	***7,6***	***7,7***	***7,9***
Grundschulen	1,1	1,7	1,8	1,8	1,8	1,8	1,9	1,9	2,0	2,0
Hauptschulen	2,3	16,9	28,0	36,9	100	100	100	100	100	100
Schularten mit mehreren Bildungsgängen	-	0,5	0,5	1,9	2,0	2,6	3,3	3,4	3,5	4,5
Realschulen	8,0	29,5	45,6	60,2	100	100	100	100	100	100
Gymnasien	14,3	12,9	13,1	13,1	13,2	13,5	13,9	14,2	14,4	14,6
Integrierte Gesamtschulen	-	0,7	0,8	1,1	1,3	1,4	1,4	1,3	1,4	1,4
Freie Waldorfschulen	100	100	100	100	100	100	100	100	100	100
Förderschulen	18,2	21,8	21,9	22,1	22,3	22,5	22,7	22,9	23,0	22,9
Berufliche Schulen	***5,3***	***6,7***	***6,6***	***6,6***	***6,7***	***6,9***	***7,0***	***7,0***	***6,7***	***6,5***
Teilzeit-Berufsschulen [1]	2,1	4,4	4,3	3,9	3,9	4,0	3,9	4,0	3,8	3,7
Berufsvorbereitungsjahr	3,6	8,6	8,5	12,8	13,1	14,0	12,4	10,1	9,7	9,4
Berufsgrundbildungsjahr in vollzeitschulischer Form	7,8	-	-	-	-	-	-	-	-	-
Berufsaufbauschulen	2,7	-	-	-	-	-	-	-	-	-
Berufsfachschulen	11,7	11,2	11,0	11,1	11,1	10,9	11,1	11,2	10,5	9,8
Berufsoberschulen/Technische Oberschulen [14]	-	0,9	1,3	1,4	1,5	1,6	1,7	1,3	1,3	0,7
Fachoberschulen [14]	1,6	-	-	-	-	-	1,9	3,6	3,7	3,8
Fachschulen	23,8	19,2	18,9	19,1	18,9	19,2	19,6	19,0	18,7	18,7
Zusammen	**5,7**	**6,9**	**6,9**	**7,0**	**7,1**	**7,2**	**7,4**	**7,5**	**7,5**	**7,5**
Schulen des Gesundheitswesens	*59,5*	*73,0*	*72,1*	*70,7*	*69,5*	*73,5*	*65,4*	*64,9*	*63,6*	*62,1*
Saarland										
Schulen										
Allgemeinbildende Schulen	***4,7***	***8,3***	***8,7***	***8,0***	***8,0***	***8,1***	***8,6***	***9,4***	***9,1***	***9,2***
Schulkindergärten	4,7	10,0	10,0	25,0	27,3	75,0	50,0	66,7	100	100
Grundschulen	1,5	3,7	3,7	4,3	4,3	4,3	4,3	4,3	4,3	4,3
Hauptschulen [15]	2,9	100	100	100	100	100	-	-	-	-
Schularten mit mehreren Bildungsgängen	-	3,9	3,9	1,8	4,1	4,1	4,5	100	100	100
Realschulen	10,0	100	100	100	100	100	100	100	100	100
Gymnasien	13,5	14,3	14,3	14,3	14,3	14,3	14,3	14,3	14,3	14,3
Integrierte Gesamtschulen [16]	-	5,6	5,6	5,6	1,2	1,2	5,1	4,9	4,9	4,9
Freie Waldorfschulen	100	100	100	100	100	100	100	100	100	100
Förderschulen	16,3	9,8	13,2	13,2	13,2	13,2	13,2	13,2	13,5	13,9
Berufliche Schulen	***14,9***	***7,5***	***7,7***	***7,6***	***7,6***	***7,6***	***7,4***	***7,4***	***7,8***	***7,1***
Teilzeit-Berufsschulen	10,0	8,1	8,3	8,1	8,1	8,1	7,9	8,1	8,1	6,8
Berufsvorbereitungsjahr	-	-	-	-	-	-	-	-	4,5	4,5
Berufsgrundbildungsjahr in vollzeitschulischer Form	11,4	-	-	-	-	-	-	-	-	-
Berufsaufbauschulen	66,7	-	-	-	-	-	-	-	-	-
Berufsfachschulen	5,5	2,5	2,5	2,6	2,6	2,6	2,6	2,6	2,6	2,6
Fachoberschulen	10,3	8,6	8,6	8,6	8,6	8,6	7,9	7,9	8,3	5,7
Fachschulen	54,5	53,8	53,8	50,0	50,0	50,0	50,0	53,8	53,8	53,8
Zusammen	**7,5**	**8,1**	**8,3**	**7,8**	**7,9**	**8,0**	**8,2**	**8,6**	**8,6**	**8,3**
Schulen des Gesundheitswesens	*47,6*	*72,7*	*72,7*	*72,7*	*71,9*	*73,5*	*74,3*	*75,0*	*75,0*	*75,0*
Klassen										
Allgemeinbildende Schulen	***6,1***	***7,9***	***8,5***	***7,9***	***8,2***	***8,2***	***8,2***	***8,2***	***7,9***	***7,9***
Schulkindergärten	5,6	14,3	12,1	33,3	35,0	71,4	60,0	80,0	100	100
Grundschulen	1,0	2,0	2,3	2,3	2,5	2,4	2,8	2,7	2,1	2,3
Hauptschulen	3,7	100	100	100	100	100	-	-	-	-
Schularten mit mehreren Bildungsgängen	-	2,7	2,8	2,7	4,3	5,7	8,7	100	100	100
Realschulen	8,2	100	100	100	100	100	100	100	100	100
Gymnasien	16,9	13,4	17,0	12,8	12,7	13,0	13,0	12,5	12,5	12,2
Integrierte Gesamtschulen [16]	-	1,2	1,4	1,6	0,9	0,8	1,1	4,0	4,0	3,9
Freie Waldorfschulen	100	100	100	100	100	100	100	100	100	100
Förderschulen	15,9	15,7	14,1	14,4	14,5	14,5	13,7	14,3	14,3	13,8
Berufliche Schulen	***11,9***	***8,1***	***8,4***	***8,6***	***8,3***	***9,3***	***10,0***	***10,0***	***9,5***	***9,8***
Teilzeit-Berufsschulen	5,5	5,7	5,7	5,8	5,9	6,0	6,9	6,6	5,5	6,0
Berufsvorbereitungsjahr	-	-	-	-	-	-	-	-	11,6	12,0
Berufsgrundbildungsjahr in vollzeitschulischer Form	19,4	-	-	-	-	-	-	-	-	-
Berufsaufbauschulen	66,7	-	-	-	-	-	-	-	-	-
Berufsfachschulen	3,7	3,0	2,5	1,9	1,9	2,0	2,0	2,8	2,1	1,9
Fachoberschulen	13,1	4,7	5,0	4,5	1,9	4,0	4,6	3,9	3,7	3,5
Fachschulen	65,2	62,4	61,1	59,8	55,5	59,1	56,8	59,3	58,8	60,0
Zusammen	**7,6**	**8,0**	**8,5**	**8,1**	**8,2**	**8,5**	**8,8**	**8,8**	**8,4**	**8,5**
Schulen des Gesundheitswesens	*46,3*	*74,0*	*75,0*	*78,3*	*79,0*	*81,0*	*82,5*	*83,8*	*83,2*	*83,6*
Sachsen										
Schulen										
Allgemeinbildende Schulen	***0,9***	***12,5***	***12,9***	***13,0***	***13,2***	***13,4***	***13,7***	***14,4***	***14,7***	***15,0***
Vorklassen	-	-	-	-	-	-	-	-	-	-
Grundschulen	0,2	8,8	8,9	9,1	9,5	9,6	9,7	10,0	10,2	10,3
Schularten mit mehreren Bildungsgängen	0,2	17,4	17,3	17,3	17,3	17,3	17,9	19,6	20,0	20,7
Gymnasien	1,6	20,3	22,4	22,2	22,2	22,6	22,6	24,4	24,4	24,1
Freie Waldorfschulen	100	100	100	100	100	100	100	100	100	100
Förderschulen	5,9	12,6	12,7	12,7	12,8	12,9	13,5	12,9	13,5	13,5
Abendrealschulen	-	-	-	-	-	-	-	-	-	-
Abendgymnasien	-	-	-	-	-	-	-	-	-	-
Kollegs	-	25,0	25,0	25,0	25,0	25,0	25,0	25,0	25,0	25,0

2.1 Schulen und Klassen * nach Schularten 1992-2018

Anteil an öffentlichen und privaten Schulen zusammen in Prozent

Schulart	1992	2010	2011	2012	2013	2014	2015	2016	2017	2018
Berufliche Schulen	***5,1***	***43,2***	***44,2***	***45,4***	***45,2***	***45,3***	***45,1***	***44,2***	***44,4***	***46,1***
Teilzeit-Berufsschulen	-	21,7	22,4	19,0	19,0	20,8	22,1	21,9	21,7	21,5
Berufsvorbereitungsjahr	-	21,7	21,1	22,7	22,5	24,0	22,7	25,0	25,5	22,8
Berufsgrundbildungsjahr in vollzeitschulischer Form	-	10,6	9,8	8,1	12,5	12,5	13,2	12,8	13,5	16,2
Berufsfachschulen [17]	28,6	73,6	76,4	79,1	80,0	80,0	80,6	79,5	79,5	80,4
Fachgymnasien	-	18,4	20,4	21,7	22,2	23,9	23,9	25,5	30,0	30,0
Fachoberschulen	-	34,2	32,9	28,8	29,8	31,0	32,7	33,9	36,2	35,1
Fachschulen	-	62,9	63,8	64,4	64,1	65,1	65,1	65,0	64,6	65,6
Zusammen	**1,5**	**22,7**	**23,0**	**23,1**	**23,0**	**23,0**	**23,2**	**23,5**	**23,8**	**23,9**
Klassen										
Allgemeinbildende Schulen	***0,5***	***8,3***	***8,9***	***9,4***	***9,8***	***9,9***	***10,2***	***10,4***	***10,6***	***10,8***
Vorklassen	-	-	-	-	-	-	-	-	-	-
Grundschulen	0,1	6,7	7,0	7,2	7,4	7,3	7,5	7,5	7,6	7,6
Schularten mit mehreren Bildungsgängen	0,0	8,8	9,5	10,3	10,7	10,9	11,4	11,8	12,3	12,8
Gymnasien	0,7	10,3	11,4	12,1	13,0	13,5	13,8	13,9	14,1	14,0
Freie Waldorfschulen	100	100	100	100	100	100	100	100	100	100
Förderschulen	2,8	7,8	8,5	9,0	9,4	9,1	8,8	9,2	9,1	9,3
Abendrealschulen	-	-	-	-	-	-	-	-	-	-
Berufliche Schulen	***-***	***33,0***	***34,4***	***34,5***	***33,5***	***34,1***	***33,8***	***34,3***	***34,2***	***34,5***
Teilzeit-Berufsschulen	-	9,5	9,7	8,9	8,1	8,8	9,3	9,9	9,1	9,7
Berufsvorbereitungsjahr	-	36,3	35,8	34,6	34,0	34,8	30,3	29,1	30,5	29,2
Berufsgrundbildungsjahr in vollzeitschulischer Form	-	8,5	8,2	-	10,3	10,2	7,1	13,0	14,6	18,2
Berufsfachschulen [17]	-	78,0	78,8	78,6	76,8	77,1	76,1	77,0	78,0	77,3
Fachoberschulen	-	31,8	31,5	32,6	34,5	39,1	42,4	44,2	43,0	46,0
Fachschulen	-	64,2	64,5	65,0	64,1	64,3	65,2	66,7	65,3	69,4
Zusammen	**0,4**	**15,8**	**16,2**	**16,3**	**16,0**	**16,0**	**16,1**	**16,4**	**16,4**	**16,6**
Sachsen-Anhalt										
Schulen										
Allgemeinbildende Schulen	***0,4***	***9,0***	***9,6***	***10,1***	***10,6***	***11,3***	***11,4***	***11,9***	***12,0***	***12,3***
Grundschulen	-	7,8	8,0	8,3	8,6	9,6	9,9	10,2	10,2	10,6
Schulartunabhängige Orientierungsstufe	-	-	-	-	-	-	-	-	-	-
Schularten mit mehreren Bildungsgängen	-	9,0	10,7	11,6	10,5	11,7	12,5	13,7	14,4	13,8
Realschulen	-	-	-	-	-	-	-	-	-	-
Gymnasien	3,5	15,3	15,3	15,7	16,9	14,6	14,3	15,3	15,3	17,2
Integrierte Gesamtschulen	-	57,1	62,5	70,0	54,5	38,7	27,5	26,1	22,6	22,2
Freie Waldorfschulen	100	100	100	100	100	100	100	100	100	100
Förderschulen	2,2	5,9	5,9	5,9	6,0	6,7	6,8	6,9	7,1	7,1
Kollegs	25,0	-	-	-	-	-	-	-	-	-
Berufliche Schulen	***1,9***	***26,7***	***27,2***	***41,3***	***42,2***	***43,0***	***43,2***	***43,9***	***41,9***	***41,8***
Teilzeit-Berufsschulen	-	9,7	6,9	6,9	7,1	7,1	7,4	7,4	7,7	7,7
Berufsfachschulen	2,3	42,6	43,2	61,6	62,0	62,0	61,0	60,9	56,8	56,8
Fachoberschulen	-	9,8	9,8	12,2	15,4	16,2	16,7	15,4	14,6	14,6
Fachschulen	12,0	47,1	45,7	63,3	62,0	62,3	64,3	64,9	65,5	64,4
Zusammen	**0,5**	**13,0**	**13,5**	**17,9**	**18,3**	**19,3**	**19,4**	**19,6**	**19,2**	**19,4**
Schulen des Gesundheitswesens	-	*59,2*	*58,8*	*61,1*	*62,0*	*62,8*	*57,5*	*53,5*	*51,1*	*51,1*
Klassen										
Allgemeinbildende Schulen	***0,6***	***6,1***	***6,6***	***7,2***	***7,6***	***8,1***	***8,4***	***8,7***	***9,0***	***9,1***
Grundschulen	-	6,0	6,4	6,7	6,8	7,1	7,4	7,5	7,8	7,9
Schulartunabhängige Orientierungsstufe	-	-	-	-	-	-	-	-	-	-
Schularten mit mehreren Bildungsgängen	-	3,3	3,8	4,5	4,9	5,3	5,7	5,9	6,2	6,5
Realschulen	-	-	-	-	-	-	-	-	-	-
Gymnasien	2,7	9,8	10,2	10,4	10,4	10,4	10,4	10,5	10,9	11,2
Integrierte Gesamtschulen	-	20,6	27,1	35,9	37,7	35,6	29,6	26,2	23,6	21,1
Freie Waldorfschulen	100	100	100	100	100	100	100	100	100	100
Förderschulen	1,2	4,1	4,2	4,5	5,0	5,4	5,9	6,1	6,1	5,8
Berufliche Schulen	***0,4***	***14,8***	***15,1***	***15,8***	***17,1***	***18,0***	***18,2***	***16,8***	***17,2***	***17,5***
Teilzeit-Berufsschulen	-	0,9	0,5	0,7	0,8	0,9	0,7	0,8	0,9	1,1
Berufsfachschulen	1,8	53,6	54,1	53,5	54,4	54,9	53,9	50,6	48,4	48,4
Fachoberschulen	-	12,8	12,6	15,0	15,1	16,8	17,4	18,2	20,7	19,8
Fachschulen	3,6	52,6	52,9	56,4	59,7	60,3	61,9	62,6	63,8	64,1
Zusammen	**0,6**	**8,4**	**8,7**	**9,3**	**9,8**	**10,4**	**10,7**	**10,5**	**10,8**	**11,0**
Schulen des Gesundheitswesens	-	*49,0*	*50,0*	*51,7*	*51,7*	*52,1*	*51,9*	*54,9*	*56,5*	*59,7*

2.1 Schulen und Klassen * nach Schularten 1992-2018

Anteil an öffentlichen und privaten Schulen zusammen in Prozent

Schulart	1992	2010	2011	2012	2013	2014	2015	2016	2017	2018
Schleswig-Holstein										
Schulen										
Allgemeinbildende Schulen	***8,8***	***10,0***	***10,5***	***11,5***	***12,8***	***13,7***	***13,6***	***11,6***	***11,6***	***12,0***
Vorklassen	23,3	-	-	-	-	-	-	-	-	-
Schulkindergärten	-	-	-	-	-	-	-	-	-	-
Grundschulen	7,9	9,5	9,8	10,3	10,6	10,7	10,1	9,3	9,2	9,3
Hauptschulen	14,9	0,5	0,6	-	-	-	-	-	-	-
Schularten mit mehreren Bildungsgängen	-	1,5	5,2	5,0	5,1	5,5	5,8	1,6	1,6	2,5
Realschulen	2,9	4,9	3,2	2,7	2,6	6,7	50,0	-	-	-
Gymnasien	3,0	6,5	6,5	7,5	6,5	5,7	5,7	5,7	5,7	5,7
Integrierte Gesamtschulen	5,3	26,8	26,9	27,1	25,9	22,0	18,1	16,2	15,9	16,5
Freie Waldorfschulen	100	100	100	100	100	100	100	100	100	100
Förderschulen	2,5	9,0	10,6	11,1	13,4	16,3	21,2	13,2	13,5	13,9
Berufliche Schulen	***11,6***	***10,2***	***10,7***	***11,1***	***10,3***	***10,7***	***9,4***	***9,3***	***8,5***	***9,8***
Teilzeit-Berufsschulen	-	-	-	-	-	-	-	-	-	2,9
Berufsvorbereitungsjahr	5,3	-	-	-	-	-	-	-	-	-
Berufsgrundbildungsjahr in vollzeitschulischer Form	4,3	100	100	100	100	100	100	5,6	7,1	10,0
Berufsfachschulen [18]	18,7	10,3	10,1	10,7	9,2	9,6	9,6	22,5	23,1	22,5
Berufsoberschulen/Technische Oberschulen	-	5,3	5,3	5,0	4,2	4,2	2,9	4,2	4,2	4,2
Fachgymnasien	6,7	6,9	6,9	9,7	9,7	9,7	9,7	9,7	9,7	6,7
Fachoberschulen	8,1	3,7	-	3,4	-	3,7	-	-	-	-
Fachschulen	15,0	22,0	26,9	32,4	26,9	25,5	21,1	23,5	30,8	19,6
Fachakademien/Berufsakademien [19]	100	-	-	-	-	-	-	-	-	-
Zusammen	**9,2**	**10,0**	**10,5**	**11,4**	**12,3**	**13,1**	**12,7**	**11,3**	**11,1**	**11,6**
Schulen des Gesundheitswesens	*35,4*	*96,1*	*96,2*	*96,2*	*69,3*	*70,1*	*71,4*	*68,2*	*61,7*	*61,5*
Klassen										
Allgemeinbildende Schulen	***4,1***	***4,7***	***4,9***	***5,1***	***5,4***	***5,5***	***5,5***	***5,6***	***5,7***	***5,8***
Vorklassen	20,1	-	-	-	-	-	-	-	-	-
Schulkindergärten	-	-	-	-	-	-	-	-	-	-
Grundschulen	2,4	3,3	3,4	3,5	3,8	3,8	3,7	4,1	4,0	4,0
Hauptschulen	4,6	0,3	0,2	-	-	-	-	-	-	-
Schularten mit mehreren Bildungsgängen	-	1,4	1,5	1,6	1,9	2,3	2,6	1,7	2,6	5,9
Realschulen	2,1	1,8	1,2	1,2	1,8	5,5	66,7	-	-	-
Gymnasien	2,0	1,9	2,0	2,2	2,6	2,2	2,0	2,1	2,0	2,1
Integrierte Gesamtschulen	4,2	7,6	6,9	6,2	5,4	5,4	5,2	5,4	5,5	5,6
Freie Waldorfschulen	100	100	100	100	100	100	100	100	100	100
Förderschulen	5,6	7,8	8,8	9,3	9,5	10,0	11,2	9,5	9,7	9,8
Berufliche Schulen	***4,1***	***2,9***	***2,7***	***3,0***	***2,9***	***2,9***	***2,7***	***2,6***	***2,0***	***1,8***
Berufsvorbereitungsjahr	2,9	-	-	-	-	-	-	-	-	-
Berufsgrundbildungsjahr in vollzeitschulischer Form	1,9	4,3	4,3	5,0	3,6	3,4	3,7	5,6	5,6	4,8
Berufsfachschulen [18]	14,8	10,1	8,5	9,0	8,7	9,3	9,2	9,6	7,9	7,1
Berufsoberschulen/Technische Oberschulen	-	3,2	3,0	3,6	5,0	6,5	4,7	4,7	2,3	6,5
Fachoberschulen	4,7	1,7	-	2,0	-	1,9	-	-	-	-
Fachschulen	26,4	26,7	26,7	26,3	25,1	23,0	20,6	19,4	14,5	12,0
Fachakademien/Berufsakademien [19]	100	-	-	-	-	-	-	-	-	-
Zusammen	**4,1**	**4,3**	**4,3**	**4,6**	**4,7**	**4,8**	**4,7**	**4,7**	**4,7**	**4,7**
Schulen des Gesundheitswesens	*34,5*	*97,8*	*98,3*	*98,3*	*69,1*	*72,4*	*69,7*	*65,9*	*71,9*	*57,2*
Thüringen										
Schulen										
Allgemeinbildende Schulen	***1,2***	***9,7***	***10,2***	***10,4***	***10,4***	***10,6***	***10,6***	***11,1***	***11,3***	***11,5***
Grundschulen	-	7,8	7,7	7,5	7,2	6,8	6,7	6,8	7,3	7,6
Schularten mit mehreren Bildungsgängen	-	4,1	5,1	4,3	4,4	3,7	3,8	4,0	4,0	4,1
Gymnasien	2,7	11,1	11,1	11,1	11,1	11,1	11,0	11,1	11,1	11,1
Integrierte Gesamtschulen	-	33,3	33,3	40,0	35,9	38,5	33,9	31,9	30,0	28,8
Freie Waldorfschulen	100	100	100	100	100	100	100	100	100	100
Förderschulen	11,4	25,8	25,9	27,2	27,2	27,2	27,2	30,0	30,8	31,2
Berufliche Schulen	***5,9***	***29,9***	***31,2***	***32,2***	***32,4***	***32,6***	***32,7***	***37,4***	***38,5***	***39,5***
Teilzeit-Berufsschulen [1]	0,9	13,4	17,5	16,7	15,7	14,9	15,2	15,2	16,3	16,7
Berufsvorbereitungsjahr	6,3	26,9	24,5	25,0	20,9	20,0	21,1	22,0	25,0	25,7
Berufsgrundbildungsjahr in vollzeitschulischer Form	12,5	-	-	-	-	-	-	-	-	-
Berufsfachschulen [17]	1,9	53,1	52,1	52,2	53,9	54,8	54,2	60,8	61,5	62,2
Fachgymnasien	-	-	-	-	-	4,5	4,5	4,3	4,3	4,3
Fachoberschulen	3,4	10,5	8,3	7,4	7,7	7,7	7,4	8,0	8,3	9,5
Fachschulen [17]	19,0	46,3	46,5	48,8	50,0	50,0	51,2	56,5	57,8	57,8
Zusammen	**2,1**	**15,0**	**15,4**	**15,6**	**15,5**	**15,5**	**15,5**	**17,3**	**17,5**	**17,7**

2.1 Schulen und Klassen * nach Schularten 1992-2018

Anteil an öffentlichen und privaten Schulen zusammen in Prozent

Schulart	1992	2010	2011	2012	2013	2014	2015	2016	2017	2018
Klassen										
Allgemeinbildende Schulen	***0,8***	***8,3***	***8,6***	***8,9***	***9,2***	***9,6***	***9,9***	***10,2***	***10,5***	***10,6***
Grundschulen	-	5,1	5,3	5,2	5,3	5,2	5,3	5,4	5,7	5,7
Schularten mit mehreren Bildungsgängen	-	3,4	3,4	3,3	3,3	3,2	3,3	3,4	3,5	3,5
Gymnasien	0,9	6,8	6,8	7,1	7,4	7,7	7,8	8,1	8,3	8,2
Integrierte Gesamtschulen	-	13,1	18,5	25,8	24,9	26,2	24,5	22,6	22,4	22,5
Freie Waldorfschulen	100	100	100	100	100	100	100	100	100	100
Förderschulen	6,4	28,6	29,6	29,6	30,6	31,5	32,8	34,0	34,1	34,8
Berufliche Schulen	***1,5***	***18,1***	***19,8***	***20,1***	***20,5***	***20,3***	***20,0***	***20,2***	***20,2***	***19,4***
Teilzeit-Berufsschulen [1]	0,3	4,3	4,4	4,4	4,6	4,4	4,4	4,7	5,0	4,6
Berufsvorbereitungsjahr	3,5	16,5	21,5	20,8	16,7	14,7	13,6	16,8	16,9	16,9
Berufsgrundbildungsjahr in vollzeitschulischer Form	14,8	-	-	-	-	-	-	-	-	-
Berufsfachschulen [17]	1,9	43,5	46,6	47,9	48,7	48,7	48,5	47,9	47,1	45,5
Fachoberschulen	1,9	9,0	7,8	7,1	7,6	7,1	6,8	8,0	8,4	7,6
Fachschulen [17]	7,0	48,9	50,3	48,7	47,2	46,6	46,4	47,5	48,4	46,8
Zusammen	**0,9**	**11,3**	**11,8**	**11,9**	**12,2**	**12,4**	**12,5**	**12,7**	**12,9**	**12,8**
Deutschland										
Schulen										
Allgemeinbildende Schulen	***4,5***	***9,7***	***9,9***	***10,2***	***10,4***	***10,6***	***10,8***	***10,8***	***11,0***	***11,2***
Vorklassen	6,0	9,6	9,0	10,6	10,2	10,8	11,2	11,4	11,7	7,5
Schulkindergärten	4,0	11,4	9,2	9,7	10,2	10,2	10,2	10,1	10,1	10,3
Grundschulen	1,3	4,9	4,9	5,2	5,3	5,5	5,6	5,6	5,7	5,8
Schulartunabhängige Orientierungsstufe	1,9	10,7	10,4	11,4	12,0	12,4	12,5	12,6	12,9	12,9
Hauptschulen	2,5	5,1	5,3	5,5	5,9	6,2	6,4	6,7	7,4	8,0
Schularten mit mehreren Bildungsgängen	0,1	11,2	10,5	10,4	10,6	10,9	11,0	11,4	11,2	11,4
Realschulen	6,8	13,4	13,5	14,1	14,5	14,8	15,2	15,8	16,7	17,1
Gymnasien	11,1	16,0	16,5	16,7	16,8	16,9	17,2	17,3	17,3	17,3
Integrierte Gesamtschulen	1,7	14,9	16,0	17,3	14,6	13,3	13,2	12,9	12,9	13,2
Freie Waldorfschulen	100	100	100	100	100	100	100	100	100	100
Förderschulen	15,3	19,7	20,0	20,1	20,6	21,2	22,3	22,8	23,2	23,6
Abendhauptschulen	-	4,3	4,3	4,5	4,5	4,3	4,2	4,8	4,8	5,0
Abendrealschulen	46,6	35,7	35,2	34,4	34,1	33,3	32,5	30,6	30,2	29,8
Abendgymnasien	17,3	29,8	29,8	29,8	30,5	30,5	30,2	30,8	30,4	30,4
Kollegs	29,5	21,7	22,9	23,2	23,2	22,1	22,1	20,9	18,8	18,8
Keine Zuordnung zu einer Schulart möglich [7]	-	-	-	-	-	-	1,1	0,4	0,4	-
Berufliche Schulen	***13,9***	***23,0***	***23,5***	***24,3***	***24,5***	***24,7***	***24,8***	***25,0***	***25,1***	***25,1***
Teilzeit-Berufsschulen	8,0	12,5	12,8	12,9	12,6	12,7	13,3	13,3	13,3	13,1
Berufsvorbereitungsjahr	2,8	8,5	8,4	9,1	8,9	8,9	8,0	8,2	8,7	8,4
Berufsgrundbildungsjahr in vollzeitschulischer Form	3,9	6,7	8,3	9,6	10,3	9,6	5,7	5,4	5,6	6,9
Berufsaufbauschulen	4,3	-	-	-	-	-	-	-	-	-
Berufsfachschulen	19,8	39,8	40,1	41,6	41,7	41,8	41,7	43,7	43,8	43,5
Berufsoberschulen/Technische Oberschulen	2,9	4,7	6,0	5,8	5,5	5,2	4,4	4,3	4,1	4,8
Fachgymnasien	2,4	10,6	11,1	11,2	12,1	12,7	12,9	13,1	13,4	13,2
Fachoberschulen	6,9	15,6	15,7	15,7	16,5	16,8	16,9	17,0	17,6	17,4
Fachschulen	27,4	32,2	32,9	34,0	34,3	35,1	35,2	36,3	36,1	35,2
Fachakademien/Berufsakademien	62,6	67,8	65,5	67,8	66,7	68,5	69,1	70,0	69,3	69,7
Kollegschulen	2,8	-	-	-	-	-	-	-	-	-
Insgesamt	**6,1**	**12,4**	**12,6**	**13,1**	**13,3**	**13,6**	**13,7**	**13,8**	**14,0**	**14,1**
Schulen des Gesundheitswesens	*47,3*	*69,3*	*69,7*	*68,8*	*74,3*	*75,0*	*75,0*	*74,5*	*73,5*	*74,1*
Klassen										
Allgemeinbildende Schulen	***4,7***	***8,3***	***8,5***	***8,7***	***9,0***	***9,2***	***9,3***	***9,3***	***9,5***	***9,6***
Vorklassen	5,3	8,0	7,8	9,5	9,4	9,4	9,5	9,5	9,7	6,1
Schulkindergärten	9,6	21,3	22,0	22,4	23,6	24,1	24,0	24,5	24,2	24,6
Grundschulen	0,8	3,0	3,1	3,3	3,4	3,5	3,6	3,6	3,6	3,7
Schulartunabhängige Orientierungsstufe	2,0	6,2	6,4	6,7	7,2	7,4	7,6	7,6	7,3	7,2
Hauptschulen	1,8	3,5	3,7	3,8	4,1	4,3	4,5	4,7	5,2	5,4
Schularten mit mehreren Bildungsgängen	0,0	4,9	5,1	5,8	6,1	6,5	6,8	7,0	7,1	7,6
Realschulen	6,5	9,6	9,8	10,1	10,6	10,9	11,3	11,4	11,8	11,9
Gymnasien	9,5	11,2	11,5	11,7	12,0	12,2	12,3	12,3	12,3	12,3
Integrierte Gesamtschulen	1,1	6,2	6,8	6,8	6,7	6,9	6,9	6,9	7,1	7,1
Freie Waldorfschulen	100	100	100	100	100	100	100	100	100	100
Förderschulen	14,7	20,7	21,3	21,8	22,5	23,2	24,1	24,6	24,9	25,0
Abendhauptschulen	-	4,9	5,7	4,8	5,8	5,8	6,3	4,3	4,1	3,7
Abendrealschulen	34,0	32,0	32,8	30,6	27,2	26,9	25,1	24,5	24,1	22,9
Keine Zuordnung zu einer Schulart möglich [7]	-	-	-	-	-	-	0,7	0,2	0,2	-

2.1 Schulen und Klassen * nach Schularten 1992-2018

Anteil an öffentlichen und privaten Schulen zusammen in Prozent

Schulart	1992	2010	2011	2012	2013	2014	2015	2016	2017	2018
Berufliche Schulen	***6,0***	***11,2***	***11,5***	***11,6***	***11,7***	***11,9***	***12,0***	***11,9***	***11,8***	***11,9***
Teilzeit-Berufsschulen	2,7	4,9	4,9	4,8	4,8	4,9	4,9	4,8	4,7	4,7
Berufsvorbereitungsjahr	5,3	13,8	13,7	13,2	13,2	12,4	9,6	7,2	7,5	8,0
Berufsgrundbildungsjahr in vollzeitschulischer Form	5,1	5,2	5,5	6,8	6,5	6,2	4,5	6,1	5,5	6,2
Berufsaufbauschulen	5,5	-	-	-	-	-	-	-	-	-
Berufsfachschulen	16,9	25,9	26,9	27,5	27,4	27,7	27,3	27,6	27,6	27,4
Berufsoberschulen/Technische Oberschulen	0,8	1,6	2,4	2,3	2,5	2,6	2,2	1,9	1,8	2,3
Fachoberschulen	4,4	9,8	9,9	10,1	10,5	11,0	11,1	11,3	11,5	11,8
Fachschulen	26,4	32,7	33,4	33,7	33,9	34,0	34,3	34,8	34,7	35,1
Fachakademien/Berufsakademien	69,9	65,0	65,3	67,1	67,8	68,0	67,9	69,7	70,5	70,0
Kollegschulen	0,9	-	-	-	-	-	-	-	-	-
Insgesamt	**5,0**	**9,0**	**9,3**	**9,5**	**9,7**	**9,9**	**10,0**	**10,0**	**10,1**	**10,2**
Schulen des Gesundheitswesens	*45,5*	*67,5*	*66,9*	*66,9*	*74,6*	*75,4*	*74,9*	*75,2*	*74,5*	*74,4*

* Durch Auflösung der Klassenverbände an Gymnasien, Integrierten Gesamtschulen, Freien Waldorfschulen, Abendgymnasien, Kollegs und Fachgymnasien entfallen die Klassenangaben für den Sekundarbereich II.

1 Ab 1996 einschl. Berufsgrundbildungsjahr in kooperativer Form.

2 Bis 2002 Mehrfachzählung.

3 Kein Nachweis nach rechtlichem Status. Ab 2013 Ergebnis geschätzt.

4 Einschl. Berufsvorbereitungs- und Berufsgrundbildungsjahr.

5 2001 bis 2013 einschl. Berufsvorbereitungsjahr.

6 Ab 2018 einschl. Vorklassen.

7 Schüler/innen aus dem Ausland, die grundlegende Kenntnisse der deutschen Sprache erwerben müssen und nicht in Regelklassen unterrichtet werden. In den übrigen Bundesländern sind diese Schüler/innen den Schularten bzw. Bildungsbereichen zugeordnet.

8 Die Erhebung wurde 1989 bis 2011 eingestellt.

9 Ab 2003 einschl. Schulen des Gesundheitswesens.

10 Ab 1993 dem Hochschulbereich zugeordnet.

11 Das Berufsgrundbildungsjahr in vollzeitschulischer Form wird ab dem Schuljahr 2015/16 nicht mehr angeboten.

12 Berufsfachschulen bis 1993 einschl. Fachschulen für Sozialpädagogik, die ab 1994 wieder den Fachschulen zugeordnet wurden.

13 Ab 2002 einschl. Abendgymnasien.

14 2004 bis 2010 ersetzen die Berufsoberschulen die Fachoberschulen.

15 2002 kein Nachweis vorhanden.

16 Ab 2013 aufgrund einer Schulreform einschl. Schularten mit mehreren Bildungsgängen (Schulart ab 2016 auslaufend).

17 Einschl. Schulen des Gesundheitswesens.

18 2015 Rückgang aufgrund geänderter Erfassungsmethodik.

19 Ab 1996 dem Hochschulbereich zugeordnet.

2.2 Schüler/innen nach Schularten und Geschlecht 1992-2018

Absolute Werte

Schulart/Geschlecht		1992	2010	2011	2012	2013	2014	2015	2016	2017	2018
Baden-Württemberg											
Allgemeinbildende Schulen	***z***	***66 924***	***109 525***	***110 471***	***108 911***	***109 250***	***109 611***	***110 450***	***111 135***	***111 876***	***112 623***
	m	***31 456***	***53 082***	***53 607***	***53 337***	***53 771***	***54 108***	***54 767***	***55 219***	***55 573***	***56 016***
	w	***35 468***	***56 443***	***56 864***	***55 574***	***55 479***	***55 503***	***55 683***	***55 916***	***56 303***	***56 607***
Schulkindergärten	z	1 918	2 712	2 705	2 679	2 672	2 589	2 595	2 641	2 654	2 704
	m	1 218	1 783	1 777	1 788	1 765	1 705	1 714	1 766	1 761	1 810
	w	700	929	928	891	907	884	881	875	893	894
Grundschulen	z	4 084	9 198	9 240	9 449	9 366	9 475	9 711	9 631	9 795	9 772
	m	1 998	4 668	4 633	4 784	4 785	4 848	4 965	4 877	4 907	4 974
	w	2 086	4 530	4 607	4 665	4 581	4 627	4 746	4 754	4 888	4 798
Hauptschulen	z	2 619	4 966	5 036	5 075	4 728	4 424	4 164	3 922	3 728	3 504
	m	1 501	2 799	2 856	2 867	2 691	2 523	2 376	2 212	2 082	1 965
	w	1 118	2 167	2 180	2 208	2 037	1 901	1 788	1 710	1 646	1 539
Realschulen	z	7 177	13 406	13 825	14 470	14 781	14 918	15 154	15 271	15 680	15 968
	m	1 756	4 649	4 873	5 386	5 738	5 978	6 320	6 454	6 739	6 945
	w	5 421	8 757	8 952	9 084	9 043	8 940	8 834	8 817	8 941	9 023
Gymnasien	z	21 301	34 581	34 958	33 294	33 966	34 214	34 667	35 049	35 283	35 390
	m	8 867	13 968	14 161	13 656	14 019	14 035	14 262	14 418	14 466	14 468
	w	12 434	20 613	20 797	19 638	19 947	20 179	20 405	20 631	20 817	20 922
Integrierte Gesamtschulen	z	-	-	-	81	344	718	1 115	1 687	2 123	2 879
	m	-	-	-	39	171	375	591	886	1 131	1 494
	w	-	-	-	42	173	343	524	801	992	1 385
Freie Waldorfschulen	z	16 926	23 340	23 635	23 413	23 310	23 268	23 202	23 304	23 167	23 104
	m	8 127	11 321	11 467	11 311	11 193	11 224	11 162	11 243	11 192	11 098
	w	8 799	12 019	12 168	12 102	12 117	12 044	12 040	12 061	11 975	12 006
Förderschulen	z	9 083	15 280	15 397	15 415	15 566	15 748	15 882	15 989	16 176	16 238
	m	6 220	10 820	10 929	10 971	11 110	11 224	11 326	11 440	11 565	11 623
	w	2 863	4 460	4 468	4 444	4 456	4 524	4 556	4 549	4 611	4 615
Abendrealschulen	z	1 425	2 611	2 276	1 839	1 533	1 442	1 287	1 201	1 051	998
	m	802	1 444	1 249	1 015	839	812	704	668	597	580
	w	623	1 167	1 027	824	694	630	583	533	454	418
Abendgymnasien	z	1 787	2 944	2 901	2 709	2 561	2 428	2 312	2 131	1 964	1 837
	m	716	1 365	1 393	1 257	1 235	1 169	1 140	1 077	1 000	939
	w	1 071	1 579	1 508	1 452	1 326	1 259	1 172	1 054	964	898
Kollegs	z	604	487	498	487	423	387	361	309	255	229
	m	251	265	269	263	225	215	207	178	133	120
	w	353	222	229	224	198	172	154	131	122	109
Berufliche Schulen	***z***	***20 220***	***44 478***	***45 871***	***45 608***	***46 261***	***46 664***	***47 158***	***48 703***	***48 820***	***48 168***
	m	***7 348***	***17 723***	***18 183***	***17 884***	***17 751***	***17 868***	***18 300***	***19 938***	***19 808***	***19 167***
	w	***12 872***	***26 755***	***27 688***	***27 724***	***28 510***	***28 796***	***28 858***	***28 765***	***29 012***	***29 001***
Teilzeit-Berufsschulen [1]	z	2 938	5 042	4 923	4 734	4 524	4 527	4 642	4 626	4 379	4 297
	m	2 031	3 328	3 271	3 166	3 039	3 025	3 096	3 104	2 922	2 885
	w	907	1 714	1 652	1 568	1 485	1 502	1 546	1 522	1 457	1 412
Berufsfachschulen	z	11 811	29 067	29 708	29 625	30 194	30 347	30 377	31 578	31 547	30 958
	m	2 329	10 730	10 898	10 790	10 738	10 774	11 115	12 520	12 355	11 725
	w	9 482	18 337	18 810	18 835	19 456	19 573	19 262	19 058	19 192	19 233
Berufsoberschulen/Technische Oberschulen	z	-	161	210	155	157	152	120	113	100	99
	m	-	85	102	70	64	54	43	41	38	38
	w	-	76	108	85	93	98	77	72	62	61
Fachgymnasien	z	580	3 862	4 338	4 376	4 624	4 888	5 287	5 532	5 827	5 699
	m	199	1 165	1 351	1 380	1 496	1 562	1 659	1 769	1 906	1 882
	w	381	2 697	2 987	2 996	3 128	3 326	3 628	3 763	3 921	3 817
Fachschulen	z	4 891	6 346	6 692	6 718	6 762	6 750	6 732	6 854	6 967	7 115
	m	2 789	2 415	2 561	2 478	2 414	2 453	2 387	2 504	2 587	2 637
	w	2 102	3 931	4 131	4 240	4 348	4 297	4 345	4 350	4 380	4 478
Zusammen	**z**	**87 144**	**154 003**	**156 342**	**154 519**	**155 511**	**156 275**	**157 608**	**159 838**	**160 696**	**160 791**
	m	**38 804**	**70 805**	**71 790**	**71 221**	**71 522**	**71 976**	**73 067**	**75 157**	**75 381**	**75 183**
	w	**48 340**	**83 198**	**84 552**	**83 298**	**83 989**	**84 299**	**84 541**	**84 681**	**85 315**	**85 608**
Schulen des Gesundheitswesens [2]	*z*	-	-	-	-	*13 312*	*13 115*	*13 521*	*13 689*	*13 972*	*14 386*
	m	-	-	-	-	*2 725*	*2 734*	*2 892*	*2 934*	*3 073*	*3 287*
	w	-	-	-	-	*10 587*	*10 381*	*10 629*	*10 755*	*10 899*	*11 099*
Bayern											
Allgemeinbildende Schulen	***z***	***96 248***	***156 560***	***153 262***	***152 196***	***150 009***	***147 585***	***146 074***	***144 754***	***143 616***	***143 995***
	m	***36 628***	***62 361***	***61 320***	***61 224***	***60 645***	***60 110***	***59 991***	***60 224***	***60 464***	***61 298***
	w	***59 620***	***94 199***	***91 942***	***90 972***	***89 364***	***87 475***	***86 083***	***84 530***	***83 152***	***82 697***
Grundschulen	z	5 700	15 262	15 301	15 362	15 492	15 561	15 833	16 063	16 131	16 284
	m	2 775	7 655	7 633	7 750	7 915	7 916	8 087	8 139	8 160	8 246
	w	2 925	7 607	7 668	7 612	7 577	7 645	7 746	7 924	7 971	8 038
Hauptschulen	z	5 246	12 080	12 623	12 952	13 155	13 370	13 656	13 970	14 186	14 310
	m	2 711	6 461	6 702	6 862	6 937	7 104	7 247	7 405	7 477	7 470
	w	2 535	5 619	5 921	6 090	6 218	6 266	6 409	6 565	6 709	6 840
Realschulen	z	31 974	55 511	54 599	53 748	52 262	50 418	49 220	47 582	46 259	45 899
	m	7 917	15 240	14 844	14 604	14 176	13 753	13 604	13 510	13 484	13 735
	w	24 057	40 271	39 755	39 144	38 086	36 665	35 616	34 072	32 775	32 164
Gymnasien	z	29 622	38 406	35 619	35 133	34 611	33 836	33 009	32 444	32 010	31 830
	m	9 154	11 772	11 208	11 119	10 892	10 644	10 480	10 422	10 373	10 491
	w	20 468	26 634	24 411	24 014	23 719	23 192	22 529	22 022	21 637	21 339
Freie Waldorfschulen	z	5 056	8 020	8 089	8 182	8 205	8 355	8 406	8 530	8 657	8 905
	m	2 427	3 962	3 947	3 995	4 036	4 121	4 184	4 227	4 276	4 336
	w	2 629	4 058	4 142	4 187	4 169	4 234	4 222	4 303	4 381	4 569

2.2 Schüler/innen nach Schularten und Geschlecht 1992-2018

Absolute Werte

Schulart/Geschlecht		1992	2010	2011	2012	2013	2014	2015	2016	2017	2018
Förderschulen	z	18 270	26 122	25 816	25 639	25 194	25 041	25 054	25 366	25 621	26 110
	m	11 459	16 687	16 369	16 299	16 133	16 047	15 937	16 118	16 331	16 712
	w	6 811	9 435	9 447	9 340	9 061	8 994	9 117	9 248	9 290	9 398
Abendrealschulen	z	76	27	25	25	24	9	2	-	-	-
	m	29	11	10	10	14	4	1	-	-	-
	w	47	16	15	15	10	5	1	-	-	-
Abendgymnasien	z	208	1 025	1 078	1 041	961	910	829	740	702	607
	m	85	508	541	510	474	465	412	366	329	276
	w	123	517	537	531	487	445	417	374	373	331
Kollegs	z	96	107	112	114	105	85	65	59	50	50
	m	71	65	66	75	68	56	39	37	34	32
	w	25	42	46	39	37	29	26	22	16	18
Berufliche Schulen	***z***	***28 827***	***36 235***	***35 546***	***34 909***	***35 246***	***35 191***	***34 904***	***34 772***	***34 825***	***34 217***
	m	***12 919***	***17 623***	***17 056***	***16 604***	***16 771***	***16 835***	***16 653***	***16 457***	***16 368***	***15 868***
	w	***15 908***	***18 612***	***18 490***	***18 305***	***18 475***	***18 356***	***18 251***	***18 315***	***18 457***	***18 349***
Teilzeit-Berufsschulen [1]	z	5 568	10 822	10 401	10 015	9 875	9 650	9 661	9 483	9 467	9 244
	m	3 856	7 119	6 840	6 576	6 508	6 480	6 549	6 529	6 571	6 462
	w	1 712	3 703	3 561	3 439	3 367	3 170	3 112	2 954	2 896	2 782
Berufsvorbereitungsjahr	z	874	2 038	2 003	1 920	1 920	1 946	1 998	2 111	2 224	2 180
	m	498	1 229	1 195	1 115	1 128	1 114	1 288	1 276	1 384	1 318
	w	376	809	808	805	792	832	710	835	840	862
Berufsgrundbildungsjahr in vollzeitschulischer Form	z	1 099	110	118	109	111	98	126	143	122	112
	m	847	97	102	97	96	91	113	134	113	103
	w	252	13	16	12	15	7	13	9	9	9
Berufsaufbauschulen	z	84	-	-	-	-	-	-	-	-	-
	m	1	-	-	-	-	-	-	-	-	-
	w	83	-	-	-	-	-	-	-	-	-
Berufsfachschulen	z	6 529	8 836	8 242	7 528	7 143	6 723	6 449	6 366	6 281	5 907
	m	963	2 480	2 325	2 134	2 030	1 997	1 839	1 859	1 823	1 695
	w	5 566	6 356	5 917	5 394	5 113	4 726	4 610	4 507	4 458	4 212
Berufsoberschulen/Technische Oberschulen	z	37	11	65	69	65	78	16	-	-	-
	m	-	8	41	45	50	50	11	-	-	-
	w	37	3	24	24	15	28	5	-	-	-
Fachoberschulen	z	450	2 169	2 375	2 568	2 926	3 143	3 214	3 349	3 589	3 832
	m	171	915	996	1 071	1 250	1 332	1 377	1 468	1 597	1 688
	w	279	1 254	1 379	1 497	1 676	1 811	1 837	1 881	1 992	2 144
Fachschulen	z	9 977	7 096	6 969	7 011	7 312	7 530	7 369	6 967	6 542	6 187
	m	5 826	4 899	4 667	4 643	4 791	4 854	4 555	4 191	3 837	3 491
	w	4 151	2 197	2 302	2 368	2 521	2 676	2 814	2 776	2 705	2 696
Fachakademien/Berufsakademien [3]	z	4 209	5 153	5 373	5 689	5 894	6 023	6 071	6 353	6 600	6 755
	m	757	876	890	923	918	917	921	1 000	1 043	1 111
	w	3 452	4 277	4 483	4 766	4 976	5 106	5 150	5 353	5 557	5 644
Zusammen	**z**	**125 075**	**192 795**	**188 808**	**187 105**	**185 255**	**182 776**	**180 978**	**179 526**	**178 441**	**178 212**
	m	**49 547**	**79 984**	**78 376**	**77 828**	**77 416**	**76 945**	**76 644**	**76 681**	**76 832**	**77 166**
	w	**75 528**	**112 811**	**110 432**	**109 277**	**107 839**	**105 831**	**104 334**	**102 845**	**101 609**	**101 046**
Schulen des Gesundheitswesens	*z*	*4 788*	*20 426*	*20 965*	*20 907*	*21 194*	*21 949*	*22 043*	*22 558*	*22 750*	*22 841*
	m	*879*	*4 262*	*4 430*	*4 472*	*4 573*	*4 750*	*5 023*	*5 492*	*5 783*	*5 775*
	w	*3 909*	*16 164*	*16 535*	*16 435*	*16 621*	*17 199*	*17 020*	*17 066*	*16 967*	*17 066*
Berlin											
Allgemeinbildende Schulen	***z***	***13 828***	***28 128***	***29 323***	***30 135***	***31 393***	***32 924***	***33 999***	***35 229***	***35 891***	***37 040***
	m	***6 826***	***13 797***	***14 464***	***14 884***	***15 499***	***16 293***	***16 894***	***17 557***	***17 845***	***18 366***
	w	***7 002***	***14 331***	***14 859***	***15 251***	***15 894***	***16 631***	***17 105***	***17 672***	***18 046***	***18 674***
Vorklassen	z	393	-	-	-	-	-	-	-	-	-
	m	206	-	-	-	-	-	-	-	-	-
	w	187	-	-	-	-	-	-	-	-	-
Grundschulen	z	3 687	8 272	7 391	7 471	7 963	8 398	8 462	8 531	8 109	8 392
	m	1 839	4 081	3 736	3 780	3 976	4 166	4 190	4 205	4 014	4 196
	w	1 848	4 191	3 655	3 691	3 987	4 232	4 272	4 326	4 095	4 196
Schulartunabhängige Orientierungsstufe	z	1 742	3 486	2 781	2 934	3 247	3 444	3 515	3 682	3 513	3 609
	m	880	1 758	1 373	1 471	1 654	1 777	1 840	1 906	1 753	1 778
	w	862	1 728	1 408	1 463	1 593	1 667	1 675	1 776	1 760	1 831
Hauptschulen	z	159	99	79	59	29	-	-	-	-	-
	m	78	66	52	38	18	-	-	-	-	-
	w	81	33	27	21	11	-	-	-	-	-
Realschulen	z	1 261	1 442	1 078	505	118	-	-	-	-	-
	m	638	763	557	255	57	-	-	-	-	-
	w	623	679	521	250	61	-	-	-	-	-
Gymnasien	z	3 629	6 742	7 134	6 906	7 055	7 232	7 294	7 419	7 365	7 456
	m	1 666	3 138	3 350	3 258	3 337	3 412	3 467	3 519	3 517	3 506
	w	1 963	3 604	3 784	3 648	3 718	3 820	3 827	3 900	3 848	3 950
Integrierte Gesamtschulen	z	449	3 618	6 324	7 405	8 215	8 908	9 662	10 332	11 636	12 223
	m	249	1 804	3 171	3 695	4 139	4 535	4 942	5 308	5 966	6 267
	w	200	1 814	3 153	3 710	4 076	4 373	4 720	5 024	5 670	5 956
Freie Waldorfschulen	z	1 849	3 724	3 785	4 088	4 056	4 217	4 350	4 593	4 532	4 627
	m	867	1 734	1 763	1 918	1 886	1 973	2 037	2 205	2 158	2 178
	w	982	1 990	2 022	2 170	2 170	2 244	2 313	2 388	2 374	2 449

2.2 Schüler/innen nach Schularten und Geschlecht 1992-2018

Absolute Werte

Schulart/Geschlecht		1992	2010	2011	2012	2013	2014	2015	2016	2017	2018
Förderschulen	z	634	745	751	767	710	725	716	672	736	733
	m	393	453	462	469	432	430	418	414	437	441
	w	241	292	289	298	278	295	298	258	299	292
Abendrealschulen	z	25	-	-	-	-	-	-	-	-	-
	m	10	-	-	-	-	-	-	-	-	-
	w	15	-	-	-	-	-	-	-	-	-
Berufliche Schulen	***z***	***3 792***	***11 695***	***12 808***	***13 060***	***14 158***	***14 863***	***15 256***	***15 622***	***16 292***	***17 024***
	m	***1 768***	***4 590***	***4 850***	***4 857***	***5 121***	***5 279***	***5 409***	***5 517***	***5 733***	***5 685***
	w	***2 024***	***7 105***	***7 958***	***8 203***	***9 037***	***9 584***	***9 847***	***10 105***	***10 559***	***11 339***
Teilzeit-Berufsschulen [1]	z	1 246	2 021	2 044	1 858	1 844	1 884	1 896	1 919	1 998	1 836
	m	1 145	1 286	1 309	1 235	1 205	1 228	1 232	1 239	1 280	1 194
	w	101	735	735	623	639	656	664	680	718	642
Berufsvorbereitungsjahr	z	53	455	223	62	63	69	65	107	140	66
	m	11	267	135	36	36	46	43	70	86	39
	w	42	188	88	26	27	23	22	37	54	27
Berufsgrundbildungsjahr in vollzeitschulischer Form	z	52	-	-	-	-	-	-	-	-	-
	m	3	-	-	-	-	-	-	-	-	-
	w	49	-	-	-	-	-	-	-	-	-
Berufsfachschulen	z	881	5 732	6 213	6 192	6 666	6 911	7 055	6 853	7 110	6 979
	m	308	2 029	2 151	2 157	2 274	2 338	2 372	2 278	2 438	2 302
	w	573	3 703	4 062	4 035	4 392	4 573	4 683	4 575	4 672	4 677
Berufsoberschulen/Technische Oberschulen	z	-	-	-	-	13	8	17	17	24	19
	m	-	-	-	-	3	4	9	12	13	8
	w	-	-	-	-	10	4	8	5	11	11
Fachgymnasien	z	-	18	26	46	50	67	77	71	59	77
	m	-	12	15	23	28	33	35	32	26	35
	w	-	6	11	23	22	34	42	39	33	42
Fachoberschulen	z	98	980	901	755	786	760	795	796	757	667
	m	33	397	371	332	328	318	340	357	323	262
	w	65	583	530	423	458	442	455	439	434	405
Fachschulen	z	1 462	2 489	3 401	4 147	4 736	5 164	5 351	5 859	6 204	7 380
	m	268	599	869	1 074	1 247	1 312	1 378	1 529	1 567	1 845
	w	1 194	1 890	2 532	3 073	3 489	3 852	3 973	4 330	4 637	5 535
Zusammen	**z**	**17 620**	**39 823**	**42 131**	**43 195**	**45 551**	**47 787**	**49 255**	**50 851**	**52 183**	**54 064**
	m	**8 594**	**18 387**	**19 314**	**19 741**	**20 620**	**21 572**	**22 303**	**23 074**	**23 578**	**24 051**
	w	**9 026**	**21 436**	**22 817**	**23 454**	**24 931**	**26 215**	**26 952**	**27 777**	**28 605**	**30 013**
Schulen des Gesundheitswesens	*z*	*4 367*	*4 369*	*4 373*	*4 362*	*4 253*	*4 395*	*4 279*	*4 137*	*4 173*	*4 259*
	m	*914*	*1 155*	*1 244*	*1 335*	*1 244*	*1 350*	*1 219*	*1 138*	*1 119*	*1 205*
	w	*3 453*	*3 214*	*3 129*	*3 027*	*3 009*	*3 045*	*3 060*	*2 999*	*3 054*	*3 054*
Brandenburg											
Allgemeinbildende Schulen	***z***	***1 446***	***17 740***	***19 318***	***20 509***	***21 597***	***22 624***	***23 611***	***24 524***	***25 275***	***25 777***
	m	***726***	***9 326***	***10 109***	***10 704***	***11 202***	***11 669***	***12 149***	***12 628***	***12 925***	***13 085***
	w	***720***	***8 414***	***9 209***	***9 805***	***10 395***	***10 955***	***11 462***	***11 896***	***12 350***	***12 692***
Grundschulen	z	26	5 418	5 691	5 962	6 129	6 234	6 364	6 463	6 623	6 658
	m	17	2 796	2 938	3 112	3 190	3 242	3 230	3 215	3 263	3 284
	w	9	2 622	2 753	2 850	2 939	2 992	3 134	3 248	3 360	3 374
Schulartunabhängige Orientierungsstufe	z	129	2 161	2 365	2 477	2 648	2 818	2 947	2 966	2 961	3 052
	m	45	1 136	1 272	1 285	1 354	1 430	1 541	1 565	1 569	1 578
	w	84	1 025	1 093	1 192	1 294	1 388	1 406	1 401	1 392	1 474
Schularten mit mehreren Bildungsgängen	z	-	1 889	2 238	2 540	2 702	2 746	2 764	2 836	2 809	2 838
	m	-	1 148	1 347	1 528	1 612	1 645	1 619	1 667	1 640	1 612
	w	-	741	891	1 012	1 090	1 101	1 145	1 169	1 169	1 226
Realschulen	z	-	-	-	-	-	-	-	-	-	-
	m	-	-	-	-	-	-	-	-	-	-
	w	-	-	-	-	-	-	-	-	-	-
Gymnasien	z	281	5 758	6 313	6 409	6 712	6 982	7 257	7 689	7 837	7 834
	m	108	2 813	3 052	3 054	3 183	3 271	3 421	3 646	3 686	3 659
	w	173	2 945	3 261	3 355	3 529	3 711	3 836	4 043	4 151	4 175
Integrierte Gesamtschulen	z	-	433	567	681	904	1 222	1 584	1 838	2 214	2 505
	m	-	238	285	357	479	635	862	1 011	1 200	1 344
	w	-	195	282	324	425	587	722	827	1 014	1 161
Freie Waldorfschulen	z	435	1 144	1 179	1 394	1 378	1 451	1 531	1 558	1 629	1 642
	m	225	559	578	676	643	674	712	749	780	784
	w	210	585	601	718	735	777	819	809	849	858
Förderschulen	z	575	937	965	1 046	1 124	1 171	1 164	1 174	1 202	1 248
	m	331	636	637	692	741	772	764	775	787	824
	w	244	301	328	354	383	399	400	399	415	424

2.2 Schüler/innen nach Schularten und Geschlecht 1992-2018
Absolute Werte

Schulart/Geschlecht		1992	2010	2011	2012	2013	2014	2015	2016	2017	2018
Berufliche Schulen	***z***	***678***	***7 560***	***7 305***	***6 980***	***6 486***	***6 080***	***5 966***	***5 868***	***5 951***	***6 036***
	m	***207***	***2 788***	***2 713***	***2 522***	***2 385***	***2 180***	***2 192***	***2 186***	***2 265***	***2 289***
	w	***471***	***4 772***	***4 592***	***4 458***	***4 101***	***3 900***	***3 774***	***3 682***	***3 686***	***3 747***
Teilzeit-Berufsschulen [1]	z	169	2 184	1 961	1 792	1 617	1 501	1 429	1 329	1 313	1 285
	m	90	1 297	1 198	1 073	993	898	867	832	833	812
	w	79	887	763	719	624	603	562	497	480	473
Berufsfachschulen	z	43	1 813	1 538	1 440	1 369	1 285	1 317	1 236	1 178	1 291
	m	3	597	530	519	458	411	460	459	456	501
	w	40	1 216	1 008	921	911	874	857	777	722	790
Fachgymnasien	z	-	13	18	24	28	46	74	90	89	84
	m	-	6	7	9	9	15	21	28	32	38
	w	-	7	11	15	19	31	53	62	57	46
Fachoberschulen	z	-	174	202	166	210	203	235	223	209	219
	m	-	86	102	80	116	112	132	124	110	117
	w	-	88	100	86	94	91	103	99	99	102
Fachschulen	z	466	3 376	3 586	3 558	3 262	3 045	2 911	2 990	3 162	3 157
	m	114	802	876	841	809	744	712	743	834	821
	w	352	2 574	2 710	2 717	2 453	2 301	2 199	2 247	2 328	2 336
Zusammen	**z**	**2 124**	**25 300**	**26 623**	**27 489**	**28 083**	**28 704**	**29 577**	**30 392**	**31 226**	**31 813**
	m	**933**	**12 114**	**12 822**	**13 226**	**13 587**	**13 849**	**14 341**	**14 814**	**15 190**	**15 374**
	w	**1 191**	**13 186**	**13 801**	**14 263**	**14 496**	**14 855**	**15 236**	**15 578**	**16 036**	**16 439**
Schulen des Gesundheitswesens	*z*	*126*	*3 521*	*3 483*	*4 332*	*4 263*	*4 446*	*4 390*	*4 426*	*4 581*	*4 885*
	m	*13*	*868*	*905*	*1 021*	*1 053*	*1 108*	*1 092*	*1 042*	*1 144*	*1 226*
	w	*113*	*2 653*	*2 578*	*3 311*	*3 210*	*3 338*	*3 298*	*3 384*	*3 437*	*3 659*
Bremen											
Allgemeinbildende Schulen	***z***	***5 128***	***6 742***	***6 784***	***6 783***	***6 761***	***6 676***	***6 623***	***6 559***	***6 485***	***6 310***
	m	***2 555***	***3 434***	***3 431***	***3 449***	***3 436***	***3 410***	***3 371***	***3 310***	***3 278***	***3 201***
	w	***2 573***	***3 308***	***3 353***	***3 334***	***3 325***	***3 266***	***3 252***	***3 249***	***3 207***	***3 109***
Vorklassen	z	-	28	-	-	-	-	-	-	-	-
	m	-	15	-	-	-	-	-	-	-	-
	w	-	13	-	-	-	-	-	-	-	-
Schulkindergärten	z	18	-	-	-	-	-	-	-	-	-
	m	13	-	-	-	-	-	-	-	-	-
	w	5	-	-	-	-	-	-	-	-	-
Grundschulen	z	1 427	1 929	1 838	1 780	1 694	1 637	1 572	1 512	1 478	1 443
	m	711	977	907	894	867	840	820	753	736	713
	w	716	952	931	886	827	797	752	759	742	730
Schulartunabhängige Orientierungsstufe	z	941	-	-	-	-	-	-	-	-	-
	m	483	-	-	-	-	-	-	-	-	-
	w	458	-	-	-	-	-	-	-	-	-
Hauptschulen	z	186	-	-	-	-	-	-	-	-	-
	m	112	-	-	-	-	-	-	-	-	-
	w	74	-	-	-	-	-	-	-	-	-
Schularten mit mehreren Bildungsgängen	z	-	1 012	992	949	928	819	274	187	102	49
	m	-	488	467	441	432	382	145	91	54	27
	w	-	524	525	508	496	437	129	96	48	22
Realschulen	z	422	-	-	-	-	-	-	-	-	-
	m	215	-	-	-	-	-	-	-	-	-
	w	207	-	-	-	-	-	-	-	-	-
Gymnasien	z	960	2 486	2 588	2 567	2 548	2 454	2 423	2 192	2 141	2 127
	m	456	1 271	1 345	1 345	1 332	1 296	1 255	1 146	1 112	1 117
	w	504	1 215	1 243	1 222	1 216	1 158	1 168	1 046	1 029	1 010
Integrierte Gesamtschulen	z	341	223	274	389	460	599	1 183	1 474	1 567	1 501
	m	165	134	166	221	246	318	574	744	781	747
	w	176	89	108	168	214	281	609	730	786	754
Freie Waldorfschulen	z	694	908	952	972	1 005	1 036	1 050	1 066	1 070	1 068
	m	322	451	463	470	480	489	501	495	513	510
	w	372	457	489	502	525	547	549	571	557	558
Förderschulen	z	139	156	140	126	126	131	121	128	127	122
	m	78	98	83	78	79	85	76	81	82	87
	w	61	58	57	48	47	46	45	47	45	35
Berufliche Schulen [4]	***z***	***837***	***706***	***702***	***724***	***737***	***758***	***765***	***711***	***724***	***686***
	m	***498***	***443***	***438***	***436***	***446***	***474***	***463***	***428***	***444***	***409***
	w	***339***	***263***	***264***	***288***	***291***	***284***	***302***	***283***	***280***	***277***
Teilzeit-Berufsschulen [1]	z	576	428	456	451	481	477	502	562	589	572
	m	309	224	234	223	248	259	278	306	325	304
	w	267	204	222	228	233	218	224	256	264	268
Berufsvorbereitungsjahr	z	81	96	90	116	105	125	111	6	6	5
	m	46	53	54	67	62	75	58	4	5	3
	w	35	43	36	49	43	50	53	2	1	2
Fachgymnasien	z	-	41	-	-	-	-	-	-	-	-
	m	-	29	-	-	-	-	-	-	-	-
	w	-	12	-	-	-	-	-	-	-	-
Fachschulen	z	180	141	156	157	151	156	152	143	129	109
	m	143	137	150	146	136	140	127	118	114	102
	w	37	4	6	11	15	16	25	25	15	7
Zusammen	**z**	**5 965**	**7 448**	**7 486**	**7 507**	**7 498**	**7 434**	**7 388**	**7 270**	**7 209**	**6 996**
	m	**3 053**	**3 877**	**3 869**	**3 885**	**3 882**	**3 884**	**3 834**	**3 738**	**3 722**	**3 610**
	w	**2 912**	**3 571**	**3 617**	**3 622**	**3 616**	**3 550**	**3 554**	**3 532**	**3 487**	**3 386**

2.2 Schüler/innen nach Schularten und Geschlecht 1992-2018
Absolute Werte

Schulart/Geschlecht		1992	2010	2011	2012	2013	2014	2015	2016	2017	2018
Schulen des Gesundheitswesens	*z*	*877*	*795*	*824*	*892*	*887*	*781*	*840*	*877*	*872*	*819*
	m	*168*	*153*	*155*	*181*	*172*	*138*	*151*	*145*	*168*	*166*
	w	*709*	*642*	*669*	*711*	*715*	*643*	*689*	*732*	*704*	*653*
Hamburg											
Allgemeinbildende Schulen	***z***	***13 653***	***19 180***	***19 142***	***19 432***	***19 794***	***20 152***	***20 294***	***20 456***	***20 241***	***19 940***
	m	***6 827***	***9 577***	***9 608***	***9 668***	***9 880***	***10 039***	***10 029***	***10 111***	***9 982***	***9 769***
	w	***6 826***	***9 603***	***9 534***	***9 764***	***9 914***	***10 113***	***10 265***	***10 345***	***10 259***	***10 171***
Vorklassen	z	531	632	609	711	725	736	729	764	744	671
	m	284	300	292	345	359	370	344	355	375	334
	w	247	332	317	366	366	366	385	409	369	337
Schulkindergärten	z	-	-	-	-	-	-	-	-	-	-
	m	-	-	-	-	-	-	-	-	-	-
	w	-	-	-	-	-	-	-	-	-	-
Grundschulen	z	4 036	3 056	3 939	5 033	5 203	5 381	5 359	5 487	5 455	5 390
	m	1 982	1 517	1 953	2 465	2 609	2 676	2 638	2 704	2 670	2 624
	w	2 054	1 539	1 986	2 568	2 594	2 705	2 721	2 783	2 785	2 766
Schulartunabhängige Orientierungsstufe	z	-	-	-	-	36	69	64	68	64	63
	m	-	-	-	-	20	38	35	37	41	33
	w	-	-	-	-	16	31	29	31	23	30
Hauptschulen	z	1 470	422	-	-	-	-	-	-	-	-
	m	807	231	-	-	-	-	-	-	-	-
	w	663	191	-	-	-	-	-	-	-	-
Schularten mit mehreren Bildungsgängen	z	-	1 056	932	427	-	-	-	-	-	-
	m	-	551	490	214	-	-	-	-	-	-
	w	-	505	442	213	-	-	-	-	-	-
Realschulen	z	1 356	376	-	-	-	-	-	-	-	-
	m	696	190	-	-	-	-	-	-	-	-
	w	660	186	-	-	-	-	-	-	-	-
Gymnasien	z	3 106	4 127	4 103	4 152	4 270	4 323	4 359	4 367	4 321	4 362
	m	1 478	2 061	2 089	2 104	2 141	2 128	2 137	2 152	2 103	2 088
	w	1 628	2 066	2 014	2 048	2 129	2 195	2 222	2 215	2 218	2 274
Integrierte Gesamtschulen	z	-	5 566	5 581	5 249	5 704	5 703	5 625	5 638	5 568	5 408
	m	-	2 759	2 794	2 638	2 858	2 922	2 882	2 889	2 850	2 766
	w	-	2 807	2 787	2 611	2 846	2 781	2 743	2 749	2 718	2 642
Freie Waldorfschulen	z	2 883	3 033	3 053	3 054	3 037	3 057	3 267	3 290	3 309	3 326
	m	1 414	1 433	1 424	1 418	1 401	1 384	1 485	1 500	1 485	1 493
	w	1 469	1 600	1 629	1 636	1 636	1 673	1 782	1 790	1 824	1 833
Förderschulen	z	271	767	755	604	584	604	591	591	592	593
	m	166	479	480	379	366	381	364	359	365	366
	w	105	288	275	225	218	223	227	232	227	227
Abendgymnasien	z	-	145	170	202	235	279	300	251	188	127
	m	-	56	86	105	126	140	144	115	93	65
	w	-	89	84	97	109	139	156	136	95	62
Berufliche Schulen	***z***	***1 317***	***2 144***	***2 282***	***2 276***	***2 277***	***2 244***	***2 271***	***2 294***	***2 489***	***2 549***
	m	***541***	***817***	***893***	***855***	***832***	***812***	***841***	***852***	***903***	***904***
	w	***776***	***1 327***	***1 389***	***1 421***	***1 445***	***1 432***	***1 430***	***1 442***	***1 586***	***1 645***
Teilzeit-Berufsschulen [1]	z	-	739	788	746	702	732	786	787	905	972
	m	-	185	205	179	183	205	231	214	246	298
	w	-	554	583	567	519	527	555	573	659	674
Berufsfachschulen	z	710	653	645	691	693	694	658	705	799	781
	m	169	220	225	236	227	230	225	258	284	246
	w	541	433	420	455	466	464	433	447	515	535
Fachoberschulen	z	41	-	-	-	-	-	-	-	-	-
	m	31	-	-	-	-	-	-	-	-	-
	w	10	-	-	-	-	-	-	-	-	-
Fachschulen	z	566	752	849	839	882	818	827	802	785	796
	m	341	412	463	440	422	377	385	380	373	360
	w	225	340	386	399	460	441	442	422	412	436
Zusammen	**z**	**14 970**	**21 324**	**21 424**	**21 708**	**22 071**	**22 396**	**22 565**	**22 750**	**22 730**	**22 489**
	m	**7 368**	**10 394**	**10 501**	**10 523**	**10 712**	**10 851**	**10 870**	**10 963**	**10 885**	**10 673**
	w	**7 602**	**10 930**	**10 923**	**11 185**	**11 359**	**11 545**	**11 695**	**11 787**	**11 845**	**11 816**
Schulen des Gesundheitswesens	*z*	*530*	*2 865*	*3 068*	*3 322*	*3 248*	*3 259*	*3 262*	*3 386*	*3 511*	*3 534*
	m	*97*	*661*	*813*	*901*	*895*	*852*	*819*	*878*	*838*	*835*
	w	*433*	*2 204*	*2 255*	*2 421*	*2 353*	*2 407*	*2 443*	*2 508*	*2 673*	*2 699*

2.2 Schüler/innen nach Schularten und Geschlecht 1992-2018
Absolute Werte

Schulart/Geschlecht		1992	2010	2011	2012	2013	2014	2015	2016	2017	2018
Hessen											
Allgemeinbildende Schulen	***z***	***31 068***	***42 993***	***43 711***	***45 019***	***44 707***	***45 158***	***45 658***	***46 120***	***46 954***	***47 238***
	m	***13 092***	***19 408***	***19 906***	***20 607***	***20 719***	***21 135***	***21 502***	***21 789***	***22 327***	***22 461***
	w	***17 976***	***23 585***	***23 805***	***24 412***	***23 988***	***24 023***	***24 156***	***24 331***	***24 627***	***24 777***
Vorklassen	z	38	159	204	249	318	293	315	372	386	-
	m	21	76	110	138	170	149	159	207	226	-
	w	17	83	94	111	148	144	156	165	160	-
Schulkindergärten	z	40	85	67	57	65	45	37	24	30	41
	m	23	51	37	36	41	27	21	16	20	21
	w	17	34	30	21	24	18	16	8	10	20
Grundschulen [5]	z	1 281	4 338	4 512	5 109	5 419	5 706	5 954	6 215	6 571	6 847
	m	687	2 277	2 330	2 659	2 806	2 992	3 143	3 217	3 388	3 513
	w	594	2 061	2 182	2 450	2 613	2 714	2 811	2 998	3 183	3 334
Schulartunabhängige Orientierungsstufe	z	367	559	519	480	478	471	511	563	552	521
	m	122	254	218	201	208	181	204	246	253	231
	w	245	305	301	279	270	290	307	317	299	290
Hauptschulen	z	52	76	69	53	38	34	37	45	36	39
	m	36	46	40	32	26	29	26	31	20	22
	w	16	30	29	21	12	5	11	14	16	17
Realschulen	z	3 019	4 784	4 915	5 160	5 423	5 239	5 266	5 281	5 364	5 356
	m	1 065	1 874	1 966	2 129	2 231	2 085	2 094	2 090	2 093	2 088
	w	1 954	2 910	2 949	3 031	3 192	3 154	3 172	3 191	3 271	3 268
Gymnasien	z	19 982	21 732	21 645	21 727	20 635	20 784	20 940	21 172	21 496	21 692
	m	7 694	8 405	8 451	8 499	8 266	8 507	8 688	8 909	9 142	9 211
	w	12 288	13 327	13 194	13 228	12 369	12 277	12 252	12 263	12 354	12 481
Integrierte Gesamtschulen	z	629	1 951	2 384	2 695	2 900	3 047	3 136	3 161	3 198	3 333
	m	361	1 117	1 348	1 491	1 601	1 692	1 701	1 718	1 773	1 849
	w	268	834	1 036	1 204	1 299	1 355	1 435	1 443	1 425	1 484
Freie Waldorfschulen	z	3 323	5 114	5 119	5 186	5 149	5 164	5 151	5 115	5 176	5 191
	m	1 576	2 420	2 432	2 459	2 442	2 467	2 477	2 464	2 537	2 560
	w	1 747	2 694	2 687	2 727	2 707	2 697	2 674	2 651	2 639	2 631
Förderschulen	z	2 141	3 927	4 004	4 015	4 014	4 114	4 004	3 901	3 906	4 023
	m	1 410	2 722	2 799	2 800	2 776	2 858	2 787	2 721	2 728	2 848
	w	731	1 205	1 205	1 215	1 238	1 256	1 217	1 180	1 178	1 175
Abendhauptschulen	z	-	50	50	50	51	51	49	40	36	37
	m	-	26	32	26	36	31	29	23	21	25
	w	-	24	18	24	15	20	20	17	15	12
Abendrealschulen	z	16	80	80	89	88	91	92	100	107	100
	m	11	54	52	55	43	54	63	63	67	55
	w	5	26	28	34	45	37	29	37	40	45
Abendgymnasien	z	106	138	143	149	129	119	117	99	85	58
	m	47	86	91	82	73	63	68	57	51	38
	w	59	52	52	67	56	56	49	42	34	20
Kollegs	z	74	-	-	-	-	-	-	-	-	-
	m	39	-	-	-	-	-	-	-	-	-
	w	35	-	-	-	-	-	-	-	-	-
Keine Zuordnung zu einer Schulart möglich [6]	z	-	-	-	-	-	-	49	32	11	-
	m	-	-	-	-	-	-	42	27	8	-
	w	-	-	-	-	-	-	7	5	3	-
Berufliche Schulen	***z***	***4 061***	***5 856***	***6 162***	***6 386***	***6 738***	***7 054***	***7 181***	***7 091***	***7 045***	***7 427***
	m	***1 674***	***2 084***	***2 170***	***2 247***	***2 327***	***2 500***	***2 629***	***2 636***	***2 601***	***2 596***
	w	***2 387***	***3 772***	***3 992***	***4 139***	***4 411***	***4 554***	***4 552***	***4 455***	***4 444***	***4 831***
Teilzeit-Berufsschulen [1]	z	1 589	1 338	1 328	1 376	1 405	1 440	1 379	1 042	963	1 416
	m	949	611	591	594	601	659	696	588	569	631
	w	640	727	737	782	804	781	683	454	394	785
Berufsvorbereitungsjahr	z	8	73	94	92	98	94	103	111	140	161
	m	8	40	57	53	52	52	60	64	77	87
	w	-	33	37	39	46	42	43	47	63	74
Berufsgrundbildungsjahr in vollzeitschulischer Form	z	189	8	-	-	-	-	-	-	-	-
	m	174	4	-	-	-	-	-	-	-	-
	w	15	4	-	-	-	-	-	-	-	-
Berufsfachschulen	z	812	1 467	1 468	1 397	1 450	1 421	1 352	1 253	1 256	1 320
	m	203	440	454	431	478	458	461	447	442	461
	w	609	1 027	1 014	966	972	963	891	806	814	859
Fachgymnasien	z	143	207	201	192	213	261	282	298	307	357
	m	95	141	135	123	128	142	153	147	149	159
	w	48	66	66	69	85	119	129	151	158	198
Fachoberschulen	z	30	497	544	607	554	657	726	876	926	902
	m	23	285	326	356	286	354	378	473	498	498
	w	7	212	218	251	268	303	348	403	428	404
Fachschulen	z	1 290	2 266	2 527	2 722	3 018	3 181	3 339	3 511	3 453	3 271
	m	222	563	607	690	782	835	881	917	866	760
	w	1 068	1 703	1 920	2 032	2 236	2 346	2 458	2 594	2 587	2 511
Zusammen	**z**	**35 129**	**48 849**	**49 873**	**51 405**	**51 445**	**52 212**	**52 839**	**53 211**	**53 999**	**54 665**
	m	**14 766**	**21 492**	**22 076**	**22 854**	**23 046**	**23 635**	**24 131**	**24 425**	**24 928**	**25 057**
	w	**20 363**	**27 357**	**27 797**	**28 551**	**28 399**	**28 577**	**28 708**	**28 786**	**29 071**	**29 608**
Schulen des Gesundheitswesens [7]	*z*	-	-	-	*6 486*	*6 171*	*5 453*	*5 749*	*6 259*	*5 321*	*6 770*
	m	-	-	-	*1 614*	*1 658*	*1 207*	*1 279*	*1 450*	*1 191*	*1 786*
	w	-	-	-	*4 872*	*4 513*	*4 246*	*4 470*	*4 809*	*4 130*	*4 984*

2.2 Schüler/innen nach Schularten und Geschlecht 1992-2018
Absolute Werte

Schulart/Geschlecht		1992	2010	2011	2012	2013	2014	2015	2016	2017	2018
Mecklenburg-Vorpommern											
Allgemeinbildende Schulen	***z***	***1 004***	***11 978***	***12 863***	***13 460***	***14 370***	***15 030***	***15 766***	***16 377***	***17 090***	***17 653***
	m	***618***	***6 194***	***6 681***	***6 975***	***7 437***	***7 695***	***8 060***	***8 403***	***8 799***	***9 069***
	w	***386***	***5 784***	***6 182***	***6 485***	***6 933***	***7 335***	***7 706***	***7 974***	***8 291***	***8 584***
Vorklassen	z	14	-	-	-	-	-	-	-	-	-
	m	8	-	-	-	-	-	-	-	-	-
	w	6	-	-	-	-	-	-	-	-	-
Schulkindergärten	z	-	-	-	-	-	-	-	-	-	-
	m	-	-	-	-	-	-	-	-	-	-
	w	-	-	-	-	-	-	-	-	-	-
Grundschulen	z	-	4 660	4 774	4 790	5 044	5 170	5 409	5 608	5 801	6 049
	m	-	2 387	2 461	2 415	2 580	2 603	2 745	2 855	2 958	3 085
	w	-	2 273	2 313	2 375	2 464	2 567	2 664	2 753	2 843	2 964
Hauptschulen	z	-	-	-	-	-	-	-	-	-	-
	m	-	-	-	-	-	-	-	-	-	-
	w	-	-	-	-	-	-	-	-	-	-
Schularten mit mehreren Bildungsgängen	z	-	1 861	2 137	2 201	2 314	2 452	2 553	2 458	2 577	2 620
	m	-	940	1 082	1 151	1 221	1 228	1 274	1 246	1 325	1 346
	w	-	921	1 055	1 050	1 093	1 224	1 279	1 212	1 252	1 274
Realschulen	z	-	-	-	-	-	-	-	-	-	-
	m	-	-	-	-	-	-	-	-	-	-
	w	-	-	-	-	-	-	-	-	-	-
Gymnasien	z	769	2 337	2 657	2 921	3 168	3 394	3 626	3 805	3 932	4 044
	m	487	1 224	1 386	1 546	1 630	1 735	1 849	1 924	1 972	2 001
	w	282	1 113	1 271	1 375	1 538	1 659	1 777	1 881	1 960	2 043
Integrierte Gesamtschulen	z	-	1 553	1 703	1 953	2 192	2 343	2 440	2 695	2 857	2 957
	m	-	797	880	997	1 114	1 208	1 259	1 385	1 481	1 537
	w	-	756	823	956	1 078	1 135	1 181	1 310	1 376	1 420
Freie Waldorfschulen	z	-	891	917	933	959	935	973	1 022	1 076	1 080
	m	-	417	438	439	452	446	449	482	518	526
	w	-	474	479	494	507	489	524	540	558	554
Förderschulen	z	221	676	675	662	693	736	765	789	847	903
	m	123	429	434	427	440	475	484	511	545	574
	w	98	247	241	235	253	261	281	278	302	329
Berufliche Schulen	***z***	***862***	***4 253***	***4 203***	***4 044***	***4 131***	***3 959***	***3 888***	***3 948***	***3 992***	***4 399***
	m	***216***	***1 163***	***1 220***	***1 312***	***1 273***	***1 248***	***1 211***	***1 175***	***1 163***	***1 265***
	w	***646***	***3 090***	***2 983***	***2 732***	***2 858***	***2 711***	***2 677***	***2 773***	***2 829***	***3 134***
Teilzeit-Berufsschulen [1]	z	622	-	-	-	-	-	-	-	-	-
	m	202	-	-	-	-	-	-	-	-	-
	w	420	-	-	-	-	-	-	-	-	-
Berufsvorbereitungsjahr	z	-	-	-	-	-	-	-	-	-	-
	m	-	-	-	-	-	-	-	-	-	-
	w	-	-	-	-	-	-	-	-	-	-
Berufsfachschulen [8]	z	8	3 693	3 485	3 358	3 326	3 050	2 974	3 040	3 044	3 355
	m	2	957	950	1 006	939	864	828	850	867	956
	w	6	2 736	2 535	2 352	2 387	2 186	2 146	2 190	2 177	2 399
Fachschulen	z	232	560	718	686	805	909	914	908	948	1 044
	m	12	206	270	306	334	384	383	325	296	309
	w	220	354	448	380	471	525	531	583	652	735
Zusammen	**z**	**1 866**	**16 231**	**17 066**	**17 504**	**18 501**	**18 989**	**19 654**	**20 325**	**21 082**	**22 052**
	m	**834**	**7 357**	**7 901**	**8 287**	**8 710**	**8 943**	**9 271**	**9 578**	**9 962**	**10 334**
	w	**1 032**	**8 874**	**9 165**	**9 217**	**9 791**	**10 046**	**10 383**	**10 747**	**11 120**	**11 718**
Schulen des Gesundheitswesens	*z*	*185*	-	-	-	-	-	-	-	-	-
	m	*13*	-	-	-	-	-	-	-	-	-
	w	*172*	-	-	-	-	-	-	-	-	-
Niedersachsen											
Allgemeinbildende Schulen	***z***	***37 515***	***53 786***	***53 036***	***53 134***	***53 397***	***53 359***	***53 402***	***53 264***	***53 136***	***53 201***
	m	***18 420***	***27 302***	***27 138***	***26 933***	***27 068***	***27 047***	***27 104***	***27 055***	***27 102***	***27 187***
	w	***19 095***	***26 484***	***25 898***	***26 201***	***26 329***	***26 312***	***26 298***	***26 209***	***26 034***	***26 014***
Vorklassen	z	9	-	-	-	-	-	-	-	-	-
	m	5	-	-	-	-	-	-	-	-	-
	w	4	-	-	-	-	-	-	-	-	-
Schulkindergärten	z	15	20	17	16	17	14	20	25	17	13
	m	9	11	11	9	10	7	11	15	7	6
	w	6	9	6	7	7	7	9	10	10	7
Grundschulen	z	415	1 571	1 801	1 928	2 073	2 183	2 304	2 457	2 463	2 614
	m	242	908	1 048	1 066	1 142	1 208	1 221	1 304	1 290	1 373
	w	173	663	753	862	931	975	1 083	1 153	1 173	1 241
Schulartunabhängige Orientierungsstufe	z	5 333	-	-	-	-	-	-	-	-	-
	m	2 764	-	-	-	-	-	-	-	-	-
	w	2 569	-	-	-	-	-	-	-	-	-
Hauptschulen	z	3 527	3 600	3 283	2 465	1 885	1 367	894	524	428	348
	m	2 065	2 005	1 816	1 365	1 030	747	501	318	248	201
	w	1 462	1 595	1 467	1 100	855	620	393	206	180	147
Schularten mit mehreren Bildungsgängen	z	-	-	52	2 003	3 178	4 474	5 806	7 082	7 305	7 731
	m	-	-	31	1 016	1 651	2 309	3 013	3 670	3 856	4 050
	w	-	-	21	987	1 527	2 165	2 793	3 412	3 449	3 681

2.2 Schüler/innen nach Schularten und Geschlecht 1992-2018

Absolute Werte

Schulart/Geschlecht		1992	2010	2011	2012	2013	2014	2015	2016	2017	2018
Realschulen	z	3 726	8 687	8 699	7 206	6 019	4 815	3 773	2 590	2 278	2 080
	m	1 837	4 597	4 545	3 790	3 155	2 593	2 060	1 463	1 282	1 201
	w	1 889	4 090	4 154	3 416	2 864	2 222	1 713	1 127	996	879
Gymnasien	z	16 806	25 365	23 845	23 826	24 003	24 033	23 918	23 647	23 427	23 118
	m	7 245	11 335	10 817	10 645	10 786	10 724	10 732	10 600	10 571	10 490
	w	9 561	14 030	13 028	13 181	13 217	13 309	13 186	13 047	12 856	12 628
Integrierte Gesamtschulen	z	-	2 479	3 081	3 573	3 996	4 315	4 628	4 858	5 020	4 947
	m	-	1 267	1 583	1 856	2 041	2 222	2 365	2 491	2 547	2 494
	w	-	1 212	1 498	1 717	1 955	2 093	2 263	2 367	2 473	2 453
Freie Waldorfschulen	z	5 222	7 058	7 137	7 050	7 184	7 085	7 014	7 021	7 073	7 053
	m	2 498	3 340	3 368	3 305	3 438	3 378	3 338	3 357	3 386	3 366
	w	2 724	3 718	3 769	3 745	3 746	3 707	3 676	3 664	3 687	3 687
Förderschulen	z	2 462	5 006	5 121	5 067	5 042	5 073	5 045	5 060	5 125	5 297
	m	1 755	3 839	3 919	3 881	3 815	3 859	3 863	3 837	3 915	4 006
	w	707	1 167	1 202	1 186	1 227	1 214	1 182	1 223	1 210	1 291
Berufliche Schulen	***z***	***15 245***	***19 042***	***19 360***	***19 521***	***19 511***	***19 701***	***20 138***	***20 023***	***19 775***	***19 562***
	m	***5 578***	***5 779***	***5 815***	***5 710***	***5 745***	***5 873***	***6 032***	***6 017***	***6 043***	***5 915***
	w	***9 667***	***13 263***	***13 545***	***13 811***	***13 766***	***13 828***	***14 106***	***14 006***	***13 732***	***13 647***
Teilzeit-Berufsschulen [1]	z	259	241	233	207	186	169	158	165	164	149
	m	225	183	163	147	131	118	113	111	116	104
	w	34	58	70	60	55	51	45	54	48	45
Berufsvorbereitungsjahr	z	108	284	255	268	300	297	313	334	316	286
	m	69	184	147	171	199	210	215	236	213	190
	w	39	100	108	97	101	87	98	98	103	96
Berufsgrundbildungsjahr in vollzeitschulischer Form	z	46	-	-	-	-	-	-	-	-	-
	m	42	-	-	-	-	-	-	-	-	-
	w	4	-	-	-	-	-	-	-	-	-
Berufsfachschulen	z	5 734	11 881	12 180	12 309	11 947	11 821	12 211	12 080	12 107	12 327
	m	1 230	2 606	2 749	2 708	2 614	2 595	2 763	2 733	2 898	3 003
	w	4 504	9 275	9 431	9 601	9 333	9 226	9 448	9 347	9 209	9 324
Berufsoberschulen/Technische Oberschulen	z	-	41	52	34	27	53	61	40	23	29
	m	-	15	25	10	6	20	16	17	6	5
	w	-	26	27	24	21	33	45	23	17	24
Fachgymnasien	z	-	8	14	11	25	46	63	85	73	66
	m	-	5	10	9	14	17	22	32	29	27
	w	-	3	4	2	11	29	41	53	44	39
Fachoberschulen	z	622	2 034	2 060	2 009	2 155	2 209	2 238	2 171	2 008	1 827
	m	314	878	895	858	947	955	994	959	897	851
	w	308	1 156	1 165	1 151	1 208	1 254	1 244	1 212	1 111	976
Fachschulen	z	7 948	4 553	4 566	4 683	4 871	5 106	5 094	5 148	5 084	4 878
	m	3 375	1 908	1 826	1 807	1 834	1 958	1 909	1 929	1 884	1 735
	w	4 573	2 645	2 740	2 876	3 037	3 148	3 185	3 219	3 200	3 143
Fachakademien/Berufsakademien [3]	z	528	-	-	-	-	-	-	-	-	-
	m	323	-	-	-	-	-	-	-	-	-
	w	205	-	-	-	-	-	-	-	-	-
Zusammen	**z**	**52 760**	**72 828**	**72 396**	**72 655**	**72 908**	**73 060**	**73 540**	**73 287**	**72 911**	**72 763**
	m	**23 998**	**33 081**	**32 953**	**32 643**	**32 813**	**32 920**	**33 136**	**33 072**	**33 145**	**33 102**
	w	**28 762**	**39 747**	**39 443**	**40 012**	**40 095**	**40 140**	**40 404**	**40 215**	**39 766**	**39 661**
Schulen des Gesundheitswesens	*z*	*6 245*	*10 407*	*10 514*	*10 505*	*10 451*	*10 212*	*10 242*	*10 167*	*10 501*	*10 623*
	m	*1 230*	*2 362*	*2 422*	*2 459*	*2 454*	*2 311*	*2 335*	*2 305*	*2 411*	*2 500*
	w	*5 015*	*8 045*	*8 092*	*8 046*	*7 997*	*7 901*	*7 907*	*7 862*	*8 090*	*8 123*
Nordrhein-Westfalen											
Allgemeinbildende Schulen	***z***	***127 617***	***167 860***	***168 610***	***167 603***	***161 538***	***162 754***	***163 771***	***164 898***	***165 402***	***165 825***
	m	***54 718***	***73 156***	***73 863***	***73 874***	***72 231***	***73 073***	***74 035***	***75 299***	***75 823***	***76 162***
	w	***72 899***	***94 704***	***94 747***	***93 729***	***89 307***	***89 681***	***89 736***	***89 599***	***89 579***	***89 663***
Grundschulen	z	1 970	6 635	7 041	7 244	7 600	7 913	8 289	8 654	8 989	9 244
	m	1 071	3 448	3 702	3 774	3 978	4 077	4 263	4 454	4 548	4 711
	w	899	3 187	3 339	3 470	3 622	3 836	4 026	4 200	4 441	4 533
Hauptschulen	z	1 369	1 793	1 847	1 784	1 790	1 703	1 620	1 517	1 391	1 333
	m	735	991	1 037	1 045	1 032	977	941	860	823	759
	w	634	802	810	739	758	726	679	657	568	574
Schularten mit mehreren Bildungsgängen	z	-	-	-	363	1 222	2 005	2 742	3 596	4 279	4 527
	m	-	-	-	191	622	1 040	1 440	1 924	2 302	2 426
	w	-	-	-	172	600	965	1 302	1 672	1 977	2 101
Realschulen	z	18 838	23 196	23 397	23 224	22 907	22 152	21 817	21 115	20 447	20 207
	m	5 927	8 485	8 694	8 760	8 748	8 425	8 354	8 151	7 901	7 889
	w	12 911	14 711	14 703	14 464	14 159	13 727	13 463	12 964	12 546	12 318
Gymnasien	z	79 437	97 257	97 064	95 853	88 735	88 389	87 909	87 388	86 776	85 989
	m	33 135	39 412	39 469	39 098	36 670	36 611	36 712	36 787	36 591	36 332
	w	46 302	57 845	57 595	56 755	52 065	51 778	51 197	50 601	50 185	49 657
Integrierte Gesamtschulen	z	3 383	9 497	9 655	9 889	10 083	11 000	11 761	12 783	13 780	14 603
	m	1 653	4 640	4 728	4 885	5 015	5 478	5 876	6 463	7 059	7 484
	w	1 730	4 857	4 927	5 004	5 068	5 522	5 885	6 320	6 721	7 119
Freie Waldorfschulen	z	12 444	15 777	15 759	15 584	15 430	15 897	15 897	16 001	16 225	16 340
	m	6 004	7 693	7 637	7 595	7 548	7 764	7 727	7 724	7 837	7 848
	w	6 440	8 084	8 122	7 989	7 882	8 133	8 170	8 277	8 388	8 492

2.2 Schüler/innen nach Schularten und Geschlecht 1992-2018

Absolute Werte

Schulart/Geschlecht		1992	2010	2011	2012	2013	2014	2015	2016	2017	2018
Förderschulen	z	7 732	10 055	10 099	10 018	10 104	10 113	10 121	10 380	10 574	10 684
	m	5 104	6 695	6 755	6 649	6 729	6 772	6 749	6 994	7 110	7 142
	w	2 628	3 360	3 344	3 369	3 375	3 341	3 372	3 386	3 464	3 542
Abendrealschulen	z	265	1 340	1 333	1 322	1 339	1 325	1 311	1 167	1 059	1 045
	m	126	712	695	706	710	743	735	655	603	581
	w	139	628	638	616	629	582	576	512	456	464
Abendgymnasien	z	292	521	505	501	506	514	518	516	458	458
	m	85	201	200	236	236	246	275	255	244	219
	w	207	320	305	265	270	268	243	261	214	239
Kollegs	z	1 887	1 789	1 910	1 821	1 822	1 743	1 786	1 781	1 424	1 395
	m	878	879	946	935	943	940	963	1 032	805	771
	w	1 009	910	964	886	879	803	823	749	619	624
Berufliche Schulen	***z***	***36 547***	***44 592***	***45 197***	***45 312***	***45 854***	***45 941***	***45 425***	***45 112***	***43 948***	***42 286***
	m	***21 157***	***19 390***	***19 702***	***19 888***	***20 136***	***20 017***	***19 407***	***19 351***	***18 918***	***18 265***
	w	***15 390***	***25 202***	***25 495***	***25 424***	***25 718***	***25 924***	***26 018***	***25 761***	***25 030***	***24 021***
Teilzeit-Berufsschulen [1]	z	15 189	14 314	14 318	14 251	14 264	14 028	13 200	12 739	12 079	11 872
	m	12 242	9 877	9 828	9 853	9 903	9 692	8 861	8 484	8 174	8 168
	w	2 947	4 437	4 490	4 398	4 361	4 336	4 339	4 255	3 905	3 704
Berufsvorbereitungsjahr	z	140	697	786	816	831	809	1 528	1 937	1 881	1 852
	m	109	488	520	544	544	533	1 064	1 425	1 335	1 203
	w	31	209	266	272	287	276	464	512	546	649
Berufsgrundbildungsjahr in vollzeitschulischer Form [9]	z	165	995	1 046	1 310	1 250	1 160	-	-	-	-
	m	78	658	680	800	812	780	-	-	-	-
	w	87	337	366	510	438	380	-	-	-	-
Berufsfachschulen [10]	z	11 100	10 490	10 354	10 118	10 056	10 294	10 886	10 485	10 304	9 567
	m	1 919	3 561	3 624	3 637	3 606	3 755	4 274	4 195	4 279	3 997
	w	9 181	6 929	6 730	6 481	6 450	6 539	6 612	6 290	6 025	5 570
Fachgymnasien [11]	z	-	3 060	3 361	3 503	3 827	4 032	4 319	4 436	4 597	4 575
	m	-	751	840	878	972	1 003	1 094	1 146	1 224	1 238
	w	-	2 309	2 521	2 625	2 855	3 029	3 225	3 290	3 373	3 337
Fachoberschulen	z	1 179	3 382	3 371	3 402	3 503	3 425	3 160	3 022	2 928	2 748
	m	643	710	742	736	809	830	702	695	701	633
	w	536	2 672	2 629	2 666	2 694	2 595	2 458	2 327	2 227	2 115
Fachschulen [10]	z	7 838	11 654	11 961	11 912	12 123	12 193	12 332	12 493	12 159	11 672
	m	5 954	3 345	3 468	3 440	3 490	3 424	3 412	3 406	3 205	3 026
	w	1 884	8 309	8 493	8 472	8 633	8 769	8 920	9 087	8 954	8 646
Kollegschulen	z	936	-	-	-	-	-	-	-	-	-
	m	212	-	-	-	-	-	-	-	-	-
	w	724	-	-	-	-	-	-	-	-	-
Zusammen	**z**	**164 164**	**212 452**	**213 807**	**212 915**	**207 392**	**208 695**	**209 196**	**210 010**	**209 350**	**208 111**
	m	**75 875**	**92 546**	**93 565**	**93 762**	**92 367**	**93 090**	**93 442**	**94 650**	**94 741**	**94 427**
	w	**88 289**	**119 906**	**120 242**	**119 153**	**115 025**	**115 605**	**115 754**	**115 360**	**114 609**	**113 684**
Schulen des Gesundheitswesens	*z*	*25 400*	*33 201*	*33 696*	*35 702*	*36 413*	*38 741*	*38 149*	*38 501*	*36 186*	*36 179*
	m	*4 538*	*7 378*	*7 800*	*8 355*	*8 380*	*8 777*	*8 930*	*8 738*	*8 618*	*8 654*
	w	*20 862*	*25 823*	*25 896*	*27 347*	*28 033*	*29 964*	*29 219*	*29 763*	*27 568*	*27 525*
Rheinland-Pfalz											
Allgemeinbildende Schulen	***z***	***26 129***	***34 009***	***34 104***	***34 390***	***34 379***	***34 552***	***34 661***	***34 544***	***34 787***	***34 950***
	m	***10 089***	***13 410***	***13 565***	***13 706***	***13 713***	***13 879***	***14 031***	***14 035***	***14 350***	***14 562***
	w	***16 040***	***20 599***	***20 539***	***20 684***	***20 666***	***20 673***	***20 630***	***20 509***	***20 437***	***20 388***
Grundschulen	z	1 878	2 523	2 559	2 624	2 661	2 738	2 825	2 926	3 037	3 115
	m	914	1 298	1 338	1 384	1 361	1 423	1 457	1 513	1 596	1 638
	w	964	1 225	1 221	1 240	1 300	1 315	1 368	1 413	1 441	1 477
Hauptschulen	z	1 785	1 620	1 589	586	561	476	450	440	401	119
	m	1 032	884	921	344	343	287	277	255	243	86
	w	753	736	668	242	218	189	173	185	158	33
Schularten mit mehreren Bildungsgängen	z	-	395	432	1 812	1 816	2 290	2 859	2 880	2 945	3 711
	m	-	221	248	1 015	1 026	1 102	1 366	1 440	1 510	1 912
	w	-	174	184	797	790	1 188	1 493	1 440	1 435	1 799
Realschulen	z	4 344	4 988	4 983	4 603	4 558	4 187	3 582	3 613	3 644	3 162
	m	1 096	1 273	1 276	1 055	1 044	1 052	781	821	836	621
	w	3 248	3 715	3 707	3 548	3 514	3 135	2 801	2 792	2 808	2 541
Gymnasien	z	14 652	18 933	18 976	19 101	19 046	19 051	19 050	18 702	18 692	18 625
	m	5 096	6 345	6 393	6 476	6 494	6 565	6 618	6 423	6 518	6 549
	w	9 556	12 588	12 583	12 625	12 552	12 486	12 432	12 279	12 174	12 076
Integrierte Gesamtschulen	z	-	142	188	270	347	413	454	491	491	525
	m	-	95	123	162	188	215	240	271	262	272
	w	-	47	65	108	159	198	214	220	229	253
Freie Waldorfschulen	z	1 492	2 434	2 455	2 482	2 501	2 454	2 466	2 500	2 572	2 616
	m	733	1 192	1 203	1 207	1 200	1 161	1 174	1 196	1 252	1 264
	w	759	1 242	1 252	1 275	1 301	1 293	1 292	1 304	1 320	1 352
Förderschulen	z	1 722	2 643	2 623	2 635	2 639	2 695	2 737	2 764	2 784	2 850
	m	1 112	1 917	1 909	1 917	1 933	1 952	1 999	2 013	2 031	2 105
	w	610	726	714	718	706	743	738	751	753	745
Abendgymnasien	z	-	-	-	-	-	-	-	-	106	112
	m	-	-	-	-	-	-	-	-	39	45
	w	-	-	-	-	-	-	-	-	67	67
Kollegs [12]	z	256	331	299	277	250	248	238	228	115	115
	m	106	185	154	146	124	122	119	103	63	70
	w	150	146	145	131	126	126	119	125	52	45

2.2 Schüler/innen nach Schularten und Geschlecht 1992-2018
Absolute Werte

Schulart/Geschlecht		1992	2010	2011	2012	2013	2014	2015	2016	2017	2018
Berufliche Schulen	***z***	***5 066***	***6 762***	***6 531***	***6 461***	***6 703***	***6 757***	***6 789***	***6 775***	***6 332***	***6 101***
	m	***1 625***	***2 605***	***2 468***	***2 357***	***2 399***	***2 440***	***2 466***	***2 509***	***2 395***	***2 260***
	w	***3 441***	***4 157***	***4 063***	***4 104***	***4 304***	***4 317***	***4 323***	***4 266***	***3 937***	***3 841***
Teilzeit-Berufsschulen [1]	z	732	1 644	1 574	1 418	1 430	1 420	1 384	1 306	1 218	1 186
	m	539	1 165	1 101	989	974	964	954	889	835	804
	w	193	479	473	429	456	456	430	417	383	382
Berufsvorbereitungsjahr	z	67	162	129	200	232	265	255	352	305	271
	m	26	124	88	119	159	199	193	257	211	189
	w	41	38	41	81	73	66	62	95	94	82
Berufsgrundbildungsjahr in vollzeitschulischer Form	z	236	-	-	-	-	-	-	-	-	-
	m	123	-	-	-	-	-	-	-	-	-
	w	113	-	-	-	-	-	-	-	-	-
Berufsaufbauschulen	z	23	-	-	-	-	-	-	-	-	-
	m	3	-	-	-	-	-	-	-	-	-
	w	20	-	-	-	-	-	-	-	-	-
Berufsfachschulen	z	1 474	2 580	2 333	2 225	2 240	2 206	2 186	2 118	1 970	1 809
	m	396	906	846	797	767	759	748	749	748	691
	w	1 078	1 674	1 487	1 428	1 473	1 447	1 438	1 369	1 222	1 118
Berufsoberschulen/Technische Oberschulen [13]	z	-	54	65	67	67	61	59	48	39	21
	m	-	27	35	36	39	37	30	18	23	9
	w	-	27	30	31	28	24	29	30	16	12
Fachgymnasien	z	-	-	-	-	-	-	-	-	10	26
	m	-	-	-	-	-	-	-	-	6	16
	w	-	-	-	-	-	-	-	-	4	10
Fachoberschulen [13]	z	66	-	-	-	-	-	50	101	105	86
	m	11	-	-	-	-	-	22	46	48	33
	w	55	-	-	-	-	-	28	55	57	53
Fachschulen	z	2 468	2 322	2 430	2 551	2 734	2 805	2 855	2 850	2 685	2 702
	m	527	383	398	416	460	481	519	550	524	518
	w	1 941	1 939	2 032	2 135	2 274	2 324	2 336	2 300	2 161	2 184
Zusammen	**z**	**31 195**	**40 771**	**40 635**	**40 851**	**41 082**	**41 309**	**41 450**	**41 319**	**41 119**	**41 051**
	m	**11 714**	**16 015**	**16 033**	**16 063**	**16 112**	**16 319**	**16 497**	**16 544**	**16 745**	**16 822**
	w	**19 481**	**24 756**	**24 602**	**24 788**	**24 970**	**24 990**	**24 953**	**24 775**	**24 374**	**24 229**
Schulen des Gesundheitswesens	*z*	*3 629*	*5 446*	*5 423*	*5 026*	*5 047*	*5 113*	*4 846*	*4 875*	*4 823*	*4 741*
	m	*779*	*1 379*	*1 349*	*1 250*	*1 261*	*1 241*	*1 289*	*1 268*	*1 233*	*1 237*
	w	*2 850*	*4 067*	*4 074*	*3 776*	*3 786*	*3 872*	*3 557*	*3 607*	*3 590*	*3 504*
Saarland											
Allgemeinbildende Schulen	***z***	***7 803***	***8 202***	***7 997***	***7 800***	***7 779***	***7 759***	***7 584***	***7 611***	***7 678***	***7 641***
	m	***3 693***	***3 854***	***3 738***	***3 663***	***3 714***	***3 712***	***3 620***	***3 679***	***3 751***	***3 698***
	w	***4 110***	***4 348***	***4 259***	***4 137***	***4 065***	***4 047***	***3 964***	***3 932***	***3 927***	***3 943***
Schulkindergärten	z	28	79	59	80	85	77	22	56	46	49
	m	15	42	29	51	48	33	12	31	29	23
	w	13	37	30	29	37	44	10	25	17	26
Grundschulen	z	431	656	645	650	724	730	717	724	732	733
	m	228	338	339	342	389	386	357	377	369	376
	w	203	318	306	308	335	344	360	347	363	357
Hauptschulen	z	599	265	255	267	262	271	-	-	-	-
	m	322	135	137	142	140	142	-	-	-	-
	w	277	130	118	125	122	129	-	-	-	-
Schularten mit mehreren Bildungsgängen	z	-	403	403	403	391	389	330	49	52	51
	m	-	201	204	215	211	212	181	49	52	51
	w	-	202	199	188	180	177	149	-	-	-
Realschulen	z	1 223	1 333	1 317	1 266	1 253	1 240	1 392	1 010	1 054	1 071
	m	551	571	552	530	521	533	605	437	467	468
	w	672	762	765	736	732	707	787	573	587	603
Gymnasien	z	4 355	3 616	3 486	3 340	3 306	3 266	3 218	3 156	3 127	3 080
	m	1 944	1 583	1 530	1 452	1 478	1 450	1 435	1 379	1 373	1 335
	w	2 411	2 033	1 956	1 888	1 828	1 816	1 783	1 777	1 754	1 745
Integrierte Gesamtschulen [14]	z	-	121	139	151	173	186	323	1 062	1 093	1 092
	m	-	56	63	69	83	93	178	566	597	588
	w	-	65	76	82	90	93	145	496	496	504
Freie Waldorfschulen	z	811	1 333	1 334	1 293	1 248	1 258	1 256	1 236	1 238	1 234
	m	390	646	638	621	606	623	622	612	621	619
	w	421	687	696	672	642	635	634	624	617	615
Förderschulen	z	356	396	359	350	337	342	326	318	336	331
	m	243	282	246	241	238	240	230	228	243	238
	w	113	114	113	109	99	102	96	90	93	93
Berufliche Schulen [15]	***z***	***4 106***	***2 079***	***2 103***	***2 098***	***1 982***	***2 333***	***2 331***	***2 331***	***2 271***	***2 141***
	m	***3 437***	***1 349***	***1 373***	***1 363***	***1 302***	***1 565***	***1 596***	***1 582***	***1 521***	***1 427***
	w	***669***	***730***	***730***	***735***	***680***	***768***	***735***	***749***	***750***	***714***
Teilzeit-Berufsschulen [1]	z	741	397	361	330	344	356	368	386	313	322
	m	644	253	242	223	232	251	258	269	214	223
	w	97	144	119	107	112	105	110	117	99	99
Berufsvorbereitungsjahr	z	-	-	-	-	-	-	-	-	84	88
	m	-	-	-	-	-	-	-	-	53	63
	w	-	-	-	-	-	-	-	-	31	25

2.2 Schüler/innen nach Schularten und Geschlecht 1992-2018
Absolute Werte

Schulart/Geschlecht		1992	2010	2011	2012	2013	2014	2015	2016	2017	2018
Berufsgrundbildungsjahr in vollzeitschulischer Form	z	137	-	-	-	-	-	-	-	-	-
	m	110	-	-	-	-	-	-	-	-	-
	w	27	-	-	-	-	-	-	-	-	-
Berufsaufbauschulen	z	210	-	-	-	-	-	-	-	-	-
	m	196	-	-	-	-	-	-	-	-	-
	w	14	-	-	-	-	-	-	-	-	-
Berufsfachschulen	z	133	98	82	63	63	66	54	72	65	57
	m	54	53	39	27	27	31	37	36	28	31
	w	79	45	43	36	36	35	17	36	37	26
Fachoberschulen	z	344	254	264	259	116	197	192	186	148	136
	m	266	143	156	143	64	109	114	102	71	74
	w	78	111	108	116	52	88	78	84	77	62
Fachschulen	z	2 541	1 330	1 396	1 446	1 459	1 714	1 717	1 687	1 661	1 538
	m	2 167	900	936	970	979	1 174	1 187	1 175	1 155	1 036
	w	374	430	460	476	480	540	530	512	506	502
Zusammen	**z**	**11 909**	**10 281**	**10 100**	**9 898**	**9 761**	**10 092**	**9 915**	**9 942**	**9 949**	**9 782**
	m	**7 130**	**5 203**	**5 111**	**5 026**	**5 016**	**5 277**	**5 216**	**5 261**	**5 272**	**5 125**
	w	**4 779**	**5 078**	**4 989**	**4 872**	**4 745**	**4 815**	**4 699**	**4 681**	**4 677**	**4 657**
Schulen des Gesundheitswesens	*z*	*1 000*	*2 105*	*2 257*	*2 383*	*2 514*	*2 913*	*3 033*	*3 134*	*2 847*	*2 988*
	m	*180*	*396*	*466*	*488*	*503*	*636*	*656*	*699*	*647*	*765*
	w	*820*	*1 709*	*1 791*	*1 895*	*2 011*	*2 277*	*2 377*	*2 435*	*2 200*	*2 223*
Sachsen											
Allgemeinbildende Schulen	***z***	***2 342***	***25 414***	***27 593***	***29 690***	***31 598***	***33 058***	***34 310***	***36 013***	***37 819***	***39 571***
	m	***1 169***	***13 048***	***14 165***	***15 150***	***16 091***	***16 793***	***17 396***	***18 249***	***19 066***	***19 900***
	w	***1 173***	***12 366***	***13 428***	***14 540***	***15 507***	***16 265***	***16 914***	***17 764***	***18 753***	***19 671***
Vorklassen	z	-	-	-	-	-	-	-	-	-	-
	m	-	-	-	-	-	-	-	-	-	-
	w	-	-	-	-	-	-	-	-	-	-
Grundschulen	z	152	8 217	8 473	8 730	9 092	9 269	9 525	9 931	10 313	10 597
	m	84	4 181	4 330	4 403	4 557	4 713	4 798	5 037	5 217	5 346
	w	68	4 036	4 143	4 327	4 535	4 556	4 727	4 894	5 096	5 251
Schularten mit mehreren Bildungsgängen	z	81	6 750	7 714	8 571	9 242	9 793	10 328	11 029	11 747	12 571
	m	57	3 559	4 054	4 498	4 915	5 144	5 471	5 810	6 166	6 608
	w	24	3 191	3 660	4 073	4 327	4 649	4 857	5 219	5 581	5 963
Gymnasien	z	955	7 957	8 763	9 624	10 413	10 979	11 337	11 816	12 330	12 828
	m	416	3 905	4 296	4 702	5 039	5 268	5 428	5 629	5 818	6 006
	w	539	4 052	4 467	4 922	5 374	5 711	5 909	6 187	6 512	6 822
Freie Waldorfschulen	z	702	1 363	1 426	1 494	1 564	1 671	1 785	1 889	2 039	2 146
	m	367	651	677	718	747	803	838	893	969	1 022
	w	335	712	749	776	817	868	947	996	1 070	1 124
Förderschulen	z	452	1 038	1 119	1 170	1 200	1 264	1 263	1 279	1 324	1 377
	m	245	702	754	774	783	818	816	836	857	890
	w	207	336	365	396	417	446	447	443	467	487
Abendrealschulen	z	-	-	-	-	-	-	-	-	-	-
	m	-	-	-	-	-	-	-	-	-	-
	w	-	-	-	-	-	-	-	-	-	-
Abendgymnasien	z	-	-	-	-	-	-	-	-	-	-
	m	-	-	-	-	-	-	-	-	-	-
	w	-	-	-	-	-	-	-	-	-	-
Kollegs	z	-	89	98	101	87	82	72	69	66	52
	m	-	50	54	55	50	47	45	44	39	28
	w	-	39	44	46	37	35	27	25	27	24
Berufliche Schulen	***z***	***2 036***	***34 355***	***32 531***	***30 858***	***28 858***	***28 499***	***28 028***	***28 729***	***29 961***	***30 650***
	m	***305***	***10 311***	***9 749***	***9 066***	***8 736***	***8 720***	***8 665***	***9 112***	***9 613***	***9 764***
	w	***1 731***	***24 044***	***22 782***	***21 792***	***20 122***	***19 779***	***19 363***	***19 617***	***20 348***	***20 886***
Teilzeit-Berufsschulen [1]	z	-	2 841	2 502	2 091	1 891	1 905	2 083	2 181	2 286	2 406
	m	-	1 635	1 449	1 219	1 126	1 118	1 197	1 241	1 312	1 399
	w	-	1 206	1 053	872	765	787	886	940	974	1 007
Berufsvorbereitungsjahr	z	-	1 543	1 442	1 403	1 440	1 545	1 541	1 809	1 831	1 467
	m	-	878	872	797	824	925	923	1 143	1 199	940
	w	-	665	570	606	616	620	618	666	632	527
Berufsgrundbildungsjahr in vollzeitschulischer Form	z	-	104	67	9	76	83	85	86	96	100
	m	-	63	29	2	30	37	34	35	44	45
	w	-	41	38	7	46	46	51	51	52	55
Berufsfachschulen [16]	z	2 036	20 866	19 095	17 914	15 885	15 117	14 478	14 855	15 543	16 176
	m	305	4 912	4 548	4 256	3 871	3 538	3 420	3 579	3 829	4 074
	w	1 731	15 954	14 547	13 658	12 014	11 579	11 058	11 276	11 714	12 102
Fachgymnasien	z	-	280	320	416	555	772	935	1 138	1 359	1 591
	m	-	112	121	162	211	288	340	411	460	526
	w	-	168	199	254	344	484	595	727	899	1 065
Fachoberschulen	z	-	1 905	1 633	1 386	1 523	1 907	2 043	2 253	2 477	2 525
	m	-	865	740	628	634	843	923	1 040	1 163	1 193
	w	-	1 040	893	758	889	1 064	1 120	1 213	1 314	1 332
Fachschulen	z	-	6 816	7 472	7 639	7 488	7 170	6 863	6 407	6 369	6 385
	m	-	1 846	1 990	2 002	2 040	1 971	1 828	1 663	1 606	1 587
	w	-	4 970	5 482	5 637	5 448	5 199	5 035	4 744	4 763	4 798
Zusammen	**z**	**4 378**	**59 769**	**60 124**	**60 548**	**60 456**	**61 557**	**62 338**	**64 742**	**67 780**	**70 221**
	m	**1 474**	**23 359**	**23 914**	**24 216**	**24 827**	**25 513**	**26 061**	**27 361**	**28 679**	**29 664**
	w	**2 904**	**36 410**	**36 210**	**36 332**	**35 629**	**36 044**	**36 277**	**37 381**	**39 101**	**40 557**

2.2 Schüler/innen nach Schularten und Geschlecht 1992-2018
Absolute Werte

Schulart/Geschlecht		1992	2010	2011	2012	2013	2014	2015	2016	2017	2018
Sachsen-Anhalt											
Allgemeinbildende Schulen	***z***	***2 701***	***11 753***	***12 813***	***13 795***	***14 687***	***15 702***	***16 722***	***17 568***	***18 362***	***18 915***
	m	***1 219***	***6 022***	***6 597***	***7 119***	***7 625***	***8 099***	***8 646***	***9 068***	***9 384***	***9 609***
	w	***1 482***	***5 731***	***6 216***	***6 676***	***7 062***	***7 603***	***8 076***	***8 500***	***8 978***	***9 303***
Grundschulen	z	-	4 072	4 313	4 419	4 540	4 772	5 009	5 196	5 419	5 538
	m	-	2 103	2 209	2 256	2 318	2 408	2 552	2 649	2 736	2 781
	w	-	1 969	2 104	2 163	2 222	2 364	2 457	2 547	2 683	2 757
Schulartunabhängige Orientierungsstufe	z	-	-	-	-	-	-	-	-	-	-
	m	-	-	-	-	-	-	-	-	-	-
	w	-	-	-	-	-	-	-	-	-	-
Schularten mit mehreren Bildungsgängen	z	-	1 453	1 752	2 031	2 221	2 347	2 561	2 693	2 806	2 895
	m	-	820	994	1 146	1 273	1 314	1 417	1 485	1 502	1 533
	w	-	633	758	885	948	1 033	1 144	1 208	1 304	1 362
Realschulen	z	-	-	-	-	-	-	-	-	-	-
	m	-	-	-	-	-	-	-	-	-	-
	w	-	-	-	-	-	-	-	-	-	-
Gymnasien	z	2 144	4 724	4 956	5 239	5 442	5 633	5 757	5 783	5 859	5 907
	m	923	2 250	2 376	2 525	2 632	2 717	2 781	2 799	2 832	2 805
	w	1 221	2 474	2 580	2 714	2 810	2 916	2 976	2 984	3 027	3 102
Integrierte Gesamtschulen	z	-	446	691	922	1 228	1 582	1 909	2 367	2 690	2 949
	m	-	233	373	489	660	864	1 032	1 259	1 396	1 545
	w	-	213	318	433	568	718	877	1 108	1 294	1 404
Freie Waldorfschulen	z	309	685	718	789	845	923	978	1 026	1 028	1 065
	m	158	340	350	395	413	436	452	469	468	501
	w	151	345	368	394	432	487	526	557	560	561
Förderschulen	z	152	373	383	395	411	445	508	503	560	564
	m	92	276	295	308	329	360	412	407	450	447
	w	60	97	88	87	82	85	96	96	110	117
Kollegs	z	96	-	-	-	-	-	-	-	-	-
	m	46	-	-	-	-	-	-	-	-	-
	w	50	-	-	-	-	-	-	-	-	-
Berufliche Schulen	***z***	***235***	***7 874***	***7 421***	***7 355***	***7 426***	***7 421***	***7 245***	***6 918***	***6 933***	***6 963***
	m	***22***	***1 823***	***1 694***	***1 649***	***1 602***	***1 538***	***1 553***	***1 555***	***1 663***	***1 716***
	w	***213***	***6 051***	***5 727***	***5 706***	***5 824***	***5 883***	***5 692***	***5 363***	***5 270***	***5 247***
Teilzeit-Berufsschulen [1]	z	-	145	120	115	104	89	84	74	77	99
	m	-	91	87	84	75	61	53	44	48	63
	w	-	54	33	31	29	28	31	30	29	39
Berufsfachschulen	z	74	5 766	5 198	4 889	4 671	4 439	4 004	3 589	3 518	3 486
	m	3	1 180	1 047	991	930	877	845	796	830	825
	w	71	4 586	4 151	3 898	3 741	3 562	3 159	2 793	2 688	2 661
Fachoberschulen	z	-	164	165	180	226	268	308	350	393	423
	m	-	66	66	70	96	108	114	144	150	180
	w	-	98	99	110	130	160	194	206	243	246
Fachschulen	z	161	1 799	1 938	2 171	2 425	2 625	2 849	2 905	2 945	2 955
	m	19	486	494	504	501	492	541	571	635	651
	w	142	1 313	1 444	1 667	1 924	2 133	2 308	2 334	2 310	2 301
Zusammen	**z**	**2 936**	**19 627**	**20 234**	**21 150**	**22 113**	**23 123**	**23 967**	**24 486**	**25 295**	**25 878**
	m	**1 241**	**7 845**	**8 291**	**8 768**	**9 227**	**9 637**	**10 199**	**10 623**	**11 047**	**11 328**
	w	**1 695**	**11 782**	**11 943**	**12 382**	**12 886**	**13 486**	**13 768**	**13 863**	**14 248**	**14 550**
Schulen des Gesundheitswesens	*z*	-	*1 202*	*1 213*	*1 265*	*1 283*	*1 290*	*1 182*	*1 185*	*1 312*	*1 428*
	m	-	*397*	*404*	*364*	*423*	*432*	*369*	*332*	*389*	*453*
	w	-	*805*	*809*	*901*	*860*	*858*	*813*	*853*	*923*	*975*
Schleswig-Holstein											
Allgemeinbildende Schulen	***z***	***10 721***	***13 638***	***13 936***	***14 378***	***14 662***	***14 642***	***14 562***	***14 624***	***15 001***	***15 412***
	m	***5 534***	***6 851***	***7 042***	***7 287***	***7 500***	***7 506***	***7 409***	***7 493***	***7 646***	***7 842***
	w	***5 187***	***6 787***	***6 894***	***7 091***	***7 162***	***7 136***	***7 153***	***7 131***	***7 355***	***7 570***
Vorklassen	z	629	-	-	-	-	-	-	-	-	-
	m	335	-	-	-	-	-	-	-	-	-
	w	294	-	-	-	-	-	-	-	-	-
Schulkindergärten	z	-	-	-	-	-	-	-	-	-	-
	m	-	-	-	-	-	-	-	-	-	-
	w	-	-	-	-	-	-	-	-	-	-
Grundschulen	z	2 120	3 088	3 137	3 216	3 354	3 328	3 363	3 494	3 694	3 844
	m	1 106	1 562	1 613	1 611	1 682	1 690	1 679	1 794	1 895	2 010
	w	1 014	1 526	1 524	1 605	1 672	1 638	1 684	1 700	1 799	1 834
Hauptschulen	z	1 277	42	19	-	-	-	-	-	-	-
	m	680	19	11	-	-	-	-	-	-	-
	w	597	23	8	-	-	-	-	-	-	-
Schularten mit mehreren Bildungsgängen	z	-	102	174	238	284	280	270	135	116	74
	m	-	50	97	136	175	179	167	81	70	48
	w	-	52	77	102	109	101	103	54	46	26
Realschulen	z	930	535	279	153	110	80	48	-	-	-
	m	465	322	173	103	75	54	25	-	-	-
	w	465	213	106	50	35	26	23	-	-	-

2.2 Schüler/innen nach Schularten und Geschlecht 1992-2018

Absolute Werte

Schulart/Geschlecht		1992	2010	2011	2012	2013	2014	2015	2016	2017	2018
Gymnasien	z	1 362	1 499	1 617	1 763	1 944	1 693	1 535	1 410	1 481	1 655
	m	694	778	842	927	1 028	914	819	748	769	856
	w	668	721	775	836	916	779	716	662	712	799
Integrierte Gesamtschulen	z	129	2 894	3 302	3 531	3 575	3 933	4 018	4 265	4 499	4 726
	m	75	1 370	1 573	1 732	1 766	1 948	2 003	2 156	2 273	2 385
	w	54	1 524	1 729	1 799	1 809	1 985	2 015	2 109	2 226	2 341
Freie Waldorfschulen	z	3 729	4 858	4 781	4 872	4 807	4 772	4 782	4 828	4 727	4 633
	m	1 846	2 383	2 352	2 414	2 401	2 378	2 380	2 411	2 335	2 244
	w	1 883	2 475	2 429	2 458	2 406	2 394	2 402	2 417	2 392	2 389
Förderschulen	z	545	620	627	605	588	556	546	492	484	480
	m	333	367	381	364	373	343	336	303	304	299
	w	212	253	246	241	215	213	210	189	180	181
Berufliche Schulen	***z***	***3 819***	***2 429***	***2 289***	***2 249***	***2 262***	***2 207***	***2 062***	***1 820***	***1 651***	***1 434***
	m	***2 534***	***1 256***	***1 287***	***1 302***	***1 251***	***1 209***	***1 230***	***1 088***	***963***	***825***
	w	***1 285***	***1 173***	***1 002***	***947***	***1 011***	***998***	***832***	***732***	***688***	***609***
Berufsvorbereitungsjahr	z	8	-	-	-	-	-	-	-	-	-
	m	5	-	-	-	-	-	-	-	-	-
	w	3	-	-	-	-	-	-	-	-	-
Berufsgrundbildungsjahr in vollzeitschulischer Form	z	8	6	4	5	9	13	5	5	11	10
	m	4	6	4	2	7	10	3	2	7	6
	w	4	-	-	3	2	3	2	3	4	4
Berufsfachschulen	z	993	1 205	1 029	940	811	774	832	760	730	612
	m	396	436	448	433	322	319	437	400	376	303
	w	597	769	581	507	489	455	395	360	354	309
Berufsoberschulen/Technische Oberschulen	z	-	18	20	23	40	37	31	27	20	57
	m	-	9	12	20	25	21	18	16	15	38
	w	-	9	8	3	15	16	13	11	5	19
Fachgymnasien	z	66	95	99	108	128	149	115	101	84	75
	m	42	48	49	54	71	83	64	59	48	42
	w	24	47	50	54	57	66	51	42	36	33
Fachoberschulen	z	48	7	-	3	-	5	-	-	-	-
	m	31	6	-	1	-	4	-	-	-	-
	w	17	1	-	2	-	1	-	-	-	-
Fachschulen	z	1 790	1 098	1 137	1 170	1 274	1 229	1 079	927	806	680
	m	1 476	751	774	792	826	772	708	611	517	436
	w	314	347	363	378	448	457	371	316	289	244
Fachakademien/Berufsakademien [3]	z	906	-	-	-	-	-	-	-	-	-
	m	580	-	-	-	-	-	-	-	-	-
	w	326	-	-	-	-	-	-	-	-	-
Zusammen	**z**	**14 540**	**16 067**	**16 225**	**16 627**	**16 924**	**16 849**	**16 624**	**16 444**	**16 652**	**16 846**
	m	**8 068**	**8 107**	**8 329**	**8 589**	**8 751**	**8 715**	**8 639**	**8 581**	**8 609**	**8 667**
	w	**6 472**	**7 960**	**7 896**	**8 038**	**8 173**	**8 134**	**7 985**	**7 863**	**8 043**	**8 179**
Schulen des Gesundheitswesens	*z*	*1 599*	*5 270*	*5 608*	*5 377*	*3 757*	*4 111*	*4 048*	*3 789*	*3 946*	*4 121*
	m	*350*	*1 202*	*1 371*	*1 354*	*1 013*	*1 174*	*1 078*	*1 000*	*1 036*	*1 079*
	w	*1 249*	*4 068*	*4 237*	*4 023*	*2 744*	*2 937*	*2 970*	*2 789*	*2 910*	*3 042*
Thüringen											
Allgemeinbildende Schulen	***z***	***1 482***	***12 163***	***12 935***	***13 670***	***14 461***	***15 268***	***16 047***	***16 923***	***17 650***	***18 196***
	m	***719***	***6 438***	***6 810***	***7 247***	***7 602***	***8 018***	***8 363***	***8 798***	***9 152***	***9 356***
	w	***763***	***5 725***	***6 125***	***6 423***	***6 859***	***7 250***	***7 684***	***8 125***	***8 498***	***8 840***
Grundschulen	z	-	3 222	3 315	3 226	3 323	3 311	3 434	3 570	3 706	3 789
	m	-	1 678	1 737	1 699	1 754	1 715	1 784	1 840	1 902	1 959
	w	-	1 544	1 578	1 527	1 569	1 596	1 650	1 730	1 804	1 830
Schularten mit mehreren Bildungsgängen	z	-	1 565	1 622	1 524	1 586	1 471	1 487	1 500	1 547	1 559
	m	-	857	894	863	873	791	778	779	812	794
	w	-	708	728	661	713	680	709	721	735	765
Gymnasien	z	561	3 521	3 760	3 967	4 140	4 263	4 352	4 448	4 478	4 479
	m	218	1 599	1 707	1 817	1 877	1 920	1 954	1 982	2 000	1 972
	w	343	1 922	2 053	2 150	2 263	2 343	2 398	2 466	2 478	2 507
Integrierte Gesamtschulen	z	-	300	730	1 453	1 866	2 599	3 062	3 671	4 207	4 684
	m	-	156	370	778	998	1 430	1 671	2 019	2 290	2 507
	w	-	144	360	675	868	1 169	1 391	1 652	1 917	2 177
Freie Waldorfschulen	z	246	1 161	1 236	1 277	1 318	1 397	1 454	1 513	1 511	1 507
	m	123	576	606	628	647	691	703	717	715	706
	w	123	585	630	649	671	706	751	796	796	801
Förderschulen	z	675	2 394	2 272	2 223	2 228	2 227	2 258	2 221	2 201	2 178
	m	378	1 572	1 496	1 462	1 453	1 471	1 473	1 461	1 433	1 418
	w	297	822	776	761	775	756	785	760	768	760

2.2 Schüler/innen nach Schularten und Geschlecht 1992-2018

Absolute Werte

Schulart/Geschlecht		1992	2010	2011	2012	2013	2014	2015	2016	2017	2018
Berufliche Schulen	***z***	***792***	***11 020***	***10 432***	***9 761***	***9 709***	***9 396***	***9 102***	***9 060***	***8 951***	***8 802***
	m	***156***	***3 384***	***3 202***	***2 994***	***2 926***	***2 771***	***2 616***	***2 684***	***2 699***	***2 667***
	w	***636***	***7 636***	***7 230***	***6 767***	***6 783***	***6 625***	***6 486***	***6 376***	***6 252***	***6 135***
Teilzeit-Berufsschulen [1]	z	60	820	665	651	659	619	723	727	780	761
	m	36	545	457	438	437	396	450	468	511	499
	w	24	275	208	213	222	223	273	259	269	262
Berufsvorbereitungsjahr	z	60	379	270	219	176	176	183	319	312	265
	m	40	242	177	138	119	119	121	236	223	175
	w	20	137	93	81	57	57	62	83	89	90
Berufsgrundbildungsjahr in vollzeitschulischer Form	z	62	-	-	-	-	-	-	-	-	-
	m	5	-	-	-	-	-	-	-	-	-
	w	57	-	-	-	-	-	-	-	-	-
Berufsfachschulen [16]	z	66	6 767	6 345	5 853	5 726	5 589	5 408	5 384	5 448	5 538
	m	3	1 566	1 513	1 381	1 308	1 267	1 194	1 274	1 363	1 447
	w	63	5 201	4 832	4 472	4 418	4 322	4 214	4 110	4 085	4 091
Fachgymnasien	z	-	-	-	-	-	15	19	30	29	32
	m	-	-	-	-	-	9	11	15	12	18
	w	-	-	-	-	-	6	8	15	17	14
Fachoberschulen	z	6	166	125	103	96	90	89	96	93	83
	m	-	67	56	53	48	43	50	43	45	41
	w	6	99	69	50	48	47	39	53	48	42
Fachschulen [16]	z	538	2 888	3 027	2 935	3 052	2 907	2 680	2 504	2 289	2 123
	m	72	964	999	984	1 014	937	790	648	545	487
	w	466	1 924	2 028	1 951	2 038	1 970	1 890	1 856	1 744	1 636
Zusammen	**z**	**2 274**	**23 183**	**23 367**	**23 431**	**24 170**	**24 664**	**25 149**	**25 983**	**26 601**	**26 998**
	m	**875**	**9 822**	**10 012**	**10 241**	**10 528**	**10 789**	**10 979**	**11 482**	**11 851**	**12 023**
	w	**1 399**	**13 361**	**13 355**	**13 190**	**13 642**	**13 875**	**14 170**	**14 501**	**14 750**	**14 975**
Deutschland											
Allgemeinbildende Schulen	***z***	***445 609***	***719 671***	***725 898***	***730 905***	***730 382***	***736 854***	***743 534***	***750 599***	***757 263***	***764 286***
	m	***194 289***	***327 260***	***332 044***	***335 827***	***338 133***	***342 586***	***347 367***	***352 917***	***357 467***	***361 581***
	w	***251 320***	***392 411***	***393 854***	***395 078***	***392 249***	***394 268***	***396 167***	***397 682***	***399 796***	***402 705***
Vorklassen	z	1 614	819	813	960	1 043	1 029	1 044	1 136	1 130	672
	m	859	391	402	483	529	519	503	562	601	333
	w	755	428	411	477	514	510	541	574	529	336
Schulkindergärten	z	2 019	2 896	2 848	2 832	2 839	2 725	2 674	2 746	2 747	2 808
	m	1 278	1 887	1 854	1 884	1 864	1 772	1 758	1 828	1 817	1 860
	w	741	1 009	994	948	975	953	916	918	930	948
Grundschulen	z	27 207	82 117	83 970	86 993	89 677	91 806	94 130	96 462	98 316	100 308
	m	13 654	41 874	42 907	44 394	45 909	46 903	47 929	48 933	49 649	50 829
	w	13 553	40 243	41 063	42 599	43 768	44 903	46 201	47 529	48 667	49 479
Schulartunabhängige Orientierungsstufe	z	8 512	6 206	5 665	5 891	6 409	6 802	7 037	7 279	7 090	7 245
	m	4 294	3 148	2 863	2 957	3 236	3 426	3 620	3 754	3 616	3 621
	w	4 218	3 058	2 802	2 934	3 173	3 376	3 417	3 525	3 474	3 624
Hauptschulen	z	18 289	24 963	24 800	23 241	22 448	21 645	20 821	20 418	20 170	19 653
	m	10 079	13 637	13 572	12 695	12 217	11 809	11 368	11 081	10 893	10 503
	w	8 210	11 326	11 228	10 546	10 231	9 836	9 453	9 337	9 277	9 150
Schularten mit mehreren Bildungsgängen	z	81	16 486	18 448	23 062	25 884	29 066	31 974	34 445	36 285	38 625
	m	57	8 835	9 908	12 414	14 011	15 346	16 871	18 242	19 289	20 406
	w	24	7 651	8 540	10 648	11 873	13 720	15 103	16 203	16 996	18 219
Realschulen	z	74 270	114 258	113 092	110 335	107 431	103 049	100 252	96 462	94 726	93 744
	m	22 163	37 964	37 480	36 612	35 745	34 473	33 843	32 926	32 802	32 946
	w	52 107	76 294	75 612	73 723	71 686	68 576	66 409	63 536	61 924	60 795
Gymnasien	z	199 922	279 041	277 484	275 822	269 994	270 526	270 651	270 487	270 555	270 417
	m	79 581	111 859	112 472	112 223	110 804	111 197	112 038	112 483	112 843	112 884
	w	120 341	167 182	165 012	163 599	159 190	159 329	158 613	158 004	157 712	157 530
Integrierte Gesamtschulen	z	4 931	29 223	34 619	38 242	41 987	46 568	50 900	56 322	60 943	64 332
	m	2 503	14 666	17 457	19 409	21 359	23 935	26 176	29 166	31 606	33 279
	w	2 428	14 557	17 162	18 833	20 628	22 633	24 724	27 156	29 337	31 053
Freie Waldorfschulen	z	56 121	80 843	81 575	82 063	81 996	82 940	83 562	84 492	85 029	85 536
	m	27 077	39 118	39 343	39 569	39 533	40 012	40 241	40 744	41 042	41 055
	w	29 044	41 725	42 232	42 494	42 463	42 928	43 321	43 748	43 987	44 481
Förderschulen	z	45 430	71 135	71 106	70 737	70 560	70 985	71 101	71 627	72 595	73 731
	m	29 442	47 974	47 948	47 711	47 730	48 087	48 034	48 498	49 183	50 019
	w	15 988	23 161	23 158	23 026	22 830	22 898	23 067	23 129	23 412	23 712
Abendhauptschulen	z	-	50	50	50	51	51	49	40	36	36
	m	-	26	32	26	36	31	29	23	21	24
	w	-	24	18	24	15	20	20	17	15	12
Abendrealschulen	z	1 807	4 058	3 714	3 275	2 984	2 867	2 692	2 468	2 217	2 142
	m	978	2 221	2 006	1 786	1 606	1 613	1 503	1 386	1 267	1 215
	w	829	1 837	1 708	1 489	1 378	1 254	1 189	1 082	950	927
Abendgymnasien	z	2 393	4 773	4 797	4 602	4 392	4 250	4 076	3 737	3 503	3 198
	m	933	2 216	2 311	2 190	2 144	2 083	2 039	1 870	1 756	1 581
	w	1 460	2 557	2 486	2 412	2 248	2 167	2 037	1 867	1 747	1 617
Kollegs	z	3 013	2 803	2 917	2 800	2 687	2 545	2 522	2 446	1 910	1 842
	m	1 391	1 444	1 489	1 474	1 410	1 380	1 373	1 394	1 074	1 020
	w	1 622	1 359	1 428	1 326	1 277	1 165	1 149	1 052	836	819
Keine Zuordnung zu einer Schulart möglich [6]	z	-	-	-	-	-	-	49	32	11	-
	m	-	-	-	-	-	-	42	27	8	-
	w	-	-	-	-	-	-	7	5	3	-

2.2 Schüler/innen nach Schularten und Geschlecht 1992-2018

Absolute Werte

Schulart/Geschlecht		1992	2010	2011	2012	2013	2014	2015	2016	2017	2018
Berufliche Schulen	***z***	***128 440***	***241 080***	***240 743***	***237 602***	***238 339***	***239 068***	***238 509***	***239 777***	***239 960***	***238 446***
	m	***59 985***	***93 128***	***92 813***	***91 046***	***91 003***	***91 329***	***91 263***	***93 087***	***93 100***	***91 023***
	w	***68 455***	***147 952***	***147 930***	***146 556***	***147 336***	***147 739***	***147 246***	***146 690***	***146 860***	***147 423***
Teilzeit-Berufsschulen [1]	z	29 689	42 976	41 674	40 035	39 326	38 797	38 295	37 326	36 531	36 417
	m	22 268	27 799	26 975	25 999	25 655	25 354	24 835	24 318	23 956	23 844
	w	7 421	15 177	14 699	14 036	13 671	13 443	13 460	13 008	12 575	12 573
Berufsvorbereitungsjahr	z	1 399	5 727	5 292	5 096	5 165	5 326	6 097	7 086	7 239	6 642
	m	812	3 505	3 245	3 040	3 123	3 273	3 965	4 711	4 786	4 206
	w	587	2 222	2 047	2 056	2 042	2 053	2 132	2 375	2 453	2 433
Berufsgrundbildungsjahr in vollzeitschulischer Form	z	1 994	1 223	1 235	1 433	1 446	1 354	216	234	229	222
	m	1 386	828	815	901	945	918	150	171	164	153
	w	608	395	420	532	501	436	66	63	65	69
Berufsaufbauschulen	z	317	-	-	-	-	-	-	-	-	-
	m	200	-	-	-	-	-	-	-	-	-
	w	117	-	-	-	-	-	-	-	-	-
Berufsfachschulen	z	42 404	110 914	107 915	104 542	102 240	100 737	100 241	100 374	100 900	100 161
	m	8 283	32 673	32 347	31 503	30 589	30 213	31 018	32 433	33 016	32 256
	w	34 121	78 241	75 568	73 039	71 651	70 524	69 223	67 941	67 884	67 905
Berufsoberschulen/Technische Oberschulen	z	37	285	412	348	369	389	304	245	206	225
	m	-	144	215	181	187	186	127	104	95	99
	w	37	141	197	167	182	203	177	141	111	126
Fachgymnasien	z	789	7 584	8 377	8 676	9 450	10 276	11 171	11 781	12 434	12 582
	m	336	2 269	2 528	2 638	2 929	3 152	3 399	3 639	3 892	3 981
	w	453	5 315	5 849	6 038	6 521	7 124	7 772	8 142	8 542	8 601
Fachoberschulen	z	2 884	11 732	11 640	11 438	12 095	12 864	13 050	13 423	13 633	13 449
	m	1 523	4 418	4 450	4 328	4 578	5 008	5 146	5 451	5 603	5 568
	w	1 361	7 314	7 190	7 110	7 517	7 856	7 904	7 972	8 030	7 881
Fachschulen	z	42 348	55 486	58 825	60 345	62 354	63 302	63 064	62 955	62 188	61 992
	m	23 305	20 616	21 348	21 533	22 079	22 308	21 702	21 260	20 545	19 803
	w	19 043	34 870	37 477	38 812	40 275	40 994	41 362	41 695	41 643	42 189
Fachakademien/Berufsakademien	z	5 643	5 153	5 373	5 689	5 894	6 023	6 071	6 353	6 600	6 756
	m	1 660	876	890	923	918	917	921	1 000	1 043	1 110
	w	3 983	4 277	4 483	4 766	4 976	5 106	5 150	5 353	5 557	5 643
Kollegschulen	z	936	-	-	-	-	-	-	-	-	-
	m	212	-	-	-	-	-	-	-	-	-
	w	724	-	-	-	-	-	-	-	-	-
Insgesamt	**i**	**574 049**	**960 751**	**966 641**	**968 507**	**968 721**	**975 922**	**982 043**	**990 376**	**997 223**	**1 002 732**
	m	**254 274**	**420 388**	**424 857**	**426 873**	**429 136**	**433 915**	**438 630**	**446 004**	**450 567**	**452 604**
	w	**319 775**	**540 363**	**541 784**	**541 634**	**539 585**	**542 007**	**543 413**	**544 372**	**546 656**	**550 125**
Schulen des Gesundheitswesens	*i*	*48 746*	*89 607*	*91 424*	*100 559*	*112 793*	*115 778*	*115 584*	*116 983*	*114 795*	*117 573*
	m	*9 161*	*20 213*	*21 359*	*23 794*	*26 354*	*26 710*	*27 132*	*27 421*	*27 650*	*28 968*
	w	*39 585*	*69 394*	*70 065*	*76 765*	*86 439*	*89 068*	*88 452*	*89 562*	*87 145*	*88 605*

1 Ab 1996 einschl. Berufsgrundbildungsjahr in kooperativer Form.
2 Kein Nachweis nach rechtlichem Status. Ab 2013 geschätzt.
3 Ab 1996 für Bayern nur noch Fachakademien. Berufsakademien wurden in Niedersachsen 1993 und in Bayern und Schleswig-Holstein 1996 dem Hochschulbereichzugeordnet.
4 Für 2007 Daten des Schuljahres 2006/07.
5 Ab 2018 einschl. Vorklassen.
6 Schüler/innen aus dem Ausland, die grundlegende Kenntnisse der deutschen Sprache erwerben müssen und nicht in Regelklassen unterrichtet werden. In den übrigen Bundesländern sind diese Schüler/innen den Schularten bzw. Bildungsbereichen zugeordnet.
7 Die Erhebung wurde 1989 bis 2011 eingestellt. Bis 2013 geschlechtspezifische Verteilung geschätzt.
8 Ab 2003 einschl. Schulen des Gesundheitswesens.
9 Das Berufsgrundbildungsjahr in vollzeitschulischer Form wird ab dem Schuljahr 2015/16 nicht mehr angeboten.
10 Berufsfachschulen bis 1993 einschl. Fachschulen für Sozialpädagogik, die ab 1994 wieder den Fachschulen zugeordnet wurden.
11 Ab 2007 neue Schulform. Sie setzt sich aus zwei ehemaligen Schulgliederungen der Berufsfachschulen zusammen.
12 2002 bis 2016 einschl. Abendgymnasien.
13 2004 bis 2010 ersetzen die Berufsoberschulen die Fachoberschulen.
14 Ab 2013 aufgrund einer Schulreform einschl. Schularten mit mehreren Bildungsgängen (Schulart ab 2016 auslaufend).
15 Für 2013 geschlechtspezifische Verteilung geschätzt.
16 Einschl. Schulen des Gesundheitswesens.

2.2 Schüler/innen nach Schularten und Geschlecht 1992-2018

Anteil an öffentlichen und privaten Schulen zusammen in Prozent

Schulart/Geschlecht		1992	2010	2011	2012	2013	2014	2015	2016	2017	2018
Baden-Württemberg											
Allgemeinbildende Schulen	***z***	***6,0***	***8,9***	***9,1***	***9,3***	***9,5***	***9,6***	***9,8***	***9,9***	***10,0***	***10,1***
	m	***5,5***	***8,4***	***8,7***	***8,9***	***9,1***	***9,2***	***9,4***	***9,5***	***9,7***	***9,8***
	w	***6,5***	***9,4***	***9,6***	***9,8***	***9,9***	***10,0***	***10,1***	***10,2***	***10,3***	***10,5***
Schulkindergärten	z	22,4	31,1	31,6	32,0	32,7	32,2	32,2	32,7	32,3	32,9
	m	21,6	30,9	31,4	32,2	32,4	31,9	32,3	32,8	32,2	33,2
	w	23,9	31,6	31,9	31,6	33,2	32,9	32,1	32,5	32,6	32,3
Grundschulen	z	1,0	2,4	2,4	2,6	2,7	2,8	3,0	2,9	3,0	3,0
	m	0,9	2,4	2,4	2,6	2,7	2,9	3,0	2,9	2,9	3,0
	w	1,0	2,4	2,5	2,6	2,7	2,8	2,9	2,9	3,0	3,0
Hauptschulen	z	1,4	3,3	3,4	3,6	3,7	3,9	4,2	4,7	5,5	6,2
	m	1,4	3,3	3,5	3,6	3,8	3,9	4,2	4,6	5,4	6,0
	w	1,3	3,2	3,4	3,5	3,7	3,8	4,1	4,8	5,7	6,4
Realschulen	z	3,9	5,5	5,6	5,9	6,2	6,4	6,7	7,0	7,3	7,5
	m	2,0	3,7	3,9	4,4	4,7	5,1	5,5	5,8	6,1	6,3
	w	5,7	7,2	7,4	7,5	7,7	7,9	8,0	8,2	8,6	8,7
Gymnasien	z	8,8	10,0	10,2	10,5	10,7	10,9	11,3	11,5	11,7	11,9
	m	7,6	8,4	8,6	8,9	9,2	9,3	9,7	9,9	10,1	10,3
	w	9,9	11,4	11,6	11,9	12,1	12,4	12,7	13,0	13,2	13,4
Integrierte Gesamtschulen	z	-	-	-	0,6	1,0	1,2	1,3	1,6	1,8	2,2
	m	-	-	-	0,6	1,0	1,2	1,3	1,6	1,8	2,2
	w	-	-	-	0,7	1,1	1,2	1,3	1,6	1,8	2,3
Freie Waldorfschulen	z	100	100	100	100	100	100	100	100	100	100
	m	100	100	100	100	100	100	100	100	100	100
	w	100	100	100	100	100	100	100	100	100	100
Förderschulen	z	19,6	28,7	29,1	29,4	29,8	30,0	32,3	32,4	32,6	32,1
	m	21,4	32,0	32,4	32,7	33,1	33,2	35,4	35,6	35,6	35,2
	w	16,7	23,1	23,4	23,5	24,0	24,2	26,5	26,4	26,8	26,2
Abendrealschulen	z	100	100	100	100	100	100	100	100	100	100
	m	100	100	100	100	100	100	100	100	100	100
	w	100	100	100	100	100	100	100	100	100	100
Abendgymnasien	z	100	100	100	100	100	100	100	100	100	100
	m	100	100	100	100	100	100	100	100	100	100
	w	100	100	100	100	100	100	100	100	100	100
Kollegs	z	74,8	86,7	86,2	86,8	85,1	86,8	86,4	89,0	87,0	88,8
	m	74,9	86,3	86,8	89,8	87,5	89,2	86,6	88,6	84,7	85,1
	w	74,6	87,1	85,4	83,6	82,5	83,9	86,0	89,7	89,7	93,2
Berufliche Schulen	***z***	***5,6***	***10,7***	***11,2***	***11,3***	***11,4***	***11,5***	***11,6***	***11,9***	***12,1***	***12,1***
	m	***3,6***	***7,8***	***8,1***	***8,1***	***8,0***	***8,0***	***8,1***	***8,7***	***8,7***	***8,6***
	w	***8,2***	***14,2***	***14,9***	***15,1***	***15,4***	***15,7***	***15,9***	***15,9***	***16,4***	***16,7***
Teilzeit-Berufsschulen [1]	z	1,4	2,4	2,5	2,4	2,3	2,4	2,4	2,4	2,3	2,2
	m	1,6	2,7	2,7	2,6	2,5	2,5	2,6	2,6	2,4	2,3
	w	1,0	2,1	2,1	2,0	2,0	2,1	2,1	2,1	2,1	2,0
Berufsfachschulen	z	15,2	22,8	24,0	25,0	25,2	25,5	25,7	26,9	27,5	27,7
	m	6,6	18,2	19,0	19,8	19,7	19,9	20,5	22,7	22,5	22,2
	w	22,4	26,8	28,4	29,4	29,8	30,2	30,2	30,7	32,0	32,6
Berufsoberschulen/Technische Oberschulen	z	-	7,2	8,6	6,5	7,1	7,4	6,5	6,9	6,8	7,3
	m	-	6,6	7,2	5,0	5,0	4,4	3,9	4,2	4,4	5,1
	w	-	8,1	10,6	8,8	10,0	11,8	10,3	10,7	10,4	10,2
Fachgymnasien	z	1,8	7,1	7,6	7,4	7,3	7,4	7,9	8,4	9,0	9,1
	m	1,2	4,6	5,2	5,1	5,2	5,2	5,4	5,8	6,4	6,6
	w	2,6	9,3	9,7	9,3	9,1	9,3	10,0	10,5	11,1	11,2
Fachschulen	z	23,6	30,4	32,0	31,8	31,7	31,8	32,3	33,4	35,1	36,4
	m	16,8	17,2	18,5	17,8	17,2	17,3	17,2	18,4	20,0	21,1
	w	51,4	57,5	58,7	59,4	59,9	60,7	61,9	62,8	63,2	63,8
Zusammen	**z**	**5,9**	**9,4**	**9,7**	**9,8**	**10,0**	**10,1**	**10,3**	**10,4**	**10,6**	**10,6**
	m	**5,0**	**8,3**	**8,5**	**8,6**	**8,8**	**8,9**	**9,1**	**9,3**	**9,4**	**9,4**
	w	**6,9**	**10,6**	**10,9**	**11,1**	**11,3**	**11,4**	**11,6**	**11,6**	**11,8**	**12,0**
Schulen des Gesundheitswesens [2]	*z*	-	-	-	-	*77,4*	*76,2*	*76,9*	*75,3*	*74,6*	*74,6*
	m	-	-	-	-	*77,3*	*76,2*	*76,9*	*75,3*	*74,6*	*74,6*
	w	-	-	-	-	*77,4*	*76,2*	*76,9*	*75,3*	*74,6*	*74,6*
Bayern											
Allgemeinbildende Schulen	***z***	***7,7***	***11,3***	***11,5***	***11,6***	***11,5***	***11,5***	***11,4***	***11,4***	***11,4***	***11,5***
	m	***5,7***	***8,8***	***9,0***	***9,1***	***9,1***	***9,2***	***9,2***	***9,3***	***9,4***	***9,6***
	w	***9,7***	***13,8***	***14,1***	***14,1***	***14,1***	***13,9***	***13,8***	***13,6***	***13,5***	***13,5***
Grundschulen	z	1,2	3,4	3,5	3,6	3,7	3,7	3,7	3,7	3,7	3,7
	m	1,2	3,4	3,5	3,6	3,7	3,7	3,8	3,7	3,7	3,7
	w	1,3	3,5	3,6	3,6	3,7	3,7	3,7	3,7	3,7	3,7
Hauptschulen	z	1,8	5,5	5,9	6,2	6,4	6,6	6,8	6,9	7,1	7,2
	m	1,7	5,4	5,7	6,0	6,1	6,3	6,5	6,5	6,8	6,8
	w	1,8	5,7	6,1	6,5	6,8	6,9	7,1	7,3	7,6	7,8
Realschulen	z	22,6	20,9	20,5	20,3	20,0	19,7	19,6	19,6	19,5	19,7
	m	12,4	11,6	11,3	11,1	10,9	10,8	10,9	11,1	11,3	11,7
	w	31,2	29,9	29,5	29,2	28,8	28,5	28,3	28,1	27,7	27,6
Gymnasien	z	10,4	9,9	10,0	10,0	10,0	10,0	10,0	10,0	10,1	10,1
	m	6,5	6,3	6,5	6,5	6,5	6,5	6,6	6,7	6,9	7,0
	w	14,0	13,3	13,4	13,3	13,3	13,2	13,1	13,1	13,0	13,0
Freie Waldorfschulen	z	100	100	100	100	100	100	100	100	100	100
	m	100	100	100	100	100	100	100	100	100	100
	w	100	100	100	100	100	100	100	100	100	100

2.2 Schüler/innen nach Schularten und Geschlecht 1992-2018

Anteil an öffentlichen und privaten Schulen zusammen in Prozent

Schulart/Geschlecht		1992	2010	2011	2012	2013	2014	2015	2016	2017	2018
Förderschulen	z	38,8	45,6	46,1	46,4	46,3	46,2	46,3	46,6	46,3	46,4
	m	38,8	46,3	46,7	47,0	47,1	46,9	46,8	47,1	46,8	47,0
	w	38,7	44,3	45,2	45,5	45,0	45,0	45,5	45,7	45,6	45,4
Abendrealschulen	z	18,8	7,4	6,2	6,6	6,4	2,9	0,6	-	-	-
	m	13,4	5,8	5,5	6,2	8,1	2,7	0,7	-	-	-
	w	25,0	9,1	6,8	6,9	4,9	3,1	0,6	-	-	-
Abendgymnasien	z	24,5	77,3	80,9	81,1	83,6	83,3	82,8	81,1	81,5	79,9
	m	26,6	80,9	84,0	83,9	85,9	86,4	83,4	82,4	80,6	79,1
	w	23,3	74,1	78,1	78,7	81,6	80,3	82,2	79,9	82,3	80,5
Kollegs	z	7,4	6,6	6,6	6,6	6,5	5,7	4,6	4,5	4,2	4,6
	m	11,1	7,9	7,9	8,6	7,9	7,1	5,2	5,4	5,1	5,3
	w	3,8	5,2	5,4	4,6	4,9	4,1	4,0	3,6	3,0	3,7
Berufliche Schulen	***z***	***7,9***	***9,3***	***9,3***	***9,3***	***9,4***	***9,5***	***9,3***	***9,0***	***9,1***	***9,1***
	m	***6,3***	***8,1***	***7,9***	***7,8***	***7,9***	***7,9***	***7,7***	***7,3***	***7,3***	***7,2***
	w	***10,0***	***10,9***	***11,1***	***11,2***	***11,5***	***11,5***	***11,5***	***11,5***	***11,8***	***11,9***
Teilzeit-Berufsschulen [1]	z	2,3	3,9	3,9	3,8	3,8	3,8	3,8	3,7	3,7	3,6
	m	2,8	4,3	4,2	4,1	4,1	4,1	4,2	4,2	4,1	4,0
	w	1,6	3,3	3,3	3,3	3,3	3,2	3,2	3,0	3,0	3,0
Berufsvorbereitungsjahr	z	40,8	33,9	35,1	34,8	32,2	26,3	16,1	9,9	11,1	14,4
	m	49,2	33,7	33,8	32,4	29,4	21,9	13,1	7,3	8,9	12,5
	w	33,3	34,1	37,3	38,7	37,3	36,2	27,8	20,8	18,6	18,8
Berufsgrundbildungsjahr in vollzeitschulischer Form	z	2,4	2,8	3,2	3,0	3,1	2,6	3,3	3,6	3,2	3,1
	m	2,7	2,8	3,2	3,0	3,1	2,8	3,4	3,9	3,4	3,3
	w	1,8	2,4	3,1	2,9	3,1	1,5	2,7	1,7	1,7	1,6
Berufsaufbauschulen	z	2,6	-	-	-	-	-	-	-	-	-
	m	0,1	-	-	-	-	-	-	-	-	-
	w	5,8	-	-	-	-	-	-	-	-	-
Berufsfachschulen	z	38,9	36,3	35,4	34,1	33,4	32,3	31,9	31,7	31,7	30,5
	m	38,5	40,1	39,7	38,2	36,7	36,3	34,4	34,0	32,2	29,8
	w	39,0	35,0	33,9	32,8	32,3	30,9	31,0	30,8	31,5	30,7
Berufsoberschulen/Technische Oberschulen	z	1,0	0,1	0,4	0,5	0,5	0,6	0,1	-	-	-
	m	-	0,1	0,5	0,5	0,6	0,7	0,2	-	-	-
	w	2,4	0,0	0,4	0,4	0,3	0,6	0,1	-	-	-
Fachoberschulen	z	1,9	5,2	5,8	6,3	6,8	6,9	6,9	6,8	7,2	8,1
	m	1,2	4,7	5,2	5,6	6,2	6,3	6,3	6,3	6,7	7,6
	w	3,0	5,7	6,3	6,9	7,4	7,5	7,4	7,3	7,6	8,5
Fachschulen	z	49,2	44,5	43,9	43,0	43,0	43,5	43,8	42,6	41,9	41,1
	m	40,9	41,9	40,6	39,5	39,0	39,1	38,4	36,9	35,5	33,8
	w	69,0	52,0	52,9	52,3	53,1	54,7	56,7	55,6	56,5	57,3
Fachakademien/Berufsakademien [3]	z	53,7	66,0	66,5	68,3	68,1	68,9	68,6	70,4	71,5	71,2
	m	43,3	67,5	68,5	69,7	65,2	64,7	65,0	68,9	69,8	68,0
	w	56,8	65,7	66,1	68,1	68,6	69,7	69,3	70,7	71,8	71,9
Zusammen	**z**	**7,7**	**10,8**	**11,0**	**11,1**	**11,1**	**11,0**	**11,0**	**10,9**	**10,9**	**11,0**
	m	**5,8**	**8,6**	**8,7**	**8,8**	**8,8**	**8,9**	**8,8**	**8,8**	**8,8**	**9,0**
	w	**9,7**	**13,2**	**13,5**	**13,5**	**13,5**	**13,4**	**13,3**	**13,2**	**13,2**	**13,2**
Schulen des Gesundheitswesens	*z*	*31,4*	*72,5*	*72,6*	*72,5*	*73,0*	*74,2*	*74,0*	*73,9*	*74,3*	*74,1*
	m	*31,5*	*76,8*	*76,0*	*75,8*	*76,8*	*78,1*	*78,6*	*78,3*	*79,0*	*79,3*
	w	*31,3*	*71,4*	*71,7*	*71,7*	*72,0*	*73,2*	*72,7*	*72,5*	*72,8*	*72,6*
Berlin											
Allgemeinbildende Schulen	***z***	***3,4***	***8,7***	***9,0***	***9,3***	***9,6***	***9,9***	***10,0***	***10,1***	***10,1***	***10,3***
	m	***3,3***	***8,4***	***8,8***	***9,1***	***9,3***	***9,6***	***9,8***	***9,8***	***9,9***	***10,0***
	w	***3,5***	***8,9***	***9,2***	***9,6***	***9,8***	***10,1***	***10,3***	***10,3***	***10,4***	***10,6***
Vorklassen	z	3,2	-	-	-	-	-	-	-	-	-
	m	3,2	-	-	-	-	-	-	-	-	-
	w	3,3	-	-	-	-	-	-	-	-	-
Grundschulen	z	2,6	8,2	7,3	7,3	7,4	7,6	7,5	7,3	6,9	7,0
	m	2,5	8,0	7,2	7,2	7,3	7,4	7,2	7,0	6,6	6,8
	w	2,6	8,4	7,4	7,3	7,6	7,9	7,7	7,6	7,1	7,2
Schulartunabhängige Orientierungsstufe	z	2,5	6,7	6,2	6,6	7,1	7,3	7,3	7,3	6,7	6,7
	m	2,5	6,6	5,9	6,5	7,1	7,4	7,4	7,3	6,5	6,4
	w	2,6	6,9	6,4	6,7	7,2	7,3	7,1	7,2	6,9	7,0
Hauptschulen	z	1,4	1,2	1,5	2,4	100	-	-	-	-	-
	m	1,1	1,4	1,6	2,7	100	-	-	-	-	-
	w	1,7	1,0	1,2	2,0	100	-	-	-	-	-
Realschulen	z	5,5	9,4	10,2	9,1	17,7	-	-	-	-	-
	m	5,5	9,3	9,9	8,7	15,6	-	-	-	-	-
	w	5,5	9,5	10,6	9,5	20,2	-	-	-	-	-
Gymnasien	z	4,9	8,6	8,8	9,1	9,3	9,6	9,6	9,6	9,7	9,7
	m	5,0	8,6	8,9	9,2	9,4	9,7	9,8	9,7	9,9	9,8
	w	4,9	8,6	8,8	9,1	9,2	9,5	9,4	9,5	9,5	9,7
Integrierte Gesamtschulen	z	0,9	7,1	9,9	10,0	10,1	10,5	11,3	11,7	12,6	13,0
	m	0,9	7,0	9,6	9,5	9,6	10,2	10,9	11,3	12,2	12,6
	w	0,8	7,3	10,2	10,6	10,6	11,0	11,8	12,2	13,2	13,5
Freie Waldorfschulen	z	100,0	100	100	100	100	100	100	100	100	100
	m	100,0	100	100	100	100	100	100	100	100	100
	w	100,0	100	100	100	100	100	100	100	100	100

2.2 Schüler/innen nach Schularten und Geschlecht 1992-2018

Anteil an öffentlichen und privaten Schulen zusammen in Prozent

Schulart/Geschlecht		1992	2010	2011	2012	2013	2014	2015	2016	2017	2018
Förderschulen	z	4,7	6,5	6,9	7,5	7,5	8,1	8,4	8,2	9,0	9,0
	m	4,7	6,3	6,7	7,3	7,4	7,6	7,8	7,9	8,4	8,5
	w	4,7	6,8	7,2	7,8	7,8	8,8	9,4	8,7	10,2	9,9
Abendrealschulen	z	3,6	-	-	-	-	-	-	-	-	-
	m	2,8	-	-	-	-	-	-	-	-	-
	w	4,4	-	-	-	-	-	-	-	-	-
Berufliche Schulen	***z***	***4,9***	***12,6***	***14,1***	***14,6***	***16,1***	***17,1***	***17,6***	***17,6***	***18,4***	***19,5***
	m	***4,2***	***9,5***	***10,3***	***10,4***	***11,3***	***11,9***	***12,2***	***11,9***	***12,2***	***12,3***
	w	***5,6***	***15,9***	***18,2***	***19,2***	***21,2***	***22,5***	***23,2***	***23,9***	***25,4***	***27,6***
Teilzeit-Berufsschulen [1]	z	2,1	3,8	4,0	3,8	3,9	4,2	4,3	4,4	4,6	4,2
	m	3,5	4,4	4,7	4,6	4,6	4,9	5,0	5,1	5,1	4,6
	w	0,4	3,0	3,2	2,9	3,1	3,3	3,5	3,6	3,9	3,5
Berufsvorbereitungsjahr	z	1,5	11,4	6,1	1,6	1,7	1,9	1,5	1,5	1,9	1,0
	m	0,5	11,1	6,0	1,5	1,7	2,1	1,5	1,3	1,6	0,9
	w	3,0	12,1	6,1	1,7	1,8	1,6	1,5	1,9	2,6	1,4
Berufsgrundbildungsjahr in vollzeitschulischer Form	z	12,7	-	-	-	-	-	-	-	-	-
	m	1,9	-	-	-	-	-	-	-	-	-
	w	19,3	-	-	-	-	-	-	-	-	-
Berufsfachschulen	z	20,3	33,0	35,7	35,6	38,9	40,8	43,8	45,4	47,8	46,3
	m	20,7	22,9	24,5	24,4	27,3	28,5	31,3	32,5	35,1	33,0
	w	20,1	43,5	47,2	47,2	50,0	52,4	54,9	56,6	58,9	57,9
Berufsoberschulen/Technische Oberschulen	z	-	-	-	-	1,1	0,7	1,7	1,8	2,9	2,9
	m	-	-	-	-	0,5	0,7	1,8	2,4	3,0	2,3
	w	-	-	-	-	2,0	0,8	1,6	1,2	2,7	3,4
Fachgymnasien	z	-	0,7	0,9	1,4	1,3	1,5	1,4	1,2	1,0	1,5
	m	-	0,8	1,0	1,3	1,5	1,5	1,2	1,1	0,9	1,3
	w	-	0,5	0,9	1,5	1,2	1,6	1,6	1,4	1,2	1,7
Fachoberschulen	z	3,2	16,0	16,1	15,8	16,6	16,3	16,2	16,6	17,0	16,9
	m	1,8	13,6	13,6	14,2	14,0	13,6	13,7	14,8	14,4	13,2
	w	5,4	18,1	18,6	17,5	19,1	19,1	18,7	18,5	19,6	20,7
Fachschulen	z	22,5	31,7	37,2	41,1	44,3	45,5	46,7	51,1	55,3	61,2
	m	11,1	21,4	27,0	29,9	33,3	34,6	36,2	40,9	43,3	48,9
	w	29,3	37,3	42,7	47,3	50,2	51,0	52,0	56,0	61,0	66,9
Zusammen	**z**	**3,7**	**9,5**	**10,1**	**10,5**	**10,9**	**11,4**	**11,6**	**11,6**	**11,8**	**12,1**
	m	**3,5**	**8,7**	**9,1**	**9,4**	**9,7**	**10,1**	**10,3**	**10,3**	**10,3**	**10,5**
	w	**3,9**	**10,5**	**11,1**	**11,6**	**12,2**	**12,7**	**12,9**	**13,0**	**13,3**	**13,8**
Schulen des Gesundheitswesens	*z*	*54,9*	*73,8*	*73,4*	*74,5*	*74,3*	*75,1*	*74,0*	*73,2*	*73,1*	*72,3*
	m	*57,7*	*71,7*	*71,9*	*74,0*	*75,5*	*80,5*	*76,1*	*78,0*	*76,0*	*73,9*
	w	*54,2*	*74,6*	*74,1*	*74,7*	*73,8*	*73,0*	*73,2*	*71,6*	*72,1*	*71,7*
Brandenburg											
Allgemeinbildende Schulen	***z***	***0,4***	***8,2***	***8,8***	***9,3***	***9,7***	***9,9***	***10,2***	***10,3***	***10,5***	***10,6***
	m	***0,4***	***8,5***	***9,0***	***9,5***	***9,8***	***10,1***	***10,3***	***10,4***	***10,5***	***10,5***
	w	***0,4***	***7,9***	***8,5***	***9,1***	***9,5***	***9,8***	***10,1***	***10,2***	***10,5***	***10,6***
Grundschulen	z	0,0	7,1	7,5	7,8	7,9	7,9	7,8	7,6	7,6	7,6
	m	0,0	7,2	7,6	7,9	8,1	8,1	7,8	7,5	7,4	7,4
	w	0,0	7,0	7,3	7,6	7,7	7,7	7,8	7,7	7,8	7,8
Schulartunabhängige Orientierungsstufe	z	0,2	5,7	6,5	7,0	7,4	7,8	8,1	8,0	7,7	7,6
	m	0,1	5,9	6,8	7,1	7,4	7,7	8,2	8,2	8,0	7,8
	w	0,3	5,4	6,1	6,9	7,4	7,9	7,9	7,8	7,4	7,5
Schularten mit mehreren Bildungsgängen	z	-	7,3	7,7	8,3	8,5	8,4	8,5	8,7	8,5	8,6
	m	-	8,0	8,4	9,0	9,3	9,2	9,0	9,0	8,8	8,7
	w	-	6,4	6,9	7,3	7,6	7,6	8,0	8,2	8,2	8,5
Realschulen	z	-	-	-	-	-	-	-	-	-	-
	m	-	-	-	-	-	-	-	-	-	-
	w	-	-	-	-	-	-	-	-	-	-
Gymnasien	z	0,6	11,8	12,3	12,8	13,1	13,3	13,7	14,4	14,8	14,9
	m	0,5	12,6	12,9	13,2	13,5	13,6	14,1	14,8	15,0	15,1
	w	0,6	11,1	11,7	12,4	12,7	13,1	13,4	14,0	14,6	14,7
Integrierte Gesamtschulen	z	-	3,1	4,1	4,7	6,0	7,7	9,6	10,5	12,2	13,4
	m	-	3,3	4,0	4,8	6,2	7,8	10,2	11,3	12,9	13,9
	w	-	2,9	4,1	4,6	5,8	7,6	8,9	9,6	11,5	12,8
Freie Waldorfschulen	z	100,0	100	100	100	100	100	100	100	100	100
	m	100,0	100	100	100	100	100	100	100	100	100
	w	100,0	100	100	100	100	100	100	100	100	100
Förderschulen	z	3,4	9,6	10,0	11,1	12,4	13,4	13,5	13,7	13,8	14,1
	m	3,0	10,4	10,6	11,8	13,0	14,1	14,2	14,4	14,4	14,7
	w	4,0	8,2	9,1	10,0	11,3	12,1	12,4	12,4	12,7	13,1

2.2 Schüler/innen nach Schularten und Geschlecht 1992-2018

Anteil an öffentlichen und privaten Schulen zusammen in Prozent

Schulart/Geschlecht		1992	2010	2011	2012	2013	2014	2015	2016	2017	2018
Berufliche Schulen	***z***	***1,2***	***13,5***	***14,7***	***15,1***	***14,7***	***14,2***	***13,8***	***13,1***	***13,3***	***13,8***
	m	***0,6***	***9,0***	***9,9***	***9,9***	***9,9***	***9,2***	***9,2***	***8,7***	***8,9***	***9,3***
	w	***2,0***	***19,1***	***20,4***	***21,3***	***20,6***	***20,2***	***19,5***	***19,0***	***19,2***	***19,7***
Teilzeit-Berufsschulen [1]	z	0,4	5,5	5,6	5,7	5,6	5,4	5,2	4,9	4,9	4,8
	m	0,3	5,2	5,5	5,3	5,3	5,0	4,8	4,6	4,7	4,5
	w	0,5	5,9	5,8	6,3	6,1	6,1	5,9	5,4	5,4	5,5
Berufsfachschulen	z	2,2	37,9	41,6	44,3	43,1	41,8	41,8	27,4	24,5	31,3
	m	0,5	30,6	39,1	48,0	46,3	40,5	42,6	20,2	18,0	26,5
	w	3,0	43,0	43,1	42,4	41,7	42,4	41,5	34,7	31,8	35,3
Fachgymnasien	z	-	0,5	0,7	0,8	0,9	1,3	1,8	2,0	2,0	1,9
	m	-	0,5	0,6	0,7	0,6	0,8	1,1	1,3	1,5	1,9
	w	-	0,5	0,8	1,0	1,1	1,6	2,4	2,6	2,4	2,0
Fachoberschulen	z	-	6,4	8,5	7,4	8,9	8,3	9,0	8,2	7,9	8,5
	m	-	6,2	8,2	6,9	9,4	8,8	10,0	9,1	8,2	9,1
	w	-	6,6	8,8	7,8	8,3	7,7	7,9	7,3	7,6	7,8
Fachschulen	z	11,4	57,0	57,2	55,5	52,0	50,2	50,0	51,3	53,0	52,2
	m	10,7	52,7	53,3	50,0	49,0	44,0	46,9	49,0	53,7	54,3
	w	11,6	58,5	58,6	57,4	53,1	52,6	51,0	52,1	52,8	51,5
Zusammen	**z**	**0,5**	**9,3**	**9,9**	**10,3**	**10,5**	**10,6**	**10,7**	**10,8**	**10,9**	**11,1**
	m	**0,4**	**8,6**	**9,2**	**9,6**	**9,8**	**9,9**	**10,1**	**10,1**	**10,2**	**10,3**
	w	**0,6**	**10,0**	**10,6**	**11,1**	**11,2**	**11,3**	**11,4**	**11,5**	**11,7**	**11,9**
Schulen des Gesundheitswesens	*z*	*4,2*	*77,1*	*75,2*	*95,7*	*95,9*	*96,0*	*95,1*	*94,2*	*94,1*	*94,4*
	m	*4,6*	*77,4*	*76,3*	*94,4*	*94,8*	*94,2*	*93,8*	*92,6*	*93,0*	*93,6*
	w	*4,2*	*77,0*	*74,9*	*96,1*	*96,3*	*96,6*	*95,5*	*94,7*	*94,5*	*94,7*
Bremen											
Allgemeinbildende Schulen	***z***	***7,3***	***9,9***	***10,1***	***10,3***	***10,4***	***10,3***	***10,2***	***9,9***	***9,7***	***9,4***
	m	***7,1***	***9,9***	***9,9***	***10,2***	***10,3***	***10,3***	***10,1***	***9,7***	***9,5***	***9,4***
	w	***7,5***	***9,9***	***10,2***	***10,5***	***10,5***	***10,3***	***10,2***	***10,1***	***9,9***	***9,5***
Vorklassen	z	-	100	-	-	-	-	-	-	-	-
	m	-	100	-	-	-	-	-	-	-	-
	w	-	100	-	-	-	-	-	-	-	-
Schulkindergärten	z	1,7	-	-	-	-	-	-	-	-	-
	m	2,0	-	-	-	-	-	-	-	-	-
	w	1,3	-	-	-	-	-	-	-	-	-
Grundschulen	z	6,1	9,3	8,9	8,5	8,1	7,7	7,2	6,7	6,5	6,3
	m	6,0	9,2	8,5	8,3	8,0	7,6	7,4	6,5	6,3	6,1
	w	6,2	9,4	9,3	8,8	8,2	7,7	7,1	6,9	6,7	6,6
Schulartunabhängige Orientierungsstufe	z	8,1	-	-	-	-	-	-	-	-	-
	m	8,2	-	-	-	-	-	-	-	-	-
	w	8,0	-	-	-	-	-	-	-	-	-
Hauptschulen	z	3,3	-	-	-	-	-	-	-	-	-
	m	3,6	-	-	-	-	-	-	-	-	-
	w	3,0	-	-	-	-	-	-	-	-	-
Schularten mit mehreren Bildungsgängen	z	-	13,5	15,8	18,9	25,4	35,9	33,7	100	100	100
	m	-	12,2	14,0	16,6	22,7	33,0	35,3	100	100	100
	w	-	14,9	17,7	21,5	28,3	38,8	32,0	100	100	100
Realschulen	z	6,2	-	-	-	-	-	-	-	-	-
	m	6,4	-	-	-	-	-	-	-	-	-
	w	6,0	-	-	-	-	-	-	-	-	-
Gymnasien	z	6,8	10,6	11,7	12,9	13,7	14,6	15,8	18,7	18,3	18,3
	m	6,8	11,2	12,5	13,9	14,8	15,9	16,7	19,5	19,1	19,5
	w	6,9	10,1	10,9	12,0	12,6	13,3	14,9	17,9	17,6	17,2
Integrierte Gesamtschulen	z	12,5	1,9	1,9	2,3	2,5	2,8	4,8	5,0	5,2	5,0
	m	11,4	2,1	2,1	2,5	2,5	2,8	4,5	4,9	5,1	4,8
	w	13,7	1,6	1,6	2,2	2,4	2,7	5,2	5,2	5,4	5,1
Freie Waldorfschulen	z	100,0	100	100	100	100	100	100	100	100	100
	m	100,0	100	100	100	100	100	100	100	100	100
	w	100,0	100	100	100	100	100	100	100	100	100
Förderschulen	z	4,9	6,3	9,1	10,3	12,6	16,5	19,8	23,6	24,7	24,9
	m	4,5	6,7	9,2	10,7	13,1	17,6	20,1	23,8	25,2	27,4
	w	5,5	5,8	9,0	9,7	11,8	14,6	19,3	23,4	23,8	20,5
Berufliche Schulen [4]	***z***	***3,0***	***2,6***	***2,6***	***2,8***	***2,9***	***3,0***	***3,0***	***2,8***	***2,9***	***2,8***
	m	***3,2***	***3,0***	***3,0***	***3,0***	***3,1***	***3,4***	***3,2***	***2,9***	***3,0***	***2,8***
	w	***2,7***	***2,1***	***2,2***	***2,4***	***2,5***	***2,6***	***2,8***	***2,6***	***2,7***	***2,7***
Teilzeit-Berufsschulen [1]	z	2,7	2,3	2,5	2,5	2,7	2,8	3,0	3,3	3,5	3,3
	m	2,5	2,1	2,3	2,2	2,4	2,6	2,8	3,0	3,2	2,9
	w	2,9	2,5	2,8	3,0	3,1	3,0	3,2	3,6	3,8	4,0
Berufsvorbereitungsjahr	z	14,2	8,9	7,5	9,3	7,8	7,8	5,0	0,2	0,2	0,2
	m	13,8	8,8	8,2	10,0	7,9	7,6	3,9	0,2	0,3	0,2
	w	14,8	9,0	6,6	8,6	7,8	8,2	7,3	0,3	0,1	0,2
Fachgymnasien	z	-	3,3	-	-	-	-	-	-	-	-
	m	-	4,8	-	-	-	-	-	-	-	-
	w	-	1,8	-	-	-	-	-	-	-	-
Fachschulen	z	22,6	17,0	18,3	18,7	19,1	19,7	19,9	19,0	17,5	15,6
	m	42,2	50,2	53,0	50,9	48,1	52,0	55,7	51,5	47,1	41,6
	w	8,1	0,7	1,1	2,0	2,9	3,1	4,7	4,8	3,0	1,5
Zusammen	**z**	**6,1**	**7,8**	**7,9**	**8,2**	**8,3**	**8,3**	**8,2**	**7,9**	**7,8**	**7,6**
	m	**6,0**	**7,8**	**7,9**	**8,1**	**8,2**	**8,2**	**8,0**	**7,6**	**7,6**	**7,4**
	w	**6,2**	**7,8**	**8,0**	**8,3**	**8,4**	**8,3**	**8,3**	**8,2**	**8,1**	**7,9**

2.2 Schüler/innen nach Schularten und Geschlecht 1992-2018

Anteil an öffentlichen und privaten Schulen zusammen in Prozent

Schulart/Geschlecht		1992	2010	2011	2012	2013	2014	2015	2016	2017	2018
Schulen des Gesundheitswesens	*z*	*100*	*100*	*100*	*100*	*100*	*100*	*100*	*100*	*100*	*100*
	m	*100*	*100*	*100*	*100*	*100*	*100*	*100*	*100*	*100*	*100*
	w	*100*	*100*	*100*	*100*	*100*	*100*	*100*	*100*	*100*	*100*
Hamburg											
Allgemeinbildende Schulen	***z***	***8,3***	***10,7***	***10,6***	***10,6***	***10,6***	***10,7***	***10,7***	***10,7***	***10,4***	***10,1***
	m	***8,1***	***10,5***	***10,4***	***10,4***	***10,4***	***10,5***	***10,4***	***10,3***	***10,0***	***9,7***
	w	***8,4***	***10,8***	***10,7***	***10,9***	***10,9***	***11,0***	***11,1***	***11,0***	***10,8***	***10,6***
Vorklassen	z	7,8	8,7	8,1	9,2	8,8	9,1	8,7	8,8	8,4	7,2
	m	7,8	7,9	7,6	8,6	8,3	8,8	8,0	7,8	8,3	7,0
	w	7,8	9,5	8,6	10,0	9,2	9,5	9,4	9,8	8,5	7,5
Schulkindergärten	z	-	-	-	-	-	-	-	-	-	-
	m	-	-	-	-	-	-	-	-	-	-
	w	-	-	-	-	-	-	-	-	-	-
Grundschulen	z	8,5	6,0	7,6	9,6	9,8	9,9	9,7	9,6	9,3	9,1
	m	8,2	5,8	7,4	9,2	9,6	9,6	9,3	9,2	8,9	8,6
	w	8,8	6,1	7,9	9,9	10,0	10,2	10,1	10,0	9,8	9,5
Schulartunabhängige Orientierungsstufe	z	-	-	-	-	11,7	19,1	16,0	16,7	15,5	13,6
	m	-	-	-	-	12,3	19,5	16,8	19,4	18,6	13,9
	w	-	-	-	-	11,0	18,6	15,0	14,4	11,9	13,4
Hauptschulen	z	9,6	21,4	-	-	-	-	-	-	-	-
	m	9,7	22,4	-	-	-	-	-	-	-	-
	w	9,4	20,3	-	-	-	-	-	-	-	-
Schularten mit mehreren Bildungsgängen	z	-	15,2	16,1	18,0	-	-	-	-	-	-
	m	-	14,6	15,9	17,1	-	-	-	-	-	-
	w	-	15,8	16,4	19,1	-	-	-	-	-	-
Realschulen	z	11,1	19,3	-	-	-	-	-	-	-	-
	m	11,3	19,3	-	-	-	-	-	-	-	-
	w	10,8	19,4	-	-	-	-	-	-	-	-
Gymnasien	z	6,9	7,8	7,7	7,8	8,0	8,1	8,0	8,0	7,8	7,8
	m	6,8	8,1	8,1	8,1	8,3	8,2	8,1	8,2	7,9	7,8
	w	6,9	7,5	7,4	7,5	7,8	8,0	8,0	7,8	7,7	7,8
Integrierte Gesamtschulen	z	-	12,6	10,8	9,3	9,4	9,3	9,2	9,2	9,0	8,7
	m	-	12,3	10,6	9,1	9,1	9,2	9,0	8,9	8,7	8,4
	w	-	13,0	11,0	9,5	9,7	9,4	9,4	9,5	9,3	8,9
Freie Waldorfschulen	z	100,0	100	100	100	100	100	100	100	100	100
	m	100,0	100	100	100	100	100	100	100	100	100
	w	100,0	100	100	100	100	100	100	100	100	100
Förderschulen	z	3,7	11,5	12,3	10,9	11,2	12,2	12,4	12,7	13,1	13,4
	m	3,6	11,3	12,2	10,6	10,8	11,9	11,7	11,8	12,4	12,5
	w	4,1	12,0	12,5	11,4	11,8	12,7	13,7	14,4	14,6	15,1
Abendgymnasien	z	-	14,6	16,3	18,8	22,0	27,0	29,6	29,8	24,0	18,4
	m	-	12,3	16,4	19,8	21,6	24,8	26,6	25,8	22,3	18,1
	w	-	16,6	16,1	17,8	22,5	29,7	32,9	34,2	26,0	18,7
Berufliche Schulen	***z***	***2,2***	***3,6***	***3,9***	***4,0***	***4,2***	***4,2***	***4,2***	***4,3***	***4,7***	***4,9***
	m	***1,7***	***2,5***	***2,8***	***2,8***	***2,8***	***2,8***	***2,9***	***2,9***	***3,1***	***3,1***
	w	***2,9***	***4,8***	***5,2***	***5,4***	***5,8***	***5,9***	***5,9***	***6,1***	***6,8***	***7,2***
Teilzeit-Berufsschulen [1]	z	-	1,9	2,1	2,0	1,9	2,0	2,2	2,2	2,5	2,6
	m	-	0,9	1,0	0,8	0,9	1,0	1,1	1,0	1,2	1,4
	w	-	3,2	3,4	3,4	3,2	3,3	3,5	3,7	4,3	4,5
Berufsfachschulen	z	9,4	7,3	8,1	10,0	12,4	14,1	14,2	15,9	17,7	15,8
	m	6,1	5,6	6,2	7,6	9,6	11,5	11,9	14,3	15,2	12,7
	w	11,2	8,8	9,7	12,0	14,5	15,8	15,8	17,0	19,5	17,8
Fachoberschulen	z	2,1	-	-	-	-	-	-	-	-	-
	m	2,6	-	-	-	-	-	-	-	-	-
	w	1,3	-	-	-	-	-	-	-	-	-
Fachschulen	z	13,1	17,2	18,5	17,3	16,8	15,2	15,7	16,2	15,9	16,6
	m	14,9	19,9	21,8	19,5	17,8	15,5	16,2	17,3	17,7	18,1
	w	11,1	14,8	15,7	15,4	16,0	14,9	15,3	15,4	14,6	15,6
Zusammen	**z**	**6,7**	**8,9**	**8,9**	**9,0**	**9,2**	**9,3**	**9,3**	**9,3**	**9,2**	**9,0**
	m	**6,3**	**8,4**	**8,5**	**8,5**	**8,6**	**8,7**	**8,6**	**8,6**	**8,4**	**8,2**
	w	**7,1**	**9,4**	**9,4**	**9,6**	**9,8**	**9,9**	**10,0**	**10,0**	**10,0**	**9,9**
Schulen des Gesundheitswesens	*z*	*21,9*	*83,1*	*81,8*	*82,1*	*81,3*	*81,0*	*84,1*	*82,1*	*83,7*	*82,5*
	m	*21,3*	*82,5*	*84,0*	*80,0*	*79,8*	*77,3*	*86,8*	*83,9*	*82,8*	*80,4*
	w	*22,0*	*83,3*	*81,1*	*82,9*	*81,9*	*82,4*	*83,2*	*81,6*	*83,9*	*83,2*

2.2 Schüler/innen nach Schularten und Geschlecht 1992-2018

Anteil an öffentlichen und privaten Schulen zusammen in Prozent

Schulart/Geschlecht		1992	2010	2011	2012	2013	2014	2015	2016	2017	2018
Hessen											
Allgemeinbildende Schulen	***z***	***5,0***	***6,5***	***6,6***	***6,9***	***7,0***	***7,2***	***7,3***	***7,3***	***7,4***	***7,5***
	m	***4,1***	***5,7***	***5,9***	***6,2***	***6,4***	***6,6***	***6,7***	***6,7***	***6,9***	***6,9***
	w	***5,9***	***7,2***	***7,4***	***7,7***	***7,7***	***7,8***	***7,9***	***7,9***	***8,0***	***8,0***
Vorklassen	z	1,5	6,8	8,9	10,6	13,7	12,7	13,6	15,7	16,5	-
	m	1,5	6,4	9,4	11,5	13,6	12,8	13,7	17,0	18,6	-
	w	1,5	7,3	8,3	9,7	13,8	12,6	13,5	14,4	14,2	-
Schulkindergärten	z	0,8	2,1	1,7	1,5	1,8	1,3	1,1	0,7	0,8	1,1
	m	0,8	2,0	1,5	1,4	1,7	1,2	0,9	0,7	0,8	0,8
	w	1,0	2,5	2,2	1,6	1,9	1,4	1,3	0,6	0,8	1,5
Grundschulen [5]	z	0,6	2,1	2,2	2,5	2,6	2,8	2,9	3,0	3,1	3,2
	m	0,6	2,1	2,2	2,5	2,7	2,8	3,0	3,0	3,1	3,2
	w	0,5	2,0	2,1	2,4	2,6	2,7	2,8	2,9	3,0	3,1
Schulartunabhängige Orientierungsstufe	z	0,9	3,0	3,0	3,0	3,2	3,2	3,5	3,9	3,7	3,4
	m	0,5	2,5	2,4	2,3	2,6	2,3	2,6	3,2	3,2	2,8
	w	1,2	3,5	3,7	3,7	3,8	4,2	4,6	4,7	4,3	4,1
Hauptschulen	z	0,1	0,3	0,3	0,2	0,2	0,2	0,2	0,2	0,2	0,2
	m	0,2	0,3	0,3	0,2	0,2	0,2	0,2	0,3	0,2	0,2
	w	0,1	0,3	0,3	0,2	0,1	0,1	0,1	0,2	0,2	0,2
Realschulen	z	4,0	5,6	5,8	6,3	7,0	7,2	7,6	8,0	8,3	8,4
	m	2,8	4,2	4,5	5,1	5,6	5,5	5,8	6,1	6,2	6,3
	w	5,1	7,0	7,3	7,7	8,5	9,0	9,6	10,1	10,5	10,7
Gymnasien	z	12,9	10,4	10,4	10,6	10,5	10,8	10,9	11,0	11,2	11,2
	m	10,4	8,5	8,6	8,7	8,8	9,3	9,5	9,8	10,0	10,0
	w	15,2	12,0	12,0	12,2	12,0	12,2	12,1	12,1	12,2	12,3
Integrierte Gesamtschulen	z	1,2	2,7	3,3	3,7	3,9	4,1	4,3	4,3	4,4	4,5
	m	1,3	3,0	3,6	4,0	4,2	4,4	4,5	4,5	4,7	4,8
	w	1,0	2,4	2,9	3,4	3,6	3,8	4,1	4,1	4,1	4,2
Freie Waldorfschulen	z	100,0	100	100	100	100	100	100	100	100	100
	m	100,0	100	100	100	100	100	100	100	100	100
	w	100,0	100	100	100	100	100	100	100	100	100
Förderschulen	z	12,1	15,5	16,1	16,3	16,4	17,1	17,3	17,6	18,2	18,9
	m	12,6	16,9	17,6	17,8	17,8	18,5	18,8	19,1	19,6	20,5
	w	11,2	13,2	13,4	13,6	14,0	14,6	14,8	14,9	15,5	15,8
Abendhauptschulen	z	-	24,9	24,3	19,8	23,8	18,4	16,2	13,5	8,6	8,0
	m	-	20,8	25,6	19,1	30,5	18,7	15,8	12,0	6,9	8,2
	w	-	31,6	22,2	20,7	15,6	18,0	16,7	16,2	12,8	7,7
Abendrealschulen	z	2,4	4,4	4,3	4,8	4,5	4,5	4,6	5,4	6,3	5,7
	m	3,0	5,4	5,0	5,3	4,1	5,1	5,6	5,9	6,7	5,5
	w	1,7	3,2	3,5	4,0	4,9	3,8	3,3	4,7	5,7	6,1
Abendgymnasien	z	3,6	5,6	6,3	6,9	6,6	6,5	7,2	7,8	7,9	6,5
	m	3,7	6,4	7,3	7,1	6,9	6,4	8,2	8,8	9,0	7,9
	w	3,5	4,7	5,0	6,7	6,2	6,6	6,2	6,9	6,6	4,9
Kollegs	z	8,0	-	-	-	-	-	-	-	-	-
	m	9,9	-	-	-	-	-	-	-	-	-
	w	6,6	-	-	-	-	-	-	-	-	-
Keine Zuordnung zu einer Schulart möglich [6]	z	-	-	-	-	-	-	0,9	0,2	0,1	-
	m	-	-	-	-	-	-	1,3	0,3	0,1	-
	w	-	-	-	-	-	-	0,3	0,1	0,1	-
Berufliche Schulen	***z***	***2,3***	***3,0***	***3,2***	***3,3***	***3,5***	***3,7***	***3,8***	***3,8***	***3,8***	***4,1***
	m	***1,7***	***1,9***	***2,0***	***2,1***	***2,2***	***2,4***	***2,5***	***2,4***	***2,4***	***2,5***
	w	***3,2***	***4,4***	***4,7***	***4,9***	***5,3***	***5,5***	***5,6***	***5,6***	***5,7***	***6,3***
Teilzeit-Berufsschulen [1]	z	1,3	1,2	1,2	1,2	1,3	1,3	1,3	1,0	0,9	1,4
	m	1,3	0,9	0,9	0,9	0,9	1,0	1,1	0,9	0,9	1,0
	w	1,2	1,6	1,6	1,8	1,9	1,9	1,7	1,1	1,0	2,0
Berufsvorbereitungsjahr	z	0,3	1,8	2,0	1,9	2,1	1,8	1,7	1,0	1,4	2,2
	m	0,4	1,6	2,0	1,8	1,8	1,5	1,4	0,8	1,1	1,8
	w	-	2,1	2,0	2,0	2,5	2,3	2,3	1,8	2,4	3,0
Berufsgrundbildungsjahr in vollzeitschulischer Form	z	4,1	0,6	-	-	-	-	-	-	-	-
	m	4,8	0,5	-	-	-	-	-	-	-	-
	w	1,4	0,7	-	-	-	-	-	-	-	-
Berufsfachschulen	z	6,1	6,4	6,7	6,5	6,7	6,6	6,4	6,1	6,2	6,7
	m	4,1	4,3	4,7	4,7	5,1	4,8	4,9	4,8	4,6	4,9
	w	7,3	8,0	8,2	7,9	7,9	8,0	7,6	7,2	7,6	8,3
Fachgymnasien	z	1,7	1,5	1,4	1,3	1,4	1,7	1,8	1,9	2,1	2,5
	m	1,9	1,8	1,7	1,5	1,6	1,7	1,9	1,9	2,0	2,3
	w	1,4	1,0	1,0	1,0	1,2	1,6	1,7	1,9	2,1	2,8
Fachoberschulen	z	0,3	2,3	2,5	2,7	2,5	2,9	3,3	4,1	4,5	4,6
	m	0,4	2,4	2,7	3,0	2,4	2,9	3,2	4,1	4,4	4,7
	w	0,2	2,1	2,1	2,4	2,6	2,9	3,4	4,2	4,5	4,5
Fachschulen	z	11,0	16,2	17,6	17,8	18,9	19,4	20,4	21,8	22,5	22,6
	m	3,1	8,0	8,9	9,5	10,7	11,2	12,3	13,2	13,5	12,9
	w	23,7	24,4	25,5	25,2	25,8	26,1	26,8	28,3	29,1	29,3
Zusammen	**z**	**4,4**	**5,7**	**5,9**	**6,1**	**6,2**	**6,4**	**6,5**	**6,5**	**6,6**	**6,7**
	m	**3,5**	**4,8**	**5,0**	**5,2**	**5,4**	**5,5**	**5,7**	**5,7**	**5,8**	**5,9**
	w	**5,3**	**6,6**	**6,8**	**7,1**	**7,2**	**7,3**	**7,4**	**7,4**	**7,5**	**7,7**
Schulen des Gesundheitswesens [7]	*z*	-	-	-	*56,5*	*52,3*	*49,6*	*51,3*	*53,7*	*48,0*	*56,2*
	m	-	-	-	*56,5*	*56,5*	*51,5*	*53,4*	*55,9*	*49,6*	*59,8*
	w	-	-	-	*56,5*	*50,9*	*49,1*	*50,7*	*53,1*	*47,6*	*55,0*

2.2 Schüler/innen nach Schularten und Geschlecht 1992-2018

Anteil an öffentlichen und privaten Schulen zusammen in Prozent

Schulart/Geschlecht		1992	2010	2011	2012	2013	2014	2015	2016	2017	2018
Mecklenburg-Vorpommern											
Allgemeinbildende Schulen	***z***	***0,3***	***9,3***	***9,7***	***10,0***	***10,5***	***10,7***	***11,0***	***11,2***	***11,5***	***11,7***
	m	***0,4***	***9,3***	***9,9***	***10,2***	***10,7***	***10,8***	***11,1***	***11,2***	***11,6***	***11,9***
	w	***0,3***	***9,2***	***9,5***	***9,8***	***10,3***	***10,7***	***11,0***	***11,1***	***11,3***	***11,6***
Vorklassen	z	4,4	-	-	-	-	-	-	-	-	-
	m	3,9	-	-	-	-	-	-	-	-	-
	w	5,1	-	-	-	-	-	-	-	-	-
Schulkindergärten	z	-	-	-	-	-	-	-	-	-	-
	m	-	-	-	-	-	-	-	-	-	-
	w	-	-	-	-	-	-	-	-	-	-
Grundschulen	z	-	9,6	9,7	9,8	10,2	10,3	10,4	10,5	10,5	10,9
	m	-	9,6	9,9	9,8	10,4	10,3	10,5	10,6	10,6	10,9
	w	-	9,5	9,5	9,8	10,1	10,3	10,4	10,4	10,5	10,8
Hauptschulen	z	-	-	-	-	-	-	-	-	-	-
	m	-	-	-	-	-	-	-	-	-	-
	w	-	-	-	-	-	-	-	-	-	-
Schularten mit mehreren Bildungsgängen	z	-	5,1	5,5	5,6	5,8	6,0	6,1	5,8	5,9	5,9
	m	-	4,9	5,4	5,5	5,8	5,7	5,8	5,5	5,8	5,8
	w	-	5,2	5,7	5,6	5,7	6,2	6,3	6,0	6,1	6,0
Realschulen	z	-	-	-	-	-	-	-	-	-	-
	m	-	-	-	-	-	-	-	-	-	-
	w	-	-	-	-	-	-	-	-	-	-
Gymnasien	z	1,2	8,8	9,4	9,8	10,1	10,6	11,1	11,4	11,8	12,3
	m	1,9	9,9	10,5	11,3	11,2	11,6	12,1	12,4	12,8	13,2
	w	0,8	7,8	8,4	8,6	9,2	9,6	10,2	10,5	10,9	11,5
Integrierte Gesamtschulen	z	-	25,8	27,5	30,6	33,6	34,9	35,6	36,8	37,1	36,9
	m	-	26,2	27,8	30,8	33,8	35,6	36,3	37,4	37,7	37,5
	w	-	25,3	27,2	30,5	33,4	34,1	34,9	36,2	36,5	36,3
Freie Waldorfschulen	z	-	100	100	100	100	100	100	100	100	100
	m	-	100	100	100	100	100	100	100	100	100
	w	-	100	100	100	100	100	100	100	100	100
Förderschulen	z	1,7	7,0	7,4	7,6	8,4	8,7	9,3	9,7	10,5	11,1
	m	1,5	7,0	7,6	7,8	8,4	8,7	9,3	9,8	10,6	11,2
	w	2,1	7,0	7,2	7,4	8,4	8,5	9,4	9,4	10,3	11,0
Berufliche Schulen	***z***	***1,7***	***9,6***	***10,6***	***11,3***	***12,2***	***12,2***	***11,9***	***12,0***	***12,0***	***13,0***
	m	***0,7***	***5,0***	***5,8***	***6,8***	***7,2***	***7,3***	***7,0***	***6,6***	***6,5***	***7,0***
	w	***2,9***	***14,7***	***16,1***	***16,5***	***17,9***	***17,5***	***17,5***	***18,3***	***18,6***	***19,9***
Teilzeit-Berufsschulen [1]	z	1,6	-	-	-	-	-	-	-	-	-
	m	0,8	-	-	-	-	-	-	-	-	-
	w	3,0	-	-	-	-	-	-	-	-	-
Berufsvorbereitungsjahr	z	-	-	-	-	-	-	-	-	-	-
	m	-	-	-	-	-	-	-	-	-	-
	w	-	-	-	-	-	-	-	-	-	-
Berufsfachschulen [8]	z	0,2	49,8	50,2	49,4	50,6	47,6	46,3	46,8	45,5	45,6
	m	0,6	54,1	53,9	54,2	55,0	51,3	49,5	50,1	50,8	49,4
	w	0,2	48,4	49,0	47,6	49,0	46,3	45,2	45,6	43,8	44,3
Fachschulen	z	7,1	22,2	28,5	29,6	34,5	42,1	40,8	40,3	41,1	45,1
	m	1,2	19,3	25,5	27,2	32,9	41,1	39,9	36,8	36,8	40,9
	w	9,6	24,3	30,6	31,9	35,8	42,9	41,5	42,6	43,4	47,1
Zusammen	**z**	**0,5**	**9,3**	**9,9**	**10,3**	**10,9**	**11,0**	**11,2**	**11,3**	**11,6**	**12,0**
	m	**0,5**	**8,2**	**8,9**	**9,4**	**10,0**	**10,1**	**10,3**	**10,3**	**10,6**	**10,9**
	w	**0,6**	**10,6**	**11,0**	**11,1**	**11,8**	**11,9**	**12,1**	**12,4**	**12,6**	**13,1**
Schulen des Gesundheitswesens	*z*	*55,6*	-	-	-	-	-	-	-	-	-
	m	*46,4*	-	-	-	-	-	-	-	-	-
	w	*56,4*	-	-	-	-	-	-	-	-	-
Niedersachsen											
Allgemeinbildende Schulen	***z***	***4,5***	***5,8***	***5,9***	***6,0***	***6,1***	***6,2***	***6,3***	***6,3***	***6,3***	***6,4***
	m	***4,3***	***5,8***	***5,9***	***6,0***	***6,1***	***6,2***	***6,3***	***6,2***	***6,3***	***6,4***
	w	***4,7***	***5,8***	***5,9***	***6,1***	***6,2***	***6,3***	***6,4***	***6,4***	***6,4***	***6,4***
Vorklassen	z	0,1	-	-	-	-	-	-	-	-	-
	m	0,1	-	-	-	-	-	-	-	-	-
	w	0,1	-	-	-	-	-	-	-	-	-
Schulkindergärten	z	0,3	0,6	0,5	0,5	0,6	0,5	0,8	0,9	0,6	0,5
	m	0,3	0,5	0,5	0,4	0,5	0,4	0,6	0,8	0,4	0,3
	w	0,3	0,8	0,5	0,6	0,7	0,8	1,0	1,0	1,0	0,7
Grundschulen	z	0,1	0,5	0,6	0,7	0,7	0,8	0,8	0,9	0,9	0,9
	m	0,2	0,6	0,7	0,7	0,8	0,8	0,9	0,9	0,9	1,0
	w	0,1	0,5	0,5	0,6	0,7	0,7	0,8	0,8	0,9	0,9
Schulartunabhängige Orientierungsstufe	z	3,8	-	-	-	-	-	-	-	-	-
	m	3,9	-	-	-	-	-	-	-	-	-
	w	3,7	-	-	-	-	-	-	-	-	-
Hauptschulen	z	4,4	4,4	4,4	3,7	3,3	2,8	2,2	1,6	1,5	1,3
	m	4,5	4,3	4,2	3,6	3,1	2,7	2,2	1,6	1,5	1,3
	w	4,3	4,6	4,6	3,9	3,5	3,0	2,3	1,5	1,5	1,4
Schularten mit mehreren Bildungsgängen	z	-	-	0,6	8,6	8,3	8,0	7,8	7,6	7,3	7,5
	m	-	-	0,7	8,0	7,9	7,6	7,4	7,2	7,1	7,3
	w	-	-	0,6	9,4	8,9	8,6	8,2	8,0	7,6	7,9

2.2 Schüler/innen nach Schularten und Geschlecht 1992-2018

Anteil an öffentlichen und privaten Schulen zusammen in Prozent

Schulart/Geschlecht		1992	2010	2011	2012	2013	2014	2015	2016	2017	2018
Realschulen	z	3,7	4,6	4,9	4,5	4,3	4,0	3,7	3,1	3,1	3,0
	m	3,7	4,7	4,9	4,5	4,3	4,1	3,8	3,3	3,2	3,2
	w	3,6	4,6	4,9	4,5	4,3	3,9	3,6	2,9	2,9	2,7
Gymnasien	z	11,6	9,3	9,4	9,6	9,8	9,9	9,9	9,8	9,8	9,9
	m	10,7	8,9	9,1	9,2	9,4	9,4	9,5	9,3	9,5	9,6
	w	12,3	9,5	9,7	9,9	10,1	10,2	10,3	10,2	10,2	10,1
Integrierte Gesamtschulen	z	-	6,2	6,8	7,0	7,0	6,7	6,6	6,4	6,2	5,9
	m	-	6,4	7,0	7,3	7,2	6,9	6,6	6,4	6,2	5,8
	w	-	6,0	6,6	6,7	6,9	6,6	6,5	6,3	6,2	5,9
Freie Waldorfschulen	z	100,0	100	100	100	100	100	100	100	100	100
	m	100,0	100	100	100	100	100	100	100	100	100
	w	100,0	100	100	100	100	100	100	100	100	100
Förderschulen	z	8,8	14,1	14,9	15,2	16,1	17,3	18,7	20,0	21,1	22,0
	m	9,9	16,9	17,7	18,1	18,8	20,2	21,8	23,0	24,2	24,8
	w	6,9	9,1	9,8	10,0	11,1	11,9	12,8	14,2	14,9	16,2
Berufliche Schulen	***z***	***5,8***	***6,7***	***6,9***	***7,0***	***7,1***	***7,2***	***7,4***	***7,4***	***7,4***	***7,5***
	m	***3,8***	***3,7***	***3,8***	***3,7***	***3,8***	***3,9***	***4,0***	***4,0***	***4,0***	***4,0***
	w	***8,3***	***10,3***	***10,7***	***11,0***	***11,1***	***11,3***	***11,6***	***11,7***	***11,8***	***12,0***
Teilzeit-Berufsschulen [1]	z	0,1	0,2	0,1	0,1	0,1	0,1	0,1	0,1	0,1	0,1
	m	0,2	0,2	0,2	0,1	0,1	0,1	0,1	0,1	0,1	0,1
	w	0,0	0,1	0,1	0,1	0,1	0,1	0,1	0,1	0,1	0,1
Berufsvorbereitungsjahr	z	2,9	3,1	3,0	3,3	3,9	3,7	3,2	2,4	2,3	2,4
	m	2,8	3,3	2,9	3,5	4,3	4,4	3,5	2,4	2,3	2,5
	w	3,1	2,8	3,1	3,0	3,2	2,7	2,8	2,4	2,5	2,3
Berufsgrundbildungsjahr in vollzeitschulischer Form	z	0,3	-	-	-	-	-	-	-	-	-
	m	0,4	-	-	-	-	-	-	-	-	-
	w	0,1	-	-	-	-	-	-	-	-	-
Berufsfachschulen	z	21,1	21,3	23,1	24,0	23,8	23,9	25,1	25,4	26,0	26,4
	m	17,2	11,4	12,9	13,3	13,2	13,3	14,4	14,5	15,4	16,2
	w	22,5	28,3	30,1	31,1	30,8	30,8	32,0	32,6	33,1	33,1
Berufsoberschulen/Technische Oberschulen	z	-	9,4	12,4	10,8	11,3	27,3	34,1	27,8	23,0	32,2
	m	-	8,2	14,4	8,1	6,5	22,7	20,5	29,3	17,1	20,0
	w	-	10,3	11,0	12,5	14,4	31,1	44,6	26,7	26,2	36,9
Fachgymnasien	z	-	0,0	0,1	0,0	0,1	0,2	0,3	0,4	0,3	0,3
	m	-	0,0	0,1	0,1	0,1	0,1	0,2	0,3	0,3	0,3
	w	-	0,0	0,0	0,0	0,1	0,2	0,3	0,4	0,4	0,4
Fachoberschulen	z	7,5	10,5	10,5	10,0	10,5	10,5	10,7	10,8	10,4	10,0
	m	5,5	8,9	8,9	8,5	9,2	9,0	9,5	9,5	9,3	9,2
	w	12,1	12,1	12,1	11,7	11,9	12,0	11,9	12,0	11,6	10,7
Fachschulen	z	46,7	32,4	32,2	32,1	32,3	32,8	33,3	33,8	33,9	33,4
	m	35,2	25,7	25,1	24,7	24,6	25,4	25,9	26,6	27,3	26,6
	w	61,5	40,0	39,6	39,6	39,8	40,1	40,2	40,2	39,4	38,8
Fachakademien/Berufsakademien [3]	z	100	-	-	-	-	-	-	-	-	-
	m	100	-	-	-	-	-	-	-	-	-
	w	100	-	-	-	-	-	-	-	-	-
Zusammen	**z**	**4,8**	**6,0**	**6,1**	**6,2**	**6,4**	**6,5**	**6,6**	**6,5**	**6,6**	**6,7**
	m	**4,2**	**5,3**	**5,4**	**5,4**	**5,5**	**5,6**	**5,7**	**5,6**	**5,7**	**5,8**
	w	**5,5**	**6,8**	**7,0**	**7,2**	**7,3**	**7,4**	**7,6**	**7,6**	**7,6**	**7,6**
Schulen des Gesundheitswesens	*z*	*51,7*	*92,7*	*93,0*	*93,0*	*93,0*	*92,8*	*92,6*	*92,9*	*92,0*	*91,5*
	m	*55,7*	*92,1*	*92,2*	*92,5*	*92,7*	*92,6*	*91,8*	*93,1*	*91,0*	*89,5*
	w	*50,8*	*92,9*	*93,2*	*93,2*	*93,1*	*92,8*	*92,8*	*92,9*	*92,3*	*92,1*
Nordrhein-Westfalen											
Allgemeinbildende Schulen	***z***	***6,3***	***7,8***	***8,0***	***8,1***	***8,1***	***8,3***	***8,4***	***8,4***	***8,5***	***8,6***
	m	***5,3***	***6,7***	***6,9***	***7,0***	***7,1***	***7,3***	***7,4***	***7,5***	***7,6***	***7,8***
	w	***7,4***	***9,0***	***9,1***	***9,2***	***9,1***	***9,3***	***9,4***	***9,4***	***9,4***	***9,5***
Grundschulen	z	0,3	1,0	1,1	1,1	1,2	1,3	1,3	1,4	1,4	1,5
	m	0,3	1,0	1,1	1,2	1,3	1,3	1,4	1,4	1,4	1,5
	w	0,3	1,0	1,0	1,1	1,2	1,2	1,3	1,4	1,4	1,4
Hauptschulen	z	0,5	1,0	1,1	1,1	1,3	1,4	1,6	1,7	1,9	2,1
	m	0,5	0,9	1,0	1,1	1,3	1,4	1,6	1,7	1,9	2,1
	w	0,5	1,0	1,1	1,1	1,3	1,4	1,6	1,8	1,9	2,2
Schularten mit mehreren Bildungsgängen	z	-	-	-	4,8	6,3	6,1	6,3	6,6	6,9	7,5
	m	-	-	-	4,5	5,8	5,7	5,9	6,3	6,6	7,1
	w	-	-	-	5,2	7,0	6,6	6,7	7,0	7,2	7,8
Realschulen	z	7,5	7,5	7,6	7,8	8,1	8,4	8,8	9,0	9,3	9,6
	m	4,8	5,4	5,5	5,7	6,0	6,2	6,5	6,7	6,9	7,2
	w	10,0	9,6	9,7	9,9	10,3	10,8	11,2	11,4	11,8	12,1
Gymnasien	z	16,5	16,3	16,2	16,2	16,2	16,4	16,5	16,6	16,7	16,8
	m	14,4	14,1	14,1	14,1	14,2	14,4	14,6	14,8	15,0	15,1
	w	18,3	18,2	18,1	18,1	18,0	18,2	18,2	18,2	18,2	18,3
Integrierte Gesamtschulen	z	2,4	4,0	4,0	4,0	4,0	4,1	4,2	4,3	4,4	4,5
	m	2,2	4,0	4,0	4,0	4,0	4,1	4,2	4,3	4,5	4,5
	w	2,6	4,0	4,0	4,0	4,0	4,2	4,2	4,3	4,4	4,5
Freie Waldorfschulen	z	100,0	100	100	100	100	100	100	100	100	100
	m	100,0	100	100	100	100	100	100	100	100	100
	w	100,0	100	100	100	100	100	100	100	100	100

2.2 Schüler/innen nach Schularten und Geschlecht 1992-2018

Anteil an öffentlichen und privaten Schulen zusammen in Prozent

Schulart/Geschlecht		1992	2010	2011	2012	2013	2014	2015	2016	2017	2018
Förderschulen	z	9,3	10,2	10,7	11,1	11,7	12,3	12,9	13,4	13,7	13,7
	m	9,8	10,4	10,9	11,3	11,9	12,5	13,0	13,6	13,8	13,6
	w	8,6	9,8	10,2	10,8	11,5	11,9	12,7	13,1	13,6	13,7
Abendrealschulen	z	3,9	11,5	11,8	12,2	12,3	12,1	12,2	11,7	11,2	11,6
	m	3,8	11,5	11,4	12,0	11,8	12,2	11,7	10,7	10,2	10,6
	w	3,9	11,6	12,3	12,4	12,9	12,0	12,8	13,3	12,8	13,1
Abendgymnasien	z	3,7	7,3	6,9	7,3	7,6	8,3	8,9	9,3	8,9	9,5
	m	2,5	6,2	5,9	7,3	7,4	8,1	9,4	9,0	9,1	8,8
	w	4,8	8,2	7,7	7,4	7,7	8,4	8,4	9,6	8,6	10,2
Kollegs	z	28,3	20,5	21,3	20,9	21,4	20,9	21,9	23,5	20,2	21,1
	m	26,8	19,6	20,4	20,5	20,6	20,6	21,2	23,5	19,6	20,5
	w	29,8	21,5	22,2	21,4	22,3	21,3	22,8	23,5	21,1	21,8
Berufliche Schulen	***z***	***6,8***	***7,3***	***7,5***	***7,7***	***7,8***	***8,0***	***8,0***	***8,0***	***7,8***	***7,6***
	m	***6,9***	***5,7***	***5,8***	***6,0***	***6,1***	***6,1***	***6,0***	***5,9***	***5,8***	***5,6***
	w	***6,6***	***9,3***	***9,7***	***9,9***	***10,1***	***10,4***	***10,6***	***10,7***	***10,6***	***10,5***
Teilzeit-Berufsschulen [1]	z	4,4	3,9	4,0	4,0	4,1	4,2	4,0	3,9	3,8	3,7
	m	6,1	4,4	4,4	4,5	4,6	4,7	4,3	4,2	4,0	3,9
	w	2,0	3,0	3,2	3,2	3,3	3,4	3,5	3,5	3,3	3,2
Berufsvorbereitungsjahr	z	5,4	14,4	16,4	17,2	17,2	16,7	9,5	8,1	7,7	9,0
	m	6,6	18,0	18,9	19,4	19,0	17,8	10,5	8,3	8,0	9,1
	w	3,3	9,8	13,0	14,0	14,6	14,9	7,9	7,5	7,0	8,7
Berufsgrundbildungsjahr in vollzeitschulischer Form [9]	z	4,2	4,3	4,7	6,1	5,7	5,1	-	-	-	-
	m	3,9	4,8	5,1	6,4	6,3	5,6	-	-	-	-
	w	4,4	3,6	4,2	5,8	4,9	4,2	-	-	-	-
Berufsfachschulen [10]	z	16,3	9,6	10,0	10,0	9,9	10,1	9,6	9,5	9,4	8,9
	m	8,1	6,7	7,1	7,3	7,2	7,4	7,2	7,3	7,3	6,9
	w	20,8	12,3	12,7	12,7	12,5	12,9	12,2	12,1	11,9	11,3
Fachgymnasien [11]	z	-	10,0	10,5	10,7	11,0	11,0	11,4	11,8	12,4	12,8
	m	-	5,0	5,5	5,5	6,0	5,9	6,3	6,7	7,3	7,7
	w	-	14,6	15,1	15,4	15,6	15,5	15,6	16,0	16,6	16,9
Fachoberschulen	z	7,1	13,5	13,6	14,3	14,9	14,9	14,3	14,3	14,6	15,0
	m	6,2	7,6	7,9	8,4	9,5	10,2	9,0	9,2	9,8	9,9
	w	8,6	17,1	17,1	17,7	18,0	17,5	17,2	17,1	17,3	17,7
Fachschulen [10]	z	26,0	23,6	23,9	23,9	23,8	23,7	24,0	24,5	24,4	23,9
	m	24,6	14,2	14,5	14,3	14,2	13,8	13,9	14,2	13,8	13,4
	w	31,8	32,2	32,6	33,0	32,8	32,9	33,1	33,6	33,6	32,9
Kollegschulen	z	1,3	-	-	-	-	-	-	-	-	-
	m	0,5	-	-	-	-	-	-	-	-	-
	w	2,6	-	-	-	-	-	-	-	-	-
Zusammen	**z**	**6,4**	**7,7**	**7,9**	**8,0**	**8,0**	**8,2**	**8,3**	**8,3**	**8,4**	**8,4**
	m	**5,6**	**6,5**	**6,6**	**6,8**	**6,8**	**7,0**	**7,1**	**7,1**	**7,2**	**7,2**
	w	**7,2**	**9,0**	**9,2**	**9,3**	**9,3**	**9,5**	**9,6**	**9,7**	**9,7**	**9,7**
Schulen des Gesundheitswesens	*z*	*69,4*	*76,9*	*76,8*	*77,0*	*77,9*	*78,5*	*78,3*	*79,0*	*77,9*	*78,1*
	m	*68,2*	*75,6*	*75,6*	*76,2*	*76,8*	*77,3*	*77,1*	*78,5*	*79,5*	*79,4*
	w	*69,7*	*77,3*	*77,2*	*77,3*	*78,2*	*78,9*	*78,7*	*79,1*	*77,3*	*77,8*
Rheinland-Pfalz											
Allgemeinbildende Schulen	***z***	***6,3***	***7,5***	***7,7***	***8,0***	***8,1***	***8,3***	***8,3***	***8,3***	***8,5***	***8,6***
	m	***4,8***	***5,8***	***6,0***	***6,2***	***6,4***	***6,5***	***6,6***	***6,6***	***6,8***	***7,0***
	w	***7,8***	***9,3***	***9,5***	***9,8***	***9,9***	***10,1***	***10,1***	***10,1***	***10,1***	***10,2***
Grundschulen	z	1,2	1,7	1,8	1,9	2,0	2,0	2,1	2,1	2,2	2,2
	m	1,1	1,7	1,8	2,0	2,0	2,1	2,1	2,1	2,2	2,3
	w	1,2	1,7	1,8	1,9	2,0	2,0	2,1	2,1	2,1	2,2
Hauptschulen	z	2,2	17,2	30,5	34,0	100	100	100	100	100	100
	m	2,3	16,8	31,3	34,9	100	100	100	100	100	100
	w	2,0	17,7	29,5	32,7	100	100	100	100	100	100
Schularten mit mehreren Bildungsgängen	z	-	0,4	0,5	1,9	1,9	2,6	3,4	3,5	3,7	4,7
	m	-	0,5	0,5	2,0	2,0	2,3	2,9	3,1	3,4	4,4
	w	-	0,4	0,4	1,8	1,9	3,0	3,9	3,9	4,1	5,1
Realschulen	z	8,3	31,8	48,1	62,8	100	100	100	100	100	100
	m	4,4	18,6	31,1	41,9	100	100	100	100	100	100
	w	11,8	42,1	59,3	73,7	100	100	100	100	100	100
Gymnasien	z	14,8	13,6	13,7	13,9	14,1	14,2	14,5	14,5	14,9	15,0
	m	10,9	9,8	9,9	10,1	10,2	10,5	10,8	10,7	11,2	11,4
	w	18,2	17,0	17,1	17,3	17,4	17,6	17,7	17,9	18,1	18,2
Integrierte Gesamtschulen	z	-	0,4	0,5	0,7	0,9	1,0	1,1	1,1	1,1	1,2
	m	-	0,5	0,7	0,8	0,9	1,0	1,1	1,2	1,1	1,2
	w	-	0,3	0,4	0,6	0,9	1,0	1,1	1,0	1,0	1,1
Freie Waldorfschulen	z	100	100	100	100	100	100	100	100	100	100
	m	100	100	100	100	100	100	100	100	100	100
	w	100	100	100	100	100	100	100	100	100	100
Förderschulen	z	13,7	17,5	17,7	17,8	18,0	18,4	18,8	19,0	19,0	19,1
	m	14,1	20,2	20,3	20,3	20,6	20,7	21,3	21,3	21,2	21,4
	w	12,9	12,9	13,2	13,5	13,5	14,3	14,2	14,7	14,8	14,5
Abendgymnasien	z	-	-	-	-	-	-	-	-	47,5	51,1
	m	-	-	-	-	-	-	-	-	39,8	48,9
	w	-	-	-	-	-	-	-	-	53,6	52,8
Kollegs [12]	z	42,9	43,7	41,1	35,6	34,9	36,3	34,9	34,4	27,3	31,2
	m	37,9	43,6	38,5	34,1	32,3	32,2	30,7	29,1	26,1	32,9
	w	47,3	43,8	44,3	37,3	38,0	41,3	40,5	40,5	28,9	28,8

2.2 Schüler/innen nach Schularten und Geschlecht 1992-2018

Anteil an öffentlichen und privaten Schulen zusammen in Prozent

Schulart/Geschlecht		1992	2010	2011	2012	2013	2014	2015	2016	2017	2018
Berufliche Schulen	***z***	***4,4***	***5,2***	***5,1***	***5,2***	***5,4***	***5,5***	***5,6***	***5,6***	***5,3***	***5,2***
	m	***2,5***	***3,5***	***3,4***	***3,3***	***3,4***	***3,5***	***3,5***	***3,6***	***3,4***	***3,3***
	w	***7,0***	***7,5***	***7,5***	***7,6***	***8,1***	***8,1***	***8,2***	***8,3***	***7,8***	***7,8***
Teilzeit-Berufsschulen [1]	z	1,0	2,1	2,0	1,9	2,0	2,0	2,0	1,9	1,8	1,8
	m	1,2	2,4	2,3	2,1	2,1	2,2	2,2	2,0	1,9	1,8
	w	0,6	1,6	1,6	1,5	1,7	1,8	1,7	1,7	1,6	1,6
Berufsvorbereitungsjahr	z	3,0	6,9	6,2	9,1	10,4	11,0	8,7	7,6	6,6	6,8
	m	2,1	8,5	6,9	8,7	11,3	12,8	9,9	7,7	6,6	7,1
	w	4,3	4,3	5,1	9,7	8,8	7,6	6,3	7,5	6,8	6,2
Berufsgrundbildungsjahr in vollzeitschulischer Form	z	5,1	-	-	-	-	-	-	-	-	-
	m	3,8	-	-	-	-	-	-	-	-	-
	w	8,2	-	-	-	-	-	-	-	-	-
Berufsaufbauschulen	z	2,8	-	-	-	-	-	-	-	-	-
	m	0,5	-	-	-	-	-	-	-	-	-
	w	10,2	-	-	-	-	-	-	-	-	-
Berufsfachschulen	z	11,4	11,3	10,8	10,8	11,0	10,8	10,9	10,9	10,1	9,6
	m	7,3	8,1	8,1	8,0	7,7	7,6	7,5	7,7	7,5	7,0
	w	14,3	14,2	13,4	13,4	14,1	14,0	14,4	14,1	12,8	12,3
Berufsoberschulen/Technische Oberschulen [13]	z	-	1,1	1,3	1,5	1,6	1,6	1,6	1,6	1,5	0,9
	m	-	0,9	1,2	1,4	1,6	1,6	1,4	1,0	1,4	0,6
	w	-	1,3	1,5	1,8	1,7	1,7	2,0	2,5	1,6	1,2
Fachgymnasien	z	-	-	-	-	-	-	-	-	0,1	0,3
	m	-	-	-	-	-	-	-	-	0,1	0,3
	w	-	-	-	-	-	-	-	-	0,1	0,2
Fachoberschulen [13]	z	1,6	-	-	-	-	-	2,3	4,7	5,0	4,0
	m	0,4	-	-	-	-	-	2,0	4,2	4,4	3,1
	w	4,3	-	-	-	-	-	2,6	5,2	5,6	4,9
Fachschulen	z	24,7	20,2	20,2	20,0	20,0	19,8	20,2	19,9	19,0	19,5
	m	9,9	7,9	8,1	8,2	8,8	9,1	9,9	10,3	10,0	10,3
	w	41,3	29,0	28,7	27,7	26,8	26,1	26,1	25,6	24,3	24,6
Zusammen	**z**	**5,9**	**7,0**	**7,1**	**7,3**	**7,5**	**7,6**	**7,7**	**7,7**	**7,7**	**7,8**
	m	**4,2**	**5,3**	**5,4**	**5,5**	**5,6**	**5,8**	**5,9**	**5,9**	**6,0**	**6,1**
	w	**7,7**	**8,9**	**9,1**	**9,3**	**9,6**	**9,7**	**9,7**	**9,7**	**9,7**	**9,7**
Schulen des Gesundheitswesens	*z*	*64,1*	*71,8*	*72,0*	*69,5*	*67,9*	*66,7*	*62,7*	*62,6*	*61,0*	*60,8*
	m	*70,9*	*79,1*	*79,5*	*75,9*	*75,2*	*75,9*	*72,2*	*72,7*	*68,8*	*69,5*
	w	*62,4*	*69,6*	*69,9*	*67,6*	*65,7*	*64,3*	*59,8*	*59,7*	*58,7*	*58,2*
Saarland											
Allgemeinbildende Schulen	***z***	***7,1***	***8,4***	***8,3***	***8,3***	***8,4***	***8,5***	***8,4***	***8,3***	***8,4***	***8,4***
	m	***6,6***	***7,7***	***7,6***	***7,6***	***7,9***	***8,0***	***7,8***	***7,8***	***8,0***	***7,9***
	w	***7,6***	***9,0***	***9,0***	***8,9***	***8,9***	***9,1***	***9,0***	***8,8***	***8,8***	***8,8***
Schulkindergärten	z	5,1	16,9	19,4	44,4	41,9	87,5	71,0	90,3	100	100
	m	4,4	14,0	15,4	43,6	37,5	82,5	66,7	88,6	100	100
	w	6,4	22,0	25,9	46,0	49,3	91,7	76,9	92,6	100	100
Grundschulen	z	1,0	2,1	2,1	2,2	2,4	2,4	2,4	2,3	2,3	2,3
	m	1,1	2,1	2,1	2,2	2,5	2,5	2,3	2,4	2,3	2,3
	w	1,0	2,1	2,0	2,1	2,3	2,4	2,5	2,3	2,3	2,3
Hauptschulen	z	4,4	100	100	100	100	100	-	-	-	-
	m	4,4	100	100	100	100	100	-	-	-	-
	w	4,4	100	100	100	100	100	-	-	-	-
Schularten mit mehreren Bildungsgängen	z	-	2,1	2,2	2,1	3,3	4,4	6,3	100	100	100
	m	-	2,0	2,1	2,1	3,4	4,7	6,7	100	100	100
	w	-	2,1	2,2	2,0	3,1	4,2	5,9	-	-	-
Realschulen	z	8,1	100	100	100	100	100	100	100	100	100
	m	7,9	100	100	100	100	100	100	100	100	100
	w	8,2	100	100	100	100	100	100	100	100	100
Gymnasien	z	17,0	13,3	12,9	12,6	12,7	12,8	12,8	12,7	12,7	12,6
	m	15,5	12,2	11,9	11,5	11,9	11,9	11,9	11,7	11,7	11,4
	w	18,3	14,3	13,9	13,6	13,4	13,7	13,6	13,6	13,6	13,6
Integrierte Gesamtschulen [14]	z	-	1,0	1,1	1,4	1,0	0,9	1,4	3,6	3,8	3,8
	m	-	0,9	1,0	1,2	0,9	0,9	1,4	3,6	3,9	3,8
	w	-	1,1	1,2	1,5	1,1	1,0	1,3	3,6	3,6	3,7
Freie Waldorfschulen	z	100	100	100	100	100	100	100	100	100	100
	m	100	100	100	100	100	100	100	100	100	100
	w	100	100	100	100	100	100	100	100	100	100
Förderschulen	z	12,3	10,5	9,6	9,4	9,4	9,7	9,3	9,5	10,1	9,8
	m	13,2	11,7	10,5	10,3	10,5	10,7	10,2	10,3	11,0	10,8
	w	10,6	8,2	8,2	7,9	7,5	7,9	7,8	7,8	8,3	7,9
Berufliche Schulen [15]	***z***	***11,8***	***5,6***	***5,7***	***5,9***	***5,7***	***6,9***	***7,0***	***7,1***	***7,1***	***7,0***
	m	***16,8***	***6,5***	***6,8***	***6,9***	***6,7***	***8,1***	***8,3***	***8,3***	***8,1***	***7,9***
	w	***4,7***	***4,4***	***4,5***	***4,7***	***4,4***	***5,3***	***5,1***	***5,4***	***5,6***	***5,7***
Teilzeit-Berufsschulen [1]	z	3,3	1,9	1,7	1,7	1,8	1,9	2,0	2,2	1,8	1,9
	m	4,9	2,0	1,9	1,8	1,9	2,2	2,3	2,4	2,0	2,1
	w	1,0	1,7	1,5	1,4	1,5	1,5	1,6	1,8	1,6	1,7
Berufsvorbereitungsjahr	z	-	-	-	-	-	-	-	-	7,5	8,5
	m	-	-	-	-	-	-	-	-	6,7	9,1
	w	-	-	-	-	-	-	-	-	9,2	7,4

2.2 Schüler/innen nach Schularten und Geschlecht 1992-2018

Anteil an öffentlichen und privaten Schulen zusammen in Prozent

Schulart/Geschlecht		1992	2010	2011	2012	2013	2014	2015	2016	2017	2018
Berufsgrundbildungsjahr in vollzeitschulischer Form	z	9,7	-	-	-	-	-	-	-	-	-
	m	11,5	-	-	-	-	-	-	-	-	-
	w	5,9	-	-	-	-	-	-	-	-	-
Berufsaufbauschulen	z	66,5	-	-	-	-	-	-	-	-	-
	m	67,8	-	-	-	-	-	-	-	-	-
	w	51,9	-	-	-	-	-	-	-	-	-
Berufsfachschulen	z	3,3	2,6	2,3	1,9	2,0	2,0	1,7	2,4	2,1	1,8
	m	3,2	3,2	2,5	1,8	1,8	2,0	2,5	2,5	1,8	1,9
	w	3,4	2,1	2,2	2,1	2,1	2,1	1,0	2,3	2,4	1,7
Fachoberschulen	z	12,4	3,6	4,0	4,2	1,9	3,6	3,6	3,7	3,2	3,2
	m	16,5	4,0	4,6	4,4	2,0	3,7	4,0	3,8	2,8	3,2
	w	6,7	3,3	3,4	4,0	1,8	3,4	3,2	3,7	3,5	3,3
Fachschulen	z	70,0	59,2	57,1	55,2	50,6	55,0	54,6	55,1	55,9	55,1
	m	78,5	85,8	83,3	81,9	79,0	82,7	82,4	83,3	83,8	82,0
	w	43,0	36,0	34,8	33,1	29,2	31,8	31,1	31,0	31,8	32,8
Zusammen	**z**	**8,2**	**7,6**	**7,6**	**7,6**	**7,7**	**8,1**	**8,0**	**8,0**	**8,1**	**8,0**
	m	**9,3**	**7,4**	**7,4**	**7,4**	**7,6**	**8,0**	**8,0**	**8,0**	**8,0**	**7,9**
	w	**7,0**	**7,8**	**7,8**	**7,9**	**7,8**	**8,1**	**8,0**	**8,0**	**8,1**	**8,2**
Schulen des Gesundheitswesens	*z*	*51,5*	*76,9*	*77,7*	*80,6*	*81,1*	*84,7*	*84,2*	*84,9*	*84,1*	*85,4*
	m	*52,8*	*82,0*	*83,4*	*84,6*	*85,0*	*87,8*	*87,5*	*87,3*	*86,4*	*88,4*
	w	*51,2*	*75,9*	*76,3*	*79,7*	*80,2*	*83,8*	*83,3*	*84,3*	*83,5*	*84,4*
Sachsen											
Allgemeinbildende Schulen	***z***	***0,4***	***8,1***	***8,6***	***9,0***	***9,3***	***9,6***	***9,7***	***9,9***	***10,2***	***10,5***
	m	***0,4***	***8,2***	***8,6***	***9,0***	***9,3***	***9,5***	***9,6***	***9,8***	***10,1***	***10,4***
	w	***0,4***	***8,1***	***8,5***	***9,0***	***9,4***	***9,6***	***9,8***	***10,0***	***10,4***	***10,7***
Vorklassen	z	-	-	-	-	-	-	-	-	-	-
	m	-	-	-	-	-	-	-	-	-	-
	w	-	-	-	-	-	-	-	-	-	-
Grundschulen	z	0,1	6,7	6,9	7,0	7,2	7,2	7,2	7,3	7,4	7,4
	m	0,1	6,8	7,0	7,0	7,1	7,2	7,2	7,2	7,3	7,4
	w	0,1	6,7	6,8	7,0	7,2	7,2	7,3	7,3	7,4	7,5
Schularten mit mehreren Bildungsgängen	z	0,0	8,0	8,6	9,1	9,5	9,8	10,0	10,3	10,8	11,4
	m	0,0	8,1	8,6	9,1	9,6	9,8	10,0	10,3	10,8	11,3
	w	0,0	7,9	8,5	9,0	9,4	9,7	9,9	10,3	10,9	11,4
Gymnasien	z	0,7	9,6	10,2	10,8	11,3	11,6	11,9	12,3	12,7	12,9
	m	0,8	9,9	10,5	11,1	11,6	11,8	12,0	12,4	12,7	12,8
	w	0,6	9,4	10,0	10,6	11,2	11,5	11,8	12,2	12,7	13,0
Freie Waldorfschulen	z	100	100	100	100	100	100	100	100	100	100
	m	100	100	100	100	100	100	100	100	100	100
	w	100	100	100	100	100	100	100	100	100	100
Förderschulen	z	1,9	5,5	5,9	6,2	6,5	6,8	6,7	6,8	7,0	7,2
	m	1,6	5,9	6,4	6,5	6,8	7,0	6,9	7,1	7,2	7,5
	w	2,4	4,7	5,1	5,6	6,0	6,4	6,4	6,4	6,6	6,8
Abendrealschulen	z	-	-	-	-	-	-	-	-	-	-
	m	-	-	-	-	-	-	-	-	-	-
	w	-	-	-	-	-	-	-	-	-	-
Abendgymnasien	z	-	-	-	-	-	-	-	-	-	-
	m	-	-	-	-	-	-	-	-	-	-
	w	-	-	-	-	-	-	-	-	-	-
Kollegs	z	-	9,7	10,7	11,0	10,0	9,7	9,4	7,9	7,4	6,0
	m	-	10,4	10,7	10,6	9,9	9,9	9,9	8,2	7,4	5,8
	w	-	8,9	10,6	11,6	10,1	9,4	8,8	7,5	7,3	6,2
Berufliche Schulen	***z***	***1,7***	***27,8***	***28,9***	***29,4***	***28,7***	***28,6***	***28,2***	***28,4***	***29,3***	***29,8***
	m	***0,4***	***16,6***	***17,4***	***17,5***	***17,4***	***17,4***	***17,1***	***17,5***	***18,1***	***18,3***
	w	***3,3***	***39,0***	***40,2***	***40,9***	***39,9***	***40,0***	***39,6***	***40,0***	***41,3***	***42,1***
Teilzeit-Berufsschulen [1]	z	-	4,3	4,3	3,9	3,8	3,9	4,2	4,4	4,5	4,6
	m	-	4,0	4,0	3,7	3,5	3,6	3,7	3,8	3,9	4,0
	w	-	4,8	4,8	4,4	4,2	4,5	5,0	5,4	5,6	5,8
Berufsvorbereitungsjahr	z	-	36,7	35,4	34,8	33,5	32,6	28,8	27,2	30,5	29,6
	m	-	35,2	35,4	33,5	32,3	31,5	26,5	24,8	29,3	28,6
	w	-	39,0	35,3	36,7	35,3	34,4	33,1	32,6	32,9	31,5
Berufsgrundbildungsjahr in vollzeitschulischer Form	z	-	8,9	7,6	1,2	8,0	8,1	10,1	10,6	12,7	13,9
	m	-	8,8	5,6	0,5	5,4	6,1	7,1	7,6	9,6	10,3
	w	-	9,0	10,6	2,2	11,7	11,2	14,2	14,5	17,4	19,4
Berufsfachschulen [16]	z	25,7	76,2	76,5	76,0	74,7	74,7	73,7	74,2	75,0	75,2
	m	31,8	77,1	77,6	77,5	77,4	77,6	76,9	76,6	76,4	77,0
	w	24,8	75,9	76,1	75,6	73,9	73,8	72,8	73,5	74,6	74,6
Fachgymnasien	z	-	4,3	5,3	6,7	8,5	10,6	12,2	14,2	16,3	18,6
	m	-	3,5	4,1	5,5	7,0	8,5	9,9	11,4	12,3	13,8
	w	-	5,1	6,4	7,9	9,8	12,4	14,2	16,5	19,4	22,4
Fachoberschulen	z	-	28,0	27,0	26,7	28,7	33,7	35,6	38,6	41,7	44,2
	m	-	25,1	23,5	23,5	25,0	30,7	32,6	36,5	39,8	42,1
	w	-	31,0	30,8	30,0	32,1	36,6	38,5	40,5	43,5	46,3
Fachschulen	z	-	59,8	61,1	62,0	62,5	62,7	64,2	65,0	66,9	68,0
	m	-	40,8	42,5	42,7	44,4	44,8	46,7	48,0	50,6	52,5
	w	-	72,2	72,6	73,9	73,8	73,9	74,4	74,1	75,0	75,3
Zusammen	**z**	**0,6**	**13,7**	**13,8**	**13,9**	**13,8**	**13,8**	**13,8**	**14,0**	**14,4**	**14,7**
	m	**0,4**	**10,6**	**10,9**	**11,0**	**11,2**	**11,3**	**11,3**	**11,5**	**11,9**	**12,1**
	w	**0,8**	**17,0**	**16,9**	**16,9**	**16,5**	**16,5**	**16,3**	**16,5**	**17,0**	**17,4**

2.2 Schüler/innen nach Schularten und Geschlecht 1992-2018

Anteil an öffentlichen und privaten Schulen zusammen in Prozent

Schulart/Geschlecht		1992	2010	2011	2012	2013	2014	2015	2016	2017	2018
Sachsen-Anhalt											
Allgemeinbildende Schulen	***z***	***0,7***	***6,7***	***7,2***	***7,7***	***8,0***	***8,5***	***8,9***	***9,2***	***9,4***	***9,7***
	m	***0,6***	***6,7***	***7,2***	***7,7***	***8,1***	***8,5***	***8,9***	***9,2***	***9,4***	***9,5***
	w	***0,8***	***6,7***	***7,2***	***7,7***	***8,0***	***8,5***	***8,9***	***9,2***	***9,5***	***9,8***
Grundschulen	z	-	6,2	6,6	6,7	6,8	7,1	7,2	7,3	7,4	7,5
	m	-	6,2	6,6	6,7	6,8	7,0	7,2	7,3	7,4	7,4
	w	-	6,2	6,5	6,7	6,9	7,1	7,2	7,3	7,5	7,6
Schulartunabhängige Orientierungsstufe	z	-	-	-	-	-	-	-	-	-	-
	m	-	-	-	-	-	-	-	-	-	-
	w	-	-	-	-	-	-	-	-	-	-
Schularten mit mehreren Bildungsgängen	z	-	3,2	3,7	4,3	4,7	5,0	5,6	5,9	6,3	6,7
	m	-	3,4	3,9	4,5	5,0	5,2	5,7	6,0	6,3	6,6
	w	-	3,0	3,5	4,0	4,3	4,8	5,4	5,8	6,4	6,9
Realschulen	z	-	-	-	-	-	-	-	-	-	-
	m	-	-	-	-	-	-	-	-	-	-
	w	-	-	-	-	-	-	-	-	-	-
Gymnasien	z	2,5	10,0	10,2	10,4	10,4	10,5	10,6	10,8	11,1	11,3
	m	2,5	10,2	10,4	10,6	10,6	10,6	10,8	11,0	11,3	11,4
	w	2,4	9,9	10,1	10,3	10,2	10,4	10,5	10,6	10,8	11,2
Integrierte Gesamtschulen	z	-	16,5	23,3	28,8	31,6	31,1	27,3	25,2	22,5	20,3
	m	-	17,6	25,6	31,2	33,7	33,2	28,2	25,3	22,2	20,1
	w	-	15,4	21,1	26,5	29,5	29,0	26,4	25,1	22,8	20,4
Freie Waldorfschulen	z	100	100	100	100	100	100	100	100	100	100
	m	100	100	100	100	100	100	100	100	100	100
	w	100	100	100	100	100	100	100	100	100	100
Förderschulen	z	0,8	2,9	3,2	3,4	3,7	4,2	4,9	5,0	5,4	5,2
	m	0,8	3,4	3,9	4,2	4,6	5,3	6,1	6,1	6,6	6,3
	w	0,9	2,0	2,0	2,0	2,0	2,3	2,7	2,8	3,1	3,1
Kollegs	z	21,1	-	-	-	-	-	-	-	-	-
	m	19,3	-	-	-	-	-	-	-	-	-
	w	23,0	-	-	-	-	-	-	-	-	-
Berufliche Schulen	***z***	***0,4***	***13,0***	***13,6***	***14,5***	***15,3***	***15,6***	***15,4***	***14,5***	***14,7***	***14,9***
	m	***0,1***	***5,7***	***5,9***	***6,3***	***6,3***	***6,3***	***6,4***	***6,1***	***6,5***	***6,8***
	w	***0,7***	***21,3***	***22,2***	***23,4***	***24,9***	***25,6***	***25,0***	***24,2***	***24,3***	***24,5***
Teilzeit-Berufsschulen [1]	z	-	0,4	0,3	0,4	0,4	0,3	0,3	0,3	0,3	0,4
	m	-	0,4	0,4	0,4	0,4	0,3	0,3	0,2	0,3	0,3
	w	-	0,4	0,3	0,3	0,3	0,3	0,3	0,3	0,3	0,4
Berufsfachschulen	z	1,5	48,3	47,7	48,0	48,0	47,7	45,3	43,0	42,1	41,3
	m	0,7	45,1	44,5	44,3	43,5	42,9	42,5	39,5	37,1	35,5
	w	1,5	49,2	48,6	49,1	49,2	49,1	46,1	44,1	43,9	43,6
Fachoberschulen	z	-	7,0	8,2	9,1	11,4	12,9	13,7	14,6	16,5	17,8
	m	-	5,6	6,4	7,0	9,7	10,5	10,5	11,9	12,7	15,3
	w	-	8,5	10,2	11,2	13,0	15,3	16,7	17,3	20,1	20,2
Fachschulen	z	2,8	51,9	52,8	55,2	57,1	58,1	59,4	60,3	60,8	60,8
	m	0,9	41,5	39,8	40,8	41,1	40,9	45,5	49,1	53,3	53,1
	w	4,0	57,2	59,5	61,8	63,6	64,3	64,0	63,9	63,3	63,4
Zusammen	**z**	**0,7**	**8,3**	**8,7**	**9,2**	**9,6**	**9,9**	**10,2**	**10,2**	**10,5**	**10,7**
	m	**0,5**	**6,4**	**6,9**	**7,4**	**7,7**	**8,0**	**8,4**	**8,5**	**8,8**	**9,0**
	w	**0,8**	**10,4**	**10,7**	**11,1**	**11,5**	**12,0**	**12,1**	**12,1**	**12,3**	**12,5**
Schulen des Gesundheitswesens	*z*	-	*48,8*	*48,7*	*52,2*	*53,6*	*55,0*	*53,8*	*54,0*	*56,9*	*58,6*
	m	-	*58,5*	*57,6*	*56,7*	*61,9*	*64,2*	*63,1*	*61,9*	*68,4*	*68,8*
	w	-	*45,2*	*45,2*	*50,6*	*50,3*	*51,3*	*50,5*	*51,4*	*53,1*	*54,8*
Schleswig-Holstein											
Allgemeinbildende Schulen	***z***	***3,8***	***4,3***	***4,4***	***4,6***	***4,8***	***4,8***	***4,8***	***4,9***	***5,1***	***5,3***
	m	***3,8***	***4,2***	***4,4***	***4,6***	***4,8***	***4,8***	***4,8***	***4,9***	***5,1***	***5,2***
	w	***3,8***	***4,3***	***4,5***	***4,7***	***4,8***	***4,8***	***4,8***	***4,9***	***5,1***	***5,3***
Vorklassen	z	11,6	-	-	-	-	-	-	-	-	-
	m	11,7	-	-	-	-	-	-	-	-	-
	w	11,5	-	-	-	-	-	-	-	-	-
Schulkindergärten	z	-	-	-	-	-	-	-	-	-	-
	m	-	-	-	-	-	-	-	-	-	-
	w	-	-	-	-	-	-	-	-	-	-
Grundschulen	z	2,1	2,9	3,0	3,2	3,4	3,3	3,3	3,4	3,5	3,7
	m	2,2	2,8	3,0	3,1	3,3	3,3	3,2	3,3	3,5	3,7
	w	2,1	3,0	3,1	3,3	3,5	3,4	3,5	3,4	3,6	3,7
Hauptschulen	z	3,3	0,3	0,2	-	-	-	-	-	-	-
	m	3,2	0,2	0,2	-	-	-	-	-	-	-
	w	3,5	0,3	0,2	-	-	-	-	-	-	-
Schularten mit mehreren Bildungsgängen	z	-	1,0	1,2	1,3	1,4	1,6	1,9	1,4	2,2	4,8
	m	-	0,9	1,3	1,4	1,6	1,9	2,2	1,6	2,4	5,8
	w	-	1,1	1,2	1,2	1,1	1,2	1,6	1,2	1,9	3,5
Realschulen	z	1,9	1,5	1,1	0,9	1,6	4,6	69,6	-	-	-
	m	1,9	1,7	1,3	1,2	2,1	6,1	69,4	-	-	-
	w	1,9	1,2	0,8	0,6	1,0	3,0	69,7	-	-	-

2.2 Schüler/innen nach Schularten und Geschlecht 1992-2018

Anteil an öffentlichen und privaten Schulen zusammen in Prozent

Schulart/Geschlecht		1992	2010	2011	2012	2013	2014	2015	2016	2017	2018
Gymnasien	z	2,1	1,7	1,8	2,0	2,2	2,0	1,8	1,8	1,9	2,2
	m	2,3	1,9	2,0	2,2	2,5	2,2	2,0	2,0	2,1	2,4
	w	2,0	1,6	1,7	1,8	2,0	1,7	1,6	1,6	1,8	2,0
Integrierte Gesamtschulen	z	2,2	5,8	5,5	5,0	4,5	4,5	4,4	4,5	4,6	4,7
	m	2,4	5,4	5,0	4,7	4,2	4,3	4,2	4,3	4,4	4,5
	w	1,9	6,3	5,9	5,3	4,8	4,8	4,7	4,7	4,8	5,0
Freie Waldorfschulen	z	100	100	100	100	100	100	100	100	100	100
	m	100	100	100	100	100	100	100	100	100	100
	w	100	100	100	100	100	100	100	100	100	100
Förderschulen	z	4,6	7,7	8,3	8,7	9,2	9,4	9,7	9,0	9,0	8,7
	m	4,4	7,2	8,0	8,2	9,1	9,0	9,2	8,5	8,7	8,3
	w	4,8	8,4	8,8	9,4	9,4	10,0	10,7	10,0	9,6	9,4
Berufliche Schulen	***z***	***4,2***	***2,5***	***2,4***	***2,3***	***2,4***	***2,4***	***2,2***	***1,9***	***1,8***	***1,6***
	m	***4,9***	***2,3***	***2,4***	***2,5***	***2,4***	***2,3***	***2,3***	***2,0***	***1,8***	***1,6***
	w	***3,2***	***2,6***	***2,3***	***2,2***	***2,4***	***2,4***	***2,0***	***1,8***	***1,7***	***1,5***
Berufsvorbereitungsjahr	z	1,4	-	-	-	-	-	-	-	-	-
	m	1,5	-	-	-	-	-	-	-	-	-
	w	1,3	-	-	-	-	-	-	-	-	-
Berufsgrundbildungsjahr in vollzeitschulischer Form	z	0,7	1,4	1,0	1,5	2,1	3,0	1,2	1,3	4,0	3,6
	m	0,6	1,6	1,0	0,7	1,9	2,7	0,9	0,6	3,0	2,5
	w	0,9	-	-	9,1	3,0	4,7	2,8	4,5	10,3	10,5
Berufsfachschulen	z	11,0	7,8	7,0	6,5	5,9	5,8	6,2	5,7	5,5	4,7
	m	10,7	6,3	6,6	6,5	5,0	5,1	7,0	6,4	5,9	4,8
	w	11,1	9,2	7,3	6,5	6,6	6,3	5,5	5,1	5,1	4,6
Berufsoberschulen/Technische Oberschulen	z	-	2,7	2,6	2,7	4,4	4,3	3,2	3,0	2,3	6,6
	m	-	2,9	3,1	4,4	5,3	4,5	3,3	3,1	3,0	8,1
	w	-	2,5	2,1	0,8	3,4	4,1	3,1	2,8	1,4	4,7
Fachgymnasien	z	1,1	1,1	1,1	1,2	1,3	1,4	1,1	1,0	0,9	0,9
	m	1,3	1,2	1,2	1,3	1,5	1,8	1,4	1,3	1,1	1,1
	w	0,9	1,0	1,0	1,1	1,1	1,2	0,9	0,8	0,7	0,7
Fachoberschulen	z	2,7	0,5	-	0,2	-	0,4	-	-	-	-
	m	2,4	0,7	-	0,1	-	0,5	-	-	-	-
	w	3,5	0,3	-	0,4	-	0,2	-	-	-	-
Fachschulen	z	32,6	21,8	21,9	20,9	21,3	19,8	17,3	15,4	13,6	11,3
	m	44,9	31,6	31,9	31,1	31,1	28,9	27,2	24,9	22,3	19,2
	w	14,2	13,0	13,1	12,4	13,4	12,9	10,3	8,8	8,0	6,6
Fachakademien/Berufsakademien [3]	z	100	-	-	-	-	-	-	-	-	-
	m	100	-	-	-	-	-	-	-	-	-
	w	100	-	-	-	-	-	-	-	-	-
Zusammen	**z**	**3,9**	**3,9**	**3,9**	**4,1**	**4,2**	**4,2**	**4,2**	**4,2**	**4,3**	**4,4**
	m	**4,1**	**3,7**	**3,9**	**4,1**	**4,2**	**4,2**	**4,2**	**4,2**	**4,2**	**4,3**
	w	**3,6**	**4,0**	**4,0**	**4,1**	**4,3**	**4,3**	**4,2**	**4,2**	**4,4**	**4,5**
Schulen des Gesundheitswesens	*z*	*37,9*	*97,1*	*97,1*	*97,3*	*67,2*	*69,1*	*67,8*	*63,8*	*61,9*	*58,3*
	m	*40,8*	*95,2*	*94,9*	*95,1*	*71,5*	*72,7*	*68,4*	*65,3*	*62,7*	*60,1*
	w	*37,1*	*97,6*	*97,9*	*98,0*	*65,7*	*67,8*	*67,5*	*63,2*	*61,6*	*57,7*
Thüringen											
Allgemeinbildende Schulen	***z***	***0,4***	***7,0***	***7,3***	***7,6***	***7,9***	***8,3***	***8,6***	***8,9***	***9,2***	***9,3***
	m	***0,4***	***7,3***	***7,6***	***7,9***	***8,2***	***8,5***	***8,8***	***9,0***	***9,3***	***9,4***
	w	***0,4***	***6,7***	***7,1***	***7,3***	***7,7***	***8,0***	***8,4***	***8,7***	***9,0***	***9,2***
Grundschulen	z	-	4,9	5,1	5,0	5,2	5,1	5,3	5,4	5,5	5,6
	m	-	5,0	5,2	5,2	5,4	5,2	5,4	5,4	5,5	5,7
	w	-	4,8	4,9	4,8	5,0	5,1	5,1	5,3	5,4	5,5
Schularten mit mehreren Bildungsgängen	z	-	3,4	3,5	3,2	3,4	3,2	3,3	3,3	3,4	3,4
	m	-	3,5	3,6	3,4	3,5	3,3	3,2	3,2	3,3	3,3
	w	-	3,3	3,3	3,0	3,2	3,2	3,3	3,5	3,5	3,6
Gymnasien	z	0,7	7,4	7,6	7,7	7,9	8,0	8,2	8,6	8,8	8,9
	m	0,7	7,2	7,3	7,5	7,6	7,6	7,9	8,2	8,4	8,4
	w	0,7	7,7	7,8	7,9	8,1	8,3	8,5	9,0	9,2	9,4
Integrierte Gesamtschulen	z	-	9,0	13,7	20,1	19,5	21,4	20,7	19,6	19,9	20,2
	m	-	9,4	13,8	20,8	20,2	22,6	21,6	20,4	20,8	20,8
	w	-	8,6	13,6	19,3	18,8	20,1	19,8	18,6	19,0	19,6
Freie Waldorfschulen	z	100	100	100	100	100	100	100	100	100	100
	m	100	100	100	100	100	100	100	100	100	100
	w	100	100	100	100	100	100	100	100	100	100
Förderschulen	z	4,6	26,1	27,1	27,5	29,3	30,5	32,0	32,9	33,6	33,2
	m	4,0	27,5	28,3	28,7	30,1	31,4	32,5	33,5	33,8	33,4
	w	5,5	23,8	25,1	25,6	28,0	28,9	31,0	31,8	33,1	32,8

2.2 Schüler/innen nach Schularten und Geschlecht 1992-2018

Anteil an öffentlichen und privaten Schulen zusammen in Prozent

Schulart/Geschlecht		1992	2010	2011	2012	2013	2014	2015	2016	2017	2018
Berufliche Schulen	***z***	***1,1***	***16,9***	***17,9***	***18,1***	***18,6***	***18,3***	***18,1***	***18,1***	***18,1***	***17,9***
	m	***0,4***	***9,8***	***10,5***	***10,7***	***10,9***	***10,4***	***9,9***	***10,1***	***10,2***	***10,0***
	w	***2,1***	***24,8***	***25,9***	***26,1***	***26,9***	***26,7***	***27,0***	***27,1***	***27,4***	***27,0***
Teilzeit-Berufsschulen [1]	z	0,1	2,2	2,1	2,2	2,4	2,3	2,7	2,8	3,0	2,9
	m	0,1	2,3	2,2	2,3	2,4	2,2	2,6	2,7	2,9	2,8
	w	0,1	2,1	1,8	2,0	2,3	2,4	3,0	3,0	3,2	3,1
Berufsvorbereitungsjahr	z	2,4	14,5	18,1	18,7	14,8	14,4	12,6	17,4	16,9	16,8
	m	2,3	15,1	19,1	18,2	15,1	15,0	11,9	16,6	15,9	15,5
	w	2,7	13,5	16,5	19,6	14,2	13,4	14,2	19,9	20,0	20,2
Berufsgrundbildungsjahr in vollzeitschulischer Form	z	13,9	-	-	-	-	-	-	-	-	-
	m	6,3	-	-	-	-	-	-	-	-	-
	w	15,6	-	-	-	-	-	-	-	-	-
Berufsfachschulen [16]	z	2,6	44,4	45,7	46,3	46,7	46,1	46,1	46,0	46,5	45,9
	m	0,7	35,4	38,3	39,1	38,7	38,1	37,1	37,3	38,5	38,9
	w	3,0	48,0	48,6	49,1	49,8	49,1	49,6	49,5	49,9	49,0
Fachgymnasien	z	-	-	-	-	-	0,5	0,6	0,9	0,9	1,0
	m	-	-	-	-	-	0,7	0,7	1,0	0,8	1,3
	w	-	-	-	-	-	0,4	0,5	0,8	0,9	0,8
Fachoberschulen	z	0,7	7,4	6,3	6,4	6,1	5,3	5,3	5,6	5,9	5,7
	m	-	5,9	5,5	6,5	6,1	4,9	5,7	5,0	5,7	5,5
	w	1,2	9,0	7,1	6,3	6,1	5,8	4,8	6,3	6,2	5,8
Fachschulen [16]	z	6,2	46,6	47,3	45,7	47,0	46,8	47,6	48,5	48,6	47,1
	m	3,0	36,6	38,0	37,9	38,7	38,1	37,0	35,2	33,0	30,6
	w	7,4	54,0	53,8	50,9	52,5	52,6	54,0	55,8	56,9	56,2
Zusammen	**z**	**0,5**	**9,7**	**9,9**	**10,0**	**10,3**	**10,5**	**10,6**	**10,8**	**11,0**	**11,1**
	m	**0,4**	**8,0**	**8,3**	**8,6**	**8,8**	**8,9**	**9,0**	**9,3**	**9,5**	**9,6**
	w	**0,7**	**11,5**	**11,6**	**11,5**	**11,9**	**12,0**	**12,2**	**12,4**	**12,6**	**12,7**
Deutschland											
Allgemeinbildende Schulen	***z***	***4,8***	***8,2***	***8,4***	***8,5***	***8,7***	***8,8***	***8,9***	***9,0***	***9,1***	***9,2***
	m	***4,1***	***7,3***	***7,5***	***7,7***	***7,9***	***8,0***	***8,2***	***8,2***	***8,4***	***8,5***
	w	***5,5***	***9,1***	***9,3***	***9,4***	***9,5***	***9,6***	***9,7***	***9,7***	***9,8***	***9,9***
Vorklassen	z	4,2	8,5	8,3	9,6	9,8	9,9	9,7	10,2	10,1	7,2
	m	4,2	7,9	8,0	9,2	9,5	9,6	9,2	9,8	10,4	7,0
	w	4,2	9,2	8,6	9,9	10,2	10,2	10,3	10,8	9,7	7,5
Schulkindergärten	z	4,9	15,1	15,5	15,9	16,6	16,7	16,5	16,6	16,2	16,5
	m	4,9	15,2	15,6	16,1	16,7	16,7	16,7	17,1	16,4	16,9
	w	4,9	15,1	15,2	15,4	16,4	16,5	16,0	15,8	15,7	15,8
Grundschulen	z	0,8	2,9	3,0	3,2	3,3	3,4	3,5	3,5	3,5	3,6
	m	0,8	2,9	3,0	3,2	3,3	3,4	3,5	3,5	3,5	3,6
	w	0,8	2,9	3,0	3,2	3,3	3,4	3,5	3,5	3,5	3,6
Schulartunabhängige Orientierungsstufe	z	2,2	5,6	5,6	6,1	6,6	6,9	7,0	7,0	6,6	6,6
	m	2,1	5,5	5,5	5,9	6,4	6,7	6,9	7,0	6,6	6,3
	w	2,2	5,7	5,7	6,2	6,7	7,0	7,0	7,0	6,7	6,8
Hauptschulen	z	1,7	3,5	3,8	3,8	4,1	4,3	4,5	4,8	5,2	5,4
	m	1,7	3,5	3,7	3,7	3,9	4,1	4,3	4,5	4,9	5,1
	w	1,7	3,7	3,9	4,0	4,2	4,5	4,7	5,1	5,6	5,8
Schularten mit mehreren Bildungsgängen	z	0,0	4,4	4,6	5,3	5,7	6,1	6,4	6,6	6,9	7,3
	m	0,0	4,5	4,6	5,3	5,7	6,0	6,3	6,5	6,7	7,2
	w	0,0	4,4	4,6	5,3	5,6	6,2	6,6	6,8	7,0	7,6
Realschulen	z	7,0	9,8	10,0	10,2	10,6	10,8	11,1	11,3	11,6	11,8
	m	4,3	6,4	6,5	6,7	6,9	7,1	7,4	7,5	7,8	8,1
	w	9,6	13,3	13,6	13,9	14,4	14,7	15,1	15,3	15,6	15,7
Gymnasien	z	9,8	11,3	11,4	11,6	11,6	11,7	11,9	12,0	12,2	12,3
	m	8,4	9,6	9,7	9,9	10,0	10,2	10,4	10,5	10,7	10,9
	w	10,9	12,8	12,9	13,0	13,0	13,2	13,2	13,3	13,4	13,5
Integrierte Gesamtschulen	z	1,1	5,0	5,5	5,6	5,6	5,7	5,8	5,9	6,1	6,2
	m	1,1	5,0	5,5	5,6	5,5	5,7	5,7	5,9	6,1	6,2
	w	1,2	5,0	5,5	5,6	5,6	5,7	5,8	5,9	6,1	6,2
Freie Waldorfschulen	z	100	100	100	100	100	100	100	100	100	100
	m	100	100	100	100	100	100	100	100	100	100
	w	100	100	100	100	100	100	100	100	100	100
Förderschulen	z	12,6	18,8	19,4	19,9	20,6	21,2	22,1	22,6	22,9	23,0
	m	12,9	19,9	20,5	21,0	21,6	22,3	23,1	23,5	23,8	23,9
	w	12,1	16,9	17,5	18,0	18,6	19,2	20,2	20,7	21,1	21,2
Abendhauptschulen	z	-	4,5	4,8	4,2	5,3	5,2	5,3	4,9	3,9	3,9
	m	-	4,3	5,6	3,9	6,8	5,4	5,4	4,6	3,4	4,2
	w	-	4,9	3,8	4,5	3,4	5,0	5,1	5,5	4,8	3,3
Abendrealschulen	z	15,1	19,0	18,1	16,7	15,4	15,0	14,4	14,1	13,2	13,1
	m	15,9	19,2	18,0	16,8	15,0	15,2	14,0	13,3	12,4	12,5
	w	14,2	18,8	18,3	16,6	15,8	14,6	14,9	15,2	14,4	14,1
Abendgymnasien	z	11,8	24,9	25,2	25,4	25,4	26,2	26,9	26,8	27,3	27,0
	m	10,2	24,0	24,7	24,6	24,7	25,2	26,2	25,9	26,3	25,7
	w	13,2	25,8	25,6	26,2	26,1	27,3	27,6	27,9	28,3	28,4
Kollegs	z	20,3	15,5	15,9	15,5	15,4	15,4	15,9	16,2	13,5	14,0
	m	19,9	15,8	15,9	15,8	15,5	15,7	15,8	16,6	13,5	14,1
	w	20,6	15,3	15,9	15,3	15,4	14,9	16,0	15,7	13,5	13,9
Keine Zuordnung zu einer Schulart möglich [6]	z	-	-	-	-	-	-	0,9	0,2	0,1	-
	m	-	-	-	-	-	-	1,3	0,3	0,1	-
	w	-	-	-	-	-	-	0,3	0,1	0,1	-

2.2 Schüler/innen nach Schularten und Geschlecht 1992-2018

Anteil an öffentlichen und privaten Schulen zusammen in Prozent

Schulart/Geschlecht		1992	2010	2011	2012	2013	2014	2015	2016	2017	2018
Berufliche Schulen	***z***	***5,2***	***9,0***	***9,2***	***9,3***	***9,4***	***9,5***	***9,6***	***9,5***	***9,6***	***9,7***
	m	***4,3***	***6,3***	***6,4***	***6,5***	***6,5***	***6,6***	***6,6***	***6,5***	***6,6***	***6,5***
	w	***6,4***	***12,2***	***12,6***	***12,8***	***13,0***	***13,2***	***13,3***	***13,4***	***13,7***	***14,0***
Teilzeit-Berufsschulen [1]	z	1,8	2,7	2,7	2,6	2,7	2,7	2,7	2,6	2,6	2,6
	m	2,3	2,9	2,9	2,8	2,8	2,9	2,8	2,8	2,7	2,6
	w	1,1	2,4	2,4	2,4	2,4	2,4	2,5	2,4	2,4	2,5
Berufsvorbereitungsjahr	z	3,6	11,1	10,8	10,4	10,5	10,0	7,5	5,8	6,1	6,6
	m	3,3	11,3	11,0	10,2	10,4	9,6	7,1	5,2	5,6	6,3
	w	3,9	10,7	10,5	10,8	10,7	10,5	8,3	7,4	7,2	7,1
Berufsgrundbildungsjahr in vollzeitschulischer Form	z	2,5	3,8	4,2	5,1	5,0	4,5	3,1	3,5	3,4	3,5
	m	2,5	4,1	4,3	5,1	5,2	4,7	2,8	3,3	3,1	3,2
	w	2,5	3,3	3,9	5,1	4,7	4,1	4,2	4,2	4,4	4,6
Berufsaufbauschulen	z	4,8	-	-	-	-	-	-	-	-	-
	m	4,5	-	-	-	-	-	-	-	-	-
	w	5,5	-	-	-	-	-	-	-	-	-
Berufsfachschulen	z	15,9	23,2	23,7	23,9	23,7	23,7	23,2	23,7	23,9	24,1
	m	8,9	16,1	16,7	17,0	16,7	16,6	16,5	17,2	17,3	17,2
	w	19,7	28,4	28,9	29,1	28,9	28,9	28,5	28,8	29,4	29,7
Berufsoberschulen/Technische Oberschulen	z	0,7	1,2	1,7	1,5	1,7	1,9	1,6	1,4	1,4	1,6
	m	-	1,0	1,5	1,3	1,5	1,5	1,1	1,0	1,1	1,2
	w	2,0	1,4	1,9	1,8	2,0	2,4	2,2	2,0	1,8	2,1
Fachgymnasien	z	1,0	4,6	5,0	5,0	5,2	5,4	5,7	6,1	6,6	7,0
	m	0,8	2,8	3,1	3,2	3,4	3,5	3,7	4,0	4,4	4,8
	w	1,3	6,4	6,7	6,7	6,9	7,1	7,5	7,9	8,5	8,9
Fachoberschulen	z	3,8	8,4	8,5	8,5	8,9	9,2	9,4	9,7	10,0	10,5
	m	3,2	6,6	6,7	6,7	7,0	7,5	7,7	8,2	8,6	9,1
	w	4,8	10,0	10,1	10,2	10,5	10,7	10,8	11,0	11,4	11,7
Fachschulen	z	26,1	31,6	32,6	32,6	32,7	32,7	33,0	33,5	34,0	34,5
	m	23,7	23,4	24,1	23,8	23,9	24,0	24,1	24,3	24,6	24,6
	w	29,7	39,8	40,8	41,0	40,8	40,9	41,0	41,5	41,9	42,5
Fachakademien/Berufsakademien	z	60,9	66,0	66,5	68,3	68,1	68,9	68,6	70,4	71,5	71,2
	m	62,6	67,5	68,5	69,7	65,2	64,7	65,0	68,9	69,8	68,0
	w	60,2	65,7	66,1	68,1	68,6	69,7	69,3	70,7	71,8	71,9
Kollegschulen	z	1,3	-	-	-	-	-	-	-	-	-
	m	0,5	-	-	-	-	-	-	-	-	-
	w	2,6	-	-	-	-	-	-	-	-	-
Insgesamt	**i**	**4,9**	**8,4**	**8,6**	**8,7**	**8,8**	**9,0**	**9,1**	**9,1**	**9,2**	**9,3**
	m	**4,1**	**7,1**	**7,2**	**7,4**	**7,5**	**7,7**	**7,8**	**7,8**	**7,9**	**8,0**
	w	**5,7**	**9,8**	**10,0**	**10,1**	**10,3**	**10,4**	**10,5**	**10,5**	**10,6**	**10,7**
Schulen des Gesundheitswesens	*i*	*46,8*	*67,9*	*67,8*	*67,7*	*75,4*	*75,8*	*75,6*	*75,5*	*74,6*	*74,9*
	m	*48,0*	*70,0*	*70,0*	*69,3*	*76,6*	*77,2*	*77,0*	*77,2*	*76,9*	*77,0*
	w	*46,6*	*67,3*	*67,2*	*67,2*	*75,0*	*75,4*	*75,1*	*74,9*	*73,9*	*74,2*

1 Ab 1996 einschl. Berufsgrundbildungsjahr in kooperativer Form.
2 Kein Nachweis nach rechtlichem Status. Ab 2013 geschätzt.
3 Ab 1996 für Bayern nur noch Fachakademien. Berufsakademien wurden in Niedersachsen 1993 und in Bayern und Schleswig-Holstein 1996 dem Hochschulbereichzugeordnet.
4 Für 2007 Daten des Schuljahres 2006/07.
5 Ab 2018 einschl. Vorklassen.
6 Schüler/innen aus dem Ausland, die grundlegende Kenntnisse der deutschen Sprache erwerben müssen und nicht in Regelklassen unterrichtet werden. In den übrigen Bundesländern sind diese Schüler/innen den Schularten bzw. Bildungsbereichen zugeordnet.
7 Die Erhebung wurde 1989 bis 2011 eingestellt. Bis 2013 geschlechtspezifische Verteilung geschätzt.
8 Ab 2003 einschl. Schulen des Gesundheitswesens.
9 Das Berufsgrundbildungsjahr in vollzeitschulischer Form wird ab dem Schuljahr 2015/16 nicht mehr angeboten.
10 Berufsfachschulen bis 1993 einschl. Fachschulen für Sozialpädagogik, die ab 1994 wieder den Fachschulen zugeordnet wurden.
11 Ab 2007 neue Schulform. Sie setzt sich aus zwei ehemaligen Schulgliederungen der Berufsfachschulen zusammen.
12 2002 bis 2016 einschl. Abendgymnasien.
13 2004 bis 2010 ersetzen die Berufsoberschulen die Fachoberschulen.
14 Ab 2013 aufgrund einer Schulreform einschl. Schularten mit mehreren Bildungsgängen (Schulart ab 2016 auslaufend).
15 Für 2013 geschlechtspezifische Verteilung geschätzt.
16 Einschl. Schulen des Gesundheitswesens.

2.3 Ausländische Schüler/innen nach Schularten und Geschlecht 1992-2018
Absolute Werte

Schulart/Geschlecht		1992	2010	2011	2012	2013	2014	2015	2016	2017	2018
Baden-Württemberg											
Allgemeinbildende Schulen [1]	***z***	***4 037***	***6 447***	***6 525***	***6 238***	***5 972***	***6 140***	***6 264***	***6 716***	***7 005***	***7 290***
	m	***2 012***	***3 450***	***3 504***	***3 350***	***3 214***	***3 299***	***3 550***	***3 838***	***3 944***	***4 096***
	w	***2 025***	***2 997***	***3 021***	***2 888***	***2 758***	***2 841***	***2 714***	***2 878***	***3 061***	***3 194***
Schulkindergärten	z	247	247	233	223	252	269	318	382	446	510
	m	135	148	140	134	143	153	210	256	298	313
	w	112	99	93	89	109	116	108	126	148	197
Grundschulen	z	277	352	404	400	418	523	610	679	684	706
	m	134	182	192	207	218	267	311	330	332	367
	w	143	170	212	193	200	256	299	349	352	339
Hauptschulen	z	310	382	383	391	377	368	415	449	432	364
	m	186	233	252	248	238	228	264	292	265	221
	w	124	149	131	143	139	140	151	157	167	143
Realschulen	z	285	419	453	488	416	405	416	481	548	553
	m	40	172	197	213	185	196	202	235	245	264
	w	245	247	256	275	231	209	214	246	303	289
Gymnasien	z	925	1 093	1 158	1 176	1 254	1 289	1 352	1 442	1 525	1 655
	m	452	435	475	495	536	551	592	680	685	734
	w	473	658	683	681	718	738	760	762	840	921
Integrierte Gesamtschulen	z	-	-	-	3	8	13	23	112	123	182
	m	-	-	-	1	4	6	16	56	63	84
	w	-	-	-	2	4	7	7	56	60	98
Freie Waldorfschulen	z	493	680	719	712	692	712	702	838	814	753
	m	235	307	342	341	338	336	345	437	409	378
	w	258	373	377	371	354	376	357	401	405	375
Förderschulen	z	1 061	1 813	1 767	1 677	1 587	1 591	1 525	1 497	1 634	1 812
	m	626	1 186	1 147	1 089	1 037	1 048	1 144	1 112	1 198	1 337
	w	435	627	620	588	550	543	381	385	436	475
Abendrealschulen	z	267	777	715	567	432	407	357	305	293	294
	m	124	431	399	322	246	239	195	170	184	176
	w	143	346	316	245	186	168	162	135	109	118
Abendgymnasien	z	162	655	658	574	507	524	512	507	485	444
	m	75	342	346	286	254	256	252	256	254	211
	w	87	313	312	288	253	268	260	251	231	233
Kollegs	z	10	29	35	27	29	39	34	24	21	17
	m	5	14	14	14	15	19	19	14	11	11
	w	5	15	21	13	14	20	15	10	10	6
Berufliche Schulen	***z***	***1 409***	***5 705***	***6 110***	***6 330***	***7 019***	***7 320***	***8 254***	***10 280***	***10 681***	***10 306***
	m	***680***	***2 616***	***2 691***	***2 694***	***2 859***	***2 930***	***3 448***	***5 084***	***5 155***	***4 648***
	w	***729***	***3 089***	***3 419***	***3 636***	***4 160***	***4 390***	***4 806***	***5 196***	***5 526***	***5 658***
Teilzeit-Berufsschulen [2]	z	381	867	827	818	751	753	798	732	668	618
	m	299	573	527	530	474	475	516	489	429	406
	w	82	294	300	288	277	278	282	243	239	212
Berufsfachschulen	z	873	4 377	4 777	4 976	5 643	5 906	6 669	8 675	9 051	8 704
	m	263	1 846	1 966	1 977	2 153	2 242	2 703	4 311	4 367	3 850
	w	610	2 531	2 811	2 999	3 490	3 664	3 966	4 364	4 684	4 854
Berufsoberschulen/Technische Oberschulen	z	-	19	21	15	13	10	9	9	9	9
	m	-	13	10	8	6	2	1	-	1	2
	w	-	6	11	7	7	8	8	9	8	7
Fachgymnasien	z	23	165	201	211	223	253	306	312	275	219
	m	12	56	71	64	70	68	73	90	93	87
	w	11	109	130	147	153	185	233	222	182	132
Fachschulen	z	132	277	284	310	389	398	472	552	678	756
	m	106	128	117	115	156	143	155	194	265	303
	w	26	149	167	195	233	255	317	358	413	453
Zusammen	**z**	**5 446**	**12 152**	**12 635**	**12 568**	**12 991**	**13 460**	**14 518**	**16 996**	**17 686**	**17 596**
	m	**2 692**	**6 066**	**6 195**	**6 044**	**6 073**	**6 229**	**6 998**	**8 922**	**9 099**	**8 744**
	w	**2 754**	**6 086**	**6 440**	**6 524**	**6 918**	**7 231**	**7 520**	**8 074**	**8 587**	**8 852**
Schulen des Gesundheitswesens [3]	*z*	-	-	-	-	*1 586*	*1 707*	*1 869*	*2 027*	*2 199*	*2 511*
	m	-	-	-	-	*351*	*378*	*425*	*446*	*541*	*668*
	w	-	-	-	-	*1 235*	*1 329*	*1 444*	*1 581*	*1 658*	*1 843*
Bayern											
Allgemeinbildende Schulen	***z***	***7 910***	***9 509***	***9 535***	***9 457***	***9 081***	***8 949***	***9 167***	***9 729***	***10 189***	***10 733***
	m	***3 699***	***4 615***	***4 611***	***4 638***	***4 456***	***4 379***	***4 510***	***4 874***	***5 126***	***5 339***
	w	***4 211***	***4 894***	***4 924***	***4 819***	***4 625***	***4 570***	***4 657***	***4 855***	***5 063***	***5 394***
Grundschulen	z	1 683	2 070	2 088	2 128	2 114	2 165	2 222	2 280	2 173	2 195
	m	837	1 055	1 014	1 052	1 061	1 063	1 098	1 117	1 076	1 094
	w	846	1 015	1 074	1 076	1 053	1 102	1 124	1 163	1 097	1 101
Hauptschulen	z	2 564	2 299	2 395	2 386	2 309	2 297	2 277	2 330	2 344	2 271
	m	1 292	1 180	1 228	1 241	1 155	1 139	1 132	1 179	1 195	1 129
	w	1 272	1 119	1 167	1 145	1 154	1 158	1 145	1 151	1 149	1 142
Realschulen	z	1 133	1 894	1 919	1 879	1 687	1 495	1 423	1 488	1 586	1 609
	m	285	702	728	720	645	576	517	586	602	551
	w	848	1 192	1 191	1 159	1 042	919	906	902	984	1 058
Gymnasien	z	982	918	853	884	861	882	995	1 129	1 258	1 372
	m	310	301	289	330	317	324	373	438	489	520
	w	672	617	564	554	544	558	622	691	769	852

2.3 Ausländische Schüler/innen nach Schularten und Geschlecht 1992-2018
Absolute Werte

Schulart/Geschlecht		1992	2010	2011	2012	2013	2014	2015	2016	2017	2018
Freie Waldorfschulen	z	125	118	113	126	123	130	145	168	190	219
	m	72	48	51	57	60	63	66	82	99	109
	w	53	70	62	69	63	67	79	86	91	110
Förderschulen	z	1 406	1 905	1 831	1 708	1 658	1 671	1 842	2 097	2 427	2 901
	m	893	1 178	1 134	1 069	1 058	1 062	1 195	1 347	1 555	1 857
	w	513	727	697	639	600	609	647	750	872	1 044
Abendrealschulen	z	7	3	6	7	7	1	-	-	-	-
	m	3	-	1	4	3	-	-	-	-	-
	w	4	3	5	3	4	1	-	-	-	-
Abendgymnasien	z	9	299	326	334	317	300	255	231	206	162
	m	6	149	163	161	153	145	125	122	107	77
	w	3	150	163	173	164	155	130	109	99	85
Kollegs	z	1	3	4	5	5	8	8	6	5	4
	m	1	2	3	4	4	7	4	3	3	2
	w	-	1	1	1	1	1	4	3	2	2
Berufliche Schulen	***z***	***2 033***	***3.270***	***3.208***	***3.202***	***3.220***	***3.478***	***3.826***	***4.038***	***4.373***	***4.136***
	m	***876***	***1 593***	***1 562***	***1 584***	***1 663***	***1 826***	***2 116***	***2 284***	***2 493***	***2 374***
	w	***1 157***	***1 677***	***1 646***	***1 618***	***1 557***	***1 652***	***1 710***	***1 754***	***1 880***	***1 762***
Teilzeit-Berufsschulen [2]	z	648	1 465	1 410	1 403	1 403	1 486	1 650	1 726	1 806	1 737
	m	445	955	904	910	941	1 052	1 211	1 301	1 410	1 395
	w	203	510	506	493	462	434	439	425	396	342
Berufsvorbereitungsjahr	z	130	333	363	406	463	498	556	612	650	588
	m	86	202	242	261	314	325	417	438	471	412
	w	44	131	121	145	149	173	139	174	179	176
Berufsgrundbildungsjahr in vollzeitschulischer Form	z	106	9	6	13	11	12	19	27	21	20
	m	65	8	6	13	10	12	18	26	21	20
	w	41	1	-	-	1	-	1	1	-	-
Berufsaufbauschulen	z	2	-	-	-	-	-	-	-	-	-
	w	2	-	-	-	-	-	-	-	-	-
Berufsfachschulen	z	618	881	821	742	662	688	762	831	907	771
	m	118	221	187	160	152	163	173	218	267	230
	w	500	660	634	582	510	525	589	613	640	541
Berufsoberschulen/Technische Oberschulen	z	-	1	12	6	12	13	1	-	-	-
	m	-	1	5	4	8	8	1	-	-	-
	w	-	-	7	2	4	5	-	-	-	-
Fachoberschulen	z	22	95	130	140	164	181	182	178	216	224
	m	15	46	57	64	81	86	87	93	107	106
	w	7	49	73	76	83	95	95	85	109	118
Fachschulen	z	294	158	148	175	176	220	265	268	298	323
	m	106	111	106	111	100	116	135	130	135	132
	w	188	47	42	64	76	104	130	138	163	191
Fachakademien/Berufsakademien [4]	z	213	328	318	317	329	380	391	396	475	473
	m	41	49	55	61	57	64	74	78	82	79
	w	172	279	263	256	272	316	317	318	393	394
Zusammen	**z**	**9 943**	**12 779**	**12 743**	**12 659**	**12 301**	**12 427**	**12 993**	**13 767**	**14 562**	**14 869**
	m	**4 575**	**6 208**	**6 173**	**6 222**	**6 119**	**6 205**	**6 626**	**7 158**	**7 619**	**7 713**
	w	**5 368**	**6 571**	**6 570**	**6 437**	**6 182**	**6 222**	**6 367**	**6 609**	**6 943**	**7 156**
Schulen des Gesundheitswesens	*z*	*227*	*1 569*	*1 675*	*1 782*	*2 128*	*2 796*	*3 527*	*4 295*	*4 752*	*5 208*
	m	*51*	*281*	*295*	*313*	*454*	*669*	*962*	*1 307*	*1 551*	*1 685*
	w	*176*	*1 288*	*1 380*	*1 469*	*1 674*	*2 127*	*2 565*	*2 988*	*3 201*	*3 523*
Berlin											
Allgemeinbildende Schulen	***z***	***1 142***	***2 010***	***2 198***	***2 407***	***2 492***	***2 970***	***3 097***	***3 748***	***3 844***	***4 076***
	m	***545***	***1 000***	***1 063***	***1 151***	***1 188***	***1 445***	***1 514***	***1 918***	***1 964***	***2 088***
	w	***597***	***1 010***	***1 135***	***1 256***	***1 304***	***1 525***	***1 583***	***1 830***	***1 880***	***1 988***
Vorklassen	z	37	-	-	-	-	-	-	-	-	-
	m	21	-	-	-	-	-	-	-	-	-
	w	16	-	-	-	-	-	-	-	-	-
Grundschulen	z	394	591	635	566	628	793	916	1 088	819	902
	m	188	302	324	295	322	388	445	539	424	473
	w	206	289	311	271	306	405	471	549	395	429
Schulartunabhängige Orientierungsstufe	z	184	270	245	234	244	348	327	525	449	433
	m	103	140	119	117	119	175	162	258	217	221
	w	81	130	126	117	125	173	165	267	232	212
Hauptschulen	z	35	5	2	-	1	-	-	-	-	-
	m	15	1	-	-	-	-	-	-	-	-
	w	20	4	2	-	1	-	-	-	-	-
Realschulen	z	126	134	132	60	16	-	-	-	-	-
	m	59	68	59	26	8	-	-	-	-	-
	w	67	66	73	34	8	-	-	-	-	-
Gymnasien	z	251	459	455	498	499	518	492	582	602	592
	m	102	208	208	218	209	228	218	286	292	285
	w	149	251	247	280	290	290	274	296	310	307
Integrierte Gesamtschulen	z	16	403	579	906	964	1 141	1 201	1 313	1 705	1 884
	m	9	209	285	428	461	575	604	694	878	983
	w	7	194	294	478	503	566	597	619	827	901
Freie Waldorfschulen	z	67	98	102	104	96	119	118	195	216	203
	m	29	42	41	48	47	53	59	115	121	89
	w	38	56	61	56	49	66	59	80	95	114

2.3 Ausländische Schüler/innen nach Schularten und Geschlecht 1992-2018
Absolute Werte

Schulart/Geschlecht		1992	2010	2011	2012	2013	2014	2015	2016	2017	2018
Förderschulen	z	27	50	48	39	44	51	43	45	53	62
	m	16	30	27	19	22	26	26	26	32	37
	w	11	20	21	20	22	25	17	19	21	25
Abendrealschulen	z	5	-	-	-	-	-	-	-	-	-
	m	3	-	-	-	-	-	-	-	-	-
	w	2	-	-	-	-	-	-	-	-	-
Berufliche Schulen	***z***	***353***	***948***	***1.112***	***1.183***	***1.370***	***1.656***	***1.793***	***2.071***	***2.479***	***2.698***
	m	***152***	***321***	***349***	***359***	***386***	***461***	***520***	***616***	***766***	***821***
	w	***201***	***627***	***763***	***824***	***984***	***1 195***	***1 273***	***1 455***	***1 713***	***1 877***
Teilzeit-Berufsschulen [2]	z	121	88	88	81	128	181	194	231	248	254
	m	116	52	45	56	89	124	144	174	198	208
	w	5	36	43	25	39	57	50	57	50	46
Berufsvorbereitungsjahr	z	9	47	34	9	4	4	8	47	70	23
	m	-	28	20	8	1	2	6	36	41	10
	w	9	19	14	1	3	2	2	11	29	13
Berufsgrundbildungsjahr in vollzeitschulischer Form	z	5	-	-	-	-	-	-	-	-	-
	m	-	-	-	-	-	-	-	-	-	-
	w	5	-	-	-	-	-	-	-	-	-
Berufsfachschulen	z	71	574	669	691	764	903	935	1 079	1 336	1 444
	m	18	171	204	207	201	222	224	252	363	404
	w	53	403	465	484	563	681	711	827	973	1 040
Berufsoberschulen/Technische Oberschulen	z	-	-	-	-	-	1	-	-	-	7
	m	-	-	-	-	-	-	-	-	-	3
	w	-	-	-	-	-	1	-	-	-	4
Fachgymnasien	z	-	10	6	-	4	2	-	-	-	-
	m	-	5	2	-	2	1	-	-	-	-
	w	-	5	4	-	2	1	-	-	-	-
Fachoberschulen	z	8	74	79	59	68	72	101	73	45	45
	m	1	27	32	24	22	22	39	32	22	21
	w	7	47	47	35	46	50	62	41	23	24
Fachschulen	z	139	155	236	343	402	493	555	641	780	925
	m	17	38	46	64	71	90	107	122	142	175
	w	122	117	190	279	331	403	448	519	638	750
Zusammen	**z**	**1 495**	**2 958**	**3 310**	**3 590**	**3 862**	**4 626**	**4 890**	**5 819**	**6 323**	**6 774**
	m	**697**	**1 321**	**1 412**	**1 510**	**1 574**	**1 906**	**2 034**	**2 534**	**2 730**	**2 909**
	w	**798**	**1 637**	**1 898**	**2 080**	**2 288**	**2 720**	**2 856**	**3 285**	**3 593**	**3 865**
Schulen des Gesundheitswesens	*z*	*448*	*255*	*274*	*300*	*310*	*332*	*352*	*380*	*439*	*548*
	m	*119*	*83*	*84*	*74*	*82*	*93*	*87*	*108*	*137*	*190*
	w	*329*	*172*	*190*	*226*	*228*	*239*	*265*	*272*	*302*	*358*
Brandenburg											
Allgemeinbildende Schulen	***z***	***20***	***498***	***471***	***510***	***574***	***679***	***744***	***878***	***876***	***919***
	m	***14***	***268***	***263***	***282***	***304***	***348***	***386***	***484***	***475***	***492***
	w	***6***	***230***	***208***	***228***	***270***	***331***	***358***	***394***	***401***	***427***
Grundschulen	z	14	120	125	117	123	138	156	187	196	214
	m	10	77	72	71	64	62	72	91	104	108
	w	4	43	53	46	59	76	84	96	92	106
Schulartunabhängige Orientierungsstufe	z	2	74	60	74	86	89	86	87	89	101
	m	1	49	47	46	46	52	46	40	43	54
	w	1	25	13	28	40	37	40	47	46	47
Schularten mit mehreren Bildungsgängen	z	-	161	160	175	187	222	238	247	215	199
	m	-	83	81	91	110	127	145	160	131	115
	w	-	78	79	84	77	95	93	87	84	84
Realschulen	z	-	-	-	-	-	-	-	-	-	-
	m	-	-	-	-	-	-	-	-	-	-
	w	-	-	-	-	-	-	-	-	-	-
Gymnasien	z	-	108	101	115	143	182	216	283	287	296
	m	-	40	46	58	67	83	102	152	145	159
	w	-	68	55	57	76	99	114	131	142	137
Integrierte Gesamtschulen	z	-	7	5	1	3	6	2	13	18	30
	m	-	4	4	1	1	2	-	6	7	14
	w	-	3	1	-	2	4	2	7	11	16
Freie Waldorfschulen	z	4	20	14	24	15	23	25	38	41	43
	m	3	9	9	13	7	12	9	20	25	21
	w	1	11	5	11	8	11	16	18	16	22
Förderschulen	z	-	8	6	4	17	19	21	23	30	36
	m	-	6	4	2	9	10	12	15	20	21
	w	-	2	2	2	8	9	9	8	10	15
Berufliche Schulen	***z***	***2***	***58***	***52***	***53***	***53***	***57***	***79***	***93***	***119***	***145***
	m	***1***	***23***	***23***	***21***	***17***	***19***	***28***	***42***	***54***	***73***
	w	***1***	***35***	***29***	***32***	***36***	***38***	***51***	***51***	***65***	***72***
Teilzeit-Berufsschulen [2]	z	-	29	21	17	11	22	24	31	45	53
	m	-	17	11	12	5	13	15	24	31	37
	w	-	12	10	5	6	9	9	7	14	16
Berufsfachschulen	z	-	17	13	21	15	10	13	20	20	35
	m	-	3	6	6	5	4	4	6	8	19
	w	-	14	7	15	10	6	9	14	12	16
Fachgymnasien	z	-	-	-	-	-	1	1	1	-	-
	m	-	-	-	-	-	1	1	1	-	-

2.3 Ausländische Schüler/innen nach Schularten und Geschlecht 1992-2018
Absolute Werte

Schulart/Geschlecht		1992	2010	2011	2012	2013	2014	2015	2016	2017	2018
Fachoberschulen	z	-	6	5	4	7	2	7	5	2	3
	m	-	2	4	3	5	1	4	4	-	2
	w	-	4	1	1	2	1	3	1	2	1
Fachschulen	z	2	6	13	11	20	22	34	36	52	54
	m	1	1	2	-	2	-	4	7	15	15
	w	1	5	11	11	18	22	30	29	37	39
Zusammen	**z**	**22**	**556**	**523**	**563**	**627**	**736**	**823**	**971**	**995**	**1 064**
	m	**15**	**291**	**286**	**303**	**321**	**367**	**414**	**526**	**529**	**565**
	w	**7**	**265**	**237**	**260**	**306**	**369**	**409**	**445**	**466**	**499**
Schulen des Gesundheitswesens	*z*	*-*	*23*	*26*	*70*	*89*	*105*	*119*	*187*	*230*	*320*
	m	*-*	*-*	*2*	*16*	*24*	*20*	*24*	*58*	*74*	*127*
	w	*-*	*23*	*24*	*54*	*65*	*85*	*95*	*129*	*156*	*193*
Bremen											
Allgemeinbildende Schulen	***z***	***379***	***360***	***339***	***320***	***298***	***301***	***301***	***342***	***380***	***361***
	m	***184***	***166***	***165***	***164***	***152***	***163***	***155***	***174***	***188***	***182***
	w	***195***	***194***	***174***	***156***	***146***	***138***	***146***	***168***	***192***	***179***
Vorklassen	z	-	11	-	-	-	-	-	-	-	-
	m	-	4	-	-	-	-	-	-	-	-
	w	-	7	-	-	-	-	-	-	-	-
Schulkindergärten	z	-	-	-	-	-	-	-	-	-	-
	m	-	-	-	-	-	-	-	-	-	-
	w	-	-	-	-	-	-	-	-	-	-
Grundschulen	z	143	105	97	90	85	103	95	109	113	103
	m	70	52	46	46	43	54	54	51	51	52
	w	73	53	51	44	42	49	41	58	62	51
Schulartunabhängige Orientierungsstufe	z	71	-	-	-	-	-	-	-	-	-
	m	36	-	-	-	-	-	-	-	-	-
	w	35	-	-	-	-	-	-	-	-	-
Hauptschulen	z	25	-	-	-	-	-	-	-	-	-
	m	19	-	-	-	-	-	-	-	-	-
	w	6	-	-	-	-	-	-	-	-	-
Schularten mit mehreren Bildungsgängen	z	-	83	73	61	46	34	15	7	2	1
	m	-	37	37	32	24	19	8	5	1	1
	w	-	46	36	29	22	15	7	2	1	-
Realschulen	z	36	-	-	-	-	-	-	-	-	-
	m	14	-	-	-	-	-	-	-	-	-
	w	22	-	-	-	-	-	-	-	-	-
Gymnasien	z	39	85	85	90	88	76	89	60	73	91
	m	17	34	40	47	47	44	45	31	34	38
	w	22	51	45	43	41	32	44	29	39	53
Integrierte Gesamtschulen	z	51	59	67	63	64	70	82	136	156	128
	m	24	33	36	34	33	38	40	74	84	70
	w	27	26	31	29	31	32	42	62	72	58
Freie Waldorfschulen	z	11	16	16	15	14	17	19	28	32	32
	m	3	6	6	5	4	7	7	11	15	16
	w	8	10	10	10	10	10	12	17	17	16
Förderschulen	z	3	1	1	1	1	1	1	2	4	6
	m	1	-	-	-	1	1	1	2	3	5
	w	2	1	1	1	-	-	-	-	1	1
Berufliche Schulen [5]	***z***	***18***	***21***	***22***	***29***	***30***	***30***	***69***	***20***	***22***	***22***
	m	***11***	***12***	***15***	***15***	***16***	***14***	***55***	***12***	***15***	***14***
	w	***7***	***9***	***7***	***14***	***14***	***16***	***14***	***8***	***7***	***8***
Teilzeit-Berufsschulen [2]	z	16	15	19	24	27	24	24	20	21	22
	m	9	8	14	13	14	10	15	12	14	14
	w	7	7	5	11	13	14	9	8	7	8
Berufsvorbereitungsjahr	z	2	5	3	5	3	5	6	-	1	-
	m	2	3	1	2	2	3	3	-	1	-
	w	-	2	2	3	1	2	3	-	-	-
Fachgymnasien	z	-	1	-	-	-	-	-	-	-	-
	m	-	1	-	-	-	-	-	-	-	-
Fachschulen	z	-	-	-	-	-	1	39	-	-	-
	m	-	-	-	-	-	1	37	-	-	-
	w	-	-	-	-	-	-	2	-	-	-
Zusammen	**z**	**397**	**381**	**361**	**349**	**328**	**331**	**370**	**362**	**402**	**383**
	m	**195**	**178**	**180**	**179**	**168**	**177**	**210**	**186**	**203**	**196**
	w	**202**	**203**	**181**	**170**	**160**	**154**	**160**	**176**	**199**	**187**
Schulen des Gesundheitswesens	*z*	*58*	*40*	*41*	*54*	*56*	*53*	*45*	*72*	*91*	*105*
	m	*7*	*4*	*8*	*11*	*9*	*8*	*6*	*10*	*16*	*33*
	w	*51*	*36*	*33*	*43*	*47*	*45*	*39*	*62*	*75*	*72*
Hamburg											
Allgemeinbildende Schulen	***z***	***2 187***	***1 804***	***1 705***	***1 588***	***1 743***	***1 764***	***1 785***	***1 785***	***1 734***	***1 699***
	m	***1 177***	***905***	***863***	***773***	***852***	***852***	***867***	***875***	***854***	***818***
	w	***1 010***	***899***	***842***	***815***	***891***	***912***	***918***	***910***	***880***	***881***
Vorklassen	z	131	63	49	48	53	62	74	64	51	56
	m	72	37	24	19	22	29	41	30	23	27
	w	59	26	25	29	31	33	33	34	28	29

2.3 Ausländische Schüler/innen nach Schularten und Geschlecht 1992-2018
Absolute Werte

Schulart/Geschlecht		1992	2010	2011	2012	2013	2014	2015	2016	2017	2018
Grundschulen	z	911	228	270	324	380	396	415	452	467	475
	m	488	118	146	175	211	205	204	228	233	240
	w	423	110	124	149	169	191	211	224	234	235
Schulartunabhängige Orientierungsstufe	z	-	-	-	-	15	29	27	27	34	25
	m	-	-	-	-	9	15	14	14	24	15
	w	-	-	-	-	6	14	13	13	10	10
Hauptschulen	z	427	94	-	-	-	-	-	-	-	-
	m	251	48	-	-	-	-	-	-	-	-
	w	176	46	-	-	-	-	-	-	-	-
Schularten mit mehreren Bildungsgängen	z	-	209	163	50	-	-	-	-	-	-
	m	-	104	81	28	-	-	-	-	-	-
	w	-	105	82	22	-	-	-	-	-	-
Realschulen	z	293	41	-	-	-	-	-	-	-	-
	m	152	17	-	-	-	-	-	-	-	-
	w	141	24	-	-	-	-	-	-	-	-
Gymnasien	z	376	489	475	419	449	446	472	489	465	494
	m	188	249	238	200	210	210	225	235	219	224
	w	188	240	237	219	239	236	247	254	246	270
Integrierte Gesamtschulen	z	-	590	669	665	753	740	697	655	617	550
	m	-	287	328	306	352	351	340	323	308	262
	w	-	303	341	359	401	389	357	332	309	288
Freie Waldorfschulen	z	35	42	33	35	30	32	35	40	55	63
	m	19	19	16	16	12	12	13	19	24	30
	w	16	23	17	19	18	20	22	21	31	33
Förderschulen	z	14	30	30	29	28	26	24	24	25	26
	m	7	19	19	17	16	16	14	15	16	17
	w	7	11	11	12	12	10	10	9	9	9
Abendgymnasien	z	-	18	16	18	35	33	41	34	20	10
	m	-	7	11	12	20	14	16	11	7	3
	w	-	11	5	6	15	19	25	23	13	7
Berufliche Schulen	***z***	***45***	***145***	***156***	***160***	***156***	***195***	***243***	***291***	***400***	***465***
	m	***18***	***32***	***44***	***38***	***35***	***38***	***55***	***62***	***91***	***140***
	w	***27***	***113***	***112***	***122***	***121***	***157***	***188***	***229***	***309***	***325***
Teilzeit-Berufsschulen [2]	z	-	101	104	118	112	137	183	219	300	365
	m	-	18	23	24	23	23	42	44	72	116
	w	-	83	81	94	89	114	141	175	228	249
Berufsfachschulen	z	31	39	45	30	29	40	36	44	61	59
	m	11	14	21	14	11	13	10	11	8	14
	w	20	25	24	16	18	27	26	33	53	45
Fachoberschulen	z	2	-	-	-	-	-	-	-	-	-
	m	1	-	-	-	-	-	-	-	-	-
	w	1	-	-	-	-	-	-	-	-	-
Fachschulen	z	12	5	7	12	15	18	24	28	39	41
	m	6	-	-	-	1	2	3	7	11	10
	w	6	5	7	12	14	16	21	21	28	31
Zusammen	**z**	**2 232**	**1 949**	**1 861**	**1 748**	**1 899**	**1 959**	**2 028**	**2 076**	**2 134**	**2 164**
	m	**1 195**	**937**	**907**	**811**	**887**	**890**	**922**	**937**	**945**	**958**
	w	**1 037**	**1 012**	**954**	**937**	**1 012**	**1 069**	**1 106**	**1 139**	**1 189**	**1 206**
Schulen des Gesundheitswesens	*z*	*39*	*192*	*200*	*216*	*258*	*245*	*262*	*333*	*384*	*527*
	m	*4*	*44*	*64*	*63*	*79*	*73*	*78*	*85*	*94*	*148*
	w	*35*	*148*	*136*	*153*	*179*	*172*	*184*	*248*	*290*	*379*
Hessen											
Allgemeinbildende Schulen	***z***	***1 486***	***1 859***	***1 898***	***2 038***	***2 093***	***2 150***	***2 397***	***2 552***	***2 783***	***2 851***
	m	***643***	***930***	***952***	***1 017***	***1 040***	***1 075***	***1 198***	***1 283***	***1 421***	***1 426***
	w	***843***	***929***	***946***	***1 021***	***1 053***	***1 075***	***1 199***	***1 269***	***1 362***	***1 425***
Vorklassen	z	16	16	22	23	30	23	45	65	86	-
	m	8	8	11	12	17	9	22	34	54	-
	w	8	8	11	11	13	14	23	31	32	-
Schulkindergärten	z	6	3	1	3	6	-	2	1	-	-
	m	4	2	1	2	1	-	2	1	-	-
	w	2	1	-	1	5	-	-	-	-	-
Grundschulen [6]	z	196	376	393	449	469	508	553	608	735	834
	m	105	194	211	233	219	262	265	279	367	406
	w	91	182	182	216	250	246	288	329	368	428
Schulartunabhängige Orientierungsstufe	z	34	39	39	21	26	32	30	36	30	33
	m	7	16	12	5	13	12	9	8	8	11
	w	27	23	27	16	13	20	21	28	22	22
Hauptschulen	z	3	4	2	5	3	3	4	3	8	4
	m	3	2	-	4	3	1	1	2	5	2
	w	-	2	2	1	-	2	3	1	3	2
Realschulen	z	140	140	145	148	156	159	161	154	171	191
	m	25	37	43	48	51	49	52	50	56	63
	w	115	103	102	100	105	110	109	104	115	128
Gymnasien	z	786	647	634	752	743	744	847	926	985	997
	m	315	270	261	324	333	339	395	444	461	455
	w	471	377	373	428	410	405	452	482	524	542

2.3 Ausländische Schüler/innen nach Schularten und Geschlecht 1992-2018
Absolute Werte

Schulart/Geschlecht		1992	2010	2011	2012	2013	2014	2015	2016	2017	2018
Integrierte Gesamtschulen	z	22	81	115	135	182	216	264	278	299	330
	m	13	42	54	67	96	113	121	139	155	165
	w	9	39	61	68	86	103	143	139	144	165
Freie Waldorfschulen	z	73	102	107	100	92	94	89	106	130	124
	m	35	44	50	45	40	45	45	54	76	79
	w	38	58	57	55	52	49	44	52	54	45
Förderschulen	z	187	349	340	296	271	250	239	225	208	250
	m	121	246	244	209	195	181	174	169	153	191
	w	66	103	96	87	76	69	65	56	55	59
Abendhauptschulen	z	-	22	21	19	21	26	25	26	25	18
	m	-	12	16	15	16	14	10	16	15	14
	w	-	10	5	4	5	12	15	10	10	4
Abendrealschulen	z	1	32	41	45	46	51	45	54	70	56
	m	-	25	26	30	26	27	31	35	47	30
	w	1	7	15	15	20	24	14	19	23	26
Abendgymnasien	z	21	48	38	42	48	44	45	38	25	14
	m	6	32	23	23	30	23	30	25	16	10
	w	15	16	15	19	18	21	15	13	9	4
Kollegs	z	1	-	-	-	-	-	-	-	-	-
	m	1	-	-	-	-	-	-	-	-	-
	w	-	-	-	-	-	-	-	-	-	-
Keine Zuordnung zu einer Schulart möglich [7]	z	-	-	-	-	-	-	48	32	11	-
	m	-	-	-	-	-	-	41	27	8	-
	w	-	-	-	-	-	-	7	5	3	-
Berufliche Schulen	***z***	***272***	***377***	***409***	***460***	***476***	***554***	***628***	***689***	***703***	***730***
	m	***178***	***135***	***155***	***187***	***166***	***209***	***259***	***294***	***279***	***278***
	w	***94***	***242***	***254***	***273***	***310***	***345***	***369***	***395***	***424***	***452***
Teilzeit-Berufsschulen [2]	z	118	92	94	93	86	107	131	144	135	146
	m	106	37	38	43	37	61	86	92	85	83
	w	12	55	56	50	49	46	45	52	50	63
Berufsvorbereitungsjahr	z	2	4	4	3	3	5	7	13	18	16
	m	2	1	2	3	2	4	6	10	12	10
	w	-	3	2	-	1	1	1	3	6	6
Berufsgrundbildungsjahr in vollzeitschulischer Form	z	33	1	-	-	-	-	-	-	-	-
	m	29	-	-	-	-	-	-	-	-	-
	w	4	1	-	-	-	-	-	-	-	-
Berufsfachschulen	z	66	110	110	111	116	120	148	135	127	148
	m	24	39	45	44	46	37	54	52	45	53
	w	42	71	65	67	70	83	94	83	82	95
Fachgymnasien	z	20	13	12	12	11	15	19	22	13	20
	m	13	10	10	7	7	9	12	12	6	7
	w	7	3	2	5	4	6	7	10	7	13
Fachoberschulen	z	2	65	76	122	107	125	127	165	175	156
	m	-	31	44	69	47	63	65	94	96	89
	w	2	34	32	53	60	62	62	71	79	67
Fachschulen	z	31	92	113	119	153	182	196	210	235	244
	m	4	17	16	21	27	35	36	34	35	36
	w	27	75	97	98	126	147	160	176	200	208
Zusammen	**z**	**1 758**	**2 236**	**2 307**	**2 498**	**2 569**	**2 704**	**3 025**	**3 241**	**3 486**	**3 581**
	m	**821**	**1 065**	**1 107**	**1 204**	**1 206**	**1 284**	**1 457**	**1 577**	**1 700**	**1 704**
	w	**937**	**1 171**	**1 200**	**1 294**	**1 363**	**1 420**	**1 568**	**1 664**	**1 786**	**1 877**
Schulen des Gesundheitswesens [8]	*z*	-	-	-	*545*	*560*	*749*	*861*	*1 012*	*1 054*	*1 478*
	m	-	-	-	*70*	*72*	*141*	*165*	*219*	*240*	*457*
	w	-	-	-	*475*	*488*	*608*	*696*	*793*	*814*	*1 021*
Mecklenburg-Vorpommern											
Allgemeinbildende Schulen	***z***	***7***	***134***	***126***	***119***	***155***	***184***	***235***	***359***	***387***	***413***
	m	***2***	***66***	***68***	***61***	***78***	***90***	***118***	***191***	***205***	***214***
	w	***5***	***68***	***58***	***58***	***77***	***94***	***117***	***168***	***182***	***199***
Vorklassen	z	-	-	-	-	-	-	-	-	-	-
	m	-	-	-	-	-	-	-	-	-	-
	w	-	-	-	-	-	-	-	-	-	-
Grundschulen	z	-	23	20	19	24	25	46	66	74	79
	m	-	10	11	9	11	14	18	26	29	40
	w	-	13	9	10	13	11	28	40	45	39
Schularten mit mehreren Bildungsgängen	z	-	25	22	16	20	23	27	40	46	61
	m	-	10	9	7	11	12	16	24	29	35
	w	-	15	13	9	9	11	11	16	17	26
Realschulen	z	-	-	-	-	-	-	-	-	-	-
	m	-	-	-	-	-	-	-	-	-	-
	w	-	-	-	-	-	-	-	-	-	-
Gymnasien	z	7	35	42	45	74	96	111	175	179	190
	m	2	17	22	23	36	44	58	93	92	94
	w	5	18	20	22	38	52	53	82	87	96
Integrierte Gesamtschulen	z	-	17	14	13	18	23	38	40	45	37
	m	-	10	9	7	9	12	21	21	24	20
	w	-	7	5	6	9	11	17	19	21	17
Freie Waldorfschulen	z	-	20	19	19	13	12	6	24	22	21
	m	-	10	10	10	6	5	1	15	14	8
	w	-	10	9	9	7	7	5	9	8	13

2.3 Ausländische Schüler/innen nach Schularten und Geschlecht 1992-2018
Absolute Werte

Schulart/Geschlecht		1992	2010	2011	2012	2013	2014	2015	2016	2017	2018
Förderschulen	z	-	14	9	7	6	5	7	14	21	25
	m	-	9	7	5	5	3	4	12	17	17
	w	-	5	2	2	1	2	3	2	4	8
Berufliche Schulen	***z***	***-***	***54***	***50***	***29***	***71***	***63***	***77***	***92***	***84***	***118***
	m	***-***	***16***	***13***	***7***	***23***	***21***	***20***	***23***	***26***	***42***
	w	***-***	***38***	***37***	***22***	***48***	***42***	***57***	***69***	***58***	***76***
Teilzeit-Berufsschulen [2]	z	-	-	-	-	-	-	-	-	-	-
	w	-	-	-	-	-	-	-	-	-	-
Berufsvorbereitungsjahr	z	-	-	-	-	-	-	-	-	-	-
	m	-	-	-	-	-	-	-	-	-	-
	w	-	-	-	-	-	-	-	-	-	-
Berufsfachschulen [9]	z	-	53	48	27	66	56	74	89	80	106
	m	-	16	11	6	23	19	20	22	25	38
	w	-	37	37	21	43	37	54	67	55	68
Fachschulen	z	-	1	2	2	5	7	3	3	4	12
	m	-	-	2	1	-	2	-	1	1	4
	w	-	1	-	1	5	5	3	2	3	8
Zusammen	**z**	**7**	**188**	**176**	**148**	**226**	**247**	**312**	**451**	**471**	**531**
	m	**2**	**82**	**81**	**68**	**101**	**111**	**138**	**214**	**231**	**256**
	w	**5**	**106**	**95**	**80**	**125**	**136**	**174**	**237**	**240**	**275**
Niedersachsen											
Allgemeinbildende Schulen	***z***	***1 324***	***1 567***	***1 492***	***1 596***	***1 723***	***1 712***	***1 925***	***2 281***	***2 393***	***2 565***
	m	***681***	***799***	***770***	***834***	***903***	***894***	***980***	***1 238***	***1 287***	***1 333***
	w	***643***	***768***	***722***	***762***	***820***	***818***	***945***	***1 043***	***1 106***	***1 232***
Vorklassen	z	4	-	-	-	-	-	-	-	-	-
	m	3	-	-	-	-	-	-	-	-	-
	w	1	-	-	-	-	-	-	-	-	-
Schulkindergärten	z	3	2	7	7	11	5	10	13	14	9
	m	2	1	6	3	6	3	6	10	7	6
	w	1	1	1	4	5	2	4	3	7	3
Grundschulen	z	7	97	65	112	137	139	172	226	249	283
	m	4	51	28	53	67	66	84	117	138	133
	w	3	46	37	59	70	73	88	109	111	150
Schulartunabhängige Orientierungsstufe	z	331	-	-	-	-	-	-	-	-	-
	m	148	-	-	-	-	-	-	-	-	-
	w	183	-	-	-	-	-	-	-	-	-
Hauptschulen	z	308	185	176	150	123	96	95	49	31	20
	m	173	95	94	86	71	46	58	38	17	12
	w	135	90	82	64	52	50	37	11	14	8
Schularten mit mehreren Bildungsgängen	z	-	-	2	42	86	146	277	445	479	522
	m	-	-	2	19	43	72	141	225	246	251
	w	-	-	-	23	43	74	136	220	233	271
Realschulen	z	175	349	337	285	272	210	187	139	92	84
	m	89	174	168	141	132	109	90	72	50	48
	w	86	175	169	144	140	101	97	67	42	36
Gymnasien	z	320	359	362	371	413	450	520	629	614	700
	m	153	137	145	144	195	206	216	319	293	338
	w	167	222	217	227	218	244	304	310	321	362
Integrierte Gesamtschulen	z	-	290	321	405	470	437	449	532	570	627
	m	-	139	164	212	229	214	224	274	291	321
	w	-	151	157	193	241	223	225	258	279	306
Freie Waldorfschulen	z	61	79	39	32	38	38	42	70	121	79
	m	28	35	18	14	21	21	21	44	66	39
	w	33	44	21	18	17	17	21	26	55	40
Förderschulen	z	115	206	183	192	173	191	173	178	223	241
	m	81	167	145	162	139	157	140	139	179	185
	w	34	39	38	30	34	34	33	39	44	56
Berufliche Schulen	***z***	***412***	***529***	***554***	***560***	***579***	***661***	***859***	***1.103***	***1.334***	***1.519***
	m	***138***	***128***	***151***	***160***	***162***	***195***	***304***	***403***	***464***	***544***
	w	***274***	***401***	***403***	***400***	***417***	***466***	***555***	***700***	***870***	***975***
Teilzeit-Berufsschulen [2]	z	7	4	4	2	-	1	1	1	-	-
	m	7	3	3	2	-	1	1	1	-	-
	w	-	1	1	-	-	-	-	-	-	-
Berufsvorbereitungsjahr	z	11	15	14	7	6	12	42	63	60	41
	m	5	8	5	5	3	5	34	53	43	25
	w	6	7	9	2	3	7	8	10	17	16
Berufsgrundbildungsjahr in vollzeitschulischer Form	z	4	-	-	-	-	-	-	-	-	-
	m	4	-	-	-	-	-	-	-	-	-
Berufsfachschulen	z	260	352	386	400	412	489	608	839	1 095	1 335
	m	72	50	68	70	72	98	160	257	343	448
	w	188	302	318	330	340	391	448	582	752	887
Berufsoberschulen/Technische Oberschulen	z	-	-	-	-	-	-	-	-	-	-
	m	-	-	-	-	-	-	-	-	-	-
	w	-	-	-	-	-	-	-	-	-	-

2.3 Ausländische Schüler/innen nach Schularten und Geschlecht 1992-2018
Absolute Werte

Schulart/Geschlecht		1992	2010	2011	2012	2013	2014	2015	2016	2017	2018
Fachgymnasien	z	-	-	-	-	1	1	4	5	7	7
	m	-	-	-	-	-	-	2	1	3	2
	w	-	-	-	-	1	1	2	4	4	5
Fachoberschulen	z	27	102	106	110	120	107	151	136	111	84
	m	16	43	54	56	67	69	87	69	54	48
	w	11	59	52	54	53	38	64	67	57	36
Fachschulen	z	96	56	44	41	40	51	53	59	61	52
	m	31	24	21	27	20	22	20	22	21	21
	w	65	32	23	14	20	29	33	37	40	31
Fachakademien/Berufsakademien [4]	z	7	-	-	-	-	-	-	-	-	-
	m	3	-	-	-	-	-	-	-	-	-
	w	4	-	-	-	-	-	-	-	-	-
Zusammen	**z**	**1 736**	**2 096**	**2 046**	**2 156**	**2 302**	**2 373**	**2 784**	**3 384**	**3 727**	**4 084**
	m	**819**	**927**	**921**	**994**	**1 065**	**1 089**	**1 284**	**1 641**	**1 751**	**1 877**
	w	**917**	**1 169**	**1 125**	**1 162**	**1 237**	**1 284**	**1 500**	**1 743**	**1 976**	**2 207**
Schulen des Gesundheitswesens	*z*	*210*	*361*	*357*	*302*	*382*	*420*	*441*	*510*	*586*	*768*
	m	*60*	*95*	*73*	*63*	*92*	*80*	*101*	*107*	*145*	*234*
	w	*150*	*266*	*284*	*239*	*290*	*340*	*340*	*403*	*441*	*534*
Nordrhein-Westfalen											
Allgemeinbildende Schulen	***z***	***5 241***	***6 269***	***6 095***	***6 009***	***6 081***	***6 037***	***6 422***	***7 539***	***8 110***	***8 140***
	m	***2 269***	***3 014***	***2 923***	***2 969***	***3 027***	***2 982***	***3 200***	***3 922***	***4 203***	***4 077***
	w	***2 972***	***3 255***	***3 172***	***3 040***	***3 054***	***3 055***	***3 222***	***3 617***	***3 907***	***4 063***
Grundschulen	z	20	528	509	546	553	504	598	609	661	672
	m	13	265	252	278	285	252	303	321	325	345
	w	7	263	257	268	268	252	295	288	336	327
Hauptschulen	z	287	223	249	288	353	339	344	341	290	243
	m	183	121	150	191	211	200	204	200	198	148
	w	104	102	99	97	142	139	140	141	92	95
Schularten mit mehreren Bildungsgängen	z	-	-	-	-	33	53	85	148	205	245
	m	-	-	-	-	18	27	43	85	109	128
	w	-	-	-	-	15	26	42	63	96	117
Realschulen	z	763	621	589	563	563	466	434	469	545	613
	m	237	259	247	248	261	207	194	213	233	248
	w	526	362	342	315	302	259	240	256	312	365
Gymnasien	z	2 807	2 127	1 982	1 966	1 910	1 964	2 061	2 714	2 950	2 919
	m	1 088	812	771	793	790	829	869	1 287	1 375	1 287
	w	1 719	1 315	1 211	1 173	1 120	1 135	1 192	1 427	1 575	1 632
Integrierte Gesamtschulen	z	330	991	1 013	989	993	1 001	1 059	1 106	1 131	1 176
	m	147	484	475	481	484	463	508	533	554	578
	w	183	507	538	508	509	538	551	573	577	598
Freie Waldorfschulen	z	214	212	197	195	233	222	254	394	431	378
	m	118	112	108	105	124	108	126	216	231	192
	w	96	100	89	90	109	114	128	178	200	186
Förderschulen	z	675	968	892	799	744	758	724	782	897	918
	m	425	644	580	515	477	495	467	496	584	620
	w	250	324	312	284	267	263	257	286	313	298
Abendrealschulen	z	82	441	451	451	415	434	483	543	573	574
	m	33	239	251	252	237	258	292	333	357	336
	w	49	202	200	199	178	176	191	210	216	238
Abendgymnasien	z	19	50	35	39	62	70	83	87	86	94
	m	3	29	21	20	28	36	46	46	50	45
	w	16	21	14	19	34	34	37	41	36	49
Kollegs	z	44	108	178	173	222	226	297	346	341	308
	m	22	49	68	86	112	107	148	192	187	150
	w	22	59	110	87	110	119	149	154	154	158
Berufliche Schulen	***z***	***2 407***	***2.161***	***2.165***	***2.274***	***2.425***	***2.599***	***2.878***	***3.455***	***3.610***	***3.378***
	m	***1 906***	***1 216***	***1 232***	***1 326***	***1 428***	***1 465***	***1 639***	***2 058***	***2 152***	***1 955***
	w	***501***	***945***	***933***	***948***	***997***	***1 134***	***1 239***	***1 397***	***1 458***	***1 423***
Teilzeit-Berufsschulen [2]	z	1 685	945	879	880	893	893	893	943	968	900
	m	1 591	670	625	650	661	620	625	648	723	694
	w	94	275	254	230	232	273	268	295	245	206
Berufsvorbereitungsjahr	z	25	114	113	149	187	241	688	1 090	1 086	942
	m	21	84	88	107	133	170	537	859	810	635
	w	4	30	25	42	54	71	151	231	276	307
Berufsgrundbildungsjahr in vollzeitschulischer Form [10]	z	35	133	210	287	305	305	-	-	-	-
	m	19	99	148	186	217	224	-	-	-	-
	w	16	34	62	101	88	81	-	-	-	-
Berufsfachschulen [11]	z	419	586	539	551	597	678	807	892	996	957
	m	88	255	239	254	278	318	375	429	492	493
	w	331	331	300	297	319	360	432	463	504	464
Fachgymnasien [12]	z	-	36	48	47	60	89	89	87	89	81
	m	-	6	15	17	25	29	20	18	24	30
	w	-	30	33	30	35	60	69	69	65	51
Fachoberschulen	z	75	81	97	77	100	107	88	92	91	97
	m	58	31	45	36	42	38	10	20	25	21
	w	17	50	52	41	58	69	78	72	66	76
Fachschulen [11]	z	141	266	279	283	283	286	313	351	380	401
	m	118	71	72	76	72	66	72	84	78	82
	w	23	195	207	207	211	220	241	267	302	319
Kollegschulen	z	27	-	-	-	-	-	-	-	-	-
	m	11	-	-	-	-	-	-	-	-	-
	w	16	-	-	-	-	-	-	-	-	-

2.3 Ausländische Schüler/innen nach Schularten und Geschlecht 1992-2018
Absolute Werte

Schulart/Geschlecht		1992	2010	2011	2012	2013	2014	2015	2016	2017	2018
Zusammen	**z**	**7 648**	**8 430**	**8 260**	**8 283**	**8 506**	**8 636**	**9 300**	**10 994**	**11 720**	**11 518**
	m	**4 175**	**4 230**	**4 155**	**4 295**	**4 455**	**4 447**	**4 839**	**5 980**	**6 355**	**6 032**
	w	**3 473**	**4 200**	**4 105**	**3 988**	**4 051**	**4 189**	**4 461**	**5 014**	**5 365**	**5 486**
Schulen des Gesundheitswesens	*z*	*1 895*	*2 747*	*2 786*	*2 946*	*3 127*	*3 578*	*3 805*	*4 452*	*5 042*	*5 448*
	m	*272*	*490*	*505*	*528*	*524*	*584*	*645*	*867*	*1 120*	*1 417*
	w	*1 623*	*2 257*	*2 281*	*2 418*	*2 603*	*2 994*	*3 160*	*3 585*	*3 922*	*4 031*
Rheinland-Pfalz											
Allgemeinbildende Schulen	***z***	***768***	***665***	***624***	***591***	***584***	***575***	***717***	***907***	***974***	***1 002***
	m	***326***	***264***	***261***	***240***	***239***	***240***	***321***	***388***	***412***	***404***
	w	***442***	***401***	***363***	***351***	***345***	***335***	***396***	***519***	***562***	***598***
Grundschulen	z	113	63	58	54	55	48	71	84	87	77
	m	50	32	28	24	25	26	44	46	47	39
	w	63	31	30	30	30	22	27	38	40	38
Hauptschulen	z	93	31	26	20	25	18	21	30	21	2
	m	43	15	16	12	17	13	12	17	13	1
	w	50	16	10	8	8	5	9	13	8	1
Schularten mit mehreren Bildungsgängen	z	-	25	16	13	9	12	24	52	63	103
	m	-	8	7	4	5	6	9	29	30	51
	w	-	17	9	9	4	6	15	23	33	52
Realschulen	z	91	71	70	64	67	68	83	121	134	132
	m	23	12	12	11	8	13	13	14	16	7
	w	68	59	58	53	59	55	70	107	118	125
Gymnasien	z	338	293	281	286	290	298	363	453	471	485
	m	133	85	89	99	96	97	139	172	180	178
	w	205	208	192	187	194	201	224	281	291	307
Integrierte Gesamtschulen	z	-	1	2	3	2	3	1	2	4	8
	m	-	-	1	1	1	3	1	1	3	2
	w	-	1	1	2	1	-	-	1	1	6
Freie Waldorfschulen	z	23	35	37	36	32	27	31	37	54	52
	m	8	10	12	12	13	11	13	16	27	27
	w	15	25	25	24	19	16	18	21	27	25
Förderschulen	z	104	117	115	104	97	95	117	125	116	122
	m	65	86	85	72	70	69	88	93	89	91
	w	39	31	30	32	27	26	29	32	27	31
Abendgymnasien	z	-	-	-	-	-	-	-	-	13	10
	m	-	-	-	-	-	-	-	-	3	2
	w	-	-	-	-	-	-	-	-	10	8
Kollegs [13]	z	6	29	19	11	7	6	6	3	11	11
	m	4	16	11	5	4	2	2	-	4	6
	w	2	13	8	6	3	4	4	3	7	5
Berufliche Schulen	***z***	***266***	***319***	***347***	***353***	***377***	***370***	***390***	***425***	***411***	***420***
	m	***97***	***179***	***188***	***198***	***195***	***193***	***208***	***241***	***234***	***213***
	w	***169***	***140***	***159***	***155***	***182***	***177***	***182***	***184***	***177***	***207***
Teilzeit-Berufsschulen [2]	z	44	101	104	124	132	114	107	103	98	100
	m	36	81	85	102	105	84	85	79	77	77
	w	8	20	19	22	27	30	22	24	21	23
Berufsvorbereitungsjahr	z	25	14	14	20	23	36	59	111	94	82
	m	8	14	12	14	18	34	57	99	76	69
	w	17	-	2	6	5	2	2	12	18	13
Berufsgrundbildungsjahr in vollzeitschulischer Form	z	36	-	-	-	-	-	-	-	-	-
	m	16	-	-	-	-	-	-	-	-	-
	w	20	-	-	-	-	-	-	-	-	-
Berufsfachschulen	z	134	170	175	150	144	145	124	115	136	93
	m	28	74	83	75	61	67	50	49	66	40
	w	106	96	92	75	83	78	74	66	70	53
Berufsoberschulen/Technische Oberschulen [14]	z	-	4	-	5	3	-	2	-	2	1
	m	-	2	-	2	1	-	2	-	1	-
	w	-	2	-	3	2	-	-	-	1	1
Fachgymnasien	z	-	-	-	-	-	-	-	-	1	1
	m	-	-	-	-	-	-	-	-	1	1
Fachoberschulen [14]	z	-	-	-	-	-	-	-	-	1	1
	m	-	-	-	-	-	-	-	-	1	1
	w	-	-	-	-	-	-	-	-	-	-
Fachschulen	z	27	30	54	54	75	75	98	96	79	142
	m	9	8	8	5	10	8	14	14	12	25
	w	18	22	46	49	65	67	84	82	67	117
Zusammen	**z**	**1 034**	**984**	**971**	**944**	**961**	**945**	**1 107**	**1 332**	**1 385**	**1 422**
	m	**423**	**443**	**449**	**438**	**434**	**433**	**529**	**629**	**646**	**617**
	w	**611**	**541**	**522**	**506**	**527**	**512**	**578**	**703**	**739**	**805**
Schulen des Gesundheitswesens	*z*	*203*	*241*	*268*	*267*	*295*	*363*	*386*	*462*	*478*	*515*
	m	*48*	*61*	*56*	*53*	*65*	*76*	*104*	*133*	*132*	*156*
	w	*155*	*180*	*212*	*214*	*230*	*287*	*282*	*329*	*346*	*359*

2.3 Ausländische Schüler/innen nach Schularten und Geschlecht 1992-2018
Absolute Werte

Schulart/Geschlecht		1992	2010	2011	2012	2013	2014	2015	2016	2017	2018
Saarland											
Allgemeinbildende Schulen	***z***	***185***	***260***	***273***	***299***	***303***	***301***	***317***	***323***	***360***	***370***
	m	***79***	***135***	***140***	***158***	***168***	***158***	***149***	***184***	***188***	***188***
	w	***106***	***125***	***133***	***141***	***135***	***143***	***168***	***139***	***172***	***182***
Schulkindergärten	z	-	9	19	17	14	15	3	18	12	17
	m	-	8	6	12	8	8	-	10	8	9
	w	-	1	13	5	6	7	3	8	4	8
Grundschulen	z	17	69	69	77	101	105	114	94	97	100
	m	12	36	37	43	61	57	51	48	45	48
	w	5	33	32	34	40	48	63	46	52	52
Hauptschulen	z	18	15	13	12	17	19	-	-	-	-
	m	7	7	6	9	13	11	-	-	-	-
	w	11	8	7	3	4	8	-	-	-	-
Schularten mit mehreren Bildungsgängen	z	-	6	14	10	10	7	8	5	3	2
	m	-	6	9	10	9	5	5	5	3	2
	w	-	-	5	-	1	2	3	-	-	-
Realschulen	z	42	42	44	50	50	55	81	38	67	59
	m	10	17	21	23	22	29	35	16	22	26
	w	32	25	23	27	28	26	46	22	45	33
Gymnasien	z	73	51	66	75	57	70	54	82	89	95
	m	30	18	29	29	24	34	27	45	44	39
	w	43	33	37	46	33	36	27	37	45	56
Integrierte Gesamtschulen [15]	z	-	8	-	-	1	5	6	43	41	38
	m	-	5	-	-	1	2	2	28	27	21
	w	-	3	-	-	-	3	4	15	14	17
Freie Waldorfschulen	z	18	10	7	18	12	17	19	31	35	39
	m	7	4	4	8	5	6	8	24	26	28
	w	11	6	3	10	7	11	11	7	9	11
Förderschulen	z	17	50	41	40	41	8	32	12	16	20
	m	13	34	28	24	25	6	21	8	13	15
	w	4	16	13	16	16	2	11	4	3	5
Berufliche Schulen [16]	***z***	***119***	***52***	***52***	***51***	***48***	***28***	***53***	***32***	***40***	***39***
	m	***105***	***29***	***30***	***28***	***28***	***18***	***36***	***20***	***26***	***21***
	w	***14***	***23***	***22***	***23***	***20***	***10***	***17***	***12***	***14***	***18***
Teilzeit-Berufsschulen [2]	z	76	7	12	12	13	8	12	15	19	13
	m	72	5	8	7	8	6	9	12	17	10
	w	4	2	4	5	5	2	3	3	2	3
Berufsvorbereitungsjahr	z	-	-	-	-	-	-	-	-	2	1
	m	-	-	-	-	-	-	-	-	1	1
	w	-	-	-	-	-	-	-	-	1	-
Berufsgrundbildungsjahr in vollzeitschulischer Form	z	5	-	-	-	-	-	-	-	-	-
	m	5	-	-	-	-	-	-	-	-	-
	w	-	-	-	-	-	-	-	-	-	-
Berufsaufbauschulen	z	5	-	-	-	-	-	-	-	-	-
	m	5	-	-	-	-	-	-	-	-	-
Berufsfachschulen	z	7	7	1	2	2	2	3	-	2	1
	m	2	5	-	1	1	2	2	-	2	1
	w	5	2	1	1	1	-	1	-	-	-
Fachoberschulen	z	9	14	10	7	3	5	8	1	4	2
	m	9	6	6	3	1	2	5	1	1	1
	w	-	8	4	4	2	3	3	-	3	1
Fachschulen	z	17	24	29	30	30	13	30	16	13	22
	m	12	13	16	17	18	8	20	7	5	8
	w	5	11	13	13	12	5	10	9	8	14
Zusammen	**z**	**304**	**312**	**325**	**350**	**351**	**329**	**370**	**355**	**400**	**409**
	m	**184**	**164**	**170**	**186**	**196**	**176**	**185**	**204**	**214**	**209**
	w	**120**	**148**	**155**	**164**	**155**	**153**	**185**	**151**	**186**	**200**
Schulen des Gesundheitswesens	*z*	*59*	*132*	*122*	*153*	*140*	*193*	*260*	*271*	*277*	*310*
	m	*14*	*17*	*21*	*29*	*27*	*34*	*50*	*62*	*71*	*112*
	w	*45*	*115*	*101*	*124*	*113*	*159*	*210*	*209*	*206*	*198*
Sachsen											
Allgemeinbildende Schulen	***z***	***6***	***675***	***870***	***1 002***	***1 072***	***1 138***	***1 181***	***1 394***	***1 545***	***1 670***
	m	***2***	***340***	***432***	***493***	***531***	***561***	***586***	***711***	***782***	***831***
	w	***4***	***335***	***438***	***509***	***541***	***577***	***595***	***683***	***763***	***839***
Vorklassen	z	-	-	-	-	-	-	-	-	-	-
	m	-	-	-	-	-	-	-	-	-	-
	w	-	-	-	-	-	-	-	-	-	-
Grundschulen	z	2	207	287	316	324	351	380	487	529	596
	m	-	108	140	157	173	187	194	246	275	312
	w	2	99	147	159	151	164	186	241	254	284
Schularten mit mehreren Bildungsgängen	z	-	24	48	50	59	83	78	109	151	124
	m	-	8	20	23	26	46	40	68	93	76
	w	-	16	28	27	33	37	38	41	58	48
Gymnasien	z	-	405	471	567	612	589	605	648	675	770
	m	-	203	241	277	293	272	297	325	324	363
	w	-	202	230	290	319	317	308	323	351	407
Freie Waldorfschulen	z	4	15	38	38	46	83	86	107	139	120
	m	2	6	15	19	23	37	37	48	59	41
	w	2	9	23	19	23	46	49	59	80	79

2.3 Ausländische Schüler/innen nach Schularten und Geschlecht 1992-2018
Absolute Werte

Schulart/Geschlecht		1992	2010	2011	2012	2013	2014	2015	2016	2017	2018
Förderschulen	z	-	21	25	24	26	29	27	40	45	53
	m	-	14	16	14	15	18	15	22	27	33
	w	-	7	9	10	11	11	12	18	18	20
Abendrealschulen	z	-	-	-	-	-	-	-	-	-	-
	m	-	-	-	-	-	-	-	-	-	-
Kollegs	z	-	3	1	7	5	3	5	3	6	7
	m	-	1	-	3	1	1	3	2	4	6
	w	-	2	1	4	4	2	2	1	2	1
Berufliche Schulen	***z***	***-***	***603***	***692***	***640***	***688***	***759***	***777***	***1 183***	***1 534***	***1 585***
	m	***-***	***263***	***243***	***175***	***205***	***249***	***279***	***578***	***766***	***680***
	w	***-***	***340***	***449***	***465***	***483***	***510***	***498***	***605***	***768***	***905***
Teilzeit-Berufsschulen [2]	z	-	55	37	25	31	35	48	60	82	104
	m	-	34	22	15	18	19	26	35	46	55
	w	-	21	15	10	13	16	22	25	36	49
Berufsvorbereitungsjahr	z	-	60	40	37	41	41	45	309	404	166
	m	-	38	27	16	21	28	28	265	353	135
	w	-	22	13	21	20	13	17	44	51	31
Berufsgrundbildungsjahr in vollzeitschulischer Form	z	-	3	5	-	2	2	3	2	3	5
	m	-	1	2	-	-	1	-	2	1	2
	w	-	2	3	-	2	1	3	-	2	3
Berufsfachschulen [17]	z	-	310	409	419	409	409	429	545	737	997
	m	-	111	112	92	99	107	132	178	253	372
	w	-	199	297	327	310	302	297	367	484	625
Fachgymnasien	z	-	6	8	17	21	24	25	19	18	28
	m	-	1	3	5	6	9	12	9	5	11
	w	-	5	5	12	15	15	13	10	13	17
Fachoberschulen	z	-	130	120	75	100	138	121	122	147	127
	m	-	65	63	40	44	61	59	65	80	73
	w	-	65	57	35	56	77	62	57	67	54
Fachschulen	z	-	39	73	67	84	110	106	126	143	158
	m	-	13	14	7	17	24	22	24	28	32
	w	-	26	59	60	67	86	84	102	115	126
Zusammen	**z**	**6**	**1 278**	**1 562**	**1 642**	**1 760**	**1 897**	**1 958**	**2 577**	**3 079**	**3 255**
	m	**2**	**603**	**675**	**668**	**736**	**810**	**865**	**1 289**	**1 548**	**1 511**
	w	**4**	**675**	**887**	**974**	**1 024**	**1 087**	**1 093**	**1 288**	**1 531**	**1 744**
Sachsen-Anhalt											
Allgemeinbildende Schulen	***z***	***6***	***169***	***157***	***181***	***176***	***211***	***202***	***281***	***336***	***354***
	m	***5***	***59***	***52***	***70***	***68***	***92***	***86***	***136***	***156***	***162***
	w	***1***	***110***	***105***	***111***	***108***	***119***	***116***	***145***	***180***	***192***
Grundschulen	z	-	49	47	65	86	87	72	110	120	120
	m	-	15	11	23	32	39	36	61	60	51
	w	-	34	36	42	54	48	36	49	60	69
Schularten mit mehreren Bildungsgängen	z	-	8	4	8	3	7	9	10	16	15
	m	-	3	1	4	3	5	5	7	8	6
	w	-	5	3	4	-	2	4	3	8	9
Gymnasien	z	4	108	100	98	76	99	99	125	151	162
	m	4	39	35	40	29	41	38	51	69	78
	w	-	69	65	58	47	58	61	74	82	84
Integrierte Gesamtschulen	z	-	-	2	3	3	6	10	19	34	33
	m	-	-	1	1	2	3	3	9	12	12
	w	-	-	1	2	1	3	7	10	22	21
Freie Waldorfschulen	z	-	4	4	7	8	12	12	17	15	24
	m	-	2	4	2	2	4	4	8	7	15
	w	-	2	-	5	6	8	8	9	8	9
Förderschulen	z	2	-	-	-	-	-	-	-	-	-
	m	1	-	-	-	-	-	-	-	-	-
	w	1	-	-	-	-	-	-	-	-	-
Berufliche Schulen	***z***	***-***	***48***	***37***	***42***	***43***	***45***	***61***	***58***	***91***	***138***
	m	***-***	***10***	***6***	***8***	***10***	***14***	***13***	***20***	***35***	***57***
	w	***-***	***38***	***31***	***34***	***33***	***31***	***48***	***38***	***56***	***78***
Teilzeit-Berufsschulen [2]	z	-	-	-	-	-	-	-	-	-	-
	m	-	-	-	-	-	-	-	-	-	-
Berufsfachschulen	z	-	45	35	38	35	37	52	46	74	117
	m	-	9	5	6	7	11	11	16	29	48
	w	-	36	30	32	28	26	41	30	45	69
Fachoberschulen	z	-	-	-	-	-	-	-	4	3	9
	m	-	-	-	-	-	-	-	2	-	6
	w	-	-	-	-	-	-	-	2	3	6
Fachschulen	z	-	3	2	4	8	8	9	8	14	9
	m	-	1	1	2	3	3	2	2	6	3
	w	-	2	1	2	5	5	7	6	8	6
Zusammen	**z**	**6**	**217**	**194**	**223**	**219**	**256**	**263**	**339**	**427**	**492**
	m	**5**	**69**	**58**	**78**	**78**	**106**	**99**	**156**	**191**	**219**
	w	**1**	**148**	**136**	**145**	**141**	**150**	**164**	**183**	**236**	**273**

2.3 Ausländische Schüler/innen nach Schularten und Geschlecht 1992-2018
Absolute Werte

Schulart/Geschlecht		1992	2010	2011	2012	2013	2014	2015	2016	2017	2018
Schulen des Gesundheitswesens	*z*	*-*	*6*	*7*	*14*	*17*	*15*	*16*	*21*	*24*	*36*
	m	*-*	*1*	*1*	*3*	*3*	*1*	*1*	*2*	*5*	*21*
	w	*-*	*5*	*6*	*11*	*14*	*14*	*15*	*19*	*19*	*15*
Schleswig-Holstein											
Allgemeinbildende Schulen	***z***	***505***	***327***	***313***	***313***	***331***	***351***	***367***	***408***	***533***	***569***
	m	***247***	***162***	***155***	***159***	***171***	***181***	***190***	***219***	***266***	***295***
	w	***258***	***165***	***158***	***154***	***160***	***170***	***177***	***189***	***267***	***274***
Vorklassen	z	14	-	-	-	-	-	-	-	-	-
	m	5	-	-	-	-	-	-	-	-	-
	w	9	-	-	-	-	-	-	-	-	-
Schulkindergärten	z	-	-	-	-	-	-	-	-	-	-
	m	-	-	-	-	-	-	-	-	-	-
	w	-	-	-	-	-	-	-	-	-	-
Grundschulen	z	129	72	87	102	90	97	104	122	159	188
	m	73	36	48	51	43	51	56	70	81	106
	w	56	36	39	51	47	46	48	52	78	82
Hauptschulen	z	95	2	-	-	-	-	-	-	-	-
	m	47	1	-	-	-	-	-	-	-	-
	w	48	1	-	-	-	-	-	-	-	-
Schularten mit mehreren Bildungsgängen	z	-	1	1	3	3	4	5	8	11	5
	m	-	1	1	-	2	3	3	4	7	3
	w	-	-	-	3	1	1	2	4	4	2
Realschulen	z	53	3	1	-	-	-	-	-	-	-
	m	22	2	1	-	-	-	-	-	-	-
	w	31	1	-	-	-	-	-	-	-	-
Gymnasien	z	171	54	49	52	59	77	90	94	98	114
	m	83	27	26	32	31	38	39	42	42	57
	w	88	27	23	20	28	39	51	52	56	57
Integrierte Gesamtschulen	z	1	124	132	117	128	130	134	129	183	197
	m	1	62	58	53	63	63	69	73	98	97
	w	-	62	74	64	65	67	65	56	85	100
Freie Waldorfschulen	z	29	44	19	19	31	25	17	41	66	47
	m	6	19	9	12	18	13	10	19	28	21
	w	23	25	10	7	13	12	7	22	38	26
Förderschulen	z	13	27	24	20	20	18	17	14	16	18
	m	10	14	12	11	14	13	13	11	10	11
	w	3	13	12	9	6	5	4	3	6	7
Berufliche Schulen	***z***	***66***	***98***	***109***	***100***	***79***	***83***	***104***	***91***	***85***	***73***
	m	***43***	***41***	***51***	***44***	***30***	***37***	***59***	***47***	***41***	***41***
	w	***23***	***57***	***58***	***56***	***49***	***46***	***45***	***44***	***44***	***32***
Berufsgrundbildungsjahr in vollzeitschulischer Form	z	2	1	-	2	2	3	3	-	3	1
	m	-	1	-	1	2	3	3	-	3	1
	w	2	-	-	1	-	-	-	-	-	-
Berufsfachschulen	z	44	71	90	82	53	57	74	67	65	55
	m	28	30	45	38	20	29	48	38	34	32
	w	16	41	45	44	33	28	26	29	31	23
Berufsoberschulen/Technische Oberschulen	z	-	4	1	2	9	8	2	2	3	4
	m	-	1	1	2	5	3	1	1	2	3
	w	-	3	-	-	4	5	1	1	1	1
Fachgymnasien	z	3	6	8	6	6	3	7	4	3	1
	m	1	5	3	2	2	-	3	2	-	1
	w	2	1	5	4	4	3	4	2	3	-
Fachoberschulen	z	2	-	-	1	-	-	-	-	-	-
	m	2	-	-	-	-	-	-	-	-	-
	w	-	-	-	1	-	-	-	-	-	-
Fachschulen	z	9	16	10	7	9	12	18	18	11	12
	m	7	4	2	1	1	2	4	6	2	4
	w	2	12	8	6	8	10	14	12	9	8
Fachakademien/Berufsakademien [4]	z	6	-	-	-	-	-	-	-	-	-
	m	5	-	-	-	-	-	-	-	-	-
	w	1	-	-	-	-	-	-	-	-	-
Zusammen	**z**	**571**	**425**	**422**	**413**	**410**	**434**	**471**	**499**	**618**	**642**
	m	**290**	**203**	**206**	**203**	**201**	**218**	**249**	**266**	**307**	**336**
	w	**281**	**222**	**216**	**210**	**209**	**216**	**222**	**233**	**311**	**306**
Schulen des Gesundheitswesens	*z*	*31*	*144*	*218*	*194*	*164*	*171*	*232*	*280*	*375*	*483*
	m	*9*	*25*	*30*	*41*	*37*	*41*	*59*	*67*	*116*	*142*
	w	*22*	*119*	*188*	*153*	*127*	*130*	*173*	*213*	*259*	*341*

2.3 Ausländische Schüler/innen nach Schularten und Geschlecht 1992-2018
Absolute Werte

Schulart/Geschlecht		1992	2010	2011	2012	2013	2014	2015	2016	2017	2018
Thüringen											
Allgemeinbildende Schulen	***z***	***-***	***109***	***121***	***122***	***117***	***136***	***205***	***345***	***422***	***456***
	m	***-***	***49***	***60***	***58***	***60***	***74***	***128***	***209***	***248***	***254***
	w	***-***	***60***	***61***	***64***	***57***	***62***	***77***	***136***	***174***	***202***
Grundschulen	z	-	14	12	11	11	10	34	44	69	76
	m	-	6	6	5	6	6	18	17	33	43
	w	-	8	6	6	5	4	16	27	36	33
Schularten mit mehreren Bildungsgängen	z	-	13	15	18	16	25	28	38	60	63
	m	-	6	5	9	8	12	16	20	35	35
	w	-	7	10	9	8	13	12	18	25	28
Gymnasien	z	-	37	36	31	32	32	41	80	82	100
	m	-	15	15	12	19	16	27	49	41	44
	w	-	22	21	19	13	16	14	31	41	56
Integrierte Gesamtschulen	z	-	32	37	43	43	53	67	118	129	130
	m	-	13	21	23	21	31	44	78	80	73
	w	-	19	16	20	22	22	23	40	49	57
Freie Waldorfschulen	z	-	8	13	13	10	12	10	27	38	37
	m	-	6	8	7	5	7	6	17	27	24
	w	-	2	5	6	5	5	4	10	11	13
Förderschulen	z	-	5	8	6	5	4	25	38	44	50
	m	-	3	5	2	1	2	17	28	32	35
	w	-	2	3	4	4	2	8	10	12	15
Berufliche Schulen	***z***	***1***	***34***	***38***	***59***	***154***	***158***	***302***	***521***	***655***	***690***
	m	***1***	***4***	***7***	***22***	***69***	***63***	***130***	***270***	***346***	***343***
	w	***-***	***30***	***31***	***37***	***85***	***95***	***172***	***251***	***309***	***347***
Teilzeit-Berufsschulen [2]	z	-	4	4	7	68	35	143	131	175	138
	m	-	2	3	5	41	20	80	73	106	80
	w	-	2	1	2	27	15	63	58	69	58
Berufsvorbereitungsjahr	z	-	-	-	-	4	3	7	145	154	123
	m	-	-	-	-	3	3	4	124	126	89
	w	-	-	-	-	1	-	3	21	28	34
Berufsgrundbildungsjahr in vollzeitschulischer Form	z	-	-	-	-	-	-	-	-	-	-
	w	-	-	-	-	-	-	-	-	-	-
Berufsfachschulen [17]	z	-	23	25	45	69	98	125	210	284	390
	m	-	2	4	15	20	31	37	63	103	166
	w	-	21	21	30	49	67	88	147	181	224
Fachgymnasien	z	-	-	-	-	-	4	3	6	5	5
	m	-	-	-	-	-	4	3	4	3	3
	w	-	-	-	-	-	-	-	2	2	2
Fachoberschulen	z	-	1	2	3	1	-	5	5	8	6
	m	-	-	-	2	1	-	4	4	7	4
	w	-	1	2	1	-	-	1	1	1	2
Fachschulen [17]	z	1	6	7	4	12	18	19	24	29	28
	m	1	-	-	-	4	5	2	2	1	1
	w	-	6	7	4	8	13	17	22	28	27
Zusammen	**z**	**1**	**143**	**159**	**181**	**271**	**294**	**507**	**866**	**1 077**	**1 146**
	m	**1**	**53**	**67**	**80**	**129**	**137**	**258**	**479**	**594**	**597**
	w	**-**	**90**	**92**	**101**	**142**	**157**	**249**	**387**	**483**	**549**
Deutschland											
Allgemeinbildende Schulen	***z***	***25 203***	***32 662***	***32 742***	***32 790***	***32 795***	***33 598***	***35 326***	***39 587***	***41 871***	***43 467***
	m	***11 885***	***16 222***	***16 282***	***16 417***	***16 451***	***16 833***	***17 938***	***20 644***	***21 719***	***22 197***
	w	***13 318***	***16 440***	***16 460***	***16 373***	***16 344***	***16 765***	***17 388***	***18 943***	***20 152***	***21 270***
Vorklassen	z	202	90	71	71	83	85	119	129	137	57
	m	109	49	35	31	39	38	63	64	77	27
	w	93	41	36	40	44	47	56	65	60	30
Schulkindergärten	z	256	261	260	250	283	289	333	414	472	537
	m	141	159	153	151	158	164	218	277	313	327
	w	115	102	107	99	125	125	115	137	159	207
Grundschulen	z	3 906	4 964	5 166	5 376	5 598	5 992	6 558	7 245	7 232	7 620
	m	1 984	2 539	2 566	2 722	2 841	2 999	3 253	3 587	3 620	3 855
	w	1 922	2 425	2 600	2 654	2 757	2 993	3 305	3 658	3 612	3 762
Schulartunabhängige Orientierungsstufe	z	622	383	344	329	371	498	470	675	602	591
	m	295	205	178	168	187	254	231	320	292	300
	w	327	178	166	161	184	244	239	355	310	291
Hauptschulen	z	4 165	3 240	3 246	3 252	3 208	3 140	3 156	3 202	3 126	2 904
	m	2 219	1 703	1 746	1 791	1 708	1 638	1 671	1 728	1 693	1 512
	w	1 946	1 537	1 500	1 461	1 500	1 502	1 485	1 474	1 433	1 392
Schularten mit mehreren Bildungsgängen	z	-	555	518	446	472	616	794	1 109	1 251	1 341
	m	-	266	253	227	259	334	431	632	692	705
	w	-	289	265	219	213	282	363	477	559	636
Realschulen	z	3 137	3 714	3 690	3 537	3 227	2 858	2 785	2 890	3 143	3 240
	m	956	1 460	1 476	1 430	1 312	1 179	1 103	1 186	1 224	1 206
	w	2 181	2 254	2 214	2 107	1 915	1 679	1 682	1 704	1 919	2 034
Gymnasien	z	7 079	7 268	7 150	7 425	7 560	7 812	8 407	9 911	10 504	11 031
	m	2 877	2 890	2 930	3 121	3 232	3 356	3 660	4 649	4 785	4 893
	w	4 202	4 378	4 220	4 304	4 328	4 456	4 747	5 262	5 719	6 138
Integrierte Gesamtschulen	z	420	2 603	2 956	3 346	3 632	3 844	4 033	4 496	5 055	5 349
	m	194	1 288	1 436	1 615	1 757	1 876	1 993	2 309	2 584	2 703
	w	226	1 315	1 520	1 731	1 875	1 968	2 040	2 187	2 471	2 649
Freie Waldorfschulen	z	1 157	1 503	1 477	1 493	1 485	1 575	1 610	2 161	2 399	2 235
	m	565	679	703	714	725	740	770	1 145	1 254	1 116
	w	592	824	774	779	760	835	840	1 016	1 145	1 119

2.3 Ausländische Schüler/innen nach Schularten und Geschlecht 1992-2018
Absolute Werte

Schulart/Geschlecht		1992	2010	2011	2012	2013	2014	2015	2016	2017	2018
Förderschulen	z	3 624	5 564	5 320	4 946	4 718	4 717	4 817	5 116	5 759	6 540
	m	2 259	3 636	3 453	3 210	3 084	3 107	3 331	3 495	3 928	4 473
	w	1 365	1 928	1 867	1 736	1 634	1 610	1 486	1 621	1 831	2 070
Abendhauptschulen	z	-	22	21	19	21	26	25	26	25	18
	m	-	12	16	15	16	14	10	16	15	15
	w	-	10	5	4	5	12	15	10	10	3
Abendrealschulen	z	362	1 253	1 213	1 070	900	893	885	902	936	924
	m	163	695	677	608	512	524	518	538	588	543
	w	199	558	536	462	388	369	367	364	348	381
Abendgymnasien	z	211	1 070	1 073	1 007	969	971	936	897	835	735
	m	90	559	564	502	485	474	469	460	437	348
	w	121	511	509	505	484	497	467	437	398	387
Kollegs	z	62	172	237	223	268	282	350	382	384	348
	m	33	82	96	112	136	136	176	211	209	174
	w	29	90	141	111	132	146	174	171	175	171
Keine Zuordnung zu einer Schulart möglich [7]	z	-	-	-	-	-	-	48	32	11	-
	m	-	-	-	-	-	-	41	27	8	-
	w	-	-	-	-	-	-	7	5	3	-
Berufliche Schulen	***z***	***7 403***	***14 422***	***15 113***	***15 525***	***16 788***	***18 056***	***20 393***	***24 442***	***26 621***	***26 460***
	m	***4 206***	***6 618***	***6 760***	***6 866***	***7 292***	***7 752***	***9 169***	***12 054***	***12 943***	***12 246***
	w	***3 197***	***7 804***	***8 353***	***8 659***	***9 496***	***10 304***	***11 224***	***12 388***	***13 678***	***14 217***
Teilzeit-Berufsschulen [2]	z	3 096	3 773	3 603	3 604	3 655	3 796	4 208	4 356	4 565	4 452
	m	2 681	2 455	2 308	2 369	2 416	2 508	2 855	2 984	3 208	3 177
	w	415	1 318	1 295	1 235	1 239	1 288	1 353	1 372	1 357	1 275
Berufsvorbereitungsjahr	z	204	592	585	636	734	845	1 418	2 390	2 539	1 983
	m	124	378	397	416	497	574	1 092	1 884	1 934	1 386
	w	80	214	188	220	237	271	326	506	605	597
Berufsgrundbildungsjahr in vollzeitschulischer Form	z	226	147	221	302	320	322	25	29	27	27
	m	138	109	156	200	229	240	21	28	25	24
	w	88	38	65	102	91	82	4	1	2	3
Berufsaufbauschulen	z	7	-	-	-	-	-	-	-	-	-
	m	5	-	-	-	-	-	-	-	-	-
	w	2	-	-	-	-	-	-	-	-	-
Berufsfachschulen	z	2 523	7 615	8 143	8 285	9 016	9 638	10 859	13 587	14 971	15 210
	m	652	2 846	2 996	2 965	3 149	3 363	4 003	5 902	6 405	6 207
	w	1 871	4 769	5 147	5 320	5 867	6 275	6 856	7 685	8 566	9 003
Berufsoberschulen/Technische Oberschulen	z	-	28	34	28	37	32	14	11	14	21
	m	-	17	16	16	20	13	5	1	4	9
	w	-	11	18	12	17	19	9	10	10	12
Fachgymnasien	z	46	237	283	293	326	392	454	456	411	363
	m	26	84	104	95	112	121	126	137	135	141
	w	20	153	179	198	214	271	328	319	276	219

2.3 Ausländische Schüler/innen nach Schularten und Geschlecht 1992-2018
Absolute Werte

Schulart/Geschlecht		1992	2010	2011	2012	2013	2014	2015	2016	2017	2018
Fachoberschulen	z	147	568	625	598	670	737	790	781	803	756
	m	102	251	305	297	310	342	360	384	393	372
	w	45	317	320	301	360	395	430	397	410	384
Fachschulen	z	901	1 134	1 301	1 462	1 701	1 914	2 234	2 436	2 816	3 180
	m	418	429	423	447	502	527	633	656	757	852
	w	483	705	878	1 015	1 199	1 387	1 601	1 780	2 059	2 328
Fachakademien/Berufsakademien	z	226	328	318	317	329	380	391	396	475	474
	m	49	49	55	61	57	64	74	78	82	78
	w	177	279	263	256	272	316	317	318	393	393
Kollegschulen	z	27	-	-	-	-	-	-	-	-	-
	m	11	-	-	-	-	-	-	-	-	-
	w	16	-	-	-	-	-	-	-	-	-
Insgesamt	**i**	**32 606**	**47 084**	**47 855**	**48 315**	**49 583**	**51 654**	**55 719**	**64 029**	**68 492**	**69 930**
	m	**16 091**	**22 840**	**23 042**	**23 283**	**23 743**	**24 585**	**27 107**	**32 698**	**34 662**	**34 443**
	w	**16 515**	**24 244**	**24 813**	**25 032**	**25 840**	**27 069**	**28 612**	**31 331**	**33 830**	**35 487**
Schulen des Gesundheitswesens	*i*	*3 170*	*5 710*	*5 974*	*6 843*	*9 112*	*10 727*	*12 175*	*14 302*	*15 931*	*18 258*
	m	*584*	*1 101*	*1 139*	*1 264*	*1 819*	*2 198*	*2 707*	*3 471*	*4 242*	*5 391*
	w	*2 586*	*4 609*	*4 835*	*5 579*	*7 293*	*8 529*	*9 468*	*10 831*	*11 689*	*12 867*

1 Geschlechterspezifische Verteilung teilweise geschätzt.
2 Ab 1996 einschl. Berufsgrundbildungsjahr in kooperativer Form.
3 Kein Nachweis nach rechtlichem Status. Ab 2013 geschätzt.
4 Ab 1996 für Bayern nur noch Fachakademien. Berufsakademien wurden in Niedersachsen 1993 und in Bayern und Schleswig-Holstein 1996 dem Hochschulbereich zugeordnet.
5 2007 Daten des Schuljahres 2006/07.
6 Ab 2018 einschl. Vorklassen.
7 Schüler/innen aus dem Ausland, die grundlegende Kenntnisse der deutschen Sprache erwerben müssen und nicht in Regelklassen unterrichtet werden. In den übrigen Bundesländern sind diese Schüler/innen den Schularten bzw. Bildungsbereichen zugeordnet.
8 Die Erhebung wurde von 1989 bis 2011 eingestellt. Bis 2013 geschlechterspezifische Verteilung und Nationalität geschätzt.
9 Ab 2003 einschl. Schulen des Gesundheitswesens.
10 Berufsgrundbildungsjahr in vollzeitschulischer Form wird ab dem Schuljahr 2015/16 nicht mehr angeboten
11 Berufsfachschulen bis 1993 einschl. Fachschulen für Sozialpädagogik, die ab 1994 wieder den Fachschulen zugeordnet wurden.
12 Ab dem Schuljahr 2007/2008 neue Schulform. Sie setzt sich aus 2 ehemaligen Schulgliederungen der Berufsfachschulen zusammen.
13 2002 bis 2016 einschl. Abendgymnasien.
14 Ab Schuljahr 2004 bis 2010 ersetzen die Berufsoberschulen die Fachoberschulen.
15 Ab 2013 aufgrund einer Schulreform einschl. Schularten mit mehreren Bildungsgängen (Schulart ab 2016 auslaufend).
16 Für 2013 geschlechtsspezifische Verteilung geschätzt.
17 Einschl. Schulen des Gesundheitswesens.

2.3 Ausländische Schüler/innen nach Schularten und Geschlecht 1992-2018
Anteil an öffentlichen und privaten Schulen zusammen in Prozent

Schulart/Geschlecht		1992	2010	2011	2012	2013	2014	2015	2016	2017	2018
Baden-Württemberg											
Allgemeinbildende Schulen [1]	***z***	***2,5***	***5,0***	***5,3***	***5,6***	***5,5***	***5,6***	***5,5***	***5,4***	***5,5***	***5,5***
	m	***2,4***	***5,2***	***5,5***	***5,8***	***5,7***	***5,8***	***6,0***	***5,9***	***5,9***	***5,9***
	w	***2,6***	***4,8***	***5,1***	***5,4***	***5,3***	***5,4***	***5,1***	***5,0***	***5,0***	***5,0***
Schulkindergärten	z	15,2	17,8	18,8	18,9	20,9	22,2	24,0	23,6	26,5	25,9
	m	15,2	17,6	18,6	19,1	19,4	21,3	24,2	23,8	27,5	26,2
	w	15,2	18,1	19,0	18,7	23,2	23,5	23,7	23,2	24,7	25,5
Grundschulen	z	0,4	0,9	1,1	1,3	1,4	1,7	1,8	1,7	1,6	1,6
	m	0,4	0,9	1,0	1,3	1,4	1,7	1,8	1,6	1,5	1,6
	w	0,5	0,9	1,2	1,3	1,3	1,7	1,8	1,8	1,7	1,5
Hauptschulen	z	0,6	1,0	1,1	1,2	1,3	1,3	1,6	1,9	2,1	2,1
	m	0,7	1,1	1,3	1,4	1,5	1,5	1,8	2,1	2,3	2,2
	w	0,5	0,8	0,8	0,9	1,0	1,1	1,3	1,5	1,8	1,8
Realschulen	z	1,7	1,9	2,1	2,4	2,1	2,2	2,4	2,7	3,0	2,8
	m	0,5	1,6	1,9	2,1	1,9	2,2	2,3	2,6	2,7	2,7
	w	2,9	2,2	2,4	2,7	2,3	2,2	2,5	2,8	3,3	3,0
Gymnasien	z	7,3	7,0	7,4	8,0	8,5	8,9	9,2	9,3	9,7	10,5
	m	7,3	6,1	6,6	7,3	7,9	8,3	8,4	8,9	9,2	9,9
	w	7,3	7,8	8,1	8,5	9,0	9,4	9,9	9,6	10,2	11,0
Integrierte Gesamtschulen	z	-	-	-	0,3	0,3	0,2	0,2	0,7	0,7	0,8
	m	-	-	-	0,2	0,3	0,2	0,3	0,7	0,6	0,7
	w	-	-	-	0,3	0,3	0,2	0,1	0,8	0,7	0,9
Freie Waldorfschulen	z	100	100	100	100	100	100	100	100	100	100
	m	100	100	100	100	100	100	100	100	100	100
	w	100	100	100	100	100	100	100	100	100	100
Förderschulen	z	8,5	17,4	18,2	19,5	19,2	19,5	20,4	19,4	19,6	19,0
	m	8,5	18,5	19,2	20,6	20,3	20,7	24,0	22,5	22,7	22,1
	w	8,5	15,5	16,6	17,7	17,5	17,5	14,0	13,9	14,3	13,6
Abendrealschulen	z	100	100	100	100	100	100	100	100	100	100
	m	100	100	100	100	100	100	100	100	100	100
	w	100	100	100	100	100	100	100	100	100	100
Abendgymnasien	z	100	100	100	100	100	100	100	100	100	100
	m	100	100	100	100	100	100	100	100	100	100
	w	100	100	100	100	100	100	100	100	100	100
Kollegs	z	55,6	90,6	94,6	93,1	87,9	97,5	94,4	100	87,5	85,0
	m	55,6	93,3	93,3	93,3	88,2	100	95,0	100	84,6	84,6
	w	55,6	88,2	95,5	92,9	87,5	95,2	93,8	100	90,9	85,7
Berufliche Schulen	***z***	***2,7***	***11,3***	***12,0***	***12,7***	***13,5***	***13,6***	***13,7***	***15,0***	***15,5***	***15,2***
	m	***2,3***	***9,8***	***10,1***	***10,4***	***10,6***	***10,4***	***10,5***	***12,6***	***12,6***	***11,6***
	w	***3,3***	***13,0***	***14,1***	***15,2***	***16,5***	***17,2***	***17,7***	***18,5***	***20,0***	***20,5***
Teilzeit-Berufsschulen [2]	z	1,2	3,7	3,5	3,5	3,2	3,1	3,2	2,7	2,3	2,0
	m	1,6	4,3	4,0	4,0	3,5	3,4	3,6	3,1	2,4	2,0
	w	0,6	2,9	3,0	2,9	2,8	2,7	2,6	2,2	2,2	2,0
Berufsfachschulen	z	7,5	21,5	23,4	26,0	28,0	29,3	31,3	37,4	38,0	36,0
	m	4,3	18,8	20,1	22,1	23,5	24,5	27,5	36,8	34,8	31,1
	w	10,9	24,0	26,4	29,4	31,7	33,3	34,6	38,1	41,6	41,0
Berufsoberschulen/Technische Oberschulen	z	-	14,4	14,7	10,6	10,0	7,0	6,9	7,4	6,9	6,9
	m	-	20,0	14,1	11,3	9,5	2,8	1,5	-	1,9	4,1
	w	-	9,0	15,3	9,9	10,4	11,3	12,3	13,8	10,5	8,6
Fachgymnasien	z	0,9	4,1	4,4	4,4	4,3	4,8	5,7	6,2	6,0	5,4
	m	0,9	3,1	3,6	3,1	3,2	3,0	3,2	4,1	4,5	4,7
	w	0,9	4,8	5,1	5,4	5,2	6,1	7,7	7,9	7,2	5,9
Fachschulen	z	26,5	28,7	29,8	31,1	36,0	33,9	41,0	44,2	51,4	52,4
	m	26,5	19,3	18,3	17,5	22,6	18,4	22,8	27,3	35,9	37,8
	w	26,3	49,2	53,5	57,9	59,7	64,1	67,3	66,7	71,1	70,5
Zusammen	**z**	**2,6**	**6,8**	**7,3**	**7,8**	**8,1**	**8,3**	**8,4**	**8,9**	**9,0**	**8,7**
	m	**2,4**	**6,5**	**6,9**	**7,2**	**7,3**	**7,3**	**7,6**	**8,4**	**8,4**	**8,0**
	w	**2,8**	**7,0**	**7,7**	**8,4**	**8,9**	**9,2**	**9,3**	**9,4**	**9,7**	**9,7**
Schulen des Gesundheitswesens [3]	*z*	-	-	-	-	*77,4*	*76,2*	*76,9*	*75,3*	*74,6*	*74,6*
	m	-	-	-	-	*77,3*	*76,2*	*76,9*	*75,3*	*74,5*	*74,6*
	w	-	-	-	-	*77,4*	*76,2*	*76,9*	*75,3*	*74,6*	*74,6*
Bayern											
Allgemeinbildende Schulen	***z***	***7,8***	***9,9***	***10,4***	***10,5***	***10,1***	***9,7***	***9,0***	***8,3***	***8,3***	***8,1***
	m	***7,0***	***9,4***	***9,8***	***10,1***	***9,7***	***9,3***	***8,6***	***8,0***	***8,0***	***7,8***
	w	***8,6***	***10,4***	***11,0***	***11,0***	***10,6***	***10,2***	***9,5***	***8,7***	***8,6***	***8,4***
Grundschulen	z	4,3	7,8	8,1	8,1	7,6	6,9	5,9	4,9	4,3	4,0
	m	4,2	8,0	7,9	8,1	7,5	6,8	5,8	4,8	4,3	4,0
	w	4,5	7,7	8,3	8,2	7,6	7,1	6,1	5,1	4,4	4,0
Hauptschulen	z	6,5	6,8	7,5	7,8	7,7	7,5	6,6	5,9	5,9	5,4
	m	6,2	6,6	7,2	7,6	7,2	6,9	6,0	5,3	5,5	5,0
	w	6,8	7,0	7,8	8,0	8,2	8,1	7,4	6,5	6,3	5,9
Realschulen	z	16,3	13,9	14,3	14,5	13,8	13,4	13,5	13,9	13,8	12,9
	m	8,8	10,4	11,0	11,3	10,6	10,3	9,8	10,6	10,0	8,8
	w	22,8	17,3	17,5	17,6	16,8	16,4	17,4	17,5	17,9	17,2
Gymnasien	z	9,4	6,0	6,0	6,4	6,5	6,9	7,7	8,5	9,0	9,4
	m	6,1	4,2	4,3	5,1	5,1	5,5	6,2	7,2	7,7	7,8
	w	12,6	7,7	7,5	7,6	7,8	8,2	8,9	9,6	10,2	10,7

2.3 Ausländische Schüler/innen nach Schularten und Geschlecht 1992-2018

Anteil an öffentlichen und privaten Schulen zusammen in Prozent

Schulart/Geschlecht		1992	2010	2011	2012	2013	2014	2015	2016	2017	2018
Freie Waldorfschulen	z	100	100	100	100	100	100	100	100	100	100
	m	100	100	100	100	100	100	100	100	100	100
	w	100	100	100	100	100	100	100	100	100	100
Förderschulen	z	26,0	32,2	33,5	32,7	32,6	33,0	34,3	35,8	35,9	35,6
	m	27,1	32,6	33,7	33,4	34,0	34,5	35,6	36,6	36,0	35,6
	w	24,2	31,5	33,3	31,5	30,4	30,7	32,2	34,5	35,7	35,5
Abendrealschulen	z	11,9	3,8	7,0	8,3	7,1	1,0	-	-	-	-
	m	11,1	-	2,7	11,1	6,1	-	-	-	-	-
	w	12,5	8,6	10,2	6,3	8,0	1,8	-	-	-	-
Abendgymnasien	z	18,0	85,7	87,4	91,3	89,5	89,6	88,2	85,6	87,3	79,4
	m	21,4	86,1	86,2	92,0	92,2	92,9	91,2	86,5	86,3	81,1
	w	13,6	85,2	88,6	90,6	87,2	86,6	85,5	84,5	88,4	78,0
Kollegs	z	2,2	1,8	2,4	2,7	2,8	4,6	4,1	2,8	2,1	1,7
	m	5,3	2,6	4,3	4,7	4,8	9,0	4,5	2,9	2,2	1,5
	w	-	1,1	1,1	1,0	1,1	1,1	3,8	2,7	1,9	1,9
Berufliche Schulen	***z***	***6,1***	***11,2***	***10,7***	***10,3***	***9,7***	***9,5***	***8,6***	***7,1***	***7,4***	***7,4***
	m	***4,6***	***10,3***	***9,8***	***9,5***	***9,2***	***8,8***	***7,7***	***6,0***	***6,3***	***6,6***
	w	***8,1***	***12,1***	***11,7***	***11,4***	***10,3***	***10,4***	***9,9***	***9,2***	***9,5***	***8,8***
Teilzeit-Berufsschulen [2]	z	2,8	7,0	6,7	6,5	6,2	6,2	6,3	6,0	5,7	5,1
	m	3,3	8,1	7,7	7,4	7,3	7,5	7,7	7,4	6,9	6,2
	w	2,1	5,6	5,5	5,3	4,8	4,4	4,1	3,9	3,5	3,0
Berufsvorbereitungsjahr	z	14,9	21,7	19,7	18,6	15,9	11,0	5,8	3,3	3,8	4,9
	m	20,2	21,2	18,8	16,9	14,9	9,4	5,1	2,8	3,4	4,7
	w	9,8	22,6	21,7	22,8	18,7	16,4	9,5	6,2	5,4	5,2
Berufsgrundbildungsjahr in vollzeitschulischer Form	z	1,9	5,3	5,2	8,0	7,3	6,9	6,9	8,7	6,0	7,3
	m	1,8	6,0	6,6	9,6	7,6	7,7	7,3	9,2	6,4	8,0
	w	2,2	2,7	-	-	5,3	-	3,3	3,6	-	-
Berufsaufbauschulen	z	0,9	-	-	-	-	-	-	-	-	-
	w	2,2	-	-	-	-	-	-	-	-	-
Berufsfachschulen	z	44,0	36,4	34,3	31,6	28,2	29,0	31,5	30,5	29,8	23,0
	m	50,0	38,6	33,5	28,4	26,2	27,3	29,1	26,6	23,5	16,8
	w	42,7	35,7	34,5	32,6	28,9	29,6	32,2	32,2	33,5	27,2
Berufsoberschulen/Technische Oberschulen	z	-	0,2	1,7	0,9	1,6	1,7	0,1	-	-	-
	m	-	0,3	1,4	1,1	2,2	2,1	0,3	-	-	-
	w	-	-	2,0	0,6	1,0	1,2	-	-	-	-
Fachoberschulen	z	1,5	3,3	4,3	4,4	4,6	4,5	4,2	3,4	4,0	4,8
	m	1,8	3,3	3,8	4,1	4,7	4,5	4,2	3,2	3,6	4,3
	w	1,2	3,3	4,7	4,7	4,5	4,5	4,2	3,6	4,6	5,3
Fachschulen	z	56,4	44,0	43,0	45,7	44,1	47,3	55,9	53,9	58,7	60,1
	m	36,9	42,4	41,9	39,9	37,0	39,7	47,0	43,3	46,7	47,0
	w	80,3	48,5	46,2	61,0	58,9	60,1	69,5	70,1	74,4	74,6
Fachakademien/Berufsakademien [4]	z	49,8	71,8	68,7	66,2	67,8	67,5	66,8	66,8	68,2	67,7
	m	37,3	70,0	73,3	72,6	72,2	71,9	74,7	78,8	73,2	68,7
	w	54,1	72,1	67,8	64,8	67,0	66,7	65,2	64,4	67,3	67,5
Zusammen	**z**	**7,4**	**10,2**	**10,5**	**10,5**	**10,0**	**9,6**	**8,9**	**7,9**	**8,0**	**7,9**
	m	**6,4**	**9,6**	**9,8**	**9,9**	**9,5**	**9,1**	**8,3**	**7,2**	**7,3**	**7,4**
	w	**8,5**	**10,8**	**11,1**	**11,1**	**10,5**	**10,2**	**9,6**	**8,8**	**8,8**	**8,5**
Schulen des Gesundheitswesens	*z*	*32,9*	*81,8*	*80,9*	*80,7*	*81,5*	*83,1*	*84,7*	*82,9*	*84,0*	*83,5*
	m	*42,9*	*87,5*	*83,3*	*84,8*	*87,0*	*88,1*	*89,7*	*84,9*	*85,5*	*85,0*
	w	*30,8*	*80,7*	*80,4*	*79,8*	*80,2*	*81,7*	*83,0*	*82,1*	*83,3*	*82,8*
Berlin											
Allgemeinbildende Schulen	***z***	***2,3***	***4,5***	***5,1***	***5,7***	***6,0***	***6,9***	***7,0***	***7,2***	***7,0***	***7,1***
	m	***2,1***	***4,4***	***4,8***	***5,4***	***5,6***	***6,6***	***6,6***	***7,0***	***6,9***	***7,0***
	w	***2,4***	***4,6***	***5,4***	***6,1***	***6,5***	***7,3***	***7,3***	***7,4***	***7,2***	***7,3***
Vorklassen	z	1,3	-	-	-	-	-	-	-	-	-
	m	1,4	-	-	-	-	-	-	-	-	-
	w	1,2	-	-	-	-	-	-	-	-	-
Grundschulen	z	2,2	5,3	5,5	4,8	5,0	5,7	5,7	5,7	4,0	4,2
	m	2,1	5,3	5,5	4,8	5,0	5,5	5,4	5,5	4,0	4,2
	w	2,4	5,2	5,5	4,7	5,0	5,9	6,1	6,0	4,0	4,1
Schulartunabhängige Orientierungsstufe	z	2,1	3,3	4,1	4,2	4,3	5,3	4,5	5,8	4,6	4,2
	m	2,2	3,2	3,8	4,1	4,0	5,2	4,3	5,4	4,3	4,1
	w	1,9	3,4	4,5	4,3	4,5	5,4	4,7	6,2	4,9	4,2
Hauptschulen	z	0,7	0,2	0,1	-	100	-	-	-	-	-
	m	0,5	0,1	-	-	-	-	-	-	-	-
	w	0,9	0,4	0,3	-	100	-	-	-	-	-
Realschulen	z	4,0	4,5	6,8	6,3	18,4	-	-	-	-	-
	m	4,0	4,5	6,1	5,6	17,0	-	-	-	-	-
	w	4,0	4,6	7,5	6,9	20,0	-	-	-	-	-
Gymnasien	z	4,7	5,4	5,3	6,6	7,1	7,4	7,1	7,7	8,6	8,7
	m	4,2	5,6	5,4	6,4	6,7	7,3	7,0	7,7	8,8	9,0
	w	5,2	5,3	5,2	6,7	7,5	7,5	7,2	7,6	8,5	8,4
Integrierte Gesamtschulen	z	0,3	4,4	5,2	7,0	6,9	8,4	9,4	8,9	11,1	11,8
	m	0,3	4,5	4,9	6,2	6,2	7,8	8,7	8,5	10,5	11,3
	w	0,3	4,4	5,6	7,9	7,8	9,1	10,3	9,4	11,8	12,3
Freie Waldorfschulen	z	100	100	100	100	100	100	100	100	100	100
	m	100	100	100	100	100	100	100	100	100	100
	w	100	100	100	100	100	100	100	100	100	100

2.3 Ausländische Schüler/innen nach Schularten und Geschlecht 1992-2018

Anteil an öffentlichen und privaten Schulen zusammen in Prozent

Schulart/Geschlecht		1992	2010	2011	2012	2013	2014	2015	2016	2017	2018
Förderschulen	z	1,7	3,0	2,9	2,6	3,7	4,6	4,5	4,3	4,7	5,4
	m	1,8	2,8	2,5	2,0	2,9	3,7	4,4	3,8	4,3	4,8
	w	1,7	3,3	3,6	3,5	5,1	6,1	4,8	5,3	5,6	6,7
Abendrealschulen	z	2,5	-	-	-	-	-	-	-	-	-
	m	2,5	-	-	-	-	-	-	-	-	-
	w	2,4	-	-	-	-	-	-	-	-	-
Berufliche Schulen	***z***	***4,1***	***11,3***	***12,9***	***13,6***	***15,5***	***18,2***	***18,3***	***16,1***	***17,2***	***18,1***
	m	***3,0***	***7,4***	***7,9***	***8,1***	***8,7***	***10,7***	***10,9***	***8,4***	***9,0***	***9,5***
	w	***5,7***	***15,5***	***18,2***	***19,2***	***22,2***	***24,9***	***25,4***	***26,5***	***29,2***	***30,0***
Teilzeit-Berufsschulen [2]	z	2,1	2,7	2,5	2,3	3,5	4,9	5,1	5,6	5,2	4,5
	m	3,1	3,2	2,6	3,3	4,7	6,7	7,5	7,8	6,9	5,8
	w	0,2	2,2	2,5	1,4	2,2	3,1	2,6	3,0	2,6	2,2
Berufsvorbereitungsjahr	z	0,9	5,4	4,4	1,1	0,5	0,5	0,7	1,2	1,5	0,6
	m	-	5,2	4,0	1,5	0,2	0,5	0,7	1,1	1,1	0,4
	w	2,3	5,8	4,9	0,4	1,0	0,7	0,6	1,5	3,0	1,4
Berufsgrundbildungsjahr in vollzeitschulischer Form	z	9,3	-	-	-	-	-	-	-	-	-
	m	-	-	-	-	-	-	-	-	-	-
	w	12,5	-	-	-	-	-	-	-	-	-
Berufsfachschulen	z	8,2	20,5	24,0	24,6	28,1	31,6	35,9	43,2	47,6	43,0
	m	5,5	11,5	13,8	13,8	14,9	16,2	19,4	24,1	28,4	25,1
	w	10,0	30,9	35,3	36,8	40,9	45,7	49,1	56,9	63,6	59,3
Berufsoberschulen/Technische Oberschulen	z	-	-	-	-	-	1,3	-	-	-	13,2
	m	-	-	-	-	-	-	-	-	-	11,5
	w	-	-	-	-	-	2,7	-	-	-	14,8
Fachgymnasien	z	-	3,1	1,6	-	1,2	0,5	-	-	-	-
	m	-	3,1	1,1	-	1,1	0,5	-	-	-	-
	w	-	3,2	2,1	-	1,4	0,5	-	-	-	-
Fachoberschulen	z	1,8	10,5	11,7	9,9	11,3	13,5	16,1	12,0	10,3	10,4
	m	0,4	7,7	8,8	7,7	6,8	8,2	11,9	10,4	9,8	9,4
	w	4,1	13,4	15,0	12,4	16,4	18,9	20,8	13,8	11,0	11,4
Fachschulen	z	40,2	46,8	55,5	59,3	60,3	58,7	57,1	60,0	64,4	68,2
	m	14,5	40,0	43,4	46,4	49,7	60,0	56,6	53,3	58,2	61,2
	w	53,3	49,6	59,6	63,4	63,2	58,4	57,2	61,8	65,9	70,1
Zusammen	**z**	**2,5**	**5,6**	**6,4**	**7,1**	**7,7**	**8,9**	**9,0**	**8,9**	**9,2**	**9,4**
	m	**2,2**	**4,9**	**5,4**	**5,8**	**6,2**	**7,2**	**7,3**	**7,3**	**7,3**	**7,6**
	w	**2,8**	**6,3**	**7,5**	**8,4**	**9,3**	**10,6**	**10,7**	**10,9**	**11,3**	**11,5**
Schulen des Gesundheitswesens	*z*	*57,4*	*82,8*	*83,0*	*81,5*	*79,7*	*77,8*	*77,7*	*77,1*	*72,9*	*71,9*
	m	*70,8*	*90,2*	*93,3*	*90,2*	*87,2*	*85,3*	*82,9*	*88,5*	*78,7*	*76,3*
	w	*53,8*	*79,6*	*79,2*	*79,0*	*77,3*	*75,2*	*76,1*	*73,3*	*70,6*	*69,8*
Brandenburg											
Allgemeinbildende Schulen	***z***	***1,7***	***14,9***	***14,8***	***17,8***	***16,3***	***14,2***	***11,2***	***8,2***	***7,1***	***6,7***
	m	***2,1***	***15,5***	***15,9***	***18,6***	***16,2***	***14,1***	***11,1***	***8,4***	***7,1***	***6,7***
	w	***1,2***	***14,3***	***13,6***	***16,9***	***16,3***	***14,5***	***11,3***	***8,1***	***7,0***	***6,7***
Grundschulen	z	2,8	11,1	12,4	11,7	9,2	7,6	5,8	4,1	3,8	3,8
	m	3,7	13,4	13,4	12,7	9,0	6,7	5,3	3,9	3,9	3,8
	w	1,8	8,6	11,2	10,5	9,4	8,6	6,4	4,4	3,6	3,9
Schulartunabhängige Orientierungsstufe	z	0,6	12,4	11,2	15,1	13,8	10,2	7,4	5,0	4,3	4,3
	m	0,5	14,6	15,8	17,8	13,5	10,8	7,4	4,3	3,9	4,4
	w	0,8	9,6	5,4	12,0	14,1	9,5	7,4	5,8	4,7	4,3
Schularten mit mehreren Bildungsgängen	z	-	31,0	27,4	28,3	27,9	24,7	17,4	10,5	8,2	7,2
	m	-	27,9	24,7	25,6	28,4	26,0	18,3	11,2	8,4	7,3
	w	-	35,1	31,0	31,8	27,3	23,2	16,1	9,3	7,8	7,0
Realschulen	z	-	-	-	-	-	-	-	-	-	-
	m	-	-	-	-	-	-	-	-	-	-
	w	-	-	-	-	-	-	-	-	-	-
Gymnasien	z	-	14,6	14,3	23,8	25,0	25,5	24,6	25,6	23,2	20,8
	m	-	13,0	15,0	28,6	25,8	26,7	26,5	29,1	24,9	23,8
	w	-	15,8	13,8	20,3	24,4	24,5	23,1	22,5	21,7	18,1
Integrierte Gesamtschulen	z	-	2,3	2,1	0,8	1,5	2,1	0,6	2,5	2,7	3,7
	m	-	2,6	3,4	1,8	1,0	1,3	-	2,2	1,9	3,3
	w	-	2,0	0,8	-	2,1	3,1	1,3	3,0	3,6	4,2
Freie Waldorfschulen	z	100	100	100	100	100	100	100	100	100	100
	m	100	100	100	100	100	100	100	100	100	100
	w	100	100	100	100	100	100	100	100	100	100
Förderschulen	z	-	16,3	14,3	8,5	34,7	23,8	18,4	13,8	12,8	11,9
	m	-	17,6	14,8	6,9	27,3	20,0	16,7	13,5	12,3	10,1
	w	-	13,3	13,3	11,1	50,0	30,0	21,4	14,3	13,7	15,6
Berufliche Schulen	***z***	***1,7***	***13,2***	***12,1***	***14,3***	***14,7***	***12,1***	***10,8***	***4,2***	***4,4***	***6,2***
	m	***1,0***	***9,7***	***9,7***	***10,6***	***9,3***	***7,3***	***6,7***	***2,4***	***2,6***	***4,2***
	w	***7,1***	***17,4***	***15,1***	***18,6***	***20,1***	***18,0***	***16,5***	***10,3***	***11,2***	***11,6***
Teilzeit-Berufsschulen [2]	z	-	9,9	6,6	6,3	4,4	6,2	4,3	4,0	5,4	4,7
	m	-	9,9	5,8	7,3	3,8	6,2	4,4	4,6	5,0	4,2
	w	-	9,8	7,9	4,8	5,2	6,1	4,2	2,8	6,4	6,5
Berufsfachschulen	z	-	27,0	30,2	63,6	55,6	41,7	30,2	1,5	1,2	3,6
	m	-	10,7	31,6	60,0	45,5	44,4	17,4	0,5	0,6	2,6
	w	-	40,0	29,2	65,2	62,5	40,0	45,0	8,1	4,6	7,1
Fachgymnasien	z	-	-	-	-	-	3,2	2,1	2,0	-	-
	m	-	-	-	-	-	4,3	4,2	4,0	-	-

2.3 Ausländische Schüler/innen nach Schularten und Geschlecht 1992-2018

Anteil an öffentlichen und privaten Schulen zusammen in Prozent

Schulart/Geschlecht		1992	2010	2011	2012	2013	2014	2015	2016	2017	2018
Fachoberschulen	z	-	18,8	23,8	28,6	29,2	10,0	20,6	18,5	6,3	5,1
	m	-	12,5	28,6	30,0	26,3	5,9	16,0	20,0	-	5,1
	w	-	25,0	14,3	25,0	40,0	33,3	33,3	14,3	20,0	5,0
Fachschulen	z	25,0	35,3	59,1	35,5	57,1	57,9	68,0	64,3	73,2	50,9
	m	20,0	50,0	100	-	100	-	66,7	63,6	75,0	62,5
	w	33,3	33,3	55,0	36,7	54,5	57,9	68,2	64,4	72,5	47,6
Zusammen	**z**	**1,7**	**14,7**	**14,5**	**17,4**	**16,1**	**14,1**	**11,1**	**7,5**	**6,6**	**6,6**
	m	**2,0**	**14,8**	**15,1**	**17,7**	**15,6**	**13,4**	**10,6**	**7,0**	**6,0**	**6,2**
	w	**1,4**	**14,7**	**13,8**	**17,1**	**16,7**	**14,8**	**11,7**	**8,3**	**7,4**	**7,1**
Schulen des Gesundheitswesens	*z*	*-*	*71,9*	*63,4*	*94,6*	*94,7*	*96,3*	*96,0*	*94,4*	*96,6*	*97,3*
	m	*-*	*-*	*100*	*100*	*96,0*	*95,2*	*96,0*	*93,5*	*93,7*	*95,5*
	w	*-*	*71,9*	*61,5*	*93,1*	*94,2*	*96,6*	*96,0*	*94,9*	*98,1*	*98,5*
Bremen											
Allgemeinbildende Schulen	***z***	***3,8***	***4,2***	***4,3***	***4,2***	***4,0***	***4,0***	***3,7***	***3,3***	***3,3***	***3,0***
	m	***3,5***	***3,8***	***4,1***	***4,2***	***4,0***	***4,2***	***3,6***	***3,2***	***3,1***	***2,8***
	w	***4,1***	***4,6***	***4,5***	***4,2***	***4,0***	***3,8***	***3,7***	***3,5***	***3,6***	***3,1***
Vorklassen	z	-	100	-	-	-	-	-	-	-	-
	m	-	100	-	-	-	-	-	-	-	-
	w	-	100	-	-	-	-	-	-	-	-
Schulkindergärten	z	-	-	-	-	-	-	-	-	-	-
	m	-	-	-	-	-	-	-	-	-	-
	w	-	-	-	-	-	-	-	-	-	-
Grundschulen	z	4,3	5,6	5,4	4,8	4,3	4,5	3,3	2,8	2,5	2,1
	m	4,1	5,5	5,0	4,7	4,1	4,6	3,7	2,5	2,2	2,1
	w	4,5	5,7	5,8	4,9	4,4	4,4	2,9	3,1	2,9	2,1
Schulartunabhängige Orientierungsstufe	z	4,1	-	-	-	-	-	-	-	-	-
	m	4,0	-	-	-	-	-	-	-	-	-
	w	4,2	-	-	-	-	-	-	-	-	-
Hauptschulen	z	1,9	-	-	-	-	-	-	-	-	-
	m	2,5	-	-	-	-	-	-	-	-	-
	w	1,0	-	-	-	-	-	-	-	-	-
Schularten mit mehreren Bildungsgängen	z	-	4,7	5,5	5,9	6,9	9,1	11,5	100	100	100
	m	-	4,1	5,4	6,0	7,2	10,1	11,9	100	100	100
	w	-	5,4	5,6	5,7	6,5	8,1	10,9	100	100	-
Realschulen	z	3,2	-	-	-	-	-	-	-	-	-
	m	2,5	-	-	-	-	-	-	-	-	-
	w	3,9	-	-	-	-	-	-	-	-	-
Gymnasien	z	3,3	4,0	4,5	5,4	5,6	5,7	7,5	6,5	7,2	8,8
	m	2,9	3,4	4,4	6,1	6,5	7,2	7,8	6,6	6,6	7,3
	w	3,7	4,5	4,6	4,8	4,8	4,4	7,3	6,4	7,8	10,3
Integrierte Gesamtschulen	z	15,6	3,1	2,9	2,5	2,3	2,2	2,2	2,7	2,8	2,2
	m	12,8	3,3	3,0	2,5	2,3	2,3	2,0	2,8	2,8	2,2
	w	19,6	2,9	2,8	2,4	2,4	2,1	2,4	2,7	2,8	2,1
Freie Waldorfschulen	z	100	100	100	100	100	100	100	100	100	100
	m	100	100	100	100	100	100	100	100	100	100
	w	100	100	100	100	100	100	100	100	100	100
Förderschulen	z	0,6	0,2	0,3	0,4	0,5	0,7	1,1	2,4	4,2	6,1
	m	0,4	-	-	-	0,9	1,2	1,8	3,4	4,9	8,1
	w	1,0	0,4	0,7	0,9	-	-	-	-	2,9	2,8
Berufliche Schulen [5]	***z***	***0,6***	***0,8***	***0,9***	***1,1***	***1,1***	***1,1***	***1,9***	***0,5***	***0,5***	***0,5***
	m	***0,6***	***0,9***	***1,1***	***1,1***	***1,1***	***0,9***	***2,4***	***0,4***	***0,5***	***0,5***
	w	***0,6***	***0,8***	***0,6***	***1,1***	***1,2***	***1,4***	***1,1***	***0,6***	***0,5***	***0,6***
Teilzeit-Berufsschulen [2]	z	1,0	1,4	1,8	2,2	2,4	2,1	1,8	1,2	1,1	1,0
	m	0,8	1,4	2,6	2,2	2,3	1,6	2,0	1,3	1,1	0,9
	w	1,2	1,4	1,0	2,1	2,5	2,6	1,5	1,2	1,1	1,2
Berufsvorbereitungsjahr	z	1,0	1,7	0,8	1,4	0,6	0,8	0,5	-	0,1	-
	m	1,4	1,7	0,5	1,0	0,7	0,7	0,3	-	0,1	-
	w	-	1,7	1,4	2,0	0,6	1,1	1,1	-	-	-
Fachgymnasien	z	-	1,0	-	-	-	-	-	-	-	-
	m	-	2,8	-	-	-	-	-	-	-	-
Fachschulen	z	-	-	-	-	-	2,0	44,3	-	-	-
	m	-	-	-	-	-	25,0	90,2	-	-	-
	w	-	-	-	-	-	-	4,3	-	-	-
Zusammen	**z**	**3,1**	**3,5**	**3,5**	**3,4**	**3,3**	**3,2**	**3,2**	**2,5**	**2,5**	**2,3**
	m	**2,8**	**3,1**	**3,4**	**3,4**	**3,2**	**3,3**	**3,2**	**2,2**	**2,2**	**2,1**
	w	**3,5**	**3,8**	**3,6**	**3,4**	**3,3**	**3,2**	**3,1**	**2,8**	**2,9**	**2,6**
Schulen des Gesundheitswesens	*z*	*100*	*100*	*100*	*100*	*100*	*100*	*100*	*100*	*100*	*100*
	m	*100*	*100*	*100*	*100*	*100*	*100*	*100*	*100*	*100*	*100*
	w	*100*	*100*	*100*	*100*	*100*	*100*	*100*	*100*	*100*	*100*
Hamburg											
Allgemeinbildende Schulen	***z***	***7,1***	***7,9***	***7,9***	***7,8***	***8,7***	***8,9***	***8,7***	***7,9***	***6,9***	***6,4***
	m	***7,2***	***8,0***	***8,0***	***7,6***	***8,4***	***8,4***	***8,2***	***7,4***	***6,5***	***5,9***
	w	***7,0***	***7,9***	***7,8***	***8,0***	***9,0***	***9,3***	***9,2***	***8,5***	***7,4***	***6,9***
Vorklassen	z	7,2	8,3	7,4	6,4	6,2	6,6	7,0	5,0	3,4	3,4
	m	7,2	9,6	7,0	4,8	4,8	5,8	7,7	4,3	2,9	3,1
	w	7,3	7,0	7,8	8,2	8,0	7,6	6,4	5,7	3,9	3,6

2.3 Ausländische Schüler/innen nach Schularten und Geschlecht 1992-2018

Anteil an öffentlichen und privaten Schulen zusammen in Prozent

Schulart/Geschlecht		1992	2010	2011	2012	2013	2014	2015	2016	2017	2018
Grundschulen	z	9,9	4,7	5,9	7,5	8,4	8,1	7,4	6,7	5,9	5,5
	m	10,1	4,9	6,5	8,0	9,2	8,1	7,1	6,6	5,8	5,5
	w	9,6	4,5	5,4	6,9	7,7	8,2	7,7	6,9	6,1	5,6
Schulartunabhängige Orientierungsstufe	z	-	-	-	-	25,9	31,9	27,6	26,5	24,6	17,4
	m	-	-	-	-	29,0	31,3	25,0	29,8	29,6	19,5
	w	-	-	-	-	22,2	32,6	31,0	23,6	17,5	14,9
Hauptschulen	z	7,7	17,4	-	-	-	-	-	-	-	-
	m	8,1	17,9	-	-	-	-	-	-	-	-
	w	7,2	17,0	-	-	-	-	-	-	-	-
Schularten mit mehreren Bildungsgängen	z	-	11,1	11,1	9,1	-	-	-	-	-	-
	m	-	10,4	10,7	9,8	-	-	-	-	-	-
	w	-	11,9	11,5	8,3	-	-	-	-	-	-
Realschulen	z	10,6	11,5	-	-	-	-	-	-	-	-
	m	10,4	9,9	-	-	-	-	-	-	-	-
	w	10,7	13,1	-	-	-	-	-	-	-	-
Gymnasien	z	8,1	10,4	11,1	10,8	12,5	12,9	13,5	13,0	11,9	12,9
	m	8,1	11,7	12,3	11,6	13,0	13,3	13,8	12,9	11,6	12,6
	w	8,1	9,4	10,1	10,1	12,2	12,6	13,3	13,0	12,1	13,2
Integrierte Gesamtschulen	z	-	7,9	7,6	7,1	7,7	7,9	7,6	6,8	5,9	5,0
	m	-	7,7	7,5	6,5	7,1	7,3	7,0	6,2	5,5	4,4
	w	-	8,1	7,8	7,7	8,4	8,5	8,2	7,5	6,5	5,6
Freie Waldorfschulen	z	100	100	100	100	100	100	100	100	100	100
	m	100	100	100	100	100	100	100	100	100	100
	w	100	100	100	100	100	100	100	100	100	100
Förderschulen	z	0,9	2,0	2,3	2,8	3,1	3,3	3,3	3,4	3,4	3,4
	m	0,7	2,0	2,3	2,6	2,8	3,3	3,2	3,4	3,5	3,5
	w	1,2	1,8	2,3	3,2	3,5	3,2	3,5	3,4	3,1	3,2
Abendgymnasien	z	-	13,0	12,6	12,1	21,0	20,1	24,4	26,2	16,5	9,3
	m	-	11,7	15,9	15,6	20,6	14,6	17,4	16,9	10,3	4,9
	w	-	14,1	8,6	8,3	21,4	27,9	32,9	35,4	24,5	14,9
Berufliche Schulen	***z***	***0,6***	***2,0***	***2,3***	***2,4***	***2,4***	***3,0***	***3,3***	***3,5***	***4,6***	***5,3***
	m	***0,4***	***0,9***	***1,2***	***1,1***	***1,0***	***1,1***	***1,3***	***1,3***	***1,8***	***2,7***
	w	***0,8***	***3,2***	***3,5***	***3,9***	***3,9***	***5,2***	***6,0***	***6,8***	***8,9***	***9,4***
Teilzeit-Berufsschulen [2]	z	-	3,0	3,2	3,5	3,4	4,1	5,1	5,7	6,7	6,9
	m	-	1,0	1,3	1,4	1,4	1,3	2,2	2,1	2,8	3,5
	w	-	5,2	5,3	5,9	5,5	7,1	8,3	9,8	12,3	13,1
Berufsfachschulen	z	1,9	2,2	3,0	2,4	3,1	5,1	4,9	6,6	10,1	8,7
	m	1,4	1,8	3,0	2,4	2,9	4,3	3,4	4,2	3,3	4,7
	w	2,3	2,6	3,0	2,4	3,3	5,6	5,9	8,2	14,7	11,8
Fachoberschulen	z	0,9	-	-	-	-	-	-	-	-	-
	m	0,7	-	-	-	-	-	-	-	-	-
	w	1,4	-	-	-	-	-	-	-	-	-
Fachschulen	z	7,1	1,9	2,9	4,0	4,3	5,0	6,7	7,7	8,8	8,6
	m	15,0	-	-	-	1,4	2,8	4,2	9,9	12,4	11,6
	w	4,7	2,6	3,7	5,1	5,1	5,5	7,4	7,2	7,9	8,0
Zusammen	**z**	**5,8**	**6,5**	**6,5**	**6,4**	**7,2**	**7,4**	**7,3**	**6,7**	**6,3**	**6,2**
	m	**5,7**	**6,2**	**6,3**	**5,9**	**6,5**	**6,5**	**6,2**	**5,6**	**5,2**	**5,0**
	w	**5,9**	**6,8**	**6,8**	**7,0**	**7,8**	**8,4**	**8,5**	**8,1**	**7,7**	**7,5**
Schulen des Gesundheitswesens	*z*	*16,8*	*78,7*	*86,6*	*81,8*	*81,9*	*85,4*	*93,2*	*91,0*	*95,5*	*96,7*
	m	*11,8*	*60,3*	*91,4*	*91,3*	*89,8*	*81,1*	*92,9*	*92,4*	*93,1*	*94,9*
	w	*17,7*	*86,5*	*84,5*	*78,5*	*78,9*	*87,3*	*93,4*	*90,5*	*96,3*	*97,4*
Hessen											
Allgemeinbildende Schulen	***z***	***1,6***	***2,6***	***2,8***	***3,1***	***3,3***	***3,4***	***3,6***	***3,4***	***3,5***	***3,4***
	m	***1,4***	***2,5***	***2,7***	***3,0***	***3,2***	***3,4***	***3,5***	***3,2***	***3,4***	***3,3***
	w	***1,9***	***2,6***	***2,8***	***3,2***	***3,4***	***3,6***	***3,8***	***3,6***	***3,7***	***3,6***
Vorklassen	z	3,3	11,8	16,9	16,2	21,3	12,3	19,4	23,9	28,8	-
	m	3,0	10,7	15,3	15,6	25,0	10,2	20,0	24,8	32,3	-
	w	3,6	13,1	19,0	16,9	17,8	14,1	18,9	23,0	24,2	-
Schulkindergärten	z	0,4	0,5	0,2	0,5	1,0	-	0,2	0,1	-	-
	m	0,5	0,6	0,3	0,6	0,3	-	0,4	0,2	-	-
	w	0,4	0,5	-	0,4	2,2	-	-	-	-	-
Grundschulen [6]	z	0,6	2,3	2,6	3,0	3,1	3,1	3,1	2,9	3,0	3,0
	m	0,6	2,4	2,7	3,1	2,8	3,1	2,9	2,6	2,9	2,9
	w	0,5	2,3	2,5	3,0	3,4	3,1	3,3	3,2	3,0	3,2
Schulartunabhängige Orientierungsstufe	z	0,4	1,4	1,9	1,4	1,8	2,0	2,0	2,4	1,6	1,5
	m	0,2	1,1	1,1	0,6	1,7	1,4	1,2	1,0	0,8	0,9
	w	0,7	1,7	2,7	2,2	1,9	2,8	3,0	4,1	2,6	2,1
Hauptschulen	z	0,0	0,1	0,0	0,1	0,0	0,0	0,1	0,1	0,2	0,1
	m	0,0	0,0	-	0,1	0,1	0,0	0,0	0,1	0,2	0,1
	w	-	0,1	0,1	0,0	-	0,1	0,2	0,1	0,2	0,1
Realschulen	z	1,3	1,1	1,1	1,3	1,5	1,7	1,9	2,0	2,2	2,4
	m	0,5	0,6	0,7	0,8	1,0	1,1	1,2	1,3	1,4	1,5
	w	2,1	1,5	1,6	1,7	2,0	2,4	2,7	2,9	3,0	3,3
Gymnasien	z	6,7	4,3	4,3	5,3	5,5	5,7	6,8	7,7	8,5	8,5
	m	5,6	3,9	3,9	4,9	5,4	5,7	6,9	8,1	8,6	8,5
	w	7,8	4,6	4,6	5,5	5,6	5,7	6,7	7,4	8,3	8,5

2.3 Ausländische Schüler/innen nach Schularten und Geschlecht 1992-2018

Anteil an öffentlichen und privaten Schulen zusammen in Prozent

Schulart/Geschlecht		1992	2010	2011	2012	2013	2014	2015	2016	2017	2018
Integrierte Gesamtschulen	z	0,3	0,7	1,1	1,3	1,9	2,3	3,0	3,1	3,0	3,0
	m	0,3	0,8	1,0	1,3	2,0	2,3	2,7	3,0	2,9	2,8
	w	0,2	0,7	1,2	1,4	1,8	2,2	3,3	3,2	3,1	3,2
Freie Waldorfschulen	z	100	100	100	100	100	100	100	100	100	100
	m	100	100	100	100	100	100	100	100	100	100
	w	100	100	100	100	100	100	100	100	100	100
Förderschulen	z	4,5	7,5	7,9	7,5	7,4	7,1	7,3	7,1	6,6	7,5
	m	4,9	8,7	9,3	8,6	8,6	8,3	8,5	8,5	7,6	8,8
	w	4,0	5,6	5,7	5,7	5,4	5,2	5,4	4,8	4,9	5,0
Abendhauptschulen	z	-	32,8	31,3	26,0	32,8	21,1	18,2	15,1	7,8	6,0
	m	-	32,4	37,2	31,9	43,2	17,7	10,9	12,5	6,0	6,3
	w	-	33,3	20,8	15,4	18,5	27,3	33,3	22,7	14,1	5,1
Abendrealschulen	z	0,5	7,1	8,6	10,0	8,9	8,9	7,3	9,7	11,3	7,5
	m	-	9,8	10,2	12,2	8,8	8,7	8,3	9,8	11,9	6,6
	w	1,3	3,6	6,8	7,2	8,9	9,2	5,7	9,5	10,2	9,0
Abendgymnasien	z	6,1	8,7	7,8	10,1	12,2	11,6	14,2	14,9	11,9	8,2
	m	3,6	10,8	8,5	10,2	13,2	11,5	17,9	17,5	13,0	9,8
	w	8,5	6,3	7,0	10,1	10,8	11,8	10,1	11,6	10,3	5,8
Kollegs	z	6,3	-	-	-	-	-	-	-	-	-
	m	16,7	-	-	-	-	-	-	-	-	-
	w	-	-	-	-	-	-	-	-	-	-
Keine Zuordnung zu einer Schulart möglich [7]	z	-	-	-	-	-	-	0,9	0,2	0,1	-
	m	-	-	-	-	-	-	1,3	0,3	0,1	-
	w	-	-	-	-	-	-	0,3	0,1	0,1	-
Berufliche Schulen	***z***	***1,1***	***1,6***	***1,7***	***1,9***	***1,9***	***2,1***	***2,3***	***2,1***	***2,1***	***2,3***
	m	***1,2***	***1,1***	***1,2***	***1,4***	***1,2***	***1,4***	***1,6***	***1,5***	***1,3***	***1,4***
	w	***0,9***	***2,1***	***2,2***	***2,4***	***2,7***	***3,0***	***3,1***	***3,2***	***3,5***	***3,8***
Teilzeit-Berufsschulen [2]	z	0,7	0,8	0,8	0,7	0,7	0,9	1,0	1,1	0,9	0,8
	m	1,0	0,5	0,5	0,6	0,5	0,8	1,1	1,1	0,9	0,7
	w	0,2	1,0	1,0	0,9	0,9	0,9	0,9	1,0	0,9	1,1
Berufsvorbereitungsjahr	z	0,1	0,3	0,2	0,2	0,1	0,2	0,2	0,1	0,2	0,3
	m	0,2	0,1	0,2	0,2	0,2	0,2	0,2	0,1	0,2	0,3
	w	-	0,5	0,3	-	0,1	0,1	0,1	0,2	0,3	0,4
Berufsgrundbildungsjahr in vollzeitschulischer Form	z	3,8	0,3	-	-	-	-	-	-	-	-
	m	4,6	-	-	-	-	-	-	-	-	-
	w	1,7	0,6	-	-	-	-	-	-	-	-
Berufsfachschulen	z	2,7	2,3	2,4	2,5	2,6	2,6	3,3	3,2	3,1	3,7
	m	2,5	1,7	2,0	2,1	2,1	1,6	2,4	2,5	2,1	2,4
	w	2,8	2,9	2,8	3,0	3,1	3,7	4,1	3,9	4,3	5,3
Fachgymnasien	z	2,0	1,0	0,9	0,9	0,8	1,0	1,3	1,6	1,1	1,8
	m	2,2	1,5	1,6	1,1	1,1	1,3	1,7	1,8	1,0	1,4
	w	1,7	0,4	0,3	0,8	0,6	0,8	0,9	1,4	1,1	2,2
Fachoberschulen	z	0,2	2,1	2,3	3,5	3,0	3,3	3,4	4,6	5,5	5,6
	m	-	2,0	2,6	3,7	2,5	3,1	3,2	4,9	5,5	5,7
	w	0,6	2,3	2,0	3,3	3,6	3,6	3,7	4,4	5,5	5,3
Fachschulen	z	7,7	8,9	10,3	10,2	13,5	16,1	17,1	19,2	21,1	20,8
	m	1,8	5,0	4,8	5,5	7,7	10,4	10,8	11,6	12,0	12,1
	w	15,3	10,8	12,6	12,5	16,1	18,5	19,6	21,9	24,3	23,8
Zusammen	**z**	**1,5**	**2,3**	**2,5**	**2,8**	**2,9**	**3,1**	**3,2**	**3,0**	**3,1**	**3,1**
	m	**1,3**	**2,2**	**2,3**	**2,6**	**2,6**	**2,7**	**2,9**	**2,6**	**2,7**	**2,7**
	w	**1,7**	**2,5**	**2,6**	**3,0**	**3,2**	**3,4**	**3,6**	**3,5**	**3,6**	**3,7**
Schulen des Gesundheitswesens [8]	*z*	-	-	-	*56,5*	*56,6*	*54,1*	*53,6*	*55,2*	*49,4*	*57,6*
	m	-	-	-	*56,9*	*57,1*	*58,5*	*55,4*	*60,0*	*49,8*	*62,6*
	w	-	-	-	*56,5*	*56,5*	*53,1*	*53,2*	*54,0*	*49,3*	*55,6*
Mecklenburg-Vorpommern											
Allgemeinbildende Schulen	***z***	***1,8***	***5,6***	***5,3***	***5,2***	***5,7***	***5,5***	***4,8***	***5,3***	***5,0***	***5,0***
	m	***1,1***	***5,4***	***5,6***	***5,2***	***5,6***	***5,2***	***4,7***	***5,2***	***5,0***	***5,0***
	w	***2,5***	***5,8***	***5,0***	***5,1***	***5,9***	***5,7***	***4,9***	***5,4***	***5,0***	***5,0***
Vorklassen	z	-	-	-	-	-	-	-	-	-	-
	m	-	-	-	-	-	-	-	-	-	-
	w	-	-	-	-	-	-	-	-	-	-
Grundschulen	z	-	3,4	2,9	3,1	3,0	2,1	2,4	2,4	2,3	2,3
	m	-	2,8	3,1	2,8	2,6	2,3	1,9	1,9	1,8	2,3
	w	-	4,1	2,8	3,4	3,5	2,0	2,8	3,0	2,8	2,3
Schularten mit mehreren Bildungsgängen	z	-	3,6	3,2	2,4	2,5	2,3	1,8	1,8	1,9	2,4
	m	-	2,7	2,4	1,9	2,5	2,2	1,8	1,8	2,1	2,6
	w	-	4,5	4,2	2,9	2,6	2,4	1,7	1,9	1,7	2,2
Realschulen	z	-	-	-	-	-	-	-	-	-	-
	m	-	-	-	-	-	-	-	-	-	-
	w	-	-	-	-	-	-	-	-	-	-
Gymnasien	z	13,0	5,7	6,3	6,5	9,4	11,0	11,2	13,6	13,5	14,3
	m	9,5	6,4	7,6	7,7	10,3	11,3	13,3	15,0	14,9	15,4
	w	15,2	5,1	5,3	5,6	8,7	10,7	9,5	12,4	12,3	13,4
Integrierte Gesamtschulen	z	-	8,0	6,8	6,5	8,5	11,6	14,8	9,3	8,4	6,4
	m	-	8,2	7,2	5,9	7,4	10,7	14,5	8,8	8,2	6,7
	w	-	7,7	6,2	7,4	9,9	12,6	15,3	9,9	8,6	6,1
Freie Waldorfschulen	z	-	100	100	100	100	100	100	100	100	100
	m	-	100	100	100	100	100	100	100	100	100
	w	-	100	100	100	100	100	100	100	100	100

2.3 Ausländische Schüler/innen nach Schularten und Geschlecht 1992-2018
Anteil an öffentlichen und privaten Schulen zusammen in Prozent

Schulart/Geschlecht		1992	2010	2011	2012	2013	2014	2015	2016	2017	2018
Förderschulen	z	-	8,5	7,5	7,0	6,2	4,8	5,4	8,0	9,5	8,9
	m	-	9,3	10,4	8,9	7,9	4,5	4,4	10,1	11,4	9,4
	w	-	7,5	3,8	4,5	2,9	5,3	7,5	3,6	5,5	7,9
Berufliche Schulen	***z***	***-***	***15,3***	***13,7***	***6,4***	***10,2***	***6,4***	***4,6***	***3,9***	***3,5***	***4,9***
	m	***-***	***9,1***	***6,9***	***2,7***	***6,0***	***3,9***	***2,0***	***1,4***	***1,6***	***2,7***
	w	***-***	***21,5***	***20,9***	***11,4***	***15,2***	***9,4***	***8,5***	***9,2***	***8,2***	***9,4***
Teilzeit-Berufsschulen [2]	z	-	-	-	-	-	-	-	-	-	-
	w	-	-	-	-	-	-	-	-	-	-
Berufsvorbereitungsjahr	z	-	-	-	-	-	-	-	-	-	-
	m	-	-	-	-	-	-	-	-	-	-
	w	-	-	-	-	-	-	-	-	-	-
Berufsfachschulen [9]	z	-	74,6	76,2	50,9	65,3	52,8	46,0	50,9	42,6	34,3
	m	-	64,0	68,8	66,7	79,3	65,5	62,5	57,9	41,7	32,8
	w	-	80,4	78,7	47,7	59,7	48,1	41,9	48,9	43,0	35,2
Fachschulen	z	-	9,1	20,0	25,0	50,0	53,8	16,7	14,3	16,0	46,2
	m	-	-	40,0	50,0	-	40,0	-	16,7	12,5	50,0
	w	-	14,3	-	16,7	55,6	62,5	21,4	13,3	17,6	44,4
Zusammen	**z**	**1,6**	**6,9**	**6,4**	**5,4**	**6,6**	**5,7**	**4,8**	**4,9**	**4,7**	**5,0**
	m	**0,8**	**5,9**	**5,7**	**4,8**	**5,6**	**4,9**	**3,9**	**4,0**	**4,0**	**4,4**
	w	**2,4**	**7,8**	**7,1**	**6,1**	**7,7**	**6,5**	**5,7**	**6,1**	**5,5**	**5,7**
Niedersachsen											
Allgemeinbildende Schulen	***z***	***2,3***	***3,0***	***3,0***	***3,3***	***3,6***	***3,4***	***3,4***	***3,1***	***3,1***	***3,1***
	m	***2,3***	***3,0***	***3,0***	***3,3***	***3,6***	***3,5***	***3,3***	***3,2***	***3,2***	***3,1***
	w	***2,4***	***2,9***	***2,9***	***3,2***	***3,5***	***3,4***	***3,4***	***3,1***	***3,0***	***3,2***
Vorklassen	z	0,4	-	-	-	-	-	-	-	-	-
	m	0,6	-	-	-	-	-	-	-	-	-
	w	0,2	-	-	-	-	-	-	-	-	-
Schulkindergärten	z	0,3	0,4	1,6	1,6	2,8	1,3	1,6	1,8	1,7	1,0
	m	0,4	0,4	2,2	1,2	2,4	1,2	1,6	2,4	1,4	1,1
	w	0,3	0,6	0,6	2,2	3,6	1,4	1,6	1,0	2,1	0,9
Grundschulen	z	0,0	0,5	0,4	0,6	0,7	0,7	0,7	0,7	0,7	0,8
	m	0,0	0,5	0,3	0,6	0,7	0,7	0,7	0,7	0,8	0,7
	w	0,0	0,5	0,4	0,7	0,8	0,7	0,8	0,7	0,7	0,9
Schulartunabhängige Orientierungsstufe	z	3,5	-	-	-	-	-	-	-	-	-
	m	3,0	-	-	-	-	-	-	-	-	-
	w	3,9	-	-	-	-	-	-	-	-	-
Hauptschulen	z	3,4	2,0	2,1	1,9	1,8	1,4	1,4	0,7	0,5	0,3
	m	3,5	1,9	2,0	2,0	1,8	1,2	1,5	0,9	0,5	0,3
	w	3,3	2,1	2,1	1,9	1,7	1,7	1,3	0,4	0,5	0,3
Schularten mit mehreren Bildungsgängen	z	-	-	0,6	4,3	4,9	4,5	4,9	4,4	4,2	4,1
	m	-	-	1,1	3,6	4,6	4,2	4,7	4,0	3,9	3,7
	w	-	-	-	5,1	5,3	4,9	5,0	4,9	4,5	4,6
Realschulen	z	3,9	3,3	3,5	3,3	3,5	3,0	2,9	2,0	1,3	1,2
	m	4,0	3,3	3,4	3,2	3,3	3,1	2,7	2,0	1,4	1,4
	w	3,7	3,3	3,5	3,4	3,6	2,9	3,1	2,0	1,3	1,1
Gymnasien	z	7,8	4,5	5,0	5,3	6,0	6,3	7,0	6,5	6,5	7,4
	m	7,9	3,8	4,4	4,5	6,1	6,4	6,4	6,5	6,5	7,6
	w	7,7	5,0	5,5	6,0	6,0	6,3	7,6	6,5	6,5	7,1
Integrierte Gesamtschulen	z	-	12,8	13,3	15,3	16,1	12,9	10,8	10,4	9,6	9,1
	m	-	13,0	14,4	16,6	16,1	12,7	10,5	10,0	9,1	9,0
	w	-	12,6	12,3	14,1	16,1	13,1	11,1	10,8	10,1	9,2
Freie Waldorfschulen	z	100	100	100	100	100	100	100	100	100	100
	m	100	100	100	100	100	100	100	100	100	100
	w	100	100	100	100	100	100	100	100	100	100
Förderschulen	z	3,3	5,2	5,1	5,9	6,3	7,6	8,3	8,7	10,6	10,7
	m	4,1	7,5	7,0	8,6	8,3	10,3	11,3	11,0	13,5	12,6
	w	2,3	2,3	2,5	2,2	3,2	3,4	3,9	5,0	5,6	7,2
Berufliche Schulen	***z***	***3,0***	***4,7***	***4,9***	***4,9***	***5,0***	***5,4***	***5,8***	***5,4***	***5,8***	***6,3***
	m	***1,7***	***2,2***	***2,5***	***2,6***	***2,6***	***3,0***	***3,6***	***3,1***	***3,1***	***3,5***
	w	***5,2***	***7,6***	***7,6***	***7,6***	***7,6***	***8,2***	***8,5***	***9,3***	***10,8***	***11,4***
Teilzeit-Berufsschulen [2]	z	0,1	0,1	0,1	0,0	-	0,0	0,0	0,0	-	-
	m	0,1	0,1	0,1	0,1	-	0,0	0,0	0,0	-	-
	w	-	0,0	0,0	-	-	-	-	-	-	-
Berufsvorbereitungsjahr	z	0,9	1,5	1,3	0,6	0,5	0,8	1,3	0,8	0,8	0,7
	m	0,6	1,2	0,7	0,7	0,4	0,6	1,5	0,9	0,8	0,6
	w	1,6	1,9	2,2	0,5	0,6	1,3	0,9	0,6	0,9	0,9
Berufsgrundbildungsjahr in vollzeitschulischer Form	z	0,4	-	-	-	-	-	-	-	-	-
	m	0,4	-	-	-	-	-	-	-	-	-
Berufsfachschulen	z	13,9	12,4	14,0	14,9	15,0	17,5	20,2	24,7	26,7	27,1
	m	12,9	4,1	5,8	6,1	6,3	8,6	12,7	17,4	17,8	18,9
	w	14,3	18,6	19,9	21,4	21,2	23,6	25,5	30,2	34,7	34,7
Berufsoberschulen/Technische Oberschulen	z	-	-	-	-	-	-	-	-	-	-
	m	-	-	-	-	-	-	-	-	-	-
	w	-	-	-	-	-	-	-	-	-	-

2.3 Ausländische Schüler/innen nach Schularten und Geschlecht 1992-2018

Anteil an öffentlichen und privaten Schulen zusammen in Prozent

Schulart/Geschlecht		1992	2010	2011	2012	2013	2014	2015	2016	2017	2018
Fachgymnasien	z	-	-	-	-	0,1	0,1	0,5	0,6	0,9	1,0
	m	-	-	-	-	-	-	0,5	0,3	0,8	0,6
	w	-	-	-	-	0,3	0,2	0,4	0,9	1,0	1,3
Fachoberschulen	z	8,9	9,0	8,8	8,7	9,6	8,3	10,7	10,3	9,0	7,4
	m	7,2	7,2	8,7	8,5	10,4	10,2	11,8	10,2	8,3	8,1
	w	13,6	11,0	9,0	9,0	8,8	6,2	9,5	10,5	9,7	6,6
Fachschulen	z	36,6	27,6	23,0	20,4	20,0	23,1	25,1	25,3	22,8	20,7
	m	21,7	23,8	22,6	25,7	23,0	25,3	25,3	26,5	23,9	25,3
	w	54,6	31,4	23,5	14,6	17,7	21,6	25,0	24,7	22,2	18,5
Fachakademien/Berufsakademien [4]	z	100	-	-	-	-	-	-	-	-	-
	m	100	-	-	-	-	-	-	-	-	-
	w	100	-	-	-	-	-	-	-	-	-
Zusammen	**z**	**2,5**	**3,3**	**3,3**	**3,6**	**3,8**	**3,8**	**3,9**	**3,6**	**3,7**	**3,9**
	m	**2,2**	**2,8**	**2,9**	**3,2**	**3,4**	**3,4**	**3,4**	**3,2**	**3,2**	**3,2**
	w	**2,8**	**3,7**	**3,8**	**4,0**	**4,3**	**4,3**	**4,4**	**4,2**	**4,5**	**4,6**
Schulen des Gesundheitswesens	*z*	*50,0*	*88,3*	*88,4*	*92,6*	*92,7*	*95,0*	*94,2*	*95,9*	*94,2*	*94,6*
	m	*74,1*	*91,3*	*93,6*	*94,0*	*95,8*	*94,1*	*91,0*	*95,5*	*96,0*	*97,1*
	w	*44,2*	*87,2*	*87,1*	*92,3*	*91,8*	*95,2*	*95,2*	*96,0*	*93,6*	*93,5*
Nordrhein-Westfalen											
Allgemeinbildende Schulen	***z***	***1,9***	***2,7***	***3,1***	***3,3***	***3,6***	***3,7***	***3,8***	***3,8***	***3,8***	***3,6***
	m	***1,6***	***2,5***	***2,9***	***3,2***	***3,5***	***3,6***	***3,7***	***3,7***	***3,7***	***3,5***
	w	***2,2***	***2,8***	***3,3***	***3,4***	***3,7***	***3,9***	***3,9***	***3,8***	***3,9***	***3,8***
Grundschulen	z	0,0	0,7	1,0	1,1	1,2	1,0	1,1	0,8	0,8	0,7
	m	0,0	0,7	0,9	1,1	1,2	1,0	1,1	0,8	0,8	0,7
	w	0,0	0,7	1,0	1,1	1,2	1,1	1,1	0,8	0,8	0,7
Hauptschulen	z	0,4	0,5	0,7	0,9	1,2	1,3	1,4	1,4	1,3	1,2
	m	0,4	0,5	0,7	1,0	1,3	1,4	1,5	1,4	1,6	1,3
	w	0,3	0,6	0,6	0,7	1,1	1,2	1,3	1,4	1,0	1,1
Schularten mit mehreren Bildungsgängen	z	-	-	-	-	3,5	3,0	2,9	2,9	3,1	3,4
	m	-	-	-	-	3,6	3,0	2,8	3,0	3,1	3,3
	w	-	-	-	-	3,4	3,0	3,0	2,7	3,2	3,5
Realschulen	z	3,3	1,9	2,0	2,1	2,3	2,2	2,2	2,1	2,3	2,5
	m	2,1	1,7	1,7	1,9	2,2	1,9	1,9	1,8	1,9	2,0
	w	4,4	2,2	2,3	2,3	2,5	2,4	2,4	2,4	2,8	3,1
Gymnasien	z	10,0	7,7	7,5	7,7	8,3	8,6	8,7	9,3	10,0	10,3
	m	7,9	6,4	6,4	6,8	7,4	7,9	7,9	9,0	9,7	9,7
	w	12,0	8,9	8,5	8,6	9,0	9,2	9,4	9,6	10,3	10,9
Integrierte Gesamtschulen	z	1,3	2,7	3,0	3,2	3,5	3,7	4,0	3,7	3,5	3,3
	m	1,1	2,8	3,0	3,3	3,6	3,6	3,9	3,5	3,4	3,2
	w	1,5	2,7	3,0	3,1	3,4	3,9	4,0	3,9	3,6	3,4
Freie Waldorfschulen	z	100	100	100	100	100	100	100	100	100	100
	m	100	100	100	100	100	100	100	100	100	100
	w	100	100	100	100	100	100	100	100	100	100
Förderschulen	z	4,0	5,6	6,0	6,1	6,4	7,5	8,2	8,7	9,5	8,9
	m	4,2	6,0	6,3	6,4	6,7	8,0	8,6	8,8	9,5	9,1
	w	3,7	4,9	5,5	5,6	6,1	6,8	7,7	8,7	9,5	8,6
Abendrealschulen	z	4,1	15,4	16,0	17,0	15,3	14,9	14,1	12,1	12,1	12,3
	m	3,2	15,4	15,9	17,1	15,4	15,6	13,5	10,6	10,7	10,7
	w	5,2	15,4	16,1	16,9	15,2	14,0	15,1	15,5	15,4	15,4
Abendgymnasien	z	3,3	6,1	4,3	5,1	7,9	9,2	11,2	11,5	10,6	13,5
	m	0,9	6,9	5,0	5,2	7,3	9,7	12,2	11,3	11,3	12,7
	w	6,3	5,2	3,5	5,0	8,5	8,8	10,2	11,8	9,8	14,4
Kollegs	z	23,2	15,3	22,3	21,7	27,2	26,9	26,6	29,7	24,9	22,4
	m	20,0	14,2	18,2	22,1	28,5	25,2	24,1	28,2	22,9	18,1
	w	27,5	16,3	25,9	21,3	25,9	28,7	29,6	32,0	27,8	28,8
Berufliche Schulen	***z***	***3,9***	***4,0***	***4,1***	***4,3***	***4,6***	***5,0***	***5,1***	***5,2***	***5,1***	***4,6***
	m	***5,2***	***4,1***	***4,3***	***4,6***	***5,0***	***5,1***	***5,2***	***5,0***	***4,8***	***4,2***
	w	***2,0***	***3,8***	***3,8***	***3,9***	***4,2***	***4,8***	***5,0***	***5,4***	***5,5***	***5,3***
Teilzeit-Berufsschulen [2]	z	4,2	3,1	3,1	3,1	3,3	3,4	3,4	3,3	3,0	2,4
	m	6,6	3,9	3,8	4,0	4,2	4,1	4,1	3,7	3,4	2,7
	w	0,6	2,1	2,1	1,9	2,1	2,5	2,5	2,7	2,2	1,7
Berufsvorbereitungsjahr	z	2,0	8,6	8,5	10,3	11,6	13,7	9,7	6,9	6,9	7,6
	m	2,6	11,4	11,2	12,4	12,9	14,3	10,9	7,0	7,1	7,8
	w	1,0	5,1	4,6	7,2	9,2	12,4	6,9	6,3	6,5	7,4
Berufsgrundbildungsjahr in vollzeitschulischer Form [10]	z	4,2	2,9	4,6	6,1	6,2	5,5	-	-	-	-
	m	4,0	3,7	5,4	6,6	7,3	6,6	-	-	-	-
	w	4,5	1,8	3,3	5,3	4,5	3,7	-	-	-	-
Berufsfachschulen [11]	z	5,8	4,4	4,0	4,1	4,5	5,0	4,7	5,4	5,7	5,2
	m	3,1	3,8	3,6	3,8	4,3	4,7	4,2	4,9	4,9	4,6
	w	7,6	4,8	4,4	4,3	4,7	5,3	5,3	6,0	6,8	6,2
Fachgymnasien [12]	z	-	2,4	2,8	2,7	3,2	4,4	4,0	3,8	4,1	3,9
	m	-	0,8	1,7	1,9	2,7	3,0	1,9	1,7	2,4	3,1
	w	-	3,8	3,9	3,5	3,7	5,7	5,7	5,8	5,7	4,7
Fachoberschulen	z	7,0	5,2	5,9	4,5	5,9	6,6	5,3	5,5	5,9	6,9
	m	7,8	6,1	8,4	6,5	7,7	7,5	2,1	3,6	4,4	4,3
	w	5,2	4,8	4,7	3,5	5,0	6,2	6,7	6,5	6,7	8,3
Fachschulen [11]	z	17,1	13,4	14,1	14,2	14,3	14,5	14,8	16,6	17,1	17,0
	m	15,9	7,7	8,1	8,5	8,0	7,6	7,8	9,6	9,0	9,2
	w	28,4	18,4	18,9	18,9	19,6	19,8	20,2	21,5	22,2	21,7
Kollegschulen	z	0,2	-	-	-	-	-	-	-	-	-
	m	0,2	-	-	-	-	-	-	-	-	-
	w	0,4	-	-	-	-	-	-	-	-	-

2.3 Ausländische Schüler/innen nach Schularten und Geschlecht 1992-2018
Anteil an öffentlichen und privaten Schulen zusammen in Prozent

Schulart/Geschlecht		1992	2010	2011	2012	2013	2014	2015	2016	2017	2018
Zusammen	**z**	**2,2**	**2,9**	**3,3**	**3,5**	**3,9**	**4,0**	**4,1**	**4,1**	**4,1**	**3,9**
	m	**2,3**	**2,8**	**3,2**	**3,5**	**3,9**	**4,0**	**4,1**	**4,1**	**4,0**	**3,7**
	w	**2,2**	**3,0**	**3,4**	**3,5**	**3,8**	**4,1**	**4,2**	**4,2**	**4,2**	**4,1**
Schulen des Gesundheitswesens	*z*	*67,7*	*81,8*	*80,9*	*79,9*	*81,9*	*83,4*	*83,7*	*84,3*	*83,6*	*83,4*
	m	*63,8*	*85,4*	*83,2*	*83,3*	*84,0*	*83,7*	*85,4*	*85,5*	*85,2*	*84,6*
	w	*68,3*	*81,0*	*80,4*	*79,2*	*81,4*	*83,3*	*83,3*	*84,1*	*83,1*	*83,0*
Rheinland-Pfalz											
Allgemeinbildende Schulen	***z***	***2,6***	***2,5***	***2,5***	***2,5***	***2,6***	***2,4***	***2,6***	***2,7***	***2,7***	***2,6***
	m	***2,1***	***1,9***	***2,0***	***2,0***	***2,0***	***2,0***	***2,3***	***2,1***	***2,2***	***2,0***
	w	***3,1***	***3,1***	***3,0***	***3,1***	***3,1***	***2,9***	***3,0***	***3,3***	***3,3***	***3,3***
Grundschulen	z	0,9	0,8	0,8	0,8	0,8	0,6	0,7	0,6	0,6	0,5
	m	0,8	0,8	0,7	0,7	0,7	0,6	0,8	0,6	0,6	0,5
	w	1,0	0,8	0,8	0,9	0,9	0,6	0,5	0,6	0,6	0,5
Hauptschulen	z	0,9	2,1	5,3	7,8	100	100	100	100	100	100
	m	0,8	1,8	6,0	8,2	100	100	100	100	100	100
	w	1,0	2,5	4,3	7,2	100	100	100	100	100	100
Schularten mit mehreren Bildungsgängen	z	-	0,3	0,2	0,2	0,1	0,1	0,3	0,5	0,5	0,9
	m	-	0,2	0,1	0,1	0,1	0,1	0,2	0,5	0,5	0,8
	w	-	0,4	0,2	0,2	0,1	0,2	0,4	0,5	0,6	0,9
Realschulen	z	4,5	9,3	24,1	32,7	100	100	100	100	100	100
	m	2,4	3,3	9,0	12,2	100	100	100	100	100	100
	w	6,3	14,7	36,7	50,0	100	100	100	100	100	100
Gymnasien	z	13,0	6,4	6,3	6,7	6,8	7,0	7,9	8,6	9,0	9,2
	m	10,5	4,1	4,5	5,2	5,0	5,0	6,7	6,7	7,4	7,3
	w	15,3	8,3	7,8	8,0	8,3	8,6	8,9	10,4	10,5	10,8
Integrierte Gesamtschulen	z	-	0,0	0,1	0,1	0,1	0,2	0,0	0,1	0,1	0,3
	m	-	-	0,1	0,1	0,1	0,3	0,1	0,1	0,2	0,1
	w	-	0,1	0,1	0,2	0,1	-	-	0,1	0,1	0,4
Freie Waldorfschulen	z	100	100	100	100	100	100	100	100	100	100
	m	100	100	100	100	100	100	100	100	100	100
	w	100	100	100	100	100	100	100	100	100	100
Förderschulen	z	7,9	8,6	9,4	9,2	9,5	9,7	10,9	10,7	9,0	8,5
	m	8,2	10,4	11,5	10,3	11,0	11,3	13,3	12,2	10,4	9,8
	w	7,6	5,8	6,3	7,5	7,0	7,1	7,1	7,8	6,3	6,2
Abendgymnasien	z	-	-	-	-	-	-	-	-	72,2	58,8
	m	-	-	-	-	-	-	-	-	50,0	33,3
	w	-	-	-	-	-	-	-	-	83,3	72,7
Kollegs [13]	z	75,0	64,4	61,3	47,8	24,1	21,4	20,0	15,8	31,4	29,7
	m	80,0	61,5	61,1	45,5	26,7	14,3	12,5	-	23,5	40,0
	w	66,7	68,4	61,5	50,0	21,4	28,6	28,6	33,3	38,9	22,7
Berufliche Schulen	***z***	***3,4***	***3,6***	***3,9***	***4,0***	***4,4***	***4,2***	***4,2***	***3,6***	***3,2***	***3,2***
	m	***2,1***	***3,8***	***3,9***	***4,2***	***4,2***	***4,1***	***4,0***	***3,4***	***2,9***	***2,6***
	w	***5,4***	***3,5***	***3,9***	***3,9***	***4,6***	***4,4***	***4,4***	***4,1***	***3,8***	***4,3***
Teilzeit-Berufsschulen [2]	z	0,9	2,3	2,3	2,7	2,9	2,5	2,3	1,9	1,6	1,5
	m	1,2	3,2	3,3	3,8	4,0	3,2	3,0	2,4	1,8	1,6
	w	0,4	1,0	1,0	1,2	1,4	1,6	1,1	1,2	1,0	1,1
Berufsvorbereitungsjahr	z	3,3	3,4	3,6	4,8	5,5	7,2	6,4	4,4	3,9	4,2
	m	1,7	5,3	4,5	4,9	6,6	10,2	8,3	4,9	4,1	5,0
	w	5,9	-	1,6	4,4	3,4	1,2	0,9	2,4	3,2	2,3
Berufsgrundbildungsjahr in vollzeitschulischer Form	z	8,9	-	-	-	-	-	-	-	-	-
	m	5,9	-	-	-	-	-	-	-	-	-
	w	14,9	-	-	-	-	-	-	-	-	-
Berufsfachschulen	z	12,3	6,8	7,1	6,6	6,6	6,8	6,2	5,7	6,2	3,9
	m	5,7	5,7	6,6	6,4	5,3	6,0	4,7	4,5	5,3	2,9
	w	17,7	8,0	7,7	6,8	8,0	7,6	7,8	7,1	7,4	5,4
Berufsoberschulen/Technische Oberschulen [14]	z	-	1,5	-	2,3	1,3	-	1,0	-	1,2	0,6
	m	-	1,5	-	1,8	1,0	-	2,0	-	1,0	-
	w	-	1,6	-	2,8	1,6	-	-	-	1,7	1,5
Fachgymnasien	z	-	-	-	-	-	-	-	-	0,2	0,2
	m	-	-	-	-	-	-	-	-	0,3	0,3
Fachoberschulen [14]	z	-	-	-	-	-	-	-	-	1,8	1,3
	m	-	-	-	-	-	-	-	-	3,7	2,3
	w	-	-	-	-	-	-	-	-	-	-
Fachschulen	z	17,4	5,7	9,5	9,1	11,7	11,0	12,8	11,0	8,6	13,6
	m	10,7	4,3	4,6	3,0	5,8	4,6	6,7	6,2	5,6	10,2
	w	25,4	6,6	11,6	11,3	13,9	13,2	15,1	12,7	9,5	14,6
Zusammen	**z**	**2,8**	**2,8**	**2,9**	**2,9**	**3,1**	**2,9**	**3,0**	**2,9**	**2,8**	**2,8**
	m	**2,1**	**2,4**	**2,6**	**2,6**	**2,6**	**2,6**	**2,7**	**2,5**	**2,4**	**2,2**
	w	**3,5**	**3,2**	**3,2**	**3,3**	**3,5**	**3,3**	**3,3**	**3,5**	**3,4**	**3,5**
Schulen des Gesundheitswesens	*z*	*67,7*	*71,7*	*70,0*	*65,9*	*59,8*	*63,5*	*62,1*	*63,8*	*58,4*	*57,1*
	m	*82,8*	*85,9*	*76,7*	*80,3*	*67,7*	*72,4*	*68,4*	*78,2*	*64,1*	*63,9*
	w	*64,0*	*67,9*	*68,4*	*63,1*	*57,9*	*61,5*	*60,0*	*59,4*	*56,5*	*54,6*

2.3 Ausländische Schüler/innen nach Schularten und Geschlecht 1992-2018

Anteil an öffentlichen und privaten Schulen zusammen in Prozent

Schulart/Geschlecht		1992	2010	2011	2012	2013	2014	2015	2016	2017	2018
Saarland											
Allgemeinbildende Schulen	***z***	***2,4***	***3,2***	***3,5***	***3,9***	***3,9***	***3,9***	***3,7***	***2,9***	***2,9***	***2,9***
	m	***2,0***	***3,2***	***3,5***	***4,1***	***4,3***	***4,0***	***3,3***	***3,1***	***2,9***	***2,8***
	w	***2,8***	***3,1***	***3,4***	***3,8***	***3,6***	***3,8***	***4,0***	***2,7***	***3,0***	***2,9***
Schulkindergärten	z	-	12,3	35,2	54,8	30,4	100	50,0	90,0	100	100
	m	-	16,3	19,4	60,0	26,7	100	-	100	100	100
	w	-	4,2	56,5	45,5	37,5	100	75,0	80,0	100	100
Grundschulen	z	0,5	2,2	2,3	2,7	3,4	3,3	3,1	2,0	1,8	1,8
	m	0,7	2,3	2,4	2,9	4,0	3,5	2,7	2,0	1,6	1,7
	w	0,3	2,2	2,2	2,5	2,7	3,1	3,6	2,0	2,0	1,9
Hauptschulen	z	0,9	100	100	100	100	100	-	-	-	-
	m	0,7	100	100	100	100	100	-	-	-	-
	w	1,1	100	100	100	100	100	-	-	-	-
Schularten mit mehreren Bildungsgängen	z	-	0,3	0,7	0,5	0,8	0,9	1,6	100	100	100
	m	-	0,5	0,9	1,1	1,5	1,2	1,9	100	100	100
	w	-	-	0,5	-	0,2	0,5	1,2	-	-	-
Realschulen	z	6,6	100	100	100	100	100	100	100	100	100
	m	3,6	100	100	100	100	100	100	100	100	100
	w	8,9	100	100	100	100	100	100	100	100	100
Gymnasien	z	11,2	4,8	5,9	6,8	5,3	6,4	4,9	6,0	6,6	6,5
	m	9,8	3,9	5,9	6,2	5,1	6,6	5,2	6,6	6,6	5,4
	w	12,5	5,5	5,9	7,3	5,5	6,2	4,6	5,5	6,7	7,5
Integrierte Gesamtschulen [15]	z	-	0,6	-	-	0,1	0,2	0,2	1,0	0,8	0,7
	m	-	0,8	-	-	0,1	0,2	0,1	1,1	1,0	0,8
	w	-	0,5	-	-	-	0,3	0,3	0,8	0,6	0,7
Freie Waldorfschulen	z	100	100	100	100	100	100	100	100	100	100
	m	100	100	100	100	100	100	100	100	100	100
	w	100	100	100	100	100	100	100	100	100	100
Förderschulen	z	5,6	11,8	10,6	11,2	12,2	2,5	10,3	3,7	4,1	4,6
	m	6,9	12,2	11,6	10,9	11,6	3,0	10,0	3,8	5,2	5,7
	w	3,5	11,0	9,0	11,8	13,2	1,8	10,8	3,6	2,1	2,9
Berufliche Schulen [16]	***z***	***5,4***	***2,1***	***2,1***	***2,0***	***2,0***	***1,2***	***2,0***	***0,9***	***1,0***	***1,0***
	m	***8,2***	***2,2***	***2,3***	***2,0***	***2,1***	***1,3***	***2,1***	***0,9***	***1,0***	***0,8***
	w	***1,5***	***1,9***	***1,8***	***2,1***	***1,8***	***1,0***	***1,7***	***1,0***	***1,0***	***1,3***
Teilzeit-Berufsschulen [2]	z	4,7	0,6	1,0	1,0	1,1	0,7	1,0	1,1	1,2	0,7
	m	7,6	0,7	1,2	1,1	1,2	0,8	1,2	1,4	1,5	0,8
	w	0,6	0,4	0,7	0,9	0,9	0,4	0,7	0,6	0,4	0,6
Berufsvorbereitungsjahr	z	-	-	-	-	-	-	-	-	0,3	0,2
	m	-	-	-	-	-	-	-	-	0,2	0,3
	w	-	-	-	-	-	-	-	-	0,4	-
Berufsgrundbildungsjahr in vollzeitschulischer Form	z	3,5	-	-	-	-	-	-	-	-	-
	m	5,1	-	-	-	-	-	-	-	-	-
	w	-	-	-	-	-	-	-	-	-	-
Berufsaufbauschulen	z	62,5	-	-	-	-	-	-	-	-	-
	m	62,5	-	-	-	-	-	-	-	-	-
Berufsfachschulen	z	2,8	1,8	0,3	0,5	0,5	0,7	1,0	-	0,5	0,2
	m	1,8	2,7	-	0,5	0,5	1,3	1,3	-	0,7	0,2
	w	3,6	0,9	0,5	0,6	0,6	-	0,6	-	-	-
Fachoberschulen	z	8,3	2,8	2,0	1,5	0,7	1,3	2,0	0,2	0,9	0,5
	m	16,4	2,4	2,4	1,3	0,4	0,9	2,2	0,4	0,4	0,4
	w	-	3,1	1,5	1,8	0,9	1,8	1,7	-	1,5	0,7
Fachschulen	z	58,6	47,1	51,8	50,8	46,2	22,8	40,0	22,5	14,3	23,7
	m	70,6	76,5	84,2	77,3	75,0	53,3	74,1	43,8	27,8	44,4
	w	41,7	32,4	35,1	35,1	29,3	11,9	20,8	16,4	11,0	18,7
Zusammen	**z**	**3,0**	**2,9**	**3,1**	**3,5**	**3,5**	**3,2**	**3,3**	**2,5**	**2,5**	**2,4**
	m	**3,5**	**3,0**	**3,2**	**3,6**	**3,7**	**3,3**	**3,0**	**2,5**	**2,4**	**2,2**
	w	**2,6**	**2,8**	**3,1**	**3,4**	**3,2**	**3,2**	**3,6**	**2,4**	**2,6**	**2,6**
Schulen des Gesundheitswesens	*z*	*57,3*	*81,0*	*84,7*	*87,4*	*87,0*	*91,0*	*88,4*	*94,1*	*90,2*	*91,2*
	m	*73,7*	*85,0*	*91,3*	*100*	*93,1*	*85,0*	*90,9*	*96,9*	*93,4*	*91,1*
	w	*53,6*	*80,4*	*83,5*	*84,9*	*85,6*	*92,4*	*87,9*	*93,3*	*89,2*	*91,2*
Sachsen											
Allgemeinbildende Schulen	***z***	***0,4***	***10,2***	***12,9***	***14,2***	***14,4***	***13,0***	***11,1***	***9,2***	***7,9***	***7,8***
	m	***0,2***	***9,9***	***12,3***	***13,3***	***13,8***	***12,2***	***10,6***	***8,6***	***7,4***	***7,4***
	w	***0,5***	***10,6***	***13,5***	***15,1***	***15,0***	***13,7***	***11,7***	***9,8***	***8,4***	***8,2***
Vorklassen	z	-	-	-	-	-	-	-	-	-	-
	m	-	-	-	-	-	-	-	-	-	-
	w	-	-	-	-	-	-	-	-	-	-
Grundschulen	z	0,2	8,8	12,3	13,0	13,0	11,5	9,4	7,8	6,4	6,5
	m	-	8,9	11,8	12,7	13,5	11,9	9,5	7,6	6,4	6,6
	w	0,5	8,8	12,7	13,3	12,5	11,1	9,2	8,0	6,3	6,4
Schularten mit mehreren Bildungsgängen	z	-	1,3	2,5	2,6	2,7	3,0	2,1	2,0	2,3	1,7
	m	-	0,8	1,9	2,2	2,3	3,0	2,0	2,1	2,5	2,0
	w	-	1,9	3,1	3,0	3,2	3,0	2,3	1,7	2,0	1,5
Gymnasien	z	-	21,5	24,9	28,8	29,2	26,8	27,8	24,8	20,7	22,2
	m	-	21,9	25,8	28,8	29,5	26,7	28,7	25,2	20,8	22,6
	w	-	21,1	24,1	28,7	28,9	26,8	26,9	24,5	20,5	21,9
Freie Waldorfschulen	z	100	100	100	100	100	100	100	100	100	100
	m	100	100	100	100	100	100	100	100	100	100
	w	100	100	100	100	100	100	100	100	100	100

2.3 Ausländische Schüler/innen nach Schularten und Geschlecht 1992-2018

Anteil an öffentlichen und privaten Schulen zusammen in Prozent

Schulart/Geschlecht		1992	2010	2011	2012	2013	2014	2015	2016	2017	2018
Förderschulen	z	-	5,3	6,3	5,5	6,2	6,4	6,7	9,7	7,4	6,3
	m	-	5,7	6,4	5,2	5,7	6,3	5,9	8,4	7,0	6,3
	w	-	4,7	6,1	5,9	6,9	6,6	7,9	11,9	8,1	6,3
Abendrealschulen	z	-	-	-	-	-	-	-	-	-	-
	m	-	-	-	-	-	-	-	-	-	-
Kollegs	z	-	12,5	2,1	10,3	7,2	4,4	5,7	1,8	2,2	2,3
	m	-	10,0	-	7,5	2,7	3,0	5,5	1,6	2,1	3,0
	w	-	14,3	4,8	14,3	12,5	5,7	6,1	2,3	2,7	0,9
Berufliche Schulen	***z***	***-***	***28,1***	***31,7***	***29,7***	***29,7***	***27,5***	***20,2***	***22,0***	***26,1***	***26,1***
	m	***-***	***23,3***	***21,4***	***16,9***	***18,3***	***17,2***	***11,8***	***15,9***	***19,7***	***17,3***
	w	***-***	***33,3***	***42,7***	***41,7***	***40,5***	***38,8***	***33,7***	***34,8***	***38,8***	***42,3***
Teilzeit-Berufsschulen [2]	z	-	6,8	5,3	3,5	3,8	3,8	3,7	4,0	4,2	4,0
	m	-	7,3	5,4	3,8	3,9	3,6	3,3	3,6	3,3	2,8
	w	-	6,1	5,2	3,1	3,6	4,0	4,5	4,7	6,4	7,4
Berufsvorbereitungsjahr	z	-	21,9	12,8	11,6	11,4	6,4	3,3	12,2	17,5	11,2
	m	-	20,8	11,9	6,6	8,1	5,7	2,5	12,2	18,8	11,6
	w	-	24,2	15,1	26,9	19,8	8,7	7,2	11,9	12,1	9,5
Berufsgrundbildungsjahr in vollzeitschulischer Form	z	-	5,5	13,9	-	6,1	6,9	13,0	4,8	8,1	8,3
	m	-	3,2	8,3	-	-	4,3	-	6,1	3,8	4,1
	w	-	8,3	25,0	-	15,4	16,7	42,9	-	18,2	27,3
Berufsfachschulen [17]	z	-	72,1	79,0	77,3	78,2	78,5	76,2	79,4	80,0	80,5
	m	-	76,6	76,7	78,6	82,5	83,6	80,5	84,0	80,1	78,8
	w	-	69,8	79,8	76,9	76,9	76,8	74,4	77,4	80,0	81,6
Fachgymnasien	z	-	2,8	3,9	9,1	10,3	11,2	11,7	9,3	8,2	11,8
	m	-	0,9	2,6	5,5	6,3	8,6	12,1	9,5	5,2	9,3
	w	-	4,9	5,5	12,6	14,0	13,8	11,3	9,1	10,6	14,2
Fachoberschulen	z	-	41,9	37,4	29,3	39,1	46,8	45,7	48,0	56,1	50,6
	m	-	38,9	32,6	26,0	31,9	42,7	44,4	50,4	58,4	48,3
	w	-	45,5	44,5	34,3	47,5	50,7	47,0	45,6	53,6	54,0
Fachschulen	z	-	67,2	79,3	69,8	73,0	80,9	82,2	85,7	84,1	78,6
	m	-	50,0	70,0	43,8	60,7	77,4	81,5	82,8	77,8	65,3
	w	-	81,3	81,9	75,0	77,0	81,9	82,4	86,4	85,8	82,9
Zusammen	**z**	**0,3**	**14,6**	**17,5**	**17,8**	**18,0**	**16,4**	**13,6**	**12,5**	**12,1**	**11,8**
	m	**0,2**	**13,2**	**14,5**	**14,1**	**14,8**	**13,4**	**11,0**	**10,9**	**10,7**	**9,9**
	w	**0,5**	**16,2**	**20,6**	**21,7**	**21,3**	**19,7**	**16,6**	**14,8**	**13,9**	**14,1**
Sachsen-Anhalt											
Allgemeinbildende Schulen	***z***	***0,5***	***4,9***	***4,6***	***5,5***	***4,9***	***5,2***	***3,5***	***3,2***	***3,1***	***3,0***
	m	***0,8***	***3,4***	***3,0***	***4,1***	***3,7***	***4,3***	***2,8***	***2,8***	***2,7***	***2,6***
	w	***0,2***	***6,4***	***6,2***	***6,9***	***6,3***	***6,1***	***4,2***	***3,7***	***3,6***	***3,4***
Grundschulen	z	-	3,4	3,1	4,2	5,1	4,4	2,4	2,6	2,2	2,0
	m	-	2,1	1,4	2,9	3,6	3,7	2,3	2,7	2,2	1,6
	w	-	4,8	4,9	5,5	6,9	5,1	2,5	2,4	2,3	2,4
Schularten mit mehreren Bildungsgängen	z	-	0,9	0,5	1,0	0,3	0,6	0,6	0,4	0,5	0,5
	m	-	0,6	0,2	0,9	0,6	0,8	0,6	0,5	0,4	0,4
	w	-	1,2	0,8	1,1	-	0,4	0,6	0,3	0,6	0,6
Gymnasien	z	4,4	14,3	13,2	14,8	11,4	15,2	13,5	14,0	14,4	12,7
	m	8,5	11,6	10,4	12,8	9,7	13,1	11,3	12,0	14,1	12,9
	w	-	16,4	15,4	16,6	12,7	17,1	15,3	15,8	14,6	12,5
Integrierte Gesamtschulen	z	-	-	1,5	3,0	2,6	3,0	2,7	2,5	3,0	2,3
	m	-	-	1,6	2,4	3,6	3,0	1,4	2,0	1,9	1,5
	w	-	-	1,4	3,4	1,7	3,1	4,4	3,3	4,4	3,2
Freie Waldorfschulen	z	-	100	100	100	100	100	100	100	100	100
	m	-	100	100	100	100	100	100	100	100	100
	w	-	100	-	100	100	100	100	100	100	100
Förderschulen	z	12,5	-	-	-	-	-	-	-	-	0,3
	m	14,3	-	-	-	-	-	-	-	-	-
	w	11,1	-	-	-	-	-	-	-	-	0,9
Berufliche Schulen	***z***	***-***	***9,5***	***6,7***	***7,7***	***6,9***	***5,8***	***6,0***	***2,2***	***3,2***	***4,7***
	m	***-***	***3,8***	***2,1***	***2,8***	***3,0***	***3,1***	***2,0***	***1,0***	***1,6***	***2,7***
	w	***-***	***15,6***	***11,6***	***13,0***	***11,4***	***9,6***	***12,7***	***6,7***	***8,5***	***10,5***
Teilzeit-Berufsschulen [2]	z	-	-	-	-	-	-	-	-	-	0,1
	m	-	-	-	-	-	-	-	-	-	0,1
Berufsfachschulen	z	-	29,8	22,7	30,9	25,4	26,8	31,0	24,3	18,6	18,9
	m	-	22,0	11,4	18,8	16,7	23,4	22,0	25,8	12,8	13,4
	w	-	32,7	27,3	35,2	29,2	28,6	34,7	23,6	26,5	26,4
Fachoberschulen	z	-	-	-	-	-	-	-	7,3	3,3	8,9
	m	-	-	-	-	-	-	-	5,4	-	6,5
	w	-	-	-	-	-	-	-	11,1	11,1	14,3
Fachschulen	z	-	37,5	22,2	33,3	53,3	57,1	47,4	40,0	45,2	28,6
	m	-	25,0	20,0	33,3	50,0	60,0	66,7	50,0	66,7	30,8
	w	-	50,0	25,0	33,3	55,6	55,6	43,8	37,5	36,4	27,3
Zusammen	**z**	**0,4**	**5,5**	**4,9**	**5,8**	**5,2**	**5,3**	**3,8**	**3,0**	**3,1**	**3,3**
	m	**0,7**	**3,5**	**2,9**	**3,9**	**3,6**	**4,1**	**2,7**	**2,3**	**2,4**	**2,6**
	w	**0,2**	**7,6**	**6,9**	**7,7**	**7,1**	**6,6**	**5,2**	**4,1**	**4,2**	**4,3**

2.3 Ausländische Schüler/innen nach Schularten und Geschlecht 1992-2018
Anteil an öffentlichen und privaten Schulen zusammen in Prozent

Schulart/Geschlecht		1992	2010	2011	2012	2013	2014	2015	2016	2017	2018
Schulen des Gesundheitswesens	*z*	*-*	*60,0*	*70,0*	*73,7*	*77,3*	*68,2*	*61,5*	*70,0*	*55,8*	*59,7*
	m	*-*	*50,0*	*100*	*75,0*	*75,0*	*33,3*	*33,3*	*66,7*	*50,0*	*65,6*
	w	*-*	*62,5*	*66,7*	*73,3*	*77,8*	*73,7*	*65,2*	*70,4*	*57,6*	*53,3*
Schleswig-Holstein											
Allgemeinbildende Schulen	***z***	***3,6***	***2,8***	***2,9***	***3,1***	***3,3***	***3,3***	***2,8***	***2,2***	***2,5***	***2,5***
	m	***3,4***	***2,7***	***2,8***	***3,1***	***3,3***	***3,3***	***2,8***	***2,2***	***2,4***	***2,4***
	w	***3,8***	***2,8***	***3,0***	***3,2***	***3,3***	***3,3***	***2,8***	***2,2***	***2,7***	***2,5***
Vorklassen	z	6,2	-	-	-	-	-	-	-	-	-
	m	4,2	-	-	-	-	-	-	-	-	-
	w	8,5	-	-	-	-	-	-	-	-	-
Schulkindergärten	z	-	-	-	-	-	-	-	-	-	-
	m	-	-	-	-	-	-	-	-	-	-
	w	-	-	-	-	-	-	-	-	-	-
Grundschulen	z	2,4	1,9	2,7	3,2	2,8	2,5	2,0	1,5	1,7	1,8
	m	2,7	1,9	2,8	3,1	2,5	2,6	2,0	1,6	1,6	1,9
	w	2,1	2,0	2,5	3,4	3,1	2,4	1,9	1,3	1,7	1,6
Hauptschulen	z	2,7	0,1	-	-	-	-	-	-	-	-
	m	2,5	0,1	-	-	-	-	-	-	-	-
	w	3,1	0,2	-	-	-	-	-	-	-	-
Schularten mit mehreren Bildungsgängen	z	-	0,2	0,1	0,3	0,3	0,4	0,7	1,3	2,7	4,5
	m	-	0,3	0,2	-	0,3	0,5	0,8	1,2	3,3	6,0
	w	-	-	-	0,7	0,2	0,2	0,6	1,4	2,0	3,3
Realschulen	z	2,8	0,2	0,1	-	-	-	-	-	-	-
	m	2,3	0,3	0,2	-	-	-	-	-	-	-
	w	3,3	0,1	-	-	-	-	-	-	-	-
Gymnasien	z	11,6	2,8	2,6	3,0	3,5	4,7	5,2	5,1	4,8	5,0
	m	11,4	3,1	3,1	4,0	4,0	5,2	5,1	5,1	4,6	5,4
	w	11,8	2,5	2,2	2,1	3,1	4,2	5,3	5,1	5,0	4,5
Integrierte Gesamtschulen	z	0,3	6,4	5,6	4,5	4,1	3,6	2,6	1,7	2,1	2,1
	m	0,7	6,4	4,8	3,9	3,8	3,3	2,5	1,7	2,1	1,9
	w	-	6,3	6,4	5,0	4,3	3,8	2,8	1,7	2,2	2,3
Freie Waldorfschulen	z	100	100	100	100	100	100	100	100	100	100
	m	100	100	100	100	100	100	100	100	100	100
	w	100	100	100	100	100	100	100	100	100	100
Förderschulen	z	1,4	5,7	6,1	5,6	6,3	6,2	5,9	3,9	3,9	3,8
	m	1,8	4,8	4,9	5,0	6,9	7,0	6,9	4,5	3,7	3,8
	w	0,8	7,3	7,8	6,8	5,3	4,8	4,0	2,5	4,2	3,9
Berufliche Schulen	***z***	***2,0***	***3,1***	***3,5***	***3,1***	***2,4***	***2,3***	***1,9***	***1,2***	***1,0***	***0,8***
	m	***2,3***	***2,5***	***3,1***	***2,6***	***1,7***	***1,8***	***1,6***	***0,9***	***0,7***	***0,7***
	w	***1,7***	***3,7***	***3,9***	***3,8***	***3,3***	***3,0***	***2,6***	***2,0***	***1,8***	***1,1***
Berufsgrundbildungsjahr in vollzeitschulischer Form	z	2,1	12,5	-	25,0	9,5	10,3	7,9	-	6,4	2,3
	m	-	12,5	-	14,3	13,3	15,0	9,4	-	6,4	2,3
	w	3,8	-	-	100	-	-	-	-	-	-
Berufsfachschulen	z	8,4	8,1	11,0	9,8	7,0	7,6	9,5	8,3	6,2	4,3
	m	12,4	7,2	11,4	9,2	5,3	7,1	11,4	8,5	5,5	4,3
	w	5,4	9,0	10,6	10,4	8,5	8,3	7,2	8,0	7,0	4,3
Berufsoberschulen/Technische Oberschulen	z	-	22,2	7,7	11,1	27,3	34,8	6,5	5,3	7,9	14,3
	m	-	25,0	16,7	13,3	29,4	37,5	5,9	5,3	8,0	23,1
	w	-	21,4	-	-	25,0	33,3	7,1	5,3	7,7	6,7
Fachgymnasien	z	1,2	2,1	2,6	2,0	1,9	0,9	2,5	1,4	1,0	0,3
	m	0,8	3,6	2,0	1,4	1,3	-	2,1	1,4	-	0,6
	w	1,7	0,7	3,2	2,5	2,4	1,8	2,8	1,3	1,9	-
Fachoberschulen	z	7,4	-	-	5,6	-	-	-	-	-	-
	m	12,5	-	-	-	-	-	-	-	-	-
	w	-	-	-	25,0	-	-	-	-	-	-
Fachschulen	z	9,1	24,6	19,2	8,6	7,8	10,4	15,5	16,8	9,6	9,5
	m	12,1	25,0	18,2	7,1	5,0	8,0	16,7	30,0	11,1	12,5
	w	4,9	24,5	19,5	9,0	8,4	11,1	15,2	13,8	9,3	8,5
Fachakademien/Berufsakademien [4]	z	100	-	-	-	-	-	-	-	-	-
	m	100	-	-	-	-	-	-	-	-	-
	w	100	-	-	-	-	-	-	-	-	-
Zusammen	**z**	**3,3**	**2,8**	**3,0**	**3,1**	**3,1**	**3,0**	**2,5**	**1,9**	**2,1**	**2,0**
	m	**3,1**	**2,6**	**2,9**	**2,9**	**2,9**	**2,9**	**2,3**	**1,7**	**1,8**	**1,8**
	w	**3,4**	**3,0**	**3,2**	**3,3**	**3,3**	**3,2**	**2,8**	**2,2**	**2,5**	**2,2**
Schulen des Gesundheitswesens	*z*	*25,6*	*97,3*	*98,6*	*98,0*	*70,4*	*65,8*	*68,4*	*74,7*	*76,1*	*67,9*
	m	*42,9*	*100*	*100*	*95,3*	*77,1*	*73,2*	*73,8*	*81,7*	*84,1*	*69,3*
	w	*22,0*	*96,7*	*98,4*	*98,7*	*68,6*	*63,7*	*66,8*	*72,7*	*73,0*	*67,4*

2.3 Ausländische Schüler/innen nach Schularten und Geschlecht 1992-2018

Anteil an öffentlichen und privaten Schulen zusammen in Prozent

Schulart/Geschlecht		1992	2010	2011	2012	2013	2014	2015	2016	2017	2018
Thüringen											
Allgemeinbildende Schulen	***z***	***-***	***4,4***	***4,9***	***4,7***	***4,3***	***4,3***	***4,0***	***4,1***	***4,2***	***4,0***
	m	***-***	***4,0***	***5,0***	***4,5***	***4,3***	***4,5***	***4,8***	***4,4***	***4,5***	***4,2***
	w	***-***	***4,8***	***4,7***	***4,9***	***4,3***	***4,1***	***3,2***	***3,6***	***3,8***	***3,8***
Grundschulen	z	-	1,8	1,4	1,2	1,0	0,7	1,5	1,2	1,6	1,5
	m	-	1,5	1,5	1,0	1,1	0,9	1,5	0,9	1,4	1,7
	w	-	2,1	1,4	1,3	1,0	0,6	1,4	1,5	1,7	1,4
Schularten mit mehreren Bildungsgängen	z	-	2,0	2,3	2,6	2,2	2,9	1,9	1,4	1,9	1,8
	m	-	1,7	1,5	2,6	2,2	2,7	1,9	1,2	2,0	1,9
	w	-	2,4	3,1	2,6	2,3	3,3	1,7	1,6	1,9	1,8
Gymnasien	z	-	4,4	4,5	4,2	4,7	5,2	5,5	7,9	7,4	7,9
	m	-	4,0	4,0	3,4	5,8	5,2	7,2	9,3	7,1	7,0
	w	-	4,8	5,0	4,8	3,7	5,1	3,8	6,3	7,6	8,8
Integrierte Gesamtschulen	z	-	29,4	28,5	32,6	21,9	19,1	14,8	12,6	10,6	9,0
	m	-	25,0	31,3	32,9	19,8	20,3	17,5	13,5	11,6	9,3
	w	-	33,3	25,4	32,3	24,4	17,6	11,4	11,1	9,4	8,8
Freie Waldorfschulen	z	-	100	100	100	100	100	100	100	100	100
	m	-	100	100	100	100	100	100	100	100	100
	w	-	100	100	100	100	100	100	100	100	100
Förderschulen	z	-	5,7	11,4	9,7	10,4	7,8	26,0	24,8	24,9	22,3
	m	-	7,5	14,3	6,9	5,0	6,7	27,0	27,7	27,6	24,3
	w	-	4,2	8,6	12,1	14,3	9,5	24,2	19,2	19,7	18,8
Berufliche Schulen	***z***	***0,6***	***14,6***	***15,4***	***20,1***	***22,3***	***16,1***	***17,1***	***18,7***	***20,1***	***19,7***
	m	***0,7***	***3,7***	***6,3***	***14,6***	***16,7***	***10,3***	***11,4***	***13,6***	***14,8***	***13,8***
	w	***-***	***23,8***	***23,0***	***26,1***	***30,4***	***25,9***	***27,7***	***31,3***	***33,8***	***34,2***
Teilzeit-Berufsschulen [2]	z	-	5,1	4,7	6,0	20,4	8,3	18,4	12,1	13,7	9,4
	m	-	4,7	6,5	7,1	17,9	6,7	15,1	9,5	11,0	6,9
	w	-	5,6	2,5	4,3	26,0	12,0	25,5	18,9	22,2	18,9
Berufsvorbereitungsjahr	z	-	-	-	-	5,3	1,8	1,3	14,3	14,4	14,9
	m	-	-	-	-	4,5	2,3	1,0	14,0	13,9	13,4
	w	-	-	-	-	11,1	-	2,6	16,5	17,0	21,1
Berufsgrundbildungsjahr in vollzeitschulischer Form	z	-	-	-	-	-	-	-	-	-	-
	w	-	-	-	-	-	-	-	-	-	-
Berufsfachschulen [17]	z	-	26,4	35,2	58,4	41,3	41,4	41,5	43,6	42,8	40,9
	m	-	6,9	18,2	57,7	31,3	30,1	31,4	30,1	30,7	31,1
	w	-	36,2	42,9	58,8	47,6	50,0	48,1	53,8	55,2	53,3
Fachgymnasien	z	-	-	-	-	-	7,3	4,4	6,0	5,2	4,4
	m	-	-	-	-	-	13,8	7,7	7,1	5,7	5,6
	w	-	-	-	-	-	-	-	4,5	4,5	3,4
Fachoberschulen	z	-	5,9	7,7	12,0	2,4	-	9,4	7,8	10,0	7,6
	m	-	-	-	16,7	4,3	-	11,4	8,9	13,5	7,8
	w	-	16,7	14,3	7,7	-	-	5,6	5,3	3,6	7,1
Fachschulen [17]	z	3,6	75,0	70,0	44,4	50,0	51,4	44,2	45,3	47,5	47,5
	m	4,8	-	-	-	57,1	35,7	12,5	9,1	4,3	5,6
	w	-	85,7	77,8	50,0	47,1	61,9	63,0	71,0	73,7	65,9
Zusammen	**z**	**0,2**	**5,3**	**5,8**	**6,3**	**7,9**	**7,1**	**7,4**	**7,7**	**8,1**	**7,7**
	m	**0,2**	**3,9**	**5,1**	**5,6**	**7,2**	**6,1**	**6,7**	**7,1**	**7,6**	**7,0**
	w	**-**	**6,6**	**6,5**	**6,9**	**8,8**	**8,3**	**8,2**	**8,5**	**8,8**	**8,7**

2.3 Ausländische Schüler/innen nach Schularten und Geschlecht 1992-2018

Anteil an öffentlichen und privaten Schulen zusammen in Prozent

Schulart/Geschlecht		1992	2010	2011	2012	2013	2014	2015	2016	2017	2018
Deutschland											
Allgemeinbildende Schulen	***z***	***3,0***	***4,5***	***4,9***	***5,2***	***5,4***	***5,5***	***5,3***	***5,0***	***5,0***	***4,9***
	m	***2,7***	***4,4***	***4,8***	***5,1***	***5,3***	***5,3***	***5,2***	***4,9***	***4,9***	***4,8***
	w	***3,3***	***4,6***	***5,1***	***5,4***	***5,5***	***5,6***	***5,5***	***5,1***	***5,1***	***5,0***
Vorklassen	z	3,2	10,0	8,9	8,0	8,4	7,6	9,3	8,3	7,6	3,3
	m	3,2	10,5	8,4	6,6	7,3	6,5	9,8	7,7	8,0	3,1
	w	3,2	9,4	9,5	9,5	9,5	8,8	8,8	8,9	7,1	3,6
Schulkindergärten	z	2,9	9,5	10,3	10,3	11,6	11,7	11,3	11,7	12,1	12,5
	m	2,8	9,5	10,0	10,5	10,6	11,2	11,9	12,6	12,6	12,6
	w	3,1	9,4	10,7	10,1	13,3	12,6	10,3	10,3	11,1	12,3
Grundschulen	z	1,2	2,3	2,8	3,0	3,1	3,1	2,9	2,5	2,2	2,2
	m	1,2	2,3	2,7	3,0	3,1	3,1	2,8	2,4	2,2	2,1
	w	1,3	2,3	2,9	3,1	3,2	3,2	3,0	2,6	2,3	2,2
Schulartunabhängige Orientierungsstufe	z	2,2	3,2	3,8	4,2	4,6	5,4	4,6	5,3	4,3	3,9
	m	2,0	3,2	3,7	4,2	4,5	5,2	4,4	4,8	4,0	3,8
	w	2,4	3,1	3,9	4,3	4,8	5,5	4,9	5,9	4,6	4,0
Hauptschulen	z	1,9	2,4	2,6	2,9	3,1	3,2	3,3	3,2	3,4	3,2
	m	1,9	2,3	2,6	2,9	3,0	3,1	3,1	3,1	3,2	3,0
	w	1,9	2,5	2,7	2,9	3,2	3,4	3,5	3,4	3,5	3,4
Schularten mit mehreren Bildungsgängen	z	-	2,9	2,6	2,3	2,4	2,7	2,7	2,6	2,6	2,6
	m	-	2,6	2,5	2,3	2,5	2,7	2,7	2,6	2,5	2,5
	w	-	3,2	2,9	2,4	2,3	2,6	2,6	2,6	2,6	2,7
Realschulen	z	4,2	3,8	4,1	4,3	4,3	4,2	4,4	4,4	4,6	4,6
	m	2,7	3,1	3,3	3,5	3,5	3,5	3,5	3,5	3,5	3,3
	w	5,7	4,6	4,8	5,0	5,1	5,0	5,4	5,4	5,8	5,8
Gymnasien	z	8,5	6,7	6,8	7,4	7,9	8,3	8,8	9,2	9,7	10,1
	m	7,1	5,8	6,1	6,8	7,4	7,8	8,2	9,0	9,3	9,6
	w	9,8	7,4	7,4	8,0	8,4	8,8	9,2	9,5	10,0	10,5
Integrierte Gesamtschulen	z	0,9	3,5	3,9	4,4	4,6	4,7	4,6	4,2	4,3	4,1
	m	0,7	3,5	3,8	4,2	4,5	4,6	4,4	4,1	4,1	3,9
	w	1,0	3,4	3,9	4,5	4,8	4,9	4,8	4,4	4,4	4,3
Freie Waldorfschulen	z	100	100	100	100	100	100	100	100	100	100
	m	100	100	100	100	100	100	100	100	100	100
	w	100	100	100	100	100	100	100	100	100	100
Förderschulen	z	7,4	11,3	12,1	12,5	13,1	14,0	15,4	15,8	16,3	16,4
	m	7,8	12,1	12,8	13,2	13,9	14,9	17,0	16,9	17,3	17,4
	w	6,9	10,1	10,9	11,3	11,9	12,4	12,7	13,7	14,5	14,7
Abendhauptschulen	z	-	5,7	5,5	4,0	5,3	6,8	6,3	5,8	4,0	3,0
	m	-	5,6	7,4	5,5	6,7	5,8	3,8	4,9	3,3	3,4
	w	-	5,7	3,0	2,1	3,1	8,5	10,9	8,3	5,9	2,2
Abendrealschulen	z	12,6	26,5	25,9	24,1	20,3	19,1	17,2	14,1	13,2	12,5
	m	10,7	26,8	26,1	24,7	20,3	19,9	16,3	12,3	11,9	10,9
	w	14,8	26,1	25,7	23,5	20,4	18,2	18,9	17,7	16,2	15,7
Abendgymnasien	z	16,0	39,5	40,4	40,7	40,4	41,4	41,7	42,5	40,1	39,5
	m	12,9	40,4	41,0	40,3	40,0	40,0	40,6	41,1	38,1	36,4
	w	19,4	38,6	39,7	41,2	40,8	42,7	42,8	44,0	42,6	42,8
Kollegs	z	14,1	14,4	17,6	15,8	18,9	19,4	19,8	19,4	15,6	13,2
	m	14,0	14,7	15,6	16,7	20,3	19,4	18,9	19,0	14,4	11,4
	w	14,2	14,2	19,3	15,0	17,6	19,4	20,8	19,9	17,5	15,7
Keine Zuordnung zu einer Schulart möglich [7]	z	-	-	-	-	-	-	0,9	0,2	0,1	-
	m	-	-	-	-	-	-	1,3	0,3	0,1	-
	w	-	-	-	-	-	-	0,3	0,1	0,1	-
Berufliche Schulen	***z***	***3,4***	***7,0***	***7,3***	***7,5***	***7,9***	***8,2***	***8,1***	***7,9***	***8,2***	***8,1***
	m	***3,3***	***6,1***	***6,2***	***6,2***	***6,4***	***6,5***	***6,4***	***6,2***	***6,3***	***6,0***
	w	***3,5***	***8,1***	***8,6***	***9,0***	***9,7***	***10,2***	***10,5***	***10,7***	***11,6***	***11,8***
Teilzeit-Berufsschulen [2]	z	2,2	3,5	3,4	3,3	3,3	3,4	3,6	3,3	3,1	2,7
	m	3,1	4,0	3,8	3,9	3,9	3,9	4,1	3,7	3,3	2,8
	w	0,7	2,8	2,8	2,6	2,7	2,8	2,8	2,7	2,6	2,4
Berufsvorbereitungsjahr	z	1,6	5,8	5,3	5,3	5,4	4,5	3,5	2,9	3,2	3,4
	m	1,6	6,0	5,6	5,3	5,4	4,3	3,5	2,8	3,2	3,4
	w	1,6	5,4	4,7	5,4	5,2	5,1	3,5	3,2	3,3	3,4
Berufsgrundbildungsjahr in vollzeitschulischer Form	z	2,3	2,7	4,4	5,9	6,0	5,3	4,3	4,0	2,8	3,1
	m	2,0	3,5	5,3	6,5	7,0	6,4	4,4	4,6	3,2	3,5
	w	3,0	1,7	3,2	5,0	4,4	3,6	3,7	0,8	1,2	1,6
Berufsaufbauschulen	z	1,6	-	-	-	-	-	-	-	-	-
	m	1,6	-	-	-	-	-	-	-	-	-
	w	1,4	-	-	-	-	-	-	-	-	-
Berufsfachschulen	z	8,5	14,2	15,3	16,2	17,5	18,6	19,2	22,7	23,5	22,4
	m	5,0	11,2	11,9	12,4	13,3	14,0	15,1	19,7	18,8	17,2
	w	11,2	16,9	18,3	19,5	21,0	22,5	22,9	25,7	28,8	28,5
Berufsoberschulen/Technische Oberschulen	z	-	2,5	2,9	2,4	2,9	2,5	1,2	0,9	1,4	2,1
	m	-	2,9	2,6	2,6	3,3	2,0	0,9	0,2	0,7	1,6
	w	-	2,0	3,2	2,1	2,6	2,9	1,5	1,7	2,1	2,7
Fachgymnasien	z	1,0	2,4	2,7	2,7	2,9	3,4	3,7	3,9	3,7	3,5
	m	1,0	1,8	2,1	1,9	2,1	2,3	2,2	2,5	2,6	2,9
	w	1,0	3,0	3,2	3,5	3,6	4,3	5,0	5,1	4,8	4,1

2.3 Ausländische Schüler/innen nach Schularten und Geschlecht 1992-2018

Anteil an öffentlichen und privaten Schulen zusammen in Prozent

Schulart/Geschlecht		1992	2010	2011	2012	2013	2014	2015	2016	2017	2018
Fachoberschulen	z	3,0	5,3	5,6	5,2	5,6	5,9	6,2	5,8	6,2	6,5
	m	3,3	4,9	5,6	5,3	5,4	5,7	5,8	5,5	5,7	6,1
	w	2,5	5,7	5,5	5,1	5,9	6,2	6,5	6,1	6,7	6,8
Fachschulen	z	26,5	19,1	21,3	22,3	24,7	26,2	28,9	30,4	32,6	34,1
	m	19,3	15,8	16,3	16,2	18,0	18,5	21,7	22,6	25,6	27,2
	w	39,2	22,0	25,0	26,6	29,3	31,1	33,3	34,8	36,3	37,6
Fachakademien/Berufsakademien	z	51,2	71,8	68,7	66,2	67,8	67,5	66,8	66,8	68,2	67,7
	m	41,5	70,0	73,3	72,6	72,2	71,9	74,7	78,8	73,2	68,7
	w	54,8	72,1	67,8	64,8	67,0	66,7	65,2	64,4	67,3	67,5
Kollegschulen	z	0,2	-	-	-	-	-	-	-	-	-
	m	0,2	-	-	-	-	-	-	-	-	-
	w	0,4	-	-	-	-	-	-	-	-	-
Insgesamt	**i**	**3,1**	**5,0**	**5,5**	**5,8**	**6,1**	**6,2**	**6,1**	**5,8**	**5,9**	**5,8**
	m	**2,9**	**4,7**	**5,1**	**5,4**	**5,6**	**5,7**	**5,6**	**5,3**	**5,3**	**5,1**
	w	**3,4**	**5,4**	**5,9**	**6,2**	**6,6**	**6,8**	**6,7**	**6,5**	**6,6**	**6,5**
Schulen des Gesundheitswesens	*i*	*49,2*	*66,6*	*66,2*	*64,5*	*78,2*	*78,5*	*79,1*	*79,2*	*78,1*	*78,5*
	m	*52,1*	*66,4*	*67,7*	*65,6*	*82,1*	*81,1*	*82,1*	*82,1*	*80,2*	*80,5*
	w	*48,6*	*66,6*	*65,9*	*64,3*	*77,3*	*77,9*	*78,2*	*78,3*	*77,4*	*77,6*

1 Geschlechterspezifische Verteilung teilweise geschätzt.
2 Ab 1996 einschl. Berufsgrundbildungsjahr in kooperativer Form.
3 Kein Nachweis nach rechtlichem Status. Ab 2013 geschätzt.
4 Ab 1996 für Bayern nur noch Fachakademien. Berufsakademien wurden in Niedersachsen 1993 und in Bayern und Schleswig-Holstein 1996 dem Hochschulbereich zugeordnet.
5 2007 Daten des Schuljahres 2006/07.
6 Ab 2018 einschl. Vorklassen.
7 Schüler/innen aus dem Ausland, die grundlegende Kenntnisse der deutschen Sprache erwerben müssen und nicht in Regelklassen unterrichtet werden. In den übrigen Bundesländern sind diese Schüler/innen den Schularten bzw. Bildungsbereichen zugeordnet.
8 Die Erhebung wurde von 1989 bis 2011 eingestellt. Bis 2013 geschlechterspezifische Verteilung und Nationalität geschätzt.
9 Ab 2003 einschl. Schulen des Gesundheitswesens.
10 Berufsgrundbildungsjahr in vollzeitschulischer Form wird ab dem Schuljahr 2015/16 nicht mehr angeboten
11 Berufsfachschulen bis 1993 einschl. Fachschulen für Sozialpädagogik, die ab 1994 wieder den Fachschulen zugeordnet wurden.
12 Ab dem Schuljahr 2007/2008 neue Schulform. Sie setzt sich aus 2 ehemaligen Schulgliederungen der Berufsfachschulen zusammen.
13 2002 bis 2016 einschl. Abendgymnasien.
14 Ab Schuljahr 2004 bis 2010 ersetzen die Berufsoberschulen die Fachoberschulen.
15 Ab 2013 aufgrund einer Schulreform einschl. Schularten mit mehreren Bildungsgängen (Schulart ab 2016 auslaufend).
16 Für 2013 geschlechtsspezifische Verteilung geschätzt.
17 Einschl. Schulen des Gesundheitswesens.

2.4 Schüler/innen (Deutsche, Ausländer) nach Schularten, Bildungsbereichen, Zeitform des Unterrichts und Geschlecht

Schulart	Schüler/innen			Davon					
				deutsche Schüler/innen			ausländische Schüler/innen		
	insgesamt	männlich	weiblich	zusammen	männlich	weiblich	zusammen	männlich	weiblich
	absolut								
Baden-Württemberg									
Allgemeinbildende Schulen [1]	***112 623***	***56 016***	***56 607***	***105 333***	***51 920***	***53 413***	***7 290***	***4 096***	***3 194***
Schulkindergärten	2 704	1 810	894	2 194	1 497	697	510	313	197
Grundschulen	9 772	4 974	4 798	9 066	4 607	4 459	706	367	339
Hauptschulen	3 504	1 965	1 539	3 140	1 744	1 396	364	221	143
Realschulen	15 968	6 945	9 023	15 415	6 681	8 734	553	264	289
Gymnasien	35 390	14 468	20 922	33 735	13 734	20 001	1 655	734	921
Sekundarbereich I	*22 603*	*9 284*	*13 319*	*21 597*	*8 846*	*12 751*	*1 006*	*438*	*568*
Sekundarbereich II	*12 787*	*5 184*	*7 603*	*12 138*	*4 888*	*7 250*	*649*	*296*	*353*
Integrierte Gesamtschulen	2 879	1 494	1 385	2 697	1 410	1 287	182	84	98
Primarbereich	*1 301*	*656*	*645*	*1 219*	*613*	*606*	*82*	*43*	*39*
Sekundarbereich I	*1 561*	*826*	*735*	*1 463*	*787*	*676*	*98*	*39*	*59*
Sekundarbereich II	*17*	*12*	*5*	*15*	*10*	*5*	*2*	*2*	-
Freie Waldorfschulen	23 104	11 098	12 006	22 351	10 720	11 631	753	378	375
Primarbereich	*7 403*	*3 637*	*3 766*	*7 163*	*3 522*	*3 641*	*240*	*115*	*125*
Sekundarbereich I	*11 167*	*5 336*	*5 831*	*10 791*	*5 155*	*5 636*	*376*	*181*	*195*
Sekundarbereich II	*4 534*	*2 125*	*2 409*	*4 397*	*2 043*	*2 354*	*137*	*82*	*55*
Förderschulen	16 238	11 623	4 615	14 426	10 286	4 140	1 812	1 337	475
Abendrealschulen	998	580	418	704	404	300	294	176	118
Abendgymnasien	1 837	939	898	1 393	728	665	444	211	233
Kollegs	229	120	109	212	109	103	17	11	6
Berufliche Schulen	***48 168***	***19 167***	***29 001***	***37 862***	***14 519***	***23 343***	***10 306***	***4 648***	***5 658***
Teilzeit-Berufsschulen	4 297	2 885	1 412	3 679	2 479	1 200	618	406	212
Teilzeit	*4 297*	*2 885*	*1 412*	*3 679*	*2 479*	*1 200*	*618*	*406*	*212*
Berufsfachschulen	30 958	11 725	19 233	22 254	7 875	14 379	8 704	3 850	4 854
Vollzeit	*20 571*	*8 885*	*11 686*	*16 093*	*6 438*	*9 655*	*4 478*	*2 447*	*2 031*
Teilzeit	*10 387*	*2 840*	*7 547*	*6 161*	*1 437*	*4 724*	*4 226*	*1 403*	*2 823*
Berufsoberschulen/Technische Oberschulen	99	38	61	90	36	54	9	2	7
Vollzeit	*99*	*38*	*61*	*90*	*36*	*54*	*9*	*2*	*7*
Fachgymnasien	5 699	1 882	3 817	5 480	1 795	3 685	219	87	132
Vollzeit	*5 699*	*1 882*	*3 817*	*5 480*	*1 795*	*3 685*	*219*	*87*	*132*
Fachschulen	7 115	2 637	4 478	6 359	2 334	4 025	756	303	453
Vollzeit	*2 582*	*1 099*	*1 483*	*2 379*	*1 008*	*1 371*	*203*	*91*	*112*
Teilzeit	*4 533*	*1 538*	*2 995*	*3 980*	*1 326*	*2 654*	*553*	*212*	*341*
Zusammen	**160 791**	**75 183**	**85 608**	**143 195**	**66 439**	**76 756**	**17 596**	**8 744**	**8 852**
Schulen des Gesundheitswesens [2]	*14 386*	*3 287*	*11 099*	*11 875*	*2 619*	*9 256*	*2 511*	*668*	*1 843*
Bayern									
Allgemeinbildende Schulen	***143 995***	***61 298***	***82 697***	***133 262***	***55 959***	***77 303***	***10 733***	***5 339***	***5 394***
Grundschulen	16 284	8 246	8 038	14 089	7 152	6 937	2 195	1 094	1 101
Hauptschulen	14 310	7 470	6 840	12 039	6 341	5 698	2 271	1 129	1 142
Realschulen	45 899	13 735	32 164	44 290	13 184	31 106	1 609	551	1 058
Gymnasien	31 830	10 491	21 339	30 458	9 971	20 487	1 372	520	852
Sekundarbereich I	*19 728*	*6 767*	*12 961*	*18 818*	*6 409*	*12 409*	*910*	*358*	*552*
Sekundarbereich II	*12 102*	*3 724*	*8 378*	*11 640*	*3 562*	*8 078*	*462*	*162*	*300*
Freie Waldorfschulen	8 905	4 336	4 569	8 686	4 227	4 459	219	109	110
Primarbereich	*2 998*	*1 458*	*1 540*	*2 928*	*1 423*	*1 505*	*70*	*35*	*35*
Sekundarbereich I	*4 233*	*2 056*	*2 177*	*4 116*	*2 001*	*2 115*	*117*	*55*	*62*
Sekundarbereich II	*1 674*	*822*	*852*	*1 642*	*803*	*839*	*32*	*19*	*13*
Förderschulen	26 110	16 712	9 398	23 209	14 855	8 354	2 901	1 857	1 044
Abendgymnasien	607	276	331	445	199	246	162	77	85
Kollegs	50	32	18	46	30	16	4	2	2
Berufliche Schulen	***34 217***	***15 868***	***18 349***	***30 081***	***13 494***	***16 587***	***4 136***	***2 374***	***1 762***
Teilzeit-Berufsschulen	9 244	6 462	2 782	7 507	5 067	2 440	1 737	1 395	342
Teilzeit	*9 244*	*6 462*	*2 782*	*7 507*	*5 067*	*2 440*	*1 737*	*1 395*	*342*
Berufsvorbereitungsjahr	2 180	1 318	862	1 592	906	686	588	412	176
Vollzeit	*2 180*	*1 318*	*862*	*1 592*	*906*	*686*	*588*	*412*	*176*
Berufsgrundbildungsjahr in vollzeitschulischer Form	112	103	9	92	83	9	20	20	-
Vollzeit	*112*	*103*	*9*	*92*	*83*	*9*	*20*	*20*	-
Berufsfachschulen	5 907	1 695	4 212	5 136	1 465	3 671	771	230	541
Vollzeit	*5 843*	*1 691*	*4 152*	*5 083*	*1 465*	*3 618*	*760*	*226*	*534*
Teilzeit	*64*	*4*	*60*	*53*	-	*53*	*11*	*4*	*7*
Fachoberschulen	3 832	1 688	2 144	3 608	1 582	2 026	224	106	118
Vollzeit	*2 019*	*864*	*1 155*	*1 905*	*818*	*1 087*	*114*	*46*	*68*
Teilzeit	*1 813*	*824*	*989*	*1 703*	*764*	*939*	*110*	*60*	*50*
Fachschulen	6 187	3 491	2 696	5 864	3 359	2 505	323	132	191
Vollzeit	*5 711*	*3 068*	*2 643*	*5 405*	*2 953*	*2 452*	*306*	*115*	*191*
Teilzeit	*476*	*423*	*53*	*459*	*406*	*53*	*17*	*17*	-
Fachakademien/Berufsakademien	6 755	1 111	5 644	6 282	1 032	5 250	473	79	394
Vollzeit	*6 755*	*1 111*	*5 644*	*6 282*	*1 032*	*5 250*	*473*	*79*	*394*
Zusammen	**178 212**	**77 166**	**101 046**	**163 343**	**69 453**	**93 890**	**14 869**	**7 713**	**7 156**
Schulen des Gesundheitswesens	*22 841*	*5 775*	*17 066*	*17 633*	*4 090*	*13 543*	*5 208*	*1 685*	*3 523*

2.4 Schüler/innen (Deutsche, Ausländer) nach Schularten, Bildungsbereichen, Zeitform des Unterrichts und Geschlecht

Schulart	Schüler/innen			Davon					
				deutsche Schüler/innen			ausländische Schüler/innen		
	insgesamt	männlich	weiblich	zusammen	männlich	weiblich	zusammen	männlich	weiblich
	Anteil an öffentlichen und privaten Schulen zusammen in Prozent								
Baden-Württemberg									
Allgemeinbildende Schulen [1]	***10,1***	***9,8***	***10,5***	***10,8***	***10,3***	***11,2***	***5,5***	***5,9***	***5,0***
Schulkindergärten	32,9	33,2	32,3	35,1	35,1	34,9	25,9	26,2	25,5
Grundschulen	3,0	3,0	3,0	3,2	3,2	3,2	1,6	1,6	1,5
Hauptschulen	6,2	6,0	6,4	8,1	7,7	8,6	2,1	2,2	1,8
Realschulen	7,5	6,3	8,7	7,9	6,6	9,3	2,8	2,7	3,0
Gymnasien	11,9	10,3	13,4	12,0	10,3	13,5	10,5	9,9	11,0
Sekundarbereich I	*11,3*	*9,7*	*12,8*	*11,4*	*9,8*	*12,9*	*9,2*	*8,4*	*9,9*
Sekundarbereich II	*13,2*	*11,6*	*14,6*	*13,2*	*11,5*	*14,6*	*13,6*	*13,5*	*13,6*
Integrierte Gesamtschulen	2,2	2,2	2,3	2,5	2,4	2,6	0,8	0,7	0,9
Primarbereich	*2,6*	*2,6*	*2,6*	*2,8*	*2,8*	*2,9*	*1,1*	*1,2*	*1,0*
Sekundarbereich I	*2,0*	*1,9*	*2,1*	*2,3*	*2,2*	*2,3*	*0,7*	*0,5*	*0,9*
Sekundarbereich II	*2,6*	*3,8*	*1,5*	*2,5*	*3,5*	*1,6*	*3,9*	*6,9*	-
Freie Waldorfschulen	100	100	100	100	100	100	100	100	100
Primarbereich	*100*	*100*	*100*	*100*	*100*	*100*	*100*	*100*	*100*
Sekundarbereich I	*100*	*100*	*100*	*100*	*100*	*100*	*100*	*100*	*100*
Sekundarbereich II	*100*	*100*	*100*	*100*	*100*	*100*	*100*	*100*	*100*
Förderschulen	32,1	35,2	26,2	35,2	38,2	29,4	19,0	22,1	13,6
Abendrealschulen	100	100	100	100	100	100	100	100	100
Abendgymnasien	100	100	100	100	100	100	100	100	100
Kollegs	88,8	85,1	93,2	89,1	85,2	93,6	85,0	84,6	85,7
Berufliche Schulen	***12,1***	***8,6***	***16,7***	***11,5***	***7,9***	***16,0***	***15,2***	***11,6***	***20,5***
Teilzeit-Berufsschulen	2,2	2,3	2,0	2,3	2,4	2,0	2,0	2,0	2,0
Teilzeit	*2,2*	*2,3*	*2,0*	*2,3*	*2,4*	*2,0*	*2,0*	*2,0*	*2,0*
Berufsfachschulen	27,7	22,2	32,6	25,4	19,4	30,5	36,0	31,1	41,0
Vollzeit	*23,8*	*20,0*	*27,9*	*23,2*	*18,7*	*27,7*	*26,1*	*24,3*	*28,7*
Teilzeit	*40,8*	*33,9*	*44,1*	*33,5*	*23,7*	*38,3*	*59,8*	*60,8*	*59,3*
Berufsoberschulen/Technische Oberschulen	7,3	5,1	10,2	7,4	5,1	10,4	6,9	4,1	8,6
Vollzeit	*7,3*	*5,1*	*10,2*	*7,4*	*5,1*	*10,4*	*6,9*	*4,1*	*8,6*
Fachgymnasien	9,1	6,6	11,2	9,4	6,8	11,6	5,4	4,7	5,9
Vollzeit	*9,1*	*6,6*	*11,2*	*9,4*	*6,8*	*11,6*	*5,4*	*4,7*	*5,9*
Fachschulen	36,4	21,1	63,8	35,2	19,9	63,1	52,4	37,8	70,5
Vollzeit	*26,3*	*14,9*	*61,4*	*25,6*	*14,3*	*60,8*	*40,3*	*26,5*	*70,0*
Teilzeit	*46,6*	*30,1*	*65,0*	*45,3*	*28,5*	*64,4*	*58,8*	*46,4*	*70,6*
Zusammen	**10,6**	**9,4**	**12,0**	**10,9**	**9,7**	**12,3**	**8,7**	**8,0**	**9,7**
Schulen des Gesundheitswesens [2]	*74,6*	*74,6*	*74,6*	*74,6*	*74,6*	*74,6*	*74,6*	*74,6*	*74,6*
Bayern									
Allgemeinbildende Schulen	***11,5***	***9,6***	***13,5***	***11,9***	***9,8***	***14,1***	***8,1***	***7,8***	***8,4***
Grundschulen	3,7	3,7	3,7	3,7	3,7	3,7	4,0	4,0	4,0
Hauptschulen	7,2	6,8	7,8	7,7	7,3	8,3	5,4	5,0	5,9
Realschulen	19,7	11,7	27,6	20,0	11,9	28,2	12,9	8,8	17,2
Gymnasien	10,1	7,0	13,0	10,2	7,0	13,1	9,4	7,8	10,7
Sekundarbereich I	*9,8*	*7,0*	*12,4*	*9,8*	*6,9*	*12,6*	*9,1*	*7,8*	*10,3*
Sekundarbereich II	*10,8*	*7,2*	*13,9*	*10,8*	*7,1*	*14,0*	*9,9*	*7,8*	*11,5*
Freie Waldorfschulen	100	100	100	100	100	100	100	100	100
Primarbereich	*100*	*100*	*100*	*100*	*100*	*100*	*100*	*100*	*100*
Sekundarbereich I	*100*	*100*	*100*	*100*	*100*	*100*	*100*	*100*	*100*
Sekundarbereich II	*100*	*100*	*100*	*100*	*100*	*100*	*100*	*100*	*100*
Förderschulen	46,4	47,0	45,4	48,3	49,0	47,1	35,6	35,6	35,5
Abendgymnasien	79,9	79,1	80,5	80,0	78,3	81,5	79,4	81,1	78,0
Kollegs	4,6	5,3	3,7	5,4	6,4	4,2	1,7	1,5	1,9
Berufliche Schulen	***9,1***	***7,2***	***11,9***	***9,5***	***7,3***	***12,4***	***7,4***	***6,6***	***8,8***
Teilzeit-Berufsschulen	3,6	4,0	3,0	3,4	3,6	2,9	5,1	6,2	3,0
Teilzeit	*3,6*	*4,0*	*3,0*	*3,4*	*3,6*	*2,9*	*5,1*	*6,2*	*3,0*
Berufsvorbereitungsjahr	14,4	12,5	18,8	52,9	50,6	56,2	4,9	4,7	5,2
Vollzeit	*14,4*	*12,5*	*18,8*	*52,9*	*50,6*	*56,2*	*4,9*	*4,7*	*5,2*
Berufsgrundbildungsjahr in vollzeitschulischer Form	3,1	3,3	1,6	2,7	2,9	1,7	7,3	8,0	-
Vollzeit	*3,1*	*3,3*	*1,6*	*2,7*	*2,9*	*1,7*	*7,3*	*8,0*	-
Berufsfachschulen	30,5	29,8	30,7	32,0	34,0	31,3	23,0	16,8	27,2
Vollzeit	*30,8*	*29,9*	*31,2*	*32,3*	*34,1*	*31,6*	*23,6*	*16,6*	*28,7*
Teilzeit	*15,4*	*17,4*	*15,3*	*18,9*	-	*20,0*	*8,1*	*50,0*	*5,5*
Fachoberschulen	8,1	7,6	8,5	8,4	8,0	8,7	4,8	4,3	5,3
Vollzeit	*7,7*	*7,2*	*8,1*	*8,2*	*7,9*	*8,4*	*4,0*	*3,0*	*5,1*
Teilzeit	*8,5*	*8,1*	*8,9*	*8,7*	*8,3*	*9,1*	*6,1*	*6,4*	*5,7*
Fachschulen	41,1	33,8	57,3	40,4	33,4	56,3	60,1	47,0	74,6
Vollzeit	*44,0*	*33,3*	*69,9*	*43,2*	*32,9*	*69,2*	*64,8*	*49,4*	*79,9*
Teilzeit	*23,3*	*37,7*	*5,7*	*23,2*	*37,8*	*5,8*	*26,2*	*35,4*	-
Fachakademien/Berufsakademien	71,2	68,0	71,9	71,5	67,9	72,3	67,7	68,7	67,5
Vollzeit	*71,2*	*68,0*	*71,9*	*71,5*	*67,9*	*72,3*	*67,7*	*68,7*	*67,5*
Zusammen	**11,0**	**9,0**	**13,2**	**11,4**	**9,2**	**13,8**	**7,9**	**7,4**	**8,5**
Schulen des Gesundheitswesens	*74,1*	*79,3*	*72,6*	*71,8*	*77,2*	*70,3*	*83,5*	*85,0*	*82,8*

2.4 Schüler/innen (Deutsche, Ausländer) nach Schularten, Bildungsbereichen, Zeitform des Unterrichts und Geschlecht

Schulart	Schüler/innen			Davon					
				deutsche Schüler/innen			ausländische Schüler/innen		
	insgesamt	männlich	weiblich	zusammen	männlich	weiblich	zusammen	männlich	weiblich
	absolut								
Berlin									
Allgemeinbildende Schulen	***37 040***	***18 366***	***18 674***	***32 964***	***16 278***	***16 686***	***4 076***	***2 088***	***1 988***
Grundschulen	8 392	4 196	4 196	7 490	3 723	3 767	902	473	429
Schulartunabhängige Orientierungsstufe	3 609	1 778	1 831	3 176	1 557	1 619	433	221	212
Gymnasien	7 456	3 506	3 950	6 864	3 221	3 643	592	285	307
Sekundarbereich I	*4 236*	*1 985*	*2 251*	*3 929*	*1 845*	*2 084*	*307*	*140*	*167*
Sekundarbereich II	*3 220*	*1 521*	*1 699*	*2 935*	*1 376*	*1 559*	*285*	*145*	*140*
Integrierte Gesamtschulen	12 223	6 267	5 956	10 339	5 284	5 055	1 884	983	901
Primarbereich	*3 637*	*1 790*	*1 847*	*2 941*	*1 424*	*1 517*	*696*	*366*	*330*
Sekundarbereich I	*7 256*	*3 818*	*3 438*	*6 160*	*3 250*	*2 910*	*1 096*	*568*	*528*
Sekundarbereich II	*1 330*	*659*	*671*	*1 238*	*610*	*628*	*92*	*49*	*43*
Freie Waldorfschulen	4 627	2 178	2 449	4 424	2 089	2 335	203	89	114
Primarbereich	*1 666*	*780*	*886*	*1 580*	*741*	*839*	*86*	*39*	*47*
Sekundarbereich I	*2 107*	*991*	*1 116*	*2 027*	*957*	*1 070*	*80*	*34*	*46*
Sekundarbereich II	*854*	*407*	*447*	*817*	*391*	*426*	*37*	*16*	*21*
Förderschulen	733	441	292	671	404	267	62	37	25
Berufliche Schulen	***17 024***	***5 685***	***11 339***	***14 326***	***4 864***	***9 462***	***2 698***	***821***	***1 877***
Teilzeit-Berufsschulen	1 836	1 194	642	1 582	986	596	254	208	46
Teilzeit	*1 836*	*1 194*	*642*	*1 582*	*986*	*596*	*254*	*208*	*46*
Berufsvorbereitungsjahr	66	39	27	43	29	14	23	10	13
Vollzeit	*27*	*14*	*13*	*8*	*5*	*3*	*19*	*9*	*10*
Teilzeit	*39*	*25*	*14*	*35*	*24*	*11*	*4*	*1*	*3*
Berufsfachschulen	6 979	2 302	4 677	5 535	1 898	3 637	1 444	404	1 040
Vollzeit	*5 996*	*2 055*	*3 941*	*4 709*	*1 683*	*3 026*	*1 287*	*372*	*915*
Teilzeit	*983*	*247*	*736*	*826*	*215*	*611*	*157*	*32*	*125*
Berufsoberschulen/Technische Oberschulen	19	8	11	12	5	7	7	3	4
Vollzeit	*19*	*8*	*11*	*12*	*5*	*7*	*7*	*3*	*4*
Fachgymnasien	77	35	42	77	35	42	-	-	-
Vollzeit	*77*	*35*	*42*	*77*	*35*	*42*	-	-	-
Fachoberschulen	667	262	405	622	241	381	45	21	24
Vollzeit	*667*	*262*	*405*	*622*	*241*	*381*	*45*	*21*	*24*
Fachschulen	7 380	1 845	5 535	6 455	1 670	4 785	925	175	750
Vollzeit	*3 148*	*719*	*2 429*	*2 850*	*679*	*2 171*	*298*	*40*	*258*
Teilzeit	*4 232*	*1 126*	*3 106*	*3 605*	*991*	*2 614*	*627*	*135*	*492*
Zusammen	**54 064**	**24 051**	**30 013**	**47 290**	**21 142**	**26 148**	**6 774**	**2 909**	**3 865**
Schulen des Gesundheitswesens	*4 259*	*1 205*	*3 054*	*3 711*	*1 015*	*2 696*	*548*	*190*	*358*
Brandenburg									
Allgemeinbildende Schulen	***25 777***	***13 085***	***12 692***	***24 858***	***12 593***	***12 265***	***919***	***492***	***427***
Grundschulen	6 658	3 284	3 374	6 444	3 176	3 268	214	108	106
Schulartunabhängige Orientierungsstufe	3 052	1 578	1 474	2 951	1 524	1 427	101	54	47
Schularten mit mehreren Bildungsgängen	2 838	1 612	1 226	2 639	1 497	1 142	199	115	84
Gymnasien	7 834	3 659	4 175	7 538	3 500	4 038	296	159	137
Sekundarbereich I	*3 991*	*1 867*	*2 124*	*3 915*	*1 829*	*2 086*	*76*	*38*	*38*
Sekundarbereich II	*3 843*	*1 792*	*2 051*	*3 623*	*1 671*	*1 952*	*220*	*121*	*99*
Integrierte Gesamtschulen	2 505	1 344	1 161	2 475	1 330	1 145	30	14	16
Sekundarbereich I	*1 914*	*1 035*	*879*	*1 887*	*1 021*	*866*	*27*	*14*	*13*
Sekundarbereich II	*591*	*309*	*282*	*588*	*309*	*279*	*3*	-	*3*
Freie Waldorfschulen	1 642	784	858	1 599	763	836	43	21	22
Primarbereich	*539*	*264*	*275*	*530*	*262*	*268*	*9*	*2*	*7*
Sekundarbereich I	*783*	*369*	*414*	*767*	*362*	*405*	*16*	*7*	*9*
Sekundarbereich II	*320*	*151*	*169*	*302*	*139*	*163*	*18*	*12*	*6*
Förderschulen	1 248	824	424	1 212	803	409	36	21	15
Berufliche Schulen	***6 036***	***2 289***	***3 747***	***5 891***	***2 216***	***3 675***	***145***	***73***	***72***
Teilzeit-Berufsschulen	1 285	812	473	1 232	775	457	53	37	16
Teilzeit	*1 285*	*812*	*473*	*1 232*	*775*	*457*	*53*	*37*	*16*
Berufsfachschulen	1 291	501	790	1 256	482	774	35	19	16
Vollzeit	*1 291*	*501*	*790*	*1 256*	*482*	*774*	*35*	*19*	*16*
Fachgymnasien	84	38	46	84	38	46	-	-	-
Vollzeit	*84*	*38*	*46*	*84*	*38*	*46*	-	-	-
Fachoberschulen	219	117	102	216	115	101	3	2	1
Vollzeit	*219*	*117*	*102*	*216*	*115*	*101*	*3*	*2*	*1*
Fachschulen	3 157	821	2 336	3 103	806	2 297	54	15	39
Vollzeit	*1 607*	*383*	*1 224*	*1 593*	*379*	*1 214*	*14*	*4*	*10*
Teilzeit	*1 550*	*438*	*1 112*	*1 510*	*427*	*1 083*	*40*	*11*	*29*
Zusammen	**31 813**	**15 374**	**16 439**	**30 749**	**14 809**	**15 940**	**1 064**	**565**	**499**
Schulen des Gesundheitswesens	*4 885*	*1 226*	*3 659*	*4 565*	*1 099*	*3 466*	*320*	*127*	*193*

2.4 Schüler/innen (Deutsche, Ausländer) nach Schularten, Bildungsbereichen, Zeitform des Unterrichts und Geschlecht

Schulart	Schüler/innen			Davon					
				deutsche Schüler/innen			ausländische Schüler/innen		
	insgesamt	männlich	weiblich	zusammen	männlich	weiblich	zusammen	männlich	weiblich
	Anteil an öffentlichen und privaten Schulen zusammen in Prozent								
Berlin									
Allgemeinbildende Schulen	***10,3***	***10,0***	***10,6***	***10,9***	***10,6***	***11,2***	***7,1***	***7,0***	***7,3***
Grundschulen	7,0	6,8	7,2	7,6	7,4	7,9	4,2	4,2	4,1
Schulartunabhängige Orientierungsstufe	6,7	6,4	7,0	7,3	6,9	7,7	4,2	4,1	4,2
Gymnasien	9,7	9,8	9,7	9,8	9,9	9,8	8,7	9,0	8,4
Sekundarbereich I	*9,9*	*9,9*	*9,9*	*10,1*	*10,1*	*10,1*	*8,1*	*8,0*	*8,1*
Sekundarbereich II	*9,5*	*9,8*	*9,3*	*9,5*	*9,7*	*9,4*	*9,5*	*10,4*	*8,8*
Integrierte Gesamtschulen	13,0	12,6	13,5	13,3	12,9	13,7	11,8	11,3	12,3
Primarbereich	*37,4*	*36,0*	*39,0*	*36,9*	*35,2*	*38,5*	*40,2*	*39,3*	*41,3*
Sekundarbereich I	*10,3*	*10,0*	*10,7*	*10,7*	*10,5*	*11,0*	*8,5*	*8,1*	*9,1*
Sekundarbereich II	*9,5*	*9,7*	*9,2*	*9,8*	*10,1*	*9,6*	*6,3*	*6,5*	*6,0*
Freie Waldorfschulen	100	100	100	100	100	100	100	100	100
Primarbereich	*100*	*100*	*100*	*100*	*100*	*100*	*100*	*100*	*100*
Sekundarbereich I	*100*	*100*	*100*	*100*	*100*	*100*	*100*	*100*	*100*
Sekundarbereich II	*100*	*100*	*100*	*100*	*100*	*100*	*100*	*100*	*100*
Förderschulen	9,0	8,5	9,9	9,6	9,1	10,3	5,4	4,8	6,7
Berufliche Schulen	***19,5***	***12,3***	***27,6***	***19,8***	***12,9***	***27,2***	***18,1***	***9,5***	***30,0***
Teilzeit-Berufsschulen	4,2	4,6	3,5	4,1	4,4	3,7	4,5	5,8	2,2
Teilzeit	*4,2*	*4,6*	*3,5*	*4,1*	*4,4*	*3,7*	*4,5*	*5,8*	*2,2*
Berufsvorbereitungsjahr	1,0	0,9	1,4	1,6	1,6	1,5	0,6	0,4	1,4
Vollzeit	*0,5*	*0,4*	*0,9*	*0,5*	*0,5*	*0,6*	*0,5*	*0,3*	*1,1*
Teilzeit	*2,9*	*2,9*	*3,1*	*2,9*	*3,0*	*2,7*	*3,3*	*1,3*	*6,4*
Berufsfachschulen	46,3	33,0	57,9	47,3	35,3	57,5	43,0	25,1	59,3
Vollzeit	*42,6*	*30,5*	*53,7*	*43,3*	*32,6*	*52,9*	*40,2*	*23,6*	*56,1*
Teilzeit	*100*	*100*	*100*	*100*	*100*	*100*	*100*	*100*	*100*
Berufsoberschulen/Technische Oberschulen	2,9	2,3	3,4	2,0	1,6	2,4	13,2	11,5	14,8
Vollzeit	*3,0*	*2,4*	*3,6*	*2,0*	*1,6*	*2,5*	*13,2*	*11,5*	*14,8*
Fachgymnasien	1,5	1,3	1,7	1,7	1,5	1,9	-	-	-
Vollzeit	*1,5*	*1,3*	*1,7*	*1,7*	*1,5*	*1,9*	-	-	-
Fachoberschulen	16,9	13,2	20,7	17,7	13,6	21,8	10,4	9,4	11,4
Vollzeit	*17,5*	*13,7*	*21,3*	*18,4*	*14,3*	*22,4*	*10,6*	*9,5*	*11,8*
Fachschulen	61,2	48,9	66,9	60,4	47,9	66,4	68,2	61,2	70,1
Vollzeit	*55,2*	*44,2*	*59,6*	*55,3*	*44,1*	*60,2*	*53,9*	*46,0*	*55,4*
Teilzeit	*66,7*	*52,5*	*73,9*	*65,0*	*51,0*	*72,7*	*78,1*	*67,8*	*81,5*
Zusammen	**12,1**	**10,5**	**13,8**	**12,6**	**11,0**	**14,2**	**9,4**	**7,6**	**11,5**
Schulen des Gesundheitswesens	*72,3*	*73,9*	*71,7*	*72,4*	*73,5*	*71,9*	*71,9*	*76,3*	*69,8*
Brandenburg									
Allgemeinbildende Schulen	10,6	10,5	10,6	10,8	10,7	10,8	6,7	6,7	6,7
Grundschulen	7,6	7,4	7,8	7,8	7,6	8,1	3,8	3,8	3,9
Schulartunabhängige Orientierungsstufe	7,6	7,8	7,5	7,8	8,0	7,7	4,3	4,4	4,3
Schularten mit mehreren Bildungsgängen	8,6	8,7	8,5	8,8	8,8	8,7	7,2	7,3	7,0
Gymnasien	14,9	15,1	14,7	14,7	14,8	14,6	20,8	23,8	18,1
Sekundarbereich I	14,1	14,2	13,9	14,2	14,3	14,0	10,5	11,4	9,7
Sekundarbereich II	15,8	16,1	15,7	15,4	15,4	15,3	31,4	36,1	27,0
Integrierte Gesamtschulen	*13,4*	*13,9*	*12,8*	*13,8*	*14,4*	*13,2*	*3,7*	*3,3*	*4,2*
Sekundarbereich I	15,1	15,3	14,8	15,6	15,9	15,4	4,1	4,1	4,2
Sekundarbereich II	*10,6*	*11,8*	*9,6*	*10,8*	*12,0*	*9,7*	*2,5*	-	*4,8*
Freie Waldorfschulen	*100*	*100*	*100*	*100*	*100*	*100*	*100*	*100*	*100*
Primarbereich	*100*	*100*	*100*	*100*	*100*	*100*	*100*	*100*	*100*
Sekundarbereich I	100	100	100	100	100	100	100	100	100
Sekundarbereich II	*100*	*100*	*100*	*100*	*100*	*100*	*100*	*100*	*100*
Förderschulen	*14,1*	*14,7*	*13,1*	*14,2*	*14,9*	*13,0*	*11,9*	*10,1*	*15,6*
Berufliche Schulen	13,8	9,3	19,7	14,3	9,7	20,0	6,2	4,2	11,6
Teilzeit-Berufsschulen	4,8	4,5	5,5	4,9	4,6	5,4	4,7	4,2	6,5
Teilzeit	***4,8***	***4,5***	***5,5***	***4,9***	***4,6***	***5,4***	***4,7***	***4,2***	***6,5***
Berufsfachschulen	*31,3*	*26,5*	*35,3*	*39,7*	*41,8*	*38,5*	*3,6*	*2,6*	*7,1*
Vollzeit	*31,3*	*26,5*	*35,3*	*39,7*	*41,8*	*38,5*	*3,6*	*2,6*	*7,1*
Fachgymnasien	*1,9*	*1,9*	*2,0*	*2,0*	*1,9*	*2,0*	-	-	-
Vollzeit	*1,9*	*1,9*	*2,0*	*2,0*	*1,9*	*2,0*	-	-	-
Fachoberschulen	8,5	9,1	7,8	8,5	9,2	7,9	5,1	5,1	5,0
Vollzeit	*8,5*	*9,1*	*7,8*	*8,5*	*9,2*	*7,9*	*5,1*	*5,1*	*5,0*
Fachschulen	*52,2*	*54,3*	*51,5*	*52,2*	*54,2*	*51,6*	*50,9*	*62,5*	*47,6*
Vollzeit	*43,9*	*47,9*	*42,7*	*44,1*	*48,0*	*43,0*	*29,2*	*40,0*	*26,3*
Teilzeit	65,0	61,5	66,5	64,9	61,2	66,5	69,0	78,6	65,9
Zusammen	11,1	10,3	11,9	11,3	10,6	12,1	6,6	6,2	7,1
Schulen des Gesundheitswesens	*94,4*	*93,6*	*94,7*	*94,2*	*93,4*	*94,5*	*97,3*	*95,5*	*98,5*

2.4 Schüler/innen (Deutsche, Ausländer) nach Schularten, Bildungsbereichen, Zeitform des Unterrichts und Geschlecht

Schulart	Schüler/innen			Davon					
				deutsche Schüler/innen			ausländische Schüler/innen		
	insgesamt	männlich	weiblich	zusammen	männlich	weiblich	zusammen	männlich	weiblich
	absolut								
Bremen									
Allgemeinbildende Schulen	***6 310***	***3 201***	***3 109***	***5 949***	***3 019***	***2 930***	***361***	***182***	***179***
Grundschulen	1 443	713	730	1 340	661	679	103	52	51
Schularten mit mehreren Bildungsgängen	49	27	22	48	26	22	1	1	-
Gymnasien	2 127	1 117	1 010	2 036	1 079	957	91	38	53
Sekundarbereich I	*1 235*	*643*	*592*	*1 190*	*628*	*562*	*45*	*15*	*30*
Sekundarbereich II	*892*	*474*	*418*	*846*	*451*	*395*	*46*	*23*	*23*
Integrierte Gesamtschulen	1 501	747	754	1 373	677	696	128	70	58
Sekundarbereich I	*1 501*	*747*	*754*	*1 373*	*677*	*696*	*128*	*70*	*58*
Freie Waldorfschulen	1 068	510	558	1 036	494	542	32	16	16
Primarbereich	*337*	*160*	*177*	*325*	*150*	*175*	*12*	*10*	*2*
Sekundarbereich I	*515*	*244*	*271*	*503*	*243*	*260*	*12*	*1*	*11*
Sekundarbereich II	*216*	*106*	*110*	*208*	*101*	*107*	*8*	*5*	*3*
Förderschulen	122	87	35	116	82	34	6	5	1
Berufliche Schulen	***686***	***409***	***277***	***664***	***395***	***269***	***22***	***14***	***8***
Teilzeit-Berufsschulen	572	304	268	550	290	260	22	14	8
Teilzeit	*572*	*304*	*268*	*550*	*290*	*260*	*22*	*14*	*8*
Berufsvorbereitungsjahr	5	3	2	5	3	2	-	-	-
Teilzeit	*5*	*3*	*2*	*5*	*3*	*2*	-	-	-
Fachschulen	109	102	7	109	102	7	-	-	-
Vollzeit	*109*	*102*	*7*	*109*	*102*	*7*	-	-	-
Zusammen	**6 996**	**3 610**	**3 386**	**6 613**	**3 414**	**3 199**	**383**	**196**	**187**
Schulen des Gesundheitswesens	*819*	*166*	*653*	*714*	*133*	*581*	*105*	*33*	*72*
Hamburg									
Allgemeinbildende Schulen	***19 940***	***9 769***	***10 171***	***18 241***	***8 951***	***9 290***	***1 699***	***818***	***881***
Vorklassen	671	334	337	615	307	308	56	27	29
Grundschulen	5 390	2 624	2 766	4 915	2 384	2 531	475	240	235
Schulartunabhängige Orientierungsstufe	63	33	30	38	18	20	25	15	10
Gymnasien	4 362	2 088	2 274	3 868	1 864	2 004	494	224	270
Sekundarbereich I	*2 762*	*1 326*	*1 436*	*2 434*	*1 177*	*1 257*	*328*	*149*	*179*
Sekundarbereich II	*1 600*	*762*	*838*	*1 434*	*687*	*747*	*166*	*75*	*91*
Integrierte Gesamtschulen	5 408	2 766	2 642	4 858	2 504	2 354	550	262	288
Primarbereich	*1 153*	*592*	*561*	*1 004*	*521*	*483*	*149*	*71*	*78*
Sekundarbereich I	*3 557*	*1 833*	*1 724*	*3 235*	*1 682*	*1 553*	*322*	*151*	*171*
Sekundarbereich II	*698*	*341*	*357*	*619*	*301*	*318*	*79*	*40*	*39*
Freie Waldorfschulen	3 326	1 493	1 833	3 263	1 463	1 800	63	30	33
Primarbereich	*1 094*	*483*	*611*	*1 074*	*474*	*600*	*20*	*9*	*11*
Sekundarbereich I	*1 583*	*716*	*867*	*1 549*	*701*	*848*	*34*	*15*	*19*
Sekundarbereich II	*649*	*294*	*355*	*640*	*288*	*352*	*9*	*6*	*3*
Förderschulen	593	366	227	567	349	218	26	17	9
Abendgymnasien	127	65	62	117	62	55	10	3	7
Berufliche Schulen	***2 549***	***904***	***1 645***	***2 084***	***764***	***1 320***	***465***	***140***	***325***
Teilzeit-Berufsschulen	972	298	674	607	182	425	365	116	249
Teilzeit	*972*	*298*	*674*	*607*	*182*	*425*	*365*	*116*	*249*
Berufsfachschulen	781	246	535	722	232	490	59	14	45
Vollzeit	*781*	*246*	*535*	*722*	*232*	*490*	*59*	*14*	*45*
Fachschulen	796	360	436	755	350	405	41	10	31
Vollzeit	*694*	*328*	*366*	*660*	*318*	*342*	*34*	*10*	*24*
Teilzeit	*102*	*32*	*70*	*95*	*32*	*63*	*7*	-	*7*
Zusammen	**22 489**	**10 673**	**11 816**	**20 325**	**9 715**	**10 610**	**2 164**	**958**	**1 206**
Schulen des Gesundheitswesens	*3 534*	*835*	*2 699*	*3 007*	*687*	*2 320*	*527*	*148*	*379*
Hessen									
Allgemeinbildende Schulen	***47 238***	***22 461***	***24 777***	***44 387***	***21 035***	***23 352***	***2 851***	***1 426***	***1 425***
Schulkindergärten	41	21	20	41	21	20	-	-	-
Grundschulen [3]	6 847	3 513	3 334	6 013	3 107	2 906	834	406	428
Schulartunabhängige Orientierungsstufe	521	231	290	488	220	268	33	11	22
Hauptschulen	39	22	17	35	20	15	4	2	2
Realschulen	5 356	2 088	3 268	5 165	2 025	3 140	191	63	128
Gymnasien	21 692	9 211	12 481	20 695	8 756	11 939	997	455	542
Sekundarbereich I	*14 967*	*6 508*	*8 459*	*14 231*	*6 176*	*8 055*	*736*	*332*	*404*
Sekundarbereich II	*6 725*	*2 703*	*4 022*	*6 464*	*2 580*	*3 884*	*261*	*123*	*138*
Integrierte Gesamtschulen	3 333	1 849	1 484	3 003	1 684	1 319	330	165	165
Primarbereich	*1 183*	*645*	*538*	*1 033*	*567*	*466*	*150*	*78*	*72*
Sekundarbereich I	*1 896*	*1 072*	*824*	*1 728*	*987*	*741*	*168*	*85*	*83*
Sekundarbereich II	*254*	*132*	*122*	*242*	*130*	*112*	*12*	*2*	*10*
Freie Waldorfschulen	5 191	2 560	2 631	5 067	2 481	2 586	124	79	45
Primarbereich	*1 588*	*827*	*761*	*1 573*	*817*	*756*	*15*	*10*	*5*
Sekundarbereich I	*2 664*	*1 296*	*1 368*	*2 589*	*1 247*	*1 342*	*75*	*49*	*26*
Sekundarbereich II	*939*	*437*	*502*	*905*	*417*	*488*	*34*	*20*	*14*
Förderschulen	4 023	2 848	1 175	3 773	2 657	1 116	250	191	59
Abendhauptschulen	37	25	12	19	11	8	18	14	4
Abendrealschulen	100	55	45	44	25	19	56	30	26
Abendgymnasien	58	38	20	44	28	16	14	10	4

2.4 Schüler/innen (Deutsche, Ausländer) nach Schularten, Bildungsbereichen, Zeitform des Unterrichts und Geschlecht

Schulart	Schüler/innen			Davon					
				deutsche Schüler/innen			ausländische Schüler/innen		
	insgesamt	männlich	weiblich	zusammen	männlich	weiblich	zusammen	männlich	weiblich
	Anteil an öffentlichen und privaten Schulen zusammen in Prozent								
Bremen									
Allgemeinbildende Schulen	9,4	9,4	9,5	10,9	10,9	10,9	3,0	2,8	3,1
Grundschulen	6,3	6,1	6,6	7,5	7,2	7,8	2,1	2,1	2,1
Schularten mit mehreren Bildungsgängen	100	100	100	100	100	100	100	100	-
Gymnasien	18,3	19,5	17,2	19,2	20,7	17,8	8,8	7,3	10,3
Sekundarbereich I	16,7	17,3	16,0	17,9	18,9	17,0	5,9	3,9	7,8
Sekundarbereich II	21,2	23,5	19,1	21,5	23,9	19,2	17,0	16,8	17,2
Integrierte Gesamtschulen	*5,0*	*4,8*	*5,1*	*5,7*	*5,5*	*5,8*	*2,2*	*2,2*	*2,1*
Sekundarbereich I	5,9	5,6	6,2	6,8	6,5	7,2	2,3	2,4	2,3
Freie Waldorfschulen	*100*	*100*	*100*	*100*	*100*	*100*	*100*	*100*	*100*
Primarbereich	*100*	*100*	*100*	*100*	*100*	*100*	*100*	*100*	*100*
Sekundarbereich I	100	100	100	100	100	100	100	100	100
Sekundarbereich II	*100*	*100*	*100*	*100*	*100*	*100*	*100*	*100*	*100*
Förderschulen	*24,9*	*27,4*	*20,5*	*29,7*	*32,0*	*25,2*	*6,1*	*8,1*	*2,8*
Berufliche Schulen	2,8	2,8	2,7	3,3	3,4	3,1	0,5	0,5	0,6
Teilzeit-Berufsschulen	3,3	2,9	4,0	3,7	3,3	4,3	1,0	0,9	1,2
Teilzeit	***3,3***	***2,9***	***4,0***	***3,7***	***3,3***	***4,3***	***1,0***	***0,9***	***1,2***
Berufsvorbereitungsjahr	0,2	0,2	0,2	0,6	0,6	0,6	-	-	-
Teilzeit	1,0	1,0	0,9	1,2	1,3	1,2	-	-	-
Fachschulen	*15,6*	*41,6*	*1,5*	*16,6*	*42,5*	*1,7*	-	-	-
Vollzeit	*18,0*	*46,6*	*1,8*	*19,1*	*47,0*	*2,0*	-	-	-
Zusammen	7,6	7,4	7,9	8,8	8,6	9,0	2,3	2,1	2,6
Schulen des Gesundheitswesens	*100*	*100*	*100*	*100*	*100*	*100*	*100*	*100*	*100*
Hamburg									
Allgemeinbildende Schulen	10,1	9,7	10,6	10,7	10,3	11,1	6,4	5,9	6,9
Vorklassen	7,2	7,0	7,5	8,1	7,8	8,3	3,4	3,1	3,6
Grundschulen	9,1	8,6	9,5	9,7	9,2	10,2	5,5	5,5	5,6
Schulartunabhängige Orientierungsstufe	13,6	13,9	13,4	11,9	11,2	12,7	17,4	19,5	14,9
Gymnasien	7,8	7,8	7,8	7,5	7,5	7,4	12,9	12,6	13,2
Sekundarbereich I	7,4	7,4	7,5	7,1	7,1	7,1	11,9	11,5	12,3
Sekundarbereich II	8,6	8,7	8,5	8,2	8,3	8,1	15,5	15,8	15,3
Integrierte Gesamtschulen	*8,7*	*8,4*	*8,9*	*9,5*	*9,3*	*9,6*	*5,0*	*4,4*	*5,6*
Primarbereich	*26,7*	*27,3*	*26,2*	*28,6*	*29,5*	*27,6*	*18,7*	*17,7*	*19,7*
Sekundarbereich I	7,5	7,2	8,0	8,5	8,2	8,9	3,6	3,1	4,1
Sekundarbereich II	*6,4*	*6,6*	*6,2*	*6,4*	*6,6*	*6,2*	*6,6*	*6,7*	*6,6*
Freie Waldorfschulen	*100*	*100*	*100*	*100*	*100*	*100*	*100*	*100*	*100*
Primarbereich	*100*	*100*	*100*	*100*	*100*	*100*	*100*	*100*	*100*
Sekundarbereich I	100	100	100	100	100	100	100	100	100
Sekundarbereich II	*100*	*100*	*100*	*100*	*100*	*100*	*100*	*100*	*100*
Förderschulen	*13,4*	*12,5*	*15,1*	*15,4*	*14,2*	*17,7*	*3,4*	*3,5*	*3,2*
Abendgymnasien	18,4	18,1	18,7	20,1	20,8	19,3	9,3	4,9	14,9
Berufliche Schulen	4,9	3,1	7,2	4,8	3,2	6,8	5,3	2,7	9,4
Teilzeit-Berufsschulen	2,6	1,4	4,5	1,9	1,0	3,3	6,9	3,5	13,1
Teilzeit	***2,6***	***1,4***	***4,5***	***1,9***	***1,0***	***3,3***	***6,9***	***3,5***	***13,1***
Berufsfachschulen	*15,8*	*12,7*	*17,8*	*16,9*	*14,1*	*18,7*	*8,7*	*4,7*	*11,8*
Vollzeit	*15,8*	*12,7*	*17,8*	*16,9*	*14,1*	*18,7*	*8,7*	*4,7*	*11,8*
Fachschulen	*16,6*	*18,1*	*15,6*	*17,5*	*18,4*	*16,8*	*8,6*	*11,6*	*8,0*
Vollzeit	*21,9*	*26,4*	*19,0*	*23,7*	*26,9*	*21,4*	*8,8*	*16,7*	*7,4*
Teilzeit	6,3	4,3	8,1	6,2	4,4	7,8	7,9	-	11,1
Zusammen	9,0	8,2	9,9	9,5	8,8	10,3	6,2	5,0	7,5
Schulen des Gesundheitswesens	*82,5*	*80,4*	*83,2*	*80,5*	*77,9*	*81,3*	*96,7*	*94,9*	*97,4*
Hessen									
Allgemeinbildende Schulen	7,5	6,9	8,0	8,1	7,5	8,6	3,4	3,3	3,6
Schulkindergärten	1,1	0,8	1,5	1,5	1,2	2,3	-	-	-
Grundschulen [3]	3,2	3,2	3,1	3,2	3,3	3,1	3,0	2,9	3,2
Schulartunabhängige Orientierungsstufe	3,4	2,8	4,1	3,7	3,1	4,4	1,5	0,9	2,1
Hauptschulen	0,2	0,2	0,2	0,2	0,2	0,3	0,1	0,1	0,1
Realschulen	8,4	6,3	10,7	9,2	6,9	11,7	2,4	1,5	3,3
Gymnasien	11,2	10,0	12,3	11,4	10,1	12,5	8,5	8,5	8,5
Sekundarbereich I	11,0	9,9	12,0	11,1	9,9	12,2	9,2	9,0	9,4
Sekundarbereich II	11,7	10,4	12,8	12,0	10,6	13,2	7,0	7,4	6,6
Integrierte Gesamtschulen	*4,5*	*4,8*	*4,2*	*4,8*	*5,2*	*4,4*	*3,0*	*2,8*	*3,2*
Primarbereich	*30,9*	*32,6*	*29,2*	*30,8*	*32,6*	*28,8*	*31,9*	*32,0*	*31,9*
Sekundarbereich I	2,8	3,1	2,6	3,1	3,3	2,8	1,6	1,5	1,7
Sekundarbereich II	*7,8*	*8,9*	*6,8*	*7,8*	*9,3*	*6,6*	*6,5*	*2,4*	*10,0*
Freie Waldorfschulen	*100*	*100*	*100*	*100*	*100*	*100*	*100*	*100*	*100*
Primarbereich	*100*	*100*	*100*	*100*	*100*	*100*	*100*	*100*	*100*
Sekundarbereich I	100	100	100	100	100	100	100	100	100
Sekundarbereich II	*100*	*100*	*100*	*100*	*100*	*100*	*100*	*100*	*100*
Förderschulen	*18,9*	*20,5*	*15,8*	*21,0*	*22,6*	*17,9*	*7,5*	*8,8*	*5,0*
Abendhauptschulen	8,0	8,2	7,7	11,9	13,4	10,4	6,0	6,3	5,1
Abendrealschulen	5,7	5,5	6,1	4,4	4,6	4,2	7,5	6,6	9,0
Abendgymnasien	6,5	7,9	4,9	6,1	7,4	4,7	8,2	9,8	5,8

2.4 Schüler/innen (Deutsche, Ausländer) nach Schularten, Bildungsbereichen, Zeitform des Unterrichts und Geschlecht

Schulart	Schüler/innen			Davon					
				deutsche Schüler/innen			ausländische Schüler/innen		
	insgesamt	männlich	weiblich	zusammen	männlich	weiblich	zusammen	männlich	weiblich
	absolut								
Berufliche Schulen	***7 427***	***2 596***	***4 831***	***6 697***	***2 318***	***4 379***	***730***	***278***	***452***
Teilzeit-Berufsschulen	1 416	631	785	1 270	548	722	146	83	63
Teilzeit	*1 416*	*631*	*785*	*1 270*	*548*	*722*	*146*	*83*	*63*
Berufsvorbereitungsjahr	161	87	74	145	77	68	16	10	6
Vollzeit	*161*	*87*	*74*	*145*	*77*	*68*	*16*	*10*	*6*
Berufsfachschulen	1 320	461	859	1 172	408	764	148	53	95
Vollzeit	*1 320*	*461*	*859*	*1 172*	*408*	*764*	*148*	*53*	*95*
Fachgymnasien	357	159	198	337	152	185	20	7	13
Vollzeit	*357*	*159*	*198*	*337*	*152*	*185*	*20*	*7*	*13*
Fachoberschulen	902	498	404	746	409	337	156	89	67
Vollzeit	*902*	*498*	*404*	*746*	*409*	*337*	*156*	*89*	*67*
Fachschulen	3 271	760	2 511	3 027	724	2 303	244	36	208
Vollzeit	*2 392*	*579*	*1 813*	*2 230*	*553*	*1 677*	*162*	*26*	*136*
Teilzeit	*879*	*181*	*698*	*797*	*171*	*626*	*82*	*10*	*72*
Zusammen	**54 665**	**25 057**	**29 608**	**51 084**	**23 353**	**27 731**	**3 581**	**1 704**	**1 877**
Schulen des Gesundheitswesens	*6 770*	*1 786*	*4 984*	*5 292*	*1 329*	*3 963*	*1 478*	*457*	*1 021*
Mecklenburg-Vorpommern									
Allgemeinbildende Schulen	***17 653***	***9 069***	***8 584***	***17 240***	***8 855***	***8 385***	***413***	***214***	***199***
Grundschulen	6 049	3 085	2 964	5 970	3 045	2 925	79	40	39
Schularten mit mehreren Bildungsgängen	2 620	1 346	1 274	2 559	1 311	1 248	61	35	26
Gymnasien	4 044	2 001	2 043	3 854	1 907	1 947	190	94	96
Sekundarbereich I	*2 383*	*1 147*	*1 236*	*2 301*	*1 115*	*1 186*	*82*	*32*	*50*
Sekundarbereich II	*1 661*	*854*	*807*	*1 553*	*792*	*761*	*108*	*62*	*46*
Integrierte Gesamtschulen	2 957	1 537	1 420	2 920	1 517	1 403	37	20	17
Sekundarbereich I	*2 395*	*1 261*	*1 134*	*2 368*	*1 247*	*1 121*	*27*	*14*	*13*
Sekundarbereich II	*562*	*276*	*286*	*552*	*270*	*282*	*10*	*6*	*4*
Freie Waldorfschulen	1 080	526	554	1 059	518	541	21	8	13
Primarbereich	*371*	*187*	*184*	*367*	*184*	*183*	*4*	*3*	*1*
Sekundarbereich I	*509*	*255*	*254*	*500*	*254*	*246*	*9*	*1*	*8*
Sekundarbereich II	*200*	*84*	*116*	*192*	*80*	*112*	*8*	*4*	*4*
Förderschulen	903	574	329	878	557	321	25	17	8
Berufliche Schulen	***4 399***	***1 265***	***3 134***	***4 281***	***1 223***	***3 058***	***118***	***42***	***76***
Berufsfachschulen [4]	3 355	956	2 399	3 249	918	2 331	106	38	68
Vollzeit	*3 355*	*956*	*2 399*	*3 249*	*918*	*2 331*	*106*	*38*	*68*
Fachschulen	1 044	309	735	1 032	305	727	12	4	8
Vollzeit	*879*	*223*	*656*	*870*	*221*	*649*	*9*	*2*	*7*
Teilzeit	*165*	*86*	*79*	*162*	*84*	*78*	*3*	*2*	*1*
Zusammen	**22 052**	**10 334**	**11 718**	**21 521**	**10 078**	**11 443**	**531**	**256**	**275**
Niedersachsen									
Allgemeinbildende Schulen	***53 201***	***27 187***	***26 014***	***50 636***	***25 854***	***24 782***	***2 565***	***1 333***	***1 232***
Schulkindergärten	13	6	7	4	-	4	9	6	3
Grundschulen	2 614	1 373	1 241	2 331	1 240	1 091	283	133	150
Hauptschulen	348	201	147	328	189	139	20	12	8
Schularten mit mehreren Bildungsgängen	7 731	4 050	3 681	7 209	3 799	3 410	522	251	271
Realschulen	2 080	1 201	879	1 996	1 153	843	84	48	36
Gymnasien	23 118	10 490	12 628	22 418	10 152	12 266	700	338	362
Sekundarbereich I	*17 267*	*7 877*	*9 390*	*16 755*	*7 631*	*9 124*	*512*	*246*	*266*
Sekundarbereich II	*5 851*	*2 613*	*3 238*	*5 663*	*2 521*	*3 142*	*188*	*92*	*96*
Integrierte Gesamtschulen	4 947	2 494	2 453	4 320	2 173	2 147	627	321	306
Primarbereich	*720*	*358*	*362*	*533*	*258*	*275*	*187*	*100*	*87*
Sekundarbereich I	*3 391*	*1 726*	*1 665*	*3 039*	*1 554*	*1 485*	*352*	*172*	*180*
Sekundarbereich II	*836*	*410*	*426*	*748*	*361*	*387*	*88*	*49*	*39*
Freie Waldorfschulen	7 053	3 366	3 687	6 974	3 327	3 647	79	39	40
Primarbereich	*2 280*	*1 121*	*1 159*	*2 259*	*1 110*	*1 149*	*21*	*11*	*10*
Sekundarbereich I	*3 479*	*1 644*	*1 835*	*3 445*	*1 631*	*1 814*	*34*	*13*	*21*
Sekundarbereich II	*1 294*	*601*	*693*	*1 270*	*586*	*684*	*24*	*15*	*9*
Förderschulen	5 297	4 006	1 291	5 056	3 821	1 235	241	185	56
Berufliche Schulen	***19 562***	***5 915***	***13 647***	***18 043***	***5 371***	***12 672***	***1 519***	***544***	***975***
Teilzeit-Berufsschulen	149	104	45	149	104	45	-	-	-
Teilzeit	*149*	*104*	*45*	*149*	*104*	*45*	-	-	-
Berufsvorbereitungsjahr	286	190	96	245	165	80	41	25	16
Vollzeit	*286*	*190*	*96*	*245*	*165*	*80*	*41*	*25*	*16*
Berufsfachschulen	12 327	3 003	9 324	10 992	2 555	8 437	1 335	448	887
Vollzeit	*12 112*	*2 982*	*9 130*	*10 796*	*2 535*	*8 261*	*1 316*	*447*	*869*
Teilzeit	*215*	*21*	*194*	*196*	*20*	*176*	*19*	*1*	*18*
Berufsoberschulen/Technische Oberschulen	29	5	24	29	5	24	-	-	-
Vollzeit	*29*	*5*	*24*	*29*	*5*	*24*	-	-	-
Fachgymnasien	66	27	39	59	25	34	7	2	5
Vollzeit	*66*	*27*	*39*	*59*	*25*	*34*	*7*	*2*	*5*
Fachoberschulen	1 827	851	976	1 743	803	940	84	48	36
Vollzeit	*945*	*427*	*518*	*901*	*406*	*495*	*44*	*21*	*23*
Teilzeit	*882*	*424*	*458*	*842*	*397*	*445*	*40*	*27*	*13*
Fachschulen	4 878	1 735	3 143	4 826	1 714	3 112	52	21	31
Vollzeit	*3 616*	*1 120*	*2 496*	*3 591*	*1 113*	*2 478*	*25*	*7*	*18*
Teilzeit	*1 262*	*615*	*647*	*1 235*	*601*	*634*	*27*	*14*	*13*
Zusammen	**72 763**	**33 102**	**39 661**	**68 679**	**31 225**	**37 454**	**4 084**	**1 877**	**2 207**
Schulen des Gesundheitswesens	*10 623*	*2 500*	*8 123*	*9 855*	*2 266*	*7 589*	*768*	*234*	*534*

2.4 Schüler/innen (Deutsche, Ausländer) nach Schularten, Bildungsbereichen, Zeitform des Unterrichts und Geschlecht

Schulart	Schüler/innen			Davon					
				deutsche Schüler/innen			ausländische Schüler/innen		
	insgesamt	männlich	weiblich	zusammen	männlich	weiblich	zusammen	männlich	weiblich
	Anteil an öffentlichen und privaten Schulen zusammen in Prozent								
Berufliche Schulen	4,1	2,5	6,3	4,5	2,8	6,8	2,3	1,4	3,8
Teilzeit-Berufsschulen	*1,4*	*1,0*	*2,0*	*1,5*	*1,0*	*2,2*	*0,8*	*0,7*	*1,1*
Teilzeit	*1,4*	*1,0*	*2,0*	*1,5*	*1,0*	*2,2*	*0,8*	*0,7*	*1,1*
Berufsvorbereitungsjahr	2,2	1,8	3,0	7,5	6,9	8,4	0,3	0,3	0,4
Vollzeit	*2,2*	*1,8*	*3,0*	*7,5*	*6,9*	*8,4*	*0,3*	*0,3*	*0,4*
Berufsfachschulen	6,7	4,9	8,3	7,4	5,6	8,9	3,7	2,4	5,3
Vollzeit	*6,7*	*4,9*	*8,3*	*7,4*	*5,6*	*8,9*	*3,7*	*2,4*	*5,3*
Fachgymnasien	*2,5*	*2,3*	*2,8*	*2,6*	*2,3*	*2,8*	*1,8*	*1,4*	*2,2*
Vollzeit	*2,5*	*2,3*	*2,8*	*2,6*	*2,3*	*2,8*	*1,8*	*1,4*	*2,2*
Fachoberschulen	4,6	4,7	4,5	4,5	4,5	4,4	5,6	5,7	5,3
Vollzeit	*4,6*	*4,7*	*4,5*	*4,5*	*4,5*	*4,4*	*5,6*	*5,8*	*5,3*
Fachschulen	22,6	12,9	29,3	22,7	12,9	29,9	20,8	12,1	23,8
Vollzeit	*24,6*	*17,6*	*28,1*	*25,1*	*17,7*	*29,1*	*19,1*	*15,2*	*20,1*
Teilzeit	**18,6**	**7,0**	**32,7**	**18,1**	**6,9**	**32,3**	**25,5**	**7,9**	**36,7**
Zusammen	6,7	5,9	7,7	7,3	6,4	8,3	3,1	2,7	3,7
Schulen des Gesundheitswesens	56,2	59,8	55,0	55,8	58,9	54,9	57,6	62,6	55,6
Mecklenburg-Vorpommern									
Allgemeinbildende Schulen	11,7	11,9	11,6	12,1	12,3	12,0	5,0	5,0	5,0
Grundschulen	10,9	10,9	10,8	11,5	11,5	11,4	2,3	2,3	2,3
Schularten mit mehreren Bildungsgängen	5,9	5,8	6,0	6,1	6,0	6,3	2,4	2,6	2,2
Gymnasien	12,3	13,2	11,5	12,2	13,1	11,4	14,3	15,4	13,4
Sekundarbereich I	13,5	14,2	12,8	13,5	14,3	12,8	12,0	11,0	12,8
Sekundarbereich II	10,9	12,1	9,9	10,7	11,7	9,7	16,7	19,5	14,1
Integrierte Gesamtschulen	*36,9*	*37,5*	*36,3*	*39,3*	*40,0*	*38,6*	*6,4*	*6,7*	*6,1*
Sekundarbereich I	34,9	35,5	34,3	37,4	38,0	36,7	5,1	5,2	5,1
Sekundarbereich II	*49,0*	*50,6*	*47,4*	*50,3*	*52,2*	*48,5*	*20,0*	*21,4*	*18,2*
Freie Waldorfschulen	*100*	*100*	*100*	*100*	*100*	*100*	*100*	*100*	*100*
Primarbereich	*100*	*100*	*100*	*100*	*100*	*100*	*100*	*100*	*100*
Sekundarbereich I	100	100	100	100	100	100	100	100	100
Sekundarbereich II	*100*	*100*	*100*	*100*	*100*	*100*	*100*	*100*	*100*
Förderschulen	*11,1*	*11,2*	*11,0*	*11,2*	*11,3*	*11,1*	*8,9*	*9,4*	*7,9*
Berufliche Schulen	13,0	7,0	19,9	13,6	7,4	20,5	4,9	2,7	9,4
Berufsfachschulen [4]	*45,6*	*49,4*	*44,3*	*46,1*	*50,4*	*44,6*	*34,3*	*32,8*	*35,2*
Vollzeit	*45,6*	*49,4*	*44,3*	*46,1*	*50,4*	*44,6*	*34,3*	*32,8*	*35,2*
Fachschulen	*45,1*	*40,9*	*47,1*	*45,1*	*40,8*	*47,2*	*46,2*	*50,0*	*44,4*
Vollzeit	*50,9*	*41,4*	*55,2*	*50,8*	*41,4*	*55,1*	*56,3*	*40,0*	*63,6*
Teilzeit	28,1	39,6	21,3	28,0	39,3	21,4	30,0	66,7	14,3
Zusammen	12,0	10,9	13,1	12,4	11,4	13,5	5,0	4,4	5,7
Niedersachsen									
Allgemeinbildende Schulen	6,4	6,4	6,4	6,8	6,8	6,8	3,1	3,1	3,2
Schulkindergärten	0,5	0,3	0,7	0,2	-	0,6	1,0	1,1	0,9
Grundschulen	0,9	1,0	0,9	1,0	1,0	0,9	0,8	0,7	0,9
Hauptschulen	1,3	1,3	1,4	1,7	1,6	1,7	0,3	0,3	0,3
Schularten mit mehreren Bildungsgängen	7,5	7,3	7,9	8,0	7,8	8,3	4,1	3,7	4,6
Realschulen	3,0	3,2	2,7	3,2	3,4	2,9	1,2	1,4	1,1
Gymnasien	9,9	9,6	10,1	10,0	9,6	10,3	7,4	7,6	7,1
Sekundarbereich I	9,6	9,3	9,9	9,8	9,4	10,1	6,6	6,9	6,4
Sekundarbereich II	10,6	10,3	10,8	10,6	10,3	10,8	10,4	10,5	10,4
Integrierte Gesamtschulen	*5,9*	*5,8*	*5,9*	*5,6*	*5,5*	*5,6*	*9,1*	*9,0*	*9,2*
Primarbereich	*66,7*	*66,7*	*66,7*	*61,0*	*60,4*	*61,5*	*90,8*	*90,9*	*90,6*
Sekundarbereich I	4,9	4,8	5,0	4,8	4,8	4,9	5,7	5,3	6,1
Sekundarbereich II	*6,0*	*6,5*	*5,6*	*5,5*	*5,9*	*5,2*	*17,3*	*20,2*	*14,6*
Freie Waldorfschulen	*100*	*100*	*100*	*100*	*100*	*100*	*100*	*100*	*100*
Primarbereich	*100*	*100*	*100*	*100*	*100*	*100*	*100*	*100*	*100*
Sekundarbereich I	100	100	100	100	100	100	100	100	100
Sekundarbereich II	*100*	*100*	*100*	*100*	*100*	*100*	*100*	*100*	*100*
Förderschulen	*22,0*	*24,8*	*16,2*	*23,1*	*26,0*	*17,1*	*10,7*	*12,6*	*7,2*
Berufliche Schulen	7,5	4,0	12,0	7,6	4,0	12,0	6,3	3,5	11,4
Teilzeit-Berufsschulen	0,1	0,1	0,1	0,1	0,1	0,1	-	-	-
Teilzeit	***0,1***	***0,1***	***0,1***	***0,1***	***0,1***	***0,1***	-	-	-
Berufsvorbereitungsjahr	2,4	2,5	2,3	4,1	4,5	3,4	0,7	0,6	0,9
Vollzeit	*2,4*	*2,5*	*2,3*	*4,1*	*4,5*	*3,4*	*0,7*	*0,6*	*0,9*
Berufsfachschulen	*26,4*	*16,2*	*33,1*	*26,3*	*15,8*	*32,9*	*27,1*	*18,9*	*34,7*
Vollzeit	*26,2*	*16,1*	*33,0*	*26,2*	*15,7*	*32,8*	*27,0*	*18,9*	*34,6*
Teilzeit	39,2	37,5	39,4	39,4	37,7	39,6	37,3	33,3	37,5
Berufsoberschulen/Technische Oberschulen	*32,2*	*20,0*	*36,9*	*32,2*	*20,0*	*36,9*	-	-	-
Vollzeit	*32,2*	*20,0*	*36,9*	*32,2*	*20,0*	*36,9*	-	-	-
Fachgymnasien	*0,3*	*0,3*	*0,4*	*0,3*	*0,3*	*0,3*	*1,0*	*0,6*	*1,3*
Vollzeit	*0,3*	*0,3*	*0,4*	*0,3*	*0,3*	*0,3*	*1,0*	*0,6*	*1,3*
Fachoberschulen	10,0	9,2	10,7	10,1	9,3	11,0	7,4	8,1	6,6
Vollzeit	*9,6*	*8,5*	*10,9*	*9,7*	*8,5*	*11,1*	*7,9*	*7,6*	*8,1*
Teilzeit	10,4	10,2	10,6	10,6	10,3	10,9	6,9	8,6	5,0
Fachschulen	*33,4*	*26,6*	*38,8*	*33,6*	*26,7*	*39,3*	*20,7*	*25,3*	*18,5*
Vollzeit	*33,1*	*26,0*	*37,7*	*33,5*	*26,1*	*38,3*	*13,6*	*15,2*	*13,0*
Teilzeit	34,2	27,8	43,7	34,1	27,7	43,7	40,3	37,8	43,3
Zusammen	6,7	5,8	7,6	7,0	6,1	7,9	3,9	3,2	4,6
Schulen des Gesundheitswesens	*91,5*	*89,5*	*92,1*	*91,3*	*88,8*	*92,0*	*94,6*	*97,1*	*93,5*

2.4 Schüler/innen (Deutsche, Ausländer) nach Schularten, Bildungsbereichen, Zeitform des Unterrichts und Geschlecht

Schulart	Schüler/innen			Davon					
				deutsche Schüler/innen			ausländische Schüler/innen		
	insgesamt	männlich	weiblich	zusammen	männlich	weiblich	zusammen	männlich	weiblich
	absolut								
Nordrhein-Westfalen									
Allgemeinbildende Schulen	***165 825***	***76 162***	***89 663***	***157 685***	***72 085***	***85 600***	***8 140***	***4 077***	***4 063***
Grundschulen	9 244	4 711	4 533	8 572	4 366	4 206	672	345	327
Hauptschulen	1 333	759	574	1 090	611	479	243	148	95
Schularten mit mehreren Bildungsgängen	4 527	2 426	2 101	4 282	2 298	1 984	245	128	117
Realschulen	20 207	7 889	12 318	19 594	7 641	11 953	613	248	365
Gymnasien	85 989	36 332	49 657	83 070	35 045	48 025	2 919	1 287	1 632
Sekundarbereich I	*52 589*	*22 462*	*30 127*	*50 785*	*21 696*	*29 089*	*1 804*	*766*	*1 038*
Sekundarbereich II	*33 400*	*13 870*	*19 530*	*32 285*	*13 349*	*18 936*	*1 115*	*521*	*594*
Integrierte Gesamtschulen	14 603	7 484	7 119	13 427	6 906	6 521	1 176	578	598
Sekundarbereich I	*12 761*	*6 653*	*6 108*	*11 705*	*6 118*	*5 587*	*1 056*	*535*	*521*
Sekundarbereich II	*1 842*	*831*	*1 011*	*1 722*	*788*	*934*	*120*	*43*	*77*
Freie Waldorfschulen	16 340	7 848	8 492	15 962	7 656	8 306	378	192	186
Primarbereich	*5 438*	*2 602*	*2 836*	*5 323*	*2 543*	*2 780*	*115*	*59*	*56*
Sekundarbereich I	*8 037*	*3 910*	*4 127*	*7 837*	*3 811*	*4 026*	*200*	*99*	*101*
Sekundarbereich II	*2 865*	*1 336*	*1 529*	*2 802*	*1 302*	*1 500*	*63*	*34*	*29*
Förderschulen	10 684	7 142	3 542	9 766	6 522	3 244	918	620	298
Abendrealschulen	1 045	581	464	471	245	226	574	336	238
Abendgymnasien	458	219	239	364	174	190	94	45	49
Kollegs	1 395	771	624	1 087	621	466	308	150	158
Berufliche Schulen	***42 286***	***18 265***	***24 021***	***38 908***	***16 310***	***22 598***	***3 378***	***1 955***	***1 423***
Teilzeit-Berufsschulen	11 872	8 168	3 704	10 972	7 474	3 498	900	694	206
Teilzeit	*11 872*	*8 168*	*3 704*	*10 972*	*7 474*	*3 498*	*900*	*694*	*206*
Berufsvorbereitungsjahr	1 852	1 203	649	910	568	342	942	635	307
Vollzeit	*1 852*	*1 203*	*649*	*910*	*568*	*342*	*942*	*635*	*307*
Berufsfachschulen	9 567	3 997	5 570	8 610	3 504	5 106	957	493	464
Vollzeit	*9 567*	*3 997*	*5 570*	*8 610*	*3 504*	*5 106*	*957*	*493*	*464*
Fachgymnasien	4 575	1 238	3 337	4 494	1 208	3 286	81	30	51
Vollzeit	*4 575*	*1 238*	*3 337*	*4 494*	*1 208*	*3 286*	*81*	*30*	*51*
Fachoberschulen	2 748	633	2 115	2 651	612	2 039	97	21	76
Vollzeit	*1 366*	*302*	*1 064*	*1 329*	*295*	*1 034*	*37*	*7*	*30*
Teilzeit	*1 382*	*331*	*1 051*	*1 322*	*317*	*1 005*	*60*	*14*	*46*
Fachschulen	11 672	3 026	8 646	11 271	2 944	8 327	401	82	319
Vollzeit	*10 831*	*2 760*	*8 071*	*10 452*	*2 683*	*7 769*	*379*	*77*	*302*
Teilzeit	*841*	*266*	*575*	*819*	*261*	*558*	*22*	*5*	*17*
Zusammen	**208 111**	**94 427**	**113 684**	**196 593**	**88 395**	**108 198**	**11 518**	**6 032**	**5 486**
Schulen des Gesundheitswesens	*36 179*	*8 654*	*27 525*	*30 731*	*7 237*	*23 494*	*5 448*	*1 417*	*4 031*
Rheinland-Pfalz									
Allgemeinbildende Schulen	***34 950***	***14 562***	***20 388***	***33 948***	***14 158***	***19 790***	***1 002***	***404***	***598***
Grundschulen	3 115	1 638	1 477	3 038	1 599	1 439	77	39	38
Hauptschulen	119	86	33	117	85	32	2	1	1
Schularten mit mehreren Bildungsgängen	3 711	1 912	1 799	3 608	1 861	1 747	103	51	52
Realschulen	3 162	621	2 541	3 030	614	2 416	132	7	125
Gymnasien	18 625	6 549	12 076	18 140	6 371	11 769	485	178	307
Sekundarbereich I	*12 614*	*4 497*	*8 117*	*12 299*	*4 387*	*7 912*	*315*	*110*	*205*
Sekundarbereich II	*6 011*	*2 052*	*3 959*	*5 841*	*1 984*	*3 857*	*170*	*68*	*102*
Integrierte Gesamtschulen	525	272	253	517	270	247	8	2	6
Sekundarbereich I	*393*	*213*	*180*	*386*	*211*	*175*	*7*	*2*	*5*
Sekundarbereich II	*132*	*59*	*73*	*131*	*59*	*72*	*1*	-	*1*
Freie Waldorfschulen	2 616	1 264	1 352	2 564	1 237	1 327	52	27	25
Primarbereich	*882*	*430*	*452*	*866*	*423*	*443*	*16*	*7*	*9*
Sekundarbereich I	*1 257*	*595*	*662*	*1 236*	*583*	*653*	*21*	*12*	*9*
Sekundarbereich II	*477*	*239*	*238*	*462*	*231*	*231*	*15*	*8*	*7*
Förderschulen	2 850	2 105	745	2 728	2 014	714	122	91	31
Abendgymnasien	112	45	67	102	43	59	10	2	8
Kollegs	115	70	45	104	64	40	11	6	5
Berufliche Schulen	***6 101***	***2 260***	***3 841***	***5 681***	***2 047***	***3 634***	***420***	***213***	***207***
Teilzeit-Berufsschulen	1 186	804	382	1 086	727	359	100	77	23
Teilzeit	*1 186*	*804*	*382*	*1 086*	*727*	*359*	*100*	*77*	*23*
Berufsvorbereitungsjahr	271	189	82	189	120	69	82	69	13
Vollzeit	*271*	*189*	*82*	*189*	*120*	*69*	*82*	*69*	*13*
Berufsfachschulen	1 809	691	1 118	1 716	651	1 065	93	40	53
Vollzeit	*1 809*	*691*	*1 118*	*1 716*	*651*	*1 065*	*93*	*40*	*53*
Berufsoberschulen/Technische Oberschulen	21	9	12	20	9	11	1	-	1
Vollzeit	*21*	*9*	*12*	*20*	*9*	*11*	*1*	-	*1*
Fachgymnasien	26	16	10	25	15	10	1	1	-
Vollzeit	*26*	*16*	*10*	*25*	*15*	*10*	*1*	*1*	-
Fachoberschulen	86	33	53	85	32	53	1	1	-
Vollzeit	*86*	*33*	*53*	*85*	*32*	*53*	*1*	*1*	-
Fachschulen	2 702	518	2 184	2 560	493	2 067	142	25	117
Vollzeit	*1 844*	*372*	*1 472*	*1 728*	*349*	*1 379*	*116*	*23*	*93*
Teilzeit	*858*	*146*	*712*	*832*	*144*	*688*	*26*	*2*	*24*
Zusammen	**41 051**	**16 822**	**24 229**	**39 629**	**16 205**	**23 424**	**1 422**	**617**	**805**
Schulen des Gesundheitswesens	*4 741*	*1 237*	*3 504*	*4 226*	*1 081*	*3 145*	*515*	*156*	*359*

2.4 Schüler/innen (Deutsche, Ausländer) nach Schularten, Bildungsbereichen, Zeitform des Unterrichts und Geschlecht

Schulart	Schüler/innen			Davon					
				deutsche Schüler/innen			ausländische Schüler/innen		
	insgesamt	männlich	weiblich	zusammen	männlich	weiblich	zusammen	männlich	weiblich
	Anteil an öffentlichen und privaten Schulen zusammen in Prozent								
Nordrhein-Westfalen									
Allgemeinbildende Schulen	8,6	7,8	9,5	9,3	8,3	10,2	3,6	3,5	3,8
Grundschulen	1,5	1,5	1,4	1,6	1,6	1,6	0,7	0,7	0,7
Hauptschulen	2,1	2,1	2,2	2,6	2,5	2,7	1,2	1,3	1,1
Schularten mit mehreren Bildungsgängen	7,5	7,1	7,8	8,0	7,6	8,5	3,4	3,3	3,5
Realschulen	9,6	7,2	12,1	10,5	7,9	13,3	2,5	2,0	3,1
Gymnasien	16,8	15,1	18,3	17,2	15,4	18,7	10,3	9,7	10,9
Sekundarbereich I	16,7	15,0	18,2	17,2	15,5	18,7	9,1	8,2	10,0
Sekundarbereich II	17,0	15,3	18,5	17,2	15,3	18,7	13,1	13,4	12,9
Integrierte Gesamtschulen	*4,5*	*4,5*	*4,5*	*4,6*	*4,7*	*4,6*	*3,3*	*3,2*	*3,4*
Sekundarbereich I	4,7	4,7	4,7	4,9	4,9	4,9	3,4	3,3	3,5
Sekundarbereich II	*3,5*	*3,4*	*3,5*	*3,5*	*3,5*	*3,5*	*2,7*	*2,2*	*3,2*
Freie Waldorfschulen	*100*	*100*	*100*	*100*	*100*	*100*	*100*	*100*	*100*
Primarbereich	*100*	*100*	*100*	*100*	*100*	*100*	*100*	*100*	*100*
Sekundarbereich I	100	100	100	100	100	100	100	100	100
Sekundarbereich II	*100*	*100*	*100*	*100*	*100*	*100*	*100*	*100*	*100*
Förderschulen	*13,7*	*13,6*	*13,7*	*14,4*	*14,3*	*14,5*	*8,9*	*9,1*	*8,6*
Abendrealschulen	11,6	10,6	13,1	10,8	10,4	11,4	12,3	10,7	15,4
Abendgymnasien	9,5	8,8	10,2	8,8	8,1	9,5	13,5	12,7	14,4
Kollegs	21,1	20,5	21,8	20,7	21,2	20,1	22,4	18,1	28,8
Berufliche Schulen	7,6	5,6	10,5	8,1	5,9	11,1	4,6	4,2	5,3
Teilzeit-Berufsschulen	3,7	3,9	3,2	3,8	4,1	3,4	2,4	2,7	1,7
Teilzeit	***3,7***	***3,9***	***3,2***	***3,8***	***4,1***	***3,4***	***2,4***	***2,7***	***1,7***
Berufsvorbereitungsjahr	9,0	9,1	8,7	10,9	11,4	10,3	7,6	7,8	7,4
Vollzeit	*9,0*	*9,1*	*8,7*	*10,9*	*11,4*	*10,3*	*7,6*	*7,8*	*7,4*
Berufsfachschulen	*8,9*	*6,9*	*11,3*	*9,7*	*7,5*	*12,2*	*5,2*	*4,6*	*6,2*
Vollzeit	*8,9*	*6,9*	*11,3*	*9,7*	*7,5*	*12,2*	*5,2*	*4,6*	*6,2*
Fachgymnasien	*12,8*	*7,7*	*16,9*	*13,3*	*8,0*	*17,6*	*3,9*	*3,1*	*4,7*
Vollzeit	*12,8*	*7,7*	*16,9*	*13,3*	*8,0*	*17,6*	*3,9*	*3,1*	*4,7*
Fachoberschulen	15,0	9,9	17,7	15,7	10,4	18,4	6,9	4,3	8,3
Vollzeit	*14,4*	*8,6*	*17,8*	*15,1*	*9,0*	*18,7*	*5,8*	*3,3*	*7,0*
Teilzeit	15,6	11,6	17,5	16,3	12,3	18,2	7,9	5,1	9,5
Fachschulen	*23,9*	*13,4*	*32,9*	*24,2*	*13,6*	*33,6*	*17,0*	*9,2*	*21,7*
Vollzeit	*36,8*	*30,3*	*39,7*	*37,4*	*30,3*	*40,7*	*25,5*	*30,0*	*24,5*
Teilzeit	4,3	2,0	9,6	4,4	2,0	9,8	2,5	0,8	7,1
Zusammen	8,4	7,2	9,7	9,0	7,7	10,4	3,9	3,7	4,1
Schulen des Gesundheitswesens	*78,1*	*79,4*	*77,8*	*77,3*	*78,4*	*76,9*	*83,4*	*84,6*	*83,0*
Rheinland-Pfalz									
Allgemeinbildende Schulen	8,6	7,0	10,2	9,2	7,5	10,9	2,6	2,0	3,3
Grundschulen	2,2	2,3	2,2	2,5	2,5	2,4	0,5	0,5	0,5
Hauptschulen	100	100	100	100	100	100	100	100	100
Schularten mit mehreren Bildungsgängen	4,7	4,4	5,1	5,4	5,0	5,9	0,9	0,8	0,9
Realschulen	100	100	100	100	100	100	100	100	100
Gymnasien	15,0	11,4	18,2	15,3	11,6	18,5	9,2	7,3	10,8
Sekundarbereich I	15,0	11,3	18,3	15,3	11,6	18,7	8,4	6,2	10,3
Sekundarbereich II	15,1	11,5	18,0	15,2	11,6	18,2	11,2	10,0	12,1
Integrierte Gesamtschulen	*1,2*	*1,2*	*1,1*	*1,2*	*1,2*	*1,2*	*0,3*	*0,1*	*0,4*
Sekundarbereich I	1,1	1,1	1,1	1,2	1,2	1,1	0,3	0,2	0,4
Sekundarbereich II	*1,4*	*1,4*	*1,4*	*1,4*	*1,4*	*1,4*	*0,2*	-	*0,4*
Freie Waldorfschulen	*100*	*100*	*100*	*100*	*100*	*100*	*100*	*100*	*100*
Primarbereich	*100*	*100*	*100*	*100*	*100*	*100*	*100*	*100*	*100*
Sekundarbereich I	100	100	100	100	100	100	100	100	100
Sekundarbereich II	*100*	*100*	*100*	*100*	*100*	*100*	*100*	*100*	*100*
Förderschulen	*19,1*	*21,4*	*14,5*	*20,2*	*22,7*	*15,4*	*8,5*	*9,8*	*6,2*
Abendgymnasien	51,1	48,9	52,8	50,5	50,0	50,9	58,8	33,3	72,7
Kollegs	31,2	32,9	28,8	31,3	32,3	29,9	29,7	40,0	22,7
Berufliche Schulen	5,2	3,3	7,8	5,4	3,4	8,2	3,2	2,6	4,3
Teilzeit-Berufsschulen	1,8	1,8	1,6	1,8	1,9	1,7	1,5	1,6	1,1
Teilzeit	***1,8***	***1,8***	***1,6***	***1,8***	***1,9***	***1,7***	***1,5***	***1,6***	***1,1***
Berufsvorbereitungsjahr	6,8	7,1	6,2	9,3	9,4	9,2	4,2	5,0	2,3
Vollzeit	*6,8*	*7,1*	*6,2*	*9,3*	*9,4*	*9,2*	*4,2*	*5,0*	*2,3*
Berufsfachschulen	*9,6*	*7,0*	*12,3*	*10,4*	*7,7*	*13,2*	*3,9*	*2,9*	*5,4*
Vollzeit	*9,6*	*7,0*	*12,3*	*10,4*	*7,7*	*13,2*	*3,9*	*2,9*	*5,4*
Berufsoberschulen/Technische Oberschulen	*0,9*	*0,6*	*1,2*	*0,9*	*0,7*	*1,2*	*0,6*	-	*1,5*
Vollzeit	*1,6*	*1,3*	*2,1*	*1,7*	*1,3*	*2,0*	*1,4*	-	*2,7*
Fachgymnasien	*0,3*	*0,3*	*0,2*	*0,3*	*0,4*	*0,2*	*0,2*	*0,3*	-
Vollzeit	*0,3*	*0,3*	*0,2*	*0,3*	*0,4*	*0,2*	*0,2*	*0,3*	-
Fachoberschulen	4,0	3,1	4,9	4,1	3,2	5,1	1,3	2,3	-
Vollzeit	*4,0*	*3,1*	*4,9*	*4,1*	*3,2*	*5,1*	*1,3*	*2,3*	-
Fachschulen	*19,5*	*10,3*	*24,6*	*20,0*	*10,3*	*25,6*	*13,6*	*10,2*	*14,6*
Vollzeit	*25,7*	*16,7*	*29,7*	*26,5*	*16,7*	*31,1*	*17,6*	*16,1*	*18,0*
Teilzeit	12,8	5,2	18,2	13,2	5,4	19,0	6,7	2,0	8,4
Zusammen	7,8	6,1	9,7	8,3	6,5	10,3	2,8	2,2	3,5
Schulen des Gesundheitswesens	*60,8*	*69,5*	*58,2*	*61,3*	*70,4*	*58,7*	*57,1*	*63,9*	*54,6*

2.4 Schüler/innen (Deutsche, Ausländer) nach Schularten, Bildungsbereichen, Zeitform des Unterrichts und Geschlecht

Schulart	Schüler/innen			Davon					
				deutsche Schüler/innen			ausländische Schüler/innen		
	insgesamt	männlich	weiblich	zusammen	männlich	weiblich	zusammen	männlich	weiblich
	absolut								
Saarland									
Allgemeinbildende Schulen	***7 641***	***3 698***	***3 943***	***7 271***	***3 510***	***3 761***	***370***	***188***	***182***
Schulkindergärten	49	23	26	32	14	18	17	9	8
Grundschulen	733	376	357	633	328	305	100	48	52
Schularten mit mehreren Bildungsgängen	51	51	-	49	49	-	2	2	-
Realschulen	1 071	468	603	1 012	442	570	59	26	33
Gymnasien	3 080	1 335	1 745	2 985	1 296	1 689	95	39	56
Sekundarbereich I	*2 007*	*894*	*1 113*	*1 937*	*865*	*1 072*	*70*	*29*	*41*
Sekundarbereich II	*1 073*	*441*	*632*	*1 048*	*431*	*617*	*25*	*10*	*15*
Integrierte Gesamtschulen	1 092	588	504	1 054	567	487	38	21	17
Sekundarbereich I	*1 032*	*561*	*471*	*995*	*541*	*454*	*37*	*20*	*17*
Sekundarbereich II	*60*	*27*	*33*	*59*	*26*	*33*	*1*	*1*	-
Freie Waldorfschulen	1 234	619	615	1 195	591	604	39	28	11
Primarbereich	*388*	*199*	*189*	*377*	*193*	*184*	*11*	*6*	*5*
Sekundarbereich I	*620*	*310*	*310*	*605*	*298*	*307*	*15*	*12*	*3*
Sekundarbereich II	*226*	*110*	*116*	*213*	*100*	*113*	*13*	*10*	*3*
Förderschulen	331	238	93	311	223	88	20	15	5
Berufliche Schulen	***2 141***	***1 427***	***714***	***2 102***	***1 406***	***696***	***39***	***21***	***18***
Teilzeit-Berufsschulen	322	223	99	309	213	96	13	10	3
Teilzeit	*322*	*223*	*99*	*309*	*213*	*96*	*13*	*10*	*3*
Berufsvorbereitungsjahr	88	63	25	87	62	25	1	1	-
Vollzeit	*88*	*63*	*25*	*87*	*62*	*25*	*1*	*1*	-
Berufsfachschulen	57	31	26	56	30	26	1	1	-
Vollzeit	*57*	*31*	*26*	*56*	*30*	*26*	*1*	*1*	-
Fachoberschulen	136	74	62	134	73	61	2	1	1
Vollzeit	*101*	*53*	*48*	*101*	*53*	*48*	-	-	-
Teilzeit	*35*	*21*	*14*	*33*	*20*	*13*	*2*	*1*	*1*
Fachschulen	1 538	1 036	502	1 516	1 028	488	22	8	14
Vollzeit	*721*	*304*	*417*	*700*	*296*	*404*	*21*	*8*	*13*
Teilzeit	*817*	*732*	*85*	*816*	*732*	*84*	*1*	-	*1*
Zusammen	**9 782**	**5 125**	**4 657**	**9 373**	**4 916**	**4 457**	**409**	**209**	**200**
Schulen des Gesundheitswesens	*2 988*	*765*	*2 223*	*2 678*	*653*	*2 025*	*310*	*112*	*198*
Sachsen									
Allgemeinbildende Schulen	***39 571***	***19 900***	***19 671***	***37 901***	***19 069***	***18 832***	***1 670***	***831***	***839***
Grundschulen	10 597	5 346	5 251	10 001	5 034	4 967	596	312	284
Schularten mit mehreren Bildungsgängen	12 571	6 608	5 963	12 447	6 532	5 915	124	76	48
Gymnasien	12 828	6 006	6 822	12 058	5 643	6 415	770	363	407
Sekundarbereich I	*8 334*	*3 961*	*4 373*	*7 944*	*3 772*	*4 172*	*390*	*189*	*201*
Sekundarbereich II	*4 494*	*2 045*	*2 449*	*4 114*	*1 871*	*2 243*	*380*	*174*	*206*
Freie Waldorfschulen	2 146	1 022	1 124	2 026	981	1 045	120	41	79
Primarbereich	*880*	*417*	*463*	*820*	*399*	*421*	*60*	*18*	*42*
Sekundarbereich I	*980*	*461*	*519*	*931*	*444*	*487*	*49*	*17*	*32*
Sekundarbereich II	*286*	*144*	*142*	*275*	*138*	*137*	*11*	*6*	*5*
Förderschulen	1 377	890	487	1 324	857	467	53	33	20
Kollegs	52	28	24	45	22	23	7	6	1
Berufliche Schulen	***30 650***	***9 764***	***20 886***	***29 065***	***9 084***	***19 981***	***1 585***	***680***	***905***
Teilzeit-Berufsschulen	2 406	1 399	1 007	2 302	1 344	958	104	55	49
Teilzeit	*2 406*	*1 399*	*1 007*	*2 302*	*1 344*	*958*	*104*	*55*	*49*
Berufsvorbereitungsjahr	1 467	940	527	1 301	805	496	166	135	31
Vollzeit	*883*	*568*	*315*	*734*	*444*	*290*	*149*	*124*	*25*
Teilzeit	*584*	*372*	*212*	*567*	*361*	*206*	*17*	*11*	*6*
Berufsgrundbildungsjahr in vollzeitschulischer Form	100	45	55	95	43	52	5	2	3
Vollzeit	*100*	*45*	*55*	*95*	*43*	*52*	*5*	*2*	*3*
Berufsfachschulen [4]	16 176	4 074	12 102	15 179	3 702	11 477	997	372	625
Vollzeit	*15 268*	*3 877*	*11 391*	*14 316*	*3 516*	*10 800*	*952*	*361*	*591*
Teilzeit	*908*	*197*	*711*	*863*	*186*	*677*	*45*	*11*	*34*
Fachgymnasien	1 591	526	1 065	1 563	515	1 048	28	11	17
Vollzeit	*1 591*	*526*	*1 065*	*1 563*	*515*	*1 048*	*28*	*11*	*17*
Fachoberschulen	2 525	1 193	1 332	2 398	1 120	1 278	127	73	54
Vollzeit	*2 525*	*1 193*	*1 332*	*2 398*	*1 120*	*1 278*	*127*	*73*	*54*
Fachschulen	6 385	1 587	4 798	6 227	1 555	4 672	158	32	126
Vollzeit	*5 141*	*1 149*	*3 992*	*5 030*	*1 131*	*3 899*	*111*	*18*	*93*
Teilzeit	*1 244*	*438*	*806*	*1 197*	*424*	*773*	*47*	*14*	*33*
Zusammen	**70 221**	**29 664**	**40 557**	**66 966**	**28 153**	**38 813**	**3 255**	**1 511**	**1 744**

2.4 Schüler/innen (Deutsche, Ausländer) nach Schularten, Bildungsbereichen, Zeitform des Unterrichts und Geschlecht

Schulart	Schüler/innen			Davon					
				deutsche Schüler/innen			ausländische Schüler/innen		
	insgesamt	männlich	weiblich	zusammen	männlich	weiblich	zusammen	männlich	weiblich
	Anteil an öffentlichen und privaten Schulen zusammen in Prozent								
Saarland									
Allgemeinbildende Schulen	***8,4***	***7,9***	***8,8***	***9,3***	***8,8***	***9,8***	***2,9***	***2,8***	***2,9***
Schulkindergärten	100	100	100	100	100	100	100	100	100
Grundschulen	2,3	2,3	2,3	2,4	2,5	2,4	1,8	1,7	1,9
Schularten mit mehreren Bildungsgängen	100	100	-	100	100	-	100	100	-
Realschulen	100	100	100	100	100	100	100	100	100
Gymnasien	12,6	11,4	13,6	12,9	11,8	14,0	6,5	5,4	7,5
Sekundarbereich I	*12,7*	*11,7*	*13,6*	*13,1*	*12,1*	*14,0*	*6,8*	*5,8*	*7,8*
Sekundarbereich II	*12,3*	*10,9*	*13,6*	*12,7*	*11,3*	*13,9*	*5,6*	*4,6*	*6,7*
Integrierte Gesamtschulen	3,8	3,8	3,7	4,4	4,5	4,3	0,7	0,8	0,7
Sekundarbereich I	*3,9*	*4,0*	*3,8*	*4,6*	*4,7*	*4,5*	*0,8*	*0,8*	*0,7*
Sekundarbereich II	*2,5*	*2,5*	*2,5*	*2,8*	*2,8*	*2,9*	*0,3*	*0,6*	-
Freie Waldorfschulen	100	100	100	100	100	100	100	100	100
Primarbereich	*100*	*100*	*100*	*100*	*100*	*100*	*100*	*100*	*100*
Sekundarbereich I	*100*	*100*	*100*	*100*	*100*	*100*	*100*	*100*	*100*
Sekundarbereich II	*100*	*100*	*100*	*100*	*100*	*100*	*100*	*100*	*100*
Förderschulen	9,8	10,8	7,9	10,5	11,5	8,8	4,6	5,7	2,9
Berufliche Schulen	***7,0***	***7,9***	***5,7***	***7,9***	***9,1***	***6,3***	***1,0***	***0,8***	***1,3***
Teilzeit-Berufsschulen	1,9	2,1	1,7	2,1	2,2	1,8	0,7	0,8	0,6
Teilzeit	*1,9*	*2,1*	*1,7*	*2,1*	*2,2*	*1,8*	*0,7*	*0,8*	*0,6*
Berufsvorbereitungsjahr	8,5	9,1	7,4	20,0	20,2	19,7	0,2	0,3	-
Vollzeit	*8,5*	*9,1*	*7,4*	*20,0*	*20,2*	*19,7*	*0,2*	*0,3*	-
Berufsfachschulen	1,8	1,9	1,7	2,2	2,4	2,0	0,2	0,2	-
Vollzeit	*1,8*	*1,9*	*1,7*	*2,2*	*2,4*	*2,0*	*0,2*	*0,2*	-
Fachoberschulen	3,2	3,2	3,3	3,5	3,6	3,5	0,5	0,4	0,7
Vollzeit	*2,4*	*2,3*	*2,5*	*2,7*	*2,6*	*2,8*	-	-	-
Teilzeit	*100*	*100*	*100*	*100*	*100*	*100*	*100*	*100*	*100*
Fachschulen	55,1	82,0	32,8	56,1	82,5	33,6	23,7	44,4	18,7
Vollzeit	*37,6*	*59,1*	*29,7*	*38,3*	*59,7*	*30,4*	*22,8*	*44,4*	*17,6*
Teilzeit	*93,4*	*97,6*	*68,0*	*93,4*	*97,6*	*67,7*	*100*	-	*100*
Zusammen	**8,0**	**7,9**	**8,2**	**8,9**	**8,9**	**9,0**	**2,4**	**2,2**	**2,6**
Schulen des Gesundheitswesens	*85,4*	*88,4*	*84,4*	*84,7*	*88,0*	*83,7*	*91,2*	*91,1*	*91,2*
Sachsen									
Allgemeinbildende Schulen	10,5	10,4	10,7	10,7	10,6	10,9	7,8	7,4	8,2
Grundschulen	7,4	7,4	7,5	7,5	7,4	7,6	6,5	6,6	6,4
Schularten mit mehreren Bildungsgängen	11,4	11,3	11,4	12,0	12,0	12,1	1,7	2,0	1,5
Gymnasien	12,9	12,8	13,0	12,6	12,5	12,7	22,2	22,6	21,9
Sekundarbereich I	12,7	12,7	12,7	12,5	12,5	12,6	16,8	17,5	16,2
Sekundarbereich II	13,4	13,1	13,7	12,7	12,4	12,9	33,3	33,1	33,6
Freie Waldorfschulen	*100*	*100*	*100*	*100*	*100*	*100*	*100*	*100*	*100*
Primarbereich	*100*	*100*	*100*	*100*	*100*	*100*	*100*	*100*	*100*
Sekundarbereich I	100	100	100	100	100	100	100	100	100
Sekundarbereich II	*100*	*100*	*100*	*100*	*100*	*100*	*100*	*100*	*100*
Förderschulen	*7,2*	*7,5*	*6,8*	*7,3*	*7,5*	*6,9*	*6,3*	*6,3*	*6,3*
Kollegs	6,0	5,8	6,2	8,0	7,7	8,3	2,3	3,0	0,9
Berufliche Schulen	29,8	18,3	42,1	30,0	18,4	42,1	26,1	17,3	42,3
Teilzeit-Berufsschulen	4,6	4,0	5,8	4,6	4,1	5,7	4,0	2,8	7,4
Teilzeit	***4,6***	***4,0***	***5,8***	***4,6***	***4,1***	***5,7***	***4,0***	***2,8***	***7,4***
Berufsvorbereitungsjahr	29,6	28,6	31,5	37,5	37,9	36,9	11,2	11,6	9,5
Vollzeit	*24,5*	*23,9*	*25,7*	*33,4*	*34,4*	*31,9*	*10,6*	*11,5*	*7,8*
Teilzeit	43,2	41,0	47,9	44,8	43,4	47,4	20,0	14,3	75,0
Berufsgrundbildungsjahr in vollzeitschulischer Form	*13,9*	*10,3*	*19,4*	*14,4*	*11,0*	*19,1*	*8,3*	*4,1*	*27,3*
Vollzeit	*13,9*	*10,3*	*19,4*	*14,4*	*11,0*	*19,1*	*8,3*	*4,1*	*27,3*
Berufsfachschulen [4]	*75,2*	*77,0*	*74,6*	*74,9*	*76,8*	*74,3*	*80,5*	*78,8*	*81,6*
Vollzeit	*74,5*	*76,2*	*73,9*	*74,1*	*76,0*	*73,5*	*79,9*	*78,5*	*80,8*
Teilzeit	89,5	94,3	88,3	89,2	94,4	87,9	95,7	91,7	97,1
Fachgymnasien	*18,6*	*13,8*	*22,4*	*18,8*	*14,0*	*22,6*	*11,8*	*9,3*	*14,2*
Vollzeit	*18,6*	*13,8*	*22,4*	*18,8*	*14,0*	*22,6*	*11,8*	*9,3*	*14,2*
Fachoberschulen	44,2	42,1	46,3	43,9	41,7	46,1	50,6	48,3	54,0
Vollzeit	*44,2*	*42,1*	*46,3*	*43,9*	*41,7*	*46,1*	*50,6*	*48,3*	*54,0*
Fachschulen	*68,0*	*52,5*	*75,3*	*67,7*	*52,3*	*75,1*	*78,6*	*65,3*	*82,9*
Vollzeit	*70,5*	*58,2*	*75,0*	*70,3*	*58,1*	*74,9*	*80,4*	*69,2*	*83,0*
Teilzeit	59,3	41,7	76,8	58,8	41,3	76,6	74,6	60,9	82,5
Zusammen	14,7	12,1	17,4	14,9	12,2	17,6	11,8	9,9	14,1

2.4 Schüler/innen (Deutsche, Ausländer) nach Schularten, Bildungsbereichen, Zeitform des Unterrichts und Geschlecht

Schulart	Schüler/innen			Davon					
				deutsche Schüler/innen			ausländische Schüler/innen		
	insgesamt	männlich	weiblich	zusammen	männlich	weiblich	zusammen	männlich	weiblich
	absolut								
Sachsen-Anhalt									
Allgemeinbildende Schulen	***18 915***	***9 609***	***9 303***	***18 561***	***9 450***	***9 111***	***354***	***162***	***192***
Grundschulen	5 538	2 781	2 757	5 418	2 730	2 688	120	51	69
Schularten mit mehreren Bildungsgängen	2 895	1 533	1 362	2 880	1 524	1 353	15	6	9
Gymnasien	5 907	2 805	3 102	5 745	2 727	3 018	162	78	84
Sekundarbereich I	*3 813*	*1 800*	*2 013*	*3 732*	*1 761*	*1 971*	*81*	*39*	*42*
Sekundarbereich II	*2 094*	*1 005*	*1 092*	*2 016*	*966*	*1 050*	*81*	*39*	*42*
Integrierte Gesamtschulen	2 949	1 545	1 404	2 916	1 533	1 383	33	12	21
Sekundarbereich I	*2 664*	*1 407*	*1 257*	*2 637*	*1 395*	*1 239*	*27*	*12*	*18*
Sekundarbereich II	*285*	*138*	*147*	*279*	*138*	*141*	*6*	*-*	*3*
Freie Waldorfschulen	1 065	501	561	1 038	486	552	24	15	9
Primarbereich	*357*	*180*	*177*	*345*	*174*	*174*	*12*	*6*	*6*
Sekundarbereich I	*531*	*240*	*291*	*525*	*237*	*288*	*6*	*3*	*3*
Sekundarbereich II	*177*	*84*	*93*	*168*	*78*	*90*	*9*	*6*	*3*
Förderschulen	564	447	117	561	447	117	-	-	-
Berufliche Schulen	***6 963***	***1 716***	***5 247***	***6 825***	***1 659***	***5 166***	***138***	***57***	***78***
Teilzeit-Berufsschulen	99	63	39	99	60	39	-	-	-
Teilzeit	*99*	*63*	*39*	*99*	*60*	*39*	*-*	*-*	*-*
Berufsfachschulen	3 486	825	2 661	3 369	777	2 592	117	48	69
Vollzeit	*3 366*	*807*	*2 559*	*3 255*	*762*	*2 493*	*111*	*48*	*66*
Teilzeit	*117*	*15*	*102*	*114*	*15*	*99*	*3*	*-*	*3*
Fachoberschulen	423	180	246	414	174	240	9	6	6
Vollzeit	*423*	*180*	*246*	*414*	*174*	*240*	*9*	*6*	*6*
Fachschulen	2 955	651	2 301	2 943	648	2 295	9	3	6
Vollzeit	*1 803*	*315*	*1 488*	*1 800*	*312*	*1 485*	*3*	*-*	*3*
Teilzeit	*1 152*	*339*	*813*	*1 146*	*336*	*810*	*6*	*3*	*3*
Zusammen	**25 878**	**11 328**	**14 550**	**25 386**	**11 109**	**14 277**	**492**	**219**	**273**
Schulen des Gesundheitswesens	*1 428*	*453*	*975*	*1 389*	*432*	*957*	*36*	*21*	*15*
Schleswig-Holstein									
Allgemeinbildende Schulen	***15 412***	***7 842***	***7 570***	***14 843***	***7 547***	***7 296***	***569***	***295***	***274***
Grundschulen	3 844	2 010	1 834	3 656	1 904	1 752	188	106	82
Schularten mit mehreren Bildungsgängen	74	48	26	69	45	24	5	3	2
Gymnasien	1 655	856	799	1 541	799	742	114	57	57
Sekundarbereich I	*705*	*392*	*313*	*694*	*388*	*306*	*11*	*4*	*7*
Sekundarbereich II	*950*	*464*	*486*	*847*	*411*	*436*	*103*	*53*	*50*
Integrierte Gesamtschulen	4 726	2 385	2 341	4 529	2 288	2 241	197	97	100
Sekundarbereich I	*4 338*	*2 198*	*2 140*	*4 144*	*2 104*	*2 040*	*194*	*94*	*100*
Sekundarbereich II	*388*	*187*	*201*	*385*	*184*	*201*	*3*	*3*	*-*
Freie Waldorfschulen	4 633	2 244	2 389	4 586	2 223	2 363	47	21	26
Primarbereich	*1 483*	*717*	*766*	*1 472*	*712*	*760*	*11*	*5*	*6*
Sekundarbereich I	*2 307*	*1 126*	*1 181*	*2 292*	*1 121*	*1 171*	*15*	*5*	*10*
Sekundarbereich II	*843*	*401*	*442*	*822*	*390*	*432*	*21*	*11*	*10*
Förderschulen	480	299	181	462	288	174	18	11	7
Berufliche Schulen	***1 434***	***825***	***609***	***1 361***	***784***	***577***	***73***	***41***	***32***
Berufsgrundbildungsjahr in vollzeitschulischer Form	10	6	4	9	5	4	1	1	-
Vollzeit	*10*	*6*	*4*	*9*	*5*	*4*	*1*	*1*	*-*
Berufsfachschulen	612	303	309	557	271	286	55	32	23
Vollzeit	*612*	*303*	*309*	*557*	*271*	*286*	*55*	*32*	*23*
Berufsoberschulen/Technische Oberschulen	57	38	19	53	35	18	4	3	1
Vollzeit	*57*	*38*	*19*	*53*	*35*	*18*	*4*	*3*	*1*
Fachgymnasien	75	42	33	74	41	33	1	1	-
Vollzeit	*75*	*42*	*33*	*74*	*41*	*33*	*1*	*1*	*-*
Fachschulen	680	436	244	668	432	236	12	4	8
Vollzeit	*506*	*325*	*181*	*496*	*322*	*174*	*10*	*3*	*7*
Teilzeit	*174*	*111*	*63*	*172*	*110*	*62*	*2*	*1*	*1*
Zusammen	**16 846**	**8 667**	**8 179**	**16 204**	**8 331**	**7 873**	**642**	**336**	**306**
Schulen des Gesundheitswesens	*4 121*	*1 079*	*3 042*	*3 638*	*937*	*2 701*	*483*	*142*	*341*

2.4 Schüler/innen (Deutsche, Ausländer) nach Schularten, Bildungsbereichen, Zeitform des Unterrichts und Geschlecht

Schulart	Schüler/innen			Davon					
				deutsche Schüler/innen			ausländische Schüler/innen		
	insgesamt	männlich	weiblich	zusammen	männlich	weiblich	zusammen	männlich	weiblich
	Anteil an öffentlichen und privaten Schulen zusammen in Prozent								
Sachsen-Anhalt									
Allgemeinbildende Schulen	9,7	9,5	9,8	10,1	10,0	10,2	3,0	2,6	3,4
Grundschulen	7,5	7,4	7,6	8,0	7,9	8,1	2,0	1,6	2,4
Schularten mit mehreren Bildungsgängen	6,7	6,6	6,9	7,2	7,1	7,3	0,5	0,4	0,6
Gymnasien	11,3	11,4	11,2	11,2	11,3	11,2	12,7	12,9	12,5
Sekundarbereich I	11,1	11,0	11,2	11,1	11,0	11,3	9,2	9,4	9,1
Sekundarbereich II	11,6	12,1	11,2	11,4	11,9	11,0	20,5	21,0	20,0
Integrierte Gesamtschulen	*20,3*	*20,1*	*20,4*	*22,3*	*22,2*	*22,3*	*2,3*	*1,5*	*3,2*
Sekundarbereich I	19,1	19,0	19,1	21,0	21,1	20,9	2,0	1,4	2,6
Sekundarbereich II	*50,8*	*50,5*	*51,0*	*51,3*	*51,1*	*51,4*	*33,3*	*20,0*	*40,0*
Freie Waldorfschulen	*100*	*100*	*100*	*100*	*100*	*100*	*100*	*100*	*100*
Primarbereich	*100*	*100*	*100*	*100*	*100*	*100*	*100*	*100*	*100*
Sekundarbereich I	100	100	100	100	100	100	100	100	100
Sekundarbereich II	*100*	*100*	*100*	*100*	*100*	*100*	*100*	*100*	*100*
Förderschulen	*5,2*	*6,3*	*3,1*	*5,4*	*6,5*	*3,2*	*0,3*	-	*0,9*
Berufliche Schulen	14,9	6,8	24,5	15,6	7,2	25,1	4,7	2,7	10,5
Teilzeit-Berufsschulen	0,4	0,3	0,4	0,4	0,4	0,5	0,1	0,1	-
Teilzeit	***0,4***	***0,3***	***0,4***	***0,4***	***0,4***	***0,5***	***0,1***	***0,1***	***-***
Berufsfachschulen	*41,3*	*35,5*	*43,6*	*43,1*	*39,5*	*44,3*	*18,9*	*13,4*	*26,4*
Vollzeit	*40,8*	*35,1*	*43,0*	*42,6*	*39,1*	*43,7*	*18,3*	*13,2*	*25,5*
Teilzeit	67,0	69,6	66,7	66,3	68,2	66,0	100	100	100
Fachoberschulen	17,8	15,3	20,2	18,2	15,9	20,4	8,9	6,5	14,3
Vollzeit	*17,8*	*15,3*	*20,2*	*18,2*	*15,9*	*20,4*	*8,9*	*6,5*	*14,3*
Fachschulen	*60,8*	*53,1*	*63,4*	*61,1*	*53,4*	*63,6*	*28,6*	*30,8*	*27,3*
Vollzeit	*51,9*	*43,7*	*54,1*	*52,2*	*44,1*	*54,3*	*15,4*	*10,0*	*18,8*
Teilzeit	83,2	66,5	92,8	83,3	66,3	93,1	66,7	100	50,0
Zusammen	10,7	9,0	12,5	11,1	9,4	13,0	3,3	2,6	4,3
Schulen des Gesundheitswesens	*58,6*	*68,8*	*54,8*	*58,6*	*69,0*	*54,8*	*59,7*	*65,6*	*53,3*
Schleswig-Holstein									
Allgemeinbildende Schulen	5,3	5,2	5,3	5,5	5,5	5,5	2,5	2,4	2,5
Grundschulen	3,7	3,7	3,7	3,9	3,9	3,9	1,8	1,9	1,6
Schularten mit mehreren Bildungsgängen	4,8	5,8	3,5	4,8	5,8	3,6	4,5	6,0	3,3
Gymnasien	2,2	2,4	2,0	2,1	2,3	1,9	5,0	5,4	4,5
Sekundarbereich I	1,4	1,6	1,2	1,4	1,7	1,2	0,7	0,5	0,8
Sekundarbereich II	3,6	3,8	3,4	3,3	3,5	3,2	14,3	16,7	12,3
Integrierte Gesamtschulen	*4,7*	*4,5*	*5,0*	*5,0*	*4,8*	*5,3*	*2,1*	*1,9*	*2,3*
Sekundarbereich I	4,8	4,5	5,1	5,1	4,8	5,4	2,1	1,9	2,4
Sekundarbereich II	*4,4*	*4,7*	*4,2*	*4,5*	*4,8*	*4,3*	*1,2*	*2,7*	-
Freie Waldorfschulen	*100*	*100*	*100*	*100*	*100*	*100*	*100*	*100*	*100*
Primarbereich	*100*	*100*	*100*	*100*	*100*	*100*	*100*	*100*	*100*
Sekundarbereich I	100	100	100	100	100	100	100	100	100
Sekundarbereich II	*100*	*100*	*100*	*100*	*100*	*100*	*100*	*100*	*100*
Förderschulen	*8,7*	*8,3*	*9,4*	*9,2*	*8,7*	*10,0*	*3,8*	*3,8*	*3,9*
Berufliche Schulen	1,6	1,6	1,5	1,6	1,7	1,6	0,8	0,7	1,1
Berufsgrundbildungsjahr in vollzeitschulischer Form	*3,6*	*2,5*	*10,5*	*3,9*	*2,6*	*10,5*	*2,3*	*2,3*	-
Vollzeit	*3,6*	*2,5*	*10,5*	*3,9*	*2,6*	*10,5*	*2,3*	*2,3*	-
Berufsfachschulen	*4,7*	*4,8*	*4,6*	*4,7*	*4,9*	*4,6*	*4,3*	*4,3*	*4,3*
Vollzeit	*4,7*	*4,8*	*4,6*	*4,7*	*4,9*	*4,6*	*4,3*	*4,3*	*4,3*
Berufsoberschulen/Technische Oberschulen	*6,6*	*8,1*	*4,7*	*6,3*	*7,7*	*4,7*	*14,3*	*23,1*	*6,7*
Vollzeit	*6,6*	*8,1*	*4,7*	*6,3*	*7,7*	*4,7*	*14,3*	*23,1*	*6,7*
Fachgymnasien	*0,9*	*1,1*	*0,7*	*0,9*	*1,1*	*0,7*	*0,3*	*0,6*	-
Vollzeit	*0,9*	*1,1*	*0,7*	*0,9*	*1,1*	*0,7*	*0,3*	*0,6*	-
Fachschulen	*11,3*	*19,2*	*6,6*	*11,4*	*19,3*	*6,5*	*9,5*	*12,5*	*8,5*
Vollzeit	*10,2*	*17,8*	*5,8*	*10,2*	*17,9*	*5,7*	*9,3*	*10,7*	*8,8*
Teilzeit	16,8	24,6	10,8	16,9	24,6	10,9	11,1	25,0	7,1
Zusammen	4,4	4,3	4,5	4,6	4,5	4,7	2,0	1,8	2,2
Schulen des Gesundheitswesens	*58,3*	*60,1*	*57,7*	*57,3*	*58,9*	*56,7*	*67,9*	*69,3*	*67,4*

2.4 Schüler/innen (Deutsche, Ausländer) nach Schularten, Bildungsbereichen, Zeitform des Unterrichts und Geschlecht

Schulart	Schüler/innen			Davon					
				deutsche Schüler/innen			ausländische Schüler/innen		
	insgesamt	männlich	weiblich	zusammen	männlich	weiblich	zusammen	männlich	weiblich
	absolut								
Thüringen									
Allgemeinbildende Schulen	***18 196***	***9 356***	***8 840***	***17 740***	***9 102***	***8 638***	***456***	***254***	***202***
Grundschulen	3 789	1 959	1 830	3 713	1 916	1 797	76	43	33
Schularten mit mehreren Bildungsgängen	1 559	794	765	1 496	759	737	63	35	28
Gymnasien	4 479	1 972	2 507	4 379	1 928	2 451	100	44	56
Sekundarbereich I	*2 799*	*1 237*	*1 562*	*2 744*	*1 213*	*1 531*	*55*	*24*	*31*
Sekundarbereich II	*1 680*	*735*	*945*	*1 635*	*715*	*920*	*45*	*20*	*25*
Integrierte Gesamtschulen	4 684	2 507	2 177	4 554	2 434	2 120	130	73	57
Primarbereich	*1 760*	*916*	*844*	*1 711*	*894*	*817*	*49*	*22*	*27*
Sekundarbereich I	*2 717*	*1 492*	*1 225*	*2 655*	*1 452*	*1 203*	*62*	*40*	*22*
Sekundarbereich II	*207*	*99*	*108*	*188*	*88*	*100*	*19*	*11*	*8*
Freie Waldorfschulen	1 507	706	801	1 470	682	788	37	24	13
Primarbereich	*518*	*243*	*275*	*510*	*238*	*272*	*8*	*5*	*3*
Sekundarbereich I	*714*	*343*	*371*	*691*	*330*	*361*	*23*	*13*	*10*
Sekundarbereich II	*275*	*120*	*155*	*269*	*114*	*155*	*6*	*6*	-
Förderschulen	2 178	1 418	760	2 128	1 383	745	50	35	15
Berufliche Schulen	***8 802***	***2 667***	***6 135***	***8 112***	***2 324***	***5 788***	***690***	***343***	***347***
Teilzeit-Berufsschulen	761	499	262	623	419	204	138	80	58
Teilzeit	*761*	*499*	*262*	*623*	*419*	*204*	*138*	*80*	*58*
Berufsvorbereitungsjahr	265	175	90	142	86	56	123	89	34
Vollzeit	*265*	*175*	*90*	*142*	*86*	*56*	*123*	*89*	*34*
Berufsfachschulen [4]	5 538	1 447	4 091	5 148	1 281	3 867	390	166	224
Vollzeit	*5 435*	*1 431*	*4 004*	*5 049*	*1 266*	*3 783*	*386*	*165*	*221*
Teilzeit	*103*	*16*	*87*	*99*	*15*	*84*	*4*	*1*	*3*
Fachgymnasien	32	18	14	27	15	12	5	3	2
Vollzeit	*32*	*18*	*14*	*27*	*15*	*12*	*5*	*3*	*2*
Fachoberschulen	83	41	42	77	37	40	6	4	2
Vollzeit	*83*	*41*	*42*	*77*	*37*	*40*	*6*	*4*	*2*
Fachschulen [4]	2 123	487	1 636	2 095	486	1 609	28	1	27
Vollzeit	*1 910*	*347*	*1 563*	*1 885*	*346*	*1 539*	*25*	*1*	*24*
Teilzeit	*213*	*140*	*73*	*210*	*140*	*70*	*3*	-	*3*
Zusammen	**26 998**	**12 023**	**14 975**	**25 852**	**11 426**	**14 426**	**1 146**	**597**	**549**
Deutschland									
Allgemeinbildende Schulen	***764 286***	***361 581***	***402 705***	***720 819***	***339 384***	***381 435***	***43 467***	***22 197***	***21 270***
Vorklassen	672	333	336	615	306	309	57	27	30
Schulkindergärten	2 808	1 860	948	2 271	1 533	738	537	327	207
Grundschulen	100 308	50 829	49 479	92 691	46 974	45 717	7 620	3 855	3 762
Schulartunabhängige Orientierungsstufe	7 245	3 621	3 624	6 654	3 318	3 333	591	300	291
Hauptschulen	19 653	10 503	9 150	16 749	8 991	7 758	2 904	1 512	1 392
Schularten mit mehreren Bildungsgängen	38 625	20 406	18 219	37 284	19 701	17 583	1 341	705	636
Realschulen	93 744	32 946	60 795	90 501	31 740	58 761	3 240	1 206	2 034
Gymnasien	270 417	112 884	157 530	259 386	107 994	151 392	11 031	4 893	6 138
Sekundarbereich I	*172 032*	*72 648*	*99 384*	*165 303*	*69 738*	*95 565*	*6 729*	*2 910*	*3 819*
Sekundarbereich II	*98 385*	*40 239*	*58 146*	*94 080*	*38 256*	*55 827*	*4 302*	*1 983*	*2 319*
Integrierte Gesamtschulen	64 332	33 279	31 053	58 980	30 576	28 404	5 349	2 703	2 649
Primarbereich	*9 753*	*4 956*	*4 797*	*8 442*	*4 278*	*4 164*	*1 314*	*681*	*633*
Sekundarbereich I	*47 376*	*24 843*	*22 533*	*43 773*	*23 028*	*20 748*	*3 603*	*1 815*	*1 788*
Sekundarbereich II	*7 200*	*3 480*	*3 720*	*6 765*	*3 273*	*3 492*	*435*	*207*	*228*
Freie Waldorfschulen	85 536	41 055	44 481	83 301	39 939	43 362	2 235	1 116	1 119
Primarbereich	*28 221*	*13 704*	*14 517*	*27 513*	*13 365*	*14 148*	*708*	*339*	*369*
Sekundarbereich I	*41 484*	*19 890*	*21 594*	*40 404*	*19 374*	*21 030*	*1 083*	*516*	*564*
Sekundarbereich II	*15 828*	*7 461*	*8 367*	*15 384*	*7 200*	*8 184*	*444*	*261*	*183*
Förderschulen	73 731	50 019	23 712	67 188	45 546	21 642	6 540	4 473	2 070
Abendhauptschulen	36	24	12	18	12	9	18	15	3
Abendrealschulen	2 142	1 215	927	1 218	675	546	924	543	381
Abendgymnasien	3 198	1 581	1 617	2 466	1 233	1 230	735	348	387
Kollegs	1 842	1 020	819	1 494	846	648	348	174	171

2.4 Schüler/innen (Deutsche, Ausländer) nach Schularten, Bildungsbereichen, Zeitform des Unterrichts und Geschlecht

Schulart	Schüler/innen			Davon					
				deutsche Schüler/innen			ausländische Schüler/innen		
	insgesamt	männlich	weiblich	zusammen	männlich	weiblich	zusammen	männlich	weiblich
	Anteil an öffentlichen und privaten Schulen zusammen in Prozent								
Thüringen									
Allgemeinbildende Schulen	9,3	9,4	9,2	9,7	9,8	9,6	4,0	4,2	3,8
Grundschulen	5,6	5,7	5,5	5,9	6,0	5,8	1,5	1,7	1,4
Schularten mit mehreren Bildungsgängen	3,4	3,3	3,6	3,6	3,4	3,8	1,8	1,9	1,8
Gymnasien	8,9	8,4	9,4	8,9	8,4	9,4	7,9	7,0	8,8
Sekundarbereich I	8,8	8,1	9,3	8,8	8,2	9,4	6,3	5,6	7,0
Sekundarbereich II	9,2	8,9	9,5	9,2	8,9	9,4	11,7	10,1	13,4
Integrierte Gesamtschulen	*20,2*	*20,8*	*19,6*	*21,0*	*21,7*	*20,3*	*9,0*	*9,3*	*8,8*
Primarbereich	*29,6*	*29,6*	*29,6*	*30,5*	*30,6*	*30,4*	*14,7*	*12,8*	*16,7*
Sekundarbereich I	16,9	17,8	16,0	17,6	18,6	16,7	6,2	7,1	5,1
Sekundarbereich II	*17,9*	*18,3*	*17,6*	*18,0*	*17,9*	*18,0*	*17,3*	*21,6*	*13,6*
Freie Waldorfschulen	*100*	*100*	*100*	*100*	*100*	*100*	*100*	*100*	*100*
Primarbereich	*100*	*100*	*100*	*100*	*100*	*100*	*100*	*100*	*100*
Sekundarbereich I	100	100	100	100	100	100	100	100	100
Sekundarbereich II	*100*	*100*	*100*	*100*	*100*	*100*	*100*	*100*	-
Förderschulen	*33,2*	*33,4*	*32,8*	*33,6*	*33,7*	*33,3*	*22,3*	*24,3*	*18,8*
Berufliche Schulen	17,9	10,0	27,0	17,7	9,6	26,7	19,7	13,8	34,2
Teilzeit-Berufsschulen	2,9	2,8	3,1	2,5	2,5	2,5	9,4	6,9	18,9
Teilzeit	***2,9***	***2,8***	***3,1***	***2,5***	***2,5***	***2,5***	***9,4***	***6,9***	***18,9***
Berufsvorbereitungsjahr	16,8	15,5	20,2	18,9	18,4	19,7	14,9	13,4	21,1
Vollzeit	*16,8*	*15,5*	*20,2*	*18,9*	*18,4*	*19,7*	*14,9*	*13,4*	*21,1*
Berufsfachschulen [4]	*45,9*	*38,9*	*49,0*	*46,3*	*40,2*	*48,8*	*40,9*	*31,1*	*53,3*
Vollzeit	*45,6*	*38,7*	*48,7*	*46,0*	*40,0*	*48,5*	*40,7*	*31,1*	*53,0*
Teilzeit	70,5	59,3	73,1	70,7	62,5	72,4	66,7	33,3	100
Fachgymnasien	*1,0*	*1,3*	*0,8*	*0,9*	*1,2*	*0,7*	*4,4*	*5,6*	*3,4*
Vollzeit	*1,0*	*1,3*	*0,8*	*0,9*	*1,2*	*0,7*	*4,4*	*5,6*	*3,4*
Fachoberschulen	5,7	5,5	5,8	5,5	5,4	5,7	7,6	7,8	7,1
Vollzeit	*5,7*	*5,5*	*5,8*	*5,5*	*5,4*	*5,7*	*7,6*	*7,8*	*7,1*
Fachschulen [4]	*47,1*	*30,6*	*56,2*	*47,1*	*30,9*	*56,0*	*47,5*	*5,6*	*65,9*
Vollzeit	*56,0*	*40,5*	*61,2*	*56,0*	*40,9*	*61,0*	*54,3*	*8,3*	*70,6*
Teilzeit	19,5	19,1	20,5	19,5	19,2	20,1	23,1	-	42,9
Zusammen	11,1	9,6	12,7	11,3	9,7	12,9	7,7	7,0	8,7
Deutschland									
Allgemeinbildende Schulen	9,2	8,5	9,9	9,7	8,9	10,5	4,9	4,8	5,0
Vorklassen	7,2	7,0	7,5	8,1	7,8	8,3	3,3	3,1	3,6
Schulkindergärten	16,5	16,9	15,8	17,8	18,2	17,1	12,5	12,6	12,3
Grundschulen	3,6	3,6	3,6	3,8	3,8	3,8	2,2	2,1	2,2
Schulartunabhängige Orientierungsstufe	6,6	6,3	6,8	7,0	6,8	7,2	3,9	3,8	4,0
Hauptschulen	5,4	5,1	5,8	6,2	5,8	6,6	3,2	3,0	3,4
Schularten mit mehreren Bildungsgängen	7,3	7,2	7,6	7,9	7,7	8,1	2,6	2,5	2,7
Realschulen	11,8	8,1	15,7	12,5	8,5	16,7	4,6	3,3	5,8
Gymnasien	12,3	10,9	13,5	12,4	10,9	13,7	10,1	9,6	10,5
Sekundarbereich I	11,9	10,5	13,1	12,0	10,7	13,3	8,9	8,2	9,5
Sekundarbereich II	13,0	11,5	14,2	13,0	11,4	14,3	12,7	12,8	12,7
Integrierte Gesamtschulen	*6,2*	*6,2*	*6,2*	*6,5*	*6,5*	*6,5*	*4,1*	*3,9*	*4,3*
Primarbereich	*12,7*	*12,7*	*12,7*	*12,9*	*12,9*	*12,9*	*11,6*	*11,9*	*11,3*
Sekundarbereich I	5,7	5,6	5,7	6,0	6,0	6,1	3,3	3,1	3,5
Sekundarbereich II	*5,5*	*5,8*	*5,3*	*5,6*	*5,9*	*5,4*	*4,5*	*4,6*	*4,5*
Freie Waldorfschulen	*100*	*100*	*100*	*100*	*100*	*100*	*100*	*100*	*100*
Primarbereich	*100*	*100*	*100*	*100*	*100*	*100*	*100*	*100*	*100*
Sekundarbereich I	100	100	100	100	100	100	100	100	100
Sekundarbereich II	*100*	*100*	*100*	*100*	*100*	*100*	*100*	*100*	*100*
Förderschulen	*23,0*	*23,9*	*21,2*	*23,9*	*24,9*	*22,2*	*16,4*	*17,4*	*14,7*
Abendhauptschulen	3,9	4,2	3,3	5,3	6,0	4,6	3,0	3,4	2,2
Abendrealschulen	13,1	12,5	14,1	13,6	14,1	13,1	12,5	10,9	15,7
Abendgymnasien	27,0	25,7	28,4	24,7	23,7	25,7	39,5	36,4	42,8
Kollegs	14,0	14,1	13,9	14,2	14,8	13,5	13,2	11,4	15,7

2.4 Schüler/innen (Deutsche, Ausländer) nach Schularten, Bildungsbereichen, Zeitform des Unterrichts und Geschlecht

Schulart	Schüler/innen			Davon					
				deutsche Schüler/innen			ausländische Schüler/innen		
	insgesamt	männlich	weiblich	zusammen	männlich	weiblich	zusammen	männlich	weiblich
	absolut								
Berufliche Schulen	***238 446***	***91 023***	***147 423***	***211 983***	***78 777***	***133 206***	***26 460***	***12 246***	***14 217***
Teilzeit-Berufsschulen	36 417	23 844	12 573	31 968	20 670	11 298	4 452	3 177	1 275
Teilzeit	*36 417*	*23 844*	*12 573*	*31 968*	*20 670*	*11 298*	*4 452*	*3 177*	*1 275*
Berufsvorbereitungsjahr	6 642	4 206	2 433	4 659	2 820	1 839	1 983	1 386	597
Vollzeit	*6 012*	*3 807*	*2 205*	*4 053*	*2 433*	*1 620*	*1 962*	*1 374*	*588*
Teilzeit	*627*	*399*	*228*	*606*	*387*	*219*	*21*	*12*	*9*
Berufsgrundbildungsjahr in vollzeitschulischer Form	222	153	69	195	132	66	27	24	3
Vollzeit	*222*	*153*	*69*	*195*	*132*	*66*	*27*	*24*	*3*
Berufsfachschulen	100 161	32 256	67 905	84 951	26 049	58 902	15 210	6 207	9 003
Vollzeit	*87 384*	*28 914*	*58 470*	*76 638*	*24 159*	*52 479*	*10 746*	*4 755*	*5 991*
Teilzeit	*12 777*	*3 342*	*9 438*	*8 313*	*1 887*	*6 423*	*4 467*	*1 452*	*3 012*
Berufsoberschulen/Technische Oberschulen	225	99	126	204	90	114	21	9	12
Vollzeit	*225*	*99*	*126*	*204*	*90*	*114*	*21*	*9*	*12*
Fachgymnasien	12 582	3 981	8 601	12 219	3 840	8 382	363	141	219
Vollzeit	*12 582*	*3 981*	*8 601*	*12 219*	*3 840*	*8 382*	*363*	*141*	*219*
Fachoberschulen	13 449	5 568	7 881	12 693	5 199	7 497	756	372	384
Vollzeit	*9 336*	*3 969*	*5 367*	*8 793*	*3 699*	*5 094*	*543*	*270*	*273*
Teilzeit	*4 113*	*1 599*	*2 511*	*3 900*	*1 497*	*2 403*	*213*	*102*	*111*
Fachschulen	61 992	19 803	42 189	58 812	18 951	39 861	3 180	852	2 328
Vollzeit	*43 494*	*13 191*	*30 303*	*41 778*	*12 765*	*29 010*	*1 716*	*426*	*1 290*
Teilzeit	*18 498*	*6 609*	*11 886*	*17 034*	*6 183*	*10 851*	*1 464*	*426*	*1 038*
Fachakademien/Berufsakademien	6 756	1 110	5 643	6 282	1 032	5 250	474	78	393
Vollzeit	*6 756*	*1 110*	*5 643*	*6 282*	*1 032*	*5 250*	*474*	*78*	*393*
Insgesamt	**1 002 732**	**452 604**	**550 125**	**932 802**	**418 161**	**514 641**	**69 930**	**34 443**	**35 487**
Schulen des Gesundheitswesens	*117 573*	*28 968*	*88 605*	*99 315*	*23 577*	*75 738*	*18 258*	*5 391*	*12 867*

2.4 Schüler/innen (Deutsche, Ausländer) nach Schularten, Bildungsbereichen, Zeitform des Unterrichts und Geschlecht

Schulart	Schüler/innen			Davon					
				deutsche Schüler/innen			ausländische Schüler/innen		
	insgesamt	männlich	weiblich	zusammen	männlich	weiblich	zusammen	männlich	weiblich
	Anteil an öffentlichen und privaten Schulen zusammen in Prozent								
Berufliche Schulen	***9,7***	***6,5***	***14,0***	***10,0***	***6,6***	***14,3***	***8,1***	***6,0***	***11,8***
Teilzeit-Berufsschulen	2,6	2,6	2,5	2,6	2,6	2,5	2,7	2,8	2,4
Teilzeit	*2,6*	*2,6*	*2,5*	*2,6*	*2,6*	*2,5*	*2,7*	*2,8*	*2,4*
Berufsvorbereitungsjahr	6,6	6,3	7,1	10,7	10,6	10,9	3,4	3,4	3,4
Vollzeit	*6,4*	*6,1*	*7,0*	*11,0*	*10,9*	*11,2*	*3,4*	*3,4*	*3,4*
Teilzeit	*8,8*	*8,7*	*8,9*	*9,3*	*9,3*	*9,1*	*3,5*	*2,8*	*5,0*
Berufsgrundbildungsjahr in vollzeitschulischer Form	3,5	3,2	4,6	3,6	3,1	5,0	3,1	3,5	1,6
Vollzeit	*3,5*	*3,2*	*4,6*	*3,6*	*3,1*	*5,0*	*3,1*	*3,5*	*1,6*
Berufsfachschulen	24,1	17,2	29,7	24,4	17,2	29,9	22,4	17,2	28,5
Vollzeit	*22,5*	*16,2*	*28,0*	*23,4*	*16,7*	*28,8*	*17,8*	*14,1*	*22,6*
Teilzeit	*44,4*	*37,3*	*47,6*	*39,0*	*28,6*	*43,7*	*59,8*	*61,4*	*59,0*
Berufsoberschulen/Technische Oberschulen	1,6	1,2	2,1	1,6	1,2	2,1	2,1	1,6	2,7
Vollzeit	*1,8*	*1,4*	*2,3*	*1,7*	*1,3*	*2,2*	*2,4*	*1,8*	*2,9*
Fachgymnasien	7,0	4,8	8,9	7,2	4,9	9,2	3,5	2,9	4,1
Vollzeit	*7,0*	*4,8*	*8,9*	*7,2*	*4,9*	*9,2*	*3,5*	*2,9*	*4,1*
Fachoberschulen	10,5	9,1	11,7	10,9	9,5	12,1	6,5	6,1	6,8
Vollzeit	*10,5*	*9,1*	*11,7*	*10,9*	*9,5*	*12,2*	*6,4*	*6,0*	*6,9*
Teilzeit	*10,5*	*9,2*	*11,6*	*10,8*	*9,4*	*12,0*	*6,6*	*6,6*	*6,6*
Fachschulen	34,5	24,6	42,5	34,5	24,5	42,8	34,1	27,2	37,6
Vollzeit	*37,5*	*28,8*	*43,2*	*37,8*	*28,8*	*44,0*	*30,6*	*29,3*	*31,1*
Teilzeit	*29,0*	*19,1*	*40,7*	*28,3*	*18,8*	*40,0*	*39,3*	*25,3*	*50,8*
Fachakademien/Berufsakademien	71,2	68,0	71,9	71,5	67,9	72,3	67,7	68,7	67,5
Vollzeit	*71,2*	*68,0*	*71,9*	*71,5*	*67,9*	*72,3*	*67,7*	*68,7*	*67,5*
Insgesamt	**9,3**	**8,0**	**10,7**	**9,8**	**8,4**	**11,2**	**5,8**	**5,1**	**6,5**
Schulen des Gesundheitswesens	*74,9*	*77,0*	*74,2*	*74,3*	*76,3*	*73,7*	*78,5*	*80,5*	*77,6*

1 Geschlechterspezifische Verteilung der ausländischen Schüler/innen teilweise geschätzt.
2 Nachweis nach rechtlichem Status geschätzt.
3 Einschl. Vorklassen.
4 Einschl. Schulen des Gesundheitswesens.

3.1 Absolventen/Abgänger nach Schularten und Geschlecht 1992-2018
Absolute Werte

Schulart/Geschlecht		1992 [1]	2010	2011	2012	2013	2014	2015	2016	2017	2018
Baden-Württemberg											
Allgemeinbildende Schulen [2]	**z**	**7 434**	**10 823**	**11 371**	**13 634**	**11 436**	**11 757**	**12 026**	**12 335**	**12 139**	**12 406**
	m	**3 406**	**4 936**	**5 248**	**6 236**	**5 316**	**5 567**	**5 667**	**5 826**	**5 803**	**5 949**
	w	**4 028**	**5 887**	**6 123**	**7 398**	**6 120**	**6 190**	**6 359**	**6 509**	**6 336**	**6 457**
Hauptschulen	z	642	924	1 006	798	1 020	970	952	1 050	895	817
	m	344	520	565	442	563	549	513	619	538	458
	w	298	404	441	356	457	421	439	431	357	359
Realschulen	z	1 232	1 881	2 006	2 097	2 231	2 359	2 467	2 550	2 473	2 690
	m	280	568	631	706	757	860	894	983	954	1 139
	w	952	1 313	1 375	1 391	1 474	1 499	1 573	1 567	1 519	1 551
Gymnasien (G8)	z	-	170	308	3 533	3 977	4 052	4 171	4 444	4 320	4 602
	m	-	83	120	1 400	1 590	1 668	1 737	1 777	1 756	1 940
	w	-	87	188	2 133	2 387	2 384	2 434	2 667	2 564	2 662
Gymnasien (G9)	z	2 551	3 493	3 628	2 739	-	-	-	-	-	-
	m	1 100	1 298	1 422	1 136	-	-	-	-	-	-
	w	1 451	2 195	2 206	1 603	-	-	-	-	-	-
Integrierte Gesamtschulen	z	-	-	-	-	-	-	-	-	9	26
	m	-	-	-	-	-	-	-	-	6	18
	w	-	-	-	-	-	-	-	-	3	8
Freie Waldorfschulen	z	1 037	1 721	1 672	1 857	1 761	1 688	1 809	1 801	1 895	1 898
	m	523	838	770	921	869	791	870	859	900	917
	w	514	883	902	936	892	897	939	942	995	981
Förderschulen	z	982	1 423	1 509	1 485	1 419	1 594	1 552	1 594	1 669	1 632
	m	661	1 024	1 078	1 079	1 020	1 164	1 120	1 128	1 215	1 100
	w	321	399	431	406	399	430	432	466	454	532
Abendrealschulen	z	487	683	711	605	566	431	463	340	345	279
	m	309	368	412	314	310	227	254	184	178	158
	w	178	315	299	291	256	204	209	156	167	121
Abendgymnasien	z	309	409	421	394	357	546	505	461	447	390
	m	110	182	192	174	148	251	221	223	210	179
	w	199	227	229	220	209	295	284	238	237	211
Kollegs	z	194	119	110	126	105	117	107	95	86	72
	m	79	55	58	64	59	57	58	53	46	40
	w	115	64	52	62	46	60	49	42	40	32
Berufliche Schulen	**z**	**9 151**	**22 972**	**23 815**	**24 708**	**24 494**	**23 449**	**24 195**	**24 584**	**25 113**	**25 645**
	m	**3 140**	**9 815**	**10 297**	**10 529**	**10 303**	**9 851**	**10 029**	**10 250**	**11 354**	**11 307**
	w	**6 011**	**13 157**	**13 518**	**14 179**	**14 191**	**13 598**	**14 166**	**14 334**	**13 759**	**14 338**
Teilzeit-Berufsschulen	z	1 120	1 972	2 172	2 080	2 093	1 934	1 866	1 816	1 886	1 827
	m	769	1 330	1 486	1 419	1 428	1 309	1 228	1 219	1 300	1 203
	w	351	642	686	661	665	625	638	597	586	624
Berufsfachschulen	z	5 731	17 754	18 078	18 287	18 438	17 422	18 250	18 521	19 128	19 347
	m	1 145	7 294	7 429	7 518	7 444	7 088	7 341	7 584	8 656	8 615
	w	4 586	10 460	10 649	10 769	10 994	10 334	10 909	10 937	10 472	10 732
Berufsoberschulen/Technische Oberschulen	z	-	32	62	150	88	71	101	69	59	58
	m	-	26	32	82	43	33	38	24	21	23
	w	-	6	30	68	45	38	63	45	38	35
Fachgymnasien	z	150	899	1 081	1 525	1 508	1 543	1 531	1 686	1 707	1 960
	m	58	267	328	464	473	509	480	532	512	594
	w	92	632	753	1 061	1 035	1 034	1 051	1 154	1 195	1 366
Fachschulen	z	2 150	2 315	2 422	2 666	2 367	2 479	2 447	2 492	2 333	2 453
	m	1 168	898	1 022	1 046	915	912	942	891	865	872
	w	982	1 417	1 400	1 620	1 452	1 567	1 505	1 601	1 468	1 581
Zusammen	**z**	**16 585**	**33 795**	**35 186**	**38 342**	**35 930**	**35 206**	**36 221**	**36 919**	**37 252**	**38 051**
	m	**6 546**	**14 751**	**15 545**	**16 765**	**15 619**	**15 418**	**15 696**	**16 076**	**17 157**	**17 256**
	w	**10 039**	**19 044**	**19 641**	**21 577**	**20 311**	**19 788**	**20 525**	**20 843**	**20 095**	**20 795**
Schulen des Gesundheitswesens [3]	*z*	-	-	-	*3 528*	*4 289*	*4 435*	*4 410*	*4 268*	*4 199*	*4 340*
	m	-	-	-	*768*	*905*	*997*	*1 011*	*899*	*924*	*963*
	w	-	-	-	*2 760*	*3 384*	*3 438*	*3 399*	*3 369*	*3 275*	*3 377*
Bayern											
Allgemeinbildende Schulen [4]	**z**	**13 391**	**19 416**	**22 658**	**19 630**	**20 002**	**19 815**	**19 220**	**19 770**	**19 305**	**18 653**
	m	**4 351**	**7 357**	**8 272**	**7 362**	**7 515**	**7 389**	**7 262**	**7 403**	**7 449**	**7 170**
	w	**9 040**	**12 059**	**14 386**	**12 268**	**12 487**	**12 426**	**11 958**	**12 367**	**11 856**	**11 483**
Hauptschulen [5]	z	890	1 631	1 697	1 861	1 881	1 909	1 972	2 070	2 187	2 074
	m	485	919	943	991	1 045	1 053	1 040	1 120	1 192	1 118
	w	405	712	754	870	836	856	932	950	995	956
Realschulen	z	7 765	10 665	10 767	10 547	10 639	10 421	9 692	10 098	9 390	9 010
	m	1 871	3 529	3 425	3 322	3 328	3 210	2 982	3 032	2 958	2 789
	w	5 894	7 136	7 342	7 225	7 311	7 211	6 710	7 066	6 432	6 221
Gymnasien (G8)	z	-	313	3 545	4 205	4 355	4 355	4 329	4 486	4 593	4 435
	m	-	103	1 040	1 259	1 371	1 371	1 324	1 377	1 442	1 415
	w	-	210	2 505	2 946	2 984	2 984	3 005	3 109	3 151	3 020
Gymnasien (G9)	z	2 824	3 808	3 689	-	-	-	-	-	-	-
	m	863	1 083	1 104	-	-	-	-	-	-	-
	w	1 961	2 725	2 585	-	-	-	-	-	-	-
Freie Waldorfschulen	z	280	525	615	616	612	617	623	662	638	618
	m	133	258	310	323	282	290	295	359	307	317
	w	147	267	305	293	330	327	328	303	331	301

3.1 Absolventen/Abgänger nach Schularten und Geschlecht 1992-2018
Absolute Werte

Schulart/Geschlecht		1992 [1]	2010	2011	2012	2013	2014	2015	2016	2017	2018
Förderschulen	z	1 537	2 291	2 187	2 245	2 324	2 344	2 435	2 315	2 387	2 396
	m	945	1 381	1 381	1 393	1 396	1 385	1 555	1 458	1 489	1 475
	w	592	910	806	852	928	959	880	857	898	921
Abendrealschulen	z	28	6	3	5	3	3	3	-	-	-
	m	14	3	1	3	1	1	1	-	-	-
	w	14	3	2	2	2	2	2	-	-	-
Abendgymnasien	z	33	165	138	139	168	135	132	123	98	98
	m	13	73	61	67	78	66	45	54	53	44
	w	20	92	77	72	90	69	87	69	45	54
Kollegs	z	34	12	17	11	20	22	25	6	12	11
	m	27	8	7	3	14	12	15	2	8	6
	w	7	4	10	8	6	10	10	4	4	5
Externe	z	-	-	-	1	-	9	9	10	-	11
	m	-	-	-	1	-	1	5	1	-	6
	w	-	-	-	-	-	8	4	9	-	5
Berufliche Schulen [6]	**z**	**11 667**	**18 294**	**18 867**	**18 788**	**18 320**	**18 717**	**15 211**	**15 302**	**14 645**	**15 073**
	m	**4 710**	**8 629**	**9 013**	**8 940**	**8 657**	**8 647**	**7 054**	**7 006**	**6 664**	**6 879**
	w	**6 957**	**9 665**	**9 854**	**9 848**	**9 663**	**10 070**	**8 157**	**8 296**	**7 981**	**8 194**
Teilzeit-Berufsschulen	z	1 819	5 169	5 093	4 876	4 797	4 714	3 413	3 313	3 262	3 333
	m	1 258	3 386	3 305	3 208	3 114	3 033	2 221	2 165	2 166	2 263
	w	561	1 783	1 788	1 668	1 683	1 681	1 192	1 148	1 096	1 070
Berufsvorbereitungsjahr	z	537	1 953	1 751	1 765	1 779	1 814	1 608	1 544	1 527	1 619
	m	276	1 144	1 042	1 032	1 034	1 049	915	959	909	980
	w	261	809	709	733	745	765	693	585	618	639
Berufsgrundbildungsjahr in vollzeitschulischer Form	z	73	85	80	96	100	94	62	86	92	80
	m	31	74	71	81	87	80	58	77	85	71
	w	42	11	9	15	13	14	4	9	7	9
Berufsaufbauschulen	z	111	-	-	-	-	-	-	-	-	-
	m	3	-	-	-	-	-	-	-	-	-
	w	108	-	-	-	-	-	-	-	-	-
Berufsfachschulen	z	2 911	4 699	4 881	4 644	4 112	3 988	2 856	2 825	2 534	2 676
	m	433	1 227	1 310	1 268	1 113	1 080	732	742	599	676
	w	2 478	3 472	3 571	3 376	2 999	2 908	2 124	2 083	1 935	2 000
Berufsoberschulen/Technische Oberschulen	z	18	-	4	49	48	36	79	16	-	-
	m	-	-	2	29	29	25	50	11	-	-
	w	18	-	2	20	19	11	29	5	-	-
Fachoberschulen	z	169	903	1 108	1 142	1 228	1 417	1 486	1 573	1 650	1 688
	m	68	373	470	495	525	611	624	666	729	786
	w	101	530	638	647	703	806	862	907	921	902
Fachschulen	z	4 254	3 083	3 486	3 580	3 499	3 592	3 158	3 190	2 982	2 904
	m	2 417	2 042	2 400	2 415	2 297	2 332	2 067	2 033	1 836	1 722
	w	1 837	1 041	1 086	1 165	1 202	1 260	1 091	1 157	1 146	1 182
Fachakademien/Berufsakademien [7]	z	1 775	2 402	2 464	2 636	2 757	3 062	2 549	2 755	2 598	2 773
	m	224	383	413	412	458	437	387	353	340	381
	w	1 551	2 019	2 051	2 224	2 299	2 625	2 162	2 402	2 258	2 392
Zusammen	**z**	**25 058**	**37 710**	**41 525**	**38 418**	**38 322**	**38 532**	**34 431**	**35 072**	**33 950**	**33 726**
	m	**9 061**	**15 986**	**17 285**	**16 302**	**16 172**	**16 036**	**14 316**	**14 409**	**14 113**	**14 049**
	w	**15 997**	**21 724**	**24 240**	**22 116**	**22 150**	**22 496**	**20 115**	**20 663**	**19 837**	**19 677**
Schulen des Gesundheitswesens	*z*	*2 037*	*8 663*	*9 081*	*9 617*	*9 797*	*9 903*	*7 618*	*7 335*	*7 562*	*7 498*
	m	*415*	*1 811*	*1 991*	*2 179*	*2 205*	*2 225*	*1 663*	*1 462*	*1 645*	*1 869*
	w	*1 622*	*6 852*	*7 090*	*7 438*	*7 592*	*7 678*	*5 955*	*5 873*	*5 917*	*5 629*
Berlin											
Allgemeinbildende Schulen [2]	**z**	**920**	**1 593**	**1 692**	**2 320**	**2 078**	**2 012**	**2 237**	**2 552**	**2 809**	**2 731**
	m	**443**	**798**	**781**	**1 131**	**1 027**	**995**	**1 092**	**1 274**	**1 383**	**1 385**
	w	**477**	**795**	**911**	**1 189**	**1 051**	**1 017**	**1 145**	**1 278**	**1 426**	**1 346**
Hauptschulen	z	39	29	27	26	44	29	-	-	-	-
	m	21	19	18	15	27	18	-	-	-	-
	w	18	10	9	11	17	11	-	-	-	-
Realschulen	z	237	355	331	319	383	145	-	-	-	-
	m	95	184	171	172	195	59	-	-	-	-
	w	142	171	160	147	188	86	-	-	-	-
Gymnasien (G8)	z	-	50	43	1 282	893	834	893	1 104	1 397	1 244
	m	-	17	15	592	422	399	419	537	666	627
	w	-	33	28	690	471	435	474	567	731	617
Gymnasien (G9)	z	376	602	649	-	-	-	-	-	-	-
	m	186	293	278	-	-	-	-	-	-	-
	w	190	309	371	-	-	-	-	-	-	-
Integrierte Gesamtschulen	z	99	317	361	432	464	722	1 008	1 103	1 052	1 122
	m	47	173	175	234	241	389	501	562	544	577
	w	52	144	186	198	223	333	507	541	508	545
Freie Waldorfschulen	z	98	191	204	216	235	236	275	289	315	294
	m	52	87	83	90	112	105	134	144	150	140
	w	46	104	121	126	123	131	141	145	165	154
Förderschulen	z	53	49	77	45	59	46	61	56	45	71
	m	38	25	41	28	30	25	38	31	23	41
	w	15	24	36	17	29	21	23	25	22	30
Abendrealschulen	z	18	-	-	-	-	-	-	-	-	-
	m	4	-	-	-	-	-	-	-	-	-
	w	14	-	-	-	-	-	-	-	-	-
Berufliche Schulen	**z**	**1 196**	**3 605**	**3 489**	**3 934**	**4 096**	**4 501**	**4 725**	**4 880**	**4 932**	**5 247**
	m	**457**	**1 495**	**1 387**	**1 596**	**1 562**	**1 655**	**1 755**	**1 715**	**1 731**	**1 898**
	w	**739**	**2 110**	**2 102**	**2 338**	**2 534**	**2 846**	**2 970**	**3 165**	**3 201**	**3 349**

3.1 Absolventen/Abgänger nach Schularten und Geschlecht 1992-2018
Absolute Werte

Schulart/Geschlecht		1992 [1]	2010	2011	2012	2013	2014	2015	2016	2017	2018
Teilzeit-Berufsschulen	z	263	491	550	643	563	617	556	630	675	594
	m	239	287	347	399	368	441	381	383	412	386
	w	24	204	203	244	195	176	175	247	263	208
Berufsvorbereitungsjahr	z	52	481	360	227	93	85	67	57	61	85
	m	16	240	163	145	51	46	42	32	39	40
	w	36	241	197	82	42	39	25	25	22	45
Berufsgrundbildungsjahr in vollzeitschulischer Form	z	42	-	-	-	-	-	-	-	-	-
	m	-	-	-	-	-	-	-	-	-	-
	w	42	-	-	-	-	-	-	-	-	-
Berufsfachschulen	z	371	1 562	1 540	1 800	2 045	1 936	2 118	2 147	2 070	2 317
	m	94	640	530	682	720	625	742	729	649	786
	w	277	922	1 010	1 118	1 325	1 311	1 376	1 418	1 421	1 531
Berufsoberschulen/Technische Oberschulen	z	-	-	-	-	-	12	8	14	15	24
	m	-	-	-	-	-	3	4	7	11	12
	w	-	-	-	-	-	9	4	7	4	12
Fachgymnasien	z	-	-	-	-	8	8	17	15	22	19
	m	-	-	-	-	5	3	10	5	12	6
	w	-	-	-	-	3	5	7	10	10	13
Fachoberschulen	z	38	466	420	464	386	361	407	420	447	491
	m	7	183	196	190	179	150	181	173	193	215
	w	31	283	224	274	207	211	226	247	254	276
Fachschulen	z	430	605	619	800	1 001	1 482	1 552	1 597	1 642	1 717
	m	101	145	151	180	239	387	395	386	415	453
	w	329	460	468	620	762	1 095	1 157	1 211	1 227	1 264
Zusammen	**z**	**2 116**	**5 198**	**5 181**	**6 254**	**6 174**	**6 513**	**6 962**	**7 432**	**7 741**	**7 978**
	m	**900**	**2 293**	**2 168**	**2 727**	**2 589**	**2 650**	**2 847**	**2 989**	**3 114**	**3 283**
	w	**1 216**	**2 905**	**3 013**	**3 527**	**3 585**	**3 863**	**4 115**	**4 443**	**4 627**	**4 695**
Schulen des Gesundheitswesens	*z*	*1 560*	*1 495*	*1 433*	*1 549*	*1 511*	*1 478*	*1 337*	*1 207*	*1 303*	*1 248*
	m	*312*	*427*	*381*	*484*	*462*	*513*	*381*	*325*	*364*	*303*
	w	*1 248*	*1 068*	*1 052*	*1 065*	*1 049*	*965*	*956*	*882*	*939*	*945*
Brandenburg											
Allgemeinbildende Schulen [2]	**z**	**16**	**1 116**	**1 151**	**1 671**	**1 787**	**1 883**	**2 169**	**2 206**	**2 343**	**2 535**
	m	**6**	**561**	**662**	**895**	**976**	**974**	**1 117**	**1 145**	**1 247**	**1 377**
	w	**10**	**555**	**489**	**776**	**811**	**909**	**1 052**	**1 061**	**1 096**	**1 158**
Schularten mit mehreren Bildungsgängen	z	-	223	327	401	579	615	712	640	670	700
	m	-	133	185	238	345	354	436	373	372	424
	w	-	90	142	163	234	261	276	267	298	276
Realschulen	z	-	-	-	-	-	-	-	-	-	-
	m	-	-	-	-	-	-	-	-	-	-
	w	-	-	-	-	-	-	-	-	-	-
Gymnasien (G8)	z	-	83	107	576	968	996	1 059	1 060	1 189	1 275
	m	-	43	51	285	487	461	467	486	590	642
	w	-	40	56	291	481	535	592	574	599	633
Gymnasien (G9)	z	16	562	517	498	-	-	-	-	-	-
	m	6	243	290	252	-	-	-	-	-	-
	w	10	319	227	246	-	-	-	-	-	-
Integrierte Gesamtschulen	z	-	9	30	34	45	72	134	232	224	294
	m	-	4	24	23	19	43	74	138	131	154
	w	-	5	6	11	26	29	60	94	93	140
Freie Waldorfschulen	z	-	110	81	67	97	88	118	138	129	128
	m	-	55	52	37	56	40	58	62	66	65
	w	-	55	29	30	41	48	60	76	63	63
Förderschulen	z	-	107	89	91	84	100	93	97	114	104
	m	-	70	60	56	61	69	55	61	77	67
	w	-	37	29	35	23	31	38	36	37	37
Externe	z	-	22	-	4	14	12	53	39	17	34
	m	-	13	-	4	8	7	27	25	11	25
	w	-	9	-	-	6	5	26	14	6	9
Berufliche Schulen [6]	**z**	**78**	**3 380**	**3 042**	**2 952**	**2 856**	**2 649**	**2 555**	**2 346**	**2 337**	**2 254**
	m	**8**	**1 484**	**1 265**	**1 219**	**1 139**	**1 047**	**980**	**986**	**894**	**919**
	w	**70**	**1 896**	**1 777**	**1 733**	**1 717**	**1 602**	**1 575**	**1 360**	**1 443**	**1 335**
Teilzeit-Berufsschulen	z	-	1 489	1 182	1 067	993	825	835	789	732	718
	m	-	912	732	633	591	511	495	489	421	437
	w	-	577	450	434	402	314	340	300	311	281
Berufsfachschulen	z	28	866	836	665	601	558	544	535	559	491
	m	2	296	270	225	222	196	167	184	206	200
	w	26	570	566	440	379	362	377	351	353	291
Fachgymnasien	z	-	-	4	3	7	9	7	10	29	28
	m	-	-	2	2	3	3	3	3	9	4
	w	-	-	2	1	4	6	4	7	20	24
Fachoberschulen	z	-	198	108	137	83	124	123	126	129	90
	m	-	99	53	77	38	71	66	70	71	46
	w	-	99	55	60	45	53	57	56	58	44

3.1 Absolventen/Abgänger nach Schularten und Geschlecht 1992-2018
Absolute Werte

Schulart/Geschlecht		1992 [1]	2010	2011	2012	2013	2014	2015	2016	2017	2018
Fachschulen	z	50	827	912	1 080	1 172	1 133	1 046	886	888	927
	m	6	177	208	282	285	266	249	240	187	232
	w	44	650	704	798	887	867	797	646	701	695
Zusammen	**z**	**94**	**4 496**	**4 193**	**4 623**	**4 643**	**4 532**	**4 724**	**4 552**	**4 680**	**4 789**
	m	**14**	**2 045**	**1 927**	**2 114**	**2 115**	**2 021**	**2 097**	**2 131**	**2 141**	**2 296**
	w	**80**	**2 451**	**2 266**	**2 509**	**2 528**	**2 511**	**2 627**	**2 421**	**2 539**	**2 493**
Schulen des Gesundheitswesens	*z*	*-*	*1 252*	*1 171*	*1 484*	*1 634*	*1 309*	*1 272*	*1 368*	*1 348*	*1 201*
	m	*-*	*349*	*307*	*392*	*417*	*350*	*331*	*331*	*297*	*301*
	w	*-*	*903*	*864*	*1 092*	*1 217*	*959*	*941*	*1 037*	*1 051*	*900*
Bremen											
Allgemeinbildende Schulen [2]	**z**	**332**	**558**	**566**	**681**	**563**	**597**	**635**	**619**	**557**	**623**
	m	**180**	**278**	**290**	**373**	**307**	**298**	**338**	**329**	**297**	**310**
	w	**152**	**280**	**276**	**308**	**256**	**299**	**297**	**290**	**260**	**313**
Hauptschulen	z	41	-	-	-	-	-	-	-	-	-
	m	19	-	-	-	-	-	-	-	-	-
	w	22	-	-	-	-	-	-	-	-	-
Schularten mit mehreren Bildungsgängen	z	-	192	187	163	157	170	163	92	45	50
	m	-	100	96	78	78	79	76	55	29	25
	w	-	92	91	85	79	91	87	37	16	25
Realschulen	z	104	-	-	-	-	-	-	-	-	-
	m	62	-	-	-	-	-	-	-	-	-
	w	42	-	-	-	-	-	-	-	-	-
Gymnasien (G8)	z	-	48	31	253	281	300	320	324	295	330
	m	-	12	18	139	158	154	174	168	160	168
	w	-	36	13	114	123	146	146	156	135	162
Gymnasien (G9)	z	91	212	240	110	-	-	-	-	-	-
	m	54	107	112	67	-	-	-	-	-	-
	w	37	105	128	43	-	-	-	-	-	-
Integrierte Gesamtschulen	z	67	54	40	63	51	57	61	125	142	144
	m	31	30	26	39	31	36	35	70	75	70
	w	36	24	14	24	20	21	26	55	67	74
Freie Waldorfschulen	z	28	50	51	69	61	61	73	66	63	76
	m	13	28	25	39	33	23	39	32	29	38
	w	15	22	26	30	28	38	34	34	34	38
Förderschulen	z	1	2	17	23	13	9	18	12	12	23
	m	1	1	13	11	7	6	14	4	4	9
	w	-	1	4	12	6	3	4	8	8	14
Berufliche Schulen	**z**	**312**	**303**	**301**	**267**	**334**	**318**	**108**	**262**	**263**	**216**
	m	**209**	**196**	**190**	**175**	**215**	**200**	**80**	**163**	**169**	**139**
	w	**103**	**107**	**111**	**92**	**119**	**118**	**28**	**99**	**94**	**77**
Teilzeit-Berufsschulen	z	163	144	118	133	116	122	29	161	199	146
	m	98	85	65	72	56	60	7	82	105	79
	w	65	59	53	61	60	62	22	79	94	67
Berufsvorbereitungsjahr	z	55	90	117	61	137	117	-	18	-	2
	m	40	48	62	33	81	70	-	8	-	2
	w	15	42	55	28	56	47	-	10	-	-
Fachgymnasien	z	-	-	6	-	-	-	-	-	-	-
	m	-	-	4	-	-	-	-	-	-	-
	w	-	-	2	-	-	-	-	-	-	-
Fachschulen	z	94	69	60	73	81	79	79	83	64	68
	m	71	63	59	70	78	70	73	73	64	58
	w	23	6	1	3	3	9	6	10	-	10
Zusammen	**z**	**644**	**861**	**867**	**948**	**897**	**915**	**743**	**881**	**820**	**839**
	m	**389**	**474**	**480**	**548**	**522**	**498**	**418**	**492**	**466**	**449**
	w	**255**	**387**	**387**	**400**	**375**	**417**	**325**	**389**	**354**	**390**
Schulen des Gesundheitswesens	*z*	*278*	*242*	*227*	*190*	*242*	*179*	*80*	*277*	*141*	*238*
	m	*45*	*45*	*46*	*26*	*52*	*35*	*17*	*47*	*18*	*44*
	w	*233*	*197*	*181*	*164*	*190*	*144*	*63*	*230*	*123*	*194*
Hamburg											
Allgemeinbildende Schulen [8]	**z**	**1 022**	**1 530**	**1 320**	**1 239**	**1 258**	**1 367**	**1 402**	**1 457**	**1 612**	**1 404**
	m	**537**	**757**	**694**	**643**	**621**	**695**	**697**	**718**	**805**	**716**
	w	**485**	**773**	**626**	**596**	**637**	**672**	**705**	**739**	**807**	**688**
Hauptschulen	z	223	159	-	-	-	-	-	-	-	-
	m	126	96	-	-	-	-	-	-	-	-
	w	97	63	-	-	-	-	-	-	-	-
Schularten mit mehreren Bildungsgängen	z	-	5	171	380	308	-	-	-	-	-
	m	-	2	107	217	154	-	-	-	-	-
	w	-	3	64	163	154	-	-	-	-	-
Realschulen	z	281	291	281	-	-	-	-	-	-	-
	m	168	152	143	-	-	-	-	-	-	-
	w	113	139	138	-	-	-	-	-	-	-
Gymnasien (G8)	z	-	261	453	446	428	441	485	547	565	497
	m	-	126	234	217	214	214	226	249	274	244
	w	-	135	219	229	214	227	259	298	291	253
Gymnasien (G9)	z	290	463	-	-	-	-	-	-	-	-
	m	132	215	-	-	-	-	-	-	-	-
	w	158	248	-	-	-	-	-	-	-	-

3.1 Absolventen/Abgänger nach Schularten und Geschlecht 1992-2018
Absolute Werte

Schulart/Geschlecht		1992 [1]	2010	2011	2012	2013	2014	2015	2016	2017	2018
Integrierte Gesamtschulen	z	-	42	119	140	203	666	599	576	697	572
	m	-	23	59	80	98	341	319	301	369	309
	w	-	19	60	60	105	325	280	275	328	263
Freie Waldorfschulen	z	190	234	217	201	231	184	212	205	198	211
	m	87	106	111	92	113	89	93	97	88	92
	w	103	128	106	109	118	95	119	108	110	119
Förderschulen	z	38	54	50	40	46	33	37	56	52	64
	m	24	35	29	18	27	24	23	35	28	42
	w	14	19	21	22	19	9	14	21	24	22
Abendgymnasien	z	-	21	29	32	42	43	69	73	100	60
	m	-	2	11	19	15	27	36	36	46	29
	w	-	19	18	13	27	16	33	37	54	31
Externe	z	-	-	-	-	-	-	-	-	-	-
	m	-	-	-	-	-	-	-	-	-	-
	w	-	-	-	-	-	-	-	-	-	-
Berufliche Schulen	**z**	**557**	**714**	**599**	**719**	**781**	**842**	**804**	**818**	**820**	**806**
	m	**222**	**291**	**263**	**285**	**358**	**367**	**314**	**326**	**328**	**297**
	w	**335**	**423**	**336**	**434**	**423**	**475**	**490**	**492**	**492**	**509**
Teilzeit-Berufsschulen	z	-	177	132	193	216	186	173	211	228	246
	m	-	41	20	51	51	47	41	60	60	64
	w	-	136	112	142	165	139	132	151	168	182
Berufsfachschulen	z	303	308	247	273	259	286	302	291	264	298
	m	76	110	99	100	105	92	96	95	91	112
	w	227	198	148	173	154	194	206	196	173	186
Fachoberschulen	z	20	-	-	-	-	-	-	-	-	-
	m	12	-	-	-	-	-	-	-	-	-
	w	8	-	-	-	-	-	-	-	-	-
Fachschulen	z	234	229	220	253	306	370	329	316	328	262
	m	134	140	144	134	202	228	177	171	177	121
	w	100	89	76	119	104	142	152	145	151	141
Zusammen	**z**	**1 579**	**2 244**	**1 919**	**1 958**	**2 039**	**2 209**	**2 206**	**2 275**	**2 432**	**2 210**
	m	**759**	**1 048**	**957**	**928**	**979**	**1 062**	**1 011**	**1 044**	**1 133**	**1 013**
	w	**820**	**1 196**	**962**	**1 030**	**1 060**	**1 147**	**1 195**	**1 231**	**1 299**	**1 197**
Schulen des Gesundheitswesens	*z*	*130*	*1 265*	*1 109*	*1 232*	*1 195*	*956*	*1 085*	*1 267*	*1 338*	*970*
	m	*20*	*319*	*249*	*285*	*316*	*287*	*275*	*346*	*365*	*243*
	w	*110*	*946*	*860*	*947*	*879*	*669*	*810*	*921*	*973*	*727*
Hessen [9]											
Allgemeinbildende Schulen [10]	**z**	**3 062**	**4 369**	**4 472**	**4 779**	**5 799**	**4 762**	**4 758**	**5 005**	**4 792**	**4 933**
	m	**1 262**	**1 953**	**1 955**	**2 151**	**2 427**	**2 093**	**2 151**	**2 248**	**2 089**	**2 198**
	w	**1 800**	**2 416**	**2 517**	**2 628**	**3 372**	**2 669**	**2 607**	**2 757**	**2 703**	**2 735**
Hauptschulen	z	18	22	28	18	19	21	11	11	12	18
	m	13	13	14	11	12	13	11	7	7	8
	w	5	9	14	7	7	8	-	4	5	10
Realschulen	z	488	761	782	849	826	928	938	933	960	1 039
	m	178	305	306	322	330	384	398	381	415	430
	w	310	456	476	527	496	544	540	552	545	609
Gymnasien (G8)	z	-	128	56	69	73	80	56	164	200	153
	m	-	53	19	27	24	23	17	61	69	53
	w	-	75	37	42	49	57	39	103	131	100
Gymnasien (G9)	z	2 019	2 421	2 475	2 667	3 616	2 580	2 457	2 560	2 466	2 502
	m	771	949	958	1 093	1 309	1 001	969	1 018	986	1 013
	w	1 248	1 472	1 517	1 574	2 307	1 579	1 488	1 542	1 480	1 489
Integrierte Gesamtschulen	z	81	146	187	170	226	226	295	293	223	247
	m	49	89	116	105	134	134	166	160	128	129
	w	32	57	71	65	92	92	129	133	95	118
Freie Waldorfschulen	z	165	402	392	404	425	355	375	412	405	419
	m	67	196	166	179	209	162	171	196	159	203
	w	98	206	226	225	216	193	204	216	246	216
Förderschulen	z	238	427	452	513	508	512	528	528	465	457
	m	154	308	319	354	348	338	371	361	289	307
	w	84	119	133	159	160	174	157	167	176	150
Abendhauptschulen	z	-	13	38	39	36	31	36	38	20	25
	m	-	8	20	25	21	22	20	22	14	15
	w	-	5	18	14	15	9	16	16	6	10
Abendrealschulen	z	-	17	36	30	30	-	28	34	25	46
	m	-	11	25	19	17	-	12	21	15	26
	w	-	6	11	11	13	-	16	13	10	20
Abendgymnasien	z	34	32	26	20	40	29	34	32	16	27
	m	16	21	12	16	23	16	16	21	7	14
	w	18	11	14	4	17	13	18	11	9	13
Kollegs	z	19	-	-	-	-	-	-	-	-	-
	m	14	-	-	-	-	-	-	-	-	-
	w	5	-	-	-	-	-	-	-	-	-

3.1 Absolventen/Abgänger nach Schularten und Geschlecht 1992-2018
Absolute Werte

Schulart/Geschlecht		1992 [1]	2010	2011	2012	2013	2014	2015	2016	2017	2018
Berufliche Schulen [11]	**z**	**1 730**	**2 185**	**2 232**	**2 314**	**2 284**	**2 371**	**2 319**	**2 425**	**2 508**	**2 746**
	m	**741**	**708**	**783**	**814**	**802**	**771**	**879**	**896**	**939**	**1 054**
	w	**989**	**1 477**	**1 449**	**1 500**	**1 482**	**1 600**	**1 440**	**1 529**	**1 569**	**1 692**
Teilzeit-Berufsschulen	z	667	430	592	585	595	505	510	560	406	300
	m	379	196	244	239	237	150	229	259	223	196
	w	288	234	348	346	358	355	281	301	183	104
Berufsvorbereitungsjahr	z	8	42	35	56	28	52	44	45	39	44
	m	6	21	20	34	16	29	25	23	22	23
	w	2	21	15	22	12	23	19	22	17	21
Berufsgrundbildungsjahr in vollzeitschulischer Form	z	185	5	9	-	-	-	-	-	-	-
	m	169	3	4	-	-	-	-	-	-	-
	w	16	2	5	-	-	-	-	-	-	-
Berufsfachschulen	z	408	567	627	652	589	619	608	607	536	681
	m	89	149	161	187	160	180	196	173	187	239
	w	319	418	466	465	429	439	412	434	349	442
Fachgymnasien	z	45	51	59	71	62	63	61	83	81	70
	m	31	33	39	49	40	40	34	47	42	36
	w	14	18	20	22	22	23	27	36	39	34
Fachoberschulen	z	8	205	219	254	291	261	316	307	352	443
	m	4	124	118	151	171	149	172	159	179	238
	w	4	81	101	103	120	112	144	148	173	205
Fachschulen	z	409	885	691	696	719	871	780	823	1 094	1 208
	m	63	182	197	154	178	223	223	235	286	322
	w	346	703	494	542	541	648	557	588	808	886
Zusammen	**z**	**4 792**	**6 554**	**6 704**	**7 093**	**8 083**	**7 133**	**7 077**	**7 430**	**7 300**	**7 679**
	m	**2 003**	**2 661**	**2 738**	**2 965**	**3 229**	**2 864**	**3 030**	**3 144**	**3 028**	**3 252**
	w	**2 789**	**3 893**	**3 966**	**4 128**	**4 854**	**4 269**	**4 047**	**4 286**	**4 272**	**4 427**
Schulen des Gesundheitswesens [12]	*z*	-	-	-	*2 331*	*2 235*	*2 065*	*1 957*	*2 149*	*1 986*	*2 388*
	m	-	-	-	568	583	541	482	482	399	655
	w	-	-	-	1 763	1 652	1 524	1 475	1 667	1 587	1 733
Mecklenburg-Vorpommern											
Allgemeinbildende Schulen [13]	**z**	**105**	**446**	**479**	**593**	**648**	**791**	**898**	**1 091**	**1 017**	**1 179**
	m	**70**	**256**	**269**	**314**	**366**	**412**	**482**	**564**	**533**	**605**
	w	**35**	**190**	**210**	**279**	**282**	**379**	**416**	**527**	**484**	**574**
Hauptschulen	z	-	-	-	-	-	-	-	-	-	-
	m	-	-	-	-	-	-	-	-	-	-
	w	-	-	-	-	-	-	-	-	-	-
Schularten mit mehreren Bildungsgängen	z	-	37	68	88	119	112	125	144	124	129
	m	-	23	39	58	61	56	73	79	73	63
	w	-	14	29	30	58	56	52	65	51	66
Realschulen	z	-	-	-	-	-	-	-	-	-	-
	m	-	-	-	-	-	-	-	-	-	-
	w	-	-	-	-	-	-	-	-	-	-
Gymnasien (G8)	z	-	167	171	221	249	341	381	455	474	496
	m	-	96	96	102	145	179	186	229	243	240
	w	-	71	75	119	104	162	195	226	231	256
Gymnasien (G9)	z	105	-	-	-	-	-	-	-	-	-
	m	70	-	-	-	-	-	-	-	-	-
	w	35	-	-	-	-	-	-	-	-	-
Integrierte Gesamtschulen	z	-	114	121	137	159	201	249	334	283	405
	m	-	55	63	65	87	105	130	174	145	217
	w	-	59	58	72	72	96	119	160	138	188
Freie Waldorfschulen	z	-	54	59	68	59	77	82	73	65	89
	m	-	39	27	37	26	33	48	33	25	41
	w	-	15	32	31	33	44	34	40	40	48
Förderschulen	z	-	74	60	79	62	60	61	85	71	60
	m	-	43	44	52	47	39	45	49	47	44
	w	-	31	16	27	15	21	16	36	24	16
Berufliche Schulen [6]	**z**	**225**	**1 420**	**1 435**	**1 408**	**1 288**	**1 479**	**1 533**	**1 468**	**1 539**	**1 509**
	m	**69**	**408**	**393**	**365**	**371**	**403**	**478**	**441**	**459**	**403**
	w	**156**	**1 012**	**1 042**	**1 043**	**917**	**1 076**	**1 055**	**1 027**	**1 080**	**1 106**
Teilzeit-Berufsschulen	z	164	8	-	-	-	-	-	-	-	-
	m	67	8	-	-	-	-	-	-	-	-
	w	97	-	-	-	-	-	-	-	-	-
Berufsvorbereitungsjahr	z	23	16	-	-	-	-	-	-	-	-
	m	-	14	-	-	-	-	-	-	-	-
	w	23	2	-	-	-	-	-	-	-	-
Berufsfachschulen [14]	z	-	1 292	1 251	1 131	1 064	1 173	1 173	1 061	1 141	1 128
	m	-	333	303	272	278	301	335	291	309	288
	w	-	959	948	859	786	872	838	770	832	840
Fachschulen	z	38	104	184	277	224	306	360	407	398	381
	m	2	53	90	93	93	102	143	150	150	115
	w	36	51	94	184	131	204	217	257	248	266
Zusammen	**z**	**330**	**1 866**	**1 914**	**2 001**	**1 936**	**2 270**	**2 431**	**2 559**	**2 556**	**2 688**
	m	**139**	**664**	**662**	**679**	**737**	**815**	**960**	**1 005**	**992**	**1 008**
	w	**191**	**1 202**	**1 252**	**1 322**	**1 199**	**1 455**	**1 471**	**1 554**	**1 564**	**1 680**

3.1 Absolventen/Abgänger nach Schularten und Geschlecht 1992-2018
Absolute Werte

Schulart/Geschlecht		1992 [1]	2010	2011	2012	2013	2014	2015	2016	2017	2018
Schulen des Gesundheitswesens	*z*	*45*	-	-	-	-	-	-	-	-	-
	m	*2*	-	-	-	-	-	-	-	-	-
	w	*43*	-	-	-	-	-	-	-	-	-
Niedersachsen											
Allgemeinbildende Schulen [4]	**z**	**4 479**	**5 617**	**7 691**	**5 984**	**6 132**	**6 351**	**6 211**	**5 565**	**6 112**	**6 344**
	m	**2 223**	**2 903**	**3 755**	**3 122**	**3 135**	**3 203**	**3 108**	**2 825**	**3 068**	**3 191**
	w	**2 256**	**2 714**	**3 936**	**2 862**	**2 997**	**3 148**	**3 103**	**2 740**	**3 044**	**3 153**
Hauptschulen	z	1 062	821	754	756	703	619	545	203	174	149
	m	606	458	419	436	398	343	298	118	116	89
	w	456	363	335	320	305	276	247	85	58	60
Schularten mit mehreren Bildungsgängen	z	-	-	-	-	-	-	-	190	917	1 010
	m	-	-	-	-	-	-	-	110	454	526
	w	-	-	-	-	-	-	-	80	463	484
Realschulen	z	896	1 384	1 398	1 393	1 567	1 782	1 439	673	665	518
	m	426	713	772	753	828	870	762	342	374	276
	w	470	671	626	640	739	912	677	331	291	242
Gymnasien (G8)	z	-	156	2 324	2 659	2 712	2 711	2 916	3 057	2 688	2 819
	m	-	71	990	1 187	1 212	1 224	1 252	1 381	1 152	1 199
	w	-	85	1 334	1 472	1 500	1 487	1 664	1 676	1 536	1 620
Gymnasien (G9)	z	2 026	2 283	2 106	3	3	7	1	-	259	314
	m	898	1 032	891	2	3	3	-	-	134	145
	w	1 128	1 251	1 215	1	-	4	1	-	125	169
Integrierte Gesamtschulen	z	-	115	119	136	116	171	223	335	403	471
	m	-	51	58	60	69	85	135	173	227	258
	w	-	64	61	76	47	86	88	162	176	213
Freie Waldorfschulen	z	232	290	479	461	519	504	517	513	515	512
	m	105	102	220	231	234	249	235	246	240	255
	w	127	188	259	230	285	255	282	267	275	257
Förderschulen	z	263	568	511	576	512	557	570	594	491	551
	m	188	476	405	453	391	429	426	455	371	443
	w	75	92	106	123	121	128	144	139	120	108
Berufliche Schulen [6]	**z**	**6 334**	**7 109**	**7 153**	**7 584**	**7 539**	**7 488**	**7 498**	**7 784**	**7 489**	**7 172**
	m	**2 274**	**1 992**	**2 213**	**2 289**	**2 306**	**2 133**	**2 292**	**2 325**	**2 218**	**2 159**
	w	**4 060**	**5 117**	**4 940**	**5 295**	**5 233**	**5 355**	**5 206**	**5 459**	**5 271**	**5 013**
Teilzeit-Berufsschulen	z	69	78	75	70	58	59	50	37	32	46
	m	65	63	66	51	42	41	34	31	22	33
	w	4	15	9	19	16	18	16	6	10	13
Berufsvorbereitungsjahr	z	102	183	201	133	261	130	183	232	254	273
	m	67	119	120	69	167	86	136	157	190	189
	w	35	64	81	64	94	44	47	75	64	84
Berufsgrundbildungsjahr in vollzeitschulischer Form	z	32	-	-	-	-	-	-	-	-	-
	m	31	-	-	-	-	-	-	-	-	-
	w	1	-	-	-	-	-	-	-	-	-
Berufsfachschulen	z	2 666	4 449	4 075	4 569	4 525	4 623	4 230	4 630	4 216	3 905
	m	599	968	839	1 012	1 011	1 033	905	1 022	857	853
	w	2 067	3 481	3 236	3 557	3 514	3 590	3 325	3 608	3 359	3 052
Berufsoberschulen/Technische Oberschulen	z	-	19	40	51	32	27	49	61	40	22
	m	-	4	14	24	9	6	18	16	17	6
	w	-	15	26	27	23	21	31	45	23	16
Fachgymnasien	z	-	-	-	-	-	5	5	10	27	17
	m	-	-	-	-	-	3	5	2	13	5
	w	-	-	-	-	-	2	-	8	14	12
Fachoberschulen	z	332	943	992	1 039	904	944	999	1 015	1 002	983
	m	186	381	416	450	359	385	419	437	424	404
	w	146	562	576	589	545	559	580	578	578	579
Fachschulen	z	3 079	1 437	1 770	1 722	1 759	1 700	1 982	1 799	1 918	1 926
	m	1 293	457	758	683	718	579	775	660	695	669
	w	1 786	980	1 012	1 039	1 041	1 121	1 207	1 139	1 223	1 257
Fachakademien/Berufsakademien [7]	z	54	-	-	-	-	-	-	-	-	-
	m	33	-	-	-	-	-	-	-	-	-
	w	21	-	-	-	-	-	-	-	-	-
Zusammen	**z**	**10 813**	**12 726**	**14 844**	**13 568**	**13 671**	**13 839**	**13 709**	**13 349**	**13 601**	**13 516**
	m	**4 497**	**4 895**	**5 968**	**5 411**	**5 441**	**5 336**	**5 400**	**5 150**	**5 286**	**5 350**
	w	**6 316**	**7 831**	**8 876**	**8 157**	**8 230**	**8 503**	**8 309**	**8 199**	**8 315**	**8 166**
Schulen des Gesundheitswesens	*z*	*2 860*	*3 541*	*3 448*	*3 393*	*3 553*	*3 555*	*3 435*	*3 013*	*2 865*	*3 140*
	m	*594*	*822*	*901*	*878*	*939*	*1 072*	*923*	*585*	*617*	*717*
	w	*2 266*	*2 719*	*2 547*	*2 515*	*2 614*	*2 483*	*2 512*	*2 428*	*2 248*	*2 423*

3.1 Absolventen/Abgänger nach Schularten und Geschlecht 1992-2018
Absolute Werte

Schulart/Geschlecht		1992 [1]	2010	2011	2012	2013	2014	2015	2016	2017	2018
Nordrhein-Westfalen											
Allgemeinbildende Schulen [15]	**z**	**14 541**	**20 578**	**20 309**	**21 017**	**28 026**	**20 668**	**21 114**	**21 442**	**21 023**	**21 045**
	m	**5 924**	**8 440**	**8 525**	**8 802**	**11 438**	**8 848**	**8 894**	**9 262**	**9 243**	**9 448**
	w	**8 617**	**12 138**	**11 784**	**12 215**	**16 588**	**11 820**	**12 220**	**12 180**	**11 780**	**11 597**
Hauptschulen	z	341	295	325	323	328	329	346	351	390	382
	m	162	164	179	164	184	202	190	173	223	239
	w	179	131	146	159	144	127	156	178	167	143
Schularten mit mehreren Bildungsgängen	z	-	-	-	-	-	-	-	-	1	444
	m	-	-	-	-	-	-	-	-	-	250
	w	-	-	-	-	-	-	-	-	1	194
Realschulen	z	3 099	3 785	3 652	3 707	3 866	3 826	3 888	3 866	3 928	3 545
	m	950	1 353	1 312	1 331	1 376	1 378	1 426	1 473	1 508	1 345
	w	2 149	2 432	2 340	2 376	2 490	2 448	2 462	2 393	2 420	2 200
Gymnasien (G8)	z	-	46	468	1 211	9 614	11 778	12 072	12 300	11 695	11 842
	m	-	23	205	513	3 649	4 740	4 772	5 002	4 830	4 953
	w	-	23	263	698	5 965	7 038	7 300	7 298	6 865	6 889
Gymnasien (G9)	z	8 647	12 057	11 239	11 093	9 421	30	33	33	46	74
	m	3 459	4 667	4 469	4 392	3 740	26	23	24	34	42
	w	5 188	7 390	6 770	6 701	5 681	4	10	9	12	32
Integrierte Gesamtschulen	z	291	1 288	1 390	1 384	1 510	1 344	1 406	1 565	1 623	1 561
	m	159	626	659	671	744	670	674	765	815	802
	w	132	662	731	713	766	674	732	800	808	759
Freie Waldorfschulen	z	709	1 132	1 164	1 198	1 185	1 189	1 233	1 162	1 251	1 255
	m	340	532	549	556	556	554	555	564	571	610
	w	369	600	615	642	629	635	678	598	680	645
Förderschulen	z	763	873	961	902	903	1 017	998	1 036	1 015	1 113
	m	507	551	622	589	604	680	675	667	691	758
	w	256	322	339	313	299	337	323	369	324	355
Abendrealschulen	z	46	541	491	513	534	522	526	471	375	275
	m	25	260	253	272	263	267	277	262	193	145
	w	21	281	238	241	271	255	249	209	182	130
Abendgymnasien	z	76	109	94	102	99	85	83	93	102	96
	m	43	44	39	38	36	41	35	42	57	53
	w	33	65	55	64	63	44	48	51	45	43
Kollegs	z	569	452	525	584	566	548	529	565	597	458
	m	279	220	238	276	286	290	267	290	321	251
	w	290	232	287	308	280	258	262	275	276	207
Berufliche Schulen [6]	**z**	**14 497**	**20 380**	**20 166**	**19 888**	**19 278**	**19 649**	**20 326**	**19 064**	**19 490**	**19 615**
	m	**8 278**	**9 477**	**9 525**	**9 076**	**8 776**	**9 208**	**9 444**	**8 592**	**8 919**	**8 897**
	w	**6 219**	**10 903**	**10 641**	**10 812**	**10 502**	**10 441**	**10 882**	**10 472**	**10 571**	**10 718**
Teilzeit-Berufsschulen	z	6 134	7 773	7 237	6 619	6 474	6 572	6 745	5 669	6 146	5 671
	m	5 018	5 382	5 081	4 451	4 378	4 521	4 581	3 831	4 022	3 776
	w	1 116	2 391	2 156	2 168	2 096	2 051	2 164	1 838	2 124	1 895
Berufsvorbereitungsjahr	z	166	615	576	606	602	611	678	1 087	1 379	1 410
	m	131	397	389	415	407	415	455	774	1 003	1 009
	w	35	218	187	191	195	196	223	313	376	401
Berufsgrundbildungsjahr in vollzeitschulischer Form [16]	z	148	817	1 008	883	1 048	1 073	1 018	-	-	-
	m	73	539	674	577	648	702	681	-	-	-
	w	75	278	334	306	400	371	337	-	-	-
Berufsfachschulen	z	4 356	4 821	4 824	4 708	4 513	4 497	4 647	5 098	4 772	5 121
	m	694	1 554	1 608	1 611	1 544	1 622	1 648	2 019	1 932	2 054
	w	3 662	3 267	3 216	3 097	2 969	2 875	2 999	3 079	2 840	3 067
Fachgymnasien	z	-	893	870	994	1 045	1 165	1 154	1 359	1 378	1 469
	m	-	231	232	265	273	304	314	365	363	412
	w	-	662	638	729	772	861	840	994	1 015	1 057
Fachoberschulen	z	589	1 631	1 662	1 657	1 642	1 666	1 801	1 500	1 487	1 503
	m	267	309	343	366	351	396	442	343	322	383
	w	322	1 322	1 319	1 291	1 291	1 270	1 359	1 157	1 165	1 120
Fachschulen	z	2 787	3 830	3 989	4 421	3 954	4 065	4 283	4 351	4 328	4 441
	m	2 018	1 065	1 198	1 391	1 175	1 248	1 323	1 260	1 277	1 263
	w	769	2 765	2 791	3 030	2 779	2 817	2 960	3 091	3 051	3 178
Kollegschulen	z	317	-	-	-	-	-	-	-	-	-
	m	77	-	-	-	-	-	-	-	-	-
	w	240	-	-	-	-	-	-	-	-	-
Zusammen	**z**	**29 038**	**40 958**	**40 475**	**40 905**	**47 304**	**40 317**	**41 440**	**40 506**	**40 513**	**40 660**
	m	**14 202**	**17 917**	**18 050**	**17 878**	**20 214**	**18 056**	**18 338**	**17 854**	**18 162**	**18 345**
	w	**14 836**	**23 041**	**22 425**	**23 027**	**27 090**	**22 261**	**23 102**	**22 652**	**22 351**	**22 315**
Schulen des Gesundheitswesens	*z*	*7 776*	*10 111*	*10 266*	*10 783*	*10 798*	*10 664*	*10 840*	*10 656*	*10 867*	*9 948*
	m	*1 280*	*2 165*	*2 253*	*2 622*	*2 584*	*2 580*	*2 395*	*2 232*	*2 354*	*2 322*
	w	*6 496*	*7 946*	*8 013*	*8 161*	*8 214*	*8 084*	*8 445*	*8 424*	*8 513*	*7 626*

3.1 Absolventen/Abgänger nach Schularten und Geschlecht 1992-2018
Absolute Werte

Schulart/Geschlecht		1992 [1]	2010	2011	2012	2013	2014	2015	2016	2017	2018
Rheinland-Pfalz											
Allgemeinbildende Schulen	**z**	**2 871**	**3 814**	**4 008**	**3 845**	**3 890**	**3 729**	**3 931**	**4 374**	**3 942**	**4 053**
	m	**1 152**	**1 430**	**1 523**	**1 424**	**1 439**	**1 410**	**1 534**	**1 733**	**1 457**	**1 563**
	w	**1 719**	**2 384**	**2 485**	**2 421**	**2 451**	**2 319**	**2 397**	**2 641**	**2 485**	**2 490**
Hauptschulen	z	365	368	370	316	137	134	108	99	90	90
	m	213	212	190	174	71	81	68	62	52	52
	w	152	156	180	142	66	53	40	37	38	38
Schularten mit mehreren Bildungsgängen	z	-	-	53	49	263	282	372	495	453	492
	m	-	-	27	32	138	161	187	236	210	256
	w	-	-	26	17	125	121	185	259	243	236
Realschulen	z	659	795	816	768	742	779	708	625	597	620
	m	179	224	214	197	176	172	156	138	136	142
	w	480	571	602	571	566	607	552	487	461	478
Gymnasien (G8)	z	-	-	-	-	-	-	11	270	250	460
	m	-	-	-	-	-	-	9	181	118	268
	w	-	-	-	-	-	-	2	89	132	192
Gymnasien (G9)	z	1 547	2 105	2 127	2 093	2 128	2 003	2 126	2 263	1 952	1 792
	m	580	654	680	634	664	639	729	759	577	460
	w	967	1 451	1 447	1 459	1 464	1 364	1 397	1 504	1 375	1 332
Integrierte Gesamtschulen	z	-	-	-	-	14	28	42	41	73	47
	m	-	-	-	-	12	14	17	13	39	34
	w	-	-	-	-	2	14	25	28	34	13
Freie Waldorfschulen	z	43	174	148	155	153	156	155	170	171	186
	m	20	83	66	79	75	80	73	65	77	92
	w	23	91	82	76	78	76	82	105	94	94
Förderschulen	z	190	315	327	320	320	295	340	304	292	313
	m	134	237	249	238	232	233	262	225	219	234
	w	56	78	78	82	88	62	78	79	73	79
Abendgymnasien	z	-	-	-	-	-	-	-	-	25	22
	m	-	-	-	-	-	-	-	-	7	8
	w	-	-	-	-	-	-	-	-	18	14
Kollegs	z	67	57	167	144	133	52	69	107	39	31
	m	26	20	97	70	71	30	33	54	22	17
	w	41	37	70	74	62	22	36	53	17	14
Berufliche Schulen	**z**	**2 128**	**3 150**	**3 101**	**3 076**	**2 853**	**2 891**	**3 039**	**3 029**	**3 162**	**2 898**
	m	**666**	**1 150**	**1 140**	**1 185**	**1 082**	**1 048**	**1 118**	**1 077**	**1 171**	**1 127**
	w	**1 462**	**2 000**	**1 961**	**1 891**	**1 771**	**1 843**	**1 921**	**1 952**	**1 991**	**1 771**
Teilzeit-Berufsschulen	z	372	463	437	594	503	442	471	422	452	409
	m	284	326	295	403	354	301	327	273	296	280
	w	88	137	142	191	149	141	144	149	156	129
Berufsvorbereitungsjahr	z	77	251	218	131	191	222	232	220	306	279
	m	22	159	151	88	110	148	167	165	212	190
	w	55	92	67	43	81	74	65	55	94	89
Berufsgrundbildungsjahr in vollzeitschulischer Form	z	155	-	-	-	-	-	-	-	-	-
	m	59	-	-	-	-	-	-	-	-	-
	w	96	-	-	-	-	-	-	-	-	-
Berufsaufbauschulen	z	12	-	-	-	-	-	-	-	-	-
	m	-	-	-	-	-	-	-	-	-	-
	w	12	-	-	-	-	-	-	-	-	-
Berufsfachschulen	z	647	1 618	1 611	1 415	1 296	1 297	1 275	1 262	1 272	1 171
	m	140	510	542	519	453	431	432	430	445	433
	w	507	1 108	1 069	896	843	866	843	832	827	738
Berufsoberschulen/Technische Oberschulen	z	-	46	46	37	42	46	41	41	34	34
	m	-	19	24	19	22	25	25	24	13	21
	w	-	27	22	18	20	21	16	17	21	13
Fachoberschulen	z	27	-	-	-	-	-	-	-	46	46
	m	1	-	-	-	-	-	-	-	21	23
	w	26	-	-	-	-	-	-	-	25	23
Fachschulen	z	838	772	789	899	821	884	1 020	1 084	1 052	959
	m	160	136	128	156	143	143	167	185	184	180
	w	678	636	661	743	678	741	853	899	868	779
Zusammen	**z**	**4 999**	**6 964**	**7 109**	**6 921**	**6 743**	**6 620**	**6 970**	**7 403**	**7 104**	**6 951**
	m	**1 818**	**2 580**	**2 663**	**2 609**	**2 521**	**2 458**	**2 652**	**2 810**	**2 628**	**2 690**
	w	**3 181**	**4 384**	**4 446**	**4 312**	**4 222**	**4 162**	**4 318**	**4 593**	**4 476**	**4 261**
Schulen des Gesundheitswesens	*z*	*1 416*	*1 789*	*1 717*	*1 953*	*1 982*	*1 908*	*1 763*	*1 606*	*1 517*	*1 562*
	m	*272*	*519*	*486*	*519*	*542*	*530*	*484*	*406*	*373*	*422*
	w	*1 144*	*1 270*	*1 231*	*1 434*	*1 440*	*1 378*	*1 279*	*1 200*	*1 144*	*1 140*

3.1 Absolventen/Abgänger nach Schularten und Geschlecht 1992-2018
Absolute Werte

Schulart/Geschlecht		1992 [1]	2010	2011	2012	2013	2014	2015	2016	2017	2018
Saarland											
Allgemeinbildende Schulen [17]	**z**	**795**	**821**	**806**	**868**	**887**	**824**	**884**	**812**	**767**	**830**
	m	**401**	**375**	**371**	**391**	**404**	**357**	**423**	**401**	**351**	**370**
	w	**394**	**446**	**435**	**477**	**483**	**467**	**461**	**411**	**416**	**460**
Hauptschulen	z	127	27	30	27	34	18	-	-	-	-
	m	71	13	18	13	18	11	-	-	-	-
	w	56	14	12	14	16	7	-	-	-	-
Schularten mit mehreren Bildungsgängen	z	-	67	70	77	70	63	66	10	6	10
	m	-	36	34	34	41	36	36	10	6	10
	w	-	31	36	43	29	27	30	-	-	-
Realschulen	z	194	147	148	149	200	203	270	91	79	145
	m	84	63	58	55	93	80	118	42	33	58
	w	110	84	90	94	107	123	152	49	46	87
Gymnasien (G8)	z	-	416	421	441	406	411	382	421	371	338
	m	-	172	179	196	161	169	161	200	161	126
	w	-	244	242	245	245	242	221	221	210	212
Gymnasien (G9)	z	375	-	-	-	-	-	-	-	-	-
	m	188	-	-	-	-	-	-	-	-	-
	w	187	-	-	-	-	-	-	-	-	-
Integrierte Gesamtschulen	z	-	-	5	14	13	12	25	159	168	176
	m	-	-	3	9	5	3	22	81	78	86
	w	-	-	2	5	8	9	3	78	90	90
Freie Waldorfschulen	z	71	116	91	121	115	80	91	83	116	119
	m	37	58	48	54	52	31	49	37	52	60
	w	34	58	43	67	63	49	42	46	64	59
Förderschulen	z	28	48	41	39	49	37	50	48	27	42
	m	21	33	31	30	34	27	37	31	21	30
	w	7	15	10	9	15	10	13	17	6	12
Kollegs	z	-	-	-	-	-	-	-	-	-	-
	m	-	-	-	-	-	-	-	-	-	-
	w	-	-	-	-	-	-	-	-	-	-
Berufliche Schulen	**z**	**1 494**	**379**	**395**	**459**	**468**	**454**	**502**	**526**	**656**	**701**
	m	**1 221**	**194**	**235**	**266**	**269**	**256**	**324**	**326**	**420**	**485**
	w	**273**	**185**	**160**	**193**	**199**	**198**	**178**	**200**	**236**	**216**
Teilzeit-Berufsschulen	z	364	91	97	119	82	88	78	106	100	85
	m	326	53	64	80	53	55	58	72	60	58
	w	38	38	33	39	29	33	20	34	40	27
Berufsgrundbildungsjahr in vollzeitschulischer Form	z	130	-	-	-	-	-	-	-	-	-
	m	106	-	-	-	-	-	-	-	-	-
	w	24	-	-	-	-	-	-	-	-	-
Berufsaufbauschulen	z	84	-	-	-	-	-	-	-	-	-
	m	77	-	-	-	-	-	-	-	-	-
	w	7	-	-	-	-	-	-	-	-	-
Berufsfachschulen	z	48	51	-	-	37	34	36	20	38	56
	m	14	25	-	-	8	8	9	8	20	40
	w	34	26	-	-	29	26	27	12	18	16
Fachoberschulen	z	157	67	75	73	82	75	81	66	62	60
	m	122	34	32	25	46	35	45	24	22	30
	w	35	33	43	48	36	40	36	42	40	30
Fachschulen	z	711	170	223	267	267	257	307	334	456	500
	m	576	82	139	161	162	158	212	222	318	357
	w	135	88	84	106	105	99	95	112	138	143
Zusammen	**z**	**2 289**	**1 200**	**1 201**	**1 327**	**1 355**	**1 278**	**1 386**	**1 338**	**1 423**	**1 531**
	m	**1 622**	**569**	**606**	**657**	**673**	**613**	**747**	**727**	**771**	**855**
	w	**667**	**631**	**595**	**670**	**682**	**665**	**639**	**611**	**652**	**676**
Schulen des Gesundheitswesens	*z*	*333*	*631*	*618*	*668*	*776*	*870*	*982*	*978*	*912*	*694*
	m	*48*	*115*	*111*	*130*	*164*	*186*	*200*	*189*	*171*	*150*
	w	*285*	*516*	*507*	*538*	*612*	*684*	*782*	*789*	*741*	*544*

3.1 Absolventen/Abgänger nach Schularten und Geschlecht 1992-2018
Absolute Werte

Schulart/Geschlecht		1992 [1]	2010	2011	2012	2013	2014	2015	2016	2017	2018
Sachsen											
Allgemeinbildende Schulen	**z**	**-**	**1 252**	**1 491**	**1 679**	**2 111**	**2 472**	**2 747**	**2 949**	**3 217**	**3 337**
	m	**-**	**608**	**728**	**832**	**1 046**	**1 285**	**1 419**	**1 517**	**1 668**	**1 665**
	w	**-**	**644**	**763**	**847**	**1 065**	**1 187**	**1 328**	**1 432**	**1 549**	**1 672**
Schularten mit mehreren Bildungsgängen	z	-	453	661	875	1 124	1 327	1 474	1 660	1 727	1 791
	m	-	248	319	448	559	732	775	895	927	920
	w	-	205	342	427	565	595	699	765	800	871
Gymnasien (G8)	z	-	624	653	631	806	952	1 044	1 060	1 253	1 287
	m	-	266	306	286	378	450	500	496	605	606
	w	-	358	347	345	428	502	544	564	648	681
Gymnasien (G9)	z	-	-	-	-	-	-	-	-	-	-
	m	-	-	-	-	-	-	-	-	-	-
	w	-	-	-	-	-	-	-	-	-	-
Freie Waldorfschulen	z	-	69	94	86	79	102	110	119	108	118
	m	-	28	49	38	39	41	63	57	47	52
	w	-	41	45	48	40	61	47	62	61	66
Förderschulen	z	-	100	75	72	79	76	102	98	119	128
	m	-	64	51	51	58	51	73	63	82	79
	w	-	36	24	21	21	25	29	35	37	49
Abendrealschulen	z	-	-	-	-	-	-	-	-	-	-
	m	-	-	-	-	-	-	-	-	-	-
	w	-	-	-	-	-	-	-	-	-	-
Kollegs	z	-	6	8	15	22	15	17	12	10	13
	m	-	2	3	9	12	11	8	6	7	8
	w	-	4	5	6	10	4	9	6	3	5
Externe	z	-	-	-	-	1	-	-	-	-	-
	w	-	-	-	-	1	-	-	-	-	-
Berufliche Schulen	**z**	**-**	**13 990**	**12 323**	**11 933**	**11 363**	**10 665**	**10 400**	**9 983**	**10 261**	**10 369**
	m	**-**	**4 675**	**4 260**	**4 049**	**3 711**	**3 721**	**3 511**	**3 323**	**3 652**	**3 722**
	w	**-**	**9 315**	**8 063**	**7 884**	**7 652**	**6 944**	**6 889**	**6 660**	**6 609**	**6 647**
Teilzeit-Berufsschulen	z	-	1 109	981	862	670	720	552	563	632	680
	m	-	686	578	485	393	431	347	318	370	396
	w	-	423	403	377	277	289	205	245	262	284
Berufsvorbereitungsjahr	z	-	1 627	1 368	1 322	1 379	1 325	1 393	1 454	1 818	1 637
	m	-	971	793	801	787	747	843	875	1 170	1 072
	w	-	656	575	521	592	578	550	579	648	565
Berufsgrundbildungsjahr in vollzeitschulischer Form	z	-	54	86	62	8	83	75	85	83	88
	m	-	22	54	24	5	34	35	34	35	46
	w	-	32	32	38	3	49	40	51	48	42
Berufsfachschulen [18]	z	-	8 400	7 247	6 632	6 245	5 508	5 139	4 552	4 564	4 646
	m	-	2 039	1 784	1 641	1 598	1 522	1 261	1 009	1 073	1 102
	w	-	6 361	5 463	4 991	4 647	3 986	3 878	3 543	3 491	3 544
Fachgymnasien	z	-	69	73	95	82	104	165	216	333	322
	m	-	13	35	34	30	42	64	78	118	113
	w	-	56	38	61	52	62	101	138	215	209
Fachoberschulen	z	-	1 093	960	873	663	613	753	842	908	991
	m	-	461	435	406	300	260	300	364	388	461
	w	-	632	525	467	363	353	453	478	520	530
Fachschulen	z	-	1 638	1 608	2 087	2 316	2 312	2 323	2 271	1 923	2 005
	m	-	483	581	658	598	685	661	645	498	532
	w	-	1 155	1 027	1 429	1 718	1 627	1 662	1 626	1 425	1 473
Zusammen	**z**	**-**	**15 242**	**13 814**	**13 612**	**13 474**	**13 137**	**13 147**	**12 932**	**13 478**	**13 706**
	m	**-**	**5 283**	**4 988**	**4 881**	**4 757**	**5 006**	**4 930**	**4 840**	**5 320**	**5 387**
	w	**-**	**9 959**	**8 826**	**8 731**	**8 717**	**8 131**	**8 217**	**8 092**	**8 158**	**8 319**

3.1 Absolventen/Abgänger nach Schularten und Geschlecht 1992-2018
Absolute Werte

Schulart/Geschlecht		1992 [1]	2010	2011	2012	2013	2014	2015	2016	2017	2018
Sachsen-Anhalt											
Allgemeinbildende Schulen [19]	**z**	**16**	**618**	**638**	**684**	**815**	**941**	**1 078**	**1 250**	**1 359**	**1 584**
	m	**13**	**318**	**317**	**343**	**415**	**516**	**576**	**645**	**722**	**843**
	w	**3**	**300**	**321**	**341**	**400**	**425**	**502**	**605**	**637**	**741**
Schularten mit mehreren Bildungsgängen	z	-	103	124	151	228	303	317	365	416	468
	m	-	67	73	93	120	181	185	199	233	258
	w	-	36	51	58	108	122	132	166	183	210
Realschulen	z	-	-	-	-	-	-	-	-	-	-
	m	-	-	-	-	-	-	-	-	-	-
	w	-	-	-	-	-	-	-	-	-	-
Gymnasien (G8)	z	-	416	410	405	476	498	597	682	644	708
	m	-	191	177	175	225	242	282	313	311	357
	w	-	225	233	230	251	256	315	369	333	351
Gymnasien (G9)	z	-	-	-	-	-	-	-	-	-	-
	m	-	-	-	-	-	-	-	-	-	-
	w	-	-	-	-	-	-	-	-	-	-
Integrierte Gesamtschulen	z	-	-	7	28	20	54	72	90	184	273
	m	-	-	5	13	10	30	41	53	106	147
	w	-	-	2	15	10	24	31	37	78	126
Freie Waldorfschulen	z	-	47	38	46	44	35	48	51	65	81
	m	-	23	22	25	28	19	31	28	30	36
	w	-	24	16	21	16	16	17	23	35	45
Förderschulen	z	2	52	59	54	47	51	44	62	50	57
	m	-	37	40	37	32	44	37	52	42	48
	w	2	15	19	17	15	7	7	10	8	12
Kollegs	z	14	-	-	-	-	-	-	-	-	-
	m	13	-	-	-	-	-	-	-	-	-
	w	1	-	-	-	-	-	-	-	-	-
Externe	z	-	-	-	-	-	-	-	-	-	-
	w	-	-	-	-	-	-	-	-	-	-
Berufliche Schulen [6]	**z**	**28**	**3 220**	**2 803**	**2 912**	**2 949**	**2 608**	**2 617**	**2 669**	**2 311**	**2 241**
	m	**6**	**686**	**643**	**640**	**644**	**578**	**544**	**566**	**491**	**495**
	w	**22**	**2 534**	**2 160**	**2 272**	**2 305**	**2 030**	**2 073**	**2 103**	**1 820**	**1 746**
Teilzeit-Berufsschulen	z	-	46	40	41	33	35	34	33	19	21
	m	-	27	20	27	22	24	22	26	10	12
	w	-	19	20	14	11	11	12	7	9	9
Berufsfachschulen	z	-	2 595	2 121	2 203	2 302	1 816	1 734	1 703	1 297	1 206
	m	-	528	446	425	469	362	337	331	294	261
	w	-	2 067	1 675	1 778	1 833	1 454	1 397	1 372	1 003	942
Fachoberschulen	z	-	104	80	90	69	91	114	143	159	174
	m	-	36	29	35	24	42	45	53	55	69
	w	-	68	51	55	45	49	69	90	104	105
Fachschulen	z	28	475	562	578	545	666	735	790	836	843
	m	6	95	148	153	129	150	140	156	132	153
	w	22	380	414	425	416	516	595	634	704	687
Zusammen	**z**	**44**	**3 838**	**3 441**	**3 596**	**3 764**	**3 549**	**3 695**	**3 919**	**3 670**	**3 828**
	m	**19**	**1 004**	**960**	**983**	**1 059**	**1 094**	**1 120**	**1 211**	**1 213**	**1 338**
	w	**25**	**2 834**	**2 481**	**2 613**	**2 705**	**2 455**	**2 575**	**2 708**	**2 457**	**2 487**
Schulen des Gesundheitswesens	*z*	-	*472*	*495*	*629*	*615*	*684*	*736*	*429*	*511*	*618*
	m	-	*162*	*209*	*250*	*209*	*283*	*342*	*162*	*244*	*288*
	w	-	*310*	*286*	*379*	*406*	*401*	*394*	*267*	*267*	*330*
Schleswig-Holstein											
Allgemeinbildende Schulen [20]	**z**	**895**	**1 130**	**1 094**	**1 044**	**1 162**	**1 267**	**1 206**	**1 372**	**1 272**	**1 315**
	m	**498**	**571**	**539**	**529**	**565**	**617**	**626**	**667**	**668**	**676**
	w	**397**	**559**	**555**	**515**	**597**	**650**	**580**	**705**	**604**	**639**
Hauptschulen	z	260	60	17	14	-	-	-	-	-	-
	m	147	34	5	8	-	-	-	-	-	-
	w	113	26	12	6	-	-	-	-	-	-
Schularten mit mehreren Bildungsgängen	z	-	-	-	-	11	45	37	59	27	47
	m	-	-	-	-	6	20	23	32	18	26
	w	-	-	-	-	5	25	14	27	9	21
Realschulen	z	176	169	88	43	48	31	39	40	-	-
	m	87	96	50	24	36	17	28	20	-	-
	w	89	73	38	19	12	14	11	20	-	-
Gymnasien (G8)	z	-	-	-	-	-	56	48	129	126	98
	m	-	-	-	-	-	30	26	72	82	61
	w	-	-	-	-	-	26	22	57	44	37
Gymnasien (G9)	z	221	325	262	267	221	257	210	230	182	217
	m	133	158	123	134	110	121	100	105	84	107
	w	88	167	139	133	111	136	110	125	98	110
Integrierte Gesamtschulen	z	9	158	314	313	385	437	425	470	494	568
	m	6	88	158	157	185	201	225	230	252	289
	w	3	70	156	156	200	236	200	240	242	279
Freie Waldorfschulen	z	172	362	352	354	427	386	370	396	386	336
	m	92	166	171	178	194	194	180	179	195	164
	w	80	196	181	176	233	192	190	217	191	172
Förderschulen	z	57	56	61	53	70	55	77	48	57	49
	m	33	29	32	28	34	34	44	29	37	29
	w	24	27	29	25	36	21	33	19	20	20

3.1 Absolventen/Abgänger nach Schularten und Geschlecht 1992-2018
Absolute Werte

Schulart/Geschlecht		1992 [1]	2010	2011	2012	2013	2014	2015	2016	2017	2018
Berufliche Schulen	**z**	**1 445**	**950**	**994**	**1 075**	**951**	**902**	**920**	**768**	**693**	**567**
	m	**915**	**526**	**496**	**576**	**571**	**562**	**560**	**452**	**432**	**333**
	w	**530**	**424**	**498**	**499**	**380**	**340**	**360**	**316**	**261**	**234**
Berufsvorbereitungsjahr	z	2	-	-	-	-	-	-	-	-	-
	m	1	-	-	-	-	-	-	-	-	-
	w	1	-	-	-	-	-	-	-	-	-
Berufsgrundbildungsjahr in vollzeitschulischer Form	z	7	2	3	-	1	5	5	3	2	6
	m	4	2	3	-	1	3	5	2	1	5
	w	3	-	-	-	-	2	-	1	1	1
Berufsfachschulen	z	489	549	492	540	447	347	351	267	232	252
	m	203	241	180	215	214	199	163	119	117	112
	w	286	308	312	325	233	148	188	148	115	140
Berufsoberschulen/Technische Oberschulen	z	-	14	15	19	20	33	28	28	24	-
	m	-	5	6	12	18	22	18	17	15	-
	w	-	9	9	7	2	11	10	11	9	-
Fachgymnasien	z	30	31	31	49	33	28	67	39	39	25
	m	18	18	18	19	16	20	35	18	26	12
	w	12	13	13	30	17	8	32	21	13	13
Fachoberschulen	z	29	9	4	-	3	-	5	-	-	-
	m	17	6	4	-	1	-	4	-	-	-
	w	12	3	-	-	2	-	1	-	-	-
Fachschulen	z	645	345	449	467	447	489	464	431	396	284
	m	510	254	285	330	321	318	335	296	273	204
	w	135	91	164	137	126	171	129	135	123	80
Fachakademien/Berufsakademien [7]	z	243	-	-	-	-	-	-	-	-	-
	m	162	-	-	-	-	-	-	-	-	-
	w	81	-	-	-	-	-	-	-	-	-
Zusammen	**z**	**2 340**	**2 080**	**2 088**	**2 119**	**2 113**	**2 169**	**2 126**	**2 140**	**1 965**	**1 882**
	m	**1 413**	**1 097**	**1 035**	**1 105**	**1 136**	**1 179**	**1 186**	**1 119**	**1 100**	**1 009**
	w	**927**	**983**	**1 053**	**1 014**	**977**	**990**	**940**	**1 021**	**865**	**873**
Schulen des Gesundheitswesens	*z*	*524*	*1 796*	*1 964*	*2 018*	*1 540*	*1 918*	*1 488*	*1 528*	*1 516*	*1 476*
	m	*107*	*472*	*555*	*609*	*475*	*651*	*426*	*432*	*392*	*416*
	w	*417*	*1 324*	*1 409*	*1 409*	*1 065*	*1 267*	*1 062*	*1 096*	*1 124*	*1 060*
Thüringen											
Allgemeinbildende Schulen	**z**	**8**	**921**	**896**	**980**	**972**	**1 092**	**1 088**	**1 162**	**1 278**	**1 431**
	m	**5**	**482**	**488**	**543**	**520**	**551**	**546**	**620**	**679**	**787**
	w	**3**	**439**	**408**	**437**	**452**	**541**	**542**	**542**	**599**	**644**
Schularten mit mehreren Bildungsgängen	z	-	197	227	255	241	263	218	248	287	278
	m	-	104	127	144	137	140	122	142	159	164
	w	-	93	100	111	104	123	96	106	128	114
Gymnasien (G8)	z	-	389	347	381	404	503	512	483	493	583
	m	-	161	154	182	181	208	205	223	217	274
	w	-	228	193	199	223	295	307	260	276	309
Gymnasien (G9)	z	-	-	-	-	-	-	-	-	-	-
	m	-	-	-	-	-	-	-	-	-	-
	w	-	-	-	-	-	-	-	-	-	-
Integrierte Gesamtschulen	z	-	11	8	10	56	72	89	123	171	207
	m	-	6	2	4	27	44	51	57	95	119
	w	-	5	6	6	29	28	38	66	76	88
Freie Waldorfschulen	z	-	65	56	78	56	66	68	79	131	103
	m	-	29	35	35	26	33	35	47	70	56
	w	-	36	21	43	30	33	33	32	61	47
Förderschulen	z	8	259	258	256	215	188	201	229	196	260
	m	5	182	170	178	149	126	133	151	138	174
	w	3	77	88	78	66	62	68	78	58	86

3.1 Absolventen/Abgänger nach Schularten und Geschlecht 1992-2018
Absolute Werte

Schulart/Geschlecht		1992 [1]	2010	2011	2012	2013	2014	2015	2016	2017	2018
Berufliche Schulen	**z**	**279**	**4 380**	**4 038**	**3 869**	**3 556**	**3 224**	**3 193**	**3 125**	**3 207**	**3 024**
	m	**87**	**1 378**	**1 322**	**1 198**	**1 117**	**1 007**	**1 041**	**897**	**981**	**942**
	w	**192**	**3 002**	**2 716**	**2 671**	**2 439**	**2 217**	**2 152**	**2 228**	**2 226**	**2 082**
Teilzeit-Berufsschulen	z	-	305	287	206	221	181	159	169	191	219
	m	-	184	182	141	146	113	99	102	113	139
	w	-	121	105	65	75	68	60	67	78	80
Berufsvorbereitungsjahr	z	95	270	264	186	142	129	119	154	271	237
	m	70	178	168	128	83	91	78	103	205	166
	w	25	92	96	58	59	38	41	51	66	71
Berufsgrundbildungsjahr in vollzeitschulischer Form	z	73	-	-	-	-	-	-	-	-	-
	m	7	-	-	-	-	-	-	-	-	-
	w	66	-	-	-	-	-	-	-	-	-
Berufsfachschulen [18]	z	14	2 899	2 487	2 480	2 278	1 951	1 958	1 894	1 879	1 812
	m	1	686	580	577	548	484	512	364	406	437
	w	13	2 213	1 907	1 903	1 730	1 467	1 446	1 530	1 473	1 375
Fachgymnasien	z	-	-	-	-	-	-	-	-	12	7
	m	-	-	-	-	-	-	-	-	6	4
	w	-	-	-	-	-	-	-	-	6	3
Fachoberschulen	z	-	61	79	67	49	44	45	43	37	47
	m	-	32	30	26	25	22	19	21	18	19
	w	-	29	49	41	24	22	26	22	19	28
Fachschulen [18]	z	97	845	921	930	866	919	912	865	817	702
	m	9	298	362	326	315	297	333	307	233	177
	w	88	547	559	604	551	622	579	558	584	525
Zusammen	**z**	**287**	**5 301**	**4 934**	**4 849**	**4 528**	**4 316**	**4 281**	**4 287**	**4 485**	**4 455**
	m	**92**	**1 860**	**1 810**	**1 741**	**1 637**	**1 558**	**1 587**	**1 517**	**1 660**	**1 729**
	w	**195**	**3 441**	**3 124**	**3 108**	**2 891**	**2 758**	**2 694**	**2 770**	**2 825**	**2 726**
Deutschland											
Allgemeinbildende Schulen	**z**	**49 887**	**74 602**	**80 642**	**80 648**	**87 566**	**80 328**	**81 604**	**83 961**	**83 544**	**84 405**
	m	**20 471**	**32 023**	**34 417**	**35 091**	**37 517**	**35 210**	**35 932**	**37 177**	**37 462**	**38 253**
	w	**29 416**	**42 579**	**46 225**	**45 557**	**50 049**	**45 118**	**45 672**	**46 784**	**46 082**	**46 152**
Hauptschulen	z	4 008	4 336	4 254	4 139	4 166	4 029	3 934	3 784	3 748	3 531
	m	2 207	2 448	2 351	2 254	2 318	2 270	2 120	2 099	2 128	1 965
	w	1 801	1 888	1 903	1 885	1 848	1 759	1 814	1 685	1 620	1 566
Schularten mit mehreren Bildungsgängen	z	-	1 277	1 888	2 439	3 100	3 180	3 484	3 903	4 673	5 418
	m	-	713	1 007	1 342	1 639	1 759	1 913	2 131	2 481	2 922
	w	-	564	881	1 097	1 461	1 421	1 571	1 772	2 192	2 496
Realschulen	z	15 131	20 233	20 269	19 872	20 502	20 474	19 441	18 876	18 092	17 568
	m	4 380	7 187	7 082	6 882	7 119	7 030	6 764	6 411	6 378	6 180
	w	10 751	13 046	13 187	12 990	13 383	13 444	12 677	12 465	11 714	11 388
Gymnasien (G8)	z	-	3 267	9 337	16 313	25 642	28 308	29 276	30 986	30 553	31 167
	m	-	1 417	3 604	6 560	10 217	11 532	11 757	12 752	12 676	13 173
	w	-	1 850	5 733	9 753	15 425	16 776	17 519	18 234	17 877	17 994
Gymnasien (G9)	z	21 088	28 331	26 932	19 470	15 389	4 877	4 827	5 086	4 905	4 899
	m	8 440	10 699	10 327	7 710	5 826	1 790	1 821	1 906	1 815	1 767
	w	12 648	17 632	16 605	11 760	9 563	3 087	3 006	3 180	3 090	3 132
Integrierte Gesamtschulen	z	547	2 254	2 701	2 861	3 262	4 062	4 628	5 446	5 746	6 111
	m	292	1 145	1 348	1 460	1 662	2 095	2 390	2 777	3 010	3 207
	w	255	1 109	1 353	1 401	1 600	1 967	2 238	2 669	2 736	2 904
Freie Waldorfschulen	z	3 025	5 542	5 713	5 997	6 059	5 824	6 159	6 219	6 451	6 441
	m	1 469	2 628	2 704	2 914	2 904	2 734	2 929	3 005	3 006	3 138
	w	1 556	2 914	3 009	3 083	3 155	3 090	3 230	3 214	3 445	3 306
Förderschulen	z	4 160	6 698	6 734	6 793	6 710	6 974	7 167	7 162	7 062	7 320
	m	2 711	4 496	4 565	4 595	4 470	4 674	4 908	4 800	4 773	4 878
	w	1 449	2 202	2 169	2 198	2 240	2 300	2 259	2 362	2 289	2 442
Abendhauptschulen	z	-	13	38	39	36	31	36	38	20	24
	m	-	8	20	25	21	22	20	22	14	15
	w	-	5	18	14	15	9	16	16	6	9
Abendrealschulen	z	579	1 247	1 241	1 153	1 133	956	1 020	845	745	600
	m	352	642	691	608	591	495	544	467	386	330
	w	227	605	550	545	542	461	476	378	359	270
Abendgymnasien	z	452	736	708	687	706	838	823	782	788	693
	m	182	322	315	314	300	401	353	376	380	327
	w	270	414	393	373	406	437	470	406	408	366
Kollegs	z	897	646	827	880	846	754	747	785	744	585
	m	438	305	403	422	442	400	381	405	404	321
	w	459	341	424	458	404	354	366	380	340	264
Externe	z	-	22	-	5	15	21	62	49	17	45
	m	-	13	-	5	8	8	32	26	11	30
	w	-	9	-	-	7	13	30	23	6	15

3.1 Absolventen/Abgänger nach Schularten und Geschlecht 1992-2018
Absolute Werte

Schulart/Geschlecht		1992 [1]	2010	2011	2012	2013	2014	2015	2016	2017	2018
Berufliche Schulen	**z**	**50 804**	**106 431**	**104 753**	**105 886**	**103 410**	**102 207**	**99 945**	**99 033**	**99 426**	**100 083**
	m	**22 926**	**43 104**	**43 425**	**43 202**	**41 883**	**41 454**	**40 403**	**39 341**	**40 822**	**41 058**
	w	**27 878**	**63 327**	**61 328**	**62 684**	**61 527**	**60 753**	**59 542**	**59 692**	**58 604**	**59 028**
Teilzeit-Berufsschulen	z	11 135	19 745	18 993	18 088	17 414	17 000	15 471	14 479	14 960	14 295
	m	8 503	12 966	12 485	11 659	11 233	11 037	10 070	9 310	9 580	9 321
	w	2 632	6 779	6 508	6 429	6 181	5 963	5 401	5 169	5 380	4 974
Berufsvorbereitungsjahr	z	1 117	5 528	4 890	4 487	4 612	4 485	4 324	4 811	5 655	5 586
	m	629	3 291	2 908	2 745	2 736	2 681	2 661	3 096	3 750	3 672
	w	488	2 237	1 982	1 742	1 876	1 804	1 663	1 715	1 905	1 914
Berufsgrundbildungsjahr in vollzeitschulischer Form	z	845	963	1 186	1 041	1 157	1 255	1 160	174	177	174
	m	480	640	806	682	741	819	779	113	121	123
	w	365	323	380	359	416	436	381	61	56	51
Berufsaufbauschulen	z	207	-	-	-	-	-	-	-	-	-
	m	80	-	-	-	-	-	-	-	-	-
	w	127	-	-	-	-	-	-	-	-	-
Berufsfachschulen	z	17 972	52 430	50 317	49 999	48 751	46 055	45 221	45 413	44 502	45 105
	m	3 490	16 600	16 081	16 252	15 887	15 223	14 876	15 100	15 841	16 209
	w	14 482	35 830	34 236	33 747	32 864	30 832	30 345	30 313	28 661	28 896
Berufsoberschulen/Technische Oberschulen	z	18	111	167	306	230	225	306	229	172	138
	m	-	54	78	166	121	114	153	99	77	63
	w	18	57	89	140	109	111	153	130	95	75
Fachgymnasien	z	225	1 943	2 124	2 737	2 745	2 925	3 007	3 418	3 628	3 918
	m	107	562	658	833	840	924	945	1 050	1 101	1 185
	w	118	1 381	1 466	1 904	1 905	2 001	2 062	2 368	2 527	2 730
Fachoberschulen	z	1 369	5 680	5 707	5 796	5 400	5 596	6 130	6 035	6 279	6 516
	m	684	2 038	2 126	2 221	2 019	2 121	2 317	2 310	2 422	2 673
	w	685	3 642	3 581	3 575	3 381	3 475	3 813	3 725	3 857	3 843
Fachschulen	z	15 844	17 629	18 905	20 796	20 344	21 604	21 777	21 719	21 455	21 579
	m	8 534	6 570	7 870	8 232	7 848	8 098	8 215	7 910	7 590	7 431
	w	7 310	11 059	11 035	12 564	12 496	13 506	13 562	13 809	13 865	14 148
Fachakademien/Berufsakademien	z	2 072	2 402	2 464	2 636	2 757	3 062	2 549	2 755	2 598	2 772
	m	419	383	413	412	458	437	387	353	340	381
	w	1 653	2 019	2 051	2 224	2 299	2 625	2 162	2 402	2 258	2 391
Kollegschulen	z	317	-	-	-	-	-	-	-	-	-
	m	77	-	-	-	-	-	-	-	-	-
	w	240	-	-	-	-	-	-	-	-	-
Insgesamt	**z**	**100 691**	**181 033**	**185 395**	**186 534**	**190 976**	**182 535**	**181 549**	**182 994**	**182 970**	**184 488**
	m	**43 397**	**75 127**	**77 842**	**78 293**	**79 400**	**76 664**	**76 335**	**76 518**	**78 284**	**79 311**
	w	**57 294**	**105 906**	**107 553**	**108 241**	**111 576**	**105 871**	**105 214**	**106 476**	**104 686**	**105 177**
Schulen des Gesundheitswesens	*z*	*16 959*	*31 257*	*31 529*	*39 375*	*40 167*	*39 924*	*37 003*	*36 081*	*36 065*	*35 319*
	m	*3 095*	*7 206*	*7 489*	*9 710*	*9 853*	*10 250*	*8 930*	*7 898*	*8 163*	*8 691*
	w	*13 864*	*24 051*	*24 040*	*29 665*	*30 314*	*29 674*	*28 073*	*28 183*	*27 902*	*26 628*

* Abgangsjahr. Allgemeinbildende Schulen einschl. Externe.
1 Nachweis der Schulentlassenen.
2 Externe Absolventen werden nicht erhoben. 2012 doppelter Abiturjahrgang.
3 Kein Nachweis nach rechtlichem Status. Seit 2012 geschätzte Daten.
4 2011 doppelter Abiturjahrgang.
2014 für Realschulen, G8-Gymnasien, Förderschulen und Abendrealschulen teilweise Vorjahreszahlen.
5 Ab 2017 einschl. Absolventen aus "Praxisklassen", die zuletzt in der 7. bzw. 8. Klassenstufen unterrichtet wurden.
6 Bis 2014 einschl. Abgänger, die vor Beendigung des Schuljahres die Schulen verlassen haben. Ab 2015 sind diese Schulabbrecher nicht miterfasst. Brandenburg bis 2012; Mecklenburg-Vorpommern bis 2001; Niedersachsen bis 1997; Nordrhein-Westfalen bis 2012; Schleswig-Holstein bis 2015.
7 Ab 1996 für Bayern nur noch Fachakademien. Berufsakademien wurden in Niedersachsen 1993 und in Bayern und Schleswig-Holstein 1996 dem Hochschulbereichzugeordnet.
8 2010 doppelter Abiturjahrgang.
9 2007 Angaben des Vorjahres, außer Externe.
10 2012-2014 doppelte Abiturjahrgänge.
11 2000 und 2007 Vorjahresdaten.
12 Von 1989 bis 2011 fand keine Erhebung statt. 2012-2013 geschätzte Daten.
13 2001 Einführung des 13. Schuljahrgangs. 2008 doppelter Abiturjahrgang.
14 Ab 2004 einschl. Schulen des Gesundheitswesens.
15 2013 doppelter Abiturjahrgang.
16 Das Berufsgrundbildungsjahr in vollzeitschulischer Form wird ab 2015 nicht mehr angeboten.
17 2009 doppelter Abiturjahrgang.
18 Einschl. Schulen des Gesundheitswesens.
19 2001 Einführung des 13. Schuljahrgangs. 2007 doppelter Abiturjahrgang.
20 2016 doppelter Abiturjahrgang.

3.1 Absolventen/Abgänger nach Schularten und Geschlecht 1992-2018
Anteil an öffentlichen und privaten Schulen zusammen in Prozent

Schulart/Geschlecht		1992 [1]	2010	2011	2012	2013	2014	2015	2016	2017	2018
Baden-Württemberg											
Allgemeinbildende Schulen [2]	**z**	**7,5**	**8,8**	**9,3**	**9,8**	**9,5**	**9,8**	**10,0**	**10,4**	**10,7**	**11,4**
	m	**6,7**	**7,9**	**8,5**	**8,9**	**8,6**	**9,1**	**9,1**	**9,5**	**9,9**	**10,5**
	w	**8,4**	**9,8**	**10,2**	**10,6**	**10,4**	**10,6**	**10,9**	**11,3**	**11,6**	**12,5**
Hauptschulen	z	1,7	2,5	2,9	2,9	3,0	3,0	3,0	3,4	3,5	3,9
	m	1,7	2,6	2,9	2,9	3,0	3,1	2,8	3,5	3,6	3,8
	w	1,8	2,5	2,8	2,9	3,1	3,0	3,2	3,2	3,2	4,0
Realschulen	z	4,2	4,5	5,0	5,0	5,3	5,5	5,8	6,1	6,0	7,1
	m	2,0	2,7	3,1	3,4	3,6	4,0	4,2	4,6	4,6	5,8
	w	6,3	6,3	6,9	6,6	7,0	7,1	7,4	7,6	7,5	8,5
Gymnasien (G8)	z	-	9,5	11,6	10,9	10,8	11,0	10,9	11,7	11,6	12,3
	m	-	8,6	8,7	9,2	9,1	9,7	9,6	9,9	9,8	10,8
	w	-	10,7	14,9	12,3	12,4	12,2	12,1	13,3	13,2	13,6
Gymnasien (G9)	z	10,1	10,2	10,3	9,2	-	-	-	-	-	-
	m	9,0	8,4	9,0	8,2	-	-	-	-	-	-
	w	11,1	11,7	11,4	10,1	-	-	-	-	-	-
Integrierte Gesamtschulen	z	-	-	-	-	-	-	-	-	0,6	0,5
	m	-	-	-	-	-	-	-	-	0,7	0,6
	w	-	-	-	-	-	-	-	-	0,5	0,4
Freie Waldorfschulen	z	100	100	100	100	100	100	100	100	100	100
	m	100	100	100	100	100	100	100	100	100	100
	w	100	100	100	100	100	100	100	100	100	100
Förderschulen	z	20,1	29,0	31,1	31,0	30,6	34,0	33,5	33,9	35,3	35,0
	m	21,9	33,2	35,5	35,9	35,7	38,9	38,0	38,1	39,8	37,5
	w	17,1	21,9	23,7	22,8	22,5	25,4	25,8	26,8	27,1	30,6
Abendrealschulen	z	100	100	100	100	100	100	100	100	100	100
	m	100	100	100	100	100	100	100	100	100	100
	w	100	100	100	100	100	100	100	100	100	100
Abendgymnasien	z	100	100	100	100	100	100	100	100	100	100
	m	100	100	100	100	100	100	100	100	100	100
	w	100	100	100	100	100	100	100	100	100	100
Kollegs	z	76,4	82,6	85,3	85,1	86,1	86,7	90,7	86,4	87,8	81,8
	m	76,7	74,3	81,7	83,1	86,8	90,5	95,1	85,5	88,5	80,0
	w	76,2	91,4	89,7	87,3	85,2	83,3	86,0	87,5	87,0	84,2
Berufliche Schulen	**z**	**5,4**	**11,5**	**11,9**	**12,7**	**13,1**	**12,4**	**12,7**	**12,6**	**12,8**	**13,2**
	m	**3,3**	**9,1**	**9,5**	**9,9**	**10,2**	**9,6**	**9,6**	**9,5**	**10,2**	**10,3**
	w	**8,1**	**14,2**	**14,7**	**15,9**	**16,5**	**15,8**	**16,4**	**16,6**	**16,1**	**16,9**
Teilzeit-Berufsschulen	z	1,3	2,5	2,7	2,8	2,9	2,7	2,7	2,6	2,7	2,6
	m	1,7	2,9	3,2	3,2	3,3	3,1	2,9	2,9	3,1	2,9
	w	0,9	2,0	2,1	2,1	2,3	2,1	2,3	2,2	2,2	2,3
Berufsfachschulen	z	11,4	19,6	20,4	21,3	22,8	21,4	22,2	22,7	23,6	24,0
	m	4,5	16,3	16,9	17,6	18,6	17,5	17,9	18,6	20,9	20,6
	w	18,4	22,7	23,9	25,1	26,9	25,2	26,5	26,7	26,4	27,6
Berufsoberschulen/Technische Oberschulen	z	-	3,9	5,5	12,5	6,8	5,9	8,3	6,7	6,7	7,0
	m	-	5,0	4,8	12,0	5,5	4,7	5,2	3,9	4,2	4,5
	w	-	2,0	6,4	13,2	8,7	7,3	12,9	10,8	10,2	10,9
Fachgymnasien	z	1,4	5,5	6,3	8,1	7,9	7,7	7,1	7,6	7,7	8,7
	m	1,0	3,4	4,1	5,3	5,4	5,6	5,0	5,3	5,1	5,9
	w	2,0	7,4	8,2	10,5	9,9	9,4	8,8	9,4	9,9	11,0
Fachschulen	z	19,6	25,6	24,9	27,6	25,3	25,6	25,5	26,1	25,5	27,9
	m	12,9	14,4	15,0	15,8	14,2	13,7	14,2	13,4	13,5	14,6
	w	51,0	50,5	48,4	52,8	50,0	51,9	50,7	55,1	53,4	56,6
Zusammen	**z**	**6,2**	**10,5**	**10,9**	**11,4**	**11,7**	**11,4**	**11,6**	**11,8**	**12,0**	**12,5**
	m	**4,5**	**8,6**	**9,1**	**9,5**	**9,6**	**9,4**	**9,4**	**9,5**	**10,1**	**10,3**
	w	**8,2**	**12,5**	**12,9**	**13,6**	**14,1**	**13,7**	**14,2**	**14,5**	**14,4**	**15,2**
Schulen des Gesundheitswesens [3]	*z*	-	-	-	*62,3*	*75,4*	*76,2*	*76,9*	*75,3*	*74,6*	*74,6*
	m	-	-	-	*64,4*	*73,6*	*76,2*	*76,9*	*75,4*	*74,6*	*74,6*
	w	-	-	-	*61,7*	*75,8*	*76,2*	*76,9*	*75,3*	*74,6*	*74,6*
Bayern											
Allgemeinbildende Schulen [4]	**z**	**11,5**	**14,0**	**13,3**	**14,2**	**14,6**	**14,5**	**14,1**	**14,1**	**14,2**	**13,9**
	m	**7,3**	**10,5**	**9,7**	**10,4**	**10,8**	**10,6**	**10,4**	**10,3**	**10,6**	**10,3**
	w	**16,1**	**17,6**	**16,9**	**18,2**	**18,5**	**18,5**	**18,0**	**18,1**	**18,1**	**17,7**
Hauptschulen [5]	z	1,9	3,6	3,8	4,2	4,5	4,6	4,7	4,9	5,3	5,1
	m	1,8	3,6	3,8	4,0	4,4	4,4	4,3	4,6	5,0	4,7
	w	2,0	3,6	3,9	4,5	4,5	4,7	5,2	5,3	5,7	5,5
Realschulen	z	23,0	23,1	23,4	23,0	23,1	22,7	21,6	21,0	20,5	20,5
	m	12,4	16,1	15,5	15,0	14,9	14,5	13,7	13,0	13,0	12,7
	w	31,4	29,5	30,8	30,5	30,7	30,4	29,0	28,4	27,9	28,3
Gymnasien (G8)	z	-	11,0	10,2	10,4	10,5	10,5	10,3	10,6	10,8	10,7
	m	-	7,3	6,5	6,6	7,1	7,1	6,7	6,9	7,2	7,4
	w	-	14,7	13,4	13,7	13,5	13,5	13,4	13,8	14,0	13,5
Gymnasien (G9)	z	10,2	10,5	9,9	-	-	-	-	-	-	-
	m	6,3	6,5	6,3	-	-	-	-	-	-	-
	w	14,1	13,9	12,9	-	-	-	-	-	-	-
Freie Waldorfschulen	z	100	100	100	100	100	100	100	100	100	100
	m	100	100	100	100	100	100	100	100	100	100
	w	100	100	100	100	100	100	100	100	100	100

3.1 Absolventen/Abgänger nach Schularten und Geschlecht 1992-2018
Anteil an öffentlichen und privaten Schulen zusammen in Prozent

Schulart/Geschlecht		1992 [1]	2010	2011	2012	2013	2014	2015	2016	2017	2018
Förderschulen	z	34,5	46,5	46,1	47,5	48,4	49,0	50,6	49,2	49,0	48,8
	m	34,3	46,5	47,9	48,0	48,0	48,8	51,8	50,9	50,1	48,4
	w	34,7	46,5	43,5	46,7	49,0	49,5	48,6	46,6	47,4	49,6
Abendrealschulen	z	24,3	9,0	5,4	7,9	4,8	4,8	5,5	-	-	-
	m	22,6	9,4	3,3	10,7	5,3	5,3	4,0	-	-	-
	w	26,4	8,6	7,7	5,7	4,5	4,5	6,7	-	-	-
Abendgymnasien	z	25,8	81,3	81,7	79,4	80,4	82,3	82,5	82,0	81,7	85,2
	m	28,9	81,1	79,2	82,7	81,3	86,8	78,9	84,4	88,3	84,6
	w	24,1	81,4	83,7	76,6	79,6	78,4	84,5	80,2	75,0	85,7
Kollegs	z	10,7	3,5	6,6	4,2	5,8	8,0	8,6	2,2	5,2	5,6
	m	18,9	4,9	5,4	2,6	7,9	8,3	10,6	1,4	6,7	6,7
	w	4,0	2,3	7,9	5,6	3,6	7,6	6,7	3,3	3,6	4,6
Externe	z	-	-	-	0,1	-	0,7	1,0	0,9	-	0,7
	m	-	-	-	0,1	-	0,1	0,8	0,1	-	0,5
	w	-	-	-	-	-	1,7	1,3	2,2	-	0,9
Berufliche Schulen [6]	**z**	**9,4**	**10,4**	**10,7**	**11,0**	**11,0**	**11,1**	**11,1**	**11,1**	**10,9**	**10,9**
	m	**7,3**	**9,0**	**9,3**	**9,4**	**9,4**	**9,2**	**9,2**	**9,0**	**8,8**	**8,7**
	w	**11,7**	**12,0**	**12,5**	**12,8**	**13,0**	**13,4**	**13,4**	**13,8**	**13,5**	**13,9**
Teilzeit-Berufsschulen	z	2,1	4,5	4,5	4,5	4,5	4,4	4,3	4,2	4,3	4,4
	m	2,8	5,2	5,0	5,1	5,0	4,8	4,7	4,7	4,8	4,9
	w	1,3	3,6	3,8	3,7	3,9	3,8	3,6	3,6	3,5	3,5
Berufsvorbereitungsjahr	z	31,7	34,9	34,1	35,9	38,2	36,5	29,0	21,3	21,6	17,3
	m	38,5	35,2	34,5	34,8	36,2	33,9	24,4	17,6	16,6	13,7
	w	26,7	34,6	33,6	37,7	41,5	40,8	38,7	32,9	38,5	29,5
Berufsgrundbildungsjahr in vollzeitschulischer Form	z	5,7	2,6	2,5	3,1	3,2	3,1	2,2	3,1	3,4	2,9
	m	3,2	2,7	2,6	3,0	3,2	3,1	2,4	3,2	3,7	3,0
	w	13,0	2,2	1,9	3,2	3,5	3,3	1,1	2,5	1,7	2,3
Berufsaufbauschulen	z	3,4	-	-	-	-	-	-	-	-	-
	m	0,2	-	-	-	-	-	-	-	-	-
	w	7,9	-	-	-	-	-	-	-	-	-
Berufsfachschulen	z	44,3	37,0	37,7	37,0	34,5	34,9	37,2	37,0	35,3	36,8
	m	46,0	40,1	40,4	40,7	37,6	37,2	41,1	40,2	36,8	37,6
	w	44,0	36,0	36,7	35,8	33,5	34,2	36,1	36,0	34,8	36,5
Berufsoberschulen/Technische Oberschulen	z	1,0	-	0,0	0,5	0,5	0,4	1,0	0,2	-	-
	m	-	-	0,0	0,5	0,5	0,5	1,0	0,2	-	-
	w	2,5	-	0,1	0,5	0,5	0,3	0,9	0,2	-	-
Fachoberschulen	z	1,7	4,7	5,5	5,6	6,1	7,1	7,1	7,1	7,2	6,8
	m	1,0	4,0	4,9	5,1	5,5	6,3	6,2	6,3	6,4	6,3
	w	2,8	5,3	6,2	6,0	6,7	7,7	7,9	7,8	7,9	7,2
Fachschulen	z	44,6	39,4	41,0	42,8	41,2	40,4	39,7	40,3	39,5	38,4
	m	35,8	35,7	38,7	39,3	37,7	36,3	36,0	35,6	34,9	32,4
	w	66,2	49,4	47,3	52,5	50,1	51,0	49,1	52,4	50,2	52,6
Fachakademien/Berufsakademien [7]	z	60,7	65,4	64,3	66,1	68,2	69,4	67,8	69,8	66,9	70,3
	m	48,5	68,6	65,5	65,2	71,2	68,2	68,9	64,3	63,0	66,3
	w	63,0	64,9	64,0	66,3	67,7	69,7	67,6	70,6	67,5	71,0
Zusammen	**z**	**10,4**	**12,0**	**12,0**	**12,4**	**12,6**	**12,6**	**12,6**	**12,6**	**12,5**	**12,4**
	m	**7,3**	**9,6**	**9,5**	**9,9**	**10,0**	**9,8**	**9,8**	**9,6**	**9,6**	**9,4**
	w	**13,8**	**14,6**	**14,8**	**15,3**	**15,6**	**15,8**	**15,8**	**16,1**	**15,9**	**15,9**
Schulen des Gesundheitswesens	*z*	*34,6*	*75,8*	*76,4*	*76,0*	*76,9*	*77,0*	*75,8*	*75,3*	*75,5*	*75,3*
	m	*42,4*	*79,2*	*81,2*	*80,3*	*79,2*	*79,7*	*80,3*	*78,9*	*77,8*	*79,4*
	w	*33,0*	*75,0*	*75,2*	*74,8*	*76,3*	*76,3*	*74,7*	*74,4*	*74,9*	*74,0*
Berlin											
Allgemeinbildende Schulen [2]	**z**	**3,3**	**5,1**	**5,7**	**6,6**	**6,8**	**6,7**	**7,1**	**8,2**	**8,7**	**8,8**
	m	**3,1**	**5,0**	**5,2**	**6,4**	**6,6**	**6,5**	**6,8**	**8,0**	**8,3**	**8,7**
	w	**3,6**	**5,2**	**6,3**	**6,7**	**7,0**	**6,9**	**7,5**	**8,4**	**9,0**	**9,0**
Hauptschulen	z	1,2	0,8	0,9	1,0	2,0	100	-	-	-	-
	m	1,1	0,9	1,0	0,9	2,2	100	-	-	-	-
	w	1,3	0,7	0,7	1,0	1,8	100	-	-	-	-
Realschulen	z	5,4	7,1	7,2	6,9	7,9	21,9	-	-	-	-
	m	4,4	6,8	6,9	6,9	7,7	16,8	-	-	-	-
	w	6,4	7,4	7,6	6,9	8,2	27,8	-	-	-	-
Gymnasien (G8)	z	-	11,2	3,4	8,3	8,6	8,0	8,4	9,6	10,8	11,1
	m	-	8,4	2,6	8,4	8,8	8,4	8,6	10,1	11,0	12,0
	w	-	13,6	4,2	8,2	8,5	7,7	8,2	9,2	10,7	10,3
Gymnasien (G9)	z	4,8	5,9	7,4	-	-	-	-	-	-	-
	m	5,0	6,2	6,8	-	-	-	-	-	-	-
	w	4,5	5,6	7,8	-	-	-	-	-	-	-
Integrierte Gesamtschulen	z	1,2	4,0	4,6	5,0	4,9	4,7	5,9	6,9	6,5	6,8
	m	1,0	4,3	4,3	5,3	5,0	4,7	5,5	6,6	6,3	6,5
	w	1,3	3,6	4,9	4,6	4,9	4,6	6,4	7,3	6,7	7,2
Freie Waldorfschulen	z	100	100	100	100	100	100	100	100	100	100
	m	100	100	100	100	100	100	100	100	100	100
	w	100	100	100	100	100	100	100	100	100	100
Förderschulen	z	3,9	4,2	6,4	4,0	5,7	4,6	5,7	5,7	4,7	8,2
	m	4,8	3,5	6,0	4,3	4,6	4,2	5,7	5,1	3,8	7,8
	w	2,6	5,2	7,0	3,7	7,5	5,3	5,5	6,7	6,1	8,8
Abendrealschulen	z	7,1	-	-	-	-	-	-	-	-	-
	m	3,7	-	-	-	-	-	-	-	-	-
	w	9,6	-	-	-	-	-	-	-	-	-

3.1 Absolventen/Abgänger nach Schularten und Geschlecht 1992-2018
Anteil an öffentlichen und privaten Schulen zusammen in Prozent

Schulart/Geschlecht		1992 [1]	2010	2011	2012	2013	2014	2015	2016	2017	2018
Berufliche Schulen	**z**	**5,6**	**11,2**	**11,1**	**13,2**	**13,3**	**16,0**	**16,5**	**17,6**	**17,8**	**18,1**
	m	**4,1**	**9,0**	**8,7**	**10,6**	**9,7**	**11,6**	**11,9**	**12,4**	**12,3**	**12,6**
	w	**7,3**	**13,7**	**13,7**	**15,8**	**17,3**	**20,5**	**21,5**	**22,8**	**23,4**	**24,1**
Teilzeit-Berufsschulen	z	2,0	3,0	3,3	4,3	3,6	4,7	4,3	5,1	5,6	5,1
	m	3,3	3,3	4,0	5,1	4,3	6,2	5,2	5,8	6,3	6,1
	w	0,4	2,7	2,6	3,4	2,8	2,9	3,1	4,4	4,7	3,9
Berufsvorbereitungsjahr	z	2,4	14,3	11,7	8,1	3,1	3,1	2,5	2,0	1,9	2,1
	m	1,2	11,7	9,1	8,7	2,8	2,8	2,5	1,8	1,8	1,4
	w	4,6	18,4	15,3	7,4	3,4	3,4	2,5	2,3	2,2	3,6
Berufsgrundbildungsjahr in vollzeitschulischer Form	z	10,5	-	-	-	-	-	-	-	-	-
	m	-	-	-	-	-	-	-	-	-	-
	w	16,5	-	-	-	-	-	-	-	-	-
Berufsfachschulen	z	21,0	25,3	27,8	32,0	35,3	36,0	36,1	38,6	40,1	41,1
	m	21,6	20,3	19,5	24,8	25,2	24,9	25,8	28,1	27,5	30,1
	w	20,8	30,6	35,8	38,9	45,0	45,7	46,2	47,8	50,7	50,7
Berufsoberschulen/Technische Oberschulen	z	-	-	-	-	-	2,6	1,6	3,5	3,8	5,6
	m	-	-	-	-	-	1,2	1,5	3,4	5,4	5,0
	w	-	-	-	-	-	4,2	1,7	3,6	2,1	6,4
Fachgymnasien	z	-	-	-	-	1,3	1,0	1,9	1,5	1,8	1,3
	m	-	-	-	-	1,5	0,7	2,4	1,0	2,0	0,8
	w	-	-	-	-	1,0	1,3	1,5	2,0	1,6	1,8
Fachoberschulen	z	2,7	15,1	14,7	17,5	17,0	16,9	18,7	19,9	21,5	23,7
	m	0,7	11,8	13,6	14,6	15,6	13,9	16,5	16,4	18,8	21,0
	w	7,0	18,6	15,7	20,3	18,5	20,1	20,8	23,4	24,1	26,5
Fachschulen	z	22,8	28,2	27,7	31,9	34,4	44,1	44,2	45,0	46,0	48,2
	m	13,7	18,3	19,2	20,0	22,4	31,5	33,6	33,0	35,5	37,1
	w	28,5	34,1	32,4	38,6	41,3	51,4	49,6	50,9	51,1	54,0
Zusammen	**z**	**4,3**	**8,2**	**8,5**	**9,6**	**10,1**	**11,2**	**11,6**	**12,6**	**12,9**	**13,3**
	m	**3,6**	**7,0**	**7,0**	**8,4**	**8,2**	**9,0**	**9,2**	**10,0**	**10,2**	**10,6**
	w	**5,2**	**9,5**	**10,1**	**10,9**	**12,1**	**13,5**	**14,1**	**15,3**	**15,7**	**16,2**
Schulen des Gesundheitswesens	*z*	*54,3*	*72,5*	*70,9*	*74,2*	*73,5*	*72,7*	*77,3*	*73,1*	*73,2*	*74,9*
	m	*63,5*	*67,8*	*62,2*	*71,7*	*69,1*	*71,9*	*79,5*	*71,0*	*74,3*	*78,3*
	w	*52,4*	*74,6*	*74,7*	*75,4*	*75,6*	*73,1*	*76,4*	*73,9*	*72,8*	*73,9*
Brandenburg											
Allgemeinbildende Schulen [2]	**z**	**0,1**	**5,6**	**7,0**	**8,2**	**9,9**	**10,3**	**10,4**	**10,5**	**11,0**	**11,7**
	m	**0,1**	**5,7**	**7,9**	**8,6**	**10,5**	**10,3**	**10,3**	**10,5**	**11,4**	**12,2**
	w	**0,1**	**5,4**	**6,0**	**7,8**	**9,3**	**10,4**	**10,5**	**10,5**	**10,5**	**11,1**
Schularten mit mehreren Bildungsgängen	z	-	4,0	6,1	6,4	8,5	8,6	8,5	7,7	8,7	8,5
	m	-	4,4	6,3	6,7	9,2	8,9	9,4	8,0	8,6	9,2
	w	-	3,5	5,8	6,0	7,7	8,2	7,4	7,2	8,8	7,6
Realschulen	z	-	-	-	-	-	-	-	-	-	-
	m	-	-	-	-	-	-	-	-	-	-
	w	-	-	-	-	-	-	-	-	-	-
Gymnasien (G8)	z	-	15,4	16,0	12,3	14,2	14,8	13,6	13,4	13,4	14,9
	m	-	18,6	16,0	13,5	15,6	15,1	12,9	13,7	14,8	16,0
	w	-	13,0	15,9	11,4	13,0	14,5	14,2	13,2	12,3	13,9
Gymnasien (G9)	z	0,4	6,7	8,9	10,1	-	-	-	-	-	-
	m	0,4	6,8	11,3	11,3	-	-	-	-	-	-
	w	0,4	6,6	7,0	9,1	-	-	-	-	-	-
Integrierte Gesamtschulen	z	-	0,3	1,1	1,5	2,0	3,3	5,2	8,5	7,8	9,6
	m	-	0,2	1,7	1,9	1,6	3,6	5,2	9,3	8,7	9,6
	w	-	0,3	0,5	1,0	2,3	2,9	5,1	7,7	6,8	9,6
Freie Waldorfschulen	z	-	100	100	100	100	100	100	100	100	100
	m	-	100	100	100	100	100	100	100	100	100
	w	-	100	100	100	100	100	100	100	100	100
Förderschulen	z	-	9,2	8,5	8,4	7,4	9,0	8,9	9,3	11,1	10,3
	m	-	9,7	9,7	8,2	8,7	10,0	8,9	9,5	12,2	11,0
	w	-	8,4	6,9	8,8	5,3	7,4	8,8	8,9	9,4	9,3
Externe	z	-	22,2	-	7,0	18,7	25,5	54,1	31,0	21,3	58,6
	m	-	22,8	-	9,3	21,6	28,0	64,3	36,2	22,9	62,5
	w	-	21,4	-	-	15,8	22,7	46,4	24,6	18,8	50,0
Berufliche Schulen [6]	**z**	**0,6**	**13,3**	**13,4**	**14,6**	**15,7**	**16,0**	**16,4**	**15,2**	**14,5**	**13,5**
	m	**0,1**	**10,4**	**10,0**	**11,1**	**11,6**	**11,8**	**11,7**	**11,9**	**10,3**	**9,8**
	w	**1,0**	**16,9**	**17,8**	**18,8**	**20,7**	**20,9**	**21,7**	**19,1**	**19,4**	**18,2**
Teilzeit-Berufsschulen	z	-	8,2	7,3	7,5	7,9	7,6	8,4	8,2	7,6	7,6
	m	-	8,2	7,3	7,4	7,7	7,6	7,9	8,1	6,9	7,3
	w	-	8,3	7,3	7,6	8,3	7,7	9,2	8,3	8,7	8,2
Berufsfachschulen	z	3,6	30,4	36,0	33,4	37,3	35,8	36,5	36,8	28,8	17,8
	m	1,1	24,2	28,6	27,0	36,8	34,5	34,3	34,4	24,8	12,6
	w	4,3	35,0	41,1	37,9	37,6	36,5	37,6	38,2	31,7	25,0
Fachgymnasien	z	-	-	0,5	0,4	0,8	0,9	0,7	0,8	2,2	1,8
	m	-	-	0,6	0,6	0,7	0,7	0,6	0,5	1,5	0,5
	w	-	-	0,4	0,3	0,9	1,2	0,7	1,1	2,8	3,0
Fachoberschulen	z	-	10,7	6,7	10,2	7,1	10,2	10,7	10,4	9,2	7,4
	m	-	9,9	6,1	10,4	6,3	11,1	10,7	11,1	10,0	7,7
	w	-	11,5	7,5	9,9	8,0	9,3	10,7	9,6	8,5	7,1

3.1 Absolventen/Abgänger nach Schularten und Geschlecht 1992-2018
Anteil an öffentlichen und privaten Schulen zusammen in Prozent

Schulart/Geschlecht		1992 [1]	2010	2011	2012	2013	2014	2015	2016	2017	2018
Fachschulen	z	2,6	53,6	53,8	57,4	61,7	55,7	52,7	48,6	48,8	53,1
	m	0,9	47,7	47,8	55,7	56,9	49,7	46,6	50,2	39,1	51,6
	w	3,6	55,5	55,9	58,1	63,4	57,8	55,0	48,1	52,2	53,7
Zusammen	**z**	**0,3**	**9,9**	**10,7**	**11,4**	**12,8**	**13,0**	**13,0**	**12,5**	**12,5**	**12,5**
	m	**0,1**	**8,5**	**9,2**	**9,9**	**11,0**	**11,0**	**10,9**	**11,1**	**10,9**	**11,1**
	w	**0,4**	**11,4**	**12,5**	**13,1**	**14,9**	**15,3**	**15,2**	**14,0**	**14,2**	**14,1**
Schulen des Gesundheitswesens	*z*	-	*79,8*	*80,6*	*96,2*	*97,0*	*96,5*	*96,0*	*96,5*	*97,1*	*94,0*
	m	-	*83,5*	*82,5*	*96,6*	*95,9*	*97,2*	*94,6*	*95,9*	*95,2*	*92,6*
	w	-	*78,5*	*80,0*	*96,1*	*97,4*	*96,2*	*96,5*	*96,6*	*97,7*	*94,5*
Bremen											
Allgemeinbildende Schulen [2]	**z**	**5,5**	**7,3**	**7,1**	**7,8**	**7,4**	**7,9**	**8,1**	**8,9**	**8,0**	**8,7**
	m	**5,9**	**7,2**	**7,3**	**8,5**	**7,7**	**7,8**	**8,4**	**9,2**	**8,2**	**8,2**
	w	**5,0**	**7,3**	**6,9**	**7,0**	**7,1**	**8,0**	**7,8**	**8,5**	**7,7**	**9,3**
Hauptschulen	z	3,0	-	-	-	-	-	-	-	-	-
	m	2,6	-	-	-	-	-	-	-	-	-
	w	3,4	-	-	-	-	-	-	-	-	-
Schularten mit mehreren Bildungsgängen	z	-	10,0	11,2	10,3	10,0	11,2	15,6	15,0	14,7	100
	m	-	9,9	10,5	9,5	9,2	9,7	13,6	17,7	18,1	100
	w	-	10,2	12,1	11,3	11,0	13,0	17,8	12,3	10,9	100
Realschulen	z	7,0	-	-	-	-	-	-	-	-	-
	m	8,9	-	-	-	-	-	-	-	-	-
	w	5,4	-	-	-	-	-	-	-	-	-
Gymnasien (G8)	z	-	24,0	5,0	10,6	8,4	8,9	9,2	10,6	9,8	22,3
	m	-	13,0	5,2	12,9	9,5	9,8	10,6	11,8	11,3	22,7
	w	-	33,3	4,7	8,7	7,2	8,1	8,0	9,6	8,5	22,0
Gymnasien (G9)	z	4,0	6,9	8,4	5,3	-	-	-	-	-	-
	m	4,8	7,5	8,7	6,7	-	-	-	-	-	-
	w	3,3	6,3	8,2	3,9	-	-	-	-	-	-
Integrierte Gesamtschulen	z	17,0	3,2	2,4	3,5	2,9	3,1	2,8	4,7	4,6	3,1
	m	15,3	3,5	3,2	4,0	3,2	3,5	2,9	4,7	4,4	2,8
	w	18,8	2,9	1,6	2,9	2,6	2,5	2,7	4,6	5,0	3,5
Freie Waldorfschulen	z	100	100	100	100	100	100	100	100	100	100
	m	100	100	100	100	100	100	100	100	100	100
	w	100	100	100	100	100	100	100	100	100	100
Förderschulen	z	0,4	0,8	4,6	8,9	5,0	4,0	7,7	7,8	10,9	34,3
	m	0,6	0,6	5,8	7,7	4,4	4,5	10,8	4,5	5,9	26,5
	w	-	1,1	2,8	10,5	5,9	3,3	3,9	12,3	19,0	42,4
Berufliche Schulen	**z**	**3,1**	**3,2**	**3,1**	**2,8**	**3,6**	**3,4**	**1,1**	**3,0**	**2,9**	**2,3**
	m	**3,9**	**3,9**	**3,7**	**3,6**	**4,4**	**4,0**	**1,6**	**3,4**	**3,3**	**2,5**
	w	**2,2**	**2,4**	**2,5**	**2,0**	**2,7**	**2,8**	**0,6**	**2,5**	**2,4**	**1,9**
Teilzeit-Berufsschulen	z	2,4	2,7	2,1	2,6	2,2	2,3	0,6	3,2	4,0	3,0
	m	2,6	2,9	2,1	2,6	2,0	2,1	0,2	2,9	3,7	2,9
	w	2,0	2,5	2,2	2,5	2,5	2,7	1,0	3,6	4,3	3,2
Berufsvorbereitungsjahr	z	18,2	11,6	14,7	7,4	15,3	11,0	-	1,6	-	0,1
	m	21,1	10,8	13,9	7,4	16,6	11,0	-	1,3	-	0,1
	w	13,3	12,6	15,6	7,4	13,7	11,0	-	2,1	-	-
Fachgymnasien	z	-	-	1,9	-	-	-	-	-	-	-
	m	-	-	2,9	-	-	-	-	-	-	-
	w	-	-	1,2	-	-	-	-	-	-	-
Fachschulen	z	29,1	17,7	14,6	18,4	19,5	22,8	21,5	24,9	19,9	21,6
	m	49,3	58,3	45,4	56,5	53,4	56,5	51,4	68,9	59,8	56,9
	w	12,8	2,1	0,4	1,1	1,1	4,1	2,7	4,4	-	4,7
Zusammen	**z**	**4,0**	**5,0**	**4,9**	**5,2**	**5,3**	**5,5**	**4,3**	**5,6**	**5,1**	**5,0**
	m	**4,6**	**5,3**	**5,3**	**5,9**	**5,9**	**5,6**	**4,6**	**5,9**	**5,3**	**4,8**
	w	**3,3**	**4,7**	**4,6**	**4,5**	**4,7**	**5,2**	**4,0**	**5,2**	**4,9**	**5,2**
Schulen des Gesundheitswesens	*z*	*100*	*100*	*100*	*100*	*100*	*100*	*100*	*100*	*100*	*100*
	m	*100*	*100*	*100*	*100*	*100*	*100*	*100*	*100*	*100*	*100*
	w	*100*	*100*	*100*	*100*	*100*	*100*	*100*	*100*	*100*	*100*
Hamburg											
Allgemeinbildende Schulen [8]	**z**	**6,7**	**7,4**	**9,1**	**8,2**	**8,9**	**8,8**	**8,4**	**8,6**	**9,4**	**8,1**
	m	**6,8**	**7,5**	**9,6**	**8,6**	**8,7**	**8,7**	**8,3**	**8,4**	**9,1**	**8,0**
	w	**6,7**	**7,3**	**8,6**	**7,9**	**9,1**	**8,8**	**8,6**	**8,8**	**9,7**	**8,3**
Hauptschulen	z	8,1	14,0	-	-	-	-	-	-	-	-
	m	8,3	14,1	-	-	-	-	-	-	-	-
	w	7,9	13,8	-	-	-	-	-	-	-	-
Schularten mit mehreren Bildungsgängen	z	-	0,9	12,9	14,0	22,4	-	-	-	-	-
	m	-	0,6	14,0	14,6	20,9	-	-	-	-	-
	w	-	1,2	11,3	13,3	24,2	-	-	-	-	-
Realschulen	z	9,2	16,0	22,1	-	-	-	-	-	-	-
	m	10,6	16,1	21,8	-	-	-	-	-	-	-
	w	7,7	15,8	22,5	-	-	-	-	-	-	-
Gymnasien (G8)	z	-	5,4	8,3	8,2	7,7	7,4	7,6	8,3	8,8	7,6
	m	-	5,8	9,3	8,6	7,9	7,4	7,3	8,0	8,8	7,7
	w	-	5,1	7,4	7,9	7,5	7,3	7,8	8,6	8,8	7,4
Gymnasien (G9)	z	5,6	7,1	-	-	-	-	-	-	-	-
	m	5,2	7,2	-	-	-	-	-	-	-	-
	w	6,0	7,1	-	-	-	-	-	-	-	-

3.1 Absolventen/Abgänger nach Schularten und Geschlecht 1992-2018
Anteil an öffentlichen und privaten Schulen zusammen in Prozent

Schulart/Geschlecht		1992 [1]	2010	2011	2012	2013	2014	2015	2016	2017	2018
Integrierte Gesamtschulen	z	-	1,1	2,8	3,0	3,6	8,2	6,9	6,4	7,5	6,3
	m	-	1,2	2,7	3,5	3,5	8,0	7,1	6,4	7,4	6,3
	w	-	1,0	2,9	2,5	3,7	8,3	6,6	6,4	7,5	6,2
Freie Waldorfschulen	z	100	100	100	100	100	100	100	100	100	100
	m	100	100	100	100	100	100	100	100	100	100
	w	100	100	100	100	100	100	100	100	100	100
Förderschulen	z	4,9	6,7	6,7	5,4	7,4	5,8	6,3	11,3	12,0	12,9
	m	5,1	7,3	6,4	4,1	6,9	6,4	6,3	11,5	10,2	13,5
	w	4,5	5,8	7,1	7,4	8,1	4,6	6,2	11,0	15,1	12,0
Abendgymnasien	z	-	12,7	15,7	15,8	19,2	19,8	29,7	29,7	43,3	28,6
	m	-	3,2	15,1	20,4	16,3	25,0	27,7	27,3	36,8	25,9
	w	-	18,4	16,1	11,9	21,3	14,7	32,4	32,5	50,9	31,6
Externe	z	-	-	-	-	-	-	-	-	-	-
	m	-	-	-	-	-	-	-	-	-	-
	w	-	-	-	-	-	-	-	-	-	-
Berufliche Schulen	**z**	**2,3**	**2,7**	**2,7**	**3,4**	**3,7**	**4,1**	**4,2**	**4,2**	**4,2**	**4,1**
	m	**1,6**	**2,0**	**2,2**	**2,5**	**3,1**	**3,3**	**3,0**	**3,1**	**3,1**	**2,7**
	w	**3,1**	**3,4**	**3,2**	**4,4**	**4,3**	**5,0**	**5,6**	**5,6**	**5,6**	**5,9**
Teilzeit-Berufsschulen	z	-	1,2	1,0	1,6	1,7	1,6	1,6	1,9	2,0	2,2
	m	-	0,5	0,3	0,8	0,8	0,7	0,7	1,0	1,0	1,0
	w	-	2,0	1,9	2,6	2,9	2,6	2,7	3,0	3,3	3,6
Berufsfachschulen	z	9,8	6,1	6,5	8,3	8,9	10,7	13,9	15,0	14,1	16,9
	m	6,8	4,6	5,9	6,9	7,7	7,8	10,3	11,7	11,6	14,8
	w	11,5	7,5	7,0	9,5	9,9	13,0	16,7	17,4	16,0	18,5
Fachoberschulen	z	1,1	-	-	-	-	-	-	-	-	-
	m	1,0	-	-	-	-	-	-	-	-	-
	w	1,2	-	-	-	-	-	-	-	-	-
Fachschulen	z	15,8	15,0	15,4	17,1	19,4	20,9	17,5	15,8	18,5	15,3
	m	14,0	19,5	18,6	18,6	23,9	25,6	19,7	17,5	21,1	15,9
	w	19,1	11,0	11,7	15,7	14,2	16,1	15,4	14,2	16,1	14,9
Zusammen	**z**	**4,0**	**4,7**	**5,2**	**5,4**	**5,7**	**6,1**	**6,2**	**6,3**	**6,6**	**6,0**
	m	**3,5**	**4,3**	**5,0**	**4,9**	**5,2**	**5,6**	**5,4**	**5,4**	**5,8**	**5,1**
	w	**4,5**	**5,2**	**5,4**	**5,9**	**6,3**	**6,7**	**7,0**	**7,2**	**7,6**	**7,1**
Schulen des Gesundheitswesens	*z*	*15,8*	*85,0*	*83,9*	*82,6*	*80,8*	*75,4*	*78,9*	*85,7*	*89,0*	*86,9*
	m	*14,6*	*75,4*	*74,8*	*71,4*	*70,9*	*70,7*	*65,9*	*90,8*	*90,8*	*87,7*
	w	*16,0*	*88,7*	*87,0*	*86,6*	*85,1*	*77,6*	*84,6*	*83,9*	*88,3*	*86,7*
Hessen [9]											
Allgemeinbildende Schulen [10]	**z**	**5,3**	**6,4**	**6,8**	**7,2**	**7,8**	**6,8**	**7,6**	**7,7**	**7,5**	**8,0**
	m	**4,3**	**5,6**	**5,9**	**6,4**	**6,5**	**6,0**	**6,8**	**6,8**	**6,4**	**6,9**
	w	**6,4**	**7,2**	**7,7**	**8,0**	**9,0**	**7,6**	**8,4**	**8,6**	**8,7**	**9,1**
Hauptschulen	z	0,1	0,2	0,3	0,2	0,3	0,3	0,2	0,2	0,2	0,3
	m	0,2	0,2	0,3	0,2	0,3	0,3	0,3	0,2	0,2	0,2
	w	0,1	0,2	0,4	0,2	0,2	0,3	-	0,2	0,2	0,5
Realschulen	z	3,4	4,7	4,9	5,2	5,0	5,6	6,2	6,3	6,8	7,6
	m	2,6	3,7	3,7	3,9	3,9	4,6	5,2	5,0	5,6	6,1
	w	4,3	5,8	6,1	6,7	6,1	6,7	7,4	7,7	8,1	9,4
Gymnasien (G8)	z	-	11,1	4,3	4,2	5,5	6,4	4,8	11,2	15,3	20,5
	m	-	9,0	2,4	2,9	3,2	3,2	2,5	8,4	10,7	15,9
	w	-	13,3	7,2	6,1	8,5	10,5	8,2	14,0	19,7	24,2
Gymnasien (G9)	z	12,1	10,4	10,6	11,1	11,8	9,5	10,7	11,0	10,5	10,8
	m	9,5	9,1	9,3	10,2	9,5	8,2	9,3	9,6	9,3	9,7
	w	14,6	11,6	11,7	11,8	13,6	10,5	11,8	12,1	11,5	11,7
Integrierte Gesamtschulen	z	0,9	1,2	1,6	1,5	1,7	1,8	2,5	2,2	1,8	2,0
	m	1,0	1,4	1,9	1,8	2,0	2,0	2,8	2,3	2,0	2,0
	w	0,7	1,0	1,3	1,2	1,5	1,5	2,2	2,1	1,7	2,0
Freie Waldorfschulen	z	100	100	100	100	100	100	100	100	100	100
	m	100	100	100	100	100	100	100	100	100	100
	w	100	100	100	100	100	100	100	100	100	100
Förderschulen	z	11,5	15,5	17,5	21,2	21,8	22,2	23,6	21,2	21,7	23,4
	m	11,7	17,5	19,6	23,2	24,0	23,2	25,3	23,0	21,9	24,2
	w	11,0	11,9	14,0	17,7	18,1	20,5	20,5	18,1	21,4	21,9
Abendhauptschulen	z	-	13,7	33,9	33,9	27,1	28,7	29,8	25,9	21,3	11,8
	m	-	15,7	31,3	37,3	26,3	36,7	34,5	29,7	22,2	9,9
	w	-	11,4	37,5	29,2	28,3	18,8	25,4	21,9	19,4	16,9
Abendrealschulen	z	-	3,4	6,2	5,5	5,4	-	4,6	6,0	4,3	9,2
	m	-	3,9	7,7	6,2	5,1	-	4,2	7,3	4,8	9,1
	w	-	2,7	4,2	4,6	5,7	-	5,0	4,6	3,7	9,4
Abendgymnasien	z	4,7	7,0	6,5	4,1	6,9	4,8	7,0	7,1	4,5	7,8
	m	5,5	9,1	5,8	5,9	7,4	5,1	6,2	8,2	4,0	7,9
	w	4,2	5,0	7,1	1,8	6,4	4,5	7,9	5,7	5,1	7,7
Kollegs	z	7,6	-	-	-	-	-	-	-	-	-
	m	13,5	-	-	-	-	-	-	-	-	-
	w	3,4	-	-	-	-	-	-	-	-	-

3.1 Absolventen/Abgänger nach Schularten und Geschlecht 1992-2018
Anteil an öffentlichen und privaten Schulen zusammen in Prozent

Schulart/Geschlecht		1992 [1]	2010	2011	2012	2013	2014	2015	2016	2017	2018
Berufliche Schulen [11]	**z**	**2,5**	**3,2**	**3,3**	**3,6**	**3,5**	**3,7**	**3,7**	**3,8**	**3,9**	**4,3**
	m	**1,9**	**1,9**	**2,1**	**2,4**	**2,3**	**2,2**	**2,5**	**2,5**	**2,7**	**3,0**
	w	**3,3**	**4,6**	**4,7**	**5,0**	**5,0**	**5,4**	**5,1**	**5,3**	**5,4**	**6,0**
Teilzeit-Berufsschulen	z	1,6	1,2	1,7	1,8	1,7	1,5	1,6	1,7	1,3	0,9
	m	1,7	1,0	1,2	1,3	1,2	0,8	1,2	1,3	1,2	1,0
	w	1,5	1,5	2,3	2,4	2,5	2,5	2,1	2,2	1,4	0,8
Berufsvorbereitungsjahr	z	0,3	1,2	1,0	1,5	0,7	1,4	1,1	1,3	1,2	1,4
	m	0,4	1,0	0,9	1,5	0,7	1,3	1,0	1,1	1,1	1,1
	w	0,2	1,5	1,1	1,5	0,8	1,6	1,4	1,8	1,5	2,0
Berufsgrundbildungsjahr in vollzeitschulischer Form	z	4,2	0,3	0,8	-	-	-	-	-	-	-
	m	5,0	0,4	0,6	-	-	-	-	-	-	-
	w	1,5	0,3	1,0	-	-	-	-	-	-	-
Berufsfachschulen	z	6,2	5,5	6,4	7,3	7,2	7,6	7,4	7,3	6,8	7,5
	m	3,7	3,4	3,8	5,0	4,8	5,4	5,6	5,0	5,5	5,6
	w	7,7	7,2	8,4	9,0	8,9	9,0	8,6	9,1	7,7	9,0
Fachgymnasien	z	1,7	1,5	1,6	1,8	1,5	1,5	1,4	1,9	1,7	1,5
	m	1,9	1,8	1,9	2,3	1,8	1,7	1,5	2,0	1,8	1,5
	w	1,3	1,2	1,2	1,2	1,1	1,2	1,3	1,7	1,6	1,5
Fachoberschulen	z	0,1	2,1	2,2	2,1	2,9	2,7	3,1	3,0	3,7	4,8
	m	0,1	2,4	2,2	2,3	3,3	2,9	3,2	2,9	3,6	4,8
	w	0,2	1,8	2,1	1,9	2,6	2,4	3,0	3,1	3,9	4,8
Fachschulen	z	10,1	21,1	16,6	18,4	16,6	17,8	17,7	17,6	18,3	21,7
	m	2,3	9,3	8,4	8,2	8,2	9,9	10,1	10,0	11,6	12,8
	w	26,9	31,5	27,0	28,5	25,0	24,4	25,4	25,1	23,1	29,1
Zusammen	**z**	**3,8**	**4,8**	**5,0**	**5,4**	**5,8**	**5,3**	**5,6**	**5,8**	**5,7**	**6,1**
	m	**2,9**	**3,7**	**3,9**	**4,4**	**4,5**	**4,1**	**4,5**	**4,6**	**4,5**	**4,9**
	w	**4,8**	**6,0**	**6,2**	**6,6**	**7,3**	**6,6**	**6,8**	**7,1**	**7,1**	**7,6**
Schulen des Gesundheitswesens [12]	*z*	-	-	-	*59,0*	*55,1*	*47,0*	*49,8*	*53,3*	*51,1*	*57,6*
	m	-	-	-	60,8	60,8	50,0	52,3	53,3	52,0	62,3
	w	-	-	-	58,5	53,3	46,0	49,0	53,3	50,9	56,0
Mecklenburg-Vorpommern											
Allgemeinbildende Schulen [13]	**z**	**0,6**	**4,1**	**5,0**	**5,7**	**6,1**	**7,2**	**7,5**	**8,7**	**7,9**	**8,7**
	m	**0,8**	**4,6**	**5,4**	**5,8**	**6,7**	**7,4**	**7,8**	**8,7**	**8,0**	**8,6**
	w	**0,4**	**3,6**	**4,6**	**5,6**	**5,6**	**6,9**	**7,1**	**8,6**	**7,9**	**8,8**
Hauptschulen	z	-	-	-	-	-	-	-	-	-	-
	m	-	-	-	-	-	-	-	-	-	-
	w	-	-	-	-	-	-	-	-	-	-
Schularten mit mehreren Bildungsgängen	z	-	0,9	1,7	1,9	2,5	2,2	2,4	2,7	2,2	2,1
	m	-	1,0	1,8	2,3	2,3	2,0	2,5	2,7	2,3	1,9
	w	-	0,7	1,6	1,5	2,6	2,3	2,1	2,6	2,0	2,5
Realschulen	z	-	-	-	-	-	-	-	-	-	-
	m	-	-	-	-	-	-	-	-	-	-
	w	-	-	-	-	-	-	-	-	-	-
Gymnasien (G8)	z	-	4,4	5,2	6,1	6,9	8,6	8,6	9,7	9,8	9,6
	m	-	5,5	6,3	6,2	8,7	10,1	9,4	10,6	10,8	10,5
	w	-	3,5	4,2	6,1	5,3	7,4	8,0	8,9	8,8	9,0
Gymnasien (G9)	z	3,0	-	-	-	-	-	-	-	-	-
	m	4,9	-	-	-	-	-	-	-	-	-
	w	1,7	-	-	-	-	-	-	-	-	-
Integrierte Gesamtschulen	z	-	15,3	17,9	18,9	21,8	23,4	28,2	32,0	29,8	39,6
	m	-	15,6	18,1	18,6	23,0	23,3	29,4	32,9	30,0	39,6
	w	-	15,0	17,8	19,1	20,6	23,5	27,0	31,1	29,7	39,7
Freie Waldorfschulen	z	-	100	100	100	100	100	100	100	100	100
	m	-	100	100	100	100	100	100	100	100	100
	w	-	100	100	100	100	100	100	100	100	100
Förderschulen	z	-	6,1	5,1	7,0	6,2	8,0	5,7	7,7	6,4	5,6
	m	-	5,9	6,0	7,6	7,7	8,6	6,6	7,0	6,7	6,5
	w	-	6,3	3,7	5,9	3,9	7,1	4,3	8,7	5,8	4,1
Berufliche Schulen [6]	**z**	**1,8**	**7,2**	**8,3**	**9,9**	**10,6**	**12,4**	**13,4**	**13,3**	**13,9**	**13,3**
	m	**1,2**	**3,9**	**4,3**	**4,9**	**5,9**	**6,7**	**8,2**	**7,9**	**8,0**	**6,8**
	w	**2,3**	**11,2**	**12,9**	**15,4**	**15,7**	**18,2**	**18,7**	**18,9**	**20,2**	**20,5**
Teilzeit-Berufsschulen	z	2,3	0,1	-	-	-	-	-	-	-	-
	m	1,8	0,1	-	-	-	-	-	-	-	-
	w	2,7	-	-	-	-	-	-	-	-	-
Berufsvorbereitungsjahr	z	2,6	0,6	-	-	-	-	-	-	-	-
	m	-	0,8	-	-	-	-	-	-	-	-
	w	9,5	0,2	-	-	-	-	-	-	-	-
Berufsfachschulen [14]	z	-	47,6	51,4	52,1	51,7	54,7	51,9	49,8	49,9	50,9
	m	-	54,3	59,9	51,7	56,2	59,0	58,3	53,3	51,9	54,5
	w	-	45,6	49,2	52,2	50,3	53,3	49,7	48,6	49,1	49,8
Fachschulen	z	1,8	12,8	19,2	29,0	28,6	31,9	44,1	42,3	44,4	41,5
	m	0,5	13,4	18,6	23,1	24,2	29,9	37,2	38,7	42,6	32,5
	w	2,2	12,2	19,9	33,3	32,9	33,0	50,2	44,8	45,6	47,2
Zusammen	**z**	**1,1**	**6,1**	**7,1**	**8,2**	**8,5**	**9,9**	**10,4**	**10,8**	**10,7**	**10,8**
	m	**0,9**	**4,1**	**4,7**	**5,3**	**6,2**	**7,0**	**8,0**	**8,4**	**8,0**	**7,8**
	w	**1,2**	**8,4**	**9,9**	**11,2**	**11,0**	**12,8**	**12,8**	**13,4**	**13,6**	**14,1**
Schulen des Gesundheitswesens	*z*	*100*	-	-	-	-	-	-	-	-	-
	m	*100*	-	-	-	-	-	-	-	-	-
	w	*100*	-	-	-	-	-	-	-	-	-

3.1 Absolventen/Abgänger nach Schularten und Geschlecht 1992-2018
Anteil an öffentlichen und privaten Schulen zusammen in Prozent

Schulart/Geschlecht		1992 [1]	2010	2011	2012	2013	2014	2015	2016	2017	2018
Niedersachsen											
Allgemeinbildende Schulen [4]	**z**	**5,8**	**6,4**	**7,5**	**6,8**	**7,1**	**7,3**	**7,2**	**6,6**	**7,4**	**7,8**
	m	**5,6**	**6,5**	**7,3**	**6,9**	**7,1**	**7,2**	**7,1**	**6,5**	**7,1**	**7,6**
	w	**6,1**	**6,4**	**7,7**	**6,8**	**7,1**	**7,4**	**7,4**	**6,7**	**7,7**	**8,1**
Hauptschulen	z	4,1	3,9	4,0	4,2	4,1	3,7	3,6	1,6	1,9	2,0
	m	4,0	3,8	3,9	4,1	4,1	3,6	3,4	1,6	2,1	2,0
	w	4,1	4,2	4,2	4,2	4,2	4,0	3,9	1,5	1,5	2,0
Schularten mit mehreren Bildungsgängen	z	-	-	-	-	-	-	-	10,8	7,0	6,1
	m	-	-	-	-	-	-	-	9,8	6,2	5,7
	w	-	-	-	-	-	-	-	12,3	8,1	6,4
Realschulen	z	3,8	4,6	4,6	4,5	5,0	5,5	4,8	2,4	3,5	3,4
	m	3,8	4,6	4,9	4,7	5,1	5,2	4,9	2,4	3,8	3,4
	w	3,9	4,6	4,3	4,3	4,8	5,9	4,7	2,5	3,3	3,5
Gymnasien (G8)	z	-	5,5	10,7	9,2	9,7	9,4	9,8	10,3	10,3	11,0
	m	-	5,2	10,4	8,9	9,6	9,3	9,3	10,1	9,7	10,2
	w	-	5,9	11,0	9,4	9,8	9,5	10,2	10,5	10,9	11,6
Gymnasien (G9)	z	9,6	9,4	9,1	0,8	0,9	1,7	0,3	-	8,2	10,0
	m	9,0	9,6	8,7	1,3	1,9	1,8	-	-	8,7	9,7
	w	10,2	9,2	9,5	0,5	-	1,7	0,6	-	7,7	10,2
Integrierte Gesamtschulen	z	-	2,8	2,8	3,1	2,5	3,7	3,9	4,7	5,1	5,3
	m	-	2,5	2,7	2,7	3,0	3,8	4,7	4,8	5,5	5,5
	w	-	3,1	2,8	3,5	2,0	3,6	3,0	4,7	4,7	5,0
Freie Waldorfschulen	z	100	100	100	100	100	100	100	100	100	100
	m	100	100	100	100	100	100	100	100	100	100
	w	100	100	100	100	100	100	100	100	100	100
Förderschulen	z	7,4	13,5	12,6	14,6	13,3	14,6	14,2	16,5	14,6	17,4
	m	8,4	17,7	15,9	18,0	16,4	17,9	16,8	19,9	17,2	21,6
	w	5,7	6,1	7,1	8,6	8,3	9,0	9,8	10,7	10,0	9,6
Berufliche Schulen [6]	**z**	**5,7**	**6,0**	**6,2**	**6,7**	**6,9**	**6,9**	**6,8**	**7,3**	**6,9**	**6,9**
	m	**3,8**	**3,1**	**3,6**	**3,8**	**3,9**	**3,6**	**3,9**	**4,0**	**3,7**	**3,7**
	w	**7,9**	**9,3**	**9,3**	**10,1**	**10,4**	**10,6**	**10,4**	**11,2**	**10,8**	**10,8**
Teilzeit-Berufsschulen	z	0,1	0,2	0,2	0,1	0,1	0,1	0,1	0,1	0,1	0,1
	m	0,2	0,2	0,2	0,2	0,1	0,1	0,1	0,1	0,1	0,1
	w	0,0	0,1	0,0	0,1	0,1	0,1	0,1	0,0	0,1	0,1
Berufsvorbereitungsjahr	z	2,8	2,2	2,5	1,7	3,5	1,9	2,5	2,7	2,1	2,3
	m	2,9	2,4	2,5	1,5	3,7	2,1	3,1	2,9	2,3	2,3
	w	2,7	1,9	2,5	2,0	3,2	1,5	1,6	2,4	1,8	2,2
Berufsgrundbildungsjahr in vollzeitschulischer Form	z	0,2	-	-	-	-	-	-	-	-	-
	m	0,3	-	-	-	-	-	-	-	-	-
	w	0,0	-	-	-	-	-	-	-	-	-
Berufsfachschulen	z	14,6	11,6	11,7	14,0	14,5	15,0	13,9	15,6	15,0	14,6
	m	12,2	5,3	5,1	6,7	6,9	7,3	6,4	7,5	6,6	6,7
	w	15,4	17,2	17,5	20,2	21,0	21,5	20,4	22,5	22,2	21,8
Berufsoberschulen/Technische Oberschulen	z	-	5,4	10,7	14,1	11,8	13,1	28,2	38,4	32,8	26,5
	m	-	2,7	8,8	16,1	8,7	8,0	22,8	23,9	35,4	20,7
	w	-	7,3	12,0	12,7	13,8	16,0	32,6	48,9	31,1	29,6
Fachgymnasien	z	-	-	-	-	-	0,1	0,1	0,1	0,4	0,3
	m	-	-	-	-	-	0,1	0,2	0,1	0,4	0,2
	w	-	-	-	-	-	0,1	-	0,2	0,4	0,3
Fachoberschulen	z	5,0	9,8	9,5	9,9	9,1	9,5	9,8	10,0	10,3	10,7
	m	3,7	7,1	7,5	8,0	6,8	7,4	8,1	8,5	8,5	8,8
	w	9,1	13,0	11,9	12,1	11,7	11,7	11,6	11,6	12,3	12,6
Fachschulen	z	41,0	28,5	31,0	29,2	30,5	28,8	29,8	28,4	30,2	30,7
	m	30,0	18,3	24,6	22,0	24,7	19,4	22,5	20,3	22,3	22,2
	w	55,7	38,5	38,3	37,2	36,3	38,4	37,8	37,0	37,8	38,6
Fachakademien/Berufsakademien [7]	z	100	-	-	-	-	-	-	-	-	-
	m	100	-	-	-	-	-	-	-	-	-
	w	100	-	-	-	-	-	-	-	-	-
Zusammen	**z**	**5,7**	**6,2**	**6,8**	**6,8**	**7,0**	**7,0**	**7,0**	**7,0**	**7,1**	**7,3**
	m	**4,5**	**4,5**	**5,3**	**5,1**	**5,3**	**5,1**	**5,2**	**5,1**	**5,1**	**5,4**
	w	**7,1**	**8,0**	**8,5**	**8,6**	**8,9**	**9,2**	**9,0**	**9,2**	**9,4**	**9,5**
Schulen des Gesundheitswesens	*z*	*58,0*	*93,4*	*93,6*	*92,1*	*93,6*	*92,2*	*91,8*	*93,7*	*92,5*	*89,8*
	m	*67,6*	*93,3*	*91,5*	*91,7*	*92,1*	*92,4*	*90,4*	*93,6*	*91,3*	*82,9*
	w	*56,0*	*93,5*	*94,4*	*92,2*	*94,2*	*92,2*	*92,4*	*93,7*	*92,9*	*92,0*

3.1 Absolventen/Abgänger nach Schularten und Geschlecht 1992-2018
Anteil an öffentlichen und privaten Schulen zusammen in Prozent

Schulart/Geschlecht		1992 [1]	2010	2011	2012	2013	2014	2015	2016	2017	2018
Nordrhein-Westfalen											
Allgemeinbildende Schulen [15]	**z**	**8,2**	**9,5**	**9,7**	**9,9**	**11,0**	**9,8**	**10,2**	**10,6**	**10,7**	**11,1**
	m	**6,5**	**7,8**	**8,1**	**8,3**	**9,1**	**8,3**	**8,5**	**9,0**	**9,2**	**9,8**
	w	**10,0**	**11,3**	**11,3**	**11,6**	**12,8**	**11,3**	**11,9**	**12,1**	**12,2**	**12,5**
Hauptschulen	z	0,6	0,7	0,9	0,9	0,9	1,0	1,2	1,3	1,6	2,0
	m	0,5	0,7	0,8	0,8	0,9	1,1	1,1	1,1	1,6	2,1
	w	0,7	0,7	0,9	1,1	1,0	0,9	1,3	1,6	1,7	1,8
Schularten mit mehreren Bildungsgängen	z	-	-	-	-	-	-	-	-	0,0	7,5
	m	-	-	-	-	-	-	-	-	-	7,4
	w	-	-	-	-	-	-	-	-	0,1	7,6
Realschulen	z	8,0	7,2	7,3	7,4	7,3	7,5	7,9	8,1	8,3	8,7
	m	5,1	5,1	5,3	5,3	5,1	5,4	5,7	6,1	6,2	6,4
	w	10,6	9,3	9,4	9,5	9,4	9,7	10,2	10,3	10,4	11,1
Gymnasien (G8)	z	-	11,1	16,1	16,9	17,4	16,1	16,5	17,1	16,9	17,1
	m	-	10,4	14,4	15,0	14,7	14,1	14,1	15,0	15,1	15,4
	w	-	11,9	17,7	18,6	19,6	17,9	18,5	18,8	18,5	18,5
Gymnasien (G9)	z	15,9	17,4	17,1	16,9	16,3	4,7	5,0	5,0	6,6	9,4
	m	13,2	15,2	15,1	14,8	14,2	8,7	8,6	8,3	10,7	12,5
	w	18,4	19,1	18,7	18,5	18,0	1,2	2,6	2,4	3,1	7,1
Integrierte Gesamtschulen	z	2,4	3,8	4,0	4,0	4,2	3,7	3,9	4,1	4,3	4,0
	m	2,4	3,7	3,9	3,9	4,2	3,8	3,8	4,1	4,3	4,0
	w	2,5	3,9	4,2	4,0	4,2	3,7	4,1	4,2	4,3	4,0
Freie Waldorfschulen	z	100	100	100	100	100	100	100	100	100	100
	m	100	100	100	100	100	100	100	100	100	100
	w	100	100	100	100	100	100	100	100	100	100
Förderschulen	z	9,3	8,7	10,0	9,7	9,8	10,8	10,5	12,2	12,7	14,4
	m	9,9	8,9	10,3	10,1	10,4	11,3	11,3	12,4	13,3	14,9
	w	8,1	8,3	9,4	8,9	8,9	9,7	9,1	11,9	11,5	13,4
Abendrealschulen	z	3,0	14,7	12,7	13,7	13,9	15,9	16,2	15,5	14,8	13,3
	m	2,9	13,5	12,2	12,9	13,0	14,8	15,5	14,9	13,5	12,3
	w	3,1	16,1	13,2	14,6	15,0	17,1	17,1	16,3	16,5	14,6
Abendgymnasien	z	4,5	7,1	6,0	6,2	6,1	5,7	5,8	6,8	8,0	8,8
	m	5,0	6,3	5,4	5,3	4,9	5,9	5,1	6,5	9,2	10,2
	w	4,0	7,7	6,4	6,9	7,0	5,5	6,4	7,1	6,8	7,6
Kollegs	z	27,1	24,0	24,4	23,2	23,6	24,7	24,3	25,7	29,1	26,1
	m	27,0	23,4	22,1	22,0	22,8	24,8	23,9	25,0	28,0	25,7
	w	27,2	24,6	26,8	24,4	24,5	24,5	24,7	26,4	30,3	26,6
Berufliche Schulen [6]	**z**	**7,0**	**7,3**	**7,3**	**7,7**	**7,6**	**7,9**	**8,1**	**7,4**	**7,7**	**7,9**
	m	**7,7**	**6,3**	**6,2**	**6,4**	**6,3**	**6,6**	**6,7**	**5,9**	**6,1**	**6,2**
	w	**6,3**	**8,6**	**8,6**	**9,3**	**9,2**	**9,4**	**9,7**	**9,4**	**9,8**	**10,2**
Teilzeit-Berufsschulen	z	4,8	5,0	4,7	4,7	4,6	4,8	5,0	4,2	4,8	4,5
	m	7,7	5,9	5,5	5,3	5,3	5,5	5,7	4,7	5,1	4,9
	w	1,8	3,8	3,4	3,7	3,7	3,7	4,0	3,5	4,2	4,0
Berufsvorbereitungsjahr	z	6,5	13,9	13,6	15,5	15,1	15,5	15,0	6,7	6,6	6,7
	m	8,2	15,6	16,2	18,3	17,3	17,5	16,1	7,3	6,8	7,0
	w	3,8	11,6	10,3	11,6	11,9	12,5	13,3	5,5	6,0	5,9
Berufsgrundbildungsjahr in vollzeitschulischer Form [16]	z	3,7	3,7	4,6	4,4	5,4	5,3	4,7	-	-	-
	m	3,9	4,2	5,2	4,8	5,7	6,0	5,2	-	-	-
	w	3,5	3,1	3,8	3,8	5,0	4,4	3,8	-	-	-
Berufsfachschulen	z	16,0	8,6	8,9	9,3	9,4	9,4	9,5	8,2	8,0	8,6
	m	7,8	6,0	6,2	6,6	6,6	7,0	6,9	6,2	6,0	6,3
	w	19,9	10,9	11,3	11,9	12,0	11,7	11,9	10,4	10,2	11,2
Fachgymnasien	z	-	9,5	8,7	9,6	9,6	10,5	10,2	10,7	10,5	11,6
	m	-	5,0	4,8	5,3	5,0	5,8	5,7	6,1	6,1	7,1
	w	-	13,8	12,5	13,5	14,3	14,7	14,5	14,7	14,3	15,3
Fachoberschulen	z	5,1	11,3	11,7	11,7	12,2	13,1	13,9	12,3	12,6	13,8
	m	3,3	5,1	5,7	6,0	6,3	7,6	8,7	7,2	7,0	9,2
	w	9,5	15,9	16,1	16,0	16,4	16,9	17,2	15,5	16,2	16,6
Fachschulen	z	28,4	24,3	23,2	24,6	23,0	23,3	23,6	23,8	23,2	24,9
	m	25,7	14,5	14,2	16,0	13,8	14,9	14,6	14,1	14,1	15,1
	w	39,3	33,0	31,9	32,8	31,9	31,1	32,4	33,0	31,8	33,6
Kollegschulen	z	1,3	-	-	-	-	-	-	-	-	-
	m	0,5	-	-	-	-	-	-	-	-	-
	w	2,4	-	-	-	-	-	-	-	-	-
Zusammen	**z**	**7,6**	**8,3**	**8,3**	**8,7**	**9,3**	**8,7**	**9,0**	**8,8**	**9,0**	**9,3**
	m	**7,1**	**6,9**	**7,0**	**7,2**	**7,6**	**7,4**	**7,5**	**7,2**	**7,4**	**7,7**
	w	**8,0**	**9,9**	**9,8**	**10,4**	**11,1**	**10,3**	**10,8**	**10,7**	**10,9**	**11,3**
Schulen des Gesundheitswesens	*z*	*65,6*	*74,8*	*76,3*	*77,1*	*76,5*	*76,8*	*76,6*	*75,7*	*77,7*	*77,4*
	m	*65,4*	*67,2*	*72,1*	*73,4*	*72,7*	*73,5*	*71,5*	*69,1*	*77,1*	*75,2*
	w	*65,6*	*77,2*	*77,5*	*78,4*	*77,8*	*78,0*	*78,2*	*77,7*	*77,9*	*78,1*

3.1 Absolventen/Abgänger nach Schularten und Geschlecht 1992-2018
Anteil an öffentlichen und privaten Schulen zusammen in Prozent

Schulart/Geschlecht		1992 [1]	2010	2011	2012	2013	2014	2015	2016	2017	2018
Rheinland-Pfalz											
Allgemeinbildende Schulen	**z**	**7,8**	**8,5**	**9,0**	**8,7**	**8,7**	**8,5**	**9,1**	**10,1**	**9,3**	**9,7**
	m	**6,0**	**6,3**	**6,8**	**6,3**	**6,3**	**6,3**	**6,9**	**7,9**	**6,8**	**7,2**
	w	**9,7**	**10,7**	**11,3**	**11,0**	**11,2**	**10,8**	**11,4**	**12,4**	**12,1**	**12,4**
Hauptschulen	z	2,3	6,8	16,0	23,3	18,7	100	100	100	100	100
	m	2,4	7,0	14,7	22,3	16,6	100	100	100	100	100
	w	2,2	6,5	17,6	24,7	21,6	100	100	100	100	100
Schularten mit mehreren Bildungsgängen	z	-	-	0,3	0,3	1,4	1,4	2,0	2,8	2,6	2,9
	m	-	-	0,3	0,3	1,3	1,5	1,8	2,4	2,2	2,7
	w	-	-	0,3	0,2	1,4	1,3	2,1	3,2	3,2	3,3
Realschulen	z	8,4	10,1	29,8	42,9	52,6	100	100	100	100	100
	m	4,9	5,8	18,1	27,6	32,7	100	100	100	100	100
	w	11,5	14,2	38,7	53,0	64,9	100	100	100	100	100
Gymnasien (G8)	z	-	-	-	-	-	-	34,4	34,5	26,2	35,9
	m	-	-	-	-	-	-	50,0	40,5	23,5	39,5
	w	-	-	-	-	-	-	14,3	26,6	29,3	31,9
Gymnasien (G9)	z	14,8	14,5	14,6	14,0	14,1	14,0	14,3	14,4	13,5	13,1
	m	11,5	10,4	10,7	9,6	9,9	10,1	10,7	10,8	9,0	7,6
	w	17,8	17,7	17,5	17,4	17,5	17,1	17,4	17,2	17,0	17,5
Integrierte Gesamtschulen	z	-	-	-	-	0,3	0,5	0,8	0,8	1,2	0,7
	m	-	-	-	-	0,4	0,5	0,6	0,5	1,2	1,0
	w	-	-	-	-	0,1	0,5	1,0	1,1	1,2	0,4
Freie Waldorfschulen	z	100	100	100	100	100	100	100	100	100	100
	m	100	100	100	100	100	100	100	100	100	100
	w	100	100	100	100	100	100	100	100	100	100
Förderschulen	z	11,3	15,5	16,9	17,2	16,7	15,5	16,8	16,4	15,3	16,4
	m	12,8	18,5	21,2	20,7	19,3	19,3	20,5	19,8	18,4	19,5
	w	8,8	10,3	10,3	11,5	12,4	8,9	10,5	11,0	10,1	11,2
Abendgymnasien	z	-	-	-	-	-	-	-	-	49,0	28,6
	m	-	-	-	-	-	-	-	-	50,0	19,5
	w	-	-	-	-	-	-	-	-	48,6	38,9
Kollegs	z	46,9	33,1	54,2	51,4	52,4	30,4	31,4	47,3	27,3	23,1
	m	38,2	25,3	59,1	47,9	50,4	33,7	27,3	43,5	27,2	22,4
	w	54,7	39,8	48,6	55,2	54,9	26,8	36,4	52,0	27,4	24,1
Berufliche Schulen	**z**	**4,8**	**6,0**	**6,1**	**6,3**	**6,0**	**6,1**	**6,4**	**6,5**	**6,7**	**6,3**
	m	**2,8**	**4,1**	**4,1**	**4,4**	**4,1**	**4,0**	**4,3**	**4,2**	**4,5**	**4,4**
	w	**7,1**	**8,4**	**8,6**	**8,6**	**8,4**	**8,7**	**9,1**	**9,3**	**9,5**	**8,7**
Teilzeit-Berufsschulen	z	1,4	1,8	1,7	2,4	2,1	1,9	2,1	2,0	2,2	2,0
	m	2,0	2,2	1,9	2,7	2,5	2,2	2,4	2,2	2,3	2,2
	w	0,7	1,3	1,4	1,9	1,6	1,6	1,7	1,8	1,9	1,7
Berufsvorbereitungsjahr	z	3,5	9,6	9,6	6,6	9,3	10,4	10,2	7,9	7,9	6,9
	m	1,8	9,7	10,7	7,2	8,6	10,9	11,5	8,7	7,7	6,8
	w	5,7	9,5	7,8	5,6	10,4	9,5	7,9	6,1	8,5	7,2
Berufsgrundbildungsjahr in vollzeitschulischer Form	z	6,3	-	-	-	-	-	-	-	-	-
	m	4,6	-	-	-	-	-	-	-	-	-
	w	8,0	-	-	-	-	-	-	-	-	-
Berufsaufbauschulen	z	2,1	-	-	-	-	-	-	-	-	-
	m	-	-	-	-	-	-	-	-	-	-
	w	11,3	-	-	-	-	-	-	-	-	-
Berufsfachschulen	z	12,1	10,3	11,1	10,6	10,3	10,5	10,2	10,3	10,7	9,7
	m	6,6	6,8	7,7	8,1	7,4	7,1	6,9	7,0	7,4	7,0
	w	15,5	13,5	14,4	12,9	13,1	13,7	13,5	13,6	14,0	12,5
Berufsoberschulen/Technische Oberschulen	z	-	1,4	1,5	1,3	1,5	1,8	1,8	1,9	1,8	2,2
	m	-	0,9	1,3	1,0	1,3	1,6	1,7	1,9	1,1	2,3
	w	-	2,1	1,8	1,6	1,9	2,2	1,8	2,0	2,9	2,2
Fachoberschulen	z	0,8	-	-	-	-	-	-	-	4,9	5,1
	m	0,0	-	-	-	-	-	-	-	4,4	4,9
	w	2,9	-	-	-	-	-	-	-	5,4	5,3
Fachschulen	z	28,7	23,3	22,0	23,0	21,2	20,5	21,8	22,0	22,2	19,5
	m	10,5	9,7	8,6	9,8	9,1	8,7	9,7	11,1	11,3	10,4
	w	48,6	33,5	31,5	32,2	29,5	27,8	28,9	27,6	27,9	24,6
Zusammen	**z**	**6,1**	**7,2**	**7,5**	**7,4**	**7,3**	**7,3**	**7,7**	**8,3**	**8,0**	**7,9**
	m	**4,2**	**5,1**	**5,3**	**5,3**	**5,1**	**5,1**	**5,5**	**5,9**	**5,5**	**5,7**
	w	**8,3**	**9,5**	**9,9**	**9,8**	**9,8**	**9,8**	**10,2**	**10,9**	**10,8**	**10,5**
Schulen des Gesundheitswesens	*z*	*67,4*	*70,1*	*71,5*	*71,6*	*73,0*	*71,1*	*66,3*	*61,2*	*58,4*	*60,2*
	m	*78,8*	*77,9*	*79,8*	*81,3*	*78,7*	*80,4*	*78,2*	*69,0*	*67,3*	*67,8*
	w	*65,2*	*67,3*	*68,7*	*68,6*	*71,1*	*68,1*	*62,7*	*59,0*	*56,0*	*57,8*

3.1 Absolventen/Abgänger nach Schularten und Geschlecht 1992-2018
Anteil an öffentlichen und privaten Schulen zusammen in Prozent

Schulart/Geschlecht		1992 [1]	2010	2011	2012	2013	2014	2015	2016	2017	2018
Saarland											
Allgemeinbildende Schulen [17]	**z**	**8,2**	**8,2**	**8,2**	**8,7**	**8,8**	**8,5**	**9,4**	**8,5**	**8,3**	**9,0**
	m	**8,1**	**7,4**	**7,5**	**7,6**	**7,9**	**7,4**	**8,9**	**8,1**	**7,4**	**7,7**
	w	**8,4**	**9,0**	**9,0**	**9,9**	**9,6**	**9,5**	**9,9**	**8,9**	**9,3**	**10,3**
Hauptschulen	z	3,9	100	100	100	100	100	-	-	-	-
	m	4,0	100	100	100	100	100	-	-	-	-
	w	3,7	100	100	100	100	100	-	-	-	-
Schularten mit mehreren Bildungsgängen	z	-	1,6	1,8	2,0	1,9	1,8	2,1	100	100	100
	m	-	1,7	1,6	1,7	2,1	2,0	2,2	100	100	100
	w	-	1,6	1,9	2,5	1,6	1,6	2,0	-	-	-
Realschulen	z	8,3	100	100	100	100	100	100	100	100	100
	m	7,8	100	100	100	100	100	100	100	100	100
	w	8,8	100	100	100	100	100	100	100	100	100
Gymnasien (G8)	z	-	14,1	14,3	14,4	13,6	13,3	11,8	13,6	12,7	11,6
	m	-	12,8	13,4	13,5	11,9	12,1	10,7	13,5	11,9	9,6
	w	-	15,2	14,9	15,1	14,9	14,4	12,7	13,7	13,4	13,2
Gymnasien (G9)	z	15,7	-	-	-	-	-	-	-	-	-
	m	15,8	-	-	-	-	-	-	-	-	-
	w	15,6	-	-	-	-	-	-	-	-	-
Integrierte Gesamtschulen	z	-	-	0,3	0,7	0,6	0,6	1,2	2,9	3,1	3,2
	m	-	-	0,3	0,8	0,4	0,3	2,1	2,8	2,7	2,9
	w	-	-	0,2	0,5	0,7	0,9	0,3	3,0	3,5	3,6
Freie Waldorfschulen	z	100	100	100	100	100	100	100	100	100	100
	m	100	100	100	100	100	100	100	100	100	100
	w	100	100	100	100	100	100	100	100	100	100
Förderschulen	z	7,4	9,2	9,4	7,7	10,0	7,9	10,8	9,6	6,3	10,4
	m	9,1	9,7	11,4	9,5	11,3	9,4	12,7	9,6	7,3	10,8
	w	4,8	8,2	6,1	4,8	8,0	5,5	7,6	9,7	4,1	9,7
Kollegs	z	-	-	-	-	-	-	-	-	-	-
	m	-	-	-	-	-	-	-	-	-	-
	w	-	-	-	-	-	-	-	-	-	-
Berufliche Schulen	**z**	**11,6**	**2,7**	**2,8**	**3,4**	**3,6**	**3,6**	**3,9**	**4,0**	**5,7**	**5,9**
	m	**16,7**	**2,5**	**3,1**	**3,6**	**3,6**	**3,6**	**4,4**	**4,4**	**6,6**	**7,3**
	w	**4,9**	**3,0**	**2,5**	**3,2**	**3,5**	**3,6**	**3,3**	**3,5**	**4,6**	**4,2**
Teilzeit-Berufsschulen	z	5,4	1,4	1,4	1,8	1,3	1,4	1,2	1,7	2,1	1,6
	m	9,2	1,4	1,6	2,1	1,3	1,5	1,4	1,9	2,2	1,8
	w	1,2	1,4	1,2	1,4	1,2	1,3	0,9	1,4	1,9	1,2
Berufsgrundbildungsjahr in vollzeitschulischer Form	z	9,3	-	-	-	-	-	-	-	-	-
	m	12,0	-	-	-	-	-	-	-	-	-
	w	4,7	-	-	-	-	-	-	-	-	-
Berufsaufbauschulen	z	57,1	-	-	-	-	-	-	-	-	-
	m	56,2	-	-	-	-	-	-	-	-	-
	w	70,0	-	-	-	-	-	-	-	-	-
Berufsfachschulen	z	2,7	3,3	-	-	2,7	2,7	2,8	1,4	3,2	4,8
	m	1,9	3,6	-	-	1,3	1,4	1,4	1,2	3,4	7,0
	w	3,3	3,1	-	-	3,9	4,0	4,1	1,7	3,0	2,7
Fachoberschulen	z	11,5	2,1	2,4	2,5	3,1	2,9	3,2	2,7	2,9	2,8
	m	13,6	2,1	2,0	1,6	3,3	2,6	3,4	1,9	1,9	2,7
	w	7,4	2,1	2,9	3,4	2,8	3,2	3,0	3,5	4,1	2,9
Fachschulen	z	55,5	29,9	52,8	67,9	42,5	39,6	45,3	36,3	56,6	66,6
	m	59,0	28,0	64,4	83,4	51,4	52,5	61,8	53,9	85,0	90,6
	w	44,4	31,9	40,8	53,0	33,5	28,4	28,4	22,1	31,9	40,1
Zusammen	**z**	**10,2**	**5,0**	**5,1**	**5,7**	**5,8**	**5,7**	**6,2**	**5,9**	**6,9**	**7,3**
	m	**13,2**	**4,4**	**4,8**	**5,3**	**5,4**	**5,2**	**6,1**	**5,9**	**6,9**	**7,5**
	w	**6,5**	**5,6**	**5,3**	**6,1**	**6,4**	**6,4**	**6,3**	**5,9**	**6,8**	**7,0**
Schulen des Gesundheitswesens	*z*	*55,9*	*72,7*	*87,3*	*79,3*	*84,7*	*89,0*	*85,8*	*85,6*	*88,0*	*82,1*
	m	*56,5*	*84,6*	*93,3*	*87,2*	*89,1*	*92,5*	*90,1*	*85,9*	*89,1*	*89,8*
	w	*55,8*	*70,5*	*86,1*	*77,6*	*83,6*	*88,1*	*84,8*	*85,6*	*87,8*	*80,2*

3.1 Absolventen/Abgänger nach Schularten und Geschlecht 1992-2018
Anteil an öffentlichen und privaten Schulen zusammen in Prozent

Schulart/Geschlecht		1992 [1]	2010	2011	2012	2013	2014	2015	2016	2017	2018
Sachsen											
Allgemeinbildende Schulen	**z**	**-**	**5,2**	**6,5**	**7,1**	**8,1**	**8,9**	**9,5**	**9,6**	**10,2**	**10,9**
	m	**-**	**4,9**	**6,1**	**6,9**	**7,8**	**8,9**	**9,6**	**9,6**	**10,2**	**10,5**
	w	**-**	**5,5**	**6,9**	**7,3**	**8,4**	**8,9**	**9,4**	**9,6**	**10,3**	**11,2**
Schularten mit mehreren Bildungsgängen	z	-	3,3	5,2	6,4	7,5	8,3	9,2	9,8	9,7	10,5
	m	-	3,4	4,7	6,3	7,1	8,4	9,3	9,9	9,7	10,0
	w	-	3,1	5,8	6,6	7,9	8,0	9,2	9,6	9,8	11,0
Gymnasien (G8)	z	-	8,3	9,3	8,8	10,3	10,8	10,4	10,1	11,5	12,0
	m	-	7,7	9,5	8,7	10,4	11,1	10,8	10,2	11,9	12,4
	w	-	8,8	9,0	8,9	10,2	10,6	10,2	10,0	11,1	11,6
Gymnasien (G9)	z	-	-	-	-	-	-	-	-	-	-
	m	-	-	-	-	-	-	-	-	-	-
	w	-	-	-	-	-	-	-	-	-	-
Freie Waldorfschulen	z	-	100	100	100	100	100	100	100	100	100
	m	-	100	100	100	100	100	100	100	100	100
	w	-	100	100	100	100	100	100	100	100	100
Förderschulen	z	-	5,2	4,0	3,8	3,6	4,0	5,4	4,8	6,2	6,7
	m	-	5,6	4,4	4,7	4,4	4,5	6,4	5,0	7,1	6,7
	w	-	4,7	3,4	2,6	2,4	3,2	4,0	4,4	4,9	6,6
Abendrealschulen	z	-	-	-	-	-	-	-	-	-	-
	m	-	-	-	-	-	-	-	-	-	-
	w	-	-	-	-	-	-	-	-	-	-
Kollegs	z	-	3,5	5,2	8,8	12,9	9,1	12,2	10,7	8,8	12,4
	m	-	2,4	4,5	10,1	12,5	12,0	9,8	9,4	9,3	13,6
	w	-	4,5	5,8	7,3	13,5	5,5	15,8	12,5	7,7	10,9
Externe	z	-	-	-	-	0,2	-	-	-	-	-
	w	-	-	-	-	0,7	-	-	-	-	-
Berufliche Schulen	**z**	**-**	**27,1**	**26,8**	**29,3**	**30,7**	**30,6**	**30,9**	**29,6**	**29,4**	**30,5**
	m	**-**	**17,7**	**17,9**	**19,9**	**20,4**	**21,6**	**21,0**	**19,7**	**20,1**	**21,2**
	w	**-**	**36,9**	**36,2**	**38,7**	**40,7**	**39,5**	**40,6**	**39,5**	**39,5**	**40,6**
Teilzeit-Berufsschulen	z	-	4,4	4,3	4,6	4,1	4,7	3,9	4,1	4,4	4,8
	m	-	4,4	4,1	4,2	4,0	4,7	4,0	3,8	4,1	4,4
	w	-	4,4	4,6	5,1	4,3	4,8	3,8	4,5	4,9	5,5
Berufsvorbereitungsjahr	z	-	39,1	37,2	38,2	37,3	36,9	37,1	31,3	32,8	33,9
	m	-	37,7	36,2	38,9	36,4	35,7	37,1	28,4	30,7	32,7
	w	-	41,3	38,5	37,0	38,5	38,7	37,2	37,0	37,2	36,4
Berufsgrundbildungsjahr in vollzeitschulischer Form	z	-	4,5	8,8	8,2	1,2	10,0	8,7	11,8	11,6	13,5
	m	-	3,0	9,2	5,4	1,3	7,1	6,7	8,4	8,3	11,8
	w	-	6,8	8,3	12,2	1,0	13,8	11,8	16,1	16,2	16,1
Berufsfachschulen [18]	z	-	74,2	73,1	76,1	76,8	75,0	75,1	73,2	72,3	73,6
	m	-	72,9	72,4	78,3	79,2	79,6	78,0	77,0	75,5	74,6
	w	-	74,6	73,3	75,4	76,0	73,4	74,2	72,2	71,4	73,3
Fachgymnasien	z	-	2,6	3,3	4,5	4,6	6,4	8,6	10,0	14,3	14,0
	m	-	1,0	3,1	3,4	3,5	5,4	7,3	8,1	11,0	11,5
	w	-	3,9	3,6	5,6	5,7	7,4	9,7	11,5	17,2	15,9
Fachoberschulen	z	-	28,3	27,9	27,7	27,4	26,9	32,4	34,4	37,9	39,7
	m	-	24,1	24,3	24,4	23,1	23,3	28,0	30,2	34,3	37,9
	w	-	32,5	31,9	31,3	32,3	30,2	36,3	38,5	41,1	41,4
Fachschulen	z	-	55,0	51,0	56,7	58,8	60,0	60,2	61,5	57,2	64,9
	m	-	35,4	36,2	40,5	38,6	42,8	41,3	43,0	36,0	46,6
	w	-	71,5	66,3	69,4	72,0	72,2	73,5	74,1	72,0	75,7
Zusammen	**z**	**-**	**20,1**	**20,0**	**21,1**	**21,4**	**21,0**	**21,0**	**20,1**	**20,3**	**21,2**
	m	**-**	**13,6**	**14,0**	**15,1**	**15,1**	**15,8**	**15,7**	**14,8**	**15,4**	**16,1**
	w	**-**	**26,9**	**26,5**	**27,3**	**27,7**	**26,2**	**26,4**	**25,5**	**25,6**	**26,6**

3.1 Absolventen/Abgänger nach Schularten und Geschlecht 1992-2018
Anteil an öffentlichen und privaten Schulen zusammen in Prozent

Schulart/Geschlecht		1992 [1]	2010	2011	2012	2013	2014	2015	2016	2017	2018
Sachsen-Anhalt											
Allgemeinbildende Schulen [19]	**z**	**0,1**	**3,9**	**4,4**	**4,6**	**5,6**	**6,0**	**6,4**	**7,1**	**7,7**	**8,8**
	m	**0,1**	**3,9**	**4,1**	**4,4**	**5,5**	**6,4**	**6,6**	**6,9**	**7,9**	**8,8**
	w	**0,0**	**3,9**	**4,6**	**4,7**	**5,7**	**5,6**	**6,2**	**7,2**	**7,6**	**8,7**
Schularten mit mehreren Bildungsgängen	z	-	1,3	1,6	1,9	2,9	3,6	3,7	4,0	4,4	5,1
	m	-	1,6	1,8	2,2	2,8	4,1	3,9	4,0	4,5	5,1
	w	-	0,9	1,5	1,6	3,0	3,2	3,3	4,0	4,3	5,1
Realschulen	z	-	-	-	-	-	-	-	-	-	-
	m	-	-	-	-	-	-	-	-	-	-
	w	-	-	-	-	-	-	-	-	-	-
Gymnasien (G8)	z	-	8,9	9,4	8,8	10,6	10,0	10,5	11,3	11,2	11,2
	m	-	9,3	9,0	8,5	11,0	10,8	10,9	11,3	11,8	12,0
	w	-	8,5	9,7	9,0	10,3	9,2	10,1	11,4	10,7	10,4
Gymnasien (G9)	z	-	-	-	-	-	-	-	-	-	-
	m	-	-	-	-	-	-	-	-	-	-
	w	-	-	-	-	-	-	-	-	-	-
Integrierte Gesamtschulen	z	-	-	2,3	8,3	6,3	15,3	18,4	21,7	30,8	35,4
	m	-	-	3,4	7,4	6,8	17,1	21,9	24,4	33,5	36,0
	w	-	-	1,2	9,3	6,0	13,5	15,2	18,8	27,7	34,7
Freie Waldorfschulen	z	-	100	100	100	100	100	100	100	100	100
	m	-	100	100	100	100	100	100	100	100	100
	w	-	100	100	100	100	100	100	100	100	100
Förderschulen	z	0,2	3,2	3,8	3,9	3,7	3,8	3,1	4,5	4,2	4,6
	m	-	3,8	4,2	4,4	4,2	5,3	4,1	5,9	5,6	5,9
	w	0,6	2,2	3,2	3,1	2,9	1,3	1,3	2,0	1,8	2,3
Kollegs	z	100	-	-	-	-	-	-	-	-	-
	m	100	-	-	-	-	-	-	-	-	-
	w	100	-	-	-	-	-	-	-	-	-
Externe	z	-	-	-	-	-	-	-	-	-	-
	w	-	-	-	-	-	-	-	-	-	-
Berufliche Schulen [6]	**z**	**0,2**	**12,2**	**12,2**	**14,3**	**16,2**	**15,6**	**16,2**	**16,3**	**14,0**	**13,7**
	m	**0,1**	**5,1**	**5,3**	**6,1**	**7,1**	**6,9**	**6,7**	**6,9**	**5,6**	**5,7**
	w	**0,3**	**19,9**	**19,8**	**23,0**	**25,3**	**24,3**	**25,9**	**26,0**	**23,4**	**22,9**
Teilzeit-Berufsschulen	z	-	0,3	0,3	0,4	0,3	0,4	0,4	0,4	0,2	0,3
	m	-	0,3	0,2	0,4	0,4	0,4	0,4	0,5	0,2	0,2
	w	-	0,3	0,4	0,3	0,3	0,3	0,4	0,2	0,3	0,3
Berufsfachschulen	z	-	47,2	47,5	50,4	54,7	48,3	50,3	49,8	44,9	39,4
	m	-	43,0	44,7	46,4	50,8	44,6	45,2	44,9	45,1	29,7
	w	-	48,5	48,3	51,4	55,8	49,4	51,7	51,2	44,8	43,3
Fachoberschulen	z	-	6,4	5,9	7,8	6,8	9,3	12,3	13,9	14,6	16,4
	m	-	4,4	4,1	5,6	4,3	8,1	9,5	10,4	10,2	12,7
	w	-	8,5	7,8	10,4	9,8	10,6	15,2	17,4	19,0	20,2
Fachschulen	z	1,2	43,7	49,1	48,2	48,7	54,8	55,6	56,8	59,1	58,1
	m	0,8	27,9	38,6	36,9	32,7	39,7	33,7	40,6	39,2	44,0
	w	1,3	50,9	54,3	54,3	57,5	61,6	65,6	62,9	65,3	62,7
Zusammen	**z**	**0,1**	**9,1**	**9,2**	**10,2**	**11,5**	**10,9**	**11,2**	**11,5**	**10,8**	**11,1**
	m	**0,1**	**4,6**	**4,9**	**5,4**	**6,4**	**6,6**	**6,6**	**6,9**	**6,8**	**7,3**
	w	**0,1**	**13,9**	**13,9**	**15,3**	**16,8**	**15,4**	**16,0**	**16,5**	**15,2**	**15,4**
Schulen des Gesundheitswesens	*z*	-	*51,6*	*54,8*	*62,3*	*60,2*	*68,3*	*68,7*	*58,0*	*61,2*	*68,9*
	m	-	*61,4*	*72,1*	*75,3*	*67,2*	*78,4*	*80,3*	*73,6*	*77,5*	*87,0*
	w	-	*47,6*	*46,7*	*56,0*	*57,1*	*62,7*	*61,0*	*51,3*	*51,3*	*58,4*
Schleswig-Holstein											
Allgemeinbildende Schulen [20]	**z**	**3,4**	**3,5**	**3,6**	**3,6**	**3,9**	**4,2**	**4,0**	**3,7**	**4,2**	**4,5**
	m	**3,6**	**3,5**	**3,5**	**3,6**	**3,6**	**4,0**	**4,1**	**3,6**	**4,2**	**4,5**
	w	**3,2**	**3,6**	**3,8**	**3,6**	**4,1**	**4,4**	**3,9**	**3,8**	**4,1**	**4,5**
Hauptschulen	z	2,8	0,8	0,3	0,2	-	-	-	-	-	-
	m	2,9	0,8	0,1	0,2	-	-	-	-	-	-
	w	2,7	0,8	0,4	0,2	-	-	-	-	-	-
Schularten mit mehreren Bildungsgängen	z	-	-	-	-	0,9	1,4	0,9	1,3	0,7	1,3
	m	-	-	-	-	0,9	1,1	1,1	1,3	0,8	1,4
	w	-	-	-	-	1,1	1,7	0,8	1,3	0,5	1,3
Realschulen	z	2,4	1,6	0,9	0,5	0,5	0,6	2,5	67,8	-	-
	m	2,4	1,8	1,0	0,5	0,8	0,7	3,6	66,7	-	-
	w	2,3	1,4	0,8	0,4	0,3	0,6	1,4	69,0	-	-
Gymnasien (G8)	z	-	-	-	-	-	9,7	5,4	1,8	1,4	1,2
	m	-	-	-	-	-	10,3	5,6	2,2	1,8	1,5
	w	-	-	-	-	-	9,1	5,2	1,4	0,9	0,8
Gymnasien (G9)	z	3,3	3,6	3,1	3,2	2,6	3,0	2,4	2,5	22,3	32,3
	m	4,1	3,8	3,2	3,5	2,7	3,1	2,4	2,4	21,3	33,9
	w	2,6	3,5	3,1	3,0	2,4	3,0	2,4	2,6	23,2	31,0
Integrierte Gesamtschulen	z	2,8	6,0	9,5	8,1	6,6	4,1	3,2	3,3	3,4	3,7
	m	3,6	6,7	9,9	8,4	5,9	3,6	3,3	3,0	3,2	3,6
	w	2,0	5,3	9,1	7,9	7,3	4,8	3,2	3,5	3,5	3,9
Freie Waldorfschulen	z	100	100	100	100	100	100	100	100	100	100
	m	100	100	100	100	100	100	100	100	100	100
	w	100	100	100	100	100	100	100	100	100	100
Förderschulen	z	4,1	4,6	5,5	5,4	7,2	6,0	9,4	6,1	8,8	7,7
	m	3,6	4,0	4,6	4,6	5,8	6,0	8,9	6,0	8,7	7,4
	w	5,0	5,6	6,9	6,7	9,4	6,2	10,2	6,3	9,0	8,2

3.1 Absolventen/Abgänger nach Schularten und Geschlecht 1992-2018

Anteil an öffentlichen und privaten Schulen zusammen in Prozent

Schulart/Geschlecht		1992 [1]	2010	2011	2012	2013	2014	2015	2016	2017	2018
Berufliche Schulen	**z**	**4,2**	**1,9**	**2,1**	**2,3**	**2,0**	**1,9**	**2,0**	**2,2**	**1,9**	**1,6**
	m	**4,9**	**2,0**	**1,9**	**2,2**	**2,2**	**2,1**	**2,2**	**2,3**	**2,1**	**1,7**
	w	**3,3**	**1,9**	**2,3**	**2,4**	**1,8**	**1,6**	**1,7**	**2,0**	**1,7**	**1,5**
Berufsvorbereitungsjahr	z	0,4	-	-	-	-	-	-	-	-	-
	m	0,4	-	-	-	-	-	-	-	-	-
	w	0,5	-	-	-	-	-	-	-	-	-
Berufsgrundbildungsjahr in vollzeitschulischer Form	z	0,7	0,6	0,9	-	0,4	1,4	1,5	1,5	1,0	3,4
	m	0,7	0,7	1,0	-	0,4	1,0	1,9	1,2	0,6	3,1
	w	0,7	-	-	-	-	3,0	-	3,2	3,2	6,3
Berufsfachschulen	z	11,7	5,6	5,5	6,0	5,4	4,3	4,5	4,9	4,1	4,6
	m	12,4	5,3	4,3	5,0	5,4	5,1	4,4	4,8	4,4	4,3
	w	11,3	5,8	6,6	6,9	5,3	3,6	4,7	5,1	3,9	4,9
Berufsoberschulen/Technische Oberschulen	z	-	2,4	2,4	2,6	2,5	3,8	3,5	3,4	3,4	-
	m	-	2,0	2,1	3,2	4,3	5,0	4,1	3,8	3,6	-
	w	-	2,7	2,7	2,0	0,5	2,6	2,7	3,0	3,1	-
Fachgymnasien	z	1,6	0,9	0,9	1,5	0,9	0,8	1,7	1,3	1,3	0,8
	m	1,8	1,2	1,2	1,2	1,0	1,2	1,9	1,3	1,9	0,9
	w	1,5	0,8	0,7	1,7	0,8	0,4	1,5	1,2	0,8	0,8
Fachoberschulen	z	1,7	0,7	0,3	-	0,2	-	0,4	-	-	-
	m	1,3	0,8	0,5	-	0,1	-	0,5	-	-	-
	w	3,1	0,7	-	-	0,5	-	0,2	-	-	-
Fachschulen	z	23,7	17,9	20,8	20,6	19,3	19,3	18,5	19,3	17,7	13,6
	m	33,6	24,9	26,7	28,1	28,0	25,2	27,3	27,4	26,0	21,7
	w	11,2	10,0	15,0	12,6	10,7	13,5	10,0	11,7	10,4	7,0
Fachakademien/Berufsakademien [7]	z	100	-	-	-	-	-	-	-	-	-
	m	100	-	-	-	-	-	-	-	-	-
	w	100	-	-	-	-	-	-	-	-	-
Zusammen	**z**	**3,9**	**2,6**	**2,7**	**2,8**	**2,7**	**2,8**	**2,8**	**2,9**	**2,9**	**2,9**
	m	**4,4**	**2,5**	**2,5**	**2,7**	**2,7**	**2,8**	**2,9**	**2,9**	**3,0**	**2,9**
	w	**3,3**	**2,6**	**2,9**	**2,9**	**2,7**	**2,8**	**2,7**	**3,0**	**2,9**	**3,0**
Schulen des Gesundheitswesens	*z*	*36,2*	*97,1*	*96,8*	*95,2*	*66,8*	*75,9*	*71,3*	*69,0*	*68,2*	*57,7*
	m	*40,5*	*93,3*	*94,4*	*90,8*	*74,7*	*80,8*	*74,3*	*72,2*	*68,8*	*59,7*
	w	*35,2*	*98,5*	*97,8*	*97,2*	*63,7*	*73,7*	*70,1*	*67,9*	*68,0*	*57,0*
Thüringen											
Allgemeinbildende Schulen	**z**	**0,0**	**6,1**	**6,7**	**7,2**	**6,5**	**6,9**	**6,6**	**6,8**	**7,3**	**8,2**
	m	**0,0**	**6,3**	**7,1**	**7,8**	**6,8**	**6,8**	**6,4**	**7,1**	**7,5**	**8,5**
	w	**0,0**	**6,0**	**6,3**	**6,6**	**6,2**	**7,0**	**6,8**	**6,4**	**7,1**	**7,7**
Schularten mit mehreren Bildungsgängen	z	-	2,7	3,2	3,5	3,0	3,2	2,7	3,1	3,5	3,4
	m	-	2,7	3,4	3,8	3,2	3,2	2,8	3,3	3,6	3,7
	w	-	2,7	3,0	3,3	2,8	3,2	2,6	2,8	3,5	3,1
Gymnasien (G8)	z	-	6,9	7,8	8,1	8,2	9,3	8,5	7,4	7,9	9,3
	m	-	6,3	7,5	8,3	8,1	8,4	7,2	7,7	7,5	9,4
	w	-	7,4	8,0	7,8	8,4	10,0	9,5	7,3	8,2	9,3
Gymnasien (G9)	z	-	-	-	-	-	-	-	-	-	-
	m	-	-	-	-	-	-	-	-	-	-
	w	-	-	-	-	-	-	-	-	-	-
Integrierte Gesamtschulen	z	-	2,4	2,2	2,1	8,1	6,7	7,0	8,1	8,2	9,8
	m	-	3,0	1,2	1,8	7,8	7,7	7,4	7,3	8,4	10,2
	w	-	2,0	3,0	2,4	8,5	5,6	6,5	9,0	8,0	9,3
Freie Waldorfschulen	z	-	100	100	100	100	100	100	100	100	100
	m	-	100	100	100	100	100	100	100	100	100
	w	-	100	100	100	100	100	100	100	100	100
Förderschulen	z	0,8	19,1	21,2	27,4	20,8	20,4	22,3	26,4	23,2	29,5
	m	0,8	21,3	23,3	29,4	22,9	21,7	23,3	27,8	25,6	31,7
	w	0,9	15,3	18,1	23,6	17,3	18,2	20,5	24,1	19,0	25,9

3.1 Absolventen/Abgänger nach Schularten und Geschlecht 1992-2018
Anteil an öffentlichen und privaten Schulen zusammen in Prozent

Schulart/Geschlecht		1992 [1]	2010	2011	2012	2013	2014	2015	2016	2017	2018
Berufliche Schulen	**z**	**1,6**	**16,6**	**16,7**	**17,6**	**18,8**	**18,6**	**18,7**	**18,7**	**18,8**	**18,2**
	m	**1,2**	**9,9**	**10,5**	**10,5**	**11,6**	**11,3**	**12,1**	**10,6**	**11,0**	**10,7**
	w	**2,0**	**24,1**	**23,4**	**25,1**	**26,5**	**26,3**	**25,4**	**27,2**	**27,5**	**26,6**
Teilzeit-Berufsschulen	z	-	2,3	2,3	1,8	2,3	2,1	1,9	2,1	2,4	2,8
	m	-	2,2	2,4	2,0	2,4	2,1	1,9	2,0	2,3	2,8
	w	-	2,5	2,2	1,6	2,1	2,1	1,9	2,3	2,8	2,9
Berufsvorbereitungsjahr	z	8,2	12,2	12,9	14,5	16,7	13,6	12,9	13,2	16,7	15,2
	m	9,0	13,0	13,5	16,1	15,1	14,4	13,2	12,4	16,2	14,0
	w	6,5	11,0	11,9	11,8	19,5	11,9	12,4	15,1	18,5	18,8
Berufsgrundbildungsjahr in vollzeitschulischer Form	z	21,3	-	-	-	-	-	-	-	-	-
	m	10,4	-	-	-	-	-	-	-	-	-
	w	23,9	-	-	-	-	-	-	-	-	-
Berufsfachschulen [18]	z	3,4	44,9	43,4	44,3	46,5	46,1	45,0	45,5	45,8	44,9
	m	2,9	34,1	33,8	34,6	38,3	38,9	39,7	33,7	35,9	35,2
	w	3,4	49,8	47,5	48,4	49,8	49,1	47,2	49,6	49,6	49,1
Fachgymnasien	z	-	-	-	-	-	-	-	-	1,2	0,7
	m	-	-	-	-	-	-	-	-	1,3	0,9
	w	-	-	-	-	-	-	-	-	1,1	0,5
Fachoberschulen	z	-	3,8	6,3	5,7	5,6	5,8	6,0	5,9	4,9	6,6
	m	-	3,7	4,5	4,3	5,2	5,5	5,0	5,5	4,5	5,1
	w	-	3,9	8,4	7,2	6,1	6,0	7,0	6,4	5,2	8,2
Fachschulen [18]	z	2,8	46,8	47,9	44,9	44,6	45,5	44,1	47,2	47,0	44,0
	m	1,0	38,4	42,0	33,5	36,7	33,8	37,6	38,4	34,3	30,2
	w	3,4	53,2	52,6	55,0	50,9	54,5	49,0	54,1	55,1	52,0
Zusammen	**z**	**0,7**	**12,8**	**13,1**	**13,6**	**13,4**	**13,0**	**12,7**	**12,7**	**13,0**	**13,0**
	m	**0,4**	**8,6**	**9,3**	**9,5**	**9,5**	**9,1**	**9,2**	**8,8**	**9,2**	**9,6**
	w	**0,9**	**17,3**	**17,2**	**18,0**	**17,6**	**17,0**	**16,4**	**16,6**	**17,1**	**16,9**
Deutschland											
Allgemeinbildende Schulen	**z**	**6,4**	**8,6**	**9,1**	**9,3**	**9,8**	**9,4**	**9,6**	**9,8**	**10,0**	**10,4**
	m	**5,1**	**7,3**	**7,7**	**8,0**	**8,3**	**8,1**	**8,3**	**8,5**	**8,7**	**9,1**
	w	**7,8**	**10,0**	**10,6**	**10,6**	**11,3**	**10,8**	**11,0**	**11,2**	**11,4**	**11,8**
Hauptschulen	z	1,8	2,5	2,7	2,9	3,0	3,1	3,2	3,1	3,5	3,7
	m	1,8	2,5	2,7	2,8	2,9	3,0	2,9	3,0	3,4	3,6
	w	1,9	2,5	2,8	3,1	3,0	3,2	3,4	3,3	3,6	4,0
Schularten mit mehreren Bildungsgängen	z	-	2,3	3,1	3,7	4,4	4,3	4,6	5,2	5,4	5,8
	m	-	2,4	3,1	3,8	4,3	4,4	4,7	5,2	5,2	5,7
	w	-	2,2	3,2	3,6	4,5	4,2	4,5	5,2	5,6	6,0
Realschulen	z	7,8	9,5	10,1	9,9	10,0	10,5	10,6	10,4	10,8	11,6
	m	4,7	6,8	7,0	6,9	6,9	7,2	7,3	7,0	7,5	7,9
	w	10,7	12,3	13,2	13,0	13,0	13,8	13,8	13,9	14,2	15,4
Gymnasien (G8)	z	-	8,2	10,0	10,1	12,1	12,1	12,0	12,3	12,3	12,8
	m	-	7,7	8,4	8,7	10,4	10,6	10,4	10,9	10,9	11,6
	w	-	8,7	11,3	11,3	13,5	13,3	13,4	13,5	13,5	13,8
Gymnasien (G9)	z	10,3	11,9	11,9	12,9	13,7	9,6	10,1	10,2	11,5	11,8
	m	8,7	10,0	10,2	11,3	11,4	7,8	8,3	8,4	9,4	9,4
	w	11,8	13,4	13,4	14,3	15,5	11,0	11,6	11,7	13,2	13,7
Integrierte Gesamtschulen	z	1,0	2,9	3,4	3,5	3,7	4,0	4,3	4,6	4,7	4,7
	m	1,0	2,9	3,4	3,6	3,7	4,0	4,3	4,6	4,7	4,7
	w	1,0	2,9	3,4	3,4	3,6	3,9	4,3	4,7	4,7	4,8
Freie Waldorfschulen	z	100	100	100	100	100	100	100	100	100	100
	m	100	100	100	100	100	100	100	100	100	100
	w	100	100	100	100	100	100	100	100	100	100
Förderschulen	z	12,3	16,7	17,5	18,3	18,3	19,3	19,5	20,3	21,0	22,2
	m	12,9	18,1	19,1	20,0	19,6	20,7	21,3	21,8	22,4	23,3
	w	11,4	14,4	14,8	15,6	16,0	16,9	16,5	17,9	18,5	20,3
Abendhauptschulen	z	-	3,2	8,0	8,1	6,5	7,0	8,3	9,4	7,0	6,6
	m	-	3,7	7,9	9,5	6,5	9,6	8,3	10,1	8,5	6,2
	w	-	2,6	8,2	6,4	6,3	4,1	8,3	8,6	5,0	7,5
Abendrealschulen	z	18,8	18,9	18,0	17,3	17,1	16,3	17,6	15,6	15,2	14,0
	m	20,3	18,1	18,5	16,3	16,5	15,6	17,3	15,4	14,2	13,7
	w	16,7	19,7	17,4	18,7	17,7	17,1	17,9	15,8	16,5	14,5
Abendgymnasien	z	8,5	19,5	19,1	17,9	18,5	21,4	22,3	22,9	24,8	24,4
	m	7,4	18,5	18,2	17,3	16,4	21,0	19,4	21,7	24,0	23,5
	w	9,5	20,3	19,9	18,5	20,4	21,7	25,1	24,1	25,6	25,3
Kollegs	z	22,7	16,1	19,6	19,2	18,8	17,6	18,3	19,5	20,3	17,5
	m	24,0	15,5	19,5	18,9	18,4	18,0	18,6	19,2	20,2	17,8
	w	21,6	16,7	19,8	19,4	19,3	17,1	17,9	19,8	20,4	17,3
Externe	z	-	0,3	-	0,1	0,2	0,3	1,0	0,8	0,3	0,6
	m	-	0,3	-	0,1	0,2	0,2	0,9	0,7	0,3	0,6
	w	-	0,3	-	-	0,3	0,5	1,2	0,9	0,3	0,5

3.1 Absolventen/Abgänger nach Schularten und Geschlecht 1992-2018

Anteil an öffentlichen und privaten Schulen zusammen in Prozent

Schulart/Geschlecht		1992 [1]	2010	2011	2012	2013	2014	2015	2016	2017	2018
Berufliche Schulen	**z**	**5,6**	**9,1**	**9,2**	**9,7**	**9,8**	**9,8**	**9,9**	**9,9**	**9,9**	**10,1**
	m	**4,8**	**6,8**	**7,0**	**7,3**	**7,3**	**7,3**	**7,3**	**7,1**	**7,3**	**7,4**
	w	**6,5**	**11,7**	**11,7**	**12,5**	**12,8**	**12,8**	**13,0**	**13,3**	**13,2**	**13,5**
Teilzeit-Berufsschulen	z	2,1	3,2	3,2	3,2	3,2	3,2	3,1	3,0	3,2	3,1
	m	3,0	3,6	3,5	3,5	3,5	3,5	3,4	3,2	3,4	3,3
	w	1,0	2,6	2,6	2,8	2,7	2,7	2,7	2,7	2,9	2,7
Berufsvorbereitungsjahr	z	4,0	11,3	10,8	10,7	11,0	10,7	9,5	7,2	6,7	6,3
	m	3,7	11,2	10,8	11,0	10,8	10,5	9,3	6,8	6,2	6,0
	w	4,3	11,5	10,8	10,3	11,3	10,9	9,9	7,9	7,9	7,2
Berufsgrundbildungsjahr in vollzeitschulischer Form	z	2,5	3,1	4,0	3,9	4,6	4,8	4,2	3,3	3,4	3,5
	m	2,1	3,3	4,3	4,1	4,7	5,0	4,5	2,8	3,1	3,3
	w	3,4	2,8	3,4	3,7	4,5	4,4	3,7	4,8	4,2	4,2
Berufsaufbauschulen	z	3,3	-	-	-	-	-	-	-	-	-
	m	1,8	-	-	-	-	-	-	-	-	-
	w	6,6	-	-	-	-	-	-	-	-	-
Berufsfachschulen	z	13,7	18,9	19,2	20,2	20,8	20,0	19,9	19,3	19,5	19,7
	m	7,0	13,4	13,7	14,5	15,0	14,6	14,3	13,7	14,5	14,4
	w	17,7	23,3	23,8	24,8	25,6	24,5	24,7	24,3	24,0	24,7
Berufsoberschulen/Technische Oberschulen	z	0,7	0,7	1,1	1,9	1,5	1,6	2,2	1,8	1,5	1,4
	m	-	0,6	0,9	1,8	1,3	1,4	1,9	1,3	1,2	1,0
	w	2,0	0,9	1,4	2,2	1,8	1,9	2,8	2,6	2,1	1,9
Fachgymnasien	z	0,9	3,9	4,2	5,2	5,1	5,4	5,2	5,7	5,9	6,4
	m	0,7	2,3	2,7	3,3	3,3	3,6	3,5	3,7	3,9	4,2
	w	1,1	5,4	5,7	7,0	6,9	7,0	6,8	7,4	7,6	8,3
Fachoberschulen	z	3,0	7,9	8,0	8,0	8,0	8,5	9,1	8,9	9,4	9,8
	m	2,2	5,7	6,0	6,1	6,1	6,6	7,1	7,1	7,5	8,2
	w	5,0	10,1	10,0	9,8	9,9	10,3	11,0	10,6	11,3	11,3
Fachschulen	z	24,4	29,4	29,4	31,3	30,6	30,9	30,9	30,8	30,5	31,7
	m	21,5	21,0	22,4	23,5	22,5	22,6	22,6	22,1	21,9	22,4
	w	29,2	38,7	37,7	40,1	39,5	39,7	39,8	39,9	38,9	40,6
Fachakademien/Berufsakademien	z	64,4	65,4	64,3	66,1	68,2	69,4	67,8	69,8	66,9	70,3
	m	63,8	68,6	65,5	65,2	71,2	68,2	68,9	64,3	63,0	66,3
	w	64,5	64,9	64,0	66,3	67,7	69,7	67,6	70,6	67,5	71,0
Kollegschulen	z	1,3	-	-	-	-	-	-	-	-	-
	m	0,5	-	-	-	-	-	-	-	-	-
	w	2,4	-	-	-	-	-	-	-	-	-
Insgesamt	**z**	**6,0**	**8,9**	**9,1**	**9,5**	**9,8**	**9,6**	**9,8**	**9,8**	**10,0**	**10,2**
	m	**4,9**	**7,0**	**7,3**	**7,6**	**7,7**	**7,7**	**7,8**	**7,7**	**7,9**	**8,1**
	w	**7,1**	**10,9**	**11,2**	**11,6**	**12,1**	**11,9**	**12,1**	**12,3**	**12,4**	**12,7**
Schulen des Gesundheitswesens	*z*	*46,5*	*68,2*	*69,3*	*75,8*	*76,0*	*75,6*	*75,4*	*74,7*	*74,9*	*74,4*
	m	*50,4*	*68,3*	*70,4*	*76,7*	*76,0*	*76,5*	*75,8*	*74,1*	*76,3*	*75,6*
	w	*45,7*	*68,2*	*68,9*	*75,5*	*76,1*	*75,2*	*75,3*	*74,9*	*74,6*	*74,1*

* Abgangsjahr. Allgemeinbildende Schulen einschl. Externe.
1 Nachweis der Schulentlassenen.
2 Externe Absolventen werden nicht erhoben. 2012 doppelter Abiturjahrgang.
3 Kein Nachweis nach rechtlichem Status. Seit 2012 geschätzte Daten.
4 2011 doppelter Abiturjahrgang.
2014 für Realschulen, G8-Gymnasien, Förderschulen und Abendrealschulen teilweise Vorjahreszahlen.
5 Ab 2017 einschl. Absolventen aus "Praxisklassen", die zuletzt in der 7. bzw. 8. Klassenstufen unterrichtet wurden.
6 Bis 2014 einschl. Abgänger, die vor Beendigung des Schuljahres die Schulen verlassen haben. Ab 2015 sind diese Schulabbrecher nicht miterfasst. Brandenburg bis 2012; Mecklenburg-Vorpommern bis 2001; Niedersachsen bis 1997; Nordrhein-Westfalen bis 2012; Schleswig-Holstein bis 2015.
7 Ab 1996 für Bayern nur noch Fachakademien. Berufsakademien wurden in Niedersachsen 1993 und in Bayern und Schleswig-Holstein 1996 dem Hochschulbereichzugeordnet.
8 2010 doppelter Abiturjahrgang.
9 2007 Angaben des Vorjahres, außer Externe.
10 2012-2014 doppelte Abiturjahrgänge.
11 2000 und 2007 Vorjahresdaten.
12 Von 1989 bis 2011 fand keine Erhebung statt. 2012-2013 geschätzte Daten.
13 2001 Einführung des 13. Schuljahrgangs. 2008 doppelter Abiturjahrgang.
14 Ab 2004 einschl. Schulen des Gesundheitswesens.
15 2013 doppelter Abiturjahrgang.
16 Das Berufsgrundbildungsjahr in vollzeitschulischer Form wird ab 2015 nicht mehr angeboten.
17 2009 doppelter Abiturjahrgang.
18 Einschl. Schulen des Gesundheitswesens.
19 2001 Einführung des 13. Schuljahrgangs. 2007 doppelter Abiturjahrgang.
20 2016 doppelter Abiturjahrgang.

3.2 Absolventen/Abgänger ** nach Abschluss-, Zeugnisarten und Geschlecht 1992-2018

Absolute Werte

Abschluss-/Zeugnisart/Geschlecht		1992 [1]	2010	2011	2012 [2]	2013 [3]	2014	2015	2016	2017	2018
Baden-Württemberg											
Allgemeinbildende Schulen [4]	**z**	**7 434**	**10 823**	**11 371**	**13 634**	**11 436**	**11 757**	**12 026**	**12 335**	**12 139**	**12 406**
	m	**3 406**	**4 936**	**5 248**	**6 236**	**5 316**	**5 567**	**5 667**	**5 826**	**5 803**	**5 949**
	w	**4 028**	**5 887**	**6 123**	**7 398**	**6 120**	**6 190**	**6 359**	**6 509**	**6 336**	**6 457**
ohne Hauptschulabschluss	z	746	919	936	948	881	1 015	949	994	1 173	1 151
	m	430	606	609	652	590	694	654	657	791	702
	w	316	313	327	296	291	321	295	337	382	449
dar.: sopäd. Abschluss Förderschwerpunkt Lernen	*z*	*-*	*293*	*278*	*294*	*238*	*287*	*251*	*218*	*214*	*237*
	m	*-*	*198*	*206*	*217*	*172*	*220*	*186*	*156*	*165*	*175*
	w	*-*	*95*	*72*	*77*	*66*	*67*	*65*	*62*	*49*	*62*
sopäd. Abschluss Förderschwerpunkt geistige	*z*	*-*	*284*	*336*	*348*	*307*	*365*	*320*	*316*	*377*	*335*
	m	*-*	*179*	*209*	*227*	*185*	*227*	*198*	*187*	*228*	*176*
	w	*-*	*105*	*127*	*121*	*122*	*138*	*122*	*129*	*149*	*159*
Hauptschulabschluss	z	1 137	1 497	1 610	1 334	1 361	1 359	1 373	1 375	1 195	1 238
	m	689	941	1 024	876	845	876	872	898	796	817
	w	448	556	586	458	516	483	501	477	399	421
mittlerer Abschluss	z	2 430	3 414	3 642	3 722	4 003	4 219	4 429	4 518	4 346	4 572
	m	938	1 411	1 504	1 583	1 744	1 849	1 919	2 062	1 971	2 139
	w	1 492	2 003	2 138	2 139	2 259	2 370	2 510	2 456	2 375	2 433
dar.: schulischer Teil der Fachhochschulreife	*z*	*-*	*-*	*-*	*-*	*-*	*288*	*310*	*347*	*275*	*336*
	m	*-*	*-*	*-*	*-*	*-*	*156*	*146*	*184*	*142*	*165*
	w	*-*	*-*	*-*	*-*	*-*	*132*	*164*	*163*	*133*	*171*
Fachhochschulreife	z	128	313	310	380	306	288	345	362	355	350
	m	68	164	136	180	160	135	147	169	176	152
	w	60	149	174	200	146	153	198	193	179	198
allgemeine Hochschulreife [5]	z	2 993	4 680	4 873	7 250	4 885	4 876	4 930	5 086	5 070	5 095
	m	1 281	1 814	1 975	2 945	1 977	2 013	2 075	2 040	2 069	2 139
	w	1 712	2 866	2 898	4 305	2 908	2 863	2 855	3 046	3 001	2 956
Berufliche Schulen	**z**	**9 151**	**22 972**	**23 815**	**24 708**	**24 494**	**23 449**	**24 195**	**24 584**	**25 113**	**25 645**
	m	**3 140**	**9 815**	**10 297**	**10 529**	**10 303**	**9 851**	**10 029**	**10 250**	**11 354**	**11 307**
	w	**6 011**	**13 157**	**13 518**	**14 179**	**14 191**	**13 598**	**14 166**	**14 334**	**13 759**	**14 338**
Abgänger	*z*	*1 266*	*4 474*	*4 391*	*4 523*	*4 805*	*4 534*	*4 841*	*5 281*	*5 804*	*6 271*
	m	*571*	*2 510*	*2 437*	*2 481*	*2 564*	*2 461*	*2 548*	*2 982*	*3 481*	*3 631*
	w	*695*	*1 964*	*1 954*	*2 042*	*2 241*	*2 073*	*2 293*	*2 299*	*2 323*	*2 640*
ohne zusätzlich erworbenem Abschluss	z	1 266	4 474	4 391	4 523	4 805	4 436	4 735	5 139	5 617	6 055
	m	571	2 510	2 437	2 481	2 564	2 428	2 514	2 933	3 428	3 548
	w	695	1 964	1 954	2 042	2 241	2 008	2 221	2 206	2 189	2 507
mit schulischem Teil der Fachhochschulreife	z	-	-	-	-	-	98	106	142	187	216
	m	-	-	-	-	-	33	34	49	53	83
	w	-	-	-	-	-	65	72	93	134	133
Absolventen	*z*	*7 885*	*18 498*	*19 424*	*20 185*	*19 689*	*18 915*	*19 354*	*19 303*	*19 309*	*19 374*
	m	*2 569*	*7 305*	*7 860*	*8 048*	*7 739*	*7 390*	*7 481*	*7 268*	*7 873*	*7 676*
	w	*5 316*	*11 193*	*11 564*	*12 137*	*11 950*	*11 525*	*11 873*	*12 035*	*11 436*	*11 698*
ohne zusätzlich erworbenem Abschluss	z	-	11 981	12 513	12 834	12 534	11 973	12 688	12 850	12 965	13 044
	m	-	4 053	4 317	4 374	4 145	4 041	4 221	4 195	4 777	4 622
	w	-	7 928	8 196	8 460	8 389	7 932	8 467	8 655	8 188	8 422
mit zusätzlich erworbenem Abschluss											
-Hauptschulabschluss	z	446	1 299	1 364	1 204	1 247	1 127	1 070	959	1 342	1 320
	m	286	828	910	785	836	722	693	619	895	902
	w	160	471	454	419	411	405	377	340	447	418
-mittlerer Abschluss	z	180	824	770	758	711	717	594	543	486	483
	m	94	469	460	452	424	379	317	292	280	292
	w	86	355	310	306	287	338	277	251	206	191
-Fachhochschulreife	z	626	3 700	3 909	4 117	3 930	3 882	3 742	3 601	3 227	3 064
	m	374	1 742	1 932	2 044	1 960	1 856	1 879	1 766	1 552	1 459
	w	252	1 958	1 977	2 073	1 970	2 026	1 863	1 835	1 675	1 605
-allgemeine Hochschulreife	z	115	694	868	1 272	1 267	1 216	1 260	1 350	1 289	1 463
	m	46	213	241	393	374	392	371	396	369	401
	w	69	481	627	879	893	824	889	954	920	1 062
Zusammen	**z**	**16 585**	**33 795**	**35 186**	**38 342**	**35 930**	**35 206**	**36 221**	**36 919**	**37 252**	**38 051**
	m	**6 546**	**14 751**	**15 545**	**16 765**	**15 619**	**15 418**	**15 696**	**16 076**	**17 157**	**17 256**
	w	**10 039**	**19 044**	**19 641**	**21 577**	**20 311**	**19 788**	**20 525**	**20 843**	**20 095**	**20 795**
Schulen des Gesundheitswesens [6]	**z**	**-**	**-**	**-**	**3 528**	**4 289**	**4 435**	**4 410**	**4 268**	**4 199**	**4 340**
	m	**-**	**-**	**-**	**768**	**905**	**997**	**1 011**	**899**	**924**	**963**
	w	**-**	**-**	**-**	**2 760**	**3 384**	**3 438**	**3 399**	**3 369**	**3 275**	**3 377**
Abgänger	*z*	*-*	*-*	*-*	*474*	*503*	*524*	*590*	*513*	*550*	*599*
	m	*-*	*-*	*-*	*138*	*159*	*187*	*190*	*179*	*163*	*190*
	w	*-*	*-*	*-*	*336*	*344*	*337*	*400*	*334*	*387*	*409*
Absolventen	*z*	*-*	*-*	*-*	*3 054*	*3 786*	*3 911*	*3 820*	*3 755*	*3 649*	*3 741*
	m	*-*	*-*	*-*	*630*	*746*	*810*	*821*	*720*	*761*	*773*
	w	*-*	*-*	*-*	*2 424*	*3 040*	*3 101*	*2 999*	*3 035*	*2 888*	*2 968*

3.2 Absolventen/Abgänger ** nach Abschluss-, Zeugnisarten und Geschlecht 1992-2018

Absolute Werte

Abschluss-/Zeugnisart/Geschlecht		1992 [1]	2010	2011	2012 [2]	2013 [3]	2014	2015	2016	2017	2018
Bayern											
Allgemeinbildende Schulen [7]	**z**	**13 391**	**19 416**	**22 658**	**19 630**	**20 002**	**19 815**	**19 220**	**19 770**	**19 305**	**18 653**
	m	**4 351**	**7 357**	**8 272**	**7 362**	**7 515**	**7 389**	**7 262**	**7 403**	**7 449**	**7 170**
	w	**9 040**	**12 059**	**14 386**	**12 268**	**12 487**	**12 426**	**11 958**	**12 367**	**11 856**	**11 483**
ohne Hauptschulabschluss	z	1 556	2 161	2 056	2 025	2 064	1 970	2 045	1 915	2 023	2 116
	m	914	1 286	1 283	1 208	1 206	1 130	1 261	1 158	1 245	1 278
	w	642	875	773	817	858	840	784	757	778	838
dar.: sopäd. Abschluss Förderschwerpunkt Lernen	*z*	-	*467*	*336*	*343*	*290*	*293*	*340*	*298*	*298*	*362*
	m	-	*285*	*212*	*208*	*167*	*181*	*213*	*174*	*175*	*231*
	w	-	*182*	*124*	*135*	*123*	*112*	*127*	*124*	*123*	*131*
sopäd. Abschluss Förderschwerpunkt geistige	*z*	-	*990*	*908*	*961*	*1 013*	*1 088*	*1 102*	*1 034*	*1 148*	*1 196*
	m	-	*572*	*568*	*574*	*590*	*603*	*678*	*639*	*706*	*715*
	w	-	*418*	*340*	*387*	*423*	*485*	*424*	*395*	*442*	*481*
Hauptschulabschluss	z	1 942	2 167	2 157	2 336	2 252	2 322	2 047	2 250	2 173	2 022
	m	986	1 256	1 253	1 332	1 291	1 324	1 223	1 333	1 275	1 209
	w	956	911	904	1 004	961	998	824	917	898	813
mittlerer Abschluss	z	7 490	10 983	11 145	11 097	11 367	11 211	10 758	11 134	10 506	10 127
	m	1 715	3 599	3 527	3 516	3 620	3 555	3 410	3 516	3 455	3 266
	w	5 775	7 384	7 618	7 581	7 747	7 656	7 348	7 618	7 051	6 861
Fachhochschulreife	z	-	-	-	-	-	-	-	-	-	-
	m	-	-	-	-	-	-	-	-	-	-
allgemeine Hochschulreife [8]	z	2 403	4 105	7 300	4 172	4 319	4 312	4 370	4 471	4 603	4 388
	m	736	1 216	2 209	1 306	1 398	1 380	1 368	1 396	1 474	1 417
	w	1 667	2 889	5 091	2 866	2 921	2 932	3 002	3 075	3 129	2 971
Berufliche Schulen [9]	**z**	**11 667**	**18 294**	**18 867**	**18 788**	**18 320**	**18 717**	**15 211**	**15 302**	**14 645**	**15 073**
	m	**4 710**	**8 629**	**9 013**	**8 940**	**8 657**	**8 647**	**7 054**	**7 006**	**6 664**	**6 879**
	w	**6 957**	**9 665**	**9 854**	**9 848**	**9 663**	**10 070**	**8 157**	**8 296**	**7 981**	**8 194**
Abgänger	*z*	*291*	*1 397*	*1 561*	*2 145*	*1 883*	*1 843*	*1 759*	*1 723*	*1 802*	*1 800*
	m	*185*	*813*	*905*	*1 296*	*1 130*	*1 054*	*981*	*990*	*1 078*	*1 089*
	w	*106*	*584*	*656*	*849*	*753*	*789*	*778*	*733*	*724*	*711*
ohne zusätzlich erworbenem Abschluss	z	291	1 389	1 557	2 140	1 878	1 842	1 754	1 721	1 799	1 797
	m	185	806	902	1 292	1 126	1 053	976	988	1 075	1 086
	w	106	583	655	848	752	789	778	733	724	711
-mittlerer Abschluss	z	-	8	4	5	5	1	5	2	3	3
	m	-	7	3	4	4	1	5	2	3	3
	w	-	1	1	1	1	-	-	-	-	-
-Fachhochschulreife	z	-	-	-	-	-	-	-	-	-	-
	m	-	-	-	-	-	-	-	-	-	-
Absolventen	*z*	*11 376*	*12 818*	*13 183*	*13 208*	*13 411*	*13 343*	*13 452*	*13 579*	*12 843*	*13 273*
	m	*4 525*	*5 624*	*6 052*	*6 035*	*6 105*	*5 828*	*6 073*	*6 016*	*5 586*	*5 790*
	w	*6 851*	*7 194*	*7 131*	*7 173*	*7 306*	*7 515*	*7 379*	*7 563*	*7 257*	*7 483*
ohne zusätzlich erworbenem Abschluss	z	-	6 466	6 846	6 684	6 901	7 148	7 340	7 716	7 150	7 538
	m	-	2 302	2 647	2 646	2 867	2 844	3 039	3 107	2 946	3 085
	w	-	4 164	4 199	4 038	4 034	4 304	4 301	4 609	4 204	4 453
mit zusätzlich erworbenem Abschluss											
-Hauptschulabschluss	z	834	2 757	2 537	2 449	2 383	2 092	1 903	1 730	1 684	1 737
	m	551	1 718	1 583	1 510	1 460	1 267	1 160	1 110	1 022	1 105
	w	283	1 039	954	939	923	825	743	620	662	632
-mittlerer Abschluss	z	307	898	1 074	1 199	1 195	1 071	1 088	1 086	1 037	947
	m	183	380	545	550	550	460	495	494	485	426
	w	124	518	529	649	645	611	593	592	552	521
-Fachhochschulreife	z	715	2 605	2 613	2 722	2 747	2 753	2 876	2 819	2 711	2 824
	m	146	1 194	1 258	1 278	1 168	1 211	1 330	1 252	1 064	1 110
	w	569	1 411	1 355	1 444	1 579	1 542	1 546	1 567	1 647	1 714
-allgemeine Hochschulreife	z	30	92	113	154	185	279	245	228	261	227
	m	1	30	19	51	60	46	49	53	69	64
	w	29	62	94	103	125	233	196	175	192	163
ohne Angabe einer Zeugnisart	*z*	-	*4 079*	*4 123*	*3 435*	*3 026*	*3 531*	*3 384*	*3 307*	*3 205*	*3 236*
	m	-	*2 192*	*2 056*	*1 609*	*1 422*	*1 765*	*1 683*	*1 652*	*1 649*	*1 649*
	w	-	*1 887*	*2 067*	*1 826*	*1 604*	*1 766*	*1 701*	*1 655*	*1 556*	*1 587*
Zusammen	**z**	**25 058**	**37 710**	**41 525**	**38 418**	**38 322**	**38 532**	**34 431**	**35 072**	**33 950**	**33 726**
	m	**9 061**	**15 986**	**17 285**	**16 302**	**16 172**	**16 036**	**14 316**	**14 409**	**14 113**	**14 049**
	w	**15 997**	**21 724**	**24 240**	**22 116**	**22 150**	**22 496**	**20 115**	**20 663**	**19 837**	**19 677**
Schulen des Gesundheitswesens	**z**	**2 037**	**8 663**	**9 081**	**9 617**	**9 797**	**9 903**	**7 618**	**7 335**	**7 562**	**7 498**
	m	**415**	**1 811**	**1 991**	**2 179**	**2 205**	**2 225**	**1 663**	**1 462**	**1 645**	**1 869**
	w	**1 622**	**6 852**	**7 090**	**7 438**	**7 592**	**7 678**	**5 955**	**5 873**	**5 917**	**5 629**
Abgänger	*z*	-	*301*	*326*	*322*	*317*	*352*	*324*	*343*	*323*	*353*
	m	-	*99*	*110*	*113*	*109*	*131*	*112*	*100*	*120*	*134*
	w	-	*202*	*216*	*209*	*208*	*221*	*212*	*243*	*203*	*219*
Absolventen	*z*	*2 037*	*6 722*	*6 841*	*7 179*	*7 382*	*7 256*	*7 294*	*6 992*	*7 239*	*7 145*
	m	*415*	*1 285*	*1 352*	*1 484*	*1 497*	*1 470*	*1 551*	*1 362*	*1 525*	*1 735*
	w	*1 622*	*5 437*	*5 489*	*5 695*	*5 885*	*5 786*	*5 743*	*5 630*	*5 714*	*5 410*
ohne Angabe	*z*	-	*1 640*	*1 914*	*2 116*	*2 098*	*2 295*	*2 231*	*2 345*	*2 461*	*2 564*
	m	-	*427*	*529*	*582*	*599*	*624*	*630*	*711*	*742*	*837*
	w	-	*1 213*	*1 385*	*1 534*	*1 499*	*1 671*	*1 601*	*1 634*	*1 719*	*1 727*

3.2 Absolventen/Abgänger ** nach Abschluss-, Zeugnisarten und Geschlecht 1992-2018

Absolute Werte

Abschluss-/Zeugnisart/Geschlecht		1992 [1]	2010	2011	2012 [2]	2013 [3]	2014	2015	2016	2017	2018
Berlin											
Allgemeinbildende Schulen	**z**	**920**	**1 593**	**1 692**	**2 320**	**2 078**	**2 012**	**2 237**	**2 552**	**2 809**	**2 731**
	m	**443**	**798**	**781**	**1 131**	**1 027**	**995**	**1 092**	**1 274**	**1 383**	**1 385**
	w	**477**	**795**	**911**	**1 189**	**1 051**	**1 017**	**1 145**	**1 278**	**1 426**	**1 346**
ohne Hauptschulabschluss	z	65	56	80	78	72	63	82	62	160	178
	m	42	25	41	41	39	32	45	33	76	99
	w	23	31	39	37	33	31	37	29	84	79
dar.: sopäd. Abschluss Förderschwerpunkt Lernen	*z*	-	*2*	*7*	-	-	-	-	*1*	*6*	*5*
	m	-	*1*	*4*	-	-	-	-	-	*6*	*1*
	w	-	*1*	*3*	-	-	-	-	*1*	-	*4*
sopäd. Abschluss Förderschwerpunkt geistige	*z*	-	*37*	*47*	*31*	*42*	*33*	*39*	*33*	*26*	*43*
	m	-	*18*	*25*	*18*	*21*	*17*	*24*	*17*	*11*	*26*
	w	-	*19*	*22*	*13*	*21*	*16*	*15*	*16*	*15*	*17*
Hauptschulabschluss	z	80	143	134	97	122	102	98	146	137	156
	m	42	86	71	50	75	56	57	85	75	92
	w	38	57	63	47	47	46	41	61	62	64
mittlerer Abschluss	z	405	623	549	641	757	713	819	932	978	903
	m	178	324	277	328	398	371	416	480	523	471
	w	227	299	272	313	359	342	403	452	455	432
dar.: schulischer Teil der Fachhochschulreife	*z*	-	-	-	-	-	*49*	*46*	*30*	*39*	*38*
	m	-	-	-	-	-	*26*	*24*	*20*	*27*	*30*
	w	-	-	-	-	-	*23*	*22*	*10*	*12*	*8*
allgemeine Hochschulreife [5]	z	370	771	929	1 504	1 127	1 134	1 238	1 412	1 534	1 494
	m	181	363	392	712	515	536	574	676	709	723
	w	189	408	537	792	612	598	664	736	825	771
Berufliche Schulen	**z**	**1 196**	**3 605**	**3 489**	**3 934**	**4 096**	**4 501**	**4 725**	**4 880**	**4 932**	**5 247**
	m	**457**	**1 495**	**1 387**	**1 596**	**1 562**	**1 655**	**1 755**	**1 715**	**1 731**	**1 898**
	w	**739**	**2 110**	**2 102**	**2 338**	**2 534**	**2 846**	**2 970**	**3 165**	**3 201**	**3 349**
Abgänger	*z*	*57*	*642*	*471*	*450*	*208*	*194*	*244*	*291*	*455*	*451*
	m	*23*	*326*	*209*	*264*	*95*	*96*	*113*	*107*	*199*	*184*
	w	*34*	*316*	*262*	*186*	*113*	*98*	*131*	*184*	*256*	*267*
ohne zusätzlich erworbenem Abschluss	z	57	642	468	448	208	194	238	290	437	449
	m	23	326	207	263	95	96	111	107	193	183
	w	34	316	261	185	113	98	127	183	244	266
mit schulischem Teil der Fachhochschulreife	z	-	-	-	-	-	-	-	1	-	2
	m	-	-	-	-	-	-	-	-	-	1
	w	-	-	-	-	-	-	-	1	-	1
mit zusätzlich erworbenem Abschluss											
-Hauptschulabschluss	z	-	-	-	2	-	-	2	-	6	-
	m	-	-	-	1	-	-	1	-	1	-
	w	-	-	-	1	-	-	1	-	5	-
-mittlerer Abschluss	z	-	-	3	-	-	-	4	-	12	-
	m	-	-	2	-	-	-	1	-	5	-
	w	-	-	1	-	-	-	3	-	7	-
Absolventen	*z*	*1 139*	*2 963*	*3 018*	*3 484*	*3 888*	*4 307*	*4 481*	*4 589*	*4 477*	*4 796*
	m	*434*	*1 169*	*1 178*	*1 332*	*1 467*	*1 559*	*1 642*	*1 608*	*1 532*	*1 714*
	w	*705*	*1 794*	*1 840*	*2 152*	*2 421*	*2 748*	*2 839*	*2 981*	*2 945*	*3 082*
ohne zusätzlich erworbenem Abschluss	z	-	2 107	2 204	2 633	2 984	3 301	3 348	3 406	3 345	3 760
	m	-	833	777	968	1 087	1 123	1 176	1 200	1 110	1 290
	w	-	1 274	1 427	1 665	1 897	2 178	2 172	2 206	2 235	2 470
mit zusätzlich erworbenem Abschluss											
-Hauptschulabschluss	z	49	24	28	56	38	53	76	57	36	61
	m	23	7	18	24	19	19	29	17	10	13
	w	26	17	10	32	19	34	47	40	26	48
-mittlerer Abschluss	z	39	267	264	302	377	460	549	592	569	406
	m	2	69	104	130	107	182	175	154	163	117
	w	37	198	160	172	270	278	374	438	406	289
-Fachhochschulreife	z	75	565	522	493	481	472	483	498	487	497
	m	32	260	279	210	249	229	248	223	227	261
	w	43	305	243	283	232	243	235	275	260	236
-allgemeine und fachgebundene Hochschulreife	z	-	-	-	-	8	21	25	36	40	72
	m	-	-	-	-	5	6	14	14	22	33
	w	-	-	-	-	3	15	11	22	18	39
Zusammen	**z**	**2 116**	**5 198**	**5 181**	**6 254**	**6 174**	**6 513**	**6 962**	**7 432**	**7 741**	**7 978**
	m	**900**	**2 293**	**2 168**	**2 727**	**2 589**	**2 650**	**2 847**	**2 989**	**3 114**	**3 283**
	w	**1 216**	**2 905**	**3 013**	**3 527**	**3 585**	**3 863**	**4 115**	**4 443**	**4 627**	**4 695**
Schulen des Gesundheitswesens	**z**	**1 560**	**1 495**	**1 433**	**1 549**	**1 511**	**1 478**	**1 337**	**1 207**	**1 303**	**1 248**
	m	**312**	**427**	**381**	**484**	**462**	**513**	**381**	**325**	**364**	**303**
	w	**1 248**	**1 068**	**1 052**	**1 065**	**1 049**	**965**	**956**	**882**	**939**	**945**
Abgänger	*z*	*24*	*109*	*120*	*117*	*90*	*128*	*91*	*105*	*105*	*108*
	m	*5*	*36*	*40*	*51*	*32*	*63*	*37*	*33*	*34*	*35*
	w	*19*	*73*	*80*	*66*	*58*	*65*	*54*	*72*	*71*	*73*
Absolventen	*z*	*1 536*	*1 386*	*1 313*	*1 432*	*1 421*	*1 350*	*1 246*	*1 102*	*1 198*	*1 140*
	m	*307*	*391*	*341*	*433*	*430*	*450*	*344*	*292*	*330*	*268*
	w	*1 229*	*995*	*972*	*999*	*991*	*900*	*902*	*810*	*868*	*872*

3.2 Absolventen/Abgänger ** nach Abschluss-, Zeugnisarten und Geschlecht 1992-2018

Absolute Werte

Abschluss-/Zeugnisart/Geschlecht		1992 [1]	2010	2011	2012 [2]	2013 [3]	2014	2015	2016	2017	2018
Brandenburg											
Allgemeinbildende Schulen	**z**	**16**	**1 116**	**1 151**	**1 671**	**1 787**	**1 883**	**2 169**	**2 206**	**2 343**	**2 535**
	m	**6**	**561**	**662**	**895**	**976**	**974**	**1 117**	**1 145**	**1 247**	**1 377**
	w	**10**	**555**	**489**	**776**	**811**	**909**	**1 052**	**1 061**	**1 096**	**1 158**
ohne Hauptschulabschluss	z	-	110	98	87	90	103	89	101	129	110
	m	-	72	68	56	65	73	55	61	92	71
	w	-	38	30	31	25	30	34	40	37	39
dar.: sopäd. Abschluss Förderschwerpunkt Lernen	*z*	*-*	*15*	*9*	*13*	*9*	*12*	*10*	*1*	*12*	*10*
	m	*-*	*11*	*5*	*10*	*8*	*9*	*8*	*-*	*11*	*8*
	w	*-*	*4*	*4*	*3*	*1*	*3*	*2*	*1*	*1*	*2*
sopäd. Abschluss Förderschwerpunkt geistige	*z*	*-*	*77*	*63*	*67*	*67*	*78*	*68*	*73*	*87*	*76*
	m	*-*	*48*	*44*	*39*	*46*	*53*	*41*	*43*	*58*	*47*
	w	*-*	*29*	*19*	*28*	*21*	*25*	*27*	*30*	*29*	*29*
Hauptschulabschluss	z	-	101	97	92	136	131	174	206	145	149
	m	-	69	73	58	95	92	108	132	95	105
	w	-	32	24	34	41	39	66	74	50	44
mittlerer Abschluss	z	-	362	420	513	725	764	954	926	958	1 052
	m	-	181	220	291	388	397	541	517	522	609
	w	-	181	200	222	337	367	413	409	436	443
dar.: schulischer Teil der Fachhochschulreife	*z*	*-*	*-*	*-*	*-*	*-*	*48*	*51*	*46*	*72*	*78*
	m	*-*	*-*	*-*	*-*	*-*	*27*	*31*	*24*	*39*	*58*
	w	*-*	*-*	*-*	*-*	*-*	*21*	*20*	*22*	*33*	*20*
allgemeine Hochschulreife [5]	z	16	543	536	979	836	885	952	973	1 111	1 224
	m	6	239	301	490	428	412	413	435	538	592
	w	10	304	235	489	408	473	539	538	573	632
Berufliche Schulen [9]	**z**	**78**	**3 380**	**3 042**	**2 952**	**2 856**	**2 649**	**2 555**	**2 346**	**2 337**	**2 254**
	m	**8**	**1 484**	**1 265**	**1 219**	**1 139**	**1 047**	**980**	**986**	**894**	**919**
	w	**70**	**1 896**	**1 777**	**1 733**	**1 717**	**1 602**	**1 575**	**1 360**	**1 443**	**1 335**
Abgänger	*z*	*1*	*243*	*235*	*189*	*262*	*179*	*248*	*257*	*76*	*177*
	m	*-*	*139*	*131*	*120*	*152*	*101*	*138*	*151*	*44*	*91*
	w	*1*	*104*	*104*	*69*	*110*	*78*	*110*	*106*	*32*	*86*
ohne zusätzlich erworbenem Abschluss	z	1	243	235	189	262	177	247	257	75	176
	m	-	139	131	120	152	100	137	151	44	91
	w	1	104	104	69	110	77	110	106	31	85
mit schulischem Teil der Fachhochschulreife	z	-	-	-	-	-	2	1	-	1	1
	m	-	-	-	-	-	1	1	-	-	-
	w	-	-	-	-	-	1	-	-	1	1
Absolventen	*z*	*77*	*3 103*	*2 797*	*2 746*	*2 594*	*2 470*	*2 307*	*2 089*	*2 261*	*2 077*
	m	*8*	*1 326*	*1 127*	*1 089*	*987*	*946*	*842*	*835*	*850*	*828*
	w	*69*	*1 777*	*1 670*	*1 657*	*1 607*	*1 524*	*1 465*	*1 254*	*1 411*	*1 249*
ohne zusätzlich erworbenem Abschluss	z	-	2 359	2 134	1 998	1 996	1 843	1 688	1 482	1 685	1 568
	m	-	989	836	755	740	686	579	574	628	616
	w	-	1 370	1 298	1 243	1 256	1 157	1 109	908	1 057	952
mit zusätzlich erworbenem Abschluss											
-Hauptschulabschluss	z	-	238	230	202	175	145	168	135	135	134
	m	-	152	141	130	96	80	101	84	69	82
	w	-	86	89	72	79	65	67	51	66	52
-mittlerer Abschluss	z	-	171	177	186	187	165	195	153	144	131
	m	-	58	57	61	65	66	62	50	44	45
	w	-	113	120	125	122	99	133	103	100	86
-Fachhochschulreife	z	7	335	253	357	230	310	250	309	269	217
	m	-	127	91	141	83	112	98	124	100	81
	w	7	208	162	216	147	198	152	185	169	136
-allgemeine Hochschulreife	z	-	-	3	3	6	7	6	10	28	27
	m	-	-	2	2	3	2	2	3	9	4
	w	-	-	1	1	3	5	4	7	19	23
ohne Angabe einer Zeugnisart	*z*	*-*	*34*	*10*	*17*	*-*	*-*	*-*	*-*	*-*	*-*
	m	*-*	*19*	*7*	*10*	*-*	*-*	*-*	*-*	*-*	*-*
	w	*-*	*15*	*3*	*7*	*-*	*-*	*-*	*-*	*-*	*-*
Zusammen	**z**	**94**	**4 496**	**4 193**	**4 623**	**4 643**	**4 532**	**4 724**	**4 552**	**4 680**	**4 789**
	m	**14**	**2 045**	**1 927**	**2 114**	**2 115**	**2 021**	**2 097**	**2 131**	**2 141**	**2 296**
	w	**80**	**2 451**	**2 266**	**2 509**	**2 528**	**2 511**	**2 627**	**2 421**	**2 539**	**2 493**
Schulen des Gesundheitswesens	**z**	**-**	**1252**	**1171**	**1484**	**1634**	**1309**	**1272**	**1368**	**1348**	**1201**
	m	**-**	**349**	**307**	**392**	**417**	**350**	**331**	**331**	**297**	**301**
	w	**-**	**903**	**864**	**1 092**	**1 217**	**959**	**941**	**1 037**	**1 051**	**900**
Abgänger	*z*	*-*	*88*	*85*	*106*	*108*	*57*	*80*	*71*	*77*	*91*
	m	*-*	*37*	*28*	*27*	*30*	*12*	*21*	*19*	*22*	*29*
	w	*-*	*51*	*57*	*79*	*78*	*45*	*59*	*52*	*55*	*62*
Absolventen	*z*	*-*	*1 164*	*1 086*	*1 378*	*1 526*	*1 252*	*1 192*	*1 297*	*1 271*	*1 110*
	m	*-*	*312*	*279*	*365*	*387*	*338*	*310*	*312*	*275*	*272*
	w	*-*	*852*	*807*	*1 013*	*1 139*	*914*	*882*	*985*	*996*	*838*

3.2 Absolventen/Abgänger ** nach Abschluss-, Zeugnisarten und Geschlecht 1992-2018

Absolute Werte

Abschluss-/Zeugnisart/Geschlecht		1992 [1]	2010	2011	2012 [2]	2013 [3]	2014	2015	2016	2017	2018
Bremen											
Allgemeinbildende Schulen [10]	**z**	**332**	**558**	**566**	**681**	**563**	**597**	**635**	**619**	**557**	**623**
	m	**180**	**278**	**290**	**373**	**307**	**298**	**338**	**329**	**297**	**310**
	w	**152**	**280**	**276**	**308**	**256**	**299**	**297**	**290**	**260**	**313**
ohne Hauptschulabschluss	z	11	6	18	30	13	12	18	17	13	26
	m	10	1	13	16	8	8	15	6	4	11
	w	1	5	5	14	5	4	3	11	9	15
dar.: sopäd. Abschluss Förderschwerpunkt Lernen	*z*	-	*12*	-	-	-	-	-	-	-	-
	m	-	*8*	-	-	-	-	-	-	-	-
	w	-	*4*	-	-	-	-	-	-	-	-
Hauptschulabschluss	z	58	114	80	78	75	70	73	57	65	72
	m	24	49	48	45	40	32	48	33	34	38
	w	34	65	32	33	35	38	25	24	31	34
mittlerer Abschluss	z	160	222	197	204	203	207	245	221	187	208
	m	84	115	98	103	111	110	126	128	107	101
	w	76	107	99	101	92	97	119	93	80	107
dar.: schulischer Teil der Fachhochschulreife	*z*	-	-	-	-	-	*8*	*9*	*21*	*3*	*5*
	m	-	-	-	-	-	*5*	*8*	*10*	-	*3*
	w	-	-	-	-	-	*3*	*1*	*11*	*3*	*2*
allgemeine Hochschulreife [5]	z	103	216	271	369	272	308	299	324	292	317
	m	62	113	131	209	148	148	149	162	152	160
	w	41	103	140	160	124	160	150	162	140	157
Berufliche Schulen	**z**	**312**	**303**	**301**	**267**	**334**	**318**	**108**	**262**	**263**	**216**
	m	**209**	**196**	**190**	**175**	**215**	**200**	**80**	**163**	**169**	**139**
	w	**103**	**107**	**111**	**92**	**119**	**118**	**28**	**99**	**94**	**77**
Abgänger	*z*	*25*	*4*	*44*	*10*	*59*	*75*	*13*	*39*	-	-
	m	*16*	*3*	*23*	*6*	*32*	*47*	*11*	*15*	-	-
	w	*9*	*1*	*21*	*4*	*27*	*28*	*2*	*24*	-	-
ohne zusätzlich erworbenem Abschluss	z	25	4	44	10	59	75	13	39	-	-
	m	16	3	23	6	32	47	11	15	-	-
	w	9	1	21	4	27	28	2	24	-	-
Absolventen	*z*	*287*	*299*	*257*	*257*	*275*	*243*	*95*	*223*	*263*	*216*
	m	*193*	*193*	*167*	*169*	*183*	*153*	*69*	*148*	*169*	*139*
	w	*94*	*106*	*90*	*88*	*92*	*90*	*26*	*75*	*94*	*77*
ohne zusätzlich erworbenem Abschluss	z	-	158	132	228	259	228	82	223	263	216
	m	-	105	88	144	168	141	57	148	169	139
	w	-	53	44	84	91	87	25	75	94	77
mit zusätzlich erworbenem Abschluss											
-Hauptschulabschluss	z	-	107	99	7	-	-	-	-	-	-
	m	-	67	58	5	-	-	-	-	-	-
	w	-	40	41	2	-	-	-	-	-	-
-mittlerer Abschluss	z	-	17	12	-	-	-	-	-	-	-
	m	-	8	9	-	-	-	-	-	-	-
	w	-	9	3	-	-	-	-	-	-	-
-Fachhochschulreife	z	-	17	8	22	16	15	13	-	-	-
	m	-	13	8	20	15	12	12	-	-	-
	w	-	4	-	2	1	3	1	-	-	-
-allgemeine und fachgebundene Hochschulreife	z	-	-	6	-	-	-	-	-	-	-
	m	-	-	4	-	-	-	-	-	-	-
	w	-	-	2	-	-	-	-	-	-	-
Zusammen	**z**	**644**	**861**	**867**	**948**	**897**	**915**	**743**	**881**	**820**	**839**
	m	**389**	**474**	**480**	**548**	**522**	**498**	**418**	**492**	**466**	**449**
	w	**255**	**387**	**387**	**400**	**375**	**417**	**325**	**389**	**354**	**390**
Schulen des Gesundheitswesens	**z**	**278**	**242**	**227**	**190**	**242**	**179**	**80**	**277**	**141**	**238**
	m	**45**	**45**	**46**	**26**	**52**	**35**	**17**	**47**	**18**	**44**
	w	**233**	**197**	**181**	**164**	**190**	**144**	**63**	**230**	**123**	**194**
Abgänger	*z*	*22*	*29*	*22*	*5*	*6*	*10*	*1*	*30*	*19*	-
	m	*1*	*6*	*9*	*3*	*1*	*1*	-	*3*	*7*	-
	w	*21*	*23*	*13*	*2*	*5*	*9*	*1*	*27*	*12*	-
Absolventen	*z*	*256*	*213*	*205*	*185*	*236*	*169*	*79*	*247*	*122*	*238*
	m	*44*	*39*	*37*	*23*	*51*	*34*	*17*	*44*	*11*	*44*
	w	*212*	*174*	*168*	*162*	*185*	*135*	*62*	*203*	*111*	*194*

3.2 Absolventen/Abgänger ** nach Abschluss-, Zeugnisarten und Geschlecht 1992-2018

Absolute Werte

Abschluss-/Zeugnisart/Geschlecht		1992 [1]	2010	2011	2012 [2]	2013 [3]	2014	2015	2016	2017	2018
Hamburg											
Allgemeinbildende Schulen	**z**	**1 022**	**1 530**	**1 320**	**1 239**	**1 258**	**1 367**	**1 402**	**1 457**	**1 612**	**1 404**
	m	**537**	**757**	**694**	**643**	**621**	**695**	**697**	**718**	**805**	**716**
	w	**485**	**773**	**626**	**596**	**637**	**672**	**705**	**739**	**807**	**688**
ohne Hauptschulabschluss	z	72	66	63	43	36	33	42	56	52	71
	m	47	40	40	18	20	18	20	37	26	48
	w	25	26	23	25	16	15	22	19	26	23
dar.: sopäd. Abschluss Förderschwerpunkt Lernen	*z*	-	-	-	-	-	-	-	-	-	-
	m	-	-	-	-	-	-	-	-	-	-
	w	-	-	-	-	-	-	-	-	-	-
Hauptschulabschluss	z	229	195	212	165	80	150	172	177	149	140
	m	132	123	123	91	43	92	110	109	95	79
	w	97	72	89	74	37	58	62	68	54	61
mittlerer Abschluss	z	359	382	390	383	425	450	427	381	495	337
	m	185	192	203	222	223	233	213	204	251	180
	w	174	190	187	161	202	217	214	177	244	157
dar.: schulischer Teil der Fachhochschulreife	*z*	-	-	-	-	-	*18*	*75*	*68*	*120*	*67*
	m	-	-	-	-	-	*10*	*37*	*40*	*65*	*33*
	w	-	-	-	-	-	*8*	*38*	*28*	*55*	*34*
Fachhochschulreife	z	6	30	37	26	12	13	-	-	-	-
	m	3	17	19	13	7	7	-	-	-	-
	w	3	13	18	13	5	6	-	-	-	-
allgemeine Hochschulreife [11]	z	356	857	618	622	705	721	761	843	916	856
	m	170	385	309	299	328	345	354	368	433	409
	w	186	472	309	323	377	376	407	475	483	447
Berufliche Schulen	**z**	**557**	**714**	**599**	**719**	**781**	**842**	**804**	**818**	**820**	**806**
	m	**222**	**291**	**263**	**285**	**358**	**367**	**314**	**326**	**328**	**297**
	w	**335**	**423**	**336**	**434**	**423**	**475**	**490**	**492**	**492**	**509**
Abgänger	*z*	*64*	*97*	*13*	*18*	*23*	*10*	*19*	*10*	*20*	*38*
	m	*19*	*51*	*7*	*12*	*10*	*7*	*5*	*6*	*11*	*17*
	w	*45*	*46*	*6*	*6*	*13*	*3*	*14*	*4*	*9*	*21*
ohne zusätzlich erworbenem Abschluss	z	64	97	13	18	23	10	19	10	20	38
	m	19	51	7	12	10	7	5	6	11	17
	w	45	46	6	6	13	3	14	4	9	21
Absolventen	*z*	*493*	*617*	*586*	*701*	*758*	*832*	*785*	*808*	*800*	*768*
	m	*203*	*240*	*256*	*273*	*348*	*360*	*309*	*320*	*317*	*280*
	w	*290*	*377*	*330*	*428*	*410*	*472*	*476*	*488*	*483*	*488*
ohne zusätzlich erworbenem Abschluss	z	-	520	450	523	531	671	533	523	495	522
	m	-	177	178	189	241	262	142	144	144	147
	w	-	343	272	334	290	409	391	379	351	375
mit schulischem Teil der Fachhochschulreife	z	-	-	-	-	-	34	-	-	-	-
	m	-	-	-	-	-	18	-	-	-	-
	w	-	-	-	-	-	16	-	-	-	-
mit zusätzlich erworbenem Abschluss											
-Hauptschulabschluss	z	-	-	-	-	1	-	-	-	5	3
	m	-	-	-	-	-	-	-	-	2	-
	w	-	-	-	-	1	-	-	-	3	3
-mittlerer Abschluss	z	95	20	15	20	107	31	10	43	48	35
	m	81	9	7	11	44	12	3	12	11	8
	w	14	11	8	9	63	19	7	31	37	27
-Fachhochschulreife	z	94	77	121	158	119	96	242	242	252	208
	m	27	54	71	73	63	68	164	164	160	125
	w	67	23	50	85	56	28	78	78	92	83
-allgemeine und fachgebundene Hochschulreife	z	-	-	-	-	-	-	-	-	-	-
	m	-	-	-	-	-	-	-	-	-	-
	w	-	-	-	-	-	-	-	-	-	-
Zusammen	**z**	**1 579**	**2 244**	**1 919**	**1 958**	**2 039**	**2 209**	**2 206**	**2 275**	**2 432**	**2 210**
	m	**759**	**1 048**	**957**	**928**	**979**	**1 062**	**1 011**	**1 044**	**1 133**	**1 013**
	w	**820**	**1 196**	**962**	**1 030**	**1 060**	**1 147**	**1 195**	**1 231**	**1 299**	**1 197**
Schulen des Gesundheitswesens	**z**	**130**	**1 265**	**1 109**	**1 232**	**1 195**	**956**	**1 085**	**1 267**	**1 338**	**970**
	m	**20**	**319**	**249**	**285**	**316**	**287**	**275**	**346**	**365**	**243**
	w	**110**	**946**	**860**	**947**	**879**	**669**	**810**	**921**	**973**	**727**
Abgänger	*z*	-	*301*	*123*	*82*	*107*	*96*	*324*	*405*	*436*	*50*
	m	-	*113*	*20*	*32*	*38*	*36*	*98*	*128*	*160*	*17*
	w	-	*188*	*103*	*50*	*69*	*60*	*226*	*277*	*276*	*33*
Absolventen	*z*	*130*	*964*	*986*	*1 150*	*1 088*	*860*	*754*	*862*	*902*	*920*
	m	*20*	*206*	*229*	*253*	*278*	*251*	*174*	*218*	*205*	*226*
	w	*110*	*758*	*757*	*897*	*810*	*609*	*580*	*644*	*697*	*694*
ohne Angabe	*z*	-	-	-	-	-	-	*7*	-	-	-
	m	-	-	-	-	-	-	*3*	-	-	-
	w	-	-	-	-	-	-	*4*	-	-	-

3.2 Absolventen/Abgänger ** nach Abschluss-, Zeugnisarten und Geschlecht 1992-2018

Absolute Werte

Abschluss-/Zeugnisart/Geschlecht		1992 [1]	2010	2011	2012 [2]	2013 [3]	2014	2015	2016	2017	2018
Hessen [12]											
Allgemeinbildende Schulen	**z**	**3 062**	**4 369**	**4 472**	**4 779**	**5 799**	**4 762**	**4 758**	**5 005**	**4 792**	**4 933**
	m	**1 262**	**1 953**	**1 955**	**2 151**	**2 427**	**2 093**	**2 151**	**2 248**	**2 089**	**2 198**
	w	**1 800**	**2 416**	**2 517**	**2 628**	**3 372**	**2 669**	**2 607**	**2 757**	**2 703**	**2 735**
ohne Hauptschulabschluss	z	165	237	235	283	275	278	268	233	229	261
	m	95	163	162	193	179	177	177	156	136	162
	w	70	74	73	90	96	101	91	77	93	99
dar.: sopäd. Abschluss Förderschwerpunkt Lernen	*z*	-	*17*	*18*	*21*	*34*	*33*	*30*	*30*	*40*	*39*
	m	-	*9*	*15*	*8*	*22*	*21*	*17*	*19*	*21*	*25*
	w	-	*8*	*3*	*13*	*12*	*12*	*13*	*11*	*19*	*14*
sopäd. Abschluss Förderschwerpunkt geistige	*z*	-	*87*	*85*	*132*	*105*	*129*	*99*	*93*	*115*	*169*
	m	-	*55*	*49*	*82*	*62*	*74*	*56*	*54*	*67*	*100*
	w	-	*32*	*36*	*50*	*43*	*55*	*43*	*39*	*48*	*69*
Hauptschulabschluss	z	114	322	296	292	262	312	302	436	448	390
	m	80	187	177	185	165	187	188	246	229	205
	w	34	135	119	107	97	125	114	190	219	185
mittlerer Abschluss	z	761	1 289	1 241	1 380	1 618	1 485	1 506	1 738	1 596	1 697
	m	298	594	562	609	757	687	725	820	762	786
	w	463	695	679	771	861	798	781	918	834	911
dar.: schulischer Teil der Fachhochschulreife	*z*	-	-	-	-	-	*160*	*131*	*179*	*150*	*154*
	m	-	-	-	-	-	*82*	*70*	*90*	*72*	*86*
	w	-	-	-	-	-	*78*	*61*	*89*	*78*	*68*
Fachhochschulreife	z	12	107	201	178	23	19	21	17	4	15
	m	6	46	97	80	14	13	10	15	3	9
	w	6	61	104	98	9	6	11	2	1	6
allgemeine Hochschulreife [13]	z	2 010	2 414	2 499	2 646	3 621	2 668	2 661	2 581	2 515	2 570
	m	783	963	957	1 084	1 312	1 029	1 051	1 011	959	1 036
	w	1 227	1 451	1 542	1 562	2 309	1 639	1 610	1 570	1 556	1 534
Berufliche Schulen [14]	**z**	**1 730**	**2 185**	**2 232**	**2 314**	**2 284**	**2 371**	**2 319**	**2 425**	**2 508**	**2 746**
	m	**741**	**708**	**783**	**814**	**802**	**771**	**879**	**896**	**939**	**1 054**
	w	**989**	**1 477**	**1 449**	**1 500**	**1 482**	**1 600**	**1 440**	**1 529**	**1 569**	**1 692**
Abgänger	*z*	*111*	*129*	*94*	*80*	*71*	*39*	*36*	*52*	*181*	*168*
	m	*55*	*82*	*60*	*49*	*49*	*24*	*19*	*28*	*109*	*91*
	w	*56*	*47*	*34*	*31*	*22*	*15*	*17*	*24*	*72*	*77*
ohne zusätzlich erworbenem Abschluss	z	111	129	94	80	71	37	29	38	177	162
	m	55	82	60	49	49	23	17	21	107	90
	w	56	47	34	31	22	14	12	17	70	72
mit schulischem Teil der Fachhochschulreife	z	-	-	-	-	-	2	7	14	4	6
	m	-	-	-	-	-	1	2	7	2	1
	w	-	-	-	-	-	1	5	7	2	5
Absolventen	*z*	*1 619*	*2 056*	*2 138*	*2 234*	*2 213*	*2 332*	*2 283*	*2 373*	*2 327*	*2 578*
	m	*686*	*626*	*723*	*765*	*753*	*747*	*860*	*868*	*830*	*963*
	w	*933*	*1 430*	*1 415*	*1 469*	*1 460*	*1 585*	*1 423*	*1 505*	*1 497*	*1 615*
ohne zusätzlich erworbenem Abschluss	z	-	1 314	1 363	1 361	1 479	1 506	1 488	1 722	1 742	1 747
	m	-	299	373	359	426	371	449	551	546	556
	w	-	1 015	990	1 002	1 053	1 135	1 039	1 171	1 196	1 191
mit schulischem Teil der Fachhochschulreife	z	-	-	-	-	-	-	118	96	42	153
	m	-	-	-	-	-	-	47	40	15	54
	w	-	-	-	-	-	-	71	56	27	99
mit zusätzlich erworbenem Abschluss											
-Hauptschulabschluss	z	4	20	18	32	15	31	24	34	23	18
	m	2	10	10	16	7	19	17	22	16	13
	w	2	10	8	16	8	12	7	12	7	5
-mittlerer Abschluss	z	203	78	98	126	72	128	104	80	64	65
	m	34	30	34	63	27	71	63	36	31	31
	w	169	48	64	63	45	57	41	44	33	34
-Fachhochschulreife	z	66	594	606	649	587	606	496	372	388	533
	m	17	254	272	281	255	247	252	179	187	275
	w	49	340	334	368	332	359	244	193	201	258
-allgemeine und fachgebundene Hochschulreife	z	40	50	53	66	60	61	53	69	68	62
	m	27	33	34	46	38	39	32	40	35	34
	w	13	17	19	20	22	22	21	29	33	28
Zusammen	**z**	**4 792**	**6 554**	**6 704**	**7 093**	**8 083**	**7 133**	**7 077**	**7 430**	**7 300**	**7 679**
	m	**2 003**	**2 661**	**2 738**	**2 965**	**3 229**	**2 864**	**3 030**	**3 144**	**3 028**	**3 252**
	w	**2 789**	**3 893**	**3 966**	**4 128**	**4 854**	**4 269**	**4 047**	**4 286**	**4 272**	**4 427**
Schulen des Gesundheitswesens [15]	**z**	**-**	**-**	**-**	**2 331**	**2 235**	**2 065**	**1 957**	**2 149**	**1 986**	**2 388**
	m	**-**	**-**	**-**	**568**	**583**	**541**	**482**	**482**	**399**	**655**
	w	**-**	**-**	**-**	**1 763**	**1 652**	**1 524**	**1 475**	**1 667**	**1 587**	**1 733**
Abgänger	*z*	-	-	-	*209*	*197*	*188*	*160*	*87*	*188*	*259*
	m	-	-	-	*51*	*52*	*46*	*54*	*31*	*46*	*92*
	w	-	-	-	*158*	*145*	*142*	*106*	*56*	*142*	*167*
Absolventen	*z*	-	-	-	*2 122*	*2 038*	*1 877*	*1 797*	*2 062*	*1 798*	*2 129*
	m	-	-	-	*517*	*531*	*495*	*428*	*451*	*353*	*563*
	w	-	-	-	*1 605*	*1 507*	*1 382*	*1 369*	*1 611*	*1 445*	*1 566*

3.2 Absolventen/Abgänger ** nach Abschluss-, Zeugnisarten und Geschlecht 1992-2018

Absolute Werte

Abschluss-/Zeugnisart/Geschlecht		1992 [1]	2010	2011	2012 [2]	2013 [3]	2014	2015	2016	2017	2018
Mecklenburg-Vorpommern											
Allgemeinbildende Schulen	**z**	**105**	**446**	**479**	**593**	**648**	**791**	**898**	**1 091**	**1 017**	**1 179**
	m	**70**	**256**	**269**	**314**	**366**	**412**	**482**	**564**	**533**	**605**
	w	**35**	**190**	**210**	**279**	**282**	**379**	**416**	**527**	**484**	**574**
ohne Hauptschulabschluss	z	-	69	59	81	70	69	66	87	69	67
	m	-	41	43	52	52	43	48	49	45	47
	w	-	28	16	29	18	26	18	38	24	20
dar.: sopäd. Abschluss Förderschwerpunkt Lernen	*z*	-	-	-	-	-	-	*2*	-	*1*	*2*
	m	-	-	-	-	-	-	*2*	-	-	*1*
	w	-	-	-	-	-	-	-	-	*1*	*1*
sopäd. Abschluss Förderschwerpunkt geistige	*z*	-	*60*	*51*	*68*	*53*	*48*	*61*	*67*	*53*	*54*
	m	-	*37*	*38*	*43*	*40*	*30*	*45*	*36*	*35*	*39*
	w	-	*23*	*13*	*25*	*13*	*18*	*16*	*31*	*18*	*15*
Hauptschulabschluss	z	-	23	31	29	12	31	30	42	37	44
	m	-	16	22	19	4	18	21	33	26	26
	w	-	7	9	10	8	13	9	9	11	18
mittlerer Abschluss	z	22	119	168	195	273	235	274	332	306	365
	m	15	65	93	111	149	122	157	181	171	192
	w	7	54	75	84	124	113	117	151	135	173
dar.: schulischer Teil der Fachhochschulreife	*z*	-	-	-	-	-	*30*	*23*	*27*	*27*	*44*
	m	-	-	-	-	-	*13*	*14*	*15*	*16*	*30*
	w	-	-	-	-	-	*17*	*9*	*12*	*11*	*14*
Fachhochschulreife	z	-	9	12	12	-	-	-	-	-	-
	m	-	4	6	5	-	-	-	-	-	-
	w	-	5	6	7	-	-	-	-	-	-
allgemeine Hochschulreife [16]	z	83	226	209	276	293	456	528	630	605	703
	m	55	130	105	127	161	229	256	301	291	340
	w	28	96	104	149	132	227	272	329	314	363
Berufliche Schulen [9]	**z**	**225**	**1 420**	**1 435**	**1 408**	**1 288**	**1 479**	**1 533**	**1 468**	**1 539**	**1 509**
	m	**69**	**408**	**393**	**365**	**371**	**403**	**478**	**441**	**459**	**403**
	w	**156**	**1 012**	**1 042**	**1 043**	**917**	**1 076**	**1 055**	**1 027**	**1 080**	**1 106**
Abgänger	*z*	*1*	*58*	*77*	*82*	*90*	*88*	*93*	*87*	*115*	*116*
	m	*1*	*32*	*23*	*32*	*45*	*31*	*39*	*26*	*33*	*31*
	w	-	*26*	*54*	*50*	*45*	*57*	*54*	*61*	*82*	*85*
ohne zusätzlich erworbenem Abschluss	z	1	58	77	82	90	88	93	86	106	116
	m	1	32	23	32	45	31	39	26	32	31
	w	-	26	54	50	45	57	54	60	74	85
-Fachhochschulreife	z	-	-	-	-	-	-	-	1	9	-
	m	-	-	-	-	-	-	-	-	1	-
	w	-	-	-	-	-	-	-	1	8	-
Absolventen	*z*	*224*	*1 362*	*1 358*	*1 326*	*1 198*	*1 391*	*1 440*	*1 381*	*1 424*	*1 393*
	m	*68*	*376*	*370*	*333*	*326*	*372*	*439*	*415*	*426*	*372*
	w	*156*	*986*	*988*	*993*	*872*	*1 019*	*1 001*	*966*	*998*	*1 021*
ohne zusätzlich erworbenem Abschluss	z	-	1 292	1 288	1 260	1 116	1 350	1 262	1 161	1 216	1 099
	m	-	330	320	293	284	343	395	343	378	301
	w	-	962	968	967	832	1 007	867	818	838	798
mit schulischem Teil der Fachhochschulreife	z		-	-	-	-	-	-	4	-	6
	m		-	-	-	-	-	-	3	-	6
	w		-	-	-	-	-	-	1	-	-
mit zusätzlich erworbenem Abschluss											
-Hauptschulabschluss	z	-	5	-	-	-	-	-	-	-	-
	m	-	5	-	-	-	-	-	-	-	-
	w	-	-	-	-	-	-	-	-	-	-
-mittlerer Abschluss	z	-	27	15	14	21	-	-	4	8	37
	m	-	7	-	-	-	-	-	1	2	5
	w	-	20	15	14	21	-	-	3	6	32
-Fachhochschulreife	z	-	38	55	52	61	41	178	212	200	251
	m	-	34	50	40	42	29	44	68	46	60
	w	-	4	5	12	19	12	134	144	154	191
ohne Angabe einer Zeugnisart	*z*	-	-	-	-	-	-	-	-	-	-
	m	-	-	-	-	-	-	-	-	-	-
	w	-	-	-	-	-	-	-	-	-	-
Zusammen	**z**	**330**	**1 866**	**1 914**	**2 001**	**1 936**	**2 270**	**2 431**	**2 559**	**2 556**	**2 688**
	m	**139**	**664**	**662**	**679**	**737**	**815**	**960**	**1 005**	**992**	**1 008**
	w	**191**	**1 202**	**1 252**	**1 322**	**1 199**	**1 455**	**1 471**	**1 554**	**1 564**	**1 680**
Schulen des Gesundheitswesens [17]	**z**	**45**	**-**	**-**	**-**	**-**	**-**	**-**	**-**	**-**	**-**
	m	**2**	**-**	**-**	**-**	**-**	**-**	**-**	**-**	**-**	**-**
	w	**43**	**-**	**-**	**-**	**-**	**-**	**-**	**-**	**-**	**-**
Abgänger	*z*	*1*	-	-	-	-	-	-	-	-	-
	m	-	-	-	-	-	-	-	-	-	-
	w	*1*	-	-	-	-	-	-	-	-	-
Absolventen	*z*	*44*	-	-	-	-	-	-	-	-	-
	m	*2*	-	-	-	-	-	-	-	-	-
	w	*42*	-	-	-	-	-	-	-	-	-

3.2 Absolventen/Abgänger ** nach Abschluss-, Zeugnisarten und Geschlecht 1992-2018

Absolute Werte

Abschluss-/Zeugnisart/Geschlecht		1992 [1]	2010	2011	2012 [2]	2013 [3]	2014	2015	2016	2017	2018
Niedersachsen											
Allgemeinbildende Schulen	**z**	**4 479**	**5 617**	**7 691**	**5 984**	**6 132**	**6 351**	**6 211**	**5 565**	**6 112**	**6 344**
	m	**2 223**	**2 903**	**3 755**	**3 122**	**3 135**	**3 203**	**3 108**	**2 825**	**3 068**	**3 191**
	w	**2 256**	**2 714**	**3 936**	**2 862**	**2 997**	**3 148**	**3 103**	**2 740**	**3 044**	**3 153**
ohne Hauptschulabschluss	z	302	438	407	394	349	353	363	413	342	383
	m	201	352	295	290	266	245	250	306	236	296
	w	101	86	112	104	83	108	113	107	106	87
dar.: sopäd. Abschluss Förderschwerpunkt Lernen	*z*	*-*	*98*	*94*	*97*	*76*	*99*	*82*	*72*	*59*	*79*
	m	*-*	*79*	*73*	*73*	*64*	*74*	*61*	*53*	*45*	*54*
	w	*-*	*19*	*21*	*24*	*12*	*25*	*21*	*19*	*14*	*25*
sopäd. Abschluss Förderschwerpunkt geistige	*z*	*-*	*107*	*123*	*131*	*109*	*101*	*112*	*112*	*108*	*95*
	m	*-*	*70*	*76*	*81*	*70*	*55*	*69*	*73*	*60*	*65*
	w	*-*	*37*	*47*	*50*	*39*	*46*	*43*	*39*	*48*	*30*
Hauptschulabschluss	z	608	600	506	619	552	524	531	499	539	583
	m	348	416	326	407	351	354	359	335	396	392
	w	260	184	180	212	201	170	172	164	143	191
mittlerer Abschluss [18]	z	1 742	2 017	2 211	2 264	2 563	2 750	2 406	1 712	2 385	2 375
	m	872	1 011	1 207	1 203	1 328	1 388	1 256	889	1 253	1 246
	w	870	1 006	1 004	1 061	1 235	1 362	1 150	823	1 132	1 129
dar.: schulischer Teil der Fachhochschulreife	*z*	*-*	*-*	*-*	*-*	*-*	*102*	*105*	*145*	*174*	*196*
	m	*-*	*-*	*-*	*-*	*-*	*45*	*57*	*73*	*97*	*109*
	w	*-*	*-*	*-*	*-*	*-*	*57*	*48*	*72*	*77*	*87*
Fachhochschulreife	z	86	88	74	95	-	-	-	-	-	-
	m	40	39	39	44	-	-	-	-	-	-
	w	46	49	35	51	-	-	-	-	-	-
allgemeine Hochschulreife [8]	z	1 741	2 474	4 493	2 612	2 668	2 724	2 911	2 941	2 846	3 003
	m	762	1 085	1 888	1 178	1 190	1 216	1 243	1 295	1 183	1 257
	w	979	1 389	2 605	1 434	1 478	1 508	1 668	1 646	1 663	1 746
Berufliche Schulen	**z**	**6 334**	**7 109**	**7 153**	**7 584**	**7 539**	**7 488**	**7 498**	**7 784**	**7 489**	**7 172**
	m	**2 274**	**1 992**	**2 213**	**2 289**	**2 306**	**2 133**	**2 292**	**2 325**	**2 218**	**2 159**
	w	**4 060**	**5 117**	**4 940**	**5 295**	**5 233**	**5 355**	**5 206**	**5 459**	**5 271**	**5 013**
Abgänger	*z*	*248*	*482*	*495*	*450*	*432*	*312*	*361*	*432*	*368*	*387*
	m	*106*	*239*	*258*	*228*	*220*	*150*	*210*	*274*	*244*	*229*
	w	*142*	*243*	*237*	*222*	*212*	*162*	*151*	*158*	*124*	*158*
ohne zusätzlich erworbenem Abschluss	z	248	482	495	450	432	312	361	430	363	385
	m	106	239	258	228	220	150	210	274	242	227
	w	142	243	237	222	212	162	151	156	121	158
mit schulischem Teil der Fachhochschulreife	z	-	-	-	-	-	-	-	-	5	2
	m	-	-	-	-	-	-	-	-	2	2
	w	-	-	-	-	-	-	-	-	3	-
-Fachhochschulreife	z	-	-	-	-	-	-	-	2	-	-
	w	-	-	-	-	-	-	-	2	-	-
Absolventen	*z*	*5 958*	*6 627*	*6 658*	*7 134*	*7 107*	*7 176*	*7 137*	*7 352*	*7 121*	*6 785*
	m	*2 075*	*1 753*	*1 955*	*2 061*	*2 086*	*1 983*	*2 082*	*2 051*	*1 974*	*1 930*
	w	*3 883*	*4 874*	*4 703*	*5 073*	*5 021*	*5 193*	*5 055*	*5 301*	*5 147*	*4 855*
ohne zusätzlich erworbenem Abschluss	z	-	3 904	3 623	3 691	3 777	3 686	3 310	3 223	2 874	2 826
	m	-	840	876	788	905	825	830	803	657	669
	w	-	3 064	2 747	2 903	2 872	2 861	2 480	2 420	2 217	2 157
mit schulischem Teil der Fachhochschulreife	z	-	-	-	-	-	113	123	88	56	35
	m	-	-	-	-	-	54	65	44	24	15
	w	-	-	-	-	-	59	58	44	32	20
mit zusätzlich erworbenem Abschluss											
-Hauptschulabschluss	z	44	91	119	116	121	103	101	93	97	117
	m	19	70	76	68	82	66	73	62	63	74
	w	25	21	43	48	39	37	28	31	34	43
-mittlerer Abschluss	z	760	729	874	923	1 104	1 099	1 218	1 566	1 508	1 367
	m	548	162	161	181	269	221	216	282	254	256
	w	212	567	713	742	835	878	1 002	1 284	1 254	1 111
-Fachhochschulreife	z	571	1 884	2 002	2 353	2 073	2 143	2 331	2 314	2 524	2 404
	m	290	677	828	1 000	821	808	875	843	948	907
	w	281	1 207	1 174	1 353	1 252	1 335	1 456	1 471	1 576	1 497
-allgemeine und fachgebundene Hochschulreife	z	-	19	40	51	32	32	54	68	62	36
	m	-	4	14	24	9	9	23	17	28	9
	w	-	15	26	27	23	23	31	51	34	27
ohne Angabe einer Zeugnisart	*z*	*128*	*-*	*-*	*-*	*-*	*-*	*-*	*-*	*-*	*-*
	m	*93*	*-*	*-*	*-*	*-*	*-*	*-*	*-*	*-*	*-*
	w	*35*	*-*	*-*	*-*	*-*	*-*	*-*	*-*	*-*	*-*
Zusammen	**z**	**10 813**	**12 726**	**14 844**	**13 568**	**13 671**	**13 839**	**13 709**	**13 349**	**13 601**	**13 516**
	m	**4 497**	**4 895**	**5 968**	**5 411**	**5 441**	**5 336**	**5 400**	**5 150**	**5 286**	**5 350**
	w	**6 316**	**7 831**	**8 876**	**8 157**	**8 230**	**8 503**	**8 309**	**8 199**	**8 315**	**8 166**
Schulen des Gesundheitswesens [19]	**z**	**2 860**	**3 541**	**3 448**	**3 393**	**3 553**	**3 555**	**3 435**	**3 013**	**2 865**	**3 140**
	m	**594**	**822**	**901**	**878**	**939**	**1 072**	**923**	**585**	**617**	**717**
	w	**2 266**	**2 719**	**2 547**	**2 515**	**2 614**	**2 483**	**2 512**	**2 428**	**2 248**	**2 423**
Abgänger	*z*	*151*	*317*	*398*	*378*	*400*	*409*	*396*	*311*	*305*	*322*
	m	*36*	*114*	*150*	*121*	*154*	*175*	*167*	*98*	*94*	*97*
	w	*115*	*203*	*248*	*257*	*246*	*234*	*229*	*213*	*211*	*225*
Absolventen	*z*	*2 709*	*3 224*	*3 050*	*3 015*	*3 153*	*3 146*	*3 039*	*2 702*	*2 560*	*2 818*
	m	*558*	*708*	*751*	*757*	*785*	*897*	*756*	*487*	*523*	*620*
	w	*2 151*	*2 516*	*2 299*	*2 258*	*2 368*	*2 249*	*2 283*	*2 215*	*2 037*	*2 198*

3.2 Absolventen/Abgänger ** nach Abschluss-, Zeugnisarten und Geschlecht 1992-2018

Absolute Werte

Abschluss-/Zeugnisart/Geschlecht		1992 [1]	2010	2011	2012 [2]	2013 [3]	2014	2015	2016	2017	2018
Nordrhein-Westfalen [4]											
Allgemeinbildende Schulen	**z**	**14 541**	**20 578**	**20 309**	**21 017**	**28 026**	**20 668**	**21 114**	**21 442**	**21 023**	**21 045**
	m	**5 924**	**8 440**	**8 525**	**8 802**	**11 438**	**8 848**	**8 894**	**9 262**	**9 243**	**9 448**
	w	**8 617**	**12 138**	**11 784**	**12 215**	**16 588**	**11 820**	**12 220**	**12 180**	**11 780**	**11 597**
ohne Hauptschulabschluss	z	518	650	730	663	709	861	812	876	980	1 026
	m	314	380	423	396	433	550	504	525	630	658
	w	204	270	307	267	276	311	308	351	350	368
dar.: sopäd. Abschluss Förderschwerpunkt Lernen	*z*	*-*	*70*	*109*	*86*	*74*	*111*	*129*	*115*	*168*	*155*
	m	*-*	*39*	*51*	*33*	*56*	*64*	*84*	*79*	*110*	*109*
	w	*-*	*31*	*58*	*53*	*18*	*47*	*45*	*36*	*58*	*46*
sopäd. Abschluss Förderschwerpunkt geistige	*z*	*-*	*420*	*466*	*427*	*445*	*530*	*489*	*543*	*533*	*572*
	m	*-*	*236*	*278*	*262*	*254*	*335*	*302*	*321*	*348*	*358*
	w	*-*	*184*	*188*	*165*	*191*	*195*	*187*	*222*	*185*	*214*
Hauptschulabschluss	z	753	1 113	1 287	1 233	1 348	1 299	1 199	1 114	1 192	1 373
	m	443	623	729	690	743	738	690	616	684	854
	w	310	490	558	543	605	561	509	498	508	519
mittlerer Abschluss	z	4 726	6 484	5 927	6 153	6 886	6 714	6 992	7 146	7 015	6 958
	m	1 619	2 587	2 448	2 532	2 856	2 784	2 902	3 181	3 048	3 091
	w	3 107	3 897	3 479	3 621	4 030	3 930	4 090	3 965	3 967	3 867
dar.: schulischer Teil der Fachhochschulreife	*z*	*-*	*-*	*-*	*-*	*-*	*646*	*725*	*775*	*787*	*833*
	m	*-*	*-*	*-*	*-*	*-*	*319*	*356*	*383*	*409*	*428*
	w	*-*	*-*	*-*	*-*	*-*	*327*	*369*	*392*	*378*	*405*
Fachhochschulreife	z	433	898	785	844	25	11	4	18	18	7
	m	188	399	348	354	16	7	3	7	15	5
	w	245	499	437	490	9	4	1	11	3	2
allgemeine Hochschulreife [20]	z	8 111	11 433	11 580	12 124	19 058	11 783	12 107	12 288	11 818	11 681
	m	3 360	4 451	4 577	4 830	7 390	4 769	4 795	4 933	4 866	4 840
	w	4 751	6 982	7 003	7 294	11 668	7 014	7 312	7 355	6 952	6 841
Berufliche Schulen [9]	**z**	**14 497**	**20 380**	**20 166**	**19 888**	**19 278**	**19 649**	**20 326**	**19 064**	**19 490**	**19 615**
	m	**8 278**	**9 477**	**9 525**	**9 076**	**8 776**	**9 208**	**9 444**	**8 592**	**8 919**	**8 897**
	w	**6 219**	**10 903**	**10 641**	**10 812**	**10 502**	**10 441**	**10 882**	**10 472**	**10 571**	**10 718**
Abgänger	*z*	*1 672*	*7 188*	*6 807*	*6 083*	*6 438*	*6 812*	*7 009*	*5 703*	*5 825*	*5 686*
	m	*1 127*	*4 011*	*4 068*	*3 494*	*3 539*	*3 864*	*3 856*	*3 175*	*3 368*	*3 279*
	w	*545*	*3 177*	*2 739*	*2 589*	*2 899*	*2 948*	*3 153*	*2 528*	*2 457*	*2 407*
ohne zusätzlich erworbenem Abschluss	z	1 672	6 904	6 563	5 766	5 587	5 689	5 903	5 375	5 512	5 231
	m	1 127	3 922	3 952	3 360	3 278	3 448	3 493	3 064	3 255	3 096
	w	545	2 982	2 611	2 406	2 309	2 241	2 410	2 311	2 257	2 135
mit schulischem Teil der Fachhochschulreife	z	-	-	-	-	-	577	812	86	120	127
	m	-	-	-	-	-	194	262	32	52	62
	w	-	-	-	-	-	383	550	54	68	65
mit zusätzlich erworbenem Abschluss											
-Hauptschulabschluss	z	-	24	56	21	106	126	43	49	25	61
	m	-	16	34	9	39	68	23	26	20	28
	w	-	8	22	12	67	58	20	23	5	33
-mittlerer Abschluss	z	-	213	168	250	617	419	230	187	152	257
	m	-	60	72	111	199	154	73	52	39	89
	w	-	153	96	139	418	265	157	135	113	168
-Fachhochschulreife	z	-	47	20	46	128	1	21	6	16	10
	m	-	13	10	14	23	-	5	1	2	4
	w	-	34	10	32	105	1	16	5	14	6
Absolventen	*z*	*12 825*	*13 177*	*13 347*	*13 795*	*12 840*	*12 837*	*13 317*	*13 361*	*13 665*	*13 929*
	m	*7 151*	*5 459*	*5 451*	*5 578*	*5 237*	*5 344*	*5 588*	*5 417*	*5 551*	*5 618*
	w	*5 674*	*7 718*	*7 896*	*8 217*	*7 603*	*7 493*	*7 729*	*7 944*	*8 114*	*8 311*
ohne zusätzlich erworbenem Abschluss	z	-	3 620	3 613	4 927	5 398	5 631	6 383	5 618	5 902	6 126
	m	-	2 215	2 145	2 573	2 667	2 732	3 061	2 513	2 541	2 587
	w	-	1 405	1 468	2 354	2 731	2 899	3 322	3 105	3 361	3 539
mit schulischem Teil der Fachhochschulreife	z	-	-	-	-	-	748	473	1 243	1 185	1 204
	m	-	-	-	-	-	224	138	394	422	357
	w	-	-	-	-	-	524	335	849	763	847
mit zusätzlich erworbenem Abschluss											
-Hauptschulabschluss	z	233	1 164	1 232	1 253	1 172	1 278	1 106	1 285	1 444	1 532
	m	191	721	841	837	728	827	693	817	945	1 014
	w	42	443	391	416	444	451	413	468	499	518
-mittlerer Abschluss	z	1 583	3 089	2 853	2 417	2 467	1 509	1 558	1 522	1 408	1 318
	m	928	997	926	800	806	506	539	606	459	459
	w	655	2 092	1 927	1 617	1 661	1 003	1 019	916	949	859
-Fachhochschulreife	z	1 229	4 537	4 826	4 331	2 849	2 646	2 792	2 500	2 506	2 503
	m	532	1 317	1 318	1 135	778	794	886	778	874	876
	w	697	3 220	3 508	3 196	2 071	1 852	1 906	1 722	1 632	1 627
-allgemeine und fachgebundene Hochschulreife	z	169	767	823	867	954	1 025	1 005	1 193	1 220	1 246
	m	58	209	221	233	258	261	271	309	310	325
	w	111	558	602	634	696	764	734	884	910	921
ohne Angabe einer Zeugnisart	*z*	*-*	*15*	*12*	*10*	*-*	*-*	*-*	*-*	*-*	*-*
	m	*-*	*7*	*6*	*4*	*-*	*-*	*-*	*-*	*-*	*-*
	w	*-*	*8*	*6*	*6*	*-*	*-*	*-*	*-*	*-*	*-*
Zusammen	**z**	**29 038**	**40 958**	**40 475**	**40 905**	**47 304**	**40 317**	**41 440**	**40 506**	**40 513**	**40 660**
	m	**14 202**	**17 917**	**18 050**	**17 878**	**20 214**	**18 056**	**18 338**	**17 854**	**18 162**	**18 345**
	w	**14 836**	**23 041**	**22 425**	**23 027**	**27 090**	**22 261**	**23 102**	**22 652**	**22 351**	**22 315**

3.2 Absolventen/Abgänger ** nach Abschluss-, Zeugnisarten und Geschlecht 1992-2018

Absolute Werte

Abschluss-/Zeugnisart/Geschlecht		1992 [1]	2010	2011	2012 [2]	2013 [3]	2014	2015	2016	2017	2018
Schulen des Gesundheitswesens	**z**	**7 776**	**10 111**	**10 266**	**10 783**	**10 798**	**10 664**	**10 840**	**10 656**	**10 867**	**9 948**
	m	**1 280**	**2 165**	**2 253**	**2 622**	**2 584**	**2 580**	**2 395**	**2 232**	**2 354**	**2 322**
	w	**6 496**	**7 946**	**8 013**	**8 161**	**8 214**	**8 084**	**8 445**	**8 424**	**8 513**	**7 626**
Abgänger	*z*	*-*	*281*	*377*	*340*	*434*	*436*	*401*	*287*	*432*	*358*
	m	*-*	*67*	*140*	*122*	*139*	*136*	*111*	*96*	*159*	*121*
	w	*-*	*214*	*237*	*218*	*295*	*300*	*290*	*191*	*273*	*237*
Absolventen	*z*	*7 776*	*9 830*	*9 889*	*10 443*	*10 364*	*10 228*	*10 439*	*10 369*	*10 435*	*9 590*
	m	*1 280*	*2 098*	*2 113*	*2 500*	*2 445*	*2 444*	*2 284*	*2 136*	*2 195*	*2 201*
	w	*6 496*	*7 732*	*7 776*	*7 943*	*7 919*	*7 784*	*8 155*	*8 233*	*8 240*	*7 389*
Rheinland-Pfalz											
Allgemeinbildende Schulen	**z**	**2 871**	**3 814**	**4 008**	**3 845**	**3 890**	**3 729**	**3 931**	**4 374**	**3 942**	**4 053**
	m	**1 152**	**1 430**	**1 523**	**1 424**	**1 439**	**1 410**	**1 534**	**1 733**	**1 457**	**1 563**
	w	**1 719**	**2 384**	**2 485**	**2 421**	**2 451**	**2 319**	**2 397**	**2 641**	**2 485**	**2 490**
ohne Hauptschulabschluss	z	185	270	266	263	265	240	298	257	271	274
	m	128	188	184	183	181	179	217	180	192	194
	w	57	82	82	80	84	61	81	77	79	80
dar.: sopäd. Abschluss Förderschwerpunkt Lernen	*z*	*-*	*79*	*73*	*44*	*64*	*50*	*87*	*60*	*75*	*73*
	m	*-*	*66*	*59*	*28*	*52*	*42*	*74*	*43*	*60*	*59*
	w	*-*	*13*	*14*	*16*	*12*	*8*	*13*	*17*	*15*	*14*
sopäd. Abschluss Förderschwerpunkt geistige	*z*	*-*	*126*	*127*	*140*	*141*	*123*	*169*	*140*	*132*	*151*
	m	*-*	*70*	*81*	*88*	*78*	*81*	*106*	*86*	*76*	*95*
	w	*-*	*56*	*46*	*52*	*63*	*42*	*63*	*54*	*56*	*56*
Hauptschulabschluss	z	415	356	413	395	273	332	313	314	253	299
	m	246	228	241	239	177	209	204	194	155	186
	w	169	128	172	156	96	123	109	120	98	113
mittlerer Abschluss	z	876	1 117	1 222	1 109	1 324	1 244	1 281	1 418	1 311	1 374
	m	259	382	416	318	409	379	385	449	411	464
	w	617	735	806	791	915	865	896	969	900	910
dar.: schulischer Teil der Fachhochschulreife	*z*	*-*	*-*	*-*	*-*	*-*	*81*	*85*	*135*	*93*	*142*
	m	*-*	*-*	*-*	*-*	*-*	*33*	*32*	*56*	*39*	*55*
	w	*-*	*-*	*-*	*-*	*-*	*48*	*53*	*79*	*54*	*87*
Fachhochschulreife	z	-	103	138	121	-	-	-	-	-	-
	m	-	39	59	48	-	-	-	-	-	-
	w	-	64	79	73	-	-	-	-	-	-
allgemeine Hochschulreife	z	1 395	1 968	1 969	1 957	2 028	1 913	2 039	2 385	2 107	2 106
	m	519	593	623	636	672	643	728	910	699	719
	w	876	1 375	1 346	1 321	1 356	1 270	1 311	1 475	1 408	1 387
Berufliche Schulen	**z**	**2 128**	**3 150**	**3 101**	**3 076**	**2 853**	**2 891**	**3 039**	**3 029**	**3 162**	**2 898**
	m	**666**	**1 150**	**1 140**	**1 185**	**1 082**	**1 048**	**1 118**	**1 077**	**1 171**	**1 127**
	w	**1 462**	**2 000**	**1 961**	**1 891**	**1 771**	**1 843**	**1 921**	**1 952**	**1 991**	**1 771**
Abgänger	*z*	*287*	*351*	*410*	*327*	*295*	*314*	*270*	*352*	*348*	*241*
	m	*167*	*188*	*212*	*175*	*156*	*179*	*135*	*179*	*216*	*157*
	w	*120*	*163*	*198*	*152*	*139*	*135*	*135*	*173*	*132*	*84*
ohne zusätzlich erworbenem Abschluss	z	287	349	401	317	293	313	265	346	341	239
	m	167	186	208	170	155	178	133	177	211	157
	w	120	163	193	147	138	135	132	169	130	82
mit schulischem Teil der Fachhochschulreife	z	-	-	-	-	-	1	5	6	7	2
	m	-	-	-	-	-	1	2	2	5	-
	w	-	-	-	-	-	-	3	4	2	2
mit zusätzlich erworbenem Abschluss											
-Hauptschulabschluss	z	-	-	-	-	1	-	-	-	-	-
	w	-	-	-	-	1	-	-	-	-	-
-mittlerer Abschluss	z	-	-	-	-	1	-	-	-	-	-
	m	-	-	-	-	1	-	-	-	-	-
-Fachhochschulreife	z	-	2	9	10	-	-	-	-	-	-
	m	-	2	4	5	-	-	-	-	-	-
	w	-	-	5	5	-	-	-	-	-	-
Absolventen	*z*	*1 841*	*2 799*	*2 691*	*2 749*	*2 558*	*2 577*	*2 769*	*2 677*	*2 814*	*2 657*
	m	*499*	*962*	*928*	*1 010*	*926*	*869*	*983*	*898*	*955*	*970*
	w	*1 342*	*1 837*	*1 763*	*1 739*	*1 632*	*1 708*	*1 786*	*1 779*	*1 859*	*1 687*
ohne zusätzlich erworbenem Abschluss	z	-	1 367	1 302	1 648	1 388	1 319	1 454	1 565	1 759	1 390
	m	-	443	466	589	538	475	550	534	542	492
	w	-	924	836	1 059	850	844	904	1 031	1 217	898

3.2 Absolventen/Abgänger ** nach Abschluss-, Zeugnisarten und Geschlecht 1992-2018

Absolute Werte

Abschluss-/Zeugnisart/Geschlecht		1992 [1]	2010	2011	2012 [2]	2013 [3]	2014	2015	2016	2017	2018
mit schulischem Teil der Fachhochschulreife	z	-	-	-	-	-	401	422	351	332	346
	m	-	-	-	-	-	137	138	109	126	117
	w	-	-	-	-	-	264	284	242	206	229
mit zusätzlich erworbenem Abschluss											
-Hauptschulabschluss	z	143	201	181	110	153	150	202	148	175	206
	m	88	125	130	76	87	95	139	107	121	138
	w	55	76	51	34	66	55	63	41	54	68
-mittlerer Abschluss	z	372	325	320	288	724	239	226	232	234	252
	m	53	108	87	98	253	84	82	79	99	113
	w	319	217	233	190	471	155	144	153	135	139
-Fachhochschulreife	z	55	891	872	679	278	455	449	363	297	446
	m	14	279	236	234	40	71	66	59	60	99
	w	41	612	636	445	238	384	383	304	237	347
-allgemeine und fachgebundene Hochschulreife	z	-	15	16	24	15	13	16	18	17	17
	m	-	7	9	13	8	7	8	10	7	11
	w	-	8	7	11	7	6	8	8	10	6
Zusammen	**z**	**4 999**	**6 964**	**7 109**	**6 921**	**6 743**	**6 620**	**6 970**	**7 403**	**7 104**	**6 951**
	m	**1 818**	**2 580**	**2 663**	**2 609**	**2 521**	**2 458**	**2 652**	**2 810**	**2 628**	**2 690**
	w	**3 181**	**4 384**	**4 446**	**4 312**	**4 222**	**4 162**	**4 318**	**4 593**	**4 476**	**4 261**
Schulen des Gesundheitswesens	**z**	**1 416**	**1 789**	**1 717**	**1 953**	**1 982**	**1 908**	**1 763**	**1 606**	**1 517**	**1 562**
	m	**272**	**519**	**486**	**519**	**542**	**530**	**484**	**406**	**373**	**422**
	w	**1 144**	**1 270**	**1 231**	**1 434**	**1 440**	**1 378**	**1 279**	**1 200**	**1 144**	**1 140**
Abgänger	*z*	*60*	*238*	*285*	*257*	*253*	*287*	*227*	*244*	*233*	*185*
	m	*7*	*87*	*97*	*68*	*70*	*95*	*67*	*62*	*46*	*53*
	w	*53*	*151*	*188*	*189*	*183*	*192*	*160*	*182*	*187*	*132*
Absolventen	*z*	*1 356*	*1 551*	*1 432*	*1 696*	*1 729*	*1 621*	*1 536*	*1 362*	*1 284*	*1 377*
	m	*265*	*432*	*389*	*451*	*472*	*435*	*417*	*344*	*327*	*369*
	w	*1 091*	*1 119*	*1 043*	*1 245*	*1 257*	*1 186*	*1 119*	*1 018*	*957*	*1 008*
Saarland											
Allgemeinbildende Schulen	**z**	**795**	**821**	**806**	**868**	**887**	**824**	**884**	**812**	**767**	**830**
	m	**401**	**375**	**371**	**391**	**404**	**357**	**423**	**401**	**351**	**370**
	w	**394**	**446**	**435**	**477**	**483**	**467**	**461**	**411**	**416**	**460**
ohne Hauptschulabschluss	z	26	48	47	56	50	41	52	52	28	45
	m	18	30	33	35	34	25	36	30	18	30
	w	8	18	14	21	16	16	16	22	10	15
dar.: sopäd. Abschluss Förderschwerpunkt Lernen	*z*	-	-	-	-	-	-	-	-	-	-
	m	-	-	-	-	-	-	-	-	-	-
	w	-	-	-	-	-	-	-	-	-	-
sopäd. Abschluss Förderschwerpunkt geistige	*z*	-	-	-	*24*	*25*	*23*	*8*	-	-	*16*
	m	-	-	-	*15*	*12*	*13*	*5*	-	-	*7*
	w	-	-	-	*9*	*13*	*10*	*3*	-	-	*9*
Hauptschulabschluss	z	127	75	71	87	79	58	71	69	84	69
	m	70	44	44	54	46	38	44	46	50	43
	w	57	31	27	33	33	20	27	23	34	26
mittlerer Abschluss	z	270	244	227	270	314	281	332	237	252	340
	m	123	112	95	104	145	113	154	114	111	155
	w	147	132	132	166	169	168	178	123	141	185
dar.: schulischer Teil der Fachhochschulreife	*z*	-	-	-	-	-	*9*	*17*	*11*	*11*	*16*
	m	-	-	-	-	-	*2*	*8*	*5*	*3*	*9*
	w	-	-	-	-	-	*7*	*9*	*6*	*8*	*7*
Fachhochschulreife	z	4	8	7	13	-	-	-	-	-	-
	m	2	3	3	7	-	-	-	-	-	-
	w	2	5	4	6	-	-	-	-	-	-
allgemeine Hochschulreife [21]	z	368	446	454	442	444	444	429	454	403	376
	m	188	186	196	191	179	181	189	211	172	142
	w	180	260	258	251	265	263	240	243	231	234
Berufliche Schulen	**z**	**1 494**	**379**	**395**	**459**	**468**	**454**	**502**	**526**	**656**	**701**
	m	**1 221**	**194**	**235**	**266**	**269**	**256**	**324**	**326**	**420**	**485**
	w	**273**	**185**	**160**	**193**	**199**	**198**	**178**	**200**	**236**	**216**
Abgänger	*z*	*131*	*23*	*21*	*27*	*37*	*33*	*26*	*25*	*30*	*22*
	m	*113*	*9*	*13*	*18*	*22*	*14*	*16*	*13*	*17*	*15*
	w	*18*	*14*	*8*	*9*	*15*	*19*	*10*	*12*	*13*	*7*
ohne zusätzlich erworbenem Abschluss	z	131	23	21	27	37	33	26	25	30	22
	m	113	9	13	18	22	14	16	13	17	15
	w	18	14	8	9	15	19	10	12	13	7
Absolventen	*z*	*1 363*	*356*	*374*	*432*	*431*	*421*	*476*	*501*	*626*	*679*
	m	*1 108*	*185*	*222*	*248*	*247*	*242*	*308*	*313*	*403*	*470*
	w	*255*	*171*	*152*	*184*	*184*	*179*	*168*	*188*	*223*	*209*

3.2 Absolventen/Abgänger ** nach Abschluss-, Zeugnisarten und Geschlecht 1992-2018

Absolute Werte

Abschluss-/Zeugnisart/Geschlecht		1992 [1]	2010	2011	2012 [2]	2013 [3]	2014	2015	2016	2017	2018
ohne zusätzlich erworbenem Abschluss	z	-	78	77	79	46	71	72	89	221	189
	m	-	49	53	48	30	45	45	60	155	147
	w	-	29	24	31	16	26	27	29	66	42
mit zusätzlich erworbenem Abschluss											
-Hauptschulabschluss	z	16	21	14	18	19	16	11	22	25	21
	m	13	12	7	13	14	8	8	16	15	16
	w	3	9	7	5	5	8	3	6	10	5
-mittlerer Abschluss	z	73	52	6	12	46	44	40	22	52	39
	m	66	26	4	10	15	20	14	9	34	26
	w	7	26	2	2	31	24	26	13	18	13
-Fachhochschulreife	z	162	205	277	323	320	290	353	368	328	430
	m	118	98	158	177	188	169	241	228	199	281
	w	44	107	119	146	132	121	112	140	129	149
Zusammen	**z**	**2 289**	**1 200**	**1 201**	**1 327**	**1 355**	**1 278**	**1 386**	**1 338**	**1 423**	**1 531**
	m	**1 622**	**569**	**606**	**657**	**673**	**613**	**747**	**727**	**771**	**855**
	w	**667**	**631**	**595**	**670**	**682**	**665**	**639**	**611**	**652**	**676**
Schulen des Gesundheitswesens	**z**	**333**	**631**	**618**	**668**	**776**	**870**	**982**	**978**	**912**	**694**
	m	**48**	**115**	**111**	**130**	**164**	**186**	**200**	**189**	**171**	**150**
	w	**285**	**516**	**507**	**538**	**612**	**684**	**782**	**789**	**741**	**544**
Absolventen	*z*	*333*	*631*	*618*	*668*	*776*	*870*	*982*	*978*	*912*	*694*
	m	*48*	*115*	*111*	*130*	*164*	*186*	*200*	*189*	*171*	*150*
	w	*285*	*516*	*507*	*538*	*612*	*684*	*782*	*789*	*741*	*544*
Sachsen											
Allgemeinbildende Schulen	**z**	**-**	**1 252**	**1 491**	**1 679**	**2 111**	**2 472**	**2 747**	**2 949**	**3 217**	**3 337**
	m	**-**	**608**	**728**	**832**	**1 046**	**1 285**	**1 419**	**1 517**	**1 668**	**1 665**
	w	**-**	**644**	**763**	**847**	**1 065**	**1 187**	**1 328**	**1 432**	**1 549**	**1 672**
ohne Hauptschulabschluss	z	-	85	75	83	72	88	136	110	128	143
	m	-	50	50	55	50	59	91	69	87	88
	w	-	35	25	28	22	29	45	41	41	55
dar.: sopäd. Abschluss Förderschwerpunkt Lernen	*z*	*-*	*-*	*1*	*1*	*2*	*3*	*4*	*14*	*7*	*14*
	m	*-*	*-*	*-*	*1*	*2*	*2*	*-*	*8*	*6*	*8*
	w	*-*	*-*	*1*	*-*	*-*	*1*	*4*	*6*	*1*	*6*
sopäd. Abschluss Förderschwerpunkt geistige	*z*	*-*	*69*	*37*	*56*	*47*	*52*	*70*	*62*	*84*	*89*
	m	*-*	*36*	*25*	*39*	*32*	*31*	*52*	*41*	*56*	*48*
	w	*-*	*33*	*12*	*17*	*15*	*21*	*18*	*21*	*28*	*41*
Hauptschulabschluss	z	-	57	73	67	86	103	130	121	149	157
	m	-	46	49	50	58	63	73	82	104	108
	w	-	11	24	17	28	40	57	39	45	49
mittlerer Abschluss	z	-	496	705	897	1 155	1 398	1 483	1 702	1 759	1 808
	m	-	251	327	446	566	765	784	914	937	905
	w	-	245	378	451	589	633	699	788	822	903
allgemeine Hochschulreife	z	-	614	638	632	798	883	998	1 016	1 181	1 229
	m	-	261	302	281	372	398	471	452	540	564
	w	-	353	336	351	426	485	527	564	641	665
Berufliche Schulen	**z**	**-**	**13 990**	**12 323**	**11 933**	**11 363**	**10 665**	**10 400**	**9 983**	**10 261**	**10 369**
	m	**-**	**4 675**	**4 260**	**4 049**	**3 711**	**3 721**	**3 511**	**3 323**	**3 652**	**3 722**
	w	**-**	**9 315**	**8 063**	**7 884**	**7 652**	**6 944**	**6 889**	**6 660**	**6 609**	**6 647**
Abgänger	*z*	*-*	*969*	*1 040*	*899*	*843*	*928*	*1 090*	*908*	*1 100*	*971*
	m	*-*	*344*	*412*	*393*	*388*	*456*	*431*	*357*	*457*	*474*
	w	*-*	*625*	*628*	*506*	*455*	*472*	*659*	*551*	*643*	*497*
ohne zusätzlich erworbenem Abschluss	z	-	969	1 040	899	843	928	1 090	908	1 100	971
	m	-	344	412	393	388	456	431	357	457	474
	w	-	625	628	506	455	472	659	551	643	497
Absolventen	*z*	*-*	*13 021*	*11 283*	*11 034*	*10 520*	*9 737*	*9 310*	*9 075*	*9 161*	*9 398*
	m	*-*	*4 331*	*3 848*	*3 656*	*3 323*	*3 265*	*3 080*	*2 966*	*3 195*	*3 248*
	w	*-*	*8 690*	*7 435*	*7 378*	*7 197*	*6 472*	*6 230*	*6 109*	*5 966*	*6 150*

3.2 Absolventen/Abgänger ** nach Abschluss-, Zeugnisarten und Geschlecht 1992-2018

Absolute Werte

Abschluss-/Zeugnisart/Geschlecht		1992 [1]	2010	2011	2012 [2]	2013 [3]	2014	2015	2016	2017	2018
ohne zusätzlich erworbenem Abschluss	z	-	11 206	9 204	9 180	8 824	8 117	7 395	7 147	7 074	7 131
	m	-	3 465	2 870	2 729	2 561	2 546	2 278	2 085	2 243	2 152
	w	-	7 741	6 334	6 451	6 263	5 571	5 117	5 062	4 831	4 979
mit zusätzlich erworbenem Abschluss											
-Hauptschulabschluss	z	-	475	489	547	520	496	524	550	639	720
	m	-	312	311	323	303	288	299	313	397	464
	w	-	163	178	224	217	208	225	237	242	256
-mittlerer Abschluss	z	-	199	388	219	320	309	374	244	284	298
	m	-	71	129	70	80	86	83	68	95	107
	w	-	128	259	149	240	223	291	176	189	191
-Fachhochschulreife	z	-	1 085	1 140	1 011	774	712	859	928	842	940
	m	-	473	509	506	349	303	358	428	347	419
	w	-	612	631	505	425	409	501	500	495	521
-allgemeine und fachgebundene Hochschulreife	z	-	56	62	77	82	103	158	206	322	309
	m	-	10	29	28	30	42	62	72	113	106
	w	-	46	33	49	52	61	96	134	209	203
Zusammen	**z**	**-**	**15 242**	**13 814**	**13 612**	**13 474**	**13 137**	**13 147**	**12 932**	**13 478**	**13 706**
	m	**-**	**5 283**	**4 988**	**4 881**	**4 757**	**5 006**	**4 930**	**4 840**	**5 320**	**5 387**
	w	**-**	**9 959**	**8 826**	**8 731**	**8 717**	**8 131**	**8 217**	**8 092**	**8 158**	**8 319**
Schulen des Gesundheitswesens [22]	**z**		**-**	**-**	**-**	**-**	**-**	**-**	**-**	**-**	**-**
Sachsen-Anhalt											
Allgemeinbildende Schulen	**z**	**16**	**618**	**638**	**684**	**815**	**941**	**1 078**	**1 250**	**1 359**	**1 584**
	m	**13**	**318**	**317**	**343**	**415**	**516**	**576**	**645**	**722**	**843**
	w	**3**	**300**	**321**	**341**	**400**	**425**	**502**	**605**	**637**	**741**
ohne Hauptschulabschluss	z	2	40	40	41	40	33	29	49	40	36
	m	-	27	27	27	23	27	24	37	30	27
	w	2	13	13	14	17	6	5	12	10	9
dar.: sopäd. Abschluss Förderschwerpunkt Lernen	*z*	-	-	-	-	-	-	-	-	-	-
	m	-	-	-	-	-	-	-	-	-	-
	w	-	-	-	-	-	-	-	-	-	-
sopäd. Abschluss Förderschwerpunkt geistige	*z*	-	*25*	*28*	*26*	*24*	*13*	*15*	*27*	*16*	*18*
	m	-	*14*	*17*	*12*	*13*	*9*	*12*	*17*	*11*	*9*
	w	-	*11*	*11*	*14*	*11*	*4*	*3*	*10*	*5*	*6*
Hauptschulabschluss	z	-	26	32	27	28	31	37	48	48	66
	m	-	18	22	21	23	27	26	35	39	45
	w	-	8	10	6	5	4	11	13	9	21
mittlerer Abschluss	z	-	121	156	223	292	400	427	506	617	783
	m	-	76	94	133	154	234	253	281	346	441
	w	-	45	62	90	138	166	174	225	271	342
dar.: schulischer Teil der Fachhochschulreife	*z*	-	-	-	-	-	*21*	*29*	*36*	*29*	*42*
	m	-	-	-	-	-	*8*	*16*	*20*	*11*	*21*
	w	-	-	-	-	-	*13*	*13*	*16*	*18*	*21*
Fachhochschulreife	z	-	8	9	-	-	-	-	-	-	-
	m	-	3	4	-	-	-	-	-	-	-
	w	-	5	5	-	-	-	-	-	-	-
allgemeine Hochschulreife [23]	z	14	423	401	393	455	477	585	647	654	699
	m	13	194	170	162	215	228	273	292	307	330
	w	1	229	231	231	240	249	312	355	347	369
Berufliche Schulen	**z**	**28**	**3 220**	**2 803**	**2 912**	**2 949**	**2 608**	**2 617**	**2 669**	**2 311**	**2 241**
	m	**6**	**686**	**643**	**640**	**644**	**578**	**544**	**566**	**491**	**495**
	w	**22**	**2 534**	**2 160**	**2 272**	**2 305**	**2 030**	**2 073**	**2 103**	**1 820**	**1 746**
Abgänger	*z*	-	*215*	*168*	*172*	*123*	*105*	*107*	*116*	*85*	*111*
	m	-	*56*	*53*	*46*	*36*	*34*	*33*	*27*	*27*	*39*
	w	-	*159*	*115*	*126*	*87*	*71*	*74*	*89*	*58*	*72*
ohne zusätzlich erworbenem Abschluss	z	-	215	168	172	123	105	107	116	85	111
	m	-	56	53	46	36	34	33	27	27	39
	w	-	159	115	126	87	71	74	89	58	72
Absolventen	*z*	*28*	*3 005*	*2 635*	*2 740*	*2 826*	*2 503*	*2 510*	*2 553*	*2 226*	*2 133*
	m	*6*	*630*	*590*	*594*	*608*	*544*	*511*	*539*	*464*	*459*
	w	*22*	*2 375*	*2 045*	*2 146*	*2 218*	*1 959*	*1 999*	*2 014*	*1 762*	*1 674*
ohne zusätzlich erworbenem Abschluss	z	-	2 858	2 493	2 620	2 695	2 360	2 363	2 393	2 069	1 947
	m	-	590	546	567	573	500	466	482	414	393
	w	-	2 268	1 947	2 053	2 122	1 860	1 897	1 911	1 655	1 554

3.2 Absolventen/Abgänger ** nach Abschluss-, Zeugnisarten und Geschlecht 1992-2018

Absolute Werte

Abschluss-/Zeugnisart/Geschlecht		1992 [1]	2010	2011	2012 [2]	2013 [3]	2014	2015	2016	2017	2018
mit schulischem Teil der Fachhochschulreife	z	-	-	-	-	-	-	6	-	-	-
	m	-	-	-	-	-	-	1	-	-	-
	w	-	-	-	-	-	-	5	-	-	-
mit zusätzlich erworbenem Abschluss											
-Hauptschulabschluss	z	-	1	-	-	-	-	13	15	-	-
	m	-	-	-	-	-	-	4	6	-	-
	w	-	1	-	-	-	-	9	9	-	-
-mittlerer Abschluss	z	-	37	41	40	52	58	21	11	5	15
	m	-	4	8	1	12	6	1	2	2	-
	w	-	33	33	39	40	52	20	9	3	15
-Fachhochschulreife	z	9	109	101	80	79	85	107	134	152	168
	m	6	36	36	26	23	38	39	49	48	66
	w	3	73	65	54	56	47	68	85	104	105
Zusammen	**z**	**44**	**3 838**	**3 441**	**3 596**	**3 764**	**3 549**	**3 695**	**3 919**	**3 670**	**3 828**
	m	**19**	**1 004**	**960**	**983**	**1 059**	**1 094**	**1 120**	**1 211**	**1 213**	**1 338**
	w	**25**	**2 834**	**2 481**	**2 613**	**2 705**	**2 455**	**2 575**	**2 708**	**2 457**	**2 487**
Schulen des Gesundheitswesens	**z**	**-**	**472**	**495**	**629**	**615**	**684**	**736**	**429**	**511**	**617**
	m	**-**	**162**	**209**	**250**	**209**	**283**	**342**	**162**	**244**	**287**
	w	**-**	**310**	**286**	**379**	**406**	**401**	**394**	**267**	**267**	**330**
Abgänger	*z*	*-*	*60*	*55*	*78*	*93*	*104*	*126*	*49*	*52*	*52*
	m	*-*	*30*	*28*	*43*	*43*	*38*	*49*	*20*	*20*	*25*
	w	*-*	*30*	*27*	*35*	*50*	*66*	*77*	*29*	*32*	*27*
Absolventen	*z*	*-*	*412*	*440*	*551*	*522*	*580*	*610*	*380*	*459*	*565*
	m	*-*	*132*	*181*	*207*	*166*	*245*	*293*	*142*	*224*	*262*
	w	*-*	*280*	*259*	*344*	*356*	*335*	*317*	*238*	*235*	*303*
Schleswig-Holstein											
Allgemeinbildende Schulen [24]	**z**	**895**	**1 130**	**1 094**	**1 044**	**1 162**	**1 267**	**1 206**	**1 372**	**1 272**	**1 315**
	m	**498**	**571**	**539**	**529**	**565**	**617**	**626**	**667**	**668**	**676**
	w	**397**	**559**	**555**	**515**	**597**	**650**	**580**	**705**	**604**	**639**
ohne Hauptschulabschluss	z	99	72	86	66	101	93	99	80	78	76
	m	64	44	44	33	51	53	55	42	49	41
	w	35	28	42	33	50	40	44	38	29	35
dar.: sopäd. Abschluss Förderschwerpunkt Lernen	*z*	*-*	*22*	*30*	*26*	*30*	*33*	*41*	*15*	*25*	*30*
	m	*-*	*12*	*12*	*14*	*13*	*19*	*24*	*5*	*15*	*16*
	w	*-*	*10*	*18*	*12*	*17*	*14*	*17*	*10*	*10*	*14*
sopäd. Abschluss Förderschwerpunkt geistige	*z*	*-*	*26*	*29*	*25*	*38*	*20*	*40*	*32*	*31*	*16*
	m	*-*	*14*	*19*	*12*	*21*	*14*	*22*	*20*	*20*	*10*
	w	*-*	*12*	*10*	*13*	*17*	*6*	*18*	*12*	*11*	*6*
Hauptschulabschluss	z	300	166	201	154	185	160	161	137	139	131
	m	173	90	110	79	99	83	90	77	103	78
	w	127	76	91	75	86	77	71	60	36	53
mittlerer Abschluss	z	267	410	327	387	497	538	491	579	530	591
	m	141	216	166	208	251	256	268	294	256	304
	w	126	194	161	179	246	282	223	285	274	287
dar.: schulischer Teil der Fachhochschulreife	*z*	*-*	*-*	*-*	*-*	*-*	*50*	*44*	*52*	*51*	*51*
	m	*-*	*-*	*-*	*-*	*-*	*23*	*20*	*27*	*22*	*19*
	w	*-*	*-*	*-*	*-*	*-*	*27*	*24*	*25*	*29*	*32*
Fachhochschulreife	z	16	53	39	23	-	-	-	-	-	-
	m	8	32	15	14	-	-	-	-	-	-
	w	8	21	24	9	-	-	-	-	-	-
allgemeine Hochschulreife	z	213	429	441	414	379	476	455	576	525	517
	m	112	189	204	195	164	225	213	254	260	253
	w	101	240	237	219	215	251	242	322	265	264
Berufliche Schulen [9]	**z**	**1 445**	**950**	**994**	**1 075**	**951**	**902**	**920**	**768**	**693**	**567**
	m	**915**	**526**	**496**	**576**	**571**	**562**	**560**	**452**	**432**	**333**
	w	**530**	**424**	**498**	**499**	**380**	**340**	**360**	**316**	**261**	**234**
Abgänger	*z*	*73*	*177*	*231*	*292*	*197*	*191*	*222*	*68*	*24*	*82*
	m	*51*	*91*	*116*	*107*	*110*	*110*	*136*	*28*	*19*	*40*
	w	*22*	*86*	*115*	*185*	*87*	*81*	*86*	*40*	*5*	*42*
ohne zusätzlich erworbenem Abschluss	z	73	175	224	284	195	189	214	64	17	77
	m	51	91	111	102	108	109	132	27	14	39
	w	22	84	113	182	87	80	82	37	3	38
mit schulischem Teil der Fachhochschulreife	z	-	-	-	-	-	2	8	4	6	5
	m	-	-	-	-	-	1	4	1	4	1
	w	-	-	-	-	-	1	4	3	2	4
-mittlerer Abschluss	z	-	-	-	-	-	-	-	-	1	-
	m	-	-	-	-	-	-	-	-	1	-
-Fachhochschulreife	z	-	2	7	8	2	-	-	-	-	-
	m	-	-	5	5	2	-	-	-	-	-
	w	-	2	2	3	-	-	-	-	-	-
Absolventen	*z*	*1 372*	*773*	*763*	*783*	*754*	*711*	*698*	*700*	*669*	*485*
	m	*864*	*435*	*380*	*469*	*461*	*452*	*424*	*424*	*413*	*293*
	w	*508*	*338*	*383*	*314*	*293*	*259*	*274*	*276*	*256*	*192*
ohne zusätzlich erworbenem Abschluss	z	-	306	244	225	247	216	361	267	262	200
	m	-	128	34	59	82	73	209	84	79	73
	w	-	178	210	166	165	143	152	183	183	127

3.2 Absolventen/Abgänger ** nach Abschluss-, Zeugnisarten und Geschlecht 1992-2018

Absolute Werte

Abschluss-/Zeugnisart/Geschlecht		1992 [1]	2010	2011	2012 [2]	2013 [3]	2014	2015	2016	2017	2018
mit schulischem Teil der Fachhochschulreife	z	-	-	-	-	-	134	96	102	-	-
	m	-	-	-	-	-	91	47	70	-	-
	w	-	-	-	-	-	43	49	32	-	-
mit zusätzlich erworbenem Abschluss											
-Hauptschulabschluss	z	7	-	1	-	-	1	-	1	1	-
	m	3	-	1	-	-	1	-	-	-	-
	w	4	-	-	-	-	-	-	1	1	-
-mittlerer Abschluss	z	99	61	44	42	41	36	24	23	35	22
	m	84	32	27	30	23	24	16	14	25	11
	w	15	29	17	12	18	12	8	9	10	11
-Fachhochschulreife	z	188	376	446	479	427	278	143	255	315	243
	m	129	259	305	363	331	231	113	228	273	198
	w	59	117	141	116	96	47	30	27	42	45
-allgemeine und fachgebundene Hochschulreife	z	18	30	28	37	39	46	74	52	56	20
	m	10	16	13	17	25	32	39	28	36	11
	w	8	14	15	20	14	14	35	24	20	9
Zusammen	**z**	**2 340**	**2 080**	**2 088**	**2 119**	**2 113**	**2 169**	**2 126**	**2 140**	**1 965**	**1 882**
	m	**1 413**	**1 097**	**1 035**	**1 105**	**1 136**	**1 179**	**1 186**	**1 119**	**1 100**	**1 009**
	w	**927**	**983**	**1 053**	**1 014**	**977**	**990**	**940**	**1 021**	**865**	**873**
Schulen des Gesundheitswesens	**z**	**524**	**1 796**	**1 964**	**2 018**	**1 540**	**1 918**	**1 488**	**1 528**	**1 516**	**1 476**
	m	**107**	**472**	**555**	**609**	**475**	**651**	**426**	**432**	**392**	**416**
	w	**417**	**1 324**	**1 409**	**1 409**	**1 065**	**1 267**	**1 062**	**1 096**	**1 124**	**1 060**
Abgänger	*z*	*13*	*282*	*315*	*347*	*203*	*238*	*234*	*221*	*218*	*186*
	m	*7*	*93*	*110*	*126*	*92*	*100*	*80*	*91*	*61*	*47*
	w	*6*	*189*	*205*	*221*	*111*	*138*	*154*	*130*	*157*	*139*
Absolventen	*z*	*511*	*1 514*	*1 649*	*1 671*	*1 337*	*1 680*	*1 254*	*1 307*	*1 298*	*1 290*
	m	*100*	*379*	*445*	*483*	*383*	*551*	*346*	*341*	*331*	*369*
	w	*411*	*1 135*	*1 204*	*1 188*	*954*	*1 129*	*908*	*966*	*967*	*921*
Thüringen											
Allgemeinbildende Schulen	**z**	**8**	**921**	**896**	**980**	**972**	**1 092**	**1 088**	**1 162**	**1 278**	**1 431**
	m	**5**	**482**	**488**	**543**	**520**	**551**	**546**	**620**	**679**	**787**
	w	**3**	**439**	**408**	**437**	**452**	**541**	**542**	**542**	**599**	**644**
ohne Hauptschulabschluss	z	8	220	214	196	165	141	167	199	184	235
	m	5	153	129	134	108	90	104	129	125	152
	w	3	67	85	62	57	51	63	70	59	83
dar.: sopäd. Abschluss Förderschwerpunkt Lernen	*z*	-	*37*	*25*	*26*	*17*	*16*	*27*	*27*	*22*	*19*
	m	-	*25*	*14*	*16*	*12*	*10*	*18*	*17*	*13*	*10*
	w	-	*12*	*11*	*10*	*5*	*6*	*9*	*10*	*9*	*9*
sopäd. Abschluss Förderschwerpunkt geistige	*z*	-	*134*	*142*	*153*	*133*	*107*	*117*	*144*	*121*	*174*
	m	-	*89*	*83*	*102*	*85*	*66*	*70*	*91*	*81*	*110*
	w	-	*45*	*59*	*51*	*48*	*41*	*47*	*53*	*40*	*64*
Hauptschulabschluss	z	-	63	67	75	81	100	73	97	138	119
	m	-	39	51	56	59	63	51	58	103	89
	w	-	24	16	19	22	37	22	39	35	30
mittlerer Abschluss	z	-	222	245	303	306	349	329	344	458	472
	m	-	118	142	164	162	190	181	200	233	268
	w	-	104	103	139	144	159	148	144	225	204
dar.: schulischer Teil der Fachhochschulreife	*z*	-	-	-	-	-	*8*	*9*	*4*	*14*	*14*
	m	-	-	-	-	-	*5*	*4*	*4*	*7*	*7*
	w	-	-	-	-	-	*3*	*5*	-	*7*	*7*
allgemeine Hochschulreife	z	-	416	370	406	420	502	519	522	498	605
	m	-	172	166	189	191	208	210	233	218	278
	w	-	244	204	217	229	294	309	289	280	327
Berufliche Schulen	**z**	**279**	**4 380**	**4 038**	**3 869**	**3 556**	**3 224**	**3 193**	**3 125**	**3 207**	**3 024**
	m	**87**	**1 378**	**1 322**	**1 198**	**1 117**	**1 007**	**1 041**	**897**	**981**	**942**
	w	**192**	**3 002**	**2 716**	**2 671**	**2 439**	**2 217**	**2 152**	**2 228**	**2 226**	**2 082**
Abgänger	*z*	*32*	*457*	*446*	*328*	*281*	*243*	*261*	*245*	*331*	*304*
	m	*26*	*178*	*156*	*121*	*106*	*90*	*117*	*98*	*162*	*148*
	w	*6*	*279*	*290*	*207*	*175*	*153*	*144*	*147*	*169*	*156*
ohne zusätzlich erworbenem Abschluss	z	32	457	446	328	281	243	261	245	331	303
	m	26	178	156	121	106	90	117	98	162	148
	w	6	279	290	207	175	153	144	147	169	155
mit schulischem Teil der Fachhochschulreife	z	-	-	-	-	-	-	-	-	-	1
	w	-	-	-	-	-	-	-	-	-	1
Absolventen	*z*	*204*	*3 923*	*3 592*	*3 541*	*3 275*	*2 981*	*2 932*	*2 880*	*2 876*	*2 720*
	m	*45*	*1 200*	*1 166*	*1 077*	*1 011*	*917*	*924*	*799*	*819*	*794*
	w	*159*	*2 723*	*2 426*	*2 464*	*2 264*	*2 064*	*2 008*	*2 081*	*2 057*	*1 926*

3.2 Absolventen/Abgänger ** nach Abschluss-, Zeugnisarten und Geschlecht 1992-2018

Absolute Werte

Abschluss-/Zeugnisart/Geschlecht		1992 [1]	2010	2011	2012 [2]	2013 [3]	2014	2015	2016	2017	2018
ohne zusätzlich erworbenem Abschluss	z	-	3 025	2 557	2 673	2 563	2 201	2 156	2 102	2 051	1 969
	m	-	911	781	802	785	632	635	531	590	582
	w	-	2 114	1 776	1 871	1 778	1 569	1 521	1 571	1 461	1 387
mit zusätzlich erworbenem Abschluss											
-Hauptschulabschluss	z	-	84	116	71	55	59	48	76	71	105
	m	-	56	80	53	36	44	33	46	50	71
	w	-	28	36	18	19	15	15	30	21	34
-mittlerer Abschluss	z	-	216	213	146	170	167	167	172	206	179
	m	-	44	58	38	42	32	44	29	42	33
	w	-	172	155	108	128	135	123	143	164	146
-Fachhochschulreife	z	-	598	706	651	487	554	561	530	536	461
	m	-	189	247	184	148	209	212	193	131	104
	w	-	409	459	467	339	345	349	337	405	357
-allgemeine und fachgebundene Hochschulreife	z	-	-	-	-	-	-	-	-	12	6
	m	-	-	-	-	-	-	-	-	6	4
	w	-	-	-	-	-	-	-	-	6	2
ohne Angabe einer Zeugnisart	*z*	*43*	-	-	-	-	-	-	-	-	-
	m	*16*	-	-	-	-	-	-	-	-	-
	w	*27*	-	-	-	-	-	-	-	-	-
Zusammen	**z**	**287**	**5 301**	**4 934**	**4 849**	**4 528**	**4 316**	**4 281**	**4 287**	**4 485**	**4 455**
	m	**92**	**1 860**	**1 810**	**1 741**	**1 637**	**1 558**	**1 587**	**1 517**	**1 660**	**1 729**
	w	**195**	**3 441**	**3 124**	**3 108**	**2 891**	**2 758**	**2 694**	**2 770**	**2 825**	**2 726**
Schulen des Gesundheitswesens [25]	**z**		**-**	**-**	**-**	**-**	**-**	**-**	**-**	**-**	**-**
Deutschland											
Allgemeinbildende Schulen	**z**	**49 887**	**74 602**	**80 642**	**80 648**	**87 566**	**80 328**	**81 604**	**83 961**	**83 544**	**84 405**
	m	**20 471**	**32 023**	**34 417**	**35 091**	**37 517**	**35 210**	**35 932**	**37 177**	**37 462**	**38 253**
	w	**29 416**	**42 579**	**46 225**	**45 557**	**50 049**	**45 118**	**45 672**	**46 784**	**46 082**	**46 152**
ohne Hauptschulabschluss	z	3 755	5 447	5 410	5 337	5 252	5 393	5 515	5 501	5 899	6 198
	m	2 268	3 458	3 444	3 389	3 305	3 403	3 556	3 475	3 782	3 903
	w	1 487	1 989	1 966	1 948	1 947	1 990	1 959	2 026	2 117	2 292
dar.: sopäd. Abschluss Förderschwerpunkt Lernen	*z*	*-*	*1 112*	*980*	*951*	*834*	*937*	*1 003*	*851*	*927*	*1 026*
	m	*-*	*733*	*651*	*608*	*568*	*642*	*687*	*554*	*627*	*696*
	w	*-*	*379*	*329*	*343*	*266*	*295*	*316*	*297*	*300*	*327*
sopäd. Abschluss Förderschwerpunkt geistige	*z*	*-*	*2 442*	*2 442*	*2 589*	*2 549*	*2 710*	*2 709*	*2 676*	*2 831*	*3 003*
	m	*-*	*1 438*	*1 512*	*1 594*	*1 509*	*1 608*	*1 680*	*1 625*	*1 757*	*1 806*
	w	*-*	*1 004*	*930*	*995*	*1 040*	*1 102*	*1 029*	*1 051*	*1 074*	*1 197*
Hauptschulabschluss	z	5 763	7 018	7 267	7 080	6 932	7 084	6 784	7 088	6 891	7 008
	m	3 233	4 231	4 363	4 252	4 114	4 252	4 164	4 312	4 259	4 368
	w	2 530	2 787	2 904	2 828	2 818	2 832	2 620	2 776	2 632	2 643
mittlerer Abschluss	z	19 508	28 505	28 772	29 741	32 708	32 958	33 153	33 826	33 699	33 963
	m	6 427	11 234	11 379	11 871	13 261	13 433	13 690	14 230	14 357	14 619
	w	13 081	17 271	17 393	17 870	19 447	19 525	19 463	19 596	19 342	19 344
dar.: schulischer Teil der Fachhochschulreife	*z*	*-*	*-*	*-*	*-*	*-*	*1 518*	*1 659*	*1 876*	*1 845*	*2 016*
	m	*-*	*-*	*-*	*-*	*-*	*754*	*823*	*951*	*949*	*1 053*
	w	*-*	*-*	*-*	*-*	*-*	*764*	*836*	*925*	*896*	*963*
Fachhochschulreife	z	685	1 617	1 612	1 692	366	331	370	397	377	372
	m	315	746	726	745	197	162	160	191	194	165
	w	370	871	886	947	169	169	210	206	183	207
allgemeine Hochschulreife	z	20 176	32 015	37 581	36 798	42 308	34 562	35 782	37 149	36 678	36 864
	m	8 228	12 354	14 505	14 834	16 640	13 960	14 362	14 969	14 870	15 198
	w	11 948	19 661	23 076	21 964	25 668	20 602	21 420	22 180	21 808	21 666
Berufliche Schulen	**z**	**51 121**	**106 431**	**104 753**	**105 886**	**103 410**	**102 207**	**99 945**	**99 033**	**99 426**	**100 083**
	m	**23 003**	**43 104**	**43 425**	**43 202**	**41 883**	**41 454**	**40 403**	**39 341**	**40 822**	**41 058**
	w	**28 118**	**63 327**	**61 328**	**62 684**	**61 527**	**60 753**	**59 542**	**59 692**	**58 604**	**59 028**
Abgänger	*z*	*4 259*	*16 906*	*16 504*	*16 075*	*16 047*	*15 900*	*16 599*	*15 589*	*16 564*	*16 824*
	m	*2 460*	*9 072*	*9 083*	*8 842*	*8 654*	*8 718*	*8 788*	*8 456*	*9 465*	*9 513*
	w	*1 799*	*7 834*	*7 421*	*7 233*	*7 393*	*7 182*	*7 811*	*7 133*	*7 099*	*7 311*
ohne zusätzlich erworbenem Abschluss	z	4 259	16 610	16 237	15 733	15 187	14 671	15 355	15 089	16 010	16 131
	m	2 460	8 974	8 953	8 693	8 386	8 264	8 375	8 284	9 275	9 240
	w	1 799	7 636	7 284	7 040	6 801	6 407	6 980	6 805	6 735	6 891

3.2 Absolventen/Abgänger ** nach Abschluss-, Zeugnisarten und Geschlecht 1992-2018

Absolute Werte

Abschluss-/Zeugnisart/Geschlecht		1992 [1]	2010	2011	2012 [2]	2013 [3]	2014	2015	2016	2017	2018
mit schulischem Teil der Fachhochschulreife	z	-	-	-	-	-	682	939	253	330	363
	m	-	-	-	-	-	231	305	91	118	150
	w	-	-	-	-	-	451	634	162	212	213
mit zusätzlich erworbenem Abschluss											
-Hauptschulabschluss	z	-	24	56	23	107	126	45	49	31	60
	m	-	16	34	10	39	68	24	26	21	27
	w	-	8	22	13	68	58	21	23	10	33
-mittlerer Abschluss	z	-	221	175	255	623	420	239	189	168	261
	m	-	67	77	115	204	155	79	54	48	93
	w	-	154	98	140	419	265	160	135	120	168
-Fachhochschulreife	z	-	51	36	64	130	1	21	9	25	9
	m	-	15	19	24	25	-	5	1	3	3
	w	-	36	17	40	105	1	16	8	22	6
Absolventen	*z*	*46 691*	*85 397*	*84 104*	*86 349*	*84 337*	*82 776*	*83 346*	*83 444*	*82 862*	*83 259*
	m	*20 434*	*31 814*	*32 273*	*32 737*	*31 807*	*30 971*	*31 615*	*30 885*	*31 357*	*31 542*
	w	*26 257*	*53 583*	*51 831*	*53 612*	*52 530*	*51 805*	*51 731*	*52 559*	*51 505*	*51 717*
ohne zusätzlich erworbenem Abschluss	z	-	52 561	50 043	52 564	52 738	51 621	51 923	51 487	51 073	51 273
	m	-	17 729	17 307	17 883	18 099	17 639	18 132	17 354	17 919	17 850
	w	-	34 832	32 736	34 681	34 639	33 982	33 791	34 133	33 154	33 423
mit schulischem Teil der Fachhochschulreife	z	-	-	-	-	-	1 430	1 238	1 884	1 615	1 743
	m	-	-	-	-	-	524	436	660	587	549
	w	-	-	-	-	-	906	802	1 224	1 028	1 194
mit zusätzlich erworbenem Abschluss											
-Hauptschulabschluss	z	1 776	6 487	6 428	6 065	5 899	5 551	5 246	5 105	5 677	5 973
	m	1 176	4 083	4 166	3 840	3 668	3 436	3 249	3 219	3 605	3 891
	w	600	2 404	2 262	2 225	2 231	2 115	1 997	1 886	2 072	2 082
-mittlerer Abschluss	z	3 711	7 010	7 164	6 692	7 594	6 033	6 168	6 293	6 088	5 595
	m	2 073	2 474	2 616	2 495	2 717	2 149	2 110	2 128	2 026	1 929
	w	1 638	4 536	4 548	4 197	4 877	3 884	4 058	4 165	4 062	3 666
-Fachhochschulreife	z	3 797	17 616	18 457	18 477	15 458	15 338	15 875	15 445	15 034	15 189
	m	1 685	7 006	7 598	7 712	6 513	6 387	6 817	6 582	6 216	6 321
	w	2 112	10 610	10 859	10 765	8 945	8 951	9 058	8 863	8 818	8 871
-allgemeine und fachgebundene Hochschulreife	z	372	1 723	2 012	2 551	2 648	2 803	2 896	3 230	3 375	3 486
	m	142	522	586	807	810	836	871	942	1 004	1 002
	w	230	1 201	1 426	1 744	1 838	1 967	2 025	2 288	2 371	2 484
ohne Angabe einer Zeugnisart	*z*	*171*	*4 128*	*4 145*	*3 462*	*3 026*	*3 531*	*3 384*	*3 307*	*3 205*	*3 237*
	m	*109*	*2 218*	*2 069*	*1 623*	*1 422*	*1 765*	*1 683*	*1 652*	*1 649*	*1 650*
	w	*62*	*1 910*	*2 076*	*1 839*	*1 604*	*1 766*	*1 701*	*1 655*	*1 556*	*1 587*
Zusammen	**z**	**101 008**	**181 033**	**185 395**	**186 534**	**190 976**	**182 535**	**181 549**	**182 994**	**182 970**	**184 488**
	m	**43 474**	**75 127**	**77 842**	**78 293**	**79 400**	**76 664**	**76 335**	**76 518**	**78 284**	**79 311**
	w	**57 534**	**105 906**	**107 553**	**108 241**	**111 576**	**105 871**	**105 214**	**106 476**	**104 686**	**105 177**
Schulen des Gesundheitswesens	**z**	**16 959**	**31 257**	**31 529**	**39 375**	**40 167**	**39 924**	**37 003**	**36 081**	**36 065**	**35 319**
	m	**3 095**	**7 206**	**7 489**	**9 710**	**9 853**	**10 250**	**8 930**	**7 898**	**8 163**	**8 691**
	w	**13 864**	**24 051**	**24 040**	**29 665**	**30 314**	**29 674**	**28 073**	**28 183**	**27 902**	**26 628**
Abgänger	*z*	*271*	*2 006*	*2 106*	*2 715*	*2 711*	*2 829*	*2 954*	*2 666*	*2 938*	*2 562*
	m	*56*	*682*	*732*	*895*	*919*	*1 020*	*986*	*860*	*932*	*840*
	w	*215*	*1 324*	*1 374*	*1 820*	*1 792*	*1 809*	*1 968*	*1 806*	*2 006*	*1 722*
Absolventen	*z*	*16 688*	*27 611*	*27 509*	*34 544*	*35 358*	*34 800*	*34 042*	*33 415*	*33 127*	*32 757*
	m	*3 039*	*6 097*	*6 228*	*8 233*	*8 335*	*8 606*	*7 941*	*7 038*	*7 231*	*7 851*
	w	*13 649*	*21 514*	*21 281*	*26 311*	*27 023*	*26 194*	*26 101*	*26 377*	*25 896*	*24 906*
ohne Angabe	*z*	-	*1 640*	*1 914*	*2 116*	*2 098*	*2 295*	*2 238*	*2 345*	*2 461*	*2 565*
	m	-	*427*	*529*	*582*	*599*	*624*	*633*	*711*	*742*	*837*
	w	-	*1 213*	*1 385*	*1 534*	*1 499*	*1 671*	*1 605*	*1 634*	*1 719*	*1 728*

* Abgangsjahr. Allgemeinbildende Schulen einschl. Externe. Bis 2014 Nachweis der sonderpädagogischen Abschlüsse nur für Förderschulen, ab 2015 für alle Schularten. Ab 2014 separater Nachweis des schulischen Teils der Fachhochschulreife.
** Ab 2016 ohne Abgänger, die vor Beendigung des Schuljahres die Schulen verlassen haben.
1 Nachweis der Schulentlassenen.
2 2012 In Sachsen-Anhalt mittlerer Abschluss einschl. schulischer Teil der Fachhochschulreife.
3 2013 In allen Ländern mittlerer Abschluss einschl. schulischer Teil der Fachhochschulreife.
4 Externe Absolventen werden nicht erhoben.
5 2012 doppelter Abiturjahrgang.
6 Kein Nachweis nach rechtlichem Status. Seit 2012 geschätzte Daten.
7 2014 für Realschulen, G8-Gymnasien, Förderschulen und Abendrealschulen teilweise Vorjahreszahlen.
8 2011 doppelter Abiturjahrgang.
9 Baden-Württemberg bis 1993 einschl. Abgänger, die vor Beendigung des Schuljahres die Schulen verlassen haben. Bayern bis 2015; Brandenburg bis 2014; Mecklenburg-Vorpommern bis 2013; Niedersachsen bis 1997; Nordrhein-Westfalen bis 2012; Schleswig-Holstein bis 2015. Danach ohne Abgänger die vor Beendigung des Schuljahres die Schulen verlassen haben.
10 Ab 2016 ohne Externe.
11 2010 doppelter Abiturjahrgang.
12 2007 Angaben des Vorjahres, außer Externe.
13 2012-2014 doppelte Abiturjahrgänge.
14 2000 und 2007 Vorjahresdaten.
15 Von 1989 bis 2011 fand keine Erhebung statt.2012-2013 geschätzte Daten.
16 2001 Einführung des 13. Schuljahrgangs. 2008 doppelter Abiturjahrgang.
17 Ab 2004 erfolgt der Nachweis bei den Berufsfachschulen.
18 2004 einschl. Übergänger/innen in Sekundarbereich II.
19 Ohne Absolventen/Abgänger, die den Berufsfachschulen und Fachschulen zugeordnet wurden.
20 2013 doppelter Abiturjahrgang.
21 2009 doppelter Abiturjahrgang.
22 Nachweis erfolgt bei den Berufsfachschulen.
23 2001 Einführung des 13. Schuljahrgangs. 2007 doppelter Abiturjahrgang.
24 2016 doppelter Abiturjahrgang.
25 Nachweis erfolgt bei den Berufsfach- und Fachschulen.

3 Absolventen/Abgänger 2018 *

3.2 Absolventen/Abgänger ** nach Abschluss-, Zeugnisarten und Geschlecht 1992-2018

Anteil an öffentlichen und privaten Schulen zusammen in Prozent

Abschluss-/Zeugnisart/Geschlecht		1992 [1]	2010	2011	2012 [2]	2013 [3]	2014	2015	2016	2017	2018
Baden-Württemberg											
Allgemeinbildende Schulen [4]	**z**	**7,5**	**8,8**	**9,3**	**9,8**	**9,5**	**9,8**	**10,0**	**10,4**	**10,7**	**11,4**
	m	**6,7**	**7,9**	**8,5**	**8,9**	**8,6**	**9,1**	**9,1**	**9,5**	**9,9**	**10,5**
	w	**8,4**	**9,8**	**10,2**	**10,6**	**10,4**	**10,6**	**10,9**	**11,3**	**11,6**	**12,5**
ohne Hauptschulabschluss	z	8,8	14,7	15,8	15,9	16,0	17,3	16,5	16,2	15,8	16,6
	m	8,5	16,0	17,2	18,2	18,0	19,6	18,2	17,7	17,1	16,4
	w	9,3	12,8	13,7	12,5	13,0	13,8	13,6	14,0	13,6	16,9
dar.: sopäd. Abschluss Förderschwerpunkt Lernen	*z*	-	*10,8*	*11,1*	*12,0*	*10,1*	*12,5*	*11,7*	*10,4*	*10,2*	*11,1*
	m	-	*12,4*	*13,6*	*14,7*	*12,7*	*15,8*	*14,1*	*12,6*	*13,0*	*13,4*
	w	-	*8,6*	*7,2*	*7,9*	*6,7*	*7,4*	*7,9*	*7,2*	*6,0*	*7,6*
sopäd. Abschluss Förderschwerpunkt geistige Entwicklung	*z*	-	*31,9*	*34,2*	*33,7*	*32,8*	*35,0*	*30,7*	*30,4*	*34,7*	*30,5*
	m	-	*33,1*	*36,2*	*38,0*	*34,2*	*37,9*	*32,3*	*30,8*	*34,1*	*27,8*
	w	-	*30,2*	*31,4*	*27,8*	*30,9*	*31,0*	*28,4*	*29,7*	*35,6*	*34,0*
Hauptschulabschluss	z	3,2	4,7	5,2	5,7	5,7	6,0	6,2	6,3	6,8	7,1
	m	3,5	5,2	5,9	6,6	6,1	6,7	6,7	7,1	7,7	7,8
	w	2,8	4,0	4,4	4,6	5,1	5,0	5,4	5,2	5,4	6,0
mittlerer Abschluss	z	7,4	6,8	7,4	7,3	7,0	7,4	7,7	8,0	8,1	9,0
	m	6,0	5,6	6,1	6,2	6,0	6,3	6,5	7,1	7,1	8,0
	w	8,8	8,0	8,7	8,5	8,0	8,5	9,0	9,1	9,1	10,1
dar.: schulischer Teil der Fachhochschulreife	*z*	-	-	-	-	-	*25,0*	*26,5*	*27,8*	*21,2*	*20,0*
	m	-	-	-	-	-	*23,7*	*22,9*	*26,5*	*19,6*	*17,2*
	w	-	-	-	-	-	*26,7*	*30,9*	*29,5*	*23,3*	*23,6*
Fachhochschulreife	z	100	100	100	100	100	100	100	100	100	100
	m	100	100	100	100	100	100	100	100	100	100
	w	100	100	100	100	100	100	100	100	100	100
allgemeine Hochschulreife [5]	z	13,5	13,8	13,8	12,2	14,4	14,5	14,0	14,7	14,9	15,4
	m	12,0	11,9	12,5	10,7	12,5	13,1	12,7	12,8	13,0	14,0
	w	14,9	15,3	14,8	13,4	16,1	15,7	15,2	16,3	16,6	16,6
Berufliche Schulen	**z**	**5,4**	**11,5**	**11,9**	**12,7**	**13,1**	**12,4**	**12,7**	**12,6**	**12,8**	**13,2**
	m	**3,3**	**9,1**	**9,5**	**9,9**	**10,2**	**9,6**	**9,6**	**9,5**	**10,2**	**10,3**
	w	**8,1**	**14,2**	**14,7**	**15,9**	**16,5**	**15,8**	**16,4**	**16,6**	**16,1**	**16,9**
Abgänger	*z*	*4,1*	*14,0*	*13,7*	*13,8*	*15,0*	*13,4*	*13,3*	*13,2*	*13,9*	*14,7*
	m	*3,4*	*14,1*	*13,7*	*13,7*	*14,7*	*13,1*	*12,4*	*12,5*	*13,7*	*14,0*
	w	*5,0*	*13,8*	*13,7*	*14,0*	*15,4*	*13,7*	*14,4*	*14,3*	*14,2*	*15,7*
ohne zusätzlich erworbenem Abschluss	z	4,1	14,0	13,7	13,8	15,0	13,6	13,6	13,4	14,1	14,9
	m	3,4	14,1	13,7	13,7	14,7	13,3	12,7	12,7	14,0	14,2
	w	5,0	13,8	13,7	14,0	15,4	14,0	14,8	14,6	14,3	16,0
mit schulischem Teil der Fachhochschulreife	z	-	-	-	-	-	7,4	7,0	8,4	9,7	10,2
	m	-	-	-	-	-	5,9	5,4	6,4	6,2	8,6
	w	-	-	-	-	-	8,6	8,2	10,0	12,5	11,6
Absolventen	*z*	*5,7*	*11,0*	*11,5*	*12,4*	*12,7*	*12,2*	*12,6*	*12,5*	*12,5*	*12,7*
	m	*3,3*	*8,1*	*8,7*	*9,2*	*9,2*	*8,8*	*9,0*	*8,6*	*9,2*	*9,1*
	w	*8,8*	*14,3*	*14,9*	*16,3*	*16,8*	*16,2*	*16,8*	*17,1*	*16,6*	*17,2*
ohne zusätzlich erworbenem Abschluss	z	-	10,4	11,0	11,8	12,2	11,6	12,4	12,4	12,4	12,8
	m	-	6,6	7,0	7,4	7,4	7,1	7,5	7,3	8,0	8,1
	w	-	14,8	15,6	17,0	17,9	17,0	18,4	18,9	18,0	18,8
mit zusätzlich erworbenem Abschluss -Hauptschulabschluss	z	9,3	33,0	36,1	33,4	38,3	34,5	32,3	25,2	25,4	19,4
	m	10,7	33,7	38,1	35,4	41,5	36,4	34,0	25,1	24,9	18,9
	w	7,6	31,8	32,7	30,2	33,1	31,5	29,6	25,3	26,6	20,8
-mittlerer Abschluss	z	1,2	5,7	5,6	5,9	5,8	6,3	5,7	5,6	5,4	5,5
	m	1,3	6,7	6,6	6,9	6,9	6,8	6,1	6,2	6,2	6,6
	w	1,2	4,8	4,5	4,8	4,7	5,7	5,3	5,0	4,6	4,4
-Fachhochschulreife	z	7,1	18,2	18,2	19,7	19,8	19,5	19,0	18,9	18,3	18,3
	m	6,2	14,4	14,9	16,4	16,6	15,7	16,0	15,7	15,1	14,9
	w	9,2	23,7	23,2	24,5	24,5	25,2	23,5	23,4	22,7	23,3
-allgemeine Hochschulreife	z	1,2	4,8	5,7	7,8	7,6	7,2	6,9	7,2	7,1	8,1
	m	0,8	3,1	3,3	5,1	4,8	5,1	4,5	4,8	4,5	5,0
	w	1,7	6,5	7,8	10,1	10,0	8,9	8,9	9,2	9,2	10,6
Zusammen	**z**	**6,2**	**10,5**	**10,9**	**11,4**	**11,7**	**11,4**	**11,6**	**11,8**	**12,0**	**12,5**
	m	**4,5**	**8,6**	**9,1**	**9,5**	**9,6**	**9,4**	**9,4**	**9,5**	**10,1**	**10,3**
	w	**8,2**	**12,5**	**12,9**	**13,6**	**14,1**	**13,7**	**14,2**	**14,5**	**14,4**	**15,2**
Schulen des Gesundheitswesens [6]	**z**	**-**	**-**	**-**	**62,3**	**75,4**	**76,2**	**76,9**	**75,3**	**74,6**	**74,6**
	m	**-**	**-**	**-**	**64,4**	**73,6**	**76,2**	**76,9**	**75,4**	**74,6**	**74,6**
	w	**-**	**-**	**-**	**61,7**	**75,8**	**76,2**	**76,9**	**75,3**	**74,6**	**74,6**
Abgänger	*z*	-	-	-	*69,5*	*75,3*	*66,8*	*76,9*	*75,3*	*74,6*	*74,6*
	m	-	-	-	*74,6*	*80,7*	*76,0*	*82,3*	*83,6*	*79,9*	*80,9*
	w	-	-	-	*67,6*	*73,0*	*62,5*	*74,6*	*71,5*	*72,6*	*72,0*
Absolventen	*z*	-	-	-	*61,3*	*75,4*	*77,6*	*76,9*	*75,3*	*74,6*	*74,6*
	m	-	-	-	*62,5*	*72,2*	*76,2*	*75,7*	*73,5*	*73,5*	*73,2*
	w	-	-	-	*61,0*	*76,2*	*78,0*	*77,2*	*75,8*	*74,8*	*74,9*

3 Absolventen/Abgänger 2018 *

3.2 Absolventen/Abgänger ** nach Abschluss-, Zeugnisarten und Geschlecht 1992-2018

Anteil an öffentlichen und privaten Schulen zusammen in Prozent

Abschluss-/Zeugnisart/Geschlecht		1992 [1]	2010	2011	2012 [2]	2013 [3]	2014	2015	2016	2017	2018
Bayern											
Allgemeinbildende Schulen [7]	**z**	**11,5**	**14,0**	**13,3**	**14,2**	**14,6**	**14,5**	**14,1**	**14,1**	**14,2**	**13,9**
	m	**7,3**	**10,5**	**9,7**	**10,4**	**10,8**	**10,6**	**10,4**	**10,3**	**10,6**	**10,3**
	w	**16,1**	**17,6**	**16,9**	**18,2**	**18,5**	**18,5**	**18,0**	**18,1**	**18,1**	**17,7**
ohne Hauptschulabschluss	z	16,7	28,5	29,4	31,4	34,4	33,4	32,7	27,2	27,0	28,5
	m	16,0	27,4	29,7	30,4	32,8	31,5	31,1	25,1	25,2	26,6
	w	17,9	30,4	29,0	32,9	37,1	36,4	35,5	31,2	30,4	32,0
dar.: sopäd. Abschluss Förderschwerpunkt Lernen	*z*	*-*	*20,6*	*18,6*	*24,3*	*23,4*	*27,0*	*31,2*	*27,1*	*23,6*	*26,2*
	m	*-*	*20,8*	*20,4*	*24,0*	*22,8*	*28,3*	*31,5*	*27,1*	*22,9*	*26,3*
	w	*-*	*20,4*	*16,2*	*24,7*	*24,3*	*25,2*	*30,8*	*27,1*	*24,7*	*26,0*
sopäd. Abschluss Förderschwerpunkt geistige Entwicklung	*z*	*-*	*88,6*	*90,0*	*90,7*	*89,2*	*90,4*	*90,7*	*89,4*	*85,7*	*85,2*
	m	*-*	*88,1*	*89,7*	*91,0*	*88,3*	*88,5*	*90,8*	*89,4*	*86,5*	*85,1*
	w	*-*	*89,3*	*90,4*	*90,4*	*90,4*	*92,7*	*90,6*	*89,6*	*84,5*	*85,3*
Hauptschulabschluss	z	4,0	6,1	6,3	6,8	7,2	7,7	7,0	7,8	8,1	7,3
	m	3,6	6,1	6,2	6,6	7,1	7,4	7,0	7,8	7,9	7,1
	w	4,5	6,1	6,3	7,1	7,5	8,1	7,1	7,9	8,4	7,5
mittlerer Abschluss	z	21,2	18,3	18,6	18,4	18,2	17,8	17,3	17,0	16,8	16,7
	m	10,9	12,5	12,1	12,0	11,9	11,6	11,1	10,9	11,0	10,8
	w	29,4	23,7	24,7	24,5	24,2	23,9	23,3	22,9	22,5	22,6
Fachhochschulreife	z	-	-	-	-	-	-	-	-	-	-
	m	-	-	-	-	-	-	-	-	-	-
allgemeine Hochschulreife [8]	z	10,5	11,5	10,6	11,4	11,5	11,5	11,3	11,5	11,8	11,4
	m	6,5	7,5	7,0	7,7	8,0	7,9	7,7	7,8	8,1	8,1
	w	14,4	14,8	13,6	14,5	14,4	14,5	14,3	14,6	14,9	14,2
Berufliche Schulen [9]	**z**	**9,4**	**10,4**	**10,7**	**11,0**	**11,0**	**11,1**	**11,1**	**11,1**	**10,9**	**10,9**
	m	**7,3**	**9,0**	**9,3**	**9,4**	**9,4**	**9,2**	**9,2**	**9,0**	**8,8**	**8,7**
	w	**11,7**	**12,0**	**12,5**	**12,8**	**13,0**	**13,4**	**13,4**	**13,8**	**13,5**	**13,9**
Abgänger	*z*	*3,8*	*9,4*	*8,5*	*12,3*	*11,4*	*10,4*	*10,0*	*8,7*	*9,8*	*9,4*
	m	*4,3*	*9,2*	*8,5*	*12,6*	*11,6*	*10,2*	*9,5*	*8,3*	*9,6*	*9,0*
	w	*3,2*	*9,8*	*8,6*	*11,8*	*11,0*	*10,6*	*10,7*	*9,4*	*10,1*	*10,2*
ohne zusätzlich erworbenem Abschluss	z	3,8	9,4	8,5	12,2	11,4	10,4	10,0	8,7	9,8	9,4
	m	4,3	9,1	8,5	12,6	11,6	10,2	9,4	8,2	9,6	9,0
	w	3,2	9,8	8,6	11,7	11,0	10,6	10,7	9,4	10,1	10,2
-mittlerer Abschluss	z	-	27,6	40,0	83,3	50,0	20,0	45,5	33,3	21,4	30,0
	m	-	28,0	33,3	80,0	44,4	20,0	45,5	33,3	23,1	30,0
	w	-	25,0	100	100	100	-	-	-	-	-
-Fachhochschulreife	z	-	-	-	-	-	-	-	-	-	-
	m	-	-	-	-	-	-	-	-	-	-
Absolventen	*z*	*9,8*	*10,2*	*10,5*	*10,8*	*11,3*	*11,2*	*11,3*	*11,5*	*11,0*	*11,1*
	m	*7,5*	*8,3*	*8,9*	*9,0*	*9,4*	*9,0*	*9,2*	*9,2*	*8,6*	*8,6*
	w	*12,2*	*12,2*	*12,4*	*12,9*	*13,4*	*13,9*	*13,8*	*14,5*	*14,0*	*14,4*
ohne zusätzlich erworbenem Abschluss	z	-	7,3	7,9	8,4	8,9	9,2	9,4	10,1	9,4	9,9
	m	-	4,9	5,6	6,0	6,8	6,6	7,0	7,3	7,0	7,2
	w	-	10,1	10,6	11,2	11,5	12,2	12,4	13,7	12,5	13,4
mit zusätzlich erworbenem Abschluss -Hauptschulabschluss	z	35,5	64,0	63,2	62,5	61,6	59,4	47,1	32,8	26,1	20,1
	m	41,1	61,3	61,8	59,5	59,2	56,2	42,7	28,7	20,1	16,5
	w	28,1	69,1	65,5	68,2	65,6	65,2	56,2	44,0	48,4	32,4
-mittlerer Abschluss	z	8,9	10,8	11,2	9,9	9,7	9,2	9,7	10,1	11,0	10,5
	m	8,5	9,0	10,7	8,5	8,0	7,1	7,8	8,0	9,1	8,5
	w	9,4	12,6	11,7	11,5	11,7	11,8	12,2	12,9	13,4	13,0
-Fachhochschulreife	z	6,5	12,5	12,4	12,7	13,2	13,2	13,5	13,6	14,1	14,0
	m	2,2	10,4	10,7	10,9	10,3	10,5	11,6	11,2	10,5	10,5
	w	13,0	15,1	14,6	15,0	16,6	16,4	15,7	16,3	18,1	17,9
-allgemeine Hochschulreife	z	1,7	2,2	2,4	3,0	3,8	5,9	5,6	4,8	4,7	4,5
	m	0,1	1,7	1,1	2,5	3,0	2,5	2,9	2,9	3,2	3,3
	w	3,9	2,4	3,3	3,3	4,3	8,1	7,3	6,0	5,7	5,2
ohne Angabe einer Zeugnisart	*z*	*-*	*11,6*	*12,9*	*10,9*	*9,7*	*11,1*	*11,1*	*9,8*	*8,1*	*8,5*
	m	*-*	*11,2*	*11,4*	*9,1*	*7,9*	*9,6*	*9,4*	*7,8*	*6,6*	*6,8*
	w	*-*	*12,1*	*14,8*	*13,1*	*12,0*	*13,0*	*13,5*	*13,1*	*10,8*	*11,6*
Zusammen	**z**	**10,4**	**12,0**	**12,0**	**12,4**	**12,6**	**12,6**	**12,6**	**12,6**	**12,5**	**12,4**
	m	**7,3**	**9,6**	**9,5**	**9,9**	**10,0**	**9,8**	**9,8**	**9,6**	**9,6**	**9,4**
	w	**13,8**	**14,6**	**14,8**	**15,3**	**15,6**	**15,8**	**15,8**	**16,1**	**15,9**	**15,9**
Schulen des Gesundheitswesens	**z**	**34,6**	**75,8**	**76,4**	**76,0**	**76,9**	**77,0**	**75,8**	**75,3**	**75,5**	**75,3**
	m	**42,4**	**79,2**	**81,2**	**80,3**	**79,2**	**79,7**	**80,3**	**78,9**	**77,8**	**79,4**
	w	**33,0**	**75,0**	**75,2**	**74,8**	**76,3**	**76,3**	**74,7**	**74,4**	**74,9**	**74,0**
Abgänger	*z*	*-*	*78,0*	*81,5*	*77,0*	*76,6*	*84,0*	*86,9*	*86,8*	*84,3*	*81,9*
	m	*-*	*87,6*	*90,2*	*84,3*	*80,1*	*89,7*	*86,2*	*90,1*	*88,2*	*89,3*
	w	*-*	*74,0*	*77,7*	*73,6*	*74,8*	*81,0*	*87,2*	*85,6*	*82,2*	*77,9*
Absolventen	*z*	*34,6*	*74,6*	*74,9*	*74,5*	*75,9*	*75,1*	*75,4*	*74,8*	*75,1*	*75,0*
	m	*42,4*	*77,8*	*79,8*	*79,7*	*78,4*	*77,3*	*79,9*	*78,2*	*77,1*	*78,7*
	w	*33,0*	*73,9*	*73,8*	*73,2*	*75,4*	*74,5*	*74,3*	*74,0*	*74,7*	*73,9*
ohne Angabe	*z*	*-*	*80,6*	*81,4*	*81,5*	*80,8*	*82,7*	*80,0*	*80,2*	*79,8*	*79,4*
	m	*-*	*81,5*	*83,2*	*81,2*	*81,3*	*83,8*	*83,4*	*83,7*	*80,3*	*79,6*
	w	*-*	*80,2*	*80,8*	*81,6*	*80,5*	*82,3*	*78,7*	*78,7*	*79,6*	*79,3*

3 Absolventen/Abgänger 2018 *

3.2 Absolventen/Abgänger ** nach Abschluss-, Zeugnisarten und Geschlecht 1992-2018

Anteil an öffentlichen und privaten Schulen zusammen in Prozent

Abschluss-/Zeugnisart/Geschlecht		1992 [1]	2010	2011	2012 [2]	2013 [3]	2014	2015	2016	2017	2018
Berlin											
Allgemeinbildende Schulen	**z**	**3,3**	**5,1**	**5,7**	**6,6**	**6,8**	**6,7**	**7,1**	**8,2**	**8,7**	**8,8**
	m	**3,1**	**5,0**	**5,2**	**6,4**	**6,6**	**6,5**	**6,8**	**8,0**	**8,3**	**8,7**
	w	**3,6**	**5,2**	**6,3**	**6,7**	**7,0**	**6,9**	**7,5**	**8,4**	**9,0**	**9,0**
ohne Hauptschulabschluss	z	1,6	2,1	3,2	3,3	3,4	2,6	2,7	2,5	5,4	6,0
	m	1,6	1,6	2,8	3,2	3,2	2,3	2,5	2,2	4,4	5,6
	w	1,5	2,8	3,8	3,6	3,6	3,0	3,1	2,9	6,7	6,7
dar.: sopäd. Abschluss Förderschwerpunkt Lernen	*z*	-	*0,9*	*3,2*	-	-	-	-	*0,3*	*1,9*	*1,6*
	m	-	*0,8*	*3,1*	-	-	-	-	-	*3,4*	*0,5*
	w	-	*1,3*	*3,2*	-	-	-	-	*0,6*	-	*3,1*
sopäd. Abschluss Förderschwerpunkt geistige Entwicklung	*z*	-	*16,2*	*21,4*	*15,2*	*20,5*	*15,6*	*17,5*	*13,1*	*8,1*	*13,5*
	m	-	*14,4*	*20,7*	*14,2*	*17,8*	*14,3*	*18,0*	*11,1*	*5,9*	*12,9*
	w	-	*18,3*	*22,2*	*16,9*	*24,1*	*17,2*	*16,7*	*16,2*	*11,4*	*14,5*
Hauptschulabschluss	z	1,4	2,1	2,1	1,6	2,1	2,0	1,9	3,2	3,0	3,4
	m	1,3	2,2	2,0	1,4	2,3	2,0	2,0	3,3	3,0	3,7
	w	1,5	1,9	2,2	1,7	1,8	2,0	1,8	3,1	3,0	3,1
mittlerer Abschluss	z	4,1	6,9	6,1	6,7	7,5	7,0	7,9	9,4	10,0	9,6
	m	3,7	6,7	5,9	6,5	7,6	6,9	7,5	9,1	9,8	9,2
	w	4,5	7,0	6,4	6,9	7,3	7,1	8,3	9,7	10,2	10,0
dar.: schulischer Teil der Fachhochschulreife	*z*	-	-	-	-	-	*6,1*	*4,9*	*4,0*	*5,2*	*4,5*
	m	-	-	-	-	-	*6,5*	*5,0*	*5,5*	*6,5*	*6,5*
	w	-	-	-	-	-	*5,7*	*4,7*	*2,6*	*3,6*	*2,1*
allgemeine Hochschulreife [5]	z	4,7	6,2	7,8	8,8	9,2	9,2	9,7	10,0	10,1	10,7
	m	4,8	6,5	7,2	9,2	9,0	9,5	9,9	10,3	10,1	11,1
	w	4,5	6,0	8,3	8,4	9,4	8,9	9,5	9,7	10,2	10,3
Berufliche Schulen	**z**	**5,6**	**11,2**	**11,1**	**13,2**	**13,3**	**16,0**	**16,5**	**17,6**	**17,8**	**18,1**
	m	**4,1**	**9,0**	**8,7**	**10,6**	**9,7**	**11,6**	**11,9**	**12,4**	**12,3**	**12,6**
	w	**7,3**	**13,7**	**13,7**	**15,8**	**17,3**	**20,5**	**21,5**	**22,8**	**23,4**	**24,1**
Abgänger	*z*	*1,3*	*12,4*	*10,3*	*10,3*	*4,8*	*5,2*	*6,5*	*8,6*	*12,3*	*11,0*
	m	*0,9*	*10,4*	*7,7*	*10,1*	*3,6*	*4,3*	*4,9*	*5,5*	*8,8*	*7,6*
	w	*1,8*	*15,6*	*14,0*	*10,6*	*6,7*	*6,5*	*9,3*	*12,7*	*17,9*	*16,0*
ohne zusätzlich erworbenem Abschluss	z	1,3	12,5	10,3	10,3	4,8	5,2	6,5	8,7	12,2	11,2
	m	0,9	10,4	7,7	10,1	3,6	4,3	4,9	5,6	8,7	7,7
	w	1,8	15,7	14,0	10,5	6,7	6,6	9,1	12,9	17,7	16,3
mit schulischem Teil der Fachhochschulreife	z	-	-	-	-	-	-	-	3,1	-	3,4
	m	-	-	-	-	-	-	-	-	-	2,7
	w	-	-	-	-	-	-	-	6,7	-	4,8
mit zusätzlich erworbenem Abschluss -Hauptschulabschluss	z	-	-	-	50,0	-	-	100	-	75,0	-
	m	-	-	-	33,3	-	-	100	-	100	-
	w	-	-	-	100	-	-	100	-	71,4	-
-mittlerer Abschluss	z	-	-	60,0	-	-	-	16,0	-	44,4	-
	m	-	-	50,0	-	-	-	5,6	-	41,7	-
	w	-	-	100	-	-	-	42,9	-	46,7	-
Absolventen	*z*	*6,8*	*11,0*	*11,3*	*13,7*	*14,7*	*17,7*	*18,0*	*18,9*	*18,7*	*19,3*
	m	*5,1*	*8,6*	*8,8*	*10,7*	*11,0*	*13,0*	*13,2*	*13,5*	*13,0*	*13,5*
	w	*8,5*	*13,4*	*13,6*	*16,6*	*18,6*	*22,2*	*22,9*	*24,0*	*24,1*	*25,2*
ohne zusätzlich erworbenem Abschluss	z	-	11,0	11,5	15,0	16,1	19,9	19,7	20,6	20,8	23,2
	m	-	8,9	8,5	12,1	12,2	14,5	14,3	15,4	15,0	16,9
	w	-	13,0	14,1	17,4	19,7	24,6	24,8	25,2	25,7	28,8
mit zusätzlich erworbenem Abschluss -Hauptschulabschluss	z	5,3	1,8	2,1	4,3	2,9	4,0	5,6	4,3	2,2	2,6
	m	4,0	0,9	2,2	3,2	2,4	2,6	3,9	2,1	0,9	0,8
	w	7,4	3,1	2,0	6,0	3,7	5,9	7,8	7,6	4,3	6,6
-mittlerer Abschluss	z	8,5	13,9	15,2	16,9	17,9	21,7	24,3	26,3	28,8	22,2
	m	1,1	6,5	11,3	13,1	9,4	17,1	15,6	14,9	16,4	12,7
	w	13,7	23,2	19,6	21,6	27,7	26,3	33,1	35,9	41,2	31,7
-Fachhochschulreife	z	5,6	16,4	15,6	13,8	15,0	15,2	16,5	17,5	18,0	18,7
	m	3,5	14,1	15,5	10,3	13,1	12,8	14,5	13,7	14,7	16,7
	w	10,1	19,1	15,7	18,3	17,8	18,5	19,2	22,4	22,5	21,6
-allgemeine und fachgebundene Hochschulreife	z	-	-	-	-	0,7	1,7	1,9	2,7	2,6	3,8
	m	-	-	-	-	0,8	0,9	2,2	2,1	2,9	3,4
	w	-	-	-	-	0,6	2,6	1,6	3,3	2,3	4,3
Zusammen	**z**	**4,3**	**8,2**	**8,5**	**9,6**	**10,1**	**11,2**	**11,6**	**12,6**	**12,9**	**13,3**
	m	**3,6**	**7,0**	**7,0**	**8,4**	**8,2**	**9,0**	**9,2**	**10,0**	**10,2**	**10,6**
	w	**5,2**	**9,5**	**10,1**	**10,9**	**12,1**	**13,5**	**14,1**	**15,3**	**15,7**	**16,2**
Schulen des Gesundheitswesens	**z**	**54,3**	**72,5**	**70,9**	**74,2**	**73,5**	**72,7**	**77,3**	**73,1**	**73,2**	**74,9**
	m	**63,5**	**67,8**	**62,2**	**71,7**	**69,1**	**71,9**	**79,5**	**71,0**	**74,3**	**78,3**
	w	**52,4**	**74,6**	**74,7**	**75,4**	**75,6**	**73,1**	**76,4**	**73,9**	**72,8**	**73,9**
Abgänger	*z*	*40,7*	*69,4*	*79,5*	*78,0*	*76,3*	*83,7*	*90,1*	*87,5*	*87,5*	*87,1*
	m	*50,0*	*56,3*	*62,5*	*70,8*	*62,7*	*80,8*	*84,1*	*91,7*	*97,1*	*83,3*
	w	*38,8*	*78,5*	*92,0*	*84,6*	*86,6*	*86,7*	*94,7*	*85,7*	*83,5*	*89,0*
Absolventen	*z*	*54,6*	*72,8*	*70,2*	*73,9*	*73,3*	*71,8*	*76,5*	*71,9*	*72,2*	*73,9*
	m	*63,8*	*69,1*	*62,1*	*71,8*	*69,6*	*70,9*	*79,1*	*69,2*	*72,5*	*77,7*
	w	*52,7*	*74,3*	*73,6*	*74,8*	*75,1*	*72,3*	*75,5*	*73,0*	*72,0*	*72,8*

3.2 Absolventen/Abgänger ** nach Abschluss-, Zeugnisarten und Geschlecht 1992-2018

Anteil an öffentlichen und privaten Schulen zusammen in Prozent

Abschluss-/Zeugnisart/Geschlecht		1992 [1]	2010	2011	2012 [2]	2013 [3]	2014	2015	2016	2017	2018
Brandenburg											
Allgemeinbildende Schulen	**z**	**0,1**	**5,6**	**7,0**	**8,2**	**9,9**	**10,3**	**10,4**	**10,5**	**11,0**	**11,7**
	m	**0,1**	**5,7**	**7,9**	**8,6**	**10,5**	**10,3**	**10,3**	**10,5**	**11,4**	**12,2**
	w	**0,1**	**5,4**	**6,0**	**7,8**	**9,3**	**10,4**	**10,5**	**10,5**	**10,5**	**11,1**
ohne Hauptschulabschluss	z	-	6,8	6,9	6,0	6,3	7,0	5,7	6,6	8,2	6,8
	m	-	6,9	7,9	6,1	7,3	8,0	5,7	6,3	9,1	7,0
	w	-	6,4	5,5	6,0	4,6	5,4	5,7	7,2	6,7	6,4
dar.: sopäd. Abschluss Förderschwerpunkt Lernen	*z*	-	*2,3*	*1,6*	*2,2*	*1,5*	*1,9*	*1,6*	*0,2*	*2,1*	*1,9*
	m	-	*2,8*	*1,6*	*2,7*	*2,2*	*2,4*	*2,1*	-	*3,3*	*2,5*
	w	-	*1,6*	*1,7*	*1,3*	*0,4*	*1,2*	*0,8*	*0,4*	*0,4*	*0,9*
sopäd. Abschluss Förderschwerpunkt geistige Entwicklung	*z*	-	*27,0*	*27,0*	*27,3*	*26,0*	*33,5*	*31,5*	*29,4*	*28,8*	*28,9*
	m	-	*26,1*	*31,9*	*26,0*	*29,3*	*36,1*	*30,8*	*28,1*	*29,3*	*30,3*
	w	-	*28,7*	*20,0*	*29,5*	*20,8*	*29,1*	*32,5*	*31,6*	*27,9*	*26,9*
Hauptschulabschluss	z	-	3,5	3,4	3,7	5,0	4,9	6,1	7,1	5,2	5,3
	m	-	4,0	4,1	3,8	5,8	5,6	6,4	7,4	5,5	5,9
	w	-	2,7	2,2	3,5	3,8	3,9	5,8	6,6	4,7	4,2
mittlerer Abschluss	z	-	5,9	7,5	7,5	10,1	10,1	10,7	10,7	11,9	12,5
	m	-	5,9	8,0	8,1	10,6	10,1	11,6	11,4	12,5	13,7
	w	-	5,9	7,1	6,9	9,6	10,1	9,7	10,0	11,2	11,2
dar.: schulischer Teil der Fachhochschulreife	*z*	-	-	-	-	-	*9,4*	*7,7*	*7,5*	*11,0*	*11,4*
	m	-	-	-	-	-	*10,6*	*8,9*	*7,3*	*11,3*	*14,8*
	w	-	-	-	-	-	*8,2*	*6,4*	*7,7*	*10,7*	*6,8*
allgemeine Hochschulreife [5]	z	0,4	5,8	8,0	10,3	12,4	13,6	12,7	12,3	12,4	13,9
	m	0,3	6,0	10,0	11,4	13,7	13,8	11,8	12,2	13,3	14,6
	w	0,4	5,7	6,4	9,4	11,3	13,4	13,5	12,4	11,7	13,2
Berufliche Schulen [9]	**z**	**0,6**	**13,3**	**13,4**	**14,6**	**15,7**	**16,0**	**16,4**	**15,2**	**14,5**	**13,5**
	m	**0,1**	**10,4**	**10,0**	**11,1**	**11,6**	**11,8**	**11,7**	**11,9**	**10,3**	**9,8**
	w	**1,0**	**16,9**	**17,8**	**18,8**	**20,7**	**20,9**	**21,7**	**19,1**	**19,4**	**18,2**
Abgänger	*z*	*0,0*	*7,7*	*7,8*	*6,9*	*9,8*	*8,5*	*12,1*	*11,9*	*3,0*	*6,2*
	m	-	*6,7*	*6,8*	*6,9*	*9,0*	*7,8*	*10,8*	*11,3*	*2,8*	*5,0*
	w	*0,1*	*9,6*	*9,8*	*7,1*	*11,0*	*9,7*	*14,2*	*12,9*	*3,2*	*8,3*
ohne zusätzlich erworbenem Abschluss	z	0,0	7,7	7,8	6,9	9,8	9,1	13,2	13,3	3,2	6,9
	m	-	6,7	6,8	6,9	9,0	8,2	11,5	12,2	3,0	5,5
	w	0,1	9,6	9,8	7,1	11,0	10,7	16,1	15,2	3,6	9,5
mit schulischem Teil der Fachhochschulreife	z	-	-	-	-	-	1,3	0,5	-	0,4	0,3
	m	-	-	-	-	-	1,5	1,1	-	-	-
	w	-	-	-	-	-	1,2	-	-	0,7	0,7
Absolventen	*z*	*0,6*	*14,0*	*14,3*	*15,8*	*16,8*	*17,1*	*17,0*	*15,8*	*16,7*	*14,9*
	m	*0,1*	*11,0*	*10,6*	*11,9*	*12,1*	*12,4*	*11,9*	*12,0*	*11,9*	*10,9*
	w	*1,1*	*17,6*	*18,7*	*20,2*	*22,0*	*22,3*	*22,6*	*20,0*	*22,0*	*19,9*
ohne zusätzlich erworbenem Abschluss	z	-	15,4	15,8	16,5	18,8	18,8	18,3	17,0	18,7	17,4
	m	-	12,3	11,9	12,4	14,0	13,8	12,5	13,0	13,3	12,8
	w	-	18,7	20,0	20,6	23,7	23,8	24,2	21,2	24,6	22,6
mit zusätzlich erworbenem Abschluss -Hauptschulabschluss	z	-	13,1	13,2	13,3	12,7	13,9	18,8	14,6	14,6	9,2
	m	-	11,7	11,6	12,2	10,2	11,1	16,2	12,5	11,5	7,6
	w	-	16,8	16,5	16,0	18,1	20,1	24,9	20,4	20,4	13,8
-mittlerer Abschluss	z	-	8,2	9,2	11,3	12,0	11,2	15,0	12,4	13,2	13,7
	m	-	4,3	4,5	6,0	6,3	6,9	7,7	6,4	6,7	7,7
	w	-	15,6	18,2	19,8	22,8	19,4	27,1	22,4	22,7	23,4
-Fachhochschulreife	z	0,4	16,0	14,3	23,0	18,2	20,7	17,8	20,9	17,0	15,3
	m	-	12,6	10,0	19,1	13,8	16,4	14,5	18,7	14,0	12,6
	w	0,8	19,2	18,8	26,5	22,2	24,2	21,0	22,6	19,5	17,5
-allgemeine Hochschulreife	z	-	-	0,5	0,6	0,9	1,1	0,8	1,1	3,0	2,6
	m	-	-	0,8	0,8	1,0	0,7	0,6	0,7	2,1	0,8
	w	-	-	0,3	0,4	0,8	1,6	1,0	1,5	3,9	4,2
ohne Angabe einer Zeugnisart	*z*	-	*36,2*	*18,9*	*16,3*	-	-	-	-	-	-
	m	-	*35,2*	*25,0*	*14,1*	-	-	-	-	-	-
	w	-	*37,5*	*12,0*	*21,2*	-	-	-	-	-	-
Zusammen	**z**	**0,3**	**9,9**	**10,7**	**11,4**	**12,8**	**13,0**	**13,0**	**12,5**	**12,5**	**12,5**
	m	**0,1**	**8,5**	**9,2**	**9,9**	**11,0**	**11,0**	**10,9**	**11,1**	**10,9**	**11,1**
	w	**0,4**	**11,4**	**12,5**	**13,1**	**14,9**	**15,3**	**15,2**	**14,0**	**14,2**	**14,1**
Schulen des Gesundheitswesens	**z**	**-**	**79,8**	**80,6**	**96,2**	**97,0**	**96,5**	**96,0**	**96,5**	**97,1**	**94,0**
	m	**-**	**83,5**	**82,5**	**96,6**	**95,9**	**97,2**	**94,6**	**95,9**	**95,2**	**92,6**
	w	**-**	**78,5**	**80,0**	**96,1**	**97,4**	**96,2**	**96,5**	**96,6**	**97,7**	**94,5**
Abgänger	*z*	-	*83,0*	*86,7*	*93,0*	*99,1*	*98,3*	*97,6*	*93,4*	*100*	*96,8*
	m	-	*86,0*	*87,5*	*84,4*	*96,8*	*100*	*100*	*95,0*	*100*	*93,5*
	w	-	*81,0*	*86,4*	*96,3*	*100*	*97,8*	*96,7*	*92,9*	*100*	*98,4*
Absolventen	*z*	-	*79,6*	*80,2*	*96,5*	*96,8*	*96,4*	*95,9*	*96,6*	*96,9*	*93,8*
	m	-	*83,2*	*82,1*	*97,6*	*95,8*	*97,1*	*94,2*	*96,0*	*94,8*	*92,5*
	w	-	*78,4*	*79,6*	*96,1*	*97,2*	*96,1*	*96,5*	*96,9*	*97,6*	*94,3*

3.2 Absolventen/Abgänger ** nach Abschluss-, Zeugnisarten und Geschlecht 1992-2018

Anteil an öffentlichen und privaten Schulen zusammen in Prozent

Abschluss-/Zeugnisart/Geschlecht		1992 [1]	2010	2011	2012 [2]	2013 [3]	2014	2015	2016	2017	2018
Bremen											
Allgemeinbildende Schulen [10]	**z**	**5,5**	**7,3**	**7,1**	**7,8**	**7,4**	**7,9**	**8,1**	**8,9**	**8,0**	**8,7**
	m	**5,9**	**7,2**	**7,3**	**8,5**	**7,7**	**7,8**	**8,4**	**9,2**	**8,2**	**8,2**
	w	**5,0**	**7,3**	**6,9**	**7,0**	**7,1**	**8,0**	**7,8**	**8,5**	**7,7**	**9,3**
ohne Hauptschulabschluss	z	2,0	1,6	3,7	7,3	2,9	2,7	4,0	3,9	2,2	4,6
	m	2,7	0,4	4,4	6,5	3,0	3,0	5,6	2,4	1,1	3,3
	w	0,5	3,5	2,7	8,4	2,7	2,2	1,7	5,8	4,0	6,6
dar.: sopäd. Abschluss Förderschwerpunkt Lernen	*z*	-	*9,3*	-	-	-	-	-	-	-	-
	m	-	*11,1*	-	-	-	-	-	-	-	-
	w	-	*7,0*	-	-	-	-	-	-	-	-
Hauptschulabschluss	z	4,7	6,6	4,7	4,8	4,8	4,6	5,2	4,5	4,9	5,3
	m	3,9	5,2	5,1	4,9	4,3	3,6	6,1	4,4	4,3	4,7
	w	5,4	8,2	4,2	4,6	5,4	6,0	4,1	4,6	5,8	6,1
mittlerer Abschluss	z	7,5	8,0	7,1	7,4	7,6	7,7	8,8	9,0	7,5	8,7
	m	8,3	8,2	7,2	7,3	8,0	8,1	8,7	9,9	8,2	7,7
	w	6,8	7,7	7,1	7,5	7,2	7,3	9,0	8,0	6,7	9,9
dar.: schulischer Teil der Fachhochschulreife	*z*	-	-	-	-	-	*4,5*	*3,1*	*7,9*	*1,1*	*1,9*
	m	-	-	-	-	-	*6,3*	*5,4*	*6,4*	-	*2,3*
	w	-	-	-	-	-	*3,1*	*0,7*	*10,1*	*2,3*	*1,6*
allgemeine Hochschulreife [5]	z	4,8	8,1	9,5	9,5	9,8	11,1	10,0	11,4	11,3	12,3
	m	5,8	9,3	10,0	11,8	11,0	11,7	10,7	12,7	12,8	13,2
	w	3,8	7,0	9,0	7,6	8,7	10,5	9,3	10,4	10,0	11,6
Berufliche Schulen [11]	**z**	**3,1**	**3,2**	**3,1**	**2,8**	**3,6**	**3,4**	**1,1**	**3,0**	**2,9**	**2,3**
	m	**3,9**	**3,9**	**3,7**	**3,6**	**4,4**	**4,0**	**1,6**	**3,4**	**3,3**	**2,5**
	w	**2,2**	**2,4**	**2,5**	**2,0**	**2,7**	**2,8**	**0,6**	**2,5**	**2,4**	**1,9**
Abgänger	*z*	*1,8*	*0,4*	*4,5*	*0,9*	*5,3*	*5,6*	*1,1*	*3,3*	-	-
	m	*1,9*	*0,5*	*3,9*	*1,0*	*4,7*	*5,7*	*1,5*	*2,1*	-	-
	w	*1,6*	*0,3*	*5,5*	*0,9*	*6,0*	*5,4*	*0,4*	*5,1*	-	-
ohne zusätzlich erworbenem Abschluss	z	1,8	0,4	4,5	0,9	5,3	5,6	1,1	3,4	-	-
	m	1,9	0,5	3,9	1,0	4,7	5,7	1,6	2,2	-	-
	w	1,6	0,3	5,6	0,9	6,0	5,5	0,4	5,2	-	-
Absolventen	*z*	*3,3*	*3,5*	*3,0*	*3,1*	*3,4*	*3,1*	*1,2*	*2,9*	*3,3*	*2,7*
	m	*4,2*	*4,3*	*3,7*	*3,9*	*4,3*	*3,6*	*1,6*	*3,7*	*3,9*	*3,1*
	w	*2,2*	*2,6*	*2,2*	*2,2*	*2,3*	*2,4*	*0,7*	*2,1*	*2,7*	*2,2*
ohne zusätzlich erworbenem Abschluss	z	-	2,5	2,0	3,7	4,1	3,9	1,4	3,9	4,6	3,8
	m	-	3,2	2,5	4,6	5,1	4,5	1,7	4,8	5,4	4,4
	w	-	1,7	1,5	2,8	3,0	3,2	0,9	2,8	3,6	3,0
mit zusätzlich erworbenem Abschluss											
-Hauptschulabschluss	z	-	19,5	21,7	1,8	-	-	-	-	-	-
	m	-	19,4	22,0	2,1	-	-	-	-	-	-
	w	-	19,8	21,4	1,4	-	-	-	-	-	-
-mittlerer Abschluss	z	-	2,5	1,8	-	-	-	-	-	-	-
	m	-	2,3	2,7	-	-	-	-	-	-	-
	w	-	2,8	0,9	-	-	-	-	-	-	-
-Fachhochschulreife	z	-	2,3	1,3	3,5	2,7	2,8	2,3	-	-	-
	m	-	3,5	2,5	5,7	4,6	4,3	3,8	-	-	-
	w	-	1,1	-	0,7	0,4	1,1	0,4	-	-	-
-allgemeine und fachgebundene Hochschulreife	z	-	-	1,5	-	-	-	-	-	-	-
	m	-	-	2,3	-	-	-	-	-	-	-
	w	-	-	0,9	-	-	-	-	-	-	-
Zusammen	**z**	**4,0**	**5,0**	**4,9**	**5,2**	**5,3**	**5,5**	**4,3**	**5,6**	**5,1**	**5,0**
	m	**4,6**	**5,3**	**5,3**	**5,9**	**5,9**	**5,6**	**4,6**	**5,9**	**5,3**	**4,8**
	w	**3,3**	**4,7**	**4,6**	**4,5**	**4,7**	**5,2**	**4,0**	**5,2**	**4,9**	**5,2**
Schulen des Gesundheitswesens	**z**	**100**	**100**	**100**	**100**	**100**	**100**	**100**	**100**	**100**	**100**
	m	**100**	**100**	**100**	**100**	**100**	**100**	**100**	**100**	**100**	**100**
	w	**100**	**100**	**100**	**100**	**100**	**100**	**100**	**100**	**100**	**100**
Abgänger	*z*	*100*	*100*	*100*	*100*	*100*	*100*	*100*	*100*	*100*	-
	m	*100*	*100*	*100*	*100*	*100*	*100*	-	*100*	*100*	-
	w	*100*	*100*	*100*	*100*	*100*	*100*	*100*	*100*	*100*	-
Absolventen	*z*	*100*	*100*	*100*	*100*	*100*	*100*	*100*	*100*	*100*	*100*
	m	*100*	*100*	*100*	*100*	*100*	*100*	*100*	*100*	*100*	*100*
	w	*100*	*100*	*100*	*100*	*100*	*100*	*100*	*100*	*100*	*100*

3.2 Absolventen/Abgänger ** nach Abschluss-, Zeugnisarten und Geschlecht 1992-2018

Anteil an öffentlichen und privaten Schulen zusammen in Prozent

Abschluss-/Zeugnisart/Geschlecht		1992 [1]	2010	2011	2012 [2]	2013 [3]	2014	2015	2016	2017	2018
Hamburg											
Allgemeinbildende Schulen	**z**	**6,7**	**7,4**	**9,1**	**8,2**	**8,9**	**8,8**	**8,4**	**8,6**	**9,4**	**8,1**
	m	**6,8**	**7,5**	**9,6**	**8,6**	**8,7**	**8,7**	**8,3**	**8,4**	**9,1**	**8,0**
	w	**6,7**	**7,3**	**8,6**	**7,9**	**9,1**	**8,8**	**8,6**	**8,8**	**9,7**	**8,3**
ohne Hauptschulabschluss	z	5,4	5,4	6,2	4,3	5,2	4,4	4,7	5,6	5,8	6,5
	m	6,0	5,6	6,8	3,1	5,1	3,9	3,8	6,3	5,1	7,3
	w	4,6	5,0	5,4	6,1	5,3	5,1	5,9	4,7	6,8	5,4
dar.: sopäd. Abschluss Förderschwerpunkt Lernen	*z*	-	-	-	-	-	-	-	-	-	-
	m	-	-	-	-	-	-	-	-	-	-
	w	-	-	-	-	-	-	-	-	-	-
Hauptschulabschluss	z	6,2	7,2	9,0	6,5	5,3	6,0	6,2	6,8	4,7	4,5
	m	6,4	8,0	9,0	6,4	4,9	6,2	6,9	7,4	5,0	4,2
	w	5,9	6,2	9,0	6,5	5,9	5,7	5,2	6,1	4,3	4,8
mittlerer Abschluss	z	7,5	9,6	11,7	11,5	11,5	11,9	11,1	9,7	12,3	8,4
	m	7,5	9,2	11,5	12,6	11,3	11,4	10,4	9,5	11,7	8,1
	w	7,5	9,9	12,0	10,3	11,7	12,6	11,9	9,8	13,0	8,9
dar.: schulischer Teil der Fachhochschulreife	*z*	-	-	-	-	-	*3,2*	*11,1*	*8,4*	*15,2*	*8,3*
	m	-	-	-	-	-	*3,4*	*10,4*	*9,1*	*15,7*	*7,3*
	w	-	-	-	-	-	*3,1*	*11,8*	*7,6*	*14,7*	*9,6*
Fachhochschulreife	z	4,1	5,5	8,0	6,6	19,7	20,3	-	-	-	-
	m	3,3	6,7	8,5	6,9	20,6	21,2	-	-	-	-
	w	5,4	4,5	7,6	6,3	18,5	19,4	-	-	-	-
allgemeine Hochschulreife [12]	z	6,9	7,0	8,4	8,0	8,6	8,5	8,4	8,9	10,1	9,5
	m	6,8	7,0	9,3	8,5	8,5	8,7	8,3	8,4	10,2	9,7
	w	7,0	7,1	7,7	7,6	8,7	8,3	8,4	9,4	10,1	9,3
Berufliche Schulen	**z**	**2,3**	**2,7**	**2,7**	**3,4**	**3,7**	**4,1**	**4,2**	**4,2**	**4,2**	**4,1**
	m	**1,6**	**2,0**	**2,2**	**2,5**	**3,1**	**3,3**	**3,0**	**3,1**	**3,1**	**2,7**
	w	**3,1**	**3,4**	**3,2**	**4,4**	**4,3**	**5,0**	**5,6**	**5,6**	**5,6**	**5,9**
Abgänger	*z*	*1,1*	*1,4*	*0,4*	*0,6*	*0,9*	*0,4*	*0,8*	*0,4*	*0,7*	*1,5*
	m	*0,6*	*1,2*	*0,4*	*0,7*	*0,6*	*0,5*	*0,3*	*0,4*	*0,6*	*1,0*
	w	*1,9*	*1,5*	*0,5*	*0,6*	*1,3*	*0,3*	*1,6*	*0,5*	*0,9*	*2,2*
ohne zusätzlich erworbenem Abschluss	z	1,1	1,4	0,4	0,6	0,9	0,4	0,8	0,5	0,8	1,6
	m	0,6	1,2	0,4	0,7	0,6	0,5	0,3	0,4	0,7	1,1
	w	1,9	1,5	0,5	0,6	1,3	0,3	1,6	0,5	0,9	2,4
Absolventen	*z*	*2,6*	*3,1*	*3,0*	*3,8*	*4,0*	*4,6*	*4,7*	*4,7*	*4,8*	*4,5*
	m	*2,0*	*2,3*	*2,6*	*2,9*	*3,5*	*3,7*	*3,5*	*3,5*	*3,5*	*3,0*
	w	*3,4*	*4,0*	*3,5*	*4,9*	*4,7*	*5,5*	*6,0*	*6,1*	*6,2*	*6,3*
ohne zusätzlich erworbenem Abschluss	z	-	3,6	3,1	4,0	3,9	5,0	4,2	4,0	3,8	4,1
	m	-	2,5	2,4	2,8	3,5	3,8	2,2	2,2	2,1	2,2
	w	-	4,7	3,8	5,1	4,4	6,1	6,2	5,8	5,6	6,1
mit schulischem Teil der Fachhochschulreife	z	-	-	-	-	-	10,4	-	-	-	-
	m	-	-	-	-	-	10,2	-	-	-	-
	w	-	-	-	-	-	10,7	-	-	-	-
mit zusätzlich erworbenem Abschluss											
-Hauptschulabschluss	z	-	-	-	-	0,2	-	-	-	1,0	0,3
	m	-	-	-	-	-	-	-	-	0,5	-
	w	-	-	-	-	0,6	-	-	-	2,1	1,2
-mittlerer Abschluss	z	7,3	1,0	0,8	1,0	4,5	1,7	0,8	3,7	3,6	2,2
	m	11,5	0,8	0,7	1,0	3,2	1,1	0,4	1,7	1,4	0,8
	w	2,4	1,2	0,9	1,0	6,2	2,5	1,4	6,8	6,9	4,2
-Fachhochschulreife	z	4,5	3,8	6,7	8,1	7,4	6,8	14,2	14,4	17,8	16,6
	m	2,4	4,6	7,1	6,8	6,9	7,8	15,7	15,1	18,5	17,0
	w	6,8	2,6	6,3	9,7	8,1	5,2	11,8	13,0	16,7	16,0
-allgemeine und fachgebundene Hochschulreife	z	-	-	-	-	-	-	-	-	-	-
	m	-	-	-	-	-	-	-	-	-	-
	w	-	-	-	-	-	-	-	-	-	-
Zusammen	**z**	**4,0**	**4,7**	**5,2**	**5,4**	**5,7**	**6,1**	**6,2**	**6,3**	**6,6**	**6,0**
	m	**3,5**	**4,3**	**5,0**	**4,9**	**5,2**	**5,6**	**5,4**	**5,4**	**5,8**	**5,1**
	w	**4,5**	**5,2**	**5,4**	**5,9**	**6,3**	**6,7**	**7,0**	**7,2**	**7,6**	**7,1**
Schulen des Gesundheitswesens	**z**	**15,8**	**85,0**	**83,9**	**82,6**	**80,8**	**75,4**	**78,9**	**85,7**	**89,0**	**86,9**
	m	**14,6**	**75,4**	**74,8**	**71,4**	**70,9**	**70,7**	**65,9**	**90,8**	**90,8**	**87,7**
	w	**16,0**	**88,7**	**87,0**	**86,6**	**85,1**	**77,6**	**84,6**	**83,9**	**88,3**	**86,7**
Abgänger	*z*	-	*99,7*	*92,5*	*96,5*	*96,4*	*79,3*	*82,7*	*85,3*	*92,8*	*90,9*
	m	-	*100*	*76,9*	*91,4*	*95,0*	*92,3*	*82,4*	*90,1*	*93,6*	*100*
	w	-	*99,5*	*96,3*	*100*	*97,2*	*73,2*	*82,8*	*83,2*	*92,3*	*86,8*
Absolventen	*z*	*15,8*	*81,2*	*82,9*	*81,7*	*79,5*	*75,0*	*77,3*	*85,9*	*87,2*	*86,7*
	m	*14,6*	*66,5*	*74,6*	*69,5*	*68,5*	*68,4*	*59,0*	*91,2*	*88,7*	*86,9*
	w	*16,0*	*86,4*	*85,8*	*86,0*	*84,2*	*78,1*	*85,2*	*84,2*	*86,8*	*86,6*
ohne Angabe	*z*	-	-	-	-	-	-	*100*	-	-	-
	m	-	-	-	-	-	-	*100*	-	-	-
	w	-	-	-	-	-	-	*100*	-	-	-

3 Absolventen/Abgänger 2018 *

3.2 Absolventen/Abgänger ** nach Abschluss-, Zeugnisarten und Geschlecht 1992-2018

Anteil an öffentlichen und privaten Schulen zusammen in Prozent

Abschluss-/Zeugnisart/Geschlecht		1992 [1]	2010	2011	2012 [2]	2013 [3]	2014	2015	2016	2017	2018
Hessen [13]											
Allgemeinbildende Schulen	**z**	**5,3**	**6,4**	**6,8**	**7,2**	**7,8**	**6,8**	**7,6**	**7,7**	**7,5**	**8,0**
	m	**4,3**	**5,6**	**5,9**	**6,4**	**6,5**	**6,0**	**6,8**	**6,8**	**6,4**	**6,9**
	w	**6,4**	**7,2**	**7,7**	**8,0**	**9,0**	**7,6**	**8,4**	**8,6**	**8,7**	**9,1**
ohne Hauptschulabschluss	z	3,0	6,1	7,0	8,4	9,1	9,2	10,5	7,2	7,4	8,7
	m	2,9	6,9	8,2	9,5	10,0	9,6	11,1	8,0	7,3	8,6
	w	3,2	4,9	5,3	6,8	7,8	8,6	9,5	6,1	7,6	8,7
dar.: sopäd. Abschluss Förderschwerpunkt Lernen	*z*	-	*1,1*	*1,4*	*1,7*	*3,1*	*3,0*	*2,9*	*2,4*	*3,3*	*3,5*
	m	-	*0,9*	*2,0*	*1,1*	*3,5*	*3,1*	*2,6*	*2,5*	*2,9*	*3,8*
	w	-	*1,3*	*0,6*	*2,7*	*2,7*	*2,9*	*3,4*	*2,2*	*3,9*	*3,1*
sopäd. Abschluss Förderschwerpunkt geistige Entwicklung	*z*	-	*23,4*	*20,0*	*27,7*	*22,8*	*28,5*	*24,4*	*16,1*	*21,7*	*27,9*
	m	-	*23,4*	*20,6*	*29,4*	*23,4*	*28,6*	*23,1*	*15,9*	*21,1*	*26,2*
	w	-	*23,4*	*19,3*	*25,3*	*22,1*	*28,5*	*26,2*	*16,5*	*22,7*	*30,9*
Hauptschulabschluss	z	0,8	2,2	2,3	2,4	2,2	2,8	3,1	3,9	3,8	3,4
	m	1,0	2,2	2,3	2,6	2,4	2,8	3,3	3,7	3,2	3,0
	w	0,5	2,2	2,2	2,1	2,0	2,7	2,8	4,1	4,6	4,1
mittlerer Abschluss	z	3,5	4,5	4,5	5,1	5,3	5,0	5,4	5,9	5,7	6,4
	m	2,9	4,1	4,0	4,4	4,9	4,6	5,1	5,5	5,3	5,7
	w	4,2	5,0	5,1	5,8	5,7	5,4	5,7	6,4	6,2	7,0
dar.: schulischer Teil der Fachhochschulreife	*z*	-	-	-	-	-	*9,9*	*9,4*	*10,9*	*9,4*	*9,7*
	m	-	-	-	-	-	*10,9*	*10,2*	*12,0*	*9,6*	*11,1*
	w	-	-	-	-	-	*9,1*	*8,5*	*10,0*	*9,3*	*8,3*
Fachhochschulreife	z	5,4	8,5	10,3	9,8	5,2	6,3	6,7	5,8	1,7	6,0
	m	5,7	7,9	10,7	10,1	5,6	7,6	6,0	8,7	2,3	5,9
	w	5,1	9,0	9,9	9,5	4,7	4,6	7,5	1,7	1,0	6,2
allgemeine Hochschulreife [14]	z	12,6	12,0	12,3	12,2	12,7	10,3	12,0	12,3	12,1	12,5
	m	10,1	10,9	10,8	11,2	10,4	8,9	10,6	10,7	10,4	11,4
	w	15,0	12,9	13,3	12,9	14,6	11,3	13,2	13,5	13,5	13,3
Berufliche Schulen [15]	**z**	**2,5**	**3,2**	**3,3**	**3,6**	**3,5**	**3,7**	**3,7**	**3,8**	**3,9**	**4,3**
	m	**1,9**	**1,9**	**2,1**	**2,4**	**2,3**	**2,2**	**2,5**	**2,5**	**2,7**	**3,0**
	w	**3,3**	**4,6**	**4,7**	**5,0**	**5,0**	**5,4**	**5,1**	**5,3**	**5,4**	**6,0**
Abgänger	*z*	*1,3*	*1,6*	*1,5*	*1,5*	*1,4*	*0,8*	*0,8*	*1,1*	*3,2*	*3,3*
	m	*1,1*	*1,6*	*1,5*	*1,5*	*1,5*	*0,8*	*0,6*	*0,9*	*3,2*	*3,0*
	w	*1,7*	*1,5*	*1,4*	*1,5*	*1,2*	*0,8*	*1,0*	*1,3*	*3,2*	*3,9*
ohne zusätzlich erworbenem Abschluss	z	1,3	1,6	1,5	1,5	1,4	0,8	0,7	0,9	3,5	3,7
	m	1,1	1,6	1,5	1,5	1,5	0,8	0,6	0,7	3,4	3,2
	w	1,7	1,5	1,4	1,5	1,2	0,8	0,8	1,1	3,6	4,3
mit schulischem Teil der Fachhochschulreife	z	-	-	-	-	-	0,5	1,4	2,9	0,7	1,0
	m	-	-	-	-	-	0,5	0,7	2,6	0,8	0,3
	w	-	-	-	-	-	0,4	2,2	3,3	0,7	1,6
Absolventen	*z*	*2,7*	*3,4*	*3,5*	*3,8*	*3,7*	*4,0*	*3,9*	*4,0*	*4,0*	*4,4*
	m	*2,1*	*2,0*	*2,2*	*2,5*	*2,4*	*2,4*	*2,7*	*2,7*	*2,7*	*3,0*
	w	*3,6*	*5,0*	*4,9*	*5,3*	*5,3*	*5,7*	*5,3*	*5,6*	*5,6*	*6,1*
ohne zusätzlich erworbenem Abschluss	z	-	3,2	3,3	3,7	3,8	3,9	3,9	4,3	4,3	4,4
	m	-	1,4	1,7	1,8	2,0	1,8	2,1	2,5	2,5	2,6
	w	-	5,2	5,1	5,7	5,8	6,2	6,1	6,6	6,5	6,8
mit schulischem Teil der Fachhochschulreife	z	-	-	-	-	-	-	24,4	76,2	43,8	22,8
	m	-	-	-	-	-	-	19,5	62,5	30,0	16,7
	w	-	-	-	-	-	-	29,3	90,3	58,7	28,4
mit zusätzlich erworbenem Abschluss -Hauptschulabschluss	z	0,2	1,2	1,1	1,7	0,7	1,6	1,2	1,9	1,5	0,9
	m	0,2	1,1	1,0	1,5	0,6	1,6	1,4	2,0	1,7	1,0
	w	0,3	1,4	1,1	2,0	1,0	1,5	0,9	1,7	1,2	0,7
-mittlerer Abschluss	z	5,4	1,8	2,3	2,1	1,8	3,6	2,9	2,3	2,0	2,0
	m	1,7	1,4	1,6	2,1	1,3	4,0	3,4	2,1	1,9	1,8
	w	9,4	2,1	3,0	2,2	2,3	3,1	2,3	2,6	2,1	2,2
-Fachhochschulreife	z	1,1	5,8	5,5	6,1	5,6	5,8	4,7	3,7	4,4	5,8
	m	0,4	4,6	4,6	5,0	4,6	4,5	4,5	3,4	4,1	5,6
	w	2,6	7,0	6,4	7,4	6,7	7,2	5,0	4,1	4,8	6,1
-allgemeine und fachgebundene Hochschulreife	z	1,8	1,6	1,6	1,8	1,6	1,6	1,3	1,8	1,7	1,6
	m	2,0	1,9	1,9	2,4	1,9	1,8	1,6	1,9	1,7	1,7
	w	1,5	1,2	1,3	1,2	1,3	1,3	1,1	1,5	1,6	1,5
Zusammen	**z**	**3,8**	**4,8**	**5,0**	**5,4**	**5,8**	**5,3**	**5,6**	**5,8**	**5,7**	**6,1**
	m	**2,9**	**3,7**	**3,9**	**4,4**	**4,5**	**4,1**	**4,5**	**4,6**	**4,5**	**4,9**
	w	**4,8**	**6,0**	**6,2**	**6,6**	**7,3**	**6,6**	**6,8**	**7,1**	**7,1**	**7,6**
Schulen des Gesundheitswesens [16]	**z**	**-**	**-**	**-**	**59,0**	**55,1**	**47,0**	**49,8**	**53,3**	**51,1**	**57,6**
	m	**-**	**-**	**-**	**60,8**	**60,8**	**50,0**	**52,3**	**53,3**	**52,0**	**62,3**
	w	**-**	**-**	**-**	**58,5**	**53,3**	**46,0**	**49,0**	**53,3**	**50,9**	**56,0**
Abgänger	*z*	-	-	-	*53,3*	*48,9*	*41,2*	*51,1*	*52,4*	*45,6*	*59,1*
	m	-	-	-	*55,4*	*55,3*	*45,1*	*58,7*	*57,4*	*44,7*	*62,6*
	w	-	-	-	*52,7*	*46,9*	*40,1*	*48,0*	*50,0*	*46,0*	*57,4*
Absolventen	*z*	-	-	-	*59,6*	*55,8*	*47,7*	*49,7*	*53,4*	*51,8*	*57,4*
	m	-	-	-	*61,4*	*61,4*	*50,5*	*51,6*	*53,1*	*53,2*	*62,3*
	w	-	-	-	*59,1*	*54,0*	*46,7*	*49,1*	*53,4*	*51,4*	*55,9*

3.2 Absolventen/Abgänger ** nach Abschluss-, Zeugnisarten und Geschlecht 1992-2018

Anteil an öffentlichen und privaten Schulen zusammen in Prozent

Abschluss-/Zeugnisart/Geschlecht		1992 [1]	2010	2011	2012 [2]	2013 [3]	2014	2015	2016	2017	2018
Mecklenburg-Vorpommern											
Allgemeinbildende Schulen	**z**	**0,6**	**4,1**	**5,0**	**5,7**	**6,1**	**7,2**	**7,5**	**8,7**	**7,9**	**8,7**
	m	**0,8**	**4,6**	**5,4**	**5,8**	**6,7**	**7,4**	**7,8**	**8,7**	**8,0**	**8,6**
	w	**0,4**	**3,6**	**4,6**	**5,6**	**5,6**	**6,9**	**7,1**	**8,6**	**7,9**	**8,8**
ohne Hauptschulabschluss	z	-	4,8	4,4	6,4	6,1	7,2	6,6	7,4	6,1	5,6
	m	-	4,7	5,2	6,6	7,2	7,2	7,5	6,7	6,2	5,9
	w	-	5,0	3,0	6,0	4,2	7,2	5,0	8,6	5,9	5,1
dar.: sopäd. Abschluss Förderschwerpunkt Lernen	*z*	-	-	-	-	-	-	*0,6*	-	*0,3*	*0,6*
	m	-	-	-	-	-	-	*0,9*	-	-	*0,5*
	w	-	-	-	-	-	-	-	-	*0,8*	*0,8*
sopäd. Abschluss Förderschwerpunkt geistige Entwicklung	*z*	-	*25,0*	*24,4*	*34,7*	*32,5*	*28,7*	*30,3*	*31,6*	*32,7*	*28,1*
	m	-	*26,1*	*27,1*	*35,2*	*37,4*	*27,0*	*33,1*	*29,3*	*33,7*	*29,5*
	w	-	*23,5*	*18,8*	*33,8*	*23,2*	*32,1*	*24,6*	*34,8*	*31,0*	*25,0*
Hauptschulabschluss	z	-	1,5	2,7	2,2	0,9	2,1	1,8	2,5	2,1	2,3
	m	-	1,8	3,3	2,5	0,5	2,0	2,1	3,3	2,4	2,2
	w	-	1,2	1,9	1,8	1,5	2,3	1,3	1,3	1,7	2,5
mittlerer Abschluss	z	0,2	3,0	4,6	4,8	5,8	4,7	5,4	6,4	5,7	6,5
	m	0,3	3,3	4,8	5,2	6,1	4,9	6,0	6,8	6,1	6,6
	w	0,1	2,8	4,3	4,4	5,4	4,6	4,8	6,0	5,3	6,5
dar.: schulischer Teil der Fachhochschulreife	*z*	-	-	-	-	-	*6,7*	*5,3*	*5,4*	*4,8*	*7,4*
	m	-	-	-	-	-	*5,9*	*6,4*	*5,9*	*5,2*	*9,3*
	w	-	-	-	-	-	*7,5*	*4,2*	*5,0*	*4,2*	*5,2*
Fachhochschulreife	z	-	2,7	4,1	3,1	-	-	-	-	-	-
	m	-	2,6	4,4	2,8	-	-	-	-	-	-
	w	-	2,9	3,8	3,5	-	-	-	-	-	-
allgemeine Hochschulreife [17]	z	2,6	6,2	6,8	8,3	8,8	12,4	12,4	14,1	13,2	14,4
	m	4,4	7,6	7,4	8,4	10,5	14,3	13,6	14,8	14,2	16,1
	w	1,5	4,9	6,2	8,2	7,3	10,9	11,5	13,4	12,4	13,2
Berufliche Schulen [9]	**z**	**1,8**	**7,2**	**8,3**	**9,9**	**10,6**	**12,4**	**13,4**	**13,3**	**13,9**	**13,3**
	m	**1,2**	**3,9**	**4,3**	**4,9**	**5,9**	**6,7**	**8,2**	**7,9**	**8,0**	**6,8**
	w	**2,3**	**11,2**	**12,9**	**15,4**	**15,7**	**18,2**	**18,7**	**18,9**	**20,2**	**20,5**
Abgänger	*z*	*0,1*	*1,3*	*2,2*	*2,9*	*3,6*	*3,8*	*4,0*	*3,6*	*5,4*	*4,8*
	m	*0,1*	*1,1*	*1,0*	*1,9*	*2,9*	*2,3*	*2,7*	*1,8*	*2,4*	*2,1*
	w	-	*1,7*	*4,1*	*4,4*	*4,7*	*6,0*	*5,9*	*6,4*	*10,5*	*9,5*
ohne zusätzlich erworbenem Abschluss	z	0,1	1,3	2,2	2,9	3,6	4,0	4,1	3,8	5,2	5,1
	m	0,1	1,1	1,0	1,9	2,9	2,4	2,8	1,9	2,4	2,2
	w	-	1,7	4,1	4,4	4,7	6,2	6,2	6,8	10,2	10,0
-Fachhochschulreife	z	-	-	-	-	-	-	-	25,0	81,8	-
	m	-	-	-	-	-	-	-	-	50,0	-
	w	-	-	-	-	-	-	-	33,3	88,9	-
Absolventen	*z*	*2,0*	*8,9*	*9,9*	*11,7*	*12,4*	*14,4*	*15,8*	*16,0*	*15,9*	*15,6*
	m	*1,4*	*4,9*	*5,4*	*5,9*	*6,8*	*8,0*	*10,0*	*10,0*	*9,8*	*8,4*
	w	*2,4*	*13,1*	*14,6*	*17,6*	*17,9*	*20,5*	*21,2*	*21,5*	*21,9*	*22,7*
ohne zusätzlich erworbenem Abschluss	z	-	10,5	11,6	13,8	14,1	16,0	16,3	15,7	16,5	15,1
	m	-	5,5	5,9	6,6	7,5	8,6	10,6	9,6	10,6	8,4
	w	-	15,4	17,0	20,5	20,2	22,6	21,7	21,3	22,1	21,6
mit schulischem Teil der Fachhochschulreife	z	-	-	-	-	-	-	-	100	-	100
	m	-	-	-	-	-	-	-	100	-	100
	w	-	-	-	-	-	-	-	100	-	-
mit zusätzlich erworbenem Abschluss -Hauptschulabschluss	z	-	0,6	-	-	-	-	-	-	-	-
	m	-	0,9	-	-	-	-	-	-	-	-
	w	-	-	-	-	-	-	-	-	-	-
-mittlerer Abschluss	z	-	5,6	3,3	4,0	6,8	-	-	3,6	6,8	25,3
	m	-	3,0	-	-	-	-	-	1,6	2,4	6,1
	w	-	7,9	6,3	8,4	15,1	-	-	6,4	18,8	50,0
-Fachhochschulreife	z	-	5,2	7,0	8,5	14,3	11,9	33,8	45,5	37,4	46,0
	m	-	7,4	9,5	10,4	15,4	15,3	23,7	40,5	27,2	34,5
	w	-	1,5	1,9	5,3	12,3	7,7	39,4	48,3	42,1	51,3
ohne Angabe einer Zeugnisart	*z*	-	-	-	-	-	-	-	-	-	-
	m	-	-	-	-	-	-	-	-	-	-
	w	-	-	-	-	-	-	-	-	-	-
Zusammen	**z**	**1,1**	**6,1**	**7,1**	**8,2**	**8,5**	**9,9**	**10,4**	**10,8**	**10,7**	**10,8**
	m	**0,9**	**4,1**	**4,7**	**5,3**	**6,2**	**7,0**	**8,0**	**8,4**	**8,0**	**7,8**
	w	**1,2**	**8,4**	**9,9**	**11,2**	**11,0**	**12,8**	**12,8**	**13,4**	**13,6**	**14,1**
Schulen des Gesundheitswesens [18]	**z**	**100**	**-**	**-**	**-**	**-**	**-**	**-**	**-**	**-**	**-**
	m	**100**	**-**	**-**	**-**	**-**	**-**	**-**	**-**	**-**	**-**
	w	**100**	**-**	**-**	**-**	**-**	**-**	**-**	**-**	**-**	**-**
Abgänger	*z*	*100*	-	-	-	-	-	-	-	-	-
	m	-	-	-	-	-	-	-	-	-	-
	w	*100*	-	-	-	-	-	-	-	-	-
Absolventen	*z*	*100*	-	-	-	-	-	-	-	-	-
	m	*100*	-	-	-	-	-	-	-	-	-
	w	*100*	-	-	-	-	-	-	-	-	-

3 Absolventen/Abgänger 2018 *

3.2 Absolventen/Abgänger ** nach Abschluss-, Zeugnisarten und Geschlecht 1992-2018

Anteil an öffentlichen und privaten Schulen zusammen in Prozent

Abschluss-/Zeugnisart/Geschlecht		1992 [1]	2010	2011	2012 [2]	2013 [3]	2014	2015	2016	2017	2018
Niedersachsen											
Allgemeinbildende Schulen	**z**	**5,8**	**6,4**	**7,5**	**6,8**	**7,1**	**7,3**	**7,2**	**6,6**	**7,4**	**7,8**
	m	**5,6**	**6,5**	**7,3**	**6,9**	**7,1**	**7,2**	**7,1**	**6,5**	**7,1**	**7,6**
	w	**6,1**	**6,4**	**7,7**	**6,8**	**7,1**	**7,4**	**7,4**	**6,7**	**7,7**	**8,1**
ohne Hauptschulabschluss	z	4,1	8,4	8,0	8,3	8,0	8,3	8,4	9,6	7,1	7,5
	m	4,3	10,7	9,5	10,0	10,0	9,7	9,4	11,4	7,8	9,2
	w	3,8	4,5	5,6	5,5	4,8	6,3	6,7	6,6	5,9	4,6
dar.: sopäd. Abschluss Förderschwerpunkt Lernen	*z*	-	*5,7*	*5,6*	*6,5*	*5,2*	*7,0*	*6,0*	*6,5*	*5,8*	*6,3*
	m	-	*7,5*	*7,1*	*7,9*	*7,3*	*8,9*	*7,2*	*7,8*	*7,1*	*6,9*
	w	-	*2,8*	*3,2*	*4,2*	*2,1*	*4,3*	*4,0*	*4,4*	*3,7*	*5,3*
sopäd. Abschluss Förderschwerpunkt geistige Entwicklung	*z*	-	*24,7*	*21,0*	*22,5*	*20,0*	*18,4*	*17,7*	*16,9*	*16,0*	*13,3*
	m	-	*25,9*	*21,2*	*24,6*	*21,4*	*17,2*	*17,8*	*18,6*	*14,5*	*15,0*
	w	-	*22,6*	*20,5*	*19,8*	*18,0*	*20,0*	*17,6*	*14,3*	*18,5*	*10,6*
Hauptschulabschluss	z	3,5	4,1	4,0	4,8	4,5	4,4	4,8	4,4	4,6	5,1
	m	3,5	4,8	4,3	5,3	4,9	4,9	5,3	4,9	5,5	5,5
	w	3,5	3,2	3,5	4,1	4,0	3,6	4,0	3,6	3,2	4,4
mittlerer Abschluss [19]	z	5,3	4,9	5,3	5,5	5,8	6,2	5,7	4,2	6,1	6,3
	m	5,4	4,7	5,6	5,6	5,9	6,0	5,7	4,2	6,0	6,2
	w	5,2	5,0	5,1	5,4	5,8	6,4	5,6	4,2	6,1	6,3
dar.: schulischer Teil der Fachhochschulreife	*z*	-	-	-	-	-	*5,5*	*5,8*	*7,6*	*8,0*	*8,4*
	m	-	-	-	-	-	*5,1*	*6,6*	*7,7*	*8,7*	*9,1*
	w	-	-	-	-	-	*5,9*	*5,1*	*7,4*	*7,2*	*7,6*
Fachhochschulreife	z	8,5	6,5	4,8	5,3	-	-	-	-	-	-
	m	9,0	6,3	5,3	5,1	-	-	-	-	-	-
	w	8,1	6,7	4,3	5,5	-	-	-	-	-	-
allgemeine Hochschulreife [8]	z	9,3	9,9	10,7	9,8	10,3	10,2	10,4	10,7	10,6	11,3
	m	8,6	9,9	10,3	9,8	10,2	10,1	10,1	10,4	9,9	10,7
	w	10,0	9,9	11,0	9,8	10,5	10,2	10,7	10,9	11,3	11,8
Berufliche Schulen	**z**	**5,7**	**6,0**	**6,2**	**6,7**	**6,9**	**6,9**	**6,8**	**7,3**	**6,9**	**6,9**
	m	**3,8**	**3,1**	**3,6**	**3,8**	**3,9**	**3,6**	**3,9**	**4,0**	**3,7**	**3,7**
	w	**7,9**	**9,3**	**9,3**	**10,1**	**10,4**	**10,6**	**10,4**	**11,2**	**10,8**	**10,8**
Abgänger	*z*	*2,1*	*2,7*	*2,9*	*2,7*	*3,0*	*2,0*	*2,2*	*2,5*	*1,8*	*2,0*
	m	*1,7*	*2,2*	*2,4*	*2,3*	*2,4*	*1,6*	*2,0*	*2,5*	*1,8*	*1,8*
	w	*2,6*	*3,5*	*3,6*	*3,3*	*3,9*	*2,8*	*2,5*	*2,6*	*1,9*	*2,5*
ohne zusätzlich erworbenem Abschluss	z	2,1	2,7	2,9	2,7	3,0	2,1	2,3	2,6	1,9	2,1
	m	1,7	2,2	2,4	2,3	2,4	1,6	2,1	2,6	1,8	1,9
	w	2,6	3,5	3,6	3,3	3,9	2,9	2,6	2,8	2,0	2,7
mit schulischem Teil der Fachhochschulreife	z	-	-	-	-	-	-	-	-	0,5	0,2
	m	-	-	-	-	-	-	-	-	0,4	0,4
	w	-	-	-	-	-	-	-	-	0,6	-
-Fachhochschulreife	z	-	-	-	-	-	-	-	1,7	-	-
	w	-	-	-	-	-	-	-	3,2	-	-
Absolventen	*z*	*7,0*	*6,6*	*6,8*	*7,4*	*7,5*	*7,7*	*7,7*	*8,2*	*8,0*	*8,0*
	m	*4,8*	*3,3*	*3,8*	*4,1*	*4,2*	*4,0*	*4,2*	*4,3*	*4,2*	*4,3*
	w	*9,2*	*10,1*	*10,1*	*11,1*	*11,1*	*11,7*	*11,5*	*12,5*	*12,2*	*12,1*
ohne zusätzlich erworbenem Abschluss	z	-	6,8	6,6	7,0	7,2	7,1	6,5	6,6	5,9	5,9
	m	-	2,8	3,0	2,9	3,3	3,0	2,9	3,0	2,4	2,6
	w	-	11,0	10,6	11,7	11,7	11,8	10,7	11,0	10,0	9,9
mit schulischem Teil der Fachhochschulreife	z	-	-	-	-	-	32,3	39,0	28,4	22,7	17,5
	m	-	-	-	-	-	23,6	32,2	25,6	18,5	11,2
	w	-	-	-	-	-	48,8	51,3	31,9	27,4	30,3
mit zusätzlich erworbenem Abschluss -Hauptschulabschluss	z	1,8	2,0	2,7	2,9	3,1	2,8	2,9	2,6	2,6	2,6
	m	1,4	2,7	2,9	2,9	3,6	3,0	3,7	2,9	2,7	2,6
	w	2,4	1,1	2,4	2,8	2,4	2,4	1,8	2,1	2,4	2,7
-mittlerer Abschluss	z	14,3	3,6	4,6	5,0	5,8	6,1	7,0	9,2	9,2	9,7
	m	20,2	1,5	1,6	1,8	2,7	2,3	2,4	3,3	3,1	3,6
	w	8,2	6,0	7,8	8,4	9,3	10,2	11,7	15,1	15,3	16,0
-Fachhochschulreife	z	8,1	14,9	14,2	16,2	15,4	15,7	16,1	16,7	18,6	18,5
	m	5,8	10,2	11,3	13,2	12,1	11,9	12,3	12,5	14,7	14,9
	w	13,9	20,1	17,4	19,4	18,7	19,5	19,8	20,6	22,1	21,7
-allgemeine und fachgebundene Hochschulreife	z	-	0,3	0,7	0,8	0,5	0,5	0,9	1,1	1,0	0,6
	m	-	0,2	0,5	0,8	0,3	0,3	0,8	0,6	1,0	0,4
	w	-	0,5	0,9	0,8	0,7	0,8	1,0	1,6	1,0	0,9
ohne Angabe einer Zeugnisart	*z*	*0,8*	-	-	-	-	-	-	-	-	-
	m	*0,9*	-	-	-	-	-	-	-	-	-
	w	*0,8*	-	-	-	-	-	-	-	-	-
Zusammen	**z**	**5,7**	**6,2**	**6,8**	**6,8**	**7,0**	**7,0**	**7,0**	**7,0**	**7,1**	**7,3**
	m	**4,5**	**4,5**	**5,3**	**5,1**	**5,3**	**5,1**	**5,2**	**5,1**	**5,1**	**5,4**
	w	**7,1**	**8,0**	**8,5**	**8,6**	**8,9**	**9,2**	**9,0**	**9,2**	**9,4**	**9,5**
Schulen des Gesundheitswesens [20]	**z**	**58,0**	**93,4**	**93,6**	**92,1**	**93,6**	**92,2**	**91,8**	**93,7**	**92,5**	**89,8**
	m	**67,6**	**93,3**	**91,5**	**91,7**	**92,1**	**92,4**	**90,4**	**93,6**	**91,3**	**82,9**
	w	**56,0**	**93,5**	**94,4**	**92,2**	**94,2**	**92,2**	**92,4**	**93,7**	**92,9**	**92,0**
Abgänger	*z*	*54,1*	*90,8*	*92,3*	*90,2*	*90,7*	*93,6*	*93,4*	*96,3*	*95,0*	*88,0*
	m	*65,5*	*92,7*	*93,8*	*94,5*	*91,7*	*95,1*	*93,3*	*95,1*	*95,9*	*80,2*
	w	*51,3*	*89,8*	*91,5*	*88,3*	*90,1*	*92,5*	*93,5*	*96,8*	*94,6*	*91,8*
Absolventen	*z*	*58,3*	*93,7*	*93,8*	*92,3*	*94,0*	*92,1*	*91,6*	*93,4*	*92,3*	*90,0*
	m	*67,7*	*93,4*	*91,0*	*91,3*	*92,1*	*91,9*	*89,8*	*93,3*	*90,5*	*83,3*
	w	*56,3*	*93,8*	*94,8*	*92,6*	*94,6*	*92,1*	*92,2*	*93,4*	*92,7*	*92,0*

3 Absolventen/Abgänger 2018 *

3.2 Absolventen/Abgänger ** nach Abschluss-, Zeugnisarten und Geschlecht 1992-2018

Anteil an öffentlichen und privaten Schulen zusammen in Prozent

Abschluss-/Zeugnisart/Geschlecht		1992 [1]	2010	2011	2012 [2]	2013 [3]	2014	2015	2016	2017	2018
Nordrhein-Westfalen [4]											
Allgemeinbildende Schulen	**z**	**8,2**	**9,5**	**9,7**	**9,9**	**11,0**	**9,8**	**10,2**	**10,6**	**10,7**	**11,1**
	m	**6,5**	**7,8**	**8,1**	**8,3**	**9,1**	**8,3**	**8,5**	**9,0**	**9,2**	**9,8**
	w	**10,0**	**11,3**	**11,3**	**11,6**	**12,8**	**11,3**	**11,9**	**12,1**	**12,2**	**12,5**
ohne Hauptschulabschluss	z	4,7	5,4	6,5	6,2	6,3	7,4	7,3	8,1	8,8	8,9
	m	4,5	5,3	6,4	6,3	6,5	7,9	7,8	8,1	9,3	9,3
	w	5,0	5,6	6,7	6,1	6,1	6,5	6,7	8,1	8,0	8,3
dar.: sopäd. Abschluss Förderschwerpunkt Lernen	*z*	-	*1,6*	*2,6*	*2,3*	*1,9*	*2,7*	*2,7*	*2,7*	*4,3*	*4,2*
	m	-	*1,5*	*2,1*	*1,5*	*2,4*	*2,6*	*3,0*	*3,1*	*4,6*	*4,8*
	w	-	*1,7*	*3,3*	*3,3*	*1,1*	*2,8*	*2,2*	*2,1*	*3,7*	*3,2*
sopäd. Abschluss Förderschwerpunkt geistige Entwicklung	*z*	-	*25,4*	*27,0*	*24,4*	*29,0*	*29,0*	*25,6*	*26,1*	*25,0*	*25,3*
	m	-	*24,8*	*27,7*	*25,8*	*28,2*	*30,6*	*26,7*	*26,4*	*26,3*	*25,3*
	w	-	*26,2*	*26,1*	*22,4*	*30,1*	*26,7*	*23,9*	*25,7*	*22,7*	*25,2*
Hauptschulabschluss	z	1,8	2,9	3,5	3,5	3,9	4,0	3,9	3,7	4,1	4,9
	m	1,8	2,8	3,5	3,4	3,8	3,9	3,9	3,5	4,0	5,0
	w	1,6	3,0	3,6	3,7	4,1	4,1	4,0	4,1	4,2	4,6
mittlerer Abschluss	z	6,7	7,4	7,2	7,6	7,5	7,7	8,2	8,6	8,7	9,4
	m	4,8	5,8	5,8	6,1	6,1	6,2	6,6	7,4	7,3	8,0
	w	8,6	9,0	8,7	9,1	9,0	9,2	9,9	9,9	10,2	10,8
dar.: schulischer Teil der Fachhochschulreife	*z*	-	-	-	-	-	*10,1*	*11,1*	*11,3*	*11,9*	*12,2*
	m	-	-	-	-	-	*9,5*	*10,7*	*10,6*	*11,9*	*11,9*
	w	-	-	-	-	-	*10,7*	*11,5*	*12,2*	*11,9*	*12,5*
Fachhochschulreife	z	11,8	11,8	11,0	11,8	25,0	31,4	10,0	20,2	45,0	21,9
	m	10,0	10,8	10,2	10,1	29,6	35,0	13,6	14,6	50,0	26,3
	w	13,8	12,7	11,8	13,3	19,6	26,7	5,6	26,8	30,0	15,4
allgemeine Hochschulreife [21]	z	16,2	16,3	16,0	15,6	16,2	14,9	15,2	15,4	15,5	15,6
	m	13,7	14,5	14,3	13,9	14,1	13,4	13,3	13,8	14,1	14,3
	w	18,6	17,7	17,4	17,0	17,9	16,2	16,7	16,8	16,7	16,6
Berufliche Schulen [9]	**z**	**7,0**	**7,3**	**7,3**	**7,7**	**7,6**	**7,9**	**8,1**	**7,4**	**7,7**	**7,9**
	m	**7,7**	**6,3**	**6,2**	**6,4**	**6,3**	**6,6**	**6,7**	**5,9**	**6,1**	**6,2**
	w	**6,3**	**8,6**	**8,6**	**9,3**	**9,2**	**9,4**	**9,7**	**9,4**	**9,8**	**10,2**
Abgänger	*z*	*5,1*	*7,0*	*6,8*	*6,8*	*7,2*	*7,7*	*7,7*	*6,3*	*6,5*	*6,7*
	m	*6,3*	*6,8*	*7,0*	*6,7*	*6,8*	*7,6*	*7,2*	*5,8*	*6,2*	*6,2*
	w	*3,6*	*7,3*	*6,6*	*6,9*	*7,8*	*8,0*	*8,3*	*7,1*	*7,1*	*7,5*
ohne zusätzlich erworbenem Abschluss	z	5,1	6,9	6,7	6,6	6,6	7,1	7,1	6,1	6,3	6,4
	m	6,3	6,8	6,9	6,6	6,6	7,3	7,1	5,7	6,1	6,0
	w	3,6	7,0	6,5	6,6	6,6	6,8	7,1	6,7	6,8	7,0
mit schulischem Teil der Fachhochschulreife	z	-	-	-	-	-	9,4	11,8	6,8	8,8	8,3
	m	-	-	-	-	-	6,0	7,4	4,7	7,1	7,0
	w	-	-	-	-	-	13,3	16,6	9,2	10,6	10,2
mit zusätzlich erworbenem Abschluss -Hauptschulabschluss	z	-	5,3	10,3	5,4	34,8	27,2	15,4	25,5	10,6	18,2
	m	-	5,6	11,0	4,6	28,5	29,8	12,9	21,3	16,5	15,6
	w	-	4,8	9,4	6,2	39,9	24,6	19,8	32,9	4,4	21,2
-mittlerer Abschluss	z	-	15,3	12,3	19,1	16,5	35,0	25,9	39,4	22,3	24,6
	m	-	10,0	10,1	16,4	11,1	32,3	20,1	28,4	19,6	30,1
	w	-	19,4	14,7	22,0	21,5	36,9	30,0	46,2	23,4	22,4
-Fachhochschulreife	z	-	5,7	2,4	5,1	52,7	5,0	60,0	20,0	31,4	25,6
	m	-	2,8	1,9	2,7	29,1	-	62,5	16,7	25,0	44,4
	w	-	9,5	3,0	8,4	64,0	9,1	59,3	20,8	32,6	20,0
Absolventen	*z*	*7,4*	*7,6*	*7,6*	*8,1*	*7,8*	*7,9*	*8,3*	*8,0*	*8,3*	*8,6*
	m	*7,9*	*5,9*	*5,8*	*6,2*	*6,0*	*6,1*	*6,4*	*6,0*	*6,1*	*6,3*
	w	*6,8*	*9,4*	*9,6*	*10,4*	*10,0*	*10,0*	*10,4*	*10,5*	*11,0*	*11,4*
ohne zusätzlich erworbenem Abschluss	z	-	3,7	3,5	4,9	5,3	5,5	6,3	5,8	6,3	6,7
	m	-	4,0	3,7	4,6	4,7	4,7	5,4	4,6	4,8	5,0
	w	-	3,3	3,3	5,3	6,1	6,5	7,6	7,4	8,4	8,9
mit schulischem Teil der Fachhochschulreife	z	-	-	-	-	-	6,7	4,2	7,7	7,3	7,7
	m	-	-	-	-	-	4,0	2,4	4,7	5,0	4,5
	w	-	-	-	-	-	9,4	6,1	10,8	9,8	11,1
mit zusätzlich erworbenem Abschluss -Hauptschulabschluss	z	11,6	13,4	14,9	15,3	13,8	14,6	12,4	12,3	10,2	9,5
	m	17,5	13,2	15,8	16,4	13,5	15,0	12,2	12,5	9,9	9,5
	w	4,6	13,7	13,3	13,5	14,3	14,0	12,8	12,0	10,9	9,5
-mittlerer Abschluss	z	16,8	12,2	13,6	13,6	8,6	9,9	10,4	8,4	9,1	8,8
	m	24,7	8,7	9,5	9,6	5,9	7,3	7,6	6,7	5,8	5,8
	w	11,5	15,2	17,1	17,1	11,1	12,2	12,9	10,2	12,6	12,0
-Fachhochschulreife	z	5,3	13,0	13,5	12,5	16,5	16,5	17,3	16,9	17,2	18,1
	m	4,0	8,0	7,6	6,7	9,5	10,5	11,8	11,0	12,6	13,7
	w	7,1	17,6	18,9	18,2	22,9	21,8	22,1	22,2	21,4	21,8
-allgemeine und fachgebundene Hochschulreife	z	8,2	10,1	10,0	10,3	10,7	11,3	11,0	11,7	11,5	12,5
	m	4,8	5,7	5,6	5,9	6,0	6,2	6,2	6,6	6,6	7,5
	w	13,0	14,3	14,1	14,3	15,2	15,6	15,2	16,0	15,5	16,3
ohne Angabe einer Zeugnisart	*z*	-	*100*	*100*	*100*	-	-	-	-	-	-
	m	-	*100*	*100*	*100*	-	-	-	-	-	-
	w	-	*100*	*100*	*100*	-	-	-	-	-	-
Zusammen	**z**	**7,6**	**8,3**	**8,3**	**8,7**	**9,3**	**8,7**	**9,0**	**8,8**	**9,0**	**9,3**
	m	**7,1**	**6,9**	**7,0**	**7,2**	**7,6**	**7,4**	**7,5**	**7,2**	**7,4**	**7,7**
	w	**8,0**	**9,9**	**9,8**	**10,4**	**11,1**	**10,3**	**10,8**	**10,7**	**10,9**	**11,3**

3.2 Absolventen/Abgänger ** nach Abschluss-, Zeugnisarten und Geschlecht 1992-2018

Anteil an öffentlichen und privaten Schulen zusammen in Prozent

Abschluss-/Zeugnisart/Geschlecht		1992 [1]	2010	2011	2012 [2]	2013 [3]	2014	2015	2016	2017	2018
Schulen des Gesundheitswesens	**z**	**65,6**	**74,8**	**76,3**	**77,1**	**76,5**	**76,8**	**76,6**	**75,7**	**77,7**	**77,4**
	m	**65,4**	**67,2**	**72,1**	**73,4**	**72,7**	**73,5**	**71,5**	**69,1**	**77,1**	**75,2**
	w	**65,6**	**77,2**	**77,5**	**78,4**	**77,8**	**78,0**	**78,2**	**77,7**	**77,9**	**78,1**
Abgänger	*z*	-	*76,6*	*76,5*	*76,9*	*83,5*	*78,8*	*69,6*	*72,1*	*85,2*	*81,7*
	m	-	*76,1*	*84,3*	*80,3*	*89,1*	*80,0*	*74,0*	*74,4*	*85,5*	*85,2*
	w	-	*76,7*	*72,5*	*75,2*	*81,0*	*78,3*	*68,1*	*71,0*	*85,0*	*80,1*
Absolventen	*z*	*65,6*	*74,8*	*76,3*	*77,1*	*76,2*	*76,8*	*76,9*	*75,8*	*77,4*	*77,3*
	m	*65,4*	*67,0*	*71,4*	*73,1*	*72,0*	*73,2*	*71,4*	*68,8*	*76,5*	*74,7*
	w	*65,6*	*77,2*	*77,7*	*78,5*	*77,6*	*78,0*	*78,6*	*77,9*	*77,6*	*78,1*
Rheinland-Pfalz											
Allgemeinbildende Schulen	**z**	**7,8**	**8,5**	**9,0**	**8,7**	**8,7**	**8,5**	**9,1**	**10,1**	**9,3**	**9,7**
	m	**6,0**	**6,3**	**6,8**	**6,3**	**6,3**	**6,3**	**6,9**	**7,9**	**6,8**	**7,2**
	w	**9,7**	**10,7**	**11,3**	**11,0**	**11,2**	**10,8**	**11,4**	**12,4**	**12,1**	**12,4**
ohne Hauptschulabschluss	z	5,2	10,5	10,8	11,2	11,3	10,2	11,4	10,2	9,7	9,7
	m	5,7	11,5	12,3	12,6	12,1	12,2	13,2	11,2	11,2	10,7
	w	4,4	8,8	8,5	8,8	9,9	6,8	8,4	8,4	7,4	8,0
dar.: sopäd. Abschluss Förderschwerpunkt Lernen	*z*	-	*8,8*	*8,5*	*5,6*	*8,0*	*6,4*	*8,0*	*6,6*	*7,6*	*7,3*
	m	-	*11,3*	*11,6*	*5,8*	*10,5*	*8,4*	*10,8*	*7,6*	*9,9*	*9,6*
	w	-	*4,1*	*4,0*	*5,3*	*3,9*	*2,8*	*3,2*	*4,8*	*3,9*	*3,6*
sopäd. Abschluss Förderschwerpunkt geistige Entwicklung	*z*	-	*36,8*	*34,7*	*38,3*	*37,1*	*35,9*	*38,7*	*35,7*	*31,6*	*38,3*
	m	-	*35,0*	*36,0*	*41,7*	*35,8*	*38,9*	*40,6*	*36,1*	*32,8*	*42,2*
	w	-	*39,4*	*32,6*	*33,5*	*38,9*	*31,1*	*35,8*	*35,1*	*30,1*	*33,1*
Hauptschulabschluss	z	3,1	3,7	4,4	4,4	3,1	3,9	3,8	3,9	3,1	3,9
	m	3,3	4,0	4,4	4,4	3,3	4,0	4,1	4,0	3,0	3,9
	w	2,8	3,2	4,4	4,5	2,8	3,7	3,4	3,8	3,1	3,9
mittlerer Abschluss	z	7,9	6,1	6,8	6,1	6,8	6,5	7,1	8,4	8,2	8,3
	m	4,9	4,2	4,6	3,5	4,2	3,9	4,2	5,3	5,1	5,5
	w	10,6	8,0	9,0	8,6	9,5	9,0	9,9	11,5	11,2	11,4
dar.: schulischer Teil der Fachhochschulreife	*z*	-	-	-	-	-	*10,0*	*8,8*	*12,3*	*8,2*	*12,1*
	m	-	-	-	-	-	*8,5*	*6,8*	*10,2*	*7,1*	*9,8*
	w	-	-	-	-	-	*11,5*	*10,8*	*14,4*	*9,2*	*14,2*
Fachhochschulreife	z	-	14,4	17,6	13,3	-	-	-	-	-	-
	m	-	12,9	16,2	11,3	-	-	-	-	-	-
	w	-	15,6	18,8	15,0	-	-	-	-	-	-
allgemeine Hochschulreife	z	15,6	14,4	14,3	14,0	14,1	14,0	14,3	15,2	14,0	14,2
	m	12,0	10,1	10,5	10,4	10,5	10,7	11,3	13,0	10,5	10,9
	w	18,9	17,6	17,2	16,9	16,9	16,6	16,8	16,9	16,8	16,9
Berufliche Schulen	**z**	**4,8**	**6,0**	**6,1**	**6,3**	**6,0**	**6,1**	**6,4**	**6,5**	**6,7**	**6,3**
	m	**2,8**	**4,1**	**4,1**	**4,4**	**4,1**	**4,0**	**4,3**	**4,2**	**4,5**	**4,4**
	w	**7,1**	**8,4**	**8,6**	**8,6**	**8,4**	**8,7**	**9,1**	**9,3**	**9,5**	**8,7**
Abgänger	*z*	*3,5*	*4,4*	*5,0*	*4,4*	*4,3*	*5,0*	*6,4*	*7,8*	*6,4*	*4,6*
	m	*3,3*	*3,9*	*4,2*	*4,0*	*3,7*	*4,6*	*5,3*	*6,2*	*5,9*	*4,5*
	w	*3,7*	*5,2*	*6,2*	*5,0*	*5,3*	*5,7*	*8,3*	*10,6*	*7,7*	*4,7*
ohne zusätzlich erworbenem Abschluss	z	3,5	4,5	5,0	4,4	4,5	5,3	6,9	8,4	6,9	4,9
	m	3,3	4,0	4,2	3,9	3,8	4,8	5,6	6,6	6,2	4,8
	w	3,7	5,3	6,2	5,0	5,5	6,1	9,0	11,9	8,5	5,1
mit schulischem Teil der Fachhochschulreife	z	-	-	-	-	-	0,3	1,5	1,5	1,6	0,5
	m	-	-	-	-	-	0,6	1,1	1,0	2,0	-
	w	-	-	-	-	-	-	2,0	2,0	1,0	1,1
mit zusätzlich erworbenem Abschluss -Hauptschulabschluss	z	-	-	-	-	5,6	-	-	-	-	-
	w	-	-	-	-	8,3	-	-	-	-	-
-mittlerer Abschluss	z	-	-	-	-	0,5	-	-	-	-	-
	m	-	-	-	-	0,8	-	-	-	-	-
-Fachhochschulreife	z	-	1,7	4,8	4,7	-	-	-	-	-	-
	m	-	3,3	4,6	4,5	-	-	-	-	-	-
	w	-	-	5,0	4,9	-	-	-	-	-	-
Absolventen	*z*	*5,1*	*6,3*	*6,3*	*6,6*	*6,3*	*6,3*	*6,4*	*6,4*	*6,7*	*6,5*
	m	*2,6*	*4,1*	*4,0*	*4,5*	*4,2*	*3,9*	*4,2*	*4,0*	*4,2*	*4,3*
	w	*7,7*	*8,9*	*8,9*	*9,1*	*8,8*	*9,1*	*9,1*	*9,2*	*9,7*	*9,1*
ohne zusätzlich erworbenem Abschluss	z	-	4,5	4,5	5,7	5,1	4,8	5,0	5,5	6,2	5,0
	m	-	2,7	2,9	3,7	3,5	3,0	3,3	3,4	3,5	3,1
	w	-	6,6	6,5	8,3	7,0	7,0	7,1	8,2	9,7	7,4
mit schulischem Teil der Fachhochschulreife	z	-	-	-	-	-	15,2	14,4	12,7	13,9	14,6
	m	-	-	-	-	-	11,2	10,1	8,5	11,1	10,5
	w	-	-	-	-	-	18,7	18,0	16,4	16,4	18,1

3.2 Absolventen/Abgänger ** nach Abschluss-, Zeugnisarten und Geschlecht 1992-2018

Anteil an öffentlichen und privaten Schulen zusammen in Prozent

Abschluss-/Zeugnisart/Geschlecht		1992 [1]	2010	2011	2012 [2]	2013 [3]	2014	2015	2016	2017	2018
mit zusätzlich erworbenem Abschluss											
-Hauptschulabschluss	z	13,2	12,7	14,0	9,5	13,0	12,3	15,4	10,7	10,0	11,1
	m	14,4	12,9	16,7	10,9	12,2	12,6	17,2	12,2	10,5	11,1
	w	11,6	12,4	9,9	7,5	14,1	11,8	12,5	8,2	9,2	11,1
-mittlerer Abschluss	z	9,8	8,7	9,4	9,8	13,0	9,4	9,4	9,5	9,3	10,8
	m	3,3	5,9	5,4	6,9	9,6	7,0	7,0	6,5	7,4	9,5
	w	14,6	11,4	13,0	12,5	16,0	11,6	11,7	12,4	11,3	12,1
-Fachhochschulreife	z	1,5	14,3	13,7	11,2	7,7	11,1	11,3	9,7	8,0	11,9
	m	0,6	8,8	7,6	7,5	2,1	3,6	3,6	3,3	3,4	5,8
	w	3,7	20,2	19,6	15,0	13,8	18,1	18,1	15,4	12,2	16,9
-allgemeine und fachgebundene Hochschulreife	z	-	0,7	0,7	0,9	0,5	0,5	0,5	0,6	0,5	0,6
	m	-	0,6	0,7	0,9	0,5	0,5	0,5	0,6	0,4	0,8
	w	-	0,7	0,6	0,9	0,5	0,4	0,6	0,5	0,6	0,4
Zusammen	**z**	**6,1**	**7,2**	**7,5**	**7,4**	**7,3**	**7,3**	**7,7**	**8,3**	**8,0**	**7,9**
	m	**4,2**	**5,1**	**5,3**	**5,3**	**5,1**	**5,1**	**5,5**	**5,9**	**5,5**	**5,7**
	w	**8,3**	**9,5**	**9,9**	**9,8**	**9,8**	**9,8**	**10,2**	**10,9**	**10,8**	**10,5**
Schulen des Gesundheitswesens	**z**	**67,4**	**70,1**	**71,5**	**71,6**	**73,0**	**71,1**	**66,3**	**61,2**	**58,4**	**60,2**
	m	**78,8**	**77,9**	**79,8**	**81,3**	**78,7**	**80,4**	**78,2**	**69,0**	**67,3**	**67,8**
	w	**65,2**	**67,3**	**68,7**	**68,6**	**71,1**	**68,1**	**62,7**	**59,0**	**56,0**	**57,8**
Abgänger	*z*	*61,2*	*77,0*	*80,7*	*74,7*	*77,4*	*75,5*	*68,2*	*73,1*	*63,5*	*60,7*
	m	*77,8*	*87,0*	*87,4*	*78,2*	*82,4*	*85,6*	*72,0*	*73,8*	*69,7*	*59,6*
	w	*59,6*	*72,2*	*77,7*	*73,5*	*75,6*	*71,4*	*66,7*	*72,8*	*62,1*	*61,1*
Absolventen	*z*	*67,7*	*69,1*	*69,9*	*71,1*	*72,4*	*70,4*	*66,1*	*59,5*	*57,6*	*60,2*
	m	*78,9*	*76,3*	*78,1*	*81,9*	*78,1*	*79,4*	*79,3*	*68,3*	*67,0*	*69,2*
	w	*65,5*	*66,7*	*67,2*	*67,9*	*70,5*	*67,6*	*62,2*	*57,0*	*54,9*	*57,4*
Saarland											
Allgemeinbildende Schulen	**z**	**8,2**	**8,2**	**8,2**	**8,7**	**8,8**	**8,5**	**9,4**	**8,5**	**8,3**	**9,0**
	m	**8,1**	**7,4**	**7,5**	**7,6**	**7,9**	**7,4**	**8,9**	**8,1**	**7,4**	**7,7**
	w	**8,4**	**9,0**	**9,0**	**9,9**	**9,6**	**9,5**	**9,9**	**8,9**	**9,3**	**10,3**
ohne Hauptschulabschluss	z	2,5	8,5	9,7	10,6	9,8	8,4	11,9	7,9	4,6	6,9
	m	2,8	8,7	11,0	10,7	11,5	8,4	12,8	6,9	4,5	7,0
	w	2,1	8,1	7,4	10,5	7,5	8,3	10,2	9,6	4,7	6,5
dar.: sopäd. Abschluss Förderschwerpunkt Lernen	*z*	-	-	-	-	-	-	-	-	-	-
	m	-	-	-	-	-	-	-	-	-	-
	w	-	-	-	-	-	-	-	-	-	-
sopäd. Abschluss Förderschwerpunkt geistige Entwicklung	*z*	-	-	-	*31,6*	*34,7*	*37,1*	*36,4*	-	-	*80,0*
	m	-	-	-	*31,9*	*28,6*	*36,1*	*31,3*	-	-	*70,0*
	w	-	-	-	*31,0*	*43,3*	*38,5*	*50,0*	-	-	*90,0*
Hauptschulabschluss	z	3,8	2,6	2,6	3,2	3,0	2,3	3,0	3,0	3,5	2,7
	m	3,9	2,7	2,8	3,3	3,0	2,6	3,3	3,6	3,6	2,8
	w	3,7	2,5	2,3	2,9	2,9	1,8	2,6	2,3	3,2	2,5
mittlerer Abschluss	z	8,9	7,1	6,7	8,0	8,3	8,1	10,5	7,2	8,2	12,2
	m	8,8	6,6	5,7	6,2	7,8	6,7	10,0	6,9	7,1	10,9
	w	9,0	7,7	7,7	9,7	8,7	9,5	11,0	7,4	9,3	13,5
dar.: schulischer Teil der Fachhochschulreife	*z*	-	-	-	-	-	*5,2*	*9,7*	*5,0*	*5,1*	*6,9*
	m	-	-	-	-	-	*2,1*	*9,5*	*5,3*	*2,9*	*7,5*
	w	-	-	-	-	-	*9,1*	*9,8*	*4,8*	*7,1*	*6,3*
Fachhochschulreife	z	7,0	7,7	6,4	7,8	-	-	-	-	-	-
	m	5,3	6,1	5,1	9,7	-	-	-	-	-	-
	w	10,5	9,1	7,8	6,4	-	-	-	-	-	-
allgemeine Hochschulreife [22]	z	16,8	14,5	14,7	14,1	14,1	13,8	12,3	13,7	13,1	11,6
	m	17,2	13,6	14,2	13,1	12,7	12,9	11,9	13,7	12,3	10,0
	w	16,4	15,2	15,1	15,0	15,3	14,6	12,7	13,8	13,7	13,0
Berufliche Schulen	**z**	**11,6**	**2,7**	**2,8**	**3,4**	**3,6**	**3,6**	**3,9**	**4,0**	**5,7**	**5,9**
	m	**16,7**	**2,5**	**3,1**	**3,6**	**3,6**	**3,6**	**4,4**	**4,4**	**6,6**	**7,3**
	w	**4,9**	**3,0**	**2,5**	**3,2**	**3,5**	**3,6**	**3,3**	**3,5**	**4,6**	**4,2**
Abgänger	*z*	*9,2*	*0,9*	*0,8*	*1,2*	*1,5*	*1,6*	*1,2*	*1,0*	*1,2*	*1,0*
	m	*14,6*	*0,6*	*0,9*	*1,3*	*1,5*	*1,1*	*1,2*	*0,8*	*1,1*	*1,1*
	w	*2,8*	*1,4*	*0,7*	*1,0*	*1,6*	*2,4*	*1,2*	*1,3*	*1,4*	*0,8*
ohne zusätzlich erworbenem Abschluss	z	9,2	0,9	0,8	1,2	1,5	1,6	1,2	1,0	1,2	1,0
	m	14,6	0,6	0,9	1,3	1,5	1,1	1,2	0,8	1,2	1,1
	w	2,8	1,4	0,7	1,0	1,6	2,4	1,2	1,3	1,4	0,8
Absolventen	*z*	*11,9*	*3,1*	*3,3*	*3,9*	*4,1*	*4,0*	*4,5*	*4,7*	*6,9*	*7,1*
	m	*17,0*	*2,9*	*3,6*	*4,2*	*4,2*	*4,2*	*5,1*	*5,3*	*8,3*	*8,9*
	w	*5,2*	*3,3*	*2,9*	*3,6*	*3,9*	*3,8*	*3,7*	*3,9*	*5,4*	*4,9*
ohne zusätzlich erworbenem Abschluss	z	-	1,2	1,2	1,2	0,7	1,1	1,1	1,5	4,5	3,5
	m	-	1,2	1,4	1,3	0,8	1,3	1,2	1,6	5,6	4,7
	w	-	1,0	0,8	1,1	0,6	1,0	1,1	1,2	3,0	1,9

3.2 Absolventen/Abgänger ** nach Abschluss-, Zeugnisarten und Geschlecht 1992-2018

Anteil an öffentlichen und privaten Schulen zusammen in Prozent

Abschluss-/Zeugnisart/Geschlecht		1992 [1]	2010	2011	2012 [2]	2013 [3]	2014	2015	2016	2017	2018
mit zusätzlich erworbenem Abschluss											
-Hauptschulabschluss	z	9,2	4,6	3,0	5,2	5,3	4,1	2,9	7,5	3,8	3,2
	m	12,6	4,7	2,4	5,6	6,1	3,0	3,4	7,8	3,1	3,5
	w	4,3	4,6	3,9	4,4	3,9	6,6	2,1	6,7	5,7	2,5
-mittlerer Abschluss	z	55,3	4,0	0,5	1,0	4,1	4,2	3,6	1,9	5,4	4,1
	m	54,1	4,4	0,7	1,8	3,0	3,8	2,5	1,6	6,9	5,5
	w	70,0	3,6	0,3	0,3	5,1	4,5	4,8	2,1	3,8	2,6
-Fachhochschulreife	z	10,1	7,5	10,4	12,3	13,2	11,9	14,5	14,2	16,3	19,4
	m	12,3	7,3	11,4	13,7	15,4	14,3	19,8	18,6	20,1	25,3
	w	6,8	7,7	9,2	11,0	11,0	9,6	9,3	10,2	12,5	13,4
Zusammen	**z**	**10,2**	**5,0**	**5,1**	**5,7**	**5,8**	**5,7**	**6,2**	**5,9**	**6,9**	**7,3**
	m	**13,2**	**4,4**	**4,8**	**5,3**	**5,4**	**5,2**	**6,1**	**5,9**	**6,9**	**7,5**
	w	**6,5**	**5,6**	**5,3**	**6,1**	**6,4**	**6,4**	**6,3**	**5,9**	**6,8**	**7,0**
Schulen des Gesundheitswesens	**z**	**55,9**	**72,7**	**87,3**	**79,3**	**84,7**	**89,0**	**85,8**	**85,6**	**88,0**	**82,1**
	m	**56,5**	**84,6**	**93,3**	**87,2**	**89,1**	**92,5**	**90,1**	**85,9**	**89,1**	**89,8**
	w	**55,8**	**70,5**	**86,1**	**77,6**	**83,6**	**88,1**	**84,8**	**85,6**	**87,8**	**80,2**
Absolventen	*z*	*55,9*	*72,7*	*87,3*	*79,3*	*84,7*	*89,0*	*85,8*	*85,6*	*88,0*	*82,1*
	m	*56,5*	*84,6*	*93,3*	*87,2*	*89,1*	*92,5*	*90,1*	*85,9*	*89,1*	*89,8*
	w	*55,8*	*70,5*	*86,1*	*77,6*	*83,6*	*88,1*	*84,8*	*85,6*	*87,8*	*80,2*
Sachsen											
Allgemeinbildende Schulen	**z**	**-**	**5,2**	**6,5**	**7,1**	**8,1**	**8,9**	**9,5**	**9,6**	**10,2**	**10,9**
	m	**-**	**4,9**	**6,1**	**6,9**	**7,8**	**8,9**	**9,6**	**9,6**	**10,2**	**10,5**
	w	**-**	**5,5**	**6,9**	**7,3**	**8,4**	**8,9**	**9,4**	**9,6**	**10,3**	**11,2**
ohne Hauptschulabschluss	z	-	3,6	3,3	3,6	2,8	3,7	5,8	4,3	5,0	5,4
	m	-	3,5	3,6	4,0	3,2	4,1	6,4	4,4	5,5	5,3
	w	-	3,8	2,9	3,0	2,1	3,2	4,8	4,3	4,2	5,6
dar.: sopäd. Abschluss Förderschwerpunkt Lernen	*z*	-	-	*0,1*	*0,1*	*0,2*	*0,3*	*0,4*	*1,4*	*0,8*	*1,5*
	m	-	-	-	*0,2*	*0,3*	*0,4*	-	*1,4*	*1,2*	*1,5*
	w	-	-	*0,3*	-	-	*0,3*	*1,1*	*1,5*	*0,3*	*1,6*
sopäd. Abschluss Förderschwerpunkt geistige Entwicklung	*z*	-	*18,7*	*12,6*	*18,7*	*15,8*	*19,2*	*22,4*	*17,8*	*23,0*	*23,9*
	m	-	*16,1*	*13,7*	*21,0*	*17,1*	*19,0*	*26,8*	*18,5*	*25,1*	*21,0*
	w	-	*22,6*	*10,8*	*15,0*	*13,5*	*19,4*	*15,1*	*16,5*	*19,7*	*28,7*
Hauptschulabschluss	z	-	2,2	2,6	2,5	2,9	3,4	4,6	4,3	5,0	5,4
	m	-	3,0	2,8	3,1	3,3	3,4	4,4	4,7	5,7	5,8
	w	-	1,1	2,2	1,6	2,4	3,3	5,0	3,6	4,0	4,7
mittlerer Abschluss	z	-	4,1	6,3	7,5	8,8	9,8	10,3	10,9	11,3	12,0
	m	-	4,1	5,7	7,5	8,5	10,2	10,6	11,3	11,4	11,7
	w	-	4,1	7,0	7,6	9,0	9,3	10,0	10,4	11,1	12,3
allgemeine Hochschulreife	z	-	8,5	9,6	9,3	10,9	10,8	10,7	10,6	11,4	12,1
	m	-	7,9	10,0	9,0	11,0	10,6	11,0	10,3	11,4	12,4
	w	-	9,0	9,2	9,5	10,8	10,9	10,5	10,8	11,5	11,9
Berufliche Schulen	**z**	**-**	**27,1**	**26,8**	**29,3**	**30,7**	**30,6**	**30,9**	**29,6**	**29,4**	**30,5**
	m	**-**	**17,7**	**17,9**	**19,9**	**20,4**	**21,6**	**21,0**	**19,7**	**20,1**	**21,2**
	w	**-**	**36,9**	**36,2**	**38,7**	**40,7**	**39,5**	**40,6**	**39,5**	**39,5**	**40,6**
Abgänger	*z*	-	*18,1*	*20,4*	*21,8*	*22,7*	*25,6*	*31,5*	*26,8*	*30,4*	*27,8*
	m	-	*10,1*	*12,8*	*15,3*	*16,9*	*20,9*	*21,2*	*18,5*	*21,1*	*21,5*
	w	-	*32,4*	*33,6*	*32,7*	*32,2*	*32,5*	*45,9*	*37,8*	*44,2*	*38,8*
ohne zusätzlich erworbenem Abschluss	z	-	18,1	20,4	21,8	22,7	25,6	31,5	26,8	30,4	27,8
	m	-	10,1	12,8	15,3	16,9	20,9	21,2	18,5	21,1	21,5
	w	-	32,4	33,6	32,7	32,2	32,5	45,9	37,8	44,2	38,8
Absolventen	*z*	-	*28,1*	*27,6*	*30,2*	*31,6*	*31,2*	*30,8*	*29,9*	*29,2*	*30,9*
	m	-	*18,8*	*18,7*	*20,6*	*20,9*	*21,7*	*21,0*	*19,9*	*19,9*	*21,1*
	w	-	*37,3*	*36,4*	*39,2*	*41,4*	*40,1*	*40,1*	*39,7*	*39,1*	*40,7*
ohne zusätzlich erworbenem Abschluss	z	-	29,1	27,7	31,2	33,0	32,3	31,2	30,1	28,8	30,5
	m	-	18,4	17,4	19,5	20,5	21,1	19,7	17,8	17,7	18,3
	w	-	39,5	37,7	41,7	43,9	42,6	42,1	42,0	40,7	43,0

3.2 Absolventen/Abgänger ** nach Abschluss-, Zeugnisarten und Geschlecht 1992-2018

Anteil an öffentlichen und privaten Schulen zusammen in Prozent

Abschluss-/Zeugnisart/Geschlecht		1992 [1]	2010	2011	2012 [2]	2013 [3]	2014	2015	2016	2017	2018
mit zusätzlich erworbenem Abschluss											
-Hauptschulabschluss	z	-	34,6	30,9	33,8	33,2	34,8	35,5	37,1	37,8	36,7
	m	-	34,1	32,7	34,0	32,8	35,3	34,0	36,3	37,7	35,6
	w	-	35,5	28,1	33,6	33,9	34,0	37,9	38,3	37,9	38,8
-mittlerer Abschluss	z	-	47,2	51,8	43,5	47,5	45,9	47,9	50,2	53,3	57,1
	m	-	39,4	45,1	41,4	37,4	42,8	36,2	44,7	52,2	58,5
	w	-	52,9	55,9	44,5	52,2	47,2	52,8	52,7	53,8	56,3
-Fachhochschulreife	z	-	29,3	32,4	31,3	30,5	29,9	35,7	37,2	37,4	39,7
	m	-	24,4	27,1	28,2	24,6	25,2	31,1	33,7	32,8	36,9
	w	-	34,7	38,3	35,1	38,0	34,7	39,9	40,8	41,5	42,4
-allgemeine und fachgebundene Hochschulreife	z	-	2,4	3,3	4,3	4,8	6,6	8,5	9,9	14,0	13,7
	m	-	0,9	3,0	3,3	3,6	5,5	7,2	7,8	10,4	10,8
	w	-	3,7	3,7	5,3	5,9	7,5	9,5	11,5	17,2	15,9
Zusammen	**z**	**-**	**20,1**	**20,0**	**21,1**	**21,4**	**21,0**	**21,0**	**20,1**	**20,3**	**21,2**
	m	**-**	**13,6**	**14,0**	**15,1**	**15,1**	**15,8**	**15,7**	**14,8**	**15,4**	**16,1**
	w	**-**	**26,9**	**26,5**	**27,3**	**27,7**	**26,2**	**26,4**	**25,5**	**25,6**	**26,6**
Schulen des Gesundheitswesens [23]	**z**		**-**	**-**	**-**	**-**	**-**	**-**	**-**	**-**	**-**
Sachsen-Anhalt											
Allgemeinbildende Schulen	**z**	**0,1**	**3,9**	**4,4**	**4,6**	**5,6**	**6,0**	**6,4**	**7,1**	**7,7**	**8,8**
	m	**0,1**	**3,9**	**4,1**	**4,4**	**5,5**	**6,4**	**6,6**	**6,9**	**7,9**	**8,8**
	w	**0,0**	**3,9**	**4,6**	**4,7**	**5,7**	**5,6**	**6,2**	**7,2**	**7,6**	**8,7**
ohne Hauptschulabschluss	z	0,1	2,2	2,3	2,5	2,7	2,2	1,7	2,9	2,3	1,7
	m	-	2,5	2,5	2,7	2,6	2,9	2,2	3,4	2,7	2,1
	w	0,2	1,7	1,9	2,1	2,9	1,0	0,8	2,1	1,5	1,1
dar.: sopäd. Abschluss Förderschwerpunkt Lernen	*z*	-	-	-	-	-	-	-	-	-	-
	m	-	-	-	-	-	-	-	-	-	-
	w	-	-	-	-	-	-	-	-	-	-
sopäd. Abschluss Förderschwerpunkt geistige Entwicklung	*z*	-	*8,1*	*9,6*	*10,1*	*10,5*	*6,4*	*6,3*	*9,6*	*6,5*	*5,2*
	m	-	*7,1*	*9,6*	*7,8*	*10,1*	*7,3*	*8,1*	*9,1*	*7,1*	*5,2*
	w	-	*9,8*	*9,7*	*13,5*	*11,0*	*5,0*	*3,4*	*10,6*	*5,4*	*5,1*
Hauptschulabschluss	z	-	0,9	1,3	1,2	1,6	1,6	1,9	2,3	2,5	3,3
	m	-	1,1	1,5	1,6	2,2	2,3	2,2	2,7	3,3	3,6
	w	-	0,7	1,0	0,7	0,7	0,5	1,4	1,6	1,2	2,8
mittlerer Abschluss	z	-	1,9	2,5	3,2	3,9	5,0	5,2	5,8	7,1	9,1
	m	-	2,4	2,9	3,7	3,9	5,6	5,9	6,1	7,5	9,8
	w	-	1,4	2,1	2,7	3,8	4,3	4,4	5,5	6,5	8,5
dar.: schulischer Teil der Fachhochschulreife	*z*	-	-	-	-	-	*4,2*	*5,8*	*6,5*	*6,5*	*7,7*
	m	-	-	-	-	-	*3,5*	*6,2*	*7,5*	*4,8*	*7,5*
	w	-	-	-	-	-	*4,8*	*5,3*	*5,6*	*8,3*	*7,9*
Fachhochschulreife	z	-	1,8	2,5	-	-	-	-	-	-	-
	m	-	1,4	2,2	-	-	-	-	-	-	-
	w	-	2,1	2,7	-	-	-	-	-	-	-
allgemeine Hochschulreife [24]	z	0,3	10,0	10,2	9,6	11,7	11,2	12,0	12,6	12,7	12,7
	m	0,6	10,6	9,9	9,2	12,3	12,1	12,5	12,5	13,3	13,1
	w	0,0	9,6	10,5	10,0	11,2	10,5	11,5	12,6	12,2	12,4
Berufliche Schulen	**z**	**0,2**	**12,2**	**12,2**	**14,3**	**16,2**	**15,6**	**16,2**	**16,3**	**14,0**	**13,7**
	m	**0,1**	**5,1**	**5,3**	**6,1**	**7,1**	**6,9**	**6,7**	**6,9**	**5,6**	**5,7**
	w	**0,3**	**19,9**	**19,8**	**23,0**	**25,3**	**24,3**	**25,9**	**26,0**	**23,4**	**22,9**
Abgänger	*z*	-	*7,6*	*7,0*	*8,4*	*7,2*	*6,6*	*6,6*	*5,4*	*3,0*	*3,8*
	m	-	*3,2*	*3,6*	*3,8*	*3,5*	*3,6*	*3,4*	*1,9*	*1,4*	*1,9*
	w	-	*14,2*	*12,6*	*15,2*	*12,8*	*11,0*	*11,3*	*12,2*	*6,5*	*7,6*
ohne zusätzlich erworbenem Abschluss	z	-	7,9	7,2	8,6	7,4	6,8	6,9	5,6	3,0	3,9
	m	-	3,4	3,7	3,9	3,5	3,7	3,5	2,0	1,4	2,0
	w	-	14,9	13,1	15,6	13,5	11,2	12,2	12,8	6,8	8,0
Absolventen	*z*	*0,2*	*12,8*	*12,8*	*15,0*	*17,1*	*16,5*	*17,3*	*17,9*	*16,3*	*15,9*
	m	*0,1*	*5,3*	*5,6*	*6,4*	*7,6*	*7,3*	*7,1*	*7,9*	*6,9*	*6,8*
	w	*0,3*	*20,4*	*20,5*	*23,7*	*26,3*	*25,4*	*27,2*	*27,3*	*25,6*	*25,0*
ohne zusätzlich erworbenem Abschluss	z	-	16,2	16,3	19,2	22,3	21,7	22,4	23,6	21,8	21,0
	m	-	6,5	6,9	8,5	10,0	9,7	9,2	10,1	9,1	8,7
	w	-	26,2	26,2	29,5	33,5	32,7	34,7	35,7	33,2	32,9
mit schulischem Teil der Fachhochschulreife	z	-	-	-	-	-	-	60,0	-	-	-
	m	-	-	-	-	-	-	33,3	-	-	-
	w	-	-	-	-	-	-	71,4	-	-	-

3.2 Absolventen/Abgänger ** nach Abschluss-, Zeugnisarten und Geschlecht 1992-2018

Anteil an öffentlichen und privaten Schulen zusammen in Prozent

Abschluss-/Zeugnisart/Geschlecht		1992 [1]	2010	2011	2012 [2]	2013 [3]	2014	2015	2016	2017	2018
mit zusätzlich erworbenem Abschluss											
-Hauptschulabschluss	z	-	0,2	-	-	-	-	2,3	2,4	-	-
	m	-	-	-	-	-	-	1,3	1,7	-	-
	w	-	0,4	-	-	-	-	3,6	3,3	-	-
-mittlerer Abschluss	z	-	1,4	1,5	1,7	2,4	2,6	1,0	0,6	0,3	0,8
	m	-	0,3	0,6	0,1	1,1	0,5	0,1	0,2	0,2	-
	w	-	2,2	2,5	3,9	3,6	4,9	2,1	1,0	0,4	1,7
-Fachhochschulreife	z	2,1	6,4	6,9	6,1	6,6	7,8	10,6	12,4	13,2	15,1
	m	3,8	4,3	4,8	3,8	3,5	6,4	7,2	9,0	8,4	11,6
	w	1,1	8,6	9,3	8,6	10,2	9,6	14,7	15,8	18,0	18,7
Zusammen	**z**	**0,1**	**9,1**	**9,2**	**10,2**	**11,5**	**10,9**	**11,2**	**11,5**	**10,8**	**11,1**
	m	**0,1**	**4,6**	**4,9**	**5,4**	**6,4**	**6,6**	**6,6**	**6,9**	**6,8**	**7,3**
	w	**0,1**	**13,9**	**13,9**	**15,3**	**16,8**	**15,4**	**16,0**	**16,5**	**15,2**	**15,4**
Schulen des Gesundheitswesens	**z**	**-**	**51,6**	**54,8**	**62,3**	**60,2**	**68,3**	**68,7**	**58,0**	**61,2**	**68,9**
	m	**-**	**61,4**	**72,1**	**75,3**	**67,2**	**78,4**	**80,3**	**73,6**	**77,5**	**87,0**
	w	**-**	**47,6**	**46,7**	**56,0**	**57,1**	**62,7**	**61,0**	**51,3**	**51,3**	**58,4**
Abgänger	*z*	-	*71,4*	*76,4*	*67,2*	*63,3*	*81,3*	*79,7*	*53,8*	*52,0*	*53,6*
	m	-	*81,1*	*90,3*	*84,3*	*76,8*	*84,4*	*86,0*	*74,1*	*48,8*	*80,6*
	w	-	*63,8*	*65,9*	*53,8*	*54,9*	*79,5*	*76,2*	*45,3*	*54,2*	*40,9*
Absolventen	*z*	-	*49,6*	*52,9*	*61,7*	*59,7*	*66,4*	*66,7*	*58,6*	*62,4*	*70,8*
	m	-	*58,1*	*69,9*	*73,7*	*65,1*	*77,5*	*79,4*	*73,6*	*81,8*	*87,6*
	w	-	*46,4*	*45,3*	*56,2*	*57,4*	*60,1*	*58,2*	*52,2*	*51,0*	*60,7*
Schleswig-Holstein											
Allgemeinbildende Schulen [25]	**z**	**3,4**	**3,5**	**3,6**	**3,6**	**3,9**	**4,2**	**4,0**	**3,7**	**4,2**	**4,5**
	m	**3,6**	**3,5**	**3,5**	**3,6**	**3,6**	**4,0**	**4,1**	**3,6**	**4,2**	**4,5**
	w	**3,2**	**3,6**	**3,8**	**3,6**	**4,1**	**4,4**	**3,9**	**3,8**	**4,1**	**4,5**
ohne Hauptschulabschluss	z	4,0	3,3	4,0	3,1	4,5	4,0	4,4	3,3	3,4	3,1
	m	4,1	3,3	3,3	2,5	3,8	3,7	4,0	2,8	3,3	2,7
	w	4,0	3,3	5,3	4,0	5,5	4,4	5,1	4,0	3,5	3,7
dar.: sopäd. Abschluss Förderschwerpunkt Lernen	*z*	-	*2,8*	*4,4*	*4,3*	*5,2*	*6,3*	*4,2*	*1,6*	*2,7*	*3,5*
	m	-	*2,5*	*2,8*	*3,6*	*3,6*	*5,7*	*3,9*	*0,9*	*2,5*	*3,0*
	w	-	*3,2*	*7,0*	*5,5*	*7,6*	*7,6*	*4,6*	*2,6*	*3,1*	*4,1*
sopäd. Abschluss Förderschwerpunkt geistige Entwicklung	*z*	-	*8,7*	*9,4*	*9,5*	*13,3*	*7,2*	*10,8*	*8,8*	*10,2*	*4,5*
	m	-	*7,9*	*10,1*	*8,4*	*12,6*	*8,7*	*10,4*	*9,3*	*10,4*	*4,7*
	w	-	*9,8*	*8,4*	*10,7*	*14,4*	*5,1*	*11,4*	*8,2*	*9,8*	*4,2*
Hauptschulabschluss	z	3,2	1,9	2,5	2,2	2,8	2,7	2,9	2,5	2,6	2,4
	m	3,4	1,8	2,4	1,9	2,6	2,4	2,8	2,3	3,2	2,5
	w	3,1	2,0	2,7	2,5	3,2	3,1	3,0	2,6	1,7	2,4
mittlerer Abschluss	z	3,4	3,7	3,0	3,6	4,1	4,2	4,0	4,7	4,5	5,3
	m	3,7	3,9	3,1	4,0	4,1	4,0	4,4	4,8	4,3	5,3
	w	3,1	3,4	2,9	3,3	4,1	4,5	3,6	4,7	4,8	5,2
dar.: schulischer Teil der Fachhochschulreife	*z*	-	-	-	-	-	*6,0*	*4,4*	*4,7*	*4,5*	*4,2*
	m	-	-	-	-	-	*6,1*	*4,4*	*4,8*	*3,9*	*3,1*
	w	-	-	-	-	-	*5,9*	*4,5*	*4,6*	*5,1*	*5,4*
Fachhochschulreife	z	3,7	9,2	6,0	3,0	-	-	-	-	-	-
	m	2,9	11,6	5,1	3,8	-	-	-	-	-	-
	w	4,9	7,0	6,7	2,2	-	-	-	-	-	-
allgemeine Hochschulreife	z	3,5	4,6	5,3	4,8	4,1	5,1	4,6	3,4	4,7	5,1
	m	3,8	4,4	5,4	5,0	3,9	5,1	4,5	3,3	4,9	5,3
	w	3,3	4,7	5,2	4,6	4,4	5,0	4,6	3,5	4,5	4,8
Berufliche Schulen [9]	**z**	**4,2**	**1,9**	**2,1**	**2,3**	**2,0**	**1,9**	**2,0**	**2,2**	**1,9**	**1,6**
	m	**4,9**	**2,0**	**1,9**	**2,2**	**2,2**	**2,1**	**2,2**	**2,3**	**2,1**	**1,7**
	w	**3,3**	**1,9**	**2,3**	**2,4**	**1,8**	**1,6**	**1,7**	**2,0**	**1,7**	**1,5**
Abgänger	*z*	*1,4*	*1,2*	*1,6*	*1,9*	*1,2*	*1,2*	*1,4*	*1,7*	*0,5*	*1,8*
	m	*1,6*	*1,1*	*1,4*	*1,2*	*1,2*	*1,2*	*1,4*	*1,1*	*0,6*	*1,4*
	w	*1,0*	*1,3*	*1,8*	*2,8*	*1,3*	*1,2*	*1,3*	*2,8*	*0,3*	*2,7*
ohne zusätzlich erworbenem Abschluss	z	1,4	1,2	1,6	1,9	1,3	1,2	1,4	1,9	0,4	2,0
	m	1,6	1,1	1,4	1,2	1,2	1,2	1,4	1,2	0,5	1,5
	w	1,0	1,3	1,9	2,9	1,3	1,3	1,3	3,4	0,2	3,2
mit schulischem Teil der Fachhochschulreife	z	-	-	-	-	-	0,4	1,3	0,7	1,0	0,8
	m	-	-	-	-	-	0,5	1,4	0,4	1,3	0,4
	w	-	-	-	-	-	0,4	1,2	0,8	0,6	1,1
-mittlerer Abschluss	z	-	-	-	-	-	-	-	-	16,7	-
	m	-	-	-	-	-	-	-	-	25,0	-
-Fachhochschulreife	z	-	0,7	1,7	2,0	0,5	-	-	-	-	-
	m	-	-	2,6	2,8	1,2	-	-	-	-	-
	w	-	1,3	0,9	1,3	-	-	-	-	-	-
Absolventen	*z*	*4,7*	*2,3*	*2,3*	*2,4*	*2,4*	*2,3*	*2,3*	*2,2*	*2,1*	*1,6*
	m	*5,6*	*2,4*	*2,1*	*2,7*	*2,7*	*2,7*	*2,6*	*2,4*	*2,3*	*1,7*
	w	*3,7*	*2,1*	*2,5*	*2,2*	*2,0*	*1,8*	*2,0*	*2,0*	*1,8*	*1,4*
ohne zusätzlich erworbenem Abschluss	z	-	1,3	1,1	1,1	1,2	1,1	1,8	1,3	1,3	1,0
	m	-	1,0	0,3	0,5	0,7	0,7	2,0	0,7	0,7	0,7
	w	-	1,7	2,1	1,8	1,7	1,6	1,7	2,0	2,0	1,4
mit schulischem Teil der Fachhochschulreife	z	-	-	-	-	-	9,8	6,9	6,8	-	-
	m	-	-	-	-	-	13,3	6,5	9,0	-	-
	w	-	-	-	-	-	6,4	7,3	4,4	-	-

3.2 Absolventen/Abgänger ** nach Abschluss-, Zeugnisarten und Geschlecht 1992-2018

Anteil an öffentlichen und privaten Schulen zusammen in Prozent

Abschluss-/Zeugnisart/Geschlecht		1992 [1]	2010	2011	2012 [2]	2013 [3]	2014	2015	2016	2017	2018
mit zusätzlich erworbenem Abschluss											
-Hauptschulabschluss	z	0,8	-	0,1	-	-	0,1	-	0,1	0,1	-
	m	0,5	-	0,1	-	-	0,1	-	-	-	-
	w	1,2	-	-	-	-	-	-	0,2	0,2	-
-mittlerer Abschluss	z	3,8	1,3	1,0	1,0	1,0	0,9	0,7	0,7	1,1	0,8
	m	6,8	1,4	1,1	1,3	1,0	1,2	0,9	0,8	1,5	0,7
	w	1,1	1,3	0,8	0,6	0,9	0,6	0,5	0,6	0,7	0,8
-Fachhochschulreife	z	7,5	13,1	14,4	15,3	14,7	16,4	9,8	16,3	9,5	9,0
	m	7,8	16,3	16,5	18,7	18,5	18,5	10,9	20,2	13,7	12,3
	w	7,0	9,2	11,4	9,8	8,6	10,5	7,1	6,2	3,2	4,1
-allgemeine und fachgebundene Hochschulreife	z	1,3	1,1	1,1	1,4	1,4	1,5	2,5	1,6	1,8	0,7
	m	1,3	1,2	1,1	1,3	1,9	2,3	2,8	1,9	2,5	0,8
	w	1,3	1,0	1,0	1,4	0,9	0,9	2,2	1,4	1,2	0,6
Zusammen	**z**	**3,9**	**2,6**	**2,7**	**2,8**	**2,7**	**2,8**	**2,8**	**2,9**	**2,9**	**2,9**
	m	**4,4**	**2,5**	**2,5**	**2,7**	**2,7**	**2,8**	**2,9**	**2,9**	**3,0**	**2,9**
	w	**3,3**	**2,6**	**2,9**	**2,9**	**2,7**	**2,8**	**2,7**	**3,0**	**2,9**	**3,0**
Schulen des Gesundheitswesens	**z**	**36,2**	**97,1**	**96,8**	**95,2**	**66,8**	**75,9**	**71,3**	**69,0**	**68,2**	**57,7**
	m	**40,5**	**93,3**	**94,4**	**90,8**	**74,7**	**80,8**	**74,3**	**72,2**	**68,8**	**59,7**
	w	**35,2**	**98,5**	**97,8**	**97,2**	**63,7**	**73,7**	**70,1**	**67,9**	**68,0**	**57,0**
Abgänger	*z*	*23,2*	*96,9*	*97,8*	*96,4*	*62,7*	*59,9*	*65,4*	*62,8*	*58,0*	*44,6*
	m	*46,7*	*93,9*	*98,2*	*99,2*	*74,8*	*68,5*	*70,8*	*76,5*	*60,4*	*43,9*
	w	*14,6*	*98,4*	*97,6*	*94,8*	*55,2*	*55,0*	*62,9*	*55,8*	*57,1*	*44,8*
Absolventen	*z*	*36,7*	*97,1*	*96,7*	*94,9*	*67,4*	*78,9*	*72,5*	*70,2*	*70,3*	*60,3*
	m	*40,2*	*93,1*	*93,5*	*88,8*	*74,7*	*83,5*	*75,2*	*71,2*	*70,6*	*62,5*
	w	*36,0*	*98,5*	*97,9*	*97,7*	*64,9*	*76,9*	*71,5*	*69,9*	*70,2*	*59,4*
Thüringen											
Allgemeinbildende Schulen	**z**	**0,0**	**6,1**	**6,7**	**7,2**	**6,5**	**6,9**	**6,6**	**6,8**	**7,3**	**8,2**
	m	**0,0**	**6,3**	**7,1**	**7,8**	**6,8**	**6,8**	**6,4**	**7,1**	**7,5**	**8,5**
	w	**0,0**	**6,0**	**6,3**	**6,6**	**6,2**	**7,0**	**6,8**	**6,4**	**7,1**	**7,7**
ohne Hauptschulabschluss	z	0,3	17,4	18,5	19,1	14,0	12,6	14,0	15,5	12,1	14,5
	m	0,3	19,8	18,4	19,9	14,8	12,6	14,0	15,2	12,2	14,6
	w	0,4	13,5	18,7	17,8	12,7	12,6	13,9	15,9	11,8	14,4
dar.: sopäd. Abschluss Förderschwerpunkt Lernen	*z*	*-*	*11,0*	*8,1*	*12,3*	*7,1*	*6,9*	*9,4*	*11,6*	*8,6*	*7,8*
	m	*-*	*12,7*	*7,8*	*11,7*	*8,8*	*6,8*	*11,1*	*12,1*	*8,7*	*7,1*
	w	*-*	*8,7*	*8,4*	*13,3*	*4,8*	*7,0*	*7,3*	*11,0*	*8,4*	*8,7*
sopäd. Abschluss Förderschwerpunkt geistige Entwicklung	*z*	*-*	*48,7*	*56,1*	*54,6*	*56,6*	*58,8*	*60,9*	*62,6*	*57,3*	*63,5*
	m	*-*	*50,6*	*53,9*	*57,3*	*59,0*	*61,1*	*60,9*	*64,5*	*58,3*	*66,7*
	w	*-*	*45,5*	*59,6*	*50,0*	*52,7*	*55,4*	*61,0*	*59,6*	*55,6*	*58,7*
Hauptschulabschluss	z	-	2,9	3,3	4,0	3,6	4,4	3,1	3,9	5,5	4,6
	m	-	3,0	4,2	5,1	4,4	4,7	3,6	4,2	6,9	5,6
	w	-	2,6	1,9	2,4	2,5	3,9	2,4	3,6	3,4	2,9
mittlerer Abschluss	z	-	3,7	4,2	4,9	4,4	4,6	4,4	4,6	6,0	6,2
	m	-	3,8	4,7	5,2	4,6	5,0	4,7	5,2	5,9	6,7
	w	-	3,5	3,6	4,5	4,2	4,3	4,1	4,0	6,1	5,7
dar.: schulischer Teil der Fachhochschulreife	*z*	*-*	*-*	*-*	*-*	*-*	*10,8*	*8,9*	*3,4*	*9,2*	*11,3*
	m	*-*	*-*	*-*	*-*	*-*	*15,6*	*7,7*	*5,4*	*7,6*	*9,6*
	w	*-*	*-*	*-*	*-*	*-*	*7,1*	*10,2*	*-*	*11,5*	*13,7*
allgemeine Hochschulreife	z	-	7,6	8,6	9,0	9,2	10,0	9,3	8,8	8,7	10,6
	m	-	6,9	8,5	9,2	9,2	9,2	8,1	9,0	8,4	10,7
	w	-	8,1	8,6	8,9	9,3	10,8	10,3	8,7	8,8	10,5
Berufliche Schulen	**z**	**1,6**	**16,6**	**16,7**	**17,6**	**18,8**	**18,6**	**18,7**	**18,7**	**18,8**	**18,2**
	m	**1,2**	**9,9**	**10,5**	**10,5**	**11,6**	**11,3**	**12,1**	**10,6**	**11,0**	**10,7**
	w	**2,0**	**24,1**	**23,4**	**25,1**	**26,5**	**26,3**	**25,4**	**27,2**	**27,5**	**26,6**
Abgänger	*z*	*2,3*	*10,9*	*11,7*	*10,2*	*11,8*	*11,6*	*11,9*	*11,3*	*12,1*	*11,9*
	m	*3,2*	*6,7*	*6,6*	*5,8*	*6,9*	*6,8*	*8,4*	*7,0*	*8,8*	*8,8*
	w	*1,0*	*18,4*	*20,0*	*18,2*	*20,8*	*19,7*	*18,3*	*19,1*	*19,0*	*17,9*
ohne zusätzlich erworbenem Abschluss	z	2,3	10,9	11,7	10,2	11,8	11,7	12,2	11,8	12,6	12,3
	m	3,2	6,7	6,6	5,8	6,9	6,9	8,5	7,2	9,0	9,1
	w	1,0	18,4	20,0	18,2	20,8	20,1	19,0	20,3	20,1	18,7
mit schulischem Teil der Fachhochschulreife	z	-	-	-	-	-	-	-	-	-	1,1
	w	-	-	-	-	-	-	-	-	-	2,3
Absolventen	*z*	*1,4*	*17,7*	*17,6*	*18,8*	*19,9*	*19,6*	*19,7*	*19,8*	*20,1*	*19,3*
	m	*0,8*	*10,7*	*11,4*	*11,6*	*12,4*	*12,1*	*12,8*	*11,3*	*11,5*	*11,1*
	w	*1,9*	*24,8*	*23,9*	*26,0*	*27,1*	*27,0*	*26,1*	*28,1*	*28,6*	*27,6*
ohne zusätzlich erworbenem Abschluss	z	-	18,2	16,4	18,5	19,9	18,9	19,0	19,3	19,3	18,7
	m	-	10,7	9,9	11,2	12,5	10,8	11,4	9,8	11,0	10,7
	w	-	26,0	22,9	25,6	27,1	27,0	26,2	28,6	27,8	27,4

3.2 Absolventen/Abgänger ** nach Abschluss-, Zeugnisarten und Geschlecht 1992-2018

Anteil an öffentlichen und privaten Schulen zusammen in Prozent

Abschluss-/Zeugnisart/Geschlecht		1992 [1]	2010	2011	2012 [2]	2013 [3]	2014	2015	2016	2017	2018
mit zusätzlich erworbenem Abschluss											
-Hauptschulabschluss	z	-	13,7	20,2	15,2	14,2	15,5	12,5	19,0	15,6	20,3
	m	-	14,7	22,1	18,2	14,6	18,3	14,2	17,2	15,6	19,1
	w	-	12,0	16,9	10,2	13,6	10,7	9,9	22,6	15,7	23,3
-mittlerer Abschluss	z	-	17,8	20,8	16,2	21,0	20,7	21,0	22,1	26,2	24,7
	m	-	7,8	11,9	8,9	10,5	8,4	12,9	8,6	11,3	10,4
	w	-	26,5	28,9	22,7	31,3	31,9	27,0	32,4	39,6	35,8
-Fachhochschulreife	z	-	22,8	30,5	28,6	27,8	33,1	33,3	33,0	34,0	32,4
	m	-	15,0	22,3	16,6	17,2	27,0	26,9	26,7	20,0	17,7
	w	-	29,8	38,1	40,0	38,0	38,3	39,0	38,2	43,9	42,8
-allgemeine und fachgebundene Hochschulreife	z	-	-	-	-	-	-	-	-	1,4	0,7
	m	-	-	-	-	-	-	-	-	1,5	1,0
	w	-	-	-	-	-	-	-	-	1,2	0,4
ohne Angabe einer Zeugnisart	*z*	*3,0*	-	-	-	-	-	-	-	-	-
	m	*2,2*	-	-	-	-	-	-	-	-	-
	w	*3,8*	-	-	-	-	-	-	-	-	-
Zusammen	**z**	**0,7**	**12,8**	**13,1**	**13,6**	**13,4**	**13,0**	**12,7**	**12,7**	**13,0**	**13,0**
	m	**0,4**	**8,6**	**9,3**	**9,5**	**9,5**	**9,1**	**9,2**	**8,8**	**9,2**	**9,6**
	w	**0,9**	**17,3**	**17,2**	**18,0**	**17,6**	**17,0**	**16,4**	**16,6**	**17,1**	**16,9**
Schulen des Gesundheitswesens [26]	**z**		**-**	**-**	**-**	**-**	**-**	**-**	**-**	**-**	**-**
Deutschland											
Allgemeinbildende Schulen	**z**	**6,4**	**8,6**	**9,1**	**9,3**	**9,8**	**9,4**	**9,6**	**9,8**	**10,0**	**10,4**
	m	**5,1**	**7,3**	**7,7**	**8,0**	**8,3**	**8,1**	**8,3**	**8,5**	**8,7**	**9,1**
	w	**7,8**	**10,0**	**10,6**	**10,6**	**11,3**	**10,8**	**11,0**	**11,2**	**11,4**	**11,8**
ohne Hauptschulabschluss	z	5,9	10,3	10,9	11,2	11,3	11,5	11,6	11,2	11,2	11,6
	m	5,6	10,7	11,5	11,8	11,9	12,0	12,2	11,4	11,5	11,6
	w	6,4	9,6	10,0	10,3	10,5	10,7	10,7	10,8	10,7	11,5
dar.: sopäd. Abschluss Förderschwerpunkt Lernen	*z*	*-*	*6,1*	*6,0*	*6,2*	*5,6*	*6,5*	*6,4*	*5,7*	*6,4*	*7,1*
	m	*-*	*6,8*	*6,7*	*6,7*	*6,4*	*7,5*	*7,2*	*6,2*	*7,2*	*7,9*
	w	*-*	*5,2*	*4,9*	*5,6*	*4,3*	*5,1*	*5,1*	*5,0*	*5,2*	*5,8*
sopäd. Abschluss Förderschwerpunkt geistige Entwicklung	*z*	*-*	*35,5*	*35,2*	*36,5*	*37,8*	*38,6*	*36,5*	*34,0*	*34,9*	*34,9*
	m	*-*	*35,0*	*36,4*	*38,2*	*38,0*	*39,0*	*37,6*	*34,5*	*35,3*	*34,6*
	w	*-*	*36,3*	*33,5*	*34,1*	*37,6*	*38,0*	*34,9*	*33,4*	*34,3*	*35,4*
Hauptschulabschluss	z	2,7	3,9	4,3	4,5	4,6	4,8	4,8	5,1	5,1	5,2
	m	2,7	4,1	4,5	4,6	4,7	4,9	5,0	5,2	5,3	5,4
	w	2,8	3,7	4,1	4,3	4,5	4,7	4,6	4,9	4,9	5,0
mittlerer Abschluss	z	6,3	8,1	8,5	8,6	8,7	8,8	9,0	9,2	9,4	9,9
	m	4,3	6,4	6,6	6,8	6,9	7,0	7,2	7,5	7,8	8,3
	w	8,1	9,9	10,4	10,5	10,4	10,6	10,7	10,9	11,2	11,8
dar.: schulischer Teil der Fachhochschulreife	*z*	-	-	-	-	-	*9,5*	*10,0*	*10,6*	*10,4*	*10,7*
	m	-	-	-	-	-	*9,4*	*9,8*	*10,4*	*10,3*	*10,6*
	w	-	-	-	-	-	*9,7*	*10,1*	*10,8*	*10,4*	*10,7*
Fachhochschulreife	z	11,9	12,0	11,7	12,1	34,3	39,4	38,0	51,0	60,0	41,3
	m	10,7	11,6	11,1	11,2	35,2	36,7	32,0	45,8	57,7	38,0
	w	13,2	12,4	12,2	13,0	33,3	42,4	44,4	57,1	62,7	44,5
allgemeine Hochschulreife	z	10,8	11,9	12,1	12,1	13,3	12,3	12,4	12,5	12,8	13,0
	m	9,3	10,4	10,4	10,7	11,5	11,0	11,0	11,1	11,3	11,9
	w	12,2	13,2	13,4	13,2	14,7	13,4	13,7	13,7	14,0	14,0
Berufliche Schulen	**z**	**5,6**	**9,1**	**9,2**	**9,7**	**9,8**	**9,8**	**9,9**	**9,9**	**9,9**	**10,1**
	m	**4,8**	**6,8**	**7,0**	**7,3**	**7,3**	**7,3**	**7,3**	**7,1**	**7,3**	**7,4**
	w	**6,6**	**11,7**	**11,7**	**12,5**	**12,8**	**12,8**	**13,0**	**13,3**	**13,2**	**13,5**
Abgänger	*z*	*3,4*	*7,2*	*7,3*	*7,6*	*7,9*	*7,8*	*8,0*	*7,7*	*7,9*	*8,2*
	m	*3,5*	*6,6*	*6,9*	*7,2*	*7,3*	*7,3*	*7,2*	*6,9*	*7,3*	*7,4*
	w	*3,2*	*8,0*	*8,0*	*8,3*	*8,8*	*8,5*	*9,2*	*9,0*	*9,0*	*9,6*
ohne zusätzlich erworbenem Abschluss	z	3,4	7,2	7,3	7,6	7,7	7,6	7,8	7,7	7,9	8,2
	m	3,5	6,6	6,9	7,2	7,2	7,3	7,2	6,9	7,3	7,4
	w	3,2	8,0	8,0	8,2	8,3	8,1	8,8	9,0	9,0	9,6
mit schulischem Teil der Fachhochschulreife	z	-	-	-	-	-	7,0	8,5	4,3	5,0	5,2
	m	-	-	-	-	-	4,7	5,6	3,2	3,7	4,2
	w	-	-	-	-	-	9,3	11,4	5,4	6,3	6,1
mit zusätzlich erworbenem Abschluss											
-Hauptschulabschluss	z	-	4,3	9,9	5,5	32,7	25,0	14,9	24,6	11,4	17,4
	m	-	4,4	10,5	4,7	26,7	26,7	12,4	20,8	14,3	15,1
	w	-	4,1	9,0	6,5	37,6	23,2	19,1	31,1	7,9	20,0
-mittlerer Abschluss	z	-	15,4	12,6	18,8	15,4	34,8	25,6	36,1	22,4	24,1
	m	-	10,4	10,6	16,3	10,5	32,0	20,1	25,4	19,8	29,0
	w	-	19,4	14,9	21,4	20,0	36,6	29,6	43,5	23,7	22,1
-Fachhochschulreife	z	-	3,8	2,4	4,2	18,9	4,3	56,8	3,6	10,7	4,5
	m	-	2,0	2,3	3,0	10,2	-	55,6	0,9	3,6	3,9
	w	-	5,8	2,5	5,6	23,8	7,7	57,1	5,8	14,7	5,0
Absolventen	*z*	*6,1*	*9,4*	*9,5*	*10,2*	*10,3*	*10,3*	*10,4*	*10,4*	*10,4*	*10,6*
	m	*5,1*	*6,7*	*6,9*	*7,3*	*7,3*	*7,2*	*7,4*	*7,2*	*7,3*	*7,3*
	w	*7,2*	*12,5*	*12,5*	*13,5*	*13,7*	*13,7*	*13,9*	*14,2*	*14,1*	*14,4*
ohne zusätzlich erworbenem Abschluss	z	-	8,7	8,5	9,6	9,8	9,7	9,9	10,0	10,0	10,2
	m	-	5,6	5,5	6,1	6,3	6,2	6,3	6,2	6,4	6,4
	w	-	12,3	12,0	13,5	13,9	13,9	14,1	14,6	14,3	14,7
mit schulischem Teil der Fachhochschulreife	z	-	-	-	-	-	8,9	7,4	8,9	8,4	9,1
	m	-	-	-	-	-	6,5	5,2	6,1	5,9	5,7
	w	-	-	-	-	-	11,2	9,7	11,8	11,1	12,7

3.2 Absolventen/Abgänger ** nach Abschluss-, Zeugnisarten und Geschlecht 1992-2018

Anteil an öffentlichen und privaten Schulen zusammen in Prozent

Abschluss-/Zeugnisart/Geschlecht		1992 [1]	2010	2011	2012 [2]	2013 [3]	2014	2015	2016	2017	2018
mit zusätzlich erworbenem Abschluss											
-Hauptschulabschluss	z	9,9	19,1	19,7	19,3	19,0	18,5	17,2	15,1	13,5	11,6
	m	11,6	19,3	20,4	19,9	19,0	18,6	17,2	14,9	12,5	10,9
	w	7,7	18,8	18,4	18,4	18,9	18,4	17,3	15,5	15,5	13,1
-mittlerer Abschluss	z	8,2	7,5	8,1	7,8	7,8	7,8	8,4	8,5	8,9	8,7
	m	9,3	5,3	5,9	5,7	5,5	5,5	5,6	5,6	5,7	5,7
	w	7,0	9,6	10,3	10,0	10,2	10,2	11,3	11,5	12,3	11,9
-Fachhochschulreife	z	5,3	13,8	14,1	14,3	14,9	15,1	15,5	15,7	15,9	16,4
	m	3,8	10,4	10,9	11,2	11,7	11,8	12,6	12,7	12,7	13,2
	w	7,7	17,5	17,7	17,9	18,7	18,9	18,8	19,0	19,3	19,7
-allgemeine und fachgebundene Hochschulreife	z	1,4	3,6	4,1	4,9	5,0	5,3	5,3	5,6	5,8	6,1
	m	0,9	2,3	2,5	3,3	3,3	3,4	3,5	3,6	3,8	3,9
	w	2,1	4,8	5,5	6,4	6,7	7,0	6,9	7,4	7,4	8,0
ohne Angabe einer Zeugnisart	*z*	*1,0*	*11,7*	*12,9*	*10,9*	*9,7*	*11,0*	*11,1*	*9,8*	*8,1*	*8,5*
	m	*0,9*	*11,3*	*11,4*	*9,2*	*7,9*	*9,6*	*9,4*	*7,8*	*6,6*	*6,8*
	w	*1,3*	*12,2*	*14,8*	*13,2*	*12,0*	*13,0*	*13,5*	*13,1*	*10,8*	*11,6*
Zusammen	**z**	**6,0**	**8,9**	**9,1**	**9,5**	**9,8**	**9,6**	**9,8**	**9,8**	**10,0**	**10,2**
	m	**4,9**	**7,0**	**7,3**	**7,6**	**7,7**	**7,7**	**7,8**	**7,7**	**7,9**	**8,1**
	w	**7,2**	**10,9**	**11,2**	**11,6**	**12,1**	**11,9**	**12,1**	**12,3**	**12,4**	**12,7**
Schulen des Gesundheitswesens	**z**	**46,5**	**68,2**	**69,3**	**75,8**	**76,0**	**75,6**	**75,4**	**74,7**	**74,9**	**74,4**
	m	**50,4**	**68,3**	**70,4**	**76,7**	**76,0**	**76,5**	**75,8**	**74,1**	**76,3**	**75,6**
	w	**45,7**	**68,2**	**68,9**	**75,5**	**76,1**	**75,2**	**75,3**	**74,9**	**74,6**	**74,1**
Abgänger	*z*	*37,3*	*67,2*	*68,7*	*77,0*	*75,6*	*72,6*	*76,2*	*77,5*	*75,5*	*71,8*
	m	*39,4*	*69,1*	*72,6*	*81,5*	*80,8*	*79,7*	*80,2*	*82,5*	*79,7*	*75,5*
	w	*36,8*	*66,2*	*66,8*	*74,9*	*73,1*	*69,1*	*74,3*	*75,3*	*73,8*	*70,2*
Absolventen	*z*	*46,7*	*67,7*	*68,6*	*75,4*	*75,8*	*75,4*	*75,3*	*74,5*	*74,9*	*74,6*
	m	*50,7*	*67,5*	*69,3*	*75,9*	*75,1*	*75,7*	*75,3*	*73,2*	*75,8*	*75,6*
	w	*45,9*	*67,8*	*68,4*	*75,2*	*76,0*	*75,3*	*75,4*	*74,9*	*74,6*	*74,3*
ohne Angabe	*z*	-	*80,6*	*81,4*	*81,5*	*80,8*	*82,7*	*80,0*	*80,2*	*79,8*	*79,4*
	m	-	*81,5*	*83,2*	*81,2*	*81,3*	*83,8*	*83,5*	*83,7*	*80,3*	*79,6*
	w	-	*80,2*	*80,8*	*81,6*	*80,5*	*82,3*	*78,7*	*78,7*	*79,6*	*79,3*

* Abgangsjahr. Allgemeinbildende Schulen einschl. Externe. Bis 2014 Nachweis der sonderpädagogischen Abschlüsse nur für Förderschulen, ab 2015 für alle Schularten. Ab 2014 separater Nachweis des schulischen Teils der Fachhochschulreife.
** Ab 2016 ohne Abgänger, die vor Beendigung des Schuljahres die Schulen verlassen haben.
1 Nachweis der Schulentlassenen.
2 2012 In Sachsen-Anhalt mittlerer Abschluss einschl. schulischer Teil der Fachhochschulreife.
3 2013 In allen Ländern mittlerer Abschluss einschl. schulischer Teil der Fachhochschulreife.
4 Externe Absolventen werden nicht erhoben.
5 2012 doppelter Abiturjahrgang.
6 Kein Nachweis nach rechtlichem Status. Seit 2012 geschätzte Daten.
7 2014 für Realschulen, G8-Gymnasien, Förderschulen und Abendrealschulen teilweise Vorjahreszahlen.
8 2011 doppelter Abiturjahrgang.
9 Baden-Württemberg bis 1993 einschl. Abgänger, die vor Beendigung des Schuljahres die Schulen verlassen haben. Bayern bis 2015; Brandenburg bis 2014; Mecklenburg-Vorpommern bis 2013; Niedersachsen bis 1997; Nordrhein-Westfalen bis 2012; Schleswig-Holstein bis 2015. Danach ohne Abgänger die vor Beendigung des Schuljahres die Schulen verlassen haben.
10 Ab 2016 ohne Externe.
11 2010 doppelter Abiturjahrgang.
12 2007 Angaben des Vorjahres, außer Externe.
13 2012-2014 doppelte Abiturjahrgänge.
14 2000 und 2007 Vorjahresdaten.
15 Von 1989 bis 2011 fand keine Erhebung statt.2012-2013 geschätzte Daten.
16 2001 Einführung des 13. Schuljahrgangs. 2008 doppelter Abiturjahrgang.
17 Ab 2004 erfolgt der Nachweis bei den Berufsfachschulen.
18 2004 einschl. Übergänger/innen in Sekundarbereich II.
19 Ohne Absolventen/Abgänger, die den Berufsfachschulen und Fachschulen zugeordnet wurden.
20 2013 doppelter Abiturjahrgang.
21 2009 doppelter Abiturjahrgang.
22 Nachweis erfolgt bei den Berufsfachschulen.
23 2001 Einführung des 13. Schuljahrgangs. 2007 doppelter Abiturjahrgang.
24 2016 doppelter Abiturjahrgang.
25 Nachweis erfolgt bei den Berufsfach- und Fachschulen.

3.3 Absolventen/Abgänger allgemeinbildender Schulen nach Abschluss-, Schularten und Geschlecht (einschl. Externe)

Abschluss-/Schulart	Absolventen/Abgänger					
	insgesamt	männlich	weiblich	insgesamt	männlich	weiblich
	absolut			Anteil an öff. und priv. Schulen zusammen in Prozent		
Baden-Württemberg [1]						
Ohne Hauptschulabschluss	*1 151*	*702*	*449*	*16,6*	*16,4*	*16,9*
Hauptschulen	76	45	31	4,8	4,5	5,2
Realschulen	49	21	28	5,3	3,5	8,5
Gymnasien (G8)	19	8	11	6,7	4,8	9,4
Integrierte Gesamtschulen	2	1	1	0,5	0,4	0,7
Freie Waldorfschulen	121	64	57	100	100	100
Förderschulen	884	563	321	24,4	25,6	22,5
dar.: sopäd. Abschluss Förderschwerpunkt Lernen	*237*	*175*	*62*	*11,1*	*13,4*	*7,6*
Hauptschulen	1	-	1	1,7	-	4,0
Freie Waldorfschulen	12	7	5	100	100	100
Förderschulen	224	168	56	11,1	13,5	7,3
sopäd. Abschluss Förderschwerpunkt geistige Entwicklung	*335*	*176*	*159*	*30,5*	*27,8*	*34,0*
Hauptschulen	1	-	1	7,7	-	20,0
Freie Waldorfschulen	1	1	-	100	100	-
Förderschulen	333	175	158	31,1	28,4	34,6
Mit Hauptschulabschluss	*1 238*	*817*	*421*	*7,1*	*7,8*	*6,0*
Hauptschulen	376	232	144	3,2	3,4	3,0
Realschulen	61	28	33	4,3	3,1	6,6
Gymnasien (G8)	129	68	61	12,9	11,4	15,1
Integrierte Gesamtschulen	11	8	3	0,4	0,5	0,3
Freie Waldorfschulen	137	91	46	100	100	100
Förderschulen	524	390	134	72,9	75,4	66,3
Mit mittlerem Schulabschluss	*4 572*	*2 139*	*2 433*	*9,0*	*8,0*	*10,1*
Hauptschulen	365	181	184	4,6	4,1	5,2
Realschulen	2 580	1 090	1 490	7,3	6,0	8,6
Gymnasien (G8)	526	248	278	11,9	10,1	14,2
Integrierte Gesamtschulen	13	9	4	0,8	1,0	0,6
Freie Waldorfschulen	448	243	205	100	100	100
Förderschulen	201	134	67	72,3	71,3	74,4
Abendrealschulen	279	158	121	100	100	100
Abendgymnasien	150	70	80	100	100	100
Kollegs	10	6	4	83,3	85,7	80,0
dar.: mit schulischem Teil der Fachhochschulreife	*336*	*165*	*171*	*20,0*	*17,2*	*23,6*
Gymnasien (G8)	167	83	84	11,3	9,7	13,6
Förderschulen	9	6	3	100	100	100
Abendgymnasien	150	70	80	100	100	100
Kollegs	10	6	4	83,3	85,7	80,0
Mit Fachhochschulreife	*350*	*152*	*198*	*100*	*100*	*100*
Freie Waldorfschulen	350	152	198	100	100	100
Mit allgemeiner Hochschulreife	*5 095*	*2 139*	*2 956*	*15,4*	*14,0*	*16,6*
Gymnasien (G8)	3 928	1 616	2 312	12,4	11,0	13,6
Freie Waldorfschulen	842	367	475	100	100	100
Förderschulen	23	13	10	53,5	50,0	58,8
Abendgymnasien	240	109	131	100	100	100
Kollegs	62	34	28	81,6	79,1	84,8
Zusammen	**12 406**	**5 949**	**6 457**	**11,4**	**10,5**	**12,5**
Bayern						
Ohne Hauptschulabschluss	*2 116*	*1 278*	*838*	*28,5*	*26,6*	*32,0*
Hauptschulen	122	68	54	3,6	3,1	4,7
Realschulen	149	103	46	22,7	21,2	26,7
Gymnasien (G8)	18	12	6	15,9	15,8	16,2
Freie Waldorfschulen	128	64	64	100	100	100
Förderschulen	1 699	1 031	668	53,7	52,7	55,4
dar.: sopäd. Abschluss Förderschwerpunkt Lernen	*362*	*231*	*131*	*26,2*	*26,3*	*26,0*
Förderschulen	362	231	131	26,3	26,5	26,1
sopäd. Abschluss Förderschwerpunkt geistige Entwicklung	*1 196*	*715*	*481*	*85,2*	*85,1*	*85,3*
Förderschulen	1 196	715	481	85,2	85,1	85,3
Mit Hauptschulabschluss	*2 022*	*1 209*	*813*	*7,3*	*7,1*	*7,5*
Hauptschulen	897	505	392	4,0	3,7	4,4
Realschulen	493	307	186	26,6	25,0	29,7
Gymnasien (G8)	95	56	39	20,5	20,9	20,0
Freie Waldorfschulen	26	16	10	100	100	100
Förderschulen	502	319	183	33,2	33,8	32,2
Externe	9	6	3	0,7	0,7	0,8
Mit mittlerem Schulabschluss	*10 127*	*3 266*	*6 861*	*16,7*	*10,8*	*22,6*
Hauptschulen	1 055	545	510	7,1	7,1	7,1
Realschulen	8 368	2 379	5 989	20,2	11,8	28,3
Gymnasien (G8)	346	127	219	10,7	7,6	13,9
Freie Waldorfschulen	161	90	71	100	100	100
Förderschulen	195	125	70	84,1	83,9	84,3
Externe	2	-	2	0,5	-	1,3
Mit allgemeiner Hochschulreife	*4 388*	*1 417*	*2 971*	*11,4*	*8,1*	*14,2*
Gymnasien (G8)	3 976	1 220	2 756	10,5	7,1	13,4
Freie Waldorfschulen	303	147	156	100	100	100
Abendgymnasien	98	44	54	85,2	84,6	85,7
Kollegs	11	6	5	5,6	6,7	4,6
Zusammen	**18 653**	**7 170**	**11 483**	**13,9**	**10,3**	**17,7**

3.3 Absolventen/Abgänger allgemeinbildender Schulen nach Abschluss-, Schularten und Geschlecht (einschl. Externe)

Abschluss-/Schulart	Absolventen/Abgänger					
	insgesamt	männlich	weiblich	insgesamt	männlich	weiblich
	absolut			Anteil an öff. und priv. Schulen zusammen in Prozent		
Berlin						
Ohne Hauptschulabschluss	*178*	*99*	*79*	*6,0*	*5,6*	*6,7*
Gymnasien (G8)	48	26	22	16,4	16,3	16,5
Integrierte Gesamtschulen	62	33	29	3,1	2,7	3,7
Freie Waldorfschulen	14	9	5	100	100	100
Förderschulen	54	31	23	8,2	7,7	9,0
dar.: sopäd. Abschluss Förderschwerpunkt Lernen	*5*	*1*	*4*	*1,6*	*0,5*	*3,1*
Integrierte Gesamtschulen	2	-	2	1,3	-	2,8
Förderschulen	3	1	2	1,9	1,0	3,4
sopäd. Abschluss Förderschwerpunkt geistige Entwicklung	*43*	*26*	*17*	*13,5*	*12,9*	*14,5*
Förderschulen	43	26	17	15,2	14,9	15,7
Mit Hauptschulabschluss	*156*	*92*	*64*	*3,4*	*3,7*	*3,1*
Gymnasien (G8)	36	23	13	23,1	31,5	15,7
Integrierte Gesamtschulen	99	58	41	2,9	3,0	2,7
Freie Waldorfschulen	9	3	6	100	100	100
Förderschulen	12	8	4	9,2	10,3	7,7
Mit mittlerem Schulabschluss	*903*	*471*	*432*	*9,6*	*9,2*	*10,0*
Gymnasien (G8)	227	117	110	19,1	19,5	18,7
Integrierte Gesamtschulen	608	316	292	8,1	7,8	8,5
Freie Waldorfschulen	63	36	27	100	100	100
Förderschulen	5	2	3	7,6	5,6	10,0
dar.: mit schulischem Teil der Fachhochschulreife	*38*	*30*	*8*	*4,5*	*6,5*	*2,1*
Gymnasien (G8)	21	20	1	5,5	9,1	0,6
Integrierte Gesamtschulen	16	9	7	4,1	4,5	3,6
Freie Waldorfschulen	1	1	-	100	100	-
Mit allgemeiner Hochschulreife	*1 494*	*723*	*771*	*10,7*	*11,1*	*10,3*
Gymnasien (G8)	933	461	472	9,7	10,4	9,1
Integrierte Gesamtschulen	353	170	183	10,0	10,3	9,8
Freie Waldorfschulen	208	92	116	100	100	100
Zusammen	**2 731**	**1 385**	**1 346**	**8,8**	**8,7**	**9,0**
Brandenburg						
Ohne Hauptschulabschluss	*110*	*71*	*39*	*6,8*	*7,0*	*6,4*
Schularten mit mehreren Bildungsgängen	8	5	3	1,2	1,2	1,3
Gymnasien (G8)	1	1	-	6,7	9,1	-
Integrierte Gesamtschulen	1	1	-	1,3	2,0	-
Freie Waldorfschulen	8	5	3	100	100	100
Förderschulen	92	59	33	10,4	11,1	9,4
dar.: sopäd. Abschluss Förderschwerpunkt Lernen	*10*	*8*	*2*	*1,9*	*2,5*	*0,9*
Förderschulen	10	8	2	2,1	2,8	1,1
sopäd. Abschluss Förderschwerpunkt geistige Entwicklung	*76*	*47*	*29*	*28,9*	*30,3*	*26,9*
Förderschulen	76	47	29	29,3	30,9	27,1
Mit Hauptschulabschluss	*149*	*105*	*44*	*5,3*	*5,9*	*4,2*
Schularten mit mehreren Bildungsgängen	70	53	17	3,3	4,0	2,2
Gymnasien (G8)	10	9	1	22,7	31,0	6,7
Integrierte Gesamtschulen	27	13	14	7,3	5,6	10,1
Freie Waldorfschulen	7	4	3	100	100	100
Förderschulen	5	4	1	5,5	7,0	2,9
Externe	30	22	8	65,2	68,8	57,1
Mit mittlerem Schulabschluss	*1 052*	*609*	*443*	*12,5*	*13,7*	*11,2*
Schularten mit mehreren Bildungsgängen	622	366	256	11,4	12,9	9,8
Gymnasien (G8)	181	102	79	15,3	16,2	14,3
Integrierte Gesamtschulen	195	106	89	15,4	15,1	15,8
Freie Waldorfschulen	43	28	15	100	100	100
Förderschulen	7	4	3	22,6	19,0	30,0
Externe	4	3	1	40,0	37,5	50,0
dar.: mit schulischem Teil der Fachhochschulreife	*78*	*58*	*20*	*11,4*	*14,8*	*6,8*
Gymnasien (G8)	60	46	14	14,3	17,6	8,9
Integrierte Gesamtschulen	15	10	5	6,2	8,4	4,0
Freie Waldorfschulen	3	2	1	100	100	100
Mit allgemeiner Hochschulreife	*1 224*	*592*	*632*	*13,9*	*14,6*	*13,2*
Gymnasien (G8)	1 083	530	553	14,8	15,8	13,9
Integrierte Gesamtschulen	71	34	37	5,3	5,4	5,1
Freie Waldorfschulen	70	28	42	100	100	100
Zusammen	**2 535**	**1 377**	**1 158**	**11,7**	**12,2**	**11,1**
Bremen [1]						
Ohne Hauptschulabschluss	*26*	*11*	*15*	*4,6*	*3,3*	*6,6*
Integrierte Gesamtschulen	9	4	5	1,9	1,4	2,6
Förderschulen	17	7	10	29,3	23,3	35,7
Mit Hauptschulabschluss	*72*	*38*	*34*	*5,3*	*4,7*	*6,1*
Schularten mit mehreren Bildungsgängen	8	5	3	100	100	100
Gymnasien (G8)	12	8	4	15,2	17,4	12,1
Integrierte Gesamtschulen	45	23	22	3,9	3,3	4,7
Freie Waldorfschulen	1	-	1	100	-	100
Förderschulen	6	2	4	66,7	50,0	80,0

3.3 Absolventen/Abgänger allgemeinbildender Schulen nach Abschluss-, Schularten und Geschlecht (einschl. Externe)

Abschluss-/Schulart	Absolventen/Abgänger					
	insgesamt	männlich	weiblich	insgesamt	männlich	weiblich
	absolut			Anteil an öff. und priv. Schulen zusammen in Prozent		
Mit mittlerem Schulabschluss	*208*	*101*	*107*	*8,7*	*7,7*	*9,9*
Schularten mit mehreren Bildungsgängen	42	20	22	100	100	100
Gymnasien (G8)	54	26	28	20,6	18,4	23,1
Integrierte Gesamtschulen	90	43	47	5,0	4,4	5,7
Freie Waldorfschulen	22	12	10	100	100	100
dar.: mit schulischem Teil der Fachhochschulreife	*5*	*3*	*2*	*1,9*	*2,3*	*1,6*
Gymnasien (G8)	5	3	2	6,3	7,1	5,3
Mit allgemeiner Hochschulreife	*317*	*160*	*157*	*12,3*	*13,2*	*11,6*
Gymnasien (G8)	264	134	130	23,4	24,5	22,3
Freie Waldorfschulen	53	26	27	100	100	100
Zusammen	**623**	**310**	**313**	**8,7**	**8,2**	**9,3**
Hamburg						
Ohne Hauptschulabschluss	*71*	*48*	*23*	*6,5*	*7,3*	*5,4*
Integrierte Gesamtschulen	18	13	5	2,7	3,2	1,8
Förderschulen	53	35	18	13,9	14,7	12,6
Mit Hauptschulabschluss	*140*	*79*	*61*	*4,5*	*4,2*	*4,8*
Integrierte Gesamtschulen	126	70	56	4,7	4,4	5,2
Freie Waldorfschulen	4	3	1	100	100	100
Förderschulen	10	6	4	9,6	9,1	10,5
Mit mittlerem Schulabschluss	*337*	*180*	*157*	*8,4*	*8,1*	*8,9*
Gymnasien (G8)	18	12	6	2,4	2,9	1,9
Integrierte Gesamtschulen	260	138	122	9,0	8,7	9,4
Freie Waldorfschulen	37	18	19	100	100	100
Förderschulen	1	1	-	10,0	12,5	-
Abendgymnasien	21	11	10	21,9	20,8	23,3
dar.: mit schulischem Teil der Fachhochschulreife	*67*	*33*	*34*	*8,3*	*7,3*	*9,6*
Gymnasien (G8)	14	10	4	5,0	6,2	3,4
Integrierte Gesamtschulen	26	10	16	6,1	4,3	8,4
Freie Waldorfschulen	6	2	4	100	100	100
Abendgymnasien	21	11	10	23,9	23,4	24,4
Mit allgemeiner Hochschulreife	*856*	*409*	*447*	*9,5*	*9,7*	*9,3*
Gymnasien (G8)	479	232	247	8,4	8,7	8,1
Integrierte Gesamtschulen	168	88	80	5,8	6,5	5,1
Freie Waldorfschulen	170	71	99	100	100	100
Abendgymnasien	39	18	21	34,2	30,5	38,2
Zusammen	**1 404**	**716**	**688**	**8,1**	**8,0**	**8,3**
Hessen						
Ohne Hauptschulabschluss	*261*	*162*	*99*	*8,7*	*8,6*	*8,7*
Hauptschulen	1	-	1	0,2	-	0,5
Realschulen	1	1	-	0,8	1,3	-
Gymnasien (G9)	3	2	1	37,5	40,0	33,3
Integrierte Gesamtschulen	5	3	2	0,8	0,8	0,7
Freie Waldorfschulen	1	-	1	100	-	100
Förderschulen	250	156	94	16,1	15,8	16,5
dar.: sopäd. Abschluss Förderschwerpunkt Lernen	*39*	*25*	*14*	*3,5*	*3,8*	*3,1*
Integrierte Gesamtschulen	2	1	1	1,8	1,8	1,9
Förderschulen	37	24	13	4,1	4,3	3,9
sopäd. Abschluss Förderschwerpunkt geistige Entwicklung	*169*	*100*	*69*	*27,9*	*26,2*	*30,9*
Integrierte Gesamtschulen	2	1	1	15,4	12,5	20,0
Förderschulen	167	99	68	28,3	26,5	31,3
Mit Hauptschulabschluss	*390*	*205*	*185*	*3,4*	*3,0*	*4,1*
Hauptschulen	17	8	9	0,4	0,3	0,5
Realschulen	42	20	22	7,1	5,8	8,9
Gymnasien (G8)	153	53	100	20,7	16,0	24,5
Gymnasien (G9)	23	7	16	19,3	14,9	22,2
Integrierte Gesamtschulen	17	11	6	0,5	0,6	0,5
Freie Waldorfschulen	8	4	4	100	100	100
Förderschulen	105	87	18	41,2	45,1	29,0
Abendhauptschulen	25	15	10	11,8	9,9	16,9
Mit mittlerem Schulabschluss	*1 697*	*786*	*911*	*6,4*	*5,7*	*7,0*
Realschulen	996	409	587	7,7	6,1	9,5
Gymnasien (G9)	247	127	120	6,4	6,5	6,2
Integrierte Gesamtschulen	163	93	70	2,1	2,4	1,9
Freie Waldorfschulen	151	73	78	100	100	100
Förderschulen	94	58	36	71,2	70,7	72,0
Abendrealschulen	46	26	20	9,3	9,2	9,4
dar.: mit schulischem Teil der Fachhochschulreife	*154*	*86*	*68*	*9,7*	*11,1*	*8,3*
Gymnasien (G9) [2]	104	57	47	7,3	8,2	6,3
Integrierte Gesamtschulen	12	10	2	10,2	16,1	3,6
Freie Waldorfschulen	33	15	18	100	100	100
Förderschulen	5	4	1	100	100	100
Mit Fachhochschulreife	*15*	*9*	*6*	*6,0*	*5,9*	*6,2*
Abendgymnasien	15	9	6	7,6	7,4	8,0
Mit allgemeiner Hochschulreife	*2 570*	*1 036*	*1 534*	*12,5*	*11,4*	*13,3*
Gymnasien (G9) [2]	2 229	877	1 352	11,7	10,4	12,7
Integrierte Gesamtschulen	62	22	40	6,7	5,8	7,3
Freie Waldorfschulen	259	126	133	100	100	100
Förderschulen	8	6	2	100	100	100
Abendgymnasien	12	5	7	8,0	8,9	7,4
Zusammen	**4 933**	**2 198**	**2 735**	**8,0**	**6,9**	**9,1**

3.3 Absolventen/Abgänger allgemeinbildender Schulen nach Abschluss-, Schularten und Geschlecht (einschl. Externe)

Abschluss-/Schulart	Absolventen/Abgänger					
	insgesamt	männlich	weiblich	insgesamt	männlich	weiblich
	absolut			Anteil an öff. und priv. Schulen zusammen in Prozent		
Mecklenburg-Vorpommern						
Ohne Hauptschulabschluss	*67*	*47*	*20*	*5,6*	*5,9*	*5,1*
Schularten mit mehreren Bildungsgängen	1	1	-	0,2	0,3	-
Integrierte Gesamtschulen	4	3	1	8,0	8,6	6,7
Freie Waldorfschulen	7	3	4	100	100	100
Förderschulen	55	40	15	9,2	10,0	7,6
dar.: sopäd. Abschluss Förderschwerpunkt Lernen	*2*	*1*	*1*	*0,6*	*0,5*	*0,8*
Integrierte Gesamtschulen	2	1	1	100	100	100
sopäd. Abschluss Förderschwerpunkt geistige Entwicklung	*54*	*39*	*15*	*28,1*	*29,5*	*25,0*
Förderschulen	54	39	15	28,1	29,5	25,0
Mit Hauptschulabschluss	*44*	*26*	*18*	*2,3*	*2,2*	*2,5*
Schularten mit mehreren Bildungsgängen	11	8	3	0,9	1,1	0,7
Gymnasien (G8)	5	3	2	12,5	13,6	11,1
Integrierte Gesamtschulen	19	10	9	15,7	15,6	15,8
Freie Waldorfschulen	4	1	3	100	100	100
Förderschulen	5	4	1	1,2	1,6	0,6
Mit mittlerem Schulabschluss	*365*	*192*	*173*	*6,5*	*6,6*	*6,5*
Schularten mit mehreren Bildungsgängen	117	54	63	2,7	2,4	3,1
Gymnasien (G8)	26	18	8	4,0	5,1	2,7
Integrierte Gesamtschulen	188	104	84	35,7	35,9	35,4
Freie Waldorfschulen	34	16	18	100	100	100
dar.: mit schulischem Teil der Fachhochschulreife	*44*	*30*	*14*	*7,4*	*9,3*	*5,2*
Gymnasien (G8)	20	13	7	3,8	4,5	2,9
Integrierte Gesamtschulen	24	17	7	44,4	56,7	29,2
Mit allgemeiner Hochschulreife	*703*	*340*	*363*	*14,4*	*16,1*	*13,2*
Gymnasien (G8)	465	219	246	10,5	11,5	9,7
Integrierte Gesamtschulen	194	100	94	59,9	62,9	57,0
Freie Waldorfschulen	44	21	23	100	100	100
Zusammen	**1 179**	**605**	**574**	**8,7**	**8,6**	**8,8**
Niedersachsen						
Ohne Hauptschulabschluss	*383*	*296*	*87*	*7,5*	*9,2*	*4,6*
Hauptschulen	10	6	4	0,8	0,8	0,9
Schularten mit mehreren Bildungsgängen	35	22	13	2,8	2,9	2,8
Realschulen	4	3	1	2,2	2,7	1,5
Gymnasien (G9)	8	7	1	15,4	21,9	5,0
Integrierte Gesamtschulen	12	8	4	2,5	2,8	2,1
Freie Waldorfschulen	4	1	3	100	100	100
Förderschulen	310	249	61	15,8	19,9	8,6
dar.: sopäd. Abschluss Förderschwerpunkt Lernen	*79*	*54*	*25*	*6,3*	*6,9*	*5,3*
Hauptschulen	1	1	-	0,8	1,3	-
Schularten mit mehreren Bildungsgängen	3	1	2	2,0	1,1	3,5
Realschulen	1	-	1	6,7	-	14,3
Integrierte Gesamtschulen	3	2	1	3,1	3,3	2,6
Freie Waldorfschulen	1	-	1	100	-	100
Förderschulen	70	50	20	8,2	9,3	6,3
sopäd. Abschluss Förderschwerpunkt geistige Entwicklung	*95*	*65*	*30*	*13,3*	*15,0*	*10,6*
Realschulen	1	1	-	20,0	33,3	-
Gymnasien (G9)	1	-	1	100	-	100
Integrierte Gesamtschulen	1	-	1	5,9	-	12,5
Förderschulen	92	64	28	14,0	16,0	10,8
Mit Hauptschulabschluss	*583*	*392*	*191*	*5,1*	*5,5*	*4,4*
Hauptschulen	53	29	24	1,5	1,3	1,9
Schularten mit mehreren Bildungsgängen	190	105	85	4,5	4,1	5,1
Realschulen	42	26	16	5,2	5,1	5,4
Gymnasien (G9)	15	7	8	6,4	5,7	7,1
Integrierte Gesamtschulen	47	34	13	2,7	3,2	1,9
Freie Waldorfschulen	33	22	11	100	100	100
Förderschulen	203	169	34	19,0	23,8	9,6
Mit mittlerem Schulabschluss	*2 375*	*1 246*	*1 129*	*6,3*	*6,2*	*6,3*
Hauptschulen	86	54	32	3,0	3,4	2,6
Schularten mit mehreren Bildungsgängen	785	399	386	7,0	6,8	7,2
Realschulen	472	247	225	3,4	3,3	3,4
Gymnasien (G8)	214	113	101	8,6	8,5	8,7
Gymnasien (G9)	284	129	155	11,4	10,9	11,9
Integrierte Gesamtschulen	263	147	116	6,1	6,4	5,8
Freie Waldorfschulen	233	132	101	100	100	100
Förderschulen	38	25	13	26,6	28,7	23,2
dar.: mit schulischem Teil der Fachhochschulreife	*196*	*109*	*87*	*8,4*	*9,1*	*7,6*
Gymnasien (G8)	174	95	79	9,9	10,3	9,4
Gymnasien (G9)	7	5	2	15,6	21,7	9,1
Integrierte Gesamtschulen	14	8	6	3,3	4,3	2,6
Freie Waldorfschulen	1	1	-	100	100	-
Mit allgemeiner Hochschulreife	*3 003*	*1 257*	*1 746*	*11,3*	*10,7*	*11,8*
Gymnasien (G8)	2 605	1 086	1 519	11,2	10,5	11,8
Gymnasien (G9)	7	2	5	1,8	1,2	2,3
Integrierte Gesamtschulen	149	69	80	6,1	6,8	5,6
Freie Waldorfschulen	242	100	142	100	100	100
Zusammen	**6 344**	**3 191**	**3 153**	**7,8**	**7,6**	**8,1**

3.3 Absolventen/Abgänger allgemeinbildender Schulen nach Abschluss-, Schularten und Geschlecht (einschl. Externe)

Abschluss-/Schulart	Absolventen/Abgänger					
	insgesamt	männlich	weiblich	insgesamt	männlich	weiblich
	absolut			Anteil an öff. und priv. Schulen zusammen in Prozent		
Nordrhein-Westfalen [1]						
Ohne Hauptschulabschluss	*1 026*	*658*	*368*	*8,9*	*9,3*	*8,3*
Hauptschulen	32	25	7	1,3	1,6	0,7
Schularten mit mehreren Bildungsgängen	20	17	3	5,7	7,8	2,2
Realschulen	15	6	9	1,7	1,2	2,4
Gymnasien (G8)	101	52	49	10,0	8,7	11,8
Integrierte Gesamtschulen	36	23	13	2,8	3,1	2,5
Freie Waldorfschulen	38	21	17	100	100	100
Förderschulen	784	514	270	14,3	14,7	13,6
dar.: sopäd. Abschluss Förderschwerpunkt Lernen	*155*	*109*	*46*	*4,2*	*4,8*	*3,2*
Hauptschulen	2	1	1	0,5	0,4	0,6
Realschulen	2	2	-	1,4	2,8	-
Integrierte Gesamtschulen	8	6	2	3,7	5,0	2,1
Förderschulen	143	100	43	5,1	5,7	4,0
sopäd. Abschluss Förderschwerpunkt geistige Entwicklung	*572*	*358*	*214*	*25,3*	*25,3*	*25,2*
Realschulen	1	1	-	6,3	11,1	-
Integrierte Gesamtschulen	7	3	4	28,0	25,0	30,8
Förderschulen	564	354	210	25,7	25,7	25,8
Mit Hauptschulabschluss	*1 373*	*854*	*519*	*4,9*	*5,0*	*4,6*
Hauptschulen	240	152	88	2,1	2,2	2,0
Schularten mit mehreren Bildungsgängen	82	55	27	4,6	4,9	4,0
Realschulen	91	44	47	4,1	3,3	5,2
Gymnasien (G8)	270	146	124	16,3	16,4	16,2
Gymnasien (G9)	6	5	1	40,0	55,6	16,7
Integrierte Gesamtschulen	248	147	101	3,0	3,0	2,9
Freie Waldorfschulen	89	58	31	100	100	100
Förderschulen	245	191	54	12,3	13,3	9,5
Abendrealschulen	100	55	45	12,1	11,2	13,4
Kollegs	2	1	1	10,5	9,1	12,5
Mit mittlerem Schulabschluss	*6 958*	*3 091*	*3 867*	*9,4*	*8,0*	*10,8*
Hauptschulen	110	62	48	2,0	2,0	2,0
Schularten mit mehreren Bildungsgängen	342	178	164	9,0	8,7	9,4
Realschulen	3 439	1 295	2 144	9,1	6,8	11,5
Gymnasien (G8)	1 156	557	599	14,4	13,2	15,8
Gymnasien (G9)	27	21	6	8,9	15,0	3,7
Integrierte Gesamtschulen	832	430	402	5,2	5,2	5,2
Freie Waldorfschulen	520	254	266	100	100	100
Förderschulen	84	53	31	33,6	33,5	33,7
Abendrealschulen	175	90	85	14,1	13,2	15,3
Abendgymnasien	44	27	17	10,9	13,2	8,5
Kollegs	229	124	105	34,6	32,2	37,9
dar.: mit schulischem Teil der Fachhochschulreife	*833*	*428*	*405*	*12,2*	*11,9*	*12,5*
Gymnasien (G8)	510	254	256	13,6	12,8	14,5
Gymnasien (G9)	6	4	2	5,0	8,2	2,8
Integrierte Gesamtschulen	27	12	15	1,4	1,2	1,6
Freie Waldorfschulen	20	9	11	100	100	100
Abendgymnasien	44	27	17	11,3	13,7	8,9
Kollegs	226	122	104	35,6	33,3	38,7
Mit Fachhochschulreife	*7*	*5*	*2*	*21,9*	*26,3*	*15,4*
Kollegs	7	5	2	30,4	29,4	33,3
Mit allgemeiner Hochschulreife	*11 681*	*4 840*	*6 841*	*15,6*	*14,3*	*16,6*
Gymnasien (G8)	10 315	4 198	6 117	17,6	15,9	19,0
Gymnasien (G9)	41	16	25	9,0	8,8	9,1
Integrierte Gesamtschulen	445	202	243	3,3	3,3	3,3
Freie Waldorfschulen	608	277	331	100	100	100
Abendgymnasien	52	26	26	8,0	8,5	7,6
Kollegs	220	121	99	20,9	21,4	20,4
Zusammen	**21 045**	**9 448**	**11 597**	**11,1**	**9,8**	**12,5**

3.3 Absolventen/Abgänger allgemeinbildender Schulen nach Abschluss-, Schularten und Geschlecht (einschl. Externe)

Abschluss-/Schulart	Absolventen/Abgänger					
	insgesamt	männlich	weiblich	insgesamt	männlich	weiblich
	absolut			Anteil an öff. und priv. Schulen zusammen in Prozent		
Rheinland-Pfalz [3]						
Ohne Hauptschulabschluss	*274*	*194*	*80*	*9,7*	*10,7*	*8,0*
Hauptschulen	2	2	-	100	100	-
Schularten mit mehreren Bildungsgängen	3	2	1	0,3	0,3	0,3
Realschulen	3	-	3	100	-	100
Integrierte Gesamtschulen	3	3	-	1,1	1,7	-
Freie Waldorfschulen	4	2	2	100	100	100
Förderschulen	259	185	74	18,2	20,6	14,2
dar.: sopäd. Abschluss Förderschwerpunkt Lernen	*73*	*59*	*14*	*7,3*	*9,6*	*3,6*
Schularten mit mehreren Bildungsgängen	1	-	1	0,9	-	2,2
Integrierte Gesamtschulen	2	2	-	2,9	5,0	-
Förderschulen	70	57	13	8,5	11,2	4,2
sopäd. Abschluss Förderschwerpunkt geistige Entwicklung	*151*	*95*	*56*	*38,3*	*42,2*	*33,1*
Förderschulen	151	95	56	40,5	44,8	34,8
Mit Hauptschulabschluss	*299*	*186*	*113*	*3,9*	*3,9*	*3,9*
Hauptschulen	73	40	33	100	100	100
Schularten mit mehreren Bildungsgängen	141	87	54	2,6	2,6	2,7
Realschulen	4	-	4	100	-	100
Gymnasien (G8)	2	1	1	20,0	16,7	25,0
Gymnasien (G9)	16	3	13	13,7	5,3	21,7
Integrierte Gesamtschulen	6	5	1	0,5	0,7	0,2
Freie Waldorfschulen	3	1	2	100	100	100
Förderschulen	54	49	5	11,4	16,7	2,7
Mit mittlerem Schulabschluss	*1 374*	*464*	*910*	*8,3*	*5,5*	*11,4*
Hauptschulen	15	10	5	100	100	100
Schularten mit mehreren Bildungsgängen	348	167	181	3,4	3,1	3,7
Realschulen	613	142	471	100	100	100
Gymnasien (G8)	38	22	16	36,9	33,3	43,2
Gymnasien (G9)	241	54	187	12,8	6,2	18,6
Integrierte Gesamtschulen	19	13	6	0,6	0,8	0,4
Freie Waldorfschulen	77	44	33	100	100	100
Abendgymnasien	11	6	5	22,0	19,4	26,3
Kollegs	12	6	6	22,2	20,0	25,0
dar.: mit schulischem Teil der Fachhochschulreife	*142*	*55*	*87*	*12,1*	*9,8*	*14,2*
Gymnasien (G8)	28	16	12	43,8	42,1	46,2
Gymnasien (G9)	80	20	60	12,7	7,1	17,3
Integrierte Gesamtschulen	1	1	-	0,2	0,5	-
Freie Waldorfschulen	13	8	5	100	100	100
Abendgymnasien	10	6	4	62,5	50,0	100
Kollegs	10	4	6	23,8	17,4	31,6
Mit allgemeiner Hochschulreife	*2 106*	*719*	*1 387*	*14,2*	*10,9*	*16,9*
Gymnasien (G8)	420	245	175	36,0	40,5	31,2
Gymnasien (G9)	1 535	403	1 132	13,2	7,9	17,3
Integrierte Gesamtschulen	19	13	6	1,1	1,7	0,6
Freie Waldorfschulen	102	45	57	100	100	100
Abendgymnasien	11	2	9	40,7	20,0	52,9
Kollegs	19	11	8	23,8	23,9	23,5
Zusammen	**4 053**	**1 563**	**2 490**	**9,7**	**7,2**	**12,4**
Saarland						
Ohne Hauptschulabschluss	*45*	*30*	*15*	*6,9*	*7,0*	*6,5*
Gymnasien (G8)	2	-	2	13,3	-	22,2
Freie Waldorfschulen	9	6	3	100	100	100
Förderschulen	34	24	10	13,8	14,5	12,3
sopäd. Abschluss Förderschwerpunkt geistige Entwicklung	*16*	*7*	*9*	*80,0*	*70,0*	*90,0*
Förderschulen	16	7	9	80,0	70,0	90,0
Mit Hauptschulabschluss	*69*	*43*	*26*	*2,7*	*2,8*	*2,5*
Realschulen	2	1	1	100	100	100
Gymnasien (G8)	2	1	1	5,9	5,0	7,1
Integrierte Gesamtschulen	48	27	21	2,1	2,0	2,2
Freie Waldorfschulen	9	8	1	100	100	100
Förderschulen	8	6	2	5,2	5,4	4,7

3.3 Absolventen/Abgänger allgemeinbildender Schulen nach Abschluss-, Schularten und Geschlecht (einschl. Externe)

Abschluss-/Schulart	Absolventen/Abgänger					
	insgesamt	männlich	weiblich	insgesamt	männlich	weiblich
	absolut			Anteil an öff. und priv. Schulen zusammen in Prozent		
Mit mittlerem Schulabschluss	*340*	*155*	*185*	*12,2*	*10,9*	*13,5*
Schularten mit mehreren Bildungsgängen	10	10	-	100	100	-
Realschulen	143	57	86	100	100	100
Gymnasien (G8)	17	10	7	7,0	7,7	6,3
Integrierte Gesamtschulen	117	53	64	5,2	4,6	5,8
Freie Waldorfschulen	53	25	28	100	100	100
dar.: mit schulischem Teil der Fachhochschulreife	*16*	*9*	*7*	*6,9*	*7,5*	*6,3*
Gymnasien (G8)	13	7	6	10,1	10,4	9,7
Integrierte Gesamtschulen	1	1	-	1,1	2,0	-
Freie Waldorfschulen	2	1	1	100	100	100
Mit allgemeiner Hochschulreife	*376*	*142*	*234*	*11,6*	*10,0*	*13,0*
Gymnasien (G8)	317	115	202	12,1	10,0	13,8
Integrierte Gesamtschulen	11	6	5	2,1	2,7	1,7
Freie Waldorfschulen	48	21	27	100	100	100
Zusammen	**830**	**370**	**460**	**9,0**	**7,7**	**10,3**
Sachsen						
Ohne Hauptschulabschluss	*143*	*88*	*55*	*5,4*	*5,3*	*5,6*
Schularten mit mehreren Bildungsgängen	30	23	7	2,8	3,3	1,9
Freie Waldorfschulen	1	1	-	100	100	-
Förderschulen	112	64	48	7,1	6,7	7,8
dar.: sopäd. Abschluss Förderschwerpunkt Lernen	*14*	*8*	*6*	*1,5*	*1,5*	*1,6*
Förderschulen	14	8	6	1,5	1,5	1,6
sopäd. Abschluss Förderschwerpunkt geistige Entwicklung	*89*	*48*	*41*	*23,9*	*21,0*	*28,7*
Förderschulen	89	48	41	23,9	21,0	28,7
Mit Hauptschulabschluss	*157*	*108*	*49*	*5,4*	*5,8*	*4,7*
Schularten mit mehreren Bildungsgängen	131	85	46	5,9	6,0	5,7
Gymnasien (G8)	5	5	-	29,4	35,7	-
Freie Waldorfschulen	5	3	2	100	100	100
Förderschulen	16	15	1	5,4	8,0	0,9
Mit mittlerem Schulabschluss	*1 808*	*905*	*903*	*12,0*	*11,7*	*12,3*
Schularten mit mehreren Bildungsgängen	1 630	812	818	11,8	11,5	12,1
Gymnasien (G8)	130	71	59	15,3	15,7	14,9
Freie Waldorfschulen	48	22	26	100	100	100
Mit allgemeiner Hochschulreife	*1 229*	*564*	*665*	*12,1*	*12,4*	*11,9*
Gymnasien (G8)	1 152	530	622	11,7	12,0	11,4
Freie Waldorfschulen	64	26	38	100	100	100
Kollegs	13	8	5	12,4	13,6	10,9
Zusammen	**3 337**	**1 665**	**1 672**	**10,9**	**10,5**	**11,2**
Sachsen-Anhalt						
Ohne Hauptschulabschluss	*36*	*27*	*9*	*1,7*	*2,1*	*1,1*
Schularten mit mehreren Bildungsgängen	6	6	-	0,7	0,9	0,3
Integrierte Gesamtschulen	3	3	-	2,7	2,6	2,7
Freie Waldorfschulen	-	-	-	100	100	-
Förderschulen	24	18	6	2,5	3,1	1,5
sopäd. Abschluss Förderschwerpunkt geistige Entwicklung	*18*	*9*	*6*	*5,2*	*5,2*	*5,1*
Schularten mit mehreren Bildungsgängen	-	-	-	100	-	100
Förderschulen	15	9	6	4,9	5,2	4,4
Mit Hauptschulabschluss	*66*	*45*	*21*	*3,3*	*3,6*	*2,8*
Schularten mit mehreren Bildungsgängen	18	9	9	1,3	1,0	1,7
Gymnasien (G8)	-	-	-	4,8	7,7	-
Integrierte Gesamtschulen	12	6	6	18,8	18,4	19,2
Freie Waldorfschulen	3	-	3	100	100	100
Förderschulen	33	27	6	18,2	22,0	9,3
Mit mittlerem Schulabschluss	*783*	*441*	*342*	*9,1*	*9,8*	*8,5*
Schularten mit mehreren Bildungsgängen	444	246	198	6,5	6,8	6,1
Gymnasien (G8)	75	54	21	7,3	9,9	4,5
Integrierte Gesamtschulen	213	120	93	47,1	50,8	43,0
Freie Waldorfschulen	54	24	30	100	100	100
dar.: mit schulischem Teil der Fachhochschulreife	*42*	*21*	*21*	*7,7*	*7,5*	*7,9*
Gymnasien (G8)	33	18	15	6,3	6,4	6,3
Integrierte Gesamtschulen	6	3	3	58,3	50,0	66,7
Freie Waldorfschulen	3	-	-	100	100	100
Mit allgemeiner Hochschulreife	*699*	*330*	*369*	*12,7*	*13,1*	*12,4*
Gymnasien (G8)	630	303	330	12,0	12,5	11,5
Integrierte Gesamtschulen	45	18	27	31,9	30,9	32,6
Freie Waldorfschulen	24	9	12	100	100	100
Zusammen	**1 584**	**843**	**741**	**8,8**	**8,8**	**8,7**

3.3 Absolventen/Abgänger allgemeinbildender Schulen nach Abschluss-, Schularten und Geschlecht (einschl. Externe)

Abschluss-/Schulart	Absolventen/Abgänger					
	insgesamt	männlich	weiblich	insgesamt	männlich	weiblich
	absolut			Anteil an öff. und priv. Schulen zusammen in Prozent		
Schleswig-Holstein						
Ohne Hauptschulabschluss	*76*	*41*	*35*	*3,1*	*2,7*	*3,7*
Integrierte Gesamtschulen	21	10	11	1,4	1,1	1,8
Freie Waldorfschulen	8	3	5	100	100	100
Förderschulen	47	28	19	7,8	7,6	8,1
dar.: sopäd. Abschluss Förderschwerpunkt Lernen	*30*	*16*	*14*	*3,5*	*3,0*	*4,1*
Integrierte Gesamtschulen	2	1	1	0,4	0,3	0,5
Förderschulen	28	15	13	11,7	10,5	13,4
sopäd. Abschluss Förderschwerpunkt geistige Entwicklung	*16*	*10*	*6*	*4,5*	*4,7*	*4,2*
Förderschulen	16	10	6	5,0	5,1	4,7
Mit Hauptschulabschluss	*131*	*78*	*53*	*2,4*	*2,5*	*2,4*
Schularten mit mehreren Bildungsgängen	6	2	4	0,6	0,4	1,0
Gymnasien (G9)	2	1	1	25,0	33,3	20,0
Integrierte Gesamtschulen	91	53	38	2,3	2,2	2,3
Freie Waldorfschulen	30	21	9	100	100	100
Förderschulen	2	1	1	10,5	7,1	20,0
Mit mittlerem Schulabschluss	*591*	*304*	*287*	*5,3*	*5,3*	*5,2*
Schularten mit mehreren Bildungsgängen	41	24	17	1,8	2,0	1,5
Gymnasien (G8)	22	11	11	2,2	2,2	2,2
Gymnasien (G9)	69	30	39	23,3	23,1	23,5
Integrierte Gesamtschulen	334	182	152	4,6	4,9	4,2
Freie Waldorfschulen	125	57	68	100	100	100
dar.: mit schulischem Teil der Fachhochschulreife	*51*	*19*	*32*	*4,2*	*3,1*	*5,4*
Gymnasien (G8)	16	7	9	2,6	2,1	3,1
Gymnasien (G9)	23	7	16	21,1	15,6	25,0
Integrierte Gesamtschulen	7	3	4	1,7	1,5	1,9
Freie Waldorfschulen	5	2	3	100	100	100
Mit allgemeiner Hochschulreife	*517*	*253*	*264*	*5,1*	*5,3*	*4,8*
Gymnasien (G8)	76	50	26	1,0	1,5	0,7
Gymnasien (G9)	146	76	70	40,0	41,8	38,3
Integrierte Gesamtschulen	122	44	78	5,2	4,1	6,2
Freie Waldorfschulen	173	83	90	100	100	100
Zusammen	**1 315**	**676**	**639**	**4,5**	**4,5**	**4,5**
Thüringen						
Ohne Hauptschulabschluss	*235*	*152*	*83*	*14,5*	*14,6*	*14,4*
Schularten mit mehreren Bildungsgängen	7	5	2	0,8	0,9	0,7
Gymnasien (G8)	1	1	-	7,7	12,5	-
Integrierte Gesamtschulen	10	8	2	5,5	6,3	3,7
Freie Waldorfschulen	11	8	3	100	100	100
Förderschulen	206	130	76	37,9	38,7	36,5
dar.: sopäd. Abschluss Förderschwerpunkt Lernen	*19*	*10*	*9*	*7,8*	*7,1*	*8,7*
Schularten mit mehreren Bildungsgängen	1	1	-	2,0	3,7	-
Integrierte Gesamtschulen	3	2	1	20,0	28,6	12,5
Förderschulen	15	7	8	8,3	6,5	10,8
sopäd. Abschluss Förderschwerpunkt geistige Entwicklung	*174*	*110*	*64*	*63,5*	*66,7*	*58,7*
Schularten mit mehreren Bildungsgängen	1	-	1	33,3	-	50,0
Integrierte Gesamtschulen	1	1	-	100	100	-
Förderschulen	172	109	63	63,7	66,9	58,9
Mit Hauptschulabschluss	*119*	*89*	*30*	*4,6*	*5,6*	*2,9*
Schularten mit mehreren Bildungsgängen	24	18	6	1,4	1,7	0,9
Gymnasien (G8)	7	3	4	12,1	8,8	16,7
Integrierte Gesamtschulen	33	24	9	7,2	9,0	4,7
Freie Waldorfschulen	6	4	2	100	100	100
Förderschulen	49	40	9	15,4	20,0	7,6
Mit mittlerem Schulabschluss	*472*	*268*	*204*	*6,2*	*6,7*	*5,7*
Schularten mit mehreren Bildungsgängen	247	141	106	4,5	5,0	4,0
Gymnasien (G8)	48	28	20	6,1	6,4	5,8
Integrierte Gesamtschulen	117	67	50	9,5	10,2	8,6
Freie Waldorfschulen	55	28	27	100	100	100
Förderschulen	5	4	1	27,8	30,8	20,0
dar.: mit schulischem Teil der Fachhochschulreife	*14*	*7*	*7*	*11,3*	*9,6*	*13,7*
Gymnasien (G8)	11	7	4	9,5	10,1	8,5
Integrierte Gesamtschulen	3	-	3	75,0	-	100
Mit allgemeiner Hochschulreife	*605*	*278*	*327*	*10,6*	*10,7*	*10,5*
Gymnasien (G8)	527	242	285	9,8	9,9	9,6
Integrierte Gesamtschulen	47	20	27	19,3	16,8	21,8
Freie Waldorfschulen	31	16	15	100	100	100
Zusammen	**1 431**	**787**	**644**	**8,2**	**8,5**	**7,7**

3.3 Absolventen/Abgänger allgemeinbildender Schulen nach Abschluss-, Schularten und Geschlecht (einschl. Externe)

Abschluss-/Schulart	Absolventen/Abgänger					
	insgesamt	männlich	weiblich	insgesamt	männlich	weiblich
	absolut			Anteil an öff. und priv. Schulen zusammen in Prozent		
Deutschland						
Ohne Hauptschulabschluss	*6 198*	*3 903*	*2 292*	*11,6*	*11,6*	*11,5*
Hauptschulen	243	147	96	2,6	2,5	2,9
Schularten mit mehreren Bildungsgängen	111	81	30	1,6	1,8	1,2
Realschulen	222	135	87	8,0	7,5	8,9
Gymnasien (G8)	189	99	90	10,5	9,4	12,1
Gymnasien (G9)	12	9	3	9,7	13,2	4,4
Integrierte Gesamtschulen	186	111	75	2,2	2,1	2,2
Freie Waldorfschulen	354	189	168	100	100	100
Förderschulen	4 881	3 135	1 746	20,5	21,1	19,6
dar.: sopäd. Abschluss Förderschwerpunkt Lernen	*1 026*	*696*	*327*	*7,1*	*7,9*	*5,8*
Hauptschulen	3	3	3	0,6	0,5	0,7
Schularten mit mehreren Bildungsgängen	6	3	3	0,8	0,6	1,3
Realschulen	3	3	-	1,8	2,5	1,2
Integrierte Gesamtschulen	24	15	9	2,0	2,1	1,7
Freie Waldorfschulen	12	6	6	100	100	100
Förderschulen	975	669	306	8,4	9,3	6,9
sopäd. Abschluss Förderschwerpunkt geistige Entwicklung	*3 003*	*1 806*	*1 197*	*34,9*	*34,6*	*35,4*
Hauptschulen	-	-	-	2,0	-	4,2
Schularten mit mehreren Bildungsgängen	3	-	3	4,3	-	10,5
Realschulen	3	3	-	9,1	16,7	-
Gymnasien (G9)	-	-	-	50,0	-	50,0
Integrierte Gesamtschulen	12	6	6	8,0	6,0	11,1
Freie Waldorfschulen	-	-	-	100	100	-
Förderschulen	2 985	1 797	1 188	35,8	35,5	36,3
Mit Hauptschulabschluss	*7 008*	*4 368*	*2 643*	*5,2*	*5,4*	*5,0*
Hauptschulen	1 656	966	690	3,1	3,0	3,2
Schularten mit mehreren Bildungsgängen	681	426	255	3,2	3,2	3,1
Realschulen	735	426	309	10,6	9,8	12,0
Gymnasien (G8)	726	378	351	16,0	15,3	16,9
Gymnasien (G9)	63	24	39	12,1	9,3	14,7
Integrierte Gesamtschulen	828	489	339	2,6	2,6	2,6
Freie Waldorfschulen	375	240	135	100	100	100
Förderschulen	1 779	1 320	459	23,0	25,5	17,9
Abendhauptschulen	24	15	9	6,6	6,2	7,5
Abendrealschulen	99	54	45	7,9	7,4	8,6
Kollegs	3	-	-	10,5	9,1	12,5
Externe	39	27	12	0,8	0,9	0,6
Mit mittlerem Schulabschluss	*33 963*	*14 619*	*19 344*	*9,9*	*8,3*	*11,8*
Hauptschulen	1 632	852	780	5,2	5,0	5,4
Schularten mit mehreren Bildungsgängen	4 629	2 415	2 211	7,2	7,2	7,2
Realschulen	16 611	5 619	10 992	11,7	7,8	15,6
Gymnasien (G8)	3 078	1 515	1 563	11,8	10,9	12,8
Gymnasien (G9)	867	360	507	9,7	8,3	11,0
Integrierte Gesamtschulen	3 411	1 821	1 590	5,9	6,0	5,8
Freie Waldorfschulen	2 124	1 101	1 023	100	100	100
Förderschulen	630	405	225	46,6	47,0	45,7
Abendrealschulen	501	273	225	16,6	16,5	16,8
Abendgymnasien	225	114	111	26,4	25,7	27,2
Kollegs	252	135	114	26,8	25,3	28,9
Externe	6	3	3	0,3	0,2	0,4
dar.: mit schulischem Teil der Fachhochschulreife	*2 016*	*1 053*	*963*	*10,7*	*10,6*	*10,7*
Gymnasien (G8)	1 071	579	492	10,6	10,5	10,7
Gymnasien (G9)	219	93	126	9,4	8,5	10,1
Integrierte Gesamtschulen	153	84	69	3,2	3,5	2,9
Freie Waldorfschulen	87	42	45	100	100	100
Förderschulen	15	9	3	77,8	83,3	66,7
Abendgymnasien	225	114	111	29,3	29,0	29,5
Kollegs	246	132	114	29,3	27,7	31,5
Mit Fachhochschulreife	*372*	*165*	*207*	*41,3*	*38,0*	*44,5*
Freie Waldorfschulen	351	153	198	100	100	100
Abendgymnasien	15	9	6	6,1	6,4	5,7
Kollegs	6	6	3	9,0	9,8	7,4
Mit allgemeiner Hochschulreife	*36 864*	*15 198*	*21 666*	*13,0*	*11,9*	*14,0*
Gymnasien (G8)	27 171	11 181	15 990	12,9	11,6	13,9
Gymnasien (G9)	3 957	1 374	2 583	12,4	9,8	14,4
Integrierte Gesamtschulen	1 686	786	900	5,4	5,6	5,2
Freie Waldorfschulen	3 240	1 455	1 785	100	100	100
Förderschulen	30	18	12	34,1	35,8	31,6
Abendgymnasien	453	204	249	26,4	25,6	27,1
Kollegs	324	180	144	14,1	14,8	13,3
Insgesamt	**84 405**	**38 253**	**46 152**	**10,4**	**9,1**	**11,8**

* Abgangsjahr. Abschluss für Lern- und/oder Geistigbehinderte an Förderschulen.
1 Externe Absolventen werden nicht erhoben.
2 Einschl. Absolventen des Sekundarbereichs II der G8-Gymnasien.
3 Eine Differenzierung von externen Absolventen nach dem Status der Schule ist nicht möglich. Diese wurden den öffentlichen Schulen zugeordnet.

3.4 Absolventen/Abgänger beruflicher Schulen nach Zeugnis-, Abschluss- **, Schularten und Geschlecht

Zeugnisart/Abschlussart/Schulart	Absolventen/Abgänger					
	insgesamt	männlich	weiblich	insgesamt	männlich	weiblich
	absolut			Anteil an öff. und priv. Schulen zusammen in Prozent		
Baden-Württemberg						
Abgänger	**6 271**	**3 631**	**2 640**	**14,7**	**14,0**	**15,7**
Ohne zusätzlich erworbenen Abschluss	*6 055*	*3 548*	*2 507*	*14,9*	*14,2*	*16,0*
Teilzeit-Berufsschulen	599	397	202	4,9	5,3	4,4
Berufsfachschulen	5 049	2 980	2 069	25,3	25,7	24,8
Berufsoberschulen/Technische Oberschulen	10	4	6	5,8	4,2	7,8
Fachgymnasien	322	125	197	11,0	8,3	13,7
Fachschulen	75	42	33	16,3	11,3	36,7
Mit schulischen Teil der Fachhochschulreife	*216*	*83*	*133*	*10,2*	*8,6*	*11,6*
Fachgymnasien	216	83	133	10,2	8,6	11,6
Absolventen	**19 374**	**7 676**	**11 698**	**12,7**	**9,1**	**17,2**
Ohne zusätzlich erworbenen Abschluss	*13 044*	*4 622*	*8 422*	*12,8*	*8,1*	*18,8*
Teilzeit-Berufsschulen	905	602	303	1,6	1,8	1,4
Berufsfachschulen	9 830	3 249	6 581	26,7	18,4	34,3
Fachschulen	2 309	771	1 538	41,0	24,4	62,2
Nach Abschlussarten						
Mit zusätzlich erworbenem Hauptschulabschluss	*1 320*	*902*	*418*	*19,4*	*18,9*	*20,8*
Teilzeit-Berufsschulen	270	169	101	44,7	41,5	51,3
Berufsfachschulen	1 050	733	317	44,9	46,0	42,5
Mit zusätzlich erworbenem mittleren Abschluss	*483*	*292*	*191*	*5,5*	*6,6*	*4,4*
Teilzeit-Berufsschulen	34	21	13	4,9	4,3	6,5
Berufsfachschulen	442	267	175	5,6	6,9	4,3
Fachgymnasien	7	4	3	12,1	10,8	14,3
Mit zusätzlich erworbener Fachhochschulreife	*3 064*	*1 459*	*1 605*	*18,3*	*14,9*	*23,3*
Teilzeit-Berufsschulen	19	14	5	5,0	6,3	3,2
Berufsfachschulen	2 976	1 386	1 590	21,8	19,5	24,4
Fachschulen	69	59	10	2,6	2,4	4,4
Mit zusätzlich erworbener allgemeiner Hochschulreife [1]	*1 463*	*401*	*1 062*	*8,1*	*5,0*	*10,6*
Berufsoberschulen/Technische Oberschulen	48	19	29	7,3	4,6	11,9
Fachgymnasien	1 415	382	1 033	8,1	5,0	10,5
Absolventen/Abgänger zusammen	**25 645**	**11 307**	**14 338**	**13,2**	**10,3**	**16,9**
Ohne zusätzlich erworbenen Abschluss	*19 099*	*8 170*	*10 929*	*13,4*	*10,0*	*18,1*
Teilzeit-Berufsschulen	1 504	999	505	2,2	2,4	1,9
Berufsfachschulen	14 879	6 229	8 650	26,2	21,3	31,4
Berufsoberschulen/Technische Oberschulen	10	4	6	5,8	4,2	7,8
Fachgymnasien	322	125	197	11,0	8,3	13,7
Fachschulen	2 384	813	1 571	39,2	23,1	61,3
Mit schulischen Teil der Fachhochschulreife	*216*	*83*	*133*	*10,2*	*8,6*	*11,6*
Fachgymnasien	216	83	133	10,2	8,6	11,6
Nach Abschlussarten						
Mit zusätzlich erworbenem Hauptschulabschluss	*1 320*	*902*	*418*	*19,4*	*18,9*	*20,8*
Teilzeit-Berufsschulen	270	169	101	44,7	41,5	51,3
Berufsfachschulen	1 050	733	317	44,9	46,0	42,5
Mit zusätzlich erworbenem mittleren Abschluss	*483*	*292*	*191*	*5,5*	*6,6*	*4,4*
Teilzeit-Berufsschulen	34	21	13	4,9	4,3	6,5
Berufsfachschulen	442	267	175	5,6	6,9	4,3
Fachgymnasien	7	4	3	12,1	10,8	14,3
Mit zusätzlich erworbener Fachhochschulreife	*3 064*	*1 459*	*1 605*	*18,3*	*14,9*	*23,3*
Teilzeit-Berufsschulen	19	14	5	5,0	6,3	3,2
Berufsfachschulen	2 976	1 386	1 590	21,8	19,5	24,4
Fachschulen	69	59	10	2,6	2,4	4,4
Mit zusätzlich erworbener allgemeiner Hochschulreife [1]	*1 463*	*401*	*1 062*	*8,1*	*5,0*	*10,6*
Berufsoberschulen/Technische Oberschulen	48	19	29	7,3	4,6	11,9
Fachgymnasien	1 415	382	1 033	8,1	5,0	10,5
Absolventen/Abgänger zusammen nach Abschlussarten	**6 330**	**3 054**	**3 276**	**12,6**	**11,3**	**14,1**
Mit zusätzlich erworbenem Hauptschulabschluss	1 320	902	418	19,4	18,9	20,8
Mit zusätzlich erworbenem mittleren Abschluss	483	292	191	5,5	6,6	4,4
Mit zusätzlich erworbener Fachhochschulreife	3 064	1 459	1 605	18,3	14,9	23,3
Mit zusätzlich erworbener allgemeiner Hochschulreife [1]	1 463	401	1 062	8,1	5,0	10,6
Absolventen/Abgänger zusammen nach Schularten	**25 645**	**11 307**	**14 338**	**13,2**	**10,3**	**16,9**
Teilzeit-Berufsschulen	1 827	1 203	624	2,6	2,9	2,3
Berufsfachschulen	19 347	8 615	10 732	24,0	20,6	27,6
Berufsoberschulen/Technische Oberschulen	58	23	35	7,0	4,5	10,9
Fachgymnasien	1 960	594	1 366	8,7	5,9	11,0
Fachschulen	2 453	872	1 581	27,9	14,6	56,6
Schulen des Gesundheitswesens						
Abgänger	599	190	409	74,6	80,9	72,0
Absolventen	3 741	773	2 968	74,6	73,2	74,9
Absolventen/Abgänger zusammen	**4 340**	**963**	**3 377**	**74,6**	**74,6**	**74,6**

3.4 Absolventen/Abgänger beruflicher Schulen nach Zeugnis-, Abschluss- **, Schularten und Geschlecht

Zeugnisart/Abschlussart/Schulart	Absolventen/Abgänger					
	insgesamt	männlich	weiblich	insgesamt	männlich	weiblich
	absolut			Anteil an öff. und priv. Schulen zusammen in Prozent		
Bayern						
Abgänger	**1 800**	**1 089**	**711**	**9,4**	**9,0**	**10,2**
Ohne zusätzlich erworbenen Abschluss	*1 797*	*1 086*	*711*	*9,4*	*9,0*	*10,2*
Teilzeit-Berufsschulen	904	605	299	11,1	11,0	11,3
Berufsvorbereitungsjahr	169	119	50	13,0	11,2	20,7
Berufsgrundbildungsjahr in vollzeitschulischer Form	12	10	2	4,4	4,1	6,7
Berufsfachschulen	174	75	99	47,4	48,4	46,7
Fachoberschulen	413	219	194	5,7	5,3	6,2
Fachschulen	86	44	42	43,7	33,1	65,6
Fachakademien	39	14	25	63,9	70,0	61,0
Mit zusätzlich erworbenem mittleren Abschluss	*3*	*3*	-	*30,0*	*30,0*	-
Fachschulen	3	3	-	30,0	30,0	-
Absolventen	**13 273**	**5 790**	**7 483**	**11,1**	**8,6**	**14,4**
Ohne zusätzlich erworbenen Abschluss	*7 538*	*3 085*	*4 453*	*9,9*	*7,2*	*13,4*
Teilzeit-Berufsschulen	1 650	1 117	533	2,7	3,1	2,1
Berufsvorbereitungsjahr	476	269	207	38,4	36,5	41,1
Berufsgrundbildungsjahr in vollzeitschulischer Form	48	42	6	2,0	2,0	1,7
Berufsfachschulen	2 050	514	1 536	44,3	39,9	46,0
Fachschulen	1 634	888	746	38,5	33,3	47,4
Fachakademien	1 680	255	1 425	67,4	68,2	67,3
Nach Abschlussarten						
Mit zusätzlich erworbenem Hauptschulabschluss	*1 737*	*1 105*	*632*	*20,1*	*16,5*	*32,4*
Teilzeit-Berufsschulen	676	462	214	53,2	51,1	58,5
Berufsvorbereitungsjahr	974	592	382	14,3	11,0	26,9
Berufsgrundbildungsjahr in vollzeitschulischer Form	20	19	1	35,7	35,8	33,3
Berufsfachschulen	67	32	35	38,3	33,3	44,3
Mit zusätzlich erworbenem mittleren Abschluss	*947*	*426*	*521*	*10,5*	*8,5*	*13,0*
Teilzeit-Berufsschulen	103	79	24	1,8	2,1	1,2
Berufsfachschulen	333	41	292	17,0	17,6	17,0
Fachschulen	511	306	205	39,8	30,3	74,3
Mit zusätzlich erworbener Fachhochschulreife	*2 824*	*1 110*	*1 714*	*14,0*	*10,5*	*17,9*
Berufsfachschulen	52	14	38	35,1	50,0	31,7
Fachoberschulen	1 098	505	593	8,1	7,5	8,7
Fachschulen	670	481	189	36,8	32,3	56,9
Fachakademien	1 004	110	894	77,6	65,5	79,4
Mit zusätzlich erworbener allgemeiner Hochschulreife [1]	*227*	*64*	*163*	*4,5*	*3,3*	*5,2*
Fachoberschulen	177	62	115	4,6	4,4	4,7
Fachakademien	50	2	48	51,5	15,4	57,1
Ohne Angabe einer Zeugnisart [2]	**3 236**	**1 649**	**1 587**	**8,5**	**6,8**	**11,6**
Ohne zusätzlich erworbenen Abschluss	*3 236*	*1 649*	*1 587*	*8,5*	*6,8*	*11,6*
Teilzeit-Berufsschulen	1 086	751	335	4,0	4,3	3,5
Berufsvorbereitungsjahr	348	229	119	6,0	4,9	10,1
Berufsgrundbildungsjahr in vollzeitschulischer Form	11	11	-	2,0	2,3	-
Berufsfachschulen	642	240	402	23,7	24,9	23,1
Fachschulen	545	297	248	53,6	44,8	70,3
Fachakademien	604	121	483	67,5	63,0	68,7
Absolventen/Abgänger zusammen [3]	**15 073**	**6 879**	**8 194**	**10,9**	**8,7**	**13,9**
Ohne zusätzlich erworbenen Abschluss	*9 335*	*4 171*	*5 164*	*9,8*	*7,6*	*12,8*
Teilzeit-Berufsschulen	2 554	1 722	832	3,7	4,2	3,0
Berufsvorbereitungsjahr	645	388	257	25,3	21,6	34,5
Berufsgrundbildungsjahr in vollzeitschulischer Form	60	52	8	2,2	2,2	2,0
Berufsfachschulen	2 224	589	1 635	44,5	40,8	46,0
Fachoberschulen	413	219	194	5,7	5,3	6,2
Fachschulen	1 720	932	788	38,7	33,3	48,1
Fachakademien	1 719	269	1 450	67,4	68,3	67,2
Nach Abschlussarten						
Mit zusätzlich erworbenem Hauptschulabschluss	*1 737*	*1 105*	*632*	*20,1*	*16,5*	*32,4*
Teilzeit-Berufsschulen	676	462	214	53,2	51,1	58,5
Berufsvorbereitungsjahr	974	592	382	14,3	11,0	26,9
Berufsgrundbildungsjahr in vollzeitschulischer Form	20	19	1	35,7	35,8	33,3
Berufsfachschulen	67	32	35	38,3	33,3	44,3
Mit zusätzlich erworbenem mittleren Abschluss	*950*	*429*	*521*	*10,5*	*8,6*	*13,0*
Teilzeit-Berufsschulen	103	79	24	1,8	2,1	1,2
Berufsfachschulen	333	41	292	17,0	17,6	17,0
Fachschulen	514	309	205	39,7	30,3	74,3
Mit zusätzlich erworbener Fachhochschulreife	*2 824*	*1 110*	*1 714*	*14,0*	*10,5*	*17,9*
Berufsfachschulen	52	14	38	35,1	50,0	31,7
Fachoberschulen	1 098	505	593	8,1	7,5	8,7
Fachschulen	670	481	189	36,8	32,3	56,9
Fachakademien	1 004	110	894	77,6	65,5	79,4
Mit zusätzlich erworbener allgemeiner Hochschulreife [1]	*227*	*64*	*163*	*4,5*	*3,3*	*5,2*
Fachoberschulen	177	62	115	4,6	4,4	4,7
Fachakademien	50	2	48	51,5	15,4	57,1

3.4 Absolventen/Abgänger beruflicher Schulen nach Zeugnis-, Abschluss- **, Schularten und Geschlecht

Zeugnisart/Abschlussart/Schulart	Absolventen/Abgänger					
	insgesamt	männlich	weiblich	insgesamt	männlich	weiblich
	absolut			Anteil an öff. und priv. Schulen zusammen in Prozent		
Absolventen/Abgänger zusammen nach Abschlussarten	**5 738**	**2 708**	**3 030**	**13,4**	**11,2**	**16,2**
Mit zusätzlich erworbenem Hauptschulabschluss	1 737	1 105	632	20,1	16,5	32,4
Mit zusätzlich erworbenem mittleren Abschluss	950	429	521	10,5	8,6	13,0
Mit zusätzlich erworbener Fachhochschulreife	2 824	1 110	1 714	14,0	10,5	17,9
Mit zusätzlich erworbener allgemeiner Hochschulreife [1]	227	64	163	4,5	3,3	5,2
Absolventen/Abgänger zusammen nach Schularten [3]	**15 073**	**6 879**	**8 194**	**10,9**	**8,7**	**13,9**
Teilzeit-Berufsschulen	3 333	2 263	1 070	4,4	4,9	3,5
Berufsvorbereitungsjahr	1 619	980	639	17,3	13,7	29,5
Berufsgrundbildungsjahr in vollzeitschulischer Form	80	71	9	2,9	3,0	2,3
Berufsfachschulen	2 676	676	2 000	36,8	37,6	36,5
Fachoberschulen	1 688	786	902	6,8	6,3	7,2
Fachschulen	2 904	1 722	1 182	38,4	32,4	52,6
Fachakademien	2 773	381	2 392	70,3	66,3	71,0
Schulen des Gesundheitswesens						
Abgänger	353	134	219	81,9	89,3	77,9
Absolventen	7 145	1 735	5 410	75,0	78,7	73,9
Ohne Angabe einer Zeugnisart [2]	2 564	837	1 727	79,4	79,6	79,3
Absolventen/Abgänger zusammen [3]	**7 498**	**1 869**	**5 629**	**75,3**	**79,4**	**74,0**
Berlin						
Abgänger	**451**	**184**	**267**	**11,0**	**7,6**	**16,0**
Ohne zusätzlich erworbenen Abschluss	*449*	*183*	*266*	*11,2*	*7,7*	*16,3*
Teilzeit-Berufsschulen	19	11	8	1,7	1,7	1,6
Berufsvorbereitungsjahr	64	35	29	3,7	3,0	5,1
Berufsfachschulen	144	66	78	23,6	20,4	27,3
Berufsoberschulen/Technische Oberschulen	3	2	1	9,7	9,1	11,1
Fachoberschulen	91	36	55	33,2	26,7	39,6
Fachschulen	128	33	95	68,4	45,8	82,6
Mit schulischen Teil der Fachhochschulreife	*2*	*1*	*1*	*3,4*	*2,7*	*4,8*
Fachgymnasien	2	1	1	3,4	2,7	4,8
Absolventen	**4 796**	**1 714**	**3 082**	**19,3**	**13,5**	**25,2**
Ohne zusätzlich erworbenen Abschluss	*3 760*	*1 290*	*2 470*	*23,2*	*16,9*	*28,8*
Teilzeit-Berufsschulen	515	337	178	5,4	6,5	4,0
Berufsvorbereitungsjahr	1	1	-	0,2	0,3	-
Berufsfachschulen	1 655	532	1 123	55,4	45,2	62,0
Fachschulen	1 589	420	1 169	51,3	46,6	53,3
Nach Abschlussarten						
Mit zusätzlich erworbenem Hauptschulabschluss	*61*	*13*	*48*	*2,6*	*0,8*	*6,6*
Teilzeit-Berufsschulen	12	9	3	3,6	4,0	2,8
Berufsvorbereitungsjahr	19	3	16	1,1	0,2	3,1
Berufsfachschulen	30	1	29	12,0	0,7	27,1
Mit zusätzlich erworbenem mittleren Abschluss	*406*	*117*	*289*	*22,2*	*12,7*	*31,7*
Teilzeit-Berufsschulen	19	11	8	3,9	4,1	3,7
Berufsvorbereitungsjahr	1	1	-	0,7	0,9	-
Berufsfachschulen	386	105	281	32,7	19,8	43,1
Mit zusätzlich erworbener Fachhochschulreife	*497*	*261*	*236*	*18,7*	*16,7*	*21,6*
Berufsfachschulen	97	82	15	16,7	19,1	9,9
Fachoberschulen	400	179	221	22,3	20,2	24,4
Mit zusätzlich erworbener allgemeiner Hochschulreife [1]	*72*	*33*	*39*	*3,8*	*3,4*	*4,3*
Teilzeit-Berufsschulen	29	18	11	52,7	94,7	30,6
Berufsfachschulen	5	-	5	83,3	-	100
Berufsoberschulen/Technische Oberschulen	21	10	11	5,3	4,6	6,2
Fachgymnasien	17	5	12	1,2	0,7	1,7
Absolventen/Abgänger zusammen	**5 247**	**1 898**	**3 349**	**18,1**	**12,6**	**24,1**
Ohne zusätzlich erworbenen Abschluss	*4 209*	*1 473*	*2 736*	*20,8*	*14,7*	*26,8*
Teilzeit-Berufsschulen	534	348	186	5,0	6,0	3,8
Berufsvorbereitungsjahr	65	36	29	2,9	2,3	4,1
Berufsfachschulen	1 799	598	1 201	50,0	39,9	57,3
Berufsoberschulen/Technische Oberschulen	3	2	1	9,7	9,1	11,1
Fachoberschulen	91	36	55	33,2	26,7	39,6
Fachschulen	1 717	453	1 264	52,3	46,6	54,7
Mit schulischen Teil der Fachhochschulreife	*2*	*1*	*1*	*3,4*	*2,7*	*4,8*
Fachgymnasien	2	1	1	3,4	2,7	4,8

3.4 Absolventen/Abgänger beruflicher Schulen nach Zeugnis-, Abschluss- **, Schularten und Geschlecht

Zeugnisart/Abschlussart/Schulart	Absolventen/Abgänger					
	insgesamt	männlich	weiblich	insgesamt	männlich	weiblich
	absolut			Anteil an öff. und priv. Schulen zusammen in Prozent		
Nach Abschlussarten						
Mit zusätzlich erworbenem Hauptschulabschluss	*61*	*13*	*48*	*2,6*	*0,8*	*6,6*
Teilzeit-Berufsschulen	12	9	3	3,6	4,0	2,8
Berufsvorbereitungsjahr	19	3	16	1,1	0,2	3,1
Berufsfachschulen	30	1	29	11,7	0,7	26,1
Mit zusätzlich erworbenem mittleren Abschluss	*406*	*117*	*289*	*22,0*	*12,6*	*31,5*
Teilzeit-Berufsschulen	19	11	8	3,9	4,1	3,7
Berufsvorbereitungsjahr	1	1	-	0,7	0,9	-
Berufsfachschulen	386	105	281	32,4	19,7	42,7
Mit zusätzlich erworbener Fachhochschulreife	*497*	*261*	*236*	*18,7*	*16,7*	*21,6*
Berufsfachschulen	97	82	15	16,7	19,1	9,9
Fachoberschulen	400	179	221	22,3	20,2	24,4
Mit zusätzlich erworbener allgemeiner Hochschulreife [1]	*72*	*33*	*39*	*3,8*	*3,4*	*4,3*
Teilzeit-Berufsschulen	29	18	11	52,7	94,7	30,6
Berufsfachschulen	5	-	5	83,3	-	100
Berufsoberschulen/Technische Oberschulen	21	10	11	5,3	4,6	6,2
Fachgymnasien	17	5	12	1,2	0,7	1,7
Absolventen/Abgänger zusammen nach Abschlussarten	**1 036**	**424**	**612**	**11,9**	**8,4**	**16,8**
Mit zusätzlich erworbenem Hauptschulabschluss	61	13	48	2,6	0,8	6,6
Mit zusätzlich erworbenem mittleren Abschluss	406	117	289	22,0	12,6	31,5
Mit zusätzlich erworbener Fachhochschulreife	497	261	236	18,7	16,7	21,6
Mit zusätzlich erworbener allgemeiner Hochschulreife [1]	72	33	39	3,8	3,4	4,3
Absolventen/Abgänger zusammen nach Schularten	**5 247**	**1 898**	**3 349**	**18,1**	**12,6**	**24,1**
Teilzeit-Berufsschulen	594	386	208	5,1	6,1	3,9
Berufsvorbereitungsjahr	85	40	45	2,1	1,4	3,6
Berufsfachschulen	2 317	786	1 531	41,1	30,1	50,7
Berufsoberschulen/Technische Oberschulen	24	12	12	5,6	5,0	6,4
Fachgymnasien	19	6	13	1,3	0,8	1,8
Fachoberschulen	491	215	276	23,7	21,0	26,5
Fachschulen	1 717	453	1 264	48,2	37,1	54,0
Schulen des Gesundheitswesens						
Abgänger	108	35	73	87,1	83,3	89,0
Absolventen	1 140	268	872	73,9	77,7	72,8
Absolventen/Abgänger zusammen	**1 248**	**303**	**945**	**74,9**	**78,3**	**73,9**
Brandenburg						
Abgänger	**177**	**91**	**86**	**6,2**	**5,0**	**8,3**
Ohne zusätzlich erworbenen Abschluss	*176*	*91*	*85*	*6,9*	*5,5*	*9,5*
Teilzeit-Berufsschulen	108	63	45	8,2	6,9	10,8
Berufsfachschulen	42	20	22	5,6	4,2	8,2
Fachoberschulen	5	2	3	2,7	1,8	4,3
Fachschulen	21	6	15	33,9	35,3	33,3
Mit schulischen Teil der Fachhochschulreife	*1*	-	*1*	*0,3*	-	*0,7*
Fachgymnasien	1	-	1	0,3	-	0,7
Absolventen	**2 077**	**828**	**1 249**	**14,9**	**10,9**	**19,9**
Ohne zusätzlich erworbenen Abschluss	*1 568*	*616*	*952*	*17,4*	*12,8*	*22,6*
Teilzeit-Berufsschulen	445	273	172	6,9	6,9	6,9
Berufsfachschulen	326	137	189	28,8	28,2	29,3
Fachschulen	797	206	591	55,8	55,1	56,0
Nach Abschlussarten						
Mit zusätzlich erworbenem Hauptschulabschluss	*134*	*82*	*52*	*9,2*	*7,6*	*13,8*
Teilzeit-Berufsschulen	131	80	51	16,9	15,4	19,7
Berufsfachschulen	3	2	1	0,4	0,4	0,8
Mit zusätzlich erworbenem mittleren Abschluss	*131*	*45*	*86*	*13,7*	*7,7*	*23,4*
Teilzeit-Berufsschulen	34	21	13	4,3	3,8	5,4
Berufsfachschulen	97	24	73	58,1	60,0	57,5
Mit zusätzlich erworbener Fachhochschulreife	*217*	*81*	*136*	*15,3*	*12,6*	*17,5*
Berufsfachschulen	23	17	6	74,2	70,8	85,7
Fachoberschulen	85	44	41	8,2	9,1	7,4
Fachschulen	109	20	89	42,9	33,9	45,6
Mit zusätzlich erworbener allgemeiner Hochschulreife [1]	*27*	*4*	*23*	*2,6*	*0,8*	*4,2*
Fachgymnasien	27	4	23	2,6	0,8	4,2
Absolventen/Abgänger zusammen	**2 254**	**919**	**1 335**	**13,5**	**9,8**	**18,2**
Ohne zusätzlich erworbenen Abschluss	*1 744*	*707*	*1 037*	*15,1*	*11,0*	*20,3*
Teilzeit-Berufsschulen	553	336	217	7,1	6,9	7,4
Berufsfachschulen	368	157	211	19,6	16,3	23,1
Fachoberschulen	5	2	3	2,7	1,8	4,3
Fachschulen	818	212	606	54,9	54,2	55,1
Mit schulischen Teil der Fachhochschulreife	*1*	-	*1*	*0,3*	-	*0,7*
Fachgymnasien	1	-	1	0,3	-	0,7

3.4 Absolventen/Abgänger beruflicher Schulen nach Zeugnis-, Abschluss- **, Schularten und Geschlecht

Zeugnisart/Abschlussart/Schulart	Absolventen/Abgänger					
	insgesamt	männlich	weiblich	insgesamt	männlich	weiblich
	absolut			Anteil an öff. und priv. Schulen zusammen in Prozent		
Nach Abschlussarten						
Mit zusätzlich erworbenem Hauptschulabschluss	*134*	*82*	*52*	*9,2*	*7,6*	*13,8*
Teilzeit-Berufsschulen	131	80	51	16,9	15,4	19,7
Berufsfachschulen	3	2	1	0,4	0,4	0,8
Mit zusätzlich erworbenem mittleren Abschluss	*131*	*45*	*86*	*13,7*	*7,7*	*23,4*
Teilzeit-Berufsschulen	34	21	13	4,3	3,8	5,4
Berufsfachschulen	97	24	73	58,1	60,0	57,5
Mit zusätzlich erworbener Fachhochschulreife	*217*	*81*	*136*	*15,3*	*12,6*	*17,5*
Berufsfachschulen	23	17	6	74,2	70,8	85,7
Fachoberschulen	85	44	41	8,2	9,1	7,4
Fachschulen	109	20	89	42,9	33,9	45,6
Mit zusätzlich erworbener allgemeiner Hochschulreife [1]	*27*	*4*	*23*	*2,6*	*0,8*	*4,2*
Fachgymnasien	27	4	23	2,6	0,8	4,2
Absolventen/Abgänger zusammen nach Abschlussarten	**509**	**212**	**297**	**10,4**	**7,5**	**14,3**
Mit zusätzlich erworbenem Hauptschulabschluss	134	82	52	9,2	7,6	13,8
Mit zusätzlich erworbenem mittleren Abschluss	131	45	86	13,7	7,7	23,4
Mit zusätzlich erworbener Fachhochschulreife	217	81	136	15,3	12,6	17,5
Mit zusätzlich erworbener allgemeiner Hochschulreife [1]	27	4	23	2,6	0,8	4,2
Absolventen/Abgänger zusammen nach Schularten	**2 254**	**919**	**1 335**	**13,5**	**9,8**	**18,2**
Teilzeit-Berufsschulen	718	437	281	7,6	7,3	8,2
Berufsfachschulen	491	200	291	17,8	12,6	25,0
Fachgymnasien	28	4	24	1,8	0,5	3,0
Fachoberschulen	90	46	44	7,4	7,7	7,1
Fachschulen	927	232	695	53,1	51,6	53,7
Schulen des Gesundheitswesens						
Abgänger	91	29	62	96,8	93,5	98,4
Absolventen	1 110	272	838	93,8	92,5	94,3
Absolventen/Abgänger zusammen	**1 201**	**301**	**900**	**94,0**	**92,6**	**94,5**
Bremen						
Absolventen	**216**	**139**	**77**	**2,7**	**3,1**	**2,2**
Ohne zusätzlich erworbenen Abschluss	*216*	*139*	*77*	*3,8*	*4,4*	*3,0*
Teilzeit-Berufsschulen	146	79	67	3,4	3,3	3,5
Berufsvorbereitungsjahr	2	2	-	0,3	0,4	-
Fachschulen	68	58	10	21,6	56,9	4,7
Absolventen/Abgänger zusammen	**216**	**139**	**77**	**2,3**	**2,5**	**1,9**
Ohne zusätzlich erworbenen Abschluss	*216*	*139*	*77*	*3,0*	*3,4*	*2,5*
Teilzeit-Berufsschulen	146	79	67	3,1	3,0	3,3
Berufsvorbereitungsjahr	2	2	-	0,1	0,2	-
Fachschulen	68	58	10	21,6	56,9	4,7
Absolventen/Abgänger zusammen nach Schularten	**216**	**139**	**77**	**2,3**	**2,5**	**1,9**
Teilzeit-Berufsschulen	146	79	67	3,0	2,9	3,2
Berufsvorbereitungsjahr	2	2	-	0,1	0,1	-
Fachschulen	68	58	10	21,6	56,9	4,7
Schulen des Gesundheitswesens						
Absolventen	238	44	194	100	100	100
Absolventen/Abgänger zusammen	**238**	**44**	**194**	**100**	**100**	**100**
Hamburg						
Abgänger	**38**	**17**	**21**	**1,5**	**1,0**	**2,2**
Ohne zusätzlich erworbenen Abschluss	*38*	*17*	*21*	*1,6*	*1,1*	*2,4*
Teilzeit-Berufsschulen	22	7	15	3,4	1,7	6,4
Berufsfachschulen	12	7	5	7,7	8,1	7,2
Fachschulen	4	3	1	19,0	18,8	20,0
Absolventen	**768**	**280**	**488**	**4,5**	**3,0**	**6,3**
Ohne zusätzlich erworbenen Abschluss	*522*	*147*	*375*	*4,1*	*2,2*	*6,1*
Teilzeit-Berufsschulen	140	40	100	1,5	0,8	2,4
Berufsfachschulen	220	65	155	19,6	14,7	22,7
Fachschulen	162	42	120	13,5	10,1	15,2
Nach Abschlussarten						
Mit zusätzlich erworbenem Hauptschulabschluss	*3*	*-*	*3*	*0,3*	*-*	*1,2*
Teilzeit-Berufsschulen	3	-	3	3,0	-	7,7
Mit zusätzlich erworbenem mittleren Abschluss	*35*	*8*	*27*	*2,2*	*0,8*	*4,2*
Teilzeit-Berufsschulen	35	8	27	2,8	1,1	5,5
Mit zusätzlich erworbener Fachhochschulreife	*208*	*125*	*83*	*16,6*	*17,0*	*16,0*
Teilzeit-Berufsschulen	46	9	37	63,9	45,0	71,2
Berufsfachschulen	66	40	26	16,0	18,5	13,3
Fachschulen	96	76	20	19,8	22,8	13,2
Absolventen/Abgänger zusammen	**806**	**297**	**509**	**4,1**	**2,7**	**5,9**
Ohne zusätzlich erworbenen Abschluss	*560*	*164*	*396*	*3,7*	*2,0*	*5,6*
Teilzeit-Berufsschulen	162	47	115	1,6	0,9	2,6
Berufsfachschulen	232	72	160	18,1	13,6	21,3
Fachschulen	166	45	121	13,6	10,5	15,2

3.4 Absolventen/Abgänger beruflicher Schulen nach Zeugnis-, Abschluss- **, Schularten und Geschlecht

Zeugnisart/Abschlussart/Schulart	Absolventen/Abgänger					
	insgesamt	männlich	weiblich	insgesamt	männlich	weiblich
	absolut			Anteil an öff. und priv. Schulen zusammen in Prozent		
Nach Abschlussarten						
Mit zusätzlich erworbenem Hauptschulabschluss	*3*	*-*	*3*	*0,3*	*-*	*1,2*
Teilzeit-Berufsschulen	3	-	3	3,0	-	7,7
Mit zusätzlich erworbenem mittleren Abschluss	*35*	*8*	*27*	*2,2*	*0,8*	*4,2*
Teilzeit-Berufsschulen	35	8	27	2,8	1,1	5,5
Mit zusätzlich erworbener Fachhochschulreife	*208*	*125*	*83*	*15,4*	*15,9*	*14,6*
Teilzeit-Berufsschulen	46	9	37	63,9	45,0	71,2
Berufsfachschulen	66	40	26	16,0	18,5	13,3
Fachschulen	96	76	20	19,8	22,8	13,2
Absolventen/Abgänger zusammen nach Abschlussarten	**246**	**133**	**113**	**5,7**	**4,9**	**6,8**
Mit zusätzlich erworbenem Hauptschulabschluss	3	-	3	0,3	-	1,2
Mit zusätzlich erworbenem mittleren Abschluss	35	8	27	2,2	0,8	4,2
Mit zusätzlich erworbener Fachhochschulreife	208	125	83	15,4	15,9	14,6
Absolventen/Abgänger zusammen nach Schularten	**806**	**297**	**509**	**4,1**	**2,7**	**5,9**
Teilzeit-Berufsschulen	246	64	182	2,2	1,0	3,6
Berufsfachschulen	298	112	186	16,9	14,8	18,5
Fachschulen	262	121	141	15,3	15,9	14,9
Schulen des Gesundheitswesens						
Abgänger	50	17	33	90,9	100	86,8
Absolventen	920	226	694	86,7	86,9	86,6
Absolventen/Abgänger zusammen	**970**	**243**	**727**	**86,9**	**87,7**	**86,7**
Hessen						
Abgänger	**168**	**91**	**77**	**3,3**	**3,0**	**3,9**
Ohne zusätzlich erworbenen Abschluss	*162*	*90*	*72*	*3,7*	*3,2*	*4,3*
Teilzeit-Berufsschulen	76	45	31	3,9	3,5	4,6
Berufsvorbereitungsjahr	28	12	16	3,2	2,1	5,4
Berufsfachschulen	15	11	4	2,2	2,8	1,4
Fachgymnasien	2	1	1	2,9	3,2	2,6
Fachoberschulen	36	18	18	4,7	4,1	5,5
Fachschulen	5	3	2	6,0	6,5	5,4
Mit schulischen Teil der Fachhochschulreife	*6*	*1*	*5*	*1,0*	*0,3*	*1,6*
Fachgymnasien	6	1	5	1,0	0,3	1,6
Absolventen	**2 578**	**963**	**1 615**	**4,4**	**3,0**	**6,1**
Ohne zusätzlich erworbenen Abschluss	*1 747*	*556*	*1 191*	*4,4*	*2,6*	*6,8*
Teilzeit-Berufsschulen	220	148	72	0,7	0,8	0,6
Berufsvorbereitungsjahr	2	1	1	0,3	0,3	0,5
Berufsfachschulen	404	125	279	9,2	7,1	10,5
Fachschulen	1 121	282	839	22,4	13,2	29,4
Mit erworbenem schulischen Teil der Fachhochschulreife	*153*	*54*	*99*	*22,8*	*16,7*	*28,4*
Berufsfachschulen	153	54	99	22,8	16,7	28,4
Nach Abschlussarten						
Mit zusätzlich erworbenem Hauptschulabschluss	*18*	*13*	*5*	*0,9*	*1,0*	*0,7*
Teilzeit-Berufsschulen	4	3	1	3,4	4,3	2,2
Berufsvorbereitungsjahr	14	10	4	0,9	0,9	0,7
Mit zusätzlich erworbenem mittleren Abschluss	*65*	*31*	*34*	*2,0*	*1,8*	*2,2*
Berufsfachschulen	65	31	34	2,1	2,0	2,3
Mit zusätzlich erworbener Fachhochschulreife	*533*	*275*	*258*	*5,8*	*5,6*	*6,1*
Berufsfachschulen	44	18	26	33,8	25,4	44,1
Fachoberschulen	407	220	187	4,8	4,9	4,7
Fachschulen	82	37	45	17,1	11,3	29,6
Mit zusätzlich erworbener allgemeiner Hochschulreife [1]	*62*	*34*	*28*	*1,6*	*1,7*	*1,5*
Fachgymnasien	62	34	28	1,6	1,7	1,5
Absolventen/Abgänger zusammen	**2 746**	**1 054**	**1 692**	**4,3**	**3,0**	**6,0**
Ohne zusätzlich erworbenen Abschluss	*1 909*	*646*	*1 263*	*4,4*	*2,6*	*6,6*
Teilzeit-Berufsschulen	296	193	103	0,9	1,0	0,8
Berufsvorbereitungsjahr	30	13	17	2,1	1,4	3,5
Berufsfachschulen	419	136	283	8,2	6,3	9,6
Fachgymnasien	2	1	1	2,9	3,2	2,6
Fachoberschulen	36	18	18	4,7	4,1	5,5
Fachschulen	1 126	285	841	22,2	13,0	29,1
Mit schulischen Teil der Fachhochschulreife	*159*	*55*	*104*	*12,4*	*8,8*	*15,9*
Berufsfachschulen	153	54	99	22,8	16,7	28,4
Fachgymnasien	6	1	5	1,0	0,3	1,6

3.4 Absolventen/Abgänger beruflicher Schulen nach Zeugnis-, Abschluss- **, Schularten und Geschlecht

Zeugnisart/Abschlussart/Schulart	Absolventen/Abgänger					
	insgesamt	männlich	weiblich	insgesamt	männlich	weiblich
	absolut			Anteil an öff. und priv. Schulen zusammen in Prozent		
Nach Abschlussarten						
Mit zusätzlich erworbenem Hauptschulabschluss	*18*	*13*	*5*	*0,9*	*1,0*	*0,7*
Teilzeit-Berufsschulen	4	3	1	3,4	4,3	2,2
Berufsvorbereitungsjahr	14	10	4	0,9	0,9	0,7
Mit zusätzlich erworbenem mittleren Abschluss	*65*	*31*	*34*	*2,0*	*1,8*	*2,2*
Berufsfachschulen	65	31	34	2,1	2,0	2,3
Mit zusätzlich erworbener Fachhochschulreife	*533*	*275*	*258*	*5,8*	*5,6*	*6,1*
Berufsfachschulen	44	18	26	33,8	25,4	44,1
Fachoberschulen	407	220	187	4,8	4,9	4,7
Fachschulen	82	37	45	17,1	11,3	29,6
Mit zusätzlich erworbener allgemeiner Hochschulreife [1]	*62*	*34*	*28*	*1,6*	*1,7*	*1,5*
Fachgymnasien	62	34	28	1,6	1,7	1,5
Absolventen/Abgänger zusammen nach Abschlussarten	**678**	**353**	**325**	**3,7**	**3,6**	**3,9**
Mit zusätzlich erworbenem Hauptschulabschluss	18	13	5	0,9	1,0	0,7
Mit zusätzlich erworbenem mittleren Abschluss	65	31	34	2,0	1,8	2,2
Mit zusätzlich erworbener Fachhochschulreife	533	275	258	5,8	5,6	6,1
Mit zusätzlich erworbener allgemeiner Hochschulreife [1]	62	34	28	1,6	1,7	1,5
Absolventen/Abgänger zusammen nach Schularten	**2 746**	**1 054**	**1 692**	**4,3**	**3,0**	**6,0**
Teilzeit-Berufsschulen	300	196	104	0,9	1,0	0,8
Berufsvorbereitungsjahr	44	23	21	1,4	1,1	2,0
Berufsfachschulen	681	239	442	7,5	5,6	9,0
Fachgymnasien	70	36	34	1,5	1,5	1,5
Fachoberschulen	443	238	205	4,8	4,8	4,8
Fachschulen	1 208	322	886	21,7	12,8	29,1
Schulen des Gesundheitswesens						
Abgänger	259	92	167	59,1	62,6	57,4
Absolventen	2 129	563	1 566	57,4	62,3	55,9
Absolventen/Abgänger zusammen	**2 388**	**655**	**1 733**	**57,6**	**62,3**	**56,0**
Mecklenburg-Vorpommern						
Abgänger	**116**	**31**	**85**	**4,8**	**2,1**	**9,5**
Ohne zusätzlich erworbenen Abschluss	*116*	*31*	*85*	*5,1*	*2,2*	*10,0*
Berufsfachschulen [4]	111	27	84	56,6	57,4	56,4
Fachschulen	5	4	1	15,6	18,2	10,0
Absolventen	**1 393**	**372**	**1 021**	**15,6**	**8,4**	**22,7**
Ohne zusätzlich erworbenen Abschluss	*1 099*	*301*	*798*	*15,1*	*8,4*	*21,6*
Berufsfachschulen [4]	974	250	724	49,3	53,2	48,1
Fachschulen	125	51	74	29,5	24,5	34,3
Mit erworbenem schulischen Teil der Fachhochschulreife	*6*	*6*	*-*	*100*	*100*	*-*
Berufsfachschulen [4]	6	6	-	100	100	-
Mit zusätzlich erworbenem mittleren Abschluss	*37*	*5*	*32*	*25,3*	*6,1*	*50,0*
Berufsfachschulen [4]	37	5	32	100	100	100
Mit zusätzlich erworbener Fachhochschulreife	*251*	*60*	*191*	*46,0*	*34,5*	*51,3*
Fachschulen	251	60	191	54,3	48,4	56,5
Absolventen/Abgänger zusammen	**1 509**	**403**	**1 106**	**13,3**	**6,8**	**20,5**
Ohne zusätzlich erworbenen Abschluss	*1 215*	*332*	*883*	*12,7*	*6,6*	*19,4*
Berufsfachschulen [4]	1 085	277	808	50,0	53,6	48,8
Fachschulen	130	55	75	28,5	23,9	33,2
Mit schulischen Teil der Fachhochschulreife	*6*	*6*	*-*	*4,8*	*8,0*	*-*
Berufsfachschulen [4]	6	6	-	100	100	-
Mit zusätzlich erworbenem mittleren Abschluss	*37*	*5*	*32*	*25,3*	*6,1*	*50,0*
Berufsfachschulen [4]	37	5	32	100	100	100
Mit zusätzlich erworbener Fachhochschulreife	*251*	*60*	*191*	*46,0*	*34,5*	*51,3*
Fachschulen	251	60	191	54,3	48,4	56,5
Absolventen/Abgänger zusammen nach Abschlussarten	*288*	*65*	*223*	**17,6**	**7,8**	**27,9**
Mit zusätzlich erworbenem mittleren Abschluss	37	5	32	25,3	6,1	50,0
Mit zusätzlich erworbener Fachhochschulreife	251	60	191	46,0	34,5	51,3
Absolventen/Abgänger zusammen nach Schularten	**1 509**	**403**	**1 106**	**13,3**	**6,8**	**20,5**
Berufsfachschulen [4]	1 128	288	840	50,9	54,5	49,8
Fachschulen	381	115	266	41,5	32,5	47,2
Niedersachsen						
Abgänger	**387**	**229**	**158**	**2,0**	**1,8**	**2,5**
Ohne zusätzlich erworbenen Abschluss	*385*	*227*	*158*	*2,1*	*1,9*	*2,7*
Teilzeit-Berufsschulen	3	3	-	0,1	0,1	-
Berufsvorbereitungsjahr	181	131	50	2,2	2,3	2,0
Berufsfachschulen	110	47	63	2,2	1,5	3,6
Fachgymnasien	1	-	1	0,9	-	2,6
Fachoberschulen	79	40	39	8,5	7,1	10,6
Fachschulen	11	6	5	11,5	8,7	18,5
Mit schulischen Teil der Fachhochschulreife	*2*	*2*	*-*	*0,2*	*0,4*	*-*
Fachgymnasien	2	2	-	0,2	0,4	-

3.4 Absolventen/Abgänger beruflicher Schulen nach Zeugnis-, Abschluss- **, Schularten und Geschlecht

Zeugnisart/Abschlussart/Schulart	Absolventen/Abgänger					
	insgesamt	männlich	weiblich	insgesamt	männlich	weiblich
	absolut			Anteil an öff. und priv. Schulen zusammen in Prozent		
Absolventen	**6 785**	**1 930**	**4 855**	**8,0**	**4,3**	**12,1**
Ohne zusätzlich erworbenen Abschluss	*2 826*	*669*	*2 157*	*5,9*	*2,6*	*9,9*
Teilzeit-Berufsschulen	18	14	4	0,1	0,1	0,0
Berufsfachschulen	2 322	505	1 817	16,1	7,4	23,9
Fachschulen	486	150	336	29,2	14,8	51,3
Mit erworbenem schulischen Teil der Fachhochschulreife	*35*	*15*	*20*	*17,5*	*11,2*	*30,3*
Berufsfachschulen	35	15	20	17,5	11,2	30,3
Nach Abschlussarten						
Mit zusätzlich erworbenem Hauptschulabschluss	*117*	*74*	*43*	*2,6*	*2,6*	*2,7*
Teilzeit-Berufsschulen	25	16	9	8,8	8,6	9,0
Berufsvorbereitungsjahr	92	58	34	2,7	2,6	2,8
Mit zusätzlich erworbenem mittleren Abschluss	*1 367*	*256*	*1 111*	*9,7*	*3,6*	*16,0*
Berufsfachschulen	1 367	256	1 111	21,9	12,6	26,3
Mit zusätzlich erworbener Fachhochschulreife	*2 404*	*907*	*1 497*	*18,5*	*14,9*	*21,7*
Berufsfachschulen	71	30	41	67,6	69,8	66,1
Fachoberschulen	904	364	540	10,9	9,0	12,8
Fachschulen	1 429	513	916	31,7	26,5	35,6
Mit zusätzlich erworbener allgemeiner Hochschulreife [1]	*36*	*9*	*27*	*0,6*	*0,4*	*0,9*
Berufsoberschulen/Technische Oberschulen	22	6	16	27,2	22,2	29,6
Fachgymnasien	14	3	11	0,3	0,1	0,4
Absolventen/Abgänger zusammen	**7 172**	**2 159**	**5 013**	**6,9**	**3,7**	**10,8**
Ohne zusätzlich erworbenen Abschluss	*3 211*	*896*	*2 315*	*4,9*	*2,3*	*8,4*
Teilzeit-Berufsschulen	21	17	4	0,1	0,1	0,0
Berufsvorbereitungsjahr	181	131	50	2,2	2,2	2,0
Berufsfachschulen	2 432	552	1 880	12,6	5,5	20,1
Fachgymnasien	1	-	1	0,9	-	2,6
Fachoberschulen	79	40	39	8,5	7,1	10,6
Fachschulen	497	156	341	28,2	14,4	50,0
Mit schulischen Teil der Fachhochschulreife	*37*	*17*	*20*	*3,1*	*2,5*	*3,7*
Berufsfachschulen	35	15	20	17,5	11,2	30,3
Fachgymnasien	2	2	-	0,2	0,4	-
Nach Abschlussarten						
Mit zusätzlich erworbenem Hauptschulabschluss	*117*	*74*	*43*	*2,6*	*2,6*	*2,7*
Teilzeit-Berufsschulen	25	16	9	8,8	8,6	9,0
Berufsvorbereitungsjahr	92	58	34	2,7	2,6	2,8
Mit zusätzlich erworbenem mittleren Abschluss	*1 367*	*256*	*1 111*	*9,7*	*3,6*	*16,0*
Berufsfachschulen	1 367	256	1 111	21,9	12,6	26,3
Mit zusätzlich erworbener Fachhochschulreife	*2 404*	*907*	*1 497*	*18,4*	*14,8*	*21,6*
Berufsfachschulen	71	30	41	67,6	69,8	66,1
Fachoberschulen	904	364	540	10,9	9,0	12,8
Fachschulen	1 429	513	916	31,7	26,5	35,6
Mit zusätzlich erworbener allgemeiner Hochschulreife [1]	*36*	*9*	*27*	*0,6*	*0,4*	*0,9*
Berufsoberschulen/Technische Oberschulen	22	6	16	27,2	22,2	29,6
Fachgymnasien	14	3	11	0,3	0,1	0,4
Absolventen/Abgänger zusammen nach Abschlussarten	**3 924**	**1 246**	**2 678**	**10,6**	**6,7**	**14,4**
Mit zusätzlich erworbenem Hauptschulabschluss	117	74	43	2,6	2,6	2,7
Mit zusätzlich erworbenem mittleren Abschluss	1 367	256	1 111	9,7	3,6	16,0
Mit zusätzlich erworbener Fachhochschulreife	2 404	907	1 497	18,4	14,8	21,6
Mit zusätzlich erworbener allgemeiner Hochschulreife [1]	36	9	27	0,6	0,4	0,9
Absolventen/Abgänger zusammen nach Schularten	**7 172**	**2 159**	**5 013**	**6,9**	**3,7**	**10,8**
Teilzeit-Berufsschulen	46	33	13	0,1	0,1	0,1
Berufsvorbereitungsjahr	273	189	84	2,3	2,3	2,2
Berufsfachschulen	3 905	853	3 052	14,6	6,7	21,8
Berufsoberschulen/Technische Oberschulen	22	6	16	26,5	20,7	29,6
Fachgymnasien	17	5	12	0,3	0,2	0,3
Fachoberschulen	983	404	579	10,7	8,8	12,6
Fachschulen	1 926	669	1 257	30,7	22,2	38,6
Schulen des Gesundheitswesens						
Abgänger	322	97	225	88,0	80,2	91,8
Absolventen	2 818	620	2 198	90,0	83,3	92,0
Absolventen/Abgänger zusammen	**3 140**	**717**	**2 423**	**89,8**	**82,9**	**92,0**
Nordrhein-Westfalen						
Abgänger	**5 686**	**3 279**	**2 407**	**6,7**	**6,2**	**7,5**
Ohne zusätzlich erworbenen Abschluss	*5 231*	*3 096*	*2 135*	*6,4*	*6,0*	*7,0*
Teilzeit-Berufsschulen	2 241	1 521	720	5,8	5,9	5,4
Berufsvorbereitungsjahr	955	714	241	6,8	7,5	5,3
Berufsfachschulen	1 127	534	593	5,5	4,3	7,3
Fachgymnasien	144	54	90	6,8	4,8	8,9
Fachoberschulen	204	72	132	6,8	5,6	7,8
Fachschulen	560	201	359	15,0	10,1	20,5
Mit schulischen Teil der Fachhochschulreife	*127*	*62*	*65*	*8,3*	*7,0*	*10,2*
Berufsfachschulen	61	32	29	13,7	10,8	19,5
Fachgymnasien	66	30	36	6,1	5,1	7,3

3.4 Absolventen/Abgänger beruflicher Schulen nach Zeugnis-, Abschluss- **, Schularten und Geschlecht

Zeugnisart/Abschlussart/Schulart	Absolventen/Abgänger					
	insgesamt	männlich	weiblich	insgesamt	männlich	weiblich
	absolut			Anteil an öff. und priv. Schulen zusammen in Prozent		
Nach Abschlussarten						
Mit zusätzlich erworbenem Hauptschulabschluss	*61*	*28*	*33*	*18,2*	*15,6*	*21,2*
Berufsfachschulen	61	28	33	18,5	16,1	21,3
Mit zusätzlich erworbenem mittleren Abschluss	*257*	*89*	*168*	*24,6*	*30,1*	*22,4*
Berufsfachschulen	232	81	151	23,7	30,8	21,1
Fachgymnasien	25	8	17	53,2	47,1	56,7
Mit zusätzlich erworbener Fachhochschulreife	*10*	*4*	*6*	*25,6*	*44,4*	*20,0*
Fachgymnasien	10	4	6	25,6	44,4	20,0
Absolventen	**13 929**	**5 618**	**8 311**	**8,6**	**6,3**	**11,4**
Ohne zusätzlich erworbenen Abschluss	*6 126*	*2 587*	*3 539*	*6,7*	*5,0*	*8,9*
Teilzeit-Berufsschulen	2 565	1 668	897	3,3	3,6	2,8
Berufsfachschulen	442	218	224	26,1	31,3	22,4
Fachschulen	3 119	701	2 418	27,7	15,0	36,6
Mit erworbenem schulischen Teil der Fachhochschulreife	*1 204*	*357*	*847*	*7,7*	*4,5*	*11,1*
Berufsfachschulen	1 204	357	847	7,7	4,5	11,1
Nach Abschlussarten						
Mit zusätzlich erworbenem Hauptschulabschluss	*1 532*	*1 014*	*518*	*9,5*	*9,5*	*9,5*
Teilzeit-Berufsschulen	805	549	256	17,3	17,8	16,2
Berufsvorbereitungsjahr	455	295	160	6,5	6,2	7,2
Berufsfachschulen	272	170	102	6,1	6,1	6,2
Mit zusätzlich erworbenem mittleren Abschluss	*1 318*	*459*	*859*	*8,8*	*5,8*	*12,0*
Teilzeit-Berufsschulen	50	28	22	2,3	2,0	2,9
Berufsfachschulen	1 111	343	768	9,3	5,9	12,5
Fachschulen	157	88	69	17,7	14,4	24,9
Mit zusätzlich erworbener Fachhochschulreife	*2 503*	*876*	*1 627*	*18,1*	*13,7*	*21,8*
Teilzeit-Berufsschulen	10	10	-	1,7	2,4	-
Berufsfachschulen	611	291	320	15,2	12,6	18,8
Fachoberschulen	1 277	302	975	17,4	11,9	20,4
Fachschulen	605	273	332	31,4	24,9	40,1
Mit zusätzlich erworbener allgemeiner Hochschulreife [1]	*1 246*	*325*	*921*	*12,5*	*7,5*	*16,3*
Fachgymnasien	1 224	316	908	13,0	7,8	16,9
Fachoberschulen	22	9	13	3,7	3,0	4,4
Absolventen/Abgänger zusammen	**19 615**	**8 897**	**10 718**	**7,9**	**6,2**	**10,2**
Ohne zusätzlich erworbenen Abschluss	*11 357*	*5 683*	*5 674*	*6,5*	*5,5*	*8,1*
Teilzeit-Berufsschulen	4 806	3 189	1 617	4,1	4,4	3,6
Berufsvorbereitungsjahr	955	714	241	6,8	7,5	5,3
Berufsfachschulen	1 569	752	817	7,1	5,8	8,9
Fachgymnasien	144	54	90	6,8	4,8	8,9
Fachoberschulen	204	72	132	6,8	5,6	7,8
Fachschulen	3 679	902	2 777	24,5	13,5	33,3
Mit schulischen Teil der Fachhochschulreife	*1 331*	*419*	*912*	*7,8*	*4,7*	*11,0*
Berufsfachschulen	1 265	389	876	7,9	4,7	11,2
Fachgymnasien	66	30	36	6,1	5,1	7,3
Nach Abschlussarten						
Mit zusätzlich erworbenem Hauptschulabschluss	*1 593*	*1 042*	*551*	*9,7*	*9,6*	*9,8*
Teilzeit-Berufsschulen	805	549	256	17,3	17,8	16,2
Berufsvorbereitungsjahr	455	295	160	6,5	6,2	7,2
Berufsfachschulen	333	198	135	7,0	6,7	7,5
Mit zusätzlich erworbenem mittleren Abschluss	*1 575*	*548*	*1 027*	*9,8*	*6,7*	*13,0*
Teilzeit-Berufsschulen	50	28	22	2,3	2,0	2,9
Berufsfachschulen	1 343	424	919	10,4	6,9	13,4
Fachgymnasien	25	8	17	53,2	47,1	56,7
Fachschulen	157	88	69	17,7	14,4	24,9
Mit zusätzlich erworbener Fachhochschulreife	*2 513*	*880*	*1 633*	*18,1*	*13,8*	*21,8*
Teilzeit-Berufsschulen	10	10	-	1,7	2,4	-
Berufsfachschulen	611	291	320	15,2	12,6	18,8
Fachgymnasien	10	4	6	25,6	44,4	20,0
Fachoberschulen	1 277	302	975	17,4	11,9	20,4
Fachschulen	605	273	332	31,4	24,9	40,1
Mit zusätzlich erworbener allgemeiner Hochschulreife [1]	*1 246*	*325*	*921*	*12,5*	*7,5*	*16,3*
Fachgymnasien	1 224	316	908	13,0	7,8	16,9
Fachoberschulen	22	9	13	3,7	3,0	4,4
Absolventen/Abgänger zusammen nach Abschlussarten	**6 927**	**2 795**	**4 132**	**12,3**	**9,4**	**15,5**
Mit zusätzlich erworbenem Hauptschulabschluss	1 593	1 042	551	9,7	9,6	9,8
Mit zusätzlich erworbenem mittleren Abschluss	1 575	548	1 027	9,8	6,7	13,0
Mit zusätzlich erworbener Fachhochschulreife	2 513	880	1 633	18,1	13,8	21,8
Mit zusätzlich erworbener allgemeiner Hochschulreife [1]	1 246	325	921	12,5	7,5	16,3
Absolventen/Abgänger zusammen nach Schularten	**19 615**	**8 897**	**10 718**	**7,9**	**6,2**	**10,2**
Teilzeit-Berufsschulen	5 671	3 776	1 895	4,5	4,9	4,0
Berufsvorbereitungsjahr	1 410	1 009	401	6,7	7,0	5,9
Berufsfachschulen	5 121	2 054	3 067	8,6	6,3	11,2
Fachgymnasien	1 469	412	1 057	11,6	7,1	15,3
Fachoberschulen	1 503	383	1 120	13,8	9,2	16,6
Fachschulen	4 441	1 263	3 178	24,9	15,1	33,6

3.4 Absolventen/Abgänger beruflicher Schulen nach Zeugnis-, Abschluss- **, Schularten und Geschlecht

Zeugnisart/Abschlussart/Schulart	Absolventen/Abgänger					
	insgesamt	männlich	weiblich	insgesamt	männlich	weiblich
	absolut			Anteil an öff. und priv. Schulen zusammen in Prozent		
Schulen des Gesundheitswesens						
Abgänger	358	121	237	81,7	85,2	80,1
Absolventen	9 590	2 201	7 389	77,3	74,7	78,1
Absolventen/Abgänger zusammen	**9 948**	**2 322**	**7 626**	**77,4**	**75,2**	**78,1**
Rheinland-Pfalz						
Abgänger	**241**	**157**	**84**	**4,6**	**4,5**	**4,7**
Ohne zusätzlich erworbenen Abschluss	*239*	*157*	*82*	*4,9*	*4,8*	*5,1*
Teilzeit-Berufsschulen	75	56	19	4,6	4,9	4,0
Berufsvorbereitungsjahr	98	70	28	4,5	4,5	4,5
Berufsfachschulen	45	22	23	7,0	6,1	8,2
Berufsoberschulen/Technische Oberschulen	6	5	1	4,1	5,9	1,6
Fachschulen	15	4	11	5,9	3,3	8,1
Mit schulischen Teil der Fachhochschulreife	*2*	-	*2*	*0,5*	-	*1,1*
Berufsfachschulen	2	-	2	3,5	-	9,1
Absolventen	**2 657**	**970**	**1 687**	**6,5**	**4,3**	**9,1**
Ohne zusätzlich erworbenen Abschluss	*1 390*	*492*	*898*	*5,0*	*3,1*	*7,4*
Teilzeit-Berufsschulen	305	202	103	1,7	1,8	1,4
Berufsfachschulen	464	161	303	7,0	4,5	9,9
Fachschulen	621	129	492	21,5	12,7	26,4
Mit erworbenem schulischen Teil der Fachhochschulreife	*346*	*117*	*229*	*14,6*	*10,5*	*18,1*
Berufsfachschulen	344	115	229	14,7	10,6	18,3
Berufsoberschulen/Technische Oberschulen	2	2	-	5,6	8,3	-
Nach Abschlussarten						
Mit zusätzlich erworbenem Hauptschulabschluss	*206*	*138*	*68*	*11,1*	*11,1*	*11,1*
Teilzeit-Berufsschulen	25	18	7	89,3	85,7	100
Berufsvorbereitungsjahr	181	120	61	9,9	9,8	10,0
Mit zusätzlich erworbenem mittleren Abschluss	*252*	*113*	*139*	*10,8*	*9,5*	*12,1*
Teilzeit-Berufsschulen	4	4	-	2,1	3,2	-
Berufsfachschulen	248	109	139	11,5	10,2	12,9
Mit zusätzlich erworbener Fachhochschulreife	*446*	*99*	*347*	*11,9*	*5,8*	*16,9*
Berufsfachschulen	68	26	42	26,3	34,7	22,8
Berufsoberschulen/Technische Oberschulen	9	3	6	1,1	0,5	2,3
Fachoberschulen	46	23	23	5,2	5,0	5,4
Fachschulen	323	47	276	18,2	7,8	23,5
Mit zusätzlich erworbener allgemeiner Hochschulreife [1]	*17*	*11*	*6*	*0,6*	*0,8*	*0,4*
Berufsoberschulen/Technische Oberschulen	17	11	6	3,3	4,3	2,4
Absolventen/Abgänger zusammen	**2 898**	**1 127**	**1 771**	**6,3**	**4,4**	**8,7**
Ohne zusätzlich erworbenen Abschluss	*1 629*	*649*	*980*	*5,0*	*3,4*	*7,2*
Teilzeit-Berufsschulen	380	258	122	1,9	2,1	1,6
Berufsvorbereitungsjahr	98	70	28	4,5	4,5	4,5
Berufsfachschulen	509	183	326	7,0	4,7	9,8
Berufsoberschulen/Technische Oberschulen	6	5	1	4,1	5,9	1,6
Fachschulen	636	133	503	20,3	11,7	25,2
Mit schulischen Teil der Fachhochschulreife	*348*	*117*	*231*	*12,6*	*9,0*	*16,0*
Berufsfachschulen	346	115	231	14,4	10,3	18,1
Berufsoberschulen/Technische Oberschulen	2	2	-	5,6	8,3	-
Nach Abschlussarten						
Mit zusätzlich erworbenem Hauptschulabschluss	*206*	*138*	*68*	*11,0*	*11,1*	*11,0*
Teilzeit-Berufsschulen	25	18	7	71,4	75,0	63,6
Berufsvorbereitungsjahr	181	120	61	9,9	9,8	10,0
Mit zusätzlich erworbenem mittleren Abschluss	*252*	*113*	*139*	*10,8*	*9,5*	*12,1*
Teilzeit-Berufsschulen	4	4	-	2,1	3,2	-
Berufsfachschulen	248	109	139	11,5	10,2	12,9
Mit zusätzlich erworbener Fachhochschulreife	*446*	*99*	*347*	*11,9*	*5,8*	*16,9*
Berufsfachschulen	68	26	42	26,1	34,2	22,7
Berufsoberschulen/Technische Oberschulen	9	3	6	1,1	0,5	2,3
Fachoberschulen	46	23	23	5,2	5,0	5,4
Fachschulen	323	47	276	18,2	7,8	23,5
Mit zusätzlich erworbener allgemeiner Hochschulreife [1]	*17*	*11*	*6*	*0,6*	*0,8*	*0,4*
Berufsoberschulen/Technische Oberschulen	17	11	6	3,3	4,3	2,4
Absolventen/Abgänger zusammen nach Abschlussarten	**921**	**361**	**560**	**8,6**	**6,5**	**10,7**
Mit zusätzlich erworbenem Hauptschulabschluss	206	138	68	11,0	11,1	11,0
Mit zusätzlich erworbenem mittleren Abschluss	252	113	139	10,8	9,5	12,1
Mit zusätzlich erworbener Fachhochschulreife	446	99	347	11,9	5,8	16,9
Mit zusätzlich erworbener allgemeiner Hochschulreife [1]	17	11	6	0,6	0,8	0,4
Absolventen/Abgänger zusammen nach Schularten	**2 898**	**1 127**	**1 771**	**6,3**	**4,4**	**8,7**
Teilzeit-Berufsschulen	409	280	129	2,0	2,2	1,7
Berufsvorbereitungsjahr	279	190	89	6,9	6,8	7,2
Berufsfachschulen	1 171	433	738	9,7	7,0	12,5
Berufsoberschulen/Technische Oberschulen	34	21	13	2,2	2,3	2,2
Fachoberschulen	46	23	23	5,1	4,9	5,3
Fachschulen	959	180	779	19,5	10,4	24,6

3.4 Absolventen/Abgänger beruflicher Schulen nach Zeugnis-, Abschluss- **, Schularten und Geschlecht

Zeugnisart/Abschlussart/Schulart	Absolventen/Abgänger					
	insgesamt	männlich	weiblich	insgesamt	männlich	weiblich
	absolut			Anteil an öff. und priv. Schulen zusammen in Prozent		
Schulen des Gesundheitswesens						
Abgänger	185	53	132	60,7	59,6	61,1
Absolventen	1 377	369	1 008	60,2	69,2	57,4
Absolventen/Abgänger zusammen	**1 562**	**422**	**1 140**	**60,2**	**67,8**	**57,8**
Saarland						
Abgänger	**22**	**15**	**7**	**1,0**	**1,1**	**0,8**
Ohne zusätzlich erworbenen Abschluss	*22*	*15*	*7*	*1,0*	*1,1*	*0,8*
Teilzeit-Berufsschulen	1	1	-	0,1	0,2	-
Berufsfachschulen	7	5	2	2,7	3,5	1,6
Fachoberschulen	10	7	3	1,9	2,2	1,3
Fachschulen	4	2	2	14,3	28,6	9,5
Absolventen	**679**	**470**	**209**	**7,1**	**8,9**	**4,9**
Ohne zusätzlich erworbenen Abschluss	*189*	*147*	*42*	*3,5*	*4,7*	*1,9*
Teilzeit-Berufsschulen	49	32	17	1,1	1,2	0,9
Berufsfachschulen	24	18	6	100	100	100
Fachschulen	116	97	19	100	100	100
Nach Abschlussarten						
Mit zusätzlich erworbenem Hauptschulabschluss	*21*	*16*	*5*	*3,2*	*3,5*	*2,5*
Teilzeit-Berufsschulen	21	16	5	13,0	10,8	35,7
Mit zusätzlich erworbenem mittleren Abschluss	*39*	*26*	*13*	*4,1*	*5,5*	*2,6*
Teilzeit-Berufsschulen	14	9	5	16,3	15,3	18,5
Berufsfachschulen	25	17	8	2,9	4,2	1,7
Mit zusätzlich erworbener Fachhochschulreife	*430*	*281*	*149*	*19,4*	*25,3*	*13,4*
Fachoberschulen	50	23	27	3,1	2,8	3,4
Fachschulen	380	258	122	62,8	89,3	38,6
Absolventen/Abgänger zusammen	**701**	**485**	**216**	**5,9**	**7,3**	**4,2**
Ohne zusätzlich erworbenen Abschluss	*211*	*162*	*49*	*2,8*	*3,6*	*1,6*
Teilzeit-Berufsschulen	50	33	17	1,0	1,1	0,8
Berufsfachschulen	31	23	8	10,8	14,5	6,3
Fachoberschulen	10	7	3	1,9	2,2	1,3
Fachschulen	120	99	21	83,3	95,2	52,5
Nach Abschlussarten						
Mit zusätzlich erworbenem Hauptschulabschluss	*21*	*16*	*5*	*3,2*	*3,5*	*2,5*
Teilzeit-Berufsschulen	21	16	5	13,0	10,8	35,7
Mit zusätzlich erworbenem mittleren Abschluss	*39*	*26*	*13*	*4,1*	*5,5*	*2,6*
Teilzeit-Berufsschulen	14	9	5	16,3	15,3	18,5
Berufsfachschulen	25	17	8	2,9	4,2	1,7
Mit zusätzlich erworbener Fachhochschulreife	*430*	*281*	*149*	*19,4*	*25,3*	*13,4*
Fachoberschulen	50	23	27	3,1	2,8	3,4
Fachschulen	380	258	122	62,8	89,3	38,6
Absolventen/Abgänger zusammen nach Abschlussarten	**490**	**323**	**167**	**11,5**	**14,8**	**8,1**
Mit zusätzlich erworbenem Hauptschulabschluss	21	16	5	3,2	3,5	2,5
Mit zusätzlich erworbenem mittleren Abschluss	39	26	13	4,1	5,5	2,6
Mit zusätzlich erworbener Fachhochschulreife	430	281	149	19,4	25,3	13,4
Absolventen/Abgänger zusammen nach Schularten	**701**	**485**	**216**	**5,9**	**7,3**	**4,2**
Teilzeit-Berufsschulen	85	58	27	1,6	1,8	1,2
Berufsfachschulen	56	40	16	4,8	7,0	2,7
Fachoberschulen	60	30	30	2,8	2,7	2,9
Fachschulen	500	357	143	66,6	90,6	40,1
Schulen des Gesundheitswesens						
Absolventen	694	150	544	82,1	89,8	80,2
Absolventen/Abgänger zusammen	**694**	**150**	**544**	**82,1**	**89,8**	**80,2**
Sachsen						
Abgänger	**971**	**474**	**497**	**27,8**	**21,5**	**38,8**
Ohne zusätzlich erworbenen Abschluss	*971*	*474*	*497*	*27,8*	*21,5*	*38,8*
Teilzeit-Berufsschulen	64	43	21	4,4	4,0	5,3
Berufsvorbereitungsjahr	263	190	73	33,0	32,5	34,4
Berufsgrundbildungsjahr in vollzeitschulischer Form	19	10	9	9,0	7,9	10,7
Berufsfachschulen [4]	378	114	264	84,6	85,1	84,3
Fachgymnasien	13	7	6	15,9	15,9	15,8
Fachoberschulen	191	94	97	43,9	40,5	47,8
Fachschulen	43	16	27	74,1	66,7	79,4
Absolventen	**9 398**	**3 248**	**6 150**	**30,9**	**21,1**	**40,7**
Ohne zusätzlich erworbenen Abschluss	*7 131*	*2 152*	*4 979*	*30,5*	*18,3*	*43,0*
Teilzeit-Berufsschulen	441	242	199	3,6	3,1	4,3
Berufsvorbereitungsjahr	758	480	278	32,9	31,1	36,6
Berufsgrundbildungsjahr in vollzeitschulischer Form	69	36	33	15,8	13,7	19,0
Berufsfachschulen [4]	4 043	932	3 111	73,6	74,3	73,4
Fachschulen	1 820	462	1 358	67,1	48,3	77,2

3.4 Absolventen/Abgänger beruflicher Schulen nach Zeugnis-, Abschluss- **, Schularten und Geschlecht

Zeugnisart/Abschlussart/Schulart	Absolventen/Abgänger					
	insgesamt	männlich	weiblich	insgesamt	männlich	weiblich
	absolut			Anteil an öff. und priv. Schulen zusammen in Prozent		
Nach Abschlussarten						
Mit zusätzlich erworbenem Hauptschulabschluss	*720*	*464*	*256*	*36,7*	*35,6*	*38,8*
Teilzeit-Berufsschulen	104	62	42	46,0	41,9	53,8
Berufsvorbereitungsjahr	616	402	214	35,6	34,9	37,0
Mit zusätzlich erworbenem mittleren Abschluss	*298*	*107*	*191*	*57,1*	*58,5*	*56,3*
Teilzeit-Berufsschulen	71	49	22	51,1	56,3	42,3
Berufsfachschulen [4]	225	56	169	60,0	62,9	59,1
Fachschulen	2	2	-	25,0	28,6	-
Mit zusätzlich erworbener Fachhochschulreife	*940*	*419*	*521*	*39,7*	*36,9*	*42,4*
Fachoberschulen	800	367	433	38,9	37,3	40,2
Fachschulen	140	52	88	45,6	33,8	57,5
Mit zusätzlich erworbener allgemeiner Hochschulreife [1]	*309*	*106*	*203*	*13,7*	*10,8*	*15,9*
Fachgymnasien	309	106	203	14,0	11,3	15,9
Absolventen/Abgänger zusammen	**10 369**	**3 722**	**6 647**	**30,5**	**21,2**	**40,6**
Ohne zusätzlich erworbenen Abschluss	*8 102*	*2 626*	*5 476*	*30,2*	*18,8*	*42,6*
Teilzeit-Berufsschulen	505	285	220	3,6	3,2	4,4
Berufsvorbereitungsjahr	1 021	670	351	32,9	31,5	36,1
Berufsgrundbildungsjahr in vollzeitschulischer Form	88	46	42	13,6	11,8	16,3
Berufsfachschulen [4]	4 421	1 046	3 375	74,4	75,3	74,2
Fachgymnasien	13	7	6	15,9	15,9	15,8
Fachoberschulen	191	94	97	43,9	40,5	47,8
Fachschulen	1 863	478	1 385	67,2	48,8	77,3
Nach Abschlussarten						
Mit zusätzlich erworbenem Hauptschulabschluss	*720*	*464*	*256*	*36,7*	*35,6*	*38,8*
Teilzeit-Berufsschulen	104	62	42	46,0	41,9	53,8
Berufsvorbereitungsjahr	616	402	214	35,6	34,9	37,0
Mit zusätzlich erworbenem mittleren Abschluss	*298*	*107*	*191*	*57,1*	*58,5*	*56,3*
Teilzeit-Berufsschulen	71	49	22	51,1	56,3	42,3
Berufsfachschulen [4]	225	56	169	60,0	62,9	59,1
Fachschulen	2	2	-	25,0	28,6	-
Mit zusätzlich erworbener Fachhochschulreife	*940*	*419*	*521*	*39,7*	*36,9*	*42,4*
Fachoberschulen	800	367	433	38,9	37,3	40,2
Fachschulen	140	52	88	45,6	33,8	57,5
Mit zusätzlich erworbener allgemeiner Hochschulreife [1]	*309*	*106*	*203*	*13,7*	*10,8*	*15,9*
Fachgymnasien	309	106	203	14,0	11,3	15,9
Absolventen/Abgänger zusammen nach Abschlussarten	**2 267**	**1 096**	**1 171**	**31,9**	**30,4**	**33,4**
Mit zusätzlich erworbenem Hauptschulabschluss	720	464	256	36,7	35,6	38,8
Mit zusätzlich erworbenem mittleren Abschluss	298	107	191	57,1	58,5	56,3
Mit zusätzlich erworbener Fachhochschulreife	940	419	521	39,7	36,9	42,4
Mit zusätzlich erworbener allgemeiner Hochschulreife [1]	309	106	203	13,7	10,8	15,9
Absolventen/Abgänger zusammen nach Schularten	**10 369**	**3 722**	**6 647**	**30,5**	**21,2**	**40,6**
Teilzeit-Berufsschulen	680	396	284	4,8	4,4	5,5
Berufsvorbereitungsjahr	1 637	1 072	565	33,9	32,7	36,4
Berufsgrundbildungsjahr in vollzeitschulischer Form	88	46	42	13,5	11,8	16,1
Berufsfachschulen [4]	4 646	1 102	3 544	73,6	74,6	73,3
Fachgymnasien	322	113	209	14,0	11,5	15,9
Fachoberschulen	991	461	530	39,7	37,9	41,4
Fachschulen	2 005	532	1 473	64,9	46,6	75,7
Sachsen-Anhalt						
Abgänger	**111**	**39**	**72**	**3,8**	**1,9**	**7,6**
Ohne zusätzlich erworbenen Abschluss	*111*	*39*	*72*	*3,9*	*2,0*	*8,0*
Berufsfachschulen	93	30	60	21,0	13,7	28,6
Fachoberschulen	6	3	3	5,1	5,6	4,3
Fachschulen	12	3	9	27,3	12,5	45,0
Absolventen	**2 133**	**459**	**1 674**	**15,9**	**6,8**	**25,0**
Ohne zusätzlich erworbenen Abschluss	*1 947*	*393*	*1 554*	*21,0*	*8,7*	*32,9*
Teilzeit-Berufsschulen	21	12	9	0,4	0,3	0,5
Berufsfachschulen	1 098	231	867	52,0	45,2	54,2
Fachschulen	831	150	678	66,9	63,4	67,8
Mit zusätzlich erworbenem mittleren Abschluss	*15*	-	*15*	*0,8*	-	*1,7*
Berufsfachschulen	15	-	15	3,1	-	4,2
Mit zusätzlich erworbener Fachhochschulreife	*168*	*66*	*105*	*15,1*	*11,6*	*18,7*
Fachoberschulen	168	66	105	17,8	13,7	21,7
Absolventen/Abgänger zusammen	**2 241**	**495**	**1 746**	**13,7**	**5,7**	**22,9**
Ohne zusätzlich erworbenen Abschluss	*2 058*	*432*	*1 626*	*17,0*	*6,7*	*28,9*
Teilzeit-Berufsschulen	21	12	9	0,3	0,3	0,4
Berufsfachschulen	1 191	261	927	46,7	35,5	51,2
Fachoberschulen	6	3	3	5,1	5,6	4,3
Fachschulen	843	153	687	65,6	58,8	67,3
Mit zusätzlich erworbenem mittleren Abschluss	*15*	-	*15*	*0,8*	-	*1,7*
Berufsfachschulen	15	-	15	3,1	-	4,2
Mit zusätzlich erworbener Fachhochschulreife	*168*	*66*	*105*	*15,1*	*11,6*	*18,7*
Fachoberschulen	168	66	105	17,8	13,7	21,7

3.4 Absolventen/Abgänger beruflicher Schulen nach Zeugnis-, Abschluss- **, Schularten und Geschlecht

Zeugnisart/Abschlussart/Schulart	Absolventen/Abgänger					
	insgesamt	männlich	weiblich	insgesamt	männlich	weiblich
	absolut			Anteil an öff. und priv. Schulen zusammen in Prozent		
Absolventen/Abgänger zusammen nach Abschlussarten	**183**	**66**	**120**	**4,5**	**3,0**	**6,1**
Mit zusätzlich erworbenem mittleren Abschluss	15	-	15	0,8	-	1,7
Mit zusätzlich erworbener Fachhochschulreife	168	66	105	15,1	11,6	18,7
Absolventen/Abgänger zusammen nach Schularten	**2 241**	**495**	**1 746**	**13,7**	**5,7**	**22,9**
Teilzeit-Berufsschulen	21	12	9	0,3	0,2	0,3
Berufsfachschulen	1 206	261	942	39,4	29,7	43,3
Fachoberschulen	174	69	105	16,4	12,7	20,2
Fachschulen	843	153	687	58,1	44,0	62,7
Schulen des Gesundheitswesens						
Abgänger	51	24	27	53,6	80,6	40,9
Absolventen	564	261	303	70,8	87,6	60,7
Absolventen/Abgänger zusammen	**618**	**288**	**330**	**68,9**	**87,0**	**58,4**
Schleswig-Holstein						
Abgänger	**82**	**40**	**42**	**1,8**	**1,4**	**2,7**
Ohne zusätzlich erworbenen Abschluss	*77*	*39*	*38*	*2,0*	*1,5*	*3,2*
Berufsgrundbildungsjahr in vollzeitschulischer Form	2	2	-	7,7	8,0	-
Berufsfachschulen	56	31	25	7,3	6,7	8,1
Fachschulen	19	6	13	54,3	31,6	81,3
Mit schulischen Teil der Fachhochschulreife	*5*	*1*	*4*	*0,8*	*0,4*	*1,1*
Fachgymnasien	5	1	4	0,8	0,4	1,1
Absolventen	**485**	**293**	**192**	**1,6**	**1,7**	**1,4**
Ohne zusätzlich erworbenen Abschluss	*200*	*73*	*127*	*1,0*	*0,7*	*1,4*
Berufsgrundbildungsjahr in vollzeitschulischer Form	4	3	1	2,9	2,4	6,7
Berufsfachschulen	101	21	80	7,1	4,4	8,4
Fachschulen	95	49	46	6,4	9,0	4,8
Mit zusätzlich erworbenem mittleren Abschluss	*22*	*11*	*11*	*0,8*	*0,7*	*0,8*
Berufsfachschulen	20	9	11	1,1	1,0	1,2
Fachschulen	2	2	-	20,0	22,2	-
Mit zusätzlich erworbener Fachhochschulreife	*243*	*198*	*45*	*9,0*	*12,3*	*4,1*
Berufsfachschulen	75	51	24	5,2	6,5	3,7
Fachschulen	168	147	21	31,0	40,1	12,0
Mit zusätzlich erworbener allgemeiner Hochschulreife [1]	*20*	*11*	*9*	*0,7*	*0,8*	*0,6*
Fachgymnasien	20	11	9	0,9	1,1	0,7
Absolventen/Abgänger zusammen	**567**	**333**	**234**	**1,6**	**1,7**	**1,5**
Ohne zusätzlich erworbenen Abschluss	*277*	*112*	*165*	*1,2*	*0,8*	*1,6*
Berufsgrundbildungsjahr in vollzeitschulischer Form	6	5	1	3,6	3,3	6,3
Berufsfachschulen	157	52	105	7,2	5,5	8,4
Fachschulen	114	55	59	7,4	9,8	6,1
Mit schulischen Teil der Fachhochschulreife	*5*	*1*	*4*	*0,8*	*0,4*	*1,1*
Fachgymnasien	5	1	4	0,8	0,4	1,1
Mit zusätzlich erworbenem mittleren Abschluss	*22*	*11*	*11*	*0,8*	*0,7*	*0,8*
Berufsfachschulen	20	9	11	1,1	1,0	1,2
Fachschulen	2	2	-	20,0	22,2	-
Mit zusätzlich erworbener Fachhochschulreife	*243*	*198*	*45*	*9,0*	*12,3*	*4,1*
Berufsfachschulen	75	51	24	5,2	6,5	3,7
Fachschulen	168	147	21	31,0	40,1	12,0
Mit zusätzlich erworbener allgemeiner Hochschulreife [1]	*20*	*11*	*9*	*0,7*	*0,8*	*0,6*
Fachgymnasien	20	11	9	0,9	1,1	0,7
Absolventen/Abgänger zusammen nach Abschlussarten	**285**	**220**	**65**	**2,7**	**3,8**	**1,4**
Mit zusätzlich erworbenem mittleren Abschluss	22	11	11	0,8	0,7	0,8
Mit zusätzlich erworbener Fachhochschulreife	243	198	45	9,0	12,3	4,1
Mit zusätzlich erworbener allgemeiner Hochschulreife [1]	20	11	9	0,7	0,8	0,6
Absolventen/Abgänger zusammen nach Schularten	**567**	**333**	**234**	**1,6**	**1,7**	**1,5**
Berufsgrundbildungsjahr in vollzeitschulischer Form	6	5	1	3,4	3,1	6,3
Berufsfachschulen	252	112	140	4,6	4,3	4,9
Fachgymnasien	25	12	13	0,8	0,9	0,8
Fachschulen	284	204	80	13,6	21,7	7,0
Schulen des Gesundheitswesens						
Abgänger	186	47	139	44,6	43,9	44,8
Absolventen	1 290	369	921	60,3	62,5	59,4
Absolventen/Abgänger zusammen	**1 476**	**416**	**1 060**	**57,7**	**59,7**	**57,0**
Thüringen						
Abgänger	**304**	**148**	**156**	**11,9**	**8,8**	**17,9**
Ohne zusätzlich erworbenen Abschluss	*303*	*148*	*155*	*12,3*	*9,1*	*18,7*
Teilzeit-Berufsschulen	43	29	14	3,6	3,3	4,2
Berufsvorbereitungsjahr	116	82	34	17,7	16,5	21,7
Berufsfachschulen [4]	122	32	90	25,2	16,0	31,7
Fachoberschulen	3	2	1	5,5	5,6	5,3
Fachschulen [4]	19	3	16	45,2	30,0	50,0
Mit schulischen Teil der Fachhochschulreife	*1*	-	*1*	*1,1*	-	*2,3*
Fachgymnasien	1	-	1	1,1	-	2,3

3.4 Absolventen/Abgänger beruflicher Schulen nach Zeugnis-, Abschluss- **, Schularten und Geschlecht

Zeugnisart/Abschlussart/Schulart	Absolventen/Abgänger					
	insgesamt	männlich	weiblich	insgesamt	männlich	weiblich
	absolut			Anteil an öff. und priv. Schulen zusammen in Prozent		
Absolventen	**2 720**	**794**	**1 926**	**19,3**	**11,1**	**27,6**
Ohne zusätzlich erworbenen Abschluss	*1 969*	*582*	*1 387*	*18,7*	*10,7*	*27,4*
Teilzeit-Berufsschulen	142	86	56	2,3	2,2	2,4
Berufsvorbereitungsjahr	44	34	10	9,5	9,3	10,3
Berufsfachschulen [4]	1 471	358	1 113	50,2	44,4	52,3
Fachschulen [4]	312	104	208	34,0	26,0	40,2
Nach Abschlussarten						
Mit zusätzlich erworbenem Hauptschulabschluss	*105*	*71*	*34*	*20,3*	*19,1*	*23,3*
Teilzeit-Berufsschulen	28	21	7	38,9	42,0	31,8
Berufsvorbereitungsjahr	77	50	27	17,3	15,6	21,8
Mit zusätzlich erworbenem mittleren Abschluss	*179*	*33*	*146*	*24,7*	*10,4*	*35,8*
Teilzeit-Berufsschulen	6	3	3	3,1	2,4	4,5
Berufsfachschulen [4]	173	30	143	32,5	15,6	41,9
Mit zusätzlich erworbener Fachhochschulreife	*461*	*104*	*357*	*32,4*	*17,7*	*42,8*
Berufsfachschulen [4]	46	17	29	51,1	40,5	60,4
Fachoberschulen	44	17	27	6,7	5,0	8,4
Fachschulen [4]	371	70	301	58,4	39,8	65,6
Mit zusätzlich erworbener allgemeiner Hochschulreife [1]	*6*	*4*	*2*	*0,7*	*1,0*	*0,4*
Fachgymnasien	6	4	2	0,7	1,0	0,4
Absolventen/Abgänger zusammen	**3 024**	**942**	**2 082**	**18,2**	**10,7**	**26,6**
Ohne zusätzlich erworbenen Abschluss	*2 272*	*730*	*1 542*	*17,5*	*10,3*	*26,2*
Teilzeit-Berufsschulen	185	115	70	2,5	2,4	2,6
Berufsvorbereitungsjahr	160	116	44	14,3	13,4	17,3
Berufsfachschulen [4]	1 593	390	1 203	46,6	38,8	49,9
Fachoberschulen	3	2	1	5,5	5,6	5,3
Fachschulen [4]	331	107	224	34,5	26,1	40,7
Mit schulischen Teil der Fachhochschulreife	*1*	*-*	*1*	*1,1*	*-*	*2,3*
Fachgymnasien	1	-	1	1,1	-	2,3
Nach Abschlussarten						
Mit zusätzlich erworbenem Hauptschulabschluss	*105*	*71*	*34*	*20,3*	*19,1*	*23,3*
Teilzeit-Berufsschulen	28	21	7	38,9	42,0	31,8
Berufsvorbereitungsjahr	77	50	27	17,3	15,6	21,8
Mit zusätzlich erworbenem mittleren Abschluss	*179*	*33*	*146*	*24,7*	*10,4*	*35,8*
Teilzeit-Berufsschulen	6	3	3	3,1	2,4	4,5
Berufsfachschulen [4]	173	30	143	32,5	15,6	41,9
Mit zusätzlich erworbener Fachhochschulreife	*461*	*104*	*357*	*32,4*	*17,7*	*42,8*
Berufsfachschulen [4]	46	17	29	51,1	40,5	60,4
Fachoberschulen	44	17	27	6,7	5,0	8,4
Fachschulen [4]	371	70	301	58,4	39,8	65,6
Mit zusätzlich erworbener allgemeiner Hochschulreife [1]	*6*	*4*	*2*	*0,7*	*1,0*	*0,4*
Fachgymnasien	6	4	2	0,7	1,0	0,4
Absolventen/Abgänger zusammen nach Abschlussarten	**751**	**212**	**539**	**20,9**	**12,6**	**28,3**
Mit zusätzlich erworbenem Hauptschulabschluss	105	71	34	20,3	19,1	23,3
Mit zusätzlich erworbenem mittleren Abschluss	179	33	146	24,7	10,4	35,8
Mit zusätzlich erworbener Fachhochschulreife	461	104	357	32,4	17,7	42,8
Mit zusätzlich erworbener allgemeiner Hochschulreife [1]	6	4	2	0,7	1,0	0,4
Absolventen/Abgänger zusammen nach Schularten	**3 024**	**942**	**2 082**	**18,2**	**10,7**	**26,6**
Teilzeit-Berufsschulen	219	139	80	2,8	2,8	2,9
Berufsvorbereitungsjahr	237	166	71	15,2	14,0	18,8
Berufsfachschulen [4]	1 812	437	1 375	44,9	35,2	49,1
Fachgymnasien	7	4	3	0,7	0,9	0,5
Fachoberschulen	47	19	28	6,6	5,1	8,2
Fachschulen [4]	702	177	525	44,0	30,2	52,0
Deutschland						
Abgänger	**16 824**	**9 513**	**7 311**	**8,2**	**7,4**	**9,6**
Ohne zusätzlich erworbenen Abschluss	*16 131*	*9 240*	*6 891*	*8,2*	*7,4*	*9,6*
Teilzeit-Berufsschulen	4 155	2 781	1 374	5,4	5,5	5,3
Berufsvorbereitungsjahr	1 875	1 353	522	4,6	4,7	4,3
Berufsgrundbildungsjahr in vollzeitschulischer Form	33	21	12	4,0	3,9	4,0
Berufsfachschulen	7 485	4 002	3 483	14,6	13,3	16,5
Berufsoberschulen/Technische Oberschulen	18	12	9	1,0	0,9	1,1
Fachgymnasien	483	186	294	8,4	6,2	10,7
Fachoberschulen	1 038	495	543	7,5	6,6	8,6
Fachschulen	1 008	375	630	18,9	12,8	26,3
Fachakademien	39	15	24	63,9	70,0	61,0
Mit schulischen Teil der Fachhochschulreife	*363*	*150*	*213*	*5,2*	*4,2*	*6,1*
Berufsfachschulen	63	33	30	12,5	9,7	18,1
Fachgymnasien	300	117	180	4,6	3,7	5,5

3.4 Absolventen/Abgänger beruflicher Schulen nach Zeugnis-, Abschluss- **, Schularten und Geschlecht

Zeugnisart/Abschlussart/Schulart	Absolventen/Abgänger					
	insgesamt	männlich	weiblich	insgesamt	männlich	weiblich
	absolut			Anteil an öff. und priv. Schulen zusammen in Prozent		
Nach Abschlussarten						
Mit zusätzlich erworbenem Hauptschulabschluss	*60*	*27*	*33*	*17,4*	*15,1*	*20,0*
Berufsfachschulen	60	27	33	18,1	15,7	20,8
Mit zusätzlich erworbenem mittleren Abschluss	*261*	*93*	*168*	*24,1*	*29,0*	*22,1*
Berufsfachschulen	231	81	150	23,5	30,3	20,9
Fachgymnasien	24	9	18	45,5	38,1	50,0
Fachschulen	3	3	-	30,0	30,0	-
Mit zusätzlich erworbener Fachhochschulreife	*9*	*3*	*6*	*4,5*	*3,9*	*5,0*
Fachgymnasien	9	3	6	8,3	7,5	8,8
Absolventen	**83 259**	**31 542**	**51 717**	**10,6**	**7,3**	**14,4**
Ohne zusätzlich erworbenen Abschluss	*51 273*	*17 850*	*33 423*	*10,2*	*6,4*	*14,7*
Teilzeit-Berufsschulen	7 560	4 851	2 709	2,1	2,3	1,9
Berufsvorbereitungsjahr	1 284	786	495	9,2	8,4	10,7
Berufsgrundbildungsjahr in vollzeitschulischer Form	120	81	39	3,2	2,7	4,6
Berufsfachschulen	25 425	7 317	18 108	28,8	19,5	35,8
Fachschulen	15 204	4 560	10 644	34,8	24,1	43,0
Fachakademien	1 680	255	1 425	67,4	68,2	67,3
Mit erworbenem schulischen Teil der Fachhochschulreife	*1 743*	*549*	*1 194*	*9,1*	*5,7*	*12,7*
Berufsfachschulen	1 743	546	1 194	9,1	5,7	12,7
Berufsoberschulen/Technische Oberschulen	3	3	-	5,6	8,3	-
Nach Abschlussarten						
Mit zusätzlich erworbenem Hauptschulabschluss	*5 973*	*3 891*	*2 082*	*11,6*	*10,9*	*13,1*
Teilzeit-Berufsschulen	2 103	1 404	699	22,7	22,6	23,0
Berufsvorbereitungsjahr	2 427	1 530	897	7,4	6,6	9,3
Berufsgrundbildungsjahr in vollzeitschulischer Form	21	18	-	7,2	10,1	1,1
Berufsfachschulen	1 422	939	483	16,0	16,1	15,7
Mit zusätzlich erworbenem mittleren Abschluss	*5 595*	*1 929*	*3 666*	*8,7*	*5,7*	*11,9*
Teilzeit-Berufsschulen	369	234	138	1,7	1,6	1,7
Berufsvorbereitungsjahr	-	-	-	0,2	0,3	-
Berufsfachschulen	4 545	1 293	3 252	11,6	7,6	14,7
Fachgymnasien	6	3	3	12,1	10,8	14,3
Fachschulen	672	399	273	30,4	24,1	49,1
Mit zusätzlich erworbener Fachhochschulreife	*15 189*	*6 321*	*8 871*	*16,4*	*13,2*	*19,7*
Teilzeit-Berufsschulen	75	33	42	4,5	3,1	7,3
Berufsfachschulen	4 128	1 971	2 157	19,8	17,7	22,2
Berufsoberschulen/Technische Oberschulen	9	3	6	0,2	0,1	0,4
Fachoberschulen	5 280	2 109	3 171	11,0	9,2	12,7
Fachschulen	4 692	2 094	2 601	27,7	21,5	36,2
Fachakademien	1 005	111	894	77,6	65,5	79,4
Mit zusätzlich erworbener allgemeiner Hochschulreife [1]	*3 486*	*1 002*	*2 484*	*6,1*	*3,9*	*8,0*
Teilzeit-Berufsschulen	30	18	12	30,2	31,0	28,9
Berufsfachschulen	6	-	6	12,2	-	22,7
Berufsoberschulen/Technische Oberschulen	108	45	63	3,0	2,4	3,8
Fachgymnasien	3 093	864	2 229	6,4	4,0	8,4
Fachoberschulen	198	72	129	4,5	4,2	4,7
Fachakademien	51	3	48	51,5	15,4	57,1
Ohne Angabe einer Zeugnisart [2]	**3 237**	**1 650**	**1 587**	**8,5**	**6,8**	**11,6**
Ohne zusätzlich erworbenen Abschluss	*3 237*	*1 650*	*1 587*	*8,5*	*6,8*	*11,6*
Teilzeit-Berufsschulen	1 086	750	336	4,0	4,3	3,5
Berufsvorbereitungsjahr	348	228	120	6,0	4,9	10,1
Berufsgrundbildungsjahr in vollzeitschulischer Form	12	12	-	2,0	2,3	-
Berufsfachschulen	642	240	402	23,7	24,9	23,1
Fachschulen	546	297	249	53,6	44,8	70,3
Fachakademien	603	120	483	67,5	63,0	68,7
Absolventen/Abgänger zusammen [3]	**100 083**	**41 058**	**59 028**	**10,1**	**7,4**	**13,5**
Ohne zusätzlich erworbenen Abschluss	*67 404*	*27 090*	*40 314*	*9,6*	*6,7*	*13,5*
Teilzeit-Berufsschulen	11 715	7 632	4 083	2,7	2,9	2,4
Berufsvorbereitungsjahr	3 156	2 139	1 017	5,7	5,6	6,1
Berufsgrundbildungsjahr in vollzeitschulischer Form	153	102	51	3,3	2,9	4,5
Berufsfachschulen	32 907	11 319	21 591	23,6	16,7	30,1
Berufsoberschulen/Technische Oberschulen	18	12	9	1,0	0,9	1,1
Fachgymnasien	483	186	294	8,4	6,2	10,7
Fachoberschulen	1 038	495	543	7,5	6,6	8,6
Fachschulen	16 212	4 938	11 274	33,1	22,6	41,5
Fachakademien	1 719	270	1 449	67,4	68,3	67,2
Mit schulischen Teil der Fachhochschulreife	*2 106*	*699*	*1 407*	*8,1*	*5,3*	*10,9*
Berufsfachschulen	1 806	579	1 227	9,2	5,8	12,8
Berufsoberschulen/Technische Oberschulen	3	3	-	5,6	8,3	-
Fachgymnasien	300	117	180	4,6	3,7	5,5

3.4 Absolventen/Abgänger beruflicher Schulen nach Zeugnis-, Abschluss- **, Schularten und Geschlecht

Zeugnisart/Abschlussart/Schulart	Absolventen/Abgänger					
	insgesamt	männlich	weiblich	insgesamt	männlich	weiblich
	absolut			Anteil an öff. und priv. Schulen zusammen in Prozent		
Nach Abschlussarten						
Mit zusätzlich erworbenem Hauptschulabschluss	*6 036*	*3 921*	*2 115*	*11,6*	*11,0*	*13,2*
Teilzeit-Berufsschulen	2 103	1 404	699	22,7	22,6	22,9
Berufsvorbereitungsjahr	2 427	1 530	897	7,4	6,6	9,3
Berufsgrundbildungsjahr in vollzeitschulischer Form	21	18	-	7,2	10,1	1,1
Berufsfachschulen	1 482	966	516	16,1	16,1	15,9
Mit zusätzlich erworbenem mittleren Abschluss	*5 853*	*2 022*	*3 834*	*8,9*	*6,0*	*12,1*
Teilzeit-Berufsschulen	369	234	138	1,7	1,6	1,7
Berufsvorbereitungsjahr	-	-	-	0,2	0,3	-
Berufsfachschulen	4 776	1 374	3 402	11,9	7,9	14,9
Fachgymnasien	33	12	21	28,3	20,7	36,4
Fachschulen	675	402	273	30,4	24,1	49,1
Mit zusätzlich erworbener Fachhochschulreife	*15 201*	*6 324*	*8 877*	*16,3*	*13,2*	*19,7*
Teilzeit-Berufsschulen	75	33	42	4,5	3,1	7,3
Berufsfachschulen	4 128	1 971	2 157	19,8	17,7	22,2
Berufsoberschulen/Technische Oberschulen	9	3	6	0,2	0,1	0,4
Fachgymnasien	9	3	6	8,3	7,5	8,8
Fachoberschulen	5 280	2 109	3 171	11,0	9,2	12,7
Fachschulen	4 692	2 094	2 601	27,7	21,5	36,2
Fachakademien	1 005	111	894	77,6	65,5	79,4
Mit zusätzlich erworbener allgemeiner Hochschulreife [1]	*3 486*	*1 002*	*2 484*	*6,1*	*3,9*	*8,0*
Teilzeit-Berufsschulen	30	18	12	30,2	31,0	28,9
Berufsfachschulen	6	-	6	12,2	-	22,7
Berufsoberschulen/Technische Oberschulen	108	45	63	3,0	2,4	3,8
Fachgymnasien	3 093	864	2 229	6,4	4,0	8,4
Fachoberschulen	198	72	129	4,5	4,2	4,7
Fachakademien	51	3	48	51,5	15,4	57,1
Absolventen/Abgänger zusammen nach Abschlussarten	**30 573**	**13 266**	**17 307**	**11,4**	**9,3**	**14,0**
Mit zusätzlich erworbenem Hauptschulabschluss	6 036	3 921	2 115	11,6	11,0	13,2
Mit zusätzlich erworbenem mittleren Abschluss	5 853	2 022	3 834	8,9	6,0	12,1
Mit zusätzlich erworbener Fachhochschulreife	15 201	6 324	8 877	16,3	13,2	19,7
Mit zusätzlich erworbener allgemeiner Hochschulreife [1]	3 486	1 002	2 484	6,1	3,9	8,0
Absolventen/Abgänger zusammen nach Schularten [3]	**100 083**	**41 058**	**59 028**	**10,1**	**7,4**	**13,5**
Teilzeit-Berufsschulen	14 295	9 321	4 974	3,1	3,3	2,7
Berufsvorbereitungsjahr	5 586	3 672	1 914	6,3	6,0	7,2
Berufsgrundbildungsjahr in vollzeitschulischer Form	174	123	51	3,5	3,3	4,2
Berufsfachschulen	45 105	16 209	28 896	19,7	14,4	24,7
Berufsoberschulen/Technische Oberschulen	138	63	75	1,4	1,0	1,9
Fachgymnasien	3 918	1 185	2 730	6,4	4,2	8,3
Fachoberschulen	6 516	2 673	3 843	9,8	8,2	11,3
Fachschulen	21 579	7 431	14 148	31,7	22,4	40,6
Fachakademien	2 772	381	2 391	70,3	66,3	71,0
Schulen des Gesundheitswesens						
Abgänger	2 562	840	1 722	71,8	75,5	70,2
Absolventen	32 757	7 851	24 906	74,6	75,6	74,3
Ohne Angabe einer Zeugnisart	2 565	837	1 728	79,4	79,6	79,3
Absolventen/Abgänger zusammen [3]	**35 319**	**8 691**	**26 628**	**74,4**	**75,6**	**74,1**

* Abgangsjahr.
** Zusätzlich erworbener allgemeinbildender Abschluss (Hauptschulabschluss, mittlerer Abschluss, Fachhochschulreife und allgemeine/fachgebundene Hochschulreife) an einer der beruflichen Schulen.
Der schulische Teil der Fachhochschulreife ist kein vollwertiger allgemeinbildender Abschluss und wird ab dem Abgangsjahr 2014 separat nachgewiesen.
1 Einschl. fachgebundener Hochschulreife.
2 Abgänger, die vor Beendigung des Schuljahres die Schulen verlassen haben.
3 Ohne Abgänger, die vor Beendigung des Schuljahres die Schulen verlassen haben.
4 Einschl. Schulen des Gesundheitswesens.

4.1 Lehrkräfte * nach Beschäftigungsumfang, Schularten und Geschlecht 1992-2018
Absolute Werte

Beschäftigungsumfang/Schulart/Geschlecht		1992	2010	2011	2012	2013	2014	2015	2016	2017	2018
Baden-Württemberg											
Vollzeit											
Allgemeinbildende Schulen	***z***	***4 689***	***6 436***	***6 211***	***6 289***	***6 406***	***6 343***	***6 373***	***6 402***	***6 440***	***6 319***
	m	***2 525***	***2 931***	***2 757***	***2 743***	***2 789***	***2 736***	***2 742***	***2 722***	***2 748***	***2 710***
	w	***2 164***	***3 505***	***3 454***	***3 546***	***3 617***	***3 607***	***3 631***	***3 680***	***3 692***	***3 609***
Schulkindergärten	z	295	337	346	332	410	388	371	372	357	365
	m	11	10	9	8	21	21	21	24	24	16
	w	284	327	337	324	389	367	350	348	333	349
Grundschulen [1, 2]	z	165	411	384	411	400	410	422	401	395	394
	m	103	169	150	155	156	144	149	155	136	138
	w	62	242	234	256	244	266	273	246	259	256
Hauptschulen [1]	z	73	-	-	-	-	-	-	-	-	-
	m	46	-	-	-	-	-	-	-	-	-
	w	27	-	-	-	-	-	-	-	-	-
Realschulen	z	202	389	346	357	375	375	387	427	484	473
	m	106	198	166	174	189	175	178	201	231	238
	w	96	191	180	183	186	200	209	226	253	235
Gymnasien	z	1 173	1 354	1 328	1 328	1 311	1 323	1 353	1 373	1 409	1 376
	m	808	843	822	793	809	817	834	808	839	819
	w	365	511	506	535	502	506	519	565	570	557
Integrierte Gesamtschulen	z	-	-	-	5	10	25	25	54	92	91
	m	-	-	-	2	1	10	8	16	25	32
	w	-	-	-	3	9	15	17	38	67	59
Freie Waldorfschulen	z	1 010	1 100	962	1 012	989	943	948	876	917	902
	m	628	615	523	530	510	488	476	432	435	430
	w	382	485	439	482	479	455	472	444	482	472
Förderschulen	z	1 763	2 823	2 832	2 830	2 903	2 871	2 865	2 899	2 784	2 714
	m	819	1 088	1 083	1 077	1 099	1 077	1 075	1 086	1 057	1 035
	w	944	1 735	1 749	1 753	1 804	1 794	1 790	1 813	1 727	1 679
Abendrealschulen	z	-	11	3	1	-	-	-	-	-	-
	m	-	4	-	-	-	-	-	-	-	-
	w	-	7	3	1	-	-	-	-	-	-
Abendgymnasien	z	-	10	10	10	7	7	2	-	2	4
	m	-	4	4	4	4	4	1	-	1	2
	w	-	6	6	6	3	3	1	-	1	2
Kollegs	z	8	1	-	3	1	1	-	-	-	-
	m	4	-	-	-	-	-	-	-	-	-
	w	4	1	-	3	1	1	-	-	-	-
Berufliche Schulen	***z***	***959***	***1 187***	***1 246***	***1 291***	***1 320***	***1 367***	***1 493***	***1 484***	***1 469***	***1 565***
	m	***582***	***692***	***704***	***696***	***709***	***712***	***779***	***748***	***737***	***786***
	w	***377***	***495***	***542***	***595***	***611***	***655***	***714***	***736***	***732***	***779***
Teilzeit-Berufsschulen [3]	z	124	146	151	150	144	151	161	159	153	156
	m	77	89	89	85	81	82	87	83	79	81
	w	47	57	62	65	63	69	74	76	74	75
Berufsfachschulen	z	555	822	840	872	890	921	1 001	983	958	1 029
	m	321	471	468	459	468	469	511	483	466	504
	w	234	351	372	413	422	452	490	500	492	525
Berufsoberschulen/Technische Oberschulen	z	-	7	9	7	6	7	6	6	4	6
	m	-	4	5	4	3	4	3	3	2	3
	w	-	3	4	3	3	3	3	3	2	3
Fachgymnasien	z	36	124	143	154	169	180	208	219	238	252
	m	22	75	84	87	95	98	113	114	123	131
	w	14	49	59	67	74	82	95	105	115	121
Fachschulen	z	244	88	103	108	111	108	117	117	116	122
	m	162	53	58	61	62	59	66	65	67	67
	w	82	35	45	47	49	49	52	52	49	55
Zusammen	**z**	**5 648**	**7 623**	**7 457**	**7 580**	**7 726**	**7 710**	**7 866**	**7 886**	**7 909**	**7 884**
	m	**3 107**	**3 623**	**3 461**	**3 439**	**3 498**	**3 448**	**3 521**	**3 470**	**3 485**	**3 496**
	w	**2 541**	**4 000**	**3 996**	**4 141**	**4 228**	**4 262**	**4 345**	**4 416**	**4 424**	**4 388**
Schulen des Gesundheitswesens [4]	*z*	-	-	-	-	-	-	-	-	-	-
Teilzeit											
Allgemeinbildende Schulen	***z***	***2 082***	***5 065***	***5 367***	***5 461***	***5 749***	***6 000***	***6 055***	***6 288***	***6 138***	***6 254***
	m	***470***	***1 107***	***1 258***	***1 268***	***1 311***	***1 460***	***1 458***	***1 534***	***1 419***	***1 417***
	w	***1 612***	***3 958***	***4 109***	***4 193***	***4 438***	***4 540***	***4 597***	***4 754***	***4 719***	***4 837***
Schulkindergärten	z	88	236	218	229	301	288	305	320	333	337
	m	5	6	5	5	11	14	9	8	9	13
	w	83	230	213	224	290	274	296	312	324	324
Grundschulen [1, 2]	z	102	524	578	633	614	637	610	643	569	547
	m	10	92	110	114	111	127	122	133	107	92
	w	92	432	468	519	503	510	488	510	462	455
Hauptschulen [1]	z	45	-	-	-	-	-	-	-	-	-
	m	5	-	-	-	-	-	-	-	-	-
	w	40	-	-	-	-	-	-	-	-	-
Realschulen	z	217	501	512	516	546	591	608	613	536	547
	m	68	144	153	152	152	181	201	205	160	162
	w	149	357	359	364	394	410	407	408	376	385
Gymnasien	z	693	1 258	1 340	1 330	1 442	1 466	1 529	1 541	1 528	1 605
	m	216	359	387	406	433	464	462	484	464	490
	w	477	899	953	924	1 009	1 002	1 067	1 057	1 064	1 115

4.1 Lehrkräfte * nach Beschäftigungsumfang, Schularten und Geschlecht 1992-2018
Absolute Werte

Beschäftigungsumfang/Schulart/Geschlecht		1992	2010	2011	2012	2013	2014	2015	2016	2017	2018
Integrierte Gesamtschulen	z	-	-	-	1	7	40	72	84	100	126
	m	-	-	-	-	2	6	15	20	20	27
	w	-	-	-	1	5	34	57	64	80	99
Freie Waldorfschulen	z	302	713	849	830	880	935	935	1 050	983	1 032
	m	69	190	277	260	273	298	293	339	304	310
	w	233	523	572	570	607	637	642	711	679	722
Förderschulen	z	601	1 734	1 771	1 833	1 869	1 943	1 901	1 948	2 005	1 998
	m	85	279	291	300	303	344	328	314	324	301
	w	516	1 455	1 480	1 533	1 566	1 599	1 573	1 634	1 681	1 697
Abendrealschulen	z	-	20	12	10	8	9	6	3	4	2
	m	-	7	4	1	3	1	1	-	1	2
	w	-	13	8	9	5	8	5	3	3	-
Abendgymnasien	z	1	61	62	58	60	72	68	67	60	48
	m	1	23	24	20	15	20	19	25	24	16
	w	-	38	38	38	45	52	49	42	36	32
Kollegs	z	33	18	25	21	22	19	21	19	20	12
	m	11	7	7	10	8	5	8	6	6	4
	w	22	11	18	11	14	14	13	13	14	8
Berufliche Schulen	***z***	***641***	***1 573***	***1 651***	***1 599***	***1 613***	***1 607***	***1 623***	***1 742***	***1 877***	***2 050***
	m	***217***	***603***	***643***	***575***	***561***	***555***	***571***	***614***	***642***	***663***
	w	***424***	***970***	***1 008***	***1 024***	***1 052***	***1 052***	***1 052***	***1 128***	***1 235***	***1 387***
Teilzeit-Berufsschulen [3]	z	91	191	198	181	171	170	165	176	179	195
	m	34	78	82	69	63	62	62	65	66	67
	w	57	113	116	112	108	108	103	111	113	128
Berufsfachschulen	z	395	1 071	1 112	1 070	1 084	1 072	1 068	1 150	1 225	1 325
	m	128	403	423	381	371	360	368	397	408	423
	w	267	668	689	689	713	712	700	753	817	902
Berufsoberschulen/Technische Oberschulen	z	-	9	12	9	7	8	6	6	5	8
	m	-	4	5	3	3	3	2	2	2	3
	w	-	5	7	6	4	5	4	4	3	5
Fachgymnasien	z	27	162	187	186	201	204	213	243	279	314
	m	10	66	77	71	74	75	80	90	102	108
	w	17	96	110	115	127	129	134	153	177	206
Fachschulen	z	128	140	142	153	150	153	171	167	189	208
	m	45	52	56	51	50	55	59	60	64	62
	w	83	88	86	102	100	98	111	107	125	146
Zusammen	**z**	**2 723**	**6 638**	**7 018**	**7 060**	**7 362**	**7 607**	**7 678**	**8 030**	**8 015**	**8 304**
	m	**687**	**1 710**	**1 901**	**1 843**	**1 872**	**2 015**	**2 029**	**2 148**	**2 061**	**2 080**
	w	**2 036**	**4 928**	**5 117**	**5 217**	**5 490**	**5 592**	**5 649**	**5 882**	**5 954**	**6 224**
Schulen des Gesundheitswesens [4]	*z*	-	-	-	-	-	-	-	-	-	-
Stundenweise											
Allgemeinbildende Schulen	***z***	***2 550***	***3 755***	***4 051***	***4 177***	***4 208***	***4 336***	***4 422***	***4 334***	***4 322***	***4 188***
	m	***1 336***	***1 496***	***1 592***	***1 593***	***1 633***	***1 591***	***1 610***	***1 584***	***1 502***	***1 401***
	w	***1 214***	***2 259***	***2 459***	***2 584***	***2 575***	***2 745***	***2 812***	***2 750***	***2 820***	***2 787***
Schulkindergärten	z	117	293	290	320	379	406	396	393	417	430
	m	41	56	42	40	50	50	45	47	61	56
	w	76	237	248	280	329	356	351	346	356	374
Grundschulen [1, 2]	z	48	273	327	316	357	392	427	386	383	321
	m	15	73	77	88	122	124	133	122	114	86
	w	33	200	250	228	235	268	294	264	269	235
Hauptschulen [1]	z	22	-	-	-	-	-	-	-	-	-
	m	7	-	-	-	-	-	-	-	-	-
	w	15	-	-	-	-	-	-	-	-	-
Realschulen	z	245	475	567	638	607	650	756	654	609	545
	m	109	167	203	220	246	244	277	251	231	177
	w	136	308	364	418	361	406	479	403	378	368
Gymnasien	z	396	798	856	847	788	820	787	807	835	834
	m	196	313	337	319	281	277	269	300	285	283
	w	200	485	519	528	507	543	518	507	550	551
Integrierte Gesamtschulen	z	-	-	-	-	13	27	54	83	58	72
	m	-	-	-	-	5	3	13	22	14	17
	w	-	-	-	-	8	24	41	61	44	55
Freie Waldorfschulen	z	391	480	492	520	545	509	536	525	510	495
	m	129	149	162	166	195	187	202	200	176	169
	w	262	331	330	354	350	322	334	325	334	326
Förderschulen	z	214	477	543	577	585	660	626	679	719	700
	m	91	143	177	163	156	170	154	154	151	157
	w	123	334	366	414	429	490	472	525	568	543
Abendrealschulen	z	495	423	429	418	397	380	341	321	301	287
	m	375	255	250	250	231	222	204	187	176	164
	w	120	168	179	168	166	158	137	134	125	123
Abendgymnasien	z	490	432	439	437	441	407	428	423	435	438
	m	301	288	289	295	300	275	280	271	268	264
	w	189	144	150	142	141	132	148	152	167	174
Kollegs	z	132	104	108	104	96	85	71	63	55	66
	m	72	52	55	52	47	39	33	30	26	28
	w	60	52	53	52	49	46	38	33	29	38

4.1 Lehrkräfte * nach Beschäftigungsumfang, Schularten und Geschlecht 1992-2018
Absolute Werte

Beschäftigungsumfang/Schulart/Geschlecht		1992	2010	2011	2012	2013	2014	2015	2016	2017	2018
Berufliche Schulen	***z***	***1 808***	***3 944***	***3 880***	***3 863***	***3 921***	***4 055***	***3 741***	***3 755***	***3 731***	***3 627***
	m	***908***	***1 767***	***1 743***	***1 728***	***1 763***	***1 855***	***1 751***	***1 732***	***1 686***	***1 709***
	w	***900***	***2 177***	***2 137***	***2 135***	***2 158***	***2 200***	***1 990***	***2 023***	***2 045***	***1 918***
Teilzeit-Berufsschulen [3]	z	219	384	380	369	351	350	319	300	285	254
	m	117	183	182	174	166	169	159	149	139	131
	w	102	201	198	195	185	181	160	151	146	123
Berufsfachschulen	z	1 202	2 419	2 324	2 343	2 406	2 452	2 273	2 272	2 210	2 135
	m	587	1 064	1 045	1 038	1 064	1 112	1 049	1 028	995	1 004
	w	615	1 355	1 279	1 305	1 342	1 340	1 224	1 244	1 215	1 131
Berufsoberschulen/Technische Oberschulen	z	-	17	22	19	14	15	11	10	8	11
	m	-	8	11	9	7	7	5	5	4	6
	w	-	9	11	10	7	8	5	5	4	5
Fachgymnasien	z	64	325	359	377	413	419	412	413	444	409
	m	34	155	172	178	195	203	206	205	217	211
	w	30	170	187	199	218	216	206	208	227	198
Fachschulen	z	323	799	795	755	737	819	727	760	784	818
	m	170	357	333	329	331	364	332	345	331	357
	w	153	442	462	426	406	455	395	415	453	461
Zusammen	**z**	**4 358**	**7 699**	**7 931**	**8 040**	**8 129**	**8 391**	**8 163**	**8 089**	**8 053**	**7 815**
	m	**2 244**	**3 263**	**3 335**	**3 321**	**3 396**	**3 446**	**3 361**	**3 316**	**3 188**	**3 110**
	w	**2 114**	**4 436**	**4 596**	**4 719**	**4 733**	**4 945**	**4 802**	**4 773**	**4 865**	**4 705**
Schulen des Gesundheitswesens [4]	*z*	-	-	-	-	-	-	-	-	-	-
Bayern											
Vollzeit											
Allgemeinbildende Schulen	***z***	***6 059***	***7 123***	***7 100***	***7 311***	***7 579***	***7 398***	***7 403***	***7 358***	***7 418***	***7 449***
	m	***3 217***	***3 442***	***3 406***	***3 351***	***3 356***	***3 265***	***3 231***	***3 150***	***3 144***	***3 078***
	w	***2 842***	***3 681***	***3 694***	***3 960***	***4 223***	***4 133***	***4 172***	***4 208***	***4 274***	***4 371***
Grundschulen	z	210	365	379	377	423	419	456	469	498	536
	m	53	64	70	67	73	84	90	93	99	111
	w	157	301	309	310	350	335	366	376	399	425
Hauptschulen	z	256	393	414	421	423	415	454	492	552	522
	m	149	193	194	181	174	185	204	217	245	220
	w	107	200	220	240	249	230	250	275	307	302
Realschulen	z	1 307	1 845	1 830	1 860	1 939	1 934	1 920	1 840	1 810	1 843
	m	718	949	945	924	921	908	886	844	830	826
	w	589	896	885	936	1 018	1 026	1 034	996	980	1 017
Gymnasien	z	1 753	1 826	1 789	1 835	1 874	1 798	1 744	1 740	1 700	1 671
	m	1 131	1 143	1 131	1 109	1 106	1 047	1 012	980	944	908
	w	622	683	658	726	768	751	732	760	756	763
Freie Waldorfschulen	z	272	271	261	283	296	289	288	261	289	280
	m	147	154	149	158	156	149	150	137	142	129
	w	125	117	112	125	140	140	138	124	147	151
Förderschulen	z	2 250	2 415	2 421	2 527	2 616	2 536	2 541	2 556	2 568	2 595
	m	1 011	933	913	906	918	887	889	879	883	882
	w	1 239	1 482	1 508	1 621	1 698	1 649	1 652	1 677	1 685	1 713
Abendrealschulen	z	1	-	-	-	-	-	-	-	-	-
	m	1	-	-	-	-	-	-	-	-	-
Abendgymnasien	z	1	1	-	-	-	-	-	-	-	-
	m	-	-	-	-	-	-	-	-	-	-
	w	1	1	-	-	-	-	-	-	-	-
Kollegs	z	9	7	6	8	8	7	-	-	1	2
	m	7	6	4	6	8	5	-	-	1	2
	w	2	1	2	2	-	2	-	-	-	-
Berufliche Schulen	***z***	***1 416***	***1 421***	***1 445***	***1 489***	***1 538***	***1 516***	***1 516***	***1 495***	***1 516***	***1 527***
	m	***875***	***870***	***880***	***880***	***907***	***883***	***847***	***831***	***824***	***824***
	w	***541***	***551***	***565***	***609***	***631***	***633***	***669***	***664***	***692***	***703***
Teilzeit-Berufsschulen [5]	z	506	725	724	717	733	718	721	726	723	713
	m	377	497	490	482	487	472	466	470	461	452
	w	129	228	234	235	246	246	255	256	262	261
Berufsaufbauschulen	z	12	-	-	-	-	-	-	-	-	-
	m	5	-	-	-	-	-	-	-	-	-
	w	7	-	-	-	-	-	-	-	-	-
Berufsfachschulen	z	249	236	238	235	211	200	188	168	194	179
	m	113	104	108	108	96	90	80	73	84	74
	w	136	132	130	127	115	110	108	95	110	105
Berufsoberschulen/Technische Oberschulen	z	2	-	2	1	5	5	1	-	-	-
	m	-	-	2	1	3	2	-	-	-	-
	w	2	-	-	-	2	3	1	-	-	-
Fachoberschulen	z	23	57	68	81	92	90	104	109	117	134
	m	20	33	41	47	48	45	49	48	50	59
	w	3	24	27	34	44	45	55	61	67	75
Fachschulen	z	349	180	194	214	234	243	233	227	208	204
	m	216	119	124	130	148	154	136	128	117	114
	w	133	61	70	84	86	89	97	99	91	90
Fachakademien/Berufsakademien [6]	z	275	223	219	241	263	260	269	265	274	297
	m	144	117	115	112	125	120	116	112	112	125
	w	131	106	104	129	138	140	153	153	162	172
Zusammen	**z**	**7 475**	**8 544**	**8 545**	**8 800**	**9 117**	**8 914**	**8 919**	**8 853**	**8 934**	**8 976**
	m	**4 092**	**4 312**	**4 286**	**4 231**	**4 263**	**4 148**	**4 078**	**3 981**	**3 968**	**3 902**
	w	**3 383**	**4 232**	**4 259**	**4 569**	**4 854**	**4 766**	**4 841**	**4 872**	**4 966**	**5 074**
Schulen des Gesundheitswesens [7]	*z*	*379*	*1 385*	*1 448*	*1 527*	*1 599*	*1 655*	*1 707*	*1 740*	*1 797*	*1 832*
	m	***101***	***347***	***366***	***375***	***383***	***382***	***400***	***426***	***452***	***451***
	w	*278*	*1 038*	*1 082*	*1 152*	*1 216*	*1 273*	*1 307*	*1 314*	*1 345*	*1 381*

4.1 Lehrkräfte * nach Beschäftigungsumfang, Schularten und Geschlecht 1992-2018
Absolute Werte

Beschäftigungsumfang/Schulart/Geschlecht		1992	2010	2011	2012	2013	2014	2015	2016	2017	2018
Teilzeit											
Allgemeinbildende Schulen	***z***	***2 461***	***5 676***	***5 817***	***5 850***	***5 905***	***6 140***	***6 282***	***6 315***	***6 370***	***6 453***
	m	***364***	***992***	***1 010***	***1 007***	***1 048***	***1 126***	***1 115***	***1 135***	***1 166***	***1 202***
	w	***2 097***	***4 684***	***4 807***	***4 843***	***4 857***	***5 014***	***5 167***	***5 180***	***5 204***	***5 251***
Grundschulen	z	136	549	546	556	555	590	605	568	619	626
	m	16	62	54	56	59	55	59	44	55	62
	w	120	487	492	500	496	535	546	524	564	564
Hauptschulen	z	106	484	515	557	603	644	651	641	652	694
	m	39	116	128	140	152	162	157	161	149	182
	w	67	368	387	417	451	482	494	480	503	512
Realschulen	z	801	1 495	1 575	1 609	1 563	1 568	1 514	1 529	1 499	1 462
	m	103	285	309	304	314	308	273	291	291	284
	w	698	1 210	1 266	1 305	1 249	1 260	1 241	1 238	1 208	1 178
Gymnasien	z	616	1 162	1 171	1 140	1 147	1 182	1 291	1 270	1 287	1 292
	m	138	266	255	250	258	286	313	308	326	347
	w	478	896	916	890	889	896	978	962	961	945
Freie Waldorfschulen	z	94	365	383	364	370	395	408	438	428	431
	m	19	100	100	90	89	106	107	124	117	118
	w	75	265	283	274	281	289	301	314	311	313
Förderschulen	z	707	1 618	1 620	1 617	1 656	1 748	1 804	1 859	1 875	1 940
	m	49	160	158	161	166	198	199	199	221	205
	w	658	1 458	1 462	1 456	1 490	1 550	1 605	1 660	1 654	1 735
Abendrealschulen	z	1	-	-	-	-	-	-	-	-	-
	w	1	-	-	-	-	-	-	-	-	-
Abendgymnasien	z	-	1	6	6	10	12	9	8	10	5
	m	-	1	5	5	9	10	7	6	7	3
	w	-	-	1	1	1	2	2	2	3	2
Kollegs	z	-	2	1	1	1	1	-	2	-	3
	m	-	2	1	1	1	1	-	2	-	1
	w	-	-	-	-	-	-	-	-	-	2
Berufliche Schulen	***z***	***803***	***1 384***	***1 398***	***1 430***	***1 483***	***1 568***	***1 597***	***1 679***	***1 717***	***1 716***
	m	***244***	***450***	***440***	***455***	***450***	***488***	***509***	***524***	***540***	***510***
	w	***559***	***934***	***958***	***975***	***1 033***	***1 080***	***1 088***	***1 155***	***1 177***	***1 206***
Teilzeit-Berufsschulen [5]	z	80	238	240	248	256	259	257	263	256	258
	m	26	82	83	84	85	86	85	94	91	97
	w	54	156	157	164	171	173	172	169	165	161
Berufsaufbauschulen	z	2	-	-	-	-	-	-	-	-	-
	m	-	-	-	-	-	-	-	-	-	-
	w	2	-	-	-	-	-	-	-	-	-
Berufsfachschulen	z	276	430	403	385	391	387	386	403	394	368
	m	54	107	97	94	98	106	108	102	102	90
	w	222	323	306	291	293	281	278	301	292	278
Berufsoberschulen/Technische Oberschulen	z	3	-	1	2	1	5	1	-	-	-
	m	-	-	1	-	-	2	-	-	-	-
	w	3	-	-	2	1	3	1	-	-	-
Fachoberschulen	z	12	73	83	90	103	112	107	128	140	144
	m	4	23	26	18	27	30	33	37	42	39
	w	8	50	57	72	76	82	74	91	98	105
Fachschulen	z	207	310	306	311	303	328	349	355	362	365
	m	101	156	146	160	143	145	168	167	174	166
	w	106	154	160	151	160	183	181	188	188	199
Fachakademien/Berufsakademien [6]	z	223	333	365	394	429	477	497	530	565	581
	m	59	82	87	99	97	119	115	124	131	118
	w	164	251	278	295	332	358	382	406	434	463
Zusammen	**z**	**3 264**	**7 060**	**7 215**	**7 280**	**7 388**	**7 708**	**7 879**	**7 994**	**8 087**	**8 169**
	m	**608**	**1 442**	**1 450**	**1 462**	**1 498**	**1 614**	**1 624**	**1 659**	**1 706**	**1 712**
	w	**2 656**	**5 618**	**5 765**	**5 818**	**5 890**	**6 094**	**6 255**	**6 335**	**6 381**	**6 457**
Stundenweise											
Allgemeinbildende Schulen	***z***	***2 123***	***2 914***	***2 833***	***2 811***	***2 745***	***2 763***	***2 662***	***2 707***	***2 667***	***2 836***
	m	***1 076***	***835***	***778***	***795***	***764***	***774***	***727***	***734***	***642***	***697***
	w	***1 047***	***2 079***	***2 055***	***2 016***	***1 981***	***1 989***	***1 935***	***1 973***	***2 025***	***2 139***
Grundschulen	z	43	247	255	260	216	226	224	206	207	240
	m	8	29	37	39	30	27	26	26	27	41
	w	35	218	218	221	186	199	198	180	180	199
Hauptschulen	z	29	288	302	339	378	400	366	381	302	332
	m	10	89	93	110	119	127	104	118	89	95
	w	19	199	209	229	259	273	262	263	213	237
Realschulen	z	725	599	565	502	463	435	419	375	387	430
	m	330	182	148	152	143	128	126	115	108	113
	w	395	417	417	350	320	307	293	260	279	317
Gymnasien	z	758	533	464	438	431	455	422	447	428	416
	m	456	244	213	196	184	196	188	186	157	153
	w	302	289	251	242	247	259	234	261	271	263
Freie Waldorfschulen	z	136	197	183	188	197	193	189	203	194	228
	m	51	65	59	68	67	69	67	66	61	85
	w	85	132	124	120	130	124	122	137	133	143

4.1 Lehrkräfte * nach Beschäftigungsumfang, Schularten und Geschlecht 1992-2018
Absolute Werte

Beschäftigungsumfang/Schulart/Geschlecht		1992	2010	2011	2012	2013	2014	2015	2016	2017	2018
Förderschulen	z	326	920	937	947	930	932	921	971	1 047	1 071
	m	128	141	138	135	133	142	129	135	128	127
	w	198	779	799	812	797	790	792	836	919	944
Abendrealschulen	z	24	-	-	-	-	1	-	-	-	-
	m	20	-	-	-	-	-	-	-	-	-
	w	4	-	-	-	-	1	-	-	-	-
Abendgymnasien	z	66	124	121	132	125	116	112	110	102	104
	m	58	82	86	92	84	81	79	77	72	74
	w	8	42	35	40	41	35	33	33	30	30
Kollegs	z	16	6	6	5	5	5	9	14	-	15
	m	15	3	4	3	4	4	8	11	-	9
	w	1	3	2	2	1	1	1	3	-	6
Berufliche Schulen	***z***	***3 587***	***3 032***	***3 089***	***3 046***	***3 039***	***3 034***	***3 071***	***3 051***	***2 962***	***2 890***
	m	***2 687***	***1 424***	***1 421***	***1 407***	***1 386***	***1 360***	***1 330***	***1 285***	***1 178***	***1 138***
	w	***900***	***1 608***	***1 668***	***1 639***	***1 653***	***1 674***	***1 741***	***1 766***	***1 784***	***1 752***
Teilzeit-Berufsschulen [5]	z	386	296	276	268	251	217	232	220	213	220
	m	288	183	167	150	145	123	127	126	120	117
	w	98	113	109	118	106	94	105	94	93	103
Berufsaufbauschulen	z	4	-	-	-	-	-	-	-	-	-
	m	-	-	-	-	-	-	-	-	-	-
	w	4	-	-	-	-	-	-	-	-	-
Berufsfachschulen	z	823	962	954	895	889	874	835	786	760	769
	m	325	440	431	402	388	386	354	318	299	290
	w	498	522	523	493	501	488	481	468	461	479
Berufsoberschulen/Technische Oberschulen	z	3	1	7	6	6	-	-	-	-	-
	m	1	1	4	3	4	-	-	-	-	-
	w	2	-	3	3	2	-	-	-	-	-
Fachoberschulen	z	31	214	220	229	240	230	227	234	269	258
	m	20	96	98	103	104	93	88	89	100	100
	w	11	118	122	126	136	137	139	145	169	158
Fachschulen	z	1 680	832	868	874	886	925	968	961	883	813
	m	1 020	457	465	488	482	495	489	472	410	380
	w	660	375	403	386	404	430	479	489	473	433
Fachakademien/Berufsakademien [6]	z	660	727	764	774	767	788	809	850	837	830
	m	304	247	256	261	263	263	272	280	249	251
	w	356	480	508	513	504	525	537	570	588	579
Zusammen	**z**	**5 710**	**5 946**	**5 922**	**5 857**	**5 784**	**5 797**	**5 733**	**5 758**	**5 629**	**5 726**
	m	**3 763**	**2 259**	**2 199**	**2 202**	**2 150**	**2 134**	**2 057**	**2 019**	**1 820**	**1 835**
	w	**1 947**	**3 687**	**3 723**	**3 655**	**3 634**	**3 663**	**3 676**	**3 739**	**3 809**	**3 891**
Schulen des Gesundheitswesens	*z*	*1 632*	*3 947*	*4 047*	*3 999*	*4 024*	*4 097*	*3 971*	*3 714*	*3 655*	*3 684*
	m	***1 103***	***1 517***	***1 531***	***1 546***	***1 522***	***1 482***	***1 436***	***1 549***	***1 472***	***1 455***
	w	*529*	*2 430*	*2 516*	*2 453*	*2 502*	*2 615*	*2 535*	*2 165*	*2 183*	*2 229*
Berlin											
Vollzeit											
Allgemeinbildende Schulen	***z***	***688***	***1 201***	***1 351***	***1 415***	***1 448***	***1 478***	***1 498***	***1 588***	***1 650***	***1 586***
	m	***292***	***451***	***518***	***523***	***547***	***568***	***545***	***574***	***607***	***592***
	w	***396***	***750***	***833***	***892***	***901***	***910***	***953***	***1 014***	***1 043***	***994***
Vorklassen	z	22	-	-	-	-	-	-	-	-	-
	m	-	-	-	-	-	-	-	-	-	-
	w	22	-	-	-	-	-	-	-	-	-
Grundschulen	z	121	311	310	310	291	325	340	392	331	364
	m	26	59	63	56	66	71	68	78	70	78
	w	95	252	247	254	225	254	272	314	261	286
Schulartunabhängige Orientierungsstufe	z	79	153	128	144	154	159	171	181	163	173
	m	34	49	41	43	49	56	58	57	58	56
	w	45	104	87	101	105	103	113	124	105	117
Hauptschulen	z	10	3	3	3	1	-	-	-	-	-
	m	6	3	2	2	1	-	-	-	-	-
	w	4	-	1	1	-	-	-	-	-	-
Realschulen	z	65	46	39	24	6	-	-	-	-	-
	m	37	30	24	12	4	-	-	-	-	-
	w	28	16	15	12	2	-	-	-	-	-
Gymnasien	z	214	289	317	331	317	311	292	328	305	292
	m	125	165	182	188	184	178	154	169	161	167
	w	89	124	135	143	133	133	138	159	144	125
Integrierte Gesamtschulen	z	20	164	305	344	402	417	450	433	610	550
	m	9	69	116	126	141	165	173	170	237	225
	w	11	95	189	218	261	252	277	263	373	325
Freie Waldorfschulen	z	76	143	153	159	172	167	149	161	149	115
	m	33	55	63	66	72	67	67	71	57	43
	w	43	88	90	93	100	100	82	90	92	72
Förderschulen	z	81	92	96	100	105	99	96	93	92	92
	m	22	21	27	30	30	31	25	29	24	23
	w	59	71	69	70	75	68	71	64	68	69
Abendrealschulen	z	-	-	-	-	-	-	-	-	-	-
	w	-	-	-	-	-	-	-	-	-	-

4.1 Lehrkräfte * nach Beschäftigungsumfang, Schularten und Geschlecht 1992-2018
Absolute Werte

Beschäftigungsumfang/Schulart/Geschlecht		1992	2010	2011	2012	2013	2014	2015	2016	2017	2018
Berufliche Schulen	***z***	***196***	***333***	***399***	***402***	***404***	***424***	***460***	***460***	***520***	***480***
	m	***98***	***156***	***167***	***167***	***170***	***190***	***200***	***197***	***222***	***210***
	w	***98***	***177***	***232***	***235***	***234***	***234***	***260***	***263***	***298***	***270***
Teilzeit-Berufsschulen [3]	z	42	56	62	59	54	52	60	67	70	50
	m	35	34	35	35	35	34	38	39	37	31
	w	7	22	27	24	19	18	22	28	33	19
Berufsvorbereitungsjahr	z	5	9	6	6	3	8	8	3	5	4
	m	1	4	1	2	2	4	2	-	3	2
	w	4	5	5	4	1	4	6	3	2	2
Berufsfachschulen	z	89	170	213	226	226	235	253	259	280	257
	m	36	76	92	94	83	99	108	108	116	107
	w	53	94	121	132	143	136	145	151	164	150
Berufsoberschulen/Technische Oberschulen	z	-	-	-	-	-	-	5	-	1	1
	m	-	-	-	-	-	-	4	-	-	-
	w	-	-	-	-	-	-	1	-	1	1
Fachgymnasien	z	-	1	1	1	4	4	5	2	6	9
	m	-	1	1	1	2	3	4	1	3	7
	w	-	-	-	-	2	1	1	1	3	2
Fachoberschulen	z	5	42	43	35	30	31	25	31	39	17
	m	2	19	16	17	15	15	10	16	22	12
	w	3	23	27	18	15	16	15	15	17	5
Fachschulen	z	55	55	74	75	87	94	104	98	119	142
	m	24	22	22	18	33	35	34	33	41	51
	w	31	33	52	57	54	59	70	65	78	91
Zusammen	**z**	**884**	**1 534**	**1 750**	**1 817**	**1 852**	**1 902**	**1 958**	**2 048**	**2 170**	**2 066**
	m	**390**	**607**	**685**	**690**	**717**	**758**	**745**	**771**	**829**	**802**
	w	**494**	**927**	**1 065**	**1 127**	**1 135**	**1 144**	**1 213**	**1 277**	**1 341**	**1 264**
Schulen des Gesundheitswesens [7]	*z*	*279*	*195*	*190*	*196*	*200*	*200*	*199*	*210*	*211*	*274*
	m	***41***	***38***	***34***	***35***	***36***	***38***	***31***	***40***	***46***	***69***
	w	*238*	*157*	*156*	*161*	*164*	*162*	*168*	*170*	*165*	*205*
Teilzeit											
Allgemeinbildende Schulen	***z***	***441***	***1 062***	***1 140***	***1 223***	***1 335***	***1 437***	***1 467***	***1 647***	***1 693***	***1 785***
	m	***101***	***252***	***252***	***286***	***328***	***341***	***363***	***428***	***428***	***465***
	w	***340***	***810***	***888***	***937***	***1 007***	***1 096***	***1 104***	***1 219***	***1 265***	***1 320***
Vorklassen	z	5	-	-	-	-	-	-	-	-	-
	m	-	-	-	-	-	-	-	-	-	-
	w	5	-	-	-	-	-	-	-	-	-
Grundschulen	z	108	249	240	256	284	294	298	355	281	330
	m	9	19	19	26	26	36	30	41	33	46
	w	99	230	221	230	258	258	268	314	248	284
Schulartunabhängige Orientierungsstufe	z	49	132	114	118	129	159	148	178	161	163
	m	5	20	14	20	24	27	23	29	31	27
	w	44	112	100	98	105	132	125	149	130	136
Hauptschulen	z	6	9	7	3	3	-	-	-	-	-
	m	-	2	3	1	2	-	-	-	-	-
	w	6	7	4	2	1	-	-	-	-	-
Realschulen	z	49	55	39	22	3	-	-	-	-	-
	m	10	17	11	6	1	-	-	-	-	-
	w	39	38	28	16	2	-	-	-	-	-
Gymnasien	z	104	282	301	313	347	328	353	357	378	415
	m	27	83	93	98	105	92	109	120	115	140
	w	77	199	208	215	242	236	244	237	263	275
Integrierte Gesamtschulen	z	20	120	234	292	330	421	443	447	586	541
	m	8	35	51	77	104	125	135	156	167	156
	w	12	85	183	215	226	296	308	291	419	385
Freie Waldorfschulen	z	71	172	158	173	186	189	163	234	234	283
	m	32	66	53	53	60	56	53	65	72	88
	w	39	106	105	120	126	133	110	169	162	195
Förderschulen	z	29	43	47	46	53	46	62	76	53	53
	m	10	10	8	5	6	5	13	17	10	8
	w	19	33	39	41	47	41	49	59	43	45
Abendrealschulen	z	-	-	-	-	-	-	-	-	-	-
	m	-	-	-	-	-	-	-	-	-	-
	w	-	-	-	-	-	-	-	-	-	-
Berufliche Schulen	***z***	***85***	***293***	***288***	***382***	***422***	***429***	***512***	***547***	***629***	***645***
	m	***27***	***95***	***91***	***125***	***128***	***117***	***152***	***159***	***174***	***170***
	w	***58***	***198***	***197***	***257***	***294***	***312***	***360***	***388***	***455***	***475***
Teilzeit-Berufsschulen [3]	z	2	35	32	28	26	20	24	30	26	28
	m	-	18	13	16	10	9	11	15	10	13
	w	2	17	19	12	16	11	13	15	16	15
Berufsvorbereitungsjahr	z	6	7	4	2	2	2	6	2	2	4
	m	-	2	2	-	1	1	2	-	-	-
	w	6	5	2	2	1	1	4	2	2	4

4.1 Lehrkräfte * nach Beschäftigungsumfang, Schularten und Geschlecht 1992-2018
Absolute Werte

Beschäftigungsumfang/Schulart/Geschlecht		1992	2010	2011	2012	2013	2014	2015	2016	2017	2018
Berufsfachschulen	z	39	160	142	210	242	217	285	282	293	294
	m	17	58	53	77	85	63	89	85	75	75
	w	22	102	89	133	157	154	196	197	218	219
Berufsoberschulen/Technische Oberschulen	z	-	-	-	-	-	-	3	3	2	2
	m	-	-	-	-	-	-	1	1	1	1
	w	-	-	-	-	-	-	2	2	1	1
Fachgymnasien	z	-	-	-	1	1	-	1	2	1	3
	m	-	-	-	1	-	-	1	-	-	-
	w	-	-	-	-	1	-	-	2	1	3
Fachoberschulen	z	4	34	31	25	27	36	42	30	43	37
	m	-	8	11	8	7	15	17	8	14	13
	w	4	26	20	17	20	21	25	22	29	24
Fachschulen	z	34	57	79	116	124	154	151	198	262	277
	m	10	9	12	23	25	29	31	50	74	68
	w	24	48	67	93	99	125	120	148	188	209
Zusammen	**z**	**526**	**1 355**	**1 428**	**1 605**	**1 757**	**1 866**	**1 979**	**2 194**	**2 322**	**2 430**
	m	**128**	**347**	**343**	**411**	**456**	**458**	**515**	**587**	**602**	**635**
	w	**398**	**1 008**	**1 085**	**1 194**	**1 301**	**1 408**	**1 464**	**1 607**	**1 720**	**1 795**
Schulen des Gesundheitswesens	*z*	*-*	*134*	*137*	*153*	*154*	*154*	*142*	*172*	*165*	*165*
	m	***-***	***15***	***16***	***15***	***20***	***16***	***13***	***16***	***16***	***18***
	w	*-*	*119*	*121*	*138*	*134*	*138*	*129*	*156*	*149*	*147*
Stundenweise											
Allgemeinbildende Schulen	***z***	***123***	***285***	***356***	***362***	***349***	***361***	***367***	***498***	***492***	***485***
	m	***52***	***100***	***126***	***127***	***124***	***115***	***132***	***181***	***185***	***168***
	w	***71***	***185***	***230***	***235***	***225***	***246***	***235***	***317***	***307***	***317***
Vorklassen	z	1	-	-	-	-	-	-	-	-	-
	m	-	-	-	-	-	-	-	-	-	-
	w	1	-	-	-	-	-	-	-	-	-
Grundschulen	z	17	67	70	82	69	81	65	76	58	59
	m	1	17	22	23	13	20	17	16	15	11
	w	16	50	48	59	56	61	48	60	43	48
Schulartunabhängige Orientierungsstufe	z	11	26	40	38	35	23	29	71	58	64
	m	3	11	11	16	17	9	11	25	24	29
	w	8	15	29	22	18	14	18	46	34	35
Hauptschulen	z	-	1	-	2	2	-	-	-	-	-
	m	-	-	-	-	-	-	-	-	-	-
	w	-	1	-	2	2	-	-	-	-	-
Realschulen	z	5	14	10	5	2	-	-	-	-	-
	m	3	6	3	3	1	-	-	-	-	-
	w	2	8	7	2	1	-	-	-	-	-
Gymnasien	z	32	93	108	101	100	94	115	134	125	136
	m	18	39	35	31	33	33	49	59	52	52
	w	14	54	73	70	67	61	66	75	73	84
Integrierte Gesamtschulen	z	14	36	70	73	91	111	117	143	186	161
	m	7	12	29	30	41	34	40	57	67	53
	w	7	24	41	43	50	77	77	86	119	108
Freie Waldorfschulen	z	39	44	53	56	42	42	32	64	51	52
	m	18	13	24	22	15	15	14	23	21	18
	w	21	31	29	34	27	27	18	41	30	34
Förderschulen	z	4	4	5	5	8	10	9	10	14	13
	m	2	2	2	2	4	4	1	1	6	5
	w	2	2	3	3	4	6	8	9	8	8
Berufliche Schulen	***z***	***208***	***751***	***833***	***775***	***949***	***1 121***	***922***	***917***	***986***	***679***
	m	***103***	***281***	***314***	***290***	***367***	***453***	***384***	***392***	***382***	***265***
	w	***105***	***470***	***519***	***485***	***582***	***668***	***538***	***525***	***604***	***414***
Teilzeit-Berufsschulen [3]	z	30	34	40	35	37	43	35	46	48	36
	m	27	16	25	19	20	23	20	19	20	11
	w	3	18	15	16	17	20	15	27	28	25
Berufsvorbereitungsjahr	z	1	6	3	1	-	6	3	9	5	2
	m	1	4	2	1	-	3	2	4	3	-
	w	-	2	1	-	-	3	1	5	2	2
Berufsfachschulen	z	49	511	502	452	562	668	552	497	508	350
	m	31	191	182	164	220	278	226	206	193	138
	w	18	320	320	288	342	390	326	291	315	212
Berufsoberschulen/Technische Oberschulen	z	-	-	-	-	3	6	4	4	6	4
	m	-	-	-	-	2	3	3	3	3	2
	w	-	-	-	-	1	3	1	1	3	2
Fachgymnasien	z	-	-	-	-	-	-	-	-	2	1
	m	-	-	-	-	-	-	-	-	-	1
	w	-	-	-	-	-	-	-	-	2	-
Fachoberschulen	z	-	47	49	25	44	28	30	30	34	19
	m	-	27	27	17	21	13	13	15	14	9
	w	-	20	22	8	23	15	17	15	20	10
Fachschulen	z	128	153	239	262	303	370	298	331	383	267
	m	44	43	78	89	104	133	120	145	149	104
	w	84	110	161	173	199	237	178	186	234	163
Zusammen	**z**	**331**	**1 036**	**1 189**	**1 137**	**1 298**	**1 482**	**1 289**	**1 415**	**1 478**	**1 164**
	m	**155**	**381**	**440**	**417**	**491**	**568**	**516**	**573**	**567**	**433**
	w	**176**	**655**	**749**	**720**	**807**	**914**	**773**	**842**	**911**	**731**

4.1 Lehrkräfte * nach Beschäftigungsumfang, Schularten und Geschlecht 1992-2018
Absolute Werte

Beschäftigungsumfang/Schulart/Geschlecht		1992	2010	2011	2012	2013	2014	2015	2016	2017	2018
Schulen des Gesundheitswesens	*z*	*893*	*779*	*779*	*769*	*814*	*818*	*686*	*636*	*557*	*343*
	m	***461***	***333***	***332***	***339***	***348***	***342***	***293***	***267***	***226***	***106***
	w	*432*	*446*	*447*	*430*	*466*	*476*	*393*	*369*	*331*	*237*
Brandenburg											
Vollzeit											
Allgemeinbildende Schulen	***z***	***226***	***987***	***1 040***	***1 071***	***1 122***	***1 171***	***1 242***	***1 337***	***1 308***	***1 305***
	m	***36***	***317***	***322***	***347***	***365***	***390***	***434***	***472***	***463***	***448***
	w	***190***	***670***	***718***	***724***	***757***	***781***	***808***	***865***	***845***	***857***
Grundschulen	z	3	231	231	243	227	230	250	238	252	253
	m	-	35	31	35	38	37	42	42	46	41
	w	3	196	200	208	189	193	208	196	206	212
Schulartunabhängige Orientierungsstufe	z	-	101	126	110	118	119	120	130	132	143
	m	-	27	33	28	26	31	33	33	37	41
	w	-	74	93	82	92	88	87	97	95	102
Schularten mit mehreren Bildungsgängen	z	-	137	140	165	179	184	170	173	175	166
	m	-	68	66	83	89	98	91	90	87	88
	w	-	69	74	82	90	86	79	83	88	78
Realschulen	z	-	-	-	-	-	-	-	-	-	-
	m	-	-	-	-	-	-	-	-	-	-
	w	-	-	-	-	-	-	-	-	-	-
Gymnasien	z	15	262	272	284	304	318	345	399	357	340
	m	6	132	128	134	142	152	174	202	177	163
	w	9	130	144	150	162	166	171	197	180	177
Integrierte Gesamtschulen	z	-	21	28	35	47	70	101	116	122	120
	m	-	10	13	20	19	26	39	47	58	63
	w	-	11	15	15	28	44	62	69	64	57
Freie Waldorfschulen	z	21	25	24	21	31	34	41	50	53	55
	m	5	11	14	11	15	13	19	21	21	17
	w	16	14	10	10	16	21	22	29	32	38
Förderschulen	z	187	210	219	213	216	216	215	231	217	228
	m	25	34	37	36	36	33	36	37	37	35
	w	162	176	182	177	180	183	179	194	180	193
Berufliche Schulen	***z***	***32***	***216***	***210***	***206***	***194***	***169***	***168***	***165***	***170***	***190***
	m	***8***	***77***	***81***	***76***	***65***	***66***	***62***	***56***	***63***	***62***
	w	***24***	***139***	***129***	***130***	***129***	***103***	***106***	***109***	***107***	***128***
Teilzeit-Berufsschulen [3, 8]	z	32	216	210	206	194	160	160	158	162	178
	m	8	77	81	76	65	65	61	55	62	59
	w	24	139	129	130	129	95	99	103	100	119
Fachschulen	z	-	-	-	-	-	9	8	7	8	12
	m	-	-	-	-	-	1	1	1	1	3
	w	-	-	-	-	-	8	7	6	7	9
Zusammen	**z**	**258**	**1 203**	**1 250**	**1 277**	**1 316**	**1 340**	**1 410**	**1 502**	**1 478**	**1 495**
	m	**44**	**394**	**403**	**423**	**430**	**456**	**496**	**528**	**526**	**510**
	w	**214**	**809**	**847**	**854**	**886**	**884**	**914**	**974**	**952**	**985**
Schulen des Gesundheitswesens [7]	*z*	*7*	*193*	*188*	*228*	*225*	*232*	*246*	*243*	*255*	*273*
	m	***-***	***26***	***29***	***39***	***34***	***37***	***40***	***46***	***50***	***53***
	w	*7*	*167*	*159*	*189*	*191*	*195*	*206*	*197*	*205*	*220*
Teilzeit											
Allgemeinbildende Schulen	***z***	***42***	***690***	***794***	***874***	***925***	***936***	***954***	***932***	***1 053***	***1 094***
	m	***8***	***183***	***218***	***236***	***271***	***282***	***270***	***257***	***310***	***337***
	w	***34***	***507***	***576***	***638***	***654***	***654***	***684***	***675***	***743***	***757***
Grundschulen	z	-	162	194	215	236	230	216	213	232	246
	m	-	18	23	25	34	28	33	34	35	37
	w	-	144	171	190	202	202	183	179	197	209
Schulartunabhängige Orientierungsstufe	z	-	79	77	101	109	117	129	128	126	131
	m	-	19	14	19	22	22	25	26	31	34
	w	-	60	63	82	87	95	104	102	95	97
Schularten mit mehreren Bildungsgängen	z	-	51	72	71	92	91	89	107	107	98
	m	-	21	36	27	46	48	39	46	45	38
	w	-	30	36	44	46	43	50	61	62	60
Realschulen	z	-	-	-	-	-	-	-	-	-	-
	m	-	-	-	-	-	-	-	-	-	-
	w	-	-	-	-	-	-	-	-	-	-
Gymnasien	z	14	278	329	353	340	338	352	328	396	406
	m	8	92	111	126	124	129	124	105	144	161
	w	6	186	218	227	216	209	228	223	252	245
Integrierte Gesamtschulen	z	-	19	27	16	31	38	44	41	71	89
	m	-	6	10	5	14	18	17	17	26	35
	w	-	13	17	11	17	20	27	24	45	54
Freie Waldorfschulen	z	7	76	77	99	94	95	93	89	83	86
	m	-	23	22	32	30	37	31	27	27	29
	w	7	53	55	67	64	58	62	62	56	57
Förderschulen	z	21	25	18	19	23	27	31	26	38	38
	m	-	4	2	2	1	-	1	2	2	3
	w	21	21	16	17	22	27	30	24	36	35

4.1 Lehrkräfte * nach Beschäftigungsumfang, Schularten und Geschlecht 1992-2018
Absolute Werte

Beschäftigungsumfang/Schulart/Geschlecht		1992	2010	2011	2012	2013	2014	2015	2016	2017	2018
Berufliche Schulen	***z***	***20***	***118***	***141***	***188***	***166***	***180***	***161***	***168***	***163***	***161***
	m	***8***	***43***	***42***	***71***	***60***	***61***	***59***	***56***	***44***	***44***
	w	***12***	***75***	***99***	***117***	***106***	***119***	***102***	***112***	***119***	***117***
Teilzeit-Berufsschulen [3, 8]	z	20	118	141	188	166	175	156	159	155	154
	m	8	43	42	71	60	59	57	54	43	44
	w	12	75	99	117	106	116	99	105	112	110
Fachschulen	z	-	-	-	-	-	5	5	9	8	7
	m	-	-	-	-	-	2	2	2	1	-
	w	-	-	-	-	-	3	3	7	7	7
Zusammen	**z**	**62**	**808**	**935**	**1 062**	**1 091**	**1 116**	**1 115**	**1 100**	**1 216**	**1 255**
	m	**16**	**226**	**260**	**307**	**331**	**343**	**329**	**313**	**354**	**381**
	w	**46**	**582**	**675**	**755**	**760**	**773**	**786**	**787**	**862**	**874**
Schulen des Gesundheitswesens	*z*	*-*	*52*	*57*	*82*	*81*	*90*	*91*	*94*	*105*	*120*
	m	***-***	***3***	***6***	***11***	***12***	***15***	***17***	***13***	***11***	***14***
	w	*-*	*49*	*51*	*71*	*69*	*75*	*74*	*81*	*94*	*106*
Stundenweise											
Allgemeinbildende Schulen	***z***	***21***	***464***	***442***	***423***	***357***	***376***	***374***	***390***	***438***	***627***
	m	***6***	***179***	***157***	***149***	***111***	***129***	***137***	***147***	***174***	***248***
	w	***15***	***285***	***285***	***274***	***246***	***247***	***237***	***243***	***264***	***379***
Grundschulen	z	4	129	108	78	82	85	79	79	86	113
	m	-	30	20	15	15	18	18	20	24	29
	w	4	99	88	63	67	67	61	59	62	84
Schulartunabhängige Orientierungsstufe	z	-	75	60	55	54	52	47	64	58	65
	m	-	28	17	12	12	16	10	17	19	21
	w	-	47	43	43	42	36	37	47	39	44
Schularten mit mehreren Bildungsgängen	z	-	67	71	100	51	50	53	57	49	130
	m	-	31	37	44	25	21	28	35	26	67
	w	-	36	34	56	26	29	25	22	23	63
Realschulen	z	-	-	-	-	-	-	-	-	-	-
	m	-	-	-	-	-	-	-	-	-	-
	w	-	-	-	-	-	-	-	-	-	-
Gymnasien	z	4	137	157	132	126	130	131	142	171	224
	m	2	57	66	57	46	51	58	60	72	93
	w	2	80	91	75	80	79	73	82	99	131
Integrierte Gesamtschulen	z	-	18	10	15	8	27	29	21	44	56
	m	-	11	3	6	4	13	13	8	22	25
	w	-	7	7	9	4	14	16	13	22	31
Freie Waldorfschulen	z	7	31	32	38	34	29	30	24	27	35
	m	2	16	13	14	8	7	7	5	9	11
	w	5	15	19	24	26	22	23	19	18	24
Förderschulen	z	6	7	4	5	2	3	5	3	3	4
	m	2	6	1	1	1	3	3	2	2	2
	w	4	1	3	4	1	-	2	1	1	2
Berufliche Schulen	***z***	***70***	***316***	***265***	***188***	***183***	***131***	***131***	***132***	***116***	***122***
	m	***32***	***157***	***132***	***75***	***83***	***68***	***59***	***63***	***60***	***59***
	w	***38***	***159***	***133***	***113***	***100***	***63***	***72***	***69***	***56***	***63***
Teilzeit-Berufsschulen [3, 8]	z	70	316	265	188	183	111	120	122	106	111
	m	32	157	132	75	83	56	55	60	56	55
	w	38	159	133	113	100	55	65	62	50	56
Fachschulen	z	-	-	-	-	-	20	11	10	10	11
	m	-	-	-	-	-	12	4	3	4	4
	w	-	-	-	-	-	8	7	7	6	7
Zusammen	**z**	**91**	**780**	**707**	**611**	**540**	**507**	**505**	**522**	**554**	**749**
	m	**38**	**336**	**289**	**224**	**194**	**197**	**196**	**210**	**234**	**307**
	w	**53**	**444**	**418**	**387**	**346**	**310**	**309**	**312**	**320**	**442**
Schulen des Gesundheitswesens	*z*	*59*	*554*	*524*	*721*	*681*	*634*	*660*	*661*	*657*	*588*
	m	***35***	***306***	***258***	***377***	***365***	***331***	***337***	***334***	***341***	***311***
	w	*24*	*248*	*266*	*344*	*316*	*303*	*323*	*327*	*316*	*277*
Bremen											
Vollzeit											
Allgemeinbildende Schulen [9]	***z***	***265***	***281***	***299***	***284***	***298***	***298***	***298***	***298***	***287***	***286***
	m	***155***	***124***	***150***	***140***	***145***	***145***	***145***	***145***	***151***	***136***
	w	***110***	***157***	***149***	***144***	***153***	***153***	***153***	***153***	***136***	***150***
Vorklassen	z	-	2	-	-	-	-	-	-	-	-
	w	-	2	-	-	-	-	-	-	-	-
Schulkindergärten	z	1	-	-	-	-	-	-	-	-	-
	m	-	-	-	-	-	-	-	-	-	-
	w	1	-	-	-	-	-	-	-	-	-
Grundschulen	z	51	64	73	71	74	74	74	74	65	60
	m	19	10	18	17	17	17	17	17	20	15
	w	32	54	55	54	57	57	57	57	45	45

4.1 Lehrkräfte * nach Beschäftigungsumfang, Schularten und Geschlecht 1992-2018
Absolute Werte

Beschäftigungsumfang/Schulart/Geschlecht		1992	2010	2011	2012	2013	2014	2015	2016	2017	2018
Schulartunabhängige Orientierungsstufe	z	45	-	-	-	-	-	-	-	-	-
	m	22	-	-	-	-	-	-	-	-	-
	w	23	-	-	-	-	-	-	-	-	-
Hauptschulen	z	16	-	-	-	-	-	-	-	-	-
	m	10	-	-	-	-	-	-	-	-	-
	w	6	-	-	-	-	-	-	-	-	-
Schularten mit mehreren Bildungsgängen	z	-	55	51	47	46	46	46	46	5	2
	m	-	26	27	25	25	25	25	25	3	1
	w	-	29	24	22	21	21	21	21	2	1
Realschulen	z	25	-	-	-	-	-	-	-	-	-
	m	20	-	-	-	-	-	-	-	-	-
	w	5	-	-	-	-	-	-	-	-	-
Gymnasien	z	51	91	109	89	102	102	102	102	83	77
	m	35	58	70	54	59	59	59	59	50	51
	w	16	33	39	35	43	43	43	43	33	26
Integrierte Gesamtschulen	z	20	17	17	31	30	30	30	30	97	101
	m	17	3	6	15	15	15	15	15	61	40
	w	3	14	11	16	15	15	15	15	36	61
Freie Waldorfschulen	z	39	32	31	27	29	29	29	29	27	28
	m	23	16	20	18	18	18	18	18	16	19
	w	16	16	11	9	11	11	11	11	11	9
Förderschulen	z	17	20	18	19	17	17	17	17	10	18
	m	9	11	9	11	11	11	11	11	1	10
	w	8	9	9	8	6	6	6	6	9	8
Berufliche Schulen [10]	***z***	***30***	***27***	***22***	***25***	***23***	***25***	***27***	***24***	***27***	***25***
	m	***25***	***10***	***9***	***10***	***8***	***10***	***11***	***11***	***13***	***12***
	w	***5***	***17***	***13***	***15***	***15***	***15***	***16***	***13***	***14***	***13***
Teilzeit-Berufsschulen [3]	z	23	14	17	16	14	17	25	22	22	21
	m	21	6	8	7	5	8	9	10	10	9
	w	2	8	9	9	9	9	16	12	12	12
Berufsvorbereitungsjahr	z	2	6	4	6	7	6	-	-	-	-
	m	-	2	1	1	2	1	-	-	-	-
	w	2	4	3	5	5	5	-	-	-	-
Fachgymnasien	z	-	6	-	-	-	-	-	-	-	-
	m	-	1	-	-	-	-	-	-	-	-
	w	-	5	-	-	-	-	-	-	-	-
Fachschulen	z	5	1	1	3	2	2	2	2	5	4
	m	4	1	-	2	1	1	2	1	3	3
	w	1	-	1	1	1	1	-	1	2	1
Zusammen	**z**	**295**	**308**	**321**	**309**	**321**	**323**	**325**	**322**	**314**	**311**
	m	**180**	**134**	**159**	**150**	**153**	**155**	**156**	**156**	**164**	**148**
	w	**115**	**174**	**162**	**159**	**168**	**168**	**169**	**166**	**150**	**163**
Schulen des Gesundheitswesens [11]	*z*	-	-	-	-	-	-	-	-	-	-
Teilzeit											
Allgemeinbildende Schulen [9]	***z***	***108***	***193***	***193***	***206***	***207***	***207***	***207***	***207***	***237***	***239***
	m	***17***	***44***	***41***	***48***	***46***	***46***	***46***	***46***	***47***	***52***
	w	***91***	***149***	***152***	***158***	***161***	***161***	***161***	***161***	***190***	***187***
Vorklassen	z	-	-	-	-	-	-	-	-	-	-
	w	-	-	-	-	-	-	-	-	-	-
Schulkindergärten	z	-	-	-	-	-	-	-	-	-	-
	w	-	-	-	-	-	-	-	-	-	-
Grundschulen	z	27	46	39	31	26	26	26	26	32	32
	m	1	6	3	2	1	1	1	1	-	2
	w	26	40	36	29	25	25	25	25	32	30
Schulartunabhängige Orientierungsstufe	z	17	-	-	-	-	-	-	-	-	-
	m	1	-	-	-	-	-	-	-	-	-
	w	16	-	-	-	-	-	-	-	-	-
Hauptschulen	z	-	-	-	-	-	-	-	-	-	-
	m	-	-	-	-	-	-	-	-	-	-
	w	-	-	-	-	-	-	-	-	-	-
Schularten mit mehreren Bildungsgängen	z	-	24	29	27	28	28	28	28	2	1
	m	-	2	5	4	3	3	3	3	-	-
	w	-	22	24	23	25	25	25	25	2	1
Realschulen	z	8	-	-	-	-	-	-	-	-	-
	m	5	-	-	-	-	-	-	-	-	-
	w	3	-	-	-	-	-	-	-	-	-
Gymnasien	z	28	70	65	81	85	85	85	85	87	84
	m	5	17	12	14	25	25	25	25	20	16
	w	23	53	53	67	60	60	60	60	67	68
Integrierte Gesamtschulen	z	13	9	11	10	12	12	12	12	49	54
	m	-	3	6	9	1	1	1	1	6	10
	w	13	6	5	1	11	11	11	11	43	44
Freie Waldorfschulen	z	10	35	40	49	49	49	49	49	59	58
	m	3	13	12	17	15	15	15	15	21	21
	w	7	22	28	32	34	34	34	34	38	37
Förderschulen	z	5	9	9	8	7	7	7	7	8	10
	m	2	3	3	2	1	1	1	1	-	3
	w	3	6	6	6	6	6	6	6	8	7

4.1 Lehrkräfte * nach Beschäftigungsumfang, Schularten und Geschlecht 1992-2018
Absolute Werte

Beschäftigungsumfang/Schulart/Geschlecht		1992	2010	2011	2012	2013	2014	2015	2016	2017	2018
Berufliche Schulen [10]	***z***	***9***	***17***	***8***	***6***	***9***	***7***	***9***	***10***	***10***	***14***
	m	***3***	***4***	***4***	***4***	***5***	***6***	***6***	***4***	***3***	***6***
	w	***6***	***13***	***4***	***2***	***4***	***1***	***3***	***6***	***7***	***8***
Teilzeit-Berufsschulen [3]	z	9	5	4	4	6	5	9	9	9	11
	m	3	1	2	2	2	4	6	3	2	4
	w	6	4	2	2	4	1	3	6	7	7
Berufsvorbereitungsjahr	z	-	2	2	-	1	-	-	-	-	-
	m	-	1	-	-	1	-	-	-	-	-
	w	-	1	2	-	-	-	-	-	-	-
Fachgymnasien	z	-	8	-	-	-	-	-	-	-	-
	m	-	-	-	-	-	-	-	-	-	-
	w	-	8	-	-	-	-	-	-	-	-
Fachschulen	z	-	2	2	2	2	2	-	1	1	3
	m	-	2	2	2	2	2	-	1	1	2
	w	-	-	-	-	-	-	-	-	-	1
Zusammen	**z**	**117**	**210**	**201**	**212**	**216**	**214**	**216**	**217**	**247**	**253**
	m	**20**	**48**	**45**	**52**	**51**	**52**	**52**	**50**	**50**	**58**
	w	**97**	**162**	**156**	**160**	**165**	**162**	**164**	**167**	**197**	**195**
Schulen des Gesundheitswesens [11]	*z*	-	-	-	-	-	-	-	-	-	-
Stundenweise											
Allgemeinbildende Schulen [9]	***z***	***49***	***139***	***189***	***149***	***162***	***162***	***162***	***162***	***141***	***113***
	m	***16***	***59***	***79***	***59***	***60***	***60***	***60***	***60***	***51***	***43***
	w	***33***	***80***	***110***	***90***	***102***	***102***	***102***	***102***	***90***	***70***
Schulkindergärten	z	-	-	-	-	-	-	-	-	-	-
	m	-	-	-	-	-	-	-	-	-	-
	w	-	-	-	-	-	-	-	-	-	-
Grundschulen	z	7	17	28	31	38	38	38	38	31	21
	m	2	2	10	8	14	14	14	14	5	2
	w	5	15	18	23	24	24	24	24	26	19
Schulartunabhängige Orientierungsstufe	z	8	-	-	-	-	-	-	-	-	-
	m	1	-	-	-	-	-	-	-	-	-
	w	7	-	-	-	-	-	-	-	-	-
Hauptschulen	z	2	-	-	-	-	-	-	-	-	-
	m	-	-	-	-	-	-	-	-	-	-
	w	2	-	-	-	-	-	-	-	-	-
Schularten mit mehreren Bildungsgängen	z	-	13	14	11	14	14	14	14	4	-
	m	-	8	9	7	9	9	9	9	2	-
	w	-	5	5	4	5	5	5	5	2	-
Realschulen	z	13	-	-	-	-	-	-	-	-	-
	m	5	-	-	-	-	-	-	-	-	-
	w	8	-	-	-	-	-	-	-	-	-
Gymnasien	z	11	80	117	88	93	93	93	93	48	34
	m	7	39	53	36	32	32	32	32	16	11
	w	4	41	64	52	61	61	61	61	32	23
Integrierte Gesamtschulen	z	1	12	8	8	6	6	6	6	47	32
	m	1	5	5	4	3	3	3	3	27	18
	w	-	7	3	4	3	3	3	3	20	14
Freie Waldorfschulen	z	7	17	22	11	11	11	11	11	11	26
	m	-	5	2	4	2	2	2	2	1	12
	w	7	12	20	7	9	9	9	9	10	14
Förderschulen	z	-	-	-	-	-	-	-	-	-	-
	w	-	-	-	-	-	-	-	-	-	-
Berufliche Schulen [10]	***z***	***77***	***60***	***48***	***45***	***49***	***9***	***42***	***28***	***20***	***19***
	m	***59***	***33***	***23***	***22***	***23***	***6***	***23***	***14***	***12***	***10***
	w	***18***	***27***	***25***	***23***	***26***	***3***	***19***	***14***	***8***	***9***
Teilzeit-Berufsschulen [3]	z	32	34	21	13	16	1	33	5	9	8
	m	16	14	8	4	6	-	15	-	5	3
	w	16	20	13	9	10	1	18	5	4	5
Berufsvorbereitungsjahr	z	-	-	-	1	-	-	-	-	-	-
	m	-	-	-	1	-	-	-	-	-	-
Fachgymnasien	z	-	-	-	-	-	-	-	-	-	-
	w	-	-	-	-	-	-	-	-	-	-
Fachschulen	z	45	26	27	31	33	8	9	23	11	11
	m	43	19	15	17	17	6	8	14	7	7
	w	2	7	12	14	16	2	1	9	4	4
Zusammen	**z**	**126**	**199**	**237**	**194**	**211**	**171**	**204**	**190**	**161**	**132**
	m	**75**	**92**	**102**	**81**	**83**	**66**	**83**	**74**	**63**	**53**
	w	**51**	**107**	**135**	**113**	**128**	**105**	**121**	**116**	**98**	**79**
Schulen des Gesundheitswesens [11]	*z*	-	-	-	-	-	-	-	-	-	-
Hamburg											
Vollzeit											
Allgemeinbildende Schulen [12]	***z***	***589***	***869***	***845***	***849***	***849***	***939***	***932***	***941***	***954***	***900***
	m	***322***	***345***	***339***	***341***	***340***	***358***	***356***	***369***	***333***	***339***
	w	***267***	***524***	***506***	***508***	***509***	***581***	***576***	***572***	***621***	***561***
Vorklassen	z	1	28	24	26	20	24	25	25	40	23
	m	-	11	10	10	1	9	9	9	13	8
	w	1	17	14	16	19	15	16	16	27	15

4.1 Lehrkräfte * nach Beschäftigungsumfang, Schularten und Geschlecht 1992-2018
Absolute Werte

Beschäftigungsumfang/Schulart/Geschlecht		1992	2010	2011	2012	2013	2014	2015	2016	2017	2018
Grundschulen	z	118	113	174	207	151	213	214	214	215	211
	m	52	45	68	78	25	81	75	78	69	75
	w	66	68	106	129	126	132	139	136	146	136
Schulartunabhängige Orientierungsstufe	z	-	-	-	-	1	3	3	3	3	3
	m	-	-	-	-	-	1	1	1	1	1
	w	-	-	-	-	1	2	2	2	2	2
Hauptschulen	z	53	20	-	-	-	-	-	-	-	-
	m	23	8	-	-	-	-	-	-	-	-
	w	30	12	-	-	-	-	-	-	-	-
Schularten mit mehreren Bildungsgängen	z	-	48	49	21	-	-	-	-	-	-
	m	-	19	20	8	-	-	-	-	-	-
	w	-	29	29	13	-	-	-	-	-	-
Realschulen	z	59	17	-	-	-	-	-	-	-	-
	m	41	7	-	-	-	-	-	-	-	-
	w	18	10	-	-	-	-	-	-	-	-
Gymnasien	z	172	186	165	156	210	209	209	199	180	207
	m	111	73	67	59	104	80	72	73	58	74
	w	61	113	98	97	106	129	137	126	122	133
Integrierte Gesamtschulen	z	-	252	224	221	265	252	272	278	288	248
	m	-	100	90	83	111	96	95	102	93	88
	w	-	152	134	138	154	156	177	176	195	160
Freie Waldorfschulen	z	145	138	127	138	136	149	147	152	163	142
	m	76	55	51	77	76	57	77	79	77	69
	w	69	83	76	61	60	92	70	73	86	73
Förderschulen [13]	z	41	60	77	75	63	81	55	62	59	61
	m	19	24	31	24	22	31	24	24	20	22
	w	22	36	46	51	41	50	31	38	39	39
Abendgymnasien	z	-	7	5	5	3	8	7	8	6	5
	m	-	3	2	2	1	3	3	3	2	2
	w	-	4	3	3	2	5	4	5	4	3
Berufliche Schulen [10, 14]	***z***	***112***	***70***	***54***	***75***	***74***	***58***	***61***	***69***	***68***	***79***
	m	***62***	***33***	***24***	***39***	***35***	***31***	***29***	***33***	***30***	***34***
	w	***50***	***37***	***30***	***36***	***39***	***27***	***32***	***36***	***38***	***45***
Teilzeit-Berufsschulen	z	-	15	15	15	17	10	15	17	23	28
	m	-	7	5	8	7	5	7	8	10	12
	w	-	8	10	7	10	5	8	9	13	16
Berufsfachschulen	z	38	26	16	27	26	22	17	22	20	19
	m	14	12	8	14	13	12	8	11	9	8
	w	24	14	8	13	13	10	9	11	11	11
Fachoberschulen	z	1	-	-	-	-	-	-	-	-	-
	m	1	-	-	-	-	-	-	-	-	-
Fachschulen	z	73	29	23	33	31	26	29	30	25	32
	m	47	14	11	17	15	14	14	14	11	14
	w	26	15	12	16	16	12	15	16	14	18
Zusammen	**z**	**701**	**939**	**899**	**924**	**923**	**997**	**993**	**1 010**	**1 022**	**979**
	m	**384**	**378**	**363**	**380**	**375**	**389**	**385**	**402**	**363**	**373**
	w	**317**	**561**	**536**	**544**	**548**	**608**	**608**	**608**	**659**	**606**
Schulen des Gesundheitswesens	*z*	-	-	-	-	-	*194*	*223*	*98*	*105*	*93*
	m	-	-	-	-	-	*66*	*69*	*30*	*28*	*27*
	w	-	-	-	-	-	*128*	*154*	*68*	*77*	*66*
Teilzeit											
Allgemeinbildende Schulen [12]	***z***	***301***	***575***	***644***	***612***	***621***	***686***	***741***	***744***	***738***	***808***
	m	***55***	***137***	***157***	***131***	***166***	***144***	***157***	***155***	***175***	***179***
	w	***246***	***438***	***487***	***481***	***455***	***542***	***584***	***590***	***563***	***629***
Vorklassen	z	7	19	18	19	10	18	18	19	30	20
	m	-	5	4	4	-	4	4	4	7	4
	w	7	14	14	15	10	14	14	15	23	16
Grundschulen	z	92	78	131	155	152	157	150	150	162	181
	m	7	18	32	33	22	33	31	29	38	40
	w	85	60	99	122	130	124	119	121	124	141
Schulartunabhängige Orientierungsstufe	z	-	-	-	-	1	2	1	1	1	2
	m	-	-	-	-	-	-	-	-	-	-
	w	-	-	-	-	1	2	1	1	1	2
Hauptschulen	z	17	13	-	-	-	-	-	-	-	-
	m	2	3	-	-	-	-	-	-	-	-
	w	15	10	-	-	-	-	-	-	-	-
Schularten mit mehreren Bildungsgängen	z	-	32	37	15	-	-	-	-	-	-
	m	-	8	9	3	-	-	-	-	-	-
	w	-	24	28	12	-	-	-	-	-	-
Realschulen	z	21	12	-	-	-	-	-	-	-	-
	m	7	3	-	-	-	-	-	-	-	-
	w	14	9	-	-	-	-	-	-	-	-
Gymnasien	z	73	125	127	117	141	152	148	141	135	176
	m	15	30	31	25	55	32	31	28	31	39
	w	58	95	96	92	86	120	117	113	104	137
Integrierte Gesamtschulen	z	-	165	171	167	191	185	192	195	217	214
	m	-	39	42	36	53	39	40	38	50	48
	w	-	126	129	131	138	146	152	157	167	166

4.1 Lehrkräfte * nach Beschäftigungsumfang, Schularten und Geschlecht 1992-2018
Absolute Werte

Beschäftigungsumfang/Schulart/Geschlecht		1992	2010	2011	2012	2013	2014	2015	2016	2017	2018
Freie Waldorfschulen	z	77	90	97	80	72	108	141	141	127	148
	m	19	21	24	15	25	23	32	35	31	31
	w	58	69	73	65	47	85	109	106	96	117
Förderschulen [13]	z	14	37	59	55	52	59	86	92	61	63
	m	5	9	14	14	11	12	18	20	17	16
	w	9	28	45	41	41	47	68	72	44	47
Abendgymnasien	z	-	4	4	4	2	5	5	6	5	4
	m	-	1	1	1	-	1	1	1	1	1
	w	-	3	3	3	2	4	4	5	4	3
Berufliche Schulen [10, 14]	***z***	***52***	***101***	***84***	***67***	***54***	***80***	***77***	***78***	***128***	***126***
	m	***24***	***25***	***21***	***12***	***19***	***19***	***15***	***15***	***22***	***28***
	w	***28***	***76***	***63***	***55***	***35***	***61***	***62***	***63***	***106***	***98***
Teilzeit-Berufsschulen	z	-	21	29	13	19	14	20	20	42	44
	m	-	5	5	2	3	3	4	4	7	10
	w	-	16	24	11	16	11	16	16	35	34
Berufsfachschulen	z	11	37	24	25	16	31	22	25	37	31
	m	2	9	6	5	7	8	4	5	6	7
	w	9	28	18	20	9	23	18	20	31	24
Fachoberschulen	z	6	-	-	-	-	-	-	-	-	-
	m	6	-	-	-	-	-	-	-	-	-
	w	-	-	-	-	-	-	-	-	-	-
Fachschulen	z	35	43	31	29	19	35	35	33	49	51
	m	16	11	10	5	9	8	7	6	9	11
	w	19	32	21	24	10	27	28	27	40	40
Zusammen	**z**	**353**	**676**	**728**	**679**	**675**	**766**	**818**	**822**	**866**	**934**
	m	**79**	**162**	**178**	**143**	**185**	**163**	**172**	**170**	**197**	**207**
	w	**274**	**514**	**550**	**536**	**490**	**603**	**646**	**653**	**669**	**727**
Schulen des Gesundheitswesens	*z*	-	-	-	-	-	*166*	*221*	*127*	*111*	*135*
	m	-	-	-	-	-	*19*	*20*	*22*	*18*	*25*
	w	-	-	-	-	-	*147*	*201*	*105*	*93*	*110*
Stundenweise											
Allgemeinbildende Schulen [12]	***z***	***150***	***111***	***184***	***183***	***256***	***152***	***125***	***142***	***98***	***132***
	m	***53***	***31***	***52***	***62***	***53***	***44***	***41***	***46***	***41***	***51***
	w	***97***	***80***	***132***	***121***	***203***	***108***	***84***	***96***	***57***	***81***
Vorklassen	z	4	4	5	6	4	4	3	4	3	3
	m	-	1	1	2	-	1	1	1	1	1
	w	4	3	4	4	4	3	2	2	2	2
Grundschulen	z	5	14	39	47	44	35	29	31	18	28
	m	1	4	12	15	8	10	11	11	7	10
	w	4	10	27	32	36	25	18	20	11	18
Schulartunabhängige Orientierungsstufe	z	-	-	-	-	-	-	-	-	-	-
	m	-	-	-	-	-	-	-	-	-	-
	w	-	-	-	-	-	-	-	-	-	-
Hauptschulen	z	3	3	-	-	-	-	-	-	-	-
	m	1	1	-	-	-	-	-	-	-	-
	w	2	2	-	-	-	-	-	-	-	-
Schularten mit mehreren Bildungsgängen	z	-	6	11	5	-	-	-	-	-	-
	m	-	2	3	2	-	-	-	-	-	-
	w	-	4	8	3	-	-	-	-	-	-
Realschulen	z	22	3	-	-	-	-	-	-	-	-
	m	11	1	-	-	-	-	-	-	-	-
	w	11	2	-	-	-	-	-	-	-	-
Gymnasien	z	63	23	36	35	58	34	30	29	16	27
	m	27	6	10	11	21	10	12	10	7	10
	w	36	17	26	24	37	24	18	19	9	17
Integrierte Gesamtschulen	z	-	32	48	49	64	41	38	40	25	32
	m	-	9	13	16	8	12	15	15	10	12
	w	-	23	35	33	56	29	23	26	15	20
Freie Waldorfschulen	z	43	17	27	35	57	24	8	24	31	37
	m	12	5	8	14	13	7	2	8	15	18
	w	31	12	19	21	44	17	6	16	16	19
Förderschulen [13]	z	10	8	17	5	29	13	16	12	4	5
	m	1	2	5	2	3	4	-	-	1	-
	w	9	6	12	3	26	9	16	12	3	5
Abendgymnasien	z	-	1	1	1	-	1	1	1	1	-
	m	-	-	-	-	-	-	-	-	-	-
	w	-	1	1	1	-	1	1	1	1	-
Berufliche Schulen [15]	***z***	***151***	***39***	***88***	***87***	***134***	***129***	***139***	***127***	***96***	***74***
	m	***78***	***10***	***38***	***39***	***62***	***73***	***79***	***77***	***61***	***37***
	w	***73***	***29***	***50***	***48***	***72***	***56***	***60***	***50***	***35***	***37***
Teilzeit-Berufsschulen	z	-	8	18	17	20	23	35	33	32	26
	m	-	2	6	8	6	13	20	20	20	13
	w	-	6	12	9	14	10	15	13	12	13
Berufsfachschulen	z	44	15	23	32	50	48	39	41	28	18
	m	17	4	9	14	24	27	22	25	18	9
	w	27	11	14	18	26	21	17	16	10	9
Fachschulen	z	107	16	47	38	64	58	65	53	36	30
	m	61	4	23	17	32	33	37	32	23	15
	w	46	12	24	21	32	25	28	21	13	15

4.1 Lehrkräfte * nach Beschäftigungsumfang, Schularten und Geschlecht 1992-2018
Absolute Werte

Beschäftigungsumfang/Schulart/Geschlecht		1992	2010	2011	2012	2013	2014	2015	2016	2017	2018
Zusammen	**z**	**301**	**150**	**272**	**270**	**390**	**281**	**264**	**269**	**194**	**206**
	m	**131**	**41**	**90**	**101**	**115**	**117**	**120**	**123**	**102**	**88**
	w	**170**	**109**	**182**	**169**	**275**	**164**	**144**	**146**	**92**	**118**
Schulen des Gesundheitswesens [16]	*z*	*262*	*566*	*592*	*700*	*640*	*444*	*294*	*297*	*342*	*283*
	m	***144***	***231***	***218***	***297***	***254***	***202***	***127***	***117***	***142***	***115***
	w	*118*	*335*	*374*	*403*	*386*	*242*	*167*	*180*	*200*	*168*
Hessen											
Vollzeit											
Allgemeinbildende Schulen	***z***	***1 846***	***2 472***	***2 585***	***2 733***	***2 659***	***2 836***	***2 864***	***2 915***	***3 024***	***3 033***
	m	***1 090***	***1 231***	***1 250***	***1 271***	***1 254***	***1 295***	***1 295***	***1 295***	***1 339***	***1 324***
	w	***756***	***1 241***	***1 335***	***1 462***	***1 405***	***1 541***	***1 569***	***1 620***	***1 685***	***1 709***
Vorklassen [17]	z	1	-	-	-	-	-	-	-	30	-
	m	1	-	-	-	-	-	-	-	5	-
	w	-	-	-	-	-	-	-	-	25	-
Schulkindergärten [18]	z	7	8	4	8	7	3	-	2	2	4
	m	1	1	-	-	-	-	-	-	-	-
	w	6	7	4	8	7	3	-	2	2	4
Grundschulen [17, 19]	z	60	292	319	343	320	370	383	417	424	451
	m	10	140	148	54	52	65	67	77	74	94
	w	50	152	171	289	268	305	316	340	350	357
Schulartunabhängige Orientierungsstufe	z	16	31	32	18	28	16	28	29	24	27
	m	3	15	16	4	10	5	11	9	11	15
	w	13	16	16	14	18	11	17	20	13	12
Hauptschulen [17]	z	7	17	18	2	3	-	3	4	1	3
	m	1	11	11	1	2	-	1	2	-	-
	w	6	6	7	1	1	-	2	2	1	3
Realschulen	z	92	228	257	227	241	243	256	242	241	253
	m	59	142	157	111	117	120	115	105	111	119
	w	33	86	100	116	124	123	141	137	130	134
Gymnasien	z	1 022	1 053	1 084	1 272	1 178	1 278	1 236	1 242	1 274	1 276
	m	688	545	546	730	699	709	690	689	693	659
	w	334	508	538	542	479	569	546	553	581	617
Integrierte Gesamtschulen [20]	z	171	155	176	170	194	201	212	238	251	257
	m	99	53	55	59	65	68	77	85	92	93
	w	72	102	121	111	129	133	135	153	159	164
Freie Waldorfschulen	z	168	288	267	247	270	252	265	277	288	297
	m	96	136	130	112	125	123	124	126	137	132
	w	72	152	137	135	145	129	141	151	151	165
Förderschulen	z	302	393	421	438	410	462	470	450	478	454
	m	132	185	184	197	181	202	207	195	211	208
	w	170	208	237	241	229	260	263	255	267	246
Abendhauptschulen	z	-	2	2	-	-	4	3	7	4	6
	m	-	1	1	-	-	3	1	3	3	4
	w	-	1	1	-	-	1	2	4	1	2
Abendrealschulen [21]	z	-	5	5	8	8	7	8	5	6	5
	m	-	2	2	3	3	-	2	2	1	-
	w	-	3	3	5	5	7	6	3	5	5
Abendgymnasien [22]	z	-	-	-	-	-	-	-	-	-	-
	m	-	-	-	-	-	-	-	-	-	-
	w	-	-	-	-	-	-	-	-	-	-
Kollegs	z	-	-	-	-	-	-	-	-	-	-
	m	-	-	-	-	-	-	-	-	-	-
	w	-	-	-	-	-	-	-	-	-	-
Keine Zuordnung zu einer Schulart möglich [23]	z	-	-	-	-	-	-	-	2	1	-
	m	-	-	-	-	-	-	-	2	1	-
Berufliche Schulen	***z***	***199***	***198***	***192***	***200***	***178***	***205***	***213***	***209***	***200***	***208***
	m	***126***	***113***	***110***	***115***	***109***	***119***	***110***	***104***	***96***	***102***
	w	***73***	***85***	***82***	***85***	***69***	***86***	***103***	***105***	***104***	***106***
Teilzeit-Berufsschulen [3]	z	48	21	19	43	37	42	34	24	25	20
	m	45	12	11	25	23	24	28	18	19	15
	w	3	9	8	18	14	18	6	6	6	5
Berufsvorbereitungsjahr	z	-	-	-	3	3	3	8	16	16	21
	m	-	-	-	2	2	2	4	4	4	6
	w	-	-	-	1	1	1	4	12	12	15
Berufsgrundbildungsjahr in vollzeitschulischer Form	z	-	1	-	-	-	-	-	-	-	-
	m	-	1	-	-	-	-	-	-	-	-
	w	-	-	-	-	-	-	-	-	-	-
Berufsfachschulen	z	56	63	58	44	38	41	45	39	38	37
	m	25	36	33	25	23	24	18	19	16	19
	w	31	27	25	19	15	17	27	20	22	18
Fachgymnasien	z	9	9	8	6	5	8	14	16	13	14
	m	8	5	5	3	3	4	4	8	4	6
	w	1	4	3	3	2	4	10	8	9	8
Fachoberschulen	z	4	16	16	19	15	19	35	27	30	33
	m	3	9	9	11	9	11	20	14	13	19
	w	1	7	7	8	6	8	15	13	17	14
Fachschulen	z	82	88	91	85	80	92	77	87	78	83
	m	45	50	52	49	49	54	36	41	40	37
	w	37	38	39	36	31	38	41	46	38	46
Zusammen	**z**	**2 045**	**2 670**	**2 777**	**2 933**	**2 837**	**3 041**	**3 077**	**3 124**	**3 224**	**3 241**
	m	**1 216**	**1 344**	**1 360**	**1 386**	**1 363**	**1 414**	**1 405**	**1 399**	**1 435**	**1 426**
	w	**829**	**1 326**	**1 417**	**1 547**	**1 474**	**1 627**	**1 672**	**1 725**	**1 789**	**1 815**

4.1 Lehrkräfte * nach Beschäftigungsumfang, Schularten und Geschlecht 1992-2018
Absolute Werte

Beschäftigungsumfang/Schulart/Geschlecht		1992	2010	2011	2012	2013	2014	2015	2016	2017	2018
Schulen des Gesundheitswesens [11]	*z*	-	-	-	-	-	-	-	-	-	-
Teilzeit											
Allgemeinbildende Schulen	***z***	***720***	***1 446***	***1 525***	***1 595***	***1 644***	***1 672***	***1 747***	***1 658***	***1 582***	***1 634***
	m	***158***	***356***	***360***	***391***	***396***	***429***	***449***	***396***	***350***	***378***
	w	***562***	***1 090***	***1 165***	***1 204***	***1 248***	***1 243***	***1 298***	***1 262***	***1 232***	***1 256***
Vorklassen [17]	z	-	-	-	-	-	-	-	-	9	-
	m	-	-	-	-	-	-	-	-	1	-
	w	-	-	-	-	-	-	-	-	8	-
Schulkindergärten [18]	z	-	4	2	3	4	5	8	-	-	-
	m	-	-	-	1	2	-	-	-	-	-
	w	-	4	2	2	2	5	8	-	-	-
Grundschulen [17, 19]	z	21	217	250	174	187	222	222	202	191	226
	m	5	29	39	22	39	39	41	30	36	40
	w	16	188	211	152	148	183	181	172	155	186
Schulartunabhängige Orientierungsstufe	z	7	27	30	27	19	34	23	22	24	17
	m	1	4	4	8	2	13	4	6	4	3
	w	6	23	26	19	17	21	19	16	20	14
Hauptschulen [17]	z	1	14	18	1	2	1	4	2	1	2
	m	1	10	13	-	-	-	-	1	-	-
	w	-	4	5	1	2	1	4	1	1	2
Realschulen	z	64	44	58	176	160	163	170	147	145	156
	m	13	13	18	55	34	39	44	29	28	34
	w	51	31	40	121	126	124	126	118	117	122
Gymnasien	z	432	610	620	619	695	636	703	708	665	656
	m	101	125	139	141	154	154	179	177	142	154
	w	331	485	481	478	541	482	524	531	523	502
Integrierte Gesamtschulen [20]	z	56	161	166	160	146	162	176	160	150	168
	m	14	65	42	41	42	57	45	39	35	33
	w	42	96	124	119	104	105	131	121	115	135
Freie Waldorfschulen	z	70	168	183	232	206	218	216	214	192	185
	m	13	56	47	67	60	71	69	56	50	51
	w	57	112	136	165	146	147	147	158	142	134
Förderschulen	z	69	198	192	198	219	230	224	198	202	223
	m	10	53	55	54	62	56	67	57	54	63
	w	59	145	137	144	157	174	157	141	148	160
Abendhauptschulen	z	-	1	2	5	6	-	-	2	2	-
	m	-	-	1	2	1	-	-	-	-	-
	w	-	1	1	3	5	-	-	2	2	-
Abendrealschulen [21]	z	-	2	4	-	-	1	1	1	1	1
	m	-	1	2	-	-	-	-	-	-	-
	w	-	1	2	-	-	1	1	1	1	1
Abendgymnasien [22]	z	-	-	-	-	-	-	-	-	-	-
	m	-	-	-	-	-	-	-	-	-	-
	w	-	-	-	-	-	-	-	-	-	-
Kollegs	z	-	-	-	-	-	-	-	-	-	-
	m	-	-	-	-	-	-	-	-	-	-
	w	-	-	-	-	-	-	-	-	-	-
Keine Zuordnung zu einer Schulart möglich [23]	z	-	-	-	-	-	-	-	2	-	-
	m	-	-	-	-	-	-	-	1	-	-
	w	-	-	-	-	-	-	-	1	-	-
Berufliche Schulen	***z***	***78***	***197***	***202***	***207***	***219***	***239***	***267***	***257***	***287***	***290***
	m	***15***	***54***	***65***	***58***	***70***	***79***	***92***	***69***	***74***	***74***
	w	***63***	***143***	***137***	***149***	***149***	***160***	***175***	***188***	***213***	***216***
Teilzeit-Berufsschulen [3]	z	10	20	19	45	46	49	32	25	28	29
	m	4	5	6	13	15	16	17	11	11	15
	w	6	15	13	32	31	33	15	14	17	14
Berufsvorbereitungsjahr	z	-	-	-	3	3	3	5	6	7	10
	m	-	-	-	1	1	1	1	1	1	1
	w	-	-	-	2	2	2	4	5	6	9
Berufsgrundbildungsjahr in vollzeitschulischer Form	z	-	1	-	-	-	-	-	-	-	-
	m	-	1	-	-	-	-	-	-	-	-
	w	-	-	-	-	-	-	-	-	-	-
Berufsfachschulen	z	39	60	58	45	47	48	68	60	77	65
	m	3	16	18	13	15	16	25	19	23	22
	w	36	44	40	32	32	32	43	41	54	43
Fachgymnasien	z	6	10	9	6	7	9	38	29	24	20
	m	3	3	3	2	2	3	17	10	6	4
	w	3	7	6	4	5	6	21	19	18	16
Fachoberschulen	z	-	16	17	20	18	23	20	29	32	28
	m	-	4	5	5	6	8	9	9	10	7
	w	-	12	12	15	12	15	11	20	22	21
Fachschulen	z	23	90	99	88	98	107	104	108	119	138
	m	5	25	33	24	31	35	23	19	23	25
	w	18	65	66	64	67	72	81	89	96	113

4.1 Lehrkräfte * nach Beschäftigungsumfang, Schularten und Geschlecht 1992-2018
Absolute Werte

Beschäftigungsumfang/Schulart/Geschlecht		1992	2010	2011	2012	2013	2014	2015	2016	2017	2018
Zusammen	**z**	**798**	**1 643**	**1 727**	**1 802**	**1 863**	**1 911**	**2 014**	**1 915**	**1 869**	**1 924**
	m	**173**	**410**	**425**	**449**	**466**	**508**	**541**	**465**	**424**	**452**
	w	**625**	**1 233**	**1 302**	**1 353**	**1 397**	**1 403**	**1 473**	**1 450**	**1 445**	**1 472**
Schulen des Gesundheitswesens [11]	*z*	-	-	-	-	-	-	-	-	-	-
Stundenweise											
Allgemeinbildende Schulen	***z***	***364***	***766***	***708***	***704***	***679***	***720***	***682***	***587***	***609***	***628***
	m	***198***	***317***	***263***	***283***	***272***	***281***	***244***	***212***	***232***	***237***
	w	***166***	***449***	***445***	***421***	***407***	***439***	***438***	***375***	***377***	***391***
Schulkindergärten [18]	z	2	1	-	-	-	1	1	-	-	-
	m	-	-	-	-	-	-	-	-	-	-
	w	2	1	-	-	-	1	1	-	-	-
Grundschulen [17, 19]	z	6	84	92	87	60	80	66	66	82	82
	m	2	18	18	21	19	20	13	19	24	27
	w	4	66	74	66	41	60	53	47	58	55
Schulartunabhängige Orientierungsstufe	z	1	6	6	1	2	4	7	13	12	10
	m	-	1	1	-	1	2	3	4	5	4
	w	1	5	5	1	1	2	4	9	7	6
Hauptschulen [17]	z	1	5	7	4	-	10	-	-	1	-
	m	-	3	3	1	-	4	-	-	-	-
	w	1	2	4	3	-	6	-	-	1	-
Realschulen	z	7	39	40	58	87	72	57	64	61	66
	m	2	10	9	17	25	23	13	16	15	16
	w	5	29	31	41	62	49	44	48	46	50
Gymnasien	z	222	371	291	314	282	327	338	248	241	231
	m	128	166	127	137	109	130	121	79	86	82
	w	94	205	164	177	173	197	217	169	155	149
Integrierte Gesamtschulen [20]	z	28	23	68	54	56	56	51	45	55	55
	m	9	10	19	18	21	18	12	13	18	21
	w	19	13	49	36	35	38	39	32	37	34
Freie Waldorfschulen	z	41	115	92	61	56	63	48	43	55	69
	m	10	39	27	21	18	19	15	16	23	21
	w	31	76	65	40	38	44	33	27	32	48
Förderschulen	z	8	62	59	67	81	50	57	56	50	63
	m	5	24	19	22	33	18	21	24	20	23
	w	3	38	40	45	48	32	36	32	30	40
Abendhauptschulen	z	-	3	1	2	-	-	1	1	1	2
	m	-	2	-	2	-	-	-	-	-	1
	w	-	1	1	-	-	-	1	1	1	1
Abendrealschulen [21]	z	7	8	3	4	2	4	3	2	2	3
	m	4	4	-	1	1	2	1	-	-	-
	w	3	4	3	3	1	2	2	2	2	3
Abendgymnasien [22]	z	41	49	49	52	53	53	53	49	49	47
	m	38	40	40	43	45	45	45	41	41	42
	w	3	9	9	9	8	8	8	8	8	5
Kollegs	z	-	-	-	-	-	-	-	-	-	-
	m	-	-	-	-	-	-	-	-	-	-
	w	-	-	-	-	-	-	-	-	-	-
Berufliche Schulen	***z***	***194***	***405***	***426***	***426***	***490***	***459***	***402***	***380***	***348***	***320***
	m	***122***	***190***	***204***	***203***	***233***	***208***	***178***	***169***	***162***	***142***
	w	***72***	***215***	***222***	***223***	***257***	***251***	***224***	***211***	***186***	***178***
Teilzeit-Berufsschulen [3]	z	45	87	87	92	102	94	41	46	44	42
	m	40	69	70	44	48	42	23	25	27	26
	w	5	18	17	48	54	52	18	21	17	16
Berufsvorbereitungsjahr	z	-	4	5	6	7	6	11	1	1	2
	m	-	4	5	3	3	3	6	1	1	1
	w	-	-	-	3	4	3	5	-	-	1
Berufsgrundbildungsjahr in vollzeitschulischer Form	z	-	1	-	-	-	-	-	-	-	-
	m	-	1	-	-	-	-	-	-	-	-
	w	-	-	-	-	-	-	-	-	-	-
Berufsfachschulen	z	50	110	110	93	106	92	56	54	41	41
	m	27	42	43	44	51	42	23	25	18	16
	w	23	68	67	49	55	50	33	29	23	25
Fachgymnasien	z	6	16	16	13	16	17	5	5	6	5
	m	3	6	7	6	8	8	3	3	3	1
	w	3	10	9	7	8	9	2	2	3	4
Fachoberschulen	z	-	29	32	41	40	43	18	10	11	10
	m	-	11	13	19	19	19	10	5	8	7
	w	-	18	19	22	21	24	8	5	3	3
Fachschulen	z	93	158	176	181	219	207	271	264	245	220
	m	52	57	66	87	104	94	113	110	105	91
	w	41	101	110	94	115	113	158	154	140	129
Zusammen	**z**	**558**	**1 171**	**1 134**	**1 130**	**1 169**	**1 179**	**1 084**	**967**	**957**	**948**
	m	**320**	**507**	**467**	**486**	**505**	**489**	**422**	**381**	**394**	**379**
	w	**238**	**664**	**667**	**644**	**664**	**690**	**662**	**586**	**563**	**569**
Schulen des Gesundheitswesens [11]	*z*	-	-	-	-	-	-	-	-	-	-

4.1 Lehrkräfte * nach Beschäftigungsumfang, Schularten und Geschlecht 1992-2018
Absolute Werte

Beschäftigungsumfang/Schulart/Geschlecht		1992	2010	2011	2012	2013	2014	2015	2016	2017	2018
Mecklenburg-Vorpommern											
Vollzeit											
Allgemeinbildende Schulen [24]	***z***	***107***	***494***	***543***	***543***	***606***	***630***	***662***	***714***	***705***	***744***
	m	***40***	***137***	***162***	***162***	***185***	***179***	***202***	***212***	***217***	***251***
	w	***67***	***357***	***381***	***381***	***421***	***451***	***460***	***502***	***488***	***493***
Vorklassen	z	-	-	-	-	-	-	-	-	-	-
	w	-	-	-	-	-	-	-	-	-	-
Schulkindergärten [25]	z	-	-	-	-	-	-	-	-	-	-
	w	-	-	-	-	-	-	-	-	-	-
Grundschulen [26]	z	107	119	143	143	147	141	161	174	160	170
	m	40	11	14	14	15	13	24	24	23	21
	w	67	108	129	129	132	128	137	150	137	149
Hauptschulen	z	-	-	-	-	-	-	-	-	-	-
	m	-	-	-	-	-	-	-	-	-	-
	w	-	-	-	-	-	-	-	-	-	-
Schularten mit mehreren Bildungsgängen	z	-	71	93	93	93	93	92	92	104	85
	m	-	20	31	31	34	30	23	29	35	28
	w	-	51	62	62	59	63	69	63	69	57
Realschulen	z	-	-	-	-	-	-	-	-	-	-
	m	-	-	-	-	-	-	-	-	-	-
	w	-	-	-	-	-	-	-	-	-	-
Gymnasien	z	-	115	113	113	147	157	165	192	189	213
	m	-	52	55	55	70	67	76	76	78	94
	w	-	63	58	58	77	90	89	116	111	119
Integrierte Gesamtschulen	z	-	67	75	75	91	102	92	104	103	120
	m	-	21	28	28	34	37	39	43	39	62
	w	-	46	47	47	57	65	53	61	64	58
Freie Waldorfschulen	z	-	30	26	26	32	42	47	47	44	51
	m	-	13	14	14	14	19	20	22	23	25
	w	-	17	12	12	18	23	27	25	21	26
Förderschulen	z	-	92	93	93	96	95	105	105	105	105
	m	-	20	20	20	18	13	20	18	19	21
	w	-	72	73	73	78	82	85	87	86	84
Berufliche Schulen [27]	***z***	***25***	***167***	***152***	***164***	***217***	***149***	***145***	***148***	***121***	***112***
	m	***9***	***40***	***36***	***44***	***64***	***44***	***42***	***45***	***37***	***29***
	w	***16***	***127***	***116***	***120***	***153***	***105***	***103***	***103***	***84***	***83***
Teilzeit-Berufsschulen [3]	z	21	-	-	-	-	-	-	-	-	-
	m	8	-	-	-	-	-	-	-	-	-
	w	13	-	-	-	-	-	-	-	-	-
Berufsvorbereitungsjahr	z	1	-	-	-	-	-	-	-	-	-
	m	-	-	-	-	-	-	-	-	-	-
	w	1	-	-	-	-	-	-	-	-	-
Berufsfachschulen [28]	z	2	138	131	146	193	-	-	-	105	95
	m	1	24	26	39	57	-	-	-	35	26
	w	1	114	105	107	136	-	-	-	70	69
Fachschulen [28]	z	1	29	21	18	24	149	145	148	16	17
	m	-	16	10	5	7	44	42	45	2	3
	w	1	13	11	13	17	105	103	103	14	14
Zusammen	**z**	**132**	**661**	**695**	**707**	**823**	**779**	**807**	**862**	**826**	**856**
	m	**49**	**177**	**198**	**206**	**249**	**223**	**244**	**257**	**254**	**280**
	w	**83**	**484**	**497**	**501**	**574**	**556**	**563**	**605**	**572**	**576**
Schulen des Gesundheitswesens [4]	*z*	*14*	-	-	-	-	-	-	-	-	-
	m	***1***	**-**	**-**	**-**	**-**	**-**	**-**	**-**	**-**	**-**
	w	*13*	-	-	-	-	-	-	-	-	-
Teilzeit											
Allgemeinbildende Schulen [24]	***z***	***6***	***490***	***512***	***512***	***609***	***662***	***684***	***674***	***736***	***746***
	m	***-***	***89***	***89***	***89***	***110***	***132***	***134***	***146***	***165***	***152***
	w	***6***	***401***	***423***	***423***	***499***	***530***	***550***	***528***	***571***	***594***
Schulkindergärten [25]	z	-	-	-	-	-	-	-	-	-	-
	w	-	-	-	-	-	-	-	-	-	-
Grundschulen [26]	z	6	179	160	160	196	196	191	189	203	230
	m	-	10	8	8	18	17	16	16	17	23
	w	6	169	152	152	178	179	175	173	186	207
Schularten mit mehreren Bildungsgängen	z	-	91	97	97	116	136	142	107	109	122
	m	-	22	20	20	22	26	31	23	19	22
	w	-	69	77	77	94	110	111	84	90	100
Realschulen	z	-	-	-	-	-	-	-	-	-	-
	m	-	-	-	-	-	-	-	-	-	-
	w	-	-	-	-	-	-	-	-	-	-
Gymnasien	z	-	101	121	121	133	147	156	157	188	174
	m	-	32	29	29	28	41	36	42	56	49
	w	-	69	92	92	105	106	120	115	132	125

4.1 Lehrkräfte * nach Beschäftigungsumfang, Schularten und Geschlecht 1992-2018
Absolute Werte

Beschäftigungsumfang/Schulart/Geschlecht		1992	2010	2011	2012	2013	2014	2015	2016	2017	2018
Integrierte Gesamtschulen	z	-	71	84	84	107	129	146	167	180	160
	m	-	11	21	21	29	36	38	52	60	46
	w	-	60	63	63	78	93	108	115	120	114
Freie Waldorfschulen	z	-	31	36	36	39	34	34	36	33	33
	m	-	11	9	9	10	10	11	10	10	9
	w	-	20	27	27	29	24	23	26	23	24
Förderschulen	z	-	17	14	14	18	20	15	18	23	27
	m	-	3	2	2	3	2	2	3	3	3
	w	-	14	12	12	15	18	13	15	20	24
Berufliche Schulen [27]	***z***	***8***	***82***	***90***	***140***	***170***	***144***	***141***	***150***	***147***	***160***
	m	***2***	***22***	***17***	***34***	***40***	***34***	***33***	***34***	***28***	***41***
	w	***6***	***60***	***73***	***106***	***130***	***110***	***108***	***116***	***119***	***119***
Teilzeit-Berufsschulen [3]	z	2	-	-	-	-	-	-	-	-	-
	m	2	-	-	-	-	-	-	-	-	-
	w	-	-	-	-	-	-	-	-	-	-
Berufsvorbereitungsjahr	z	2	-	-	-	-	-	-	-	-	-
	m	-	-	-	-	-	-	-	-	-	-
	w	2	-	-	-	-	-	-	-	-	-
Berufsfachschulen [28]	z	1	54	70	123	149	-	-	-	111	124
	m	-	13	14	30	35	-	-	-	22	30
	w	1	41	56	93	114	-	-	-	89	94
Fachschulen [28]	z	3	28	20	17	21	144	141	150	36	36
	m	-	9	3	4	5	34	33	34	6	11
	w	3	19	17	13	16	110	108	116	30	25
Zusammen	**z**	**14**	**572**	**602**	**652**	**779**	**806**	**825**	**824**	**883**	**906**
	m	**2**	**111**	**106**	**123**	**150**	**166**	**167**	**180**	**193**	**193**
	w	**12**	**461**	**496**	**529**	**629**	**640**	**658**	**644**	**690**	**713**
Schulen des Gesundheitswesens [4]	*z*	-	-	-	-	-	-	-	-	-	-
Stundenweise											
Allgemeinbildende Schulen [24]	***z***	***2***	***449***	***466***	***466***	***423***	***397***	***420***	***402***	***400***	***395***
	m	***-***	***136***	***135***	***135***	***114***	***110***	***134***	***131***	***140***	***141***
	w	***2***	***313***	***331***	***331***	***309***	***287***	***286***	***271***	***260***	***254***
Grundschulen [26]	z	2	175	187	187	171	160	150	142	135	134
	m	-	38	40	40	36	32	38	35	29	34
	w	2	137	147	147	135	128	112	107	106	100
Hauptschulen	z	-	-	-	-	-	-	-	-	-	-
	w	-	-	-	-	-	-	-	-	-	-
Schularten mit mehreren Bildungsgängen	z	-	122	113	113	100	87	99	82	85	76
	m	-	39	35	35	30	26	23	27	33	25
	w	-	83	78	78	70	61	76	55	52	51
Realschulen	z	-	-	-	-	-	-	-	-	-	-
	m	-	-	-	-	-	-	-	-	-	-
	w	-	-	-	-	-	-	-	-	-	-
Gymnasien	z	-	65	72	72	55	71	87	86	82	81
	m	-	33	32	32	22	29	41	36	38	42
	w	-	32	40	40	33	42	46	50	44	39
Integrierte Gesamtschulen	z	-	75	77	77	83	69	65	71	77	83
	m	-	25	24	24	23	22	26	27	31	35
	w	-	50	53	53	60	47	39	44	46	48
Freie Waldorfschulen	z	-	9	15	15	11	5	14	16	15	18
	m	-	1	4	4	3	1	6	6	7	5
	w	-	8	11	11	8	4	8	10	8	13
Förderschulen	z	-	3	2	2	3	5	5	5	6	3
	m	-	-	-	-	-	-	-	-	2	-
	w	-	3	2	2	3	5	5	5	4	3
Berufliche Schulen [27]	***z***	***14***	***471***	***488***	***422***	***422***	***373***	***524***	***520***	***435***	***414***
	m	***8***	***202***	***215***	***185***	***200***	***158***	***226***	***219***	***202***	***193***
	w	***6***	***269***	***273***	***237***	***222***	***215***	***298***	***301***	***233***	***221***
Teilzeit-Berufsschulen [3]	z	3	-	-	-	-	-	-	-	-	-
	m	2	-	-	-	-	-	-	-	-	-
	w	1	-	-	-	-	-	-	-	-	-
Berufsvorbereitungsjahr	z	-	-	-	-	-	-	-	-	-	-
	m	-	-	-	-	-	-	-	-	-	-
	w	-	-	-	-	-	-	-	-	-	-
Berufsfachschulen [28]	z	6	428	444	360	360	-	-	-	347	328
	m	4	191	202	161	174	-	-	-	159	153
	w	2	237	242	199	186	-	-	-	188	175
Fachschulen [28]	z	5	43	44	62	62	373	524	520	88	86
	m	2	11	13	24	26	158	226	219	43	40
	w	3	32	31	38	36	215	298	301	45	46
Zusammen	**z**	**16**	**920**	**954**	**888**	**845**	**770**	**944**	**922**	**835**	**809**
	m	**8**	**338**	**350**	**320**	**314**	**268**	**360**	**350**	**342**	**334**
	w	**8**	**582**	**604**	**568**	**531**	**502**	**584**	**572**	**493**	**475**
Schulen des Gesundheitswesens [4]	*z*	*50*	-	-	-	-	-	-	-	-	-
	m	***31***	***-***	***-***	***-***	***-***	***-***	***-***	***-***	***-***	***-***
	w	*19*	-	-	-	-	-	-	-	-	-

4.1 Lehrkräfte * nach Beschäftigungsumfang, Schularten und Geschlecht 1992-2018
Absolute Werte

Beschäftigungsumfang/Schulart/Geschlecht		1992	2010	2011	2012	2013	2014	2015	2016	2017	2018
Niedersachsen											
Vollzeit											
Allgemeinbildende Schulen [29]	***z***	***2 278***	***2 724***	***2 690***	***2 728***	***2 829***	***2 588***	***2 874***	***2 874***	***2 929***	***2 909***
	m	***1 434***	***1 447***	***1 411***	***1 399***	***1 440***	***1 309***	***1 408***	***1 408***	***1 410***	***1 392***
	w	***844***	***1 277***	***1 279***	***1 329***	***1 389***	***1 279***	***1 466***	***1 466***	***1 519***	***1 517***
Vorklassen	z	2	-	-	-	-	-	-	-	-	-
	m	1	-	-	-	-	-	-	-	-	-
	w	1	-	-	-	-	-	-	-	-	-
Schulkindergärten	z	2	3	3	1	-	-	-	-	-	-
	w	2	3	3	1	-	-	-	-	-	-
Grundschulen	z	17	81	86	88	102	105	121	121	124	127
	m	6	15	11	9	14	20	26	26	23	28
	w	11	66	75	79	88	85	95	95	101	99
Schulartunabhängige Orientierungsstufe	z	234	-	-	-	-	-	-	-	-	-
	m	131	-	-	-	-	-	-	-	-	-
	w	103	-	-	-	-	-	-	-	-	-
Hauptschulen	z	206	248	233	137	119	84	54	54	25	23
	m	142	151	132	75	69	48	29	29	13	12
	w	64	97	101	62	50	36	25	25	12	11
Schularten mit mehreren Bildungsgängen	z	-	-	2	87	150	237	317	317	403	435
	m	-	-	1	39	63	109	142	142	183	200
	w	-	-	1	48	87	128	175	175	220	235
Realschulen	z	173	197	203	257	236	201	155	155	94	87
	m	108	99	112	131	121	102	73	73	42	33
	w	65	98	91	126	115	99	82	82	52	54
Gymnasien	z	971	1 199	1 128	1 084	1 074	1 034	1 086	1 086	1 088	1 040
	m	687	721	684	673	668	621	630	630	616	581
	w	284	478	444	411	406	413	456	456	472	459
Integrierte Gesamtschulen	z	-	110	130	174	213	145	248	248	280	285
	m	-	44	57	78	100	75	125	125	143	148
	w	-	66	73	96	113	70	123	123	137	137
Freie Waldorfschulen	z	284	268	279	202	215	122	217	217	212	207
	m	175	161	155	106	113	60	109	109	108	108
	w	109	107	124	96	102	62	108	108	104	99
Förderschulen	z	389	618	626	698	720	660	676	676	703	705
	m	184	256	259	288	292	274	274	274	282	282
	w	205	362	367	410	428	386	402	402	421	423
Berufliche Schulen [30]	***z***	***454***	***431***	***446***	***551***	***581***	***490***	***489***	***489***	***447***	***446***
	m	***265***	***213***	***215***	***234***	***244***	***208***	***203***	***214***	***197***	***190***
	w	***189***	***218***	***231***	***317***	***337***	***282***	***286***	***275***	***250***	***256***
Teilzeit-Berufsschulen [3]	z	5	12	12	10	8	7	7	8	7	6
	m	4	10	10	8	6	5	5	6	5	5
	w	1	2	2	2	2	2	2	2	2	1
Berufsvorbereitungsjahr	z	16	40	39	28	42	36	28	30	29	30
	m	13	26	25	20	28	25	21	23	22	25
	w	3	14	14	8	14	11	7	7	7	5
Berufsgrundbildungsjahr in vollzeitschulischer Form	z	5	-	-	-	-	-	-	-	-	-
	m	5	-	-	-	-	-	-	-	-	-
	w	-	-	-	-	-	-	-	-	-	-
Berufsfachschulen	z	196	258	266	349	350	291	296	289	269	277
	m	95	97	99	114	110	91	91	93	90	88
	w	101	161	167	235	240	200	205	196	179	189
Berufsoberschulen/Technische Oberschulen	z	-	1	1	1	1	1	1	1	1	1
	m	-	1	1	1	1	1	1	1	1	1
Fachgymnasien	z	-	-	-	-	-	-	1	1	1	3
	m	-	-	-	-	-	-	-	1	-	2
	w	-	-	-	-	-	-	1	-	1	1
Fachoberschulen	z	14	40	42	43	49	45	37	47	32	32
	m	10	26	26	22	28	23	19	27	19	20
	w	4	14	16	21	21	22	18	20	13	12
Fachschulen	z	215	80	86	120	131	110	119	113	108	97
	m	136	53	54	69	71	63	66	63	60	49
	w	79	27	32	51	60	47	53	50	48	48
Fachakademien/Berufsakademien [6]	z	3	-	-	-	-	-	-	-	-	-
	m	2	-	-	-	-	-	-	-	-	-
	w	1	-	-	-	-	-	-	-	-	-
Zusammen	**z**	**2 732**	**3 155**	**3 136**	**3 279**	**3 410**	**3 078**	**3 363**	**3 363**	**3 376**	**3 355**
	m	**1 699**	**1 660**	**1 626**	**1 633**	**1 684**	**1 517**	**1 611**	**1 622**	**1 607**	**1 582**
	w	**1 033**	**1 495**	**1 510**	**1 646**	**1 726**	**1 561**	**1 752**	**1 741**	**1 769**	**1 773**
Schulen des Gesundheitswesens [11]		-	-	-	-	-	-	-	-	-	-

4.1 Lehrkräfte * nach Beschäftigungsumfang, Schularten und Geschlecht 1992-2018
Absolute Werte

Beschäftigungsumfang/Schulart/Geschlecht		1992	2010	2011	2012	2013	2014	2015	2016	2017	2018
Teilzeit											
Allgemeinbildende Schulen [29]	***z***	***1 021***	***1 765***	***1 819***	***1 858***	***1 950***	***2 087***	***1 948***	***1 948***	***2 038***	***2 131***
	m	***220***	***469***	***493***	***499***	***501***	***600***	***491***	***491***	***531***	***536***
	w	***801***	***1 296***	***1 326***	***1 359***	***1 449***	***1 487***	***1 457***	***1 457***	***1 507***	***1 595***
Vorklassen	z	1	-	-	-	-	-	-	-	-	-
	w	1	-	-	-	-	-	-	-	-	-
Schulkindergärten	z	1	-	-	1	2	2	2	2	3	2
	m	-	-	-	-	-	-	-	-	1	-
	w	1	-	-	1	2	2	2	2	2	2
Grundschulen	z	12	58	76	64	67	75	79	79	92	106
	m	5	9	7	8	7	8	7	7	17	20
	w	7	49	69	56	60	67	72	72	75	86
Schulartunabhängige Orientierungsstufe	z	141	-	-	-	-	-	-	-	-	-
	m	12	-	-	-	-	-	-	-	-	-
	w	129	-	-	-	-	-	-	-	-	-
Hauptschulen	z	94	187	141	66	52	42	29	29	17	18
	m	9	48	42	10	6	5	6	6	2	3
	w	85	139	99	56	46	37	23	23	15	15
Schularten mit mehreren Bildungsgängen	z	-	-	2	58	107	129	171	171	230	230
	m	-	-	-	5	13	17	22	22	34	36
	w	-	-	2	53	94	112	149	149	196	194
Realschulen	z	89	198	243	192	172	117	105	105	72	79
	m	13	22	31	35	35	23	22	22	15	19
	w	76	176	212	157	137	94	83	83	57	60
Gymnasien	z	424	643	639	713	787	736	751	751	769	797
	m	123	181	183	197	209	212	199	199	211	212
	w	301	462	456	516	578	524	552	552	558	585
Integrierte Gesamtschulen	z	-	91	105	133	160	261	177	177	213	217
	m	-	42	45	38	46	92	44	44	67	59
	w	-	49	60	95	114	169	133	133	146	158
Freie Waldorfschulen	z	142	263	279	381	374	445	380	380	400	424
	m	32	74	86	133	124	169	130	130	125	120
	w	110	189	193	248	250	276	250	250	275	304
Förderschulen	z	117	325	334	250	229	280	254	254	242	258
	m	26	93	99	73	61	74	61	61	59	67
	w	91	232	235	177	168	206	193	193	183	191
Berufliche Schulen [30]	***z***	***528***	***737***	***748***	***650***	***658***	***732***	***781***	***756***	***755***	***753***
	m	***170***	***178***	***186***	***158***	***161***	***176***	***200***	***190***	***195***	***177***
	w	***358***	***559***	***562***	***492***	***497***	***556***	***581***	***566***	***560***	***576***
Teilzeit-Berufsschulen [3]	z	6	4	5	2	2	2	3	1	1	2
	m	2	2	3	-	1	1	2	-	-	1
	w	4	2	2	2	1	1	1	1	1	1
Berufsvorbereitungsjahr	z	10	18	19	28	24	15	22	22	21	17
	m	6	6	6	13	9	6	13	10	8	5
	w	4	12	13	15	15	9	9	12	13	12
Berufsgrundbildungsjahr in vollzeitschulischer Form	z	10	-	-	-	-	-	-	-	-	-
	m	9	-	-	-	-	-	-	-	-	-
	w	1	-	-	-	-	-	-	-	-	-
Berufsfachschulen	z	249	514	512	429	443	482	504	485	466	476
	m	67	110	106	83	92	98	103	105	99	93
	w	182	404	406	346	351	384	401	380	367	383
Berufsoberschulen/Technische Oberschulen	z	-	2	3	2	2	3	4	2	2	2
	m	-	1	1	-	-	1	1	-	1	-
	w	-	1	2	2	2	2	3	2	1	2
Fachgymnasien	z	-	-	2	-	1	2	2	5	7	5
	m	-	-	1	-	-	-	-	2	5	2
	w	-	-	1	-	1	2	2	3	2	3
Fachoberschulen	z	13	43	45	47	42	46	62	50	59	46
	m	7	13	17	19	14	17	29	20	22	12
	w	6	30	28	28	28	29	33	30	37	34
Fachschulen	z	236	156	162	142	144	182	184	191	199	205
	m	77	46	52	43	45	53	52	53	60	64
	w	159	110	110	99	99	129	132	138	139	141
Fachakademien/Berufsakademien [6]	z	4	-	-	-	-	-	-	-	-	-
	m	2	-	-	-	-	-	-	-	-	-
	w	2	-	-	-	-	-	-	-	-	-
Zusammen	**z**	**1 549**	**2 502**	**2 567**	**2 508**	**2 608**	**2 819**	**2 729**	**2 704**	**2 793**	**2 884**
	m	**390**	**647**	**679**	**657**	**662**	**776**	**691**	**681**	**726**	**713**
	w	**1 159**	**1 855**	**1 888**	**1 851**	**1 946**	**2 043**	**2 038**	**2 023**	**2 067**	**2 171**
Schulen des Gesundheitswesens [11]	*z*	-	-	-	-	-	-	-	-	-	-

4.1 Lehrkräfte * nach Beschäftigungsumfang, Schularten und Geschlecht 1992-2018
Absolute Werte

Beschäftigungsumfang/Schulart/Geschlecht		1992	2010	2011	2012	2013	2014	2015	2016	2017	2018
Stundenweise											
Allgemeinbildende Schulen [29]	***z***	***179***	***705***	***756***	***768***	***747***	***865***	***746***	***746***	***752***	***785***
	m	***47***	***211***	***233***	***246***	***257***	***251***	***234***	***234***	***239***	***243***
	w	***132***	***494***	***523***	***522***	***490***	***614***	***512***	***512***	***513***	***542***
Grundschulen	z	4	39	40	44	42	40	33	33	42	43
	m	-	5	7	9	10	5	8	8	10	11
	w	4	34	33	35	32	35	25	25	32	32
Schulartunabhängige Orientierungsstufe	z	18	-	-	-	-	-	-	-	-	-
	m	1	-	-	-	-	-	-	-	-	-
	w	17	-	-	-	-	-	-	-	-	-
Hauptschulen	z	2	73	62	18	18	22	17	17	6	4
	m	-	14	-	4	5	5	4	4	2	1
	w	2	59	62	14	13	17	13	13	4	3
Schularten mit mehreren Bildungsgängen	z	-	-	1	15	16	34	46	46	65	70
	m	-	-	-	7	5	6	10	10	15	20
	w	-	-	1	8	11	28	36	36	50	50
Realschulen	z	-	34	42	85	71	75	63	63	52	52
	m	-	24	34	25	24	20	18	18	14	14
	w	-	10	8	60	47	55	45	45	38	38
Gymnasien	z	60	267	302	330	325	364	307	307	289	314
	m	27	94	112	108	123	114	114	114	95	104
	w	33	173	190	222	202	250	193	193	194	210
Integrierte Gesamtschulen	z	-	51	44	37	44	67	61	61	62	64
	m	-	9	7	9	11	17	17	17	25	16
	w	-	42	37	28	33	50	44	44	37	48
Freie Waldorfschulen	z	76	177	188	158	152	186	153	153	181	176
	m	15	46	49	54	52	58	43	43	62	63
	w	61	131	139	104	100	128	110	110	119	113
Förderschulen	z	19	64	77	81	79	77	66	66	55	62
	m	4	19	24	30	27	26	20	20	16	14
	w	15	45	53	51	52	51	46	46	39	48
Berufliche Schulen [30]	***z***	***1 452***	***1 568***	***1 659***	***1 675***	***1 641***	***1 716***	***1 635***	***1 659***	***1 414***	***1 299***
	m	***747***	***585***	***613***	***597***	***589***	***610***	***578***	***602***	***479***	***454***
	w	***705***	***983***	***1 046***	***1 078***	***1 052***	***1 106***	***1 057***	***1 057***	***935***	***845***
Teilzeit-Berufsschulen [3]	z	6	6	5	9	7	5	6	5	8	8
	m	6	5	3	9	3	2	3	2	5	4
	w	-	1	2	-	4	3	3	3	3	4
Berufsvorbereitungsjahr	z	7	15	14	37	22	34	38	33	14	28
	m	4	5	6	16	10	18	18	13	9	20
	w	3	10	8	21	12	16	20	20	5	8
Berufsgrundbildungsjahr in vollzeitschulischer Form	z	4	-	-	-	-	-	-	-	-	-
	m	4	-	-	-	-	-	-	-	-	-
	w	-	-	-	-	-	-	-	-	-	-
Berufsfachschulen	z	409	1 104	1 187	1 161	1 144	1 164	1 065	1 069	937	831
	m	196	365	387	356	366	360	319	322	265	233
	w	213	739	800	805	778	804	746	747	672	598
Berufsoberschulen/Technische Oberschulen	z	-	4	5	2	1	1	2	3	3	2
	m	-	2	2	1	-	-	1	-	1	-
	w	-	2	3	1	1	1	1	3	2	2
Fachgymnasien	z	-	7	9	16	15	17	21	21	14	11
	m	-	4	6	5	5	10	11	15	9	7
	w	-	3	3	11	10	7	10	6	5	4
Fachoberschulen	z	34	51	50	58	63	77	78	76	67	74
	m	22	28	23	27	32	32	31	32	28	32
	w	12	23	27	31	31	45	47	44	39	42
Fachschulen	z	900	381	389	392	389	418	425	452	371	345
	m	438	176	186	183	173	188	195	218	162	158
	w	462	205	203	209	216	230	230	234	209	187
Fachakademien/Berufsakademien [6]	z	92	-	-	-	-	-	-	-	-	-
	m	77	-	-	-	-	-	-	-	-	-
	w	15	-	-	-	-	-	-	-	-	-
Zusammen	**z**	**1 631**	**2 273**	**2 415**	**2 443**	**2 388**	**2 581**	**2 381**	**2 405**	**2 166**	**2 084**
	m	**794**	**796**	**846**	**843**	**846**	**861**	**812**	**836**	**718**	**697**
	w	**837**	**1 477**	**1 569**	**1 600**	**1 542**	**1 720**	**1 569**	**1 569**	**1 448**	**1 387**
Schulen des Gesundheitswesens [11]	*z*	-	-	-	-	-	-	-	-	-	-
Nordrhein-Westfalen											
Vollzeit											
Allgemeinbildende Schulen	***z***	***7 134***	***7 950***	***8 051***	***8 080***	***8 074***	***8 146***	***8 156***	***8 218***	***8 222***	***8 334***
	m	***4 427***	***4 283***	***4 319***	***4 287***	***4 228***	***4 234***	***4 170***	***4 142***	***4 068***	***4 037***
	w	***2 707***	***3 667***	***3 732***	***3 793***	***3 846***	***3 912***	***3 986***	***4 076***	***4 154***	***4 297***
Grundschulen	z	61	217	224	216	223	232	238	252	271	287
	m	24	53	63	57	60	63	70	67	70	72
	w	37	164	161	159	163	169	168	185	201	215
Hauptschulen	z	70	83	91	93	95	90	87	80	78	74
	m	44	51	57	57	57	55	51	43	46	42
	w	26	32	34	36	38	35	36	37	32	32

4.1 Lehrkräfte * nach Beschäftigungsumfang, Schularten und Geschlecht 1992-2018
Absolute Werte

Beschäftigungsumfang/Schulart/Geschlecht		1992	2010	2011	2012	2013	2014	2015	2016	2017	2018
Schularten mit mehreren Bildungsgängen	z	-	-	-	15	57	92	160	207	242	251
	m	-	-	-	6	14	30	55	79	102	108
	w	-	-	-	9	43	62	105	128	140	143
Realschulen	z	638	784	801	813	799	773	749	701	659	655
	m	334	375	378	385	383	371	352	329	303	293
	w	304	409	423	428	416	402	397	372	356	362
Gymnasien	z	4 072	4 277	4 324	4 330	4 284	4 304	4 236	4 269	4 212	4 225
	m	2 804	2 606	2 620	2 578	2 518	2 507	2 448	2 423	2 353	2 303
	w	1 268	1 671	1 704	1 752	1 766	1 797	1 788	1 846	1 859	1 922
Integrierte Gesamtschulen	z	225	456	456	458	474	515	570	597	683	713
	m	140	260	252	262	263	283	284	303	339	356
	w	85	196	204	196	211	232	286	294	344	357
Freie Waldorfschulen	z	495	335	342	353	332	327	329	335	320	335
	m	289	175	179	182	170	168	161	159	154	155
	w	206	160	163	171	162	159	168	176	166	180
Förderschulen	z	1 384	1 623	1 637	1 619	1 637	1 634	1 614	1 611	1 622	1 660
	m	648	657	666	653	663	659	654	647	625	635
	w	736	966	971	966	974	975	960	964	997	1 025
Abendrealschulen	z	2	-	-	-	-	-	45	34	29	37
	m	-	-	-	-	-	-	14	13	10	11
	w	2	-	-	-	-	-	31	21	19	26
Abendgymnasien [30]	z	25	175	176	183	173	179	19	22	18	17
	m	22	106	104	107	100	98	13	15	13	14
	w	3	69	72	76	73	81	6	7	5	3
Kollegs	z	162	-	-	-	-	-	109	110	88	80
	m	122	-	-	-	-	-	68	64	53	48
	w	40	-	-	-	-	-	41	46	35	32
Berufliche Schulen [32]	***z***	***1 261***	***1 561***	***1 570***	***1 602***	***1 599***	***1 626***	***1 633***	***1 632***	***1 627***	***1 562***
	m	***862***	***940***	***950***	***964***	***927***	***929***	***894***	***895***	***891***	***836***
	w	***399***	***621***	***620***	***638***	***672***	***697***	***739***	***737***	***736***	***726***
Teilzeit-Berufsschulen [3]	z	391	378	358	380	357	355	333	315	308	285
	m	348	287	271	284	260	261	235	220	217	198
	w	43	91	87	96	97	94	98	95	91	87
Berufsvorbereitungsjahr	z	14	60	65	66	65	66	101	117	127	120
	m	13	43	47	48	43	46	65	72	75	63
	w	1	17	18	18	22	20	36	45	52	57
Berufsgrundbildungsjahr in vollzeitschulischer Form [32]	z	14	51	54	54	54	53	-	-	-	-
	m	12	40	41	41	41	37	-	-	-	-
	w	2	11	13	13	13	16	-	-	-	-
Berufsfachschulen [34]	z	490	421	429	433	421	426	452	435	431	414
	m	223	231	237	237	221	219	237	231	233	222
	w	267	190	192	196	200	207	215	204	198	192
Fachgymnasien	z	-	146	159	160	182	192	213	225	232	232
	m	-	80	91	91	101	106	112	118	123	123
	w	-	66	68	69	81	86	101	107	109	109
Fachoberschulen	z	50	92	92	93	94	94	88	83	77	78
	m	37	57	56	56	56	54	45	45	39	40
	w	13	35	36	37	38	40	43	38	38	38
Fachschulen [33]	z	233	413	413	416	426	440	446	457	452	433
	m	183	202	207	207	205	206	200	209	204	190
	w	50	211	206	209	221	234	246	248	248	243
Kollegschulen	z	69	-	-	-	-	-	-	-	-	-
	m	46	-	-	-	-	-	-	-	-	-
	w	23	-	-	-	-	-	-	-	-	-
Zusammen	**z**	**8 395**	**9 511**	**9 621**	**9 682**	**9 673**	**9 772**	**9 789**	**9 850**	**9 849**	**9 896**
	m	**5 289**	**5 223**	**5 269**	**5 251**	**5 155**	**5 163**	**5 064**	**5 037**	**4 959**	**4 873**
	w	**3 106**	**4 288**	**4 352**	**4 431**	**4 518**	**4 609**	**4 725**	**4 813**	**4 890**	**5 023**
Schulen des Gesundheitswesens [7]	*z*	*1 455*	*1 087*	*1 077*	*1 065*	*1 075*	*1 185*	*1 104*	*1 075*	*1 032*	*1 077*
	m	*397*	*383*	*378*	*374*	*377*	*416*	*388*	*359*	*362*	*369*
	w	*1 058*	*704*	*699*	*691*	*698*	*769*	*716*	*716*	*670*	*708*
Teilzeit											
Allgemeinbildende Schulen	***z***	***2 572***	***5 167***	***5 373***	***5 509***	***5 504***	***5 575***	***5 691***	***5 825***	***5 937***	***6 067***
	m	***431***	***1 163***	***1 159***	***1 231***	***1 184***	***1 191***	***1 219***	***1 251***	***1 204***	***1 251***
	w	***2 141***	***4 004***	***4 214***	***4 278***	***4 320***	***4 384***	***4 472***	***4 574***	***4 733***	***4 816***
Grundschulen	z	60	268	296	329	346	373	402	414	436	443
	m	7	24	26	33	33	31	39	47	51	54
	w	53	244	270	296	313	342	363	367	385	389
Hauptschulen	z	38	69	60	61	62	65	63	64	53	62
	m	9	17	14	13	13	16	16	20	13	15
	w	29	52	46	48	49	49	47	44	40	47
Schularten mit mehreren Bildungsgängen	z	-	-	-	4	22	32	73	89	86	108
	m	-	-	-	-	6	6	17	16	12	10
	w	-	-	-	4	16	26	56	73	74	98

4.1 Lehrkräfte * nach Beschäftigungsumfang, Schularten und Geschlecht 1992-2018
Absolute Werte

Beschäftigungsumfang/Schulart/Geschlecht		1992	2010	2011	2012	2013	2014	2015	2016	2017	2018
Realschulen	z	379	549	573	564	576	559	501	518	505	495
	m	38	106	114	100	93	101	95	113	83	85
	w	341	443	459	464	483	458	406	405	422	410
Gymnasien	z	1 287	2 128	2 187	2 263	2 168	2 147	2 241	2 213	2 246	2 269
	m	216	509	484	546	481	468	492	478	450	452
	w	1 071	1 619	1 703	1 717	1 687	1 679	1 749	1 735	1 796	1 817
Integrierte Gesamtschulen	z	87	373	406	438	449	497	465	518	524	590
	m	15	100	111	121	127	140	131	137	139	159
	w	72	273	295	317	322	357	334	381	385	431
Freie Waldorfschulen	z	320	955	978	952	1 016	1 030	1 005	1 042	1 071	1 087
	m	86	285	279	276	297	301	291	301	298	309
	w	234	670	699	676	719	729	714	741	773	778
Förderschulen	z	362	735	775	801	768	778	848	879	935	927
	m	52	102	107	119	111	106	122	119	138	144
	w	310	633	668	682	657	672	726	760	797	783
Abendrealschulen	z	7	-	-	-	-	-	27	29	29	21
	m	1	-	-	-	-	-	9	8	9	9
	w	6	-	-	-	-	-	18	21	20	12
Abendgymnasien [30]	z	3	90	98	97	97	94	10	13	12	15
	m	-	20	24	23	23	22	1	1	3	4
	w	3	70	74	74	74	72	9	12	9	11
Kollegs	z	29	-	-	-	-	-	56	46	40	50
	m	7	-	-	-	-	-	6	11	8	10
	w	22	-	-	-	-	-	50	35	32	40
Berufliche Schulen [32]	***z***	***482***	***1 182***	***1 257***	***1 294***	***1 329***	***1 344***	***1 324***	***1 347***	***1 382***	***1 328***
	m	***126***	***329***	***344***	***351***	***376***	***386***	***390***	***381***	***378***	***360***
	w	***356***	***853***	***913***	***943***	***953***	***958***	***934***	***966***	***1 004***	***968***
Teilzeit-Berufsschulen [3]	z	43	157	164	175	152	159	151	161	166	157
	m	29	68	67	71	66	64	62	64	60	60
	w	14	89	97	104	86	95	89	97	106	97
Berufsvorbereitungsjahr	z	8	26	35	36	47	27	48	72	65	62
	m	5	9	13	13	21	9	13	26	17	16
	w	3	17	22	23	26	18	35	46	48	46
Berufsgrundbildungsjahr in vollzeitschulischer Form [32]	z	6	30	40	41	66	53	-	-	-	-
	m	3	10	19	19	30	25	-	-	-	-
	w	3	20	21	22	36	28	-	-	-	-
Berufsfachschulen [34]	z	290	467	472	482	468	504	532	515	513	488
	m	48	135	128	130	131	142	162	154	153	144
	w	242	332	344	352	337	362	370	361	360	344
Fachgymnasien	z	-	101	115	118	140	144	136	146	164	168
	m	-	14	18	18	25	28	30	27	37	38
	w	-	87	97	100	115	116	106	119	127	130
Fachoberschulen	z	15	81	87	89	96	101	91	87	97	82
	m	2	23	28	28	30	30	30	25	28	21
	w	13	58	59	61	66	71	61	62	69	61
Fachschulen [33]	z	87	320	344	353	360	356	366	366	377	371
	m	34	70	71	72	73	88	93	85	83	81
	w	53	250	273	281	287	268	273	281	294	290
Kollegschulen	z	33	-	-	-	-	-	-	-	-	-
	m	5	-	-	-	-	-	-	-	-	-
	w	28	-	-	-	-	-	-	-	-	-
Zusammen	**z**	**3 054**	**6 349**	**6 630**	**6 803**	**6 833**	**6 919**	**7 015**	**7 172**	**7 319**	**7 395**
	m	**557**	**1 492**	**1 503**	**1 582**	**1 560**	**1 577**	**1 609**	**1 632**	**1 582**	**1 611**
	w	**2 497**	**4 857**	**5 127**	**5 221**	**5 273**	**5 342**	**5 406**	**5 540**	**5 737**	**5 784**
Schulen des Gesundheitswesens	*z*	*-*	*918*	*980*	*970*	*963*	*1 195*	*1 130*	*993*	*1 158*	*1 150*
	m	*-*	*182*	*179*	*179*	*161*	*204*	*190*	*216*	*211*	*199*
	w	*-*	*736*	*801*	*791*	*802*	*991*	*940*	*777*	*947*	*951*
Stundenweise											
Allgemeinbildende Schulen	***z***	***532***	***1 087***	***1 025***	***1 184***	***1 006***	***971***	***1 031***	***1 034***	***1 098***	***1 071***
	m	***213***	***380***	***360***	***435***	***350***	***313***	***347***	***357***	***398***	***394***
	w	***319***	***707***	***665***	***749***	***656***	***658***	***684***	***677***	***700***	***677***
Grundschulen	z	8	39	34	31	34	31	30	35	32	45
	m	2	6	8	8	6	5	3	7	8	11
	w	6	33	26	23	28	26	27	28	24	34
Hauptschulen	z	7	9	8	6	6	8	8	7	2	3
	m	6	4	3	3	4	1	1	3	1	1
	w	1	5	5	3	2	7	7	4	1	2
Schularten mit mehreren Bildungsgängen	z	-	-	-	-	2	6	9	17	22	20
	m	-	-	-	-	1	2	3	6	7	6
	w	-	-	-	-	1	4	6	11	15	14
Realschulen	z	69	121	92	96	91	87	94	101	97	110
	m	25	42	26	37	30	29	33	31	33	38
	w	44	79	66	59	61	58	61	70	64	72
Gymnasien	z	207	762	741	854	711	659	685	683	717	665
	m	103	267	266	317	255	212	239	239	275	263
	w	104	495	475	537	456	447	446	444	442	402
Integrierte Gesamtschulen	z	7	52	50	66	45	55	51	46	69	84
	m	4	21	22	29	18	22	17	19	26	28
	w	3	31	28	37	27	33	34	27	43	56

4.1 Lehrkräfte * nach Beschäftigungsumfang, Schularten und Geschlecht 1992-2018
Absolute Werte

Beschäftigungsumfang/Schulart/Geschlecht		1992	2010	2011	2012	2013	2014	2015	2016	2017	2018
Freie Waldorfschulen	z	153	39	39	37	37	48	49	48	56	42
	m	36	16	16	18	16	17	17	20	22	24
	w	117	23	23	19	21	31	32	28	34	18
Förderschulen	z	43	55	48	76	65	65	89	85	88	95
	m	12	16	13	16	17	20	24	27	22	19
	w	31	39	35	60	48	45	65	58	66	76
Abendrealschulen	z	13	-	-	-	-	-	3	3	3	2
	m	8	-	-	-	-	-	1	1	1	1
	w	5	-	-	-	-	-	2	2	2	1
Abendgymnasien [30]	z	3	10	13	18	15	12	1	-	-	-
	m	2	8	6	7	3	5	1	-	-	-
	w	1	2	7	11	12	7	-	-	-	-
Kollegs	z	22	-	-	-	-	-	12	9	12	5
	m	15	-	-	-	-	-	8	4	3	3
	w	7	-	-	-	-	-	4	5	9	2
Berufliche Schulen [32]	***z***	***710***	***296***	***294***	***307***	***285***	***264***	***253***	***226***	***199***	***174***
	m	***497***	***186***	***187***	***186***	***175***	***163***	***170***	***152***	***128***	***102***
	w	***213***	***110***	***107***	***121***	***110***	***101***	***83***	***74***	***71***	***72***
Teilzeit-Berufsschulen [3]	z	38	28	28	29	38	32	37	35	24	22
	m	12	21	22	22	25	23	27	28	17	14
	w	26	7	6	7	13	9	10	7	7	8
Berufsvorbereitungsjahr	z	12	6	7	7	8	7	12	11	10	11
	m	8	5	7	7	7	7	11	11	10	10
	w	4	1	-	-	1	-	1	-	-	1
Berufsgrundbildungsjahr in vollzeitschulischer Form [32]	z	9	5	9	9	12	9	-	-	-	-
	m	7	4	6	6	11	8	-	-	-	-
	w	2	1	3	3	1	1	-	-	-	-
Berufsfachschulen [34]	z	230	111	103	108	72	71	78	71	72	69
	m	85	61	61	61	41	39	45	40	39	38
	w	145	50	42	47	31	32	33	31	33	31
Fachgymnasien	z	-	2	4	5	14	13	7	10	9	7
	m	-	-	-	-	4	1	3	2	4	1
	w	-	2	4	5	10	12	4	8	5	6
Fachoberschulen	z	5	14	19	20	23	21	12	12	10	11
	m	1	6	8	8	10	8	5	6	5	5
	w	4	8	11	12	13	13	6	6	5	6
Fachschulen [33]	z	390	130	124	129	118	111	108	87	74	54
	m	369	89	83	82	77	77	79	65	53	34
	w	21	41	41	47	41	34	29	22	21	20
Kollegschulen	z	26	-	-	-	-	-	-	-	-	-
	m	15	-	-	-	-	-	-	-	-	-
	w	11	-	-	-	-	-	-	-	-	-
Zusammen	**z**	**1 242**	**1 383**	**1 319**	**1 491**	**1 291**	**1 235**	**1 284**	**1 260**	**1 297**	**1 245**
	m	**710**	**566**	**547**	**621**	**525**	**476**	**517**	**509**	**526**	**496**
	w	**532**	**817**	**772**	**870**	**766**	**759**	**767**	**751**	**771**	**749**
Schulen des Gesundheitswesens	*z*	*7 722*	*6 527*	*6 641*	*6 722*	*6 440*	*6 745*	*5 049*	*5 921*	*4 023*	*5 107*
	m	*4 750*	*2 904*	*2 998*	*2 950*	*2 796*	*2 836*	*1 961*	*2 446*	*1 554*	*2 078*
	w	*2 972*	*3 623*	*3 643*	*3 772*	*3 644*	*3 909*	*3 088*	*3 475*	*2 469*	*3 029*
Rheinland-Pfalz											
Vollzeit											
Allgemeinbildende Schulen [35]	***z***	***1 433***	***1 554***	***1 585***	***1 611***	***1 651***	***1 676***	***1 651***	***1 630***	***1 650***	***1 676***
	m	***874***	***808***	***811***	***808***	***807***	***819***	***800***	***796***	***796***	***807***
	w	***559***	***746***	***774***	***803***	***844***	***857***	***851***	***834***	***854***	***869***
Grundschulen	z	60	98	100	109	117	109	110	112	125	122
	m	18	23	23	25	25	24	26	25	31	31
	w	42	75	77	84	92	85	84	87	94	91
Hauptschulen	z	104	81	81	38	36	36	34	32	28	16
	m	55	41	39	15	16	16	16	15	13	7
	w	49	40	42	23	20	20	18	17	15	9
Schularten mit mehreren Bildungsgängen	z	-	19	27	88	93	101	130	130	133	159
	m	-	9	10	39	38	43	61	59	64	81
	w	-	10	17	49	55	58	69	71	69	78
Realschulen	z	157	162	155	139	138	119	104	107	108	99
	m	83	68	66	60	60	54	47	50	52	47
	w	74	94	89	79	78	65	57	57	56	52
Gymnasien	z	800	785	812	813	848	889	900	887	895	895
	m	533	480	486	485	485	492	492	492	485	479
	w	267	305	326	328	363	397	408	395	410	416
Integrierte Gesamtschulen	z	-	10	10	21	24	27	29	34	30	33
	m	-	1	2	3	4	9	8	11	9	13
	w	-	9	8	18	20	18	21	23	21	20
Freie Waldorfschulen	z	83	90	88	93	94	94	48	46	43	57
	m	45	46	47	50	50	52	23	23	21	24
	w	38	44	41	43	44	42	25	23	22	33
Förderschulen	z	207	290	293	288	278	280	274	260	267	272
	m	124	134	134	126	122	124	122	114	113	117
	w	83	156	159	162	156	156	152	146	154	155

4.1 Lehrkräfte * nach Beschäftigungsumfang, Schularten und Geschlecht 1992-2018
Absolute Werte

Beschäftigungsumfang/Schulart/Geschlecht		1992	2010	2011	2012	2013	2014	2015	2016	2017	2018
Abendgymnasien	z	-	-	-	-	-	-	-	-	-	-
	m	-	-	-	-	-	-	-	-	-	-
	w	-	-	-	-	-	-	-	-	-	-
Kollegs [36]	z	22	19	19	22	23	21	22	22	21	23
	m	16	6	4	5	7	5	5	7	8	8
	w	6	13	15	17	16	16	17	15	13	15
Berufliche Schulen [37]	***z***	***194***	***249***	***247***	***246***	***243***	***235***	***244***	***240***	***233***	***210***
	m	***116***	***139***	***144***	***140***	***138***	***132***	***138***	***138***	***133***	***121***
	w	***78***	***110***	***103***	***106***	***105***	***103***	***106***	***102***	***100***	***89***
Teilzeit-Berufsschulen [3]	z	52	86	91	79	76	76	79	72	71	68
	m	31	59	62	53	54	56	56	51	49	44
	w	21	27	29	26	22	20	23	21	22	24
Berufsvorbereitungsjahr	z	-	11	9	14	15	17	19	25	26	26
	m	-	8	7	10	11	12	13	16	19	19
	w	-	3	2	4	4	5	6	9	7	7
Berufsgrundbildungsjahr in vollzeitschulischer Form	z	-	-	-	-	-	-	-	-	-	-
	m	-	-	-	-	-	-	-	-	-	-
	w	-	-	-	-	-	-	-	-	-	-
Berufsfachschulen	z	66	105	97	98	94	81	88	83	79	60
	m	39	56	54	55	48	39	46	45	44	34
	w	27	49	43	43	46	42	42	38	35	26
Berufsoberschulen/Technische Oberschulen [38]	z	-	3	3	4	4	4	4	4	2	2
	m	-	1	2	2	2	2	2	2	1	1
	w	-	2	1	2	2	2	2	2	1	1
Fachoberschulen [38]	z	1	-	-	-	-	-	-	-	-	-
	m	1	-	-	-	-	-	-	-	-	-
	w	-	-	-	-	-	-	-	-	-	-
Fachschulen	z	75	44	47	51	54	57	54	56	55	54
	m	45	15	19	20	23	23	21	24	20	23
	w	30	29	28	31	31	34	33	32	35	31
Zusammen	**z**	**1 627**	**1 803**	**1 832**	**1 857**	**1 894**	**1 911**	**1 895**	**1 870**	**1 883**	**1 886**
	m	**990**	**947**	**955**	**948**	**945**	**951**	**938**	**934**	**929**	**928**
	w	**637**	**856**	**877**	**909**	**949**	**960**	**957**	**936**	**954**	**958**
Schulen des Gesundheitswesens [7, 39]	*z*	*281*	*239*	*228*	*223*	*223*	*259*	*249*	*242*	*238*	*238*
	m	*96*	*121*	*107*	*100*	*105*	*117*	*112*	*113*	*106*	*101*
	w	*185*	*118*	*121*	*123*	*118*	*142*	*137*	*129*	*132*	*137*
Teilzeit											
Allgemeinbildende Schulen [35]	***z***	***593***	***1 252***	***1 260***	***1 291***	***1 288***	***1 298***	***1 372***	***1 404***	***1 429***	***1 420***
	m	***75***	***263***	***273***	***269***	***281***	***294***	***311***	***309***	***308***	***315***
	w	***518***	***989***	***987***	***1 022***	***1 007***	***1 004***	***1 061***	***1 095***	***1 121***	***1 105***
Grundschulen	z	49	84	81	89	83	84	91	95	98	107
	m	2	15	10	11	10	9	9	10	13	16
	w	47	69	71	78	73	75	82	85	85	91
Hauptschulen	z	39	61	57	33	28	20	24	22	21	8
	m	4	10	14	10	7	3	5	4	4	3
	w	35	51	43	23	21	17	19	18	17	5
Schularten mit mehreren Bildungsgängen	z	-	14	11	46	50	64	85	84	91	137
	m	-	3	3	13	16	14	15	15	14	27
	w	-	11	8	33	34	50	70	69	77	110
Realschulen	z	103	162	175	169	171	169	137	144	142	108
	m	4	16	20	15	21	23	15	15	18	11
	w	99	146	155	154	150	146	122	129	124	97
Gymnasien	z	315	655	653	662	645	636	645	665	667	669
	m	56	161	162	159	162	170	163	165	154	155
	w	259	494	491	503	483	466	482	500	513	514
Integrierte Gesamtschulen	z	-	16	18	19	29	30	26	23	33	34
	m	-	2	2	5	10	10	10	10	13	11
	w	-	14	16	14	19	20	16	13	20	23
Freie Waldorfschulen	z	28	131	135	132	138	139	196	199	209	204
	m	4	31	34	30	31	32	65	63	65	71
	w	24	100	101	102	107	107	131	136	144	133
Förderschulen	z	53	116	115	128	139	145	161	163	159	144
	m	5	19	20	22	23	28	27	24	26	20
	w	48	97	95	106	116	117	134	139	133	124
Abendgymnasien	z	-	-	-	-	-	-	-	-	-	-
	w	-	-	-	-	-	-	-	-	-	-
Kollegs [36]	z	6	13	15	13	5	11	7	9	9	9
	m	-	6	8	4	1	5	2	3	1	1
	w	6	7	7	9	4	6	5	6	8	8

4.1 Lehrkräfte * nach Beschäftigungsumfang, Schularten und Geschlecht 1992-2018
Absolute Werte

Beschäftigungsumfang/Schulart/Geschlecht		1992	2010	2011	2012	2013	2014	2015	2016	2017	2018
Berufliche Schulen [37]	***z***	***137***	***300***	***327***	***317***	***318***	***329***	***316***	***320***	***342***	***353***
	m	***19***	***73***	***85***	***83***	***86***	***87***	***80***	***69***	***87***	***95***
	w	***118***	***227***	***242***	***234***	***232***	***242***	***236***	***251***	***255***	***258***
Teilzeit-Berufsschulen [3]	z	18	39	38	30	31	31	23	26	31	31
	m	3	6	7	8	7	5	4	4	7	9
	w	15	33	31	22	24	26	19	22	24	22
Berufsvorbereitungsjahr	z	-	6	6	9	11	11	11	16	16	16
	m	-	1	1	2	1	1	1	1	2	2
	w	-	5	5	7	10	10	10	15	14	14
Berufsgrundbildungsjahr in vollzeitschulischer Form	z	-	-	-	-	-	-	-	-	-	-
	w	-	-	-	-	-	-	-	-	-	-
Berufsfachschulen	z	69	165	174	158	156	166	154	158	166	173
	m	9	42	48	40	45	53	44	44	47	52
	w	60	123	126	118	111	113	110	114	119	121
Berufsoberschulen/Technische Oberschulen [38]	z	-	3	3	3	3	3	2	1	3	2
	m	-	1	1	1	1	-	-	-	1	1
	w	-	2	2	2	2	3	2	1	2	1
Fachoberschulen [38]	z	-	-	-	-	-	-	-	-	3	6
	m	-	-	-	-	-	-	-	-	2	3
	w	-	-	-	-	-	-	-	-	1	3
Fachoberschulen	z	1	-	-	-	-	-	-	-	-	-
	m	-	-	-	-	-	-	-	-	-	-
	w	1	-	-	-	-	-	-	-	-	-
Fachschulen	z	49	87	106	117	117	118	126	119	123	125
	m	7	23	28	32	32	28	31	20	28	28
	w	42	64	78	85	85	90	95	99	95	97
Zusammen	**z**	**730**	**1 552**	**1 587**	**1 608**	**1 606**	**1 627**	**1 688**	**1 724**	**1 771**	**1 773**
	m	**94**	**336**	**358**	**352**	**367**	**381**	**391**	**378**	**395**	**410**
	w	**636**	**1 216**	**1 229**	**1 256**	**1 239**	**1 246**	**1 297**	**1 346**	**1 376**	**1 363**
Schulen des Gesundheitswesens [7, 39]	*z*	*-*	*310*	*296*	*284*	*322*	*314*	*367*	*342*	*349*	*348*
	m	*-*	*59*	*48*	*59*	*58*	*47*	*80*	*63*	*76*	*73*
	w	*-*	*251*	*248*	*225*	*264*	*267*	*287*	*279*	*273*	*275*
Stundenweise											
Allgemeinbildende Schulen [35]	***z***	***339***	***330***	***339***	***356***	***382***	***336***	***338***	***307***	***282***	***281***
	m	***130***	***147***	***131***	***132***	***136***	***113***	***123***	***108***	***116***	***113***
	w	***209***	***183***	***208***	***224***	***246***	***223***	***215***	***199***	***166***	***168***
Grundschulen	z	22	23	22	22	28	38	35	30	20	25
	m	6	9	7	4	6	7	9	6	7	8
	w	16	14	15	18	22	31	26	24	13	17
Hauptschulen	z	23	15	12	4	8	2	2	2	4	3
	m	9	8	8	3	4	1	-	1	1	1
	w	14	7	4	1	4	1	2	1	3	2
Schularten mit mehreren Bildungsgängen	z	-	1	1	11	12	28	32	31	34	28
	m	-	-	-	4	5	16	16	15	15	13
	w	-	1	1	7	7	12	16	16	19	15
Realschulen	z	37	54	53	47	37	23	28	21	26	21
	m	8	28	22	18	12	8	12	10	13	10
	w	29	26	31	29	25	15	16	11	13	11
Gymnasien	z	212	195	217	226	250	204	188	174	158	156
	m	90	87	87	93	97	75	72	61	69	65
	w	122	108	130	133	153	129	116	113	89	91
Integrierte Gesamtschulen	z	-	1	1	1	1	1	6	2	-	1
	m	-	1	1	-	-	-	-	-	-	-
	w	-	-	-	1	1	1	6	2	-	1
Freie Waldorfschulen	z	35	6	4	5	4	5	5	6	8	6
	m	10	1	-	-	-	-	1	3	3	2
	w	25	5	4	5	4	5	4	3	5	4
Förderschulen	z	6	34	27	38	38	32	38	37	28	38
	m	5	12	4	8	10	5	10	9	5	12
	w	1	22	23	30	28	27	28	28	23	26
Abendgymnasien	z	-	-	-	-	-	-	-	-	-	-
	m	-	-	-	-	-	-	-	-	-	-
	w	-	-	-	-	-	-	-	-	-	-
Kollegs [36]	z	4	1	2	2	4	3	4	4	4	3
	m	2	1	2	2	2	1	3	3	3	2
	w	2	-	-	-	2	2	1	1	1	1
Berufliche Schulen [37]	***z***	***316***	***105***	***99***	***96***	***95***	***103***	***128***	***103***	***80***	***76***
	m	***196***	***57***	***50***	***45***	***46***	***47***	***54***	***42***	***37***	***33***
	w	***120***	***48***	***49***	***51***	***49***	***56***	***74***	***61***	***43***	***43***
Teilzeit-Berufsschulen [3]	z	54	26	20	18	21	19	23	17	13	17
	m	33	23	17	16	19	18	21	16	11	15
	w	21	3	3	2	2	1	2	1	2	2
Berufsvorbereitungsjahr	z	-	4	4	5	6	8	11	9	8	7
	m	-	4	4	4	5	6	8	6	6	5
	w	-	-	-	1	1	2	3	3	2	2

4.1 Lehrkräfte * nach Beschäftigungsumfang, Schularten und Geschlecht 1992-2018
Absolute Werte

Beschäftigungsumfang/Schulart/Geschlecht		1992	2010	2011	2012	2013	2014	2015	2016	2017	2018
Berufsgrundbildungsjahr in vollzeitschulischer Form	z	-	-	-	-	-	-	-	-	-	-
	m	-	-	-	-	-	-	-	-	-	-
	w	-	-	-	-	-	-	-	-	-	-
Berufsaufbauschulen	z	10	-	-	-	-	-	-	-	-	-
	m	6	-	-	-	-	-	-	-	-	-
	w	4	-	-	-	-	-	-	-	-	-
Berufsfachschulen	z	92	44	45	39	38	39	49	38	25	16
	m	57	19	19	15	15	13	13	12	9	5
	w	35	25	26	24	23	26	36	26	16	11
Berufsoberschulen/Technische Oberschulen [38]	z	-	-	1	-	-	-	-	-	-	-
	m	-	-	-	-	-	-	-	-	-	-
	w	-	-	1	-	-	-	-	-	-	-
Fachoberschulen [38]	z	4	-	-	-	-	-	5	13	16	17
	m	2	-	-	-	-	-	2	5	7	4
	w	2	-	-	-	-	-	3	8	9	13
Fachschulen	z	156	31	29	34	30	37	40	26	18	19
	m	98	11	10	10	7	10	10	3	4	4
	w	58	20	19	24	23	27	30	23	14	15
Zusammen	**z**	**655**	**435**	**438**	**452**	**477**	**439**	**466**	**410**	**362**	**357**
	m	**326**	**204**	**181**	**177**	**182**	**160**	**177**	**150**	**153**	**146**
	w	**329**	**231**	**257**	**275**	**295**	**279**	**289**	**260**	**209**	**211**
Schulen des Gesundheitswesens [7, 39]	*z*	*1 006*	*1 366*	*1 312*	*1 336*	*1 343*	*1 264*	*1 166*	*987*	*827*	*841*
	m	*739*	*661*	*636*	*624*	*599*	*566*	*553*	*435*	*358*	*384*
	w	*267*	*705*	*676*	*712*	*744*	*698*	*613*	*552*	*469*	*457*
Saarland											
Vollzeit											
Allgemeinbildende Schulen	***z***	***478***	***456***	***512***	***457***	***430***	***420***	***427***	***407***	***402***	***393***
	m	***300***	***261***	***279***	***248***	***222***	***215***	***219***	***188***	***189***	***178***
	w	***178***	***195***	***233***	***209***	***208***	***205***	***208***	***219***	***213***	***215***
Schulkindergärten [40]	z	-	-	-	-	-	-	-	-	-	-
	w	-	-	-	-	-	-	-	-	-	-
Grundschulen [41, 42]	z	17	10	28	27	30	31	39	36	40	36
	m	8	2	8	8	8	7	12	7	7	6
	w	9	8	20	19	22	24	27	29	33	30
Hauptschulen [41]	z	30	24	24	23	22	18	-	-	-	-
	m	21	12	12	12	12	10	-	-	-	-
	w	9	12	12	11	10	8	-	-	-	-
Schularten mit mehreren Bildungsgängen	z	-	28	31	29	32	28	28	5	5	4
	m	-	15	18	15	15	12	12	5	5	4
	w	-	13	13	14	17	16	16	-	-	-
Realschulen	z	50	50	48	54	50	49	60	37	39	40
	m	27	25	26	27	24	25	33	18	18	21
	w	23	25	22	27	26	24	27	19	21	19
Gymnasien	z	243	205	240	185	179	166	166	167	164	157
	m	177	140	148	120	108	104	103	99	97	88
	w	66	65	92	65	71	62	63	68	67	69
Integrierte Gesamtschulen	z	-	6	11	12	5	7	14	63	63	66
	m	-	4	5	6	2	2	4	19	24	26
	w	-	2	6	6	3	5	10	44	39	40
Freie Waldorfschulen	z	61	96	95	91	78	84	87	69	58	54
	m	35	45	45	44	38	40	41	27	24	20
	w	26	51	50	47	40	44	46	42	34	34
Förderschulen	z	77	37	35	36	34	37	33	30	33	36
	m	32	18	17	16	15	15	14	13	14	13
	w	45	19	18	20	19	22	19	17	19	23
Berufliche Schulen [43]	***z***	***65***	***35***	***36***	***37***	***38***	***37***	***44***	***29***	***40***	***38***
	m	***53***	***19***	***20***	***18***	***18***	***17***	***20***	***13***	***17***	***14***
	w	***12***	***16***	***16***	***19***	***20***	***20***	***24***	***16***	***23***	***24***
Teilzeit-Berufsschulen [3]	z	40	13	16	18	18	18	18	17	15	15
	m	36	9	12	10	10	11	10	9	7	7
	w	4	4	4	8	8	7	8	8	8	8
Berufsvorbereitungsjahr	z	-	-	-	-	-	-	-	-	2	1
	m	-	-	-	-	-	-	-	-	1	-
	w	-	-	-	-	-	-	-	-	1	1
Berufsgrundbildungsjahr in vollzeitschulischer Form	z	6	-	-	-	-	-	-	-	-	-
	m	4	-	-	-	-	-	-	-	-	-
	w	2	-	-	-	-	-	-	-	-	-
Berufsaufbauschulen	z	2	-	-	-	-	-	-	-	-	-
	m	2	-	-	-	-	-	-	-	-	-
Berufsfachschulen	z	4	4	4	4	5	4	5	-	10	4
	m	2	3	2	2	2	2	2	-	5	2
	w	2	1	2	2	3	2	3	-	5	2

4.1 Lehrkräfte * nach Beschäftigungsumfang, Schularten und Geschlecht 1992-2018
Absolute Werte

Beschäftigungsumfang/Schulart/Geschlecht		1992	2010	2011	2012	2013	2014	2015	2016	2017	2018
Fachoberschulen	z	3	5	5	4	4	4	7	-	-	5
	m	3	2	2	2	2	1	4	-	-	2
	w	-	3	3	2	2	3	3	-	-	3
Fachschulen	z	10	13	11	11	11	11	14	12	13	13
	m	6	5	4	4	4	3	4	4	4	3
	w	4	8	7	7	7	8	10	8	9	10
Zusammen	**z**	**543**	**491**	**548**	**494**	**468**	**457**	**471**	**436**	**442**	**431**
	m	**353**	**280**	**299**	**266**	**240**	**232**	**239**	**201**	**206**	**192**
	w	**190**	**211**	**249**	**228**	**228**	**225**	**232**	**235**	**236**	**239**
Schulen des Gesundheitswesens	*z*	*53*	*138*	*138*	*140*	*139*	*144*	*151*	*157*	*173*	*175*
	m	***18***	***37***	***38***	***38***	***37***	***39***	***39***	***36***	***40***	***37***
	w	*35*	*101*	*100*	*102*	*102*	*105*	*112*	*121*	*133*	*138*
Teilzeit											
Allgemeinbildende Schulen	***z***	***105***	***163***	***168***	***169***	***181***	***189***	***209***	***205***	***205***	***217***
	m	***17***	***26***	***28***	***33***	***38***	***43***	***38***	***40***	***43***	***50***
	w	***88***	***137***	***140***	***136***	***143***	***146***	***171***	***165***	***162***	***167***
Schulkindergärten [40]	z	-	-	-	-	-	-	-	-	-	-
	w	-	-	-	-	-	-	-	-	-	-
Grundschulen [41, 42]	z	4	3	4	5	5	8	8	11	9	11
	m	-	-	2	2	2	4	2	2	2	2
	w	4	3	2	3	3	4	6	9	7	9
Hauptschulen [41]	z	3	5	4	5	3	5	-	-	-	-
	m	1	-	-	-	-	1	-	-	-	-
	w	2	5	4	5	3	4	-	-	-	-
Schularten mit mehreren Bildungsgängen	z	-	9	6	5	3	3	5	1	3	4
	m	-	5	2	2	1	-	2	-	2	3
	w	-	4	4	3	2	3	3	1	1	1
Realschulen	z	28	32	28	26	30	29	41	25	21	20
	m	-	2	3	3	4	3	6	3	3	2
	w	28	30	25	23	26	26	35	22	18	18
Gymnasien	z	40	65	72	74	82	88	94	85	77	82
	m	11	10	12	14	17	20	16	12	11	15
	w	29	55	60	60	65	68	78	73	66	67
Integrierte Gesamtschulen	z	-	5	9	8	1	-	8	14	21	18
	m	-	1	1	1	-	-	1	1	3	1
	w	-	4	8	7	1	-	7	13	18	17
Freie Waldorfschulen	z	15	39	41	42	54	51	48	61	69	73
	m	4	7	7	10	14	13	11	20	20	23
	w	11	32	34	32	40	38	37	41	49	50
Förderschulen	z	15	5	4	4	3	5	5	8	5	9
	m	1	1	1	1	-	2	-	2	2	4
	w	14	4	3	3	3	3	5	6	3	5
Berufliche Schulen [43]	***z***	***9***	***9***	***11***	***12***	***18***	***26***	***18***	***16***	***18***	***21***
	m	***-***	***2***	***2***	***1***	***6***	***9***	***6***	***4***	***2***	***5***
	w	***9***	***7***	***9***	***11***	***12***	***17***	***12***	***12***	***16***	***16***
Teilzeit-Berufsschulen [3]	z	2	4	6	7	11	16	12	8	9	9
	m	-	-	-	-	3	5	3	1	-	2
	w	2	4	6	7	8	11	9	7	9	7
Berufsgrundbildungsjahr in vollzeitschulischer Form	z	1	-	-	-	-	-	-	-	-	-
	m	-	-	-	-	-	-	-	-	-	-
	w	1	-	-	-	-	-	-	-	-	-
Berufsfachschulen	z	3	1	1	1	1	1	-	-	-	-
	m	-	-	-	-	-	-	-	-	-	-
	w	3	1	1	1	1	1	-	-	-	-
Fachoberschulen	z	-	-	-	-	-	3	-	-	-	-
	w	-	-	-	-	-	3	-	-	-	-
Fachschulen	z	3	4	4	4	6	6	6	8	9	12
	m	-	2	2	1	3	4	3	3	2	3
	w	3	2	2	3	3	2	3	5	7	9
Zusammen	**z**	**114**	**172**	**179**	**181**	**199**	**215**	**227**	**221**	**223**	**238**
	m	**17**	**28**	**30**	**34**	**44**	**52**	**44**	**44**	**45**	**55**
	w	**97**	**144**	**149**	**147**	**155**	**163**	**183**	**177**	**178**	**183**
Stundenweise											
Allgemeinbildende Schulen	***z***	***21***	***17***	***22***	***28***	***15***	***18***	***17***	***15***	***27***	***84***
	m	***10***	***9***	***14***	***11***	***6***	***8***	***7***	***11***	***17***	***29***
	w	***11***	***8***	***8***	***17***	***9***	***10***	***10***	***4***	***10***	***55***
Grundschulen [41, 42]	z	2	2	2	4	1	2	3	5	7	10
	m	1	1	2	2	1	2	-	3	4	5
	w	1	1	-	2	-	-	3	2	3	5
Hauptschulen [41]	z	-	-	1	2	1	1	-	-	-	-
	m	-	-	-	1	-	-	-	-	-	-
	w	-	-	1	1	1	1	-	-	-	-
Schularten mit mehreren Bildungsgängen	z	-	-	2	1	1	1	4	4	3	2
	m	-	-	2	1	1	1	4	4	3	2
	w	-	-	-	-	-	-	-	-	-	-

4.1 Lehrkräfte * nach Beschäftigungsumfang, Schularten und Geschlecht 1992-2018
Absolute Werte

Beschäftigungsumfang/Schulart/Geschlecht		1992	2010	2011	2012	2013	2014	2015	2016	2017	2018
Realschulen	z	2	1	1	2	1	1	-	-	-	-
	m	1	1	-	1	-	-	-	-	-	-
	w	1	-	1	1	1	1	-	-	-	-
Gymnasien	z	9	4	5	2	2	4	5	3	4	4
	m	6	2	3	-	2	2	-	3	3	3
	w	3	2	2	2	-	2	5	-	1	1
Integrierte Gesamtschulen	z	-	2	-	7	-	-	-	2	5	8
	m	-	1	-	3	-	-	-	1	2	3
	w	-	1	-	4	-	-	-	1	3	5
Freie Waldorfschulen	z	4	7	10	9	8	8	4	1	7	15
	m	-	4	6	3	2	3	3	-	4	7
	w	4	3	4	6	6	5	1	1	3	8
Förderschulen	z	4	1	1	1	1	1	1	-	1	45
	m	2	-	1	-	-	-	-	-	1	9
	w	2	1	-	1	1	1	1	-	-	36
Berufliche Schulen [43]	***z***	***202***	***122***	***127***	***142***	***152***	***144***	***5***	***6***	***87***	***84***
	m	***183***	***95***	***95***	***110***	***115***	***111***	***4***	***5***	***66***	***67***
	w	***19***	***27***	***32***	***32***	***37***	***33***	***1***	***1***	***21***	***17***
Teilzeit-Berufsschulen [3]	z	-	2	2	15	16	14	1	1	2	7
	m	-	1	1	7	7	6	1	1	2	2
	w	-	1	1	8	9	8	-	-	-	5
Berufsvorbereitungsjahr	z	-	-	-	-	-	-	-	-	-	1
	w	-	-	-	-	-	-	-	-	-	1
Berufsaufbauschulen	z	28	-	-	-	-	-	-	-	-	-
	m	27	-	-	-	-	-	-	-	-	-
	w	1	-	-	-	-	-	-	-	-	-
Berufsfachschulen	z	9	-	-	2	2	2	-	-	-	-
	m	9	-	-	1	1	1	-	-	-	-
	w	-	-	-	1	1	1	-	-	-	-
Fachoberschulen	z	43	19	26	19	21	19	-	-	-	-
	m	34	13	18	14	15	14	-	-	-	-
	w	9	6	8	5	6	5	-	-	-	-
Fachschulen	z	122	101	99	106	113	109	4	5	85	76
	m	113	81	76	88	92	90	3	4	64	65
	w	9	20	23	18	21	19	1	1	21	11
Zusammen	**z**	**223**	**139**	**149**	**170**	**167**	**162**	**22**	**21**	**114**	**168**
	m	**193**	**104**	**109**	**121**	**121**	**119**	**11**	**16**	**83**	**96**
	w	**30**	**35**	**40**	**49**	**46**	**43**	**11**	**5**	**31**	**72**
Schulen des Gesundheitswesens	*z*	*296*	*467*	*367*	*378*	*480*	*463*	*472*	*484*	*460*	*457*
	m	***192***	***262***	***184***	***172***	***251***	***242***	***247***	***255***	***237***	***235***
	w	*104*	*205*	*183*	*206*	*229*	*221*	*225*	*229*	*223*	*222*
Sachsen [44]											
Vollzeit											
Allgemeinbildende Schulen	***z***	***-***	***1 185***	***1 300***	***1 413***	***1 596***	***1 661***	***1 686***	***1 781***	***1 844***	***1 830***
	m	***-***	***377***	***421***	***433***	***536***	***572***	***586***	***633***	***654***	***680***
	w	***-***	***808***	***879***	***980***	***1 060***	***1 089***	***1 100***	***1 148***	***1 190***	***1 150***
Grundschulen	z	-	253	261	295	283	319	315	339	372	361
	m	-	40	35	33	44	49	49	54	73	67
	w	-	213	226	262	239	270	266	285	299	294
Schularten mit mehreren Bildungsgängen	z	-	271	318	363	467	500	495	534	523	535
	m	-	101	124	132	181	202	201	220	213	226
	w	-	170	194	231	286	298	294	314	310	309
Gymnasien	z	-	413	445	481	572	570	591	633	659	650
	m	-	174	194	204	238	251	262	285	293	310
	w	-	239	251	277	334	319	329	348	366	340
Freie Waldorfschulen	z	-	59	69	74	75	73	90	81	82	82
	m	-	22	22	24	29	26	32	31	28	31
	w	-	37	47	50	46	47	58	50	54	51
Förderschulen	z	-	184	198	193	192	193	191	189	203	198
	m	-	39	43	38	42	41	40	41	45	45
	w	-	145	155	155	150	152	151	148	158	153
Abendrealschulen	z	-	-	-	-	-	-	-	-	-	-
	w	-	-	-	-	-	-	-	-	-	-
Abendgymnasien	z	-	-	-	-	-	-	-	-	-	-
	m	-	-	-	-	-	-	-	-	-	-
Kollegs	z	-	5	9	7	7	6	4	5	5	4
	m	-	1	3	2	2	3	2	2	2	1
	w	-	4	6	5	5	3	2	3	3	3
Berufliche Schulen	***z***	***-***	***1 243***	***1 188***	***1 167***	***1 082***	***1 044***	***1 029***	***1 063***	***1 127***	***1 157***
	m	***-***	***395***	***360***	***348***	***332***	***312***	***318***	***330***	***358***	***369***
	w	***-***	***848***	***828***	***819***	***750***	***732***	***711***	***733***	***769***	***788***
Teilzeit-Berufsschulen	z	-	155	141	120	117	114	116	123	117	125
	m	-	66	53	49	46	44	48	54	48	52
	w	-	89	88	71	71	70	68	69	69	73
Berufsvorbereitungsjahr	z	-	67	84	86	84	73	75	104	100	89
	m	-	28	37	35	37	33	33	37	39	32
	w	-	39	47	51	47	40	42	67	61	57

4.1 Lehrkräfte * nach Beschäftigungsumfang, Schularten und Geschlecht 1992-2018
Absolute Werte

Beschäftigungsumfang/Schulart/Geschlecht		1992	2010	2011	2012	2013	2014	2015	2016	2017	2018
Berufsgrundbildungsjahr in vollzeitschulischer Form	z	-	8	4	-	4	6	5	7	7	3
	m	-	3	1	-	1	2	2	3	3	2
	w	-	5	3	-	3	4	3	4	4	1
Berufsfachschulen [4,5]	z	-	684	643	636	551	512	484	471	495	539
	m	-	168	159	156	126	110	110	105	119	140
	w	-	516	484	480	425	402	374	366	376	399
Fachgymnasien	z	-	27	30	33	31	42	46	45	73	69
	m	-	12	12	11	11	19	18	18	32	24
	w	-	15	18	22	20	23	28	27	41	45
Fachoberschulen	z	-	76	55	44	58	64	74	87	91	87
	m	-	37	28	20	33	34	40	47	47	45
	w	-	39	27	24	25	30	34	40	44	42
Fachschulen	z	-	226	231	248	237	233	229	226	244	245
	m	-	81	70	77	78	70	67	66	70	74
	w	-	145	161	171	159	163	162	160	174	171
Zusammen	**z**	**-**	**2 428**	**2 488**	**2 580**	**2 678**	**2 705**	**2 715**	**2 844**	**2 971**	**2 987**
	m	**-**	**772**	**781**	**781**	**868**	**884**	**904**	**963**	**1 012**	**1 049**
	w	**-**	**1 656**	**1 707**	**1 799**	**1 810**	**1 821**	**1 811**	**1 881**	**1 959**	**1 938**
Teilzeit											
Allgemeinbildende Schulen	***z***	***-***	***1 074***	***1 134***	***1 304***	***1 332***	***1 435***	***1 537***	***1 674***	***1 820***	***2 067***
	m	***-***	***222***	***262***	***342***	***307***	***355***	***372***	***459***	***511***	***580***
	w	***-***	***852***	***872***	***962***	***1 025***	***1 080***	***1 165***	***1 215***	***1 309***	***1 487***
Grundschulen	z	-	311	317	325	369	350	381	406	417	452
	m	-	39	41	51	48	44	47	65	53	53
	w	-	272	276	274	321	306	334	341	364	399
Schularten mit mehreren Bildungsgängen	z	-	282	306	386	386	443	472	521	581	692
	m	-	71	92	131	111	132	149	187	211	246
	w	-	211	214	255	275	311	323	334	370	446
Gymnasien	z	-	342	392	467	453	509	542	590	657	719
	m	-	85	105	134	124	151	147	176	209	233
	w	-	257	287	333	329	358	395	414	448	486
Freie Waldorfschulen	z	-	60	54	52	54	61	56	70	85	115
	m	-	17	16	15	13	18	19	21	27	33
	w	-	43	38	37	41	43	37	49	58	82
Förderschulen	z	-	76	64	73	69	71	84	85	80	89
	m	-	9	8	11	11	10	9	9	11	15
	w	-	67	56	62	58	61	75	76	69	74
Abendrealschulen	z	-	-	-	-	-	-	-	-	-	-
	m	-	-	-	-	-	-	-	-	-	-
	w	-	-	-	-	-	-	-	-	-	-
Kollegs	z	-	3	1	1	1	1	2	2	-	-
	m	-	1	-	-	-	-	1	1	-	-
	w	-	2	1	1	1	1	1	1	-	-
Berufliche Schulen	***z***	***-***	***578***	***578***	***603***	***598***	***665***	***722***	***787***	***849***	***1 017***
	m	***-***	***122***	***121***	***132***	***133***	***166***	***177***	***195***	***234***	***284***
	w	***-***	***456***	***457***	***471***	***465***	***499***	***545***	***592***	***615***	***733***
Teilzeit-Berufsschulen	z	-	40	33	39	30	38	42	48	51	59
	m	-	5	7	11	5	10	7	7	13	14
	w	-	35	26	28	25	28	35	41	38	45
Berufsvorbereitungsjahr	z	-	20	19	19	16	25	19	37	36	45
	m	-	9	7	6	4	10	6	19	22	20
	w	-	11	12	13	12	15	13	18	14	25
Berufsgrundbildungsjahr in vollzeitschulischer Form	z	-	2	3	-	4	6	7	4	-	1
	m	-	1	1	-	4	4	4	4	-	1
	w	-	1	2	-	-	2	3	-	-	-
Berufsfachschulen [4,5]	z	-	371	361	367	370	350	400	419	448	534
	m	-	71	65	66	75	66	76	82	79	110
	w	-	300	296	301	295	284	324	337	369	424
Fachgymnasien	z	-	5	19	30	39	70	70	88	107	130
	m	-	1	6	11	12	20	23	26	45	57
	w	-	4	13	19	27	50	47	62	62	73
Fachoberschulen	z	-	40	38	42	31	53	53	52	64	71
	m	-	13	12	13	8	23	24	19	31	37
	w	-	27	26	29	23	30	29	33	33	34
Fachschulen	z	-	100	105	106	108	123	131	139	143	177
	m	-	22	23	25	25	33	37	38	44	45
	w	-	78	82	81	83	90	94	101	99	132
Zusammen	**z**	**-**	**1 652**	**1 712**	**1 907**	**1 930**	**2 100**	**2 259**	**2 461**	**2 669**	**3 084**
	m	**-**	**344**	**383**	**474**	**440**	**521**	**549**	**654**	**745**	**864**
	w	**-**	**1 308**	**1 329**	**1 433**	**1 490**	**1 579**	**1 710**	**1 807**	**1 924**	**2 220**
Stundenweise											
Allgemeinbildende Schulen	***z***	***-***	***614***	***660***	***630***	***528***	***528***	***526***	***537***	***412***	***373***
	m	***-***	***195***	***239***	***254***	***204***	***176***	***190***	***194***	***144***	***141***
	w	***-***	***419***	***421***	***376***	***324***	***352***	***336***	***343***	***268***	***232***
Grundschulen	z	-	167	191	165	121	149	165	148	119	113
	m	-	26	37	42	25	24	31	30	29	35
	w	-	141	154	123	96	125	134	118	90	78
Schularten mit mehreren Bildungsgängen	z	-	309	317	303	265	213	206	237	162	139
	m	-	114	141	149	120	84	93	105	65	64
	w	-	195	176	154	145	129	113	132	97	75

4.1 Lehrkräfte * nach Beschäftigungsumfang, Schularten und Geschlecht 1992-2018
Absolute Werte

Beschäftigungsumfang/Schulart/Geschlecht		1992	2010	2011	2012	2013	2014	2015	2016	2017	2018
Gymnasien	z	-	108	122	126	99	131	114	107	87	76
	m	-	42	49	52	43	53	48	39	33	28
	w	-	66	73	74	56	78	66	68	54	48
Freie Waldorfschulen	z	-	13	18	18	33	27	25	26	30	31
	m	-	7	8	5	11	11	10	11	11	10
	w	-	6	10	13	22	16	15	15	19	21
Förderschulen	z	-	12	7	16	9	6	13	15	10	11
	m	-	4	1	5	4	2	5	6	4	2
	w	-	8	6	11	5	4	8	9	6	9
Abendrealschulen	z	-	-	-	-	-	-	-	-	-	-
	m	-	-	-	-	-	-	-	-	-	-
	w	-	-	-	-	-	-	-	-	-	-
Abendgymnasien	z	-	-	-	-	-	-	-	-	-	-
	m	-	-	-	-	-	-	-	-	-	-
	w	-	-	-	-	-	-	-	-	-	-
Kollegs	z	-	5	5	2	1	2	3	4	4	3
	m	-	2	3	1	1	2	3	3	2	2
	w	-	3	2	1	-	-	-	1	2	1
Berufliche Schulen	***z***	***-***	***3 108***	***2 973***	***2 972***	***2 595***	***2 302***	***2 189***	***2 098***	***2 096***	***1 542***
	m	***-***	***1 360***	***1 375***	***1 381***	***1 200***	***1 076***	***1 017***	***985***	***1 019***	***730***
	w	***-***	***1 748***	***1 598***	***1 591***	***1 395***	***1 226***	***1 172***	***1 113***	***1 077***	***812***
Teilzeit-Berufsschulen	z	-	67	73	67	44	66	51	52	63	47
	m	-	34	34	30	21	36	31	33	41	32
	w	-	33	39	37	23	30	20	19	22	15
Berufsvorbereitungsjahr	z	-	33	30	34	43	17	45	42	50	26
	m	-	22	20	20	26	13	23	25	25	16
	w	-	11	10	14	17	4	22	17	25	10
Berufsgrundbildungsjahr in vollzeitschulischer Form	z	-	7	11	12	6	4	7	7	2	8
	m	-	1	3	4	4	2	3	4	1	3
	w	-	6	8	8	2	2	4	3	1	5
Berufsfachschulen [45]	z	-	2 249	2 168	2 180	1 803	1 600	1 464	1 370	1 382	1 064
	m	-	952	993	1 006	824	709	656	603	631	477
	w	-	1 297	1 175	1 174	979	891	808	767	751	587
Fachgymnasien	z	-	33	34	42	37	30	46	39	44	45
	m	-	15	13	23	16	17	17	15	21	17
	w	-	18	21	19	21	13	29	24	23	28
Fachoberschulen	z	-	132	106	85	101	95	90	87	82	68
	m	-	71	61	49	55	58	51	51	44	36
	w	-	61	45	36	46	37	39	36	38	32
Fachschulen	z	-	587	551	552	561	490	486	501	473	284
	m	-	265	251	249	254	241	236	254	256	149
	w	-	322	300	303	307	249	250	247	217	135
Zusammen	**z**	**-**	**3 722**	**3 633**	**3 602**	**3 123**	**2 830**	**2 715**	**2 635**	**2 508**	**1 915**
	m	**-**	**1 555**	**1 614**	**1 635**	**1 404**	**1 252**	**1 207**	**1 179**	**1 163**	**871**
	w	**-**	**2 167**	**2 019**	**1 967**	**1 719**	**1 578**	**1 508**	**1 456**	**1 345**	**1 044**
Sachsen-Anhalt											
Vollzeit											
Allgemeinbildende Schulen [46]	***z***	***153***	***491***	***584***	***633***	***672***	***736***	***603***	***851***	***815***	***837***
	m	***57***	***148***	***158***	***172***	***183***	***185***	***158***	***232***	***224***	***237***
	w	***96***	***343***	***426***	***461***	***489***	***551***	***445***	***619***	***591***	***600***
Grundschulen	z	-	129	156	168	163	196	74	212	214	204
	m	-	8	9	15	13	16	5	12	13	15
	w	-	121	147	153	150	180	69	200	201	189
Schulartunabhängige Orientierungsstufe	z	-	-	-	-	-	-	-	-	-	-
	m	-	-	-	-	-	-	-	-	-	-
	w	-	-	-	-	-	-	-	-	-	-
Schularten mit mehreren Bildungsgängen	z	-	47	82	84	93	133	73	136	119	129
	m	-	17	18	17	19	35	14	36	35	39
	w	-	30	64	67	74	98	59	100	84	90
Realschulen	z	-	-	-	-	-	-	-	-	-	-
	m	-	-	-	-	-	-	-	-	-	-
Gymnasien	z	131	213	225	244	246	182	236	246	203	213
	m	50	94	99	99	102	76	86	109	92	87
	w	81	119	126	145	144	106	150	137	111	126
Integrierte Gesamtschulen	z	-	14	26	34	56	89	70	123	140	153
	m	-	2	4	8	15	23	16	35	45	54
	w	-	12	22	26	41	66	54	88	95	99
Freie Waldorfschulen	z	22	24	27	38	44	49	70	55	62	63
	m	7	6	7	12	13	15	19	19	18	18
	w	15	18	20	26	31	34	51	36	44	42
Förderschulen	z	-	64	68	65	70	87	80	79	77	75
	m	-	21	21	21	21	20	18	21	21	21
	w	-	43	47	44	49	67	62	58	56	54
Abendgymnasien	z	-	-	-	-	-	-	-	-	-	-
	m	-	-	-	-	-	-	-	-	-	-
	w	-	-	-	-	-	-	-	-	-	-
Kollegs	z	-	-	-	-	-	-	-	-	-	-
	m	-	-	-	-	-	-	-	-	-	-
	w	-	-	-	-	-	-	-	-	-	-

4.1 Lehrkräfte * nach Beschäftigungsumfang, Schularten und Geschlecht 1992-2018
Absolute Werte

Beschäftigungsumfang/Schulart/Geschlecht		1992	2010	2011	2012	2013	2014	2015	2016	2017	2018
Berufliche Schulen [47]	***z***	***-***	***156***	***254***	***275***	***275***	***189***	***197***	***166***	***154***	***174***
	m	***-***	***34***	***61***	***65***	***64***	***48***	***55***	***44***	***45***	***51***
	w	***-***	***122***	***193***	***210***	***211***	***141***	***142***	***122***	***109***	***123***
Teilzeit-Berufsschulen [3]	z	-	1	3	3	4	3	3	3	3	3
	m	-	-	1	1	1	1	1	1	1	-
	w	-	1	2	2	3	2	2	2	2	3
Berufsfachschulen	z	-	124	198	204	194	129	130	103	92	96
	m	-	27	47	48	45	32	36	27	27	30
	w	-	97	151	156	149	97	94	76	65	69
Fachoberschulen	z	-	3	7	8	8	7	7	7	8	12
	m	-	1	2	2	2	2	2	2	2	3
	w	-	2	5	6	6	5	5	5	6	9
Fachschulen	z	-	28	46	60	69	50	57	53	51	63
	m	-	6	11	14	16	13	16	14	15	18
	w	-	22	35	46	53	37	41	39	36	45
Zusammen	**z**	**153**	**647**	**838**	**908**	**947**	**925**	**800**	**1 017**	**969**	**1 008**
	m	**57**	**182**	**219**	**237**	**247**	**233**	**213**	**276**	**269**	**288**
	w	**96**	**465**	**619**	**671**	**700**	**692**	**587**	**741**	**700**	**723**
Schulen des Gesundheitswesens	*z*	-	*103*	*83*	*128*	*117*	*76*	*59*	*57*	*55*	*57*
	m	*-*	*23*	*18*	*28*	*23*	*19*	*23*	*18*	*18*	*18*
	w	-	*80*	*65*	*100*	*94*	*57*	*36*	*39*	*37*	*39*
Teilzeit											
Allgemeinbildende Schulen [46]	***z***	***40***	***443***	***439***	***487***	***532***	***588***	***743***	***585***	***586***	***690***
	m	***15***	***56***	***64***	***71***	***91***	***135***	***162***	***134***	***149***	***180***
	w	***25***	***387***	***375***	***416***	***441***	***453***	***581***	***451***	***437***	***510***
Grundschulen	z	-	169	158	157	170	264	186	142	149	180
	m	-	7	6	3	7	42	8	9	14	15
	w	-	162	152	154	163	222	178	133	135	165
Schulartunabhängige Orientierungsstufe	z	-	-	-	-	-	-	-	-	-	-
	m	-	-	-	-	-	-	-	-	-	-
	w	-	-	-	-	-	-	-	-	-	-
Schularten mit mehreren Bildungsgängen	z	-	63	41	72	78	72	81	83	69	108
	m	-	9	11	17	18	14	22	24	21	39
	w	-	54	30	55	60	58	59	59	48	69
Realschulen	z	-	-	-	-	-	-	-	-	-	-
	m	-	-	-	-	-	-	-	-	-	-
	w	-	-	-	-	-	-	-	-	-	-
Gymnasien	z	32	163	172	177	193	142	387	226	235	252
	m	13	31	30	37	45	45	98	64	73	84
	w	19	132	142	140	148	97	289	162	162	165
Integrierte Gesamtschulen	z	-	20	32	46	48	72	63	94	96	117
	m	-	5	9	8	10	19	20	26	28	33
	w	-	15	23	38	38	53	43	68	68	84
Freie Waldorfschulen	z	8	24	30	24	32	31	16	35	32	33
	m	2	4	7	4	9	12	8	9	11	9
	w	6	20	23	20	23	19	8	26	21	24
Förderschulen	z	-	4	6	11	11	7	10	5	5	3
	m	-	-	1	2	2	3	6	2	2	3
	w	-	4	5	9	9	4	4	3	3	-
Kollegs	z	-	-	-	-	-	-	-	-	-	-
	m	-	-	-	-	-	-	-	-	-	-
	w	-	-	-	-	-	-	-	-	-	-
Berufliche Schulen [47]	***z***	***-***	***173***	***157***	***126***	***137***	***183***	***217***	***201***	***196***	***195***
	m	***-***	***39***	***39***	***31***	***41***	***46***	***63***	***58***	***51***	***48***
	w	***-***	***134***	***118***	***95***	***96***	***137***	***154***	***143***	***145***	***147***
Teilzeit-Berufsschulen [3]	z	-	1	1	1	2	3	3	3	3	3
	m	-	-	-	-	1	1	1	1	1	-
	w	-	1	1	1	1	2	2	2	2	3
Berufsfachschulen	z	-	135	123	94	97	127	144	124	117	108
	m	-	30	31	23	29	32	42	35	30	27
	w	-	105	92	71	68	95	102	89	87	81
Fachoberschulen	z	-	5	4	4	4	5	8	9	11	12
	m	-	2	1	1	1	1	2	3	3	3
	w	-	3	3	3	3	4	6	6	8	9
Fachschulen	z	-	32	29	27	34	48	62	65	65	72
	m	-	7	7	7	10	12	18	19	17	18
	w	-	25	22	20	24	36	44	46	48	54
Zusammen	**z**	**40**	**616**	**596**	**613**	**669**	**771**	**960**	**786**	**782**	**885**
	m	**15**	**95**	**103**	**102**	**132**	**181**	**225**	**192**	**200**	**228**
	w	**25**	**521**	**493**	**511**	**537**	**590**	**735**	**594**	**582**	**657**
Schulen des Gesundheitswesens	*z*	-	*28*	*14*	*40*	*34*	*29*	*43*	*47*	*39*	*45*
	m	*-*	*4*	*2*	*12*	*10*	*1*	*4*	*3*	*2*	*6*
	w	-	*24*	*12*	*28*	*24*	*28*	*39*	*44*	*37*	*39*

4.1 Lehrkräfte * nach Beschäftigungsumfang, Schularten und Geschlecht 1992-2018
Absolute Werte

Beschäftigungsumfang/Schulart/Geschlecht		1992	2010	2011	2012	2013	2014	2015	2016	2017	2018
Stundenweise											
Allgemeinbildende Schulen [46]	***z***	***1***	***159***	***191***	***229***	***209***	***431***	***509***	***429***	***465***	***459***
	m	***-***	***48***	***68***	***68***	***61***	***135***	***172***	***149***	***168***	***165***
	w	***1***	***111***	***123***	***161***	***148***	***296***	***337***	***280***	***297***	***294***
Grundschulen	z	-	38	46	62	57	130	100	124	137	147
	m	-	4	7	6	8	30	24	31	30	36
	w	-	34	39	56	49	100	76	93	107	114
Schulartunabhängige Orientierungsstufe	z	-	-	-	-	-	-	-	-	-	-
	m	-	-	-	-	-	-	-	-	-	-
	w	-	-	-	-	-	-	-	-	-	-
Schularten mit mehreren Bildungsgängen	z	-	36	73	59	54	139	146	122	113	114
	m	-	16	28	26	18	55	54	51	49	51
	w	-	20	45	33	36	84	92	71	64	63
Realschulen	z	-	-	-	-	-	-	-	-	-	-
	w	-	-	-	-	-	-	-	-	-	-
Gymnasien	z	-	60	42	51	45	73	170	97	113	105
	m	-	21	20	21	19	26	67	39	49	45
	w	-	39	22	30	26	47	103	58	64	60
Integrierte Gesamtschulen	z	-	13	20	44	38	64	64	69	84	78
	m	-	3	8	11	10	18	20	21	32	27
	w	-	10	12	33	28	46	44	48	52	51
Freie Waldorfschulen	z	1	12	9	12	13	18	18	12	12	9
	m	-	4	4	4	5	2	5	4	4	3
	w	1	8	5	8	8	16	13	8	8	6
Förderschulen	z	-	-	1	1	2	7	11	5	6	6
	m	-	-	1	-	1	4	2	3	4	3
	w	-	-	-	1	1	3	9	2	2	3
Kollegs	z	-	-	-	-	-	-	-	-	-	-
	m	-	-	-	-	-	-	-	-	-	-
	w	-	-	-	-	-	-	-	-	-	-
Berufliche Schulen [47]	***z***	***-***	***530***	***475***	***488***	***472***	***467***	***540***	***462***	***453***	***393***
	m	***-***	***237***	***194***	***197***	***202***	***200***	***224***	***190***	***189***	***159***
	w	***-***	***293***	***281***	***291***	***270***	***267***	***316***	***272***	***264***	***234***
Teilzeit-Berufsschulen [3]	z	-	4	5	5	7	7	6	5	7	6
	m	-	2	2	2	3	3	3	2	3	3
	w	-	2	3	3	4	4	3	3	4	3
Berufsfachschulen	z	-	417	371	361	332	322	359	287	269	222
	m	-	187	151	146	142	138	149	118	112	90
	w	-	230	220	215	190	184	210	169	157	132
Fachoberschulen	z	-	10	12	15	14	15	20	21	24	24
	m	-	4	5	6	6	6	8	9	10	9
	w	-	6	7	9	8	9	12	12	14	15
Fachschulen	z	-	99	87	107	119	123	155	149	153	144
	m	-	44	36	43	51	53	64	61	64	57
	w	-	55	51	64	68	70	91	88	89	84
Zusammen	**z**	**1**	**689**	**666**	**717**	**681**	**898**	**1 049**	**891**	**918**	**855**
	m	**-**	**285**	**262**	**265**	**263**	**335**	**396**	**339**	**357**	**324**
	w	**1**	**404**	**404**	**452**	**418**	**563**	**653**	**552**	**561**	**531**
Schulen des Gesundheitswesens	*z*	*-*	*300*	*236*	*246*	*236*	*188*	*212*	*214*	*216*	*186*
	m	***-***	***152***	***111***	***136***	***130***	***95***	***107***	***109***	***109***	***96***
	w	*-*	*148*	*125*	*110*	*106*	*93*	*105*	*105*	*107*	*90*
Schleswig-Holstein											
Vollzeit											
Allgemeinbildende Schulen	***z***	***820***	***794***	***787***	***849***	***841***	***871***	***904***	***887***	***888***	***890***
	m	***429***	***378***	***366***	***384***	***383***	***408***	***424***	***410***	***402***	***401***
	w	***391***	***416***	***421***	***465***	***458***	***463***	***480***	***477***	***486***	***489***
Schulkindergärten	z	-	-	-	-	-	-	-	-	-	-
	w	-	-	-	-	-	-	-	-	-	-
Grundschulen	z	179	166	153	208	230	208	211	203	227	220
	m	78	60	53	68	79	70	77	72	75	71
	w	101	106	100	140	151	138	134	131	152	149
Hauptschulen	z	138	-	-	-	-	-	-	-	-	-
	m	60	-	-	-	-	-	-	-	-	-
	w	78	-	-	-	-	-	-	-	-	-
Schularten mit mehreren Bildungsgängen	z	-	8	12	11	15	6	13	-	5	3
	m	-	3	4	4	8	4	6	-	2	2
	w	-	5	8	7	7	2	7	-	3	1
Realschulen	z	71	14	1	5	-	2	2	-	-	-
	m	39	6	1	2	-	2	2	-	-	-
	w	32	8	-	3	-	-	-	-	-	-
Gymnasien	z	120	122	118	135	124	158	147	142	136	141
	m	81	85	76	83	75	102	97	92	93	92
	w	39	37	42	52	49	56	50	50	43	49

4.1 Lehrkräfte * nach Beschäftigungsumfang, Schularten und Geschlecht 1992-2018
Absolute Werte

Beschäftigungsumfang/Schulart/Geschlecht		1992	2010	2011	2012	2013	2014	2015	2016	2017	2018
Integrierte Gesamtschulen [48]	z	11	194	216	240	222	261	290	304	296	302
	m	5	75	83	96	94	112	125	134	130	135
	w	6	119	133	144	128	149	165	170	166	167
Freie Waldorfschulen	z	193	207	209	204	204	191	194	187	178	174
	m	124	113	116	110	107	98	95	90	83	80
	w	69	94	93	94	97	93	99	97	95	94
Förderschulen	z	108	83	78	46	46	45	47	51	46	50
	m	42	36	33	21	20	20	22	22	19	21
	w	66	47	45	25	26	25	25	29	27	29
Berufliche Schulen	***z***	***77***	***64***	***67***	***66***	***59***	***58***	***52***	***52***	***43***	***38***
	m	***57***	***46***	***47***	***46***	***39***	***39***	***33***	***35***	***29***	***27***
	w	***20***	***18***	***20***	***20***	***20***	***19***	***19***	***17***	***14***	***11***
Berufsgrundbildungsjahr in vollzeitschulischer Form	z	-	-	-	-	-	1	-	-	-	-
	m	-	-	-	-	-	1	-	-	-	-
Berufsfachschulen	z	20	33	33	30	27	25	23	21	20	13
	m	9	23	22	21	16	15	14	10	10	8
	w	11	10	11	9	11	10	9	11	10	5
Berufsoberschulen/Technische Oberschulen	z	-	-	-	1	2	2	2	3	1	3
	m	-	-	-	1	2	1	1	3	1	1
	w	-	-	-	-	-	1	1	-	-	2
Fachgymnasien	z	4	8	9	9	6	6	6	7	7	6
	m	4	7	7	6	5	5	5	5	6	5
	w	-	1	2	3	1	1	1	2	1	1
Fachoberschulen	z	-	-	-	-	-	-	-	-	-	-
	m	-	-	-	-	-	-	-	-	-	-
Fachschulen	z	48	23	25	26	24	24	21	21	15	16
	m	39	16	18	18	16	17	13	17	12	13
	w	9	7	7	8	8	7	8	4	3	3
Fachakademien/Berufsakademien [6]	z	5	-	-	-	-	-	-	-	-	-
	m	5	-	-	-	-	-	-	-	-	-
Zusammen	**z**	**897**	**858**	**854**	**915**	**900**	**929**	**956**	**939**	**931**	**928**
	m	**486**	**424**	**413**	**430**	**422**	**447**	**457**	**445**	**431**	**428**
	w	**411**	**434**	**441**	**485**	**478**	**482**	**499**	**494**	**500**	**500**
Schulen des Gesundheitswesens [49]	*z*	*68*	-	-	-	-	-	-	-	-	-
	m	***12***	**-**	**-**	**-**	**-**	**-**	**-**	**-**	**-**	**-**
	w	*56*	-	-	-	-	-	-	-	-	-
Teilzeit											
Allgemeinbildende Schulen	***z***	***215***	***493***	***529***	***463***	***506***	***483***	***452***	***489***	***508***	***517***
	m	***43***	***144***	***160***	***157***	***161***	***143***	***136***	***140***	***141***	***140***
	w	***172***	***349***	***369***	***306***	***345***	***340***	***316***	***349***	***367***	***377***
Vorklassen	z	65	-	-	-	-	-	-	-	-	-
	m	4	-	-	-	-	-	-	-	-	-
	w	61	-	-	-	-	-	-	-	-	-
Schulkindergärten	z	-	-	-	-	-	-	-	-	-	-
	w	-	-	-	-	-	-	-	-	-	-
Grundschulen	z	21	76	83	66	88	84	80	83	84	102
	m	1	19	17	17	26	27	22	20	23	20
	w	20	57	66	49	62	57	58	63	61	82
Hauptschulen	z	6	-	-	-	-	-	-	-	-	-
	m	1	-	-	-	-	-	-	-	-	-
	w	5	-	-	-	-	-	-	-	-	-
Schularten mit mehreren Bildungsgängen	z	-	5	13	9	19	17	8	-	2	1
	m	-	1	4	3	4	2	1	-	-	-
	w	-	4	9	6	15	15	7	-	2	1
Realschulen	z	11	26	9	4	1	3	-	-	-	-
	m	3	10	5	1	1	2	-	-	-	-
	w	8	16	4	3	-	1	-	-	-	-

4.1 Lehrkräfte * nach Beschäftigungsumfang, Schularten und Geschlecht 1992-2018
Absolute Werte

Beschäftigungsumfang/Schulart/Geschlecht		1992	2010	2011	2012	2013	2014	2015	2016	2017	2018
Gymnasien	z	19	63	68	81	75	49	49	44	56	51
	m	5	25	29	44	31	19	17	17	17	15
	w	14	38	39	37	44	30	32	27	39	36
Integrierte Gesamtschulen [48]	z	7	101	125	75	88	81	69	104	106	113
	m	1	28	40	29	30	23	17	29	27	30
	w	6	73	85	46	58	58	52	75	79	83
Freie Waldorfschulen	z	75	187	199	202	207	220	221	238	241	232
	m	25	50	55	54	62	62	72	68	69	70
	w	50	137	144	148	145	158	149	170	172	162
Förderschulen	z	11	35	32	26	28	29	25	20	19	18
	m	3	11	10	9	7	8	7	6	5	5
	w	8	24	22	17	21	21	18	14	14	13
Berufliche Schulen	***z***	***54***	***86***	***84***	***87***	***94***	***97***	***98***	***95***	***91***	***79***
	m	***22***	***38***	***37***	***36***	***43***	***39***	***43***	***46***	***45***	***32***
	w	***32***	***48***	***47***	***51***	***51***	***58***	***55***	***49***	***46***	***47***
Berufsgrundbildungsjahr in vollzeitschulischer Form	z	-	-	-	-	-	-	-	-	1	2
	m	-	-	-	-	-	-	-	-	1	2
Berufsfachschulen	z	36	29	33	42	38	38	40	38	39	39
	m	15	11	14	16	16	12	15	14	15	13
	w	21	18	19	26	22	26	25	24	24	26
Berufsoberschulen/Technische Oberschulen	z	-	1	1	-	4	3	2	-	2	1
	m	-	-	-	-	2	3	1	-	1	1
	w	-	1	1	-	2	-	1	-	1	-
Fachgymnasien	z	4	8	3	4	7	11	9	10	9	7
	m	1	5	2	1	2	4	3	5	4	5
	w	3	3	1	3	5	7	6	5	5	2
Fachoberschulen	z	2	-	-	-	-	-	-	-	-	-
	m	2	-	-	-	-	-	-	-	-	-
Fachschulen	z	12	48	47	41	45	45	47	47	40	30
	m	4	22	21	19	23	20	24	27	24	11
	w	8	26	26	22	22	25	23	20	16	19
Zusammen	**z**	**269**	**579**	**613**	**550**	**600**	**580**	**550**	**584**	**599**	**596**
	m	**65**	**182**	**197**	**193**	**204**	**182**	**179**	**186**	**186**	**172**
	w	**204**	**397**	**416**	**357**	**396**	**398**	**371**	**398**	**413**	**424**
Stundenweise											
Allgemeinbildende Schulen	***z***	***48***	***53***	***57***	***81***	***74***	***40***	***48***	***43***	***37***	***27***
	m	***9***	***22***	***23***	***31***	***38***	***18***	***22***	***16***	***15***	***10***
	w	***39***	***31***	***34***	***50***	***36***	***22***	***26***	***27***	***22***	***17***
Grundschulen	z	4	1	4	17	8	5	9	6	7	3
	m	-	-	-	2	2	-	1	-	2	-
	w	4	1	4	15	6	5	8	6	5	3
Hauptschulen	z	1	-	-	-	-	-	-	-	-	-
	m	-	-	-	-	-	-	-	-	-	-
	w	1	-	-	-	-	-	-	-	-	-
Schularten mit mehreren Bildungsgängen	z	-	1	3	2	2	3	3	-	-	-
	m	-	-	1	-	-	-	1	-	-	-
	w	-	1	2	2	2	3	2	-	-	-
Realschulen	z	2	1	1	-	-	-	-	-	-	-
	m	-	-	-	-	-	-	-	-	-	-
	w	2	1	1	-	-	-	-	-	-	-
Gymnasien	z	8	14	12	17	17	9	12	9	7	7
	m	1	8	6	10	12	6	9	6	4	4
	w	7	6	6	7	5	3	3	3	3	3
Integrierte Gesamtschulen [48]	z	1	9	11	25	29	7	7	11	10	3
	m	1	3	5	12	19	2	3	3	3	-
	w	-	6	6	13	10	5	4	8	7	3
Freie Waldorfschulen	z	30	26	25	20	16	15	16	16	12	13
	m	5	10	10	7	5	10	8	7	6	6
	w	25	16	15	13	11	5	8	9	6	7
Förderschulen	z	2	1	1	-	2	1	1	1	1	1
	m	2	1	1	-	-	-	-	-	-	-
	w	-	-	-	-	2	1	1	1	1	1

4.1 Lehrkräfte * nach Beschäftigungsumfang, Schularten und Geschlecht 1992-2018
Absolute Werte

Beschäftigungsumfang/Schulart/Geschlecht		1992	2010	2011	2012	2013	2014	2015	2016	2017	2018
Berufliche Schulen	***z***	***317***	***130***	***129***	***130***	***129***	***116***	***102***	***93***	***92***	***92***
	m	***214***	***64***	***61***	***55***	***58***	***54***	***54***	***54***	***52***	***57***
	w	***103***	***66***	***68***	***75***	***71***	***62***	***48***	***39***	***40***	***35***
Berufsgrundbildungsjahr in vollzeitschulischer Form	z	-	-	-	-	-	1	-	-	-	-
	w	-	-	-	-	-	1	-	-	-	-
Berufsfachschulen	z	95	53	51	43	41	32	30	36	45	42
	m	48	22	23	18	19	15	17	24	24	22
	w	47	31	28	25	22	17	13	12	21	20
Berufsoberschulen/Technische Oberschulen	z	-	-	-	-	-	1	1	1	-	-
	w	-	-	-	-	-	1	1	1	-	-
Fachgymnasien	z	5	4	5	11	11	12	8	8	5	3
	m	3	2	1	6	6	8	5	4	3	3
	w	2	2	4	5	5	4	3	4	2	-
Fachoberschulen	z	1	-	-	-	-	-	-	-	-	-
	m	1	-	-	-	-	-	-	-	-	-
	w	-	-	-	-	-	-	-	-	-	-
Fachschulen	z	189	73	73	76	77	70	63	48	42	47
	m	138	40	37	31	33	31	32	26	25	32
	w	51	33	36	45	44	39	31	22	17	15
Fachakademien/Berufsakademien [6]	z	27	-	-	-	-	-	-	-	-	-
	m	24	-	-	-	-	-	-	-	-	-
	w	3	-	-	-	-	-	-	-	-	-
Zusammen	**z**	**365**	**183**	**186**	**211**	**203**	**156**	**150**	**136**	**129**	**119**
	m	**223**	**86**	**84**	**86**	**96**	**72**	**76**	**70**	**67**	**67**
	w	**142**	**97**	**102**	**125**	**107**	**84**	**74**	**66**	**62**	**52**
Schulen des Gesundheitswesens [49]	*z*	*439*	-	-	-	-	-	-	-	-	-
	m	***256***	**-**	**-**	**-**	**-**	**-**	**-**	**-**	**-**	**-**
	w	*183*	-	-	-	-	-	-	-	-	-
Thüringen											
Vollzeit											
Allgemeinbildende Schulen	***z***	***138***	***718***	***731***	***771***	***782***	***814***	***848***	***889***	***917***	***926***
	m	***38***	***204***	***203***	***222***	***216***	***237***	***247***	***269***	***287***	***296***
	w	***100***	***514***	***528***	***549***	***566***	***577***	***601***	***620***	***630***	***630***
Grundschulen	z	-	124	140	143	144	138	145	150	166	166
	m	-	8	10	7	11	15	19	19	25	24
	w	-	116	130	136	133	123	126	131	141	142
Schularten mit mehreren Bildungsgängen	z	-	68	67	61	68	60	62	59	67	57
	m	-	23	19	20	19	21	18	18	21	18
	w	-	45	48	41	49	39	44	41	46	39
Gymnasien	z	32	141	147	153	145	149	149	158	162	161
	m	11	72	72	81	78	80	82	87	83	86
	w	21	69	75	72	67	69	67	71	79	75
Integrierte Gesamtschulen	z	-	26	40	77	105	135	165	203	218	245
	m	-	10	14	27	26	33	49	66	77	93
	w	-	16	26	50	79	102	116	137	141	152
Freie Waldorfschulen	z	17	79	83	86	82	84	92	90	95	91
	m	10	37	39	39	37	38	41	40	42	39
	w	7	42	44	47	45	46	51	50	53	52
Förderschulen	z	89	280	254	251	238	248	235	229	209	206
	m	17	54	49	48	45	50	38	39	39	36
	w	72	226	205	203	193	198	197	190	170	170
Berufliche Schulen	***z***	***48***	***454***	***412***	***387***	***366***	***362***	***335***	***322***	***310***	***276***
	m	***21***	***167***	***141***	***136***	***125***	***131***	***120***	***125***	***111***	***101***
	w	***27***	***287***	***271***	***251***	***241***	***231***	***215***	***197***	***199***	***175***
Teilzeit-Berufsschulen [3]	z	8	46	39	42	37	39	39	35	39	39
	m	5	22	18	18	18	21	20	18	19	18
	w	3	24	21	24	19	18	19	17	20	21
Berufsvorbereitungsjahr	z	-	20	16	10	11	8	6	12	14	12
	m	-	10	7	3	5	2	1	6	6	4
	w	-	10	9	7	6	6	5	6	8	8
Berufsgrundbildungsjahr in vollzeitschulischer Form	z	-	-	-	-	-	-	-	-	-	-
	m	-	-	-	-	-	-	-	-	-	-
	w	-	-	-	-	-	-	-	-	-	-
Berufsfachschulen [45]	z	8	258	235	226	205	196	178	172	167	150
	m	4	79	67	72	59	57	54	55	51	51
	w	4	179	168	154	146	139	124	117	116	99
Fachgymnasien	z	-	-	-	-	-	1	4	6	5	4
	m	-	-	-	-	-	1	3	5	4	4
	w	-	-	-	-	-	-	1	1	1	-
Fachoberschulen	z	1	7	10	11	10	10	7	6	6	4
	m	-	4	5	6	5	5	3	3	3	2
	w	1	3	5	5	5	5	4	3	3	2
Fachschulen [45]	z	31	123	112	98	103	108	101	91	79	67
	m	12	52	44	37	38	45	39	38	28	22
	w	19	71	68	61	65	63	62	53	51	45
Zusammen	**z**	**186**	**1 172**	**1 143**	**1 158**	**1 148**	**1 176**	**1 183**	**1 211**	**1 227**	**1 202**
	m	**59**	**371**	**344**	**358**	**341**	**368**	**367**	**394**	**398**	**397**
	w	**127**	**801**	**799**	**800**	**807**	**808**	**816**	**817**	**829**	**805**

4.1 Lehrkräfte * nach Beschäftigungsumfang, Schularten und Geschlecht 1992-2018
Absolute Werte

Beschäftigungsumfang/Schulart/Geschlecht		1992	2010	2011	2012	2013	2014	2015	2016	2017	2018
Teilzeit											
Allgemeinbildende Schulen	***z***	***15***	***481***	***487***	***533***	***571***	***601***	***639***	***628***	***669***	***657***
	m	***1***	***94***	***98***	***110***	***129***	***130***	***133***	***141***	***146***	***142***
	w	***14***	***387***	***389***	***423***	***442***	***471***	***506***	***487***	***523***	***515***
Grundschulen	z	-	117	102	109	103	100	107	97	98	91
	m	-	7	2	8	8	4	7	7	6	8
	w	-	110	100	101	95	96	100	90	92	83
Schularten mit mehreren Bildungsgängen	z	-	77	84	81	83	81	79	77	76	81
	m	-	21	28	20	25	21	24	25	24	24
	w	-	56	56	61	58	60	55	52	52	57
Gymnasien	z	9	148	140	152	170	169	178	175	177	181
	m	1	39	40	38	42	44	42	37	44	39
	w	8	109	100	114	128	125	136	138	133	142
Integrierte Gesamtschulen	z	-	11	33	74	82	121	148	148	174	169
	m	-	2	5	17	21	36	35	39	41	42
	w	-	9	28	57	61	85	113	109	133	127
Freie Waldorfschulen	z	2	19	22	26	32	40	36	38	40	40
	m	-	6	8	8	13	14	8	15	15	14
	w	2	13	14	18	19	26	28	23	25	26
Förderschulen	z	4	109	106	91	101	90	91	93	104	95
	m	-	19	15	19	20	11	17	18	16	15
	w	4	90	91	72	81	79	74	75	88	80
Berufliche Schulen	***z***	***26***	***240***	***250***	***278***	***256***	***254***	***247***	***279***	***289***	***271***
	m	***8***	***78***	***83***	***94***	***73***	***64***	***64***	***70***	***83***	***78***
	w	***18***	***162***	***167***	***184***	***183***	***190***	***183***	***209***	***206***	***193***
Teilzeit-Berufsschulen [3]	z	-	9	15	15	14	10	12	15	16	15
	m	-	2	6	5	2	1	4	4	6	5
	w	-	7	9	10	12	9	8	11	10	10
Berufsvorbereitungsjahr	z	1	20	20	17	12	16	17	24	27	19
	m	-	10	14	8	5	8	10	10	10	6
	w	1	10	6	9	7	8	7	14	17	13
Berufsgrundbildungsjahr in vollzeitschulischer Form	z	-	-	-	-	-	-	-	-	-	-
	m	-	-	-	-	-	-	-	-	-	-
	w	-	-	-	-	-	-	-	-	-	-
Berufsfachschulen [45]	z	3	148	148	157	146	157	149	171	176	168
	m	-	39	35	39	29	31	30	37	47	43
	w	3	109	113	118	117	126	119	134	129	125
Fachgymnasien	z	-	-	-	-	-	1	1	-	1	-
	m	-	-	-	-	-	1	1	-	-	-
	w	-	-	-	-	-	-	-	-	1	-
Fachoberschulen	z	-	5	2	-	-	-	2	3	4	5
	m	-	3	1	-	-	-	1	1	1	2
	w	-	2	1	-	-	-	1	2	3	3
Fachschulen [45]	z	22	58	65	89	84	70	66	66	65	64
	m	8	24	27	42	37	23	18	18	19	22
	w	14	34	38	47	47	47	48	48	46	42
Zusammen	**z**	**41**	**721**	**737**	**811**	**827**	**855**	**886**	**907**	**958**	**928**
	m	**9**	**172**	**181**	**204**	**202**	**194**	**197**	**211**	**229**	**220**
	w	**32**	**549**	**556**	**607**	**625**	**661**	**689**	**696**	**729**	**708**
Stundenweise											
Allgemeinbildende Schulen	***z***	***18***	***352***	***418***	***421***	***426***	***421***	***420***	***382***	***402***	***449***
	m	***5***	***81***	***110***	***109***	***119***	***106***	***129***	***104***	***112***	***134***
	w	***13***	***271***	***308***	***312***	***307***	***315***	***291***	***278***	***290***	***315***
Grundschulen	z	-	90	86	95	87	91	89	90	98	110
	m	-	17	20	19	21	18	26	20	16	23
	w	-	73	66	76	66	73	63	70	82	87
Schularten mit mehreren Bildungsgängen	z	-	39	56	47	47	29	28	35	27	25
	m	-	13	16	12	17	11	11	13	11	11
	w	-	26	40	35	30	18	17	22	16	14
Gymnasien	z	6	56	64	57	65	65	57	55	59	60
	m	3	20	27	22	23	22	24	23	27	27
	w	3	36	37	35	42	43	33	32	32	33
Integrierte Gesamtschulen	z	-	12	50	55	75	87	78	62	60	81
	m	-	5	16	17	23	25	32	21	22	34
	w	-	7	34	38	52	62	46	41	38	47
Freie Waldorfschulen	z	8	26	24	22	19	17	18	20	17	20
	m	1	10	7	9	6	5	10	8	9	11
	w	7	16	17	13	13	12	8	12	8	9
Förderschulen	z	4	129	138	145	133	132	150	120	141	153
	m	1	16	24	30	29	25	26	19	27	28
	w	3	113	114	115	104	107	124	101	114	125

4.1 Lehrkräfte * nach Beschäftigungsumfang, Schularten und Geschlecht 1992-2018
Absolute Werte

Beschäftigungsumfang/Schulart/Geschlecht		1992	2010	2011	2012	2013	2014	2015	2016	2017	2018
Berufliche Schulen	***z***	***-***	***1 223***	***1 180***	***1 062***	***1 056***	***947***	***902***	***900***	***806***	***796***
	m	***-***	***609***	***567***	***516***	***512***	***479***	***446***	***462***	***396***	***401***
	w	***-***	***614***	***613***	***546***	***544***	***468***	***456***	***438***	***410***	***395***
Teilzeit-Berufsschulen [3]	z	-	50	46	28	24	27	21	21	18	18
	m	-	21	20	14	12	15	10	12	9	8
	w	-	29	26	14	12	12	11	9	9	10
Berufsvorbereitungsjahr	z	-	54	50	48	42	29	29	35	23	25
	m	-	31	27	31	27	18	19	24	15	18
	w	-	23	23	17	15	11	10	11	8	7
Berufsgrundbildungsjahr in vollzeitschulischer Form	z	-	-	-	-	-	-	-	-	-	-
	m	-	-	-	-	-	-	-	-	-	-
	w	-	-	-	-	-	-	-	-	-	-
Berufsfachschulen [45]	z	-	926	881	804	808	744	723	719	648	639
	m	-	464	419	378	381	364	342	359	311	316
	w	-	462	462	426	427	380	381	360	337	323
Fachgymnasien	z	-	-	-	-	-	-	-	1	-	-
	w	-	-	-	-	-	-	-	1	-	-
Fachoberschulen	z	-	9	5	1	-	-	1	-	1	-
	m	-	5	3	1	-	-	1	-	1	-
	w	-	4	2	-	-	-	-	-	-	-
Fachschulen [45]	z	-	184	198	181	182	147	128	124	116	114
	m	-	88	98	92	92	82	74	67	60	59
	w	-	96	100	89	90	65	54	57	56	55
Zusammen	**z**	**18**	**1 575**	**1 598**	**1 483**	**1 482**	**1 368**	**1 322**	**1 282**	**1 208**	**1 245**
	m	**5**	**690**	**677**	**625**	**631**	**585**	**575**	**566**	**508**	**535**
	w	**13**	**885**	**921**	**858**	**851**	**783**	**747**	**716**	**700**	**710**
Deutschland											
Vollzeit											
Allgemeinbildende Schulen	***z***	***26 903***	***35 735***	***36 214***	***37 037***	***37 842***	***38 005***	***38 421***	***39 090***	***39 453***	***39 417***
	m	***15 236***	***16 884***	***16 872***	***16 831***	***16 996***	***16 915***	***16 962***	***17 017***	***17 032***	***16 905***
	w	***11 667***	***18 851***	***19 342***	***20 206***	***20 846***	***21 090***	***21 459***	***22 073***	***22 421***	***22 512***
Vorklassen	z	26	30	24	26	20	24	25	25	70	24
	m	2	11	10	10	1	9	9	9	18	9
	w	24	19	14	16	19	15	16	16	52	15
Schulkindergärten	z	305	348	353	341	417	391	371	374	359	369
	m	12	11	9	8	21	21	21	24	24	15
	w	293	337	344	333	396	370	350	350	335	354
Grundschulen	z	1 169	2 984	3 161	3 359	3 325	3 520	3 553	3 804	3 879	3 960
	m	437	742	774	698	696	776	816	846	854	885
	w	732	2 242	2 387	2 661	2 629	2 744	2 737	2 958	3 025	3 075
Schulartunabhängige Orientierungsstufe	z	374	285	286	272	301	297	322	343	322	345
	m	190	91	90	75	85	93	103	100	107	114
	w	184	194	196	197	216	204	219	243	215	234
Hauptschulen	z	963	869	864	717	699	643	632	662	684	639
	m	557	470	447	343	331	314	301	306	317	282
	w	406	399	417	374	368	329	331	356	367	357
Schularten mit mehreren Bildungsgängen	z	-	752	872	1 064	1 293	1 480	1 586	1 699	1 781	1 827
	m	-	301	338	419	505	609	648	703	750	795
	w	-	451	534	645	788	871	938	996	1 031	1 032
Realschulen	z	2 839	3 732	3 680	3 736	3 784	3 696	3 633	3 509	3 435	3 450
	m	1 572	1 899	1 875	1 826	1 819	1 757	1 686	1 620	1 587	1 578
	w	1 267	1 833	1 805	1 910	1 965	1 939	1 947	1 889	1 848	1 872
Gymnasien	z	10 769	12 531	12 616	12 833	12 915	12 948	12 957	13 163	13 016	12 933
	m	7 247	7 383	7 380	7 445	7 445	7 342	7 271	7 273	7 112	6 960
	w	3 522	5 148	5 236	5 388	5 470	5 606	5 686	5 890	5 904	5 973
Integrierte Gesamtschulen	z	447	1 492	1 714	1 897	2 138	2 276	2 568	2 825	3 273	3 285
	m	270	652	725	813	890	954	1 057	1 171	1 372	1 428
	w	177	840	989	1 084	1 248	1 322	1 511	1 654	1 901	1 857
Freie Waldorfschulen	z	2 886	3 185	3 043	3 054	3 079	2 929	3 041	2 933	2 980	2 931
	m	1 693	1 660	1 574	1 553	1 543	1 431	1 472	1 404	1 386	1 341
	w	1 193	1 525	1 469	1 501	1 536	1 498	1 569	1 529	1 594	1 593
Förderschulen	z	6 895	9 284	9 366	9 491	9 641	9 561	9 514	9 538	9 473	9 468
	m	3 084	3 531	3 526	3 512	3 535	3 488	3 469	3 450	3 410	3 405
	w	3 811	5 753	5 840	5 979	6 106	6 073	6 045	6 088	6 063	6 063
Abendhauptschulen	z	-	2	2	-	-	4	3	7	4	6
	m	-	1	1	-	-	3	1	3	3	3
	w	-	1	1	-	-	1	2	4	1	3
Abendrealschulen	z	3	16	8	9	8	7	53	39	35	42
	m	1	6	2	3	3	-	16	15	11	12
	w	2	10	6	6	5	7	37	24	24	30
Abendgymnasien	z	26	193	191	198	183	194	28	30	26	27
	m	22	113	110	113	105	105	17	18	16	18
	w	4	80	81	85	78	89	11	12	10	9
Kollegs	z	201	32	34	40	39	35	135	137	115	108
	m	149	13	11	13	17	13	75	73	64	60
	w	52	19	23	27	22	22	60	64	51	51
Keine Zuordnung zu einer Schulart möglich 23	z	-	-	-	-	-	-	-	2	1	-
	m	-	-	-	-	-	-	-	2	1	-

4.1 Lehrkräfte * nach Beschäftigungsumfang, Schularten und Geschlecht 1992-2018
Absolute Werte

Beschäftigungsumfang/Schulart/Geschlecht		1992	2010	2011	2012	2013	2014	2015	2016	2017	2018
Berufliche Schulen	***z***	***5 068***	***7 812***	***7 940***	***8 183***	***8 191***	***7 954***	***8 106***	***8 047***	***8 072***	***8 085***
	m	***3 159***	***3 944***	***3 949***	***3 978***	***3 954***	***3 871***	***3 861***	***3 819***	***3 803***	***3 768***
	w	***1 909***	***3 868***	***3 991***	***4 205***	***4 237***	***4 083***	***4 245***	***4 228***	***4 269***	***4 317***
Teilzeit-Berufsschulen [3]	z	1 292	1 884	1 858	1 858	1 810	1 762	1 771	1 746	1 738	1 707
	m	995	1 175	1 146	1 141	1 098	1 089	1 072	1 042	1 024	984
	w	297	709	712	717	712	673	700	704	714	723
Berufsvorbereitungsjahr	z	38	213	223	219	230	217	245	307	319	303
	m	27	121	125	121	130	125	139	158	169	150
	w	11	92	98	98	100	92	106	149	150	153
Berufsgrundbildungsjahr in vollzeitschulischer Form	z	25	60	58	54	58	60	5	7	7	3
	m	21	44	42	41	42	40	2	3	3	3
	w	4	16	16	13	16	20	3	4	4	-
Berufsaufbauschulen	z	14	-	-	-	-	-	-	-	-	-
	m	7	-	-	-	-	-	-	-	-	-
	w	7	-	-	-	-	-	-	-	-	-
Berufsfachschulen	z	1 773	3 342	3 401	3 530	3 431	3 083	3 160	3 045	3 158	3 171
	m	882	1 407	1 422	1 444	1 367	1 259	1 315	1 260	1 305	1 311
	w	891	1 935	1 979	2 086	2 064	1 824	1 845	1 785	1 853	1 857
Berufsoberschulen/Technische Oberschulen	z	2	11	15	14	18	19	19	14	9	12
	m	-	6	10	9	11	10	11	9	5	6
	w	2	5	5	5	7	9	8	5	4	6
Fachgymnasien	z	49	321	350	363	397	433	497	521	575	588
	m	34	181	200	199	217	236	259	270	295	303
	w	15	140	150	164	180	197	238	251	280	288
Fachoberschulen	z	102	338	338	338	360	364	384	397	400	402
	m	77	188	185	183	198	190	192	202	195	201
	w	25	150	153	155	162	174	192	195	205	198
Fachschulen	z	1 421	1 420	1 478	1 566	1 624	1 756	1 757	1 745	1 592	1 602
	m	919	705	704	728	766	802	757	763	695	684
	w	502	715	774	838	858	954	1 000	982	897	918
Fachakademien/Berufsakademien [6]	z	283	223	219	241	263	260	269	265	274	297
	m	151	117	115	112	125	120	116	112	112	126
	w	132	106	104	129	138	140	153	153	162	171
Kollegschulen	z	69	-	-	-	-	-	-	-	-	-
	m	46	-	-	-	-	-	-	-	-	-
	w	23	-	-	-	-	-	-	-	-	-
Insgesamt	**i**	**31 971**	**43 547**	**44 154**	**45 220**	**46 033**	**45 959**	**46 527**	**47 137**	**47 525**	**47 502**
	m	**18 395**	**20 828**	**20 821**	**20 809**	**20 950**	**20 786**	**20 823**	**20 836**	**20 835**	**20 673**
	w	**13 576**	**22 719**	**23 333**	**24 411**	**25 083**	**25 173**	**25 704**	**26 301**	**26 690**	**26 829**
Schulen des Gesundheitswesens	*z*	*2 536*	*3 340*	*3 352*	*3 507*	*3 578*	*3 945*	*3 938*	*3 822*	*3 866*	*4 020*
	m	*666*	*975*	*970*	*989*	*995*	*1 114*	*1 102*	*1 068*	*1 102*	*1 125*
	w	*1 870*	*2 365*	*2 382*	*2 518*	*2 583*	*2 831*	*2 836*	*2 754*	*2 764*	*2 895*
Teilzeit											
Allgemeinbildende Schulen	***z***	***10 722***	***26 035***	***27 201***	***27 947***	***28 859***	***29 996***	***30 728***	***31 223***	***31 739***	***32 778***
	m	***1 975***	***5 597***	***5 922***	***6 168***	***6 368***	***6 851***	***6 854***	***7 062***	***7 093***	***7 377***
	w	***8 747***	***20 438***	***21 279***	***21 779***	***22 491***	***23 145***	***23 874***	***24 162***	***24 646***	***25 401***
Vorklassen	z	78	19	18	19	10	18	18	19	39	21
	m	4	5	4	4	-	4	4	4	8	3
	w	74	14	14	15	10	14	14	15	31	15
Schulkindergärten	z	89	240	220	233	307	295	315	322	336	339
	m	5	6	5	6	13	14	9	8	10	12
	w	84	234	215	227	294	281	306	314	326	327
Grundschulen	z	638	3 090	3 255	3 324	3 481	3 690	3 652	3 673	3 672	3 909
	m	63	374	399	419	451	505	474	495	500	528
	w	575	2 716	2 856	2 905	3 030	3 185	3 178	3 178	3 172	3 381
Schulartunabhängige Orientierungsstufe	z	214	238	221	246	258	312	301	329	312	312
	m	19	43	32	47	48	62	52	61	66	63
	w	195	195	189	199	210	250	249	268	246	249
Hauptschulen	z	355	842	802	726	753	777	771	758	744	783
	m	71	206	214	174	180	187	184	192	168	204
	w	284	636	588	552	573	590	587	566	576	582
Schularten mit mehreren Bildungsgängen	z	-	648	698	871	984	1 096	1 233	1 268	1 356	1 581
	m	-	163	210	245	265	283	325	361	382	444
	w	-	485	488	626	719	813	908	907	974	1 137
Realschulen	z	1 770	3 074	3 212	3 278	3 222	3 199	3 076	3 081	2 920	2 868
	m	264	618	664	671	655	680	656	678	598	597
	w	1 506	2 456	2 548	2 607	2 567	2 519	2 420	2 403	2 322	2 271
Gymnasien	z	4 086	8 093	8 397	8 663	8 903	8 810	9 504	9 336	9 548	9 828
	m	935	2 045	2 102	2 258	2 293	2 352	2 453	2 437	2 467	2 601
	w	3 151	6 048	6 295	6 405	6 610	6 458	7 051	6 899	7 081	7 224

4.1 Lehrkräfte * nach Beschäftigungsumfang, Schularten und Geschlecht 1992-2018
Absolute Werte

Beschäftigungsumfang/Schulart/Geschlecht		1992	2010	2011	2012	2013	2014	2015	2016	2017	2018
Integrierte Gesamtschulen	z	183	1 162	1 421	1 523	1 681	2 049	2 041	2 184	2 520	2 610
	m	38	339	385	408	489	602	549	609	682	690
	w	145	823	1 036	1 115	1 192	1 447	1 492	1 575	1 838	1 920
Freie Waldorfschulen	z	1 221	3 328	3 561	3 674	3 803	4 040	3 997	4 314	4 286	4 464
	m	308	954	1 036	1 073	1 125	1 237	1 215	1 298	1 262	1 305
	w	913	2 374	2 525	2 601	2 678	2 803	2 782	3 016	3 024	3 156
Förderschulen	z	2 008	5 086	5 166	5 174	5 245	5 485	5 608	5 731	5 814	5 895
	m	248	775	794	796	788	860	878	854	890	873
	w	1 760	4 311	4 372	4 378	4 457	4 625	4 730	4 877	4 924	5 022
Abendhauptschulen	z	-	1	2	5	6	-	-	2	2	-
	m	-	-	1	2	1	-	-	-	-	-
	w	-	1	1	3	5	-	-	2	2	-
Abendrealschulen	z	8	22	16	10	8	10	34	33	34	24
	m	1	8	6	1	3	1	10	8	10	12
	w	7	14	10	9	5	9	24	25	24	12
Abendgymnasien	z	4	156	170	165	169	183	92	94	87	72
	m	1	45	54	49	47	53	28	33	35	24
	w	3	111	116	116	122	130	64	61	52	48
Kollegs	z	68	36	42	36	29	32	86	78	69	75
	m	18	16	16	15	10	11	17	23	15	15
	w	50	20	26	21	19	21	69	55	54	57
Keine Zuordnung zu einer Schulart möglich 23	z	-	-	-	-	-	-	-	2	-	-
	m	-	-	-	-	-	-	-	1	-	-
	w	-	-	-	-	-	-	-	1	-	-
Berufliche Schulen	***z***	***2 932***	***7 070***	***7 274***	***7 386***	***7 544***	***7 884***	***8 110***	***8 432***	***8 880***	***9 180***
	m	***885***	***2 155***	***2 220***	***2 220***	***2 252***	***2 332***	***2 460***	***2 488***	***2 602***	***2 616***
	w	***2 047***	***4 915***	***5 054***	***5 166***	***5 292***	***5 552***	***5 650***	***5 944***	***6 278***	***6 564***
Teilzeit-Berufsschulen [3]	z	283	882	925	976	932	951	909	944	972	996
	m	111	315	323	352	323	326	325	327	317	342
	w	172	567	602	624	609	625	584	617	655	654
Berufsvorbereitungsjahr	z	27	99	105	114	116	99	128	179	174	174
	m	11	38	43	43	43	36	46	67	60	51
	w	16	61	62	71	73	63	82	112	114	123
Berufsgrundbildungsjahr in vollzeitschulischer Form	z	17	33	43	41	70	59	7	4	1	3
	m	12	12	20	19	34	29	4	4	1	3
	w	5	21	23	22	36	30	3	-	-	-
Berufsaufbauschulen	z	2	-	-	-	-	-	-	-	-	-
	m	-	-	-	-	-	-	-	-	-	-
	w	2	-	-	-	-	-	-	-	-	-
Berufsfachschulen	z	1 411	3 642	3 633	3 588	3 648	3 580	3 752	3 830	4 062	4 194
	m	343	1 044	1 038	997	1 028	987	1 066	1 079	1 106	1 128
	w	1 068	2 598	2 595	2 591	2 620	2 593	2 686	2 751	2 956	3 063
Berufsoberschulen/Technische Oberschulen	z	3	15	20	16	17	22	18	12	14	15
	m	-	6	8	4	6	9	5	3	6	6
	w	3	9	12	12	11	13	13	9	8	9
Fachgymnasien	z	37	294	335	345	396	441	470	523	595	654
	m	14	89	107	104	115	131	155	160	201	216
	w	23	205	228	241	281	310	316	363	394	435
Fachoberschulen	z	53	297	307	317	321	379	385	388	450	426
	m	21	89	101	92	93	124	145	122	151	135
	w	32	208	206	225	228	255	240	266	299	291
Fachschulen	z	839	1 475	1 541	1 595	1 615	1 876	1 944	2 022	2 047	2 142
	m	307	480	493	510	513	571	600	602	629	618
	w	532	995	1 048	1 085	1 102	1 305	1 344	1 420	1 418	1 524
Fachakademien/Berufsakademien [6]	z	227	333	365	394	429	477	497	530	565	582
	m	61	82	87	99	97	119	115	124	131	117
	w	166	251	278	295	332	358	382	406	434	462
Kollegschulen	z	33	-	-	-	-	-	-	-	-	-
	m	5	-	-	-	-	-	-	-	-	-
	w	28	-	-	-	-	-	-	-	-	-
Insgesamt	**i**	**13 654**	**33 105**	**34 475**	**35 333**	**36 403**	**37 880**	**38 838**	**39 655**	**40 619**	**41 958**
	m	**2 860**	**7 752**	**8 142**	**8 388**	**8 620**	**9 183**	**9 314**	**9 550**	**9 695**	**9 993**
	w	**10 794**	**25 353**	**26 333**	**26 945**	**27 783**	**28 697**	**29 524**	**30 106**	**30 924**	**31 965**
Schulen des Gesundheitswesens	*z*	*-*	*1 442*	*1 484*	*1 529*	*1 554*	*1 948*	*1 994*	*1 775*	*1 927*	*1 962*
	m	*-*	*263*	*251*	*276*	*261*	*302*	*324*	*333*	*334*	*333*
	w	*-*	*1 179*	*1 233*	*1 253*	*1 293*	*1 646*	*1 670*	*1 442*	*1 593*	*1 629*
Stundenweise											
Allgemeinbildende Schulen	***z***	***6 520***	***12 200***	***12 697***	***12 972***	***12 566***	***12 877***	***12 849***	***12 715***	***12 642***	***12 933***
	m	***3 151***	***4 246***	***4 360***	***4 489***	***4 302***	***4 224***	***4 309***	***4 268***	***4 176***	***4 215***
	w	***3 369***	***7 954***	***8 337***	***8 483***	***8 264***	***8 653***	***8 540***	***8 447***	***8 466***	***8 718***
Vorklassen	z	5	4	5	6	4	4	3	4	3	3
	m	-	1	1	2	-	1	1	1	1	-
	w	5	3	4	4	4	3	2	2	2	3
Schulkindergärten	z	119	294	290	320	379	407	397	393	417	429
	m	41	56	42	40	50	50	45	47	61	57
	w	78	238	248	280	329	357	352	346	356	375

4.1 Lehrkräfte * nach Beschäftigungsumfang, Schularten und Geschlecht 1992-2018
Absolute Werte

Beschäftigungsumfang/Schulart/Geschlecht		1992	2010	2011	2012	2013	2014	2015	2016	2017	2018
Grundschulen	z	172	1 405	1 531	1 528	1 415	1 583	1 542	1 495	1 462	1 494
	m	38	279	324	341	336	356	372	368	351	369
	w	134	1 126	1 207	1 187	1 079	1 227	1 170	1 127	1 111	1 128
Schulartunabhängige Orientierungsstufe	z	38	107	106	94	91	79	83	148	128	138
	m	5	40	29	28	30	27	24	46	48	54
	w	33	67	77	66	61	52	59	102	80	84
Hauptschulen	z	90	394	392	375	413	443	393	407	315	342
	m	33	119	107	122	132	138	109	126	93	99
	w	57	275	285	253	281	305	284	281	222	243
Schularten mit mehreren Bildungsgängen	z	-	594	662	667	564	604	640	645	564	603
	m	-	223	272	287	231	231	252	275	226	258
	w	-	371	390	380	333	373	388	370	338	345
Realschulen	z	1 127	1 341	1 371	1 433	1 359	1 343	1 417	1 278	1 232	1 224
	m	494	461	445	473	481	452	479	441	414	369
	w	633	880	926	960	878	891	938	837	818	855
Gymnasien	z	1 988	3 566	3 606	3 690	3 447	3 533	3 541	3 421	3 380	3 369
	m	1 064	1 438	1 443	1 442	1 302	1 268	1 343	1 286	1 268	1 266
	w	924	2 128	2 163	2 248	2 145	2 265	2 198	2 135	2 112	2 103
Integrierte Gesamtschulen	z	51	336	457	511	553	618	627	662	782	810
	m	22	115	152	179	186	189	211	227	299	288
	w	29	221	305	332	367	429	416	436	483	522
Freie Waldorfschulen	z	971	1 216	1 233	1 205	1 235	1 200	1 156	1 192	1 217	1 272
	m	289	391	399	413	418	413	412	422	434	465
	w	682	825	834	792	817	787	744	770	783	807
Förderschulen	z	646	1 777	1 867	1 966	1 967	1 994	2 008	2 065	2 173	2 268
	m	255	386	411	414	418	423	395	400	389	402
	w	391	1 391	1 456	1 552	1 549	1 571	1 613	1 665	1 784	1 869
Abendhauptschulen	z	-	3	1	2	-	-	1	1	1	3
	m	-	2	-	2	-	-	-	-	-	-
	w	-	1	1	-	-	-	1	1	1	-
Abendrealschulen	z	539	431	432	422	399	385	347	326	306	291
	m	407	259	250	251	232	224	206	188	177	165
	w	132	172	182	171	167	161	141	138	129	126
Abendgymnasien	z	600	616	623	640	634	589	595	583	587	588
	m	399	418	421	437	432	406	405	389	381	381
	w	201	198	202	203	202	183	190	194	206	210
Kollegs	z	174	116	121	113	106	95	99	94	75	93
	m	104	58	64	58	54	46	55	51	34	45
	w	70	58	57	55	52	49	44	43	41	48
Berufliche Schulen	***z***	***9 106***	***16 100***	***16 053***	***15 724***	***15 612***	***15 370***	***14 726***	***14 457***	***13 921***	***12 603***
	m	***5 834***	***7 257***	***7 232***	***7 036***	***7 014***	***6 921***	***6 577***	***6 443***	***6 109***	***5 556***
	w	***3 272***	***8 843***	***8 821***	***8 688***	***8 598***	***8 449***	***8 149***	***8 014***	***7 812***	***7 047***
Teilzeit-Berufsschulen [3]	z	883	1 342	1 266	1 153	1 117	1 009	960	908	872	822
	m	573	731	689	574	564	529	515	493	475	435
	w	310	611	577	579	553	480	445	415	397	390
Berufsvorbereitungsjahr	z	20	122	113	139	128	107	149	140	111	102
	m	13	75	71	83	78	68	87	84	69	69
	w	7	47	42	56	50	39	62	56	42	33
Berufsgrundbildungsjahr in vollzeitschulischer Form	z	13	13	20	21	18	14	7	7	2	9
	m	11	6	9	10	15	10	3	4	1	3
	w	2	7	11	11	3	4	4	3	1	6
Berufsaufbauschulen	z	42	-	-	-	-	-	-	-	-	-
	m	33	-	-	-	-	-	-	-	-	-
	w	9	-	-	-	-	-	-	-	-	-
Berufsfachschulen	z	3 009	9 349	9 163	8 873	8 613	8 108	7 522	7 240	7 272	6 522
	m	1 386	4 002	3 965	3 804	3 710	3 484	3 215	3 080	3 073	2 790
	w	1 623	5 347	5 198	5 069	4 903	4 624	4 307	4 160	4 199	3 732
Berufsoberschulen/Technische Oberschulen	z	3	22	35	27	24	23	18	18	17	18
	m	1	11	17	13	13	10	9	8	8	9
	w	2	11	18	14	11	13	8	10	9	9
Fachgymnasien	z	75	387	427	464	506	508	499	497	524	480
	m	40	182	199	218	234	247	244	244	257	240
	w	35	205	228	246	272	261	254	253	267	240
Fachoberschulen	z	118	525	519	493	546	528	481	483	514	480
	m	80	261	256	244	262	243	209	212	217	201
	w	38	264	263	249	284	285	271	271	297	279
Fachschulen	z	4 138	3 613	3 746	3 780	3 893	4 285	4 282	4 314	3 772	3 339
	m	2 548	1 742	1 770	1 829	1 875	2 067	2 022	2 038	1 760	1 557
	w	1 590	1 871	1 976	1 951	2 018	2 218	2 260	2 276	2 012	1 782
Fachakademien/Berufsakademien [6]	z	779	727	764	774	767	788	809	850	837	831
	m	405	247	256	261	263	263	272	280	249	252
	w	374	480	508	513	504	525	537	570	588	579
Kollegschulen	z	26	-	-	-	-	-	-	-	-	-
	m	15	-	-	-	-	-	-	-	-	-
	w	11	-	-	-	-	-	-	-	-	-

4.1 Lehrkräfte * nach Beschäftigungsumfang, Schularten und Geschlecht 1992-2018
Absolute Werte

Beschäftigungsumfang/Schulart/Geschlecht		1992	2010	2011	2012	2013	2014	2015	2016	2017	2018
Insgesamt	**i**	**15 626**	**28 300**	**28 750**	**28 696**	**28 178**	**28 247**	**27 575**	**27 172**	**26 563**	**25 536**
	m	**8 985**	**11 503**	**11 592**	**11 525**	**11 316**	**11 145**	**10 886**	**10 711**	**10 285**	**9 771**
	w	**6 641**	**16 797**	**17 158**	**17 171**	**16 862**	**17 102**	**16 689**	**16 461**	**16 278**	**15 765**
Schulen des Gesundheitswesens	*z*	*12 359*	*14 506*	*14 498*	*14 871*	*14 658*	*14 653*	*12 510*	*12 914*	*10 737*	*11 490*
	m	*7 711*	*6 366*	*6 268*	*6 441*	*6 265*	*6 096*	*5 061*	*5 512*	*4 439*	*4 779*
	w	*4 648*	*8 140*	*8 230*	*8 430*	*8 393*	*8 557*	*7 449*	*7 402*	*6 298*	*6 708*

* Ab 2013 zählen auch sonderpädagogische Fachkräfte, Bademeister/-innen etc. als Lehrkräfte, sofern sie eigenverantwortlich unterrichten.
1 Bis 2009 nach Schularten geschätzt. Nachweis erfolgte zusammen.
2 Ab 2010 einschl. Hauptschulen.
3 Ab 1996 einschl. Berufsgrundbildungsjahr in teilzeitschulischer bzw. kooperativer Form.
4 Kein Nachweis nach rechtlichem Status.
5 Einschl. Berufsvorbereitungs- und Berufsgrundbildungsjahr.
6 Ab 1996 für Bayern nur noch Fachakademien. Berufsakademien wurden in Niedersachsen 1993 und in Bayern und Schleswig-Holstein 1996 dem Hochschulbereichzugeordnet.
7 Einschl. Teilzeitlehrkräfte in Bayern; bis 2002 in Mecklenburg-Vorpommern; bis 1996 in Baden-Württemberg, Berlin, Brandenburg, Rheinland-Pfalz und Sachsen-Anhalt; bis 1999 in Nordrhein-Westfalen.
8 Einschl. Berufsgrundbildungsjahr, Berufsfach-,Fachoberschulen, Fachgymnasien und Fachschulen. Ab 2014 werden die Fachschulen separat ausgewiesen.
9 2000 Daten des Vorjahres. 2014 bis 2016 Daten des Schuljahres 2013/14.
10 Bis 2004 Verteilung der Lehrkräfte nach Schularten anhand der wöchentlich erteilten Unterrichtsstunden geschätzt.
11 Kein Nachweis vorhanden.
12 1992, 1996, 2006 und 2007 nach Schularten teilweise geschätzt. 1997 bis 2005 Ergebnisse des Jahres 1996.
13 Bis 2005 einschl. Schulkindergärten.
14 1997 Vorjahresergebnis. 1999 bis 2004 Daten von 1998.
15 1997 bis 2004 erfolgt der Datennachweis für stundenweise beschäftigte Lehrkräfte von 1996.
16 Bis 2013 einschl. Vollzeit- und Teilzeitlehrkräfte.
17 1992 und 1993 nach Schularten geschätzt.
18 2007 Ergebnisse des Vorjahres.
19 1994 bis 2016 und ab 2018 einschl. Vorklassen.
20 1992 und 1993 einschl. der nach Schularten nicht aufteilbaren Lehrkräfte schulformbezogener Zweige an kooperativen Gesamtschulen.
21 1995 einschl. Abendhauptschulen.
22 1992 einschl. Abendhaupt- und Abendrealschulen.
23 Lehrkräfte, die Schüler/innen aus dem Ausland unterrichten. Diese Schüler/innen müssen grundlegende Kenntnisse der deutschen Sprache erwerben und werden nicht in Regelklassen unterrichtet. In den übrigen Bundesländern werden diese Lehrkräfte den Schularten zugeordnet.
24 1994 bis 2000 Angaben nach Schularten geschätzt (außer Freien Waldorfschulen und Abendgymnasien). 2004 und 2012 Ergebnisse des Vorjahres.
25 1998 kein Nachweis vorhanden.
26 1992 und 1993 einschl. Vorklassen, Schulkindergärten, Hauptschulen, Schularten mit mehreren Bildungsgängen, Realschulen, Gymnasien, Integrierte Gesamtschulen, Förderschulen.
27 Bis 2000 Verteilung der Lehrkräfte nach Schularten anhand wöchentlich erteilter Unterrichtsstunden und für 2013 anhand des Vorjahres geschätzt. 2014 bis 2016 sind alle Lehrkräfte bei den Fachschulen nachgewiesen.
28 2003 bis 2013 und ab 2017 sind die Lehrkräfte der Schulen des Gesundheitswesens bei den Berufsfachschulen nachgewiesen. 2014 bis 2016 bei den Fachschulen.
29 1997 und 2016 Ergebnisse des Vorjahres.
30 1997 Ergebnisse des Vorjahres.
31 2001 bis 2014 einschl. Abendrealschulen und Kollegs.
32 Die Verteilung der Lehrkräfte nach Schularten wurde anhand der wöchentlich erteilten Unterrichtsstunden geschätzt.
33 Das Berufsgrundbildungsjahr in vollzeitschulischer Form wird ab dem Schuljahr 2015/16 nicht mehr angeboten.
34 Die Ab- bzw. Zunahme 1994 basiert auf Zurücksetzung der Fachschulen für Sozialpädagogik aus Berufsfachschulen in Fachschulen.
35 Ab 2013 ohne pädagogische Fachkräfte.
36 Einschl. Abendgymnasien (außer 1999).
37 1997 und 1998 Mehrfachzählung. Ab 2000 bis 2014 geschätzte Daten.
38 Ab dem Schuljahr 2004 werden die Fachoberschulen durch Berufsoberschulen ersetzt.
39 1995 kein Nachweis vorhanden.
40 2001 bis 2015 kein Nachweis vorhanden.
41 1992 nach Schularten geschätzt.
42 Ab 2016 einschl. Schulkindergärten.
43 2013 und ab 2015 geschätzte Daten. Seit 2018 einschl. Referendare mit eigenverantwortlichem Unterricht und Lehrwerksmeister.
44 1992 Angaben unvollständig, Nachweis nicht sinnvoll.
45 Einschl. Schulen des Gesundheitswesens.
46 1993 kein Nachweis vorhanden.
47 1993, 1994 und 2002 kein Nachweis vorhanden.
48 2016 einschl. Schularten mit mehreren Bildungsgängen.
49 Ab 1994 kein Nachweis vorhanden.

4.1 Lehrkräfte * nach Beschäftigungsumfang, Schularten und Geschlecht 1992-2018
Anteile an öffentlichen und privaten Schulen zusammen in Prozent

Beschäftigungsumfang/Schulart/Geschlecht		1992	2010	2011	2012	2013	2014	2015	2016	2017	2018
Baden-Württemberg											
Vollzeit											
Allgemeinbildende Schulen	***z***	***9,2***	***12,6***	***12,1***	***12,3***	***12,7***	***12,6***	***12,4***	***12,7***	***12,9***	***12,9***
	m	***7,6***	***12,2***	***11,8***	***12,1***	***12,6***	***12,8***	***12,8***	***13,2***	***13,5***	***13,6***
	w	***12,2***	***12,9***	***12,4***	***12,5***	***12,7***	***12,5***	***12,2***	***12,4***	***12,5***	***12,4***
Schulkindergärten	z	45,5	51,8	52,5	52,9	54,2	53,0	53,3	55,3	55,4	57,9
	m	73,3	55,6	56,3	61,5	63,6	75,0	63,6	70,6	75,0	69,6
	w	44,8	51,7	52,4	52,7	53,7	52,1	52,8	54,5	54,4	57,5
Grundschulen [1, 2]	z	1,1	2,1	2,0	2,2	2,3	2,5	2,7	2,8	2,9	3,1
	m	1,2	2,4	2,2	2,4	2,7	2,7	3,1	3,7	3,8	4,3
	w	1,0	2,0	1,9	2,1	2,1	2,4	2,5	2,4	2,6	2,7
Hauptschulen [1]	z	1,1	-	-	-	-	-	-	-	-	-
	m	1,2	-	-	-	-	-	-	-	-	-
	w	1,0	-	-	-	-	-	-	-	-	-
Realschulen	z	2,5	4,5	3,9	3,9	4,1	4,2	4,3	4,8	5,5	5,3
	m	1,8	4,3	3,6	3,8	4,2	3,9	4,0	4,6	5,3	5,4
	w	4,4	4,8	4,2	4,1	4,1	4,4	4,6	4,9	5,6	5,2
Gymnasien	z	8,6	10,1	9,8	10,0	10,0	10,1	10,2	10,7	11,1	11,2
	m	7,2	9,8	9,6	9,6	10,0	10,4	10,5	10,7	11,3	11,4
	w	14,9	10,7	10,1	10,6	9,9	9,8	9,7	10,7	10,9	11,0
Integrierte Gesamtschulen	z	-	-	-	0,9	0,7	1,0	0,7	1,1	1,6	1,4
	m	-	-	-	1,0	0,2	1,4	0,7	1,0	1,2	1,4
	w	-	-	-	0,8	0,9	0,8	0,7	1,1	1,8	1,4
Freie Waldorfschulen	z	100	100	100	100	100	100	100	100	100	100
	m	100	100	100	100	100	100	100	100	100	100
	w	100	100	100	100	100	100	100	100	100	100
Förderschulen	z	27,1	36,2	36,4	36,3	37,3	36,7	36,7	38,4	37,7	37,4
	m	25,2	38,5	39,2	39,9	41,1	41,3	41,7	43,5	42,8	43,1
	w	29,0	34,9	34,9	34,4	35,3	34,4	34,3	35,8	35,1	34,6
Abendrealschulen	z	-	100	100	100	-	-	-	-	-	-
	m	-	100	-	-	-	-	-	-	-	-
	w	-	100	100	100	-	-	-	-	-	-
Abendgymnasien	z	-	100	100	100	100	100	100	-	100	100
	m	-	100	100	100	100	100	100	-	100	100
	w	-	100	100	100	100	100	100	-	100	100
Kollegs	z	100	100	-	100	100	100	-	-	-	-
	m	100	-	-	-	-	-	-	-	-	-
	w	100	100	-	100	100	100	-	-	-	-
Berufliche Schulen	***z***	***7,1***	***8,6***	***8,9***	***9,2***	***9,3***	***9,5***	***10,2***	***10,1***	***10,1***	***10,8***
	m	***5,3***	***6,8***	***7,0***	***7,1***	***7,2***	***7,3***	***8,0***	***7,8***	***7,8***	***8,4***
	w	***15,8***	***13,3***	***13,5***	***14,3***	***13,8***	***13,9***	***14,4***	***14,3***	***14,3***	***15,2***
Teilzeit-Berufsschulen [3]	z	2,8	3,6	3,7	3,7	3,6	3,8	4,1	4,1	3,9	3,9
	m	2,1	3,0	3,0	3,0	2,9	3,0	3,3	3,2	3,1	3,1
	w	6,3	5,4	5,6	5,6	5,2	5,5	5,8	5,7	5,5	5,5
Berufsfachschulen	z	11,6	13,8	14,3	15,6	15,9	16,5	17,6	17,8	17,6	18,8
	m	8,3	11,0	11,3	11,9	12,4	12,7	13,8	13,8	13,5	14,6
	w	25,7	21,1	21,4	23,7	23,3	23,8	24,6	24,9	24,6	26,0
Berufsoberschulen/Technische Oberschulen	z	-	7,2	8,0	6,2	5,6	6,4	6,0	6,4	4,7	7,8
	m	-	5,6	6,3	5,0	4,0	5,3	4,5	4,8	3,6	6,0
	w	-	11,5	12,5	9,1	9,1	8,6	9,1	9,4	6,9	11,1
Fachgymnasien	z	1,8	4,7	5,0	5,0	5,1	5,1	5,9	6,3	6,9	7,4
	m	1,3	3,8	4,1	4,0	4,1	4,1	4,8	5,0	5,4	5,9
	w	4,1	7,1	7,4	7,6	7,4	7,4	8,2	8,8	9,6	10,2
Fachschulen	z	19,3	11,9	13,6	14,1	14,2	13,9	15,1	15,7	15,8	16,8
	m	16,1	9,8	10,8	11,4	11,6	11,3	12,9	13,4	14,0	14,3
	w	31,7	17,3	20,3	20,3	19,8	19,0	19,8	19,9	19,2	21,5
Zusammen	**z**	**8,7**	**11,7**	**11,4**	**11,7**	**11,9**	**11,9**	**11,9**	**12,1**	**12,3**	**12,4**
	m	**7,0**	**10,6**	**10,3**	**10,6**	**11,0**	**11,1**	**11,3**	**11,5**	**11,7**	**11,9**
	w	**12,6**	**13,0**	**12,6**	**12,7**	**12,9**	**12,7**	**12,5**	**12,6**	**12,8**	**12,8**
Schulen des Gesundheitswesens [4]	*z*	-	-	-	-	-	-	-	-	-	-
Teilzeit											
Allgemeinbildende Schulen	***z***	***7,0***	***11,2***	***12,2***	***13,0***	***13,8***	***14,6***	***14,7***	***15,3***	***15,0***	***15,1***
	m	***14,9***	***16,7***	***19,3***	***21,2***	***22,7***	***25,7***	***26,4***	***28,1***	***26,4***	***26,1***
	w	***6,0***	***10,3***	***10,9***	***11,6***	***12,4***	***12,8***	***12,9***	***13,4***	***13,3***	***13,4***
Schulkindergärten	z	37,6	48,0	44,8	43,9	48,0	47,4	48,0	48,8	49,9	48,5
	m	55,6	50,0	50,0	38,5	47,8	45,2	40,9	42,1	42,9	46,4
	w	36,9	47,9	44,7	44,0	48,0	47,5	48,2	49,0	50,1	48,6
Grundschulen [1, 2]	z	0,9	2,7	3,1	3,6	3,8	4,2	4,1	4,4	4,1	4,0
	m	1,7	6,4	8,1	9,7	10,7	13,6	13,7	15,5	13,8	13,1
	w	0,9	2,4	2,7	3,2	3,3	3,6	3,5	3,7	3,5	3,5
Hauptschulen [1]	z	0,9	-	-	-	-	-	-	-	-	-
	m	2,0	-	-	-	-	-	-	-	-	-
	w	0,9	-	-	-	-	-	-	-	-	-
Realschulen	z	5,2	7,4	7,9	8,2	9,0	10,0	10,5	11,2	10,1	10,2
	m	11,4	11,6	13,0	13,7	14,7	18,7	21,9	24,4	20,7	21,0
	w	4,1	6,5	6,7	7,0	7,8	8,3	8,4	8,8	8,3	8,3
Gymnasien	z	11,2	10,3	11,3	11,9	12,8	13,3	13,8	14,1	13,9	14,3
	m	16,2	11,9	13,1	15,0	16,3	17,9	18,5	19,6	19,0	19,6
	w	9,8	9,8	10,6	11,0	11,8	11,9	12,4	12,5	12,5	12,7

4.1 Lehrkräfte * nach Beschäftigungsumfang, Schularten und Geschlecht 1992-2018

Anteile an öffentlichen und privaten Schulen zusammen in Prozent

Beschäftigungsumfang/Schulart/Geschlecht		1992	2010	2011	2012	2013	2014	2015	2016	2017	2018
Integrierte Gesamtschulen	z	-	-	-	0,3	0,7	2,2	3,0	2,7	2,9	3,2
	m	-	-	-	-	2,0	3,6	7,0	6,9	5,2	5,8
	w	-	-	-	0,3	0,5	2,0	2,6	2,3	2,6	2,9
Freie Waldorfschulen	z	100	100	100	100	100	100	100	100	100	100
	m	100	100	100	100	100	100	100	100	100	100
	w	100	100	100	100	100	100	100	100	100	100
Förderschulen	z	21,0	32,1	33,0	34,5	34,8	35,6	34,9	37,1	37,3	36,3
	m	31,8	42,3	44,8	47,5	48,3	51,3	50,0	50,7	50,5	47,8
	w	19,9	30,6	31,4	32,7	33,0	33,4	32,9	35,2	35,5	34,9
Abendrealschulen	z	-	100	100	100	100	100	100	100	100	100
	m	-	100	100	100	100	100	100	-	100	100
	w	-	100	100	100	100	100	100	100	100	-
Abendgymnasien	z	100	100	100	100	100	100	100	100	100	100
	m	100	100	100	100	100	100	100	100	100	100
	w	-	100	100	100	100	100	100	100	100	100
Kollegs	z	50,0	100	100	100	100	100	100	100	100	100
	m	40,7	100	100	100	100	100	100	100	100	100
	w	56,4	100	100	100	100	100	100	100	100	100
Berufliche Schulen	***z***	***14,5***	***19,0***	***20,0***	***19,8***	***19,9***	***20,2***	***20,6***	***21,1***	***22,5***	***24,1***
	m	***17,5***	***25,7***	***27,1***	***25,7***	***25,7***	***26,3***	***27,4***	***27,5***	***28,6***	***29,7***
	w	***13,3***	***16,4***	***17,1***	***17,5***	***17,8***	***18,0***	***18,1***	***18,8***	***20,2***	***22,2***
Teilzeit-Berufsschulen [3]	z	6,4	8,5	9,0	8,4	8,0	8,5	8,5	8,7	8,8	9,3
	m	8,8	12,8	13,5	12,0	11,4	12,1	12,7	12,5	12,6	12,6
	w	5,6	7,0	7,3	7,1	6,9	7,2	7,1	7,4	7,5	8,1
Berufsfachschulen	z	23,7	28,3	30,0	30,7	31,5	32,2	32,5	34,1	35,6	37,4
	m	27,5	36,3	38,4	38,1	38,6	39,4	40,7	42,0	42,7	44,1
	w	22,2	25,0	26,4	27,7	28,8	29,5	29,4	31,1	32,8	35,0
Berufsoberschulen/Technische Oberschulen	z	-	16,1	18,5	14,3	12,1	13,8	12,0	12,0	11,1	18,2
	m	-	25,0	26,3	17,6	18,8	20,0	15,4	15,4	16,7	25,0
	w	-	12,5	15,2	13,0	9,5	11,6	10,8	10,8	9,1	15,6
Fachgymnasien	z	4,2	10,8	11,7	11,1	11,4	11,3	12,0	13,2	15,0	16,6
	m	5,8	16,0	17,3	15,7	15,8	16,0	17,5	18,5	20,7	22,0
	w	3,7	8,9	9,6	9,4	9,8	9,6	10,1	11,3	12,9	14,7
Fachschulen	z	28,7	28,1	28,9	30,6	30,4	31,5	35,3	33,4	37,4	40,3
	m	30,6	35,6	37,8	37,0	37,3	40,4	43,1	39,2	43,5	43,4
	w	27,8	24,9	25,0	28,2	27,9	28,0	31,8	30,8	34,8	39,1
Zusammen	**z**	**7,9**	**12,4**	**13,4**	**14,1**	**14,8**	**15,5**	**15,6**	**16,3**	**16,3**	**16,6**
	m	**15,6**	**19,0**	**21,4**	**22,4**	**23,5**	**25,8**	**26,7**	**27,9**	**27,1**	**27,2**
	w	**6,8**	**11,1**	**11,8**	**12,4**	**13,1**	**13,6**	**13,6**	**14,1**	**14,3**	**14,7**
Schulen des Gesundheitswesens [4]	*z*	-	-	-	-	-	-	-	-	-	-
Stundenweise											
Allgemeinbildende Schulen	***z***	***21,1***	***19,4***	***20,1***	***20,3***	***20,0***	***20,2***	***20,4***	***20,4***	***19,7***	***19,0***
	m	***22,8***	***23,1***	***26,3***	***27,6***	***29,0***	***29,5***	***30,8***	***30,9***	***30,0***	***29,1***
	w	***19,4***	***17,6***	***17,4***	***17,4***	***16,7***	***17,1***	***17,1***	***17,0***	***16,7***	***16,2***
Schulkindergärten	z	16,3	30,5	31,4	33,5	36,2	38,3	36,9	37,6	39,1	40,9
	m	25,5	49,6	36,5	37,7	44,6	49,0	45,5	52,2	56,5	56,6
	w	13,6	27,9	30,6	32,9	35,1	37,1	36,0	36,3	37,2	39,2
Grundschulen [1, 2]	z	1,2	3,5	4,1	4,0	4,5	4,9	5,5	5,3	5,2	4,4
	m	0,8	3,0	3,8	4,6	6,6	7,0	8,2	8,2	8,1	6,6
	w	1,6	3,7	4,3	3,8	3,8	4,4	4,8	4,6	4,5	4,0
Hauptschulen [1]	z	1,3	-	-	-	-	-	-	-	-	-
	m	0,8	-	-	-	-	-	-	-	-	-
	w	1,7	-	-	-	-	-	-	-	-	-
Realschulen	z	18,1	19,0	20,4	21,2	19,2	20,1	22,0	20,9	19,1	17,5
	m	17,1	18,4	23,8	25,0	27,8	28,7	31,8	33,3	31,3	25,8
	w	19,1	19,3	18,9	19,6	15,9	17,1	18,7	16,9	15,5	15,2
Gymnasien	z	17,6	16,5	16,2	16,4	15,8	16,3	16,1	15,5	15,9	16,2
	m	16,0	16,9	18,1	19,0	18,2	19,2	19,6	19,7	19,8	20,8
	w	19,5	16,3	15,2	15,2	14,7	15,2	14,7	13,7	14,4	14,6
Integrierte Gesamtschulen	z	-	-	-	-	3,1	3,6	5,2	6,5	3,4	3,7
	m	-	-	-	-	5,3	2,2	6,6	8,7	4,2	4,4
	w	-	-	-	-	2,5	3,8	4,8	6,0	3,2	3,5
Freie Waldorfschulen	z	100	100	100	100	100	100	100	100	100	100
	m	100	100	100	100	100	100	100	100	100	100
	w	100	100	100	100	100	100	100	100	100	100
Förderschulen	z	40,8	28,9	30,8	30,2	29,8	31,9	29,6	34,1	35,7	31,8
	m	53,8	36,6	44,1	43,4	46,2	49,0	45,4	47,1	47,6	47,1
	w	34,6	26,5	26,9	27,0	26,4	28,5	26,6	31,5	33,5	29,1
Abendrealschulen	z	100	100	100	100	100	100	100	100	100	100
	m	100	100	100	100	100	100	100	100	100	100
	w	100	100	100	100	100	100	100	100	100	100
Abendgymnasien	z	100	100	100	100	100	100	100	100	100	100
	m	100	100	100	100	100	100	100	100	100	100
	w	100	100	100	100	100	100	100	100	100	100
Kollegs	z	79,0	73,2	71,1	71,2	71,6	70,2	65,7	62,4	61,1	67,3
	m	75,0	71,2	74,3	72,2	74,6	72,2	67,3	63,8	60,5	63,6
	w	84,5	75,4	67,9	70,3	69,0	68,7	64,4	61,1	61,7	70,4

4.1 Lehrkräfte * nach Beschäftigungsumfang, Schularten und Geschlecht 1992-2018

Anteile an öffentlichen und privaten Schulen zusammen in Prozent

Beschäftigungsumfang/Schulart/Geschlecht		1992	2010	2011	2012	2013	2014	2015	2016	2017	2018
Berufliche Schulen	***z***	***37,5***	***59,5***	***57,9***	***57,2***	***57,4***	***58,5***	***55,9***	***55,0***	***55,1***	***55,8***
	m	***31,6***	***55,2***	***55,7***	***56,0***	***56,7***	***59,2***	***57,9***	***57,1***	***57,5***	***59,6***
	w	***46,3***	***63,4***	***59,8***	***58,3***	***58,0***	***58,0***	***54,3***	***53,3***	***53,2***	***52,7***
Teilzeit-Berufsschulen [3]	z	18,3	35,4	33,9	32,4	31,4	32,3	30,4	27,8	27,1	25,7
	m	15,7	33,6	34,1	33,4	32,9	35,4	35,0	32,7	32,5	32,8
	w	22,4	37,2	33,7	31,6	30,2	30,0	26,8	24,2	23,4	20,8
Berufsfachschulen	z	56,0	72,2	70,8	71,4	72,2	73,2	71,2	70,8	70,7	71,5
	m	49,3	68,9	69,6	71,1	72,3	74,5	73,9	73,5	74,2	76,3
	w	64,4	75,1	71,7	71,7	72,2	72,1	69,1	68,7	68,1	67,6
Berufsoberschulen/Technische Oberschulen	z	-	51,5	53,7	47,5	41,2	42,9	37,9	35,7	33,3	44,0
	m	-	50,0	55,0	50,0	43,8	46,7	38,5	41,7	40,0	54,5
	w	-	52,9	52,4	45,5	38,9	40,0	29,4	31,3	28,6	35,7
Fachgymnasien	z	12,4	41,5	40,8	39,5	40,2	39,5	38,9	38,0	40,4	40,3
	m	10,5	39,6	41,1	40,6	41,8	42,8	44,1	43,5	46,8	48,7
	w	15,5	43,4	40,7	38,6	38,8	36,9	34,7	33,7	35,7	34,0
Fachschulen	z	42,2	60,9	61,1	60,0	59,4	62,6	60,0	61,8	60,7	61,3
	m	34,3	53,4	53,7	53,6	53,7	57,3	54,2	55,6	53,3	54,8
	w	56,7	68,6	67,7	66,0	65,1	67,6	65,8	68,0	67,6	67,6
Zusammen	**z**	**25,8**	**29,7**	**29,5**	**29,4**	**29,1**	**29,5**	**28,7**	**28,8**	**28,1**	**27,4**
	m	**25,7**	**33,8**	**36,4**	**37,4**	**38,9**	**40,4**	**40,7**	**40,6**	**40,1**	**40,5**
	w	**25,8**	**27,2**	**25,9**	**25,5**	**24,7**	**24,9**	**23,8**	**23,9**	**23,5**	**22,6**
Schulen des Gesundheitswesens [4]	*z*	-	-	-	-	-	-	-	-	-	-
Bayern											
Vollzeit											
Allgemeinbildende Schulen	***z***	***9,7***	***12,1***	***12,3***	***12,6***	***12,8***	***12,7***	***12,7***	***12,7***	***12,8***	***13,1***
	m	***8,7***	***12,3***	***12,7***	***12,8***	***12,9***	***12,9***	***13,0***	***13,1***	***13,3***	***13,3***
	w	***11,1***	***11,9***	***11,9***	***12,5***	***12,7***	***12,5***	***12,5***	***12,5***	***12,5***	***12,9***
Grundschulen	z	1,3	3,1	3,3	3,3	3,6	3,5	3,8	3,9	3,9	4,2
	m	1,0	2,6	3,1	3,2	3,8	4,5	5,1	5,5	6,0	6,9
	w	1,4	3,2	3,3	3,4	3,6	3,3	3,6	3,6	3,6	3,8
Hauptschulen	z	1,6	3,2	3,4	3,6	3,5	3,5	3,9	4,0	4,5	4,4
	m	1,3	2,8	3,0	2,9	2,9	3,2	3,6	3,9	4,4	4,0
	w	2,2	3,7	3,9	4,3	4,2	3,8	4,1	4,2	4,6	4,6
Realschulen	z	18,1	16,9	16,5	16,4	16,8	17,1	17,2	16,9	16,9	17,3
	m	15,1	17,7	17,6	17,3	17,1	17,1	16,8	16,4	16,5	16,6
	w	24,0	16,1	15,5	15,6	16,6	17,1	17,5	17,2	17,3	18,0
Gymnasien	z	10,3	10,1	10,3	10,4	10,5	10,4	10,2	10,5	10,7	10,8
	m	8,7	10,3	10,7	10,5	10,5	10,2	10,1	10,1	10,1	10,1
	w	15,7	9,7	9,7	10,3	10,5	10,6	10,4	11,1	11,5	11,9
Freie Waldorfschulen	z	100	100	100	100	100	100	100	100	100	100
	m	100	100	100	100	100	100	100	100	100	100
	w	100	100	100	100	100	100	100	100	100	100
Förderschulen	z	42,4	46,3	46,6	46,2	46,5	46,3	46,3	45,4	45,1	45,4
	m	40,8	50,5	51,0	50,2	50,6	50,9	51,0	50,2	49,7	49,6
	w	43,7	43,9	44,2	44,2	44,6	44,1	44,1	43,3	43,0	43,5
Abendrealschulen	z	9,1	-	-	-	-	-	-	-	-	-
	m	11,1	-	-	-	-	-	-	-	-	-
Abendgymnasien	z	2,8	5,3	-	-	-	-	-	-	-	-
	m	-	-	-	-	-	-	-	-	-	-
	w	8,3	12,5	-	-	-	-	-	-	-	-
Kollegs	z	8,0	6,7	5,8	7,5	7,3	6,7	-	-	1,2	2,5
	m	8,1	8,3	6,2	8,8	11,1	7,8	-	-	2,1	4,3
	w	7,7	3,1	5,1	5,1	-	4,9	-	-	-	-
Berufliche Schulen	***z***	***12,1***	***13,0***	***13,2***	***13,4***	***13,6***	***13,3***	***13,1***	***12,6***	***12,6***	***12,9***
	m	***9,5***	***11,2***	***11,4***	***11,5***	***11,8***	***11,5***	***11,1***	***10,9***	***10,8***	***11,0***
	w	***21,8***	***17,7***	***17,4***	***17,7***	***17,6***	***17,0***	***17,2***	***15,7***	***15,9***	***16,3***
Teilzeit-Berufsschulen [5]	z	7,3	11,3	11,5	11,3	11,5	11,2	11,1	10,7	10,6	10,6
	m	6,3	9,9	10,0	9,9	10,0	9,7	9,6	9,6	9,5	9,4
	w	12,9	16,8	16,8	16,1	16,2	15,7	15,4	13,5	13,2	13,6
Berufsaufbauschulen	z	7,7	-	-	-	-	-	-	-	-	-
	m	4,6	-	-	-	-	-	-	-	-	-
	w	14,6	-	-	-	-	-	-	-	-	-
Berufsfachschulen	z	26,5	21,9	22,6	22,3	20,4	19,3	18,6	17,2	18,9	17,3
	m	29,4	22,7	24,1	24,9	22,7	21,7	20,5	19,5	21,3	18,9
	w	24,5	21,4	21,5	20,6	18,8	17,7	17,4	15,7	17,4	16,3
Berufsoberschulen/Technische Oberschulen	z	0,7	-	0,3	0,1	0,7	0,8	0,2	-	-	-
	m	-	-	0,4	0,2	0,7	0,5	-	-	-	-
	w	2,5	-	-	-	0,7	1,3	0,4	-	-	-
Fachoberschulen	z	1,6	3,0	3,5	4,0	4,4	4,1	4,4	4,3	4,5	5,1
	m	1,6	2,6	3,2	3,6	3,6	3,3	3,5	3,3	3,4	4,0
	w	1,5	3,9	4,0	4,7	5,7	5,2	5,9	5,6	6,0	6,5
Fachschulen	z	28,2	36,2	33,2	34,3	34,4	35,7	34,7	34,4	31,4	31,8
	m	24,0	30,2	27,1	27,9	29,1	30,1	27,5	26,6	24,2	24,1
	w	39,5	59,2	54,7	53,2	50,0	52,7	54,5	55,6	50,8	53,6
Fachakademien/Berufsakademien [6]	z	44,8	58,5	57,9	62,0	63,8	62,2	61,3	61,1	61,9	61,9
	m	40,6	62,6	63,5	66,3	70,6	73,6	68,2	67,9	67,5	69,1
	w	50,6	54,6	52,8	58,6	58,7	54,9	56,9	56,9	58,5	57,5
Zusammen	**z**	**10,1**	**12,2**	**12,4**	**12,7**	**12,9**	**12,8**	**12,8**	**12,7**	**12,8**	**13,0**
	m	**8,8**	**12,1**	**12,4**	**12,5**	**12,7**	**12,6**	**12,6**	**12,5**	**12,7**	**12,8**
	w	**12,1**	**12,4**	**12,4**	**13,0**	**13,1**	**12,9**	**13,0**	**12,8**	**12,9**	**13,3**

4.1 Lehrkräfte * nach Beschäftigungsumfang, Schularten und Geschlecht 1992-2018

Anteile an öffentlichen und privaten Schulen zusammen in Prozent

Beschäftigungsumfang/Schulart/Geschlecht		1992	2010	2011	2012	2013	2014	2015	2016	2017	2018
Schulen des Gesundheitswesens [7]	*z*	*31,9*	*69,8*	*70,7*	*71,4*	*72,2*	*73,1*	*72,7*	*72,7*	*73,5*	*73,2*
	m	*28,4*	*70,2*	*70,7*	*70,9*	*71,3*	*72,1*	*72,6*	*73,7*	*75,1*	*74,7*
	w	*33,4*	*69,7*	*70,8*	*71,5*	*72,4*	*73,4*	*72,8*	*72,4*	*73,0*	*72,7*
Teilzeit											
Allgemeinbildende Schulen	***z***	***11,8***	***15,4***	***16,0***	***15,7***	***15,9***	***16,1***	***16,5***	***16,4***	***16,4***	***16,1***
	m	***22,9***	***25,4***	***27,2***	***26,3***	***28,3***	***27,8***	***28,3***	***28,0***	***28,5***	***27,4***
	w	***10,9***	***14,3***	***14,7***	***14,5***	***14,5***	***14,7***	***15,1***	***15,0***	***15,0***	***14,7***
Grundschulen	z	1,5	3,7	3,8	3,8	3,9	4,1	4,2	3,9	4,3	4,3
	m	13,3	15,6	15,2	15,1	16,5	15,2	16,5	12,2	14,6	15,1
	w	1,4	3,4	3,5	3,5	3,6	3,8	3,9	3,7	4,1	4,0
Hauptschulen	z	3,0	8,9	9,4	10,0	11,3	11,9	12,1	12,1	12,6	13,0
	m	12,8	16,7	18,3	19,0	23,4	23,0	23,8	24,6	24,1	26,6
	w	2,1	7,7	8,1	8,6	9,6	10,2	10,5	10,4	11,0	11,0
Realschulen	z	28,0	31,1	32,1	31,6	29,4	27,4	26,4	26,5	25,4	24,3
	m	33,6	40,1	41,5	40,3	40,6	36,9	34,2	34,3	34,6	32,9
	w	27,3	29,6	30,4	30,1	27,5	25,8	25,1	25,1	23,8	22,9
Gymnasien	z	15,8	14,1	14,8	13,6	13,6	13,6	14,9	14,3	14,0	13,3
	m	18,8	15,3	16,6	15,5	16,6	16,8	18,7	17,9	18,4	17,8
	w	15,1	13,8	14,3	13,1	12,9	12,9	13,9	13,4	12,9	12,2
Freie Waldorfschulen	z	100	100	100	100	100	100	100	100	100	100
	m	100	100	100	100	100	100	100	100	100	100
	w	100	100	100	100	100	100	100	100	100	100
Förderschulen	z	48,8	51,0	50,6	50,6	50,6	51,3	51,6	52,0	51,5	51,3
	m	57,0	64,0	63,5	66,8	64,1	63,7	63,0	62,0	65,8	62,5
	w	48,3	49,9	49,6	49,3	49,5	50,1	50,5	51,0	50,0	50,2
Abendrealschulen	z	9,1	-	-	-	-	-	-	-	-	-
	w	12,5	-	-	-	-	-	-	-	-	-
Abendgymnasien	z	-	33,3	66,7	66,7	66,7	70,6	69,2	66,7	76,9	71,4
	m	-	100	100	100	90,0	90,9	87,5	85,7	100	100
	w	-	-	25,0	25,0	20,0	33,3	40,0	40,0	50,0	50,0
Kollegs	z	-	5,4	2,3	2,6	2,9	2,6	-	4,5	-	7,5
	m	-	28,6	10,0	11,1	14,3	11,1	-	16,7	-	9,1
	w	-	-	-	-	-	-	-	-	-	6,9
Berufliche Schulen	***z***	***29,6***	***31,4***	***30,9***	***31,2***	***31,7***	***32,2***	***31,8***	***31,4***	***31,3***	***31,1***
	m	***36,9***	***34,6***	***33,9***	***35,3***	***35,5***	***37,4***	***37,2***	***36,2***	***36,8***	***35,2***
	w	***27,2***	***30,0***	***29,6***	***29,6***	***30,3***	***30,2***	***29,8***	***29,6***	***29,3***	***29,6***
Teilzeit-Berufsschulen [5]	z	8,0	14,3	14,1	14,3	14,4	13,8	13,3	12,3	11,6	11,7
	m	9,8	14,5	14,5	15,2	15,9	16,3	15,6	15,3	14,7	15,4
	w	7,4	14,1	13,8	13,9	13,7	12,8	12,4	11,1	10,4	10,2
Berufsaufbauschulen	z	3,8	-	-	-	-	-	-	-	-	-
	m	-	-	-	-	-	-	-	-	-	-
	w	4,3	-	-	-	-	-	-	-	-	-
Berufsfachschulen	z	41,3	42,0	40,0	39,7	41,8	41,2	41,6	41,7	41,9	40,2
	m	61,4	57,2	53,3	55,6	58,3	59,9	58,7	56,0	56,0	53,9
	w	38,2	38,5	37,1	36,3	38,2	36,8	37,4	38,4	38,5	37,2
Berufsoberschulen/Technische Oberschulen	z	4,8	-	0,4	0,9	0,5	2,4	0,5	-	-	-
	m	-	-	1,6	-	-	3,6	-	-	-	-
	w	5,8	-	-	1,2	0,6	2,0	0,7	-	-	-
Fachoberschulen	z	5,1	12,2	12,9	13,1	14,3	14,8	13,4	14,2	14,4	14,2
	m	7,1	13,1	15,1	10,2	13,8	15,0	15,5	16,1	16,7	14,9
	w	4,4	11,8	12,1	14,1	14,5	14,7	12,6	13,5	13,6	14,0
Fachschulen	z	65,7	79,5	72,5	72,8	69,5	71,9	66,9	74,1	73,3	73,7
	m	83,5	80,8	74,1	74,4	69,8	72,1	67,5	72,9	76,0	76,1
	w	54,6	78,2	71,1	71,2	69,3	71,8	66,3	75,2	70,9	71,8
Fachakademien/Berufsakademien [6]	z	57,5	67,1	70,1	72,8	72,3	74,5	76,0	77,6	78,0	78,9
	m	51,3	73,9	79,1	85,3	82,9	83,2	86,5	86,1	85,1	84,9
	w	60,1	65,2	67,6	69,4	69,7	72,0	73,3	75,3	76,1	77,6
Zusammen	**z**	**13,9**	**17,1**	**17,6**	**17,4**	**17,7**	**17,9**	**18,3**	**18,2**	**18,3**	**17,9**
	m	**27,0**	**27,7**	**29,0**	**28,5**	**30,1**	**30,2**	**30,6**	**30,1**	**30,7**	**29,4**
	w	**12,5**	**15,6**	**16,0**	**15,8**	**16,0**	**16,2**	**16,5**	**16,5**	**16,5**	**16,3**
Stundenweise											
Allgemeinbildende Schulen	***z***	***12,3***	***10,4***	***10,2***	***10,2***	***10,1***	***10,2***	***9,9***	***10,0***	***11,0***	***11,7***
	m	***12,4***	***10,3***	***10,1***	***10,5***	***10,7***	***11,8***	***11,4***	***11,8***	***12,4***	***13,6***
	w	***12,3***	***10,5***	***10,2***	***10,0***	***9,8***	***9,7***	***9,4***	***9,5***	***10,6***	***11,2***
Grundschulen	z	0,7	2,4	2,4	2,5	2,1	2,1	2,0	1,8	2,1	2,4
	m	0,3	1,1	1,4	1,6	1,2	1,2	1,2	1,2	1,6	2,5
	w	1,0	2,9	2,8	2,8	2,3	2,3	2,2	2,0	2,2	2,4
Hauptschulen	z	0,8	6,0	6,0	7,0	8,0	8,4	7,6	7,9	8,6	9,3
	m	0,5	5,7	5,8	7,1	8,4	9,4	7,8	8,9	9,1	9,7
	w	1,3	6,1	6,1	6,9	7,8	8,0	7,5	7,6	8,4	9,1
Realschulen	z	40,8	17,8	16,7	15,1	15,2	16,3	16,5	14,7	15,5	18,0
	m	35,1	19,0	16,7	16,8	18,1	19,1	20,0	20,2	21,0	22,8
	w	47,1	17,3	16,6	14,5	14,2	15,4	15,3	13,1	14,1	16,8
Gymnasien	z	18,9	7,2	6,8	6,4	6,4	7,0	6,8	7,3	7,1	7,1
	m	20,4	9,5	9,6	9,0	8,7	10,9	10,8	11,1	9,7	9,4
	w	17,0	6,0	5,5	5,2	5,3	5,5	5,2	5,9	6,1	6,2
Freie Waldorfschulen	z	100	100	100	100	100	100	100	100	100	100
	m	100	100	100	100	100	100	100	100	100	100
	w	100	100	100	100	100	100	100	100	100	100

4.1 Lehrkräfte * nach Beschäftigungsumfang, Schularten und Geschlecht 1992-2018
Anteile an öffentlichen und privaten Schulen zusammen in Prozent

Beschäftigungsumfang/Schulart/Geschlecht		1992	2010	2011	2012	2013	2014	2015	2016	2017	2018
Förderschulen	z	32,1	47,9	48,7	49,1	48,5	46,9	47,3	48,2	49,0	48,6
	m	35,3	56,0	53,5	55,8	56,8	59,2	55,4	58,7	55,2	58,3
	w	30,4	46,7	48,0	48,1	47,4	45,2	46,2	46,9	48,2	47,5
Abendrealschulen	z	72,7	-	-	-	-	16,7	-	-	-	-
	m	80,0	-	-	-	-	-	-	-	-	-
	w	50,0	-	-	-	-	25,0	-	-	-	-
Abendgymnasien	z	98,5	99,2	98,4	98,5	99,2	99,1	99,1	100	99,0	99,0
	m	98,3	100	98,9	98,9	98,8	98,8	98,8	100	100	100
	w	100	97,7	97,2	97,6	100	100	100	100	96,8	96,8
Kollegs	z	69,6	20,7	20,0	13,9	16,7	21,7	32,1	38,9	-	41,7
	m	75,0	30,0	36,4	23,1	28,6	50,0	57,1	57,9	-	64,3
	w	33,3	15,8	10,5	8,7	6,3	6,7	7,1	17,6	-	27,3
Berufliche Schulen	***z***	***35,1***	***37,8***	***36,6***	***36,8***	***37,4***	***37,0***	***37,5***	***36,9***	***36,1***	***36,2***
	m	***40,1***	***38,0***	***36,3***	***36,1***	***37,1***	***36,3***	***37,2***	***35,5***	***33,7***	***34,5***
	w	***25,5***	***37,5***	***36,8***	***37,5***	***37,8***	***37,5***	***37,7***	***37,9***	***37,9***	***37,5***
Teilzeit-Berufsschulen [5]	z	9,2	10,1	9,9	9,9	10,0	8,7	9,1	8,3	8,0	8,5
	m	9,1	11,9	11,4	10,5	11,6	9,8	10,3	9,5	9,1	9,5
	w	9,3	8,2	8,2	9,2	8,4	7,5	8,0	7,0	6,9	7,6
Berufsaufbauschulen	z	3,3	-	-	-	-	-	-	-	-	-
	m	-	-	-	-	-	-	-	-	-	-
	w	8,0	-	-	-	-	-	-	-	-	-
Berufsfachschulen	z	55,2	53,8	54,3	54,4	55,6	53,0	53,0	52,6	52,2	52,6
	m	53,6	65,3	67,6	67,7	67,8	66,8	67,8	65,2	63,3	62,4
	w	56,2	46,9	46,7	47,0	48,8	45,5	45,6	46,6	46,9	48,0
Berufsoberschulen/Technische Oberschulen	z	2,3	0,3	2,3	2,3	2,4	-	-	-	-	-
	m	1,1	0,8	3,2	2,6	3,9	-	-	-	-	-
	w	5,1	-	1,7	2,0	1,3	-	-	-	-	-
Fachoberschulen	z	4,7	23,5	24,4	26,8	27,8	25,2	26,0	26,7	28,4	26,7
	m	4,2	23,2	25,6	28,5	28,7	25,0	27,5	27,6	30,7	32,1
	w	5,9	23,8	23,6	25,6	27,2	25,4	25,2	26,2	27,3	24,2
Fachschulen	z	63,8	74,6	52,6	50,9	49,4	51,4	52,5	51,8	49,7	50,3
	m	56,2	70,3	48,5	46,6	44,8	46,3	46,9	45,7	42,8	43,5
	w	80,6	80,6	58,2	57,5	56,3	58,8	59,7	59,5	57,8	58,4
Fachakademien/Berufsakademien [6]	z	67,3	73,1	73,3	71,9	70,4	72,7	72,3	72,9	73,6	75,6
	m	62,2	73,7	73,6	72,9	70,7	72,3	75,3	75,1	73,9	73,2
	w	72,5	72,8	73,1	71,3	70,2	72,9	70,8	71,9	73,5	76,7
Zusammen	**z**	**20,8**	**16,5**	**16,3**	**16,3**	**16,3**	**16,4**	**16,3**	**16,3**	**17,3**	**17,8**
	m	**24,4**	**19,0**	**18,9**	**19,2**	**19,8**	**20,7**	**20,7**	**20,5**	**21,0**	**21,8**
	w	**16,2**	**15,3**	**15,1**	**14,9**	**14,8**	**14,6**	**14,6**	**14,7**	**16,0**	**16,4**
Schulen des Gesundheitswesens	*z*	*25,2*	*72,6*	*73,2*	*73,4*	*73,2*	*74,4*	*73,9*	*70,3*	*70,3*	*71,0*
	m	*24,9*	*68,6*	*69,6*	*70,5*	*69,9*	*70,7*	*70,4*	*68,1*	*67,4*	*68,1*
	w	*25,9*	*75,3*	*75,5*	*75,3*	*75,3*	*76,8*	*76,1*	*71,9*	*72,5*	*73,0*
Berlin											
Vollzeit											
Allgemeinbildende Schulen	***z***	***2,6***	***6,4***	***7,0***	***7,3***	***7,6***	***7,4***	***7,4***	***7,6***	***7,9***	***7,6***
	m	***3,5***	***8,1***	***9,1***	***9,3***	***9,8***	***9,5***	***9,0***	***9,1***	***9,5***	***9,1***
	w	***2,2***	***5,6***	***6,1***	***6,5***	***6,6***	***6,5***	***6,7***	***6,9***	***7,2***	***6,9***
Vorklassen	z	2,5	-	-	-	-	-	-	-	-	-
	m	-	-	-	-	-	-	-	-	-	-
	w	2,6	-	-	-	-	-	-	-	-	-
Grundschulen	z	1,8	6,6	6,4	6,3	6,0	6,1	6,3	6,8	5,4	5,9
	m	2,7	10,4	10,2	9,0	11,2	10,0	9,0	9,1	6,0	6,4
	w	1,6	6,1	5,8	5,9	5,2	5,5	5,9	6,4	5,3	5,8
Schulartunabhängige Orientierungsstufe	z	2,1	5,0	4,6	5,2	5,5	5,3	5,5	5,6	6,0	6,2
	m	3,1	6,6	6,0	6,6	7,4	7,4	6,9	6,5	10,7	9,8
	w	1,6	4,5	4,1	4,7	5,0	4,6	4,9	5,2	4,9	5,3
Hauptschulen	z	1,0	0,4	0,7	1,5	100	-	-	-	-	-
	m	1,1	1,2	1,2	2,7	100	-	-	-	-	-
	w	0,8	-	0,3	0,8	-	-	-	-	-	-
Realschulen	z	4,6	4,6	5,6	6,3	18,2	-	-	-	-	-
	m	5,9	8,3	9,4	8,6	21,1	-	-	-	-	-
	w	3,6	2,5	3,4	4,9	14,3	-	-	-	-	-
Gymnasien	z	4,2	7,6	7,9	8,6	8,3	8,1	7,7	8,3	7,9	7,7
	m	4,9	9,2	9,7	10,4	10,5	10,1	9,0	9,4	8,9	9,2
	w	3,5	6,1	6,3	7,0	6,5	6,4	6,7	7,4	7,0	6,4
Integrierte Gesamtschulen	z	0,4	4,8	7,0	6,7	7,0	6,8	7,3	6,9	9,3	8,5
	m	0,5	5,3	7,2	6,8	6,8	7,3	7,7	7,3	9,8	9,0
	w	0,4	4,5	6,9	6,7	7,1	6,6	7,1	6,7	9,0	8,1
Freie Waldorfschulen	z	100	100	100	100	100	100	100	100	100	100
	m	100	100	100	100	100	100	100	100	100	100
	w	100	100	100	100	100	100	100	100	100	100
Förderschulen	z	3,7	5,3	5,8	6,6	7,2	7,5	7,3	7,1	6,5	6,7
	m	4,5	6,3	8,3	10,4	10,5	10,6	8,6	9,7	7,4	7,4
	w	3,5	5,0	5,2	5,7	6,4	6,6	7,0	6,3	6,2	6,5
Abendrealschulen	z	-	-	-	-	-	-	-	-	-	-
	w	-	-	-	-	-	-	-	-	-	-

4.1 Lehrkräfte * nach Beschäftigungsumfang, Schularten und Geschlecht 1992-2018

Anteile an öffentlichen und privaten Schulen zusammen in Prozent

Beschäftigungsumfang/Schulart/Geschlecht		1992	2010	2011	2012	2013	2014	2015	2016	2017	2018
Berufliche Schulen	***z***	***5,8***	***9,7***	***11,6***	***11,8***	***12,0***	***12,3***	***13,5***	***12,6***	***14,5***	***13,9***
	m	***4,5***	***8,5***	***9,2***	***9,5***	***9,9***	***10,9***	***11,8***	***11,3***	***13,0***	***12,5***
	w	***8,0***	***11,2***	***14,2***	***14,3***	***14,1***	***13,7***	***15,2***	***13,9***	***15,9***	***15,2***
Teilzeit-Berufsschulen [3]	z	2,2	4,3	4,6	4,7	4,5	4,3	5,1	5,9	6,3	3,1
	m	2,7	4,7	4,7	5,1	5,4	5,3	6,4	6,6	6,8	3,7
	w	1,2	3,8	4,5	4,2	3,4	3,1	3,8	5,0	5,8	2,5
Berufsvorbereitungsjahr	z	1,2	3,2	2,2	2,1	1,2	2,5	2,4	0,5	0,9	1,1
	m	0,4	2,9	0,8	1,5	1,7	2,7	1,2	-	1,0	1,1
	w	2,8	3,4	3,5	2,6	0,7	2,4	3,4	0,8	0,7	1,1
Berufsfachschulen	z	24,9	17,9	22,1	22,9	22,6	24,3	28,1	28,9	32,4	38,3
	m	23,4	14,0	17,1	17,8	15,8	19,1	22,5	23,9	28,0	34,6
	w	26,0	23,2	28,4	28,9	30,1	30,3	34,4	34,0	36,5	41,4
Berufsoberschulen/Technische Oberschulen	z	-	-	-	-	-	-	7,5	-	1,8	3,6
	m	-	-	-	-	-	-	10,8	-	-	-
	w	-	-	-	-	-	-	3,3	-	3,4	6,7
Fachgymnasien	z	-	0,6	0,5	0,5	1,6	1,4	1,5	0,6	1,5	3,6
	m	-	1,0	1,0	0,9	1,6	2,2	2,4	0,6	1,6	5,9
	w	-	-	-	-	1,6	0,7	0,6	0,6	1,4	1,5
Fachoberschulen	z	2,3	14,2	15,8	15,6	13,9	14,5	11,6	14,2	17,9	10,6
	m	1,3	13,3	12,6	15,6	15,2	15,3	10,5	15,2	21,6	16,0
	w	4,5	15,0	18,5	15,5	12,8	13,8	12,5	13,3	14,7	5,9
Fachschulen	z	14,2	17,1	21,8	21,2	24,4	24,7	27,1	26,6	32,1	37,5
	m	12,6	15,7	15,4	12,3	20,9	21,2	21,3	22,3	27,5	33,6
	w	15,7	18,1	26,4	27,5	27,1	27,3	31,3	29,5	35,1	40,1
Zusammen	**z**	**3,0**	**6,9**	**7,7**	**8,0**	**8,2**	**8,1**	**8,3**	**8,3**	**8,8**	**8,5**
	m	**3,7**	**8,2**	**9,1**	**9,3**	**9,9**	**9,8**	**9,7**	**9,6**	**10,2**	**9,8**
	w	**2,6**	**6,2**	**7,0**	**7,4**	**7,4**	**7,3**	**7,7**	**7,7**	**8,1**	**7,8**
Schulen des Gesundheitswesens [7]	*z*	*50,4*	*68,7*	*70,1*	*72,9*	*74,6*	*76,3*	*74,8*	*73,4*	*72,5*	*75,7*
	m	***46,6***	***55,1***	***63,0***	***66,0***	***67,9***	***77,6***	***67,4***	***63,5***	***63,9***	***68,3***
	w	*51,1*	*73,0*	*71,9*	*74,5*	*76,3*	*76,1*	*76,4*	*76,2*	*75,3*	*78,5*
Teilzeit											
Allgemeinbildende Schulen	***z***	***8,0***	***16,1***	***16,2***	***17,4***	***18,8***	***19,1***	***18,1***	***18,8***	***18,1***	***17,5***
	m	***14,0***	***24,8***	***23,3***	***26,8***	***29,8***	***28,1***	***25,4***	***27,5***	***24,4***	***23,0***
	w	***7,1***	***14,5***	***14,9***	***15,7***	***16,8***	***17,4***	***16,6***	***16,9***	***16,6***	***16,1***
Vorklassen	z	16,1	-	-	-	-	-	-	-	-	-
	m	-	-	-	-	-	-	-	-	-	-
	w	16,7	-	-	-	-	-	-	-	-	-
Grundschulen	z	5,5	13,9	12,8	13,7	15,0	14,9	13,9	14,6	11,1	11,7
	m	9,9	20,7	20,4	26,5	25,0	28,8	20,4	23,2	12,5	14,0
	w	5,2	13,6	12,4	13,0	14,4	14,0	13,4	13,9	11,0	11,4
Schulartunabhängige Orientierungsstufe	z	5,6	13,8	12,5	12,9	14,0	16,6	14,6	15,4	13,6	12,3
	m	5,7	18,7	14,7	20,6	24,5	27,3	18,1	19,0	23,0	17,4
	w	5,6	13,2	12,2	12,0	12,7	15,3	14,1	14,8	12,3	11,7
Hauptschulen	z	2,5	7,0	6,9	7,5	100	-	-	-	-	-
	m	-	6,5	11,1	10,0	100	-	-	-	-	-
	w	3,3	7,2	5,4	6,7	100	-	-	-	-	-
Realschulen	z	14,3	22,2	21,1	20,8	20,0	-	-	-	-	-
	m	20,4	32,1	27,5	25,0	25,0	-	-	-	-	-
	w	13,3	19,5	19,3	19,5	18,2	-	-	-	-	-
Gymnasien	z	9,8	14,5	14,3	15,2	17,0	15,1	15,1	15,0	14,8	15,6
	m	11,7	20,2	20,4	22,7	24,4	19,5	20,2	21,5	19,4	20,4
	w	9,3	12,9	12,6	13,2	15,0	13,9	13,6	13,0	13,5	13,9
Integrierte Gesamtschulen	z	3,6	13,4	19,2	21,0	21,1	23,8	22,6	21,6	25,2	21,3
	m	7,0	17,9	20,2	26,3	30,1	31,0	27,7	29,4	27,3	22,9
	w	2,7	12,1	18,9	19,6	18,6	21,7	20,9	18,9	24,4	20,7
Freie Waldorfschulen	z	100	100	100	100	100	100	100	100	100	100
	m	100	100	100	100	100	100	100	100	100	100
	w	100	100	100	100	100	100	100	100	100	100
Förderschulen	z	11,0	12,2	12,2	12,3	14,5	13,2	16,9	19,8	11,6	10,5
	m	35,7	26,3	20,0	14,3	16,2	13,9	28,3	34,7	18,2	12,3
	w	8,1	10,5	11,3	12,1	14,3	13,1	15,3	17,7	10,7	10,2
Abendrealschulen	z	-	-	-	-	-	-	-	-	-	-
	m	-	-	-	-	-	-	-	-	-	-
	w	-	-	-	-	-	-	-	-	-	-
Berufliche Schulen	***z***	***16,5***	***26,0***	***25,2***	***30,9***	***33,3***	***33,0***	***35,3***	***36,0***	***37,9***	***37,7***
	m	***17,5***	***30,6***	***30,6***	***38,2***	***39,9***	***36,9***	***41,2***	***41,1***	***40,6***	***38,2***
	w	***16,1***	***24,2***	***23,3***	***28,2***	***31,0***	***31,7***	***33,3***	***34,3***	***37,0***	***37,5***
Teilzeit-Berufsschulen [3]	z	1,0	9,1	8,3	8,1	7,9	6,3	7,1	9,2	7,1	4,9
	m	-	15,8	12,0	16,2	12,2	11,1	11,7	16,1	11,1	8,2
	w	1,5	6,3	6,8	4,8	6,5	4,6	5,3	6,4	5,8	3,6
Berufsvorbereitungsjahr	z	16,2	12,1	8,3	3,3	4,1	3,3	9,4	1,8	1,3	4,4
	m	-	14,3	16,7	-	11,1	9,1	16,7	-	-	-
	w	20,7	11,4	5,6	4,2	2,5	2,0	7,7	2,3	1,7	5,9

4.1 Lehrkräfte * nach Beschäftigungsumfang, Schularten und Geschlecht 1992-2018

Anteile an öffentlichen und privaten Schulen zusammen in Prozent

Beschäftigungsumfang/Schulart/Geschlecht		1992	2010	2011	2012	2013	2014	2015	2016	2017	2018
Berufsfachschulen	z	45,9	46,2	43,2	51,0	55,4	51,7	56,4	58,0	59,6	65,8
	m	65,4	54,2	55,2	63,1	66,9	58,3	65,9	65,4	59,5	65,8
	w	37,3	42,7	38,2	45,9	50,6	49,4	53,0	55,3	59,6	65,8
Berufsoberschulen/Technische Oberschulen	z	-	-	-	-	-	-	11,5	10,7	9,5	15,4
	m	-	-	-	-	-	-	25,0	25,0	20,0	25,0
	w	-	-	-	-	-	-	9,1	8,3	6,3	11,1
Fachgymnasien	z	-	-	-	1,1	1,0	-	0,7	1,2	0,7	2,9
	m	-	-	-	4,3	-	-	2,6	-	-	-
	w	-	-	-	-	1,3	-	-	1,6	0,9	3,9
Fachoberschulen	z	11,1	34,3	29,8	27,8	29,3	36,0	38,2	31,6	39,8	37,8
	m	-	34,8	45,8	42,1	35,0	55,6	53,1	47,1	50,0	48,1
	w	13,3	34,2	25,0	23,9	27,8	28,8	32,1	28,2	36,3	33,8
Fachschulen	z	28,1	39,6	46,2	54,5	51,7	57,2	58,3	64,1	72,2	71,8
	m	25,0	28,1	33,3	48,9	43,1	49,2	58,5	64,9	73,3	71,6
	w	29,6	42,9	49,6	56,0	54,4	59,5	58,3	63,8	71,8	71,8
Zusammen	**z**	**8,7**	**17,5**	**17,4**	**19,4**	**21,0**	**21,2**	**20,7**	**21,3**	**21,1**	**20,4**
	m	**14,6**	**26,1**	**24,9**	**29,5**	**32,1**	**30,0**	**28,7**	**30,2**	**27,6**	**25,7**
	w	**7,7**	**15,7**	**15,9**	**17,4**	**18,7**	**19,3**	**18,9**	**19,3**	**19,4**	**19,0**
Schulen des Gesundheitswesens	*z*	-	*72,8*	*74,9*	*70,8*	*72,0*	*68,4*	*68,6*	*75,8*	*70,8*	*69,6*
	m	-	***83,3***	***88,9***	***78,9***	***83,3***	***76,2***	***72,2***	***80,0***	***64,0***	***64,3***
	w	-	*71,7*	*73,3*	*70,1*	*70,5*	*67,6*	*68,3*	*75,4*	*71,6*	*70,3*
Stundenweise											
Allgemeinbildende Schulen	***z***	***10,9***	***12,5***	***14,6***	***15,7***	***15,3***	***15,8***	***13,5***	***19,5***	***21,1***	***19,7***
	m	***14,9***	***16,9***	***19,5***	***19,0***	***18,2***	***16,7***	***15,7***	***23,7***	***25,5***	***21,4***
	w	***9,1***	***10,9***	***12,8***	***14,4***	***14,1***	***15,4***	***12,5***	***17,8***	***19,1***	***18,8***
Vorklassen	z	100	-	-	-	-	-	-	-	-	-
	m	-	-	-	-	-	-	-	-	-	-
	w	100	-	-	-	-	-	-	-	-	-
Grundschulen	z	5,3	17,3	17,2	24,2	23,5	30,9	24,1	23,7	19,1	15,4
	m	1,7	31,5	36,1	42,6	28,9	51,3	43,6	37,2	30,6	16,2
	w	6,2	15,0	13,8	20,7	22,6	27,4	20,8	21,6	16,9	15,3
Schulartunabhängige Orientierungsstufe	z	34,4	8,0	12,5	15,7	16,3	16,0	18,5	33,0	33,9	29,9
	m	25,0	21,2	22,0	33,3	34,7	31,0	31,4	50,0	61,5	52,7
	w	40,0	5,5	10,8	11,3	10,8	12,2	14,8	27,9	25,8	22,0
Hauptschulen	z	-	2,2	-	15,4	100	-	-	-	-	-
	m	-	-	-	-	-	-	-	-	-	-
	w	-	2,9	-	18,2	100	-	-	-	-	-
Realschulen	z	4,8	17,1	18,9	19,2	33,3	-	-	-	-	-
	m	10,0	27,3	27,3	37,5	50,0	-	-	-	-	-
	w	2,7	13,3	16,7	11,1	25,0	-	-	-	-	-
Gymnasien	z	9,8	10,6	11,9	10,7	10,1	9,2	9,8	12,9	14,1	15,5
	m	12,2	13,0	10,9	9,2	10,0	9,6	11,5	16,1	16,8	16,9
	w	7,8	9,4	12,4	11,5	10,2	9,0	8,8	11,1	12,6	14,8
Integrierte Gesamtschulen	z	7,6	10,2	14,0	13,7	14,9	15,4	12,2	17,5	22,7	19,0
	m	14,3	11,3	19,3	17,2	19,0	14,3	13,0	21,4	23,8	17,2
	w	5,2	9,7	11,7	12,0	12,7	16,0	11,8	15,7	22,2	20,0
Freie Waldorfschulen	z	100	100	100	100	100	100	100	100	100	100
	m	100	100	100	100	100	100	100	100	100	100
	w	100	100	100	100	100	100	100	100	100	100
Förderschulen	z	5,6	2,3	3,0	3,5	7,2	10,6	8,8	12,3	14,9	14,9
	m	16,7	6,5	9,5	9,1	20,0	19,0	6,3	7,7	26,1	19,2
	w	3,4	1,4	2,1	2,5	4,4	8,2	9,3	13,2	11,3	13,1
Berufliche Schulen	***z***	***47,1***	***77,5***	***79,1***	***78,3***	***84,1***	***88,5***	***83,0***	***84,8***	***88,4***	***80,2***
	m	***39,2***	***77,2***	***79,5***	***80,8***	***85,7***	***88,0***	***82,2***	***85,8***	***87,6***	***79,6***
	w	***58,7***	***77,7***	***78,9***	***76,9***	***83,0***	***88,8***	***83,5***	***84,0***	***88,8***	***80,5***
Teilzeit-Berufsschulen [3]	z	30,3	21,3	25,8	23,8	31,1	37,1	28,7	37,7	42,9	26,5
	m	42,9	26,7	39,7	37,3	44,4	42,6	34,5	33,9	43,5	20,4
	w	8,3	18,0	16,3	16,7	23,0	32,3	23,4	40,9	42,4	30,5
Berufsvorbereitungsjahr	z	100	50,0	30,0	12,5	-	42,9	27,3	34,6	26,3	10,5
	m	100	66,7	33,3	33,3	-	50,0	40,0	50,0	33,3	-
	w	-	33,3	25,0	-	-	37,5	16,7	27,8	20,0	18,2
Berufsfachschulen	z	60,5	93,2	92,1	92,8	94,3	97,0	94,2	95,8	96,6	94,9
	m	91,2	94,1	92,9	93,2	96,9	98,2	95,0	97,2	96,0	95,2
	w	38,3	92,8	91,7	92,6	92,7	96,1	93,7	94,8	96,9	94,6
Berufsoberschulen/Technische Oberschulen	z	-	-	-	-	33,3	75,0	44,4	66,7	75,0	80,0
	m	-	-	-	-	50,0	75,0	75,0	100	75,0	100
	w	-	-	-	-	20,0	75,0	20,0	33,3	75,0	66,7
Fachgymnasien	z	-	-	-	-	-	-	-	-	11,8	7,1
	m	-	-	-	-	-	-	-	-	-	20,0
	w	-	-	-	-	-	-	-	-	18,2	-
Fachoberschulen	z	-	82,5	83,1	69,4	83,0	80,0	73,2	81,1	85,0	73,1
	m	-	93,1	90,0	89,5	100	86,7	72,2	88,2	87,5	81,8
	w	-	71,4	75,9	47,1	71,9	75,0	73,9	75,0	83,3	66,7
Fachschulen	z	49,4	86,0	90,9	91,9	92,9	95,1	94,0	95,4	97,2	96,0
	m	26,8	72,9	84,8	86,4	87,4	90,5	90,2	92,9	96,8	96,3
	w	88,4	92,4	94,2	95,1	96,1	97,9	96,7	97,4	97,5	95,9
Zusammen	**z**	**21,1**	**31,8**	**34,1**	**34,5**	**38,1**	**41,7**	**33,7**	**39,0**	**42,8**	**35,1**
	m	**25,3**	**39,9**	**42,2**	**40,6**	**44,3**	**47,2**	**39,4**	**46,9**	**48,8**	**38,7**
	w	**18,4**	**28,4**	**30,6**	**31,8**	**35,1**	**38,8**	**30,7**	**35,0**	**39,8**	**33,3**
Schulen des Gesundheitswesens	*z*	*44,6*	*64,5*	*64,5*	*64,6*	*63,4*	*64,7*	*59,6*	*58,1*	*55,1*	*54,9*
	m	***42,8***	***61,0***	***61,4***	***61,9***	***61,1***	***61,6***	***57,0***	***54,7***	***51,5***	***50,5***
	w	*46,7*	*67,5*	*67,1*	*66,9*	*65,3*	*67,0*	*61,7*	*60,8*	*58,0*	*57,1*

4.1 Lehrkräfte * nach Beschäftigungsumfang, Schularten und Geschlecht 1992-2018
Anteile an öffentlichen und privaten Schulen zusammen in Prozent

Beschäftigungsumfang/Schulart/Geschlecht		1992	2010	2011	2012	2013	2014	2015	2016	2017	2018
Brandenburg											
Vollzeit											
Allgemeinbildende Schulen	***z***	***2,2***	***9,2***	***8,7***	***8,8***	***9,0***	***8,8***	***9,0***	***9,3***	***8,8***	***8,7***
	m	***1,2***	***13,7***	***12,6***	***13,3***	***13,4***	***13,3***	***13,7***	***13,8***	***13,0***	***12,1***
	w	***2,6***	***8,0***	***7,7***	***7,6***	***7,7***	***7,6***	***7,6***	***7,8***	***7,5***	***7,5***
Grundschulen	z	0,1	8,5	7,8	7,8	7,0	6,5	6,7	6,1	6,2	6,2
	m	-	16,5	13,5	14,3	14,7	12,9	12,9	11,6	11,2	9,4
	w	0,2	7,8	7,3	7,2	6,3	5,9	6,1	5,6	5,6	5,8
Schulartunabhängige Orientierungsstufe	z	-	5,5	6,5	5,7	5,9	5,6	5,5	5,7	5,5	5,8
	m	-	9,4	10,7	9,3	8,3	9,1	9,2	8,4	8,5	8,4
	w	-	4,7	5,7	5,0	5,4	4,9	4,7	5,1	4,8	5,1
Schularten mit mehreren Bildungsgängen	z	-	8,5	7,4	8,0	8,3	7,9	7,2	7,2	7,0	6,5
	m	-	15,6	13,4	14,8	14,9	14,6	13,5	12,4	11,3	10,8
	w	-	5,9	5,3	5,4	5,7	5,2	4,7	4,9	5,1	4,5
Realschulen	z	-	-	-	-	-	-	-	-	-	-
	m	-	-	-	-	-	-	-	-	-	-
	w	-	-	-	-	-	-	-	-	-	-
Gymnasien	z	1,0	11,0	10,5	11,3	11,7	11,8	11,9	13,3	12,1	11,6
	m	0,9	14,9	13,3	14,2	14,5	14,8	15,4	16,9	15,3	14,4
	w	1,1	8,7	8,8	9,5	10,0	10,0	9,7	10,9	10,0	9,9
Integrierte Gesamtschulen	z	-	2,4	3,0	3,7	4,9	6,6	8,7	9,3	9,4	8,8
	m	-	3,7	4,4	6,3	5,8	7,3	9,7	10,8	12,4	12,5
	w	-	1,9	2,4	2,4	4,4	6,3	8,2	8,5	7,7	6,7
Freie Waldorfschulen	z	100	100	100	100	100	100	100	100	100	100
	m	100	100	100	100	100	100	100	100	100	100
	w	100	100	100	100	100	100	100	100	100	100
Förderschulen	z	7,7	16,8	14,8	14,7	15,2	15,3	15,1	15,5	14,3	14,9
	m	6,0	16,7	16,4	15,9	16,7	15,2	15,6	14,3	12,8	11,8
	w	8,1	16,9	14,5	14,5	14,9	15,3	15,0	15,8	14,7	15,6
Berufliche Schulen	***z***	***2,2***	***13,9***	***12,5***	***12,4***	***11,9***	***10,6***	***10,2***	***9,5***	***9,5***	***10,6***
	m	***1,0***	***13,4***	***12,1***	***11,4***	***10,3***	***10,4***	***9,8***	***8,5***	***9,0***	***8,9***
	w	***3,4***	***14,3***	***12,8***	***13,0***	***13,0***	***10,7***	***10,4***	***10,2***	***9,8***	***11,7***
Teilzeit-Berufsschulen [3, 8]	z	2,2	13,9	12,5	12,4	11,9	10,1	9,7	9,2	9,1	10,0
	m	1,0	13,4	12,1	11,4	10,3	10,3	9,7	8,3	8,9	8,5
	w	3,4	14,3	12,8	13,0	13,0	10,0	9,8	9,7	9,2	10,9
Fachschulen	z	-	-	-	-	-	100	100	100	100	100
	m	-	-	-	-	-	100	100	100	100	100
	w	-	-	-	-	-	100	100	100	100	100
Zusammen	**z**	**2,2**	**9,8**	**9,2**	**9,3**	**9,3**	**9,0**	**9,1**	**9,3**	**8,9**	**8,9**
	m	**1,2**	**13,6**	**12,5**	**12,9**	**12,8**	**12,8**	**13,1**	**13,0**	**12,3**	**11,6**
	w	**2,7**	**8,6**	**8,2**	**8,1**	**8,2**	**7,8**	**7,8**	**8,1**	**7,7**	**7,9**
Schulen des Gesundheitswesens [7]	*z*	*4,3*	*76,6*	*77,4*	*94,6*	*94,9*	*95,1*	*94,6*	*94,6*	*94,1*	*93,5*
	m	*-*	*72,2*	*78,4*	*95,1*	*94,4*	*94,9*	*93,0*	*93,9*	*94,3*	*91,4*
	w	*4,5*	*77,3*	*77,2*	*94,5*	*95,0*	*95,1*	*94,9*	*94,7*	*94,0*	*94,0*
Teilzeit											
Allgemeinbildende Schulen	***z***	***0,2***	***10,0***	***13,8***	***15,9***	***18,0***	***19,9***	***21,8***	***20,9***	***22,1***	***21,9***
	m	***0,3***	***18,9***	***27,8***	***30,9***	***37,1***	***41,5***	***41,5***	***38,9***	***40,8***	***41,0***
	w	***0,2***	***8,5***	***11,6***	***13,4***	***14,8***	***16,2***	***18,4***	***17,8***	***18,6***	***18,2***
Grundschulen	z	-	8,0	11,2	12,7	14,9	16,3	16,1	15,3	15,8	16,0
	m	-	18,9	26,1	29,8	39,1	36,8	40,2	35,8	33,0	34,6
	w	-	7,4	10,4	11,8	13,5	15,1	14,6	13,8	14,5	14,6
Schulartunabhängige Orientierungsstufe	z	-	6,1	7,3	10,5	12,6	15,2	18,5	18,5	17,3	16,2
	m	-	11,5	12,4	18,8	25,3	28,9	37,3	37,1	36,0	35,4
	w	-	5,3	6,7	9,6	11,2	13,7	16,5	16,4	14,8	13,6
Schularten mit mehreren Bildungsgängen	z	-	5,6	9,1	9,9	14,2	15,9	17,7	19,7	18,9	16,7
	m	-	11,2	21,2	17,5	31,1	36,1	29,3	33,3	30,8	24,8
	w	-	4,2	5,8	7,9	9,2	9,8	13,5	15,1	14,8	13,9
Realschulen	z	-	-	-	-	-	-	-	-	-	-
	m	-	-	-	-	-	-	-	-	-	-
	w	-	-	-	-	-	-	-	-	-	-
Gymnasien	z	0,7	18,2	24,0	25,7	26,2	27,5	30,8	28,8	31,4	32,3
	m	1,4	26,8	37,8	41,2	43,1	46,9	50,0	46,1	49,0	51,3
	w	0,4	15,7	20,2	21,3	21,4	21,9	25,5	24,5	26,1	26,0
Integrierte Gesamtschulen	z	-	5,1	8,8	5,6	9,6	11,6	13,9	12,1	18,7	21,9
	m	-	7,7	18,9	10,2	23,0	29,0	26,6	20,7	31,3	36,8
	w	-	4,5	6,7	4,6	6,5	7,5	10,7	9,3	15,2	17,3
Freie Waldorfschulen	z	100	100	100	100	100	100	100	100	100	100
	m	-	100	100	100	100	100	100	100	100	100
	w	100	100	100	100	100	100	100	100	100	100
Förderschulen	z	3,0	3,6	4,4	5,2	7,1	9,4	11,5	10,3	14,8	13,1
	m	-	5,6	5,0	6,1	3,7	-	4,3	10,0	13,3	12,5
	w	3,4	3,4	4,4	5,1	7,5	10,0	12,1	10,3	14,9	13,2

4.1 Lehrkräfte * nach Beschäftigungsumfang, Schularten und Geschlecht 1992-2018

Anteile an öffentlichen und privaten Schulen zusammen in Prozent

Beschäftigungsumfang/Schulart/Geschlecht		1992	2010	2011	2012	2013	2014	2015	2016	2017	2018
Berufliche Schulen	***z***	***1,7***	***11,9***	***20,4***	***29,3***	***30,7***	***35,7***	***36,8***	***37,2***	***34,3***	***33,1***
	m	***1,5***	***11,4***	***19,8***	***36,4***	***39,7***	***46,6***	***47,6***	***42,4***	***37,3***	***37,3***
	w	***2,0***	***12,3***	***20,7***	***26,2***	***27,2***	***31,9***	***32,6***	***35,0***	***33,3***	***31,7***
Teilzeit-Berufsschulen [3, 8]	z	1,7	11,9	20,4	29,3	30,7	35,1	36,1	35,9	33,2	32,1
	m	1,5	11,4	19,8	36,4	39,7	45,7	46,7	41,5	36,8	37,3
	w	2,0	12,3	20,7	26,2	27,2	31,4	31,9	33,5	32,0	30,4
Fachschulen	z	-	-	-	-	-	100	100	100	100	100
	m	-	-	-	-	-	100	100	100	100	-
	w	-	-	-	-	-	100	100	100	100	100
Zusammen	**z**	**0,3**	**10,2**	**14,5**	**17,3**	**19,2**	**21,4**	**23,2**	**22,4**	**23,2**	**22,9**
	m	**0,4**	**16,8**	**26,1**	**32,0**	**37,6**	**42,3**	**42,5**	**39,5**	**40,4**	**40,5**
	w	**0,3**	**8,9**	**12,4**	**14,5**	**15,8**	**17,6**	**19,5**	**19,1**	**19,8**	**19,3**
Schulen des Gesundheitswesens	*z*	-	*76,5*	*78,1*	*96,5*	*96,4*	*96,8*	*96,8*	*96,9*	*97,2*	*99,2*
	m	-	***60,0***	***75,0***	***100***	***100***	***100***	***94,4***	***92,9***	***91,7***	***100***
	w	-	*77,8*	*78,5*	*95,9*	*95,8*	*96,2*	*97,4*	*97,6*	*97,9*	*99,1*
Stundenweise											
Allgemeinbildende Schulen	***z***	***10,1***	***64,7***	***59,2***	***62,9***	***52,8***	***49,1***	***47,3***	***44,0***	***42,4***	***46,0***
	m	***8,1***	***69,6***	***60,9***	***63,9***	***50,5***	***46,7***	***54,4***	***52,7***	***51,3***	***50,6***
	w	***11,3***	***62,0***	***58,3***	***62,3***	***53,9***	***50,4***	***44,0***	***40,0***	***38,1***	***43,5***
Grundschulen	z	6,3	56,3	50,2	51,0	51,6	44,0	39,7	32,5	30,3	33,5
	m	-	52,6	40,0	40,5	41,7	40,0	46,2	46,5	55,8	47,5
	w	7,3	57,6	53,3	54,3	54,5	45,3	38,1	29,5	25,7	30,4
Schulartunabhängige Orientierungsstufe	z	-	59,5	51,7	52,4	54,0	43,3	41,6	44,8	39,2	36,5
	m	-	53,8	39,5	35,3	46,2	35,6	41,7	47,2	50,0	36,2
	w	-	63,5	58,9	60,6	56,8	48,0	41,6	43,9	35,5	36,7
Schularten mit mehreren Bildungsgängen	z	-	77,9	70,3	78,7	50,5	45,5	46,9	43,8	36,8	59,6
	m	-	91,2	74,0	80,0	51,0	52,5	49,1	53,8	40,6	63,8
	w	-	69,2	66,7	77,8	50,0	41,4	44,6	33,8	33,3	55,8
Realschulen	z	-	-	-	-	-	-	-	-	-	-
	m	-	-	-	-	-	-	-	-	-	-
	w	-	-	-	-	-	-	-	-	-	-
Gymnasien	z	14,3	78,7	72,4	70,6	57,8	57,5	56,7	53,6	55,2	52,1
	m	14,3	81,4	74,2	78,1	57,5	53,7	66,7	57,7	54,1	50,5
	w	14,3	76,9	71,1	65,8	58,0	60,3	50,7	50,9	55,9	53,3
Integrierte Gesamtschulen	z	-	42,9	22,2	36,6	16,7	37,0	35,4	31,3	44,0	45,5
	m	-	73,3	37,5	40,0	25,0	36,1	41,9	36,4	50,0	40,3
	w	-	25,9	18,9	34,6	12,5	37,8	31,4	28,9	39,3	50,8
Freie Waldorfschulen	z	100	100	100	100	100	100	100	100	100	100
	m	100	100	100	100	100	100	100	100	100	100
	w	100	100	100	100	100	100	100	100	100	100
Förderschulen	z	25,0	25,9	21,1	29,4	13,3	21,4	22,7	23,1	10,3	10,3
	m	33,3	46,2	20,0	20,0	20,0	37,5	42,9	50,0	25,0	25,0
	w	22,2	7,1	21,4	33,3	10,0	-	13,3	11,1	4,8	6,5
Berufliche Schulen	***z***	***52,2***	***98,4***	***98,1***	***95,4***	***95,3***	***91,0***	***78,4***	***72,9***	***69,0***	***68,5***
	m	***43,2***	***98,1***	***97,8***	***93,8***	***92,2***	***90,7***	***74,7***	***73,3***	***71,4***	***65,6***
	w	***63,3***	***98,8***	***98,5***	***96,6***	***98,0***	***91,3***	***81,8***	***72,6***	***66,7***	***71,6***
Teilzeit-Berufsschulen [3, 8]	z	52,2	98,4	98,1	95,4	95,3	89,5	76,9	71,3	67,1	66,5
	m	43,2	98,1	97,8	93,8	92,2	88,9	73,3	72,3	70,0	64,0
	w	63,3	98,8	98,5	96,6	98,0	90,2	80,2	70,5	64,1	69,1
Fachschulen	z	-	-	-	-	-	100	100	100	100	100
	m	-	-	-	-	-	100	100	100	100	100
	w	-	-	-	-	-	100	100	100	100	100
Zusammen	**z**	**26,7**	**75,1**	**69,5**	**70,2**	**62,2**	**55,7**	**52,7**	**48,9**	**46,2**	**48,6**
	m	**25,7**	**80,6**	**73,5**	**71,6**	**62,6**	**56,1**	**59,2**	**57,5**	**55,3**	**52,9**
	w	**27,5**	**71,5**	**67,0**	**69,5**	**62,0**	**55,5**	**49,3**	**44,4**	**41,2**	**46,0**
Schulen des Gesundheitswesens	*z*	*12,2*	*75,3*	*70,3*	*95,5*	*95,9*	*97,1*	*97,1*	*97,2*	*97,2*	*96,9*
	m	***11,7***	***76,9***	***70,3***	***95,7***	***96,1***	***96,2***	***96,3***	***96,3***	***96,3***	***96,3***
	w	*13,0*	*73,4*	*70,4*	*95,3*	*95,8*	*98,1*	*97,9*	*98,2*	*98,1*	*97,5*
Bremen											
Vollzeit											
Allgemeinbildende Schulen [9]	***z***	***6,9***	***9,2***	***10,1***	***10,0***	***10,5***	***10,5***	***10,5***	***10,5***	***9,9***	***9,8***
	m	***7,1***	***9,6***	***12,0***	***11,8***	***12,6***	***12,6***	***12,6***	***12,6***	***13,2***	***11,9***
	w	***6,7***	***8,8***	***8,7***	***8,6***	***9,1***	***9,1***	***9,1***	***9,1***	***7,7***	***8,4***
Vorklassen	z	-	100	-	-	-	-	-	-	-	-
	w	-	100	-	-	-	-	-	-	-	-
Schulkindergärten	z	1,5	-	-	-	-	-	-	-	-	-
	m	-	-	-	-	-	-	-	-	-	-
	w	1,8	-	-	-	-	-	-	-	-	-
Grundschulen	z	7,6	9,3	10,7	10,8	10,8	10,8	10,8	10,8	9,2	8,2
	m	9,6	8,4	15,3	15,3	14,4	14,4	14,4	14,4	15,4	11,5
	w	6,7	9,5	9,8	9,9	10,0	10,0	10,0	10,0	7,9	7,5

4.1 Lehrkräfte * nach Beschäftigungsumfang, Schularten und Geschlecht 1992-2018

Anteile an öffentlichen und privaten Schulen zusammen in Prozent

Beschäftigungsumfang/Schulart/Geschlecht		1992	2010	2011	2012	2013	2014	2015	2016	2017	2018
Schulartunabhängige Orientierungsstufe	z	7,4	-	-	-	-	-	-	-	-	-
	m	6,7	-	-	-	-	-	-	-	-	-
	w	8,3	-	-	-	-	-	-	-	-	-
Hauptschulen	z	4,1	-	-	-	-	-	-	-	-	-
	m	4,0	-	-	-	-	-	-	-	-	-
	w	4,5	-	-	-	-	-	-	-	-	-
Schularten mit mehreren Bildungsgängen	z	-	14,0	15,6	19,9	24,7	24,7	24,7	24,7	100	100
	m	-	12,4	15,4	19,7	22,7	22,7	22,7	22,7	100	100
	w	-	15,8	15,9	20,2	27,6	27,6	27,6	27,6	100	100
Realschulen	z	7,2	-	-	-	-	-	-	-	-	-
	m	9,0	-	-	-	-	-	-	-	-	-
	w	4,0	-	-	-	-	-	-	-	-	-
Gymnasien	z	5,2	9,8	12,8	11,6	14,7	14,7	14,7	14,7	16,3	15,4
	m	4,6	10,9	14,2	12,0	14,9	14,9	14,9	14,9	18,2	18,5
	w	7,6	8,4	10,8	11,1	14,5	14,5	14,5	14,5	14,0	11,6
Integrierte Gesamtschulen	z	9,1	3,0	2,3	3,4	3,0	3,0	3,0	3,0	6,9	6,6
	m	10,4	1,2	1,9	4,1	3,7	3,7	3,7	3,7	9,5	6,0
	w	5,3	4,3	2,5	3,0	2,5	2,5	2,5	2,5	4,7	7,0
Freie Waldorfschulen	z	100	100	100	100	100	100	100	100	100	100
	m	100	100	100	100	100	100	100	100	100	100
	w	100	100	100	100	100	100	100	100	100	100
Förderschulen	z	4,1	5,0	6,8	8,9	10,1	10,1	10,1	10,1	5,1	20,9
	m	5,6	8,1	8,8	12,5	15,3	15,3	15,3	15,3	1,8	31,3
	w	3,2	3,4	5,6	6,3	6,3	6,3	6,3	6,3	6,4	14,8
Berufliche Schulen [10]	***z***	***2,6***	***3,2***	***2,6***	***3,0***	***2,8***	***3,0***	***3,2***	***2,8***	***3,2***	***3,0***
	m	***2,6***	***2,0***	***1,6***	***1,9***	***1,6***	***2,0***	***2,3***	***2,3***	***2,7***	***2,6***
	w	***2,3***	***5,0***	***4,5***	***4,9***	***4,8***	***4,6***	***4,4***	***3,5***	***3,9***	***3,6***
Teilzeit-Berufsschulen [3]	z	3,4	3,3	3,9	3,8	3,4	4,0	5,9	5,4	5,6	5,3
	m	3,6	2,3	2,6	2,3	1,8	2,8	3,3	3,7	3,7	3,5
	w	2,3	4,8	7,1	7,0	7,1	6,4	10,7	8,8	9,7	8,5
Berufsvorbereitungsjahr	z	5,7	8,6	4,9	7,0	7,6	6,1	-	-	-	-
	m	-	6,3	2,3	2,3	4,1	2,0	-	-	-	-
	w	18,2	10,5	8,1	11,9	11,6	10,0	-	-	-	-
Fachgymnasien	z	-	9,8	-	-	-	-	-	-	-	-
	m	-	2,9	-	-	-	-	-	-	-	-
	w	-	19,2	-	-	-	-	-	-	-	-
Fachschulen	z	11,9	3,1	3,2	8,3	4,7	6,3	5,0	4,7	14,7	7,1
	m	14,8	6,3	-	16,7	7,7	9,1	13,3	7,7	27,3	17,6
	w	6,7	-	4,3	4,2	3,3	4,8	-	3,3	8,7	2,6
Zusammen	**z**	**5,9**	**7,9**	**8,5**	**8,4**	**8,8**	**8,8**	**8,9**	**8,8**	**8,4**	**8,3**
	m	**5,8**	**7,5**	**8,9**	**8,7**	**9,2**	**9,4**	**9,6**	**9,6**	**10,1**	**9,2**
	w	**6,2**	**8,2**	**8,1**	**8,1**	**8,4**	**8,4**	**8,3**	**8,1**	**7,1**	**7,6**
Schulen des Gesundheitswesens [11]	*z*	-	-	-	-	-	-	-	-	-	-
Teilzeit											
Allgemeinbildende Schulen [9]	***z***	***4,6***	***7,9***	***7,7***	***8,1***	***8,3***	***8,3***	***8,3***	***8,3***	***8,1***	***8,2***
	m	***5,6***	***9,6***	***8,8***	***10,1***	***10,0***	***10,0***	***10,0***	***10,0***	***8,0***	***8,6***
	w	***4,5***	***7,5***	***7,5***	***7,6***	***7,9***	***7,9***	***7,9***	***7,9***	***8,2***	***8,0***
Vorklassen	z	-	-	-	-	-	-	-	-	-	-
	w	-	-	-	-	-	-	-	-	-	-
Schulkindergärten	z	-	-	-	-	-	-	-	-	-	-
	w	-	-	-	-	-	-	-	-	-	-
Grundschulen	z	3,2	5,4	4,3	3,3	2,9	2,9	2,9	2,9	3,0	2,9
	m	2,3	10,5	4,9	2,8	1,6	1,6	1,6	1,6	-	2,2
	w	3,2	5,0	4,3	3,3	3,0	3,0	3,0	3,0	3,3	2,9
Schulartunabhängige Orientierungsstufe	z	4,2	-	-	-	-	-	-	-	-	-
	m	2,3	-	-	-	-	-	-	-	-	-
	w	4,4	-	-	-	-	-	-	-	-	-
Hauptschulen	z	-	-	-	-	-	-	-	-	-	-
	m	-	-	-	-	-	-	-	-	-	-
	w	-	-	-	-	-	-	-	-	-	-
Schularten mit mehreren Bildungsgängen	z	-	11,2	16,2	19,6	25,7	25,7	25,7	25,7	100	100
	m	-	4,4	15,6	12,5	14,3	14,3	14,3	14,3	-	-
	w	-	13,0	16,3	21,7	28,4	28,4	28,4	28,4	100	100
Realschulen	z	4,4	-	-	-	-	-	-	-	-	-
	m	16,7	-	-	-	-	-	-	-	-	-
	w	2,0	-	-	-	-	-	-	-	-	-
Gymnasien	z	7,7	9,4	8,8	11,7	12,6	12,6	12,6	12,6	23,3	23,1
	m	4,8	7,5	5,4	7,0	11,7	11,7	11,7	11,7	26,0	21,9
	w	8,9	10,3	10,2	13,5	13,1	13,1	13,1	13,1	22,6	23,4
Integrierte Gesamtschulen	z	14,9	2,4	2,3	1,7	1,9	1,9	1,9	1,9	3,8	4,1
	m	-	3,9	5,3	6,7	0,8	0,8	0,8	0,8	1,6	2,5
	w	18,3	2,0	1,4	0,2	2,1	2,1	2,1	2,1	4,8	4,9
Freie Waldorfschulen	z	100	100	100	100	100	100	100	100	100	100
	m	100	100	100	100	100	100	100	100	100	100
	w	100	100	100	100	100	100	100	100	100	100
Förderschulen	z	2,6	4,6	7,1	7,4	7,7	7,7	7,7	7,7	6,4	14,9
	m	8,0	10,0	20,0	14,3	10,0	10,0	10,0	10,0	-	33,3
	w	1,8	3,6	5,4	6,4	7,4	7,4	7,4	7,4	6,9	12,1

4.1 Lehrkräfte * nach Beschäftigungsumfang, Schularten und Geschlecht 1992-2018
Anteile an öffentlichen und privaten Schulen zusammen in Prozent

Beschäftigungsumfang/Schulart/Geschlecht		1992	2010	2011	2012	2013	2014	2015	2016	2017	2018
Berufliche Schulen [10]	***z***	***3,3***	***5,1***	***2,3***	***1,7***	***2,7***	***2,0***	***2,5***	***2,5***	***2,4***	***3,2***
	m	***3,8***	***3,4***	***3,8***	***3,6***	***5,0***	***6,0***	***6,1***	***3,6***	***2,7***	***5,0***
	w	***3,2***	***6,0***	***1,6***	***0,8***	***1,7***	***0,4***	***1,1***	***2,1***	***2,3***	***2,5***
Teilzeit-Berufsschulen [3]	z	7,3	3,8	2,8	2,8	4,3	3,2	5,6	5,4	5,5	6,2
	m	6,4	2,0	4,5	4,3	4,3	8,9	11,8	5,9	5,1	8,2
	w	7,8	4,9	2,0	2,1	4,3	0,9	2,8	5,2	5,6	5,5
Berufsvorbereitungsjahr	z	-	13,3	10,5	-	4,3	-	-	-	-	-
	m	-	16,7	-	-	14,3	-	-	-	-	-
	w	-	11,1	14,3	-	-	-	-	-	-	-
Fachgymnasien	z	-	18,6	-	-	-	-	-	-	-	-
	m	-	-	-	-	-	-	-	-	-	-
	w	-	26,7	-	-	-	-	-	-	-	-
Fachschulen	z	-	10,5	8,7	7,7	10,0	9,5	-	4,2	4,0	8,1
	m	-	66,7	33,3	33,3	25,0	28,6	-	11,1	12,5	20,0
	w	-	-	-	-	-	-	-	-	-	3,7
Zusammen	**z**	**4,5**	**7,5**	**7,1**	**7,3**	**7,6**	**7,5**	**7,6**	**7,5**	**7,4**	**7,5**
	m	**5,2**	**8,3**	**7,9**	**8,9**	**9,1**	**9,3**	**9,3**	**8,8**	**7,2**	**8,0**
	w	**4,4**	**7,3**	**6,8**	**6,9**	**7,3**	**7,1**	**7,1**	**7,2**	**7,5**	**7,4**
Schulen des Gesundheitswesens [11]	*z*	-	-	-	-	-	-	-	-	-	-
Stundenweise											
Allgemeinbildende Schulen [9]	***z***	***19,2***	***18,5***	***24,0***	***23,2***	***26,6***	***26,6***	***26,6***	***26,6***	***20,6***	***13,6***
	m	***15,1***	***22,2***	***25,6***	***23,7***	***26,9***	***26,9***	***26,9***	***26,9***	***21,7***	***16,9***
	w	***22,1***	***16,5***	***22,9***	***22,8***	***26,5***	***26,5***	***26,5***	***26,5***	***20,1***	***12,2***
Schulkindergärten	z	-	-	-	-	-	-	-	-	-	-
	m	-	-	-	-	-	-	-	-	-	-
	w	-	-	-	-	-	-	-	-	-	-
Grundschulen	z	16,3	9,6	19,7	22,1	27,5	27,5	27,5	27,5	19,5	10,2
	m	18,2	6,5	33,3	32,0	46,7	46,7	46,7	46,7	20,8	9,1
	w	15,6	10,3	16,1	20,0	22,2	22,2	22,2	22,2	19,3	10,4
Schulartunabhängige Orientierungsstufe	z	30,8	-	-	-	-	-	-	-	-	-
	m	16,7	-	-	-	-	-	-	-	-	-
	w	35,0	-	-	-	-	-	-	-	-	-
Hauptschulen	z	14,3	-	-	-	-	-	-	-	-	-
	m	-	-	-	-	-	-	-	-	-	-
	w	20,0	-	-	-	-	-	-	-	-	-
Schularten mit mehreren Bildungsgängen	z	-	19,4	21,9	33,3	70,0	70,0	70,0	70,0	100	-
	m	-	25,0	27,3	35,0	90,0	90,0	90,0	90,0	100	-
	w	-	14,3	16,1	30,8	50,0	50,0	50,0	50,0	100	-
Realschulen	z	48,1	-	-	-	-	-	-	-	-	-
	m	55,6	-	-	-	-	-	-	-	-	-
	w	44,4	-	-	-	-	-	-	-	-	-
Gymnasien	z	10,9	25,0	34,1	32,2	39,1	39,1	39,1	39,1	37,2	25,6
	m	10,8	27,1	34,4	33,0	32,3	32,3	32,3	32,3	31,4	22,4
	w	11,1	23,3	33,9	31,7	43,9	43,9	43,9	43,9	41,0	27,4
Integrierte Gesamtschulen	z	25,0	9,2	4,4	4,6	3,1	3,1	3,1	3,1	12,8	7,0
	m	50,0	12,2	6,3	4,5	3,8	3,8	3,8	3,8	17,6	10,5
	w	-	7,9	2,9	4,6	2,7	2,7	2,7	2,7	9,3	4,9
Freie Waldorfschulen	z	100	100	100	100	100	100	100	100	100	100
	m	-	100	100	100	100	100	100	100	100	100
	w	100	100	100	100	100	100	100	100	100	100
Förderschulen	z	-	-	-	-	-	-	-	-	-	-
	w	-	-	-	-	-	-	-	-	-	-
Berufliche Schulen [10]	***z***	***36,0***	***34,5***	***28,6***	***31,3***	***35,3***	***7,6***	***28,4***	***19,9***	***14,3***	***11,2***
	m	***39,6***	***43,4***	***26,4***	***29,7***	***34,3***	***9,4***	***25,6***	***17,9***	***16,9***	***11,0***
	w	***27,7***	***27,6***	***30,9***	***32,9***	***36,1***	***5,5***	***32,8***	***22,2***	***11,6***	***11,5***
Teilzeit-Berufsschulen [3]	z	28,3	34,0	24,1	17,1	22,5	1,9	34,4	6,9	12,9	9,5
	m	22,2	35,0	17,4	10,8	16,7	-	27,8	-	11,9	6,0
	w	39,0	33,3	31,7	23,1	28,6	4,5	42,9	16,7	14,3	14,7
Berufsvorbereitungsjahr	z	-	-	-	16,7	-	-	-	-	-	-
	m	-	-	-	25,0	-	-	-	-	-	-
Fachgymnasien	z	-	-	-	-	-	-	-	-	-	-
	w	-	-	-	-	-	-	-	-	-	-
Fachschulen	z	68,2	83,9	73,0	86,1	82,5	47,1	60,0	76,7	57,9	50,0
	m	68,3	90,5	88,2	89,5	89,5	75,0	66,7	87,5	70,0	58,3
	w	66,7	70,0	60,0	82,4	76,2	22,2	33,3	64,3	44,4	40,0
Zusammen	**z**	**26,9**	**21,5**	**24,8**	**24,7**	**28,2**	**23,5**	**27,0**	**25,4**	**19,6**	**13,2**
	m	**29,4**	**26,9**	**25,8**	**25,1**	**28,6**	**23,0**	**26,5**	**24,6**	**20,6**	**15,3**
	w	**23,8**	**18,4**	**24,1**	**24,4**	**28,0**	**23,9**	**27,3**	**25,9**	**19,0**	**12,1**
Schulen des Gesundheitswesens [11]	*z*	-	-	-	-	-	-	-	-	-	-
Hamburg											
Vollzeit											
Allgemeinbildende Schulen [12]	***z***	***7,3***	***11,5***	***10,9***	***10,6***	***10,3***	***11,3***	***11,3***	***11,3***	***11,2***	***10,7***
	m	***7,1***	***10,8***	***10,7***	***10,5***	***10,2***	***10,9***	***10,8***	***11,1***	***10,0***	***10,0***
	w	***7,5***	***11,9***	***11,0***	***10,7***	***10,3***	***11,5***	***11,6***	***11,4***	***12,1***	***11,2***
Vorklassen	z	1,4	9,8	10,3	9,0	7,6	9,2	10,6	9,7	14,3	8,4
	m	-	10,3	17,9	9,8	1,9	15,3	16,7	15,3	20,3	12,3
	w	1,6	9,6	8,0	8,6	9,0	7,4	8,8	8,1	12,5	7,2

4.1 Lehrkräfte * nach Beschäftigungsumfang, Schularten und Geschlecht 1992-2018

Anteile an öffentlichen und privaten Schulen zusammen in Prozent

Beschäftigungsumfang/Schulart/Geschlecht		1992	2010	2011	2012	2013	2014	2015	2016	2017	2018
Grundschulen	z	9,0	5,6	9,4	9,3	8,0	10,8	11,3	11,0	10,6	10,5
	m	13,9	6,0	16,4	9,9	6,9	19,6	18,5	18,6	16,3	16,7
	w	7,0	5,4	7,4	9,0	8,3	8,5	9,3	8,9	9,1	8,7
Schulartunabhängige Orientierungsstufe	z	-	-	-	-	10,0	21,4	21,4	21,4	20,0	15,8
	m	-	-	-	-	-	33,3	33,3	33,3	33,3	25,0
	w	-	-	-	-	12,5	18,2	18,2	18,2	16,7	13,3
Hauptschulen	z	7,0	24,7	-	-	-	-	-	-	-	-
	m	5,4	25,8	-	-	-	-	-	-	-	-
	w	9,2	24,0	-	-	-	-	-	-	-	-
Schularten mit mehreren Bildungsgängen	z	-	17,1	15,3	17,8	-	-	-	-	-	-
	m	-	17,9	14,2	19,0	-	-	-	-	-	-
	w	-	16,7	16,2	17,1	-	-	-	-	-	-
Realschulen	z	9,9	21,5	-	-	-	-	-	-	-	-
	m	10,8	23,3	-	-	-	-	-	-	-	-
	w	8,5	20,4	-	-	-	-	-	-	-	-
Gymnasien	z	7,1	8,8	7,5	7,4	9,3	9,5	9,4	9,1	8,2	9,4
	m	6,2	6,2	5,6	5,1	8,4	6,7	6,1	6,3	5,0	6,2
	w	9,6	12,0	9,8	10,2	10,4	12,8	13,1	12,1	11,8	13,0
Integrierte Gesamtschulen	z	-	14,3	9,9	9,1	8,5	8,1	8,6	8,7	8,9	7,7
	m	-	15,0	8,4	9,6	7,9	7,0	6,8	7,3	6,5	6,1
	w	-	13,8	11,2	8,8	9,1	8,9	10,0	9,8	10,7	8,9
Freie Waldorfschulen	z	100	100	100	100	100	100	100	100	100	100
	m	100	100	100	100	100	100	100	100	100	100
	w	100	100	100	100	100	100	100	100	100	100
Förderschulen [13]	z	4,8	8,6	11,1	12,0	11,3	14,4	10,6	12,4	11,8	12,4
	m	6,1	11,9	14,5	12,6	12,8	17,2	14,0	14,5	12,3	13,5
	w	4,1	7,2	9,6	11,7	10,6	13,0	9,0	11,3	11,5	11,9
Abendgymnasien	z	-	17,5	16,7	17,9	10,3	25,8	22,6	25,0	27,3	17,2
	m	-	13,6	12,5	13,3	6,7	18,8	18,8	18,8	18,2	13,3
	w	-	22,2	21,4	23,1	14,3	33,3	26,7	31,3	36,4	21,4
Berufliche Schulen [10, 14]	***z***	***4,3***	***3,7***	***3,0***	***4,1***	***4,1***	***3,4***	***3,7***	***4,1***	***4,2***	***4,9***
	m	***3,1***	***2,7***	***2,0***	***3,4***	***3,1***	***3,0***	***3,0***	***3,4***	***3,3***	***3,8***
	w	***7,9***	***5,8***	***4,7***	***5,4***	***5,7***	***4,1***	***4,7***	***4,9***	***5,3***	***6,3***
Teilzeit-Berufsschulen	z	-	1,6	1,9	1,8	2,1	1,3	2,0	2,2	3,0	3,3
	m	-	1,1	1,0	1,5	1,4	1,0	1,6	1,8	2,3	2,6
	w	-	2,6	3,6	2,3	3,2	1,6	2,6	2,7	3,9	4,3
Berufsfachschulen	z	7,5	6,3	3,4	7,3	9,2	9,2	8,0	10,7	9,7	7,7
	m	4,5	4,4	2,6	6,0	7,5	8,4	6,5	9,6	7,9	5,9
	w	12,4	9,7	4,9	9,6	11,9	10,4	10,1	12,2	11,8	9,8
Fachoberschulen	z	0,8	-	-	-	-	-	-	-	-	-
	m	1,0	-	-	-	-	-	-	-	-	-
Fachschulen	z	24,9	15,3	10,2	14,6	13,7	11,7	13,6	14,6	12,8	15,6
	m	21,5	11,6	7,6	12,1	10,9	10,4	11,3	12,3	10,2	12,5
	w	35,1	22,1	14,8	18,8	18,2	13,6	16,7	17,6	15,9	19,4
Zusammen	**z**	**6,5**	**9,9**	**9,4**	**9,4**	**9,2**	**9,9**	**10,0**	**10,1**	**10,1**	**9,8**
	m	**5,9**	**8,5**	**8,3**	**8,6**	**8,4**	**9,0**	**9,0**	**9,4**	**8,5**	**8,7**
	w	**7,5**	**11,1**	**10,2**	**10,1**	**9,8**	**10,7**	**10,8**	**10,6**	**11,3**	**10,6**
Schulen des Gesundheitswesens	*z*	-	-	-	-	-	*68,1*	*74,6*	*81,0*	*73,9*	*70,5*
	m	-	-	-	-	-	*80,5*	*80,2*	*88,2*	*63,6*	*64,3*
	w	-	-	-	-	-	*63,1*	*72,3*	*78,2*	*78,6*	*73,3*
Teilzeit											
Allgemeinbildende Schulen [12]	***z***	***6,3***	***8,9***	***9,6***	***9,0***	***9,2***	***10,0***	***10,4***	***10,1***	***9,4***	***9,8***
	m	***9,2***	***11,3***	***12,5***	***11,0***	***13,9***	***12,2***	***13,0***	***12,6***	***13,7***	***13,2***
	w	***5,9***	***8,3***	***9,0***	***8,6***	***8,1***	***9,5***	***9,8***	***9,6***	***8,5***	***9,1***
Vorklassen	z	15,6	7,2	7,4	7,5	3,7	6,6	6,7	6,3	8,5	5,4
	m	-	12,2	19,0	10,8	-	17,4	18,2	17,4	24,1	15,4
	w	15,6	6,3	6,3	6,9	4,0	5,6	5,7	5,4	7,1	4,7
Grundschulen	z	5,6	4,2	6,7	7,9	7,4	7,4	6,7	6,5	6,1	6,5
	m	14,9	6,4	21,2	11,5	16,1	20,0	18,3	18,1	19,6	21,3
	w	5,4	3,8	5,4	7,2	6,8	6,3	5,7	5,6	5,0	5,4
Schulartunabhängige Orientierungsstufe	z	-	-	-	-	9,1	13,3	6,7	6,7	5,6	8,0
	m	-	-	-	-	-	-	-	-	-	-
	w	-	-	-	-	10,0	14,3	7,1	7,1	5,9	8,3
Hauptschulen	z	5,4	18,3	-	-	-	-	-	-	-	-
	m	5,9	25,0	-	-	-	-	-	-	-	-
	w	5,3	16,9	-	-	-	-	-	-	-	-
Schularten mit mehreren Bildungsgängen	z	-	12,7	14,1	14,6	-	-	-	-	-	-
	m	-	20,0	15,3	20,0	-	-	-	-	-	-
	w	-	11,4	13,7	13,6	-	-	-	-	-	-
Realschulen	z	9,0	16,9	-	-	-	-	-	-	-	-
	m	29,2	25,0	-	-	-	-	-	-	-	-
	w	6,7	15,3	-	-	-	-	-	-	-	-
Gymnasien	z	6,1	7,5	7,2	6,9	8,0	8,5	8,3	7,6	7,1	8,8
	m	5,2	6,3	6,3	5,5	12,2	7,5	7,4	6,5	7,0	8,1
	w	6,4	8,0	7,6	7,3	6,6	8,8	8,6	8,0	7,1	9,0
Integrierte Gesamtschulen	z	-	10,3	9,5	7,7	8,8	8,7	8,6	8,5	9,2	8,6
	m	-	15,5	9,3	11,3	10,5	8,1	7,9	7,3	9,6	8,4
	w	-	9,3	9,6	7,1	8,3	8,9	8,8	8,8	9,0	8,7

4.1 Lehrkräfte * nach Beschäftigungsumfang, Schularten und Geschlecht 1992-2018

Anteile an öffentlichen und privaten Schulen zusammen in Prozent

Beschäftigungsumfang/Schulart/Geschlecht		1992	2010	2011	2012	2013	2014	2015	2016	2017	2018
Freie Waldorfschulen	z	100	100	100	100	100	100	100	100	100	100
	m	100	100	100	100	100	100	100	100	100	100
	w	100	100	100	100	100	100	100	100	100	100
Förderschulen [13]	z	4,1	7,5	12,6	12,3	12,4	14,7	20,4	22,3	15,4	16,2
	m	21,7	15,8	29,8	28,0	22,9	27,3	38,3	43,5	33,3	33,3
	w	2,8	6,4	10,7	10,4	11,0	13,1	18,2	19,7	12,8	13,8
Abendgymnasien	z	-	12,9	16,0	17,4	8,7	21,7	20,0	22,2	26,3	15,4
	m	-	11,1	14,3	16,7	-	20,0	16,7	16,7	25,0	16,7
	w	-	13,6	16,7	17,6	11,1	22,2	21,1	23,8	26,7	15,0
Berufliche Schulen [10, 14]	***z***	***7,4***	***11,1***	***9,3***	***7,3***	***6,1***	***9,1***	***8,9***	***8,6***	***13,0***	***12,7***
	m	***13,3***	***10,5***	***9,3***	***5,5***	***8,9***	***10,3***	***9,0***	***8,7***	***11,5***	***14,3***
	w	***5,3***	***11,3***	***9,3***	***7,8***	***5,2***	***8,8***	***8,8***	***8,6***	***13,3***	***12,4***
Teilzeit-Berufsschulen	z	-	4,9	7,4	3,1	4,7	3,6	5,2	5,0	9,4	8,8
	m	-	4,5	5,2	2,0	3,2	3,7	5,3	5,2	8,0	10,0
	w	-	5,1	8,2	3,5	5,1	3,5	5,1	4,9	9,7	8,5
Berufsfachschulen	z	5,6	17,5	10,3	13,0	11,4	22,5	18,5	20,8	26,4	19,3
	m	6,9	16,4	10,3	10,9	19,4	26,7	18,2	21,7	23,1	21,9
	w	5,4	17,8	10,3	13,6	8,7	21,3	18,6	20,6	27,2	18,6
Fachoberschulen	z	16,7	-	-	-	-	-	-	-	-	-
	m	42,9	-	-	-	-	-	-	-	-	-
	w	-	-	-	-	-	-	-	-	-	-
Fachschulen	z	36,1	37,4	25,2	23,6	16,8	26,7	27,8	27,0	34,3	34,2
	m	43,2	36,7	30,3	17,9	29,0	28,6	28,0	25,0	32,1	36,7
	w	31,7	37,6	23,3	25,3	12,2	26,2	27,7	27,6	34,8	33,6
Zusammen	**z**	**6,4**	**9,1**	**9,6**	**8,8**	**8,8**	**9,9**	**10,2**	**9,9**	**9,8**	**10,1**
	m	**10,2**	**11,1**	**12,0**	**10,1**	**13,2**	**12,0**	**12,5**	**12,1**	**13,4**	**13,3**
	w	**5,8**	**8,7**	**9,0**	**8,5**	**7,8**	**9,4**	**9,7**	**9,5**	**9,1**	**9,5**
Schulen des Gesundheitswesens	*z*	-	-	-	-	-	*83,8*	*92,9*	*89,4*	*85,4*	*81,8*
	m	-	-	-	-	-	***100***	***80,0***	***95,7***	***90,0***	***89,3***
	w	-	-	-	-	-	*82,1*	*94,4*	*88,2*	*84,5*	*80,3*
Stundenweise											
Allgemeinbildende Schulen [12]	***z***	***47,6***	***10,0***	***17,3***	***16,4***	***21,2***	***14,7***	***11,4***	***11,1***	***7,4***	***9,0***
	m	***31,7***	***11,1***	***17,2***	***18,1***	***15,1***	***14,1***	***11,5***	***11,2***	***9,9***	***11,6***
	w	***65,5***	***9,7***	***17,4***	***15,7***	***23,6***	***14,9***	***11,4***	***11,1***	***6,2***	***7,9***
Vorklassen	z	100	8,7	15,2	15,8	10,8	11,1	8,8	8,3	5,9	5,2
	m	-	10,0	20,0	20,0	-	20,0	20,0	14,3	14,3	11,1
	w	100	8,3	14,3	14,3	12,1	9,7	6,9	5,0	4,5	4,1
Grundschulen	z	33,3	4,3	15,0	15,9	15,2	12,5	10,2	8,5	4,6	6,4
	m	33,3	5,4	35,3	18,5	22,2	28,6	26,8	22,4	14,0	15,2
	w	33,3	4,0	11,9	14,9	14,2	10,2	7,4	6,3	3,2	4,8
Schulartunabhängige Orientierungsstufe	z	-	-	-	-	-	-	-	-	-	-
	m	-	-	-	-	-	-	-	-	-	-
	w	-	-	-	-	-	-	-	-	-	-
Hauptschulen	z	42,9	23,1	-	-	-	-	-	-	-	-
	m	33,3	33,3	-	-	-	-	-	-	-	-
	w	50,0	20,0	-	-	-	-	-	-	-	-
Schularten mit mehreren Bildungsgängen	z	-	13,6	26,2	29,4	-	-	-	-	-	-
	m	-	20,0	23,1	40,0	-	-	-	-	-	-
	w	-	11,8	27,6	25,0	-	-	-	-	-	-
Realschulen	z	81,5	23,1	-	-	-	-	-	-	-	-
	m	84,6	33,3	-	-	-	-	-	-	-	-
	w	78,6	20,0	-	-	-	-	-	-	-	-
Gymnasien	z	37,1	7,7	10,0	9,5	15,0	10,5	8,6	7,7	3,8	6,2
	m	24,8	6,1	7,9	8,2	14,2	8,2	8,1	6,0	4,1	6,3
	w	59,0	8,5	11,2	10,3	15,5	11,9	9,0	8,9	3,5	6,2
Integrierte Gesamtschulen	z	-	11,4	17,0	15,1	16,9	12,6	10,6	10,2	6,6	7,5
	m	-	14,1	12,5	18,2	5,8	9,1	10,2	9,3	6,4	7,3
	w	-	10,6	19,6	14,0	23,3	15,0	10,8	11,2	6,8	7,6
Freie Waldorfschulen	z	100	100	100	100	100	100	100	100	100	100
	m	100	100	100	100	100	100	100	100	100	100
	w	100	100	100	100	100	100	100	100	100	100
Förderschulen [13]	z	43,5	14,8	38,6	20,0	54,7	33,3	32,0	23,1	8,7	10,0
	m	14,3	25,0	62,5	40,0	37,5	50,0	-	-	7,1	-
	w	56,3	13,0	33,3	15,0	57,8	29,0	39,0	30,8	9,4	14,7
Abendgymnasien	z	-	20,0	20,0	16,7	-	25,0	20,0	20,0	25,0	-
	m	-	-	-	-	-	-	-	-	-	-
	w	-	25,0	25,0	25,0	-	33,3	33,3	33,3	33,3	-
Berufliche Schulen [15]	***z***	***61,9***	***19,2***	***27,8***	***34,7***	***48,9***	***54,2***	***45,6***	***39,9***	***35,6***	***29,2***
	m	***54,5***	***12,3***	***19,1***	***37,9***	***52,5***	***65,8***	***54,5***	***45,8***	***43,6***	***33,3***
	w	***72,3***	***23,8***	***42,4***	***32,4***	***46,2***	***44,1***	***37,5***	***33,3***	***26,9***	***26,1***
Teilzeit-Berufsschulen	z	-	6,9	15,1	17,9	23,3	31,1	31,0	27,3	27,8	21,3
	m	-	4,1	7,8	21,1	18,8	41,9	39,2	32,8	34,5	24,5
	w	-	9,0	28,6	15,8	25,9	23,3	24,2	21,7	21,1	18,8
Berufsfachschulen	z	91,7	38,5	28,8	49,2	70,4	77,4	66,1	66,1	58,3	40,9
	m	89,5	28,6	18,4	51,9	75,0	84,4	73,3	71,4	66,7	45,0
	w	93,1	44,0	45,2	47,4	66,7	70,0	58,6	59,3	47,6	37,5
Fachschulen	z	77,5	61,5	63,5	67,9	81,0	80,6	77,4	73,6	65,5	60,0
	m	76,3	50,0	54,8	70,8	84,2	86,8	82,2	78,0	71,9	65,2
	w	79,3	66,7	75,0	65,6	78,0	73,5	71,8	67,7	56,5	55,6

4.1 Lehrkräfte * nach Beschäftigungsumfang, Schularten und Geschlecht 1992-2018
Anteile an öffentlichen und privaten Schulen zusammen in Prozent

Beschäftigungsumfang/Schulart/Geschlecht		1992	2010	2011	2012	2013	2014	2015	2016	2017	2018
Zusammen	**z**	**53,8**	**11,4**	**19,7**	**19,8**	**26,3**	**22,0**	**18,8**	**16,9**	**12,1**	**12,0**
	m	**42,3**	**11,4**	**18,0**	**22,7**	**24,5**	**27,7**	**23,9**	**21,3**	**18,3**	**16,0**
	w	**68,3**	**11,5**	**20,7**	**18,4**	**27,1**	**19,2**	**16,0**	**14,4**	**8,8**	**10,1**
Schulen des Gesundheitswesens [16]	*z*	*25,6*	*83,4*	*79,5*	*89,2*	*81,2*	*83,6*	*74,2*	*90,0*	*80,5*	*96,3*
	m	***26,7***	***85,9***	***83,8***	***91,1***	***84,4***	***89,8***	***73,4***	***90,0***	***70,3***	***93,5***
	w	*24,4*	*81,7*	*77,1*	*87,8*	*79,3*	*79,1*	*74,9*	*90,0*	*89,7*	*98,2*
Hessen											
Vollzeit											
Allgemeinbildende Schulen	***z***	***6,2***	***7,7***	***8,0***	***8,7***	***8,3***	***8,9***	***9,2***	***9,4***	***9,7***	***9,6***
	m	***6,6***	***9,4***	***9,6***	***10,2***	***10,1***	***10,4***	***10,9***	***11,0***	***11,3***	***11,2***
	w	***5,7***	***6,6***	***6,9***	***7,7***	***7,2***	***7,9***	***8,2***	***8,4***	***8,7***	***8,7***
Vorklassen [17]	z	1,4	-	-	-	-	-	-	-	37,0	-
	m	3,7	-	-	-	-	-	-	-	45,5	-
	w	-	-	-	-	-	-	-	-	35,7	-
Schulkindergärten [18]	z	1,7	2,4	1,4	3,3	2,6	1,2	-	0,8	0,9	1,8
	m	3,0	2,9	-	-	-	-	-	-	-	-
	w	1,5	2,4	1,5	3,8	3,0	1,4	-	0,9	1,1	2,1
Grundschulen [17, 19]	z	0,8	3,3	3,5	4,8	4,3	4,8	5,2	5,6	5,6	5,8
	m	0,4	5,4	5,8	4,9	4,6	4,9	5,9	6,6	6,5	7,7
	w	1,1	2,4	2,6	4,7	4,2	4,7	5,0	5,4	5,5	5,4
Schulartunabhängige Orientierungsstufe	z	1,2	3,4	4,2	1,6	2,6	0,7	5,0	4,8	4,4	5,2
	m	0,6	5,3	6,9	0,9	2,3	0,5	5,8	4,2	5,8	8,3
	w	1,5	2,5	3,0	2,0	2,8	0,9	4,6	5,1	3,6	3,5
Hauptschulen [17]	z	0,6	1,3	1,6	0,1	0,3	-	0,3	0,5	0,1	0,4
	m	0,2	3,2	3,9	0,1	0,4	-	0,2	0,5	-	-
	w	0,7	0,7	0,9	0,2	0,2	-	0,4	0,4	0,2	0,7
Realschulen	z	5,2	6,2	7,0	6,9	7,1	13,4	7,0	7,0	7,4	7,9
	m	5,1	13,0	14,9	7,1	7,5	14,1	7,0	6,8	7,8	8,5
	w	5,2	3,3	3,8	6,7	6,7	12,8	6,9	7,1	7,1	7,5
Gymnasien	z	15,2	11,9	11,9	12,6	11,5	15,9	12,8	13,1	13,0	13,0
	m	13,8	9,7	9,5	13,0	12,4	15,8	13,0	13,3	13,0	12,6
	w	19,4	15,6	15,7	12,0	10,4	16,0	12,6	12,9	12,9	13,5
Integrierte Gesamtschulen [20]	z	2,1	4,2	4,7	4,6	5,0	5,5	5,6	6,1	6,3	6,4
	m	1,8	3,1	3,3	3,7	4,0	4,5	4,9	5,2	5,6	5,5
	w	2,8	5,2	5,8	5,3	5,8	6,3	6,1	6,8	6,9	6,9
Freie Waldorfschulen	z	100	100	100	100	100	100	100	100	100	100
	m	100	100	100	100	100	100	100	100	100	100
	w	100	100	100	100	100	100	100	100	100	100
Förderschulen	z	13,0	10,4	10,9	11,4	11,1	10,5	12,1	11,5	12,1	11,3
	m	14,1	16,1	15,9	17,0	16,2	15,0	17,4	16,1	17,1	16,7
	w	12,3	7,9	8,8	8,9	8,9	8,6	9,8	9,4	9,8	8,8
Abendhauptschulen	z	-	20,0	20,0	-	-	5,8	60,0	77,8	40,0	50,0
	m	-	16,7	16,7	-	-	8,1	50,0	60,0	75,0	80,0
	w	-	25,0	25,0	-	-	3,1	66,7	100	16,7	28,6
Abendrealschulen [21]	z	-	11,9	10,6	10,5	11,4	7,4	10,8	6,6	7,9	6,8
	m	-	7,7	6,9	7,5	7,7	-	4,9	4,7	2,6	-
	w	-	18,8	16,7	13,9	16,1	13,7	18,2	9,1	13,5	13,5
Abendgymnasien [22]	z	-	-	-	-	-	-	-	-	-	-
	m	-	-	-	-	-	-	-	-	-	-
	w	-	-	-	-	-	-	-	-	-	-
Kollegs	z	-	-	-	-	-	-	-	-	-	-
	m	-	-	-	-	-	-	-	-	-	-
	w	-	-	-	-	-	-	-	-	-	-
Keine Zuordnung zu einer Schulart möglich [23]	z	-	-	-	-	-	-	-	0,8	0,5	-
	m	-	-	-	-	-	-	-	3,2	2,4	-
Berufliche Schulen	***z***	***3,2***	***3,1***	***3,0***	***3,2***	***2,8***	***3,2***	***3,3***	***3,2***	***3,1***	***3,2***
	m	***2,5***	***2,6***	***2,6***	***2,8***	***2,7***	***2,9***	***2,7***	***2,6***	***2,5***	***2,6***
	w	***5,8***	***4,1***	***3,8***	***3,9***	***3,0***	***3,6***	***4,2***	***4,1***	***4,0***	***4,1***
Teilzeit-Berufsschulen [3]	z	1,2	0,9	0,8	1,6	1,7	1,7	1,2	0,8	0,8	0,6
	m	1,4	0,7	0,7	1,3	1,4	1,5	1,3	0,9	0,9	0,7
	f	0,4	1,2	1,0	2,2	2,2	2,1	0,7	0,7	0,6	0,5
Berufsvorbereitungsjahr	z	-	-	-	0,8	0,9	1,0	6,5	5,5	5,8	7,6
	m	-	-	-	0,8	1,0	1,3	8,0	3,1	3,9	5,2
	w	-	-	-	0,7	0,7	0,6	5,4	7,4	7,0	9,2
Berufsgrundbildungsjahr in vollzeitschulischer Form	z	-	1,0	-	-	-	-	-	-	-	-
	m	-	1,4	-	-	-	-	-	-	-	-
	w	-	-	-	-	-	-	-	-	-	-
Berufsfachschulen	z	7,3	5,2	4,9	4,7	3,6	4,1	5,2	4,7	4,2	4,3
	m	5,2	4,4	4,2	5,1	4,1	4,8	4,4	4,8	3,6	4,6
	w	10,9	6,8	6,3	4,3	3,1	3,4	5,8	4,7	4,7	3,9
Fachgymnasien	z	1,5	1,2	1,0	0,6	0,5	0,7	1,1	1,3	1,3	1,5
	m	1,6	1,0	0,9	0,4	0,4	0,5	0,5	1,1	0,7	1,1
	w	1,0	1,6	1,1	0,8	0,5	1,2	2,0	1,6	2,1	2,0
Fachoberschulen	z	0,9	1,7	1,7	2,4	1,5	2,0	5,1	4,5	5,1	5,4
	m	0,7	1,4	1,4	2,1	1,3	1,9	5,0	4,0	4,0	5,3
	w	2,2	2,4	2,2	3,2	1,7	2,3	5,4	5,2	6,5	5,5
Fachschulen	z	16,2	14,4	14,5	20,0	12,6	12,8	13,5	14,2	13,6	14,3
	m	11,7	12,4	12,7	18,8	13,4	10,5	11,8	13,8	12,9	12,8
	w	30,3	18,5	18,1	21,8	11,4	18,5	15,4	14,6	14,3	15,8

4.1 Lehrkräfte * nach Beschäftigungsumfang, Schularten und Geschlecht 1992-2018

Anteile an öffentlichen und privaten Schulen zusammen in Prozent

Beschäftigungsumfang/Schulart/Geschlecht		1992	2010	2011	2012	2013	2014	2015	2016	2017	2018
Zusammen	**z**	**5,7**	**7,0**	**7,2**	**7,8**	**7,4**	**7,9**	**8,2**	**8,3**	**8,5**	**8,5**
	m	**5,7**	**7,7**	**7,9**	**8,3**	**8,2**	**8,5**	**8,8**	**8,9**	**9,1**	**9,1**
	w	**5,7**	**6,3**	**6,6**	**7,3**	**6,8**	**7,5**	**7,8**	**7,9**	**8,1**	**8,1**
Schulen des Gesundheitswesens [11]	*z*	-	-	-	-	-	-	-	-	-	-
Teilzeit											
Allgemeinbildende Schulen	***z***	***6,0***	***7,8***	***8,0***	***8,4***	***8,6***	***8,7***	***9,0***	***8,4***	***7,8***	***7,8***
	m	***16,7***	***14,0***	***13,8***	***15,4***	***16,2***	***17,9***	***18,3***	***16,5***	***13,9***	***14,1***
	w	***5,1***	***6,8***	***7,1***	***7,3***	***7,5***	***7,4***	***7,7***	***7,3***	***6,9***	***6,9***
Vorklassen [17]	z	-	-	-	-	-	-	-	-	12,3	-
	m	-	-	-	-	-	-	-	-	100	-
	w	-	-	-	-	-	-	-	-	11,1	-
Schulkindergärten [18]	z	-	4,5	1,5	1,6	2,7	2,7	5,2	-	-	-
	m	-	-	-	20,0	25,0	-	-	-	-	-
	w	-	4,6	1,6	1,1	1,4	2,8	5,4	-	-	-
Grundschulen [17, 19]	z	0,5	4,0	4,3	2,6	2,7	3,1	3,1	2,8	2,5	2,9
	m	4,9	15,9	17,4	7,5	12,8	11,0	11,4	8,2	8,5	8,5
	w	0,4	3,6	3,8	2,4	2,2	2,7	2,7	2,5	2,2	2,5
Schulartunabhängige Orientierungsstufe	z	0,9	5,0	6,0	4,6	4,0	3,7	7,0	7,6	8,7	6,8
	m	5,0	8,5	8,7	8,2	3,2	9,2	13,8	16,7	13,8	11,1
	w	0,8	4,7	5,8	3,8	4,1	2,7	6,4	6,3	8,1	6,3
Hauptschulen [17]	z	0,1	1,9	2,6	0,2	0,6	0,1	1,4	0,8	0,4	0,7
	m	5,9	20,8	25,0	-	-	-	-	2,6	-	-
	w	-	0,6	0,8	0,3	0,6	0,1	1,7	0,5	0,5	0,8
Realschulen	z	9,8	2,0	2,6	11,7	10,3	15,7	10,7	10,3	10,6	10,6
	m	26,5	10,2	12,9	21,2	12,4	23,6	15,4	12,5	12,6	13,2
	w	8,5	1,5	1,9	9,7	9,8	14,2	9,7	9,8	10,2	10,1
Gymnasien	z	21,1	10,3	10,6	11,1	12,4	13,9	12,7	12,5	11,5	11,2
	m	25,7	8,4	9,3	12,1	14,2	17,6	16,9	16,7	13,2	13,8
	w	20,0	11,0	11,1	10,9	11,9	13,0	11,7	11,6	11,1	10,5
Integrierte Gesamtschulen [20]	z	2,0	9,6	9,7	9,4	8,3	10,0	10,4	9,2	8,5	8,9
	m	4,6	18,4	12,2	12,9	12,8	19,4	15,3	13,0	11,6	10,1
	w	1,7	7,2	9,1	8,6	7,2	8,0	9,4	8,4	7,8	8,7
Freie Waldorfschulen	z	100	100	100	100	100	100	100	100	100	100
	m	100	100	100	100	100	100	100	100	100	100
	w	100	100	100	100	100	100	100	100	100	100
Förderschulen	z	10,9	11,4	10,6	10,2	11,4	9,8	10,7	9,0	8,7	9,0
	m	27,8	26,2	26,6	24,1	27,3	22,1	26,3	24,1	20,5	20,9
	w	9,8	9,4	8,6	8,4	9,3	8,4	8,5	7,2	7,2	7,3
Abendhauptschulen	z	-	25,0	40,0	71,4	75,0	-	-	40,0	14,3	-
	m	-	-	50,0	66,7	100	-	-	-	-	-
	w	-	33,3	33,3	75,0	71,4	-	-	66,7	20,0	-
Abendrealschulen [21]	z	-	11,8	16,7	-	-	1,9	2,3	2,5	3,0	2,3
	m	-	16,7	28,6	-	-	-	-	-	-	-
	w	-	9,1	11,8	-	-	2,8	3,6	4,0	5,0	3,7
Abendgymnasien [22]	z	-	-	-	-	-	-	-	-	-	-
	m	-	-	-	-	-	-	-	-	-	-
	w	-	-	-	-	-	-	-	-	-	-
Kollegs	z	-	-	-	-	-	-	-	-	-	-
	m	-	-	-	-	-	-	-	-	-	-
	w	-	-	-	-	-	-	-	-	-	-
Keine Zuordnung zu einer Schulart möglich [23]	z	-	-	-	-	-	-	-	0,8	-	-
	m	-	-	-	-	-	-	-	4,8	-	-
	w	-	-	-	-	-	-	-	0,5	-	-
Berufliche Schulen	***z***	***5,8***	***6,5***	***6,6***	***6,5***	***6,9***	***7,7***	***8,7***	***8,3***	***9,1***	***9,3***
	m	***4,7***	***6,2***	***7,5***	***6,2***	***7,5***	***9,6***	***11,3***	***9,0***	***9,8***	***10,1***
	w	***6,2***	***6,7***	***6,3***	***6,6***	***6,6***	***7,1***	***7,7***	***8,1***	***8,8***	***9,0***
Teilzeit-Berufsschulen [3]	z	1,3	1,8	1,7	3,6	4,4	4,6	2,6	2,0	2,2	2,3
	m	2,3	1,6	1,9	3,3	3,8	4,6	4,4	3,0	2,9	3,9
	w	1,0	1,9	1,6	3,7	4,8	4,5	1,8	1,6	1,9	1,6
Berufsvorbereitungsjahr	z	-	-	-	1,6	2,0	2,2	5,1	3,8	3,8	5,4
	m	-	-	-	1,9	2,6	3,2	5,3	2,6	2,5	2,7
	w	-	-	-	1,5	1,8	1,9	5,0	4,2	4,2	6,1
Berufsgrundbildungsjahr in vollzeitschulischer Form	z	-	2,1	-	-	-	-	-	-	-	-
	m	-	7,1	-	-	-	-	-	-	-	-
	w	-	-	-	-	-	-	-	-	-	-
Berufsfachschulen	z	16,3	10,3	10,2	7,9	8,3	8,7	13,6	12,7	14,4	12,5
	m	13,0	9,5	11,2	12,6	12,8	14,0	24,5	20,7	25,6	27,5
	w	16,7	10,6	9,8	6,8	7,2	7,3	10,8	10,8	12,2	9,8
Fachgymnasien	z	6,1	2,8	2,3	1,3	1,4	1,8	7,0	5,3	5,0	4,4
	m	11,1	2,9	2,8	1,6	1,9	2,6	13,7	8,9	6,7	4,1
	w	4,2	2,8	2,2	1,1	1,3	1,5	5,0	4,4	4,6	4,5
Fachoberschulen	z	-	3,8	3,9	5,7	4,1	5,1	6,1	9,3	10,1	8,7
	m	-	3,3	4,0	4,8	5,4	8,5	12,5	14,3	14,5	12,3
	w	-	4,0	3,8	6,1	3,6	4,2	4,3	8,1	8,8	8,0
Fachschulen	z	15,1	27,4	28,8	23,9	20,9	29,6	27,3	29,5	32,4	35,0
	m	6,3	26,6	32,4	15,9	19,6	29,7	20,4	21,6	28,0	29,8
	w	25,0	27,8	27,3	29,5	21,5	29,5	30,2	32,0	33,7	36,5

4.1 Lehrkräfte * nach Beschäftigungsumfang, Schularten und Geschlecht 1992-2018

Anteile an öffentlichen und privaten Schulen zusammen in Prozent

Beschäftigungsumfang/Schulart/Geschlecht		1992	2010	2011	2012	2013	2014	2015	2016	2017	2018
Zusammen	**z**	**6,0**	**7,6**	**7,8**	**8,1**	**8,3**	**8,6**	**9,0**	**8,4**	**8,0**	**8,0**
	m	**13,7**	**12,0**	**12,3**	**12,9**	**13,8**	**15,8**	**16,5**	**14,7**	**13,0**	**13,2**
	w	**5,1**	**6,8**	**7,0**	**7,2**	**7,4**	**7,3**	**7,7**	**7,4**	**7,2**	**7,1**
Schulen des Gesundheitswesens [11]	*z*	-	-	-	-	-	-	-	-	-	-
Stundenweise											
Allgemeinbildende Schulen	***z***	***13,7***	***10,4***	***11,9***	***11,6***	***22,3***	***26,7***	***26,5***	***22,5***	***21,8***	***11,1***
	m	***12,0***	***11,6***	***11,6***	***12,2***	***19,7***	***22,8***	***21,4***	***19,6***	***20,2***	***12,4***
	w	***16,5***	***9,7***	***12,0***	***11,3***	***24,5***	***29,9***	***30,4***	***24,5***	***22,9***	***10,5***
Schulkindergärten [18]	z	40,0	2,6	-	-	-	7,1	4,2	-	-	-
	m	-	-	-	-	-	-	-	-	-	-
	w	40,0	2,7	-	-	-	9,1	5,0	-	-	-
Grundschulen [17, 19]	z	0,6	5,5	4,9	4,3	4,3	6,4	5,7	5,7	6,5	4,4
	m	0,3	3,9	3,0	2,9	3,1	3,6	2,6	4,0	4,8	4,9
	w	1,0	6,1	5,8	5,1	5,2	8,6	8,2	6,8	7,6	4,2
Schulartunabhängige Orientierungsstufe	z	0,5	3,3	3,9	0,5	3,6	4,4	21,9	25,5	25,0	9,3
	m	-	1,0	1,2	-	3,6	4,3	17,6	19,0	22,7	10,5
	w	1,3	5,8	7,1	0,7	3,7	4,7	26,7	30,0	26,9	8,7
Hauptschulen [17]	z	0,5	1,8	3,1	3,1	-	11,5	-	-	5,9	-
	m	-	2,6	3,1	1,9	-	8,3	-	-	-	-
	w	1,4	1,2	3,1	3,8	-	15,4	-	-	14,3	-
Realschulen	z	7,6	3,7	5,5	10,2	35,5	40,4	29,1	30,5	30,7	11,4
	m	3,5	2,5	3,1	7,6	21,6	28,8	14,0	17,4	18,5	8,4
	w	14,3	4,5	7,2	12,0	48,1	50,0	42,7	40,7	39,0	12,9
Gymnasien	z	51,3	12,4	15,5	16,1	39,6	57,8	50,3	40,1	36,9	13,2
	m	46,2	13,6	15,8	16,3	31,2	45,8	38,1	28,3	28,0	11,9
	w	60,3	11,7	15,3	15,9	47,5	69,9	61,3	49,7	44,7	14,1
Integrierte Gesamtschulen [20]	z	5,7	3,7	12,1	9,3	25,5	29,9	28,0	22,7	23,5	9,4
	m	2,8	4,7	9,6	8,7	22,1	25,0	18,2	17,3	22,2	10,0
	w	11,2	3,2	13,4	9,7	28,0	33,0	33,6	26,0	24,2	9,0
Freie Waldorfschulen	z	100	100	100	100	100	100	100	100	100	100
	m	100	100	100	100	100	100	100	100	100	100
	w	100	100	100	100	100	100	100	100	100	100
Förderschulen	z	8,8	12,5	15,9	16,7	36,3	27,8	33,3	36,6	26,3	13,6
	m	12,5	17,3	17,4	18,2	41,8	28,6	37,5	44,4	31,7	21,1
	w	5,9	10,6	15,3	16,1	33,3	27,4	31,3	32,3	23,6	11,3
Abendhauptschulen	z	-	100	100	100	-	-	100	100	100	100
	m	-	100	-	100	-	-	-	-	-	100
	w	-	100	100	-	-	-	100	100	100	100
Abendrealschulen [21]	z	100	100	100	50,0	100	66,7	100	100	50,0	60,0
	m	100	100	-	50,0	100	66,7	100	-	-	-
	w	100	100	100	50,0	100	66,7	100	100	66,7	60,0
Abendgymnasien [22]	z	95,3	90,7	89,1	96,3	100	100	100	100	100	100
	m	97,4	95,2	93,0	97,7	100	100	100	100	100	100
	w	75,0	75,0	75,0	90,0	100	100	100	100	100	100
Kollegs	z	-	-	-	-	-	-	-	-	-	-
	m	-	-	-	-	-	-	-	-	-	-
	w	-	-	-	-	-	-	-	-	-	-
Berufliche Schulen	***z***	***17,7***	***25,6***	***31,4***	***34,8***	***44,2***	***41,9***	***40,7***	***35,4***	***34,9***	***26,7***
	m	***16,7***	***22,8***	***28,1***	***33,0***	***40,0***	***37,3***	***36,9***	***32,1***	***31,7***	***22,3***
	w	***19,6***	***28,7***	***35,1***	***36,7***	***48,8***	***46,6***	***44,4***	***38,6***	***38,4***	***31,8***
Teilzeit-Berufsschulen [3]	z	5,8	16,3	19,8	20,6	24,2	21,9	16,0	14,1	14,3	9,2
	m	7,8	21,9	26,1	18,8	20,8	17,4	15,1	12,4	13,7	9,1
	w	1,9	8,2	9,9	22,6	28,4	27,7	17,3	16,8	15,5	9,4
Berufsvorbereitungsjahr	z	-	5,3	7,1	11,3	25,0	9,1	19,3	0,6	0,7	2,8
	m	-	9,3	12,2	10,0	27,3	7,0	30,0	2,0	1,8	3,2
	w	-	-	-	13,0	23,5	13,0	13,5	-	-	2,5
Berufsgrundbildungsjahr in vollzeitschulischer Form	z	-	4,8	-	-	-	-	-	-	-	-
	m	-	8,3	-	-	-	-	-	-	-	-
	w	-	-	-	-	-	-	-	-	-	-
Berufsfachschulen	z	69,4	33,2	39,6	42,5	64,2	50,0	39,4	45,0	32,3	20,8
	m	61,4	25,8	31,4	47,3	60,7	55,3	41,1	45,5	33,3	17,8
	w	82,1	40,5	47,5	38,9	67,9	46,3	38,4	44,6	31,5	23,4
Fachgymnasien	z	40,0	9,8	11,4	12,7	30,8	29,8	8,8	7,5	11,5	6,1
	m	27,3	7,0	9,1	11,8	26,7	38,1	9,1	7,3	9,7	2,0
	w	75,0	13,0	14,3	13,7	36,4	25,0	8,3	7,7	14,3	12,5
Fachoberschulen	z	-	14,4	18,6	35,3	43,5	81,1	32,1	25,0	26,2	11,4
	m	-	10,5	14,3	32,2	41,3	76,0	35,7	22,7	34,8	14,0
	w	-	18,6	23,5	38,6	45,7	85,7	28,6	27,8	15,8	7,9
Fachschulen	z	44,9	61,2	68,5	63,1	62,4	67,6	64,7	73,3	73,6	73,1
	m	37,1	51,4	59,5	58,4	57,8	62,7	58,5	70,5	69,5	70,5
	w	61,2	68,7	75,3	68,1	67,3	72,4	69,9	75,5	76,9	75,0
Zusammen	**z**	**14,9**	**13,1**	**15,5**	**15,5**	**28,2**	**31,1**	**30,4**	**26,2**	**25,2**	**13,9**
	m	**13,4**	**14,2**	**15,6**	**16,6**	**25,7**	**27,3**	**26,0**	**23,7**	**23,7**	**14,9**
	w	**17,4**	**12,4**	**15,4**	**14,8**	**30,4**	**34,4**	**34,0**	**28,2**	**26,4**	**13,2**
Schulen des Gesundheitswesens [11]	*z*	-	-	-	-	-	-	-	-	-	-

4.1 Lehrkräfte * nach Beschäftigungsumfang, Schularten und Geschlecht 1992-2018
Anteile an öffentlichen und privaten Schulen zusammen in Prozent

Beschäftigungsumfang/Schulart/Geschlecht		1992	2010	2011	2012	2013	2014	2015	2016	2017	2018
Mecklenburg-Vorpommern											
Vollzeit											
Allgemeinbildende Schulen [24]	***z***	***0,7***	***11,3***	***10,7***	***10,7***	***10,0***	***9,1***	***9,5***	***9,9***	***9,6***	***9,9***
	m	***1,2***	***16,6***	***16,1***	***16,1***	***14,3***	***11,8***	***12,6***	***12,4***	***12,3***	***13,2***
	w	***0,6***	***10,1***	***9,3***	***9,3***	***8,8***	***8,4***	***8,5***	***9,1***	***8,7***	***8,8***
Vorklassen	z	-	-	-	-	-	-	-	-	-	-
	w	-	-	-	-	-	-	-	-	-	-
Schulkindergärten [25]	z	-	-	-	-	-	-	-	-	-	-
	w	-	-	-	-	-	-	-	-	-	-
Grundschulen [26]	z	0,7	7,3	8,1	8,1	7,5	6,6	7,4	7,6	6,9	7,2
	m	1,2	9,6	11,4	11,4	9,8	7,6	12,7	11,9	10,8	9,1
	w	0,6	7,1	7,9	7,9	7,3	6,5	6,9	7,2	6,5	7,0
Hauptschulen	z	-	-	-	-	-	-	-	-	-	-
	m	-	-	-	-	-	-	-	-	-	-
	w	-	-	-	-	-	-	-	-	-	-
Schularten mit mehreren Bildungsgängen	z	-	8,1	7,3	7,3	5,2	4,5	4,4	4,3	4,7	3,7
	m	-	8,5	9,5	9,5	7,2	5,5	4,0	4,7	5,3	4,0
	w	-	8,0	6,5	6,5	4,5	4,1	4,5	4,1	4,4	3,6
Realschulen	z	-	-	-	-	-	-	-	-	-	-
	m	-	-	-	-	-	-	-	-	-	-
	w	-	-	-	-	-	-	-	-	-	-
Gymnasien	z	-	21,0	14,6	14,6	15,0	12,7	13,1	14,0	13,4	14,8
	m	-	21,2	17,0	17,0	17,1	13,2	14,5	13,5	13,7	15,5
	w	-	20,9	12,9	12,9	13,5	12,4	12,2	14,4	13,2	14,3
Integrierte Gesamtschulen	z	-	37,2	33,6	33,6	31,9	31,3	28,8	30,5	29,9	32,5
	m	-	34,4	43,8	43,8	38,2	37,0	37,1	39,4	35,8	45,6
	w	-	38,7	29,6	29,6	29,1	28,8	24,8	26,3	27,1	24,9
Freie Waldorfschulen	z	-	100	100	100	100	100	100	100	100	100
	m	-	100	100	100	100	100	100	100	100	100
	w	-	100	100	100	100	100	100	100	100	100
Förderschulen	z	-	8,6	9,1	9,1	9,3	8,8	9,9	10,2	10,4	10,6
	m	-	13,1	13,5	13,5	11,7	7,6	11,2	9,7	10,4	10,9
	w	-	7,8	8,4	8,4	8,9	9,0	9,6	10,4	10,4	10,6
Berufliche Schulen [27]	***z***	***1,4***	***20,8***	***18,9***	***21,8***	***21,3***	***13,6***	***13,7***	***13,0***	***11,3***	***10,6***
	m	***1,0***	***15,6***	***13,6***	***16,8***	***18,1***	***11,7***	***11,4***	***11,3***	***9,6***	***7,8***
	w	***1,7***	***23,2***	***21,6***	***24,4***	***23,0***	***14,6***	***14,9***	***13,9***	***12,3***	***12,1***
Teilzeit-Berufsschulen [3]	z	2,1	-	-	-	-	-	-	-	-	-
	m	1,4	-	-	-	-	-	-	-	-	-
	w	3,2	-	-	-	-	-	-	-	-	-
Berufsvorbereitungsjahr	z	0,7	-	-	-	-	-	-	-	-	-
	m	-	-	-	-	-	-	-	-	-	-
	w	1,8	-	-	-	-	-	-	-	-	-
Berufsfachschulen [28]	z	0,7	57,0	48,9	54,1	53,3	-	-	-	38,6	33,9
	m	2,9	61,5	59,1	63,9	66,3	-	-	-	62,5	50,0
	w	0,4	56,2	46,9	51,2	49,3	-	-	-	32,4	30,3
Fachschulen [28]	z	0,6	37,7	24,7	26,9	26,4	13,6	13,7	13,0	20,0	25,4
	m	-	48,5	27,8	19,2	20,0	11,7	11,4	11,3	7,4	14,3
	w	1,3	29,5	22,4	31,7	30,4	14,6	14,9	13,9	26,4	30,4
Zusammen	**z**	**0,8**	**12,8**	**11,8**	**12,1**	**11,6**	**9,7**	**10,0**	**10,3**	**9,8**	**10,0**
	m	**1,1**	**16,3**	**15,6**	**16,3**	**15,1**	**11,8**	**12,4**	**12,2**	**11,8**	**12,3**
	w	**0,7**	**11,9**	**10,8**	**11,0**	**10,6**	**9,1**	**9,3**	**9,6**	**9,1**	**9,2**
Schulen des Gesundheitswesens [4]	*z*	*63,6*	-	-	-	-	-	-	-	-	-
	m	***100***	**-**	**-**	**-**	**-**	**-**	**-**	**-**	**-**	**-**
	w	*61,9*	-	-	-	-	-	-	-	-	-
Teilzeit											
Allgemeinbildende Schulen [24]	***z***	***0,2***	***8,0***	***9,6***	***9,6***	***14,0***	***16,9***	***17,2***	***16,8***	***18,2***	***18,5***
	m	***-***	***9,5***	***11,7***	***11,7***	***19,2***	***26,5***	***26,6***	***28,0***	***28,2***	***26,7***
	w	***0,2***	***7,7***	***9,3***	***9,3***	***13,2***	***15,5***	***15,8***	***15,2***	***16,5***	***17,2***
Schulkindergärten [25]	z	-	-	-	-	-	-	-	-	-	-
	w	-	-	-	-	-	-	-	-	-	-
Grundschulen [26]	z	0,2	14,4	13,6	13,6	20,7	22,1	21,0	20,4	21,7	23,4
	m	-	23,8	21,1	21,1	31,6	35,4	30,2	30,2	30,4	39,0
	w	0,2	14,0	13,4	13,4	20,0	21,3	20,4	19,8	21,1	22,5
Schularten mit mehreren Bildungsgängen	z	-	3,7	4,7	4,7	7,4	10,0	10,3	7,9	8,4	9,8
	m	-	5,5	6,5	6,5	11,7	16,3	20,3	15,4	11,6	13,8
	w	-	3,3	4,4	4,4	6,8	9,1	9,1	7,0	7,9	9,2
Realschulen	z	-	-	-	-	-	-	-	-	-	-
	m	-	-	-	-	-	-	-	-	-	-
	w	-	-	-	-	-	-	-	-	-	-
Gymnasien	z	-	5,9	8,2	8,2	9,9	12,3	12,9	13,2	15,4	14,3
	m	-	8,0	9,3	9,3	11,0	20,0	17,1	19,1	22,7	20,0
	w	-	5,2	7,9	7,9	9,6	10,7	12,0	11,9	13,5	12,8

4.1 Lehrkräfte * nach Beschäftigungsumfang, Schularten und Geschlecht 1992-2018

Anteile an öffentlichen und privaten Schulen zusammen in Prozent

Beschäftigungsumfang/Schulart/Geschlecht		1992	2010	2011	2012	2013	2014	2015	2016	2017	2018
Integrierte Gesamtschulen	z	-	19,3	25,6	25,6	40,8	48,7	53,7	57,0	57,5	53,9
	m	-	22,4	32,8	32,8	64,4	62,1	71,7	76,5	75,0	71,9
	w	-	18,9	23,9	23,9	35,9	44,9	49,3	51,1	51,5	48,9
Freie Waldorfschulen	z	-	100	100	100	100	100	100	100	100	100
	m	-	100	100	100	100	100	100	100	100	100
	w	-	100	100	100	100	100	100	100	100	100
Förderschulen	z	-	6,0	6,0	6,0	10,6	12,6	9,1	9,6	11,0	11,7
	m	-	10,0	8,0	8,0	16,7	12,5	9,1	15,8	12,5	10,0
	w	-	5,5	5,7	5,7	9,9	12,6	9,2	8,9	10,8	11,9
Berufliche Schulen [27]	***z***	***30,8***	***7,3***	***8,5***	***12,8***	***26,2***	***35,7***	***34,7***	***35,5***	***33,4***	***35,4***
	m	***33,3***	***5,1***	***4,5***	***9,5***	***25,6***	***37,0***	***37,9***	***40,5***	***31,8***	***43,6***
	w	***30,0***	***8,6***	***10,8***	***14,4***	***26,4***	***35,4***	***33,9***	***34,2***	***33,8***	***33,2***
Teilzeit-Berufsschulen [3]	z	20,0	-	-	-	-	-	-	-	-	-
	m	50,0	-	-	-	-	-	-	-	-	-
	w	-	-	-	-	-	-	-	-	-	-
Berufsvorbereitungsjahr	z	66,7	-	-	-	-	-	-	-	-	-
	m	-	-	-	-	-	-	-	-	-	-
	w	66,7	-	-	-	-	-	-	-	-	-
Berufsfachschulen [28]	z	20,0	31,8	41,7	54,7	73,4	-	-	-	71,6	72,9
	m	-	39,4	41,2	57,7	81,4	-	-	-	88,0	93,8
	w	20,0	29,9	41,8	53,8	71,3	-	-	-	68,5	68,1
Fachschulen [28]	z	60,0	34,1	32,3	20,2	38,2	35,7	34,7	35,5	69,2	72,0
	m	-	31,0	20,0	15,4	38,5	37,0	37,9	40,5	66,7	84,6
	w	60,0	35,8	36,2	22,4	38,1	35,4	33,9	34,2	69,8	67,6
Zusammen	**z**	**0,4**	**7,9**	**9,4**	**10,2**	**15,6**	**18,6**	**18,8**	**18,6**	**19,7**	**20,2**
	m	**0,7**	**8,1**	**9,3**	**11,0**	**20,6**	**28,1**	**28,3**	**29,8**	**28,6**	**29,1**
	w	**0,3**	**7,8**	**9,5**	**10,0**	**14,7**	**17,1**	**17,4**	**16,9**	**18,1**	**18,7**
Schulen des Gesundheitswesens [4]	*z*	-	-	-	-	-	-	-	-	-	-
Stundenweise											
Allgemeinbildende Schulen [24]	***z***	***1,8***	***63,6***	***53,3***	***53,3***	***51,8***	***57,3***	***37,7***	***33,7***	***32,2***	***31,7***
	m	***-***	***69,4***	***55,3***	***55,3***	***49,6***	***53,9***	***38,5***	***37,0***	***34,3***	***34,2***
	w	***2,8***	***61,4***	***52,5***	***52,5***	***52,6***	***58,7***	***37,3***	***32,3***	***31,1***	***30,5***
Grundschulen [26]	z	1,9	75,1	64,9	64,9	60,4	69,3	40,9	42,0	36,6	37,9
	m	-	86,4	76,9	76,9	66,7	74,4	56,7	53,0	39,2	45,3
	w	2,8	72,5	62,3	62,3	59,0	68,1	37,3	39,3	35,9	35,8
Hauptschulen	z	-	-	-	-	-	-	-	-	-	-
	w	-	-	-	-	-	-	-	-	-	-
Schularten mit mehreren Bildungsgängen	z	-	61,0	46,9	46,9	53,2	54,4	38,7	27,8	31,1	27,0
	m	-	69,6	56,5	56,5	55,6	57,8	28,4	28,7	32,0	27,2
	w	-	57,6	43,6	43,6	52,2	53,0	43,4	27,4	30,6	26,8
Realschulen	z	-	-	-	-	-	-	-	-	-	-
	m	-	-	-	-	-	-	-	-	-	-
	w	-	-	-	-	-	-	-	-	-	-
Gymnasien	z	-	43,0	34,8	34,8	28,1	37,8	27,9	22,7	20,8	21,4
	m	-	51,6	34,8	34,8	26,5	35,4	30,4	25,5	23,9	24,9
	w	-	36,8	34,8	34,8	29,2	39,6	26,0	21,0	18,7	18,7
Integrierte Gesamtschulen	z	-	85,2	87,5	87,5	83,0	82,1	75,6	74,7	67,5	66,4
	m	-	89,3	85,7	85,7	76,7	78,6	76,5	81,8	68,9	67,3
	w	-	83,3	88,3	88,3	85,7	83,9	75,0	71,0	66,7	65,8
Freie Waldorfschulen	z	-	100	100	100	100	100	100	100	100	100
	m	-	100	100	100	100	100	100	100	100	100
	w	-	100	100	100	100	100	100	100	100	100
Förderschulen	z	-	12,0	5,9	5,9	7,9	20,8	6,5	7,6	8,0	3,5
	m	-	-	-	-	-	-	-	-	11,1	-
	w	-	13,6	6,9	6,9	9,1	25,0	9,3	9,4	7,0	4,5
Berufliche Schulen [27]	***z***	***15,2***	***76,6***	***81,6***	***82,7***	***95,7***	***94,0***	***91,0***	***92,4***	***87,3***	***85,0***
	m	***14,8***	***75,1***	***78,2***	***78,1***	***97,6***	***96,3***	***94,6***	***93,2***	***88,2***	***86,5***
	w	***15,8***	***77,7***	***84,5***	***86,8***	***94,1***	***92,3***	***88,4***	***91,8***	***86,6***	***83,7***
Teilzeit-Berufsschulen [3]	z	20,0	-	-	-	-	-	-	-	-	-
	m	33,3	-	-	-	-	-	-	-	-	-
	w	11,1	-	-	-	-	-	-	-	-	-
Berufsvorbereitungsjahr	z	-	-	-	-	-	-	-	-	-	-
	m	-	-	-	-	-	-	-	-	-	-
	w	-	-	-	-	-	-	-	-	-	-
Berufsfachschulen [28]	z	11,8	85,3	87,6	85,7	96,5	-	-	-	95,9	96,2
	m	12,5	86,4	83,8	80,9	97,8	-	-	-	100	99,4
	w	10,5	84,3	91,0	90,0	95,4	-	-	-	92,6	93,6
Fachschulen [28]	z	41,7	93,5	86,3	88,6	96,9	94,0	91,0	92,4	98,9	86,0
	m	25,0	91,7	76,5	82,8	96,3	96,3	94,6	93,2	100	83,3
	w	75,0	94,1	91,2	92,7	97,3	92,3	88,4	91,8	97,8	88,5
Zusammen	**z**	**7,9**	**69,6**	**64,8**	**64,1**	**67,2**	**70,6**	**55,9**	**52,5**	**47,9**	**46,7**
	m	**8,7**	**72,7**	**67,4**	**66,5**	**72,2**	**72,8**	**61,3**	**59,4**	**53,7**	**52,6**
	w	**7,3**	**68,0**	**63,3**	**62,8**	**64,5**	**69,5**	**52,9**	**49,0**	**44,6**	**43,3**
Schulen des Gesundheitswesens [4]	*z*	*96,2*	-	-	-	-	-	-	-	-	-
	m	***93,9***	**-**	**-**	**-**	**-**	**-**	**-**	**-**	**-**	**-**
	w	*100*	-	-	-	-	-	-	-	-	-

4.1 Lehrkräfte * nach Beschäftigungsumfang, Schularten und Geschlecht 1992-2018
Anteile an öffentlichen und privaten Schulen zusammen in Prozent

Beschäftigungsumfang/Schulart/Geschlecht		1992	2010	2011	2012	2013	2014	2015	2016	2017	2018
Niedersachsen											
Vollzeit											
Allgemeinbildende Schulen [29]	***z***	***5,4***	***6,5***	***6,4***	***6,2***	***6,3***	***5,8***	***6,4***	***6,4***	***6,5***	***6,5***
	m	***5,8***	***8,3***	***8,3***	***8,1***	***8,4***	***7,5***	***8,2***	***8,2***	***8,6***	***8,4***
	w	***4,8***	***5,2***	***5,1***	***4,9***	***5,0***	***4,7***	***5,3***	***5,3***	***5,3***	***5,4***
Vorklassen	z	0,7	-	-	-	-	-	-	-	-	-
	m	1,1	-	-	-	-	-	-	-	-	-
	w	0,5	-	-	-	-	-	-	-	-	-
Schulkindergärten	z	1,0	2,8	3,0	0,9	-	-	-	-	-	-
	w	1,1	3,2	3,4	1,0	-	-	-	-	-	-
Grundschulen	z	0,2	0,9	1,0	0,9	1,0	1,0	1,1	1,1	1,1	1,1
	m	0,2	0,9	0,7	0,5	0,8	1,0	1,3	1,3	1,3	1,6
	w	0,2	0,9	1,0	0,9	1,0	0,9	1,0	1,0	1,1	1,1
Schulartunabhängige Orientierungsstufe	z	3,5	-	-	-	-	-	-	-	-	-
	m	3,3	-	-	-	-	-	-	-	-	-
	w	3,6	-	-	-	-	-	-	-	-	-
Hauptschulen	z	4,0	4,6	4,7	3,0	2,9	2,3	1,7	1,7	1,0	1,0
	m	4,1	6,1	6,1	3,8	4,0	3,1	2,2	2,2	1,3	1,3
	w	3,8	3,3	3,6	2,3	2,1	1,7	1,4	1,4	0,8	0,8
Schularten mit mehreren Bildungsgängen	z	-	-	0,4	6,3	6,4	6,8	6,6	6,6	5,9	6,1
	m	-	-	0,7	8,3	7,7	8,0	7,6	7,6	7,1	7,3
	w	-	-	0,3	5,3	5,7	6,0	6,0	6,0	5,2	5,3
Realschulen	z	3,3	2,6	2,8	3,6	3,6	3,5	3,2	3,2	2,6	2,6
	m	3,0	3,0	3,6	4,4	4,5	4,2	3,6	3,6	3,0	2,5
	w	4,1	2,3	2,2	3,0	3,0	3,0	2,9	2,9	2,4	2,6
Gymnasien	z	9,8	9,5	8,8	8,1	8,1	8,1	8,7	8,7	8,9	8,7
	m	8,9	10,0	9,5	9,2	9,2	8,8	9,2	9,2	9,6	9,2
	w	12,8	8,9	8,0	6,9	6,8	7,2	8,0	8,0	8,1	8,0
Integrierte Gesamtschulen	z	-	5,2	5,3	6,1	6,6	3,9	5,8	5,8	5,5	5,3
	m	-	4,5	5,1	6,3	7,3	4,5	6,9	6,9	6,8	6,5
	w	-	5,9	5,4	5,9	6,1	3,3	5,0	5,0	4,6	4,4
Freie Waldorfschulen	z	100	100	100	100	100	100	100	100	100	100
	m	100	100	100	100	100	100	100	100	100	100
	w	100	100	100	100	100	100	100	100	100	100
Förderschulen	z	10,5	13,1	13,7	16,6	17,6	18,3	18,6	18,6	22,1	22,8
	m	10,9	16,5	17,8	21,3	22,8	24,2	22,9	22,9	28,5	29,4
	w	10,1	11,5	11,7	14,4	15,2	15,7	16,5	16,5	19,3	19,8
Berufliche Schulen [30]	***z***	***4,7***	***4,8***	***4,7***	***6,5***	***6,7***	***5,5***	***5,5***	***5,5***	***5,1***	***5,2***
	m	***3,5***	***3,5***	***3,3***	***4,2***	***4,5***	***3,8***	***3,7***	***4,0***	***3,8***	***3,7***
	w	***8,9***	***7,4***	***7,3***	***10,5***	***10,3***	***8,4***	***8,1***	***7,8***	***7,2***	***7,2***
Teilzeit-Berufsschulen [3]	z	0,1	0,4	0,4	0,3	0,3	0,2	0,2	0,3	0,2	0,2
	m	0,1	0,4	0,4	0,4	0,3	0,2	0,2	0,3	0,2	0,2
	w	0,2	0,2	0,2	0,2	0,2	0,2	0,2	0,2	0,2	0,1
Berufsvorbereitungsjahr	z	3,2	4,5	4,3	3,7	5,5	4,6	3,3	3,1	3,0	3,1
	m	3,4	4,3	4,3	4,0	5,8	5,1	4,1	4,1	3,8	4,4
	w	2,6	4,8	4,5	3,1	5,0	3,8	2,1	1,8	1,8	1,3
Berufsgrundbildungsjahr in vollzeitschulischer Form	z	0,3	-	-	-	-	-	-	-	-	-
	m	0,4	-	-	-	-	-	-	-	-	-
	w	-	-	-	-	-	-	-	-	-	-
Berufsfachschulen	z	11,6	9,4	9,6	14,2	14,0	11,8	12,2	12,5	12,1	12,5
	m	11,6	5,7	5,9	8,1	8,0	6,8	7,0	7,6	7,7	7,6
	w	11,6	15,3	15,4	22,4	21,5	17,9	18,2	18,1	17,0	17,7
Berufsoberschulen/Technische Oberschulen	z	-	5,0	5,0	6,7	8,3	11,1	11,1	12,5	16,7	20,0
	m	-	8,3	8,3	12,5	16,7	25,0	25,0	50,0	33,3	50,0
Fachgymnasien	z	-	-	-	-	-	-	0,1	0,1	0,1	0,3
	m	-	-	-	-	-	-	-	0,1	-	0,3
	w	-	-	-	-	-	-	0,2	-	0,2	0,2
Fachoberschulen	z	2,8	6,7	6,4	7,2	7,9	7,0	5,7	7,3	5,4	5,4
	m	2,3	6,4	5,9	5,8	7,4	6,2	5,1	7,5	5,7	6,3
	w	6,1	7,3	7,5	9,7	8,7	8,1	6,4	7,1	4,9	4,5
Fachschulen	z	25,2	17,1	16,4	23,0	23,5	19,4	20,7	19,8	19,0	17,3
	m	22,0	17,3	16,4	22,1	22,2	19,5	20,2	19,6	19,6	17,1
	w	33,5	16,6	16,6	24,3	25,2	19,3	21,2	19,9	18,3	17,5
Fachakademien/Berufsakademien [6]	z	100	-	-	-	-	-	-	-	-	-
	m	100	-	-	-	-	-	-	-	-	-
	w	100	-	-	-	-	-	-	-	-	-
Zusammen	**z**	**5,3**	**6,2**	**6,1**	**6,2**	**6,4**	**5,8**	**6,3**	**6,3**	**6,3**	**6,3**
	m	**5,3**	**7,1**	**6,9**	**7,2**	**7,5**	**6,6**	**7,1**	**7,2**	**7,4**	**7,3**
	w	**5,3**	**5,5**	**5,4**	**5,5**	**5,6**	**5,1**	**5,6**	**5,6**	**5,5**	**5,6**
Schulen des Gesundheitswesens [11]		-	-	-	-	-	-	-	-	-	-

4.1 Lehrkräfte * nach Beschäftigungsumfang, Schularten und Geschlecht 1992-2018

Anteile an öffentlichen und privaten Schulen zusammen in Prozent

Beschäftigungsumfang/Schulart/Geschlecht		1992	2010	2011	2012	2013	2014	2015	2016	2017	2018
Teilzeit											
Allgemeinbildende Schulen [29]	***z***	***4,9***	***6,3***	***6,8***	***7,9***	***8,6***	***9,2***	***8,6***	***8,6***	***8,8***	***9,0***
	m	***12,9***	***11,6***	***13,3***	***16,8***	***19,4***	***21,7***	***19,5***	***19,5***	***20,9***	***21,6***
	w	***4,2***	***5,4***	***5,7***	***6,6***	***7,2***	***7,5***	***7,3***	***7,3***	***7,3***	***7,5***
Vorklassen	z	0,4	-	-	-	-	-	-	-	-	-
	w	0,4	-	-	-	-	-	-	-	-	-
Schulkindergärten	z	0,4	-	-	0,8	1,8	1,8	1,8	1,8	2,4	1,6
	m	-	-	-	-	-	-	-	-	20,0	-
	w	0,4	-	-	0,8	1,8	1,8	1,9	1,9	1,7	1,6
Grundschulen	z	0,1	0,6	0,7	0,7	0,7	0,8	0,9	0,9	1,0	1,1
	m	2,3	2,1	1,9	2,8	2,7	2,7	2,6	2,6	5,8	7,5
	w	0,1	0,5	0,7	0,6	0,7	0,8	0,8	0,8	0,8	0,9
Schulartunabhängige Orientierungsstufe	z	4,5	-	-	-	-	-	-	-	-	-
	m	5,2	-	-	-	-	-	-	-	-	-
	w	4,4	-	-	-	-	-	-	-	-	-
Hauptschulen	z	6,0	7,8	6,5	3,8	3,6	3,4	2,8	2,8	2,1	2,3
	m	5,3	9,1	9,3	3,6	3,0	2,9	4,3	4,3	2,3	3,1
	w	6,0	7,4	5,7	3,9	3,7	3,5	2,6	2,6	2,1	2,2
Schularten mit mehreren Bildungsgängen	z	-	-	1,0	11,0	13,0	10,6	10,9	10,9	10,0	9,5
	m	-	-	-	9,8	16,5	14,0	13,0	13,0	15,0	14,5
	w	-	-	1,1	11,2	12,7	10,3	10,7	10,7	9,5	8,9
Realschulen	z	4,2	4,4	6,0	6,4	6,8	5,5	5,9	5,9	5,5	6,1
	m	6,5	3,1	5,0	8,5	11,6	9,4	10,9	10,9	9,6	11,6
	w	4,0	4,6	6,1	6,1	6,2	5,0	5,2	5,2	4,9	5,3
Gymnasien	z	13,7	9,7	10,0	12,2	13,6	13,4	12,6	12,6	13,0	13,5
	m	19,0	10,4	11,9	14,9	17,6	18,2	17,0	17,0	19,1	21,0
	w	12,3	9,4	9,4	11,4	12,6	12,1	11,5	11,5	11,6	12,0
Integrierte Gesamtschulen	z	-	9,4	10,4	12,9	14,6	20,6	13,6	13,6	13,7	12,4
	m	-	14,7	15,7	15,4	20,3	33,6	17,1	17,1	22,8	18,2
	w	-	7,2	8,2	12,1	13,1	17,0	12,8	12,8	11,6	11,1
Freie Waldorfschulen	z	100	100	100	100	100	100	100	100	100	100
	m	100	100	100	100	100	100	100	100	100	100
	w	100	100	100	100	100	100	100	100	100	100
Förderschulen	z	10,3	14,0	14,2	14,2	14,1	15,4	16,9	16,9	15,6	15,8
	m	26,5	36,9	33,1	35,1	33,2	23,6	38,6	38,6	24,7	27,5
	w	8,8	11,3	11,5	11,4	11,6	13,7	14,4	14,4	14,0	13,7
Berufliche Schulen [30]	***z***	***22,6***	***16,8***	***20,1***	***16,8***	***17,8***	***19,8***	***20,9***	***20,2***	***20,2***	***20,2***
	m	***31,3***	***14,2***	***26,6***	***13,4***	***15,6***	***18,8***	***22,0***	***20,8***	***21,4***	***19,9***
	w	***20,0***	***17,9***	***18,6***	***18,3***	***18,6***	***20,2***	***20,6***	***20,0***	***19,8***	***20,3***
Teilzeit-Berufsschulen [3]	z	1,1	0,3	0,5	0,2	0,2	0,2	0,3	0,1	0,1	0,2
	m	1,1	0,4	1,4	-	0,3	0,3	0,7	-	-	0,3
	w	1,1	0,3	0,3	0,3	0,2	0,1	0,1	0,1	0,1	0,1
Berufsvorbereitungsjahr	z	9,3	5,5	6,9	8,5	8,8	5,6	6,9	6,1	5,9	5,2
	m	28,6	9,0	14,6	13,1	13,4	9,2	16,7	11,0	9,2	6,0
	w	4,7	4,7	5,6	6,5	7,2	4,4	3,8	4,4	4,9	5,0
Berufsgrundbildungsjahr in vollzeitschulischer Form	z	7,6	-	-	-	-	-	-	-	-	-
	m	16,1	-	-	-	-	-	-	-	-	-
	w	1,3	-	-	-	-	-	-	-	-	-
Berufsfachschulen	z	27,1	31,1	36,3	31,4	34,4	37,6	40,0	39,4	39,2	39,4
	m	55,4	30,4	48,4	24,3	32,1	38,7	41,7	41,2	40,4	39,1
	w	22,8	31,3	34,1	33,7	35,1	37,3	39,6	39,0	38,9	39,5
Berufsoberschulen/Technische Oberschulen	z	-	13,3	23,1	22,2	22,2	42,9	50,0	40,0	28,6	33,3
	m	-	16,7	33,3	-	-	50,0	50,0	-	50,0	-
	w	-	11,1	20,0	33,3	33,3	40,0	50,0	40,0	20,0	40,0
Fachgymnasien	z	-	-	0,4	-	0,2	0,4	0,4	1,0	1,4	1,0
	m	-	-	1,1	-	-	-	-	1,9	4,6	1,9
	w	-	-	0,2	-	0,3	0,5	0,5	0,8	0,5	0,8
Fachoberschulen	z	18,6	14,4	17,7	16,8	14,6	16,1	21,0	17,9	19,3	16,5
	m	21,9	12,5	27,9	21,3	16,1	22,1	36,3	29,4	29,3	19,7
	w	15,8	15,5	14,5	14,7	13,9	13,9	15,3	14,2	16,1	15,7
Fachschulen	z	60,8	48,8	55,5	49,1	48,5	55,2	54,1	54,1	53,4	53,8
	m	77,8	50,0	74,3	51,2	48,9	57,0	55,3	55,8	57,7	57,7
	w	55,0	48,2	49,5	48,3	48,3	54,4	53,7	53,5	51,7	52,2
Fachakademien/Berufsakademien [6]	z	100	-	-	-	-	-	-	-	-	-
	m	100	-	-	-	-	-	-	-	-	-
	w	100	-	-	-	-	-	-	-	-	-
Zusammen	**z**	**6,7**	**7,8**	**8,4**	**9,2**	**9,8**	**10,7**	**10,4**	**10,3**	**10,3**	**10,5**
	m	**17,4**	**12,2**	**15,4**	**15,9**	**18,3**	**21,0**	**20,2**	**19,9**	**21,0**	**21,1**
	w	**5,5**	**6,9**	**7,2**	**8,0**	**8,5**	**9,0**	**8,9**	**8,8**	**8,8**	**9,0**
Schulen des Gesundheitswesens [11]	*z*	-	-	-	-	-	-	-	-	-	-

4.1 Lehrkräfte * nach Beschäftigungsumfang, Schularten und Geschlecht 1992-2018
Anteile an öffentlichen und privaten Schulen zusammen in Prozent

Beschäftigungsumfang/Schulart/Geschlecht		1992	2010	2011	2012	2013	2014	2015	2016	2017	2018
Stundenweise											
Allgemeinbildende Schulen [29]	***z***	***14,3***	***15,3***	***13,7***	***10,2***	***10,1***	***11,0***	***10,3***	***10,3***	***10,5***	***10,3***
	m	***11,4***	***15,6***	***15,6***	***15,1***	***15,9***	***16,1***	***15,9***	***15,9***	***16,4***	***15,8***
	w	***15,7***	***15,2***	***13,0***	***8,8***	***8,5***	***9,7***	***8,8***	***8,8***	***9,0***	***8,9***
Grundschulen	z	0,8	3,8	2,8	1,9	1,8	1,6	1,4	1,4	1,9	1,7
	m	-	4,3	4,1	5,3	5,1	2,4	4,5	4,5	5,8	5,8
	w	1,0	3,7	2,6	1,6	1,5	1,6	1,1	1,1	1,5	1,4
Schulartunabhängige Orientierungsstufe	z	11,8	-	-	-	-	-	-	-	-	-
	m	2,8	-	-	-	-	-	-	-	-	-
	w	14,5	-	-	-	-	-	-	-	-	-
Hauptschulen	z	2,6	24,2	17,9	4,9	5,5	7,9	8,6	8,6	3,8	2,5
	m	-	15,9	-	4,2	4,8	6,7	8,9	8,9	7,7	2,9
	w	4,3	27,6	23,8	5,2	5,9	8,3	8,6	8,6	3,0	2,4
Schularten mit mehreren Bildungsgängen	z	-	-	5,9	11,2	7,5	9,6	9,2	9,2	9,4	9,4
	m	-	-	-	29,2	11,6	7,5	10,6	10,6	9,1	11,1
	w	-	-	8,3	7,3	6,5	10,2	8,8	8,8	9,5	8,8
Realschulen	z	-	5,4	5,0	7,7	7,7	9,3	9,2	9,2	10,3	10,5
	m	-	11,9	12,5	10,0	10,8	10,2	11,7	11,7	12,5	12,3
	w	-	2,3	1,4	7,0	6,7	9,0	8,5	8,5	9,6	9,9
Gymnasien	z	21,1	13,2	14,1	12,6	12,5	12,7	12,5	12,5	11,9	12,6
	m	15,4	12,0	14,1	13,0	15,6	15,4	15,3	15,3	13,9	14,7
	w	30,3	14,0	14,1	12,3	11,1	11,8	11,3	11,3	11,2	11,8
Integrierte Gesamtschulen	z	-	30,2	22,0	11,2	11,6	15,0	13,6	13,6	12,1	10,5
	m	-	17,3	15,2	10,7	10,7	15,5	15,2	15,2	16,0	9,8
	w	-	35,9	24,0	11,4	12,0	14,9	13,1	13,1	10,4	10,8
Freie Waldorfschulen	z	100	100	100	100	100	100	100	100	100	100
	m	100	100	100	100	100	100	100	100	100	100
	w	100	100	100	100	100	100	100	100	100	100
Förderschulen	z	38,0	22,9	24,1	15,5	17,9	17,5	15,1	15,1	12,4	13,9
	m	44,4	29,2	33,3	24,6	25,7	28,6	19,4	19,4	19,5	17,3
	w	36,6	20,9	21,5	12,8	15,5	14,6	13,8	13,8	10,8	13,2
Berufliche Schulen [30]	***z***	***44,6***	***52,7***	***64,0***	***53,8***	***54,7***	***55,8***	***53,4***	***52,1***	***47,6***	***46,9***
	m	***34,9***	***40,8***	***58,2***	***53,0***	***51,2***	***50,6***	***49,1***	***48,3***	***42,6***	***43,7***
	w	***63,0***	***63,7***	***68,0***	***54,3***	***56,8***	***59,2***	***56,2***	***54,6***	***50,7***	***48,9***
Teilzeit-Berufsschulen [3]	z	1,0	1,3	1,4	1,7	1,4	1,1	1,3	1,0	1,5	1,6
	m	1,3	1,9	1,8	4,3	1,4	0,9	1,4	0,9	2,1	1,8
	w	-	0,5	1,1	-	1,4	1,2	1,2	1,1	1,1	1,4
Berufsvorbereitungsjahr	z	14,9	11,6	14,3	24,5	17,1	22,4	17,5	12,9	5,6	13,3
	m	15,4	6,8	12,0	25,4	16,9	26,5	19,4	12,1	8,3	22,2
	w	14,3	17,9	16,7	23,9	17,1	19,0	16,1	13,5	3,5	6,7
Berufsgrundbildungsjahr in vollzeitschulischer Form	z	0,5	-	-	-	-	-	-	-	-	-
	m	0,6	-	-	-	-	-	-	-	-	-
	w	-	-	-	-	-	-	-	-	-	-
Berufsfachschulen	z	69,6	66,2	80,9	75,7	76,5	77,2	75,6	74,3	71,6	70,0
	m	71,3	49,1	73,9	73,1	72,9	70,6	69,8	67,9	65,3	64,0
	w	68,1	80,1	84,7	77,0	78,3	80,6	78,4	77,4	74,4	72,7
Berufsoberschulen/Technische Oberschulen	z	-	66,7	83,3	33,3	33,3	33,3	66,7	60,0	60,0	100
	m	-	66,7	100	33,3	-	-	100	-	50,0	-
	w	-	66,7	75,0	33,3	33,3	33,3	50,0	60,0	66,7	100
Fachgymnasien	z	-	4,9	8,4	6,0	6,1	6,8	8,6	8,3	5,9	4,4
	m	-	5,9	13,0	5,3	5,1	9,7	11,2	15,2	9,1	7,4
	w	-	4,0	4,9	6,4	6,8	4,8	6,9	3,9	3,6	2,6
Fachoberschulen	z	55,7	42,9	45,5	35,4	36,8	42,5	40,6	39,4	36,6	42,0
	m	55,0	40,6	43,4	42,9	42,1	44,4	40,8	39,5	39,4	47,8
	w	57,1	46,0	47,4	30,7	32,6	41,3	40,5	39,3	34,8	38,5
Fachschulen	z	88,3	85,8	87,6	84,7	83,5	82,4	80,3	84,2	80,7	79,5
	m	83,0	84,6	89,9	88,8	83,2	81,0	80,2	85,8	81,0	79,0
	w	94,1	86,9	85,7	81,3	83,7	83,6	80,4	82,7	80,4	79,9
Fachakademien/Berufsakademien [6]	z	100	-	-	-	-	-	-	-	-	-
	m	100	-	-	-	-	-	-	-	-	-
	w	100	-	-	-	-	-	-	-	-	-
Zusammen	**z**	**36,2**	**29,9**	**29,8**	**22,9**	**23,0**	**23,6**	**23,0**	**23,0**	**21,3**	**20,1**
	m	**31,1**	**28,6**	**33,2**	**30,6**	**30,6**	**31,1**	**30,6**	**30,7**	**27,8**	**27,1**
	w	**42,7**	**30,7**	**28,2**	**20,2**	**20,3**	**21,1**	**20,4**	**20,3**	**19,1**	**17,8**
Schulen des Gesundheitswesens [11]	*z*	-	-	-	-	-	-	-	-	-	-
Nordrhein-Westfalen											
Vollzeit											
Allgemeinbildende Schulen	***z***	***7,3***	***8,2***	***8,2***	***8,2***	***8,2***	***8,3***	***8,4***	***8,3***	***8,4***	***8,5***
	m	***8,3***	***10,8***	***10,9***	***11,0***	***11,0***	***11,2***	***11,2***	***11,2***	***11,1***	***11,0***
	w	***6,0***	***6,4***	***6,4***	***6,3***	***6,4***	***6,5***	***6,6***	***6,6***	***6,7***	***7,0***
Grundschulen	z	0,3	1,0	1,0	1,0	1,0	1,0	1,1	1,1	1,2	1,2
	m	0,4	1,7	2,0	1,9	2,0	2,0	2,2	2,1	2,1	2,0
	w	0,2	0,9	0,9	0,8	0,9	0,9	0,9	0,9	1,0	1,1
Hauptschulen	z	0,4	0,8	0,9	1,0	1,1	1,1	1,2	1,3	1,5	1,6
	m	0,4	1,0	1,2	1,4	1,5	1,7	1,7	1,7	2,1	2,2
	w	0,4	0,5	0,6	0,6	0,7	0,8	0,9	1,0	1,0	1,2

4.1 Lehrkräfte * nach Beschäftigungsumfang, Schularten und Geschlecht 1992-2018

Anteile an öffentlichen und privaten Schulen zusammen in Prozent

Beschäftigungsumfang/Schulart/Geschlecht		1992	2010	2011	2012	2013	2014	2015	2016	2017	2018
Schularten mit mehreren Bildungsgängen	z	-	-	-	2,7	4,2	4,0	5,3	5,5	5,7	6,0
	m	-	-	-	3,1	3,0	3,8	5,2	5,8	6,4	6,6
	w	-	-	-	2,5	4,8	4,1	5,3	5,4	5,2	5,6
Realschulen	z	6,6	7,1	7,1	7,3	7,4	7,7	7,8	7,5	7,3	7,5
	m	6,2	7,5	7,7	7,9	8,1	8,4	8,4	8,2	7,9	7,9
	w	7,3	6,7	6,7	6,8	6,9	7,2	7,4	7,0	6,9	7,1
Gymnasien	z	14,9	16,2	15,8	15,6	15,9	16,4	16,5	16,4	16,4	16,5
	m	13,9	17,3	17,1	17,0	17,1	17,7	17,7	17,6	17,5	17,2
	w	17,8	14,8	14,1	14,0	14,4	14,9	15,0	15,0	15,2	15,8
Integrierte Gesamtschulen	z	2,4	3,7	3,6	3,5	3,4	3,4	3,5	3,4	3,7	3,7
	m	2,5	4,1	4,0	4,1	4,0	4,1	3,9	3,9	4,2	4,2
	w	2,3	3,2	3,2	2,9	2,8	2,8	3,2	3,0	3,3	3,2
Freie Waldorfschulen	z	100	100	100	100	100	100	100	100	100	100
	m	100	100	100	100	100	100	100	100	100	100
	w	100	100	100	100	100	100	100	100	100	100
Förderschulen	z	13,2	12,9	12,8	12,8	12,9	13,3	14,1	14,8	15,3	15,7
	m	15,3	15,6	15,8	15,6	15,7	16,2	17,1	18,0	17,8	18,4
	w	11,8	11,5	11,4	11,4	11,5	11,9	12,6	13,3	14,0	14,4
Abendrealschulen	z	0,7	-	-	-	-	-	12,4	9,4	8,2	10,5
	m	-	-	-	-	-	-	7,3	7,3	5,6	6,3
	w	1,9	-	-	-	-	-	18,1	11,5	10,7	14,4
Abendgymnasien [30]	z	4,6	14,0	13,7	14,1	13,6	14,3	5,3	6,0	5,4	5,4
	m	5,8	14,7	14,3	14,8	14,1	14,0	6,6	7,3	6,9	8,4
	w	1,9	13,1	12,9	13,3	12,9	14,6	3,8	4,3	3,4	2,0
Kollegs	z	26,5	-	-	-	-	-	21,5	22,3	17,9	17,5
	m	27,7	-	-	-	-	-	23,3	22,7	19,7	18,8
	w	23,4	-	-	-	-	-	19,0	21,7	15,8	15,8
Berufliche Schulen [32]	***z***	***7,3***	***8,3***	***8,3***	***8,5***	***8,6***	***8,9***	***9,0***	***8,8***	***8,8***	***8,4***
	m	***6,4***	***7,6***	***7,8***	***8,0***	***7,9***	***8,2***	***8,1***	***8,1***	***8,2***	***7,8***
	w	***10,7***	***9,6***	***9,3***	***9,5***	***9,8***	***10,0***	***10,4***	***9,9***	***9,7***	***9,4***
Teilzeit-Berufsschulen [3]	z	5,1	5,3	5,0	5,3	5,1	5,2	5,1	4,9	4,8	4,4
	m	5,4	5,5	5,3	5,6	5,3	5,5	5,2	5,0	5,0	4,5
	w	3,4	4,6	4,3	4,7	4,6	4,6	4,8	4,6	4,4	4,1
Berufsvorbereitungsjahr	z	5,7	17,6	19,3	19,6	19,6	19,6	12,9	9,1	9,3	9,8
	m	7,6	21,5	24,0	24,7	22,5	23,4	15,6	11,5	11,4	10,7
	w	1,4	12,1	12,8	12,6	15,7	14,4	9,9	6,8	7,3	8,9
Berufsgrundbildungsjahr in vollzeitschulischer Form [32]	z	4,0	4,1	4,3	4,3	4,6	4,4	-	-	-	-
	m	5,0	4,7	4,8	4,9	5,3	4,7	-	-	-	-
	w	1,8	2,7	3,2	3,1	3,2	3,8	-	-	-	-
Berufsfachschulen [34]	z	11,4	7,5	7,7	7,8	7,9	8,1	7,5	7,4	7,3	6,8
	m	8,0	6,9	7,2	7,4	7,2	7,4	6,9	6,9	7,0	6,6
	w	17,5	8,4	8,4	8,4	8,7	9,0	8,3	8,0	7,6	7,1
Fachgymnasien	z	-	7,9	8,2	8,3	8,7	8,9	9,7	10,0	10,3	10,4
	m	-	7,2	7,8	7,9	8,3	8,6	9,1	9,8	10,3	10,4
	w	-	9,1	8,8	8,9	9,4	9,2	10,3	10,3	10,4	10,3
Fachoberschulen	z	6,1	10,8	10,7	10,9	11,5	11,7	11,3	11,1	10,7	11,2
	m	5,3	10,7	10,4	10,7	11,5	11,6	10,2	10,8	9,9	10,8
	w	10,5	11,0	11,0	11,2	11,4	11,8	12,7	11,3	11,6	11,7
Fachschulen [33]	z	20,8	24,8	24,0	24,3	24,4	24,6	24,9	25,4	25,1	24,1
	m	18,6	20,2	20,1	20,4	20,2	20,3	20,4	21,4	21,4	20,3
	w	36,2	31,5	30,0	30,0	30,2	30,3	30,4	30,1	29,4	28,4
Kollegschulen	z	2,6	-	-	-	-	-	-	-	-	-
	m	2,2	-	-	-	-	-	-	-	-	-
	w	4,4	-	-	-	-	-	-	-	-	-
Zusammen	**z**	**7,3**	**8,2**	**8,2**	**8,2**	**8,3**	**8,4**	**8,5**	**8,4**	**8,4**	**8,5**
	m	**7,9**	**10,1**	**10,2**	**10,3**	**10,3**	**10,5**	**10,5**	**10,5**	**10,4**	**10,3**
	w	**6,4**	**6,7**	**6,7**	**6,7**	**6,8**	**6,9**	**7,0**	**7,0**	**7,0**	**7,2**
Schulen des Gesundheitswesens [7]	*z*	*67,3*	*69,6*	*69,3*	*69,6*	*69,4*	*72,3*	*71,3*	*71,7*	*69,9*	*68,4*
	m	*65,5*	*66,7*	*65,4*	*67,6*	*67,1*	*70,0*	*69,8*	*68,5*	*69,3*	*66,5*
	w	*68,0*	*71,3*	*71,6*	*70,7*	*70,8*	*73,7*	*72,2*	*73,4*	*70,2*	*69,4*
Teilzeit											
Allgemeinbildende Schulen	***z***	***6,3***	***8,8***	***9,1***	***9,3***	***9,5***	***9,8***	***9,8***	***9,8***	***9,7***	***9,6***
	m	***16,4***	***13,4***	***13,7***	***14,9***	***16,0***	***17,2***	***18,4***	***18,5***	***17,3***	***16,9***
	w	***5,6***	***8,0***	***8,4***	***8,4***	***8,5***	***8,7***	***8,6***	***8,7***	***8,8***	***8,7***
Grundschulen	z	0,4	1,4	1,6	1,7	1,8	2,0	2,0	2,0	2,0	2,0
	m	2,8	3,7	3,9	5,5	5,6	5,5	6,9	7,2	6,7	6,1
	w	0,3	1,3	1,5	1,6	1,7	1,9	1,9	1,8	1,9	1,8
Hauptschulen	z	0,8	1,3	1,2	1,4	1,6	2,0	2,2	2,6	2,5	3,3
	m	2,5	1,8	1,7	1,8	2,2	3,9	4,7	6,2	4,6	5,8
	w	0,7	1,2	1,1	1,3	1,5	1,7	1,9	2,0	2,2	2,9
Schularten mit mehreren Bildungsgängen	z	-	-	-	2,5	6,1	5,3	8,8	8,4	6,6	7,7
	m	-	-	-	-	16,2	9,4	20,2	15,7	8,5	6,1
	w	-	-	-	2,7	5,0	4,8	7,5	7,6	6,4	7,9

4.1 Lehrkräfte * nach Beschäftigungsumfang, Schularten und Geschlecht 1992-2018

Anteile an öffentlichen und privaten Schulen zusammen in Prozent

Beschäftigungsumfang/Schulart/Geschlecht		1992	2010	2011	2012	2013	2014	2015	2016	2017	2018
Realschulen	z	7,8	7,8	8,2	8,3	8,9	9,0	8,5	9,1	9,1	9,3
	m	13,4	11,2	11,8	11,0	11,3	12,1	12,4	14,3	11,5	12,0
	w	7,4	7,2	7,6	7,9	8,6	8,5	7,9	8,3	8,7	8,9
Gymnasien	z	16,5	15,1	15,3	15,7	15,5	15,4	15,6	15,3	15,1	14,9
	m	20,9	13,7	13,6	15,9	16,1	16,4	18,4	18,0	16,4	16,3
	w	15,8	15,6	15,9	15,6	15,4	15,1	15,0	14,7	14,9	14,6
Integrierte Gesamtschulen	z	3,2	6,4	6,9	7,2	7,5	8,1	7,2	7,4	7,0	7,1
	m	4,0	7,7	8,6	9,1	10,7	12,5	11,8	11,9	10,9	10,7
	w	3,0	6,0	6,4	6,7	6,7	7,2	6,2	6,5	6,2	6,4
Freie Waldorfschulen	z	100	100	100	100	100	100	100	100	100	100
	m	100	100	100	100	100	100	100	100	100	100
	w	100	100	100	100	100	100	100	100	100	100
Förderschulen	z	11,4	11,8	11,8	11,6	11,3	12,1	12,9	13,5	14,1	13,9
	m	26,0	15,4	15,0	14,7	14,8	16,3	18,6	18,3	21,4	20,8
	w	10,5	11,3	11,4	11,2	10,8	11,6	12,3	12,9	13,3	13,1
Abendrealschulen	z	6,5	-	-	-	-	-	14,8	15,7	15,8	12,4
	m	10,0	-	-	-	-	-	18,0	17,8	18,8	20,9
	w	6,1	-	-	-	-	-	13,6	15,0	14,7	9,4
Abendgymnasien [30]	z	2,9	16,6	17,7	17,2	17,9	17,8	9,3	11,3	10,7	13,5
	m	-	12,9	14,5	13,7	15,9	16,1	4,0	3,8	10,7	13,8
	w	3,2	18,0	19,1	18,6	18,6	18,4	10,8	13,5	10,7	13,4
Kollegs	z	26,6	-	-	-	-	-	26,3	23,1	19,4	25,6
	m	30,4	-	-	-	-	-	12,0	25,0	20,5	26,3
	w	25,6	-	-	-	-	-	30,7	22,6	19,2	25,5
Berufliche Schulen [32]	***z***	***14,3***	***15,4***	***16,4***	***17,0***	***17,4***	***17,6***	***17,2***	***16,7***	***16,6***	***15,5***
	m	***17,4***	***15,4***	***17,5***	***19,2***	***20,6***	***22,2***	***23,7***	***22,0***	***20,8***	***19,4***
	w	***13,4***	***15,4***	***16,0***	***16,3***	***16,3***	***16,2***	***15,5***	***15,3***	***15,4***	***14,4***
Teilzeit-Berufsschulen [3]	z	3,6	6,0	6,4	6,9	6,1	6,4	6,2	6,3	6,3	5,7
	m	9,0	7,6	8,6	9,8	9,4	9,8	10,6	10,3	9,2	8,6
	w	1,6	5,1	5,5	5,8	4,8	5,2	4,8	5,0	5,4	4,7
Berufsvorbereitungsjahr	z	15,4	19,5	25,2	25,9	32,0	22,3	16,9	13,7	11,5	12,3
	m	55,6	30,0	38,2	40,6	53,8	33,3	21,7	21,0	13,1	14,8
	w	7,0	16,5	21,0	21,5	24,1	19,1	15,6	11,5	11,1	11,6
Berufsgrundbildungsjahr in vollzeitschulischer Form [32]	z	6,1	6,5	8,9	9,3	14,8	12,3	-	-	-	-
	m	21,4	7,2	15,8	17,1	24,6	21,0	-	-	-	-
	w	3,6	6,1	6,4	6,6	11,1	9,0	-	-	-	-
Berufsfachschulen [34]	z	23,0	18,0	18,7	19,2	19,1	20,6	19,5	19,2	18,5	17,1
	m	27,4	21,7	22,3	24,2	24,9	29,5	30,2	29,2	27,8	24,8
	w	22,3	16,8	17,7	17,8	17,6	18,5	16,9	16,7	16,2	15,1
Fachgymnasien	z	-	14,0	14,6	15,1	16,0	15,5	13,9	14,6	16,0	15,6
	m	-	9,7	11,7	12,7	15,3	17,0	16,9	14,8	18,9	19,8
	w	-	15,1	15,3	15,6	16,2	15,2	13,2	14,5	15,3	14,7
Fachoberschulen	z	10,5	22,4	22,3	22,9	25,1	26,4	24,1	23,0	24,7	22,1
	m	5,4	23,7	28,0	29,8	33,7	33,7	35,7	33,8	35,4	30,0
	w	12,3	21,9	20,3	20,7	22,5	24,1	20,8	20,4	22,0	20,3
Fachschulen [33]	z	48,3	41,0	41,5	42,5	41,4	41,5	41,5	40,3	39,2	37,6
	m	59,6	34,5	35,9	38,3	38,6	44,0	46,3	42,1	38,8	39,1
	w	43,1	43,3	43,3	43,8	42,2	40,8	40,1	39,8	39,4	37,1
Kollegschulen	z	7,4	-	-	-	-	-	-	-	-	-
	m	4,6	-	-	-	-	-	-	-	-	-
	w	8,3	-	-	-	-	-	-	-	-	-
Zusammen	**z**	**6,9**	**9,5**	**10,0**	**10,2**	**10,4**	**10,7**	**10,6**	**10,6**	**10,5**	**10,4**
	m	**16,6**	**13,8**	**14,4**	**15,7**	**16,9**	**18,2**	**19,5**	**19,2**	**18,0**	**17,4**
	w	**6,1**	**8,7**	**9,1**	**9,2**	**9,3**	**9,5**	**9,4**	**9,4**	**9,5**	**9,3**
Schulen des Gesundheitswesens	*z*	-	*75,2*	*76,3*	*76,4*	*74,8*	*77,5*	*77,7*	*77,9*	*76,9*	*74,4*
	m	-	*73,7*	*76,5*	*77,8*	*69,7*	*73,6*	*74,5*	*77,7*	*75,4*	*69,1*
	w	-	*75,6*	*76,3*	*76,1*	*75,9*	*78,4*	*78,3*	*78,0*	*77,3*	*75,7*
Stundenweise											
Allgemeinbildende Schulen	***z***	***38,4***	***7,4***	***7,7***	***8,4***	***8,1***	***8,1***	***8,9***	***9,9***	***10,3***	***10,1***
	m	***34,1***	***10,3***	***10,5***	***11,3***	***10,7***	***10,5***	***10,5***	***11,5***	***11,9***	***12,3***
	w	***41,8***	***6,4***	***6,8***	***7,3***	***7,1***	***7,3***	***8,3***	***9,2***	***9,6***	***9,1***
Grundschulen	z	2,9	0,9	1,0	0,9	1,0	0,9	1,1	1,8	1,8	2,2
	m	1,3	1,6	2,5	2,5	2,1	1,9	0,9	2,8	3,1	3,9
	w	4,8	0,9	0,8	0,7	0,9	0,9	1,1	1,6	1,5	1,9
Hauptschulen	z	10,3	0,8	0,8	0,7	0,8	1,4	1,6	1,7	0,6	1,0
	m	17,1	1,1	1,0	1,0	1,6	0,5	0,6	2,2	0,7	0,9
	w	3,0	0,6	0,8	0,5	0,4	1,8	2,0	1,4	0,5	1,0
Schularten mit mehreren Bildungsgängen	z	-	-	-	-	7,1	9,1	9,8	16,8	13,0	10,9
	m	-	-	-	-	12,5	10,5	12,5	20,7	13,5	10,5
	w	-	-	-	-	5,0	8,5	8,8	15,3	12,8	11,0
Realschulen	z	40,1	8,6	7,7	8,5	8,3	8,6	9,3	11,9	12,4	14,4
	m	36,2	10,3	8,0	11,3	8,8	9,4	10,0	12,0	12,6	15,9
	w	42,7	8,0	7,7	7,4	8,1	8,3	8,9	11,8	12,3	13,7
Gymnasien	z	42,5	14,6	14,6	14,7	14,9	14,4	14,9	15,1	14,8	14,6
	m	42,2	14,4	14,9	15,1	15,3	14,0	14,2	14,4	15,0	15,4
	w	42,8	14,8	14,4	14,5	14,7	14,6	15,2	15,4	14,8	14,2
Integrierte Gesamtschulen	z	14,3	3,6	3,5	4,2	3,3	4,0	3,3	2,9	4,0	4,6
	m	44,4	4,6	4,6	5,3	3,7	5,0	3,2	3,6	4,7	4,7
	w	7,5	3,1	2,9	3,6	3,0	3,6	3,3	2,6	3,6	4,6

4.1 Lehrkräfte * nach Beschäftigungsumfang, Schularten und Geschlecht 1992-2018

Anteile an öffentlichen und privaten Schulen zusammen in Prozent

Beschäftigungsumfang/Schulart/Geschlecht		1992	2010	2011	2012	2013	2014	2015	2016	2017	2018
Freie Waldorfschulen	z	100	100	100	100	100	100	100	100	100	100
	m	100	100	100	100	100	100	100	100	100	100
	w	100	100	100	100	100	100	100	100	100	100
Förderschulen	z	37,4	4,8	4,9	6,9	6,3	6,5	9,6	9,7	10,4	10,8
	m	27,3	7,3	7,0	7,7	8,3	9,7	11,7	13,9	11,1	10,4
	w	43,7	4,2	4,4	6,7	5,7	5,6	9,0	8,6	10,2	10,9
Abendrealschulen	z	61,9	-	-	-	-	-	42,9	60,0	42,9	25,0
	m	72,7	-	-	-	-	-	50,0	50,0	33,3	50,0
	w	50,0	-	-	-	-	-	40,0	66,7	50,0	16,7
Abendgymnasien [30]	z	33,3	20,8	26,5	27,7	28,3	23,5	12,5	-	-	-
	m	50,0	36,4	33,3	29,2	18,8	27,8	20,0	-	-	-
	w	20,0	7,7	22,6	26,8	32,4	21,2	-	-	-	-
Kollegs	z	66,7	-	-	-	-	-	27,9	27,3	42,9	23,8
	m	83,3	-	-	-	-	-	36,4	23,5	33,3	33,3
	w	46,7	-	-	-	-	-	19,0	31,3	47,4	16,7
Berufliche Schulen [32]	***z***	***32,1***	***17,0***	***18,6***	***19,3***	***20,7***	***19,2***	***19,8***	***20,0***	***16,9***	***15,3***
	m	***34,3***	***26,0***	***27,9***	***28,1***	***30,8***	***28,6***	***27,2***	***28,1***	***23,4***	***20,9***
	w	***27,9***	***10,7***	***11,7***	***13,1***	***13,6***	***12,5***	***12,7***	***12,5***	***11,3***	***11,1***
Teilzeit-Berufsschulen [3]	z	3,5	4,7	5,1	5,3	8,1	7,1	8,3	9,4	6,6	6,4
	m	1,9	8,9	9,7	9,8	13,4	12,4	12,3	14,7	9,8	9,0
	w	6,0	1,9	1,8	2,1	4,6	3,4	4,4	3,9	3,7	4,2
Berufsvorbereitungsjahr	z	52,2	30,0	35,0	35,0	47,1	35,0	29,3	16,4	14,5	15,1
	m	50,0	45,5	58,3	58,3	63,6	63,6	47,8	34,4	29,4	32,3
	w	57,1	11,1	-	-	16,7	-	5,6	-	-	2,4
Berufsgrundbildungsjahr in vollzeitschulischer Form [32]	z	47,4	6,2	12,5	12,5	17,1	13,2	-	-	-	-
	m	63,6	14,3	22,2	22,2	32,4	23,5	-	-	-	-
	w	25,0	1,9	6,7	6,7	2,8	2,9	-	-	-	-
Berufsfachschulen [34]	z	65,0	17,7	19,1	19,9	17,0	16,3	17,8	17,8	16,0	15,5
	m	54,5	25,7	28,8	29,0	27,5	25,8	24,2	24,7	21,7	21,3
	w	73,2	12,8	12,8	14,2	11,3	11,3	13,1	13,1	12,3	11,6
Fachgymnasien	z	-	1,8	4,3	5,3	14,4	12,9	7,9	13,9	12,2	8,6
	m	-	-	-	-	16,0	4,0	9,1	7,7	12,1	3,3
	w	-	2,5	6,3	7,8	13,9	15,8	7,1	17,4	12,2	11,8
Fachoberschulen	z	23,8	21,2	29,2	30,3	31,9	29,2	24,0	28,6	20,4	22,0
	m	7,7	26,1	36,4	36,4	38,5	32,0	26,3	35,3	27,8	31,3
	w	50,0	18,6	25,6	27,3	28,3	27,7	19,4	24,0	16,1	17,6
Fachschulen [33]	z	69,6	54,2	51,9	53,1	52,0	48,1	50,5	48,1	43,3	38,0
	m	70,8	60,1	59,3	59,4	56,6	56,2	54,9	57,0	49,5	44,2
	w	53,8	44,6	41,4	44,8	45,1	36,2	41,4	32,8	32,8	30,8
Kollegschulen	z	15,7	-	-	-	-	-	-	-	-	-
	m	16,3	-	-	-	-	-	-	-	-	-
	w	14,9	-	-	-	-	-	-	-	-	-
Zusammen	**z**	**34,5**	**8,4**	**8,9**	**9,5**	**9,3**	**9,2**	**10,0**	**10,9**	**11,0**	**10,6**
	m	**34,2**	**12,8**	**13,4**	**13,8**	**13,7**	**13,4**	**13,2**	**14,0**	**13,5**	**13,4**
	w	**34,8**	**6,8**	**7,2**	**7,8**	**7,7**	**7,7**	**8,6**	**9,5**	**9,7**	**9,3**
Schulen des Gesundheitswesens	*z*	*66,4*	*66,5*	*67,8*	*68,8*	*68,6*	*69,9*	*72,7*	*68,1*	*69,7*	*65,9*
	m	*65,8*	*62,7*	*65,0*	*65,1*	*65,5*	*66,5*	*68,7*	*65,1*	*66,2*	*61,8*
	w	*67,4*	*69,9*	*70,2*	*72,0*	*71,2*	*72,5*	*75,5*	*70,4*	*72,1*	*69,0*
Rheinland-Pfalz											
Vollzeit											
Allgemeinbildende Schulen [35]	***z***	***7,1***	***7,4***	***7,6***	***7,8***	***8,1***	***8,1***	***8,0***	***7,9***	***8,0***	***8,2***
	m	***7,4***	***9,6***	***9,7***	***9,7***	***9,9***	***10,1***	***10,0***	***9,9***	***10,0***	***10,2***
	w	***6,7***	***6,0***	***6,2***	***6,5***	***6,9***	***6,8***	***6,8***	***6,6***	***6,8***	***7,0***
Grundschulen	z	1,1	1,7	1,8	2,1	2,2	2,0	2,0	2,0	2,2	2,1
	m	0,9	2,6	2,6	2,9	3,0	3,0	3,2	2,9	3,5	3,3
	w	1,2	1,6	1,7	1,9	2,1	1,8	1,8	1,8	1,9	1,9
Hauptschulen	z	2,2	13,3	23,7	29,0	100	100	100	100	100	100
	m	1,8	14,4	24,4	24,6	100	100	100	100	100	100
	w	2,8	12,3	23,1	32,9	100	100	100	100	100	100
Schularten mit mehreren Bildungsgängen	z	-	0,4	0,6	1,8	1,9	2,1	2,8	2,9	3,0	3,7
	m	-	0,5	0,5	1,8	1,7	2,0	2,9	2,8	3,1	4,0
	w	-	0,4	0,7	1,8	2,0	2,2	2,7	2,9	2,9	3,4
Realschulen	z	7,2	27,1	40,3	56,7	100	100	100	100	100	100
	m	6,4	25,8	41,0	53,6	100	100	100	100	100	100
	w	8,4	28,1	39,7	59,4	100	100	100	100	100	100
Gymnasien	z	14,2	13,6	13,9	13,8	14,3	14,7	15,0	15,1	15,6	15,9
	m	12,5	14,1	14,2	14,2	14,4	14,5	14,7	15,0	15,1	15,3
	w	19,5	12,9	13,6	13,2	14,3	15,0	15,3	15,3	16,1	16,8
Integrierte Gesamtschulen	z	-	0,6	0,5	1,0	1,2	1,2	1,3	1,4	1,2	1,3
	m	-	0,1	0,2	0,3	0,4	0,9	0,8	0,9	0,8	1,1
	w	-	0,9	0,8	1,6	1,8	1,5	1,7	1,7	1,5	1,4
Freie Waldorfschulen	z	100	100	100	100	100	100	100	100	100	100
	m	100	100	100	100	100	100	100	100	100	100
	w	100	100	100	100	100	100	100	100	100	100
Förderschulen	z	13,8	14,7	14,8	14,6	14,5	14,7	14,3	14,1	14,5	15,0
	m	13,7	20,0	20,8	19,9	20,2	21,1	21,6	20,9	21,5	22,8
	w	14,1	12,0	11,9	12,0	11,9	11,9	11,3	11,2	11,7	11,9

4.1 Lehrkräfte * nach Beschäftigungsumfang, Schularten und Geschlecht 1992-2018

Anteile an öffentlichen und privaten Schulen zusammen in Prozent

Beschäftigungsumfang/Schulart/Geschlecht		1992	2010	2011	2012	2013	2014	2015	2016	2017	2018
Abendgymnasien	z	-	-	-	-	-	-	-	-	-	-
	m	-	-	-	-	-	-	-	-	-	-
	w	-	-	-	-	-	-	-	-	-	-
Kollegs [36]	z	39,3	30,6	38,0	36,7	41,1	35,6	38,6	40,7	43,8	45,1
	m	36,4	18,8	19,0	19,2	26,9	20,0	21,7	29,2	33,3	33,3
	w	50,0	43,3	51,7	50,0	53,3	47,1	50,0	50,0	54,2	55,6
Berufliche Schulen [37]	***z***	***5,1***	***6,5***	***6,3***	***6,2***	***6,2***	***6,0***	***6,3***	***6,3***	***6,1***	***5,6***
	m	***3,9***	***5,3***	***5,4***	***5,3***	***5,3***	***5,2***	***5,5***	***5,7***	***5,6***	***5,2***
	w	***10,0***	***9,0***	***8,0***	***8,1***	***8,0***	***7,7***	***7,7***	***7,4***	***7,1***	***6,2***
Teilzeit-Berufsschulen [3]	z	2,5	5,7	5,8	5,1	4,9	5,1	5,4	5,2	5,0	4,8
	m	1,9	5,3	5,4	4,6	4,7	5,1	5,3	5,1	4,9	4,4
	w	5,1	7,0	7,0	6,3	5,4	5,0	5,7	5,4	5,3	5,8
Berufsvorbereitungsjahr	z	-	6,0	5,6	8,4	8,9	9,8	9,5	10,0	9,8	9,8
	m	-	6,7	6,5	8,8	10,1	11,0	10,7	11,3	12,1	12,7
	w	-	4,8	3,8	7,4	6,7	7,7	7,5	8,3	6,5	6,0
Berufsgrundbildungsjahr in vollzeitschulischer Form	z	-	-	-	-	-	-	-	-	-	-
	m	-	-	-	-	-	-	-	-	-	-
	w	-	-	-	-	-	-	-	-	-	-
Berufsfachschulen	z	7,7	8,4	8,0	8,4	8,2	7,1	7,8	7,6	7,3	5,6
	m	5,8	7,2	7,3	7,8	7,1	5,8	7,0	7,0	7,0	5,5
	w	14,8	10,3	9,1	9,1	9,8	9,0	9,1	8,4	7,6	5,6
Berufsoberschulen/Technische Oberschulen [38]	z	-	1,8	1,8	2,4	2,5	2,7	2,9	3,2	1,8	2,0
	m	-	0,8	1,7	1,7	1,8	2,1	2,3	2,4	1,4	1,6
	w	-	4,1	2,1	3,8	3,8	3,8	4,1	4,5	2,4	2,8
Fachoberschulen [38]	z	0,5	-	-	-	-	-	-	-	-	-
	m	0,6	-	-	-	-	-	-	-	-	-
	w	-	-	-	-	-	-	-	-	-	-
Fachschulen	z	18,0	14,7	14,4	14,8	15,0	14,7	14,2	14,3	14,4	14,4
	m	14,1	7,9	9,3	9,4	10,6	10,2	9,7	10,8	9,6	11,2
	w	30,9	26,4	23,0	23,7	22,0	20,9	20,1	18,9	20,3	18,2
Zusammen	**z**	**6,8**	**7,3**	**7,4**	**7,6**	**7,8**	**7,8**	**7,8**	**7,6**	**7,7**	**7,8**
	m	**6,7**	**8,6**	**8,7**	**8,7**	**8,8**	**8,9**	**9,0**	**8,9**	**9,0**	**9,0**
	w	**6,9**	**6,2**	**6,4**	**6,7**	**7,0**	**6,9**	**6,9**	**6,7**	**6,8**	**6,9**
Schulen des Gesundheitswesens [7, 39]	*z*	*64,9*	*57,0*	*56,4*	*52,1*	*53,7*	*58,7*	*58,6*	*52,7*	*55,6*	*54,8*
	m	***71,1***	***63,4***	***60,1***	***52,6***	***55,6***	***63,9***	***66,7***	***65,3***	***63,9***	***60,1***
	w	*62,1*	*51,8*	*53,5*	*51,7*	*52,2*	*55,0*	*53,3*	*45,1*	*50,4*	*51,5*
Teilzeit											
Allgemeinbildende Schulen [35]	***z***	***7,4***	***8,1***	***8,2***	***8,5***	***8,8***	***9,0***	***9,8***	***9,8***	***9,8***	***9,4***
	m	***11,5***	***9,1***	***10,0***	***10,6***	***12,2***	***14,0***	***16,1***	***15,9***	***16,0***	***15,9***
	w	***7,0***	***7,9***	***7,8***	***8,0***	***8,2***	***8,2***	***8,8***	***8,8***	***8,8***	***8,4***
Grundschulen	z	1,5	1,6	1,5	1,6	1,6	1,6	1,9	1,9	2,0	2,0
	m	2,9	3,5	2,5	2,7	3,1	3,1	3,8	4,0	5,8	6,6
	w	1,4	1,4	1,5	1,6	1,5	1,6	1,8	1,8	1,8	1,8
Hauptschulen	z	3,0	15,0	24,4	34,0	100	100	100	100	100	100
	m	3,9	8,9	25,0	40,0	100	100	100	100	100	100
	w	2,9	17,3	24,2	31,9	100	100	100	100	100	100
Schularten mit mehreren Bildungsgängen	z	-	0,5	0,4	1,6	1,7	2,4	3,3	3,2	3,5	5,1
	m	-	0,5	0,5	2,1	3,0	3,1	3,8	3,9	3,8	7,4
	w	-	0,5	0,3	1,4	1,4	2,3	3,2	3,1	3,4	4,7
Realschulen	z	10,0	34,5	53,2	66,3	100	100	100	100	100	100
	m	5,1	19,8	35,1	51,7	100	100	100	100	100	100
	w	10,4	37,5	57,0	68,1	100	100	100	100	100	100
Gymnasien	z	18,0	15,5	15,6	15,7	15,9	15,9	16,3	16,4	16,2	15,8
	m	16,2	13,6	14,2	14,4	15,8	17,8	18,7	18,4	17,2	17,0
	w	18,4	16,3	16,1	16,2	15,9	15,4	15,7	15,9	15,9	15,4
Integrierte Gesamtschulen	z	-	1,5	1,6	1,7	2,6	2,7	2,3	1,9	2,6	2,6
	m	-	0,8	0,8	2,2	4,3	4,7	4,6	4,8	5,5	4,3
	w	-	1,7	1,8	1,6	2,1	2,2	1,8	1,3	2,0	2,2
Freie Waldorfschulen	z	100	100	100	100	100	100	100	100	100	100
	m	100	100	100	100	100	100	100	100	100	100
	w	100	100	100	100	100	100	100	100	100	100
Förderschulen	z	13,9	11,7	11,6	12,4	12,6	12,4	13,4	13,1	12,5	11,0
	m	14,3	14,5	15,4	19,5	20,2	24,6	22,0	20,7	23,0	18,0
	w	13,9	11,3	11,0	11,6	11,7	11,1	12,4	12,3	11,5	10,4
Abendgymnasien	z	-	-	-	-	-	-	-	-	-	-
	w	-	-	-	-	-	-	-	-	-	-
Kollegs [36]	z	60,0	44,8	51,7	41,9	22,7	42,3	31,8	39,1	32,1	39,1
	m	-	54,5	61,5	57,1	20,0	55,6	40,0	42,9	16,7	25,0
	w	66,7	38,9	43,8	37,5	23,5	35,3	29,4	37,5	36,4	42,1

4.1 Lehrkräfte * nach Beschäftigungsumfang, Schularten und Geschlecht 1992-2018

Anteile an öffentlichen und privaten Schulen zusammen in Prozent

Beschäftigungsumfang/Schulart/Geschlecht		1992	2010	2011	2012	2013	2014	2015	2016	2017	2018
Berufliche Schulen [37]	***z***	***15,0***	***14,8***	***16,5***	***16,3***	***16,8***	***17,2***	***16,8***	***16,9***	***17,8***	***18,3***
	m	***7,4***	***10,4***	***12,9***	***13,6***	***15,3***	***16,0***	***15,1***	***13,6***	***16,1***	***17,8***
	w	***18,0***	***17,2***	***18,3***	***17,6***	***17,4***	***17,7***	***17,4***	***18,1***	***18,4***	***18,5***
Teilzeit-Berufsschulen [3]	z	4,4	5,5	5,6	4,6	4,8	4,9	3,7	4,3	5,0	4,8
	m	2,4	2,1	2,7	3,4	3,3	2,4	2,0	2,1	3,4	4,4
	w	5,2	7,9	7,5	5,2	5,6	6,1	4,5	5,2	5,7	5,0
Berufsvorbereitungsjahr	z	-	8,6	9,7	15,0	18,0	16,2	13,4	14,3	14,0	15,5
	m	-	3,1	3,6	9,5	4,5	4,3	4,3	3,2	7,7	7,1
	w	-	13,2	14,7	17,9	25,6	22,2	16,9	18,5	15,9	18,7
Berufsgrundbildungsjahr in vollzeitschulischer Form	z	-	-	-	-	-	-	-	-	-	-
	w	-	-	-	-	-	-	-	-	-	-
Berufsfachschulen	z	22,6	23,6	26,1	24,7	25,1	27,2	26,7	27,4	27,9	29,9
	m	11,1	21,9	27,6	24,4	28,1	35,1	31,7	33,1	32,9	37,4
	w	26,8	24,2	25,6	24,8	24,1	24,6	25,1	25,7	26,4	27,6
Berufsoberschulen/Technische Oberschulen [38]	z	-	3,4	3,7	3,8	4,1	4,5	3,3	1,9	5,8	3,8
	m	-	2,9	3,4	3,6	4,5	-	-	-	7,7	7,7
	w	-	3,7	3,8	3,8	3,9	5,6	4,2	2,3	5,1	2,6
Fachoberschulen [38]	z	-	-	-	-	-	-	-	-	1,2	2,4
	m	-	-	-	-	-	-	-	-	3,0	4,7
	w	-	-	-	-	-	-	-	-	0,5	1,6
Fachoberschulen	z	2,6	-	-	-	-	-	-	-	-	-
	m	-	-	-	-	-	-	-	-	-	-
	w	3,7	-	-	-	-	-	-	-	-	-
Fachschulen	z	43,0	36,4	40,9	43,2	43,2	42,4	43,8	42,8	43,2	42,7
	m	25,9	25,3	29,5	33,3	36,8	32,2	33,7	26,0	32,2	33,7
	w	48,3	43,2	47,6	48,6	46,2	47,1	48,5	49,3	48,0	46,2
Zusammen	**z**	**8,2**	**8,9**	**9,2**	**9,3**	**9,7**	**10,0**	**10,6**	**10,6**	**10,7**	**10,4**
	m	**10,4**	**9,4**	**10,6**	**11,1**	**12,8**	**14,4**	**15,9**	**15,4**	**16,0**	**16,3**
	w	**7,9**	**8,8**	**8,8**	**8,9**	**9,1**	**9,1**	**9,6**	**9,7**	**9,8**	**9,4**
Schulen des Gesundheitswesens [7, 39]	*z*	-	*75,1*	*71,8*	*69,1*	*68,7*	*68,3*	*69,0*	*63,6*	*63,3*	*58,9*
	m	-	***84,3***	***84,2***	***83,1***	***86,6***	***83,9***	***88,9***	***77,8***	***86,4***	***86,9***
	w	-	*73,2*	*69,9*	*66,2*	*65,7*	*66,1*	*64,9*	*61,1*	*59,0*	*54,2*
Stundenweise											
Allgemeinbildende Schulen [35]	***z***	***7,7***	***5,8***	***5,7***	***6,1***	***6,7***	***6,3***	***6,2***	***6,0***	***5,9***	***6,1***
	m	***5,1***	***7,0***	***6,1***	***6,5***	***7,1***	***6,5***	***7,3***	***6,6***	***7,3***	***7,3***
	w	***11,0***	***5,1***	***5,4***	***6,0***	***6,5***	***6,2***	***5,7***	***5,8***	***5,2***	***5,5***
Grundschulen	z	1,0	0,9	0,9	0,9	1,2	1,6	1,3	1,3	1,0	1,3
	m	0,5	1,2	1,0	0,6	0,9	1,1	1,5	1,1	1,4	1,8
	w	1,7	0,8	0,8	1,0	1,2	1,7	1,3	1,4	0,8	1,2
Hauptschulen	z	3,4	15,6	22,6	20,0	100	100	100	100	100	100
	m	2,1	17,8	24,2	21,4	100	100	-	100	100	100
	w	5,4	13,7	20,0	16,7	100	100	100	100	100	100
Schularten mit mehreren Bildungsgängen	z	-	0,1	0,1	1,1	1,3	3,6	4,2	4,2	5,1	4,4
	m	-	-	-	1,1	1,4	5,2	6,2	5,3	5,9	5,3
	w	-	0,2	0,2	1,1	1,2	2,5	3,2	3,5	4,6	3,9
Realschulen	z	10,0	39,7	51,5	56,0	100	100	100	100	100	100
	m	3,5	42,4	55,0	58,1	100	100	100	100	100	100
	w	20,6	37,1	49,2	54,7	100	100	100	100	100	100
Gymnasien	z	22,8	11,6	13,1	14,3	15,8	15,2	14,0	12,7	11,9	12,1
	m	17,2	11,6	11,8	13,4	14,2	13,0	12,0	10,1	11,3	10,9
	w	29,8	11,6	14,1	15,0	17,0	16,9	15,7	14,7	12,3	13,2
Integrierte Gesamtschulen	z	-	0,3	0,2	0,2	0,2	0,2	1,5	0,5	-	0,2
	m	-	0,7	0,6	-	-	-	-	-	-	-
	w	-	-	-	0,4	0,4	0,4	2,2	0,8	-	0,3
Freie Waldorfschulen	z	100	100	100	100	100	100	100	100	100	100
	m	100	100	-	-	-	-	100	100	100	100
	w	100	100	100	100	100	100	100	100	100	100
Förderschulen	z	6,2	12,9	11,3	13,7	14,3	11,8	14,0	14,6	12,1	14,9
	m	10,6	19,0	7,7	10,5	13,9	9,3	15,9	15,3	10,6	19,4
	w	2,0	10,9	12,2	14,9	14,5	12,4	13,5	14,4	12,4	13,5
Abendgymnasien	z	-	-	-	-	-	-	-	-	-	-
	m	-	-	-	-	-	-	-	-	-	-
	w	-	-	-	-	-	-	-	-	-	-
Kollegs [36]	z	26,7	5,9	5,1	5,1	10,5	7,0	9,3	8,3	10,5	6,7
	m	16,7	10,0	8,7	9,1	9,5	4,3	12,0	12,5	16,7	8,7
	w	66,7	-	-	-	11,8	10,0	5,6	4,2	5,0	4,5
Berufliche Schulen [37]	***z***	***24,7***	***7,7***	***7,4***	***6,9***	***6,9***	***7,1***	***8,2***	***6,3***	***5,1***	***4,9***
	m	***22,7***	***7,8***	***7,3***	***6,6***	***6,7***	***6,5***	***7,1***	***5,3***	***5,0***	***4,4***
	w	***28,8***	***7,6***	***7,4***	***7,2***	***7,1***	***7,8***	***9,2***	***7,2***	***5,2***	***5,4***
Teilzeit-Berufsschulen [3]	z	8,2	4,9	4,1	4,0	5,1	4,8	5,7	4,0	3,2	4,1
	m	7,3	7,2	6,0	6,0	7,9	7,6	8,9	6,3	4,8	6,5
	w	10,1	1,4	1,4	1,1	1,2	0,6	1,2	0,6	1,1	1,1
Berufsvorbereitungsjahr	z	-	8,0	9,8	11,9	15,0	15,1	13,6	3,9	3,5	3,8
	m	-	12,9	15,4	14,8	20,0	20,0	20,5	7,9	7,5	7,1
	w	-	-	-	6,7	6,7	8,7	7,1	1,9	1,3	1,7

4.1 Lehrkräfte * nach Beschäftigungsumfang, Schularten und Geschlecht 1992-2018
Anteile an öffentlichen und privaten Schulen zusammen in Prozent

Beschäftigungsumfang/Schulart/Geschlecht		1992	2010	2011	2012	2013	2014	2015	2016	2017	2018
Berufsgrundbildungsjahr in vollzeitschulischer Form	z	-	-	-	-	-	-	-	-	-	-
	m	-	-	-	-	-	-	-	-	-	-
	w	-	-	-	-	-	-	-	-	-	-
Berufsaufbauschulen	z	58,8	-	-	-	-	-	-	-	-	-
	m	54,5	-	-	-	-	-	-	-	-	-
	w	66,7	-	-	-	-	-	-	-	-	-
Berufsfachschulen	z	39,8	9,7	10,5	9,9	10,2	10,4	11,7	10,0	6,7	4,4
	m	37,3	8,4	9,3	8,5	8,2	7,5	7,3	7,1	5,3	2,9
	w	44,9	11,0	11,6	11,0	12,2	12,9	15,1	12,2	7,9	5,7
Berufsoberschulen/Technische Oberschulen [38]	z	-	-	2,0	-	-	-	-	-	-	-
	m	-	-	-	-	-	-	-	-	-	-
	w	-	-	4,8	-	-	-	-	-	-	-
Fachoberschulen [38]	z	9,3	-	-	-	-	-	1,7	4,4	5,6	5,9
	m	6,9	-	-	-	-	-	1,3	3,1	4,6	2,7
	w	14,3	-	-	-	-	-	2,1	5,8	6,6	9,1
Fachschulen	z	53,2	27,2	23,8	23,1	20,1	25,0	25,6	21,5	15,8	16,1
	m	50,8	22,0	22,2	18,9	14,3	18,5	19,2	7,7	9,5	9,8
	w	58,0	31,3	24,7	25,5	23,0	28,7	28,8	28,0	19,4	19,5
Zusammen	**z**	**11,5**	**6,1**	**6,0**	**6,3**	**6,7**	**6,5**	**6,6**	**6,1**	**5,7**	**5,8**
	m	**9,6**	**7,2**	**6,4**	**6,5**	**7,0**	**6,5**	**7,2**	**6,2**	**6,5**	**6,4**
	w	**14,2**	**5,4**	**5,7**	**6,1**	**6,6**	**6,5**	**6,3**	**6,1**	**5,2**	**5,4**
Schulen des Gesundheitswesens [7, 39]	*z*	*53,9*	*56,5*	*55,2*	*57,1*	*54,1*	*56,3*	*52,1*	*47,3*	*43,4*	*43,7*
	m	***57,3***	***54,9***	***54,4***	***55,3***	***51,7***	***51,8***	***48,8***	***43,9***	***40,4***	***42,8***
	w	*46,4*	*58,2*	*56,1*	*58,9*	*56,2*	*60,5*	*55,4*	*50,4*	*46,1*	*44,5*
Saarland											
Vollzeit											
Allgemeinbildende Schulen	***z***	***8,4***	***8,7***	***9,7***	***8,6***	***8,2***	***8,1***	***8,1***	***7,6***	***7,0***	***6,7***
	m	***8,2***	***11,1***	***12,1***	***11,0***	***10,4***	***10,3***	***10,8***	***9,3***	***9,1***	***8,7***
	w	***8,8***	***6,7***	***7,8***	***6,9***	***6,7***	***6,6***	***6,3***	***6,5***	***5,7***	***5,7***
Schulkindergärten [40]	z	-	-	-	-	-	-	-	-	-	-
	w	-	-	-	-	-	-	-	-	-	-
Grundschulen [41, 42]	z	1,1	0,8	2,3	2,2	2,3	2,4	2,7	2,5	2,5	2,3
	m	1,0	0,6	2,6	2,9	3,0	2,8	5,0	3,0	2,7	2,4
	w	1,2	0,9	2,2	2,0	2,2	2,3	2,3	2,4	2,5	2,2
Hauptschulen [41]	z	3,8	100	100	100	100	100	-	-	-	-
	m	3,5	100	100	100	100	100	-	-	-	-
	w	4,5	100	100	100	100	100	-	-	-	-
Schularten mit mehreren Bildungsgängen	z	-	2,5	2,8	2,8	3,1	2,8	8,6	100	100	100
	m	-	2,9	3,7	3,1	3,4	2,9	8,6	100	100	100
	w	-	2,1	2,1	2,4	2,9	2,7	8,7	-	-	-
Realschulen	z	6,9	100	100	100	100	100	100	100	100	100
	m	6,0	100	100	100	100	100	100	100	100	100
	w	8,3	100	100	100	100	100	100	100	100	100
Gymnasien	z	16,2	13,8	16,3	12,5	12,4	11,7	11,3	11,7	11,2	10,8
	m	14,8	15,3	16,8	14,0	13,1	12,6	12,4	12,3	11,8	11,0
	w	21,4	11,3	15,5	10,5	11,6	10,5	9,9	10,9	10,3	10,6
Integrierte Gesamtschulen	z	-	0,9	1,5	1,7	0,7	0,9	1,0	3,5	3,2	3,3
	m	-	1,2	1,4	1,8	0,6	0,6	0,7	2,6	3,1	3,3
	w	-	0,6	1,6	1,5	0,8	1,3	1,2	4,1	3,3	3,4
Freie Waldorfschulen	z	100	100	100	100	100	100	100	100	100	100
	m	100	100	100	100	100	100	100	100	100	100
	w	100	100	100	100	100	100	100	100	100	100
Förderschulen	z	14,8	6,8	6,2	6,3	5,9	6,5	6,7	5,4	5,2	5,2
	m	11,9	10,1	9,7	9,4	8,9	9,1	8,3	6,9	9,0	7,9
	w	17,9	5,2	4,7	5,0	4,6	5,4	5,8	4,7	3,9	4,4
Berufliche Schulen [43]	***z***	***4,8***	***3,0***	***3,0***	***3,1***	***3,3***	***3,3***	***3,6***	***2,5***	***3,6***	***3,4***
	m	***5,1***	***2,4***	***2,6***	***2,4***	***2,5***	***2,4***	***2,7***	***1,8***	***2,7***	***2,2***
	w	***4,1***	***4,1***	***4,0***	***4,5***	***4,8***	***4,8***	***5,2***	***3,6***	***4,8***	***4,7***
Teilzeit-Berufsschulen [3]	z	5,9	2,6	3,2	3,6	3,7	3,9	3,6	3,5	3,4	3,3
	m	6,1	2,4	3,2	2,8	2,9	3,4	2,8	2,7	2,4	2,3
	w	4,4	3,3	3,3	5,6	5,6	5,1	5,5	5,6	5,4	5,0
Berufsvorbereitungsjahr	z	-	-	-	-	-	-	-	-	2,9	1,6
	m	-	-	-	-	-	-	-	-	3,1	-
	w	-	-	-	-	-	-	-	-	2,8	3,1
Berufsgrundbildungsjahr in vollzeitschulischer Form	z	6,6	-	-	-	-	-	-	-	-	-
	m	6,5	-	-	-	-	-	-	-	-	-
	w	6,9	-	-	-	-	-	-	-	-	-
Berufsaufbauschulen	z	18,2	-	-	-	-	-	-	-	-	-
	m	20,0	-	-	-	-	-	-	-	-	-
Berufsfachschulen	z	1,2	2,4	2,1	2,3	3,0	2,4	2,9	-	5,9	2,1
	m	0,9	3,0	1,9	2,0	2,1	2,3	2,2	-	6,3	2,3
	w	1,9	1,5	2,4	2,8	4,2	2,6	3,5	-	5,6	2,0

4.1 Lehrkräfte * nach Beschäftigungsumfang, Schularten und Geschlecht 1992-2018
Anteile an öffentlichen und privaten Schulen zusammen in Prozent

Beschäftigungsumfang/Schulart/Geschlecht		1992	2010	2011	2012	2013	2014	2015	2016	2017	2018
Fachoberschulen	z	1,9	1,8	1,9	1,6	1,6	1,8	2,8	-	-	2,5
	m	2,5	1,1	1,2	1,3	1,3	0,8	2,7	-	-	1,9
	w	-	3,1	3,1	2,2	2,2	3,2	2,9	-	-	3,2
Fachschulen	z	12,5	25,0	28,9	23,9	24,4	15,7	25,0	21,8	25,0	23,6
	m	12,5	20,8	28,6	25,0	26,7	9,7	21,1	21,1	23,5	18,8
	w	12,5	28,6	29,2	23,3	23,3	20,5	27,0	22,2	25,7	25,6
Zusammen	**z**	**7,7**	**7,6**	**8,5**	**7,6**	**7,3**	**7,3**	**7,2**	**6,7**	**6,4**	**6,2**
	m	**7,5**	**8,9**	**9,7**	**8,8**	**8,4**	**8,4**	**8,6**	**7,3**	**7,6**	**7,2**
	w	**8,2**	**6,4**	**7,4**	**6,6**	**6,4**	**6,4**	**6,2**	**6,2**	**5,6**	**5,6**
Schulen des Gesundheitswesens	*z*	*46,5*	*78,4*	*75,8*	*76,1*	*75,1*	*75,8*	*77,0*	*77,0*	*77,2*	*78,5*
	m	***50,0***	***84,1***	***86,4***	***90,5***	***86,0***	***86,7***	***88,6***	***81,8***	***81,6***	***86,0***
	w	*44,9*	*76,5*	*72,5*	*71,8*	*71,8*	*72,4*	*73,7*	*75,6*	*76,0*	*76,7*
Teilzeit											
Allgemeinbildende Schulen	***z***	***6,2***	***8,7***	***8,9***	***8,9***	***9,4***	***9,5***	***8,9***	***8,4***	***8,6***	***8,8***
	m	***11,0***	***15,3***	***17,1***	***19,6***	***22,1***	***24,9***	***21,7***	***21,1***	***18,0***	***20,2***
	w	***5,7***	***8,0***	***8,1***	***7,9***	***8,1***	***8,0***	***7,9***	***7,3***	***7,5***	***7,5***
Schulkindergärten [40]	z	-	-	-	-	-	-	-	-	-	-
	w	-	-	-	-	-	-	-	-	-	-
Grundschulen [41, 42]	z	0,6	0,5	0,6	0,8	0,8	1,2	1,1	1,5	1,2	1,4
	m	-	-	28,6	22,2	33,3	28,6	11,8	14,3	15,4	11,1
	w	0,6	0,5	0,3	0,5	0,5	0,6	0,8	1,2	1,0	1,2
Hauptschulen [41]	z	2,1	100	100	100	100	100	-	-	-	-
	m	7,1	-	-	-	-	100	-	-	-	-
	w	1,5	100	100	100	100	100	-	-	-	-
Schularten mit mehreren Bildungsgängen	z	-	2,7	1,8	1,5	0,9	0,9	5,2	100	100	100
	m	-	15,6	6,5	6,5	3,1	-	28,6	-	100	100
	w	-	1,3	1,4	1,0	0,7	1,0	3,4	100	100	100
Realschulen	z	11,1	100	100	100	100	100	100	100	100	100
	m	-	100	100	100	100	100	100	100	100	100
	w	11,7	100	100	100	100	100	100	100	100	100
Gymnasien	z	13,2	13,2	14,3	14,8	15,2	15,5	14,1	13,5	11,6	12,0
	m	16,7	12,5	16,0	17,9	21,5	28,2	17,4	18,5	12,8	17,4
	w	12,2	13,3	14,0	14,2	14,1	13,7	13,6	12,9	11,4	11,2
Integrierte Gesamtschulen	z	-	2,6	4,3	4,0	0,5	-	1,7	2,5	3,8	3,3
	m	-	3,4	3,1	3,4	-	-	3,8	1,5	4,0	1,6
	w	-	2,4	4,5	4,1	0,6	-	1,6	2,6	3,8	3,5
Freie Waldorfschulen	z	100	100	100	100	100	100	100	100	100	100
	m	100	100	100	100	100	100	100	100	100	100
	w	100	100	100	100	100	100	100	100	100	100
Förderschulen	z	12,7	3,5	2,8	2,7	2,0	3,2	1,8	1,9	1,5	2,5
	m	33,3	16,7	14,3	20,0	-	28,6	-	10,0	5,0	8,0
	w	12,2	2,9	2,2	2,1	2,1	2,0	2,0	1,5	1,0	1,6
Berufliche Schulen [43]	***z***	***4,5***	***3,7***	***4,5***	***4,8***	***6,3***	***8,4***	***5,6***	***4,4***	***3,7***	***4,6***
	m	***-***	***5,4***	***5,6***	***2,8***	***12,8***	***16,7***	***12,8***	***7,5***	***1,3***	***3,4***
	w	***5,2***	***3,4***	***4,3***	***5,2***	***5,0***	***6,7***	***4,3***	***3,8***	***4,7***	***5,2***
Teilzeit-Berufsschulen [3]	z	2,8	5,4	7,7	8,6	11,8	15,1	11,1	7,0	5,2	6,2
	m	-	-	-	-	13,6	21,7	15,8	4,3	-	3,9
	w	3,5	7,1	9,8	10,9	11,3	13,3	10,1	7,7	8,1	7,4
Berufsgrundbildungsjahr in vollzeitschulischer Form	z	5,3	-	-	-	-	-	-	-	-	-
	m	-	-	-	-	-	-	-	-	-	-
	w	5,6	-	-	-	-	-	-	-	-	-
Berufsfachschulen	z	4,5	1,6	1,6	1,7	1,5	1,5	-	-	-	-
	m	-	-	-	-	-	-	-	-	-	-
	w	4,8	1,7	1,7	1,8	1,6	1,7	-	-	-	-
Fachoberschulen	z	-	-	-	-	-	5,5	-	-	-	-
	w	-	-	-	-	-	6,8	-	-	-	-
Fachschulen	z	15,0	28,6	25,0	22,2	27,3	24,0	21,4	21,1	25,0	38,7
	m	-	100	66,7	50,0	75,0	80,0	100	60,0	33,3	60,0
	w	16,7	16,7	15,4	18,8	16,7	10,0	12,0	15,2	23,3	34,6
Zusammen	**z**	**6,0**	**8,1**	**8,4**	**8,4**	**9,0**	**9,3**	**8,5**	**7,8**	**7,7**	**8,1**
	m	**9,4**	**13,5**	**15,0**	**16,7**	**20,1**	**22,9**	**19,8**	**18,1**	**11,5**	**14,0**
	w	**5,6**	**7,5**	**7,7**	**7,6**	**7,7**	**7,9**	**7,5**	**6,9**	**7,2**	**7,2**
Stundenweise											
Allgemeinbildende Schulen	***z***	***5,3***	***6,3***	***8,8***	***11,1***	***6,2***	***7,5***	***12,7***	***13,3***	***25,7***	***18,1***
	m	***3,6***	***6,5***	***10,7***	***9,5***	***4,9***	***7,7***	***10,6***	***19,0***	***30,9***	***20,1***
	w	***9,6***	***6,0***	***6,7***	***12,5***	***7,6***	***7,4***	***14,7***	***7,3***	***20,0***	***17,1***
Grundschulen [41, 42]	z	0,8	1,1	1,1	2,5	0,8	1,6	2,6	5,0	8,3	6,1
	m	0,5	1,1	2,1	2,7	1,5	3,4	-	6,3	9,8	10,4
	w	1,6	1,1	-	2,4	-	-	5,0	3,8	7,0	4,3
Hauptschulen [41]	z	-	-	100	100	100	100	-	-	-	-
	m	-	-	-	100	-	-	-	-	-	-
	w	-	-	100	100	100	100	-	-	-	-
Schularten mit mehreren Bildungsgängen	z	-	-	9,5	7,1	11,1	14,3	100	100	100	100
	m	-	-	22,2	20,0	16,7	25,0	100	100	100	100
	w	-	-	-	-	-	-	-	-	-	-

4.1 Lehrkräfte * nach Beschäftigungsumfang, Schularten und Geschlecht 1992-2018
Anteile an öffentlichen und privaten Schulen zusammen in Prozent

Beschäftigungsumfang/Schulart/Geschlecht		1992	2010	2011	2012	2013	2014	2015	2016	2017	2018
Realschulen	z	33,3	100	100	100	100	100	-	-	-	-
	m	20,0	100	-	100	-	-	-	-	-	-
	w	100	-	100	100	100	100	-	-	-	-
Gymnasien	z	45,0	25,0	29,4	25,0	25,0	33,3	62,5	60,0	80,0	4,4
	m	54,5	18,2	23,1	-	28,6	22,2	-	60,0	75,0	8,1
	w	33,3	40,0	50,0	50,0	-	66,7	83,3	-	100	1,9
Integrierte Gesamtschulen	z	-	33,3	-	77,8	-	-	-	100	100	9,2
	m	-	20,0	-	75,0	-	-	-	100	100	10,3
	w	-	100	-	80,0	-	-	-	100	100	8,6
Freie Waldorfschulen	z	100	100	100	100	100	100	100	100	100	100
	m	-	100	100	100	100	100	100	-	100	100
	w	100	100	100	100	100	100	100	100	100	100
Förderschulen	z	9,8	2,4	8,3	2,0	1,4	1,3	100	-	100	42,1
	m	7,4	-	16,7	-	-	-	-	-	100	42,9
	w	14,3	4,0	-	3,8	2,7	2,0	100	-	-	41,9
Berufliche Schulen [43]	***z***	***68,5***	***59,8***	***65,1***	***68,3***	***77,6***	***77,4***	***8,8***	***9,7***	***61,3***	***41,6***
	m	***74,7***	***69,9***	***74,8***	***81,5***	***85,8***	***86,0***	***10,5***	***12,5***	***63,5***	***51,9***
	w	***38,0***	***39,7***	***47,1***	***43,8***	***59,7***	***57,9***	***5,3***	***4,5***	***55,3***	***23,3***
Teilzeit-Berufsschulen [3]	z	-	6,1	8,3	32,6	43,2	42,4	3,6	3,6	6,3	12,3
	m	-	5,9	11,1	35,0	41,2	40,0	6,3	7,1	10,5	7,1
	w	-	6,3	6,7	30,8	45,0	44,4	-	-	-	17,2
Berufsvorbereitungsjahr	z	-	-	-	-	-	-	-	-	-	14,3
	w	-	-	-	-	-	-	-	-	-	50,0
Berufsaufbauschulen	z	100	-	-	-	-	-	-	-	-	-
	m	100	-	-	-	-	-	-	-	-	-
	w	100	-	-	-	-	-	-	-	-	-
Berufsfachschulen	z	30,0	-	-	28,6	40,0	40,0	-	-	-	-
	m	36,0	-	-	50,0	50,0	50,0	-	-	-	-
	w	-	-	-	20,0	33,3	33,3	-	-	-	-
Fachoberschulen	z	82,7	46,3	72,2	61,3	70,0	67,9	-	-	-	-
	m	85,0	56,5	69,2	70,0	78,9	77,8	-	-	-	-
	w	75,0	33,3	80,0	45,5	54,5	50,0	-	-	-	-
Fachschulen	z	99,2	94,4	93,4	95,5	97,4	97,3	80,0	71,4	97,7	96,2
	m	99,1	95,3	93,8	96,7	97,9	97,8	100	80,0	98,5	98,5
	w	100	90,9	92,0	90,0	95,5	95,0	50,0	50,0	95,5	84,6
Zusammen	**z**	**32,4**	**29,2**	**33,5**	**37,0**	**38,1**	**38,0**	**11,5**	**12,0**	**46,2**	**25,2**
	m	**36,8**	**37,8**	**42,2**	**48,2**	**47,1**	**51,1**	**10,6**	**16,3**	**52,2**	**35,2**
	w	**18,3**	**17,4**	**21,4**	**23,4**	**25,4**	**22,3**	**12,6**	**6,5**	**35,2**	**18,3**
Schulen des Gesundheitswesens	*z*	*41,8*	*81,1*	*78,4*	*78,9*	*93,9*	*100*	*97,5*	*87,8*	*87,6*	*84,6*
	m	***39,8***	***78,9***	***72,4***	***71,1***	***93,3***	***100***	***98,8***	***97,0***	***88,1***	***86,4***
	w	*46,2*	*84,0*	*85,5*	*86,9*	*94,6*	*100*	*96,2*	*79,5*	*87,1*	*82,8*
Sachsen [44]											
Vollzeit											
Allgemeinbildende Schulen	***z***	***-***	***8,2***	***8,3***	***8,8***	***9,5***	***9,6***	***9,4***	***9,8***	***9,8***	***9,9***
	m	***-***	***10,7***	***11,3***	***11,2***	***13,0***	***13,3***	***13,1***	***13,5***	***13,2***	***13,8***
	w	***-***	***7,4***	***7,4***	***8,0***	***8,3***	***8,4***	***8,2***	***8,5***	***8,6***	***8,5***
Grundschulen	z	-	6,5	5,8	6,4	6,0	6,6	6,4	6,7	6,8	6,7
	m	-	12,5	9,8	8,7	10,6	11,4	10,7	10,5	12,7	11,7
	w	-	5,9	5,5	6,2	5,5	6,1	5,9	6,2	6,1	6,1
Schularten mit mehreren Bildungsgängen	z	-	7,2	7,7	8,3	10,0	10,2	9,5	10,2	9,6	10,3
	m	-	8,0	9,2	9,4	11,9	12,5	11,8	12,5	11,2	12,5
	w	-	6,8	6,9	7,8	9,1	9,1	8,4	9,0	8,7	9,1
Gymnasien	z	-	10,3	10,5	11,3	12,8	12,4	12,5	13,0	13,5	13,1
	m	-	11,5	12,3	12,6	14,0	14,3	14,6	15,1	15,3	15,5
	w	-	9,5	9,5	10,5	12,0	11,2	11,2	11,6	12,3	11,4
Freie Waldorfschulen	z	-	100	100	100	100	100	100	100	100	100
	m	-	100	100	100	100	100	100	100	100	100
	w	-	100	100	100	100	100	100	100	100	100
Förderschulen	z	-	7,1	7,5	7,3	7,0	6,9	6,8	6,8	7,3	7,3
	m	-	10,7	11,2	9,5	10,0	9,4	8,8	8,7	9,2	9,4
	w	-	6,5	6,8	6,9	6,4	6,5	6,4	6,4	6,9	6,9
Abendrealschulen	z	-	-	-	-	-	-	-	-	-	-
	w	-	-	-	-	-	-	-	-	-	-
Abendgymnasien	z	-	-	-	-	-	-	-	-	-	-
	m	-	-	-	-	-	-	-	-	-	-
Kollegs	z	-	8,5	14,1	11,9	11,9	10,9	7,7	8,6	8,8	7,4
	m	-	4,3	14,3	10,0	10,0	14,3	10,5	10,0	10,0	5,3
	w	-	11,1	14,0	12,8	12,8	8,8	6,1	7,9	8,1	8,6
Berufliche Schulen	***z***	***-***	***25,4***	***25,3***	***25,3***	***24,2***	***23,9***	***24,0***	***24,6***	***26,0***	***27,1***
	m	***-***	***19,1***	***18,2***	***18,1***	***17,6***	***17,2***	***17,8***	***18,4***	***19,6***	***20,7***
	w	***-***	***30,0***	***30,5***	***30,5***	***29,0***	***28,8***	***28,3***	***29,1***	***30,5***	***31,7***
Teilzeit-Berufsschulen	z	-	7,6	7,4	6,5	6,3	6,4	6,6	7,3	6,8	7,5
	m	-	6,7	5,7	5,4	5,0	5,0	5,5	6,2	5,5	6,1
	w	-	8,4	9,0	7,6	7,6	7,8	7,8	8,4	8,2	8,9
Berufsvorbereitungsjahr	z	-	32,1	32,1	32,5	30,4	26,6	24,5	25,9	25,8	24,1
	m	-	26,9	28,5	27,3	26,8	23,7	22,0	20,8	21,2	18,1
	w	-	37,1	35,6	37,2	34,1	29,6	26,9	30,0	30,0	29,7

4.1 Lehrkräfte * nach Beschäftigungsumfang, Schularten und Geschlecht 1992-2018

Anteile an öffentlichen und privaten Schulen zusammen in Prozent

Beschäftigungsumfang/Schulart/Geschlecht		1992	2010	2011	2012	2013	2014	2015	2016	2017	2018
Berufsgrundbildungsjahr in vollzeitschulischer Form	z	-	10,1	5,4	-	5,8	7,8	7,0	9,2	10,8	4,8
	m	-	5,1	2,0	-	2,1	4,1	4,7	6,4	7,3	4,9
	w	-	25,0	12,0	-	13,6	14,3	10,7	13,8	16,7	4,5
Berufsfachschulen [4,5]	z	-	59,6	61,5	62,7	61,0	60,9	60,4	59,4	61,8	64,1
	m	-	56,4	60,7	63,4	64,6	66,3	67,5	65,6	68,8	71,8
	w	-	60,7	61,7	62,5	60,0	59,6	58,6	57,8	59,9	61,8
Fachgymnasien	z	-	4,6	5,1	5,6	5,5	7,1	7,7	7,6	11,7	11,2
	m	-	4,9	4,7	4,4	4,5	7,7	7,5	7,6	12,5	9,7
	w	-	4,4	5,4	6,5	6,2	6,6	7,9	7,6	11,1	12,2
Fachoberschulen	z	-	20,9	17,2	14,8	18,7	20,3	24,7	28,7	31,8	32,6
	m	-	20,6	18,9	15,5	22,8	23,6	29,6	34,6	37,6	37,5
	w	-	21,2	15,7	14,3	15,2	17,4	20,7	24,0	27,3	28,6
Fachschulen	z	-	48,4	47,0	46,6	46,4	48,0	48,4	49,3	53,0	54,7
	m	-	42,0	35,0	35,8	37,3	36,1	38,1	39,3	42,2	46,5
	w	-	52,9	55,1	53,9	52,6	56,0	54,5	55,2	59,2	59,2
Zusammen	**z**	**-**	**12,6**	**12,2**	**12,5**	**12,6**	**12,5**	**12,2**	**12,6**	**12,8**	**13,1**
	m	**-**	**13,8**	**13,7**	**13,5**	**14,4**	**14,4**	**14,4**	**14,8**	**14,9**	**15,6**
	w	**-**	**12,0**	**11,6**	**12,1**	**11,8**	**11,7**	**11,4**	**11,8**	**12,0**	**12,1**
Teilzeit											
Allgemeinbildende Schulen	***z***	***-***	***7,2***	***9,9***	***11,8***	***12,4***	***13,4***	***14,1***	***14,7***	***15,9***	***16,6***
	m	***-***	***11,4***	***19,3***	***26,4***	***25,2***	***29,4***	***29,7***	***32,1***	***31,9***	***29,9***
	w	***-***	***6,6***	***8,7***	***9,8***	***10,7***	***11,3***	***12,0***	***12,2***	***13,3***	***14,1***
Grundschulen	z	-	6,8	9,2	9,8	11,3	10,7	11,2	11,3	11,8	11,3
	m	-	28,9	41,4	51,0	47,5	41,9	38,5	38,9	26,2	20,3
	w	-	6,1	8,3	8,5	10,1	9,6	10,1	9,9	10,9	10,7
Schularten mit mehreren Bildungsgängen	z	-	5,2	7,6	10,1	10,6	12,4	13,2	14,3	16,1	17,6
	m	-	7,4	14,4	22,1	20,7	25,7	28,5	30,4	31,8	29,3
	w	-	4,7	6,3	7,9	8,8	10,1	10,6	11,0	12,6	14,4
Gymnasien	z	-	8,2	11,6	13,8	13,8	15,5	16,3	17,2	18,6	19,6
	m	-	11,1	19,0	24,6	23,7	29,0	27,5	30,6	32,2	32,4
	w	-	7,6	10,2	11,7	11,9	12,9	14,1	14,5	15,6	16,5
Freie Waldorfschulen	z	-	100	100	100	100	100	100	100	100	100
	m	-	100	100	100	100	100	100	100	100	100
	w	-	100	100	100	100	100	100	100	100	100
Förderschulen	z	-	11,5	15,3	18,3	16,4	15,9	16,7	14,9	13,1	12,1
	m	-	14,3	21,6	33,3	32,4	25,6	22,5	20,9	19,3	18,8
	w	-	11,2	14,7	17,0	15,0	15,0	16,2	14,4	12,5	11,3
Abendrealschulen	z	-	-	-	-	-	-	-	-	-	-
	m	-	-	-	-	-	-	-	-	-	-
	w	-	-	-	-	-	-	-	-	-	-
Kollegs	z	-	7,3	2,9	3,3	3,3	3,2	6,3	7,7	-	-
	m	-	11,1	-	-	-	-	14,3	20,0	-	-
	w	-	6,3	3,8	4,2	4,2	4,0	4,0	4,8	-	-
Berufliche Schulen	***z***	***-***	***35,8***	***35,0***	***37,2***	***39,1***	***43,3***	***50,0***	***51,0***	***51,1***	***53,9***
	m	***-***	***24,4***	***24,2***	***29,6***	***35,3***	***44,5***	***57,7***	***63,1***	***64,3***	***64,4***
	w	***-***	***40,9***	***39,8***	***40,1***	***40,4***	***42,9***	***47,9***	***47,9***	***47,4***	***50,7***
Teilzeit-Berufsschulen	z	-	6,8	5,5	6,6	5,9	8,2	12,0	13,1	12,9	13,5
	m	-	2,0	2,9	5,1	3,3	8,3	11,5	12,7	19,4	15,6
	w	-	10,1	7,2	7,5	7,0	8,1	12,1	13,1	11,6	13,0
Berufsvorbereitungsjahr	z	-	33,9	29,2	34,5	31,4	39,1	29,2	43,5	42,9	51,1
	m	-	36,0	28,0	33,3	25,0	47,6	33,3	86,4	75,9	74,1
	w	-	32,4	30,0	35,1	34,3	34,9	27,7	28,6	25,5	41,0
Berufsgrundbildungsjahr in vollzeitschulischer Form	z	-	13,3	13,6	-	26,7	33,3	41,2	30,8	-	8,3
	m	-	12,5	8,3	-	40,0	44,4	66,7	80,0	-	33,3
	w	-	14,3	20,0	-	-	22,2	27,3	-	-	-
Berufsfachschulen [4,5]	z	-	72,6	72,1	72,0	74,0	75,1	80,2	81,2	79,3	80,5
	m	-	73,2	65,0	71,7	77,3	79,5	86,4	90,1	86,8	88,0
	w	-	72,5	73,8	72,0	73,2	74,2	78,8	79,3	77,8	78,8
Fachgymnasien	z	-	3,2	11,9	18,1	22,3	32,7	36,1	38,3	41,5	45,5
	m	-	2,9	16,7	30,6	36,4	44,4	59,0	60,5	64,3	71,3
	w	-	3,2	10,6	14,6	19,0	29,6	30,3	33,2	33,0	35,4
Fachoberschulen	z	-	35,4	31,4	35,0	32,0	43,8	47,7	44,1	50,4	51,4
	m	-	31,0	30,0	39,4	33,3	59,0	75,0	67,9	81,6	82,2
	w	-	38,0	32,1	33,3	31,5	36,6	36,7	36,7	37,1	36,6
Fachschulen	z	-	59,2	57,4	63,5	60,0	65,4	62,7	64,7	64,7	66,8
	m	-	44,0	46,9	55,6	55,6	58,9	58,7	58,5	65,7	63,4
	w	-	65,5	61,2	66,4	61,5	68,2	64,4	67,3	64,3	68,0
Zusammen	**z**	**-**	**10,0**	**13,1**	**15,0**	**15,7**	**17,1**	**18,2**	**19,1**	**20,4**	**21,5**
	m	**-**	**14,0**	**20,6**	**27,2**	**27,6**	**33,0**	**35,2**	**37,6**	**37,9**	**36,3**
	w	**-**	**9,3**	**11,9**	**13,1**	**13,9**	**14,8**	**15,8**	**16,2**	**17,3**	**18,5**
Stundenweise											
Allgemeinbildende Schulen	***z***	***-***	***35,1***	***37,1***	***36,4***	***30,4***	***26,4***	***33,5***	***32,8***	***23,1***	***27,1***
	m	***-***	***31,0***	***35,4***	***37,5***	***31,0***	***25,7***	***31,1***	***33,0***	***24,7***	***27,8***
	w	***-***	***37,4***	***38,1***	***35,6***	***30,1***	***26,7***	***35,1***	***32,7***	***22,3***	***26,7***
Grundschulen	z	-	21,6	23,5	21,6	16,1	16,2	22,8	19,7	13,5	16,3
	m	-	14,0	17,9	21,5	13,6	11,3	16,1	17,0	14,6	19,4
	w	-	24,0	25,4	21,6	16,9	17,8	25,1	20,6	13,2	15,1
Schularten mit mehreren Bildungsgängen	z	-	55,5	57,4	57,6	48,9	41,4	49,8	51,3	38,8	40,8
	m	-	48,9	54,2	56,4	49,2	39,4	50,5	50,5	38,2	38,1
	w	-	60,2	60,3	58,8	48,7	42,7	49,1	52,0	39,3	43,4

4.1 Lehrkräfte * nach Beschäftigungsumfang, Schularten und Geschlecht 1992-2018
Anteile an öffentlichen und privaten Schulen zusammen in Prozent

Beschäftigungsumfang/Schulart/Geschlecht		1992	2010	2011	2012	2013	2014	2015	2016	2017	2018
Gymnasien	z	-	32,2	36,5	35,5	28,6	28,2	33,5	31,8	23,5	28,8
	m	-	22,8	26,6	26,8	21,7	23,2	24,1	22,3	18,2	20,3
	w	-	43,7	48,7	46,0	37,8	32,9	46,8	42,0	28,4	38,1
Freie Waldorfschulen	z	-	100	100	100	100	100	100	100	100	100
	m	-	100	100	100	100	100	100	100	100	100
	w	-	100	100	100	100	100	100	100	100	100
Förderschulen	z	-	19,7	13,0	24,2	15,5	8,2	26,5	27,8	13,0	27,5
	m	-	26,7	9,1	29,4	22,2	11,8	38,5	42,9	25,0	25,0
	w	-	17,4	14,0	22,4	12,5	7,1	22,2	22,5	9,8	28,1
Abendrealschulen	z	-	-	-	-	-	-	-	-	-	-
	m	-	-	-	-	-	-	-	-	-	-
	w	-	-	-	-	-	-	-	-	-	-
Abendgymnasien	z	-	-	-	-	-	-	-	-	-	-
	m	-	-	-	-	-	-	-	-	-	-
	w	-	-	-	-	-	-	-	-	-	-
Kollegs	z	-	83,3	83,3	66,7	50,0	66,7	23,1	80,0	80,0	75,0
	m	-	66,7	75,0	50,0	50,0	66,7	23,1	75,0	66,7	66,7
	w	-	100	100	100	-	-	-	100	100	100
Berufliche Schulen	***z***	***-***	***91,8***	***92,4***	***92,4***	***91,7***	***90,5***	***89,7***	***90,0***	***89,8***	***89,0***
	m	***-***	***90,3***	***90,9***	***91,5***	***90,9***	***89,4***	***88,6***	***90,0***	***90,1***	***89,7***
	w	***-***	***93,1***	***93,8***	***93,2***	***92,3***	***91,4***	***90,6***	***90,0***	***89,6***	***88,4***
Teilzeit-Berufsschulen	z	-	82,7	84,9	78,8	73,3	83,5	78,5	75,4	68,5	65,3
	m	-	79,1	81,0	81,1	75,0	85,7	79,5	84,6	78,8	80,0
	w	-	86,8	88,6	77,1	71,9	81,1	76,9	63,3	55,0	46,9
Berufsvorbereitungsjahr	z	-	100	96,8	91,9	100	94,4	93,8	95,5	89,3	89,7
	m	-	100	95,2	95,2	100	100	95,8	100	96,2	100
	w	-	100	100	87,5	100	80,0	91,7	89,5	83,3	76,9
Berufsgrundbildungsjahr in vollzeitschulischer Form	z	-	77,8	84,6	92,3	85,7	66,7	87,5	87,5	66,7	88,9
	m	-	100	75,0	100	100	66,7	100	100	100	75,0
	w	-	75,0	88,9	88,9	66,7	66,7	80,0	75,0	50,0	100
Berufsfachschulen [45]	z	-	93,3	94,3	94,5	93,0	92,1	91,4	91,9	92,2	92,1
	m	-	93,0	93,7	94,1	93,2	91,7	91,0	91,5	92,5	93,5
	w	-	93,5	94,8	94,8	92,9	92,3	91,7	92,2	91,9	91,0
Fachgymnasien	z	-	60,0	59,6	60,9	61,7	54,5	59,0	53,4	52,4	55,6
	m	-	44,1	40,6	51,1	47,1	47,2	43,6	42,9	46,7	43,6
	w	-	85,7	84,0	79,2	80,8	68,4	74,4	63,2	59,0	66,7
Fachoberschulen	z	-	98,5	97,2	94,4	96,2	97,9	95,7	93,5	93,2	95,8
	m	-	98,6	96,8	98,0	96,5	98,3	92,7	92,7	89,8	92,3
	w	-	98,4	97,8	90,0	95,8	97,4	100	94,7	97,4	100
Fachschulen	z	-	88,8	88,9	89,9	90,8	88,8	89,0	90,6	92,6	89,9
	m	-	85,5	86,3	88,0	88,5	87,0	88,4	91,4	92,8	89,8
	w	-	91,7	91,2	91,5	92,7	90,5	89,6	89,8	92,3	90,0
Zusammen	**z**	**-**	**72,5**	**72,7**	**72,8**	**68,4**	**62,2**	**67,7**	**66,4**	**60,9**	**61,6**
	m	**-**	**72,8**	**73,7**	**74,8**	**71,0**	**66,3**	**68,6**	**70,1**	**67,9**	**65,9**
	w	**-**	**72,3**	**71,9**	**71,2**	**66,4**	**59,3**	**67,0**	**63,7**	**55,9**	**58,4**
Sachsen-Anhalt											
Vollzeit											
Allgemeinbildende Schulen [46]	***z***	***0,6***	***4,3***	***4,8***	***5,1***	***5,4***	***5,9***	***4,9***	***6,7***	***6,5***	***6,7***
	m	***1,0***	***6,7***	***6,6***	***7,1***	***7,4***	***7,4***	***6,3***	***8,8***	***8,4***	***8,7***
	w	***0,5***	***3,7***	***4,3***	***4,7***	***4,9***	***5,5***	***4,5***	***6,2***	***6,0***	***6,2***
Grundschulen	z	-	3,9	4,4	4,7	4,5	5,5	2,1	5,8	6,0	5,7
	m	-	3,6	3,7	5,9	5,2	6,4	2,0	4,6	4,9	5,1
	w	-	4,0	4,5	4,6	4,5	5,4	2,1	5,9	6,1	5,7
Schulartunabhängige Orientierungsstufe	z	-	-	-	-	-	-	-	-	-	-
	m	-	-	-	-	-	-	-	-	-	-
	w	-	-	-	-	-	-	-	-	-	-
Schularten mit mehreren Bildungsgängen	z	-	1,4	2,3	2,3	2,5	3,6	2,1	4,0	3,7	4,3
	m	-	2,2	2,2	2,0	2,2	4,1	1,7	4,4	4,5	5,4
	w	-	1,1	2,3	2,4	2,6	3,5	2,2	3,8	3,5	4,0
Realschulen	z	-	-	-	-	-	-	-	-	-	-
	m	-	-	-	-	-	-	-	-	-	-
Gymnasien	z	2,4	7,5	7,4	8,1	7,9	5,8	7,3	7,6	6,4	6,8
	m	2,8	10,8	10,4	10,3	10,3	7,6	8,1	9,8	8,4	7,9
	w	2,2	6,0	6,1	7,0	6,8	5,0	6,8	6,4	5,4	6,2
Integrierte Gesamtschulen	z	-	9,9	14,3	17,7	23,0	26,2	16,4	19,7	17,5	15,5
	m	-	6,1	9,3	17,4	25,4	27,4	15,8	21,9	21,1	19,9
	w	-	11,0	15,8	17,8	22,3	25,8	16,6	19,0	16,1	13,8
Freie Waldorfschulen	z	100	100	100	100	100	100	100	100	100	100
	m	100	100	100	100	100	100	100	100	100	100
	w	100	100	100	100	100	100	100	100	100	100
Förderschulen	z	-	3,7	3,7	3,7	4,0	5,1	4,9	4,9	4,8	4,5
	m	-	7,4	7,0	6,9	7,1	6,9	6,7	7,8	7,6	7,2
	w	-	3,0	3,1	3,0	3,4	4,7	4,6	4,4	4,2	3,9
Abendgymnasien	z	-	-	-	-	-	-	-	-	-	-
	m	-	-	-	-	-	-	-	-	-	-
	w	-	-	-	-	-	-	-	-	-	-
Kollegs	z	-	-	-	-	-	-	-	-	-	-
	m	-	-	-	-	-	-	-	-	-	-
	w	-	-	-	-	-	-	-	-	-	-

4.1 Lehrkräfte * nach Beschäftigungsumfang, Schularten und Geschlecht 1992-2018

Anteile an öffentlichen und privaten Schulen zusammen in Prozent

Beschäftigungsumfang/Schulart/Geschlecht		1992	2010	2011	2012	2013	2014	2015	2016	2017	2018
Berufliche Schulen [47]	***z***	***-***	***8,1***	***12,8***	***13,2***	***13,7***	***10,4***	***10,8***	***9,2***	***8,7***	***9,9***
	m	***-***	***4,4***	***7,9***	***8,0***	***8,4***	***6,9***	***7,9***	***6,4***	***6,7***	***7,6***
	w	***-***	***10,5***	***16,0***	***16,5***	***16,9***	***12,5***	***12,6***	***10,9***	***9,9***	***11,3***
Teilzeit-Berufsschulen [3]	z	-	0,1	0,3	0,3	0,5	0,4	0,4	0,4	0,4	0,4
	m	-	-	0,3	0,3	0,3	0,3	0,3	0,3	0,3	0,3
	w	-	0,2	0,4	0,4	0,6	0,5	0,5	0,5	0,5	0,5
Berufsfachschulen	z	-	25,4	36,3	36,5	36,3	29,1	29,7	26,5	23,9	24,9
	m	-	24,5	37,0	36,1	36,3	31,7	33,6	29,7	28,1	29,6
	w	-	25,6	36,0	36,6	36,3	28,3	28,4	25,5	22,5	23,3
Fachoberschulen	z	-	2,7	6,9	7,4	7,8	6,7	6,7	6,5	7,8	9,8
	m	-	2,2	4,7	4,5	4,9	5,4	5,6	5,0	5,7	7,3
	w	-	3,1	8,5	9,4	9,7	7,5	7,4	7,5	8,8	11,3
Fachschulen	z	-	24,6	32,4	38,2	43,1	32,7	35,6	34,6	34,5	39,7
	m	-	15,8	22,4	28,0	32,7	26,5	33,3	31,1	35,7	40,9
	w	-	28,9	37,6	43,0	47,7	35,6	36,6	36,1	34,0	39,3
Zusammen	**z**	**0,5**	**4,8**	**5,9**	**6,3**	**6,5**	**6,4**	**5,6**	**7,0**	**6,8**	**7,1**
	m	**0,8**	**6,1**	**6,9**	**7,3**	**7,6**	**7,3**	**6,6**	**8,3**	**8,1**	**8,5**
	w	**0,5**	**4,4**	**5,6**	**6,0**	**6,2**	**6,2**	**5,3**	**6,6**	**6,4**	**6,7**
Schulen des Gesundheitswesens	*z*	-	*38,0*	*35,3*	*44,3*	*48,0*	*57,6*	*39,6*	*41,9*	*37,7*	*36,3*
	m	-	***44,2***	***42,9***	***52,8***	***57,5***	***65,5***	***48,9***	***48,6***	***43,9***	***41,3***
	w	-	*36,5*	*33,7*	*42,4*	*46,1*	*55,3*	*35,3*	*39,4*	*35,2*	*34,2*
Teilzeit											
Allgemeinbildende Schulen [46]	***z***	***2,0***	***7,2***	***9,1***	***13,0***	***16,0***	***19,2***	***24,7***	***20,2***	***20,1***	***22,9***
	m	***10,5***	***6,2***	***10,0***	***18,2***	***27,7***	***41,4***	***50,9***	***43,5***	***44,9***	***47,1***
	w	***1,4***	***7,4***	***8,9***	***12,4***	***14,7***	***16,5***	***21,6***	***17,4***	***16,9***	***19,4***
Grundschulen	z	-	8,3	9,6	11,7	13,8	20,7	16,9	13,3	14,7	18,1
	m	-	7,7	9,8	6,3	15,2	53,2	20,5	21,4	33,3	42,4
	w	-	8,3	9,6	11,9	13,8	18,5	16,8	13,0	13,9	17,3
Schulartunabhängige Orientierungsstufe	z	-	-	-	-	-	-	-	-	-	-
	m	-	-	-	-	-	-	-	-	-	-
	w	-	-	-	-	-	-	-	-	-	-
Schularten mit mehreren Bildungsgängen	z	-	3,5	2,8	7,1	9,6	10,8	13,6	14,0	12,4	19,2
	m	-	2,4	4,1	12,6	19,6	20,6	34,4	33,8	30,9	41,3
	w	-	3,7	2,6	6,3	8,3	9,7	11,1	11,3	9,8	14,9
Realschulen	z	-	-	-	-	-	-	-	-	-	-
	m	-	-	-	-	-	-	-	-	-	-
	w	-	-	-	-	-	-	-	-	-	-
Gymnasien	z	24,8	10,3	13,7	17,0	20,4	17,9	38,1	25,1	24,4	24,6
	m	61,9	9,1	12,8	21,9	30,2	34,4	57,6	44,1	44,5	45,2
	w	17,6	10,7	13,9	16,1	18,5	14,6	34,2	21,5	20,3	19,9
Integrierte Gesamtschulen	z	-	19,0	37,6	54,1	56,5	62,1	50,4	55,6	48,0	50,4
	m	-	23,8	52,9	80,0	83,3	90,5	83,3	81,3	75,7	68,1
	w	-	17,9	33,8	50,7	52,1	55,8	42,6	49,6	41,7	45,9
Freie Waldorfschulen	z	100	100	100	100	100	100	100	100	100	100
	m	100	100	100	100	100	100	100	100	100	100
	w	100	100	100	100	100	100	100	100	100	100
Förderschulen	z	-	0,8	1,6	4,5	5,2	3,9	6,8	3,8	3,2	1,9
	m	-	-	2,0	8,0	9,5	20,0	46,2	22,2	20,0	20,0
	w	-	0,9	1,5	4,1	4,7	2,4	3,0	2,4	2,1	0,7
Kollegs	z	-	-	-	-	-	-	-	-	-	-
	m	-	-	-	-	-	-	-	-	-	-
	w	-	-	-	-	-	-	-	-	-	-
Berufliche Schulen [47]	***z***	***-***	***21,4***	***21,5***	***38,2***	***40,3***	***45,8***	***47,9***	***44,8***	***44,3***	***42,9***
	m	***-***	***13,4***	***15,4***	***46,3***	***51,3***	***54,8***	***61,8***	***58,0***	***60,7***	***60,5***
	w	***-***	***25,9***	***24,7***	***36,1***	***36,9***	***43,4***	***43,9***	***41,0***	***40,5***	***39,1***
Teilzeit-Berufsschulen [3]	z	-	0,3	0,3	1,2	2,4	3,3	3,2	3,1	2,9	3,4
	m	-	-	-	-	7,1	5,9	6,7	6,3	5,6	5,0
	w	-	0,5	0,5	1,4	1,4	2,7	2,5	2,4	2,4	3,1
Berufsfachschulen	z	-	53,1	54,9	68,1	70,3	73,8	73,1	69,7	66,9	63,9
	m	-	50,0	55,4	88,5	93,5	86,5	87,5	83,3	83,3	90,0
	w	-	54,1	54,8	63,4	63,6	70,4	68,5	65,4	62,6	58,3
Fachoberschulen	z	-	12,5	10,3	22,2	22,2	38,5	47,1	42,9	50,0	54,5
	m	-	12,5	6,3	33,3	25,0	50,0	50,0	60,0	75,0	75,0
	w	-	12,5	13,0	20,0	21,4	36,4	46,2	37,5	44,4	50,0
Fachschulen	z	-	58,2	60,4	75,0	81,0	73,8	78,5	78,3	75,6	76,6
	m	-	41,2	53,8	87,5	90,9	80,0	94,7	86,4	89,5	90,0
	w	-	65,8	62,9	71,4	77,4	72,0	73,3	75,4	71,6	73,0
Zusammen	**z**	**2,0**	**8,9**	**10,7**	**15,0**	**18,2**	**22,2**	**27,8**	**23,5**	**23,3**	**25,6**
	m	**10,1**	**8,0**	**11,5**	**22,3**	**32,3**	**44,1**	**53,6**	**47,1**	**48,1**	**49,5**
	w	**1,3**	**9,1**	**10,5**	**14,1**	**16,5**	**19,3**	**24,2**	**20,2**	**19,7**	**21,9**
Schulen des Gesundheitswesens	*z*	-	*21,9*	*23,7*	*29,2*	*39,1*	*60,4*	*79,6*	*56,6*	*55,7*	*59,5*
	m	-	***30,8***	***22,2***	***35,3***	***52,6***	***25,0***	***66,7***	***50,0***	***40,0***	***45,5***
	w	-	*20,9*	*24,0*	*27,2*	*35,3*	*63,6*	*81,3*	*57,1*	*56,9*	*61,9*

4.1 Lehrkräfte * nach Beschäftigungsumfang, Schularten und Geschlecht 1992-2018
Anteile an öffentlichen und privaten Schulen zusammen in Prozent

Beschäftigungsumfang/Schulart/Geschlecht		1992	2010	2011	2012	2013	2014	2015	2016	2017	2018
Stundenweise											
Allgemeinbildende Schulen [46]	***z***	***100***	***27,2***	***27,5***	***31,3***	***30,5***	***48,7***	***52,9***	***49,0***	***44,8***	***46,3***
	m	***-***	***27,6***	***33,0***	***32,5***	***33,9***	***59,2***	***57,5***	***55,4***	***52,5***	***51,6***
	w	***100***	***27,0***	***25,2***	***30,8***	***29,2***	***45,1***	***50,8***	***46,2***	***41,4***	***43,8***
Grundschulen	z	-	18,2	19,1	27,2	26,1	44,5	40,2	45,6	39,3	43,7
	m	-	11,1	19,4	21,4	30,8	66,7	55,8	64,6	61,2	62,5
	w	-	19,7	19,0	28,0	25,5	40,5	36,9	41,5	35,7	39,9
Schulartunabhängige Orientierungsstufe	z	-	-	-	-	-	-	-	-	-	-
	m	-	-	-	-	-	-	-	-	-	-
	w	-	-	-	-	-	-	-	-	-	-
Schularten mit mehreren Bildungsgängen	z	-	36,4	49,0	39,3	40,3	58,6	64,6	61,3	57,1	63,0
	m	-	44,4	59,6	48,1	46,2	70,5	67,5	62,2	59,0	62,2
	w	-	31,7	44,1	34,4	37,9	52,8	63,0	60,7	55,7	63,6
Realschulen	z	-	-	-	-	-	-	-	-	-	-
	w	-	-	-	-	-	-	-	-	-	-
Gymnasien	z	-	35,7	21,2	23,1	23,1	36,3	52,0	37,7	38,3	33,8
	m	-	30,4	22,7	24,4	24,1	38,2	50,0	42,9	38,3	34,3
	w	-	39,4	20,0	22,2	22,4	35,3	53,4	34,9	38,3	33,3
Integrierte Gesamtschulen	z	-	61,9	76,9	91,7	92,7	88,9	85,3	80,2	78,5	75,0
	m	-	60,0	80,0	84,6	90,9	100	87,0	77,8	84,2	76,5
	w	-	62,5	75,0	94,3	93,3	85,2	84,6	81,4	75,4	74,3
Freie Waldorfschulen	z	100	100	100	100	100	100	100	100	100	100
	m	-	100	100	100	100	100	100	100	100	100
	w	100	100	100	100	100	100	100	100	100	100
Förderschulen	z	-	-	1,4	1,4	2,4	10,8	16,4	10,2	8,0	10,4
	m	-	-	4,8	-	5,0	23,5	14,3	17,6	23,5	30,0
	w	-	-	-	2,0	1,5	6,3	17,0	6,3	3,4	5,3
Kollegs	z	-	-	-	-	-	-	-	-	-	-
	m	-	-	-	-	-	-	-	-	-	-
	w	-	-	-	-	-	-	-	-	-	-
Berufliche Schulen [47]	***z***	***-***	***92,0***	***89,3***	***88,4***	***86,8***	***86,0***	***89,1***	***89,9***	***88,0***	***87,8***
	m	***-***	***94,8***	***92,8***	***90,0***	***88,2***	***87,7***	***91,1***	***92,2***	***91,3***	***93,0***
	w	***-***	***89,9***	***87,0***	***87,4***	***85,7***	***84,8***	***87,8***	***88,3***	***85,7***	***84,5***
Teilzeit-Berufsschulen [3]	z	-	15,4	12,8	12,5	15,2	20,0	14,6	19,2	17,1	20,0
	m	-	18,2	16,7	14,3	17,6	16,7	16,7	18,2	18,8	30,0
	w	-	13,3	11,1	11,5	13,8	23,5	13,0	20,0	16,0	16,0
Berufsfachschulen	z	-	97,2	96,4	97,0	96,5	93,9	96,0	97,0	95,7	95,7
	m	-	98,9	97,4	98,0	97,3	97,2	99,3	99,2	98,2	98,9
	w	-	95,8	95,7	96,4	96,0	91,5	93,8	95,5	94,0	93,6
Fachoberschulen	z	-	58,8	85,7	68,2	66,7	65,2	71,4	84,0	82,8	76,7
	m	-	80,0	100	75,0	75,0	75,0	66,7	90,0	90,9	90,0
	w	-	50,0	77,8	64,3	61,5	60,0	75,0	80,0	77,8	70,0
Fachschulen	z	-	97,1	95,6	100	98,3	96,1	98,7	99,3	99,4	99,3
	m	-	97,8	97,3	100	98,1	98,1	100	98,4	100	100
	w	-	96,5	94,4	100	98,6	94,6	97,8	100	98,9	98,8
Zusammen	**z**	**3,0**	**59,3**	**54,3**	**55,8**	**55,4**	**62,9**	**66,9**	**64,1**	**59,1**	**59,2**
	m	**-**	**67,2**	**63,1**	**61,9**	**64,3**	**73,5**	**72,7**	**71,4**	**67,7**	**66,0**
	w	**9,1**	**54,8**	**49,8**	**52,8**	**50,9**	**57,9**	**63,8**	**60,4**	**54,7**	**55,7**
Schulen des Gesundheitswesens	*z*	-	*48,1*	*41,3*	*40,9*	*44,4*	*59,7*	*52,9*	*52,5*	*53,9*	*50,7*
	m	-	***51,0***	***41,0***	***44,2***	***48,3***	***61,7***	***54,3***	***56,2***	***57,1***	***53,9***
	w	-	*45,4*	*41,5*	*37,5*	*40,3*	*57,8*	*51,5*	*49,1*	*51,0*	*47,6*
Schleswig-Holstein											
Vollzeit											
Allgemeinbildende Schulen	***z***	***6,5***	***5,9***	***5,9***	***6,4***	***6,4***	***6,6***	***6,7***	***6,7***	***6,7***	***6,6***
	m	***5,7***	***6,4***	***6,4***	***6,9***	***6,9***	***7,5***	***7,7***	***7,6***	***7,6***	***7,5***
	w	***7,7***	***5,5***	***5,6***	***6,1***	***6,0***	***6,0***	***6,0***	***6,0***	***6,2***	***5,9***
Schulkindergärten	z	-	-	-	-	-	-	-	-	-	-
	w	-	-	-	-	-	-	-	-	-	-
Grundschulen	z	6,6	4,9	4,7	6,5	7,3	6,5	6,5	6,2	6,9	6,2
	m	9,1	9,0	8,6	11,1	12,9	11,6	13,1	12,5	12,7	11,9
	w	5,5	3,9	3,8	5,4	5,9	5,4	5,0	4,8	5,6	5,0
Hauptschulen	z	6,9	-	-	-	-	-	-	-	-	-
	m	4,6	-	-	-	-	-	-	-	-	-
	w	11,3	-	-	-	-	-	-	-	-	-
Schularten mit mehreren Bildungsgängen	z	-	1,8	2,0	1,3	1,5	0,7	1,8	-	3,0	10,7
	m	-	1,7	1,7	1,1	1,7	1,1	1,8	-	2,4	10,5
	w	-	1,8	2,3	1,5	1,3	0,5	1,9	-	3,5	11,1
Realschulen	z	3,1	1,1	0,1	0,9	-	5,3	66,7	-	-	-
	m	2,6	0,8	0,2	0,6	-	10,0	66,7	-	-	-
	w	4,1	1,4	-	1,2	-	-	-	-	-	-
Gymnasien	z	3,3	3,3	3,2	3,7	3,4	4,3	4,1	4,2	4,1	4,3
	m	2,8	3,8	3,5	3,8	3,5	4,8	4,7	4,7	4,8	4,9
	w	5,4	2,6	2,8	3,4	3,2	3,7	3,3	3,5	3,1	3,5

4.1 Lehrkräfte * nach Beschäftigungsumfang, Schularten und Geschlecht 1992-2018

Anteile an öffentlichen und privaten Schulen zusammen in Prozent

Beschäftigungsumfang/Schulart/Geschlecht		1992	2010	2011	2012	2013	2014	2015	2016	2017	2018
Integrierte Gesamtschulen [48]	z	3,5	7,6	7,2	6,7	5,4	5,8	5,9	5,7	5,3	5,3
	m	2,4	6,4	6,1	6,0	5,2	5,6	5,8	5,8	5,4	5,4
	w	5,7	8,6	8,0	7,3	5,6	6,0	5,9	5,7	5,3	5,2
Freie Waldorfschulen	z	100	100	100	100	100	100	100	100	100	100
	m	100	100	100	100	100	100	100	100	100	100
	w	100	100	100	100	100	100	100	100	100	100
Förderschulen	z	8,7	8,4	8,3	5,2	5,6	5,7	6,1	7,0	6,3	6,5
	m	8,2	10,1	10,0	7,1	7,3	7,8	9,3	10,0	8,8	9,3
	w	9,0	7,5	7,4	4,2	4,8	4,7	4,6	5,7	5,2	5,4
Berufliche Schulen	***z***	***2,7***	***2,2***	***2,3***	***2,2***	***1,9***	***1,9***	***1,7***	***1,7***	***1,4***	***1,2***
	m	***2,5***	***2,2***	***2,3***	***2,3***	***1,9***	***1,9***	***1,7***	***1,7***	***1,4***	***1,4***
	w	***3,2***	***2,0***	***2,2***	***2,1***	***2,0***	***1,9***	***1,8***	***1,6***	***1,2***	***1,0***
Berufsgrundbildungsjahr in vollzeitschulischer Form	z	-	-	-	-	-	2,4	-	-	-	-
	m	-	-	-	-	-	2,4	-	-	-	-
Berufsfachschulen	z	4,7	5,3	5,4	5,2	4,7	4,5	4,3	3,9	3,8	2,5
	m	3,4	6,1	6,1	6,3	5,0	5,0	5,0	3,6	3,7	2,9
	w	7,1	4,0	4,4	3,6	4,4	3,9	3,5	4,2	4,0	2,0
Berufsoberschulen/Technische Oberschulen	z	-	-	-	4,5	8,7	6,1	6,3	10,7	3,0	8,8
	m	-	-	-	7,1	14,3	5,3	4,8	14,3	4,3	4,3
	w	-	-	-	-	-	7,1	9,1	-	-	18,2
Fachgymnasien	z	1,0	2,0	2,1	2,0	1,3	1,2	1,3	1,5	1,5	1,3
	m	1,3	2,5	2,5	2,1	1,7	1,7	1,8	1,8	2,2	1,9
	w	-	0,8	1,4	1,9	0,6	0,5	0,5	1,0	0,5	0,5
Fachoberschulen	z	-	-	-	-	-	-	-	-	-	-
	m	-	-	-	-	-	-	-	-	-	-
Fachschulen	z	15,1	11,9	12,9	13,1	11,1	9,9	8,7	9,3	6,0	6,2
	m	17,0	12,2	13,5	13,8	11,9	11,5	9,4	12,5	8,5	9,2
	w	10,3	11,1	11,5	11,6	9,9	7,4	7,8	4,4	2,8	2,6
Fachakademien/Berufsakademien [6]	z	100	-	-	-	-	-	-	-	-	-
	m	100	-	-	-	-	-	-	-	-	-
Zusammen	**z**	**5,8**	**5,2**	**5,3**	**5,6**	**5,5**	**5,7**	**5,8**	**5,7**	**5,7**	**5,6**
	m	**5,0**	**5,3**	**5,3**	**5,7**	**5,6**	**6,0**	**6,1**	**6,0**	**5,9**	**5,9**
	w	**7,2**	**5,2**	**5,2**	**5,6**	**5,5**	**5,5**	**5,5**	**5,5**	**5,5**	**5,3**
Schulen des Gesundheitswesens [49]	*z*	*29,3*	-	-	-	-	-	-	-	-	-
	m	***21,8***	-	-	-	-	-	-	-	-	-
	w	*31,6*	-	-	-	-	-	-	-	-	-
Teilzeit											
Allgemeinbildende Schulen	***z***	***2,5***	***4,9***	***5,2***	***4,6***	***5,0***	***4,9***	***4,6***	***4,9***	***5,0***	***5,1***
	m	***4,1***	***11,1***	***12,2***	***12,1***	***12,7***	***12,4***	***11,7***	***12,1***	***11,8***	***11,4***
	w	***2,3***	***4,0***	***4,1***	***3,5***	***3,9***	***3,9***	***3,7***	***4,0***	***4,1***	***4,2***
Vorklassen	z	38,7	-	-	-	-	-	-	-	-	-
	m	100	-	-	-	-	-	-	-	-	-
	w	37,2	-	-	-	-	-	-	-	-	-
Schulkindergärten	z	-	-	-	-	-	-	-	-	-	-
	w	-	-	-	-	-	-	-	-	-	-
Grundschulen	z	0,6	1,9	2,1	1,7	2,3	2,2	2,1	2,1	2,1	2,6
	m	0,8	11,6	9,8	11,1	17,1	18,5	15,2	12,2	11,3	9,7
	w	0,6	1,5	1,7	1,3	1,7	1,6	1,6	1,7	1,6	2,2
Hauptschulen	z	0,7	-	-	-	-	-	-	-	-	-
	m	0,7	-	-	-	-	-	-	-	-	-
	w	0,7	-	-	-	-	-	-	-	-	-
Schularten mit mehreren Bildungsgängen	z	-	1,6	3,3	1,6	3,2	3,7	2,5	-	2,4	8,3
	m	-	3,1	8,5	3,6	5,2	3,6	2,2	-	-	-
	w	-	1,4	2,6	1,3	2,9	3,7	2,5	-	3,1	10,0
Realschulen	z	0,7	3,0	1,5	1,3	0,9	9,4	-	-	-	-
	m	1,5	8,3	5,7	2,1	5,9	33,3	-	-	-	-
	w	0,6	2,2	0,8	1,1	-	3,8	-	-	-	-

4.1 Lehrkräfte * nach Beschäftigungsumfang, Schularten und Geschlecht 1992-2018

Anteile an öffentlichen und privaten Schulen zusammen in Prozent

Beschäftigungsumfang/Schulart/Geschlecht		1992	2010	2011	2012	2013	2014	2015	2016	2017	2018
Gymnasien	z	1,2	2,7	2,8	3,2	3,0	2,0	2,0	1,8	2,3	2,1
	m	1,2	4,6	5,1	7,4	5,4	3,8	3,3	3,6	3,7	3,2
	w	1,2	2,1	2,1	1,9	2,2	1,5	1,6	1,4	2,0	1,8
Integrierte Gesamtschulen [48]	z	3,1	6,5	7,0	3,8	4,0	3,5	2,8	3,8	3,7	3,9
	m	1,6	10,7	14,4	10,1	9,1	6,8	5,0	7,6	6,6	7,0
	w	3,6	5,6	5,7	2,7	3,1	2,9	2,5	3,2	3,2	3,3
Freie Waldorfschulen	z	100	100	100	100	100	100	100	100	100	100
	m	100	100	100	100	100	100	100	100	100	100
	w	100	100	100	100	100	100	100	100	100	100
Förderschulen	z	1,7	5,9	5,6	4,7	5,2	5,5	5,0	4,2	3,8	3,6
	m	4,9	19,0	16,1	16,1	13,7	20,0	19,4	15,4	13,5	11,4
	w	1,4	4,5	4,3	3,4	4,3	4,3	3,9	3,2	3,0	2,8
Berufliche Schulen	***z***	***8,1***	***6,7***	***6,5***	***6,7***	***7,2***	***7,7***	***7,5***	***6,6***	***6,4***	***5,4***
	m	***16,8***	***13,3***	***12,8***	***12,9***	***15,1***	***16,7***	***16,9***	***15,3***	***15,3***	***10,8***
	w	***6,0***	***4,8***	***4,7***	***5,0***	***5,0***	***5,7***	***5,3***	***4,3***	***4,1***	***4,1***
Berufsgrundbildungsjahr in vollzeitschulischer Form	z	-	-	-	-	-	-	-	-	25,0	40,0
	m	-	-	-	-	-	-	-	-	100	66,7
Berufsfachschulen	z	18,1	7,9	8,8	11,6	10,4	11,0	12,5	11,0	11,5	11,8
	m	40,5	17,7	22,6	26,7	25,8	29,3	30,6	28,6	30,6	27,7
	w	13,0	5,9	6,1	8,6	7,2	8,5	9,2	8,1	8,3	9,2
Berufsoberschulen/Technische Oberschulen	z	-	5,9	5,6	-	18,2	17,6	10,0	-	8,3	3,4
	m	-	-	-	-	50,0	100	33,3	-	25,0	100
	w	-	6,3	6,7	-	11,1	-	5,9	-	5,0	-
Fachgymnasien	z	3,8	3,1	1,3	1,6	2,7	4,4	3,2	3,5	3,4	2,6
	m	5,9	9,6	4,8	2,2	4,4	10,3	7,1	10,2	9,1	9,8
	w	3,4	1,4	0,5	1,5	2,3	3,3	2,5	2,1	2,2	0,9
Fachoberschulen	z	11,8	-	-	-	-	-	-	-	-	-
	m	40,0	-	-	-	-	-	-	-	-	-
Fachschulen	z	15,6	35,3	35,9	31,3	31,0	33,3	31,5	29,7	26,8	20,5
	m	23,5	44,9	48,8	47,5	50,0	48,8	55,8	60,0	55,8	33,3
	w	13,3	29,9	29,5	24,2	22,2	26,6	21,7	17,7	15,1	16,8
Zusammen	**z**	**2,9**	**5,1**	**5,3**	**4,8**	**5,3**	**5,3**	**5,0**	**5,1**	**5,1**	**5,2**
	m	**5,5**	**11,5**	**12,3**	**12,3**	**13,1**	**13,1**	**12,7**	**12,7**	**12,5**	**11,3**
	w	**2,5**	**4,0**	**4,2**	**3,6**	**4,0**	**4,1**	**3,8**	**4,0**	**4,1**	**4,2**
Stundenweise											
Allgemeinbildende Schulen	***z***	***4,0***	***2,7***	***3,0***	***4,6***	***4,8***	***2,5***	***3,4***	***3,3***	***2,5***	***1,7***
	m	***2,4***	***4,1***	***4,2***	***6,1***	***8,1***	***3,9***	***5,6***	***4,2***	***3,7***	***2,3***
	w	***4,8***	***2,2***	***2,5***	***4,0***	***3,4***	***1,9***	***2,6***	***2,9***	***2,0***	***1,5***
Grundschulen	z	1,5	0,2	1,1	5,0	2,7	1,5	2,9	1,7	1,5	0,6
	m	-	-	-	3,8	5,1	-	2,3	-	3,2	-
	w	1,7	0,3	1,3	5,2	2,4	1,7	3,0	2,0	1,3	0,7
Hauptschulen	z	0,7	-	-	-	-	-	-	-	-	-
	m	-	-	-	-	-	-	-	-	-	-
	w	1,0	-	-	-	-	-	-	-	-	-
Schularten mit mehreren Bildungsgängen	z	-	1,0	2,3	1,5	1,7	3,5	12,5	-	-	-
	m	-	-	2,7	-	-	-	10,0	-	-	-
	w	-	1,4	2,2	2,1	2,6	5,2	14,3	-	-	-
Realschulen	z	0,8	0,5	0,7	-	-	-	-	-	-	-
	m	-	-	-	-	-	-	-	-	-	-
	w	1,1	0,8	1,1	-	-	-	-	-	-	-
Gymnasien	z	2,1	2,3	2,1	2,8	3,4	1,6	2,4	2,1	1,4	1,5
	m	0,5	4,1	3,0	4,7	6,2	2,6	4,8	3,5	2,4	2,3
	w	3,7	1,5	1,6	1,8	1,6	0,9	1,0	1,1	0,9	1,0
Integrierte Gesamtschulen [48]	z	14,3	2,2	2,0	4,8	5,4	1,2	1,5	2,5	2,3	0,6
	m	33,3	2,6	3,2	7,2	10,9	1,3	2,3	2,2	2,1	-
	w	-	2,0	1,6	3,6	2,8	1,2	1,2	2,7	2,3	1,0
Freie Waldorfschulen	z	100	100	100	100	100	100	100	100	100	100
	m	100	100	100	100	100	100	100	100	100	100
	w	100	100	100	100	100	100	100	100	100	100
Förderschulen	z	1,8	0,9	1,0	-	3,1	1,6	1,3	1,5	1,3	1,2
	m	8,3	3,7	5,0	-	-	-	-	-	-	-
	w	-	-	-	-	3,8	2,0	1,8	1,9	2,0	1,7

4.1 Lehrkräfte * nach Beschäftigungsumfang, Schularten und Geschlecht 1992-2018
Anteile an öffentlichen und privaten Schulen zusammen in Prozent

Beschäftigungsumfang/Schulart/Geschlecht		1992	2010	2011	2012	2013	2014	2015	2016	2017	2018
Berufliche Schulen	***z***	***38,1***	***20,4***	***19,2***	***21,1***	***24,4***	***20,6***	***17,8***	***18,3***	***17,4***	***17,6***
	m	***38,8***	***18,7***	***17,2***	***16,9***	***20,7***	***18,4***	***17,7***	***19,1***	***17,3***	***20,1***
	w	***36,9***	***22,4***	***21,4***	***25,8***	***28,6***	***22,9***	***17,8***	***17,4***	***17,5***	***14,6***
Berufsgrundbildungsjahr in vollzeitschulischer Form	z	-	-	-	-	-	14,3	-	-	-	-
	w	-	-	-	-	-	33,3	-	-	-	-
Berufsfachschulen	z	53,7	34,2	28,8	26,2	33,3	27,1	26,5	34,6	37,8	36,8
	m	53,9	30,1	28,4	25,0	38,0	31,3	32,7	45,3	37,5	40,7
	w	53,4	37,8	29,2	27,2	30,1	24,3	21,3	23,5	38,2	33,3
Berufsoberschulen/Technische Oberschulen	z	-	-	-	-	-	50,0	25,0	25,0	-	-
	w	-	-	-	-	-	100	25,0	25,0	-	-
Fachgymnasien	z	26,3	5,6	6,7	18,0	17,7	14,8	11,6	14,3	9,6	5,3
	m	25,0	6,7	3,2	17,6	16,7	17,8	12,8	11,4	9,4	9,4
	w	28,6	4,8	9,1	18,5	19,2	11,1	10,0	19,0	10,0	-
Fachoberschulen	z	25,0	-	-	-	-	-	-	-	-	-
	m	33,3	-	-	-	-	-	-	-	-	-
	w	-	-	-	-	-	-	-	-	-	-
Fachschulen	z	80,1	64,0	57,0	56,3	60,2	56,0	55,3	49,5	41,2	48,0
	m	82,1	64,5	58,7	51,7	56,9	57,4	59,3	59,1	54,3	71,1
	w	75,0	63,5	55,4	60,0	62,9	54,9	51,7	41,5	30,4	28,3
Fachakademien/Berufsakademien [6]	z	100	-	-	-	-	-	-	-	-	-
	m	100	-	-	-	-	-	-	-	-	-
	w	100	-	-	-	-	-	-	-	-	-
Zusammen	**z**	**18,1**	**7,1**	**7,2**	**8,9**	**9,8**	**7,2**	**7,6**	**7,4**	**6,4**	**5,8**
	m	**24,1**	**9,8**	**9,4**	**10,3**	**12,9**	**9,5**	**10,8**	**10,5**	**9,5**	**9,4**
	w	**12,9**	**5,7**	**6,0**	**8,2**	**8,1**	**6,0**	**5,8**	**5,7**	**4,7**	**3,8**
Schulen des Gesundheitswesens [49]	*z*	*34,5*	-	-	-	-	-	-	-	-	-
	m	***33,9***	**-**	**-**	**-**	**-**	**-**	**-**	**-**	**-**	**-**
	w	*35,5*	-	-	-	-	-	-	-	-	-
Thüringen											
Vollzeit											
Allgemeinbildende Schulen	***z***	***0,6***	***7,2***	***7,0***	***7,4***	***6,7***	***6,8***	***7,0***	***7,2***	***7,4***	***7,4***
	m	***0,6***	***9,1***	***9,0***	***10,0***	***8,5***	***9,2***	***9,4***	***9,9***	***10,5***	***10,5***
	w	***0,6***	***6,6***	***6,4***	***6,7***	***6,2***	***6,1***	***6,3***	***6,4***	***6,5***	***6,5***
Grundschulen	z	-	3,8	4,0	4,1	4,0	3,8	3,9	4,0	4,4	4,5
	m	-	3,3	3,8	2,6	3,9	5,3	6,2	6,1	7,8	7,1
	w	-	3,8	4,0	4,2	4,0	3,7	3,7	3,9	4,1	4,2
Schularten mit mehreren Bildungsgängen	z	-	2,5	2,5	2,4	2,2	1,9	2,0	2,0	2,2	1,9
	m	-	3,1	2,6	3,0	2,5	2,8	2,4	2,5	2,9	2,4
	w	-	2,3	2,4	2,1	2,1	1,7	1,9	1,8	2,0	1,7
Gymnasien	z	0,6	5,5	5,6	6,0	4,7	4,7	4,7	5,0	5,1	5,1
	m	0,6	7,6	7,5	8,6	7,0	7,1	7,3	7,6	7,4	7,6
	w	0,6	4,3	4,5	4,5	3,4	3,4	3,3	3,5	3,8	3,7
Integrierte Gesamtschulen	z	-	13,1	13,0	18,1	15,8	16,1	15,8	15,7	15,5	16,1
	m	-	21,7	20,3	27,6	17,0	16,6	19,8	21,0	20,8	22,9
	w	-	10,5	10,9	15,2	15,5	15,9	14,6	14,0	13,6	13,6
Freie Waldorfschulen	z	100	100	100	100	100	100	100	100	100	100
	m	100	100	100	100	100	100	100	100	100	100
	w	100	100	100	100	100	100	100	100	100	100
Förderschulen	z	3,6	23,3	20,5	21,4	21,3	22,5	22,6	22,5	22,0	22,4
	m	3,6	26,7	24,4	24,9	24,1	27,8	23,5	23,4	25,3	23,4
	w	3,6	22,6	19,7	20,7	20,7	21,5	22,4	22,3	21,3	22,2
Berufliche Schulen	***z***	***1,5***	***18,4***	***19,1***	***18,9***	***14,3***	***14,5***	***13,5***	***12,9***	***12,8***	***11,9***
	m	***1,2***	***16,1***	***15,8***	***16,2***	***11,5***	***12,5***	***11,7***	***12,0***	***11,3***	***10,7***
	w	***1,9***	***20,0***	***21,5***	***20,7***	***16,4***	***16,0***	***14,8***	***13,4***	***13,8***	***12,8***
Teilzeit-Berufsschulen [3]	z	0,5	4,8	4,5	5,0	3,5	3,9	3,9	3,7	4,2	4,3
	m	0,5	4,8	4,5	4,6	3,5	4,3	4,2	3,9	4,4	4,2
	w	0,5	4,8	4,6	5,3	3,6	3,5	3,7	3,4	4,1	4,4
Berufsvorbereitungsjahr	z	-	12,0	12,3	9,3	6,4	5,3	3,3	5,7	6,5	6,0
	m	-	11,6	10,9	5,9	5,7	2,8	1,2	6,1	6,1	4,3
	w	-	12,3	13,6	12,5	7,1	7,5	5,1	5,3	6,7	7,4
Berufsgrundbildungsjahr in vollzeitschulischer Form	z	-	-	-	-	-	-	-	-	-	-
	m	-	-	-	-	-	-	-	-	-	-
	w	-	-	-	-	-	-	-	-	-	-
Berufsfachschulen [45]	z	3,0	35,9	39,0	41,0	30,2	29,3	26,8	25,8	25,7	23,8
	m	5,3	34,5	36,8	41,6	27,6	27,5	26,1	26,3	25,5	25,0
	w	2,1	36,5	39,9	40,7	31,5	30,1	27,2	25,6	25,8	23,3
Fachgymnasien	z	-	-	-	-	-	0,4	1,7	2,1	1,8	1,5
	m	-	-	-	-	-	1,0	3,2	4,4	3,6	3,7
	w	-	-	-	-	-	-	0,7	0,6	0,6	-
Fachoberschulen	z	1,1	4,8	8,3	10,8	8,9	8,7	6,2	5,0	5,4	4,2
	m	-	6,6	9,6	14,6	10,6	10,2	6,5	5,9	6,4	5,4
	w	2,2	3,6	7,4	8,2	7,7	7,6	6,0	4,4	4,6	3,4
Fachschulen [45]	z	5,8	44,9	43,8	40,5	33,1	36,6	35,6	33,8	32,0	30,6
	m	5,1	43,0	39,6	38,5	29,5	36,3	34,8	35,2	29,8	27,5
	w	6,4	46,4	46,9	41,8	35,7	36,8	36,0	32,9	33,3	32,4
Zusammen	**z**	**0,7**	**9,4**	**9,0**	**9,3**	**8,1**	**8,1**	**8,1**	**8,2**	**8,3**	**8,1**
	m	**0,7**	**11,4**	**10,9**	**11,7**	**9,4**	**10,1**	**10,1**	**10,5**	**10,7**	**10,5**
	w	**0,7**	**8,7**	**8,4**	**8,5**	**7,6**	**7,5**	**7,4**	**7,4**	**7,4**	**7,3**

4.1 Lehrkräfte * nach Beschäftigungsumfang, Schularten und Geschlecht 1992-2018

Anteile an öffentlichen und privaten Schulen zusammen in Prozent

Beschäftigungsumfang/Schulart/Geschlecht		1992	2010	2011	2012	2013	2014	2015	2016	2017	2018
Teilzeit											
Allgemeinbildende Schulen	***z***	***0,7***	***6,0***	***6,8***	***7,6***	***10,0***	***11,4***	***12,7***	***12,9***	***15,0***	***16,4***
	m	***0,7***	***7,8***	***8,8***	***10,1***	***16,7***	***18,4***	***19,9***	***22,0***	***26,0***	***29,4***
	w	***0,7***	***5,7***	***6,4***	***7,1***	***9,0***	***10,3***	***11,6***	***11,5***	***13,4***	***14,7***
Grundschulen	z	-	7,2	7,2	8,0	8,4	8,9	10,3	9,3	10,2	10,1
	m	-	15,9	5,7	22,2	24,2	13,8	24,1	21,2	20,0	26,7
	w	-	7,0	7,3	7,6	8,0	8,8	9,9	8,9	9,9	9,5
Schularten mit mehreren Bildungsgängen	z	-	2,5	2,9	3,0	4,0	4,5	4,9	5,2	5,9	7,7
	m	-	4,0	5,6	4,4	7,9	7,7	10,3	11,6	13,8	18,6
	w	-	2,2	2,4	2,7	3,3	3,9	4,0	4,1	4,7	6,2
Gymnasien	z	5,1	6,7	6,5	7,1	10,4	10,8	11,4	11,9	13,2	14,9
	m	7,1	8,2	8,7	8,2	13,9	15,6	14,8	14,3	20,0	19,8
	w	4,9	6,3	6,0	6,8	9,6	9,8	10,6	11,4	11,8	13,9
Integrierte Gesamtschulen	z	-	6,2	12,6	21,9	25,8	30,3	31,5	27,8	31,4	31,4
	m	-	5,7	10,0	25,0	38,9	53,7	46,7	47,0	45,6	46,2
	w	-	6,3	13,2	21,1	23,1	25,5	28,6	24,2	28,6	28,4
Freie Waldorfschulen	z	100	100	100	100	100	100	100	100	100	100
	m	-	100	100	100	100	100	100	100	100	100
	w	100	100	100	100	100	100	100	100	100	100
Förderschulen	z	7,0	13,3	22,0	21,8	26,2	24,6	28,6	32,1	37,3	38,2
	m	-	17,4	26,3	36,5	40,0	28,9	42,5	48,6	50,0	68,2
	w	7,1	12,6	21,4	19,7	24,1	24,1	26,6	29,6	35,6	35,2
Berufliche Schulen	***z***	***37,7***	***13,7***	***13,2***	***15,0***	***21,5***	***22,8***	***24,4***	***30,8***	***31,5***	***31,2***
	m	***47,1***	***11,5***	***11,4***	***13,0***	***20,2***	***19,8***	***22,2***	***30,2***	***33,9***	***34,4***
	w	***34,6***	***15,1***	***14,4***	***16,2***	***22,0***	***24,0***	***25,2***	***31,0***	***30,6***	***30,1***
Teilzeit-Berufsschulen [3]	z	-	1,6	2,5	2,5	4,5	3,6	5,2	7,2	7,5	7,7
	m	-	0,9	2,3	1,9	2,2	1,3	6,5	7,4	9,7	9,1
	w	-	2,1	2,6	2,9	5,5	4,5	4,7	7,1	6,6	7,2
Berufsvorbereitungsjahr	z	16,7	11,0	10,5	7,7	8,0	18,2	18,3	27,6	32,1	28,4
	m	-	10,6	14,0	7,0	7,4	18,6	23,3	31,3	32,3	24,0
	w	16,7	11,4	6,7	8,5	8,5	17,8	14,0	25,5	32,1	31,0
Berufsgrundbildungsjahr in vollzeitschulischer Form	z	-	-	-	-	-	-	-	-	-	-
	m	-	-	-	-	-	-	-	-	-	-
	w	-	-	-	-	-	-	-	-	-	-
Berufsfachschulen [45]	z	37,5	24,4	23,8	25,7	34,7	35,4	39,2	45,4	46,4	45,8
	m	-	20,0	18,6	21,5	29,0	27,4	31,6	42,0	50,5	50,6
	w	37,5	26,5	26,0	27,4	36,4	38,1	41,8	46,4	45,1	44,3
Fachgymnasien	z	-	-	-	-	-	1,0	0,8	-	1,1	-
	m	-	-	-	-	-	4,3	2,9	-	-	-
	w	-	-	-	-	-	-	-	-	1,4	-
Fachoberschulen	z	-	6,4	2,2	-	-	-	4,4	8,6	12,1	12,8
	m	-	9,4	2,9	-	-	-	7,1	11,1	10,0	16,7
	w	-	4,3	1,8	-	-	-	3,2	7,7	13,0	11,1
Fachschulen [45]	z	88,0	31,5	29,3	39,9	51,2	42,4	47,5	54,5	54,6	58,2
	m	80,0	31,6	28,7	44,2	60,7	44,2	46,2	58,1	63,3	71,0
	w	93,3	31,5	29,7	36,7	45,6	41,6	48,0	53,3	51,7	53,2
Zusammen	**z**	**1,9**	**7,4**	**8,1**	**9,1**	**12,0**	**13,3**	**14,6**	**15,7**	**17,8**	**19,1**
	m	**5,9**	**9,2**	**9,8**	**11,3**	**17,8**	**18,9**	**20,6**	**24,1**	**28,4**	**31,0**
	w	**1,6**	**7,0**	**7,7**	**8,6**	**10,9**	**12,3**	**13,5**	**14,2**	**15,9**	**17,0**
Stundenweise											
Allgemeinbildende Schulen	***z***	***2,4***	***28,6***	***31,5***	***28,3***	***28,9***	***27,0***	***30,0***	***30,9***	***31,8***	***36,2***
	m	***1,5***	***26,7***	***33,4***	***29,4***	***31,6***	***25,6***	***32,6***	***31,0***	***31,5***	***35,2***
	w	***3,3***	***29,3***	***30,8***	***28,0***	***28,0***	***27,5***	***28,9***	***30,9***	***31,9***	***36,6***
Grundschulen	z	-	21,4	19,8	21,5	20,6	17,5	19,2	22,2	25,1	27,6
	m	-	27,9	35,7	33,3	38,2	25,0	37,7	31,7	23,5	32,9
	w	-	20,3	17,5	19,7	18,0	16,3	16,0	20,5	25,4	26,4
Schularten mit mehreren Bildungsgängen	z	-	18,5	23,7	16,1	17,5	11,9	14,3	20,8	16,4	16,6
	m	-	18,3	19,8	13,8	18,5	11,7	14,9	18,8	18,3	17,7
	w	-	18,6	25,8	17,1	17,0	12,0	13,9	22,2	15,2	15,7
Gymnasien	z	5,3	18,5	19,6	15,0	15,6	15,2	15,1	16,2	17,6	19,3
	m	5,4	16,7	21,6	14,7	14,7	13,0	14,7	17,3	18,8	18,8
	w	5,3	19,8	18,3	15,2	16,1	16,5	15,3	15,5	16,7	19,8
Integrierte Gesamtschulen	z	-	36,4	71,4	61,8	65,2	61,7	57,4	49,6	44,4	52,9
	m	-	29,4	69,6	60,7	69,7	59,5	61,5	51,2	53,7	60,7
	w	-	43,8	72,3	62,3	63,4	62,6	54,8	48,8	40,4	48,5
Freie Waldorfschulen	z	100	100	100	100	100	100	100	100	100	100
	m	100	100	100	100	100	100	100	100	100	100
	w	100	100	100	100	100	100	100	100	100	100
Förderschulen	z	14,8	54,4	58,2	55,8	57,3	62,9	71,1	67,0	64,4	73,9
	m	14,3	66,7	64,9	75,0	82,9	78,1	92,9	86,4	81,8	73,7
	w	15,0	53,1	57,0	52,3	52,8	60,1	67,8	64,3	61,3	74,0

4.1 Lehrkräfte * nach Beschäftigungsumfang, Schularten und Geschlecht 1992-2018

Anteile an öffentlichen und privaten Schulen zusammen in Prozent

Beschäftigungsumfang/Schulart/Geschlecht		1992	2010	2011	2012	2013	2014	2015	2016	2017	2018
Berufliche Schulen	***z***	***-***	***87,1***	***86,0***	***86,4***	***88,4***	***89,3***	***86,2***	***87,3***	***85,5***	***84,4***
	m	***-***	***89,4***	***87,9***	***89,3***	***89,4***	***91,2***	***88,7***	***89,4***	***86,7***	***86,6***
	w	***-***	***84,9***	***84,3***	***83,9***	***87,5***	***87,3***	***83,8***	***85,2***	***84,4***	***82,3***
Teilzeit-Berufsschulen [3]	z	-	50,5	45,5	32,6	34,3	46,6	36,2	34,4	30,0	26,5
	m	-	58,3	55,6	38,9	40,0	60,0	43,5	48,0	33,3	28,6
	w	-	46,0	40,0	28,0	30,0	36,4	31,4	25,0	27,3	25,0
Berufsvorbereitungsjahr	z	-	87,1	87,7	94,1	91,3	90,6	87,9	89,7	92,0	92,6
	m	-	93,9	87,1	93,9	93,1	94,7	95,0	92,3	93,8	94,7
	w	-	79,3	88,5	94,4	88,2	84,6	76,9	84,6	88,9	87,5
Berufsgrundbildungsjahr in vollzeitschulischer Form	z	-	-	-	-	-	-	-	-	-	-
	m	-	-	-	-	-	-	-	-	-	-
	w	-	-	-	-	-	-	-	-	-	-
Berufsfachschulen [45]	z	-	91,6	90,8	91,9	93,3	93,2	90,1	92,1	90,3	90,8
	m	-	92,6	91,7	93,8	93,6	94,5	91,4	93,2	90,9	92,4
	w	-	90,6	90,1	90,3	93,0	92,0	89,0	90,9	89,6	89,2
Fachgymnasien	z	-	-	-	-	-	-	-	6,3	-	-
	w	-	-	-	-	-	-	-	16,7	-	-
Fachoberschulen	z	-	60,0	31,3	12,5	-	-	25,0	-	20,0	-
	m	-	71,4	33,3	25,0	-	-	100	-	100	-
	w	-	50,0	28,6	-	-	-	-	-	-	-
Fachschulen [45]	z	-	91,5	94,7	93,8	94,3	95,5	92,1	95,4	95,1	90,5
	m	-	93,6	95,1	96,8	95,8	95,3	94,9	95,7	95,2	92,2
	w	-	89,7	94,3	90,8	92,8	95,6	88,5	95,0	94,9	88,7
Zusammen	**z**	**1,6**	**59,8**	**59,2**	**54,6**	**55,5**	**52,2**	**54,0**	**56,5**	**54,8**	**57,0**
	m	**0,8**	**70,1**	**69,5**	**65,9**	**66,4**	**62,3**	**64,0**	**66,4**	**62,6**	**63,4**
	w	**2,4**	**53,7**	**53,3**	**48,6**	**49,5**	**46,5**	**48,2**	**50,6**	**50,2**	**53,0**
Deutschland											
Vollzeit											
Allgemeinbildende Schulen	***z***	***6,2***	***8,9***	***8,9***	***9,1***	***9,2***	***9,2***	***9,2***	***9,3***	***9,4***	***9,4***
	m	***6,9***	***10,6***	***10,7***	***10,8***	***11,0***	***11,0***	***11,1***	***11,2***	***11,3***	***11,2***
	w	***5,5***	***7,8***	***7,8***	***8,0***	***8,1***	***8,1***	***8,1***	***8,3***	***8,3***	***8,4***
Vorklassen	z	1,9	10,5	10,3	9,0	7,5	9,2	10,6	9,7	19,4	8,4
	m	1,2	10,3	17,9	9,8	1,8	15,0	16,4	15,0	24,0	12,3
	w	2,0	10,6	8,0	8,6	9,0	7,4	8,8	8,1	18,2	7,2
Schulkindergärten	z	13,4	29,0	30,6	31,7	34,0	33,2	32,3	33,8	33,7	35,4
	m	9,3	15,7	15,3	12,9	25,9	28,0	25,3	30,4	28,9	21,1
	w	13,7	29,8	31,5	32,9	34,6	33,6	32,8	34,0	34,1	36,6
Grundschulen	z	1,0	2,9	3,0	3,3	3,2	3,4	3,4	3,6	3,6	3,7
	m	1,2	3,5	3,8	3,7	3,9	4,4	4,7	5,0	5,1	5,3
	w	0,9	2,7	2,9	3,1	3,1	3,2	3,1	3,3	3,3	3,4
Schulartunabhängige Orientierungsstufe	z	3,0	4,8	5,1	4,6	5,1	3,9	5,4	5,5	5,6	5,9
	m	3,2	6,8	7,2	5,2	5,9	4,2	7,3	6,6	9,0	9,0
	w	2,7	4,3	4,5	4,4	4,8	3,8	4,8	5,2	4,7	5,1
Hauptschulen	z	1,5	2,7	2,9	2,6	2,7	2,5	2,8	2,9	3,3	3,2
	m	1,5	3,0	3,1	2,6	2,7	2,6	2,9	3,1	3,5	3,3
	w	1,5	2,4	2,6	2,5	2,6	2,3	2,6	2,8	3,1	3,2
Schularten mit mehreren Bildungsgängen	z	-	4,0	4,1	4,6	4,9	5,1	5,3	5,6	5,5	5,7
	m	-	4,7	4,8	5,4	5,7	6,2	6,3	6,7	6,6	7,0
	w	-	3,6	3,8	4,2	4,5	4,5	4,7	5,0	4,9	5,0
Realschulen	z	7,1	8,3	8,3	8,6	9,1	9,7	9,4	9,3	9,7	9,9
	m	6,2	9,1	9,3	9,1	9,5	10,0	9,5	9,4	9,9	9,9
	w	8,8	7,6	7,4	8,2	8,7	9,5	9,3	9,2	9,5	9,8
Gymnasien	z	10,1	11,4	11,3	11,4	11,4	11,7	11,6	11,9	11,9	12,0
	m	9,7	11,9	11,9	12,1	12,2	12,4	12,3	12,5	12,5	12,4
	w	11,3	10,9	10,6	10,5	10,4	11,0	10,9	11,2	11,4	11,6
Integrierte Gesamtschulen	z	1,5	4,9	5,1	5,1	5,1	5,0	5,1	5,2	5,6	5,4
	m	1,5	4,6	4,7	5,1	5,0	5,0	5,1	5,3	5,7	5,7
	w	1,3	5,1	5,3	5,1	5,2	5,0	5,1	5,2	5,5	5,1
Freie Waldorfschulen	z	100	100	100	100	100	100	100	100	100	100
	m	100	100	100	100	100	100	100	100	100	100
	w	100	100	100	100	100	100	100	100	100	100
Förderschulen	z	16,4	19,2	19,3	19,8	20,3	20,4	21,0	21,4	21,5	21,7
	m	18,6	24,1	24,4	24,8	25,3	25,4	26,0	26,3	26,6	26,9
	w	15,0	17,1	17,2	17,7	18,2	18,3	18,9	19,3	19,4	19,5
Abendhauptschulen	z	-	4,5	3,6	-	-	4,3	8,8	20,6	17,4	22,2
	m	-	5,6	3,3	-	-	6,5	7,1	21,4	33,3	36,4
	w	-	3,8	4,0	-	-	2,1	10,0	20,0	7,1	12,5
Abendrealschulen	z	0,8	8,7	4,4	4,3	3,9	3,1	9,5	7,0	6,5	7,9
	m	0,4	6,5	2,4	3,1	3,2	-	5,8	5,5	4,2	4,3
	w	1,4	11,0	6,0	5,3	4,5	5,5	13,2	8,3	8,5	11,1
Abendgymnasien	z	2,2	11,4	11,1	11,7	11,1	12,3	3,9	4,2	4,0	4,1
	m	2,7	11,9	11,5	12,1	11,6	12,2	4,5	4,8	4,7	5,6
	w	1,1	10,9	10,6	11,2	10,5	12,5	3,2	3,5	3,2	2,6
Kollegs	z	17,2	5,7	6,0	6,4	6,8	6,3	13,1	13,5	11,5	11,4
	m	18,0	4,5	4,0	4,2	6,0	4,9	14,0	14,1	12,7	12,1
	w	15,2	7,0	7,8	8,6	7,5	7,7	12,1	12,9	10,2	10,7
Keine Zuordnung zu einer Schulart möglich [23]	z	-	-	-	-	-	-	-	0,8	0,5	-
	m	-	-	-	-	-	-	-	3,2	2,4	-

4.1 Lehrkräfte * nach Beschäftigungsumfang, Schularten und Geschlecht 1992-2018

Anteile an öffentlichen und privaten Schulen zusammen in Prozent

Beschäftigungsumfang/Schulart/Geschlecht		1992	2010	2011	2012	2013	2014	2015	2016	2017	2018
Berufliche Schulen	***z***	***5,8***	***9,2***	***9,3***	***9,7***	***9,6***	***9,4***	***9,5***	***9,3***	***9,4***	***9,5***
	m	***4,9***	***7,3***	***7,3***	***7,6***	***7,6***	***7,5***	***7,6***	***7,6***	***7,6***	***7,7***
	w	***8,6***	***12,7***	***12,8***	***13,4***	***12,9***	***12,2***	***12,4***	***11,8***	***11,9***	***12,0***
Teilzeit-Berufsschulen [3]	z	3,0	5,4	5,3	5,3	5,2	5,2	5,2	5,1	5,0	4,9
	m	2,9	4,9	4,8	4,9	4,8	4,9	4,8	4,7	4,6	4,4
	w	3,1	6,4	6,3	6,3	6,2	5,9	6,0	5,9	5,7	5,6
Berufsvorbereitungsjahr	z	1,4	6,3	6,6	6,6	6,8	6,2	5,6	5,2	5,2	5,6
	m	1,4	5,8	6,1	6,1	6,5	6,2	5,7	5,0	5,2	5,2
	w	1,4	7,2	7,6	7,4	7,2	6,2	5,6	5,3	5,2	6,0
Berufsgrundbildungsjahr in vollzeitschulischer Form	z	1,1	3,7	3,8	3,6	4,1	4,1	2,8	4,0	4,3	1,8
	m	1,1	3,9	4,0	4,0	4,4	4,2	1,6	2,4	2,7	1,8
	w	1,2	3,1	3,3	2,7	3,3	4,1	5,8	8,2	7,8	1,9
Berufsaufbauschulen	z	4,2	-	-	-	-	-	-	-	-	-
	m	2,7	-	-	-	-	-	-	-	-	-
	w	9,3	-	-	-	-	-	-	-	-	-
Berufsfachschulen	z	10,8	14,6	15,1	16,5	16,1	15,0	15,1	14,9	15,3	15,4
	m	8,5	10,4	10,8	12,0	11,7	11,3	11,5	11,5	12,0	12,2
	w	14,9	20,7	21,0	22,2	21,4	19,5	19,2	18,9	19,0	18,9
Berufsoberschulen/Technische Oberschulen	z	0,5	1,0	1,4	1,3	1,7	1,9	2,1	1,7	1,3	2,1
	m	-	0,9	1,4	1,3	1,7	1,6	2,0	1,8	1,2	1,6
	w	2,2	1,4	1,3	1,3	1,7	2,3	2,2	1,6	1,4	2,9
Fachgymnasien	z	0,9	3,6	3,8	3,7	3,9	4,1	4,6	4,7	5,3	5,6
	m	0,8	3,2	3,3	3,3	3,4	3,7	4,0	4,2	4,8	5,1
	w	1,1	4,5	4,5	4,6	4,6	4,8	5,4	5,4	6,0	6,3
Fachoberschulen	z	2,4	6,0	6,0	6,3	6,3	6,4	6,9	7,1	7,2	7,4
	m	2,2	5,3	5,2	5,5	5,7	5,7	6,1	6,5	6,5	6,9
	w	3,5	7,3	7,2	7,4	7,2	7,3	8,0	7,8	8,1	8,0
Fachschulen	z	17,8	23,6	23,3	25,1	24,2	22,2	22,9	22,6	24,2	24,5
	m	16,5	19,3	18,5	20,0	20,0	18,5	18,9	19,4	19,9	20,1
	w	21,0	30,3	30,6	32,0	29,8	26,8	27,1	26,0	29,3	29,4
Fachakademien/Berufsakademien [6]	z	45,5	58,5	57,9	62,0	63,8	62,2	61,3	61,1	61,9	61,9
	m	41,7	62,6	63,5	66,3	70,6	73,6	68,2	67,9	67,5	69,1
	w	50,8	54,6	52,8	58,6	58,7	54,9	56,9	56,9	58,5	57,5
Kollegschulen	z	2,6	-	-	-	-	-	-	-	-	-
	m	2,2	-	-	-	-	-	-	-	-	-
	w	4,4	-	-	-	-	-	-	-	-	-
Insgesamt	**i**	**6,1**	**9,0**	**9,0**	**9,2**	**9,2**	**9,2**	**9,3**	**9,3**	**9,4**	**9,4**
	m	**6,4**	**9,7**	**9,8**	**10,0**	**10,1**	**10,1**	**10,2**	**10,3**	**10,4**	**10,4**
	w	**5,8**	**8,4**	**8,4**	**8,6**	**8,6**	**8,6**	**8,6**	**8,7**	**8,7**	**8,8**
Schulen des Gesundheitswesens	*z*	*43,1*	*59,6*	*59,9*	*61,1*	*62,1*	*64,7*	*64,0*	*63,6*	*62,9*	*62,7*
	m	*42,2*	*56,9*	*57,0*	*57,6*	*58,5*	*62,4*	*61,8*	*61,4*	*60,8*	*59,6*
	w	*43,4*	*60,8*	*61,2*	*62,5*	*63,5*	*65,6*	*65,0*	*64,5*	*63,8*	*64,0*
Teilzeit											
Allgemeinbildende Schulen	***z***	***5,9***	***9,6***	***10,3***	***10,9***	***11,5***	***12,0***	***12,2***	***12,3***	***12,2***	***12,3***
	m	***11,5***	***14,4***	***16,2***	***17,8***	***19,9***	***21,7***	***22,3***	***22,6***	***22,0***	***21,7***
	w	***5,3***	***8,7***	***9,4***	***9,8***	***10,3***	***10,6***	***10,8***	***10,8***	***10,9***	***10,9***
Vorklassen	z	13,6	7,2	7,4	7,4	3,7	6,6	6,7	6,3	9,2	5,4
	m	30,8	12,2	19,0	10,8	-	17,4	18,2	17,4	26,7	15,4
	w	13,2	6,3	6,3	6,8	4,0	5,6	5,6	5,4	7,8	4,7
Schulkindergärten	z	9,1	28,0	25,2	25,1	31,3	29,8	31,4	31,7	31,1	30,5
	m	29,4	37,5	26,3	30,0	39,4	31,8	23,7	21,6	22,2	26,5
	w	8,8	27,8	25,2	25,0	31,0	29,7	31,7	32,0	31,5	30,6
Grundschulen	z	0,8	3,3	3,5	3,7	3,9	4,2	4,2	4,1	4,1	4,2
	m	2,2	8,3	9,6	10,3	12,3	13,9	13,4	13,3	12,3	12,3
	w	0,8	3,0	3,3	3,4	3,6	3,8	3,8	3,7	3,7	3,8
Schulartunabhängige Orientierungsstufe	z	4,0	8,3	8,7	9,8	11,2	11,7	14,5	15,1	14,0	12,9
	m	4,9	13,0	12,1	15,7	19,0	19,3	22,8	23,2	25,9	22,6
	w	4,0	7,7	8,3	9,0	10,2	10,6	13,5	14,0	12,4	11,7
Hauptschulen	z	1,9	5,7	5,8	5,9	6,8	7,1	8,1	8,4	8,9	9,5
	m	4,5	8,5	10,0	9,4	12,1	12,8	15,5	16,6	16,1	18,6
	w	1,6	5,2	5,1	5,2	6,0	6,3	7,0	7,2	7,8	8,1
Schularten mit mehreren Bildungsgängen	z	-	3,7	4,5	5,7	7,1	8,1	9,3	9,6	9,8	11,2
	m	-	5,0	7,7	9,9	12,8	14,7	17,7	19,0	19,2	20,4
	w	-	3,4	3,8	4,9	6,1	7,0	8,0	8,0	8,3	9,6
Realschulen	z	9,2	11,4	12,4	14,0	14,5	15,1	14,7	15,1	14,9	14,6
	m	12,5	15,5	17,3	18,9	20,1	22,1	22,0	23,2	21,9	21,5
	w	8,8	10,7	11,6	13,2	13,5	13,9	13,5	13,8	13,7	13,5
Gymnasien	z	13,0	11,6	12,4	13,0	13,7	13,9	14,5	14,1	14,2	14,3
	m	15,0	12,1	13,2	15,2	16,7	17,8	18,6	18,5	18,6	19,0
	w	12,5	11,5	12,1	12,4	12,9	12,9	13,4	13,0	13,2	13,1

4.1 Lehrkräfte * nach Beschäftigungsumfang, Schularten und Geschlecht 1992-2018

Anteile an öffentlichen und privaten Schulen zusammen in Prozent

Beschäftigungsumfang/Schulart/Geschlecht		1992	2010	2011	2012	2013	2014	2015	2016	2017	2018
Integrierte Gesamtschulen	z	1,4	7,5	8,7	8,6	8,9	10,2	9,3	9,1	9,5	9,2
	m	1,6	10,5	10,9	11,9	13,6	16,4	14,4	14,8	14,2	13,0
	w	1,3	6,8	8,0	7,8	7,8	8,8	8,2	7,9	8,5	8,3
Freie Waldorfschulen	z	100	100	100	100	100	100	100	100	100	100
	m	100	100	100	100	100	100	100	100	100	100
	w	100	100	100	100	100	100	100	100	100	100
Förderschulen	z	16,7	20,7	21,6	22,1	22,6	23,3	24,0	24,4	24,1	23,7
	m	25,6	28,9	30,2	31,1	32,0	33,4	35,7	35,7	34,6	32,5
	w	15,9	19,6	20,5	21,0	21,5	22,0	22,6	23,1	22,9	22,6
Abendhauptschulen	z	-	5,0	10,5	21,7	33,3	-	-	12,5	11,8	-
	m	-	-	10,0	20,0	20,0	-	-	-	-	-
	w	-	11,1	11,1	23,1	38,5	-	-	22,2	18,2	-
Abendrealschulen	z	5,2	16,1	12,9	7,4	5,3	7,0	11,4	11,2	12,3	8,8
	m	5,3	25,8	22,2	3,2	6,5	2,9	12,3	10,3	13,2	13,8
	w	5,2	13,2	10,3	8,6	4,8	8,3	11,0	11,5	11,9	6,7
Abendgymnasien	z	1,2	18,4	20,1	20,7	21,5	24,2	25,4	27,0	28,8	24,9
	m	1,7	18,0	21,0	20,7	22,0	26,2	26,4	33,3	39,3	30,4
	w	1,1	18,6	19,7	20,7	21,3	23,4	25,0	24,5	24,4	22,9
Kollegs	z	19,0	11,9	14,5	11,6	10,4	11,9	18,3	17,6	14,8	16,7
	m	20,2	22,5	22,2	23,4	17,2	19,3	16,0	23,0	15,8	17,4
	w	18,7	8,7	12,0	8,5	8,6	9,9	18,9	16,0	14,6	16,6
Keine Zuordnung zu einer Schulart möglich [23]	z	-	-	-	-	-	-	-	0,8	-	-
	m	-	-	-	-	-	-	-	4,8	-	-
	w	-	-	-	-	-	-	-	0,5	-	-
Berufliche Schulen	***z***	***15,6***	***17,7***	***18,6***	***19,0***	***20,1***	***21,2***	***21,7***	***21,7***	***22,2***	***22,6***
	m	***18,1***	***18,1***	***20,4***	***20,5***	***22,8***	***25,0***	***26,8***	***26,2***	***26,5***	***26,5***
	w	***14,7***	***17,5***	***17,9***	***18,4***	***19,1***	***19,9***	***20,1***	***20,3***	***20,9***	***21,4***
Teilzeit-Berufsschulen [3]	z	3,8	6,3	6,9	7,4	7,6	8,1	7,8	7,7	7,6	7,5
	m	4,9	6,6	7,8	8,5	9,0	10,1	10,5	10,0	9,4	9,6
	w	3,3	6,1	6,5	6,8	7,0	7,3	6,8	6,9	7,0	6,7
Berufsvorbereitungsjahr	z	5,8	6,5	7,3	7,4	8,5	7,8	7,7	7,8	7,2	8,0
	m	10,6	7,6	9,3	8,6	11,2	11,0	11,7	12,0	10,1	9,4
	w	4,4	6,0	6,3	6,8	7,5	6,7	6,5	6,5	6,2	7,6
Berufsgrundbildungsjahr in vollzeitschulischer Form	z	5,5	5,6	8,1	8,2	13,9	12,0	16,3	11,1	2,0	3,9
	m	14,1	6,6	12,9	14,8	23,9	20,9	30,8	40,0	7,1	11,1
	w	2,2	5,2	6,1	5,9	9,9	8,5	10,0	-	-	-
Berufsaufbauschulen	z	2,2	-	-	-	-	-	-	-	-	-
	m	-	-	-	-	-	-	-	-	-	-
	w	2,7	-	-	-	-	-	-	-	-	-
Berufsfachschulen	z	24,7	28,1	29,1	29,5	31,3	31,7	32,8	33,4	34,2	34,7
	m	32,1	31,7	34,2	34,1	37,6	39,1	41,5	41,9	41,8	42,3
	w	23,0	26,8	27,4	28,1	29,4	29,6	30,3	30,9	32,0	32,5
Berufsoberschulen/Technische Oberschulen	z	3,5	3,5	4,6	3,6	4,3	5,6	5,0	3,5	4,5	4,9
	m	-	4,6	6,6	3,3	6,1	9,3	6,2	3,8	8,5	9,1
	w	4,3	3,0	3,9	3,8	3,6	4,4	4,7	3,4	3,3	3,8
Fachgymnasien	z	3,2	6,8	7,5	7,5	8,3	9,1	9,4	10,3	11,7	12,8
	m	4,7	7,7	9,6	9,0	10,4	11,9	13,8	14,1	17,0	18,5
	w	2,7	6,5	6,8	7,0	7,7	8,3	8,2	9,2	10,0	11,1
Fachoberschulen	z	7,7	13,7	13,7	14,8	14,6	16,7	17,4	17,1	18,5	17,8
	m	11,0	13,7	16,4	15,8	16,3	21,8	26,1	23,6	25,1	24,3
	w	6,5	13,7	12,7	14,5	14,0	15,0	14,5	15,2	16,4	15,9
Fachschulen	z	42,7	42,5	42,6	43,0	42,3	44,9	45,0	46,1	48,9	49,3
	m	48,0	43,4	44,7	43,6	44,9	47,9	48,9	49,8	53,5	53,5
	w	40,1	42,0	41,7	42,8	41,2	43,7	43,5	44,7	47,1	47,8
Fachakademien/Berufsakademien [6]	z	57,9	67,1	70,1	72,8	72,3	74,5	76,0	77,6	78,0	78,9
	m	52,1	73,9	79,1	85,3	82,9	83,2	86,5	86,1	85,1	84,9
	w	60,4	65,2	67,6	69,4	69,7	72,0	73,3	75,3	76,1	77,6
Kollegschulen	z	7,4	-	-	-	-	-	-	-	-	-
	m	4,6	-	-	-	-	-	-	-	-	-
	w	8,3	-	-	-	-	-	-	-	-	-
Insgesamt	**i**	**6,8**	**10,6**	**11,4**	**11,9**	**12,6**	**13,2**	**13,5**	**13,5**	**13,6**	**13,7**
	m	**13,0**	**15,3**	**17,1**	**18,5**	**20,6**	**22,5**	**23,3**	**23,4**	**23,0**	**22,8**
	w	**6,1**	**9,7**	**10,3**	**10,7**	**11,3**	**11,7**	**11,9**	**11,9**	**12,0**	**12,1**
Schulen des Gesundheitswesens	*z*	-	*56,5*	*58,4*	*55,8*	*56,0*	*61,0*	*60,6*	*57,1*	*56,9*	*55,3*
	m	-	*61,3*	*60,8*	*61,6*	*57,4*	*63,3*	*62,7*	*61,2*	*59,1*	*56,2*
	w	-	*55,6*	*58,0*	*54,7*	*55,7*	*60,6*	*60,2*	*56,2*	*56,5*	*55,1*
Stundenweise											
Allgemeinbildende Schulen	***z***	***15,0***	***13,4***	***14,0***	***13,9***	***14,3***	***14,6***	***14,7***	***14,9***	***15,1***	***14,7***
	m	***14,6***	***15,3***	***16,3***	***16,8***	***17,6***	***18,3***	***18,7***	***19,1***	***19,4***	***18,9***
	w	***15,4***	***12,6***	***13,0***	***12,7***	***13,0***	***13,3***	***13,3***	***13,4***	***13,6***	***13,3***
Vorklassen	z	15,6	8,7	15,2	15,8	10,8	11,1	8,8	8,3	5,9	5,2
	m	-	10,0	20,0	20,0	-	20,0	20,0	14,3	14,3	11,1
	w	21,7	8,3	14,3	14,3	12,1	9,7	6,9	5,0	4,5	4,1
Schulkindergärten	z	16,2	29,0	30,4	31,6	35,0	37,1	35,7	36,2	37,6	39,0
	m	25,2	48,3	35,6	35,7	43,9	47,6	43,7	50,0	55,0	55,4
	w	13,7	26,5	29,7	31,1	33,9	36,0	34,9	34,8	35,7	37,3

4.1 Lehrkräfte * nach Beschäftigungsumfang, Schularten und Geschlecht 1992-2018

Anteile an öffentlichen und privaten Schulen zusammen in Prozent

Beschäftigungsumfang/Schulart/Geschlecht		1992	2010	2011	2012	2013	2014	2015	2016	2017	2018
Grundschulen	z	1,1	4,6	4,9	4,8	4,6	5,0	5,0	5,1	5,2	5,1
	m	0,5	3,8	4,6	4,9	5,1	5,6	6,1	6,4	6,8	7,2
	w	1,6	4,9	5,0	4,8	4,4	4,9	4,7	4,7	4,8	4,7
Schulartunabhängige Orientierungsstufe	z	9,1	16,5	17,8	16,4	24,3	22,1	27,3	35,8	34,6	27,6
	m	2,8	19,5	16,3	17,7	29,1	22,3	31,6	43,0	48,5	35,8
	w	13,9	15,1	18,4	15,9	22,5	22,0	25,9	33,3	29,5	24,1
Hauptschulen	z	1,4	5,9	5,9	6,0	7,0	7,7	7,1	7,5	7,8	8,3
	m	0,9	5,4	5,0	6,0	7,3	8,3	7,0	8,3	8,0	8,5
	w	1,9	6,1	6,3	5,9	6,9	7,5	7,1	7,2	7,7	8,3
Schularten mit mehreren Bildungsgängen	z	-	27,9	26,5	24,8	22,0	23,2	24,5	24,4	20,6	21,5
	m	-	27,7	28,4	29,2	24,4	24,9	28,6	29,0	23,3	25,6
	w	-	28,1	25,3	22,3	20,6	22,3	22,4	21,8	19,0	19,3
Realschulen	z	26,3	14,3	14,9	15,4	16,0	17,0	17,9	17,2	17,1	16,6
	m	23,4	15,1	16,3	18,0	20,3	21,4	22,9	24,0	24,1	21,2
	w	29,1	13,9	14,3	14,5	14,3	15,4	16,1	14,9	14,9	15,2
Gymnasien	z	20,9	13,0	13,7	13,4	13,8	14,4	14,7	14,3	14,0	13,6
	m	20,2	14,0	15,1	14,9	15,3	16,2	16,7	16,2	16,0	15,5
	w	21,7	12,5	12,9	12,6	13,1	13,6	13,7	13,3	13,0	12,7
Integrierte Gesamtschulen	z	6,0	8,3	10,3	10,4	11,4	11,5	10,4	10,8	11,1	9,8
	m	4,9	9,0	10,4	10,9	11,4	11,6	11,4	12,2	13,7	11,3
	w	7,1	8,0	10,2	10,2	11,4	11,5	10,0	10,3	9,9	9,2
Freie Waldorfschulen	z	100	100	100	100	100	100	100	100	100	100
	m	100	100	100	100	100	100	100	100	100	100
	w	100	100	100	100	100	100	100	100	100	100
Förderschulen	z	29,1	26,9	29,4	28,5	29,9	30,1	30,8	32,8	33,1	31,5
	m	33,4	29,8	33,7	31,7	35,1	36,8	35,0	37,0	35,5	34,8
	w	26,9	26,3	28,3	27,7	28,7	28,7	29,9	32,0	32,6	30,9
Abendhauptschulen	z	-	60,0	100	100	-	-	100	100	100	100
	m	-	100	-	100	-	-	-	-	-	100
	w	-	33,3	100	-	-	-	100	100	100	100
Abendrealschulen	z	95,7	97,3	98,0	96,8	98,0	96,3	95,6	96,2	95,3	95,1
	m	96,9	98,9	99,2	98,8	99,6	97,4	97,6	98,4	96,2	97,6
	w	92,3	95,0	96,3	94,0	96,0	94,7	92,8	93,2	94,2	92,0
Abendgymnasien	z	90,4	92,4	91,8	90,7	92,6	91,7	96,9	97,0	95,8	97,0
	m	91,1	95,7	95,0	94,4	95,4	95,8	97,4	98,0	97,7	98,4
	w	88,9	86,1	85,6	83,5	87,1	83,9	96,0	95,1	92,4	94,6
Kollegs	z	70,2	56,6	50,2	47,5	48,0	46,8	39,0	39,3	37,7	42,4
	m	68,4	57,4	54,2	51,3	50,5	49,5	43,3	44,3	40,5	45,4
	w	72,9	55,8	46,3	44,0	45,6	44,5	34,6	34,7	35,7	40,0
Berufliche Schulen	***z***	***35,2***	***52,3***	***52,8***	***52,0***	***53,3***	***52,7***	***51,1***	***50,1***	***49,1***	***46,8***
	m	***34,9***	***50,0***	***51,2***	***51,4***	***52,8***	***52,2***	***51,0***	***49,9***	***48,8***	***47,2***
	w	***35,6***	***54,3***	***54,1***	***52,5***	***53,7***	***53,0***	***51,2***	***50,3***	***49,3***	***46,6***
Teilzeit-Berufsschulen [3]	z	9,3	18,2	18,3	16,9	17,7	16,5	15,8	14,5	13,9	13,1
	m	8,7	19,1	19,5	17,2	18,5	17,4	17,3	15,8	15,4	14,3
	w	10,5	17,1	17,0	16,6	17,0	15,5	14,4	13,3	12,5	11,9
Berufsvorbereitungsjahr	z	8,8	25,1	26,5	29,6	30,8	22,4	20,9	12,7	10,6	12,0
	m	9,0	27,5	30,1	34,9	37,1	28,5	27,4	19,2	15,9	19,6
	w	8,4	22,1	22,0	24,2	24,4	16,4	15,7	8,4	6,9	6,5
Berufsgrundbildungsjahr in vollzeitschulischer Form	z	1,6	10,7	20,0	20,6	20,0	15,4	33,3	36,8	15,4	34,8
	m	1,5	13,0	22,5	24,4	34,1	21,7	23,1	36,4	16,7	33,3
	w	2,4	9,3	18,3	18,0	6,5	8,9	44,4	37,5	14,3	35,7
Berufsaufbauschulen	z	23,2	-	-	-	-	-	-	-	-	-
	m	27,7	-	-	-	-	-	-	-	-	-
	w	14,5	-	-	-	-	-	-	-	-	-
Berufsfachschulen	z	54,2	70,0	71,9	72,0	73,5	71,9	70,1	70,2	69,8	67,6
	m	49,9	68,7	72,4	74,3	75,8	74,8	73,0	73,0	72,8	71,2
	w	58,7	71,1	71,4	70,4	71,8	69,8	68,0	68,2	67,7	65,1
Berufsoberschulen/Technische Oberschulen	z	2,1	5,6	8,7	7,5	7,2	6,8	5,8	6,3	6,1	5,6
	m	1,0	5,9	9,6	8,1	9,1	6,9	7,3	7,8	7,5	7,8
	w	4,4	5,3	8,0	7,0	5,8	6,7	4,2	5,5	5,3	4,5
Fachgymnasien	z	10,8	25,0	26,2	25,9	28,8	27,8	27,3	27,2	29,0	26,9
	m	9,1	24,4	25,8	27,3	29,7	30,4	29,7	30,1	31,9	30,5
	w	13,9	25,6	26,6	24,7	28,0	25,7	25,1	24,9	26,7	24,0
Fachoberschulen	z	13,4	33,2	33,5	31,6	33,1	31,2	29,0	29,5	30,5	27,8
	m	12,7	34,4	35,9	36,0	36,1	32,9	29,8	30,0	32,0	30,3
	w	15,1	32,0	31,5	28,2	30,8	29,8	28,3	29,1	29,5	26,2
Fachschulen	z	62,6	73,0	67,0	66,0	65,9	68,4	67,6	69,1	66,3	64,6
	m	56,7	68,8	62,7	61,9	61,4	64,4	63,5	65,2	62,0	60,7
	w	75,2	77,4	71,3	70,4	70,6	72,6	71,7	73,0	70,5	68,5
Fachakademien/Berufsakademien [6]	z	70,9	73,1	73,3	71,9	70,4	72,7	72,3	72,9	73,6	75,6
	m	68,6	73,7	73,6	72,9	70,7	72,3	75,3	75,1	73,9	73,2
	w	73,5	72,8	73,1	71,3	70,2	72,9	70,8	71,9	73,5	76,7
Kollegschulen	z	15,7	-	-	-	-	-	-	-	-	-
	m	16,3	-	-	-	-	-	-	-	-	-
	w	14,9	-	-	-	-	-	-	-	-	-

4.1 Lehrkräfte * nach Beschäftigungsumfang, Schularten und Geschlecht 1992-2018

Anteile an öffentlichen und privaten Schulen zusammen in Prozent

Beschäftigungsumfang/Schulart/Geschlecht		1992	2010	2011	2012	2013	2014	2015	2016	2017	2018
Insgesamt	**i**	**22,6**	**23,2**	**23,7**	**23,2**	**24,0**	**24,1**	**23,7**	**23,8**	**23,7**	**22,3**
	m	**23,5**	**27,2**	**28,4**	**28,5**	**30,0**	**30,7**	**30,3**	**30,4**	**30,2**	**28,7**
	w	**21,4**	**21,1**	**21,4**	**20,7**	**21,2**	**21,1**	**20,8**	**20,8**	**20,8**	**19,6**
Schulen des Gesundheitswesens	*z*	*42,2*	*57,7*	*58,0*	*60,0*	*59,6*	*61,1*	*60,0*	*58,4*	*56,6*	*55,8*
	m	*41,4*	*55,0*	*55,5*	*57,4*	*57,6*	*58,3*	*56,8*	*56,3*	*54,0*	*53,7*
	w	*43,6*	*60,1*	*60,1*	*62,2*	*61,2*	*63,3*	*62,3*	*60,0*	*58,5*	*57,4*

* Ab 2013 zählen auch sonderpädagogische Fachkräfte, Bademeister/-innen etc. als Lehrkräfte, sofern sie eigenverantwortlich unterrichten.
1 Bis 2009 nach Schularten geschätzt. Nachweis erfolgte zusammen.
2 Ab 2010 einschl. Hauptschulen.
3 Ab 1996 einschl. Berufsgrundbildungsjahr in teilzeitschulischer bzw. kooperativer Form.
4 Kein Nachweis nach rechtlichem Status.
5 Einschl. Berufsvorbereitungs- und Berufsgrundbildungsjahr.
6 Ab 1996 für Bayern nur noch Fachakademien. Berufsakademien wurden in Niedersachsen 1993 und in Bayern und Schleswig-Holstein 1996 dem Hochschulbereichzugeordnet.
7 Einschl. Teilzeitlehrkräfte in Bayern; bis 2002 in Mecklenburg-Vorpommern; bis 1996 in Baden-Württemberg, Berlin, Brandenburg, Rheinland-Pfalz und Sachsen-Anhalt; bis 1999 in Nordrhein-Westfalen.
8 Einschl. Berufsgrundbildungsjahr, Berufsfach-,Fachoberschulen, Fachgymnasien und Fachschulen. Ab 2014 werden die Fachschulen separat ausgewiesen.
9 2000 Daten des Vorjahres. 2014 bis 2016 Daten des Schuljahres 2013/14.
10 Bis 2004 Verteilung der Lehrkräfte nach Schularten anhand der wöchentlich erteilten Unterrichtsstunden geschätzt.
11 Kein Nachweis vorhanden.
12 1992, 1996, 2006 und 2007 nach Schularten teilweise geschätzt. 1997 bis 2005 Ergebnisse des Jahres 1996.
13 Bis 2005 einschl. Schulkindergärten.
14 1997 Vorjahresergebnis. 1999 bis 2004 Daten von 1998.
15 1997 bis 2004 erfolgt der Datennachweis für stundenweise beschäftigte Lehrkräfte von 1996.
16 Bis 2013 einschl. Vollzeit- und Teilzeitlehrkräfte.
17 1992 und 1993 nach Schularten geschätzt.
18 2007 Ergebnisse des Vorjahres.
19 1994 bis 2016 und ab 2018 einschl. Vorklassen.
20 1992 und 1993 einschl. der nach Schularten nicht aufteilbaren Lehrkräfte schulformbezogener Zweige an kooperativen Gesamtschulen.
21 1995 einschl. Abendhauptschulen.
22 1992 einschl. Abendhaupt- und Abendrealschulen.
23 Lehrkräfte, die Schüler/innen aus dem Ausland unterrichten. Diese Schüler/innen müssen grundlegende Kenntnisse der deutschen Sprache erwerben und werden nicht in Regelklassen unterrichtet. In den übrigen Bundesländern werden diese Lehrkräfte den Schularten zugeordnet.
24 1994 bis 2000 Angaben nach Schularten geschätzt (außer Freien Waldorfschulen und Abendgymnasien). 2004 und 2012 Ergebnisse des Vorjahres.
25 1998 kein Nachweis vorhanden.
26 1992 und 1993 einschl. Vorklassen, Schulkindergärten, Hauptschulen, Schularten mit mehreren Bildungsgängen, Realschulen, Gymnasien, Integrierte Gesamtschulen, Förderschulen.
27 Bis 2000 Verteilung der Lehrkräfte nach Schularten anhand wöchentlich erteilter Unterrichtsstunden und für 2013 anhand des Vorjahres geschätzt. 2014 bis 2016 sind alle Lehrkräfte bei den Fachschulen nachgewiesen.
28 2003 bis 2013 und ab 2017 sind die Lehrkräfte der Schulen des Gesundheitswesens bei den Berufsfachschulen nachgewiesen. 2014 bis 2016 bei den Fachschulen.
29 1997 und 2016 Ergebnisse des Vorjahres.
30 1997 Ergebnisse des Vorjahres.
31 2001 bis 2014 einschl. Abendrealschulen und Kollegs.
32 Die Verteilung der Lehrkräfte nach Schularten wurde anhand der wöchentlich erteilten Unterrichtsstunden geschätzt.
33 Das Berufsgrundbildungsjahr in vollzeitschulischer Form wird ab dem Schuljahr 2015/16 nicht mehr angeboten.
34 Die Ab- bzw. Zunahme 1994 basiert auf Zurücksetzung der Fachschulen für Sozialpädagogik aus Berufsfachschulen in Fachschulen.
35 Ab 2013 ohne pädagogische Fachkräfte.
36 Einschl. Abendgymnasien (außer 1999).
37 1997 und 1998 Mehrfachzählung. Ab 2000 bis 2014 geschätzte Daten.
38 Ab dem Schuljahr 2004 werden die Fachoberschulen durch Berufsoberschulen ersetzt.
39 1995 kein Nachweis vorhanden.
40 2001 bis 2015 kein Nachweis vorhanden.
41 1992 nach Schularten geschätzt.
42 Ab 2016 einschl. Schulkindergärten.
43 2013 und ab 2015 geschätzte Daten. Seit 2018 einschl. Referendare mit eigenverantwortlichem Unterricht und Lehrwerksmeister.
44 1992 Angaben unvollständig, Nachweis nicht sinnvoll.
45 Einschl. Schulen des Gesundheitswesens.
46 1993 kein Nachweis vorhanden.
47 1993, 1994 und 2002 kein Nachweis vorhanden.
48 2016 einschl. Schularten mit mehreren Bildungsgängen.
49 Ab 1994 kein Nachweis vorhanden.

4.2 Wöchentlich erteilte Unterrichtsstunden nach Beschäftigungsumfang und Geschlecht der Lehrkräfte und nach Schularten * 1992-2018
Absolute Werte

Beschäftigungsumfang/Schulart/Geschlecht		1992	2010	2011	2012	2013	2014	2015	2016	2017	2018
Baden-Württemberg											
Vollzeit											
Allgemeinbildende Schulen	***z***	***115 738***	***157 658***	***153 111***	***154 745***	***158 631***	***155 541***	***156 529***	***155 432***	***155 269***	***152 371***
	m	***59 191***	***68 206***	***64 602***	***64 178***	***65 945***	***64 019***	***63 997***	***62 843***	***63 235***	***61 589***
	w	***56 547***	***89 452***	***88 509***	***90 567***	***92 686***	***91 522***	***92 532***	***92 589***	***92 034***	***90 781***
Schulkindergärten	z	9 753	10 467	10 754	10 300	12 805	12 035	11 502	11 545	11 044	11 183
	m	368	319	289	258	691	663	662	754	752	490
	w	9 385	10 148	10 465	10 042	12 114	11 372	10 840	10 791	10 292	10 693
Grundschulen [1, 2]	z	4 353	10 395	9 808	10 370	10 261	10 306	10 882	10 125	9 741	9 915
	m	2 722	4 115	3 605	3 712	3 912	3 584	3 756	3 694	3 247	3 486
	w	1 631	6 280	6 203	6 658	6 349	6 722	7 126	6 431	6 494	6 429
Hauptschulen [1]	z	1 940	-	-	-	-	-	-	-	-	-
	m	1 213	-	-	-	-	-	-	-	-	-
	w	727	-	-	-	-	-	-	-	-	-
Realschulen	z	5 112	8 992	8 453	8 571	8 870	8 743	9 095	9 346	10 743	10 687
	m	2 656	4 418	3 991	4 097	4 338	4 000	4 003	4 266	4 982	5 217
	w	2 456	4 574	4 462	4 474	4 532	4 743	5 092	5 081	5 760	5 471
Gymnasien	z	25 038	29 177	28 836	27 962	28 545	27 997	28 947	28 964	29 271	28 353
	m	17 114	17 738	17 509	16 305	17 239	16 899	17 653	16 896	17 092	16 276
	w	7 924	11 439	11 327	11 657	11 306	11 098	11 294	12 068	12 179	12 078
Integrierte Gesamtschulen	z	-	-	-	142	258	560	618	1 243	2 215	2 252
	m	-	-	-	54	27	272	207	374	624	765
	w	-	-	-	88	231	288	411	869	1 591	1 487
Freie Waldorfschulen	z	22 191	25 341	22 359	24 082	23 503	22 595	22 421	20 583	21 531	21 194
	m	13 944	14 389	12 173	12 594	12 182	11 680	11 193	10 109	10 292	10 004
	w	8 247	10 952	10 186	11 488	11 321	10 915	11 228	10 474	11 239	11 190
Förderschulen	z	47 184	72 899	72 623	73 011	74 232	73 137	73 015	73 627	70 677	68 688
	m	21 089	27 116	26 968	27 091	27 493	26 845	26 499	26 751	26 221	25 303
	w	26 095	45 783	45 655	45 920	46 739	46 292	46 517	46 876	44 456	43 386
Abendrealschulen	z	-	161	69	26	-	-	-	-	-	-
	m	-	50	-	-	-	-	-	-	-	-
	w	-	111	69	26	-	-	-	-	-	-
Abendgymnasien	z	-	200	209	208	134	145	49	-	48	98
	m	-	61	67	67	63	76	25	-	25	50
	w	-	139	142	141	71	69	24	-	23	48
Kollegs	z	167	26	-	73	23	23	-	-	-	-
	m	85	-	-	-	-	-	-	-	-	-
	w	82	26	-	73	23	23	-	-	-	-
Berufliche Schulen	***z***	***21 351***	***28 241***	***30 100***	***31 004***	***31 780***	***32 674***	***35 716***	***35 835***	***35 476***	***36 316***
	m	***12 764***	***16 699***	***17 224***	***16 969***	***17 142***	***17 045***	***18 456***	***17 988***	***17 798***	***18 090***
	w	***8 587***	***11 542***	***12 876***	***14 035***	***14 638***	***15 629***	***17 261***	***17 847***	***17 678***	***18 226***
Teilzeit-Berufsschulen [3]	z	2 992	3 404	3 576	3 534	3 384	3 520	3 754	3 743	3 600	3 509
	m	1 852	2 114	2 150	2 044	1 924	1 924	2 024	1 951	1 874	1 816
	w	1 140	1 290	1 426	1 490	1 460	1 596	1 730	1 793	1 727	1 693
Berufsfachschulen	z	12 931	19 572	20 300	20 901	21 356	21 965	23 923	23 762	23 116	23 792
	m	7 571	11 325	11 386	11 121	11 251	11 166	12 047	11 565	11 187	11 510
	w	5 360	8 247	8 914	9 780	10 105	10 799	11 876	12 198	11 929	12 281
Berufsoberschulen/Technische Oberschulen	z	-	153	208	176	137	152	128	125	107	149
	m	-	95	125	102	78	83	69	65	56	77
	w	-	58	83	74	59	69	59	60	52	72
Fachgymnasien	z	877	2 883	3 381	3 608	3 989	4 217	4 850	5 162	5 609	5 673
	m	543	1 791	2 033	2 087	2 268	2 305	2 614	2 690	2 919	2 936
	w	334	1 092	1 348	1 521	1 721	1 912	2 235	2 472	2 690	2 737
Fachschulen	z	4 551	2 229	2 635	2 785	2 914	2 820	3 062	3 042	3 044	3 193
	m	2 798	1 374	1 530	1 615	1 621	1 567	1 702	1 718	1 762	1 750
	w	1 753	855	1 105	1 170	1 293	1 253	1 360	1 325	1 281	1 443
Zusammen	**z**	**137 089**	**185 899**	**183 211**	**185 749**	**190 411**	**188 215**	**192 246**	**191 267**	**190 745**	**188 687**
	m	**71 955**	**84 905**	**81 826**	**81 147**	**83 087**	**81 064**	**82 453**	**80 831**	**81 033**	**79 679**
	w	**65 134**	**100 994**	**101 385**	**104 602**	**107 324**	**107 151**	**109 792**	**110 436**	**109 712**	**109 007**
Teilzeit											
Allgemeinbildende Schulen	***z***	***35 393***	***92 708***	***98 902***	***99 247***	***105 417***	***109 201***	***109 513***	***114 792***	***112 135***	***114 487***
	m	***7 772***	***20 850***	***23 757***	***22 867***	***24 160***	***26 719***	***26 666***	***28 364***	***26 165***	***27 739***
	w	***27 621***	***71 858***	***75 145***	***76 380***	***81 257***	***82 482***	***82 847***	***86 427***	***85 970***	***86 748***
Schulkindergärten	z	1 804	5 019	4 656	4 771	6 279	6 134	6 399	6 828	7 026	7 150
	m	99	128	109	116	232	308	194	167	195	283
	w	1 705	4 891	4 547	4 655	6 047	5 826	6 205	6 661	6 831	6 867
Grundschulen [1, 2]	z	1 924	10 472	11 393	12 038	12 241	12 464	11 783	12 537	11 156	10 752
	m	240	1 881	2 244	2 091	2 219	2 438	2 361	2 710	2 167	1 898
	w	1 684	8 591	9 149	9 947	10 022	10 026	9 422	9 826	8 988	8 853
Hauptschulen [1]	z	857	-	-	-	-	-	-	-	-	-
	m	106	-	-	-	-	-	-	-	-	-
	w	751	-	-	-	-	-	-	-	-	-
Realschulen	z	4 068	8 993	9 239	9 169	9 969	10 861	10 267	10 339	9 740	9 940
	m	1 353	2 643	2 773	2 398	2 729	3 336	3 434	3 321	2 912	2 977
	w	2 715	6 350	6 466	6 771	7 240	7 525	6 833	7 018	6 828	6 964
Gymnasien	z	10 879	21 470	23 025	22 161	23 931	24 455	25 654	25 482	25 311	26 452
	m	3 341	6 352	7 102	7 097	7 482	7 931	8 097	8 371	8 082	8 664
	w	7 538	15 118	15 923	15 064	16 449	16 524	17 557	17 110	17 229	17 788
Integrierte Gesamtschulen	z	-	-	-	6	121	734	1 116	1 599	1 828	2 366
	m	-	-	-	-	39	106	214	387	372	524
	w	-	-	-	6	82	628	902	1 212	1 456	1 843

4.2 Wöchentlich erteilte Unterrichtsstunden nach Beschäftigungsumfang und Geschlecht der Lehrkräfte und nach Schularten * 1992-2018
Absolute Werte

Beschäftigungsumfang/Schulart/Geschlecht		1992	2010	2011	2012	2013	2014	2015	2016	2017	2018
Freie Waldorfschulen	z	4 106	11 780	14 880	14 538	15 409	16 207	16 360	18 675	17 339	18 298
	m	1 015	3 387	5 144	4 599	5 140	5 350	5 411	6 329	5 560	5 921
	w	3 091	8 393	9 736	9 939	10 269	10 857	10 949	12 347	11 779	12 377
Förderschulen	z	11 304	33 476	34 189	35 154	36 020	36 810	36 401	37 865	38 383	38 535
	m	1 483	5 883	5 835	6 053	5 917	6 860	6 495	6 555	6 381	7 126
	w	9 821	27 593	28 354	29 101	30 103	29 950	29 906	31 310	32 003	31 409
Abendrealschulen	z	-	220	159	140	93	123	95	44	58	28
	m	-	83	63	13	23	15	21	-	14	28
	w	-	137	96	127	70	108	74	44	44	-
Abendgymnasien	z	12	965	929	923	998	1 111	1 097	1 105	973	775
	m	12	372	356	333	255	291	307	419	386	261
	w	-	593	573	590	743	820	790	686	587	514
Kollegs	z	439	313	432	347	356	302	341	319	321	191
	m	123	121	131	167	124	84	132	105	96	58
	w	316	192	301	180	232	218	209	214	225	133
Berufliche Schulen	***z***	***9 408***	***26 675***	***27 534***	***26 661***	***27 238***	***27 182***	***27 041***	***29 048***	***31 452***	***32 885***
	m	***3 334***	***10 584***	***11 078***	***9 924***	***9 786***	***9 568***	***9 691***	***10 466***	***10 890***	***10 918***
	w	***6 074***	***16 091***	***16 456***	***16 737***	***17 452***	***17 614***	***17 351***	***18 582***	***20 562***	***21 967***
Teilzeit-Berufsschulen [3]	z	1 507	3 311	3 368	3 097	2 918	2 927	2 816	2 975	3 068	3 157
	m	562	1 386	1 426	1 218	1 099	1 085	1 066	1 126	1 131	1 105
	w	945	1 925	1 942	1 879	1 819	1 842	1 750	1 848	1 937	2 052
Berufsfachschulen	z	6 147	18 189	18 575	18 009	18 297	18 245	17 914	19 141	20 406	21 247
	m	2 131	7 064	7 282	6 627	6 429	6 228	6 230	6 738	6 893	6 947
	w	4 016	11 125	11 293	11 382	11 868	12 017	11 684	12 403	13 513	14 300
Berufsoberschulen/Technische Oberschulen	z	-	148	196	154	117	127	96	100	92	134
	m	-	62	83	61	44	47	36	38	34	47
	w	-	86	113	93	73	80	60	62	58	87
Fachgymnasien	z	442	2 804	3 185	3 163	3 441	3 506	3 639	4 102	4 779	5 104
	m	165	1 174	1 349	1 244	1 296	1 299	1 377	1 553	1 761	1 787
	w	277	1 630	1 836	1 919	2 145	2 207	2 261	2 549	3 018	3 317
Fachschulen	z	1 312	2 223	2 210	2 238	2 465	2 377	2 576	2 730	3 107	3 243
	m	476	898	938	774	918	909	981	1 011	1 071	1 031
	w	836	1 325	1 272	1 464	1 547	1 468	1 596	1 719	2 036	2 211
Zusammen	**z**	**44 801**	**119 383**	**126 436**	**125 908**	**132 655**	**136 383**	**136 554**	**143 840**	**143 587**	**147 372**
	m	**11 106**	**31 434**	**34 835**	**32 791**	**33 946**	**36 287**	**36 357**	**38 830**	**37 055**	**38 657**
	w	**33 695**	**87 949**	**91 601**	**93 117**	**98 709**	**100 096**	**100 197**	**105 009**	**106 532**	**108 714**
Stundenweise											
Allgemeinbildende Schulen	***z***	***13 594***	***23 455***	***25 415***	***26 793***	***26 876***	***28 004***	***28 528***	***28 075***	***28 495***	***28 898***
	m	***6 307***	***8 479***	***8 599***	***9 029***	***9 120***	***8 918***	***8 797***	***8 711***	***8 441***	***8 499***
	w	***7 287***	***14 976***	***16 816***	***17 764***	***17 756***	***19 086***	***19 732***	***19 364***	***20 054***	***20 399***
Schulkindergärten	z	792	2 138	2 242	2 471	2 822	3 104	3 218	3 142	3 329	3 438
	m	286	343	293	280	335	350	333	308	390	367
	w	506	1 795	1 949	2 191	2 487	2 754	2 885	2 834	2 939	3 071
Grundschulen [1, 2]	z	286	1 791	2 309	2 194	2 526	2 467	2 656	2 387	2 398	2 223
	m	78	463	455	503	739	637	681	657	712	591
	w	208	1 328	1 854	1 691	1 787	1 830	1 975	1 731	1 686	1 632
Hauptschulen [1]	z	127	-	-	-	-	-	-	-	-	-
	m	35	-	-	-	-	-	-	-	-	-
	w	92	-	-	-	-	-	-	-	-	-
Realschulen	z	1 375	3 174	3 711	3 806	3 879	4 139	4 626	4 024	3 910	3 647
	m	541	1 066	1 183	1 350	1 486	1 457	1 660	1 395	1 360	1 119
	w	834	2 108	2 528	2 456	2 393	2 682	2 966	2 629	2 550	2 528
Gymnasien	z	2 353	5 329	5 638	6 034	5 584	5 809	5 750	5 810	6 080	6 218
	m	1 145	1 982	2 061	2 193	1 995	1 762	1 816	2 013	1 931	1 928
	w	1 208	3 347	3 577	3 841	3 589	4 047	3 934	3 797	4 149	4 290
Integrierte Gesamtschulen	z	-	-	-	3	60	150	320	459	391	585
	m	-	-	-	-	27	9	61	117	83	97
	w	-	-	-	3	33	141	259	342	308	488
Freie Waldorfschulen	z	2 448	2 781	2 872	3 267	3 148	3 212	3 260	3 178	3 250	3 023
	m	746	747	776	955	959	1 095	1 053	1 081	964	906
	w	1 702	2 034	2 096	2 312	2 189	2 117	2 207	2 098	2 286	2 118
Förderschulen	z	1 219	3 430	3 703	4 131	4 197	4 810	4 535	5 031	5 274	5 863
	m	450	1 020	913	869	811	1 015	766	809	804	1 356
	w	769	2 410	2 790	3 262	3 386	3 795	3 768	4 222	4 470	4 507
Abendrealschulen	z	1 711	1 939	2 044	1 937	1 813	1 679	1 533	1 467	1 389	1 311
	m	1 213	1 141	1 175	1 115	1 010	952	870	824	777	725
	w	498	798	869	822	803	727	663	644	613	586
Abendgymnasien	z	2 622	2 259	2 296	2 332	2 326	2 131	2 202	2 186	2 150	2 193
	m	1 445	1 446	1 467	1 517	1 555	1 426	1 392	1 339	1 289	1 275
	w	1 177	813	829	815	771	705	810	847	862	918
Kollegs	z	661	614	600	618	521	503	429	390	324	398
	m	368	271	276	247	203	215	165	169	133	136
	w	293	343	324	371	318	288	264	221	192	262
Berufliche Schulen	***z***	***8 064***	***18 328***	***17 939***	***18 049***	***17 764***	***18 045***	***16 655***	***16 363***	***16 979***	***15 966***
	m	***4 187***	***8 063***	***8 114***	***8 229***	***7 997***	***8 254***	***7 706***	***7 538***	***7 642***	***7 604***
	w	***3 877***	***10 265***	***9 825***	***9 820***	***9 767***	***9 791***	***8 949***	***8 825***	***9 337***	***8 362***
Teilzeit-Berufsschulen [3]	z	1 178	2 104	2 062	1 991	1 831	1 858	1 659	1 582	1 545	1 406
	m	628	957	954	931	851	881	795	756	720	696
	w	550	1 147	1 108	1 060	980	977	864	826	825	710
Berufsfachschulen	z	5 363	11 528	11 233	11 502	11 361	11 519	10 668	10 414	10 522	9 823
	m	2 725	5 067	5 090	5 230	5 126	5 264	4 899	4 728	4 704	4 654
	w	2 638	6 461	6 143	6 272	6 235	6 255	5 769	5 687	5 819	5 170

4.2 Wöchentlich erteilte Unterrichtsstunden nach Beschäftigungsumfang und Geschlecht der Lehrkräfte und nach Schularten * 1992-2018
Absolute Werte

Beschäftigungsumfang/Schulart/Geschlecht		1992	2010	2011	2012	2013	2014	2015	2016	2017	2018
Berufsoberschulen/Technische Oberschulen	z	-	94	120	99	74	80	57	53	46	60
	m	-	43	55	46	34	38	27	25	21	30
	w	-	51	65	53	40	42	30	28	25	30
Fachgymnasien	z	345	1 782	1 949	2 034	2 158	2 225	2 143	2 181	2 407	2 273
	m	184	810	901	951	1 003	1 055	1 026	1 043	1 122	1 125
	w	161	972	1 048	1 083	1 155	1 170	1 116	1 138	1 285	1 148
Fachschulen	z	1 178	2 820	2 575	2 423	2 340	2 363	2 129	2 132	2 459	2 403
	m	650	1 186	1 114	1 071	983	1 016	959	985	1 075	1 099
	w	528	1 634	1 461	1 352	1 357	1 347	1 170	1 146	1 384	1 303
Zusammen	**z**	**21 658**	**41 783**	**43 354**	**44 842**	**44 640**	**46 049**	**45 183**	**44 437**	**45 474**	**44 864**
	m	**10 494**	**16 542**	**16 713**	**17 258**	**17 117**	**17 172**	**16 503**	**16 249**	**16 083**	**16 103**
	w	**11 164**	**25 241**	**26 641**	**27 584**	**27 523**	**28 877**	**28 681**	**28 189**	**29 391**	**28 761**
Bayern											
Vollzeit											
Allgemeinbildende Schulen	***z***	***131 656***	***159 038***	***157 170***	***159 025***	***162 833***	***157 638***	***157 526***	***155 855***	***153 989***	***153 708***
	m	***66 966***	***74 810***	***73 111***	***70 817***	***70 461***	***67 511***	***67 072***	***65 425***	***64 464***	***62 769***
	w	***64 690***	***84 228***	***84 059***	***88 208***	***92 372***	***90 127***	***90 454***	***90 430***	***89 525***	***90 939***
Grundschulen	z	5 071	9 132	9 690	9 510	10 416	10 597	10 276	10 927	9 891	9 770
	m	1 187	1 666	1 893	1 687	1 692	1 987	1 912	2 162	1 933	1 733
	w	3 884	7 466	7 797	7 823	8 724	8 610	8 364	8 765	7 958	8 037
Hauptschulen	z	6 433	10 243	10 685	10 726	10 739	10 443	11 170	12 106	11 718	10 945
	m	3 711	4 934	4 882	4 467	4 185	4 450	4 780	5 104	5 244	4 733
	w	2 722	5 309	5 803	6 259	6 554	5 993	6 390	7 002	6 474	6 212
Realschulen	z	28 751	42 507	41 902	41 910	43 052	42 123	42 046	40 120	39 228	39 942
	m	15 713	21 420	21 209	20 320	20 175	19 371	19 065	18 185	17 704	17 610
	w	13 038	21 087	20 693	21 590	22 877	22 752	22 981	21 935	21 524	22 332
Gymnasien	z	35 301	39 136	37 190	38 028	38 357	36 169	34 872	34 487	33 850	33 261
	m	22 576	24 103	22 951	22 508	22 207	20 627	19 840	19 011	18 388	17 802
	w	12 725	15 033	14 239	15 520	16 150	15 542	15 032	15 476	15 462	15 459
Freie Waldorfschulen	z	6 094	6 286	5 996	6 483	6 722	6 575	6 518	5 864	6 493	6 350
	m	3 304	3 520	3 385	3 582	3 511	3 357	3 390	3 007	3 170	2 914
	w	2 790	2 766	2 611	2 901	3 211	3 218	3 128	2 857	3 323	3 436
Förderschulen	z	49 820	51 429	51 447	52 069	53 241	51 486	52 496	52 231	52 647	53 266
	m	20 332	18 938	18 578	18 029	18 455	17 537	17 990	17 863	17 893	17 844
	w	29 488	32 491	32 869	34 040	34 786	33 949	34 506	34 368	34 754	35 422
Abendrealschulen	z	18	53	58	58	53	27	16	-	-	-
	m	18	34	36	37	35	16	5	-	-	-
	w	-	19	22	21	18	11	11	-	-	-
Abendgymnasien	z	6	31	-	-	-	-	-	-	16	-
	m	-	6	-	-	-	-	-	-	16	-
	w	6	25	-	-	-	-	-	-	-	-
Kollegs	z	162	221	202	241	253	218	132	120	146	174
	m	125	189	177	187	201	166	90	93	116	133
	w	37	32	25	54	52	52	42	27	30	41
Berufliche Schulen	***z***	***30 673***	***32 502***	***32 408***	***33 180***	***33 229***	***32 869***	***32 334***	***31 994***	***31 895***	***32 145***
	m	***18 728***	***19 642***	***19 535***	***19 289***	***19 173***	***18 847***	***17 681***	***17 609***	***17 185***	***17 316***
	w	***11 945***	***12 860***	***12 873***	***13 891***	***14 056***	***14 022***	***14 653***	***14 385***	***14 710***	***14 829***
Teilzeit-Berufsschulen [4]	z	11 376	16 441	16 073	15 734	15 398	14 839	14 866	14 957	14 926	14 612
	m	8 328	11 219	10 806	10 425	10 035	9 604	9 475	9 618	9 442	9 238
	w	3 048	5 222	5 267	5 309	5 363	5 235	5 391	5 339	5 484	5 374
Berufsaufbauschulen	z	142	-	-	-	-	-	-	-	-	-
	m	63	-	-	-	-	-	-	-	-	-
	w	79	-	-	-	-	-	-	-	-	-
Berufsfachschulen	z	5 531	5 545	5 370	5 343	4 780	4 508	4 160	3 816	4 251	4 089
	m	2 519	2 353	2 425	2 462	2 149	1 993	1 661	1 634	1 873	1 766
	w	3 012	3 192	2 945	2 881	2 631	2 515	2 499	2 182	2 378	2 323
Berufsoberschulen/Technische Oberschulen	z	30	27	117	124	125	145	28	-	-	-
	m	5	21	85	78	77	76	9	-	-	-
	w	25	6	32	46	48	69	19	-	-	-
Fachoberschulen	z	502	1 341	1 536	1 857	2 042	2 235	2 474	2 566	2 532	2 969
	m	398	826	904	1 029	1 053	1 199	1 183	1 233	1 142	1 357
	w	104	515	632	828	989	1 036	1 291	1 333	1 390	1 612
Fachschulen	z	7 487	4 265	4 641	4 930	5 393	5 653	5 280	5 128	4 646	4 453
	m	4 576	2 808	2 935	3 009	3 376	3 521	3 045	2 904	2 533	2 490
	w	2 911	1 457	1 706	1 921	2 017	2 132	2 235	2 224	2 113	1 963
Fachakademien/Berufsakademien [5]	z	5 605	4 883	4 671	5 192	5 491	5 489	5 526	5 527	5 540	6 022
	m	2 839	2 415	2 380	2 286	2 483	2 454	2 308	2 220	2 195	2 465
	w	2 766	2 468	2 291	2 906	3 008	3 035	3 218	3 307	3 345	3 557
Zusammen	**z**	**162 329**	**191 540**	**189 578**	**192 205**	**196 062**	**190 507**	**189 860**	**187 849**	**185 884**	**185 853**
	m	**85 694**	**94 452**	**92 646**	**90 106**	**89 634**	**86 358**	**84 753**	**83 034**	**81 649**	**80 085**
	w	**76 635**	**97 088**	**96 932**	**102 099**	**106 428**	**104 149**	**105 107**	**104 815**	**104 235**	**105 768**
Teilzeit											
Allgemeinbildende Schulen	***z***	***41 644***	***105 674***	***107 343***	***107 821***	***106 388***	***110 324***	***111 897***	***112 458***	***113 259***	***114 304***
	m	***6 395***	***19 015***	***19 203***	***19 358***	***19 528***	***20 750***	***20 759***	***20 973***	***21 608***	***22 352***
	w	***35 249***	***86 659***	***88 140***	***88 463***	***86 860***	***89 574***	***91 138***	***91 485***	***91 651***	***91 952***
Grundschulen	z	2 757	11 570	11 538	11 714	11 523	12 266	12 670	12 039	12 818	13 071
	m	410	1 427	1 285	1 311	1 321	1 273	1 327	1 046	1 122	1 293
	w	2 347	10 143	10 253	10 403	10 202	10 993	11 343	10 993	11 696	11 778
Hauptschulen	z	2 143	9 972	10 739	11 415	11 798	12 634	12 599	12 468	13 096	14 016
	m	757	2 310	2 625	2 895	3 005	3 083	3 040	3 185	3 082	3 724
	w	1 386	7 662	8 114	8 520	8 793	9 551	9 559	9 283	10 014	10 292

4.2 Wöchentlich erteilte Unterrichtsstunden nach Beschäftigungsumfang und Geschlecht der Lehrkräfte und nach Schularten * 1992-2018
Absolute Werte

Beschäftigungsumfang/Schulart/Geschlecht		1992	2010	2011	2012	2013	2014	2015	2016	2017	2018
Realschulen	z	13 616	27 537	28 851	29 534	28 114	27 722	26 786	26 755	26 378	25 395
	m	1 909	5 422	5 739	5 801	5 851	5 661	5 154	5 282	5 417	5 161
	w	11 707	22 115	23 112	23 733	22 263	22 061	21 632	21 473	20 961	20 234
Gymnasien	z	9 408	20 068	19 692	19 261	18 965	19 797	21 105	20 909	21 023	21 241
	m	2 198	4 758	4 428	4 374	4 343	4 932	5 304	5 187	5 496	5 911
	w	7 210	15 310	15 264	14 887	14 622	14 865	15 801	15 722	15 527	15 330
Freie Waldorfschulen	z	1 441	6 526	6 843	6 488	6 505	6 831	7 066	7 723	7 460	7 576
	m	282	1 838	1 834	1 636	1 607	1 878	1 932	2 227	2 069	2 149
	w	1 159	4 688	5 009	4 852	4 898	4 953	5 134	5 496	5 391	5 427
Förderschulen	z	12 269	29 891	29 510	29 256	29 280	30 840	31 499	32 393	32 292	32 854
	m	839	3 202	3 168	3 222	3 221	3 737	3 868	3 911	4 290	4 026
	w	11 430	26 689	26 342	26 034	26 059	27 103	27 631	28 482	28 002	28 828
Abendrealschulen	z	10	5	-	-	3	7	2	-	-	-
	w	10	5	-	-	3	7	2	-	-	-
Abendgymnasien	z	-	35	119	123	185	213	167	140	173	96
	m	-	20	99	103	165	177	131	104	121	60
	w	-	15	20	20	20	36	36	36	52	36
Kollegs	z	-	70	51	30	15	14	3	31	19	55
	m	-	38	25	16	15	9	3	31	11	28
	w	-	32	26	14	-	5	-	-	8	27
Berufliche Schulen	***z***	***12 649***	***24 826***	***24 928***	***24 856***	***26 085***	***27 382***	***27 899***	***28 918***	***29 680***	***29 758***
	m	***3 766***	***8 041***	***7 867***	***7 881***	***8 004***	***8 560***	***8 899***	***9 111***	***9 336***	***8 811***
	w	***8 883***	***16 785***	***17 061***	***16 975***	***18 081***	***18 822***	***19 000***	***19 807***	***20 344***	***20 947***
Teilzeit-Berufsschulen [4]	z	1 284	4 322	4 264	4 249	4 340	4 411	4 374	4 472	4 415	4 498
	m	410	1 535	1 492	1 441	1 460	1 506	1 465	1 603	1 564	1 673
	w	874	2 787	2 772	2 808	2 880	2 905	2 909	2 869	2 851	2 825
Berufsaufbauschulen	z	35	-	-	-	-	-	-	-	-	-
	m	2	-	-	-	-	-	-	-	-	-
	w	33	-	-	-	-	-	-	-	-	-
Berufsfachschulen	z	4 576	7 836	7 331	6 795	6 959	6 902	6 861	7 067	6 886	6 540
	m	928	2 056	1 909	1 754	1 856	1 965	2 061	2 019	1 898	1 779
	w	3 648	5 780	5 422	5 041	5 103	4 937	4 800	5 048	4 988	4 761
Berufsoberschulen/Technische Oberschulen	z	37	2	40	44	70	74	9	-	-	-
	m	-	2	18	2	30	25	-	-	-	-
	w	37	-	22	42	40	49	9	-	-	-
Fachoberschulen	z	199	1 280	1 466	1 531	1 723	1 996	1 923	2 140	2 340	2 532
	m	60	417	455	382	522	583	627	663	717	684
	w	139	863	1 011	1 149	1 201	1 413	1 296	1 477	1 623	1 848
Fachschulen	z	3 246	5 565	5 410	5 338	5 380	5 721	6 093	6 051	6 347	6 217
	m	1 540	2 726	2 560	2 638	2 439	2 491	2 878	2 794	2 969	2 674
	w	1 706	2 839	2 850	2 700	2 941	3 230	3 215	3 257	3 378	3 543
Fachakademien/Berufsakademien [5]	z	3 272	5 821	6 417	6 899	7 613	8 278	8 639	9 188	9 692	9 971
	m	826	1 305	1 433	1 664	1 697	1 990	1 868	2 032	2 188	2 001
	w	2 446	4 516	4 984	5 235	5 916	6 288	6 771	7 156	7 504	7 970
Zusammen	**z**	**54 293**	**130 500**	**132 271**	**132 677**	**132 473**	**137 706**	**139 796**	**141 376**	**142 939**	**144 062**
	m	**10 161**	**27 056**	**27 070**	**27 239**	**27 532**	**29 310**	**29 658**	**30 084**	**30 944**	**31 163**
	w	**44 132**	**103 444**	**105 201**	**105 438**	**104 941**	**108 396**	**110 138**	**111 292**	**111 995**	**112 899**
Stundenweise											
Allgemeinbildende Schulen	***z***	***10 488***	***20 496***	***20 274***	***20 431***	***19 579***	***20 709***	***19 142***	***19 448***	***20 211***	***20 952***
	m	***4 296***	***5 178***	***4 809***	***4 929***	***4 543***	***4 915***	***4 544***	***4 633***	***4 239***	***4 570***
	w	***6 192***	***15 318***	***15 465***	***15 502***	***15 036***	***15 794***	***14 598***	***14 815***	***15 972***	***16 382***
Grundschulen	z	367	1 466	1 724	1 727	1 460	1 635	1 641	1 453	1 660	1 772
	m	53	156	219	208	175	208	181	198	210	269
	w	314	1 310	1 505	1 519	1 285	1 427	1 460	1 255	1 450	1 503
Hauptschulen	z	242	1 801	1 975	2 439	2 766	2 912	2 612	2 619	2 586	2 661
	m	77	515	614	777	828	879	711	780	726	754
	w	165	1 286	1 361	1 662	1 938	2 033	1 901	1 839	1 860	1 907
Realschulen	z	3 049	4 281	4 018	3 447	3 144	3 079	2 816	2 707	2 871	3 234
	m	1 074	1 071	883	868	807	737	706	689	639	700
	w	1 975	3 210	3 135	2 579	2 337	2 342	2 110	2 018	2 232	2 534
Gymnasien	z	3 234	3 437	2 794	2 653	2 586	3 073	2 673	2 792	2 760	2 764
	m	1 673	1 431	1 163	1 027	932	1 086	1 033	996	908	938
	w	1 561	2 006	1 631	1 626	1 654	1 987	1 640	1 796	1 852	1 826
Freie Waldorfschulen	z	809	1 216	1 102	1 181	1 149	1 157	1 163	1 294	1 248	1 439
	m	255	359	317	384	354	355	342	350	350	474
	w	554	857	785	797	795	802	821	944	898	965
Förderschulen	z	2 342	7 563	7 955	8 244	7 797	8 243	7 607	7 959	8 574	8 484
	m	773	1 151	1 117	1 166	1 021	1 238	1 133	1 189	1 051	1 022
	w	1 569	6 412	6 838	7 078	6 776	7 005	6 474	6 770	7 523	7 462
Abendrealschulen	z	87	-	-	-	-	6	-	-	-	-
	m	72	-	-	-	-	4	-	-	-	-
	w	15	-	-	-	-	2	-	-	-	-
Abendgymnasien	z	302	715	691	722	657	589	595	562	512	524
	m	269	488	488	490	411	396	404	381	355	368
	w	33	227	203	232	246	193	191	181	157	156
Kollegs	z	56	17	15	18	20	15	35	62	-	74
	m	50	7	8	9	15	12	34	50	-	45
	w	6	10	7	9	5	3	1	12	-	29
Berufliche Schulen	***z***	***14 705***	***14 522***	***14 457***	***14 347***	***14 495***	***14 321***	***14 620***	***14 631***	***14 350***	***14 137***
	m	***7 580***	***6 250***	***6 075***	***6 134***	***6 254***	***5 980***	***6 017***	***5 758***	***5 245***	***4 997***
	w	***7 125***	***8 272***	***8 382***	***8 213***	***8 241***	***8 341***	***8 603***	***8 873***	***9 105***	***9 140***

4.2 Wöchentlich erteilte Unterrichtsstunden nach Beschäftigungsumfang und Geschlecht der Lehrkräfte und nach Schularten * 1992-2018
Absolute Werte

Beschäftigungsumfang/Schulart/Geschlecht		1992	2010	2011	2012	2013	2014	2015	2016	2017	2018
Teilzeit-Berufsschulen [4]	z	1 782	1 514	1 396	1 427	1 296	1 186	1 331	1 272	1 230	1 274
	m	1 298	849	765	701	691	620	671	671	625	598
	w	484	665	631	726	605	566	660	601	605	676
Berufsaufbauschulen	z	11	-	-	-	-	-	-	-	-	-
	m	-	-	-	-	-	-	-	-	-	-
	w	11	-	-	-	-	-	-	-	-	-
Berufsfachschulen	z	3 662	4 697	4 629	4 405	4 443	4 336	4 233	4 090	3 878	3 822
	m	1 325	1 964	1 880	1 798	1 837	1 787	1 807	1 620	1 483	1 405
	w	2 337	2 733	2 749	2 607	2 606	2 549	2 426	2 470	2 395	2 417
Berufsoberschulen/Technische Oberschulen	z	7	5	23	21	18	-	-	-	-	-
	m	1	5	7	5	9	-	-	-	-	-
	w	6	-	16	16	9	-	-	-	-	-
Fachoberschulen	z	129	1 009	1 006	1 077	1 174	1 104	1 108	1 156	1 432	1 424
	m	69	376	392	414	452	409	381	387	456	485
	w	60	633	614	663	722	695	727	769	976	939
Fachschulen	z	6 616	3 637	3 584	3 597	3 778	3 731	3 849	3 786	3 394	3 197
	m	3 868	1 924	1 871	2 018	2 069	1 985	1 929	1 814	1 528	1 393
	w	2 748	1 713	1 713	1 579	1 709	1 746	1 920	1 972	1 866	1 804
Fachakademien/Berufsakademien [5]	z	2 498	3 660	3 819	3 820	3 786	3 964	4 099	4 327	4 416	4 420
	m	1 019	1 132	1 160	1 198	1 196	1 179	1 229	1 266	1 153	1 116
	w	1 479	2 528	2 659	2 622	2 590	2 785	2 870	3 061	3 263	3 304
Zusammen	**z**	**25 193**	**35 018**	**34 731**	**34 778**	**34 074**	**35 030**	**33 762**	**34 079**	**34 561**	**35 089**
	m	**11 876**	**11 428**	**10 884**	**11 063**	**10 797**	**10 895**	**10 561**	**10 391**	**9 484**	**9 567**
	w	**13 317**	**23 590**	**23 847**	**23 715**	**23 277**	**24 135**	**23 201**	**23 688**	**25 077**	**25 522**
Berlin											
Vollzeit											
Allgemeinbildende Schulen	***z***	***16 747***	***28 340***	***31 820***	***32 468***	***33 185***	***34 450***	***33 900***	***36 680***	***36 841***	***35 311***
	m	***8 307***	***10 610***	***11 989***	***11 979***	***12 526***	***13 340***	***12 337***	***13 316***	***13 746***	***13 316***
	w	***8 440***	***17 730***	***19 831***	***20 489***	***20 659***	***21 110***	***21 563***	***23 364***	***23 095***	***21 995***
Vorklassen	z	46	-	-	-	-	-	-	-	-	-
	m	-	-	-	-	-	-	-	-	-	-
	w	46	-	-	-	-	-	-	-	-	-
Grundschulen	z	2 716	7 717	7 662	7 522	7 254	7 918	7 933	9 064	7 525	8 468
	m	571	1 440	1 459	1 361	1 573	1 653	1 531	1 814	1 756	1 793
	w	2 145	6 277	6 203	6 161	5 681	6 265	6 402	7 250	5 769	6 675
Schulartunabhängige Orientierungsstufe	z	1 736	3 803	3 231	3 445	3 442	3 755	3 994	4 227	3 672	3 374
	m	737	1 171	1 059	1 024	1 095	1 331	1 310	1 302	1 224	1 146
	w	999	2 632	2 172	2 421	2 347	2 424	2 684	2 925	2 448	2 228
Hauptschulen	z	223	74	51	75	17	-	-	-	-	-
	m	128	74	28	46	15	-	-	-	-	-
	w	95	-	23	29	2	-	-	-	-	-
Realschulen	z	1 338	1 097	909	538	84	-	-	-	-	-
	m	772	664	547	287	74	-	-	-	-	-
	w	566	433	362	251	10	-	-	-	-	-
Gymnasien	z	4 336	6 451	7 038	7 197	7 055	7 019	6 309	7 461	6 449	6 292
	m	2 546	3 829	4 111	4 190	4 239	4 173	3 481	3 903	3 504	3 691
	w	1 790	2 622	2 927	3 007	2 816	2 846	2 828	3 558	2 945	2 601
Integrierte Gesamtschulen	z	425	3 804	7 205	7 771	8 986	9 589	10 166	10 118	13 611	12 246
	m	201	1 663	2 724	2 844	3 179	3 880	3 940	3 975	5 342	5 074
	w	224	2 141	4 481	4 927	5 807	5 709	6 226	6 143	8 269	7 172
Freie Waldorfschulen	z	1 635	3 147	3 371	3 512	3 782	3 727	3 278	3 631	3 400	2 742
	m	730	1 260	1 393	1 498	1 609	1 551	1 472	1 645	1 318	1 043
	w	905	1 887	1 978	2 014	2 173	2 176	1 806	1 986	2 082	1 699
Förderschulen	z	4 292	2 247	2 353	2 408	2 565	2 442	2 220	2 179	2 184	2 189
	m	2 622	509	668	729	742	752	603	677	602	569
	w	1 670	1 738	1 685	1 679	1 823	1 690	1 617	1 502	1 582	1 620
Abendrealschulen	z	-	-	-	-	-	-	-	-	-	-
	w	-	-	-	-	-	-	-	-	-	-
Berufliche Schulen	***z***	***3 562***	***7 078***	***8 135***	***8 526***	***8 684***	***8 838***	***10 118***	***9 984***	***10 556***	***10 127***
	m	***2 002***	***3 392***	***3 629***	***3 823***	***3 905***	***4 170***	***4 534***	***4 507***	***4 877***	***4 599***
	w	***1 560***	***3 686***	***4 506***	***4 703***	***4 779***	***4 668***	***5 584***	***5 477***	***5 679***	***5 528***
Teilzeit-Berufsschulen [3]	z	940	1 275	1 396	1 309	1 271	1 207	1 363	1 493	1 564	1 099
	m	801	839	870	835	883	828	896	920	921	735
	w	139	436	526	474	388	379	467	573	643	364
Berufsvorbereitungsjahr	z	76	257	138	114	52	125	190	69	120	84
	m	13	102	37	35	30	70	41	1	39	52
	w	63	155	101	79	22	55	149	68	81	32
Berufsfachschulen	z	1 531	3 510	4 309	4 786	4 708	4 936	5 570	5 661	5 630	5 475
	m	722	1 589	1 858	2 079	1 878	2 127	2 451	2 526	2 509	2 310
	w	809	1 921	2 451	2 707	2 830	2 809	3 119	3 135	3 121	3 165
Berufsoberschulen/Technische Oberschulen	z	-	-	-	-	-	-	126	-	6	26
	m	-	-	-	-	-	-	100	-	-	-
	w	-	-	-	-	-	-	26	-	6	26
Fachgymnasien	z	-	28	28	28	118	104	130	56	144	234
	m	-	28	28	28	58	78	104	28	60	182
	w	-	-	-	-	60	26	26	28	84	52
Fachoberschulen	z	84	864	843	829	711	728	539	701	857	376
	m	32	359	376	418	366	386	200	359	510	276
	w	52	505	467	411	345	342	339	342	347	100

4.2 Wöchentlich erteilte Unterrichtsstunden nach Beschäftigungsumfang und Geschlecht der Lehrkräfte und nach Schularten * 1992-2018
Absolute Werte

Beschäftigungsumfang/Schulart/Geschlecht		1992	2010	2011	2012	2013	2014	2015	2016	2017	2018
Fachschulen	z	931	1 144	1 421	1 460	1 824	1 738	2 200	2 004	2 235	2 833
	m	434	475	460	428	690	681	742	673	838	1 044
	w	497	669	961	1 032	1 134	1 057	1 458	1 331	1 397	1 789
Zusammen	**z**	**20 309**	**35 418**	**39 955**	**40 994**	**41 869**	**43 288**	**44 018**	**46 664**	**47 397**	**45 438**
	m	**10 309**	**14 002**	**15 618**	**15 802**	**16 431**	**17 510**	**16 871**	**17 823**	**18 623**	**17 915**
	w	**10 000**	**21 416**	**24 337**	**25 192**	**25 438**	**25 778**	**27 147**	**28 841**	**28 774**	**27 523**
Teilzeit											
Allgemeinbildende Schulen	***z***	***7 324***	***19 249***	***20 494***	***21 375***	***23 571***	***25 344***	***25 413***	***28 502***	***29 891***	***31 637***
	m	***1 997***	***4 603***	***4 598***	***4 992***	***5 911***	***6 050***	***6 467***	***7 765***	***7 788***	***8 411***
	w	***5 327***	***14 646***	***15 896***	***16 383***	***17 660***	***19 294***	***18 946***	***20 737***	***22 103***	***23 226***
Vorklassen	z	-	-	-	-	-	-	-	-	-	-
	m	-	-	-	-	-	-	-	-	-	-
	w	-	-	-	-	-	-	-	-	-	-
Grundschulen	z	1 784	4 635	4 428	4 580	5 171	5 358	5 296	6 071	5 349	5 854
	m	165	334	379	478	469	652	574	745	719	884
	w	1 619	4 301	4 049	4 102	4 702	4 706	4 722	5 326	4 630	4 970
Schulartunabhängige Orientierungsstufe	z	795	2 568	2 220	2 195	2 515	2 913	2 504	3 071	2 663	2 817
	m	94	400	291	326	468	500	408	528	506	489
	w	701	2 168	1 929	1 869	2 047	2 413	2 096	2 543	2 157	2 328
Hauptschulen	z	95	241	169	51	50	-	-	-	-	-
	m	3	65	79	10	29	-	-	-	-	-
	w	92	176	90	41	21	-	-	-	-	-
Realschulen	z	764	988	684	385	59	-	-	-	-	-
	m	155	306	194	125	13	-	-	-	-	-
	w	609	682	490	260	46	-	-	-	-	-
Gymnasien	z	1 501	4 815	5 065	5 041	5 679	5 517	6 040	6 097	6 120	7 315
	m	402	1 465	1 547	1 557	1 777	1 568	1 940	2 108	1 965	2 477
	w	1 099	3 350	3 518	3 484	3 902	3 949	4 100	3 989	4 155	4 838
Integrierte Gesamtschulen	z	327	2 283	4 426	5 401	6 126	7 559	7 857	7 825	10 701	9 674
	m	131	742	1 050	1 510	2 049	2 282	2 447	2 871	3 129	2 799
	w	196	1 541	3 376	3 891	4 077	5 277	5 410	4 954	7 572	6 875
Freie Waldorfschulen	z	1 156	2 909	2 651	2 892	3 087	3 110	2 696	4 138	4 123	5 084
	m	490	1 106	898	900	1 012	946	874	1 217	1 295	1 621
	w	666	1 803	1 753	1 992	2 075	2 164	1 822	2 921	2 828	3 463
Förderschulen	z	902	810	851	830	884	887	1 020	1 300	935	893
	m	557	185	160	86	94	102	224	296	174	141
	w	345	625	691	744	790	785	796	1 004	761	752
Abendrealschulen	z	-	-	-	-	-	-	-	-	-	-
	m	-	-	-	-	-	-	-	-	-	-
	w	-	-	-	-	-	-	-	-	-	-
Berufliche Schulen	***z***	***1 155***	***4 492***	***4 279***	***5 961***	***6 466***	***6 606***	***8 020***	***8 536***	***9 870***	***10 292***
	m	***404***	***1 449***	***1 383***	***2 019***	***1 988***	***1 786***	***2 458***	***2 615***	***2 849***	***2 817***
	w	***751***	***3 043***	***2 896***	***3 942***	***4 478***	***4 820***	***5 562***	***5 921***	***7 021***	***7 475***
Teilzeit-Berufsschulen [3]	z	16	526	453	362	394	289	371	490	524	536
	m	-	280	213	220	192	144	174	255	196	262
	w	16	246	240	142	202	145	197	235	328	274
Berufsvorbereitungsjahr	z	86	165	98	31	32	36	102	16	36	75
	m	-	59	36	11	10	16	29	-	2	-
	w	86	106	62	20	22	20	73	16	34	75
Berufsfachschulen	z	534	2 380	2 159	3 331	3 660	3 547	4 474	4 354	4 460	4 589
	m	240	862	835	1 266	1 281	1 014	1 447	1 399	1 198	1 236
	w	294	1 518	1 324	2 065	2 379	2 533	3 027	2 955	3 262	3 353
Berufsoberschulen/Technische Oberschulen	z	-	-	-	-	6	2	52	36	24	20
	m	-	-	-	-	-	2	18	4	10	-
	w	-	-	-	-	6	-	34	32	14	20
Fachgymnasien	z	-	-	-	20	20	-	20	45	10	49
	m	-	-	-	20	-	-	20	-	-	-
	w	-	-	-	-	20	-	-	45	10	49
Fachoberschulen	z	51	564	469	383	451	525	677	476	686	615
	m	-	140	159	110	134	179	274	123	221	220
	w	51	424	310	273	317	346	403	353	465	395
Fachschulen	z	468	857	1 100	1 834	1 903	2 207	2 324	3 119	4 130	4 408
	m	164	108	140	392	371	431	496	834	1 222	1 099
	w	304	749	960	1 442	1 532	1 776	1 828	2 285	2 908	3 309
Zusammen	**z**	**8 479**	**23 741**	**24 773**	**27 336**	**30 037**	**31 950**	**33 433**	**37 038**	**39 761**	**41 929**
	m	**2 401**	**6 052**	**5 981**	**7 011**	**7 899**	**7 836**	**8 925**	**10 380**	**10 637**	**11 228**
	w	**6 078**	**17 689**	**18 792**	**20 325**	**22 138**	**24 114**	**24 508**	**26 658**	**29 124**	**30 701**
Stundenweise											
Allgemeinbildende Schulen	***z***	***833***	***2 421***	***2 953***	***3 014***	***2 743***	***2 762***	***2 877***	***3 810***	***4 205***	***3 975***
	m	***344***	***878***	***985***	***985***	***958***	***864***	***1 018***	***1 341***	***1 552***	***1 392***
	w	***489***	***1 543***	***1 968***	***2 029***	***1 785***	***1 898***	***1 859***	***2 469***	***2 653***	***2 583***
Vorklassen	z	4	-	-	-	-	-	-	-	-	-
	m	-	-	-	-	-	-	-	-	-	-
	w	4	-	-	-	-	-	-	-	-	-
Grundschulen	z	140	531	557	661	577	669	567	588	520	504
	m	12	123	130	153	78	152	122	124	128	103
	w	128	408	427	508	499	517	445	464	392	401
Schulartunabhängige Orientierungsstufe	z	80	242	365	310	283	193	239	533	429	472
	m	21	76	94	123	100	51	81	160	148	197
	w	59	166	271	187	183	142	158	373	281	275

4.2 Wöchentlich erteilte Unterrichtsstunden nach Beschäftigungsumfang und Geschlecht der Lehrkräfte und nach Schularten * 1992-2018
Absolute Werte

Beschäftigungsumfang/Schulart/Geschlecht		1992	2010	2011	2012	2013	2014	2015	2016	2017	2018
Hauptschulen	z	-	7	-	19	9	-	-	-	-	-
	m	-	-	-	-	-	-	-	-	-	-
	w	-	7	-	19	9	-	-	-	-	-
Realschulen	z	33	137	91	34	12	-	-	-	-	-
	m	14	67	33	20	4	-	-	-	-	-
	w	19	70	58	14	8	-	-	-	-	-
Gymnasien	z	213	817	868	833	757	738	916	1 091	1 106	1 241
	m	107	363	258	247	275	287	419	477	468	499
	w	106	454	610	586	482	451	497	614	638	742
Integrierte Gesamtschulen	z	93	353	615	613	730	793	860	1 098	1 657	1 294
	m	51	133	274	234	352	249	283	436	620	427
	w	42	220	341	379	378	544	577	662	1 037	867
Freie Waldorfschulen	z	239	300	415	494	296	291	232	420	383	361
	m	116	101	181	193	104	101	104	135	143	130
	w	123	199	234	301	192	190	128	285	240	231
Förderschulen	z	31	34	42	50	79	78	63	80	110	103
	m	23	15	15	15	45	24	9	9	45	36
	w	8	19	27	35	34	54	54	71	65	67
Berufliche Schulen	***z***	***1 286***	***4 827***	***5 568***	***4 131***	***4 962***	***6 575***	***4 715***	***4 338***	***5 139***	***3 792***
	m	***659***	***2 028***	***2 136***	***1 545***	***1 890***	***2 672***	***2 072***	***1 913***	***2 089***	***1 522***
	w	***627***	***2 799***	***3 432***	***2 586***	***3 072***	***3 903***	***2 643***	***2 425***	***3 050***	***2 270***
Teilzeit-Berufsschulen [3]	z	327	198	221	198	167	264	182	253	306	282
	m	278	119	145	115	85	149	93	100	110	61
	w	49	79	76	83	82	115	89	153	196	221
Berufsvorbereitungsjahr	z	4	47	14	2	-	44	22	50	43	16
	m	4	31	10	2	-	26	16	26	29	-
	w	-	16	4	-	-	18	6	24	14	16
Berufsfachschulen	z	359	3 239	3 446	2 469	2 776	3 921	2 930	2 464	2 772	1 969
	m	182	1 347	1 294	922	1 078	1 675	1 289	1 115	1 164	838
	w	177	1 892	2 152	1 547	1 698	2 246	1 641	1 349	1 608	1 131
Berufsoberschulen/Technische Oberschulen	z	-	-	-	-	32	36	16	20	20	26
	m	-	-	-	-	20	12	12	14	8	12
	w	-	-	-	-	12	24	4	6	12	14
Fachgymnasien	z	-	-	-	-	-	-	-	-	6	6
	w	-	-	-	-	-	-	-	-	6	-
Fachoberschulen	z	-	361	403	218	343	229	179	204	245	114
	m	-	230	241	135	170	94	82	94	97	36
	w	-	131	162	83	173	135	97	110	148	78
Fachschulen	z	596	982	1 484	1 244	1 644	2 081	1 386	1 347	1 747	1 379
	m	195	301	446	371	537	716	580	564	681	569
	w	401	681	1 038	873	1 107	1 365	806	783	1 066	810
Zusammen	**z**	**2 119**	**7 248**	**8 521**	**7 145**	**7 705**	**9 337**	**7 592**	**8 148**	**9 344**	**7 767**
	m	**1 003**	**2 906**	**3 121**	**2 530**	**2 848**	**3 536**	**3 090**	**3 254**	**3 641**	**2 914**
	w	**1 116**	**4 342**	**5 400**	**4 615**	**4 857**	**5 801**	**4 502**	**4 894**	**5 703**	**4 853**
Brandenburg											
Vollzeit											
Allgemeinbildende Schulen	***z***	***4 769***	***23 037***	***24 420***	***25 097***	***26 050***	***27 005***	***28 089***	***29 929***	***29 266***	***28 991***
	m	***741***	***7 195***	***7 334***	***7 878***	***8 194***	***8 859***	***9 799***	***10 535***	***10 371***	***10 009***
	w	***4 028***	***15 842***	***17 086***	***17 219***	***17 856***	***18 146***	***18 290***	***19 394***	***18 895***	***18 982***
Grundschulen [6]	z	83	5 510	5 525	5 634	5 253	5 177	5 672	5 521	5 691	5 613
	m	-	838	720	817	867	898	980	1 019	1 036	952
	w	83	4 672	4 805	4 817	4 386	4 279	4 692	4 502	4 655	4 660
Schulartunabhängige Orientierungsstufe	z	-	2 442	2 972	2 556	2 743	2 631	2 761	2 967	3 031	3 229
	m	-	657	762	674	608	709	802	772	885	965
	w	-	1 785	2 210	1 882	2 135	1 922	1 960	2 195	2 146	2 264
Schularten mit mehreren Bildungsgängen	z	-	3 182	3 322	3 813	4 106	4 051	3 926	3 951	3 931	3 555
	m	-	1 530	1 567	1 899	2 022	2 145	2 142	2 073	1 981	1 879
	w	-	1 652	1 755	1 914	2 084	1 906	1 785	1 878	1 950	1 676
Realschulen	z	-	-	-	-	-	-	-	-	-	-
	m	-	-	-	-	-	-	-	-	-	-
	w	-	-	-	-	-	-	-	-	-	-
Gymnasien	z	43	5 511	5 748	6 047	6 397	6 817	7 090	8 015	6 988	6 474
	m	21	2 793	2 685	2 756	2 928	3 162	3 568	4 044	3 483	3 186
	w	22	2 718	3 063	3 291	3 469	3 655	3 523	3 971	3 505	3 287
Integrierte Gesamtschulen	z	-	488	667	859	1 071	1 645	2 247	2 676	2 893	2 896
	m	-	216	311	471	440	653	929	1 228	1 486	1 567
	w	-	272	356	388	631	992	1 318	1 449	1 407	1 330
Freie Waldorfschulen	z	438	577	654	487	667	781	955	1 181	1 202	1 244
	m	131	269	378	262	319	300	435	478	450	347
	w	307	308	276	225	348	481	520	703	752	897
Förderschulen	z	4 205	5 327	5 532	5 701	5 813	5 903	5 437	5 619	5 530	5 982
	m	589	892	911	999	1 010	992	945	922	1 051	1 113
	w	3 616	4 435	4 621	4 702	4 803	4 911	4 492	4 697	4 479	4 869
Berufliche Schulen	***z***	***639***	***4 639***	***4 697***	***4 534***	***4 312***	***3 797***	***3 651***	***3 743***	***3 722***	***4 060***
	m	***138***	***1 564***	***1 802***	***1 717***	***1 536***	***1 494***	***1 373***	***1 325***	***1 431***	***1 400***
	w	***501***	***3 075***	***2 895***	***2 817***	***2 776***	***2 303***	***2 278***	***2 418***	***2 291***	***2 660***

4.2 Wöchentlich erteilte Unterrichtsstunden nach Beschäftigungsumfang und Geschlecht der Lehrkräfte und nach Schularten * 1992-2018
Absolute Werte

Beschäftigungsumfang/Schulart/Geschlecht		1992	2010	2011	2012	2013	2014	2015	2016	2017	2018
Teilzeit-Berufsschulen [3, 7]	z	639	4 639	4 697	4 534	4 312	3 587	3 467	3 587	3 546	3 846
	m	138	1 564	1 802	1 717	1 536	1 468	1 347	1 299	1 405	1 364
	w	501	3 075	2 895	2 817	2 776	2 119	2 120	2 288	2 141	2 482
Fachschulen	z	-	-	-	-	-	210	184	156	176	214
	m	-	-	-	-	-	26	26	26	26	36
	w	-	-	-	-	-	184	158	130	150	178
Zusammen	**z**	**5 408**	**27 676**	**29 117**	**29 631**	**30 362**	**30 802**	**31 740**	**33 672**	**32 988**	**33 052**
	m	**879**	**8 759**	**9 136**	**9 595**	**9 730**	**10 353**	**11 172**	**11 861**	**11 803**	**11 409**
	w	**4 529**	**18 917**	**19 981**	**20 036**	**20 632**	**20 449**	**20 568**	**21 812**	**21 185**	**21 642**
Teilzeit											
Allgemeinbildende Schulen	***z***	***652***	***14 057***	***15 648***	***16 590***	***17 741***	***17 985***	***18 127***	***17 279***	***19 654***	***19 839***
	m	***149***	***3 726***	***4 332***	***4 481***	***5 314***	***5 440***	***5 080***	***4 747***	***5 835***	***6 210***
	w	***503***	***10 331***	***11 316***	***12 109***	***12 427***	***12 545***	***13 047***	***12 531***	***13 819***	***13 629***
Grundschulen [6]	z	-	3 434	4 088	4 228	4 725	4 706	4 308	4 155	4 495	4 600
	m	-	378	454	474	707	626	655	688	697	693
	w	-	3 056	3 634	3 754	4 018	4 080	3 653	3 467	3 798	3 907
Schulartunabhängige Orientierungsstufe	z	-	1 706	1 620	2 051	2 156	2 374	2 604	2 524	2 436	2 399
	m	-	422	321	399	459	483	545	569	604	604
	w	-	1 284	1 299	1 652	1 697	1 891	2 059	1 954	1 832	1 794
Schularten mit mehreren Bildungsgängen	z	-	1 065	1 459	1 406	1 842	1 868	1 792	2 039	2 113	1 837
	m	-	457	701	566	919	993	799	859	899	720
	w	-	608	758	840	923	875	993	1 180	1 214	1 117
Realschulen	z	-	-	-	-	-	-	-	-	-	-
	m	-	-	-	-	-	-	-	-	-	-
	w	-	-	-	-	-	-	-	-	-	-
Gymnasien	z	250	5 156	5 954	6 082	6 093	5 946	5 957	5 460	6 820	6 877
	m	149	1 741	2 160	2 225	2 333	2 307	2 104	1 783	2 510	2 851
	w	101	3 415	3 794	3 857	3 760	3 639	3 853	3 677	4 310	4 026
Integrierte Gesamtschulen	z	-	385	554	347	645	649	978	875	1 374	1 723
	m	-	123	168	104	288	303	350	320	528	715
	w	-	262	386	243	357	346	628	556	846	1 009
Freie Waldorfschulen	z	42	1 616	1 571	2 026	1 770	1 764	1 686	1 556	1 442	1 515
	m	-	504	464	662	535	630	503	415	437	494
	w	42	1 112	1 107	1 364	1 235	1 134	1 183	1 141	1 005	1 021
Förderschulen	z	360	695	402	450	510	678	802	670	974	888
	m	-	101	64	51	73	98	123	113	160	132
	w	360	594	338	399	437	580	679	557	814	756
Berufliche Schulen	***z***	***260***	***2 194***	***2 342***	***3 300***	***2 906***	***3 001***	***2 715***	***2 654***	***2 690***	***2 545***
	m	***118***	***749***	***674***	***1 231***	***1 066***	***1 027***	***966***	***862***	***752***	***716***
	w	***142***	***1 445***	***1 668***	***2 069***	***1 840***	***1 974***	***1 749***	***1 793***	***1 938***	***1 829***
Teilzeit-Berufsschulen [3, 7]	z	260	2 194	2 342	3 300	2 906	2 934	2 642	2 559	2 584	2 470
	m	118	749	674	1 231	1 066	997	935	838	738	716
	w	142	1 445	1 668	2 069	1 840	1 937	1 707	1 721	1 846	1 754
Fachschulen	z	-	-	-	-	-	67	73	96	106	75
	m	-	-	-	-	-	30	32	24	14	-
	w	-	-	-	-	-	37	42	72	92	75
Zusammen	**z**	**912**	**16 251**	**17 990**	**19 890**	**20 647**	**20 986**	**20 842**	**19 933**	**22 343**	**22 384**
	m	**267**	**4 475**	**5 006**	**5 712**	**6 380**	**6 467**	**6 046**	**5 609**	**6 587**	**6 926**
	w	**645**	**11 776**	**12 984**	**14 178**	**14 267**	**14 519**	**14 796**	**14 324**	**15 756**	**15 458**
Stundenweise											
Allgemeinbildende Schulen	***z***	***59***	***3 613***	***3 466***	***3 739***	***2 988***	***3 314***	***2 815***	***3 017***	***3 109***	***4 269***
	m	***12***	***1 423***	***1 270***	***1 230***	***898***	***1 048***	***1 058***	***1 109***	***1 180***	***1 662***
	w	***47***	***2 190***	***2 196***	***2 509***	***2 090***	***2 266***	***1 757***	***1 908***	***1 929***	***2 606***
Grundschulen [6]	z	27	1 053	907	740	749	860	607	613	701	783
	m	-	279	196	142	140	162	150	138	181	213
	w	27	774	711	598	609	698	458	474	520	570
Schulartunabhängige Orientierungsstufe	z	-	599	455	466	413	418	350	491	453	450
	m	-	243	133	98	102	117	82	131	141	141
	w	-	356	322	368	311	301	268	360	311	309
Schularten mit mehreren Bildungsgängen	z	-	450	524	701	374	406	425	405	363	846
	m	-	234	273	307	181	167	229	244	190	425
	w	-	216	251	394	193	239	196	161	173	422
Realschulen	z	-	-	-	-	-	-	-	-	-	-
	m	-	-	-	-	-	-	-	-	-	-
	w	-	-	-	-	-	-	-	-	-	-
Gymnasien	z	-	1 081	1 227	1 071	978	1 029	957	1 091	1 168	1 656
	m	-	454	531	472	351	395	427	463	470	676
	w	-	627	696	599	627	634	531	628	698	980
Integrierte Gesamtschulen	z	-	129	69	184	57	222	203	206	213	270
	m	-	74	15	67	29	115	84	74	124	126
	w	-	55	54	117	28	107	119	132	89	144
Freie Waldorfschulen	z	-	221	233	472	339	327	186	147	169	221
	m	-	93	105	120	60	58	46	36	50	68
	w	-	128	128	352	279	269	139	111	119	152
Förderschulen	z	32	80	51	105	78	52	88	65	42	43
	m	12	46	17	24	35	34	41	22	24	13
	w	20	34	34	81	43	18	47	43	18	30
Berufliche Schulen	***z***	***273***	***2 688***	***2 154***	***1 076***	***1 099***	***840***	***934***	***824***	***773***	***752***
	m	***117***	***1 461***	***1 167***	***455***	***521***	***438***	***394***	***356***	***382***	***327***
	w	***156***	***1 227***	***987***	***621***	***578***	***402***	***541***	***467***	***391***	***426***

4.2 Wöchentlich erteilte Unterrichtsstunden nach Beschäftigungsumfang und Geschlecht der Lehrkräfte und nach Schularten * 1992-2018
Absolute Werte

Beschäftigungsumfang/Schulart/Geschlecht		1992	2010	2011	2012	2013	2014	2015	2016	2017	2018
Teilzeit-Berufsschulen [3, 7]	z	273	2 688	2 154	1 076	1 099	731	874	765	707	681
	m	117	1 461	1 167	455	521	381	380	343	361	302
	w	156	1 227	987	621	578	350	494	421	346	380
Fachschulen	z	-	-	-	-	-	109	61	59	66	71
	m	-	-	-	-	-	57	14	13	21	25
	w	-	-	-	-	-	52	47	46	45	46
Zusammen	**z**	**332**	**6 301**	**5 620**	**4 815**	**4 087**	**4 154**	**3 750**	**3 840**	**3 882**	**5 021**
	m	**129**	**2 884**	**2 437**	**1 685**	**1 419**	**1 486**	**1 452**	**1 465**	**1 562**	**1 989**
	w	**203**	**3 417**	**3 183**	**3 130**	**2 668**	**2 668**	**2 298**	**2 375**	**2 320**	**3 032**
Bremen											
Vollzeit											
Allgemeinbildende Schulen [8]	***z***	***5 957***	***7 432***	***7 338***	***7 075***	***7 508***	***7 508***	***7 508***	***7 508***	***6 430***	***6 637***
	m	***3 431***	***3 444***	***3 609***	***3 421***	***3 638***	***3 638***	***3 638***	***3 638***	***3 088***	***3 303***
	w	***2 526***	***3 988***	***3 729***	***3 654***	***3 870***	***3 870***	***3 870***	***3 870***	***3 342***	***3 334***
Schulkindergärten	z	22	64	-	-	-	-	-	-	-	-
	m	-	-	-	-	-	-	-	-	-	-
	w	22	64	-	-	-	-	-	-	-	-
Grundschulen	z	1 222	1 781	1 795	1 784	1 919	1 919	1 919	1 919	1 481	1 407
	m	428	348	448	382	392	392	392	392	341	330
	w	794	1 433	1 347	1 402	1 527	1 527	1 527	1 527	1 140	1 077
Schulartunabhängige Orientierungsstufe	z	1 033	-	-	-	-	-	-	-	-	-
	m	486	-	-	-	-	-	-	-	-	-
	w	547	-	-	-	-	-	-	-	-	-
Hauptschulen	z	366	-	-	-	-	-	-	-	-	-
	m	222	-	-	-	-	-	-	-	-	-
	w	144	-	-	-	-	-	-	-	-	-
Schularten mit mehreren Bildungsgängen	z	-	1 417	1 336	1 187	1 193	1 193	1 193	1 193	113	53
	m	-	674	702	634	640	640	640	640	63	35
	w	-	743	634	553	553	553	553	553	50	18
Realschulen	z	557	-	-	-	-	-	-	-	-	-
	m	456	-	-	-	-	-	-	-	-	-
	w	101	-	-	-	-	-	-	-	-	-
Gymnasien	z	1 157	2 460	2 620	2 242	2 482	2 482	2 482	2 482	1 839	1 798
	m	791	1 616	1 579	1 369	1 565	1 565	1 565	1 565	1 037	1 183
	w	366	844	1 041	873	917	917	917	917	802	615
Integrierte Gesamtschulen	z	457	469	424	785	796	796	796	796	2 170	2 404
	m	386	119	182	355	363	363	363	363	1 287	1 186
	w	71	350	242	430	433	433	433	433	883	1 218
Freie Waldorfschulen	z	747	709	687	601	642	642	642	642	603	555
	m	446	379	446	401	398	398	398	398	360	345
	w	301	330	241	200	244	244	244	244	243	210
Förderschulen	z	396	532	476	476	476	476	476	476	224	420
	m	216	308	252	280	280	280	280	280	-	224
	w	180	224	224	196	196	196	196	196	224	196
Berufliche Schulen	***z***	***578***	***521***	***480***	***596***	***543***	***543***	***581***	***536***	***519***	***500***
	m	***461***	***186***	***191***	***223***	***183***	***209***	***226***	***253***	***274***	***248***
	w	***117***	***335***	***289***	***373***	***360***	***334***	***355***	***283***	***245***	***252***
Teilzeit-Berufsschulen [3]	z	448	293	365	376	335	371	431	466	429	426
	m	381	124	161	153	124	163	169	219	219	201
	w	67	169	204	223	211	208	262	247	210	225
Berufsvorbereitungsjahr	z	42	107	103	157	155	120	72	-	-	-
	m	5	25	30	38	32	20	12	-	-	-
	w	37	82	73	119	123	100	60	-	-	-
Fachgymnasien	z	-	109	-	-	-	-	-	-	-	-
	m	-	25	-	-	-	-	-	-	-	-
	w	-	84	-	-	-	-	-	-	-	-
Fachschulen	z	88	12	12	63	53	52	78	70	90	74
	m	75	12	-	32	27	26	45	34	55	47
	w	13	-	12	31	26	26	33	36	35	27
Zusammen	**z**	**6 535**	**7 953**	**7 818**	**7 671**	**8 051**	**8 051**	**8 089**	**8 044**	**6 949**	**7 137**
	m	**3 892**	**3 630**	**3 800**	**3 644**	**3 821**	**3 847**	**3 864**	**3 891**	**3 362**	**3 551**
	w	**2 643**	**4 323**	**4 018**	**4 027**	**4 230**	**4 204**	**4 225**	**4 153**	**3 587**	**3 586**
Teilzeit											
Allgemeinbildende Schulen [8]	***z***	***1 732***	***3 180***	***3 354***	***3 525***	***3 696***	***3 696***	***3 696***	***3 696***	***4 013***	***3 908***
	m	***283***	***697***	***715***	***831***	***789***	***789***	***789***	***789***	***823***	***880***
	w	***1 449***	***2 483***	***2 639***	***2 694***	***2 907***	***2 907***	***2 907***	***2 907***	***3 190***	***3 028***
Schulkindergärten	z	8	-	-	-	-	-	-	-	-	-
	m	-	-	-	-	-	-	-	-	-	-
	w	8	-	-	-	-	-	-	-	-	-
Grundschulen	z	429	781	656	538	540	540	540	540	546	520
	m	10	43	50	34	46	46	46	46	-	30
	w	419	738	606	504	494	494	494	494	546	490
Schulartunabhängige Orientierungsstufe	z	267	-	-	-	-	-	-	-	-	-
	m	14	-	-	-	-	-	-	-	-	-
	w	253	-	-	-	-	-	-	-	-	-
Hauptschulen	z	11	-	-	-	-	-	-	-	-	-
	m	-	-	-	-	-	-	-	-	-	-
	w	11	-	-	-	-	-	-	-	-	-

4.2 Wöchentlich erteilte Unterrichtsstunden nach Beschäftigungsumfang und Geschlecht der Lehrkräfte und nach Schularten * 1992-2018
Absolute Werte

Beschäftigungsumfang/Schulart/Geschlecht		1992	2010	2011	2012	2013	2014	2015	2016	2017	2018
Schularten mit mehreren Bildungsgängen	z	-	402	478	468	487	487	487	487	41	21
	m	-	61	72	76	40	40	40	40	8	6
	w	-	341	406	392	447	447	447	447	33	15
Realschulen	z	134	-	-	-	-	-	-	-	-	-
	m	76	-	-	-	-	-	-	-	-	-
	w	58	-	-	-	-	-	-	-	-	-
Gymnasien	z	456	1 186	1 208	1 371	1 495	1 495	1 495	1 495	1 461	1 352
	m	103	286	210	225	407	407	407	407	332	245
	w	353	900	998	1 146	1 088	1 088	1 088	1 088	1 129	1 107
Integrierte Gesamtschulen	z	213	143	178	184	324	324	324	324	847	883
	m	-	44	106	171	55	55	55	55	106	143
	w	213	99	72	13	269	269	269	269	741	740
Freie Waldorfschulen	z	134	514	664	826	712	712	712	712	988	969
	m	44	207	221	289	205	205	205	205	377	412
	w	90	307	443	537	507	507	507	507	611	557
Förderschulen	z	80	154	170	138	138	138	138	138	130	163
	m	36	56	56	36	36	36	36	36	-	44
	w	44	98	114	102	102	102	102	102	130	119
Berufliche Schulen	***z***	***147***	***211***	***163***	***123***	***179***	***179***	***97***	***115***	***143***	***216***
	m	***55***	***87***	***82***	***82***	***82***	***80***	***49***	***34***	***31***	***83***
	w	***92***	***124***	***81***	***41***	***97***	***99***	***48***	***81***	***112***	***133***
Teilzeit-Berufsschulen [3]	z	138	92	90	75	120	130	90	115	128	173
	m	46	35	37	37	37	35	42	34	21	54
	w	92	57	53	38	83	95	48	81	107	119
Berufsvorbereitungsjahr	z	9	25	28	3	10	-	-	-	-	-
	m	9	4	-	-	-	-	-	-	-	-
	w	-	21	28	3	10	-	-	-	-	-
Fachgymnasien	z	-	46	-	-	-	-	-	-	-	-
	m	-	-	-	-	-	-	-	-	-	-
	w	-	46	-	-	-	-	-	-	-	-
Fachschulen	z	-	48	45	45	49	49	7	-	15	43
	m	-	48	45	45	45	45	7	-	10	29
	w	-	-	-	-	4	4	-	-	5	14
Zusammen	**z**	**1 879**	**3 391**	**3 517**	**3 648**	**3 875**	**3 875**	**3 793**	**3 811**	**4 156**	**4 124**
	m	**338**	**784**	**797**	**913**	**871**	**869**	**838**	**823**	**854**	**963**
	w	**1 541**	**2 607**	**2 720**	**2 735**	**3 004**	**3 006**	**2 955**	**2 988**	**3 302**	**3 161**
Stundenweise											
Allgemeinbildende Schulen [8]	***z***	***312***	***655***	***912***	***798***	***914***	***914***	***914***	***914***	***749***	***703***
	m	***90***	***178***	***272***	***232***	***263***	***263***	***263***	***263***	***232***	***210***
	w	***222***	***477***	***640***	***566***	***651***	***651***	***651***	***651***	***517***	***493***
Schulkindergärten	z	-	-	-	-	-	-	-	-	-	-
	w	-	-	-	-	-	-	-	-	-	-
Grundschulen	z	44	102	143	171	211	211	211	211	162	132
	m	12	10	30	20	57	57	57	57	12	-
	w	32	92	113	151	154	154	154	154	150	132
Schulartunabhängige Orientierungsstufe	z	49	-	-	-	-	-	-	-	-	-
	m	2	-	-	-	-	-	-	-	-	-
	w	47	-	-	-	-	-	-	-	-	-
Hauptschulen	z	13	-	-	-	-	-	-	-	-	-
	m	-	-	-	-	-	-	-	-	-	-
	w	13	-	-	-	-	-	-	-	-	-
Schularten mit mehreren Bildungsgängen	z	-	78	73	61	88	88	88	88	20	3
	m	-	46	45	34	46	46	46	46	9	-
	w	-	32	28	27	42	42	42	42	11	3
Realschulen	z	81	-	-	-	-	-	-	-	-	-
	m	30	-	-	-	-	-	-	-	-	-
	w	51	-	-	-	-	-	-	-	-	-
Gymnasien	z	68	313	549	471	517	517	517	517	247	205
	m	42	72	178	140	132	132	132	132	68	48
	w	26	241	371	331	385	385	385	385	179	157
Integrierte Gesamtschulen	z	8	66	35	44	34	34	34	34	248	252
	m	4	25	13	20	17	17	17	17	134	123
	w	4	41	22	24	17	17	17	17	114	129
Freie Waldorfschulen	z	49	96	112	51	64	64	64	64	72	111
	m	-	25	6	18	11	11	11	11	9	39
	w	49	71	106	33	53	53	53	53	63	72
Förderschulen	z	-	-	-	-	-	-	-	-	-	-
	w	-	-	-	-	-	-	-	-	-	-
Berufliche Schulen	***z***	***253***	***197***	***262***	***275***	***252***	***219***	***91***	***103***	***33***	***133***
	m	***196***	***129***	***166***	***159***	***143***	***134***	***50***	***68***	***15***	***96***
	w	***57***	***68***	***96***	***116***	***109***	***85***	***41***	***35***	***18***	***37***
Teilzeit-Berufsschulen [3]	z	103	50	117	81	80	35	22	18	15	29
	m	52	20	67	38	38	9	7	6	5	19
	w	51	30	50	43	42	26	15	12	10	10
Berufsvorbereitungsjahr	z	-	2	-	5	-	-	-	-	-	-
	m	-	2	-	5	-	-	-	-	-	-
Fachgymnasien	z	-	-	-	-	-	-	-	-	-	-
	m	-	-	-	-	-	-	-	-	-	-
	w	-	-	-	-	-	-	-	-	-	-

4.2 Wöchentlich erteilte Unterrichtsstunden nach Beschäftigungsumfang und Geschlecht der Lehrkräfte und nach Schularten * 1992-2018
Absolute Werte

Beschäftigungsumfang/Schulart/Geschlecht		1992	2010	2011	2012	2013	2014	2015	2016	2017	2018
Fachschulen	z	150	145	145	189	172	184	69	85	18	104
	m	144	107	99	116	105	125	43	62	10	77
	w	6	38	46	73	67	59	26	23	8	27
Zusammen	**z**	**565**	**852**	**1 174**	**1 073**	**1 166**	**1 133**	**1 005**	**1 017**	**782**	**836**
	m	**286**	**307**	**438**	**391**	**406**	**397**	**313**	**331**	**247**	**306**
	w	**279**	**545**	**736**	**682**	**760**	**736**	**692**	**686**	**535**	**530**
Hamburg											
Vollzeit											
Allgemeinbildende Schulen [9]	***z***	***13 537***	***20 728***	***20 322***	***20 483***	***19 436***	***20 480***	***20 730***	***20 297***	***21 203***	***19 137***
	m	***7 012***	***8 241***	***8 152***	***8 218***	***7 700***	***7 808***	***7 897***	***7 907***	***7 432***	***7 274***
	w	***6 525***	***12 487***	***12 170***	***12 265***	***11 736***	***12 672***	***12 833***	***12 390***	***13 771***	***11 863***
Vorklassen	z	5	520	460	723	529	540	552	569	882	484
	m	-	205	185	273	26	206	193	208	284	172
	w	5	315	275	450	503	334	359	361	598	312
Grundschulen	z	2 814	3 365	4 172	4 922	3 748	4 661	4 767	4 755	4 743	4 369
	m	1 109	1 341	1 674	1 857	620	1 777	1 665	1 740	1 529	1 554
	w	1 705	2 024	2 498	3 065	3 128	2 884	3 102	3 015	3 214	2 815
Schulartunabhängige Orientierungsstufe	z	-	-	-	-	22	60	70	58	57	61
	m	-	-	-	-	-	23	26	21	18	22
	w	-	-	-	-	22	37	44	37	39	39
Hauptschulen	z	1 253	359	-	-	-	-	-	-	-	-
	m	494	144	-	-	-	-	-	-	-	-
	w	759	215	-	-	-	-	-	-	-	-
Schularten mit mehreren Bildungsgängen	z	-	1 195	1 172	496	-	-	-	-	-	-
	m	-	473	470	187	-	-	-	-	-	-
	w	-	722	702	309	-	-	-	-	-	-
Realschulen	z	1 384	382	-	-	-	-	-	-	-	-
	m	912	157	-	-	-	-	-	-	-	-
	w	472	225	-	-	-	-	-	-	-	-
Gymnasien	z	3 537	3 881	4 569	4 214	4 529	4 553	4 666	4 423	3 967	4 270
	m	2 241	1 523	1 833	1 590	2 243	1 736	1 630	1 618	1 279	1 519
	w	1 296	2 358	2 736	2 624	2 286	2 817	3 036	2 805	2 688	2 751
Integrierte Gesamtschulen [10]	z	-	5 766	5 317	4 899	6 139	5 499	6 079	6 146	6 356	5 160
	m	-	2 289	2 132	1 848	2 575	2 096	2 123	2 249	2 049	1 836
	w	-	3 477	3 185	3 051	3 564	3 403	3 956	3 897	4 307	3 324
Freie Waldorfschulen	z	3 550	3 195	2 979	3 291	3 164	3 241	3 049	2 961	3 845	3 483
	m	1 808	1 273	1 195	1 836	1 781	1 236	1 597	1 539	1 817	1 693
	w	1 742	1 922	1 784	1 455	1 383	2 005	1 452	1 422	2 028	1 790
Förderschulen [11]	z	994	1 965	1 571	1 833	1 225	1 768	1 375	1 201	1 216	1 209
	m	448	793	630	587	428	674	600	465	412	442
	w	546	1 172	941	1 246	797	1 094	775	736	804	767
Abendgymnasien	z	-	100	82	105	80	158	172	184	137	101
	m	-	43	33	40	27	60	63	67	44	36
	w	-	57	49	65	53	98	109	117	93	65
Berufliche Schulen [12]	***z***	***2 535***	***1 347***	***1 072***	***1 643***	***1 603***	***1 051***	***1 148***	***1 402***	***1 131***	***1 437***
	m	***1 794***	***635***	***476***	***856***	***764***	***562***	***555***	***670***	***499***	***619***
	w	***741***	***712***	***596***	***787***	***839***	***489***	***593***	***732***	***632***	***818***
Teilzeit-Berufsschulen	z	-	464	215	456	292	182	290	360	375	502
	m	-	219	98	243	120	97	140	172	165	216
	w	-	245	117	213	172	85	150	188	210	286
Berufsfachschulen	z	584	410	349	534	598	402	324	448	331	357
	m	263	193	155	277	294	215	157	214	146	154
	w	321	217	194	257	304	187	167	234	185	203
Fachoberschulen	z	17	-	-	-	-	-	-	-	-	-
	m	17	-	-	-	-	-	-	-	-	-
Fachschulen	z	1 934	473	508	653	713	467	534	594	425	578
	m	1 514	223	223	336	350	250	258	284	188	249
	w	420	250	285	317	363	217	276	310	237	329
Zusammen	**z**	**16 072**	**22 075**	**21 394**	**22 126**	**21 039**	**21 531**	**21 878**	**21 699**	**22 334**	**20 574**
	m	**8 806**	**8 876**	**8 628**	**9 074**	**8 464**	**8 370**	**8 452**	**8 577**	**7 931**	**7 893**
	w	**7 266**	**13 199**	**12 766**	**13 052**	**12 575**	**13 161**	**13 426**	**13 122**	**14 403**	**12 681**
Teilzeit											
Allgemeinbildende Schulen [9]	***z***	***5 224***	***10 957***	***10 843***	***11 080***	***10 665***	***11 220***	***12 394***	***11 920***	***12 283***	***12 915***
	m	***1 033***	***2 594***	***2 642***	***2 372***	***2 794***	***2 354***	***2 620***	***2 467***	***2 907***	***2 849***
	w	***4 191***	***8 363***	***8 201***	***8 708***	***7 871***	***8 866***	***9 774***	***9 453***	***9 376***	***10 066***
Vorklassen	z	120	284	246	407	199	295	292	301	498	311
	m	-	75	60	87	-	62	61	59	116	69
	w	120	209	186	320	199	233	231	242	382	242
Grundschulen	z	1 966	1 794	2 226	2 769	2 829	2 554	2 521	2 512	2 677	2 806
	m	205	429	543	592	409	536	524	491	621	624
	w	1 761	1 365	1 683	2 177	2 420	2 018	1 997	2 021	2 056	2 182
Schulartunabhängige Orientierungsstufe	z	-	-	-	-	17	33	15	31	32	39
	m	-	-	-	-	-	7	-	6	7	9
	w	-	-	-	-	17	26	15	25	25	30
Hauptschulen	z	363	187	-	-	-	-	-	-	-	-
	m	38	43	-	-	-	-	-	-	-	-
	w	325	144	-	-	-	-	-	-	-	-
Schularten mit mehreren Bildungsgängen	z	-	637	625	279	-	-	-	-	-	-
	m	-	159	152	60	-	-	-	-	-	-
	w	-	478	473	219	-	-	-	-	-	-

4.2 Wöchentlich erteilte Unterrichtsstunden nach Beschäftigungsumfang und Geschlecht der Lehrkräfte und nach Schularten * 1992-2018
Absolute Werte

Beschäftigungsumfang/Schulart/Geschlecht		1992	2010	2011	2012	2013	2014	2015	2016	2017	2018
Realschulen	z	444	216	-	-	-	-	-	-	-	-
	m	157	54	-	-	-	-	-	-	-	-
	w	287	162	-	-	-	-	-	-	-	-
Gymnasien	z	1 114	2 086	2 438	2 371	2 280	2 494	2 469	2 336	2 239	2 742
	m	247	500	594	506	889	523	513	456	520	610
	w	867	1 586	1 844	1 865	1 391	1 971	1 956	1 880	1 719	2 132
Integrierte Gesamtschulen [10]	z	-	3 019	2 837	2 756	3 293	3 013	3 218	3 245	3 587	3 314
	m	-	713	692	589	914	632	669	634	832	737
	w	-	2 306	2 145	2 167	2 379	2 381	2 549	2 611	2 755	2 577
Freie Waldorfschulen	z	1 015	1 668	1 590	1 431	1 249	1 776	2 177	2 060	2 228	2 705
	m	300	389	387	268	422	373	497	511	530	552
	w	715	1 279	1 203	1 163	827	1 403	1 680	1 549	1 698	2 153
Förderschulen [11]	z	202	1 021	838	1 008	758	968	1 613	1 338	944	933
	m	86	221	204	257	160	203	338	291	263	234
	w	116	800	634	751	598	765	1 275	1 047	681	699
Abendgymnasien	z	-	45	43	59	40	87	89	97	78	65
	m	-	11	10	13	-	18	18	19	18	14
	w	-	34	33	46	40	69	71	78	60	51
Berufliche Schulen [12]	***z***	***567***	***1 457***	***1 249***	***1 097***	***848***	***1 087***	***1 119***	***1 188***	***1 596***	***1 721***
	m	***269***	***361***	***312***	***194***	***315***	***258***	***215***	***228***	***274***	***383***
	w	***298***	***1 096***	***937***	***903***	***533***	***829***	***904***	***960***	***1 322***	***1 338***
Teilzeit-Berufsschulen	z	-	502	250	296	245	189	283	306	529	601
	m	-	124	59	46	39	45	54	59	91	134
	w	-	378	191	250	206	144	229	247	438	467
Berufsfachschulen	z	131	444	436	430	275	416	316	379	467	428
	m	46	110	116	74	126	99	61	73	80	95
	w	85	334	320	356	149	317	255	306	387	333
Fachoberschulen	z	30	-	-	-	-	-	-	-	-	-
	m	30	-	-	-	-	-	-	-	-	-
Fachschulen	z	406	511	563	371	328	482	520	503	600	692
	m	193	127	137	74	150	114	100	96	103	154
	w	213	384	426	297	178	368	420	407	497	538
Zusammen	**z**	**5 791**	**12 414**	**12 092**	**12 177**	**11 513**	**12 307**	**13 513**	**13 108**	**13 879**	**14 636**
	m	**1 302**	**2 955**	**2 954**	**2 566**	**3 109**	**2 612**	**2 835**	**2 695**	**3 181**	**3 232**
	w	**4 489**	**9 459**	**9 138**	**9 611**	**8 404**	**9 695**	**10 678**	**10 413**	**10 698**	**11 404**
Stundenweise											
Allgemeinbildende Schulen [9]	***z***	***683***	***793***	***1 105***	***1 103***	***1 455***	***828***	***699***	***763***	***551***	***732***
	m	***238***	***225***	***311***	***374***	***299***	***239***	***225***	***250***	***233***	***289***
	w	***445***	***568***	***794***	***729***	***1 156***	***589***	***474***	***513***	***318***	***443***
Vorklassen	z	26	23	25	41	26	22	19	20	19	16
	m	-	6	7	13	-	6	7	7	8	6
	w	26	17	18	28	26	16	12	13	11	10
Grundschulen	z	32	132	227	277	274	188	163	173	103	144
	m	4	37	64	89	49	54	62	62	41	53
	w	28	95	163	188	225	134	101	111	62	91
Schulartunabhängige Orientierungsstufe	z	-	-	-	-	-	3	-	3	1	2
	m	-	-	-	-	-	1	-	1	-	1
	w	-	-	-	-	-	2	-	2	1	1
Hauptschulen	z	19	16	-	-	-	-	-	-	-	-
	m	2	5	-	-	-	-	-	-	-	-
	w	17	11	-	-	-	-	-	-	-	-
Schularten mit mehreren Bildungsgängen	z	-	45	64	28	-	-	-	-	-	-
	m	-	15	18	9	-	-	-	-	-	-
	w	-	30	46	19	-	-	-	-	-	-
Realschulen	z	140	20	-	-	-	-	-	-	-	-
	m	64	7	-	-	-	-	-	-	-	-
	w	76	13	-	-	-	-	-	-	-	-
Gymnasien	z	171	143	249	237	313	184	160	162	85	141
	m	99	37	70	77	113	53	61	58	34	52
	w	72	106	179	160	200	131	99	104	51	89
Integrierte Gesamtschulen [10]	z	-	219	289	275	368	222	208	225	137	170
	m	-	62	82	88	46	64	79	81	55	63
	w	-	157	207	187	322	158	129	144	82	107
Freie Waldorfschulen	z	230	118	162	208	333	131	47	117	183	228
	m	65	35	46	84	76	38	16	39	89	111
	w	165	83	116	124	257	93	31	78	94	117
Förderschulen [11]	z	65	73	86	31	141	72	100	58	20	28
	m	4	21	24	12	15	21	-	-	5	2
	w	61	52	62	19	126	51	100	58	15	26
Abendgymnasien	z	-	4	3	6	-	6	2	6	3	3
	m	-	-	-	2	-	2	-	2	1	1
	w	-	4	3	4	-	4	2	4	2	2
Berufliche Schulen [12]	***z***	***563***	***189***	***367***	***475***	***775***	***584***	***665***	***645***	***400***	***336***
	m	***300***	***49***	***168***	***214***	***382***	***331***	***378***	***391***	***254***	***168***
	w	***263***	***140***	***199***	***261***	***393***	***253***	***287***	***254***	***146***	***168***
Teilzeit-Berufsschulen	z	-	65	73	129	86	101	169	166	132	118
	m	-	17	34	61	26	57	96	101	84	59
	w	-	48	39	68	60	44	73	65	48	59
Berufsfachschulen	z	181	58	126	158	291	224	188	206	117	84
	m	87	15	58	69	139	127	107	125	74	42
	w	94	43	68	89	152	97	81	81	43	42

4.2 Wöchentlich erteilte Unterrichtsstunden nach Beschäftigungsumfang und Geschlecht der Lehrkräfte und nach Schularten * 1992-2018
Absolute Werte

Beschäftigungsumfang/Schulart/Geschlecht		1992	2010	2011	2012	2013	2014	2015	2016	2017	2018
Fachschulen	z	382	66	168	188	398	259	308	273	151	134
	m	213	17	76	84	217	147	175	165	96	67
	w	169	49	92	104	181	112	133	108	55	67
Zusammen	**z**	**1 246**	**982**	**1 472**	**1 578**	**2 230**	**1 412**	**1 364**	**1 408**	**951**	**1 068**
	m	**538**	**274**	**479**	**588**	**681**	**570**	**603**	**641**	**487**	**457**
	w	**708**	**708**	**993**	**990**	**1 549**	**842**	**761**	**767**	**464**	**611**
Hessen											
Vollzeit											
Allgemeinbildende Schulen	***z***	***41 818***	***57 687***	***60 857***	***63 920***	***62 282***	***65 804***	***67 236***	***69 646***	***71 693***	***71 407***
	m	***24 616***	***28 122***	***28 981***	***29 237***	***28 793***	***29 415***	***29 644***	***30 136***	***31 005***	***30 841***
	w	***17 202***	***29 565***	***31 876***	***34 683***	***33 489***	***36 389***	***37 592***	***39 510***	***40 688***	***40 566***
Vorklassen [13]	z	23	-	-	-	-	-	-	-	820	-
	m	16	-	-	-	-	-	-	-	133	-
	w	7	-	-	-	-	-	-	-	687	-
Schulkindergärten [14]	z	133	211	96	199	208	67	-	50	36	76
	m	16	30	-	-	-	-	-	-	-	-
	w	117	181	96	199	208	67	-	50	36	76
Grundschulen [13, 15]	z	1 355	6 694	7 406	8 895	8 119	9 152	9 952	11 215	10 908	11 535
	m	231	3 124	3 378	1 430	1 241	1 434	1 587	2 089	1 852	2 279
	w	1 124	3 570	4 028	7 465	6 878	7 718	8 365	9 126	9 056	9 256
Schulartunabhängige Orientierungsstufe	z	363	742	733	481	663	383	741	744	614	644
	m	74	360	348	102	125	141	271	231	279	384
	w	289	382	385	379	538	242	470	513	335	260
Hauptschulen [13]	z	133	440	425	49	70	-	68	103	27	83
	m	13	274	261	22	38	-	25	49	-	-
	w	120	166	164	27	32	-	43	54	27	83
Realschulen	z	2 178	5 467	5 975	5 334	5 730	5 732	6 096	5 852	5 650	5 790
	m	1 393	3 361	3 628	2 632	2 670	2 865	2 750	2 528	2 582	2 762
	w	785	2 106	2 347	2 702	3 060	2 867	3 346	3 324	3 068	3 028
Gymnasien	z	22 970	23 760	25 172	28 210	26 387	27 801	27 182	27 893	28 768	28 575
	m	15 489	12 053	12 522	16 373	15 877	15 430	15 174	15 270	15 440	14 742
	w	7 481	11 707	12 650	11 837	10 510	12 371	12 008	12 623	13 328	13 833
Integrierte Gesamtschulen [16]	z	3 785	3 909	4 615	4 295	4 888	5 208	5 374	6 095	6 338	6 428
	m	2 173	1 248	1 328	1 348	1 527	1 624	1 806	2 128	2 247	2 266
	w	1 612	2 661	3 287	2 947	3 361	3 584	3 568	3 967	4 091	4 162
Freie Waldorfschulen	z	3 628	6 371	5 946	5 521	6 014	5 732	5 906	5 932	6 055	6 480
	m	2 104	3 088	2 939	2 561	2 877	2 803	2 822	2 748	2 916	2 948
	w	1 524	3 283	3 007	2 960	3 137	2 929	3 084	3 184	3 139	3 532
Förderschulen	z	7 250	10 017	10 415	10 814	10 088	11 564	11 754	11 524	12 307	11 615
	m	3 107	4 554	4 545	4 717	4 392	5 072	5 166	4 970	5 475	5 392
	w	4 143	5 463	5 870	6 097	5 696	6 492	6 588	6 554	6 832	6 223
Abendhauptschulen	z	-	24	24	-	-	56	42	122	85	103
	m	-	12	10	-	-	46	15	51	61	68
	w	-	12	14	-	-	10	27	71	24	35
Abendrealschulen [17]	z	-	52	50	122	115	109	121	82	75	78
	m	-	18	22	52	46	-	28	38	10	-
	w	-	34	28	70	69	109	93	44	65	78
Abendgymnasien [18]	z	-	-	-	-	-	-	-	-	-	-
	m	-	-	-	-	-	-	-	-	-	-
	w	-	-	-	-	-	-	-	-	-	-
Kollegs	z	-	-	-	-	-	-	-	-	-	-
	m	-	-	-	-	-	-	-	-	-	-
	w	-	-	-	-	-	-	-	-	-	-
Keine Zuordnung zu einer Schulart möglich [19]	z	-	-	-	-	-	-	-	34	10	-
	m	-	-	-	-	-	-	-	34	10	-
Berufliche Schulen	***z***	***3 894***	***3 518***	***3 526***	***3 860***	***3 284***	***4 050***	***4 060***	***3 907***	***3 810***	***3 881***
	m	***2 440***	***1 878***	***1 819***	***2 080***	***1 886***	***2 193***	***1 935***	***1 816***	***1 790***	***1 856***
	w	***1 454***	***1 640***	***1 707***	***1 780***	***1 398***	***1 857***	***2 125***	***2 091***	***2 020***	***2 025***
Teilzeit-Berufsschulen [3, 20]	z	898	386	364	832	685	1 091	456	351	375	262
	m	826	205	187	448	393	598	342	251	288	171
	w	72	181	177	384	292	493	114	100	87	91
Berufsvorbereitungsjahr	z	-	-	-	56	47	70	184	402	371	531
	m	-	-	-	30	27	39	80	89	94	155
	w	-	-	-	26	20	31	104	313	277	376
Berufsgrundbildungsjahr in vollzeitschulischer Form	z	-	9	-	-	-	-	-	-	-	-
	m	-	9	-	-	-	-	-	-	-	-
	w	-	-	-	-	-	-	-	-	-	-
Berufsfachschulen	z	994	1 091	1 037	844	707	1 067	1 022	836	780	714
	m	432	581	535	455	406	553	419	410	374	402
	w	562	510	502	389	301	514	603	426	406	312
Fachgymnasien	z	175	160	148	116	104	197	316	345	286	281
	m	154	85	76	63	60	108	97	171	96	119
	w	21	75	72	53	44	89	219	174	190	162
Fachoberschulen	z	69	293	305	367	270	494	744	535	663	678
	m	55	156	157	198	155	275	441	272	265	426
	w	14	137	148	169	115	219	303	263	398	252

4.2 Wöchentlich erteilte Unterrichtsstunden nach Beschäftigungsumfang und Geschlecht der Lehrkräfte und nach Schularten * 1992-2018
Absolute Werte

Beschäftigungsumfang/Schulart/Geschlecht		1992	2010	2011	2012	2013	2014	2015	2016	2017	2018
Fachschulen	z	1 758	1 579	1 672	1 645	1 471	1 131	1 338	1 438	1 335	1 415
	m	973	842	864	886	845	620	556	623	673	583
	w	785	737	808	759	626	511	782	815	662	832
Zusammen	**z**	**45 712**	**61 205**	**64 383**	**67 780**	**65 566**	**69 854**	**71 296**	**73 553**	**75 503**	**75 288**
	m	**27 056**	**30 000**	**30 800**	**31 317**	**30 679**	**31 608**	**31 579**	**31 952**	**32 795**	**32 697**
	w	**18 656**	**31 205**	**33 583**	**36 463**	**34 887**	**38 246**	**39 717**	**41 601**	**42 708**	**42 591**
Teilzeit											
Allgemeinbildende Schulen	***z***	***10 798***	***23 893***	***24 392***	***25 397***	***26 339***	***26 436***	***27 934***	***27 352***	***26 887***	***27 621***
	m	***2 432***	***6 073***	***5 507***	***6 183***	***6 268***	***6 804***	***7 049***	***6 555***	***5 971***	***6 187***
	w	***8 366***	***17 820***	***18 885***	***19 214***	***20 071***	***19 632***	***20 885***	***20 797***	***20 916***	***21 434***
Vorklassen [13]	z	-	-	-	-	-	-	-	-	142	-
	m	-	-	-	-	-	-	-	-	25	-
	w	-	-	-	-	-	-	-	-	117	-
Schulkindergärten [14]	z	-	50	35	60	70	63	94	-	-	-
	m	-	-	-	16	15	-	-	-	-	-
	w	-	50	35	44	55	63	94	-	-	-
Grundschulen [13, 15]	z	336	3 765	3 840	3 055	3 202	3 698	3 719	3 737	3 651	4 232
	m	77	576	543	364	639	622	584	548	650	704
	w	259	3 189	3 297	2 691	2 563	3 076	3 135	3 189	3 001	3 528
Schulartunabhängige Orientierungsstufe	z	131	511	465	370	386	424	380	395	419	323
	m	25	77	64	92	98	166	67	104	71	65
	w	106	434	401	278	288	258	313	291	348	258
Hauptschulen [13]	z	11	315	280	20	30	18	65	31	16	20
	m	11	222	196	-	-	-	-	14	-	-
	w	-	93	84	20	30	18	65	17	16	20
Realschulen	z	931	881	888	2 593	2 377	2 490	2 682	2 510	2 566	2 677
	m	182	268	262	736	503	551	656	535	509	604
	w	749	613	626	1 857	1 874	1 939	2 026	1 975	2 057	2 073
Gymnasien	z	6 444	9 732	9 507	9 432	10 302	9 482	10 546	11 070	10 823	10 673
	m	1 579	2 164	2 015	2 191	2 113	2 302	2 687	2 824	2 392	2 520
	w	4 865	7 568	7 492	7 241	8 189	7 180	7 859	8 246	8 431	8 153
Integrierte Gesamtschulen [16]	z	883	2 434	2 678	2 768	2 648	3 058	3 084	2 836	2 660	2 923
	m	213	940	672	712	801	1 089	798	682	639	537
	w	670	1 494	2 006	2 056	1 847	1 969	2 286	2 154	2 021	2 386
Freie Waldorfschulen	z	942	2 540	2 774	3 445	3 079	3 258	3 287	3 181	2 990	2 762
	m	162	852	709	1 027	886	1 067	996	826	743	693
	w	780	1 688	2 065	2 418	2 193	2 191	2 291	2 355	2 247	2 069
Förderschulen	z	1 120	3 623	3 823	3 612	4 175	3 933	4 065	3 529	3 586	3 991
	m	183	960	994	1 029	1 199	1 007	1 261	1 007	942	1 064
	w	937	2 663	2 829	2 583	2 976	2 926	2 804	2 522	2 644	2 927
Abendhauptschulen	z	-	14	32	42	70	-	-	27	26	-
	m	-	-	15	16	14	-	-	-	-	-
	w	-	14	17	26	56	-	-	27	26	-
Abendrealschulen [17]	z	-	28	70	-	-	12	12	8	8	20
	m	-	14	37	-	-	-	-	-	-	-
	w	-	14	33	-	-	12	12	8	8	20
Abendgymnasien [18]	z	-	-	-	-	-	-	-	-	-	-
	m	-	-	-	-	-	-	-	-	-	-
	w	-	-	-	-	-	-	-	-	-	-
Kollegs	z	-	-	-	-	-	-	-	-	-	-
	m	-	-	-	-	-	-	-	-	-	-
	w	-	-	-	-	-	-	-	-	-	-
Keine Zuordnung zu einer Schulart möglich [19]	z	-	-	-	-	-	-	-	28	-	-
	m	-	-	-	-	-	-	-	15	-	-
	w	-	-	-	-	-	-	-	13	-	-
Berufliche Schulen	***z***	***880***	***2 754***	***2 844***	***2 917***	***3 265***	***3 065***	***3 356***	***3 628***	***4 167***	***4 369***
	m	***165***	***777***	***953***	***834***	***983***	***968***	***1 120***	***979***	***1 004***	***1 146***
	w	***715***	***1 977***	***1 891***	***2 083***	***2 282***	***2 097***	***2 236***	***2 649***	***3 163***	***3 223***
Teilzeit-Berufsschulen [3, 20]	z	126	302	293	629	681	626	388	346	400	410
	m	43	82	96	181	205	198	207	150	149	241
	w	83	220	197	448	476	428	181	196	251	169
Berufsvorbereitungsjahr	z	-	-	-	42	47	41	98	91	120	179
	m	-	-	-	12	14	13	16	16	16	16
	w	-	-	-	30	33	28	82	75	104	163
Berufsgrundbildungsjahr in vollzeitschulischer Form	z	-	7	-	-	-	-	-	-	-	-
	m	-	7	-	-	-	-	-	-	-	-
	w	-	-	-	-	-	-	-	-	-	-
Berufsfachschulen	z	412	854	836	638	703	617	918	791	1 054	933
	m	29	240	280	182	212	195	330	252	279	309
	w	383	614	556	456	491	422	588	539	775	624
Fachgymnasien	z	82	124	118	88	103	113	260	320	353	319
	m	42	35	40	25	31	36	133	114	86	83
	w	40	89	78	63	72	77	127	206	267	236
Fachoberschulen	z	-	230	246	277	269	285	298	500	538	523
	m	-	64	82	79	81	90	149	158	168	134
	w	-	166	164	198	188	195	149	342	370	389
Fachschulen	z	260	1 237	1 351	1 243	1 462	1 383	1 394	1 580	1 702	2 005
	m	51	349	455	355	440	436	285	289	306	363
	w	209	888	896	888	1 022	947	1 109	1 291	1 396	1 642
Zusammen	**z**	**11 678**	**26 647**	**27 236**	**28 314**	**29 604**	**29 501**	**31 290**	**30 980**	**31 054**	**31 990**
	m	**2 597**	**6 850**	**6 460**	**7 017**	**7 251**	**7 772**	**8 169**	**7 534**	**6 975**	**7 333**
	w	**9 081**	**19 797**	**20 776**	**21 297**	**22 353**	**21 729**	**23 121**	**23 446**	**24 079**	**24 657**

4.2 Wöchentlich erteilte Unterrichtsstunden nach Beschäftigungsumfang und Geschlecht der Lehrkräfte und nach Schularten * 1992-2018
Absolute Werte

Beschäftigungsumfang/Schulart/Geschlecht		1992	2010	2011	2012	2013	2014	2015	2016	2017	2018
Stundenweise											
Allgemeinbildende Schulen	***z***	***1 919***	***4 839***	***4 473***	***4 726***	***4 444***	***4 341***	***4 314***	***3 995***	***4 368***	***4 901***
	m	***868***	***1 809***	***1 535***	***1 731***	***1 696***	***1 531***	***1 427***	***1 239***	***1 485***	***1 768***
	w	***1 051***	***3 030***	***2 938***	***2 995***	***2 748***	***2 810***	***2 887***	***2 756***	***2 883***	***3 133***
Schulkindergärten [14]	z	30	16	-	-	-	8	4	-	-	-
	m	-	-	-	-	-	-	-	-	-	-
	w	30	16	-	-	-	8	4	-	-	-
Grundschulen [13, 15]	z	29	701	629	787	331	373	435	442	628	648
	m	18	127	97	215	116	81	93	115	190	251
	w	11	574	532	572	215	292	342	327	438	397
Schulartunabhängige Orientierungsstufe	z	6	52	42	6	-	13	53	77	89	72
	m	-	8	6	-	-	7	22	20	39	35
	w	6	44	36	6	-	6	31	57	50	37
Hauptschulen [13]	z	6	62	49	32	-	56	-	-	8	-
	m	-	30	23	8	-	8	-	-	-	-
	w	6	32	26	24	-	48	-	-	8	-
Realschulen	z	41	311	276	491	744	609	414	533	500	669
	m	5	69	54	112	225	193	73	128	114	130
	w	36	242	222	379	519	416	341	405	386	539
Gymnasien	z	1 190	2 323	1 996	2 142	1 908	2 106	2 095	1 876	1 925	1 883
	m	562	994	816	873	750	731	710	500	609	672
	w	628	1 329	1 180	1 269	1 158	1 375	1 385	1 376	1 316	1 211
Integrierte Gesamtschulen [16]	z	145	113	383	285	357	353	338	271	341	392
	m	40	52	104	89	105	112	74	71	91	126
	w	105	61	279	196	252	241	264	200	250	266
Freie Waldorfschulen	z	236	524	467	299	300	281	281	243	310	481
	m	47	155	113	83	66	73	81	89	130	153
	w	189	369	354	216	234	208	200	154	180	328
Förderschulen	z	33	454	376	423	579	301	427	363	377	553
	m	18	155	127	148	239	125	171	166	162	234
	w	15	299	249	275	340	176	256	197	215	319
Abendhauptschulen	z	-	18	8	8	-	-	5	4	4	16
	m	-	13	-	8	-	-	-	-	-	8
	w	-	5	8	-	-	-	5	4	4	8
Abendrealschulen [17]	z	20	54	16	34	6	22	15	10	10	14
	m	9	31	-	10	4	10	4	-	-	-
	w	11	23	16	24	2	12	11	10	10	14
Abendgymnasien [18]	z	183	211	231	219	219	219	219	176	176	173
	m	169	175	195	185	191	191	191	150	150	159
	w	14	36	36	34	28	28	28	26	26	14
Kollegs	z	-	-	-	-	-	-	28	-	-	-
	m	-	-	-	-	-	-	8	-	-	-
	w	-	-	-	-	-	-	20	-	-	-
Berufliche Schulen	***z***	***779***	***1 603***	***1 961***	***2 000***	***2 481***	***2 319***	***1 977***	***1 631***	***1 460***	***1 394***
	m	***444***	***761***	***910***	***963***	***1 176***	***1 102***	***917***	***778***	***690***	***580***
	w	***335***	***842***	***1 051***	***1 037***	***1 305***	***1 217***	***1 060***	***853***	***770***	***814***
Teilzeit-Berufsschulen [3, 20]	z	199	429	496	431	517	473	221	245	186	174
	m	171	336	387	207	245	225	130	133	116	99
	w	28	93	109	224	272	248	91	112	70	75
Berufsvorbereitungsjahr	z	-	50	75	29	36	31	155	4	4	15
	m	-	50	75	14	17	15	93	4	4	4
	w	-	-	-	15	19	16	62	-	-	11
Berufsgrundbildungsjahr in vollzeitschulischer Form	z	-	4	-	-	-	-	-	-	-	-
	m	-	4	-	-	-	-	-	-	-	-
	w	-	-	-	-	-	-	-	-	-	-
Berufsfachschulen	z	226	395	460	438	534	467	475	336	276	283
	m	110	134	152	211	253	222	224	191	115	102
	w	116	261	308	227	281	245	251	145	161	181
Fachgymnasien	z	29	57	64	60	78	86	22	63	39	44
	m	7	20	22	29	37	41	13	45	30	4
	w	22	37	42	31	41	45	9	18	9	40
Fachoberschulen	z	-	105	134	190	204	216	188	91	96	130
	m	-	35	44	92	97	102	94	58	72	102
	w	-	70	90	98	107	114	94	33	24	28
Fachschulen	z	325	563	732	852	1 112	1 046	916	892	859	748
	m	156	182	230	410	527	497	363	347	353	269
	w	169	381	502	442	585	549	553	545	506	479
Zusammen	**z**	**2 698**	**6 442**	**6 434**	**6 726**	**6 925**	**6 660**	**6 291**	**5 626**	**5 828**	**6 295**
	m	**1 312**	**2 570**	**2 445**	**2 694**	**2 872**	**2 633**	**2 344**	**2 017**	**2 175**	**2 348**
	w	**1 386**	**3 872**	**3 989**	**4 032**	**4 053**	**4 027**	**3 947**	**3 609**	**3 653**	**3 947**
Mecklenburg-Vorpommern											
Vollzeit											
Allgemeinbildende Schulen [21]	***z***	***-***	***12 013***	***13 114***	***13 114***	***11 538***	***12 666***	***15 284***	***16 624***	***16 388***	***17 271***
	m	***-***	***3 188***	***3 737***	***3 737***	***3 205***	***3 302***	***4 600***	***4 762***	***4 841***	***5 655***
	w	***-***	***8 825***	***9 377***	***9 377***	***8 333***	***9 364***	***10 684***	***11 862***	***11 547***	***11 616***
Vorklassen	z	-	-	-	-	-	-	-	-	-	-
	w	-	-	-	-	-	-	-	-	-	-
Schulkindergärten	z	-	-	-	-	-	-	-	-	-	-
	w	-	-	-	-	-	-	-	-	-	-

4.2 Wöchentlich erteilte Unterrichtsstunden nach Beschäftigungsumfang und Geschlecht der Lehrkräfte und nach Schularten * 1992-2018
Absolute Werte

Beschäftigungsumfang/Schulart/Geschlecht		1992	2010	2011	2012	2013	2014	2015	2016	2017	2018
Grundschulen	z	-	2 946	3 505	3 505	3 064	3 056	3 782	4 222	3 977	4 042
	m	-	281	362	362	266	229	497	518	556	486
	w	-	2 665	3 143	3 143	2 798	2 827	3 285	3 704	3 421	3 556
Hauptschulen	z	-	-	-	-	-	-	-	-	-	-
	m	-	-	-	-	-	-	-	-	-	-
	w	-	-	-	-	-	-	-	-	-	-
Schularten mit mehreren Bildungsgängen	z	-	1 722	2 096	2 096	1 568	1 695	2 112	2 240	2 516	2 168
	m	-	470	670	670	478	503	599	699	830	665
	w	-	1 252	1 426	1 426	1 090	1 192	1 513	1 541	1 686	1 503
Realschulen	z	-	-	-	-	-	-	-	-	-	-
	m	-	-	-	-	-	-	-	-	-	-
	w	-	-	-	-	-	-	-	-	-	-
Gymnasien	z	-	2 793	2 859	2 859	2 077	3 341	3 725	4 084	4 064	4 670
	m	-	1 248	1 315	1 315	1 060	1 407	1 637	1 673	1 736	2 120
	w	-	1 545	1 544	1 544	1 017	1 934	2 088	2 411	2 328	2 550
Integrierte Gesamtschulen	z	-	1 625	1 762	1 762	1 724	1 500	2 134	2 451	2 342	2 764
	m	-	494	635	635	685	536	901	985	812	1 358
	w	-	1 131	1 127	1 127	1 039	964	1 233	1 466	1 530	1 406
Freie Waldorfschulen	z	-	680	587	587	729	729	949	991	953	998
	m	-	298	316	316	322	324	488	459	490	512
	w	-	382	271	271	407	405	461	532	463	486
Förderschulen	z	-	2 247	2 305	2 305	2 376	2 345	2 582	2 636	2 536	2 629
	m	-	397	439	439	394	303	478	428	417	514
	w	-	1 850	1 866	1 866	1 982	2 042	2 104	2 208	2 119	2 115
Berufliche Schulen [22]	***z***	***397***	***3 838***	***3 545***	***3 812***	***-***	***-***	***13 187***	***12 998***	***2 766***	***2 478***
	m	***173***	***1 083***	***855***	***1 059***	***-***	***-***	***4 900***	***4 735***	***832***	***630***
	w	***224***	***2 755***	***2 690***	***2 753***	***-***	***-***	***8 287***	***8 263***	***1 934***	***1 848***
Teilzeit-Berufsschulen	z	363	-	-	-	-	-	-	-	-	-
	m	159	-	-	-	-	-	-	-	-	-
	w	204	-	-	-	-	-	-	-	-	-
Berufsvorbereitungsjahr	z	2	-	-	-	-	-	-	-	-	-
	m	-	-	-	-	-	-	-	-	-	-
	w	2	-	-	-	-	-	-	-	-	-
Berufsfachschulen	z	16	3 179	3 014	3 387	-	-	-	-	2 359	2 104
	m	12	723	638	928	-	-	-	-	751	552
	w	4	2 456	2 376	2 459	-	-	-	-	1 608	1 553
Fachoberschulen	z	-	-	-	-	-	-	-	-	-	-
	w	-	-	-	-	-	-	-	-	-	-
Fachschulen	z	16	659	531	425	-	-	13 187	12 998	407	374
	m	2	360	217	131	-	-	4 900	4 735	81	78
	w	14	299	314	294	-	-	8 287	8 263	326	296
Zusammen	**z**	**397**	**15 851**	**16 659**	**16 926**	**11 538**	**12 666**	**28 471**	**29 622**	**19 154**	**19 749**
	m	**173**	**4 271**	**4 592**	**4 796**	**3 205**	**3 302**	**9 500**	**9 497**	**5 673**	**6 285**
	w	**224**	**11 580**	**12 067**	**12 130**	**8 333**	**9 364**	**18 971**	**20 125**	**13 481**	**13 464**
Teilzeit											
Allgemeinbildende Schulen [21]	***z***	***-***	***10 020***	***10 301***	***10 301***	***8 774***	***11 362***	***13 897***	***13 780***	***14 968***	***15 001***
	m	***-***	***1 789***	***1 750***	***1 750***	***1 581***	***2 406***	***2 668***	***2 960***	***3 340***	***2 971***
	w	***-***	***8 231***	***8 551***	***8 551***	***7 193***	***8 956***	***11 229***	***10 820***	***11 628***	***12 030***
Schulkindergärten	z	-	-	-	-	-	-	-	-	-	-
	w	-	-	-	-	-	-	-	-	-	-
Grundschulen	z	-	3 838	3 376	3 376	3 226	3 515	4 033	4 037	4 303	4 696
	m	-	227	202	202	358	351	337	344	376	479
	w	-	3 611	3 174	3 174	2 868	3 164	3 696	3 693	3 927	4 217
Hauptschulen	z	-	-	-	-	-	-	-	-	-	-
	w	-	-	-	-	-	-	-	-	-	-
Schularten mit mehreren Bildungsgängen	z	-	1 984	2 013	2 013	1 678	2 155	2 710	2 229	2 252	2 625
	m	-	492	363	363	309	452	545	445	451	487
	w	-	1 492	1 650	1 650	1 369	1 703	2 165	1 784	1 801	2 138
Realschulen	z	-	-	-	-	-	-	-	-	-	-
	m	-	-	-	-	-	-	-	-	-	-
	w	-	-	-	-	-	-	-	-	-	-
Gymnasien	z	-	2 006	2 490	2 490	1 460	2 640	3 251	3 166	3 592	3 250
	m	-	578	612	612	357	756	814	879	1 060	882
	w	-	1 428	1 878	1 878	1 103	1 884	2 437	2 287	2 532	2 368
Integrierte Gesamtschulen	z	-	1 327	1 502	1 502	1 384	2 008	2 974	3 273	3 656	3 220
	m	-	245	379	379	316	639	765	1 036	1 192	899
	w	-	1 082	1 123	1 123	1 068	1 369	2 209	2 237	2 464	2 321
Freie Waldorfschulen	z	-	517	605	605	650	643	599	656	646	581
	m	-	190	158	158	173	170	163	180	185	154
	w	-	327	447	447	477	473	436	476	461	427
Förderschulen	z	-	348	315	315	376	401	330	419	519	629
	m	-	57	36	36	68	38	44	76	76	70
	w	-	291	279	279	308	363	286	343	443	559
Berufliche Schulen [22]	***z***	***32***	***1 283***	***1 503***	***2 397***	***-***	***-***	***-***	***-***	***2 670***	***2 710***
	m	***13***	***256***	***208***	***576***	***-***	***-***	***-***	***-***	***523***	***679***
	w	***19***	***1 027***	***1 295***	***1 821***	***-***	***-***	***-***	***-***	***2 147***	***2 030***
Teilzeit-Berufsschulen	z	10	-	-	-	-	-	-	-	-	-
	m	10	-	-	-	-	-	-	-	-	-
	w	-	-	-	-	-	-	-	-	-	-
Berufsvorbereitungsjahr	z	6	-	-	-	-	-	-	-	-	-
	m	1	-	-	-	-	-	-	-	-	-
	w	5	-	-	-	-	-	-	-	-	-

4.2 Wöchentlich erteilte Unterrichtsstunden nach Beschäftigungsumfang und Geschlecht der Lehrkräfte und nach Schularten * 1992-2018
Absolute Werte

Beschäftigungsumfang/Schulart/Geschlecht		1992	2010	2011	2012	2013	2014	2015	2016	2017	2018
Berufsfachschulen	z	4	852	1 173	2 047	-	-	-	-	2 031	2 116
	m	-	157	185	509	-	-	-	-	424	505
	w	4	695	988	1 538	-	-	-	-	1 607	1 611
Fachschulen	z	12	431	330	350	-	-	-	-	639	593
	m	2	99	23	67	-	-	-	-	99	174
	w	10	332	307	283	-	-	-	-	540	419
Zusammen	**z**	**32**	**11 303**	**11 804**	**12 698**	**8 774**	**11 362**	**13 897**	**13 780**	**17 638**	**17 711**
	m	**13**	**2 045**	**1 958**	**2 326**	**1 581**	**2 406**	**2 668**	**2 960**	**3 863**	**3 650**
	w	**19**	**9 258**	**9 846**	**10 372**	**7 193**	**8 956**	**11 229**	**10 820**	**13 775**	**14 060**
Stundenweise											
Allgemeinbildende Schulen [21]	***z***	***-***	***2 402***	***2 684***	***2 684***	***1 702***	***1 863***	***2 532***	***2 452***	***2 426***	***2 559***
	m	***-***	***684***	***648***	***648***	***455***	***506***	***744***	***741***	***786***	***867***
	w	***-***	***1 718***	***2 036***	***2 036***	***1 247***	***1 357***	***1 788***	***1 711***	***1 640***	***1 692***
Grundschulen	z	-	910	940	940	759	690	749	702	708	753
	m	-	150	135	135	131	129	143	135	115	157
	w	-	760	805	805	628	561	606	567	593	596
Hauptschulen	z	-	-	-	-	-	-	-	-	-	-
	w	-	-	-	-	-	-	-	-	-	-
Schularten mit mehreren Bildungsgängen	z	-	590	655	655	454	395	608	524	505	493
	m	-	212	168	168	156	114	148	175	182	154
	w	-	378	487	487	298	281	460	349	323	339
Realschulen	z	-	-	-	-	-	-	-	-	-	-
	m	-	-	-	-	-	-	-	-	-	-
	w	-	-	-	-	-	-	-	-	-	-
Gymnasien	z	-	387	490	490	161	474	689	700	608	595
	m	-	178	199	199	80	193	312	256	277	281
	w	-	209	291	291	81	281	377	444	331	314
Integrierte Gesamtschulen	z	-	439	489	489	240	207	377	406	456	561
	m	-	139	121	121	72	55	122	127	144	220
	w	-	300	368	368	168	152	255	279	312	341
Freie Waldorfschulen	z	-	54	91	91	66	63	80	89	107	126
	m	-	5	23	23	16	15	19	43	54	46
	w	-	49	68	68	50	48	61	46	53	80
Förderschulen	z	-	22	19	19	22	34	29	31	42	31
	m	-	-	2	2	-	-	-	5	14	9
	w	-	22	17	17	22	34	29	26	28	22
Berufliche Schulen [22]	***z***	***26***	***3 513***	***3 947***	***2 482***	***-***	***-***	***-***	***-***	***1 688***	***1 856***
	m	***14***	***1 573***	***2 039***	***1 119***	***-***	***-***	***-***	***-***	***794***	***838***
	w	***12***	***1 940***	***1 908***	***1 363***	***-***	***-***	***-***	***-***	***894***	***1 018***
Teilzeit-Berufsschulen	z	6	-	-	-	-	-	-	-	-	-
	m	4	-	-	-	-	-	-	-	-	-
	w	2	-	-	-	-	-	-	-	-	-
Berufsvorbereitungsjahr	z	-	-	-	-	-	-	-	-	-	-
	m	-	-	-	-	-	-	-	-	-	-
	w	-	-	-	-	-	-	-	-	-	-
Berufsfachschulen	z	10	3 048	3 590	2 122	-	-	-	-	1 302	1 392
	m	6	1 467	1 901	977	-	-	-	-	627	631
	w	4	1 581	1 689	1 145	-	-	-	-	675	762
Fachschulen	z	10	465	357	360	-	-	-	-	386	464
	m	4	106	138	142	-	-	-	-	167	208
	w	6	359	219	218	-	-	-	-	219	256
Zusammen	**z**	**26**	**5 915**	**6 631**	**5 166**	**1 702**	**1 863**	**2 532**	**2 452**	**4 114**	**4 415**
	m	**14**	**2 257**	**2 687**	**1 767**	**455**	**506**	**744**	**741**	**1 580**	**1 705**
	w	**12**	**3 658**	**3 944**	**3 399**	**1 247**	**1 357**	**1 788**	**1 711**	**2 534**	**2 710**
Niedersachsen											
Vollzeit											
Allgemeinbildende Schulen [23]	***z***	***49 429***	***60 327***	***58 845***	***62 001***	***64 399***	***59 756***	***65 198***	***65 198***	***66 158***	***65 523***
	m	***30 865***	***31 810***	***30 599***	***31 075***	***32 219***	***29 744***	***31 524***	***31 524***	***31 298***	***31 023***
	w	***18 564***	***28 517***	***28 246***	***30 926***	***32 180***	***30 012***	***33 674***	***33 674***	***34 860***	***34 500***
Vorklassen	z	41	-	-	-	-	-	-	-	-	-
	m	20	-	-	-	-	-	-	-	-	-
	w	21	-	-	-	-	-	-	-	-	-
Schulkindergärten	z	48	71	78	40	2	-	-	-	-	-
	m	-	-	-	-	-	-	-	-	-	-
	w	48	71	78	40	2	-	-	-	-	-
Grundschulen	z	428	1 922	1 947	2 282	2 528	2 661	2 969	2 969	3 063	3 044
	m	150	310	247	217	335	539	694	694	618	660
	w	278	1 612	1 700	2 065	2 193	2 122	2 275	2 275	2 445	2 384
Schulartunabhängige Orientierungsstufe	z	5 187	-	-	-	-	-	-	-	-	-
	m	2 750	-	-	-	-	-	-	-	-	-
	w	2 437	-	-	-	-	-	-	-	-	-
Hauptschulen	z	4 973	4 066	3 717	3 281	2 881	2 045	1 325	1 325	616	558
	m	3 389	2 391	2 201	1 822	1 660	1 195	722	722	339	291
	w	1 584	1 675	1 516	1 459	1 221	850	603	603	277	267
Schularten mit mehreren Bildungsgängen	z	-	-	32	2 021	3 462	5 414	7 188	7 188	9 134	9 954
	m	-	-	11	909	1 447	2 474	3 191	3 191	4 118	4 533
	w	-	-	21	1 112	2 015	2 940	3 997	3 997	5 016	5 421
Realschulen	z	3 994	6 526	6 513	5 975	5 519	4 750	3 709	3 709	2 261	2 093
	m	2 617	3 421	3 482	3 065	2 818	2 411	1 744	1 744	1 027	810
	w	1 377	3 105	3 031	2 910	2 701	2 339	1 965	1 965	1 234	1 283

4.2 Wöchentlich erteilte Unterrichtsstunden nach Beschäftigungsumfang und Geschlecht der Lehrkräfte und nach Schularten * 1992-2018
Absolute Werte

Beschäftigungsumfang/Schulart/Geschlecht		1992	2010	2011	2012	2013	2014	2015	2016	2017	2018
Gymnasien	z	19 809	24 896	22 733	22 859	22 636	22 541	23 145	23 145	22 995	21 696
	m	14 067	15 140	13 849	14 016	13 975	13 373	13 254	13 254	12 752	12 039
	w	5 742	9 756	8 884	8 843	8 661	9 168	9 891	9 891	10 243	9 657
Integrierte Gesamtschulen	z	-	2 279	3 010	3 981	4 806	3 328	5 463	5 463	6 130	6 221
	m	-	958	1 347	1 756	2 240	1 700	2 757	2 757	3 125	3 283
	w	-	1 321	1 663	2 225	2 566	1 628	2 706	2 706	3 005	2 938
Freie Waldorfschulen	z	5 789	5 697	5 896	4 602	4 978	2 844	4 823	4 823	4 836	4 798
	m	3 608	3 419	3 288	2 431	2 629	1 438	2 463	2 463	2 474	2 484
	w	2 181	2 278	2 608	2 171	2 349	1 406	2 360	2 360	2 362	2 314
Förderschulen	z	9 160	14 870	14 919	16 960	17 587	16 173	16 576	16 576	17 123	17 159
	m	4 264	6 171	6 174	6 859	7 115	6 614	6 699	6 699	6 845	6 923
	w	4 896	8 699	8 745	10 101	10 472	9 559	9 877	9 877	10 278	10 236
Berufliche Schulen [24]	***z***	***10 484***	***9 526***	***9 469***	***11 900***	***12 571***	***10 619***	***10 830***	***10 906***	***9 998***	***10 028***
	m	***6 170***	***4 645***	***4 572***	***5 016***	***5 186***	***4 374***	***4 355***	***4 603***	***4 167***	***4 030***
	w	***4 314***	***4 881***	***4 897***	***6 884***	***7 385***	***6 245***	***6 475***	***6 303***	***5 831***	***5 998***
Teilzeit-Berufsschulen [3, 25]	z	123	271	253	220	185	158	150	181	145	132
	m	111	236	218	186	149	122	104	137	104	106
	w	12	35	35	34	36	36	46	44	41	26
Berufsvorbereitungsjahr	z	382	913	841	616	913	817	648	680	665	638
	m	289	597	548	428	598	567	470	525	496	514
	w	93	316	293	188	315	250	178	155	169	124
Berufsgrundbildungsjahr in vollzeitschulischer Form	z	124	-	-	-	-	-	-	-	-	-
	m	124	-	-	-	-	-	-	-	-	-
	w	-	-	-	-	-	-	-	-	-	-
Berufsfachschulen	z	4 569	5 725	5 695	7 559	7 596	6 319	6 572	6 514	6 034	6 371
	m	2 234	2 052	2 111	2 438	2 300	1 861	1 911	1 965	1 821	1 902
	w	2 335	3 673	3 584	5 121	5 296	4 458	4 661	4 549	4 213	4 469
Berufsoberschulen/Technische Oberschulen	z	-	10	21	19	22	19	27	22	17	18
	m	-	10	17	16	13	12	26	17	10	10
	w	-	-	4	3	9	7	1	5	7	8
Fachgymnasien	z	-	-	-	-	-	-	13	15	16	54
	m	-	-	-	-	-	-	-	11	-	43
	w	-	-	-	-	-	-	13	4	16	11
Fachoberschulen	z	334	871	905	921	1 018	957	812	1 000	717	684
	m	255	563	550	483	587	484	417	557	427	410
	w	79	308	355	438	431	473	395	443	290	274
Fachschulen	z	4 881	1 736	1 754	2 565	2 837	2 349	2 608	2 494	2 404	2 131
	m	3 114	1 187	1 128	1 465	1 539	1 328	1 427	1 391	1 309	1 045
	w	1 767	549	626	1 100	1 298	1 021	1 181	1 103	1 095	1 086
Fachakademien/Berufsakademien [5]	z	71	-	-	-	-	-	-	-	-	-
	m	43	-	-	-	-	-	-	-	-	-
	w	28	-	-	-	-	-	-	-	-	-
Zusammen	**z**	**59 913**	**69 853**	**68 314**	**73 901**	**76 970**	**70 375**	**76 028**	**76 104**	**76 156**	**75 551**
	m	**37 035**	**36 455**	**35 171**	**36 091**	**37 405**	**34 118**	**35 879**	**36 127**	**35 465**	**35 053**
	w	**22 878**	**33 398**	**33 143**	**37 810**	**39 565**	**36 257**	**40 149**	**39 977**	**40 691**	**40 498**
Teilzeit											
Allgemeinbildende Schulen [23]	***z***	***17 233***	***32 944***	***33 834***	***32 190***	***33 998***	***38 260***	***33 487***	***33 487***	***34 993***	***36 517***
	m	***4 013***	***9 358***	***9 691***	***9 005***	***9 143***	***11 644***	***8 828***	***8 828***	***9 476***	***9 557***
	w	***13 220***	***23 586***	***24 143***	***23 185***	***24 855***	***26 616***	***24 659***	***24 659***	***25 517***	***26 960***
Vorklassen	z	11	-	-	-	-	-	-	-	-	-
	m	3	-	-	-	-	-	-	-	-	-
	w	8	-	-	-	-	-	-	-	-	-
Schulkindergärten	z	20	-	-	33	66	68	66	66	66	64
	w	20	-	-	33	66	68	66	66	66	64
Grundschulen	z	201	1 068	1 505	1 114	1 179	1 356	1 339	1 339	1 601	1 864
	m	77	124	138	131	123	138	117	117	301	351
	w	124	944	1 367	983	1 056	1 218	1 222	1 222	1 300	1 513
Schulartunabhängige Orientierungsstufe	z	2 645	-	-	-	-	-	-	-	-	-
	m	289	-	-	-	-	-	-	-	-	-
	w	2 356	-	-	-	-	-	-	-	-	-
Hauptschulen	z	1 479	2 304	2 047	1 183	924	780	495	495	304	280
	m	191	436	386	160	119	104	103	103	53	69
	w	1 288	1 868	1 661	1 023	805	676	392	392	251	211
Schularten mit mehreren Bildungsgängen	z	-	-	37	1 062	1 955	2 292	3 058	3 058	3 968	3 959
	m	-	-	4	97	236	301	382	382	565	615
	w	-	-	33	965	1 719	1 991	2 676	2 676	3 403	3 344
Realschulen	z	1 706	4 933	4 959	3 371	3 019	2 128	1 802	1 802	1 200	1 271
	m	281	1 044	1 092	660	659	416	393	393	259	302
	w	1 425	3 889	3 867	2 711	2 360	1 712	1 409	1 409	941	969
Gymnasien	z	6 868	11 238	11 155	11 559	12 973	12 823	12 326	12 326	12 551	13 059
	m	2 126	3 384	3 475	3 347	3 664	3 983	3 537	3 537	3 592	3 691
	w	4 742	7 854	7 680	8 212	9 309	8 840	8 789	8 789	8 959	9 368
Integrierte Gesamtschulen	z	-	1 838	2 115	2 408	2 860	5 057	3 050	3 050	3 595	3 669
	m	-	859	896	728	868	1 957	835	835	1 202	1 067
	w	-	979	1 219	1 680	1 992	3 100	2 215	2 215	2 393	2 602
Freie Waldorfschulen	z	2 181	4 948	5 202	6 785	6 764	8 389	6 574	6 574	7 198	7 581
	m	552	1 513	1 645	2 480	2 318	3 293	2 287	2 287	2 341	2 202
	w	1 629	3 435	3 557	4 305	4 446	5 096	4 287	4 287	4 857	5 379
Förderschulen	z	2 122	6 615	6 814	4 675	4 258	5 367	4 777	4 777	4 510	4 770
	m	494	1 998	2 055	1 402	1 156	1 452	1 174	1 174	1 163	1 260
	w	1 628	4 617	4 759	3 273	3 102	3 915	3 603	3 603	3 347	3 510

4.2 Wöchentlich erteilte Unterrichtsstunden nach Beschäftigungsumfang und Geschlecht der Lehrkräfte und nach Schularten * 1992-2018
Absolute Werte

Beschäftigungsumfang/Schulart/Geschlecht		1992	2010	2011	2012	2013	2014	2015	2016	2017	2018
Berufliche Schulen [24]	***z***	***8 919***	***12 814***	***13 035***	***10 877***	***10 919***	***12 201***	***12 882***	***12 346***	***12 785***	***12 810***
	m	***3 042***	***3 072***	***3 303***	***2 732***	***2 730***	***3 002***	***3 302***	***3 089***	***3 308***	***3 151***
	w	***5 877***	***9 742***	***9 732***	***8 145***	***8 189***	***9 199***	***9 580***	***9 257***	***9 477***	***9 659***
Teilzeit-Berufsschulen [3, 25]	z	104	60	78	40	35	37	40	14	16	26
	m	38	17	42	13	19	23	26	-	-	18
	w	66	43	36	27	16	14	14	14	16	8
Berufsvorbereitungsjahr	z	166	315	335	476	398	252	350	355	355	300
	m	103	112	116	223	148	108	195	169	138	99
	w	63	203	219	253	250	144	155	186	217	201
Berufsgrundbildungsjahr in vollzeitschulischer Form	z	159	-	-	-	-	-	-	-	-	-
	m	149	-	-	-	-	-	-	-	-	-
	w	10	-	-	-	-	-	-	-	-	-
Berufsfachschulen	z	4 209	8 938	8 919	7 183	7 355	8 032	8 318	7 914	7 888	8 070
	m	1 209	1 905	1 889	1 455	1 579	1 679	1 711	1 701	1 692	1 644
	w	3 000	7 033	7 030	5 728	5 776	6 353	6 607	6 213	6 196	6 426
Berufsoberschulen/Technische Oberschulen	z	-	32	51	39	37	43	62	34	38	36
	m	-	16	18	7	10	17	16	5	13	9
	w	-	16	33	32	27	26	46	29	25	27
Fachgymnasien	z	-	4	37	-	14	39	39	81	112	89
	m	-	-	12	-	-	-	2	23	76	38
	w	-	4	25	-	14	39	37	58	36	51
Fachoberschulen	z	217	754	784	769	692	781	1 027	821	1 010	784
	m	113	222	292	298	225	296	479	318	383	211
	w	104	532	492	471	467	485	548	503	627	573
Fachschulen	z	3 990	2 711	2 831	2 370	2 388	3 017	3 046	3 127	3 366	3 505
	m	1 386	800	934	736	749	879	873	873	1 006	1 132
	w	2 604	1 911	1 897	1 634	1 639	2 138	2 173	2 254	2 360	2 373
Fachakademien/Berufsakademien [5]	z	74	-	-	-	-	-	-	-	-	-
	m	44	-	-	-	-	-	-	-	-	-
	w	30	-	-	-	-	-	-	-	-	-
Zusammen	**z**	**26 152**	**45 758**	**46 869**	**43 067**	**44 917**	**50 461**	**46 369**	**45 833**	**47 778**	**49 327**
	m	**7 055**	**12 430**	**12 994**	**11 737**	**11 873**	**14 646**	**12 130**	**11 917**	**12 784**	**12 708**
	w	**19 097**	**33 328**	**33 875**	**31 330**	**33 044**	**35 815**	**34 239**	**33 916**	**34 994**	**36 619**
Stundenweise											
Allgemeinbildende Schulen [23]	***z***	***1 096***	***5 419***	***5 763***	***5 217***	***4 857***	***6 913***	***5 251***	***5 251***	***5 095***	***5 251***
	m	***272***	***1 411***	***1 601***	***1 585***	***1 594***	***1 845***	***1 693***	***1 693***	***1 475***	***1 450***
	w	***824***	***4 008***	***4 162***	***3 632***	***3 263***	***5 068***	***3 558***	***3 558***	***3 620***	***3 801***
Vorklassen	z	-	-	-	-	-	-	-	-	-	-
	m	-	-	-	-	-	-	-	-	-	-
	w	-	-	-	-	-	-	-	-	-	-
Grundschulen	z	18	240	264	333	255	316	215	215	398	304
	m	-	47	45	104	63	29	56	56	85	67
	w	18	193	219	229	192	287	159	159	313	237
Schulartunabhängige Orientierungsstufe	z	60	-	-	-	-	-	-	-	-	-
	m	2	-	-	-	-	-	-	-	-	-
	w	58	-	-	-	-	-	-	-	-	-
Hauptschulen	z	56	225	210	133	130	182	140	140	40	24
	m	-	55	43	33	36	49	48	48	10	10
	w	56	170	167	100	94	133	92	92	30	14
Schularten mit mehreren Bildungsgängen	z	-	-	6	119	110	270	369	369	548	533
	m	-	-	-	53	35	41	91	91	98	100
	w	-	-	6	66	75	229	278	278	450	433
Realschulen	z	13	639	686	604	450	622	402	402	354	328
	m	-	154	205	172	138	193	107	107	72	95
	w	13	485	481	432	312	429	295	295	282	233
Gymnasien	z	354	1 981	2 057	2 211	2 130	3 021	2 135	2 135	1 858	2 090
	m	157	639	740	666	792	835	848	848	621	636
	w	197	1 342	1 317	1 545	1 338	2 186	1 287	1 287	1 237	1 454
Integrierte Gesamtschulen	z	-	380	374	370	366	633	488	488	435	467
	m	-	38	45	82	79	143	138	138	161	114
	w	-	342	329	288	287	490	350	350	274	353
Freie Waldorfschulen	z	490	1 389	1 475	902	939	1 331	1 002	1 002	1 101	1 048
	m	86	343	328	281	294	389	268	268	345	348
	w	404	1 046	1 147	621	645	942	734	734	756	700
Förderschulen	z	105	565	691	545	477	538	500	500	361	457
	m	27	135	195	194	157	166	137	137	83	80
	w	78	430	496	351	320	372	363	363	278	377
Berufliche Schulen [24]	***z***	***6 474***	***7 216***	***7 764***	***7 811***	***7 723***	***8 059***	***7 576***	***7 862***	***7 981***	***7 482***
	m	***2 936***	***2 515***	***2 587***	***2 667***	***2 657***	***2 770***	***2 653***	***2 859***	***2 625***	***2 615***
	w	***3 538***	***4 701***	***5 177***	***5 144***	***5 066***	***5 289***	***4 923***	***5 003***	***5 356***	***4 867***
Teilzeit-Berufsschulen [3, 25]	z	25	28	25	41	30	24	28	24	46	48
	m	25	21	17	40	10	10	14	10	28	22
	w	-	7	8	1	20	14	14	14	18	26
Berufsvorbereitungsjahr	z	32	68	64	173	104	159	174	155	80	160
	m	17	23	23	74	46	81	84	62	52	117
	w	15	45	41	99	58	78	90	93	28	43
Berufsgrundbildungsjahr in vollzeitschulischer Form	z	20	-	-	-	-	-	-	-	-	-
	m	20	-	-	-	-	-	-	-	-	-
	w	-	-	-	-	-	-	-	-	-	-
Berufsfachschulen	z	1 822	5 077	5 554	5 419	5 385	5 465	4 932	5 067	5 286	4 786
	m	753	1 544	1 596	1 577	1 638	1 622	1 456	1 531	1 437	1 341
	w	1 069	3 533	3 958	3 842	3 747	3 843	3 476	3 536	3 849	3 445

4.2 Wöchentlich erteilte Unterrichtsstunden nach Beschäftigungsumfang und Geschlecht der Lehrkräfte und nach Schularten * 1992-2018
Absolute Werte

Beschäftigungsumfang/Schulart/Geschlecht		1992	2010	2011	2012	2013	2014	2015	2016	2017	2018
Berufsoberschulen/Technische Oberschulen	z	-	20	26	10	5	6	12	15	15	13
	m	-	10	10	3	-	1	6	3	2	2
	w	-	10	16	7	5	5	6	12	13	11
Fachgymnasien	z	-	34	43	76	70	79	100	99	79	68
	m	-	22	29	24	23	46	52	71	49	43
	w	-	12	14	52	47	33	48	28	30	25
Fachoberschulen	z	151	234	234	268	300	363	361	361	381	423
	m	91	122	101	122	151	150	142	151	157	185
	w	60	112	133	146	149	213	219	210	224	238
Fachschulen	z	4 014	1 755	1 818	1 824	1 829	1 963	1 969	2 141	2 094	1 984
	m	1 697	773	811	827	789	860	899	1 031	900	905
	w	2 317	982	1 007	997	1 040	1 103	1 070	1 110	1 194	1 079
Fachakademien/Berufsakademien [5]	z	410	-	-	-	-	-	-	-	-	-
	m	333	-	-	-	-	-	-	-	-	-
	w	77	-	-	-	-	-	-	-	-	-
Zusammen	**z**	**7 570**	**12 635**	**13 527**	**13 028**	**12 580**	**14 972**	**12 827**	**13 113**	**13 076**	**12 733**
	m	**3 208**	**3 926**	**4 188**	**4 252**	**4 251**	**4 615**	**4 346**	**4 552**	**4 100**	**4 065**
	w	**4 362**	**8 709**	**9 339**	**8 776**	**8 329**	**10 357**	**8 481**	**8 561**	**8 976**	**8 668**
Nordrhein-Westfalen											
Vollzeit											
Allgemeinbildende Schulen	***z***	***158 458***	***178 389***	***179 773***	***179 279***	***175 930***	***176 994***	***178 208***	***179 529***	***180 091***	***181 538***
	m	***97 067***	***95 246***	***95 361***	***94 325***	***90 986***	***90 927***	***90 447***	***89 986***	***88 220***	***87 536***
	w	***61 391***	***83 143***	***84 412***	***84 954***	***84 944***	***86 067***	***87 762***	***89 543***	***91 871***	***94 002***
Grundschulen	z	1 520	5 065	5 205	5 123	5 221	5 478	5 646	5 881	6 269	6 525
	m	571	1 145	1 361	1 274	1 270	1 391	1 559	1 446	1 503	1 554
	w	949	3 920	3 844	3 849	3 951	4 087	4 087	4 435	4 765	4 971
Hauptschulen	z	1 708	1 903	2 089	2 096	2 148	1 931	1 885	1 611	1 573	1 475
	m	1 066	1 197	1 270	1 272	1 273	1 178	1 098	874	986	862
	w	642	706	819	824	875	753	786	737	587	613
Schularten mit mehreren Bildungsgängen	z	-	-	-	390	1 409	2 361	3 387	4 248	5 161	5 595
	m	-	-	-	173	435	859	1 156	1 592	2 157	2 435
	w	-	-	-	217	974	1 502	2 230	2 656	3 004	3 160
Realschulen	z	15 364	18 979	19 047	19 386	19 089	18 485	18 258	17 234	16 524	16 563
	m	7 997	8 910	8 824	9 080	9 000	8 774	8 411	7 953	7 497	7 336
	w	7 367	10 069	10 223	10 306	10 089	9 711	9 848	9 281	9 027	9 227
Gymnasien	z	88 095	94 316	95 318	94 209	90 350	90 711	89 669	90 605	89 467	89 206
	m	60 597	57 326	57 448	56 106	52 886	52 773	52 071	51 880	49 841	48 849
	w	27 498	36 990	37 870	38 103	37 464	37 938	37 598	38 725	39 626	40 357
Integrierte Gesamtschulen	z	4 421	9 529	9 535	9 539	9 871	10 713	12 281	12 843	14 532	14 790
	m	2 776	5 546	5 255	5 515	5 487	5 911	6 226	6 504	7 257	7 488
	w	1 645	3 983	4 280	4 024	4 384	4 802	6 055	6 340	7 274	7 301
Freie Waldorfschulen	z	10 833	8 070	8 116	8 438	7 726	7 422	7 685	7 807	7 530	7 718
	m	6 354	4 243	4 251	4 371	4 008	3 761	3 739	3 719	3 604	3 591
	w	4 479	3 827	3 865	4 067	3 718	3 661	3 946	4 088	3 926	4 127
Förderschulen	z	33 404	37 262	37 196	36 706	36 777	36 513	36 199	36 297	36 498	37 110
	m	15 379	14 900	15 043	14 543	14 715	14 451	14 468	14 365	13 995	14 020
	w	18 025	22 362	22 153	22 163	22 062	22 062	21 731	21 932	22 503	23 090
Abendrealschulen	z	31	-	-	-	-	-	896	648	579	748
	m	-	-	-	-	-	-	278	242	192	255
	w	31	-	-	-	-	-	618	406	387	493
Abendgymnasien [26]	z	328	3 265	3 267	3 392	3 339	3 380	401	421	315	326
	m	286	1 979	1 909	1 991	1 912	1 829	287	303	250	271
	w	42	1 286	1 358	1 401	1 427	1 551	114	118	65	55
Kollegs	z	2 754	-	-	-	-	-	1 901	1 932	1 644	1 483
	m	2 041	-	-	-	-	-	1 153	1 107	938	875
	w	713	-	-	-	-	-	748	825	706	608
Berufliche Schulen	***z***	***27 513***	***34 794***	***34 491***	***34 984***	***35 349***	***35 533***	***35 797***	***35 397***	***35 290***	***33 819***
	m	***18 674***	***20 931***	***20 827***	***20 885***	***20 281***	***20 199***	***19 542***	***19 579***	***19 508***	***18 095***
	w	***8 839***	***13 863***	***13 664***	***14 099***	***15 068***	***15 334***	***16 256***	***15 818***	***15 783***	***15 724***
Teilzeit-Berufsschulen [3]	z	8 855	8 481	7 949	8 299	7 883	7 736	7 283	6 836	6 693	6 189
	m	7 735	6 426	6 000	6 182	5 708	5 669	5 137	4 805	4 747	4 295
	w	1 120	2 055	1 949	2 117	2 175	2 067	2 146	2 031	1 946	1 894
Berufsvorbereitungsjahr	z	324	1 339	1 422	1 310	1 429	1 447	2 225	2 551	2 775	2 606
	m	289	963	1 036	927	946	1 003	1 428	1 584	1 651	1 372
	w	35	376	386	383	483	444	797	967	1 124	1 234
Berufsgrundbildungsjahr in vollzeitschulischer Form [27]	z	318	1 130	1 171	1 246	1 185	1 167	-	-	-	-
	m	248	888	883	934	891	808	-	-	-	-
	w	70	242	288	312	294	359	-	-	-	-
Berufsfachschulen [28]	z	10 703	9 375	9 398	9 244	9 330	9 319	9 924	9 415	9 370	8 966
	m	4 857	5 126	5 174	5 002	4 843	4 769	5 190	5 047	5 109	4 809
	w	5 846	4 249	4 224	4 242	4 487	4 550	4 734	4 368	4 261	4 157
Fachgymnasien	z	-	3 247	3 483	3 681	4 019	4 193	4 661	4 880	5 022	5 021
	m	-	1 773	1 980	2 076	2 201	2 310	2 447	2 588	2 693	2 655
	w	-	1 474	1 503	1 605	1 818	1 883	2 214	2 292	2 329	2 366
Fachoberschulen	z	1 117	2 065	2 020	1 981	2 085	2 046	1 904	1 817	1 664	1 675
	m	826	1 271	1 237	1 219	1 227	1 168	971	997	848	864
	w	291	794	783	762	858	878	933	820	816	811
Fachschulen [28]	z	5 064	9 157	9 048	9 223	9 418	9 625	9 800	9 898	9 766	9 362
	m	3 951	4 484	4 517	4 545	4 465	4 472	4 369	4 558	4 460	4 100
	w	1 113	4 673	4 531	4 678	4 953	5 153	5 432	5 340	5 307	5 262

4.2 Wöchentlich erteilte Unterrichtsstunden nach Beschäftigungsumfang und Geschlecht der Lehrkräfte und nach Schularten * 1992-2018
Absolute Werte

Beschäftigungsumfang/Schulart/Geschlecht		1992	2010	2011	2012	2013	2014	2015	2016	2017	2018
Kollegschulen	z	1 132	-	-	-	-	-	-	-	-	-
	m	768	-	-	-	-	-	-	-	-	-
	w	364	-	-	-	-	-	-	-	-	-
Zusammen	**z**	**185 971**	**213 183**	**214 264**	**214 263**	**211 279**	**212 527**	**214 006**	**214 926**	**215 381**	**215 357**
	m	**115 741**	**116 177**	**116 188**	**115 210**	**111 267**	**111 126**	**109 988**	**109 565**	**107 727**	**105 631**
	w	**70 230**	**97 006**	**98 076**	**99 053**	**100 012**	**101 401**	**104 018**	**105 361**	**107 654**	**109 726**
Teilzeit											
Allgemeinbildende Schulen	***z***	***40 451***	***80 796***	***83 378***	***85 655***	***85 252***	***86 790***	***89 056***	***90 583***	***90 996***	***91 987***
	m	***7 402***	***18 031***	***18 146***	***19 249***	***18 387***	***18 852***	***19 415***	***19 872***	***18 632***	***19 279***
	w	***33 049***	***62 765***	***65 232***	***66 406***	***66 865***	***67 938***	***69 641***	***70 711***	***72 364***	***72 708***
Grundschulen	z	1 122	4 498	4 887	5 558	5 836	6 100	6 516	6 627	6 659	6 829
	m	138	475	475	618	523	567	617	685	748	811
	w	984	4 023	4 412	4 940	5 313	5 533	5 899	5 943	5 911	6 018
Hauptschulen	z	715	1 098	999	951	937	969	994	1 049	859	895
	m	191	252	250	252	220	276	308	370	232	250
	w	524	846	749	699	717	693	686	679	627	645
Schularten mit mehreren Bildungsgängen	z	-	-	-	181	468	787	1 033	1 410	1 322	1 608
	m	-	-	-	12	83	122	243	279	200	157
	w	-	-	-	169	385	665	790	1 131	1 122	1 451
Realschulen	z	6 568	8 888	9 468	8 973	9 304	8 968	8 533	8 623	8 472	8 111
	m	714	1 512	1 801	1 457	1 452	1 521	1 484	1 715	1 306	1 197
	w	5 854	7 376	7 667	7 516	7 852	7 447	7 049	6 909	7 166	6 914
Gymnasien	z	18 885	32 292	32 723	34 139	32 123	32 369	33 421	32 675	32 846	33 087
	m	3 487	7 691	7 184	8 237	7 205	7 314	7 635	7 428	6 751	6 929
	w	15 398	24 601	25 539	25 902	24 918	25 055	25 785	25 247	26 095	26 157
Integrierte Gesamtschulen	z	1 357	5 294	5 567	6 021	6 271	7 030	6 931	7 733	7 702	8 169
	m	249	1 406	1 591	1 617	1 703	2 004	2 031	2 145	2 086	2 313
	w	1 108	3 888	3 976	4 404	4 568	5 026	4 901	5 588	5 617	5 855
Freie Waldorfschulen	z	5 212	15 442	15 841	15 366	16 495	16 574	16 483	16 772	17 083	17 139
	m	1 505	4 700	4 665	4 713	5 017	4 995	4 861	4 940	4 813	4 973
	w	3 707	10 742	11 176	10 653	11 478	11 579	11 622	11 832	12 270	12 166
Förderschulen	z	6 085	12 067	12 560	13 194	12 520	12 873	13 908	14 572	15 020	15 061
	m	994	1 723	1 871	2 065	1 909	1 850	2 035	2 064	2 274	2 400
	w	5 091	10 344	10 689	11 129	10 611	11 023	11 873	12 508	12 746	12 661
Abendrealschulen	z	96	-	-	-	-	-	320	346	380	296
	m	18	-	-	-	-	-	97	96	102	121
	w	78	-	-	-	-	-	223	250	278	175
Abendgymnasien [26]	z	45	1 217	1 333	1 272	1 298	1 120	162	189	154	161
	m	4	272	309	278	275	203	18	22	34	26
	w	41	945	1 024	994	1 023	917	144	167	120	135
Kollegs	z	366	-	-	-	-	-	755	586	499	633
	m	102	-	-	-	-	-	86	129	86	102
	w	264	-	-	-	-	-	669	457	413	531
Berufliche Schulen	***z***	***7 655***	***16 676***	***17 558***	***18 218***	***18 253***	***18 507***	***18 485***	***18 884***	***19 231***	***18 204***
	m	***2 156***	***4 327***	***4 272***	***4 439***	***4 774***	***4 926***	***5 054***	***4 984***	***4 834***	***4 650***
	w	***5 499***	***12 349***	***13 286***	***13 779***	***13 479***	***13 581***	***13 431***	***13 900***	***14 397***	***13 554***
Teilzeit-Berufsschulen [3]	z	838	2 204	2 258	2 181	2 051	2 156	2 100	2 231	2 284	2 134
	m	486	909	848	764	834	815	794	831	768	777
	w	352	1 295	1 410	1 417	1 217	1 341	1 306	1 400	1 516	1 357
Berufsvorbereitungsjahr	z	129	360	490	650	632	371	666	989	908	860
	m	75	114	163	260	261	115	169	334	221	211
	w	54	246	327	390	371	256	497	655	687	649
Berufsgrundbildungsjahr in vollzeitschulischer Form [27]	z	111	427	529	936	892	710	-	-	-	-
	m	59	131	230	373	382	315	-	-	-	-
	w	52	296	299	563	510	395	-	-	-	-
Berufsfachschulen [28]	z	4 538	6 579	6 589	6 533	6 429	6 967	7 420	7 224	7 138	6 670
	m	836	1 769	1 580	1 548	1 662	1 821	2 105	2 032	1 966	1 854
	w	3 702	4 810	5 009	4 985	4 767	5 146	5 315	5 192	5 172	4 816
Fachgymnasien	z	-	1 441	1 633	1 838	1 945	1 993	1 917	2 065	2 292	2 308
	m	-	188	218	271	320	353	394	353	473	491
	w	-	1 253	1 415	1 567	1 625	1 640	1 523	1 712	1 819	1 817
Fachoberschulen	z	234	1 154	1 211	1 247	1 316	1 391	1 260	1 219	1 339	1 117
	m	41	308	355	341	376	384	393	326	349	265
	w	193	846	856	906	940	1 007	867	893	990	852
Fachschulen [28]	z	1 335	4 511	4 848	4 833	4 988	4 919	5 122	5 156	5 270	5 115
	m	578	908	878	882	939	1 123	1 199	1 108	1 057	1 052
	w	757	3 603	3 970	3 951	4 049	3 796	3 923	4 048	4 213	4 063
Kollegschulen	z	470	-	-	-	-	-	-	-	-	-
	m	81	-	-	-	-	-	-	-	-	-
	w	389	-	-	-	-	-	-	-	-	-
Zusammen	**z**	**48 106**	**97 472**	**100 936**	**103 873**	**103 505**	**105 297**	**107 542**	**109 467**	**110 227**	**110 191**
	m	**9 558**	**22 358**	**22 418**	**23 688**	**23 161**	**23 778**	**24 469**	**24 856**	**23 466**	**23 929**
	w	**38 548**	**75 114**	**78 518**	**80 185**	**80 344**	**81 519**	**83 072**	**84 611**	**86 761**	**86 262**
Stundenweise											
Allgemeinbildende Schulen	***z***	***3 290***	***6 401***	***6 671***	***8 183***	***6 718***	***6 303***	***6 604***	***6 523***	***6 910***	***6 595***
	m	***1 123***	***2 223***	***2 303***	***2 962***	***2 253***	***1 980***	***2 322***	***2 213***	***2 551***	***2 476***
	w	***2 167***	***4 178***	***4 368***	***5 221***	***4 465***	***4 323***	***4 282***	***4 310***	***4 359***	***4 119***
Grundschulen	z	46	313	229	232	262	193	233	197	245	295
	m	14	49	45	63	27	47	24	38	42	72
	w	32	264	184	169	235	146	209	159	203	223

4.2 Wöchentlich erteilte Unterrichtsstunden nach Beschäftigungsumfang und Geschlecht der Lehrkräfte und nach Schularten * 1992-2018
Absolute Werte

Beschäftigungsumfang/Schulart/Geschlecht		1992	2010	2011	2012	2013	2014	2015	2016	2017	2018
Hauptschulen	z	41	64	63	47	42	65	31	52	25	14
	m	28	33	19	33	26	10	10	32	23	12
	w	13	31	44	14	16	55	21	20	2	2
Schularten mit mehreren Bildungsgängen	z	-	-	-	14	19	51	92	95	179	139
	m	-	-	-	2	13	32	27	47	51	42
	w	-	-	-	12	6	19	65	48	128	97
Realschulen	z	419	677	541	709	575	505	645	626	601	750
	m	96	231	117	250	181	145	218	178	190	261
	w	323	446	424	459	394	360	427	448	412	489
Gymnasien	z	1 247	4 470	4 935	5 939	4 839	4 502	4 545	4 599	4 647	4 171
	m	568	1 594	1 765	2 164	1 685	1 364	1 638	1 563	1 832	1 678
	w	679	2 876	3 170	3 775	3 154	3 138	2 908	3 036	2 815	2 493
Integrierte Gesamtschulen	z	31	303	297	468	328	362	351	351	478	602
	m	18	100	135	193	124	158	124	128	170	187
	w	13	203	162	275	204	204	227	223	309	415
Freie Waldorfschulen	z	1 009	211	194	210	179	182	196	153	185	165
	m	211	75	74	102	89	108	105	81	101	108
	w	798	136	120	108	90	74	91	72	84	57
Förderschulen	z	319	305	331	439	397	364	411	359	467	419
	m	81	100	105	107	91	86	118	116	121	89
	w	238	205	226	332	306	278	293	243	346	330
Abendrealschulen	z	49	-	-	-	-	-	27	27	27	9
	m	23	-	-	-	-	-	9	9	9	9
	w	26	-	-	-	-	-	18	18	18	-
Abendgymnasien [26]	z	17	58	81	125	77	79	4	-	-	-
	m	14	41	43	48	17	30	4	-	-	-
	w	3	17	38	77	60	49	-	-	-	-
Kollegs	z	112	-	-	-	-	-	69	63	55	31
	m	70	-	-	-	-	-	46	20	13	18
	w	42	-	-	-	-	-	23	43	42	13
Berufliche Schulen	***z***	***3 700***	***1 971***	***1 988***	***1 977***	***1 816***	***1 632***	***1 612***	***1 383***	***1 388***	***1 319***
	m	***2 431***	***1 302***	***1 277***	***1 263***	***1 157***	***1 028***	***1 094***	***863***	***904***	***793***
	w	***1 269***	***669***	***711***	***714***	***659***	***604***	***518***	***520***	***484***	***526***
Teilzeit-Berufsschulen [3]	z	379	184	193	265	240	193	238	-	173	173
	m	253	147	150	190	165	142	175	-	123	112
	w	126	37	43	75	75	51	63	-	50	61
Berufsvorbereitungsjahr	z	60	39	50	61	52	43	76	75	68	83
	m	38	37	50	57	46	43	68	73	68	77
	w	22	2	-	4	6	-	8	2	-	6
Berufsgrundbildungsjahr in vollzeitschulischer Form [27]	z	43	32	64	107	78	56	-	-	-	-
	m	35	30	41	88	74	52	-	-	-	-
	w	8	2	23	19	4	4	-	-	-	-
Berufsfachschulen [28]	z	1 150	733	689	606	459	437	494	519	493	522
	m	393	427	411	359	270	247	291	279	273	298
	w	757	306	278	247	189	190	203	240	220	224
Fachgymnasien	z	-	16	25	43	84	74	42	75	60	55
	m	-	-	-	-	27	5	17	15	25	11
	w	-	16	25	43	57	69	25	60	35	44
Fachoberschulen	z	26	87	131	152	147	132	73	87	68	82
	m	9	39	56	54	65	54	33	42	33	34
	w	17	48	75	98	82	78	40	45	35	48
Fachschulen [28]	z	1 931	880	836	743	756	697	689	627	526	404
	m	1 654	622	569	515	510	485	510	454	382	261
	w	277	258	267	228	246	212	179	173	144	143
Kollegschulen	z	111	-	-	-	-	-	-	-	-	-
	m	49	-	-	-	-	-	-	-	-	-
	w	62	-	-	-	-	-	-	-	-	-
Zusammen	**z**	**6 990**	**8 372**	**8 659**	**10 160**	**8 534**	**7 935**	**8 216**	**7 906**	**8 298**	**7 914**
	m	**3 554**	**3 525**	**3 580**	**4 225**	**3 410**	**3 008**	**3 416**	**3 076**	**3 455**	**3 269**
	w	**3 436**	**4 847**	**5 079**	**5 935**	**5 124**	**4 927**	**4 800**	**4 830**	**4 843**	**4 645**
Rheinland-Pfalz											
Vollzeit											
Allgemeinbildende Schulen [29]	***z***	***30 811***	***35 704***	***36 166***	***36 522***	***37 421***	***38 322***	***37 428***	***36 809***	***37 277***	***37 879***
	m	***18 602***	***18 356***	***18 348***	***18 090***	***18 238***	***18 582***	***18 127***	***17 784***	***17 859***	***18 032***
	w	***12 209***	***17 348***	***17 818***	***18 432***	***19 183***	***19 740***	***19 301***	***19 025***	***19 417***	***19 847***
Grundschulen	z	1 461	2 377	2 428	2 619	2 741	2 614	2 711	2 709	3 101	2 961
	m	422	531	507	567	544	573	647	590	706	733
	w	1 039	1 846	1 921	2 052	2 197	2 041	2 063	2 119	2 395	2 228
Hauptschulen	z	2 402	1 962	1 942	894	851	794	787	717	685	388
	m	1 231	1 002	962	359	379	367	379	348	317	167
	w	1 171	960	980	535	472	427	408	369	368	221
Schularten mit mehreren Bildungsgängen	z	-	484	676	2 105	2 140	2 471	3 061	3 005	3 126	3 752
	m	-	234	243	883	831	1 053	1 465	1 377	1 511	1 939
	w	-	250	433	1 222	1 309	1 418	1 597	1 628	1 616	1 813
Realschulen	z	3 248	3 773	3 631	3 251	3 230	2 834	2 532	2 643	2 639	2 425
	m	1 747	1 544	1 498	1 384	1 408	1 255	1 122	1 203	1 249	1 119
	w	1 501	2 229	2 133	1 867	1 822	1 579	1 410	1 440	1 391	1 306
Gymnasien	z	16 779	17 770	18 060	18 015	18 865	19 847	19 909	19 454	19 521	19 610
	m	11 179	10 778	10 813	10 673	10 796	10 882	10 822	10 648	10 632	10 328
	w	5 600	6 992	7 247	7 342	8 069	8 965	9 087	8 806	8 889	9 282

4.2 Wöchentlich erteilte Unterrichtsstunden nach Beschäftigungsumfang und Geschlecht der Lehrkräfte und nach Schularten * 1992-2018
Absolute Werte

Beschäftigungsumfang/Schulart/Geschlecht		1992	2010	2011	2012	2013	2014	2015	2016	2017	2018
Integrierte Gesamtschulen	z	-	131	181	378	456	570	596	713	612	687
	m	-	-	12	40	57	191	153	223	164	258
	w	-	131	169	338	399	379	444	491	448	430
Freie Waldorfschulen	z	1 707	1 982	1 967	2 083	2 151	2 145	1 166	1 115	1 004	1 319
	m	932	1 024	1 052	1 119	1 151	1 192	560	557	492	567
	w	775	958	915	964	1 000	953	606	558	512	752
Förderschulen	z	4 816	6 843	6 914	6 759	6 535	6 624	6 229	6 038	6 171	6 288
	m	2 810	3 144	3 206	2 990	2 922	2 965	2 879	2 713	2 645	2 774
	w	2 006	3 699	3 708	3 769	3 613	3 659	3 351	3 325	3 527	3 515
Abendgymnasien	z	-	-	-	-	-	-	-	-	-	-
	m	-	-	-	-	-	-	-	-	-	-
	w	-	-	-	-	-	-	-	-	-	-
Kollegs [30]	z	398	382	367	418	452	423	437	416	418	450
	m	281	99	55	75	150	104	100	127	145	149
	w	117	283	312	343	302	319	337	289	274	301
Berufliche Schulen	***z***	***3 827***	***5 187***	***4 910***	***5 031***	***4 885***	***4 700***	***4 890***	***4 813***	***4 563***	***4 058***
	m	***2 199***	***2 817***	***2 799***	***2 783***	***2 713***	***2 589***	***2 748***	***2 706***	***2 583***	***2 353***
	w	***1 628***	***2 370***	***2 111***	***2 248***	***2 172***	***2 111***	***2 142***	***2 107***	***1 979***	***1 705***
Teilzeit-Berufsschulen [3]	z	1 022	1 780	1 802	1 612	1 537	1 509	1 576	1 448	1 376	1 321
	m	587	1 197	1 216	1 058	1 068	1 097	1 114	1 008	943	866
	w	435	583	586	554	469	412	462	440	433	455
Berufsvorbereitungsjahr	z	-	215	176	290	304	354	389	513	517	502
	m	-	154	132	210	213	253	254	318	366	361
	w	-	61	44	80	91	101	135	195	151	141
Berufsgrundbildungsjahr in vollzeitschulischer Form	z	-	-	-	-	-	-	-	-	-	-
	m	-	-	-	-	-	-	-	-	-	-
	w	-	-	-	-	-	-	-	-	-	-
Berufsfachschulen	z	1 302	2 211	1 947	2 007	1 909	1 635	1 775	1 687	1 547	1 171
	m	749	1 128	1 057	1 089	944	761	927	893	861	670
	w	553	1 083	890	918	965	874	848	795	687	501
Berufsoberschulen/Technische Oberschulen [31]	z	-	24	28	43	31	26	31	32	18	11
	m	-	17	23	20	21	21	26	26	14	7
	w	-	7	5	23	10	5	5	6	4	4
Fachoberschulen [31]	z	25	-	-	-	-	-	-	-	-	-
	m	15	-	-	-	-	-	-	-	-	-
	w	10	-	-	-	-	-	-	-	-	-
Fachschulen	z	1 478	957	957	1 079	1 104	1 176	1 120	1 133	1 104	1 054
	m	848	321	371	406	467	457	428	462	400	450
	w	630	636	586	673	637	719	692	671	705	604
Zusammen	**z**	**34 638**	**40 891**	**41 076**	**41 553**	**42 306**	**43 022**	**42 318**	**41 622**	**41 839**	**41 937**
	m	**20 801**	**21 173**	**21 147**	**20 873**	**20 951**	**21 171**	**20 874**	**20 491**	**20 443**	**20 386**
	w	**13 837**	**19 718**	**19 929**	**20 680**	**21 355**	**21 851**	**21 444**	**21 132**	**21 396**	**21 552**
Teilzeit											
Allgemeinbildende Schulen [29]	***z***	***8 876***	***18 230***	***18 446***	***18 732***	***18 805***	***19 027***	***20 695***	***21 164***	***21 240***	***21 079***
	m	***1 298***	***3 685***	***3 773***	***3 709***	***3 783***	***3 947***	***4 765***	***4 608***	***4 455***	***4 554***
	w	***7 578***	***14 545***	***14 673***	***15 023***	***15 022***	***15 080***	***15 930***	***16 555***	***16 784***	***16 525***
Grundschulen	z	847	1 229	1 306	1 317	1 196	1 325	1 360	1 484	1 411	1 529
	m	45	194	143	136	94	94	86	143	117	206
	w	802	1 035	1 163	1 181	1 102	1 231	1 274	1 341	1 294	1 324
Hauptschulen	z	557	907	843	435	427	305	329	312	217	104
	m	69	146	181	123	114	44	36	39	26	35
	w	488	761	662	312	313	261	293	273	191	69
Schularten mit mehreren Bildungsgängen	z	-	237	165	678	748	1 000	1 356	1 361	1 411	1 961
	m	-	34	41	184	202	204	215	238	233	371
	w	-	203	124	494	546	796	1 141	1 123	1 179	1 590
Realschulen	z	1 478	2 269	2 488	2 360	2 426	2 433	1 995	2 014	1 933	1 621
	m	71	180	289	168	218	267	227	174	168	103
	w	1 407	2 089	2 199	2 192	2 208	2 166	1 768	1 840	1 766	1 518
Gymnasien	z	4 685	9 246	9 136	9 313	8 989	8 974	9 454	9 546	9 555	9 650
	m	961	2 189	2 087	2 056	2 038	2 177	2 333	2 274	2 051	2 076
	w	3 724	7 057	7 049	7 257	6 951	6 797	7 121	7 273	7 505	7 574
Integrierte Gesamtschulen	z	-	200	240	279	477	474	381	371	534	524
	m	-	20	11	71	164	138	166	167	213	184
	w	-	180	229	208	313	336	215	204	321	340
Freie Waldorfschulen	z	405	2 174	2 252	2 202	2 202	2 187	3 265	3 341	3 477	3 232
	m	67	575	636	573	552	540	1 227	1 140	1 180	1 201
	w	338	1 599	1 616	1 629	1 650	1 647	2 038	2 201	2 297	2 032
Förderschulen	z	832	1 830	1 836	2 010	2 289	2 219	2 484	2 634	2 612	2 386
	m	85	303	295	342	384	444	451	396	463	375
	w	747	1 527	1 541	1 668	1 905	1 775	2 033	2 239	2 149	2 011
Abendgymnasien	z	-	-	-	-	-	-	-	-	-	-
	m	-	-	-	-	-	-	-	-	-	-
	w	-	-	-	-	-	-	-	-	-	-
Kollegs [30]	z	72	138	180	138	51	110	73	100	89	72
	m	-	44	90	56	17	39	25	38	6	4
	w	72	94	90	82	34	71	48	62	83	68
Berufliche Schulen	***z***	***1 932***	***3 750***	***3 802***	***3 829***	***3 898***	***3 959***	***3 817***	***4 004***	***4 155***	***4 367***
	m	***297***	***914***	***969***	***1 005***	***1 012***	***1 038***	***939***	***891***	***1 086***	***1 203***
	w	***1 635***	***2 836***	***2 833***	***2 824***	***2 886***	***2 921***	***2 878***	***3 113***	***3 069***	***3 163***
Teilzeit-Berufsschulen [3]	z	254	501	438	371	376	381	266	323	382	382
	m	39	81	77	99	80	64	40	52	94	117
	w	215	420	361	272	296	317	226	271	288	265

4.2 Wöchentlich erteilte Unterrichtsstunden nach Beschäftigungsumfang und Geschlecht der Lehrkräfte und nach Schularten * 1992-2018
Absolute Werte

Beschäftigungsumfang/Schulart/Geschlecht		1992	2010	2011	2012	2013	2014	2015	2016	2017	2018
Berufsvorbereitungsjahr	z	-	64	63	107	122	122	131	188	193	204
	m	-	2	6	25	2	1	4	6	20	26
	w	-	62	57	82	120	121	127	182	173	178
Berufsgrundbildungsjahr in vollzeitschulischer Form	z	-	-	-	-	-	-	-	-	-	-
	w	-	-	-	-	-	-	-	-	-	-
Berufsfachschulen	z	972	2 062	2 028	1 915	1 947	2 005	1 863	1 971	2 021	2 133
	m	149	530	553	491	559	643	525	557	585	651
	w	823	1 532	1 475	1 424	1 388	1 362	1 338	1 415	1 436	1 483
Berufsoberschulen/Technische Oberschulen [31]	z	-	21	24	12	24	27	24	14	26	27
	m	-	2	2	2	2	-	-	-	5	11
	w	-	19	22	10	22	27	24	14	21	16
Fachgymnasien	z	-	-	-	-	-	-	-	-	32	71
	m	-	-	-	-	-	-	-	-	21	40
	w	-	-	-	-	-	-	-	-	11	31
Fachoberschulen [31]	z	22	-	-	-	-	-	-	-	-	-
	m	3	-	-	-	-	-	-	-	-	-
	w	19	-	-	-	-	-	-	-	-	-
Fachschulen	z	684	1 102	1 249	1 424	1 429	1 424	1 533	1 508	1 501	1 550
	m	106	299	331	388	369	330	370	277	361	359
	w	578	803	918	1 036	1 060	1 094	1 163	1 231	1 140	1 191
Zusammen	**z**	**10 808**	**21 980**	**22 248**	**22 561**	**22 703**	**22 986**	**24 511**	**25 168**	**25 394**	**25 446**
	m	**1 595**	**4 599**	**4 742**	**4 714**	**4 795**	**4 985**	**5 703**	**5 500**	**5 541**	**5 758**
	w	**9 213**	**17 381**	**17 506**	**17 847**	**17 908**	**18 001**	**18 808**	**19 668**	**19 853**	**19 688**
Stundenweise											
Allgemeinbildende Schulen [29]	***z***	***2 181***	***2 338***	***2 360***	***2 782***	***3 082***	***2 706***	***2 772***	***2 425***	***2 261***	***2 210***
	m	***757***	***1 044***	***906***	***1 125***	***1 041***	***894***	***965***	***825***	***872***	***868***
	w	***1 424***	***1 294***	***1 454***	***1 657***	***2 041***	***1 812***	***1 807***	***1 600***	***1 389***	***1 342***
Grundschulen	z	138	220	234	236	320	423	420	349	234	285
	m	27	112	103	88	79	96	112	63	70	77
	w	111	108	131	148	241	327	308	286	164	208
Hauptschulen	z	158	166	110	23	36	4	25	30	71	65
	m	64	83	71	21	22	2	-	25	27	27
	w	94	83	39	2	14	2	25	5	44	38
Schularten mit mehreren Bildungsgängen	z	-	11	13	92	142	251	276	213	254	202
	m	-	-	-	33	46	124	121	88	91	80
	w	-	11	13	59	96	127	155	125	163	122
Realschulen	z	256	299	273	255	210	135	157	92	132	96
	m	63	149	113	70	69	44	64	40	50	34
	w	193	150	160	185	141	91	93	52	82	62
Gymnasien	z	1 385	1 512	1 590	2 024	2 098	1 670	1 560	1 499	1 319	1 277
	m	534	646	572	865	770	597	584	528	540	530
	w	851	866	1 018	1 159	1 328	1 073	976	972	779	747
Integrierte Gesamtschulen	z	-	13	13	12	27	27	88	16	-	7
	m	-	13	13	-	-	-	-	-	-	-
	w	-	-	-	12	27	27	88	16	-	7
Freie Waldorfschulen	z	213	28	16	17	23	30	20	31	49	29
	m	47	5	-	-	-	-	4	18	34	15
	w	166	23	16	17	23	30	16	13	15	14
Förderschulen	z	13	87	97	117	204	146	183	170	176	227
	m	11	34	20	42	47	23	42	44	39	89
	w	2	53	77	75	157	123	141	126	137	138
Abendgymnasien	z	-	-	-	-	-	-	-	-	-	-
	m	-	-	-	-	-	-	-	-	-	-
	w	-	-	-	-	-	-	-	-	-	-
Kollegs [30]	z	18	2	14	6	22	20	44	26	26	22
	m	11	2	14	6	8	8	38	20	20	16
	w	7	-	-	-	14	12	6	6	6	6
Berufliche Schulen	***z***	***1 391***	***622***	***551***	***555***	***527***	***582***	***654***	***628***	***450***	***398***
	m	***820***	***333***	***289***	***254***	***239***	***265***	***278***	***256***	***208***	***158***
	w	***571***	***289***	***262***	***301***	***288***	***317***	***376***	***372***	***242***	***240***
Teilzeit-Berufsschulen [3]	z	240	154	115	102	113	107	120	107	71	84
	m	142	135	100	93	100	101	110	98	63	72
	w	98	19	15	9	13	6	10	9	8	12
Berufsvorbereitungsjahr	z	-	25	23	31	35	49	57	58	48	35
	m	-	25	23	25	29	38	42	38	36	23
	w	-	-	-	6	6	11	15	20	12	12
Berufsgrundbildungsjahr in vollzeitschulischer Form	z	-	-	-	-	-	-	-	-	-	-
	m	-	-	-	-	-	-	-	-	-	-
	w	-	-	-	-	-	-	-	-	-	-
Berufsaufbauschulen	z	42	-	-	-	-	-	-	-	-	-
	m	25	-	-	-	-	-	-	-	-	-
	w	17	-	-	-	-	-	-	-	-	-
Berufsfachschulen	z	409	265	248	225	211	221	248	227	140	84
	m	241	114	108	82	79	73	66	72	48	25
	w	168	151	140	143	132	148	182	156	92	59
Berufsoberschulen/Technische Oberschulen [31]	z	-	-	3	-	-	-	-	-	-	-
	m	-	-	-	-	-	-	-	-	-	-
	w	-	-	3	-	-	-	-	-	-	-
Fachoberschulen [31]	z	12	-	-	-	-	-	28	81	92	90
	m	7	-	-	-	-	-	12	30	41	19
	w	5	-	-	-	-	-	16	51	51	71

4.2 Wöchentlich erteilte Unterrichtsstunden nach Beschäftigungsumfang und Geschlecht der Lehrkräfte und nach Schularten * 1992-2018
Absolute Werte

Beschäftigungsumfang/Schulart/Geschlecht		1992	2010	2011	2012	2013	2014	2015	2016	2017	2018
Fachschulen	z	688	178	162	197	168	205	201	155	99	105
	m	405	59	58	54	31	53	48	18	20	19
	w	283	119	104	143	137	152	153	137	80	86
Zusammen	**z**	**3 572**	**2 960**	**2 911**	**3 337**	**3 609**	**3 288**	**3 426**	**3 053**	**2 711**	**2 608**
	m	**1 577**	**1 377**	**1 195**	**1 379**	**1 280**	**1 159**	**1 243**	**1 081**	**1 079**	**1 026**
	w	**1 995**	**1 583**	**1 716**	**1 958**	**2 329**	**2 129**	**2 183**	**1 972**	**1 631**	**1 582**
Saarland											
Vollzeit											
Allgemeinbildende Schulen	***z***	***10 034***	***10 274***	***11 192***	***10 248***	***9 667***	***9 637***	***9 522***	***9 325***	***9 555***	***8 990***
	m	***6 527***	***5 999***	***5 970***	***5 287***	***4 841***	***4 833***	***4 722***	***4 140***	***4 324***	***3 912***
	w	***3 507***	***4 275***	***5 222***	***4 961***	***4 826***	***4 804***	***4 800***	***5 185***	***5 231***	***5 078***
Schulkindergärten [32]	z	144	-	60	60	60	72	-	80	80	80
	m	4	-	-	-	-	-	-	8	8	8
	w	140	-	60	60	60	72	-	72	72	72
Grundschulen	z	462	291	927	719	802	911	968	974	1 092	998
	m	229	61	247	220	206	163	228	189	214	180
	w	233	230	680	499	596	748	740	785	878	818
Hauptschulen	z	768	352	310	311	329	346	-	-	-	-
	m	500	200	188	181	175	173	-	-	-	-
	w	268	152	122	130	154	173	-	-	-	-
Schularten mit mehreren Bildungsgängen	z	-	624	677	572	692	639	639	129	124	109
	m	-	320	365	227	301	269	278	129	124	109
	w	-	304	312	345	391	370	361	-	-	-
Realschulen	z	1 222	1 231	1 257	1 356	1 185	1 067	1 425	855	888	963
	m	659	628	676	695	593	576	824	432	412	498
	w	563	603	581	661	592	491	601	423	476	465
Gymnasien	z	5 275	4 468	4 492	3 846	3 794	3 765	3 404	3 276	3 508	3 233
	m	3 844	3 154	2 838	2 404	2 214	2 358	2 105	2 049	2 017	1 771
	w	1 431	1 314	1 654	1 442	1 580	1 407	1 299	1 227	1 492	1 462
Integrierte Gesamtschulen [33]	z	-	165	440	480	156	156	456	1 814	1 802	1 686
	m	-	112	200	240	52	52	91	442	726	660
	w	-	53	240	240	104	104	365	1 372	1 076	1 026
Freie Waldorfschulen	z	1 227	2 184	2 105	1 999	1 781	1 813	1 777	1 445	1 195	1 107
	m	703	1 056	1 012	958	915	857	831	591	474	378
	w	524	1 128	1 093	1 041	866	956	946	854	721	729
Förderschulen	z	936	959	924	905	868	868	853	752	866	814
	m	588	468	444	362	385	385	365	300	350	308
	w	348	491	480	543	483	483	488	452	516	506
Berufliche Schulen [34]	***z***	***1 395***	***780***	***853***	***924***	***891***	***1 020***	***959***	***641***	***912***	***875***
	m	***1 137***	***406***	***458***	***455***	***410***	***566***	***445***	***271***	***415***	***359***
	w	***258***	***374***	***395***	***469***	***481***	***454***	***514***	***370***	***497***	***516***
Teilzeit-Berufsschulen [3]	z	843	302	371	442	422	547	397	368	364	346
	m	761	201	254	248	223	383	233	184	183	177
	w	82	101	117	194	199	164	164	184	181	169
Berufsvorbereitungsjahr	z	-	-	-	-	-	-	-	-	60	18
	m	-	-	-	-	-	-	-	-	30	6
	w	-	-	-	-	-	-	-	-	30	12
Berufsgrundbildungsjahr in vollzeitschulischer Form	z	115	-	-	-	-	-	-	-	-	-
	m	84	-	-	-	-	-	-	-	-	-
	w	31	-	-	-	-	-	-	-	-	-
Berufsaufbauschulen	z	40	-	-	-	-	-	-	-	-	-
	m	40	-	-	-	-	-	-	-	-	-
Berufsfachschulen	z	111	89	102	102	97	96	104	-	218	96
	m	44	56	59	59	53	50	46	-	116	46
	w	67	33	43	43	44	46	58	-	102	50
Fachoberschulen	z	70	123	116	116	113	130	148	-	-	132
	m	70	53	52	52	47	62	78	-	-	60
	w	-	70	64	64	66	68	70	-	-	72
Fachschulen	z	216	266	264	264	259	247	310	273	270	283
	m	138	96	93	96	87	71	88	87	86	70
	w	78	170	171	168	172	176	222	186	184	213
Zusammen	**z**	**11 429**	**11 054**	**12 045**	**11 172**	**10 558**	**10 657**	**10 481**	**9 966**	**10 467**	**9 865**
	m	**7 664**	**6 405**	**6 428**	**5 742**	**5 251**	**5 399**	**5 167**	**4 411**	**4 739**	**4 271**
	w	**3 765**	**4 649**	**5 617**	**5 430**	**5 307**	**5 258**	**5 314**	**5 555**	**5 728**	**5 594**
Teilzeit											
Allgemeinbildende Schulen	***z***	***1 476***	***2 363***	***2 949***	***2 570***	***2 864***	***2 685***	***2 984***	***3 389***	***3 102***	***3 276***
	m	***236***	***393***	***529***	***502***	***671***	***507***	***594***	***755***	***717***	***825***
	w	***1 240***	***1 970***	***2 420***	***2 068***	***2 193***	***2 178***	***2 390***	***2 634***	***2 385***	***2 451***
Schulkindergärten [32]	z	14	-	10	10	10	10	-	10	10	12
	m	-	-	10	10	-	10	-	10	10	12
	w	14	-	-	-	10	-	-	-	-	-
Grundschulen	z	78	47	88	54	55	87	134	169	135	158
	m	15	-	21	20	21	16	19	19	19	24
	w	63	47	67	34	34	71	115	150	116	134
Hauptschulen	z	41	47	35	43	36	60	-	-	-	-
	m	-	-	-	-	-	11	-	-	-	-
	w	41	47	35	43	36	49	-	-	-	-
Schularten mit mehreren Bildungsgängen	z	-	143	83	42	63	57	81	16	48	70
	m	-	68	33	22	25	-	35	-	32	54
	w	-	75	50	20	38	57	46	16	16	16

4.2 Wöchentlich erteilte Unterrichtsstunden nach Beschäftigungsumfang und Geschlecht der Lehrkräfte und nach Schularten * 1992-2018
Absolute Werte

Beschäftigungsumfang/Schulart/Geschlecht		1992	2010	2011	2012	2013	2014	2015	2016	2017	2018
Realschulen	z	448	543	476	456	638	406	741	422	387	357
	m	-	31	62	59	186	42	109	51	54	35
	w	448	512	414	397	452	364	632	371	333	322
Gymnasien	z	611	949	1 451	1 140	1 193	1 256	1 186	1 429	1 164	1 177
	m	169	143	234	226	255	241	223	238	166	223
	w	442	806	1 217	914	938	1 015	963	1 191	998	954
Integrierte Gesamtschulen [33]	z	-	90	205	188	26	26	55	143	238	253
	m	-	22	30	30	-	-	20	15	47	6
	w	-	68	175	158	26	26	35	128	191	247
Freie Waldorfschulen	z	190	484	543	579	795	735	716	1 075	1 042	1 182
	m	42	118	128	123	184	187	188	386	347	431
	w	148	366	415	456	611	548	528	689	695	751
Förderschulen	z	94	60	58	58	48	48	71	125	78	68
	m	10	11	11	12	-	-	-	36	42	41
	w	84	49	47	46	48	48	71	89	36	27
Berufliche Schulen [34]	***z***	***132***	***143***	***173***	***192***	***250***	***332***	***325***	***262***	***308***	***340***
	m	***-***	***28***	***26***	***26***	***81***	***117***	***110***	***68***	***34***	***64***
	w	***132***	***115***	***147***	***166***	***169***	***215***	***215***	***194***	***274***	***276***
Teilzeit-Berufsschulen [3]	z	27	64	96	116	118	231	215	128	154	150
	m	-	-	-	-	-	62	54	18	-	27
	w	27	64	96	116	118	169	161	110	154	123
Berufsgrundbildungsjahr in vollzeitschulischer Form	z	20	-	-	-	-	-	-	-	-	-
	m	-	-	-	-	-	-	-	-	-	-
	w	20	-	-	-	-	-	-	-	-	-
Berufsfachschulen	z	49	15	12	12	12	11	-	-	-	-
	m	-	-	-	-	-	-	-	-	-	-
	w	49	15	12	12	12	11	-	-	-	-
Fachoberschulen	z	-	3	4	4	4	3	-	-	-	-
	m	-	-	-	-	-	-	-	-	-	-
	w	-	3	4	4	4	3	-	-	-	-
Fachschulen	z	36	61	61	60	116	87	110	134	154	184
	m	-	28	26	26	81	55	56	50	34	34
	w	36	33	35	34	35	32	54	84	120	150
Zusammen	**z**	**1 608**	**2 506**	**3 122**	**2 762**	**3 114**	**3 017**	**3 309**	**3 651**	**3 410**	**3 616**
	m	**236**	**421**	**555**	**528**	**752**	**624**	**704**	**823**	**751**	**889**
	w	**1 372**	**2 085**	**2 567**	**2 234**	**2 362**	**2 393**	**2 605**	**2 828**	**2 659**	**2 727**
Stundenweise											
Allgemeinbildende Schulen	***z***	***93***	***110***	***103***	***84***	***60***	***100***	***82***	***92***	***154***	***1 600***
	m	***40***	***53***	***70***	***36***	***29***	***39***	***50***	***60***	***90***	***536***
	w	***53***	***57***	***33***	***48***	***31***	***61***	***32***	***32***	***64***	***1 064***
Schulkindergärten [32]	z	-	-	-	-	-	-	-	15	-	-
	m	-	-	-	-	-	-	-	12	-	-
	w	-	-	-	-	-	-	-	3	-	-
Grundschulen	z	6	20	6	9	1	15	11	-	55	124
	m	4	6	6	6	1	9	-	-	18	56
	w	2	14	-	3	-	6	11	-	37	68
Hauptschulen	z	-	6	6	-	6	6	-	-	-	-
	w	-	6	6	-	6	6	-	-	-	-
Schularten mit mehreren Bildungsgängen	z	-	-	29	1	6	11	34	26	19	12
	m	-	-	29	1	6	11	34	26	19	12
	w	-	-	-	-	-	-	-	-	-	-
Realschulen	z	8	18	8	8	8	8	-	-	-	-
	m	4	10	-	4	-	-	-	-	-	-
	w	4	8	8	4	8	8	-	-	-	-
Gymnasien	z	34	20	17	5	6	18	14	18	22	22
	m	28	12	12	-	6	6	2	18	20	20
	w	6	8	5	5	-	12	12	-	2	2
Integrierte Gesamtschulen [33]	z	-	11	-	20	-	-	-	24	10	196
	m	-	7	-	8	-	-	-	4	7	123
	w	-	4	-	12	-	-	-	20	3	73
Freie Waldorfschulen	z	26	33	35	39	31	40	21	9	42	161
	m	-	18	21	17	16	13	14	-	20	64
	w	26	15	14	22	15	27	7	9	22	97
Förderschulen	z	19	2	2	2	2	2	2	-	6	1 085
	m	4	-	2	-	-	-	-	-	6	261
	w	15	2	-	2	2	2	2	-	-	824
Berufliche Schulen [34]	***z***	***990***	***235***	***363***	***687***	***652***	***640***	***30***	***34***	***332***	***332***
	m	***883***	***177***	***272***	***531***	***495***	***489***	***22***	***28***	***251***	***244***
	w	***107***	***58***	***91***	***156***	***157***	***151***	***8***	***6***	***81***	***88***
Teilzeit-Berufsschulen [3]	z	-	8	8	14	14	14	6	8	6	36
	m	-	4	4	4	4	4	6	8	6	8
	w	-	4	4	10	10	10	-	-	-	28
Berufsaufbauschulen	z	136	-	-	-	-	-	-	-	-	-
	m	130	-	-	-	-	-	-	-	-	-
	w	6	-	-	-	-	-	-	-	-	-
Berufsfachschulen	z	35	-	-	-	-	-	-	-	-	-
	m	35	-	-	-	-	-	-	-	-	-
	w	-	-	-	-	-	-	-	-	-	-
Fachoberschulen	z	214	-	-	85	81	79	-	-	-	-
	m	163	-	-	57	53	52	-	-	-	-
	w	51	-	-	28	28	27	-	-	-	-

4.2 Wöchentlich erteilte Unterrichtsstunden nach Beschäftigungsumfang und Geschlecht der Lehrkräfte und nach Schularten * 1992-2018
Absolute Werte

Beschäftigungsumfang/Schulart/Geschlecht		1992	2010	2011	2012	2013	2014	2015	2016	2017	2018
Fachschulen	z	605	227	355	588	557	547	24	26	326	290
	m	555	173	268	470	438	433	16	20	245	236
	w	50	54	87	118	119	114	8	6	81	54
Zusammen	**z**	**1 083**	**345**	**466**	**771**	**712**	**740**	**112**	**126**	**486**	**1 932**
	m	**923**	**230**	**342**	**567**	**524**	**528**	**72**	**88**	**341**	**780**
	w	**160**	**115**	**124**	**204**	**188**	**212**	**40**	**38**	**145**	**1 152**
Sachsen [35]											
Vollzeit											
Allgemeinbildende Schulen	***z***	***-***	***27 097***	***29 419***	***30 975***	***33 874***	***35 515***	***36 362***	***38 790***	***39 901***	***39 890***
	m	***-***	***8 191***	***9 145***	***9 282***	***11 076***	***12 001***	***12 760***	***13 768***	***13 387***	***14 301***
	w	***-***	***18 906***	***20 274***	***21 693***	***22 798***	***23 514***	***23 602***	***25 022***	***26 514***	***25 589***
Grundschulen	z	-	5 916	6 101	6 628	6 682	7 474	7 563	8 049	9 403	8 699
	m	-	903	786	748	993	1 188	1 455	1 305	1 667	1 620
	w	-	5 013	5 315	5 880	5 689	6 286	6 108	6 744	7 736	7 079
Schularten mit mehreren Bildungsgängen	z	-	5 941	6 788	7 449	9 149	9 769	10 089	10 994	10 121	11 176
	m	-	2 186	2 621	2 796	3 571	4 053	4 189	4 782	4 102	4 723
	w	-	3 755	4 167	4 653	5 578	5 716	5 900	6 212	6 019	6 453
Gymnasien	z	-	9 014	10 010	10 227	11 482	11 699	11 803	13 043	13 696	13 601
	m	-	3 681	4 155	4 252	4 808	5 124	5 364	5 865	5 991	6 283
	w	-	5 333	5 855	5 975	6 674	6 575	6 439	7 178	7 705	7 318
Freie Waldorfschulen	z	-	1 400	1 347	1 567	1 580	1 591	2 047	2 005	1 522	1 477
	m	-	462	461	509	624	537	717	766	465	556
	w	-	938	886	1 058	956	1 054	1 330	1 239	1 057	921
Förderschulen	z	-	4 709	5 016	4 982	4 822	4 836	4 746	4 578	5 014	4 823
	m	-	926	1 070	942	1 032	1 051	987	998	1 110	1 070
	w	-	3 783	3 946	4 040	3 790	3 785	3 759	3 580	3 904	3 753
Abendrealschulen	z	-	-	-	-	-	-	-	-	-	-
	w	-	-	-	-	-	-	-	-	-	-
Abendgymnasien	z	-	-	-	-	-	-	-	-	-	-
	m	-	-	-	-	-	-	-	-	-	-
Kollegs	z	-	117	157	122	159	146	114	121	145	114
	m	-	33	52	35	48	48	48	52	52	49
	w	-	84	105	87	111	98	66	69	93	65
Berufliche Schulen	***z***	***-***	***29 331***	***27 765***	***27 491***	***25 386***	***23 643***	***23 553***	***25 072***	***24 746***	***24 772***
	m	***-***	***9 160***	***8 568***	***8 581***	***7 788***	***7 059***	***7 067***	***7 538***	***7 422***	***7 743***
	w	***-***	***20 171***	***19 197***	***18 910***	***17 598***	***16 584***	***16 486***	***17 534***	***17 324***	***17 029***
Teilzeit-Berufsschulen	z	-	3 938	3 185	2 708	2 739	2 516	2 566	2 810	2 592	2 450
	m	-	1 567	1 156	1 055	1 067	943	1 049	1 206	1 018	1 082
	w	-	2 371	2 029	1 653	1 672	1 573	1 517	1 604	1 574	1 368
Berufsvorbereitungsjahr	z	-	1 222	1 727	1 680	1 839	2 008	1 861	2 477	1 712	1 413
	m	-	566	852	757	817	900	863	965	715	578
	w	-	656	875	923	1 022	1 108	998	1 512	997	835
Berufsgrundbildungsjahr in vollzeitschulischer Form	z	-	209	113	-	124	130	137	111	140	156
	m	-	71	31	-	47	44	49	39	72	85
	w	-	138	82	-	77	86	88	72	68	71
Berufsfachschulen [36]	z	-	15 982	14 943	14 721	12 701	10 895	10 995	11 255	11 599	12 240
	m	-	4 013	3 754	3 755	2 983	2 349	2 305	2 462	2 632	3 175
	w	-	11 969	11 189	10 966	9 718	8 546	8 690	8 793	8 967	9 065
Fachgymnasien	z	-	478	601	515	852	811	820	982	1 214	1 149
	m	-	196	249	194	348	365	323	412	541	392
	w	-	282	352	321	504	446	497	570	673	757
Fachoberschulen	z	-	1 604	1 462	1 022	1 309	1 390	1 557	1 884	1 747	1 698
	m	-	795	750	531	746	735	849	950	907	887
	w	-	809	712	491	563	655	708	934	840	811
Fachschulen	z	-	5 898	5 734	6 845	5 822	5 893	5 617	5 553	5 742	5 666
	m	-	1 952	1 776	2 289	1 780	1 723	1 629	1 504	1 537	1 544
	w	-	3 946	3 958	4 556	4 042	4 170	3 988	4 049	4 205	4 122
Zusammen	**z**	**-**	**56 428**	**57 184**	**58 466**	**59 260**	**59 158**	**59 915**	**63 862**	**64 647**	**64 662**
	m	**-**	**17 351**	**17 713**	**17 863**	**18 864**	**19 060**	**19 827**	**21 306**	**20 809**	**22 044**
	w	**-**	**39 077**	**39 471**	**40 603**	**40 396**	**40 098**	**40 088**	**42 556**	**43 838**	**42 618**
Teilzeit											
Allgemeinbildende Schulen	***z***	***-***	***18 314***	***18 625***	***21 073***	***22 598***	***23 973***	***25 640***	***27 649***	***27 449***	***30 864***
	m	***-***	***3 565***	***3 990***	***5 035***	***5 138***	***5 584***	***6 015***	***7 252***	***7 533***	***8 453***
	w	***-***	***14 749***	***14 635***	***16 038***	***17 460***	***18 389***	***19 625***	***20 397***	***19 916***	***22 411***
Grundschulen	z	-	5 984	5 995	5 919	6 417	6 215	6 840	6 955	6 611	7 558
	m	-	632	674	757	804	692	747	1 045	827	825
	w	-	5 352	5 321	5 162	5 613	5 523	6 093	5 910	5 784	6 733
Schularten mit mehreren Bildungsgängen	z	-	4 958	5 012	6 157	6 842	7 201	7 396	8 040	8 448	9 487
	m	-	1 262	1 459	1 880	1 900	2 066	2 286	2 778	3 020	3 503
	w	-	3 696	3 553	4 277	4 942	5 135	5 110	5 262	5 428	5 984
Gymnasien	z	-	4 997	5 510	6 727	7 076	8 195	8 893	9 914	9 861	10 715
	m	-	1 269	1 500	1 935	2 022	2 402	2 498	2 969	3 114	3 415
	w	-	3 728	4 010	4 792	5 054	5 793	6 395	6 945	6 747	7 300
Freie Waldorfschulen	z	-	857	746	785	863	995	886	1 160	1 078	1 537
	m	-	247	211	240	197	284	296	314	375	448
	w	-	610	535	545	666	711	590	846	703	1 089
Förderschulen	z	-	1 461	1 348	1 471	1 373	1 337	1 581	1 546	1 435	1 548
	m	-	135	146	223	211	130	165	125	185	249
	w	-	1 326	1 202	1 248	1 162	1 207	1 416	1 421	1 250	1 299
Abendrealschulen	z	-	-	-	-	-	-	-	-	-	-
	m	-	-	-	-	-	-	-	-	-	-
	w	-	-	-	-	-	-	-	-	-	-

4.2 Wöchentlich erteilte Unterrichtsstunden nach Beschäftigungsumfang und Geschlecht der Lehrkräfte und nach Schularten * 1992-2018
Absolute Werte

Beschäftigungsumfang/Schulart/Geschlecht		1992	2010	2011	2012	2013	2014	2015	2016	2017	2018
Kollegs	z	-	57	14	14	27	30	44	34	16	19
	m	-	20	-	-	4	10	23	21	12	13
	w	-	37	14	14	23	20	21	13	4	6
Berufliche Schulen	***z***	***-***	***9 743***	***9 505***	***9 671***	***9 531***	***9 666***	***11 095***	***12 241***	***13 505***	***15 403***
	m	***-***	***1 920***	***1 917***	***2 122***	***1 903***	***2 115***	***2 453***	***2 825***	***3 611***	***4 313***
	w	***-***	***7 823***	***7 588***	***7 549***	***7 628***	***7 551***	***8 642***	***9 416***	***9 894***	***11 090***
Teilzeit-Berufsschulen	z	-	803	530	592	672	582	677	825	840	1 156
	m	-	134	127	144	181	113	75	159	231	341
	w	-	669	403	448	491	469	602	666	609	815
Berufsvorbereitungsjahr	z	-	423	396	501	423	580	518	579	918	819
	m	-	149	155	149	93	220	201	229	475	380
	w	-	274	241	352	330	360	317	350	443	439
Berufsgrundbildungsjahr in vollzeitschulischer Form	z	-	51	68	-	28	38	69	56	38	55
	m	-	28	20	-	28	32	38	50	4	51
	w	-	23	48	-	-	6	31	6	34	4
Berufsfachschulen [36]	z	-	6 325	6 064	5 940	5 667	5 324	6 295	6 745	7 372	8 366
	m	-	1 056	1 042	1 205	951	892	1 052	1 298	1 360	1 760
	w	-	5 269	5 022	4 735	4 716	4 432	5 243	5 447	6 012	6 606
Fachgymnasien	z	-	67	132	300	446	583	747	1 078	1 053	1 431
	m	-	13	36	86	106	161	230	284	404	642
	w	-	54	96	214	340	422	517	794	649	789
Fachoberschulen	z	-	565	692	641	402	627	607	613	931	873
	m	-	166	196	206	143	240	287	238	465	512
	w	-	399	496	435	259	387	320	375	466	361
Fachschulen	z	-	1 509	1 623	1 697	1 893	1 932	2 182	2 345	2 353	2 703
	m	-	374	341	332	401	457	570	567	672	627
	w	-	1 135	1 282	1 365	1 492	1 475	1 612	1 778	1 681	2 076
Zusammen	**z**	**-**	**28 057**	**28 130**	**30 744**	**32 129**	**33 639**	**36 735**	**39 890**	**40 954**	**46 267**
	m	**-**	**5 485**	**5 907**	**7 157**	**7 041**	**7 699**	**8 468**	**10 077**	**11 144**	**12 766**
	w	**-**	**22 572**	**22 223**	**23 587**	**25 088**	**25 940**	**28 267**	**29 813**	**29 810**	**33 501**
Stundenweise											
Allgemeinbildende Schulen	***z***	***-***	***3 271***	***3 299***	***3 426***	***2 782***	***3 048***	***2 845***	***2 888***	***2 422***	***2 041***
	m	***-***	***1 053***	***1 198***	***1 286***	***1 079***	***995***	***1 029***	***1 010***	***827***	***699***
	w	***-***	***2 218***	***2 101***	***2 140***	***1 703***	***2 053***	***1 816***	***1 878***	***1 595***	***1 342***
Grundschulen	z	-	798	923	871	625	771	793	722	614	591
	m	-	124	162	183	120	117	156	132	119	173
	w	-	674	761	688	505	654	637	590	495	418
Schularten mit mehreren Bildungsgängen	z	-	1 708	1 625	1 663	1 371	1 249	1 090	1 223	1 037	788
	m	-	629	743	765	630	464	486	530	447	347
	w	-	1 079	882	898	741	785	604	693	590	441
Gymnasien	z	-	607	601	740	605	881	758	735	550	410
	m	-	237	236	287	258	354	292	264	181	128
	w	-	370	365	453	347	527	466	471	369	282
Freie Waldorfschulen	z	-	62	72	85	123	114	117	122	142	187
	m	-	27	27	25	42	43	44	41	41	28
	w	-	35	45	60	81	71	73	81	101	159
Förderschulen	z	-	66	48	51	54	23	72	65	54	48
	m	-	30	16	18	25	7	36	28	24	12
	w	-	36	32	33	29	16	36	37	30	36
Abendrealschulen	z	-	-	-	-	-	-	-	-	-	-
	m	-	-	-	-	-	-	-	-	-	-
	w	-	-	-	-	-	-	-	-	-	-
Abendgymnasien	z	-	-	-	-	-	-	-	-	-	-
	m	-	-	-	-	-	-	-	-	-	-
	w	-	-	-	-	-	-	-	-	-	-
Kollegs	z	-	30	30	16	4	10	15	21	25	17
	m	-	6	14	8	4	10	15	15	15	11
	w	-	24	16	8	-	-	-	6	10	6
Berufliche Schulen	***z***	***-***	***16 675***	***16 054***	***14 773***	***15 065***	***13 068***	***11 505***	***10 383***	***10 194***	***8 833***
	m	***-***	***7 547***	***7 726***	***6 746***	***6 990***	***5 935***	***5 344***	***4 920***	***4 802***	***4 292***
	w	***-***	***9 128***	***8 328***	***8 027***	***8 075***	***7 133***	***6 161***	***5 463***	***5 392***	***4 541***
Teilzeit-Berufsschulen	z	-	338	408	298	246	404	333	326	398	285
	m	-	203	217	149	123	209	199	218	245	206
	w	-	135	191	149	123	195	134	108	153	79
Berufsvorbereitungsjahr	z	-	214	190	226	359	206	333	317	317	174
	m	-	128	102	130	218	121	176	182	145	126
	w	-	86	88	96	141	85	157	135	172	48
Berufsgrundbildungsjahr in vollzeitschulischer Form	z	-	60	37	41	16	16	22	17	14	34
	m	-	1	4	12	11	11	15	12	6	11
	w	-	59	33	29	5	5	7	5	8	23
Berufsfachschulen [36]	z	-	11 750	10 828	10 029	9 532	8 107	6 631	5 977	6 006	5 501
	m	-	5 110	5 199	4 432	4 189	3 224	2 770	2 561	2 589	2 429
	w	-	6 640	5 629	5 597	5 343	4 883	3 861	3 416	3 417	3 072
Fachgymnasien	z	-	218	238	243	180	229	270	241	284	254
	m	-	97	101	136	103	129	122	102	147	90
	w	-	121	137	107	77	100	148	139	137	164
Fachoberschulen	z	-	846	840	508	781	820	726	752	687	600
	m	-	516	526	308	488	587	465	517	403	389
	w	-	330	314	200	293	233	261	235	284	211
Fachschulen	z	-	3 249	3 513	3 428	3 951	3 286	3 190	2 753	2 488	1 985
	m	-	1 492	1 577	1 579	1 858	1 654	1 597	1 328	1 267	1 041
	w	-	1 757	1 936	1 849	2 093	1 632	1 593	1 425	1 221	944
Zusammen	**z**	**-**	**19 946**	**19 353**	**18 199**	**17 847**	**16 116**	**14 350**	**13 271**	**12 616**	**10 874**
	m	**-**	**8 600**	**8 924**	**8 032**	**8 069**	**6 930**	**6 373**	**5 930**	**5 629**	**4 991**
	w	**-**	**11 346**	**10 429**	**10 167**	**9 778**	**9 186**	**7 977**	**7 341**	**6 987**	**5 883**

4.2 Wöchentlich erteilte Unterrichtsstunden nach Beschäftigungsumfang und Geschlecht der Lehrkräfte und nach Schularten * 1992-2018
Absolute Werte

Beschäftigungsumfang/Schulart/Geschlecht		1992	2010	2011	2012	2013	2014	2015	2016	2017	2018
Sachsen-Anhalt [37]											
Vollzeit											
Allgemeinbildende Schulen	***z***	***3 013***	***11 998***	***13 649***	***14 787***	***15 729***	***16 399***	***14 138***	***18 964***	***18 763***	***18 777***
	m	***1 150***	***3 570***	***3 707***	***3 989***	***4 264***	***3 986***	***3 680***	***5 121***	***5 142***	***5 235***
	w	***1 863***	***8 428***	***9 942***	***10 798***	***11 465***	***12 413***	***10 458***	***13 843***	***13 621***	***13 542***
Grundschulen	z	-	3 148	3 708	3 855	3 853	4 436	1 779	4 950	4 930	4 713
	m	-	217	227	363	329	350	115	274	310	312
	w	-	2 931	3 481	3 492	3 524	4 086	1 664	4 676	4 620	4 401
Schulartunabhängige Orientierungsstufe	z	-	-	-	-	-	-	-	-	-	-
	m	-	-	-	-	-	-	-	-	-	-
	w	-	-	-	-	-	-	-	-	-	-
Schularten mit mehreren Bildungsgängen	z	-	1 289	1 907	2 031	2 217	2 650	1 667	2 772	2 621	2 745
	m	-	421	406	359	453	605	328	687	704	762
	w	-	868	1 501	1 672	1 764	2 045	1 339	2 085	1 917	1 983
Realschulen	z	-	-	-	-	-	-	-	-	-	-
	m	-	-	-	-	-	-	-	-	-	-
	w	-	-	-	-	-	-	-	-	-	-
Gymnasien	z	3 013	5 060	5 196	5 516	5 514	3 955	5 801	5 239	4 571	4 641
	m	1 150	2 251	2 297	2 268	2 272	1 658	2 099	2 353	2 083	1 923
	w	1 863	2 809	2 899	3 248	3 242	2 297	3 702	2 886	2 488	2 718
Integrierte Gesamtschulen	z	-	291	522	779	1 318	2 014	1 330	2 653	3 185	3 393
	m	-	32	91	177	364	513	270	799	1 070	1 254
	w	-	259	431	602	954	1 501	1 060	1 854	2 115	2 139
Freie Waldorfschulen	z	-	599	709	992	1 111	1 245	1 736	1 410	1 585	1 551
	m	-	128	186	319	330	381	462	484	461	474
	w	-	471	523	673	781	864	1 274	926	1 124	1 074
Förderschulen	z	-	1 611	1 607	1 614	1 716	2 099	1 825	1 940	1 871	1 734
	m	-	521	500	503	516	479	406	524	514	510
	w	-	1 090	1 107	1 111	1 200	1 620	1 419	1 416	1 357	1 224
Abendgymnasien	z	-	-	-	-	-	-	-	-	-	-
	m	-	-	-	-	-	-	-	-	-	-
	w	-	-	-	-	-	-	-	-	-	-
Kollegs	z	-	-	-	-	-	-	-	-	-	-
	m	-	-	-	-	-	-	-	-	-	-
	w	-	-	-	-	-	-	-	-	-	-
Berufliche Schulen	***z***	***-***	***4 431***	***5 176***	***5 835***	***5 857***	***4 427***	***4 625***	***3 848***	***3 495***	***3 873***
	m	***-***	***951***	***1 049***	***1 253***	***1 247***	***1 105***	***1 254***	***1 016***	***1 013***	***1 125***
	w	***-***	***3 480***	***4 127***	***4 582***	***4 610***	***3 322***	***3 371***	***2 832***	***2 482***	***2 748***
Teilzeit-Berufsschulen	z	-	37	48	67	76	56	50	49	49	72
	m	-	8	10	14	16	14	14	13	14	21
	w	-	29	38	53	60	42	36	36	35	51
Berufsfachschulen	z	-	3 479	4 041	4 326	4 128	3 063	3 071	2 392	2 097	2 169
	m	-	747	819	929	879	764	832	631	608	630
	w	-	2 732	3 222	3 397	3 249	2 299	2 239	1 761	1 489	1 539
Fachoberschulen	z	-	84	133	175	179	143	170	173	183	225
	m	-	18	27	38	38	36	46	46	53	66
	w	-	66	106	137	141	107	124	127	130	159
Fachschulen	z	-	831	954	1 267	1 474	1 165	1 334	1 234	1 166	1 407
	m	-	178	193	272	314	291	362	326	338	408
	w	-	653	761	995	1 160	874	972	908	828	999
Zusammen	**z**	**3 013**	**16 429**	**18 825**	**20 622**	**21 586**	**20 826**	**18 763**	**22 812**	**22 258**	**22 650**
	m	**1 150**	**4 521**	**4 756**	**5 242**	**5 511**	**5 091**	**4 934**	**6 137**	**6 155**	**6 360**
	w	**1 863**	**11 908**	**14 069**	**15 380**	**16 075**	**15 735**	**13 829**	**16 675**	**16 103**	**16 290**
Teilzeit											
Allgemeinbildende Schulen	***z***	***367***	***8 410***	***8 158***	***9 411***	***10 288***	***11 169***	***13 775***	***10 696***	***10 871***	***12 429***
	m	***141***	***1 106***	***1 132***	***1 351***	***1 760***	***2 605***	***2 899***	***2 442***	***2 757***	***3 138***
	w	***226***	***7 304***	***7 026***	***8 060***	***8 528***	***8 564***	***10 876***	***8 254***	***8 114***	***9 291***
Grundschulen	z	-	3 459	3 204	3 335	3 490	5 360	3 743	2 811	2 948	3 582
	m	-	132	102	69	123	863	165	126	228	255
	w	-	3 327	3 102	3 266	3 367	4 497	3 578	2 685	2 720	3 327
Schulartunabhängige Orientierungsstufe	z	-	-	-	-	-	-	-	-	-	-
	m	-	-	-	-	-	-	-	-	-	-
	w	-	-	-	-	-	-	-	-	-	-
Schularten mit mehreren Bildungsgängen	z	-	1 071	766	1 458	1 665	1 252	1 335	1 390	1 199	1 716
	m	-	162	176	358	370	248	322	378	326	546
	w	-	909	590	1 100	1 295	1 004	1 013	1 012	873	1 170
Realschulen	z	-	-	-	-	-	-	-	-	-	-
	m	-	-	-	-	-	-	-	-	-	-
	w	-	-	-	-	-	-	-	-	-	-
Gymnasien	z	367	2 976	2 975	3 120	3 403	2 516	7 095	3 918	4 230	4 416
	m	141	602	563	640	845	831	1 799	1 177	1 382	1 569
	w	226	2 374	2 412	2 480	2 558	1 685	5 296	2 741	2 848	2 850
Integrierte Gesamtschulen	z	-	408	549	831	933	1 335	1 087	1 788	1 763	2 040
	m	-	120	154	155	202	361	325	534	543	552
	w	-	288	395	676	731	974	762	1 254	1 220	1 485
Freie Waldorfschulen	z	-	420	540	455	592	592	316	711	647	624
	m	-	90	122	81	187	248	170	194	242	183
	w	-	330	418	374	405	344	146	517	405	441

4.2 Wöchentlich erteilte Unterrichtsstunden nach Beschäftigungsumfang und Geschlecht der Lehrkräfte und nach Schularten * 1992-2018
Absolute Werte

Beschäftigungsumfang/Schulart/Geschlecht		1992	2010	2011	2012	2013	2014	2015	2016	2017	2018
Förderschulen	z	-	76	124	212	205	114	199	78	84	54
	m	-	-	15	48	33	54	118	33	36	33
	w	-	76	109	164	172	60	81	45	48	21
Kollegs	z	-	-	-	-	-	-	-	-	-	-
	m	-	-	-	-	-	-	-	-	-	-
	w	-	-	-	-	-	-	-	-	-	-
Berufliche Schulen	***z***	***-***	***3 509***	***2 658***	***2 037***	***2 415***	***3 289***	***3 934***	***3 743***	***3 588***	***3 618***
	m	***-***	***795***	***679***	***522***	***694***	***747***	***1 058***	***1 013***	***894***	***861***
	w	***-***	***2 714***	***1 979***	***1 515***	***1 721***	***2 542***	***2 876***	***2 730***	***2 694***	***2 754***
Teilzeit-Berufsschulen	z	-	30	24	23	32	41	42	47	51	69
	m	-	7	6	6	9	9	11	13	13	18
	w	-	23	18	17	23	32	31	34	38	51
Berufsfachschulen	z	-	2 755	2 075	1 510	1 701	2 276	2 613	2 328	2 150	2 025
	m	-	624	530	387	489	517	703	631	535	483
	w	-	2 131	1 545	1 123	1 212	1 759	1 910	1 697	1 615	1 542
Fachoberschulen	z	-	66	68	61	75	106	145	168	188	210
	m	-	15	17	16	22	24	39	45	47	51
	w	-	51	51	45	53	82	106	123	141	159
Fachschulen	z	-	658	491	443	607	866	1 134	1 200	1 199	1 314
	m	-	149	126	113	174	197	305	324	299	312
	w	-	509	365	330	433	669	829	876	900	1 002
Zusammen	**z**	**367**	**11 919**	**10 816**	**11 448**	**12 703**	**14 458**	**17 709**	**14 439**	**14 459**	**16 047**
	m	**141**	**1 901**	**1 811**	**1 873**	**2 454**	**3 352**	**3 957**	**3 455**	**3 651**	**3 999**
	w	**226**	**10 018**	**9 005**	**9 575**	**10 249**	**11 106**	**13 752**	**10 984**	**10 808**	**12 048**
Stundenweise											
Allgemeinbildende Schulen	***z***	***-***	***841***	***1 170***	***1 447***	***1 420***	***2 678***	***3 312***	***2 582***	***2 991***	***2 979***
	m	***-***	***239***	***395***	***390***	***383***	***860***	***1 086***	***880***	***1 055***	***993***
	w	***-***	***602***	***775***	***1 057***	***1 037***	***1 818***	***2 226***	***1 702***	***1 936***	***1 986***
Grundschulen	z	-	158	288	439	358	819	664	740	832	972
	m	-	25	41	38	48	174	128	160	157	198
	w	-	133	247	401	310	645	536	580	675	771
Schulartunabhängige Orientierungsstufe	z	-	-	-	-	-	-	-	-	-	-
	m	-	-	-	-	-	-	-	-	-	-
	w	-	-	-	-	-	-	-	-	-	-
Schularten mit mehreren Bildungsgängen	z	-	217	426	350	351	787	868	639	735	723
	m	-	87	174	162	111	324	334	286	312	321
	w	-	130	252	188	240	463	534	353	423	402
Realschulen	z	-	-	-	-	-	-	-	-	-	-
	w	-	-	-	-	-	-	-	-	-	-
Gymnasien	z	-	333	277	348	343	517	1 190	710	834	756
	m	-	104	109	125	127	203	443	262	339	294
	w	-	229	168	223	216	314	747	448	495	465
Integrierte Gesamtschulen	z	-	70	110	234	250	375	406	388	492	468
	m	-	14	47	43	41	94	126	117	187	138
	w	-	56	63	191	209	281	280	271	305	327
Freie Waldorfschulen	z	-	63	60	66	100	119	106	56	51	27
	m	-	9	21	22	44	23	36	21	21	12
	w	-	54	39	44	56	96	70	35	30	15
Förderschulen	z	-	-	9	10	18	61	78	49	47	33
	m	-	-	3	-	12	42	19	34	39	27
	w	-	-	6	10	6	19	59	15	8	6
Kollegs	z	-	-	-	-	-	-	-	-	-	-
	m	-	-	-	-	-	-	-	-	-	-
	w	-	-	-	-	-	-	-	-	-	-
Berufliche Schulen [38]	***z***	***-***	***2 715***	***2 285***	***2 265***	***2 165***	***2 252***	***2 536***	***2 227***	***2 037***	***1 947***
	m	***-***	***1 247***	***963***	***931***	***920***	***944***	***1 028***	***923***	***850***	***792***
	w	***-***	***1 468***	***1 322***	***1 334***	***1 245***	***1 308***	***1 508***	***1 304***	***1 187***	***1 155***
Teilzeit-Berufsschulen	z	-	22	21	26	28	28	27	28	29	39
	m	-	10	9	11	12	12	11	12	12	15
	w	-	12	12	15	16	16	16	16	17	24
Berufsfachschulen	z	-	2 131	1 783	1 679	1 527	1 560	1 685	1 385	1 222	1 089
	m	-	979	751	690	649	654	683	574	510	444
	w	-	1 152	1 032	989	878	906	1 002	811	712	645
Fachoberschulen	z	-	52	59	68	66	72	93	100	106	114
	m	-	24	25	28	28	30	38	41	45	45
	w	-	28	34	40	38	42	55	59	61	66
Fachschulen	z	-	510	422	492	544	592	731	714	680	708
	m	-	234	178	202	231	248	296	296	283	288
	w	-	276	244	290	313	344	435	418	397	420
Zusammen	**z**	**-**	**3 556**	**3 455**	**3 712**	**3 585**	**4 930**	**5 848**	**4 809**	**5 028**	**4 926**
	m	**-**	**1 486**	**1 358**	**1 321**	**1 303**	**1 804**	**2 114**	**1 803**	**1 905**	**1 785**
	w	**-**	**2 070**	**2 097**	**2 391**	**2 282**	**3 126**	**3 734**	**3 006**	**3 123**	**3 141**
Schleswig-Holstein											
Vollzeit											
Allgemeinbildende Schulen	***z***	***17 494***	***16 693***	***16 640***	***18 374***	***17 915***	***18 525***	***19 215***	***18 434***	***18 600***	***19 120***
	m	***8 960***	***7 697***	***7 581***	***8 320***	***8 186***	***8 661***	***8 899***	***8 371***	***8 170***	***8 502***
	w	***8 534***	***8 996***	***9 059***	***10 054***	***9 729***	***9 864***	***10 316***	***10 063***	***10 430***	***10 619***
Schulkindergärten	z	-	-	-	-	-	-	-	-	-	-
	m	-	-	-	-	-	-	-	-	-	-
	w	-	-	-	-	-	-	-	-	-	-

4.2 Wöchentlich erteilte Unterrichtsstunden nach Beschäftigungsumfang und Geschlecht der Lehrkräfte und nach Schularten * 1992-2018
Absolute Werte

Beschäftigungsumfang/Schulart/Geschlecht		1992	2010	2011	2012	2013	2014	2015	2016	2017	2018
Grundschulen	z	3 834	3 451	3 056	4 184	4 088	4 091	4 312	4 350	4 659	4 472
	m	1 061	1 239	1 078	1 416	1 402	1 417	1 549	1 522	1 478	1 425
	w	2 773	2 212	1 978	2 768	2 686	2 674	2 763	2 827	3 181	3 046
Hauptschulen	z	2 969	-	-	-	-	-	-	-	-	-
	m	1 807	-	-	-	-	-	-	-	-	-
	w	1 162	-	-	-	-	-	-	-	-	-
Schularten mit mehreren Bildungsgängen	z	-	188	410	320	422	225	379	-	132	80
	m	-	72	158	143	233	134	184	-	51	53
	w	-	116	252	177	189	91	195	-	81	27
Realschulen	z	1 432	395	7	92	-	69	60	-	-	-
	m	711	182	7	33	-	39	52	-	-	-
	w	721	213	-	59	-	30	8	-	-	-
Gymnasien	z	2 057	1 943	2 122	2 291	2 480	2 859	2 638	2 260	2 081	2 665
	m	1 359	1 346	1 359	1 420	1 545	1 939	1 765	1 529	1 427	1 763
	w	698	597	763	871	935	920	873	730	654	902
Integrierte Gesamtschulen [39]	z	251	3 820	4 210	4 839	4 461	5 209	5 625	5 889	5 818	6 168
	m	119	1 285	1 447	1 895	1 769	2 114	2 344	2 521	2 535	2 658
	w	132	2 535	2 763	2 944	2 692	3 095	3 281	3 368	3 283	3 510
Freie Waldorfschulen	z	4 494	4 872	4 861	4 843	4 741	4 432	4 509	4 323	4 254	4 079
	m	2 939	2 669	2 701	2 605	2 495	2 323	2 220	2 075	1 972	1 851
	w	1 555	2 203	2 160	2 238	2 246	2 109	2 289	2 248	2 282	2 228
Förderschulen	z	2 457	2 024	1 974	1 805	1 723	1 640	1 692	1 613	1 656	1 657
	m	964	904	831	808	742	695	785	723	707	752
	w	1 493	1 120	1 143	997	981	945	907	890	949	905
Berufliche Schulen	***z***	***1 994***	***1 578***	***1 649***	***1 621***	***1 383***	***1 273***	***1 230***	***1 205***	***1 032***	***847***
	m	***1 512***	***1 188***	***1 212***	***1 173***	***975***	***900***	***840***	***815***	***706***	***612***
	w	***482***	***390***	***437***	***448***	***408***	***373***	***390***	***390***	***326***	***235***
Berufsgrundbildungsjahr in vollzeitschulischer Form	z	-	-	-	-	-	18	-	-	-	-
	m	-	-	-	-	-	18	-	-	-	-
	w	-	-	-	-	-	-	-	-	-	-
Berufsfachschulen	z	568	865	898	800	603	540	557	491	486	298
	m	304	649	642	559	377	356	349	287	302	177
	w	264	216	256	241	226	184	208	204	184	121
Berufsoberschulen/Technische Oberschulen	z	-	22	16	23	28	33	35	45	23	56
	m	-	22	16	23	28	22	23	35	17	28
	w	-	-	-	-	-	11	12	10	6	28
Fachgymnasien	z	86	157	145	159	153	117	138	129	137	114
	m	86	119	94	103	108	67	98	76	94	86
	w	-	38	51	56	45	50	40	53	43	28
Fachoberschulen	z	24	7	-	18	-	4	-	-	-	-
	m	14	7	-	18	-	4	-	-	-	-
	w	10	-	-	-	-	-	-	-	-	-
Fachschulen	z	1 123	527	590	621	599	561	500	540	386	379
	m	933	391	460	470	462	433	370	418	293	321
	w	190	136	130	151	137	128	130	123	93	58
Fachakademien/Berufsakademien [5]	z	193	-	-	-	-	-	-	-	-	-
	m	175	-	-	-	-	-	-	-	-	-
	w	18	-	-	-	-	-	-	-	-	-
Zusammen	**z**	**19 488**	**18 271**	**18 289**	**19 995**	**19 298**	**19 798**	**20 445**	**19 639**	**19 632**	**19 967**
	m	**10 472**	**8 885**	**8 793**	**9 493**	**9 161**	**9 561**	**9 739**	**9 186**	**8 876**	**9 113**
	w	**9 016**	**9 386**	**9 496**	**10 502**	**10 137**	**10 237**	**10 706**	**10 453**	**10 756**	**10 854**
Teilzeit											
Allgemeinbildende Schulen	***z***	***3 581***	***8 461***	***9 062***	***7 794***	***8 671***	***8 534***	***7 933***	***8 312***	***8 795***	***9 124***
	m	***691***	***2 543***	***2 756***	***2 534***	***2 754***	***2 524***	***2 328***	***2 317***	***2 465***	***2 531***
	w	***2 890***	***5 918***	***6 306***	***5 260***	***5 917***	***6 010***	***5 605***	***5 995***	***6 331***	***6 593***
Vorklassen	z	1 170	-	-	-	-	-	-	-	-	-
	m	72	-	-	-	-	-	-	-	-	-
	w	1 098	-	-	-	-	-	-	-	-	-
Schulkindergärten	z	-	-	-	-	-	-	-	-	-	-
	w	-	-	-	-	-	-	-	-	-	-
Grundschulen	z	360	1 442	1 530	1 232	1 633	1 602	1 436	1 544	1 522	1 778
	m	15	377	316	344	520	522	335	340	372	356
	w	345	1 065	1 214	888	1 113	1 080	1 101	1 204	1 150	1 422
Hauptschulen	z	104	-	-	-	-	-	-	-	-	-
	m	17	-	-	-	-	-	-	-	-	-
	w	87	-	-	-	-	-	-	-	-	-
Schularten mit mehreren Bildungsgängen	z	-	85	263	180	404	307	161	-	30	26
	m	-	10	87	46	70	45	35	-	-	-
	w	-	75	176	134	334	262	126	-	30	26
Realschulen	z	196	495	116	78	23	52	-	-	-	-
	m	52	190	53	15	13	34	-	-	-	-
	w	144	305	63	63	10	18	-	-	-	-
Gymnasien	z	253	874	1 051	1 056	1 202	895	839	680	910	936
	m	67	367	505	545	525	336	285	215	289	297
	w	186	507	546	511	677	559	554	465	621	639
Integrierte Gesamtschulen [39]	z	139	1 695	2 108	1 279	1 476	1 369	1 244	1 709	1 876	2 000
	m	19	492	671	504	532	399	361	511	507	548
	w	120	1 203	1 437	775	944	970	883	1 198	1 369	1 452
Freie Waldorfschulen	z	1 181	3 264	3 460	3 496	3 435	3 806	3 820	4 053	4 145	4 067
	m	393	897	951	933	965	1 049	1 200	1 150	1 208	1 242
	w	788	2 367	2 509	2 563	2 470	2 757	2 620	2 904	2 937	2 825

4.2 Wöchentlich erteilte Unterrichtsstunden nach Beschäftigungsumfang und Geschlecht der Lehrkräfte und nach Schularten * 1992-2018
Absolute Werte

Beschäftigungsumfang/Schulart/Geschlecht		1992	2010	2011	2012	2013	2014	2015	2016	2017	2018
Förderschulen	z	178	606	534	473	498	503	433	325	313	317
	m	56	210	173	147	129	139	112	101	89	89
	w	122	396	361	326	369	364	321	224	224	229
Berufliche Schulen	***z***	***896***	***1 241***	***1 179***	***1 283***	***1 410***	***1 361***	***1 404***	***1 363***	***1 130***	***1 092***
	m	***389***	***650***	***545***	***568***	***660***	***600***	***674***	***670***	***531***	***472***
	w	***507***	***591***	***634***	***715***	***750***	***761***	***730***	***693***	***600***	***621***
Berufsgrundbildungsjahr in vollzeitschulischer Form	z	-	-	-	-	-	-	-	-	10	25
	m	-	-	-	-	-	-	-	-	10	25
	w	-	-	-	-	-	-	-	-	-	-
Berufsfachschulen	z	566	488	559	633	623	532	599	628	565	576
	m	233	213	239	235	264	187	237	231	213	236
	w	333	275	320	398	359	345	362	397	352	340
Berufsoberschulen/Technische Oberschulen	z	-	11	16	18	48	32	31	9	17	33
	m	-	2	10	11	26	32	21	4	12	25
	w	-	9	6	7	22	-	10	5	5	8
Fachgymnasien	z	66	72	55	77	118	164	172	129	102	64
	m	19	35	28	28	47	71	87	77	58	29
	w	47	37	27	49	71	93	85	52	44	35
Fachoberschulen	z	24	21	-	21	-	8	-	-	-	-
	m	24	13	-	13	-	-	-	-	-	-
	w	-	8	-	8	-	8	-	-	-	-
Fachschulen	z	237	649	549	534	621	625	602	597	436	394
	m	113	387	268	281	323	310	329	358	238	157
	w	124	262	281	253	298	315	273	239	199	238
Fachakademien/Berufsakademien [5]	z	3	-	-	-	-	-	-	-	-	-
	w	3	-	-	-	-	-	-	-	-	-
Zusammen	**z**	**4 477**	**9 702**	**10 241**	**9 077**	**10 081**	**9 895**	**9 337**	**9 675**	**9 926**	**10 216**
	m	**1 080**	**3 193**	**3 301**	**3 102**	**3 414**	**3 124**	**3 002**	**2 987**	**2 995**	**3 002**
	w	**3 397**	**6 509**	**6 940**	**5 975**	**6 667**	**6 771**	**6 335**	**6 688**	**6 930**	**7 213**
Stundenweise											
Allgemeinbildende Schulen	***z***	***605***	***301***	***306***	***479***	***488***	***236***	***248***	***218***	***181***	***142***
	m	***252***	***133***	***131***	***180***	***262***	***95***	***109***	***74***	***79***	***55***
	w	***353***	***168***	***175***	***299***	***226***	***141***	***139***	***144***	***102***	***87***
Grundschulen	z	25	8	18	97	43	29	44	48	38	14
	m	-	-	-	21	11	-	5	2	13	-
	w	25	8	18	76	32	29	39	46	25	14
Hauptschulen	z	5	-	-	-	-	-	-	-	-	-
	m	-	-	-	-	-	-	-	-	-	-
	w	5	-	-	-	-	-	-	-	-	-
Schularten mit mehreren Bildungsgängen	z	-	1	12	5	5	10	11	-	-	-
	m	-	-	5	-	-	-	5	-	-	-
	w	-	1	7	5	5	10	6	-	-	-
Realschulen	z	22	9	2	-	-	-	-	-	-	-
	m	3	-	-	-	-	-	-	-	-	-
	w	19	9	2	-	-	-	-	-	-	-
Gymnasien	z	111	96	77	109	113	45	65	40	32	33
	m	68	62	44	75	86	29	52	27	21	22
	w	43	34	33	34	27	16	13	13	11	11
Integrierte Gesamtschulen [39]	z	6	46	63	158	221	56	40	48	45	14
	m	6	12	29	52	144	16	12	14	17	-
	w	-	34	34	106	77	40	28	34	28	14
Freie Waldorfschulen	z	348	135	132	102	92	90	82	76	61	75
	m	113	53	51	30	21	50	35	31	28	33
	w	235	82	81	72	71	40	47	45	33	42
Förderschulen	z	88	6	2	8	14	6	6	6	6	6
	m	62	6	2	2	-	-	-	-	-	-
	w	26	-	-	6	14	6	6	6	6	6
Berufliche Schulen	***z***	***1 704***	***594***	***619***	***594***	***619***	***603***	***550***	***482***	***468***	***483***
	m	***1 141***	***286***	***280***	***229***	***277***	***256***	***285***	***254***	***249***	***293***
	w	***563***	***308***	***339***	***365***	***342***	***347***	***265***	***228***	***219***	***190***
Berufsgrundbildungsjahr in vollzeitschulischer Form	z	-	-	-	-	-	4	-	-	-	-
	w	-	-	-	-	-	4	-	-	-	-
Berufsfachschulen	z	484	256	282	206	186	202	185	207	236	215
	m	244	101	114	77	83	79	114	122	118	111
	w	240	155	168	129	103	123	71	85	118	104
Berufsoberschulen/Technische Oberschulen	z	-	-	6	-	1	10	12	4	-	2
	m	-	-	2	-	1	-	-	-	-	-
	w	-	-	4	-	-	10	12	4	-	2
Fachgymnasien	z	20	30	34	43	80	72	54	40	23	15
	m	12	7	4	20	43	38	26	16	13	15
	w	8	23	30	23	37	34	28	24	10	-
Fachoberschulen	z	19	-	-	-	-	-	-	-	-	-
	m	11	-	-	-	-	-	-	-	-	-
	w	8	-	-	-	-	-	-	-	-	-
Fachschulen	z	1 060	308	297	345	352	315	299	231	209	251
	m	768	178	160	132	150	139	145	116	118	167
	w	292	130	137	213	202	176	154	115	91	84
Fachakademien/Berufsakademien [5]	z	121	-	-	-	-	-	-	-	-	-
	m	106	-	-	-	-	-	-	-	-	-
	w	15	-	-	-	-	-	-	-	-	-
Zusammen	**z**	**2 309**	**895**	**925**	**1 073**	**1 107**	**839**	**798**	**699**	**649**	**625**
	m	**1 393**	**419**	**411**	**409**	**539**	**351**	**394**	**328**	**328**	**348**
	w	**916**	**476**	**514**	**664**	**568**	**488**	**404**	**372**	**321**	**277**

4.2 Wöchentlich erteilte Unterrichtsstunden nach Beschäftigungsumfang und Geschlecht der Lehrkräfte und nach Schularten * 1992-2018
Absolute Werte

Beschäftigungsumfang/Schulart/Geschlecht		1992	2010	2011	2012	2013	2014	2015	2016	2017	2018
Thüringen											
Vollzeit											
Allgemeinbildende Schulen	***z***	***3 173***	***16 193***	***16 434***	***17 102***	***17 629***	***18 372***	***18 956***	***20 112***	***20 488***	***20 726***
	m	***803***	***4 421***	***4 268***	***4 702***	***4 581***	***5 053***	***5 249***	***5 858***	***6 302***	***6 503***
	w	***2 370***	***11 772***	***12 166***	***12 400***	***13 048***	***13 319***	***13 707***	***14 254***	***14 186***	***14 223***
Grundschulen	z	-	2 877	3 272	3 263	3 358	3 173	3 345	3 527	3 837	3 931
	m	-	160	227	146	246	351	420	463	617	573
	w	-	2 717	3 045	3 117	3 112	2 822	2 925	3 064	3 220	3 358
Schularten mit mehreren Bildungsgängen	z	-	1 620	1 574	1 288	1 453	1 285	1 372	1 378	1 551	1 385
	m	-	566	430	446	453	458	381	407	456	457
	w	-	1 054	1 144	842	1 000	827	991	971	1 095	928
Gymnasien	z	647	2 811	3 048	3 180	3 068	3 122	2 980	3 163	3 241	3 123
	m	210	1 448	1 470	1 690	1 637	1 622	1 638	1 738	1 673	1 656
	w	437	1 363	1 578	1 490	1 431	1 500	1 342	1 425	1 568	1 467
Integrierte Gesamtschulen	z	-	606	900	1 772	2 473	3 167	3 840	4 546	5 027	5 406
	m	-	231	287	554	583	708	1 091	1 407	1 776	2 069
	w	-	375	613	1 218	1 890	2 459	2 749	3 139	3 251	3 337
Freie Waldorfschulen	z	394	1 724	1 808	1 850	1 795	1 836	2 001	2 001	2 031	1 994
	m	243	822	837	830	791	837	896	904	909	878
	w	151	902	971	1 020	1 004	999	1 105	1 097	1 122	1 116
Förderschulen	z	2 132	6 555	5 832	5 749	5 482	5 789	5 418	5 497	4 801	4 887
	m	350	1 194	1 017	1 036	871	1 077	823	939	871	870
	w	1 782	5 361	4 815	4 713	4 611	4 712	4 595	4 558	3 930	4 017
Berufliche Schulen	***z***	***1 215***	***9 669***	***8 529***	***7 802***	***7 351***	***7 336***	***6 879***	***6 248***	***6 228***	***5 691***
	m	***556***	***3 604***	***2 951***	***2 756***	***2 506***	***2 719***	***2 502***	***2 373***	***2 287***	***2 063***
	w	***659***	***6 065***	***5 578***	***5 046***	***4 845***	***4 617***	***4 377***	***3 875***	***3 941***	***3 628***
Teilzeit-Berufsschulen [3]	z	192	1 001	846	836	712	720	707	642	732	723
	m	120	465	357	292	283	306	294	247	275	239
	w	72	536	489	544	429	414	413	395	457	484
Berufsvorbereitungsjahr	z	72	460	360	249	223	136	138	256	289	295
	m	48	209	157	80	106	36	26	132	152	139
	w	24	251	203	169	117	100	112	124	137	156
Berufsgrundbildungsjahr in vollzeitschulischer Form	z	-	-	-	-	-	-	-	-	-	-
	m	-	-	-	-	-	-	-	-	-	-
	w	-	-	-	-	-	-	-	-	-	-
Berufsfachschulen	z	192	5 340	4 726	4 420	4 068	3 892	3 629	3 309	3 288	3 064
	m	96	1 650	1 391	1 429	1 200	1 213	1 176	1 055	1 095	1 074
	w	96	3 690	3 335	2 991	2 868	2 679	2 453	2 254	2 193	1 990
Fachgymnasien	z	-	-	-	-	-	40	80	104	103	112
	m	-	-	-	-	-	29	63	91	89	92
	w	-	-	-	-	-	11	17	13	14	20
Fachoberschulen	z	24	154	162	173	163	198	147	116	115	96
	m	-	81	69	90	77	95	57	57	55	51
	w	24	73	93	83	86	103	90	59	60	45
Fachschulen	z	735	2 714	2 435	2 124	2 185	2 350	2 178	1 821	1 701	1 401
	m	292	1 199	977	865	840	1 040	886	791	621	468
	w	443	1 515	1 458	1 259	1 345	1 310	1 292	1 030	1 080	933
Zusammen	**z**	**4 388**	**25 862**	**24 963**	**24 904**	**24 980**	**25 708**	**25 835**	**26 360**	**26 716**	**26 417**
	m	**1 359**	**8 025**	**7 219**	**7 458**	**7 087**	**7 772**	**7 751**	**8 231**	**8 589**	**8 566**
	w	**3 029**	**17 837**	**17 744**	**17 446**	**17 893**	**17 936**	**18 084**	**18 129**	**18 127**	**17 851**
Teilzeit											
Allgemeinbildende Schulen	***z***	***266***	***8 905***	***8 931***	***9 645***	***10 195***	***10 979***	***11 658***	***11 508***	***12 320***	***12 103***
	m	***7***	***1 703***	***1 747***	***1 865***	***2 182***	***2 331***	***2 466***	***2 534***	***2 561***	***2 535***
	w	***259***	***7 202***	***7 184***	***7 780***	***8 013***	***8 648***	***9 192***	***8 974***	***9 759***	***9 568***
Grundschulen	z	-	2 401	2 101	2 101	2 045	1 966	2 120	1 918	1 999	1 809
	m	-	157	45	163	158	69	140	137	114	144
	w	-	2 244	2 056	1 938	1 887	1 897	1 980	1 781	1 885	1 665
Schularten mit mehreren Bildungsgängen	z	-	1 532	1 548	1 542	1 558	1 573	1 521	1 500	1 418	1 516
	m	-	393	477	366	428	398	458	464	410	396
	w	-	1 139	1 071	1 176	1 130	1 175	1 063	1 036	1 008	1 120
Gymnasien	z	131	2 462	2 405	2 509	2 833	2 948	3 098	3 067	3 145	3 193
	m	5	690	738	639	731	795	753	680	748	681
	w	126	1 772	1 667	1 870	2 102	2 153	2 345	2 387	2 397	2 512
Integrierte Gesamtschulen	z	-	182	615	1 384	1 404	2 170	2 684	2 777	3 215	3 233
	m	-	31	100	257	315	636	685	725	741	835
	w	-	151	515	1 127	1 089	1 534	1 999	2 052	2 474	2 398
Freie Waldorfschulen	z	56	306	355	412	522	676	594	654	693	675
	m	-	94	121	120	192	233	128	247	263	234
	w	56	212	234	292	330	443	466	407	430	441
Förderschulen	z	79	2 022	1 907	1 697	1 833	1 646	1 641	1 592	1 850	1 677
	m	2	338	266	320	358	200	302	281	285	245
	w	77	1 684	1 641	1 377	1 475	1 446	1 339	1 311	1 565	1 432
Berufliche Schulen	***z***	***289***	***3 843***	***4 033***	***4 575***	***4 183***	***4 263***	***4 113***	***4 384***	***4 474***	***4 455***
	m	***104***	***1 215***	***1 379***	***1 567***	***1 207***	***1 051***	***1 060***	***1 053***	***1 232***	***1 259***
	w	***185***	***2 628***	***2 654***	***3 008***	***2 976***	***3 212***	***3 053***	***3 331***	***3 242***	***3 196***
Teilzeit-Berufsschulen [3]	z	-	156	247	225	234	174	184	239	243	237
	m	-	34	96	68	30	16	48	49	77	68
	w	-	122	151	157	204	158	136	190	166	169

4.2 Wöchentlich erteilte Unterrichtsstunden nach Beschäftigungsumfang und Geschlecht der Lehrkräfte und nach Schularten * 1992-2018
Absolute Werte

Beschäftigungsumfang/Schulart/Geschlecht		1992	2010	2011	2012	2013	2014	2015	2016	2017	2018
Berufsvorbereitungsjahr	z	12	343	336	288	223	312	334	385	499	352
	m	-	168	248	128	80	147	182	155	166	98
	w	12	175	88	160	143	165	152	230	333	254
Berufsgrundbildungsjahr in vollzeitschulischer Form	z	-	-	-	-	-	-	-	-	-	-
	m	-	-	-	-	-	-	-	-	-	-
	w	-	-	-	-	-	-	-	-	-	-
Berufsfachschulen	z	36	2 296	2 307	2 472	2 275	2 575	2 441	2 636	2 681	2 717
	m	-	590	563	622	457	512	511	579	688	717
	w	36	1 706	1 744	1 850	1 818	2 063	1 930	2 057	1 993	2 000
Fachgymnasien	z	-	-	-	-	-	14	8	-	9	10
	m	-	-	-	-	-	14	8	-	-	-
	w	-	-	-	-	-	-	-	-	9	10
Fachoberschulen	z	-	72	39	11	8	11	34	48	64	72
	m	-	41	16	4	3	3	19	20	18	18
	w	-	31	23	7	5	8	15	28	46	54
Fachschulen	z	241	976	1 104	1 579	1 443	1 177	1 112	1 076	978	1 067
	m	104	382	456	745	637	359	292	250	283	358
	w	137	594	648	834	806	818	820	826	695	709
Zusammen	**z**	**555**	**12 748**	**12 964**	**14 220**	**14 378**	**15 242**	**15 771**	**15 892**	**16 794**	**16 558**
	m	**111**	**2 918**	**3 126**	**3 432**	**3 389**	**3 382**	**3 526**	**3 587**	**3 793**	**3 794**
	w	**444**	**9 830**	**9 838**	**10 788**	**10 989**	**11 860**	**12 245**	**12 305**	**13 001**	**12 764**
Stundenweise											
Allgemeinbildende Schulen	***z***	***59***	***1 860***	***2 295***	***2 432***	***2 520***	***2 592***	***2 267***	***2 256***	***2 180***	***2 503***
	m	***18***	***381***	***607***	***602***	***700***	***627***	***680***	***581***	***596***	***729***
	w	***41***	***1 479***	***1 688***	***1 830***	***1 820***	***1 965***	***1 587***	***1 675***	***1 584***	***1 774***
Grundschulen	z	-	431	405	460	444	464	434	497	445	510
	m	-	59	90	72	99	94	121	100	62	93
	w	-	372	315	388	345	370	313	397	383	417
Schularten mit mehreren Bildungsgängen	z	-	232	298	283	269	197	156	234	177	164
	m	-	70	78	59	95	69	53	70	51	69
	w	-	162	220	224	174	128	103	164	126	95
Gymnasien	z	26	322	411	409	454	459	349	359	359	406
	m	13	86	165	143	137	110	121	125	157	185
	w	13	236	246	266	317	349	228	234	202	221
Integrierte Gesamtschulen	z	-	51	296	336	451	617	476	445	404	584
	m	-	21	107	108	142	181	192	155	162	221
	w	-	30	189	228	309	436	284	290	242	363
Freie Waldorfschulen	z	15	149	146	130	124	118	106	133	108	100
	m	1	47	35	45	38	35	54	44	50	34
	w	14	102	111	85	86	83	52	89	58	66
Förderschulen	z	18	675	739	814	778	737	746	588	687	739
	m	4	98	132	175	189	138	139	87	114	127
	w	14	577	607	639	589	599	607	501	573	612
Berufliche Schulen	***z***	***-***	***4 232***	***4 020***	***3 599***	***3 693***	***3 322***	***3 324***	***3 223***	***2 871***	***2 945***
	m	***-***	***2 032***	***1 894***	***1 699***	***1 746***	***1 622***	***1 626***	***1 617***	***1 390***	***1 359***
	w	***-***	***2 200***	***2 126***	***1 900***	***1 947***	***1 700***	***1 698***	***1 606***	***1 481***	***1 586***
Teilzeit-Berufsschulen [3]	z	-	187	190	120	116	121	88	89	72	72
	m	-	83	80	57	54	71	38	53	44	33
	w	-	104	110	63	62	50	50	36	28	39
Berufsvorbereitungsjahr	z	-	289	269	265	242	152	159	189	120	164
	m	-	167	150	176	160	101	107	124	73	120
	w	-	122	119	89	82	51	52	65	47	44
Berufsgrundbildungsjahr in vollzeitschulischer Form	z	-	-	-	-	-	-	-	-	-	-
	m	-	-	-	-	-	-	-	-	-	-
	w	-	-	-	-	-	-	-	-	-	-
Berufsfachschulen	z	-	2 911	2 686	2 465	2 518	2 340	2 391	2 367	2 129	2 150
	m	-	1 356	1 224	1 078	1 092	1 052	1 077	1 123	966	921
	w	-	1 555	1 462	1 387	1 426	1 288	1 314	1 244	1 163	1 229
Fachgymnasien	z	-	-	-	-	-	-	-	6	-	-
	w	-	-	-	-	-	-	-	6	-	-
Fachoberschulen	z	-	34	23	4	-	2	6	-	4	1
	m	-	22	15	3	-	-	4	-	4	1
	w	-	12	8	1	-	2	2	-	-	-
Fachschulen	z	-	811	852	745	817	707	680	572	546	558
	m	-	404	425	385	440	398	400	317	303	284
	w	-	407	427	360	377	309	280	255	243	274
Zusammen	**z**	**59**	**6 092**	**6 315**	**6 031**	**6 213**	**5 914**	**5 591**	**5 479**	**5 051**	**5 448**
	m	**18**	**2 413**	**2 501**	**2 301**	**2 446**	**2 249**	**2 306**	**2 198**	**1 986**	**2 088**
	w	**41**	**3 679**	**3 814**	**3 730**	**3 767**	**3 665**	**3 285**	**3 281**	**3 065**	**3 360**
Deutschland											
Vollzeit											
Allgemeinbildende Schulen	***z***	***602 634***	***822 608***	***830 270***	***845 215***	***854 027***	***854 612***	***865 830***	***879 133***	***881 911***	***877 278***
	m	***334 238***	***379 106***	***376 494***	***374 535***	***374 853***	***371 679***	***374 391***	***375 114***	***372 884***	***369 801***
	w	***268 396***	***443 502***	***453 776***	***470 680***	***479 174***	***482 933***	***491 438***	***504 019***	***509 027***	***507 474***
Vorklassen	z	115	520	460	723	529	540	552	569	1 702	483
	m	36	205	185	273	26	206	193	208	417	171
	w	79	315	275	450	503	334	359	361	1 285	312
Schulkindergärten	z	10 100	10 813	10 988	10 599	13 075	12 174	11 502	11 675	11 160	11 340
	m	388	349	289	258	691	663	662	762	760	498
	w	9 712	10 464	10 699	10 341	12 384	11 511	10 840	10 913	10 400	10 842

4.2 Wöchentlich erteilte Unterrichtsstunden nach Beschäftigungsumfang und Geschlecht der Lehrkräfte und nach Schularten * 1992-2018
Absolute Werte

Beschäftigungsumfang/Schulart/Geschlecht		1992	2010	2011	2012	2013	2014	2015	2016	2017	2018
Grundschulen	z	25 319	72 587	76 207	80 815	79 307	83 624	84 476	91 157	90 311	90 462
	m	8 681	17 719	18 219	16 559	15 888	17 926	18 987	19 911	19 364	19 671
	w	16 638	54 868	57 988	64 256	63 419	65 698	65 488	71 246	70 948	70 791
Schulartunabhängige Orientierungsstufe	z	8 319	6 987	6 936	6 482	6 870	6 829	7 566	7 996	7 374	7 308
	m	4 047	2 188	2 169	1 800	1 828	2 204	2 409	2 326	2 406	2 517
	w	4 272	4 799	4 767	4 682	5 042	4 625	5 158	5 670	4 968	4 791
Hauptschulen	z	23 168	19 399	19 219	17 432	17 035	15 559	15 235	15 862	14 618	13 449
	m	13 774	10 216	9 792	8 169	7 725	7 363	7 004	7 097	6 885	6 054
	w	9 394	9 183	9 427	9 263	9 310	8 196	8 230	8 765	7 733	7 395
Schularten mit mehreren Bildungsgängen	z	-	17 662	19 990	23 768	27 811	31 753	35 013	37 098	38 530	40 572
	m	-	6 946	7 643	9 326	10 864	13 193	14 552	15 577	16 097	17 592
	w	-	10 716	12 347	14 442	16 947	18 560	20 461	21 521	22 434	22 980
Realschulen	z	64 580	89 349	87 694	86 413	86 759	83 803	83 221	79 760	77 932	78 462
	m	35 633	44 705	43 862	41 593	41 076	39 291	37 970	36 311	35 452	35 352
	w	28 947	44 644	43 832	44 820	45 683	44 512	45 251	43 449	42 480	43 113
Gymnasien	z	228 057	273 447	275 011	276 902	274 018	274 678	274 623	277 994	274 276	271 467
	m	153 184	160 027	158 734	159 235	157 491	154 728	153 666	153 296	148 374	145 131
	w	74 873	113 420	116 277	117 667	116 527	119 950	120 957	124 698	125 902	126 336
Integrierte Gesamtschulen	z	9 339	32 882	38 788	42 281	47 403	49 954	57 005	63 446	73 029	72 501
	m	5 655	14 193	15 951	17 732	19 348	20 613	23 201	25 954	30 499	31 719
	w	3 684	18 689	22 837	24 549	28 055	29 341	33 805	37 492	42 530	40 779
Freie Waldorfschulen	z	62 727	72 834	69 388	70 938	71 086	67 350	69 462	66 713	68 039	67 089
	m	37 246	38 299	36 013	36 192	35 942	32 975	33 683	31 942	31 664	30 585
	w	25 481	34 535	33 375	34 746	35 144	34 375	35 779	34 771	36 375	36 501
Förderschulen	z	167 046	221 496	221 104	224 097	225 526	223 663	222 893	222 783	221 321	220 473
	m	72 758	81 735	81 276	80 914	81 492	80 172	79 972	79 617	79 108	78 627
	w	94 288	139 761	139 828	143 183	144 034	143 491	142 921	143 167	142 213	141 843
Abendhauptschulen	z	-	24	24	-	-	56	42	122	85	102
	m	-	12	10	-	-	46	15	51	61	69
	w	-	12	14	-	-	10	27	71	24	36
Abendrealschulen	z	49	266	177	206	168	136	1 033	730	654	825
	m	18	102	58	89	81	16	311	280	202	255
	w	31	164	119	117	87	120	722	450	452	570
Abendgymnasien	z	334	3 596	3 558	3 705	3 553	3 683	622	605	516	525
	m	286	2 089	2 009	2 098	2 002	1 965	375	370	335	357
	w	48	1 507	1 549	1 607	1 551	1 718	247	235	181	168
Kollegs	z	3 481	746	726	854	887	810	2 584	2 589	2 353	2 220
	m	2 532	321	284	297	399	318	1 391	1 379	1 251	1 206
	w	949	425	442	557	488	492	1 193	1 210	1 103	1 014
Keine Zuordnung zu einer Schulart möglich [19]	z	-	-	-	-	-	-	-	34	10	-
	m	-	-	-	-	-	-	-	34	10	-
Berufliche Schulen	***z***	***110 057***	***176 980***	***176 805***	***182 743***	***177 108***	***172 373***	***189 559***	***188 529***	***176 139***	***174 906***
	m	***68 748***	***88 781***	***87 967***	***88 918***	***85 695***	***84 031***	***88 412***	***87 804***	***82 787***	***81 138***
	w	***41 309***	***88 199***	***88 838***	***93 825***	***91 413***	***88 342***	***101 147***	***100 724***	***93 352***	***93 771***
Teilzeit-Berufsschulen	z	28 691	42 712	41 140	40 959	39 231	38 039	37 356	37 291	36 766	35 490
	m	21 799	26 384	25 285	24 900	23 529	23 216	22 338	22 030	21 598	20 529
	w	6 892	16 328	15 855	16 059	15 702	14 823	15 018	15 261	15 168	14 961
Berufsvorbereitungsjahr	z	898	4 513	4 767	4 472	4 962	5 077	5 707	6 948	6 509	6 087
	m	644	2 616	2 792	2 505	2 769	2 888	3 174	3 614	3 543	3 177
	w	254	1 897	1 975	1 967	2 193	2 189	2 533	3 334	2 966	2 910
Berufsgrundbildungsjahr in vollzeitschulischer Form	z	557	1 348	1 284	1 246	1 309	1 315	137	111	140	156
	m	456	968	914	934	938	870	49	39	72	84
	w	101	380	370	312	371	445	88	72	68	72
Berufsaufbauschulen	z	182	-	-	-	-	-	-	-	-	-
	m	103	-	-	-	-	-	-	-	-	-
	w	79	-	-	-	-	-	-	-	-	-
Berufsfachschulen	z	39 032	76 373	76 129	78 974	72 581	68 637	71 626	69 586	71 106	70 905
	m	19 803	32 185	32 004	32 582	29 557	28 177	29 470	28 688	29 383	29 175
	w	19 229	44 188	44 125	46 392	43 024	40 460	42 155	40 898	41 723	41 730
Berufsoberschulen/Technische Oberschulen	z	30	236	390	385	343	375	375	224	171	261
	m	5	165	266	239	217	214	253	143	97	123
	w	25	71	124	146	126	161	122	81	75	138
Fachgymnasien	z	1 138	7 062	7 786	8 107	9 235	9 679	11 008	11 673	12 531	12 639
	m	783	4 017	4 460	4 551	5 043	5 262	5 746	6 067	6 492	6 504
	w	355	3 045	3 326	3 556	4 192	4 417	5 261	5 606	6 039	6 132
Fachoberschulen	z	2 266	7 406	7 482	7 459	7 890	8 325	8 495	8 792	8 478	8 532
	m	1 682	4 129	4 122	4 076	4 296	4 444	4 242	4 471	4 207	4 395
	w	584	3 277	3 360	3 383	3 594	3 881	4 253	4 321	4 271	4 137
Fachschulen	z	30 262	32 447	33 156	35 949	36 066	35 437	49 330	48 376	34 897	34 815
	m	19 648	15 902	15 744	16 845	16 863	16 506	20 832	20 533	15 199	14 682
	w	10 614	16 545	17 412	19 104	19 203	18 931	28 498	27 843	19 698	20 133
Fachakademien/Berufsakademien [5]	z	5 869	4 883	4 671	5 192	5 491	5 489	5 526	5 527	5 540	6 021
	m	3 057	2 415	2 380	2 286	2 483	2 454	2 308	2 220	2 195	2 466
	w	2 812	2 468	2 291	2 906	3 008	3 035	3 218	3 307	3 345	3 558
Kollegschulen	z	1 132	-	-	-	-	-	-	-	-	-
	m	768	-	-	-	-	-	-	-	-	-
	w	364	-	-	-	-	-	-	-	-	-
Insgesamt	**i**	**712 691**	**999 588**	**1 007 075**	**1 027 958**	**1 031 135**	**1 026 985**	**1 055 389**	**1 067 661**	**1 058 050**	**1 052 184**
	m	**402 986**	**467 887**	**464 461**	**463 453**	**460 548**	**455 710**	**462 804**	**462 919**	**455 671**	**450 939**
	w	**309 705**	**531 701**	**542 614**	**564 505**	**570 587**	**571 275**	**592 585**	**604 743**	**602 379**	**601 245**

4.2 Wöchentlich erteilte Unterrichtsstunden nach Beschäftigungsumfang und Geschlecht der Lehrkräfte und nach Schularten * 1992-2018
Absolute Werte

Beschäftigungsumfang/Schulart/Geschlecht		1992	2010	2011	2012	2013	2014	2015	2016	2017	2018
Teilzeit											
Allgemeinbildende Schulen	***z***	***175 017***	***458 161***	***474 660***	***482 406***	***495 262***	***516 985***	***528 099***	***536 565***	***542 857***	***557 091***
	m	***33 849***	***99 731***	***104 268***	***106 084***	***110 163***	***119 306***	***119 408***	***123 229***	***123 034***	***128 472***
	w	***141 168***	***358 430***	***370 392***	***376 322***	***385 099***	***397 679***	***408 690***	***413 336***	***419 823***	***428 619***
Vorklassen	z	1 301	284	246	407	199	295	292	301	640	312
	m	75	75	60	87	-	62	61	59	141	69
	w	1 226	209	186	320	199	233	231	242	499	243
Schulkindergärten	z	1 846	5 069	4 701	4 874	6 425	6 275	6 559	6 904	7 102	7 227
	m	99	128	119	142	247	318	194	177	205	294
	w	1 747	4 941	4 582	4 732	6 178	5 957	6 365	6 727	6 897	6 930
Grundschulen	z	11 804	60 417	62 161	62 928	65 308	69 112	68 358	68 476	67 881	71 637
	m	1 397	7 386	7 614	7 784	8 534	9 505	8 634	9 230	9 079	9 576
	w	10 407	53 031	54 547	55 144	56 774	59 607	59 724	59 246	58 802	62 061
Schulartunabhängige Orientierungsstufe	z	3 838	4 785	4 305	4 616	5 074	5 744	5 503	6 021	5 550	5 577
	m	422	899	676	817	1 025	1 156	1 020	1 207	1 188	1 167
	w	3 416	3 886	3 629	3 799	4 049	4 588	4 483	4 813	4 362	4 410
Hauptschulen	z	6 376	15 071	15 112	14 098	14 202	14 766	14 482	14 355	14 492	15 315
	m	1 383	3 474	3 717	3 440	3 487	3 518	3 487	3 711	3 393	4 077
	w	4 993	11 597	11 395	10 658	10 715	11 248	10 995	10 644	11 099	11 238
Schularten mit mehreren Bildungsgängen	z	-	12 114	12 449	15 466	17 710	18 979	20 930	21 530	22 250	24 825
	m	-	3 098	3 565	4 030	4 582	4 869	5 360	5 863	6 143	6 855
	w	-	9 016	8 884	11 436	13 128	14 110	15 570	15 666	16 107	17 970
Realschulen	z	30 353	55 743	57 169	56 919	55 929	55 060	52 805	52 465	50 676	49 371
	m	4 950	11 650	12 265	11 419	11 624	11 828	11 457	11 471	10 624	10 377
	w	25 403	44 093	44 904	45 500	44 305	43 232	41 348	40 994	40 052	38 994
Gymnasien	z	61 852	131 553	135 785	137 772	139 997	141 802	152 829	149 570	151 652	156 135
	m	14 975	34 179	34 954	36 412	36 986	38 805	40 930	40 533	40 450	43 041
	w	46 877	97 374	100 831	101 360	103 011	102 997	111 899	109 036	111 201	113 097
Integrierte Gesamtschulen	z	2 919	19 298	23 574	25 354	27 988	34 806	34 983	37 547	43 577	43 989
	m	612	5 757	6 520	6 827	8 246	10 601	9 721	10 916	12 138	11 859
	w	2 307	13 541	17 054	18 527	19 742	24 205	25 262	26 631	31 439	32 130
Freie Waldorfschulen	z	18 061	55 965	60 517	62 331	64 129	68 255	67 236	73 041	72 579	75 528
	m	4 852	16 707	18 294	18 802	19 592	21 448	20 938	22 568	21 965	22 911
	w	13 209	39 258	42 223	43 529	44 537	46 807	46 298	50 473	50 614	52 617
Förderschulen	z	35 627	94 755	95 279	94 553	95 165	98 762	100 962	103 302	103 665	104 766
	m	4 825	15 383	15 349	15 329	14 948	16 350	16 745	16 495	16 822	17 529
	w	30 802	79 372	79 930	79 224	80 217	82 412	84 216	86 807	86 843	87 237
Abendhauptschulen	z	-	14	32	42	70	-	-	27	26	-
	m	-	-	15	16	14	-	-	-	-	-
	w	-	14	17	26	56	-	-	27	26	-
Abendrealschulen	z	106	253	229	140	96	142	429	398	446	345
	m	18	97	100	13	23	15	118	96	116	150
	w	88	156	129	127	73	127	311	302	330	195
Abendgymnasien	z	57	2 262	2 424	2 377	2 521	2 531	1 515	1 531	1 378	1 098
	m	16	675	774	727	695	689	474	564	559	360
	w	41	1 587	1 650	1 650	1 826	1 842	1 041	967	819	735
Kollegs	z	877	578	677	529	449	456	1 216	1 070	944	969
	m	225	223	246	239	160	142	269	324	211	204
	w	652	355	431	290	289	314	947	746	733	765
Keine Zuordnung zu einer Schulart möglich [19]	z	-	-	-	-	-	-	-	28	-	-
	m	-	-	-	-	-	-	-	15	-	-
	w	-	-	-	-	-	-	-	13	-	-
Berufliche Schulen	***z***	***44 921***	***115 611***	***116 785***	***117 994***	***117 846***	***122 080***	***126 302***	***131 314***	***141 443***	***144 783***
	m	***14 112***	***35 225***	***35 647***	***35 722***	***35 285***	***35 843***	***38 047***	***38 888***	***41 188***	***41 526***
	w	***30 809***	***80 386***	***81 138***	***82 272***	***82 561***	***86 237***	***88 254***	***92 426***	***100 255***	***103 254***
Teilzeit-Berufsschulen	z	4 564	15 067	14 731	15 556	15 122	15 108	14 488	15 070	15 618	15 999
	m	1 752	5 373	5 193	5 468	5 251	5 112	4 991	5 188	5 073	5 550
	w	2 812	9 694	9 538	10 088	9 871	9 996	9 497	9 882	10 545	10 449
Berufsvorbereitungsjahr	z	408	1 695	1 746	2 098	1 887	1 714	2 199	2 603	3 029	2 796
	m	188	608	724	808	608	620	796	909	1 038	834
	w	220	1 087	1 022	1 290	1 279	1 094	1 403	1 694	1 991	1 962
Berufsgrundbildungsjahr in vollzeitschulischer Form	z	290	485	597	936	920	748	69	56	48	81
	m	208	166	250	373	410	347	38	50	14	75
	w	82	319	347	563	510	401	31	6	34	3
Berufsaufbauschulen	z	35	-	-	-	-	-	-	-	-	-
	m	2	-	-	-	-	-	-	-	-	-
	w	33	-	-	-	-	-	-	-	-	-
Berufsfachschulen	z	22 174	60 013	59 063	57 448	55 903	57 449	60 031	61 178	65 119	66 408
	m	5 801	17 176	17 003	16 355	15 865	15 752	16 973	17 510	17 811	18 216
	w	16 373	42 837	42 060	41 093	40 038	41 697	43 059	43 669	47 308	48 195
Berufsoberschulen/Technische Oberschulen	z	37	214	327	267	302	305	274	193	197	249
	m	-	84	131	83	112	123	91	51	74	93
	w	37	130	196	184	190	182	183	142	123	159
Fachgymnasien	z	590	4 558	5 160	5 486	6 087	6 412	6 802	7 820	8 742	9 444
	m	226	1 445	1 683	1 674	1 800	1 934	2 251	2 404	2 879	3 111
	w	364	3 113	3 477	3 812	4 287	4 478	4 550	5 416	5 863	6 336
Fachoberschulen	z	777	4 709	4 979	4 945	4 940	5 733	5 971	5 985	7 096	6 726
	m	271	1 386	1 572	1 449	1 506	1 799	2 267	1 891	2 368	2 094
	w	506	3 323	3 407	3 496	3 434	3 934	3 704	4 094	4 728	4 632
Fachschulen	z	12 227	23 049	23 765	24 359	25 072	26 333	27 829	29 222	31 903	33 108
	m	4 713	7 682	7 658	7 848	8 036	8 166	8 772	8 854	9 744	9 555
	w	7 514	15 367	16 107	16 511	17 036	18 167	19 056	20 368	22 159	23 553
Fachakademien/Berufsakademien [5]	z	3 349	5 821	6 417	6 899	7 613	8 278	8 639	9 188	9 692	9 972
	m	870	1 305	1 433	1 664	1 697	1 990	1 868	2 032	2 188	2 001
	w	2 479	4 516	4 984	5 235	5 916	6 288	6 771	7 156	7 504	7 971
Kollegschulen	z	470	-	-	-	-	-	-	-	-	-
	m	81	-	-	-	-	-	-	-	-	-
	w	389	-	-	-	-	-	-	-	-	-
Insgesamt	**i**	**219 938**	**573 772**	**591 445**	**600 400**	**613 108**	**639 065**	**654 400**	**667 879**	**684 300**	**701 874**
	m	**47 961**	**134 956**	**139 915**	**141 806**	**145 448**	**155 149**	**157 455**	**162 117**	**164 222**	**169 998**
	w	**171 977**	**438 816**	**451 530**	**458 594**	**467 660**	**483 916**	**496 945**	**505 762**	**520 078**	**531 876**

4.2 Wöchentlich erteilte Unterrichtsstunden nach Beschäftigungsumfang und Geschlecht der Lehrkräfte und nach Schularten * 1992-2018
Absolute Werte

Beschäftigungsumfang/Schulart/Geschlecht		1992	2010	2011	2012	2013	2014	2015	2016	2017	2018
Stundenweise											
Allgemeinbildende Schulen	***z***	***35 212***	***79 215***	***83 249***	***87 338***	***82 628***	***87 311***	***85 202***	***84 707***	***86 308***	***90 309***
	m	***14 617***	***25 391***	***25 640***	***27 324***	***25 573***	***25 619***	***26 010***	***25 622***	***25 693***	***27 063***
	w	***20 595***	***53 824***	***57 609***	***60 014***	***57 055***	***61 692***	***59 193***	***59 085***	***60 615***	***63 246***
Vorklassen	z	30	23	25	41	26	22	19	20	19	15
	m	-	6	7	13	-	6	7	7	8	6
	w	30	17	18	28	26	16	12	13	11	9
Schulkindergärten	z	822	2 154	2 242	2 471	2 822	3 112	3 222	3 157	3 329	3 438
	m	286	343	293	280	335	350	333	320	390	366
	w	536	1 811	1 949	2 191	2 487	2 762	2 889	2 837	2 939	3 072
Grundschulen	z	1 158	8 874	9 803	10 174	9 195	10 123	9 843	9 337	9 741	10 053
	m	222	1 767	1 818	2 040	1 933	2 046	2 091	2 037	2 155	2 373
	w	936	7 107	7 985	8 134	7 262	8 077	7 752	7 300	7 586	7 680
Schulartunabhängige Orientierungsstufe	z	195	893	862	782	696	627	642	1 104	972	996
	m	25	327	233	221	202	176	185	312	328	375
	w	170	566	629	561	494	451	457	791	643	621
Hauptschulen	z	667	2 347	2 413	2 693	2 989	3 225	2 808	2 841	2 730	2 763
	m	206	721	770	872	912	948	769	885	786	804
	w	461	1 626	1 643	1 821	2 077	2 277	2 039	1 956	1 944	1 962
Schularten mit mehreren Bildungsgängen	z	-	3 332	3 725	3 972	3 189	3 715	4 017	3 816	3 837	3 903
	m	-	1 293	1 533	1 593	1 319	1 392	1 574	1 603	1 450	1 551
	w	-	2 039	2 192	2 379	1 870	2 323	2 443	2 213	2 388	2 352
Realschulen	z	5 437	9 565	9 606	9 354	9 022	9 097	9 060	8 384	8 368	8 724
	m	1 894	2 824	2 588	2 846	2 910	2 769	2 828	2 537	2 424	2 340
	w	3 543	6 741	7 018	6 508	6 112	6 328	6 232	5 847	5 944	6 384
Gymnasien	z	10 386	23 171	23 776	25 716	23 392	25 043	24 374	24 133	23 601	23 871
	m	4 996	8 891	8 919	9 553	8 489	8 137	8 890	8 529	8 476	8 586
	w	5 390	14 280	14 857	16 163	14 903	16 906	15 484	15 604	15 125	15 282
Integrierte Gesamtschulen	z	283	2 193	3 033	3 491	3 489	4 051	4 188	4 457	5 308	5 862
	m	119	690	985	1 105	1 178	1 213	1 311	1 479	1 955	1 965
	w	164	1 503	2 048	2 386	2 311	2 838	2 877	2 978	3 353	3 894
Freie Waldorfschulen	z	6 112	7 380	7 584	7 614	7 306	7 550	6 962	7 134	7 460	7 782
	m	1 687	2 097	2 124	2 382	2 190	2 407	2 232	2 288	2 429	2 571
	w	4 425	5 283	5 460	5 232	5 116	5 143	4 730	4 846	5 031	5 214
Förderschulen	z	4 284	13 362	14 151	14 989	14 837	15 467	14 846	15 324	16 243	18 120
	m	1 469	2 811	2 690	2 774	2 687	2 919	2 611	2 646	2 531	3 357
	w	2 815	10 551	11 461	12 215	12 150	12 548	12 235	12 678	13 712	14 763
Abendhauptschulen	z	-	18	8	8	-	-	5	4	4	15
	m	-	13	-	8	-	-	-	-	-	9
	w	-	5	8	-	-	-	5	4	4	9
Abendrealschulen	z	1 867	1 993	2 060	1 971	1 819	1 707	1 575	1 504	1 426	1 335
	m	1 317	1 172	1 175	1 125	1 014	966	883	833	786	735
	w	550	821	885	846	805	741	692	672	641	600
Abendgymnasien	z	3 124	3 247	3 302	3 404	3 279	3 024	3 022	2 930	2 841	2 892
	m	1 897	2 150	2 193	2 242	2 174	2 045	1 991	1 872	1 795	1 803
	w	1 227	1 097	1 109	1 162	1 105	979	1 031	1 058	1 047	1 089
Kollegs	z	847	663	659	658	567	548	620	562	430	543
	m	499	286	312	270	230	245	306	274	181	225
	w	348	377	347	388	337	303	314	288	250	315
Berufliche Schulen	***z***	***40 208***	***80 127***	***80 299***	***75 096***	***74 088***	***73 061***	***67 444***	***64 755***	***66 542***	***62 106***
	m	***21 708***	***35 753***	***36 063***	***33 138***	***32 844***	***32 220***	***29 864***	***28 522***	***28 389***	***26 676***
	w	***18 500***	***44 374***	***44 236***	***41 958***	***41 244***	***40 841***	***37 581***	***36 234***	***38 153***	***35 427***
Teilzeit-Berufsschulen	z	4 512	7 969	7 479	6 199	5 863	5 539	5 298	4 883	4 916	4 701
	m	2 968	4 362	4 096	3 052	2 925	2 871	2 724	2 510	2 542	2 301
	w	1 544	3 607	3 383	3 147	2 938	2 668	2 573	2 373	2 374	2 400
Berufsvorbereitungsjahr	z	96	734	685	792	828	684	976	848	680	654
	m	59	463	433	483	516	425	586	509	407	468
	w	37	271	252	309	312	259	390	339	273	186
Berufsgrundbildungsjahr in vollzeitschulischer Form	z	63	96	101	148	94	76	22	17	14	33
	m	55	35	45	100	85	63	15	12	6	12
	w	8	61	56	48	9	13	7	5	8	24
Berufsaufbauschulen	z	189	-	-	-	-	-	-	-	-	-
	m	155	-	-	-	-	-	-	-	-	-
	w	34	-	-	-	-	-	-	-	-	-
Berufsfachschulen	z	13 701	46 088	45 554	41 723	39 223	38 799	35 059	33 259	34 379	31 722
	m	6 101	19 625	19 778	17 502	16 433	16 026	14 783	14 040	14 108	13 239
	w	7 600	26 463	25 776	24 221	22 790	22 773	20 277	19 219	20 271	18 483
Berufsoberschulen/Technische Oberschulen	z	7	119	178	130	130	132	97	92	81	102
	m	1	58	74	54	64	51	45	42	31	45
	w	6	61	104	76	66	81	52	50	50	57

4.2 Wöchentlich erteilte Unterrichtsstunden nach Beschäftigungsumfang und Geschlecht der Lehrkräfte und nach Schularten * 1992-2018
Absolute Werte

Beschäftigungsumfang/Schulart/Geschlecht		1992	2010	2011	2012	2013	2014	2015	2016	2017	2018
Fachgymnasien	z	394	2 137	2 353	2 499	2 650	2 765	2 631	2 705	2 898	2 715
	m	203	956	1 057	1 160	1 236	1 314	1 256	1 292	1 386	1 293
	w	191	1 181	1 296	1 339	1 414	1 451	1 374	1 413	1 512	1 422
Fachoberschulen	z	551	2 728	2 830	2 570	3 096	3 017	2 762	2 832	3 111	2 976
	m	350	1 364	1 400	1 213	1 504	1 478	1 251	1 320	1 308	1 296
	w	201	1 364	1 430	1 357	1 592	1 539	1 511	1 512	1 803	1 680
Fachschulen	z	17 555	16 596	17 300	17 215	18 418	18 085	16 500	15 792	16 048	14 784
	m	10 309	7 758	8 020	8 376	8 885	8 813	7 974	7 530	7 448	6 909
	w	7 246	8 838	9 280	8 839	9 533	9 272	8 527	8 262	8 599	7 875
Fachakademien/Berufsakademien [5]	z	3 029	3 660	3 819	3 820	3 786	3 964	4 099	4 327	4 416	4 419
	m	1 458	1 132	1 160	1 198	1 196	1 179	1 229	1 266	1 153	1 116
	w	1 571	2 528	2 659	2 622	2 590	2 785	2 870	3 061	3 263	3 303
Kollegschulen	z	111	-	-	-	-	-	-	-	-	-
	m	49	-	-	-	-	-	-	-	-	-
	w	62	-	-	-	-	-	-	-	-	-
Insgesamt	**i**	**75 420**	**159 342**	**163 548**	**162 434**	**156 716**	**160 372**	**152 646**	**149 463**	**152 850**	**152 415**
	m	**36 325**	**61 144**	**61 703**	**60 462**	**58 417**	**57 839**	**55 873**	**54 144**	**54 082**	**53 739**
	w	**39 095**	**98 198**	**101 845**	**101 972**	**98 299**	**102 533**	**96 773**	**95 319**	**98 768**	**98 676**

* Ohne Schulen des Gesundheitswesens. Nachweis für Unterrichtsstunden unvollständig.
Ab 2013 zählen auch sonderpädagogische Fachkräfte, Bademeister/-innen etc. als Lehrkräfte, sofern sie eigenverantwortlich unterrichten.
1 Bis 2009 nach Schularten geschätzt.
2 Ab 2010 einschl. Hauptschulen.
3 Einschl. Berufsgrundbildungsjahr in teilzeitschulischer bzw. kooperativer Form.
4 Einschl. Berufsvorbereitungs- und Berufsgrundbildungsjahr.
5 Ab 1996 für Bayern nur noch Fachakademien. Berufsakademien wurden in Niedersachsen 1993 und in Bayern und Schleswig-Holstein 1996 dem Hochschulbereichzugeordnet.
6 1992-1994 einschl. Schulartunabhängige Orientierungsstufe.
7 Bis 2013 einschl. Berufsgrundbildungsjahr, Berufsfach-, Fachoberschulen, Fachgymnasien und Fachschulen, ab 2014 Fachschulen separat ausgewiesen.
8 2000 Daten des Vorjahres. 2014, 2015 und 2016 Daten des Schuljahres 2013/14.
9 1992, 1996, 2006 und 2007 nach Beschäftigungsumfang geschätzt. 1997-2005 Ergebnisse des Jahres 1996.
10 Bis 1994 einschl. der nach Schularten nicht aufteilbaren Unterrichtsstunden der Lehrkräfte schulformbezogener Zweige an kooperativen Gesamtschulen.
11 Bis 2005 einschl. Schulkindergärten.
12 1997-2004 Angaben von 1996.
2008 und 2010 bei den Unterrichtsstunden handelt es sich um geplanten Unterricht nach Schulart, der rechnerisch auf die Lehrkräfte verteilt wird.
13 1992 und 1993 nach Schularten geschätzt.
14 2007 Angaben des Vorjahres.
15 1994 bis 2016 und ab 2018 einschl. Vorklassen.
16 1992 und 1993 einschl. der nach Schularten nicht aufteilbaren Unterrichtsstunden der Lehrkräfte schulformbezogener Zweige an kooperativen Gesamtschulen.
17 1995 einschl. Abendhauptschulen.
18 1992 einschl. Abendhaupt- und Abendrealschulen.
19 Unterrichtsstunden der Lehrkräfte, die Schüler/innen aus dem Ausland unterrichten. Diese Schüler/innen müssen grundlegende Kenntnisse der deutschen Sprache erwerben und werden nicht in Regelklassen unterrichtet. In den übrigen Bundesländern werden diese Unterrichtsstunden den Schularten zugeordnet.
20 1992-1995 einschl. Berufsvorbereitungs- und Berufsgrundbildungsjahr.
21 1992 und 1993 kein Nachweis vorhanden, 2012 Daten des Vorjahres.
22 2013-2014 kein Nachweis vorhanden. 2015-2016 sind alle Schularten unter den Fachschulen ausgewiesen. Enthält die wöchentlich erteilten Unterrichtsstunden aller Lehrkräfte (vollzeit, teilzeit und stundenweiser Beschäftigter).
23 1997 und 2016 Angaben des Vorjahres.
24 1997 Angaben des Vorjahres.
25 1999 einschl. Berufsgrundbildungsjahr in vollzeitschulischer Form.
26 2001 bis 2014 einschl. Abendrealschulen und Kollegs.
27 Das Berufsgrundbildungsjahr in vollzeitschulischer Form wird ab dem Schuljahr 2015/2016 nicht mehr angeboten.
28 Die Ab- bzw. Zunahme 1994 basiert auf Zurücksetzung der Fachschulen für Sozialpädagogik aus Berufsfachschulen in Fachschulen.
29 Ohne Unterrichtsstunden der pädagogischen Fachkräfte.
30 Einschl. Abendgymnasien (außer 1999).
31 Ab dem Schuljahr 2004 werden die Fachoberschulen durch Berufsoberschulen ersetzt.
32 2015 kein Nachweis vorhanden. Ab 2016 Lehrkräfte aus den Grundschulen.
33 Ab 2013 nach einer Schulreform einschl. Unterrichtsstunden von Lehrkräften aus Schularten mit mehreren Bildungsgängen (Schulart ab 2016 auslaufend).
34 2013 geschätzte Daten.
35 1992 Angaben unvollständig, Nachweis nicht sinnvoll.
36 Einschl. Schulen des Gesundheitswesens.
37 1993 kein Nachweis vorhanden.
38 1992 bis 1994 und 2002 kein Nachweis vorhanden.
39 2016 einschl. Schularten mit mehreren Bildungsgängen.

4.2 Wöchentlich erteilte Unterrichtsstunden nach Beschäftigungsumfang und Geschlecht der Lehrkräfte und nach Schularten * 1992-2018

Anteile an öffentlichen und privaten Schulen zusammen in Prozent

Beschäftigungsumfang/Schulart/Geschlecht		1992	2010	2011	2012	2013	2014	2015	2016	2017	2018
Baden-Württemberg											
Vollzeit											
Allgemeinbildende Schulen	***z***	***9,7***	***13,9***	***13,5***	***13,7***	***14,0***	***13,8***	***13,8***	***13,7***	***14,0***	***13,9***
	m	***7,9***	***13,3***	***12,9***	***13,4***	***13,8***	***13,8***	***14,0***	***13,9***	***14,3***	***14,1***
	w	***12,7***	***14,3***	***13,9***	***14,0***	***14,1***	***13,8***	***13,8***	***13,6***	***13,7***	***13,7***
Schulkindergärten	z	46,9	53,0	53,7	54,1	55,5	54,2	54,4	56,3	56,6	58,8
	m	73,6	56,9	57,1	62,5	65,3	76,1	64,8	71,6	75,7	69,6
	w	46,3	52,9	53,6	53,9	55,0	53,3	53,8	55,5	55,6	58,3
Grundschulen [1, 2]	z	1,2	2,4	2,3	2,5	2,6	2,8	3,1	3,1	3,2	3,5
	m	1,4	2,8	2,5	2,8	3,1	3,2	3,7	4,1	4,2	4,9
	w	1,1	2,2	2,2	2,4	2,4	2,7	2,9	2,7	2,9	3,0
Hauptschulen [1]	z	1,2	-	-	-	-	-	-	-	-	-
	m	1,4	-	-	-	-	-	-	-	-	-
	w	1,1	-	-	-	-	-	-	-	-	-
Realschulen	z	2,6	4,6	4,1	4,2	4,2	4,3	4,4	4,6	5,3	5,2
	m	1,9	4,3	3,9	4,0	4,2	4,0	4,0	4,3	5,1	5,2
	w	4,6	4,9	4,4	4,3	4,2	4,5	4,9	4,8	5,5	5,3
Gymnasien	z	8,9	10,4	10,1	10,3	10,4	10,3	10,7	10,8	11,2	11,1
	m	7,4	9,9	9,9	9,8	10,4	10,4	10,9	10,8	11,2	10,9
	w	15,0	11,1	10,5	11,0	10,5	10,2	10,2	10,9	11,1	11,4
Integrierte Gesamtschulen	z	-	-	-	1,1	0,8	0,9	0,7	1,1	1,6	1,5
	m	-	-	-	1,2	0,3	1,6	0,8	1,0	1,3	1,4
	w	-	-	-	1,0	1,0	0,7	0,6	1,1	1,8	1,5
Freie Waldorfschulen	z	100	100	100	100	100	100	100	100	100	100
	m	100	100	100	100	100	100	100	100	100	100
	w	100	100	100	100	100	100	100	100	100	100
Förderschulen	z	29,5	41,0	41,4	41,1	41,4	41,0	42,4	42,8	42,3	42,2
	m	28,2	43,5	44,4	44,8	45,4	45,5	46,8	47,4	47,0	46,9
	w	30,7	39,6	39,8	39,2	39,4	38,7	40,2	40,6	39,9	39,9
Abendrealschulen	z	-	100	100	100	-	-	-	-	-	-
	m	-	100	-	-	-	-	-	-	-	-
	w	-	100	100	100	-	-	-	-	-	-
Abendgymnasien	z	-	100	100	100	100	100	100	-	100	100
	m	-	100	100	100	100	100	100	-	100	100
	w	-	100	100	100	100	100	100	-	100	100
Kollegs	z	100	100	-	100	100	100	-	-	-	-
	m	100	-	-	-	-	-	-	-	-	-
	w	100	100	-	100	100	100	-	-	-	-
Berufliche Schulen	***z***	***7,4***	***9,5***	***10,0***	***10,4***	***10,6***	***10,6***	***11,4***	***11,4***	***11,4***	***11,9***
	m	***5,4***	***7,7***	***8,0***	***8,2***	***8,3***	***8,3***	***8,9***	***8,9***	***8,9***	***9,2***
	w	***16,6***	***14,3***	***14,9***	***15,8***	***15,5***	***15,5***	***16,1***	***16,1***	***16,1***	***16,9***
Teilzeit-Berufsschulen [3]	z	3,1	4,0	4,2	4,2	4,0	4,2	4,6	4,5	4,4	4,2
	m	2,3	3,4	3,5	3,4	3,3	3,4	3,7	3,6	3,5	3,3
	w	7,0	5,8	6,0	6,1	5,7	6,0	6,4	6,4	6,1	6,0
Berufsfachschulen	z	12,5	15,3	16,0	17,4	17,9	18,3	19,6	20,0	19,7	20,5
	m	9,0	12,3	12,8	13,5	14,0	14,2	15,3	15,4	15,1	15,8
	w	26,9	22,8	23,5	26,0	25,8	26,1	27,2	27,7	27,3	28,4
Berufsoberschulen/Technische Oberschulen	z	-	7,4	8,8	7,3	6,0	6,5	6,1	6,3	5,9	9,2
	m	-	6,3	7,3	6,0	4,9	5,2	4,9	5,0	4,7	7,3
	w	-	10,5	12,4	10,5	8,5	9,2	8,4	8,8	8,3	12,7
Fachgymnasien	z	2,0	5,1	5,5	5,6	5,8	5,7	6,5	7,0	7,7	7,9
	m	1,5	4,3	4,6	4,5	4,7	4,6	5,3	5,6	6,1	6,3
	w	4,6	7,4	7,9	8,1	8,2	8,1	9,1	9,7	10,6	11,1
Fachschulen	z	18,2	13,9	15,9	16,7	17,2	16,6	18,1	18,6	18,9	20,1
	m	14,1	11,8	13,1	13,9	14,1	13,9	15,4	16,3	16,8	17,1
	w	33,9	19,3	22,7	23,0	23,7	22,2	23,3	23,0	22,7	25,7
Zusammen	**z**	**9,2**	**13,0**	**12,7**	**13,0**	**13,3**	**13,1**	**13,3**	**13,2**	**13,4**	**13,4**
	m	**7,3**	**11,7**	**11,4**	**11,8**	**12,2**	**12,1**	**12,4**	**12,4**	**12,6**	**12,6**
	w	**13,1**	**14,3**	**14,0**	**14,2**	**14,3**	**14,1**	**14,1**	**13,9**	**14,1**	**14,2**
Teilzeit											
Allgemeinbildende Schulen	***z***	***6,9***	***11,7***	***12,8***	***13,6***	***14,5***	***15,2***	***15,5***	***16,2***	***16,0***	***16,0***
	m	***13,3***	***16,7***	***19,3***	***20,6***	***22,2***	***24,9***	***26,1***	***27,5***	***25,8***	***26,7***
	w	***6,1***	***10,7***	***11,6***	***12,3***	***13,1***	***13,5***	***13,8***	***14,3***	***14,3***	***14,2***
Schulkindergärten	z	35,4	47,6	44,1	43,2	47,3	47,3	47,2	48,5	48,9	48,0
	m	55,9	51,8	51,7	41,6	49,3	47,6	43,4	43,4	43,9	48,0
	w	34,7	47,5	43,9	43,3	47,2	47,2	47,3	48,6	49,1	48,0
Grundschulen [1, 2]	z	1,0	3,0	3,4	3,9	4,2	4,6	4,5	4,9	4,6	4,5
	m	2,0	6,8	8,5	9,2	10,9	13,3	13,9	16,0	14,1	13,8
	w	0,9	2,7	3,0	3,5	3,7	4,0	3,9	4,1	3,9	3,9
Hauptschulen [1]	z	1,0	-	-	-	-	-	-	-	-	-
	m	2,0	-	-	-	-	-	-	-	-	-
	w	0,9	-	-	-	-	-	-	-	-	-
Realschulen	z	5,7	7,6	8,0	8,3	9,3	10,4	10,4	11,0	10,8	10,8
	m	11,5	11,2	12,1	11,3	13,5	17,6	19,9	21,1	19,4	19,9
	w	4,6	6,7	7,0	7,6	8,3	8,8	8,4	9,0	9,0	9,1
Gymnasien	z	11,8	10,5	11,5	12,2	12,9	13,5	14,4	14,4	14,2	14,4
	m	14,9	11,3	13,0	14,6	15,5	16,8	18,1	18,7	18,2	19,0
	w	10,8	10,2	10,9	11,3	12,0	12,3	13,2	12,9	12,8	12,9
Integrierte Gesamtschulen	z	-	-	-	0,1	0,6	2,2	2,5	2,9	3,0	3,4
	m	-	-	-	-	2,0	3,0	4,7	6,6	4,8	5,7
	w	-	-	-	0,1	0,5	2,1	2,2	2,5	2,7	3,0
Freie Waldorfschulen	z	100	100	100	100	100	100	100	100	100	100
	m	100	100	100	100	100	100	100	100	100	100
	w	100	100	100	100	100	100	100	100	100	100

4.2 Wöchentlich erteilte Unterrichtsstunden nach Beschäftigungsumfang und Geschlecht der Lehrkräfte und nach Schularten * 1992-2018

Anteile an öffentlichen und privaten Schulen zusammen in Prozent

Beschäftigungsumfang/Schulart/Geschlecht		1992	2010	2011	2012	2013	2014	2015	2016	2017	2018
Förderschulen	z	22,5	35,1	36,1	37,5	37,8	38,2	39,9	40,6	40,9	40,1
	m	29,5	46,7	47,7	50,4	49,7	52,5	52,5	53,1	51,9	53,0
	w	21,7	33,3	34,3	35,6	36,1	36,0	38,0	38,7	39,2	38,0
Abendrealschulen	z	-	100	100	100	100	100	100	100	100	100
	m	-	100	100	100	100	100	100	-	100	100
	w	-	100	100	100	100	100	100	100	100	-
Abendgymnasien	z	100	100	100	100	100	100	100	100	100	100
	m	100	100	100	100	100	100	100	100	100	100
	w	-	100	100	100	100	100	100	100	100	100
Kollegs	z	62,4	100	100	100	100	100	100	100	100	100
	m	40,5	100	100	100	100	100	100	100	100	100
	w	79,0	100	100	100	100	100	100	100	100	100
Berufliche Schulen	***z***	***13,9***	***19,0***	***19,7***	***19,6***	***19,9***	***20,2***	***20,0***	***20,8***	***22,3***	***23,2***
	m	***17,6***	***24,6***	***25,8***	***24,6***	***24,6***	***24,8***	***25,5***	***26,0***	***27,0***	***27,3***
	w	***12,5***	***16,6***	***17,0***	***17,5***	***18,0***	***18,3***	***17,8***	***18,7***	***20,5***	***21,6***
Teilzeit-Berufsschulen [3]	z	6,9	8,7	9,0	8,5	8,1	8,6	8,4	8,7	8,9	8,9
	m	9,4	12,3	12,9	11,6	10,8	11,4	11,8	11,8	11,8	11,4
	w	5,9	7,2	7,4	7,2	7,0	7,5	7,2	7,5	7,8	8,0
Berufsfachschulen	z	23,8	28,4	29,6	30,8	31,4	32,2	31,8	33,7	35,2	36,2
	m	29,0	35,0	36,7	36,9	37,0	37,6	38,3	39,9	40,6	41,0
	w	21,8	25,3	26,3	28,0	29,1	30,0	29,2	31,0	33,0	34,3
Berufsoberschulen/Technische Oberschulen	z	-	15,5	17,9	14,4	11,9	12,9	11,0	12,0	12,0	18,3
	m	-	21,2	24,6	19,4	15,6	17,0	15,1	16,2	15,7	22,7
	w	-	13,0	15,0	12,4	10,4	11,4	9,5	10,3	10,5	16,6
Fachgymnasien	z	4,5	11,1	11,7	11,2	11,5	11,4	11,9	13,1	15,1	16,1
	m	6,2	15,4	16,6	15,1	15,1	15,0	16,3	17,5	19,6	20,1
	w	3,8	9,2	9,7	9,6	10,0	9,9	10,2	11,4	13,3	14,5
Fachschulen	z	21,9	27,0	27,3	27,9	30,1	29,8	32,3	32,6	37,0	38,6
	m	25,6	34,3	36,1	32,8	37,4	37,8	40,8	37,6	42,1	41,5
	w	20,2	23,6	23,2	25,9	26,9	26,3	28,6	30,2	34,8	37,4
Zusammen	**z**	**7,8**	**12,8**	**13,8**	**14,5**	**15,3**	**16,0**	**16,3**	**16,9**	**17,0**	**17,2**
	m	**14,4**	**18,7**	**21,0**	**21,6**	**22,8**	**24,9**	**25,9**	**27,1**	**26,2**	**26,9**
	w	**6,7**	**11,5**	**12,3**	**13,0**	**13,8**	**14,2**	**14,3**	**14,9**	**15,2**	**15,3**
Stundenweise											
Allgemeinbildende Schulen	***z***	***16,0***	***16,5***	***16,5***	***17,1***	***16,6***	***16,8***	***16,8***	***16,8***	***16,0***	***15,9***
	m	***18,0***	***20,5***	***22,5***	***24,7***	***25,6***	***26,1***	***26,4***	***26,1***	***25,3***	***25,1***
	w	***14,5***	***14,8***	***14,6***	***14,8***	***14,1***	***14,4***	***14,5***	***14,4***	***13,9***	***13,8***
Schulkindergärten	z	20,9	36,0	37,3	39,7	42,9	44,9	44,4	44,3	44,5	46,2
	m	34,5	57,1	46,4	47,8	55,6	62,1	58,4	60,9	62,2	63,3
	w	17,1	33,7	36,2	38,9	41,6	43,4	43,2	43,0	42,9	44,8
Grundschulen [1, 2]	z	1,0	3,1	3,8	3,6	4,2	4,0	4,4	4,3	4,1	3,8
	m	0,8	3,4	4,1	4,8	7,4	6,8	7,9	8,2	9,3	8,1
	w	1,2	3,0	3,7	3,4	3,5	3,5	3,8	3,6	3,3	3,2
Hauptschulen [1]	z	1,0	-	-	-	-	-	-	-	-	-
	m	0,8	-	-	-	-	-	-	-	-	-
	w	1,2	-	-	-	-	-	-	-	-	-
Realschulen	z	12,3	16,0	16,8	15,9	14,4	15,1	15,6	15,2	13,9	12,9
	m	12,1	16,2	20,2	22,4	23,2	23,4	25,1	25,4	23,6	19,3
	w	12,4	16,0	15,6	13,7	11,7	12,7	12,9	12,6	11,4	11,2
Gymnasien	z	12,9	13,1	12,6	13,6	13,1	13,7	13,7	12,6	13,1	13,6
	m	11,8	13,6	14,0	16,1	15,8	15,5	16,4	15,9	16,0	16,4
	w	14,1	12,9	11,9	12,5	11,9	13,0	12,7	11,4	12,1	12,6
Integrierte Gesamtschulen	z	-	-	-	0,3	1,6	2,2	3,3	4,2	2,5	3,2
	m	-	-	-	-	4,6	1,0	4,6	7,1	3,4	3,2
	w	-	-	-	0,3	1,0	2,4	3,1	3,7	2,3	3,2
Freie Waldorfschulen	z	100	100	100	100	100	100	100	100	100	100
	m	100	100	100	100	100	100	100	100	100	100
	w	100	100	100	100	100	100	100	100	100	100
Förderschulen	z	30,0	34,6	34,2	34,4	32,4	35,2	34,0	36,8	36,9	35,3
	m	42,3	46,7	47,8	48,4	47,8	52,1	45,5	49,1	48,4	58,5
	w	25,6	31,2	31,3	32,0	30,1	32,4	32,3	35,1	35,4	31,5
Abendrealschulen	z	100	100	100	100	100	100	100	100	100	100
	m	100	100	100	100	100	100	100	100	100	100
	w	100	100	100	100	100	100	100	100	100	100
Abendgymnasien	z	100	100	100	100	100	100	100	100	100	100
	m	100	100	100	100	100	100	100	100	100	100
	w	100	100	100	100	100	100	100	100	100	100
Kollegs	z	76,7	76,5	75,9	76,6	74,0	76,3	72,7	71,2	68,9	74,3
	m	71,3	72,7	76,5	75,5	73,0	76,0	72,4	70,4	68,6	68,7
	w	84,7	79,8	75,3	77,3	74,6	76,6	72,9	71,8	69,3	77,5
Berufliche Schulen	***z***	***28,4***	***50,7***	***48,5***	***47,8***	***47,5***	***47,9***	***44,8***	***43,0***	***44,0***	***44,0***
	m	***24,2***	***47,4***	***47,7***	***48,4***	***47,5***	***50,5***	***48,5***	***47,5***	***48,0***	***50,3***
	w	***34,9***	***53,6***	***49,2***	***47,2***	***47,5***	***46,0***	***42,0***	***39,7***	***41,2***	***39,4***
Teilzeit-Berufsschulen [3]	z	14,6	29,0	27,4	25,7	24,5	25,5	23,1	21,1	20,6	19,6
	m	12,5	27,5	27,7	27,1	25,4	28,8	27,1	25,5	24,7	25,4
	w	18,2	30,4	27,1	24,6	23,7	23,2	20,4	18,2	18,0	16,1
Berufsfachschulen	z	44,8	62,7	61,2	62,2	62,5	63,4	60,6	59,3	59,7	59,5
	m	39,2	60,2	61,1	63,2	63,0	66,3	64,5	64,0	64,2	66,2
	w	52,5	64,9	61,3	61,4	62,1	61,1	57,6	55,9	56,5	54,6
Berufsoberschulen/Technische Oberschulen	z	-	43,7	45,5	38,5	33,3	35,1	28,9	27,6	26,4	35,9
	m	-	42,2	45,5	40,0	34,3	38,8	33,3	32,5	30,4	44,1
	w	-	45,1	45,5	37,3	32,5	32,3	26,1	24,3	23,8	30,3
Fachgymnasien	z	9,8	34,6	33,6	32,1	32,3	31,9	30,5	29,8	32,1	32,4
	m	8,3	32,9	33,9	33,6	33,4	35,6	35,1	35,3	37,4	40,0
	w	12,3	36,1	33,4	30,8	31,3	29,2	27,1	26,1	28,6	27,3

4.2 Wöchentlich erteilte Unterrichtsstunden nach Beschäftigungsumfang und Geschlecht der Lehrkräfte und nach Schularten * 1992-2018

Anteile an öffentlichen und privaten Schulen zusammen in Prozent

Beschäftigungsumfang/Schulart/Geschlecht		1992	2010	2011	2012	2013	2014	2015	2016	2017	2018
Fachschulen	z	33,3	61,1	57,6	55,5	54,9	55,0	52,6	53,0	56,4	56,1
	m	28,5	52,1	50,6	51,2	49,1	50,9	50,1	50,8	51,9	54,3
	w	42,1	69,9	64,4	59,4	60,1	58,5	54,8	55,0	60,4	57,7
Zusammen	**z**	**19,1**	**23,4**	**22,7**	**23,0**	**22,4**	**22,6**	**21,8**	**21,6**	**21,0**	**20,6**
	m	**20,1**	**28,3**	**30,3**	**32,2**	**32,6**	**34,0**	**33,5**	**33,0**	**32,6**	**32,9**
	w	**18,2**	**21,0**	**19,7**	**19,5**	**18,8**	**18,8**	**18,2**	**18,0**	**17,6**	**17,0**
Bayern											
Vollzeit											
Allgemeinbildende Schulen	***z***	***9,5***	***12,3***	***12,4***	***12,8***	***12,9***	***12,7***	***12,8***	***12,7***	***12,7***	***12,8***
	m	***8,5***	***12,6***	***13,0***	***13,1***	***13,3***	***13,1***	***13,2***	***13,2***	***13,3***	***13,2***
	w	***11,0***	***12,0***	***12,0***	***12,6***	***12,7***	***12,5***	***12,5***	***12,3***	***12,3***	***12,5***
Grundschulen	z	1,4	3,4	3,7	3,7	3,9	4,0	3,8	3,9	3,6	3,5
	m	1,0	3,1	4,0	3,9	4,2	5,0	5,1	5,9	5,5	5,0
	w	1,5	3,5	3,6	3,7	3,9	3,8	3,6	3,6	3,3	3,3
Hauptschulen	z	1,6	3,7	3,9	4,0	4,0	4,0	4,2	4,4	4,4	4,1
	m	1,4	3,2	3,4	3,3	3,2	3,5	3,8	4,2	4,4	4,0
	w	2,2	4,2	4,4	4,8	4,7	4,4	4,5	4,6	4,4	4,3
Realschulen	z	18,2	17,7	17,2	17,2	17,6	17,5	17,8	17,5	17,3	17,6
	m	15,4	18,7	18,4	18,1	17,9	17,5	17,3	16,9	16,7	16,7
	w	23,3	16,8	16,1	16,5	17,2	17,5	18,2	18,1	17,8	18,4
Gymnasien	z	10,6	10,1	10,3	10,7	10,8	10,5	10,4	10,6	10,8	11,0
	m	9,0	10,4	10,6	10,8	10,8	10,3	10,2	10,1	10,1	10,1
	w	15,6	9,6	9,7	10,5	10,8	10,8	10,6	11,4	11,9	12,2
Freie Waldorfschulen	z	100	100	100	100	100	100	100	100	100	100
	m	100	100	100	100	100	100	100	100	100	100
	w	100	100	100	100	100	100	100	100	100	100
Förderschulen	z	42,7	47,3	48,1	47,5	47,7	47,2	47,6	46,5	46,4	46,7
	m	40,2	51,6	52,8	52,3	52,6	52,4	52,4	51,8	51,0	50,6
	w	44,6	45,2	45,7	45,3	45,5	44,9	45,4	44,1	44,4	44,9
Abendrealschulen	z	7,1	20,6	19,6	18,8	16,4	11,4	6,9	-	-	-
	m	9,8	19,7	18,1	18,9	18,5	10,4	3,4	-	-	-
	w	-	22,6	22,7	18,6	13,4	13,4	13,3	-	-	-
Abendgymnasien	z	1,0	9,3	-	-	-	-	-	-	7,2	-
	m	-	3,3	-	-	-	-	-	-	15,0	-
	w	2,8	16,6	-	-	-	-	-	-	-	-
Kollegs	z	8,2	10,3	9,8	11,6	11,8	10,6	7,2	7,1	8,9	11,3
	m	8,2	12,5	13,0	13,7	14,2	12,7	8,3	9,0	12,4	15,1
	w	8,3	5,1	3,6	7,6	7,1	6,9	5,5	4,1	4,3	6,2
Berufliche Schulen	***z***	***12,4***	***13,5***	***13,5***	***13,9***	***14,2***	***14,0***	***13,8***	***13,2***	***13,1***	***13,4***
	m	***9,6***	***11,6***	***11,7***	***11,8***	***12,0***	***12,0***	***11,5***	***11,4***	***11,1***	***11,4***
	w	***22,7***	***18,2***	***17,8***	***18,6***	***18,6***	***18,2***	***18,2***	***16,5***	***16,6***	***16,9***
Teilzeit-Berufsschulen [4]	z	7,4	11,9	11,9	11,8	11,9	11,6	11,6	11,1	11,1	11,1
	m	6,4	10,4	10,3	10,2	10,2	10,0	10,0	10,0	9,8	9,8
	w	13,5	17,3	17,3	17,1	17,2	16,6	16,3	14,0	14,1	14,4
Berufsaufbauschulen	z	2,9	-	-	-	-	-	-	-	-	-
	m	1,7	-	-	-	-	-	-	-	-	-
	w	6,7	-	-	-	-	-	-	-	-	-
Berufsfachschulen	z	25,8	21,4	21,4	21,5	19,9	19,2	18,5	17,3	18,5	17,8
	m	27,9	21,2	22,3	23,8	21,7	21,2	19,0	19,0	20,7	19,8
	w	24,3	21,5	20,7	19,8	18,6	17,9	18,2	16,3	17,1	16,5
Berufsoberschulen/Technische Oberschulen	z	0,5	0,1	0,6	0,7	0,7	0,9	0,2	-	-	-
	m	0,1	0,2	0,7	0,7	0,7	0,7	0,1	-	-	-
	w	1,8	0,1	0,5	0,7	0,7	1,1	0,3	-	-	-
Fachoberschulen	z	1,8	3,7	4,1	4,9	5,3	5,6	5,9	5,6	5,4	6,3
	m	1,7	3,4	3,7	4,3	4,4	5,0	4,8	4,7	4,3	5,2
	w	2,5	4,3	4,8	5,9	6,9	6,7	7,4	6,8	6,9	7,7
Fachschulen	z	35,4	32,3	31,4	31,2	31,7	32,5	31,5	30,6	28,2	27,5
	m	29,0	26,5	25,0	24,8	25,8	26,4	24,2	23,2	20,7	20,6
	w	54,5	56,1	55,5	52,0	51,3	52,7	53,5	52,1	49,5	47,7
Fachakademien/Berufsakademien [5]	z	43,2	57,2	56,0	60,1	60,7	60,6	59,1	59,2	59,1	59,9
	m	38,9	61,3	62,8	65,8	68,5	71,3	66,2	66,3	64,5	65,8
	w	48,7	53,6	50,3	56,3	55,4	54,1	54,9	55,2	56,0	56,4
Zusammen	**z**	**10,0**	**12,5**	**12,6**	**13,0**	**13,1**	**12,9**	**13,0**	**12,8**	**12,8**	**12,9**
	m	**8,7**	**12,4**	**12,7**	**12,8**	**13,0**	**12,8**	**12,8**	**12,8**	**12,8**	**12,8**
	w	**12,0**	**12,6**	**12,5**	**13,2**	**13,2**	**13,0**	**13,1**	**12,8**	**12,8**	**13,0**
Teilzeit											
Allgemeinbildende Schulen	***z***	***11,7***	***16,3***	***16,8***	***16,6***	***16,6***	***16,9***	***17,0***	***17,0***	***17,2***	***16,9***
	m	***23,5***	***27,1***	***29,0***	***28,4***	***30,1***	***29,3***	***29,9***	***29,3***	***30,0***	***28,8***
	w	***10,7***	***15,0***	***15,4***	***15,2***	***15,1***	***15,4***	***15,5***	***15,5***	***15,7***	***15,4***
Grundschulen	z	1,7	4,3	4,3	4,3	4,4	4,6	4,8	4,5	4,9	4,9
	m	16,1	18,2	17,4	17,3	18,5	17,4	18,0	14,2	15,7	16,1
	w	1,5	3,8	3,9	3,9	4,0	4,2	4,4	4,2	4,6	4,6
Hauptschulen	z	3,4	9,9	10,7	11,3	12,1	12,9	13,0	13,2	14,4	14,6
	m	12,9	17,3	19,8	21,0	24,7	23,6	24,3	26,0	26,5	28,4
	w	2,4	8,8	9,3	9,7	10,3	11,3	11,3	11,3	12,6	12,4

4.2 Wöchentlich erteilte Unterrichtsstunden nach Beschäftigungsumfang und Geschlecht der Lehrkräfte und nach Schularten * 1992-2018

Anteile an öffentlichen und privaten Schulen zusammen in Prozent

Beschäftigungsumfang/Schulart/Geschlecht		1992	2010	2011	2012	2013	2014	2015	2016	2017	2018
Realschulen	z	30,1	33,9	34,8	34,5	32,2	29,9	28,2	28,2	27,5	26,1
	m	35,6	42,1	42,8	42,4	42,8	38,0	35,7	34,9	35,6	33,7
	w	29,4	32,4	33,2	33,0	30,2	28,3	26,9	26,9	25,9	24,7
Gymnasien	z	16,7	15,1	15,9	14,8	14,7	15,2	15,9	15,3	14,9	14,3
	m	19,5	16,4	17,6	16,5	17,4	17,8	19,6	18,3	18,8	18,2
	w	16,0	14,7	15,5	14,3	14,1	14,5	15,0	14,5	13,9	13,2
Freie Waldorfschulen	z	100	100	100	100	100	100	100	100	100	100
	m	100	100	100	100	100	100	100	100	100	100
	w	100	100	100	100	100	100	100	100	100	100
Förderschulen	z	48,7	54,1	53,9	54,4	54,2	54,5	54,9	55,8	55,1	54,9
	m	54,7	66,4	66,0	69,3	67,5	66,7	67,9	66,7	69,6	67,1
	w	48,3	53,0	52,8	53,0	52,9	53,2	53,5	54,6	53,4	53,5
Abendrealschulen	z	6,4	4,0	-	-	3,4	9,1	1,8	-	-	-
	w	8,9	6,7	-	-	4,9	14,6	2,4	-	-	-
Abendgymnasien	z	-	59,3	75,3	78,3	76,1	80,1	79,5	76,9	82,0	79,3
	m	-	100	100	100	93,2	93,7	91,6	88,9	100	100
	w	-	38,5	33,9	37,0	30,3	46,8	53,7	55,4	57,8	59,0
Kollegs	z	-	11,3	7,0	4,8	2,9	2,4	0,6	4,8	3,1	9,7
	m	-	30,6	14,0	11,2	12,4	6,4	2,3	16,7	7,4	15,5
	w	-	6,5	4,7	2,9	-	1,1	-	-	1,7	7,0
Berufliche Schulen	***z***	***30,5***	***32,5***	***32,2***	***32,2***	***33,4***	***34,2***	***34,2***	***33,4***	***33,8***	***33,4***
	m	***35,5***	***34,9***	***34,5***	***35,2***	***36,3***	***38,1***	***38,6***	***37,2***	***37,8***	***35,9***
	w	***28,8***	***31,5***	***31,2***	***31,0***	***32,3***	***32,7***	***32,5***	***31,9***	***32,3***	***32,5***
Teilzeit-Berufsschulen [4]	z	8,3	15,4	15,2	15,1	15,2	14,9	14,4	13,3	12,9	13,0
	m	9,5	15,6	15,2	15,3	16,0	16,8	15,9	15,5	15,2	16,0
	w	7,9	15,3	15,1	15,0	14,8	14,1	13,7	12,3	11,9	11,7
Berufsaufbauschulen	z	4,5	-	-	-	-	-	-	-	-	-
	m	1,4	-	-	-	-	-	-	-	-	-
	w	5,2	-	-	-	-	-	-	-	-	-
Berufsfachschulen	z	42,6	42,5	40,4	39,8	42,7	42,8	43,3	43,1	43,9	42,4
	m	58,8	57,3	53,7	53,3	57,9	58,2	59,2	59,1	57,5	56,2
	w	39,9	39,0	37,1	36,6	39,0	38,7	38,8	38,9	40,3	38,8
Berufsoberschulen/Technische Oberschulen	z	4,3	0,0	0,9	1,0	1,7	1,9	0,2	-	-	-
	m	-	0,1	1,4	0,2	2,9	2,4	-	-	-	-
	w	5,3	-	0,7	1,3	1,3	1,7	0,3	-	-	-
Fachoberschulen	z	5,8	13,7	15,0	14,9	16,4	18,4	17,1	16,8	17,3	17,4
	m	6,7	14,5	16,4	13,0	16,7	18,4	19,3	18,8	19,0	16,7
	w	5,5	13,4	14,4	15,6	16,3	18,4	16,2	16,0	16,6	17,7
Fachschulen	z	71,6	78,1	71,2	70,9	69,0	69,7	68,7	72,2	72,4	72,4
	m	82,1	78,5	74,1	74,1	70,1	71,3	72,1	72,4	75,1	73,8
	w	64,2	77,8	68,7	68,1	68,1	68,6	65,8	71,9	70,2	71,4
Fachakademien/Berufsakademien [5]	z	56,6	65,6	68,5	70,9	71,5	72,9	75,4	76,9	77,4	78,6
	m	50,0	68,9	73,9	82,5	82,3	81,3	83,8	84,1	83,6	82,4
	w	59,3	64,7	67,1	67,9	68,9	70,6	73,4	75,1	75,7	77,7
Zusammen	**z**	**13,7**	**18,0**	**18,5**	**18,2**	**18,5**	**18,8**	**18,9**	**18,9**	**19,2**	**18,8**
	m	**26,9**	**29,0**	**30,4**	**30,1**	**31,7**	**31,4**	**32,1**	**31,3**	**32,0**	**30,5**
	w	**12,3**	**16,3**	**16,8**	**16,5**	**16,6**	**16,9**	**17,1**	**17,1**	**17,3**	**17,0**
Stundenweise											
Allgemeinbildende Schulen	***z***	***8,6***	***9,3***	***9,2***	***9,3***	***9,2***	***9,7***	***9,0***	***9,0***	***9,6***	***10,1***
	m	***8,7***	***9,3***	***9,3***	***9,6***	***9,5***	***11,1***	***10,6***	***10,8***	***10,5***	***11,6***
	w	***8,6***	***9,2***	***9,2***	***9,2***	***9,1***	***9,3***	***8,7***	***8,6***	***9,3***	***9,7***
Grundschulen	z	0,7	2,2	2,6	2,5	2,2	2,3	2,2	1,9	2,2	2,3
	m	0,3	1,4	2,1	2,0	1,8	2,2	2,0	2,1	2,4	3,0
	w	0,9	2,4	2,6	2,6	2,2	2,3	2,2	1,9	2,2	2,2
Hauptschulen	z	0,9	5,2	5,6	7,0	8,4	8,7	7,6	7,4	7,6	8,0
	m	0,5	5,0	5,8	7,6	8,9	10,0	8,0	8,3	8,1	8,6
	w	1,2	5,3	5,5	6,7	8,2	8,3	7,5	7,1	7,5	7,7
Realschulen	z	37,0	11,6	10,7	9,4	9,4	10,8	10,8	10,2	11,4	13,9
	m	31,0	10,8	9,7	9,1	10,0	10,9	11,2	12,3	13,1	15,1
	w	41,2	11,9	11,1	9,5	9,2	10,8	10,6	9,6	11,0	13,6
Gymnasien	z	13,8	5,1	4,5	4,3	4,3	5,0	4,5	4,8	4,8	5,2
	m	15,5	6,6	6,2	5,6	5,2	6,7	6,6	6,5	6,1	6,6
	w	12,3	4,4	3,8	3,7	3,9	4,4	3,8	4,2	4,4	4,7
Freie Waldorfschulen	z	100	100	100	100	100	100	100	100	100	100
	m	100	100	100	100	100	100	100	100	100	100
	w	100	100	100	100	100	100	100	100	100	100
Förderschulen	z	29,5	51,7	50,0	51,5	50,6	50,7	48,8	49,6	50,2	49,3
	m	31,8	59,0	52,9	57,6	55,9	60,6	56,3	58,7	52,6	56,9
	w	28,5	50,5	49,5	50,6	49,8	49,3	47,7	48,3	49,8	48,5
Abendrealschulen	z	67,4	-	-	-	-	17,6	-	-	-	-
	m	76,6	-	-	-	-	33,3	-	-	-	-
	w	42,9	-	-	-	-	9,1	-	-	-	-
Abendgymnasien	z	99,0	98,6	98,4	98,1	99,1	99,2	99,2	100	98,5	99,2
	m	98,9	100	99,2	98,6	98,6	98,8	98,8	100	100	100
	w	100	95,8	96,7	97,1	100	100	100	100	95,2	97,5
Kollegs	z	58,9	8,7	7,1	5,5	8,1	9,5	17,4	25,6	-	31,4
	m	64,9	15,2	13,1	11,1	15,2	41,4	48,6	41,3	-	65,2
	w	33,3	6,7	4,6	3,6	3,4	2,3	0,8	9,9	-	17,4
Berufliche Schulen	***z***	***35,0***	***33,3***	***32,3***	***32,9***	***33,1***	***31,7***	***32,5***	***31,9***	***31,5***	***31,8***
	m	***30,1***	***34,5***	***33,8***	***33,6***	***34,0***	***31,7***	***33,1***	***31,1***	***29,4***	***30,0***
	w	***42,2***	***32,5***	***31,3***	***32,4***	***32,5***	***31,6***	***32,1***	***32,5***	***32,8***	***32,8***

4.2 Wöchentlich erteilte Unterrichtsstunden nach Beschäftigungsumfang und Geschlecht der Lehrkräfte und nach Schularten * 1992-2018

Anteile an öffentlichen und privaten Schulen zusammen in Prozent

Beschäftigungsumfang/Schulart/Geschlecht		1992	2010	2011	2012	2013	2014	2015	2016	2017	2018
Teilzeit-Berufsschulen [4]	z	9,7	8,9	8,7	9,0	8,3	7,3	8,1	7,3	7,1	7,6
	m	10,2	10,7	10,7	9,8	9,3	8,1	8,8	8,1	7,7	8,0
	w	8,4	7,3	7,1	8,3	7,3	6,6	7,5	6,5	6,6	7,3
Berufsaufbauschulen	z	2,2	-	-	-	-	-	-	-	-	-
	m	-	-	-	-	-	-	-	-	-	-
	w	3,8	-	-	-	-	-	-	-	-	-
Berufsfachschulen	z	55,6	49,6	50,3	51,3	50,9	48,1	48,9	49,1	48,5	49,0
	m	57,2	64,2	65,8	64,0	65,0	63,2	65,8	62,7	60,8	60,9
	w	54,8	42,6	43,3	45,1	44,2	41,2	41,1	43,0	43,1	44,0
Berufsoberschulen/Technische Oberschulen	z	1,7	0,4	1,8	1,9	1,7	-	-	-	-	-
	m	0,4	0,9	1,5	1,2	2,5	-	-	-	-	-
	w	3,5	-	1,9	2,4	1,3	-	-	-	-	-
Fachoberschulen	z	4,8	16,7	17,1	20,5	21,8	18,6	19,2	20,4	22,7	21,7
	m	4,2	14,9	17,6	20,5	22,6	18,3	20,0	20,1	23,7	26,0
	w	5,7	18,0	16,8	20,4	21,3	18,8	18,9	20,6	22,3	20,0
Fachschulen	z	69,5	75,1	49,3	46,7	48,5	48,3	49,6	48,3	45,5	46,3
	m	62,8	72,8	49,3	46,1	48,5	46,7	48,3	45,2	41,4	42,1
	w	81,8	77,9	49,4	47,6	48,6	50,3	51,0	51,6	49,6	50,2
Fachakademien/Berufsakademien [5]	z	63,6	76,8	76,5	75,1	74,1	75,5	75,6	75,9	76,4	78,1
	m	53,2	80,8	79,8	80,8	78,4	78,1	79,8	80,6	78,7	77,2
	w	73,4	75,2	75,2	72,8	72,3	74,4	73,9	74,1	75,6	78,5
Zusammen	**z**	**15,4**	**13,2**	**13,1**	**13,2**	**13,3**	**13,5**	**13,2**	**13,0**	**13,4**	**13,9**
	m	**15,9**	**15,5**	**15,6**	**15,9**	**16,3**	**17,3**	**17,3**	**16,9**	**16,3**	**17,1**
	w	**15,0**	**12,3**	**12,2**	**12,2**	**12,3**	**12,3**	**11,9**	**11,8**	**12,6**	**13,0**
Berlin											
Vollzeit											
Allgemeinbildende Schulen	***z***	***3,2***	***6,7***	***7,4***	***7,5***	***7,7***	***7,8***	***7,6***	***7,9***	***7,9***	***7,6***
	m	***5,1***	***8,8***	***9,6***	***9,8***	***10,2***	***10,3***	***9,5***	***9,7***	***9,7***	***9,2***
	w	***2,3***	***5,8***	***6,4***	***6,6***	***6,6***	***6,7***	***6,8***	***7,1***	***7,1***	***6,9***
Vorklassen	z	0,3	-	-	-	-	-	-	-	-	-
	m	-	-	-	-	-	-	-	-	-	-
	w	0,3	-	-	-	-	-	-	-	-	-
Grundschulen	z	1,9	6,8	6,6	6,4	6,1	6,3	6,2	6,6	5,2	5,9
	m	2,8	11,5	10,7	9,8	11,4	10,1	8,9	9,3	6,3	6,3
	w	1,7	6,2	6,1	6,0	5,4	5,7	5,8	6,2	5,0	5,8
Schulartunabhängige Orientierungsstufe	z	2,1	5,4	5,0	5,4	5,4	5,5	5,6	5,7	5,8	5,3
	m	3,2	7,0	7,0	7,2	7,4	7,9	6,9	6,5	9,6	8,7
	w	1,7	4,9	4,4	4,9	4,8	4,8	5,1	5,4	4,8	4,4
Hauptschulen	z	1,0	0,5	0,5	1,7	100	-	-	-	-	-
	m	1,1	1,3	0,8	2,9	100	-	-	-	-	-
	w	0,9	-	0,4	1,0	100	-	-	-	-	-
Realschulen	z	4,6	5,1	6,0	6,5	10,4	-	-	-	-	-
	m	6,1	8,8	10,1	9,8	18,5	-	-	-	-	-
	w	3,4	3,1	3,7	4,7	2,5	-	-	-	-	-
Gymnasien	z	4,6	7,7	8,1	8,6	8,6	8,7	8,0	9,0	7,9	7,9
	m	5,5	9,8	10,1	10,8	11,2	11,1	9,6	10,2	9,1	9,5
	w	3,7	5,9	6,3	6,7	6,4	6,5	6,6	7,9	6,9	6,4
Integrierte Gesamtschulen	z	0,5	5,0	7,5	6,9	7,1	7,3	7,6	7,4	9,4	8,5
	m	0,6	5,9	7,8	7,1	7,0	8,0	8,1	7,9	9,9	9,1
	w	0,5	4,5	7,3	6,8	7,1	6,8	7,3	7,1	9,1	8,2
Freie Waldorfschulen	z	100	100	100	100	100	100	100	100	100	100
	m	100	100	100	100	100	100	100	100	100	100
	w	100	100	100	100	100	100	100	100	100	100
Förderschulen	z	9,5	6,0	6,6	7,3	8,1	8,5	7,9	7,8	8,2	8,5
	m	23,4	7,2	9,7	11,6	11,8	11,8	9,7	10,8	9,8	9,7
	w	4,9	5,8	5,9	6,3	7,2	7,5	7,4	7,0	7,7	8,1
Abendrealschulen	z	-	-	-	-	-	-	-	-	-	-
	w	-	-	-	-	-	-	-	-	-	-
Berufliche Schulen	***z***	***5,4***	***9,1***	***10,6***	***11,1***	***11,4***	***11,6***	***13,4***	***12,3***	***13,5***	***13,4***
	m	***4,7***	***8,0***	***8,9***	***9,5***	***9,9***	***10,6***	***11,9***	***11,3***	***12,7***	***12,2***
	w	***6,6***	***10,2***	***12,4***	***12,8***	***13,0***	***12,6***	***15,0***	***13,2***	***14,2***	***14,5***
Teilzeit-Berufsschulen [3]	z	2,6	4,2	4,8	4,7	4,6	4,5	5,3	5,8	6,3	4,4
	m	3,2	5,0	5,4	5,5	5,9	5,9	6,8	6,9	7,4	5,7
	w	1,2	3,3	4,0	3,7	3,1	2,9	3,7	4,7	5,2	3,0
Berufsvorbereitungsjahr	z	1,0	3,8	2,1	1,6	0,8	1,7	2,4	0,5	0,9	0,7
	m	0,3	3,1	1,2	1,0	1,0	1,9	1,1	0,0	0,6	0,8
	w	2,2	4,3	2,9	2,2	0,7	1,5	3,8	0,8	1,2	0,5
Berufsfachschulen	z	22,5	16,0	19,5	21,0	20,6	22,8	27,1	28,0	30,7	29,3
	m	23,9	12,4	14,8	16,5	14,9	17,7	21,7	23,3	27,3	24,7
	w	21,4	20,9	25,8	26,7	27,6	29,1	33,8	33,5	34,0	34,0
Berufsoberschulen/Technische Oberschulen	z	-	-	-	-	-	-	9,1	-	0,5	2,4
	m	-	-	-	-	-	-	13,4	-	-	-
	w	-	-	-	-	-	-	4,1	-	1,0	4,5
Fachgymnasien	z	-	0,8	0,7	0,6	2,1	1,7	1,9	0,7	1,8	3,3
	m	-	1,3	1,3	1,2	2,2	2,7	2,9	0,7	1,6	5,0
	w	-	-	-	-	2,1	0,8	0,8	0,7	2,1	1,5
Fachoberschulen	z	2,0	13,2	14,6	16,7	14,9	15,6	11,9	14,8	18,1	9,7
	m	1,1	11,4	13,5	17,3	16,9	17,8	9,9	15,8	22,4	14,6
	w	4,0	14,9	15,7	16,1	13,2	13,7	13,6	13,9	14,1	5,1
Fachschulen	z	12,5	15,9	19,0	18,9	23,1	21,7	26,4	25,8	29,2	35,7
	m	11,8	15,1	14,2	13,0	19,9	19,1	21,1	21,5	26,3	31,7
	w	13,1	16,5	22,7	23,2	25,5	23,8	30,2	28,8	31,3	38,5
Zusammen	**z**	**3,4**	**7,0**	**7,8**	**8,1**	**8,2**	**8,3**	**8,4**	**8,5**	**8,7**	**8,5**
	m	**5,0**	**8,6**	**9,5**	**9,7**	**10,1**	**10,4**	**10,0**	**10,0**	**10,3**	**9,8**
	w	**2,6**	**6,3**	**7,1**	**7,3**	**7,3**	**7,3**	**7,7**	**7,8**	**7,9**	**7,7**

4.2 Wöchentlich erteilte Unterrichtsstunden nach Beschäftigungsumfang und Geschlecht der Lehrkräfte und nach Schularten * 1992-2018

Anteile an öffentlichen und privaten Schulen zusammen in Prozent

Beschäftigungsumfang/Schulart/Geschlecht		1992	2010	2011	2012	2013	2014	2015	2016	2017	2018
Teilzeit											
Allgemeinbildende Schulen	***z***	***8,7***	***17,1***	***17,0***	***17,9***	***19,0***	***19,6***	***18,3***	***18,9***	***19,0***	***18,7***
	m	***17,7***	***27,0***	***25,1***	***27,7***	***30,6***	***29,1***	***26,7***	***28,8***	***26,4***	***25,0***
	w	***7,3***	***15,4***	***15,5***	***16,1***	***16,9***	***17,8***	***16,6***	***16,7***	***17,3***	***17,1***
Vorklassen	z	-	-	-	-	-	-	-	-	-	-
	m	-	-	-	-	-	-	-	-	-	-
	w	-	-	-	-	-	-	-	-	-	-
Grundschulen	z	5,5	14,6	13,1	13,7	14,8	15,0	13,7	13,9	11,9	12,0
	m	10,7	21,0	22,3	28,0	24,0	29,1	21,5	23,5	15,3	15,8
	w	5,3	14,2	12,7	13,0	14,3	14,0	13,1	13,2	11,5	11,5
Schulartunabhängige Orientierungsstufe	z	5,6	15,1	13,7	13,5	14,9	16,8	14,0	14,8	12,8	12,3
	m	6,4	20,5	17,1	19,0	24,9	26,8	17,9	19,1	21,8	18,5
	w	5,5	14,3	13,4	12,9	13,6	15,5	13,4	14,2	11,6	11,5
Hauptschulen	z	2,7	10,9	10,3	7,7	100	-	-	-	-	-
	m	0,4	12,2	17,9	6,2	100	-	-	-	-	-
	w	3,3	10,4	7,5	8,2	100	-	-	-	-	-
Realschulen	z	15,3	23,4	21,7	22,4	21,8	-	-	-	-	-
	m	20,2	36,2	27,4	30,2	24,5	-	-	-	-	-
	w	14,4	20,2	20,1	20,0	21,1	-	-	-	-	-
Gymnasien	z	10,5	15,2	14,7	15,2	16,8	15,6	15,7	15,5	15,1	17,1
	m	12,4	21,6	20,8	22,0	24,5	19,8	21,1	22,3	20,1	21,7
	w	9,9	13,5	13,0	13,4	14,6	14,4	14,0	13,4	13,5	15,4
Integrierte Gesamtschulen	z	4,3	15,6	21,5	22,8	22,7	25,3	23,9	22,3	27,3	23,0
	m	8,1	22,9	24,1	29,7	33,2	33,4	30,4	31,6	30,3	25,2
	w	3,3	13,5	20,8	20,9	19,6	23,0	21,8	19,1	26,3	22,3
Freie Waldorfschulen	z	100	100	100	100	100	100	100	100	100	100
	m	100	100	100	100	100	100	100	100	100	100
	w	100	100	100	100	100	100	100	100	100	100
Förderschulen	z	21,5	13,4	13,0	13,2	14,0	15,2	16,5	19,6	14,9	13,4
	m	67,3	28,3	22,6	14,6	14,4	17,1	30,6	35,5	23,9	16,3
	w	10,2	11,6	11,8	13,1	14,0	14,9	14,6	17,4	13,7	13,0
Abendrealschulen	z	-	-	-	-	-	-	-	-	-	-
	m	-	-	-	-	-	-	-	-	-	-
	w	-	-	-	-	-	-	-	-	-	-
Berufliche Schulen	***z***	***16,2***	***24,3***	***23,2***	***29,2***	***30,7***	***31,0***	***33,4***	***34,1***	***36,6***	***36,7***
	m	***17,9***	***30,3***	***30,0***	***37,8***	***37,8***	***35,3***	***40,4***	***40,3***	***40,4***	***38,5***
	w	***15,4***	***22,2***	***20,9***	***26,2***	***28,3***	***29,7***	***31,1***	***31,9***	***35,2***	***36,0***
Teilzeit-Berufsschulen [3]	z	0,6	8,3	7,3	6,4	7,1	5,4	6,5	8,9	8,5	7,9
	m	-	16,1	12,9	13,9	13,8	10,6	10,9	16,9	13,1	14,4
	w	0,9	5,4	5,3	3,5	4,9	3,6	4,8	5,9	7,0	5,5
Berufsvorbereitungsjahr	z	16,8	16,7	10,6	3,1	3,8	3,4	9,2	0,9	1,3	2,8
	m	-	25,5	17,6	5,4	6,3	8,6	13,6	-	0,3	-
	w	21,7	14,0	8,6	2,5	3,3	2,3	8,1	1,1	1,6	3,6
Berufsfachschulen	z	45,6	43,0	40,5	49,5	51,7	51,0	54,7	55,3	57,8	56,3
	m	64,0	54,6	56,3	63,7	65,0	58,1	66,4	64,4	58,9	55,8
	w	37,0	38,4	34,4	43,6	46,6	48,6	50,5	51,8	57,3	56,5
Berufsoberschulen/Technische Oberschulen	z	-	-	-	-	1,4	0,5	11,4	7,3	7,2	6,2
	m	-	-	-	-	-	2,7	16,5	4,9	12,2	-
	w	-	-	-	-	1,6	-	9,8	7,8	5,6	8,0
Fachgymnasien	z	-	-	-	1,4	1,2	-	0,8	1,6	0,4	2,1
	m	-	-	-	5,4	-	-	3,1	-	-	-
	w	-	-	-	-	1,5	-	-	2,2	0,6	2,9
Fachoberschulen	z	10,2	34,7	28,2	25,8	29,2	32,2	37,6	29,6	39,0	36,6
	m	-	36,2	42,4	37,8	38,2	45,5	54,6	36,5	48,6	46,0
	w	12,5	34,2	24,0	22,8	26,5	28,0	31,0	27,8	35,7	32,9
Fachschulen	z	27,6	37,5	41,4	51,6	48,6	53,2	54,6	62,5	71,6	72,2
	m	27,1	22,1	25,5	47,6	39,5	48,5	58,7	65,1	72,8	72,0
	w	27,9	41,7	45,6	52,8	51,5	54,5	53,6	61,6	71,1	72,3
Zusammen	**z**	**9,3**	**18,2**	**17,8**	**19,5**	**20,7**	**21,3**	**20,6**	**21,0**	**21,6**	**21,2**
	m	**17,7**	**27,7**	**26,1**	**30,0**	**32,1**	**30,4**	**29,5**	**31,1**	**29,1**	**27,4**
	w	**7,8**	**16,2**	**16,2**	**17,4**	**18,4**	**19,4**	**18,5**	**18,7**	**19,7**	**19,6**
Stundenweise											
Allgemeinbildende Schulen	***z***	***11,4***	***14,0***	***15,9***	***17,5***	***16,2***	***16,3***	***14,2***	***19,8***	***24,1***	***21,4***
	m	***16,0***	***19,5***	***20,4***	***20,1***	***19,1***	***17,4***	***16,4***	***23,9***	***29,5***	***23,9***
	w	***9,4***	***12,0***	***14,3***	***16,4***	***14,9***	***15,9***	***13,3***	***18,1***	***21,7***	***20,2***
Vorklassen	z	100	-	-	-	-	-	-	-	-	-
	m	-	-	-	-	-	-	-	-	-	-
	w	100	-	-	-	-	-	-	-	-	-
Grundschulen	z	5,8	17,0	17,2	25,7	24,7	31,9	25,3	23,0	20,3	15,2
	m	2,7	28,5	31,6	41,9	25,1	52,4	39,2	36,9	35,5	17,1
	w	6,5	15,2	15,1	23,0	24,6	28,6	23,1	20,9	17,8	14,8
Schulartunabhängige Orientierungsstufe	z	34,5	10,1	14,7	16,9	16,9	16,8	19,4	30,9	31,4	26,7
	m	25,6	20,9	24,5	34,8	29,3	27,4	33,3	45,1	58,7	45,9
	w	39,3	8,2	12,9	12,6	13,7	14,8	15,9	27,2	25,2	20,6
Hauptschulen	z	-	2,1	-	20,0	100	-	-	-	-	-
	m	-	-	-	-	-	-	-	-	-	-
	w	-	2,8	-	24,7	100	-	-	-	-	-
Realschulen	z	4,3	20,8	21,6	18,1	37,5	-	-	-	-	-
	m	6,7	34,0	29,5	34,5	44,4	-	-	-	-	-
	w	3,4	15,2	18,7	10,8	34,8	-	-	-	-	-
Gymnasien	z	12,7	12,5	12,8	12,0	10,4	9,9	10,5	13,8	17,2	18,9
	m	14,0	16,1	11,0	10,2	11,1	11,3	13,0	17,1	20,8	21,5
	w	11,6	10,6	13,7	13,0	10,1	9,1	9,0	12,0	15,3	17,5
Integrierte Gesamtschulen	z	7,5	12,9	16,2	15,1	16,3	15,3	12,5	18,3	27,0	21,6
	m	15,5	15,6	23,0	17,8	22,1	14,6	12,9	23,1	29,5	19,8
	w	4,6	11,7	13,1	13,8	13,1	15,7	12,3	16,2	25,6	22,7

4.2 Wöchentlich erteilte Unterrichtsstunden nach Beschäftigungsumfang und Geschlecht der Lehrkräfte und nach Schularten * 1992-2018

Anteile an öffentlichen und privaten Schulen zusammen in Prozent

Beschäftigungsumfang/Schulart/Geschlecht		1992	2010	2011	2012	2013	2014	2015	2016	2017	2018
Freie Waldorfschulen	z	100	100	100	100	100	100	100	100	100	100
	m	100	100	100	100	100	100	100	100	100	100
	w	100	100	100	100	100	100	100	100	100	100
Förderschulen	z	7,0	2,8	3,6	4,7	9,8	12,1	8,3	13,5	20,3	18,0
	m	27,7	7,1	9,8	8,9	27,8	17,5	7,8	9,4	32,6	20,8
	w	2,2	1,9	2,7	3,9	5,3	10,6	8,4	14,3	16,1	16,8
Berufliche Schulen	***z***	***55,4***	***75,2***	***77,4***	***72,7***	***78,5***	***85,7***	***76,2***	***76,0***	***83,0***	***73,0***
	m	***46,9***	***79,0***	***79,5***	***77,9***	***82,8***	***86,9***	***78,0***	***78,1***	***83,2***	***74,2***
	w	***68,4***	***72,6***	***76,2***	***69,8***	***76,1***	***85,0***	***74,8***	***74,4***	***82,9***	***72,3***
Teilzeit-Berufsschulen [3]	z	48,5	17,1	20,9	19,3	20,9	32,8	19,8	28,9	37,1	27,9
	m	61,8	27,6	34,9	33,9	32,9	40,8	24,1	24,7	35,3	17,5
	w	21,9	10,8	11,8	12,1	15,2	26,1	16,7	32,6	38,2	33,3
Berufsvorbereitungsjahr	z	100	65,3	22,6	4,9	-	41,1	27,2	23,0	24,2	7,9
	m	100	81,6	38,5	25,0	-	63,4	45,7	32,9	36,3	-
	w	-	47,1	11,1	-	-	27,3	13,0	17,4	14,3	12,3
Berufsfachschulen	z	88,0	91,5	90,7	90,0	91,5	95,6	91,8	92,6	94,8	90,9
	m	94,8	93,7	92,2	92,2	96,3	97,4	93,6	95,5	94,5	92,4
	w	81,9	90,1	89,8	88,8	88,6	94,3	90,5	90,4	95,1	89,9
Berufsoberschulen/Technische Oberschulen	z	-	-	-	-	45,7	64,3	29,6	46,5	60,6	66,7
	m	-	-	-	-	66,7	54,5	54,5	73,7	66,7	80,0
	w	-	-	-	-	30,0	70,6	12,5	25,0	57,1	58,3
Fachgymnasien	z	-	-	-	-	-	-	-	-	5,1	4,1
	w	-	-	-	-	-	-	-	-	8,6	-
Fachoberschulen	z	-	85,1	82,6	70,6	81,5	77,1	69,4	79,1	83,6	65,5
	m	-	92,7	88,6	90,6	96,0	83,2	73,9	87,0	87,4	69,2
	w	-	74,4	75,0	51,9	70,9	73,4	66,0	73,3	81,3	63,9
Fachschulen	z	48,6	87,8	91,9	90,7	91,8	95,1	93,1	92,8	95,9	94,8
	m	25,7	80,3	87,1	85,3	87,6	91,8	89,9	90,5	94,8	95,2
	w	85,7	91,7	94,1	93,3	94,0	96,9	95,5	94,5	96,6	94,6
Zusammen	**z**	**21,9**	**30,5**	**33,1**	**31,1**	**33,1**	**38,0**	**28,7**	**32,6**	**39,5**	**32,6**
	m	**28,2**	**41,1**	**41,6**	**36,8**	**39,1**	**43,9**	**34,8**	**40,3**	**46,9**	**37,0**
	w	**18,3**	**26,0**	**29,6**	**28,7**	**30,4**	**35,1**	**25,7**	**29,0**	**35,9**	**30,5**
Brandenburg											
Vollzeit											
Allgemeinbildende Schulen	***z***	***2,1***	***9,3***	***8,9***	***9,0***	***9,1***	***9,1***	***9,2***	***9,5***	***9,0***	***8,8***
	m	***1,3***	***14,3***	***13,1***	***13,8***	***13,7***	***13,8***	***14,5***	***14,3***	***13,5***	***12,5***
	w	***2,5***	***8,1***	***7,8***	***7,8***	***7,8***	***7,7***	***7,7***	***8,0***	***7,6***	***7,7***
Grundschulen [6]	z	0,2	8,6	7,8	7,6	6,9	6,4	6,8	6,3	6,2	6,1
	m	-	17,2	13,6	14,6	14,7	14,0	13,6	12,3	11,3	9,6
	w	0,2	7,8	7,3	7,1	6,2	5,8	6,1	5,7	5,6	5,7
Schulartunabhängige Orientierungsstufe	z	-	5,6	6,5	5,6	5,8	5,4	5,6	5,8	5,6	5,8
	m	-	10,2	11,1	10,0	8,5	9,5	10,1	8,8	9,1	8,9
	w	-	4,8	5,7	4,9	5,3	4,7	4,7	5,1	4,9	5,1
Schularten mit mehreren Bildungsgängen	z	-	8,5	7,5	7,9	8,2	7,7	7,4	7,3	7,1	6,3
	m	-	15,8	14,2	15,3	15,1	14,6	14,3	12,7	11,6	10,4
	w	-	6,0	5,3	5,4	5,6	5,0	4,7	5,0	5,0	4,4
Realschulen	z	-	-	-	-	-	-	-	-	-	-
	m	-	-	-	-	-	-	-	-	-	-
	w	-	-	-	-	-	-	-	-	-	-
Gymnasien	z	0,1	10,8	10,2	11,3	11,6	11,9	12,0	13,1	11,8	11,1
	m	0,2	15,4	13,3	14,2	14,4	14,8	15,7	16,9	15,2	14,2
	w	0,1	8,3	8,5	9,6	10,0	10,2	9,6	10,7	9,6	9,2
Integrierte Gesamtschulen	z	-	2,4	3,1	3,9	4,8	6,9	9,0	10,1	10,4	10,0
	m	-	3,6	4,7	6,6	6,0	8,0	10,5	13,0	14,4	14,5
	w	-	1,9	2,4	2,6	4,2	6,3	8,2	8,5	8,0	7,4
Freie Waldorfschulen	z	100	100	100	100	100	100	100	100	100	100
	m	100	100	100	100	100	100	100	100	100	100
	w	100	100	100	100	100	100	100	100	100	100
Förderschulen	z	7,9	18,9	16,6	17,1	17,7	18,2	17,3	17,3	16,4	17,4
	m	6,5	19,4	17,9	19,0	20,6	19,9	18,8	15,9	15,6	16,1
	w	8,2	18,8	16,3	16,7	17,2	17,8	17,0	17,6	16,6	17,8
Berufliche Schulen	***z***	***2,2***	***14,5***	***13,5***	***13,2***	***12,8***	***11,5***	***11,2***	***10,8***	***10,6***	***11,7***
	m	***0,9***	***13,9***	***13,2***	***12,8***	***12,0***	***11,7***	***11,1***	***10,1***	***10,3***	***10,4***
	w	***3,5***	***14,9***	***13,6***	***13,5***	***13,3***	***11,4***	***11,3***	***11,2***	***10,7***	***12,6***
Teilzeit-Berufsschulen [3, 7]	z	2,2	14,5	13,5	13,2	12,8	10,9	10,7	10,4	10,1	11,2
	m	0,9	13,9	13,2	12,8	12,0	11,5	10,9	9,9	10,1	10,1
	w	3,5	14,9	13,6	13,5	13,3	10,6	10,6	10,7	10,1	11,9
Fachschulen	z	-	-	-	-	-	100	100	100	100	100
	m	-	-	-	-	-	100	100	100	100	100
	w	-	-	-	-	-	100	100	100	100	100
Zusammen	**z**	**2,2**	**9,9**	**9,4**	**9,5**	**9,5**	**9,3**	**9,4**	**9,6**	**9,2**	**9,1**
	m	**1,2**	**14,2**	**13,1**	**13,6**	**13,4**	**13,5**	**13,9**	**13,7**	**13,0**	**12,2**
	w	**2,5**	**8,7**	**8,3**	**8,3**	**8,3**	**8,0**	**8,0**	**8,3**	**7,9**	**8,0**

4.2 Wöchentlich erteilte Unterrichtsstunden nach Beschäftigungsumfang und Geschlecht der Lehrkräfte und nach Schularten * 1992-2018

Anteile an öffentlichen und privaten Schulen zusammen in Prozent

Beschäftigungsumfang/Schulart/Geschlecht		1992	2010	2011	2012	2013	2014	2015	2016	2017	2018
Teilzeit											
Allgemeinbildende Schulen	***z***	***0,2***	***10,8***	***14,6***	***16,2***	***18,3***	***20,4***	***22,0***	***20,9***	***22,5***	***22,1***
	m	***0,2***	***21,5***	***31,3***	***33,3***	***39,6***	***44,0***	***42,6***	***40,0***	***42,5***	***42,7***
	w	***0,2***	***9,2***	***12,1***	***13,6***	***14,9***	***16,5***	***18,5***	***17,7***	***18,8***	***18,2***
Grundschulen [6]	z	-	8,7	12,2	13,0	15,3	17,2	16,6	15,5	16,2	16,2
	m	-	21,7	28,9	31,7	43,0	43,0	43,2	38,3	35,3	35,8
	w	-	8,1	11,4	12,1	13,8	15,7	14,9	13,9	14,7	14,8
Schulartunabhängige Orientierungsstufe	z	-	6,9	8,1	11,3	13,0	16,2	19,3	18,9	17,7	16,1
	m	-	14,0	16,3	22,7	28,7	34,5	41,8	40,6	38,2	35,7
	w	-	5,9	7,2	10,0	11,3	14,2	16,9	16,3	15,0	13,6
Schularten mit mehreren Bildungsgängen	z	-	6,3	10,1	10,7	15,1	17,3	18,6	19,9	20,0	17,2
	m	-	13,4	24,0	20,7	33,8	40,5	32,5	34,7	34,0	26,5
	w	-	4,5	6,6	8,1	9,8	10,5	13,8	15,2	15,3	14,0
Realschulen	z	-	-	-	-	-	-	-	-	-	-
	m	-	-	-	-	-	-	-	-	-	-
	w	-	-	-	-	-	-	-	-	-	-
Gymnasien	z	0,7	19,5	24,9	25,9	26,7	27,4	29,9	27,9	31,4	32,4
	m	1,3	30,3	42,2	43,3	45,8	48,6	48,9	46,3	49,1	53,3
	w	0,4	16,5	20,2	21,0	21,2	21,4	24,6	23,4	25,9	25,4
Integrierte Gesamtschulen	z	-	5,5	9,5	6,3	10,4	11,1	16,4	14,4	20,2	24,1
	m	-	8,9	18,3	11,6	26,1	27,6	29,2	22,7	35,9	41,7
	w	-	4,7	7,9	5,2	7,0	7,3	13,2	11,9	15,9	18,5
Freie Waldorfschulen	z	100	100	100	100	100	100	100	100	100	100
	m	-	100	100	100	100	100	100	100	100	100
	w	100	100	100	100	100	100	100	100	100	100
Förderschulen	z	2,7	5,5	5,6	6,8	8,6	12,3	15,4	13,8	19,6	16,6
	m	-	7,6	9,1	8,2	12,5	20,5	22,4	22,8	36,4	24,8
	w	3,2	5,2	5,2	6,7	8,2	11,5	14,5	12,8	18,0	15,7
Berufliche Schulen	***z***	***1,3***	***13,5***	***21,0***	***31,7***	***32,9***	***36,1***	***36,6***	***35,9***	***34,4***	***32,1***
	m	***1,2***	***12,6***	***20,8***	***40,5***	***44,0***	***48,6***	***47,7***	***40,8***	***37,7***	***36,7***
	w	***1,3***	***14,1***	***21,1***	***28,1***	***28,7***	***31,9***	***32,4***	***33,9***	***33,3***	***30,6***
Teilzeit-Berufsschulen [3, 7]	z	1,3	13,5	21,0	31,7	32,9	35,6	36,0	35,0	33,5	31,5
	m	1,2	12,6	20,8	40,5	44,0	47,8	46,8	40,1	37,2	36,7
	w	1,3	14,1	21,1	28,1	28,7	31,4	31,9	33,0	32,2	29,7
Fachschulen	z	-	-	-	-	-	100	100	100	100	100
	m	-	-	-	-	-	100	100	100	100	-
	w	-	-	-	-	-	100	100	100	100	100
Zusammen	**z**	**0,2**	**11,1**	**15,2**	**17,7**	**19,5**	**21,7**	**23,2**	**22,1**	**23,5**	**23,0**
	m	**0,4**	**19,2**	**29,3**	**34,7**	**40,3**	**44,7**	**43,3**	**40,1**	**41,9**	**42,0**
	w	**0,2**	**9,6**	**12,8**	**14,7**	**15,9**	**17,7**	**19,5**	**18,8**	**19,8**	**19,1**
Stundenweise											
Allgemeinbildende Schulen	***z***	***5,3***	***45,8***	***43,6***	***46,2***	***38,8***	***39,0***	***47,7***	***46,5***	***42,2***	***45,6***
	m	***4,1***	***47,1***	***44,3***	***43,8***	***33,7***	***34,9***	***54,6***	***55,0***	***50,5***	***50,9***
	w	***5,7***	***45,0***	***43,3***	***47,4***	***41,4***	***41,3***	***44,3***	***42,7***	***38,4***	***42,8***
Grundschulen [6]	z	7,6	34,6	31,8	27,6	27,4	28,3	41,0	34,2	32,2	33,0
	m	-	30,6	26,6	19,3	18,3	19,4	50,2	46,0	56,4	50,6
	w	8,1	36,4	33,6	30,7	30,9	31,8	38,7	31,8	28,0	29,2
Schulartunabhängige Orientierungsstufe	z	-	36,3	30,5	32,1	30,2	30,1	41,4	47,6	39,8	36,5
	m	-	34,2	22,1	18,8	20,1	22,0	43,9	49,8	48,8	37,6
	w	-	37,8	36,2	39,6	36,1	35,1	40,7	46,9	36,6	36,0
Schularten mit mehreren Bildungsgängen	z	-	51,8	55,4	65,9	39,3	38,6	49,0	44,3	36,0	56,9
	m	-	56,3	57,1	67,2	40,5	40,1	53,0	55,2	38,2	60,6
	w	-	47,8	53,6	65,0	38,3	37,6	45,2	34,0	33,8	53,8
Realschulen	z	-	-	-	-	-	-	-	-	-	-
	m	-	-	-	-	-	-	-	-	-	-
	w	-	-	-	-	-	-	-	-	-	-
Gymnasien	z	-	75,9	70,0	72,6	60,9	58,7	55,1	58,2	56,8	53,8
	m	-	77,3	72,4	78,9	57,3	56,0	63,4	62,3	55,2	52,0
	w	-	74,9	68,2	68,3	63,1	60,6	49,9	55,6	57,9	55,1
Integrierte Gesamtschulen	z	-	37,8	17,1	37,6	13,5	32,6	36,7	36,6	34,3	37,2
	m	-	45,7	13,9	37,0	19,2	36,2	37,5	38,7	45,8	35,0
	w	-	30,7	18,2	38,0	10,3	29,6	36,2	35,5	25,4	39,3
Freie Waldorfschulen	z	-	100	100	100	100	100	100	100	100	100
	m	-	100	100	100	100	100	100	100	100	100
	w	-	100	100	100	100	100	100	100	100	100
Förderschulen	z	23,7	23,7	20,2	23,6	30,2	23,5	41,1	46,1	23,9	19,3
	m	48,0	33,1	16,2	12,6	29,2	26,6	56,9	53,7	42,9	31,7
	w	18,2	17,1	23,1	31,9	31,2	19,4	33,1	43,0	15,0	16,5
Berufliche Schulen	***z***	***47,5***	***98,9***	***98,5***	***95,0***	***94,7***	***92,2***	***81,7***	***75,0***	***72,4***	***65,9***
	m	***37,4***	***98,6***	***98,2***	***94,4***	***91,7***	***93,0***	***78,0***	***72,1***	***74,6***	***59,7***
	w	***59,5***	***99,2***	***98,8***	***95,4***	***97,6***	***91,4***	***84,8***	***77,3***	***70,3***	***71,7***
Teilzeit-Berufsschulen [3, 7]	z	47,5	98,9	98,5	95,0	94,7	91,1	80,8	73,6	70,6	63,6
	m	37,4	98,6	98,2	94,4	91,7	92,0	77,4	71,3	73,5	57,7
	w	59,5	99,2	98,8	95,4	97,6	90,2	83,6	75,4	67,7	69,3
Fachschulen	z	-	-	-	-	-	100	100	100	100	100
	m	-	-	-	-	-	100	100	100	100	100
	w	-	-	-	-	-	100	100	100	100	100
Zusammen	**z**	**19,7**	**59,4**	**55,5**	**52,2**	**46,1**	**44,2**	**53,3**	**50,7**	**46,1**	**47,8**
	m	**21,4**	**64,1**	**60,1**	**51,2**	**43,9**	**42,8**	**59,5**	**58,4**	**54,8**	**52,1**
	w	**18,8**	**55,9**	**52,4**	**52,7**	**47,3**	**45,0**	**50,0**	**46,8**	**41,6**	**45,4**

4.2 Wöchentlich erteilte Unterrichtsstunden nach Beschäftigungsumfang und Geschlecht der Lehrkräfte und nach Schularten * 1992-2018

Anteile an öffentlichen und privaten Schulen zusammen in Prozent

Beschäftigungsumfang/Schulart/Geschlecht		1992	2010	2011	2012	2013	2014	2015	2016	2017	2018
Bremen											
Vollzeit											
Allgemeinbildende Schulen [8]	***z***	***7,2***	***10,9***	***11,2***	***11,1***	***11,3***	***11,3***	***11,3***	***11,3***	***10,2***	***10,1***
	m	***7,5***	***12,1***	***13,2***	***13,1***	***13,6***	***13,6***	***13,6***	***13,6***	***12,5***	***12,7***
	w	***6,7***	***10,0***	***9,7***	***9,7***	***9,8***	***9,8***	***9,8***	***9,8***	***8,7***	***8,4***
Schulkindergärten	z	1,5	-	-	-	-	-	-	-	-	-
	m	-	-	-	-	-	-	-	-	-	-
	w	1,7	-	-	-	-	-	-	-	-	-
Grundschulen	z	7,7	10,8	11,2	11,6	11,5	11,5	11,5	11,5	8,7	8,3
	m	9,8	12,0	15,4	13,8	12,6	12,6	12,6	12,6	11,1	10,4
	w	6,9	10,5	10,2	11,1	11,3	11,3	11,3	11,3	8,2	7,8
Schulartunabhängige Orientierungsstufe	z	7,8	-	-	-	-	-	-	-	-	-
	m	6,8	-	-	-	-	-	-	-	-	-
	w	8,9	-	-	-	-	-	-	-	-	-
Hauptschulen	z	4,3	-	-	-	-	-	-	-	-	-
	m	4,0	-	-	-	-	-	-	-	-	-
	w	4,8	-	-	-	-	-	-	-	-	-
Schularten mit mehreren Bildungsgängen	z	-	16,6	18,5	21,8	26,4	26,4	26,4	26,4	100	100
	m	-	14,9	18,4	20,9	25,8	25,8	25,8	25,8	100	100
	w	-	18,6	18,7	22,9	27,2	27,2	27,2	27,2	100	100
Realschulen	z	7,2	-	-	-	-	-	-	-	-	-
	m	9,4	-	-	-	-	-	-	-	-	-
	w	3,6	-	-	-	-	-	-	-	-	-
Gymnasien	z	5,9	12,5	14,2	13,6	15,2	15,2	15,2	15,2	16,9	16,5
	m	5,2	14,3	15,0	14,6	16,8	16,8	16,8	16,8	17,4	19,4
	w	7,9	10,1	13,1	12,4	13,0	13,0	13,0	13,0	16,3	12,9
Integrierte Gesamtschulen	z	9,8	3,5	2,5	3,9	3,4	3,4	3,4	3,4	6,6	7,0
	m	11,2	2,0	2,5	4,2	3,7	3,7	3,7	3,7	8,8	7,8
	w	5,8	4,7	2,4	3,6	3,2	3,2	3,2	3,2	4,8	6,4
Freie Waldorfschulen	z	100	100	100	100	100	100	100	100	100	100
	m	100	100	100	100	100	100	100	100	100	100
	w	100	100	100	100	100	100	100	100	100	100
Förderschulen	z	4,2	6,3	9,3	10,5	12,2	12,2	12,2	12,2	40,7	19,7
	m	6,3	10,5	12,6	16,7	20,6	20,6	20,6	20,6	-	27,8
	w	3,0	4,1	7,2	6,8	7,7	7,7	7,7	7,7	58,3	14,8
Berufliche Schulen	***z***	***2,6***	***3,0***	***2,8***	***3,4***	***3,4***	***3,2***	***3,3***	***3,0***	***3,0***	***2,9***
	m	***2,6***	***1,8***	***1,7***	***2,0***	***1,8***	***2,1***	***2,3***	***2,5***	***2,7***	***2,6***
	w	***2,9***	***4,6***	***4,7***	***5,7***	***5,8***	***4,8***	***4,5***	***3,6***	***3,2***	***3,4***
Teilzeit-Berufsschulen [3]	z	3,5	3,5	4,4	4,7	4,6	4,7	5,5	6,0	5,6	5,6
	m	3,5	2,6	2,8	2,8	2,7	3,2	3,4	4,4	4,3	4,0
	w	4,1	4,9	7,8	8,8	7,9	7,8	9,3	9,1	8,2	8,8
Berufsvorbereitungsjahr	z	6,3	7,7	6,4	7,9	8,9	5,4	2,5	-	-	-
	m	1,1	4,3	3,9	3,9	2,8	2,0	1,1	-	-	-
	w	17,3	10,2	8,7	11,9	20,9	8,3	3,4	-	-	-
Fachgymnasien	z	-	7,2	-	-	-	-	-	-	-	-
	m	-	2,9	-	-	-	-	-	-	-	-
	w	-	12,8	-	-	-	-	-	-	-	-
Fachschulen	z	11,1	1,9	2,0	8,8	9,8	6,9	10,4	10,1	12,8	10,5
	m	14,8	3,7	-	12,6	9,6	9,6	15,7	12,8	22,8	18,0
	w	4,6	-	3,2	6,7	10,0	5,4	7,1	8,5	7,6	6,1
Zusammen	**z**	**6,2**	**9,3**	**9,4**	**9,4**	**9,8**	**9,7**	**9,6**	**9,6**	**8,6**	**8,6**
	m	**6,1**	**9,4**	**9,9**	**9,8**	**10,4**	**10,4**	**10,5**	**10,6**	**9,7**	**9,9**
	w	**6,4**	**9,2**	**9,0**	**9,1**	**9,3**	**9,1**	**9,0**	**8,8**	**7,8**	**7,6**
Teilzeit											
Allgemeinbildende Schulen [8]	***z***	***4,6***	***7,5***	***7,7***	***8,0***	***8,2***	***8,2***	***8,2***	***8,2***	***7,7***	***7,8***
	m	***5,8***	***8,8***	***8,7***	***9,9***	***9,3***	***9,3***	***9,3***	***9,3***	***7,7***	***8,1***
	w	***4,4***	***7,2***	***7,5***	***7,5***	***7,9***	***7,9***	***7,9***	***7,9***	***7,8***	***7,7***
Schulkindergärten	z	1,3	-	-	-	-	-	-	-	-	-
	m	-	-	-	-	-	-	-	-	-	-
	w	1,3	-	-	-	-	-	-	-	-	-
Grundschulen	z	2,8	5,0	3,9	3,1	3,2	3,2	3,2	3,2	2,9	2,7
	m	1,2	4,1	3,8	2,3	3,4	3,4	3,4	3,4	-	1,7
	w	2,9	5,1	3,9	3,2	3,2	3,2	3,2	3,2	3,2	2,8
Schulartunabhängige Orientierungsstufe	z	4,2	-	-	-	-	-	-	-	-	-
	m	1,9	-	-	-	-	-	-	-	-	-
	w	4,5	-	-	-	-	-	-	-	-	-
Hauptschulen	z	0,4	-	-	-	-	-	-	-	-	-
	m	-	-	-	-	-	-	-	-	-	-
	w	0,5	-	-	-	-	-	-	-	-	-
Schularten mit mehreren Bildungsgängen	z	-	11,5	15,3	18,1	25,1	25,1	25,1	25,1	100	100
	m	-	8,4	11,8	12,7	9,2	9,2	9,2	9,2	100	100
	w	-	12,3	16,1	19,7	29,7	29,7	29,7	29,7	100	100
Realschulen	z	4,6	-	-	-	-	-	-	-	-	-
	m	15,2	-	-	-	-	-	-	-	-	-
	w	2,4	-	-	-	-	-	-	-	-	-
Gymnasien	z	8,7	9,6	9,8	12,0	12,7	12,7	12,7	12,7	24,5	24,5
	m	6,8	7,5	5,5	6,7	10,7	10,7	10,7	10,7	24,7	20,3
	w	9,5	10,6	11,8	14,2	13,6	13,6	13,6	13,6	24,4	25,7
Integrierte Gesamtschulen	z	15,7	2,1	2,1	1,9	2,8	2,8	2,8	2,8	3,7	3,9
	m	-	3,2	5,5	7,5	2,2	2,2	2,2	2,2	1,5	2,0
	w	18,8	1,9	1,1	0,2	3,0	3,0	3,0	3,0	4,8	4,7
Freie Waldorfschulen	z	100	100	100	100	100	100	100	100	100	100
	m	100	100	100	100	100	100	100	100	100	100
	w	100	100	100	100	100	100	100	100	100	100

4.2 Wöchentlich erteilte Unterrichtsstunden nach Beschäftigungsumfang und Geschlecht der Lehrkräfte und nach Schularten * 1992-2018

Anteile an öffentlichen und privaten Schulen zusammen in Prozent

Beschäftigungsumfang/Schulart/Geschlecht		1992	2010	2011	2012	2013	2014	2015	2016	2017	2018
Förderschulen	z	2,6	4,9	8,9	7,8	6,9	6,9	6,9	6,9	4,5	13,2
	m	9,0	9,7	25,6	20,3	37,5	37,5	37,5	37,5	-	25,3
	w	1,7	3,8	6,7	6,4	5,4	5,4	5,4	5,4	4,6	11,2
Berufliche Schulen	***z***	***4,1***	***4,1***	***2,9***	***2,2***	***2,9***	***3,1***	***1,7***	***1,8***	***2,2***	***3,2***
	m	***4,9***	***4,5***	***4,4***	***4,4***	***1,5***	***4,8***	***3,2***	***1,9***	***1,7***	***4,3***
	w	***3,7***	***3,8***	***2,1***	***1,1***	***14,7***	***2,4***	***1,1***	***1,8***	***2,4***	***2,8***
Teilzeit-Berufsschulen [3]	z	8,3	4,9	4,1	3,6	4,9	5,7	4,1	5,0	5,6	7,0
	m	7,0	4,8	4,9	5,0	1,8	5,3	6,7	4,7	3,6	7,7
	w	9,2	5,0	3,7	2,9	20,4	5,9	3,1	5,2	6,4	6,7
Berufsvorbereitungsjahr	z	10,5	10,5	10,0	1,0	1,3	-	-	-	-	-
	m	20,5	4,7	-	-	-	-	-	-	-	-
	w	-	13,7	12,8	1,4	31,3	-	-	-	-	-
Fachgymnasien	z	-	7,2	-	-	-	-	-	-	-	-
	m	-	-	-	-	-	-	-	-	-	-
	w	-	11,3	-	-	-	-	-	-	-	-
Fachschulen	z	-	14,8	12,2	11,1	9,6	13,8	2,1	-	4,1	10,5
	m	-	57,1	36,6	37,5	9,4	34,1	6,2	-	8,7	24,8
	w	-	-	-	-	12,5	1,8	-	-	2,0	4,8
Zusammen	**z**	**4,5**	**7,1**	**7,1**	**7,3**	**7,6**	**7,6**	**7,5**	**7,4**	**7,1**	**7,3**
	m	**5,7**	**8,0**	**7,9**	**8,9**	**6,2**	**8,6**	**8,4**	**8,0**	**6,8**	**7,5**
	w	**4,3**	**6,9**	**6,9**	**6,9**	**8,1**	**7,4**	**7,2**	**7,3**	**7,2**	**7,2**
Stundenweise											
Allgemeinbildende Schulen [8]	***z***	***20,1***	***12,6***	***14,8***	***16,0***	***19,8***	***19,8***	***19,8***	***19,8***	***17,1***	***14,9***
	m	***16,5***	***10,8***	***13,2***	***13,2***	***15,2***	***15,2***	***15,2***	***15,2***	***16,2***	***15,2***
	w	***22,1***	***13,4***	***15,7***	***17,6***	***22,7***	***22,7***	***22,7***	***22,7***	***17,6***	***14,7***
Schulkindergärten	z	-	-	-	-	-	-	-	-	-	-
	w	-	-	-	-	-	-	-	-	-	-
Grundschulen	z	13,7	9,9	13,1	16,8	22,7	22,7	22,7	22,7	15,4	10,8
	m	18,2	6,8	19,1	18,5	26,8	26,8	26,8	26,8	6,8	-
	w	12,5	10,4	12,1	16,6	21,5	21,5	21,5	21,5	17,2	12,2
Schulartunabhängige Orientierungsstufe	z	28,8	-	-	-	-	-	-	-	-	-
	m	7,7	-	-	-	-	-	-	-	-	-
	w	32,6	-	-	-	-	-	-	-	-	-
Hauptschulen	z	14,3	-	-	-	-	-	-	-	-	-
	m	-	-	-	-	-	-	-	-	-	-
	w	19,7	-	-	-	-	-	-	-	-	-
Schularten mit mehreren Bildungsgängen	z	-	14,2	13,5	22,9	51,5	51,5	51,5	51,5	100	100
	m	-	19,4	18,0	19,5	56,1	56,1	56,1	56,1	100	-
	w	-	10,3	9,7	29,3	47,2	47,2	47,2	47,2	100	100
Realschulen	z	48,5	-	-	-	-	-	-	-	-	-
	m	60,0	-	-	-	-	-	-	-	-	-
	w	43,6	-	-	-	-	-	-	-	-	-
Gymnasien	z	14,5	14,1	21,4	22,8	28,0	28,0	28,0	28,0	30,5	26,2
	m	14,0	8,5	17,5	18,2	17,6	17,6	17,6	17,6	22,4	17,7
	w	15,4	17,5	23,9	25,5	35,2	35,2	35,2	35,2	35,3	30,7
Integrierte Gesamtschulen	z	27,6	6,2	2,2	3,1	2,2	2,2	2,2	2,2	10,4	9,9
	m	57,1	7,4	2,1	3,0	2,6	2,6	2,6	2,6	14,5	13,3
	w	18,2	5,6	2,3	3,2	2,0	2,0	2,0	2,0	7,7	7,9
Freie Waldorfschulen	z	100	100	100	100	100	100	100	100	100	100
	m	-	100	100	100	100	100	100	100	100	100
	w	100	100	100	100	100	100	100	100	100	100
Förderschulen	z	-	-	-	-	-	-	-	-	-	-
	w	-	-	-	-	-	-	-	-	-	-
Berufliche Schulen	***z***	***26,8***	***18,8***	***19,6***	***27,1***	***12,5***	***19,6***	***11,0***	***11,9***	***3,8***	***13,2***
	m	***32,2***	***26,2***	***25,3***	***28,4***	***9,3***	***21,8***	***9,4***	***13,5***	***3,5***	***16,3***
	w	***17,0***	***12,3***	***14,1***	***25,4***	***22,6***	***17,0***	***13,8***	***9,7***	***4,2***	***8,8***
Teilzeit-Berufsschulen [3]	z	20,3	11,1	19,9	15,8	10,3	9,1	5,6	4,2	4,0	7,0
	m	16,9	9,0	21,2	14,9	7,3	4,1	2,8	2,1	2,1	7,1
	w	25,5	13,0	18,3	16,6	16,6	15,7	10,6	8,3	7,0	6,8
Berufsvorbereitungsjahr	z	-	3,8	-	11,4	-	-	-	-	-	-
	m	-	5,4	-	12,2	-	-	-	-	-	-
Fachgymnasien	z	-	-	-	-	-	-	-	-	-	-
	m	-	-	-	-	-	-	-	-	-	-
	w	-	-	-	-	-	-	-	-	-	-
Fachschulen	z	60,0	87,9	76,3	88,3	66,9	70,2	67,0	77,3	26,5	78,2
	m	60,5	93,0	89,2	89,2	64,0	73,1	64,2	95,4	31,3	81,9
	w	50,0	76,0	58,2	86,9	72,0	64,8	72,2	51,1	22,2	69,2
Zusammen	**z**	**22,6**	**13,6**	**15,7**	**17,9**	**17,6**	**19,8**	**18,5**	**18,6**	**15,0**	**14,6**
	m	**24,8**	**14,3**	**16,1**	**16,8**	**12,4**	**16,9**	**13,8**	**14,8**	**13,3**	**15,5**
	w	**20,8**	**13,3**	**15,4**	**18,6**	**22,7**	**21,8**	**21,8**	**21,2**	**15,9**	**14,1**
Hamburg											
Vollzeit											
Allgemeinbildende Schulen [9]	***z***	***8,0***	***12,0***	***10,9***	***10,6***	***10,0***	***10,4***	***10,5***	***10,1***	***10,5***	***9,7***
	m	***7,6***	***11,5***	***10,9***	***10,6***	***10,2***	***10,4***	***10,3***	***10,2***	***9,6***	***9,3***
	w	***8,3***	***12,4***	***10,8***	***10,6***	***9,9***	***10,4***	***10,6***	***10,1***	***11,2***	***10,0***
Vorklassen	z	0,3	8,6	7,9	9,2	7,3	7,7	8,0	8,1	12,2	6,9
	m	-	9,1	13,4	9,8	1,8	13,2	12,5	13,0	17,4	10,3
	w	0,3	8,4	6,2	8,8	8,8	6,2	6,7	6,6	10,7	5,8
Grundschulen	z	9,4	7,1	8,5	8,7	7,2	8,8	9,0	8,9	9,0	8,4
	m	13,7	7,6	15,2	9,3	6,2	16,2	15,1	15,3	14,1	13,5
	w	7,8	6,9	6,5	8,4	7,5	6,8	7,4	7,2	7,7	6,9
Schulartunabhängige Orientierungsstufe	z	-	-	-	-	8,2	17,9	18,3	15,5	15,0	12,7
	m	-	-	-	-	-	30,7	29,9	25,3	22,2	20,2
	w	-	-	-	-	10,0	14,2	14,9	12,8	13,0	10,5

4.2 Wöchentlich erteilte Unterrichtsstunden nach Beschäftigungsumfang und Geschlecht der Lehrkräfte und nach Schularten * 1992-2018

Anteile an öffentlichen und privaten Schulen zusammen in Prozent

Beschäftigungsumfang/Schulart/Geschlecht		1992	2010	2011	2012	2013	2014	2015	2016	2017	2018
Hauptschulen	z	7,3	20,8	-	-	-	-	-	-	-	-
	m	5,2	21,9	-	-	-	-	-	-	-	-
	w	9,9	20,2	-	-	-	-	-	-	-	-
Schularten mit mehreren Bildungsgängen	z	-	16,5	14,7	16,4	-	-	-	-	-	-
	m	-	17,2	13,4	17,4	-	-	-	-	-	-
	w	-	16,0	15,7	15,8	-	-	-	-	-	-
Realschulen	z	10,2	16,6	-	-	-	-	-	-	-	-
	m	10,7	18,1	-	-	-	-	-	-	-	-
	w	9,5	15,7	-	-	-	-	-	-	-	-
Gymnasien	z	7,3	8,6	9,5	9,0	9,7	9,7	9,7	9,1	8,3	9,1
	m	6,4	6,1	7,0	6,2	8,8	6,8	6,4	6,3	5,0	6,0
	w	10,0	11,7	12,4	12,4	10,7	13,0	13,4	12,1	11,9	12,7
Integrierte Gesamtschulen [10]	z	-	14,2	9,8	8,3	8,7	7,7	8,3	8,3	8,3	6,8
	m	-	15,0	8,3	8,8	8,1	6,7	6,6	6,9	6,1	5,4
	w	-	13,8	11,2	8,0	9,2	8,5	9,6	9,3	10,0	7,9
Freie Waldorfschulen	z	100	100	100	100	100	100	100	100	100	100
	m	100	100	100	100	100	100	100	100	100	100
	w	100	100	100	100	100	100	100	100	100	100
Förderschulen [11]	z	5,2	11,8	9,7	12,4	9,3	13,5	11,4	10,2	10,7	12,2
	m	6,7	16,3	12,8	13,0	10,6	16,2	14,8	12,0	11,2	13,5
	w	4,4	10,0	8,4	12,1	8,8	12,3	9,6	9,4	10,5	11,6
Abendgymnasien	z	-	16,1	13,1	15,9	12,8	22,7	24,1	25,9	28,2	16,5
	m	-	12,5	9,8	11,3	8,2	16,6	17,5	19,0	18,7	11,2
	w	-	20,5	17,0	21,2	17,9	29,3	30,8	32,8	37,2	22,3
Berufliche Schulen [12]	***z***	***5,1***	***3,3***	***2,7***	***4,3***	***4,5***	***3,1***	***3,3***	***4,0***	***3,4***	***4,7***
	m	***4,7***	***2,4***	***1,8***	***3,6***	***3,5***	***2,7***	***2,7***	***3,4***	***2,7***	***3,6***
	w	***6,4***	***5,2***	***4,3***	***5,7***	***6,2***	***3,6***	***4,2***	***4,8***	***4,4***	***6,0***
Teilzeit-Berufsschulen	z	-	1,8	1,3	2,7	1,8	1,1	1,8	2,3	2,4	3,1
	m	-	1,3	0,9	2,3	1,2	1,0	1,5	1,9	1,9	2,4
	w	-	2,8	2,0	3,5	2,8	1,4	2,3	2,8	3,1	4,1
Berufsfachschulen	z	6,2	6,9	3,9	7,4	10,6	8,4	7,4	10,6	8,0	7,6
	m	4,4	4,9	2,7	6,1	8,5	7,5	6,1	9,1	6,4	5,9
	w	9,2	10,5	6,2	9,7	13,8	9,7	9,1	12,6	9,9	9,5
Fachoberschulen	z	0,8	-	-	-	-	-	-	-	-	-
	m	0,9	-	-	-	-	-	-	-	-	-
Fachschulen	z	31,9	16,2	13,9	15,7	15,7	10,4	12,2	14,3	10,9	14,8
	m	31,8	12,0	9,7	13,0	12,6	9,2	10,2	12,3	8,7	11,7
	w	32,0	23,5	20,9	20,2	20,4	12,3	15,1	16,8	13,7	18,5
Zusammen	**z**	**7,3**	**10,4**	**9,5**	**9,6**	**9,2**	**9,3**	**9,4**	**9,2**	**9,5**	**9,0**
	m	**6,8**	**9,0**	**8,6**	**8,9**	**8,7**	**8,7**	**8,7**	**8,8**	**8,2**	**8,3**
	w	**8,1**	**11,5**	**10,1**	**10,1**	**9,5**	**9,8**	**9,9**	**9,5**	**10,5**	**9,6**
Teilzeit											
Allgemeinbildende Schulen [9]	***z***	***6,7***	***9,3***	***9,6***	***9,6***	***8,8***	***9,1***	***9,4***	***8,8***	***8,6***	***8,8***
	m	***10,7***	***11,9***	***12,8***	***11,9***	***13,8***	***11,7***	***12,5***	***11,5***	***13,1***	***12,2***
	w	***6,2***	***8,7***	***8,8***	***9,1***	***7,8***	***8,6***	***8,9***	***8,3***	***7,8***	***8,1***
Vorklassen	z	15,5	6,7	5,7	8,3	3,6	5,4	4,9	4,8	7,3	4,3
	m	-	10,9	16,3	12,1	-	13,8	12,9	12,9	21,2	13,6
	w	15,5	5,9	4,7	7,6	3,9	4,6	4,2	4,2	6,1	3,6
Grundschulen	z	6,8	5,1	6,0	7,9	6,7	5,9	5,3	5,2	5,1	5,1
	m	21,0	8,1	19,4	11,5	14,5	16,4	15,1	15,1	16,8	17,5
	w	6,3	4,6	4,9	7,2	6,1	5,0	4,6	4,5	4,2	4,3
Schulartunabhängige Orientierungsstufe	z	-	-	-	-	7,8	12,5	4,9	9,4	8,7	7,9
	m	-	-	-	-	-	31,8	-	25,0	25,0	25,7
	w	-	-	-	-	8,2	10,7	5,2	8,2	7,4	6,5
Hauptschulen	z	6,5	15,3	-	-	-	-	-	-	-	-
	m	6,4	21,1	-	-	-	-	-	-	-	-
	w	6,5	14,1	-	-	-	-	-	-	-	-
Schularten mit mehreren Bildungsgängen	z	-	12,2	13,6	14,8	-	-	-	-	-	-
	m	-	19,2	14,7	21,5	-	-	-	-	-	-
	w	-	10,9	13,2	13,6	-	-	-	-	-	-
Realschulen	z	10,7	12,9	-	-	-	-	-	-	-	-
	m	34,1	19,6	-	-	-	-	-	-	-	-
	w	7,8	11,6	-	-	-	-	-	-	-	-
Gymnasien	z	6,5	7,4	9,0	8,9	8,3	8,7	8,6	7,6	7,2	8,6
	m	5,5	6,2	7,9	7,2	12,7	7,6	7,6	6,3	7,2	8,0
	w	6,8	7,8	9,5	9,5	6,8	9,0	8,9	7,9	7,2	8,8
Integrierte Gesamtschulen [10]	z	-	10,3	9,4	7,4	8,9	8,3	8,3	8,1	8,6	7,6
	m	-	15,5	9,2	10,9	10,6	7,7	7,6	7,0	9,0	7,3
	w	-	9,4	9,5	6,9	8,4	8,5	8,5	8,4	8,4	7,7
Freie Waldorfschulen	z	100	100	100	100	100	100	100	100	100	100
	m	100	100	100	100	100	100	100	100	100	100
	w	100	100	100	100	100	100	100	100	100	100
Förderschulen [11]	z	3,5	10,9	11,0	13,5	10,3	13,8	21,7	18,9	14,1	15,9
	m	22,6	20,1	27,3	30,1	19,3	26,5	40,2	38,5	31,2	32,5
	w	2,2	9,7	9,3	11,3	9,1	12,3	19,3	16,6	11,6	13,6
Abendgymnasien	z	-	11,7	11,8	15,6	11,0	20,7	21,2	22,2	25,5	15,6
	m	-	9,8	9,9	13,4	-	18,2	18,6	19,2	25,4	14,1
	w	-	12,4	12,6	16,3	14,1	21,5	22,0	23,1	25,5	16,0

4.2 Wöchentlich erteilte Unterrichtsstunden nach Beschäftigungsumfang und Geschlecht der Lehrkräfte und nach Schularten * 1992-2018

Anteile an öffentlichen und privaten Schulen zusammen in Prozent

Beschäftigungsumfang/Schulart/Geschlecht		1992	2010	2011	2012	2013	2014	2015	2016	2017	2018
Berufliche Schulen [12]	***z***	***6,0***	***9,9***	***9,2***	***8,1***	***6,5***	***8,2***	***8,3***	***8,6***	***10,8***	***12,2***
	m	***10,2***	***9,4***	***9,1***	***6,1***	***9,9***	***9,2***	***8,3***	***8,6***	***9,5***	***13,7***
	w	***4,4***	***10,1***	***9,2***	***8,8***	***5,4***	***7,9***	***8,3***	***8,6***	***11,1***	***11,8***
Teilzeit-Berufsschulen	z	-	5,5	4,4	5,0	4,1	3,2	4,7	5,0	7,9	8,4
	m	-	5,2	4,2	3,3	2,8	3,6	4,6	5,0	6,9	9,4
	w	-	5,6	4,5	5,6	4,5	3,1	4,7	5,0	8,1	8,1
Berufsfachschulen	z	4,9	19,2	13,6	15,9	13,0	20,3	17,3	20,6	22,7	18,7
	m	10,1	18,3	14,4	11,7	22,7	22,8	17,6	21,1	20,6	21,0
	w	3,9	19,5	13,4	17,1	9,6	19,7	17,3	20,5	23,1	18,1
Fachoberschulen	z	6,8	-	-	-	-	-	-	-	-	-
	m	20,5	-	-	-	-	-	-	-	-	-
Fachschulen	z	32,3	38,2	35,9	23,7	19,1	24,7	26,9	27,1	29,5	32,9
	m	37,9	36,9	35,4	20,2	31,6	27,1	26,8	26,8	26,5	35,7
	w	28,5	38,7	36,1	24,7	14,3	24,1	26,9	27,2	30,2	32,2
Zusammen	**z**	**6,6**	**9,4**	**9,5**	**9,4**	**8,5**	**9,0**	**9,3**	**8,7**	**8,8**	**9,1**
	m	**10,6**	**11,5**	**12,3**	**11,1**	**13,3**	**11,4**	**12,0**	**11,2**	**12,7**	**12,4**
	w	**6,0**	**8,9**	**8,9**	**9,1**	**7,5**	**8,5**	**8,8**	**8,3**	**8,1**	**8,4**
Stundenweise											
Allgemeinbildende Schulen [9]	***z***	***33,2***	***10,5***	***17,4***	***16,5***	***20,6***	***13,5***	***10,6***	***9,8***	***6,9***	***8,5***
	m	***18,9***	***11,8***	***17,7***	***18,4***	***15,2***	***13,5***	***11,0***	***10,5***	***9,7***	***11,4***
	w	***55,8***	***10,0***	***17,3***	***15,7***	***22,7***	***13,5***	***10,4***	***9,6***	***5,8***	***7,2***
Vorklassen	z	89,7	7,9	12,1	15,8	10,2	9,2	7,5	6,2	5,7	4,2
	m	-	9,5	21,2	19,1	-	18,8	18,4	15,2	16,7	10,0
	w	89,7	7,5	10,4	14,7	11,6	7,7	5,6	4,7	3,9	3,1
Grundschulen	z	29,9	5,8	13,2	14,9	13,8	10,0	8,2	6,8	4,0	5,0
	m	28,6	7,1	30,0	17,5	19,9	24,0	22,4	18,8	12,5	12,4
	w	30,1	5,4	10,8	13,9	12,9	8,1	5,9	5,0	2,8	3,7
Schulartunabhängige Orientierungsstufe	z	-	-	-	-	-	23,1	-	15,8	5,6	7,4
	m	-	-	-	-	-	50,0	-	33,3	-	20,0
	w	-	-	-	-	-	18,2	-	12,5	6,3	4,5
Hauptschulen	z	39,6	19,3	-	-	-	-	-	-	-	-
	m	13,3	27,8	-	-	-	-	-	-	-	-
	w	51,5	16,9	-	-	-	-	-	-	-	-
Schularten mit mehreren Bildungsgängen	z	-	13,1	24,7	26,2	-	-	-	-	-	-
	m	-	19,2	22,2	31,0	-	-	-	-	-	-
	w	-	11,3	25,8	24,4	-	-	-	-	-	-
Realschulen	z	76,9	17,7	-	-	-	-	-	-	-	-
	m	77,1	26,9	-	-	-	-	-	-	-	-
	w	76,8	14,9	-	-	-	-	-	-	-	-
Gymnasien	z	14,8	7,5	12,5	11,5	15,6	10,6	8,5	7,7	3,7	6,1
	m	10,8	5,9	10,0	10,3	14,7	8,1	7,7	6,3	3,7	6,1
	w	29,4	8,3	13,9	12,3	16,1	12,2	9,1	8,8	3,7	6,1
Integrierte Gesamtschulen [10]	z	-	11,4	17,1	14,1	17,1	12,0	10,0	9,8	6,2	6,7
	m	-	14,1	13,1	16,7	5,8	8,5	9,3	8,5	6,0	6,5
	w	-	10,6	19,4	13,1	23,6	14,4	10,5	10,6	6,3	6,9
Freie Waldorfschulen	z	100	100	100	100	100	100	100	100	100	100
	m	100	100	100	100	100	100	100	100	100	100
	w	100	100	100	100	100	100	100	100	100	100
Förderschulen [11]	z	41,1	18,8	35,1	20,8	50,2	32,7	33,9	19,7	7,8	10,7
	m	7,7	33,3	57,1	40,0	34,1	47,7	-	-	6,4	2,3
	w	57,5	16,0	30,5	16,0	53,2	29,0	41,0	26,5	8,3	14,9
Abendgymnasien	z	-	16,7	12,0	16,7	-	23,1	8,7	20,7	14,3	10,0
	m	-	-	-	14,3	-	20,0	-	16,7	12,5	9,1
	w	-	22,2	15,0	18,2	-	25,0	14,3	23,5	15,4	10,5
Berufliche Schulen [12]	***z***	***47,6***	***17,5***	***23,0***	***35,7***	***52,9***	***51,3***	***43,5***	***39,8***	***30,8***	***28,1***
	m	***37,6***	***11,3***	***16,3***	***39,3***	***58,1***	***63,2***	***52,4***	***45,7***	***38,4***	***32,1***
	w	***68,1***	***21,7***	***35,3***	***33,2***	***48,7***	***41,2***	***35,6***	***33,2***	***23,0***	***25,0***
Teilzeit-Berufsschulen	z	-	10,0	12,0	25,0	20,9	28,0	29,5	26,8	23,7	20,5
	m	-	6,3	8,3	29,0	16,9	38,3	37,5	31,9	30,2	23,7
	w	-	12,6	19,6	22,2	23,3	20,8	23,0	21,5	17,2	18,0
Berufsfachschulen	z	85,8	31,4	31,7	49,7	74,0	75,9	64,4	65,4	52,5	40,0
	m	85,3	21,4	23,4	52,3	78,5	83,6	72,3	70,6	60,7	44,7
	w	86,2	37,4	45,6	47,8	70,4	67,8	56,3	58,7	42,6	36,2
Fachschulen	z	65,1	54,1	61,3	69,6	84,3	78,7	75,5	72,2	60,4	57,8
	m	58,7	41,5	50,3	73,0	87,9	85,5	81,4	76,7	68,1	62,0
	w	75,4	60,5	74,8	67,1	80,4	71,3	68,9	66,3	50,5	54,0
Zusammen	**z**	**38,4**	**11,4**	**18,5**	**19,7**	**26,1**	**19,5**	**16,8**	**15,0**	**10,3**	**10,8**
	m	**26,1**	**11,7**	**17,2**	**22,8**	**25,9**	**24,9**	**21,8**	**19,8**	**15,9**	**15,0**
	w	**59,8**	**11,2**	**19,2**	**18,3**	**26,2**	**17,0**	**14,2**	**12,5**	**7,5**	**9,0**
Hessen											
Vollzeit											
Allgemeinbildende Schulen	***z***	***6,3***	***8,0***	***8,4***	***8,9***	***8,6***	***9,2***	***9,7***	***10,1***	***10,4***	***10,3***
	m	***7,0***	***9,8***	***10,1***	***10,4***	***10,3***	***10,7***	***11,2***	***11,5***	***11,9***	***11,8***
	w	***5,5***	***6,8***	***7,2***	***7,9***	***7,5***	***8,2***	***8,7***	***9,2***	***9,5***	***9,4***
Vorklassen [13]	z	1,3	-	-	-	-	-	-	-	33,7	-
	m	2,8	-	-	-	-	-	-	-	40,4	-
	w	0,6	-	-	-	-	-	-	-	32,7	-
Schulkindergärten [14]	z	1,4	2,9	1,8	4,2	4,5	1,3	-	1,0	0,8	1,6
	m	2,1	4,1	-	-	-	-	-	-	-	-
	w	1,3	2,8	2,0	4,9	5,1	1,5	-	1,1	0,9	1,9

4.2 Wöchentlich erteilte Unterrichtsstunden nach Beschäftigungsumfang und Geschlecht der Lehrkräfte und nach Schularten * 1992-2018

Anteile an öffentlichen und privaten Schulen zusammen in Prozent

Beschäftigungsumfang/Schulart/Geschlecht		1992	2010	2011	2012	2013	2014	2015	2016	2017	2018
Grundschulen [13, 15]	z	0,8	3,2	3,5	4,9	4,4	5,1	5,6	6,4	6,2	6,3
	m	0,4	5,6	6,2	5,1	4,5	5,2	5,8	7,7	6,8	7,8
	w	1,0	2,4	2,6	4,8	4,4	5,0	5,5	6,1	6,1	6,0
Schulartunabhängige Orientierungsstufe	z	1,1	4,0	4,2	2,6	3,6	2,1	4,3	4,2	3,6	3,6
	m	0,7	6,7	7,0	1,4	1,7	2,0	4,2	3,5	4,2	5,5
	w	1,4	2,9	3,1	3,3	4,7	2,2	4,4	4,7	3,2	2,4
Hauptschulen [13]	z	0,5	1,7	1,7	0,1	0,2	-	0,2	0,4	0,1	0,3
	m	0,1	4,2	4,3	0,1	0,2	-	0,2	0,4	-	-
	w	0,6	0,9	0,9	0,1	0,2	-	0,3	0,3	0,2	0,5
Realschulen	z	5,2	6,5	7,1	6,2	6,6	7,0	7,8	8,0	7,8	8,3
	m	5,3	14,4	15,9	6,7	6,8	7,6	7,8	7,8	8,1	8,9
	w	5,1	3,5	3,8	5,9	6,5	6,4	7,7	8,1	7,6	7,7
Gymnasien	z	16,3	11,6	12,0	12,6	12,0	13,0	13,4	13,9	14,7	14,6
	m	14,9	9,4	9,7	13,3	13,1	13,2	13,6	13,9	14,3	13,9
	w	20,1	15,1	15,8	11,7	10,7	12,8	13,1	14,0	15,0	15,4
Integrierte Gesamtschulen [16]	z	2,1	4,8	5,5	5,2	5,7	5,9	6,2	7,0	7,3	7,3
	m	1,8	3,4	3,7	4,0	4,3	4,5	5,1	5,8	6,2	6,1
	w	2,7	5,9	6,9	6,1	6,7	6,9	7,0	7,9	8,1	8,1
Freie Waldorfschulen	z	100	100	100	100	100	100	100	100	100	100
	m	100	100	100	100	100	100	100	100	100	100
	w	100	100	100	100	100	100	100	100	100	100
Förderschulen	z	13,3	12,5	12,7	14,7	13,0	14,2	16,0	15,6	16,7	15,4
	m	15,0	18,5	18,2	20,3	18,4	19,9	21,6	20,8	22,4	21,9
	w	12,2	9,8	10,3	12,1	10,7	11,6	13,3	13,1	13,8	12,3
Abendhauptschulen	z	-	15,3	13,8	-	-	22,3	18,6	40,9	23,4	24,1
	m	-	12,5	9,6	-	-	33,6	13,2	32,3	32,6	33,8
	w	-	19,7	20,0	-	-	8,8	24,1	50,7	13,6	15,5
Abendrealschulen [17]	z	-	6,6	5,8	7,6	8,0	7,1	6,8	5,1	4,9	4,9
	m	-	3,8	4,2	5,1	5,7	-	2,9	4,2	1,3	-
	w	-	11,1	8,4	11,9	11,1	14,8	11,5	6,4	8,8	9,1
Abendgymnasien [18]	z	-	-	-	-	-	-	-	-	-	-
	m	-	-	-	-	-	-	-	-	-	-
	w	-	-	-	-	-	-	-	-	-	-
Kollegs	z	-	-	-	-	-	-	-	-	-	-
	m	-	-	-	-	-	-	-	-	-	-
	w	-	-	-	-	-	-	-	-	-	-
Keine Zuordnung zu einer Schulart möglich [19]	z	-	-	-	-	-	-	-	0,3	0,1	-
	m	-	-	-	-	-	-	-	1,0	0,3	-
Berufliche Schulen	***z***	***2,9***	***2,6***	***2,6***	***2,8***	***2,4***	***2,9***	***2,9***	***2,8***	***2,8***	***2,9***
	m	***2,3***	***2,0***	***2,0***	***2,3***	***2,1***	***2,5***	***2,2***	***2,1***	***2,2***	***2,3***
	w	***5,2***	***3,7***	***3,7***	***3,7***	***2,8***	***3,6***	***4,0***	***3,9***	***3,7***	***3,8***
Teilzeit-Berufsschulen [3, 20]	z	1,0	0,8	0,7	1,6	1,3	2,1	0,9	0,7	0,8	0,5
	m	1,2	0,6	0,5	1,2	1,1	1,7	1,0	0,7	0,9	0,5
	w	0,4	1,1	1,0	2,5	1,9	3,1	0,7	0,6	0,5	0,5
Berufsvorbereitungsjahr	z	-	-	-	0,7	0,6	0,9	2,1	3,1	3,2	5,3
	m	-	-	-	0,6	0,5	0,9	1,6	1,3	1,6	3,1
	w	-	-	-	0,8	0,6	1,0	2,8	5,2	4,7	7,5
Berufsgrundbildungsjahr in vollzeitschulischer Form	z	-	0,4	-	-	-	-	-	-	-	-
	m	-	0,6	-	-	-	-	-	-	-	-
	w	-	-	-	-	-	-	-	-	-	-
Berufsfachschulen	z	6,0	4,2	4,1	3,4	2,7	4,1	4,0	3,4	3,1	2,9
	m	4,2	3,3	3,2	3,2	2,9	4,0	3,1	3,1	2,8	3,1
	w	9,0	5,9	5,9	3,5	2,5	4,2	4,9	3,7	3,4	2,6
Fachgymnasien	z	1,4	1,0	0,8	0,5	0,5	0,9	1,4	1,6	1,4	1,4
	m	1,5	0,8	0,6	0,5	0,4	0,8	0,7	1,3	0,8	1,0
	w	1,0	1,4	1,2	0,7	0,6	1,1	2,6	2,0	2,3	2,0
Fachoberschulen	z	0,7	1,5	1,5	2,1	1,5	2,6	4,0	3,1	4,0	4,1
	m	0,6	1,2	1,2	1,7	1,3	2,3	3,9	2,5	2,7	4,3
	w	1,4	2,1	2,2	2,7	1,8	3,1	4,2	3,9	5,7	3,7
Fachschulen	z	17,2	12,3	12,6	13,1	11,4	9,0	10,9	11,3	11,7	12,7
	m	12,9	9,9	10,1	11,0	10,5	8,2	7,6	8,5	10,2	9,6
	w	29,2	16,8	17,3	16,9	12,9	10,3	15,7	15,0	13,8	16,3
Zusammen	**z**	**5,7**	**7,1**	**7,4**	**7,9**	**7,6**	**8,2**	**8,5**	**8,8**	**9,2**	**9,1**
	m	**5,9**	**7,9**	**8,2**	**8,5**	**8,3**	**8,7**	**9,0**	**9,2**	**9,6**	**9,6**
	w	**5,5**	**6,5**	**6,9**	**7,5**	**7,0**	**7,7**	**8,2**	**8,6**	**8,9**	**8,8**
Teilzeit											
Allgemeinbildende Schulen	***z***	***5,6***	***7,7***	***7,7***	***8,1***	***8,3***	***8,3***	***8,7***	***8,4***	***8,0***	***8,1***
	m	***15,6***	***14,5***	***13,2***	***14,9***	***15,6***	***17,0***	***17,0***	***16,1***	***14,1***	***13,9***
	w	***4,7***	***6,6***	***6,8***	***7,0***	***7,2***	***7,0***	***7,5***	***7,3***	***7,1***	***7,2***
Vorklassen [13]	z	-	-	-	-	-	-	-	-	8,7	-
	m	-	-	-	-	-	-	-	-	56,8	-
	w	-	-	-	-	-	-	-	-	7,4	-
Schulkindergärten [14]	z	-	5,9	1,9	2,0	2,4	3,1	4,9	-	-	-
	m	-	-	-	15,5	11,2	-	-	-	-	-
	w	-	5,9	2,0	1,5	2,0	3,3	5,2	-	-	-
Grundschulen [13, 15]	z	0,5	3,9	3,9	2,5	2,5	2,8	2,9	2,8	2,7	3,0
	m	4,2	18,2	17,7	6,4	11,6	10,3	9,3	8,7	8,9	9,1
	w	0,4	3,4	3,4	2,3	2,1	2,5	2,5	2,5	2,3	2,7
Schulartunabhängige Orientierungsstufe	z	1,0	5,8	5,5	5,4	5,8	6,8	5,8	6,7	7,2	5,2
	m	7,2	10,1	8,9	9,6	11,3	20,6	8,5	13,0	9,2	7,5
	w	0,8	5,4	5,2	4,7	5,0	4,7	5,4	5,7	6,9	4,8

4.2 Wöchentlich erteilte Unterrichtsstunden nach Beschäftigungsumfang und Geschlecht der Lehrkräfte und nach Schularten * 1992-2018

Anteile an öffentlichen und privaten Schulen zusammen in Prozent

Beschäftigungsumfang/Schulart/Geschlecht		1992	2010	2011	2012	2013	2014	2015	2016	2017	2018
Hauptschulen [13]	z	0,1	2,6	2,3	0,2	0,3	0,2	0,8	0,5	0,2	0,2
	m	3,3	26,6	24,9	-	-	-	-	1,2	-	-
	w	-	0,8	0,8	0,3	0,4	0,3	1,0	0,3	0,3	0,3
Realschulen	z	9,0	2,3	2,3	9,0	8,8	9,7	10,6	11,0	11,3	11,3
	m	21,5	12,3	12,5	15,9	11,0	13,1	14,6	14,0	12,8	14,2
	w	7,9	1,7	1,7	7,7	8,4	9,0	9,7	10,4	11,0	10,6
Gymnasien	z	21,6	10,0	9,6	11,1	12,4	11,6	12,7	13,0	12,5	12,2
	m	25,4	8,8	8,1	12,0	12,7	14,1	15,7	16,4	13,8	14,1
	w	20,6	10,4	10,1	10,9	12,3	10,9	11,9	12,1	12,2	11,7
Integrierte Gesamtschulen [16]	z	2,1	9,0	9,7	9,9	9,4	10,8	10,9	9,8	9,1	9,5
	m	4,3	17,0	11,8	13,4	14,6	20,5	15,6	13,3	12,6	9,7
	w	1,8	7,0	9,1	9,1	8,1	8,5	9,9	9,1	8,3	9,4
Freie Waldorfschulen	z	100	100	100	100	100	100	100	100	100	100
	m	100	100	100	100	100	100	100	100	100	100
	w	100	100	100	100	100	100	100	100	100	100
Förderschulen	z	10,5	13,9	14,3	14,2	14,3	12,7	14,6	12,1	11,7	12,4
	m	28,0	27,9	29,3	29,2	30,0	25,6	29,6	25,5	23,8	23,9
	w	9,3	11,7	12,1	11,8	11,8	10,8	11,9	10,0	10,0	10,5
Abendhauptschulen	z	-	28,0	43,8	37,5	48,3	-	-	21,4	11,4	-
	m	-	-	62,5	34,8	45,2	-	-	-	-	-
	w	-	34,1	34,7	39,4	49,1	-	-	27,6	16,8	-
Abendrealschulen [17]	z	-	10,2	20,3	-	-	1,6	1,8	1,4	1,3	2,7
	m	-	17,3	35,2	-	-	-	-	-	-	-
	w	-	7,3	13,8	-	-	2,4	2,7	2,3	2,1	4,2
Abendgymnasien [18]	z	-	-	-	-	-	-	-	-	-	-
	m	-	-	-	-	-	-	-	-	-	-
	w	-	-	-	-	-	-	-	-	-	-
Kollegs	z	-	-	-	-	-	-	-	-	-	-
	m	-	-	-	-	-	-	-	-	-	-
	w	-	-	-	-	-	-	-	-	-	-
Keine Zuordnung zu einer Schulart möglich [19]	z	-	-	-	-	-	-	-	0,4	-	-
	m	-	-	-	-	-	-	-	2,4	-	-
	w	-	-	-	-	-	-	-	0,2	-	-
Berufliche Schulen	***z***	***4,6***	***6,4***	***6,6***	***6,6***	***7,3***	***7,0***	***7,5***	***8,1***	***9,1***	***9,6***
	m	***3,4***	***6,7***	***8,3***	***7,1***	***8,5***	***8,9***	***10,1***	***9,4***	***9,9***	***11,5***
	w	***5,0***	***6,3***	***6,0***	***6,5***	***6,9***	***6,4***	***6,6***	***7,7***	***8,8***	***9,1***
Teilzeit-Berufsschulen [3, 20]	z	1,1	1,9	1,9	4,1	4,3	4,2	2,6	2,3	2,7	2,7
	m	1,5	1,9	2,4	3,9	4,6	4,7	4,9	3,8	3,7	6,1
	w	0,9	1,9	1,7	4,2	4,2	3,9	1,7	1,8	2,3	1,5
Berufsvorbereitungsjahr	z	-	-	-	1,6	1,8	1,8	3,3	2,2	2,9	5,0
	m	-	-	-	1,8	2,2	2,2	2,4	1,6	1,8	2,1
	w	-	-	-	1,6	1,7	1,6	3,6	2,4	3,2	5,7
Berufsgrundbildungsjahr in vollzeitschulischer Form	z	-	1,0	-	-	-	-	-	-	-	-
	m	-	3,7	-	-	-	-	-	-	-	-
	w	-	-	-	-	-	-	-	-	-	-
Berufsfachschulen	z	12,0	10,2	10,3	6,9	7,5	7,0	10,1	9,2	11,6	10,6
	m	7,8	10,6	12,9	10,5	10,5	10,9	17,7	14,6	16,9	20,1
	w	12,6	10,0	9,4	6,1	6,7	6,0	8,1	7,8	10,4	8,6
Fachgymnasien	z	5,9	2,4	2,2	1,4	1,6	1,7	3,8	4,7	5,1	4,7
	m	9,2	2,5	2,8	1,7	2,3	2,5	8,5	7,8	6,1	5,6
	w	4,3	2,4	1,9	1,3	1,4	1,5	2,4	3,9	4,8	4,5
Fachoberschulen	z	-	3,7	3,9	5,0	4,7	5,0	5,2	8,8	9,5	9,3
	m	-	3,9	5,0	5,6	6,1	7,1	11,4	12,5	14,2	11,7
	w	-	3,7	3,5	4,8	4,2	4,4	3,4	7,7	8,3	8,7
Fachschulen	z	13,4	26,6	28,0	23,6	30,3	26,4	26,9	32,3	33,2	36,5
	m	5,2	27,6	33,5	19,7	26,0	27,4	20,5	28,3	29,3	34,2
	w	21,7	26,3	25,9	25,6	32,5	25,9	29,3	33,4	34,3	37,1
Zusammen	**z**	**5,5**	**7,5**	**7,6**	**7,9**	**8,1**	**8,1**	**8,5**	**8,3**	**8,1**	**8,2**
	m	**12,7**	**12,8**	**12,1**	**13,2**	**14,0**	**15,3**	**15,5**	**14,7**	**13,3**	**13,4**
	w	**4,7**	**6,6**	**6,8**	**7,0**	**7,2**	**6,9**	**7,4**	**7,3**	**7,3**	**7,4**
Stundenweise											
Allgemeinbildende Schulen	***z***	***17,0***	***11,6***	***11,8***	***10,9***	***9,7***	***10,4***	***10,5***	***9,3***	***9,9***	***10,7***
	m	***14,2***	***12,7***	***12,0***	***11,7***	***10,9***	***11,3***	***10,8***	***9,3***	***10,6***	***12,2***
	w	***20,4***	***11,0***	***11,7***	***10,5***	***9,1***	***10,0***	***10,4***	***9,3***	***9,5***	***10,0***
Schulkindergärten [14]	z	30,9	10,8	-	-	-	9,8	3,1	-	-	-
	m	-	-	-	-	-	-	-	-	-	-
	w	30,9	11,7	-	-	-	12,1	3,6	-	-	-
Grundschulen [13, 15]	z	0,7	5,4	5,3	6,1	2,7	3,6	4,2	4,2	5,4	5,2
	m	0,8	3,6	3,1	6,7	3,7	3,3	3,9	5,1	6,5	8,3
	w	0,6	6,1	6,2	5,9	2,3	3,7	4,3	3,9	5,0	4,2
Schulartunabhängige Orientierungsstufe	z	0,8	4,6	4,3	0,5	-	1,1	4,7	6,7	6,4	6,2
	m	-	1,4	1,2	-	-	1,9	6,3	5,4	8,2	10,0
	w	1,8	8,0	7,6	0,7	-	0,7	4,0	7,3	5,5	4,6
Hauptschulen [13]	z	0,9	3,8	3,4	2,4	-	3,9	-	-	0,7	-
	m	-	4,7	4,2	1,4	-	1,5	-	-	-	-
	w	1,9	3,2	3,0	3,1	-	5,3	-	-	1,2	-
Realschulen	z	10,5	6,1	6,1	9,6	12,9	11,5	9,2	12,0	11,1	14,0
	m	2,4	3,7	3,3	6,5	11,6	11,5	5,0	8,6	7,8	9,2
	w	19,9	7,4	7,6	11,3	13,6	11,5	11,2	13,6	12,7	16,0
Gymnasien	z	50,6	17,6	16,8	15,2	12,8	14,5	14,2	12,4	13,1	13,0
	m	45,5	19,2	17,8	14,6	12,2	13,0	11,9	8,8	11,0	12,1
	w	56,2	16,5	16,1	15,6	13,2	15,5	15,8	14,6	14,4	13,5
Integrierte Gesamtschulen [16]	z	6,8	3,2	10,0	6,1	7,5	7,4	7,1	5,3	6,3	6,9
	m	3,2	4,4	7,8	5,7	6,4	7,4	4,9	4,1	5,7	6,4
	w	11,9	2,6	11,2	6,4	8,1	7,5	8,1	5,8	6,6	7,1

4.2 Wöchentlich erteilte Unterrichtsstunden nach Beschäftigungsumfang und Geschlecht der Lehrkräfte und nach Schularten * 1992-2018

Anteile an öffentlichen und privaten Schulen zusammen in Prozent

Beschäftigungsumfang/Schulart/Geschlecht		1992	2010	2011	2012	2013	2014	2015	2016	2017	2018
Freie Waldorfschulen	z	100	100	100	100	100	100	100	100	100	100
	m	100	100	100	100	100	100	100	100	100	100
	w	100	100	100	100	100	100	100	100	100	100
Förderschulen	z	9,3	14,3	13,8	13,8	14,8	9,7	13,7	12,0	11,1	14,4
	m	16,4	17,3	17,3	14,9	19,4	13,6	20,5	18,6	16,7	22,0
	w	6,1	13,1	12,5	13,2	12,6	8,0	11,2	9,2	8,8	11,5
Abendhauptschulen	z	-	100	100	32,0	-	-	100	100	100	76,2
	m	-	100	-	100	-	-	-	-	-	100
	w	-	100	100	-	-	-	100	100	100	61,5
Abendrealschulen [17]	z	100	100	100	54,8	100	68,8	100	83,3	32,3	46,7
	m	100	100	-	71,4	100	90,9	100	-	-	-
	w	100	100	100	50,0	100	57,1	100	83,3	58,8	51,9
Abendgymnasien [18]	z	96,8	87,9	85,9	93,2	100	100	100	98,9	100	99,4
	m	97,7	98,9	95,1	96,9	100	100	100	100	100	100
	w	87,5	57,1	56,3	77,3	100	100	100	92,9	100	93,3
Kollegs	z	-	-	-	-	-	-	100	-	-	-
	m	-	-	-	-	-	-	100	-	-	-
	w	-	-	-	-	-	-	100	-	-	-
Berufliche Schulen	***z***	***14,9***	***16,9***	***21,9***	***21,2***	***22,3***	***20,4***	***18,3***	***12,5***	***11,6***	***14,2***
	m	***13,8***	***16,1***	***20,1***	***20,6***	***20,4***	***18,8***	***17,9***	***12,9***	***11,6***	***11,4***
	w	***16,6***	***17,6***	***23,7***	***21,8***	***24,3***	***22,0***	***18,7***	***12,2***	***11,6***	***17,2***
Teilzeit-Berufsschulen [3, 20]	z	5,1	12,5	15,8	13,0	13,2	12,9	7,4	6,6	5,1	5,1
	m	7,3	18,2	22,0	11,6	10,8	10,2	7,7	6,2	5,5	4,7
	w	1,8	5,8	7,8	14,5	16,7	17,0	7,0	7,2	4,5	5,7
Berufsvorbereitungsjahr	z	-	9,4	13,3	6,3	6,4	5,2	13,0	0,1	0,2	1,4
	m	-	17,1	22,8	5,4	5,7	4,6	21,5	0,4	0,4	0,8
	w	-	-	-	7,4	7,3	5,9	8,1	-	-	1,7
Berufsgrundbildungsjahr in vollzeitschulischer Form	z	-	2,9	-	-	-	-	-	-	-	-
	m	-	5,7	-	-	-	-	-	-	-	-
	w	-	-	-	-	-	-	-	-	-	-
Berufsfachschulen	z	72,9	21,1	26,7	23,4	24,0	18,8	21,0	15,8	12,0	13,9
	m	61,8	15,3	18,9	27,8	26,1	21,5	23,8	20,5	11,8	10,8
	w	87,9	26,1	33,5	20,4	22,4	16,9	19,0	12,1	12,1	16,6
Fachgymnasien	z	42,6	5,5	6,5	6,6	7,6	8,3	2,1	5,2	3,5	5,2
	m	16,3	3,9	4,4	6,7	6,9	7,2	2,4	7,6	5,0	0,9
	w	88,0	7,0	8,6	6,5	8,3	9,6	1,7	2,9	1,8	9,8
Fachoberschulen	z	-	8,3	11,3	17,9	17,5	17,2	15,9	8,0	8,1	11,9
	m	-	5,7	7,5	17,3	17,3	17,3	16,1	9,9	12,1	16,8
	w	-	10,8	15,1	18,4	17,7	17,1	15,7	6,0	4,0	5,8
Fachschulen	z	36,1	45,7	54,7	47,9	49,6	45,0	43,5	49,6	48,9	56,2
	m	26,7	35,3	42,4	45,5	47,4	44,1	38,0	45,5	45,8	50,8
	w	53,7	53,2	63,1	50,3	51,9	45,8	48,0	52,6	51,3	59,7
Zusammen	**z**	**16,3**	**12,6**	**13,7**	**12,8**	**12,2**	**12,6**	**12,2**	**10,1**	**10,3**	**11,3**
	m	**14,0**	**13,5**	**14,1**	**13,8**	**13,5**	**13,6**	**12,8**	**10,4**	**10,9**	**12,0**
	w	**19,3**	**12,0**	**13,5**	**12,1**	**11,4**	**12,0**	**11,8**	**9,9**	**9,9**	**11,0**
Mecklenburg-Vorpommern											
Vollzeit											
Allgemeinbildende Schulen [21]	***z***	***-***	***11,9***	***10,9***	***10,9***	***8,1***	***7,9***	***9,2***	***9,7***	***9,5***	***9,9***
	m	***-***	***18,5***	***17,0***	***17,0***	***11,4***	***9,8***	***12,6***	***12,2***	***12,0***	***13,0***
	w	***-***	***10,5***	***9,5***	***9,5***	***7,3***	***7,4***	***8,3***	***9,0***	***8,7***	***8,8***
Vorklassen	z	-	-	-	-	-	-	-	-	-	-
	w	-	-	-	-	-	-	-	-	-	-
Schulkindergärten	z	-	-	-	-	-	-	-	-	-	-
	w	-	-	-	-	-	-	-	-	-	-
Grundschulen	z	-	7,3	8,0	8,0	6,3	5,9	7,1	7,6	7,0	7,0
	m	-	10,7	12,0	12,0	7,4	5,6	11,0	10,6	10,5	8,5
	w	-	7,0	7,7	7,7	6,2	5,9	6,7	7,3	6,7	6,9
Hauptschulen	z	-	-	-	-	-	-	-	-	-	-
	m	-	-	-	-	-	-	-	-	-	-
	w	-	-	-	-	-	-	-	-	-	-
Schularten mit mehreren Bildungsgängen	z	-	8,9	7,1	7,1	3,8	3,5	4,2	4,4	4,8	4,1
	m	-	9,9	9,5	9,5	4,6	4,0	4,4	4,8	5,4	4,1
	w	-	8,6	6,4	6,4	3,6	3,3	4,1	4,2	4,6	4,1
Realschulen	z	-	-	-	-	-	-	-	-	-	-
	m	-	-	-	-	-	-	-	-	-	-
	w	-	-	-	-	-	-	-	-	-	-
Gymnasien	z	-	25,3	16,6	16,6	10,1	12,2	13,1	13,4	13,0	14,6
	m	-	26,8	19,7	19,7	12,9	13,0	14,4	13,7	13,9	15,9
	w	-	24,3	14,7	14,7	8,3	11,7	12,3	13,1	12,3	13,7
Integrierte Gesamtschulen	z	-	40,1	33,9	33,9	26,9	22,0	27,9	30,7	29,0	32,0
	m	-	37,2	46,0	46,0	35,3	27,1	37,2	40,9	34,6	44,0
	w	-	41,6	29,6	29,6	23,3	19,9	23,6	26,3	26,7	25,3
Freie Waldorfschulen	z	-	100	100	100	100	100	100	100	100	100
	m	-	100	100	100	100	100	100	100	100	100
	w	-	100	100	100	100	100	100	100	100	100
Förderschulen	z	-	9,0	9,7	9,7	9,8	9,3	10,4	11,0	10,8	11,4
	m	-	11,2	12,6	12,6	10,7	7,5	11,2	9,7	9,8	11,4
	w	-	8,6	9,1	9,1	9,6	9,7	10,3	11,3	11,1	11,4
Berufliche Schulen [22]	***z***	***1,0***	***18,2***	***20,1***	***21,8***	***-***	***-***	***39,7***	***38,4***	***11,7***	***10,7***
	m	***0,9***	***15,4***	***15,2***	***18,6***	***-***	***-***	***43,4***	***41,4***	***10,1***	***7,8***
	w	***1,1***	***19,6***	***22,4***	***23,4***	***-***	***-***	***37,8***	***36,9***	***12,7***	***12,2***
Teilzeit-Berufsschulen	z	1,6	-	-	-	-	-	-	-	-	-
	m	1,2	-	-	-	-	-	-	-	-	-
	w	2,2	-	-	-	-	-	-	-	-	-

4.2 Wöchentlich erteilte Unterrichtsstunden nach Beschäftigungsumfang und Geschlecht der Lehrkräfte und nach Schularten * 1992-2018

Anteile an öffentlichen und privaten Schulen zusammen in Prozent

Beschäftigungsumfang/Schulart/Geschlecht		1992	2010	2011	2012	2013	2014	2015	2016	2017	2018
Berufsvorbereitungsjahr	z	0,1	-	-	-	-	-	-	-	-	-
	m	-	-	-	-	-	-	-	-	-	-
	w	0,2	-	-	-	-	-	-	-	-	-
Berufsfachschulen	z	0,2	50,1	51,0	54,0	-	-	-	-	38,4	33,8
	m	1,5	65,8	70,8	74,5	-	-	-	-	63,5	50,8
	w	0,1	46,9	47,5	49,0	-	-	-	-	32,4	30,2
Fachoberschulen	z	-	-	-	-	-	-	-	-	-	-
	w	-	-	-	-	-	-	-	-	-	-
Fachschulen	z	0,4	32,6	27,6	27,3	-	-	39,7	38,4	22,9	24,0
	m	0,1	40,4	28,6	22,8	-	-	43,4	41,4	14,8	17,6
	w	0,8	26,5	27,0	29,9	-	-	37,8	36,9	26,5	26,5
Zusammen	**z**	**1,0**	**13,0**	**12,1**	**12,3**	**8,1**	**7,9**	**14,3**	**14,5**	**9,8**	**10,0**
	m	**0,9**	**17,6**	**16,6**	**17,3**	**11,4**	**9,8**	**19,8**	**18,9**	**11,7**	**12,2**
	w	**1,1**	**11,8**	**10,9**	**11,0**	**7,3**	**7,4**	**12,6**	**13,1**	**9,1**	**9,2**
Teilzeit											
Allgemeinbildende Schulen [21]	***z***	***-***	***7,8***	***9,2***	***9,2***	***9,7***	***14,3***	***16,8***	***16,7***	***18,2***	***18,5***
	m	***-***	***9,6***	***11,4***	***11,4***	***13,9***	***24,4***	***26,4***	***28,5***	***28,9***	***27,0***
	w	***-***	***7,6***	***8,8***	***8,8***	***9,1***	***12,9***	***15,5***	***15,0***	***16,4***	***17,2***
Schulkindergärten	z	-	-	-	-	-	-	-	-	-	-
	w	-	-	-	-	-	-	-	-	-	-
Grundschulen	z	-	13,2	12,7	12,7	15,7	18,8	20,3	20,0	21,1	22,6
	m	-	21,3	23,6	23,6	29,7	35,0	30,1	33,3	31,9	40,0
	w	-	12,9	12,3	12,3	14,8	17,9	19,7	19,3	20,5	21,6
Hauptschulen	z	-	-	-	-	-	-	-	-	-	-
	w	-	-	-	-	-	-	-	-	-	-
Schularten mit mehreren Bildungsgängen	z	-	3,9	4,6	4,6	5,0	7,7	9,5	8,0	8,4	10,3
	m	-	6,0	5,7	5,7	7,8	14,1	17,7	14,7	13,9	15,4
	w	-	3,5	4,4	4,4	4,6	6,8	8,5	7,1	7,7	9,6
Realschulen	z	-	-	-	-	-	-	-	-	-	-
	m	-	-	-	-	-	-	-	-	-	-
	w	-	-	-	-	-	-	-	-	-	-
Gymnasien	z	-	6,1	8,6	8,6	5,5	11,1	13,3	13,3	15,1	13,9
	m	-	7,7	10,0	10,0	7,1	18,5	18,9	20,2	22,0	19,3
	w	-	5,7	8,2	8,2	5,1	9,6	12,1	11,8	13,4	12,6
Integrierte Gesamtschulen	z	-	18,6	23,2	23,2	29,8	42,0	53,4	56,4	58,1	54,5
	m	-	25,7	30,3	30,3	52,3	60,4	74,5	78,8	75,7	70,1
	w	-	17,5	21,5	21,5	26,4	36,8	48,6	49,9	52,2	50,2
Freie Waldorfschulen	z	-	100	100	100	100	100	100	100	100	100
	m	-	100	100	100	100	100	100	100	100	100
	w	-	100	100	100	100	100	100	100	100	100
Förderschulen	z	-	5,5	6,1	6,1	10,8	12,3	9,8	10,7	12,1	13,6
	m	-	8,4	6,5	6,5	18,2	12,1	10,9	17,0	15,9	12,0
	w	-	5,2	6,0	6,0	9,9	12,3	9,6	9,9	11,7	13,8
Berufliche Schulen [22]	***z***	***10,7***	***8,2***	***9,3***	***15,1***	***-***	***-***	***-***	***-***	***32,5***	***32,8***
	m	***28,9***	***4,9***	***4,2***	***12,7***	***-***	***-***	***-***	***-***	***31,6***	***40,3***
	w	***7,5***	***9,8***	***11,6***	***16,0***	***-***	***-***	***-***	***-***	***32,7***	***30,9***
Teilzeit-Berufsschulen	z	7,4	-	-	-	-	-	-	-	-	-
	m	38,5	-	-	-	-	-	-	-	-	-
	w	-	-	-	-	-	-	-	-	-	-
Berufsvorbereitungsjahr	z	42,9	-	-	-	-	-	-	-	-	-
	m	100	-	-	-	-	-	-	-	-	-
	w	38,5	-	-	-	-	-	-	-	-	-
Berufsfachschulen	z	6,1	36,1	45,5	62,5	-	-	-	-	71,7	70,9
	m	-	53,2	52,4	86,9	-	-	-	-	90,2	93,3
	w	6,1	33,6	44,4	57,2	-	-	-	-	68,0	65,9
Fachschulen	z	24,0	37,9	34,3	28,5	-	-	-	-	66,6	64,5
	m	100	28,3	12,2	20,5	-	-	-	-	56,6	70,2
	w	20,8	42,2	39,7	31,4	-	-	-	-	68,8	62,4
Zusammen	**z**	**10,7**	**7,9**	**9,2**	**9,9**	**9,7**	**14,3**	**16,8**	**16,7**	**19,5**	**19,8**
	m	**28,9**	**8,6**	**9,6**	**11,7**	**13,9**	**24,4**	**26,4**	**28,5**	**29,2**	**28,8**
	w	**7,5**	**7,8**	**9,1**	**9,6**	**9,1**	**12,9**	**15,5**	**15,0**	**17,8**	**18,3**
Stundenweise											
Allgemeinbildende Schulen [21]	***z***	***-***	***61,8***	***56,0***	***56,0***	***42,0***	***49,3***	***33,4***	***29,9***	***28,6***	***29,7***
	m	***-***	***67,9***	***52,1***	***52,1***	***38,0***	***45,8***	***31,8***	***29,7***	***28,9***	***29,7***
	w	***-***	***59,6***	***57,3***	***57,3***	***43,7***	***50,7***	***34,2***	***29,9***	***28,5***	***29,8***
Grundschulen	z	-	71,0	73,8	73,8	60,9	63,4	39,6	38,5	34,3	34,2
	m	-	82,4	76,7	76,7	60,9	73,3	48,8	39,8	30,4	36,3
	w	-	69,1	73,3	73,3	60,9	61,4	37,9	38,2	35,1	33,7
Hauptschulen	z	-	-	-	-	-	-	-	-	-	-
	w	-	-	-	-	-	-	-	-	-	-
Schularten mit mehreren Bildungsgängen	z	-	59,2	47,1	47,1	46,7	43,6	31,7	25,1	27,2	27,5
	m	-	67,7	49,6	49,6	51,8	46,7	24,2	27,2	29,6	25,3
	w	-	55,3	46,3	46,3	44,3	42,5	35,2	24,2	26,0	28,7
Realschulen	z	-	-	-	-	-	-	-	-	-	-
	m	-	-	-	-	-	-	-	-	-	-
	w	-	-	-	-	-	-	-	-	-	-
Gymnasien	z	-	42,7	37,3	37,3	14,3	37,7	27,2	22,5	19,1	19,7
	m	-	50,9	37,2	37,2	16,7	34,7	29,4	22,1	21,3	20,7
	w	-	37,5	37,4	37,4	12,6	40,0	25,5	22,6	17,6	18,9
Integrierte Gesamtschulen	z	-	86,4	87,0	87,0	62,8	68,3	67,6	65,3	60,1	64,6
	m	-	92,1	82,9	82,9	52,2	71,4	68,9	61,4	57,4	61,1
	w	-	84,0	88,5	88,5	68,9	67,3	66,9	67,2	61,4	67,0
Freie Waldorfschulen	z	-	100	100	100	100	100	100	100	100	100
	m	-	100	100	100	100	100	100	100	100	100
	w	-	100	100	100	100	100	100	100	100	100

4.2 Wöchentlich erteilte Unterrichtsstunden nach Beschäftigungsumfang und Geschlecht der Lehrkräfte und nach Schularten * 1992-2018

Anteile an öffentlichen und privaten Schulen zusammen in Prozent

Beschäftigungsumfang/Schulart/Geschlecht		1992	2010	2011	2012	2013	2014	2015	2016	2017	2018
Förderschulen	z	-	15,7	12,8	12,8	8,6	21,9	5,1	7,0	8,5	5,5
	m	-	-	10,0	10,0	-	-	-	5,1	12,0	8,3
	w	-	16,4	13,2	13,2	10,3	27,2	7,1	7,5	7,4	4,8
Berufliche Schulen [22]	***z***	***2,4***	***85,6***	***88,9***	***88,8***	***-***	***-***	***-***	***-***	***79,7***	***76,2***
	m	***3,0***	***87,1***	***91,1***	***88,2***	***-***	***-***	***-***	***-***	***82,5***	***80,3***
	w	***2,0***	***84,4***	***86,6***	***89,3***	***-***	***-***	***-***	***-***	***77,3***	***73,0***
Teilzeit-Berufsschulen	z	3,1	-	-	-	-	-	-	-	-	-
	m	9,1	-	-	-	-	-	-	-	-	-
	w	1,3	-	-	-	-	-	-	-	-	-
Berufsvorbereitungsjahr	z	-	-	-	-	-	-	-	-	-	-
	m	-	-	-	-	-	-	-	-	-	-
	w	-	-	-	-	-	-	-	-	-	-
Berufsfachschulen	z	1,7	92,1	94,3	92,2	-	-	-	-	91,3	92,3
	m	2,1	92,1	95,2	91,7	-	-	-	-	99,1	98,6
	w	1,2	92,1	93,2	92,6	-	-	-	-	85,1	87,8
Fachschulen	z	11,5	97,5	93,2	95,0	-	-	-	-	94,8	79,5
	m	5,8	96,4	93,2	91,6	-	-	-	-	98,8	76,2
	w	33,3	97,8	93,2	97,3	-	-	-	-	92,0	82,3
Zusammen	**z**	**2,4**	**74,0**	**71,8**	**68,1**	**42,0**	**49,3**	**33,4**	**29,9**	**38,8**	**40,0**
	m	**3,0**	**80,2**	**77,2**	**70,3**	**38,0**	**45,8**	**31,8**	**29,7**	**42,9**	**43,0**
	w	**2,0**	**70,6**	**68,5**	**66,9**	**43,7**	**50,7**	**34,2**	**29,9**	**36,6**	**38,3**
Niedersachsen											
Vollzeit											
Allgemeinbildende Schulen [23]	***z***	***5,3***	***6,5***	***6,4***	***6,5***	***6,7***	***6,2***	***6,7***	***6,7***	***6,8***	***6,8***
	m	***5,9***	***8,5***	***8,4***	***8,5***	***8,9***	***7,8***	***8,5***	***8,5***	***8,8***	***8,6***
	w	***4,6***	***5,1***	***5,0***	***5,2***	***5,4***	***5,1***	***5,7***	***5,7***	***5,6***	***5,7***
Vorklassen	z	0,6	-	-	-	-	-	-	-	-	-
	m	1,0	-	-	-	-	-	-	-	-	-
	w	0,4	-	-	-	-	-	-	-	-	-
Schulkindergärten	z	1,0	3,0	3,5	1,7	0,1	-	-	-	-	-
	m	-	-	-	-	-	-	-	-	-	-
	w	1,1	3,4	3,9	1,8	0,1	-	-	-	-	-
Grundschulen	z	0,2	0,9	0,9	1,0	1,0	1,1	1,2	1,2	1,2	1,2
	m	0,2	0,8	0,7	0,6	0,8	1,1	1,5	1,5	1,4	1,5
	w	0,2	0,9	0,9	1,1	1,1	1,0	1,1	1,1	1,1	1,1
Schulartunabhängige Orientierungsstufe	z	3,4	-	-	-	-	-	-	-	-	-
	m	3,2	-	-	-	-	-	-	-	-	-
	w	3,7	-	-	-	-	-	-	-	-	-
Hauptschulen	z	4,1	3,3	3,2	3,0	3,0	2,5	1,9	1,9	1,1	1,1
	m	4,3	4,4	4,4	4,0	4,1	3,3	2,4	2,4	1,5	1,3
	w	3,8	2,4	2,3	2,3	2,2	1,8	1,5	1,5	0,8	0,9
Schularten mit mehreren Bildungsgängen	z	-	-	0,3	6,7	6,7	7,0	6,7	6,7	6,1	6,3
	m	-	-	0,3	9,2	8,1	8,1	7,6	7,6	7,2	7,3
	w	-	-	0,3	5,5	5,9	6,2	6,2	6,2	5,4	5,6
Realschulen	z	3,4	3,8	3,9	3,7	3,8	3,7	3,4	3,4	2,8	2,8
	m	3,2	4,7	4,9	4,6	4,7	4,4	3,8	3,8	3,3	2,7
	w	3,8	3,1	3,1	3,1	3,2	3,3	3,1	3,1	2,6	2,8
Gymnasien	z	10,2	9,3	8,8	8,7	8,7	8,5	9,3	9,3	9,4	9,1
	m	9,4	9,9	9,5	9,6	9,7	9,0	9,7	9,7	9,9	9,5
	w	13,0	8,4	7,9	7,5	7,4	7,9	8,9	8,9	8,9	8,7
Integrierte Gesamtschulen	z	-	5,1	5,8	6,5	7,0	4,2	6,0	6,0	5,6	5,4
	m	-	4,7	5,8	6,7	7,7	4,8	7,1	7,1	6,9	6,6
	w	-	5,5	5,8	6,4	6,5	3,7	5,2	5,2	4,8	4,5
Freie Waldorfschulen	z	100	100	100	100	100	100	100	100	100	100
	m	100	100	100	100	100	100	100	100	100	100
	w	100	100	100	100	100	100	100	100	100	100
Förderschulen	z	11,3	15,6	16,2	18,7	20,0	20,5	21,8	21,8	24,9	25,9
	m	11,9	20,0	21,1	23,7	25,8	25,7	26,1	26,1	30,4	31,7
	w	10,8	13,6	14,0	16,3	17,3	18,0	19,6	19,6	22,2	23,1
Berufliche Schulen [24]	***z***	***5,0***	***4,8***	***4,8***	***6,5***	***7,0***	***5,9***	***6,0***	***6,1***	***5,7***	***5,7***
	m	***3,8***	***3,5***	***3,4***	***4,2***	***4,5***	***3,9***	***3,9***	***4,2***	***3,9***	***3,8***
	w	***9,5***	***7,6***	***7,5***	***10,7***	***11,2***	***9,2***	***9,3***	***9,0***	***8,4***	***8,6***
Teilzeit-Berufsschulen [3, 25]	z	0,2	0,4	0,4	0,3	0,3	0,2	0,2	0,3	0,2	0,2
	m	0,2	0,5	0,4	0,4	0,3	0,3	0,2	0,3	0,2	0,2
	w	0,1	0,2	0,2	0,2	0,2	0,2	0,2	0,2	0,2	0,1
Berufsvorbereitungsjahr	z	3,3	4,5	4,4	3,7	5,7	5,1	3,7	3,4	3,3	3,2
	m	3,2	4,3	4,3	3,9	5,9	5,6	4,4	4,4	4,0	4,3
	w	3,6	4,8	4,5	3,3	5,3	4,3	2,7	2,0	2,1	1,6
Berufsgrundbildungsjahr in vollzeitschulischer Form	z	0,4	-	-	-	-	-	-	-	-	-
	m	0,4	-	-	-	-	-	-	-	-	-
	w	-	-	-	-	-	-	-	-	-	-

4.2 Wöchentlich erteilte Unterrichtsstunden nach Beschäftigungsumfang und Geschlecht der Lehrkräfte und nach Schularten * 1992-2018

Anteile an öffentlichen und privaten Schulen zusammen in Prozent

Beschäftigungsumfang/Schulart/Geschlecht		1992	2010	2011	2012	2013	2014	2015	2016	2017	2018
Berufsfachschulen	z	12,4	9,3	9,7	14,2	14,5	12,5	13,3	13,7	13,1	13,9
	m	12,6	5,4	5,9	7,9	8,0	6,7	7,1	7,7	7,4	7,9
	w	12,3	15,7	15,8	22,6	22,6	19,4	20,4	20,7	19,4	20,4
Berufsoberschulen/Technische Oberschulen	z	-	2,4	5,1	6,1	8,9	10,4	15,0	13,8	15,9	19,4
	m	-	4,0	7,1	9,6	11,2	15,8	32,5	35,4	27,8	28,6
	w	-	-	2,4	2,1	6,9	6,5	1,0	4,5	9,9	13,8
Fachgymnasien	z	-	-	-	-	-	-	0,1	0,1	0,1	0,2
	m	-	-	-	-	-	-	-	0,1	-	0,3
	w	-	-	-	-	-	-	0,1	0,0	0,2	0,1
Fachoberschulen	z	3,2	6,8	6,7	7,3	8,0	7,3	6,2	7,8	6,0	5,8
	m	2,8	6,5	6,0	6,0	6,7	6,3	5,5	7,6	6,2	6,3
	w	5,8	7,6	7,9	9,6	10,9	8,7	7,2	8,1	5,6	5,2
Fachschulen	z	26,7	17,0	16,3	22,9	24,3	20,2	22,2	21,5	20,7	18,7
	m	23,6	17,9	16,6	21,8	22,9	20,0	21,3	21,1	20,7	17,7
	w	34,6	15,5	15,8	24,5	26,2	20,5	23,4	22,0	20,7	19,8
Fachakademien/Berufsakademien [5]	z	100	-	-	-	-	-	-	-	-	-
	m	100	-	-	-	-	-	-	-	-	-
	w	100	-	-	-	-	-	-	-	-	-
Zusammen	**z**	**5,3**	**6,2**	**6,1**	**6,5**	**6,7**	**6,1**	**6,6**	**6,6**	**6,6**	**6,6**
	m	**5,4**	**7,2**	**7,1**	**7,5**	**7,9**	**6,9**	**7,4**	**7,5**	**7,6**	**7,5**
	w	**5,1**	**5,4**	**5,3**	**5,8**	**5,9**	**5,5**	**6,0**	**6,0**	**5,9**	**6,0**
Teilzeit											
Allgemeinbildende Schulen [23]	***z***	***4,8***	***7,1***	***7,6***	***7,9***	***8,5***	***9,5***	***8,4***	***8,4***	***8,5***	***8,7***
	m	***13,5***	***15,0***	***17,1***	***18,3***	***20,7***	***24,1***	***19,8***	***19,8***	***21,4***	***22,2***
	w	***4,0***	***5,9***	***6,2***	***6,5***	***7,0***	***7,5***	***6,9***	***6,9***	***6,9***	***7,2***
Vorklassen	z	0,2	-	-	-	-	-	-	-	-	-
	m	2,4	-	-	-	-	-	-	-	-	-
	w	0,2	-	-	-	-	-	-	-	-	-
Schulkindergärten	z	0,4	-	-	1,3	3,0	3,1	3,0	3,0	2,8	2,5
	w	0,5	-	-	1,3	3,0	3,1	3,1	3,1	3,0	2,7
Grundschulen	z	0,1	0,6	0,8	0,7	0,7	0,8	0,8	0,8	0,9	1,0
	m	2,0	1,7	2,2	2,3	2,3	2,3	2,1	2,1	4,9	6,4
	w	0,1	0,5	0,8	0,6	0,6	0,7	0,7	0,7	0,8	0,9
Schulartunabhängige Orientierungsstufe	z	4,9	-	-	-	-	-	-	-	-	-
	m	7,0	-	-	-	-	-	-	-	-	-
	w	4,7	-	-	-	-	-	-	-	-	-
Hauptschulen	z	5,2	5,6	5,4	3,8	3,5	3,6	2,8	2,8	2,1	1,9
	m	5,7	5,5	5,5	3,3	3,2	3,4	4,1	4,1	3,2	3,9
	w	5,2	5,6	5,4	3,9	3,6	3,7	2,6	2,6	1,9	1,7
Schularten mit mehreren Bildungsgängen	z	-	-	1,1	12,1	13,3	10,4	10,7	10,7	9,9	9,3
	m	-	-	1,0	11,4	17,1	13,7	12,6	12,6	14,1	14,5
	w	-	-	1,1	12,1	12,9	10,0	10,5	10,5	9,4	8,8
Realschulen	z	4,9	6,9	7,5	6,4	6,8	5,7	5,8	5,8	5,2	5,6
	m	7,6	9,3	11,3	9,3	12,2	9,8	11,2	11,2	9,3	10,4
	w	4,6	6,5	6,8	6,0	6,0	5,2	5,2	5,2	4,6	4,9
Gymnasien	z	14,8	11,3	12,0	13,3	14,9	14,7	13,2	13,2	13,7	14,2
	m	19,6	13,2	15,2	16,6	19,7	20,2	17,7	17,7	19,4	21,6
	w	13,4	10,6	10,9	12,3	13,6	13,1	12,0	12,0	12,2	12,5
Integrierte Gesamtschulen	z	-	12,4	13,2	14,1	15,6	23,1	13,8	13,8	13,6	12,3
	m	-	20,6	20,5	18,0	23,0	39,2	18,6	18,6	23,6	19,1
	w	-	9,2	10,4	12,9	13,7	18,4	12,6	12,6	11,2	10,8
Freie Waldorfschulen	z	100	100	100	100	100	100	100	100	100	100
	m	100	100	100	100	100	100	100	100	100	100
	w	100	100	100	100	100	100	100	100	100	100
Förderschulen	z	11,2	19,0	19,8	14,7	14,4	17,5	18,0	18,0	17,2	16,9
	m	29,2	47,2	47,2	36,1	33,4	31,5	39,5	39,5	32,4	35,0
	w	9,4	15,1	15,8	11,7	11,9	15,0	15,2	15,2	14,8	14,3
Berufliche Schulen [24]	***z***	***24,4***	***18,9***	***21,5***	***17,2***	***18,5***	***20,8***	***21,7***	***20,8***	***21,3***	***21,4***
	m	***33,3***	***16,9***	***26,8***	***14,3***	***16,3***	***19,6***	***22,1***	***20,5***	***21,9***	***21,2***
	w	***21,4***	***19,6***	***20,2***	***18,5***	***19,4***	***21,2***	***21,6***	***20,9***	***21,1***	***21,5***
Teilzeit-Berufsschulen [3, 25]	z	1,2	0,3	0,5	0,2	0,2	0,2	0,3	0,1	0,1	0,2
	m	1,4	0,3	1,2	0,2	0,3	0,4	0,5	-	-	0,4
	w	1,2	0,4	0,3	0,3	0,2	0,1	0,1	0,1	0,1	0,1
Berufsvorbereitungsjahr	z	10,0	6,4	7,6	8,9	9,2	5,9	7,0	6,2	6,3	5,8
	m	29,4	12,0	15,5	13,9	13,6	10,1	15,4	11,3	9,6	7,1
	w	4,8	5,0	6,0	6,7	7,7	4,5	4,1	4,4	5,2	5,3
Berufsgrundbildungsjahr in vollzeitschulischer Form	z	7,8	-	-	-	-	-	-	-	-	-
	m	16,9	-	-	-	-	-	-	-	-	-
	w	0,9	-	-	-	-	-	-	-	-	-
Berufsfachschulen	z	29,0	34,2	38,3	32,0	35,6	38,9	41,1	40,3	40,8	41,2
	m	54,8	35,8	47,7	26,0	33,2	39,8	41,7	40,3	41,1	40,9
	w	24,4	33,8	36,3	34,0	36,3	38,7	41,0	40,3	40,7	41,2
Berufsoberschulen/Technische Oberschulen	z	-	14,5	23,4	24,4	25,7	37,4	50,8	38,6	34,5	35,3
	m	-	19,5	29,0	11,3	20,4	53,1	55,2	26,3	61,9	31,0
	w	-	11,5	21,2	32,7	28,4	31,3	49,5	42,0	28,1	37,0
Fachgymnasien	z	-	0,0	0,4	-	0,2	0,5	0,5	1,0	1,4	1,1
	m	-	-	0,7	-	-	-	0,1	1,4	4,3	2,2
	w	-	0,1	0,4	-	0,2	0,6	0,6	1,0	0,6	0,8
Fachoberschulen	z	19,9	16,4	19,0	16,9	15,1	17,2	21,9	18,5	20,6	17,7
	m	22,4	14,6	28,5	21,0	16,0	23,5	36,3	28,3	30,4	20,8
	w	17,7	17,2	15,9	15,0	14,8	14,8	16,2	15,2	17,2	16,8

4.2 Wöchentlich erteilte Unterrichtsstunden nach Beschäftigungsumfang und Geschlecht der Lehrkräfte und nach Schularten * 1992-2018

Anteile an öffentlichen und privaten Schulen zusammen in Prozent

Beschäftigungsumfang/Schulart/Geschlecht		1992	2010	2011	2012	2013	2014	2015	2016	2017	2018
Fachschulen	z	63,1	52,2	57,6	49,8	49,8	56,4	55,3	55,1	55,0	55,7
	m	78,8	55,4	74,2	53,2	49,9	57,6	56,3	55,7	58,1	59,5
	w	57,1	51,0	51,9	48,4	49,8	55,8	54,9	54,9	53,7	54,0
Fachakademien/Berufsakademien [5]	z	100	-	-	-	-	-	-	-	-	-
	m	100	-	-	-	-	-	-	-	-	-
	w	100	-	-	-	-	-	-	-	-	-
Zusammen	**z**	**6,6**	**8,6**	**9,2**	**9,1**	**9,8**	**10,9**	**10,1**	**10,0**	**10,1**	**10,3**
	m	**18,1**	**15,4**	**18,8**	**17,2**	**19,5**	**23,0**	**20,4**	**20,0**	**21,5**	**21,9**
	w	**5,3**	**7,4**	**7,7**	**7,8**	**8,3**	**9,0**	**8,6**	**8,5**	**8,5**	**8,7**
Stundenweise											
Allgemeinbildende Schulen [23]	***z***	***14,0***	***16,2***	***16,0***	***9,7***	***9,4***	***11,9***	***10,1***	***10,1***	***9,7***	***9,4***
	m	***14,3***	***15,1***	***17,0***	***15,3***	***15,8***	***18,3***	***18,2***	***18,2***	***16,2***	***15,2***
	w	***13,8***	***16,7***	***15,7***	***8,3***	***7,9***	***10,6***	***8,4***	***8,4***	***8,3***	***8,2***
Vorklassen	z	-	-	-	-	-	-	-	-	-	-
	m	-	-	-	-	-	-	-	-	-	-
	w	-	-	-	-	-	-	-	-	-	-
Grundschulen	z	0,6	3,1	2,8	1,9	1,5	1,7	1,1	1,1	2,2	1,5
	m	-	5,5	3,9	9,0	4,9	2,1	4,8	4,8	7,6	5,3
	w	0,7	2,9	2,6	1,4	1,2	1,6	0,9	0,9	1,8	1,3
Schulartunabhängige Orientierungsstufe	z	5,9	-	-	-	-	-	-	-	-	-
	m	1,2	-	-	-	-	-	-	-	-	-
	w	6,9	-	-	-	-	-	-	-	-	-
Hauptschulen	z	9,6	11,1	10,0	5,0	5,6	8,9	9,2	9,2	3,2	1,9
	m	-	9,2	7,2	5,2	5,2	10,1	15,2	15,2	5,7	4,2
	w	13,6	11,9	11,1	4,9	5,7	8,5	7,6	7,6	2,8	1,3
Schularten mit mehreren Bildungsgängen	z	-	-	5,4	11,3	6,8	10,0	9,8	9,8	10,4	9,4
	m	-	-	-	28,5	12,6	7,6	14,5	14,5	9,5	9,1
	w	-	-	7,1	7,6	5,6	10,6	8,8	8,8	10,7	9,4
Realschulen	z	2,0	12,4	11,4	7,3	6,6	10,2	8,1	8,1	9,2	8,9
	m	-	10,6	11,7	10,7	9,6	14,3	11,2	11,2	10,3	13,3
	w	2,8	13,2	11,3	6,4	5,8	9,1	7,3	7,3	8,9	7,8
Gymnasien	z	23,1	14,3	15,7	13,1	13,0	14,9	13,7	13,7	11,8	12,9
	m	19,2	12,1	15,5	12,9	16,5	17,6	18,2	18,2	14,5	14,8
	w	27,6	15,7	15,8	13,2	11,6	14,1	11,8	11,8	10,8	12,2
Integrierte Gesamtschulen	z	-	30,4	27,1	14,9	13,2	18,8	15,5	15,5	11,5	10,4
	m	-	10,5	15,6	14,0	11,6	19,3	19,2	19,2	16,4	10,7
	w	-	38,5	30,2	15,2	13,7	18,7	14,4	14,4	9,8	10,2
Freie Waldorfschulen	z	100	100	100	100	100	100	100	100	100	100
	m	100	100	100	100	100	100	100	100	100	100
	w	100	100	100	100	100	100	100	100	100	100
Förderschulen	z	35,7	26,8	31,8	15,1	16,4	18,5	17,2	17,2	12,0	14,4
	m	44,3	28,1	38,6	27,1	26,6	35,2	22,9	22,9	19,2	17,3
	w	33,5	26,4	29,7	12,2	13,8	15,3	15,7	15,7	10,8	13,9
Berufliche Schulen [24]	***z***	***50,3***	***49,6***	***56,9***	***38,3***	***40,9***	***41,8***	***40,0***	***38,5***	***38,5***	***38,5***
	m	***40,1***	***40,4***	***48,8***	***37,6***	***37,5***	***36,9***	***35,9***	***36,1***	***34,2***	***37,1***
	w	***63,9***	***56,5***	***62,1***	***38,8***	***43,0***	***45,0***	***42,6***	***40,0***	***41,1***	***39,2***
Teilzeit-Berufsschulen [3, 25]	z	1,1	1,1	1,1	0,9	0,8	0,6	0,8	0,6	1,1	1,2
	m	1,9	1,8	1,6	2,3	0,6	0,6	0,9	0,5	1,5	1,3
	w	-	0,5	0,7	0,0	0,8	0,7	0,7	0,6	0,8	1,1
Berufsvorbereitungsjahr	z	18,5	10,3	10,7	14,8	10,6	14,0	10,8	7,8	4,0	9,7
	m	24,6	7,3	7,8	15,6	10,5	16,8	12,3	7,8	6,3	18,0
	w	14,4	13,0	13,6	14,2	10,6	12,0	9,7	7,8	2,3	4,3
Berufsgrundbildungsjahr in vollzeitschulischer Form	z	0,7	-	-	-	-	-	-	-	-	-
	m	0,8	-	-	-	-	-	-	-	-	-
	w	-	-	-	-	-	-	-	-	-	-
Berufsfachschulen	z	74,2	63,5	75,8	62,6	65,1	65,8	64,3	62,4	63,4	62,2
	m	83,3	47,1	65,3	59,3	60,6	57,7	57,2	56,3	56,8	57,5
	w	69,0	74,8	81,1	64,0	67,3	70,0	67,8	65,5	66,3	64,2
Berufsoberschulen/Technische Oberschulen	z	-	66,7	74,3	23,3	23,8	28,6	63,2	48,4	53,6	81,3
	m	-	66,7	83,3	20,0	-	50,0	85,7	50,0	33,3	50,0
	w	-	66,7	69,6	25,0	27,8	26,3	50,0	48,0	59,1	91,7
Fachgymnasien	z	-	4,6	6,5	3,4	3,6	4,0	5,3	4,9	4,2	3,4
	m	-	8,3	10,6	3,1	3,1	5,9	7,0	9,9	6,5	6,1
	w	-	2,5	3,6	3,5	3,9	2,7	4,2	2,1	2,6	1,9
Fachoberschulen	z	60,9	40,1	38,4	22,5	25,3	29,7	28,4	27,2	28,6	33,7
	m	64,1	40,7	35,2	28,6	30,3	32,3	29,0	27,9	31,9	41,2
	w	56,6	39,4	41,2	19,1	21,7	28,1	28,1	26,8	26,6	29,5
Fachschulen	z	90,5	84,3	84,0	74,4	74,3	72,8	70,5	75,3	74,2	73,3
	m	85,6	85,9	86,6	80,8	73,5	71,1	70,5	78,6	74,7	74,0
	w	94,4	83,0	82,1	69,8	74,9	74,3	70,4	72,5	73,8	72,8
Fachakademien/Berufsakademien [5]	z	100	-	-	-	-	-	-	-	-	-
	m	100	-	-	-	-	-	-	-	-	-
	w	100	-	-	-	-	-	-	-	-	-
Zusammen	**z**	**36,5**	**26,4**	**27,3**	**17,5**	**17,9**	**19,4**	**18,1**	**18,1**	**17,8**	**16,9**
	m	**34,8**	**25,2**	**28,4**	**24,4**	**24,7**	**26,2**	**26,0**	**26,4**	**24,5**	**24,6**
	w	**38,0**	**26,9**	**26,8**	**15,4**	**15,6**	**17,4**	**15,7**	**15,6**	**15,9**	**14,7**

4.2 Wöchentlich erteilte Unterrichtsstunden nach Beschäftigungsumfang und Geschlecht der Lehrkräfte und nach Schularten * 1992-2018

Anteile an öffentlichen und privaten Schulen zusammen in Prozent

Beschäftigungsumfang/Schulart/Geschlecht		1992	2010	2011	2012	2013	2014	2015	2016	2017	2018
Nordrhein-Westfalen											
Vollzeit											
Allgemeinbildende Schulen	***z***	***7,2***	***8,5***	***8,6***	***8,6***	***8,6***	***8,7***	***8,8***	***8,8***	***8,9***	***9,0***
	m	***8,5***	***11,4***	***11,5***	***11,7***	***11,5***	***11,7***	***11,8***	***11,7***	***11,7***	***11,6***
	w	***5,8***	***6,6***	***6,6***	***6,6***	***6,7***	***6,8***	***7,0***	***7,0***	***7,2***	***7,5***
Grundschulen	z	0,3	1,1	1,1	1,1	1,1	1,1	1,2	1,2	1,3	1,3
	m	0,4	1,7	2,1	2,0	2,0	2,2	2,4	2,1	2,1	2,1
	w	0,2	0,9	0,9	0,9	1,0	1,0	1,0	1,0	1,1	1,2
Hauptschulen	z	0,4	0,8	0,9	0,9	1,1	1,1	1,2	1,2	1,4	1,5
	m	0,5	1,1	1,2	1,4	1,5	1,6	1,7	1,6	2,1	2,2
	w	0,4	0,5	0,6	0,6	0,7	0,7	0,8	0,9	0,8	1,0
Schularten mit mehreren Bildungsgängen	z	-	-	-	3,2	4,7	4,7	5,2	5,4	5,9	6,5
	m	-	-	-	4,1	4,3	4,9	5,2	5,6	6,5	7,1
	w	-	-	-	2,7	4,9	4,6	5,2	5,3	5,5	6,1
Realschulen	z	6,8	7,3	7,3	7,5	7,7	8,0	8,3	8,1	8,2	8,4
	m	6,4	7,7	7,7	8,1	8,3	8,6	8,7	8,6	8,6	8,7
	w	7,3	6,9	6,9	7,0	7,3	7,5	7,9	7,7	7,8	8,2
Gymnasien	z	15,6	17,0	16,7	16,4	16,5	17,0	17,2	17,2	17,2	17,3
	m	14,6	18,2	18,2	17,9	17,8	18,2	18,4	18,4	18,1	17,9
	w	18,2	15,5	14,9	14,6	15,0	15,6	15,8	15,7	16,2	16,8
Integrierte Gesamtschulen	z	2,3	3,8	3,7	3,6	3,4	3,4	3,7	3,7	4,0	3,9
	m	2,4	4,3	4,1	4,3	4,1	4,2	4,2	4,2	4,5	4,4
	w	2,1	3,2	3,3	2,9	2,8	2,8	3,3	3,3	3,6	3,4
Freie Waldorfschulen	z	100	100	100	100	100	100	100	100	100	100
	m	100	100	100	100	100	100	100	100	100	100
	w	100	100	100	100	100	100	100	100	100	100
Förderschulen	z	13,8	14,2	14,4	15,0	15,6	16,1	16,8	17,4	17,7	18,0
	m	16,4	17,3	18,1	18,3	19,0	19,4	20,2	20,9	20,6	20,7
	w	12,2	12,6	12,7	13,4	13,9	14,4	15,1	15,7	16,2	16,7
Abendrealschulen	z	0,7	-	-	-	-	-	12,4	9,0	8,5	10,9
	m	-	-	-	-	-	-	7,4	6,7	5,6	7,5
	w	1,7	-	-	-	-	-	18,0	11,4	11,3	14,3
Abendgymnasien [26]	z	3,9	14,1	13,9	14,3	14,3	14,6	6,3	6,5	5,4	5,7
	m	4,9	14,9	14,3	15,2	14,7	14,3	8,0	8,5	7,7	8,6
	w	1,6	12,9	13,4	13,2	13,7	15,1	4,1	4,1	2,5	2,2
Kollegs	z	28,0	-	-	-	-	-	21,7	23,1	19,8	19,0
	m	29,2	-	-	-	-	-	23,0	23,1	20,6	20,7
	w	25,1	-	-	-	-	-	20,0	23,1	18,8	17,1
Berufliche Schulen	***z***	***7,5***	***8,5***	***8,4***	***8,7***	***8,9***	***9,0***	***9,1***	***8,9***	***8,9***	***8,6***
	m	***6,5***	***7,8***	***7,9***	***8,1***	***8,1***	***8,2***	***8,1***	***8,2***	***8,3***	***7,8***
	w	***11,0***	***9,8***	***9,5***	***9,8***	***10,2***	***10,3***	***10,7***	***10,0***	***9,9***	***9,8***
Teilzeit-Berufsschulen [3]	z	5,3	5,4	5,1	5,3	5,2	5,3	5,1	4,9	4,9	4,5
	m	5,5	5,6	5,4	5,6	5,4	5,6	5,2	5,0	5,0	4,6
	w	4,1	4,8	4,5	4,7	4,8	4,7	4,9	4,7	4,5	4,3
Berufsvorbereitungsjahr	z	6,1	18,0	19,5	18,0	20,0	19,9	13,2	9,2	9,5	10,0
	m	7,8	22,0	24,3	21,9	22,9	23,5	15,6	11,6	11,6	10,8
	w	2,2	12,3	12,7	12,5	16,0	14,8	10,2	6,9	7,6	9,3
Berufsgrundbildungsjahr in vollzeitschulischer Form [27]	z	4,2	4,1	4,3	4,9	4,7	4,5	-	-	-	-
	m	4,8	4,8	4,7	5,4	5,3	4,8	-	-	-	-
	w	2,9	2,8	3,3	3,7	3,4	4,0	-	-	-	-
Berufsfachschulen [28]	z	11,5	7,6	7,8	7,9	8,1	8,2	7,6	7,4	7,4	7,0
	m	8,1	7,0	7,3	7,3	7,3	7,4	6,9	6,9	7,1	6,7
	w	17,7	8,7	8,6	8,8	9,1	9,3	8,6	8,1	7,8	7,4
Fachgymnasien	z	-	8,1	8,3	8,5	9,0	9,0	9,8	10,1	10,5	10,6
	m	-	7,3	7,8	8,0	8,4	8,6	9,2	9,8	10,4	10,4
	w	-	9,3	9,1	9,2	9,8	9,4	10,5	10,4	10,6	10,8
Fachoberschulen	z	6,3	11,1	10,8	10,9	11,8	11,8	11,3	11,2	10,9	11,4
	m	5,5	10,9	10,6	11,0	11,7	11,6	10,1	11,0	10,0	10,8
	w	10,8	11,5	11,2	10,7	12,0	12,1	12,8	11,5	11,9	12,1
Fachschulen [28]	z	20,9	25,1	24,3	24,7	25,0	24,9	25,2	25,5	25,4	24,6
	m	18,7	20,5	20,2	20,6	20,4	20,4	20,4	21,5	21,6	20,3
	w	37,1	32,0	30,5	30,7	31,3	30,9	31,1	30,5	29,9	29,4
Kollegschulen	z	2,1	-	-	-	-	-	-	-	-	-
	m	1,8	-	-	-	-	-	-	-	-	-
	w	3,5	-	-	-	-	-	-	-	-	-
Zusammen	**z**	**7,2**	**8,5**	**8,5**	**8,6**	**8,6**	**8,7**	**8,8**	**8,8**	**8,9**	**9,0**
	m	**8,1**	**10,5**	**10,6**	**10,8**	**10,7**	**10,9**	**10,9**	**10,9**	**10,9**	**10,7**
	w	**6,2**	**6,9**	**6,9**	**7,0**	**7,1**	**7,2**	**7,4**	**7,3**	**7,5**	**7,8**
Teilzeit											
Allgemeinbildende Schulen	***z***	***6,1***	***8,4***	***8,8***	***9,1***	***9,3***	***9,6***	***9,8***	***9,9***	***9,8***	***9,7***
	m	***16,5***	***12,7***	***13,4***	***14,8***	***15,6***	***17,1***	***18,2***	***18,6***	***17,3***	***16,9***
	w	***5,3***	***7,7***	***8,1***	***8,2***	***8,4***	***8,6***	***8,6***	***8,7***	***8,8***	***8,7***
Grundschulen	z	0,4	1,4	1,5	1,7	1,8	1,9	2,0	2,0	2,0	1,9
	m	2,8	4,1	4,3	6,3	5,4	6,3	6,7	6,5	6,6	6,2
	w	0,3	1,3	1,4	1,6	1,7	1,8	1,9	1,8	1,8	1,8
Hauptschulen	z	1,0	1,3	1,2	1,3	1,4	1,8	2,2	2,7	2,7	3,2
	m	2,9	1,5	1,8	2,1	2,3	4,0	5,5	7,6	5,7	6,5
	w	0,8	1,2	1,1	1,1	1,3	1,5	1,7	2,0	2,2	2,7
Schularten mit mehreren Bildungsgängen	z	-	-	-	6,5	7,4	7,8	8,0	8,6	6,9	8,0
	m	-	-	-	5,6	13,2	11,8	17,7	16,9	9,9	6,8
	w	-	-	-	6,6	6,8	7,4	6,9	7,7	6,6	8,2
Realschulen	z	8,2	7,5	8,2	8,1	8,7	8,8	8,8	9,3	9,4	9,5
	m	13,2	9,0	10,6	9,4	10,1	10,6	11,2	13,2	10,7	10,1
	w	7,8	7,3	7,7	7,8	8,5	8,4	8,4	8,7	9,2	9,4

4.2 Wöchentlich erteilte Unterrichtsstunden nach Beschäftigungsumfang und Geschlecht der Lehrkräfte und nach Schularten * 1992-2018

Anteile an öffentlichen und privaten Schulen zusammen in Prozent

Beschäftigungsumfang/Schulart/Geschlecht		1992	2010	2011	2012	2013	2014	2015	2016	2017	2018
Gymnasien	z	17,1	15,2	15,4	15,9	15,6	15,4	15,6	15,5	15,3	15,1
	m	21,2	13,2	13,0	15,8	15,6	16,2	17,8	17,7	15,8	16,1
	w	16,4	16,0	16,3	16,0	15,6	15,2	15,1	15,0	15,2	14,9
Integrierte Gesamtschulen	z	3,4	6,1	6,3	6,7	7,0	7,7	7,1	7,5	7,0	6,9
	m	4,3	6,9	8,1	8,2	9,2	11,8	11,5	12,2	11,0	10,4
	w	3,3	5,8	5,8	6,3	6,4	6,7	6,1	6,5	6,2	6,1
Freie Waldorfschulen	z	100	100	100	100	100	100	100	100	100	100
	m	100	100	100	100	100	100	100	100	100	100
	w	100	100	100	100	100	100	100	100	100	100
Förderschulen	z	11,5	12,1	12,4	12,8	12,7	13,8	14,5	15,1	15,3	15,1
	m	27,5	15,4	15,8	15,6	16,6	18,9	20,1	19,7	22,3	22,0
	w	10,3	11,7	11,9	12,3	12,2	13,2	13,8	14,5	14,5	14,2
Abendrealschulen	z	7,1	-	-	-	-	-	11,8	13,1	14,1	12,5
	m	11,8	-	-	-	-	-	13,7	14,6	15,6	20,2
	w	6,5	-	-	-	-	-	11,2	12,7	13,7	9,9
Abendgymnasien [26]	z	3,9	16,3	17,5	16,8	17,7	16,0	10,7	12,0	10,7	10,9
	m	3,3	12,6	13,3	12,7	13,9	11,5	5,2	7,3	10,3	7,0
	w	4,0	17,8	19,4	18,5	19,2	17,5	12,3	13,1	10,8	12,2
Kollegs	z	28,5	-	-	-	-	-	27,8	22,5	18,9	24,9
	m	34,7	-	-	-	-	-	14,7	22,7	18,3	20,8
	w	26,7	-	-	-	-	-	31,4	22,5	19,0	25,8
Berufliche Schulen	***z***	***15,0***	***14,4***	***15,5***	***16,3***	***16,2***	***16,5***	***16,2***	***15,9***	***15,7***	***14,7***
	m	***17,1***	***13,5***	***15,3***	***17,4***	***18,6***	***20,7***	***21,9***	***20,7***	***19,2***	***18,0***
	w	***14,4***	***14,8***	***15,6***	***16,0***	***15,5***	***15,3***	***14,7***	***14,7***	***14,9***	***13,8***
Teilzeit-Berufsschulen [3]	z	4,6	5,5	6,0	5,9	5,6	5,9	5,8	5,9	5,9	5,3
	m	8,6	6,7	7,5	7,5	8,3	9,0	9,5	9,5	8,4	7,9
	w	2,8	4,9	5,3	5,3	4,5	4,9	4,6	4,8	5,1	4,5
Berufsvorbereitungsjahr	z	16,3	18,2	23,9	28,8	29,8	20,9	15,8	12,8	11,0	11,7
	m	50,7	26,5	34,4	42,3	50,5	31,7	19,9	19,4	12,2	13,9
	w	8,4	15,9	20,8	23,8	23,1	18,1	14,8	10,9	10,7	11,1
Berufsgrundbildungsjahr in vollzeitschulischer Form [27]	z	7,5	6,1	8,0	13,8	13,7	11,2	-	-	-	-
	m	23,6	6,2	13,4	21,9	22,5	19,3	-	-	-	-
	w	4,2	6,0	6,1	11,1	10,6	8,4	-	-	-	-
Berufsfachschulen [28]	z	23,8	16,9	17,7	18,3	17,9	19,4	18,3	18,2	17,6	16,1
	m	27,3	19,2	19,5	22,0	22,7	27,8	28,1	27,8	25,9	23,1
	w	23,1	16,2	17,2	17,4	16,7	17,5	16,1	16,1	15,6	14,4
Fachgymnasien	z	-	13,3	14,0	15,0	15,1	14,5	13,1	13,9	15,2	14,7
	m	-	8,5	9,9	12,8	13,9	15,6	15,6	13,8	17,4	18,4
	w	-	14,5	15,0	15,4	15,3	14,3	12,6	14,0	14,8	14,0
Fachoberschulen	z	10,8	21,3	21,1	23,1	23,6	24,9	22,6	22,0	23,5	20,9
	m	6,3	21,4	25,2	28,6	30,8	32,1	33,5	32,1	33,0	27,7
	w	12,8	21,3	19,8	21,5	21,6	22,9	19,7	19,7	21,3	19,4
Fachschulen [28]	z	49,0	39,3	40,2	39,8	39,7	39,7	39,8	39,0	37,9	36,2
	m	58,2	30,9	32,1	33,8	36,1	41,8	43,4	40,2	36,3	37,1
	w	43,7	42,2	42,6	41,5	40,7	39,1	38,8	38,7	38,4	35,9
Kollegschulen	z	7,2	-	-	-	-	-	-	-	-	-
	m	4,5	-	-	-	-	-	-	-	-	-
	w	8,2	-	-	-	-	-	-	-	-	-
Zusammen	**z**	**6,7**	**9,1**	**9,5**	**9,9**	**10,0**	**10,4**	**10,5**	**10,6**	**10,5**	**10,3**
	m	**16,6**	**12,9**	**13,7**	**15,3**	**16,2**	**17,8**	**18,8**	**19,0**	**17,6**	**17,1**
	w	**5,8**	**8,3**	**8,8**	**9,0**	**9,1**	**9,2**	**9,3**	**9,4**	**9,4**	**9,2**
Stundenweise											
Allgemeinbildende Schulen	***z***	***41,4***	***7,3***	***7,4***	***8,2***	***8,0***	***7,6***	***8,9***	***9,6***	***9,9***	***9,4***
	m	***36,9***	***10,3***	***10,4***	***11,3***	***10,7***	***10,0***	***10,9***	***10,9***	***11,7***	***11,8***
	w	***44,2***	***6,4***	***6,5***	***7,1***	***7,1***	***6,9***	***8,1***	***9,1***	***9,0***	***8,4***
Grundschulen	z	3,3	1,3	0,9	0,9	1,1	0,8	1,3	1,6	1,9	2,0
	m	2,3	2,5	2,1	2,8	1,4	2,4	1,1	2,2	2,4	3,5
	w	4,1	1,2	0,8	0,7	1,1	0,7	1,4	1,5	1,8	1,8
Hauptschulen	z	9,9	1,0	1,0	0,8	0,9	1,8	1,0	2,1	1,1	0,8
	m	14,1	1,7	1,1	1,6	1,7	0,9	1,0	3,8	2,5	1,9
	w	6,0	0,7	1,0	0,3	0,5	2,2	1,0	1,3	0,2	0,2
Schularten mit mehreren Bildungsgängen	z	-	-	-	8,6	9,1	11,3	13,5	10,8	13,0	10,1
	m	-	-	-	4,5	17,3	21,6	12,3	16,9	11,6	10,6
	w	-	-	-	10,1	4,5	6,2	14,0	8,0	13,6	9,9
Realschulen	z	39,4	7,8	6,7	8,4	7,8	7,2	9,4	11,7	10,9	15,1
	m	29,3	9,4	5,5	10,3	7,6	7,5	9,6	10,5	10,4	15,9
	w	43,9	7,2	7,1	7,7	7,8	7,0	9,2	12,2	11,2	14,6
Gymnasien	z	45,0	14,1	14,5	14,9	15,3	14,2	15,3	15,1	15,2	14,3
	m	43,6	14,2	15,1	15,4	15,8	13,3	15,3	14,3	15,6	15,4
	w	46,3	14,1	14,2	14,6	15,0	14,6	15,3	15,5	14,9	13,7
Integrierte Gesamtschulen	z	9,5	3,6	3,1	4,3	3,5	3,8	3,4	3,3	4,0	4,9
	m	37,5	3,8	4,4	5,3	4,0	5,3	3,5	3,6	4,5	4,5
	w	4,7	3,6	2,5	3,8	3,3	3,1	3,4	3,2	3,8	5,1
Freie Waldorfschulen	z	100	100	100	100	100	100	100	100	100	100
	m	100	100	100	100	100	100	100	100	100	100
	w	100	100	100	100	100	100	100	100	100	100
Förderschulen	z	48,3	4,5	4,9	5,6	5,9	5,5	7,5	7,2	9,2	7,5
	m	41,1	7,9	8,1	6,9	7,4	6,9	10,6	10,0	10,3	8,5
	w	51,4	3,7	4,1	5,3	5,6	5,2	6,7	6,4	8,9	7,3
Abendrealschulen	z	53,3	-	-	-	-	-	38,0	58,7	52,9	19,6
	m	57,5	-	-	-	-	-	39,1	40,9	50,0	50,0
	w	50,0	-	-	-	-	-	37,5	75,0	54,5	-
Abendgymnasien [26]	z	36,2	19,3	28,0	25,3	25,8	24,2	16,7	-	-	-
	m	58,3	35,0	43,0	27,0	15,7	27,3	28,6	-	-	-
	w	13,0	9,2	20,1	24,3	31,4	22,7	-	-	-	-

4.2 Wöchentlich erteilte Unterrichtsstunden nach Beschäftigungsumfang und Geschlecht der Lehrkräfte und nach Schularten * 1992-2018

Anteile an öffentlichen und privaten Schulen zusammen in Prozent

Beschäftigungsumfang/Schulart/Geschlecht		1992	2010	2011	2012	2013	2014	2015	2016	2017	2018
Kollegs	z	71,8	-	-	-	-	-	27,3	30,1	45,5	20,5
	m	88,6	-	-	-	-	-	33,6	22,5	40,6	30,0
	w	54,5	-	-	-	-	-	19,8	35,8	47,2	14,3
Berufliche Schulen	***z***	***34,0***	***18,1***	***18,8***	***16,6***	***19,1***	***16,7***	***18,8***	***22,0***	***17,2***	***17,0***
	m	***38,1***	***30,2***	***29,6***	***26,6***	***31,5***	***27,2***	***26,7***	***25,6***	***24,4***	***24,5***
	w	***28,1***	***10,1***	***11,4***	***10,0***	***11,3***	***10,1***	***11,6***	***17,9***	***11,1***	***11,6***
Teilzeit-Berufsschulen [3]	z	7,3	5,0	5,2	6,3	7,3	5,9	7,9	-	6,9	7,4
	m	9,0	10,7	10,4	11,1	13,7	11,4	12,1	-	10,5	11,1
	w	5,2	1,6	1,9	3,0	3,6	2,5	4,0	-	3,8	4,6
Berufsvorbereitungsjahr	z	54,5	31,5	36,8	39,4	47,7	31,9	27,9	16,6	14,4	16,6
	m	55,1	53,6	63,3	67,1	66,7	63,2	45,9	35,6	30,1	37,0
	w	53,7	3,6	-	5,7	15,0	-	6,5	0,8	-	2,1
Berufsgrundbildungsjahr in vollzeitschulischer Form [27]	z	47,3	6,3	13,1	16,0	16,0	11,6	-	-	-	-
	m	70,0	17,8	23,7	28,8	33,2	22,5	-	-	-	-
	w	19,5	0,6	7,3	5,2	1,5	1,6	-	-	-	-
Berufsfachschulen [28]	z	66,5	18,7	19,1	14,8	15,5	14,0	16,8	19,0	16,0	17,1
	m	57,7	30,0	30,2	24,7	28,2	24,6	23,8	26,2	22,5	25,2
	w	72,2	12,2	12,4	9,4	9,4	9,0	11,8	14,4	11,9	12,0
Fachgymnasien	z	-	2,3	4,1	6,2	12,4	10,2	7,0	15,2	11,9	10,1
	m	-	-	-	-	16,9	3,0	7,8	8,9	11,3	5,7
	w	-	3,1	5,8	8,0	11,0	12,4	6,6	18,5	12,4	12,4
Fachoberschulen	z	25,7	21,1	29,8	27,4	29,8	26,3	21,9	29,4	20,1	23,8
	m	15,5	29,1	39,4	30,2	39,6	32,0	26,4	37,2	26,8	32,7
	w	39,5	17,3	25,3	26,1	24,9	23,5	19,2	24,6	16,3	19,9
Fachschulen [28]	z	70,8	56,9	52,3	48,9	50,2	44,7	49,1	49,8	44,5	40,6
	m	72,9	64,6	61,2	59,4	57,4	54,1	54,4	59,2	51,5	48,6
	w	60,3	44,2	39,9	35,0	39,8	31,9	38,4	35,1	32,7	31,2
Kollegschulen	z	12,1	-	-	-	-	-	-	-	-	-
	m	10,7	-	-	-	-	-	-	-	-	-
	w	13,7	-	-	-	-	-	-	-	-	-
Zusammen	**z**	**37,1**	**8,5**	**8,6**	**9,1**	**9,1**	**8,6**	**9,9**	**10,7**	**10,6**	**10,2**
	m	**37,7**	**13,6**	**13,5**	**13,6**	**13,8**	**12,8**	**13,4**	**12,9**	**13,5**	**13,5**
	w	**36,5**	**6,7**	**6,9**	**7,3**	**7,4**	**7,1**	**8,4**	**9,6**	**9,2**	**8,7**
Rheinland-Pfalz											
Vollzeit											
Allgemeinbildende Schulen [29]	***z***	***6,8***	***7,8***	***8,0***	***8,2***	***8,5***	***8,6***	***8,4***	***8,2***	***8,3***	***8,5***
	m	***7,3***	***10,2***	***10,3***	***10,3***	***10,6***	***10,7***	***10,5***	***10,3***	***10,4***	***10,6***
	w	***6,1***	***6,3***	***6,5***	***6,9***	***7,1***	***7,2***	***7,0***	***6,9***	***7,0***	***7,3***
Grundschulen	z	1,1	1,9	2,0	2,3	2,3	2,2	2,2	2,1	2,4	2,3
	m	1,0	3,0	2,9	3,4	3,3	3,5	3,9	3,4	3,8	3,9
	w	1,2	1,7	1,8	2,1	2,2	2,0	1,9	1,9	2,1	2,0
Hauptschulen	z	2,1	14,3	25,5	30,3	100	100	100	100	100	100
	m	1,8	16,1	26,9	27,3	100	100	100	100	100	100
	w	2,7	12,9	24,3	32,7	100	100	100	100	100	100
Schularten mit mehreren Bildungsgängen	z	-	0,5	0,6	1,9	1,9	2,3	2,9	2,9	3,1	3,8
	m	-	0,5	0,5	1,8	1,7	2,2	3,1	3,0	3,3	4,3
	w	-	0,4	0,7	2,0	2,1	2,3	2,7	2,9	3,0	3,5
Realschulen	z	6,6	27,7	41,3	56,9	100	100	100	100	100	100
	m	6,1	26,5	41,5	54,4	100	100	100	100	100	100
	w	7,4	28,6	41,1	59,0	100	100	100	100	100	100
Gymnasien	z	14,4	13,9	14,0	13,8	14,4	14,8	14,9	15,0	15,4	15,9
	m	12,8	14,4	14,3	14,2	14,5	14,5	14,6	14,8	15,0	15,0
	w	19,3	13,2	13,5	13,3	14,4	15,1	15,2	15,3	15,8	17,0
Integrierte Gesamtschulen	z	-	0,3	0,4	0,9	1,0	1,2	1,2	1,3	1,1	1,2
	m	-	-	0,1	0,2	0,3	0,9	0,7	0,9	0,6	1,0
	w	-	0,6	0,8	1,4	1,6	1,5	1,6	1,6	1,4	1,4
Freie Waldorfschulen	z	100	100	100	100	100	100	100	100	100	100
	m	100	100	100	100	100	100	100	100	100	100
	w	100	100	100	100	100	100	100	100	100	100
Förderschulen	z	15,1	20,2	21,0	21,1	21,2	21,8	20,7	21,1	21,2	21,8
	m	14,9	26,3	28,8	28,3	29,3	30,1	30,9	30,4	30,6	32,3
	w	15,3	16,8	17,1	17,5	17,4	17,8	16,1	16,9	17,2	17,3
Abendgymnasien	z	-	-	-	-	-	-	-	-	-	-
	m	-	-	-	-	-	-	-	-	-	-
	w	-	-	-	-	-	-	-	-	-	-
Kollegs [30]	z	40,4	39,3	40,5	39,7	43,5	37,3	39,9	41,3	44,2	44,9
	m	37,9	21,9	14,8	17,8	30,6	21,8	22,1	26,9	32,1	32,3
	w	48,1	54,3	58,3	54,2	55,0	48,6	52,3	53,9	55,4	55,5
Berufliche Schulen	***z***	***4,9***	***6,3***	***6,1***	***6,2***	***6,1***	***6,0***	***6,2***	***6,2***	***5,9***	***5,4***
	m	***3,6***	***5,0***	***5,2***	***5,2***	***5,1***	***5,0***	***5,4***	***5,4***	***5,3***	***5,0***
	w	***10,1***	***9,2***	***8,1***	***8,4***	***8,1***	***7,8***	***7,7***	***7,5***	***6,9***	***6,0***
Teilzeit-Berufsschulen [3]	z	2,4	5,6	5,7	5,1	4,9	5,0	5,3	5,1	4,8	4,7
	m	1,7	5,0	5,2	4,5	4,6	5,0	5,2	4,9	4,7	4,3
	w	5,1	7,2	6,9	6,6	5,7	5,1	5,7	5,5	5,2	5,6

4.2 Wöchentlich erteilte Unterrichtsstunden nach Beschäftigungsumfang und Geschlecht der Lehrkräfte und nach Schularten * 1992-2018

Anteile an öffentlichen und privaten Schulen zusammen in Prozent

Beschäftigungsumfang/Schulart/Geschlecht		1992	2010	2011	2012	2013	2014	2015	2016	2017	2018
Berufsvorbereitungsjahr	z	-	5,6	5,4	8,5	8,8	10,1	9,6	10,1	9,7	9,5
	m	-	6,1	6,0	9,1	9,6	11,4	10,4	11,0	11,5	12,0
	w	-	4,6	4,1	7,2	7,4	7,7	8,3	8,9	6,9	6,1
Berufsgrundbildungsjahr in vollzeitschulischer Form	z	-	-	-	-	-	-	-	-	-	-
	m	-	-	-	-	-	-	-	-	-	-
	w	-	-	-	-	-	-	-	-	-	-
Berufsfachschulen	z	7,4	8,3	7,9	8,4	8,2	7,1	7,8	7,6	7,1	5,4
	m	5,4	6,8	7,0	7,6	6,9	5,6	6,9	6,8	6,8	5,4
	w	14,8	10,8	9,3	9,5	10,1	9,2	9,1	8,6	7,4	5,4
Berufsoberschulen/Technische Oberschulen 31	z	-	0,7	0,8	1,3	1,0	0,9	1,1	1,3	0,8	0,6
	m	-	0,7	0,9	0,9	0,9	1,1	1,5	1,6	1,0	0,5
	w	-	0,7	0,5	2,1	1,0	0,5	0,5	0,7	0,5	0,6
Fachoberschulen [31]	z	0,6	-	-	-	-	-	-	-	-	-
	m	0,4	-	-	-	-	-	-	-	-	-
	w	1,2	-	-	-	-	-	-	-	-	-
Fachschulen	z	17,4	15,0	14,3	15,3	15,1	14,9	14,5	14,2	14,3	14,1
	m	13,1	8,0	8,8	9,4	10,5	10,0	9,8	10,2	9,4	10,9
	w	31,4	27,0	23,4	24,8	22,2	21,7	20,7	19,4	20,3	18,0
Zusammen	**z**	**6,5**	**7,6**	**7,7**	**7,9**	**8,1**	**8,2**	**8,0**	**7,9**	**8,0**	**8,1**
	m	**6,6**	**9,0**	**9,1**	**9,1**	**9,3**	**9,4**	**9,4**	**9,2**	**9,3**	**9,4**
	w	**6,4**	**6,5**	**6,6**	**7,0**	**7,2**	**7,2**	**7,1**	**6,9**	**7,0**	**7,2**
Teilzeit											
Allgemeinbildende Schulen [29]	***z***	***6,7***	***9,1***	***9,5***	***9,3***	***9,5***	***9,7***	***10,6***	***10,8***	***10,7***	***10,4***
	m	***12,0***	***12,0***	***13,7***	***13,5***	***14,2***	***15,9***	***19,7***	***19,0***	***18,7***	***18,4***
	w	***6,2***	***8,6***	***8,8***	***8,6***	***8,8***	***8,8***	***9,4***	***9,7***	***9,6***	***9,2***
Grundschulen	z	1,4	1,8	1,9	1,7	1,6	1,7	1,9	2,0	1,9	2,1
	m	3,5	6,4	5,1	3,8	3,0	3,2	3,5	5,3	4,8	7,8
	w	1,4	1,6	1,7	1,6	1,5	1,7	1,8	1,9	1,8	1,9
Hauptschulen	z	2,5	20,3	35,6	46,8	100	100	100	100	100	100
	m	3,6	15,3	45,4	63,4	100	100	100	100	100	100
	w	2,4	21,6	33,7	42,4	100	100	100	100	100	100
Schularten mit mehreren Bildungsgängen	z	-	0,6	0,5	1,9	2,1	2,9	4,0	4,0	4,2	5,6
	m	-	0,5	0,7	3,3	3,8	4,5	5,4	5,7	5,8	9,5
	w	-	0,7	0,4	1,6	1,8	2,7	3,8	3,8	4,0	5,1
Realschulen	z	9,4	36,9	55,5	68,7	100	100	100	100	100	100
	m	5,4	21,5	41,6	52,3	100	100	100	100	100	100
	w	9,7	39,4	58,1	70,4	100	100	100	100	100	100
Gymnasien	z	18,7	16,7	16,9	16,5	16,3	16,3	17,2	17,5	17,1	16,6
	m	17,6	15,5	15,9	15,1	15,4	17,2	19,5	18,9	17,3	16,9
	w	19,1	17,1	17,2	16,9	16,5	16,1	16,6	17,1	17,0	16,5
Integrierte Gesamtschulen	z	-	1,4	1,7	1,9	3,2	3,1	2,4	2,3	3,2	2,9
	m	-	0,7	0,4	2,9	5,9	5,5	5,7	6,2	7,1	5,6
	w	-	1,6	2,0	1,7	2,5	2,7	1,7	1,5	2,3	2,3
Freie Waldorfschulen	z	100	100	100	100	100	100	100	100	100	100
	m	100	100	100	100	100	100	100	100	100	100
	w	100	100	100	100	100	100	100	100	100	100
Förderschulen	z	15,5	18,0	18,6	19,0	19,9	19,1	20,9	20,9	20,9	18,2
	m	15,7	29,4	27,3	32,8	30,4	36,7	36,7	31,8	41,7	31,6
	w	15,4	16,7	17,5	17,5	18,6	17,1	19,1	19,7	18,9	16,9
Abendgymnasien	z	-	-	-	-	-	-	-	-	-	-
	m	-	-	-	-	-	-	-	-	-	-
	w	-	-	-	-	-	-	-	-	-	-
Kollegs [30]	z	56,3	40,7	49,9	39,4	18,3	39,0	25,5	31,0	23,5	24,6
	m	-	35,2	59,6	62,9	25,0	43,8	29,4	37,3	6,5	6,0
	w	64,9	43,9	42,9	31,4	16,1	36,8	23,9	27,9	29,0	30,1
Berufliche Schulen	***z***	***16,6***	***15,9***	***16,8***	***16,7***	***17,5***	***17,4***	***16,8***	***17,3***	***18,4***	***19,9***
	m	***10,2***	***14,5***	***16,5***	***17,6***	***18,5***	***19,2***	***17,3***	***16,6***	***20,2***	***23,3***
	w	***18,7***	***16,4***	***16,9***	***16,5***	***17,1***	***16,9***	***16,6***	***17,5***	***17,8***	***18,8***
Teilzeit-Berufsschulen [3]	z	4,9	6,3	5,8	4,9	5,1	5,1	3,6	4,4	5,3	5,3
	m	2,9	3,2	3,4	4,7	4,0	3,2	2,0	2,6	4,8	6,1
	w	5,6	7,6	6,8	5,0	5,5	5,8	4,2	5,0	5,4	5,0
Berufsvorbereitungsjahr	z	-	8,3	9,5	15,3	18,0	15,8	13,2	14,1	14,4	17,3
	m	-	0,7	2,5	12,9	1,0	0,5	1,8	1,9	8,2	10,0
	w	-	12,4	13,4	16,2	25,1	21,4	16,5	17,9	15,8	19,4
Berufsgrundbildungsjahr in vollzeitschulischer Form	z	-	-	-	-	-	-	-	-	-	-
	w	-	-	-	-	-	-	-	-	-	-
Berufsfachschulen	z	24,7	24,4	25,8	24,9	26,1	27,1	26,4	27,6	28,5	31,6
	m	15,8	29,1	33,7	30,7	34,1	40,6	35,7	37,9	39,1	45,2
	w	27,6	23,1	23,7	23,3	23,9	23,4	23,9	25,0	25,6	27,9
Berufsoberschulen/Technische Oberschulen	z	-	2,1	2,6	1,3	2,9	3,4	3,2	2,1	4,2	4,6
	m	-	0,7	0,8	0,8	1,0	-	-	-	4,0	9,2
	w	-	2,7	3,2	1,5	3,4	4,0	3,8	2,5	4,3	3,4
Fachgymnasien	z	-	-	-	-	-	-	-	-	1,1	2,5
	m	-	-	-	-	-	-	-	-	3,4	6,8
	w	-	-	-	-	-	-	-	-	0,5	1,4
Fachoberschulen [31]	z	4,4	-	-	-	-	-	-	-	-	-
	m	2,3	-	-	-	-	-	-	-	-	-
	w	5,2	-	-	-	-	-	-	-	-	-
Fachschulen	z	45,8	39,5	42,5	45,0	44,6	43,2	44,6	44,4	44,8	45,5
	m	32,8	33,8	36,4	40,4	41,5	36,6	37,8	32,7	39,5	41,9
	w	49,4	42,1	45,3	47,0	45,8	45,7	47,3	48,3	46,7	46,7
Zusammen	**z**	**7,5**	**9,8**	**10,3**	**10,0**	**10,3**	**10,5**	**11,3**	**11,5**	**11,5**	**11,3**
	m	**11,6**	**12,4**	**14,2**	**14,2**	**14,9**	**16,5**	**19,3**	**18,5**	**19,0**	**19,2**
	w	**7,1**	**9,3**	**9,6**	**9,3**	**9,5**	**9,5**	**10,0**	**10,4**	**10,3**	**10,1**

4.2 Wöchentlich erteilte Unterrichtsstunden nach Beschäftigungsumfang und Geschlecht der Lehrkräfte und nach Schularten * 1992-2018

Anteile an öffentlichen und privaten Schulen zusammen in Prozent

Beschäftigungsumfang/Schulart/Geschlecht		1992	2010	2011	2012	2013	2014	2015	2016	2017	2018
Stundenweise											
Allgemeinbildende Schulen [29]	***z***	***9,5***	***5,0***	***5,1***	***6,0***	***6,3***	***5,9***	***5,6***	***5,2***	***5,1***	***5,1***
	m	***6,3***	***6,6***	***5,9***	***7,7***	***7,1***	***6,7***	***6,9***	***6,2***	***6,7***	***6,9***
	w	***13,0***	***4,2***	***4,6***	***5,3***	***6,0***	***5,5***	***5,1***	***4,8***	***4,4***	***4,4***
Grundschulen	z	1,5	1,2	1,3	1,3	1,7	2,2	1,9	1,8	1,3	1,6
	m	0,6	2,7	2,6	2,4	2,2	2,8	3,0	2,0	2,2	2,6
	w	2,3	0,8	0,9	1,0	1,6	2,0	1,7	1,7	1,1	1,4
Hauptschulen	z	4,4	15,8	22,9	12,6	100	100	100	100	100	100
	m	3,3	20,5	27,0	16,4	100	100	-	100	100	100
	w	5,7	12,8	18,0	3,6	100	100	100	100	100	100
Schularten mit mehreren Bildungsgängen	z	-	0,2	0,2	1,1	1,5	3,0	3,2	2,6	3,4	2,8
	m	-	-	-	1,2	1,4	4,2	4,4	3,2	3,6	3,1
	w	-	0,3	0,3	1,0	1,5	2,4	2,6	2,3	3,3	2,6
Realschulen	z	10,3	37,6	48,4	47,0	100	100	100	100	100	100
	m	4,2	37,6	51,4	47,9	100	100	100	100	100	100
	w	19,8	37,5	46,5	46,7	100	100	100	100	100	100
Gymnasien	z	22,3	9,7	11,3	14,9	15,5	14,0	12,8	11,8	11,2	11,6
	m	15,5	9,4	9,0	14,3	13,3	11,8	10,8	9,5	10,0	10,5
	w	30,7	10,0	13,2	15,4	17,1	15,6	14,4	13,6	12,1	12,4
Integrierte Gesamtschulen	z	-	0,4	0,3	0,3	0,6	0,5	1,7	0,4	-	0,1
	m	-	1,0	0,8	-	-	-	-	-	-	-
	w	-	-	-	0,4	0,9	0,8	2,4	0,5	-	0,2
Freie Waldorfschulen	z	100	100	100	100	100	100	100	100	100	100
	m	100	100	-	-	-	-	100	100	100	100
	w	100	100	100	100	100	100	100	100	100	100
Förderschulen	z	2,7	8,0	9,7	8,7	13,0	12,3	13,2	14,1	14,0	14,1
	m	4,7	11,1	7,9	10,5	10,9	9,1	12,6	15,2	12,5	20,3
	w	0,8	6,7	10,3	7,9	13,8	13,2	13,4	13,8	14,5	11,8
Abendgymnasien	z	-	-	-	-	-	-	-	-	-	-
	m	-	-	-	-	-	-	-	-	-	-
	w	-	-	-	-	-	-	-	-	-	-
Kollegs [30]	z	28,6	2,2	6,2	3,4	11,0	9,3	19,6	10,1	12,1	9,9
	m	20,4	3,4	11,6	5,7	6,8	7,1	27,0	16,1	20,6	13,8
	w	77,8	-	-	-	17,1	11,8	7,2	4,5	5,1	5,6
Berufliche Schulen	***z***	***21,4***	***5,5***	***5,0***	***5,0***	***4,7***	***4,8***	***5,2***	***4,3***	***3,2***	***2,9***
	m	***19,6***	***5,3***	***5,0***	***4,6***	***4,2***	***4,5***	***4,5***	***3,8***	***3,1***	***2,4***
	w	***24,7***	***5,7***	***5,0***	***5,4***	***5,2***	***5,2***	***5,8***	***4,8***	***3,2***	***3,3***
Teilzeit-Berufsschulen [3]	z	7,0	3,4	2,8	2,8	3,4	3,2	3,6	2,8	1,9	2,3
	m	6,3	4,9	4,1	4,3	5,1	5,2	5,7	4,5	3,1	3,6
	w	8,2	1,1	0,9	0,6	0,9	0,4	0,7	0,6	0,5	0,7
Berufsvorbereitungsjahr	z	-	5,9	6,9	9,3	11,1	11,2	8,8	2,8	2,3	2,1
	m	-	9,3	11,0	11,6	14,5	15,8	13,9	5,8	5,1	3,8
	w	-	-	-	5,0	5,2	5,5	4,4	1,4	0,9	1,1
Berufsgrundbildungsjahr in vollzeitschulischer Form	z	-	-	-	-	-	-	-	-	-	-
	m	-	-	-	-	-	-	-	-	-	-
	w	-	-	-	-	-	-	-	-	-	-
Berufsaufbauschulen	z	54,5	-	-	-	-	-	-	-	-	-
	m	52,1	-	-	-	-	-	-	-	-	-
	w	58,6	-	-	-	-	-	-	-	-	-
Berufsfachschulen	z	35,4	7,0	7,2	7,2	7,1	7,2	7,4	6,8	4,2	2,6
	m	32,9	5,8	6,3	5,8	5,2	5,2	4,5	5,0	3,2	1,7
	w	39,8	8,3	8,0	8,5	8,9	8,8	9,7	8,1	5,0	3,4
Berufsoberschulen/Technische Oberschulen	z	-	-	0,7	-	-	-	-	-	-	-
	m	-	-	-	-	-	-	-	-	-	-
	w	-	-	1,9	-	-	-	-	-	-	-
Fachoberschulen [31]	z	5,5	-	-	-	-	-	1,1	3,1	3,5	3,5
	m	4,9	-	-	-	-	-	0,9	2,2	3,0	1,5
	w	6,6	-	-	-	-	-	1,4	4,0	4,1	5,6
Fachschulen	z	48,4	20,0	17,4	17,9	14,6	17,6	17,3	15,2	10,0	10,5
	m	45,6	14,5	16,2	13,1	8,1	12,4	12,3	5,5	5,5	5,5
	w	53,1	24,5	18,2	20,7	17,9	20,6	19,8	19,8	12,8	13,1
Zusammen	**z**	**12,1**	**5,1**	**5,0**	**5,8**	**6,0**	**5,6**	**5,5**	**5,0**	**4,6**	**4,6**
	m	**9,7**	**6,2**	**5,7**	**6,8**	**6,3**	**6,0**	**6,2**	**5,4**	**5,5**	**5,4**
	w	**15,1**	**4,4**	**4,7**	**5,3**	**5,9**	**5,5**	**5,2**	**4,8**	**4,2**	**4,2**
Saarland											
Vollzeit											
Allgemeinbildende Schulen	***z***	***7,6***	***8,4***	***9,3***	***8,6***	***8,0***	***9,0***	***8,5***	***7,9***	***7,8***	***7,6***
	m	***7,8***	***11,3***	***11,7***	***10,8***	***10,2***	***11,9***	***11,3***	***9,7***	***10,0***	***9,5***
	w	***7,4***	***6,2***	***7,6***	***7,1***	***6,5***	***7,2***	***6,8***	***6,9***	***6,7***	***6,5***
Schulkindergärten [32]	z	18,9	-	14,2	27,4	21,9	37,3	-	100	100	100
	m	4,8	-	-	-	-	-	-	100	100	100
	w	20,7	-	15,0	27,6	22,3	37,7	-	100	100	100
Grundschulen	z	1,2	1,0	3,0	2,3	2,5	2,8	2,9	2,9	3,0	2,8
	m	1,2	0,8	3,5	3,1	3,0	2,7	3,9	3,3	3,5	3,0
	w	1,2	1,0	2,9	2,1	2,3	2,8	2,7	2,8	2,9	2,7
Hauptschulen	z	3,9	100	100	100	100	100	-	-	-	-
	m	3,5	100	100	100	100	100	-	-	-	-
	w	5,0	100	100	100	100	100	-	-	-	-
Schularten mit mehreren Bildungsgängen	z	-	2,4	2,6	2,1	3,7	4,4	10,7	100	100	100
	m	-	2,7	3,1	2,0	3,7	4,4	11,7	100	100	100
	w	-	2,1	2,2	2,2	3,7	4,5	10,0	-	-	-
Realschulen	z	7,1	100	100	100	100	100	100	100	100	100
	m	6,4	100	100	100	100	100	100	100	100	100
	w	8,1	100	100	100	100	100	100	100	100	100

4.2 Wöchentlich erteilte Unterrichtsstunden nach Beschäftigungsumfang und Geschlecht der Lehrkräfte und nach Schularten * 1992-2018

Anteile an öffentlichen und privaten Schulen zusammen in Prozent

Beschäftigungsumfang/Schulart/Geschlecht		1992	2010	2011	2012	2013	2014	2015	2016	2017	2018
Gymnasien	z	16,8	14,6	15,2	13,0	12,9	13,1	11,3	11,2	11,5	10,8
	m	15,6	16,7	16,2	14,0	13,3	14,4	12,2	12,3	11,8	10,8
	w	21,3	11,2	13,8	11,6	12,4	11,4	10,2	9,7	11,1	10,9
Integrierte Gesamtschulen [33]	z	-	1,0	2,5	3,4	0,6	1,1	1,7	4,6	4,4	4,3
	m	-	1,3	2,3	3,5	0,5	0,8	0,9	2,8	4,4	4,3
	w	-	0,6	2,7	3,3	0,8	1,4	2,2	5,8	4,4	4,3
Freie Waldorfschulen	z	100	100	100	100	100	100	100	100	100	100
	m	100	100	100	100	100	100	100	100	100	100
	w	100	100	100	100	100	100	100	100	100	100
Förderschulen	z	10,0	7,5	7,6	7,4	6,8	6,8	6,9	6,1	7,5	7,5
	m	10,1	11,1	11,0	8,9	11,1	11,1	9,9	8,9	15,2	16,0
	w	9,8	5,7	5,9	6,7	5,2	5,2	5,6	5,0	5,6	5,7
Berufliche Schulen [34]	***z***	***5,3***	***3,2***	***3,5***	***3,8***	***3,8***	***4,3***	***4,1***	***2,9***	***3,9***	***3,8***
	m	***5,5***	***2,5***	***2,9***	***2,9***	***2,7***	***3,9***	***3,2***	***2,1***	***3,1***	***2,8***
	w	***4,5***	***4,6***	***4,6***	***5,2***	***5,6***	***5,1***	***5,4***	***4,0***	***5,0***	***5,1***
Teilzeit-Berufsschulen [3]	z	6,3	2,9	3,7	4,3	4,2	5,6	4,1	4,1	3,9	3,7
	m	6,5	2,6	3,4	3,4	3,1	5,6	3,4	3,0	2,9	2,9
	w	4,6	4,0	4,5	6,3	6,9	5,6	5,5	6,4	5,9	5,3
Berufsvorbereitungsjahr	z	-	-	-	-	-	-	-	-	4,1	1,4
	m	-	-	-	-	-	-	-	-	4,4	0,9
	w	-	-	-	-	-	-	-	-	3,9	1,9
Berufsgrundbildungsjahr in vollzeitschulischer Form	z	6,4	-	-	-	-	-	-	-	-	-
	m	6,9	-	-	-	-	-	-	-	-	-
	w	5,4	-	-	-	-	-	-	-	-	-
Berufsaufbauschulen	z	17,5	-	-	-	-	-	-	-	-	-
	m	20,9	-	-	-	-	-	-	-	-	-
Berufsfachschulen	z	1,8	2,6	2,6	2,8	2,8	2,8	3,0	-	6,1	2,5
	m	1,0	2,8	2,7	2,9	2,6	2,8	2,8	-	6,9	2,6
	w	3,2	2,3	2,5	2,8	3,0	2,8	3,3	-	5,4	2,4
Fachoberschulen	z	2,3	2,2	2,1	2,2	2,2	2,9	3,0	-	-	3,2
	m	2,9	1,5	1,5	1,6	1,5	2,3	2,8	-	-	2,7
	w	-	3,5	3,1	3,2	3,5	3,7	3,3	-	-	3,8
Fachschulen	z	13,7	24,8	32,0	27,1	27,7	16,5	27,4	24,2	24,7	24,6
	m	14,5	20,0	32,2	30,1	28,5	10,9	23,7	24,0	24,0	20,1
	w	12,5	28,7	31,8	25,6	27,3	20,9	29,1	24,3	25,0	26,6
Zusammen	**z**	**7,2**	**7,6**	**8,3**	**7,8**	**7,3**	**8,2**	**7,7**	**7,1**	**7,2**	**7,0**
	m	**7,3**	**9,3**	**9,6**	**8,9**	**8,4**	**9,8**	**9,3**	**7,9**	**8,4**	**7,9**
	w	**7,0**	**6,0**	**7,2**	**6,9**	**6,4**	**7,0**	**6,6**	**6,6**	**6,5**	**6,4**
Teilzeit											
Allgemeinbildende Schulen	***z***	***5,0***	***7,0***	***9,0***	***7,8***	***8,6***	***8,6***	***7,9***	***9,3***	***8,8***	***9,0***
	m	***8,7***	***11,1***	***18,2***	***17,4***	***23,6***	***19,6***	***19,4***	***19,3***	***19,9***	***22,5***
	w	***4,7***	***6,5***	***8,1***	***6,9***	***7,2***	***7,6***	***6,9***	***8,1***	***7,5***	***7,5***
Schulkindergärten [32]	z	2,7	-	4,7	5,3	7,9	15,6	-	100	100	100
	m	-	-	100	100	-	100	-	100	100	100
	w	2,8	-	-	-	7,9	-	-	-	-	-
Grundschulen	z	0,6	0,4	0,7	0,4	0,4	0,7	1,0	1,2	1,0	1,2
	m	2,2	-	11,7	10,6	15,0	7,4	4,4	4,1	7,0	8,3
	w	0,5	0,4	0,5	0,3	0,3	0,6	0,9	1,1	0,9	1,0
Hauptschulen	z	1,4	100	100	100	100	100	-	-	-	-
	m	-	-	-	-	-	100	-	-	-	-
	w	1,6	100	100	100	100	100	-	-	-	-
Schularten mit mehreren Bildungsgängen	z	-	2,4	1,5	0,7	1,5	1,5	4,5	100	100	100
	m	-	12,5	6,5	3,9	5,7	-	28,7	-	100	100
	w	-	1,4	1,0	0,4	1,0	1,7	2,8	100	100	100
Realschulen	z	11,4	100	100	100	100	100	100	100	100	100
	m	-	100	100	100	100	100	100	100	100	100
	w	12,1	100	100	100	100	100	100	100	100	100
Gymnasien	z	13,6	12,2	18,8	15,0	15,0	15,1	12,0	14,5	12,2	12,1
	m	16,1	9,9	19,5	17,8	20,2	22,0	14,4	17,1	12,8	17,0
	w	12,8	12,8	18,7	14,5	14,0	14,0	11,6	14,1	12,1	11,3
Integrierte Gesamtschulen [33]	z	-	2,4	5,5	6,2	0,5	1,0	0,6	1,7	3,0	3,1
	m	-	2,6	4,3	5,6	-	-	4,3	1,3	4,3	0,5
	w	-	2,4	5,7	6,4	0,6	1,1	0,4	1,7	2,8	3,5
Freie Waldorfschulen	z	100	100	100	100	100	100	100	100	100	100
	m	100	100	100	100	100	100	100	100	100	100
	w	100	100	100	100	100	100	100	100	100	100
Förderschulen	z	7,9	2,4	2,9	2,9	2,2	2,2	3,0	5,3	2,5	2,1
	m	31,3	7,1	10,1	12,6	-	-	-	9,1	11,5	13,6
	w	7,3	2,1	2,5	2,4	2,3	2,3	3,2	4,6	1,3	0,9
Berufliche Schulen [34]	***z***	***4,7***	***4,1***	***4,6***	***5,0***	***5,8***	***7,2***	***6,8***	***5,8***	***6,3***	***4,2***
	m	***-***	***5,0***	***5,4***	***4,6***	***12,2***	***14,6***	***14,9***	***9,7***	***3,8***	***2,0***
	w	***5,6***	***3,9***	***4,5***	***5,1***	***4,6***	***5,6***	***5,4***	***5,1***	***6,8***	***5,6***
Teilzeit-Berufsschulen [3]	z	2,7	5,9	8,2	9,2	8,5	14,4	13,3	9,1	9,0	5,8
	m	-	-	-	-	-	18,4	17,5	6,2	-	2,5
	w	3,4	7,9	10,3	11,8	10,8	13,4	12,3	9,9	11,4	8,1

4.2 Wöchentlich erteilte Unterrichtsstunden nach Beschäftigungsumfang und Geschlecht der Lehrkräfte und nach Schularten * 1992-2018

Anteile an öffentlichen und privaten Schulen zusammen in Prozent

Beschäftigungsumfang/Schulart/Geschlecht		1992	2010	2011	2012	2013	2014	2015	2016	2017	2018
Berufsgrundbildungsjahr in vollzeitschulischer Form	z	7,5	-	-	-	-	-	-	-	-	-
	m	-	-	-	-	-	-	-	-	-	-
	w	8,0	-	-	-	-	-	-	-	-	-
Berufsfachschulen	z	5,2	1,6	1,2	1,3	1,2	1,1	-	-	-	-
	m	-	-	-	-	-	-	-	-	-	-
	w	5,7	1,7	1,3	1,4	1,2	1,2	-	-	-	-
Fachoberschulen	z	-	0,5	0,6	0,6	0,5	0,4	-	-	-	-
	m	-	-	-	-	-	-	-	-	-	-
	w	-	0,5	0,7	0,7	0,6	0,5	-	-	-	-
Fachschulen	z	13,1	29,0	25,5	21,4	32,0	23,2	25,9	27,0	34,5	38,0
	m	-	80,0	76,5	65,0	84,4	74,3	100	61,0	58,6	48,6
	w	14,6	18,9	17,1	14,2	13,2	10,6	14,7	20,3	30,8	36,2
Zusammen	**z**	**5,0**	**6,7**	**8,5**	**7,6**	**8,3**	**8,4**	**7,8**	**8,9**	**8,5**	**8,1**
	m	**7,5**	**10,3**	**16,4**	**15,3**	**21,4**	**18,4**	**18,5**	**17,9**	**16,7**	**12,9**
	w	**4,7**	**6,3**	**7,7**	**6,7**	**6,9**	**7,3**	**6,7**	**7,8**	**7,4**	**7,3**
Stundenweise											
Allgemeinbildende Schulen	***z***	***7,3***	***8,5***	***7,6***	***7,6***	***5,2***	***6,6***	***18,3***	***22,4***	***36,2***	***33,9***
	m	***5,1***	***8,9***	***11,7***	***7,9***	***5,6***	***7,6***	***22,3***	***28,4***	***40,0***	***38,9***
	w	***10,8***	***8,2***	***4,4***	***7,4***	***4,8***	***6,1***	***14,3***	***16,1***	***32,0***	***31,8***
Schulkindergärten [32]	z	-	-	-	-	-	-	-	100	-	-
	m	-	-	-	-	-	-	-	100	-	-
	w	-	-	-	-	-	-	-	100	-	-
Grundschulen	z	0,7	2,7	0,7	1,3	0,1	2,2	3,2	-	18,3	10,6
	m	0,7	1,9	1,7	2,2	0,4	4,9	-	-	14,2	22,0
	w	0,7	3,4	-	0,7	-	1,2	5,8	-	21,4	7,4
Hauptschulen	z	-	100	100	-	100	100	-	-	-	-
	w	-	100	100	-	100	100	-	-	-	-
Schularten mit mehreren Bildungsgängen	z	-	-	14,2	1,1	11,3	20,4	100	100	100	100
	m	-	-	31,9	4,0	18,2	29,7	100	100	100	100
	w	-	-	-	-	-	-	-	-	-	-
Realschulen	z	44,4	100	100	100	100	100	-	-	-	-
	m	28,6	100	-	100	-	-	-	-	-	-
	w	100	100	100	100	100	100	-	-	-	-
Gymnasien	z	35,4	16,1	11,6	6,5	7,7	17,3	40,0	48,6	45,8	2,6
	m	58,3	13,6	11,3	-	9,1	7,5	13,3	48,6	43,5	5,4
	w	12,5	22,2	12,5	23,8	-	50,0	60,0	-	100	0,4
Integrierte Gesamtschulen [33]	z	-	52,4	-	76,9	-	-	-	100	100	22,8
	m	-	41,2	-	66,7	-	-	-	100	100	33,9
	w	-	100	-	85,7	-	-	-	100	100	14,7
Freie Waldorfschulen	z	100	100	100	100	100	100	100	100	100	100
	m	-	100	100	100	100	100	100	-	100	100
	w	100	100	100	100	100	100	100	100	100	100
Förderschulen	z	33,3	1,2	3,7	1,2	0,7	0,7	100	-	100	65,4
	m	15,4	-	9,1	-	-	-	-	-	100	82,6
	w	48,4	2,1	-	2,2	1,6	1,6	100	-	-	61,3
Berufliche Schulen [34]	***z***	***66,8***	***28,7***	***36,3***	***56,7***	***65,1***	***64,6***	***4,3***	***4,4***	***31,6***	***23,4***
	m	***73,3***	***38,5***	***49,3***	***71,2***	***76,7***	***76,5***	***4,8***	***5,3***	***34,1***	***27,8***
	w	***38,4***	***16,2***	***20,3***	***33,5***	***44,0***	***43,0***	***3,4***	***2,4***	***25,6***	***16,2***
Teilzeit-Berufsschulen [3]	z	-	3,5	4,1	4,9	7,2	7,2	1,7	2,3	1,6	7,5
	m	-	3,3	6,9	3,6	5,1	5,1	3,0	4,2	2,7	3,0
	w	-	3,6	3,0	5,8	8,7	8,7	-	-	-	12,8
Berufsaufbauschulen	z	100	-	-	-	-	-	-	-	-	-
	m	100	-	-	-	-	-	-	-	-	-
	w	100	-	-	-	-	-	-	-	-	-
Berufsfachschulen	z	23,2	-	-	-	-	-	-	-	-	-
	m	28,5	-	-	-	-	-	-	-	-	-
	w	-	-	-	-	-	-	-	-	-	-
Fachoberschulen	z	80,8	-	-	45,9	54,7	54,1	-	-	-	-
	m	81,9	-	-	51,8	58,9	58,4	-	-	-	-
	w	77,3	-	-	37,3	48,3	47,4	-	-	-	-
Fachschulen	z	99,3	83,8	89,0	93,0	95,1	95,0	61,5	46,4	93,9	90,3
	m	99,3	86,1	90,5	94,4	95,8	95,8	69,6	51,3	95,0	95,5
	w	100	77,1	84,5	88,1	92,2	91,9	50,0	35,3	91,0	73,0
Zusammen	**z**	**39,3**	**16,3**	**19,8**	**33,2**	**32,9**	**29,6**	**9,8**	**10,6**	**32,9**	**31,5**
	m	**46,5**	**21,8**	**29,8**	**47,1**	**45,2**	**45,8**	**10,6**	**11,9**	**35,5**	**34,6**
	w	**20,8**	**10,9**	**10,3**	**18,3**	**18,7**	**15,8**	**8,7**	**8,5**	**28,1**	**29,6**
Sachsen [35]											
Vollzeit											
Allgemeinbildende Schulen	***z***	***-***	***8,6***	***9,1***	***9,4***	***9,2***	***9,5***	***9,3***	***9,8***	***10,0***	***10,1***
	m	***-***	***11,6***	***12,8***	***12,6***	***13,0***	***13,6***	***13,6***	***13,9***	***13,4***	***13,9***
	w	***-***	***7,7***	***8,0***	***8,5***	***8,0***	***8,2***	***8,0***	***8,4***	***8,9***	***8,7***
Grundschulen	z	-	6,6	6,3	6,6	6,0	6,6	6,4	6,6	7,6	7,1
	m	-	13,5	11,7	10,5	11,0	12,7	13,8	11,0	13,9	13,0
	w	-	6,1	5,9	6,3	5,5	6,0	5,7	6,2	7,0	6,4
Schularten mit mehreren Bildungsgängen	z	-	7,5	8,1	8,4	9,0	9,2	8,8	9,3	8,6	9,6
	m	-	8,8	10,2	10,2	11,3	12,0	11,5	12,3	10,5	11,8
	w	-	6,9	7,2	7,6	8,0	7,9	7,5	7,9	7,7	8,5
Gymnasien	z	-	10,9	11,9	12,4	12,8	12,9	12,4	13,4	14,0	13,8
	m	-	12,5	13,9	14,1	14,6	15,2	15,2	15,9	16,0	16,1
	w	-	10,0	10,8	11,4	11,8	11,5	10,7	11,8	12,8	12,3

4.2 Wöchentlich erteilte Unterrichtsstunden nach Beschäftigungsumfang und Geschlecht der Lehrkräfte und nach Schularten * 1992-2018

Anteile an öffentlichen und privaten Schulen zusammen in Prozent

Beschäftigungsumfang/Schulart/Geschlecht		1992	2010	2011	2012	2013	2014	2015	2016	2017	2018
Freie Waldorfschulen	z	-	100	100	100	100	100	100	100	100	100
	m	-	100	100	100	100	100	100	100	100	100
	w	-	100	100	100	100	100	100	100	100	100
Förderschulen	z	-	7,8	8,8	8,8	7,7	8,2	8,1	8,1	9,0	8,8
	m	-	10,7	13,2	11,4	10,1	10,7	9,8	10,1	11,0	10,7
	w	-	7,3	8,1	8,4	7,2	7,7	7,8	7,7	8,6	8,4
Abendrealschulen	z	-	-	-	-	-	-	-	-	-	-
	w	-	-	-	-	-	-	-	-	-	-
Abendgymnasien	z	-	-	-	-	-	-	-	-	-	-
	m	-	-	-	-	-	-	-	-	-	-
Kollegs	z	-	10,8	13,5	11,0	14,1	14,1	11,8	10,2	12,4	10,4
	m	-	8,4	14,1	9,4	12,4	12,6	13,6	12,0	13,2	12,6
	w	-	12,2	13,3	11,9	15,0	15,0	10,8	9,2	12,0	9,2
Berufliche Schulen	***z***	***-***	***25,7***	***27,0***	***27,4***	***26,4***	***25,3***	***25,4***	***26,6***	***26,7***	***27,2***
	m	***-***	***19,3***	***19,6***	***20,2***	***19,3***	***18,1***	***18,6***	***19,6***	***19,5***	***20,4***
	w	***-***	***30,4***	***32,4***	***32,8***	***31,5***	***30,5***	***30,1***	***31,3***	***31,7***	***32,0***
Teilzeit-Berufsschulen	z	-	8,4	8,1	7,0	7,3	6,9	7,1	7,9	7,3	7,0
	m	-	7,1	6,1	5,5	5,7	5,3	5,9	6,8	5,8	6,1
	w	-	9,6	10,0	8,6	8,8	8,5	8,3	9,1	8,9	7,9
Berufsvorbereitungsjahr	z	-	22,5	28,2	26,9	25,6	26,9	23,2	24,3	18,0	17,6
	m	-	20,1	25,5	24,9	23,6	24,1	22,8	21,9	16,2	14,6
	w	-	25,1	31,4	28,7	27,4	29,8	23,5	26,2	19,6	20,6
Berufsgrundbildungsjahr in vollzeitschulischer Form	z	-	7,8	5,1	-	6,2	6,0	7,9	6,6	9,4	10,4
	m	-	4,3	2,2	-	3,8	3,6	4,9	3,9	7,8	8,9
	w	-	13,5	10,0	-	10,1	9,1	12,2	10,7	11,8	13,0
Berufsfachschulen [36]	z	-	60,0	62,5	61,9	64,4	63,1	62,2	63,4	64,6	64,9
	m	-	57,7	61,4	58,1	67,9	67,6	67,1	68,4	70,1	71,7
	w	-	60,9	62,9	63,4	63,3	62,0	61,0	62,1	63,1	62,8
Fachgymnasien	z	-	3,9	5,2	4,6	7,4	6,8	6,8	7,7	9,4	9,0
	m	-	4,1	4,9	4,1	7,0	7,2	6,7	8,1	10,4	7,7
	w	-	3,8	5,3	5,0	7,7	6,4	6,8	7,4	8,8	9,8
Fachoberschulen	z	-	19,3	19,6	17,3	20,8	21,6	25,0	30,7	33,0	32,6
	m	-	19,0	21,4	20,1	25,9	24,6	28,9	33,5	36,7	36,0
	w	-	19,6	18,1	15,1	16,6	18,9	21,5	28,4	29,7	29,6
Fachschulen	z	-	49,8	46,8	52,1	49,2	51,0	52,0	53,6	56,2	57,0
	m	-	39,6	34,0	42,3	37,1	37,7	39,9	40,3	42,5	45,8
	w	-	57,0	56,3	59,1	57,4	59,8	59,4	61,1	63,7	62,7
Zusammen	**z**	**-**	**13,1**	**13,4**	**13,6**	**12,7**	**12,7**	**12,4**	**13,0**	**13,2**	**13,3**
	m	**-**	**14,7**	**15,4**	**15,3**	**15,0**	**15,0**	**15,1**	**15,5**	**15,1**	**15,7**
	w	**-**	**12,6**	**12,6**	**12,9**	**11,9**	**11,8**	**11,4**	**12,0**	**12,4**	**12,3**
Teilzeit											
Allgemeinbildende Schulen	***z***	***-***	***7,5***	***8,7***	***10,4***	***10,8***	***11,7***	***12,2***	***12,8***	***13,1***	***13,4***
	m	***-***	***13,0***	***16,7***	***22,4***	***22,5***	***25,6***	***26,6***	***28,5***	***27,1***	***24,6***
	w	***-***	***6,8***	***7,7***	***8,9***	***9,3***	***10,0***	***10,5***	***10,7***	***10,9***	***11,5***
Grundschulen	z	-	6,8	8,6	9,1	9,2	9,0	9,5	9,4	9,5	9,6
	m	-	25,0	38,0	44,5	41,1	33,9	32,6	33,9	22,2	17,4
	w	-	6,3	7,9	8,1	8,3	8,2	8,8	8,3	8,8	9,1
Schularten mit mehreren Bildungsgängen	z	-	5,9	6,7	8,7	9,7	10,6	10,9	11,6	12,4	13,1
	m	-	9,7	12,7	17,5	18,1	21,6	23,7	24,8	25,5	23,7
	w	-	5,2	5,6	7,1	8,2	8,8	8,8	9,1	9,6	10,4
Gymnasien	z	-	8,1	9,4	11,6	12,2	14,3	15,1	16,5	16,4	16,6
	m	-	12,3	15,6	21,3	21,9	26,7	26,5	30,2	28,9	26,1
	w	-	7,3	8,2	9,8	10,3	12,0	12,9	13,8	13,7	14,2
Freie Waldorfschulen	z	-	100	100	100	100	100	100	100	100	100
	m	-	100	100	100	100	100	100	100	100	100
	w	-	100	100	100	100	100	100	100	100	100
Förderschulen	z	-	14,0	17,7	21,2	15,7	15,8	17,4	15,7	13,9	13,2
	m	-	11,8	22,3	38,1	28,1	16,6	21,6	15,6	18,9	19,5
	w	-	14,2	17,2	19,6	14,5	15,7	17,0	15,7	13,4	12,5
Abendrealschulen	z	-	-	-	-	-	-	-	-	-	-
	m	-	-	-	-	-	-	-	-	-	-
	w	-	-	-	-	-	-	-	-	-	-
Kollegs	z	-	9,5	2,7	3,2	5,4	6,6	9,6	8,8	3,2	4,0
	m	-	15,6	-	-	4,1	9,4	28,4	27,3	12,1	22,4
	w	-	7,9	3,7	3,9	5,8	5,7	5,6	4,2	1,0	1,4
Berufliche Schulen	***z***	***-***	***42,3***	***42,8***	***45,3***	***44,1***	***44,3***	***48,2***	***49,5***	***50,0***	***50,8***
	m	***-***	***32,7***	***35,5***	***45,4***	***42,5***	***46,2***	***54,0***	***57,5***	***60,8***	***61,1***
	w	***-***	***45,6***	***45,2***	***45,2***	***44,6***	***43,8***	***46,8***	***47,5***	***46,9***	***47,7***
Teilzeit-Berufsschulen	z	-	10,1	8,2	9,1	10,2	9,1	11,4	12,6	12,0	14,1
	m	-	5,3	6,6	9,0	11,0	7,7	6,6	12,9	16,6	17,7
	w	-	12,3	8,8	9,2	10,0	9,5	12,5	12,6	10,9	13,0
Berufsvorbereitungsjahr	z	-	42,4	34,2	46,7	43,1	51,6	40,7	40,5	50,2	48,1
	m	-	38,8	37,9	46,1	34,1	67,1	60,4	67,0	80,6	67,5
	w	-	44,6	32,2	46,9	46,5	45,2	33,7	32,1	35,8	38,6
Berufsgrundbildungsjahr in vollzeitschulischer Form	z	-	12,5	19,1	-	18,8	17,7	27,1	24,5	19,2	23,2
	m	-	14,7	14,0	-	63,6	53,3	64,4	92,6	26,7	63,8
	w	-	10,6	22,5	-	-	3,9	15,8	3,4	18,6	2,5
Berufsfachschulen [36]	z	-	78,6	78,7	78,4	78,8	78,6	80,2	81,0	79,2	79,6
	m	-	76,3	74,7	78,7	83,2	83,6	87,0	89,3	86,7	88,8
	w	-	79,1	79,6	78,3	78,0	77,7	79,0	79,2	77,6	77,4

4.2 Wöchentlich erteilte Unterrichtsstunden nach Beschäftigungsumfang und Geschlecht der Lehrkräfte und nach Schularten * 1992-2018

Anteile an öffentlichen und privaten Schulen zusammen in Prozent

Beschäftigungsumfang/Schulart/Geschlecht		1992	2010	2011	2012	2013	2014	2015	2016	2017	2018
Fachgymnasien	z	-	3,5	6,4	14,5	18,1	21,3	27,3	34,6	30,6	37,4
	m	-	3,2	8,8	27,0	26,3	35,1	50,0	53,2	49,0	67,9
	w	-	3,6	5,8	12,2	16,5	18,5	22,7	30,7	24,8	27,4
Fachoberschulen	z	-	36,9	37,6	41,2	29,7	39,3	36,9	36,6	49,8	46,2
	m	-	38,4	40,0	56,4	41,9	56,2	63,4	58,9	79,8	81,3
	w	-	36,3	36,7	36,5	25,6	33,1	26,8	29,5	36,2	28,7
Fachschulen	z	-	68,7	63,1	68,5	65,3	65,0	66,1	68,3	69,8	68,4
	m	-	65,4	54,0	65,9	63,7	59,7	63,5	63,4	69,6	67,7
	w	-	69,8	66,1	69,2	65,8	66,8	67,0	70,1	69,8	68,7
Zusammen	**z**	**-**	**10,4**	**12,0**	**13,7**	**13,9**	**14,8**	**15,8**	**16,6**	**17,3**	**17,8**
	m	**-**	**16,4**	**20,1**	**26,4**	**25,8**	**29,2**	**31,2**	**33,2**	**33,0**	**30,8**
	w	**-**	**9,6**	**10,8**	**12,0**	**12,3**	**12,9**	**13,8**	**14,2**	**14,6**	**15,3**
Stundenweise											
Allgemeinbildende Schulen	***z***	***-***	***46,3***	***47,3***	***48,7***	***34,1***	***23,8***	***43,5***	***40,3***	***27,5***	***33,5***
	m	***-***	***42,3***	***45,8***	***48,0***	***38,0***	***25,4***	***40,9***	***40,2***	***32,2***	***34,3***
	w	***-***	***48,4***	***48,2***	***49,1***	***32,1***	***23,1***	***45,1***	***40,3***	***25,6***	***33,0***
Grundschulen	z	-	30,9	34,3	33,9	20,4	15,9	32,4	27,6	16,9	22,6
	m	-	21,9	26,5	31,2	19,0	14,4	26,1	24,4	17,8	29,1
	w	-	33,5	36,7	34,7	20,7	16,2	34,4	28,4	16,7	20,7
Schularten mit mehreren Bildungsgängen	z	-	63,3	63,3	65,1	46,4	32,4	52,7	50,2	41,3	43,3
	m	-	57,2	63,5	63,5	51,8	32,2	54,3	52,3	48,2	45,4
	w	-	67,4	63,1	66,4	42,6	32,5	51,5	48,7	37,2	41,8
Gymnasien	z	-	41,3	41,8	45,0	33,9	26,0	43,8	40,9	26,7	31,2
	m	-	32,9	31,9	35,8	29,4	24,8	32,3	31,3	21,8	21,3
	w	-	49,3	52,2	53,8	38,3	26,9	56,2	49,5	30,0	39,4
Freie Waldorfschulen	z	-	100	100	100	100	100	100	100	100	100
	m	-	100	100	100	100	100	100	100	100	100
	w	-	100	100	100	100	100	100	100	100	100
Förderschulen	z	-	31,9	28,7	31,9	25,6	4,2	46,8	41,1	13,5	35,3
	m	-	50,8	39,0	37,5	39,7	4,7	67,9	57,1	34,8	44,4
	w	-	24,3	25,4	29,5	19,6	4,1	35,6	33,9	9,1	33,0
Abendrealschulen	z	-	-	-	-	-	-	-	-	-	-
	m	-	-	-	-	-	-	-	-	-	-
	w	-	-	-	-	-	-	-	-	-	-
Abendgymnasien	z	-	-	-	-	-	-	-	-	-	-
	m	-	-	-	-	-	-	-	-	-	-
	w	-	-	-	-	-	-	-	-	-	-
Kollegs	z	-	78,9	83,3	72,7	33,3	50,0	60,0	77,8	75,8	68,0
	m	-	42,9	70,0	57,1	33,3	50,0	60,0	71,4	65,2	57,9
	w	-	100	100	100	-	-	-	100	100	100
Berufliche Schulen	***z***	***-***	***94,0***	***93,4***	***94,1***	***95,0***	***93,8***	***92,6***	***91,6***	***90,6***	***90,1***
	m	***-***	***93,6***	***93,3***	***94,2***	***95,2***	***93,5***	***92,9***	***92,6***	***92,4***	***91,4***
	w	***-***	***94,3***	***93,6***	***94,0***	***94,8***	***94,1***	***92,3***	***90,8***	***89,0***	***88,9***
Teilzeit-Berufsschulen	z	-	82,0	78,0	71,8	66,0	79,1	73,8	70,9	61,9	48,0
	m	-	82,5	77,8	76,8	66,1	81,3	79,6	82,6	74,0	59,9
	w	-	81,3	78,3	67,4	65,8	76,8	66,7	55,1	49,0	31,6
Berufsvorbereitungsjahr	z	-	100	95,5	83,7	100	95,4	94,6	96,9	81,9	79,8
	m	-	100	91,9	94,2	100	100	97,2	100	96,0	98,4
	w	-	100	100	72,7	100	89,5	91,8	93,1	72,9	53,3
Berufsgrundbildungsjahr in vollzeitschulischer Form	z	-	78,9	67,3	85,4	72,7	38,1	88,0	65,4	77,8	68,0
	m	-	25,0	30,8	100	100	35,5	100	100	100	40,7
	w	-	81,9	78,6	80,6	45,5	45,5	70,0	35,7	66,7	100
Berufsfachschulen [36]	z	-	95,6	95,3	97,1	97,1	96,0	95,1	94,4	94,8	94,6
	m	-	95,7	96,5	97,6	97,9	96,4	95,6	94,9	96,1	96,1
	w	-	95,6	94,3	96,7	96,5	95,7	94,9	94,1	93,9	93,5
Fachgymnasien	z	-	72,4	75,6	72,8	69,8	74,6	65,9	61,6	63,4	70,2
	m	-	65,1	63,9	69,4	68,7	72,1	62,6	57,6	64,2	65,2
	w	-	79,6	87,3	77,5	71,3	78,1	68,8	65,0	62,6	73,2
Fachoberschulen	z	-	98,4	98,6	94,4	98,4	99,0	98,9	97,4	95,8	98,7
	m	-	99,8	99,2	99,7	99,2	99,2	98,3	98,5	95,3	98,5
	w	-	96,2	97,5	87,3	97,0	98,7	100	95,1	96,6	99,1
Fachschulen	z	-	90,5	90,6	90,9	93,2	91,8	91,5	91,0	91,9	91,7
	m	-	89,0	87,5	89,0	92,5	90,8	91,9	91,3	93,1	91,5
	w	-	91,8	93,3	92,6	93,8	92,9	91,1	90,7	90,6	92,0
Zusammen	**z**	**-**	**80,4**	**80,1**	**80,0**	**74,3**	**60,3**	**75,6**	**71,7**	**62,9**	**68,4**
	m	**-**	**81,5**	**81,9**	**81,6**	**79,2**	**67,5**	**77,1**	**75,8**	**72,5**	**74,1**
	w	**-**	**79,6**	**78,7**	**78,8**	**70,7**	**55,8**	**74,5**	**68,8**	**56,9**	**64,1**
Sachsen-Anhalt [37]											
Vollzeit											
Allgemeinbildende Schulen	***z***	***0,5***	***4,9***	***5,2***	***5,6***	***5,9***	***6,1***	***5,3***	***6,9***	***7,0***	***7,0***
	m	***0,8***	***8,4***	***7,9***	***8,2***	***8,6***	***7,9***	***7,2***	***9,6***	***9,6***	***9,5***
	w	***0,4***	***4,2***	***4,7***	***5,0***	***5,2***	***5,7***	***4,8***	***6,3***	***6,4***	***6,4***
Grundschulen	z	-	4,1	4,5	4,7	4,7	5,5	2,2	5,8	6,1	5,7
	m	-	4,4	4,2	6,7	6,3	6,7	2,2	4,8	5,4	5,1
	w	-	4,1	4,5	4,5	4,6	5,4	2,2	5,9	6,1	5,8
Schulartunabhängige Orientierungsstufe	z	-	-	-	-	-	-	-	-	-	-
	m	-	-	-	-	-	-	-	-	-	-
	w	-	-	-	-	-	-	-	-	-	-
Schularten mit mehreren Bildungsgängen	z	-	1,9	2,6	2,6	2,8	3,4	2,3	3,8	3,9	4,3
	m	-	2,9	2,6	2,2	2,7	3,6	2,1	4,3	4,6	5,2
	w	-	1,6	2,6	2,8	2,9	3,3	2,3	3,7	3,7	4,0

4.2 Wöchentlich erteilte Unterrichtsstunden nach Beschäftigungsumfang und Geschlecht der Lehrkräfte und nach Schularten * 1992-2018

Anteile an öffentlichen und privaten Schulen zusammen in Prozent

Beschäftigungsumfang/Schulart/Geschlecht		1992	2010	2011	2012	2013	2014	2015	2016	2017	2018
Realschulen	z	-	-	-	-	-	-	-	-	-	-
	m	-	-	-	-	-	-	-	-	-	-
	w	-	-	-	-	-	-	-	-	-	-
Gymnasien	z	2,4	9,0	8,5	8,8	8,4	5,9	8,4	7,8	7,0	7,3
	m	2,8	13,7	12,6	12,0	11,4	8,1	9,6	10,5	9,5	8,8
	w	2,2	7,1	6,7	7,4	7,1	5,0	7,8	6,4	5,8	6,6
Integrierte Gesamtschulen	z	-	10,6	14,4	19,5	25,0	27,9	15,0	20,2	18,6	16,2
	m	-	5,1	11,3	19,5	28,2	29,3	13,2	23,8	23,9	21,7
	w	-	12,3	15,3	19,5	24,0	27,5	15,6	18,9	16,7	14,1
Freie Waldorfschulen	z	-	100	100	100	100	100	100	100	100	100
	m	-	100	100	100	100	100	100	100	100	100
	w	-	100	100	100	100	100	100	100	100	100
Förderschulen	z	-	4,5	4,3	4,5	4,8	6,0	5,5	5,8	5,7	5,0
	m	-	8,9	8,2	8,3	8,5	8,1	7,4	9,6	9,3	8,8
	w	-	3,6	3,5	3,7	4,0	5,6	5,1	5,1	4,9	4,3
Abendgymnasien	z	-	-	-	-	-	-	-	-	-	-
	m	-	-	-	-	-	-	-	-	-	-
	w	-	-	-	-	-	-	-	-	-	-
Kollegs	z	-	-	-	-	-	-	-	-	-	-
	m	-	-	-	-	-	-	-	-	-	-
	w	-	-	-	-	-	-	-	-	-	-
Berufliche Schulen	***z***	***-***	***10,6***	***12,5***	***13,3***	***14,1***	***11,5***	***11,9***	***9,9***	***9,4***	***10,6***
	m	***-***	***5,8***	***6,7***	***7,5***	***8,1***	***7,6***	***8,6***	***7,0***	***7,2***	***8,0***
	w	***-***	***13,7***	***16,1***	***16,9***	***17,5***	***13,8***	***13,8***	***11,7***	***10,7***	***12,2***
Teilzeit-Berufsschulen	z	-	0,2	0,3	0,3	0,4	0,3	0,3	0,3	0,3	0,5
	m	-	0,1	0,1	0,2	0,2	0,2	0,2	0,2	0,2	0,4
	w	-	0,3	0,4	0,5	0,6	0,5	0,4	0,4	0,4	0,6
Berufsfachschulen	z	-	31,2	35,6	36,6	36,6	31,8	32,0	28,1	25,5	26,2
	m	-	29,9	33,0	34,5	36,8	34,9	36,0	32,0	29,8	30,3
	w	-	31,6	36,3	37,2	36,6	30,8	30,8	26,9	24,0	24,9
Fachoberschulen	z	-	3,6	6,3	7,7	8,1	6,6	7,7	7,5	8,4	9,6
	m	-	1,9	3,1	4,2	4,7	4,7	6,0	5,5	7,2	7,5
	w	-	4,7	8,4	10,0	10,1	7,6	8,5	8,7	9,1	10,8
Fachschulen	z	-	32,4	32,6	40,1	42,0	35,2	37,9	36,9	36,2	42,0
	m	-	21,5	20,4	28,7	31,2	28,0	36,0	34,2	38,2	43,4
	w	-	37,6	38,4	45,0	46,3	38,5	38,7	37,9	35,5	41,5
Zusammen	**z**	**0,4**	**5,8**	**6,2**	**6,7**	**7,0**	**6,8**	**6,1**	**7,3**	**7,3**	**7,5**
	m	**0,7**	**7,7**	**7,6**	**8,0**	**8,5**	**7,8**	**7,5**	**9,0**	**9,1**	**9,2**
	w	**0,4**	**5,3**	**5,9**	**6,3**	**6,6**	**6,5**	**5,7**	**6,8**	**6,8**	**6,9**
Teilzeit											
Allgemeinbildende Schulen	***z***	***0,9***	***10,4***	***12,5***	***14,3***	***17,7***	***20,3***	***25,2***	***20,4***	***20,8***	***23,3***
	m	***5,5***	***11,3***	***16,6***	***20,9***	***32,0***	***45,0***	***51,6***	***44,9***	***47,4***	***48,3***
	w	***0,6***	***10,3***	***12,0***	***13,6***	***16,2***	***17,4***	***22,2***	***17,5***	***17,5***	***19,9***
Grundschulen	z	-	11,3	12,8	13,3	15,2	22,2	17,4	13,4	15,1	18,8
	m	-	8,4	11,1	8,2	15,5	57,0	22,3	17,6	31,1	40,7
	w	-	11,4	12,9	13,5	15,2	19,8	17,2	13,3	14,4	18,0
Schulartunabhängige Orientierungsstufe	z	-	-	-	-	-	-	-	-	-	-
	m	-	-	-	-	-	-	-	-	-	-
	w	-	-	-	-	-	-	-	-	-	-
Schularten mit mehreren Bildungsgängen	z	-	5,4	4,6	8,7	12,5	11,2	13,5	14,0	12,8	18,2
	m	-	5,6	7,7	16,8	25,4	22,5	32,4	33,0	29,9	39,3
	w	-	5,3	4,1	7,5	10,9	10,0	11,4	11,5	10,6	14,6
Realschulen	z	-	-	-	-	-	-	-	-	-	-
	m	-	-	-	-	-	-	-	-	-	-
	w	-	-	-	-	-	-	-	-	-	-
Gymnasien	z	18,0	14,6	18,1	18,5	22,2	18,8	40,6	26,4	26,6	25,9
	m	49,3	15,0	20,5	23,6	34,6	36,9	60,2	46,7	49,1	48,3
	w	12,9	14,5	17,7	17,5	19,8	15,1	36,6	22,2	21,8	20,7
Integrierte Gesamtschulen	z	-	24,5	43,9	57,2	62,0	65,0	51,8	58,1	50,2	50,8
	m	-	40,4	81,1	85,2	94,4	93,0	80,2	83,6	76,4	67,5
	w	-	21,0	37,2	53,2	56,6	58,5	45,0	51,5	43,6	46,5
Freie Waldorfschulen	z	-	100	100	100	100	100	100	100	100	100
	m	-	100	100	100	100	100	100	100	100	100
	w	-	100	100	100	100	100	100	100	100	100
Förderschulen	z	-	1,0	2,4	4,2	4,8	3,2	6,1	2,7	2,7	1,7
	m	-	-	2,7	9,3	8,1	19,3	36,6	14,7	16,4	17,0
	w	-	1,1	2,4	3,6	4,5	1,8	2,8	1,7	1,6	0,7
Kollegs	z	-	-	-	-	-	-	-	-	-	-
	m	-	-	-	-	-	-	-	-	-	-
	w	-	-	-	-	-	-	-	-	-	-
Berufliche Schulen	***z***	***-***	***31,6***	***28,4***	***36,7***	***40,9***	***47,0***	***48,7***	***47,2***	***46,3***	***45,4***
	m	***-***	***25,4***	***26,1***	***44,7***	***50,4***	***52,2***	***61,5***	***57,8***	***60,5***	***60,8***
	w	***-***	***34,0***	***29,3***	***34,6***	***38,1***	***45,7***	***45,2***	***44,1***	***43,0***	***42,0***
Teilzeit-Berufsschulen	z	-	0,8	0,7	1,6	2,2	2,6	2,6	2,8	2,9	3,5
	m	-	0,6	0,7	2,6	3,8	3,1	4,5	4,5	4,2	5,0
	w	-	0,9	0,7	1,4	1,8	2,5	2,2	2,5	2,7	3,2
Berufsfachschulen	z	-	64,7	62,1	67,5	70,4	74,6	73,9	71,9	68,7	66,3
	m	-	69,3	69,6	91,3	86,4	85,0	88,1	84,4	84,3	89,1
	w	-	63,4	59,9	61,9	65,5	72,0	69,7	68,1	64,8	61,4

4.2 Wöchentlich erteilte Unterrichtsstunden nach Beschäftigungsumfang und Geschlecht der Lehrkräfte und nach Schularten * 1992-2018

Anteile an öffentlichen und privaten Schulen zusammen in Prozent

Beschäftigungsumfang/Schulart/Geschlecht		1992	2010	2011	2012	2013	2014	2015	2016	2017	2018
Fachoberschulen	z	-	13,5	14,5	21,0	27,5	43,6	46,8	45,9	49,6	54,1
	m	-	10,3	11,3	35,6	36,1	61,5	60,9	62,5	68,1	69,4
	w	-	14,8	16,0	18,4	25,0	40,2	43,1	41,8	45,5	50,6
Fachschulen	z	-	70,6	70,4	74,3	80,1	76,0	78,9	81,1	77,6	78,3
	m	-	59,1	66,7	83,1	89,7	78,2	91,9	90,0	91,2	88,9
	w	-	74,9	71,9	71,7	76,8	75,3	75,0	78,2	74,0	75,4
Zusammen	**z**	**0,9**	**12,9**	**14,5**	**16,0**	**19,8**	**23,3**	**28,2**	**23,9**	**24,1**	**26,2**
	m	**5,2**	**14,7**	**19,2**	**24,5**	**35,7**	**46,5**	**53,9**	**48,0**	**50,1**	**50,5**
	w	**0,6**	**12,7**	**13,8**	**15,0**	**17,9**	**20,3**	**24,8**	**20,6**	**20,5**	**22,6**
Stundenweise											
Allgemeinbildende Schulen	***z***	***-***	***25,9***	***27,7***	***33,5***	***33,9***	***51,5***	***54,6***	***48,6***	***41,5***	***42,0***
	m	***-***	***27,7***	***33,2***	***34,8***	***35,5***	***64,3***	***58,0***	***56,7***	***49,3***	***44,8***
	w	***-***	***25,2***	***25,6***	***33,1***	***33,4***	***47,1***	***53,1***	***45,3***	***38,2***	***40,8***
Grundschulen	z	-	14,5	20,6	33,2	29,3	52,6	43,3	48,2	35,4	41,7
	m	-	14,9	24,7	27,7	35,0	80,9	55,2	65,3	55,3	59,6
	w	-	14,5	20,0	33,8	28,5	48,1	41,1	44,9	32,6	38,7
Schulartunabhängige Orientierungsstufe	z	-	-	-	-	-	-	-	-	-	-
	m	-	-	-	-	-	-	-	-	-	-
	w	-	-	-	-	-	-	-	-	-	-
Schularten mit mehreren Bildungsgängen	z	-	41,4	43,0	36,0	40,2	54,8	61,8	54,3	52,5	56,3
	m	-	60,0	52,9	49,4	45,5	72,8	65,2	61,4	54,6	55,6
	w	-	34,3	38,1	29,1	38,1	46,7	59,9	49,6	51,0	56,8
Realschulen	z	-	-	-	-	-	-	-	-	-	-
	w	-	-	-	-	-	-	-	-	-	-
Gymnasien	z	-	32,6	21,9	26,4	27,2	38,3	55,2	40,0	37,9	31,1
	m	-	27,0	21,4	27,2	26,0	45,4	51,6	45,3	37,0	28,8
	w	-	36,0	22,3	25,9	27,9	34,8	57,7	37,5	38,6	32,8
Integrierte Gesamtschulen	z	-	51,9	72,8	91,1	90,6	87,0	82,5	75,2	73,8	67,2
	m	-	46,7	77,0	79,6	83,7	97,9	86,9	78,5	82,7	66,8
	w	-	53,3	70,0	94,1	92,1	83,9	80,7	73,8	69,2	67,4
Freie Waldorfschulen	z	-	100	100	100	100	100	100	100	100	100
	m	-	100	100	100	100	100	100	100	100	100
	w	-	100	100	100	100	100	100	100	100	100
Förderschulen	z	-	-	2,5	2,7	4,0	20,1	20,9	19,4	8,8	10,6
	m	-	-	3,0	-	10,3	37,8	21,8	37,4	33,3	42,2
	w	-	-	2,3	3,9	1,8	9,9	20,6	9,3	1,9	2,7
Kollegs	z	-	-	-	-	-	-	-	-	-	-
	m	-	-	-	-	-	-	-	-	-	-
	w	-	-	-	-	-	-	-	-	-	-
Berufliche Schulen [38]	***z***	***-***	***90,0***	***84,5***	***86,0***	***85,9***	***84,4***	***87,2***	***87,0***	***80,6***	***82,4***
	m	***-***	***93,3***	***90,7***	***90,0***	***86,5***	***85,4***	***88,9***	***90,2***	***86,3***	***88,3***
	w	***-***	***87,4***	***80,5***	***83,4***	***85,4***	***83,6***	***86,1***	***84,8***	***77,0***	***78,8***
Teilzeit-Berufsschulen	z	-	13,2	7,8	11,5	13,2	15,0	11,9	17,0	9,7	15,1
	m	-	14,1	12,2	16,7	14,3	12,1	11,2	17,4	10,6	20,0
	w	-	12,5	6,2	9,3	12,5	18,2	12,4	16,7	9,2	13,0
Berufsfachschulen	z	-	96,6	94,4	96,4	97,0	93,1	95,3	95,8	92,8	93,5
	m	-	98,9	96,7	98,0	98,9	96,5	99,6	98,6	96,8	97,1
	w	-	94,8	92,9	95,3	95,6	90,8	92,6	94,0	90,1	91,1
Fachoberschulen	z	-	57,1	74,7	62,4	64,7	63,7	65,0	80,0	72,6	68,1
	m	-	82,8	89,3	75,7	62,2	73,2	59,4	85,4	90,0	82,1
	w	-	45,2	66,7	55,6	66,7	58,3	69,6	76,6	63,5	60,9
Fachschulen	z	-	95,3	94,6	98,8	97,1	96,6	98,9	99,2	98,7	98,9
	m	-	95,9	97,8	98,5	98,7	99,2	100	98,7	100	100
	w	-	94,8	92,4	99,0	96,0	94,8	98,2	99,5	97,8	98,1
Zusammen	**z**	**-**	**56,8**	**49,9**	**53,4**	**53,4**	**62,7**	**65,2**	**61,1**	**51,6**	**52,1**
	m	**-**	**67,6**	**60,4**	**61,3**	**60,8**	**73,9**	**69,8**	**70,0**	**61,0**	**57,3**
	w	**-**	**50,9**	**44,9**	**49,9**	**50,0**	**57,6**	**62,8**	**56,7**	**47,2**	**49,6**
Schleswig-Holstein											
Vollzeit											
Allgemeinbildende Schulen	***z***	***6,3***	***5,6***	***5,7***	***6,3***	***6,2***	***6,4***	***6,4***	***6,2***	***6,3***	***6,3***
	m	***5,7***	***6,1***	***6,2***	***7,0***	***6,9***	***7,3***	***7,4***	***7,1***	***7,0***	***7,2***
	w	***7,1***	***5,2***	***5,4***	***5,9***	***5,7***	***5,7***	***5,7***	***5,7***	***5,9***	***5,8***
Schulkindergärten	z	-	-	-	-	-	-	-	-	-	-
	m	-	-	-	-	-	-	-	-	-	-
	w	-	-	-	-	-	-	-	-	-	-
Grundschulen	z	6,1	4,4	4,2	5,8	5,7	5,7	5,8	5,7	6,1	5,4
	m	5,6	8,5	8,0	10,6	10,6	10,7	11,6	11,4	10,8	10,1
	w	6,3	3,5	3,3	4,7	4,6	4,6	4,5	4,5	5,0	4,4
Hauptschulen	z	6,4	-	-	-	-	-	-	-	-	-
	m	6,3	-	-	-	-	-	-	-	-	-
	w	6,7	-	-	-	-	-	-	-	-	-
Schularten mit mehreren Bildungsgängen	z	-	1,7	2,8	1,7	1,9	1,3	2,5	-	2,3	4,7
	m	-	1,6	2,7	1,8	2,3	1,7	2,6	-	1,9	5,6
	w	-	1,7	2,8	1,6	1,5	1,0	2,4	-	2,8	3,6
Realschulen	z	2,7	1,4	0,0	0,6	-	4,4	74,1	-	-	-
	m	2,1	1,2	0,1	0,4	-	5,3	71,2	-	-	-
	w	3,8	1,5	-	0,8	-	3,6	100	-	-	-
Gymnasien	z	2,8	2,5	2,7	2,9	3,2	3,7	3,4	3,2	3,0	3,8
	m	2,4	2,8	2,9	3,1	3,4	4,3	4,0	3,7	3,5	4,4
	w	4,8	1,9	2,4	2,7	2,8	2,8	2,7	2,4	2,3	3,1
Integrierte Gesamtschulen [39]	z	4,0	6,9	6,6	6,3	5,0	5,2	5,1	5,0	4,8	4,8
	m	2,9	5,1	5,1	5,6	4,5	4,8	4,9	4,9	4,7	4,7
	w	6,2	8,4	7,8	6,9	5,4	5,5	5,2	5,1	4,8	4,9

4.2 Wöchentlich erteilte Unterrichtsstunden nach Beschäftigungsumfang und Geschlecht der Lehrkräfte und nach Schularten * 1992-2018

Anteile an öffentlichen und privaten Schulen zusammen in Prozent

Beschäftigungsumfang/Schulart/Geschlecht		1992	2010	2011	2012	2013	2014	2015	2016	2017	2018
Freie Waldorfschulen	z	100	100	100	100	100	100	100	100	100	100
	m	100	100	100	100	100	100	100	100	100	100
	w	100	100	100	100	100	100	100	100	100	100
Förderschulen	z	9,1	9,7	10,0	9,4	9,8	9,7	10,1	10,0	10,0	9,5
	m	9,1	12,3	12,5	13,0	12,8	13,2	15,6	15,4	15,1	14,9
	w	9,0	8,3	8,7	7,6	8,3	8,2	7,7	7,8	8,0	7,3
Berufliche Schulen	***z***	***3,3***	***2,4***	***2,5***	***2,5***	***2,1***	***1,9***	***1,8***	***1,8***	***1,5***	***1,2***
	m	***3,2***	***2,6***	***2,7***	***2,6***	***2,2***	***2,0***	***1,9***	***1,8***	***1,6***	***1,4***
	w	***3,7***	***2,0***	***2,2***	***2,1***	***1,9***	***1,7***	***1,7***	***1,6***	***1,3***	***1,0***
Berufsgrundbildungsjahr in vollzeitschulischer Form	z	-	-	-	-	-	2,2	-	-	-	-
	m	-	-	-	-	-	2,5	-	-	-	-
	w	-	-	-	-	-	-	-	-	-	-
Berufsfachschulen	z	5,5	5,7	5,9	5,5	4,2	3,9	4,1	3,7	3,6	2,2
	m	4,6	6,9	7,0	6,4	4,5	4,4	4,5	3,7	3,9	2,3
	w	7,2	3,6	4,3	4,1	3,8	3,2	3,7	3,6	3,1	2,1
Berufsoberschulen/Technische Oberschulen	z	-	2,9	2,1	2,8	3,1	3,6	4,0	4,7	2,4	6,2
	m	-	4,3	3,1	4,3	4,7	3,6	3,7	5,4	2,6	4,7
	w	-	-	-	-	-	3,6	4,6	3,4	1,9	9,0
Fachgymnasien	z	1,1	1,7	1,5	1,6	1,4	1,1	1,2	1,2	1,3	1,1
	m	1,4	1,9	1,5	1,6	1,6	1,0	1,4	1,2	1,5	1,4
	w	-	1,3	1,6	1,6	1,1	1,2	0,9	1,2	1,0	0,6
Fachoberschulen	z	1,2	0,5	-	1,3	-	0,3	-	-	-	-
	m	0,8	0,6	-	1,8	-	0,4	-	-	-	-
	w	3,2	-	-	-	-	-	-	-	-	-
Fachschulen	z	18,8	12,7	13,7	14,1	12,5	10,7	9,6	10,4	7,4	7,1
	m	20,7	13,7	15,6	16,2	15,6	13,5	11,7	13,2	9,8	10,4
	w	13,1	10,4	9,6	10,0	7,6	6,3	6,4	6,1	4,1	2,5
Fachakademien/Berufsakademien [5]	z	100	-	-	-	-	-	-	-	-	-
	m	100	-	-	-	-	-	-	-	-	-
	w	100	-	-	-	-	-	-	-	-	-
Zusammen	**z**	**5,8**	**5,0**	**5,1**	**5,6**	**5,4**	**5,5**	**5,6**	**5,4**	**5,4**	**5,4**
	m	**5,1**	**5,2**	**5,3**	**5,8**	**5,6**	**5,8**	**5,9**	**5,7**	**5,5**	**5,6**
	w	**6,8**	**4,9**	**5,0**	**5,5**	**5,2**	**5,3**	**5,3**	**5,2**	**5,3**	**5,2**
Teilzeit											
Allgemeinbildende Schulen	***z***	***2,5***	***5,0***	***5,3***	***4,6***	***5,1***	***5,2***	***4,8***	***4,9***	***5,1***	***5,4***
	m	***3,7***	***11,3***	***12,2***	***11,4***	***12,4***	***12,4***	***11,5***	***11,3***	***11,7***	***12,0***
	w	***2,4***	***4,0***	***4,3***	***3,6***	***4,0***	***4,2***	***3,8***	***4,1***	***4,2***	***4,4***
Vorklassen	z	39,8	-	-	-	-	-	-	-	-	-
	m	81,8	-	-	-	-	-	-	-	-	-
	w	38,5	-	-	-	-	-	-	-	-	-
Schulkindergärten	z	-	-	-	-	-	-	-	-	-	-
	w	-	-	-	-	-	-	-	-	-	-
Grundschulen	z	0,6	2,1	2,2	1,8	2,5	2,4	2,1	2,2	2,1	2,6
	m	0,6	12,1	10,4	12,4	18,4	18,4	12,5	11,2	10,0	9,9
	w	0,6	1,6	1,9	1,4	1,7	1,7	1,7	1,8	1,7	2,2
Hauptschulen	z	0,6	-	-	-	-	-	-	-	-	-
	m	0,7	-	-	-	-	-	-	-	-	-
	w	0,6	-	-	-	-	-	-	-	-	-
Schularten mit mehreren Bildungsgängen	z	-	1,6	3,7	2,0	4,1	4,0	2,8	-	1,5	4,0
	m	-	1,4	9,4	3,4	5,3	4,6	4,3	-	-	-
	w	-	1,6	2,8	1,7	3,9	3,9	2,6	-	1,9	4,9
Realschulen	z	0,8	3,4	1,1	1,2	0,8	6,8	-	-	-	-
	m	1,4	8,7	3,2	1,5	3,2	30,9	-	-	-	-
	w	0,7	2,5	0,7	1,1	0,4	2,7	-	-	-	-
Gymnasien	z	1,1	2,4	2,7	2,7	3,0	2,3	2,1	1,8	2,4	2,4
	m	1,0	4,0	5,2	5,5	5,3	3,9	3,2	2,6	3,7	3,7
	w	1,2	1,9	1,9	1,7	2,2	1,8	1,8	1,6	2,1	2,1
Integrierte Gesamtschulen [39]	z	3,9	6,8	7,4	4,0	4,1	3,6	3,1	3,8	4,0	4,1
	m	1,8	11,5	14,5	10,3	9,2	6,7	6,0	7,7	7,0	7,5
	w	4,7	5,8	6,0	2,8	3,1	3,0	2,5	3,1	3,4	3,5
Freie Waldorfschulen	z	100	100	100	100	100	100	100	100	100	100
	m	100	100	100	100	100	100	100	100	100	100
	w	100	100	100	100	100	100	100	100	100	100
Förderschulen	z	1,7	6,0	5,5	5,0	5,4	5,7	5,0	4,0	3,7	3,7
	m	4,9	19,9	16,0	15,8	15,7	20,5	17,9	14,2	14,1	11,8
	w	1,3	4,4	4,1	3,8	4,4	4,4	4,0	3,0	2,9	2,9
Berufliche Schulen	***z***	***9,7***	***6,2***	***5,9***	***6,2***	***6,7***	***6,7***	***6,6***	***5,7***	***4,9***	***4,7***
	m	***19,8***	***13,8***	***12,2***	***12,4***	***14,6***	***15,8***	***16,1***	***13,2***	***11,0***	***9,8***
	w	***6,9***	***3,9***	***4,1***	***4,5***	***4,5***	***4,6***	***4,2***	***3,7***	***3,3***	***3,3***
Berufsgrundbildungsjahr in vollzeitschulischer Form	z	-	-	-	-	-	-	-	-	13,3	35,7
	m	-	-	-	-	-	-	-	-	50,0	64,1
	w	-	-	-	-	-	-	-	-	-	-
Berufsfachschulen	z	19,7	8,0	9,1	10,2	10,4	9,6	10,5	10,4	9,9	10,0
	m	46,2	18,9	22,8	21,2	24,3	24,7	25,2	23,6	22,7	24,4
	w	14,1	5,5	6,3	7,8	7,3	7,2	7,6	7,9	7,4	7,1
Berufsoberschulen/Technische Oberschulen	z	-	4,9	5,4	4,8	12,4	9,4	7,8	2,4	4,6	8,5
	m	-	8,0	17,5	13,9	30,2	47,8	28,0	7,7	17,4	38,5
	w	-	4,5	2,5	2,4	7,3	-	3,1	1,5	1,7	2,5
Fachgymnasien	z	5,2	1,9	1,5	1,9	2,8	3,9	3,8	2,7	2,1	1,4
	m	7,9	4,8	3,9	3,9	6,7	10,9	11,5	8,9	6,6	3,4
	w	4,5	1,2	0,9	1,5	2,1	2,6	2,3	1,3	1,1	0,9

4.2 Wöchentlich erteilte Unterrichtsstunden nach Beschäftigungsumfang und Geschlecht der Lehrkräfte und nach Schularten * 1992-2018

Anteile an öffentlichen und privaten Schulen zusammen in Prozent

Beschäftigungsumfang/Schulart/Geschlecht		1992	2010	2011	2012	2013	2014	2015	2016	2017	2018
Fachoberschulen	z	7,7	5,1	-	4,7	-	1,8	-	-	-	-
	m	31,6	10,6	-	9,9	-	-	-	-	-	-
	w	-	2,8	-	2,5	-	2,4	-	-	-	-
Fachschulen	z	23,2	30,7	28,6	26,3	28,2	29,5	27,0	25,2	20,4	17,2
	m	43,0	47,0	45,3	44,6	46,7	51,6	57,1	51,4	42,3	31,5
	w	16,3	20,3	21,2	18,0	19,7	20,8	16,5	14,3	12,7	13,2
Fachakademien/Berufsakademien [5]	z	100	-	-	-	-	-	-	-	-	-
	w	100	-	-	-	-	-	-	-	-	-
Zusammen	**z**	**3,0**	**5,1**	**5,4**	**4,8**	**5,3**	**5,3**	**5,0**	**5,0**	**5,1**	**5,3**
	m	**5,3**	**11,7**	**12,2**	**11,6**	**12,8**	**12,9**	**12,3**	**11,7**	**11,6**	**11,6**
	w	**2,6**	**4,0**	**4,2**	**3,7**	**4,1**	**4,2**	**3,9**	**4,0**	**4,1**	**4,3**
Stundenweise											
Allgemeinbildende Schulen	***z***	***6,5***	***1,6***	***1,7***	***3,0***	***3,4***	***1,4***	***1,9***	***1,8***	***1,3***	***1,0***
	m	***9,5***	***2,6***	***2,6***	***3,8***	***6,0***	***2,0***	***3,0***	***2,1***	***2,1***	***1,4***
	w	***5,3***	***1,2***	***1,3***	***2,6***	***2,3***	***1,2***	***1,5***	***1,6***	***1,0***	***0,8***
Grundschulen	z	1,1	0,2	0,5	3,1	1,6	0,8	1,5	1,4	0,9	0,3
	m	-	-	-	4,3	3,3	-	1,2	0,4	2,2	-
	w	1,2	0,2	0,6	2,9	1,4	1,0	1,6	1,6	0,7	0,3
Hauptschulen	z	0,3	-	-	-	-	-	-	-	-	-
	m	-	-	-	-	-	-	-	-	-	-
	w	0,5	-	-	-	-	-	-	-	-	-
Schularten mit mehreren Bildungsgängen	z	-	0,1	1,0	0,4	0,5	1,1	3,6	-	-	-
	m	-	-	1,4	-	-	-	4,8	-	-	-
	w	-	0,2	0,8	0,6	0,7	1,7	2,9	-	-	-
Realschulen	z	1,4	0,4	0,1	-	-	-	-	-	-	-
	m	0,7	-	-	-	-	-	-	-	-	-
	w	1,6	0,7	0,2	-	-	-	-	-	-	-
Gymnasien	z	5,2	1,6	1,4	1,9	2,4	0,8	1,4	1,0	0,7	0,8
	m	6,4	3,3	2,3	3,9	4,8	1,3	3,0	1,8	1,4	1,4
	w	4,0	0,9	0,9	0,9	0,9	0,5	0,4	0,5	0,3	0,4
Integrierte Gesamtschulen [39]	z	14,0	1,2	1,3	3,4	4,5	1,0	0,9	1,2	1,1	0,3
	m	28,6	1,0	2,0	3,7	8,7	1,0	1,0	1,1	1,3	-
	w	-	1,2	1,0	3,3	2,4	1,0	0,9	1,2	1,0	0,5
Freie Waldorfschulen	z	100	100	100	100	100	100	100	100	100	100
	m	100	100	100	100	100	100	100	100	100	100
	w	100	100	100	100	100	100	100	100	100	100
Förderschulen	z	7,1	0,7	0,3	1,2	3,2	1,2	1,1	1,2	1,1	1,0
	m	22,5	2,8	1,3	1,5	-	-	-	-	-	-
	w	2,7	-	-	1,1	3,8	1,4	1,5	1,6	1,6	1,4
Berufliche Schulen	***z***	***32,4***	***12,8***	***11,9***	***12,7***	***16,0***	***12,1***	***11,0***	***13,0***	***12,1***	***12,1***
	m	***32,5***	***12,1***	***10,6***	***9,7***	***13,6***	***10,5***	***11,4***	***13,5***	***12,1***	***14,4***
	w	***32,1***	***13,6***	***13,3***	***15,9***	***18,8***	***13,7***	***10,6***	***12,4***	***12,1***	***9,6***
Berufsgrundbildungsjahr in vollzeitschulischer Form	z	-	-	-	-	-	4,0	-	-	-	-
	w	-	-	-	-	-	10,3	-	-	-	-
Berufsfachschulen	z	46,4	21,3	19,1	15,5	19,8	16,7	16,2	26,1	25,3	22,5
	m	47,4	18,3	16,9	13,1	19,5	15,4	21,2	32,0	24,3	23,9
	w	45,5	24,0	21,1	17,5	20,0	17,6	11,7	20,6	26,5	21,2
Berufsoberschulen/Technische Oberschulen	z	-	-	15,8	-	3,8	16,9	27,3	16,7	-	4,9
	m	-	-	20,0	-	5,6	-	-	-	-	-
	w	-	-	14,3	-	-	31,3	37,5	18,2	-	8,0
Fachgymnasien	z	8,0	4,7	4,7	7,0	12,7	8,7	7,6	7,8	4,9	3,0
	m	7,2	2,6	1,4	6,5	12,2	9,8	7,2	6,0	5,3	6,4
	w	9,5	6,4	7,1	7,5	13,4	7,7	8,1	9,6	4,6	-
Fachoberschulen	z	31,7	-	-	-	-	-	-	-	-	-
	m	31,4	-	-	-	-	-	-	-	-	-
	w	32,0	-	-	-	-	-	-	-	-	-
Fachschulen	z	76,0	57,4	44,7	45,7	51,8	42,1	43,1	43,4	36,5	41,6
	m	78,0	61,8	48,8	41,4	46,9	47,0	48,0	55,8	56,2	67,1
	w	71,4	52,2	40,7	48,9	56,3	38,9	39,4	35,4	25,1	23,7
Fachakademien/Berufsakademien [5]	z	100	-	-	-	-	-	-	-	-	-
	m	100	-	-	-	-	-	-	-	-	-
	w	100	-	-	-	-	-	-	-	-	-
Zusammen	**z**	**15,8**	**3,9**	**3,9**	**5,2**	**6,1**	**3,9**	**4,5**	**4,4**	**3,6**	**3,4**
	m	**22,6**	**5,6**	**5,3**	**5,8**	**8,5**	**4,9**	**6,4**	**6,1**	**5,7**	**5,8**
	w	**10,9**	**3,0**	**3,3**	**4,8**	**4,8**	**3,4**	**3,4**	**3,5**	**2,7**	**2,2**
Thüringen											
Vollzeit											
Allgemeinbildende Schulen	***z***	***0,6***	***8,1***	***7,7***	***8,0***	***7,3***	***7,5***	***7,6***	***7,9***	***8,0***	***8,1***
	m	***0,7***	***10,9***	***10,1***	***11,0***	***9,2***	***10,1***	***10,2***	***10,9***	***11,5***	***11,5***
	w	***0,6***	***7,4***	***7,1***	***7,2***	***6,8***	***6,8***	***6,9***	***7,1***	***7,1***	***7,2***
Grundschulen	z	-	4,0	4,3	4,2	4,3	4,0	4,2	4,4	4,7	4,9
	m	-	3,1	4,2	2,6	4,1	6,0	6,6	7,2	9,1	8,1
	w	-	4,1	4,3	4,4	4,3	3,9	4,0	4,1	4,3	4,6
Schularten mit mehreren Bildungsgängen	z	-	3,1	2,9	2,4	2,3	2,0	2,1	2,2	2,5	2,2
	m	-	4,2	3,2	3,4	3,0	3,0	2,5	2,7	3,0	2,9
	w	-	2,7	2,8	2,1	2,1	1,7	2,0	2,0	2,3	2,0
Gymnasien	z	0,6	5,9	6,1	6,5	5,1	5,1	4,9	5,3	5,4	5,3
	m	0,6	8,7	8,5	9,6	7,8	7,7	7,9	8,2	8,1	8,0
	w	0,6	4,4	4,8	4,7	3,7	3,7	3,4	3,7	4,0	3,8
Integrierte Gesamtschulen	z	-	14,6	14,1	19,6	17,5	17,9	17,4	16,8	16,9	16,8
	m	-	26,0	21,7	30,4	18,9	17,5	21,5	21,9	22,6	23,9
	w	-	11,5	12,1	16,8	17,1	18,0	16,2	15,2	14,8	14,2

4.2 Wöchentlich erteilte Unterrichtsstunden nach Beschäftigungsumfang und Geschlecht der Lehrkräfte und nach Schularten * 1992-2018

Anteile an öffentlichen und privaten Schulen zusammen in Prozent

Beschäftigungsumfang/Schulart/Geschlecht		1992	2010	2011	2012	2013	2014	2015	2016	2017	2018
Freie Waldorfschulen	z	100	100	100	100	100	100	100	100	100	100
	m	100	100	100	100	100	100	100	100	100	100
	w	100	100	100	100	100	100	100	100	100	100
Förderschulen	z	3,9	31,5	24,8	24,8	24,6	26,3	25,7	26,8	25,4	26,6
	m	3,9	33,7	27,6	27,7	25,5	32,0	25,8	28,4	28,8	28,4
	w	3,9	31,1	24,3	24,2	24,4	25,3	25,7	26,5	24,7	26,2
Berufliche Schulen	***z***	***1,9***	***20,4***	***21,3***	***21,1***	***15,9***	***15,9***	***15,0***	***13,4***	***13,8***	***13,2***
	m	***1,7***	***18,2***	***18,1***	***18,5***	***12,9***	***14,1***	***13,2***	***12,3***	***12,4***	***11,6***
	w	***2,2***	***22,0***	***23,6***	***22,9***	***18,1***	***17,2***	***16,2***	***14,2***	***14,8***	***14,3***
Teilzeit-Berufsschulen [3]	z	0,6	5,5	5,4	5,6	3,9	3,9	3,9	3,6	4,3	4,3
	m	0,6	5,4	4,9	4,2	3,1	3,4	3,3	2,9	3,4	3,0
	w	0,5	5,6	5,8	6,7	4,5	4,3	4,3	4,3	5,1	5,5
Berufsvorbereitungsjahr	z	1,6	14,1	15,1	13,6	7,3	5,0	4,0	6,3	7,0	7,7
	m	1,7	12,5	13,7	9,3	6,8	2,9	1,6	6,8	7,8	7,4
	w	1,5	15,7	16,5	17,4	7,9	6,7	6,0	5,9	6,2	8,0
Berufsgrundbildungsjahr in vollzeitschulischer Form	z	-	-	-	-	-	-	-	-	-	-
	m	-	-	-	-	-	-	-	-	-	-
	w	-	-	-	-	-	-	-	-	-	-
Berufsfachschulen	z	3,7	37,8	41,4	43,5	32,1	30,7	28,9	26,2	26,7	25,6
	m	6,6	36,3	40,3	45,3	30,1	30,4	29,5	26,2	27,6	27,0
	w	2,5	38,5	41,8	42,8	33,0	30,8	28,6	26,2	26,3	24,9
Fachgymnasien	z	-	-	-	-	-	0,9	1,9	2,0	2,1	2,4
	m	-	-	-	-	-	1,6	4,0	4,7	4,7	5,1
	w	-	-	-	-	-	0,4	0,7	0,4	0,5	0,7
Fachoberschulen	z	1,3	5,9	7,9	9,9	8,3	9,5	7,2	5,4	5,7	5,6
	m	-	7,9	8,4	13,5	9,8	11,1	7,3	6,5	6,9	8,0
	w	2,5	4,7	7,6	7,7	7,3	8,4	7,2	4,6	5,0	4,2
Fachschulen	z	6,9	48,5	47,3	45,1	37,0	41,2	40,2	37,0	36,7	34,0
	m	6,4	46,8	43,2	44,0	33,5	41,6	39,8	39,2	34,7	30,6
	w	7,3	50,0	50,6	45,9	39,5	41,0	40,5	35,4	38,0	35,9
Zusammen	**z**	**0,8**	**10,5**	**9,8**	**9,9**	**8,7**	**8,8**	**8,7**	**8,8**	**8,9**	**8,9**
	m	**0,9**	**13,3**	**12,3**	**12,9**	**10,3**	**11,2**	**11,0**	**11,3**	**11,8**	**11,5**
	w	**0,7**	**9,6**	**9,1**	**9,0**	**8,2**	**8,1**	**8,0**	**8,0**	**8,0**	**8,0**
Teilzeit											
Allgemeinbildende Schulen	***z***	***0,8***	***7,9***	***9,0***	***9,7***	***13,6***	***16,2***	***17,1***	***16,8***	***18,5***	***19,0***
	m	***0,3***	***11,9***	***13,5***	***13,6***	***27,2***	***31,8***	***31,8***	***31,6***	***33,8***	***34,9***
	w	***0,8***	***7,3***	***8,3***	***9,1***	***12,0***	***14,3***	***15,2***	***14,8***	***16,5***	***17,0***
Grundschulen	z	-	8,8	9,8	10,9	12,0	12,6	13,7	11,7	12,7	11,8
	m	-	18,4	7,9	34,5	47,6	23,5	35,5	28,5	26,3	33,6
	w	-	8,5	9,8	10,3	11,3	12,4	13,1	11,1	12,3	11,2
Schularten mit mehreren Bildungsgängen	z	-	3,7	3,9	3,9	5,7	7,1	7,3	7,4	7,6	9,3
	m	-	7,0	8,9	6,7	14,0	16,9	20,5	19,5	19,0	21,7
	w	-	3,2	3,2	3,5	4,6	5,9	5,7	5,8	6,1	7,8
Gymnasien	z	7,0	8,4	8,5	8,4	13,8	15,6	15,5	16,1	16,8	17,4
	m	7,6	12,3	13,5	10,7	22,6	26,2	22,2	20,9	25,9	23,9
	w	7,0	7,5	7,3	7,8	12,2	13,5	14,1	15,1	15,1	16,2
Integrierte Gesamtschulen	z	-	7,7	16,0	25,6	31,6	37,6	39,1	34,8	36,4	35,8
	m	-	6,1	14,7	25,0	47,2	63,0	60,2	57,8	52,9	53,4
	w	-	8,2	16,3	25,8	28,9	32,3	35,0	30,5	33,3	32,1
Freie Waldorfschulen	z	100	100	100	100	100	100	100	100	100	100
	m	-	100	100	100	100	100	100	100	100	100
	w	100	100	100	100	100	100	100	100	100	100
Förderschulen	z	8,5	16,9	30,3	33,1	37,6	37,6	39,3	41,1	47,0	42,4
	m	10,5	20,4	37,3	48,8	65,1	51,5	65,9	67,7	66,1	67,5
	w	8,5	16,3	29,4	30,8	34,2	36,2	36,0	37,9	44,6	39,9
Berufliche Schulen	***z***	***37,5***	***14,3***	***15,0***	***17,0***	***26,5***	***27,3***	***28,4***	***33,9***	***32,2***	***32,2***
	m	***63,4***	***11,7***	***13,7***	***15,4***	***27,8***	***25,7***	***28,0***	***34,1***	***34,4***	***34,8***
	w	***30,5***	***15,9***	***15,8***	***18,0***	***26,0***	***27,9***	***28,5***	***33,8***	***31,4***	***31,3***
Teilzeit-Berufsschulen [3]	z	-	1,7	2,7	2,4	5,4	4,5	5,7	8,0	7,5	7,8
	m	-	0,9	2,5	1,7	2,6	1,6	6,3	7,0	8,6	8,0
	w	-	2,4	2,9	3,0	6,4	5,5	5,4	8,4	7,0	7,8
Berufsvorbereitungsjahr	z	18,8	12,5	14,6	12,6	20,8	24,1	27,2	30,2	34,7	30,2
	m	-	11,6	19,4	10,3	16,7	22,3	30,4	31,3	30,4	21,6
	w	18,8	13,5	8,6	15,3	24,0	26,1	24,2	29,5	37,4	35,6
Berufsgrundbildungsjahr in vollzeitschulischer Form	z	-	-	-	-	-	-	-	-	-	-
	m	-	-	-	-	-	-	-	-	-	-
	w	-	-	-	-	-	-	-	-	-	-
Berufsfachschulen	z	37,1	23,8	24,6	27,3	38,9	42,2	45,5	50,0	47,6	46,8
	m	-	19,0	20,5	25,1	38,5	39,1	43,6	51,5	52,8	53,5
	w	37,9	26,2	26,3	28,1	39,0	43,0	46,0	49,6	46,0	44,8
Fachgymnasien	z	-	-	-	-	-	1,0	0,4	-	0,6	0,7
	m	-	-	-	-	-	4,7	1,4	-	-	-
	w	-	-	-	-	-	-	-	-	0,8	0,8
Fachoberschulen	z	-	7,0	3,6	1,3	1,6	2,0	5,6	10,1	12,9	12,3
	m	-	10,0	4,4	1,1	1,9	2,2	10,2	17,2	11,6	10,3
	w	-	5,0	3,2	1,4	1,5	2,0	3,6	7,8	13,5	13,1
Fachschulen	z	85,8	38,5	39,3	45,0	57,5	49,1	55,7	62,2	59,1	62,4
	m	89,7	38,1	39,3	49,4	66,8	51,3	56,6	65,6	73,1	73,7
	w	83,0	38,7	39,2	41,7	51,7	48,3	55,4	61,3	54,8	57,9
Zusammen	**z**	**1,6**	**9,2**	**10,2**	**11,2**	**15,8**	**18,3**	**19,1**	**19,5**	**20,9**	**21,4**
	m	**4,9**	**11,8**	**13,6**	**14,4**	**27,4**	**29,6**	**30,5**	**32,3**	**34,0**	**34,9**
	w	**1,3**	**8,6**	**9,5**	**10,5**	**14,0**	**16,5**	**17,2**	**17,5**	**18,7**	**19,2**

4.2 Wöchentlich erteilte Unterrichtsstunden nach Beschäftigungsumfang und Geschlecht der Lehrkräfte und nach Schularten * 1992-2018

Anteile an öffentlichen und privaten Schulen zusammen in Prozent

Beschäftigungsumfang/Schulart/Geschlecht		1992	2010	2011	2012	2013	2014	2015	2016	2017	2018
Stundenweise											
Allgemeinbildende Schulen	***z***	***1,4***	***22,0***	***24,3***	***21,8***	***22,4***	***21,9***	***22,2***	***24,6***	***24,3***	***28,4***
	m	***1,0***	***20,7***	***28,6***	***22,8***	***26,1***	***20,4***	***23,6***	***23,9***	***24,1***	***26,2***
	w	***1,8***	***22,4***	***23,1***	***21,4***	***21,3***	***22,5***	***21,7***	***24,9***	***24,4***	***29,4***
Grundschulen	z	-	15,5	13,0	14,1	14,1	13,0	14,3	18,0	18,4	20,1
	m	-	21,1	27,8	24,2	33,2	24,3	35,9	29,5	18,5	25,4
	w	-	14,9	11,2	13,1	12,1	11,7	11,6	16,4	18,4	19,2
Schularten mit mehreren Bildungsgängen	z	-	14,4	17,5	11,8	11,9	9,0	9,0	16,2	12,6	12,6
	m	-	14,3	14,7	9,1	13,7	9,0	8,3	13,8	11,5	13,1
	w	-	14,5	18,7	12,9	11,1	9,1	9,3	17,5	13,1	12,2
Gymnasien	z	4,5	14,1	15,6	12,7	12,7	12,4	10,6	12,0	12,5	15,4
	m	4,7	11,3	18,6	11,9	11,3	8,0	9,0	11,4	13,7	14,9
	w	4,3	15,5	14,1	13,1	13,4	15,0	11,8	12,4	11,7	15,8
Integrierte Gesamtschulen	z	-	22,9	63,5	50,8	57,6	53,7	49,6	44,3	37,4	49,1
	m	-	18,8	72,8	51,9	62,0	51,0	53,9	45,3	48,1	52,9
	w	-	27,0	59,2	50,2	55,8	54,8	47,1	43,8	32,6	47,0
Freie Waldorfschulen	z	100	100	100	100	100	100	100	100	100	100
	m	100	100	100	100	100	100	100	100	100	100
	w	100	100	100	100	100	100	100	100	100	100
Förderschulen	z	10,8	48,6	54,3	55,0	58,1	66,2	69,6	69,6	63,8	72,1
	m	9,8	64,1	64,7	75,4	87,9	87,3	94,6	84,5	72,6	66,1
	w	11,1	46,7	52,5	51,2	52,4	62,7	65,6	67,5	62,4	73,5
Berufliche Schulen	***z***	***-***	***81,3***	***79,2***	***76,3***	***80,8***	***82,6***	***83,5***	***81,9***	***81,3***	***78,9***
	m	***-***	***86,7***	***83,3***	***82,0***	***84,3***	***87,9***	***89,7***	***86,3***	***84,0***	***80,7***
	w	***-***	***76,8***	***75,9***	***71,9***	***77,9***	***78,2***	***78,4***	***77,9***	***78,9***	***77,3***
Teilzeit-Berufsschulen [3]	z	-	36,5	33,2	21,1	25,4	34,0	31,7	25,7	22,5	17,3
	m	-	44,1	39,6	24,4	27,7	48,3	38,4	36,1	28,6	16,6
	w	-	32,0	29,7	18,8	23,8	23,9	27,9	18,1	16,9	18,0
Berufsvorbereitungsjahr	z	-	83,8	82,3	87,7	88,0	84,4	85,9	85,5	85,1	89,1
	m	-	89,8	82,9	89,3	90,4	89,4	96,4	89,9	85,9	89,6
	w	-	76,7	81,5	84,8	83,7	76,1	70,3	78,3	83,9	88,0
Berufsgrundbildungsjahr in vollzeitschulischer Form	z	-	-	-	-	-	-	-	-	-	-
	m	-	-	-	-	-	-	-	-	-	-
	w	-	-	-	-	-	-	-	-	-	-
Berufsfachschulen	z	-	89,0	88,7	86,7	90,0	90,3	89,2	90,8	88,7	90,1
	m	-	93,6	93,2	93,1	93,1	95,1	93,8	95,0	91,2	93,5
	w	-	85,4	85,3	82,3	87,8	86,7	85,8	87,2	86,8	87,7
Fachgymnasien	z	-	-	-	-	-	-	-	5,0	-	-
	w	-	-	-	-	-	-	-	11,1	-	-
Fachoberschulen	z	-	44,7	20,7	6,3	-	4,7	18,8	-	11,8	2,9
	m	-	57,9	23,1	10,7	-	-	50,0	-	66,7	7,7
	w	-	31,6	17,4	2,9	-	6,9	8,3	-	-	-
Fachschulen	z	-	90,9	92,8	91,5	90,1	92,5	91,5	94,4	96,1	88,2
	m	-	94,8	94,0	94,1	93,0	92,3	95,5	96,1	96,8	92,5
	w	-	87,3	91,6	88,9	86,9	92,8	86,4	92,4	95,3	84,0
Zusammen	**z**	**1,1**	**44,6**	**43,5**	**37,9**	**39,3**	**37,3**	**39,5**	**41,8**	**40,4**	**43,5**
	m	**0,7**	**57,6**	**56,9**	**48,9**	**51,5**	**45,7**	**49,2**	**51,1**	**48,1**	**46,8**
	w	**1,5**	**38,9**	**37,7**	**33,4**	**34,1**	**33,6**	**34,6**	**37,3**	**36,6**	**41,6**
Deutschland											
Vollzeit											
Allgemeinbildende Schulen	***z***	***6,4***	***9,3***	***9,3***	***9,5***	***9,5***	***9,5***	***9,6***	***9,7***	***9,8***	***9,8***
	m	***7,1***	***11,1***	***11,2***	***11,4***	***11,5***	***11,4***	***11,6***	***11,6***	***11,6***	***11,5***
	w	***5,7***	***8,2***	***8,2***	***8,4***	***8,4***	***8,4***	***8,5***	***8,6***	***8,7***	***8,8***
Vorklassen	z	0,4	8,5	7,9	9,2	7,3	7,7	8,0	8,0	17,6	6,9
	m	1,0	9,1	13,4	9,8	1,7	12,9	12,3	12,7	21,2	10,3
	w	0,3	8,2	6,2	8,8	8,8	6,2	6,7	6,6	16,7	5,8
Schulkindergärten	z	16,5	33,2	36,2	37,0	40,4	38,7	37,9	39,0	38,4	39,6
	m	11,7	20,1	21,3	18,8	35,2	37,2	33,7	37,1	32,5	23,7
	w	16,8	33,9	36,9	37,9	40,7	38,8	38,2	39,2	38,9	40,8
Grundschulen	z	1,0	3,1	3,2	3,4	3,4	3,5	3,5	3,8	3,8	3,8
	m	1,2	3,9	4,2	4,1	4,1	4,6	5,0	5,3	5,2	5,2
	w	1,0	2,9	3,0	3,3	3,2	3,3	3,3	3,5	3,5	3,5
Schulartunabhängige Orientierungsstufe	z	3,0	5,2	5,3	5,0	5,2	5,0	5,4	5,5	5,4	5,3
	m	3,2	7,5	7,8	6,3	6,2	6,9	7,2	6,5	8,1	8,0
	w	2,8	4,6	4,7	4,7	5,0	4,5	4,9	5,2	4,7	4,5
Hauptschulen	z	1,5	2,7	2,8	2,7	2,8	2,8	2,9	3,1	3,1	3,0
	m	1,5	3,0	3,1	2,8	2,9	2,9	3,0	3,2	3,4	3,1
	w	1,4	2,4	2,5	2,7	2,8	2,7	2,8	3,0	2,9	2,9
Schularten mit mehreren Bildungsgängen	z	-	4,3	4,3	4,7	4,8	5,1	5,3	5,5	5,4	5,7
	m	-	5,2	5,1	5,7	5,9	6,4	6,6	6,8	6,6	7,0
	w	-	3,9	3,9	4,2	4,3	4,4	4,6	4,9	4,8	5,1
Realschulen	z	7,1	8,7	8,7	8,8	9,2	9,4	9,8	9,6	9,9	10,1
	m	6,2	9,7	9,8	9,3	9,6	9,6	9,8	9,6	9,9	10,1
	w	8,5	8,0	7,8	8,3	8,8	9,2	9,8	9,6	9,9	10,2
Gymnasien	z	10,6	11,7	11,7	11,8	11,8	11,9	12,1	12,3	12,4	12,5
	m	10,2	12,2	12,3	12,6	12,6	12,6	12,7	12,9	12,8	12,7
	w	11,4	11,1	11,0	10,9	10,7	11,1	11,3	11,6	11,9	12,2
Integrierte Gesamtschulen	z	1,5	5,0	5,3	5,3	5,2	5,1	5,3	5,4	5,8	5,5
	m	1,6	4,7	4,9	5,3	5,1	5,0	5,3	5,5	5,9	5,9
	w	1,3	5,2	5,7	5,4	5,3	5,1	5,3	5,4	5,7	5,3

4.2 Wöchentlich erteilte Unterrichtsstunden nach Beschäftigungsumfang und Geschlecht der Lehrkräfte und nach Schularten * 1992-2018

Anteile an öffentlichen und privaten Schulen zusammen in Prozent

Beschäftigungsumfang/Schulart/Geschlecht		1992	2010	2011	2012	2013	2014	2015	2016	2017	2018
Freie Waldorfschulen	z	100	100	100	100	100	100	100	100	100	100
	m	100	100	100	100	100	100	100	100	100	100
	w	100	100	100	100	100	100	100	100	100	100
Förderschulen	z	17,5	21,6	21,9	22,7	23,0	23,4	24,2	24,5	24,9	24,9
	m	20,2	26,8	27,5	28,2	28,7	29,0	29,6	29,8	30,3	30,3
	w	15,8	19,4	19,5	20,5	20,7	21,2	22,0	22,3	22,6	22,7
Abendhauptschulen	z	-	2,6	2,1	-	-	7,7	5,5	15,6	10,0	11,5
	m	-	3,3	1,6	-	-	14,4	4,6	16,5	17,9	19,1
	w	-	2,1	2,7	-	-	2,4	6,2	15,0	4,7	6,5
Abendrealschulen	z	0,7	6,9	4,6	4,2	3,4	2,9	8,4	6,1	5,7	7,2
	m	0,4	5,9	3,6	3,8	3,8	0,8	5,2	4,8	3,7	4,7
	w	1,2	7,6	5,4	4,6	3,1	4,4	11,3	7,3	7,5	9,4
Abendgymnasien	z	1,7	11,4	11,3	11,9	11,7	12,3	4,9	4,8	4,6	4,7
	m	2,2	12,0	11,5	12,5	12,1	12,1	5,6	5,7	5,7	6,2
	w	0,7	10,7	11,0	11,2	11,2	12,5	4,1	3,9	3,4	3,1
Kollegs	z	17,8	6,6	6,1	7,0	7,4	7,0	13,3	13,7	12,8	12,7
	m	18,5	5,6	4,9	5,1	6,8	5,6	13,7	14,2	13,4	13,5
	w	16,2	7,7	7,3	8,8	7,9	8,4	12,8	13,3	12,1	11,8
Keine Zuordnung zu einer Schulart möglich [19]	z	-	-	-	-	-	-	-	0,3	0,1	-
	m	-	-	-	-	-	-	-	1,0	0,3	-
Berufliche Schulen	***z***	***6,0***	***9,6***	***9,7***	***10,2***	***10,0***	***9,8***	***10,5***	***10,3***	***9,8***	***9,9***
	m	***5,0***	***7,5***	***7,6***	***7,9***	***7,8***	***7,8***	***8,3***	***8,2***	***7,9***	***7,9***
	w	***8,8***	***13,2***	***13,3***	***13,9***	***13,5***	***12,8***	***13,9***	***13,3***	***12,5***	***12,7***
Teilzeit-Berufsschulen	z	3,1	5,6	5,6	5,6	5,5	5,4	5,4	5,4	5,3	5,1
	m	3,0	5,1	5,0	5,1	4,9	5,0	4,9	4,9	4,8	4,6
	w	3,4	6,7	6,7	6,7	6,7	6,3	6,3	6,2	6,1	6,0
Berufsvorbereitungsjahr	z	1,5	6,0	6,2	6,0	6,8	6,6	5,7	5,1	4,7	4,9
	m	1,5	5,6	5,9	5,5	6,4	6,4	5,6	5,0	4,8	4,8
	w	1,5	6,7	6,7	6,7	7,4	6,9	5,8	5,3	4,6	5,1
Berufsgrundbildungsjahr in vollzeitschulischer Form	z	1,1	3,7	3,8	4,0	4,2	4,2	3,3	3,1	4,0	4,4
	m	1,0	3,9	4,0	4,4	4,6	4,2	1,8	1,6	3,1	3,6
	w	1,3	3,3	3,4	3,1	3,5	4,1	6,7	6,5	5,8	5,8
Berufsaufbauschulen	z	2,1	-	-	-	-	-	-	-	-	-
	m	1,5	-	-	-	-	-	-	-	-	-
	w	4,5	-	-	-	-	-	-	-	-	-
Berufsfachschulen	z	11,0	15,3	15,6	16,9	16,0	15,5	15,6	15,6	15,9	15,8
	m	8,8	10,9	11,3	12,3	11,7	11,6	11,8	11,9	12,3	12,2
	w	14,8	21,5	21,6	22,7	21,3	20,3	20,3	20,1	20,0	19,8
Berufsoberschulen/Technische Oberschulen	z	0,4	0,9	1,4	1,4	1,3	1,5	1,6	1,1	0,9	1,5
	m	0,1	0,9	1,5	1,4	1,3	1,4	1,8	1,1	0,8	1,2
	w	1,5	0,8	1,3	1,5	1,3	1,7	1,4	0,9	0,9	1,9
Fachgymnasien	z	1,0	3,8	4,0	4,0	4,4	4,4	4,9	5,2	5,6	5,8
	m	0,9	3,3	3,5	3,5	3,8	3,9	4,3	4,6	5,0	5,2
	w	1,2	4,5	4,7	4,7	5,2	5,1	5,8	5,9	6,3	6,6
Fachoberschulen	z	2,5	6,3	6,4	6,8	7,1	7,4	7,5	7,7	7,6	7,7
	m	2,3	5,6	5,6	6,1	6,4	6,8	6,6	7,0	6,8	7,3
	w	3,6	7,6	7,6	7,8	8,3	8,3	8,7	8,6	8,5	8,3
Fachschulen	z	19,0	24,4	24,0	25,5	25,1	24,3	27,8	27,5	24,9	25,1
	m	17,6	19,6	18,8	20,3	20,1	19,7	22,7	22,8	19,9	19,8
	w	22,3	31,8	31,8	32,9	32,1	30,6	33,4	32,5	30,8	31,3
Fachakademien/Berufsakademien [5]	z	44,3	57,2	56,0	60,1	60,7	60,6	59,1	59,2	59,1	59,9
	m	40,7	61,3	62,8	65,8	68,5	71,3	66,2	66,3	64,5	65,8
	w	49,1	53,6	50,3	56,3	55,4	54,1	54,9	55,2	56,0	56,4
Kollegschulen	z	2,1	-	-	-	-	-	-	-	-	-
	m	1,8	-	-	-	-	-	-	-	-	-
	w	3,5	-	-	-	-	-	-	-	-	-
Insgesamt	**i**	**6,4**	**9,4**	**9,4**	**9,6**	**9,6**	**9,5**	**9,8**	**9,8**	**9,8**	**9,8**
	m	**6,7**	**10,2**	**10,3**	**10,5**	**10,5**	**10,5**	**10,7**	**10,8**	**10,7**	**10,7**
	w	**6,0**	**8,7**	**8,7**	**9,0**	**8,9**	**8,9**	**9,1**	**9,2**	**9,2**	**9,2**
Teilzeit											
Allgemeinbildende Schulen	***z***	***5,8***	***10,1***	***10,8***	***11,2***	***11,7***	***12,4***	***12,6***	***12,6***	***12,6***	***12,7***
	m	***11,3***	***15,8***	***17,5***	***18,6***	***20,5***	***22,5***	***22,8***	***23,1***	***22,6***	***22,4***
	w	***5,2***	***9,1***	***9,8***	***10,1***	***10,4***	***10,9***	***11,1***	***11,1***	***11,2***	***11,2***
Vorklassen	z	12,8	6,7	5,7	8,2	3,6	5,3	4,8	4,8	7,6	4,3
	m	30,2	10,9	16,3	12,1	-	13,8	12,9	12,9	23,7	13,6
	w	12,3	5,9	4,7	7,6	3,9	4,6	4,2	4,2	6,3	3,6
Schulkindergärten	z	9,5	31,3	27,9	27,2	32,3	34,0	34,5	35,9	34,8	34,1
	m	28,2	43,0	39,5	34,1	39,3	39,1	29,2	27,7	25,3	31,9
	w	9,2	31,1	27,7	27,0	32,1	33,7	34,7	36,2	35,2	34,2
Grundschulen	z	0,9	3,6	3,8	3,9	4,1	4,4	4,4	4,3	4,3	4,4
	m	2,6	9,3	10,6	10,9	12,9	14,5	13,3	13,6	12,6	12,8
	w	0,8	3,3	3,5	3,6	3,7	4,0	4,0	3,9	3,9	4,0
Schulartunabhängige Orientierungsstufe	z	4,3	9,2	9,4	11,0	12,4	14,7	14,3	14,8	13,5	12,5
	m	6,2	14,9	14,6	17,9	22,9	27,7	22,9	23,8	24,6	21,9
	w	4,1	8,4	8,8	10,2	11,1	13,2	13,1	13,5	12,0	11,2
Hauptschulen	z	1,9	5,9	6,3	6,5	7,2	8,1	8,6	9,1	10,0	10,4
	m	4,6	8,4	10,2	10,4	12,8	14,4	15,8	17,8	18,1	20,1
	w	1,6	5,4	5,6	5,8	6,3	7,2	7,5	7,8	8,7	8,9
Schularten mit mehreren Bildungsgängen	z	-	4,5	5,0	6,1	7,6	8,6	9,4	9,6	9,6	10,6
	m	-	7,2	9,4	10,9	14,7	17,1	18,9	19,3	19,3	19,6
	w	-	4,0	4,2	5,3	6,6	7,3	8,0	8,1	8,1	9,0

4.2 Wöchentlich erteilte Unterrichtsstunden nach Beschäftigungsumfang und Geschlecht der Lehrkräfte und nach Schularten * 1992-2018

Anteile an öffentlichen und privaten Schulen zusammen in Prozent

Beschäftigungsumfang/Schulart/Geschlecht		1992	2010	2011	2012	2013	2014	2015	2016	2017	2018
Realschulen	z	9,6	12,2	13,1	14,2	14,8	15,1	15,1	15,6	15,6	15,3
	m	12,5	16,4	18,0	17,9	19,7	20,8	21,5	22,3	21,5	21,0
	w	9,2	11,5	12,2	13,5	13,9	14,0	13,9	14,3	14,5	14,2
Gymnasien	z	13,3	12,1	12,8	13,4	13,9	14,1	14,9	14,6	14,7	14,7
	m	14,7	12,7	13,7	15,4	16,6	17,6	18,7	18,6	18,6	18,9
	w	12,9	11,9	12,5	12,8	13,1	13,1	13,9	13,5	13,6	13,6
Integrierte Gesamtschulen	z	1,3	7,9	9,2	9,0	9,2	10,6	9,7	9,7	10,2	9,6
	m	1,4	11,2	11,8	12,6	14,1	17,4	15,1	15,8	15,1	13,5
	w	1,2	7,0	8,4	8,1	8,0	9,0	8,5	8,3	9,0	8,7
Freie Waldorfschulen	z	100	100	100	100	100	100	100	100	100	100
	m	100	100	100	100	100	100	100	100	100	100
	w	100	100	100	100	100	100	100	100	100	100
Förderschulen	z	17,5	23,6	25,0	25,2	25,5	26,6	27,8	28,1	27,7	27,3
	m	26,9	33,0	35,1	34,9	35,5	38,3	40,2	39,3	39,6	38,6
	w	16,6	22,3	23,7	23,9	24,3	25,1	26,2	26,6	26,2	25,8
Abendhauptschulen	z	-	5,1	11,2	12,8	22,7	-	-	8,9	6,6	-
	m	-	-	9,6	9,8	13,2	-	-	-	-	-
	w	-	10,8	13,3	15,7	27,7	-	-	14,1	10,7	-
Abendrealschulen	z	5,3	10,7	10,6	6,4	3,8	5,8	8,8	8,6	9,6	7,9
	m	6,5	18,9	21,6	2,6	3,5	2,4	9,1	7,7	9,0	11,8
	w	5,1	8,4	7,6	7,6	4,0	7,0	8,7	8,9	9,8	6,3
Abendgymnasien	z	1,4	18,7	20,6	21,5	22,7	23,2	28,4	29,7	31,6	26,0
	m	1,8	18,9	21,6	22,2	22,8	24,0	31,8	39,0	43,3	30,9
	w	1,3	18,6	20,2	21,1	22,6	22,9	27,1	26,1	26,7	24,1
Kollegs	z	20,7	12,6	15,4	11,3	10,3	10,9	18,1	16,8	14,2	15,7
	m	20,3	21,1	23,6	25,9	17,5	16,0	18,3	22,1	15,7	15,3
	w	20,8	10,0	12,8	7,7	8,3	9,6	18,1	15,2	13,8	15,7
Keine Zuordnung zu einer Schulart möglich [19]	z	-	-	-	-	-	-	-	0,4	-	-
	m	-	-	-	-	-	-	-	2,4	-	-
	w	-	-	-	-	-	-	-	0,2	-	-
Berufliche Schulen	***z***	***15,9***	***18,6***	***19,3***	***19,7***	***20,6***	***21,4***	***21,8***	***21,9***	***22,8***	***23,0***
	m	***18,2***	***19,5***	***21,7***	***21,8***	***23,1***	***25,1***	***26,6***	***26,2***	***26,9***	***26,6***
	w	***15,0***	***18,2***	***18,5***	***18,9***	***19,8***	***20,2***	***20,2***	***20,5***	***21,4***	***21,8***
Teilzeit-Berufsschulen	z	4,0	6,9	7,3	7,8	8,2	8,4	8,1	8,1	8,1	8,0
	m	4,8	7,6	8,5	9,0	9,7	10,5	10,6	10,5	10,0	10,4
	w	3,6	6,6	6,8	7,3	7,6	7,6	7,2	7,2	7,4	7,1
Berufsvorbereitungsjahr	z	5,8	7,5	7,7	8,9	9,5	8,4	7,9	7,0	7,6	7,7
	m	11,4	8,8	10,8	10,9	10,5	11,8	12,0	9,9	10,8	8,9
	w	4,1	7,0	6,4	7,9	9,1	7,3	6,6	6,0	6,6	7,3
Berufsgrundbildungsjahr in vollzeitschulischer Form	z	6,1	5,4	7,6	12,3	12,5	10,3	8,9	8,6	6,7	5,8
	m	15,1	6,1	11,8	19,4	21,8	18,6	19,2	30,5	9,6	13,0
	w	2,4	5,1	6,0	9,9	9,3	7,5	5,4	1,2	6,0	0,5
Berufsaufbauschulen	z	2,7	-	-	-	-	-	-	-	-	-
	m	0,8	-	-	-	-	-	-	-	-	-
	w	3,2	-	-	-	-	-	-	-	-	-
Berufsfachschulen	z	25,6	29,3	29,9	30,1	30,9	32,2	32,7	33,4	34,6	34,6
	m	33,7	33,0	35,2	35,2	35,8	39,0	40,7	41,5	41,5	41,4
	w	23,6	28,0	28,2	28,4	29,3	30,2	30,3	31,0	32,5	32,5
Berufsoberschulen/Technische Oberschulen	z	3,0	2,9	4,4	3,6	4,3	4,5	4,3	3,1	3,6	4,5
	m	-	3,8	6,5	4,2	6,3	7,4	6,0	3,4	5,6	7,0
	w	3,9	2,5	3,6	3,4	3,6	3,6	3,8	3,0	3,0	3,7
Fachgymnasien	z	3,5	6,9	7,4	7,7	8,4	8,6	8,8	10,0	10,9	11,8
	m	5,0	8,2	9,7	9,3	10,3	11,1	12,5	13,2	15,2	16,5
	w	2,9	6,4	6,7	7,1	7,8	7,8	7,6	9,0	9,6	10,3
Fachoberschulen	z	7,8	14,5	14,9	15,3	15,4	17,5	17,7	17,3	19,5	18,5
	m	9,1	14,6	17,7	16,8	17,3	21,4	26,1	22,8	26,2	23,4
	w	7,2	14,5	13,9	14,7	14,7	16,2	14,8	15,6	17,3	16,9
Fachschulen	z	43,7	43,9	43,8	43,1	44,6	45,4	46,5	48,1	49,8	50,1
	m	50,5	46,3	47,4	45,8	47,1	49,6	52,2	52,3	54,8	54,9
	w	40,3	42,7	42,4	41,9	43,5	43,8	44,3	46,5	47,9	48,4
Fachakademien/Berufsakademien [5]	z	57,2	65,6	68,5	70,9	71,5	72,9	75,4	76,9	77,4	78,6
	m	51,3	68,9	73,9	82,5	82,3	81,3	83,8	84,1	83,6	82,4
	w	59,6	64,7	67,1	67,9	68,9	70,6	73,4	75,1	75,7	77,7
Kollegschulen	z	7,2	-	-	-	-	-	-	-	-	-
	m	4,5	-	-	-	-	-	-	-	-	-
	w	8,2	-	-	-	-	-	-	-	-	-
Insgesamt	**i**	**6,6**	**11,1**	**11,8**	**12,2**	**12,8**	**13,4**	**13,7**	**13,8**	**13,9**	**14,0**
	m	**12,7**	**16,6**	**18,4**	**19,3**	**21,1**	**23,0**	**23,6**	**23,8**	**23,5**	**23,3**
	w	**5,8**	**10,1**	**10,7**	**11,0**	**11,4**	**11,9**	**12,1**	**12,1**	**12,3**	**12,4**
Stundenweise											
Allgemeinbildende Schulen	***z***	***12,4***	***12,1***	***12,5***	***12,4***	***12,1***	***12,5***	***12,6***	***12,6***	***12,6***	***13,0***
	m	***12,4***	***14,0***	***14,7***	***15,3***	***15,1***	***15,9***	***16,3***	***16,3***	***16,4***	***17,0***
	w	***12,4***	***11,4***	***11,7***	***11,5***	***11,1***	***11,5***	***11,4***	***11,4***	***11,5***	***11,8***
Vorklassen	z	16,3	7,9	12,1	15,8	10,2	9,2	7,5	6,2	5,4	4,2
	m	-	9,5	21,2	19,1	-	18,8	18,4	15,2	13,3	10,0
	w	20,1	7,5	10,4	14,7	11,6	7,7	5,6	4,7	3,8	3,1
Schulkindergärten	z	20,8	34,8	36,3	37,2	40,0	41,7	42,9	42,6	42,4	43,6
	m	34,0	55,1	45,9	45,8	53,6	58,8	56,3	58,9	59,1	60,2
	w	17,3	32,6	35,2	36,3	38,7	40,3	41,7	41,3	40,9	42,2
Grundschulen	z	1,1	4,2	4,6	4,6	4,2	4,4	4,4	4,3	4,4	4,4
	m	0,6	4,5	5,1	5,9	5,8	6,4	6,9	7,0	7,4	8,0
	w	1,4	4,2	4,4	4,3	3,9	4,1	4,1	3,9	4,0	3,9

4.2 Wöchentlich erteilte Unterrichtsstunden nach Beschäftigungsumfang und Geschlecht der Lehrkräfte und nach Schularten * 1992-2018

Anteile an öffentlichen und privaten Schulen zusammen in Prozent

Beschäftigungsumfang/Schulart/Geschlecht		1992	2010	2011	2012	2013	2014	2015	2016	2017	2018
Schulartunabhängige Orientierungsstufe	z	8,7	16,9	17,2	17,2	16,1	16,7	19,9	28,0	24,8	23,6
	m	3,4	19,6	15,6	17,7	15,8	16,2	23,7	31,4	32,2	32,2
	w	11,3	15,7	17,9	17,1	16,3	17,0	18,6	26,8	22,1	20,4
Hauptschulen	z	1,4	5,0	5,2	5,9	7,1	7,9	7,0	7,0	7,1	7,3
	m	0,9	5,1	5,6	6,4	7,5	8,6	7,3	8,1	7,5	7,9
	w	1,8	5,0	5,1	5,7	7,0	7,7	6,9	6,6	6,9	7,1
Schularten mit mehreren Bildungsgängen	z	-	21,9	21,6	19,9	15,2	16,6	18,2	17,6	16,8	17,2
	m	-	23,9	24,8	23,9	18,8	18,4	22,4	22,8	19,9	20,8
	w	-	20,8	19,8	17,9	13,3	15,7	16,3	15,1	15,3	15,5
Realschulen	z	20,3	12,1	11,9	11,1	11,1	12,2	12,5	12,4	12,4	13,4
	m	17,3	11,9	12,1	13,1	14,3	15,4	16,0	16,6	16,5	16,4
	w	22,4	12,1	11,8	10,5	10,1	11,2	11,4	11,1	11,3	12,6
Gymnasien	z	16,8	11,2	11,6	11,9	11,4	11,9	12,1	11,7	11,6	12,1
	m	16,1	12,1	12,7	13,1	12,6	12,7	13,7	13,1	13,3	13,7
	w	17,7	10,7	11,0	11,2	10,8	11,5	11,3	11,1	10,9	11,3
Integrierte Gesamtschulen	z	6,1	7,8	9,2	9,3	8,7	8,7	8,3	8,7	8,9	8,9
	m	5,8	7,7	9,2	9,3	9,2	9,1	9,0	10,1	11,8	10,4
	w	6,4	7,9	9,2	9,4	8,5	8,5	8,0	8,2	7,8	8,3
Freie Waldorfschulen	z	100	100	100	100	100	100	100	100	100	100
	m	100	100	100	100	100	100	100	100	100	100
	w	100	100	100	100	100	100	100	100	100	100
Förderschulen	z	26,4	31,1	32,0	30,8	31,0	32,4	32,3	33,9	33,7	33,9
	m	31,5	34,5	35,1	32,6	33,6	37,2	35,4	36,1	34,0	40,5
	w	24,3	30,3	31,4	30,4	30,5	31,5	31,8	33,5	33,7	32,7
Abendhauptschulen	z	-	47,4	100	32,0	-	-	100	100	100	59,3
	m	-	100	-	100	-	-	-	-	-	72,7
	w	-	20,0	100	-	-	-	100	100	100	50,0
Abendrealschulen	z	94,3	96,0	97,0	95,8	96,0	93,7	92,3	94,6	94,3	93,5
	m	96,0	98,3	98,8	98,4	99,6	96,0	95,6	97,8	94,6	96,6
	w	90,6	92,9	94,7	92,6	91,8	90,8	88,5	91,1	94,0	90,0
Abendgymnasien	z	88,0	91,2	90,9	87,4	91,4	89,5	97,2	95,3	95,7	96,7
	m	87,5	96,0	95,7	92,4	93,8	94,5	97,2	97,4	98,0	98,5
	w	88,7	83,0	82,8	79,0	87,1	80,8	97,2	91,7	91,9	94,0
Kollegs	z	68,9	54,3	48,6	45,4	44,6	48,2	43,0	39,8	37,9	42,9
	m	66,4	53,5	52,1	48,3	42,4	52,2	48,3	43,4	42,2	46,4
	w	72,8	55,0	45,8	43,6	46,3	45,3	38,8	37,0	35,4	40,7
Berufliche Schulen	***z***	***32,8***	***46,4***	***46,2***	***42,9***	***43,4***	***42,3***	***40,2***	***38,1***	***38,4***	***37,9***
	m	***29,3***	***45,8***	***46,5***	***43,9***	***43,4***	***42,8***	***41,0***	***38,9***	***38,7***	***38,9***
	w	***38,3***	***46,8***	***46,0***	***42,2***	***43,4***	***41,9***	***39,6***	***37,6***	***38,1***	***37,2***
Teilzeit-Berufsschulen	z	9,5	17,0	16,6	13,5	13,5	12,9	12,4	11,2	10,9	10,7
	m	9,8	19,2	19,1	14,6	14,1	13,9	13,4	11,7	11,9	11,3
	w	9,1	14,9	14,4	12,6	12,9	11,9	11,5	10,8	10,0	10,1
Berufsvorbereitungsjahr	z	6,7	23,2	21,8	22,0	23,4	17,9	15,8	8,2	6,9	9,0
	m	6,7	27,4	25,8	27,4	27,8	23,7	22,0	13,2	10,8	15,8
	w	6,7	18,4	17,3	16,9	18,6	12,8	11,0	5,2	4,5	4,3
Berufsgrundbildungsjahr in vollzeitschulischer Form	z	1,9	11,9	15,3	17,8	15,3	11,0	13,1	13,5	12,2	19,8
	m	2,0	12,1	17,9	26,2	29,9	17,9	13,8	16,9	10,0	13,8
	w	1,6	11,8	13,7	10,6	2,7	3,8	11,9	9,1	14,5	25,0
Berufsaufbauschulen	z	22,9	-	-	-	-	-	-	-	-	-
	m	33,4	-	-	-	-	-	-	-	-	-
	w	9,4	-	-	-	-	-	-	-	-	-
Berufsfachschulen	z	49,3	64,3	65,3	62,7	62,9	61,8	59,6	58,8	58,8	57,7
	m	44,9	64,2	67,2	65,7	65,0	65,0	63,0	62,6	61,7	61,4
	w	53,6	64,3	64,0	60,6	61,4	59,7	57,4	56,2	56,9	55,4
Berufsoberschulen/Technische Oberschulen	z	1,3	5,6	8,6	7,2	7,6	7,8	6,4	7,1	6,7	7,7
	m	0,3	6,0	8,7	6,9	9,3	7,6	8,1	10,0	7,8	10,4
	w	2,8	5,3	8,5	7,5	6,5	8,0	5,5	5,7	6,2	6,5
Fachgymnasien	z	8,4	20,7	20,9	19,2	20,2	20,2	19,4	19,5	21,2	20,6
	m	6,8	20,6	20,6	21,1	20,9	22,2	21,4	22,4	23,5	23,7
	w	11,2	20,7	21,1	17,8	19,6	18,7	17,8	17,4	19,4	18,4
Fachoberschulen	z	14,6	27,1	27,1	24,0	26,1	23,5	22,2	22,6	23,6	22,8
	m	15,0	30,0	30,8	27,5	29,3	26,8	23,9	24,4	25,1	26,1
	w	14,0	24,7	24,2	21,5	23,6	21,0	20,9	21,3	22,7	20,8
Fachschulen	z	63,8	72,4	65,2	62,3	63,7	62,5	61,0	61,4	61,6	61,3
	m	58,2	69,4	62,9	61,1	62,4	61,5	60,5	60,9	60,3	61,2
	w	73,9	75,3	67,3	63,6	65,1	63,5	61,6	61,9	62,7	61,4

4.2 Wöchentlich erteilte Unterrichtsstunden nach Beschäftigungsumfang und Geschlecht der Lehrkräfte und nach Schularten * 1992-2018

Anteile an öffentlichen und privaten Schulen zusammen in Prozent

Beschäftigungsumfang/Schulart/Geschlecht		1992	2010	2011	2012	2013	2014	2015	2016	2017	2018
Fachakademien/Berufsakademien [5]	z	67,9	76,8	76,5	75,1	74,1	75,5	75,6	75,9	76,4	78,1
	m	62,0	80,8	79,8	80,8	78,4	78,1	79,8	80,6	78,7	77,2
	w	74,6	75,2	75,2	72,8	72,3	74,4	73,9	74,1	75,6	78,5
Kollegschulen	z	12,1	-	-	-	-	-	-	-	-	-
	m	10,7	-	-	-	-	-	-	-	-	-
	w	13,7	-	-	-	-	-	-	-	-	-
Insgesamt	**i**	**18,5**	**19,3**	**19,4**	**18,5**	**18,3**	**18,4**	**18,0**	**17,7**	**17,8**	**17,7**
	m	**18,9**	**23,6**	**24,5**	**23,8**	**23,9**	**24,4**	**24,0**	**23,5**	**23,5**	**23,6**
	w	**18,2**	**17,3**	**17,3**	**16,4**	**16,1**	**16,2**	**15,8**	**15,6**	**15,7**	**15,6**

* Ohne Schulen des Gesundheitswesens. Nachweis für Unterrichtsstunden unvollständig. Ab 2013 zählen auch sonderpädagogische Fachkräfte, Bademeister/-innen etc. als Lehrkräfte, sofern sie eigenverantwortlich unterrichten.

1 Bis 2009 nach Schularten geschätzt.
2 Ab 2010 einschl. Hauptschulen.
3 Einschl. Berufsgrundbildungsjahr in teilzeitschulischer bzw. kooperativer Form.
4 Einschl. Berufsvorbereitungs- und Berufsgrundbildungsjahr.
5 Ab 1996 für Bayern nur noch Fachakademien. Berufsakademien wurden in Niedersachsen 1993 und in Bayern und Schleswig-Holstein 1996 dem Hochschulbereichzugeordnet.
6 1992-1994 einschl. Schulartunabhängige Orientierungsstufe.
7 Bis 2013 einschl. Berufsgrundbildungsjahr, Berufsfach-, Fachoberschulen, Fachgymnasien und Fachschulen, ab 2014 Fachschulen separat ausgewiesen.
8 2000 Daten des Vorjahres. 2014, 2015 und 2016 Daten des Schuljahres 2013/14.
9 1992, 1996, 2006 und 2007 nach Beschäftigungsumfang geschätzt. 1997-2005 Ergebnisse des Jahres 1996.
10 Bis 1994 einschl. der nach Schularten nicht aufteilbaren Unterrichtsstunden der Lehrkräfte schulformbezogener Zweige an kooperativen Gesamtschulen.
11 Bis 2005 einschl. Schulkindergärten.
12 1997-2004 Angaben von 1996. 2008 und 2010 bei den Unterrichtsstunden handelt es sich um geplanten Unterricht nach Schulart, der rechnerisch auf die Lehrkräfte verteilt wird.
13 1992 und 1993 nach Schularten geschätzt.
14 2007 Angaben des Vorjahres.
15 1994 bis 2016 und ab 2018 einschl. Vorklassen.
16 1992 und 1993 einschl. der nach Schularten nicht aufteilbaren Unterrichtsstunden der Lehrkräfte schulformbezogener Zweige an kooperativen Gesamtschulen.
17 1995 einschl. Abendhauptschulen.
18 1992 einschl. Abendhaupt- und Abendrealschulen.
19 Unterrichtsstunden der Lehrkräfte, die Schüler/innen aus dem Ausland unterrichten. Diese Schüler/innen müssen grundlegende Kenntnisse der deutschen Sprache erwerben und werden nicht in Regelklassen unterrichtet. In den übrigen Bundesländern werden diese Unterrichtsstunden den Schularten zugeordnet.
20 1992-1995 einschl. Berufsvorbereitungs- und Berufsgrundbildungsjahr.
21 1992 und 1993 kein Nachweis vorhanden, 2012 Daten des Vorjahres.
22 2013-2014 kein Nachweis vorhanden. 2015-2016 sind alle Schularten unter den Fachschulen ausgewiesen. Enthält die wöchentlich erteilten Unterrichtsstunden aller Lehrkräfte (vollzeit, teilzeit und stundenweiser Beschäftigter).
23 1997 und 2016 Angaben des Vorjahres.
24 1997 Angaben des Vorjahres.
25 1999 einschl. Berufsgrundbildungsjahr in vollzeitschulischer Form.
26 2001 bis 2014 einschl. Abendrealschulen und Kollegs.
27 Das Berufsgrundbildungsjahr in vollzeitschulischer Form wird ab dem Schuljahr 2015/2016 nicht mehr angeboten.
28 Die Ab- bzw. Zunahme 1994 basiert auf Zurücksetzung der Fachschulen für Sozialpädagogik aus Berufsfachschulen in Fachschulen.
29 Ohne Unterrichtsstunden der pädagogischen Fachkräfte.
30 Einschl. Abendgymnasien (außer 1999).
31 Ab dem Schuljahr 2004 werden die Fachoberschulen durch Berufsoberschulen ersetzt.
32 2015 kein Nachweis vorhanden. Ab 2016 Lehrkräfte aus den Grundschulen.
33 Ab 2013 nach einer Schulreform einschl. Unterrichtsstunden von Lehrkräften aus Schularten mit mehreren Bildungsgängen (Schulart ab 2016 auslaufend).
34 2013 geschätzte Daten.
35 1992 Angaben unvollständig, Nachweis nicht sinnvoll.
36 Einschl. Schulen des Gesundheitswesens.
37 1993 kein Nachweis vorhanden.
38 1992 bis 1994 und 2002 kein Nachweis vorhanden.
39 2016 einschl. Schularten mit mehreren Bildungsgängen.

4.3 Lehrkräfte * nach Schularten, Beschäftigungsumfang und Geschlecht

Schulart	Vollzeitbeschäftigte			Teilzeitbeschäftigte			Stundenweise beschäftigte Lehrkräfte		
	zusammen	männlich	weiblich	zusammen	männlich	weiblich	zusammen	männlich	weiblich
	absolut								
Baden-Württemberg									
Allgemeinbildende Schulen	***6 319***	***2 710***	***3 609***	***6 254***	***1 417***	***4 837***	***4 188***	***1 401***	***2 787***
Schulkindergärten	365	16	349	337	13	324	430	56	374
Grundschulen [1]	394	138	256	547	92	455	321	86	235
Realschulen	473	238	235	547	162	385	545	177	368
Gymnasien	1 376	819	557	1 605	490	1 115	834	283	551
Integrierte Gesamtschulen	91	32	59	126	27	99	72	17	55
Freie Waldorfschulen	902	430	472	1 032	310	722	495	169	326
Förderschulen	2 714	1 035	1 679	1 998	301	1 697	700	157	543
Abendrealschulen	-	-	-	2	2	-	287	164	123
Abendgymnasien	4	2	2	48	16	32	438	264	174
Kollegs	-	-	-	12	4	8	66	28	38
Berufliche Schulen	***1 565***	***786***	***779***	***2 050***	***663***	***1 387***	***3 627***	***1 709***	***1 918***
Teilzeit-Berufsschulen	156	81	75	195	67	128	254	131	123
Berufsfachschulen	1 029	504	525	1 325	423	902	2 135	1 004	1 131
Berufsoberschulen/Technische Oberschulen	6	3	3	8	3	5	11	6	5
Fachgymnasien	252	131	121	314	108	206	409	211	198
Fachschulen	122	67	55	208	62	146	818	357	461
Zusammen	**7 884**	**3 496**	**4 388**	**8 304**	**2 080**	**6 224**	**7 815**	**3 110**	**4 705**
Schulen des Gesundheitswesens [2]	-	-	-	-	-	-	-	-	-
Bayern									
Allgemeinbildende Schulen	***7 449***	***3 078***	***4 371***	***6 453***	***1 202***	***5 251***	***2 836***	***697***	***2 139***
Grundschulen	536	111	425	626	62	564	240	41	199
Hauptschulen	522	220	302	694	182	512	332	95	237
Realschulen	1 843	826	1 017	1 462	284	1 178	430	113	317
Gymnasien	1 671	908	763	1 292	347	945	416	153	263
Freie Waldorfschulen	280	129	151	431	118	313	228	85	143
Förderschulen	2 595	882	1 713	1 940	205	1 735	1 071	127	944
Abendgymnasien	-	-	-	5	3	2	104	74	30
Kollegs	2	2	-	3	1	2	15	9	6
Berufliche Schulen	***1 527***	***824***	***703***	***1 716***	***510***	***1 206***	***2 890***	***1 138***	***1 752***
Teilzeit-Berufsschulen [3]	713	452	261	258	97	161	220	117	103
Berufsfachschulen	179	74	105	368	90	278	769	290	479
Fachoberschulen	134	59	75	144	39	105	258	100	158
Fachschulen	204	114	90	365	166	199	813	380	433
Fachakademien	297	125	172	581	118	463	830	251	579
Zusammen	**8 976**	**3 902**	**5 074**	**8 169**	**1 712**	**6 457**	**5 726**	**1 835**	**3 891**
Schulen des Gesundheitswesens	*1 832*	*451*	*1 381*	-	-	-	*3 684*	*1 455*	*2 229*
Berlin									
Allgemeinbildende Schulen	***1 586***	***592***	***994***	***1 785***	***465***	***1 320***	***485***	***168***	***317***
Grundschulen	364	78	286	330	46	284	59	11	48
Schulartunabhängige Orientierungsstufe	173	56	117	163	27	136	64	29	35
Gymnasien	292	167	125	415	140	275	136	52	84
Integrierte Gesamtschulen	550	225	325	541	156	385	161	53	108
Freie Waldorfschulen	115	43	72	283	88	195	52	18	34
Förderschulen	92	23	69	53	8	45	13	5	8
Berufliche Schulen	***480***	***210***	***270***	***645***	***170***	***475***	***679***	***265***	***414***
Teilzeit-Berufsschulen	50	31	19	28	13	15	36	11	25
Berufsvorbereitungsjahr	4	2	2	4	-	4	2	-	2
Berufsfachschulen	257	107	150	294	75	219	350	138	212
Berufsoberschulen/Technische Oberschulen	1	-	1	2	1	1	4	2	2
Fachgymnasien	9	7	2	3	-	3	1	1	-
Fachoberschulen	17	12	5	37	13	24	19	9	10
Fachschulen	142	51	91	277	68	209	267	104	163
Zusammen	**2 066**	**802**	**1 264**	**2 430**	**635**	**1 795**	**1 164**	**433**	**731**
Schulen des Gesundheitswesens	*274*	*69*	*205*	*165*	*18*	*147*	*343*	*106*	*237*
Brandenburg									
Allgemeinbildende Schulen	***1 305***	***448***	***857***	***1 094***	***337***	***757***	***627***	***248***	***379***
Grundschulen	253	41	212	246	37	209	113	29	84
Schulartunabhängige Orientierungsstufe	143	41	102	131	34	97	65	21	44
Schularten mit mehreren Bildungsgängen	166	88	78	98	38	60	130	67	63
Gymnasien	340	163	177	406	161	245	224	93	131
Integrierte Gesamtschulen	120	63	57	89	35	54	56	25	31
Freie Waldorfschulen	55	17	38	86	29	57	35	11	24
Förderschulen	228	35	193	38	3	35	4	2	2
Berufliche Schulen	***190***	***62***	***128***	***161***	***44***	***117***	***122***	***59***	***63***
Teilzeit-Berufsschulen [4]	178	59	119	154	44	110	111	55	56
Fachschulen	12	3	9	7	-	7	11	4	7
Zusammen	**1 495**	**510**	**985**	**1 255**	**381**	**874**	**749**	**307**	**442**
Schulen des Gesundheitswesens	*273*	*53*	*220*	*120*	*14*	*106*	*588*	*311*	*277*
Bremen									
Allgemeinbildende Schulen	***286***	***136***	***150***	***239***	***52***	***187***	***113***	***43***	***70***
Grundschulen	60	15	45	32	2	30	21	2	19

4.3 Lehrkräfte * nach Schularten, Beschäftigungsumfang und Geschlecht

Schulart	Vollzeitbeschäftigte			Teilzeitbeschäftigte			Stundenweise beschäftigte Lehrkräfte		
	zusammen	männlich	weiblich	zusammen	männlich	weiblich	zusammen	männlich	weiblich
	Anteil an öffentlichen und privaten Schulen zusammen in Prozent								
Baden-Württemberg									
Allgemeinbildende Schulen	***12,9***	***13,6***	***12,4***	***15,1***	***26,1***	***13,4***	***19,0***	***29,1***	***16,2***
Schulkindergärten	57,9	69,6	57,5	48,5	46,4	48,6	40,9	56,6	39,2
Grundschulen [1]	3,1	4,3	2,7	4,0	13,1	3,5	4,4	6,6	4,0
Realschulen	5,3	5,4	5,2	10,2	21,0	8,3	17,5	25,8	15,2
Gymnasien	11,2	11,4	11,0	14,3	19,6	12,7	16,2	20,8	14,6
Integrierte Gesamtschulen	1,4	1,4	1,4	3,2	5,8	2,9	3,7	4,4	3,5
Freie Waldorfschulen	100	100	100	100	100	100	100	100	100
Förderschulen	37,4	43,1	34,6	36,3	47,8	34,9	31,8	47,1	29,1
Abendrealschulen	-	-	-	100	100	-	100	100	100
Abendgymnasien	100	100	100	100	100	100	100	100	100
Kollegs	-	-	-	100	100	100	67,3	63,6	70,4
Berufliche Schulen	***10,8***	***8,4***	***15,2***	***24,1***	***29,7***	***22,2***	***55,8***	***59,6***	***52,7***
Teilzeit-Berufsschulen	3,9	3,1	5,5	9,3	12,6	8,1	25,7	32,8	20,8
Berufsfachschulen	18,8	14,6	26,0	37,4	44,1	35,0	71,5	76,3	67,6
Berufsoberschulen/Technische Oberschulen	7,8	6,0	11,1	18,2	25,0	15,6	44,0	54,5	35,7
Fachgymnasien	7,4	5,9	10,2	16,6	22,0	14,7	40,3	48,7	34,0
Fachschulen	16,8	14,3	21,5	40,3	43,4	39,1	61,3	54,8	67,6
Zusammen	**12,4**	**11,9**	**12,8**	**16,6**	**27,2**	**14,7**	**27,4**	**40,5**	**22,6**
Schulen des Gesundheitswesens [2]	-	-	-	-	-	-	-	-	-
Bayern									
Allgemeinbildende Schulen	***13,1***	***13,3***	***12,9***	***16,1***	***27,4***	***14,7***	***11,7***	***13,6***	***11,2***
Grundschulen	4,2	6,9	3,8	4,3	15,1	4,0	2,4	2,5	2,4
Hauptschulen	4,4	4,0	4,6	13,0	26,6	11,0	9,3	9,7	9,1
Realschulen	17,3	16,6	18,0	24,3	32,9	22,9	18,0	22,8	16,8
Gymnasien	10,8	10,1	11,9	13,3	17,8	12,2	7,1	9,4	6,2
Freie Waldorfschulen	100	100	100	100	100	100	100	100	100
Förderschulen	45,4	49,6	43,5	51,3	62,5	50,2	48,6	58,3	47,5
Abendgymnasien	-	-	-	71,4	100	50,0	99,0	100	96,8
Kollegs	2,5	4,3	-	7,5	9,1	6,9	41,7	64,3	27,3
Berufliche Schulen	***12,9***	***11,0***	***16,3***	***31,1***	***35,2***	***29,6***	***36,2***	***34,5***	***37,5***
Teilzeit-Berufsschulen [3]	10,6	9,4	13,6	11,7	15,4	10,2	8,5	9,5	7,6
Berufsfachschulen	17,3	18,9	16,3	40,2	53,9	37,2	52,6	62,4	48,0
Fachoberschulen	5,1	4,0	6,5	14,2	14,9	14,0	26,7	32,1	24,2
Fachschulen	31,8	24,1	53,6	73,7	76,1	71,8	50,3	43,5	58,4
Fachakademien	61,9	69,1	57,5	78,9	84,9	77,6	75,6	73,2	76,7
Zusammen	**13,0**	**12,8**	**13,3**	**17,9**	**29,4**	**16,3**	**17,8**	**21,8**	**16,4**
Schulen des Gesundheitswesens	*73,2*	*74,7*	*72,7*	-	-	-	*71,0*	*68,1*	*73,0*
Berlin									
Allgemeinbildende Schulen	***7,6***	***9,1***	***6,9***	***17,5***	***23,0***	***16,1***	***19,7***	***21,4***	***18,8***
Grundschulen	5,9	6,4	5,8	11,7	14,0	11,4	15,4	16,2	15,3
Schulartunabhängige Orientierungsstufe	6,2	9,8	5,3	12,3	17,4	11,7	29,9	52,7	22,0
Gymnasien	7,7	9,2	6,4	15,6	20,4	13,9	15,5	16,9	14,8
Integrierte Gesamtschulen	8,5	9,0	8,1	21,3	22,9	20,7	19,0	17,2	20,0
Freie Waldorfschulen	100	100	100	100	100	100	100	100	100
Förderschulen	6,7	7,4	6,5	10,5	12,3	10,2	14,9	19,2	13,1
Berufliche Schulen	***13,9***	***12,5***	***15,2***	***37,7***	***38,2***	***37,5***	***80,2***	***79,6***	***80,5***
Teilzeit-Berufsschulen	3,1	3,7	2,5	4,9	8,2	3,6	26,5	20,4	30,5
Berufsvorbereitungsjahr	1,1	1,1	1,1	4,4	-	5,9	10,5	-	18,2
Berufsfachschulen	38,3	34,6	41,4	65,8	65,8	65,8	94,9	95,2	94,6
Berufsoberschulen/Technische Oberschulen	3,6	-	6,7	15,4	25,0	11,1	80,0	100	66,7
Fachgymnasien	3,6	5,9	1,5	2,9	-	3,9	7,1	20,0	-
Fachoberschulen	10,6	16,0	5,9	37,8	48,1	33,8	73,1	81,8	66,7
Fachschulen	37,5	33,6	40,1	71,8	71,6	71,8	96,0	96,3	95,9
Zusammen	**8,5**	**9,8**	**7,8**	**20,4**	**25,7**	**19,0**	**35,1**	**38,7**	**33,3**
Schulen des Gesundheitswesens	*75,7*	*68,3*	*78,5*	*69,6*	*64,3*	*70,3*	*54,9*	*50,5*	*57,1*
Brandenburg									
Allgemeinbildende Schulen	***8,7***	***12,1***	***7,5***	***21,9***	***41,0***	***18,2***	***46,0***	***50,6***	***43,5***
Grundschulen	6,2	9,4	5,8	16,0	34,6	14,6	33,5	47,5	30,4
Schulartunabhängige Orientierungsstufe	5,8	8,4	5,1	16,2	35,4	13,6	36,5	36,2	36,7
Schularten mit mehreren Bildungsgängen	6,5	10,8	4,5	16,7	24,8	13,9	59,6	63,8	55,8
Gymnasien	11,6	14,4	9,9	32,3	51,3	26,0	52,1	50,5	53,3
Integrierte Gesamtschulen	8,8	12,5	6,7	21,9	36,8	17,3	45,5	40,3	50,8
Freie Waldorfschulen	100	100	100	100	100	100	100	100	100
Förderschulen	14,9	11,8	15,6	13,1	12,5	13,2	10,3	25,0	6,5
Berufliche Schulen	***10,6***	***8,9***	***11,7***	***33,1***	***37,3***	***31,7***	***68,5***	***65,6***	***71,6***
Teilzeit-Berufsschulen [4]	10,0	8,5	10,9	32,1	37,3	30,4	66,5	64,0	69,1
Fachschulen	100	100	100	100	-	100	100	100	100
Zusammen	**8,9**	**11,6**	**7,9**	**22,9**	**40,5**	**19,3**	**48,6**	**52,9**	**46,0**
Schulen des Gesundheitswesens	*93,5*	*91,4*	*94,0*	*99,2*	*100*	*99,1*	*96,9*	*96,3*	*97,5*
Bremen									
Allgemeinbildende Schulen	***9,8***	***11,9***	***8,4***	***8,2***	***8,6***	***8,0***	***13,6***	***16,9***	***12,2***
Grundschulen	8,2	11,5	7,5	2,9	2,2	2,9	10,2	9,1	10,4

4.3 Lehrkräfte * nach Schularten, Beschäftigungsumfang und Geschlecht

Schulart	Vollzeitbeschäftigte			Teilzeitbeschäftigte			Stundenweise beschäftigte Lehrkräfte		
	zusammen	männlich	weiblich	zusammen	männlich	weiblich	zusammen	männlich	weiblich
	absolut								
Schularten mit mehreren Bildungsgängen	2	1	1	1	-	1	-	-	-
Gymnasien	77	51	26	84	16	68	34	11	23
Integrierte Gesamtschulen	101	40	61	54	10	44	32	18	14
Freie Waldorfschulen	28	19	9	58	21	37	26	12	14
Förderschulen	18	10	8	10	3	7	-	-	-
Berufliche Schulen	***25***	***12***	***13***	***14***	***6***	***8***	***19***	***10***	***9***
Teilzeit-Berufsschulen	21	9	12	11	4	7	8	3	5
Fachschulen	4	3	1	3	2	1	11	7	4
Zusammen	**311**	**148**	**163**	**253**	**58**	**195**	**132**	**53**	**79**
Schulen des Gesundheitswesens [5]	-	-	-	-	-	-	-	-	-
Hamburg									
Allgemeinbildende Schulen	***900***	***339***	***561***	***808***	***179***	***629***	***132***	***51***	***81***
Vorklassen	23	8	15	20	4	16	3	1	2
Grundschulen	211	75	136	181	40	141	28	10	18
Schulartunabhängige Orientierungsstufe	3	1	2	2	-	2	-	-	-
Gymnasien	207	74	133	176	39	137	27	10	17
Integrierte Gesamtschulen	248	88	160	214	48	166	32	12	20
Freie Waldorfschulen	142	69	73	148	31	117	37	18	19
Förderschulen	61	22	39	63	16	47	5	-	5
Abendgymnasien	5	2	3	4	1	3	-	-	-
Berufliche Schulen	***79***	***34***	***45***	***126***	***28***	***98***	***74***	***37***	***37***
Teilzeit-Berufsschulen	28	12	16	44	10	34	26	13	13
Berufsfachschulen	19	8	11	31	7	24	18	9	9
Fachschulen	32	14	18	51	11	40	30	15	15
Zusammen	**979**	**373**	**606**	**934**	**207**	**727**	**206**	**88**	**118**
Schulen des Gesundheitswesens	*93*	*27*	*66*	*135*	*25*	*110*	*283*	*115*	*168*
Hessen									
Allgemeinbildende Schulen	***3 033***	***1 324***	***1 709***	***1 634***	***378***	***1 256***	***628***	***237***	***391***
Schulkindergärten	4	-	4	-	-	-	-	-	-
Grundschulen	451	94	357	226	40	186	82	27	55
Schulartunabhängige Orientierungsstufe	27	15	12	17	3	14	10	4	6
Hauptschulen	3	-	3	2	-	2	-	-	-
Realschulen	253	119	134	156	34	122	66	16	50
Gymnasien	1 276	659	617	656	154	502	231	82	149
Integrierte Gesamtschulen	257	93	164	168	33	135	55	21	34
Freie Waldorfschulen	297	132	165	185	51	134	69	21	48
Förderschulen	454	208	246	223	63	160	63	23	40
Abendhauptschulen	6	4	2	-	-	-	2	1	1
Abendrealschulen	5	-	5	1	-	1	3	-	3
Abendgymnasien	-	-	-	-	-	-	47	42	5
Berufliche Schulen	***208***	***102***	***106***	***290***	***74***	***216***	***320***	***142***	***178***
Teilzeit-Berufsschulen	20	15	5	29	15	14	42	26	16
Berufsvorbereitungsjahr	21	6	15	10	1	9	2	1	1
Berufsfachschulen	37	19	18	65	22	43	41	16	25
Fachgymnasien	14	6	8	20	4	16	5	1	4
Fachoberschulen	33	19	14	28	7	21	10	7	3
Fachschulen	83	37	46	138	25	113	220	91	129
Zusammen	**3 241**	**1 426**	**1 815**	**1 924**	**452**	**1 472**	**948**	**379**	**569**
Schulen des Gesundheitswesens [5]	-	-	-	-	-	-	-	-	-
Mecklenburg-Vorpommern									
Allgemeinbildende Schulen	***744***	***251***	***493***	***746***	***152***	***594***	***395***	***141***	***254***
Grundschulen	170	21	149	230	23	207	134	34	100
Schularten mit mehreren Bildungsgängen	85	28	57	122	22	100	76	25	51
Gymnasien	213	94	119	174	49	125	81	42	39
Integrierte Gesamtschulen	120	62	58	160	46	114	83	35	48
Freie Waldorfschulen	51	25	26	33	9	24	18	5	13
Förderschulen	105	21	84	27	3	24	3	-	3
Berufliche Schulen	***112***	***29***	***83***	***160***	***41***	***119***	***414***	***193***	***221***
Berufsfachschulen [6]	95	26	69	124	30	94	328	153	175
Fachschulen	17	3	14	36	11	25	86	40	46
Zusammen	**856**	**280**	**576**	**906**	**193**	**713**	**809**	**334**	**475**

4.3 Lehrkräfte * nach Schularten, Beschäftigungsumfang und Geschlecl

Schulart	Vollzeitbeschäftigte			Teilzeitbeschäftigte			Stundenweise beschäftigte Lehrkräfte		
	zusammen	männlich	weiblich	zusammen	männlich	weiblich	zusammen	männlich	weiblich
	Anteil an öffentlichen und privaten Schulen zusammen in Prozent								
Schularten mit mehreren Bildungsgängen	100	100	100	100	-	100	-	-	-
Gymnasien	15,4	18,5	11,6	23,1	21,9	23,4	25,6	22,4	27,4
Integrierte Gesamtschulen	6,6	6,0	7,0	4,1	2,5	4,9	7,0	10,5	4,9
Freie Waldorfschulen	100	100	100	100	100	100	100	100	100
Förderschulen	20,9	31,3	14,8	14,9	33,3	12,1	-	-	-
Berufliche Schulen	***3,0***	***2,6***	***3,6***	***3,2***	***5,0***	***2,5***	***11,2***	***11,0***	***11,5***
Teilzeit-Berufsschulen	5,3	3,5	8,5	6,2	8,2	5,5	9,5	6,0	14,7
Fachschulen	7,1	17,6	2,6	8,1	20,0	3,7	50,0	58,3	40,0
Zusammen	**8,3**	**9,2**	**7,6**	**7,5**	**8,0**	**7,4**	**13,2**	**15,3**	**12,1**
Schulen des Gesundheitswesens [5]	-	-	-	-	-	-	-	-	-
Hamburg									
Allgemeinbildende Schulen	***10,7***	***10,0***	***11,2***	***9,8***	***13,2***	***9,1***	***9,0***	***11,6***	***7,9***
Vorklassen	8,4	12,3	7,2	5,4	15,4	4,7	5,2	11,1	4,1
Grundschulen	10,5	16,7	8,7	6,5	21,3	5,4	6,4	15,2	4,8
Schulartunabhängige Orientierungsstufe	15,8	25,0	13,3	8,0	-	8,3	-	-	-
Gymnasien	9,4	6,2	13,0	8,8	8,1	9,0	6,2	6,3	6,2
Integrierte Gesamtschulen	7,7	6,1	8,9	8,6	8,4	8,7	7,5	7,3	7,6
Freie Waldorfschulen	100	100	100	100	100	100	100	100	100
Förderschulen	12,4	13,5	11,9	16,2	33,3	13,8	10,0	-	14,7
Abendgymnasien	17,2	13,3	21,4	15,4	16,7	15,0	-	-	-
Berufliche Schulen	***4,9***	***3,8***	***6,3***	***12,7***	***14,3***	***12,4***	***29,2***	***33,3***	***26,1***
Teilzeit-Berufsschulen	3,3	2,6	4,3	8,8	10,0	8,5	21,3	24,5	18,8
Berufsfachschulen	7,7	5,9	9,8	19,3	21,9	18,6	40,9	45,0	37,5
Fachschulen	15,6	12,5	19,4	34,2	36,7	33,6	60,0	65,2	55,6
Zusammen	**9,8**	**8,7**	**10,6**	**10,1**	**13,3**	**9,5**	**12,0**	**16,0**	**10,1**
Schulen des Gesundheitswesens	*70,5*	*64,3*	*73,3*	*81,8*	*89,3*	*80,3*	*96,3*	*93,5*	*98,2*
Hessen									
Allgemeinbildende Schulen	***9,6***	***11,2***	***8,7***	***7,8***	***14,1***	***6,9***	***11,1***	***12,4***	***10,5***
Schulkindergärten	1,8	-	2,1	-	-	-	-	-	-
Grundschulen	5,8	7,7	5,4	2,9	8,5	2,5	4,4	4,9	4,2
Schulartunabhängige Orientierungsstufe	5,2	8,3	3,5	6,8	11,1	6,3	9,3	10,5	8,7
Hauptschulen	0,4	-	0,7	0,7	-	0,8	-	-	-
Realschulen	7,9	8,5	7,5	10,6	13,2	10,1	11,4	8,4	12,9
Gymnasien	13,0	12,6	13,5	11,2	13,8	10,5	13,2	11,9	14,1
Integrierte Gesamtschulen	6,4	5,5	6,9	8,9	10,1	8,7	9,4	10,0	9,0
Freie Waldorfschulen	100	100	100	100	100	100	100	100	100
Förderschulen	11,3	16,7	8,8	9,0	20,9	7,3	13,6	21,1	11,3
Abendhauptschulen	50,0	80,0	28,6	-	-	-	100	100	100
Abendrealschulen	6,8	-	13,5	2,3	-	3,7	60,0	-	60,0
Abendgymnasien	-	-	-	-	-	-	100	100	100
Berufliche Schulen	***3,2***	***2,6***	***4,1***	***9,3***	***10,1***	***9,0***	***26,7***	***22,3***	***31,8***
Teilzeit-Berufsschulen	0,6	0,7	0,5	2,3	3,9	1,6	9,2	9,1	9,4
Berufsvorbereitungsjahr	7,6	5,2	9,2	5,4	2,7	6,1	2,8	3,2	2,5
Berufsfachschulen	4,3	4,6	3,9	12,5	27,5	9,8	20,8	17,8	23,4
Fachgymnasien	1,5	1,1	2,0	4,4	4,1	4,5	6,1	2,0	12,5
Fachoberschulen	5,4	5,3	5,5	8,7	12,3	8,0	11,4	14,0	7,9
Fachschulen	14,3	12,8	15,8	35,0	29,8	36,5	73,1	70,5	75,0
Zusammen	**8,5**	**9,1**	**8,1**	**8,0**	**13,2**	**7,1**	**13,9**	**14,9**	**13,2**
Schulen des Gesundheitswesens [5]	-	-	-	-	-	-	-	-	-
Mecklenburg-Vorpommern									
Allgemeinbildende Schulen	***9,9***	***13,2***	***8,8***	***18,5***	***26,7***	***17,2***	***31,7***	***34,2***	***30,5***
Grundschulen	7,2	9,1	7,0	23,4	39,0	22,5	37,9	45,3	35,8
Schularten mit mehreren Bildungsgängen	3,7	4,0	3,6	9,8	13,8	9,2	27,0	27,2	26,8
Gymnasien	14,8	15,5	14,3	14,3	20,0	12,8	21,4	24,9	18,7
Integrierte Gesamtschulen	32,5	45,6	24,9	53,9	71,9	48,9	66,4	67,3	65,8
Freie Waldorfschulen	100	100	100	100	100	100	100	100	100
Förderschulen	10,6	10,9	10,6	11,7	10,0	11,9	3,5	-	4,5
Berufliche Schulen	***10,6***	***7,8***	***12,1***	***35,4***	***43,6***	***33,2***	***85,0***	***86,5***	***83,7***
Berufsfachschulen [6]	33,9	50,0	30,3	72,9	93,8	68,1	96,2	99,4	93,6
Fachschulen	25,4	14,3	30,4	72,0	84,6	67,6	86,0	83,3	88,5
Zusammen	**10,0**	**12,3**	**9,2**	**20,2**	**29,1**	**18,7**	**46,7**	**52,6**	**43,3**

4.3 Lehrkräfte * nach Schularten, Beschäftigungsumfang und Geschlecht

Schulart	Vollzeitbeschäftigte			Teilzeitbeschäftigte			Stundenweise beschäftigte Lehrkräfte		
	zusammen	männlich	weiblich	zusammen	männlich	weiblich	zusammen	männlich	weiblich
	absolut								
Niedersachsen									
Allgemeinbildende Schulen	***2 909***	***1 392***	***1 517***	***2 131***	***536***	***1 595***	***785***	***243***	***542***
Schulkindergärten	-	-	-	2	-	2	-	-	-
Grundschulen	127	28	99	106	20	86	43	11	32
Hauptschulen	23	12	11	18	3	15	4	1	3
Schularten mit mehreren Bildungsgängen	435	200	235	230	36	194	70	20	50
Realschulen	87	33	54	79	19	60	52	14	38
Gymnasien	1 040	581	459	797	212	585	314	104	210
Integrierte Gesamtschulen	285	148	137	217	59	158	64	16	48
Freie Waldorfschulen	207	108	99	424	120	304	176	63	113
Förderschulen	705	282	423	258	67	191	62	14	48
Berufliche Schulen	***446***	***190***	***256***	***753***	***177***	***576***	***1 299***	***454***	***845***
Teilzeit-Berufsschulen	6	5	1	2	1	1	8	4	4
Berufsvorbereitungsjahr	30	25	5	17	5	12	28	20	8
Berufsfachschulen	277	88	189	476	93	383	831	233	598
Berufsoberschulen/Technische Oberschulen	1	1	-	2	-	2	2	-	2
Fachgymnasien	3	2	1	5	2	3	11	7	4
Fachoberschulen	32	20	12	46	12	34	74	32	42
Fachschulen	97	49	48	205	64	141	345	158	187
Zusammen	**3 355**	**1 582**	**1 773**	**2 884**	**713**	**2 171**	**2 084**	**697**	**1 387**
Schulen des Gesundheitswesens [5]	-	-	-	-	-	-	-	-	-
Nordrhein-Westfalen									
Allgemeinbildende Schulen	***8 334***	***4 037***	***4 297***	***6 067***	***1 251***	***4 816***	***1 071***	***394***	***677***
Grundschulen	287	72	215	443	54	389	45	11	34
Hauptschulen	74	42	32	62	15	47	3	1	2
Schularten mit mehreren Bildungsgängen	251	108	143	108	10	98	20	6	14
Realschulen	655	293	362	495	85	410	110	38	72
Gymnasien	4 225	2 303	1 922	2 269	452	1 817	665	263	402
Integrierte Gesamtschulen	713	356	357	590	159	431	84	28	56
Freie Waldorfschulen	335	155	180	1 087	309	778	42	24	18
Förderschulen	1 660	635	1 025	927	144	783	95	19	76
Abendrealschulen	37	11	26	21	9	12	2	1	1
Abendgymnasien	17	14	3	15	4	11	-	-	-
Kollegs	80	48	32	50	10	40	5	3	2
Berufliche Schulen [7]	***1 562***	***836***	***726***	***1 328***	***360***	***968***	***174***	***102***	***72***
Teilzeit-Berufsschulen	285	198	87	157	60	97	22	14	8
Berufsvorbereitungsjahr	120	63	57	62	16	46	11	10	1
Berufsfachschulen	414	222	192	488	144	344	69	38	31
Fachgymnasien	232	123	109	168	38	130	7	1	6
Fachoberschulen	78	40	38	82	21	61	11	5	6
Fachschulen	433	190	243	371	81	290	54	34	20
Zusammen	**9 896**	**4 873**	**5 023**	**7 395**	**1 611**	**5 784**	**1 245**	**496**	**749**
Schulen des Gesundheitswesens	*1 077*	*369*	*708*	*1 150*	*199*	*951*	*5 107*	*2 078*	*3 029*
Rheinland-Pfalz									
Allgemeinbildende Schulen [8]	***1 676***	***807***	***869***	***1 420***	***315***	***1 105***	***281***	***113***	***168***
Grundschulen	122	31	91	107	16	91	25	8	17
Hauptschulen	16	7	9	8	3	5	3	1	2
Schularten mit mehreren Bildungsgängen	159	81	78	137	27	110	28	13	15
Realschulen	99	47	52	108	11	97	21	10	11
Gymnasien	895	479	416	669	155	514	156	65	91
Integrierte Gesamtschulen	33	13	20	34	11	23	1	-	1
Freie Waldorfschulen	57	24	33	204	71	133	6	2	4
Förderschulen	272	117	155	144	20	124	38	12	26
Kollegs	23	8	15	9	1	8	3	2	1
Berufliche Schulen [9]	***210***	***121***	***89***	***353***	***95***	***258***	***76***	***33***	***43***
Teilzeit-Berufsschulen	68	44	24	31	9	22	17	15	2
Berufsvorbereitungsjahr	26	19	7	16	2	14	7	5	2
Berufsfachschulen	60	34	26	173	52	121	16	5	11
Berufsoberschulen/Technische Oberschulen	2	1	1	2	1	1	-	-	-
Fachgymnasien	-	-	-	6	3	3	-	-	-
Fachoberschulen	-	-	-	-	-	-	17	4	13
Fachschulen	54	23	31	125	28	97	19	4	15
Zusammen	**1 886**	**928**	**958**	**1 773**	**410**	**1 363**	**357**	**146**	**211**
Schulen des Gesundheitswesens	*238*	*101*	*137*	*348*	*73*	*275*	*841*	*384*	*457*
Saarland									
Allgemeinbildende Schulen	***393***	***178***	***215***	***217***	***50***	***167***	***84***	***29***	***55***
Grundschulen [10]	36	6	30	11	2	9	10	5	5
Schularten mit mehreren Bildungsgängen	4	4	-	4	3	1	2	2	-
Realschulen	40	21	19	20	2	18	-	-	-
Gymnasien	157	88	69	82	15	67	4	3	1
Integrierte Gesamtschulen	66	26	40	18	1	17	8	3	5
Freie Waldorfschulen	54	20	34	73	23	50	15	7	8
Förderschulen	36	13	23	9	4	5	45	9	36

4.3 Lehrkräfte * nach Schularten, Beschäftigungsumfang und Geschlecl

Schulart	Vollzeitbeschäftigte			Teilzeitbeschäftigte			Stundenweise beschäftigte Lehrkräfte		
	zusammen	männlich	weiblich	zusammen	männlich	weiblich	zusammen	männlich	weiblich
	Anteil an öffentlichen und privaten Schulen zusammen in Prozent								
Niedersachsen									
Allgemeinbildende Schulen	***6,5***	***8,4***	***5,4***	***9,0***	***21,6***	***7,5***	***10,3***	***15,8***	***8,9***
Schulkindergärten	-	-	-	1,6	-	1,6	-	-	-
Grundschulen	1,1	1,6	1,1	1,1	7,5	0,9	1,7	5,8	1,4
Hauptschulen	1,0	1,3	0,8	2,3	3,1	2,2	2,5	2,9	2,4
Schularten mit mehreren Bildungsgängen	6,1	7,3	5,3	9,5	14,5	8,9	9,4	11,1	8,8
Realschulen	2,6	2,5	2,6	6,1	11,6	5,3	10,5	12,3	9,9
Gymnasien	8,7	9,2	8,0	13,5	21,0	12,0	12,6	14,7	11,8
Integrierte Gesamtschulen	5,3	6,5	4,4	12,4	18,2	11,1	10,5	9,8	10,8
Freie Waldorfschulen	100	100	100	100	100	100	100	100	100
Förderschulen	22,8	29,4	19,8	15,8	27,5	13,7	13,9	17,3	13,2
Berufliche Schulen	***5,2***	***3,7***	***7,2***	***20,2***	***19,9***	***20,3***	***46,9***	***43,7***	***48,9***
Teilzeit-Berufsschulen	0,2	0,2	0,1	0,2	0,3	0,1	1,6	1,8	1,4
Berufsvorbereitungsjahr	3,1	4,4	1,3	5,2	6,0	5,0	13,3	22,2	6,7
Berufsfachschulen	12,5	7,6	17,7	39,4	39,1	39,5	70,0	64,0	72,7
Berufsoberschulen/Technische Oberschulen	20,0	50,0	-	33,3	-	40,0	100	-	100
Fachgymnasien	0,3	0,3	0,2	1,0	1,9	0,8	4,4	7,4	2,6
Fachoberschulen	5,4	6,3	4,5	16,5	19,7	15,7	42,0	47,8	38,5
Fachschulen	17,3	17,1	17,5	53,8	57,7	52,2	79,5	79,0	79,9
Zusammen	**6,3**	**7,3**	**5,6**	**10,5**	**21,1**	**9,0**	**20,1**	**27,1**	**17,8**
Schulen des Gesundheitswesens [5]	-	-	-	-	-	-	-	-	-
Nordrhein-Westfalen									
Allgemeinbildende Schulen	***8,5***	***11,0***	***7,0***	***9,6***	***16,9***	***8,7***	***10,1***	***12,3***	***9,1***
Grundschulen	1,2	2,0	1,1	2,0	6,1	1,8	2,2	3,9	1,9
Hauptschulen	1,6	2,2	1,2	3,3	5,8	2,9	1,0	0,9	1,0
Schularten mit mehreren Bildungsgängen	6,0	6,6	5,6	7,7	6,1	7,9	10,9	10,5	11,0
Realschulen	7,5	7,9	7,1	9,3	12,0	8,9	14,4	15,9	13,7
Gymnasien	16,5	17,2	15,8	14,9	16,3	14,6	14,6	15,4	14,2
Integrierte Gesamtschulen	3,7	4,2	3,2	7,1	10,7	6,4	4,6	4,7	4,6
Freie Waldorfschulen	100	100	100	100	100	100	100	100	100
Förderschulen	15,7	18,4	14,4	13,9	20,8	13,1	10,8	10,4	10,9
Abendrealschulen	10,5	6,3	14,4	12,4	20,9	9,4	25,0	50,0	16,7
Abendgymnasien	5,4	8,4	2,0	13,5	13,8	13,4	-	-	-
Kollegs	17,5	18,8	15,8	25,6	26,3	25,5	23,8	33,3	16,7
Berufliche Schulen [7]	***8,4***	***7,8***	***9,4***	***15,5***	***19,4***	***14,4***	***15,3***	***20,9***	***11,1***
Teilzeit-Berufsschulen	4,4	4,5	4,1	5,7	8,6	4,7	6,4	9,0	4,2
Berufsvorbereitungsjahr	9,8	10,7	8,9	12,3	14,8	11,6	15,1	32,3	2,4
Berufsfachschulen	6,8	6,6	7,1	17,1	24,8	15,1	15,5	21,3	11,6
Fachgymnasien	10,4	10,4	10,3	15,6	19,8	14,7	8,6	3,3	11,8
Fachoberschulen	11,2	10,8	11,7	22,1	30,0	20,3	22,0	31,3	17,6
Fachschulen	24,1	20,3	28,4	37,6	39,1	37,1	38,0	44,2	30,8
Zusammen	**8,5**	**10,3**	**7,2**	**10,4**	**17,4**	**9,3**	**10,6**	**13,4**	**9,3**
Schulen des Gesundheitswesens	*68,4*	*66,5*	*69,4*	*74,4*	*69,1*	*75,7*	*65,9*	*61,8*	*69,0*
Rheinland-Pfalz									
Allgemeinbildende Schulen [8]	***8,2***	***10,2***	***7,0***	***9,4***	***15,9***	***8,4***	***6,1***	***7,3***	***5,5***
Grundschulen	2,1	3,3	1,9	2,0	6,6	1,8	1,3	1,8	1,2
Hauptschulen	100	100	100	100	100	100	100	100	100
Schularten mit mehreren Bildungsgängen	3,7	4,0	3,4	5,1	7,4	4,7	4,4	5,3	3,9
Realschulen	100	100	100	100	100	100	100	100	100
Gymnasien	15,9	15,3	16,8	15,8	17,0	15,4	12,1	10,9	13,2
Integrierte Gesamtschulen	1,3	1,1	1,4	2,6	4,3	2,2	0,2	-	0,3
Freie Waldorfschulen	100	100	100	100	100	100	100	100	100
Förderschulen	15,0	22,8	11,9	11,0	18,0	10,4	14,9	19,4	13,5
Kollegs	45,1	33,3	55,6	39,1	25,0	42,1	6,7	8,7	4,5
Berufliche Schulen [9]	***5,6***	***5,2***	***6,2***	***18,3***	***17,8***	***18,5***	***4,9***	***4,4***	***5,4***
Teilzeit-Berufsschulen	4,8	4,4	5,8	4,8	4,4	5,0	4,1	6,5	1,1
Berufsvorbereitungsjahr	9,8	12,7	6,0	15,5	7,1	18,7	3,8	7,1	1,7
Berufsfachschulen	5,6	5,5	5,6	29,9	37,4	27,6	4,4	2,9	5,7
Berufsoberschulen/Technische Oberschulen	2,0	1,6	2,8	3,8	7,7	2,6	-	-	-
Fachgymnasien	-	-	-	2,4	4,7	1,6	-	-	-
Fachoberschulen	-	-	-	-	-	-	5,9	2,7	9,1
Fachschulen	14,4	11,2	18,2	42,7	33,7	46,2	16,1	9,8	19,5
Zusammen	**7,8**	**9,0**	**6,9**	**10,4**	**16,3**	**9,4**	**5,8**	**6,4**	**5,4**
Schulen des Gesundheitswesens	*54,8*	*60,1*	*51,5*	*58,9*	*86,9*	*54,2*	*43,7*	*42,8*	*44,5*
Saarland									
Allgemeinbildende Schulen	***6,7***	***8,7***	***5,7***	***8,8***	***20,2***	***7,5***	***18,1***	***20,1***	***17,1***
Grundschulen [10]	2,3	2,4	2,2	1,4	11,1	1,2	6,1	10,4	4,3
Schularten mit mehreren Bildungsgängen	100	100	-	100	100	100	100	100	-
Realschulen	100	100	100	100	100	100	-	-	-
Gymnasien	10,8	11,0	10,6	12,0	17,4	11,2	4,4	8,1	1,9
Integrierte Gesamtschulen	3,3	3,3	3,4	3,3	1,6	3,5	9,2	10,3	8,6
Freie Waldorfschulen	100	100	100	100	100	100	100	100	100
Förderschulen	5,2	7,9	4,4	2,5	8,0	1,6	42,1	42,9	41,9

4.3 Lehrkräfte * nach Schularten, Beschäftigungsumfang und Geschlecht

Schulart	Vollzeitbeschäftigte			Teilzeitbeschäftigte			Stundenweise beschäftigte Lehrkräfte		
	zusammen	männlich	weiblich	zusammen	männlich	weiblich	zusammen	männlich	weiblich
	absolut								
Berufliche Schulen [7]	***38***	***14***	***24***	***21***	***5***	***16***	***84***	***67***	***17***
Teilzeit-Berufsschulen	15	7	8	9	2	7	7	2	5
Berufsvorbereitungsjahr	1	-	1	-	-	-	1	-	1
Berufsfachschulen	4	2	2	-	-	-	-	-	-
Fachoberschulen	5	2	3	-	-	-	-	-	-
Fachschulen	13	3	10	12	3	9	76	65	11
Zusammen	**431**	**192**	**239**	**238**	**55**	**183**	**168**	**96**	**72**
Schulen des Gesundheitswesens	*175*	*37*	*138*	-	-	-	*457*	*235*	*222*
Sachsen									
Allgemeinbildende Schulen	***1 830***	***680***	***1 150***	***2 067***	***580***	***1 487***	***373***	***141***	***232***
Grundschulen	361	67	294	452	53	399	113	35	78
Schularten mit mehreren Bildungsgängen	535	226	309	692	246	446	139	64	75
Gymnasien	650	310	340	719	233	486	76	28	48
Freie Waldorfschulen	82	31	51	115	33	82	31	10	21
Förderschulen	198	45	153	89	15	74	11	2	9
Kollegs	4	1	3	-	-	-	3	2	1
Berufliche Schulen	***1 157***	***369***	***788***	***1 017***	***284***	***733***	***1 542***	***730***	***812***
Teilzeit-Berufsschulen	125	52	73	59	14	45	47	32	15
Berufsvorbereitungsjahr	89	32	57	45	20	25	26	16	10
Berufsgrundbildungsjahr in vollzeitschulischer Form	3	2	1	1	1	-	8	3	5
Berufsfachschulen [6]	539	140	399	534	110	424	1 064	477	587
Fachgymnasien	69	24	45	130	57	73	45	17	28
Fachoberschulen	87	45	42	71	37	34	68	36	32
Fachschulen	245	74	171	177	45	132	284	149	135
Zusammen	**2 987**	**1 049**	**1 938**	**3 084**	**864**	**2 220**	**1 915**	**871**	**1 044**
Sachsen-Anhalt									
Allgemeinbildende Schulen	***837***	***237***	***600***	***690***	***180***	***510***	***459***	***165***	***294***
Grundschulen	204	15	189	180	15	165	147	36	114
Schularten mit mehreren Bildungsgängen	129	39	90	108	39	69	114	51	63
Gymnasien	213	87	126	252	84	165	105	45	60
Integrierte Gesamtschulen	153	54	99	117	33	84	78	27	51
Freie Waldorfschulen	63	18	42	33	9	24	9	3	6
Förderschulen	75	21	54	3	3	-	6	3	3
Berufliche Schulen	***174***	***51***	***123***	***195***	***48***	***147***	***393***	***159***	***234***
Teilzeit-Berufsschulen	3	-	3	3	-	3	6	3	3
Berufsfachschulen	96	30	69	108	27	81	222	90	132
Fachoberschulen	12	3	9	12	3	9	24	9	15
Fachschulen	63	18	45	72	18	54	144	57	84
Zusammen	**1 008**	**288**	**723**	**885**	**228**	**657**	**855**	**324**	**531**
Schulen des Gesundheitswesens	*57*	*18*	*39*	*45*	*6*	*39*	*186*	*96*	*90*
Schleswig-Holstein									
Allgemeinbildende Schulen	***890***	***401***	***489***	***517***	***140***	***377***	***27***	***10***	***17***
Grundschulen	220	71	149	102	20	82	3	-	3
Schularten mit mehreren Bildungsgängen	3	2	1	1	-	1	-	-	-
Gymnasien	141	92	49	51	15	36	7	4	3
Integrierte Gesamtschulen	302	135	167	113	30	83	3	-	3
Freie Waldorfschulen	174	80	94	232	70	162	13	6	7
Förderschulen	50	21	29	18	5	13	1	-	1
Berufliche Schulen	***38***	***27***	***11***	***79***	***32***	***47***	***92***	***57***	***35***
Berufsgrundbildungsjahr in vollzeitschulischer Form	-	-	-	2	2	-	-	-	-
Berufsfachschulen	13	8	5	39	13	26	42	22	20
Berufsoberschulen/Technische Oberschulen	3	1	2	1	1	-	-	-	-
Fachgymnasien	6	5	1	7	5	2	3	3	-
Fachschulen	16	13	3	30	11	19	47	32	15
Zusammen	**928**	**428**	**500**	**596**	**172**	**424**	**119**	**67**	**52**
Schulen des Gesundheitswesens [5]	-	-	-	-	-	-	-	-	-
Thüringen									
Allgemeinbildende Schulen	***926***	***296***	***630***	***657***	***142***	***515***	***449***	***134***	***315***
Grundschulen	166	24	142	91	8	83	110	23	87
Schularten mit mehreren Bildungsgängen	57	18	39	81	24	57	25	11	14
Gymnasien	161	86	75	181	39	142	60	27	33
Integrierte Gesamtschulen	245	93	152	169	42	127	81	34	47
Freie Waldorfschulen	91	39	52	40	14	26	20	11	9
Förderschulen	206	36	170	95	15	80	153	28	125
Berufliche Schulen	***276***	***101***	***175***	***271***	***78***	***193***	***796***	***401***	***395***
Teilzeit-Berufsschulen	39	18	21	15	5	10	18	8	10
Berufsvorbereitungsjahr	12	4	8	19	6	13	25	18	7
Berufsfachschulen [6]	150	51	99	168	43	125	639	316	323
Fachgymnasien	4	4	-	-	-	-	-	-	-
Fachoberschulen	4	2	2	5	2	3	-	-	-
Fachschulen [6]	67	22	45	64	22	42	114	59	55
Zusammen	**1 202**	**397**	**805**	**928**	**220**	**708**	**1 245**	**535**	**710**

4.3 Lehrkräfte * nach Schularten, Beschäftigungsumfang und Geschlecht

Schulart	Vollzeitbeschäftigte			Teilzeitbeschäftigte			Stundenweise beschäftigte Lehrkräfte		
	zusammen	männlich	weiblich	zusammen	männlich	weiblich	zusammen	männlich	weiblich
	Anteil an öffentlichen und privaten Schulen zusammen in Prozent								
Berufliche Schulen [7]	***3,4***	***2,2***	***4,7***	***4,6***	***3,4***	***5,2***	***41,6***	***51,9***	***23,3***
Teilzeit-Berufsschulen	3,3	2,3	5,0	6,2	3,9	7,4	12,3	7,1	17,2
Berufsvorbereitungsjahr	1,6	-	3,1	-	-	-	14,3	-	50,0
Berufsfachschulen	2,1	2,3	2,0	-	-	-	-	-	-
Fachoberschulen	2,5	1,9	3,2	-	-	-	-	-	-
Fachschulen	23,6	18,8	25,6	38,7	60,0	34,6	96,2	98,5	84,6
Zusammen	**6,2**	**7,2**	**5,6**	**8,1**	**14,0**	**7,2**	**25,2**	**35,2**	**18,3**
Schulen des Gesundheitswesens	*78,5*	*86,0*	*76,7*	-	-	-	*84,6*	*86,4*	*82,8*
Sachsen									
Allgemeinbildende Schulen	***9,9***	***13,8***	***8,5***	***16,6***	***29,9***	***14,1***	***27,1***	***27,8***	***26,7***
Grundschulen	6,7	11,7	6,1	11,3	20,3	10,7	16,3	19,4	15,1
Schularten mit mehreren Bildungsgängen	10,3	12,5	9,1	17,6	29,3	14,4	40,8	38,1	43,4
Gymnasien	13,1	15,5	11,4	19,6	32,4	16,5	28,8	20,3	38,1
Freie Waldorfschulen	100	100	100	100	100	100	100	100	100
Förderschulen	7,3	9,4	6,9	12,1	18,8	11,3	27,5	25,0	28,1
Kollegs	7,4	5,3	8,6	-	-	-	75,0	66,7	100
Berufliche Schulen	***27,1***	***20,7***	***31,7***	***53,9***	***64,4***	***50,7***	***89,0***	***89,7***	***88,4***
Teilzeit-Berufsschulen	7,5	6,1	8,9	13,5	15,6	13,0	65,3	80,0	46,9
Berufsvorbereitungsjahr	24,1	18,1	29,7	51,1	74,1	41,0	89,7	100	76,9
Berufsgrundbildungsjahr in vollzeitschulischer Form	4,8	4,9	4,5	8,3	33,3	-	88,9	75,0	100
Berufsfachschulen [6]	64,1	71,8	61,8	80,5	88,0	78,8	92,1	93,5	91,0
Fachgymnasien	11,2	9,7	12,2	45,5	71,3	35,4	55,6	43,6	66,7
Fachoberschulen	32,6	37,5	28,6	51,4	82,2	36,6	95,8	92,3	100
Fachschulen	54,7	46,5	59,2	66,8	63,4	68,0	89,9	89,8	90,0
Zusammen	**13,1**	**15,6**	**12,1**	**21,5**	**36,3**	**18,5**	**61,6**	**65,9**	**58,4**
Sachsen-Anhalt									
Allgemeinbildende Schulen	***6,7***	***8,7***	***6,2***	***22,9***	***47,1***	***19,4***	***46,3***	***51,6***	***43,8***
Grundschulen	5,7	5,1	5,7	18,1	42,4	17,3	43,7	62,5	39,9
Schularten mit mehreren Bildungsgängen	4,3	5,4	4,0	19,2	41,3	14,9	63,0	62,2	63,6
Gymnasien	6,8	7,9	6,2	24,6	45,2	19,9	33,8	34,3	33,3
Integrierte Gesamtschulen	15,5	19,9	13,8	50,4	68,1	45,9	75,0	76,5	74,3
Freie Waldorfschulen	100	100	100	100	100	100	100	100	100
Förderschulen	4,5	7,2	3,9	1,9	20,0	0,7	10,4	30,0	5,3
Berufliche Schulen	***9,9***	***7,6***	***11,3***	***42,9***	***60,5***	***39,1***	***87,8***	***93,0***	***84,5***
Teilzeit-Berufsschulen	0,4	0,3	0,5	3,4	5,0	3,1	20,0	30,0	16,0
Berufsfachschulen	24,9	29,6	23,3	63,9	90,0	58,3	95,7	98,9	93,6
Fachoberschulen	9,8	7,3	11,3	54,5	75,0	50,0	76,7	90,0	70,0
Fachschulen	39,7	40,9	39,3	76,6	90,0	73,0	99,3	100	98,8
Zusammen	**7,1**	**8,5**	**6,7**	**25,6**	**49,5**	**21,9**	**59,2**	**66,0**	**55,7**
Schulen des Gesundheitswesens	*36,3*	*41,3*	*34,2*	*59,5*	*45,5*	*61,9*	*50,7*	*53,9*	*47,6*
Schleswig-Holstein									
Allgemeinbildende Schulen	***6,6***	***7,5***	***5,9***	***5,1***	***11,4***	***4,2***	***1,7***	***2,3***	***1,5***
Grundschulen	6,2	11,9	5,0	2,6	9,7	2,2	0,6	-	0,7
Schularten mit mehreren Bildungsgängen	10,7	10,5	11,1	8,3	-	10,0	-	-	-
Gymnasien	4,3	4,9	3,5	2,1	3,2	1,8	1,5	2,3	1,0
Integrierte Gesamtschulen	5,3	5,4	5,2	3,9	7,0	3,3	0,6	-	1,0
Freie Waldorfschulen	100	100	100	100	100	100	100	100	100
Förderschulen	6,5	9,3	5,4	3,6	11,4	2,8	1,2	-	1,7
Berufliche Schulen	***1,2***	***1,4***	***1,0***	***5,4***	***10,8***	***4,1***	***17,6***	***20,1***	***14,6***
Berufsgrundbildungsjahr in vollzeitschulischer Form	-	-	-	40,0	66,7	-	-	-	-
Berufsfachschulen	2,5	2,9	2,0	11,8	27,7	9,2	36,8	40,7	33,3
Berufsoberschulen/Technische Oberschulen	8,8	4,3	18,2	3,4	100	-	-	-	-
Fachgymnasien	1,3	1,9	0,5	2,6	9,8	0,9	5,3	9,4	-
Fachschulen	6,2	9,2	2,6	20,5	33,3	16,8	48,0	71,1	28,3
Zusammen	**5,6**	**5,9**	**5,3**	**5,2**	**11,3**	**4,2**	**5,8**	**9,4**	**3,8**
Schulen des Gesundheitswesens [5]	-	-	-	-	-	-	-	-	-
Thüringen									
Allgemeinbildende Schulen	***7,4***	***10,5***	***6,5***	***16,4***	***29,4***	***14,7***	***36,2***	***35,2***	***36,6***
Grundschulen	4,5	7,1	4,2	10,1	26,7	9,5	27,6	32,9	26,4
Schularten mit mehreren Bildungsgängen	1,9	2,4	1,7	7,7	18,6	6,2	16,6	17,7	15,7
Gymnasien	5,1	7,6	3,7	14,9	19,8	13,9	19,3	18,8	19,8
Integrierte Gesamtschulen	16,1	22,9	13,6	31,4	46,2	28,4	52,9	60,7	48,5
Freie Waldorfschulen	100	100	100	100	100	100	100	100	100
Förderschulen	22,4	23,4	22,2	38,2	68,2	35,2	73,9	73,7	74,0
Berufliche Schulen	***11,9***	***10,7***	***12,8***	***31,2***	***34,4***	***30,1***	***84,4***	***86,6***	***82,3***
Teilzeit-Berufsschulen	4,3	4,2	4,4	7,7	9,1	7,2	26,5	28,6	25,0
Berufsvorbereitungsjahr	6,0	4,3	7,4	28,4	24,0	31,0	92,6	94,7	87,5
Berufsfachschulen [6]	23,8	25,0	23,3	45,8	50,6	44,3	90,8	92,4	89,2
Fachgymnasien	1,5	3,7	-	-	-	-	-	-	-
Fachoberschulen	4,2	5,4	3,4	12,8	16,7	11,1	-	-	-
Fachschulen [6]	30,6	27,5	32,4	58,2	71,0	53,2	90,5	92,2	88,7
Zusammen	**8,1**	**10,5**	**7,3**	**19,1**	**31,0**	**17,0**	**57,0**	**63,4**	**53,0**

4.3 Lehrkräfte * nach Schularten, Beschäftigungsumfang und Geschlecht

Schulart	Vollzeitbeschäftigte			Teilzeitbeschäftigte			Stundenweise beschäftigte Lehrkräfte		
	zusammen	männlich	weiblich	zusammen	männlich	weiblich	zusammen	männlich	weiblich
	absolut								
Deutschland									
Allgemeinbildende Schulen	***39 417***	***16 905***	***22 512***	***32 778***	***7 377***	***25 401***	***12 933***	***4 215***	***8 718***
Vorklassen	24	9	15	21	3	15	3	-	3
Schulkindergärten	369	15	354	339	12	327	429	57	375
Grundschulen	3 960	885	3 075	3 909	528	3 381	1 494	369	1 128
Schulartunabhängige Orientierungsstufe	345	114	234	312	63	249	138	54	84
Hauptschulen	639	282	357	783	204	582	342	99	243
Schularten mit mehreren Bildungsgängen	1 827	795	1 032	1 581	444	1 137	603	258	345
Realschulen	3 450	1 578	1 872	2 868	597	2 271	1 224	369	855
Gymnasien	12 933	6 960	5 973	9 828	2 601	7 224	3 369	1 266	2 103
Integrierte Gesamtschulen	3 285	1 428	1 857	2 610	690	1 920	810	288	522
Freie Waldorfschulen	2 931	1 341	1 593	4 464	1 305	3 156	1 272	465	807
Förderschulen	9 468	3 405	6 063	5 895	873	5 022	2 268	402	1 869
Abendhauptschulen	6	3	3	-	-	-	3	-	-
Abendrealschulen	42	12	30	24	12	12	291	165	126
Abendgymnasien	27	18	9	72	24	48	588	381	210
Kollegs	108	60	51	75	15	57	93	45	48
Berufliche Schulen	***8 085***	***3 768***	***4 317***	***9 180***	***2 616***	***6 564***	***12 603***	***5 556***	***7 047***
Teilzeit-Berufsschulen	1 707	984	723	996	342	654	822	435	390
Berufsvorbereitungsjahr	303	150	153	174	51	123	102	69	33
Berufsgrundbildungsjahr in vollzeitschulischer Form	3	3	-	3	3	-	9	3	6
Berufsfachschulen	3 171	1 311	1 857	4 194	1 128	3 063	6 522	2 790	3 732
Berufsoberschulen/Technische Oberschulen	12	6	6	15	6	9	18	9	9
Fachgymnasien	588	303	288	654	216	435	480	240	240
Fachoberschulen	402	201	198	426	135	291	480	201	279
Fachschulen	1 602	684	918	2 142	618	1 524	3 339	1 557	1 782
Fachakademien	297	126	171	582	117	462	831	252	579
Insgesamt	**47 502**	**20 673**	**26 829**	**41 958**	**9 993**	**31 965**	**25 536**	**9 771**	**15 765**
Schulen des Gesundheitswesens	*4 020*	*1 125*	*2 895*	*1 962*	*333*	*1 629*	*11 490*	*4 779*	*6 708*

4.3 Lehrkräfte * nach Schularten, Beschäftigungsumfang und Geschlecl

Schulart	Vollzeitbeschäftigte			Teilzeitbeschäftigte			Stundenweise beschäftigte Lehrkräfte		
	zusammen	männlich	weiblich	zusammen	männlich	weiblich	zusammen	männlich	weiblich
	Anteil an öffentlichen und privaten Schulen zusammen in Prozent								
Deutschland									
Allgemeinbildende Schulen	***9,4***	***11,2***	***8,4***	***12,3***	***21,7***	***10,9***	***14,7***	***18,9***	***13,3***
Vorklassen	8,4	12,3	7,2	5,4	15,4	4,7	5,2	11,1	4,1
Schulkindergärten	35,4	21,1	36,6	30,5	26,5	30,6	39,0	55,4	37,3
Grundschulen	3,7	5,3	3,4	4,2	12,3	3,8	5,1	7,2	4,7
Schulartunabhängige Orientierungsstufe	5,9	9,0	5,1	12,9	22,6	11,7	27,6	35,8	24,1
Hauptschulen	3,2	3,3	3,2	9,5	18,6	8,1	8,3	8,5	8,3
Schularten mit mehreren Bildungsgängen	5,7	7,0	5,0	11,2	20,4	9,6	21,5	25,6	19,3
Realschulen	9,9	9,9	9,8	14,6	21,5	13,5	16,6	21,2	15,2
Gymnasien	12,0	12,4	11,6	14,3	19,0	13,1	13,6	15,5	12,7
Integrierte Gesamtschulen	5,4	5,7	5,1	9,2	13,0	8,3	9,8	11,3	9,2
Freie Waldorfschulen	100	100	100	100	100	100	100	100	100
Förderschulen	21,7	26,9	19,5	23,7	32,5	22,6	31,5	34,8	30,9
Abendhauptschulen	22,2	36,4	12,5	-	-	-	100	100	100
Abendrealschulen	7,9	4,3	11,1	8,8	13,8	6,7	95,1	97,6	92,0
Abendgymnasien	4,1	5,6	2,6	24,9	30,4	22,9	97,0	98,4	94,6
Kollegs	11,4	12,1	10,7	16,7	17,4	16,6	42,4	45,4	40,0
Berufliche Schulen	***9,5***	***7,7***	***12,0***	***22,6***	***26,5***	***21,4***	***46,8***	***47,2***	***46,6***
Teilzeit-Berufsschulen	4,9	4,4	5,6	7,5	9,6	6,7	13,1	14,3	11,9
Berufsvorbereitungsjahr	5,6	5,2	6,0	8,0	9,4	7,6	12,0	19,6	6,5
Berufsgrundbildungsjahr in vollzeitschulischer Form	1,8	1,8	1,9	3,9	11,1	-	34,8	33,3	35,7
Berufsfachschulen	15,4	12,2	18,9	34,7	42,3	32,5	67,6	71,2	65,1
Berufsoberschulen/Technische Oberschulen	2,1	1,6	2,9	4,9	9,1	3,8	5,6	7,8	4,5
Fachgymnasien	5,6	5,1	6,3	12,8	18,5	11,1	26,9	30,5	24,0
Fachoberschulen	7,4	6,9	8,0	17,8	24,3	15,9	27,8	30,3	26,2
Fachschulen	24,5	20,1	29,4	49,3	53,5	47,8	64,6	60,7	68,5
Fachakademien	61,9	69,1	57,5	78,9	84,9	77,6	75,6	73,2	76,7
Insgesamt	**9,4**	**10,4**	**8,8**	**13,7**	**22,8**	**12,1**	**22,3**	**28,7**	**19,6**
Schulen des Gesundheitswesens	*62,7*	*59,6*	*64,0*	*55,3*	*56,2*	*55,1*	*55,8*	*53,7*	*57,4*

* Als Lehrkräfte zählen auch sonderpädagogische Fachkräfte, Bademeister/-innen etc., sofern sie eigenverantwortlich unterrichten.
1 Einschl. Hauptschulen.
2 Kein Nachweis nach rechtlichem Status.
3 Einschl. Berufsvorbereitungsjahr und Berufsgrundbildungsjahr in vollzeitschulischer Form.
4 Einschl. Berufsfach-, Fachoberschulen und Fachgymnasien.
5 Kein Nachweis vorhanden.
6 Einschl. Schulen des Gesundheitswesens.
7 Die Verteilung der Lehrkräfte nach Schularten wurde anhand der wöchentlich erteilten Unterrichtsstunden geschätzt.
8 Ohne pädagogische Fachkräfte.
9 Die Verteilung der Lehrkräfte nach Schularten wurde geschätzt.
10 Einschl. Schulkindergärten.

4.4 Wöchentlich erteilte Unterrichtsstunden nach Schularten, Beschäftigungsumfang und Geschlecht der Lehrkräfte *

Schulart	Unterrichtsstunden erteilt von …								
	Vollzeitbeschäftigten Lehrkräften			Teilzeitbeschäftigten Lehrkräften			Stundenweise beschäftigten Lehrkräften		
	zusammen	männlich	weiblich	zusammen	männlich	weiblich	zusammen	männlich	weiblich
	absolut								
Baden-Württemberg									
Allgemeinbildende Schulen	***152 371***	***61 589***	***90 781***	***114 487***	***27 739***	***86 748***	***28 898***	***8 499***	***20 399***
Schulkindergärten	11 183	490	10 693	7 150	283	6 867	3 438	367	3 071
Grundschulen [1]	9 915	3 486	6 429	10 752	1 898	8 853	2 223	591	1 632
Realschulen	10 687	5 217	5 471	9 940	2 977	6 964	3 647	1 119	2 528
Gymnasien	28 353	16 276	12 078	26 452	8 664	17 788	6 218	1 928	4 290
Integrierte Gesamtschulen	2 252	765	1 487	2 366	524	1 843	585	97	488
Freie Waldorfschulen	21 194	10 004	11 190	18 298	5 921	12 377	3 023	906	2 118
Förderschulen	68 688	25 303	43 386	38 535	7 126	31 409	5 863	1 356	4 507
Abendrealschulen	-	-	-	28	28	-	1 311	725	586
Abendgymnasien	98	50	48	775	261	514	2 193	1 275	918
Kollegs	-	-	-	191	58	133	398	136	262
Berufliche Schulen	***36 316***	***18 090***	***18 226***	***32 885***	***10 918***	***21 967***	***15 966***	***7 604***	***8 362***
Teilzeit-Berufsschulen	3 509	1 816	1 693	3 157	1 105	2 052	1 406	696	710
Berufsfachschulen	23 792	11 510	12 281	21 247	6 947	14 300	9 823	4 654	5 170
Berufsoberschulen/Technische Oberschulen	149	77	72	134	47	87	60	30	30
Fachgymnasien	5 673	2 936	2 737	5 104	1 787	3 317	2 273	1 125	1 148
Fachschulen	3 193	1 750	1 443	3 243	1 031	2 211	2 403	1 099	1 303
Zusammen	**188 687**	**79 679**	**109 007**	**147 372**	**38 657**	**108 714**	**44 864**	**16 103**	**28 761**
Bayern									
Allgemeinbildende Schulen	***153 708***	***62 769***	***90 939***	***114 304***	***22 352***	***91 952***	***20 952***	***4 570***	***16 382***
Grundschulen	9 770	1 733	8 037	13 071	1 293	11 778	1 772	269	1 503
Hauptschulen	10 945	4 733	6 212	14 016	3 724	10 292	2 661	754	1 907
Realschulen	39 942	17 610	22 332	25 395	5 161	20 234	3 234	700	2 534
Gymnasien	33 261	17 802	15 459	21 241	5 911	15 330	2 764	938	1 826
Freie Waldorfschulen	6 350	2 914	3 436	7 576	2 149	5 427	1 439	474	965
Förderschulen	53 266	17 844	35 422	32 854	4 026	28 828	8 484	1 022	7 462
Abendgymnasien	-	-	-	96	60	36	524	368	156
Kollegs	174	133	41	55	28	27	74	45	29
Berufliche Schulen	***32 145***	***17 316***	***14 829***	***29 758***	***8 811***	***20 947***	***14 137***	***4 997***	***9 140***
Teilzeit-Berufsschulen [2]	14 612	9 238	5 374	4 498	1 673	2 825	1 274	598	676
Berufsfachschulen	4 089	1 766	2 323	6 540	1 779	4 761	3 822	1 405	2 417
Fachoberschulen	2 969	1 357	1 612	2 532	684	1 848	1 424	485	939
Fachschulen	4 453	2 490	1 963	6 217	2 674	3 543	3 197	1 393	1 804
Fachakademien	6 022	2 465	3 557	9 971	2 001	7 970	4 420	1 116	3 304
Zusammen	**185 853**	**80 085**	**105 768**	**144 062**	**31 163**	**112 899**	**35 089**	**9 567**	**25 522**
Berlin									
Allgemeinbildende Schulen	***35 311***	***13 316***	***21 995***	***31 637***	***8 411***	***23 226***	***3 975***	***1 392***	***2 583***
Grundschulen	8 468	1 793	6 675	5 854	884	4 970	504	103	401
Schulartunabhängige Orientierungsstufe	3 374	1 146	2 228	2 817	489	2 328	472	197	275
Gymnasien	6 292	3 691	2 601	7 315	2 477	4 838	1 241	499	742
Integrierte Gesamtschulen	12 246	5 074	7 172	9 674	2 799	6 875	1 294	427	867
Freie Waldorfschulen	2 742	1 043	1 699	5 084	1 621	3 463	361	130	231
Förderschulen	2 189	569	1 620	893	141	752	103	36	67
Berufliche Schulen	***10 127***	***4 599***	***5 528***	***10 292***	***2 817***	***7 475***	***3 792***	***1 522***	***2 270***
Teilzeit-Berufsschulen	1 099	735	364	536	262	274	282	61	221
Berufsvorbereitungsjahr	84	52	32	75	-	75	16	-	16
Berufsfachschulen	5 475	2 310	3 165	4 589	1 236	3 353	1 969	838	1 131
Berufsoberschulen/Technische Oberschulen	26	-	26	20	-	20	26	12	14
Fachgymnasien	234	182	52	49	-	49	6	6	-
Fachoberschulen	376	276	100	615	220	395	114	36	78
Fachschulen	2 833	1 044	1 789	4 408	1 099	3 309	1 379	569	810
Zusammen	**45 438**	**17 915**	**27 523**	**41 929**	**11 228**	**30 701**	**7 767**	**2 914**	**4 853**
Brandenburg									
Allgemeinbildende Schulen	***28 991***	***10 009***	***18 982***	***19 839***	***6 210***	***13 629***	***4 269***	***1 662***	***2 606***
Grundschulen	5 613	952	4 660	4 600	693	3 907	783	213	570
Schulartunabhängige Orientierungsstufe	3 229	965	2 264	2 399	604	1 794	450	141	309
Schularten mit mehreren Bildungsgängen	3 555	1 879	1 676	1 837	720	1 117	846	425	422
Gymnasien	6 474	3 186	3 287	6 877	2 851	4 026	1 656	676	980
Integrierte Gesamtschulen	2 896	1 567	1 330	1 723	715	1 009	270	126	144
Freie Waldorfschulen	1 244	347	897	1 515	494	1 021	221	68	152
Förderschulen	5 982	1 113	4 869	888	132	756	43	13	30
Berufliche Schulen	***4 060***	***1 400***	***2 660***	***2 545***	***716***	***1 829***	***752***	***327***	***426***
Teilzeit-Berufsschulen [3]	3 846	1 364	2 482	2 470	716	1 754	681	302	380
Fachschulen	214	36	178	75	-	75	71	25	46
Zusammen	**33 052**	**11 409**	**21 642**	**22 384**	**6 926**	**15 458**	**5 021**	**1 989**	**3 032**

4.4 Wöchentlich erteilte Unterrichtsstunden nach Schularten, Beschäftigungsumfang und Geschlecht der Lehrkräfte *

Schulart	Unterrichtsstunden erteilt von ...								
	Vollzeitbeschäftigte			Teilzeitbeschäftigte			Stundenweise beschäftigte Lehrkräfte		
	zusammen	männlich	weiblich	zusammen	männlich	weiblich	zusammen	männlich	weiblich
	Anteil an öffentlichen und privaten Schulen zusammen in Prozent								
Baden-Württemberg									
Allgemeinbildende Schulen	***13,9***	***14,1***	***13,7***	***16,0***	***26,7***	***14,2***	***15,9***	***25,1***	***13,8***
Schulkindergärten	58,8	69,6	58,3	48,0	48,0	48,0	46,2	63,3	44,8
Grundschulen [1]	3,5	4,9	3,0	4,5	13,8	3,9	3,8	8,1	3,2
Realschulen	5,2	5,2	5,3	10,8	19,9	9,1	12,9	19,3	11,2
Gymnasien	11,1	10,9	11,4	14,4	19,0	12,9	13,6	16,4	12,6
Integrierte Gesamtschulen	1,5	1,4	1,5	3,4	5,7	3,0	3,2	3,2	3,2
Freie Waldorfschulen	100	100	100	100	100	100	100	100	100
Förderschulen	42,2	46,9	39,9	40,1	53,0	38,0	35,3	58,5	31,5
Abendrealschulen	-	-	-	100	100	-	100	100	100
Abendgymnasien	100	100	100	100	100	100	100	100	100
Kollegs	-	-	-	100	100	100	74,3	68,7	77,5
Berufliche Schulen	***11,9***	***9,2***	***16,9***	***23,2***	***27,3***	***21,6***	***44,0***	***50,3***	***39,4***
Teilzeit-Berufsschulen	4,2	3,3	6,0	8,9	11,4	8,0	19,6	25,4	16,1
Berufsfachschulen	20,5	15,8	28,4	36,2	41,0	34,3	59,5	66,2	54,6
Berufsoberschulen/Technische Oberschulen	9,2	7,3	12,7	18,3	22,7	16,6	35,9	44,1	30,3
Fachgymnasien	7,9	6,3	11,1	16,1	20,1	14,5	32,4	40,0	27,3
Fachschulen	20,1	17,1	25,7	38,6	41,5	37,4	56,1	54,3	57,7
Zusammen	**13,4**	**12,6**	**14,2**	**17,2**	**26,9**	**15,3**	**20,6**	**32,9**	**17,0**
Bayern									
Allgemeinbildende Schulen	***12,8***	***13,2***	***12,5***	***16,9***	***28,8***	***15,4***	***10,1***	***11,6***	***9,7***
Grundschulen	3,5	5,0	3,3	4,9	16,1	4,6	2,3	3,0	2,2
Hauptschulen	4,1	4,0	4,3	14,6	28,4	12,4	8,0	8,6	7,7
Realschulen	17,6	16,7	18,4	26,1	33,7	24,7	13,9	15,1	13,6
Gymnasien	11,0	10,1	12,2	14,3	18,2	13,2	5,2	6,6	4,7
Freie Waldorfschulen	100	100	100	100	100	100	100	100	100
Förderschulen	46,7	50,6	44,9	54,9	67,1	53,5	49,3	56,9	48,5
Abendgymnasien	-	-	-	79,3	100	59,0	99,2	100	97,5
Kollegs	11,3	15,1	6,2	9,7	15,5	7,0	31,4	65,2	17,4
Berufliche Schulen	***13,4***	***11,4***	***16,9***	***33,4***	***35,9***	***32,5***	***31,8***	***30,0***	***32,8***
Teilzeit-Berufsschulen [2]	11,1	9,8	14,4	13,0	16,0	11,7	7,6	8,0	7,3
Berufsfachschulen	17,8	19,8	16,5	42,4	56,2	38,8	49,0	60,9	44,0
Fachoberschulen	6,3	5,2	7,7	17,4	16,7	17,7	21,7	26,0	20,0
Fachschulen	27,5	20,6	47,7	72,4	73,8	71,4	46,3	42,1	50,2
Fachakademien	59,9	65,8	56,4	78,6	82,4	77,7	78,1	77,2	78,5
Zusammen	**12,9**	**12,8**	**13,0**	**18,8**	**30,5**	**17,0**	**13,9**	**17,1**	**13,0**
Berlin									
Allgemeinbildende Schulen	***7,6***	***9,2***	***6,9***	***18,7***	***25,0***	***17,1***	***21,4***	***23,9***	***20,2***
Grundschulen	5,9	6,3	5,8	12,0	15,8	11,5	15,2	17,1	14,8
Schulartunabhängige Orientierungsstufe	5,3	8,7	4,4	12,3	18,5	11,5	26,7	45,9	20,6
Gymnasien	7,9	9,5	6,4	17,1	21,7	15,4	18,9	21,5	17,5
Integrierte Gesamtschulen	8,5	9,1	8,2	23,0	25,2	22,3	21,6	19,8	22,7
Freie Waldorfschulen	100	100	100	100	100	100	100	100	100
Förderschulen	8,5	9,7	8,1	13,4	16,3	13,0	18,0	20,8	16,8
Berufliche Schulen	***13,4***	***12,2***	***14,5***	***36,7***	***38,5***	***36,0***	***73,0***	***74,2***	***72,3***
Teilzeit-Berufsschulen	4,4	5,7	3,0	7,9	14,4	5,5	27,9	17,5	33,3
Berufsvorbereitungsjahr	0,7	0,8	0,5	2,8	-	3,6	7,9	-	12,3
Berufsfachschulen	29,3	24,7	34,0	56,3	55,8	56,5	90,9	92,4	89,9
Berufsoberschulen/Technische Oberschulen	2,4	-	4,5	6,2	-	8,0	66,7	80,0	58,3
Fachgymnasien	3,3	5,0	1,5	2,1	-	2,9	4,1	10,5	-
Fachoberschulen	9,7	14,6	5,1	36,6	46,0	32,9	65,5	69,2	63,9
Fachschulen	35,7	31,7	38,5	72,2	72,0	72,3	94,8	95,2	94,6
Zusammen	**8,5**	**9,8**	**7,7**	**21,2**	**27,4**	**19,6**	**32,6**	**37,0**	**30,5**
Brandenburg									
Allgemeinbildende Schulen	***8,8***	***12,5***	***7,7***	***22,1***	***42,7***	***18,2***	***45,6***	***50,9***	***42,8***
Grundschulen	6,1	9,6	5,7	16,2	35,8	14,8	33,0	50,6	29,2
Schulartunabhängige Orientierungsstufe	5,8	8,9	5,1	16,1	35,7	13,6	36,5	37,6	36,0
Schularten mit mehreren Bildungsgängen	6,3	10,4	4,4	17,2	26,5	14,0	56,9	60,6	53,8
Gymnasien	11,1	14,2	9,2	32,4	53,3	25,4	53,8	52,0	55,1
Integrierte Gesamtschulen	10,0	14,5	7,4	24,1	41,7	18,5	37,2	35,0	39,3
Freie Waldorfschulen	100	100	100	100	100	100	100	100	100
Förderschulen	17,4	16,1	17,8	16,6	24,8	15,7	19,3	31,7	16,5
Berufliche Schulen	***11,7***	***10,4***	***12,6***	***32,1***	***36,7***	***30,6***	***65,9***	***59,7***	***71,7***
Teilzeit-Berufsschulen [3]	11,2	10,1	11,9	31,5	36,7	29,7	63,6	57,7	69,3
Fachschulen	100	100	100	100	-	100	100	100	100
Zusammen	**9,1**	**12,2**	**8,0**	**23,0**	**42,0**	**19,1**	**47,8**	**52,1**	**45,4**

4.4 Wöchentlich erteilte Unterrichtsstunden nach Schularten, Beschäftigungsumfang und Geschlecht der Lehrkräfte *

Schulart	Unterrichtsstunden erteilt von …								
	Vollzeitbeschäftigten Lehrkräften			Teilzeitbeschäftigten Lehrkräften			Stundenweise beschäftigten Lehrkräften		
	zusammen	männlich	weiblich	zusammen	männlich	weiblich	zusammen	männlich	weiblich
	absolut								
Bremen									
Allgemeinbildende Schulen	***6 637***	***3 303***	***3 334***	***3 908***	***880***	***3 028***	***703***	***210***	***493***
Grundschulen	1 407	330	1 077	520	30	490	132	-	132
Schularten mit mehreren Bildungsgängen	53	35	18	21	6	15	3	-	3
Gymnasien	1 798	1 183	615	1 352	245	1 107	205	48	157
Integrierte Gesamtschulen	2 404	1 186	1 218	883	143	740	252	123	129
Freie Waldorfschulen	555	345	210	969	412	557	111	39	72
Förderschulen	420	224	196	163	44	119	-	-	-
Berufliche Schulen	***500***	***248***	***252***	***216***	***83***	***133***	***133***	***96***	***37***
Teilzeit-Berufsschulen	426	201	225	173	54	119	29	19	10
Fachschulen	74	47	27	43	29	14	104	77	27
Zusammen	**7 137**	**3 551**	**3 586**	**4 124**	**963**	**3 161**	**836**	**306**	**530**
Hamburg									
Allgemeinbildende Schulen	***19 137***	***7 274***	***11 863***	***12 915***	***2 849***	***10 066***	***732***	***289***	***443***
Vorklassen	484	172	312	311	69	242	16	6	10
Grundschulen	4 369	1 554	2 815	2 806	624	2 182	144	53	91
Schulartunabhängige Orientierungsstufe	61	22	39	39	9	30	2	1	1
Gymnasien	4 270	1 519	2 751	2 742	610	2 132	141	52	89
Integrierte Gesamtschulen	5 160	1 836	3 324	3 314	737	2 577	170	63	107
Freie Waldorfschulen	3 483	1 693	1 790	2 705	552	2 153	228	111	117
Förderschulen	1 209	442	767	933	234	699	28	2	26
Abendgymnasien	101	36	65	65	14	51	3	1	2
Berufliche Schulen	***1 437***	***619***	***818***	***1 721***	***383***	***1 338***	***336***	***168***	***168***
Teilzeit-Berufsschulen	502	216	286	601	134	467	118	59	59
Berufsfachschulen	357	154	203	428	95	333	84	42	42
Fachschulen	578	249	329	692	154	538	134	67	67
Zusammen	**20 574**	**7 893**	**12 681**	**14 636**	**3 232**	**11 404**	**1 068**	**457**	**611**
Hessen									
Allgemeinbildende Schulen	***71 407***	***30 841***	***40 566***	***27 621***	***6 187***	***21 434***	***4 901***	***1 768***	***3 133***
Schulkindergärten	76	-	76	-	-	-	-	-	-
Grundschulen	11 535	2 279	9 256	4 232	704	3 528	648	251	397
Schulartunabhängige Orientierungsstufe	644	384	260	323	65	258	72	35	37
Hauptschulen	83	-	83	20	-	20	-	-	-
Realschulen	5 790	2 762	3 028	2 677	604	2 073	669	130	539
Gymnasien	28 575	14 742	13 833	10 673	2 520	8 153	1 883	672	1 211
Integrierte Gesamtschulen	6 428	2 266	4 162	2 923	537	2 386	392	126	266
Freie Waldorfschulen	6 480	2 948	3 532	2 762	693	2 069	481	153	328
Förderschulen	11 615	5 392	6 223	3 991	1 064	2 927	553	234	319
Abendhauptschulen	103	68	35	-	-	-	16	8	8
Abendrealschulen	78	-	78	20	-	20	14	-	14
Abendgymnasien	-	-	-	-	-	-	173	159	14
Berufliche Schulen	***3 881***	***1 856***	***2 025***	***4 369***	***1 146***	***3 223***	***1 394***	***580***	***814***
Teilzeit-Berufsschulen	262	171	91	410	241	169	174	99	75
Berufsvorbereitungsjahr	531	155	376	179	16	163	15	4	11
Berufsfachschulen	714	402	312	933	309	624	283	102	181
Fachgymnasien	281	119	162	319	83	236	44	4	40
Fachoberschulen	678	426	252	523	134	389	130	102	28
Fachschulen	1 415	583	832	2 005	363	1 642	748	269	479
Zusammen	**75 288**	**32 697**	**42 591**	**31 990**	**7 333**	**24 657**	**6 295**	**2 348**	**3 947**
Mecklenburg-Vorpommern									
Allgemeinbildende Schulen	***17 271***	***5 655***	***11 616***	***15 001***	***2 971***	***12 030***	***2 559***	***867***	***1 692***
Grundschulen	4 042	486	3 556	4 696	479	4 217	753	157	596
Schularten mit mehreren Bildungsgängen	2 168	665	1 503	2 625	487	2 138	493	154	339
Gymnasien	4 670	2 120	2 550	3 250	882	2 368	595	281	314
Integrierte Gesamtschulen	2 764	1 358	1 406	3 220	899	2 321	561	220	341
Freie Waldorfschulen	998	512	486	581	154	427	126	46	80
Förderschulen	2 629	514	2 115	629	70	559	31	9	22
Berufliche Schulen	***2 478***	***630***	***1 848***	***2 710***	***679***	***2 030***	***1 856***	***838***	***1 018***
Berufsfachschulen	2 104	552	1 553	2 116	505	1 611	1 392	631	762
Fachschulen	374	78	296	593	174	419	464	208	256
Zusammen	**19 749**	**6 285**	**13 464**	**17 711**	**3 650**	**14 060**	**4 415**	**1 705**	**2 710**

4.4 Wöchentlich erteilte Unterrichtsstunden nach Schularten, Beschäftigungsumfang und Geschlecht der Lehrkräfte *

Schulart	Unterrichtsstunden erteilt von ...								
	Vollzeitbeschäftigte			Teilzeitbeschäftigte			Stundenweise beschäftigte Lehrkräfte		
	zusammen	männlich	weiblich	zusammen	männlich	weiblich	zusammen	männlich	weiblich
	Anteil an öffentlichen und privaten Schulen zusammen in Prozent								
Bremen									
Allgemeinbildende Schulen	***10,1***	***12,7***	***8,4***	***7,8***	***8,1***	***7,7***	***14,9***	***15,2***	***14,7***
Grundschulen	8,3	10,4	7,8	2,7	1,7	2,8	10,8	-	12,2
Schularten mit mehreren Bildungsgängen	100	100	100	100	100	100	100	-	100
Gymnasien	16,5	19,4	12,9	24,5	20,3	25,7	26,2	17,7	30,7
Integrierte Gesamtschulen	7,0	7,8	6,4	3,9	2,0	4,7	9,9	13,3	7,9
Freie Waldorfschulen	100	100	100	100	100	100	100	100	100
Förderschulen	19,7	27,8	14,8	13,2	25,3	11,2	-	-	-
Berufliche Schulen	***2,9***	***2,6***	***3,4***	***3,2***	***4,3***	***2,8***	***13,2***	***16,3***	***8,8***
Teilzeit-Berufsschulen	5,6	4,0	8,8	7,0	7,7	6,7	7,0	7,1	6,8
Fachschulen	10,5	18,0	6,1	10,5	24,8	4,8	78,2	81,9	69,2
Zusammen	**8,6**	**9,9**	**7,6**	**7,3**	**7,5**	**7,2**	**14,6**	**15,5**	**14,1**
Hamburg									
Allgemeinbildende Schulen	***9,7***	***9,3***	***10,0***	***8,8***	***12,2***	***8,1***	***8,5***	***11,4***	***7,2***
Vorklassen	6,9	10,3	5,8	4,3	13,6	3,6	4,2	10,0	3,1
Grundschulen	8,4	13,5	6,9	5,1	17,5	4,3	5,0	12,4	3,7
Schulartunabhängige Orientierungsstufe	12,7	20,2	10,5	7,9	25,7	6,5	7,4	20,0	4,5
Gymnasien	9,1	6,0	12,7	8,6	8,0	8,8	6,1	6,1	6,1
Integrierte Gesamtschulen	6,8	5,4	7,9	7,6	7,3	7,7	6,7	6,5	6,9
Freie Waldorfschulen	100	100	100	100	100	100	100	100	100
Förderschulen	12,2	13,5	11,6	15,9	32,5	13,6	10,7	2,3	14,9
Abendgymnasien	16,5	11,2	22,3	15,6	14,1	16,0	10,0	9,1	10,5
Berufliche Schulen	***4,7***	***3,6***	***6,0***	***12,2***	***13,7***	***11,8***	***28,1***	***32,1***	***25,0***
Teilzeit-Berufsschulen	3,1	2,4	4,1	8,4	9,4	8,1	20,5	23,7	18,0
Berufsfachschulen	7,6	5,9	9,5	18,7	21,0	18,1	40,0	44,7	36,2
Fachschulen	14,8	11,7	18,5	32,9	35,7	32,2	57,8	62,0	54,0
Zusammen	**9,0**	**8,3**	**9,6**	**9,1**	**12,4**	**8,4**	**10,8**	**15,0**	**9,0**
Hessen									
Allgemeinbildende Schulen	***10,3***	***11,8***	***9,4***	***8,1***	***13,9***	***7,2***	***10,7***	***12,2***	***10,0***
Schulkindergärten	1,6	-	1,9	-	-	-	-	-	-
Grundschulen	6,3	7,8	6,0	3,0	9,1	2,7	5,2	8,3	4,2
Schulartunabhängige Orientierungsstufe	3,6	5,5	2,4	5,2	7,5	4,8	6,2	10,0	4,6
Hauptschulen	0,3	-	0,5	0,2	-	0,3	-	-	-
Realschulen	8,3	8,9	7,7	11,3	14,2	10,6	14,0	9,2	16,0
Gymnasien	14,6	13,9	15,4	12,2	14,1	11,7	13,0	12,1	13,5
Integrierte Gesamtschulen	7,3	6,1	8,1	9,5	9,7	9,4	6,9	6,4	7,1
Freie Waldorfschulen	100	100	100	100	100	100	100	100	100
Förderschulen	15,4	21,9	12,3	12,4	23,9	10,5	14,4	22,0	11,5
Abendhauptschulen	24,1	33,8	15,5	-	-	-	76,2	100	61,5
Abendrealschulen	4,9	-	9,1	2,7	-	4,2	46,7	-	51,9
Abendgymnasien	-	-	-	-	-	-	99,4	100	93,3
Berufliche Schulen	***2,9***	***2,3***	***3,8***	***9,6***	***11,5***	***9,1***	***14,2***	***11,4***	***17,2***
Teilzeit-Berufsschulen	0,5	0,5	0,5	2,7	6,1	1,5	5,1	4,7	5,7
Berufsvorbereitungsjahr	5,3	3,1	7,5	5,0	2,1	5,7	1,4	0,8	1,7
Berufsfachschulen	2,9	3,1	2,6	10,6	20,1	8,6	13,9	10,8	16,6
Fachgymnasien	1,4	1,0	2,0	4,7	5,6	4,5	5,2	0,9	9,8
Fachoberschulen	4,1	4,3	3,7	9,3	11,7	8,7	11,9	16,8	5,8
Fachschulen	12,7	9,6	16,3	36,5	34,2	37,1	56,2	50,8	59,7
Zusammen	**9,1**	**9,6**	**8,8**	**8,2**	**13,4**	**7,4**	**11,3**	**12,0**	**11,0**
Mecklenburg-Vorpommern									
Allgemeinbildende Schulen	***9,9***	***13,0***	***8,8***	***18,5***	***27,0***	***17,2***	***29,7***	***29,7***	***29,8***
Grundschulen	7,0	8,5	6,9	22,6	40,0	21,6	34,2	36,3	33,7
Schularten mit mehreren Bildungsgängen	4,1	4,1	4,1	10,3	15,4	9,6	27,5	25,3	28,7
Gymnasien	14,6	15,9	13,7	13,9	19,3	12,6	19,7	20,7	18,9
Integrierte Gesamtschulen	32,0	44,0	25,3	54,5	70,1	50,2	64,6	61,1	67,0
Freie Waldorfschulen	100	100	100	100	100	100	100	100	100
Förderschulen	11,4	11,4	11,4	13,6	12,0	13,8	5,5	8,3	4,8
Berufliche Schulen	***10,7***	***7,8***	***12,2***	***32,8***	***40,3***	***30,9***	***76,2***	***80,3***	***73,0***
Berufsfachschulen	33,8	50,8	30,2	70,9	93,3	65,9	92,3	98,6	87,8
Fachschulen	24,0	17,6	26,5	64,5	70,2	62,4	79,5	76,2	82,3
Zusammen	**10,0**	**12,2**	**9,2**	**19,8**	**28,8**	**18,3**	**40,0**	**43,0**	**38,3**

4.4 Wöchentlich erteilte Unterrichtsstunden nach Schularten, Beschäftigungsumfang und Geschlecht der Lehrkräfte *

Schulart	Unterrichtsstunden erteilt von ...								
	Vollzeitbeschäftigten Lehrkräften			Teilzeitbeschäftigten Lehrkräften			Stundenweise beschäftigten Lehrkräften		
	zusammen	männlich	weiblich	zusammen	männlich	weiblich	zusammen	männlich	weiblich
	absolut								
Niedersachsen									
Allgemeinbildende Schulen	***65 523***	***31 023***	***34 500***	***36 517***	***9 557***	***26 960***	***5 251***	***1 450***	***3 801***
Schulkindergärten	-	-	-	64	-	64	-	-	-
Grundschulen	3 044	660	2 384	1 864	351	1 513	304	67	237
Hauptschulen	558	291	267	280	69	211	24	10	14
Schularten mit mehreren Bildungsgängen	9 954	4 533	5 421	3 959	615	3 344	533	100	433
Realschulen	2 093	810	1 283	1 271	302	969	328	95	233
Gymnasien	21 696	12 039	9 657	13 059	3 691	9 368	2 090	636	1 454
Integrierte Gesamtschulen	6 221	3 283	2 938	3 669	1 067	2 602	467	114	353
Freie Waldorfschulen	4 798	2 484	2 314	7 581	2 202	5 379	1 048	348	700
Förderschulen	17 159	6 923	10 236	4 770	1 260	3 510	457	80	377
Berufliche Schulen	***10 028***	***4 030***	***5 998***	***12 810***	***3 151***	***9 659***	***7 482***	***2 615***	***4 867***
Teilzeit-Berufsschulen	132	106	26	26	18	8	48	22	26
Berufsvorbereitungsjahr	638	514	124	300	99	201	160	117	43
Berufsfachschulen	6 371	1 902	4 469	8 070	1 644	6 426	4 786	1 341	3 445
Berufsoberschulen/Technische Oberschulen	18	10	8	36	9	27	13	2	11
Fachgymnasien	54	43	11	89	38	51	68	43	25
Fachoberschulen	684	410	274	784	211	573	423	185	238
Fachschulen	2 131	1 045	1 086	3 505	1 132	2 373	1 984	905	1 079
Zusammen	**75 551**	**35 053**	**40 498**	**49 327**	**12 708**	**36 619**	**12 733**	**4 065**	**8 668**
Nordrhein-Westfalen									
Allgemeinbildende Schulen	***181 538***	***87 536***	***94 002***	***91 987***	***19 279***	***72 708***	***6 595***	***2 476***	***4 119***
Grundschulen	6 525	1 554	4 971	6 829	811	6 018	295	72	223
Hauptschulen	1 475	862	613	895	250	645	14	12	2
Schularten mit mehreren Bildungsgängen	5 595	2 435	3 160	1 608	157	1 451	139	42	97
Realschulen	16 563	7 336	9 227	8 111	1 197	6 914	750	261	489
Gymnasien	89 206	48 849	40 357	33 087	6 929	26 157	4 171	1 678	2 493
Integrierte Gesamtschulen	14 790	7 488	7 301	8 169	2 313	5 855	602	187	415
Freie Waldorfschulen	7 718	3 591	4 127	17 139	4 973	12 166	165	108	57
Förderschulen	37 110	14 020	23 090	15 061	2 400	12 661	419	89	330
Abendrealschulen	748	255	493	296	121	175	9	9	-
Abendgymnasien	326	271	55	161	26	135	-	-	-
Kollegs	1 483	875	608	633	102	531	31	18	13
Berufliche Schulen	***33 819***	***18 095***	***15 724***	***18 204***	***4 650***	***13 554***	***1 319***	***793***	***526***
Teilzeit-Berufsschulen	6 189	4 295	1 894	2 134	777	1 357	173	112	61
Berufsvorbereitungsjahr	2 606	1 372	1 234	860	211	649	83	77	6
Berufsfachschulen	8 966	4 809	4 157	6 670	1 854	4 816	522	298	224
Fachgymnasien	5 021	2 655	2 366	2 308	491	1 817	55	11	44
Fachoberschulen	1 675	864	811	1 117	265	852	82	34	48
Fachschulen	9 362	4 100	5 262	5 115	1 052	4 063	404	261	143
Zusammen	**215 357**	**105 631**	**109 726**	**110 191**	**23 929**	**86 262**	**7 914**	**3 269**	**4 645**
Rheinland-Pfalz									
Allgemeinbildende Schulen [4]	***37 879***	***18 032***	***19 847***	***21 079***	***4 554***	***16 525***	***2 210***	***868***	***1 342***
Grundschulen	2 961	733	2 228	1 529	206	1 324	285	77	208
Hauptschulen	388	167	221	104	35	69	65	27	38
Schularten mit mehreren Bildungsgängen	3 752	1 939	1 813	1 961	371	1 590	202	80	122
Realschulen	2 425	1 119	1 306	1 621	103	1 518	96	34	62
Gymnasien	19 610	10 328	9 282	9 650	2 076	7 574	1 277	530	747
Integrierte Gesamtschulen	687	258	430	524	184	340	7	-	7
Freie Waldorfschulen	1 319	567	752	3 232	1 201	2 032	29	15	14
Förderschulen	6 288	2 774	3 515	2 386	375	2 011	227	89	138
Kollegs	450	149	301	72	4	68	22	16	6
Berufliche Schulen	***4 058***	***2 353***	***1 705***	***4 367***	***1 203***	***3 163***	***398***	***158***	***240***
Teilzeit-Berufsschulen	1 321	866	455	382	117	265	84	72	12
Berufsvorbereitungsjahr	502	361	141	204	26	178	35	23	12
Berufsfachschulen	1 171	670	501	2 133	651	1 483	84	25	59
Berufsoberschulen/Technische Oberschulen	11	7	4	27	11	16	-	-	-
Fachgymnasien	-	-	-	71	40	31	-	-	-
Fachoberschulen	-	-	-	-	-	-	90	19	71
Fachschulen	1 054	450	604	1 550	359	1 191	105	19	86
Zusammen	**41 937**	**20 386**	**21 552**	**25 446**	**5 758**	**19 688**	**2 608**	**1 026**	**1 582**
Saarland									
Allgemeinbildende Schulen	***8 990***	***3 912***	***5 078***	***3 276***	***825***	***2 451***	***1 600***	***536***	***1 064***
Schulkindergärten [5]	80	8	72	12	12	-	-	-	-
Grundschulen	998	180	818	158	24	134	124	56	68
Schularten mit mehreren Bildungsgängen	109	109	-	70	54	16	12	12	-
Realschulen	963	498	465	357	35	322	-	-	-
Gymnasien	3 233	1 771	1 462	1 177	223	954	22	20	2
Integrierte Gesamtschulen	1 686	660	1 026	253	6	247	196	123	73
Freie Waldorfschulen	1 107	378	729	1 182	431	751	161	64	97
Förderschulen	814	308	506	68	41	27	1 085	261	824

4.4 Wöchentlich erteilte Unterrichtsstunden nach Schularten, Beschäftigungsumfang und Geschlecht der Lehrkräfte *

Schulart	Unterrichtsstunden erteilt von ...								
	Vollzeitbeschäftigte			Teilzeitbeschäftigte			Stundenweise beschäftigte Lehrkräfte		
	zusammen	männlich	weiblich	zusammen	männlich	weiblich	zusammen	männlich	weiblich
	Anteil an öffentlichen und privaten Schulen zusammen in Prozent								
Niedersachsen									
Allgemeinbildende Schulen	***6,8***	***8,6***	***5,7***	***8,7***	***22,2***	***7,2***	***9,4***	***15,2***	***8,2***
Schulkindergärten	-	-	-	2,5	-	2,7	-	-	-
Grundschulen	1,2	1,5	1,1	1,0	6,4	0,9	1,5	5,3	1,3
Hauptschulen	1,1	1,3	0,9	1,9	3,9	1,7	1,9	4,2	1,3
Schularten mit mehreren Bildungsgängen	6,3	7,3	5,6	9,3	14,5	8,8	9,4	9,1	9,4
Realschulen	2,8	2,7	2,8	5,6	10,4	4,9	8,9	13,3	7,8
Gymnasien	9,1	9,5	8,7	14,2	21,6	12,5	12,9	14,8	12,2
Integrierte Gesamtschulen	5,4	6,6	4,5	12,3	19,1	10,8	10,4	10,7	10,2
Freie Waldorfschulen	100	100	100	100	100	100	100	100	100
Förderschulen	25,9	31,7	23,1	16,9	35,0	14,3	14,4	17,3	13,9
Berufliche Schulen	***5,7***	***3,8***	***8,6***	***21,4***	***21,2***	***21,5***	***38,5***	***37,1***	***39,2***
Teilzeit-Berufsschulen	0,2	0,2	0,1	0,2	0,4	0,1	1,2	1,3	1,1
Berufsvorbereitungsjahr	3,2	4,3	1,6	5,8	7,1	5,3	9,7	18,0	4,3
Berufsfachschulen	13,9	7,9	20,4	41,2	40,9	41,2	62,2	57,5	64,2
Berufsoberschulen/Technische Oberschulen	19,4	28,6	13,8	35,3	31,0	37,0	81,3	50,0	91,7
Fachgymnasien	0,2	0,3	0,1	1,1	2,2	0,8	3,4	6,1	1,9
Fachoberschulen	5,8	6,3	5,2	17,7	20,8	16,8	33,7	41,2	29,5
Fachschulen	18,7	17,7	19,8	55,7	59,5	54,0	73,3	74,0	72,8
Zusammen	**6,6**	**7,5**	**6,0**	**10,3**	**21,9**	**8,7**	**16,9**	**24,6**	**14,7**
Nordrhein-Westfalen									
Allgemeinbildende Schulen	***9,0***	***11,6***	***7,5***	***9,7***	***16,9***	***8,7***	***9,4***	***11,8***	***8,4***
Grundschulen	1,3	2,1	1,2	1,9	6,2	1,8	2,0	3,5	1,8
Hauptschulen	1,5	2,2	1,0	3,2	6,5	2,7	0,8	1,9	0,2
Schularten mit mehreren Bildungsgängen	6,5	7,1	6,1	8,0	6,8	8,2	10,1	10,6	9,9
Realschulen	8,4	8,7	8,2	9,5	10,1	9,4	15,1	15,9	14,6
Gymnasien	17,3	17,9	16,8	15,1	16,1	14,9	14,3	15,4	13,7
Integrierte Gesamtschulen	3,9	4,4	3,4	6,9	10,4	6,1	4,9	4,5	5,1
Freie Waldorfschulen	100	100	100	100	100	100	100	100	100
Förderschulen	18,0	20,7	16,7	15,1	22,0	14,2	7,5	8,5	7,3
Abendrealschulen	10,9	7,5	14,3	12,5	20,2	9,9	19,6	50,0	-
Abendgymnasien	5,7	8,6	2,2	10,9	7,0	12,2	-	-	-
Kollegs	19,0	20,7	17,1	24,9	20,8	25,8	20,5	30,0	14,3
Berufliche Schulen	***8,6***	***7,8***	***9,8***	***14,7***	***18,0***	***13,8***	***17,0***	***24,5***	***11,6***
Teilzeit-Berufsschulen	4,5	4,6	4,3	5,3	7,9	4,5	7,4	11,1	4,6
Berufsvorbereitungsjahr	10,0	10,8	9,3	11,7	13,9	11,1	16,6	37,0	2,1
Berufsfachschulen	7,0	6,7	7,4	16,1	23,1	14,4	17,1	25,2	12,0
Fachgymnasien	10,6	10,4	10,8	14,7	18,4	14,0	10,1	5,7	12,4
Fachoberschulen	11,4	10,8	12,1	20,9	27,7	19,4	23,8	32,7	19,9
Fachschulen	24,6	20,3	29,4	36,2	37,1	35,9	40,6	48,6	31,2
Zusammen	**9,0**	**10,7**	**7,8**	**10,3**	**17,1**	**9,2**	**10,2**	**13,5**	**8,7**
Rheinland-Pfalz									
Allgemeinbildende Schulen [4]	***8,5***	***10,6***	***7,3***	***10,4***	***18,4***	***9,2***	***5,1***	***6,9***	***4,4***
Grundschulen	2,3	3,9	2,0	2,1	7,8	1,9	1,6	2,6	1,4
Hauptschulen	100	100	100	100	100	100	100	100	100
Schularten mit mehreren Bildungsgängen	3,8	4,3	3,5	5,6	9,5	5,1	2,8	3,1	2,6
Realschulen	100	100	100	100	100	100	100	100	100
Gymnasien	15,9	15,0	17,0	16,6	16,9	16,5	11,6	10,5	12,4
Integrierte Gesamtschulen	1,2	1,0	1,4	2,9	5,6	2,3	0,1	-	0,2
Freie Waldorfschulen	100	100	100	100	100	100	100	100	100
Förderschulen	21,8	32,3	17,3	18,2	31,6	16,9	14,1	20,3	11,8
Kollegs	44,9	32,3	55,5	24,6	6,0	30,1	9,9	13,8	5,6
Berufliche Schulen	***5,4***	***5,0***	***6,0***	***19,9***	***23,3***	***18,8***	***2,9***	***2,4***	***3,3***
Teilzeit-Berufsschulen	4,7	4,3	5,6	5,3	6,1	5,0	2,3	3,6	0,7
Berufsvorbereitungsjahr	9,5	12,0	6,1	17,3	10,0	19,4	2,1	3,8	1,1
Berufsfachschulen	5,4	5,4	5,4	31,6	45,2	27,9	2,6	1,7	3,4
Berufsoberschulen/Technische Oberschulen	0,6	0,5	0,6	4,6	9,2	3,4	-	-	-
Fachgymnasien	-	-	-	2,5	6,8	1,4	-	-	-
Fachoberschulen	-	-	-	-	-	-	3,5	1,5	5,6
Fachschulen	14,1	10,9	18,0	45,5	41,9	46,7	10,5	5,5	13,1
Zusammen	**8,1**	**9,4**	**7,2**	**11,3**	**19,2**	**10,1**	**4,6**	**5,4**	**4,2**
Saarland									
Allgemeinbildende Schulen	***7,6***	***9,5***	***6,5***	***9,0***	***22,5***	***7,5***	***33,9***	***38,9***	***31,8***
Schulkindergärten [5]	100	100	100	100	100	-	-	-	-
Grundschulen	2,8	3,0	2,7	1,2	8,3	1,0	10,6	22,0	7,4
Schularten mit mehreren Bildungsgängen	100	100	-	100	100	100	100	100	-
Realschulen	100	100	100	100	100	100	-	-	-
Gymnasien	10,8	10,8	10,9	12,1	17,0	11,3	2,6	5,4	0,4
Integrierte Gesamtschulen	4,3	4,3	4,3	3,1	0,5	3,5	22,8	33,9	14,7
Freie Waldorfschulen	100	100	100	100	100	100	100	100	100
Förderschulen	7,5	16,0	5,7	2,1	13,6	0,9	65,4	82,6	61,3

4.4 Wöchentlich erteilte Unterrichtsstunden nach Schularten, Beschäftigungsumfang und Geschlecht der Lehrkräfte *

Schulart	Unterrichtsstunden erteilt von ...								
	Vollzeitbeschäftigten Lehrkräften			Teilzeitbeschäftigten Lehrkräften			Stundenweise beschäftigten Lehrkräften		
	zusammen	männlich	weiblich	zusammen	männlich	weiblich	zusammen	männlich	weiblich
	absolut								
Berufliche Schulen	***875***	***359***	***516***	***340***	***64***	***276***	***332***	***244***	***88***
Teilzeit-Berufsschulen	346	177	169	150	27	123	36	8	28
Berufsvorbereitungsjahr	18	6	12	6	3	3	6	-	6
Berufsfachschulen	96	46	50	-	-	-	-	-	-
Fachoberschulen	132	60	72	-	-	-	-	-	-
Fachschulen	283	70	213	184	34	150	290	236	54
Zusammen	**9 865**	**4 271**	**5 594**	**3 616**	**889**	**2 727**	**1 932**	**780**	**1 152**
Sachsen									
Allgemeinbildende Schulen	***39 890***	***14 301***	***25 589***	***30 864***	***8 453***	***22 411***	***2 041***	***699***	***1 342***
Grundschulen	8 699	1 620	7 079	7 558	825	6 733	591	173	418
Schularten mit mehreren Bildungsgängen	11 176	4 723	6 453	9 487	3 503	5 984	788	347	441
Gymnasien	13 601	6 283	7 318	10 715	3 415	7 300	410	128	282
Freie Waldorfschulen	1 477	556	921	1 537	448	1 089	187	28	159
Förderschulen	4 823	1 070	3 753	1 548	249	1 299	48	12	36
Kollegs	114	49	65	19	13	6	17	11	6
Berufliche Schulen	***24 772***	***7 743***	***17 029***	***15 403***	***4 313***	***11 090***	***8 833***	***4 292***	***4 541***
Teilzeit-Berufsschulen	2 450	1 082	1 368	1 156	341	815	285	206	79
Berufsvorbereitungsjahr	1 413	578	835	819	380	439	174	126	48
Berufsgrundbildungsjahr in vollzeitschulischer Form	156	85	71	55	51	4	34	11	23
Berufsfachschulen	12 240	3 175	9 065	8 366	1 760	6 606	5 501	2 429	3 072
Fachgymnasien	1 149	392	757	1 431	642	789	254	90	164
Fachoberschulen	1 698	887	811	873	512	361	600	389	211
Fachschulen	5 666	1 544	4 122	2 703	627	2 076	1 985	1 041	944
Zusammen	**64 662**	**22 044**	**42 618**	**46 267**	**12 766**	**33 501**	**10 874**	**4 991**	**5 883**
Sachsen-Anhalt									
Allgemeinbildende Schulen	***18 777***	***5 235***	***13 542***	***12 429***	***3 138***	***9 291***	***2 979***	***993***	***1 986***
Grundschulen	4 713	312	4 401	3 582	255	3 327	972	198	771
Schularten mit mehreren Bildungsgängen	2 745	762	1 983	1 716	546	1 170	723	321	402
Gymnasien	4 641	1 923	2 718	4 416	1 569	2 850	756	294	465
Integrierte Gesamtschulen	3 393	1 254	2 139	2 040	552	1 485	468	138	327
Freie Waldorfschulen	1 551	474	1 074	624	183	441	27	12	15
Förderschulen	1 734	510	1 224	54	33	21	33	27	6
Berufliche Schulen	***3 873***	***1 125***	***2 748***	***3 618***	***861***	***2 754***	***1 947***	***792***	***1 155***
Teilzeit-Berufsschulen	72	21	51	69	18	51	39	15	24
Berufsfachschulen	2 169	630	1 539	2 025	483	1 542	1 089	444	645
Fachoberschulen	225	66	159	210	51	159	114	45	66
Fachschulen	1 407	408	999	1 314	312	1 002	708	288	420
Zusammen	**22 650**	**6 360**	**16 290**	**16 047**	**3 999**	**12 048**	**4 926**	**1 785**	**3 141**
Schleswig-Holstein									
Allgemeinbildende Schulen	***19 120***	***8 502***	***10 619***	***9 124***	***2 531***	***6 593***	***142***	***55***	***87***
Grundschulen	4 472	1 425	3 046	1 778	356	1 422	14	-	14
Schularten mit mehreren Bildungsgängen	80	53	27	26	-	26	-	-	-
Gymnasien	2 665	1 763	902	936	297	639	33	22	11
Integrierte Gesamtschulen	6 168	2 658	3 510	2 000	548	1 452	14	-	14
Freie Waldorfschulen	4 079	1 851	2 228	4 067	1 242	2 825	75	33	42
Förderschulen	1 657	752	905	317	89	229	6	-	6
Berufliche Schulen	***847***	***612***	***235***	***1 092***	***472***	***621***	***483***	***293***	***190***
Berufsgrundbildungsjahr in vollzeitschulischer Form	-	-	-	25	25	-	-	-	-
Berufsfachschulen	298	177	121	576	236	340	215	111	104
Berufsoberschulen/Technische Oberschulen	56	28	28	33	25	8	2	-	2
Fachgymnasien	114	86	28	64	29	35	15	15	-
Fachoberschulen	-	-	-	-	-	-	-	-	-
Fachschulen	379	321	58	394	157	238	251	167	84
Zusammen	**19 967**	**9 113**	**10 854**	**10 216**	**3 002**	**7 213**	**625**	**348**	**277**
Thüringen									
Allgemeinbildende Schulen	***20 726***	***6 503***	***14 223***	***12 103***	***2 535***	***9 568***	***2 503***	***729***	***1 774***
Grundschulen	3 931	573	3 358	1 809	144	1 665	510	93	417
Schularten mit mehreren Bildungsgängen	1 385	457	928	1 516	396	1 120	164	69	95
Gymnasien	3 123	1 656	1 467	3 193	681	2 512	406	185	221
Integrierte Gesamtschulen	5 406	2 069	3 337	3 233	835	2 398	584	221	363
Freie Waldorfschulen	1 994	878	1 116	675	234	441	100	34	66
Förderschulen	4 887	870	4 017	1 677	245	1 432	739	127	612

4.4 Wöchentlich erteilte Unterrichtsstunden nach Schularten, Beschäftigungsumfang und Geschlecht der Lehrkräfte *

Schulart	Unterrichtsstunden erteilt von ...								
	Vollzeitbeschäftigte			Teilzeitbeschäftigte			Stundenweise beschäftigte Lehrkräfte		
	zusammen	männlich	weiblich	zusammen	männlich	weiblich	zusammen	männlich	weiblich
	Anteil an öffentlichen und privaten Schulen zusammen in Prozent								
Berufliche Schulen	***3,8***	***2,8***	***5,1***	***4,2***	***2,0***	***5,6***	***23,4***	***27,8***	***16,2***
Teilzeit-Berufsschulen	3,7	2,9	5,3	5,8	2,5	8,1	7,5	3,0	12,8
Berufsvorbereitungsjahr	1,4	0,9	1,9	0,4	0,3	0,8	9,0	-	35,3
Berufsfachschulen	2,5	2,6	2,4	-	-	-	-	-	-
Fachoberschulen	3,2	2,7	3,8	-	-	-	-	-	-
Fachschulen	24,6	20,1	26,6	38,0	48,6	36,2	90,3	95,5	73,0
Zusammen	**7,0**	**7,9**	**6,4**	**8,1**	**12,9**	**7,3**	**31,5**	**34,6**	**29,6**
Sachsen									
Allgemeinbildende Schulen	***10,1***	***13,9***	***8,7***	***13,4***	***24,6***	***11,5***	***33,5***	***34,3***	***33,0***
Grundschulen	7,1	13,0	6,4	9,6	17,4	9,1	22,6	29,1	20,7
Schularten mit mehreren Bildungsgängen	9,6	11,8	8,5	13,1	23,7	10,4	43,3	45,4	41,8
Gymnasien	13,8	16,1	12,3	16,6	26,1	14,2	31,2	21,3	39,4
Freie Waldorfschulen	100	100	100	100	100	100	100	100	100
Förderschulen	8,8	10,7	8,4	13,2	19,5	12,5	35,3	44,4	33,0
Kollegs	10,4	12,6	9,2	4,0	22,4	1,4	68,0	57,9	100
Berufliche Schulen	***27,2***	***20,4***	***32,0***	***50,8***	***61,1***	***47,7***	***90,1***	***91,4***	***88,9***
Teilzeit-Berufsschulen	7,0	6,1	7,9	14,1	17,7	13,0	48,0	59,9	31,6
Berufsvorbereitungsjahr	17,6	14,6	20,6	48,1	67,5	38,6	79,8	98,4	53,3
Berufsgrundbildungsjahr in vollzeitschulischer Form	10,4	8,9	13,0	23,2	63,8	2,5	68,0	40,7	100
Berufsfachschulen	64,9	71,7	62,8	79,6	88,8	77,4	94,6	96,1	93,5
Fachgymnasien	9,0	7,7	9,8	37,4	67,9	27,4	70,2	65,2	73,2
Fachoberschulen	32,6	36,0	29,6	46,2	81,3	28,7	98,7	98,5	99,1
Fachschulen	57,0	45,8	62,7	68,4	67,7	68,7	91,7	91,5	92,0
Zusammen	**13,3**	**15,7**	**12,3**	**17,8**	**30,8**	**15,3**	**68,4**	**74,1**	**64,1**
Sachsen-Anhalt									
Allgemeinbildende Schulen	***7,0***	***9,5***	***6,4***	***23,3***	***48,3***	***19,9***	***42,0***	***44,8***	***40,8***
Grundschulen	5,7	5,1	5,8	18,8	40,7	18,0	41,7	59,6	38,7
Schularten mit mehreren Bildungsgängen	4,3	5,2	4,0	18,2	39,3	14,6	56,3	55,6	56,8
Gymnasien	7,3	8,8	6,6	25,9	48,3	20,7	31,1	28,8	32,8
Integrierte Gesamtschulen	16,2	21,7	14,1	50,8	67,5	46,5	67,2	66,8	67,4
Freie Waldorfschulen	100	100	100	100	100	100	100	100	100
Förderschulen	5,0	8,8	4,3	1,7	17,0	0,7	10,6	42,2	2,7
Berufliche Schulen	***10,6***	***8,0***	***12,2***	***45,4***	***60,8***	***42,0***	***82,4***	***88,3***	***78,8***
Teilzeit-Berufsschulen	0,5	0,4	0,6	3,5	5,0	3,2	15,1	20,0	13,0
Berufsfachschulen	26,2	30,3	24,9	66,3	89,1	61,4	93,5	97,1	91,1
Fachoberschulen	9,6	7,5	10,8	54,1	69,4	50,6	68,1	82,1	60,9
Fachschulen	42,0	43,4	41,5	78,3	88,9	75,4	98,9	100	98,1
Zusammen	**7,5**	**9,2**	**6,9**	**26,2**	**50,5**	**22,6**	**52,1**	**57,3**	**49,6**
Schleswig-Holstein									
Allgemeinbildende Schulen	***6,3***	***7,2***	***5,8***	***5,4***	***12,0***	***4,4***	***1,0***	***1,4***	***0,8***
Grundschulen	5,4	10,1	4,4	2,6	9,9	2,2	0,3	-	0,3
Schularten mit mehreren Bildungsgängen	4,7	5,6	3,6	4,0	-	4,9	-	-	-
Gymnasien	3,8	4,4	3,1	2,4	3,7	2,1	0,8	1,4	0,4
Integrierte Gesamtschulen	4,8	4,7	4,9	4,1	7,5	3,5	0,3	-	0,5
Freie Waldorfschulen	100	100	100	100	100	100	100	100	100
Förderschulen	9,5	14,9	7,3	3,7	11,8	2,9	1,0	-	1,4
Berufliche Schulen	***1,2***	***1,4***	***1,0***	***4,7***	***9,8***	***3,3***	***12,1***	***14,4***	***9,6***
Berufsgrundbildungsjahr in vollzeitschulischer Form	-	-	-	35,7	64,1	-	-	-	-
Berufsfachschulen	2,2	2,3	2,1	10,0	24,4	7,1	22,5	23,9	21,2
Berufsoberschulen/Technische Oberschulen	6,2	4,7	9,0	8,5	38,5	2,5	4,9	-	8,0
Fachgymnasien	1,1	1,4	0,6	1,4	3,4	0,9	3,0	6,4	-
Fachoberschulen	-	-	-	-	-	-	-	-	-
Fachschulen	7,1	10,4	2,5	17,2	31,5	13,2	41,6	67,1	23,7
Zusammen	**5,4**	**5,6**	**5,2**	**5,3**	**11,6**	**4,3**	**3,4**	**5,8**	**2,2**
Thüringen									
Allgemeinbildende Schulen	***8,1***	***11,5***	***7,2***	***19,0***	***34,9***	***17,0***	***28,4***	***26,2***	***29,4***
Grundschulen	4,9	8,1	4,6	11,8	33,6	11,2	20,1	25,4	19,2
Schularten mit mehreren Bildungsgängen	2,2	2,9	2,0	9,3	21,7	7,8	12,6	13,1	12,2
Gymnasien	5,3	8,0	3,8	17,4	23,9	16,2	15,4	14,9	15,8
Integrierte Gesamtschulen	16,8	23,9	14,2	35,8	53,4	32,1	49,1	52,9	47,0
Freie Waldorfschulen	100	100	100	100	100	100	100	100	100
Förderschulen	26,6	28,4	26,2	42,4	67,5	39,9	72,1	66,1	73,5

4.4 Wöchentlich erteilte Unterrichtsstunden nach Schularten, Beschäftigungsumfang und Geschlecht der Lehrkräfte *

Schulart	Unterrichtsstunden erteilt von ...								
	Vollzeitbeschäftigten Lehrkräften			Teilzeitbeschäftigten Lehrkräften			Stundenweise beschäftigten Lehrkräften		
	zusammen	männlich	weiblich	zusammen	männlich	weiblich	zusammen	männlich	weiblich
	absolut								
Berufliche Schulen	***5 691***	***2 063***	***3 628***	***4 455***	***1 259***	***3 196***	***2 945***	***1 359***	***1 586***
Teilzeit-Berufsschulen	723	239	484	237	68	169	72	33	39
Berufsvorbereitungsjahr	295	139	156	352	98	254	164	120	44
Berufsfachschulen	3 064	1 074	1 990	2 717	717	2 000	2 150	921	1 229
Fachgymnasien	112	92	20	10	-	10	-	-	-
Fachoberschulen	96	51	45	72	18	54	1	1	-
Fachschulen	1 401	468	933	1 067	358	709	558	284	274
Zusammen	**26 417**	**8 566**	**17 851**	**16 558**	**3 794**	**12 764**	**5 448**	**2 088**	**3 360**
Deutschland									
Allgemeinbildende Schulen	***877 278***	***369 801***	***507 474***	***557 091***	***128 472***	***428 619***	***90 309***	***27 063***	***63 246***
Vorklassen	483	171	312	312	69	243	15	6	9
Schulkindergärten	11 340	498	10 842	7 227	294	6 930	3 438	366	3 072
Grundschulen	90 462	19 671	70 791	71 637	9 576	62 061	10 053	2 373	7 680
Schulartunabhängige Orientierungsstufe	7 308	2 517	4 791	5 577	1 167	4 410	996	375	621
Hauptschulen	13 449	6 054	7 395	15 315	4 077	11 238	2 763	804	1 962
Schularten mit mehreren Bildungsgängen	40 572	17 592	22 980	24 825	6 855	17 970	3 903	1 551	2 352
Realschulen	78 462	35 352	43 113	49 371	10 377	38 994	8 724	2 340	6 384
Gymnasien	271 467	145 131	126 336	156 135	43 041	113 097	23 871	8 586	15 282
Integrierte Gesamtschulen	72 501	31 719	40 779	43 989	11 859	32 130	5 862	1 965	3 894
Freie Waldorfschulen	67 089	30 585	36 501	75 528	22 911	52 617	7 782	2 571	5 214
Förderschulen	220 473	78 627	141 843	104 766	17 529	87 237	18 120	3 357	14 763
Abendhauptschulen	102	69	36	-	-	-	15	9	9
Abendrealschulen	825	255	570	345	150	195	1 335	735	600
Abendgymnasien	525	357	168	1 098	360	735	2 892	1 803	1 089
Kollegs	2 220	1 206	1 014	969	204	765	543	225	315
Berufliche Schulen	***174 906***	***81 138***	***93 771***	***144 783***	***41 526***	***103 254***	***62 106***	***26 676***	***35 427***
Teilzeit-Berufsschulen	35 490	20 529	14 961	15 999	5 550	10 449	4 701	2 301	2 400
Berufsvorbereitungsjahr	6 087	3 177	2 910	2 796	834	1 962	654	468	186
Berufsgrundbildungsjahr in vollzeitschulischer Form	156	84	72	81	75	3	33	12	24
Berufsfachschulen	70 905	29 175	41 730	66 408	18 216	48 195	31 722	13 239	18 483
Berufsoberschulen/Technische Oberschulen	261	123	138	249	93	159	102	45	57
Fachgymnasien	12 639	6 504	6 132	9 444	3 111	6 336	2 715	1 293	1 422
Fachoberschulen	8 532	4 395	4 137	6 726	2 094	4 632	2 976	1 296	1 680
Fachschulen	34 815	14 682	20 133	33 108	9 555	23 553	14 784	6 909	7 875
Fachakademien	6 021	2 466	3 558	9 972	2 001	7 971	4 419	1 116	3 303
Insgesamt	**1 052 184**	**450 939**	**601 245**	**701 874**	**169 998**	**531 876**	**152 415**	**53 739**	**98 676**

4.4 Wöchentlich erteilte Unterrichtsstunden nach Schularten, Beschäftigungsumfang und Geschlecht der Lehrkräfte *

Schulart	Unterrichtsstunden erteilt von ...								
	Vollzeitbeschäftigte			Teilzeitbeschäftigte			Stundenweise beschäftigte Lehrkräfte		
	zusammen	männlich	weiblich	zusammen	männlich	weiblich	zusammen	männlich	weiblich
	Anteil an öffentlichen und privaten Schulen zusammen in Prozent								
Berufliche Schulen	***13,2***	***11,6***	***14,3***	***32,2***	***34,8***	***31,3***	***78,9***	***80,7***	***77,3***
Teilzeit-Berufsschulen	4,3	3,0	5,5	7,8	8,0	7,8	17,3	16,6	18,0
Berufsvorbereitungsjahr	7,7	7,4	8,0	30,2	21,6	35,6	89,1	89,6	88,0
Berufsfachschulen	25,6	27,0	24,9	46,8	53,5	44,8	90,1	93,5	87,7
Fachgymnasien	2,4	5,1	0,7	0,7	-	0,8	-	-	-
Fachoberschulen	5,6	8,0	4,2	12,3	10,3	13,1	2,9	7,7	-
Fachschulen	34,0	30,6	35,9	62,4	73,7	57,9	88,2	92,5	84,0
Zusammen	**8,9**	**11,5**	**8,0**	**21,4**	**34,9**	**19,2**	**43,5**	**46,8**	**41,6**
Deutschland									
Allgemeinbildende Schulen	***9,8***	***11,5***	***8,8***	***12,7***	***22,4***	***11,2***	***13,0***	***17,0***	***11,8***
Vorklassen	6,9	10,3	5,8	4,3	13,6	3,6	4,2	10,0	3,1
Schulkindergärten	39,6	23,7	40,8	34,1	31,9	34,2	43,6	60,2	42,2
Grundschulen	3,8	5,2	3,5	4,4	12,8	4,0	4,4	8,0	3,9
Schulartunabhängige Orientierungsstufe	5,3	8,0	4,5	12,5	21,9	11,2	23,6	32,2	20,4
Hauptschulen	3,0	3,1	2,9	10,4	20,1	8,9	7,3	7,9	7,1
Schularten mit mehreren Bildungsgängen	5,7	7,0	5,1	10,6	19,6	9,0	17,2	20,8	15,5
Realschulen	10,1	10,1	10,2	15,3	21,0	14,2	13,4	16,4	12,6
Gymnasien	12,5	12,7	12,2	14,7	18,9	13,6	12,1	13,7	11,3
Integrierte Gesamtschulen	5,5	5,9	5,3	9,6	13,5	8,7	8,9	10,4	8,3
Freie Waldorfschulen	100	100	100	100	100	100	100	100	100
Förderschulen	24,9	30,3	22,7	27,3	38,6	25,8	33,9	40,5	32,7
Abendhauptschulen	11,5	19,1	6,5	-	-	-	59,3	72,7	50,0
Abendrealschulen	7,2	4,7	9,4	7,9	11,8	6,3	93,5	96,6	90,0
Abendgymnasien	4,7	6,2	3,1	26,0	30,9	24,1	96,7	98,5	94,0
Kollegs	12,7	13,5	11,8	15,7	15,3	15,7	42,9	46,4	40,7
Berufliche Schulen	***9,9***	***7,9***	***12,7***	***23,0***	***26,6***	***21,8***	***37,9***	***38,9***	***37,2***
Teilzeit-Berufsschulen	5,1	4,6	6,0	8,0	10,4	7,1	10,7	11,3	10,1
Berufsvorbereitungsjahr	4,9	4,8	5,1	7,7	8,9	7,3	9,0	15,8	4,3
Berufsgrundbildungsjahr in vollzeitschulischer Form	4,4	3,6	5,8	5,8	13,0	0,5	19,8	13,8	25,0
Berufsfachschulen	15,8	12,2	19,8	34,6	41,4	32,5	57,7	61,4	55,4
Berufsoberschulen/Technische Oberschulen	1,5	1,2	1,9	4,5	7,0	3,7	7,7	10,4	6,5
Fachgymnasien	5,8	5,2	6,6	11,8	16,5	10,3	20,6	23,7	18,4
Fachoberschulen	7,7	7,3	8,3	18,5	23,4	16,9	22,8	26,1	20,8
Fachschulen	25,1	19,8	31,3	50,1	54,9	48,4	61,3	61,2	61,4
Fachakademien	59,9	65,8	56,4	78,6	82,4	77,7	78,1	77,2	78,5
Insgesamt	**9,8**	**10,7**	**9,2**	**14,0**	**23,3**	**12,4**	**17,7**	**23,6**	**15,6**

* Als Lehrkräfte zählen auch sonderpädagogische Fachkräfte, Bademeister/-innen etc. sofern sie eigenverantwortlich unterrichten.
Ohne Schulen des Gesundheitswesens. Nachweis für Unterrichtsstunden unvollständig.
1 Einschl. Hauptschulen.
2 Einschl. Berufsvorbereitungsjahr und Berufsgrundbildungsjahr in vollzeitschul. Form.
3 Einschl. Berufsfach-, Fachoberschulen und Fachgymnasien.
4 Ohne Unterrichtsstunden der pädagogischen Fachkräfte.
5 Unterrichtstunden von Lehrkräften aus Grundschulen.

5 Schüler/innen je Klasse * nach rechtlichem Status der Schule und Schularten 1992-2018

Vergleich zwischen öffentlichen und privaten Schulen

Schulart/rechtlicher Status	1992	2010	2011	2012	2013	2014	2015	2016	2017	2018
Baden-Württemberg										
Öffentliche Schulen										
Allgemeinbildende Schulen	***21***	***21***	***21***	***21***	***21***	***20***	***20***	***20***	***21***	***21***
Schulkindergärten	12	11	10	10	10	10	10	10	10	10
Grundschulen	22	20	20	19	19	19	19	19	20	20
Schulartunabhängige Orientierungsstufe	24	25	26	25	24	22	24	25	24	-
Hauptschulen	20	19	19	19	19	20	20	19	19	20
Realschulen	25	26	26	26	25	25	25	25	25	25
Gymnasien	25	27	27	26	26	26	26	26	26	26
Integrierte Gesamtschulen	24	24	24	21	21	21	21	21	21	21
Förderschulen	9	9	9	9	9	9	9	9	9	9
Berufliche Schulen	***21***	***21***	***21***	***21***	***21***	***21***	***21***	***21***	***21***	***21***
Teilzeit-Berufsschulen [1]	21	21	21	21	21	21	21	21	21	21
Berufsvorbereitungsjahr	15	13	12	12	14	14	15	16	15	15
Berufsgrundbildungsjahr in vollzeitschulischer Form	23	14	15	14	14	14	15	17	14	16
Berufsaufbauschulen	21	21	21	20	21	20	18	16	15	15
Berufsfachschulen	22	22	22	22	23	23	23	22	22	22
Berufsoberschulen/Technische Oberschulen	24	24	23	23	22	21	21	20	19	21
Fachschulen	22	21	21	21	22	22	21	21	20	20
Zusammen	**21**	**21**	**21**	**21**	**21**	**21**	**21**	**21**	**21**	**21**
Schulen des Gesundheitswesens [2]	*19*	*19*	*19*	*19*	*17*	*18*	*18*	*18*	*18*	*18*
Private Schulen										
Allgemeinbildende Schulen	***16***	***16***	***16***	***16***	***16***	***16***	***16***	***16***	***16***	***16***
Schulkindergärten	6	6	6	6	6	6	6	6	6	6
Grundschulen	24	21	21	20	20	20	20	20	20	20
Hauptschulen	22	21	21	20	19	18	18	17	17	17
Realschulen	25	25	24	24	24	23	23	23	23	24
Gymnasien	23	25	25	25	25	24	24	24	24	24
Integrierte Gesamtschulen	-	-	-	20	23	22	21	21	21	21
Freie Waldorfschulen	23	22	21	21	21	22	21	22	21	21
Förderschulen	8	8	7	7	8	8	8	8	8	8
Abendrealschulen	15	22	20	18	16	16	16	16	15	15
Berufliche Schulen	***15***	***16***	***16***	***16***	***16***	***16***	***16***	***16***	***16***	***16***
Teilzeit-Berufsschulen [1]	8	8	8	8	8	8	8	8	7	7
Berufsfachschulen	16	19	18	18	18	18	18	18	18	18
Berufsoberschulen/Technische Oberschulen	-	15	14	12	13	13	13	14	14	11
Fachschulen	22	20	20	20	20	19	19	19	19	19
Zusammen	**16**	**16**	**16**	**16**	**16**	**16**	**16**	**16**	**16**	**16**
Schulen des Gesundheitswesens [2]	-	-	-	-	*19*	*19*	*18*	*19*	*18*	*18*
Bayern										
Öffentliche Schulen										
Allgemeinbildende Schulen	***24***	***23***	***22***	***22***	***22***	***22***	***22***	***22***	***22***	***22***
Grundschulen	24	22	22	21	21	21	21	21	21	21
Schulartunabhängige Orientierungsstufe	27	31	31	31	31	31	31	30	30	30
Hauptschulen	24	20	20	20	20	20	19	19	19	19
Realschulen	26	27	27	27	26	26	26	26	25	25
Gymnasien	27	27	27	27	26	26	26	26	26	25
Integrierte Gesamtschulen	24	25	25	26	25	26	25	25	24	25
Förderschulen	12	12	12	12	12	12	12	12	12	12
Abendrealschulen	16	21	22	21	21	21	20	21	23	23
Berufliche Schulen	***22***	***23***	***22***	***23***	***23***	***23***	***23***	***22***	***22***	***22***
Teilzeit-Berufsschulen [1]	22	22	22	23	23	23	23	23	23	23
Berufsvorbereitungsjahr	15	18	19	18	18	18	19	18	17	16
Berufsgrundbildungsjahr in vollzeitschulischer Form	23	21	20	22	21	22	23	22	22	22
Berufsaufbauschulen	20	-	-	-	-	-	-	-	-	-
Berufsfachschulen	20	23	22	22	22	22	22	22	21	21
Berufsoberschulen/Technische Oberschulen	22	23	23	22	22	22	21	21	21	19
Fachoberschulen	23	25	24	24	25	25	25	24	24	23
Fachschulen	22	22	22	21	22	21	21	20	20	20
Fachakademien/Berufsakademien [3]	32	22	21	21	22	21	20	20	20	19
Zusammen	**24**	**23**	**22**	**22**	**22**	**22**	**22**	**22**	**22**	**22**
Schulen des Gesundheitswesens	*21*	*22*	*22*	*22*	*22*	*22*	*22*	*22*	*22*	*22*
Private Schulen										
Allgemeinbildende Schulen	***19***	***20***	***19***	***19***	***19***	***19***	***18***	***18***	***18***	***18***
Grundschulen	22	22	21	21	21	21	21	21	21	22
Hauptschulen	22	21	21	21	20	20	21	21	21	20
Realschulen	26	27	27	26	26	25	25	25	25	24
Gymnasien	25	26	25	24	24	23	23	22	23	23
Freie Waldorfschulen	22	26	27	26	26	26	26	26	26	26
Förderschulen	10	10	10	10	10	10	10	10	10	10
Abendrealschulen	15	9	8	8	8	5	2	-	-	-

5 Schüler/innen je Klasse * nach rechtlichem Status der Schule und Schularten 1992-2018

Vergleich zwischen öffentlichen und privaten Schulen

Schulart/rechtlicher Status	1992	2010	2011	2012	2013	2014	2015	2016	2017	2018
Berufliche Schulen	***16***	***15***	***15***	***14***	***15***	***15***	***15***	***15***	***15***	***15***
Teilzeit-Berufsschulen [1]	9	10	9	9	10	10	10	10	10	10
Berufsvorbereitungsjahr	9	10	11	10	11	11	12	12	12	12
Berufsgrundbildungsjahr in vollzeitschulischer Form	9	8	8	8	9	10	11	10	10	9
Berufsaufbauschulen	17	-	-	-	-	-	-	-	-	-
Berufsfachschulen	20	20	19	19	18	18	17	17	17	17
Berufsoberschulen/Technische Oberschulen	19	11	13	14	13	16	16	-	-	-
Fachoberschulen	16	19	19	18	19	19	19	18	18	18
Fachschulen	23	21	21	21	21	20	20	19	19	19
Fachakademien/Berufsakademien [3]	22	23	23	22	22	22	21	21	21	21
Zusammen	**18**	**18**	**18**	**18**	**18**	**18**	**18**	**17**	**17**	**17**
Schulen des Gesundheitswesens	*21*	*22*	*22*	*21*	*21*	*21*	*21*	*21*	*21*	*21*
Berlin										
Öffentliche Schulen										
Allgemeinbildende Schulen	***22***	***22***	***22***	***22***	***22***	***22***	***22***	***22***	***22***	***22***
Vorklassen	14	-	-	-	-	-	-	-	-	-
Grundschulen	23	23	23	23	23	23	23	22	23	23
Schulartunabhängige Orientierungsstufe	24	22	22	22	22	21	21	21	21	22
Hauptschulen	17	19	20	20	-	-	-	-	-	-
Realschulen	26	27	27	27	27	-	-	-	-	-
Gymnasien	27	29	29	29	29	29	29	28	29	29
Integrierte Gesamtschulen	25	25	25	24	24	23	23	23	23	23
Förderschulen	9	9	9	9	8	8	8	8	8	8
Abendhauptschulen	19	19	20	19	19	19	20	17	19	20
Abendrealschulen	21	22	21	22	22	21	19	20	20	21
Berufliche Schulen	***21***	***21***	***21***	***21***	***21***	***20***	***20***	***20***	***20***	***20***
Teilzeit-Berufsschulen [1]	21	21	21	21	21	21	21	20	20	20
Berufsvorbereitungsjahr	18	15	15	15	16	16	16	15	15	16
Berufsgrundbildungsjahr in vollzeitschulischer Form	22	10	12	11	7	2	12	3	12	12
Berufsfachschulen	22	22	22	22	21	21	21	21	20	21
Berufsoberschulen/Technische Oberschulen	-	21	21	20	20	20	20	19	19	16
Fachoberschulen	22	23	23	23	23	23	23	23	22	22
Fachschulen	22	21	21	21	21	21	20	20	19	19
Zusammen	**22**	**22**	**22**	**22**	**22**	**22**	**22**	**21**	**22**	**22**
Schulen des Gesundheitswesens	*17*	*20*	*19*	*19*	*19*	*19*	*20*	*20*	*19*	*19*
Private Schulen										
Allgemeinbildende Schulen	***22***	***21***	***21***	***21***	***21***	***21***	***21***	***21***	***21***	***21***
Vorklassen	15	-	-	-	-	-	-	-	-	-
Grundschulen	24	22	21	21	22	22	22	22	21	21
Schulartunabhängige Orientierungsstufe	24	21	20	20	20	20	20	20	20	20
Hauptschulen	20	12	13	15	15	-	-	-	-	-
Realschulen	24	22	21	20	20	-	-	-	-	-
Gymnasien	26	24	24	24	24	23	23	23	23	24
Integrierte Gesamtschulen	25	23	22	22	21	22	21	20	21	21
Freie Waldorfschulen	30	27	27	26	27	27	28	28	28	29
Förderschulen	7	8	8	8	8	8	8	8	8	8
Abendrealschulen	25	-	-	-	-	-	-	-	-	-
Berufliche Schulen	***18***	***18***	***18***	***18***	***17***	***17***	***16***	***16***	***16***	***17***
Teilzeit-Berufsschulen [1]	15	14	14	15	14	14	14	13	13	13
Berufsvorbereitungsjahr	18	13	12	12	13	14	11	12	10	7
Berufsgrundbildungsjahr in vollzeitschulischer Form	26	-	-	-	-	-	-	-	-	-
Berufsfachschulen	20	18	18	17	17	16	16	16	16	15
Berufsoberschulen/Technische Oberschulen	-	-	-	-	7	4	9	9	12	10
Fachoberschulen	25	18	18	18	16	14	15	17	16	16
Fachschulen	20	23	22	21	21	20	19	19	20	20
Zusammen	**21**	**20**	**20**	**20**	**20**	**19**	**19**	**19**	**19**	**19**
Schulen des Gesundheitswesens	*19*	*20*	*20*	*19*	*19*	*19*	*18*	*18*	*19*	*19*
Brandenburg										
Öffentliche Schulen										
Allgemeinbildende Schulen	***21***	***21***	***21***	***21***	***21***	***21***	***22***	***22***	***22***	***22***
Grundschulen	22	22	22	22	22	22	22	23	23	22
Schulartunabhängige Orientierungsstufe	23	21	21	21	21	21	21	21	21	22
Schularten mit mehreren Bildungsgängen	-	21	22	22	22	22	23	23	23	23
Realschulen	23	-	-	-	-	-	-	-	-	-
Gymnasien	26	26	26	26	26	26	27	26	26	26
Integrierte Gesamtschulen	23	24	24	25	24	24	25	25	24	24
Förderschulen	10	9	9	9	9	9	9	9	9	9
Abendrealschulen [4]	14	-	-	-	-	-	-	-	-	-
Berufliche Schulen	***19***	***17***	***17***	***17***	***17***	***17***	***18***	***18***	***18***	***17***
Teilzeit-Berufsschulen [1]	19	17	16	16	16	16	17	17	17	17
Berufsgrundbildungsjahr in vollzeitschulischer Form	16	-	-	-	-	-	-	-	-	-
Berufsfachschulen	15	18	20	20	22	22	22	20	18	17
Fachoberschulen	16	20	20	20	22	22	22	23	22	21
Fachschulen	17	22	21	20	21	20	20	20	19	19
Zusammen	**21**	**20**	**20**	**20**	**20**	**20**	**21**	**21**	**21**	**21**
Schulen des Gesundheitswesens	*18*	*19*	*20*	*20*	*20*	*20*	*21*	*21*	*20*	*19*

5 Schüler/innen je Klasse * nach rechtlichem Status der Schule und Schularten 1992-2018

Vergleich zwischen öffentlichen und privaten Schulen

Schulart/rechtlicher Status	1992	2010	2011	2012	2013	2014	2015	2016	2017	2018
Private Schulen										
Allgemeinbildende Schulen	***11***	***17***	***17***	***18***	***18***	***18***	***18***	***18***	***19***	***18***
Grundschulen	7	19	19	20	20	20	20	20	20	20
Schulartunabhängige Orientierungsstufe	26	18	18	19	19	19	19	19	19	19
Schularten mit mehreren Bildungsgängen	-	16	16	17	17	17	17	17	17	18
Realschulen	-	-	-	-	-	-	-	-	-	-
Gymnasien	28	21	21	21	21	21	22	22	23	22
Integrierte Gesamtschulen	-	17	18	21	21	20	20	20	21	21
Freie Waldorfschulen	18	23	23	22	23	23	24	24	25	25
Förderschulen	7	7	7	7	8	8	8	8	8	8
Berufliche Schulen	***14***	***16***	***16***	***15***	***15***	***15***	***15***	***15***	***16***	***15***
Teilzeit-Berufsschulen [1]	11	11	11	10	9	9	9	9	9	8
Berufsfachschulen	11	19	19	19	20	20	20	20	21	21
Fachoberschulen	-	16	14	21	21	23	26	22	23	17
Fachschulen	16	22	21	20	19	19	19	18	19	19
Zusammen	**12**	**17**	**17**	**17**	**17**	**17**	**18**	**18**	**18**	**18**
Schulen des Gesundheitswesens	*13*	*19*	*20*	*20*	*20*	*20*	*19*	*19*	*19*	*20*
Bremen										
Öffentliche Schulen										
Allgemeinbildende Schulen	***20***	***20***	***21***	***21***	***21***	***21***	***21***	***21***	***21***	***20***
Vorklassen	19	-	4	3	7	17	18	17	18	16
Schulkindergärten	14	-	-	-	-	-	-	-	-	-
Grundschulen	22	20	20	20	20	20	21	21	20	20
Schulartunabhängige Orientierungsstufe	23	-	-	-	-	-	-	-	-	-
Hauptschulen	18	15	13	-	-	-	-	-	-	-
Schularten mit mehreren Bildungsgängen	-	22	23	23	21	23	22	-	-	-
Realschulen	25	-	-	-	-	-	-	-	-	-
Gymnasien	25	26	26	27	25	27	27	26	30	26
Integrierte Gesamtschulen	20	22	21	21	21	21	21	21	21	21
Förderschulen	9	8	8	8	8	7	6	6	5	5
Abendhauptschulen	18	13	19	19	18	19	17	16	21	16
Abendrealschulen	16	12	20	21	20	20	20	17	17	18
Berufliche Schulen	***18***	***20***	***20***	***20***	***20***	***19***	***19***	***19***	***19***	***19***
Teilzeit-Berufsschulen [1]	18	20	20	20	21	20	20	20	20	21
Berufsvorbereitungsjahr	11	13	12	11	12	12	13	14	13	12
Berufsgrundbildungsjahr in vollzeitschulischer Form	18	-	-	-	-	-	-	-	-	-
Berufsaufbauschulen	19	-	-	-	-	-	-	-	-	-
Berufsfachschulen	18	22	21	20	21	20	20	19	19	19
Berufsoberschulen/Technische Oberschulen	-	16	18	19	24	21	16	13	17	17
Fachoberschulen	17	23	23	23	23	22	22	22	20	20
Fachschulen	16	22	22	22	22	22	22	22	22	19
Zusammen	**19**	**20**	**20**	**20**	**20**	**20**	**20**	**20**	**20**	**20**
Private Schulen										
Allgemeinbildende Schulen	***24***	***24***	***24***	***24***	***24***	***24***	***24***	***24***	***24***	***23***
Vorklassen	-	28	-	-	-	-	-	-	-	-
Schulkindergärten	18	-	-	-	-	-	-	-	-	-
Grundschulen	24	24	24	23	24	24	24	24	24	23
Schulartunabhängige Orientierungsstufe	27	-	-	-	-	-	-	-	-	-
Hauptschulen	16	-	-	-	-	-	-	-	-	-
Schularten mit mehreren Bildungsgängen	-	24	24	23	24	24	23	23	26	25
Realschulen	19	-	-	-	-	-	-	-	-	-
Gymnasien	25	27	27	27	27	26	27	26	27	26
Integrierte Gesamtschulen	24	17	16	18	18	18	21	21	22	21
Freie Waldorfschulen	36	29	29	29	29	29	29	29	29	28
Förderschulen	13	10	10	10	10	10	9	10	10	10
Berufliche Schulen [5]	***13***	***12***	***13***	***13***	***12***	***12***	***13***	***15***	***14***	***15***
Teilzeit-Berufsschulen [1]	11	11	13	13	12	12	12	14	14	14
Berufsvorbereitungsjahr	20	8	8	8	7	8	11	6	6	5
Fachschulen	23	24	26	26	25	26	25	24	18	22
Zusammen	**21**	**22**	**22**	**22**	**21**	**21**	**22**	**22**	**22**	**22**
Schulen des Gesundheitswesens	*19*	*17*	*21*	*21*	*21*	*19*	*19*	*20*	*21*	*20*
Hamburg										
Öffentliche Schulen										
Allgemeinbildende Schulen	***22***	***22***	***21***	***21***	***21***	***21***	***21***	***21***	***21***	***22***
Vorklassen	24	19	18	18	18	18	19	19	19	19
Schulkindergärten	10	-	-	-	-	-	-	-	-	-
Grundschulen	23	21	21	20	20	20	20	20	20	20
Schulartunabhängige Orientierungsstufe	23	21	18	18	17	18	17	17	23	20
Hauptschulen	22	22	-	-	-	-	-	-	-	-
Schularten mit mehreren Bildungsgängen	-	24	24	23	-	-	-	-	-	-
Realschulen	25	26	-	-	-	-	-	-	-	-
Gymnasien	25	27	26	26	26	26	26	26	26	26
Integrierte Gesamtschulen	25	24	23	23	23	23	23	22	23	23
Förderschulen	10	10	10	9	10	10	10	10	10	10
Abendhauptschulen [6]	14	-	-	19	21	23	21	-	-	-
Abendrealschulen [6, 7]	18	-	-	25	16	22	23	24	24	23

5 Schüler/innen je Klasse * nach rechtlichem Status der Schule und Schularten 1992-2018

Vergleich zwischen öffentlichen und privaten Schulen

Schulart/rechtlicher Status	1992	2010	2011	2012	2013	2014	2015	2016	2017	2018
Berufliche Schulen	***21***	***21***	***21***	***21***	***20***	***21***	***21***	***20***	***20***	***20***
Teilzeit-Berufsschulen [1]	20	21	21	21	21	21	21	22	21	21
Berufsvorbereitungsjahr	17	14	15	14	13	14	14	13	13	13
Berufsgrundbildungsjahr in vollzeitschulischer Form	22	-	-	-	-	-	-	-	-	-
Berufsaufbauschulen	19	-	-	-	-	-	-	-	-	-
Berufsfachschulen	22	23	23	21	21	22	22	21	21	21
Berufsoberschulen/Technische Oberschulen	-	-	-	16	19	21	22	23	23	18
Fachoberschulen	21	25	23	22	22	23	23	23	24	23
Fachschulen	22	24	24	24	23	23	24	24	23	23
Zusammen	**22**	**21**	**21**	**21**	**21**	**21**	**21**	**21**	**21**	**21**
Schulen des Gesundheitswesens	*19*	*9*	*11*	*17*	*14*	*13*	*10*	*25*	*17*	*19*
Private Schulen										
Allgemeinbildende Schulen	***25***	***23***	***23***	***24***	***23***	***21***	***21***	***20***	***20***	***20***
Vorklassen	24	22	21	21	21	22	23	23	23	23
Schulkindergärten	-	-	-	-	-	-	-	-	-	-
Grundschulen	25	24	24	25	24	19	19	18	18	18
Schulartunabhängige Orientierungsstufe	-	-	-	-	18	23	21	23	21	21
Hauptschulen	22	20	-	-	-	-	-	-	-	-
Schularten mit mehreren Bildungsgängen	-	23	22	21	-	-	-	-	-	-
Realschulen	23	21	-	-	-	-	-	-	-	-
Gymnasien	25	24	23	23	23	22	23	23	22	22
Integrierte Gesamtschulen	-	22	21	23	22	19	19	19	20	19
Freie Waldorfschulen	35	41	41	41	41	41	38	38	38	38
Förderschulen	10	11	10	11	10	12	12	7	7	8
Berufliche Schulen	***21***	***22***	***22***	***21***	***21***	***21***	***21***	***21***	***21***	***21***
Teilzeit-Berufsschulen [1]	-	22	23	20	22	22	22	22	23	23
Berufsfachschulen	18	17	20	20	20	21	20	21	22	22
Fachoberschulen	21	-	-	-	-	-	-	-	-	-
Fachschulen	25	27	22	22	22	20	21	20	19	20
Zusammen	**24**	**23**	**23**	**23**	**23**	**21**	**21**	**20**	**20**	**20**
Schulen des Gesundheitswesens	*16*	*20*	*20*	*19*	*20*	*19*	*19*	*20*	*21*	*19*
Hessen										
Öffentliche Schulen										
Allgemeinbildende Schulen	***22***	***21***	***21***	***21***	***21***	***21***	***21***	***20***	***21***	***21***
Vorklassen	25	21	20	22	21	21	22	20	20	-
Schulkindergärten	12	11	12	12	12	12	12	12	13	13
Grundschulen	21	20	20	19	19	20	20	20	20	20
Schulartunabhängige Orientierungsstufe	24	22	22	22	22	21	21	21	21	22
Hauptschulen	20	18	18	18	18	17	18	18	18	18
Schularten mit mehreren Bildungsgängen	-	-	21	22	20	20	20	19	20	20
Realschulen	25	25	24	24	24	23	23	23	23	23
Gymnasien	26	27	27	26	26	26	26	26	26	26
Integrierte Gesamtschulen	24	24	24	24	24	24	24	24	24	24
Förderschulen	10	10	10	10	10	10	10	10	10	10
Abendhauptschulen	23	14	13	18	16	16	20	18	18	17
Abendrealschulen	19	18	19	21	20	20	19	19	18	18
Keine Zuordnung zu einer Schulart möglich [8]	-	-	-	-	-	-	14	14	14	14
Berufliche Schulen	***20***	***19***	***19***	***19***	***19***	***19***	***19***	***18***	***18***	***18***
Teilzeit-Berufsschulen [1]	19	18	18	18	18	18	18	18	18	18
Berufsvorbereitungsjahr	13	14	14	14	14	14	15	16	16	15
Berufsgrundbildungsjahr in vollzeitschulischer Form	19	16	18	18	16	16	17	18	16	15
Berufsaufbauschulen	20	-	-	-	-	-	-	-	-	-
Berufsfachschulen	20	19	19	20	20	20	20	20	19	19
Fachoberschulen	20	22	23	23	23	22	22	22	22	21
Fachschulen	20	21	20	20	20	20	19	19	18	17
Zusammen	**21**	**21**	**20**	**20**	**20**	**20**	**20**	**20**	**20**	**20**
Schulen des Gesundheitswesens [9]	-	-	-	*19*	*20*	*17*	*18*	*20*	*20*	*20*
Private Schulen										
Allgemeinbildende Schulen	***21***	***20***	***20***	***20***	***19***	***19***	***19***	***19***	***19***	***19***
Vorklassen	13	16	16	14	17	16	16	18	17	-
Schulkindergärten	10	11	13	7	8	8	6	12	15	10
Grundschulen	13	19	18	18	17	17	17	18	18	18
Schulartunabhängige Orientierungsstufe	19	17	17	17	17	17	17	17	16	17
Hauptschulen	17	11	10	9	10	17	9	11	12	13
Realschulen	26	25	24	23	23	23	23	23	23	23
Gymnasien	25	25	24	24	23	23	23	23	23	23
Integrierte Gesamtschulen	21	19	18	19	19	18	18	17	17	16
Freie Waldorfschulen	33	30	30	29	29	29	29	29	29	28
Förderschulen	9	11	11	11	10	10	9	10	10	10
Abendhauptschulen	-	17	17	17	17	17	16	20	18	19
Abendrealschulen	16	20	20	22	22	23	23	20	18	20
Keine Zuordnung zu einer Schulart möglich [8]	-	-	-	-	-	-	16	16	6	-

5 Schüler/innen je Klasse * nach rechtlichem Status der Schule und Schularten 1992-2018

Vergleich zwischen öffentlichen und privaten Schulen

Schulart/rechtlicher Status	1992	2010	2011	2012	2013	2014	2015	2016	2017	2018
Berufliche Schulen	***17***	***17***	***18***	***18***	***17***	***17***	***16***	***18***	***18***	***18***
Teilzeit-Berufsschulen [1]	15	15	16	18	15	15	13	16	14	16
Berufsvorbereitungsjahr	8	8	10	8	10	6	5	7	7	7
Berufsgrundbildungsjahr in vollzeitschulischer Form	15	8	-	-	-	-	-	-	-	-
Berufsfachschulen	16	17	17	16	16	17	17	17	17	17
Fachoberschulen	8	16	16	16	16	16	17	19	19	19
Fachschulen	20	21	22	21	19	20	19	20	21	20
Zusammen	**20**	**20**	**20**	**20**	**19**	**19**	**18**	**19**	**19**	**19**
Schulen des Gesundheitswesens [9]	-	-	-	*21*	*20*	*18*	*19*	*20*	*20*	*21*
Mecklenburg-Vorpommern										
Öffentliche Schulen										
Allgemeinbildende Schulen	***20***	***18***	***19***	***19***	***19***	***19***	***19***	***19***	***19***	***19***
Vorklassen	7	-	-	-	-	-	-	-	-	-
Schulkindergärten	6	-	-	-	-	-	-	-	-	-
Grundschulen	20	19	20	20	20	20	20	20	20	20
Schulartunabhängige Orientierungsstufe	20	-	-	-	-	-	-	-	-	-
Hauptschulen	14	-	-	-	-	-	-	-	-	-
Schularten mit mehreren Bildungsgängen	17	19	19	20	20	20	20	20	20	21
Realschulen	21	20	-	-	-	-	-	-	-	-
Gymnasien	25	23	24	24	24	24	24	24	23	23
Integrierte Gesamtschulen	23	20	22	22	22	22	22	23	23	23
Förderschulen	10	10	10	10	9	9	9	10	10	9
Berufliche Schulen	***19***	***21***	***20***	***20***	***19***	***19***	***19***	***19***	***19***	***19***
Teilzeit-Berufsschulen [1]	19	21	20	20	19	19	19	19	19	19
Berufsvorbereitungsjahr	15	15	16	16	17	15	16	17	16	16
Berufsgrundbildungsjahr in vollzeitschulischer Form	20	-	-	-	-	-	-	-	-	-
Berufsfachschulen [10]	18	22	22	23	21	21	22	21	21	21
Fachoberschulen	20	23	24	23	18	18	21	17	20	15
Fachschulen	18	23	21	21	20	20	20	21	20	19
Zusammen	**20**	**19**	**19**	**19**	**19**	**19**	**19**	**19**	**19**	**19**
Schulen des Gesundheitswesens	*19*	-	-	-	-	-	-	-	-	-
Private Schulen										
Allgemeinbildende Schulen	***13***	***18***	***18***	***18***	***17***	***18***	***18***	***18***	***18***	***19***
Vorklassen	7	-	-	-	-	-	-	-	-	-
Schulkindergärten	-	-	-	-	-	-	-	-	-	-
Grundschulen	-	19	19	19	19	19	19	19	20	20
Hauptschulen	-	-	-	-	-	-	-	-	-	-
Schularten mit mehreren Bildungsgängen	-	17	18	18	18	18	19	18	19	19
Realschulen	-	-	-	-	-	-	-	-	-	-
Gymnasien	22	19	19	19	19	19	20	20	21	20
Integrierte Gesamtschulen	-	18	19	19	18	18	18	19	19	19
Freie Waldorfschulen	-	24	24	25	25	25	24	24	24	24
Förderschulen	7	8	8	8	8	8	8	9	9	9
Berufliche Schulen	***22***	***18***	***17***	***17***	***16***	***16***	***16***	***16***	***16***	***17***
Teilzeit-Berufsschulen [1]	23	-	-	-	-	-	-	-	-	-
Berufsvorbereitungsjahr	-	-	-	-	-	-	-	-	-	-
Berufsfachschulen [10]	8	18	16	16	16	16	16	16	16	17
Fachschulen	19	19	19	19	18	17	17	17	18	18
Zusammen	**16**	**18**	**17**	**18**	**17**	**17**	**17**	**18**	**18**	**18**
Schulen des Gesundheitswesens	*15*	-	-	-	-	-	-	-	-	-
Niedersachsen										
Öffentliche Schulen										
Allgemeinbildende Schulen	***20***	***21***	***21***	***21***	***21***	***21***	***20***	***20***	***21***	***20***
Vorklassen	19	-	-	-	-	-	-	-	-	-
Schulkindergärten	12	10	11	11	10	10	10	11	11	11
Grundschulen	20	20	20	20	19	19	19	19	19	19
Schulartunabhängige Orientierungsstufe	23	-	-	-	-	-	-	-	-	-
Hauptschulen	19	18	18	18	18	18	17	17	17	17
Schularten mit mehreren Bildungsgängen	-	-	22	22	22	22	21	21	21	20
Realschulen	23	25	25	25	24	24	24	24	24	24
Gymnasien	24	28	28	27	27	26	26	26	26	26
Integrierte Gesamtschulen	24	28	28	28	28	27	27	26	26	26
Förderschulen	9	9	9	9	9	9	9	9	9	9
Berufliche Schulen	***20***	***19***	***19***	***19***	***19***	***19***	***19***	***19***	***18***	***18***
Teilzeit-Berufsschulen [1]	19	19	19	19	19	18	18	18	18	18
Berufsvorbereitungsjahr	13	14	14	14	14	14	14	14	14	14
Berufsgrundbildungsjahr in vollzeitschulischer Form	19	-	-	-	-	-	-	-	-	-
Berufsaufbauschulen	16	-	-	-	-	-	-	-	-	-
Berufsfachschulen	19	21	21	21	21	21	21	20	20	21
Berufsoberschulen/Technische Oberschulen	-	21	20	20	18	18	17	17	15	12
Fachoberschulen	20	23	23	23	23	23	23	22	22	22
Fachschulen	19	21	21	22	21	20	20	20	19	19
Zusammen	**20**	**21**	**21**	**20**	**20**	**20**	**20**	**20**	**20**	**20**
Schulen des Gesundheitswesens	*18*	*17*	*18*	*16*	*16*	*18*	*18*	*19*	*17*	*16*

5 Schüler/innen je Klasse * nach rechtlichem Status der Schule und Schularten 1992-2018

Vergleich zwischen öffentlichen und privaten Schulen

Schulart/rechtlicher Status	1992	2010	2011	2012	2013	2014	2015	2016	2017	2018
Private Schulen										
Allgemeinbildende Schulen	***20***	***19***	***19***	***19***	***19***	***18***	***18***	***18***	***18***	***18***
Vorklassen	3	-	-	-	-	-	-	-	-	-
Schulkindergärten	8	10	17	16	17	14	20	13	17	13
Grundschulen	17	13	15	16	17	16	16	16	17	16
Schulartunabhängige Orientierungsstufe	24	-	-	-	-	-	-	-	-	-
Hauptschulen	20	19	18	18	17	16	15	15	13	13
Schularten mit mehreren Bildungsgängen	-	-	26	24	24	23	23	23	23	22
Realschulen	24	25	24	24	23	22	21	20	19	20
Gymnasien	24	27	27	26	26	25	25	25	25	25
Integrierte Gesamtschulen	-	22	22	22	22	22	22	22	21	22
Freie Waldorfschulen	32	28	28	27	28	26	26	26	25	25
Förderschulen	7	8	7	7	7	7	7	7	7	7
Berufliche Schulen	***19***	***19***	***19***	***19***	***19***	***19***	***19***	***18***	***18***	***18***
Teilzeit-Berufsschulen [1]	10	8	8	8	8	8	7	7	8	8
Berufsvorbereitungsjahr	6	9	8	9	9	10	11	12	12	11
Berufsgrundbildungsjahr in vollzeitschulischer Form	5	-	-	-	-	-	-	-	-	-
Berufsfachschulen	19	20	19	19	19	19	19	19	19	19
Berufsoberschulen/Technische Oberschulen	-	21	17	17	14	27	20	20	12	15
Fachoberschulen	17	23	23	22	23	23	22	21	21	21
Fachschulen	20	20	19	20	20	19	19	18	17	17
Fachakademien/Berufsakademien [3]	18	-	-	-	-	-	-	-	-	-
Zusammen	**20**	**19**	**19**	**19**	**19**	**19**	**18**	**18**	**18**	**18**
Schulen des Gesundheitswesens	*20*	*18*	*19*	*19*	*18*	*18*	*18*	*18*	*17*	*18*
Nordrhein-Westfalen										
Öffentliche Schulen										
Allgemeinbildende Schulen	***23***	***23***	***23***	***23***	***23***	***23***	***24***	***24***	***24***	***24***
Schulkindergärten	14	7	7	7	7	8	8	8	8	8
Grundschulen	23	23	23	23	23	23	23	24	24	23
Hauptschulen	23	21	21	21	21	21	21	21	21	21
Schularten mit mehreren Bildungsgängen	-	-	24	25	25	25	25	25	25	25
Realschulen	27	27	27	27	27	27	27	27	27	27
Gymnasien	26	28	28	28	27	27	27	27	27	26
Integrierte Gesamtschulen	27	28	28	28	28	28	28	28	27	27
Förderschulen	11	11	11	11	11	11	11	11	11	11
Berufliche Schulen	***20***	***21***	***20***	***20***	***20***	***20***	***20***	***20***	***20***	***20***
Teilzeit-Berufsschulen [1]	20	20	20	20	20	20	20	20	20	20
Berufsvorbereitungsjahr	14	18	17	17	18	17	21	19	19	18
Berufsgrundbildungsjahr in vollzeitschulischer Form [11]	18	22	22	22	22	22	-	-	-	-
Berufsfachschulen [12]	21	22	22	22	22	23	22	22	22	22
Fachoberschulen	21	24	23	23	23	23	22	22	22	21
Fachschulen [12]	22	22	21	22	22	22	22	21	21	21
Kollegschulen	20	-	-	-	-	-	-	-	-	-
Zusammen	**22**	**23**	**23**	**23**	**23**	**23**	**23**	**23**	**23**	**23**
Schulen des Gesundheitswesens	*46*	*18*	*19*	*19*	*19*	*19*	*19*	*18*	*18*	*19*
Private Schulen										
Allgemeinbildende Schulen	**24**	**24**	**24**	**24**	**24**	**24**	**24**	**24**	**24**	**24**
Grundschulen	23	20	20	22	22	21	22	23	23	23
Hauptschulen	23	22	22	21	21	21	22	21	20	20
Schularten mit mehreren Bildungsgängen	-	-	-	24	24	24	23	24	24	24
Realschulen	29	29	29	29	28	28	29	28	28	28
Gymnasien	27	29	29	28	28	28	27	27	27	27
Integrierte Gesamtschulen	27	26	26	26	26	26	26	26	26	26
Freie Waldorfschulen	35	30	29	29	29	29	28	27	28	28
Förderschulen	9	10	10	10	10	10	10	10	10	10
Berufliche Schulen	***20***	***18***	***18***	***18***	***18***	***17***	***18***	***18***	***18***	***17***
Teilzeit-Berufsschulen [1]	18	13	14	14	14	13	13	13	13	13
Berufsvorbereitungsjahr	9	11	12	12	12	12	14	15	14	15
Berufsgrundbildungsjahr in vollzeitschulischer Form [11]	14	17	17	17	18	16	-	-	-	-
Berufsfachschulen [12]	22	22	22	21	22	21	20	20	20	20
Fachoberschulen	20	23	23	23	22	22	23	22	22	22
Fachschulen [12]	24	22	23	23	22	23	23	23	22	22
Kollegschulen	30	-	-	-	-	-	-	-	-	-
Zusammen	**23**	**22**	**22**	**22**	**22**	**22**	**22**	**22**	**22**	**22**
Schulen des Gesundheitswesens	*20*	*18*	*20*	*20*	*21*	*21*	*20*	*20*	*21*	*20*
Rheinland-Pfalz										
Öffentliche Schulen										
Allgemeinbildende Schulen	***22***	***22***	***22***	***21***	***21***	***21***	***21***	***21***	***21***	***20***
Schulkindergärten	13	10	11	11	12	11	11	11	12	11
Grundschulen	22	21	20	19	19	18	18	18	18	18
Hauptschulen	23	19	18	18	-	-	-	-	-	-
Schularten mit mehreren Bildungsgängen	25	23	23	23	23	22	22	22	22	22
Realschulen	26	25	26	26	-	-	-	-	-	-
Gymnasien	25	27	27	26	26	26	26	26	25	25
Integrierte Gesamtschulen	26	26	26	27	27	27	27	27	27	27
Förderschulen	10	10	10	10	10	10	10	10	10	10

5 Schüler/innen je Klasse * nach rechtlichem Status der Schule und Schularten 1992-2018

Vergleich zwischen öffentlichen und privaten Schulen

Schulart/rechtlicher Status	1992	2010	2011	2012	2013	2014	2015	2016	2017	2018
Berufliche Schulen	***21***	***20***	***20***	***19***	***19***	***19***	***19***	***19***	***19***	***19***
Teilzeit-Berufsschulen [1]	20	19	19	19	19	19	19	19	19	19
Berufsvorbereitungsjahr	14	14	14	15	14	15	15	15	15	14
Berufsgrundbildungsjahr in vollzeitschulischer Form	19	-	-	-	-	-	-	-	-	-
Berufsaufbauschulen	22	-	-	-	-	-	-	-	-	-
Berufsfachschulen	21	22	22	22	22	22	22	21	22	21
Berufsoberschulen/Technische Oberschulen [13]	-	22	22	20	20	20	20	19	18	17
Fachoberschulen [13]	22	-	20	18	19	20	20	19	19	20
Fachschulen	22	22	22	22	22	22	23	22	22	22
Zusammen	**22**	**21**	**21**	**21**	**21**	**20**	**20**	**20**	**20**	**20**
Schulen des Gesundheitswesens	*17*	*18*	*17*	*17*	*17*	*18*	*18*	*18*	*18*	*18*
Private Schulen										
Allgemeinbildende Schulen	***21***	***21***	***21***	***21***	***21***	***21***	***21***	***21***	***21***	***20***
Grundschulen	23	21	20	20	21	21	20	20	20	20
Hauptschulen	22	19	21	15	15	16	16	17	15	9
Schularten mit mehreren Bildungsgängen	-	22	22	23	22	22	23	23	23	23
Realschulen	26	28	28	29	29	28	28	28	27	27
Gymnasien	26	28	28	28	28	27	27	26	26	26
Integrierte Gesamtschulen	-	18	21	18	18	18	20	21	20	21
Freie Waldorfschulen	32	27	27	26	27	28	27	27	27	27
Förderschulen	7	8	8	8	8	8	8	8	8	8
Berufliche Schulen	***17***	***16***	***16***	***16***	***17***	***17***	***17***	***17***	***16***	***16***
Teilzeit-Berufsschulen [1]	9	9	9	9	9	9	9	9	9	9
Berufsvorbereitungsjahr	11	11	10	10	11	11	10	11	10	10
Berufsgrundbildungsjahr in vollzeitschulischer Form	12	-	-	-	-	-	-	-	-	-
Berufsaufbauschulen	23	-	-	-	-	-	-	-	-	-
Berufsfachschulen	20	22	22	21	22	22	21	21	21	21
Berufsoberschulen/Technische Oberschulen [13]	-	27	22	22	22	20	20	24	20	21
Fachoberschulen [13]	22	-	-	-	-	-	25	25	26	22
Fachschulen	23	23	24	23	24	23	23	24	23	23
Zusammen	**20**	**20**	**20**	**20**	**20**	**20**	**20**	**20**	**20**	**20**
Schulen des Gesundheitswesens	*21*	*17*	*17*	*16*	*16*	*13*	*16*	*16*	*16*	*17*
Saarland										
Öffentliche Schulen										
Allgemeinbildende Schulen	***22***	***22***	***22***	***21***	***21***	***21***	***21***	***22***	***22***	***22***
Schulkindergärten	10	9	8	8	9	6	5	6	-	-
Grundschulen	20	21	21	21	20	21	21	21	21	21
Hauptschulen	22	-	-	-	-	-	-	-	-	-
Schularten mit mehreren Bildungsgängen	26	22	22	22	22	21	21	-	-	-
Realschulen	27	-	-	-	-	-	-	-	-	-
Gymnasien	26	27	27	25	25	25	25	25	24	25
Integrierte Gesamtschulen [14]	26	26	26	26	25	24	24	24	24	24
Förderschulen	9	10	10	10	10	10	10	10	10	10
Abendrealschulen	23	30	32	28	31	31	30	28	24	23
Berufliche Schulen	***20***	***21***	***21***	***20***	***20***	***20***	***20***	***20***	***19***	***19***
Teilzeit-Berufsschulen [1]	20	20	20	20	19	19	19	19	19	18
Berufsvorbereitungsjahr	11	11	11	11	12	12	13	15	14	13
Berufsgrundbildungsjahr in vollzeitschulischer Form	22	18	18	18	19	18	18	17	18	17
Berufsaufbauschulen	18	-	-	-	-	-	-	-	-	-
Berufsfachschulen	22	22	22	21	21	21	21	21	21	20
Fachoberschulen	22	24	24	23	23	23	22	22	22	21
Fachschulen	22	24	25	25	25	25	22	23	23	23
Zusammen	**21**	**21**	**21**	**21**	**21**	**21**	**21**	**21**	**21**	**21**
Schulen des Gesundheitswesens	*16*	*19*	*19*	*19*	*20*	*18*	*20*	*21*	*20*	*19*
Private Schulen										
Allgemeinbildende Schulen	***23***	***21***	***19***	***21***	***20***	***21***	***20***	***20***	***21***	***21***
Schulkindergärten	9	11	15	13	12	15	7	14	23	25
Grundschulen	22	21	19	20	20	21	18	18	23	21
Hauptschulen	26	22	23	24	24	23	-	-	-	-
Schularten mit mehreren Bildungsgängen	-	17	17	17	16	16	15	6	7	6
Realschulen	26	27	26	25	26	26	25	26	27	27
Gymnasien	26	26	20	25	25	25	25	26	26	26
Integrierte Gesamtschulen [14]	-	24	23	23	24	25	25	22	23	24
Freie Waldorfschulen	35	25	25	27	24	25	25	24	24	25
Förderschulen	7	6	7	6	6	6	7	6	7	7
Berufliche Schulen	***20***	***14***	***14***	***14***	***14***	***15***	***14***	***14***	***15***	***13***
Teilzeit-Berufsschulen [1]	11	6	6	5	6	6	5	6	6	6
Berufsvorbereitungsjahr	-	-	-	-	-	-	-	-	8	9
Berufsgrundbildungsjahr in vollzeitschulischer Form	10	-	-	-	-	-	-	-	-	-
Berufsaufbauschulen	18	-	-	-	-	-	-	-	-	-
Berufsfachschulen	19	20	21	21	21	22	18	18	22	19
Fachoberschulen	20	18	19	22	23	20	17	21	19	19
Fachschulen	28	21	21	21	21	21	20	20	21	19
Zusammen	**22**	**19**	**18**	**19**	**18**	**19**	**18**	**18**	**19**	**19**
Schulen des Gesundheitswesens	*20*	*22*	*22*	*22*	*22*	*23*	*22*	*22*	*21*	*22*

5 Schüler/innen je Klasse * nach rechtlichem Status der Schule und Schularten 1992-2018

Vergleich zwischen öffentlichen und privaten Schulen

Schulart/rechtlicher Status	1992	2010	2011	2012	2013	2014	2015	2016	2017	2018
Sachsen										
Öffentliche Schulen										
Allgemeinbildende Schulen	***22***	***20***	***20***	***20***	***21***	***21***	***21***	***21***	***21***	***21***
Vorklassen	14	-	-	-	-	-	-	-	-	-
Schulkindergärten [15]	-	-	-	-	-	-	-	-	-	-
Grundschulen	23	20	20	20	20	21	21	21	22	22
Schularten mit mehreren Bildungsgängen	23	22	22	23	23	23	24	24	24	24
Gymnasien	26	24	24	24	25	25	25	25	25	25
Förderschulen	10	10	10	10	10	10	10	10	10	10
Abendrealschulen	-	23	22	22	23	22	24	25	25	24
Berufliche Schulen	***24***	***19***	***19***	***19***	***19***	***19***	***19***	***19***	***19***	***19***
Teilzeit-Berufsschulen [1]	20	19	19	19	19	19	19	20	20	19
Berufsvorbereitungsjahr	13	13	13	13	13	14	14	14	13	13
Berufsgrundbildungsjahr in vollzeitschulischer Form	17	14	14	14	17	18	19	18	19	17
Berufsfachschulen [16]	-	20	19	20	19	19	19	20	20	19
Fachoberschulen	16	21	20	20	20	20	22	22	19	20
Fachschulen	-	21	21	21	21	20	19	19	17	19
Zusammen	**22**	**20**	**20**	**20**	**20**	**20**	**21**	**21**	**21**	**21**
Schulen des Gesundheitswesens	-	-	-	-	-	-	-	-	-	-
Private Schulen										
Allgemeinbildende Schulen	***16***	***19***	***19***	***19***	***19***	***19***	***19***	***20***	***20***	***20***
Vorklassen	-	-	-	-	-	-	-	-	-	-
Grundschulen	22	20	20	20	20	20	20	21	21	21
Schularten mit mehreren Bildungsgängen	20	20	20	20	20	21	21	20	21	21
Gymnasien	28	23	22	22	22	22	22	22	22	22
Freie Waldorfschulen	25	27	25	25	25	25	25	25	27	25
Förderschulen	6	7	7	7	6	7	7	7	7	7
Abendrealschulen	-	-	-	-	-	-	-	-	-	-
Berufliche Schulen	***-***	***16***	***16***	***16***	***16***	***16***	***16***	***15***	***16***	***16***
Teilzeit-Berufsschulen [1]	-	8	8	8	8	8	8	8	9	9
Berufsvorbereitungsjahr	-	13	13	13	13	13	13	13	13	13
Berufsgrundbildungsjahr in vollzeitschulischer Form	-	15	13	-	13	14	28	14	16	13
Berufsfachschulen [16]	-	18	17	17	17	17	17	17	17	17
Fachoberschulen	-	18	16	15	15	16	16	17	18	19
Fachschulen	-	18	18	18	19	19	18	18	18	18
Zusammen	**30**	**17**	**17**	**17**	**17**	**17**	**17**	**17**	**18**	**18**
Schulen des Gesundheitswesens	-	-	-	-	-	-	-	-	-	-
Sachsen-Anhalt										
Öffentliche Schulen										
Allgemeinbildende Schulen	***19***	***18***	***18***	***18***	***18***	***19***	***19***	***19***	***20***	***19***
Schulkindergärten	10	-	-	-	-	-	-	-	-	-
Grundschulen	21	18	18	18	18	19	19	20	21	21
Schulartunabhängige Orientierungsstufe	20	-	-	-	-	-	-	-	-	-
Hauptschulen	14	-	-	-	-	-	-	-	-	-
Schularten mit mehreren Bildungsgängen	19	20	21	21	20	20	20	21	21	21
Realschulen	18	-	-	-	-	-	-	-	-	-
Gymnasien	24	24	24	24	24	24	24	24	24	24
Integrierte Gesamtschulen	25	25	25	25	24	23	23	23	23	23
Förderschulen	10	9	9	9	9	9	9	9	9	8
Abendrealschulen	11	18	17	15	16	20	19	20	21	22
Berufliche Schulen	***18***	***18***	***18***	***17***	***17***	***17***	***17***	***17***	***18***	***18***
Teilzeit-Berufsschulen [1]	19	18	18	17	17	17	17	17	18	18
Berufsvorbereitungsjahr	12	11	11	10	10	10	11	13	13	12
Berufsgrundbildungsjahr in vollzeitschulischer Form [17]	17	20	20	16	14	14	17	-	-	-
Berufsfachschulen	18	20	20	19	20	19	19	20	19	20
Fachoberschulen	16	21	20	20	20	20	20	21	21	19
Fachschulen	19	20	19	20	20	20	20	19	20	19
Zusammen	**19**	**18**	**18**	**18**	**18**	**18**	**19**	**19**	**19**	**19**
Schulen des Gesundheitswesens	-	*16*	*16*	*16*	*16*	*16*	*16*	*17*	*17*	*17*
Private Schulen										
Allgemeinbildende Schulen	***21***	***19***	***19***	***19***	***19***	***19***	***19***	***19***	***20***	***20***
Grundschulen	-	18	18	18	18	19	19	19	19	19
Schulartunabhängige Orientierungsstufe	-	-	-	-	-	-	-	-	-	-
Schularten mit mehreren Bildungsgängen	-	20	20	20	19	19	20	21	21	22
Realschulen	-	-	-	-	-	-	-	-	-	-
Gymnasien	25	25	24	24	24	24	24	24	24	23
Integrierte Gesamtschulen	-	20	21	19	19	19	20	21	20	20
Freie Waldorfschulen	21	21	20	20	19	20	21	20	21	22
Förderschulen	7	6	6	6	6	7	7	7	7	8

5 Schüler/innen je Klasse * nach rechtlichem Status der Schule und Schularten 1992-2018

Vergleich zwischen öffentlichen und privaten Schulen

Schulart/rechtlicher Status	1992	2010	2011	2012	2013	2014	2015	2016	2017	2018
Berufliche Schulen	***15***	***16***	***16***	***16***	***16***	***15***	***15***	***15***	***16***	***15***
Teilzeit-Berufsschulen [1]	-	8	12	10	7	6	7	6	6	6
Berufsfachschulen	15	16	16	15	15	14	14	15	15	15
Fachoberschulen	-	11	13	11	14	15	15	16	16	17
Fachschulen	15	20	19	19	18	18	18	18	17	17
Zusammen	**20**	**18**	**18**	**18**	**18**	**17**	**18**	**18**	**18**	**18**
Schulen des Gesundheitswesens	*-*	*16*	*15*	*16*	*17*	*18*	*18*	*16*	*17*	*16*
Schleswig-Holstein										
Öffentliche Schulen										
Allgemeinbildende Schulen	***19***	***22***	***22***	***22***	***22***	***22***	***22***	***22***	***22***	***22***
Vorklassen	20	-	-	-	-	-	-	-	-	-
Schulkindergärten	12	-	-	-	-	-	-	-	-	-
Grundschulen	20	22	21	21	22	22	22	22	21	21
Hauptschulen	19	20	20	20	18	13	-	-	-	-
Schularten mit mehreren Bildungsgängen	-	23	23	22	22	23	23	23	23	23
Realschulen	21	24	24	24	24	24	21	-	-	-
Gymnasien	24	26	26	26	26	25	25	25	25	25
Integrierte Gesamtschulen	24	24	24	24	24	23	23	22	23	23
Förderschulen	9	9	10	10	9	9	9	9	9	9
Abendrealschulen	15	-	-	-	-	-	-	-	-	-
Berufliche Schulen	***20***	***19***	***19***	***20***	***18***	***18***	***18***	***18***	***18***	***18***
Teilzeit-Berufsschulen	19	19	18	20	18	18	18	17	18	18
Berufsvorbereitungsjahr	16	16	16	16	16	17	17	17	18	15
Berufsgrundbildungsjahr in vollzeitschulischer Form	20	19	19	17	16	15	15	22	15	13
Berufsaufbauschulen	20	-	-	-	-	-	-	-	-	-
Berufsfachschulen	21	23	23	22	22	22	22	24	22	22
Berufsoberschulen/Technische Oberschulen	-	22	23	31	23	28	23	22	19	19
Fachoberschulen	22	23	24	27	22	24	19	18	15	14
Fachschulen	18	22	22	24	22	21	21	20	20	20
Zusammen	**20**	**21**	**21**	**22**	**21**	**21**	**21**	**21**	**21**	**21**
Schulen des Gesundheitswesens	*18*	*26*	*33*	*30*	*20*	*21*	*19*	*18*	*18*	*16*
Private Schulen										
Allgemeinbildende Schulen	***17***	***19***	***19***	***19***	***19***	***19***	***19***	***19***	***19***	***19***
Vorklassen	10	-	-	-	-	-	-	-	-	-
Schulkindergärten	-	-	-	-	-	-	-	-	-	-
Grundschulen	17	19	19	19	19	19	19	18	19	20
Hauptschulen	13	21	19	-	-	-	-	-	-	-
Schularten mit mehreren Bildungsgängen	-	17	19	18	16	16	17	19	19	19
Realschulen	19	19	21	19	22	20	24	-	-	-
Gymnasien	20	19	19	19	19	17	15	13	15	16
Integrierte Gesamtschulen	13	18	18	19	19	19	19	18	19	19
Freie Waldorfschulen	31	25	25	25	25	25	24	25	24	25
Förderschulen	7	9	9	9	9	8	8	9	8	8
Berufliche Schulen	***21***	***17***	***18***	***17***	***16***	***15***	***15***	***14***	***16***	***16***
Berufsvorbereitungsjahr	8	-	-	-	-	-	-	-	-	-
Berufsgrundbildungsjahr in vollzeitschulischer Form	8	6	4	5	9	13	5	5	11	10
Berufsfachschulen	15	17	18	16	14	13	14	14	15	14
Berufsoberschulen/Technische Oberschulen	-	18	20	23	20	19	16	14	20	19
Fachoberschulen	12	7	-	3	-	5	-	-	-	-
Fachschulen	25	17	17	17	17	17	17	15	18	18
Fachakademien/Berufsakademien [3]	24	-	-	-	-	-	-	-	-	-
Zusammen	**18**	**19**	**19**	**19**	**19**	**18**	**18**	**18**	**19**	**19**
Schulen des Gesundheitswesens	*21*	*20*	*19*	*19*	*19*	*18*	*17*	*17*	*11*	*17*
Thüringen										
Öffentliche Schulen										
Allgemeinbildende Schulen	***20***	***19***	***19***	***19***	***19***	***20***	***20***	***20***	***20***	***20***
Grundschulen	21	19	20	20	20	20	20	20	21	21
Hauptschulen	19	-	-	-	-	-	-	-	-	-
Schularten mit mehreren Bildungsgängen	20	18	18	19	19	19	20	20	20	21
Gymnasien	25	23	23	24	24	24	24	24	23	23
Integrierte Gesamtschulen	25	21	20	21	21	20	20	20	21	21
Förderschulen	10	9	9	9	9	9	9	9	9	9
Berufliche Schulen	***19***	***16***	***17***	***16***	***16***	***16***	***16***	***16***	***16***	***17***
Teilzeit-Berufsschulen [1]	19	17	16	16	16	16	16	16	16	17
Berufsvorbereitungsjahr	11	11	11	10	10	11	11	12	12	12
Berufsgrundbildungsjahr in vollzeitschulischer Form	17	-	-	-	-	-	-	-	-	-
Berufsaufbauschulen	-	-	-	-	-	-	-	-	-	-
Berufsfachschulen [16]	16	17	17	17	17	18	17	17	17	17
Fachoberschulen	18	19	20	19	20	20	20	20	19	19
Fachschulen [16]	18	19	20	20	18	18	17	17	17	17
Zusammen	**20**	**18**	**18**	**19**	**19**	**19**	**19**	**19**	**19**	**20**
Schulen des Gesundheitswesens	-	-	-	-	-	-	-	-	-	-

5 Schüler/innen je Klasse * nach rechtlichem Status der Schule und Schularten 1992-2018

Vergleich zwischen öffentlichen und privaten Schulen

Schulart/rechtlicher Status	1992	2010	2011	2012	2013	2014	2015	2016	2017	2018
Private Schulen										
Allgemeinbildende Schulen	***11***	***15***	***16***	***16***	***16***	***16***	***17***	***17***	***17***	***17***
Grundschulen	-	19	19	19	19	20	20	20	20	20
Schularten mit mehreren Bildungsgängen	-	18	19	19	19	19	20	20	20	20
Gymnasien	22	24	24	24	24	25	25	25	25	25
Integrierte Gesamtschulen	-	16	15	16	16	16	17	17	18	18
Freie Waldorfschulen	27	23	23	23	22	23	23	23	23	23
Förderschulen	7	8	8	8	9	9	9	9	9	9
Berufliche Schulen	***14***	***16***	***15***	***15***	***15***	***15***	***15***	***15***	***15***	***16***
Teilzeit-Berufsschulen [1]	9	8	7	8	8	8	10	9	10	10
Berufsvorbereitungsjahr	8	9	9	9	9	10	10	12	12	12
Berufsgrundbildungsjahr in vollzeitschulischer Form	16	-	-	-	-	-	-	-	-	-
Berufsfachschulen [16]	22	18	17	16	16	16	16	16	17	18
Fachoberschulen	6	15	16	17	16	15	15	14	13	14
Fachschulen [16]	16	18	18	17	18	18	18	18	17	17
Zusammen	**12**	**16**	**15**	**16**	**16**	**16**	**16**	**16**	**17**	**17**
Schulen des Gesundheitswesens	-	-	-	-	-	-	-	-	-	-
Deutschland										
Öffentliche Schulen										
Allgemeinbildende Schulen	***22***	***22***	***22***	***22***	***21***	***21***	***21***	***21***	***22***	***22***
Vorklassen	17	19	18	18	19	19	20	19	19	19
Schulkindergärten	13	10	10	10	10	10	10	10	11	11
Grundschulen	22	21	21	21	21	21	21	21	21	21
Schulartunabhängige Orientierungsstufe	23	22	22	21	21	21	21	21	21	22
Hauptschulen	22	20	20	20	20	20	20	19	19	19
Schularten mit mehreren Bildungsgängen	22	21	21	22	22	22	22	22	22	22
Realschulen	24	26	26	26	26	26	25	25	25	25
Gymnasien	26	27	27	26	26	26	26	26	26	26
Integrierte Gesamtschulen	25	26	26	25	25	25	24	24	24	24
Förderschulen	10	10	10	10	10	10	10	10	10	10
Abendhauptschulen	29	18	20	19	19	19	19	17	19	18
Abendrealschulen	52	65	68	65	62	64	63	61	60	58
Keine Zuordnung zu einer Schulart möglich [8]	-	-	-	-	-	-	14	14	14	14
Berufliche Schulen	***21***	***20***	***20***	***20***	***20***	***20***	***20***	***20***	***20***	***20***
Teilzeit-Berufsschulen	20	20	20	20	20	20	20	20	20	20
Berufsvorbereitungsjahr	14	14	14	14	14	14	16	16	16	15
Berufsgrundbildungsjahr in vollzeitschulischer Form	21	21	21	21	21	21	20	20	20	19
Berufsaufbauschulen	20	21	21	20	21	20	18	16	15	15
Berufsfachschulen	21	22	21	22	22	22	22	22	21	21
Berufsoberschulen/Technische Oberschulen	22	23	23	22	22	21	21	20	20	19
Fachoberschulen	21	23	23	23	23	23	23	23	22	22
Fachschulen	23	22	21	21	21	21	21	21	20	20
Fachakademien/Berufsakademien [3]	32	22	21	21	22	21	20	20	20	19
Kollegschulen	20	-	-	-	-	-	-	-	-	-
Zusammen	**22**	**21**	**21**	**21**	**21**	**21**	**21**	**21**	**21**	**21**
Schulen des Gesundheitswesens	*17*	*19*	*19*	*19*	*19*	*19*	*19*	*19*	*19*	*19*
Private Schulen										
Allgemeinbildende Schulen	20	20	20	19	19	19	19	19	19	19
Vorklassen	14	20	19	18	20	20	20	21	20	23
Schulkindergärten	6	7	7	7	6	6	6	6	6	6
Grundschulen	22	20	20	20	20	20	20	20	20	20
Schulartunabhängige Orientierungsstufe	24	19	19	19	19	19	20	19	19	19
Hauptschulen	21	20	20	20	20	19	20	20	19	19
Schularten mit mehreren Bildungsgängen	20	19	19	20	20	20	21	21	21	21
Realschulen	26	27	27	26	26	25	25	25	25	25
Gymnasien	26	26	26	26	25	25	25	25	25	25
Integrierte Gesamtschulen	25	22	22	22	21	21	21	21	21	21
Freie Waldorfschulen	28	26	26	25	25	25	25	25	25	25
Förderschulen	8	9	9	9	9	9	9	9	9	9
Abendhauptschulen	-	17	17	17	17	17	16	20	18	19
Abendrealschulen	18	33	31	30	30	31	32	30	29	29
Keine Zuordnung zu einer Schulart möglich [8]	-	-	-	-	-	-	16	16	6	-

5 Schüler/innen je Klasse * nach rechtlichem Status der Schule und Schularten 1992-2018

Vergleich zwischen öffentlichen und privaten Schulen

Schulart/rechtlicher Status	1992	2010	2011	2012	2013	2014	2015	2016	2017	2018
Berufliche Schulen	***18***	***16***	***16***	***16***	***16***	***16***	***16***	***16***	***16***	***16***
Teilzeit-Berufsschulen [1]	13	11	11	11	11	11	11	11	11	11
Berufsvorbereitungsjahr	9	11	11	11	11	11	12	12	12	12
Berufsgrundbildungsjahr in vollzeitschulischer Form	10	15	15	15	16	15	14	11	12	11
Berufsaufbauschulen	18	-	-	-	-	-	-	-	-	-
Berufsfachschulen	20	19	18	18	18	18	18	17	18	18
Berufsoberschulen/Technische Oberschulen	19	17	15	15	14	15	15	15	15	13
Fachoberschulen	18	20	20	19	19	19	19	19	19	19
Fachschulen	22	20	21	20	20	20	20	19	19	19
Fachakademien/Berufsakademien [3]	22	23	23	22	22	22	21	21	21	21
Kollegschulen	30	-	-	-	-	-	-	-	-	-
Zusammen	**19**	**19**	**19**	**18**	**18**	**18**	**18**	**18**	**18**	**18**
Schulen des Gesundheitswesens	*20*	*19*	*20*	*20*	*20*	*19*	*19*	*20*	*19*	*19*

* Durch Auflösung der Klassenverbände an Gymnasien, Integrierten Gesamtschulen, Freien Waldorfschulen, Abendgymnasien, Kollegs und Fachgymnasien entfallen die Klassenangaben für den Sekundarbereich II.
1 Ab 1996 einschl. Berufsgrundbildungsjahr in kooperativer Form.
2 Kein Nachweis nach rechtlichem Status. Daten seit 2013 geschätzt.
3 Ab 1996 für Bayern nur noch Fachakademien. Berufsakademien wurden in Niedersachsen 1993 und in Bayern und Schleswig-Holstein 1996 dem Hochschulbereich zugeordnet.
4 2002 Auflösung des Klassenverbandes.
5 Für 2007 Daten des Vorjahres.
6 2006-2011 Auflösung des Klassenverbandes.
7 Ab 2016 einschl. Abendhauptschulen.
8 Schüler/innen aus dem Ausland, die grundlegende Kenntnisse der deutschen Sprache erwerben müssen und nicht in Regelklassen unterrichtet werden. In den übrigen Bundesländern sind diese Schüler/innen den Schularten bzw. Bildungsbereichen zugeordnet.
9 Die Erhebung wurde in den Jahren 1989-2011 eingestellt.
10 Ab 2003 einschl. Schulen des Gesundheitswesens.
11 Das Berufsgrundbildungsjahr in vollzeitschulischer Form wird ab dem Schuljahr 2015/16 nicht mehr angeboten.
12 Berufsfachschulen bis 1993 einschl. Fachschulen für Sozialpädagogik, die ab 1994 wieder den Fachschulen zugeordnet wurden.
13 2004 bis 2010 ersetzen die Berufsoberschulen die Fachoberschulen.
14 Ab 2013 aufgrund einer Schulreform einschl. Schularten mit mehreren Bildungsgängen (Schulart ab 2016 auslaufend).
15 Von 1998 bis 2003 einschl. Vorklassen.
16 Einschl. Schulen des Gesundheitswesens.
17 Schulart wird ab dem Schuljahr 2016/17 nicht mehr angeboten.

Qualitätsmerkmale der Statistik

1 Allgemeine Angaben zur Statistik

1.1 **Bezeichnung der Statistik:** Statistik der allgemeinbildenden und beruflichen Schulen

1.2 **Berichtszeitraum:** Schuljahr

1.3 **Erhebungstermin:** Beginn des Schuljahres

1.4 **Periodizität:** jährlich

1.5 **Regionale Gliederung:** Bundesgebiet, Länder, in den Ländern bis zu Gemeindeebene bzw. Schulen.

1.6 **Erhebungsgesamtheit, Zuordnungsprinzip der Erhebungseinheiten:** Die Erhebungsgesamtheit besteht aus allen unter 1.7 genannten Erhebungseinheiten.

1.7 **Erhebungseinheiten:** Öffentliche und nicht öffentliche Schulen.

1.8 **Rechtsgrundlagen:** Auf Bundesebene handelt es sich um eine koordinierte Länderstatistik (basierend auf Vereinbarungen mit der Kultusministerkonferenz in Verbindung mit § 3 Abs. 2a BStatG). In den Ländern bestehen i.d.R. landesspezifische gesetzliche Grundlagen.

1.9 **Geheimhaltung und Datenschutz:** Derzeit werden in den Ländern die Schulstatistiken auf Einzeldaten umgestellt. Details zur Datenhaltung entsprechender Bundesdaten sind noch nicht geklärt.

2 Zweck und Ziele der Statistik

2.1 **Erhebungsinhalte:** Zum Erhebungsprogramm der Schulstatistik auf Bundesebene gehören Angaben über Schulen, Klassen, Schüler, Absolventen/Abgänger und Lehrkräfte. Die Schulstatistik liefert jährlich detaillierte Informationen u. a. über die Entwicklung der Schülerzahlen nach Klassenstufen und Schularten, der Absolventen nach Abschlussarten und der Lehrkräfte nach Alter und den von ihnen erteilten Unterrichtsstunden.

2.2 **Zweck der Statistik:** Die Schulstatistik hat die Aufgabe, aussagefähige Daten zur Situation und Entwicklung im Schulbereich bereitzustellen. Die beim Statistischen Bundesamt vorliegenden Ergebenisse ermöglichen außerdem einen Vergleich der Ländersituation bzw. der Länderentwicklungen, weil hierfür Ergebnisse der Ländererhebungen einheitlich abgegrenzt zur Verfügung gestellt werden.

2.3 **Hauptnutzer der Statistik:** Bundesministerium für Bildung und Forschung, Kultusministerkonferenz, Länderministerien, Eurostat, Verbände, sonstige Wirtschaftsvereinigungen sowie Hochschulen, Institute, Kommunen, Presse und andere Medien.

2.4 **Einbeziehung der Nutzer:** Die Begriffsdefinitionen und Zuordnungen auf Bundesebene erfolgen in enger Zusammenarbeit mit der Kultusministerkonferenz bzw. auf Länderebene mit den Kultusbehörden der Länder.

3 Erhebungsmethodik

3.1 Art der Datengewinnung: In der Regel Totalerhebung mit Auskunftspflicht für die öffentlichen Schulen und für die privaten Ersatzschulen (mit Ausnahme der Schulen des Gesundheitswesens).

3.2 **Erhebungsinstrumente und Berichtsweg**: In den Ländern werden die Daten für die Schulstatistiken i.d.R. in elektronischer Form bei den Schulen erhoben, vereinzelt werden auch noch Erhebungsvordrucke (Papier) genutzt.

4 Genauigkeit

4.1 **Qualitative Gesamtbewertung der Genauigkeit:** Da die Erhebung eine Totalerhebung ist, existieren lediglich nicht-stichprobenbedingte Fehler.

4.2 **Antwortausfälle auf der Ebene statistischer Einheiten:** keine

4.3 **Antwortausfälle auf der Ebene statistischer Merkmale:** In einzelnen Bundesländern werden in geringfügigem Umfang einzelne Merkmale nicht erhoben. Soweit möglich werden strukturelle Verteilungen auf Ebene der Bundesländer geschätzt.

5 Aktualität

Die Veröffentlichung der Daten durch das Statistische Bundesamt erfolgt ca. 12 Monate nach Beginn des Berichtszeitraums. Erste Eckzahlen werden nach 3 - 6 Monaten publiziert. In den Ländern liegen die spezifischen Länderdaten z.T. bis zum Ende des Kalenderjahres vor.

6 Zeitliche und räumliche Vergleichbarkeit

Die Vergleichbarkeit zwischen den Länderergebnissen wird durch die unterschiedliche Bildungspolitik der Länder, z.B. bei Versetzungsregeln, der Einrichtungen von Bildungsgängen im Bereich der beruflichen Schulen usw. beeinträchtigt. Dies kann auch durch formale Regelungen der Zuordnung zu bundeseinheitlichen Bezeichnungen nur z.T. kompensiert werden.

7 Bezüge zu anderen Erhebungen

Neben den jährlichen Veröffentlichungen des Statistischen Bundesamtes gibt es entsprechende Veröffentlichungen von Eckzahlen zur Unterrichtsversorgung auf Bundes- und Länderebene (ebenfalls in einheitlicher Abgrenzung) von der Kultusministerkonferenz.

8 Weitere Informationsquellen

Kostenfreies Datenangebot unter www.destatis.de:

Basisdaten und Pressemitteilungen
Fachserie 11 Bildung und Kultur, Reihe 1 Allgemeinbildende Schulen
Fachserie 11 Bildung und Kultur, Reihe 1.1 Private Schulen
Fachserie 11 Bildung und Kultur, Reihe 2 Berufliche Schulen

Übersicht über die Schulartengliederung und institutionellen Zuordnungen in den Statistiken der allgemeinbildenden Schulen
- Schuljahr 2018/2019 - *

Begriffliche Zuordnung	Nebenstehende Zuordnung gilt für das Land															
	BW	BY	BE	BB	HB	HH	HE**	MV	NI	NW	RP	SL	SN	ST	SH	TH
1. Vorklassen																
Vorschulklassen an Grundschulen					x	x										
Vorschulklassen an Grundschulen der Stadtteilschulen						x										
Vorschulklassen an spez. Sonderschulen [5]						x										
Vorklassen an spez. Förderschulen [25]																
2. Schulkindergärten6																
Schulkindergärten an Grundschulen									x		x					
Schulkindergärten an Grund- und Hauptschulen											x					
Schulkindergarten als selbständige Einrichtung	x															
Vorklassen an Grundschulen [1]							x									
Vorklassen an Gesamtschulen (Kooperative und Integrierte)[1]							x									
Vorklassen an Förderschulen [1]							x									
Grundschulförderklassen an Grundschulen	x															
Schulkindergärten an Förderschulen									x		x					
Schulkindergärten an Integrierten Gesamtschulen									x							
Schulkindergärten an Grund- und Realschulen plus											x					
3. Grundschulen3																
Grundschulen	x	x	x	x	x	x	x	x	x	x	x	x	x	x	x	x
Eingangsstufen an Grundschulen							x									
Grundschulen an Grund- und Hauptschulen							x				x					
Grundschulen an Grund-, Haupt- und Realschulen							x									
Grundschulen an Grund- und Werkrealschulen	x															
Grundschulen an Grund-, Werkreal- und Realschulen	x															
Grundschulen an Grund- und Mittelstufenschulen							x									
Grundschulstufen an Volksschulen		x														
Grundschulen an Integrierten Gesamtschulen								x								
Grundschulen an Stadtteilschulen						x										
Grundstufen an Kooperativen Gesamtschulen							x									
Grundstufen an Integrierten Gesamtschulen																
Primarstufe an Laborschulen										x[e]						
Primarstufe an Volksschulen										x						
Grundschulen an Oberschulen				x												
Vorbereitungsklassen für Migranten					x								x[9]		x[a4]	
Integrationsklassen an Sonderschulen			x													
Grundschulen an Grund- und Regionalschulen															x	
Grundschulen an Grund- und Realschulen plus											x					
Grundschulen an Kooperativen Gesamtschulen								x								
Grundschule am Gymnasium und Regionale Schule								x								
Grundschulen an Regionalen Schulen								x								
Grundschulen an Förderschulen								x							x	
Grundschulen an Grund- und Gemeinschaftsschulen															x	
Grundschulen an Gymnasien mit Grundschulteil															x	
4. Schulartunabhängige Orientierungsstufe																
Schulformunabhängige Orientierungsstufe an Grundschulen			x[a]	x[b]		x[b]										
Schulformunabhängige Orientierungsstufe an Oberschulen				x[b]												
Förderstufe							x									
Förderstufe an Kooperativen Gesamtschulen							x									
Schulartunabhängige Orientierungsstufe an Regionalen Schulen und Gesamtschulen																
Schulformunabhängige Orientierungsstufe als selbständige Einrichtung	x	x														

Übersicht über die Schulartengliederung und institutionellen Zuordnungen in den Statistiken der allgemeinbildenden Schulen
- Schuljahr 2018/2019 - *

Begriffliche Zuordnung	Nebenstehende Zuordnung gilt für das Land															
	BW	BY	BE	BB	HB	HH	HE**	MV	NI	NW	RP	SL	SN	ST	SH	TH
5. Hauptschulen3																
Schulartübergreifende Orientierungsstufe an Hauptschulen											x					
Schulartabhängige Orientierungsstufe an Hauptschulen											x					
Hauptschulen							x		x	x	x					
Werkrealschulen	x															
Werkrealschulen an Grund- und Werkrealschulen	x															
Mittelschulen		x														
Hauptschulen an Grund- und Hauptschulen							x				x					
Hauptschulen an Grund-, Haupt- und Realschulen							x									
Hauptschulen an Haupt- und Realschulen							x									
Hauptschulstufen an Volksschulen		x														
Sekundarstufe I an Volksschulen										x						
Mittelschulzüge an kooperativen Gesamtschulen		x														
Hauptschulzweige an kooperativen Gesamtschulen							x		x							
Werkrealschulen an Grund-, Werkreal- und Realschulen	x															
Hauptschulklassen an verbundenen Haupt- und Realschulen										x						
Hauptschulklassen an Realschulen										x						
6. Schularten mit mehreren Bildungsgängen																
Regionale Schulen/Regionalschulen								x							x	
Realschulen plus											x					
Sekundarschulen										x[a2]				x		
Erweitere Realschulen												x				
Mittelschulen																
Oberschulen				x	x				x				x			
Sekundarschulzweig an kooperativen Gesamtschulen														x		
Regelschulklassen an kooperativen Gesamtschulen																x
Regelschulen																x
Vorbereitungsklassen für Migranten					x								x[9]		x[a4]	
Regionalschulen an Gymnasien mit Regionalschulteil															x	
Auslaufende Sekundarschulen an Oberschulen																
Mittelstufenschulen, auch im Verbund mit Grundschulen							x									
Mittelstufenschulen an kooperativen Gesamtschulen							x									
Auslaufender Sekundarschulteil an Gemeinschaftsschulen														x		
Regionalschulzweige an Kooperativen Gesamtschulen								x								
Hauptschulklassen an Realschulen										x						
7. Realschulen3																
Schulartabhängige Orientierungsstufe an Realschulen											x					
Schulartübergreifende Orientierungsstufe an Realschulen											x					
Realschulen	x	x					x		x	x	x	x				
Realschulen an Haupt- und Realschulen							x									
Realschulen an Grund-, Haupt- und Realschulen							x									
Realschulen an Grund- , Werkreal- und Realschulen	x															
Realschulen an Gymnasien (nur bei Privatschulen)	x						x									
Realschulzweige an kooperativen Gesamtschulen							x		x							
Realschulzüge an kooperativen Gesamtschulen		x														
Wirtschaftsschulen		x[d]														
Realschulklassen an verbundenen Haupt- u. Realschulen										x						
8. Gymnasien3																
Schulartabhängige Orientierungsstufe an Gymnasien											x				x	
Schulartübergreifende Orientierungsstufe an Gymnasien								x			x					
Gymnasien	x	x	x	x	x	x	x	x	x	x	x	x	x	x	x	x
Aufbaugymnasien	x									x	x					
Progymnasien	x										x					
Sekundarstufe I der Gymnasien																
Sekundarstufe II der Gymnasien					x											
Vorbereitungsklassen für Migranten					x										x[a4]	
Gymnasium mit Grundschule								x								
Gymnasium und Regionale Schule mit Grundschule								x								
Auslaufende Gymnasien an Oberschulen																
Gymnasium mit Gemeinschaftsschulteil															x	
Gymnasium mit Gemeinschaftsschulteil und Grundschulteil															x	
Techn.-wissenschaftliche Gymnasien (11.-13. Jahrgangsstufe)												x				
Gymnasialzweige an Kooperativen Gesamtschulen							x	x	x					x		x
Gymnasialzüge der Kooperativen Gesamtschulen		x														
Wirtschaftswissenschaftliches Gymnasium (11.-13. Jahrgangsstufe)												x				
Sportgymnasien								x			x	x				x
Musikgymnasien			x					x			x	x				x
Gymnasien mit besonderem Bildungsweg													x			
Gymnasialzweige an integrierten Gesamtschulen														x		

Übersicht über die Schulartengliederung und institutionellen Zuordnungen in den Statistiken der allgemeinbildenden Schulen
- Schuljahr 2018/2019 - *

Begriffliche Zuordnung	Nebenstehende Zuordnung gilt für das Land															
	BW	BY	BE	BB	HB	HH	HE**	MV	NI	NW	RP	SL	SN	ST	SH	TH
9. Integrierte Gesamtschulen3																
Grundschulen/-schulstufen an Integrierten Gesamtschulen									x							
Grundschulen/-schulstufen an Stadtteilschulen						x										
Grundstufen an Integrierten Gesamtschulen							x									
Grundschule im Verbund mit der Gemeinschaftsschule	x															
Primarstufe an Laborschulen										x[e]						
Schulartabhängige Orientierungsstufe an Integrierten Gesamtschulen											x					
Schulen besonderer Art (Klassenstufe 5-10 der Integrierten Gesamtschulen)	x															
Sekundarbereich I der Laborschulen										x[e]						
Integrierte Gesamtschulen		x					x	x	x	x	x			x		x
Integrierte Sekundarschulen			x													
Stadtteilschulen						x										
Gymnasiale Oberstufen der/an Integrierten Gesamtschulen	x						x	x		x	x					
Gesamtschulen				x												
Auslaufende Gesamtschule an Oberschulen																
Schulen mit Gesamtschulcharakter									x							
Vorbereitungsklassen für Migranten					x										x[a4]	
Integrierte Gesamtschule mit Grundschule								x								
Integrierte Gesamtschule mit Grundschule und Förderschule								x								
PRIMUS-Schule										x						
Gemeinschaftsschulen	x									x		x		x	x	x
Auslaufender IGS-Teil an Gemeinschaftsschulen														x		
Sekundarstufe II an Gemeinschaftsschulen															x	
Oberschulen					x											
Gymnasiale Oberstufen an Oberschulen					x											
Schengen Lyzeum												x				
Berufsbefähigende und -vorbereitende Lehrgänge an beruflichen Schulen, die noch im Rahmen der allgemeinen Schulpflicht besucht werden (Werkschule)					x											
10. Freie Waldorfschulen (Rudolf-Steiner-Schulen) [3]																
Grundstufen an Freien Waldorfschulen							x								x	
Primarstufe/-bereich an Freien Waldorfschulen										x		x				
Mittelstufen der Freien Waldorfschulen							x									
Sekundarstufe I der Freien Waldorfschulen										x		x				
Oberstufen der Freien Waldorfschulen							x									
Sekundarstufe II der Freien Waldorfschulen										x		x				
Freie Waldorfschulen	x	x	x	x	x	x		x	x	x	x		x	x	x	x
Förderzentrum (Rudolph-Steiner-Schulen)					x										x	
11. Förderschulen2 4																
Schulen für Lernbehinderte										x[o]				x		
Sonderpädagogische Bildungs- und Beratungszentren mit FSP Lernen	x															
Klassen mit Förderschwerpunkt (FSP Lernen)			x	x												
Hauptschulen																
Schulen zur Lernförderung																
Förderzentrum für den/mit dem FSP Lernen		x													x	
Förderzentrum für den/mit dem FSP Geistige Entwicklung		x													x	
Schulen für Geistigbehinderte						x				x[pv]				x		
Sonderpädagogische Bildungs- und Beratungszentren mit FSP geistige Entwicklung	x															
Klassen mit FSP Geistige Entwicklung			x	x												
Klassen mit FSP Emotionale und soziale Entwicklung			x[i]	x												
Klassen mit FSP Autistische Behinderung			x[i]													
Schulen für/zur Erziehungshilfe										x[r]						
Sonderpädagogische Bildungs- und Beratungszentren mit FSP emotionale und soziale Entwicklung	x															
Förderzentren für den/mit dem FSP Emotionale und soziale Entwicklung		x			x										x	
Sonderschulen privater Träger mit mehreren Förderschwerpunkten						x				x						
Sonderpädagogische Bildungs- und Beratungszentren mit FSP körperliche und motorische Entwicklung	x															
Schulen für Körperbehinderte						x				x[s]				x		
Klassen mit FSP Körperliche und motorische Entwicklung			x[i]													
Förderzentren für den/mit dem FSP Körperliche und motorische Entwicklung		x			x										x	

Übersicht über die Schulartengliederung und institutionellen Zuordnungen in den Statistiken der allgemeinbildenden Schulen
- Schuljahr 2018/2019 - *

Begriffliche Zuordnung	Nebenstehende Zuordnung gilt für das Land															
	BW	BY	BE	BB	HB	HH	HE**	MV	NI	NW	RP	SL	SN	ST	SH	TH
Sonderpädagogische Bildungs- und Beratungszentren mit FSP Sprache	x															
Schulen für Sprachbehinderte										x[u]						
Klassen mit FSP Sprache			x[i]	x												
Förderzentrum mit dem FSP Sprache		x													x	
Sprachheilschulen														x		
Förderzentren für den/mit dem FSP Hören		x			x										x	
Förderzentrum mit dem FSP Langfristig Kranke															x	
Sonderpädagogische Bildungs- und Beratungszentren mit FSP Hören	x															
Schulen für Hörgeschädigte										x[w]						
Schulen für Gehörlose und Schwerhörige						x					x			x		
Klassen mit FSP Hören			x[i]	x												
Förderzentren für den FSP Sehen		x			x										x	
Schulen für Blinde und Sehbehinderte/Sehschwache						x					x			x		
Sonderpädagogische Bildungs- und Beratungszentren mit FSP Sehen	x															
Schulen für Sehbehinderte										x[y]						
Klassen mit FSP Sehen			x[i]													
Sonstige Förderzentren für Mehrfachbehinderte (jedoch nicht FSP Geistige Entwicklung und weiterer Förderschwerpunkt)		x														
Förderzentren für die FSP Geistige Entwicklung und weiterer Förderschwerpunkt		x													x	
Förderzentren für die FSP Lernen und weiterer Förderschwerpunkt															x	
Sonderpädagogische Förderzentren		x														
Sonderpädagogische Bildungs- und Beratungszentren mit FSP Schüler in längerer Krankenhausbehandlung	x															
Schulen für Kranke		x		x	x					x[a1]		x[m]				
Klassen mit FSP Kranke			x[i]													
Klinik- und Krankenhausschulen													x			
Förderschule (für Körperbehinderte im Bildungsbereich der Realschulen)										x						
Förderschule/-klasse Schwerpunkt Lernen									x							
Förderschule/-klasse Schwerpunkt Emotionale und soziale Entwicklung								x	x							
Förderschule/-klasse Schwerpunkt Sprache								x	x							
Förderschule/-klasse Schwerpunkt Sehen (Sehbehinderte)									x							
Förderschule/-klasse Schwerpunkt Hören (Schwerhörige)									x							
Förderschule/-klasse Schwerpunkt Geistige Entwicklung									x							
Förderschule/-klasse Schwerpunkt Körperliche und motorische Entwicklung									x							
Förderschule/-klasse Schwerpunkt Hören (Gehörlose)									x							
Förderschule/-klasse Schwerpunkt Sehen (Blinde)									x							
Förderschule/-klasse Schwerpunkt Hören und Sehen									x							
Schule mit dem FSP Lernen				x			x	x			x		x			
Schule mit dem FSP Motorische Entwicklung											x					
Schule mit dem FSP Ganzheitliche Entwicklung											x					
Schule mit dem FSP Sprache								x					x			
Schule mit dem FSP Sprache / Sprachheilförderung							x				x					
Schule mit dem FSP Geistige Entwicklung				x			x	x					x			
Schule mit dem FSP Sehen				x			x	x					x			
Schule mit dem FSP Hören				x			x	x					x			
Schule mit dem FSP Körperliche und motorische Entwicklung				x			x	x					x			
Schule mit dem FSP Sozial-emotionale Entwicklung / Emotionale und soziale Entwicklung				x			x	x			x		x			
Schule mit dem FSP kranke Schülerinnen und Schüler							x									
Schule mit dem FSP Unterricht kranker Schülerinnen und Schüler								x								
Förderschule soziale Entwicklung												x				
Förderschule körperliche und motorische Entwicklung												x				
Förderschule Sprache												x				
Förderschule Lernen												x				
Förderschule geistige Entwicklung												x				
Förderschule für Gehörlose und Schwerhörige												x				
Förderschule für Blinde und Sehbehinderte												x				
Realschulen zur sonderpädagogischen Förderung mit Förderschwerpunkt Körperliche und motorische Entwicklung		x														
Realschulklassen für Körperbehinderte							x									
Förderschule (für Hörgeschädigte im Bildungsbereich der Realschule)										x						
Förderschule (früher: Schulen für Lernbehinderte)																
Regionale Förderzentren																x
Überregionale Förderzentren																x
Regionale Bildungs- und Beratungszentren						x[a3]										
Schulen mit Ausgleichsklassen														x		
Realschulen zur sonderpädagogischen Förderung mit FSP Hören																

Übersicht über die Schulartengliederung und institutionellen Zuordnungen in den Statistiken der allgemeinbildenden Schulen
- Schuljahr 2018/2019 - *

Begriffliche Zuordnung	Nebenstehende Zuordnung gilt für das Land															
	BW	BY	BE	BB	HB	HH	HE**	MV	NI	NW	RP	SL	SN	ST	SH	TH
Realschulen zur sonderpädagogischen Förderung mit FSP Sehen		x														
Realschulklassen für Sehbehinderte							x									
Realschulklassen für Blinde							x									
Förderschule für körperlich-motorische Entwicklung mit Ausbildungsziel Gymnasium										x						
Gymnasiale Oberstufe der Sonderschule (für Körperbehinderte im Bildungsbereich der Realschule)										x						
Förderschulzweige der Freien Waldorfschulen										x						
Förderzentren											x		x			
Förderschulzentren																
Integrierte Förderschüler an Grund-, Mittelschulen, Gymnasien und Freien Waldorfschulen																
12. Abendhauptschulen																
Abendhauptschulen					x		x									
Lehrgänge zum Erwerb der Berufsbildungsreife			x													
Lehrgänge zum Erwerb der Berufsbildungsreife an Volkshochschulen			x													
13. Abendrealschulen																
Abendrealschulen	x	x			x		x			x						
Lehrgänge zum Erwerb der erweiterten Berufsbildungsreife bzw. des mittleren Schulabschlusses			x													
Schulen des 2. Bildungsweges für den allgemeinbildenden Teil (Sekundarabschluss I)				x												
Abendmittelschulen													x[8]			
Abendklassen an Sekundarschulen														x		
Lehrgänge zum Erwerb der erweiterten Berufsbildungsreife bzw. des mittleren Schulabschlusses an Volkshochschulen			x													
Gemeinschaftsschule in Abendform												x				
Abendschulen7						x										
14. Abendgymnasien																
Abendgymnasien	x	x	x		x	x	x	x	x	x	x	x	x		x	
Abendgymnasien an Gymnasien															x	
Abendkassen an Gymnasien														x		
Schulen des zweiten Bildungsweges (Abendgymnasien)														x		
Schulen des 2. Bildungsweges für den allgemeinbildenden Teil (Sekundarabschluss II)				x												

Übersicht über die Schulartengliederung und institutionellen Zuordnungen in den Statistiken der allgemeinbildenden Schulen
- Schuljahr 2018/2019 - *

Begriffliche Zuordnung	Nebenstehende Zuordnung gilt für das Land															
	BW	BY	BE	BB	HB	HH	HE**	MV	NI	NW	RP	SL	SN	ST	SH	TH
15. Kollegs3																
Kollegs	x	x	x		x	x	x		x	x	x	x	x			x
Schulen des zweiten Bildungsweges (Kollegs)				x										x		
Kollegs der Volkshochschulen			x													
Kollegklassen am Gymnasium														x		
Kolleg und Abendgymnasium																

Fußnoten

1 Gilt nur für Hessen; hier entsprechen die "Vorklassen" den Schulkindergärten.
2 Bayern, Brandenburg, Hessen, Mecklenburg-Vorpommern, Niedersachsen, Nordrhein-Westfalen, Rheinland-Pfalz, Sachsen, Sachsen-Anhalt, Thüringen: Sonderschulen = Förderschulen.
3 Berlin: Sonderschulen = Schulen mit sonderpädagogischem Förderschwerpunkt (FSP).
Hessen: Förderschulen können als sonderpädagogische Beratungs- und Förderzentren eingerichtet werden.
Schleswig-Holstein: Sonderschulen bzw. Förderschulen wurden 2007 abgelöst durch Förderzentren.
Hessen: Inklusive Beschulung/Gemeinsamer Unterricht für Schülerinnen und Schüler mit verschiedenen Förderschwerpunkten (Ausnahme Kollegs).
Nordrhein-Westfalen: Gemeinsamer Unterricht und/oder integrative Lerngruppen für Schülerinnen/Schüler mit verschiedenen sonderpädagogischen Förderschwerpunkten.
Hessen: Es besteht die Möglichkeit, dass Förderschulen verschiedene Förderschwerpunkte führen.
4 Nordrhein-Westfalen: Es besteht die Möglichkeit, dass Förderschulen im Verbund verschiedener Förderschwerpunkte geführt werden.
5 Hamburg: In allen Schulformen heißt die Vorklasse "Vorschulklasse".
6 In Hamburg wurde der Begriff "Schulkindergarten" aus dem Schulgesetz entfernt.
7 In Hamburg wurden "Abendhauptschule" und "Abendrealschule" aus dem Schulgesetz entfernt und durch "Abendschule" ersetzt.
8 Sachsen: Abendoberschule
9 Sachsen: Vorbereitungsklassen für Schüler, deren Herkunftssprache nicht oder nicht ausschließlich Deutsch ist

a Jahrgangsstufe 5 und 6 an Grundschulen.
b 5. und 6. Klassenstufe der Grundschulen (einschließlich Grundschulen an Oberschulen, die die Aufgaben der Orientierungsstufe wahrnehmen).
d Die Wirtschaftsschulen zählen nach der Statistik des Landes zu den beruflichen Schulen.
e Versuchsschule des Landes Nordrhein-Westfalen.
g Seit Schuljahr 1990/91 Förderschulen bzw. -klassen.
h Förderklassen für Lernbehinderte.
i Ohne Integrationsklassen.
j Förderklassen an Grundschulen und/oder Gesamtschulen.
k Förderschule für Sehgeschädigte.
m Landesbeauftragter für den Krankenhaus- und Hausunterricht.
o Förderschulen mit dem FSP Lernen.
p Förderschulen mit dem FSP Geistige Entwicklung.
r Förderschulen mit dem FSP Emotionale und soziale Entwicklung.
s Förderschulen mit dem FSP Körperliche und motorische Entwicklung.
u Förderschulen mit dem FSP Sprache.
w Förderschulen mit dem FSP Hören und Kommunikation.
y Förderschulen mit dem FSP Sehen.
a1 Schulen eigener Art (werden nicht zu den Förderschulen gezählt).
a2 Gemeinschafts- und Sekundarschulen können in kooperativer, integrierter oder teilintegrierter Form geführt werden.
a3 Regionale Bildungs- und Beratungszentren mit den FSP Lernen, Sprache, emotionale und soziale Entwicklung.
a4 Klassen mit ausschließlich Schülern mit Deutsch als Zweitsprache.

** In Hessen erfolgt die Einrichtung von Intensivklassen für Seiteneinsteigerinnen und Seiteneinsteiger ohne bzw. mit geringen Deutschkenntnissen in allgemeinbildenden und beruflichen Schulen

* Entnommen aus dem Definitionen-Katalog zur Schulstatistik 2018 der Kultusministerkonferenz unter: https://www.kmk.org/dokumentation-statistik/statistik/schulstatistik/definitionenkatalog.html

Übersicht der Schulartengliederung und institutionellen Zuordnungen in den Statistiken der beruflichen Schulen
- Schuljahr 2018/2019 - *

Begriffliche Zuordnung	Nebenstehende Zuordnung gilt für das Land															
	BW	BY	BE	BB	HB	HH	HE**	MV	NI	NW	RP	SL	SN	ST	SH	TH
1. Berufsschulen																
1.1 Teilzeit-Berufsschulen [1]																
Berufsschulen (einschließlich5 Blockunterricht)	X	X	X	X	X	X	X	X	X	X	X	X	X	X	X	X
Berufssonderschulen (Berufsschulen für Behinderte), Berufsschulen zur sonderpädagogischen Förderung) (mit Blockunterricht)	X	X			X		X		X	X	X	X				X
Berufsbildender Zweig der Freien Waldorfschule							X									
Berufsvorbereitungsmaßnahmen der Arbeitsverwaltung															X	
Berufsschule für Jugendliche ohne Ausbildung										X						
Berufsschule mit sonderpädagogischer Aufgabenstellung			X							X						
MBSE-Klassen												X				
Lehrgänge der Arbeitsverwaltung		X		X			X					X				
Förderklassen												X				
Erfüllung der Berufsschulpflicht							X					X				
Berufsgrundbildungsjahr im dualen System in kooperativer Form		X					X					X			X	
Einstiegsqualifizierung (EQ/EQJ)					X					X		X				
Vollzeitschulische Ausbildung für anerkannte Ausbildungsberufe nach BKAZVO										X						
1.2 Berufsvorbereitungsjahr [2]																
1.2.1 Vollzeitunterricht (VZ)																
Berufsvorbereitungsjahr (an Berufsschulen) [3]		X					X		X		X	X	X	X		X
Vorqualifizierungsjahr Arbeit/Beruf (VAB)	X															
AVBG/S (VZ)-Berufsvorbereitung					X											
Integrierte Berufsausbildungsvorbereitung (IBA) gem. § 29 (3) SchulG Berlin			X													
Sonderschulen (Berufsschulen zur sonderpädagogischen Förderung) - Berufsvorbereitungsjahr		X														
Berufsqualifizierende Lehrgänge (Förderschwerpunkt Lernen) (BQL (FL)) gem. § 29 (4 SchulG Berlin			X													
Ausbildungsvorbereitung Vollzeit										X						
Berufsvorbereitungsjahr (an Berufsbildenden Schulen für Behinderte)							X				X				X	X
Berufsvorbereitungsjahr: Normalfall, für Aussiedler und Ausländer, für Sonderpädagogik [8]						X		X								X
Vorbereitungsklassen mit berufspraktischen Aspekten (Vollzeit) [9]													X		X	
Berufseinstiegsklassen									X						X	
Berufsvorbereitungsjahr: Klassen mit intensiver Sprachförderung im Kontext beruflicher Handlungsabläufe											X	X		X		
1.2.2 Teilzeitunterricht (TZ)																
AVBG/AA (TZ) Berufsvorbereitung					X	X										
Förderungslehrgänge F1 und F2 sowie Grundausbildungslehrgänge (TZ)						X										
Berufsvorbereitungsjahr im dualen System in kooperativer Form/ Lehrgänge der Arbeitsverwaltung		X														
Ausbildungsvorbereitung Teilzeit										X						
Berufsvorbereitender Lehrgang (BV) gem. § 29 (5) SchulG Berlin			X													
Berufsvorbereitungsjahr (an Berufsschulen)																X
Berufsvorbereitende Bildungsmaßnahmen der BA (BvB)				X	X			X					X			
Berufsvorbereitende Bildungsmaßnahmen der BA (BvB-Behinderte)					X								X			
Berufsvorbereitungsjahr als Produktionsschule												X				
Einstiegsqualifizierung (EQ/EQJ)						X							X		X	
Integrierte Berufsausbildungsvorbereitung in Teilzeit (IBA-TZ) gem. § 29 (3) SchulG Berlin			X													

Übersicht der Schulartengliederung und institutionellen Zuordnungen in den Statistiken der beruflichen Schulen
- Schuljahr 2018/2019 - *

Begriffliche Zuordnung	Nebenstehende Zuordnung gilt für das Land															
	BW	BY	BE	BB	HB	HH	HE**	MV	NI	NW	RP	SL	SN	ST	SH	TH
1.3 Berufsgrundbildungsjahr in vollzeitschulischer Form																
Berufsgrundbildungsjahr an/in Berufsschulen	X		X				X					X	X		X	
Klassen des Berufsgrundschuljahres an Berufsschulen und Berufsschulen zur sonderpädagogischen Förderung		X														
Einjährige Berufsgrundschulen/Hauswirtschaft-Sozialpflege												X				
2. Berufsaufbauschulen																
Berufsaufbauschulen mit Vollzeitunterricht	X															
3. Berufsfachschulen																
3.1 Berufsfachschulen mit Vollzeitunterricht (VZ)																
Berufseinstiegsjahr	X															
Duale Ausbildungsvorbereitung (Avdual)	X															
Einjährige Berufsfachschulen/Bildungsgänge	X	X			X	X			X	X	X			X	X	X
Zweijährige Berufsfachschulen/Bildungsgänge	X	X	X	X	X	X	X	X	X	X	X	X	X	X	X	X
Dreijährige Berufsfachschulen/Bildungsgänge		X						X		X	X		X		X	X
Zweijährige Berufsfachschulen/Bildungsgänge (Berufsbildende Förderschulen)										X			X			
Dreijährige Berufsfachschulen/Bildungsgänge (Berufsbildende Förderschulen)										X			X			
Zweijährige Handelsschulen												X				
Drei- und mehrjährige Berufsfachschulen/Bildungsgänge	X	X	X			X	X			X						
Dreijährige höhere Berufsfachschulen/Bildungsgänge								X		X	X					X
Einjährige Berufsfachschulen für Ernährung und Hauswirtschaft							X									
Zweijährige höhere Berufsfachschulen/Bildungsgänge						X	X	X		X	X	X				X
Höhere Handelsschulen (ein- und zweijährige)					X	X	X									
Handelsschulen												X				
Berufsfachschulen mit Berufsabschluss	X	X			X		X		X	X			X	X	X	X
Berufskollegs	X															
Pflegevorschulen an Berufsfachschulen										X						
Zweijährige Berufsfachschulen, die auf einem mittlerem Abschluss aufbauen		X					X						X			
Sonderschulen-Berufsfachschulen/Sonderberufsfachschulen	X		X							X						
Berufsfachschulen (ein- und zweijährig)																
Zweijährige Berufsfachschule für Kinderpflege (berufsqualifizierend)	X[4)]	X								X		X				
Zweijährige Berufsfachschule für Haushaltsführung und ambulante Betreuung (berufsqualifizierend)												X				
Bildungsgänge mit qualifizierendem Sekundarabschluss I				X[a]		X										
Sonderschulen im Bildungsbereich der Berufsfachschulen (Berufsfachschulen zur sonderpädagogischen Förderung)		X								X						
Einjährige Berufskollegs zur Erlangung der Fachhochschulreife	X															
Einjährige höhere Handelsschulen (für Abiturienten)										X						
Höhere Berufsfachschule (z.T. zweijährig und zweijährig mit anschließendem Praktikum)												X				X
Berufsfachschule (z.T. zweijährig und zweijährig mit anschließendem Praktikum)							X						X			
Berufsfachschule mit Berufsabschluss nach Landesrecht				X	X	X	X		X	X			X		X	
Höhere Berufsfachschulen: für Assistenzberufe, für Gesundheitsfachberufe des Sozialwesens								X				X				X
Doppelqualifizierte Berufsfachschulen: Assistentenausbildung und FHR oder AHR (drei- bzw. vierjährig)		X			X					X					X	
Berufsfachschule für nichtärztliche Heilberufe														X	X	

Übersicht der Schulartengliederung und institutionellen Zuordnungen in den Statistiken der beruflichen Schulen
- Schuljahr 2018/2019 - *

Begriffliche Zuordnung	Nebenstehende Zuordnung gilt für das Land															
	BW	BY	BE	BB	HB	HH	HE**	MV	NI	NW	RP	SL	SN	ST	SH	TH
3.2 Berufsfachschulen mit Teilzeitunterricht (TZ)																
Einjährige Berufsfachschulen/Bildungsgänge	X															
Zweijährige Berufsfachschulen/Bildungsgänge	X					X							X			
Drei- und mehrjährige Berufsfachschulen/Bildungsgänge	X		X							X			X			
Zweijährige höhere Berufsfachschulen/Bildungsgänge																X
Dreijährige höhere Beruffachschulen/Bildungsgänge																X
Berufsfachschulen mit Berufsabschluss									X	X						
Berufskollegs	X															
Sonderschulen-Berufsfachschulen/Sonderberufsfachschulen	X															
Berufskollegs zur Erlangung der Fachhochschulreife	X															
Berufsfachschulen/dreijährig [4]	X				X											
Berufsfachschule für nichtärztliche Heilberufe														X		
4. Fachoberschulen																
4.1 Fachoberschulen mit Vollzeitunterricht (VZ)																
Fachoberschulen		X	X	X	X	X	X	X	X	X	X	X	X	X	X	X
Fachoberschulen (Berufsbildende Förderschulen)										X						
4.2 Fachoberschulen mit Teilzeitunterricht (TZ)																
Fachoberschulen			X	X	X		X		X	X			X		X	
Fachoberschulen in Abendform (Zweiter Bildungsweg)			X									X				
Fachoberschulen (Berufsbildende Förderschulen)										X						
5. Fachgymnasien																
Wirtschaftsgymnasien (11.-13. Klassenstufe)												X				
Berufliche Gymnasien	X [b]		X	X	X		X		X	X	X [c]	X [d]	X	X	X	X
Wirtschaftsgymnasien (Tagesform)						X						X [d]				
Technische Gymnasien						X						X [d]				
Fachgymnasien								X								
Gymnasien Gesundheit und Soziales (Tagesform)						X						X [d]				
Berufliche Gymnasien (Berufsbildende Förderschulen)										X						
6. Berufsoberschulen																
6.1 Berufsoberschulen mit Vollzeitunterricht (VZ)																
Berufsoberschulen [6]	X	X	X		X	X			X	X	X				X	
6.2 Berufsoberschulen mit Teilzeitunterricht (TZ)																
Berufsoberschulen [6]		X								X					X	
Berufsoberschulen in Abendform (Zweiter Bildungsweg)			X													
Duale Berufsoberschulen											X					

Übersicht der Schulartengliederung und institutionellen Zuordnungen in den Statistiken der beruflichen Schulen
- Schuljahr 2018/2019 - *

Begriffliche Zuordnung	Nebenstehende Zuordnung gilt für das Land															
	BW	BY	BE	BB	HB	HH	HE**	MV	NI	NW	RP	SL	SN	ST	SH	TH
7. Fachschulen																
7.1 Fachschulen mit Vollzeitunterricht (VZ)																
Fachschulen mit Vollzeitunterricht	X	X	X	X	X	X	X	X	X	X	X	X	X	X	X	X
7.2 Fachschulen mit Teilzeitunterricht (TZ)																
Fachschulen mit Teilzeitunterricht	X	X	X	X	X	X	X	X	X	X	X	X	X	X	X	X
Akademie für Arbeits- und Sozialwesen												X				
Akademie für Betriebs- und Unternehmensführung												X				
8. Fachakademien																
8.1 Fachakademien mit Vollzeitunterricht (VZ)																
Fachakademien		X														
8.2 Fachakademien mit Teilzeitunterricht (TZ)																
Fachakademien		X														

Fußnoten und Abkürzungen zur Übersicht der Schulartengliederung und institutionellen Zuordnungen in den Statistiken der beruflichen Schulen

AVBG/AA = Ausbildungsvorbereitungsjahr in fremder Trägerschaft (z. B. Förder- und Eingliederungslehrgänge der Arbeitsagenturen, Arbeiter- und Angestelltenkammer).

AVBG/S = Ausbildungsvorbereitungsjahr in schulischer Form in eigener Trägerschaft.

EBA = Eingliederungslehrgang in die Berufs- und Arbeitswelt.

MBSE = Maßnahmen zur beruflichen und sozialen Eingliederung junger Ausländer.

1 Berlin: Ausschließlich Auszubildende.
2 Mecklenburg-Vorpommern: Die Berufsausbildung vorbereitende Bildungsmaßnahmen; Brandenburg: Berufsorientierung/-vorbereitung.
3 Niedersachsen und Rheinland-Pfalz: Ohne Zusatz "(an Berufsschulen)".
4 Baden-Württemberg, Bremen: Kinderpflege, 3. Jahr.
5 Rheinland-Pfalz: Mit Zusatz "einschließlich".
6 Nordrhein-Westfalen: Fachoberschule Klasse 12B und Fachoberschulen Klasse 13.
7 Nordrhein-Westfalen: Berufsgrundbildungsjahr/Berufsbildende Förderschulen.
8 Mecklenburg-Vorpommern: einjährig und zweijährig.
9 Sachsen: ohne Zusatz "(mit berufspraktischen Aspekten)"

a Berufliche Grundbildung und gleichgestellte Abschlüsse der Sekundarstufe I.
b Neben Technischen Gymnasien und Wirtschaftsgymnasien gehören hierzu die Beruflichen Gymnasien agrar-, ernährungs-, sozial- und gesundheitswissenschaftlicher oder biotechnologischer Richtung.
c Neben Technischen Gymnasien und Wirtschaftsgymnasien gehören hierzu die Beruflichen Gymnasien agrar-, ernährungs-, sozial- und gesundheitswissenschaftlicher oder biotechnologischer Richtung.
d (11.-13. Klassenstufe).

** In Hessen erfolgt die Einrichtung von Intensivklassen für Seiteneinsteigerinnen und Seiteneinsteiger ohne bzw. mit geringen Deutschkenntnissen in allgemeinbildenden und beruflichen Schulen ohne Zuordnung eines Bildungsgangs.

* Entnommen aus dem Definitionen Katalog zur Schulstatistik 2018 der Kultusministerkonferenz unter: https://www.kmk.org/dokumentation-statistik/statistik/schulstatistik/definitionenkatalog.html

Anschriftenverzeichnis der Statistischen Landesämter

Statistisches Landesamt Baden-Württemberg
D-70158 Stuttgart
Tel.: 0711 / 6 41 – 0
Fax: 0711 / 6 41 – 24 40
E-Mail: auskunftsdienst@stala.bwl.de
Internet: www.statistik-bw.de

Bayerisches Landesamt für Statistik und Datenverarbeitung
D-81532 München
Tel.: 089 / 21 19 – 0
Fax: 089 / 21 19 – 34 10
E-Mail: schulstatistik@statistik.bayern.de
Internet: www.statistik.bayern.de

Amt für Statistik Berlin-Brandenburg

Berlin
Alt-Friedrichsfelde 60
D-10315 Berlin
E-Mail: schulen-berlin@statistik-bbb.de

Brandenburg
Behlertstraße 3a
D-14467 Potsdam
Tel.: 0331 / 81 73 – 17 77
Fax: 030 / 90 28 – 40 91
E-Mail: schulen-brandenburg@statistik-bbb.de
Internet: www.statistik-berlin-brandenburg.de

Statistisches Landesamt Bremen
An der Weide 14-16
D-28195 Bremen
Tel.: 0421 / 3 61 – 0
Fax: 0421 / 4 96 – 24 90
E-Mail: bildung@statistik.bremen.de
Internet: www.statistik.bremen.de

Statistisches Amt für Hamburg und Schleswig-Holstein Hamburg
D-20453 Hamburg
Tel.: 040 / 4 28 31 – 17 66
Fax: 040 / 42 73 – 1 17 07
E-Mail: statistik@bsb.hamburg.de

Statistisches Landesamt Schleswig-Holstein
Postfach 71 30
D-24171 Kiel
Tel.: 0431 / 68 95 – 93 93
Fax: 0431 / 68 95 – 94 98
E-Mail: schulen.ausbildung@statistik-nord.de
Internet: www.statistik-nord.de

Hessisches Statistisches Landesamt
D-65175 Wiesbaden
Tel.: 0611 / 38 02 – 0
Fax: 0611 / 38 02 – 3 90
E-Mail: schulen@statistik.hessen.de
Internet: www.statistik.hessen.de

Statistisches Amt Mecklenburg-Vorpommern
Postfach 12 01 35
D-19018 Schwerin
Tel.: 0385 / 5 88 – 0
Fax: 0385 / 5 88 – 5 69 06
E-Mail: statistik.auskunft@statistik-mv.de
Internet: www.statistik-mv.de

Landesamt für Statistik Niedersachsen
Postfach 91 07 64
D-30427 Hannover
Tel.: 0511 / 98 98 – 0
Fax: 0511 / 98 98 – 42 11
E-Mail: schulstatistik@statistik.niedersachsen.de
Internet www.statistik.niedersachsen.de

Information und Technik Nordrhein-Westfalen
Postfach 10 11 05
D-40002 Düsseldorf
Tel.: 0211 / 94 49 – 01
Fax: 0211 / 94 49 – 87 41
E-Mail: auskunft-schulstatistik@it.nrw.de
Internet: www.it.nrw.de

Statistisches Landesamt Rheinland-Pfalz
D-56128 Bad Ems
Tel.: 02603 / 71 – 0
Fax: 02603 / 71 – 19 26 97
E-Mail: info@statistik.rlp.de
Internet: www.statistik.rlp.de

Statistisches Amt Saarland
Postfach 10 30 44
D-66030 Saarbrücken
Tel.: 0681 / 5 01 – 59 25
Fax: 0681 / 5 01 – 59 15
E-Mail: schulen.statistik@lzd.saarland.de

Statistisches Landesamt des Freistaates Sachsen
Macherstraße 63
D-01917 Kamenz
Tel.: 03578 / 33 – 0
Fax: 03578 / 33 – 40 99
E-Mail: info@statistik.sachsen.de
Internet: www.stla.sachsen.de

Statistisches Landesamt Sachsen-Anhalt
Postfach 20 11 56
D-06012 Halle (Saale)
Tel.: 0345 / 23 18 – 0
Fax: 0345 / 23 18 – 9 20
E-Mail: info@stala.mi.sachsen-anhalt.de
Internet: www.statistik.sachsen-anhalt.de

Thüringer Landesamt für Statistik
Postfach 90 01 63
D- 99104 Erfurt
Tel.: 0361 / 3 77 34 – 0
Fax: 0361 / 3 77 34 – 5 02
E-Mail: auskunft@statistik.thueringen.de
Internet: www.statistik.thueringen.de

Ständige Konferenz der Kultusminister der Länder in der Bundesrepublik Deutschland
Postfach 11 03 42
10833 Berlin
Tel.: 030 / 2 54 18 – 4 99
Fax.: 030 / 2 54 18 – 4 50
E-Mail: statistik@kmk.org
Internet: www.kmk.org

Ministerium für Kultus, Jugend und Sport des Landes Baden-Württemberg
Postfach 10 34 42
D-70029 Stuttgart
Tel.: 0711 / 2 79 – 0
Fax: 0711 / 2 79 – 28 10
E-Mail: poststelle@km.kv.bwl.de
Internet: www.km-bw.de

Bayerisches Staatsministerium für Bildung und Kultus, Wissenschaft und Kunst
D-80327 München
Tel.: 089 / 21 86 – 0
Fax: 089 / 21 86 – 28 00
E-Mail: presse@stmbw.bayern.de
Internet: www.km.bayern.de

Senatsverwaltung für Bildung, Jugend und Wissenschaft der Stadt Berlin
Bernhard-Weiß-Straße 6
D-10178 Berlin
Tel.: 030 / 9 02 27 – 50 50
Fax: 030 / 9 02 27 – 50 57
E-Mail: post@senbjw.berlin.de
Internet: https://www.berlin.de/sen/bjw/

Ministerium für Bildung, Jugend und Sport des Landes Brandenburg
Heinrich-Mann-Allee 107
D-14437 Potsdam
Tel.: 0331 / 8 66 – 0
Fax: 0331 / 8 66 – 35 95
E-Mail: poststelle@mbjs.brandenburg.de
Internet: www.mbjs.brandenburg.de

Die Senatorin für Kinder und Bildung Bremen
Rembertiring 8 - 12
D-28195 Bremen
Tel.: 0421 / 3 61 – 1 32 22
Fax: 0421 / 3 61 – 41 76
E-Mail: office@bildung.bremen.de
Internet: www.bildung.bremen.de

Freie Hansestadt Hamburg Behörde für Schule und Berufsbildung
Hamburger Straße 31
D-22083 Hamburg
Tel.: 040 / 4 28 28 – 0
E-Mail: webmaster@bsb.hamburg.de
Internet: www.hamburg.de/bsb/

Hessisches Kultusministerium
Luisenplatz 10
D-65185 Wiesbaden
Tel.: 0611 / 3 68 – 0
Fax: 0611 / 3 68 – 20 99
E-Mail: poststelle@kultus.hessen.de
Internet: www.kultusministerium.hessen.de

Ministerium für Bildung, Wissenschaft und Kultur Mecklenburg-Vorpommern
Werderstraße 124
D-19055 Schwerin
Tel.: 0385 / 5 88 – 0
Fax: 0385 / 5 88 – 70 82
E-Mail: poststelle@bm.mv-regierung.de
Internet: www.bm.regierung-mv.de

Niedersächsisches Kultusministerium
Schiffgraben 12
D-30159 Hannover
Tel.: 0511 / 1 20 – 0
Fax: 0511 / 1 20 – 74 50
E-Mail: poststelle@mk.niedersachsen.de
Internet: www.mk.niedersachsen.de

Ministerium für Schule und Weiterbildung des Landes Nordrhein-Westfalen
D-40190 Düsseldorf
Tel.: 0211 / 58 67 – 40
Fax: 0211 / 58 67 – 32 20
E-Mail: poststelle@msw.nrw.de
Internet: www.schulministerium.nrw.de

Ministerium für Bildung Rheinland-Pfalz
Postfach 32 20
D-55022 Mainz
Tel.: 06131 / 16 – 0
Fax: 06131 / 16 – 29 97
E-Mail: poststelle@bm.rlp.de
Internet: bm.rlp.de

Ministerium für Bildung und Kultur Saarland
Trierer Str. 33
D-66111 Saarbrücken
Tel.: 0681 / 5 01 – 74 04
Fax: 0681 / 5 01 – 75 00
E-Mail: poststelle@bildung.saarland.de
Internet: www.saarland.de/ministerium_bildung_kultur.htm

Sächsisches Staatsministerium für Kultus
Postfach 10 09 10
D-01079 Dresden
Tel.: 0351 / 5 64 – 25 13
Fax: 0351 / 5 64 – 28 86
E-Mail: Kontakformular
Internet: www.smk.sachsen.de

Ministerium für Bildung des Landes Sachsen-Anhalt
Turmschanzenstraße 32
D-39114 Magdeburg
Tel.: 0391 / 5 67 – 01
Fax: 0391 / 5 67 – 36 95
E-Mail: Poststelle@min.mb.sachsen-anhalt.de
Internet: www.mb.sachsen-anhalt.de

Ministerium für Schule und Berufsbildung Schleswig-Holstein
Jensendamm 5
D-24103 Kiel
Tel.: 0431 / 9 88 – 0
Fax: 0431 / 9 88 – 58 15
E-Mail: pressestelle@bimi.landsh.de
Internet: www.schleswig-holstein.de/msb

Thüringer Ministerium für Bildung, Jugend und Sport
Postfach 90 04 63
D-99107 Erfurt
Tel.: 0361 / 3 79 – 00
Fax: 0361 / 3 79 – 46 90
E-Mail: Kontaktformular
Internet: www.thueringen.de/th2/tmbjs