

# Rechtspflege

## Staatsanwaltschaften



**2018**

Erscheinungsfolge: jährlich  
Erschienen am 22. August 2019  
Artikelnummer: 2100260187004

Ihr Kontakt zu uns:  
[www.destatis.de/kontakt](http://www.destatis.de/kontakt)  
Telefon: +49 (0) 611 / 75 24 05

© Statistisches Bundesamt (Destatis), 2019

Vervielfältigung und Verbreitung, auch auszugsweise, mit Quellenangabe gestattet.



Qualitätsbericht.....	5
Vorbemerkung .....	10
Schaubildteil .....	
Geschäftsanfall der Staatsanwaltschaften beim Landgericht .....	12
Durch Anklage, Strafbefehlsantrag oder Einstellung erledigte Ermittlungsverfahren .....	12

**Tabellenteil**

**1 Geschäftsentwicklung bei der Staatsanwaltschaft beim Landgericht und bei der Amtsanwaltschaft**

1.1	2012 bis 2018.....	13
1.2	Geschäftsentwicklung 2018 nach Oberlandesgerichtsbezirken	
1.2.1	Ermittlungsverfahren nach Zuständigkeit (Staats-/ Amtsanwaltschaft).....	14
1.2.2	Sonstige Geschäfte	
1.2.2.1	Besondere Verfahren und Tätigkeiten, andere Eingänge, Strafvollstreckung ohne Einziehung und Verfall.....	16
1.2.2.2	Einziehung .....	18
1.2.3	Ausgewählte sonstige Geschäfte nach Zuständigkeit (Staats-/ Amtsanwaltschaft).....	19

**2 Von der Staatsanwaltschaft beim Landgericht und von der Amtsanwaltschaft erledigte Ermittlungsverfahren**

2.1	Art der Einleitung und Art der Strafsachen	
2.1.1	Einleitungsbehörde, besondere Arten der Einleitung 2018	
2.1.1.1	Anzahl .....	20
2.1.1.2	Prozent .....	21
2.1.2	Art der Strafsachen 2018.....	22
2.2	Art der Erledigung 2018	
2.2.1	Staatsanwälte und Amtsanwälte	
2.2.1.1	Anzahl .....	26
2.2.1.2	Prozent .....	30
2.2.2	Staatsanwälte allein .....	34
2.2.3	Amtsanwälte allein .....	38
2.3	Verfahrensdauer	
2.3.1	Verfahrensdauer 2012 bis 2018 .....	43
2.3.2	Verfahrensdauer 2018 nach Oberlandesgerichtsbezirken .....	44
2.4	Zahl der 2018 von Ermittlungsverfahren betroffenen Personen	
2.4.1	Anzahl .....	48
2.4.2	Prozent .....	52

**3 Von der Staatsanwaltschaft beim Landgericht und von der Amtsanwaltschaft erledigte Ermittlungsverfahren nach ausgewählten Sachgebieten**

3.1	Erledigte Ermittlungsverfahren 2018 in Strafsachen mit dem Sachgebiet "Straftaten gegen die sexuelle Selbstbestimmung"	
3.1.1	Einleitungs- und Erledigungsart .....	56
3.1.2	Verfahrensdauer .....	60
3.2	Erledigte Ermittlungsverfahren 2018 in Strafsachen mit dem Sachgebiet "Vorsätzliche Körperverletzungen"	
3.2.1	Einleitungs- und Erledigungsart .....	64
3.2.2	Verfahrensdauer .....	68
3.3	Erledigte Ermittlungsverfahren 2018 in Strafsachen mit dem Sachgebiet "Diebstahl und Unterschlagung"	
3.3.1	Einleitungs- und Erledigungsart .....	72
3.3.2	Verfahrensdauer .....	76
3.4	Erledigte Ermittlungsverfahren 2018 in Strafsachen mit dem Sachgebiet "Betrug und Untreue"	
3.4.1	Einleitungs- und Erledigungsart .....	80
3.4.2	Verfahrensdauer .....	84
3.5	Erledigte Ermittlungsverfahren 2018 in Strafsachen mit dem Sachgebiet "Straftaten im Straßenverkehr"	
3.5.1	Einleitungs- und Erledigungsart .....	88
3.5.2	Verfahrensdauer .....	92
3.6	Erledigte Ermittlungsverfahren 2018 in Strafsachen mit dem Sachgebiet "Wirtschafts- und Steuerstrafsachen, Geldwäschdelikte"	
3.6.1	Einleitungs- und Erledigungsart .....	96
3.6.2	Verfahrensdauer .....	100

3.7	Erledigte Ermittlungsverfahren 2018 in Strafsachen mit dem Sachgebiet "Straftaten nach dem Betäubungsmittelgesetz"	
3.7.1	Einleitungs- und Erledigungsart .....	104
3.7.2	Verfahrensdauer .....	108
3.8	Erledigte Ermittlungsverfahren 2018 in Strafsachen mit dem Sachgebiet "Einschleusung von Ausländern und Straftaten nach dem Aufenthaltsgesetz und dem Asylgesetz und dem Freizügigkeitsgesetz / EU"	
3.8.1	Einleitungs- und Erledigungsart.....	112
3.8.2	Verfahrensdauer.....	116
<b>4 Tätigkeiten der Staatsanwaltschaft beim Landgericht und der Amtsanwaltschaft 2018 nach der aufgewandten Zeit</b>		120
<b>5 Geschäftsentwicklung bei der Staatsanwaltschaft beim Oberlandesgericht</b>		
5.1	2012 bis 2018.....	129
5.2	Geschäftsentwicklung 2018 bei den einzelnen Oberlandesgerichten.....	130
<b>6 Von der Staatsanwaltschaft beim Oberlandesgericht erledigte Ermittlungsverfahren</b>		
6.1	Einleitungsbehörde, besondere Arten der Einleitung, Art der Erledigung, Zahl der betroffenen Personen, aufgewandte Zeit.....	134
6.2	Verfahrensdauer 2018 bei den einzelnen Oberlandesgerichten	
6.2.1	Anzahl.....	138
6.2.2	Prozent.....	140
<b>Anhang</b>		
<b>A 1 Katalog der Sachgebiete (Stand: 1.1.2018).....</b>		142

### Gebietsstand

Die Angaben für **Deutschland** beziehen sich auf die Bundesrepublik Deutschland nach dem Gebietsstand seit dem 3. Oktober 1990.

### Abkürzungen

Abs.	=	Absatz	OJS	=	Aktenzeichen für Verfahren der Staatsanwaltschaft beim Oberlandesgericht
BNotO	=	Bundesnotarordnung	OLG	=	Oberlandesgericht
BRAO	=	Bundesrechtsanwaltsordnung	OwiG	=	Gesetz über Ordnungswidrigkeiten
BtMG	=	Gesetz über den Verkehr mit Betäubungsmitteln	PAO	=	Patentanwaltschaft
EGGVG	=	Einführungsgesetz zum Gerichtsverfassungsgesetz	StGB	=	Strafgesetzbuch
i.V.m.	=	in Verbindung mit	StPO	=	Strafprozessordnung
JGG	=	Jugendgerichtsgesetz	StrEG	=	Gesetz über die Entschädigung für Strafverfolgungsmaßnahmen
Js	=	Aktenzeichen für Verfahren der Staatsanwaltschaft beim Landgericht	Ws	=	Aktenzeichen für Beschwerden bei der Staatsanwaltschaft beim Oberlandesgericht gegen gerichtliche Entscheidungen
NATO	=	Organisation des Nordatlantikvertrages	Zs	=	Aktenzeichen für Beschwerden bei der Staatsanwaltschaft beim Oberlandesgericht gegen Staats-/Amtsanwaltschaft

### Zeichenerklärung

-	=	nichts vorhanden
.	=	Zahlenwert unbekannt
x	=	Tabellenfach gesperrt, weil Aussage nicht sinnvoll
r	=	Berichtigte Zahl

### Auf- und Ausgliederung

Die vollständige Aufgliederung einer Summe ist durch das Wort **davon** kenntlich gemacht. Auf das Wort **davon** ist verzichtet worden, wenn aus Aufbau und Wortlaut von Tabellenkopf und Vorspalte unmissverständlich hervorgeht, dass es sich um eine Aufgliederung handelt. Die teilweise Ausgliederung einer Summe ist durch das Wort **darunter** gekennzeichnet. Bei teilweiser Ausgliederung nach verschiedenen nicht summierbaren Merkmalen sind die Worte **und zwar** gebraucht worden.

# **1 Allgemeine Angaben zur Statistik**

## **1.1 Grundgesamtheit**

Staatsanwaltschaften bzw. deren Dezernate (institutionelle Ebene); Verfahren bei den Staatsanwaltschaften (Merkmalsträger).

## **1.2 Statistische Einheiten (Darstellungs- und Erhebungseinheiten)**

Staatsanwaltschaften bzw. deren Dezernate (institutionelle Ebene); Verfahren bei den Staatsanwaltschaften (Merkmalsträger).

## **1.3 Räumliche Abdeckung**

Deutschland nach Ländern, Oberlandesgerichts- und Landgerichtsbezirken.

## **1.4 Berichtszeitraum/-zeitpunkt**

Kalenderjahr.

## **1.5 Periodizität**

Die StA-Statistik wurde 1976 zunächst nur in einigen Ländern des früheren Bundesgebiets eingeführt; seit 1989 liegen flächendeckende Ergebnisse für das frühere Bundesgebiet vor. Seit 1992 wurde die StA-Statistik sukzessive auch in den neuen Ländern eingeführt, seit 1995 liegen vollständige Ergebnisse für Deutschland vor. Die Aufbereitung und Veröffentlichung im Bund erfolgt jährlich. Das Statistische Bundesamt veröffentlicht die Ergebnisse seit 1981.

## **1.6 Rechtsgrundlagen und andere Vereinbarungen**

Für die StA-Statistik gibt es keine Rechtsgrundlage auf EU- und Bundesebene. Die Ein- und Durchführung der StA-Statistik basiert auf bundeseinheitlichen Verwaltungsanordnungen der Länder. Das Statistische Bundesamt stellt auf der Grundlage von § 3 Abs. 3 BStatG vom 22.01.1987 (BGBl. I S. 462) die Länderergebnisse aus der StA-Statistik zu einem Bundesergebnis zusammen.

## **1.7 Geheimhaltung**

### **1.7.1 Geheimhaltungsvorschriften**

Ergebnisse werden in der Regel von den Ländern auf Ebene einzelner Landgerichtsbezirke, vom Statistischen Bundesamt auf Ebene der Oberlandesgerichtsbezirke veröffentlicht.

### **1.7.2 Geheimhaltungsverfahren**

Die Ergebnisse werden als Verwaltungsdaten betrachtet.

## **1.8 Qualitätsmanagement**

### **1.8.1 Qualitätssicherung**

Die Maßnahmen zur Qualitätssicherung, die an einzelnen Punkten der Statistikerstellung ansetzen, werden bei Bedarf angepasst und um standardisierte Methoden der Qualitätsbewertung und -sicherung ergänzt. Die für diese Statistik gewonnenen Daten werden für die Verwaltungs- und Controllingzwecke erhoben und werden daher von den zuständigen Stellen in der Justiz regelmäßig kritisch geprüft. Zudem sind die Daten dieser Statistik in den Ländern automatischen Prüfroutinen unterworfen; die Angaben zu den erledigten Verfahren der Staatsanwaltschaften werden aufwendig intern plausibilisiert und mit externen Daten abgeglichen. Die Möglichkeit der internen Plausibilisierung ist für die Angaben zum Geschäftsanfall an sonstigen Verfahren Staatsanwaltschaften stärker eingeschränkt. Eventuelle Unstimmigkeiten in den Daten werden durch Rückfragen der Statistischen Ämter der Länder bei den Berichtsstellen geklärt.

### **1.8.2 Qualitätsbewertung**

Bei der StA-Statistik handelt es sich um eine Vollerhebung, in der die vollständige Datenerhebung der Berichtsstellen erfolgt. Es müssen daher keine Schätzungen von fehlenden Daten – bzw. Berichtsstellen - vorgenommen werden. Durch die ständige Nutzung der Daten für Controllingzwecke durch die zuständigen Stellen der Justiz unterliegen die Statistikergebnisse der permanenten Kontrolle der Datenproduzenten.

# **2 Inhalte und Nutzerbedarf**

## **2.1 Inhalte der Statistik**

### **2.1.1 Inhaltliche Schwerpunkte der Statistik**

Für Ermittlungsverfahren bei den Staats- und Amtsanwaltschaften: Art der Einleitung, Art der Erledigung, Sachgebiet, Verfahrensdauer; von Ermittlungsverfahren betroffene Personen, Zeitaufwand für einzelne Ermittlungstätigkeiten. Für sonstige Verfahren: Art des Verfahrens, Geschäftsanfall.

### **2.1.2 Klassifikationssysteme**

Die statistische Erhebung wird von den Justizverwaltungen der Länder für die Berichtsstellen angeordnet. Die Erhebungsgrundlage der Statistik bilden sog. Verfahrenserhebungen bzw. Monaterhebungen, welche die

Erhebungsmerkmale beinhalten. Gegenstand der Erhebungsgrundlage ist auch die Sachgebietsgliederung der StA-Statistik.

### **2.1.3 Statistische Konzepte und Definitionen**

Die in der Verfahrenserhebung und Monatserhebung durchgeführten Statistik der Statistischen Ämter der Länder enthält u. a. Merkmale zu Verfahrensdauern, Verfahrensgegenständen, Erledigungsarten, Einleitungsarten, Entscheidungen, und Sachgebiete der gerichtlich erledigten Verfahren.

## **2.2 Nutzerbedarf**

Mit den Ergebnissen der StA-Statistik sollen Geschäftsanfall und -erledigung bei den Staats- und Anwaltschaften abgebildet werden. Damit liefert die Statistik Informationen einerseits für die Kapazitätsplanung durch die Justizverwaltungen, andererseits für die Bewertung und Weiterentwicklung des strafrechtlichen Instrumentariums sowie für die Evaluation der Gesetzgebung auf dem Gebiet des Straf- und Strafprozessrechts. Zu den Hauptnutzern der StA-Statistik zählen die Organe der Justizverwaltungen sowie die Rechtspolitik auf Länder- und Bundesebene. Weitere Hauptnutzer der Daten sind die justizielle Praxis, die wissenschaftliche Forschung und Lehre sowie – in begrenztem Umfang – die Informationsdienstleister und Medien.

## **2.3 Nutzerkonsultation**

Die Einbeziehung der Nutzerinnen und Nutzer erfolgt insbesondere durch den Ausschuss Justizstatistik, der den organisatorischen und inhaltlichen Rahmen für die StA-Statistik vorgibt und die aktuellen Entwicklungen und Bedürfnisse der Justizverwaltung und Rechtspolitik an die amtliche Statistik transportiert. Im Ausschuss Justizstatistik vertreten sind die Justizministerien der Länder sowie (als Gäste) das Bundesministerium der Justiz, das Statistische Bundesamt sowie die in den einzelnen Justizstatistiken für die Programmierung zuständigen Statistischen Ämter der Länder.

## **3 Methodik**

### **3.1 Konzept der Datengewinnung**

Die Datenerhebung zur StA-Statistik erfolgt für administrative Zwecke, und zwar i.d.R. elektronisch aus den Geschäftsstellenautomationsprogrammen der Staatsanwaltschaften, die im Zuständigkeitsbereich der jeweiligen Justizverwaltung gepflegt werden. Die StA-Statistik ist eine Sekundärerhebung auf der Basis dieser Verwaltungsdaten in den Geschäftsstellen. Bei der StA-Statistik handelt es sich um eine Vollerhebung; aus diesem Grund werden keine Stichprobenverfahren eingesetzt.

### **3.2 Vorbereitung und Durchführung der Datengewinnung**

Der Geschäftsanfall bei den Staats- und Anwaltschaften insgesamt wird bei deren Geschäftsstellen über sogenannte Monatserhebungen summarisch erfasst. Er ergibt sich im Wesentlichen als Differenz aus Anfangs- und Endbestand des jeweiligen Berichtszeitraums für die einzelne Geschäftsart. Für Ermittlungsverfahren werden darüber hinaus nach Eingang des Verfahrens bei der Staats-/ Anwaltschaft eigene Papierbelege (sog. Zählkarten) bzw. Datensätze angelegt. Nach der Erledigung des Verfahrens in der Instanz werden die für die Statistik erforderlichen weiteren Angaben aus der Vorgangsverwaltung in der Regel automatisiert herausgelesen. Nach Ende des Berichtszeitraums werden einerseits die summarischen Monatserhebungen zum Geschäftsanfall sowie die verfahrensbezogenen Angaben zu abgeschlossenen Ermittlungsverfahren in der Regel in elektronischer Form an das zuständige Statistische Landesamt übermittelt.

### **3.3 Datenaufbereitung (einschl. Hochrechnung)**

Grundlage für die Erstellung von statistischen Übersichten sind die von den Statistischen Ämtern der Länder plausibilisierten Einzeldaten der Gerichte, welche mit IT-Werkzeugen und -Programmen einheitlich aufbereitet werden. Nach Vorgaben der Justizministerien der Länder werden für die Statistikergebnisse Tabellen konzipiert, die mit denen im statistischen Verbund standardisierten IT-Werkzeugen von den Statistischen Ämtern der Länder erstellt werden. Die statistischen Ergebnisse der Länder werden als Text-Tabellen oder auswertbare Excel-Daten ausgegeben und den Justizverwaltungen sowie dem Statistischen Bundesamt übersandt. Zusätzlich werden plausibilisierte anonymisierte Einzeldaten dem Statistischen Bundesamt übermittelt, welche als Grundlage für Sonder-Auswertungszwecke dienen. Da die Statistik eine Vollerhebung ist, erfolgen keine Hochrechnungen.

### **3.4 Preis- und Saisonbereinigung; andere Analyseverfahren**

Entfällt.

### **3.5 Beantwortungsaufwand**

Auskunftspflichtig sind die Geschäftsstellen der Staats- bzw. Anwaltschaften, aus deren Verwaltungsunterlagen die für die StA-Statistik relevanten Daten bereitgestellt werden. Deren Belastung durch die Datenübersendung an die Statistischen Ämter der Länder geht mit dem steigenden Automatisierungsgrad der Geschäftsstellen zurück.

## **4 Genauigkeit und Zuverlässigkeit**

### **4.1 Qualitative Gesamtbewertung der Genauigkeit**

Grundsätzlich sind die Ergebnisse der StA-Statistik zum Geschäftsanfall bei den Strafgerichten insgesamt von guter, die verfahrensbezogenen Ergebnisse über Straf- und Bußgeldverfahren von sehr guter Qualität. Zunächst werden die

Informationen für die Statistik aus Daten gewonnen, die für Verwaltungs- und Controllingzwecke erhoben wurden und daher von den zuständigen Stellen in der Justiz regelmäßig kritisch geprüft werden. Zudem sind die Statistikdaten in den Ländern automatischen Prüfroutinen unterworfen; die Angaben zu Ermittlungsverfahren werden aufwendig intern plausibilisiert und mit externen Daten abgeglichen. Die Möglichkeiten der internen Plausibilisierung sind für die Angaben zum gesamten Geschäftsanfall bei den Staats- und Anwaltschaften stärker eingeschränkt.

Eventuelle Unstimmigkeiten in den Daten werden durch Rückfragen der Statistischen Ämter der Länder bei den Berichtsstellen geklärt. Trotzdem können einzelne fehlende oder falsche Angaben in den Statistikdaten nicht ausgeschlossen werden (siehe auch Punkt 4.3.3).

## **4.2 Stichprobenbedingte Fehler**

Bei der StA-Statistik handelt es sich um eine Vollerhebung. Aus diesem Grund werden keine Stichprobenverfahren eingesetzt und somit können keine stichprobenbedingten Fehler auftreten.

## **4.3 Nicht-Stichprobenbedingte Fehler**

### **4.3.1 Fehler durch die Erfassungsgrundlage**

Siehe Punkt 4.1

### **4.3.2 Antwortausfälle auf Ebene der Einheiten (Unit-Non-Response)**

Siehe Punkt 4.1

### **4.3.3 Antwortausfälle auf Ebene wichtiger Merkmale (Item-Non-Response)**

Bei Änderungen im Erhebungskatalog kann grundsätzlich nicht ausgeschlossen werden, dass neue bzw. geänderte Merkmale in einer Übergangszeit nicht ganz vollständig und adäquat erfasst und ausgewiesen werden. Fehler könnten sich ebenso bei der Erhebung der Daten selbst wie beim Datenexport aus den justizeigenen Verwaltungsprogrammen an die Statistischen Ämter der Länder ereignen. Bekannt gewordene Fehler oder Ausfälle bei der Erfassung werden aber in den jeweiligen Veröffentlichungen über Vorbemerkungen oder Hinweise in den Tabellen benannt.

## **4.4 Revisionen**

### **4.4.1 Revisionsgrundsätze**

In der StA-Statistik gibt es keine laufenden Revisionen, weil in der Statistik die Verfahrenserledigung eines abgeschlossenen Berichtszeitraums dargestellt wird. Sollte sich nachträglich der Verfahrensbestand einer Erhebungseinheit als nicht ganz zutreffend herausstellen, wird die Bestandskorrektur im laufenden Berichtszeitraum durchgeführt und entsprechend ausgewiesen. Bei nachträglich festgestellten gravierenden Fehlern der in der Statistik abgebildeten Sachverhalte erfolgt eine Neuaufbereitung der Statistik. Waren die nachträglich als falsch erkannten Bundesergebnisse bereits veröffentlicht, publiziert das Statistische Bundesamt eine Ergebniskorrektur.

### **4.4.2 Revisionsverfahren**

Siehe Punkt 4.4.1

### **4.4.3 Revisionsanalysen**

Siehe Punkt 4.4.1

## **5 Aktualität und Pünktlichkeit**

### **5.1 Aktualität**

Zur StA-Statistik werden keine vorläufigen Ergebnisse aufbereitet und veröffentlicht. Nach Abschluss des Berichtsjahres in den Geschäftsstellen der Gerichte werden bis Mitte Januar des folgenden Kalenderjahres die Statistikdaten an das zuständige Statistische Landesamt übermittelt, wo sie sorgfältig auf Plausibilität überprüft, aufbereitet und tabelliert werden. Die aufbereiteten Länderergebnisse werden dem Statistischen Bundesamt übersandt. Sobald sie vollständig vorliegen, wird das Bundesergebnis zusammengestellt. Die Ergebnisse der Länder zur StA-Statistik stehen – soweit diese vom zuständigen Statistischen Landesamt veröffentlicht werden - ab dem 2. Quartal des Folgejahres zur Verfügung. Die Veröffentlichung des Bundesergebnisses zu den erledigten Ermittlungsverfahren erfolgt in der Regel bis 10 Monate nach Ende des Berichtsjahres in der Fachserie 10, Reihe 2.6 des Statistischen Bundesamts.

### **5.2 Pünktlichkeit**

Die Aufbereitung und Veröffentlichung der Ergebnisse erfolgt in der Regel nach dem festgelegten Arbeits- und Zeitplan. In der Vergangenheit wurde die StA-Statistik in einigen Ländern bei Kapazitätsengpässen nachrangig aufbereitet; die Veröffentlichung der vollständigen Bundesergebnisse bei dieser koordinierten Länderstatistik erfolgte dadurch verzögert.

## **6 Vergleichbarkeit**

### **6.1 Räumliche Vergleichbarkeit**

Die Erhebungsmerkmale und -richtlinien sowie die Aufbereitungsverfahren sind in allen Bundesländern einheitlich. Die Daten sind somit räumlich vergleichbar. Bei der Interpretation der Daten aus der StA-Statistik sowie bei einem Vergleich

mit anderen Datenquellen ist immer zu bedenken, dass die der Statistik zugrunde liegenden Daten für Verwaltungszwecke erhoben wurden. Die Daten werden in erster Linie gesammelt, um den Geschäftsanfall bzw. den Kapazitätsbedarf der einzelnen Staatsanwaltschaft messen und bewerten zu können. So werden in der StA-Statistik neben den eigentlichen Entscheidungen auch eher verfahrenstechnische Erledigungen wie die Verbindung mit einem anderen Verfahren oder die Abgabe an eine andere Staatsanwaltschaft gezählt. Ein durch Abgabe an eine andere Staatsanwaltschaft erledigtes Verfahren wird dort nach Verfahrenseingang ebenfalls zum Geschäftsanfall gezählt; es taucht in der Gesamtstatistik doppelt auf, sofern die für zuständig erklärte Staatsanwaltschaft das Verfahren noch im selben Berichtszeitraum abschließt wie die abgebende Staatsanwaltschaft. Der Umfang dieser „Mehrfachzählungen“ lässt sich aber exakt bestimmen, weil in der StA-Statistik alle Erledigungsarten differenziert ausgewiesen werden.

## **6.2 Zeitliche Vergleichbarkeit**

Bezüglich der statistisch abgebildeten Geschäftsentwicklung der Ermittlungsverfahren bei den Staats- und Amtsanwaltschaften ist seit der Einführung der Statistik 1976 in denjenigen Ländern, die ununterbrochen die Erhebung durchgeführt haben, die Vergleichbarkeit der Ergebnisse über die Zeit grundsätzlich gegeben. In Schleswig-Holstein wurde die Erhebung zwischen 1998 und 2002 ausgesetzt, so dass hier jeweils Ergebnisse aus 1997 verwendet werden mussten. Zudem kann auf unterer regionaler Ebene die zeitliche Vergleichbarkeit infolge kommunaler Änderungen des Gebietsstands bzw. der Gerichtsbezirke beeinträchtigt sein. Seit dem Berichtsjahr 2004 werden in der StA-Statistik die erledigten Ermittlungsverfahren nach Sachgebieten kategorisiert. Der Sachgebietskatalog, der parallel in der Strafgerichtsstatistik Verwendung findet, entwickelt sich im Zeitverlauf gemäß dem politischen oder administrativen Interesse weiter. Auf der Ebene einzelner Sachgebiete kann der zeitliche Vergleich daher eingeschränkt sein.

## **7 Kohärenz**

### **7.1 Statistikübergreifende Kohärenz**

Die StA-Statistik beschreibt den Verfahrenszugang der Strafgerichte, soweit ein Ermittlungsverfahren durch Anklage abgeschlossen wurde. Für diese Teilmenge der Verfahren zeigen StA-Statistik und StP-/OWi-Statistik zeitlich aufeinanderfolgende Abschnitte im Strafverfolgungsprozess.

### **7.2 Statistikinterne Kohärenz**

Entfällt

### **7.3 Input für andere Statistiken**

Die StA-Statistik liefert Daten und Analysen u.a. für die mittlerweile in mehreren Ländern und im Bund erstellten periodischen Sicherheitsberichte.

## **8 Verbreitung und Kommunikation**

### **8.1 Verbreitungswege**

#### **Pressemitteilungen**

Bisher keine Angabe.

#### **Veröffentlichungen**

Die ausführlichen Bundesergebnisse erscheinen jährlich als elektronische Fachserie 10 Reihe 2.6 "Staatsanwaltschaften". Diese kann aus dem kostenlosen Downloadangebot des Statistischen Bundesamts unter [www.destatis.de](http://www.destatis.de) heruntergeladen werden.

- Statistisches Jahrbuch des Statistischen Bundesamtes
- Statistische Berichte der Statistischen Ämter der Länder, Kennziffer: B VI 2

#### **Online-Datenbank**

Genesis.

#### **Zugang zu Mikrodaten**

Bisher keine Angabe.

#### **Sonstige Verbreitungswege**

- Statistisches Jahrbuch des Statistischen Bundesamtes.
- Statistische Berichte der Statistischen Ämter der Länder, Kennziffer: B VI 2.

### **8.2 Methodenpapiere/Dokumentation der Methodik**

- "Anordnung über die Erhebung von statistischen Daten bei den Staats- und Amtsanwaltschaften (StA-Statistik)".
- "Justizstatistik", 10. Auflage, Autoren: Manfred Stamm / Yvonne Stadelmann, Juristischer Verlag Pognitz GmbH, Pognitz.



### **8.3 Richtlinien der Verbreitung**

#### **Veröffentlichungskalender**

Bisher keine Angabe.

#### **Zugriff auf den Veröffentlichungskalender**

Bisher keine Angabe.

#### **Zugangsmöglichkeiten der Nutzer/-innen**

Die Veröffentlichung kann nach Erscheinen durch einen Internetzugang permanent online abgerufen werden. Der Nutzerkreis erstreckt sich auf die Statistischen Ämter des Bundes und der Länder, Ministerien des Bundes und der Länder, Justizverwaltungen, die Wissenschaft sowie die Öffentlichkeit und ausgewählte Nutzerinnen und Nutzer. Letztere können auf Wunsch registriert und über das Erscheinen per Email informiert werden

### **9 Sonstige fachstatistische Hinweise**

Keine.

## Vorbemerkung

Mit der vorliegenden Ausgabe der Reihe 2.6 „Staatsanwaltschaften“ innerhalb der Fachserie 10 „Rechtspflege“ des Statistischen Bundesamts werden die Ergebnisse zum Berichtsjahr 2018 aus der seit 1981 durchgeführten Verfahrenserhebung über die Tätigkeit der Staats- und Staatsanwaltschaften (StA-Statistik) nachgewiesen. Die Fachserie steht zum kostenfreien Download auf der Homepage [www.destatis.de](http://www.destatis.de) im Bereich Publikationen zur Verfügung. Ältere Ausgaben dieser Publikationen finden Sie in der Statistischen Bibliothek unter [www.destatis.de](http://www.destatis.de).

Organisation und Zuständigkeiten von Staatsanwaltschaften in Deutschland sind insbesondere im Gerichtsverfassungsgesetz (GVG) und in der Strafprozessordnung (StPO) rechtlich geregelt:

- Organisatorisch sind Staatsanwaltschaften nach § 150 GVG unabhängig von den Gerichten, diesen aber als Behörde zugeordnet. So gibt es in Zuständigkeit der Justizministerien der Bundesländer Staatsanwaltschaften beim Landgericht (LG) und Staatsanwaltschaften beim Oberlandesgericht (OLG). Die Staatsanwaltschaften beim Landgericht sind auch für die dem Landgericht zugeordneten Amtsgerichte zuständig. Die Funktion der Staatsanwaltschaft bei den Amtsgerichten wird nach §§ 142 und 245 Absatz 2 GVG durch besonders qualifizierte Rechtspfleger als Amtsanwälte ausgeübt. Sie sind für sachlich und rechtlich eher einfache Fälle zuständig. Teilweise gibt es organisatorisch eigenständige Amtsanwaltschaften neben den Staatsanwaltschaften. Die Staatsanwaltschaften beim Oberlandesgericht tragen in einigen Bundesländern offiziell die Bezeichnung Generalstaatsanwaltschaft. Kleinere Bundesländer haben ein Oberlandesgericht, größere Bundesländer bis zu drei Oberlandesgerichte mit entsprechend zugeordneten Staatsanwaltschaften. Das Oberlandesgericht Berlin trägt den offiziellen Titel Kammergericht.

In Zuständigkeit des Bundesministeriums der Justiz und für Verbraucherschutz gibt es auf Bundesebene die Generalbundesanwaltschaft beim Bundesgerichtshof.

- Fachlich haben Staatsanwaltschaften einen umfangreichen Zuständigkeitsbereich, darunter die Strafverfolgung und die Strafvollstreckung.

Als Strafverfolgungsbehörde führt die Staatsanwaltschaft das strafrechtliche Ermittlungsverfahren zur Aufklärung des Sachverhalts. Nach § 160 Abs. 2 StPO ist die Staatsanwaltschaft verpflichtet, bei der Erforschung eines ihr bekannt gewordenen Tatverdachts sowohl belastende als auch entlastende Umstände zu ermitteln. Nach Abschluss der Ermittlung entscheidet sie, ob sie öffentliche Klage nach § 170 Absatz 1 StPO erhebt oder nicht. Die Erhebung einer öffentlichen Klage durch die Staatsanwaltschaft ist Voraussetzung für eine gerichtliche Untersuchung nach § 151 StPO. In einer gerichtlichen Hauptverhandlung beantragt die Staatsanwaltschaft durch ihre Sitzungsvertreter je nach Ergebnis der Beweisaufnahme eine bestimmte Strafe oder Freispruch.

Als Strafvollstreckungsbehörde nach § 451 StPO obliegt der Staatsanwaltschaft nach Rechtskraft eines gerichtlichen Urteils die Einleitung von Maßnahmen zur Strafvollstreckung. Ausnahme ist die Vollstreckung von Urteilen nach Jugendstrafrecht gemäß § 82 Jugendgerichtsgesetz (JGG), die in der Zuständigkeit von Jugendrichtern liegt.

Gegenstand der Justizgeschäftsstatistik über die Geschäftsanfall und -erledigung bei Staats- und Staatsanwaltschaften (StA-Statistik) und damit auch des Statistiknachweises in der vorliegenden Reihe 2.6 „Staatsanwaltschaften“ sind die Staatsanwaltschaften in Zuständigkeit der Bundesländer. Im Zentrum der StA-Statistik und damit auch in dieser Veröffentlichung steht die Erledigung von strafrechtlichen Ermittlungsverfahren. Die Veröffentlichung enthält auf den ersten Seiten einen "Qualitätsbericht", der die Statistik charakterisiert. Zwei Schaubilder veranschaulichen Eckzahlen aus dem Tabellenteil grafisch. Die anschließenden Tabellengruppen 1 bis 4 informieren über die Tätigkeit der Staatsanwaltschaften beim Landgericht einschließlich der Staatsanwaltschaften und die Tabellengruppen 5 bis 6 über die Tätigkeit der Staatsanwaltschaften beim Oberlandesgericht.

Ein eingeleitetes staatsanwaltschaftliches Ermittlungsverfahren kann je nach Ermittlungsergebnis auf verschiedene Arten abgeschlossen („erledigt“) werden. In der vorliegenden Ausgabe wird die Zahl der im Berichtsjahr 2018 abgeschlossenen staatsanwaltschaftlichen Ermittlungsverfahren nach Art der Erledigung ausgewiesen. Grundlage dieser Unterteilung ist der detaillierte Erledigungskatalog der StA-Statistik. Zur Vereinfachung können die darin aufgeführten einzelnen Erledigungsarten danach gruppiert werden, ob das Verfahren mit einer Anklageerhebung im weiteren Sinne, mit einer Verfahrenseinstellung oder auf sonstige Art erledigt wurde:

- Als **Anklage im weiteren Sinne** zählt neben der Erhebung der öffentlichen Klage aufgrund eines hinreichenden Tatverdachts nach § 170 Absatz 1 StPO auch der Antrag auf ein beschleunigtes Verfahren nach § 417 StPO, der Antrag auf ein vereinfachtes Jugendverfahren nach § 76 Jugendgerichtsgesetz (JGG), der Antrag auf Eröffnung eines Sicherungsverfahrens nach § 413 ff StPO, der Antrag auf Durchführung eines objektiven Verfahrens zur Beseitigung eines gesetzwidrigen Zustandes und der Antrag auf Erlass eines schriftlichen Strafbefehls nach § 407 StPO ohne gerichtliche Hauptverhandlung.

- Als **Verfahrenseinstellung** enthält der Erledigungskatalog der StA-Statistik Einstellungen mit Verhängung einer Auflage nach § 153 a StPO, § 37 Absatz 1 BtMG bzw. § 38 Abs. 2 in Verbindung mit § 37 Absatz 1 BtMG, § 45 Absatz 3 JGG, Einstellungen ohne Auflage nach § 153, § 153 b, § 153 c, § 154, 154b - § 154f StPO, § 45 Absatz 1 und 2 JGG, § 31 a Absatz 1 BtMG, Einstellungen wegen nicht hinreichenden Tatverdachts nach § 170 Absatz 2 StPO oder Einstellungen wegen fehlender Schuldfähigkeit nach § 20 StGB.
- Als **sonstige Art der Erledigung** gilt im Erledigungskatalog der StA-Statistik die Abgabe eines Strafverfahrens an eine andere zuständige Staatsanwaltschaft, die Abgabe des Strafverfahrens als Ordnungswidrigkeit nach § 41 Absatz 2, § 43 OWiG an eine zuständige Verwaltungsbehörde, die Verbindung des Strafverfahrens mit einer anderen Strafsache, der Verweis auf den Weg der Privatklage nach § 374 StPO im Gegensatz zur öffentlichen Klage nach § 170 Absatz 1 StPO, die vorläufige Einstellung und anderweitige Erledigung.

Die Erledigung der Ermittlungsverfahren von Staatsanwaltschaften beim Landgericht und von Amtsanwaltschaften wird einerseits verfahrensbezogen in Tabelle 2.2.1 und andererseits personenbezogen für die einzelnen Beschuldigten in Tabelle 2.4 dargestellt. Während für die verfahrensbezogene Auswertung je Verfahren nur eine – die schwerste – Erledigungsart aufbereitet und ausgewiesen werden, wird in der personenbezogenen Auswertung die Erledigungsart bei Verfahren gegen mehrere Beschuldigte für jeden Person differenziert erfasst. Abweichend von der Nummerierung der Einstellungsvoraussetzungen im § 153 a StPO, wird der Täter-Opfer-Ausgleich nach Abs. 1 Satz 2 Nr. 5 für die StA-Statistik als „schwerste“ Variante der Einstellungen mit Auflage dargestellt, um auch in der verfahrensbezogenen Analyse der Erledigungsart die Anwendung dieser Weisung in Ermittlungsverfahren möglichst vollständig abzubilden.

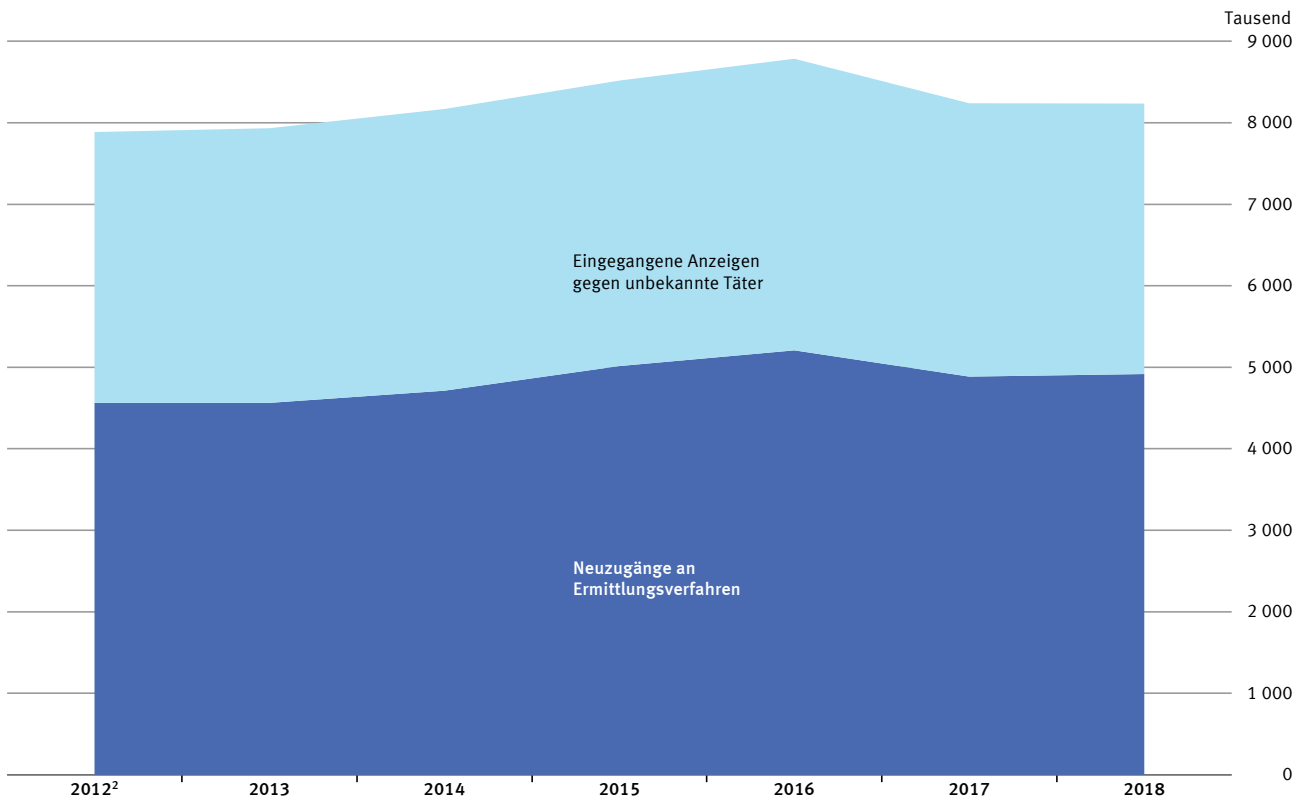
Zum Berichtsjahr 2017 wurde zur Umsetzung des Art. 11 der Richtlinie 2014/42/EU über die Sicherstellung und Einziehung von Tatwerkzeugen und Erträgen aus Straftaten in der Europäischen Union der Nachweis von Einzug und Verfall in Tabelle 1.2.2.2 aufgenommen.

Neben dem Erledigungskatalog klassifiziert die StA-Statistik die abgeschlossenen staatsanwaltschaftlichen Ermittlungsverfahren auch nach einem Sachgebietskatalog („Art der Strafsache“). Der Sachgebietskatalog für das Berichtsjahr 2018 ist im Anhang der Reihe 2.6 „Staatsanwaltschaften“ beigefügt. In Tabelle 2.1.2 wird entsprechend dieses Kataloges für alle von Staatsanwaltschaften beim Landgericht und von Amtsanwaltschaften erledigten Ermittlungsverfahren die Art der zugrundeliegenden Strafsache ausgewiesen. Für ausgewählte Sachgebiete werden zudem in der Tabellengruppe 3 Einleitungs- und Erledigungsart sowie die Dauer der Ermittlungsverfahren nach OLG-Bezirken dargestellt.

Im Unterschied zu den bisherigen Veröffentlichungen dieser Reihe wird erstmals mit dem Berichtsjahr 2018 die Zahl der anhängigen Verfahren zu Beginn des Berichtsjahres nicht mehr rechnerisch mit der Zahl der anhängigen Verfahren am Ende des Vorjahres gleichgesetzt und die Zahl der Neuzugänge nicht mehr als Differenzbetrag errechnet. Statt dessen werden auch für die Zahl der anhängigen Verfahren zu Beginn des Berichtsjahres und die Zahl der Neuzugänge die Datenlieferungen der Statistischen Ämter der Länder übernommen. Dadurch sollen eventuelle Diskrepanzen zwischen Veröffentlichungen der Länder und Veröffentlichungen des Statistischen Bundesamtes vermieden werden.

Weitere methodische Hintergründe bietet der Aufsatz „Staatsanwaltschaftliche Ermittlungstätigkeit in Deutschland: Umfang und Struktur der Verfahrenserledigung“ in der Zeitschrift *Wirtschaft und Statistik*, Ausgabe 3/2015, des Statistischen Bundesamtes. Sie finden ihn unter folgendem Link: [www.destatis.de](http://www.destatis.de)

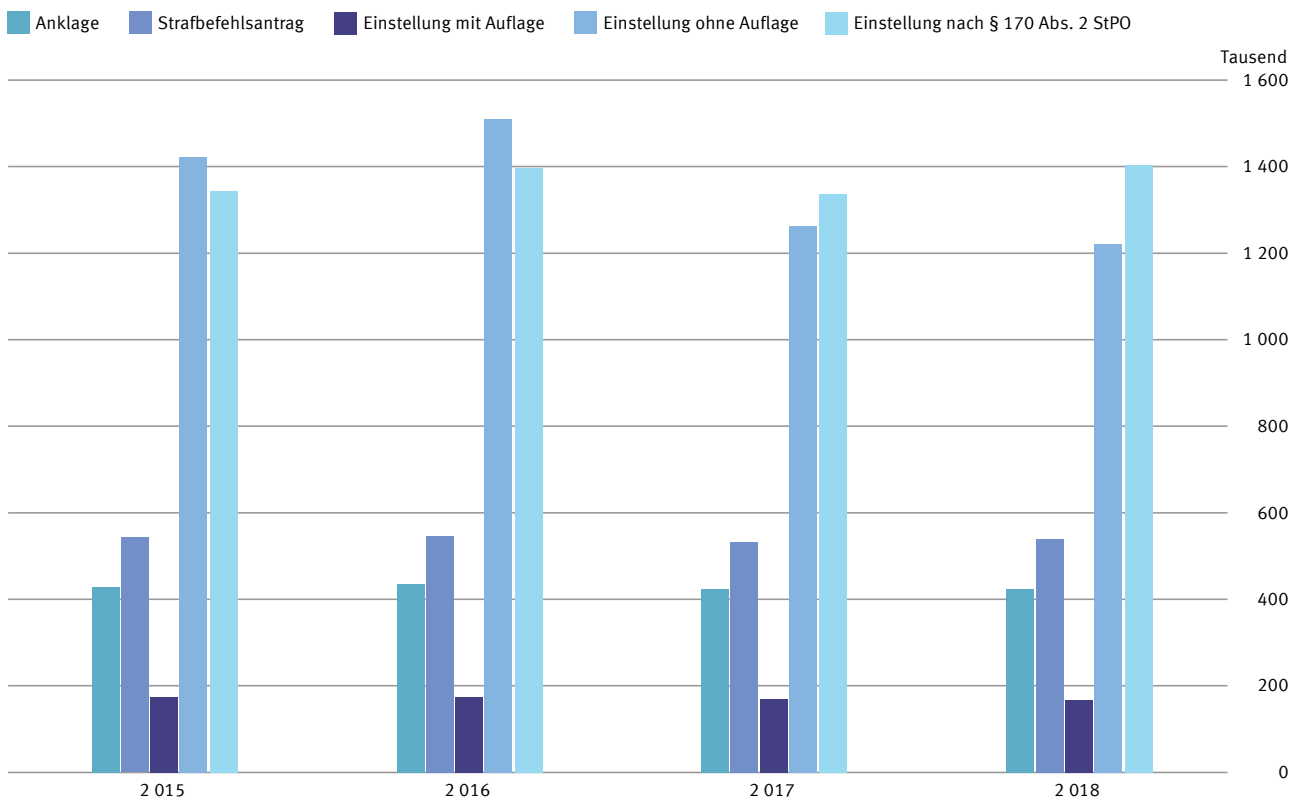
## Geschäftsfall der Staatsanwaltschaften beim Landgericht <sup>1</sup>



1. Einschl. Amtsanwaltschaften.  
2. Daten für Berlin aus 2011.

2018 - 06 - 0480

## Durch Anklage, Strafbefehlsantrag oder Einstellung erledigte Ermittlungsverfahren <sup>1</sup>



1 Staatsanwaltschaften beim Landgericht einschl. Amtsanwaltschaften.

2019 - 06 - 0481

# 1 Geschäftsentwicklung bei der Staatsanwaltschaft beim Landgericht und bei der Amtsanwaltschaft

1.1 2012 bis 2018

Lfd. Nr.	Stand der Erledigung Geschäftsart	Deutschland						
		2012 2)	2013	2014	2015	2016	2017	2018
<b>Geschäftsentwicklung der Ermittlungsverfahren Js</b>								
1	Anhängige Verfahren zu Jahresbeginn .....	594 091	602 305	629 447	644 330	671 312	697 225	723 568
2	Neuzugänge 1) .....	4 564 814	4 564 505	4 710 995	5 016 541	5 207 583	4 884 497	4 914 931
3	Abgaben innerhalb der Staats-/Amtsanwaltschaft 3) 4) 8) .....	330 008	348 307	329 319	351 430	362 942	361 662	371 143
4	Erledigte Verfahren 1) .....	4 556 600	4 537 363	4 696 112	4 989 559	5 181 670	4 858 212	4 939 174
5	Anhängige Verfahren am Jahresende .....	602 305	629 447	644 330	671 312	697 225	723 510	701 852
<b>Sonstige Geschäfte der Staatsanwaltschaften (Zuständigkeit der Staats-/ Amtsanwälte)</b>								
6	Eingegangene Anzeigen gegen unbekannte Täter .....	3 322 417	3 368 761	3 457 104	3 503 206	3 576 695	3 354 312	3 320 941
7	Erledigte Verfahren, die sich zunächst gegen unbekannte Täter richteten .....	124 187	135 471	145 330	163 620	172 732	173 158	181 379
8	Eingegangene Verfahren nach dem Ordnungswidrigkeitengesetz 3) 5).....	367 713	351 888	353 867	334 477	352 122	355 305	388 011
9	dar. Verkehrsordnungswidrigkeiten 3) 5).....	334 413	320 357	324 146	306 704	324 760	326 992	361 086
10	Gnadensachen .....	14 330	13 530	12 111	11 428	11 049	10 396	10 055
11	Entschädigungssachen nach dem StrEG .....	2 247	2 192	2 195	2 180	2 110	2 096	1 956
12	Zivilsachen .....	368	412	334	357	415	376	195
13	Rechtshilfesachen .....	44 297	45 056	49 153	46 681	47 922	47 273	46 162
14	Verfahren zur DNA-Identitätsfeststellung .....	8 310	7 318	7 313	6 536	6 405	6 063	6 021
15	Anordnung der vorbehaltenen oder nachträglichen Sicherungsverwahrung.....	93	56	52	32	36	24	15
16	In das AR-Register einzutragende Anzeigen und Mitteilungen 6) .....	99 820	93 028	90 675	84 956	84 910	85 822	85 093
<b>Strafvollstreckung</b>								
17	Personen, gegen die eine Vollstreckung eingeleitet wurde .....	1 089 538	1 082 259	1 090 285	1 096 151	1 091 988	1 098 614	1 088 205
davon								
18	eine Freiheitsstrafe (ohne Bewährung) .....	39 361	37 034	34 855	32 846	34 601	34 405	33 948
19	eine freiheitsentziehende Maßregel der Besserung und Sicherung (ohne Bewährung).....	2 760	2 793	2 751	2 809	2 843	3 149	3 340
20	eine Freiheitsstrafe, die zur Bewährung ausgesetzt wurde .....	91 498	86 686	80 490	78 533	77 638	74 887	73 232
21	eine freiheitsentziehende Maßregel der Besserung und Sicherung, die zur Bewährung ausgesetzt wurde .....	406	395	332	370	355	331	382
22	eine Geldstrafe .....	593 258	583 864	594 226	595 483	597 000	583 437	581 394
23	eine Geldbuße .....	88 849	83 747	83 494	78 181	81 038	87 767	90 612
24	Ordnungs- oder Zwangsgeld, Wertersatz, Erzwingungshaft 7).....	273 406	17 435	17 367	16 819	17 170	16 393	16 006
25	Erzwingungshaft .....	.	270 305	276 770	291 110	281 343	298 245	289 291
26	Zahl der Personen, die ganz oder teilweise durch unentgeltliche gemeinnützige Tätigkeit die Vollstreckung der Ersatzfreiheitsstrafe abgewendet haben .....	38 009	32 500	35 441	32 500	30 533	26 973	22 869
27	Zahl der Tage der Ersatzfreiheitsstrafe, deren Vollstreckung durch unentgeltliche gemeinnützige Tätigkeit abgewendet wurde .....	1 284 601	1 054 495	1 138 808	1 102 061	1 028 404	913 498	793 837
<b>Einziehung</b>								
28	Anzahl der vollstreckten Sicherstellungsentscheidungen .....	.	.	.	.	.	9 596	9 281
29	Anzahl der vollstreckten Einziehungsentscheidungen 9).....	.	.	.	.	.	19 484	49 910
Der geschätzte Wert der Gegenstände hat betragen 1 000 EUR.								
30	sichergestellte Vermögensgegenstände .....	.	.	.	.	.	646 809	369 055
31	eingezogene Vermögensgegenstände .....	.	.	.	.	.	198 646	1 866 580

1) Ohne Abgaben innerhalb der Staats-/ Amtsanwaltschaft.

2) Daten für Berlin aus 2011.

3) Daten für 2012 einschl. Geschäftsanfall der Rechtsreferendare für Baden-Württemberg.

4) Daten für 2013 einschl. Geschäftsanfall der Rechtsreferendare für Baden-Württemberg und Rheinland-Pfalz.

5) Daten für 2013 einschl. Geschäftsanfall der Rechtsreferendare für Baden-Württemberg und Niedersachsen.

6) Angaben für 2013 bis 2018 ohne Berlin.

7) Ab 2013 nur Ordnungs- oder Zwangsgeld und Wertersatz.

8) Angabe für 2015 einschl. Geschäftsanfall der Rechtsreferendare für Baden-Württemberg.

9) Für 2017 einschl. vollstreckten Verfallsentscheidungen.

# 1 Geschäftsentwicklung bei der Staatsanwaltschaft beim Landgericht und bei der Amtsanwaltschaft

## 1.2 Geschäftsentwicklung 2018 nach Oberlandesgerichtsbezirken

### 1.2.1 Ermittlungsverfahren nach Zuständigkeit (Staats-/ Amtsanwaltschaft)

Lfd. Nr.	Land Oberlandesgerichtsbezirk	Geschäftsentwicklung der Ermittlungsverfahren				
		Staatsanwälte und Amtsanwälte				
		Anhängige Verfahren zu Jahresbeginn	Neuzugänge <sup>2)</sup>	Abgaben innerhalb der Staats-/Amtsanwaltschaft	Erledigte Verfahren <sup>2)</sup>	Anhängige Verfahren am Jahresende
<b>1</b>	<b>Deutschland</b> .....	<b>723 568</b>	<b>4 914 931</b>	<b>371 143</b>	<b>4 939 174</b>	<b>701 852</b>
2	Baden-Württemberg .....	66 888	522 702	35 348	521 595	67 996
	OLG-Bezirk					
3	Karlsruhe .....	29 808	263 177	18 569	262 762	30 222
4	Stuttgart .....	37 080	259 525	16 779	258 833	37 774
5	Bayern .....	58 603	616 760	42 239	613 633	61 727
	OLG-Bezirk					
6	München .....	36 750	366 123	25 492	364 140	38 731
7	Nürnberg .....	9 848	138 229	8 150	137 719	10 357
8	Bamberg .....	12 005	112 408	8 597	111 774	12 639
9	Berlin .....	39 051	325 694	14 341	320 816	43 929
10	Brandenburg .....	32 698	148 374	10 428	153 929	27 159
11	Bremen .....	14 273	62 112	7 511	63 245	13 140
12	Hamburg .....	27 618	157 807	12 765	157 020	28 411
13	Hessen .....	71 368	382 891	19 550	381 751	71 835
14	Mecklenburg-Vorpommern .....	15 204	102 915	9 051	100 884	17 221
15	Niedersachsen .....	80 368	482 365	32 098	509 634	56 313
	OLG-Bezirk					
16	Braunschweig .....	32 873	82 069	6 138	108 719	9 444
17	Celle .....	30 159	253 895	11 733	254 321	29 730
18	Oldenburg .....	17 336	146 401	14 227	146 594	17 139
19	Nordrhein-Westfalen .....	180 997	1 146 937	108 016	1 146 877	181 031
	OLG-Bezirk					
20	Düsseldorf .....	69 479	326 498	36 925	331 223	64 743
21	Hamm .....	67 777	527 760	48 287	520 591	74 936
22	Köln .....	43 741	292 679	22 804	295 063	41 352
23	Rheinland-Pfalz .....	29 345	262 436	19 819	264 109	27 676
	OLG-Bezirk					
24	Koblenz .....	17 612	163 677	12 326	163 601	17 691
25	Zweibrücken .....	11 733	98 759	7 493	100 508	9 985
26	Saarland .....	8 595	55 053	4 447	55 581	8 067
27	Sachsen .....	28 396	217 232	24 813	216 672	28 956
28	Sachsen-Anhalt .....	19 464	132 072	8 439	133 395	18 138
29	Schleswig-Holstein.....	26 494	171 100	12 065	169 438	28 162
30	Thüringen .....	24 206	128 481	10 213	130 595	22 091

1) In Bayern, Sachsen und Saarland keine Amtsanwälte.

2) Ohne Abgaben innerhalb der Staats-/Amtsanwaltschaft.

# 1 Geschäftsentwicklung bei der Staatsanwaltschaft beim Landgericht und bei der Amtsanwaltschaft

## 1.2 Geschäftsentwicklung 2018 nach Oberlandesgerichtsbezirken

### 1.2.1 Ermittlungsverfahren nach Zuständigkeit (Staats-/ Amtsanwaltschaft)

Geschäftsentwicklung der Ermittlungsverfahren										Lfd. Nr.
Staatsanwälte allein <sup>1)</sup>					Amtsanwälte allein <sup>1)</sup>					
Anhängige Verfahren zu Jahresbeginn	Neuzugänge <sup>2)</sup>	Abgaben innerhalb der Staats-/Amtsanwaltschaft	Erledigte Verfahren <sup>2)</sup>	Anhängige Verfahren am Jahresende	Anhängige Verfahren zu Jahresbeginn	Neuzugänge <sup>2)</sup>	Abgaben innerhalb der Staats-/Amtsanwaltschaft	Erledigte Verfahren <sup>2)</sup>	Anhängige Verfahren am Jahresende	
506 684	3 192 891	234 826	3 213 534	489 077	216 884	1 722 040	136 317	1 725 640	212 775	1
53 848	415 683	29 498	413 446	56 086	13 040	107 019	5 850	108 149	11 910	2
22 678	195 080	14 724	194 297	23 460	7 130	68 097	3 845	68 465	6 762	3
31 170	220 603	14 774	219 149	32 626	5 910	38 922	2 005	39 684	5 148	4
58 603	616 760	42 239	613 633	61 727	.	.	.	.	.	5
36 750	366 123	25 492	364 140	38 731	.	.	.	.	.	6
9 848	138 229	8 150	137 719	10 357	.	.	.	.	.	7
12 005	112 408	8 597	111 774	12 639	.	.	.	.	.	8
25 100	164 386	9 394	164 755	24 731	13 951	161 308	4 947	156 061	19 198	9
22 514	89 473	5 617	93 017	18 981	10 184	58 901	4 811	60 912	8 178	10
8 529	30 903	3 510	31 018	8 414	5 744	31 209	4 001	32 227	4 726	11
12 340	68 046	3 165	66 981	13 412	15 278	89 761	9 600	90 039	14 999	12
37 516	182 898	10 443	180 871	39 364	33 852	199 993	9 107	200 880	32 471	13
12 962	80 281	6 576	78 678	14 554	2 242	22 634	2 475	22 206	2 667	14
60 676	266 329	15 235	294 045	36 178	19 692	216 036	16 863	215 589	20 135	15
29 846	44 872	2 207	71 750	6 189	3 027	37 197	3 931	36 969	3 255	16
19 487	140 789	6 537	141 508	18 766	10 672	113 106	5 196	112 813	10 964	17
11 343	80 668	6 491	80 787	11 223	5 993	65 733	7 736	65 807	5 916	18
104 436	582 998	48 269	579 816	107 606	76 561	563 939	59 747	567 061	73 425	19
38 646	170 132	17 785	169 030	39 743	30 833	156 366	19 140	162 193	25 000	20
39 387	268 235	21 243	264 431	43 188	28 390	259 525	27 044	256 160	31 748	21
26 403	144 631	9 241	146 355	24 675	17 338	148 048	13 563	148 708	16 677	22
20 880	146 412	11 656	146 876	20 418	8 465	116 024	8 163	117 233	7 258	23
12 372	90 928	7 577	90 094	13 207	5 240	72 749	4 749	73 507	4 484	24
8 508	55 484	4 079	56 782	7 211	3 225	43 275	3 414	43 726	2 774	25
8 595	55 053	4 447	55 581	8 067	.	.	.	.	.	26
28 396	217 232	24 813	216 672	28 956	.	.	.	.	.	27
12 607	68 835	4 787	69 907	11 532	6 857	63 237	3 652	63 488	6 606	28
17 425	97 411	6 161	95 915	18 927	9 069	73 689	5 904	73 523	9 235	29
22 257	110 191	9 016	112 323	20 124	1 949	18 290	1 197	18 272	1 967	30

1) In Bayern, Sachsen und Saarland keine Amtsanwälte.

2) Ohne Abgaben innerhalb der Staats-/Amtsanwaltschaft.

# 1 Geschäftsentwicklung bei der Staatsanwaltschaft beim Landgericht und bei der Amtsanwaltschaft

## 1.2.2 Geschäftsentwicklung 2018 nach Oberlandesgerichtsbezirken

### 1.2.2.1 Besondere Verfahren und Tätigkeiten, andere Eingänge, Strafvollstreckung ohne Einziehung

Lfd. Nr.	Land Oberlandesgerichtsbezirk	Sonstige Geschäfte								
		Eingegangene Anzeigen gegen unbekannte Täter	Erledigte Verfahren, die sich zunächst gegen unbekannte Täter richteten	Eingegangene Verfahren nach dem Ordnungswidrigkeitengesetz		Andere Eingänge				
				zusammen	dar. Verkehrsordnungswidrigkeiten	Gnaden-sachen	Entschä-digungs-sachen nach dem StrEG	Zivilsachen	Rechtshilfe-sachen	Verfahren zur DNA-Identitäts-feststellung
<b>1</b>	<b>Deutschland.....</b>	<b>3 320 941</b>	<b>181 379</b>	<b>388 011</b>	<b>361 086</b>	<b>10 055</b>	<b>1 956</b>	<b>195</b>	<b>46 162</b>	<b>6 021</b>
2	Baden-Württemberg .....	333 274	16 391	44 407	41 154	1 105	247	68	5 219	264
	OLG-Bezirk									
3	Karlsruhe .....	153 860	7 945	18 139	16 729	379	136	30	2 640	121
4	Stuttgart .....	179 414	8 446	26 268	24 425	726	111	38	2 579	143
5	Bayern .....	335 202	21 547	53 674	50 673	3 489	331	38	8 115	792
	OLG-Bezirk									
6	München .....	200 644	12 745	31 802	30 298	1 751	222	36	5 379	614
7	Nürnberg .....	78 864	4 912	11 207	10 304	840	82	-	1 585	61
8	Bamberg .....	55 694	3 890	10 665	10 071	898	27	2	1 151	117
9	Berlin.....	308 302	8 729	25 532	23 498	494	17	-	2 406	73
10	Brandenburg .....	115 181	6 356	22 141	21 287	133	135	1	1 134	291
11	Bremen .....	47 538	1 572	3 871	3 548	32	-	4	290	91
12	Hamburg .....	150 823	5 641	7 023	6 509	170	20	-	1 151	295
13	Hessen .....	202 733	10 730	32 744	30 086	219	56	-	6 178	150
14	Mecklenburg-Vorpommern .....	56 910	3 748	9 872	9 478	64	37	-	443	636
15	Niedersachsen .....	273 681	16 502	33 354	30 898	474	251	12	3 189	884
	OLG-Bezirk									
16	Braunschweig .....	47 806	3 086	8 324	7 911	47	13	2	443	54
17	Celle .....	143 230	7 811	16 523	15 198	231	180	9	1 291	599
18	Oldenburg .....	82 645	5 605	8 507	7 789	196	58	1	1 455	231
19	Nordrhein-Westfalen .....	870 064	56 054	85 434	80 597	2 531	640	4	11 339	627
	OLG-Bezirk									
20	Düsseldorf .....	237 574	15 411	23 858	22 263	1 669	135	1	3 156	155
21	Hamm .....	390 427	26 658	40 141	38 166	635	331	3	4 814	333
22	Köln .....	242 063	13 985	21 435	20 168	227	174	-	3 369	139
23	Rheinland-Pfalz .....	142 239	7 452	22 668	21 215	797	29	5	1 246	436
	OLG-Bezirk									
24	Koblenz .....	89 045	4 537	16 486	15 339	530	15	3	861	218
25	Zweibrücken .....	53 194	2 915	6 182	5 876	267	14	2	385	218
26	Saarland.....	41 835	1 960	3 330	2 466	120	-	-	260	321
27	Sachsen .....	161 464	9 912	16 161	14 797	125	104	33	2 509	909
28	Sachsen-Anhalt .....	97 478	5 085	8 528	7 527	118	24	20	706	7
29	Schleswig-Holstein.....	118 169	5 308	8 244	7 395	84	58	-	1 215	171
30	Thüringen .....	66 048	4 392	11 028	9 958	100	7	10	762	74

1) Verfahren zur Anordnung der vorbehaltenen oder nachträglichen Sicherungsverwahrung.

2) Durch unentgeltliche gemeinnützige Tätigkeit.

3) Ohne Berlin.



# 1 Geschäftsentwicklung bei der Staatsanwaltschaft beim Landgericht und bei der Amtsanwaltschaft

## 1.2.2 Geschäftsentwicklung 2018 nach Oberlandesgerichtsbezirken

### 1.2.2.1 Besondere Verfahren und Tätigkeiten, andere Eingänge, Strafvollstreckung ohne Einziehung

Sonstige Geschäfte														Lfd. Nr.
Strafvollstreckung														
Zahl der Personen, gegen die eine Vollstreckung eingeleitet wurde											Zahl d. Personen, welche die Vollstreckg. d. Ersatzfreiheitsstrafe ganz o. tw. abgewendet haben <sup>2)</sup>	Zahl d. Tage d. Ersatzfreiheitsstrafe, deren Vollstreckg. abgewendet wurde <sup>2)</sup>		
Verfahren zur Anordnung von Sicherungsverwahrung <sup>1)</sup>	In das AR-Register einzu-tragende Anzeigen u. Mit-teilungen <sup>3)</sup>	insgesamt	darunter				Geldstrafe	Geldbuße	Ordnungs-oder Zwangs-geld, Wertersatz	Erzwing-ungshaft				
			Freiheits- strafe	freiheitsent- ziehende Maßregel der Besserung u. Sicherung	Freiheits- strafe	freiheitsent- ziehende Maßregel der Besserung u. Sicherung					ohne Bewährung	die zur Bewährung ausgesetzt wurde		
15	85 093	1 088 205	33 948	3 340	73 232	382	581 394	90 612	16 006	289 291	22 869	793 837	1	
-	4 319	153 367	3 939	419	9 262	55	84 190	10 063	1 029	44 410	3 350	114 248	2	
-	2 283	71 570	1 444	196	3 710	32	42 396	3 846	505	19 441	1 687	58 895	3	
-	2 036	81 797	2 495	223	5 552	23	41 794	6 217	524	24 969	1 663	55 353	4	
-	9 129	163 489	6 552	1 051	12 324	113	85 816	10 421	1 077	46 135	2 062	77 104	5	
-	6 741	104 691	3 397	503	7 001	70	49 741	5 931	642	37 406	1 096	43 014	6	
-	1 522	35 467	2 095	323	3 217	26	21 018	2 101	228	6 459	411	13 532	7	
-	866	23 331	1 060	225	2 106	17	15 057	2 389	207	2 270	555	20 558	8	
-	.	65 033	2 075	67	3 476	17	33 091	5 769	1 382	19 156	1 831	76 441	9	
-	3 347	31 764	557	26	1 654	3	16 332	5 934	367	6 891	942	33 422	10	
-	1	11 769	209	38	615	7	6 830	1 295	238	2 537	183	6 766	11	
-	2 741	25 627	953	12	2 094	6	13 628	1 108	364	7 462	511	17 827	12	
-	8 429	63 030	2 171	82	4 277	-	40 954	5 458	1 183	8 905	1 296	50 113	13	
9	2 662	21 300	569	27	1 353	6	12 329	1 913	295	4 808	1 094	34 572	14	
-	4 483	99 385	2 700	347	6 244	34	53 155	8 282	2 163	26 460	852	26 132	15	
-	1 307	19 824	404	77	1 030	5	9 504	1 895	319	6 590	202	6 196	16	
-	2 136	49 425	1 285	141	3 090	20	27 050	4 122	1 196	12 521	342	11 084	17	
-	1 040	30 136	1 011	129	2 124	9	16 601	2 265	648	7 349	308	8 852	18	
5	37 656	256 964	8 672	625	18 002	81	131 087	21 776	4 507	72 214	4 024	129 438	19	
-	7 287	73 545	2 863	168	5 793	26	38 913	6 186	1 176	18 420	1 077	36 585	20	
5	12 792	123 477	3 980	357	8 004	44	60 255	9 036	2 016	39 785	1 741	54 430	21	
-	17 577	59 942	1 829	100	4 205	11	31 919	6 554	1 315	14 009	1 206	38 423	22	
-	5 257	47 660	1 317	180	3 785	18	24 999	4 018	1 127	12 216	1 320	39 957	23	
-	3 546	28 959	995	135	2 679	10	14 972	2 773	792	6 603	865	24 432	24	
-	1 711	18 701	322	45	1 106	8	10 027	1 245	335	5 613	455	15 525	25	
-	301	11 567	494	50	1 367	4	6 550	1 032	68	2 002	188	5 070	26	
1	2 769	48 874	1 755	115	3 341	10	30 209	3 990	898	8 556	3 063	110 936	27	
-	692	30 073	754	147	1 564	10	14 703	2 450	451	9 994	675	29 917	28	
-	1 960	27 085	490	54	2 119	9	12 702	2 276	253	9 182	463	11 649	29	
-	1 347	31 218	741	100	1 755	9	14 819	4 827	604	8 363	1 015	30 245	30	

1) Verfahren zur Anordnung der vorbehaltenen oder nachträglichen Sicherungsverwahrung.

2) Durch unentgeltliche gemeinnützige Tätigkeit.

3) Ohne Berlin.

# 1 Geschäftsentwicklung bei der Staatsanwaltschaft beim Landgericht und bei der Amtsanwaltschaft

## 1.2.2 Geschäftsentwicklung 2018 nach Oberlandesgerichtsbezirken

### 1.2.2.2 Sonstige Geschäfte nach Einziehung

Lfd. Nr.	Land Oberlandesgerichtsbezirk	Sonstige Geschäfte			
		Einziehung			
		Anzahl der vollstreckten Sicherstellungsentscheidungen	Anzahl der vollstreckten Einziehungsentscheidungen	Der geschätzte Wert der Gegenstände hat betragen (in 1 000 EUR)	
sichergestellte Vermögensgegenstände	eingezogene Vermögensgegenstände				
1	Deutschland.....	9 281	49 910	369 055	1 866 580
2	Baden-Württemberg .....	553	4 780	27 798	74 763
	OLG-Bezirk				
3	Karlsruhe .....	216	1 911	21 234	25 523
4	Stuttgart .....	337	2 869	6 564	49 241
5	Bayern .....	1 039	8 523	165 222	256 486
	OLG-Bezirk				
6	München .....	631	5 090	163 625	196 476
7	Nürnberg .....	55	1 919	757	33 077
8	Bamberg .....	353	1 514	840	26 933
9	Berlin.....	1 330	4 168	67 764	184 253
10	Brandenburg .....	41	2 178	8 394	13 895
11	Bremen .....	38	1 145	1 080	7 360
12	Hamburg .....	146	174	3 840	1 399
13	Hessen .....	273	3 593	13 935	50 793
14	Mecklenburg-Vorpommern .....	10	283	487	2 726
15	Niedersachsen .....	3 839	10 314	38 279	1 064 453
	OLG-Bezirk				
16	Braunschweig .....	696	1 519	1 579	1 007 846
17	Celle .....	2 222	5 471	27 326	32 970
18	Oldenburg .....	921	3 324	9 374	23 637
19	Nordrhein-Westfalen .....	876	2 740	30 995	118 492
	OLG-Bezirk				
20	Düsseldorf .....	76	298	3 545	6 820
21	Hamm .....	722	1 197	16 237	33 856
22	Köln .....	78	1 245	11 214	77 816
23	Rheinland-Pfalz .....	400	2 461	2 417	13 015
	OLG-Bezirk				
24	Koblenz .....	96	1 732	2 309	9 279
25	Zweibrücken .....	304	729	108	3 736
26	Saarland.....	18	632	9	10 460
27	Sachsen .....	291	3 932	2 077	37 341
28	Sachsen-Anhalt .....	48	1 509	512	6 294
29	Schleswig-Holstein.....	35	1 973	1 902	15 429
30	Thüringen .....	344	1 505	4 344	9 421

# 1 Geschäftsentwicklung bei der Staatsanwaltschaft beim Landgericht und bei der Amtsanwaltschaft

## 1.2 Geschäftsentwicklung 2018 nach Oberlandesgerichtsbezirken

### 1.2.3 Ausgewählte sonstige Geschäfte nach Zuständigkeit (Staats-/ Amtsanwaltschaft)

Lfd. Nr.	Land Oberlandesgerichtsbezirk	Staatsanwälte allein <sup>1)</sup>				Amtsanwälte allein <sup>1)</sup>			
		Eingegangene Anzeigen gegen unbekannte Täter	Erledigte Verfahren, die sich zunächst gegen unbekannte Täter richteten	Eingegangene Verfahren nach dem Ordnungswidrigkeitengesetz		Eingegangene Anzeigen gegen unbekannte Täter	Erledigte Verfahren, die sich zunächst gegen unbekannte Täter richteten	Eingegangene Verfahren nach dem Ordnungswidrigkeitengesetz	
				zusammen	dar. Verkehrsordnungswidrigkeiten			zusammen	dar. Verkehrsordnungswidrigkeiten
<b>1</b>	<b>Deutschland</b> .....	<b>1 923 934</b>	<b>128 766</b>	<b>117 587</b>	<b>104 230</b>	<b>1 397 007</b>	<b>52 613</b>	<b>270 424</b>	<b>256 856</b>
2	Baden-Württemberg .....	290 395	13 733	26 115	23 697	42 879	2 658	18 292	17 457
	OLG-Bezirk								
3	Karlsruhe .....	127 207	6 177	10 372	9 429	26 653	1 768	7 767	7 300
4	Stuttgart .....	163 188	7 556	15 743	14 268	16 226	890	10 525	10 157
5	Bayern .....	335 202	21 547	53 674	50 673	.	.	.	.
	OLG-Bezirk								
6	München .....	200 644	12 745	31 802	30 298	.	.	.	.
7	Nürnberg .....	78 864	4 912	11 207	10 304	.	.	.	.
8	Bamberg .....	55 694	3 890	10 665	10 071	.	.	.	.
9	Berlin .....	82 406	4 831	92	12	225 896	3 898	25 440	23 486
10	Brandenburg .....	102 903	3 977	1 101	528	12 278	2 379	21 040	20 759
11	Bremen .....	43 901	963	278	119	3 637	609	3 593	3 429
12	Hamburg .....	76 306	3 287	436	244	74 517	2 354	6 587	6 265
13	Hessen .....	81 013	5 482	596	84	121 720	5 248	32 148	30 002
14	Mecklenburg-Vorpommern .....	55 491	3 210	5 956	5 672	1 419	538	3 916	3 806
15	Niedersachsen .....	109 572	9 705	1 523	762	164 109	6 797	31 831	30 136
	OLG-Bezirk								
16	Braunschweig .....	18 605	1 524	586	416	29 201	1 562	7 738	7 495
17	Celle .....	59 669	5 294	684	261	83 561	2 517	15 839	14 937
18	Oldenburg .....	31 298	2 887	253	85	51 347	2 718	8 254	7 704
19	Nordrhein-Westfalen .....	320 029	34 694	2 517	1 417	550 035	21 360	82 917	79 180
	OLG-Bezirk								
20	Düsseldorf .....	87 914	10 066	782	461	149 660	5 345	23 076	21 802
21	Hamm .....	149 534	16 323	1 167	685	240 893	10 335	38 974	37 481
22	Köln .....	82 581	8 305	568	271	159 482	5 680	20 867	19 897
23	Rheinland-Pfalz .....	61 726	4 785	471	183	80 513	2 667	22 197	21 032
	OLG-Bezirk								
24	Koblenz .....	42 805	3 099	104	13	46 240	1 438	16 382	15 326
25	Zweibrücken .....	18 921	1 686	367	170	34 273	1 229	5 815	5 706
26	Saarland.....	41 835	1 960	3 330	2 466	.	.	.	.
27	Sachsen .....	161 464	9 912	16 161	14 797	.	.	.	.
28	Sachsen-Anhalt .....	53 150	2 941	502	211	44 328	2 144	8 026	7 316
29	Schleswig-Holstein.....	49 766	3 521	900	268	68 403	1 787	7 344	7 127
30	Thüringen .....	58 775	4 218	3 935	3 097	7 273	174	7 093	6 861

1) In Bayern, Sachsen und Saarland keine Amtsanwälte.

## 2 Von der Staatsanwaltschaft beim Landgericht und von der Amtsanwaltschaft erledigte Ermittlungsverfahren

2.1 Art der Einleitung und Art der Strafsachen

2.1.1 Einleitungsbehörde, besondere Arten der Einleitung 2018

2.1.1.1 Anzahl

Lfd. Nr.	Land Oberlandesgerichtsbezirk	Ins- gesamt	Erledigte Verfahren						durch Trennung innerhalb der Erhebungs- einheit angefallene Verfahren
			sie wurden eingeleitet durch				davon waren		
			Polizei- behörde	Staats- bzw. Amtsanwalt- schaft	Steuer- bzw. Zoll- fahndungs- stelle	Ver- waltungs- behörde	vorläufig oder endgültig eingestellte Verfahren	nicht ein- gestellte Verfahren	
<b>1</b>	<b>Deutschland .....</b>	<b>4 939 174</b>	<b>4 029 418</b>	<b>730 101</b>	<b>123 701</b>	<b>55 954</b>	<b>235 985</b>	<b>4 703 189</b>	<b>68 741</b>
2	Baden-Württemberg .....	521 595	447 901	57 725	12 555	3 414	22 537	499 058	4 461
	OLG-Bezirk								
3	Karlsruhe .....	262 762	217 321	34 713	8 655	2 073	12 570	250 192	2 625
4	Stuttgart .....	258 833	230 580	23 012	3 900	1 341	9 967	248 866	1 836
5	Bayern .....	613 633	525 530	70 375	15 624	2 104	23 973	589 660	6 516
	OLG-Bezirk								
6	München .....	364 140	310 257	42 956	9 671	1 256	13 442	350 698	3 493
7	Nürnberg .....	137 719	119 012	14 781	3 480	446	6 384	131 335	1 790
8	Bamberg .....	111 774	96 261	12 638	2 473	402	4 147	107 627	1 233
9	Berlin .....	320 816	267 152	47 657	4 686	1 321	19 798	301 018	3 597
10	Brandenburg .....	153 929	123 996	23 034	5 163	1 736	7 275	146 654	2 541
11	Bremen .....	63 245	50 238	10 981	1 791	235	4 808	58 437	432
12	Hamburg.....	157 020	124 547	30 443	1 557	473	17 300	139 720	1 750
13	Hessen .....	381 751	281 737	65 406	15 113	19 495	15 131	366 620	7 969
14	Mecklenburg-Vorpommern .....	100 884	83 444	13 704	2 797	939	5 017	95 867	1 226
15	Niedersachsen .....	509 634	397 054	96 679	10 133	5 768	29 566	480 068	3 228
	OLG-Bezirk								
16	Braunschweig .....	108 719	80 518	25 839	1 262	1 100	5 732	102 987	682
17	Celle .....	254 321	204 602	43 461	3 700	2 558	14 133	240 188	1 420
18	Oldenburg .....	146 594	111 934	27 379	5 171	2 110	9 701	136 893	1 126
19	Nordrhein-Westfalen .....	1 146 877	917 129	186 465	28 778	14 505	47 577	1 099 300	28 951
	OLG-Bezirk								
20	Düsseldorf .....	331 223	263 897	48 058	11 716	7 552	11 150	320 073	7 105
21	Hamm .....	520 591	420 432	84 407	10 710	5 042	24 845	495 746	13 927
22	Köln .....	295 063	232 800	54 000	6 352	1 911	11 582	283 481	7 919
23	Rheinland-Pfalz .....	264 109	220 628	35 231	5 522	2 728	13 517	250 592	2 168
	OLG-Bezirk								
24	Koblenz .....	163 601	133 352	24 701	3 365	2 183	8 764	154 837	994
25	Zweibrücken .....	100 508	87 276	10 530	2 157	545	4 753	95 755	1 174
26	Saarland .....	55 581	46 714	6 999	1 514	354	2 760	52 821	159
27	Sachsen .....	216 672	176 572	31 509	7 288	1 303	10 874	205 798	1 281
28	Sachsen-Anhalt .....	133 395	113 262	17 355	2 408	370	5 528	127 867	870
29	Schleswig-Holstein .....	169 438	140 196	22 758	5 646	838	5 800	163 638	3 013
30	Thüringen .....	130 595	113 318	13 780	3 126	371	4 524	126 071	579

## 2 Von der Staatsanwaltschaft beim Landgericht und von der Amtsanwaltschaft erledigte Ermittlungsverfahren

2.1 Art der Einleitung und Art der Strafsachen

2.1.1 Einleitungsbehörde, besondere Arten der Einleitung 2018

2.1.1.2 Prozent

Lfd. Nr.	Land — Oberlandesgerichtsbezirk	Ins- gesamt	Erledigte Verfahren						durch Trennung innerhalb der Erhebungseinheit angefallene Verfahren
			sie wurden eingeleitet durch				davon waren		
			Polizei- behörde	Staats- bzw. Amtsanwalt- schaft	Steuer- bzw. Zoll- fahndungs- stelle	Ver- waltungs- behörde	vorläufig oder endgültig eingestellte Verfahren	nicht ein- gestellte Verfahren	
1	Deutschland .....	100	81,6	14,8	2,5	1,1	4,8	95,2	1,4
2	Baden-Württemberg .....	100	85,9	11,1	2,4	0,7	4,3	95,7	0,9
	OLG-Bezirk								
3	Karlsruhe .....	100	82,7	13,2	3,3	0,8	4,8	95,2	1,0
4	Stuttgart .....	100	89,1	8,9	1,5	0,5	3,9	96,1	0,7
5	Bayern .....	100	85,6	11,5	2,5	0,3	3,9	96,1	1,1
	OLG-Bezirk								
6	München .....	100	85,2	11,8	2,7	0,3	3,7	96,3	1,0
7	Nürnberg .....	100	86,4	10,7	2,5	0,3	4,6	95,4	1,3
8	Bamberg .....	100	86,1	11,3	2,2	0,4	3,7	96,3	1,1
9	Berlin.....	100	83,3	14,9	1,5	0,4	6,2	93,8	1,1
10	Brandenburg .....	100	80,6	15,0	3,4	1,1	4,7	95,3	1,7
11	Bremen .....	100	79,4	17,4	2,8	0,4	7,6	92,4	0,7
12	Hamburg.....	100	79,3	19,4	1,0	0,3	11,0	89,0	1,1
13	Hessen .....	100	73,8	17,1	4,0	5,1	4,0	96,0	2,1
14	Mecklenburg-Vorpommern .....	100	82,7	13,6	2,8	0,9	5,0	95,0	1,2
15	Niedersachsen .....	100	77,9	19,0	2,0	1,1	5,8	94,2	0,6
	OLG-Bezirk								
16	Braunschweig .....	100	74,1	23,8	1,2	1,0	5,3	94,7	0,6
17	Celle .....	100	80,5	17,1	1,5	1,0	5,6	94,4	0,6
18	Oldenburg .....	100	76,4	18,7	3,5	1,4	6,6	93,4	0,8
19	Nordrhein-Westfalen .....	100	80,0	16,3	2,5	1,3	4,1	95,9	2,5
	OLG-Bezirk								
20	Düsseldorf .....	100	79,7	14,5	3,5	2,3	3,4	96,6	2,1
21	Hamm .....	100	80,8	16,2	2,1	1,0	4,8	95,2	2,7
22	Köln .....	100	78,9	18,3	2,2	0,6	3,9	96,1	2,7
23	Rheinland-Pfalz .....	100	83,5	13,3	2,1	1,0	5,1	94,9	0,8
	OLG-Bezirk								
24	Koblenz .....	100	81,5	15,1	2,1	1,3	5,4	94,6	0,6
25	Zweibrücken .....	100	86,8	10,5	2,1	0,5	4,7	95,3	1,2
26	Saarland .....	100	84,0	12,6	2,7	0,6	5,0	95,0	0,3
27	Sachsen .....	100	81,5	14,5	3,4	0,6	5,0	95,0	0,6
28	Sachsen-Anhalt .....	100	84,9	13,0	1,8	0,3	4,1	95,9	0,7
29	Schleswig-Holstein .....	100	82,7	13,4	3,3	0,5	3,4	96,6	1,8
30	Thüringen .....	100	86,8	10,6	2,4	0,3	3,5	96,5	0,4

## 2 Von der Staatsanwaltschaft beim Landgericht und von der Amtsanwaltschaft erledigte Ermittlungsverfahren

### 2.1 Art der Einleitung und Art der Strafsachen

#### 2.1.2 Art der Strafsachen 2018

Lfd. Nr.	Art der Strafsache 1)	Deutschland	Baden-	
			zusammen	OLG-
				Karlsruhe
<b>1</b>	<b>Erledigte Verfahren insgesamt .....</b>	<b>4 939 174</b>	<b>521 595</b>	<b>262 762</b>
2	dar. Strafsachen der organisierten Kriminalität .....	9 044	59	9
3	Jugendschutzsachen.....	38 408	855	169
<b>Erledigte Verfahren insgesamt nach Sachgebieten</b>				
<b>4</b>	<b>Staatschutzsachen.....</b>	<b>34 162</b>	<b>2 774</b>	<b>1 445</b>
5	Staatschutzsachen.....	2 486	792	423
6	Politische Strafsachen.....	31 316	1 957	1 011
7	Vergehen nach § 131 StGB.....	360	25	11
8	Sonstige Ermittlungsverfahren bei der Generalstaatsanwaltschaft .....	-	-	-
<b>9</b>	<b>Straftaten gegen die sexuelle Selbstbestimmung.....</b>	<b>71 972</b>	<b>7 539</b>	<b>3 377</b>
10	Straftaten gegen die sexuelle Selbstbestimmung .....	52 911	5 768	2 596
11	Verbreitung pornografischer Schriften (§ 184 bis 184e StGB).....	19 061	1 771	781
<b>12</b>	<b>Straftaten gegen das Leben und gegen die körperliche Unversehrtheit.....</b>	<b>462 877</b>	<b>50 825</b>	<b>24 232</b>
13	Kapitalverbrechen im Sinne von § 74 Abs. 2 GVG.....	5 206	681	336
14	Vorsätzliche Körperverletzungen.....	457 671	50 144	23 896
<b>15</b>	<b>Eigentums- und Vermögensdelikte.....</b>	<b>1 594 268</b>	<b>158 572</b>	<b>84 788</b>
16	Diebstahl und Unterschlagung.....	611 980	59 106	29 717
17	Betrug und Untreue.....	982 288	99 466	55 071
<b>18</b>	<b>Straftaten im Straßenverkehr.....</b>	<b>890 692</b>	<b>98 829</b>	<b>47 009</b>
19	Verkehrsstraftaten mit fahrlässiger Tötung sowie gemeingefährliche Straftaten nach §§ 315 - 315d StGB 2).....	38 242	4 701	2 087
20	Sonstige Verkehrsstraftaten.....	852 450	94 128	44 922
<b>21</b>	<b>Wirtschafts- und Steuerstrafsachen, Geldwäschedelikte.....</b>	<b>137 448</b>	<b>10 960</b>	<b>4 836</b>
22	Wirtschaftsstrafsachen im Sinne von § 74c GVG.....	5 775	365	160
23	Sonstige Wirtschaftsstrafsachen.....	66 956	5 203	2 100
24	Steuerstrafsachen.....	23 492	1 314	682
25	Geldwäschedelikte nach § 261 StGB.....	37 584	3 787	1 721
26	Straftaten im Sinne des § 74c Abs. 1 GVG 3).....	3 641	291	173
<b>27</b>	<b>Straftaten gegen die Umwelt.....</b>	<b>14 965</b>	<b>1 624</b>	<b>624</b>
28	Umweltschutzstrafsachen.....	14 965	1 624	624
<b>29</b>	<b>Korruptionsdelikte und Straftaten von Amtsträgern .....</b>	<b>33 636</b>	<b>4 203</b>	<b>2 580</b>
30	Korruptionsdelikte.....	2 647	128	77
31	Verfahren gegen Justizbedienstete o. ä. (ohne Korruptionsdelikte) 4).....	26 895	3 578	2 243
32	Vorsätzliche Tötungsdelikte durch Polizeibedienstete.....	18	6	5
33	Gewaltausübung und Aussetzung durch Polizeibedienstete.....	2 126	237	172
34	Zwang und Missbrauch des Amtes durch Polizeibedienstete.....	1 950	254	83
<b>35</b>	<b>Einschleusung von Ausländern und Straftaten nach dem Aufenthalts-, dem Asylgesetz sowie dem Freizügigkeitsgesetz/EU.....</b>	<b>191 284</b>	<b>21 585</b>	<b>15 073</b>
36	Einschleusung von Ausländern.....	3 280	196	109
37	Sonstige Straftaten nach dem Aufenthalts- und dem Asylgesetz sowie dem Freizügigkeitsgesetz/EU.....	188 004	21 389	14 964
<b>38</b>	<b>Straftaten nach dem Betäubungsmittelgesetz.....</b>	<b>407 483</b>	<b>53 243</b>	<b>28 108</b>
39	Straftaten nach dem BtMG, für die das Gesetz eine Freiheitsstrafe von nicht unter 1 Jahr vorsieht.....	32 351	5 088	1 929
40	Sonstige Straftaten nach dem BtMG.....	375 132	48 155	26 179
<b>41</b>	<b>Sonstige besondere Straftaten des Nebenstrafrechts.....</b>	<b>4 707</b>	<b>310</b>	<b>174</b>
42	Ärztessachen und Straftaten nach dem Heilpraktikergesetz.....	4 485	295	164
43	Pressestrafsachen.....	222	15	10
<b>44</b>	<b>Sonstige Strafsachen.....</b>	<b>1 095 680</b>	<b>111 131</b>	<b>50 516</b>
45	Allgemeine Strafsachen, für die das Gesetz eine Freiheitsstrafe von nicht unter 1 Jahr vorsieht ( Verbrechen im Sinne des § 12 StGB).....	56 658	4 574	2 247
46	Verfahren gegen Strafmündige.....	56 039	5 701	2 866
47	Sonstige allgemeine Straftaten.....	982 983	100 856	45 403

1) Zur näheren Abgrenzung siehe Sachgebietskatalog im Anhang.

2) Ausgenommen Vergehen nach § 315c Abs. 1 Nr. 1a StGB.

3) Die von nicht gewerbsmäßigen Abnehmern über das Internet begangen wurden.

4) Ohne die besonderen, von Polizeibediensteten in Ausübung des Dienstes begangenen Straftaten.

## 2 Von der Staatsanwaltschaft beim Landgericht und von der Amtsanwaltschaft erledigte Ermittlungsverfahren

### 2.1 Art der Einleitung und Art der Strafsachen

#### 2.1.2 Art der Strafsachen 2018

Württemberg	Bayern				Berlin	Brandenburg	Bremen	Hamburg	Hessen	Lfd. Nr.
Bezirk	OLG-Bezirk									
Stuttgart	zusammen	München	Nürnberg	Bamberg						
<b>258 833</b>	<b>613 633</b>	<b>364 140</b>	<b>137 719</b>	<b>111 774</b>	<b>320 816</b>	<b>153 929</b>	<b>63 245</b>	<b>157 020</b>	<b>381 751</b>	1
50	107	74	18	15	1 527	950	155	27	220	2
686	3 099	1 918	957	224	2 225	4 317	268	986	3 165	3
<b>1 329</b>	<b>3 033</b>	<b>2 056</b>	<b>592</b>	<b>385</b>	<b>3 616</b>	<b>1 759</b>	<b>161</b>	<b>1 335</b>	<b>2 680</b>	4
369	120	43	68	9	19	12	5	5	398	5
946	2 851	1 986	508	357	3 582	1 739	154	1 316	2 259	6
14	62	27	16	19	15	8	2	14	23	7
-	-	-	-	-	-	-	-	-	-	8
<b>4 162</b>	<b>8 099</b>	<b>4 619</b>	<b>1 847</b>	<b>1 633</b>	<b>3 411</b>	<b>2 621</b>	<b>716</b>	<b>1 391</b>	<b>6 518</b>	9
3 172	6 061	3 594	1 313	1 154	2 837	1 945	486	1 049	3 683	10
990	2 038	1 025	534	479	574	676	230	342	2 835	11
<b>26 593</b>	<b>53 582</b>	<b>32 140</b>	<b>11 612</b>	<b>9 830</b>	<b>33 213</b>	<b>12 989</b>	<b>6 328</b>	<b>17 959</b>	<b>29 094</b>	12
345	802	523	128	151	251	126	57	125	556	13
26 248	52 780	31 617	11 484	9 679	32 962	12 863	6 271	17 834	28 538	14
<b>73 784</b>	<b>162 070</b>	<b>93 764</b>	<b>39 165</b>	<b>29 141</b>	<b>121 496</b>	<b>40 232</b>	<b>27 338</b>	<b>59 349</b>	<b>116 868</b>	15
29 389	56 892	30 314	16 322	10 256	51 449	17 918	10 570	25 500	40 506	16
44 395	105 178	63 450	22 843	18 885	70 047	22 314	16 768	33 849	76 362	17
<b>51 820</b>	<b>141 551</b>	<b>88 320</b>	<b>29 280</b>	<b>23 951</b>	<b>46 093</b>	<b>27 331</b>	<b>9 402</b>	<b>20 213</b>	<b>81 303</b>	18
2 614	4 865	2 892	904	1 069	889	1 256	245	491	1 766	19
49 206	136 686	85 428	28 376	22 882	45 204	26 075	9 157	19 722	79 537	20
<b>6 124</b>	<b>15 774</b>	<b>8 824</b>	<b>3 064</b>	<b>3 886</b>	<b>8 574</b>	<b>7 475</b>	<b>1 130</b>	<b>3 009</b>	<b>15 718</b>	21
205	840	472	130	238	982	73	62	47	927	22
3 103	5 157	3 024	1 325	808	2 975	5 552	267	1 293	7 883	23
632	1 548	951	308	289	1 826	632	180	407	3 848	24
2 066	7 715	3 989	1 231	2 495	2 611	1 139	589	1 135	2 927	25
118	514	388	70	56	180	79	32	127	133	26
<b>1 000</b>	<b>1 063</b>	<b>629</b>	<b>217</b>	<b>217</b>	<b>1 003</b>	<b>335</b>	<b>82</b>	<b>619</b>	<b>961</b>	27
1 000	1 063	629	217	217	1 003	335	82	619	961	28
<b>1 623</b>	<b>4 722</b>	<b>2 990</b>	<b>844</b>	<b>888</b>	<b>2 088</b>	<b>871</b>	<b>128</b>	<b>418</b>	<b>2 149</b>	29
51	453	365	78	10	147	111	21	69	190	30
1 335	3 860	2 337	681	842	1 711	679	59	171	1 745	31
1	3	3	-	-	3	-	-	-	2	32
65	209	155	30	24	189	31	28	144	161	33
171	197	130	55	12	38	50	20	34	51	34
<b>6 512</b>	<b>44 007</b>	<b>27 675</b>	<b>8 893</b>	<b>7 439</b>	<b>14 942</b>	<b>9 854</b>	<b>2 140</b>	<b>5 805</b>	<b>22 550</b>	35
87	957	821	66	70	308	95	21	50	447	36
6 425	43 050	26 854	8 827	7 369	14 634	9 759	2 119	5 755	22 103	37
<b>25 135</b>	<b>60 103</b>	<b>34 194</b>	<b>14 279</b>	<b>11 630</b>	<b>16 656</b>	<b>11 778</b>	<b>3 549</b>	<b>13 641</b>	<b>34 078</b>	38
3 159	5 066	3 068	1 080	918	1 452	383	258	923	3 517	39
21 976	55 037	31 126	13 199	10 712	15 204	11 395	3 291	12 718	30 561	40
<b>136</b>	<b>379</b>	<b>251</b>	<b>56</b>	<b>72</b>	<b>92</b>	<b>82</b>	<b>46</b>	<b>192</b>	<b>233</b>	41
131	358	234	53	71	80	68	46	177	213	42
5	21	17	3	1	12	14	-	15	20	43
<b>60 615</b>	<b>119 250</b>	<b>68 678</b>	<b>27 870</b>	<b>22 702</b>	<b>69 632</b>	<b>38 602</b>	<b>12 225</b>	<b>33 089</b>	<b>69 599</b>	44
2 327	4 007	2 230	990	787	5 622	2 002	853	2 255	4 147	45
2 835	6 667	3 076	1 568	2 023	4 289	2 460	444	1 905	2 883	46
55 453	108 576	63 372	25 312	19 892	59 721	34 140	10 928	28 929	62 569	47

## 2 Von der Staatsanwaltschaft beim Landgericht und von der Amtsanwaltschaft erledigte Ermittlungsverfahren

### 2.1 Art der Einleitung und Art der Strafsachen

#### 2.1.2 Art der Strafsachen 2018

Lfd. Nr.	Art der Strafsache 1)	Mecklenburg-Vorpommern	Niedersachsen			Nordrhein-		
			zusammen	OLG-Bezirk			zusammen	OLG-Düsseldorf
				Braunschweig	Celle	Oldenburg		
1	<b>Erledigte Verfahren insgesamt</b> .....	<b>100 884</b>	<b>509 634</b>	<b>108 719</b>	<b>254 321</b>	<b>146 594</b>	<b>1 146 877</b>	<b>331 223</b>
2	dar. Strafsachen der organisierten Kriminalität .....	15	321	10	79	232	4 133	981
3	Jugendschutzsachen.....	1 223	5 500	1 029	2 646	1 825	10 694	2 944
<b>Erledigte Verfahren insgesamt nach Sachgebieten</b>								
4	<b>Staatsschutzsachen</b> .....	<b>1 152</b>	<b>2 459</b>	<b>413</b>	<b>1 569</b>	<b>477</b>	<b>8 512</b>	<b>2 585</b>
5	Staatsschutzsachen.....	278	74	5	64	5	329	128
6	Politische Strafsachen.....	868	2 339	405	1 474	460	8 087	2 435
7	Vergehen nach § 131 StGB.....	6	46	3	31	12	96	22
8	Sonstige Ermittlungsverfahren bei der Generalstaatsanwaltschaft.....	-	-	-	-	-	-	-
9	<b>Straftaten gegen die sexuelle Selbstbestimmung</b> .....	<b>2 214</b>	<b>7 343</b>	<b>991</b>	<b>4 542</b>	<b>1 810</b>	<b>17 260</b>	<b>5 086</b>
10	Straftaten gegen die sexuelle Selbstbestimmung .....	1 737	4 964	930	2 393	1 641	13 890	4 146
11	Verbreitung pornografischer Schriften (§ 184 bis 184e StGB).....	477	2 379	61	2 149	169	3 370	940
12	<b>Straftaten gegen das Leben und gegen die körperliche Unversehrtheit</b> .....	<b>8 430</b>	<b>49 326</b>	<b>8 630</b>	<b>25 466</b>	<b>15 230</b>	<b>106 461</b>	<b>28 821</b>
13	Kapitalverbrechen im Sinne von § 74 Abs. 2 GVG.....	87	575	78	321	176	1 154	352
14	Vorsätzliche Körperverletzungen.....	8 343	48 751	8 552	25 145	15 054	105 307	28 469
15	<b>Eigentums- und Vermögensdelikte</b> .....	<b>31 507</b>	<b>162 842</b>	<b>28 175</b>	<b>87 921</b>	<b>46 746</b>	<b>413 030</b>	<b>125 113</b>
16	Diebstahl und Unterschlagung.....	11 320	63 285	11 520	33 562	18 203	151 322	43 785
17	Betrug und Untreue.....	20 187	99 557	16 655	54 359	28 543	261 708	81 328
18	<b>Straftaten im Straßenverkehr</b> .....	<b>16 840</b>	<b>86 043</b>	<b>13 997</b>	<b>43 258</b>	<b>28 788</b>	<b>185 504</b>	<b>50 443</b>
19	Verkehrsstraftaten mit fahrlässiger Tötung sowie gemeingefährliche Straftaten nach §§ 315 - 315d StGB 2).....	850	5 190	908	2 814	1 468	8 778	2 133
20	Sonstige Verkehrsstraftaten.....	15 990	80 853	13 089	40 444	27 320	176 726	48 310
21	<b>Wirtschafts- und Steuerstrafsachen, Geldwäschdelikte</b> .....	<b>3 670</b>	<b>10 735</b>	<b>1 665</b>	<b>5 152</b>	<b>3 918</b>	<b>32 165</b>	<b>9 844</b>
22	Wirtschaftsstrafsachen im Sinne von § 74c GVG.....	73	478	57	213	208	757	125
23	Sonstige Wirtschaftsstrafsachen.....	2 688	4 247	899	2 366	982	14 462	4 307
24	Steuerstrafsachen.....	353	2 378	160	715	1 503	7 814	1 980
25	Geldwäschdelikte nach § 261 StGB.....	514	3 491	506	1 829	1 156	7 736	2 883
26	Straftaten im Sinne des § 74c Abs. 1 GVG 3).....	42	141	43	29	69	1 396	549
27	<b>Straftaten gegen die Umwelt</b> .....	<b>236</b>	<b>2 647</b>	<b>482</b>	<b>1 240</b>	<b>925</b>	<b>2 587</b>	<b>799</b>
28	Umweltschutzstrafsachen.....	236	2 647	482	1 240	925	2 587	799
29	<b>Korruptionsdelikte und Straftaten von Amtsträgern</b> .....	<b>601</b>	<b>3 934</b>	<b>1 068</b>	<b>2 121</b>	<b>745</b>	<b>7 851</b>	<b>1 786</b>
30	Korruptionsdelikte.....	20	421	45	303	73	244	79
31	Verfahren gegen Justizbedienstete o. ä. (ohne Korruptionsdelikte) 4).....	501	3 100	936	1 581	583	6 286	1 454
32	Vorsätzliche Tötungsdelikte durch Polizeibedienstete.....	-	2	-	-	2	-	-
33	Gewaltausübung und Aussetzung durch Polizeibedienstete.....	21	163	34	81	48	674	95
34	Zwang und Missbrauch des Amtes durch Polizeibedienstete.....	59	248	53	156	39	647	158
35	<b>Einschleusung von Ausländern und Straftaten nach dem Aufenthalts-, dem Asylgesetz sowie dem Freizügigkeitsgesetz/EU</b> .....	<b>3 816</b>	<b>9 131</b>	<b>1 703</b>	<b>4 691</b>	<b>2 737</b>	<b>23 321</b>	<b>8 041</b>
36	Einschleusung von Ausländern.....	43	111	28	61	22	360	104
37	Sonstige Straftaten nach dem Aufenthalts- und dem Asylgesetz sowie dem Freizügigkeitsgesetz/EU.....	3 773	9 020	1 675	4 630	2 715	22 961	7 937
38	<b>Straftaten nach dem Betäubungsmittelgesetz</b> .....	<b>7 574</b>	<b>42 536</b>	<b>6 421</b>	<b>21 699</b>	<b>14 416</b>	<b>81 743</b>	<b>25 119</b>
39	Straftaten nach dem BtMG, für die das Gesetz eine Freiheitsstrafe von nicht unter 1 Jahr vorsieht.....	599	2 585	537	1 255	793	6 226	2 160
40	Sonstige Straftaten nach dem BtMG.....	6 975	39 951	5 884	20 444	13 623	75 517	22 959
41	<b>Sonstige besondere Straftaten des Nebenstrafrechts</b> .....	<b>99</b>	<b>814</b>	<b>102</b>	<b>550</b>	<b>162</b>	<b>1 681</b>	<b>371</b>
42	Ärztessachen und Straftaten nach dem Heilpraktikergesetz.....	91	788	97	532	159	1 663	369
43	Pressestrafsachen.....	8	26	5	18	3	18	2
44	<b>Sonstige Strafsachen</b> .....	<b>24 745</b>	<b>131 824</b>	<b>45 072</b>	<b>56 112</b>	<b>30 640</b>	<b>266 762</b>	<b>73 215</b>
45	Allgemeine Strafsachen, für die das Gesetz eine Freiheitsstrafe von nicht unter 1 Jahr vorsieht (Verbrechen im Sinne des § 12 StGB).....	1 924	5 817	974	2 822	2 021	15 445	4 746
46	Verfahren gegen Strafmündige.....	2 045	5 002	907	2 814	1 281	13 428	3 834
47	Sonstige allgemeine Straftaten.....	20 776	121 005	43 191	50 476	27 338	237 889	64 635

1) Zur näheren Abgrenzung siehe Sachgebietskatalog im Anhang.

2) Ausgenommen Vergehen nach § 315c Abs. 1 Nr. 1a StGB.

3) Die von nicht gewerbsmäßigen Abnehmern über das Internet begangen wurden.

4) Ohne die besonderen, von Polizeibediensteten in Ausübung des Dienstes begangenen Straftaten.



## 2 Von der Staatsanwaltschaft beim Landgericht und von der Anwaltschaft erledigte Ermittlungsverfahren

### 2.1 Art der Einleitung und Art der Strafsachen

#### 2.1.2 Art der Strafsachen 2018

Westfalen		Rheinland-Pfalz			Saarland	Sachsen	Sachsen-Anhalt	Schleswig-Holstein	Thüringen	Lfd Nr.
Bezirk		zusammen	OLG-Bezirk							
Hamm	Köln		Koblenz	Zweibrücken						
520 591	295 063	264 109	163 601	100 508	55 581	216 672	133 395	169 438	130 595	1
3 073	79	20	18	2	85	86	62	1 135	142	2
5 269	2 481	56	20	36	45	1 885	1 736	1 109	1 245	3
2 744	3 183	1 090	531	559	119	1 984	1 123	1 204	1 161	4
142	59	126	80	46	8	24	93	173	30	5
2 566	3 086	950	446	504	98	1 951	1 024	1 016	1 125	6
36	38	14	5	9	13	9	6	15	6	7
-	-	-	-	-	-	-	-	-	-	8
8 584	3 590	4 392	3 098	1 294	684	2 960	1 916	3 139	1 769	9
6 846	2 898	2 707	1 671	1 036	550	2 169	1 422	2 346	1 297	10
1 738	692	1 685	1 427	258	134	791	494	793	472	11
47 754	29 886	27 378	15 943	11 435	6 719	17 910	13 607	15 958	13 098	12
574	228	205	117	88	35	157	124	194	77	13
47 180	29 658	27 173	15 826	11 347	6 684	17 753	13 483	15 764	13 021	14
182 063	105 854	69 538	41 235	28 303	17 351	76 595	44 812	53 381	39 287	15
70 547	36 990	24 980	14 650	10 330	6 872	32 208	19 044	24 965	16 043	16
111 516	68 864	44 558	26 585	17 973	10 479	44 387	25 768	28 416	23 244	17
90 710	44 351	55 478	34 569	20 909	11 168	36 226	23 107	29 891	21 713	18
4 251	2 394	3 391	1 971	1 420	479	2 271	1 116	1 253	701	19
86 459	41 957	52 087	32 598	19 489	10 689	33 955	21 991	28 638	21 012	20
13 896	8 425	9 935	7 776	2 159	793	4 873	2 275	7 596	2 766	21
436	196	408	301	107	29	150	187	216	181	22
5 337	4 818	6 590	6 161	429	285	2 623	937	5 581	1 213	23
4 343	1 491	1 305	391	914	192	649	234	398	414	24
3 280	1 573	1 488	906	582	243	1 415	825	1 259	710	25
500	347	144	17	127	44	36	92	142	248	26
1 354	434	1 023	644	379	108	341	917	1 188	231	27
1 354	434	1 023	644	379	108	341	917	1 188	231	28
3 709	2 356	1 412	854	558	141	1 847	726	923	1 622	29
132	33	33	18	15	18	33	21	110	628	30
2 903	1 929	1 249	762	487	100	1 603	556	802	895	31
-	-	1	1	-	-	-	-	-	1	32
336	243	63	40	23	5	86	81	4	30	33
338	151	66	33	33	18	125	68	7	68	34
7 303	7 977	7 223	5 509	1 714	2 242	11 332	4 525	6 142	2 669	35
118	138	70	43	27	39	383	28	144	28	36
7 185	7 839	7 153	5 466	1 687	2 203	10 949	4 497	5 998	2 641	37
36 870	19 754	27 603	18 136	9 467	3 823	16 599	9 277	11 561	13 719	38
2 713	1 353	1 921	1 291	630	411	1 610	928	773	611	39
34 157	18 401	25 682	16 845	8 837	3 412	14 989	8 349	10 788	13 108	40
684	626	111	71	40	30	177	154	136	171	41
681	613	75	43	32	30	164	142	126	169	42
3	13	36	28	8	-	13	12	10	2	43
124 920	68 627	58 926	35 235	23 691	12 403	45 828	30 956	38 319	32 389	44
6 251	4 448	2 370	1 260	1 110	462	2 246	1 458	2 215	1 261	45
6 744	2 850	2 588	1 535	1 053	826	2 857	1 367	1 878	1 699	46
111 925	61 329	53 968	32 440	21 528	11 115	40 725	28 131	34 226	29 429	47

## 2 Von der Staatsanwaltschaft beim Landgericht und von der Amtsanwaltschaft erledigte Ermittlungsverfahren

2.2 Art der Erledigung 2018

2.2.1 Staatsanwälte und Amtsanwälte

2.2.1.1 Anzahl

Lfd. Nr.	Erledigungsart	Deutschland	Baden-	
			zusammen	OLG-
				Karlsruhe
<b>1</b>	<b>Erledigte Verfahren insgesamt</b>	<b>4 939 174</b>	<b>521 595</b>	<b>262 762</b>
	<u>beendet durch</u>			
<b>2</b>	<b>Anklage</b>	<b>423 143</b>	<b>34 531</b>	<b>12 701</b>
3	vor dem Amtsgericht	414 018	33 604	12 251
4	Schöffengericht	28 041	3 189	1 398
5	Jugendschöffengericht	26 179	3 211	1 426
6	Strafrichter	242 703	16 472	5 466
7	Jugendrichter	117 095	10 732	3 961
8	vor dem Landgericht	9 125	927	450
9	Schwurgericht	1 070	158	69
10	Große Strafkammer	6 486	571	289
11	Jugendkammer	1 569	198	92
<b>12</b>	<b>Antrag auf Erlass eines Strafbefehls</b>	<b>539 384</b>	<b>88 785</b>	<b>46 058</b>
13	mit Freiheitsstrafe auf Bewährung	4 250	876	659
14	ohne Freiheitsstrafe	535 134	87 909	45 399
<b>15</b>	<b>Einstellung mit Auflage gemäß</b>	<b>167 775</b>	<b>18 164</b>	<b>9 092</b>
16	§ 153a Abs. 1 Satz 2 Nr.5 StPO (Täter-Opfer-Ausgleich)	10 542	1 633	1 185
17	§ 153a Abs. 1 Satz 2 Nr. 1 StPO (Schadenswiedergutmachung)	6 839	198	104
18	§ 153a Abs. 1 Satz 2 Nr. 2 StPO (Geldbetrag für gemeinnützige Einrichtung oder Staatskasse)	140 035	15 608	7 525
19	§ 153a Abs. 1 Satz 2 Nr. 3 StPO (sonst. gemeinnützige Leistung)	3 036	162	108
20	§ 153a Abs. 1 Satz 2 Nr. 4 StPO (Unterhaltungspflicht)	227	15	9
21	§ 153a Abs. 1 Satz 2 Nr. 6 StPO (Teilnahme an einem sozialen Trainingskurs)	730	327	1
22	§153a Abs. 1 Satz 2 Nr. 7 (Teilnahmen an einem Aufbauseminar nach § 2b Abs. 2 Satz 2 oder an einem Fahreignungsseminar nach § 4a StVG)	125	1	1
23	§ 153a Abs. 1 Satz 2 (sonstige Auflagen oder Weisungen)	2 594	99	45
24	§ 37 Abs. 1 BtMG bzw. § 38 Abs. 2 i.V.m. § 37 Abs.1 BtMG (Vorläufiges Absehen von der öffentlichen Klage)	27	1	1
25	§ 45 Abs. 3 JGG (Jugendrichterliche Maßnahme)	3 620	120	113
<b>26</b>	<b>Einstellung ohne Auflage gemäß</b>	<b>1 222 234</b>	<b>113 024</b>	<b>60 277</b>
27	§ 154b Abs. 1 - 3 StPO (Auslieferung/Ausweisung)	9 073	1 406	958
28	§ 154c StPO (Erpressung/Nötigung)	12	1	1
29	§ 153c StPO (Auslandstat)	2 435	68	37
30	§ 154d StPO (Fristbestimmung zur oder Einstellung wegen Klärung einer Vorfrage)	3 133	231	107
31	§ 154e StPO (Absehen von der Erhebung des öffentlichen Klage)	7 697	175	130
32	§ 154f StPO (Abwesenheit des Beschuldigten oder wegen eines anderen in seiner Person liegenden Hindernisses)	162 154	14 425	8 103
33	§ 153b Abs. 1 StPO, § 29 Abs. 5 BtMG (Absehen von Klage)	1 844	128	73
34	§ 154 Abs. 1 StPO (Unwesentliche Nebenstraftat)	342 143	28 381	13 028
35	§ 153 Abs. 1 StPO (Einstellung wegen Geringfügigkeit)	470 407	36 941	20 185
36	§ 45 Abs. 1 JGG (Absehen von der Verfolgung)	79 107	10 887	6 113
37	§ 45 Abs. 2 JGG (Erzieherische Maßnahme)	64 749	10 727	5 280
38	§ 31a Abs. 1 BtMG (Absehen von der Verfolgung)	79 480	9 654	6 262
39	Schuldunfähigkeit des Beschuldigten (§ 20 StGB)	10 610	742	522
40	Einstellung gemäß § 170 Abs. 2 StPO	1 403 798	130 340	65 719
	<b>Antrag auf</b>			
41	Eröffnung eines Sicherungsverfahrens	696	108	69
42	Durchführung eines objektiven Verfahrens	43	12	9
43	Entscheidung im beschleunigten Verfahren (§ 417 StPO)	13 587	103	82
44	vereinfachtes Jugendverfahren (§ 76 JGG)	8 527	2 134	1 448
	<b>Sonstige Art der Erledigung</b>			
45	Verweisung auf den Weg der Privatklage	199 946	21 993	9 417
46	Abgabe an die Verwaltungsbehörde als Ordnungswidrigkeit (§§ 41 Abs.2, § 43 OWiG)	263 486	32 975	20 191
47	Abgabe an eine andere Staatsanwaltschaft	319 803	34 946	18 887
48	Vorläufige Einstellung	12 263	67	40
49	Verbindung mit einer anderen Sache	330 553	33 543	17 515
50	Anderweitige Erledigung	23 326	10 128	735
	<b>nachrichtlich:</b>			
51	Verfahren, in denen Maßnahmen der Vermögensabschöpfung eingeleitet wurden	17 196	528	219

## 2 Von der Staatsanwaltschaft beim Landgericht und von der Amtsanwaltschaft erledigte Ermittlungsverfahren

2.2 Art der Erledigung 2018

2.2.1 Staatsanwälte und Amtsanwälte

2.2.1.1 Anzahl

Württemberg Bezirk	Bayern				Berlin	Brandenburg	Bremen	Hamburg	Hessen	Lfd. Nr.
	Stuttgart	zusammen	OLG - Bezirk							
München			Nürnberg	Bamberg						
258 833	613 633	364 140	137 719	111 774	320 816	153 929	63 245	157 020	381 751	1
21 830	52 172	28 749	12 765	10 658	21 342	14 087	4 854	11 448	27 041	2
21 353	50 919	28 154	12 446	10 319	20 784	13 891	4 676	11 176	26 239	3
1 791	3 901	2 209	873	819	1 464	635	335	763	1 870	4
1 785	3 750	2 171	707	872	1 002	560	240	404	1 537	5
11 006	27 357	14 277	7 527	5 553	12 943	9 044	2 653	7 355	14 915	6
6 771	15 911	9 497	3 339	3 075	5 375	3 652	1 448	2 654	7 917	7
477	1 253	595	319	339	558	196	178	272	802	8
89	147	82	31	34	49	8	24	43	79	9
282	921	413	248	260	414	159	139	202	599	10
106	185	100	40	45	95	29	15	27	124	11
42 727	83 974	49 095	19 680	15 199	29 910	10 685	7 525	12 535	35 488	12
217	587	357	181	49	221	56	127	8	123	13
42 510	83 387	48 738	19 499	15 150	29 689	10 629	7 398	12 527	35 365	14
9 072	26 084	16 867	5 632	3 585	5 368	5 810	2 478	6 612	15 055	15
448	937	798	15	124	63	495	12	577	643	16
94	16	5	8	3	175	323	24	370	862	17
8 083	23 078	14 830	5 122	3 126	4 964	4 790	2 329	5 439	12 339	18
54	39	18	5	16	57	92	21	43	271	19
6	8	4	2	2	16	17	-	9	9	20
326	21	21	-	-	7	-	-	3	79	21
-	-	-	-	-	51	-	-	-	22	22
54	46	24	9	13	28	62	29	168	503	23
-	-	-	-	-	2	1	1	1	10	24
7	1 939	1 167	471	301	5	30	62	2	317	25
52 747	121 907	71 687	28 912	21 308	84 541	38 298	18 468	50 396	123 492	26
448	2 006	1 613	226	167	234	296	63	153	763	27
-	-	-	-	-	1	-	1	1	1	28
31	574	440	49	85	18	11	5	11	28	29
124	443	159	178	106	37	95	17	94	593	30
45	252	130	50	72	304	364	28	133	910	31
6 322	14 242	7 509	4 242	2 491	17 705	5 254	2 839	8 893	19 795	32
55	79	37	14	28	60	86	116	21	94	33
15 353	32 452	18 143	9 097	5 212	26 097	9 590	6 255	13 153	29 250	34
16 756	48 082	30 300	8 991	8 791	26 175	15 858	6 862	17 960	50 403	35
4 774	5 506	3 734	637	1 135	6 072	2 696	1 313	2 849	6 599	36
5 447	10 650	5 590	3 344	1 716	1 802	1 429	247	3 434	6 333	37
3 392	7 621	4 032	2 084	1 505	6 036	2 619	722	3 694	8 723	38
220	1 062	700	161	201	2 748	669	22	-	804	39
64 621	157 161	92 949	35 557	28 655	116 640	46 461	13 106	50 099	95 785	40
39	216	170	23	23	52	6	15	23	3	41
3	-	-	-	-	-	-	-	1	-	42
21	3 816	2 337	1 078	401	1 701	2 720	134	334	716	43
686	1 785	1 021	337	427	1 618	167	152	72	227	44
12 576	16 383	8 368	3 872	4 143	5 966	8 901	2 637	-	11 800	45
12 784	74 144	46 760	15 513	11 871	1 814	5 375	2 068	54	18 404	46
16 059	43 317	25 119	8 365	9 833	18 014	11 610	3 065	6 789	31 720	47
27	253	231	9	13	2	198	3	877	78	48
16 028	29 294	18 742	5 414	5 138	30 007	8 689	8 698	17 311	19 450	49
9 393	2 065	1 345	401	319	1 093	253	20	469	1 688	50
309	978	367	509	102	1 672	232	153	842	1 660	51

## 2 Von der Staatsanwaltschaft beim Landgericht und von der Amtsanwaltschaft erledigte Ermittlungsverfahren

2.2 Art der Erledigung 2018

2.2.1 Staatsanwälte und Amtsanwälte

2.2.1.1 Anzahl

Lfd. Nr.	Erledigungsart	Mecklenburg-Vorpommern	Niedersachsen			Nordrhein-		
			zusammen	OLG-Bezirk		zusammen	OLG-	
				Braunschweig	Celle		Oldenburg	Düsseldorf
<b>1</b>	<b>Erledigte Verfahren insgesamt</b>	<b>100 884</b>	<b>509 634</b>	<b>108 719</b>	<b>254 321</b>	<b>146 594</b>	<b>1 146 877</b>	<b>331 223</b>
	beendet durch							
<b>2</b>	<b>Anklage</b>	<b>8 070</b>	<b>36 415</b>	<b>5 798</b>	<b>18 597</b>	<b>12 020</b>	<b>127 475</b>	<b>28 524</b>
3	vor dem Amtsgericht	7 940	35 685	5 675	18 229	11 781	125 045	27 839
4	Schöffengericht	462	2 112	312	1 074	726	7 301	1 629
5	Jugendschöffengericht	408	1 945	354	904	687	8 020	1 989
6	Strafrichter	5 063	18 708	2 802	9 794	6 112	76 319	15 845
7	Jugendrichter	2 007	12 920	2 207	6 457	4 256	33 405	8 376
8	vor dem Landgericht	130	730	123	368	239	2 430	685
9	Schwurgericht	18	119	17	58	44	229	83
10	Große Strafkammer	73	466	78	233	155	1 780	512
11	Jugendkammer	39	145	28	77	40	421	90
<b>12</b>	<b>Antrag auf Erlass eines Strafbefehls</b>	<b>11 208</b>	<b>52 119</b>	<b>9 571</b>	<b>25 986</b>	<b>16 562</b>	<b>106 992</b>	<b>36 714</b>
13	mit Freiheitsstrafe auf Bewährung	139	729	133	303	293	892	584
14	ohne Freiheitsstrafe	11 069	51 390	9 438	25 683	16 269	106 100	36 130
<b>15</b>	<b>Einstellung mit Auflage gemäß</b>	<b>4 041</b>	<b>19 129</b>	<b>3 045</b>	<b>9 225</b>	<b>6 859</b>	<b>34 925</b>	<b>9 777</b>
16	§ 153a Abs. 1 Satz 2 Nr.5 StPO (Täter-Opfer-Ausgleich)	110	2 064	503	807	754	1 940	677
17	§ 153a Abs. 1 Satz 2 Nr. 1 StPO (Schadenswiedergutmachung)	320	1 067	90	433	544	1 724	471
18	§ 153a Abs. 1 Satz 2 Nr. 2 StPO (Geldbetrag für gemeinnützige Einrichtung oder Staatskasse)	3 265	14 547	2 264	7 085	5 198	29 531	8 021
19	§ 153a Abs. 1 Satz 2 Nr. 3 StPO (sonst. gemeinnützige Leistung)	125	692	125	477	90	727	193
20	§ 153a Abs. 1 Satz 2 Nr. 4 StPO (Unterhaltungspflicht)	15	56	2	26	28	10	2
21	§ 153a Abs. 1 Satz 2 Nr. 6 StPO (Teilnahme an einem sozialen Trainingskurs)	1	72	19	24	29	195	89
22	§153a Abs. 1 Satz 2 Nr. 7 (Teilnahmen an einem Aufbauseminar nach § 2b Abs. 2 Satz 2 oder an einem Fahreignungsseminar nach § 4a StVG)	-	10	5	3	2	36	25
23	§ 153a Abs. 1 Satz 2 (sonstige Auflagen oder Weisungen)	123	577	33	336	208	606	236
24	§ 37 Abs. 1 BtMG bzw. § 38 Abs. 2 i.V.m. § 37 Abs.1 BtMG (Vorläufiges Absehen von der öffentlichen Klage)	-	-	-	-	-	7	2
25	§ 45 Abs. 3 JGG (Jugendrichterliche Maßnahme)	82	44	4	34	6	149	61
<b>26</b>	<b>Einstellung ohne Auflage gemäß</b>	<b>22 538</b>	<b>110 221</b>	<b>16 760</b>	<b>62 630</b>	<b>30 831</b>	<b>307 674</b>	<b>84 452</b>
27	§ 154b Abs. 1 - 3 StPO (Auslieferung/Ausweisung)	64	446	113	225	108	1 291	503
28	§ 154c StPO (Erpressung/Nötigung)	-	4	-	4	-	-	-
29	§ 153c StPO (Auslandstat)	3	1 357	21	1 328	8	197	41
30	§ 154d StPO (Fristbestimmung zur oder Einstellung wegen Klärung einer Vorfrage)	145	340	73	152	115	348	48
31	§ 154e StPO (Absehen von der Erhebung des öffentlichen Klage)	123	720	224	313	183	3 613	170
32	§ 154f StPO (Abwesenheit des Beschuldigten oder wegen eines anderen in seiner Person liegenden Hindernisses)	2 154	15 751	2 653	8 725	4 373	41 547	11 131
33	§ 153b Abs. 1 StPO, § 29 Abs. 5 BtMG (Absehen von Klage)	34	312	34	163	115	560	241
34	§ 154 Abs. 1 StPO (Unwesentliche Nebenstraftat)	6 519	31 045	4 895	17 591	8 559	91 010	25 380
35	§ 153 Abs. 1 StPO (Einstellung wegen Geringfügigkeit)	9 091	39 290	4 996	23 534	10 760	122 428	33 099
36	§ 45 Abs. 1 JGG (Absehen von der Verfolgung)	1 576	6 215	1 169	3 382	1 664	21 116	6 013
37	§ 45 Abs. 2 JGG (Erzieherische Maßnahme)	1 098	6 311	1 363	2 529	2 419	10 053	2 969
38	§ 31a Abs. 1 BtMG (Absehen von der Verfolgung)	1 731	8 430	1 219	4 684	2 527	15 511	4 857
39	Schuldunfähigkeit des Beschuldigten (§ 20 StGB)	325	550	67	320	163	2 040	562
40	Einstellung gemäß § 170 Abs. 2 StPO	31 094	162 052	52 500	70 830	38 722	326 195	93 896
	Antrag auf							
41	Eröffnung eines Sicherungsverfahrens	2	70	15	35	20	47	18
42	Durchführung eines objektiven Verfahrens	5	-	-	-	-	17	-
43	Entscheidung im beschleunigten Verfahren (§ 417 StPO)	43	1 227	51	761	415	2 129	337
44	vereinfachtes Jugendverfahren (§ 76 JGG)	247	679	93	369	217	661	416
	Sonstige Art der Erledigung							
45	Verweisung auf den Weg der Privatklage	5 089	17 736	3 169	9 966	4 601	61 866	15 362
46	Abgabe an die Verwaltungsbehörde als Ordnungswidrigkeit (§§ 41 Abs.2, § 43 OWiG)	4 538	37 534	6 340	17 508	13 686	17 739	5 731
47	Abgabe an eine andere Staatsanwaltschaft	5 277	31 980	4 596	16 486	10 898	72 554	22 149
48	Vorläufige Einstellung	3	44	2	34	8	3 126	67
49	Verbindung mit einer anderen Sache	7 934	38 782	6 587	21 026	11 169	78 562	31 477
50	Anderweitige Erledigung	470	1 096	125	548	423	4 875	1 741
	nachrichtlich:							
51	Verfahren, in denen Maßnahmen der Vermögensabschöpfung eingeleitet wurden	1 335	3 091	383	1 853	855	1 486	215

## 2 Von der Staatsanwaltschaft beim Landgericht und von der Anwaltschaft erledigte Ermittlungsverfahren

### 2.2 Art der Erledigung 2018

#### 2.2.1 Staatsanwälte und Anwälte

##### 2.2.1.1 Anzahl

Westfalen		Rheinland-Pfalz			Saarland	Sachsen	Sachsen-Anhalt	Schleswig-Holstein	Thüringen	Lfd. Nr.
Bezirk		zusammen	OLG-Bezirk							
Hamm	Köln			Koblenz	Zweibrücken					
520 591	295 063	264 109	163 601	100 508	55 581	216 672	133 395	169 438	130 595	1
64 850	34 101	17 692	12 131	5 561	6 456	24 147	10 398	13 363	13 652	2
63 611	33 595	17 292	11 867	5 425	6 292	23 779	10 147	13 111	13 438	3
3 849	1 823	1 343	873	470	476	1 673	623	981	913	4
4 201	1 830	1 366	920	446	357	1 490	572	701	616	5
38 184	22 290	9 582	6 544	3 038	3 799	15 688	6 477	7 412	8 916	6
17 377	7 652	5 001	3 530	1 471	1 660	4 928	2 475	4 017	2 993	7
1 239	506	400	264	136	164	368	251	252	214	8
111	35	48	23	25	15	39	38	41	15	9
855	413	280	195	85	119	266	166	188	143	10
273	58	72	46	26	30	63	47	23	56	11
48 352	21 926	25 631	15 331	10 300	6 243	29 413	13 678	10 340	14 858	12
226	82	269	208	61	22	73	64	24	40	13
48 126	21 844	25 362	15 123	10 239	6 221	29 340	13 614	10 316	14 818	14
15 721	9 427	11 313	7 006	4 307	543	4 467	4 849	6 806	2 131	15
819	444	1 023	488	535	68	135	450	376	16	16
878	375	755	488	267	8	38	333	583	43	17
13 389	8 121	9 060	5 734	3 326	404	4 169	3 613	4 906	1 993	18
404	130	283	176	107	-	82	273	132	37	19
5	3	31	22	9	1	9	24	6	1	20
6	100	-	-	-	-	8	-	13	4	21
2	9	-	-	-	-	1	-	4	-	22
164	206	153	92	61	3	17	138	24	18	23
3	2	1	1	-	-	-	2	1	-	24
51	37	7	5	2	59	8	16	761	19	25
138 492	84 730	52 993	32 594	20 399	13 899	52 731	29 782	49 114	33 156	26
521	267	295	207	88	202	1 413	48	201	192	27
-	-	-	-	-	-	-	-	3	-	28
66	90	56	30	26	7	14	1	31	54	29
167	133	107	40	67	67	179	125	74	238	30
3 165	278	351	174	177	20	202	171	87	244	31
21 177	9 239	97	75	22	1 659	7 320	2 495	5 352	2 626	32
287	32	82	62	20	12	50	20	31	159	33
41 535	24 095	17 875	10 079	7 796	4 294	16 326	8 065	11 428	10 403	34
50 727	38 602	23 906	15 222	8 684	5 783	18 715	13 662	22 294	12 957	35
9 140	5 963	2 833	1 706	1 127	985	3 096	2 198	3 036	2 130	36
4 916	2 168	3 775	2 558	1 217	310	3 749	1 395	1 070	2 366	37
6 791	3 863	3 616	2 441	1 175	560	1 667	1 602	5 507	1 787	38
1 063	415	399	215	184	122	399	335	214	179	39
146 011	86 288	70 662	42 109	28 553	15 902	60 766	43 543	47 528	36 464	40
11	18	42	32	10	16	43	16	9	28	41
-	17	-	-	-	-	7	1	-	-	42
696	1 096	19	9	10	11	213	272	100	49	43
225	20	85	84	1	106	119	92	237	146	44
28 778	17 726	11 988	6 966	5 022	3 265	8 586	8 020	8 502	7 214	45
11 509	499	27 840	18 102	9 738	4 236	10 576	6 595	12 557	7 037	46
34 243	16 162	23 095	16 079	7 016	2 242	9 682	7 825	11 714	5 973	47
1 948	1 111	7 390	4 619	2 771	4	13	75	74	56	48
26 629	20 456	14 770	8 262	6 508	2 487	15 440	7 786	8 300	9 500	49
2 063	1 071	190	62	128	49	70	128	580	152	50
1 130	141	207	171	36	8	359	190	4 004	451	51

2 Von der Staatsanwaltschaft beim Landgericht und von der Amtsanwaltschaft erledigte Ermittlungsverfahren

2.2 Art der Erledigung 2018

2.2.1 Staatsanwälte und Amtsanwälte

2.2.1.2 Prozent

Lfd. Nr.	Erledigungsart	Deutschland	Baden-	
			zusammen	OLG-
				Karlsruhe
<b>1</b>	<b>Erledigte Verfahren insgesamt</b>	<b>100</b>	<b>100</b>	<b>100</b>
	<u>beendet durch</u>			
2	Anklage	8,6	6,6	4,8
3	vor dem Amtsgericht	8,4	6,4	4,7
4	Schöffengericht	0,6	0,6	0,5
5	Jugendschöffengericht	0,5	0,6	0,5
6	Strafrichter	4,9	3,2	2,1
7	Jugendrichter	2,4	2,1	1,5
8	vor dem Landgericht	0,2	0,2	0,2
9	Schwurgericht	0,0	0,0	0,0
10	Große Strafkammer	0,1	0,1	0,1
11	Jugendkammer	0,0	0,0	0,0
12	Antrag auf Erlass eines Strafbefehls	10,9	17,0	17,5
13	mit Freiheitsstrafe auf Bewährung	0,1	0,2	0,3
14	ohne Freiheitsstrafe	10,8	16,9	17,3
15	Einstellung mit Auflage gemäß	3,4	3,5	3,5
16	§ 153a Abs. 1 Satz 2 Nr. 5 StPO (Täter-Opfer-Ausgleich)	0,2	0,3	0,5
17	§ 153a Abs. 1 Satz 2 Nr. 1 StPO (Schadenswiedergutmachung)	0,1	0,0	0,0
18	§ 153a Abs. 1 Satz 2 Nr. 2 StPO (Geldbetrag für gemeinnützige Einrichtung oder Staatskasse)	2,8	3,0	2,9
19	§ 153a Abs. 1 Satz 2 Nr. 3 StPO (sonst. gemeinnützige Leistung)	0,1	0,0	0,0
20	§ 153a Abs. 1 Satz 2 Nr. 4 StPO (Unterhaltungspflicht)	0,0	0,0	0,0
21	§ 153a Abs. 1 Satz 2 Nr. 6 StPO (Teilnahme an einem sozialen Trainingskurs)	0,0	0,1	0,0
22	§ 153a Abs. 1 Satz 2 Nr. 7 (Teilnahmen an einem Aufbauseminar nach § 2b Abs. 2 Satz 2 oder an einem Fahreignungsseminar nach § 4a StVG)	0,0	0,0	0,0
23	§ 153a Abs. 1 Satz 2 (sonstige Auflagen oder Weisungen)	0,1	0,0	0,0
24	§ 37 Abs. 1 BtMG bzw. § 38 Abs. 2 i.V.m. § 37 Abs. 1 BtMG (Vorläufiges Absehen von der öffentlichen Klage)	0,0	0,0	0,0
25	§ 45 Abs. 3 JGG (Jugendrichterliche Maßnahme)	0,1	0,0	0,0
26	Einstellung ohne Auflage gemäß	24,7	21,7	22,9
27	§ 154b Abs. 1 - 3 StPO (Auslieferung/Ausweisung)	0,2	0,3	0,4
28	§ 154c StPO (Erpressung/Nötigung)	0,0	0,0	0,0
29	§ 153c StPO (Auslandstat)	0,0	0,0	0,0
30	§ 154d StPO (Fristbestimmung zur oder Einstellung wegen Klärung einer Vorfrage)	0,1	0,0	0,0
31	§ 154e StPO (Absehen von der Erhebung des öffentlichen Klage)	0,2	0,0	0,0
32	§ 154f StPO (Abwesenheit des Beschuldigten oder wegen eines anderen in seiner Person liegenden Hindernisses)	3,3	2,8	3,1
33	§ 153b Abs. 1 StPO, § 29 Abs. 5 BtMG (Absehen von Klage)	0,0	0,0	0,0
34	§ 154 Abs. 1 StPO (Unwesentliche Nebenstraftat)	6,9	5,4	5,0
35	§ 153 Abs. 1 StPO (Einstellung wegen Geringfügigkeit)	9,5	7,1	7,7
36	§ 45 Abs. 1 JGG (Absehen von der Verfolgung)	1,6	2,1	2,3
37	§ 45 Abs. 2 JGG (Erzieherische Maßnahme)	1,3	2,1	2,0
38	§ 31a Abs. 1 BtMG (Absehen von der Verfolgung)	1,6	1,9	2,4
39	Schuldunfähigkeit des Beschuldigten (§ 20 StGB)	0,2	0,1	0,2
40	Einstellung gemäß § 170 Abs. 2 StPO	28,4	25,0	25,0
	Antrag auf			
41	Eröffnung eines Sicherungsverfahrens	0,0	0,0	0,0
42	Durchführung eines objektiven Verfahrens	0,0	0,0	0,0
43	Entscheidung im beschleunigten Verfahren (§ 417 StPO)	0,3	0,0	0,0
44	vereinfachtes Jugendverfahren (§ 76 JGG)	0,2	0,4	0,6
	Sonstige Art der Erledigung			
45	Verweisung auf den Weg der Privatklage	4,0	4,2	3,6
46	Abgabe an die Verwaltungsbehörde als Ordnungswidrigkeit (§§ 41 Abs. 2, § 43 OWiG)	5,3	6,3	7,7
47	Abgabe an eine andere Staatsanwaltschaft	6,5	6,7	7,2
48	Vorläufige Einstellung	0,2	0,0	0,0
49	Verbindung mit einer anderen Sache	6,7	6,4	6,7
50	Anderweitige Erledigung	0,5	1,9	0,3
	nachrichtlich:			
51	Verfahren, in denen Maßnahmen der Vermögensabschöpfung eingeleitet wurden	0,3	0,1	0,1

## 2 Von der Staatsanwaltschaft beim Landgericht und von der Amtsanwaltschaft erledigte Ermittlungsverfahren

2.2 Art der Erledigung 2018

2.2.1 Staatsanwälte und Amtsanwälte

2.2.1.2 Prozent

Württemberg Bezirk	Bayern				Berlin	Brandenburg	Bremen	Hamburg	Hessen	Lfd. Nr.
	Stuttgart	zusammen	OLG - Bezirk							
München			Nürnberg	Bamberg						
100	100	100	100	100	100	100	100	100	100	1
8,4	8,5	7,9	9,3	9,5	6,7	9,2	7,7	7,3	7,1	2
8,2	8,3	7,7	9,0	9,2	6,5	9,0	7,4	7,1	6,9	3
0,7	0,6	0,6	0,6	0,7	0,5	0,4	0,5	0,5	0,5	4
0,7	0,6	0,6	0,5	0,8	0,3	0,4	0,4	0,3	0,4	5
4,3	4,5	3,9	5,5	5,0	4,0	5,9	4,2	4,7	3,9	6
2,6	2,6	2,6	2,4	2,8	1,7	2,4	2,3	1,7	2,1	7
0,2	0,2	0,2	0,2	0,3	0,2	0,1	0,3	0,2	0,2	8
0,0	0,0	0,0	0,0	0,0	0,0	0,0	0,0	0,0	0,0	9
0,1	0,2	0,1	0,2	0,2	0,1	0,1	0,2	0,1	0,2	10
0,0	0,0	0,0	0,0	0,0	0,0	0,0	0,0	0,0	0,0	11
16,5	13,7	13,5	14,3	13,6	9,3	6,9	11,9	8,0	9,3	12
0,1	0,1	0,1	0,1	0,0	0,1	0,0	0,2	0,0	0,0	13
16,4	13,6	13,4	14,2	13,6	9,3	6,9	11,7	8,0	9,3	14
3,5	4,3	4,6	4,1	3,2	1,7	3,8	3,9	4,2	3,9	15
0,2	0,2	0,2	0,0	0,1	0,0	0,3	0,0	0,4	0,2	16
0,0	0,0	0,0	0,0	0,0	0,1	0,2	0,0	0,2	0,2	17
3,1	3,8	4,1	3,7	2,8	1,5	3,1	3,7	3,5	3,2	18
0,0	0,0	0,0	0,0	0,0	0,0	0,1	0,0	0,0	0,1	19
0,0	0,0	0,0	0,0	0,0	0,0	0,0	-	0,0	0,0	20
0,1	0,0	0,0	-	-	0,0	-	-	0,0	0,0	21
-	-	-	-	-	0,0	-	-	-	0,0	22
0,0	0,0	0,0	0,0	0,0	0,0	0,0	0,0	0,1	0,1	23
-	-	-	-	-	0,0	0,0	0,0	0,0	0,0	24
0,0	0,3	0,3	0,3	0,3	0,0	0,0	0,1	0,0	0,1	25
20,4	19,9	19,7	21,0	19,1	26,4	24,9	29,2	32,1	32,3	26
0,2	0,3	0,4	0,2	0,1	0,1	0,2	0,1	0,1	0,2	27
-	-	-	-	-	0,0	-	0,0	0,0	0,0	28
0,0	0,1	0,1	0,0	0,1	0,0	0,0	0,0	0,0	0,0	29
0,0	0,1	0,0	0,1	0,1	0,0	0,1	0,0	0,1	0,2	30
0,0	0,0	0,0	0,0	0,1	0,1	0,2	0,0	0,1	0,2	31
2,4	2,3	2,1	3,1	2,2	5,5	3,4	4,5	5,7	5,2	32
0,0	0,0	0,0	0,0	0,0	0,0	0,1	0,2	0,0	0,0	33
5,9	5,3	5,0	6,6	4,7	8,1	6,2	9,9	8,4	7,7	34
6,5	7,8	8,3	6,5	7,9	8,2	10,3	10,8	11,4	13,2	35
1,8	0,9	1,0	0,5	1,0	1,9	1,8	2,1	1,8	1,7	36
2,1	1,7	1,5	2,4	1,5	0,6	0,9	0,4	2,2	1,7	37
1,3	1,2	1,1	1,5	1,3	1,9	1,7	1,1	2,4	2,3	38
0,1	0,2	0,2	0,1	0,2	0,9	0,4	0,0	-	0,2	39
25,0	25,6	25,5	25,8	25,6	36,4	30,2	20,7	31,9	25,1	40
0,0	0,0	0,0	0,0	0,0	0,0	0,0	0,0	0,0	0,0	41
0,0	-	-	-	-	-	-	-	0,0	-	42
0,0	0,6	0,6	0,8	0,4	0,5	1,8	0,2	0,2	0,2	43
0,3	0,3	0,3	0,2	0,4	0,5	0,1	0,2	0,0	0,1	44
4,9	2,7	2,3	2,8	3,7	1,9	5,8	4,2	-	3,1	45
4,9	12,1	12,8	11,3	10,6	0,6	3,5	3,3	0,0	4,8	46
6,2	7,1	6,9	6,1	8,8	5,6	7,5	4,8	4,3	8,3	47
0,0	0,0	0,1	0,0	0,0	0,0	0,1	0,0	0,6	0,0	48
6,2	4,8	5,1	3,9	4,6	9,4	5,6	13,8	11,0	5,1	49
3,6	0,3	0,4	0,3	0,3	0,3	0,2	0,0	0,3	0,4	50
0,1	0,2	0,1	0,4	0,1	0,5	0,2	0,2	0,5	0,4	51

## 2 Von der Staatsanwaltschaft beim Landgericht und von der Amtsanwaltschaft erledigte Ermittlungsverfahren

2.2 Art der Erledigung 2018

2.2.1 Staatsanwälte und Amtsanwälte

2.2.1.2 Prozent

Lfd. Nr.	Erledigungsart	Mecklenburg-Vorpommern	Niedersachsen			Nordrhein-		
			zusammen	OLG-Bezirk		zusammen	OLG-	
				Braunschweig	Celle		Oldenburg	Düsseldorf
<b>1</b>	<b>Erledigte Verfahren insgesamt</b>	<b>100</b>	<b>100</b>	<b>100</b>	<b>100</b>	<b>100</b>	<b>100</b>	
	<b>beendet durch</b>							
2	Anklage	8,0	7,1	5,3	7,3	8,2	11,1	8,6
3	vor dem Amtsgericht	7,9	7,0	5,2	7,2	8,0	10,9	8,4
4	Schöffengericht	0,5	0,4	0,3	0,4	0,5	0,6	0,5
5	Jugendschöffengericht	0,4	0,4	0,3	0,4	0,5	0,7	0,6
6	Strafrichter	5,0	3,7	2,6	3,9	4,2	6,7	4,8
7	Jugendrichter	2,0	2,5	2,0	2,5	2,9	2,9	2,5
8	vor dem Landgericht	0,1	0,1	0,1	0,1	0,2	0,2	0,2
9	Schwurgericht	0,0	0,0	0,0	0,0	0,0	0,0	0,0
10	Große Strafkammer	0,1	0,1	0,1	0,1	0,1	0,2	0,2
11	Jugendkammer	0,0	0,0	0,0	0,0	0,0	0,0	0,0
12	Antrag auf Erlass eines Strafbefehls	11,1	10,2	8,8	10,2	11,3	9,3	11,1
13	mit Freiheitsstrafe auf Bewährung	0,1	0,1	0,1	0,1	0,2	0,1	0,2
14	ohne Freiheitsstrafe	11,0	10,1	8,7	10,1	11,1	9,3	10,9
15	Einstellung mit Auflage gemäß	4,0	3,8	2,8	3,6	4,7	3,0	3,0
16	§ 153a Abs. 1 Satz 2 Nr. 5 StPO (Täter-Opfer-Ausgleich)	0,1	0,4	0,5	0,3	0,5	0,2	0,2
17	§ 153a Abs. 1 Satz 2 Nr. 1 StPO (Schadenswiedergutmachung)	0,3	0,2	0,1	0,2	0,4	0,2	0,1
18	§ 153a Abs. 1 Satz 2 Nr. 2 StPO (Geldbetrag für gemeinnützige Einrichtung oder Staatskasse)	3,2	2,9	2,1	2,8	3,5	2,6	2,4
19	§ 153a Abs. 1 Satz 2 Nr. 3 StPO (sonst. gemeinnützige Leistung)	0,1	0,1	0,1	0,2	0,1	0,1	0,1
20	§ 153a Abs. 1 Satz 2 Nr. 4 StPO (Unterhaltungspflicht)	0,0	0,0	0,0	0,0	0,0	0,0	0,0
21	§ 153a Abs. 1 Satz 2 Nr. 6 StPO (Teilnahme an einem sozialen Trainingskurs)	0,0	0,0	0,0	0,0	0,0	0,0	0,0
22	§ 153a Abs. 1 Satz 2 Nr. 7 (Teilnahmen an einem Aufbaueminar nach § 2b Abs. 2 Satz 2 oder an einem Fahreignungsseminar nach § 4a StVG)	-	0,0	0,0	0,0	0,0	0,0	0,0
23	§ 153a Abs. 1 Satz 2 (sonstige Auflagen oder Weisungen)	0,1	0,1	0,0	0,1	0,1	0,1	0,1
24	§ 37 Abs. 1 BtMG bzw. § 38 Abs. 2 i.V.m. § 37 Abs. 1 BtMG (Vorläufiges Absehen von der öffentlichen Klage)	-	-	-	-	-	0,0	0,0
25	§ 45 Abs. 3 JGG (Jugendrichterliche Maßnahme)	0,1	0,0	0,0	0,0	0,0	0,0	0,0
26	Einstellung ohne Auflage gemäß	22,3	21,6	15,4	24,6	21,0	26,8	25,5
27	§ 154b Abs. 1 - 3 StPO (Auslieferung/Ausweisung)	0,1	0,1	0,1	0,1	0,1	0,1	0,2
28	§ 154c StPO (Erpressung/Nötigung)	-	0,0	-	0,0	-	-	-
29	§ 153c StPO (Auslandstat)	0,0	0,3	0,0	0,5	0,0	0,0	0,0
30	§ 154d StPO (Fristbestimmung zur oder Einstellung wegen Klärung einer Vorfrage)	0,1	0,1	0,1	0,1	0,1	0,0	0,0
31	§ 154e StPO (Absehen von der Erhebung des öffentlichen Klage)	0,1	0,1	0,2	0,1	0,1	0,3	0,1
32	§ 154f StPO (Abwesenheit des Beschuldigten oder wegen eines anderen in seiner Person liegenden Hindernisses)	2,1	3,1	2,4	3,4	3,0	3,6	3,4
33	§ 153b Abs. 1 StPO, § 29 Abs. 5 BtMG (Absehen von Klage)	0,0	0,1	0,0	0,1	0,1	0,0	0,1
34	§ 154 Abs. 1 StPO (Unwesentliche Nebenstraftat)	6,5	6,1	4,5	6,9	5,8	7,9	7,7
35	§ 153 Abs. 1 StPO (Einstellung wegen Geringfügigkeit)	9,0	7,7	4,6	9,3	7,3	10,7	10,0
36	§ 45 Abs. 1 JGG (Absehen von der Verfolgung)	1,6	1,2	1,1	1,3	1,1	1,8	1,8
37	§ 45 Abs. 2 JGG (Erzieherische Maßnahme)	1,1	1,2	1,3	1,0	1,7	0,9	0,9
38	§ 31a Abs. 1 BtMG (Absehen von der Verfolgung)	1,7	1,7	1,1	1,8	1,7	1,4	1,5
39	Schuldunfähigkeit des Beschuldigten (§ 20 StGB)	0,3	0,1	0,1	0,1	0,1	0,2	0,2
40	Einstellung gemäß § 170 Abs. 2 StPO	30,8	31,8	48,3	27,9	26,4	28,4	28,3
	<b>Antrag auf</b>							
41	Eröffnung eines Sicherungsverfahrens	0,0	0,0	0,0	0,0	0,0	0,0	0,0
42	Durchführung eines objektiven Verfahrens	0,0	-	-	-	-	0,0	-
43	Entscheidung im beschleunigten Verfahren (§ 417 StPO)	0,0	0,2	0,0	0,3	0,3	0,2	0,1
44	vereinfachtes Jugendverfahren (§ 76 JGG)	0,2	0,1	0,1	0,1	0,1	0,1	0,1
	<b>Sonstige Art der Erledigung</b>							
45	Verweisung auf den Weg der Privatklage	5,0	3,5	2,9	3,9	3,1	5,4	4,6
46	Abgabe an die Verwaltungsbehörde als Ordnungswidrigkeit (§§ 41 Abs. 2, § 43 OWiG)	4,5	7,4	5,8	6,9	9,3	1,5	1,7
47	Abgabe an eine andere Staatsanwaltschaft	5,2	6,3	4,2	6,5	7,4	6,3	6,7
48	Vorläufige Einstellung	0,0	0,0	0,0	0,0	0,0	0,3	0,0
49	Verbindung mit einer anderen Sache	7,9	7,6	6,1	8,3	7,6	6,9	9,5
50	Anderweitige Erledigung	0,5	0,2	0,1	0,2	0,3	0,4	0,5
	<b>nachrichtlich:</b>							
51	Verfahren, in denen Maßnahmen der Vermögensabschöpfung eingeleitet wurden	1,3	0,6	0,4	0,7	0,6	0,1	0,1



## 2 Von der Staatsanwaltschaft beim Landgericht und von der Amtsanwaltschaft erledigte Ermittlungsverfahren

2.2 Art der Erledigung 2018

2.2.1 Staatsanwälte und Amtsanwälte

2.2.1.2 Prozent

Westfalen		Rheinland-Pfalz			Saarland	Sachsen	Sachsen-Anhalt	Schleswig-Holstein	Thüringen	Lfd. Nr.
Bezirk		zusammen	OLG-Bezirk							
Hamm	Köln			Koblenz	Zweibrücken					
100	100	100	100	100	100	100	100	100	100	1
12,5	11,6	6,7	7,4	5,5	11,6	11,1	7,8	7,9	10,5	2
12,2	11,4	6,5	7,3	5,4	11,3	11,0	7,6	7,7	10,3	3
0,7	0,6	0,5	0,5	0,5	0,9	0,8	0,5	0,6	0,7	4
0,8	0,6	0,5	0,6	0,4	0,6	0,7	0,4	0,4	0,5	5
7,3	7,6	3,6	4,0	3,0	6,8	7,2	4,9	4,4	6,8	6
3,3	2,6	1,9	2,2	1,5	3,0	2,3	1,9	2,4	2,3	7
0,2	0,2	0,2	0,2	0,1	0,3	0,2	0,2	0,1	0,2	8
0,0	0,0	0,0	0,0	0,0	0,0	0,0	0,0	0,0	0,0	9
0,2	0,1	0,1	0,1	0,1	0,2	0,1	0,1	0,1	0,1	10
0,1	0,0	0,0	0,0	0,0	0,1	0,0	0,0	0,0	0,0	11
9,3	7,4	9,7	9,4	10,2	11,2	13,6	10,3	6,1	11,4	12
0,0	0,0	0,1	0,1	0,1	0,0	0,0	0,0	0,0	0,0	13
9,2	7,4	9,6	9,2	10,2	11,2	13,5	10,2	6,1	11,3	14
3,0	3,2	4,3	4,3	4,3	1,0	2,1	3,6	4,0	1,6	15
0,2	0,2	0,4	0,3	0,5	0,1	0,1	0,3	0,2	0,0	16
0,2	0,1	0,3	0,3	0,3	0,0	0,0	0,2	0,3	0,0	17
2,6	2,8	3,4	3,5	3,3	0,7	1,9	2,7	2,9	1,5	18
0,1	0,0	0,1	0,1	0,1	-	0,0	0,2	0,1	0,0	19
0,0	0,0	0,0	0,0	0,0	0,0	0,0	0,0	0,0	0,0	20
0,0	0,0	-	-	-	-	0,0	-	0,0	0,0	21
0,0	0,0	-	-	-	-	0,0	-	0,0	-	22
0,0	0,1	0,1	0,1	0,1	0,0	0,0	0,1	0,0	0,0	23
0,0	0,0	0,0	0,0	-	-	-	0,0	0,0	-	24
0,0	0,0	0,0	0,0	0,0	0,1	0,0	0,0	0,4	0,0	25
26,6	28,7	20,1	19,9	20,3	25,0	24,3	22,3	29,0	25,4	26
0,1	0,1	0,1	0,1	0,1	0,4	0,7	0,0	0,1	0,1	27
-	-	-	-	-	-	-	-	0,0	-	28
0,0	0,0	0,0	0,0	0,0	0,0	0,0	0,0	0,0	0,0	29
0,0	0,0	0,0	0,0	0,1	0,1	0,1	0,1	0,0	0,2	30
0,6	0,1	0,1	0,1	0,2	0,0	0,1	0,1	0,1	0,2	31
4,1	3,1	0,0	0,0	0,0	3,0	3,4	1,9	3,2	2,0	32
0,1	0,0	0,0	0,0	0,0	0,0	0,0	0,0	0,0	0,1	33
8,0	8,2	6,8	6,2	7,8	7,7	7,5	6,0	6,7	8,0	34
9,7	13,1	9,1	9,3	8,6	10,4	8,6	10,2	13,2	9,9	35
1,8	2,0	1,1	1,0	1,1	1,8	1,4	1,6	1,8	1,6	36
0,9	0,7	1,4	1,6	1,2	0,6	1,7	1,0	0,6	1,8	37
1,3	1,3	1,4	1,5	1,2	1,0	0,8	1,2	3,3	1,4	38
0,2	0,1	0,2	0,1	0,2	0,2	0,2	0,3	0,1	0,1	39
28,0	29,2	26,8	25,7	28,4	28,6	28,0	32,6	28,1	27,9	40
0,0	0,0	0,0	0,0	0,0	0,0	0,0	0,0	0,0	0,0	41
-	0,0	-	-	-	-	0,0	0,0	-	-	42
0,1	0,4	0,0	0,0	0,0	0,0	0,1	0,2	0,1	0,0	43
0,0	0,0	0,0	0,1	0,0	0,2	0,1	0,1	0,1	0,1	44
5,5	6,0	4,5	4,3	5,0	5,9	4,0	6,0	5,0	5,5	45
2,2	0,2	10,5	11,1	9,7	7,6	4,9	4,9	7,4	5,4	46
6,6	5,5	8,7	9,8	7,0	4,0	4,5	5,9	6,9	4,6	47
0,4	0,4	2,8	2,8	2,8	0,0	0,0	0,1	0,0	0,0	48
5,1	6,9	5,6	5,1	6,5	4,5	7,1	5,8	4,9	7,3	49
0,4	0,4	0,1	0,0	0,1	0,1	0,0	0,1	0,3	0,1	50
0,2	0,0	0,1	0,1	0,0	0,0	0,2	0,1	2,4	0,3	51

## 2 Von der Staatsanwaltschaft beim Landgericht und von der Anwaltschaft erledigte Ermittlungsverfahren

2.2 Art der Erledigung 2018

2.2.2 Staatsanwälte allein \*)

Lfd. Nr.	Erledigungsart	Deutschland	Baden-	
			zusammen	OLG-
				Karlsruhe
<b>Anzahl</b>				
1	<b>Erledigte Verfahren insgesamt</b> .....	<b>3 213 534</b>	<b>413 446</b>	<b>194 297</b>
	<u>beendet durch</u>			
2	Anklage .....	334 604	30 290	10 610
3	vor dem Amtsgericht .....	325 479	29 363	10 160
8	vor dem Landgericht .....	9 125	927	450
12	Antrag auf Erlass eines Strafbefehls .....	295 684	65 069	32 036
15	Einstellung mit Auflage.....	81 314	12 472	5 830
18	dar. § 153a Abs. 1 Satz 2 Nr. 2 StPO ( Geldbetrag für gemeinnützige Einrichtung oder Staatskasse ) .....	68 564	10 758	4 912
25	Einstellung ohne Auflage .....	798 664	93 442	46 707
36	Schuldunfähigkeit des Beschuldigten ( § 20 StGB ) .....	4 573	401	228
37	Einstellung gemäß § 170 Abs. 2 StPO .....	961 944	108 194	50 835
	Antrag auf			
38	Eröffnung eines Sicherungsverfahrens .....	689	104	65
39	Durchführung eines objektiven Verfahrens .....	39	10	9
40	Entscheidung im beschleunigten Verfahren ( § 417 StPO ) .....	9 402	73	56
41	vereinfachtes Jugendverfahren ( § 76 JGG ) .....	8 326	1 937	1 281
	Sonstige Art der Erledigung			
42	Verweisung auf den Weg der Privatklage .....	79 782	15 753	5 424
43	Abgabe an die Verwaltungsbehörde als Ordnungswidrigkeit ( §§ 41 Abs.2, § 43 OWiG ) .....	143 405	21 576	12 664
44	Abgabe an eine andere Staatsanwaltschaft .....	224 798	28 663	14 018
45	Vorläufige Einstellung .....	7 844	55	30
46	Verbindung mit einer anderen Sache .....	247 179	28 029	13 876
47	Sonstige Erledigungsart .....	15 287	7 378	628
<b>Prozent</b>				
1	<b>Erledigte Verfahren insgesamt</b> .....	<b>100</b>	<b>100</b>	<b>100</b>
	<u>beendet durch</u>			
2	Anklage .....	10,4	7,3	5,5
3	vor dem Amtsgericht .....	10,1	7,1	5,2
8	vor dem Landgericht .....	0,3	0,2	0,2
12	Antrag auf Erlass eines Strafbefehls .....	9,2	15,7	16,5
15	Einstellung mit Auflage.....	2,5	3,0	3,0
18	dar. § 153a Abs. 1 Satz 2 Nr. 2 StPO ( Geldbetrag für gemeinnützige Einrichtung oder Staatskasse ) .....	2,1	2,6	2,5
25	Einstellung ohne Auflage .....	24,9	22,6	24,0
36	Schuldunfähigkeit des Beschuldigten ( § 20 StGB ) .....	0,1	0,1	0,1
37	Einstellung gemäß § 170 Abs. 2 StPO .....	29,9	26,2	26,2
	Antrag auf			
38	Eröffnung eines Sicherungsverfahrens .....	0,0	0,0	0,0
39	Durchführung eines objektiven Verfahrens .....	0,0	0,0	0,0
40	Entscheidung im beschleunigten Verfahren ( § 417 StPO ) .....	0,3	0,0	0,0
41	vereinfachtes Jugendverfahren ( § 76 JGG ) .....	0,3	0,5	0,7
	Sonstige Art der Erledigung			
42	Verweisung auf den Weg der Privatklage .....	2,5	3,8	2,8
43	Abgabe an die Verwaltungsbehörde als Ordnungswidrigkeit ( §§ 41 Abs.2, § 43 OWiG ) .....	4,5	5,2	6,5
44	Abgabe an eine andere Staatsanwaltschaft .....	7,0	6,9	7,2
45	Vorläufige Einstellung .....	0,2	0,0	0,0
46	Verbindung mit einer anderen Sache .....	7,7	6,8	7,1
47	Sonstige Erledigungsart .....	0,5	1,8	0,3

\*) In Bayern, Sachsen und Saarland keine Anwälte.

## 2 Von der Staatsanwaltschaft beim Landgericht und von der Amtsanwaltschaft erledigte Ermittlungsverfahren

2.2 Art der Erledigung 2018

2.2.2 Staatsanwälte allein \*)

Württemberg	Bayern				Berlin	Brandenburg	Bremen	Hamburg	Hessen	Lfd. Nr.
Bezirk	OLG-Bezirk									
Stuttgart	zusammen	München	Nürnberg	Bamberg						
<b>Anzahl</b>										
219 149	613 633	364 140	137 719	111 774	164 755	93 017	31 018	66 981	180 871	1
19 680	52 172	28 749	12 765	10 658	14 362	9 758	3 693	8 010	19 284	2
19 203	50 919	28 154	12 446	10 319	13 804	9 562	3 515	7 738	18 482	3
477	1 253	595	319	339	558	196	178	272	802	8
33 033	83 974	49 095	19 680	15 199	9 113	4 531	2 260	4 008	8 584	12
6 642	26 084	16 867	5 632	3 585	1 126	2 197	431	2 004	4 130	15
5 846	23 078	14 830	5 122	3 126	921	1 845	321	1 710	3 285	18
46 735	121 907	71 687	28 912	21 308	46 375	26 116	8 683	22 942	55 126	25
173	1 062	700	161	201	508	248	7	-	267	36
57 359	157 161	92 949	35 557	28 655	55 312	29 291	6 915	18 881	55 367	37
39	216	170	23	23	52	6	15	23	3	38
1	-	-	-	-	-	-	-	1	-	39
17	3 816	2 337	1 078	401	347	2 619	134	201	110	40
656	1 785	1 021	337	427	1 618	167	152	71	227	41
10 329	16 383	8 368	3 872	4 143	1 059	1 637	412	-	1 634	42
8 912	74 144	46 760	15 513	11 871	486	2 160	41	9	2 248	43
14 645	43 317	25 119	8 365	9 833	12 567	8 233	1 884	3 383	17 982	44
25	253	231	9	13	1	197	2	408	73	45
14 153	29 294	18 742	5 414	5 138	21 229	5 702	6 374	6 795	14 809	46
6 750	2 065	1 345	401	319	600	155	15	245	1 027	47
<b>Prozent</b>										
100	100	100	100	100	100	100	100	100	100	1
9,0	8,5	7,9	9,3	9,5	8,7	10,5	11,9	12,0	10,7	2
8,8	8,3	7,7	9,0	9,2	8,4	10,3	11,3	11,6	10,2	3
0,2	0,2	0,2	0,2	0,3	0,3	0,2	0,6	0,4	0,4	8
15,1	13,7	13,5	14,3	13,6	5,5	4,9	7,3	6,0	4,7	12
3,0	4,3	4,6	4,1	3,2	0,7	2,4	1,4	3,0	2,3	15
2,7	3,8	4,1	3,7	2,8	0,6	2,0	1,0	2,6	1,8	18
21,3	19,9	19,7	21,0	19,1	28,1	28,1	28,0	34,3	30,5	25
0,1	0,2	0,2	0,1	0,2	0,3	0,3	0,0	-	0,1	36
26,2	25,6	25,5	25,8	25,6	33,6	31,5	22,3	28,2	30,6	37
0,0	0,0	0,0	0,0	0,0	0,0	0,0	0,0	0,0	0,0	38
0,0	-	-	-	-	-	-	-	0,0	-	39
0,0	0,6	0,6	0,8	0,4	0,2	2,8	0,4	0,3	0,1	40
0,3	0,3	0,3	0,2	0,4	1,0	0,2	0,5	0,1	0,1	41
4,7	2,7	2,3	2,8	3,7	0,6	1,8	1,3	-	0,9	42
4,1	12,1	12,8	11,3	10,6	0,3	2,3	0,1	0,0	1,2	43
6,7	7,1	6,9	6,1	8,8	7,6	8,9	6,1	5,1	9,9	44
0,0	0,0	0,1	0,0	0,0	0,0	0,2	0,0	0,6	0,0	45
6,5	4,8	5,1	3,9	4,6	12,9	6,1	20,5	10,1	8,2	46
3,1	0,3	0,4	0,3	0,3	0,4	0,2	0,0	0,4	0,6	47

## 2 Von der Staatsanwaltschaft beim Landgericht und von der Amtsanwaltschaft erledigte Ermittlungsverfahren

2.2 Art der Erledigung 2018

2.2.2 Staatsanwälte allein \*)

Lfd. Nr.	Erledigungsart	Mecklenburg-Vorpommern	Niedersachsen			Nordrhein-		
			zusammen	OLG-Bezirk		zusammen	OLG-	
				Braunschweig	Celle		Oldenburg	Düsseldorf
<b>Anzahl</b>								
1	<b>Erledigte Verfahren insgesamt</b> .....	<b>78 678</b>	<b>294 045</b>	<b>71 750</b>	<b>141 508</b>	<b>80 787</b>	<b>579 816</b>	<b>169 030</b>
<u>beendet durch</u>								
2	Anklage .....	6 492	28 585	4 627	14 483	9 475	87 330	20 513
3	vor dem Amtsgericht .....	6 362	27 855	4 504	14 115	9 236	84 900	19 828
8	vor dem Landgericht .....	130	730	123	368	239	2 430	685
12	Antrag auf Erlass eines Strafbefehls .....	7 569	19 006	3 158	9 620	6 228	28 087	10 749
15	Einstellung mit Auflage.....	2 891	7 062	1 216	3 414	2 432	8 456	2 239
18	dar. § 153a Abs. 1 Satz 2 Nr. 2 StPO ( Geldbetrag für gemeinnützige Einrichtung oder Staatskasse ) .....	2 381	5 757	1 041	2 643	2 073	7 126	1 893
25	Einstellung ohne Auflage .....	18 153	64 765	10 157	36 029	18 579	162 129	44 684
36	Schuldunfähigkeit des Beschuldigten ( § 20 StGB ) .....	187	178	24	96	58	642	226
37	Einstellung gemäß § 170 Abs. 2 StPO .....	25 808	113 233	43 624	45 176	24 433	180 473	53 151
<u>Antrag auf</u>								
38	Eröffnung eines Sicherungsverfahrens .....	2	68	15	35	18	46	17
39	Durchführung eines objektiven Verfahrens .....	5	-	-	-	-	16	-
40	Entscheidung im beschleunigten Verfahren ( § 417 StPO ) .....	18	746	20	506	220	946	229
41	vereinfachtes Jugendverfahren ( § 76 JGG ) .....	247	679	93	369	217	659	416
<u>Sonstige Art der Erledigung</u>								
42	Verweisung auf den Weg der Privatklage .....	3 261	3 315	643	1 793	879	10 457	2 598
43	Abgabe an die Verwaltungsbehörde als Ordnungswidrigkeit ( §§ 41 Abs.2, § 43 OWiG ) .....	2 783	7 522	876	3 837	2 809	2 238	463
44	Abgabe an eine andere Staatsanwaltschaft .....	4 279	19 691	2 553	10 231	6 907	43 247	13 480
45	Vorläufige Einstellung .....	2	39	2	31	6	2 193	44
46	Verbindung mit einer anderen Sache .....	6 596	28 713	4 644	15 674	8 395	50 769	19 426
47	Sonstige Erledigungsart .....	385	443	98	214	131	2 128	795
<b>Prozent</b>								
1	<b>Erledigte Verfahren insgesamt</b> .....	<b>100</b>	<b>100</b>	<b>100</b>	<b>100</b>	<b>100</b>	<b>100</b>	<b>100</b>
<u>beendet durch</u>								
2	Anklage .....	8,3	9,7	6,4	10,2	11,7	15,1	12,1
3	vor dem Amtsgericht .....	8,1	9,5	6,3	10,0	11,4	14,6	11,7
8	vor dem Landgericht .....	0,2	0,2	0,2	0,3	0,3	0,4	0,4
12	Antrag auf Erlass eines Strafbefehls .....	9,6	6,5	4,4	6,8	7,7	4,8	6,4
15	Einstellung mit Auflage.....	3,7	2,4	1,7	2,4	3,0	1,5	1,3
18	dar. § 153a Abs. 1 Satz 2 Nr. 2 StPO ( Geldbetrag für gemeinnützige Einrichtung oder Staatskasse ) .....	3,0	2,0	1,5	1,9	2,6	1,2	1,1
25	Einstellung ohne Auflage .....	23,1	22,0	14,2	25,5	23,0	28,0	26,4
36	Schuldunfähigkeit des Beschuldigten ( § 20 StGB ) .....	0,2	0,1	0,0	0,1	0,1	0,1	0,1
37	Einstellung gemäß § 170 Abs. 2 StPO .....	32,8	38,5	60,8	31,9	30,2	31,1	31,4
<u>Antrag auf</u>								
38	Eröffnung eines Sicherungsverfahrens .....	0,0	0,0	0,0	0,0	0,0	0,0	0,0
39	Durchführung eines objektiven Verfahrens .....	0,0	-	-	-	-	0,0	-
40	Entscheidung im beschleunigten Verfahren ( § 417 StPO ) .....	0,0	0,3	0,0	0,4	0,3	0,2	0,1
41	vereinfachtes Jugendverfahren ( § 76 JGG ) .....	0,3	0,2	0,1	0,3	0,3	0,1	0,2
<u>Sonstige Art der Erledigung</u>								
42	Verweisung auf den Weg der Privatklage .....	4,1	1,1	0,9	1,3	1,1	1,8	1,5
43	Abgabe an die Verwaltungsbehörde als Ordnungswidrigkeit ( §§ 41 Abs.2, § 43 OWiG ) .....	3,5	2,6	1,2	2,7	3,5	0,4	0,3
44	Abgabe an eine andere Staatsanwaltschaft .....	5,4	6,7	3,6	7,2	8,5	7,5	8,0
45	Vorläufige Einstellung .....	0,0	0,0	0,0	0,0	0,0	0,4	0,0
46	Verbindung mit einer anderen Sache .....	8,4	9,8	6,5	11,1	10,4	8,8	11,5
47	Sonstige Erledigungsart .....	0,5	0,2	0,1	0,2	0,2	0,4	0,5

\*) In Bayern, Sachsen und Saarland keine Amtsanwälte.

## 2 Von der Staatsanwaltschaft beim Landgericht und von der Amtsanwaltschaft erledigte Ermittlungsverfahren

2.2 Art der Erledigung 2018

2.2.2 Staatsanwälte allein \*)

Westfalen		Rheinland-Pfalz			Saarland	Sachsen	Sachsen-Anhalt	Schleswig-Holstein	Thüringen	Lfd Nr.
Bezirk		zusammen	OLG-Bezirk							
Hamm	Köln			Koblenz	Zweibrücken					
<b>Anzahl</b>										
264 431	146 355	146 876	90 094	56 782	55 581	216 672	69 907	95 915	112 323	1
44 518	22 299	13 948	9 623	4 325	6 456	24 147	7 099	10 528	12 450	2
43 279	21 793	13 548	9 359	4 189	6 292	23 779	6 848	10 276	12 236	3
1 239	506	400	264	136	164	368	251	252	214	8
11 713	5 625	9 743	5 882	3 861	6 243	29 413	4 446	3 407	10 231	12
3 996	2 221	3 929	2 511	1 418	543	4 467	1 491	2 666	1 365	15
3 314	1 919	3 012	2 046	966	404	4 169	1 069	1 495	1 233	18
75 672	41 773	34 551	21 161	13 390	13 899	52 731	18 375	29 503	29 967	25
300	116	156	80	76	122	399	116	109	171	36
81 710	45 612	46 270	27 196	19 074	15 902	60 766	26 089	29 074	33 208	37
11	18	42	32	10	16	43	16	9	28	38
-	16	-	-	-	-	7	-	-	-	39
241	476	12	2	10	11	213	26	86	44	40
223	20	84	84	-	106	119	92	237	146	41
5 098	2 761	2 726	1 487	1 239	3 265	8 586	1 598	3 173	6 523	42
1 310	465	7 519	5 112	2 407	4 236	10 576	778	3 265	3 824	43
19 806	9 961	11 967	7 629	4 338	2 242	9 682	4 630	7 459	5 572	44
1 449	700	4 455	2 907	1 548	4	13	41	73	35	45
17 517	13 826	11 354	6 362	4 992	2 487	15 440	5 015	5 944	8 629	46
867	466	120	26	94	49	70	95	382	130	47
<b>Prozent</b>										
100	100	100	100	100	100	100	100	100	100	1
16,8	15,2	9,5	10,7	7,6	11,6	11,1	10,2	11,0	11,1	2
16,4	14,9	9,2	10,4	7,4	11,3	11,0	9,8	10,7	10,9	3
0,5	0,3	0,3	0,3	0,2	0,3	0,2	0,4	0,3	0,2	8
4,4	3,8	6,6	6,5	6,8	11,2	13,6	6,4	3,6	9,1	12
1,5	1,5	2,7	2,8	2,5	1,0	2,1	2,1	2,8	1,2	15
1,3	1,3	2,1	2,3	1,7	0,7	1,9	1,5	1,6	1,1	18
28,6	28,5	23,5	23,5	23,6	25,0	24,3	26,3	30,8	26,7	25
0,1	0,1	0,1	0,1	0,1	0,2	0,2	0,2	0,1	0,2	36
30,9	31,2	31,5	30,2	33,6	28,6	28,0	37,3	30,3	29,6	37
0,0	0,0	0,0	0,0	0,0	0,0	0,0	0,0	0,0	0,0	38
-	0,0	-	-	-	-	0,0	-	-	-	39
0,1	0,3	0,0	0,0	0,0	0,0	0,1	0,0	0,1	0,0	40
0,1	0,0	0,1	0,1	-	0,2	0,1	0,1	0,2	0,1	41
1,9	1,9	1,9	1,7	2,2	5,9	4,0	2,3	3,3	5,8	42
0,5	0,3	5,1	5,7	4,2	7,6	4,9	1,1	3,4	3,4	43
7,5	6,8	8,1	8,5	7,6	4,0	4,5	6,6	7,8	5,0	44
0,5	0,5	3,0	3,2	2,7	0,0	0,0	0,1	0,1	0,0	45
6,6	9,4	7,7	7,1	8,8	4,5	7,1	7,2	6,2	7,7	46
0,3	0,3	0,1	0,0	0,2	0,1	0,0	0,1	0,4	0,1	47

## 2 Von der Staatsanwaltschaft beim Landgericht und von der Anwaltschaft erledigte Ermittlungsverfahren

2.2 Art der Erledigung 2018

2.2.3 Anwälte allein \*)

Lfd. Nr.	Erledigungsart	Deutschland	Baden-	
			zusammen	OLG-Karlsruhe
<b>Anzahl</b>				
1	<b>Erledigte Verfahren insgesamt</b> .....	<b>1 725 640</b>	<b>108 149</b>	<b>68 465</b>
<u>beendet durch</u>				
2	Anklage .....	88 539	4 241	2 091
3	vor dem Amtsgericht .....	88 539	4 241	2 091
8	vor dem Landgericht .....	-	-	-
12	Antrag auf Erlass eines Strafbefehls .....	243 700	23 716	14 022
15	Einstellung mit Auflage.....	86 461	5 692	3 262
18	dar. § 153a Abs. 1 Satz 2 Nr. 2 StPO ( Geldbetrag für gemeinnützige Einrichtung oder Staatskasse ) .....	71 471	4 850	2 613
25	Einstellung ohne Auflage .....	423 570	19 582	13 570
36	Schuldunfähigkeit des Beschuldigten ( § 20 StGB ) .....	6 037	341	294
37	Einstellung gemäß § 170 Abs. 2 StPO .....	441 854	22 146	14 884
Antrag auf				
38	Eröffnung eines Sicherungsverfahrens .....	7	4	4
39	Durchführung eines objektiven Verfahrens .....	4	2	-
40	Entscheidung im beschleunigten Verfahren ( § 417 StPO ) .....	4 185	30	26
41	vereinfachtes Jugendverfahren ( § 76 JGG ) .....	201	197	167
Sonstige Art der Erledigung				
42	Verweisung auf den Weg der Privatklage .....	120 164	6 240	3 993
43	Abgabe an die Verwaltungsbehörde als Ordnungswidrigkeit ( §§ 41 Abs.2, § 43 OWiG ) .....	120 081	11 399	7 527
44	Abgabe an eine andere Staatsanwaltschaft .....	95 005	6 283	4 869
45	Vorläufige Einstellung .....	4 419	12	10
46	Verbindung mit einer anderen Sache .....	83 374	5 514	3 639
47	Sonstige Erledigungsart .....	8 039	2 750	107
<b>Prozent</b>				
1	<b>Erledigte Verfahren insgesamt</b> .....	<b>100</b>	<b>100</b>	<b>100</b>
<u>beendet durch</u>				
2	Anklage .....	5,1	3,9	3,1
3	vor dem Amtsgericht .....	5,1	3,9	3,1
8	vor dem Landgericht .....	-	-	-
12	Antrag auf Erlass eines Strafbefehls .....	14,1	21,9	20,5
15	Einstellung mit Auflage.....	5,0	5,3	4,8
18	dar. § 153a Abs. 1 Satz 2 Nr. 2 StPO ( Geldbetrag für gemeinnützige Einrichtung oder Staatskasse ) .....	4,1	4,5	3,8
25	Einstellung ohne Auflage .....	24,5	18,1	19,8
36	Schuldunfähigkeit des Beschuldigten ( § 20 StGB ) .....	0,3	0,3	0,4
37	Einstellung gemäß § 170 Abs. 2 StPO .....	25,6	20,5	21,7
Antrag auf				
38	Eröffnung eines Sicherungsverfahrens .....	0,0	0,0	0,0
39	Durchführung eines objektiven Verfahrens .....	0,0	0,0	-
40	Entscheidung im beschleunigten Verfahren ( § 417 StPO ) .....	0,2	0,0	0,0
41	vereinfachtes Jugendverfahren ( § 76 JGG ) .....	0,0	0,2	0,2
Sonstige Art der Erledigung				
42	Verweisung auf den Weg der Privatklage .....	7,0	5,8	5,8
43	Abgabe an die Verwaltungsbehörde als Ordnungswidrigkeit ( §§ 41 Abs.2, § 43 OWiG ) .....	7,0	10,5	11,0
44	Abgabe an eine andere Staatsanwaltschaft .....	5,5	5,8	7,1
45	Vorläufige Einstellung .....	0,3	0,0	0,0
46	Verbindung mit einer anderen Sache .....	4,8	5,1	5,3
47	Sonstige Erledigungsart .....	0,5	2,5	0,2

\*) In Bayern, Sachsen und Saarland keine Anwälte.

## 2 Von der Staatsanwaltschaft beim Landgericht und von der Amtsanwaltschaft erledigte Ermittlungsverfahren

2.2 Art der Erledigung 2018

2.2.3 Amtsanwälte allein \*)

Württemberg	Bayern				Berlin	Brandenburg	Bremen	Hamburg	Hessen	Lfd. Nr.
	Bezirk	OLG-Bezirk								
		zusammen	München	Nürnberg						
Stuttgart										
<b>Anzahl</b>										
39 684	.	.	.	.	156 061	60 912	32 227	90 039	200 880	1
2 150	.	.	.	.	6 980	4 329	1 161	3 438	7 757	2
2 150	.	.	.	.	6 980	4 329	1 161	3 438	7 757	3
-	.	.	.	.	-	-	-	-	-	8
9 694	.	.	.	.	20 797	6 154	5 265	8 527	26 904	12
2 430	.	.	.	.	4 242	3 613	2 047	4 608	10 925	15
2 237	.	.	.	.	4 043	2 945	2 008	3 729	9 054	18
6 012	.	.	.	.	38 166	12 182	9 785	27 454	68 366	25
47	.	.	.	.	2 240	421	15	-	537	36
7 262	.	.	.	.	61 328	17 170	6 191	31 218	40 418	37
-	.	.	.	.	-	-	-	-	-	38
2	.	.	.	.	-	-	-	-	-	39
4	.	.	.	.	1 354	101	-	133	606	40
30	.	.	.	.	-	-	-	1	-	41
2 247	.	.	.	.	4 907	7 264	2 225	-	10 166	42
3 872	.	.	.	.	1 328	3 215	2 027	45	16 156	43
1 414	.	.	.	.	5 447	3 377	1 181	3 406	13 738	44
2	.	.	.	.	1	1	1	469	5	45
1 875	.	.	.	.	8 778	2 987	2 324	10 516	4 641	46
2 643	.	.	.	.	493	98	5	224	661	47
<b>Prozent</b>										
100	.	.	.	.	100	100	100	100	100	1
5,4	.	.	.	.	4,5	7,1	3,6	3,8	3,9	2
5,4	.	.	.	.	4,5	7,1	3,6	3,8	3,9	3
-	.	.	.	.	-	-	-	-	-	8
24,4	.	.	.	.	13,3	10,1	16,3	9,5	13,4	12
6,1	.	.	.	.	2,7	5,9	6,4	5,1	5,4	15
5,6	.	.	.	.	2,6	4,8	6,2	4,1	4,5	18
15,1	.	.	.	.	24,5	20,0	30,4	30,5	34,0	25
0,1	.	.	.	.	1,4	0,7	0,0	-	0,3	36
18,3	.	.	.	.	39,3	28,2	19,2	34,7	20,1	37
-	.	.	.	.	-	-	-	-	-	38
0,0	.	.	.	.	-	-	-	-	-	39
0,0	.	.	.	.	0,9	0,2	-	0,1	0,3	40
0,1	.	.	.	.	-	-	-	0,0	-	41
5,7	.	.	.	.	3,1	11,9	6,9	-	5,1	42
9,8	.	.	.	.	0,9	5,3	6,3	0,0	8,0	43
3,6	.	.	.	.	3,5	5,5	3,7	3,8	6,8	44
0,0	.	.	.	.	0,0	0,0	0,0	0,5	0,0	45
4,7	.	.	.	.	5,6	4,9	7,2	11,7	2,3	46
6,7	.	.	.	.	0,3	0,2	0,0	0,2	0,3	47

## 2 Von der Staatsanwaltschaft beim Landgericht und von der Amtsanwaltschaft erledigte Ermittlungsverfahren

2.2 Art der Erledigung 2018

2.2.3 Amtsanwälte allein \*)

Lfd. Nr.	Erledigungsart	Mecklenburg-Vorpommern	Niedersachsen			Nordrhein-		
			zusammen	OLG-Bezirk		zusammen	OLG-	
				Braunschweig	Celle		Oldenburg	Düsseldorf
<b>Anzahl</b>								
1	<b>Erledigte Verfahren insgesamt</b> .....	<b>22 206</b>	<b>215 589</b>	<b>36 969</b>	<b>112 813</b>	<b>65 807</b>	<b>567 061</b>	<b>162 193</b>
<u>beendet durch</u>								
2	Anklage .....	1 578	7 830	1 171	4 114	2 545	40 145	8 011
3	vor dem Amtsgericht .....	1 578	7 830	1 171	4 114	2 545	40 145	8 011
8	vor dem Landgericht .....	-	-	-	-	-	-	-
12	Antrag auf Erlass eines Strafbefehls .....	3 639	33 113	6 413	16 366	10 334	78 905	25 965
15	Einstellung mit Auflage.....	1 150	12 067	1 829	5 811	4 427	26 469	7 538
18	dar. § 153a Abs. 1 Satz 2 Nr. 2 StPO ( Geldbetrag für gemeinnützige Einrichtung oder Staatskasse ) .....	884	8 790	1 223	4 442	3 125	22 405	6 128
25	Einstellung ohne Auflage .....	4 385	45 456	6 603	26 601	12 252	145 545	39 768
36	Schuldunfähigkeit des Beschuldigten ( § 20 StGB ) .....	138	372	43	224	105	1 398	336
37	Einstellung gemäß § 170 Abs. 2 StPO .....	5 286	48 819	8 876	25 654	14 289	145 722	40 745
<u>Antrag auf</u>								
38	Eröffnung eines Sicherungsverfahrens .....	-	2	-	-	2	1	1
39	Durchführung eines objektiven Verfahrens .....	-	-	-	-	-	1	-
40	Entscheidung im beschleunigten Verfahren ( § 417 StPO ) .....	25	481	31	255	195	1 183	108
41	vereinfachtes Jugendverfahren ( § 76 JGG ) .....	-	-	-	-	-	2	-
<u>Sonstige Art der Erledigung</u>								
42	Verweisung auf den Weg der Privatklage .....	1 828	14 421	2 526	8 173	3 722	51 409	12 764
43	Abgabe an die Verwaltungsbehörde als Ordnungswidrigkeit ( §§ 41 Abs.2, § 43 OWiG ) .....	1 755	30 012	5 464	13 671	10 877	15 501	5 268
44	Abgabe an eine andere Staatsanwaltschaft .....	998	12 289	2 043	6 255	3 991	29 307	8 669
45	Vorläufige Einstellung .....	1	5	-	3	2	933	23
46	Verbindung mit einer anderen Sache .....	1 338	10 069	1 943	5 352	2 774	27 793	12 051
47	Sonstige Erledigungsart .....	85	653	27	334	292	2 747	946
<b>Prozent</b>								
1	<b>Erledigte Verfahren insgesamt</b> .....	<b>100</b>	<b>100</b>	<b>100</b>	<b>100</b>	<b>100</b>	<b>100</b>	<b>100</b>
<u>beendet durch</u>								
2	Anklage .....	7,1	3,6	3,2	3,6	3,9	7,1	4,9
3	vor dem Amtsgericht .....	7,1	3,6	3,2	3,6	3,9	7,1	4,9
8	vor dem Landgericht .....	-	-	-	-	-	-	-
12	Antrag auf Erlass eines Strafbefehls .....	16,4	15,4	17,3	14,5	15,7	13,9	16,0
15	Einstellung mit Auflage.....	5,2	5,6	4,9	5,2	6,7	4,7	4,6
18	dar. § 153a Abs. 1 Satz 2 Nr. 2 StPO ( Geldbetrag für gemeinnützige Einrichtung oder Staatskasse ) .....	4,0	4,1	3,3	3,9	4,7	4,0	3,8
25	Einstellung ohne Auflage .....	19,7	21,1	17,9	23,6	18,6	25,7	24,5
36	Schuldunfähigkeit des Beschuldigten ( § 20 StGB ) .....	0,6	0,2	0,1	0,2	0,2	0,2	0,2
37	Einstellung gemäß § 170 Abs. 2 StPO .....	23,8	22,6	24,0	22,7	21,7	25,7	25,1
<u>Antrag auf</u>								
38	Eröffnung eines Sicherungsverfahrens .....	-	0,0	-	-	0,0	0,0	0,0
39	Durchführung eines objektiven Verfahrens .....	-	-	-	-	-	0,0	-
40	Entscheidung im beschleunigten Verfahren ( § 417 StPO ) .....	0,1	0,2	0,1	0,2	0,3	0,2	0,1
41	vereinfachtes Jugendverfahren ( § 76 JGG ) .....	-	-	-	-	-	0,0	-
<u>Sonstige Art der Erledigung</u>								
42	Verweisung auf den Weg der Privatklage .....	8,2	6,7	6,8	7,2	5,7	9,1	7,9
43	Abgabe an die Verwaltungsbehörde als Ordnungswidrigkeit ( §§ 41 Abs.2, § 43 OWiG ) .....	7,9	13,9	14,8	12,1	16,5	2,7	3,2
44	Abgabe an eine andere Staatsanwaltschaft .....	4,5	5,7	5,5	5,5	6,1	5,2	5,3
45	Vorläufige Einstellung .....	0,0	0,0	-	0,0	0,0	0,2	0,0
46	Verbindung mit einer anderen Sache .....	6,0	4,7	5,3	4,7	4,2	4,9	7,4
47	Sonstige Erledigungsart .....	0,4	0,3	0,1	0,3	0,4	0,5	0,6

\*) In Bayern, Sachsen und Saarland keine Amtsanwälte.



## 2 Von der Staatsanwaltschaft beim Landgericht und von der Amtsanwaltschaft erledigte Ermittlungsverfahren

2.2 Art der Erledigung 2018

2.2.3 Amtsanwälte allein \*)

Westfalen		Rheinland-Pfalz			Saarland	Sachsen	Sachsen-Anhalt	Schleswig-Holstein	Thüringen	Lfd. Nr.
Bezirk		zusammen	OLG-Bezirk							
Hamm	Köln			Koblenz	Zweibrücken					
<b>Anzahl</b>										
256 160	148 708	117 233	73 507	43 726	.	.	63 488	73 523	18 272	1
20 332	11 802	3 744	2 508	1 236	.	.	3 299	2 835	1 202	2
20 332	11 802	3 744	2 508	1 236	.	.	3 299	2 835	1 202	3
-	-	-	-	-	.	.	-	-	-	8
36 639	16 301	15 888	9 449	6 439	.	.	9 232	6 933	4 627	12
11 725	7 206	7 384	4 495	2 889	.	.	3 358	4 140	766	15
10 075	6 202	6 048	3 688	2 360	.	.	2 544	3 411	760	18
62 820	42 957	18 442	11 433	7 009	.	.	11 407	19 611	3 189	25
763	299	243	135	108	.	.	219	105	8	36
64 301	40 676	24 392	14 913	9 479	.	.	17 454	18 454	3 256	37
-	-	-	-	-	.	.	-	-	-	38
-	1	-	-	-	.	.	1	-	-	39
455	620	7	7	-	.	.	246	14	5	40
2	-	1	-	1	.	.	-	-	-	41
23 680	14 965	9 262	5 479	3 783	.	.	6 422	5 329	691	42
10 199	34	20 321	12 990	7 331	.	.	5 817	9 292	3 213	43
14 437	6 201	11 128	8 450	2 678	.	.	3 195	4 255	401	44
499	411	2 935	1 712	1 223	.	.	34	1	21	45
9 112	6 630	3 416	1 900	1 516	.	.	2 771	2 356	871	46
1 196	605	70	36	34	.	.	33	198	22	47
<b>Prozent</b>										
100	100	100	100	100	.	.	100	100	100	1
7,9	7,9	3,2	3,4	2,8	.	.	5,2	3,9	6,6	2
7,9	7,9	3,2	3,4	2,8	.	.	5,2	3,9	6,6	3
-	-	-	-	-	.	.	-	-	-	8
14,3	11,0	13,6	12,9	14,7	.	.	14,5	9,4	25,3	12
4,6	4,8	6,3	6,1	6,6	.	.	5,3	5,6	4,2	15
3,9	4,2	5,2	5,0	5,4	.	.	4,0	4,6	4,2	18
24,5	28,9	15,7	15,6	16,0	.	.	18,0	26,7	17,5	25
0,3	0,2	0,2	0,2	0,2	.	.	0,3	0,1	0,0	36
25,1	27,4	20,8	20,3	21,7	.	.	27,5	25,1	17,8	37
-	-	-	-	-	.	.	-	-	-	38
-	0,0	-	-	-	.	.	0,0	-	-	39
0,2	0,4	0,0	0,0	-	.	.	0,4	0,0	0,0	40
0,0	-	0,0	-	0,0	.	.	-	-	-	41
9,2	10,1	7,9	7,5	8,7	.	.	10,1	7,2	3,8	42
4,0	0,0	17,3	17,7	16,8	.	.	9,2	12,6	17,6	43
5,6	4,2	9,5	11,5	6,1	.	.	5,0	5,8	2,2	44
0,2	0,3	2,5	2,3	2,8	.	.	0,1	0,0	0,1	45
3,6	4,5	2,9	2,6	3,5	.	.	4,4	3,2	4,8	46
0,5	0,4	0,1	0,0	0,1	.	.	0,1	0,3	0,1	47



## 2 Von der Staatsanwaltschaft beim Landgericht und von der Amtsanwaltschaft erledigte Ermittlungsverfahren

### 2.3 Verfahrensdauer

#### 2.3.1 Verfahrensdauer 2012 bis 2018

Lfd. Nr.	Verfahrensdauer mehr als ... bis einschließlich ... Monate	Einheit	Deutschland						
			2012 1)	2013	2014	2015	2016	2017	2018
<b>Verfahrensdauer vom Tag des Eingangs bei der Staats-/Amtsanwaltschaft bis zur Erledigung durch die Staats-/Amtsanwaltschaft</b>									
1	<b>Erledigte Verfahren insgesamt .....</b>	<b>Anzahl</b>	<b>4 556 600</b>	<b>4 537 363</b>	<b>4 696 112</b>	<b>4 989 559</b>	<b>5 181 670</b>	<b>4 858 212</b>	<b>4 939 174</b>
2	bis 1 .....	%	65,7	64,4	64,6	65,0	64,5	63,3	62,3
3	1 - 2 .....	%	14,1	14,4	14,3	14,6	14,2	14,5	14,5
4	2 - 3 .....	%	7,1	7,4	7,3	7,3	7,4	7,5	7,6
5	3 - 6 .....	%	8,0	8,4	8,4	8,0	8,5	8,7	9,0
6	6 - 12 .....	%	3,7	4,0	4,0	3,8	4,0	4,5	4,5
7	12 - 18 .....	%	0,8	0,8	0,8	0,8	0,8	0,9	1,0
8	18 - 24 .....	%	0,3	0,3	0,3	0,3	0,3	0,3	0,3
9	24 - 36 .....	%	0,2	0,2	0,2	0,2	0,2	0,2	0,2
10	mehr als 36 Monate .....	%	0,1	0,1	0,1	0,1	0,1	0,1	0,7
11	Durchschnittliche Verfahrensdauer (arithm. Mittel) .....	Monate	1,5	1,6	1,6	1,5	1,6	1,6	2,1
12	dar. erledigt durch Anklage zusammen .....	Anzahl	485 525	455 510	441 235	428 871	434 581	424 049	423 143
13	bis 1 .....	%	.	.	.	.	.	.	.
14	1 - 2 .....	%	.	.	.	.	.	.	.
15	2 - 3 .....	%	.	.	.	.	.	.	.
16	3 - 6 .....	%	.	.	.	.	.	.	.
17	6 - 12 .....	%	.	.	.	.	.	.	.
18	12 - 18 .....	%	.	.	.	.	.	.	.
19	18 - 24 .....	%	.	.	.	.	.	.	.
20	24 - 36 .....	%	.	.	.	.	.	.	.
21	mehr als 36 Monate .....	%	.	.	.	.	.	.	.
22	Durchschnittliche Verfahrensdauer (arithm. Mittel) .....	Monate	2,2	2,4	2,5	2,5	2,6	2,6	2,8
<b>Verfahrensdauer vom Tag der Einleitung des Ermittlungsverfahrens (bei der Einleitungsbehörde) bis zur Erledigung durch die Staats-/Amtsanwaltschaft</b>									
23	<b>Erledigte Verfahren insgesamt .....</b>	<b>Anzahl</b>	<b>4 556 600</b>	<b>4 537 363</b>	<b>4 696 112</b>	<b>4 989 559</b>	<b>5 181 670</b>	<b>4 858 212</b>	<b>4 939 174</b>
24	bis 3 .....	%	67,8	64,6	64,6	64,8	63,2	61,6	59,5
25	3 - 6 .....	%	20,9	22,7	22,9	22,8	23,3	23,9	24,7
26	6 - 12 .....	%	8,3	9,5	9,4	9,3	10,3	10,7	11,4
27	12 - 18 .....	%	1,8	1,9	1,9	1,9	2,0	2,3	2,4
28	18 - 24 .....	%	0,5	0,6	0,6	0,6	0,6	0,8	0,7
29	24 - 36 .....	%	0,4	0,4	0,4	0,4	0,4	0,4	0,5
30	mehr als 36 Monate .....	%	0,2	0,3	0,3	0,2	0,3	0,2	0,8
31	Durchschnittliche Verfahrensdauer (arithm. Mittel) .....	Monate	3,1	3,3	3,3	3,3	3,4	3,5	4,0
32	dar. erledigt durch Anklage zusammen .....	Anzahl	485 525	455 510	441 235	428 871	434 581	424 049	423 143
33	bis 3 .....	%	.	.	.	.	.	.	.
34	3 - 6 .....	%	.	.	.	.	.	.	.
35	6 - 12 .....	%	.	.	.	.	.	.	.
36	12 - 18 .....	%	.	.	.	.	.	.	.
37	18 - 24 .....	%	.	.	.	.	.	.	.
38	24 - 36 .....	%	.	.	.	.	.	.	.
39	mehr als 36 Monate .....	%	.	.	.	.	.	.	.
40	Durchschnittliche Verfahrensdauer (arithm. Mittel) .....	Monate	3,9	4,1	4,2	4,3	4,4	4,4	4,7
<b>Verfahrensdauer vom Tag der Einleitung des Ermittlungsverfahrens (bei der Einleitungsbehörde) bis zum Eingang bei der Staats-/Amtsanwaltschaft</b>									
41	<b>Erledigte Verfahren insgesamt .....</b>	<b>Anzahl</b>	<b>4 556 600</b>	<b>4 537 363</b>	<b>4 696 112</b>	<b>4 989 559</b>	<b>5 181 670</b>	<b>4 858 212</b>	<b>4 939 174</b>
42	bis 1 .....	%	50,8	48,3	47,4	47,1	46,7	45,7	44,4
43	1 - 2 .....	%	25,5	24,7	25,1	25,1	24,4	24,6	24,0
44	2 - 3 .....	%	11,4	12,0	12,6	12,8	12,6	12,7	13,0
45	3 - 6 .....	%	9,1	11,3	11,4	11,2	11,9	12,2	13,4
46	mehr als 6 Monate .....	%	3,2	3,8	3,6	3,8	4,4	4,8	5,1
47	Durchschnittliche Verfahrensdauer (arithm. Mittel) .....	Monate	1,6	1,7	1,7	1,8	1,8	1,9	1,9

1) Daten für Berlin aus 2011.

## 2 Von der Staatsanwaltschaft beim Landgericht und von der Amtsanwaltschaft erledigte Ermittlungsverfahren

### 2.3 Verfahrensdauer

#### 2.3.2 Verfahrensdauer 2018 nach Oberlandesgerichtsbezirken

Lfd. Nr.	Verfahrensdauer mehr als ... bis einschließlich ... Monate	Einheit	Deutschland	Baden-	
				zusammen	OLG-
					Karlsruhe

#### Verfahrensdauer vom Tag des Eingangs bei der Staats-/Amtsanwaltschaft bis zur Erledigung durch die Staats-/Amtsanwaltschaft

1	<b>Erledigte Verfahren insgesamt</b> .....	<b>Anzahl</b>	<b>4 939 174</b>	<b>521 595</b>	<b>262 762</b>
2	bis 1 .....	%	62,3	66,2	68,5
3	1 - 2 .....	%	14,5	13,5	13,4
4	2 - 3 .....	%	7,6	6,5	6,3
5	3 - 6 .....	%	9,0	7,7	7,0
6	6 - 12 .....	%	4,5	4,5	3,8
7	12 - 18 .....	%	1,0	1,1	0,7
8	18 - 24 .....	%	0,3	0,3	0,1
9	24 - 36 .....	%	0,2	0,2	0,1
10	mehr als 36 Monate .....	%	0,7	0,1	0,1
11	Durchschnittliche Verfahrensdauer (arithm. Mittel) .....	Monate	2,1	1,6	1,4
12	dar. erledigt durch Anklage zusammen .....	Anzahl	423 143	34 531	12 701
13	Durchschnittliche Verfahrensdauer (arithm. Mittel) .....	Monate	2,8	3,1	3,0

#### Verfahrensdauer vom Tag der Einleitung des Ermittlungsverfahrens (bei der Einleitungsbehörde) bis zur Erledigung durch die Staats-/Amtsanwaltschaft

14	<b>Erledigte Verfahren insgesamt</b> .....	<b>Anzahl</b>	<b>4 939 174</b>	<b>521 595</b>	<b>262 762</b>
15	bis 1 .....	%	19,8	25,6	28,6
16	1 - 2 .....	%	22,3	25,6	26,2
17	2 - 3 .....	%	17,3	15,9	15,6
18	3 - 6 .....	%	24,7	19,9	18,7
19	6 - 12 .....	%	11,4	9,3	8,1
20	12 - 18 .....	%	2,4	2,5	1,9
21	18 - 24 .....	%	0,7	0,6	0,4
22	24 - 36 .....	%	0,5	0,4	0,2
23	mehr als 36 Monate .....	%	0,8	0,2	0,1
24	Durchschnittliche Verfahrensdauer (arithm. Mittel) .....	Monate	4,0	3,2	2,9
25	dar. erledigt durch Anklage zusammen .....	Anzahl	423 143	34 531	12 701
26	Durchschnittliche Verfahrensdauer (arithm. Mittel) .....	Monate	4,7	4,8	4,6

#### Verfahrensdauer vom Tag der Einleitung des Ermittlungsverfahrens (bei der Einleitungsbehörde) bis zum Eingang bei der Staats-/Amtsanwaltschaft

27	<b>Erledigte Verfahren insgesamt</b> .....	<b>Anzahl</b>	<b>4 939 174</b>	<b>521 595</b>	<b>262 762</b>
28	bis 1 .....	%	44,4	52,6	55,2
29	1 - 2 .....	%	24,0	23,1	22,6
30	2 - 3 .....	%	13,0	10,4	9,8
31	3 - 6 .....	%	13,4	9,8	9,0
32	6 - 12 .....	%	3,9	3,1	2,7
33	12 - 18 .....	%	0,7	0,6	0,5
34	18 - 24 .....	%	0,2	0,2	0,1
35	24 - 36 .....	%	0,2	0,1	0,1
36	mehr als 36 Monate .....	%	0,1	0,1	0,0
37	Durchschnittliche Verfahrensdauer (arithm. Mittel) .....	Monate	1,9	1,6	1,5
38	dar. erledigt durch Anklage zusammen .....	Anzahl	423 143	34 531	12 701
39	Durchschnittliche Verfahrensdauer (arithm. Mittel) .....	Monate	1,9	1,7	1,6

## 2 Von der Staatsanwaltschaft beim Landgericht und von der Amtsanwaltschaft erledigte Ermittlungsverfahren

### 2.3 Verfahrensdauer

#### 2.3.2 Verfahrensdauer 2018 nach Oberlandesgerichtsbezirken

Württemberg	Bayern				Berlin	Brandenburg	Bremen	Hamburg	Hessen	Lfd. Nr.
Bezirk	zusammen	OLG-Bezirk								
Stuttgart			München	Nürnberg	Bamberg					

#### Verfahrensdauer vom Tag des Eingangs bei der Staats-/Amtsanwaltschaft bis zur Erledigung durch die Staats-/Amtsanwaltschaft

258 833	613 633	364 140	137 719	111 774	320 816	153 929	63 245	157 020	381 751	1
64,0	69,3	67,2	76,9	67,1	71,1	56,0	53,4	59,6	55,6	2
13,6	13,8	15,1	10,4	13,5	10,9	15,0	16,8	14,1	15,7	3
6,7	6,3	6,7	4,7	7,0	5,9	8,5	9,0	8,1	9,2	4
8,4	6,9	7,2	5,2	8,2	7,0	11,8	11,2	10,6	11,8	5
5,2	2,9	3,0	2,3	3,5	3,6	6,2	6,2	5,3	5,8	6
1,4	0,5	0,6	0,4	0,5	0,9	1,4	2,1	1,3	1,1	7
0,4	0,2	0,2	0,1	0,1	0,3	0,6	0,7	0,5	0,4	8
0,2	0,1	0,1	0,1	0,1	0,2	0,4	0,5	0,3	0,3	9
0,1	0,0	0,1	0,0	0,0	0,1	0,2	0,2	0,2	0,2	10
1,8	1,3	1,3	1,0	1,3	1,4	2,1	2,3	1,9	2,0	11
21 830	52 172	28 749	12 765	10 658	21 342	14 087	4 854	11 448	27 041	12
3,1	2,4	2,6	1,9	2,4	2,9	3,4	3,9	3,5	3,5	13

#### Verfahrensdauer vom Tag der Einleitung des Ermittlungsverfahrens (bei der Einleitungsbehörde) bis zur Erledigung durch die Staats-/Amtsanwaltschaft

258 833	613 633	364 140	137 719	111 774	320 816	153 929	63 245	157 020	381 751	14
22,5	23,8	24,0	26,6	19,7	16,2	8,6	15,5	20,8	20,8	15
25,0	25,5	25,8	26,3	23,3	13,7	12,2	15,4	20,6	19,9	16
16,1	17,8	17,5	17,7	18,7	12,9	15,6	15,7	17,0	16,3	17
21,2	21,7	21,2	19,7	25,7	33,5	33,8	29,5	24,6	26,2	18
10,6	8,5	8,3	7,4	10,3	18,9	20,9	16,0	12,4	12,5	19
3,0	1,8	2,1	1,4	1,6	3,1	4,5	4,7	2,8	2,6	20
0,9	0,4	0,5	0,3	0,4	0,8	1,5	1,9	1,0	0,8	21
0,5	0,3	0,3	0,2	0,3	0,5	2,3	0,9	0,5	0,6	22
0,2	0,2	0,3	0,2	0,1	0,3	0,5	0,3	0,3	0,3	23
3,5	3,1	3,1	2,8	3,3	4,5	5,7	4,8	3,8	3,8	24
21 830	52 172	28 749	12 765	10 658	21 342	14 087	4 854	11 448	27 041	25
4,9	4,3	4,5	3,9	4,4	5,6	6,4	6,0	5,1	5,2	26

#### Verfahrensdauer vom Tag der Einleitung des Ermittlungsverfahrens (bei der Einleitungsbehörde) bis zum Eingang bei der Staats-/Amtsanwaltschaft

258 833	613 633	364 140	137 719	111 774	320 816	153 929	63 245	157 020	381 751	27
50,0	47,7	49,9	46,4	42,4	28,0	22,5	38,8	41,0	50,9	28
23,5	23,8	23,6	24,5	23,6	16,0	18,8	22,3	28,2	21,2	29
11,1	12,9	12,1	13,3	15,2	12,7	18,3	13,6	14,5	10,9	30
10,6	11,0	9,9	11,4	14,2	31,1	27,3	16,4	12,5	12,3	31
3,6	3,2	3,1	3,3	3,6	10,6	9,3	6,2	2,7	3,4	32
0,7	0,9	1,0	0,7	0,7	1,1	1,4	2,0	0,6	0,7	33
0,2	0,2	0,2	0,2	0,2	0,2	1,9	0,4	0,3	0,2	34
0,1	0,1	0,1	0,1	0,1	0,2	0,3	0,2	0,1	0,2	35
0,1	0,2	0,2	0,1	0,1	0,1	0,2	0,1	0,1	0,1	36
1,7	1,8	1,8	1,8	2,0	3,1	3,5	2,4	1,9	1,8	37
21 830	52 172	28 749	12 765	10 658	21 342	14 087	4 854	11 448	27 041	38
1,8	1,9	1,9	2,0	2,0	2,8	3,0	2,1	1,7	1,7	39

## 2 Von der Staatsanwaltschaft beim Landgericht und von der Amtsanwaltschaft erledigte Ermittlungsverfahren

### 2.3 Verfahrensdauer

#### 2.3.2 Verfahrensdauer 2018 nach Oberlandesgerichtsbezirken

Lfd. Nr.	Verfahrensdauer mehr als ... bis einschließlich ... Monate	Einheit	Mecklen- burg- Vor- pommern	Niedersachsen			Nordrhein-	
				zusammen	OLG-Bezirk		zusammen	OLG- Düsseldorf
					Braun- schweig	Celle		

#### Verfahrensdauer vom Tag des Eingangs bei der Staats-/Amtsanwaltschaft bis zur Erledigung durch die Staats-/Amtsanwaltschaft

1	<b>Erledigte Verfahren insgesamt</b> .....	<b>Anzahl</b>	<b>100 884</b>	<b>509 634</b>	<b>108 719</b>	<b>254 321</b>	<b>146 594</b>	<b>1 146 877</b>	<b>331 223</b>
2	bis 1 .....	%	64,8	60,0	50,4	61,9	64,0	58,8	52,6
3	1 - 2 .....	%	13,4	15,4	10,3	17,2	15,9	15,8	15,5
4	2 - 3 .....	%	6,9	7,2	5,3	7,7	7,7	8,7	9,4
5	3 - 6 .....	%	7,9	7,6	5,7	8,2	8,0	10,4	12,9
6	6 - 12 .....	%	4,4	3,5	2,6	3,9	3,3	4,8	7,1
7	12 - 18 .....	%	1,3	0,7	0,6	0,7	0,6	1,0	1,7
8	18 - 24 .....	%	0,7	0,2	0,2	0,2	0,2	0,3	0,4
9	24 - 36 .....	%	0,5	0,1	0,1	0,1	0,2	0,2	0,2
10	mehr als 36 Monate .....	%	0,1	5,3	24,8	0,0	0,1	0,1	0,1
11	Durchschnittliche Verfahrensdauer (arithm. Mittel) .....	Monate	1,8	5,1	18,3	1,5	1,5	1,8	2,2
12	dar. erledigt durch Anklage zusammen .....	Anzahl	8 070	36 415	5 798	18 597	12 020	127 475	28 524
13	Durchschnittliche Verfahrensdauer (arithm. Mittel) .....	Monate	2,7	2,7	2,6	2,7	2,6	2,4	3,1

#### Verfahrensdauer vom Tag der Einleitung des Ermittlungsverfahrens (bei der Einleitungsbehörde) bis zur Erledigung durch die Staats-/Amtsanwaltschaft

14	<b>Erledigte Verfahren insgesamt</b> .....	<b>Anzahl</b>	<b>100 884</b>	<b>509 634</b>	<b>108 719</b>	<b>254 321</b>	<b>146 594</b>	<b>1 146 877</b>	<b>331 223</b>
15	bis 1 .....	%	13,9	22,2	20,6	21,7	24,3	18,9	14,7
16	1 - 2 .....	%	20,4	24,6	19,6	25,6	26,4	23,7	20,2
17	2 - 3 .....	%	18,8	17,9	13,2	19,5	18,5	18,4	17,7
18	3 - 6 .....	%	27,7	20,5	14,6	22,6	21,1	24,7	27,5
19	6 - 12 .....	%	14,1	7,3	5,4	8,2	7,3	10,7	14,6
20	12 - 18 .....	%	2,8	1,4	1,1	1,6	1,5	2,2	3,5
21	18 - 24 .....	%	1,2	0,4	0,4	0,4	0,5	0,6	0,9
22	24 - 36 .....	%	1,0	0,3	0,2	0,3	0,3	0,5	0,7
23	mehr als 36 Monate .....	%	0,3	5,4	24,8	0,2	0,2	0,2	0,3
24	Durchschnittliche Verfahrensdauer (arithm. Mittel) .....	Monate	4,2	6,6	19,7	3,1	2,9	3,5	4,2
25	dar. erledigt durch Anklage zusammen .....	Anzahl	8 070	36 415	5 798	18 597	12 020	127 475	28 524
26	Durchschnittliche Verfahrensdauer (arithm. Mittel) .....	Monate	4,9	4,3	4,2	4,3	4,2	4,1	5,0

#### Verfahrensdauer vom Tag der Einleitung des Ermittlungsverfahrens (bei der Einleitungsbehörde) bis zum Eingang bei der Staats-/Amtsanwaltschaft

27	<b>Erledigte Verfahren insgesamt</b> .....	<b>Anzahl</b>	<b>100 884</b>	<b>509 634</b>	<b>108 719</b>	<b>254 321</b>	<b>146 594</b>	<b>1 146 877</b>	<b>331 223</b>
28	bis 1 .....	%	31,9	53,7	55,2	52,7	54,2	45,0	40,0
29	1 - 2 .....	%	26,4	23,5	22,4	24,0	23,5	27,9	27,8
30	2 - 3 .....	%	16,8	11,0	10,4	11,4	10,9	13,2	15,0
31	3 - 6 .....	%	17,0	9,0	8,9	9,2	8,6	10,4	12,6
32	6 - 12 .....	%	6,6	2,1	2,3	2,1	2,0	2,6	3,4
33	12 - 18 .....	%	0,8	0,4	0,4	0,3	0,5	0,5	0,6
34	18 - 24 .....	%	0,2	0,1	0,2	0,1	0,1	0,2	0,2
35	24 - 36 .....	%	0,2	0,1	0,2	0,1	0,1	0,2	0,2
36	mehr als 36 Monate .....	%	0,1	0,1	0,0	0,1	0,1	0,1	0,1
37	Durchschnittliche Verfahrensdauer (arithm. Mittel) .....	Monate	2,4	1,5	1,5	1,5	1,4	1,8	2,0
38	dar. erledigt durch Anklage zusammen .....	Anzahl	8 070	36 415	5 798	18 597	12 020	127 475	28 524
39	Durchschnittliche Verfahrensdauer (arithm. Mittel) .....	Monate	2,3	1,6	1,5	1,6	1,6	1,7	1,9

## 2 Von der Staatsanwaltschaft beim Landgericht und von der Amtsanwaltschaft erledigte Ermittlungsverfahren

### 2.3 Verfahrensdauer

#### 2.3.2 Verfahrensdauer 2018 nach Oberlandesgerichtsbezirken

Westfalen		Rheinland-Pfalz			Saarland	Sachsen	Sachsen-Anhalt	Schleswig-Holstein	Thüringen	Lfd Nr.
Bezirk		zusammen	OLG-Bezirk							
Hamm	Köln			Koblenz	Zweibrücken					

#### Verfahrensdauer vom Tag des Eingangs bei der Staats-/Amtsanwaltschaft bis zur Erledigung durch die Staats-/Amtsanwaltschaft

520 591	295 063	264 109	163 601	100 508	55 581	216 672	133 395	169 438	130 595	1
61,7	60,6	65,4	65,6	64,9	62,9	62,9	62,0	60,7	58,4	2
16,1	15,5	14,1	13,8	14,6	13,0	13,9	15,0	15,0	15,0	3
8,6	8,3	7,2	7,0	7,4	7,5	7,1	7,8	8,1	7,9	4
9,4	9,4	8,1	8,0	8,4	8,8	8,5	8,7	9,6	9,8	5
3,5	4,4	4,0	4,0	3,8	4,9	6,0	4,3	4,6	5,3	6
0,5	0,9	0,9	1,1	0,6	1,6	1,1	1,7	1,2	1,9	7
0,2	0,3	0,2	0,2	0,1	0,8	0,3	0,3	0,5	0,8	8
0,1	0,2	0,1	0,2	0,1	0,4	0,2	0,2	0,3	0,8	9
0,0	0,3	0,1	0,1	0,1	0,2	0,1	0,1	0,2	0,2	10
1,5	1,8	1,5	1,5	1,5	2,0	1,8	1,7	1,9	2,3	11
64 850	34 101	17 692	12 131	5 561	6 456	24 147	10 398	13 363	13 652	12
2,0	2,6	2,8	2,8	2,8	3,0	2,8	2,7	3,1	3,2	13

#### Verfahrensdauer vom Tag der Einleitung des Ermittlungsverfahrens (bei der Einleitungsbehörde) bis zur Erledigung durch die Staats-/Amtsanwaltschaft

520 591	295 063	264 109	163 601	100 508	55 581	216 672	133 395	169 438	130 595	14
20,0	21,9	23,6	24,4	22,4	19,1	17,9	14,7	13,2	10,8	15
25,6	24,3	25,6	25,6	25,5	26,5	20,4	21,9	20,9	18,2	16
19,2	18,0	17,3	17,2	17,4	20,4	17,5	19,2	20,1	18,0	17
23,8	23,0	21,3	20,9	22,0	21,5	25,7	26,8	29,6	30,1	18
9,1	9,2	9,3	8,7	10,3	8,5	13,6	12,4	12,2	15,6	19
1,4	2,0	1,8	1,9	1,6	2,3	3,4	3,5	2,4	4,0	20
0,4	0,6	0,6	0,8	0,4	1,0	0,9	0,8	0,8	1,6	21
0,4	0,6	0,3	0,3	0,2	0,5	0,5	0,4	0,6	1,3	22
0,2	0,4	0,1	0,1	0,1	0,3	0,2	0,2	0,3	0,4	23
3,2	3,4	3,1	3,1	3,1	3,4	4,0	4,0	4,0	4,9	24
64 850	34 101	17 692	12 131	5 561	6 456	24 147	10 398	13 363	13 652	25
3,7	4,2	4,5	4,5	4,6	4,5	5,0	4,9	5,3	5,8	26

#### Verfahrensdauer vom Tag der Einleitung des Ermittlungsverfahrens (bei der Einleitungsbehörde) bis zum Eingang bei der Staats-/Amtsanwaltschaft

520 591	295 063	264 109	163 601	100 508	55 581	216 672	133 395	169 438	130 595	27
45,2	50,3	50,7	51,0	50,3	44,4	40,8	37,5	34,2	32,4	28
29,2	25,5	23,3	23,5	23,0	31,0	21,9	24,8	27,7	23,1	29
13,0	11,7	11,6	11,5	11,7	15,6	14,1	15,6	17,4	16,6	30
9,7	9,4	10,9	11,0	10,9	7,5	16,2	15,7	15,8	19,4	31
2,2	2,2	2,8	2,4	3,4	1,1	5,6	5,0	3,9	6,6	32
0,4	0,4	0,5	0,5	0,4	0,2	0,9	0,8	0,6	1,1	33
0,1	0,2	0,1	0,1	0,2	0,1	0,3	0,3	0,2	0,4	34
0,2	0,3	0,1	0,1	0,1	0,1	0,1	0,2	0,1	0,2	35
0,1	0,1	0,1	0,0	0,1	0,0	0,1	0,1	0,1	0,1	36
1,7	1,6	1,6	1,6	1,7	1,5	2,2	2,2	2,1	2,6	37
64 850	34 101	17 692	12 131	5 561	6 456	24 147	10 398	13 363	13 652	38
1,7	1,6	1,7	1,7	1,8	1,5	2,1	2,2	2,1	2,5	39

## 2 Von der Staatsanwaltschaft beim Landgericht und von der Anwaltschaft erledigte Ermittlungsverfahren

2.4 Zahl der 2018 von Ermittlungsverfahren betroffenen Personen

2.4.1 Anzahl

Lfd. Nr.	Betroffene Personen	Deutschland	Baden-	
			zusammen	OLG-
				Karlsruhe
1	<b>Personen, gegen die ermittelt wurde</b> .....	<b>5 622 962</b>	<b>599 534</b>	<b>299 375</b>
2	<b>Personen, die angeklagt wurden</b> .....	<b>478 655</b>	<b>40 103</b>	<b>14 870</b>
3	vor dem Amtsgericht .....	465 022	38 634	14 164
4	Schöffengericht .....	32 944	3 722	1 634
5	Jugendschöffengericht .....	34 274	4 262	1 867
6	Strafrichter .....	262 586	17 909	5 973
7	Jugendrichter .....	135 218	12 741	4 690
8	vor dem Landgericht .....	13 633	1 469	706
9	Schwurgericht .....	1 298	189	85
10	Große Strafkammer .....	9 564	903	441
11	Jugendkammer .....	2 771	377	180
12	<b>Personen, gegen die Strafbefehl beantragt wurde</b> .....	<b>549 934</b>	<b>91 379</b>	<b>47 425</b>
13	mit Freiheitsstrafe auf Bewährung .....	4 440	939	711
14	ohne Freiheitsstrafe .....	545 494	90 440	46 714
15	<b>Personen, deren Ermittlungsverfahren unter Auflagen eingestellt wurden gemäß</b> .....	<b>174 365</b>	<b>18 930</b>	<b>9 428</b>
16	§ 153a Abs. 1 Satz 2 Nr. 5 StPO ( Täter-Opfer-Ausgleich ) .....	11 770	1 794	1 266
17	§ 153a Abs. 1 Satz 2 Nr. 1 StPO ( Schadenswiedergutmachung ) .....	7 089	205	106
18	§ 153a Abs. 1 Satz 2 Nr. 2 ( Geldbetrag für gemeinnützige Einrichtung oder Staatskasse ) .....	144 514	16 174	7 766
19	§ 153a Abs. 1 Satz 2 Nr. 3 StPO ( sonstige gemeinnützige Leistung ) .....	3 141	164	110
20	§ 153a Abs. 1 Satz 2 Nr. 4 StPO ( Unterhaltspflicht ) .....	228	15	9
21	§ 153a Abs. 1 Satz 2 Nr. 6 StPO ( Teilnahme an einem sozialen Trainingskurs ) .....	749	343	1
22	§ 153a Abs. 1 Satz 2 Nr. 7 ( Teilnahmen an einem Aufbauseminar nach § 2b Abs. 2 Satz 2 oder § 4 Abs. 8 Satz 4 StVG ) .....	136	1	1
23	§ 153a Abs. 1 Satz 2 ( sonstige Auflagen oder Weisungen ) .....	2 697	106	50
24	§ 37 Abs. 1 BtMG bzw. § 38 Abs. 2 i.V.m. § 37 Abs. 1 BtMG ( Vorläufiges Absehen von der öffentlichen Klage ) .....	28	1	1
25	§ 45 Abs. 3 JGG ( Jugendrichterliche Maßnahme ) .....	4 013	127	118
26	<b>Personen, deren Ermittlungsverfahren ohne Auflagen eingestellt wurden gemäß</b> .....	<b>1 326 510</b>	<b>122 334</b>	<b>64 191</b>
27	§ 154b Abs. 1 - 3 StPO ( Auslieferung/Ausweisung ) .....	9 711	1 495	1 009
28	§ 154c StPO ( Erpressung/Nötigung ) .....	13	1	1
29	§ 154d StPO ( Auslandstat ) .....	3 075	90	57
30	§ 154d StPO ( Fristbestimmung zur oder Einstellung wegen Klärung einer Vorfrage ) .....	3 965	299	131
31	§ 154e StPO ( Absehen von der Erhebung des öffentlichen Klage ) .....	8 760	225	161
32	§ 154f StPO ( Abwesenheit des Beschuldigten oder wegen eines anderen in seiner Person liegenden Hindernisses ) .....	176 246	15 503	8 617
33	§ 153b Abs. 1 StPO, § 29 Abs. 5 BtMG ( Absehen von Klage ) .....	2 043	139	77
34	§ 154 Abs. 1 StPO ( Unwesentliche Nebenstrafat ) .....	369 231	30 519	13 861
35	§ 153 Abs. 1 StPO ( Bagatelldinge ) .....	508 152	40 006	21 361
36	§ 45 Abs. 1 JGG ( Absehen von der Verfolgung ) .....	88 968	11 894	6 557
37	§ 45 Abs. 2 JGG ( Erzieherische Maßnahme ) .....	73 882	12 299	5 954
38	§ 31a Abs. 1 BtMG ( Absehen von der Verfolgung ) .....	82 464	9 864	6 405
39	Schuldunfähigkeit des Beschuldigten ( § 20 StGB ) .....	10 722	749	529
40	Einstellung gemäß § 170 Abs. 2 StPO .....	1 772 844	173 279	87 832
	<b>Personen, gegen die beantragt wurde</b>			
41	Eröffnung eines Sicherungsverfahrens .....	698	108	69
42	Entscheidung im beschleunigten Verfahren ( § 417 StPO ) .....	14 223	107	84
43	vereinfachtes Jugendverfahren ( § 76 JGG ) .....	9 240	2 348	1 582
	<b>Personen, gegen die das Ermittlungsverfahren auf sonstige Art erledigt wurde</b>			
44	Verweisung auf den Weg der Privatklage .....	236 140	26 645	10 409
45	Abgabe an die Verwaltungsbehörde als Ordnungswidrigkeit ( §§ 41 Abs.2, § 43 OWiG ) .....	277 832	34 362	20 872
46	Abgabe an eine andere Staatsanwaltschaft .....	354 237	39 367	21 371
47	Vorläufige Einstellung .....	14 303	77	44
48	Verbindung mit einer anderen Sache .....	376 225	38 300	19 830
49	Anderweitige Erledigung .....	27 034	11 446	839
	<b>Verfahren nach Zahl der Beschuldigten</b>			
50	<b>Erledigte Verfahren insgesamt</b> .....	<b>4 939 174</b>	<b>521 595</b>	<b>262 762</b>
	darunter: 1)			
51	mit einem Beschuldigten .....	4 466 661	470 342	239 952
52	mit zwei Beschuldigten .....	358 038	37 913	16 594
53	mit drei Beschuldigten .....	71 627	7 998	3 567
54	mit vier bis zehn Beschuldigten .....	41 374	5 074	2 465
55	mit elf und mehr Beschuldigten .....	1 431	256	175

1) Die durch Antrag auf Durchführung eines objektives Verfahren erledigten Verfahren sind in der nachstehenden Aufgliederung nicht enthalten.



## 2 Von der Staatsanwaltschaft beim Landgericht und von der Amtsanwaltschaft erledigte Ermittlungsverfahren

2.4 Zahl der 2018 von Ermittlungsverfahren betroffenen Personen

2.4.1 Anzahl

Württemberg	Bayern				Berlin	Brandenburg	Bremen	Hamburg	Hessen	Lfd. Nr.
Bezirk	zusammen	OLG-Bezirk								
Stuttgart		München	Nürnberg	Bamberg						
300 159	687 886	405 514	158 379	123 993	360 714	171 762	70 871	175 405	426 243	1
25 233	59 347	32 864	14 375	12 108	24 363	15 587	5 569	13 228	30 714	2
24 470	57 456	31 928	13 892	11 636	23 542	15 312	5 315	12 759	29 493	3
2 088	4 661	2 682	1 024	955	1 753	744	398	941	2 165	4
2 395	4 910	2 801	967	1 142	1 448	745	330	546	2 111	5
11 936	29 446	15 456	8 030	5 960	14 024	9 654	2 943	8 184	16 129	6
8 051	18 439	10 989	3 871	3 579	6 317	4 169	1 644	3 088	9 088	7
763	1 891	936	483	472	821	275	254	469	1 221	8
104	180	103	40	37	52	9	28	50	89	9
462	1 361	641	364	356	601	224	202	349	933	10
197	350	192	79	79	168	42	24	70	199	11
43 954	86 585	50 482	20 440	15 663	30 295	10 752	7 661	12 730	35 939	12
228	622	383	185	54	232	56	137	12	125	13
43 726	85 963	50 099	20 255	15 609	30 063	10 696	7 524	12 718	35 814	14
9 502	27 120	17 412	5 984	3 724	5 463	5 964	2 547	6 864	15 514	15
528	994	837	16	141	68	539	13	615	710	16
99	16	5	8	3	180	328	25	392	888	17
8 408	23 846	15 224	5 398	3 224	5 041	4 882	2 386	5 627	12 656	18
54	42	19	6	17	60	97	23	45	277	19
6	8	4	2	2	16	17	-	10	9	20
342	21	21	-	-	7	-	-	3	79	21
-	-	-	-	-	54	-	-	-	22	22
56	55	32	10	13	30	66	31	168	518	23
-	-	-	-	-	2	1	1	1	11	24
9	2 138	1 270	544	324	5	34	68	3	344	25
58 143	129 951	75 816	31 318	22 817	90 381	41 039	19 916	54 673	133 393	26
486	2 097	1 666	245	186	251	314	75	159	809	27
-	-	-	-	-	2	-	1	1	1	28
33	658	492	64	102	24	12	5	11	32	29
168	587	227	222	138	45	116	22	129	740	30
64	285	143	59	83	343	430	42	159	1 071	31
6 886	15 292	7 993	4 614	2 685	19 567	5 594	3 109	9 948	21 560	32
62	86	39	18	29	60	103	119	22	106	33
16 658	34 631	19 215	9 801	5 615	27 647	10 369	6 668	14 338	32 643	34
18 645	50 300	31 554	9 572	9 174	27 350	16 614	7 354	19 206	52 798	35
5 337	6 101	4 101	714	1 286	6 815	3 129	1 457	3 124	7 064	36
6 345	11 940	6 158	3 837	1 945	2 196	1 681	302	3 815	7 230	37
3 459	7 974	4 228	2 172	1 574	6 081	2 677	762	3 761	9 339	38
220	1 082	714	164	204	2 762	677	22	1	809	39
85 447	197 665	116 015	46 857	34 793	140 015	56 303	16 714	59 813	117 159	40
39	216	170	23	23	52	6	15	23	3	41
23	3 908	2 361	1 124	423	1 790	2 761	136	350	740	42
766	1 919	1 105	360	454	1 800	174	172	72	241	43
16 236	19 579	9 938	5 059	4 582	6 665	9 741	2 822	3	12 994	44
13 490	77 583	48 522	16 693	12 368	2 493	5 463	2 097	55	19 253	45
17 996	47 080	27 348	8 953	10 779	19 852	12 794	3 512	7 557	35 154	46
33	290	264	10	16	2	246	5	993	83	47
18 470	33 217	21 062	6 452	5 703	33 597	9 983	9 657	18 484	22 309	48
10 607	2 344	1 441	567	336	1 184	272	26	559	1 938	49
258 833	613 633	364 140	137 719	111 774	320 816	153 929	63 245	157 020	381 751	50
230 390	561 585	335 578	122 795	103 212	295 339	141 782	57 911	143 949	351 423	51
21 319	39 789	21 649	11 630	6 510	18 594	9 116	4 067	10 142	22 222	52
4 431	7 664	4 288	2 106	1 270	4 134	1 859	788	1 872	5 510	53
2 609	4 467	2 548	1 157	762	2 601	1 126	468	1 027	2 502	54
81	128	77	31	20	148	46	11	29	94	55

## 2 Von der Staatsanwaltschaft beim Landgericht und von der Amtsanwaltschaft erledigte Ermittlungsverfahren

2.4 Zahl der 2018 von Ermittlungsverfahren betroffenen Personen

2.4.1 Anzahl

Lfd. Nr.	Betroffene Personen	Mecklenburg-Vorpommern	Niedersachsen			Nordrhein-		
			zusammen	OLG-Bezirk			zusammen	OLG-Düsseldorf
				Braunschweig	Celle	Oldenburg		
<b>1</b>	<b>Personen, gegen die ermittelt wurde</b>	<b>115 527</b>	<b>587 157</b>	<b>121 458</b>	<b>297 113</b>	<b>168 586</b>	<b>1 334 502</b>	<b>388 033</b>
2	Personen, die angeklagt wurden	9 183	41 944	6 559	21 461	13 924	142 553	32 609
3	vor dem Amtsgericht	8 986	40 827	6 402	20 892	13 533	138 989	31 596
4	Schöffengericht	545	2 469	344	1 265	860	8 574	1 923
5	Jugendschöffengericht	553	2 557	455	1 195	907	10 213	2 606
6	Strafrichter	5 495	20 581	3 079	10 758	6 744	82 248	17 490
7	Jugendrichter	2 393	15 220	2 524	7 674	5 022	37 954	9 577
8	vor dem Landgericht	197	1 117	157	569	391	3 564	1 013
9	Schwurgericht	18	139	18	68	53	310	102
10	Große Strafkammer	119	693	107	344	242	2 531	734
11	Jugendkammer	60	285	32	157	96	723	177
12	Personen, gegen die Strafbefehl beantragt wurde	11 315	53 275	9 829	26 512	16 934	108 162	37 357
13	mit Freiheitsstrafe auf Bewährung	139	754	140	314	300	909	596
14	ohne Freiheitsstrafe	11 176	52 521	9 689	26 198	16 634	107 253	36 761
15	Personen, deren Ermittlungsverfahren unter Auflagen eingestellt wurden gemäß	4 191	20 004	3 212	9 650	7 142	36 491	10 313
16	§ 153a Abs. 1 Satz 2 Nr. 5 StPO (Täter-Opfer-Ausgleich)	118	2 275	558	896	821	2 363	842
17	§ 153a Abs. 1 Satz 2 Nr. 1 StPO (Schadenswiedergutmachung)	336	1 115	94	449	572	1 806	494
18	§ 153a Abs. 1 Satz 2 Nr. 2 (Geldbetrag für gemeinnützige Einrichtung oder Staatskasse)	3 369	15 121	2 365	7 380	5 376	30 499	8 321
19	§ 153a Abs. 1 Satz 2 Nr. 3 StPO (sonstige gemeinnützige Leistung)	135	710	128	489	93	750	200
20	§ 153a Abs. 1 Satz 2 Nr. 4 StPO (Unterhaltspflicht)	15	56	2	26	28	10	2
21	§ 153a Abs. 1 Satz 2 Nr. 6 StPO (Teilnahme an einem sozialen Trainingskurs)	1	72	19	24	29	198	89
22	§ 153a Abs. 1 Satz 2 Nr. 7 (Teilnahmen an einem Aufbauseminar nach § 2b Abs. 2 Satz 2 oder § 4 Abs. 8 Satz 4 StVG)	-	11	5	4	2	41	29
23	§ 153a Abs. 1 Satz 2 (sonstige Auflagen oder Weisungen)	132	595	33	347	215	631	255
24	§ 37 Abs. 1 BtMG bzw. § 38 Abs. 2 i.V.m. § 37 Abs. 1 BtMG (Vorläufiges Absehen von der öffentlichen Klage)	-	-	-	-	-	7	2
25	§ 45 Abs. 3 JGG (Jugendrichterliche Maßnahme)	85	49	8	35	6	186	79
26	Personen, deren Ermittlungsverfahren ohne Auflagen eingestellt wurden gemäß	24 660	121 972	18 876	69 180	33 916	336 609	92 306
27	§ 154b Abs. 1 - 3 StPO (Auslieferung/Ausweisung)	69	467	118	233	116	1 372	529
28	§ 154c StPO (Erpressung/Nötigung)	-	4	-	4	-	-	-
29	§ 154d StPO (Auslandstat)	5	1 819	34	1 777	8	222	42
30	§ 154d StPO (Fristbestimmung zur oder Einstellung wegen Klärung einer Vorfrage)	175	428	101	187	140	416	54
31	§ 154e StPO (Absehen von der Erhebung des öffentlichen Klage)	155	829	253	370	206	3 949	199
32	§ 154f StPO (Abwesenheit des Beschuldigten oder wegen eines anderen in seiner Person liegenden Hindernisses)	2 333	17 187	2 825	9 612	4 750	45 052	12 056
33	§ 153b Abs. 1 StPO, § 29 Abs. 5 BtMG (Absehen von Klage)	34	356	37	198	121	646	281
34	§ 154 Abs. 1 StPO (Unwesentliche Nebenstrafat)	7 121	34 082	5 893	18 900	9 289	97 327	27 216
35	§ 153 Abs. 1 StPO (Bagatelldinge)	9 899	43 796	5 557	26 139	12 100	135 059	36 210
36	§ 45 Abs. 1 JGG (Absehen von der Verfolgung)	1 802	7 121	1 302	3 915	1 904	24 486	6 941
37	§ 45 Abs. 2 JGG (Erzieherische Maßnahme)	1 265	7 145	1 509	2 977	2 659	11 745	3 535
38	§ 31a Abs. 1 BtMG (Absehen von der Verfolgung)	1 802	8 738	1 247	4 868	2 623	16 335	5 243
39	Schuldunfähigkeit des Beschuldigten (§ 20 StGB)	328	555	67	323	165	2 082	590
40	Einstellung gemäß § 170 Abs. 2 StPO	39 450	202 595	59 293	93 293	50 009	428 797	125 600
	Personen, gegen die beantragt wurde							
41	Eröffnung eines Sicherungsverfahrens	2	70	15	35	20	47	18
42	Entscheidung im beschleunigten Verfahren (§ 417 StPO)	48	1 332	59	827	446	2 341	362
43	vereinfachtes Jugendverfahren (§ 76 JGG)	268	724	99	394	231	704	447
	Personen, gegen die das Ermittlungsverfahren auf sonstige Art erledigt wurde							
44	Verweisung auf den Weg der Privatklage	5 756	20 259	3 533	11 571	5 155	77 724	20 048
45	Abgabe an die Verwaltungsbehörde als Ordnungswidrigkeit (§§ 41 Abs.2, § 43 OWiG)	4 652	40 974	6 783	19 331	14 860	18 888	6 103
46	Abgabe an eine andere Staatsanwaltschaft	6 001	35 773	5 208	18 706	11 859	80 516	24 759
47	Vorläufige Einstellung	4	56	3	44	9	4 136	74
48	Verbindung mit einer anderen Sache	9 144	46 155	7 761	24 977	13 417	89 529	35 355
49	Anderweitige Erledigung	525	1 469	161	809	499	5 923	2 092
	Verfahren nach Zahl der Beschuldigten							
50	Erledigte Verfahren insgesamt	100 884	509 634	108 719	254 321	146 594	1 146 877	331 223
	darunter: 1)							
51	mit einem Beschuldigten	90 806	455 342	99 910	224 322	131 110	1 014 846	290 735
52	mit zwei Beschuldigten	7 620	41 282	6 585	22 824	11 873	101 307	31 356
53	mit drei Beschuldigten	1 522	7 994	1 288	4 450	2 256	19 388	5 838
54	mit vier bis zehn Beschuldigten	902	4 910	919	2 671	1 320	10 982	3 200
55	mit elf und mehr Beschuldigten	29	106	17	54	35	337	94

1) Die durch Antrag auf Durchführung eines objektives Verfahren erledigten Verfahren sind in der nachstehenden Aufgliederung nicht enthalten.

## 2 Von der Staatsanwaltschaft beim Landgericht und von der Amtsanwaltschaft erledigte Ermittlungsverfahren

### 2.4 Zahl der 2018 von Ermittlungsverfahren betroffenen Personen

#### 2.4.1 Anzahl

Westfalen		Rheinland-Pfalz			Saarland	Sachsen	Sachsen-Anhalt	Schleswig-Holstein	Thüringen	Lfd. Nr.
Bezirk		zusammen	OLG-Bezirk							
Hamm	Köln		Koblenz	Zwei-brücken						
605 666	340 803	293 095	181 566	111 529	61 439	245 419	151 328	197 046	145 034	1
71 907	38 037	19 928	13 684	6 244	7 187	27 127	11 734	14 942	15 146	2
70 198	37 195	19 326	13 262	6 064	6 975	26 594	11 399	14 574	14 841	3
4 445	2 206	1 575	1 030	545	551	1 933	730	1 140	1 043	4
5 323	2 284	1 774	1 198	576	482	1 943	739	817	844	5
40 807	23 951	10 388	7 086	3 302	4 025	16 942	7 043	8 081	9 494	6
19 623	8 754	5 589	3 948	1 641	1 917	5 776	2 887	4 536	3 460	7
1 709	842	602	422	180	212	533	335	368	305	8
158	50	57	32	25	15	46	48	49	19	9
1 155	642	399	294	105	150	388	218	278	215	10
396	150	146	96	50	47	99	69	41	71	11
48 728	22 077	26 117	15 629	10 488	6 342	29 976	13 911	10 494	15 001	12
231	82	279	213	66	26	78	67	24	41	13
48 497	21 995	25 838	15 416	10 422	6 316	29 898	13 844	10 470	14 960	14
16 427	9 751	11 703	7 213	4 490	597	4 584	5 031	7 172	2 190	15
1 026	495	1 102	520	582	74	140	487	461	17	16
921	391	771	499	272	8	39	346	590	44	17
13 815	8 363	9 341	5 891	3 450	444	4 278	3 723	5 080	2 047	18
415	135	290	182	108	-	84	289	136	39	19
5	3	31	22	9	1	9	24	6	1	20
7	102	-	-	-	-	8	-	13	4	21
2	10	-	-	-	-	1	-	6	-	22
167	209	157	93	64	5	17	144	24	18	23
3	2	1	1	-	-	-	2	1	-	24
66	41	10	5	5	65	8	16	855	20	25
152 057	92 246	57 371	35 177	22 194	14 929	57 327	32 370	53 908	35 677	26
559	284	308	214	94	208	1 577	49	231	230	27
-	-	-	-	-	-	-	-	3	-	28
81	99	83	54	29	7	15	4	33	55	29
205	157	131	52	79	96	213	163	103	302	30
3 406	344	411	196	215	22	236	197	132	274	31
23 045	9 951	107	84	23	1 776	8 003	2 625	5 797	2 793	32
333	32	88	65	23	12	52	20	33	167	33
44 365	25 746	19 255	10 877	8 378	4 567	17 729	8 848	12 248	11 239	34
56 639	42 210	25 906	16 379	9 527	6 195	20 104	14 830	24 969	13 766	35
10 751	6 794	3 189	1 898	1 291	1 105	3 449	2 420	3 477	2 335	36
5 667	2 543	4 186	2 850	1 336	362	4 232	1 592	1 230	2 662	37
7 006	4 086	3 707	2 508	1 199	579	1 717	1 622	5 652	1 854	38
1 073	419	401	217	184	122	402	335	215	180	39
192 911	110 286	84 772	50 831	33 941	18 879	76 902	54 034	62 151	44 316	40
11	18	42	32	10	17	43	16	9	29	41
793	1 186	19	9	10	11	238	281	109	52	42
235	22	91	90	1	112	125	97	244	149	43
35 985	21 691	13 159	7 664	5 495	3 552	9 600	8 809	10 887	7 945	44
12 233	552	29 334	19 241	10 093	4 298	10 763	6 856	13 615	7 146	45
37 819	17 938	24 758	17 110	7 648	2 464	11 015	8 747	13 116	6 531	46
2 588	1 474	8 160	5 070	3 090	5	14	89	87	56	47
30 481	23 693	17 008	9 521	7 487	2 846	17 224	8 872	9 453	10 447	48
2 418	1 413	232	78	154	78	79	146	644	169	49
520 591	295 063	264 109	163 601	100 508	55 581	216 672	133 395	169 438	130 595	50
460 381	263 730	243 473	150 685	92 788	51 335	197 911	120 710	149 170	120 737	51
46 250	23 701	15 916	10 063	5 853	3 252	13 698	9 698	16 038	7 384	52
8 840	4 710	2 984	1 808	1 176	666	3 025	1 950	2 729	1 544	53
4 981	2 801	1 681	1 012	669	322	1 954	999	1 461	898	54
139	104	55	33	22	6	77	37	40	32	55

## 2 Von der Staatsanwaltschaft beim Landgericht und von der Anwaltschaft erledigte Ermittlungsverfahren

2.4 Zahl der 2018 von Ermittlungsverfahren betroffenen Personen

2.4.2 Prozent

Lfd. Nr.	Betroffene Personen	Deutschland	Baden-	
			zusammen	OLG-
				Karlsruhe
1	<b>Personen, gegen die ermittelt wurde</b>	<b>100</b>	<b>100</b>	<b>100</b>
2	Personen, die angeklagt wurden	8,5	6,7	5,0
3	vor dem Amtsgericht	8,3	6,4	4,7
4	Schöffengericht	0,6	0,6	0,5
5	Jugendschöffengericht	0,6	0,7	0,6
6	Strafrichter	4,7	3,0	2,0
7	Jugendrichter	2,4	2,1	1,6
8	vor dem Landgericht	0,2	0,2	0,2
9	Schwurgericht	0,0	0,0	0,0
10	Große Strafkammer	0,2	0,2	0,1
11	Jugendkammer	0,0	0,1	0,1
12	Personen, gegen die Strafbefehl beantragt wurde	9,8	15,2	15,8
13	mit Freiheitsstrafe auf Bewährung	0,1	0,2	0,2
14	ohne Freiheitsstrafe	9,7	15,1	15,6
15	Personen, deren Ermittlungsverfahren unter Auflagen eingestellt wurden gemäß			
16	§ 153a Abs. 1 Satz 2 Nr. 5 StPO (Täter-Opfer-Ausgleich)	3,1	3,2	3,1
17	§ 153a Abs. 1 Satz 2 Nr. 1 StPO (Schadenswiedergutmachung)	0,2	0,3	0,4
18	§ 153a Abs. 1 Satz 2 Nr. 2 StPO (Geldbetrag für gemeinnützige Einrichtung oder Staatskasse)	0,1	0,0	0,0
19	§ 153a Abs. 1 Satz 2 Nr. 3 StPO (sonstige gemeinnützige Leistung)	2,6	2,7	2,6
20	§ 153a Abs. 1 Satz 2 Nr. 4 StPO (Unterhaltspflicht)	0,1	0,0	0,0
21	§ 153a Abs. 1 Satz 2 Nr. 6 StPO (Teilnahme an einem sozialen Trainingskurs)	0,0	0,0	0,0
22	§ 153a Abs. 1 Satz 2 Nr. 7 (Teilnahmen an einem Aufbauseminar nach § 2b Abs. 2 Satz 2 oder § 4 Abs. 8 Satz 4 StVG)	0,0	0,1	0,0
23	§ 153a Abs. 1 Satz 2 (sonstige Auflagen oder Weisungen)	0,0	0,0	0,0
24	§ 37 Abs. 1 BtMG bzw. § 38 Abs. 2 i.V.m. § 37 Abs. 1 BtMG (Vorläufiges Absehen von der öffentlichen Klage)	0,0	0,0	0,0
25	§ 45 Abs. 3 JGG (Jugendrichterliche Maßnahme)	0,1	0,0	0,0
26	Personen, deren Ermittlungsverfahren ohne Auflagen eingestellt wurden gemäß	23,6	20,4	21,4
27	§ 154b Abs. 1 - 3 StPO (Auslieferung/Ausweisung)	0,2	0,2	0,3
28	§ 154c StPO (Erpressung/Nötigung)	0,0	0,0	0,0
29	§ 153c StPO (Auslandstat)	0,1	0,0	0,0
30	§ 154d StPO (Fristbestimmung zur oder Einstellung wegen Klärung einer Vorfrage)	0,1	0,0	0,0
31	§ 154e StPO (Absehen von der Erhebung des öffentlichen Klage)	0,2	0,0	0,1
32	§ 154f StPO (Abwesenheit des Beschuldigten oder wegen eines anderen in seiner Person liegenden Hindernisses)	3,1	2,6	2,9
33	§ 153b Abs. 1 StPO, § 29 Abs. 5 BtMG (Absehen von Klage)	0,0	0,0	0,0
34	§ 154 Abs. 1 StPO (Unwesentliche Nebenstraftat)	6,6	5,1	4,6
35	§ 153 Abs. 1 StPO (Bagatellsache)	9,0	6,7	7,1
36	§ 45 Abs. 1 JGG (Absehen von der Verfolgung)	1,6	2,0	2,2
37	§ 45 Abs. 2 JGG (Erzieherische Maßnahme)	1,3	2,1	2,0
38	§ 31a Abs. 1 BtMG (Absehen von der Verfolgung)	1,5	1,6	2,1
39	Schuldunfähigkeit des Beschuldigten (§ 20 StGB)	0,2	0,1	0,2
40	Einstellung gemäß § 170 Abs. 2 StPO	31,5	28,9	29,3
41	Personen, gegen die beantragt wurde			
42	Eröffnung eines Sicherungsverfahrens	0,0	0,0	0,0
43	Entscheidung im beschleunigten Verfahren (§ 417 StPO)	0,3	0,0	0,0
44	vereinfachtes Jugendverfahren (§ 76 JGG)	0,2	0,4	0,5
45	Personen, gegen die das Ermittlungsverfahren auf sonstige Art erledigt wurde			
46	Verweisung auf den Weg der Privatklage	4,2	4,4	3,5
47	Abgabe an die Verwaltungsbehörde als Ordnungswidrigkeit (§§ 41 Abs.2, § 43 OWiG)	4,9	5,7	7,0
48	Abgabe an eine andere Staatsanwaltschaft	6,3	6,6	7,1
49	Vorläufige Einstellung	0,3	0,0	0,0
50	Verbindung mit einer anderen Sache	6,7	6,4	6,6
51	Anderweitige Erledigung	0,5	1,9	0,3
52	Verfahren nach Zahl der Beschuldigten			
53	Erledigte Verfahren insgesamt	100	100	100
54	darunter: 1)			
55	mit einem Beschuldigten	90,4	90,2	91,3
56	mit zwei Beschuldigten	7,2	7,3	6,3
57	mit drei Beschuldigten	1,5	1,5	1,4
58	mit vier bis zehn Beschuldigten	0,8	1,0	0,9
59	mit elf und mehr Beschuldigten	0,0	0,0	0,1

1) Die durch Antrag auf Durchführung eines objektives Verfahren erledigten Verfahren sind in der nachstehenden Aufgliederung nicht enthalten.

## 2 Von der Staatsanwaltschaft beim Landgericht und von der Anwaltschaft erledigte Ermittlungsverfahren

### 2.4 Zahl der 2018 von Ermittlungsverfahren betroffenen Personen

#### 2.4.2 Prozent

Württemberg	Bayern				Berlin	Brandenburg	Bremen	Hamburg	Hessen	Lfd. Nr.
Bezirk	zusammen	OLG-Bezirk								
Stuttgart		München	Nürnberg	Bamberg						
100	100	100	100	100	100	100	100	100	100	1
8,4	8,6	8,1	9,1	9,8	6,8	9,1	7,9	7,5	7,2	2
8,2	8,4	7,9	8,8	9,4	6,5	8,9	7,5	7,3	6,9	3
0,7	0,7	0,7	0,6	0,8	0,5	0,4	0,6	0,5	0,5	4
0,8	0,7	0,7	0,6	0,9	0,4	0,4	0,5	0,3	0,5	5
4,0	4,3	3,8	5,1	4,8	3,9	5,6	4,2	4,7	3,8	6
2,7	2,7	2,7	2,4	2,9	1,8	2,4	2,3	1,8	2,1	7
0,3	0,3	0,2	0,3	0,4	0,2	0,2	0,4	0,3	0,3	8
0,0	0,0	0,0	0,0	0,0	0,0	0,0	0,0	0,0	0,0	9
0,2	0,2	0,2	0,2	0,3	0,2	0,1	0,3	0,2	0,2	10
0,1	0,1	0,0	0,0	0,1	0,0	0,0	0,0	0,0	0,0	11
14,6	12,6	12,4	12,9	12,6	8,4	6,3	10,8	7,3	8,4	12
0,1	0,1	0,1	0,1	0,0	0,1	0,0	0,2	0,0	0,0	13
14,6	12,5	12,4	12,8	12,6	8,3	6,2	10,6	7,3	8,4	14
3,2	3,9	4,3	3,8	3,0	1,5	3,5	3,6	3,9	3,6	15
0,2	0,1	0,2	0,0	0,1	0,0	0,3	0,0	0,4	0,2	16
0,0	0,0	0,0	0,0	0,0	0,0	0,2	0,0	0,2	0,2	17
2,8	3,5	3,8	3,4	2,6	1,4	2,8	3,4	3,2	3,0	18
0,0	0,0	0,0	0,0	0,0	0,0	0,1	0,0	0,0	0,1	19
0,0	0,0	0,0	0,0	0,0	0,0	0,0	-	0,0	0,0	20
0,1	0,0	0,0	-	-	0,0	-	-	0,0	0,0	21
-	-	-	-	-	0,0	-	-	-	0,0	22
0,0	0,0	0,0	0,0	0,0	0,0	0,0	0,0	0,1	0,1	23
-	-	-	-	-	0,0	0,0	0,0	0,0	0,0	24
0,0	0,3	0,3	0,3	0,3	0,0	0,0	0,1	0,0	0,1	25
19,4	18,9	18,7	19,8	18,4	25,1	23,9	28,1	31,2	31,3	26
0,2	0,3	0,4	0,2	0,2	0,1	0,2	0,1	0,1	0,2	27
-	-	-	-	-	0,0	-	0,0	0,0	0,0	28
0,0	0,1	0,1	0,0	0,1	0,0	0,0	0,0	0,0	0,0	29
0,1	0,1	0,1	0,1	0,1	0,0	0,1	0,0	0,1	0,2	30
0,0	0,0	0,0	0,0	0,1	0,1	0,3	0,1	0,1	0,3	31
2,3	2,2	2,0	2,9	2,2	5,4	3,3	4,4	5,7	5,1	32
0,0	0,0	0,0	0,0	0,0	0,0	0,1	0,2	0,0	0,0	33
5,5	5,0	4,7	6,2	4,5	7,7	6,0	9,4	8,2	7,7	34
6,2	7,3	7,8	6,0	7,4	7,6	9,7	10,4	10,9	12,4	35
1,8	0,9	1,0	0,5	1,0	1,9	1,8	2,1	1,8	1,7	36
2,1	1,7	1,5	2,4	1,6	0,6	1,0	0,4	2,2	1,7	37
1,2	1,2	1,0	1,4	1,3	1,7	1,6	1,1	2,1	2,2	38
0,1	0,2	0,2	0,1	0,2	0,8	0,4	0,0	0,0	0,2	39
28,5	28,7	28,6	29,6	28,1	38,8	32,8	23,6	34,1	27,5	40
0,0	0,0	0,0	0,0	0,0	0,0	0,0	0,0	0,0	0,0	41
0,0	0,6	0,6	0,7	0,3	0,5	1,6	0,2	0,2	0,2	42
0,3	0,3	0,3	0,2	0,4	0,5	0,1	0,2	0,0	0,1	43
5,4	2,8	2,5	3,2	3,7	1,8	5,7	4,0	0,0	3,0	44
4,5	11,3	12,0	10,5	10,0	0,7	3,2	3,0	0,0	4,5	45
6,0	6,8	6,7	5,7	8,7	5,5	7,4	5,0	4,3	8,2	46
0,0	0,0	0,1	0,0	0,0	0,0	0,1	0,0	0,6	0,0	47
6,2	4,8	5,2	4,1	4,6	9,3	5,8	13,6	10,5	5,2	48
3,5	0,3	0,4	0,4	0,3	0,3	0,2	0,0	0,3	0,5	49
100	100	100	100	100	100	100	100	100	100	50
89,0	91,5	92,2	89,2	92,3	92,1	92,1	91,6	91,7	92,1	51
8,2	6,5	5,9	8,4	5,8	5,8	5,9	6,4	6,5	5,8	52
1,7	1,2	1,2	1,5	1,1	1,3	1,2	1,2	1,2	1,4	53
1,0	0,7	0,7	0,8	0,7	0,8	0,7	0,7	0,7	0,7	54
0,0	0,0	0,0	0,0	0,0	0,0	0,0	0,0	0,0	0,0	55

## 2 Von der Staatsanwaltschaft beim Landgericht und von der Amtsanwaltschaft erledigte Ermittlungsverfahren

2.4 Zahl der 2018 von Ermittlungsverfahren betroffenen Personen

2.4.2 Prozent

Lfd. Nr.	Betroffene Personen	Mecklenburg-Vorpommern	Niedersachsen			Nordrhein-		
			zusammen	OLG-Bezirk			zusammen	OLG-Düsseldorf
				Braunschweig	Celle	Oldenburg		
1	<b>Personen, gegen die ermittelt wurde</b> .....	<b>100</b>	<b>100</b>	<b>100</b>	<b>100</b>	<b>100</b>	<b>100</b>	
2	Personen, die angeklagt wurden .....	7,9	7,1	5,4	7,2	8,3	10,7	
3	vor dem Amtsgericht .....	7,8	7,0	5,3	7,0	8,0	10,4	
4	Schöffengericht .....	0,5	0,4	0,3	0,4	0,5	0,6	
5	Jugendschöffengericht .....	0,5	0,4	0,4	0,4	0,5	0,8	
6	Strafrichter .....	4,8	3,5	2,5	3,6	4,0	6,2	
7	Jugendrichter .....	2,1	2,6	2,1	2,6	3,0	2,8	
8	vor dem Landgericht .....	0,2	0,2	0,1	0,2	0,2	0,3	
9	Schwurgericht .....	0,0	0,0	0,0	0,0	0,0	0,0	
10	Große Strafkammer .....	0,1	0,1	0,1	0,1	0,1	0,2	
11	Jugendkammer .....	0,1	0,0	0,0	0,1	0,1	0,0	
12	Personen, gegen die Strafbefehl beantragt wurde .....	9,8	9,1	8,1	8,9	10,0	8,1	
13	mit Freiheitsstrafe auf Bewährung .....	0,1	0,1	0,1	0,1	0,2	0,1	
14	ohne Freiheitsstrafe .....	9,7	8,9	8,0	8,8	9,9	8,0	
15	Personen, deren Ermittlungsverfahren unter Auflagen eingestellt wurden gemäß .....	3,6	3,4	2,6	3,2	4,2	2,7	
16	§ 153a Abs. 1 Satz 2 Nr. 5 StPO ( Täter-Opfer-Ausgleich ) .....	0,1	0,4	0,5	0,3	0,5	0,2	
17	§ 153a Abs. 1 Satz 2 Nr. 1 StPO ( Schadenswiedergutmachung ) .....	0,3	0,2	0,1	0,2	0,3	0,1	
18	§ 153a Abs. 1 Satz 2 Nr. 2 ( Geldbetrag für gemeinnützige Einrichtung oder Staatskasse ) .....	2,9	2,6	1,9	2,5	3,2	2,3	
19	§ 153a Abs. 1 Satz 2 Nr. 3 StPO ( sonstige gemeinnützige Leistung ) .....	0,1	0,1	0,1	0,2	0,1	0,1	
20	§ 153a Abs. 1 Satz 2 Nr. 4 StPO ( Unterhaltspflicht ) .....	0,0	0,0	0,0	0,0	0,0	0,0	
21	§ 153a Abs. 1 Satz 2 Nr. 6 StPO ( Teilnahme an einem sozialen Trainingskurs ) .....	0,0	0,0	0,0	0,0	0,0	0,0	
22	§ 153a Abs. 1 Satz 2 Nr. 7 ( Teilnahmen an einem Aufbauseminar nach § 2b Abs. 2 Satz 2 oder § 4 Abs. 8 Satz 4 StVG ) .....	-	0,0	0,0	0,0	0,0	0,0	
23	§ 153a Abs. 1 Satz 2 ( sonstige Auflagen oder Weisungen ) .....	0,1	0,1	0,0	0,1	0,1	0,0	
24	§ 37 Abs. 1 BtMG bzw. § 38 Abs. 2 i.V.m. § 37 Abs. 1 BtMG ( Vorläufiges Absehen von der öffentlichen Klage ) .....	-	-	-	-	-	0,0	
25	§ 45 Abs. 3 JGG ( Jugendrichterliche Maßnahme ) .....	0,1	0,0	0,0	0,0	0,0	0,0	
26	Personen, deren Ermittlungsverfahren ohne Auflagen eingestellt wurden gemäß .....	21,3	20,8	15,5	23,3	20,1	25,2	
27	§ 154b Abs. 1 - 3 StPO ( Auslieferung/Ausweisung ) .....	0,1	0,1	0,1	0,1	0,1	0,1	
28	§ 154c StPO ( Erpressung/Nötigung ) .....	-	0,0	-	0,0	-	-	
29	§ 153c StPO ( Auslandsstat ) .....	0,0	0,3	0,0	0,6	0,0	0,0	
30	§ 154d StPO ( Fristbestimmung zur oder Einstellung wegen Klärung einer Vorfrage ) .....	0,2	0,1	0,1	0,1	0,1	0,0	
31	§ 154e StPO ( Absehen von der Erhebung des öffentlichen Klage ) .....	0,1	0,1	0,2	0,1	0,1	0,3	
32	§ 154f StPO ( Abwesenheit des Beschuldigten oder wegen eines anderen in seiner Person liegenden Hindernisses ) .....	2,0	2,9	2,3	3,2	2,8	3,4	
33	§ 153b Abs. 1 StPO, § 29 Abs. 5 BtMG ( Absehen von Klage ) .....	0,0	0,1	0,0	0,1	0,1	0,0	
34	§ 154 Abs. 1 StPO ( Unwesentliche Nebenstraftat ) .....	6,2	5,8	4,9	6,4	5,5	7,3	
35	§ 153 Abs. 1 StPO ( Bagatellsache ) .....	8,6	7,5	4,6	8,8	7,2	10,1	
36	§ 45 Abs. 1 JGG ( Absehen von der Verfolgung ) .....	1,6	1,2	1,1	1,3	1,1	1,8	
37	§ 45 Abs. 2 JGG ( Erzieherische Maßnahme ) .....	1,1	1,2	1,2	1,0	1,6	0,9	
38	§ 31a Abs. 1 BtMG ( Absehen von der Verfolgung ) .....	1,6	1,5	1,0	1,6	1,6	1,2	
39	Schuldunfähigkeit des Beschuldigten ( § 20 StGB ) .....	0,3	0,1	0,1	0,1	0,1	0,2	
40	Einstellung gemäß § 170 Abs. 2 StPO .....	34,1	34,5	48,8	31,4	29,7	32,1	
41	Personen, gegen die beantragt wurde Eröffnung eines Sicherungsverfahrens .....	0,0	0,0	0,0	0,0	0,0	0,0	
42	Entscheidung im beschleunigten Verfahren ( § 417 StPO ) .....	0,0	0,2	0,0	0,3	0,3	0,2	
43	vereinfachtes Jugendverfahren ( § 76 JGG ) .....	0,2	0,1	0,1	0,1	0,1	0,1	
44	Personen, gegen die d. Ermittlungsverfahren auf sonstige Art erledigt wurde Verweisung auf den Weg der Privatklage .....	5,0	3,5	2,9	3,9	3,1	5,8	
45	Abgabe an die Verwaltungsbehörde als Ordnungswidrigkeit ( §§ 41 Abs.2, § 43 OWiG ) .....	4,0	7,0	5,6	6,5	8,8	1,4	
46	Abgabe an eine andere Staatsanwaltschaft .....	5,2	6,1	4,3	6,3	7,0	6,0	
47	Vorläufige Einstellung .....	0,0	0,0	0,0	0,0	0,0	0,3	
48	Verbindung mit einer anderen Sache .....	7,9	7,9	6,4	8,4	8,0	6,7	
49	Anderweitige Erledigung .....	0,5	0,3	0,1	0,3	0,3	0,4	
50	Verfahren nach Zahl der Beschuldigten Erledigte Verfahren insgesamt .....	100	100	100	100	100	100	
51	darunter: 1) mit einem Beschuldigten .....	90,0	89,3	91,9	88,2	89,4	88,5	
52	mit zwei Beschuldigten .....	7,6	8,1	6,1	9,0	8,1	8,8	
53	mit drei Beschuldigten .....	1,5	1,6	1,2	1,7	1,5	1,7	
54	mit vier bis zehn Beschuldigten .....	0,9	1,0	0,8	1,1	0,9	1,0	
55	mit elf und mehr Beschuldigten .....	0,0	0,0	0,0	0,0	0,0	0,0	

1) Die durch Antrag auf Durchführung eines objektives Verfahren erledigten Verfahren sind in der nachstehenden Aufgliederung nicht enthalten.

## 2 Von der Staatsanwaltschaft beim Landgericht und von der Anwaltschaft erledigte Ermittlungsverfahren

### 2.4 Zahl der 2018 von Ermittlungsverfahren betroffenen Personen

#### 2.4.2 Prozent

Westfalen		Rheinland-Pfalz			Saarland	Sachsen	Sachsen-Anhalt	Schleswig-Holstein	Thüringen	Lfd. Nr.
Bezirk		zusammen	OLG-Bezirk							
Hamm	Köln		Koblenz	Zwei- brücken						
100	100	100	100	100	100	100	100	100	100	1
11,9	11,2	6,8	7,5	5,6	11,7	11,1	7,8	7,6	10,4	2
11,6	10,9	6,6	7,3	5,4	11,4	10,8	7,5	7,4	10,2	3
0,7	0,6	0,5	0,6	0,5	0,9	0,8	0,5	0,6	0,7	4
0,9	0,7	0,6	0,7	0,5	0,8	0,8	0,5	0,4	0,6	5
6,7	7,0	3,5	3,9	3,0	6,6	6,9	4,7	4,1	6,5	6
3,2	2,6	1,9	2,2	1,5	3,1	2,4	1,9	2,3	2,4	7
0,3	0,2	0,2	0,2	0,2	0,3	0,2	0,2	0,2	0,2	8
0,0	0,0	0,0	0,0	0,0	0,0	0,0	0,0	0,0	0,0	9
0,2	0,2	0,1	0,2	0,1	0,2	0,2	0,1	0,1	0,1	10
0,1	0,0	0,0	0,1	0,0	0,1	0,0	0,0	0,0	0,0	11
8,0	6,5	8,9	8,6	9,4	10,3	12,2	9,2	5,3	10,3	12
0,0	0,0	0,1	0,1	0,1	0,0	0,0	0,0	0,0	0,0	13
8,0	6,5	8,8	8,5	9,3	10,3	12,2	9,1	5,3	10,3	14
2,7	2,9	4,0	4,0	4,0	1,0	1,9	3,3	3,6	1,5	15
0,2	0,1	0,4	0,3	0,5	0,1	0,1	0,3	0,2	0,0	16
0,2	0,1	0,3	0,3	0,2	0,0	0,0	0,2	0,3	0,0	17
2,3	2,5	3,2	3,2	3,1	0,7	1,7	2,5	2,6	1,4	18
0,1	0,0	0,1	0,1	0,1	-	0,0	0,2	0,1	0,0	19
0,0	0,0	0,0	0,0	0,0	0,0	0,0	0,0	0,0	0,0	20
0,0	0,0	-	-	-	-	0,0	-	0,0	0,0	21
0,0	0,0	-	-	-	-	0,0	-	0,0	-	22
0,0	0,1	0,1	0,1	0,1	0,0	0,0	0,1	0,0	0,0	23
0,0	0,0	0,0	0,0	-	-	-	0,0	0,0	-	24
0,0	0,0	0,0	0,0	0,0	0,1	0,0	0,0	0,4	0,0	25
25,1	27,1	19,6	19,4	19,9	24,3	23,4	21,4	27,4	24,6	26
0,1	0,1	0,1	0,1	0,1	0,3	0,6	0,0	0,1	0,2	27
-	-	-	-	-	-	-	-	0,0	-	28
0,0	0,0	0,0	0,0	0,0	0,0	0,0	0,0	0,0	0,0	29
0,0	0,0	0,0	0,0	0,1	0,2	0,1	0,1	0,1	0,2	30
0,6	0,1	0,1	0,1	0,2	0,0	0,1	0,1	0,1	0,2	31
3,8	2,9	0,0	0,0	0,0	2,9	3,3	1,7	2,9	1,9	32
0,1	0,0	0,0	0,0	0,0	0,0	0,0	0,0	0,0	0,1	33
7,3	7,6	6,6	6,0	7,5	7,4	7,2	5,8	6,2	7,7	34
9,4	12,4	8,8	9,0	8,5	10,1	8,2	9,8	12,7	9,5	35
1,8	2,0	1,1	1,0	1,2	1,8	1,4	1,6	1,8	1,6	36
0,9	0,7	1,4	1,6	1,2	0,6	1,7	1,1	0,6	1,8	37
1,2	1,2	1,3	1,4	1,1	0,9	0,7	1,1	2,9	1,3	38
0,2	0,1	0,1	0,1	0,2	0,2	0,2	0,2	0,1	0,1	39
31,9	32,4	28,9	28,0	30,4	30,7	31,3	35,7	31,5	30,6	40
0,0	0,0	0,0	0,0	0,0	0,0	0,0	0,0	0,0	0,0	41
0,1	0,3	0,0	0,0	0,0	0,0	0,1	0,2	0,1	0,0	42
0,0	0,0	0,0	0,0	0,0	0,2	0,1	0,1	0,1	0,1	43
5,9	6,4	4,5	4,2	4,9	5,8	3,9	5,8	5,5	5,5	44
2,0	0,2	10,0	10,6	9,0	7,0	4,4	4,5	6,9	4,9	45
6,2	5,3	8,4	9,4	6,9	4,0	4,5	5,8	6,7	4,5	46
0,4	0,4	2,8	2,8	2,8	0,0	0,0	0,1	0,0	0,0	47
5,0	7,0	5,8	5,2	6,7	4,6	7,0	5,9	4,8	7,2	48
0,4	0,4	0,1	0,0	0,1	0,1	0,0	0,1	0,3	0,1	49
100	100	100	100	100	100	100	100	100	100	50
88,4	89,4	92,2	92,1	92,3	92,4	91,3	90,5	88,0	92,5	51
8,9	8,0	6,0	6,2	5,8	5,9	6,3	7,3	9,5	5,7	52
1,7	1,6	1,1	1,1	1,2	1,2	1,4	1,5	1,6	1,2	53
1,0	0,9	0,6	0,6	0,7	0,6	0,9	0,7	0,9	0,7	54
0,0	0,0	0,0	0,0	0,0	0,0	0,0	0,0	0,0	0,0	55

### 3 Von der Staatsanwaltschaft beim Landgericht und von der Anwaltschaft erledigte Ermittlungsverfahren nach ausgewählten Sachgebieten

3.1 Erledigte Ermittlungsverfahren 2018 in Strafsachen mit dem Sachgebiet "Straftaten gegen die sexuelle Selbstbestimmung" nach Ländern \*)

3.1.1 Einleitungs- und Erledigungsart

Lfd. Nr.	Einleitungsart Erledigungsart	Deutschland	Baden-	
			zusammen	OLG-Karlsruhe
<b>Anzahl</b>				
1	<b>Erledigte Verfahren insgesamt</b>	<b>71 972</b>	<b>7 539</b>	<b>3 377</b>
2	dar. Verfahren der organisierten Kriminalität	70	-	-
3	Jugendschutzsachen	11 898	446	143
<b>eingeleitet durch</b>				
4	Polizei	60 345	6 607	2 823
5	Staatsanwaltschaft	11 492	919	547
6	Steuer-/Zollfahndungsstelle	12	2	2
7	Verwaltungsbehörde	123	11	5
<b>beendet durch</b>				
8	Anklage	10 512	1 011	380
9	vor dem Schwurgericht	2	-	-
10	vor der großen Strafkammer	710	82	47
11	vor der Jugendkammer	575	84	52
12	vor dem Schöffengericht	1 559	181	55
13	vor dem Jugendschöffengericht	1 668	168	68
14	vor dem Strafrichter	3 520	279	99
15	vor dem Jugendrichter	2 478	217	59
16	Antrag auf Eröffnung eines Sicherungsverfahrens	33	4	3
17	Antrag auf Durchführung eines objektiven Verfahrens	-	-	-
18	Antrag auf Entscheidung im beschleunigten Verfahren (§ 417 StPO)	25	-	-
19	Antrag auf vereinfachtes Jugendverfahren (§ 76 JGG)	85	19	11
20	Antrag auf Erlass eines Strafbefehls	4 250	964	403
21	mit Freiheitsstrafe auf Bewährung	383	74	44
22	ohne Freiheitsstrafe	3 867	890	359
23	Einstellung mit Auflage nach § 153a StPO	1 360	131	55
24	Täter-Opfer-Ausgleich (Abs. 1 Satz 2 Nr. 5)	129	27	21
25	Schadenswiedergutmachung (Abs. 1 Satz 2 Nr. 1)	43	-	-
26	Geldbetrag für gemeinnützige Einrichtung oder Staatskasse (Abs. 1 Satz 2 Nr. 2)	1 033	95	33
27	sonstige gemeinnützige Leistung (Abs. 1 Satz 2 Nr. 3)	39	1	1
28	Unterhaltungspflicht (Abs. 1 Satz 2 Nr. 4)	1	-	-
29	Teilnahme an einem sozialen Trainingskurs (Abs. 1 Satz 2 Nr. 6)	7	1	-
30	Teilnahme an einem Aufbauseminar nach § 2b Abs. 2 Satz 2 oder an einem Fahreignungsseminar nach § 4a StVG (Abs. 1 Satz 2 Nr. 7 StPO)	5	-	-
31	sonstige Auflagen oder Weisungen (Abs. 1 Satz 2)	103	7	-
32	Einstellung mit Auflage nach § 37 Abs. 1 oder § 38 Abs. 2 i. V. m. § 37 Abs. 1 BtMG	-	-	-
33	Einstellung nach § 45 JGG	2 212	308	141
34	da die Voraussetzungen des § 153 StPO vorliegen (Abs. 1)	884	77	30
35	da eine erzieherische Maßnahme durchgeführt oder eingeleitet ist (Abs. 2)	1 178	221	103
36	da eine jugendrichterliche Ermahnung, Weisung oder Auflage erteilt wurde (Abs. 3)	150	10	8
37	Einstellung wegen Geringfügigkeit (§ 153 Abs. 1 StPO)	2 523	178	71
38	Einstellung nach § 153b Abs. 1 StPO, da die Voraussetzungen für ein Absehen von Strafe vorliegen	9	-	-
39	Einstellung bei Auslandstat (§ 153c StPO)	27	6	5
40	Einstellung bei unwesentlicher Nebenstraftat (§ 154 Abs. 1 StPO)	2 410	200	73
41	Einstellung bei Auslieferung oder Ausweisung des Beschuldigten (§ 154b Abs. 1 bis 3 StPO)	59	12	7
42	Einstellung bei Opfer einer Nötigung oder Erpressung (§ 154c StPO)	-	-	-
43	Fristbestimmung zur oder Einstellung wegen Klärung einer Vorfrage (§ 154d StPO)	5	1	-
44	Absehen von der Erhebung der öffentlichen Klage (§ 154e StPO)	26	1	-
45	Einstellung wegen Abwesenheit des Beschuldigten oder wegen eines anderen in seiner Person liegenden Hindernisses (§ 154f StPO)	1 320	137	70
46	Einstellung nach § 31a Abs. 1 BtMG	5	-	-
47	Einstellung wegen Schuldunfähigkeit (§ 20 StGB)	187	14	9
48	Einstellung nach § 170 Abs. 2 StPO	31 698	3 321	1 548
49	sonstige (vorläufige) Einstellung	125	-	-
50	Verweisung auf den Weg der Privatklage	444	16	5
51	Abgabe an die Verwaltungsbehörde als Ordnungswidrigkeit (§ 41 Abs. 2, § 43 OWiG)	228	43	20
52	Abgabe an eine andere Staatsanwaltschaft	9 536	728	355
53	Verbindung mit einer anderen Sache	4 311	433	215
54	sonstige Erledigungsart	582	12	6
<b>Unter den insgesamt erledigten Verfahren (lfd. Nr. 1) waren Verfahren 1)</b>				
55	mit einem Beschuldigten	66 555	6 956	3 127
56	mit zwei Beschuldigten	4 169	424	163
57	mit drei Beschuldigten	817	99	47
58	mit vier bis zehn Beschuldigten	414	54	35
59	mit elf und mehr Beschuldigten	17	6	5
60	Zahl der von Ermittlungsverfahren insgesamt betroffenen Personen	79 705	8 527	3 916

\*) Einschl. Verfahren wegen Verbreitung pornographischer Schriften.

1) Die durch Antrag auf Durchführung eines objektives Verfahren erledigten Verfahren sind in der nachstehenden Aufgliederung nicht enthalten.



### 3 Von der Staatsanwaltschaft beim Landgericht und von der Amtsanwaltschaft erledigte Ermittlungsverfahren nach ausgewählten Sachgebieten

3.1 Erledigte Ermittlungsverfahren 2018 in Strafsachen mit dem Sachgebiet "Straftaten gegen die sexuelle Selbstbestimmung" nach Ländern \*)

3.1.1 Einleitungs- und Erledigungsart

Württemberg Bezirk Stuttgart	Bayern				Berlin	Brandenburg	Bremen	Hamburg	Hessen	Lfd. Nr.
	zusammen	OLG-Bezirk								
		München	Nürnberg	Bamberg						
<b>Anzahl</b>										
4 162	8 099	4 619	1 847	1 633	3 411	2 621	716	1 391	6 518	1
-	1	1	-	-	30	-	-	-	14	2
303	1 565	745	691	129	1 067	1 035	128	263	625	3
3 784	7 177	3 980	1 722	1 475	2 653	2 013	547	1 075	5 394	4
372	910	631	124	155	742	604	168	315	1 110	5
-	-	-	-	-	-	-	-	-	4	6
6	12	8	1	3	16	4	1	1	10	7
631	1 246	769	224	253	565	397	118	191	766	8
-	-	-	-	-	-	-	1	-	-	9
35	103	56	23	24	39	12	22	16	41	10
32	59	38	11	10	31	14	5	5	40	11
126	203	137	36	30	122	68	9	32	116	12
100	225	143	33	49	52	64	10	8	113	13
180	354	233	56	65	200	134	49	99	290	14
158	302	162	65	75	121	105	22	31	166	15
1	12	10	1	1	3	-	-	-	-	16
-	-	-	-	-	-	-	-	-	-	17
-	4	1	2	1	-	1	2	-	-	18
8	19	9	6	4	19	2	3	-	4	19
561	762	465	172	125	135	71	38	56	228	20
30	77	52	19	6	4	7	2	-	19	21
531	685	413	153	119	131	64	36	56	209	22
76	130	82	35	13	24	54	10	35	140	23
6	11	10	1	-	1	4	-	7	3	24
-	1	1	-	-	2	4	-	2	4	25
62	114	71	31	12	18	45	10	25	111	26
-	1	-	-	1	-	-	-	-	5	27
-	-	-	-	-	-	-	-	-	1	28
1	-	-	-	-	-	-	-	-	5	29
-	-	-	-	-	3	-	-	-	2	30
7	3	-	3	-	-	1	-	1	9	31
-	-	-	-	-	-	-	-	-	-	32
167	273	142	85	46	46	71	8	34	190	33
47	64	30	18	16	26	44	2	8	40	34
118	155	77	55	23	20	26	4	24	135	35
2	54	35	12	7	-	1	2	2	15	36
107	174	89	55	30	55	84	31	43	209	37
-	-	-	-	-	-	1	-	-	2	38
1	1	1	-	-	-	-	1	-	1	39
127	235	112	67	56	111	64	24	59	190	40
5	3	2	-	1	1	-	-	-	7	41
-	-	-	-	-	-	-	-	-	-	42
1	-	-	-	-	-	-	-	-	3	43
1	1	1	-	-	3	4	-	1	4	44
67	146	99	30	17	136	37	24	54	162	45
-	2	1	-	1	-	1	-	-	-	46
5	34	22	3	9	25	13	-	-	17	47
1 773	3 492	1 987	817	688	1 701	1 195	229	697	1 980	48
-	1	-	-	1	-	1	-	13	-	49
11	19	9	3	7	8	37	1	-	9	50
23	68	55	8	5	3	-	2	-	3	51
373	1 068	523	242	303	193	435	119	119	1 879	52
218	400	234	97	69	368	147	105	84	324	53
6	9	6	-	3	15	6	1	5	400	54
3 829	7 544	4 314	1 690	1 540	3 185	2 460	672	1 283	5 949	55
261	440	231	127	82	167	138	36	80	445	56
52	77	47	23	7	39	15	5	18	82	57
19	36	26	7	3	18	8	3	10	42	58
1	2	1	-	1	2	-	-	-	-	59
4 611	8 839	5 046	2 045	1 748	3 757	2 817	775	1 556	7 268	60

### 3 Von der Staatsanwaltschaft beim Landgericht und von der Anwaltschaft erledigte Ermittlungsverfahren nach ausgewählten Sachgebieten

3.1 Erledigte Ermittlungsverfahren 2018 in Strafsachen mit dem Sachgebiet "Straftaten gegen die sexuelle Selbstbestimmung" nach Ländern \*)

3.1.1 Einleitungs- und Erledigungsart

Lfd. Nr.	Einleitungsart ----- Erledigungsart	Mecklenburg-Vorpommern	Niedersachsen			Nordrhein-		
			zusammen	OLG-Bezirk			zusammen	OLG-Düsseldorf
				Braunschweig	Celle	Oldenburg		
<b>Anzahl</b>								
1	<b>Erledigte Verfahren insgesamt</b> .....	2 214	7 343	991	4 542	1 810	17 260	5 086
2	dar. Verfahren der organisierten Kriminalität .....	-	1	-	-	1	18	9
3	Jugendschutzsachen .....	524	1 213	258	428	527	3 296	1 419
<b>eingeleitet durch</b>								
4	Polizei .....	1 952	5 672	802	3 431	1 439	14 263	4 283
5	Staatsanwaltschaft .....	258	1 662	187	1 107	368	2 962	784
6	Steuer-/Zollfahndungsstelle .....	1	1	-	1	-	-	-
7	Verwaltungsbehörde .....	3	8	2	3	3	35	19
<b>beendet durch</b>								
8	Anklage .....	206	969	131	595	243	3 102	702
9	vor dem Schwurgericht.....	-	1	1	-	-	-	-
10	vor der großen Strafkammer.....	5	47	11	24	12	239	38
11	vor der Jugendkammer.....	17	60	18	30	12	135	32
12	vor dem Schöffengericht.....	19	108	18	48	42	421	93
13	vor dem Jugendschöffengericht.....	34	145	24	66	55	496	144
14	vor dem Strafrichter.....	51	336	10	285	41	1 128	204
15	vor dem Jugendrichter.....	80	272	49	142	81	683	191
16	Antrag auf Eröffnung eines Sicherungsverfahrens.....	1	1	1	-	-	1	-
17	Antrag auf Durchführung eines objektiven Verfahrens.....	-	-	-	-	-	-	-
18	Antrag auf Entscheidung im beschleunigten Verfahren (§ 417 StPO).....	-	1	-	1	-	16	5
19	Antrag auf vereinfachtes Jugendverfahren (§ 76 JGG).....	-	5	-	5	-	6	4
20	Antrag auf Erlass eines Strafbefehls .....	123	324	83	135	106	777	328
21	mit Freiheitsstrafe auf Bewährung .....	7	40	15	16	9	70	39
22	ohne Freiheitsstrafe .....	116	284	68	119	97	707	289
23	Einstellung mit Auflage nach § 153a StPO .....	61	189	22	145	22	292	116
24	Täter-Opfer-Ausgleich (Abs.1 Satz 2 Nr. 5).....	2	14	9	1	4	23	2
25	Schadenswiedergutmachung (Abs.1 Satz 2 Nr. 1).....	2	1	-	1	-	22	8
26	Geldbetrag für gemeinnützige Einrichtung oder Staatskasse (Abs. 1 Satz 2 Nr. 2).....	48	117	13	89	15	232	103
27	sonstige gemeinnützige Leistung (Abs. 1 Satz 2 Nr. 3).....	2	16	-	14	2	6	1
28	Unterhaltspflicht (Abs. 1 Satz 2 Nr. 4).....	-	-	-	-	-	-	-
29	Teilnahme an einem sozialen Trainingskurs (Abs. 1 Satz 2 Nr. 6).....	-	-	-	-	-	1	1
30	Teilnahme an einem Aufbauseminar nach § 2b Abs. 2 Satz 2 oder an einem Fahreignungsseminar nach § 4a StVG (Abs. 1 Satz 2 Nr. 7 StPO).....	-	-	-	-	-	-	-
31	sonstige Auflagen oder Weisungen (Abs. 1 Satz 2).....	7	41	-	40	1	8	1
32	Einstellung mit Auflage nach § 37 Abs. 1 oder § 38 Abs. 2 i. V. m. § 37 Abs. 1 BtMG .....	-	-	-	-	-	-	-
33	Einstellung nach § 45 JGG .....	57	248	24	187	37	471	142
34	da die Voraussetzungen des § 153 StPO vorliegen (Abs. 1) .....	27	112	11	91	10	256	70
35	da eine erzieherische Maßnahme durchgeführt oder eingeleitet ist (Abs. 2) .....	26	130	13	90	27	207	70
36	da eine jugendrichterliche Ermahnung, Weisung oder Auflage erteilt wurde (Abs. 3) .....	4	6	-	6	-	8	2
37	Einstellung wegen Geringfügigkeit (§ 153 Abs. 1 StPO) .....	90	256	16	192	48	728	252
38	Einstellung nach § 153b Abs. 1 StPO, da die Voraussetzungen für ein Absehen von Strafe vorliegen .....	1	-	-	-	-	1	1
39	Einstellung bei Auslandstat (§ 153c StPO) .....	-	4	1	3	-	2	-
40	Einstellung bei unwesentlicher Nebenstraftat (§ 154 Abs. 1 StPO) .....	151	214	36	150	28	553	166
41	Einstellung bei Auslieferung oder Ausweisung des Beschuldigten (§ 154b Abs. 1 bis 3 StPO) .....	-	4	1	3	-	15	3
42	Einstellung bei Opfer einer Nötigung oder Erpressung (§ 154c StPO) .....	-	-	-	-	-	-	-
43	Fristbestimmung zur oder Einstellung wegen Klärung einer Vorfrage (§ 154d StPO) .....	-	1	1	-	-	-	-
44	Absehen von der Erhebung der öffentlichen Klage (§ 154e StPO) .....	2	1	-	1	-	6	2
45	Einstellung wegen Abwesenheit des Beschuldigten oder wegen eines anderen in seiner Person liegenden Hindernisses (§ 154f StPO) .....	20	103	16	66	21	351	96
46	Einstellung nach § 31a Abs. 1 BtMG .....	-	1	-	1	-	-	-
47	Einstellung wegen Schuldunfähigkeit (§ 20 StGB) .....	7	5	1	3	1	52	10
48	Einstellung nach § 170 Abs. 2 StPO .....	966	3 471	524	2 059	888	8 013	2 438
49	sonstige (vorläufige) Einstellung .....	-	-	-	-	-	34	-
50	Verweisung auf den Weg der Privatklage .....	61	13	2	9	2	211	89
51	Abgabe an die Verwaltungsbehörde als Ordnungswidrigkeit (§ 41 Abs. 2, § 43 OWiG) .....	68	7	1	3	3	3	2
52	Abgabe an eine andere Staatsanwaltschaft .....	210	1 023	74	662	287	1 498	395
53	Verbindung mit einer anderen Sache .....	175	497	57	319	121	1 036	312
54	sonstige Erledigungsart .....	15	6	-	3	3	92	23
<b>Unter den insgesamt erledigten Verfahren (lfd. Nr. 1) waren Verfahren 1)</b>								
55	mit einem Beschuldigten .....	2 066	6 811	930	4 178	1 703	15 659	4 580
56	mit zwei Beschuldigten .....	123	384	45	259	80	1 219	371
57	mit drei Beschuldigten .....	20	95	10	67	18	248	89
58	mit vier bis zehn Beschuldigten .....	5	51	6	36	9	129	44
59	mit elf und mehr Beschuldigten .....	-	2	-	2	-	5	2
60	Zahl der von Ermittlungsverfahren insgesamt betroffenen Personen .....	2 400	8 139	1 079	5 102	1 958	19 592	5 819

\*) Einschl. Verfahren wegen Verbreitung pornographischer Schriften.

1) Die durch Antrag auf Durchführung eines objektives Verfahren erledigten Verfahren sind in der nachstehenden Aufgliederung nicht enthalten.

### 3 Von der Staatsanwaltschaft beim Landgericht und von der Amtsanwaltschaft erledigte Ermittlungsverfahren nach ausgewählten Sachgebieten

3.1 Erledigte Ermittlungsverfahren 2018 in Strafsachen mit dem Sachgebiet "Straftaten gegen die sexuelle Selbstbestimmung" nach Ländern \*)

3.1.1 Einleitungs- und Erledigungsart

Westfalen		Rheinland-Pfalz			Saarland	Sachsen	Sachsen-Anhalt	Schleswig-Holstein	Thüringen	Lfd. Nr.
Bezirk		zusammen	OLG-Bezirk							
Hamm	Köln		Koblenz	Zweibrücken						
<b>Anzahl</b>										
8 584	3 590	4 392	3 098	1 294	684	2 960	1 916	3 139	1 769	1
9	-	2	2	-	2	-	-	2	-	2
908	969	32	18	14	30	794	372	166	342	3
7 051	2 929	3 931	2 771	1 160	599	2 637	1 726	2 523	1 576	4
1 524	654	446	314	132	83	319	188	614	192	5
-	-	1	-	1	-	1	1	1	-	6
9	7	14	13	1	2	3	1	1	1	7
1 824	576	392	301	91	128	565	224	323	309	8
-	-	-	-	-	-	-	-	-	-	9
150	51	29	23	6	7	20	10	20	18	10
94	9	21	15	6	17	26	27	6	28	11
257	71	90	75	15	21	69	25	34	41	12
259	93	67	48	19	15	114	41	58	58	13
686	238	106	78	28	43	192	57	112	90	14
378	114	79	62	17	25	144	64	93	74	15
-	1	2	2	-	-	1	1	1	6	16
-	-	-	-	-	-	-	-	-	-	17
1	10	-	-	-	-	-	-	1	-	18
2	-	2	2	-	-	2	-	-	4	19
341	108	231	164	67	41	172	132	83	113	20
27	4	28	20	8	1	4	34	5	11	21
314	104	203	144	59	40	168	98	78	102	22
129	47	107	68	39	10	34	45	69	29	23
21	-	16	8	8	1	5	10	5	-	24
12	2	1	1	-	-	-	1	3	-	25
88	41	80	53	27	9	26	19	58	26	26
4	1	5	3	2	-	-	-	1	2	27
-	-	-	-	-	-	-	-	-	-	28
-	-	-	-	-	-	-	-	-	-	29
-	-	-	-	-	-	-	-	-	-	30
4	3	5	3	2	-	3	15	2	1	31
-	-	-	-	-	-	-	-	-	-	32
218	111	158	111	47	17	102	55	109	65	33
122	64	80	65	15	7	28	32	51	30	34
93	44	77	46	31	8	70	19	25	31	35
3	3	1	-	1	2	4	4	33	4	36
288	188	187	93	94	41	85	83	228	51	37
-	-	1	1	-	-	1	-	1	1	38
2	-	3	2	1	1	1	-	7	-	39
289	98	160	99	61	30	129	90	106	94	40
11	1	3	2	1	-	5	2	1	6	41
-	-	-	-	-	-	-	-	-	-	42
-	-	-	-	-	-	-	-	-	-	43
4	-	1	1	-	-	-	-	1	1	44
171	84	-	-	-	15	51	23	38	23	45
-	-	-	-	-	-	1	-	-	-	46
28	14	5	3	2	1	7	5	1	1	47
3 794	1 781	1 681	1 045	636	335	1 361	956	1 555	745	48
19	15	73	51	22	-	1	-	1	1	49
105	17	8	2	6	1	10	2	44	4	50
1	-	11	5	6	1	10	2	7	-	51
814	289	1 176	1 021	155	42	248	210	386	202	52
490	234	189	124	65	20	173	83	163	114	53
53	16	2	1	1	1	1	3	14	-	54
7 745	3 334	4 129	2 927	1 202	629	2 816	1 801	2 921	1 674	55
642	206	212	141	71	41	116	88	176	80	56
125	34	33	23	10	11	20	16	28	11	57
69	16	18	7	11	3	8	11	14	4	58
3	-	-	-	-	-	-	-	-	-	59
9 839	3 934	4 739	3 311	1 428	760	3 144	2 077	3 429	1 886	60

### 3 Von der Staatsanwaltschaft beim Landgericht und von der Amtsanwaltschaft erledigte Ermittlungsverfahren nach ausgewählten Sachgebieten

3.1 Erledigte Ermittlungsverfahren 2018 in Strafsachen mit dem Sachgebiet "Straftaten gegen die sexuelle Selbstbestimmung" nach Ländern \*)

3.1.2 Verfahrensdauer

Lfd. Nr.	Verfahrensdauer mehr als ... bis einschließlich... Monate	Einheit	Deutschland	Baden-	
				zusammen	OLG-
					Karlsruhe

#### Verfahrensdauer vom Tag des Eingangs bei der Staats-/ Amtsanwaltschaft bis zur Erledigung durch die Staats-/Amtsanwaltschaft

1	Erledigte Verfahren insgesamt .....	Anzahl	71 972	7 539	3 377
2	bis 1 .....	%	44,5	46,7	46,0
3	1 - 2 .....	%	16,0	14,3	14,5
4	2 - 3 .....	%	9,0	8,2	9,0
5	3 - 6 .....	%	13,1	11,7	12,8
6	6 - 12 .....	%	10,8	12,2	12,2
7	12 - 18 .....	%	3,8	4,4	3,8
8	18 - 24 .....	%	1,5	1,3	0,9
9	24 - 36 .....	%	1,0	0,9	0,7
10	mehr als 36 Monate .....	%	0,4	0,1	0,2
11	Durchschnittliche Verfahrensdauer (arithm. Mittel) .....	Monate	3,4	3,4	3,2
12	dar. erledigt durch Anklage zusammen .....	Anzahl	10 512	1 011	380
13	Durchschnittliche Verfahrensdauer (arithm. Mittel) .....	Monate	6,5	6,5	6,4

#### Verfahrensdauer vom Tag der Einleitung des Ermittlungsverfahrens (bei der Einleitungsbehörde) bis zur Erledigung durch die Staats-/Amtsanwaltschaft

14	Erledigte Verfahren insgesamt .....	Anzahl	71 972	7 539	3 377
15	bis 1 .....	%	13,8	17,5	19,2
16	1 - 2 .....	%	16,5	18,0	18,3
17	2 - 3 .....	%	14,5	12,7	13,2
18	3 - 6 .....	%	26,3	22,0	22,1
19	6 - 12 .....	%	18,2	17,7	17,4
20	12 - 18 .....	%	6,3	7,7	6,4
21	18 - 24 .....	%	2,4	2,4	1,8
22	24 - 36 .....	%	1,4	1,6	1,2
23	mehr als 36 Monate .....	%	0,6	0,4	0,4
24	Durchschnittliche Verfahrensdauer (arithm. Mittel) .....	Monate	5,5	5,4	5,0
25	dar. erledigt durch Anklage zusammen .....	Anzahl	10 512	1 011	380
26	Durchschnittliche Verfahrensdauer (arithm. Mittel) .....	Monate	8,4	8,2	7,8

#### Verfahrensdauer vom Tag der Einleitung des Ermittlungsverfahrens (bei der Einleitungsbehörde) bis zum Eingang bei der Staats-/Amtsanwaltschaft

27	Erledigte Verfahren insgesamt .....	Anzahl	71 972	7 539	3 377
28	bis 1 .....	%	45,8	53,6	58,8
29	1 - 2 .....	%	20,7	18,5	17,8
30	2 - 3 .....	%	12,7	9,2	8,1
31	3 - 6 .....	%	14,8	11,4	9,7
32	6 - 12 .....	%	4,7	4,8	4,2
33	12 - 18 .....	%	0,9	1,4	0,7
34	18 - 24 .....	%	0,3	0,4	0,3
35	24 - 36 .....	%	0,2	0,4	0,4
36	mehr als 36 Monate .....	%	0,1	0,2	0,1
37	Durchschnittliche Verfahrensdauer (arithm. Mittel) .....	Monate	2,1	2,0	1,8
38	dar. erledigt durch Anklage zusammen .....	Anzahl	10 512	1 011	380
39	Durchschnittliche Verfahrensdauer (arithm. Mittel) .....	Monate	1,9	1,7	1,4

\*) Einschl. Verfahren wegen Verbreitung pornographischer Schriften.

### 3 Von der Staatsanwaltschaft beim Landgericht und von der Amtsanwaltschaft erledigte Ermittlungsverfahren nach ausgewählten Sachgebieten

3.1 Erledigte Ermittlungsverfahren 2018 in Strafsachen mit dem Sachgebiet "Straftaten gegen die sexuelle Selbstbestimmung" nach Ländern \*)

3.1.2 Verfahrensdauer

Württemberg	Bayern				Berlin	Brandenburg	Bremen	Hamburg	Hessen	Lfd. Nr.
Bezirk	OLG-Bezirk									
Stuttgart	zusammen	München	Nürnberg	Bamberg						

#### Verfahrensdauer vom Tag des Eingangs bei der Staats-/ Amtsanwaltschaft bis zur Erledigung durch die Staats-/Amtsanwaltschaft

4 162	8 099	4 619	1 847	1 633	3 411	2 621	716	1 391	6 518	1
47,3	47,1	43,6	55,3	47,6	53,0	39,1	29,2	32,9	40,9	2
14,1	16,4	17,1	14,8	16,3	11,8	19,7	17,5	17,0	21,4	3
7,6	9,3	10,1	7,1	9,5	6,4	8,9	9,6	9,1	7,8	4
10,9	13,7	14,7	11,3	13,8	14,2	13,9	10,8	14,5	12,1	5
12,3	10,1	10,7	8,6	9,9	8,6	9,3	14,2	11,1	10,5	6
4,9	2,7	3,1	2,3	2,0	2,8	2,7	9,6	5,0	3,9	7
1,7	0,6	0,6	0,3	0,7	1,6	1,6	4,6	3,9	1,9	8
1,1	0,2	0,1	0,3	0,2	1,0	2,0	3,6	4,0	1,0	9
0,1	0,0	0,1	-	-	0,5	2,8	0,8	2,6	0,5	10
3,6	2,7	2,9	2,3	2,6	3,0	4,5	6,1	6,0	3,6	11
631	1 246	769	224	253	565	397	118	191	766	12
6,6	4,8	4,9	4,8	4,7	7,1	11,1	11,3	9,1	7,7	13

#### Verfahrensdauer vom Tag der Einleitung des Ermittlungsverfahrens (bei der Einleitungsbehörde) bis zur Erledigung durch die Staats-/Amtsanwaltschaft

4 162	8 099	4 619	1 847	1 633	3 411	2 621	716	1 391	6 518	14
16,1	14,7	14,7	16,0	13,2	15,0	6,7	10,3	10,6	15,4	15
17,7	17,7	17,8	17,5	17,6	12,9	10,8	7,7	10,9	16,2	16
12,3	15,6	15,4	16,2	15,3	13,7	14,2	9,6	11,3	13,1	17
21,9	28,0	26,8	28,6	30,6	29,9	32,5	23,6	26,7	25,5	18
17,9	16,8	17,1	16,1	16,7	19,3	22,2	19,7	18,4	19,5	19
8,8	5,2	6,1	4,0	4,1	4,5	5,8	13,7	8,7	5,8	20
2,9	1,4	1,5	1,1	1,3	2,5	2,4	8,9	5,2	2,3	21
1,9	0,6	0,4	0,4	1,1	1,5	2,2	5,3	4,6	1,5	22
0,5	0,1	0,2	0,1	0,1	0,7	3,1	1,1	3,5	0,6	23
5,8	4,6	4,8	4,3	4,6	5,4	7,2	8,9	8,5	5,5	24
631	1 246	769	224	253	565	397	118	191	766	25
8,4	6,4	6,2	6,5	6,6	9,1	13,5	13,1	11,3	9,5	26

#### Verfahrensdauer vom Tag der Einleitung des Ermittlungsverfahrens (bei der Einleitungsbehörde) bis zum Eingang bei der Staats-/Amtsanwaltschaft

4 162	8 099	4 619	1 847	1 633	3 411	2 621	716	1 391	6 518	27
49,5	49,5	52,3	46,9	44,6	39,2	32,1	40,2	38,2	50,0	28
19,1	19,9	20,2	18,1	20,9	15,4	17,9	15,5	19,5	18,9	29
10,2	11,3	9,7	12,3	14,9	16,1	15,7	18,2	17,0	9,3	30
12,8	13,2	11,6	16,5	13,8	21,9	24,6	14,2	17,3	16,9	31
5,3	4,2	4,2	4,8	3,7	6,6	8,7	6,4	5,6	4,0	32
2,1	1,4	1,8	0,9	0,7	0,4	0,7	2,7	1,3	0,5	33
0,4	0,3	0,1	0,4	0,7	0,2	0,2	2,4	0,6	0,2	34
0,4	0,2	0,1	0,1	0,5	0,1	0,0	0,3	0,2	0,1	35
0,2	0,1	0,1	0,1	-	0,1	0,0	0,1	0,2	0,1	36
2,2	1,9	1,9	2,0	2,1	2,4	2,7	2,8	2,5	1,9	37
631	1 246	769	224	253	565	397	118	191	766	38
1,8	1,5	1,3	1,8	1,9	2,0	2,5	1,8	2,2	1,8	39

### 3 Von der Staatsanwaltschaft beim Landgericht und von der Amtsanwaltschaft erledigte Ermittlungsverfahren nach ausgewählten Sachgebieten

3.1 Erledigte Ermittlungsverfahren 2018 in Strafsachen mit dem Sachgebiet "Straftaten gegen die sexuelle Selbstbestimmung" nach Ländern \*)

3.1.2 Verfahrensdauer

Lfd. Nr.	Verfahrensdauer mehr als ... bis einschließlich... Monate	Einheit	Mecklenburg-Vorpommern	Niedersachsen				Nordrhein-	
				zusammen	OLG-Bezirk			zusammen	OLG-
					Braunschweig	Celle	Oldenburg		Düsseldorf
<b>Verfahrensdauer vom Tag des Eingangs bei der Staats-/ Amtsanwaltschaft bis zur Erledigung durch die Staats-/Amtsanwaltschaft</b>									
1	Erledigte Verfahren insgesamt .....	Anzahl	2 214	7 343	991	4 542	1 810	17 260	5 086
2	bis 1 .....	%	51,1	45,1	50,4	43,1	47,2	46,3	45,2
3	1 - 2 .....	%	17,7	16,5	12,9	17,5	16,1	14,6	15,1
4	2 - 3 .....	%	8,1	8,9	9,0	8,9	8,7	9,7	9,8
5	3 - 6 .....	%	10,3	12,9	12,9	13,0	12,6	13,2	13,1
6	6 - 12 .....	%	8,0	11,2	10,1	11,8	10,3	10,1	10,6
7	12 - 18 .....	%	2,8	3,4	2,5	3,9	2,8	3,6	3,8
8	18 - 24 .....	%	1,4	1,3	1,6	1,2	1,3	1,4	1,4
9	24 - 36 .....	%	0,4	0,7	0,6	0,6	0,8	0,8	1,0
10	mehr als 36 Monate .....	%	0,0	0,1	-	0,1	0,2	0,1	0,1
11	Durchschnittliche Verfahrensdauer (arithm. Mittel) .....	Monate	2,6	3,2	2,8	3,3	3,0	3,1	3,2
12	dar. erledigt durch Anklage zusammen .....	Anzahl	206	969	131	595	243	3 102	702
13	Durchschnittliche Verfahrensdauer (arithm. Mittel) .....	Monate	5,4	6,5	5,6	7,3	5,2	5,3	5,4
<b>Verfahrensdauer vom Tag der Einleitung des Ermittlungsverfahrens (bei der Einleitungsbehörde) bis zur Erledigung durch die Staats-/Amtsanwaltschaft</b>									
14	Erledigte Verfahren insgesamt .....	Anzahl	2 214	7 343	991	4 542	1 810	17 260	5 086
15	bis 1 .....	%	10,2	17,0	20,7	15,9	17,7	14,0	10,9
16	1 - 2 .....	%	18,6	19,1	18,4	19,1	19,6	17,9	17,8
17	2 - 3 .....	%	18,1	14,7	14,1	14,6	15,1	15,4	15,5
18	3 - 6 .....	%	28,8	25,6	24,8	26,0	25,1	26,4	27,6
19	6 - 12 .....	%	16,9	15,2	15,2	15,6	14,4	17,0	18,2
20	12 - 18 .....	%	4,2	5,5	3,7	5,9	5,5	5,5	6,1
21	18 - 24 .....	%	2,3	1,7	2,1	1,7	1,3	2,2	2,1
22	24 - 36 .....	%	0,7	0,9	0,9	0,9	1,0	1,3	1,5
23	mehr als 36 Monate .....	%	0,1	0,2	-	0,2	0,4	0,4	0,4
24	Durchschnittliche Verfahrensdauer (arithm. Mittel) .....	Monate	4,8	4,7	4,3	4,8	4,6	5,1	5,4
25	dar. erledigt durch Anklage zusammen .....	Anzahl	206	969	131	595	243	3 102	702
26	Durchschnittliche Verfahrensdauer (arithm. Mittel) .....	Monate	7,6	8,0	7,4	8,7	6,9	7,3	7,7
<b>Verfahrensdauer vom Tag der Einleitung des Ermittlungsverfahrens (bei der Einleitungsbehörde) bis zum Eingang bei der Staats-/Amtsanwaltschaft</b>									
27	Erledigte Verfahren insgesamt .....	Anzahl	2 214	7 343	991	4 542	1 810	17 260	5 086
28	bis 1 .....	%	34,1	56,7	52,0	59,5	52,3	42,8	37,2
29	1 - 2 .....	%	24,4	17,9	22,2	15,7	21,1	25,4	27,1
30	2 - 3 .....	%	18,4	10,4	12,4	9,6	11,6	14,3	15,7
31	3 - 6 .....	%	17,2	11,7	10,6	12,0	11,5	12,8	14,7
32	6 - 12 .....	%	4,7	2,5	2,2	2,5	2,7	3,8	4,3
33	12 - 18 .....	%	1,1	0,6	0,4	0,6	0,7	0,6	0,6
34	18 - 24 .....	%	-	0,1	0,1	0,1	-	0,1	0,2
35	24 - 36 .....	%	-	0,0	0,1	-	-	0,1	0,2
36	mehr als 36 Monate .....	%	0,0	0,1	-	0,1	0,1	0,1	0,1
37	Durchschnittliche Verfahrensdauer (arithm. Mittel) .....	Monate	2,2	1,5	1,5	1,5	1,5	2,0	2,2
38	dar. erledigt durch Anklage zusammen .....	Anzahl	206	969	131	595	243	3 102	702
39	Durchschnittliche Verfahrensdauer (arithm. Mittel) .....	Monate	2,3	1,5	1,8	1,4	1,7	2,0	2,4

\*) Einschl. Verfahren wegen Verbreitung pornographischer Schriften.

### 3 Von der Staatsanwaltschaft beim Landgericht und von der Amtsanwaltschaft erledigte Ermittlungsverfahren nach ausgewählten Sachgebieten

3.1 Erledigte Ermittlungsverfahren 2018 in Strafsachen mit dem Sachgebiet "Straftaten gegen die sexuelle Selbstbestimmung" nach Ländern \*)

3.1.2 Verfahrensdauer

Westfalen		Rheinland-Pfalz			Saarland	Sachsen	Sachsen-Anhalt	Schleswig-Holstein	Thüringen	Lfd. Nr.
Bezirk		zusammen	OLG-Bezirk							
Hamm	Köln		Koblenz	Zweibrücken						

#### Verfahrensdauer vom Tag des Eingangs bei der Staats-/ Amtsanwaltschaft bis zur Erledigung durch die Staats-/Amtsanwaltschaft

8 584	3 590	4 392	3 098	1 294	684	2 960	1 916	3 139	1 769	1
49,5	40,3	38,1	34,5	46,8	28,2	39,8	50,2	47,4	34,5	2
13,9	15,6	19,6	21,0	16,2	13,2	13,0	14,7	13,1	14,6	3
9,6	9,9	12,3	13,0	10,6	10,1	7,6	8,0	8,1	10,7	4
12,4	15,6	14,0	14,4	13,1	14,0	12,2	11,9	13,9	16,2	5
9,2	11,4	11,1	11,3	10,6	15,1	17,9	8,6	11,0	11,5	6
3,4	4,0	3,1	3,5	2,1	9,9	5,9	4,6	4,0	5,9	7
1,3	1,6	1,0	1,3	0,4	6,1	2,3	1,3	1,4	3,1	8
0,6	1,3	0,7	0,9	0,2	2,9	1,2	0,7	0,9	2,3	9
0,1	0,3	0,1	0,1	-	0,4	0,2	-	0,3	1,1	10
2,8	3,7	3,2	3,4	2,6	6,2	4,4	3,0	3,4	5,0	11
1 824	576	392	301	91	128	565	224	323	309	12
4,9	6,6	6,6	6,9	5,5	9,2	8,6	5,0	6,4	8,2	13

#### Verfahrensdauer vom Tag der Einleitung des Ermittlungsverfahrens (bei der Einleitungsbehörde) bis zur Erledigung durch die Staats-/Amtsanwaltschaft

8 584	3 590	4 392	3 098	1 294	684	2 960	1 916	3 139	1 769	14
16,5	12,3	10,6	9,7	12,8	10,1	13,2	11,0	10,7	8,5	15
18,7	15,9	16,7	15,8	18,8	13,6	12,5	15,6	14,9	12,0	16
15,6	14,8	17,2	18,2	14,7	12,6	11,9	14,1	14,6	12,0	17
25,1	27,8	26,8	26,7	27,0	22,8	23,4	28,2	28,3	24,8	18
15,8	18,3	19,2	19,1	19,6	19,7	22,6	18,9	20,1	22,1	19
4,8	6,1	6,1	6,8	4,4	10,4	10,9	7,8	7,5	8,3	20
2,2	2,4	2,2	2,1	2,2	6,7	3,3	2,8	2,3	5,9	21
0,9	1,8	1,0	1,3	0,3	3,7	1,9	1,5	1,2	4,1	22
0,3	0,6	0,2	0,2	0,2	0,4	0,3	0,1	0,5	2,3	23
4,7	5,7	5,3	5,4	5,0	7,4	6,4	5,5	5,7	8,3	24
1 824	576	392	301	91	128	565	224	323	309	25
6,7	8,7	8,3	8,5	7,5	10,3	10,4	7,1	8,8	11,6	26

#### Verfahrensdauer vom Tag der Einleitung des Ermittlungsverfahrens (bei der Einleitungsbehörde) bis zum Eingang bei der Staats-/Amtsanwaltschaft

8 584	3 590	4 392	3 098	1 294	684	2 960	1 916	3 139	1 769	27
45,9	43,1	44,1	44,4	43,3	61,7	46,3	35,0	38,7	39,7	28
24,8	24,4	23,4	24,0	22,0	19,3	17,7	20,6	19,5	17,9	29
13,0	15,2	10,7	10,1	12,1	12,3	12,6	16,1	15,8	12,0	30
11,4	13,6	16,6	16,9	16,0	4,7	16,8	18,3	17,9	15,6	31
3,8	2,8	4,0	3,6	4,9	1,3	5,6	8,2	6,8	9,9	32
0,6	0,4	0,6	0,7	0,5	0,3	0,8	1,4	0,9	2,3	33
0,1	0,1	0,5	0,2	1,0	0,3	0,1	0,3	0,3	1,1	34
0,1	0,1	0,1	0,1	0,1	0,1	0,1	0,2	0,1	1,0	35
0,1	0,1	0,0	-	0,1	-	-	0,1	0,0	0,5	36
1,9	2,0	2,2	2,0	2,4	1,2	2,0	2,6	2,3	3,2	37
1 824	576	392	301	91	128	565	224	323	309	38
1,9	2,0	1,8	1,6	2,1	1,1	1,7	2,1	2,3	3,3	39

### 3 Von der Staatsanwaltschaft beim Landgericht und von der Anwaltschaft erledigte Ermittlungsverfahren nach ausgewählten Sachgebieten

3.2 Erledigte Ermittlungsverfahren 2018 in Strafsachen mit dem Sachgebiet "Vorsätzliche Körperverletzungen" nach Ländern

3.2.1 Einleitungs- und Erledigungsart

Lfd. Nr.	Einleitungsart Erledigungsart	Deutschland	Baden-	
			zusammen	OLG-Karlsruhe
		<b>Anzahl</b>		
1	<b>Erledigte Verfahren insgesamt</b>	<b>457 671</b>	<b>50 144</b>	<b>23 896</b>
2	dar. Verfahren der organisierten Kriminalität	63	1	-
3	Jugendschutzsachen	14 800	299	8
	<b>eingeleitet durch</b>			
4	Polizei	424 206	46 745	21 830
5	Staatsanwaltschaft	32 890	3 326	1 999
6	Steuer-/Zollfahndungsstelle	14	4	4
7	Verwaltungsbehörde	561	69	63
	<b>beendet durch</b>			
8	Anklage	56 346	5 571	2 200
9	vor dem Schwurgericht	27	2	2
10	vor der großen Strafkammer	297	24	14
11	vor der Jugendkammer	60	7	3
12	vor dem Schöffengericht	1 273	126	59
13	vor dem Jugendschöffengericht	4 605	637	318
14	vor dem Strafrichter	31 825	2 999	1 078
15	vor dem Jugendrichter	18 259	1 776	726
16	Antrag auf Eröffnung eines Sicherungsverfahrens	213	49	32
17	Antrag auf Durchführung eines objektiven Verfahrens	1	1	-
18	Antrag auf Entscheidung im beschleunigten Verfahren (§ 417 StPO)	252	4	3
19	Antrag auf vereinfachtes Jugendverfahren (§ 76 JGG)	783	163	108
20	Antrag auf Erlass eines Strafbefehls	29 592	5 557	2 846
21	mit Freiheitsstrafe auf Bewährung	664	163	132
22	ohne Freiheitsstrafe	28 928	5 394	2 714
23	Einstellung mit Auflage nach § 153a StPO	12 559	1 811	889
24	Täter-Opfer-Ausgleich (Abs.1 Satz 2 Nr. 5)	4 903	833	574
25	Schadenswiedergutmachung (Abs.1 Satz 2 Nr. 1)	399	15	10
26	Geldbetrag für gemeinnützige Einrichtung oder Staatskasse (Abs. 1 Satz 2 Nr. 2)	5 833	624	277
27	sonstige gemeinnützige Leistung (Abs. 1 Satz 2 Nr. 3)	319	13	10
28	Unterhaltspflicht (Abs. 1 Satz 2 Nr. 4)	4	-	-
29	Teilnahme an einem sozialen Trainingskurs (Abs. 1 Satz 2 Nr. 6)	578	298	-
30	Teilnahme an einem Aufbauseminar nach § 2b Abs. 2 Satz 2 oder an einem Fahreignungsseminar nach § 4a StVG (Abs. 1 Satz 2 Nr. 7 StPO)	37	1	1
31	sonstige Auflagen oder Weisungen (Abs. 1 Satz 2)	486	27	17
32	Einstellung mit Auflage nach § 37 Abs. 1 oder § 38 Abs. 2 i. V. m. § 37 Abs. 1 BtMG	2	-	-
33	Einstellung nach § 45 JGG	12 203	1 597	744
34	da die Voraussetzungen des § 153 StPO vorliegen (Abs. 1)	4 615	321	173
35	da eine erzieherische Maßnahme durchgeführt oder eingeleitet ist (Abs. 2)	7 325	1 269	564
36	da eine jugendrichterliche Ermahnung, Weisung oder Auflage erteilt wurde (Abs. 3)	263	7	7
37	Einstellung wegen Geringfügigkeit (§ 153 Abs. 1 StPO)	22 357	1 272	598
38	Einstellung nach § 153b Abs. 1 StPO, da die Voraussetzungen für ein Absehen von Strafe vorliegen	344	7	5
39	Einstellung bei Auslandsstat (§ 153c StPO)	42	5	3
40	Einstellung bei unwesentlicher Nebenstrafat (§ 154 Abs. 1 StPO)	19 879	1 852	769
41	Einstellung bei Auslieferung oder Ausweisung des Beschuldigten (§ 154b Abs. 1 bis 3 StPO)	398	56	30
42	Einstellung bei Opfer einer Nötigung oder Erpressung (§ 154c StPO)	1	-	-
43	Fristbestimmung zur oder Einstellung wegen Klärung einer Vorfrage (§ 154d StPO)	101	1	-
44	Absehen von der Erhebung der öffentlichen Klage (§ 154e StPO)	510	8	5
45	Einstellung wegen Abwesenheit des Beschuldigten oder wegen eines anderen in seiner Person liegenden Hindernisses (§ 154f StPO)	7 836	638	374
46	Einstellung nach § 31a Abs. 1 BtMG	7	-	-
47	Einstellung wegen Schuldunfähigkeit (§ 20 StGB)	1 467	128	80
48	Einstellung nach § 170 Abs. 2 StPO	202 812	20 775	10 049
49	sonstige (vorläufige) Einstellung	1 101	4	4
50	Verweisung auf den Weg der Privatklage	58 433	6 544	2 894
51	Abgabe an die Verwaltungsbehörde als Ordnungswidrigkeit (§ 41 Abs. 2, § 43 OWiG)	814	114	51
52	Abgabe an eine andere Staatsanwaltschaft	8 383	726	434
53	Verbindung mit einer anderen Sache	20 707	3 236	1 772
54	sonstige Erledigungsart	528	25	6
	<b>Unter den insgesamt erledigten Verfahren (lfd. Nr. 1) waren Verfahren 1)</b>			
55	mit einem Beschuldigten	384 847	40 658	20 641
56	mit zwei Beschuldigten	53 323	6 749	2 289
57	mit drei Beschuldigten	11 987	1 610	563
58	mit vier bis zehn Beschuldigten	7 405	1 107	395
59	mit elf und mehr Beschuldigten	108	19	8
60	Zahl der von Ermittlungsverfahren insgesamt betroffenen Personen	564 374	64 499	28 913

1) Die durch Antrag auf Durchführung eines objektives Verfahren erledigten Verfahren sind in der nachstehenden Aufgliederung nicht enthalten.



### 3 Von der Staatsanwaltschaft beim Landgericht und von der Amtsanwaltschaft erledigte Ermittlungsverfahren nach ausgewählten Sachgebieten

#### 3.2 Erledigte Ermittlungsverfahren 2018 in Strafsachen mit dem Sachgebiet "Vorsätzliche Körperverletzungen" nach Ländern

##### 3.2.1 Einleitungs- und Erledigungsart

Württemberg Bezirk Stuttgart	Bayern				Berlin	Brandenburg	Bremen	Hamburg	Hessen	Lfd. Nr.
	zusammen	OLG-Bezirk								
		München	Nürnberg	Bamberg						
<b>Anzahl</b>										
26 248	52 780	31 617	11 484	9 679	32 962	12 863	6 271	17 834	28 538	1
1	2	1	1	-	14	-	-	-	5	2
291	1 153	935	143	75	571	1 372	94	505	1 339	3
24 915	49 468	29 419	10 863	9 186	30 865	11 988	5 790	15 880	25 602	4
1 327	3 260	2 158	610	492	2 087	861	478	1 946	2 825	5
-	1	1	-	-	-	1	1	-	1	6
6	51	39	11	1	10	13	2	8	110	7
3 371	8 458	4 910	2 064	1 484	2 919	1 816	680	1 921	3 777	8
-	4	3	1	-	2	-	-	1	-	9
10	27	15	5	7	28	4	13	7	36	10
4	9	5	2	2	4	1	-	1	4	11
67	293	175	73	45	63	40	14	21	60	12
319	816	481	150	185	171	136	29	67	264	13
1 921	4 801	2 677	1 307	817	1 830	984	402	1 327	2 152	14
1 050	2 508	1 554	526	428	821	651	222	497	1 261	15
17	77	61	10	6	9	2	7	4	1	16
1	-	-	-	-	-	-	-	-	-	17
1	94	64	13	17	3	3	13	5	30	18
55	103	51	20	32	253	13	19	4	17	19
2 711	5 039	3 446	834	759	1 840	436	467	1 032	1 799	20
31	102	55	39	8	35	6	27	2	10	21
2 680	4 937	3 391	795	751	1 805	430	440	1 030	1 789	22
922	1 133	842	129	162	211	335	115	669	1 003	23
259	580	487	12	81	27	138	4	253	331	24
5	3	1	2	-	4	21	-	16	44	25
347	528	337	112	79	167	168	108	392	505	26
3	1	-	1	-	5	8	1	3	31	27
-	-	-	-	-	-	-	-	-	-	28
298	16	16	-	-	4	-	-	1	38	29
-	-	-	-	-	2	-	-	-	6	30
10	5	1	2	2	2	-	2	4	48	31
-	-	-	-	-	-	1	-	-	-	32
853	1 008	498	244	266	620	468	146	499	1 019	33
148	212	88	34	90	353	248	72	110	211	34
705	690	349	175	166	267	217	68	389	791	35
-	106	61	35	10	-	3	6	-	17	36
674	770	427	203	140	497	505	224	584	2 892	37
2	8	3	4	1	4	23	39	1	33	38
2	10	9	1	-	2	1	-	-	-	39
1 083	1 925	1 122	485	318	1 384	593	296	1 029	1 458	40
26	55	48	2	5	14	13	3	12	30	41
-	-	-	-	-	-	-	1	-	-	42
1	2	1	1	-	1	-	1	1	48	43
3	11	9	2	-	19	20	2	4	200	44
264	642	392	167	83	1 015	186	158	724	888	45
-	2	-	1	1	-	1	-	-	-	46
48	222	157	36	29	385	118	-	-	131	47
10 726	26 132	15 583	5 849	4 700	19 211	5 011	2 533	9 752	9 741	48
-	16	14	1	1	-	21	-	30	-	49
3 650	3 880	1 873	938	1 069	1 403	2 462	924	-	3 740	50
63	177	108	27	42	6	18	3	-	37	51
292	813	458	165	190	1 420	273	110	228	796	52
1 464	2 199	1 540	287	372	1 652	532	530	1 297	856	53
19	4	1	1	2	94	12	-	38	42	54
20 017	43 947	26 666	8 625	8 656	30 332	11 738	5 590	16 193	25 249	55
4 460	6 347	3 554	2 068	725	1 808	811	472	1 243	2 380	56
1 047	1 538	849	502	187	482	200	119	267	586	57
712	941	544	287	110	334	109	89	130	319	58
11	7	4	2	1	6	5	1	1	4	59
35 586	65 748	38 904	15 644	11 200	37 168	14 558	7 346	20 090	33 302	60

### 3 Von der Staatsanwaltschaft beim Landgericht und von der Anwaltschaft erledigte Ermittlungsverfahren nach ausgewählten Sachgebieten

3.2 Erledigte Ermittlungsverfahren 2018 in Strafsachen mit dem Sachgebiet "Vorsätzliche Körperverletzungen" nach Ländern

3.2.1 Einleitungs- und Erledigungsart

Lfd. Nr.	Einleitungsart Erledigungsart	Mecklenburg-Vorpommern	Niedersachsen			Nordrhein-		
			zusammen	OLG-Bezirk		zusammen	Düsseldorf	
	Braunschweig	Celle		Oldenburg				
<b>Anzahl</b>								
1	<b>Erledigte Verfahren insgesamt</b> .....	<b>8 343</b>	<b>48 751</b>	<b>8 552</b>	<b>25 145</b>	<b>15 054</b>	<b>105 307</b>	<b>28 469</b>
2	dar. Verfahren der organisierten Kriminalität .....	-	2	-	2	-	25	9
3	Jugendschutzsachen .....	358	2 192	454	1 068	670	4 158	855
<b>eingeleitet durch</b>								
4	Polizei .....	7 872	44 192	7 659	23 073	13 460	97 740	26 385
5	Staatsanwaltschaft .....	465	4 517	886	2 049	1 582	7 406	2 015
6	Steuer-/Zollfahndungsstelle .....	-	2	-	-	2	3	2
7	Verwaltungsbehörde .....	6	40	7	23	10	158	67
<b>beendet durch</b>								
8	Anklage .....	1 029	5 002	857	2 458	1 687	13 793	3 383
9	vor dem Schwurgericht.....	2	5	1	-	4	5	1
10	vor der großen Strafkammer.....	4	18	3	12	3	81	25
11	vor der Jugendkammer.....	1	2	-	2	-	19	4
12	vor dem Schöffengericht.....	16	39	3	23	13	302	58
13	vor dem Jugendschöffengericht.....	52	281	44	129	108	1 275	285
14	vor dem Strafrichter.....	638	2 512	472	1 246	794	7 443	1 747
15	vor dem Jugendrichter.....	316	2 145	334	1 046	765	4 668	1 263
16	Antrag auf Eröffnung eines Sicherungsverfahrens.....	-	15	1	11	3	13	4
17	Antrag auf Durchführung eines objektiven Verfahrens.....	-	-	-	-	-	-	-
18	Antrag auf Entscheidung im beschleunigten Verfahren (§ 417 StPO).....	1	44	1	26	17	27	4
19	Antrag auf vereinfachtes Jugendverfahren (§ 76 JGG).....	29	62	14	34	14	60	45
20	Antrag auf Erlass eines Strafbefehls .....	505	3 383	752	1 436	1 195	5 026	1 679
21	mit Freiheitsstrafe auf Bewährung .....	11	135	7	51	77	120	89
22	ohne Freiheitsstrafe .....	494	3 248	745	1 385	1 118	4 906	1 590
23	Einstellung mit Auflage nach § 153a StPO .....	210	2 634	516	985	1 133	2 274	701
24	Täter-Opfer-Ausgleich (Abs.1 Satz 2 Nr. 5).....	45	1 346	352	497	497	515	164
25	Schadenswiedergutmachung (Abs.1 Satz 2 Nr. 1).....	24	73	12	15	46	86	35
26	Geldbetrag für gemeinnützige Einrichtung oder Staatskasse (Abs. 1 Satz 2 Nr. 2).....	118	953	120	383	450	1 203	266
27	sonstige gemeinnützige Leistung (Abs. 1 Satz 2 Nr. 3).....	15	68	10	42	16	114	14
28	Unterhaltspflicht (Abs. 1 Satz 2 Nr. 4).....	-	-	-	-	-	3	-
29	Teilnahme an einem sozialen Trainingskurs (Abs. 1 Satz 2 Nr. 6).....	1	61	15	20	26	140	80
30	Teilnahme an einem Aufbauseminar nach § 2b Abs. 2 Satz 2 oder an einem Fahrertrainingsseminar nach § 4a StVG (Abs. 1 Satz 2 Nr. 7 StPO).....	-	4	1	1	2	22	20
31	sonstige Auflagen oder Weisungen (Abs. 1 Satz 2).....	7	129	6	27	96	191	122
32	Einstellung mit Auflage nach § 37 Abs. 1 oder § 38 Abs. 2 i. V. m. § 37 Abs. 1 BTMG .....	-	-	-	-	-	1	1
33	Einstellung nach § 45 JGG .....	271	1 223	263	587	373	2 792	826
34	da die Voraussetzungen des § 153 StPO vorliegen (Abs. 1) .....	114	436	74	220	142	1 655	471
35	da eine erzieherische Maßnahme durchgeführt oder eingeleitet ist (Abs. 2) .....	156	779	187	362	230	1 115	346
36	da eine jugendrichterliche Ermahnung, Weisung oder Auflage erteilt wurde (Abs. 3) .....	1	8	2	5	1	22	9
37	Einstellung wegen Geringfügigkeit (§ 153 Abs. 1 StPO) .....	315	3 211	259	1 906	1 046	7 182	1 658
38	Einstellung nach § 153b Abs. 1 StPO, da die Voraussetzungen für ein Absehen von Strafe vorliegen .....	-	106	3	51	52	102	52
39	Einstellung bei Auslandsstat (§ 153c StPO) .....	1	5	3	-	2	11	3
40	Einstellung bei unwesentlicher Nebenstrafat (§ 154 Abs. 1 StPO) .....	395	2 020	296	1 093	631	5 038	1 431
41	Einstellung bei Auslieferung oder Ausweisung des Beschuldigten (§ 154b Abs. 1 bis 3 StPO) .....	3	30	7	13	10	76	28
42	Einstellung bei Opfer einer Nötigung oder Erpressung (§ 154c StPO) .....	-	-	-	-	-	-	-
43	Fristbestimmung zur oder Einstellung wegen Klärung einer Vorfrage (§ 154d StPO) .....	2	10	2	2	6	25	2
44	Absehen von der Erhebung der öffentlichen Klage (§ 154e StPO) .....	10	35	2	11	22	153	14
45	Einstellung wegen Abwesenheit des Beschuldigten oder wegen eines anderen in seiner Person liegenden Hindernisses (§ 154f StPO) .....	100	744	128	407	209	1 784	506
46	Einstellung nach § 31a Abs. 1 BtMG .....	-	-	-	-	-	3	-
47	Einstellung wegen Schuldunfähigkeit (§ 20 StGB) .....	46	66	16	32	18	179	50
48	Einstellung nach § 170 Abs. 2 StPO .....	3 398	20 967	3 912	10 877	6 178	41 190	11 293
49	sonstige (vorläufige) Einstellung .....	1	3	-	2	1	646	-
50	Verweisung auf den Weg der Privatklage .....	1 455	5 101	887	2 901	1 313	19 329	4 709
51	Abgabe an die Verwaltungsbehörde als Ordnungswidrigkeit (§ 41 Abs. 2, § 43 OWiG) .....	60	185	14	89	82	31	12
52	Abgabe an eine andere Staatsanwaltschaft .....	105	645	74	333	238	2 107	740
53	Verbindung mit einer anderen Sache .....	389	3 256	545	1 889	822	3 210	1 244
54	sonstige Erledigungsart .....	18	4	-	2	2	255	84
<b>Unter den insgesamt erledigten Verfahren (lfd. Nr. 1) waren Verfahren 1)</b>								
55	mit einem Beschuldigten .....	7 461	42 464	7 538	21 601	13 325	79 270	20 282
56	mit zwei Beschuldigten .....	611	4 512	735	2 520	1 257	19 547	6 176
57	mit drei Beschuldigten .....	166	1 085	160	626	299	3 960	1 229
58	mit vier bis zehn Beschuldigten .....	100	683	119	393	171	2 503	774
59	mit elf und mehr Beschuldigten .....	5	7	-	5	2	27	8
60	Zahl der von Ermittlungsverfahren insgesamt betroffenen Personen .....	9 748	58 069	10 065	30 456	17 548	142 647	40 176

1) Die durch Antrag auf Durchführung eines objektives Verfahren erledigten Verfahren sind in der nachstehenden Aufgliederung nicht enthalten.

### 3 Von der Staatsanwaltschaft beim Landgericht und von der Anwaltschaft erledigte Ermittlungsverfahren nach ausgewählten Sachgebieten

3.2 Erledigte Ermittlungsverfahren 2018 in Strafsachen mit dem Sachgebiet "Vorsätzliche Körperverletzungen" nach Ländern

3.2.1 Einleitungs- und Erledigungsart

Westfalen		Rheinland-Pfalz			Saarland	Sachsen	Sachsen-Anhalt	Schleswig-Holstein	Thüringen	Lfd. Nr.
Bezirk		zusammen	OLG-Bezirk							
Hamm	Köln		Koblenz	Zweibrücken						
<b>Anzahl</b>										
47 180	29 658	27 173	15 826	11 347	6 684	17 753	13 483	15 764	13 021	1
16	-	-	-	-	-	-	-	12	2	2
2 380	923	17	2	15	11	768	795	522	646	3
43 479	27 876	25 393	14 753	10 640	6 323	16 489	12 697	14 823	12 339	4
3 634	1 757	1 709	1 004	705	359	1 255	783	938	675	5
1	-	-	-	-	-	-	-	-	1	6
66	25	71	69	2	2	9	3	3	6	7
6 815	3 595	2 442	1 615	827	851	3 108	1 422	1 656	1 901	8
4	-	1	1	-	3	2	-	-	-	9
43	13	14	10	4	3	12	6	10	10	10
9	6	5	3	2	1	2	2	1	1	11
178	66	72	43	29	24	76	33	33	61	12
639	351	248	162	86	70	239	83	100	137	13
3 697	1 999	1 394	924	470	531	1 990	835	818	1 169	14
2 245	1 160	708	472	236	219	787	463	694	523	15
3	6	11	11	-	4	9	8	1	3	16
-	-	-	-	-	-	-	-	-	-	17
2	21	-	-	-	-	8	13	5	2	18
14	1	11	11	-	7	9	7	21	5	19
2 263	1 084	1 242	756	486	257	1 324	552	368	765	20
21	10	38	33	5	1	5	4	1	4	21
2 242	1 074	1 204	723	481	256	1 319	548	367	761	22
995	578	919	572	347	72	213	326	509	125	23
276	75	403	217	186	47	44	138	196	3	24
38	13	23	18	5	2	3	13	70	2	25
569	368	415	283	132	23	153	147	219	110	26
87	13	25	21	4	-	5	14	13	3	27
1	2	1	1	-	-	-	-	-	-	28
1	59	-	-	-	-	7	-	8	4	29
-	2	-	-	-	-	-	-	2	-	30
23	46	52	32	20	-	1	14	1	3	31
-	-	-	-	-	-	-	-	-	-	32
1 292	674	609	368	241	105	558	368	519	401	33
773	411	164	91	73	52	149	123	262	133	34
511	258	444	276	168	46	409	244	174	267	35
8	5	1	1	-	7	-	1	83	1	36
2 946	2 578	1 419	746	673	231	357	743	1 684	471	37
48	2	5	4	1	-	8	-	1	7	38
3	5	1	-	1	3	-	-	2	1	39
2 160	1 447	1 124	587	537	244	831	441	703	546	40
34	14	22	14	8	5	49	2	11	17	41
-	-	-	-	-	-	-	-	-	-	42
5	18	-	-	-	-	2	1	1	6	43
94	45	5	3	2	1	8	2	5	27	44
852	426	2	-	2	84	371	111	243	146	45
2	1	-	-	-	-	-	-	1	-	46
89	40	45	25	20	21	46	31	28	21	47
18 542	11 355	13 726	7 816	5 910	3 663	7 639	6 245	6 999	5 830	48
333	313	353	218	135	1	1	1	24	-	49
8 505	6 115	3 616	2 121	1 495	892	2 191	2 615	2 339	1 942	50
19	-	51	37	14	5	23	49	28	27	51
872	495	502	290	212	50	143	125	204	136	52
1 166	800	1 066	631	435	186	854	419	389	636	53
126	45	2	1	1	2	1	2	23	6	54
35 601	23 387	24 400	14 164	10 236	6 093	15 948	12 068	11 637	11 799	55
8 721	4 650	1 999	1 216	783	424	1 272	1 066	3 227	855	56
1 720	1 011	487	285	202	115	329	225	586	232	57
1 125	604	280	158	122	52	196	121	311	130	58
13	6	7	3	4	-	8	3	3	5	59
63 733	38 738	31 296	18 245	13 051	7 526	20 676	15 461	21 349	14 891	60

### 3 Von der Staatsanwaltschaft beim Landgericht und von der Amtsanwaltschaft erledigte Ermittlungsverfahren nach ausgewählten Sachgebieten

3.2 Erledigte Ermittlungsverfahren 2018 in Strafsachen mit dem Sachgebiet "Vorsätzliche Körperverletzungen" nach Ländern

3.2.2 Verfahrensdauer

Lfd. Nr.	Verfahrensdauer mehr als ... bis einschließlich... Monate	Einheit	Deutschland	Baden-	
				zusammen	OLG-
					Karlsruhe

#### Verfahrensdauer vom Tag des Eingangs bei der Staats-/ Amtsanwaltschaft bis zur Erledigung durch die Staats-/Amtsanwaltschaft

1	Erledigte Verfahren insgesamt .....	Anzahl	457 671	50 144	23 896
2	bis 1 .....	%	63,8	66,3	67,2
3	1 - 2 .....	%	14,1	13,4	13,6
4	2 - 3 .....	%	7,6	6,6	6,6
5	3 - 6 .....	%	9,1	7,9	8,0
6	6 - 12 .....	%	4,4	4,6	4,0
7	12 - 18 .....	%	0,7	0,9	0,6
8	18 - 24 .....	%	0,2	0,2	0,0
9	24 - 36 .....	%	0,1	0,1	0,0
10	mehr als 36 Monate .....	%	0,0	0,0	-
11	Durchschnittliche Verfahrensdauer (arithm. Mittel) .....	Monate	1,5	1,5	1,3
12	dar. erledigt durch Anklage zusammen .....	Anzahl	56 346	5 571	2 200
13	Durchschnittliche Verfahrensdauer (arithm. Mittel) .....	Monate	2,4	2,5	2,4

#### Verfahrensdauer vom Tag der Einleitung des Ermittlungsverfahrens (bei der Einleitungsbehörde) bis zur Erledigung durch die Staats-/Amtsanwaltschaft

14	Erledigte Verfahren insgesamt .....	Anzahl	457 671	50 144	23 896
15	bis 1 .....	%	14,8	18,9	22,2
16	1 - 2 .....	%	22,1	24,6	24,7
17	2 - 3 .....	%	18,5	17,2	16,8
18	3 - 6 .....	%	28,7	24,7	23,6
19	6 - 12 .....	%	13,1	11,1	9,9
20	12 - 18 .....	%	2,1	2,8	2,2
21	18 - 24 .....	%	0,5	0,6	0,3
22	24 - 36 .....	%	0,2	0,2	0,1
23	mehr als 36 Monate .....	%	0,0	0,1	0,0
24	Durchschnittliche Verfahrensdauer (arithm. Mittel) .....	Monate	3,6	3,4	3,1
25	dar. erledigt durch Anklage zusammen .....	Anzahl	56 346	5 571	2 200
26	Durchschnittliche Verfahrensdauer (arithm. Mittel) .....	Monate	4,7	4,7	4,5

#### Verfahrensdauer vom Tag der Einleitung des Ermittlungsverfahrens (bei der Einleitungsbehörde) bis zum Eingang bei der Staats-/Amtsanwaltschaft

27	Erledigte Verfahren insgesamt .....	Anzahl	457 671	50 144	23 896
28	bis 1 .....	%	32,2	39,0	43,2
29	1 - 2 .....	%	28,8	27,6	26,6
30	2 - 3 .....	%	16,9	14,5	13,6
31	3 - 6 .....	%	17,6	14,4	12,8
32	6 - 12 .....	%	4,1	3,7	3,2
33	12 - 18 .....	%	0,3	0,5	0,4
34	18 - 24 .....	%	0,1	0,1	0,1
35	24 - 36 .....	%	0,0	0,1	0,1
36	mehr als 36 Monate .....	%	0,0	0,0	0,0
37	Durchschnittliche Verfahrensdauer (arithm. Mittel) .....	Monate	2,1	2,0	1,8
38	dar. erledigt durch Anklage zusammen .....	Anzahl	56 346	5 571	2 200
39	Durchschnittliche Verfahrensdauer (arithm. Mittel) .....	Monate	2,3	2,3	2,0

### 3 Von der Staatsanwaltschaft beim Landgericht und von der Amtsanwaltschaft erledigte Ermittlungsverfahren nach ausgewählten Sachgebieten

#### 3.2 Erledigte Ermittlungsverfahren 2018 in Strafsachen mit dem Sachgebiet "Vorsätzliche Körperverletzungen" nach Ländern

##### 3.2.2 Verfahrensdauer

Württemberg	Bayern				Berlin	Brandenburg	Bremen	Hamburg	Hessen	Lfd. Nr.
Bezirk	OLG-Bezirk									
Stuttgart	zusammen	München	Nürnberg	Bamberg						

##### Verfahrensdauer vom Tag des Eingangs bei der Staats-/ Amtsanwaltschaft bis zur Erledigung durch die Staats-/Amtsanwaltschaft

26 248	52 780	31 617	11 484	9 679	32 962	12 863	6 271	17 834	28 538	1
65,6	70,9	67,4	77,0	75,2	69,8	62,5	43,8	55,5	50,1	2
13,2	13,9	15,4	11,1	12,1	11,0	12,6	18,2	14,8	16,4	3
6,6	6,2	6,9	5,1	5,5	6,7	7,6	11,2	9,3	10,3	4
7,8	6,3	7,2	5,1	5,0	7,7	10,3	16,2	11,7	14,3	5
5,1	2,4	2,8	1,6	2,0	4,0	5,3	7,9	6,7	7,5	6
1,2	0,2	0,3	0,1	0,2	0,7	1,2	2,1	1,4	1,0	7
0,3	0,0	0,1	0,1	0,0	0,1	0,3	0,5	0,4	0,3	8
0,2	0,0	0,0	-	-	0,0	0,1	0,2	0,2	0,1	9
0,0	0,0	0,0	-	-	0,0	0,0	-	0,1	0,0	10
1,6	1,1	1,2	0,9	0,9	1,3	1,7	2,5	2,0	2,1	11
3 371	8 458	4 910	2 064	1 484	2 919	1 816	680	1 921	3 777	12
2,5	1,7	1,9	1,4	1,5	2,4	2,5	3,4	3,3	2,9	13

##### Verfahrensdauer vom Tag der Einleitung des Ermittlungsverfahrens (bei der Einleitungsbehörde) bis zur Erledigung durch die Staats-/Amtsanwaltschaft

26 248	52 780	31 617	11 484	9 679	32 962	12 863	6 271	17 834	28 538	14
15,8	16,3	16,0	18,6	14,7	6,7	5,1	8,1	16,8	12,6	15
24,5	24,8	25,0	26,3	22,4	10,9	9,9	14,8	23,3	18,5	16
17,5	19,7	20,0	19,0	19,5	12,3	15,8	17,0	17,8	17,8	17
25,6	28,0	27,7	26,3	31,0	37,8	41,0	33,5	25,8	30,6	18
12,2	9,7	9,8	8,4	11,0	28,2	22,9	20,0	12,6	16,4	19
3,3	1,1	1,1	1,0	1,0	3,3	3,9	5,0	2,7	3,0	20
0,8	0,2	0,2	0,2	0,2	0,6	1,0	1,1	0,6	0,7	21
0,3	0,1	0,1	0,1	0,1	0,2	0,4	0,4	0,3	0,3	22
0,1	0,0	0,0	0,0	0,0	0,0	0,1	0,1	0,1	0,0	23
3,7	3,1	3,1	3,0	3,4	5,1	5,1	4,8	3,6	4,1	24
3 371	8 458	4 910	2 064	1 484	2 919	1 816	680	1 921	3 777	25
4,9	4,0	4,0	3,8	4,1	6,0	6,1	5,6	5,0	5,1	26

##### Verfahrensdauer vom Tag der Einleitung des Ermittlungsverfahrens (bei der Einleitungsbehörde) bis zum Eingang bei der Staats-/Amtsanwaltschaft

26 248	52 780	31 617	11 484	9 679	32 962	12 863	6 271	17 834	28 538	27
35,2	33,6	35,5	33,0	27,8	11,7	11,7	26,0	36,3	34,0	28
28,5	27,7	28,3	28,0	25,4	15,2	16,8	32,3	37,9	29,1	29
15,4	17,3	17,2	17,2	18,1	14,4	21,8	17,9	14,2	17,5	30
15,8	17,6	15,8	17,8	22,9	41,6	38,8	17,5	10,0	15,7	31
4,2	3,4	2,9	3,4	5,1	16,6	10,3	5,2	1,3	2,9	32
0,6	0,3	0,2	0,4	0,5	0,5	0,6	0,8	0,2	0,5	33
0,2	0,1	0,0	0,1	0,1	0,1	0,1	0,1	0,0	0,2	34
0,1	0,0	0,0	0,0	0,1	0,0	0,0	0,0	0,0	0,0	35
0,1	0,0	0,0	0,0	0,0	0,0	0,0	0,0	0,0	0,0	36
2,1	2,1	1,9	2,1	2,4	3,8	3,4	2,3	1,6	2,0	37
3 371	8 458	4 910	2 064	1 484	2 919	1 816	680	1 921	3 777	38
2,4	2,3	2,1	2,4	2,5	3,6	3,5	2,2	1,8	2,2	39

### 3 Von der Staatsanwaltschaft beim Landgericht und von der Amtsanwaltschaft erledigte Ermittlungsverfahren nach ausgewählten Sachgebieten

3.2 Erledigte Ermittlungsverfahren 2018 in Strafsachen mit dem Sachgebiet "Vorsätzliche Körperverletzungen" nach Ländern

3.2.2 Verfahrensdauer

Lfd. Nr.	Verfahrensdauer mehr als ... bis einschließlich... Monate	Einheit	Mecklen- burg- Vor- pommern	Niedersachsen			Nordrhein-		
				zusammen	OLG-Bezirk		zusammen	OLG-	
					Braun- schweig	Celle		Oldenburg	Düsseldorf
<b>Verfahrensdauer vom Tag des Eingangs bei der Staats-/ Amtsanwaltschaft bis zur Erledigung durch die Staats-/Amtsanwaltschaft</b>									
1	Erledigte Verfahren insgesamt .....	Anzahl	8 343	48 751	8 552	25 145	15 054	105 307	28 469
2	bis 1 .....	%	70,4	66,3	68,7	65,2	66,7	59,9	54,2
3	1 - 2 .....	%	11,8	15,8	14,2	16,1	16,1	15,1	14,1
4	2 - 3 .....	%	6,5	7,3	6,6	7,4	7,6	8,6	8,7
5	3 - 6 .....	%	7,0	7,5	7,7	7,7	7,1	10,7	13,4
6	6 - 12 .....	%	3,2	2,7	2,4	3,1	2,2	4,8	7,6
7	12 - 18 .....	%	0,8	0,3	0,3	0,3	0,2	0,8	1,6
8	18 - 24 .....	%	0,2	0,0	0,1	0,0	0,0	0,1	0,3
9	24 - 36 .....	%	0,0	0,0	0,0	0,0	0,0	0,0	0,1
10	mehr als 36 Monate .....	%	0,0	0,0	-	0,0	-	0,0	0,0
11	Durchschnittliche Verfahrensdauer (arithm. Mittel) .....	Monate	1,3	1,2	1,1	1,3	1,2	1,6	2,1
12	dar. erledigt durch Anklage zusammen .....	Anzahl	1 029	5 002	857	2 458	1 687	13 793	3 383
13	Durchschnittliche Verfahrensdauer (arithm. Mittel) .....	Monate	2,1	1,9	1,9	2,0	1,7	2,4	3,0
<b>Verfahrensdauer vom Tag der Einleitung des Ermittlungsverfahrens (bei der Einleitungsbehörde) bis zur Erledigung durch die Staats-/Amtsanwaltschaft</b>									
14	Erledigte Verfahren insgesamt .....	Anzahl	8 343	48 751	8 552	25 145	15 054	105 307	28 469
15	bis 1 .....	%	9,6	18,6	21,2	17,4	19,1	17,2	11,7
16	1 - 2 .....	%	21,0	26,2	27,0	25,7	26,5	24,1	19,9
17	2 - 3 .....	%	21,6	21,0	20,5	20,9	21,3	18,8	18,4
18	3 - 6 .....	%	32,9	25,8	23,7	26,9	25,2	26,6	29,8
19	6 - 12 .....	%	12,3	7,4	6,7	8,1	6,8	11,1	15,9
20	12 - 18 .....	%	1,8	0,7	0,7	0,8	0,7	1,8	3,4
21	18 - 24 .....	%	0,7	0,2	0,2	0,2	0,2	0,3	0,7
22	24 - 36 .....	%	0,1	0,1	0,1	0,0	0,1	0,1	0,2
23	mehr als 36 Monate .....	%	0,0	0,0	0,0	0,0	0,0	0,0	0,0
24	Durchschnittliche Verfahrensdauer (arithm. Mittel) .....	Monate	3,7	2,8	2,7	2,9	2,8	3,3	4,1
25	dar. erledigt durch Anklage zusammen .....	Anzahl	1 029	5 002	857	2 458	1 687	13 793	3 383
26	Durchschnittliche Verfahrensdauer (arithm. Mittel) .....	Monate	4,7	3,7	3,7	3,9	3,5	4,4	5,2
<b>Verfahrensdauer vom Tag der Einleitung des Ermittlungsverfahrens (bei der Einleitungsbehörde) bis zum Eingang bei der Staats-/Amtsanwaltschaft</b>									
27	Erledigte Verfahren insgesamt .....	Anzahl	8 343	48 751	8 552	25 145	15 054	105 307	28 469
28	bis 1 .....	%	19,1	40,2	39,9	40,4	40,0	37,6	28,5
29	1 - 2 .....	%	29,5	31,3	32,7	30,5	31,8	32,5	33,3
30	2 - 3 .....	%	22,4	15,9	16,3	16,0	15,5	16,2	19,7
31	3 - 6 .....	%	24,3	11,2	10,0	11,7	11,2	11,7	15,8
32	6 - 12 .....	%	4,3	1,2	0,8	1,3	1,2	1,7	2,5
33	12 - 18 .....	%	0,2	0,1	0,1	0,1	0,1	0,2	0,2
34	18 - 24 .....	%	0,1	0,0	0,0	0,0	0,1	0,0	0,1
35	24 - 36 .....	%	0,0	0,0	0,0	0,0	0,0	0,0	0,0
36	mehr als 36 Monate .....	%	-	0,0	0,0	0,0	0,0	0,0	-
37	Durchschnittliche Verfahrensdauer (arithm. Mittel) .....	Monate	2,5	1,6	1,5	1,6	1,6	1,7	2,0
38	dar. erledigt durch Anklage zusammen .....	Anzahl	1 029	5 002	857	2 458	1 687	13 793	3 383
39	Durchschnittliche Verfahrensdauer (arithm. Mittel) .....	Monate	2,6	1,8	1,8	1,8	1,8	2,0	2,2

### 3 Von der Staatsanwaltschaft beim Landgericht und von der Amtsanwaltschaft erledigte Ermittlungsverfahren nach ausgewählten Sachgebieten

#### 3.2 Erledigte Ermittlungsverfahren 2018 in Strafsachen mit dem Sachgebiet "Vorsätzliche Körperverletzungen" nach Ländern

##### 3.2.2 Verfahrensdauer

Westfalen		Rheinland-Pfalz			Saarland	Sachsen	Sachsen-Anhalt	Schleswig-Holstein	Thüringen	Lfd. Nr.
Bezirk		zusammen	OLG-Bezirk							
Hamm	Köln		Koblenz	Zweibrücken						

##### Verfahrensdauer vom Tag des Eingangs bei der Staats-/ Amtsanwaltschaft bis zur Erledigung durch die Staats-/Amtsanwaltschaft

47 180	29 658	27 173	15 826	11 347	6 684	17 753	13 483	15 764	13 021	1
63,7	59,4	69,1	68,7	69,7	62,9	64,4	70,0	65,2	58,7	2
15,0	16,2	13,1	12,7	13,7	12,0	12,4	12,6	12,6	15,0	3
8,3	9,0	6,6	6,9	6,3	7,4	7,0	6,1	7,4	8,6	4
9,1	10,5	7,4	7,8	6,8	9,4	8,6	6,8	9,5	10,7	5
3,4	4,2	3,3	3,4	3,1	5,3	6,6	3,8	4,4	4,9	6
0,3	0,6	0,3	0,3	0,4	1,8	0,8	0,6	0,7	1,4	7
0,0	0,1	0,1	0,1	0,0	0,9	0,1	0,1	0,2	0,3	8
0,0	0,0	0,0	0,0	0,0	0,3	0,2	0,0	0,1	0,3	9
0,0	0,0	0,0	0,0	0,0	0,0	0,0	0,0	-	0,0	10
1,3	1,6	1,2	1,2	1,2	1,9	1,7	1,2	1,4	1,9	11
6 815	3 595	2 442	1 615	827	851	3 108	1 422	1 656	1 901	12
2,0	2,6	2,3	2,2	2,3	3,5	2,6	2,3	2,4	2,9	13

##### Verfahrensdauer vom Tag der Einleitung des Ermittlungsverfahrens (bei der Einleitungsbehörde) bis zur Erledigung durch die Staats-/Amtsanwaltschaft

47 180	29 658	27 173	15 826	11 347	6 684	17 753	13 483	15 764	13 021	14
18,5	20,5	17,9	18,0	17,7	8,8	10,7	14,7	9,1	7,3	15
25,7	25,5	27,8	26,6	29,5	27,4	17,0	21,6	21,4	15,5	16
19,3	18,4	19,9	19,6	20,5	23,8	18,2	19,4	20,8	16,8	17
25,7	25,0	24,7	25,5	23,7	25,7	31,9	29,4	32,8	35,6	18
9,5	9,0	8,3	8,7	7,8	10,0	16,8	12,2	13,3	20,0	19
1,1	1,2	1,0	1,2	0,8	2,7	4,1	2,0	1,9	3,2	20
0,1	0,3	0,2	0,2	0,1	1,2	0,8	0,4	0,5	1,0	21
0,1	0,1	0,1	0,2	0,0	0,4	0,4	0,1	0,2	0,6	22
0,0	0,0	0,0	0,0	0,0	0,0	0,1	0,1	0,0	0,1	23
3,0	3,0	2,9	3,0	2,8	3,7	4,4	3,6	3,8	4,7	24
6 815	3 595	2 442	1 615	827	851	3 108	1 422	1 656	1 901	25
4,0	4,3	4,2	4,2	4,1	5,4	5,3	4,9	5,0	5,8	26

##### Verfahrensdauer vom Tag der Einleitung des Ermittlungsverfahrens (bei der Einleitungsbehörde) bis zum Eingang bei der Staats-/Amtsanwaltschaft

47 180	29 658	27 173	15 826	11 347	6 684	17 753	13 483	15 764	13 021	27
37,5	46,7	38,5	36,1	41,7	24,9	24,2	28,4	19,1	23,8	28
33,6	30,1	31,6	32,2	30,8	40,9	23,2	27,5	32,1	21,3	29
15,8	13,6	16,0	16,9	14,9	22,6	19,4	18,7	23,6	18,4	30
11,2	8,6	12,2	12,9	11,3	10,7	24,7	19,8	21,6	26,6	31
1,7	0,9	1,4	1,6	1,2	0,6	7,5	4,7	3,1	9,0	32
0,1	0,1	0,1	0,1	0,1	0,1	0,8	0,6	0,3	0,5	33
0,0	0,0	0,0	0,0	0,0	0,0	0,1	0,2	0,1	0,1	34
0,0	0,0	0,1	0,1	0,0	0,0	0,1	0,1	0,0	0,1	35
0,0	0,0	0,0	0,0	0,0	-	0,0	0,1	0,0	0,0	36
1,7	1,4	1,7	1,8	1,6	1,8	2,7	2,4	2,3	2,8	37
6 815	3 595	2 442	1 615	827	851	3 108	1 422	1 656	1 901	38
2,0	1,7	1,9	2,0	1,8	1,9	2,7	2,6	2,7	3,0	39

### 3 Von der Staatsanwaltschaft beim Landgericht und von der Anwaltschaft erledigte Ermittlungsverfahren nach ausgewählten Sachgebieten

3.3 Erledigte Ermittlungsverfahren 2018 in Strafsachen mit dem Sachgebiet "Diebstahl und Unterschlagung" nach Ländern

3.3.1 Einleitungs- und Erledigungsart

Lfd. Nr.	Einleitungsart Erledigungsart	Deutschland	Baden-	
			zusammen	OLG-Karlsruhe
<b>Anzahl</b>				
1	<b>Erledigte Verfahren insgesamt</b>	<b>611 980</b>	<b>59 106</b>	<b>29 717</b>
2	dar. Verfahren der organisierten Kriminalität	564	2	-
3	Jugendschutzsachen	345	4	-
<b>eingeleitet durch</b>				
4	Polizei	538 477	53 480	26 476
5	Staatsanwaltschaft	73 193	5 603	3 226
6	Steuer-/Zollfahndungsstelle	86	12	9
7	Verwaltungsbehörde	224	11	6
<b>beendet durch</b>				
8	Anklage	86 985	7 143	2 643
9	vor dem Schwurgericht	9	2	-
10	vor der großen Strafkammer	251	18	8
11	vor der Jugendkammer	58	4	2
12	vor dem Schöffengericht	3 774	284	115
13	vor dem Jugendschöffengericht	5 484	599	256
14	vor dem Strafrichter	51 687	3 856	1 315
15	vor dem Jugendrichter	25 722	2 380	947
16	Antrag auf Eröffnung eines Sicherungsverfahrens	21	3	3
17	Antrag auf Durchführung eines objektiven Verfahrens	2	2	2
18	Antrag auf Entscheidung im beschleunigten Verfahren (§ 417 StPO)	6 211	34	28
19	Antrag auf vereinfachtes Jugendverfahren (§ 76 JGG)	3 106	775	515
20	Antrag auf Erlass eines Strafbefehls	63 800	11 133	6 072
21	mit Freiheitsstrafe auf Bewährung	537	112	94
22	ohne Freiheitsstrafe	63 263	11 021	5 978
23	Einstellung mit Auflage nach § 153a StPO	17 930	2 394	1 090
24	Täter-Opfer-Ausgleich (Abs.1 Satz 2 Nr. 5)	699	106	77
25	Schadenswiedergutmachung (Abs.1 Satz 2 Nr. 1)	656	18	10
26	Geldbetrag für gemeinnützige Einrichtung oder Staatskasse (Abs. 1 Satz 2 Nr. 2)	15 870	2 222	972
27	sonstige gemeinnützige Leistung (Abs. 1 Satz 2 Nr. 3)	520	43	28
28	Unterhaltspflicht (Abs. 1 Satz 2 Nr. 4)	1	-	-
29	Teilnahme an einem sozialen Trainingskurs (Abs. 1 Satz 2 Nr. 6)	10	-	-
30	Teilnahme an einem Aufbauseminar nach § 2b Abs. 2 Satz 2 oder an einem Fahrertrainingseminar nach § 4a StVG (Abs. 1 Satz 2 Nr. 7 StPO)	11	-	-
31	sonstige Auflagen oder Weisungen (Abs. 1 Satz 2)	163	5	3
32	Einstellung mit Auflage nach § 37 Abs. 1 oder § 38 Abs. 2 i. V. m. § 37 Abs. 1 BtMG	3	-	-
33	Einstellung nach § 45 JGG	36 313	5 194	2 590
34	da die Voraussetzungen des § 153 StPO vorliegen (Abs. 1)	20 684	2 661	1 260
35	da eine erzieherische Maßnahme durchgeführt oder eingeleitet ist (Abs. 2)	14 870	2 512	1 310
36	da eine jugendrichterliche Ermahnung, Weisung oder Auflage erteilt wurde (Abs. 3)	759	21	20
37	Einstellung wegen Geringfügigkeit (§ 153 Abs. 1 StPO)	78 341	6 316	3 237
38	Einstellung nach § 153b Abs. 1 StPO, da die Voraussetzungen für ein Absehen von Strafe vorliegen	95	8	7
39	Einstellung bei Auslandsstat (§ 153c StPO)	55	6	3
40	Einstellung bei unwesentlicher Nebenstrafat (§ 154 Abs. 1 StPO)	74 492	4 732	2 357
41	Einstellung bei Auslieferung oder Ausweisung des Beschuldigten (§ 154b Abs. 1 bis 3 StPO)	1 071	106	74
42	Einstellung bei Opfer einer Nötigung oder Erpressung (§ 154c StPO)	1	-	-
43	Fristbestimmung zur oder Einstellung wegen Klärung einer Vorfrage (§ 154d StPO)	640	32	9
44	Absehen von der Erhebung der öffentlichen Klage (§ 154e StPO)	47	1	1
45	Einstellung wegen Abwesenheit des Beschuldigten oder wegen eines anderen in seiner Person liegenden Hindernisses (§ 154f StPO)	34 883	2 417	1 321
46	Einstellung nach § 31a Abs. 1 BtMG	3	1	1
47	Einstellung wegen Schuldunfähigkeit (§ 20 StGB)	2 400	127	110
48	Einstellung nach § 170 Abs. 2 StPO	117 316	10 580	5 141
49	sonstige (vorläufige) Einstellung	2 213	14	11
50	Verweisung auf den Weg der Privatklage	895	126	52
51	Abgabe an die Verwaltungsbehörde als Ordnungswidrigkeit (§ 41 Abs. 2, § 43 OWiG)	313	61	35
52	Abgabe an eine andere Staatsanwaltschaft	20 187	1 988	1 169
53	Verbindung mit einer anderen Sache	63 549	5 899	3 241
54	sonstige Erledigungsart	1 108	14	5
<b>Unter den insgesamt erledigten Verfahren (lfd. Nr. 1) waren Verfahren 1)</b>				
55	mit einem Beschuldigten	527 705	50 630	25 643
56	mit zwei Beschuldigten	64 835	6 379	3 081
57	mit drei Beschuldigten	13 458	1 463	696
58	mit vier bis zehn Beschuldigten	5 924	621	288
59	mit elf und mehr Beschuldigten	56	11	7
60	Zahl der von Ermittlungsverfahren insgesamt betroffenen Personen	725 999	70 815	35 324

1) Die durch Antrag auf Durchführung eines objektives Verfahren erledigten Verfahren sind in der nachstehenden Aufgliederung nicht enthalten.



### 3 Von der Staatsanwaltschaft beim Landgericht und von der Anwaltschaft erledigte Ermittlungsverfahren nach ausgewählten Sachgebieten

#### 3.3 Erledigte Ermittlungsverfahren 2018 in Strafsachen mit dem Sachgebiet "Diebstahl und Unterschlagung" nach Ländern

##### 3.3.1 Einleitungs- und Erledigungsart

Württemberg Bezirk Stuttgart	Bayern				Berlin	Brandenburg	Bremen	Hamburg	Hessen	Lfd. Nr.
	zusammen	OLG-Bezirk								
		München	Nürnberg	Bamberg						
<b>Anzahl</b>										
29 389	56 892	30 314	16 322	10 256	51 449	17 918	10 570	25 500	40 506	1
2	1	-	-	1	110	4	1	2	12	2
4	9	6	3	-	9	35	-	-	65	3
27 004	50 684	26 974	14 421	9 289	45 690	15 604	9 246	21 015	35 088	4
2 377	6 192	3 328	1 897	967	5 738	2 309	1 324	4 482	5 332	5
3	9	6	3	-	3	-	-	-	-	6
5	7	6	1	-	18	5	-	3	86	7
4 500	8 475	4 184	2 542	1 749	5 421	2 331	1 423	2 588	5 458	8
2	-	-	-	-	-	-	-	-	-	9
10	42	21	10	11	15	3	9	10	15	10
2	2	2	-	-	1	1	-	-	-	11
169	429	221	109	99	153	74	81	38	255	12
343	544	292	119	133	225	102	70	87	354	13
2 541	4 794	2 208	1 612	974	3 737	1 283	931	1 819	3 001	14
1 433	2 664	1 440	692	532	1 290	868	332	634	1 833	15
-	7	4	-	3	-	-	-	-	-	16
-	-	-	-	-	-	-	-	-	-	17
6	1 014	355	515	144	1 093	981	17	172	293	18
260	636	359	118	159	615	62	55	11	84	19
5 061	8 634	4 266	2 709	1 659	3 930	1 007	1 098	1 595	4 168	20
18	81	44	30	7	33	4	19	-	7	21
5 043	8 553	4 222	2 679	1 652	3 897	1 003	1 079	1 595	4 161	22
1 304	4 011	1 916	1 520	575	392	345	201	570	1 404	23
29	20	18	-	2	1	82	1	33	17	24
8	1	-	1	-	18	22	5	46	65	25
1 250	3 976	1 893	1 517	566	350	234	188	478	1 204	26
15	9	2	1	6	11	3	3	5	57	27
-	-	-	-	-	-	-	-	-	-	28
-	-	-	-	-	-	-	-	-	8	29
-	-	-	-	-	6	-	-	-	-	30
2	5	3	1	1	6	4	4	8	53	31
-	-	-	-	-	1	-	1	-	1	32
2 604	3 621	1 947	1 024	650	2 661	930	435	1 762	2 694	33
1 401	862	459	186	217	2 145	649	387	1 017	1 137	34
1 202	2 333	1 240	704	389	514	274	36	745	1 505	35
1	426	248	134	44	2	7	12	-	52	36
3 079	4 312	2 800	889	623	5 801	2 440	1 281	4 753	4 923	37
1	1	-	1	-	-	3	5	-	4	38
3	17	15	1	1	3	-	1	-	1	39
2 375	4 863	2 355	1 721	787	8 237	1 982	1 589	3 517	5 882	40
32	85	47	25	13	37	36	18	21	113	41
-	-	-	-	-	-	-	-	-	-	42
23	88	37	30	21	3	34	2	7	78	43
-	-	-	-	-	5	1	-	1	8	44
1 096	2 261	1 010	870	381	4 665	1 097	729	2 075	3 842	45
-	-	-	-	-	-	-	1	-	-	46
17	144	87	36	21	938	134	10	-	100	47
5 439	11 976	6 954	2 814	2 208	8 265	4 306	1 323	3 328	6 038	48
3	41	37	2	2	1	47	-	59	1	49
74	66	28	20	18	34	48	2	-	54	50
26	57	28	15	14	3	2	1	-	-	51
819	2 057	1 154	419	484	2 599	730	299	611	1 800	52
2 658	4 515	2 725	1 048	742	6 493	1 383	2 078	4 374	3 473	53
9	11	6	3	2	252	19	1	56	87	54
24 987	49 811	26 713	14 184	8 914	46 067	15 502	9 332	22 903	35 095	55
3 298	5 468	2 760	1 661	1 047	4 145	1 852	978	2 026	4 119	56
767	1 122	581	335	206	876	368	185	396	887	57
333	483	256	140	87	359	195	74	175	403	58
4	8	4	2	2	2	1	1	-	2	59
35 491	66 446	35 230	19 160	12 056	58 648	21 224	12 191	28 956	47 887	60

### 3 Von der Staatsanwaltschaft beim Landgericht und von der Anwaltschaft erledigte Ermittlungsverfahren nach ausgewählten Sachgebieten

3.3 Erledigte Ermittlungsverfahren 2018 in Strafsachen mit dem Sachgebiet "Diebstahl und Unterschlagung" nach Ländern

3.3.1 Einleitungs- und Erledigungsart

Lfd. Nr.	Einleitungsart Erledigungsart	Mecklenburg-Vorpommern	Niedersachsen			Nordrhein-		
			zusammen	OLG-Bezirk		zusammen	OLG-	
	Braunschweig	Celle		Oldenburg	Düsseldorf			
<b>Anzahl</b>								
<b>1</b>	<b>Erledigte Verfahren insgesamt</b>	<b>11 320</b>	<b>63 285</b>	<b>11 520</b>	<b>33 562</b>	<b>18 203</b>	<b>151 322</b>	<b>43 785</b>
2	dar. Verfahren der organisierten Kriminalität	1	5	-	4	1	327	51
3	Jugendschutzsachen	14	97	7	61	29	64	19
<b>eingeleitet durch</b>								
4	Polizei	10 328	54 697	10 068	29 005	15 624	134 345	39 342
5	Staatsanwaltschaft	983	8 554	1 447	4 538	2 569	16 897	4 394
6	Steuer-/Zollfahndungsstelle	1	6	-	5	1	48	44
7	Verwaltungsbehörde	8	28	5	14	9	32	5
<b>beendet durch</b>								
8	Anklage	1 559	7 782	1 383	3 968	2 431	25 722	6 161
9	vor dem Schwurgericht	-	1	-	1	-	2	-
10	vor der großen Strafkammer	-	21	3	9	9	69	12
11	vor der Jugendkammer	1	4	-	2	2	27	2
12	vor dem Schöffengericht	46	271	37	116	118	1 151	242
13	vor dem Jugendschöffengericht	60	450	132	170	148	1 859	475
14	vor dem Strafrichter	970	4 144	665	2 268	1 211	15 212	3 596
15	vor dem Jugendrichter	482	2 891	546	1 402	943	7 402	1 834
16	Antrag auf Eröffnung eines Sicherungsverfahrens	-	3	-	3	-	4	2
17	Antrag auf Durchführung eines objektiven Verfahrens	-	-	-	-	-	-	-
18	Antrag auf Entscheidung im beschleunigten Verfahren (§ 417 StPO)	13	691	35	446	210	1 525	278
19	Antrag auf vereinfachtes Jugendverfahren (§ 76 JGG)	81	231	29	126	76	266	154
20	Antrag auf Erlass eines Strafbefehls	1 110	6 443	1 422	3 224	1 797	12 830	4 327
21	mit Freiheitsstrafe auf Bewährung	18	100	15	40	45	113	92
22	ohne Freiheitsstrafe	1 092	6 343	1 407	3 184	1 752	12 717	4 235
23	Einstellung mit Auflage nach § 153a StPO	310	1 649	265	900	484	3 398	1 022
24	Täter-Opfer-Ausgleich (Abs. 1 Satz 2 Nr. 5)	12	58	7	25	26	197	75
25	Schadenswiedergutmachung (Abs. 1 Satz 2 Nr. 1)	32	98	11	47	40	169	44
26	Geldbetrag für gemeinnützige Einrichtung oder Staatskasse (Abs. 1 Satz 2 Nr. 2)	232	1 365	231	725	409	2 910	863
27	sonstige gemeinnützige Leistung (Abs. 1 Satz 2 Nr. 3)	22	113	14	94	5	86	26
28	Unterhaltspflicht (Abs. 1 Satz 2 Nr. 4)	-	-	-	-	-	1	-
29	Teilnahme an einem sozialen Trainingskurs (Abs. 1 Satz 2 Nr. 6)	-	1	-	1	-	1	-
30	Teilnahme an einem Aufbauseminar nach § 2b Abs. 2 Satz 2 oder an einem Fahrertrainingsseminar nach § 4a StVG (Abs. 1 Satz 2 Nr. 7 StPO)	-	2	2	-	-	1	-
31	sonstige Auflagen oder Weisungen (Abs. 1 Satz 2)	12	12	-	8	4	33	14
32	Einstellung mit Auflage nach § 37 Abs. 1 oder § 38 Abs. 2 i. V. m. § 37 Abs. 1 BTMG	-	-	-	-	-	-	-
33	Einstellung nach § 45 JGG	625	3 403	692	1 685	1 026	8 450	2 417
34	da die Voraussetzungen des § 153 StPO vorliegen (Abs. 1)	425	1 913	397	1 042	474	5 845	1 585
35	da eine erzieherische Maßnahme durchgeführt oder eingeleitet ist (Abs. 2)	198	1 485	295	640	550	2 575	826
36	da eine jugendrichterliche Ermahnung, Weisung oder Auflage erteilt wurde (Abs. 3)	2	5	-	3	2	30	6
37	Einstellung wegen Geringfügigkeit (§ 153 Abs. 1 StPO)	1 702	8 114	1 375	4 458	2 281	20 618	5 331
38	Einstellung nach § 153b Abs. 1 StPO, da die Voraussetzungen für ein Absehen von Strafe vorliegen	-	26	2	19	5	39	16
39	Einstellung bei Auslandsstat (§ 153c StPO)	-	3	2	1	-	11	3
40	Einstellung bei unwesentlicher Nebenstrafat (§ 154 Abs. 1 StPO)	1 116	6 714	1 078	3 870	1 766	19 959	5 497
41	Einstellung bei Auslieferung oder Ausweisung des Beschuldigten (§ 154b Abs. 1 bis 3 StPO)	8	78	15	46	17	235	65
42	Einstellung bei Opfer einer Nötigung oder Erpressung (§ 154c StPO)	-	-	-	-	-	-	-
43	Fristbestimmung zur oder Einstellung wegen Klärung einer Vorfrage (§ 154d StPO)	44	57	11	31	15	58	12
44	Absehen von der Erhebung der öffentlichen Klage (§ 154e StPO)	-	6	3	2	1	20	3
45	Einstellung wegen Abwesenheit des Beschuldigten oder wegen eines anderen in seiner Person liegenden Hindernisses (§ 154f StPO)	348	3 413	579	1 907	927	9 234	2 330
46	Einstellung nach § 31a Abs. 1 BtMG	-	-	-	-	-	1	-
47	Einstellung wegen Schuldunfähigkeit (§ 20 StGB)	36	161	25	101	35	411	117
48	Einstellung nach § 170 Abs. 2 StPO	2 829	15 012	2 868	7 616	4 528	27 744	8 398
49	sonstige (vorläufige) Einstellung	-	11	-	11	-	722	6
50	Verweisung auf den Weg der Privatklage	23	77	8	52	17	241	76
51	Abgabe an die Verwaltungsbehörde als Ordnungswidrigkeit (§ 41 Abs. 2, § 43 OWiG)	1	41	15	11	15	9	2
52	Abgabe an eine andere Staatsanwaltschaft	208	1 616	269	807	540	5 342	1 656
53	Verbindung mit einer anderen Sache	1 258	7 735	1 443	4 270	2 022	13 992	5 750
54	sonstige Erledigungsart	49	19	1	8	10	491	162
<b>Unter den insgesamt erledigten Verfahren (lfd. Nr. 1) waren Verfahren 1)</b>								
55	mit einem Beschuldigten	9 618	52 476	9 669	27 768	15 039	129 089	37 170
56	mit zwei Beschuldigten	1 319	8 071	1 356	4 361	2 354	17 283	5 252
57	mit drei Beschuldigten	243	1 816	329	977	510	3 441	985
58	mit vier bis zehn Beschuldigten	139	918	165	453	300	1 493	378
59	mit elf und mehr Beschuldigten	1	4	1	3	-	16	-
60	Zahl der von Ermittlungsverfahren insgesamt betroffenen Personen	13 677	78 308	14 136	41 555	22 617	181 214	52 405

1) Die durch Antrag auf Durchführung eines objektives Verfahren erledigten Verfahren sind in der nachstehenden Aufgliederung nicht enthalten.

### 3 Von der Staatsanwaltschaft beim Landgericht und von der Amtsanwaltschaft erledigte Ermittlungsverfahren nach ausgewählten Sachgebieten

3.3 Erledigte Ermittlungsverfahren 2018 in Strafsachen mit dem Sachgebiet "Diebstahl und Unterschlagung" nach Ländern

3.3.1 Einleitungs- und Erledigungsart

Westfalen		Rheinland-Pfalz			Saarland	Sachsen	Sachsen-Anhalt	Schleswig-Holstein	Thüringen	Lfd. Nr.
Bezirk		zusammen	OLG-Bezirk							
Hamm	Köln		Koblenz	Zweibrücken						
<b>Anzahl</b>										
70 547	36 990	24 980	14 650	10 330	6 872	32 208	19 044	24 965	16 043	1
275	1	1	1	-	24	1	2	56	15	2
32	13	-	-	-	-	4	27	15	2	3
61 681	33 322	21 974	12 851	9 123	5 822	26 510	16 989	22 642	14 363	4
8 842	3 661	2 995	1 791	1 204	1 049	5 686	2 052	2 317	1 680	5
4	-	2	1	1	1	-	1	3	-	6
20	7	9	7	2	-	12	2	3	-	7
13 356	6 205	2 936	1 946	990	1 355	5 968	2 589	3 472	2 763	8
1	1	-	-	-	-	-	-	4	-	9
44	13	4	3	1	6	17	6	3	13	10
23	2	1	1	-	-	4	2	7	4	11
643	266	127	75	52	87	319	124	161	174	12
977	407	244	162	82	91	340	152	186	121	13
7 646	3 970	1 533	1 037	496	807	4 160	1 627	1 947	1 866	14
4 022	1 546	1 027	668	359	364	1 128	678	1 164	585	15
-	2	1	1	-	1	-	-	-	2	16
-	-	-	-	-	-	-	-	-	-	17
524	723	13	5	8	11	128	134	68	24	18
105	7	37	37	-	51	42	44	84	32	19
6 183	2 320	2 672	1 486	1 186	596	3 725	1 812	1 477	1 570	20
11	10	28	23	5	3	12	2	-	5	21
6 172	2 310	2 644	1 463	1 181	593	3 713	1 810	1 477	1 565	22
1 611	765	1 008	598	410	56	528	679	758	227	23
67	55	75	40	35	2	11	58	22	4	24
90	35	68	46	22	-	3	49	58	4	25
1 394	653	807	480	327	54	502	495	644	209	26
48	12	50	27	23	-	10	70	30	8	27
1	-	-	-	-	-	-	-	-	-	28
1	-	-	-	-	-	-	-	-	-	29
-	1	-	-	-	-	-	-	2	-	30
10	9	8	5	3	-	2	7	2	2	31
-	-	-	-	-	-	-	-	-	-	32
3 630	2 403	1 584	979	605	397	1 396	840	1 572	749	33
2 408	1 852	743	417	326	287	638	526	1 085	364	34
1 209	540	839	561	278	95	758	310	308	383	35
13	11	2	1	1	15	-	4	179	2	36
9 768	5 519	3 833	2 343	1 490	1 259	3 694	2 644	4 380	2 271	37
21	2	4	3	1	-	1	2	-	2	38
3	5	7	2	5	-	2	-	2	2	39
9 047	5 415	2 918	1 546	1 372	883	4 152	2 130	3 770	2 048	40
110	60	39	30	9	16	152	6	68	53	41
-	-	-	-	-	-	-	-	1	-	42
30	16	26	9	17	17	38	57	24	75	43
10	7	2	1	1	-	2	-	-	1	44
4 937	1 967	20	17	3	319	1 839	651	1 385	588	45
1	-	-	-	-	-	-	-	-	-	46
199	95	58	30	28	16	98	105	34	28	47
12 806	6 540	4 881	2 807	2 074	1 300	5 997	5 292	4 999	3 446	48
528	188	1 261	792	469	-	2	29	16	9	49
92	73	24	20	4	7	64	27	63	39	50
7	-	7	6	1	1	28	15	16	71	51
2 532	1 154	987	599	388	109	502	404	625	310	52
4 793	3 449	2 658	1 391	1 267	473	3 849	1 580	2 065	1 724	53
254	75	4	2	2	5	1	4	86	9	54
60 154	31 765	21 015	12 385	8 630	5 955	28 255	16 387	21 731	13 839	55
8 051	3 980	2 950	1 675	1 275	737	3 132	2 003	2 614	1 759	56
1 594	862	651	363	288	143	625	454	463	325	57
737	378	362	225	137	37	190	200	155	120	58
11	5	2	2	-	-	6	-	2	-	59
84 623	44 186	30 529	17 857	12 672	8 028	37 350	22 729	29 117	18 880	60

### 3 Von der Staatsanwaltschaft beim Landgericht und von der Amtsanwaltschaft erledigte Ermittlungsverfahren nach ausgewählten Sachgebieten

3.3 Erledigte Ermittlungsverfahren 2018 in Strafsachen mit dem Sachgebiet "Diebstahl und Unterschlagung" nach Ländern

3.3.2 Verfahrensdauer

Lfd. Nr.	Verfahrensdauer mehr als ... bis einschließlich... Monate	Einheit	Deutschland	Baden-	
				zusammen	OLG-
					Karlsruhe

#### Verfahrensdauer vom Tag des Eingangs bei der Staats-/ Amtsanwaltschaft bis zur Erledigung durch die Staats-/Amtsanwaltschaft

1	Erledigte Verfahren insgesamt .....	Anzahl	611 980	59 106	29 717
2	bis 1 .....	%	69,8	73,1	75,2
3	1 - 2 .....	%	12,7	11,9	11,7
4	2 - 3 .....	%	6,2	5,0	4,6
5	3 - 6 .....	%	7,1	6,0	5,4
6	6 - 12 .....	%	3,4	3,1	2,6
7	12 - 18 .....	%	0,6	0,7	0,5
8	18 - 24 .....	%	0,2	0,2	0,0
9	24 - 36 .....	%	0,1	0,1	0,0
10	mehr als 36 Monate .....	%	0,0	0,0	-
11	Durchschnittliche Verfahrensdauer (arithm. Mittel) .....	Monate	1,3	1,2	1,0
12	dar. erledigt durch Anklage zusammen .....	Anzahl	86 985	7 143	2 643
13	Durchschnittliche Verfahrensdauer (arithm. Mittel) .....	Monate	1,6	1,8	1,7

#### Verfahrensdauer vom Tag der Einleitung des Ermittlungsverfahrens (bei der Einleitungsbehörde) bis zur Erledigung durch die Staats-/Amtsanwaltschaft

14	Erledigte Verfahren insgesamt .....	Anzahl	611 980	59 106	29 717
15	bis 1 .....	%	22,3	29,6	34,1
16	1 - 2 .....	%	23,5	27,6	26,8
17	2 - 3 .....	%	16,2	14,6	13,7
18	3 - 6 .....	%	23,7	17,4	16,0
19	6 - 12 .....	%	10,4	7,8	7,1
20	12 - 18 .....	%	2,2	2,0	1,7
21	18 - 24 .....	%	0,7	0,5	0,3
22	24 - 36 .....	%	0,7	0,3	0,2
23	mehr als 36 Monate .....	%	0,3	0,2	0,1
24	Durchschnittliche Verfahrensdauer (arithm. Mittel) .....	Monate	3,5	2,9	2,6
25	dar. erledigt durch Anklage zusammen .....	Anzahl	86 985	7 143	2 643
26	Durchschnittliche Verfahrensdauer (arithm. Mittel) .....	Monate	3,5	3,4	3,2

#### Verfahrensdauer vom Tag der Einleitung des Ermittlungsverfahrens (bei der Einleitungsbehörde) bis zum Eingang bei der Staats-/Amtsanwaltschaft

27	Erledigte Verfahren insgesamt .....	Anzahl	611 980	59 106	29 717
28	bis 1 .....	%	42,0	53,3	56,3
29	1 - 2 .....	%	24,2	23,4	22,0
30	2 - 3 .....	%	12,5	9,6	8,9
31	3 - 6 .....	%	15,2	9,5	8,7
32	6 - 12 .....	%	4,2	3,1	3,0
33	12 - 18 .....	%	0,8	0,6	0,6
34	18 - 24 .....	%	0,3	0,2	0,2
35	24 - 36 .....	%	0,5	0,2	0,2
36	mehr als 36 Monate .....	%	0,2	0,1	0,1
37	Durchschnittliche Verfahrensdauer (arithm. Mittel) .....	Monate	2,3	1,7	1,6
38	dar. erledigt durch Anklage zusammen .....	Anzahl	86 985	7 143	2 643
39	Durchschnittliche Verfahrensdauer (arithm. Mittel) .....	Monate	1,9	1,6	1,5

### 3 Von der Staatsanwaltschaft beim Landgericht und von der Amtsanwaltschaft erledigte Ermittlungsverfahren nach ausgewählten Sachgebieten

3.3 Erledigte Ermittlungsverfahren 2018 in Strafsachen mit dem Sachgebiet "Diebstahl und Unterschlagung" nach Ländern

3.3.2 Verfahrensdauer

Württemberg	Bayern				Berlin	Brandenburg	Bremen	Hamburg	Hessen	Lfd. Nr.
Bezirk	zusammen	OLG-Bezirk								
Stuttgart		München	Nürnberg	Bamberg						

Verfahrensdauer vom Tag des Eingangs bei der Staats-/ Amtsanwaltschaft bis zur Erledigung durch die Staats-/Amtsanwaltschaft

29 389	56 892	30 314	16 322	10 256	51 449	17 918	10 570	25 500	40 506	1
70,9	76,0	72,4	83,7	74,5	77,9	62,6	63,5	70,6	62,4	2
12,1	12,1	14,1	8,3	12,0	9,2	11,8	15,9	12,8	14,8	3
5,4	4,9	5,5	3,2	5,7	4,8	7,0	7,0	6,0	7,5	4
6,7	4,9	5,4	3,4	5,6	5,1	10,5	8,2	7,1	9,5	5
3,6	1,9	2,1	1,3	1,9	2,4	5,6	3,9	2,7	4,7	6
0,9	0,2	0,3	0,1	0,2	0,4	1,4	1,1	0,5	0,7	7
0,3	0,1	0,1	0,0	0,0	0,1	0,7	0,3	0,2	0,2	8
0,1	0,0	0,0	-	-	0,1	0,3	0,1	0,1	0,1	9
0,0	0,0	0,0	-	-	0,0	0,1	-	0,0	0,0	10
1,4	0,9	1,1	0,7	0,9	0,9	1,9	1,6	1,2	1,6	11
4 500	8 475	4 184	2 542	1 749	5 421	2 331	1 423	2 588	5 458	12
1,9	1,3	1,5	0,9	1,3	1,2	2,4	2,0	1,6	1,9	13

Verfahrensdauer vom Tag der Einleitung des Ermittlungsverfahrens (bei der Einleitungsbehörde) bis zur Erledigung durch die Staats-/Amtsanwaltschaft

29 389	56 892	30 314	16 322	10 256	51 449	17 918	10 570	25 500	40 506	14
25,1	28,7	27,4	33,4	25,0	16,5	9,9	18,5	33,0	21,9	15
28,6	26,7	27,5	26,3	25,2	8,8	13,2	20,9	23,4	21,6	16
15,6	16,4	16,6	15,4	17,2	8,4	16,6	17,4	14,8	16,0	17
18,7	18,5	18,4	16,6	21,6	44,2	31,8	26,8	18,4	23,6	18
8,4	7,4	7,5	6,2	8,7	17,7	18,8	12,6	7,7	12,2	19
2,3	1,3	1,4	1,0	1,3	2,4	5,0	2,5	1,7	2,8	20
0,8	0,4	0,5	0,3	0,4	0,7	1,9	0,8	0,6	0,9	21
0,4	0,3	0,3	0,3	0,3	0,9	1,5	0,3	0,3	0,6	22
0,2	0,4	0,3	0,4	0,3	0,3	1,3	0,2	0,2	0,3	23
3,1	2,9	2,9	2,6	3,1	4,7	5,8	3,7	2,8	3,8	24
4 500	8 475	4 184	2 542	1 749	5 421	2 331	1 423	2 588	5 458	25
3,5	3,0	3,2	2,6	3,2	4,2	5,8	3,8	3,0	3,7	26

Verfahrensdauer vom Tag der Einleitung des Ermittlungsverfahrens (bei der Einleitungsbehörde) bis zum Eingang bei der Staats-/Amtsanwaltschaft

29 389	56 892	30 314	16 322	10 256	51 449	17 918	10 570	25 500	40 506	27
50,3	50,9	52,4	50,7	46,5	22,5	19,6	40,4	53,6	44,4	28
24,8	22,1	22,2	22,2	21,9	9,9	20,0	24,2	24,6	22,9	29
10,3	11,2	10,8	11,4	12,1	8,5	19,8	13,6	9,6	13,0	30
10,2	10,6	9,5	10,6	13,6	47,3	27,1	15,5	8,8	13,1	31
3,2	3,7	3,6	3,6	4,3	9,5	9,2	5,1	2,1	4,4	32
0,6	0,7	0,7	0,6	0,8	1,0	1,8	0,8	0,8	1,1	33
0,2	0,2	0,2	0,2	0,2	0,4	0,8	0,1	0,2	0,4	34
0,2	0,3	0,2	0,3	0,3	0,7	0,8	0,2	0,2	0,4	35
0,2	0,3	0,3	0,4	0,3	0,2	1,0	0,1	0,1	0,2	36
1,8	1,9	1,9	1,9	2,1	3,8	3,9	2,1	1,6	2,2	37
4 500	8 475	4 184	2 542	1 749	5 421	2 331	1 423	2 588	5 458	38
1,6	1,7	1,6	1,7	1,9	3,0	3,4	1,8	1,4	1,8	39

### 3 Von der Staatsanwaltschaft beim Landgericht und von der Amtsanwaltschaft erledigte Ermittlungsverfahren nach ausgewählten Sachgebieten

3.3 Erledigte Ermittlungsverfahren 2018 in Strafsachen mit dem Sachgebiet "Diebstahl und Unterschlagung" nach Ländern

3.3.2 Verfahrensdauer

Lfd. Nr.	Verfahrensdauer mehr als ... bis einschließlich... Monate	Einheit	Mecklen- burg- Vor- pommern	Niedersachsen			Nordrhein-		
				zusammen	OLG-Bezirk		zusammen	OLG-	
					Braun- schweig	Celle		Oldenburg	Düsseldorf
<b>Verfahrensdauer vom Tag des Eingangs bei der Staats-/ Amtsanwaltschaft bis zur Erledigung durch die Staats-/Amtsanwaltschaft</b>									
1	Erledigte Verfahren insgesamt .....	Anzahl	11 320	63 285	11 520	33 562	18 203	151 322	43 785
2	bis 1 .....	%	71,9	71,5	74,3	70,6	71,2	66,8	59,3
3	1 - 2 .....	%	10,6	13,5	11,1	14,5	13,1	13,5	13,9
4	2 - 3 .....	%	5,2	5,7	5,5	5,7	6,0	7,1	8,3
5	3 - 6 .....	%	6,8	6,1	5,5	6,1	6,4	8,1	10,9
6	6 - 12 .....	%	4,1	2,7	3,0	2,5	2,8	3,6	5,9
7	12 - 18 .....	%	0,9	0,3	0,4	0,3	0,3	0,6	1,2
8	18 - 24 .....	%	0,2	0,1	0,1	0,1	0,1	0,1	0,3
9	24 - 36 .....	%	0,2	0,0	0,0	0,0	0,0	0,1	0,1
10	mehr als 36 Monate .....	%	0,0	0,0	0,0	0,0	0,0	0,0	0,0
11	Durchschnittliche Verfahrensdauer (arithm. Mittel) .....	Monate	1,3	1,1	1,1	1,2	1,1	1,3	1,8
12	dar. erledigt durch Anklage zusammen .....	Anzahl	1 559	7 782	1 383	3 968	2 431	25 722	6 161
13	Durchschnittliche Verfahrensdauer (arithm. Mittel) .....	Monate	1,5	1,6	1,4	1,6	1,6	1,5	2,0
<b>Verfahrensdauer vom Tag der Einleitung des Ermittlungsverfahrens (bei der Einleitungsbehörde) bis zur Erledigung durch die Staats-/Amtsanwaltschaft</b>									
14	Erledigte Verfahren insgesamt .....	Anzahl	11 320	63 285	11 520	33 562	18 203	151 322	43 785
15	bis 1 .....	%	14,2	25,7	29,8	24,9	24,6	21,2	16,2
16	1 - 2 .....	%	25,8	27,2	26,6	27,3	27,4	25,3	22,9
17	2 - 3 .....	%	18,1	17,5	16,4	18,0	17,4	17,6	17,3
18	3 - 6 .....	%	22,9	20,3	17,8	21,2	20,2	22,2	23,9
19	6 - 12 .....	%	12,9	6,9	7,0	6,4	7,9	9,4	13,0
20	12 - 18 .....	%	3,2	1,4	1,5	1,3	1,6	2,1	3,6
21	18 - 24 .....	%	1,0	0,4	0,6	0,3	0,5	0,6	0,9
22	24 - 36 .....	%	1,2	0,4	0,3	0,5	0,3	1,4	1,6
23	mehr als 36 Monate .....	%	0,7	0,2	0,1	0,2	0,2	0,4	0,5
24	Durchschnittliche Verfahrensdauer (arithm. Mittel) .....	Monate	4,3	2,8	2,7	2,8	2,9	3,6	4,4
25	dar. erledigt durch Anklage zusammen .....	Anzahl	1 559	7 782	1 383	3 968	2 431	25 722	6 161
26	Durchschnittliche Verfahrensdauer (arithm. Mittel) .....	Monate	4,1	3,2	2,9	3,2	3,2	3,3	4,0
<b>Verfahrensdauer vom Tag der Einleitung des Ermittlungsverfahrens (bei der Einleitungsbehörde) bis zum Eingang bei der Staats-/Amtsanwaltschaft</b>									
27	Erledigte Verfahren insgesamt .....	Anzahl	11 320	63 285	11 520	33 562	18 203	151 322	43 785
28	bis 1 .....	%	26,9	50,7	51,1	51,3	49,3	41,5	36,8
29	1 - 2 .....	%	30,7	24,2	24,8	23,9	24,4	28,5	29,9
30	2 - 3 .....	%	16,3	11,6	11,5	11,7	11,6	13,5	14,4
31	3 - 6 .....	%	16,9	9,9	9,1	9,9	10,3	11,1	11,8
32	6 - 12 .....	%	6,4	2,3	2,2	2,1	3,0	2,9	3,9
33	12 - 18 .....	%	1,0	0,6	0,6	0,5	0,9	0,7	1,1
34	18 - 24 .....	%	0,5	0,2	0,4	0,2	0,2	0,4	0,5
35	24 - 36 .....	%	0,9	0,3	0,2	0,4	0,2	1,0	1,1
36	mehr als 36 Monate .....	%	0,5	0,1	0,1	0,1	0,1	0,3	0,4
37	Durchschnittliche Verfahrensdauer (arithm. Mittel) .....	Monate	3,0	1,7	1,7	1,7	1,8	2,3	2,5
38	dar. erledigt durch Anklage zusammen .....	Anzahl	1 559	7 782	1 383	3 968	2 431	25 722	6 161
39	Durchschnittliche Verfahrensdauer (arithm. Mittel) .....	Monate	2,6	1,6	1,5	1,6	1,7	1,8	2,0

### 3 Von der Staatsanwaltschaft beim Landgericht und von der Amtsanwaltschaft erledigte Ermittlungsverfahren nach ausgewählten Sachgebieten

3.3 Erledigte Ermittlungsverfahren 2018 in Strafsachen mit dem Sachgebiet "Diebstahl und Unterschlagung" nach Ländern

3.3.2 Verfahrensdauer

Westfalen		Rheinland-Pfalz			Saarland	Sachsen	Sachsen-Anhalt	Schleswig-Holstein	Thüringen	Lfd. Nr.
Bezirk		zusammen	OLG-Bezirk							
Hamm	Köln		Koblenz	Zweibrücken						

#### Verfahrensdauer vom Tag des Eingangs bei der Staats-/ Amtsanwaltschaft bis zur Erledigung durch die Staats-/Amtsanwaltschaft

70 547	36 990	24 980	14 650	10 330	6 872	32 208	19 044	24 965	16 043	1
70,3	69,1	70,3	70,7	69,8	68,5	69,4	68,8	70,2	61,3	2
13,5	13,2	11,5	11,1	12,0	13,2	12,1	13,0	12,9	14,0	3
6,7	6,5	6,6	6,2	7,2	6,1	5,9	6,5	6,1	7,5	4
6,8	7,2	7,4	7,3	7,6	7,5	7,0	7,3	7,1	9,2	5
2,4	3,1	3,6	4,1	3,0	3,0	4,7	3,7	3,0	5,3	6
0,3	0,5	0,4	0,5	0,4	1,1	0,8	0,6	0,6	1,8	7
0,1	0,2	0,1	0,1	0,1	0,4	0,1	0,1	0,1	0,5	8
0,0	0,1	0,0	0,0	0,0	0,1	0,1	0,0	0,1	0,3	9
0,0	0,0	0,0	-	0,0	0,0	0,0	0,0	0,0	0,0	10
1,1	1,3	1,3	1,3	1,2	1,4	1,4	1,3	1,2	1,9	11
13 356	6 205	2 936	1 946	990	1 355	5 968	2 589	3 472	2 763	12
1,2	1,5	1,6	1,6	1,5	1,7	1,7	1,6	1,6	2,2	13

#### Verfahrensdauer vom Tag der Einleitung des Ermittlungsverfahrens (bei der Einleitungsbehörde) bis zur Erledigung durch die Staats-/Amtsanwaltschaft

70 547	36 990	24 980	14 650	10 330	6 872	32 208	19 044	24 965	16 043	14
22,7	24,2	24,5	25,3	23,3	19,7	23,4	16,8	13,3	11,3	15
27,3	24,2	27,6	27,8	27,3	32,0	22,4	24,0	24,7	19,5	16
18,3	16,6	16,6	16,0	17,5	19,9	16,1	17,1	21,1	17,9	17
21,2	22,1	20,1	19,4	21,0	19,3	21,9	24,5	27,6	28,2	18
7,6	8,4	8,9	8,7	9,1	6,2	12,0	12,6	10,4	15,1	19
1,2	1,8	1,6	1,9	1,1	1,9	3,0	3,0	1,7	4,8	20
0,4	0,7	0,3	0,4	0,3	0,7	0,7	1,0	0,6	1,8	21
1,1	1,6	0,2	0,2	0,2	0,3	0,4	0,6	0,4	1,0	22
0,3	0,4	0,2	0,2	0,2	0,1	0,2	0,4	0,2	0,3	23
3,2	3,6	3,0	3,0	2,9	2,9	3,6	4,0	3,6	4,8	24
13 356	6 205	2 936	1 946	990	1 355	5 968	2 589	3 472	2 763	25
2,9	3,4	3,2	3,2	3,3	3,1	3,7	4,0	3,8	4,8	26

#### Verfahrensdauer vom Tag der Einleitung des Ermittlungsverfahrens (bei der Einleitungsbehörde) bis zum Eingang bei der Staats-/Amtsanwaltschaft

70 547	36 990	24 980	14 650	10 330	6 872	32 208	19 044	24 965	16 043	27
42,0	46,2	47,8	47,4	48,4	45,2	43,3	35,9	27,5	30,4	28
30,2	23,8	26,7	27,5	25,5	32,9	22,8	24,6	31,1	24,7	29
13,4	12,6	11,7	11,4	12,3	13,7	12,3	14,0	19,2	16,3	30
10,1	12,0	10,4	10,5	10,4	6,4	14,4	16,4	17,0	18,4	31
2,3	2,7	2,6	2,5	2,7	1,1	5,9	6,3	4,0	7,2	32
0,5	0,7	0,3	0,4	0,2	0,5	0,8	1,4	0,6	1,9	33
0,3	0,5	0,1	0,1	0,2	0,1	0,2	0,5	0,3	0,6	34
0,9	1,3	0,1	0,1	0,1	0,0	0,2	0,4	0,2	0,3	35
0,3	0,3	0,2	0,1	0,2	0,0	0,1	0,4	0,2	0,2	36
2,1	2,3	1,7	1,7	1,7	1,5	2,1	2,7	2,4	2,8	37
13 356	6 205	2 936	1 946	990	1 355	5 968	2 589	3 472	2 763	38
1,7	1,9	1,6	1,6	1,7	1,4	2,0	2,4	2,2	2,6	39

### 3 Von der Staatsanwaltschaft beim Landgericht und von der Amtsanwaltschaft erledigte Ermittlungsverfahren nach ausgewählten Sachgebieten

3.4 Erledigte Ermittlungsverfahren 2018 in Strafsachen mit dem Sachgebiet "Betrug und Untreue" nach Ländern

3.4.1 Einleitungs- und Erledigungsart

Lfd. Nr.	Einleitungsart Erledigungsart	Deutschland	Baden-	
			zusammen	OLG-Karlsruhe
<b>Anzahl</b>				
<b>1</b>	<b>Erledigte Verfahren insgesamt</b>	<b>982 288</b>	<b>99 466</b>	<b>55 071</b>
2	dar. Verfahren der organisierten Kriminalität	1 239	2	-
3	Jugendschutzsachen	188	3	2
<b>eingeleitet durch</b>				
4	Polizei	651 895	73 271	39 746
5	Staatsanwaltschaft	249 328	18 485	10 982
6	Steuer-/Zollfahndungsstelle	63 847	6 700	3 855
7	Verwaltungsbehörde	17 218	1 010	488
<b>beendet durch</b>				
8	Anklage	68 861	4 180	1 732
9	vor dem Schwurgericht	1	-	-
10	vor der großen Strafkammer	273	29	14
11	vor der Jugendkammer	24	1	-
12	vor dem Schöffengericht	2 946	286	116
13	vor dem Jugendhoffengericht	2 255	195	104
14	vor dem Strafrichter	46 312	2 542	990
15	vor dem Jugendrichter	17 050	1 127	508
16	Antrag auf Eröffnung eines Sicherungsverfahrens	5	-	-
17	Antrag auf Durchführung eines objektiven Verfahrens	3	1	1
18	Antrag auf Entscheidung im beschleunigten Verfahren (§ 417 StPO)	1 896	18	17
19	Antrag auf vereinfachtes Jugendverfahren (§ 76 JGG)	896	193	148
20	Antrag auf Erlass eines Strafbefehls	108 373	15 984	10 127
21	mit Freiheitsstrafe auf Bewährung	841	168	136
22	ohne Freiheitsstrafe	107 532	15 816	9 991
23	Einstellung mit Auflage nach § 153a StPO	20 971	2 095	1 132
24	Täter-Opfer-Ausgleich (Abs. 1 Satz 2 Nr. 5)	891	50	41
25	Schadenswiedergutmachung (Abs. 1 Satz 2 Nr. 1)	4 096	129	64
26	Geldbetrag für gemeinnützige Einrichtung oder Staatskasse (Abs. 1 Satz 2 Nr. 2)	14 987	1 857	987
27	sonstige gemeinnützige Leistung (Abs. 1 Satz 2 Nr. 3)	732	57	38
28	Unterhaltspflicht (Abs. 1 Satz 2 Nr. 4)	7	-	-
29	Teilnahme an einem sozialen Trainingskurs (Abs. 1 Satz 2 Nr. 6)	8	-	-
30	Teilnahme an einem Aufbauseminar nach § 2b Abs. 2 Satz 2 oder an einem Fahreignungsseminar nach § 4a StVG (Abs. 1 Satz 2 Nr. 7 StPO)	9	-	-
31	sonstige Auflagen oder Weisungen (Abs. 1 Satz 2)	241	2	2
32	Einstellung mit Auflage nach § 37 Abs. 1 oder § 38 Abs. 2 i. V. m. § 37 Abs. 1 BtMG	2	-	-
33	Einstellung nach § 45 JGG	20 070	3 073	1 930
34	da die Voraussetzungen des § 153 StPO vorliegen (Abs. 1)	12 420	1 721	1 128
35	da eine erzieherische Maßnahme durchgeführt oder eingeleitet ist (Abs. 2)	7 327	1 350	800
36	da eine jugendrichterliche Ermahnung, Weisung oder Auflage erteilt wurde (Abs. 3)	323	2	2
37	Einstellung wegen Geringfügigkeit (§ 153 Abs. 1 StPO)	106 247	8 473	5 311
38	Einstellung nach § 153b Abs. 1 StPO, da die Voraussetzungen für ein Absehen von Strafe vorliegen	195	7	4
39	Einstellung bei Auslandsstat (§ 153c StPO)	1 572	17	9
40	Einstellung bei unwesentlicher Nebenstraftat (§ 154 Abs. 1 StPO)	107 953	8 144	4 585
41	Einstellung bei Auslieferung oder Ausweisung des Beschuldigten (§ 154b Abs. 1 bis 3 StPO)	727	108	73
42	Einstellung bei Opfer einer Nötigung oder Erpressung (§ 154c StPO)	3	-	-
43	Fristbestimmung zur oder Einstellung wegen Klärung einer Vorfrage (§ 154d StPO)	1 305	122	48
44	Absehen von der Erhebung der öffentlichen Klage (§ 154e StPO)	102	-	-
45	Einstellung wegen Abwesenheit des Beschuldigten oder wegen eines anderen in seiner Person liegenden Hindernisses (§ 154f StPO)	56 357	5 781	3 171
46	Einstellung nach § 31a Abs. 1 BtMG	13	-	-
47	Einstellung wegen Schuldnunfähigkeit (§ 20 StGB)	1 779	114	82
48	Einstellung nach § 170 Abs. 2 StPO	219 853	23 569	13 094
49	sonstige (vorläufige) Einstellung	3 688	16	7
50	Verweisung auf den Weg der Privatklage	448	55	28
51	Abgabe an die Verwaltungsbehörde als Ordnungswidrigkeit (§ 41 Abs. 2, § 43 OWiG)	16 954	2 625	1 374
52	Abgabe an eine andere Staatsanwaltschaft	144 966	17 727	8 420
53	Verbindung mit einer anderen Sache	96 671	6 958	3 637
54	sonstige Erledigungsart	2 378	206	141
<b>Unter den insgesamt erledigten Verfahren (lfd. Nr. 1) waren Verfahren 1)</b>				
55	mit einem Beschuldigten	906 514	91 731	50 738
56	mit zwei Beschuldigten	61 606	6 193	3 391
57	mit drei Beschuldigten	9 766	965	558
58	mit vier bis zehn Beschuldigten	4 201	544	357
59	mit elf und mehr Beschuldigten	198	32	26
60	Zahl der von Ermittlungsverfahren insgesamt betroffenen Personen	1 082 669	110 246	61 447

1) Die durch Antrag auf Durchführung eines objektives Verfahren erledigten Verfahren sind in der nachstehenden Aufgliederung nicht enthalten.



### 3 Von der Staatsanwaltschaft beim Landgericht und von der Amtsanwaltschaft erledigte Ermittlungsverfahren nach ausgewählten Sachgebieten

#### 3.4 Erledigte Ermittlungsverfahren 2018 in Strafsachen mit dem Sachgebiet "Betrug und Untreue" nach Ländern

##### 3.4.1 Einleitungs- und Erledigungsart

Württemberg Bezirk Stuttgart	Bayern				Berlin	Brandenburg	Bremen	Hamburg	Hessen	Lfd. Nr.
	zusammen	OLG-Bezirk								
		München	Nürnberg	Bamberg						
<b>Anzahl</b>										
44 395	105 178	63 450	22 843	18 885	70 047	22 314	16 768	33 849	76 362	1
2	4	3	1	-	97	36	16	7	8	2
1	3	2	1	-	2	6	1	1	19	3
33 525	72 115	42 828	16 207	13 080	48 332	15 622	11 121	22 996	50 031	4
7 503	22 905	14 289	4 767	3 849	18 590	6 404	4 213	9 814	21 810	5
2 845	9 333	5 896	1 683	1 754	2 471	215	1 386	915	2 465	6
522	825	437	186	202	654	73	48	124	2 056	7
2 448	6 542	3 818	1 568	1 156	3 206	1 802	902	1 423	3 821	8
-	-	-	-	-	-	-	-	-	-	9
15	43	17	13	13	21	5	8	14	21	10
1	3	1	-	2	-	-	-	-	1	11
170	387	242	58	87	151	82	17	45	203	12
91	269	154	53	62	46	25	13	16	124	13
1 552	4 121	2 224	1 082	815	2 036	1 323	553	1 045	2 408	14
619	1 719	1 180	362	177	952	367	311	303	1 064	15
-	1	1	-	-	-	-	-	-	-	16
-	-	-	-	-	-	-	-	-	-	17
1	639	464	139	36	501	271	55	24	43	18
45	158	108	42	8	147	19	17	7	17	19
5 857	12 186	7 547	2 712	1 927	8 341	1 217	2 610	1 984	7 039	20
32	87	56	24	7	47	2	33	4	23	21
5 825	12 099	7 491	2 688	1 920	8 294	1 215	2 577	1 980	7 016	22
963	3 636	2 550	654	432	637	499	602	725	1 538	23
9	8	5	-	3	2	48	-	21	9	24
65	6	2	3	1	74	196	15	176	495	25
870	3 604	2 532	650	422	530	227	581	496	886	26
19	15	9	1	5	18	14	3	7	55	27
-	-	-	-	-	-	-	-	-	3	28
-	-	-	-	-	-	-	-	-	4	29
-	-	-	-	-	7	-	-	-	1	30
-	3	2	-	1	6	14	3	25	85	31
-	-	-	-	-	-	-	-	1	1	32
1 143	2 611	1 841	410	360	1 403	366	441	1 092	1 917	33
593	980	750	65	165	1 090	269	400	644	1 018	34
550	1 421	940	305	176	312	96	33	448	857	35
-	210	151	40	19	1	1	8	-	42	36
3 162	6 155	4 060	1 184	911	4 102	1 997	1 808	5 384	9 001	37
3	2	2	-	-	-	5	5	-	2	38
8	100	90	6	4	4	3	-	1	4	39
3 559	9 589	5 847	2 325	1 417	7 994	2 343	2 420	3 619	10 153	40
35	118	61	26	31	18	13	6	17	53	41
-	-	-	-	-	1	-	-	1	-	42
74	199	75	69	55	10	33	13	45	187	43
-	4	2	1	1	5	4	-	-	49	44
2 610	5 692	3 002	1 628	1 062	4 747	1 485	1 012	2 620	7 293	45
-	-	-	-	-	-	1	-	1	2	46
32	123	84	18	21	374	75	2	-	191	47
10 475	26 465	16 414	5 735	4 316	24 015	5 635	2 241	7 269	14 223	48
9	82	77	3	2	-	20	1	526	4	49
27	35	25	5	5	21	12	8	-	17	50
1 251	2 193	1 116	300	777	78	13	433	2	1 011	51
9 307	21 791	12 259	4 558	4 974	5 880	4 528	1 385	3 567	12 926	52
3 321	6 748	3 973	1 441	1 334	8 353	1 945	2 803	5 444	6 594	53
65	109	34	19	56	210	28	4	97	276	54
40 993	97 698	59 059	21 188	17 451	65 128	20 569	15 529	31 516	70 301	55
2 802	6 193	3 598	1 400	1 195	3 754	1 471	1 052	1 948	4 242	56
407	871	523	180	168	697	198	125	263	1 530	57
187	406	264	72	70	427	71	59	111	277	58
6	10	6	3	1	41	5	3	11	12	59
48 799	114 872	69 248	24 915	20 709	77 693	24 537	18 356	36 977	84 974	60

### 3 Von der Staatsanwaltschaft beim Landgericht und von der Anwaltschaft erledigte Ermittlungsverfahren nach ausgewählten Sachgebieten

3.4 Erledigte Ermittlungsverfahren 2018 in Strafsachen mit dem Sachgebiet "Betrug und Untreue" nach Ländern

3.4.1 Einleitungs- und Erledigungsart

Lfd. Nr.	Einleitungsart Erledigungsart	Mecklenburg-Vorpommern	Niedersachsen			Nordrhein-		
			zusammen	OLG-Bezirk		zusammen	OLG-Düsseldorf	
	Braunschweig	Celle		Oldenburg				
<b>Anzahl</b>								
<b>1</b>	<b>Erledigte Verfahren insgesamt</b>	<b>20 187</b>	<b>99 557</b>	<b>16 655</b>	<b>54 359</b>	<b>28 543</b>	<b>261 708</b>	<b>81 328</b>
2	dar. Verfahren der organisierten Kriminalität	1	15	-	6	9	647	309
3	Jugendschutzsachen	9	64	1	41	22	37	7
<b>eingeleitet durch</b>								
4	Polizei	14 204	61 416	10 456	35 047	15 913	162 760	50 461
5	Staatsanwaltschaft	3 920	29 920	4 875	15 558	9 487	74 678	18 548
6	Steuer-/Zollfahndungsstelle	1 824	6 315	941	2 702	2 672	16 374	6 382
7	Verwaltungsbehörde	239	1 906	383	1 052	471	7 896	5 937
<b>beendet durch</b>								
8	Anklage	1 422	6 216	945	3 490	1 781	25 411	6 009
9	vor dem Schwurgericht	-	-	-	-	-	-	-
10	vor der großen Strafkammer	3	21	5	9	7	63	10
11	vor der Jugendkammer	-	3	-	3	-	10	-
12	vor dem Schöffengericht	34	237	44	105	88	832	129
13	vor dem Jugendschöffengericht	36	191	18	125	48	870	193
14	vor dem Strafrichter	1 093	4 090	583	2 245	1 262	16 991	3 886
15	vor dem Jugendrichter	256	1 674	295	1 003	376	6 645	1 791
16	Antrag auf Eröffnung eines Sicherungsverfahrens	-	1	-	-	1	-	-
17	Antrag auf Durchführung eines objektiven Verfahrens	1	-	-	-	-	-	-
18	Antrag auf Entscheidung im beschleunigten Verfahren (§ 417 StPO)	8	69	1	39	29	217	15
19	Antrag auf vereinfachtes Jugendverfahren (§ 76 JGG)	57	72	8	52	12	122	98
20	Antrag auf Erlass eines Strafbefehls	2 215	10 879	1 887	5 927	3 065	26 231	9 611
21	mit Freiheitsstrafe auf Bewährung	56	165	23	86	56	180	144
22	ohne Freiheitsstrafe	2 159	10 714	1 864	5 841	3 009	26 051	9 467
23	Einstellung mit Auflage nach § 153a StPO	464	3 059	525	1 389	1 145	3 617	1 092
24	Täter-Opfer-Ausgleich (Abs.1 Satz 2 Nr. 5)	2	56	7	29	20	489	168
25	Schadenswiedergutmachung (Abs.1 Satz 2 Nr. 1)	177	711	51	300	360	972	241
26	Geldbetrag für gemeinnützige Einrichtung oder Staatskasse (Abs. 1 Satz 2 Nr. 2)	249	2 101	435	920	746	1 975	640
27	sonstige gemeinnützige Leistung (Abs. 1 Satz 2 Nr. 3)	28	175	31	133	11	113	25
28	Unterhaltungspflicht (Abs. 1 Satz 2 Nr. 4)	-	1	-	-	1	2	1
29	Teilnahme an einem sozialen Trainingskurs (Abs. 1 Satz 2 Nr. 6)	-	1	-	1	-	2	-
30	Teilnahme an einem Aufbauseminar nach § 2b Abs. 2 Satz 2 oder an einem Fahreignungsseminar nach § 4a StVG (Abs. 1 Satz 2 Nr. 7 StPO)	-	-	-	-	-	1	1
31	sonstige Auflagen oder Weisungen (Abs. 1 Satz 2)	8	14	1	6	7	63	16
32	Einstellung mit Auflage nach § 37 Abs. 1 oder § 38 Abs. 2 i. V. m. § 37 Abs. 1 BTMG	-	-	-	-	-	-	-
33	Einstellung nach § 45 JGG	334	1 087	302	547	238	4 666	1 624
34	da die Voraussetzungen des § 153 StPO vorliegen (Abs. 1)	236	621	184	314	123	3 714	1 364
35	da eine erzieherische Maßnahme durchgeführt oder eingeleitet ist (Abs. 2)	95	466	118	233	115	942	258
36	da eine jugendrichterliche Ermahnung, Weisung oder Auflage erteilt wurde (Abs. 3)	3	-	-	-	-	10	2
37	Einstellung wegen Geringfügigkeit (§ 153 Abs. 1 StPO)	2 025	9 710	1 353	5 595	2 762	37 142	11 180
38	Einstellung nach § 153b Abs. 1 StPO, da die Voraussetzungen für ein Absehen von Strafe vorliegen	-	22	2	12	8	130	24
39	Einstellung bei Auslandstat (§ 153c StPO)	-	1 301	7	1 292	2	104	16
40	Einstellung bei unwesentlicher Nebenstraftat (§ 154 Abs. 1 StPO)	2 063	10 176	1 608	5 919	2 649	32 948	9 431
41	Einstellung bei Auslieferung oder Ausweisung des Beschuldigten (§ 154b Abs. 1 bis 3 StPO)	16	47	19	16	12	136	47
42	Einstellung bei Opfer einer Nötigung oder Erpressung (§ 154c StPO)	-	1	-	1	-	-	-
43	Fristbestimmung zur oder Einstellung wegen Klärung einer Vorfrage (§ 154d StPO)	66	141	30	61	50	130	21
44	Absehen von der Erhebung der öffentlichen Klage (§ 154e StPO)	3	9	1	6	2	13	2
45	Einstellung wegen Abwesenheit des Beschuldigten oder wegen eines anderen in seiner Person liegenden Hindernisses (§ 154f StPO)	807	5 944	1 055	3 373	1 516	14 868	3 965
46	Einstellung nach § 31a Abs. 1 BtMG	-	1	-	1	-	5	2
47	Einstellung wegen Schuldunfähigkeit (§ 20 StGB)	77	85	7	58	20	457	135
48	Einstellung nach § 170 Abs. 2 StPO	4 721	22 397	4 325	11 744	6 328	50 919	14 882
49	sonstige (vorläufige) Einstellung	-	8	1	6	1	412	10
50	Verweisung auf den Weg der Privatklage	6	51	5	35	11	144	44
51	Abgabe an die Verwaltungsbehörde als Ordnungswidrigkeit (§ 41 Abs. 2, § 43 OWiG)	574	2 683	204	1 326	1 153	1 448	520
52	Abgabe an eine andere Staatsanwaltschaft	2 783	15 132	2 690	7 489	4 953	31 665	8 973
53	Verbindung mit einer anderen Sache	2 380	10 260	1 669	5 820	2 771	30 004	13 282
54	sonstige Erledigungsart	165	206	11	161	34	919	345
<b>Unter den insgesamt erledigten Verfahren (lfd. Nr. 1) waren Verfahren 1)</b>								
55	mit einem Beschuldigten	18 652	89 466	14 974	48 803	25 689	242 514	74 885
56	mit zwei Beschuldigten	1 302	8 168	1 240	4 585	2 343	15 988	5 443
57	mit drei Beschuldigten	162	1 173	187	644	342	2 241	682
58	mit vier bis zehn Beschuldigten	68	741	253	325	163	918	300
59	mit elf und mehr Beschuldigten	2	9	1	2	6	47	18
60	Zahl der von Ermittlungsverfahren insgesamt betroffenen Personen	22 128	112 707	19 071	61 409	32 227	286 399	89 600

1) Die durch Antrag auf Durchführung eines objektives Verfahren erledigten Verfahren sind in der nachstehenden Aufgliederung nicht enthalten.

### 3 Von der Staatsanwaltschaft beim Landgericht und von der Amtsanwaltschaft erledigte Ermittlungsverfahren nach ausgewählten Sachgebieten

#### 3.4 Erledigte Ermittlungsverfahren 2018 in Strafsachen mit dem Sachgebiet "Betrug und Untreue" nach Ländern

##### 3.4.1 Einleitungs- und Erledigungsart

Westfalen		Rheinland-Pfalz			Saarland	Sachsen	Sachsen-Anhalt	Schleswig-Holstein	Thüringen	Lfd. Nr.
Bezirk		zusammen	OLG-Bezirk							
Hamm	Köln		Koblenz	Zweibrücken						
<b>Anzahl</b>										
111 516	68 864	44 558	26 585	17 973	10 479	44 387	25 768	28 416	23 244	1
336	2	-	-	-	4	9	1	390	2	2
22	8	-	-	-	-	1	19	22	1	3
74 923	37 376	31 538	18 602	12 936	6 677	29 377	16 837	18 812	16 786	4
29 458	26 672	7 800	4 748	3 052	2 315	9 832	6 703	8 208	3 731	5
5 820	4 172	4 252	2 586	1 666	1 378	4 321	2 082	1 269	2 547	6
1 315	644	968	649	319	109	857	146	127	180	7
13 145	6 257	2 598	1 651	947	994	4 550	1 561	1 939	2 294	8
-	-	-	-	-	-	1	-	-	-	9
32	21	8	6	2	10	10	6	3	8	10
10	-	3	2	1	-	1	-	-	2	11
550	153	125	86	39	72	154	70	148	103	12
520	157	98	71	27	38	176	42	74	42	13
8 655	4 450	1 870	1 177	693	696	3 366	1 173	1 254	1 751	14
3 378	1 476	494	309	185	178	842	270	460	388	15
-	-	1	1	-	1	-	-	-	1	16
-	-	-	-	-	-	1	-	-	-	17
54	148	-	-	-	-	13	29	6	3	18
20	4	1	1	-	9	17	9	23	28	19
11 468	5 152	5 182	2 876	2 306	1 099	6 236	2 706	1 425	3 039	20
22	14	41	34	7	6	12	7	4	6	21
11 446	5 138	5 141	2 842	2 299	1 093	6 224	2 699	1 421	3 033	22
1 605	920	1 561	936	625	46	832	774	654	232	23
144	177	124	34	90	-	5	67	8	2	24
513	218	564	356	208	3	24	191	335	28	25
872	463	776	483	293	43	768	423	282	189	26
60	28	86	54	32	-	35	91	23	12	27
-	1	-	-	-	-	-	-	1	-	28
1	1	-	-	-	-	-	-	1	-	29
-	-	-	-	-	-	-	-	-	-	30
15	32	11	9	2	-	-	2	4	1	31
-	-	-	-	-	-	-	-	-	-	32
1 663	1 379	546	278	268	148	986	322	450	628	33
1 213	1 137	298	123	175	120	449	206	297	357	34
446	238	248	155	93	25	537	115	112	270	35
4	4	-	-	-	3	-	1	41	1	36
13 943	12 019	5 403	3 418	1 985	1 096	4 472	2 764	3 066	3 649	37
105	1	6	3	3	2	8	1	1	4	38
28	60	18	12	6	1	3	1	12	3	39
14 846	8 671	5 095	2 762	2 333	1 166	4 865	2 110	2 924	2 344	40
64	25	26	11	15	7	114	-	17	31	41
-	-	-	-	-	-	-	-	-	-	42
67	42	46	16	30	33	97	45	28	110	43
7	4	8	5	3	-	1	-	2	4	44
7 753	3 150	30	23	7	467	2 321	831	1 540	919	45
1	2	-	-	-	-	3	-	-	-	46
232	90	123	61	62	11	66	41	25	15	47
20 602	15 435	7 990	4 969	3 021	2 363	9 720	6 530	7 754	4 042	48
227	175	2 569	1 512	1 057	1	1	16	8	24	49
57	43	14	9	5	2	18	17	41	7	50
922	6	2 289	1 277	1 012	957	1 165	483	153	847	51
15 205	7 487	7 733	4 878	2 855	1 326	4 690	5 120	5 611	3 102	52
9 078	7 644	3 309	1 884	1 425	746	4 195	2 381	2 664	1 887	53
424	150	10	2	8	4	13	27	73	31	54
103 375	64 254	41 259	24 484	16 775	9 690	41 402	23 454	25 716	21 889	55
6 742	3 803	2 805	1 789	1 016	674	2 522	1 911	2 237	1 146	56
1 007	552	353	218	135	77	338	315	320	138	57
377	241	135	89	46	36	118	86	136	68	58
15	14	6	5	1	2	6	2	7	3	59
121 933	74 866	48 644	29 216	19 428	11 467	48 162	28 646	31 922	24 939	60

### 3 Von der Staatsanwaltschaft beim Landgericht und von der Amtsanwaltschaft erledigte Ermittlungsverfahren nach ausgewählten Sachgebieten

3.4 Erledigte Ermittlungsverfahren 2018 in Strafsachen mit dem Sachgebiet "Betrug und Untreue" nach Ländern

3.4.2 Verfahrensdauer

Lfd. Nr.	Verfahrensdauer mehr als ... bis einschließlich... Monate	Einheit	Deutschland	Baden-	
				zusammen	OLG-
					Karlsruhe

#### Verfahrensdauer vom Tag des Eingangs bei der Staats-/ Amtsanwaltschaft bis zur Erledigung durch die Staats-/Amtsanwaltschaft

1	Erledigte Verfahren insgesamt .....	Anzahl	982 288	99 466	55 071
2	bis 1 .....	%	56,7	59,6	63,6
3	1 - 2 .....	%	15,7	15,2	14,3
4	2 - 3 .....	%	8,8	8,1	7,6
5	3 - 6 .....	%	11,1	10,1	8,8
6	6 - 12 .....	%	5,6	5,2	4,4
7	12 - 18 .....	%	1,3	1,2	0,8
8	18 - 24 .....	%	0,4	0,3	0,2
9	24 - 36 .....	%	0,2	0,2	0,2
10	mehr als 36 Monate .....	%	0,1	0,1	0,0
11	Durchschnittliche Verfahrensdauer (arithm. Mittel) .....	Monate	2,0	1,8	1,5
12	dar. erledigt durch Anklage zusammen .....	Anzahl	68 861	4 180	1 732
13	Durchschnittliche Verfahrensdauer (arithm. Mittel) .....	Monate	2,9	3,6	3,3

#### Verfahrensdauer vom Tag der Einleitung des Ermittlungsverfahrens (bei der Einleitungsbehörde) bis zur Erledigung durch die Staats-/Amtsanwaltschaft

14	Erledigte Verfahren insgesamt .....	Anzahl	982 288	99 466	55 071
15	bis 1 .....	%	21,3	24,7	26,6
16	1 - 2 .....	%	18,9	21,0	23,2
17	2 - 3 .....	%	15,5	14,7	15,1
18	3 - 6 .....	%	25,6	23,0	21,8
19	6 - 12 .....	%	13,9	12,0	10,2
20	12 - 18 .....	%	3,2	3,1	2,2
21	18 - 24 .....	%	0,9	0,8	0,5
22	24 - 36 .....	%	0,5	0,4	0,3
23	mehr als 36 Monate .....	%	0,3	0,2	0,1
24	Durchschnittliche Verfahrensdauer (arithm. Mittel) .....	Monate	3,9	3,6	3,2
25	dar. erledigt durch Anklage zusammen .....	Anzahl	68 861	4 180	1 732
26	Durchschnittliche Verfahrensdauer (arithm. Mittel) .....	Monate	4,7	5,6	5,1

#### Verfahrensdauer vom Tag der Einleitung des Ermittlungsverfahrens (bei der Einleitungsbehörde) bis zum Eingang bei der Staats-/Amtsanwaltschaft

27	Erledigte Verfahren insgesamt .....	Anzahl	982 288	99 466	55 071
28	bis 1 .....	%	49,9	55,0	55,9
29	1 - 2 .....	%	18,3	17,5	18,8
30	2 - 3 .....	%	11,4	9,6	9,3
31	3 - 6 .....	%	13,9	11,6	11,2
32	6 - 12 .....	%	5,0	4,8	3,9
33	12 - 18 .....	%	1,0	1,0	0,6
34	18 - 24 .....	%	0,2	0,3	0,1
35	24 - 36 .....	%	0,1	0,1	0,1
36	mehr als 36 Monate .....	%	0,1	0,1	0,0
37	Durchschnittliche Verfahrensdauer (arithm. Mittel) .....	Monate	1,9	1,8	1,6
38	dar. erledigt durch Anklage zusammen .....	Anzahl	68 861	4 180	1 732
39	Durchschnittliche Verfahrensdauer (arithm. Mittel) .....	Monate	1,8	2,0	1,8

### 3 Von der Staatsanwaltschaft beim Landgericht und von der Amtsanwaltschaft erledigte Ermittlungsverfahren nach ausgewählten Sachgebieten

3.4 Erledigte Ermittlungsverfahren 2018 in Strafsachen mit dem Sachgebiet "Betrug und Untreue" nach Ländern

3.4.2 Verfahrensdauer

Württemberg Bezirk	Bayern				Berlin	Brandenburg	Bremen	Hamburg	Hessen	Lfd. Nr.
	Stuttgart	zusammen	OLG-Bezirk							
München			Nürnberg	Bamberg						

#### Verfahrensdauer vom Tag des Eingangs bei der Staats-/ Amtsanwaltschaft bis zur Erledigung durch die Staats-/Amtsanwaltschaft

44 395	105 178	63 450	22 843	18 885	70 047	22 314	16 768	33 849	76 362	1
54,6	60,8	59,6	66,5	57,9	71,1	43,4	53,8	53,2	51,4	2
16,3	17,1	17,8	14,9	17,2	10,3	16,2	17,2	14,8	16,4	3
8,7	8,4	8,5	7,1	9,8	5,7	10,7	8,6	8,6	9,8	4
11,7	8,9	9,0	7,5	10,0	7,3	16,7	10,1	13,2	13,4	5
6,2	3,7	3,7	3,3	4,0	3,8	9,5	6,6	7,3	6,9	6
1,7	0,8	0,9	0,5	0,6	0,9	2,1	2,4	1,8	1,3	7
0,5	0,3	0,3	0,1	0,2	0,4	0,8	0,9	0,6	0,4	8
0,2	0,1	0,2	0,1	0,1	0,3	0,5	0,3	0,4	0,3	9
0,1	0,1	0,1	0,0	0,1	0,2	0,1	0,1	0,2	0,1	10
2,1	1,6	1,6	1,3	1,6	1,5	2,8	2,3	2,3	2,2	11
2 448	6 542	3 818	1 568	1 156	3 206	1 802	902	1 423	3 821	12
3,8	3,1	3,4	2,2	3,3	3,8	3,9	3,7	5,5	3,4	13

#### Verfahrensdauer vom Tag der Einleitung des Ermittlungsverfahrens (bei der Einleitungsbehörde) bis zur Erledigung durch die Staats-/Amtsanwaltschaft

44 395	105 178	63 450	22 843	18 885	70 047	22 314	16 768	33 849	76 362	14
22,4	24,8	24,1	29,5	21,3	21,1	9,8	15,2	18,5	22,0	15
18,2	20,7	21,1	20,3	20,1	11,9	8,9	9,5	15,4	17,4	16
14,3	15,5	15,3	15,0	16,8	10,3	12,7	12,5	15,3	14,5	17
24,6	22,4	21,7	21,5	26,0	31,0	31,9	35,3	27,3	28,1	18
14,3	10,9	10,9	9,7	12,3	20,8	26,9	21,1	16,9	14,1	19
4,2	4,2	5,1	3,0	2,5	3,3	6,5	3,8	3,9	2,6	20
1,2	0,6	0,7	0,5	0,5	0,7	1,8	1,6	1,8	0,8	21
0,5	0,4	0,4	0,4	0,4	0,6	1,1	1,0	0,7	0,4	22
0,2	0,5	0,8	0,1	0,2	0,3	0,3	0,1	0,3	0,2	23
4,1	3,7	4,0	3,2	3,6	4,5	5,9	5,0	4,5	3,8	24
2 448	6 542	3 818	1 568	1 156	3 206	1 802	902	1 423	3 821	25
6,0	5,5	5,9	4,4	5,6	6,4	6,5	5,9	7,5	5,0	26

#### Verfahrensdauer vom Tag der Einleitung des Ermittlungsverfahrens (bei der Einleitungsbehörde) bis zum Eingang bei der Staats-/Amtsanwaltschaft

44 395	105 178	63 450	22 843	18 885	70 047	22 314	16 768	33 849	76 362	27
53,9	53,3	53,6	54,8	50,7	36,3	27,5	37,5	39,3	55,7	28
16,0	17,0	17,3	16,3	17,0	11,3	15,6	12,4	22,7	15,2	29
9,9	10,8	10,2	11,0	12,4	8,9	16,5	13,5	15,9	10,4	30
12,1	10,5	9,4	11,0	13,4	28,8	28,0	25,9	15,5	14,9	31
5,9	4,9	5,1	4,5	4,6	12,8	10,1	9,6	4,7	3,1	32
1,5	2,7	3,4	2,0	1,4	1,5	1,7	0,8	0,8	0,5	33
0,4	0,2	0,2	0,3	0,2	0,2	0,3	0,2	0,8	0,1	34
0,1	0,2	0,2	0,2	0,2	0,1	0,3	0,1	0,1	0,1	35
0,1	0,4	0,6	0,1	0,1	0,1	0,1	0,0	0,1	0,0	36
2,0	2,2	2,3	1,9	2,0	3,1	3,1	2,7	2,2	1,6	37
2 448	6 542	3 818	1 568	1 156	3 206	1 802	902	1 423	3 821	38
2,2	2,4	2,6	2,3	2,3	2,6	2,7	2,3	2,0	1,6	39

### 3 Von der Staatsanwaltschaft beim Landgericht und von der Amtsanwaltschaft erledigte Ermittlungsverfahren nach ausgewählten Sachgebieten

3.4 Erledigte Ermittlungsverfahren 2018 in Strafsachen mit dem Sachgebiet "Betrug und Untreue" nach Ländern

3.4.2 Verfahrensdauer

Lfd. Nr.	Verfahrensdauer mehr als ... bis einschließlich... Monate	Einheit	Mecklenburg-Vorpommern	Niedersachsen			Nordrhein-	
				zusammen	OLG-Bezirk		zusammen	OLG-
					Braunschweig	Celle		Oldenburg

#### Verfahrensdauer vom Tag des Eingangs bei der Staats-/ Amtsanwaltschaft bis zur Erledigung durch die Staats-/Amtsanwaltschaft

1	Erledigte Verfahren insgesamt .....	Anzahl	20 187	99 557	16 655	54 359	28 543	261 708	81 328
2	bis 1 .....	%	63,5	55,2	58,4	55,5	52,9	55,6	50,3
3	1 - 2 .....	%	12,9	17,6	16,6	17,7	18,1	16,1	15,7
4	2 - 3 .....	%	7,4	9,7	8,7	9,7	10,4	9,3	9,6
5	3 - 6 .....	%	9,1	11,2	9,5	11,4	12,0	11,5	13,8
6	6 - 12 .....	%	4,9	4,8	4,8	4,8	5,0	5,7	7,8
7	12 - 18 .....	%	1,2	0,9	1,4	0,8	0,9	1,2	2,0
8	18 - 24 .....	%	0,5	0,3	0,5	0,2	0,4	0,3	0,4
9	24 - 36 .....	%	0,5	0,1	0,1	0,1	0,2	0,2	0,2
10	mehr als 36 Monate .....	%	0,1	0,1	0,2	0,0	0,1	0,2	0,1
11	Durchschnittliche Verfahrensdauer (arithm. Mittel) .....	Monate	1,8	1,8	1,8	1,8	1,9	2,0	2,4
12	dar. erledigt durch Anklage zusammen .....	Anzahl	1 422	6 216	945	3 490	1 781	25 411	6 009
13	Durchschnittliche Verfahrensdauer (arithm. Mittel) .....	Monate	2,5	3,1	3,3	2,8	3,6	2,2	2,9

#### Verfahrensdauer vom Tag der Einleitung des Ermittlungsverfahrens (bei der Einleitungsbehörde) bis zur Erledigung durch die Staats-/Amtsanwaltschaft

14	Erledigte Verfahren insgesamt .....	Anzahl	20 187	99 557	16 655	54 359	28 543	261 708	81 328
15	bis 1 .....	%	13,4	25,4	28,7	24,9	24,6	20,5	18,2
16	1 - 2 .....	%	16,6	21,3	22,3	21,6	20,2	21,2	19,2
17	2 - 3 .....	%	15,3	16,8	15,8	16,8	17,4	17,5	16,6
18	3 - 6 .....	%	26,1	23,4	20,8	23,7	24,4	24,4	25,6
19	6 - 12 .....	%	23,0	9,8	8,9	9,9	10,0	12,4	15,0
20	12 - 18 .....	%	3,1	1,9	2,1	1,7	2,2	2,6	3,7
21	18 - 24 .....	%	1,4	0,7	1,0	0,5	0,7	0,7	1,0
22	24 - 36 .....	%	1,0	0,3	0,2	0,3	0,4	0,4	0,5
23	mehr als 36 Monate .....	%	0,2	0,3	0,2	0,5	0,1	0,3	0,2
24	Durchschnittliche Verfahrensdauer (arithm. Mittel) .....	Monate	4,8	3,3	3,1	3,3	3,3	3,7	4,1
25	dar. erledigt durch Anklage zusammen .....	Anzahl	1 422	6 216	945	3 490	1 781	25 411	6 009
26	Durchschnittliche Verfahrensdauer (arithm. Mittel) .....	Monate	5,0	4,5	4,6	4,2	5,0	3,8	4,5

#### Verfahrensdauer vom Tag der Einleitung des Ermittlungsverfahrens (bei der Einleitungsbehörde) bis zum Eingang bei der Staats-/Amtsanwaltschaft

27	Erledigte Verfahren insgesamt .....	Anzahl	20 187	99 557	16 655	54 359	28 543	261 708	81 328
28	bis 1 .....	%	33,0	61,0	59,9	61,3	61,3	49,5	48,9
29	1 - 2 .....	%	18,3	16,4	18,9	16,1	15,5	23,0	22,7
30	2 - 3 .....	%	13,7	9,6	10,0	9,1	10,3	12,5	12,7
31	3 - 6 .....	%	18,3	9,4	8,6	9,8	9,3	11,0	11,4
32	6 - 12 .....	%	14,9	2,5	2,1	2,6	2,6	3,3	3,6
33	12 - 18 .....	%	1,3	0,5	0,3	0,4	0,7	0,4	0,5
34	18 - 24 .....	%	0,4	0,2	0,1	0,2	0,2	0,1	0,1
35	24 - 36 .....	%	0,1	0,1	0,1	0,1	0,1	0,1	0,1
36	mehr als 36 Monate .....	%	0,0	0,3	0,1	0,4	0,0	0,0	0,0
37	Durchschnittliche Verfahrensdauer (arithm. Mittel) .....	Monate	3,0	1,5	1,3	1,6	1,4	1,7	1,7
38	dar. erledigt durch Anklage zusammen .....	Anzahl	1 422	6 216	945	3 490	1 781	25 411	6 009
39	Durchschnittliche Verfahrensdauer (arithm. Mittel) .....	Monate	2,5	1,4	1,4	1,5	1,4	1,6	1,6

### 3 Von der Staatsanwaltschaft beim Landgericht und von der Amtsanwaltschaft erledigte Ermittlungsverfahren nach ausgewählten Sachgebieten

3.4 Erledigte Ermittlungsverfahren 2018 in Strafsachen mit dem Sachgebiet "Betrug und Untreue" nach Ländern

3.4.2 Verfahrensdauer

Westfalen		Rheinland-Pfalz			Saarland	Sachsen	Sachsen-Anhalt	Schleswig-Holstein	Thüringen	Lfd. Nr.
Bezirk		zusammen	OLG-Bezirk							
Hamm	Köln		Koblenz	Zweibrücken						

#### Verfahrensdauer vom Tag des Eingangs bei der Staats-/ Amtsanwaltschaft bis zur Erledigung durch die Staats-/Amtsanwaltschaft

111 516	68 864	44 558	26 585	17 973	10 479	44 387	25 768	28 416	23 244	1
57,3	59,0	57,1	56,9	57,4	56,4	57,2	46,8	47,5	53,5	2
16,7	15,5	16,0	16,2	15,8	14,9	14,5	17,4	15,7	15,4	3
9,6	8,2	9,1	9,1	9,2	9,0	8,3	10,2	10,8	8,6	4
11,2	9,5	10,9	10,8	11,0	11,1	10,5	13,0	15,2	11,9	5
4,3	5,4	5,3	5,2	5,3	5,7	7,4	6,7	7,3	7,1	6
0,6	1,1	0,9	1,0	0,9	1,7	1,3	5,3	1,7	2,0	7
0,2	0,3	0,3	0,3	0,2	0,7	0,4	0,2	1,1	0,7	8
0,1	0,2	0,3	0,3	0,1	0,3	0,2	0,2	0,6	0,6	9
0,0	0,7	0,1	0,1	0,1	0,3	0,1	0,1	0,1	0,2	10
1,6	2,1	1,8	1,9	1,8	2,2	2,1	2,7	2,6	2,5	11
13 145	6 257	2 598	1 651	947	994	4 550	1 561	1 939	2 294	12
1,7	2,5	2,9	3,0	2,8	3,3	2,7	3,0	3,4	3,0	13

#### Verfahrensdauer vom Tag der Einleitung des Ermittlungsverfahrens (bei der Einleitungsbehörde) bis zur Erledigung durch die Staats-/Amtsanwaltschaft

111 516	68 864	44 558	26 585	17 973	10 479	44 387	25 768	28 416	23 244	14
19,2	25,4	26,7	27,7	25,1	27,8	20,6	13,7	13,2	12,2	15
22,9	20,9	21,0	21,3	20,7	20,2	21,3	16,0	15,7	13,6	16
18,3	17,4	14,8	14,6	15,0	15,7	15,9	15,1	16,1	16,1	17
25,5	21,0	22,6	21,9	23,7	22,1	23,2	28,2	32,3	32,3	18
11,6	10,8	11,4	11,0	12,0	10,4	13,8	17,4	16,2	18,2	19
1,7	2,7	2,1	2,1	2,2	2,2	3,5	8,0	3,8	4,4	20
0,4	0,7	0,7	0,7	0,7	1,0	0,9	1,0	1,5	1,8	21
0,3	0,4	0,6	0,6	0,5	0,5	0,5	0,5	1,0	1,0	22
0,1	0,8	0,2	0,2	0,2	0,3	0,3	0,2	0,2	0,4	23
3,4	3,6	3,4	3,3	3,5	3,4	3,9	4,9	4,6	5,0	24
13 145	6 257	2 598	1 651	947	994	4 550	1 561	1 939	2 294	25
3,4	4,0	4,4	4,4	4,3	4,3	4,4	5,0	5,2	5,5	26

#### Verfahrensdauer vom Tag der Einleitung des Ermittlungsverfahrens (bei der Einleitungsbehörde) bis zum Eingang bei der Staats-/Amtsanwaltschaft

111 516	68 864	44 558	26 585	17 973	10 479	44 387	25 768	28 416	23 244	27
46,7	54,8	59,7	60,8	58,1	61,5	50,6	45,3	46,2	35,5	28
24,9	20,1	16,5	16,5	16,4	16,4	19,9	17,0	17,7	18,0	29
13,1	11,3	9,5	9,4	9,7	11,5	10,9	12,9	12,7	16,6	30
11,3	10,0	10,1	9,5	10,9	7,9	12,4	15,9	17,3	20,9	31
3,2	3,1	3,2	2,9	3,7	2,3	4,8	7,1	4,7	6,9	32
0,4	0,4	0,5	0,6	0,5	0,3	0,9	1,1	0,9	1,5	33
0,1	0,1	0,2	0,2	0,3	0,1	0,2	0,4	0,2	0,4	34
0,1	0,1	0,2	0,1	0,3	0,1	0,1	0,2	0,1	0,2	35
0,1	0,0	0,1	0,1	0,1	0,0	0,1	0,1	0,0	0,0	36
1,7	1,5	1,6	1,5	1,7	1,2	1,8	2,2	2,1	2,6	37
13 145	6 257	2 598	1 651	947	994	4 550	1 561	1 939	2 294	38
1,6	1,5	1,5	1,4	1,6	1,0	1,7	2,0	1,8	2,5	39

### 3 Von der Staatsanwaltschaft beim Landgericht und von der Amtsanwaltschaft erledigte Ermittlungsverfahren nach ausgewählten Sachgebieten

3.5 Erledigte Ermittlungsverfahren 2018 in Strafsachen mit dem Sachgebiet "Straftaten im Straßenverkehr" nach Ländern

3.5.1 Einleitungs- und Erledigungsart

Lfd. Nr.	Einleitungsart Erledigungsart	Deutschland	Baden-	
			zusammen	OLG-Karlsruhe
		<b>Anzahl</b>		
1	<b>Erledigte Verfahren insgesamt</b>	<b>890 692</b>	<b>98 829</b>	<b>47 009</b>
2	dar. Verfahren der organisierten Kriminalität	62	-	-
3	Jugendschutzsachen	3 003	1	-
	<b>eingeleitet durch</b>			
4	Polizei	813 673	93 236	43 638
5	Staatsanwaltschaft	53 788	4 349	2 509
6	Steuer-/Zollfahndungsstelle	258	27	12
7	Verwaltungsbehörde	22 973	1 217	850
	<b>beendet durch</b>			
8	Anklage	48 965	3 208	1 005
9	vor dem Schwurgericht	4	-	-
10	vor der großen Strafkammer	24	-	-
11	vor der Jugendkammer	6	-	-
12	vor dem Schöffengericht	397	43	21
13	vor dem Jugendschöffengericht	676	95	39
14	vor dem Strafrichter	36 727	2 340	717
15	vor dem Jugendrichter	11 131	730	228
16	Antrag auf Eröffnung eines Sicherungsverfahrens	35	7	5
17	Antrag auf Durchführung eines objektiven Verfahrens	2	-	-
18	Antrag auf Entscheidung im beschleunigten Verfahren (§ 417 StPO)	2 459	13	13
19	Antrag auf vereinfachtes Jugendverfahren (§ 76 JGG)	674	230	120
20	Antrag auf Erlass eines Strafbefehls	176 617	28 430	13 444
21	mit Freiheitsstrafe auf Bewährung	457	83	73
22	ohne Freiheitsstrafe	176 160	28 347	13 371
23	Einstellung mit Auflage nach § 153a StPO	61 805	6 332	3 213
24	Täter-Opfer-Ausgleich (Abs.1 Satz 2 Nr. 5)	432	49	44
25	Schadenswiedergutmachung (Abs.1 Satz 2 Nr. 1)	485	2	1
26	Geldbetrag für gemeinnützige Einrichtung oder Staatskasse (Abs. 1 Satz 2 Nr. 2)	59 845	6 249	3 159
27	sonstige gemeinnützige Leistung (Abs. 1 Satz 2 Nr. 3)	497	12	4
28	Unterhaltspflicht (Abs. 1 Satz 2 Nr. 4)	4	-	-
29	Teilnahme an einem sozialen Trainingskurs (Abs. 1 Satz 2 Nr. 6)	15	-	-
30	Teilnahme an einem Aufbau-seminar nach § 2b Abs. 2 Satz 2 oder an einem Fahreignungsseminar nach § 4a StVG (Abs. 1 Satz 2 Nr. 7 StPO)	24	-	-
31	sonstige Auflagen oder Weisungen (Abs. 1 Satz 2)	503	20	5
32	Einstellung mit Auflage nach § 37 Abs. 1 oder § 38 Abs. 2 i. V. m. § 37 Abs. 1 BtMG	5	-	-
33	Einstellung nach § 45 JGG	12 612	1 486	734
34	da die Voraussetzungen des § 153 StPO vorliegen (Abs. 1)	5 629	479	286
35	da eine erzieherische Maßnahme durchgeführt oder eingeleitet ist (Abs. 2)	6 481	998	441
36	da eine jugendrichterliche Ermahnung, Weisung oder Auflage erteilt wurde (Abs. 3)	502	9	7
37	Einstellung wegen Geringfügigkeit (§ 153 Abs. 1 StPO)	77 105	4 705	2 072
38	Einstellung nach § 153b Abs. 1 StPO, da die Voraussetzungen für ein Absehen von Strafe vorliegen	364	49	25
39	Einstellung bei Auslandstat (§ 153c StPO)	41	5	3
40	Einstellung bei unwesentlicher Nebenstraftat (§ 154 Abs. 1 StPO)	19 538	1 536	667
41	Einstellung bei Auslieferung oder Ausweisung des Beschuldigten (§ 154b Abs. 1 bis 3 StPO)	120	16	6
42	Einstellung bei Opfer einer Nötigung oder Erpressung (§ 154c StPO)	2	-	-
43	Einstellung bei Fristbestimmung zur oder Einstellung wegen Klärung einer Vorfrage (§ 154d StPO)	199	-	-
44	Absehen von der Erhebung der öffentlichen Klage (§ 154e StPO)	345	-	-
45	Einstellung wegen Abwesenheit des Beschuldigten oder wegen eines anderen in seiner Person liegenden Hindernisses (§ 154f StPO)	8 957	621	333
46	Einstellung nach § 31a Abs. 1 BtMG	42	2	1
47	Einstellung wegen Schuldunfähigkeit (§ 20 StGB)	253	16	4
48	Einstellung nach § 170 Abs. 2 StPO	201 829	12 748	6 654
49	sonstige (vorläufige) Einstellung	1 056	5	4
50	Verweisung auf den Weg der Privatklage	8 055	714	215
51	Abgabe an die Verwaltungsbehörde als Ordnungswidrigkeit (§ 41 Abs. 2, § 43 OWiG)	212 002	25 058	15 670
52	Abgabe an eine andere Staatsanwaltschaft	21 533	1 806	1 060
53	Verbindung mit einer anderen Sache	23 894	2 902	1 591
54	sonstige Erledigungsart	12 183	8 940	170
55	<b>Unter den insgesamt erledigten Verfahren (lfd. Nr. 1) waren Verfahren 1)</b>			
56	mit einem Beschuldigten	850 033	94 479	45 424
57	mit zwei Beschuldigten	38 058	4 050	1 470
58	mit drei Beschuldigten	2 112	239	94
59	mit vier bis zehn Beschuldigten	480	61	21
	mit elf und mehr Beschuldigten	7	-	-
60	Zahl der von Ermittlungsverfahren insgesamt betroffenen Personen	934 793	103 566	48 744

1) Die durch Antrag auf Durchführung eines objektives Verfahren erledigten Verfahren sind in der nachstehenden Aufgliederung nicht enthalten.



### 3 Von der Staatsanwaltschaft beim Landgericht und von der Anwaltschaft erledigte Ermittlungsverfahren nach ausgewählten Sachgebieten

3.5 Erledigte Ermittlungsverfahren 2018 in Strafsachen mit dem Sachgebiet "Straftaten im Straßenverkehr" nach Ländern

3.5.1 Einleitungs- und Erledigungsart

Württemberg Bezirk Stuttgart	Bayern				Berlin	Brandenburg	Bremen	Hamburg	Hessen	Lfd. Nr.
	zusammen	OLG-Bezirk								
		München	Nürnberg	Bamberg						
<b>Anzahl</b>										
51 820	141 551	88 320	29 280	23 951	46 093	27 331	9 402	20 213	81 303	1
-	-	-	-	-	25	-	-	1	-	2
1	19	15	3	1	26	1 066	-	-	494	3
49 598	137 336	85 890	28 294	23 152	44 241	25 846	7 627	16 591	60 233	4
1 840	4 181	2 414	976	791	1 756	1 174	1 721	3 447	6 036	5
15	20	9	4	7	41	5	4	2	29	6
367	14	7	6	1	55	306	50	173	15 005	7
2 203	5 206	2 625	1 311	1 270	2 609	2 473	347	1 236	3 889	8
-	2	-	1	1	-	-	-	-	-	9
-	3	-	-	3	-	2	-	-	-	10
-	1	1	-	-	-	-	-	-	-	11
22	45	20	11	14	33	7	6	12	19	12
56	99	62	12	25	28	10	3	10	35	13
1 623	3 553	1 666	1 020	867	1 963	2 174	198	929	2 767	14
502	1 503	876	267	360	585	280	140	285	1 059	15
2	8	4	3	1	1	1	-	-	-	16
-	-	-	-	-	-	-	-	-	-	17
-	606	471	47	88	16	1 376	13	14	103	18
110	146	98	15	33	55	7	12	1	33	19
14 986	28 524	15 956	6 879	5 689	7 982	3 851	1 360	3 982	13 085	20
10	60	30	28	2	15	6	15	-	8	21
14 976	28 464	15 926	6 851	5 687	7 967	3 845	1 345	3 982	13 077	22
3 119	9 060	6 218	1 627	1 215	2 906	2 660	997	1 948	4 450	23
5	7	5	-	2	4	32	-	68	20	24
1	1	-	1	-	29	26	-	52	53	25
3 090	9 040	6 207	1 625	1 208	2 853	2 573	992	1 729	4 163	26
8	7	4	1	2	6	11	5	9	32	27
-	-	-	-	-	2	-	-	1	-	28
-	-	-	-	-	-	-	-	1	8	29
-	-	-	-	-	10	-	-	-	6	30
15	5	2	-	3	2	18	-	88	168	31
-	-	-	-	-	-	-	-	-	3	32
752	1 808	1 080	381	347	320	222	77	160	1 000	33
193	364	269	27	68	230	131	52	54	328	34
557	1 152	599	311	242	90	89	16	106	606	35
2	292	212	43	37	-	2	9	-	66	36
2 633	3 776	2 540	739	497	5 902	2 704	1 279	2 408	12 353	37
24	32	17	6	9	21	18	12	8	14	38
2	16	13	2	1	2	-	-	2	1	39
869	1 561	936	381	244	1 169	677	257	581	2 696	40
10	13	7	1	5	2	3	-	5	12	41
-	-	-	-	-	-	-	-	-	1	42
-	1	-	1	-	2	2	-	2	143	43
-	4	3	-	1	7	2	1	3	275	44
288	958	502	269	187	747	348	122	436	1 554	45
1	1	-	1	-	-	-	1	1	18	46
12	50	25	8	17	35	18	2	-	32	47
6 094	19 762	11 648	4 400	3 714	19 952	7 060	2 536	8 299	20 927	48
1	21	19	1	1	-	31	-	52	1	49
499	669	357	145	167	342	600	179	-	537	50
9 388	64 841	42 963	12 323	9 555	1 452	3 618	1 596	30	14 716	51
746	1 138	649	163	326	888	612	137	134	3 608	52
1 311	2 116	1 373	308	435	1 619	987	471	861	1 580	53
8 770	1 234	816	269	149	64	61	3	50	272	54
49 055	134 733	84 985	26 745	23 003	44 654	26 890	9 235	18 854	78 890	55
2 580	6 388	3 104	2 388	896	1 386	388	151	1 288	2 271	56
145	363	192	128	43	38	41	12	65	114	57
40	67	39	19	9	15	11	3	5	28	58
-	-	-	-	-	-	1	1	1	-	59
54 822	148 910	91 956	31 993	24 961	47 610	27 865	9 606	21 665	83 898	60

### 3 Von der Staatsanwaltschaft beim Landgericht und von der Anwaltschaft erledigte Ermittlungsverfahren nach ausgewählten Sachgebieten

3.5 Erledigte Ermittlungsverfahren 2018 in Strafsachen mit dem Sachgebiet "Straftaten im Straßenverkehr" nach Ländern

3.5.1 Einleitungs- und Erledigungsart

Lfd. Nr.	Einleitungsart Erledigungsart	Mecklenburg-Vorpommern	Niedersachsen			Nordrhein-		
			zusammen	OLG-Bezirk		zusammen	OLG-Düsseldorf	
	Braunschweig	Celle		Oldenburg				
<b>Anzahl</b>								
1	<b>Erledigte Verfahren insgesamt</b>	<b>16 840</b>	<b>86 043</b>	<b>13 997</b>	<b>43 258</b>	<b>28 788</b>	<b>185 504</b>	<b>50 443</b>
2	dar. Verfahren der organisierten Kriminalität	-	2	-	-	2	22	1
3	Jugendschutzsachen	34	828	106	478	244	403	18
<b>eingeleitet durch</b>								
4	Polizei	15 924	77 146	12 490	39 470	25 186	168 409	45 285
5	Staatsanwaltschaft	763	6 721	1 133	3 131	2 457	13 925	4 382
6	Steuer-/Zollfahndungsstelle	1	27	5	13	9	61	45
7	Verwaltungsbehörde	152	2 149	369	644	1 136	3 109	731
<b>beendet durch</b>								
8	Anklage	1 060	3 826	505	1 810	1 511	15 547	2 593
9	vor dem Schwurgericht	-	1	-	1	-	-	-
10	vor der großen Strafkammer	-	3	2	-	1	4	1
11	vor der Jugendkammer	-	-	-	-	-	1	-
12	vor dem Schöffengericht	7	14	2	5	7	106	18
13	vor dem Jugendschöffengericht	13	53	7	20	26	219	47
14	vor dem Strafrichter	941	2 382	287	1 208	887	11 899	1 843
15	vor dem Jugendrichter	99	1 373	207	576	590	3 318	684
16	Antrag auf Eröffnung eines Sicherungsverfahrens	-	6	-	3	3	-	-
17	Antrag auf Durchführung eines objektiven Verfahrens	-	-	-	-	-	-	-
18	Antrag auf Entscheidung im beschleunigten Verfahren (§ 417 StPO)	12	117	6	27	84	85	5
19	Antrag auf vereinfachtes Jugendverfahren (§ 76 JGG)	6	80	4	28	48	53	30
20	Antrag auf Erlass eines Strafbefehls	4 034	16 841	2 717	8 517	5 607	33 526	10 541
21	mit Freiheitsstrafe auf Bewährung	15	105	25	36	44	82	60
22	ohne Freiheitsstrafe	4 019	16 736	2 692	8 481	5 563	33 444	10 481
23	Einstellung mit Auflage nach § 153a StPO	1 452	5 966	851	3 099	2 016	14 812	3 819
24	Täter-Opfer-Ausgleich (Abs.1 Satz 2 Nr. 5)	4	67	4	41	22	74	29
25	Schadenswiedergutmachung (Abs.1 Satz 2 Nr. 1)	40	65	4	31	30	127	42
26	Geldbetrag für gemeinnützige Einrichtung oder Staatskasse (Abs. 1 Satz 2 Nr. 2)	1 388	5 639	797	2 917	1 925	14 345	3 675
27	sonstige gemeinnützige Leistung (Abs. 1 Satz 2 Nr. 3)	12	144	41	73	30	126	39
28	Unterhaltungspflicht (Abs. 1 Satz 2 Nr. 4)	-	1	-	1	-	-	-
29	Teilnahme an einem sozialen Trainingskurs (Abs. 1 Satz 2 Nr. 6)	-	1	-	-	1	5	-
30	Teilnahme an einem Aufbauseminar nach § 2b Abs. 2 Satz 2 oder an einem Fahreignungsseminar nach § 4a StVG (Abs. 1 Satz 2 Nr. 7 StPO)	-	2	-	2	-	5	1
31	sonstige Auflagen oder Weisungen (Abs. 1 Satz 2)	8	47	5	34	8	130	33
32	Einstellung mit Auflage nach § 37 Abs. 1 oder § 38 Abs. 2 i. V. m. § 37 Abs. 1 BtMG	-	-	-	-	-	2	-
33	Einstellung nach § 45 JGG	169	1 758	214	627	917	3 100	734
34	da die Voraussetzungen des § 153 StPO vorliegen (Abs. 1)	81	812	77	381	354	1 928	405
35	da eine erzieherische Maßnahme durchgeführt oder eingeleitet ist (Abs. 2)	88	940	136	242	562	1 154	322
36	da eine jugendrichterliche Ermahnung, Weisung oder Auflage erteilt wurde (Abs. 3)	-	6	1	4	1	18	7
37	Einstellung wegen Geringfügigkeit (§ 153 Abs. 1 StPO)	1 730	4 991	542	3 224	1 225	22 903	5 566
38	Einstellung nach § 153b Abs. 1 StPO, da die Voraussetzungen für ein Absehen von Strafe vorliegen	13	43	5	26	12	105	44
39	Einstellung bei Auslandstat (§ 153c StPO)	-	-	-	-	-	9	5
40	Einstellung bei unwesentlicher Nebenstraftat (§ 154 Abs. 1 StPO)	418	1 684	271	901	512	4 532	1 231
41	Einstellung bei Auslieferung oder Ausweisung des Beschuldigten (§ 154b Abs. 1 bis 3 StPO)	2	10	-	6	4	30	10
42	Einstellung bei Opfer einer Nötigung oder Erpressung (§ 154c StPO)	-	1	-	1	-	-	-
43	Fristbestimmung zur oder Einstellung wegen Klärung einer Vorfrage (§ 154d StPO)	9	9	2	2	5	24	4
44	Absehen von der Erhebung der öffentlichen Klage (§ 154e StPO)	-	18	1	8	9	19	4
45	Einstellung wegen Abwesenheit des Beschuldigten oder wegen eines anderen in seiner Person liegenden Hindernisses (§ 154f StPO)	138	966	176	450	340	2 161	574
46	Einstellung nach § 31a Abs. 1 BtMG	-	4	2	2	-	10	4
47	Einstellung wegen Schuldunfähigkeit (§ 20 StGB)	5	12	1	6	5	45	20
48	Einstellung nach § 170 Abs. 2 StPO	3 690	11 587	1 734	6 516	3 337	61 901	16 953
49	sonstige (vorläufige) Einstellung	2	4	-	2	2	360	4
50	Verweisung auf den Weg der Privatklage	255	698	107	445	146	2 051	499
51	Abgabe an die Verwaltungsbehörde als Ordnungswidrigkeit (§ 41 Abs. 2, § 43 OWiG)	3 080	31 562	5 794	14 696	11 072	10 895	3 215
52	Abgabe an eine andere Staatsanwaltschaft	199	2 372	405	1 248	719	7 827	2 611
53	Verbindung mit einer anderen Sache	537	3 089	611	1 474	1 004	4 581	1 743
54	sonstige Erledigungsart	29	399	49	140	210	926	234
<b>Unter den insgesamt erledigten Verfahren (lfd. Nr. 1) waren Verfahren 1)</b>								
56	mit einem Beschuldigten	15 968	79 229	13 075	39 355	26 799	176 049	47 492
57	mit zwei Beschuldigten	795	6 465	877	3 719	1 869	8 769	2 744
58	mit drei Beschuldigten	60	294	35	165	94	556	177
59	mit vier bis zehn Beschuldigten	16	55	10	19	26	129	30
	mit elf und mehr Beschuldigten	1	-	-	-	-	1	-
60	Zahl der von Ermittlungsverfahren insgesamt betroffenen Personen	17 829	93 301	14 978	47 376	30 947	195 866	53 648

1) Die durch Antrag auf Durchführung eines objektives Verfahren erledigten Verfahren sind in der nachstehenden Aufgliederung nicht enthalten.

### 3 Von der Staatsanwaltschaft beim Landgericht und von der Amtsanwaltschaft erledigte Ermittlungsverfahren nach ausgewählten Sachgebieten

#### 3.5 Erledigte Ermittlungsverfahren 2018 in Strafsachen mit dem Sachgebiet "Straftaten im Straßenverkehr" nach Ländern

##### 3.5.1 Einleitungs- und Erledigungsart

Westfalen		Rheinland-Pfalz			Saarland	Sachsen	Sachsen-Anhalt	Schleswig-Holstein	Thüringen	Lfd. Nr.
Bezirk		zusammen	OLG-Bezirk							
Hamm	Köln		Koblenz	Zweibrücken						
<b>Anzahl</b>										
90 710	44 351	55 478	34 569	20 909	11 168	36 226	23 107	29 891	21 713	1
21	-	-	-	-	-	-	-	8	4	2
375	10	1	-	1	-	6	86	28	11	3
82 433	40 691	51 215	31 463	19 752	10 405	33 992	21 844	28 743	20 885	4
6 616	2 927	4 143	3 021	1 122	619	2 059	1 192	893	809	5
11	5	22	7	15	5	3	-	9	2	6
1 650	728	98	78	20	139	172	71	246	17	7
8 222	4 732	2 084	1 491	593	905	2 090	1 441	1 512	1 532	8
-	-	-	-	-	1	-	-	-	-	9
2	1	2	1	1	-	2	-	1	2	10
1	-	-	-	-	-	-	-	-	-	11
64	24	28	18	10	4	36	10	13	14	12
111	61	45	37	8	12	24	9	9	12	13
6 186	3 870	1 495	1 026	469	660	1 796	1 226	1 105	1 299	14
1 858	776	514	409	105	228	232	196	384	205	15
-	-	2	2	-	3	5	1	1	-	16
-	-	-	-	-	-	1	-	-	-	17
64	16	1	1	-	-	13	71	9	10	18
20	3	4	3	1	9	5	4	22	7	19
15 814	7 171	9 204	5 730	3 474	2 752	9 293	4 986	4 035	4 732	20
9	13	49	45	4	-	3	6	7	3	21
15 805	7 158	9 155	5 685	3 470	2 752	9 290	4 980	4 028	4 729	22
6 983	4 010	4 272	2 470	1 802	179	1 722	1 793	2 330	926	23
27	18	57	19	38	1	5	22	22	-	24
65	20	24	16	8	-	5	29	30	2	25
6 775	3 895	4 138	2 404	1 734	178	1 694	1 691	2 253	920	26
63	24	45	27	18	-	12	49	24	3	27
-	-	-	-	-	-	-	-	-	-	28
-	5	-	-	-	-	-	-	-	-	29
-	4	-	-	-	-	1	-	-	-	30
53	44	8	4	4	-	5	2	1	1	31
-	2	-	-	-	-	-	-	-	-	32
1 530	836	817	586	231	199	443	223	528	302	33
955	568	367	265	102	133	137	107	321	105	34
572	260	450	321	129	55	306	116	119	196	35
3	8	-	-	-	11	-	-	88	1	36
9 789	7 548	3 273	2 015	1 258	1 073	2 860	1 821	3 372	1 955	37
52	9	17	13	4	2	8	4	8	10	38
2	2	2	1	1	-	3	-	-	1	39
1 996	1 305	1 223	749	474	462	903	484	599	756	40
14	6	4	2	2	3	10	1	7	2	41
-	-	-	-	-	-	-	-	-	-	42
8	12	2	2	-	-	1	-	1	3	43
10	5	3	2	1	-	-	-	-	13	44
1 155	432	7	5	2	114	282	130	273	100	45
5	1	4	2	2	-	-	-	1	-	46
21	4	8	7	1	3	5	5	11	6	47
29 631	15 317	7 848	4 495	3 353	1 834	8 483	5 415	5 926	3 861	48
227	129	565	278	287	-	-	3	2	10	49
1 016	536	278	183	95	196	665	211	295	365	50
7 664	16	22 581	14 712	7 869	3 084	8 365	5 552	9 904	5 668	51
4 277	939	1 582	934	648	64	252	285	377	252	52
1 766	1 072	1 671	864	807	269	810	657	587	1 157	53
444	248	26	22	4	17	7	19	91	45	54
85 894	42 663	53 550	33 188	20 362	11 025	35 664	21 940	27 407	21 466	55
4 464	1 561	1 808	1 298	510	132	511	1 098	2 337	221	56
278	101	88	64	24	7	37	60	119	19	57
73	26	32	19	13	4	13	8	26	7	58
1	-	-	-	-	-	-	-	2	-	59
96 012	46 206	57 577	36 069	21 508	11 327	36 856	24 352	32 572	21 993	60

### 3 Von der Staatsanwaltschaft beim Landgericht und von der Amtsanwaltschaft erledigte Ermittlungsverfahren nach ausgewählten Sachgebieten

3.5 Erledigte Ermittlungsverfahren 2018 in Strafsachen mit dem Sachgebiet "Straftaten im Straßenverkehr" nach Ländern

3.5.2 Verfahrensdauer

Lfd. Nr.	Verfahrensdauer mehr als ... bis einschließlich... Monate	Einheit	Deutschland	Baden-	
				zusammen	OLG-
					Karlsruhe

#### Verfahrensdauer vom Tag des Eingangs bei der Staats-/ Amtsanwaltschaft bis zur Erledigung durch die Staats-/Amtsanwaltschaft

1	Erledigte Verfahren insgesamt .....	Anzahl	890 692	98 829	47 009
2	bis 1 .....	%	62,4	68,5	69,3
3	1 - 2 .....	%	18,1	16,2	16,9
4	2 - 3 .....	%	8,8	6,6	6,6
5	3 - 6 .....	%	8,0	6,0	5,2
6	6 - 12 .....	%	2,4	2,5	1,8
7	12 - 18 .....	%	0,3	0,3	0,2
8	18 - 24 .....	%	0,0	0,0	0,0
9	24 - 36 .....	%	0,0	0,0	0,0
10	mehr als 36 Monate .....	%	0,0	0,0	0,0
11	Durchschnittliche Verfahrensdauer (arithm. Mittel) .....	Monate	1,3	1,1	1,0
12	dar. erledigt durch Anklage zusammen .....	Anzahl	48 965	3 208	1 005
13	Durchschnittliche Verfahrensdauer (arithm. Mittel) .....	Monate	1,9	1,8	1,7

#### Verfahrensdauer vom Tag der Einleitung des Ermittlungsverfahrens (bei der Einleitungsbehörde) bis zur Erledigung durch die Staats-/Amtsanwaltschaft

14	Erledigte Verfahren insgesamt .....	Anzahl	890 692	98 829	47 009
15	bis 1 .....	%	16,8	27,7	29,9
16	1 - 2 .....	%	28,8	32,9	33,0
17	2 - 3 .....	%	22,8	18,6	18,1
18	3 - 6 .....	%	24,0	15,1	14,2
19	6 - 12 .....	%	6,7	4,7	4,0
20	12 - 18 .....	%	0,8	0,8	0,6
21	18 - 24 .....	%	0,1	0,1	0,1
22	24 - 36 .....	%	0,1	0,0	0,0
23	mehr als 36 Monate .....	%	0,0	0,0	0,0
24	Durchschnittliche Verfahrensdauer (arithm. Mittel) .....	Monate	2,8	2,3	2,2
25	dar. erledigt durch Anklage zusammen .....	Anzahl	48 965	3 208	1 005
26	Durchschnittliche Verfahrensdauer (arithm. Mittel) .....	Monate	3,5	3,0	2,8

#### Verfahrensdauer vom Tag der Einleitung des Ermittlungsverfahrens (bei der Einleitungsbehörde) bis zum Eingang bei der Staats-/Amtsanwaltschaft

27	Erledigte Verfahren insgesamt .....	Anzahl	890 692	98 829	47 009
28	bis 1 .....	%	42,5	57,8	60,2
29	1 - 2 .....	%	33,1	28,0	27,2
30	2 - 3 .....	%	14,4	9,0	8,0
31	3 - 6 .....	%	8,5	4,2	3,7
32	6 - 12 .....	%	1,3	0,8	0,7
33	12 - 18 .....	%	0,1	0,1	0,1
34	18 - 24 .....	%	0,0	0,0	0,0
35	24 - 36 .....	%	0,0	0,0	0,0
36	mehr als 36 Monate .....	%	0,0	0,0	0,0
37	Durchschnittliche Verfahrensdauer (arithm. Mittel) .....	Monate	1,5	1,1	1,1
38	dar. erledigt durch Anklage zusammen .....	Anzahl	48 965	3 208	1 005
39	Durchschnittliche Verfahrensdauer (arithm. Mittel) .....	Monate	1,6	1,1	1,1

### 3 Von der Staatsanwaltschaft beim Landgericht und von der Amtsanwaltschaft erledigte Ermittlungsverfahren nach ausgewählten Sachgebieten

3.5 Erledigte Ermittlungsverfahren 2018 in Strafsachen mit dem Sachgebiet "Straftaten im Straßenverkehr" nach Ländern

3.5.2 Verfahrensdauer

Württemberg	Bayern			Berlin	Brandenburg	Bremen	Hamburg	Hessen	Lfd. Nr.
Bezirk	zusammen	OLG-Bezirk							
Stuttgart			München	Nürnberg	Bamberg				

#### Verfahrensdauer vom Tag des Eingangs bei der Staats-/ Amtsanwaltschaft bis zur Erledigung durch die Staats-/Amtsanwaltschaft

51 820	141 551	88 320	29 280	23 951	46 093	27 331	9 402	20 213	81 303	1
67,7	75,3	72,7	85,5	72,2	67,8	55,6	48,2	44,9	49,2	2
15,6	13,4	14,9	8,2	14,4	14,9	19,5	21,1	19,2	20,7	3
6,5	5,6	6,3	3,0	6,4	7,8	10,0	13,1	12,8	12,8	4
6,6	4,5	5,0	2,5	5,5	7,2	10,5	13,7	16,1	13,2	5
3,1	1,0	1,1	0,8	1,3	2,1	3,7	3,4	5,9	3,6	6
0,4	0,1	0,1	0,1	0,1	0,2	0,4	0,3	0,9	0,3	7
0,1	0,0	0,0	0,0	0,0	0,0	0,1	0,1	0,1	0,1	8
0,0	0,0	0,0	0,0	-	0,0	0,0	0,0	0,1	0,0	9
0,0	-	-	-	-	0,0	0,0	-	0,0	0,0	10
1,2	0,8	0,9	0,6	0,9	1,0	1,6	1,7	2,0	1,7	11
2 203	5 206	2 625	1 311	1 270	2 609	2 473	347	1 236	3 889	12
1,9	1,5	1,6	1,1	1,6	2,0	2,2	2,4	2,9	2,4	13

#### Verfahrensdauer vom Tag der Einleitung des Ermittlungsverfahrens (bei der Einleitungsbehörde) bis zur Erledigung durch die Staats-/Amtsanwaltschaft

51 820	141 551	88 320	29 280	23 951	46 093	27 331	9 402	20 213	81 303	14
25,6	21,1	22,5	20,8	16,0	9,2	5,0	17,9	12,5	17,9	15
32,9	33,4	32,8	37,4	30,8	23,6	12,0	22,0	20,0	25,3	16
19,0	22,2	21,6	22,2	24,6	23,8	18,7	20,9	19,6	22,3	17
15,8	19,1	19,0	16,1	23,0	33,4	39,5	29,3	30,4	25,7	18
5,5	3,9	3,8	3,1	5,2	9,0	21,8	8,4	14,9	7,6	19
1,0	0,3	0,3	0,3	0,4	0,8	2,3	1,0	2,1	0,9	20
0,1	0,1	0,1	0,0	0,1	0,1	0,4	0,4	0,3	0,2	21
0,1	0,0	0,0	0,0	0,0	0,1	0,2	0,1	0,1	0,1	22
0,0	0,0	0,0	0,0	0,0	0,0	0,0	0,0	0,0	0,0	23
2,4	2,3	2,3	2,2	2,5	3,2	4,6	3,0	3,8	2,9	24
2 203	5 206	2 625	1 311	1 270	2 609	2 473	347	1 236	3 889	25
3,0	3,1	3,0	3,0	3,3	4,1	5,1	3,9	4,3	3,7	26

#### Verfahrensdauer vom Tag der Einleitung des Ermittlungsverfahrens (bei der Einleitungsbehörde) bis zum Eingang bei der Staats-/Amtsanwaltschaft

51 820	141 551	88 320	29 280	23 951	46 093	27 331	9 402	20 213	81 303	27
55,7	41,8	44,9	36,9	36,0	22,4	16,0	48,8	34,4	55,4	28
28,8	34,3	33,3	37,4	33,7	30,7	23,1	33,9	34,5	27,9	29
10,0	15,4	14,1	16,5	19,1	23,3	22,2	11,4	16,8	10,4	30
4,6	7,4	6,7	7,8	9,7	21,3	28,3	4,5	12,9	5,3	31
0,8	1,0	0,8	1,2	1,4	2,2	9,9	1,1	1,2	0,8	32
0,1	0,1	0,1	0,1	0,1	0,1	0,4	0,2	0,2	0,2	33
0,0	0,0	0,0	0,0	0,0	0,0	0,1	0,1	0,0	0,0	34
0,0	0,0	0,0	0,0	0,0	0,0	0,0	0,0	0,0	0,0	35
0,0	0,0	0,0	-	0,0	0,0	0,0	0,0	0,0	0,0	36
1,1	1,5	1,4	1,6	1,6	2,2	3,0	1,3	1,7	1,2	37
2 203	5 206	2 625	1 311	1 270	2 609	2 473	347	1 236	3 889	38
1,1	1,6	1,4	1,9	1,8	2,1	2,8	1,4	1,4	1,3	39

### 3 Von der Staatsanwaltschaft beim Landgericht und von der Amtsanwaltschaft erledigte Ermittlungsverfahren nach ausgewählten Sachgebieten

3.5 Erledigte Ermittlungsverfahren 2018 in Strafsachen mit dem Sachgebiet "Straftaten im Straßenverkehr" nach Ländern

3.5.2 Verfahrensdauer

Lfd. Nr.	Verfahrensdauer mehr als ... bis einschließlich... Monate	Einheit	Mecklen- burg- Vor- pommern	Niedersachsen			Nordrhein-		
				zusammen	OLG-Bezirk		zusammen	OLG-	
					Braun- schweig	Celle		Oldenburg	Düsseldorf
<b>Verfahrensdauer vom Tag des Eingangs bei der Staats-/ Amtsanwaltschaft bis zur Erledigung durch die Staats-/Amtsanwaltschaft</b>									
1	Erledigte Verfahren insgesamt .....	Anzahl	16 840	86 043	13 997	43 258	28 788	185 504	50 443
2	bis 1 .....	%	59,7	61,5	69,5	56,1	65,8	54,5	46,7
3	1 - 2 .....	%	21,0	21,9	16,4	25,6	19,1	20,7	19,6
4	2 - 3 .....	%	9,3	8,7	6,9	9,5	8,2	11,1	12,3
5	3 - 6 .....	%	7,4	6,4	5,7	7,0	5,8	10,3	14,4
6	6 - 12 .....	%	2,3	1,5	1,5	1,7	1,1	3,1	6,0
7	12 - 18 .....	%	0,3	0,1	0,1	0,1	0,1	0,3	0,8
8	18 - 24 .....	%	0,0	0,0	0,0	0,0	0,0	0,0	0,1
9	24 - 36 .....	%	0,0	0,0	0,0	0,0	-	0,0	0,0
10	mehr als 36 Monate .....	%	-	0,0	-	-	0,0	0,0	0,0
11	Durchschnittliche Verfahrensdauer (arithm. Mittel) .....	Monate	1,2	1,1	1,0	1,3	1,0	1,5	2,0
12	dar. erledigt durch Anklage zusammen .....	Anzahl	1 060	3 826	505	1 810	1 511	15 547	2 593
13	Durchschnittliche Verfahrensdauer (arithm. Mittel) .....	Monate	1,5	1,8	1,9	2,1	1,5	1,9	2,5
<b>Verfahrensdauer vom Tag der Einleitung des Ermittlungsverfahrens (bei der Einleitungsbehörde) bis zur Erledigung durch die Staats-/Amtsanwaltschaft</b>									
14	Erledigte Verfahren insgesamt .....	Anzahl	16 840	86 043	13 997	43 258	28 788	185 504	50 443
15	bis 1 .....	%	6,5	18,9	22,3	14,5	23,9	13,4	9,4
16	1 - 2 .....	%	22,1	34,3	36,8	32,3	36,2	29,1	24,0
17	2 - 3 .....	%	27,0	24,4	21,7	27,3	21,5	23,9	22,2
18	3 - 6 .....	%	35,2	18,4	15,6	21,4	15,2	25,7	30,3
19	6 - 12 .....	%	8,2	3,6	3,1	4,1	3,0	6,9	11,8
20	12 - 18 .....	%	0,8	0,3	0,4	0,3	0,2	0,8	1,9
21	18 - 24 .....	%	0,1	0,0	0,0	0,0	0,0	0,1	0,2
22	24 - 36 .....	%	0,0	0,0	0,1	0,0	0,0	0,0	0,1
23	mehr als 36 Monate .....	%	0,0	0,0	0,0	0,0	0,0	0,0	0,0
24	Durchschnittliche Verfahrensdauer (arithm. Mittel) .....	Monate	3,3	2,3	2,2	2,5	2,1	2,9	3,6
25	dar. erledigt durch Anklage zusammen .....	Anzahl	1 060	3 826	505	1 810	1 511	15 547	2 593
26	Durchschnittliche Verfahrensdauer (arithm. Mittel) .....	Monate	3,5	3,0	3,2	3,3	2,7	3,2	4,0
<b>Verfahrensdauer vom Tag der Einleitung des Ermittlungsverfahrens (bei der Einleitungsbehörde) bis zum Eingang bei der Staats-/Amtsanwaltschaft</b>									
27	Erledigte Verfahren insgesamt .....	Anzahl	16 840	86 043	13 997	43 258	28 788	185 504	50 443
28	bis 1 .....	%	22,3	52,7	51,6	49,7	57,7	42,5	36,5
29	1 - 2 .....	%	38,6	33,0	34,1	34,3	30,5	38,0	38,6
30	2 - 3 .....	%	22,7	9,9	10,1	11,1	8,0	13,2	16,6
31	3 - 6 .....	%	14,1	3,8	3,7	4,2	3,2	5,5	7,3
32	6 - 12 .....	%	2,2	0,5	0,4	0,5	0,5	0,6	0,8
33	12 - 18 .....	%	0,1	0,1	0,1	0,1	0,0	0,1	0,1
34	18 - 24 .....	%	0,0	0,0	0,0	0,0	0,0	0,0	0,0
35	24 - 36 .....	%	0,0	0,0	0,0	0,0	0,0	0,0	0,0
36	mehr als 36 Monate .....	%	0,0	0,0	0,0	0,0	0,0	0,0	-
37	Durchschnittliche Verfahrensdauer (arithm. Mittel) .....	Monate	2,0	1,1	1,2	1,2	1,0	1,4	1,5
38	dar. erledigt durch Anklage zusammen .....	Anzahl	1 060	3 826	505	1 810	1 511	15 547	2 593
39	Durchschnittliche Verfahrensdauer (arithm. Mittel) .....	Monate	2,0	1,2	1,3	1,2	1,2	1,4	1,5

### 3 Von der Staatsanwaltschaft beim Landgericht und von der Amtsanwaltschaft erledigte Ermittlungsverfahren nach ausgewählten Sachgebieten

3.5 Erledigte Ermittlungsverfahren 2018 in Strafsachen mit dem Sachgebiet "Straftaten im Straßenverkehr" nach Ländern

3.5.2 Verfahrensdauer

Westfalen		Rheinland-Pfalz			Saarland	Sachsen	Sachsen-Anhalt	Schleswig-Holstein	Thüringen	Lfd. Nr.
Bezirk		zusammen	OLG-Bezirk							
Hamm	Köln		Koblenz	Zweibrücken						

#### Verfahrensdauer vom Tag des Eingangs bei der Staats-/ Amtsanwaltschaft bis zur Erledigung durch die Staats-/Amtsanwaltschaft

90 710	44 351	55 478	34 569	20 909	11 168	36 226	23 107	29 891	21 713	1
57,7	56,7	72,4	73,4	70,6	61,2	66,9	67,6	54,2	65,5	2
21,7	20,0	14,1	13,4	15,2	15,2	16,0	16,6	23,2	18,0	3
10,4	11,0	6,3	6,1	6,7	8,1	7,0	7,4	11,1	7,8	4
8,3	9,6	5,5	5,5	5,5	8,8	6,6	6,2	9,1	6,5	5
1,8	2,4	1,6	1,4	1,8	4,5	3,2	1,9	2,2	1,6	6
0,1	0,2	0,1	0,1	0,2	1,5	0,3	0,2	0,2	0,3	7
0,0	0,0	0,0	0,0	0,0	0,5	0,0	0,0	0,0	0,2	8
0,0	0,0	-	-	-	0,1	0,0	0,0	-	0,1	9
-	-	-	-	-	0,0	-	0,0	0,0	0,0	10
1,2	1,4	1,0	1,0	1,1	1,7	1,3	1,1	1,4	1,2	11
8 222	4 732	2 084	1 491	593	905	2 090	1 441	1 512	1 532	12
1,7	2,1	1,7	1,6	1,7	2,5	1,7	1,7	2,1	1,7	13

#### Verfahrensdauer vom Tag der Einleitung des Ermittlungsverfahrens (bei der Einleitungsbehörde) bis zur Erledigung durch die Staats-/Amtsanwaltschaft

90 710	44 351	55 478	34 569	20 909	11 168	36 226	23 107	29 891	21 713	14
15,0	14,5	24,9	24,8	25,0	10,4	12,2	10,9	4,7	10,4	15
30,9	31,3	30,4	30,5	30,3	30,9	25,4	28,3	20,1	29,2	16
25,0	23,6	20,6	20,6	20,4	25,3	23,4	26,8	30,3	24,2	17
24,0	24,1	19,0	19,1	18,9	22,5	27,8	26,6	37,1	28,0	18
4,7	5,7	4,7	4,5	5,0	7,9	9,4	6,6	7,2	7,1	19
0,3	0,7	0,4	0,4	0,4	2,1	1,6	0,6	0,5	0,7	20
0,0	0,1	0,0	0,0	0,1	0,7	0,2	0,1	0,1	0,2	21
0,0	0,0	0,0	0,0	0,0	0,2	0,0	0,0	0,0	0,1	22
0,0	0,0	0,0	0,0	-	0,0	0,0	0,0	0,0	0,0	23
2,5	2,7	2,4	2,4	2,4	3,3	3,3	2,9	3,2	3,0	24
8 222	4 732	2 084	1 491	593	905	2 090	1 441	1 512	1 532	25
3,0	3,4	3,1	3,0	3,2	4,2	3,7	3,5	3,8	3,7	26

#### Verfahrensdauer vom Tag der Einleitung des Ermittlungsverfahrens (bei der Einleitungsbehörde) bis zum Eingang bei der Staats-/Amtsanwaltschaft

90 710	44 351	55 478	34 569	20 909	11 168	36 226	23 107	29 891	21 713	27
44,2	45,9	49,9	48,1	52,9	31,1	32,2	28,8	21,6	32,2	28
38,1	37,0	28,0	28,8	26,7	44,7	29,0	37,3	42,1	34,9	29
12,4	11,1	12,3	12,6	11,7	18,3	18,7	20,0	23,8	18,1	30
4,8	5,1	8,6	9,1	7,6	5,5	16,4	12,4	11,5	12,7	31
0,4	0,8	1,1	1,2	1,1	0,3	3,3	1,4	0,9	1,8	32
0,1	0,1	0,1	0,1	0,1	0,1	0,3	0,2	0,1	0,1	33
0,0	0,0	0,0	0,0	0,0	0,0	0,1	0,0	0,0	0,0	34
0,0	0,0	0,0	0,0	0,0	0,0	0,0	0,0	0,0	0,0	35
0,0	0,0	0,0	0,0	-	0,0	0,0	0,0	0,0	-	36
1,3	1,3	1,4	1,4	1,3	1,5	2,0	1,8	1,8	1,8	37
8 222	4 732	2 084	1 491	593	905	2 090	1 441	1 512	1 532	38
1,4	1,3	1,5	1,5	1,5	1,7	2,0	1,9	1,7	2,0	39

### 3 Von der Staatsanwaltschaft beim Landgericht und von der Amtsanwaltschaft erledigte Ermittlungsverfahren nach ausgewählten Sachgebieten

3.6 Erledigte Ermittlungsverfahren 2018 in Strafsachen mit dem Sachgebiet "Wirtschafts- und Steuerstrafsachen, Geldwäschdelikte" nach Ländern

3.6.1 Einleitungs- und Erledigungsart

Lfd. Nr.	Einleitungsart Erledigungsart	Deutschland	Baden-	
			zusammen	OLG-Karlsruhe
		<b>Anzahl</b>		
1	<b>Erledigte Verfahren insgesamt</b>	<b>137 448</b>	<b>10 960</b>	<b>4 836</b>
2	dar. Verfahren der organisierten Kriminalität	2 060	4	2
3	Jugendschutzsachen	31	-	-
	<b>eingeleitet durch</b>			
4	Polizei	45 272	5 795	1 669
5	Staatsanwaltschaft	61 940	3 426	1 963
6	Steuer-/Zollfahndungsstelle	25 720	1 545	1 116
7	Verwaltungsbehörde	4 516	194	88
	<b>beendet durch</b>			
8	Anklage	6 436	320	132
9	vor dem Schwurgericht	-	-	-
10	vor der großen Strafkammer	568	39	20
11	vor der Jugendkammer	1	-	-
12	vor dem Schöffengericht	1 253	135	50
13	vor dem Jugendschöffengericht	38	2	-
14	vor dem Strafrichter	4 212	128	57
15	vor dem Jugendrichter	364	16	5
16	Antrag auf Eröffnung eines Sicherungsverfahrens	1	-	-
17	Antrag auf Durchführung eines objektiven Verfahrens	24	4	4
18	Antrag auf Entscheidung im beschleunigten Verfahren (§ 417 StPO)	7	1	1
19	Antrag auf vereinfachtes Jugendverfahren (§ 76 JGG)	5	-	-
20	Antrag auf Erlass eines Strafbefehls	11 522	914	481
21	mit Freiheitsstrafe auf Bewährung	403	66	30
22	ohne Freiheitsstrafe	11 119	848	451
23	Einstellung mit Auflage nach § 153a StPO	4 879	234	122
24	Täter-Opfer-Ausgleich (Abs.1 Satz 2 Nr. 5)	17	-	-
25	Schadenswiedergutmachung (Abs.1 Satz 2 Nr. 1)	231	8	5
26	Geldbetrag für gemeinnützige Einrichtung oder Staatskasse (Abs. 1 Satz 2 Nr. 2)	4 453	222	115
27	sonstige gemeinnützige Leistung (Abs. 1 Satz 2 Nr. 3)	113	4	2
28	Unterhaltspflicht (Abs. 1 Satz 2 Nr. 4)	1	-	-
29	Teilnahme an einem sozialen Trainingskurs (Abs. 1 Satz 2 Nr. 6)	1	-	-
30	Teilnahme an einem Aufbauseminar nach § 2b Abs. 2 Satz 2 oder an einem Fahreignungsseminar nach § 4a StVG (Abs. 1 Satz 2 Nr. 7 StPO)	2	-	-
31	sonstige Auflagen oder Weisungen (Abs. 1 Satz 2)	61	-	-
32	Einstellung mit Auflage nach § 37 Abs. 1 oder § 38 Abs. 2 i. V. m. § 37 Abs. 1 BtMG	2	-	-
33	Einstellung nach § 45 JGG	529	43	17
34	da die Voraussetzungen des § 153 StPO vorliegen (Abs. 1)	372	31	11
35	da eine erzieherische Maßnahme durchgeführt oder eingeleitet ist (Abs. 2)	133	12	6
36	da eine jugendrichterliche Ermahnung, Weisung oder Auflage erteilt wurde (Abs. 3)	24	-	-
37	Einstellung wegen Geringfügigkeit (§ 153 Abs. 1 StPO)	17 281	1 362	429
38	Einstellung nach § 153b Abs. 1 StPO, da die Voraussetzungen für ein Absehen von Strafe vorliegen	26	4	-
39	Einstellung bei Auslandstat (§ 153c StPO)	419	2	1
40	Einstellung bei unwesentlicher Nebenstrafat (§ 154 Abs. 1 StPO)	5 794	353	156
41	Einstellung bei Auslieferung oder Ausweisung des Beschuldigten (§ 154b Abs. 1 bis 3 StPO)	28	1	1
42	Einstellung bei Opfer einer Nötigung oder Erpressung (§ 154c StPO)	-	-	-
43	Fristbestimmung zur oder Einstellung wegen Klärung einer Vorfrage (§ 154d StPO)	191	13	8
44	Absehen von der Erhebung der öffentlichen Klage (§ 154e StPO)	23	-	-
45	Einstellung wegen Abwesenheit des Beschuldigten oder wegen eines anderen in seiner Person liegenden Hindernisses (§ 154f StPO)	3 800	184	66
46	Einstellung nach § 31a Abs. 1 BtMG	11	-	-
47	Einstellung wegen Schuldunfähigkeit (§ 20 StGB)	11	-	-
48	Einstellung nach § 170 Abs. 2 StPO	44 430	4 396	1 953
49	sonstige (vorläufige) Einstellung	204	4	-
50	Verweisung auf den Weg der Privatklage	770	113	42
51	Abgabe an die Verwaltungsbehörde als Ordnungswidrigkeit (§ 41 Abs. 2, § 43 OWiG)	6 163	366	275
52	Abgabe an eine andere Staatsanwaltschaft	19 156	1 150	537
53	Verbindung mit einer anderen Sache	12 838	927	316
54	sonstige Erledigungsart	2 898	569	295
	<b>Unter den insgesamt erledigten Verfahren (lfd. Nr. 1) waren Verfahren 1)</b>			
55	mit einem Beschuldigten	115 476	8 352	3 934
56	mit zwei Beschuldigten	15 529	1 761	635
57	mit drei Beschuldigten	3 812	512	156
58	mit vier bis zehn Beschuldigten	2 463	315	98
59	mit elf und mehr Beschuldigten	144	16	9
60	Zahl der von Ermittlungsverfahren insgesamt betroffenen Personen	173 139	15 276	6 351

1) Die durch Antrag auf Durchführung eines objektives Verfahren erledigten Verfahren sind in der nachstehenden Aufgliederung nicht enthalten.



### 3 Von der Staatsanwaltschaft beim Landgericht und von der Anwaltschaft erledigte Ermittlungsverfahren nach ausgewählten Sachgebieten

3.6 Erledigte Ermittlungsverfahren 2018 in Strafsachen mit dem Sachgebiet "Wirtschafts- und Steuerstrafsachen, Geldwäschdelikte" nach Ländern

3.6.1 Einleitungs- und Erledigungsart

Württemberg Bezirk Stuttgart	Bayern				Berlin	Brandenburg	Bremen	Hamburg	Hessen	Lfd. Nr.
	zusammen	OLG-Bezirk								
		München	Nürnberg	Bamberg						
<b>Anzahl</b>										
6 124	15 774	8 824	3 064	3 886	8 574	7 475	1 130	3 009	15 718	1
2	16	14	1	1	33	885	-	-	43	2
-	3	-	3	-	1	2	-	-	2	3
4 126	7 727	4 354	1 507	1 866	2 717	1 464	551	1 380	2 992	4
1 463	6 116	3 647	797	1 672	3 930	2 214	351	1 129	8 494	5
429	1 711	698	703	310	1 608	2 826	132	413	3 916	6
106	220	125	57	38	319	971	96	87	316	7
188	859	482	216	161	243	784	44	183	602	8
-	-	-	-	-	-	-	-	-	-	9
19	95	43	28	24	11	27	4	12	103	10
-	-	-	-	-	-	-	-	-	-	11
85	220	128	55	37	60	26	6	24	116	12
2	6	5	-	1	6	1	-	-	7	13
71	499	289	120	90	132	695	30	132	355	14
11	39	17	13	9	34	35	4	15	20	15
-	-	-	-	-	-	-	-	-	-	16
-	-	-	-	-	-	-	-	-	-	17
-	1	1	-	-	-	2	-	-	-	18
-	1	1	-	-	-	1	-	-	-	19
433	1 363	852	327	184	538	1 054	205	117	1 183	20
36	42	25	11	6	30	12	8	1	23	21
397	1 321	827	316	178	508	1 042	197	116	1 160	22
112	280	158	59	63	191	565	33	123	668	23
-	-	-	-	-	-	9	-	-	1	24
3	-	-	-	-	9	18	1	8	57	25
107	277	155	59	63	179	499	29	107	585	26
2	-	-	-	-	2	32	1	2	14	27
-	-	-	-	-	-	-	-	-	1	28
-	-	-	-	-	-	-	-	-	1	29
-	-	-	-	-	1	-	-	-	1	30
-	3	3	-	-	-	7	2	6	8	31
-	-	-	-	-	-	-	-	-	2	32
26	52	29	10	13	39	29	8	38	84	33
20	35	18	5	12	33	16	7	28	60	34
6	12	6	5	1	6	13	1	10	21	35
-	5	5	-	-	-	-	-	-	3	36
933	2 125	810	263	1 052	697	840	72	391	2 402	37
4	-	-	-	-	1	2	-	-	-	38
1	380	273	31	76	-	5	-	-	2	39
197	571	321	140	110	427	421	47	161	699	40
-	6	3	1	2	2	-	-	1	4	41
-	-	-	-	-	-	-	-	-	-	42
5	19	9	-	10	3	6	-	19	33	43
-	-	-	-	-	-	1	-	4	5	44
118	272	169	71	32	514	145	67	147	608	45
-	1	-	-	1	1	2	-	-	2	46
-	-	-	-	-	-	2	-	-	4	47
2 443	5 361	3 308	1 271	782	3 293	1 446	405	1 354	5 723	48
4	6	3	-	3	-	2	-	27	71	49
71	46	22	21	3	32	43	3	-	88	50
91	264	101	85	78	16	974	5	2	356	51
613	2 275	996	291	988	437	638	46	163	1 852	52
611	1 352	839	245	268	2 055	504	188	232	1 254	53
274	540	447	33	60	85	9	7	47	76	54
4 418	13 020	7 122	2 463	3 435	6 976	6 844	934	2 219	13 327	55
1 126	1 874	1 141	418	315	1 102	506	126	528	1 719	56
356	461	296	88	77	284	77	43	149	399	57
217	378	234	88	56	208	48	27	106	260	58
7	41	31	7	3	4	-	-	7	13	59
8 925	20 838	12 053	4 175	4 610	11 165	8 330	1 464	4 498	19 520	60

### 3 Von der Staatsanwaltschaft beim Landgericht und von der Anwaltschaft erledigte Ermittlungsverfahren nach ausgewählten Sachgebieten

3.6 Erledigte Ermittlungsverfahren 2018 in Strafsachen mit dem Sachgebiet "Wirtschafts- und Steuerstrafsachen, Geldwäschdelikte" nach Ländern

3.6.1 Einleitungs- und Erledigungsart

Lfd. Nr.	Einleitungsart Erledigungsart	Mecklenburg-Vorpommern	Niedersachsen			Nordrhein-		
			zusammen	OLG-Bezirk		zusammen	Düsseldorf	
	Braunschweig	Celle		Oldenburg				
<b>Anzahl</b>								
1	<b>Erledigte Verfahren insgesamt</b>	<b>3 670</b>	<b>10 735</b>	<b>1 665</b>	<b>5 152</b>	<b>3 918</b>	<b>32 165</b>	<b>9 844</b>
2	dar. Verfahren der organisierten Kriminalität	-	9	-	4	5	735	283
3	Jugendschutzsachen	6	-	-	-	-	5	1
<b>eingeleitet durch</b>								
4	Polizei	1 837	2 863	609	1 450	804	10 286	3 770
5	Staatsanwaltschaft	1 315	6 411	841	2 995	2 575	15 004	3 848
6	Steuer-/Zollfahndungsstelle	405	1 089	142	499	448	5 716	2 030
7	Verwaltungsbehörde	113	372	73	208	91	1 159	196
<b>beendet durch</b>								
8	Anklage	124	484	58	247	179	1 533	264
9	vor dem Schwurgericht	-	-	-	-	-	-	-
10	vor der großen Strafkammer	8	50	11	27	12	122	26
11	vor der Jugendkammer	-	-	-	-	-	-	-
12	vor dem Schöffengericht	11	65	3	29	33	371	59
13	vor dem Jugendschöffengericht	-	2	-	-	2	9	-
14	vor dem Strafrichter	85	323	35	171	117	947	162
15	vor dem Jugendrichter	20	44	9	20	15	84	17
16	Antrag auf Eröffnung eines Sicherungsverfahrens	-	-	-	-	-	-	-
17	Antrag auf Durchführung eines objektiven Verfahrens	1	-	-	-	-	16	-
18	Antrag auf Entscheidung im beschleunigten Verfahren (§ 417 StPO)	-	-	-	-	-	-	-
19	Antrag auf vereinfachtes Jugendverfahren (§ 76 JGG)	-	1	-	1	-	-	-
20	Antrag auf Erlass eines Strafbefehls	543	1 067	218	530	319	2 144	689
21	mit Freiheitsstrafe auf Bewährung	7	42	11	19	12	101	25
22	ohne Freiheitsstrafe	536	1 025	207	511	307	2 043	664
23	Einstellung mit Auflage nach § 153a StPO	129	388	90	195	103	920	216
24	Täter-Opfer-Ausgleich (Abs.1 Satz 2 Nr. 5)	1	2	-	2	-	1	-
25	Schadenswiedergutmachung (Abs. 1 Satz 2 Nr. 1)	5	15	1	10	4	82	25
26	Geldbetrag für gemeinnützige Einrichtung oder Staatskasse (Abs. 1 Satz 2 Nr. 2)	112	341	78	165	98	807	181
27	sonstige gemeinnützige Leistung (Abs. 1 Satz 2 Nr. 3)	9	13	6	7	-	21	6
28	Unterhaltspflicht (Abs. 1 Satz 2 Nr. 4)	-	-	-	-	-	-	-
29	Teilnahme an einem sozialen Trainingskurs (Abs. 1 Satz 2 Nr. 6)	-	-	-	-	-	-	-
30	Teilnahme an einem Aufbauseminar nach § 2b Abs. 2 Satz 2 oder an einem Fahreignungsseminar nach § 4a StVG (Abs. 1 Satz 2 Nr. 7 StPO)	-	-	-	-	-	-	-
31	sonstige Auflagen oder Weisungen (Abs. 1 Satz 2)	2	17	5	11	1	9	4
32	Einstellung mit Auflage nach § 37 Abs. 1 oder § 38 Abs. 2 i. V. m. § 37 Abs. 1 BtMG	-	-	-	-	-	-	-
33	Einstellung nach § 45 JGG	22	31	3	20	8	92	21
34	da die Voraussetzungen des § 153 StPO vorliegen (Abs. 1)	13	21	2	13	6	75	21
35	da eine erzieherische Maßnahme durchgeführt oder eingeleitet ist (Abs. 2)	9	10	1	7	2	15	-
36	da eine jugendrichterliche Ermahnung, Weisung oder Auflage erteilt wurde (Abs. 3)	-	-	-	-	-	2	-
37	Einstellung wegen Geringfügigkeit (§ 153 Abs. 1 StPO)	633	1 188	159	753	276	4 563	1 031
38	Einstellung nach § 153b Abs. 1 StPO, da die Voraussetzungen für ein Absehen von Strafe vorliegen	-	2	-	2	-	8	8
39	Einstellung bei Auslandstat (§ 153c StPO)	2	18	3	15	-	2	-
40	Einstellung bei unwesentlicher Nebenstrafat (§ 154 Abs. 1 StPO)	155	433	75	233	125	1 616	446
41	Einstellung bei Auslieferung oder Ausweisung des Beschuldigten (§ 154b Abs. 1 bis 3 StPO)	-	1	-	1	-	10	-
42	Einstellung bei Opfer einer Nötigung oder Erpressung (§ 154c StPO)	-	-	-	-	-	-	-
43	Fristbestimmung zur oder Einstellung wegen Klärung einer Vorfrage (§ 154d StPO)	2	56	2	33	21	25	-
44	Absehen von der Erhebung der öffentlichen Klage (§ 154e StPO)	1	-	-	-	-	10	5
45	Einstellung wegen Abwesenheit des Beschuldigten oder wegen eines anderen in seiner Person liegenden Hindernisses (§ 154f StPO)	37	241	23	172	46	1 326	330
46	Einstellung nach § 31a Abs. 1 BtMG	-	-	-	-	-	5	-
47	Einstellung wegen Schuldunfähigkeit (§ 20 StGB)	1	-	-	-	-	3	-
48	Einstellung nach § 170 Abs. 2 StPO	1 144	3 530	659	1 815	1 056	10 605	3 570
49	sonstige (vorläufige) Einstellung	-	-	-	-	-	4	3
50	Verweisung auf den Weg der Privatklage	35	34	5	24	5	219	44
51	Abgabe an die Verwaltungsbehörde als Ordnungswidrigkeit (§ 41 Abs. 2, § 43 OWiG)	47	136	11	87	38	1 819	489
52	Abgabe an eine andere Staatsanwaltschaft	369	1 942	175	444	1 323	3 065	952
53	Verbindung mit einer anderen Sache	398	857	143	400	314	3 325	1 319
54	sonstige Erledigungsart	27	326	41	180	105	855	457
<b>Unter den insgesamt erledigten Verfahren (lfd. Nr. 1) waren Verfahren 1)</b>								
55	mit einem Beschuldigten	3 090	9 151	1 382	4 347	3 422	26 935	8 210
56	mit zwei Beschuldigten	441	1 175	199	611	365	3 650	1 105
57	mit drei Beschuldigten	102	262	50	119	93	918	316
58	mit vier bis zehn Beschuldigten	35	142	32	75	35	604	199
59	mit elf und mehr Beschuldigten	1	5	2	-	3	42	14
60	Zahl der von Ermittlungsverfahren insgesamt betroffenen Personen	4 460	13 096	2 122	6 306	4 668	40 797	12 602

1) Die durch Antrag auf Durchführung eines objektives Verfahren erledigten Verfahren sind in der nachstehenden Aufgliederung nicht enthalten.

### 3 Von der Staatsanwaltschaft beim Landgericht und von der Amtsanwaltschaft erledigte Ermittlungsverfahren nach ausgewählten Sachgebieten

3.6 Erledigte Ermittlungsverfahren 2018 in Strafsachen mit dem Sachgebiet "Wirtschafts- und Steuerstrafsachen, Geldwäschdelikte" nach Ländern

3.6.1 Einleitungs- und Erledigungsart

Westfalen		Rheinland-Pfalz			Saarland	Sachsen	Sachsen-Anhalt	Schleswig-Holstein	Thüringen	Lfd. Nr.
Bezirk		zusammen	OLG-Bezirk							
Hamm	Köln		Koblenz	Zweibrücken						
<b>Anzahl</b>										
13 896	8 425	9 935	7 776	2 159	793	4 873	2 275	7 596	2 766	1
439	13	2	2	-	1	6	3	318	5	2
3	1	-	-	-	-	-	1	11	-	3
4 414	2 102	2 402	1 111	1 291	361	1 564	900	1 240	1 193	4
6 039	5 117	6 768	6 187	581	326	2 077	1 153	2 198	1 028	5
2 605	1 081	408	209	199	94	1 179	168	4 028	482	6
838	125	357	269	88	12	53	54	130	63	7
637	632	164	113	51	63	370	138	367	158	8
-	-	-	-	-	-	-	-	-	-	9
70	26	13	8	5	13	21	17	23	10	10
-	-	-	-	-	-	-	-	-	-	11
204	108	40	18	22	18	51	23	40	47	12
7	2	2	2	-	-	3	-	-	-	13
322	463	108	84	24	30	288	87	275	98	14
34	33	1	1	-	2	7	11	29	3	15
-	-	-	-	-	-	-	-	-	1	16
-	16	-	-	-	-	3	-	-	-	17
-	-	-	-	-	-	-	-	-	3	18
-	-	-	-	-	-	-	-	-	2	19
1 098	357	484	288	196	88	509	184	786	343	20
65	11	35	18	17	6	18	3	5	4	21
1 033	346	449	270	179	82	491	181	781	339	22
436	268	384	334	50	26	160	121	513	144	23
-	1	-	-	-	-	-	1	2	-	24
36	21	4	3	1	1	-	7	12	4	25
391	235	378	330	48	24	153	106	496	138	26
7	8	1	-	1	-	6	4	2	2	27
-	-	-	-	-	-	-	-	-	-	28
-	-	-	-	-	-	-	-	-	-	29
-	-	-	-	-	-	-	-	-	-	30
2	3	1	1	-	1	1	3	1	-	31
-	-	-	-	-	-	-	-	-	-	32
43	28	19	7	12	2	17	9	38	6	33
36	18	12	3	9	1	12	6	18	4	34
5	10	7	4	3	1	5	3	7	1	35
2	-	-	-	-	-	-	-	13	1	36
2 192	1 340	569	388	181	89	535	250	1 272	293	37
-	-	1	1	-	-	1	-	-	7	38
2	-	4	2	2	-	3	-	1	-	39
710	460	247	125	122	31	228	66	192	147	40
5	5	-	-	-	-	3	-	-	-	41
-	-	-	-	-	-	-	-	-	-	42
18	7	2	2	-	-	5	-	4	4	43
3	2	-	-	-	-	-	-	2	-	44
777	219	3	3	-	12	81	33	72	58	45
4	1	-	-	-	-	-	-	-	-	46
1	2	1	1	-	-	-	-	-	-	47
4 147	2 888	1 412	908	504	354	1 536	917	1 810	1 144	48
1	-	80	36	44	1	1	5	2	1	49
94	81	18	12	6	4	26	13	78	18	50
867	463	678	290	388	13	205	84	1 164	34	51
1 482	631	5 390	5 030	360	27	511	205	889	197	52
1 181	825	359	223	136	73	647	204	279	184	53
198	200	120	13	107	10	32	46	127	22	54
11 798	6 927	9 089	7 197	1 892	624	3 991	1 829	6 747	2 348	55
1 494	1 051	635	429	206	120	652	300	630	310	56
343	259	140	94	46	25	134	105	135	66	57
242	163	64	52	12	24	89	41	82	40	58
19	9	7	4	3	-	4	-	2	2	59
17 456	10 739	11 162	8 620	2 542	1 063	6 241	2 931	8 884	3 414	60

### 3 Von der Staatsanwaltschaft beim Landgericht und von der Amtsanwaltschaft erledigte Ermittlungsverfahren nach ausgewählten Sachgebieten

3.6 Erledigte Ermittlungsverfahren 2018 in Strafsachen mit dem Sachgebiet "Wirtschafts- und Steuerstrafsachen, Geldwäschdelikte" nach Ländern

3.6.2 Verfahrensdauer

Lfd. Nr.	Verfahrensdauer mehr als ... bis einschließlich... Monate	Einheit	Deutschland	Baden-	
				zusammen	OLG-
					Karlsruhe

#### Verfahrensdauer vom Tag des Eingangs bei der Staats-/ Amtsanwaltschaft bis zur Erledigung durch die Staats-/Amtsanwaltschaft

1	Erledigte Verfahren insgesamt .....	Anzahl	137 448	10 960	4 836
2	bis 1 .....	%	44,1	51,4	51,6
3	1 - 2 .....	%	15,2	11,6	11,8
4	2 - 3 .....	%	8,1	6,4	6,6
5	3 - 6 .....	%	12,9	10,0	10,3
6	6 - 12 .....	%	9,7	10,1	11,1
7	12 - 18 .....	%	4,2	4,1	3,5
8	18 - 24 .....	%	2,0	2,1	1,4
9	24 - 36 .....	%	2,0	2,0	1,4
10	mehr als 36 Monate .....	%	1,8	2,2	2,3
11	Durchschnittliche Verfahrensdauer (arithm. Mittel) .....	Monate	4,6	4,7	4,4
12	dar. erledigt durch Anklage zusammen .....	Anzahl	6 436	320	132
13	Durchschnittliche Verfahrensdauer (arithm. Mittel) .....	Monate	13,1	16,8	17,5

#### Verfahrensdauer vom Tag der Einleitung des Ermittlungsverfahrens (bei der Einleitungsbehörde) bis zur Erledigung durch die Staats-/Amtsanwaltschaft

14	Erledigte Verfahren insgesamt .....	Anzahl	137 448	10 960	4 836
15	bis 1 .....	%	26,2	36,1	34,6
16	1 - 2 .....	%	15,0	12,2	13,2
17	2 - 3 .....	%	10,1	8,1	8,5
18	3 - 6 .....	%	17,9	14,3	14,6
19	6 - 12 .....	%	14,9	15,1	16,2
20	12 - 18 .....	%	6,7	6,3	6,1
21	18 - 24 .....	%	3,6	2,9	2,3
22	24 - 36 .....	%	2,9	2,4	1,8
23	mehr als 36 Monate .....	%	2,6	2,6	2,8
24	Durchschnittliche Verfahrensdauer (arithm. Mittel) .....	Monate	6,7	6,1	6,0
25	dar. erledigt durch Anklage zusammen .....	Anzahl	6 436	320	132
26	Durchschnittliche Verfahrensdauer (arithm. Mittel) .....	Monate	16,6	19,3	21,6

#### Verfahrensdauer vom Tag der Einleitung des Ermittlungsverfahrens (bei der Einleitungsbehörde) bis zum Eingang bei der Staats-/Amtsanwaltschaft

27	Erledigte Verfahren insgesamt .....	Anzahl	137 448	10 960	4 836
28	bis 1 .....	%	70,2	76,7	75,6
29	1 - 2 .....	%	8,8	6,3	6,9
30	2 - 3 .....	%	4,7	3,9	3,8
31	3 - 6 .....	%	7,2	5,8	6,0
32	6 - 12 .....	%	4,4	4,8	4,7
33	12 - 18 .....	%	2,4	1,4	1,6
34	18 - 24 .....	%	1,0	0,6	0,8
35	24 - 36 .....	%	0,6	0,2	0,3
36	mehr als 36 Monate .....	%	0,5	0,3	0,3
37	Durchschnittliche Verfahrensdauer (arithm. Mittel) .....	Monate	2,1	1,5	1,6
38	dar. erledigt durch Anklage zusammen .....	Anzahl	6 436	320	132
39	Durchschnittliche Verfahrensdauer (arithm. Mittel) .....	Monate	3,5	2,5	4,2

### 3 Von der Staatsanwaltschaft beim Landgericht und von der Amtsanwaltschaft erledigte Ermittlungsverfahren nach ausgewählten Sachgebieten

3.6 Erledigte Ermittlungsverfahren 2018 in Strafsachen mit dem Sachgebiet "Wirtschafts- und Steuerstrafsachen, Geldwäschdelikte" nach Ländern

3.6.2 Verfahrensdauer

Württemberg	Bayern				Berlin	Brandenburg	Bremen	Hamburg	Hessen	Lfd. Nr.
Bezirk	OLG-Bezirk									
Stuttgart	zusammen	München	Nürnberg	Bamberg						

#### Verfahrensdauer vom Tag des Eingangs bei der Staats-/ Amtsanwaltschaft bis zur Erledigung durch die Staats-/Amtsanwaltschaft

6 124	15 774	8 824	3 064	3 886	8 574	7 475	1 130	3 009	15 718	1
51,3	47,1	49,8	54,6	35,4	58,7	41,6	53,3	51,7	38,7	2
11,4	14,9	15,5	12,8	15,3	7,1	17,6	10,4	8,4	13,6	3
6,2	7,3	7,3	7,7	7,0	3,9	9,2	6,4	5,1	9,1	4
9,7	15,1	11,9	11,1	25,6	10,8	14,4	10,6	9,2	15,8	5
9,4	8,7	8,4	6,9	11,0	10,3	9,7	7,4	10,5	11,9	6
4,6	2,9	3,1	2,4	2,7	4,3	3,3	3,8	6,3	3,8	7
2,7	1,6	1,5	1,8	1,4	1,7	1,4	2,5	3,6	2,0	8
2,5	1,3	1,2	1,7	1,1	1,3	1,4	2,7	2,6	2,6	9
2,2	1,1	1,4	0,9	0,5	1,8	1,2	2,8	2,6	2,6	10
4,8	3,7	3,7	3,4	3,8	4,0	3,9	4,9	5,4	5,4	11
188	859	482	216	161	243	784	44	183	602	12
16,2	12,0	11,8	10,8	13,8	14,5	6,2	26,2	13,0	17,7	13

#### Verfahrensdauer vom Tag der Einleitung des Ermittlungsverfahrens (bei der Einleitungsbehörde) bis zur Erledigung durch die Staats-/Amtsanwaltschaft

6 124	15 774	8 824	3 064	3 886	8 574	7 475	1 130	3 009	15 718	14
37,2	31,1	32,9	37,7	22,0	31,2	11,0	21,8	24,5	20,3	15
11,4	13,3	12,8	12,7	14,9	8,2	13,3	11,8	10,2	12,0	16
7,9	8,3	8,3	8,6	7,9	6,7	14,9	9,6	7,3	10,4	17
13,9	17,9	16,4	15,0	23,4	17,0	26,1	20,4	16,2	23,6	18
14,2	15,6	14,0	13,4	21,1	18,1	18,9	15,6	16,7	16,6	19
6,4	6,0	7,0	4,6	4,9	9,5	8,0	8,3	11,7	7,3	20
3,5	3,1	3,5	2,5	2,5	4,1	3,5	4,5	5,9	3,6	21
3,0	2,7	2,7	3,3	2,3	2,3	2,1	3,8	3,9	2,9	22
2,5	2,0	2,4	2,1	1,1	2,8	2,3	4,2	3,7	3,3	23
6,1	6,0	6,3	5,7	5,6	7,1	7,0	8,4	8,6	7,5	24
188	859	482	216	161	243	784	44	183	602	25
17,6	17,5	17,7	16,4	18,0	18,9	8,4	33,2	18,7	19,8	26

#### Verfahrensdauer vom Tag der Einleitung des Ermittlungsverfahrens (bei der Einleitungsbehörde) bis zum Eingang bei der Staats-/Amtsanwaltschaft

6 124	15 774	8 824	3 064	3 886	8 574	7 475	1 130	3 009	15 718	27
77,6	71,4	72,6	74,2	66,6	60,8	41,8	51,9	56,6	69,1	28
5,8	8,4	5,5	5,0	17,5	7,2	20,6	11,7	11,6	8,7	29
4,0	3,9	4,1	3,8	3,6	5,6	12,2	7,1	7,0	5,1	30
5,7	5,8	6,1	6,6	4,8	9,6	12,7	12,2	10,6	8,6	31
4,8	4,2	4,2	5,7	3,0	8,8	6,8	9,5	5,6	4,8	32
1,3	3,3	4,1	2,0	2,4	5,0	3,2	4,3	5,0	2,1	33
0,4	1,2	1,6	0,7	0,8	1,6	1,4	1,1	2,1	0,9	34
0,2	1,1	1,0	1,3	1,0	0,7	0,6	1,4	0,8	0,3	35
0,2	0,8	0,9	0,8	0,4	0,7	0,7	0,9	0,7	0,4	36
1,3	2,3	2,6	2,2	1,9	3,1	3,1	3,5	3,2	2,0	37
188	859	482	216	161	243	784	44	183	602	38
1,4	5,5	5,9	5,5	4,2	4,4	2,3	7,0	5,7	2,1	39

### 3 Von der Staatsanwaltschaft beim Landgericht und von der Amtsanwaltschaft erledigte Ermittlungsverfahren nach ausgewählten Sachgebieten

3.6 Erledigte Ermittlungsverfahren 2018 in Strafsachen mit dem Sachgebiet "Wirtschafts- und Steuerstrafsachen, Geldwäschdelikte" nach Ländern

3.6.2 Verfahrensdauer

Lfd. Nr.	Verfahrensdauer mehr als ... bis einschließlich... Monate	Einheit	Mecklenburg-Vorpommern	Niedersachsen			Nordrhein-		
				zusammen	OLG-Bezirk		zusammen	OLG-	
					Braunschweig	Celle		Oldenburg	Düsseldorf
<b>Verfahrensdauer vom Tag des Eingangs bei der Staats-/ Amtsanwaltschaft bis zur Erledigung durch die Staats-/Amtsanwaltschaft</b>									
1	Erledigte Verfahren insgesamt .....	Anzahl	3 670	10 735	1 665	5 152	3 918	32 165	9 844
2	bis 1 .....	%	32,8	43,7	40,9	41,5	47,7	42,2	40,2
3	1 - 2 .....	%	11,5	15,6	12,8	14,4	18,3	17,1	16,6
4	2 - 3 .....	%	6,8	9,2	10,3	9,3	8,6	9,3	9,3
5	3 - 6 .....	%	11,5	13,4	15,0	14,4	11,5	14,0	15,5
6	6 - 12 .....	%	14,9	9,6	11,5	10,7	7,4	9,3	10,4
7	12 - 18 .....	%	7,3	4,1	5,2	4,7	2,9	3,3	3,7
8	18 - 24 .....	%	7,1	1,9	1,4	2,5	1,5	1,6	1,5
9	24 - 36 .....	%	7,2	1,6	1,4	1,8	1,2	1,8	1,5
10	mehr als 36 Monate .....	%	1,0	0,9	1,5	0,8	0,9	1,4	1,3
11	Durchschnittliche Verfahrensdauer (arithm. Mittel) .....	Monate	7,4	3,9	4,4	4,2	3,3	4,1	4,3
12	dar. erledigt durch Anklage zusammen .....	Anzahl	124	484	58	247	179	1 533	264
13	Durchschnittliche Verfahrensdauer (arithm. Mittel) .....	Monate	11,6	9,8	10,1	9,7	9,6	12,9	16,2
<b>Verfahrensdauer vom Tag der Einleitung des Ermittlungsverfahrens (bei der Einleitungsbehörde) bis zur Erledigung durch die Staats-/Amtsanwaltschaft</b>									
14	Erledigte Verfahren insgesamt .....	Anzahl	3 670	10 735	1 665	5 152	3 918	32 165	9 844
15	bis 1 .....	%	17,7	32,3	29,8	28,9	37,7	25,6	25,3
16	1 - 2 .....	%	11,4	14,9	11,8	13,1	18,7	17,3	17,9
17	2 - 3 .....	%	8,7	10,0	10,9	10,6	8,9	11,9	12,1
18	3 - 6 .....	%	13,3	16,0	17,6	17,2	13,8	18,6	19,5
19	6 - 12 .....	%	19,0	13,4	17,1	14,6	10,3	14,4	14,1
20	12 - 18 .....	%	10,2	6,0	6,3	7,2	4,2	5,4	5,1
21	18 - 24 .....	%	7,7	3,0	2,2	3,8	2,1	2,6	2,1
22	24 - 36 .....	%	10,0	2,4	1,9	2,8	2,0	2,4	2,1
23	mehr als 36 Monate .....	%	1,9	2,0	2,5	1,7	2,2	1,9	1,7
24	Durchschnittliche Verfahrensdauer (arithm. Mittel) .....	Monate	9,7	5,7	6,0	6,1	4,9	5,7	5,6
25	dar. erledigt durch Anklage zusammen .....	Anzahl	124	484	58	247	179	1 533	264
26	Durchschnittliche Verfahrensdauer (arithm. Mittel) .....	Monate	12,9	16,2	15,8	15,2	17,6	15,4	19,0
<b>Verfahrensdauer vom Tag der Einleitung des Ermittlungsverfahrens (bei der Einleitungsbehörde) bis zum Eingang bei der Staats-/Amtsanwaltschaft</b>									
27	Erledigte Verfahren insgesamt .....	Anzahl	3 670	10 735	1 665	5 152	3 918	32 165	9 844
28	bis 1 .....	%	69,1	80,9	78,2	79,9	83,4	72,5	73,9
29	1 - 2 .....	%	7,9	4,5	6,3	4,7	3,5	10,6	13,5
30	2 - 3 .....	%	4,5	2,9	4,2	2,8	2,5	4,5	4,7
31	3 - 6 .....	%	7,1	4,3	5,3	4,2	4,0	6,0	4,3
32	6 - 12 .....	%	6,4	3,3	3,3	3,5	3,0	3,4	1,7
33	12 - 18 .....	%	2,9	1,6	1,1	2,2	1,1	1,5	0,8
34	18 - 24 .....	%	0,8	1,0	0,4	1,2	0,8	0,7	0,4
35	24 - 36 .....	%	0,7	0,7	0,3	0,8	0,8	0,5	0,5
36	mehr als 36 Monate .....	%	0,6	0,8	0,9	0,8	0,9	0,3	0,2
37	Durchschnittliche Verfahrensdauer (arithm. Mittel) .....	Monate	2,3	1,7	1,6	1,8	1,6	1,6	1,3
38	dar. erledigt durch Anklage zusammen .....	Anzahl	124	484	58	247	179	1 533	264
39	Durchschnittliche Verfahrensdauer (arithm. Mittel) .....	Monate	1,3	6,4	5,7	5,5	8,0	2,5	2,8

### 3 Von der Staatsanwaltschaft beim Landgericht und von der Amtsanwaltschaft erledigte Ermittlungsverfahren nach ausgewählten Sachgebieten

3.6 Erledigte Ermittlungsverfahren 2018 in Strafsachen mit dem Sachgebiet "Wirtschafts- und Steuerstrafsachen, Geldwäschdelikte" nach Ländern

3.6.2 Verfahrensdauer

Westfalen		Rheinland-Pfalz			Saarland	Sachsen	Sachsen-Anhalt	Schleswig-Holstein	Thüringen	Lfd. Nr.
Bezirk		zusammen	OLG-Bezirk							
Hamm	Köln		Koblenz	Zweibrücken						

#### Verfahrensdauer vom Tag des Eingangs bei der Staats-/ Amtsanwaltschaft bis zur Erledigung durch die Staats-/Amtsanwaltschaft

13 896	8 425	9 935	7 776	2 159	793	4 873	2 275	7 596	2 766	1
44,1	41,3	35,5	34,2	40,0	31,4	39,3	41,5	49,9	45,8	2
17,6	16,8	26,3	26,6	25,2	11,2	13,7	14,2	15,9	12,6	3
9,5	9,1	10,4	10,8	9,1	6,9	7,7	8,2	6,8	7,1	4
13,1	13,7	9,7	9,5	10,3	9,6	13,1	13,4	9,1	10,7	5
8,7	9,0	6,3	6,0	7,5	14,0	14,9	9,6	6,7	8,5	6
3,0	3,5	8,4	9,9	3,0	7,3	5,0	3,0	4,1	5,1	7
1,4	2,1	0,9	0,8	1,3	5,8	2,0	4,9	2,3	3,3	8
1,6	2,4	1,2	1,1	1,9	7,6	2,3	1,9	2,3	2,6	9
1,1	1,9	1,2	1,0	1,7	6,2	2,0	3,4	2,9	4,2	10
3,6	4,7	4,2	4,2	4,0	9,7	5,3	6,0	5,6	6,2	11
637	632	164	113	51	63	370	138	367	158	12
12,1	12,3	20,1	18,5	23,7	24,4	14,5	15,4	13,0	18,8	13

#### Verfahrensdauer vom Tag der Einleitung des Ermittlungsverfahrens (bei der Einleitungsbehörde) bis zur Erledigung durch die Staats-/Amtsanwaltschaft

13 896	8 425	9 935	7 776	2 159	793	4 873	2 275	7 596	2 766	14
23,7	29,2	28,6	30,7	21,1	19,5	25,2	24,8	25,9	14,2	15
15,9	18,9	26,2	26,7	24,3	13,9	11,3	13,5	22,2	11,5	16
12,3	10,8	11,1	11,1	11,0	7,8	7,9	8,2	11,5	9,3	17
18,6	17,4	11,5	10,5	15,1	11,5	17,7	16,2	14,9	22,5	18
16,5	11,3	8,1	6,8	12,8	14,4	17,5	17,3	9,5	14,9	19
5,9	4,8	5,4	4,8	7,4	8,6	9,0	6,6	4,8	9,5	20
2,9	2,7	6,4	7,2	3,5	6,2	4,5	4,6	2,4	6,2	21
2,3	2,7	1,3	1,1	2,2	9,0	3,5	4,3	4,2	5,1	22
2,0	2,1	1,4	1,1	2,5	9,2	3,5	4,5	4,6	6,8	23
5,9	5,6	5,3	5,0	6,4	12,0	7,8	8,4	7,9	10,6	24
637	632	164	113	51	63	370	138	367	158	25
16,4	12,9	21,9	19,2	27,9	26,0	20,2	19,1	15,4	23,5	26

#### Verfahrensdauer vom Tag der Einleitung des Ermittlungsverfahrens (bei der Einleitungsbehörde) bis zum Eingang bei der Staats-/Amtsanwaltschaft

13 896	8 425	9 935	7 776	2 159	793	4 873	2 275	7 596	2 766	27
65,8	81,9	83,3	86,2	72,8	77,4	70,4	68,1	72,5	50,9	28
10,3	7,8	2,7	1,8	6,3	6,2	6,4	7,9	10,8	10,3	29
5,2	3,3	1,6	1,0	3,6	4,0	4,6	3,4	4,2	6,3	30
8,5	3,8	8,8	9,4	6,7	3,0	6,8	7,6	4,0	15,4	31
5,4	2,0	1,4	0,6	4,2	3,7	4,2	7,4	3,0	6,0	32
2,4	0,9	1,5	0,9	3,8	2,4	3,7	3,0	1,9	5,1	33
1,3	0,2	0,4	0,1	1,5	0,9	2,2	1,1	1,2	2,5	34
0,7	0,1	0,1	0,0	0,5	1,1	0,9	0,6	1,8	1,3	35
0,5	0,1	0,1	-	0,6	1,3	0,8	0,7	0,6	2,2	36
2,3	0,9	1,1	0,8	2,4	2,2	2,6	2,5	2,3	4,3	37
637	632	164	113	51	63	370	138	367	158	38
4,3	0,6	1,8	0,7	4,3	1,7	5,7	3,6	2,4	4,7	39

### 3 Von der Staatsanwaltschaft beim Landgericht und von der Anwaltschaft erledigte Ermittlungsverfahren nach ausgewählten Sachgebieten

3.7 Erledigte Ermittlungsverfahren 2018 in Strafsachen mit dem Sachgebiet "Straftaten nach dem Betäubungsmittelgesetz" nach Ländern

3.7.1 Einleitungs- und Erledigungsart

Lfd. Nr.	Einleitungsart Erledigungsart	Deutschland	Baden-	
			zusammen	OLG-Karlsruhe
<b>Anzahl</b>				
1	<b>Erledigte Verfahren insgesamt</b>	<b>407 483</b>	<b>53 243</b>	<b>28 108</b>
2	dar. Verfahren der organisierten Kriminalität	1 586	18	3
3	Jugendschutzsachen	64	1	1
<b>eingeleitet durch</b>				
4	Polizei	351 810	46 684	23 150
5	Staatsanwaltschaft	30 946	3 283	2 078
6	Steuer-/Zollfahndungsstelle	23 706	3 225	2 834
7	Verwaltungsbehörde	1 021	51	46
<b>beendet durch</b>				
8	Anklage	51 772	5 652	2 145
9	vor dem Schwurgericht	4	1	-
10	vor der großen Strafkammer	2 102	197	96
11	vor der Jugendkammer	191	22	10
12	vor dem Schöffengericht	9 344	1 367	628
13	vor dem Jugendschöffengericht	3 823	708	265
14	vor dem Strafrichter	18 381	1 029	381
15	vor dem Jugendrichter	17 927	2 328	765
16	Antrag auf Eröffnung eines Sicherungsverfahrens	2	-	-
17	Antrag auf Durchführung eines objektiven Verfahrens	2	1	1
18	Antrag auf Entscheidung im beschleunigten Verfahren (§ 417 StPO)	709	16	8
19	Antrag auf vereinfachtes Jugendverfahren (§ 76 JGG)	1 316	416	302
20	Antrag auf Erlass eines Strafbefehls	37 749	6 718	4 085
21	mit Freiheitsstrafe auf Bewährung	130	39	33
22	ohne Freiheitsstrafe	37 619	6 679	4 052
23	Einstellung mit Auflage nach § 153a StPO	6 415	1 198	746
24	Täter-Opfer-Ausgleich (Abs.1 Satz 2 Nr. 5)	12	1	1
25	Schadenswiedergutmachung (Abs.1 Satz 2 Nr. 1)	18	-	-
26	Geldbetrag für gemeinnützige Einrichtung oder Staatskasse (Abs. 1 Satz 2 Nr. 2)	6 241	1 189	738
27	sonstige gemeinnützige Leistung (Abs. 1 Satz 2 Nr. 3)	39	4	4
28	Unterhaltspflicht (Abs. 1 Satz 2 Nr. 4)	-	-	-
29	Teilnahme an einem sozialen Trainingskurs (Abs. 1 Satz 2 Nr. 6)	4	-	-
30	Teilnahme an einem Aufbauseminar nach § 2b Abs. 2 Satz 2 oder an einem Fahreignungsseminar nach § 4a StVG (Abs. 1 Satz 2 Nr. 7 StPO)	6	-	-
31	sonstige Auflagen oder Weisungen (Abs. 1 Satz 2)	95	4	3
32	Einstellung mit Auflage nach § 37 Abs. 1 oder § 38 Abs. 2 i. V. m. § 37 Abs. 1 BtMG	5	1	1
33	Einstellung nach § 45 JGG	27 386	4 860	2 350
34	da die Voraussetzungen des § 153 StPO vorliegen (Abs. 1)	13 734	2 753	1 270
35	da eine erzieherische Maßnahme durchgeführt oder eingeleitet ist (Abs. 2)	12 913	2 066	1 039
36	da eine jugendrichterliche Ermahnung, Weisung oder Auflage erteilt wurde (Abs. 3)	739	41	41
37	Einstellung wegen Geringfügigkeit (§ 153 Abs. 1 StPO)	8 823	1 684	804
38	Einstellung nach § 153b Abs. 1 StPO, da die Voraussetzungen für ein Absehen von Strafe vorliegen	200	8	5
39	Einstellung bei Auslandstat (§ 153c StPO)	76	1	1
40	Einstellung bei unwesentlicher Nebenstraftat (§ 154 Abs. 1 StPO)	31 086	3 329	1 357
41	Einstellung bei Auslieferung oder Ausweisung des Beschuldigten (§ 154b Abs. 1 bis 3 StPO)	299	28	22
42	Einstellung bei Opfer einer Nötigung oder Erpressung (§ 154c StPO)	1	-	-
43	Fristbestimmung zur oder Einstellung wegen Klärung einer Vorfrage (§ 154d StPO)	2	-	-
44	Absehen von der Erhebung der öffentlichen Klage (§ 154e StPO)	13	-	-
45	Einstellung wegen Abwesenheit des Beschuldigten oder wegen eines anderen in seiner Person liegenden Hindernisses (§ 154f StPO)	6 802	448	235
46	Einstellung nach § 31a Abs. 1 BtMG	79 225	9 638	6 253
47	Einstellung wegen Schuldunfähigkeit (§ 20 StGB)	154	7	3
48	Einstellung nach § 170 Abs. 2 StPO	106 114	11 538	5 481
49	sonstige (vorläufige) Einstellung	707	8	5
50	Verweisung auf den Weg der Privatklage	82	6	3
51	Abgabe an die Verwaltungsbehörde als Ordnungswidrigkeit (§ 41 Abs. 2, § 43 OWiG)	5 997	2 694	1 591
52	Abgabe an eine andere Staatsanwaltschaft	23 781	2 053	1 262
53	Verbindung mit einer anderen Sache	18 197	2 883	1 406
54	sonstige Erledigungsart	568	56	42
<b>Unter den insgesamt erledigten Verfahren (lfd. Nr. 1) waren Verfahren 1)</b>				
55	mit einem Beschuldigten	385 619	50 758	26 782
56	mit zwei Beschuldigten	15 995	1 752	907
57	mit drei Beschuldigten	3 496	415	222
58	mit vier bis zehn Beschuldigten	2 330	311	191
59	mit elf und mehr Beschuldigten	41	6	5
60	Zahl der von Ermittlungsverfahren insgesamt betroffenen Personen	439 977	57 112	30 268

1) Die durch Antrag auf Durchführung eines objektives Verfahren erledigten Verfahren sind in der nachstehenden Aufgliederung nicht enthalten.



### 3 Von der Staatsanwaltschaft beim Landgericht und von der Amtsanwaltschaft erledigte Ermittlungsverfahren nach ausgewählten Sachgebieten

3.7 Erledigte Ermittlungsverfahren 2018 in Strafsachen mit dem Sachgebiet "Straftaten nach dem Betäubungsmittelgesetz" nach Ländern

3.7.1 Einleitungs- und Erledigungsart

Württemberg Bezirk Stuttgart	Bayern				Berlin	Brandenburg	Bremen	Hamburg	Hessen	Lfd. Nr.
	zusammen	OLG-Bezirk								
		München	Nürnberg	Bamberg						
<b>Anzahl</b>										
25 135	60 103	34 194	14 279	11 630	16 656	11 778	3 549	13 641	34 078	1
15	36	27	6	3	121	3	1	6	5	2
-	2	2	-	-	1	4	-	1	5	3
23 534	54 439	30 599	12 990	10 850	14 504	9 792	3 062	11 386	24 037	4
1 205	3 085	1 887	714	484	2 031	772	348	2 196	2 457	5
391	2 549	1 685	569	295	116	1 208	139	57	7 384	6
5	30	23	6	1	5	6	-	2	200	7
3 507	10 002	5 572	2 152	2 278	1 611	922	378	1 098	2 997	8
1	-	-	-	-	-	-	-	1	-	9
101	372	154	106	112	106	34	36	66	173	10
12	40	16	9	15	10	3	1	4	21	11
739	1 625	907	355	363	356	111	77	283	622	12
443	952	576	159	217	122	31	19	48	204	13
648	3 014	1 556	768	690	675	362	94	449	983	14
1 563	3 999	2 363	755	881	342	381	151	247	994	15
-	-	-	-	-	-	-	-	1	-	16
-	-	-	-	-	-	-	-	-	1	17
8	472	193	213	66	-	2	9	57	8	18
114	416	217	81	118	59	31	11	38	35	19
2 633	7 836	4 571	1 558	1 707	753	622	460	977	2 014	20
6	3	2	-	1	-	1	3	-	4	21
2 627	7 833	4 569	1 558	1 706	753	621	457	977	2 010	22
452	1 303	888	189	226	54	88	36	992	184	23
-	-	-	-	-	-	-	-	2	2	24
-	1	-	-	1	1	2	-	1	3	25
451	1 301	887	189	225	49	83	35	974	165	26
-	-	-	-	-	1	3	-	3	7	27
-	-	-	-	-	-	-	-	-	-	28
-	-	-	-	-	-	-	-	-	4	29
-	-	-	-	-	3	-	-	-	1	30
1	1	1	-	-	-	-	1	12	2	31
-	-	-	-	-	-	-	-	-	-	32
2 510	5 011	2 877	1 417	717	350	707	238	1 541	2 819	33
1 483	1 639	1 294	93	252	251	420	213	549	1 859	34
1 027	2 948	1 359	1 250	339	99	275	20	992	905	35
-	424	224	74	126	-	12	5	-	55	36
880	620	217	316	87	847	166	112	140	557	37
3	10	1	-	9	8	2	-	-	5	38
-	11	10	1	-	1	-	-	3	2	39
1 972	5 439	2 834	1 712	893	1 472	580	612	1 299	1 536	40
6	36	30	3	3	7	2	4	13	47	41
-	-	-	-	-	-	-	-	-	-	42
-	-	-	-	-	-	-	-	1	-	43
-	-	-	-	-	-	-	-	2	4	44
213	658	392	181	85	1 245	93	109	512	537	45
3 385	7 593	4 018	2 080	1 495	6 029	2 612	718	3 692	8 650	46
4	36	30	3	3	43	9	4	-	3	47
6 057	12 074	6 945	2 807	2 322	2 364	4 297	393	1 684	11 702	48
3	27	23	1	3	-	20	1	23	-	49
3	1	-	-	1	-	2	-	-	3	50
1 103	905	228	212	465	1	329	1	-	222	51
791	4 198	2 749	808	641	407	1 024	147	300	1 656	52
1 477	3 440	2 395	539	506	1 321	263	316	1 227	1 021	53
14	15	4	6	5	84	7	-	40	76	54
23 976	56 681	32 191	13 430	11 060	15 905	11 328	3 234	13 014	32 315	55
845	2 488	1 467	608	413	552	346	216	462	1 273	56
193	569	321	147	101	125	55	48	91	289	57
120	365	215	94	56	74	49	49	71	197	58
1	-	-	-	-	-	-	2	2	4	59
26 844	65 099	37 125	15 519	12 455	17 748	12 415	4 084	14 585	36 729	60

### 3 Von der Staatsanwaltschaft beim Landgericht und von der Anwaltschaft erledigte Ermittlungsverfahren nach ausgewählten Sachgebieten

3.7 Erledigte Ermittlungsverfahren 2018 in Strafsachen mit dem Sachgebiet "Straftaten nach dem Betäubungsmittelgesetz" nach Ländern

3.7.1 Einleitungs- und Erledigungsart

Lfd. Nr.	Einleitungsart Erledigungsart	Mecklenburg-Vorpommern	Niedersachsen			Nordrhein-		
			zusammen	OLG-Bezirk			zusammen	Düsseldorf
	Braunschweig	Celle		Oldenburg				
<b>Anzahl</b>								
1	<b>Erledigte Verfahren insgesamt</b>	<b>7 574</b>	<b>42 536</b>	<b>6 421</b>	<b>21 699</b>	<b>14 416</b>	<b>81 743</b>	<b>25 119</b>
2	dar. Verfahren der organisierten Kriminalität	2	64	9	25	30	1 132	185
3	Jugendschutzsachen	3	7	1	1	5	26	9
<b>eingeleitet durch</b>								
4	Polizei	6 732	36 645	5 888	19 246	11 511	68 844	20 357
5	Staatsanwaltschaft	544	3 782	500	2 243	1 039	7 612	2 072
6	Steuer-/Zollfahndungsstelle	287	2 085	32	203	1 850	5 141	2 667
7	Verwaltungsbehörde	11	24	1	7	16	146	23
<b>beendet durch</b>								
8	Anklage	626	4 335	701	2 161	1 473	14 228	3 349
9	vor dem Schwurgericht	-	-	-	-	-	2	1
10	vor der großen Strafkammer	21	119	13	55	51	576	234
11	vor der Jugendkammer	2	14	3	7	4	41	18
12	vor dem Schöffengericht	153	835	135	436	264	2 134	546
13	vor dem Jugendschöffengericht	42	261	28	122	111	749	222
14	vor dem Strafrichter	143	1 269	217	611	441	6 558	1 284
15	vor dem Jugendrichter	265	1 837	305	930	602	4 168	1 044
16	Antrag auf Eröffnung eines Sicherungsverfahrens	-	-	-	-	-	-	-
17	Antrag auf Durchführung eines objektiven Verfahrens	-	-	-	-	-	-	-
18	Antrag auf Entscheidung im beschleunigten Verfahren (§ 417 StPO)	-	134	-	112	22	7	2
19	Antrag auf vereinfachtes Jugendverfahren (§ 76 JGG)	11	107	22	46	39	49	20
20	Antrag auf Erlass eines Strafbefehls	771	3 168	568	1 362	1 238	7 235	3 146
21	mit Freiheitsstrafe auf Bewährung	3	24	5	15	4	46	34
22	ohne Freiheitsstrafe	768	3 144	563	1 347	1 234	7 189	3 112
23	Einstellung mit Auflage nach § 153a StPO	203	826	63	284	479	659	227
24	Täter-Opfer-Ausgleich (Abs. 1 Satz 2 Nr. 5)	-	6	-	6	-	1	-
25	Schadenswiedergutmachung (Abs. 1 Satz 2 Nr. 1)	-	-	-	-	-	5	2
26	Geldbetrag für gemeinnützige Einrichtung oder Staatskasse (Abs. 1 Satz 2 Nr. 2)	200	797	62	270	465	625	223
27	sonstige gemeinnützige Leistung (Abs. 1 Satz 2 Nr. 3)	-	3	1	1	1	2	-
28	Unterhaltspflicht (Abs. 1 Satz 2 Nr. 4)	-	-	-	-	-	-	-
29	Teilnahme an einem sozialen Trainingskurs (Abs. 1 Satz 2 Nr. 6)	-	-	-	-	-	-	-
30	Teilnahme an einem Aufbau-seminar nach § 2b Abs. 2 Satz 2 oder an einem Fahreignungsseminar nach § 4a StVG (Abs. 1 Satz 2 Nr. 7 StPO)	-	-	-	-	-	2	-
31	sonstige Auflagen oder Weisungen (Abs. 1 Satz 2)	3	20	-	7	13	24	2
32	Einstellung mit Auflage nach § 37 Abs. 1 oder § 38 Abs. 2 i. V. m. § 37 Abs. 1 BtMG	-	-	-	-	-	-	-
33	Einstellung nach § 45 JGG	546	2 061	585	733	743	4 165	1 053
34	da die Voraussetzungen des § 153 StPO vorliegen (Abs. 1)	295	884	210	450	224	2 237	532
35	da eine erzieherische Maßnahme durchgeführt oder eingeleitet ist (Abs. 2)	191	1 169	375	277	517	1 903	500
36	da eine jugendrichterliche Ermahnung, Weisung oder Auflage erteilt wurde (Abs. 3)	60	8	-	6	2	25	21
37	Einstellung wegen Geringfügigkeit (§ 153 Abs. 1 StPO)	106	1 272	84	791	397	1 837	203
38	Einstellung nach § 153b Abs. 1 StPO, da die Voraussetzungen für ein Absehen von Strafe vorliegen	-	22	1	14	7	33	26
39	Einstellung bei Auslandstat (§ 153c StPO)	-	3	-	3	-	6	1
40	Einstellung bei unwesentlicher Nebenstraftat (§ 154 Abs. 1 StPO)	472	2 428	325	1 256	847	7 152	2 067
41	Einstellung bei Auslieferung oder Ausweisung des Beschuldigten (§ 154b Abs. 1 bis 3 StPO)	1	13	3	9	1	77	27
42	Einstellung bei Opfer einer Nötigung oder Erpressung (§ 154c StPO)	-	-	-	-	-	-	-
43	Fristbestimmung zur oder Einstellung wegen Klärung einer Vorfrage (§ 154d StPO)	-	1	-	1	-	-	-
44	Absehen von der Erhebung der öffentlichen Klage (§ 154e StPO)	2	-	-	-	-	5	1
45	Einstellung wegen Abwesenheit des Beschuldigten oder wegen eines anderen in seiner Person liegenden Hindernisses (§ 154f StPO)	67	512	95	263	154	1 862	550
46	Einstellung nach § 31a Abs. 1 BtMG	1 731	8 416	1 217	4 677	2 522	15 462	4 834
47	Einstellung wegen Schuldunfähigkeit (§ 20 StGB)	4	9	-	7	2	21	12
48	Einstellung nach § 170 Abs. 2 StPO	2 529	12 799	2 337	6 507	3 955	19 140	6 124
49	sonstige (vorläufige) Einstellung	-	-	-	-	-	183	38
50	Verweisung auf den Weg der Privatklage	-	-	-	-	-	11	1
51	Abgabe an die Verwaltungsbehörde als Ordnungswidrigkeit (§ 41 Abs. 2, § 43 OWiG)	2	1 369	5	513	851	156	28
52	Abgabe an eine andere Staatsanwaltschaft	217	3 710	143	2 376	1 191	6 553	2 385
53	Verbindung mit einer anderen Sache	274	1 339	268	580	491	2 664	945
54	sonstige Erledigungsart	12	12	4	4	4	238	80
<b>Unter den insgesamt erledigten Verfahren (lfd. Nr. 1) waren Verfahren 1)</b>								
55	mit einem Beschuldigten	7 113	40 141	6 126	20 315	13 700	75 881	23 178
56	mit zwei Beschuldigten	340	1 719	226	979	514	4 222	1 404
57	mit drei Beschuldigten	68	416	46	242	128	977	331
58	mit vier bis zehn Beschuldigten	53	256	23	161	72	647	202
59	mit elf und mehr Beschuldigten	-	4	-	2	2	16	4
60	Zahl der von Ermittlungsverfahren insgesamt betroffenen Personen	8 255	46 140	6 825	23 816	15 499	90 625	28 017

1) Die durch Antrag auf Durchführung eines objektives Verfahren erledigten Verfahren sind in der nachstehenden Aufgliederung nicht enthalten.

### 3 Von der Staatsanwaltschaft beim Landgericht und von der Anwaltschaft erledigte Ermittlungsverfahren nach ausgewählten Sachgebieten

3.7 Erledigte Ermittlungsverfahren 2018 in Strafsachen mit dem Sachgebiet "Straftaten nach dem Betäubungsmittelgesetz" nach Ländern

3.7.1 Einleitungs- und Erledigungsart

Westfalen		Rheinland-Pfalz			Saarland	Sachsen	Sachsen-Anhalt	Schleswig-Holstein	Thüringen	Lfd. Nr.
Bezirk		zusammen	OLG-Bezirk							
Hamm	Köln		Koblenz	Zweibrücken						
<b>Anzahl</b>										
36 870	19 754	27 603	18 136	9 467	3 823	16 599	9 277	11 561	13 719	1
899	48	7	6	1	7	15	30	75	64	2
10	7	1	-	1	-	8	3	-	2	3
31 039	17 448	24 670	15 812	8 858	3 638	14 853	8 814	10 464	13 246	4
3 946	1 594	1 888	1 399	489	180	948	430	940	450	5
1 775	699	509	393	116	4	795	33	153	21	6
110	13	536	532	4	1	3	-	4	2	7
6 383	4 496	2 916	2 152	764	944	2 809	819	772	1 663	8
-	1	-	-	-	-	-	-	-	-	9
220	122	130	86	44	52	81	62	39	38	10
16	7	16	10	6	2	3	1	-	11	11
981	607	541	343	198	149	472	146	245	228	12
363	164	264	188	76	35	196	39	69	84	13
2 822	2 452	960	793	167	367	1 288	309	181	700	14
1 981	1 143	1 005	732	273	339	769	262	238	602	15
-	-	1	1	-	-	-	-	-	-	16
-	-	-	-	-	-	-	-	-	-	17
1	4	-	-	-	-	2	1	-	1	18
27	2	11	11	-	12	26	4	41	49	19
2 533	1 556	1 810	1 123	687	449	2 257	963	325	1 391	20
4	8	4	2	2	-	1	1	-	1	21
2 529	1 548	1 806	1 121	685	449	2 256	962	325	1 390	22
298	134	513	427	86	2	67	82	110	98	23
1	-	-	-	-	-	-	-	-	-	24
2	1	1	1	-	-	-	1	3	-	25
270	132	495	413	82	2	66	73	95	92	26
1	1	10	10	-	-	1	3	1	1	27
-	-	-	-	-	-	-	-	-	-	28
-	-	-	-	-	-	-	-	-	-	29
2	-	-	-	-	-	-	-	-	-	30
22	-	7	3	4	-	-	5	11	5	31
-	-	1	1	-	-	-	2	1	-	32
2 409	703	1 317	903	414	190	1 394	579	479	1 129	33
1 362	343	483	316	167	174	683	449	298	547	34
1 043	360	834	587	247	9	710	130	82	580	35
4	-	-	-	-	7	1	-	99	2	36
1 116	518	370	219	151	157	145	74	560	176	37
3	4	2	1	1	-	-	2	-	108	38
4	1	3	2	1	-	1	-	1	44	39
3 519	1 566	2 528	1 651	877	355	1 540	671	385	1 288	40
40	10	14	8	6	3	43	2	1	8	41
-	-	-	-	-	-	-	-	1	-	42
-	-	-	-	-	-	-	-	-	-	43
3	1	-	-	-	-	-	-	-	-	44
875	437	1	1	-	90	330	106	100	132	45
6 775	3 853	3 608	2 436	1 172	559	1 662	1 599	5 470	1 786	46
7	2	8	4	4	-	4	2	-	4	47
8 584	4 432	10 468	6 684	3 784	869	4 781	3 806	2 899	4 771	48
144	1	431	334	97	-	3	8	-	3	49
4	6	3	2	1	-	1	1	53	1	50
128	-	152	144	8	9	102	41	7	7	51
2 888	1 280	2 270	1 151	1 119	45	446	181	177	397	52
1 021	698	1 175	880	295	137	986	330	162	659	53
108	50	1	1	-	2	-	4	17	4	54
34 692	18 011	26 718	17 436	9 282	3 664	15 643	8 875	11 095	13 254	55
1 583	1 235	675	541	134	122	788	316	368	356	56
358	288	111	84	27	21	118	58	62	73	57
233	212	97	73	24	15	50	27	36	33	58
4	8	2	2	-	1	-	1	-	3	59
40 078	22 530	28 898	19 152	9 746	4 055	17 811	9 824	12 180	14 417	60

### 3 Von der Staatsanwaltschaft beim Landgericht und von der Amtsanwaltschaft erledigte Ermittlungsverfahren nach ausgewählten Sachgebieten

3.7 Erledigte Ermittlungsverfahren 2018 in Strafsachen mit dem Sachgebiet "Straftaten nach dem Betäubungsmittelgesetz" nach Ländern

3.7.2 Verfahrensdauer

Lfd. Nr.	Verfahrensdauer mehr als ... bis einschließlich... Monate	Einheit	Deutschland	Baden-	
				zusammen	OLG-
					Karlsruhe

#### Verfahrensdauer vom Tag des Eingangs bei der Staats-/ Amtsanwaltschaft bis zur Erledigung durch die Staats-/Amtsanwaltschaft

1	Erledigte Verfahren insgesamt .....	Anzahl	407 483	53 243	28 108
2	bis 1 .....	%	69,8	71,5	75,7
3	1 - 2 .....	%	10,7	9,4	8,8
4	2 - 3 .....	%	5,2	4,7	4,3
5	3 - 6 .....	%	7,3	6,8	5,6
6	6 - 12 .....	%	5,1	5,7	4,4
7	12 - 18 .....	%	1,3	1,6	1,1
8	18 - 24 .....	%	0,4	0,3	0,2
9	24 - 36 .....	%	0,2	0,1	0,0
10	mehr als 36 Monate .....	%	0,1	0,0	-
11	Durchschnittliche Verfahrensdauer (arithm. Mittel) .....	Monate	1,6	1,5	1,3
12	dar. erledigt durch Anklage zusammen .....	Anzahl	51 772	5 652	2 145
13	Durchschnittliche Verfahrensdauer (arithm. Mittel) .....	Monate	3,4	4,2	4,3

#### Verfahrensdauer vom Tag der Einleitung des Ermittlungsverfahrens (bei der Einleitungsbehörde) bis zur Erledigung durch die Staats-/Amtsanwaltschaft

14	Erledigte Verfahren insgesamt .....	Anzahl	407 483	53 243	28 108
15	bis 1 .....	%	21,7	25,0	26,9
16	1 - 2 .....	%	23,1	27,8	30,0
17	2 - 3 .....	%	16,3	14,9	15,7
18	3 - 6 .....	%	22,5	18,1	16,5
19	6 - 12 .....	%	11,9	10,1	7,8
20	12 - 18 .....	%	3,1	3,0	2,3
21	18 - 24 .....	%	0,9	0,7	0,5
22	24 - 36 .....	%	0,5	0,4	0,2
23	mehr als 36 Monate .....	%	0,1	0,0	0,0
24	Durchschnittliche Verfahrensdauer (arithm. Mittel) .....	Monate	3,6	3,3	2,9
25	dar. erledigt durch Anklage zusammen .....	Anzahl	51 772	5 652	2 145
26	Durchschnittliche Verfahrensdauer (arithm. Mittel) .....	Monate	5,1	5,7	5,6

#### Verfahrensdauer vom Tag der Einleitung des Ermittlungsverfahrens (bei der Einleitungsbehörde) bis zum Eingang bei der Staats-/Amtsanwaltschaft

27	Erledigte Verfahren insgesamt .....	Anzahl	407 483	53 243	28 108
28	bis 1 .....	%	43,9	50,4	50,4
29	1 - 2 .....	%	22,8	25,0	26,6
30	2 - 3 .....	%	13,0	10,5	10,8
31	3 - 6 .....	%	14,0	9,9	8,8
32	6 - 12 .....	%	4,8	3,2	2,5
33	12 - 18 .....	%	1,0	0,6	0,6
34	18 - 24 .....	%	0,3	0,2	0,2
35	24 - 36 .....	%	0,1	0,1	0,1
36	mehr als 36 Monate .....	%	0,0	0,0	0,0
37	Durchschnittliche Verfahrensdauer (arithm. Mittel) .....	Monate	2,1	1,7	1,6
38	dar. erledigt durch Anklage zusammen .....	Anzahl	51 772	5 652	2 145
39	Durchschnittliche Verfahrensdauer (arithm. Mittel) .....	Monate	1,7	1,6	1,3

### 3 Von der Staatsanwaltschaft beim Landgericht und von der Amtsanwaltschaft erledigte Ermittlungsverfahren nach ausgewählten Sachgebieten

3.7 Erledigte Ermittlungsverfahren 2018 in Strafsachen mit dem Sachgebiet "Straftaten nach dem Betäubungsmittelgesetz" nach Ländern

3.7.2 Verfahrensdauer

Württemberg	Bayern				Berlin	Brandenburg	Bremen	Hamburg	Hessen	Lfd. Nr.
Bezirk	OLG-Bezirk									
Stuttgart	zusammen	München	Nürnberg	Bamberg						

#### Verfahrensdauer vom Tag des Eingangs bei der Staats-/ Amtsanwaltschaft bis zur Erledigung durch die Staats-/Amtsanwaltschaft

25 135	60 103	34 194	14 279	11 630	16 656	11 778	3 549	13 641	34 078	1
66,7	66,5	63,1	74,2	66,9	70,5	71,6	58,9	81,7	72,7	2
10,1	12,5	14,2	9,9	10,5	8,1	12,8	7,8	7,1	8,3	3
5,2	6,2	6,8	5,0	6,2	4,4	4,5	4,6	3,5	4,5	4
8,1	9,3	10,3	6,8	9,6	6,4	5,8	7,7	3,9	7,6	5
7,1	4,7	4,8	3,5	6,0	7,0	3,1	10,0	2,1	5,1	6
2,1	0,6	0,7	0,4	0,6	2,7	0,9	5,3	0,9	1,2	7
0,4	0,1	0,1	0,1	0,1	0,5	0,6	2,1	0,4	0,4	8
0,3	0,0	0,0	0,0	0,0	0,2	0,5	2,3	0,4	0,3	9
0,0	0,0	0,0	-	-	0,2	0,1	1,3	0,1	0,1	10
1,9	1,5	1,6	1,1	1,5	1,8	1,4	4,1	1,1	1,5	11
3 507	10 002	5 572	2 152	2 278	1 611	922	378	1 098	2 997	12
4,1	2,8	2,9	2,5	2,9	5,3	4,0	8,7	3,5	4,6	13

#### Verfahrensdauer vom Tag der Einleitung des Ermittlungsverfahrens (bei der Einleitungsbehörde) bis zur Erledigung durch die Staats-/Amtsanwaltschaft

25 135	60 103	34 194	14 279	11 630	16 656	11 778	3 549	13 641	34 078	14
22,8	22,9	26,5	19,0	17,3	26,8	8,6	10,3	23,8	33,0	15
25,2	24,5	24,5	25,8	22,7	20,9	23,2	9,3	27,6	21,2	16
14,1	16,1	13,9	19,1	19,0	12,5	18,6	9,3	23,4	12,9	17
19,9	22,3	20,7	23,7	25,1	20,5	28,8	14,9	17,7	19,0	18
12,8	11,9	11,9	10,7	13,2	11,8	14,7	14,8	4,8	9,5	19
3,7	1,8	1,9	1,2	2,1	5,9	3,9	23,8	1,4	3,2	20
1,0	0,4	0,4	0,4	0,4	1,1	1,0	11,4	0,6	0,7	21
0,5	0,2	0,2	0,1	0,2	0,3	1,1	4,3	0,4	0,4	22
0,1	0,0	0,0	0,1	0,0	0,2	0,1	2,0	0,2	0,1	23
3,7	3,2	3,2	3,2	3,5	3,9	4,4	10,3	2,7	3,1	24
3 507	10 002	5 572	2 152	2 278	1 611	922	378	1 098	2 997	25
5,8	4,4	4,4	4,2	4,5	7,2	6,9	12,2	4,7	5,6	26

#### Verfahrensdauer vom Tag der Einleitung des Ermittlungsverfahrens (bei der Einleitungsbehörde) bis zum Eingang bei der Staats-/Amtsanwaltschaft

25 135	60 103	34 194	14 279	11 630	16 656	11 778	3 549	13 641	34 078	27
50,4	51,4	59,5	40,5	40,8	43,9	24,6	25,5	36,6	55,6	28
23,3	21,0	17,8	25,6	24,5	23,2	24,0	10,8	30,7	20,8	29
10,1	10,6	7,6	14,1	15,1	11,2	17,4	10,6	21,5	9,1	30
11,2	11,7	9,8	14,3	14,1	15,7	22,0	14,2	9,7	9,9	31
4,0	4,6	4,4	4,9	4,9	4,9	9,3	13,2	1,3	2,7	32
0,7	0,5	0,6	0,3	0,5	1,0	2,0	21,2	0,2	1,6	33
0,3	0,1	0,2	0,1	0,1	0,2	0,3	4,3	0,1	0,1	34
0,2	0,1	0,1	0,0	0,1	0,1	0,3	0,1	0,0	0,0	35
0,0	0,0	0,0	0,1	0,0	0,0	0,0	0,0	0,0	0,0	36
1,8	1,8	1,6	2,0	2,0	2,1	3,0	6,3	1,7	1,7	37
3 507	10 002	5 572	2 152	2 278	1 611	922	378	1 098	2 997	38
1,7	1,6	1,5	1,8	1,6	1,9	2,9	3,5	1,2	1,1	39

### 3 Von der Staatsanwaltschaft beim Landgericht und von der Staatsanwaltschaft erledigte Ermittlungsverfahren nach ausgewählten Sachgebieten

3.7 Erledigte Ermittlungsverfahren 2018 in Strafsachen mit dem Sachgebiet "Straftaten nach dem Betäubungsmittelgesetz" nach Ländern

3.7.2 Verfahrensdauer

Lfd. Nr.	Verfahrensdauer mehr als ... bis einschließlich... Monate	Einheit	Mecklen- burg- Vor- pommern	Niedersachsen			Nordrhein-		
				zusammen	OLG-Bezirk		zusammen	OLG-	
					Braun- schweig	Celle		Oldenburg	Düsseldorf
<b>Verfahrensdauer vom Tag des Eingangs bei der Staats-/ Amtsanwaltschaft bis zur Erledigung durch die Staats-/Amtsanwaltschaft</b>									
1	Erledigte Verfahren insgesamt .....	Anzahl	7 574	42 536	6 421	21 699	14 416	81 743	25 119
2	bis 1 .....	%	71,9	72,4	75,3	70,9	73,5	67,8	59,2
3	1 - 2 .....	%	9,7	10,3	7,5	11,1	10,4	12,7	15,8
4	2 - 3 .....	%	4,9	4,2	4,1	4,1	4,3	5,7	7,1
5	3 - 6 .....	%	6,4	5,6	6,8	5,0	5,9	7,5	8,9
6	6 - 12 .....	%	3,9	5,8	4,1	7,5	3,9	4,6	6,2
7	12 - 18 .....	%	1,7	1,1	0,9	1,0	1,3	1,2	2,0
8	18 - 24 .....	%	0,8	0,4	0,8	0,4	0,4	0,3	0,5
9	24 - 36 .....	%	0,4	0,2	0,5	0,1	0,3	0,2	0,2
10	mehr als 36 Monate .....	%	0,1	0,0	0,0	0,0	0,1	0,1	0,1
11	Durchschnittliche Verfahrensdauer (arithm. Mittel) .....	Monate	1,7	1,5	1,5	1,6	1,5	1,6	2,0
12	dar. erledigt durch Anklage zusammen .....	Anzahl	626	4 335	701	2 161	1 473	14 228	3 349
13	Durchschnittliche Verfahrensdauer (arithm. Mittel) .....	Monate	5,0	4,0	4,9	3,8	3,9	2,4	3,2
<b>Verfahrensdauer vom Tag der Einleitung des Ermittlungsverfahrens (bei der Einleitungsbehörde) bis zur Erledigung durch die Staats-/Amtsanwaltschaft</b>									
14	Erledigte Verfahren insgesamt .....	Anzahl	7 574	42 536	6 421	21 699	14 416	81 743	25 119
15	bis 1 .....	%	12,8	23,4	28,4	20,3	25,8	20,1	9,9
16	1 - 2 .....	%	24,4	26,3	24,4	28,0	24,6	20,8	13,9
17	2 - 3 .....	%	19,7	17,1	15,8	17,3	17,4	16,6	16,6
18	3 - 6 .....	%	26,8	19,4	19,2	19,0	20,3	26,1	35,5
19	6 - 12 .....	%	11,4	10,5	8,7	12,2	8,7	12,4	17,4
20	12 - 18 .....	%	2,8	2,3	1,7	2,5	2,4	2,4	3,8
21	18 - 24 .....	%	1,3	0,7	1,0	0,6	0,5	0,8	1,4
22	24 - 36 .....	%	0,6	0,3	0,7	0,2	0,4	0,7	1,0
23	mehr als 36 Monate .....	%	0,1	0,0	0,0	0,0	0,1	0,3	0,4
24	Durchschnittliche Verfahrensdauer (arithm. Mittel) .....	Monate	3,9	3,2	3,1	3,3	3,1	3,8	4,9
25	dar. erledigt durch Anklage zusammen .....	Anzahl	626	4 335	701	2 161	1 473	14 228	3 349
26	Durchschnittliche Verfahrensdauer (arithm. Mittel) .....	Monate	6,7	5,5	6,3	5,3	5,3	4,2	5,5
<b>Verfahrensdauer vom Tag der Einleitung des Ermittlungsverfahrens (bei der Einleitungsbehörde) bis zum Eingang bei der Staats-/Amtsanwaltschaft</b>									
27	Erledigte Verfahren insgesamt .....	Anzahl	7 574	42 536	6 421	21 699	14 416	81 743	25 119
28	bis 1 .....	%	31,6	48,1	48,8	45,9	51,2	40,7	27,0
29	1 - 2 .....	%	28,2	23,8	23,6	25,6	21,0	22,0	18,9
30	2 - 3 .....	%	15,9	12,4	12,6	12,2	12,5	14,5	18,3
31	3 - 6 .....	%	17,8	11,9	11,8	12,1	11,6	16,6	26,0
32	6 - 12 .....	%	5,7	3,4	2,6	3,7	3,2	4,9	7,9
33	12 - 18 .....	%	0,5	0,4	0,5	0,3	0,5	0,6	1,0
34	18 - 24 .....	%	0,2	0,1	0,1	0,1	0,0	0,3	0,7
35	24 - 36 .....	%	0,0	0,0	0,1	0,0	0,0	0,3	0,1
36	mehr als 36 Monate .....	%	0,0	0,0	-	0,0	-	0,1	0,0
37	Durchschnittliche Verfahrensdauer (arithm. Mittel) .....	Monate	2,3	1,7	1,6	1,7	1,6	2,2	2,9
38	dar. erledigt durch Anklage zusammen .....	Anzahl	626	4 335	701	2 161	1 473	14 228	3 349
39	Durchschnittliche Verfahrensdauer (arithm. Mittel) .....	Monate	1,7	1,5	1,5	1,6	1,5	1,8	2,4

### 3 Von der Staatsanwaltschaft beim Landgericht und von der Amtsanwaltschaft erledigte Ermittlungsverfahren nach ausgewählten Sachgebieten

3.7 Erledigte Ermittlungsverfahren 2018 in Strafsachen mit dem Sachgebiet "Straftaten nach dem Betäubungsmittelgesetz" nach Ländern

3.7.2 Verfahrensdauer

Westfalen		Rheinland-Pfalz			Saarland	Sachsen	Sachsen-Anhalt	Schleswig-Holstein	Thüringen	Lfd. Nr.
Bezirk		zusammen	OLG-Bezirk							
Hamm	Köln		Koblenz	Zweibrücken						

#### Verfahrensdauer vom Tag des Eingangs bei der Staats-/ Amtsanwaltschaft bis zur Erledigung durch die Staats-/Amtsanwaltschaft

36 870	19 754	27 603	18 136	9 467	3 823	16 599	9 277	11 561	13 719	1
71,9	71,1	65,6	68,7	59,7	74,5	66,9	70,1	81,8	61,6	2
11,6	10,8	11,7	10,2	14,7	7,7	12,5	11,4	5,0	11,4	3
4,9	5,2	6,7	5,5	9,2	5,0	6,2	4,8	3,1	6,2	4
6,6	7,4	8,9	8,0	10,4	6,8	7,4	6,0	4,1	10,2	5
4,0	3,9	5,6	5,9	5,0	4,4	5,8	4,6	3,9	5,8	6
0,7	1,1	1,1	1,2	0,7	0,9	0,9	1,9	1,7	3,0	7
0,2	0,3	0,3	0,3	0,2	0,4	0,2	0,5	0,4	1,1	8
0,1	0,2	0,1	0,1	0,1	0,2	0,0	0,4	0,1	0,5	9
0,0	0,1	0,0	0,0	0,0	0,1	0,0	0,1	0,0	0,1	10
1,2	1,5	1,6	1,6	1,7	1,4	1,6	1,8	1,2	2,3	11
6 383	4 496	2 916	2 152	764	944	2 809	819	772	1 663	12
2,2	2,2	3,8	3,7	4,2	2,2	3,1	4,4	6,2	4,1	13

#### Verfahrensdauer vom Tag der Einleitung des Ermittlungsverfahrens (bei der Einleitungsbehörde) bis zur Erledigung durch die Staats-/Amtsanwaltschaft

36 870	19 754	27 603	18 136	9 467	3 823	16 599	9 277	11 561	13 719	14
24,7	24,2	19,4	19,3	19,7	20,8	15,4	12,5	22,7	8,2	15
23,3	24,8	18,6	19,1	17,5	28,3	18,8	23,8	28,0	16,9	16
16,7	16,1	14,7	15,7	12,7	21,4	18,1	20,2	16,0	18,5	17
22,6	20,8	25,1	26,2	22,9	19,5	26,9	25,1	18,6	30,0	18
10,3	9,8	17,6	14,2	24,0	7,3	15,5	12,7	9,7	17,7	19
1,8	1,7	3,5	4,1	2,3	1,6	4,0	3,9	3,6	5,4	20
0,3	0,7	0,9	1,0	0,7	0,6	0,8	1,0	1,2	2,2	21
0,2	1,2	0,3	0,4	0,1	0,4	0,3	0,7	0,2	0,8	22
0,0	0,6	0,0	0,0	0,0	0,1	0,1	0,2	0,0	0,2	23
3,0	3,6	4,1	4,0	4,2	3,0	4,1	4,1	3,4	5,1	24
6 383	4 496	2 916	2 152	764	944	2 809	819	772	1 663	25
3,8	3,7	5,8	5,7	6,2	3,6	5,1	6,5	8,4	6,5	26

#### Verfahrensdauer vom Tag der Einleitung des Ermittlungsverfahrens (bei der Einleitungsbehörde) bis zum Eingang bei der Staats-/Amtsanwaltschaft

36 870	19 754	27 603	18 136	9 467	3 823	16 599	9 277	11 561	13 719	27
46,1	48,2	41,2	41,9	39,7	43,5	34,4	31,1	40,5	27,7	28
23,2	23,5	17,6	18,5	15,8	28,0	22,7	28,2	24,9	23,7	29
13,4	11,8	12,3	12,5	11,9	17,1	15,8	16,7	13,9	18,9	30
12,8	11,6	18,9	18,8	19,0	9,7	17,5	16,4	13,8	20,0	31
3,9	3,0	8,5	6,2	13,0	1,3	7,3	6,3	5,1	7,9	32
0,4	0,3	1,3	1,7	0,5	0,2	1,8	0,8	1,4	1,3	33
0,1	0,2	0,3	0,4	0,1	0,1	0,3	0,2	0,4	0,4	34
0,1	0,9	0,1	0,1	0,0	0,1	0,1	0,1	0,0	0,1	35
0,0	0,5	0,0	0,0	0,0	0,0	0,0	0,0	-	0,0	36
1,8	2,2	2,5	2,4	2,6	1,6	2,5	2,4	2,2	2,8	37
6 383	4 496	2 916	2 152	764	944	2 809	819	772	1 663	38
1,7	1,5	2,0	1,9	2,0	1,5	2,0	2,1	2,2	2,5	39

### 3 Von der Staatsanwaltschaft beim Landgericht und von der Anwaltschaft erledigte Ermittlungsverfahren nach ausgewählten Sachgebieten

3.8 Erledigte Ermittlungsverfahren 2018 in Strafsachen mit dem Sachgebiet "Einschleusung von Ausländern, andere Aufenthaltsdelikte" nach Ländern \*)

3.8.1 Einleitungs- und Erledigungsart

Lfd. Nr.	Einleitungsart Erledigungsart	Deutschland	Baden-	
			zusammen	OLG-Karlsruhe
<b>Anzahl</b>				
1	<b>Erledigte Verfahren insgesamt</b>	<b>191 284</b>	<b>21 585</b>	<b>15 073</b>
2	dar. Verfahren der organisierten Kriminalität	314	1	1
3	Jugendschutzsachen	19	-	-
<b>eingeleitet durch</b>				
4	Polizei	160 826	18 977	13 275
5	Staatsanwaltschaft	26 632	2 233	1 542
6	Steuer-/Zollfahndungsstelle	2 283	233	185
7	Verwaltungsbehörde	1 543	142	71
<b>beendet durch</b>				
8	Anklage	1 788	86	25
9	vor dem Schwurgericht	1	-	-
10	vor der großen Strafkammer	27	1	1
11	vor der Jugendkammer	2	1	-
12	vor dem Schöffengericht	75	4	2
13	vor dem Jugendschöffengericht	25	4	2
14	vor dem Strafrichter	1 284	49	11
15	vor dem Jugendrichter	374	27	9
16	Antrag auf Eröffnung eines Sicherungsverfahrens	-	-	-
17	Antrag auf Durchführung eines objektiven Verfahrens	-	-	-
18	Antrag auf Entscheidung im beschleunigten Verfahren (§ 417 StPO)	723	2	-
19	Antrag auf vereinfachtes Jugendverfahren (§ 76 JGG)	13	2	2
20	Antrag auf Erlass eines Strafbefehls	9 120	1 989	1 080
21	mit Freiheitsstrafe auf Bewährung	52	3	3
22	ohne Freiheitsstrafe	9 068	1 986	1 077
23	Einstellung mit Auflage nach § 153a StPO	6 254	639	110
24	Täter-Opfer-Ausgleich (Abs. 1 Satz 2 Nr. 5)	2	-	-
25	Schadenswiedergutmachung (Abs. 1 Satz 2 Nr. 1)	18	4	-
26	Geldbetrag für gemeinnützige Einrichtung oder Staatskasse (Abs. 1 Satz 2 Nr. 2)	6 152	630	106
27	sonstige gemeinnützige Leistung (Abs. 1 Satz 2 Nr. 3)	33	3	3
28	Unterhaltspflicht (Abs. 1 Satz 2 Nr. 4)	-	-	-
29	Teilnahme an einem sozialen Trainingskurs (Abs. 1 Satz 2 Nr. 6)	1	-	-
30	Teilnahme an einem Aufbauseminar nach § 2b Abs. 2 Satz 2 oder an einem Fahreignungsseminar nach § 4a StVG (Abs. 1 Satz 2 Nr. 7 StPO)	3	-	-
31	sonstige Auflagen oder Weisungen (Abs. 1 Satz 2)	45	2	1
32	Einstellung mit Auflage nach § 37 Abs. 1 oder § 38 Abs. 2 i. V. m. § 37 Abs. 1 BtMG	1	-	-
33	Einstellung nach § 45 JGG	8 062	1 726	1 449
34	da die Voraussetzungen des § 153 StPO vorliegen (Abs. 1)	7 662	1 631	1 391
35	da eine erzieherische Maßnahme durchgeführt oder eingeleitet ist (Abs. 2)	379	95	58
36	da eine jugendrichterliche Ermahnung, Weisung oder Auflage erteilt wurde (Abs. 3)	21	-	-
37	Einstellung wegen Geringfügigkeit (§ 153 Abs. 1 StPO)	90 136	7 541	5 470
38	Einstellung nach § 153b Abs. 1 StPO, da die Voraussetzungen für ein Absehen von Strafe vorliegen	45	3	2
39	Einstellung bei Auslandstat (§ 153c StPO)	8	-	-
40	Einstellung bei unwesentlicher Nebenstraftat (§ 154 Abs. 1 StPO)	6 189	683	431
41	Einstellung bei Auslieferung oder Ausweisung des Beschuldigten (§ 154b Abs. 1 bis 3 StPO)	4 882	935	673
42	Einstellung bei Opfer einer Nötigung oder Erpressung (§ 154c StPO)	-	-	-
43	Fristbestimmung zur oder Einstellung wegen Klärung einer Vorfrage (§ 154d StPO)	128	27	21
44	Absehen von der Erhebung der öffentlichen Klage (§ 154e StPO)	16	1	1
45	Einstellung wegen Abwesenheit des Beschuldigten oder wegen eines anderen in seiner Person liegenden Hindernisses (§ 154f StPO)	12 763	1 689	1 388
46	Einstellung nach § 31a Abs. 1 BtMG	11	1	1
47	Einstellung wegen Schuldunfähigkeit (§ 20 StGB)	9	-	-
48	Einstellung nach § 170 Abs. 2 StPO	20 369	1 668	950
49	sonstige (vorläufige) Einstellung	551	7	6
50	Verweisung auf den Weg der Privatklage	17	-	-
51	Abgabe an die Verwaltungsbehörde als Ordnungswidrigkeit (§ 41 Abs. 2, § 43 OWiG)	3 906	327	177
52	Abgabe an eine andere Staatsanwaltschaft	21 988	3 818	2 980
53	Verbindung mit einer anderen Sache	4 131	421	294
54	sonstige Erledigungsart	174	20	13
<b>Unter den insgesamt erledigten Verfahren (lfd. Nr. 1) waren Verfahren 1)</b>				
55	mit einem Beschuldigten	184 865	20 913	14 697
56	mit zwei Beschuldigten	4 249	489	274
57	mit drei Beschuldigten	1 093	102	53
58	mit vier bis zehn Beschuldigten	1 064	77	47
59	mit elf und mehr Beschuldigten	13	4	2
60	Zahl der von Ermittlungsverfahren insgesamt betroffenen Personen	201 898	22 591	15 645

\*) Einschl. Straftaten nach dem Aufenthalts- und dem Asylgesetz sowie dem Freizügigkeitsgesetz / EU.

1) Die durch Antrag auf Durchführung eines objektives Verfahren erledigten Verfahren sind in der nachstehenden Aufgliederung nicht enthalten.



### 3 Von der Staatsanwaltschaft beim Landgericht und von der Amtsanwaltschaft erledigte Ermittlungsverfahren nach ausgewählten Sachgebieten

3.8 Erledigte Ermittlungsverfahren 2018 in Strafsachen mit dem Sachgebiet "Einschleusung von Ausländern, andere Aufenthaltsdelikte" nach Ländern \*)

3.8.1 Einleitungs- und Erledigungsart

Württemberg	Bayern				Berlin	Brandenburg	Bremen	Hamburg	Hessen	Lfd. Nr.
	Bezirk	zusammen	OLG-Bezirk							
			München	Nürnberg						
Stuttgart										
<b>Anzahl</b>										
6 512	44 007	27 675	8 893	7 439	14 942	9 854	2 140	5 805	22 550	1
-	2	2	-	-	210	3	1	1	40	2
-	2	1	1	-	-	2	-	-	6	3
5 702	40 422	25 633	8 068	6 721	12 828	6 781	1 819	4 746	19 415	4
691	2 886	1 653	638	595	1 852	2 862	304	1 003	2 647	5
48	500	300	156	44	244	149	17	46	76	6
71	199	89	31	79	18	62	-	10	412	7
61	653	425	136	92	115	56	14	31	94	8
-	-	-	-	-	-	-	-	-	-	9
-	11	6	2	3	5	-	-	1	1	10
1	-	-	-	-	-	-	-	-	-	11
2	36	28	7	1	4	2	1	2	6	12
2	10	8	-	2	1	-	-	-	1	13
38	464	307	100	57	70	49	10	20	72	14
18	132	76	27	29	35	5	3	8	14	15
-	-	-	-	-	-	-	-	-	-	16
-	-	-	-	-	-	-	-	-	-	17
2	422	407	13	2	2	7	-	3	159	18
-	7	4	1	2	2	-	-	-	-	19
909	3 192	2 192	574	426	449	244	44	48	427	20
-	28	27	1	-	2	4	-	-	-	21
909	3 164	2 165	573	426	447	240	44	48	426	22
529	955	769	107	79	178	52	57	36	2 704	23
-	-	-	-	-	-	-	-	-	-	24
4	-	-	-	-	2	2	-	-	6	25
524	954	769	107	78	167	50	57	34	2 666	26
-	-	-	-	-	2	-	-	2	4	27
-	-	-	-	-	-	-	-	-	-	28
-	-	-	-	-	-	-	-	-	-	29
-	-	-	-	-	3	-	-	-	-	30
1	1	-	-	1	4	-	-	-	27	31
-	-	-	-	-	1	-	-	-	-	32
277	585	457	35	93	1 023	216	27	83	1 261	33
240	507	392	25	90	1 005	211	26	67	1 170	34
37	62	57	5	-	18	5	1	16	90	35
-	16	8	5	3	-	-	-	-	1	36
2 071	24 786	16 262	3 938	4 586	5 229	4 579	1 260	2 544	11 123	37
1	2	1	-	1	-	-	-	-	1	38
-	-	-	-	-	-	-	1	-	-	39
252	925	511	170	244	527	192	74	466	1 061	40
262	1 330	1 097	143	90	126	188	11	54	331	41
-	-	-	-	-	-	-	-	-	-	42
6	57	4	48	5	11	3	-	3	10	43
-	7	1	6	-	-	-	-	2	6	44
301	1 006	518	275	213	1 375	939	132	709	1 363	45
-	4	4	-	-	1	-	2	-	1	46
-	-	-	-	-	1	2	-	-	2	47
718	3 520	2 091	866	563	2 129	1 876	139	778	1 571	48
1	12	12	-	-	1	-	-	29	-	49
-	1	1	-	-	-	-	2	-	1	50
150	2 485	300	1 873	312	47	50	6	-	369	51
838	3 540	2 342	607	591	2 845	1 332	290	565	1 807	52
127	503	274	100	129	867	117	81	451	248	53
7	15	3	1	11	13	1	-	3	11	54
6 216	43 038	27 215	8 605	7 218	14 518	9 733	2 084	5 617	22 296	55
215	729	366	223	140	290	89	40	140	211	56
49	120	52	30	38	89	23	11	32	23	57
30	120	42	35	43	42	9	5	16	18	58
2	-	-	-	-	3	-	-	-	2	59
6 946	45 424	28 308	9 318	7 798	15 610	10 027	2 218	6 062	22 903	60

### 3 Von der Staatsanwaltschaft beim Landgericht und von der Anwaltschaft erledigte Ermittlungsverfahren nach ausgewählten Sachgebieten

3.8 Erledigte Ermittlungsverfahren 2018 in Strafsachen mit dem Sachgebiet "Einschleusung von Ausländern, andere Aufenthaltsdelikte" nach Ländern \*)

3.8.1 Einleitungs- und Erledigungsart

Lfd. Nr.	Einleitungsart ----- Erledigungsart	Mecklenburg-Vorpommern	Niedersachsen			Nordrhein-		
			zusammen	OLG-Bezirk			zusammen	Düsseldorf
				Braunschweig	Celle	Oldenburg		
<b>Anzahl</b>								
1	<b>Erledigte Verfahren insgesamt</b> .....	<b>3 816</b>	<b>9 131</b>	<b>1 703</b>	<b>4 691</b>	<b>2 737</b>	<b>23 321</b>	<b>8 041</b>
2	dar. Verfahren der organisierten Kriminalität .....	-	2	-	1	1	31	12
3	Jugendschutzsachen .....	2	-	-	-	-	5	4
<b>eingeleitet durch</b>								
4	Polizei .....	1 889	5 840	715	3 502	1 623	17 821	6 532
5	Staatsanwaltschaft .....	1 883	2 918	882	1 033	1 003	4 740	1 322
6	Steuer-/Zollfahndungsstelle .....	2	247	66	104	77	484	108
7	Verwaltungsbehörde .....	42	126	40	52	34	276	79
<b>beendet durch</b>								
8	Anklage .....	45	66	14	25	27	392	59
9	vor dem Schwurgericht.....	-	1	-	-	1	-	-
10	vor der großen Strafkammer.....	-	2	-	1	1	3	-
11	vor der Jugendkammer.....	-	-	-	-	-	-	-
12	vor dem Schöffengericht.....	-	1	1	-	-	8	1
13	vor dem Jugendschöffengericht.....	1	-	-	-	-	5	1
14	vor dem Strafrichter.....	36	44	12	15	17	290	41
15	vor dem Jugendrichter.....	8	18	1	9	8	86	16
16	Antrag auf Eröffnung eines Sicherungsverfahrens.....	-	-	-	-	-	-	-
17	Antrag auf Durchführung eines objektiven Verfahrens.....	-	-	-	-	-	-	-
18	Antrag auf Entscheidung im beschleunigten Verfahren (§ 417 StPO).....	1	26	-	25	1	83	-
19	Antrag auf vereinfachtes Jugendverfahren (§ 76 JGG).....	-	-	-	-	-	1	-
20	Antrag auf Erlass eines Strafbefehls .....	137	391	53	148	190	665	235
21	mit Freiheitsstrafe auf Bewährung .....	-	2	1	1	-	6	2
22	ohne Freiheitsstrafe .....	137	389	52	147	190	659	233
23	Einstellung mit Auflage nach § 153a StPO .....	254	318	35	245	38	619	218
24	Täter-Opfer-Ausgleich (Abs.1 Satz 2 Nr. 5).....	-	1	-	1	-	-	-
25	Schadenswiedergutmachung (Abs.1 Satz 2 Nr. 1).....	-	-	-	-	-	4	-
26	Geldbetrag für gemeinnützige Einrichtung oder Staatskasse (Abs. 1 Satz 2 Nr. 2).....	252	311	32	241	38	597	205
27	sonstige gemeinnützige Leistung (Abs. 1 Satz 2 Nr. 3).....	-	3	1	2	-	12	11
28	Unterhaltspflicht (Abs. 1 Satz 2 Nr. 4).....	-	-	-	-	-	-	-
29	Teilnahme an einem sozialen Trainingskurs (Abs. 1 Satz 2 Nr. 6).....	-	-	-	-	-	1	-
30	Teilnahme an einem Aufbauseminar nach § 2b Abs. 2 Satz 2 oder an einem Fahreignungsseminar nach § 4a StVG (Abs. 1 Satz 2 Nr. 7 StPO).....	-	-	-	-	-	-	-
31	sonstige Auflagen oder Weisungen (Abs. 1 Satz 2).....	2	3	2	1	-	5	2
32	Einstellung mit Auflage nach § 37 Abs. 1 oder § 38 Abs. 2 i. V. m. § 37 Abs. 1 BtMG .....	-	-	-	-	-	-	-
33	Einstellung nach § 45 JGG .....	54	121	29	51	41	1 597	464
34	da die Voraussetzungen des § 153 StPO vorliegen (Abs. 1) .....	49	108	27	47	34	1 583	461
35	da eine erzieherische Maßnahme durchgeführt oder eingeleitet ist (Abs. 2) .....	5	13	2	4	7	13	3
36	da eine jugendrichterliche Ermahnung, Weisung oder Auflage erteilt wurde (Abs. 3) .....	-	-	-	-	-	1	-
37	Einstellung wegen Geringfügigkeit (§ 153 Abs. 1 StPO) .....	1 125	3 265	347	2 192	726	10 276	3 646
38	Einstellung nach § 153b Abs. 1 StPO, da die Voraussetzungen für ein Absehen von Strafe vorliegen .....	2	17	9	4	4	-	-
39	Einstellung bei Auslandstat (§ 153c StPO) .....	-	2	1	1	-	2	-
40	Einstellung bei unwesentlicher Nebenstrafat (§ 154 Abs. 1 StPO) .....	61	344	60	218	66	1 044	366
41	Einstellung bei Auslieferung oder Ausweisung des Beschuldigten (§ 154b Abs. 1 bis 3 StPO) .....	18	174	45	93	36	428	213
42	Einstellung bei Opfer einer Nötigung oder Erpressung (§ 154c StPO) .....	-	-	-	-	-	-	-
43	Fristbestimmung zur oder Einstellung wegen Klärung einer Vorfrage (§ 154d StPO) .....	-	9	1	7	1	4	-
44	Absehen von der Erhebung der öffentlichen Klage (§ 154e StPO) .....	-	-	-	-	-	-	-
45	Einstellung wegen Abwesenheit des Beschuldigten oder wegen eines anderen in seiner Person liegenden Hindernisses (§ 154f StPO) .....	206	986	129	452	405	2 274	740
46	Einstellung nach § 31a Abs. 1 BtMG .....	-	-	-	-	-	1	-
47	Einstellung wegen Schuldunfähigkeit (§ 20 StGB). .....	-	-	-	-	-	3	-
48	Einstellung nach § 170 Abs. 2 StPO .....	1 476	1 945	784	559	602	2 103	788
49	sonstige (vorläufige) Einstellung .....	-	2	-	1	1	1	-
50	Verweisung auf den Weg der Privatklage .....	-	-	-	-	-	6	2
51	Abgabe an die Verwaltungsbehörde als Ordnungswidrigkeit (§ 41 Abs. 2, § 43 OWiG) .....	10	93	21	49	23	24	6
52	Abgabe an eine andere Staatsanwaltschaft .....	298	1 100	146	465	489	3 133	1 081
53	Verbindung mit einer anderen Sache .....	78	262	27	151	84	629	206
54	sonstige Erledigungsart .....	51	10	2	5	3	36	17
<b>Unter den insgesamt erledigten Verfahren (lfd. Nr. 1) waren Verfahren 1)</b>								
55	mit einem Beschuldigten .....	3 736	8 828	1 640	4 548	2 640	22 250	7 784
56	mit zwei Beschuldigten .....	51	247	49	113	85	816	177
57	mit drei Beschuldigten .....	10	31	8	15	8	154	48
58	mit vier bis zehn Beschuldigten .....	19	24	6	14	4	99	31
59	mit elf und mehr Beschuldigten .....	-	1	-	1	-	2	1
60	Zahl der von Ermittlungsverfahren insgesamt betroffenen Personen .....	3 968	9 542	1 792	4 900	2 850	24 857	8 456

\*) Einschl. Straftaten nach dem Aufenthalts- und dem Asylgesetz sowie dem Freizügigkeitsgesetz / EU.

1) Die durch Antrag auf Durchführung eines objektives Verfahren erledigten Verfahren sind in der nachstehenden Aufgliederung nicht enthalten.

### 3 Von der Staatsanwaltschaft beim Landgericht und von der Anwaltschaft erledigte Ermittlungsverfahren nach ausgewählten Sachgebieten

3.8 Erledigte Ermittlungsverfahren 2018 in Strafsachen mit dem Sachgebiet "Einschleusung von Ausländern, andere Aufenthaltsdelikte" nach Ländern \*)

3.8.1 Einleitungs- und Erledigungsart

Westfalen		Rheinland-Pfalz			Saarland	Sachsen	Sachsen-Anhalt	Schleswig-Holstein	Thüringen	Lfd. Nr.
Bezirk		zusammen	OLG-Bezirk							
Hamm	Köln		Koblenz	Zweibrücken						
<b>Anzahl</b>										
7 303	7 977	7 223	5 509	1 714	2 242	11 332	4 525	6 142	2 669	1
19	-	1	1	-	1	2	1	18	-	2
1	-	-	-	-	-	1	1	-	-	3
4 671	6 618	6 357	4 844	1 513	1 931	10 260	4 070	5 130	2 540	4
2 264	1 154	591	458	133	303	1 027	381	892	110	5
209	167	128	85	43	1	31	63	54	8	6
159	38	147	122	25	7	14	11	66	11	7
217	116	35	28	7	25	104	22	26	24	8
-	-	-	-	-	-	-	-	-	-	9
2	1	1	1	-	1	1	-	-	-	10
-	-	-	-	-	1	-	-	-	-	11
4	3	2	2	-	2	7	-	-	-	12
3	1	2	2	-	-	1	-	-	-	13
155	94	25	19	6	15	80	20	20	20	14
53	17	5	4	1	6	15	2	6	4	15
-	-	-	-	-	-	-	-	-	-	16
-	-	-	-	-	-	-	-	-	-	17
-	83	-	-	-	-	18	-	-	-	18
1	-	1	1	-	-	-	-	-	-	19
313	117	185	124	61	28	1 063	156	46	56	20
4	-	2	2	-	-	4	-	-	-	21
309	117	183	122	61	28	1 059	156	46	56	22
149	252	243	222	21	4	128	20	33	14	23
-	-	-	-	-	-	-	-	-	-	24
1	3	-	-	-	-	-	-	-	-	25
146	246	240	220	20	4	127	18	31	14	26
-	1	3	2	1	-	1	1	2	-	27
-	-	-	-	-	-	-	-	-	-	28
1	-	-	-	-	-	-	-	-	-	29
-	-	-	-	-	-	-	-	-	-	30
1	2	-	-	-	-	-	1	-	-	31
-	-	-	-	-	-	-	-	-	-	32
438	695	114	81	33	94	506	409	30	216	33
433	689	96	68	28	94	488	406	27	194	34
4	6	18	13	5	-	18	3	-	22	35
1	-	-	-	-	-	-	-	3	-	36
2 638	3 992	4 811	3 626	1 185	1 028	4 279	2 895	3 931	1 464	37
-	-	13	12	1	-	4	1	-	2	38
2	-	1	-	1	-	-	-	1	1	39
449	229	141	92	49	36	368	81	95	91	40
119	96	99	76	23	161	904	23	67	33	41
-	-	-	-	-	-	-	-	-	-	42
1	3	1	-	1	-	3	-	-	-	43
-	-	-	-	-	-	-	-	-	-	44
976	558	3	3	-	273	879	183	655	91	45
-	1	-	-	-	1	-	-	-	-	46
2	1	-	-	-	-	1	-	-	-	47
835	480	278	200	78	276	1 639	435	350	186	48
-	1	497	391	106	-	-	-	-	2	49
2	2	-	-	-	-	-	-	5	2	50
18	-	218	164	54	4	65	29	151	28	51
840	1 212	505	423	82	305	1 107	197	707	439	52
292	131	77	65	12	5	262	70	42	18	53
11	8	1	1	-	2	2	4	3	2	54
6 880	7 586	6 934	5 288	1 646	2 130	10 152	4 469	5 626	2 541	55
337	302	228	172	56	93	419	46	290	71	56
50	56	37	32	5	13	310	5	93	40	57
35	33	24	17	7	6	450	5	133	17	58
1	-	-	-	-	-	1	-	-	-	59
7 895	8 506	7 611	5 804	1 807	2 383	14 114	4 596	7 109	2 883	60

**3 Von der Staatsanwaltschaft beim Landgericht und von der Amtsanwaltschaft erledigte Ermittlungsverfahren nach ausgewählten Sachgebieten**

3.8 Erledigte Ermittlungsverfahren 2018 in Strafsachen mit dem Sachgebiet "Einschleusung von Ausländern, andere Aufenthaltsdelikte" nach Ländern \*)

3.8.2 Verfahrensdauer

Lfd. Nr.	Verfahrensdauer mehr als ... bis einschließlich... Monate	Einheit	Deutschland	Baden-	
				zusammen	OLG-
					Karlsruhe

**Verfahrensdauer vom Tag des Eingangs bei der Staats-/ Amtsanwaltschaft bis zur Erledigung durch die Staats-/Amtsanwaltschaft**

<b>1</b>	<b>Erledigte Verfahren insgesamt</b> .....	<b>Anzahl</b>	<b>191 284</b>	<b>21 585</b>	<b>15 073</b>
2	bis 1 .....	%	73,2	71,3	73,9
3	1 - 2 .....	%	12,8	13,9	13,6
4	2 - 3 .....	%	5,8	6,5	6,3
5	3 - 6 .....	%	5,6	5,6	5,0
6	6 - 12 .....	%	2,1	2,1	1,0
7	12 - 18 .....	%	0,3	0,6	0,1
8	18 - 24 .....	%	0,1	0,0	0,0
9	24 - 36 .....	%	0,1	0,0	0,0
10	mehr als 36 Monate .....	%	0,0	0,0	-
11	Durchschnittliche Verfahrensdauer (arithm. Mittel) .....	Monate	1,0	1,0	0,8
12	dar. erledigt durch Anklage zusammen .....	Anzahl	1 788	86	25
13	Durchschnittliche Verfahrensdauer (arithm. Mittel) .....	Monate	2,9	3,6	3,3

**Verfahrensdauer vom Tag der Einleitung des Ermittlungsverfahrens (bei der Einleitungsbehörde) bis zur Erledigung durch die Staats-/Amtsanwaltschaft**

<b>14</b>	<b>Erledigte Verfahren insgesamt</b> .....	<b>Anzahl</b>	<b>191 284</b>	<b>21 585</b>	<b>15 073</b>
15	bis 1 .....	%	29,2	33,3	36,8
16	1 - 2 .....	%	20,0	22,7	23,0
17	2 - 3 .....	%	14,4	15,5	15,4
18	3 - 6 .....	%	22,7	20,3	19,3
19	6 - 12 .....	%	9,6	6,2	4,6
20	12 - 18 .....	%	1,8	1,3	0,6
21	18 - 24 .....	%	0,6	0,3	0,1
22	24 - 36 .....	%	1,6	0,3	0,1
23	mehr als 36 Monate .....	%	0,1	0,1	0,0
24	Durchschnittliche Verfahrensdauer (arithm. Mittel) .....	Monate	3,4	2,6	2,2
25	dar. erledigt durch Anklage zusammen .....	Anzahl	1 788	86	25
26	Durchschnittliche Verfahrensdauer (arithm. Mittel) .....	Monate	4,4	5,4	5,3

**Verfahrensdauer vom Tag der Einleitung des Ermittlungsverfahrens (bei der Einleitungsbehörde) bis zum Eingang bei der Staats-/Amtsanwaltschaft**

<b>27</b>	<b>Erledigte Verfahren insgesamt</b> .....	<b>Anzahl</b>	<b>191 284</b>	<b>21 585</b>	<b>15 073</b>
28	bis 1 .....	%	49,1	56,3	58,6
29	1 - 2 .....	%	16,9	19,9	19,6
30	2 - 3 .....	%	10,5	10,2	10,1
31	3 - 6 .....	%	14,8	10,3	9,4
32	6 - 12 .....	%	5,7	2,6	1,9
33	12 - 18 .....	%	1,0	0,4	0,3
34	18 - 24 .....	%	1,4	0,1	0,1
35	24 - 36 .....	%	0,4	0,1	0,1
36	mehr als 36 Monate .....	%	0,1	0,1	0,0
37	Durchschnittliche Verfahrensdauer (arithm. Mittel) .....	Monate	2,4	1,5	1,3
38	dar. erledigt durch Anklage zusammen .....	Anzahl	1 788	86	25
39	Durchschnittliche Verfahrensdauer (arithm. Mittel) .....	Monate	1,5	1,9	2,0

\*) Einschl. Straftaten nach dem Aufenthalts- und dem Asylgesetz sowie dem Freizügigkeitsgesetz / EU.

### 3 Von der Staatsanwaltschaft beim Landgericht und von der Amtsanwaltschaft erledigte Ermittlungsverfahren nach ausgewählten Sachgebieten

3.8 Erledigte Ermittlungsverfahren 2018 in Strafsachen mit dem Sachgebiet "Einschleusung von Ausländern, andere Aufenthaltsdelikte" nach Ländern \*)

3.8.2 Verfahrensdauer

Württemberg	Bayern				Berlin	Brandenburg	Bremen	Hamburg	Hessen	Lfd. Nr.
Bezirk	OLG-Bezirk									
Stuttgart	zusammen	München	Nürnberg	Bamberg						

#### Verfahrensdauer vom Tag des Eingangs bei der Staats-/ Amtsanwaltschaft bis zur Erledigung durch die Staats-/Amtsanwaltschaft

6 512	44 007	27 675	8 893	7 439	14 942	9 854	2 140	5 805	22 550	1
65,1	77,9	80,3	80,7	65,4	76,4	52,4	65,3	75,3	82,7	2
14,5	11,4	11,3	9,5	13,9	12,0	14,0	17,0	11,4	8,8	3
6,9	4,7	4,0	3,5	8,6	5,3	9,3	6,3	5,2	3,7	4
7,0	4,2	3,2	3,7	8,5	4,1	16,5	7,1	5,5	3,3	5
4,6	1,5	0,9	1,8	3,3	1,2	6,9	3,1	2,0	1,2	6
1,6	0,3	0,1	0,7	0,3	0,2	0,7	0,6	0,4	0,1	7
0,1	0,1	0,1	0,2	0,0	0,8	0,1	0,3	0,1	0,1	8
0,0	0,0	0,0	-	-	0,1	0,0	0,3	0,1	0,0	9
0,0	0,0	0,0	-	-	0,0	0,0	-	-	0,0	10
1,6	0,8	0,7	0,9	1,2	1,0	2,0	1,4	0,9	0,7	11
61	653	425	136	92	115	56	14	31	94	12
3,7	1,9	1,8	2,0	2,1	3,6	2,5	7,0	6,1	3,6	13

#### Verfahrensdauer vom Tag der Einleitung des Ermittlungsverfahrens (bei der Einleitungsbehörde) bis zur Erledigung durch die Staats-/Amtsanwaltschaft

6 512	44 007	27 675	8 893	7 439	14 942	9 854	2 140	5 805	22 550	14
25,2	36,0	33,8	49,2	28,5	20,6	18,0	32,9	22,1	19,9	15
21,9	22,6	26,0	18,6	15,0	20,5	9,8	15,1	16,1	13,3	16
15,8	14,3	15,0	13,7	12,6	18,3	12,3	15,2	13,3	11,4	17
22,7	19,9	18,9	13,3	31,8	21,5	24,0	22,2	32,4	35,1	18
9,9	5,4	4,5	3,9	10,7	13,3	8,7	10,5	14,5	16,1	19
2,9	0,9	0,8	1,0	1,2	4,5	2,0	1,9	1,1	1,8	20
0,8	0,2	0,3	0,3	0,1	1,1	2,9	0,7	0,2	0,5	21
0,6	0,2	0,3	0,0	0,1	0,2	22,3	1,3	0,3	2,0	22
0,2	0,3	0,4	0,0	0,1	0,1	0,1	0,1	0,1	0,0	23
3,6	2,4	2,5	1,9	3,1	4,0	9,3	3,4	3,5	4,3	24
61	653	425	136	92	115	56	14	31	94	25
5,5	3,0	2,9	3,0	3,7	5,7	4,2	10,8	8,1	5,1	26

#### Verfahrensdauer vom Tag der Einleitung des Ermittlungsverfahrens (bei der Einleitungsbehörde) bis zum Eingang bei der Staats-/Amtsanwaltschaft

6 512	44 007	27 675	8 893	7 439	14 942	9 854	2 140	5 805	22 550	27
50,8	55,6	54,5	67,2	45,9	33,2	30,6	54,3	32,6	32,8	28
20,7	18,0	19,3	16,2	15,7	22,9	12,9	17,0	18,1	11,5	29
10,4	11,8	11,5	8,6	16,8	16,1	12,4	9,3	11,4	8,8	30
12,2	11,6	11,2	6,7	19,0	12,6	14,7	11,8	33,0	30,6	31
4,3	2,0	2,3	1,0	2,0	11,9	3,8	5,5	4,6	12,6	32
0,7	0,4	0,5	0,2	0,5	3,0	0,8	0,8	0,1	1,4	33
0,3	0,2	0,3	0,0	0,1	0,2	24,4	0,2	0,1	0,4	34
0,3	0,1	0,1	0,0	0,1	0,1	0,3	0,9	0,1	1,9	35
0,2	0,3	0,4	0,0	0,1	0,0	0,0	0,1	0,0	-	36
2,0	1,6	1,7	1,0	1,9	3,0	7,3	2,0	2,6	3,7	37
61	653	425	136	92	115	56	14	31	94	38
1,8	1,1	1,0	1,1	1,6	2,0	1,7	3,8	2,0	1,4	39

### 3 Von der Staatsanwaltschaft beim Landgericht und von der Amtsanwaltschaft erledigte Ermittlungsverfahren nach ausgewählten Sachgebieten

3.8 Erledigte Ermittlungsverfahren 2018 in Strafsachen mit dem Sachgebiet "Einschleusung von Ausländern, andere Aufenthaltsdelikte" nach Ländern \*)

3.8.2 Verfahrensdauer

Lfd. Nr.	Verfahrensdauer mehr als ... bis einschließlich... Monate	Einheit	Mecklenburg-Vorpommern	Niedersachsen				Nordrhein-	
				zusammen	OLG-Bezirk			zusammen	OLG-
					Braunschweig	Celle	Oldenburg		Düsseldorf
<b>Verfahrensdauer vom Tag des Eingangs bei der Staats-/ Amtsanwaltschaft bis zur Erledigung durch die Staats-/Amtsanwaltschaft</b>									
1	Erledigte Verfahren insgesamt .....	Anzahl	3 816	9 131	1 703	4 691	2 737	23 321	8 041
2	bis 1 .....	%	79,9	75,0	79,9	74,5	73,0	69,6	65,7
3	1 - 2 .....	%	6,9	13,3	9,0	14,5	14,0	13,7	14,1
4	2 - 3 .....	%	4,3	5,0	4,0	4,9	5,8	6,5	6,8
5	3 - 6 .....	%	4,4	4,8	5,0	4,8	4,7	6,9	8,6
6	6 - 12 .....	%	3,5	1,2	1,8	1,0	1,2	2,6	3,7
7	12 - 18 .....	%	0,6	0,2	0,2	0,2	0,1	0,4	0,8
8	18 - 24 .....	%	0,2	0,1	-	0,0	0,1	0,1	0,2
9	24 - 36 .....	%	0,1	0,3	-	0,1	1,0	0,0	0,1
10	mehr als 36 Monate .....	%	-	0,0	0,1	0,0	0,0	0,0	0,0
11	Durchschnittliche Verfahrensdauer (arithm. Mittel) .....	Monate	1,0	1,0	0,8	0,9	1,2	1,1	1,4
12	dar. erledigt durch Anklage zusammen .....	Anzahl	45	66	14	25	27	392	59
13	Durchschnittliche Verfahrensdauer (arithm. Mittel) .....	Monate	6,4	3,3	2,8	3,9	3,0	2,8	4,3
<b>Verfahrensdauer vom Tag der Einleitung des Ermittlungsverfahrens (bei der Einleitungsbehörde) bis zur Erledigung durch die Staats-/Amtsanwaltschaft</b>									
14	Erledigte Verfahren insgesamt .....	Anzahl	3 816	9 131	1 703	4 691	2 737	23 321	8 041
15	bis 1 .....	%	48,0	42,3	61,3	36,5	40,6	26,3	20,2
16	1 - 2 .....	%	15,5	18,6	10,6	20,5	20,4	22,4	21,4
17	2 - 3 .....	%	11,6	12,7	8,2	13,2	14,9	16,0	15,2
18	3 - 6 .....	%	15,2	16,7	12,7	17,6	17,6	22,0	27,6
19	6 - 12 .....	%	7,4	7,6	4,8	10,6	4,2	9,2	11,9
20	12 - 18 .....	%	1,5	1,1	1,6	1,1	0,7	3,3	2,9
21	18 - 24 .....	%	0,3	0,2	0,2	0,3	0,1	0,4	0,5
22	24 - 36 .....	%	0,3	0,3	0,4	0,3	0,4	0,3	0,3
23	mehr als 36 Monate .....	%	0,2	0,4	0,2	0,1	1,1	0,1	0,1
24	Durchschnittliche Verfahrensdauer (arithm. Mittel) .....	Monate	2,2	2,4	1,8	2,6	2,5	3,2	3,5
25	dar. erledigt durch Anklage zusammen .....	Anzahl	45	66	14	25	27	392	59
26	Durchschnittliche Verfahrensdauer (arithm. Mittel) .....	Monate	7,6	4,9	6,4	5,0	4,1	4,4	5,0
<b>Verfahrensdauer vom Tag der Einleitung des Ermittlungsverfahrens (bei der Einleitungsbehörde) bis zum Eingang bei der Staats-/Amtsanwaltschaft</b>									
27	Erledigte Verfahren insgesamt .....	Anzahl	3 816	9 131	1 703	4 691	2 737	23 321	8 041
28	bis 1 .....	%	61,7	64,4	76,4	60,8	63,2	50,1	45,2
29	1 - 2 .....	%	16,7	12,9	7,9	12,4	17,0	19,4	18,5
30	2 - 3 .....	%	9,3	8,0	5,1	8,1	9,7	11,8	12,8
31	3 - 6 .....	%	9,3	8,8	7,0	10,1	7,8	11,5	16,9
32	6 - 12 .....	%	2,4	4,7	2,3	7,4	1,5	4,7	5,0
33	12 - 18 .....	%	0,3	0,6	0,7	0,7	0,4	2,1	1,3
34	18 - 24 .....	%	0,1	0,1	0,2	0,1	0,1	0,2	0,1
35	24 - 36 .....	%	0,2	0,2	0,4	0,2	0,2	0,2	0,1
36	mehr als 36 Monate .....	%	0,1	0,1	0,1	-	0,2	0,0	0,0
37	Durchschnittliche Verfahrensdauer (arithm. Mittel) .....	Monate	1,3	1,5	1,0	1,7	1,2	2,1	2,1
38	dar. erledigt durch Anklage zusammen .....	Anzahl	45	66	14	25	27	392	59
39	Durchschnittliche Verfahrensdauer (arithm. Mittel) .....	Monate	1,3	1,7	3,7	1,2	1,2	1,6	0,8

\*) Einschl. Straftaten nach dem Aufenthalts- und dem Asylgesetz sowie dem Freizügigkeitsgesetz / EU.

### 3 Von der Staatsanwaltschaft beim Landgericht und von der Amtsanwaltschaft erledigte Ermittlungsverfahren nach ausgewählten Sachgebieten

3.8 Erledigte Ermittlungsverfahren 2018 in Strafsachen mit dem Sachgebiet "Einschleusung von Ausländern, andere Aufenthaltsdelikte" nach Ländern \*)

3.8.2 Verfahrensdauer

Westfalen		Rheinland-Pfalz			Saarland	Sachsen	Sachsen-Anhalt	Schleswig-Holstein	Thüringen	Lfd. Nr.
Bezirk		zusammen	OLG-Bezirk							
Hamm	Köln		Koblenz	Zweibrücken						

#### Verfahrensdauer vom Tag des Eingangs bei der Staats-/ Amtsanwaltschaft bis zur Erledigung durch die Staats-/Amtsanwaltschaft

7 303	7 977	7 223	5 509	1 714	2 242	11 332	4 525	6 142	2 669	1
68,2	74,9	77,2	75,9	81,3	78,4	63,2	46,8	82,7	55,8	2
14,7	12,5	12,3	13,6	7,9	10,3	19,7	24,4	9,5	20,8	3
7,5	5,4	4,1	4,2	3,7	4,6	7,7	17,5	3,2	11,5	4
7,3	4,9	3,9	3,7	4,6	4,2	6,6	9,7	2,9	8,1	5
2,1	2,0	2,2	2,2	2,2	1,2	2,4	1,2	1,3	2,5	6
0,2	0,2	0,2	0,2	0,2	0,5	0,3	0,3	0,2	0,9	7
0,0	0,0	0,1	0,1	0,1	0,4	0,0	0,0	0,0	0,3	8
0,0	0,0	0,0	0,0	-	0,2	0,0	-	0,2	0,1	9
0,0	-	0,0	0,1	-	0,0	-	0,0	0,0	-	10
1,1	0,9	0,9	0,9	0,9	1,0	1,3	1,5	0,7	1,6	11
217	116	35	28	7	25	104	22	26	24	12
2,1	3,6	5,2	5,6	4,0	5,9	2,7	2,9	4,7	3,4	13

#### Verfahrensdauer vom Tag der Einleitung des Ermittlungsverfahrens (bei der Einleitungsbehörde) bis zur Erledigung durch die Staats-/Amtsanwaltschaft

7 303	7 977	7 223	5 509	1 714	2 242	11 332	4 525	6 142	2 669	14
34,1	25,3	32,0	34,3	24,9	55,3	25,5	20,5	33,2	9,8	15
24,1	22,0	32,9	35,9	23,5	21,3	20,0	27,3	13,3	14,5	16
14,3	18,2	16,3	16,0	17,0	10,4	14,9	22,1	6,8	15,4	17
18,1	19,9	12,1	9,2	21,2	9,1	23,6	22,2	23,7	36,2	18
6,0	9,5	5,6	3,7	11,6	2,5	12,4	6,4	22,0	20,2	19
2,4	4,6	0,7	0,6	1,0	0,7	2,6	1,0	0,7	2,4	20
0,3	0,3	0,2	0,1	0,4	0,5	0,9	0,2	0,2	0,7	21
0,5	0,2	0,2	0,2	0,2	0,2	0,2	0,2	0,2	0,6	22
0,1	0,1	0,1	0,1	0,2	0,0	0,0	0,2	0,0	0,0	23
2,7	3,3	2,2	2,0	3,0	1,7	3,4	2,7	3,5	4,5	24
217	116	35	28	7	25	104	22	26	24	25
4,1	4,8	6,1	6,6	4,1	6,9	4,5	5,5	5,9	5,5	26

#### Verfahrensdauer vom Tag der Einleitung des Ermittlungsverfahrens (bei der Einleitungsbehörde) bis zum Eingang bei der Staats-/Amtsanwaltschaft

7 303	7 977	7 223	5 509	1 714	2 242	11 332	4 525	6 142	2 669	27
63,0	43,2	58,8	62,9	45,6	80,8	51,6	73,8	46,1	35,5	28
18,1	21,5	25,3	26,8	20,4	11,8	15,0	10,1	8,3	12,9	29
7,5	14,8	7,3	6,0	11,3	3,6	8,8	5,3	5,4	9,5	30
6,8	10,4	5,7	3,0	14,4	3,1	14,9	6,5	22,9	30,3	31
2,3	6,5	2,5	1,0	7,5	0,6	7,6	3,5	17,0	10,2	32
1,7	3,2	0,3	0,2	0,4	0,1	1,5	0,4	0,3	1,0	33
0,2	0,2	0,1	0,0	0,2	-	0,4	0,2	0,0	0,4	34
0,5	0,2	0,2	0,1	0,3	-	0,1	0,1	-	0,3	35
0,1	0,0	0,0	-	0,1	-	0,0	0,1	-	0,0	36
1,6	2,4	1,3	1,0	2,1	0,7	2,2	1,2	2,8	2,9	37
217	116	35	28	7	25	104	22	26	24	38
1,9	1,3	0,9	1,0	0,2	1,1	1,8	2,6	1,2	2,1	39

#### 4 Tätigkeiten der Staatsanwaltschaft beim Landgericht und der Amtsanwaltschaft 2018 nach der aufgewandten Zeit\*)

Lfd. Nr.	Tätigkeit	Einheit	Deutschland	Baden-	
				zusammen	OLG-
					Karlsruhe
<b>Staatsanwälte und Amtsanwälte</b>					
<b>Anzahl</b>					
1	<b>Aufgewandte Zeit insgesamt</b> .....	Std.	<b>941 429</b>	<b>104 974</b>	<b>38 315</b>
2	Sitzungsdienst .....	Std.	756 801	80 767	32 923
3	Fahrt- und Wartezeiten bei auswärtigen Sitzungen.....	Std.	133 236	13 340	4 484
4	Vernehmung von Beschuldigten .....	Std.	9 622	1 131	184
5	Zahl der vernommenen Beschuldigten .....	Anz.	5 834	727	127
6	Durchschnittszeit je vernommenen Beschuldigten .....	Std.	1,6	1,6	1,4
7	Vernehmung von Zeugen .....	Std.	13 481	3 001	190
8	Zahl der vernommenen Zeugen .....	Anz.	10 071	2 061	145
9	Durchschnittszeit je vernommenen Zeugen .....	Std.	1,3	1,5	1,3
10	Anhörung von Sachverständigen .....	Std.	2 794	796	2
11	Zahl der angehörten Sachverständigen .....	Anz.	2 113	677	2
12	Durchschnittszeit je angehörten Sachverständigen.....	Std.	1,3	1,2	1,0
13	Durchsuchungen/Augenscheinseinnahmen .....	Std.	10 002	1 459	366
14	Zahl der Durchsuchungen/Augenscheinseinnahmen .....	Anz.	2 408	296	107
15	Durchschnittszeit je Durchsuchung/Augenscheinseinnahme .....	Std.	4,2	4,9	3,4
16	Leichenschauen/Leichenöffnungen .....	Std.	1 902	60	8
17	Zahl der Leichenschauen/-öffnungen .....	Anz.	2 309	17	5
18	Durchschnittszeit je Leichenschau/-öffnung .....	Std.	0,8	3,5	1,6
19	Durchsicht auf Papieren (§ 110 StPO).....	Std.	13 591	4 420	158
20	Zahl der Durchsichten.....	Anz.	11 944	864	538
21	Durchschnittszeit je Durchsicht.....	Std.	1,1	5,1	0,3
22	Von der in lfd. Nr. 2 erfassten Stundenzahl entfielen auf Großverfahren 1).....	Std.	33 745	8 047	1 282
<b>Prozent</b>					
1	<b>Aufgewandte Zeit insgesamt</b> .....		<b>100</b>	<b>100</b>	<b>100</b>
2	Sitzungsdienst .....		80,4	76,9	85,9
3	Fahrt- und Wartezeiten bei auswärtigen Sitzungen.....		14,2	12,7	11,7
4	Vernehmung von Beschuldigten .....		1,0	1,1	0,5
7	Vernehmung von Zeugen .....		1,4	2,9	0,5
10	Anhörung von Sachverständigen .....		0,3	0,8	0,0
13	Durchsuchungen/Augenscheinseinnahmen .....		1,1	1,4	1,0
16	Leichenschauen/Leichenöffnungen .....		0,2	0,1	0,0
19	Durchsicht von Papieren (§ 110 StPO).....		1,4	4,2	0,4
22	Von der in lfd. Nr. 2 erfassten Stundenzahl entfielen auf Großverfahren 1).....		3,6	7,7	3,3

\*) Ohne Rechtsreferendare.

1) Einschließlich Geschäftsanfälle der Rechtsreferendare für Baden-Württemberg.



4 Tätigkeiten der Staatsanwaltschaft beim Landgericht und der Amtsanwaltschaft 2018 nach der aufgewandten Zeit\*)

Württemberg	Bayern				Berlin	Brandenburg	Bremen	Hamburg	Hessen	Lfd. Nr.
Bezirk	zusammen	OLG-Bezirk								
Stuttgart		München	Nürnberg	Bamberg						

Staatsanwälte und Amtsanwälte

Anzahl

66 659	137 585	82 061	30 366	25 158	52 483	39 042	9 643	35 165	63 008	1
47 844	111 239	64 246	26 709	20 284	50 298	27 465	8 812	27 888	52 577	2
8 856	17 701	11 756	2 827	3 118	169	9 003	472	6 855	7 246	3
947	1 954	1 236	131	587	778	307	82	218	1 700	4
600	927	473	53	401	696	269	67	237	569	5
1,6	2,1	2,6	2,5	1,5	1,1	1,1	1,2	0,9	3,0	6
2 811	1 643	1 318	97	228	693	1 440	118	57	704	7
1 916	800	614	52	134	378	1 632	56	30	306	8
1,5	2,1	2,1	1,9	1,7	1,8	0,9	2,1	1,9	2,3	9
794	159	100	1,0	58	89	197	5	30	87	10
675	69	36	1,0	32	66	237	3	20	32	11
1,2	2,3	2,8	1,0	1,8	1,3	0,8	1,7	1,5	2,7	12
1 093	4 028	2 873	510	645	244	136	121	85	461	13
189	800	521	104	175	119	27	22	19	126	14
5,8	5,0	5,5	4,9	3,7	2,1	5,0	5,5	4,5	3,7	15
52	90	25	48	17	164	-	2	11	39	16
12	28	9	13	6	48	-	1	5	10	17
4,3	3,2	2,8	3,7	2,8	3,4	-	2,0	2,2	3,9	18
4 262	771	507	43	221	48	494	31	21	194	19
326	517	391	23	103	30	725	4	9	92	20
13,1	1,5	1,3	1,9	2,1	1,6	0,7	7,8	2,3	2,1	21
6 765	3 381	2 482	809	90	15	1 385	12	1 221	1 228	22

Prozent

100	100	100	100	100	100	100	100	100	100	1
71,8	80,9	78,3	88,0	80,6	95,8	70,3	91,4	79,3	83,4	2
13,3	12,9	14,3	9,3	12,4	0,3	23,1	4,9	19,5	11,5	3
1,4	1,4	1,5	0,4	2,3	1,5	0,8	0,9	0,6	2,7	4
4,2	1,2	1,6	0,3	0,9	1,3	3,7	1,2	0,2	1,1	7
1,2	0,1	0,1	0,0	0,2	0,2	0,5	0,1	0,1	0,1	10
1,6	2,9	3,5	1,7	2,6	0,5	0,3	1,3	0,2	0,7	13
0,1	0,1	0,0	0,2	0,1	0,3	-	0,0	0,0	0,1	16
6,4	0,6	0,6	0,1	0,9	0,1	1,3	0,3	0,1	0,3	19
10,1	2,5	3,0	2,7	0,4	0,0	3,5	0,1	3,5	1,9	22

#### 4 Tätigkeiten der Staatsanwaltschaft beim Landgericht und der Amtsanwaltschaft 2018 nach der aufgewandten Zeit\*)

Lfd. Nr.	Tätigkeit	Einheit	Mecklenburg-Vorpommern	Niedersachsen			Nordrhein-		
				zusammen	OLG - Bezirk		zusammen	OLG-	
					Braunschweig	Celle		Oldenburg	Düsseldorf
<b>Staatsanwälte und Amtsanwälte</b>									
<b>Anzahl</b>									
1	<b>Aufgewandte Zeit insgesamt</b> .....	Std.	20 295	85 197	16 567	42 233	26 397	191 835	53 719
2	Sitzungsdienst .....	Std.	15 767	64 028	11 462	33 029	19 537	158 736	43 121
3	Fahrt- und Wartezeiten bei auswärtigen Sitzungen.....	Std.	3 629	16 900	2 585	8 085	6 230	28 062	9 588
4	Vernehmung von Beschuldigten .....	Std.	101	332	20	214	98	660	77
5	Zahl der vernommenen Beschuldigten .....	Anz.	60	166	15	132	19	504	65
6	Durchschnittszeit je vernommenen Beschuldigten .....	Std.	1,7	2,0	1,3	1,6	5,2	1,3	1,2
7	Vernehmung von Zeugen .....	Std.	219	1 351	818	469	64	1 589	876
8	Zahl der vernommenen Zeugen .....	Anz.	192	682	267	383	32	1 808	844
9	Durchschnittszeit je vernommenen Zeugen .....	Std.	1,1	2,0	3,1	1,2	2,0	0,9	1,0
10	Anhörung von Sachverständigen .....	Std.	47	92	14	68	10	300	6
11	Zahl der angehörten Sachverständigen .....	Anz.	79	77	4	67	6	177	2
12	Durchschnittszeit je angehörten Sachverständigen.....	Std.	0,6	1,2	3,5	1,0	1,7	1,7	3,0
13	Durchsuchungen/Augenscheinseinnahmen .....	Std.	148	437	73	203	161	587	11
14	Zahl der Durchsuchungen/Augenscheinseinnahmen .....	Anz.	32	99	14	51	34	158	6
15	Durchschnittszeit je Durchsuchung/Augenscheinseinnahme .....	Std.	4,6	4,4	5,2	4,0	4,7	3,7	1,8
16	Leichenschauen/Leichenöffnungen .....	Std.	10	33	-	4	29	1 395	35
17	Zahl der Leichenschauen/-öffnungen .....	Anz.	2	6	-	1	5	2 149	18
18	Durchschnittszeit je Leichenschau/-öffnung .....	Std.	5,0	5,5	-	4,0	5,8	0,6	1,9
19	Durchsicht auf Papieren (§ 110 StPO).....	Std.	374	2 024	1 595	161	268	506	5
20	Zahl der Durchsichten.....	Anz.	452	352	109	135	108	688	3
21	Durchschnittszeit je Durchsicht.....	Std.	0,8	5,8	14,6	1,2	2,5	0,7	1,7
22	Von der in lfd. Nr. 2 erfassten Stundenzahl entfielen auf Großverfahren 1).....	Std.	665	3 731	2 512	588	631	6 795	2 765
<b>Prozent</b>									
1	<b>Aufgewandte Zeit insgesamt</b> .....		100	100	100	100	100	100	100
2	Sitzungsdienst .....		77,7	75,2	69,2	78,2	74,0	82,7	80,3
3	Fahrt- und Wartezeiten bei auswärtigen Sitzungen.....		17,9	19,8	15,6	19,1	23,6	14,6	17,8
4	Vernehmung von Beschuldigten .....		0,5	0,4	0,1	0,5	0,4	0,3	0,1
7	Vernehmung von Zeugen .....		1,1	1,6	4,9	1,1	0,2	0,8	1,6
10	Anhörung von Sachverständigen .....		0,2	0,1	0,1	0,2	0,0	0,2	0,0
13	Durchsuchungen/Augenscheinseinnahmen .....		0,7	0,5	0,4	0,5	0,6	0,3	0,0
16	Leichenschauen/Leichenöffnungen .....		0,0	0,0	-	0,0	0,1	0,7	0,1
19	Durchsicht von Papieren (§ 110 StPO).....		1,8	2,4	9,6	0,4	1,0	0,3	0,0
22	Von der in lfd. Nr. 2 erfassten Stundenzahl entfielen auf Großverfahren 1).....		3,3	4,4	15,2	1,4	2,4	3,5	5,1

\*) Ohne Rechtsreferendare.

1) Einschließlich Geschäftsanfälle der Rechtsreferendare für Baden-Württemberg.

#### 4 Tätigkeiten der Staatsanwaltschaft beim Landgericht und der Amtsanwaltschaft 2018 nach der aufgewandten Zeit\*)

Westfalen		Rheinland-Pfalz			Saarland	Sachsen	Sachsen-Anhalt	Schleswig-Holstein	Thüringen	Lfd. Nr.
Bezirk		zusammen	OLG-Bezirk							
Hamm	Köln		Koblenz	Zweibrücken						

##### Staatsanwälte und Amtsanwälte

##### Anzahl

94 013	44 103	54 913	37 815	17 098	8 413	54 104	26 890	24 576	33 306	1
77 525	38 090	39 822	27 098	12 724	6 949	47 465	20 553	18 611	25 824	2
12 895	5 579	8 050	5 917	2 133	851	5 056	5 274	4 668	5 960	3
455	128	1 207	826	381	37	396	265	221	233	4
307	132	801	515	286	14	296	252	92	157	5
1,5	1,0	1,5	1,6	1,3	2,6	1,3	1,1	2,4	1,5	6
557	156	1 043	479	564	105	408	510	238	362	7
765	199	900	502	398	46	304	481	122	273	8
0,7	0,8	1,2	1,0	1,4	2,3	1,3	1,1	2,0	1,3	9
244	50	737	614	123	6	72	66	19	92	10
144	31	437	392	45	1	70	116	8	44	11
1,7	1,6	1,7	1,6	2,7	6,0	1,0	0,6	2,4	2,1	12
507	69	1 012	657	355	98	320	88	632	146	13
121	31	374	154	220	18	103	26	150	39	14
4,2	2,2	2,7	4,3	1,6	5,4	3,1	3,4	4,2	3,7	15
1 357	3	11	3	8	14	27	13	16	17	16
2 130	1	3	1	2	4	15	5	9	7	17
0,6	3,0	3,7	3,0	4,0	3,5	1,8	2,6	1,8	2,4	18
473	28	3 031	2 221	810	353	360	121	171	672	19
663	22	3 408	1 543	1 865	3 971	329	49	50	404	20
0,7	1,3	0,9	1,4	0,4	0,1	1,1	2,5	3,4	1,7	21
3 202	828	3 513	1 853	1 660	26,0	1 672	907	410	737	22

##### Prozent

100	100	100	100	100	100	100	100	100	100	1
82,5	86,4	72,5	71,7	74,4	82,6	87,7	76,4	75,7	77,5	2
13,7	12,6	14,7	15,6	12,5	10,1	9,3	19,6	19,0	17,9	3
0,5	0,3	2,2	2,2	2,2	0,4	0,7	1,0	0,9	0,7	4
0,6	0,4	1,9	1,3	3,3	1,2	0,8	1,9	1,0	1,1	7
0,3	0,1	1,3	1,6	0,7	0,1	0,1	0,2	0,1	0,3	10
0,5	0,2	1,8	1,7	2,1	1,2	0,6	0,3	2,6	0,4	13
1,4	0,0	0,0	0,0	0,0	0,2	0,0	0,0	0,1	0,1	16
0,5	0,1	5,5	5,9	4,7	4,2	0,7	0,4	0,7	2,0	19
3,4	1,9	6,4	4,9	9,7	0,3	3,1	3,4	1,7	2,2	22

noch: 4 Tätigkeiten der Staatsanwaltschaft beim Landgericht und der Amtsanwaltschaft 2018 nach der aufgewandten Zeit\*)

Lfd. Nr.	Tätigkeit	Einheit	Deutschland	Baden-	
				zusammen	OLG-Karlsruhe
<b>Staatsanwälte allein <sup>1)</sup></b>					
<b>Anzahl</b>					
23	<b>Aufgewandte Zeit insgesamt .....</b>	<b>Std.</b>	<b>776 572</b>	<b>93 396</b>	<b>32 798</b>
24	Sitzungsdienst .....	Std.	627 162	71 645	28 333
25	Fahrt- und Wartezeiten bei auswärtigen Sitzungen.....	Std.	101 475	11 032	3 571
26	Vernehmung von Beschuldigten .....	Std.	7 908	1 121	183
27	Zahl der vernommenen Beschuldigten .....	Anz.	4 969	718	125
28	Durchschnittszeit je vernommenen Beschuldigten .....	Std.	1,6	1,6	1,5
29	Vernehmung von Zeugen .....	Std.	12 581	2 975	185
30	Zahl der vernommenen Zeugen .....	Anz.	9 022	2 030	140
31	Durchschnittszeit je vernommenen Zeugen .....	Std.	1,4	1,5	1,3
32	Anhörung von Sachverständigen .....	Std.	2 610	776	1
33	Zahl der angehörten Sachverständigen .....	Anz.	1 998	653	1
34	Durchschnittszeit je angehörten Sachverständigen.....	Std.	1,3	1,2	1,0
35	Durchsuchungen/Augenscheinseinnahmen .....	Std.	9 941	1 435	360
36	Zahl der Durchsuchungen/Augenscheinseinnahmen .....	Anz.	2 365	287	105
37	Durchschnittszeit je Durchsuchung/Augenscheinseinnahme .....	Std.	4,2	5,0	3,4
38	Leichenschauen/Leichenöffnungen .....	Std.	1 902	60	8
39	Zahl der Leichenschauen/-öffnungen .....	Anz.	2 309	17	5
40	Durchschnittszeit je Leichenschau/-öffnung .....	Std.	0,8	3,5	1,6
41	Durchsicht von Papieren (§ 110 StPO).....	Std.	12 993	4 352	157
42	Zahl der Durchsichten.....	Anz.	10 960	853	537
43	Durchschnittszeit je Durchsicht.....	Std.	1,2	5,1	0,3
44	Von der in lfd. Nr. 2 erfassten Stundenzahl entfielen auf Großverfahren .....	Std.	33 561	7 924	1 255
<b>Amtsanwälte allein <sup>1)</sup></b>					
<b>Anzahl</b>					
45	<b>Aufgewandte Zeit insgesamt .....</b>	<b>Std.</b>	<b>164 857</b>	<b>11 578</b>	<b>5 517</b>
46	Sitzungsdienst .....	Std.	129 639	9 122	4 590
47	Fahrt- und Wartezeiten bei auswärtigen Sitzungen.....	Std.	31 761	2 308	913
48	Vernehmung von Beschuldigten .....	Std.	1 714	10	1
49	Zahl der vernommenen Beschuldigten .....	Anz.	865	9	2
50	Durchschnittszeit je vernommenen Beschuldigten .....	Std.	2,0	1,1	0,5
51	Vernehmung von Zeugen .....	Std.	900	26	5
52	Zahl der vernommenen Zeugen .....	Anz.	1 049	31	5
53	Durchschnittszeit je vernommenen Zeugen .....	Std.	0,9	0,8	1,0
54	Anhörung von Sachverständigen .....	Std.	184	20	1
55	Zahl der angehörten Sachverständigen .....	Anz.	115	24	1
56	Durchschnittszeit je angehörten Sachverständigen.....	Std.	1,6	0,8	1,0
57	Durchsuchungen/Augenscheinseinnahmen .....	Std.	61	24	6
58	Zahl der Durchsuchungen/Augenscheinseinnahmen .....	Anz.	40	6	2
59	Durchschnittszeit je Durchsuchung/Augenscheinseinnahme .....	Std.	1,5	4,0	3,0
60	Leichenschauen/Leichenöffnungen .....	Std.	-	-	-
61	Zahl der Leichenschauen/-öffnungen .....	Anz.	-	-	-
62	Durchschnittszeit je Leichenschau/-öffnung .....	Std.	-	-	-
63	Durchsicht von Papieren (§ 110 StPO).....	Std.	598	68	1
64	Zahl der Durchsichten.....	Anz.	984	11	1
65	Durchschnittszeit je Durchsicht.....	Std.	0,6	6,2	1,0
66	Von der in lfd. Nr. 2 erfassten Stundenzahl entfielen auf Großverfahren .....	Std.	70	9	8

\*) Ohne Rechtsreferendare.

1) In Bayern, Sachsen und Saarland keine Amtsanwälte.

noch: 4 Tätigkeiten der Staatsanwaltschaft beim Landgericht und der Amtsanwaltschaft 2018 nach der aufgewandten Zeit\*)

Württemberg	Bayern				Berlin	Brandenburg	Bremen	Hamburg	Hessen	Lfd. Nr.
	Bezirk	OLG-Bezirk								
		Stuttgart	München	Nürnberg						
	zusammen									
<b>Staatsanwälte allein <sup>1)</sup></b>										
<b>Anzahl</b>										
60 598	137 585	82 061	30 366	25 158	39 784	32 671	7 496	27 642	46 601	23
43 312	111 239	64 246	26 709	20 284	37 683	23 258	6 809	22 199	40 441	24
7 461	17 701	11 756	2 827	3 118	169	7 357	334	5 035	4 404	25
938	1 954	1 236	131	587	775	237	82	218	404	26
593	927	473	53	401	693	176	67	237	208	27
1,6	2,1	2,6	2,5	1,5	1,1	1,3	1,2	0,9	1,9	28
2 790	1 643	1 318	97	228	615	1 287	112	50	640	29
1 890	800	614	52	134	286	1 409	47	24	262	30
1,5	2,1	2,1	1,9	1,7	2,2	0,9	2,4	2,1	2,4	31
775	159	100	1,0	58	87	184	5	30	18	32
652	69	36	1,0	32	63	221	3	20	5	33
1,2	2,3	2,8	1,0	1,8	1,4	0,8	1,7	1,5	3,6	34
1 075	4 028	2 873	510	645	244	134	121	78	461	35
182	800	521	104	175	119	25	22	18	126	36
5,9	5,0	5,5	4,9	3,7	2,1	5,4	5,5	4,3	3,7	37
52	90	25	48	17	164	-	2	11	39	38
12	28	9	13	6	48	-	1	5	10	39
4,3	3,2	2,8	3,7	2,8	3,4	-	2,0	2,2	3,9	40
4 195	771	507	43	221	47	214	31	21	194	41
316	517	391	23	103	29	166	4	9	92	42
13,3	1,5	1,3	1,9	2,1	1,6	1,3	7,8	2,3	2,1	43
6 669	3 381	2 482	809	90	15	1 385	12	1 221	1 228	44
<b>Amtsanwälte allein <sup>1)</sup></b>										
<b>Anzahl</b>										
6 061	.	.	.	.	12 699	6 371	2 147	7 523	16 407	45
4 532	.	.	.	.	12 615	4 207	2 003	5 689	12 136	46
1 395	.	.	.	.	-	1 646	138	1 820	2 842	47
9	.	.	.	.	3	70	-	-	1 296	48
7	.	.	.	.	3	93	-	-	361	49
1,3	.	.	.	.	1,0	0,8	-	-	3,6	50
21	.	.	.	.	78	153	6	7	64	51
26	.	.	.	.	92	223	9	6	44	52
0,8	.	.	.	.	0,8	0,7	0,7	1,2	1,5	53
19	.	.	.	.	2	13	-	-	69	54
23	.	.	.	.	3	16	-	-	27	55
0,8	.	.	.	.	0,7	0,8	-	-	2,6	56
18	.	.	.	.	-	2	-	7	-	57
4	.	.	.	.	-	2	-	1	-	58
4,5	.	.	.	.	-	1,0	-	7,0	-	59
-	.	.	.	.	-	-	-	-	-	60
-	.	.	.	.	-	-	-	-	-	61
-	.	.	.	.	-	-	-	-	-	62
67	.	.	.	.	1	280	-	-	-	63
10	.	.	.	.	1	559	-	-	-	64
6,7	.	.	.	.	1,0	0,5	-	-	-	65
1	.	.	.	.	-	-	-	-	-	66

noch: 4 Tätigkeiten der Staatsanwaltschaft beim Landgericht und der Amtsanwaltschaft 2018 nach der aufgewandten Zeit\*)

Lfd. Nr.	Tätigkeit	Einheit	Mecklenburg-Vorpommern	Niedersachsen			Nordrhein-		
				zusammen	OLG-Bezirk		zusammen	Düsseldorf	
					Braunschweig	Celle			Oldenburg
<b>Staatsanwälte allein <sup>1)</sup></b>									
<b>Anzahl</b>									
23	<b>Aufgewandte Zeit insgesamt</b> .....	Std.	18 117	68 452	13 935	33 123	21 394	130 809	34 620
24	Sitzungsdienst .....	Std.	14 206	51 615	9 449	26 213	15 953	110 280	27 905
25	Fahrt- und Wartezeiten bei auswärtigen Sitzungen.....	Std.	3 238	12 650	1 978	5 848	4 824	16 109	5 763
26	Vernehmung von Beschuldigten .....	Std.	88	321	19	205	97	450	50
27	Zahl der vernommenen Beschuldigten .....	Anz.	51	155	14	123	18	254	35
28	Durchschnittszeit je vernommenen Beschuldigten .....	Std.	1,7	2,1	1,4	1,7	5,4	1,8	1,4
29	Vernehmung von Zeugen .....	Std.	202	1 322	817	446	59	1 266	850
30	Zahl der vernommenen Zeugen .....	Anz.	178	653	266	359	28	1 419	817
31	Durchschnittszeit je vernommenen Zeugen .....	Std.	1,1	2,0	3,1	1,2	2,1	0,9	1,0
32	Anhörung von Sachverständigen .....	Std.	47	74	4	60	10	248	6
33	Zahl der angehörten Sachverständigen .....	Anz.	79	72	2	64	6	143	2
34	Durchschnittszeit je angehörten Sachverständigen.....	Std.	0,6	1,0	2,0	0,9	1,7	1,7	3,0
35	Durchsuchungen/Augenscheinseinnahmen .....	Std.	145	437	73	203	161	578	7
36	Zahl der Durchsuchungen/Augenscheinseinnahmen .....	Anz.	31	99	14	51	34	150	3
37	Durchschnittszeit je Durchsuchung/Augenscheinseinnahme .....	Std.	4,7	4,4	5,2	4,0	4,7	3,9	2,3
38	Leichenschauen/Leichenöffnungen .....	Std.	10	33	-	4	29	1 395	35
39	Zahl der Leichenschauen/-öffnungen .....	Anz.	2	6	-	1	5	2 149	18
40	Durchschnittszeit je Leichenschau/-öffnung .....	Std.	5,0	5,5	-	4,0	5,8	0,6	1,9
41	Durchsicht von Papieren (§ 110 StPO).....	Std.	181	2 000	1 595	144	261	483	4
42	Zahl der Durchsichten.....	Anz.	95	334	109	118	107	661	2
43	Durchschnittszeit je Durchsicht.....	Std.	1,9	6,0	14,6	1,2	2,4	0,7	2,0
44	Von der in lfd. Nr. 2 erfassten Stundenzahl entfielen auf Großverfahren .....	Std.	665	3 723	2 512	588	623	6 743	2 765
<b>Amtsanwälte allein <sup>1)</sup></b>									
<b>Anzahl</b>									
45	<b>Aufgewandte Zeit insgesamt</b> .....	Std.	2 178	16 745	2 632	9 110	5 003	61 026	19 099
46	Sitzungsdienst .....	Std.	1 561	12 413	2 013	6 816	3 584	48 456	15 216
47	Fahrt- und Wartezeiten bei auswärtigen Sitzungen.....	Std.	391	4 250	607	2 237	1 406	11 953	3 825
48	Vernehmung von Beschuldigten .....	Std.	13	11	1	9	1	210	27
49	Zahl der vernommenen Beschuldigten .....	Anz.	9	11	1	9	1	250	30
50	Durchschnittszeit je vernommenen Beschuldigten .....	Std.	1,4	1,0	1,0	1,0	1,0	0,8	0,9
51	Vernehmung von Zeugen .....	Std.	17	29	1	23	5	323	26
52	Zahl der vernommenen Zeugen .....	Anz.	14	29	1	24	4	389	27
53	Durchschnittszeit je vernommenen Zeugen .....	Std.	1,2	1,0	1,0	1,0	1,3	0,8	1,0
54	Anhörung von Sachverständigen .....	Std.	-	18	10	8	-	52	-
55	Zahl der angehörten Sachverständigen .....	Anz.	-	5	2	3	-	34	-
56	Durchschnittszeit je angehörten Sachverständigen.....	Std.	-	3,6	5,0	2,7	-	1,5	-
57	Durchsuchungen/Augenscheinseinnahmen .....	Std.	3	-	-	-	-	9	4
58	Zahl der Durchsuchungen/Augenscheinseinnahmen .....	Anz.	1	-	-	-	-	8	3
59	Durchschnittszeit je Durchsuchung/Augenscheinseinnahme .....	Std.	3,0	-	-	-	-	1,1	1,3
60	Leichenschauen/Leichenöffnungen .....	Std.	-	-	-	-	-	-	-
61	Zahl der Leichenschauen/-öffnungen .....	Anz.	-	-	-	-	-	-	-
62	Durchschnittszeit je Leichenschau/-öffnung .....	Std.	-	-	-	-	-	-	-
63	Durchsicht von Papieren (§ 110 StPO).....	Std.	193	24	-	17	7	23	1
64	Zahl der Durchsichten.....	Anz.	357	18	-	17	1	27	1
65	Durchschnittszeit je Durchsicht.....	Std.	0,5	1,3	-	1,0	7,0	0,9	1,0
66	Von der in lfd. Nr. 2 erfassten Stundenzahl entfielen auf Großverfahren .....	Std.	-	8	-	-	8	52	-

\*) Ohne Rechtsreferendare.

1) In Bayern, Sachsen und Saarland keine Amtsanwälte.

noch: 4 Tätigkeiten der Staatsanwaltschaft beim Landgericht und der Amtsanwaltschaft 2018 nach der aufgewandten Zeit\*)

Westfalen		Rheinland-Pfalz			Saarland	Sachsen	Sachsen-Anhalt	Schleswig-Holstein	Thüringen	Lfd. Nr.
Bezirk		zusammen	OLG-Bezirk							
Hamm	Köln		Koblenz	Zweibrücken						
<b>Staatsanwälte allein <sup>1)</sup></b>										
<b>Anzahl</b>										
64 536	31 653	42 441	29 590	12 851	8 413	54 104	20 086	17 795	31 180	23
54 465	27 910	30 024	20 574	9 450	6 949	47 465	15 498	13 613	24 238	24
6 756	3 590	5 531	4 259	1 272	851	5 056	3 684	2 899	5 425	25
367	33	1 146	819	327	37	396	228	218	233	26
188	31	717	506	211	14	296	210	89	157	27
2,0	1,1	1,6	1,6	1,5	2,6	1,3	1,1	2,4	1,5	28
380	36	973	461	512	105	408	392	233	358	29
527	75	821	483	338	46	304	357	116	270	30
0,7	0,5	1,2	1,0	1,5	2,3	1,3	1,1	2,0	1,3	31
242	.	731	614	117	6	72	62	19	92	32
141	.	432	392	40	1	70	115	8	44	33
1,7	-	1,7	1,6	2,9	6,0	1,0	0,5	2,4	2,1	34
502	69	1 002	647	355	98	320	88	626	146	35
116	31	353	133	220	18	103	26	149	39	36
4,3	2,2	2,8	4,9	1,6	5,4	3,1	3,4	4,2	3,7	37
1 357	3	11	3	8	14	27	13	16	17	38
2 130	1	3	1	2	4	15	5	9	7	39
0,6	3,0	3,7	3,0	4,0	3,5	1,8	2,6	1,8	2,4	40
467	12	3 023	2 213	810	353	360	121	171	671	41
652	7	3 400	1 535	1 865	3 971	329	49	50	401	42
0,7	1,7	0,9	1,4	0,4	0,1	1,1	2,5	3,4	1,7	43
3 150	828	3 512	1 853	1 659	26,0	1 672	907	410	737	44
<b>Amtsanwälte allein <sup>1)</sup></b>										
<b>Anzahl</b>										
29 477	12 450	12 472	8 225	4 247	.	.	6 804	6 781	2 126	45
23 060	10 180	9 798	6 524	3 274	.	.	5 055	4 998	1 586	46
6 139	1 989	2 519	1 658	861	.	.	1 590	1 769	535	47
88	95	61	7	54	.	.	37	3	-	48
119	101	84	9	75	.	.	42	3	-	49
0,7	0,9	0,7	0,8	0,7	.	.	0,9	1,0	-	50
177	120	70	18	52	.	.	118	5	4	51
238	124	79	19	60	.	.	124	6	3	52
0,7	1,0	0,9	0,9	0,9	.	.	1,0	0,8	1,3	53
2	50	6	-	6	.	.	4	-	-	54
3	31	5	-	5	.	.	1	-	-	55
0,7	1,6	1,2	-	1,2	.	.	4,0	-	-	56
5	-	10	10	-	.	.	-	6	-	57
5	-	21	21	-	.	.	-	1	-	58
1,0	-	0,5	0,5	-	.	.	-	6,0	-	59
-	-	-	-	-	.	.	-	-	-	60
-	-	-	-	-	.	.	-	-	-	61
-	-	-	-	-	.	.	-	-	-	62
6	16	8	8	-	.	.	-	-	1	63
11	15	8	8	-	.	.	-	-	3	64
0,5	1,1	1,0	1,0	-	.	.	-	-	0,3	65
52	-	1	-	1	.	.	-	-	-	66





## 5 Geschäftsentwicklung bei der Staatsanwaltschaft beim Oberlandesgericht

5.1 2012 bis 2018

Lfd. Nr.	Stand der Erledigung Geschäftsart	Deutschland					
		2012 2)	2013	2014	2015	2016	2017

### Geschäftsentwicklung der Ermittlungsverfahren OJs

1	Anhängige Verfahren zu Jahresbeginn .....	15	22	24	35	69	172	520
2	Neuzugänge 1) .....	20	12	29	61	160	523	341
3	Abgaben innerhalb der Staatsanwaltschaft beim OLG .....	-	-	4	13	68	78	112
4	Erledigte Verfahren 1) .....	12	10	18	27	57	175	352
5	Anhängige Verfahren am Jahresende .....	23	24	35	69	172	520	509

### Geschäftsentwicklung der Ermittlungsverfahren Js, die von der Staatsanwaltschaft beim OLG gemäß § 145 GVG übernommen wurden

6	Anhängige Verfahren zu Jahresbeginn .....	713	955	857	483	521	473	559
7	Neuzugänge 1) .....	4 732	4 127	4 132	1 744	2 381	2 837	3 043
8	Abgaben innerhalb der Staatsanwaltschaft beim OLG .....	707	112	103	111	527	276	400
9	Erledigte Verfahren 1) 3) 4).....	4 473	4 225	4 506	1 706	2 429	2 752	2 540
10	Anhängige Verfahren am Jahresende .....	972	857	483	521	473	558	1 062

### Sonstige Geschäfte der Staatsanwaltschaft beim OLG

11	Revisionen .....	6 454	6 478	6 469	6 312	6 322	6 239	6 245
12	Rechtsbeschwerden nach dem OWiG .....	10 348	10 354	10 333	10 598	11 184	12 703	12 076
	davon:							
13	Rechtsbeschwerden gemäß § 79 Abs.1 Satz 1 .....	5 034	4 883	4 698	4 748	5 028	5 511	5 348
14	Anträge auf Zulassung der Rechtsbeschwerde (§§ 79 Abs.1 Satz 2, § 80) 5).....	5 314	5 471	5 635	5 850	6 156	7 192	6 728
15	Beschwerden gegen gerichtliche Entscheidungen (Ws) .....	17 285	16 923	15 866	16 239	15 834	15 888	15 179
16	Beschwerden gegen Staats-/Amtsanwälte (Zs) .....	45 707	44 148	43 068	43 420	41 526	39 417	38 362
17	Haftprüfungsverfahren .....	2 851	2 937	2 913	2 860	3 248	3 895	4 114
18	Aus- und Durchlieferungssachen .....	3 357	3 148	3 330	3 557	3 670	3 980	3 767
19	Gnadensachen .....	1 277	1 167	1 118	1 105	990	926	987
20	Verfahren nach der BRAO, der PAO, der BNotO und dem Steuerberatungsgesetz .....	6 665	6 631	7 169	6 930	6 763	6 253	6 103
21	Diziplinarverfahren gegen Richter und Beamte.....	66	80	98	.	.	.	.
22	Entscheidungen in Vorverfahren gemäß §§ 23ff EGGVG 6) .....	732	642	648	541	655	573	339
23	Rechtssachen (Vertretung des Justizfiskus) .....	1 830	1 767	1 629	1 626	1 401	1 436	1 626
24	Entschädigungssachen nach dem StrEG .....	1 916	1 752	1 925	1 897	1 766	1 780	1 750
25	Angelegenheiten nach dem NATO-Truppenstatut .....	-	-	-	-	-	-	-
26	Rechtshilfeangelegenheiten mit dem Ausland .....	5 650	5 824	6 191	6 213	6 704	6 760	7 111
27	Kartellbußgeldsachen .....	12	23	28	78	12	28	29

1) Ohne Abgaben innerhalb der Staatsanwaltschaft beim OLG.

2) Daten für Berlin aus 2011.

3) Daten von Berlin ab 2013 ohne Rehabilitierungsverfahren.

4) Daten von Bayern ab 2015 ohne Geldwäscheverdachtsanzeigen, diese werden von den Staatsanwaltschaften bearbeitet.

5) Ab 2015 einschl. § 87k IRG.

6) Ab 2015 einschl. bis § 30a EGGVG.

## 5 Geschäftsentwicklung bei der Staatsanwaltschaft beim Oberlandesgericht

### 5.2 Geschäftsentwicklung 2018 bei den einzelnen Oberlandesgerichten

Lfd. Nr.	Stand der Erledigung ----- Geschäftsart	Deutschland	Baden-Württemberg		
			zusammen	Oberlandesgericht	
				Karlsruhe	Stuttgart

#### Geschäftsentwicklung der Ermittlungsverfahren OJs

1	Anhängige Verfahren zu Jahresbeginn .....	520	90		90
2	Neuzugänge 1) .....	341	60		60
3	Abgaben innerhalb der Staatsanwaltschaft beim OLG .....	112	2		2
4	Erledigte Verfahren 1) .....	352	41		41
5	Anhängige Verfahren am Jahresende .....	509	109		109

#### Geschäftsentwicklung der Ermittlungsverfahren Js, die von der Staatsanwaltschaft beim OLG gemäß § 145 GVG übernommen wurden

6	Anhängige Verfahren zu Jahresbeginn .....	559	7	2	5
7	Neuzugänge 1) .....	3 043	196	125	71
8	Abgaben innerhalb der Staatsanwaltschaft beim OLG .....	400	-	-	-
9	Erledigte Verfahren 1) .....	2 540	201	127	74
10	Anhängige Verfahren am Jahresende .....	1 062	2	-	2

#### Sonstige Geschäfte der Staatsanwaltschaft beim OLG

11	Revisionen .....	6 245	597	282	315
12	Rechtsbeschwerden nach dem OWiG .....	12 076	1 601	615	986
	davon:				
13	Rechtsbeschwerden gemäß § 79 Abs.1 Satz 1 OWiG.....	5 348	692	278	414
14	Anträge auf Zulassung der Rechtsbeschwerde ( §§ 79 Abs.1 Satz 2, § 80, § 87k IRG ) .....	6 728	909	337	572
15	Beschwerden gegen gerichtliche Entscheidungen ( Ws ) .....	15 179	1 420	621	799
16	Beschwerden gegen Staats-/Anwälte ( Zs ) .....	38 362	4 209	2 275	1 934
17	Haftprüfungsverfahren .....	4 114	439	256	183
18	Aus- und Durchlieferungssachen .....	3 767	439	228	211
19	Gnadensachen .....	987	-	-	-
20	Berufsgerichtliche Verfahren ( z.B. Verfahren nach der BRAO, der PatAnwO, der BNotO und dem Steuerberatungsgesetz .....	6 103	272	108	164
21	Entscheidungen in Vorverfahren und sonstige Verfahren gemäß §§ 23 bis 30a EGGVG .....	339	2	2	-
22	Rechtssachen (Vertretung des Justizfiskus) .....	1 626	357	186	171
23	Entschädigungssachen nach dem StrEG .....	1 750	13	3	10
24	Rechtshilfeangelegenheiten mit dem Ausland .....	7 111	556	278	278
25	Kartellbußgeldsachen .....	29	-	-	-

1) Ohne Abgaben innerhalb der Staatsanwaltschaft beim OLG.

## 5 Geschäftsentwicklung bei der Staatsanwaltschaft beim Oberlandesgericht

### 5.2 Geschäftsentwicklung 2018 bei den einzelnen Oberlandesgerichten

Bayern				Berlin	Brandenburg	Bremen	Hamburg	Hessen	Lfd. Nr.
zusammen	Oberlandesgericht								
	München	Nürnberg	Bamberg						

#### Geschäftsentwicklung der Ermittlungsverfahren OJs

61	61	51	-	44	69	1
55	55	28	1	34	34	2
62	62	-	-	-	4	3
59	59	32	1	42	57	4
57	57	47	-	36	46	5

#### Geschäftsentwicklung der Ermittlungsverfahren Js, die von der Staatsanwaltschaft beim OLG gemäß § 145 GVG übernommen wurden

253	37	-	216	103	1	29	-	-	6
1 682	99	1	1 582	220	1	-	-	-	7
294	6	-	288	9	-	-	-	-	8
1 337	89	-	1 248	232	1	-	-	-	9
598	47	1	550	91	1	29	-	-	10

#### Sonstige Geschäfte der Staatsanwaltschaft beim OLG

998	577	302	119	401	150	30	357	397	11
1 849	-	-	1 849	301	745	48	154	1 231	12
941	-	-	941	160	359	16	76	528	13
908	-	-	908	141	386	32	78	703	14
2 598	1 402	714	482	601	286	125	459	1 257	15
6 253	3 751	1 394	1 108	3 340	1 123	291	794	2 689	16
2 291	1 447	524	320	103	51	1	16	406	17
715	430	169	116	219	73	40	123	389	18
487	230	185	72	1	34	4	-	-	19
952	770	139	43	925	203	43	166	491	20
66	45	17	4	-	7	2	14	4	21
65	33	32	-	4	107	2	6	219	22
303	182	65	56	-	53	46	129	174	23
1 803	1 300	176	327	1 480	103	49	249	758	24
3	-	-	3	-	-	-	-	10	25

## 5 Geschäftsentwicklung bei der Staatsanwaltschaft beim Oberlandesgericht

### 5.2 Geschäftsentwicklung 2018 bei den einzelnen Oberlandesgerichten

Lfd. Nr.	Stand der Erledigung ----- Geschäftsart	Mecklenburg-Vorpommern	Niedersachsen			Nordrhein-	
			zusammen	Oberlandesgericht		zusammen	Oberlandes
				Braunschweig	Celle		Oldenburg

#### Geschäftsentwicklung der Ermittlungsverfahren OJs

1	Anhängige Verfahren zu Jahresbeginn .....	-	28		28		110	110
2	Neuzugänge 1) .....	-	31		31		43	43
3	Abgaben innerhalb der Staatsanwaltschaft beim OLG .....	-	2		2		20	20
4	Erledigte Verfahren 1) .....	-	22		22		60	60
5	Anhängige Verfahren am Jahresende .....	-	37		37		93	93

#### Geschäftsentwicklung der Ermittlungsverfahren Js, die von der Staatsanwaltschaft beim OLG gemäß § 145 GVG übernommen wurden

6	Anhängige Verfahren zu Jahresbeginn .....	1	37	-	37	-	6	4
7	Neuzugänge 1) .....	17	70	-	70	-	246	246
8	Abgaben innerhalb der Staatsanwaltschaft beim OLG .....	-	4	-	4	-	25	24
9	Erledigte Verfahren 1) .....	18	71	-	71	-	130	129
10	Anhängige Verfahren am Jahresende .....	-	36	-	36	-	122	121

#### Sonstige Geschäfte der Staatsanwaltschaft beim OLG

11	Revisionen .....	112	621	96	250	275	1 302	447
12	Rechtsbeschwerden nach dem OWiG .....	249	1 093	274	509	310	2 756	886
	davon:							
13	Rechtsbeschwerden gemäß § 79 Abs.1 Satz 1 OWiG.....	160	489	98	257	134	1 014	336
14	Anträge auf Zulassung der Rechtsbeschwerde (§§ 79 Abs.1 Satz 2, § 80, § 87k IRG) .....	89	604	176	252	176	1 742	550
15	Beschwerden gegen gerichtliche Entscheidungen (Ws) .....	256	1 394	313	532	549	3 731	1 569
16	Beschwerden gegen Staats-/Amtsanwälte (Zs) .....	849	4 474	811	2 366	1 297	7 181	2 144
17	Haftprüfungsverfahren .....	26	26	6	12	8	382	142
18	Aus- und Durchlieferungssachen .....	30	236	63	103	70	1 119	292
19	Gnadensachen .....	18	70	9	29	32	79	4
20	Berufsgerichtliche Verfahren (z.B. Verfahren nach der BRAO, der PatAnwO, der BNotO und dem Steuerberatungsgesetz) .....	172	497	116	203	178	1 857	648
21	Entscheidungen in Vorverfahren und sonstige Verfahren gemäß §§ 23 bis 30a EGGVG .....	2	67	8	45	14	89	14
22	Rechtssachen (Vertretung des Justizfiskus) .....	11	300	28	237	35	256	65
23	Entschädigungssachen nach dem StrEG .....	25	197	18	141	38	501	124
24	Rechtshilfeangelegenheiten mit dem Ausland .....	92	336	19	180	137	1 034	553
25	Kartellbußgeldsachen .....	-	2	-	2	-	14	14

1) Ohne Abgaben innerhalb der Staatsanwaltschaft beim OLG.

## 5 Geschäftsentwicklung bei der Staatsanwaltschaft beim Oberlandesgericht

### 5.2 Geschäftsentwicklung 2018 bei den einzelnen Oberlandesgerichten

Westfalen		Rheinland-Pfalz			Saarland	Sachsen	Sachsen-Anhalt	Schleswig-Holstein	Thüringen	Lfd. Nr.
gericht		zusammen	Oberlandesgericht							
Hamm	Köln		Koblenz	Zwei- brücken						

#### Geschäftsentwicklung der Ermittlungsverfahren OJs

		43	43			12	-	1	11	1
		29	29			19	1	2	4	2
		11	11			6	-	-	5	3
		23	23			9	1	-	5	4
		49	49			22	-	3	10	5

#### Geschäftsentwicklung der Ermittlungsverfahren Js, die von der Staatsanwaltschaft beim OLG gemäß § 145 GVG übernommen wurden

2	-	57	52	5	3	59	3	-	-	6
-	-	274	186	88	182	152	3	-	-	7
1	-	34	18	16	13	21	-	-	-	8
1	-	261	173	88	136	148	5	-	-	9
1	-	70	65	5	49	63	1	-	-	10

#### Sonstige Geschäfte der Staatsanwaltschaft beim OLG

555	300	304	220	84	74	380	268	132	122	11
1 431	439	647	423	224	80	440	199	250	433	12
544	134	293	199	94	40	201	99	104	176	13
887	305	354	224	130	40	239	100	146	257	14
1 495	667	780	529	251	250	786	505	362	369	15
3 196	1 841	1 550	983	567	379	2 052	1 203	1 056	919	16
61	179	108	87	21	28	119	11	44	63	17
638	189	120	75	45	37	113	36	63	15	18
3	72	37	24	13	232	-	14	1	10	19
911	298	198	95	103	37	108	46	98	38	20
63	12	14	8	6	3	48	3	17	1	21
148	43	80	61	19	1	91	4	81	42	22
210	167	87	50	37	27	74	24	44	53	23
118	363	180	128	52	33	168	51	158	61	24
-	-	-	-	-	-	-	-	-	-	25

## 6 Von der Staatsanwaltschaft beim Oberlandesgericht erledigte Ermittlungsverfahren

6.1 Einleitungsbehörde, besondere Arten der Einleitung, Art der Erledigung, Zahl der betroffenen Personen, aufgewandte Zeit 2018

Lfd. Nr.	Einleitungsbehörde Besondere Arten der Einleitung Erledigungsart Betroffene Personen Zeitaufwand	Deutschland	Baden-Württemberg		
			zusammen	Oberlandesgericht	
				Karlsruhe	Stuttgart

### Art der Einleitung

<b>1 Erledigte Verfahren OJs insgesamt</b> .....	<b>352</b>	<b>41</b>		<b>41</b>
Eingeleitet durch				
2 Polizeibehörde .....	213	34		34
3 Staatsanwaltschaft .....	138	7		7
4 Steuer-/Zollfahndungsstelle .....	-	-		-
5 Verwaltungsbehörde .....	1	-		-
Unter den erledigten Verfahren OJs waren				
6 wiederaufgenommene Verfahren, die vorläufig oder endgültig eingestellt waren .....	6	-		-
7 nicht eingestellt .....	346	41		41
8 Durch Trennung innerhalb der Erhebungseinheit angefallene Verfahren OJs .....	1	-		-

### Art der Erledigung

<b>9 Erledigte Verfahren OJs insgesamt</b> .....	<b>352</b>	<b>41</b>		<b>41</b>
Beendet durch				
10 Anklage .....	37	8		8
11 Abgabe an eine andere Staatsanwaltschaft .....	12	-		-
12 Einstellung mit Auflage .....	1	-		-
13 Einstellung ohne Auflage .....	81	5		5
14 Schuldunfähigkeit des Beschuldigten .....	-	-		-
15 Einstellung gemäß § 170 Abs.2 StPO .....	201	26		26
16 sonstige Art der Erledigung .....	20	2		2
<b>17 Erledigte Verfahren Js insgesamt (übernommen gemäß § 145 GVG) .....</b>	<b>2 540</b>	<b>201</b>	<b>127</b>	<b>74</b>
Beendet durch				
18 Anklage .....	116	-	-	-
19 Antrag auf Erlass eines Strafbefehls .....	67	-	-	-
20 Einstellung mit Auflage .....	11	-	-	-
21 Einstellung ohne Auflage.....	273	-	-	-
22 Einstellung gemäß § 170 Abs.2 StPO .....	886	156	127	29
23 Abgabe an eine andere Staatsanwaltschaft .....	783	2	-	2
24 Verbindung mit einer anderen Sache .....	293	2	-	2
25 sonstige Art der Erledigung .....	111	41	-	41

### Zahl der betroffenen Personen

<b>26 Zahl der von Ermittlungsverfahren OJs betroffenen Personen insgesamt</b> .....	<b>382</b>	<b>44</b>		<b>44</b>
27 Personen, die angeklagt wurden .....	41	8		8
28 Personen, denen Auflagen erteilt wurden .....	1	-		-
29 Personen, bezüglich derer sich das Verfahren in anderer Weise erledigte .....	340	36		36

### Aufgewandte Zeit in Stunden

<b>30 Aufgewandte Zeit 1)</b> .....	<b>4 441</b>	<b>166</b>	<b>21</b>	<b>145</b>
31 Sitzungsdienst .....	4 015	166	21	145
32 Eigene Ermittlungstätigkeit .....	426	-	-	-

1) Für Ermittlungsverfahren und sonstige Geschäfte der Staatsanwaltschaft beim OLG.

## 6 Von der Staatsanwaltschaft beim Oberlandesgericht erledigte Ermittlungsverfahren

6.1 Einleitungsbehörde, besondere Arten der Einleitung, Art der Erledigung, Zahl der betroffenen Personen, aufgewandte Zeit 2018

Bayern				Berlin	Brandenburg	Bremen	Hamburg	Hessen	Lfd. Nr.
zusammen	Oberlandesgericht			Kammergericht	OLG Brandenburg	OLG Bremen	OLG Hamburg	OLG Frankfurt	
	München	Nürnberg	Bamberg						

### Art der Einleitung

59	59			32	1		42	57	1
58	58			2	-		41	12	2
1	1			30	1		1	44	3
-	-			-	-		-	-	4
-	-			-	-		-	1	5
-	-			-	-		-	-	6
59	59			32	1		42	57	7
-	-			-	-		-	-	8

### Art der Erledigung

59	59			32	1		42	57	9
4	4			2	-		3	5	10
1	1			-	-		-	4	11
-	-			-	-		1	-	12
14	14			13	1		1	14	13
-	-			-	-		-	-	14
39	39			12	-		37	29	15
1	1			5	-		-	5	16
<b>1 337</b>	<b>89</b>	-	<b>1 248</b>	<b>232</b>	<b>1</b>	-	-	-	<b>17</b>
58	6	-	52	25	-	-	-	-	18
33	2	-	31	7	-	-	-	-	19
8	-	-	8	-	-	-	-	-	20
171	8	-	163	30	-	-	-	-	21
450	30	-	420	51	1	-	-	-	22
452	38	-	414	9	-	-	-	-	23
153	4	-	149	100	-	-	-	-	24
12	1	-	11	10	-	-	-	-	25

### Zahl der betroffenen Personen

60	60			33	2		43	60	26
4	4			2	-		3	5	27
-	-			-	-		1	-	28
56	56			31	2		39	55	29

### Aufgewandte Zeit in Stunden

1 464	848	78	538	351	1	2	286	145	30
1 288	831	63	394	289	1	1	211	145	31
176	17	15	144	62	-	1	75	-	32

**6 Von der Staatsanwaltschaft beim Oberlandesgericht erledigte Ermittlungsverfahren**

6.1 Einleitungsbehörde, besondere Arten der Einleitung, Art der Erledigung, Zahl der betroffenen Personen, aufgewandte Zeit 2018

Lfd. Nr.	Einleitungsbehörde Besondere Arten der Einleitung Erledigungsart Betroffene Personen Zeitaufwand	Mecklenburg-Vorpommern OLG Rostock	Niedersachsen			Nordrhein-		
			zusammen	Oberlandesgericht			zusammen	Ober Düsseldorf
				Braunschweig	Celle	Oldenburg		

**Art der Einleitung**

<b>1 Erledigte Verfahren OJs insgesamt</b> .....	-	22		22		60	60
Eingeleitet durch							
2 Polizeibehörde .....	-	15		15		17	17
3 Staatsanwaltschaft .....	-	7		7		43	43
4 Steuer-/Zollfahndungsstelle .....	-	-		-		-	-
5 Verwaltungsbehörde .....	-	-		-		-	-
Unter den erledigten Verfahren OJs waren							
6 wiederaufgenommene Verfahren, die vorläufig oder endgültig eingestellt waren .....	-	2		2		4	4
7 nicht eingestellt .....	-	20		20		56	56
8 Durch Trennung innerhalb der Erhebungseinheit angefallene Verfahren OJs .....	-	-		-		1	1

**Art der Erledigung**

<b>9 Erledigte Verfahren OJs insgesamt</b> .....	-	22		22		60	60
Beendet durch							
10 Anklage vor dem OLG .....	-	2		2		5	5
11 Abgabe an eine andere Staatsanwaltschaft .....	-	2		2		2	2
12 Einstellung mit Auflage .....	-	-		-		-	-
13 Einstellung ohne Auflage .....	-	10		10		18	18
14 Schuldunfähigkeit des Beschuldigten .....	-	-		-		-	-
15 Einstellung gemäß § 170 Abs.2 StPO .....	-	5		5		32	32
16 sonstige Art der Erledigung .....	-	3		3		3	3
<b>17 Erledigte Verfahren Js insgesamt (übernommen gemäß § 145 GVG ) 2).....</b>	<b>18</b>	<b>71</b>	<b>-</b>	<b>71</b>	<b>-</b>	<b>130</b>	<b>129</b>
Beendet durch							
18 Anklage .....	-	-		-		3	3
19 Antrag auf Erlass eines Strafbefehls .....	-	1		1		2	2
20 Einstellung mit Auflage .....	-	-		-		-	-
21 Einstellung ohne Auflage.....	-	15		15		12	12
22 Einstellung gemäß § 170 Abs.2 StPO .....	18	27		27		65	64
23 Abgabe an eine andere Staatsanwaltschaft .....	-	26		26		38	38
24 Verbindung mit einer anderen Sache .....	-	1		1		9	9
25 sonstige Art der Erledigung .....	-	1		1		1	1
<b>26 Zahl der von Ermittlungsverfahren OJs betroffenen Personen insgesamt</b> .....	<b>-</b>	<b>28</b>	<b></b>	<b>28</b>	<b></b>	<b>74</b>	<b>74</b>
27 Personen, die angeklagt wurden .....	-	6		6		5	5
28 Personen, denen Auflagen erteilt wurden .....	-	-		-		-	-
29 Personen, bezüglich derer sich das Verfahren in anderer Weise erledigte .....	-	22		22		69	69
<b>30 Aufgewandte Zeit 1) .....</b>	<b>17</b>	<b>215</b>	<b>1</b>	<b>201</b>	<b>13</b>	<b>938</b>	<b>744</b>
31 Sitzungsdienst .....	17	215	1	201	13	932	738
32 Eigene Ermittlungstätigkeit .....	-	-	-	-	-	6	6

1) Für Ermittlungsverfahren und sonstige Geschäfte der Staatsanwaltschaft beim OLG.

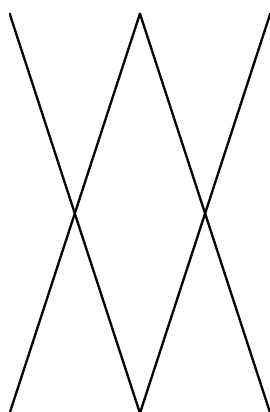
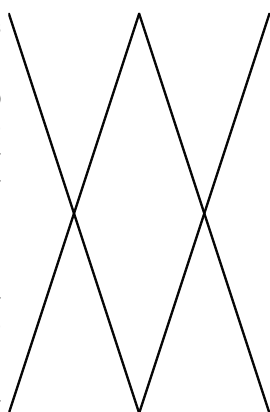


## 6 Von der Staatsanwaltschaft beim Oberlandesgericht erledigte Ermittlungsverfahren

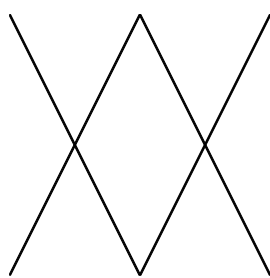

6.1 Einleitungsbehörde, besondere Arten der Einleitung, Art der Erledigung, Zahl der betroffenen Personen, aufgewandte Zeit 2018

Westfalen		Rheinland-Pfalz			Saarland	Sachsen	Sachsen-Anhalt	Schleswig-Holstein	Thüringen	Lfd. Nr.
landesgericht		zusammen	Oberlandesgericht		OLG Saarbrücken	OLG Dresden	OLG Naumburg	OLG Schleswig	OLG Jena	
Hamm	Köln		Koblenz	Zweibrücken						

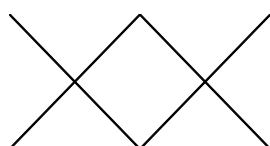
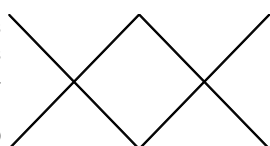
### Art der Einleitung

	23	23		9	1	-	5	1
	20	20		8	1	-	5	2
	3	3		1	-	-	-	3
	-	-		-	-	-	-	4
	-	-		-	-	-	-	5
	-	-		-	-	-	-	6
	23	23		9	1	-	5	7
	-	-		-	-	-	-	8

### Art der Erledigung

	23	23		9	1	-	5	9
	3	3		5	-	-	-	10
	1	1		1	1	-	-	11
	-	-		-	-	-	-	12
	4	4		1	-	-	-	13
	-	-		-	-	-	-	14
	15	15		1	-	-	5	15
	-	-		1	-	-	-	16
<b>1</b>	-	<b>261</b>	<b>173</b>	<b>88</b>	<b>136</b>	<b>148</b>	<b>5</b>	<b>17</b>
-	-	9	9	-	9	12	-	18
-	-	4	4	-	13	7	-	19
-	-	1	1	-	1	1	-	20
-	-	9	9	-	16	20	-	21
1	-	18	15	3	64	34	2	22
-	-	181	98	83	19	53	3	23
-	-	6	6	-	10	12	-	24
-	-	33	31	2	4	9	-	25

### Zahl der betroffenen Personen

	23	23		9	1	-	5	26
	3	3		5	-	-	-	27
	-	-		-	-	-	-	28
	20	20		4	1	-	5	29

### Aufgewandte Zeit in Stunden

119	75	103	101	2	30	660	40	18	5	30
119	75	47	47	-	30	622	28	18	5	31
-	-	56	54	2	-	38	12	-	-	32

## 6 Von der Staatsanwaltschaft beim Oberlandesgericht erledigte Ermittlungsverfahren

### 6.2 Verfahrensdauer 2018 bei den einzelnen Oberlandesgerichten

#### 6.2.1 Anzahl

Lfd. Nr.	Verfahrensdauer mehr als ... bis einschließlich ... Monate	Deutschland	Staatsanwaltschaft beim Oberlandesgericht				
			Stuttgart	München	Berlin 1)	Brandenburg	Hamburg
<b>Verfahrensdauer vom Tag des Eingangs bei der Staatsanwaltschaft bis zur Erledigung durch die Staatsanwaltschaft</b>							
1	<b>Erledigte Verfahren insgesamt</b> .....	352	41	59	32	1	42
2	bis 1 .....	20	4	2	2	-	1
3	1 - 2 .....	13	2	3	-	-	1
4	2 - 3 .....	13	-	1	4	1	1
5	3 - 6 .....	62	5	15	3	-	12
6	6 - 12 .....	143	15	32	13	-	19
7	12 - 18 .....	72	12	6	4	-	6
8	18 - 24 .....	18	-	-	5	-	1
9	24 - 36 .....	5	1	-	1	-	-
10	mehr als 36 Monate .....	6	2	-	-	-	1
11	Durchschnittliche Verfahrensdauer (arithm. Mittel) .....	9,9	11,0	7,2	10,5	2,3	9,5
12	dar. erledigt durch Anklage .....	37	8	4	2	-	3
13	Durchschnittliche Verfahrensdauer (arithm. Mittel) .....	12,2	14,5	8,7	4,8	-	19,0
<b>Verfahrensdauer vom Tag der Einleitung bis zur Erledigung durch die Staatsanwaltschaft</b>							
14	<b>Erledigte Verfahren insgesamt</b> .....	352	41	59	32	1	42
15	bis 1 .....	17	4	1	1	-	1
16	1 - 2 .....	8	2	1	1	-	1
17	2 - 3 .....	11	-	1	3	1	1
18	3 - 6 .....	47	5	7	4	-	12
19	6 - 12 .....	138	15	32	12	-	19
20	12 - 18 .....	86	12	13	5	-	6
21	18 - 24 .....	23	-	2	5	-	1
22	24 - 36 .....	13	1	1	1	-	-
23	mehr als 36 Monate .....	9	2	1	-	-	1
24	Durchschnittliche Verfahrensdauer (arithm. Mittel) .....	11,6	11,0	11,4	10,7	2,8	9,6
25	dar. erledigt durch Anklage .....	37	8	4	2	-	3
26	Durchschnittliche Verfahrensdauer (arithm. Mittel) .....	15,6	14,5	13,3	4,9	-	19,1
<b>Verfahrensdauer vom Tag der Einleitung bis zum Tag des Eingangs bei der Staatsanwaltschaft</b>							
27	<b>Erledigte Verfahren insgesamt</b> .....	352	41	59	32	1	42
28	bis 1 .....	245	41	5	31	1	42
29	1 - 2 .....	54	-	33	1	-	-
30	2 - 3 .....	16	-	5	-	-	-
31	3 - 6 .....	13	-	8	-	-	-
32	6 - 12 .....	12	-	6	-	-	-
33	12 - 18 .....	3	-	-	-	-	-
34	18 - 24 .....	4	-	-	-	-	-
35	24 - 36 .....	3	-	1	-	-	-
36	mehr als 36 Monate .....	2	-	1	-	-	-
37	Durchschnittliche Verfahrensdauer (arithm. Mittel) .....	1,8	0,1	4,2	0,2	0,5	0,1
38	dar. erledigt durch Anklage .....	37	8	4	2	-	3
39	Durchschnittliche Verfahrensdauer (arithm. Mittel) .....	3,4	0,1	4,6	0,1	-	0,1

1) Kammergericht.

**6 Von der Staatsanwaltschaft beim Oberlandesgericht erledigte Ermittlungsverfahren**

6.2 Verfahrensdauer 2018 bei den einzelnen Oberlandesgerichten

6.2.1 Anzahl

Staatsanwaltschaft beim Oberlandesgericht									Lfd. Nr.
Frankfurt	Rostock	Celle	Düsseldorf	Koblenz	Dresden	Naumburg	Schleswig	Jena	
<b>Verfahrensdauer vom Tag des Eingangs bei der Staatsanwaltschaft bis zur Erledigung durch die Staatsanwaltschaft</b>									
57	-	22	60	23	9	1	-	5	1
5	-	2	3	-	1	-	-	-	2
2	-	1	2	1	1	-	-	-	3
1	-	1	3	-	-	1	-	-	4
7	-	5	11	2	2	-	-	-	5
26	-	10	12	12	2	-	-	2	6
8	-	2	22	6	3	-	-	3	7
6	-	1	3	2	-	-	-	-	8
-	-	-	3	-	-	-	-	-	9
2	-	-	1	-	-	-	-	-	10
10,8	-	7,4	11,8	10,8	8,7	2,1	-	11,7	11
5	-	2	5	3	5	-	-	-	12
12,2	-	6,4	21,0	11,5	4,2	-	-	-	13
<b>Verfahrensdauer vom Tag der Einleitung bis zur Erledigung durch die Staatsanwaltschaft</b>									
57	-	22	60	23	9	1	-	5	14
5	-	2	3	-	-	-	-	-	15
2	-	-	1	-	-	-	-	-	16
1	-	-	4	-	-	-	-	-	17
7	-	2	10	-	-	-	-	-	18
26	-	10	12	8	3	1	-	-	19
8	-	5	22	8	3	-	-	4	20
6	-	1	3	4	-	-	-	1	21
-	-	1	4	3	2	-	-	-	22
2	-	1	1	-	1	-	-	-	23
10,9	-	11,3	12,1	15,3	20,3	9,2	-	16,0	24
5	-	2	5	3	5	-	-	-	25
12,4	-	7,5	24,3	18,8	17,4	-	-	-	26
<b>Verfahrensdauer vom Tag der Einleitung bis zum Tag des Eingangs bei der Staatsanwaltschaft</b>									
57	-	22	60	23	9	1	-	5	27
57	-	6	55	5	2	-	-	-	28
-	-	5	2	12	-	-	-	1	29
-	-	6	2	2	1	-	-	-	30
-	-	2	-	-	-	-	-	3	31
-	-	1	-	-	3	1	-	1	32
-	-	-	1	1	1	-	-	-	33
-	-	1	-	2	1	-	-	-	34
-	-	1	-	1	-	-	-	-	35
-	-	-	-	-	1	-	-	-	36
0,1	-	4,0	0,4	4,5	11,6	7,1	-	4,4	37
5	-	2	5	3	5	-	-	-	38
0,2	-	1,2	3,3	7,3	13,2	-	-	-	39

## 6 Von der Staatsanwaltschaft beim Oberlandesgericht erledigte Ermittlungsverfahren

6.2 Verfahrensdauer 2018 bei den einzelnen Oberlandesgerichten

6.2.2 Prozent

Lfd. Nr.	Verfahrensdauer mehr als ... bis einschließlich ... Monate	Deutschland	Staatsanwaltschaft beim Oberlandesgericht				
			Stuttgart	München	Berlin 1)	Brandenburg	Hamburg
<b>Verfahrensdauer vom Tag des Eingangs bei der Staatsanwaltschaft bis zur Erledigung durch die Staatsanwaltschaft</b>							
1	<b>Erledigte Verfahren insgesamt .....</b>	<b>100</b>	<b>100</b>	<b>100</b>	<b>100</b>	<b>100</b>	<b>100</b>
2	bis 1 .....	5,7	9,8	3,4	6,3	-	2,4
3	1 - 2 .....	3,7	4,9	5,1	-	-	2,4
4	2 - 3 .....	3,7	-	1,7	12,5	100,0	2,4
5	3 - 6 .....	17,6	12,2	25,4	9,4	-	28,6
6	6 - 12 .....	40,6	36,6	54,2	40,6	-	45,2
7	12 - 18 .....	20,5	29,3	10,2	12,5	-	14,3
8	18 - 24 .....	5,1	-	-	15,6	-	2,4
9	24 - 36 .....	1,4	2,4	-	3,1	-	-
10	mehr als 36 Monate .....	1,7	4,9	-	-	-	2,4
11	Durchschnittliche Verfahrensdauer (arithm. Mittel) .....	9,9	11,0	7,2	10,5	2,3	9,5
12	dar. erledigt durch Anklage.....	37	8	4	2	-	3
13	Durchschnittliche Verfahrensdauer (arithm. Mittel) .....	12,2	14,5	8,7	4,8	-	19,0
<b>Verfahrensdauer vom Tag der Einleitung bis zur Erledigung durch die Staatsanwaltschaft</b>							
14	<b>Erledigte Verfahren insgesamt .....</b>	<b>100</b>	<b>100</b>	<b>100</b>	<b>100</b>	<b>100</b>	<b>100</b>
15	bis 1 .....	4,8	9,8	1,7	3,1	-	2,4
16	1 - 2 .....	2,3	4,9	1,7	3,1	-	2,4
17	2 - 3 .....	3,1	-	1,7	9,4	100,0	2,4
18	3 - 6 .....	13,4	12,2	11,9	12,5	-	28,6
19	6 - 12 .....	39,2	36,6	54,2	37,5	-	45,2
20	12 - 18 .....	24,4	29,3	22,0	15,6	-	14,3
21	18 - 24 .....	6,5	-	3,4	15,6	-	2,4
22	24 - 36 .....	3,7	2,4	1,7	3,1	-	-
23	mehr als 36 Monate .....	2,6	4,9	1,7	-	-	2,4
24	Durchschnittliche Verfahrensdauer (arithm. Mittel) .....	11,6	11,0	11,4	10,7	2,8	9,6
25	dar. erledigt durch Anklage.....	37	8	4	2	-	3
26	Durchschnittliche Verfahrensdauer (arithm. Mittel) .....	15,6	14,5	13,3	4,9	-	19,1
<b>Verfahrensdauer vom Tag der Einleitung bis zum Tag des Eingangs bei der Staatsanwaltschaft</b>							
27	<b>Erledigte Verfahren insgesamt .....</b>	<b>100</b>	<b>100</b>	<b>100</b>	<b>100</b>	<b>100</b>	<b>100</b>
28	bis 1 .....	69,6	100,0	8,5	96,9	100,0	100,0
29	1 - 2 .....	15,3	-	55,9	3,1	-	-
30	2 - 3 .....	4,5	-	8,5	-	-	-
31	3 - 6 .....	3,7	-	13,6	-	-	-
32	6 - 12 .....	3,4	-	10,2	-	-	-
33	12 - 18 .....	0,9	-	-	-	-	-
34	18 - 24 .....	1,1	-	-	-	-	-
35	24 - 36 .....	0,9	-	1,7	-	-	-
36	mehr als 36 Monate .....	0,6	-	1,7	-	-	-
37	Durchschnittliche Verfahrensdauer (arithm. Mittel) .....	1,8	0,1	4,2	0,2	0,5	0,1
38	dar. erledigt durch Anklage .....	37	8	4	2	-	3
39	Durchschnittliche Verfahrensdauer (arithm. Mittel) .....	3,4	0,1	4,6	0,1	-	0,1

1) Kammergericht.

**6 Von der Staatsanwaltschaft beim Oberlandesgericht erledigte Ermittlungsverfahren**

6.2 Verfahrensdauer 2018 bei den einzelnen Oberlandesgerichten

6.2.2 Prozent

Staatsanwaltschaft beim Oberlandesgericht									Lfd. Nr.
Frankfurt	Rostock	Celle	Düsseldorf	Koblenz	Dresden	Naumburg	Schleswig	Jena	
<b>Verfahrensdauer vom Tag des Eingangs bei der Staatsanwaltschaft bis zur Erledigung durch die Staatsanwaltschaft</b>									
100	-	100	100	100	100	100	-	100	1
8,8	-	9,1	5,0	-	11,1	-	-	-	2
3,5	-	4,5	3,3	4,3	11,1	-	-	-	3
1,8	-	4,5	5,0	-	-	100,0	-	-	4
12,3	-	22,7	18,3	8,7	22,2	-	-	-	5
45,6	-	45,5	20,0	52,2	22,2	-	-	40,0	6
14,0	-	9,1	36,7	26,1	33,3	-	-	60,0	7
10,5	-	4,5	5,0	8,7	-	-	-	-	8
-	-	-	5,0	-	-	-	-	-	9
3,5	-	-	1,7	-	-	-	-	-	10
10,8	-	7,4	11,8	10,8	8,7	2,1	-	11,7	11
5	-	2	5	3	5	-	-	-	12
12,2	-	6,4	21,0	11,5	4,2	-	-	-	13
<b>Verfahrensdauer vom Tag der Einleitung bis zur Erledigung durch die Staatsanwaltschaft</b>									
100	-	100	100	100	100	100	-	100	14
8,8	-	9,1	5,0	-	-	-	-	-	15
3,5	-	-	1,7	-	-	-	-	-	16
1,8	-	-	6,7	-	-	-	-	-	17
12,3	-	9,1	16,7	-	-	-	-	-	18
45,6	-	45,5	20,0	34,8	33,3	100,0	-	-	19
14,0	-	22,7	36,7	34,8	33,3	-	-	80,0	20
10,5	-	4,5	5,0	17,4	-	-	-	20,0	21
-	-	4,5	6,7	13,0	22,2	-	-	-	22
3,5	-	4,5	1,7	-	11,1	-	-	-	23
10,9	-	11,3	12,1	15,3	20,3	9,2	-	16,0	24
5	-	2	5	3	5	-	-	-	25
12,4	-	7,5	24,3	18,8	17,4	-	-	-	26
<b>Verfahrensdauer vom Tag der Einleitung bis zum Tag des Eingangs bei der Staatsanwaltschaft</b>									
100	-	100	100	100	100	100	-	100	27
100,0	-	27,3	91,7	21,7	22,2	-	-	-	28
-	-	22,7	3,3	52,2	-	-	-	20,0	29
-	-	27,3	3,3	8,7	11,1	-	-	-	30
-	-	9,1	-	-	-	-	-	60,0	31
-	-	4,5	-	-	33,3	100,0	-	20,0	32
-	-	-	1,7	4,3	11,1	-	-	-	33
-	-	4,5	-	8,7	11,1	-	-	-	34
-	-	4,5	-	4,3	-	-	-	-	35
-	-	-	-	-	11,1	-	-	-	36
0,1	-	4,0	0,4	4,5	11,6	7,1	-	4,4	37
5	-	2	5	3	5	-	-	-	38
0,2	-	1,2	3,3	7,3	13,2	-	-	-	39

## Katalog der Sachgebietschlüssel

### Sachgebiet

Staatsschutzsachen, politische Strafsachen, Vergehen nach § 131 StGB (bei allen Staatsanwaltschaften); sonstige Verfahren bei der Generalstaatsanwaltschaft und dem Oberlandesgericht

- 10 Staatsschutzsachen
- 11 Politische Strafsachen
- 12 Vergehen nach § 131 StGB
- 13 sonstige Ermittlungsverfahren bei der Generalstaatsanwaltschaft und die daraus hervorgehenden gerichtlichen Verfahren, auch soweit der Generalbundesanwalt beim Bundesgerichtshof die Ermittlungen geführt hat

Straftaten gegen die sexuelle Selbstbestimmung

- 15 Straftaten gegen die sexuelle Selbstbestimmung (soweit nicht Sachgebiet 20)
- 16 Verbreitung pornografischer Schriften (§§ 184 bis 184e StGB)

Straftaten gegen das Leben und gegen die körperliche Unversehrtheit

- 20 Kapitalverbrechen im Sinne von § 74 Abs. 2 GVG (soweit nicht Sachgebiete 52 oder 53)
- 21 vorsätzliche Körperverletzungen (soweit nicht Sachgebiete 20, 51, 53 oder 90)

Eigentums- und Vermögensdelikte

- 25 Diebstahl und Unterschlagung (soweit nicht Sachgebiet 51)
- 26 Betrug und Untreue (soweit nicht Sachgebiete 40, 41 oder 51)

Verkehrsstraftaten

- 35 Verkehrsstraftaten mit fahrlässiger Tötung sowie gemeingefährliche Straftaten nach den §§ 315 bis 315d, ausgenommen Vergehen nach § 315c Abs. 1 Nr. 1 Buchst. a StGB
- 36 sonstige Verkehrsstraftaten

Wirtschafts- und Steuerstrafsachen, Geldwäschedelikte

- 40 Wirtschaftsstrafsachen im Sinne des § 74c GVG mit Ausnahme der Verfahren, in denen allein Anklage zum Strafrichter oder ein Strafbefehlsantrag, falls bei diesem nach Einspruch der Strafrichter entscheiden soll, in Betracht kommen; bei Einstellung ist maßgeblich, ob die Sache nach Art und Umfang mindestens zur Zuständigkeit des Schöffengerichts gehört hätte
- 41 sonstige Wirtschaftsstrafsachen (soweit nicht Sachgebiet 44)
- 42 Steuerstrafsachen (soweit nicht Sachgebiet 40)
- 43 Geldwäschedelikte nach § 261 StGB
- 44 Straftaten im Sinne des § 74c Abs. 1 GVG, die von nicht gewerbsmäßigen Abnehmern über das Internet begangen wurden (soweit nicht Sachgebiet 40)

Straftaten gegen die Umwelt

- 45 Umweltschutzstrafsachen

#### Korruptionsdelikte und Straftaten von Amtsträgern

- 50 Korruptionsdelikte (soweit nicht Sachgebiete 40 oder 41)
- 51 Verfahren gegen Justizbedienstete, Richter, Notare, sonstige Amtsträger und Rechtsanwälte wegen Straftaten, die im Zusammenhang mit ihrer Berufsausübung stehen (ohne Korruptionsdelikte) (soweit nicht Sachgebiete 40 oder 41) ohne die besonderen, von Polizeibediensteten in Ausübung des Dienstes begangenen Straftaten (Sachgebiete 52 bis 54)
- 52 vorsätzliche Tötungsdelikte durch Polizeibedienstete
- 53 Gewaltausübung und Aussetzung durch Polizeibedienstete
- 54 Zwang und Missbrauch des Amtes durch Polizeibedienstete

#### Einschleusung von Ausländern und Straftaten nach dem Aufenthalts- und dem Asylgesetz sowie dem Freizügigkeitsgesetz/EU

- 55 Einschleusung von Ausländern
- 56 sonstige Straftaten nach dem Aufenthalts- und dem Asylgesetz und dem Freizügigkeitsgesetz/EU

#### Straftaten nach dem Betäubungsmittelgesetz

- 60 Straftaten nach dem Betäubungsmittelgesetz, für die das Gesetz eine Freiheitsstrafe von nicht unter einem Jahr vorsieht
- 61 sonstige Straftaten nach dem Betäubungsmittelgesetz

#### Sonstige besondere Straftaten

- 65 Ärztesachen und Straftaten nach dem Heilpraktikergesetz
- 66 Pressestrafsachen

#### Sonstige Straftaten

- 90 sonstige, allgemeine Straftaten, für die das Gesetz Freiheitsstrafen von nicht unter einem Jahr vorsieht
- 98 Verfahren gegen Strafunmündige
- 99 sonstige allgemeine Straftaten