

STATISTISCHES
BUNDESAMT
WIESBADEN

PREISE LÖHNE WIRTSCHAFTSRECHNUNGEN

Reihe 9

Einzelhandelspreise im Ausland

Herbst 1961



Jahrgang 1961 · Nr. 3

VERLAG W. KOHLHAMMER GMBH / STUTTGART UND MAINZ

Inhalt

| | Seite |
|--|-------|
| Graphik: Preisindices für die Lebenshaltung in verschiedenen Ländern | 3 |
| Entwicklung der Einzelhandelspreise im Ausland Juli/November 1961 | 4 |
| Graphik: Preisindices für die Lebenshaltung im Ausland und im Bundesgebiet | 7 |
| Preisindex der Lebenshaltung in 103 Ländern und Gebieten | 8 |
| Tabellenteil: Preise und Preisindices in den einzelnen Ländern | |
| Europa | |
| Belgien | 10 |
| Dänemark | 11 |
| Finnland | 12 |
| Frankreich | 13 |
| Griechenland | 15 |
| Großbritannien | 15 |
| Irland | 17 |
| Island | 18 |
| Italien | 19 |
| Jugoslawien | 21 |
| Luxemburg | 22 |
| Niederlande | 24 |
| Norwegen | 26 |
| Österreich | 28 |
| Polen | 29 |
| Portugal | 30 |
| Schweden | 31 |
| Schweiz | 34 |
| Spanien | 35 |
| Türkei | 36 |
| Ungarn | 37 |
| Nordamerika | |
| Vereinigte Staaten | 38 |
| Kanada | 40 |
| Anhang: Afrika | |
| Äthiopien | 42 |
| Algerien | 43 |
| Angola | 44 |
| Elfenbeinküste | 44 |
| Ghana | 45 |
| Kamerun | 45 |
| Kenia | 46 |
| Madagaskar | 47 |
| Marokko | 48 |
| Mosambik | 49 |
| Nigerien | 50 |
| Rhodesien, Nord- | 50 |
| Rhodesien, Süd- | 50 |
| Senegal | 50 |
| Sudan | 51 |
| Südafrikanische Republik | 51 |
| Tanganjika | 53 |
| Tunesien | 53 |
| Uganda | 54 |
| Devisenkurse | 55 |
| Quellenverzeichnis | 56 |

Abkürzungen und Zeichenerklärungen (soweit nicht an anderer Stelle vermerkt)

| | | |
|-----|----------------------|---------------------------------|
| D | | = Zwölfmonatsmittel |
| LM | | = Landesmittel |
| - | an Stelle einer Zahl | = nichts vorhanden |
| . | an Stelle einer Zahl | = kein Nachweis vorhanden |
| ... | an Stelle einer Zahl | = Preisangaben liegen nicht vor |

Grundsätzliche Änderungen innerhalb einer Reihe, die den zeitlichen Vergleich beeinträchtigen, sind durch einen Querstrich in der Zahlenreihe angedeutet. Über die Art der Änderung geben die jeweiligen Fußnoten näher Auskunft.

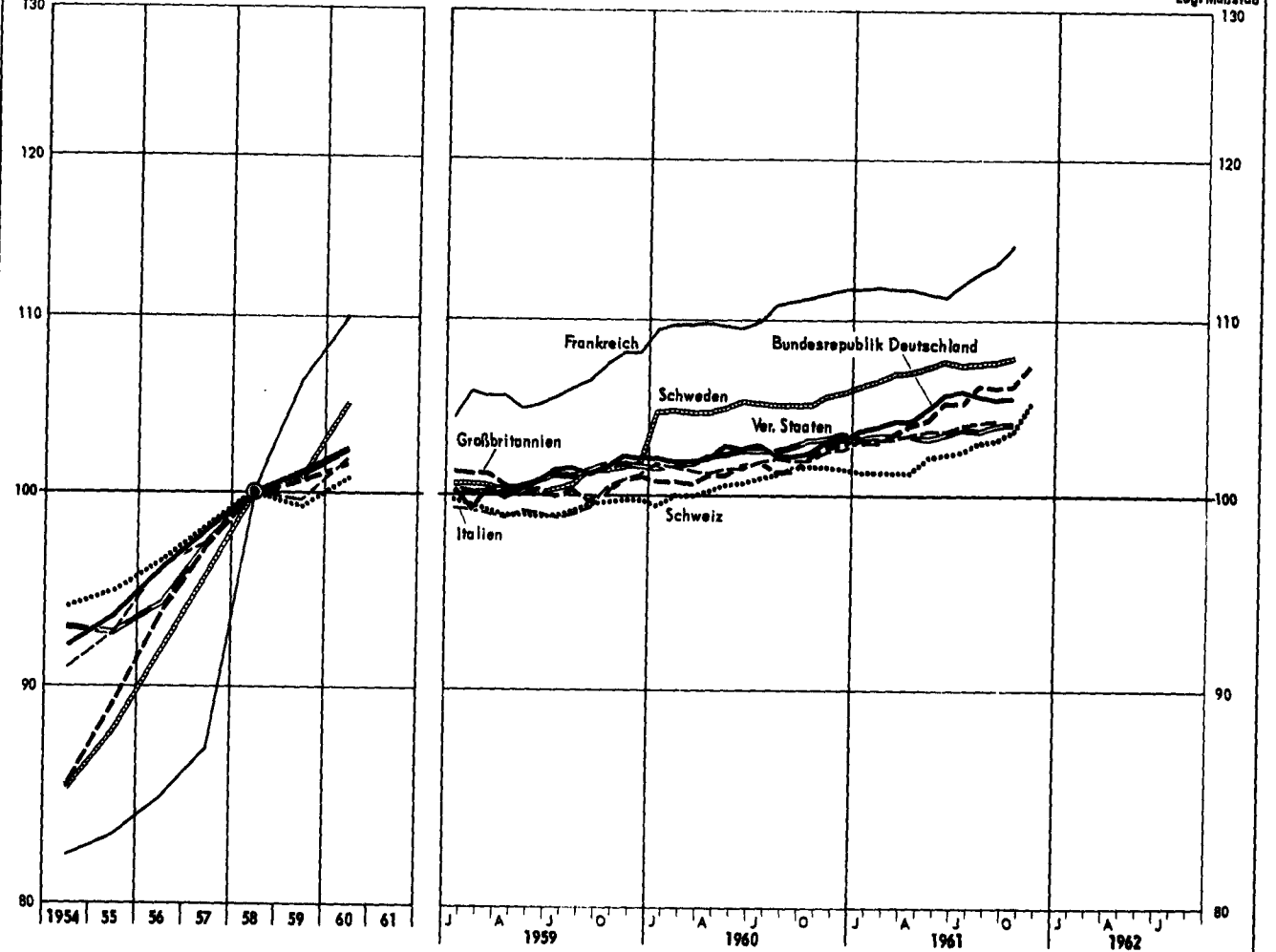
Nachdruck - auch auszugsweise - nur mit Quellenangabe gestattet.

Erschienen im Januar 1962

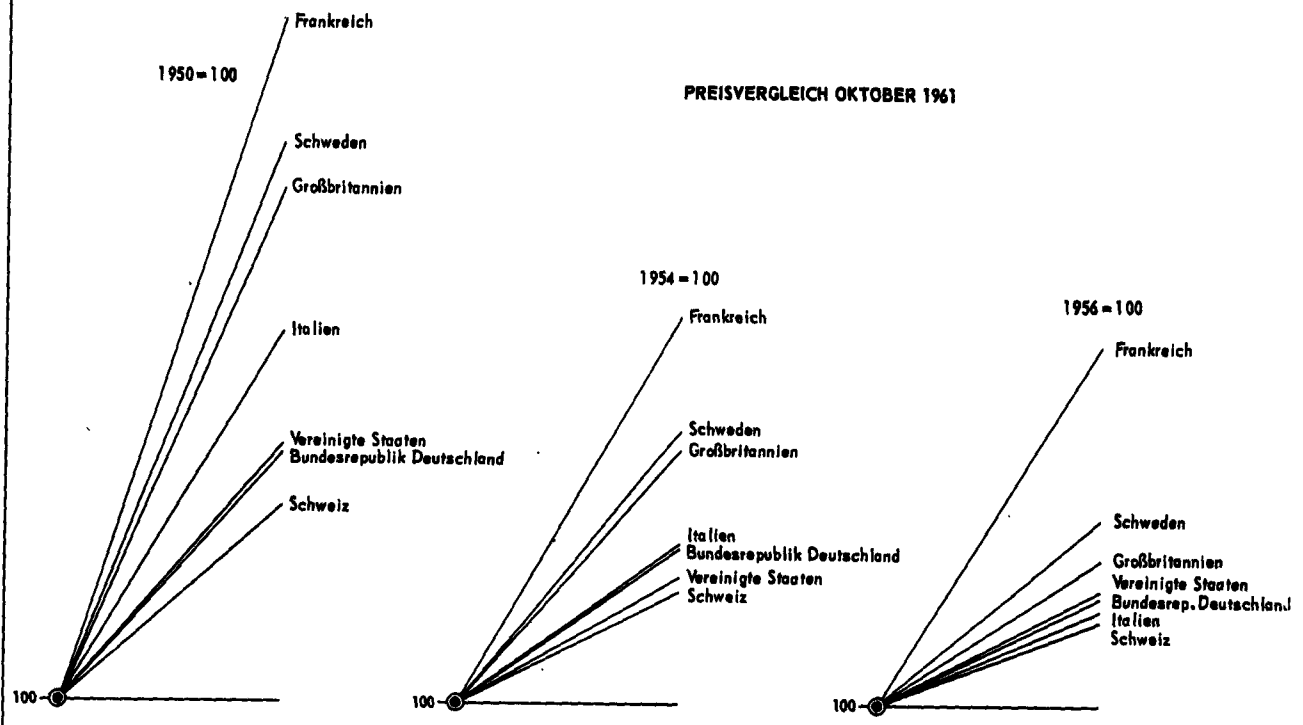
PREISINDEX DER LEBENSHALTUNG IN VERSCHIEDENEN LÄNDERN
1958 = 100

Log. Maßstab

Log. Maßstab



PREISVERGLEICH OKTOBER 1961



STAT. BUNDESAMT 1556

Entwicklung der Einzelhandelspreise im Ausland Juli/November 1961

Auch im 3. Quartal 1961 zogen die Einzelhandelspreise in den meisten nachgewiesenen Ländern weiter an. Obwohl die Auftriebskräfte, die im 2. Quartal wirksam waren, in einigen Ländern an Intensität verloren und sich teilweise saisonale Verbilligungen (z.B. bei Obst und Gemüse) ergeben haben, blieb der Trend zu höheren Preisen für Waren und Dienstleistungen weitgehend bestehen. Unter den in nachfolgender Übersicht aufgeführten 14 Ländern kam es in der Bundesrepublik Deutschland (- 0,4 vH) und in Österreich (- 1,1 vH) zu einer Senkung der Preise für die Lebenshaltung infolge Preisermaßen im Bereich der Ernährung, die die Preiserhöhungen in den anderen Bedarfsgruppen der Lebenshaltung überkompensierten. Kräftiger als im 2. Quartal erhöhte sich das Preisniveau in Dänemark, Finnland, Frankreich und Norwegen, während sich die Lebenshaltung in den übrigen Ländern weniger stark bzw. um den gleichen Satz wie im 2. Quartal verteuerte. Das Steigen der Verbraucherpreisindices und damit der Geldwertungsrate innerhalb Jahresfrist war am stärksten in Norwegen, gefolgt von Österreich, Großbritannien, Dänemark und Frankreich. Unter den Ländern, deren Preise eine bemerkenswerte Stabilität aufwiesen, liegt Kanada an der Spitze. Auch in den Vereinigten Staaten und Belgien hat die innere Kaufkraft des Konsumentengeldes im Berichtszeitraum nur geringfügig abgenommen.

Veränderung der Verbraucherpreise in vH Oktober 1961 gegenüber

| | 1938 | 1950 | 1954 | 1958 | 1960 Okt. | 1961 Juli |
|----------------|--------|--------|--------|--------|--------------|--------------|
| Belgien | + 340 | + 22,6 | + 10,0 | + 2,8 | + 1,1 | - 0,2 |
| Dänemark | + 157 | + 44,0 | + 23,9 | + 6,6 | + 3,5 | + 0,9 |
| Finnland | + 1428 | + 65,9 | + 36,9 | + 6,8 | + 1,4 | + 0,7 |
| Frankreich | + 3567 | + 81,4 | + 40,8 | + 14,7 | + 3,1 | + 2,2 |
| Großbritannien | + 186 | + 55,5 | + 24,4 | + 6,1 | + 3,9 | + 1,0 |
| Italien | + 6572 | + 37,6 | + 14,9 | + 4,2 | + 2,2 | + 0,3 |
| Niederlande | + 239 | + 41,8 | + 22,9 | + 5,7 | + 1,6 | + 0,8 |
| Norwegen | + 174 | + 63,8 | + 22,3 | + 8,5 | + 5,2 | + 2,4 |
| Österreich | + 698 | + 62,0 | + 15,6 | + 6,9 | + 4,6 | - 1,1 |
| Schweden | + 155 | + 61,7 | + 26,6 | + 7,4 | + 2,6 | + 0,4 |
| Schweiz | + 88 | + 18,4 | + 10,2 | + 3,6 | + 1,9 | + 1,1 |
| Bundesrepublik | + 93 | + 24,0 | + 14,6 | + 5,4 | + 2,9 | - 0,4 |
| Ver. Staaten | + 113 | + 24,9 | + 11,8 | + 4,0 | + 0,9 | + 0,2 |
| Kanada | + 105 | + 25,6 | + 11,2 | + 3,3 | - 0,2 | + 0,2 |

Zum Preisverlauf in einigen Ländern ist folgendes zu bemerken.

Belgien: Im November 1961 erreichte das Preisniveau nach zwischenzeitlichem Rückgang im September und Oktober etwa wieder den Stand von Jahresmitte. Während im einzelnen die Preisverluste bei Nahrungsmitteln bis November noch nicht wieder aufgeholt wurden, erhöhten sich die Preise für Heizung und Beleuchtung (+ 1,7 vH), Bekleidung (+ 0,4 vH) und für Dienstleistungen mit Ausnahme der Verkehrspreise weiter.

Bei den Nahrungsmitteln ist die zweite Preiserhöhung für Brot seit 1953 (die erste wurde 1959 um 8 vH vorgenommen) im November bemerkenswert. Unter den Preisen für Fleisch und Fleischwaren zeigt besonders Schweinefleisch infolge erhöhter Angebote einen kräftigen Preisrückgang (gegenüber August um 13 vH). Auch Speck (- 2 vH) und Schinken (- 5 vH) wurden billiger. Stetig anziehende Preise waren im Verlauf des Jahres bei Oberbekleidung und Unterbekleidung sowie für Friseurleistungen, Schuhbesohlen und Unterhaltung feststellbar.

Dänemark: Die im April dieses Jahres vorgenommene Steuererleichterung durch Senkung der persönlichen Steuern (- 8,1 vH) für die unteren Einkommensklassen, die zwar einer stärkeren Erhöhung des Index entgegenwirkte, kann jedoch nicht darüber hinwegtäuschen, daß der Trend der Verbraucherpreise für Waren und Dienstleistungen eindeutig nach oben gerichtet war. Seit Januar dieses Jahres verteuerte sich die Lebenshaltung für Waren und Dienstleistungen insgesamt um 4,8 vH; einschl. Miete, persönliche Steuern und Beiträge jedoch nur um 2,5 vH. Die Verteuerung im 3. Quartal betrug 1,2 vH bzw. 0,9 vH. In der Bedarfsgruppe Ernährung erhöhten sich die Preise für Brot und Nahrungsmittel um 2 vH, für Öle und Fette um 0,3 vH, für Kartoffeln, Obst und Gemüse um 19,8 vH sowie für Bier und Tafelwasser um 0,9 vH. Verbilligungen waren zu verzeichnen bei Milch, Sahne, Käse und Eiern um 2,6 vH, bei Fleisch und Fleischwaren um 1,6 vH sowie bei Fisch um 2,5 vH. Bei Heizung und Beleuchtung standen sich Preiserhöhungen für Kohle und Koks sowie Preisermaßen für Gas und elektrischen Strom gegenüber. Hausrat verteuerte sich um 1,1 vH darunter Möbel, Teppiche und Bettwaren um 1,2 vH. Auch die Preise für Bekleidung zogen im 3. Quartal um 1,7 vH an.

Finnland: Insgesamt hielt sich das Preisniveau bis Oktober fast auf dem zu Jahresanfang erreichten Stand. Zwar haben sich einige Nahrungsmittel, darunter Brot, Mehl, Teigwaren und Rindfleisch verteuert, doch überwogen die Preissenkungen für andere Nahrungsmittel, so daß der Index für Ernährung unter den Stand von Januar 1961 absank. Merkwürdig angehoben wurden die Mieten im Oktober (+ 5 vH), nachdem sie bereits im Juli eine Erhöhung geringeren Ausmaßes erfahren.

Frankreich: Verschiedene Maßnahmen der französischen Regierung, wie Einführung von Höchstpreisen (lt. Amtsblatt vom 17. 11. 1961) für einige wichtige Nahrungsmittel sollen einer weiteren Verteuerung der Lebenshaltung entgegenwirken. Vorerst beschränkt sich die Preisreglementierung nur auf Rindfleisch. Seit Jahresmitte sind die Verbraucherpreise erneut in Bewegung geraten, nachdem sie im 1. Halbjahr 1961 leicht nach unten tendierten. Die Verteuerung der Lebenshaltung führte bis November 1961 zu einem Verlust der Kaufkraft des Konsumentengeldes um 3,9 vH. Bei den Nahrungsmitteln, die sich insgesamt bis November um 6,0 vH gegenüber dem Vorjahresmonat verteuerten, erhöhten sich die Preise für Brot, Mehl und Backwaren um 4,6 vH, für Fleisch, Fleischwaren und Fische um 7,8 vH, für Eier, Milch, Molkereierzeugnisse und Fette um 11,2 vH sowie für Gaststättenleistungen um 4,4 vH. Dagegen sind die Preise für Getränke und Tabakwaren insgesamt nur geringfügig gestiegen, obwohl im Oktober die Preise für Zigaretten je nach Sorte um 9 bis 18 vH heraufgesetzt wurden. In der Bedarfsgruppe Wohnung, Heizung, Beleuchtung und Hausrat zogen die Preise für Miete und Mietnebenkosten um 13,7 vH und für Hausrat um 2,3 vH an, dagegen lagen die Preise für Heizung und Beleuchtung bis Oktober noch unter dem Vorjahresstand (- 2,7 vH), erhöhten sich aber im November nach Beginn der Heizperiode kräftig. In den übrigen Bedarfsgruppen der Lebenshaltung hielten sich die Preiserhöhungen in relativ engem Rahmen - Bekleidung um 2,4 vH, Bildung, Unterhaltung und Sonstiges um 3,2 vH, Verkehr um 1,4 vH, darunter Personentarife der Eisenbahn um 6,5 vH - bei gleichzeitigem Rückgang der Preise für Reinigung, Körper- und Gesundheitspflege. Merkwürdig langsamer als der Verbraucherpreisindex (250 Artikel) stieg der "lohnregulierende Index" (179 Artikel) an, der im September die Schwelle überschritten hatte, bei der die automatische Heraufsetzung der garantierten Mindestlöhne ausgelöst wird. Im November wurden einige der in diesen Index einbezogenen Waren (Reis, Bier und Butangas) im Preis herabgesetzt, nachdem der Index im Oktober um fast 2 Punkte gegenüber September angestiegen war.

Griechenland: Die seit Mai zu verzeichnende Verbilligung der Lebenshaltung wurde im September hauptsächlich durch eine leichte Erhöhung der Preise für Waren der Bedarfsgruppe Ernährung unterbrochen. Leicht nachgegeben haben im September und Oktober die Preise für alkoholische Getränke und Tabakwaren sowie Bekleidung, während bei Miete, Hausrat, Körper- und Gesundheitspflege, Bildung und Unterhaltung sowie bei Verkehr leichte Preisauftriebstendenzen spürbar wurden. Insgesamt lag das Preisniveau im Oktober 1961 nur unwesentlich unter dem Stand des Vorjahresmonats.

Großbritannien: Zum Ende des 3. Quartals 1961 haben sich die Auftriebskräfte, die den Preisindex der Lebenshaltung zwischen April und Juni etwas ansteigen ließen, merklich abgeschwächt. Die Nahrungsmittelpreise gaben insgesamt zwischen Juli und Oktober etwas nach; es kam zu Preissenkungen für Fleisch und Fleischwaren (- 3,7 vH), für Milch, Käse und Eier (- 1 vH), für Speisefette (- 3,7 vH) und für Gemüse (- 13,8 vH) bei leichter Verteuerung von Fisch und Fischwaren sowie Obst. Die Preise fielen auf den im April erreichten Stand zurück. In den meisten anderen Bedarfsgruppen der Lebenshaltung, darunter alkoholische Getränke (+ 6,2 vH), Tabakwaren (+ 7,9 vH), Hausrat, Bekleidung, Unterhaltung und Verkehr, ließen sich indes weitere Verteuerungen feststellen. Unter den Dienstleistungspreisen erhöhten sich die Preise für den Kinobesuch, für Friseurleistungen, für Schuhreparaturen, Wäschewaschen und Haushaltshilfe; auch die Autobustarife und Postpaketgebühren wurden heraufgesetzt. Nach erneutem Anstieg des Preisindex der Lebenshaltung im November um 1 vH gegenüber dem Vormonat hat sich die Kaufkraft des Konsumentengeldes in Großbritannien seit November 1960 um 4,3 vH vermindert.

Island: Relativ stark sind in Island seit Oktober 1960 die Preise in Bewegung geraten; Mitte 1961 war eine Lohnerhöhung um durchschnittlich 20 vH inkraft getreten. Insgesamt hat sich die Lebenshaltung zwischen Oktober 1960 und Oktober 1961 um 12,1 vH verteuert, was hauptsächlich auf eine Erhöhung der Preise für Güter der Bedarfsgruppe Ernährung (+ 15,5 vH) zurückzuführen war. Auch bei Heizung und Beleuchtung, bei Bekleidung und bei den in der Bedarfsgruppe "Verschiedenes" enthaltenen Waren und Dienstleistungen setzten sich Verteuerungen durch, die eine inflationäre Entwicklung begünstigten. Durch die Einbeziehung von direkten Steuern (ab März 1959) erhielt der Preisindex der Lebenshaltung eine neue Berechnungsgrundlage; im September 1960 senkte sich durch den Wegfall der Einkommenssteuer und die Verminderung der Gemeindesteuer der Preisindex um 2,2 vH.

Italien: Die Lebenshaltung verteuerte sich in den vergangenen Monaten laufend, so daß sich die Kaufkraft des Konsumentengeldes seit Oktober 1960 um 2,4 vH verminderte. Der Anstieg des Preisindex war von Monat zu Monat allerdings meist nur gering; er betrug zwischen Juli und Oktober 1961 nur 0,6 vH. Während sich bei den Nahrungsmitteln Preissenkungen und Preiserhöhungen weitgehend ausglich - der Index zeigt hier nur unwesentliche Schwankungen im Verlauf des Jahres -, betrug der Indexanstieg der Wohnmieten zwischen September 1960 und September 1961 9,8 vH, bei Dienstleistungen für Wohnung und Haushalt 4,2 vH, bei Reinigung, Körperpflege, Bildung, Unterhaltung und Erholung 13,6 vH, darunter bei Reinigung und Körperpflege 23 vH, sowie bei Verkehr und Ausgaben in Gaststätten 2,7 vH, darunter bei öffentlichen Verkehrsmitteln 5,5 vH.

Niederlande: Gemessen am Preisindex der Lebenshaltung hat sich das Niveau der Verbraucherpreise in den Niederlanden seit Oktober 1960 nur wenig verändert (+ 1,6 vH). Der Anstieg war zurückzuführen auf eine leichte Erhöhung der Preise für Nahrungsmittel, für Reinigung und Entgelt für Hausgehilfin, für Körper- und Gesundheitsdienst, für Bildung und Unterhaltung und für Verkehr. Im gleichen Zeitraum hat sich die Lebenshaltung in den Bedarfsgruppen Miete und Mietnebenkosten, Hausrat, Heizung und Beleuchtung sowie Bekleidung etwa auf dem Preisniveau des Vorjahres gehalten bzw. zum Teil auch verbilligt. Zur Stützung der Stabilität der Preise bzw. damit die Verbraucher auch voll in den Genuß der Zollsenkungen und Geldenaufwertung vom März dieses Jahres kommen, hat der niederländische Wirtschaftsminister im November Höchstpreisbestimmungen für importierte Konsumgüter erlassen. Von der Höchstpreisverordnung werden folgende Güter betroffen: Schallplatten, Kosmetika, Bekleidung, Schuhwerk, Möbel, Haushaltswaren und Sportartikel. Die Verordnung bestimmt, daß die Spanne zwischen Einfuhr- und Endverbraucherpreis nicht größer sein darf als im Jahre 1958.

Norwegen: Stärker als 1960 (November 1960 gegenüber November 1959 + 0,1 vH) sind die Preise für Güter und Leistungen der Lebenshaltung in Norwegen im Jahre 1961 (November 1961 gegenüber November 1960 um 5,4 vH) angestiegen. Die rasche Entwicklung des Preisindex zur kritischen Schwelle von 173,0 (1949 = 100) - im November lag der Index bei 172,7 - bereitet der Regierung Sorgen, da weitere Lohn- bzw. Gehaltserhöhungen für die Angehörigen des öffentlichen Dienstes fällig werden, wenn dieser Schwellenwert erreicht wird. Die im Verlauf des Jahres vorgenommenen Lohn- und Gehaltsaufbesserungen im Einzelhandel bzw. im Hotel- und Gaststättengewerbe um 20 vH führten zu einer verstärkten Nachfrage nach Konsumgütern einschließlich der Güter des gehobenen Bedarfs, was auf die Preise nicht ohne Einfluß blieb. Die Regierung hat daher einen Preisstop für 75 vH aller Waren und Dienstleistungen, die bei der Errechnung des Preisindex für die Lebenshaltung berücksichtigt werden, erwogen. Sie glaubt, damit das Preisniveau um 0,5 bis 0,75 Punkte senken und weitere Austriebstendenzen abschwächen zu können. Der Preisanstieg in Norwegen führte innerhalb Jahresfrist (November 1961 gegenüber November 1960) zu einem Verlust an Kaufkraft des Konsumentengeldes um 5 vH. Unter den Nahrungsmittelpreisen, die durchschnittlich um 7,2 vH anstiegen, erhöhten sich am stärksten die Preise für Brot und Backwaren (+ 13,5 vH), gefolgt von Gemüse, Kartoffeln, Obst und Beeren (+ 8,7 vH), Fleisch und Fleischwaren (+ 8,2 vH). Fisch und Fischwaren (+ 7,1 vH) sowie Milch, Molkereiprodukten und Eiern (+ 6,8 vH). Relativ gering war die Verteuerung bei Genussmitteln um 3,2 vH, während die Miete um 5,9 vH, die Preise für Heizung um 4,6 vH und für Bekleidung um 3,0 vH anzogen. Die in der Bedarfsgruppe "Verschiedenes" enthaltenen Waren und Dienstleistungen (Hausrat, Reinigung, Körperpflege, Bildung, Unterhaltung, Verkehr, Haushaltshilfe, Versicherung und Gewerkschaftsbeiträge) waren im Durchschnitt im November 1961 um 4,4 vH teurer als vor 12 Monaten.

Österreich: Auch in Österreich sieht sich die Regierung durch den Preis- und Lohnauftrieb vor Schwierigkeiten gestellt. Innerhalb eines Jahres stiegen die Verbraucherpreise trotz einer gewissen Entspannung der Konjunktur um weitere 5,4 vH an (November 1961 gegenüber November 1960). Auch hier wurden Pläne, die auf einen Preisstop gerichtet sind, von der Regierung erörtert. Nach dem Index der Verbraucherpreise war die Verteuerung am geringsten bei alkoholischen Getränken und Tabakwaren (+ 2,0 vH). Die Preise für Bekleidung erhöhten sich um 2,8 vH, bei Heizung und Beleuchtung um 3,2 vH, bei Körper- und Gesundheitspflege um 4,7 vH, bei Reinigung sowie Bildung und Unterhaltung um jeweils 4,8 vH. Am stärksten stiegen die Preise der Bedarfsgruppe Verkehr (+ 17 vH), gefolgt von der Wohnungsmiete (+ 8,2 vH), den Preisen für Hausrat (+ 6,4 vH) und für Nahrungsmittel (+ 5,7 vH).

Schweden: Bis einschließlich Oktober dieses Jahres hat sich das Preisniveau in Schweden auf dem im Juni erreichten Stand gehalten. Verbilligungen und Verteuerungen der in der Bedarfsgruppe Ernahrung enthaltenen Waren glichen sich weitgehend aus, wahrend bei Wohnung, Heizung und Beleuchtung (durch die Aufhebung der Sommerrabatte bei Heizung und Beleuchtung) das Preisniveau von Jahresmitte wieder erreicht wurde. Leichte Auftriebstendenzen machten sich im Bereich der Bekleidung bemerkbar, auch bei Bildung, Unterhaltung und Erholung waren Verteuerungen zu verzeichnen. Im Jahresvergleich (gegenuber-Oktober 1960) betrug die Geldentwertungsrate jedoch nur 2,5 vH.

Schweiz: Der Landesindex der Konsumentenpreise weist im November mit + 1,4 vH die grote monatliche Steigerungsrate des vergangenen Jahres auf. Ausschlaggebend hierfur waren sowohl Preiserhohungen im Bereich der Nahrungsmittel, unter anderem fur Brot, Teigwaren, Milch und Molkereiprodukte, als auch fur Mieten. Im Vergleich zu November 1960 hat sich die Lebenshaltung in der Schweiz um 0,3 vH verteuert.

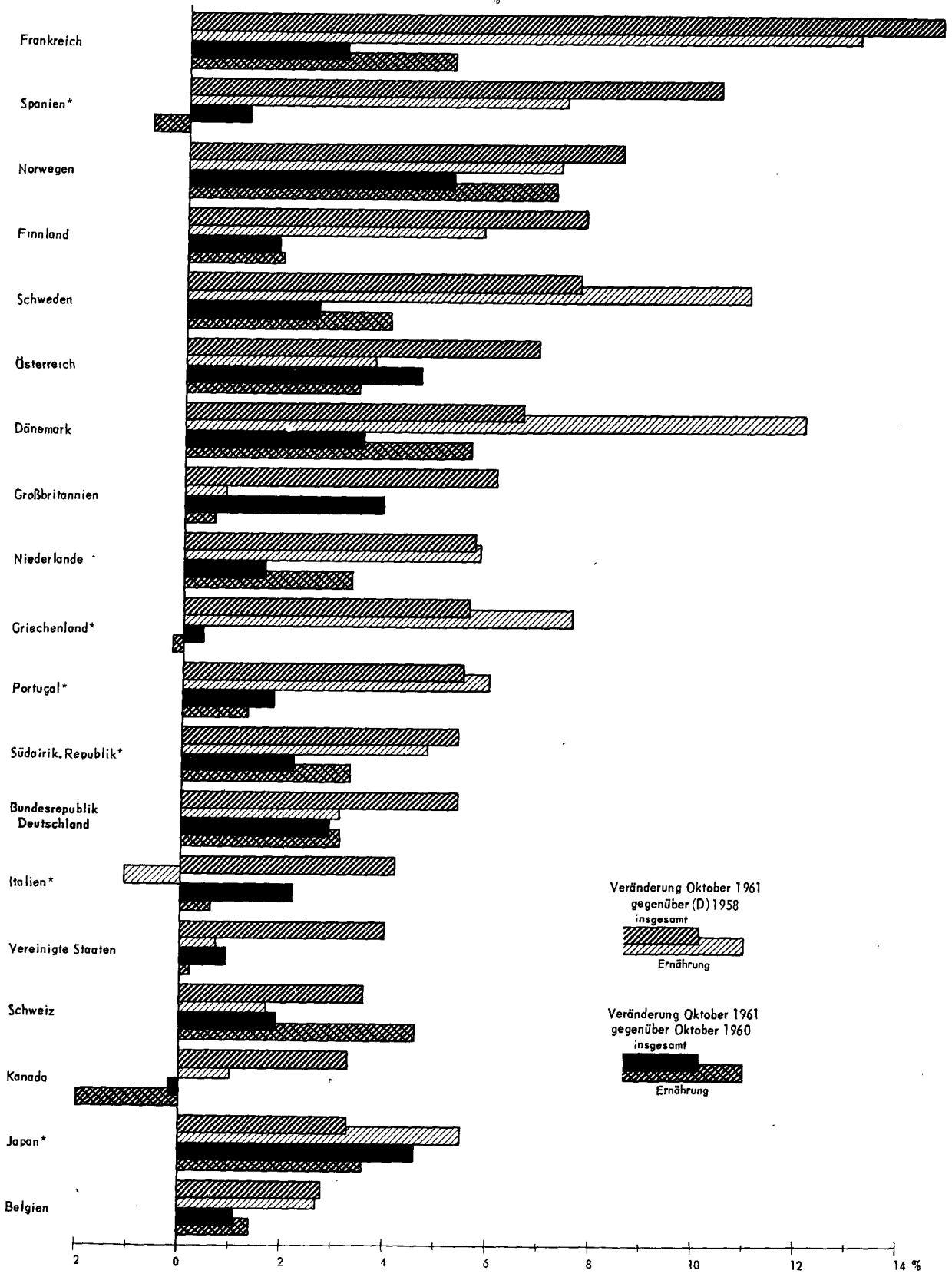
vereinte Staaten: Die Aufwärtbewegung der Verbraucherpreise in den Vereinigten Staaten hielt sich im 3. Quartal 1961 in verhaltnismaig engem Rahmen, sie hat sich von September auf Oktober erneut verlangsamt. Der nur geringe Anstieg des Gesamtindex erklart sich aus einem saisonalen Ruckgang der Nahrungsmittelpreise, der Preiserhohungen bei Bekleidung, Dienstleistungen, Gesundheitspflege, Bildung und Unterhaltung sowie Verkehr weitgehend ausglich. Erwahnenswert sind die im Oktober erfolgten Erhohungen der Arzthonorare sowie der Preise fur sonstige medizinische Dienstleistungen, die Verteuerung des Kinobesuchs, wie auch die Heraufsetzung der Preise fur Tageszeitungen und Zeitschriften. Die standige Steigerung des Verbraucherpreisindex, die von Monat zu Monat zwar nur geringfugig war, fuhrte im Oktober zur Indexschwelle, die eine Lohnerhohung fur 930 000 Arbeitskrafte um 1 Cent je Arbeitsstunde zur Folge hat.

Kanada: Der Verbraucherpreisindex in Kanada wies zwischen Januar und Oktober nur geringfugige Schwankungen auf. Erst im November erhohte er sich gegenuber dem Vormonat um 0,4 vH. So haben im November die Nahrungsmittelpreise geringfugig angezogen, nachdem sie zwischen August und Oktober leicht rucklufig waren. Auch in den ubrigen Bedarfsgruppen der Lebenshaltung hielt sich der Preisanstieg in relativ engen Grenzen. Im Vergleich zum Vorjahresmonat lag das Preisniveau in Kanada im Oktober 1961 um 0,2 vH niedriger.

Im vorliegenden Bericht sind turnusmaig auch Preisübersichten fur die Lander Afrikas enthalten. Fur die Lander Algerien, Angola, Elfenbeinkuste, Kenia, Madagaskar, Marokko, Nordrhodesien, Sudafrikanische Republik und Tunesien waren keine starkere Preiserhohungen zu verzeichnen. Dagegen verteuerte sich die Lebenshaltung zwischen Januar 1961 und September 1961 in Senegal um rd. 8 vH und im Sudan um 2 vH.

VERÄNDERUNG DER PREISINDICES FÜR DIE LEBENSHALTUNG
IM AUSLAND UND IN DER BUNDESREPUBLIK DEUTSCHLAND

%



*Veränderung September 1961 gegenüber 1958 bzw. Oktober 1960.

Preisindex der Lebenshaltung

I. Insgesamt E. Ernährung

1958 = 100

| L a n d | Bedarfsgruppen | Berichts-orte | Zugrundliegende Waren und Dienstleistungen | Original-basiszeit | Preis-basis | Zwölfmonatsmittel | | | | | | | | | | | | | |
|--|-------------------|---------------|--|--------------------|-------------|-------------------|------|------|------|------|------|-------|-----|------|------|------|-------|------|------|
| | | | | | | 1938 | 1950 | 1956 | 1957 | 1959 | 1960 | April | Mai | Juni | Juli | Aug. | Sept. | Okt. | Nov. |
| Europa | | | | | | | | | | | | | | | | | | | |
| Bundesrepublik ¹⁾ | I E | 116 | E.G.W.H.M.B.R.U.T. | 1958 | MM | 55 | 85 | 96 | 98 | 101 | 102 | 104 | 105 | 106 | 106 | 106 | 105 | 105 | 106 |
| Belgien | I E ²⁾ | 62 | E.G.H.B.R.U.T. | 1953 | MM | 49 | 81 | 96 | 98 | 102 | 102 | 102 | 104 | 106 | 106 | 105 | 104 | 103 | 104 |
| Dänemark | I E | 200 | E.G.W.H.M.B.R.U.T. | 1935 | VJA | 25 | 85 | 97 | 98 | 101 | 101 | 102 | 102 | 102 | 103 | 104 | 103 | 103 | 103 |
| Finnland | I E | 33 | E.G.W.H.M.B.R.U.T. | X.-XII. 1957 | MM | 39 | 76 | 102 | 98 | 105 | 106 | 109 | - | - | 100 | - | - | 111 | - |
| Frankreich (Paris) | I E ³⁾ | 1 | E.G.W.H.M.B.R.U.T. | VII. 1956-VI. 1957 | MM | 7,0 | 65 | 84 | 94 | 102 | 105 | 107 | 107 | 107 | 107 | 107 | 107 | 107 | 108 |
| Gibraltar | I E | 1 | E.G. | I. 1954 | E.G. | 36 | 67 | 85 | 87 | 104 | 107 | 110 | 110 | 110 | 110 | 111 | 111 | 111 | 113 |
| Griechenland | I E | 16a) | E.G.W.H.M.B.R.U.T. | VI. 1959 | MD | 3,3 | 69 | 98 | 99 | 102 | 104 | 106 | - | - | 104 | - | - | 104 | - |
| Grönland | I E | - | E.G.W.H.M.B.R.U.T.St. | 1956/57 | HJA | 0,2 | 59 | 96 | 99 | 103 | 104 | 107 | 107 | 106 | 105 | 105 | 106 | 106 | 106 |
| Großbritannien | I E | 200 | E.G.W.H.M.B.R.U.T.D. | I. 1956 | MM | 0,2 | 68 | 98 | 99 | 104 | 106 | 111 | 111 | 108 | 107 | 107 | 108 | 108 | 108 |
| Irland | I E | 118 | E.G.W.H.M.B.R.U.T.D. | VIII. 1953 | VJM | - | 61 | 95 | 98 | 101 | 100 | 102 | 104 | 104 | 105 | 105 | 106 | 106 | 107 |
| Island ¹³⁾ (Reykjavik) | I E | 1 | E.G.W.H.M.B.R.U.T. | III. 1959 | MA | 37 | 66 | 88 | 92 | 100 | 98 | - | 102 | - | - | 101 | - | - | 102 |
| Italien | I E ⁴⁾ | 92 | E.G.W.H.M.B.R.U.T.D.St. | 1953 | MD | 36 | 55 | 91 | 94 | 101 | 104 | 104 | 105 | 105 | 106 | 106 | 110 | 115 | 116 |
| Jugoslawien | I E | 20 | E.G. | 1960 | MD | 10 ^{b)} | 54 | 91 | 93 | 95 | 99 | 103 | 104 | 104 | 105 | 106 | 110 | 119 | 122 |
| Luxemburg | I E | 9 | E.G.H.B.R.U. | I. 1948 | MA | 1,5 | 72 | 96 | 97 | 100 | 102 | 103 | 104 | 104 | 104 | 104 | 104 | 104 | 105 |
| Malta | I E | 15k) | E.G.W.H.M.B.T.D. | IV. 1960 | - | 1,3 | 76 | 97 | 97 | 101 | 112 | 122 | 124 | 125 | 125 | 125 | 127 | 127 | 127 |
| Niederlande | I E ²⁾ | 21-34 | E.G.W.H.M.B.R.U.T.D.St. | 1951 | MM | 7 | 66 | 93 | 93 | 103 | 101 | 102 | 103 | 103 | 103 | 104 | 105 | 107 | 107 |
| Norwegen | I E | 101 | E.G.W.H.M.B.R.U.T. | 1959 | MM | 14c) | 66 | 99 | 99 | 101 | 102 | 102 | 103 | 103 | 103 | 103 | 104 | 105 | 107 |
| Österreich | I E | 10 | E.G.W.H.M.B.R.U.T. | 1958 | MM | 15e) | 66 | 97 | 99 | 102 | 103 | 105 | 106 | 108 | 108 | 107 | 107 | 107 | 107 |
| Polen ⁵⁾ | I E | 350 | E.W.H.B.D. | 1949 | - | 14e) | 66 | 99 | 97 | 101 | 102 | 102 | 103 | 108 | 107 | 106 | 104 | 104 | 106 |
| Portugal (Lissabon) | I E | 1 | E.G.W.H.M.B.R.U.T.D. | VII. 1948-VI. 1949 | MM | 43 | 94 | 97 | 98 | 101 | 103 | 102 | 102 | 102 | 103 | 104 | 105 | 106 | 107 |
| Schweden | I E | 70d) | E.G.W.H.M.B.R.U.T. | 1949 | MM | 42 | 94 | 97 | 98 | 102 | 105 | 101 | 101 | 101 | 101 | 105 | 106 | 107 | 108 |
| Schweiz | I E | 33-122 | E.G.W.H.M.B.R.U.T. | VIII. 1939 | ME | 42 | 67 | 92 | 96 | 101 | 105 | 107 | 107 | 107 | 107 | 107 | 107 | 108 | 108 |
| Spanien | I E | 50 | E.W.M.B.V. | 1958 | MD | 38 | 63 | 94 | 96 | 101 | 107 | 110 | 110 | 111 | 111 | 111 | 111 | 111 | 111 |
| Tschechoslowakei | I E | - | E.G.W.H.M.B.R.U.T.D. | VI. 1953 | - | 19e) | 65 | 80 | 88 | 107 | 109 | 111 | 110 | 110 | 110 | 110 | 110 | 111 | 108 |
| Türkei (Istanbul) | I E | 1 | E.G.W.H.M.B.R.U.T. | 1938 | MD | 17e) | 65 | 78 | 87 | 107 | 108 | 108 | 107 | 107 | 107 | 107 | 107 | 108 | 108 |
| Ungarn (Budapest) ⁶⁾ | I E ⁴⁾ | 1 | E.H.B.D.V. | IX. 1956 | - | - | 102 | 100 | 98 | 96 | 96 | 96 | 136 | 138 | 138 | 139 | 137 | 137 | 147 |
| Afrika | | | | | | | | | | | | | | | | | | | |
| Ägypten (Kairo) | I E | 1 | E.W.H.B.R.V. | VI.-VIII. 1939 | MD | 34 | 97 | 96 | 100 | 100 | 101 | 101 | 101 | 101 | 101 | 102 | 102 | 102 | 102 |
| Algerien (Algier) | I E | 1 | E.G.W.H.M.B.R.U.T.D. | VII. 56-VI. 57 | MD | 29 | 84 | 95 | 91 | 110 | 115 | 117 | 117 | 118 | 119 | 119 | 119 | 119 | 119 |
| Angola (Luanda) ⁵⁾ | I E | 1 | E.H.V. | 1939 | MM | 2,7 | 63 | 84 | 89 | 110 | 117 | 119 | 119 | 121 | 120 | 120 | 121 | 121 | 121 |
| Elfenbeinküste ⁷⁾ (Abidjan) | I E | 1 | E.W.H.B.V. | IX. 1947 | - | 51b) | 103 | 97 | 98 | 100 | 99 | 98 | 101 | 100 | 100 | 102 | 102 | 102 | 102 |
| Ghana (Accra) | I E | 1 | E.G.W.H.M.B.D.V. | VI. 1954 | MM | 4,7 | 55 | 72 | 82 | 106 | 107 | 113 | 113 | 113 | 113 | 113 | 113 | 113 | 111 |
| Kamerun (Duala) | I E | 1 | E.G.H.B.R.V. | 1952 | - | 4,8 | 76 | 99 | 100 | 103 | 104 | 106 | 106 | 111 | 110 | 110 | 115 | 114 | 114 |
| Kenia (Nairobi) ⁷⁾ | I E ⁴⁾ | 1 | E.G.W.H.M.B.R.U.T.St. | VIII. 1939 | ME | 4,9 | 59 | 85 | 91 | 106 | 112 | - | 114 | - | - | 114 | - | - | - |
| Kongo (Brazzaville) ⁷⁾ | I E | 1 | E.G.H.B.R.V.G.H.B.R.V. | 1949 | MA | 35e) | 69 | 96 | 99 | 100 | 102 | - | 102 | - | - | 102 | - | - | - |
| Libyen (Tripolis) | I E | 1 | E. | I. 1955 | MA | 4,6 | 57 | 91 | 90 | 107 | 110 | 130 | 101 | 101 | 101 | 101 | 101 | 101 | 101 |
| Madagaskar (Tananarivo) | I E | 1 | E.G.W.H.M.B.R.V. | 1949 | MA | 3,4 | 62 | 89 | 93 | 106 | 107 | 109 | 109 | 109 | 109 | 109 | 109 | 109 | 108 |
| Marokko (Casablanca) | I E | 1 | E.G.W.H.B.R.T.V. | X. 1958-IX. 1959 | MD | 2,7 | 62 | 90 | 94 | 107 | 107 | 107 | 107 | 106 | 105 | 105 | 106 | 108 | 108 |
| Mauritius (Port Louis) | I E | 1 | E.G.W.H.M.B.U.T. | 1939 | MD | 3,0b) | 64 | 92 | 97 | 100 | 106 | 107 | 106 | 105 | 105 | 106 | 106 | 108 | 108 |
| Nigeria (Lagos) | I E ²⁾ | 1 | E.G.H.B.T.D. | 1953 | - | 22b) | 84 | 100 | 99 | 99 | 101 | 100 | 101 | 100 | 100 | 100 | 100 | 100 | 100 |
| Rhodesien, Nord- ⁷⁾ | I E | 8 | E.G.W.H.M.B.R.U.T.D.V. | VIII. 1939 | MD | 22b) | 84 | 100 | 99 | 99 | 99 | 99 | 99 | 99 | 99 | 99 | 99 | 99 | 99 |
| Rhodesien, Süd- ⁷⁾ | I E | 6 | E.G.W.H.M.B.R.U.T.D.V. | X. 1949 | MD | 48b) | 64 | 94 | 98 | 100 | 103 | 103 | 104 | 104 | 104 | 104 | 104 | 104 | 104 |
| Senegal ⁷⁾ (Dakar) | I E | 1 | E.G.H.M.B.R.U. | VII. 1945 | MD | 35 | 74 | 93 | 96 | 103 | 105 | 107 | 108 | 108 | 108 | 108 | 108 | 108 | 110 |
| Sierra Leone (Freetown) | I E | 1 | E.G.W.H.B.V. | IV.-VI. 1955 | - | - | 58 | 78 | 83 | 106 | 108 | 109 | 109 | 111 | 114 | 116 | 115 | 115 | 115 |
| Sudan | I E | 3 | E.G.W.H.B.R.St. | I. 1951 | - | - | 56 | 73 | 79 | 104 | 104 | 106 | 106 | 106 | 114 | 117 | 116 | 116 | 116 |
| Südafrikanische Republik ⁷⁾ | I E | 9 | E.G.W.H.M.B.R.U.T.St. | X. 1958 | MA | 23 | 65 | 91 | 95 | 99 | 100 | 107 | 109 | 111 | 112 | 113 | 113 | 111 | 109 |
| Tanganjika (Dar-es-Salaam) ⁷⁾ | I E ⁴⁾ | 1 | E.G.M.B.R.U.T. | XII. 1950 | MD | 46 | 73 | 94 | 97 | 102 | 103 | 104 | 105 | 105 | 105 | 106 | 107 | 104 | 102 |
| Tunesien ⁷⁾ (Tunis) | I E | 1 | E.H.V. | 1938 | MD | 39 | 66 | 93 | 96 | 100 | 102 | 104 | 105 | 104 | 104 | 105 | 105 | 105 | 104 |
| Uganda (Kampala) ⁸⁾ | I E ⁴⁾ | 1 | E.G.M.B.R.U.T. | XII. 1951 | MM | 34b) | 70 | 94 | 99 | 101 | 102 | 104 | - | - | - | - | - | - | - |
| Nord- und Mittelamerika | | | | | | | | | | | | | | | | | | | |
| Antillen, Niederl. (Curaçao) | I E | 1 | E.W.B.St.V. | I. 1958 | MM | - | 86 | 96 | 99 | 101 | 103 | 103 | 103 | 103 | 103 | 103 | 103 | 103 | 103 |
| Barbados (Bridgetown) | I E | 1 | E.W.H.B.M.V. | VI. 1953 | - | 30a) | 79 | 92 | 98 | 101 | 102 | 103 | 103 | 103 | 103 | 103 | 103 | 103 | 103 |
| Britisch Honduras (Belise) | I E | 1 | E.G.W.H.M.B.U.V. | VI. 1958 | - | 31a) | 71 | 95 | 98 | 101 | 103 | 104 | 105 | 105 | 105 | 105 | 105 | 105 | 104 |
| Costa Rica (San José) | I E | 1 | E.W.H.M.B.V. | II.-XII. 1952 | MM | 32b) | 78 | 99 | 98 | 101 | 105 | 105 | 105 | 105 | 105 | 105 | 105 | 105 | 105 |
| Dominik. Republik (San Domingo) | I E | 1 | E.W.H.B.V. | XI. 1941 | ME | 35b) | 70 | 97 | 97 | 100 | 100 | 98 | 98 | 99 | 99 | 99 | 99 | 99 | 99 |
| El Salvador (San Salvador) | I E | 1 | E.W.H.B.V. | VI. 1954 | MD | 34 | 84 | 95 | 96 | 99 | 100 | 104 | 104 | 104 | 103 | 103 | 100 | 99 | 100 |
| Guatemala (Guatemala Stadt) | I E | 1 | E.W.H.B.V. | VIII. 1946 | MM | 36b) | 89 | 97 | 102 | 99 | 97 | 95 | 94 | 84 | 83 | 83 | 80 | 85 | 85 |
| Haiti (Port-au-Prince) | I E ⁴⁾ | 1 | E.W.B. | 1948 | MD | 37 | 62 | 102 | 102 | 97 | 99 | 99 | 99 | 99 | 99 | 99 | 99 | 99 | 99 |

Anmerkungen, Fußnoten und Erläuterungen siehe nächste Seite

Preisindex der Lebenshaltung

I. Ingesamt E. Ernährung

1958 = 100

| Land | Bedarfsgruppen | Berichts-orte | Zugrundeliegende Waren und Dienstleistungen | Original-basiszeit | Preis-basis | Zwölfmonatsmittel | | | | | | | | | | | | | | |
|---------------------------------|----------------|---------------|---|--------------------|-------------|-------------------|------|------|------|------|------|-------|-----|------|------|------|-------|---------|------|-----|
| | | | | | | 1928 | 1950 | 1956 | 1957 | 1959 | 1960 | April | May | June | July | Aug. | Sept. | Oktober | Nov. | |
| Nord- und Mittelamerika | | | | | | | | | | | | | | | | | | | | |
| Honduras (Rep.) | I | 1 | E.G.W.H.M.B.R.U.T. | 1948 | MD | 47 | 82 | 99 | 97 | 101 | 99 | 100 | 101 | 105 | 103 | 105 | 102 | | | |
| Jamaika (Kingston) | I | 1 | E.G.W.H.M.B.R.U.T. | XII.1955 | ME | 38 | 83 | 103 | 98 | 100 | 92 | 92 | 95 | 101 | 98 | 102 | 97 | | | |
| Kanada | I | 33 | E.G.W.H.M.B.R.U.T. | 1949 | MA | 29h) | 72 | 93 | 95 | 103 | 106 | 112 | 115 | 113 | 114 | 114 | 116 | 116 | 116 | |
| Mexiko (Mexiko Stadt) | I | 1 | E.W.H.B.R.D. | 1939 | MD | 50 | 82 | 94 | 97 | 101 | 102 | 103 | 103 | 103 | 103 | 103 | 103 | 103 | 104 | |
| Nicaragua (Managua) | I | 1 | E.G.W.H.B.V. | IV.55-III.56 | MD | 42 | 84 | 93 | 97 | 99 | 100 | 101 | 101 | 101 | 102 | 103 | 101 | 101 | 101 | |
| Panama (Panama Stadt) | I | 1 | E.G.W.H.M.B.R.U.T. | 1952 | MM | 15 | 32 | 85 | 90 | 102 | 108 | 109 | 109 | 109 | 110 | 111 | 110 | 110 | 106 | |
| Puerto Rico | I | 6 | E.W.H.B.V. | 1947-1949 | MM | 6,9 | 73 | 99 | 93 | 95 | 91 | 90 | 90 | 92 | 94 | 93 | 93 | | | |
| St. Vincent (Kingstown) | I | 1 | E.W.H.B.V. | VIII.1939 | MM | 30h) | 69 | 96 | 97 | 104 | 107 | 111 | 111 | 111 | 113 | 112 | 112 | | | |
| Trinidad und Tobago | I | 9 | E.G.W.H.M.B.R.U.T.D. | IX.1960 | MM | 29h) | 62 | 94 | 97 | 105 | 105 | 105 | 105 | 106 | 106 | 106 | 106 | 106 | 106 | |
| Vereinigte Staaten | I | 46 | E.G.W.H.M.B.R.U.T.D. | 1947-1949 | MM | 49 | 83 | 94 | 97 | 101 | 102 | 103 | 103 | 103 | 104 | 104 | 104 | 104 | 104 | |
| | | | | | | 40 | 84 | 93 | 96 | 98 | 100 | 101 | 101 | 101 | 101 | 101 | 101 | 101 | 100 | 100 |
| Südamerika | | | | | | | | | | | | | | | | | | | | |
| Argentinien (Buenos Aires) | I | 1 | E.G.W.H.M.B.R.U.T.D. | 1943 | MA | 6,9 | 23 | 61 | 76 | 214 | 272 | 294 | 302 | 310 | 314 | 322 | 321 | 324 | 330 | |
| Bolivien (La Paz) | I | 1 | E.G.W.H.B.R.U.T. | 1931 | ME | 0,2 | 21 | 55 | 73 | 233 | 287 | 300 | 306 | 312 | 316 | 329 | | | | |
| Brasilien (Sao Paulo) | I | 1 | E.G.W.H.M.B.R.U.T. | 1951 | MA | 5,9b) | 26 | 73 | 87 | 137 | 185 | 239 | 243 | 248 | 257 | 259 | | | | |
| Britisch Guayana | I | 2m) | E.W.H.B.V. | 1956 | MD | 5,5b) | 25 | 80 | 89 | 144 | 208 | 267 | 267 | 267 | 270 | | | | | |
| Chile (Santiago) | I | 1 | E.G.W.H.B.R.U.T. | XII.1957 | MD | 30f) | 76 | 98 | 99 | 103 | 104 | 105 | 105 | 105 | 105 | 105 | 105 | 105 | 105 | |
| Ecuador (Quito) | I | 1 | E.G.W.H.B.R.U.T. | 1951 | ME | 1,2 | 7,1 | 63 | 79 | 139 | 155 | 163 | 164 | 165 | 167 | 169 | 171 | | | |
| Kolumbien (Bogotá) | I | 1 | E.W.H.B.V. | VII.54-VI.55 | MD | 18 | 58 | 76 | 87 | 107 | 111 | 123 | 128 | 120 | 120 | 120 | 121 | 121 | 121 | |
| Paraguay (Asunjon) | I | 1 | E.W.H.B.V. | XII.1938 | ME | 0,9 | 8,5 | 81 | 94 | 108 | 120 | 146 | 149 | 153 | 158 | 160 | 162 | 162 | 162 | |
| Peru (Lima) | I | 1 | E.W.H.M.B.V. | 1934-1936 | MM | 13,0 | 8,2 | 82 | 94 | 111 | 129 | 175 | 181 | 181 | 183 | 191 | 197 | 197 | 197 | |
| Surinam (Paramaribo) | I | 1 | E.G.W.H.M.B.R.U.T. | III.Vj.1953 | VJM | 11 | 55 | 87 | 93 | 116 | 129 | 158 | 140 | 135 | 136 | 139 | 139 | | | |
| Uruguay (Montevideo) | I | 1 | E.W.H.B.R.V. | 1929 | MD | 22 | 41 | 74 | 85 | 139 | 193 | 225 | 235 | 237 | 239 | 241 | 243 | | | |
| Venezuela (Caracas) | I | 1 | E.W.H.M.B.V. | 1945 | MD | 18 | 34 | 78 | 83 | 150 | 212 | 230 | 241 | 237 | 241 | | | | | |
| | | | | | | | 92 | 98 | 98 | 100 | 102 | 105 | 105 | 105 | 105 | 105 | 105 | 105 | 105 | |
| Asien | | | | | | | | | | | | | | | | | | | | |
| Birma (Rangun) | I | 1 | E.G.W.H.M.B.R.U.T. | 1958 | MM | 24 | 105 | 98 | 104 | 89 | 100 | 100 | 102 | 106 | 108 | 106 | | | | |
| Ceylon (Kolombo) | I | 1 | E.G.W.H.M.B.R.U.T. | 1952 | MD | 34h) | 20 | 95 | 105 | 86 | 102 | 102 | 105 | 114 | 111 | | | | | |
| China (Taiwan) | I | 10 | E.G.W.H.M.B.R.U.T. | 1956 | MD | 34h) | 96 | 98 | 99 | 99 | 93 | 93 | 94 | 94 | 94 | 94 | 101 | 101 | 101 | |
| Hongkong (alle Großstädte) | I | 1 | E.G.W.H.M.B.R.U.T. | III.1947 | MD | 10 | 37 | 92 | 99 | 111 | 131 | 141 | 141 | 141 | 141 | 143 | 145 | 146 | 146 | |
| Indien (Bombay) | I | 1 | E.G.W.H.M.B.R.U.T. | VII.33-VI.34 | MD | 27 | 93 | 101 | 102 | 108 | 103 | 104 | 103 | 105 | 103 | 104 | 108 | 108 | 109 | |
| Indonesien (Djakarta) | I | 1 | E.W.B.V. | III.57-II.58 | MD | 23 | 94 | 102 | 103 | 114 | 105 | 107 | 106 | 108 | 110 | 111 | 110 | 110 | 115 | |
| Irak (Bagdad) | I | 1 | E.G.W.H.M.B.R.V. | I.1958 | MD | 19b) | 93 | 99 | 105 | 99 | 103 | 103 | 103 | 103 | 105 | 104 | 105 | 105 | 105 | |
| Iran | I | 7 | E.W.H.B.V. | III.36-III.37 | ME | 10 | 61 | 94 | 101 | 110 | 119 | 129 | 125 | 128 | 125 | 125 | 125 | 125 | 125 | |
| Israel | I | 27 | E.G.W.H.M.B.R.U.T.St. | I.1959 | MD | 10h) | 67 | 101 | 105 | 113 | 123 | 138 | 143 | 137 | 132 | 132 | 130 | 130 | 130 | |
| Japan | I | 28 | E.G.W.H.M.B.R.U.T.D. | 1955 | MM | 8,sh) | 33 | 93 | 97 | 100 | 99 | 109 | 108 | 109 | 112 | 113 | 113 | 113 | 108 | |
| Kambodscha (Phnom-Penh) | I | 1 | E.W.B.V. | 1949 | MD | 16b) | 71 | 97 | 100 | 101 | 105 | 109 | 108 | 107 | 113 | 113 | 113 | | | |
| Korea, Süd (Seoul) | I | 1 | E.G.W.H.M.B.R.U.T. | 1955 | MM | 11 | 49 | 94 | 94 | 104 | 112 | 124 | 126 | 119 | 123 | 126 | 126 | 126 | 113 | |
| Laos (Vientiane) | I | 1 | E.G.W.H.B.R.D.V. | XII.1948 | MM | 2,3 | 64 | 103 | 104 | 113 | 123 | 126 | 119 | 123 | 126 | 126 | 126 | 126 | 113 | |
| Libanon (Beirut) | I | 1 | E.G.W.H.B.R.U.T.St. | VI.-VIII.1939 | MD | 20h) | 27 | 69 | 89 | 107 | 107 | 107 | 107 | 107 | 107 | 107 | 107 | 107 | 107 | |
| Malaiischer Bund (Kuala Lumpur) | I | 1 | E.G.M.B.V. | I.1949 | MD | 16h) | 82 | 89 | 97 | 103 | 107 | 107 | 104 | 104 | 104 | 104 | 104 | 104 | 104 | |
| Pakistan (Karachi) | I | 1 | E.W.H.B.V. | IV.48-III.49 | MD | 10 | 85 | 97 | 101 | 97 | 96 | 95 | 95 | 95 | 95 | 95 | 95 | 95 | 95 | |
| Philippinen (Manila) | I | 1 | E.G.W.H.B.R. | 1955 | MD | 26 | 72 | 85 | 96 | 96 | 105 | 105 | 105 | 106 | 105 | 104 | 106 | 108 | 108 | |
| Singapur (Singapur Stadt) | I | 1 | E.G.W.H.B.U.T.V. | 1939 | MM | 24 | 93 | 91 | 94 | 96 | 102 | 101 | 101 | 103 | 106 | 106 | 107 | 107 | 107 | |
| Syrien (Damaskus) | I | 1 | E.12) | 1938 | MD | 18 | 86 | 102 | 107 | 104 | 109 | 107 | 109 | 110 | 112 | 111 | 116 | 116 | 116 | |
| Thailand (Bangkok) | I | 1 | E.W.H.B.V. | 1948 | MD | 4,8 | 59 | 89 | 94 | 95 | 95 | 103 | 102 | 101 | 98 | 100 | 104 | 104 | 104 | |
| Vietnam, Süd (Saigon) | I | 1 | E.G.W.H.B.R.U.V. | 1949 | MD | 3,2 | 59 | 86 | 93 | 92 | 92 | 104 | 102 | 99 | 96 | 98 | 104 | 104 | 104 | |
| Zypern | I | 4 | E.G.W.H.M.B.R.U.T. | IV.1957 | MM | 25h) | 43 | 112 | 103 | 100 | 96 | 104 | 105 | 106 | 110 | 114 | 111 | 112 | 112 | |
| | | | | | | 24h) | 61 | 91 | 96 | 99 | 102 | 101 | 101 | 101 | 108 | 102 | 102 | 101 | 102 | |
| Australien und Ozeanien | | | | | | | | | | | | | | | | | | | | |
| Australien | I | 6 | E.G.W.H.M.B.R.U.T. | VII.52-VI.53 | MM | 34 | 60 | 96 | 99 | 102 | 106 | - | - | 109 | - | - | 109 | - | - | |
| Fidzji-Inseln | I | 5 | E.W.H.M.B.R.U.T.V. | I.-III.1960 | VJM | 30 | 53 | 101 | 99 | 103 | 109 | - | - | 114 | - | - | 112 | - | - | |
| Neuseeland | I | 23 | E.G.W.H.M.B.R.U.T.D. | 1955 | VJM | 34h) | 77 | 101 | 102 | 101 | 103 | - | - | 103 | - | - | 103 | - | - | |
| | | | | | | 41 | 65 | 99 | 98 | 101 | 102 | 101 | 100 | 100 | 102 | 105 | 103 | - | - | |

*Die Preisindizes der Lebenshaltung messen die zeitliche Veränderung der Preise für ein feststehendes Verbraucherschema von Waren und Dienstleistungen, das aus Haushaltsrechnungen von Arbeitnehmerfamilien in den jeweiligen Ländern abgeleitet wurde. Teilweise mußten Umstellungen von Originalzahlen ohne Dezimalstellen vorgenommen werden, so daß geringfügige Abweichungen gegenüber anderen Umrechnungen auftreten können. Ein senkrechter Strich (|) innerhalb einer Zahlenreihe bedeutet, daß entweder im Original-Basiszeitraum, in der Gewichtung oder dem Warenkorb Veränderungen eingetreten sind, die einen Vergleich der neuen mit den vorangehenden Zahlen nur bedingt zulassen.

Reinigung und Körperpflege, U = Bildung und Unterhaltung, T = Verkehr, D = Dienstleistungen, St = direkte Steuern, V = Verschiedenes bzw. Sonstiges, nicht näher bestimmbar. MA = Monatsanfang, MM = Monatsmitte, ME = Monatsende, MD = Monatsmittel, VJA = Vierteljahresanfang, VJM = Vierteljahresmitte, VJE = Vierteljahresende, HJA = Halbjahresanfang.

Footnoten: 1) Ohne Berlin, ab Januar 1960 einschl. Saarland.- 2) Einschl. alkoholischer Getränke.- 3) Bis 1956 einschl. alkoholischer Getränke und Tabakwaren.- 4) Einschl. alkoholischer Getränke und Tabakwaren.- 5) Index der Einzelhandelspreise.- 6) Bis 1959 Landesmittel.- 7) Index für Europa.- 8) Index für Europa und Asien.- 9) Einschl. Tabakwaren.- 10) Vor 1953 nur Taipei.- 11) Ab 1959 umbasiert auf 1959 = 100.- 12) Einschl. Leuchtöl, Zigaretten und Seife.- 13) Bis Februar 1959 ohne direkte Steuern.- 14) Ab 1960 einschl. Miete.-

a) Vor 1958 nur Athen.- b) 1939.- c) April.- d) Anzahl der Bezirke.- e) II. Halbjahr 1939.- f) D aus weniger als 12 Monaten berechnet.- g) August 1939.- h) D 1939 aus weniger als 12 Monaten berechnet.- k) Bis März 1960 nur La Valetta.- m) Vor 1956 nur Georgetown.- n) Ab Januar 1961 ohne Pflanzöl und Obst.

| Belgien (LM aus 62 Gemeinden) | | | | | | | | | | | | | |
|--------------------------------------|-------------------------------|------------|---|-------------------------------|------------|------------------|------------------|--------------------------------|------------------|----------|------------------------------|---------------------|-----------|
| Jahr Monat | Preisindex der Lebenshaltung* | | | | | | | Preismessziffern einiger Waren | | | | | |
| | insgesamt | Ernährung | Heizung, Beleuchtung, Hausrat u. Bekleidung | | | Dienstleistungen | | Weißbrot | Makkaroni | Reis | Erbsen | Kartoffeln | |
| | | | zusammen | Heizung und Beleuchtung | Hausrat | Bekleidung | zusammen 1) | | | | | | Verkehr |
| Basis 1953 = 100 | | | | | | | | | | | | | |
| 1936 - 38 | 25,3a) | 26,6a) | 23,3a) | . | . | . | . | 27 | 28 | 16 | 27 | 28 | |
| 1950 D | 90,8 | 89,4 | 92,8 | . | . | . | . | 92 | 88 | 77 | 94 | 91 | |
| 1954 D | 101,2 | 102,7 | 99,2 | . | . | . | 100,0 | 100,0 | 100 | 94 | 111 | 98 | |
| 1955 D | 100,8 | 101,6 | 99,2 | . | . | . | 101,0 | 100,0 | 100 | 82 | 120 | 81 | |
| 1956 D | 103,7 | 104,2 | 101,5 | . | . | . | 105,5 | 102,0 | 100 | 79 | 122 | 108 | |
| 1957 D | 106,9 | 107,0 | 104,5 | 116,9b) | 101,0b) | 103,8b) | 111,7 | 105,5 | 100 | 106 | 78 | 126 | |
| 1958 D | 108,3 | 107,9 | 106,2 | 118,9 | 101,4 | 104,7 | 114,6 | 105,5 | 100,0 | 105,5 | 76,9 | 134,3 | |
| 1959 D | 109,6 | 109,5 | 106,6 | 116,2 | 100,7 | 106,2 | 120,0 | 113,7 | 105,8 | 105,6 | 76,9 | 146,7 | |
| 1960 D | 110,0 | 109,3 | 107,0 | 113,2 | 100,4 | 108,1 | 122,6 | 116,6 | 108,0 | 105,6 | 77,3 | 135,6 | |
| 1961 Jan. | 110,4 | 109,6 | 107,2 | 113,7 | 100,5 | 108,3 | 124,8 | 116,6 | 108,0 | 105,6 | 77,5 | 136,0 | |
| Febr. | 110,5 | 109,8 | 107,2 | 113,7 | 100,5 | 108,4 | 124,9 | 116,6 | 108,0 | 105,6 | 77,6 | 135,9 | |
| März | 110,5 | 109,6 | 107,3 | 113,7 | 100,5 | 108,5 | 125,3 | 116,6 | 108,0 | 105,6 | 77,8 | 135,9 | |
| April | 110,6 | 109,5 | 107,3 | 113,3 | 100,5 | 108,6 | 125,4 | 116,6 | 108,0 | 105,6 | 77,9 | 135,9 | |
| Mai | 110,8 | 110,1 | 107,2 | 111,4 | 101,1 | 108,7 | 125,5 | 116,6 | 108,0 | 105,6 | 78,0 | 136,3 | |
| Juni | 111,1 | 111,5 | 107,2 | 111,5 | 101,2 | 108,7 | 125,6 | 116,6 | 108,0 | 105,6 | 77,9 | 126,0 | |
| Juli | 111,5 | 111,3 | 107,2 | 111,7 | 101,0 | 108,6 | 125,6 | 116,6 | 108,0 | 105,6 | 78,1 | 116,4 | |
| Aug. | 111,7 | 111,7 | 107,3 | 112,0 | 101,1 | 108,7 | 125,7 | 116,6 | 108,0 | 105,6 | 78,1 | 115,0 | |
| Sept. | 111,5 | 111,3 | 107,5 | 112,6 | 101,2 | 108,8 | 126,0 | 116,6 | 108,0 | 105,6 | 78,3 | 113,7 | |
| Okt. | 111,3 | 111,8 | 107,6 | 113,1 | 101,2 | 109,0 | 126,3 | 116,6 | 108,0 | 105,6 | 78,2 | 112,8 | |
| Nov. | 111,5 | 111,0 | 107,8 | 113,4 | 101,3 | 109,1 | 126,6 | 116,6 | 109,2 | 106,3 | 78,2 | 112,3 | |
| noch: Belgien (LM aus 62 Gemeinden) | | | | | | | | | | | | | |
| noch: Preismessziffern einiger Waren | | | | | | | | | | | | | |
| Jahr Monat | Fleisch | | | Speck | Schinken | Fisch Lachs | Rinderfett | Butter Molkerei- | Margarine | Speiseöl | Milch evaporiert | Käse 45 % | Eier |
| | Rind- | Schweine- | Kalb- | | | | | | | | | | |
| Basis 1953 = 100 | | | | | | | | | | | | | |
| 1936 - 38 | 22 | 24 | 21 | 32 | 26 | 18 | 37 | 25 | 38 | 20 | 24 | 29 | 25 |
| 1950 D | 89 | 87 | 85 | 94 | 91 | 94 | 117 | 91 | 102 | 93 | 90 | 98 | 88 |
| 1954 D | 99 | 107 | 99 | 117 | 104 | 97 | 95 | 97 | 101 | 103 | 103 | 100 | 96 |
| 1955 D | 101 | 104 | 100 | 107 | 101 | 112 | 94 | 98 | 98 | 87 | 102 | 102 | 100 |
| 1956 D | 109 | 104 | 106 | 104 | 102 | 116 | 93 | 98 | 101 | 97 | 100 | 105 | 95 |
| 1957 D | 115 | 109 | 111 | 106 | 106 | 125 | 96 | 101 | 102 | 103 | 104 | 108 | 91 |
| 1958 D | 114,7 | 111,2 | 110,4 | 110,4 | 107,4 | 127,0 | 94,7 | 95,1 | 102,4 | 92,4 | 102,4 | 108,4 | 89,4 |
| 1959 D | 114,6 | 113,1 | 108,1 | 115,0 | 108,9 | 129,0 | 93,5 | 98,8 | 102,6 | 91,2 | 102,6 | 119,6 | 89,5 |
| 1960 D | 116,0 | 110,8 | 109,4 | 112,9 | 108,2 | 140,6 | 93,5 | 99,3 | 101,8 | 94,1 | 105,0 | 120,3 | 91,8 |
| 1961 Jan. | 116,8 | 115,3 | 111,2 | 120,7 | 109,0 | 145,9 | 93,2 | 101,5 | 101,8 | 94,7 | 105,1 | 117,9 | 102,8 |
| Febr. | 117,1 | 115,8 | 112,4 | 123,9 | 109,4 | 147,1 | 93,1 | 101,4 | 101,8 | 94,9 | 105,1 | 118,0 | 94,1 |
| März | 117,4 | 115,1 | 112,7 | 123,5 | 109,6 | 149,2 | 93,2 | 100,5 | 101,8 | 95,3 | 105,4 | 118,0 | 84,6 |
| April | 117,9 | 115,7 | 113,0 | 122,6 | 110,0 | 150,6 | 93,0 | 99,7 | 101,8 | 95,9 | 105,5 | 118,1 | 82,7 |
| Mai | 118,4 | 118,4 | 113,4 | 121,8 | 111,6 | 151,8 | 93,1 | 97,9 | 101,8 | 96,3 | 105,6 | 118,2 | 88,6 |
| Juni | 123,6 | 123,1 | 112,6 | 118,0 | 115,1 | 153,0 | 93,6 | 97,3 | 101,8 | 96,5 | 105,7 | 118,2 | 96,5 |
| Juli | 124,5 | 126,6 | 111,8 | 123,3 | 117,1 | 154,6 | 93,5 | 96,9 | 101,8 | 96,4 | 105,8 | 118,2 | 97,2 |
| Aug. | 124,7 | 130,0 | 111,8 | 128,8 | 118,3 | 155,5 | 93,6 | 96,8 | 101,8 | 96,5 | 105,9 | 118,2 | 105,1 |
| Sept. | 124,4 | 125,8 | 111,9 | 129,2 | 117,1 | 156,3 | 93,6 | 97,0 | 101,8 | 96,5 | 106,0 | 118,4 | 103,1 |
| Okt. | 123,5 | 118,0 | 112,5 | 127,7 | 114,7 | 154,6 | 93,7 | 98,2 | 101,8 | 96,5 | 106,1 | 118,5 | 97,2 |
| Nov. | 123,0 | 113,8 | 113,8 | 126,7 | 112,9 | 158,2 | 93,6 | 100,1 | 101,8 | 96,4 | 106,1 | 118,5 | 104,7 |
| noch: Belgien (LM aus 62 Gemeinden) | | | | | | | | | | | | | |
| noch: Preismessziffern einiger Waren | | | | | | | | | | | | | |
| Jahr Monat | Zucker | Schokolade | Kaffee geröstet | Bier in Flaschen | Zigaretten | Steinkohle | Elektr. Strom | Gas ²⁾ | Herren- ansug | Oberhead | Haar- schnitt- Herren- | Schuh- besohlung | Kinokarte |
| | | | | | | | | | | | | | |
| Basis 1953 = 100 | | | | | | | | | | | | | |
| 1936 - 38 | 28 | 31 | 17 | 28 | . | 17 | 54 | 31 | 21 | 20 | . | . | . |
| 1950 D | 98 | 102 | 79 | 87 | . | 93 | 92 | 89 | 84 | 90 | . | . | . |
| 1954 D | 98 | 129 | 124 | 100 | 100 | 102 | 101 | 102 | 101 | 101 | 100 | 100 | 100 |
| 1955 D | 98 | 125 | 115 | 100 | 100 | 109 | 101 | 102 | 101 | 103 | 109 | 100 | 102 |
| 1956 D | 98 | 109 | 111 | 100 | 102 | 118 | 104 | 103 | 102 | 103 | 109 | 100 | 109 |
| 1957 D | 98 | 107 | 113 | 105 | 97 | 128 | 106 | 107 | 107 | 107 | 126 | 101 | 115 |
| 1958 D | 103,2 | 119,2 | 109,3 | 109,5 | 104,5 | 130,0 | 107,2 | 109,1 | 110,7 | 111,3 | 131,3 | 101,7 | 120,4 |
| 1959 D | 103,0 | 122,7 | 101,8 | 109,5 | 107,5 | 127,2 | 103,0 | 108,5 | 111,9 | 113,0 | 133,1 | 107,0 | 125,4 |
| 1960 D | 103,1 | 114,4 | 98,5 | 109,5 | 109,1 | 124,7 | 92,6 | 105,6 | 113,3 | 115,0 | 139,4 | 111,3 | 127,5 |
| 1961 Jan. | 103,1 | 114,2 | 98,4 | 109,5 | 109,1 | 125,7 | 98,3 | 106,2 | 113,7 | 115,6 | 148,8 | 111,8 | 128,7 |
| Febr. | 103,1 | 114,1 | 98,5 | 109,5 | 109,1 | 125,5 | 98,6 | 106,3 | 113,7 | 115,6 | 149,3 | 111,8 | 128,7 |
| März | 103,1 | 114,1 | 98,4 | 109,5 | 109,1 | 125,3 | 98,6 | 106,3 | 114,1 | 115,6 | 150,6 | 111,8 | 129,5 |
| April | 103,1 | 114,1 | 98,4 | 109,5 | 109,1 | 124,8 | 98,0 | 106,3 | 114,6 | 115,8 | 151,1 | 111,8 | 129,5 |
| Mai | 103,5 | 114,1 | 98,4 | 109,5 | 109,1 | 120,9 | 98,9 | 106,2 | 114,7 | 116,1 | 151,6 | 111,7 | 129,4 |
| Juni | 105,0 | 114,0 | 98,5 | 109,5 | 109,1 | 121,4 | 99,4 | 104,9 | 114,7 | 116,2 | 151,7 | 111,6 | 129,6 |
| Juli | 105,2 | 114,0 | 98,3 | 109,5 | 109,1 | 122,5 | 98,6 | 104,0 | 114,7 | 115,7 | 151,8 | 111,5 | 129,6 |
| Aug. | 105,3 | 113,8 | 98,3 | 109,5 | 109,1 | 123,4 | 98,3 | 103,9 | 114,7 | 116,4 | 152,1 | 111,5 | 129,6 |
| Sept. | 105,4 | 114,0 | 98,3 | 109,5 | 109,1 | 124,4 | 98,3 | 103,9 | 114,7 | 116,6 | 152,6 | 111,5 | 130,5 |
| Okt. | 105,4 | 114,0 | 98,3 | 109,5 | 109,1 | 125,6 | 98,0 | 104,1 | 114,7 | 116,8 | 153,4 | 111,5 | 130,6 |
| Nov. | 105,4 | 114,1 | 98,3 | 109,5 | 109,1 | 126,2 | 98,0 | 104,1 | 115,0 | 117,0 | 153,4 | 111,7 | 131,2 |

*Originalbezeichnung "Indice des prix de détail". - 1) Darunter: Friseurleistungen, Kinobesuch und Zeitschriften. - 2) Mittel aus Leucht- und Butangas.
a) D 1938.- b) September.

| Dänemark (LM 200 Gemeinden) | | | | | | | | | | | | | |
|-------------------------------------|---------------------|--------|---------|--------------------------|-----------------------------|------------|----------|-------------------|------------------------|---------|--------|--------------------|-------|
| Einzelhandelspreise wichtiger Waren | | | | | | | | | | | | | |
| Jahr Monat | Brot | | | Weizen- mehl- lose | Erbsen- grün in Dosen | Kartoffeln | Zwiebeln | Apfel I. Sorte | Apfelsinen | Fleisch | | | |
| | Weiß- (Brötchen) | Misch- | Roggen- | | | | | | | Rind- | | Schweine- | |
| | 1 kg | 4 kg | 1 kg | 1/2 kg | 1 kg | | | | schler ohne Knochen | Brust | Braten | Kammstück mager | |
| Preise in Kronen | | | | | | | | | | | | | |
| 1938 D | 0,85a) | 0,86 | 0,96 | 0,40 | 0,47a) | 0,14 | . | 0,85a) | . | 2,12 | . | 1,89 | . |
| 1950 D | 1,33 | 0,91 | 1,17 | 0,89 | 1,12 | 0,36 | 1,35 | 2,01 | . | 5,57 | 3,81 | 5,45 | 6,18 |
| 1954 D | 1,52 | 1,10 | 2,07 | 0,95 | 1,25 | 0,48 | 1,51 | 1,89b) | 2,27 | 7,43 | 4,75 | 6,80 | 8,77 |
| 1955 D | 1,53 | 1,16 | 2,37 | 0,98 | 1,32 | 0,57 | 1,63 | 1,64 | 2,26 | 7,67 | 4,91 | 6,98 | 8,92 |
| 1956 D | 1,59 | 1,20 | 2,42 | 1,00 | 1,38 | 0,50 | 1,56 | 2,20 | 2,28 | 8,23 | 5,26 | 7,69 | 9,93 |
| 1957 D | 1,64 | 1,23 | 2,45 | 1,03b) | 1,31b) | 0,37 | 1,18 | 2,01 | 2,57 | 8,71 | 5,36 | 7,60 | 9,83 |
| 1958 D | 1,68 | 1,27 | 2,49 | 1,25 | 1,12b) | 0,46 | 1,22 | 2,21 | 2,50 | 8,89 | 5,34 | 7,70 | 9,68 |
| 1959 D | 1,73 | 1,38 | 2,75 | 1,35 | 1,17 | 0,55 | 1,37 | 1,57 | 2,40 | 9,16 | 5,53 | 8,07 | 10,45 |
| 1960 D | 1,82 | 1,40 | 2,86 | 1,41 | 1,25 | 0,55 | 1,46 | 2,31 | 2,21 | 9,44 | 5,61 | 8,09 | 10,63 |
| 1961 Jan. | 1,87 | 1,44 | 2,92 | 1,46 | 1,25 | 0,40 | 1,19 | 1,37 | 2,08 | 9,70 | 5,88 | 8,62 | 11,19 |
| April | 2,00 | 1,52 | 3,00 | 1,48 | 1,24 | 0,39 | 1,64 | 1,53 | 2,07 | 9,54 | 5,74 | 8,34 | 10,96 |
| Juli | 2,00 | 1,54 | 3,06 | 1,49 | 1,24 | 0,74c) | 1,83 | . | 2,51 | 9,63 | 5,56 | 8,55 | 11,80 |
| Okt. | 2,07 | 1,58 | 3,12 | 1,50 | 1,24 | 0,45 | 1,38 | 2,53 | 2,87 | 9,38 | 5,41 | 8,45 | 10,64 |

| noch: Dänemark (LM aus 200 Gemeinden) | | | | | | | | | | | | | |
|---|---|---------|---------------------|---------------------------------|--------|-----------|-------------------|----------------------------|-----------------------------|------------------|------------------|-----------------------------------|-----------------------------------|
| noch: Einzelhandelspreise wichtiger Waren | | | | | | | | | | | | | |
| Jahr Monat | Kalb- fleisch Braten I. Qualität | Fleisch | | Schweine- schmalz gepackt | Butter | Margarine | Vollmilch lose | Käse Schweizer- 45 % | Eier frisch 60 - 65 g | Zucker Melis- | Kakao gepackt | Kaffee geröstet I. Qualität | Steinkohle Feu- frei Keller |
| | | Dorsch | Heringe geasolen | | | | | | | | | | |
| Preise in Kronen | | | | | | | | | | | | | |
| 1938 D | 1,50 | 0,64 | 0,79a) | 1,86 | 3,04 | 1,15a) | 0,29 | 1,70a) | 1,99 | 0,45 | . | 4,36 | 3,12 |
| 1950 D | 4,86 | 1,29 | 2,56 | 4,57 | 6,47 | 2,86 | 0,45 | 4,88 | 4,90 | 0,49 | 1,24 | 11,95 | 10,00 |
| 1954 D | 6,49 | 1,68 | 2,98 | 3,71 | 7,33 | 3,28 | 0,48 | 5,37 | 5,68 | 0,91 | 1,89 | 20,58 | 11,60 |
| 1955 D | 6,71 | 1,76 | 3,04 | 3,10 | 7,43 | 3,05 | 0,58 | 5,68 | 6,11 | 1,02 | 2,21 | 19,48 | 13,48 |
| 1956 D | 7,25 | 1,84 | 3,13 | 2,84 | 7,84 | 2,98 | 0,64 | 5,72 | 6,29 | 1,02 | 2,10 | 18,48 | 15,44 |
| 1957 D | 7,60 | 1,84 | 3,21 | 3,02 | 6,49 | 2,98 | 0,62 | 5,74 | 5,67 | 1,03 | 1,65 | 18,98 | 17,34 |
| 1958 D | 7,75 | 1,91 | 3,34 | 2,60 | 5,34 | 3,08 | 0,59 | 5,55 | 5,98 | 1,08 | 1,54 | 19,85 | 13,68 |
| 1959 D | 8,01 | 2,08 | 3,38 | 2,70 | 7,26 | 3,21 | 0,74 | 5,65 | 5,05 | 1,19 | 1,63 | 18,16 | 12,40 |
| 1960 D | 8,16 | 2,31 | 3,44 | 2,59 | 7,17 | 3,14 | 0,77e) | 5,97 | 5,34 | 1,22 | 1,63 | 17,66 | 11,83 |
| 1961 Jan. | 8,44 | 2,58 | 3,54 | 2,84 | 6,90 | 3,07 | 0,75 | 5,93 | 5,84 | 1,24 | 1,62 | 17,70 | 11,95 |
| April | 8,32 | 2,47 | 3,62 | 2,84 | 7,91 | 3,06 | 0,78 | 6,24 | 5,02 | 1,24 | 1,57 | 17,69 | 11,94 |
| Juli | 8,28 | 2,13 | 3,70 | 2,76 | 7,92 | 3,06 | 0,83 | 6,34 | 5,72 | 1,25 | 1,56 | 17,71 | 12,03 |
| Okt. | 8,06 | 2,53 | 3,80 | 2,74 | 7,97 | 3,06 | 0,85 | 6,28 | 5,44 | 1,31 | 1,53 | 17,70 | 12,05 |

| noch: Dänemark (LM aus 200 Gemeinden) | | | | | | | | | | | | | |
|---------------------------------------|---|--------|--------------------------------|-------------------------------|---------------------|--|---------|-------------------------------|--|------------|---|---------|---------------------|
| Jahr Monat | noch: Einzelhandelspreise wichtiger Waren | | | Preisindex der Lebenshaltung* | | | | | | | | | Spezial- index |
| | Koks import. | Gas | Schuh- besohlung Herren- | insgesamt | Nahrungs- mittel | Genuss- mittel und Gasträtten- verkehr | Wohnung | Heizung und Beleuchtung | Wohnungs- unter- haltung und Hausrat | Bekleidung | Körperpflege, Bildung und Unter- haltung, Telefon | Verkehr | |
| | 1 hl | 1 cbm | 1 Paar | Basis 1955 = 100 | | | | | | | | | Basis 1935 = 100 |
| Preise in Kronen | | | | | | | | | | | | | |
| 1938 D | 2,67a) | 0,20a) | 6,40a) | 46 | 39 | . | 62 | 35 | . | 48 | . | . | . |
| 1950 D | 8,74 | 0,36 | 10,60 | 81 | 77 | 74 | 81 | 83 | 83 | 95 | 77 | 77 | . |
| 1954 D | 9,78 | 0,42 | 16,36 | 95 | 93 | 94 | 94 | 91 | 96 | 105 | 94 | 93 | 221 |
| 1955 D | 10,67 | 0,43 | 16,72 | 100 | 100 | 100 | 100 | 100 | 100 | 100 | 100 | 100 | 231 |
| 1956 D | 13,53 | 0,46 | 17,23 | 105 | 104 | 101 | 105 | 119 | 105 | 105 | 106 | 103 | . |
| 1957 D | 13,48 | 0,49 | 17,80 | 108 | 100 | 106 | 112 | 119 | 110 | 109 | 111 | 109 | 251b) |
| 1958 D | 11,83 | 0,48 | 18,17 | 110 | 101 | 108 | 118 | 107 | 111 | 110 | 114 | 109 | 254 |
| 1959 D | 10,26 | 0,45 | 18,89 | 112 | 106 | 110 | 123 | 97 | 112 | 110 | 115 | 112 | 260 |
| 1960 D | 9,84 | 0,44 | 19,67 | 113 | 108 | 111 | 130 | 95 | 116 | 113 | 120 | 119 | 263 |
| 1961 Jan. | 9,95 | 0,44 | 19,86 | 114 | 108 | 113 | 137 | 94 | 118 | 113 | 123 | 120 | 264 |
| April | 9,93 | 0,44 | 20,15 | 116 | 110 | 122 | 137 | 95 | 119 | 114 | 125 | 122 | 268 |
| Juli | 9,99 | 0,44 | 20,62 | 116 | 112 | 123 | 137 | 93 | 121 | 116 | 129 | 123 | 269 |
| Okt. | 10,04 | 0,44 | 20,88 | 117 | 114 | 123 | 137 | 95 | 122 | 118 | 131 | 124 | 271 |

* Originalbezeichnung "Detailpristallett". - 1) Mit Gesetz vom 14. 6. 1957 wurde die Berechnung eines lohnregulierenden Index verfügt, Originalbezeichnung "Særpristallett", der der Festlegung der Löhne für Arbeiter, der Gehälter im öffentlichen Dienst und der Pensionzahlungen dient. - a) April 1939. - b) D aus weniger als 4 Quartalsangaben berechnet. - c) Neue Ernte. - d) Ab Oktober 1957 verpackt. - e) Ab 1960 Flaschenmilch.

| Finnland (LM 33 Städten) | | | | | | | | | | | | | |
|---|-------------------------------|-------------------------------------|---------------------|----------------------------------|-----------------------|----------------------|--|----------------------------------|------------------------|-------------------|-------------------------------|---------------------|--------------------------------|
| Einzelhandelspreise wichtiger Waren | | | | | | | | | | | | | |
| Jahr Monat | Brot | | Weizen- mehl | Makkaroni verpackt | Reis | Erbsen getrocknet | Kartoffeln | Zwiebeln | Pflaumen getrocknet | Fleisch | | | |
| | Weizen- (Klein- gebäck) | Roggen- | | | | | | | | Rind- Suppen- | Schweine- | | Mastkalb- Braten- |
| | 400 g | 800 g | 1 kg | | | | | | | | | | |
| Preise in Finnmark | | | | | | | | | | | | | |
| 1938 D | . | 3,1 | 5,6 | . | . | 5,2 | 1,0 | . | . | 9,7 | 15,3 | . | 14,4 |
| 1950 D | . | 28,1 | 36,7 | . | . | 38,4 | 11,8 | . | . | 180,7 | 222,4 | 400,0 ^{c)} | 258,3 |
| 1954 D | 23,8 | 36,6 | 49,6 | 135,2 | 135,3 | 62,4 | 16,6 | . | . | 239,1 | 264,3 | 496,2 | 355,8 |
| 1955 D | 23,0 ^{a)} | 35,5 | 45,4 | 128,0 ^{a)} | 133,3 | 76,0 | 18,0 | 130,0 ^{a)} | 218,4 ^{a)} | 241,0 | 322,4 | 487,0 | 345,7 |
| 1956 D | 23,7 | 36,6 | 45,3 | 128,0 | 123,4 | 80,2 | 20,8 | 118,6 | 230,3 | 258,0 | 328,0 | 526,0 | 361,9 |
| 1957 D | 26,5 | 40,8 | 51,0 | 137,4 | 128,9 | 80,7 | 16,2 | 121,8 | 243,5 | 286,6 | 353,6 | 572,9 | 400,2 |
| 1958 D | 32,7 | 50,2 | 74,6 | 167,2 | 144,4 | 86,7 | 18,8 | 134,0 | 267,9 | 328,2 | 333,7 | 584,8 | 516,3 |
| 1959 D | 37,0 | 53,5 | 87,9 | 201,8 | 144,9 | 101,4 | 20,2 | 132,1 | 258,5 | 294,0 | 355,7 | 592,5 | 470,8 |
| 1960 D | 39,3 | 56,8 | 93,0 | 216,6 | 144,6 | 107,7 | 21,7 | 131,2 | 292,0 | 328,9 | 415,8 | 632,3 | 548,8 |
| 1961 D | | | | | | | | | | | | | |
| 1961 Jan. | 40,4 | 57,2 | 94,6 | 223,4 | 143,3 | 106,4 | 16,8 | 115,8 | 309,3 | 367,0 | 440,3 | 677,7 | 611,9 |
| Febr. | 41,4 | 57,2 | 96,2 | 227,0 | 143,1 | 106,2 | 17,1 | 119,3 | 304,3 | 357,3 | 409,8 | 676,1 | 594,2 |
| März | 41,5 | 59,2 | 96,3 | 229,6 | 143,8 | 106,8 | 17,2 | 122,3 | 305,7 | 352,0 | 382,0 | 657,8 | 586,6 |
| April | 41,5 | 59,2 | 95,8 | 229,6 | 143,2 | 106,3 | 17,3 | 124,4 | 310,0 | 358,6 | 374,5 | 657,9 | 589,0 |
| Mai | 41,5 | 59,2 | 95,9 | 229,8 | 143,5 | 105,0 | 17,2 | 127,3 | 311,1 | 359,4 | 373,4 | 658,3 | 586,3 |
| Juni | 41,5 | 59,3 | 95,8 | 229,6 | 143,3 | 104,7 | 17,1 | 129,2 | 308,1 | 362,7 | 381,2 | 654,9 | 594,1 |
| Juli | 41,5 | 59,3 | 96,5 | 229,8 | 143,0 | 105,5 | 17,1 | 142,3 | 315,5 | 373,6 | 386,7 | 657,6 | 608,6 |
| Aug. | 41,5 | 59,3 | 96,7 | 230,2 | 143,3 | 106,4 | 28,4 ^{b)} | 123,7 | 314,0 | 372,4 | 385,9 | 659,3 | 600,1 |
| Sept. | 42,4 | 59,3 | 98,6 | 230,2 | 143,1 | 104,6 | 21,4 | 113,4 | 314,1 | 369,6 | 385,4 | 658,4 | 592,9 |
| Okt. | | 59,5 | 99,0 | | | 103,1 | 20,5 | | | | 396,6 | | |
| noch: Finnland (LM aus 33 Städten) | | | | | | | | | | | | | |
| noch: Einzelhandelspreise wichtiger Waren | | | | | | | | | | | | | |
| Jahr Monat | Teewurst | Sohlchen gekocht | Fisch | | Butter I. Qualität | Margarine | Käse Emmentaler | Vollmilch | Eier | Würfel- zucker | Kaffee geröstet | Zigaretten | Toiletten- seife |
| | | | Hecht | Heringe baltische gesalzen | | | | | | | | | |
| | 1 kg | | | | | | | | | | | 20 Stück | 1 kg |
| Preise in Finnmark | | | | | | | | | | | | | |
| 1938 D | . | . | 10,1 ^{d)} | 4,0 | 29,9 | 15,0 | 22,3 | 1,8 | 17,4 | 8,4 | 27 | 4,3 | 7,0 |
| 1950 D | . | . | 143,9 ^{b)} | 53,9 | 362,8 | 120,1 | 254,3 | 20,9 | 187,8 | 69,5 | 660 | 36,0 | 115,8 |
| 1954 D | | | 226,5 | 67,4 | 404,5 | 197,9 | 307,4 | 25,7 | 218,5 | 83,9 | 700 | 60,0 | 105,0 |
| 1955 D | 194,9 ^{a)} | 613,0 ^{a)} | 238,1 | 73,1 | 346,2 | 199,4 | 307,9 | 21,8 | 229,6 | 75,9 | 700 | 60,0 | 105,0 |
| 1956 D | 205,4 | 634,6 | 248,4 | 81,3 | 415,2 | 223,9 | 382,5 | 30,4 | 249,1 | 101,9 | 760 | 60,0 | 104,9 |
| 1957 D | 265,5 | 669,0 | 258,6 | 95,3 | 511,7 | 273,3 | 402,6 | 33,9 | 258,8 | 147,5 | 1 079 | 74,8 | 114,4 |
| 1958 D | 281,4 | 697,0 | 260,6 | 107,7 | 476,3 | 316,2 | 462,3 | 37,3 | 271,1 | 133,9 | 1 140 | 92,7 | 149,7 |
| 1959 D | 281,5 | 712,0 | 257,4 | 109,4 | 450,7 | 316,1 | 472,8 | 39,7 | 279,8 | 133,9 | 1 060 | 95,0 | 150,6 |
| 1960 D | 307,2 | 784,0 | 263,1 | 122,3 | 464,0 | 316,1 | 481,1 | 41,1 | 303,4 | 133,8 | 1 040 | 95,0 | 152,0 |
| 1961 D | | | | | | | | | | | | | |
| 1961 Jan. | 340,2 | 849,0 | 272,2 | 132,8 | 464,0 | 316,1 | 481,1 | 41,8 | 304,3 | 133,8 | 1 040 | 95,0 | 152,1 |
| Febr. | 340,6 | 841,0 | 273,8 | 133,5 | 464,0 | 316,1 | 481,1 | 41,8 | 291,5 | 133,8 | 1 040 | 90,0 | 152,1 |
| März | 334,6 | 816,0 | 296,4 | 140,1 | 464,0 | 316,1 | 481,1 | 40,8 | 303,1 | 133,8 | 1 040 | 90,0 | 152,1 |
| April | 330,3 | 810,0 | 288,4 | 145,9 | 464,0 | 316,1 | 481,1 | 40,8 | 311,2 | 133,8 | 1 040 | 90,0 | 154,4 |
| Mai | 330,2 | 810,0 | 235,5 | 143,5 | 464,0 | 316,1 | 481,1 | 40,5 | 300,3 | 133,8 | 1 040 | 90,0 | 157,6 |
| Juni | 330,2 | 808,0 | 260,6 | 140,6 | 464,0 | 316,1 | 481,1 | 40,6 | 290,8 | 133,8 | 820 | 90,0 | 159,3 |
| Juli | 330,3 | 809,0 | 290,4 | 138,1 | 464,0 | 316,1 | 481,1 | 40,6 | 291,1 | 133,8 | 820 | 90,0 | 159,4 |
| Aug. | 330,2 | 814,0 | 269,8 | 143,2 | 464,0 | 316,1 | 481,1 | 40,6 | 303,0 | 133,8 | 820 | 90,0 | 159,4 |
| Sept. | 330,2 | 818,0 | 267,2 | 144,4 | 464,0 | 316,1 | 481,1 | 41,2 | 307,5 | 133,8 | 820 | 90,0 | 159,8 |
| Okt. | | | 42,1 | 464,0 | 316,1 | 41,6 | 269,7 | 133,8 | | | 90,0 | | |
| noch: Finnland (LM aus 33 Städten) | | | | | | | | | | | | | |
| noch: Einzelhandelspreise wichtiger Waren | | | | | | | | | | | | | |
| Jahr Monat | Wasch- pulver | Brennholz Birken- geschnitten | Koks | Gas | Elektr. Strom | | Schuh- besohlung Herren- Lederohlen u. Abschläge | Preisindex der Lebenshaltung 1)* | | | | | |
| | | | | | Normal- tarif | Grund- gebühr | | insgesamt | Ernährung | Miete | Heizung und Beleuchtung | Bekleidung | Ver- schieben ²⁾ |
| | 1 Paket 250 g | 4 cbm | 1 Tonne | 1 cbm | 1 kWh | 1 Monat | 1 Paar | Basis Okt.-Dez. 1957 = 100 | | | | | |
| Preise in Finnmark | | | | | | | | | | | | | |
| 1938 D | 2,8 ^{d)} | 314 | . | 1,4 | 3,1 | . | 7 | 6 | 10 | 5 | 7 | 7 | |
| 1950 D | 31,0 ^{a)} | 3 979 | . | 14,1 | 11,3 ^{c)} | . | 67 | 69 | 22 | 53 | 85 | 63 | |
| 1954 D | 32,0 | 6 751 | . | 15,8 | 15,0 | . | 81 | 79 | 63 | 80 | 102 | 83 | |
| 1955 D | 31,9 | 6 633 | 7 128 ^{b)} | 15,8 | 15,3 | . | 79 | 88 | 81 | 90 | 90 | 82 | |
| 1956 D | 32,0 | 7 678 | 8 578 | 15,8 | 15,5 | 545,7 ^{b)} | 98 | 86 | 81 | 92 | 94 | 88 | |
| 1957 D | 32,2 | 7 836 | 9 193 | 15,8 | 16,0 | 622,1 | 98 | 97 | 96 | 96 | 99 | 95 | |
| 1958 D | 49,5 | 7 195 | 10 263 | 17,3 | 7,7 | 673,2 | 103 | 103 | 102 | 99 | 103 | 105 | |
| 1959 D | 51,6 | 6 600 | 8 712 | 19,6 | 8,3 | 823,6 | 110 | 103 | 104 | 95 | 105 | 109 | |
| 1960 D | 52,5 | 6 489 | 8 875 | 19,8 | 8,3 | 850,2 | 108 | 108 | 110 | 95 | 107 | 111 | |
| 1961 D | | | | | | | | | | | | | |
| 1961 Jan. | 52,6 | 6 758 | 8 951 | 19,8 | 8,2 | 843,2 | 110 | 110 | 113 | 96 | 108 | 112 | |
| Febr. | 53,6 | 6 870 | 8 878 | 19,8 | 8,2 | 843,2 | 110 | 111 | 113 | 97 | 108 | 110 | |
| März | 53,7 | 6 851 | 8 880 | 19,8 | 8,2 | 843,2 | 110 | 110 | 113 | 97 | 108 | 110 | |
| April | 53,8 | 6 854 | 8 876 | 19,8 | 8,2 | 843,2 | 110 | 111 | 113 | 97 | 108 | 111 | |
| Mai | 53,9 | 6 888 | 8 888 | 19,8 | 8,2 | 843,2 | 110 | 111 | 113 | 97 | 108 | 111 | |
| Juni | 54,0 | 6 883 | 8 914 | 19,8 | 8,2 | 843,2 | 110 | 109 | 113 | 97 | 108 | 111 | |
| Juli | 54,1 | 6 898 | 8 915 | 19,8 | 8,2 | 843,2 | 110 | 110 | 114 | 97 | 108 | 111 | |
| Aug. | 54,1 | 6 929 | 8 963 | 19,8 | 8,2 | 843,2 | 110 | 110 | 114 | 97 | 109 | 111 | |
| Sept. | 54,1 | 7 041 | 8 985 | 19,8 | 8,2 | 843,2 | 110 | 109 | 114 | 97 | 109 | 112 | |
| Okt. | | 7 074 | | | | | 111 | 109 | 119 | 97 | 109 | 112 | |

* Übersetzte Originalbezeichnung "Consumer price index". - a) Oktober. - b) Neue Ernte. - c) Aus weniger als 12 Monaten berechnet. - d) August 1938 - Juli 1939. - 1) Die D 1938, 1950 bis 1957 sind mit den Zahlenangaben ab 1958 infolge Veränderung des Wagungsschemas nur bedingt vergleichbar. Sie resultieren aus Umbasierungen der früheren Indizes auf Basis 1951 bzw. 1935 = 100. - 2) Darunter: Alkoholische Getränke und Tabakwaren, Hausrat, Bildung und Unterhaltung, Verkehr und Dienstleistungen.

| Frankreich (Paris) | | | | | | | | | | | | | |
|-------------------------------------|----------------------|-------|------------------------------|--------|------------------------------|--------|------------|-----------|----------|------------|----------|---------|---------|
| Einzelhandelspreise wichtiger Waren | | | | | | | | | | | | | |
| Jahr Monat | Brot | Mehl | Reis mittlere Qualität | Nudeln | Bohnen weiß getrocknet | Linsen | Kartoffeln | Mohrrüben | Weißkohl | Blumenkohl | Zwiebeln | Apfel | Bananen |
| | Weizen- | | | | | | | | | | | | |
| | pain de fantaisie | | | | | | | | | | | | |
| 1 kg | | | | | | | | | | | | | |
| Preise in Francs ¹⁾ | | | | | | | | | | | | | |
| 1938 D | 2,8 | 4,1 | 5,0 | 8,6 | 6,3 | 6,4 | 1,4 | 9,3 | 36,3 | 58,0 | 52,5 | 88,2 | 121,0 |
| 1950 D | 35,4 | 69,3 | 151,0 | 147,0 | 126,5 | 124,9 | 26,8 | 43,9 | 36,3 | 58,0 | 52,5 | 88,2 | 121,0 |
| 1954 D | 48,0 | 104,6 | 169,9 | 198,8 | 166,4 | 208,4 | 23,8 | 59,1 | 43,5 | 76,6 | 52,0 | 122,0a) | 151,3 |
| 1955 D | 48,0 | 99,4 | 162,9 | 191,3 | 156,8 | 150,4 | 17,6 | 71,4 | 42,9 | 87,3 | 72,9 | 117,4a) | 148,8 |
| 1956 D | 48,0 | 96,2 | 157,2 | 168,1 | 146,2 | 139,7 | 25,7 | 65,4 | 62,1 | 118,9 | 89,5 | 138,3 | 180,7 |
| 1957 D | 48,0 | 95,0 | 153,3 | 153,7 | 163,1 | 178,0 | 24,1 | 74,7 | 44,8 | 89,6 | 77,3 | 179,3 | 184,5 |
| 1958 D | 53,1 | 98,2 | 157,2 | 151,5 | 181,0 | 274,9 | 33,9 | 80,4 | 46,0 | 108,7 | 95,0 | 220,2 | 185,8 |
| 1959 D | 55,4 | 102,6 | 174,7 | 197,6 | 247,3 | 385,2 | 34,6 | 84,7 | 63,9 | 105,8 | 79,6 | 187,1 | 181,8 |
| 1960 D | 0,58 | 1,09 | 1,79 | 1,98 | 2,29 | 3,63 | 0,32 | 0,89 | 0,73 | 1,15 | 0,87 | 1,73 | 1,84 |
| 1961 Jan. | 0,61 | 1,17 | 1,81 | 2,12 | 1,97 | 2,64 | 0,24 | 0,54 | 0,46 | 1,37 | 0,78 | 1,44 | 1,75 |
| Febr. | 0,61 | 1,17 | 1,81 | 2,12 | 1,97 | 2,55 | 0,25 | 0,52 | 0,44 | 0,96 | 0,83 | 1,61 | 1,94 |
| März | 0,61 | 1,17 | 1,81 | 2,13 | 1,94 | 2,54 | 0,24 | 0,51 | 0,54 | 1,04 | 0,90 | 1,79 | 1,93 |
| April | 0,61 | 1,17 | 1,81 | 2,12 | 1,93 | 2,50 | 0,25 | 0,62 | 0,75 | 1,01 | 1,16 | 1,90 | 1,89 |
| Mai | 0,61 | 1,18 | 1,85 | 2,12 | 1,93 | 2,49 | 0,42 | 1,28 | 0,75 | 1,20 | 1,29 | 2,24 | 1,92 |
| Juni | 0,61 | 1,18 | 1,86 | 2,12 | 1,93 | 2,46 | 0,30 | 1,57 | 0,69 | 1,26 | 1,41 | 2,46 | 1,70 |
| Juli | 0,61 | 1,18 | 1,86 | 2,12 | 1,90 | 2,43 | 0,24 | 1,71 | 0,70 | 1,29 | 1,22 | 2,43 | 1,73 |
| Aug. | 0,62 | 1,18 | 1,89 | 2,12 | 1,90 | 2,42 | 0,25 | 1,32 | 0,65 | 1,22 | 0,99 | 2,04 | 1,85 |
| Sept. | 0,62 | 1,19 | 1,89 | 2,13 | 1,92 | 2,43 | 0,25 | 0,86 | 0,66 | 1,10 | 0,91 | 1,71 | 1,86 |
| Okt. | 0,62 | 1,20 | 1,89 | 2,13 | 1,95 | 2,40 | 0,25 | 0,73 | 0,62 | 1,17 | 0,82 | 1,68 | 2,27 |

| noch: Frankreich (Paris) | | | | | | | | | | | | | |
|---|------------|-----------|------------|------------------------------------|-------|-----------------------------|---------------------------------|---------------|-----------------------------------|--------------------------------|----------|-----------|-------|
| noch: Einzelhandelspreise wichtiger Waren | | | | | | | | | | | | | |
| Jahr Monat | Apfelsinen | Fleisch | | | | | | Speck fett | Schinken gekocht "de Paris" | Schlack- wurst Schweine- | Brathuhn | Kaninchen | |
| | | Rind- | | Schweine- Rücken mit Knochen | Kalb- | | Hammel- Brust mit Knochen | | | | | | |
| | | Beefsteak | Seitenteil | | Brust | Lendenstück ohne Knochen | | | | | | | |
| 1 kg | | | | | | | | | | | | | |
| Preise in Francs ¹⁾ | | | | | | | | | | | | | |
| 1938 D | 115,0 | 32 | 12,5 | 20,5 | 15,5 | 28 | 9,4 | 9 | 14,3 | 39 | 36 | 28,0 | 15,4 |
| 1950 D | 537 | 207,8 | 349,4 | 274,1 | 254,0 | 413 | 239,8 | 786 | 960 | 538,9 | 340,0 | 340,0 | 340,0 |
| 1954 D | 685 | 256,8 | 527,8 | 366,8 | 303,0 | 570 | 287,7 | 944 | 1 295 | 691,8 | 434,0 | 434,0 | 434,0 |
| 1955 D | 730 | 265,3 | 533,8 | 365,5 | 311,8 | 591 | 306,1 | 983 | 1 318 | 665,1 | 440,0 | 440,0 | 440,0 |
| 1956 D | 809 | 281,9 | 484,4 | 385,6 | 345,1 | 757 | 329,0 | 988 | 1 308 | 667,7 | 431,2 | 431,2 | 431,2 |
| 1957 D | 868 | 289,0 | 494,0 | 396,0 | 320,0 | 799 | 320,0 | 985 | 1 036 | 651,0 | 460,0 | 460,0 | 460,0 |
| 1958 D | 1026 | 360,3 | 586,3 | 591,3 | 455,4 | 1 006 | 455,4 | 915 | 1 291 | 674,8 | 628,6 | 628,6 | 628,6 |
| 1959 D | 1 064 | 371,8 | 572,2 | 596,2 | 406,3 | 1 054 | 406,3 | 928 | 1 369 | 639,6 | 639,6 | 639,6 | 639,6 |
| 1960 D | 1,44 | 11,05 | 4,03 | 6,75 | 6,30 | 12,06 | 3,83 | 9,28 | 2,60 | 13,23 | 14,31 | 6,55 | 6,54 |
| 1961 Jan. | 1,39 | 11,27 | 4,32 | 6,55 | 6,59 | 11,66 | 4,22 | 10,02 | 2,80 | 13,43 | 14,67 | 6,09 | 6,66 |
| Febr. | 1,44 | 11,38 | 4,37 | 6,88 | 6,72 | 11,84 | 4,40 | 10,54 | 2,79 | 14,00 | 14,61 | 6,21 | 6,65 |
| März | 1,51 | 11,56 | 4,35 | 6,71 | 6,71 | 11,87 | 4,47 | 10,37 | 2,69 | 14,17 | 14,65 | 6,39 | 6,64 |
| April | 1,58 | 11,75 | 4,29 | 6,94 | 6,70 | 11,89 | 4,46 | 11,57 | 2,77 | 14,52 | 14,75 | 6,43 | 6,84 |
| Mai | 1,62 | 11,59 | 4,22 | 6,90 | 6,60 | 11,84 | 4,21 | 11,64 | 2,73 | 14,49 | 14,82 | 6,46 | 6,84 |
| Juni | 2,17 | 11,69 | 4,16 | 6,97 | 6,48 | 11,78 | 4,05 | 11,64 | 2,69 | 14,55 | 14,88 | 5,89 | 6,15 |
| Juli | 2,41 | 11,91 | 4,05 | 7,31 | 6,41 | 11,81 | 4,01 | 11,76 | 2,68 | 14,57 | 14,93 | 5,70 | 6,00 |
| Aug. | 1,76 | 11,81 | 3,93 | 7,76 | 6,40 | 11,84 | 3,89 | 12,05 | 2,71 | 14,47 | 14,95 | 5,78 | 6,65 |
| Sept. | 1,85 | 11,71 | 3,98 | 7,64 | 6,45 | 11,85 | 4,03 | 12,33 | 2,70 | 14,88 | 15,05 | 5,65 | 5,49 |
| Okt. | 2,25 | 11,95 | 4,15 | 7,49 | 6,53 | 11,95 | 4,07 | 11,91 | 2,80 | 14,05 | 15,09 | 5,79 | 5,59 |

| noch: Frankreich (Paris) | | | | | | | | | | | | | |
|---|---------|------------------------------|-------------------|----------|---------------------------------|-------------------|-----------|----------|---------|------------------------|-----------|---------|----------------|
| noch: Einzelhandelspreise wichtiger Waren | | | | | | | | | | | | | |
| Jahr Monat | Fisch | | | | Schmalz Schweine- inländ. | Butter gepackt | Margarine | Speiseöl | | Milch frisch los | Käse | | Eier frisch |
| | Schell- | Seehecht Mittel- stück | Heringe frisch | Makrelen | | | | Oliven- | Erdnuß- | | Camembert | Gruyère | |
| | | | | | | | | | | | | | |
| 1 kg | | | | | | | | | | | | | |
| Preise in Francs ¹⁾ | | | | | | | | | | | | | |
| 1938 D | 8,4 | | | 13,9 | 30,1 | 13,5 | 8,6 | 1,9 | 5,4 | 21,4 | 13,6 | 13,6 | |
| 1950 D | 164,3 | 474 | 104,0 | 296,8 | 643,0 | 277,6 | 295,0 | 36,8 | 97,3 | 565,0 | 228,2 | 228,2 | |
| 1954 D | 191,2 | 638 | 140,0 | 273,4 | 710,0 | 308,3 | 314,0 | 289,0 | 43,5 | 534,0 | 276,0 | 276,0 | |
| 1955 D | 195,7 | 635 | 154,6 | 273,4 | 743,0 | 305,9 | 310,0 | 289,0 | 49,2b) | 539,0 | 284,4 | 284,4 | |
| 1956 D | 194,9 | 707 | 165,0 | 296,9 | 744,0 | 305,9 | 310,0 | 282,2 | 49,3 | 537,0 | 256,8 | 256,8 | |
| 1957 D | 200,0 | 833 | 193,5 | 268,0 | 744,0 | 274,0 | 444,0 | 251,0 | 47,7 | 546,0 | 280,8 | 280,8 | |
| 1958 D | 202,5 | 931 | 213,3 | 277,8 | 795,0 | 291,6 | 414,8 | 262,4 | 52,3 | 579,0 | 298,8 | 298,8 | |
| 1959 D | 202,5 | 989 | 240,1a) | 252,4 | 886,0 | 325,8 | 424,8 | 275,0 | 59,3 | 655,0 | 274,1 | 274,1 | |
| 1960 D | 2,07 | 11,42 | 3,01 | 2,57 | 2,68 | 8,76 | 3,11 | 4,68 | 0,63 | 1,50 | 7,19 | 2,87 | |
| 1961 Jan. | 2,07 | 13,53 | 4,88 | 2,74 | 2,80 | 8,63 | 3,16 | 4,68 | 0,66 | 1,32 | 6,86 | 3,44 | |
| Febr. | 2,09 | 12,57 | 4,90 | 2,65 | 2,81 | 8,48 | 3,17 | 4,64 | 0,66 | 1,52 | 6,85 | 2,90 | |
| März | 2,06 | 12,01 | 4,21 | 2,33 | 2,82 | 8,33 | 3,16 | 4,62 | 0,66 | 1,48 | 6,82 | 2,46 | |
| April | 2,09 | 11,36 | 3,90 | 2,52 | 2,83 | 8,27 | 3,17 | 4,62 | 0,61 | 1,48 | 6,84 | 2,41 | |
| Mai | 2,09 | 10,54 | 3,83 | 2,80 | 2,84 | 8,32 | 3,18 | 4,59 | 0,61 | 1,48 | 6,80 | 2,41 | |
| Juni | 2,04 | 9,53 | 3,40 | 2,54 | 2,83 | 8,33 | 3,18 | 4,57 | 0,61 | 1,48 | 6,83 | 2,78 | |
| Juli | 2,02 | 10,93 | 3,35 | 2,62 | 2,82 | 8,23 | 3,18 | 4,57 | 0,62 | 1,45 | 6,84 | 2,83 | |
| Aug. | 2,16 | 12,07 | 3,86 | 2,56 | 2,85 | 8,24 | 3,18 | 4,55 | 0,62 | 1,47 | 6,85 | 3,05 | |
| Sept. | 2,38 | 12,37 | 3,92 | 2,42 | 2,83 | 8,56 | 3,18 | 4,56 | 0,62 | 1,52 | 6,81 | 3,06 | |
| Okt. | 2,90 | 13,04 | 4,21 | 2,60 | 2,85 | 9,56 | 3,17 | 4,56 | 0,67 | 1,58 | 6,90 | 3,25 | |

1) Ab Januar 1960 in Nouveaux Francs (NF). - a) D aus weniger als 12 Monaten berechnet. - b) Ab 1955 in Flaschen, pasteurisiert, 34 g Fettgehalt je Liter.

| noch: Frankreich (Paris) | | | | | | | | | | | | | |
|---|-------------------|---------------------|--------------------|-------|--------------|--------------------------|-----------|------------|------------------|----------|-------|-----------------------------|--------|
| noch: Einzelhandelspreise wichtiger Waren | | | | | | | | | | | | | |
| Jahr Monat | Zucker Würfel- | Schokolade Koch- | Kaffee geröstet | Kakao | Bier 4,5% | Rotweil Tafel- 100 | Weinessig | Steinkohle | | Briketts | Gas | Elektr. Strom Tarif 1 | Benzin |
| | | | | | | | | halbfett | Muß- 1/4 fett | | | | |
| 1 kg | | | | | 1 Liter | | | 100 kg | | 1 cbm | 1 kWh | 1 Liter | |
| Preise in Francs ¹⁾ | | | | | | | | | | | | | |
| 1958 D | 5,2 | 15,9 | 25 | . | 1,6 | 3,1 | 5,6 | 58 | 58 | . | 1,3 | 2,0 | 2,9 |
| 1950 D | 104,6 | 371,6 | 669 | . | 29,6 | 71,4 | 75,9 | 1 003 | 1 100 | 746 | 16,4 | 19,1 | 46,8 |
| 1954 D | 115,4 | 569,1 | 1 012 | . | 44,1 | 71,7 | 79,0 | 1 548 | 1 572 | 1 094 | 31,1 | 26,4 | 64,1 |
| 1955 D | 112,2 | 586,0 | 988 | 758,0 | 44,1 | 71,3 | 76,2 | 1 608 | 1 580 | 1 088 | 30,4 | 26,4 | 64,2 |
| 1956 D | 100,6 | 441,5 | 939 | 831,3 | 44,2 | 73,5 | 67,1 | 1 613 | 1 697 | 1 060 | 25,6 | 25,8 | 65,4 |
| 1957 D | 100,3 | 380,0 | 978 | 768,0 | 44,3 | 82,0 | 70,5 | 1 752 | 1 855 | 1 125 | 25,6 | 25,8 | 65,1 |
| 1958 D | 108,1 | 483,1 | 1 035 | 823,3 | 53,0 | 108,8 | 100,9 | 2 046 | 2 157 | 1 328 | 31,2 | 29,0 | 93,4 |
| 1959 D | 116,1 | 604,3 | 1 016 | 893,3 | 55,9 | 121,4 | 105,6 | 2 291 | 2 384 | 1 511 | 35,5 | 33,0 | 98,3 |
| 1960 D | 1,20 | 5,94 | 10,12 | 8,85 | 0,56 | 1,23 | 0,96 | 22,72 | 23,53 | 15,01 | 0,356 | 0,331 | 0,99 |
| 1961 Jan. | 1,20 | 5,78 | 10,08 | 8,88 | 0,57 | 1,24 | 0,93 | 22,85 | 23,95 | 15,35 | 0,356 | 0,331 | 0,98 |
| Febr. | 1,20 | 5,73 | 10,04 | 8,96 | 0,57 | 1,24 | 0,94 | 22,88 | 23,98 | 15,38 | 0,356 | 0,331 | 0,98 |
| März | 1,20 | 5,66 | 10,04 | 9,00 | 0,57 | 1,24 | 0,94 | 22,88 | 23,98 | 15,38 | 0,356 | 0,331 | 0,98 |
| April | 1,20 | 5,61 | 10,00 | 9,00 | 0,57 | 1,24 | 0,94 | 22,53 | 23,67 | 15,12 | 0,356 | 0,331 | 0,98 |
| Mai | 1,20 | 5,51 | 10,00 | 8,96 | 0,57 | 1,24 | 0,93 | 21,92 | 23,12 | 14,66 | 0,356 | 0,331 | 0,98 |
| Juni | 1,20 | 5,46 | 10,00 | 8,96 | 0,57 | 1,24 | 0,94 | 22,32 | 23,52 | 14,86 | 0,356 | 0,331 | 0,98 |
| Juli | 1,20 | 5,43 | 10,00 | 9,00 | 0,59 | 1,24 | 0,94 | 22,32 | 23,52 | 14,86 | 0,356 | 0,331 | 0,98 |
| Aug. | 1,20 | 5,41 | 10,00 | 8,96 | 0,59 | 1,24 | 0,94 | 22,72 | 23,92 | 15,20 | 0,356 | 0,331 | 0,98 |
| Sept. | 1,20 | 5,39 | 10,00 | 8,96 | 0,60 | 1,24 | 0,94 | 22,72 | 23,92 | 15,20 | 0,356 | 0,331 | 0,98 |
| Okt. | 1,20 | 5,35 | 10,04 | 8,96 | 0,60 | 1,25 | 0,93 | 23,18 | 24,38 | 15,48 | 0,356 | 0,331 | 0,98 |

| noch: Frankreich (Paris) | | | | | | | | | | | | | |
|--|-----------|----------|--------------------------------|---|--|-------------------------------------|-------------------------------|--|----------------------------|---|----------|------------------|-------------------------------|
| Preisindex der Lebenshaltung* | | | | | | | | | | | | | |
| Jahr Monat | insgesamt | zusammen | Brot, Mehl und Backwaren | Fleisch, Fleisch- waren und Fische | Ernährung | | | Süßwaren und ³⁾ Gewürze | Getr. und Tabakwaren | Wohnung, Heizung, Beleuchtung und Hausret | | | |
| | | | | | Eier, Milch, Milch- erzeugnisse und Fette | Gemüse und ²⁾ Obst | Getränke und Tobakwaren | | | zusammen | zusammen | Miete- kosten | Heizung und Beleuchtung |
| Basis 1. Juli 1956 - 30. Juni 1957 = 100 | | | | | | | | | | | | | |
| 1949 D | 68,5 | 69,5 | 67,1 | 64,3 | 78,9 | . | . | . | 81,4 | 55,2 | 40,1 | . | 59,5 |
| 1957 D | 103,3 | 102,9 | 101,3 | 103,1 | 102,1 | 105,3 | 99,0 | 103,8 | 106,0 | 104,8 | 104,5 | 104,1 | 107,3 |
| 1958 D | 118,9 | 118,1 | 117,3 | 121,7 | 109,7 | 125,7 | 108,8 | 120,1 | 136,8 | 117,1 | 117,6 | 120,6 | 122,5 |
| 1959 D | 126,2 | 122,8 | 119,4 | 123,9 | 118,0 | 124,6 | 123,2 | 128,9 | 141,8 | 127,4 | 130,2 | 137,0 | 136,8 |
| 1960 D | 130,8 | 126,6 | 126,6 | 128,5 | 121,6 | 119,7 | 124,6 | 136,6 | 141,8 | 133,3 | 143,4 | 160,8 | 136,5 |
| 1960 Juli | 130,7 | 126,5 | 122,3 | 127,5 | 119,7 | 120,5 | 123,4 | 137,5 | 141,9 | 132,8 | 145,3 | 166,1 | 132,6 |
| Aug. | 131,9 | 126,6 | 129,6 | 126,8 | 120,3 | 127,5 | 123,9 | 137,5 | 141,7 | 133,0 | 145,3 | 166,1 | 133,3 |
| Sept. | 132,1 | 126,6 | 130,8 | 127,6 | 120,6 | 124,3 | 124,8 | 138,0 | 142,0 | 133,0 | 145,3 | 166,1 | 133,2 |
| Okt. | 132,3 | 127,0 | 133,5 | 127,6 | 123,2 | 121,0 | 125,9 | 139,0 | 142,0 | 133,8 | 145,6 | 166,2 | 134,8 |
| Nov. | 132,7 | 127,2 | 135,8 | 128,4 | 124,1 | 117,7 | 126,3 | 139,2 | 142,0 | 135,9 | 146,7 | 166,2 | 140,2 |
| Dez. | 133,0 | 128,0 | 137,1 | 130,3 | 124,5 | 116,6 | 126,3 | 139,4 | 141,9 | 136,0 | 146,9 | 166,2 | 140,2 |
| 1961 Jan. | 133,1 | 128,8 | 137,5 | 132,7 | 124,8 | 115,3 | 127,0 | 139,5 | 142,6 | 137,5 | 150,6 | 174,5 | 140,5 |
| Febr. | 133,2 | 128,8 | 136,5 | 134,7 | 125,8 | 113,7 | 127,0 | 140,3 | 142,6 | 137,7 | 150,8 | 174,5 | 140,6 |
| März | 133,1 | 128,3 | 136,4 | 135,7 | 119,5 | 112,1 | 127,2 | 140,6 | 142,5 | 138,0 | 151,2 | 174,5 | 140,6 |
| April | 133,0 | 128,0 | 136,4 | 135,6 | 117,4 | 111,0 | 127,0 | 140,9 | 142,1 | 137,9 | 151,3 | 174,5 | 139,8 |
| Mai | 132,7 | 127,9 | 135,3 | 136,2 | 117,3 | 111,2 | 126,8 | 141,9 | 142,2 | 136,3 | 151,6 | 174,5 | 133,0 |
| Juni | 132,4 | 126,9 | 135,4 | 133,5 | 119,0 | 109,5 | 126,8 | 142,5 | 142,1 | 136,7 | 151,6 | 174,5 | 133,9 |
| Juli | 133,4 | 128,0 | 135,3 | 134,1 | 118,9 | 114,1 | 126,8 | 142,3 | 142,3 | 139,3 | 158,0 | 189,0 | 133,9 |
| Aug. | 134,2 | 129,6 | 140,6 | 134,8 | 120,2 | 117,7 | 126,8 | 142,7 | 142,3 | 139,7 | 158,0 | 189,0 | 135,1 |
| Sept. | 134,9 | 130,8 | 140,9 | 135,3 | 121,8 | 120,7 | 126,9 | 143,9 | 142,9 | 139,8 | 158,2 | 189,0 | 135,1 |
| Okt. | 136,4 | 133,6 | 141,5 | 137,4 | 129,0 | 123,3 | 126,6 | 144,2 | 143,8 | 140,3 | 158,4 | 189,0 | 136,4 |
| Nov. | 137,8 | 134,8 | 142,0 | 138,4 | 138,0 | 125,3 | 127,5 | 145,3 | 146,6 | 141,9 | 158,5 | 189,0 | 141,7 |

| noch: Frankreich (Paris) | | | | | | | | | | | | | |
|--|-------------------------|---------|----------|-------------------|--------------------------|--|-----------|----------------------------------|--|---------|-------------------|-------------------------------|-------|
| noch: Preisindex der Lebenshaltung* | | | | | | | | | | | | | |
| Jahr Monat | noch: Woh- nung usw. | Hausret | zusammen | Ober- kleidung | Bekleidung ⁵⁾ | | | Reinigung und Körperpflege | Bildung, Unterhaltung und Sonstiges ⁷⁾ | Verkehr | Spezial- index | | |
| | | | | | Leib- und Kleider | Unter- kleidung u. Kleider- zubehör | Schuhwerk | | | | | Bildung und Unterhaltg. | |
| Basis 1. Juli 1956 - 30. Juni 1957 = 100 | | | | | | | | | | | | | |
| 1949 D | 70,1 | 84,9 | 77,6 | 96,0 | 96,0 | 80,1 | 67,3 | . | 60,1 | 46,2 | 62,6 | 57,7 | . |
| 1957 D | 103,0 | 102,7 | 103,0 | 103,5 | 101,6 | 101,9 | 101,0 | 100,6 | 102,8 | 98,1 | 101,6 | 102,7 | . |
| 1958 D | 112,0 | 109,7 | 110,0 | 112,9 | 106,2 | 108,9 | 115,9 | 123,7 | 130,3 | 122,4 | 115,0 | 112,5 | 112,5 |
| 1959 D | 116,5 | 114,5 | 114,8 | 116,6 | 108,8 | 117,8 | 133,7 | 153,8 | 140,4 | 141,5 | 137,1 | 122,7 | 119,2 |
| 1960 D | 118,4 | 119,4 | 119,3 | 118,4 | 112,4 | 128,6 | 145,4 | 173,6 | 145,5 | 149,6 | 141,1 | 132,6 | 122,7 |
| 1960 Juli | 118,0 | 119,3 | 118,9 | 118,8 | 112,5 | 128,9 | 147,2 | 177,2 | 146,4 | 151,7 | 142,6 | 124,9 | 122,5 |
| Aug. | 118,0 | 119,4 | 119,1 | 118,8 | 112,5 | 129,0 | 147,3 | 177,3 | 146,2 | 148,8 | 142,5 | 143,0 | 123,1 |
| Sept. | 118,3 | 120,0 | 118,9 | 112,0 | 112,0 | 129,4 | 147,6 | 177,7 | 147,3 | 150,1 | 142,8 | 143,5 | 123,2 |
| Okt. | 118,6 | 120,5 | 120,8 | 119,0 | 113,4 | 144,8 | 169,9 | 147,7 | 151,6 | 142,9 | 143,6 | 123,3 | 123,3 |
| Nov. | 119,3 | 120,9 | 121,0 | 119,5 | 113,9 | 130,4 | 142,7 | 164,1 | 147,8 | 152,5 | 142,9 | 143,7 | 123,1 |
| Dez. | 119,5 | 121,2 | 121,3 | 119,8 | 114,6 | 130,4 | 141,4 | 159,9 | 148,0 | 151,8 | 143,4 | 143,7 | 123,1 |
| 1961 Jan. | 119,4 | 121,0 | 121,5 | 118,3 | 114,5 | 130,5 | 134,1 | 140,6 | 148,5 | 152,2 | 143,3 | 143,8 | 123,5 |
| Febr. | 119,7 | 121,3 | 121,6 | 119,7 | 114,5 | 130,5 | 134,1 | 140,1 | 148,8 | 152,6 | 143,3 | 143,8 | 123,6 |
| März | 120,1 | 121,8 | 122,0 | 121,0 | 114,9 | 130,2 | 134,4 | 139,2 | 149,0 | 153,6 | 143,6 | 143,3 | 123,4 |
| April | 120,1 | 122,0 | 121,9 | 121,4 | 115,2 | 130,7 | 134,5 | 138,7 | 149,5 | 154,2 | 143,9 | 143,4 | 123,3 |
| Mai | 120,4 | 122,2 | 122,2 | 121,6 | 115,5 | 130,8 | 134,6 | 138,7 | 149,6 | 155,3 | 143,8 | 143,4 | 123,3 |
| Juni | 120,9 | 122,4 | 122,4 | 121,9 | 115,7 | 131,2 | 134,3 | 137,9 | 149,8 | 156,3 | 143,9 | 143,7 | 123,6 |
| Juli | 121,1 | 122,5 | 122,4 | 121,9 | 115,7 | 131,2 | 134,3 | 137,9 | 150,7 | 156,7 | 143,9 | 143,7 | 124,5 |
| Aug. | 121,2 | 122,6 | 122,5 | 122,1 | 115,9 | 131,2 | 134,5 | 138,0 | 151,1 | 157,1 | 144,2 | 143,7 | 125,1 |
| Sept. | 121,4 | 122,7 | 122,9 | 122,7 | 116,0 | 130,3 | 134,5 | 137,3 | 151,6 | 157,0 | 144,5 | 143,8 | 125,7 |
| Okt. | 121,7 | 123,5 | 123,9 | 122,3 | 116,5 | 131,8 | 135,0 | 136,7 | 152,1 | 158,9 | 144,8 | 144,8 | 127,1 |
| Nov. | 122,0 | 123,8 | 124,3 | 122,7 | 116,5 | 132,0 | 135,0 | 136,1 | 152,5 | 160,8 | 145,0 | 145,7 | . |

*Originalbezeichnung "L'indice d'ensemble des prix de détail (250 articles). - 1) Ab Januar 1960 in Nouveaux Francs (NF). - 2) Einschließlich Kartoffeln. - 3) Einschließlich Reis und Teigwaren. - 4) Einschl. Aufwendungen für Wohnungswart., Ausbesserungen und Erneuerungen sowie Hotelübernachtungen. - 5) Einschl. Haushaltswäsche. - 6) Hauptsächlich Headsets. - 7) Darunter Postgebühren, Papierwaren, Unterrichtsgebühren, Streichhölzer und Versicherungen. - 8) Mit Gesetz vom 17. 9. 1957 wurde die Berechnung eines Lohnregulierenden Index verfügt (Originalbezeichnung "L'indice des prix de détail servant de référence à l'indexation du salaire minimum national interprofessionnel garanti - 179 articles"), der der Festlegung der garantierten nationalen Mindestlöhne für alle Berufe dient.

| Griechenland (LM aus 16 Städten) | | | | | | | | | | | | | |
|--|-------------------------------------|---------------|----------|--|------------|---|---------------------|------------------------|-----------------------|---|--------------------------------|----------------|-------------------------|
| Jahr Monat | Einzelhandelspreise wichtiger Waren | | | | | | | | | | | | |
| | Brot | Reis | Bohnen | Kartoffeln | Oliven | Fleisch | | Fisch | | Pflanzen- fett | Speiseöl Oliven- | Weichkäse | Zucker |
| | | | | | | Rind- | Lamm- | Kabeljau getrocknet | Beringe gerauchert | | | | |
| 1 kg | | | | | | | | | | | | | |
| Preise in Drachmen ¹⁾ | | | | | | | | | | | | | |
| 1950 D | 2,50 | 8,88 | 4,27 | 1,48 | 6,81 | 13,62 | 21,45 | 5,92 | 6,36 | . | 11,12 | 15,02 | 13,09 |
| 1954 D | 2,89 | 7,44 | 9,26 | 1,95 | 9,38 | 21,52 | 25,67 | 10,16 | 10,80 | . | 14,91 | 18,27 | 9,70 |
| 1955 D | 2,95 | 5,93 | 8,98 | 2,22 | 10,05 | 22,93 | 26,76 | 11,59 | 10,84 | . | 16,95 | 18,86 | 11,14 |
| 1956 D | 2,95 | 6,85 | 8,62 | 2,52 | 13,96 | 22,12 | 25,77 | 11,39 | 11,68 | . | 23,07 | 18,73 | 11,14 |
| 1957 D | 3,17 | 7,06 | 8,44 | 2,06 | 11,88 | 22,26 | 26,20 | 11,30 | 12,19 | . | 20,47 | 20,02 | 11,66 |
| 1958 D | 3,28 | 6,73 | 8,89 | 2,57 | 12,22 | 23,20 | 25,52 | 11,47 | 12,34 | . | 18,70 | 20,48 | 10,81 |
| 1959 D | 3,52 | 6,12 | 10,34 | 2,69 | 11,87 | 23,87 | 27,06 | 12,31 | 14,24 | 28,10 | 19,92 | 19,83 | 11,34 |
| 1960 D | 3,54 | 6,56 | 10,98 | 2,13 | 11,72 | 24,70 | 29,30 | 13,21 | 14,84 | 28,22 | 19,87 | 20,40 | 11,40 |
| 1960 Juli | 3,58 | 6,59 | 11,20 | 2,00 | 11,27 | 24,83 | 29,53 | 13,06 | 14,57 | 27,99 | 19,92 | 20,35 | 11,42 |
| Aug. | 3,56 | 7,59 | 10,70 | 1,95 | 11,35 | 24,69 | 29,63 | 12,74 | 14,54 | 29,45 | 19,91 | 20,50 | 11,38 |
| Sept. | 3,54 | 7,41 | 10,76 | 2,32 | 11,36 | 24,80 | 29,66 | 12,91 | 15,00 | 29,31 | 19,97 | 20,78 | 11,35 |
| Okt. | 3,56 | 6,97 | 10,90 | 2,52 | 11,48 | 24,79 | 29,94 | 13,30 | 14,75 | 28,32 | 20,04 | 20,86 | 11,35 |
| Nov. | 3,55 | 7,86 | 10,52 | 2,75 | 12,47 | 24,80 | 30,10 | 13,72 | 14,61 | 30,11 | 24,66 | 21,11 | 11,35 |
| Dez. | 3,56 | 7,54 | 10,62 | 2,70 | 13,44 | 25,15 | 30,30 | 13,70 | 14,71 | 30,98 | 21,86 | 21,63 | 11,31 |
| 1961 Jan. | 3,57 | 7,26 | 10,58 | 3,11 | 13,74 | 25,44 | 30,10 | 13,78 | 14,71 | 30,13 | 21,10 | 21,40 | 11,31 |
| Febr. | 3,57 | 7,32 | 10,54 | 3,88 | 14,15 | 25,44 | 28,55 | 13,85 | 14,68 | 29,50 | 21,07 | 21,34 | 11,12 |
| März | 3,57 | 7,34 | 10,50 | 3,89 | 14,32 | 25,69 | 28,20 | 13,83 | 14,64 | 29,38 | 20,63 | 21,16 | 11,02 |
| April | 3,54 | 7,58 | 10,35 | 4,25 | 14,49 | 25,27 | 28,18 | 13,70 | 14,65 | 29,25 | 21,10 | 21,20 | 11,10 |
| Mai | 3,56 | 7,89 | 10,11 | 3,58 | 14,49 | 25,29 | 27,88 | 13,76 | 14,67 | 30,38 | 22,02 | 21,17 | 10,90 |
| Juni | 3,55 | 7,88 | 9,75 | 2,48 | 14,57 | 25,21 | 28,47 | 13,73 | 14,67 | 30,28 | 21,48 | 21,41 | 10,83 |
| Juli | 3,94 | 7,92 | 9,13 | 1,96 | 14,64 | 25,09 | 28,65 | 13,73 | 14,67 | 30,16 | 21,48 | 21,61 | 10,88 |
| Aug. | 3,94 | 7,90 | 8,80 | 2,05 | 14,38 | 24,92 | 29,17 | 13,74 | 14,67 | 30,05 | 21,07 | 21,95 | 10,68 |
| Sept. | 3,94 | 7,31 | 8,31 | 2,20 | 14,40 | 25,16 | 29,30 | 13,81 | 14,96 | 29,79 | 20,92 | 21,94 | 10,59 |
| Okt. | 3,96 | 6,52 | 8,06 | 2,39 | 14,17 | 25,23 | 29,35 | 13,87 | 15,24 | 29,40 | 20,92 | 22,22 | 10,50 |
| noch: Griechenland (LM aus 16 Städten) | | | | | | | | | | | | | |
| Jahr Monat | noch: EFr. wichtiger Waren | | | Preisindex der Lebenshaltung ²⁾ * | | | | | | | | | |
| | Kaffee | Seife grün | Leuchtöl | insgesamt | Ernährung | alkohol. Getränke und Tabakwaren | Wohnung | Hausrat | Bekleidung | Körper- u. Gesund- heits- pflege | Bildung und Unterhaltung | Verkehr | Ver- schie- denes |
| | 1 kg | | | Basis Juni 1955 = 100 | | | | | | | | | |
| Preise in Drachmen ¹⁾ | | | | | | | | | | | | | |
| 1938 D | . | . | . | 0,2 | 0,1 | . | 0,5 | . | 0,1 | . | . | . | 0,2 |
| 1950 D | 52,42 | 6,27 | 1,95 | 58,2 | 65,4 | . | 14,2 | . | 55,6 | . | . | . | 52,7 |
| 1954 D | 92,04 | 8,23 | 3,52 | 86,4 | 87,9 | . | 54,5 | . | 92,3 | . | . | . | 83,3 |
| 1955 D | 75,95 | 9,03 | 3,52 | 91,4 | 91,4 | . | 77,3 | . | 95,5 | . | . | . | 91,9 |
| 1956 D | 75,76 | 11,26 | 3,52 | 94,8 | 94,8 | . | 81,8 | . | 96,2 | . | . | . | 99,8 |
| 1957 D | 75,59 | 11,01 | 3,52 | 96,9 | 95,4 | . | 92,4 | . | 98,8 | . | . | . | 100,7 |
| 1958 D | 77,77 | 9,55 | 3,52 | 98,2 | 96,4 | . | 100,0 | . | 100,6 | . | . | . | 100,8 |
| 1959 D | 70,85 | 9,13 | 3,77 | 100,7 | 100,5 | 100,0 | 101,1 | 99,9 | 99,9 | 100,3 | 100,6 | 100,7 | 100,7 |
| 1960 D | 72,68 | 9,66 | 3,64 | 102,3 | 102,1 | 100,9 | 103,6 | 99,9 | 100,2 | 101,1 | 100,7 | 102,6 | 101,6 |
| 1960 Juli | 72,60 | 9,37 | 3,60 | 102,3 | 100,4 | 100,4 | 103,1 | 99,5 | 101,0 | 100,8 | 100,2 | 112,9 | 100,4 |
| Aug. | 73,67 | 9,40 | 3,60 | 102,3 | 103,4 | 100,4 | 103,1 | 99,5 | 98,2 | 100,8 | 100,2 | 112,9 | 100,1 |
| Sept. | 73,24 | 9,57 | 3,60 | 102,8 | 103,6 | 100,4 | 103,5 | 99,8 | 100,3 | 100,8 | 100,2 | 112,9 | 100,4 |
| Okt. | 72,10 | 10,01 | 3,60 | 103,3 | 103,9 | 100,2 | 104,1 | 100,6 | 100,8 | 100,8 | 102,3 | 112,8 | 100,3 |
| Nov. | 72,59 | 10,61 | 3,60 | 103,6 | 104,5 | 102,0 | 104,1 | 101,2 | 100,3 | 100,5 | 102,4 | 112,6 | 100,2 |
| Dez. | 77,13 | 11,15 | 3,60 | 104,7 | 105,5 | 102,0 | 104,2 | 102,0 | 100,3 | 104,1 | 102,4 | 112,4 | 108,6 |
| 1961 Jan. | 77,04 | 11,96 | 3,60 | 104,6 | 106,0 | 106,4 | 104,5 | 102,3 | 100,3 | 100,8 | 102,6 | 112,4 | 99,9 |
| Febr. | 76,92 | 11,21 | 3,60 | 104,5 | 107,0 | 106,5 | 104,6 | 101,8 | 97,1 | 100,8 | 102,7 | 112,4 | 99,7 |
| März | 76,60 | 11,27 | 3,60 | 104,9 | 106,7 | 106,5 | 104,6 | 101,9 | 100,1 | 100,8 | 102,7 | 112,4 | 99,9 |
| April | 76,51 | 11,23 | 3,58 | 105,5 | 107,4 | 106,4 | 104,8 | 101,6 | 100,1 | 103,8 | 102,7 | 112,2 | 108,0 |
| Mai | 76,54 | 11,40 | 3,58 | 105,0 | 107,1 | 106,4 | 105,2 | 101,6 | 100,0 | 101,2 | 102,4 | 112,2 | 99,3 |
| Juni | 76,55 | 11,51 | 3,58 | 103,8 | 104,1 | 106,4 | 105,2 | 101,7 | 100,6 | 101,6 | 102,4 | 112,1 | 99,2 |
| Juli | 76,55 | 11,39 | 3,58 | 103,2 | 102,9 | 106,4 | 105,1 | 101,6 | 100,4 | 101,9 | 102,4 | 112,1 | 99,0 |
| Aug. | 76,40 | 11,35 | 3,58 | 102,9 | 102,9 | 106,4 | 105,0 | 101,0 | 97,7 | 101,9 | 102,4 | 113,5 | 98,6 |
| Sept. | 76,22 | 11,41 | 3,58 | 103,7 | 103,7 | 106,2 | 105,1 | 101,5 | 99,1 | 105,6 | 102,8 | 113,4 | 98,9 |
| Okt. | 76,12 | 11,42 | 3,58 | 103,9 | 103,9 | 106,0 | 105,5 | 101,5 | 99,3 | 105,7 | 104,2 | 113,4 | 99,0 |
| Großbritannien | | | | | | | | | | | | | |
| Jahr Monat | Einzelhandelspreise wichtiger Waren | | | | | | | | | | | | |
| | Weißbrot | Reis | Erbsen | Bohnen | Kartoffeln | Fleisch | | Bacon | Butter | Margarine | Milch frisch | Eier frisch | Zucker granuliert |
| | | | | | | Rind- | Schweine- braten | | | | | | |
| 794 g | 454 g | 454 g | 3,2 kg | 454 g | 0,7 Liter | 1 Stück | 454 g | | | | | | |
| Preise in Pence ³⁾ | | | | | | | | | | | | | |
| 1938 D | 3,94 | 3,00 | 3,00 | 3,00 | 5,75 | 14,50 | 14,40 | 15,50 | 17,00 | 6,50 | 3,37 | 2,00 | 2,50 |
| 1950 D | 5,50 | 9,00 | 10,50 | 10,00 | 12,00 | 20,00 | 24,00 | 24,00 | 21,40 | 10,00 | 5,00 | 3,50 | 5,00 |
| 1954 April | 7,50 | 16,00 | 10,00 | 11,00 | 15,50 | 31,00 | 36,00 | 34,00 | 44,00 | 18,00 | 6,50 | 3,30 | 8,00 |
| Okt. | 7,50 | 12,75 | 11,00 | 12,00 | 12,50 | . | . | 34,00 | 34,00 | 18,00 | 7,00 | 4,25 | 7,50 |
| 1955 April | 7,50 | 12,00 | 10,50 | 11,00 | 16,00 | 37,00 | . | 34,00 | 44,00 | 18,00 | 7,00 | 3,50 | 7,50 |
| Okt. | 7,50 | 9,50 | 10,50 | 10,50 | 21,00 | 33,00 | 31,00 ^{a)} | 36,00 | 40,00 | 18,00 | 7,00 | 4,50 | 8,00 |
| 1956 April | 8,50 | 10,00 | 10,00 | 10,50 | 35,00 | 40,00 | 33,00 | 34,00 | . | 18,00 | 7,00 | 3,50 | 8,00 |
| Okt. | 10,50 | 10,00 | 11,50 | . | 36,00 | 44,00 | 32,00 | 36,00 | . | 18,00 | 7,50 | 3,75 | 8,50 |
| 1957 April | 11,50 | 10,00 | 11,00 | 12,00 | 17,50 | 34,00 | 32,00 | 33,00 | 34,00 | 18,00 | 7,00 | 3,00 | 9,25 |
| Okt. | 11,50 | 9,50 | 10,50 | 11,00 | 21,00 | 35,00 | 30,00 | 31,00 | 36,00 | 16,50 | 7,50 | 4,50 | 7,00 |
| 1958 April | 11,50 | 10,00 | 11,00 | 11,00 | 28,00 | 32,00 | 30,00 | 32,00 | 24,00 | 17,00 | 8,00 | 3,25 | 7,00 |
| Okt. | 11,50 | 10,50 | 11,00 | 11,00 | 24,50 | 39,00 | 33,00 | 36,00 | 28,00 | 17,00 | 8,00 | 3,50 | 7,00 |
| 1959 April | 11,50 | 11,00 | 13,00 | 12,00 | 31,50 | 38,00 | 34,00 | 36,00 | 32,00 | 17,00 | 8,00 | 3,50 | 7,50 |
| Okt. | 11,50 | 10,50 | 13,00 | 12,00 | 25,50 | . | 34,00 | 36,00 | 32,00 | 17,00 | 8,00 | 3,00 | 7,50 |
| 1960 April | 11,50 | 11,00 | 13,00 | 12,00 | 24,50 | 40,00 | 34,00 | 34,00 | 32,00 | 16,00 | 8,00 | 3,00 | 7,50 |
| Okt. | 11,50 | 10,50 | 13,50 | 12,50 | 30,00 | 42,00 | 33,00 | 30,00 | 36,00 | 16,00 | 8,50 | 4,50 | 7,50 |
| 1961 April | 11,75 | 10,50 | 12,00 | 12,50 | 25,00 | 42,50 | 33,00 | 37,00 | 30,00 | 17,00 | 8,50 | 2,60 | 7,50 |
| Nov. | 13,00 | 12,00 | 11,00 | 11,50 | 21,00 | 36,00 | 28,00 | 30,00 | 30,00 | 17,00 | 8,50 | 3,50 | 8,00 |

*Übersetzte Originalbezeichnung "Consumer price index". - 1) Bis 1958 Preise in Athen. - 2) Die Zahlenangaben bis 1958 sind mit den Zahlenangaben ab 1959 nur bedingt vergleichbar. Der Umbasierung liegt der frühere Index für Athen auf der Basis 1952 = 100 zugrunde. - 3) Vorkriegspreise = LM aus 630 Gemeinden. D 1950 und 1954 festgesetzte Verbraucher-Hochpreise für England und Wales. Ab Oktober 1954 arithmetisches Mittel aus den Preisen in Birmingham, Oxford und London. - a) Ab Oktober 1955 Schweinebauch.

| Großbritannien (LM aus 200 Städten) | | | | | | | | | | | | | |
|--|-----------|----------|--|-------------------------------------|----------------------------|------------------|-------------------------------|---|---|---|-------|-------------------------------|------------|
| Preisindex der Lebenshaltung Basis 17. Januar 1956 = 100 ¹⁾ * | | | | | | | | | | | | | |
| Jahr Monat | Ernährung | | | | | | | | | | | Alkoholi- sche Getränke | Tabakwaren |
| | insgesamt | zusammen | Brot, Mehl, Backwaren und Nahrungsmittel | Fleisch und Fleisch- waren | Fisch und Fischwaren | Speise- fette | Milch, Käse und Eier | Tee, Kaffee, Kakao und alkoholf. Getränke | Zucker, Süßwaren und Präserven | Gemüse frisch, getrocknet und in Dosen | Obst | | |
| 1938 D | 40,5 | 36,6 | . | . | . | . | . | . | . | . | . | 31,8 | |
| 1950 D | 74,4 | 65,3 | . | . | . | . | . | . | . | . | . | 93,9 | |
| 1954 D | 93,0 | 91,1 | 97 | 88 | 95 | 92 | 87 | 86 | 108 | 109 | 98,5 | 97,5 | |
| 1955 D | 97,2 | 97,9 | 98 | 97 | 93 | 99 | 103 | 107 | 104 | 110 | 99,7 | 98,1 | |
| 1956 D | 102,0 | 102,2 | 106 | 101 | 99 | 103 | 98 | 100 | 108 | 109 | 101,3 | 103,5 | |
| 1957 D | 105,8 | 104,9 | 119 | 101 | 110 | 86 | 104 | 104 | 104 | 110 | 104,3 | 106,1 | |
| 1958 D | 109,0 | 107,1 | 119 | 104 | 114 | 77 | 108 | 102 | 102 | 115 | 105,8 | 107,8 | |
| 1959 D | 109,6 | 108,2 | 119 | 108 | 113 | 91 | 107 | 101 | 105 | 118 | 100,0 | 107,9 | |
| 1960 D | 110,7 | 107,4 | 120 | 109 | 121 | 88 | 109 | 99 | 102 | 108 | 105 | 98,2 | 111,9 |
| 1960 Juli | 111,1 | 108,8 | 121 | 109 | 118 | 85 | 108 | 99 | 104 | 111 | 119 | 98,2 | 113,1 |
| Aug. | 110,4 | 106,4 | - | - | - | - | - | - | - | - | - | 98,2 | 113,1 |
| Sept. | 110,5 | 106,1 | - | - | - | - | - | - | - | - | - | 98,2 | 113,1 |
| Okt. | 111,4 | 107,4 | 121 | 110 | 123 | 84 | 118 | 98 | 105 | 89 | 95 | 98,3 | 113,1 |
| Nov. | 111,9 | 107,6 | - | - | - | - | - | - | - | - | - | 98,3 | 113,1 |
| Dez. | 112,2 | 108,1 | - | - | - | - | - | - | - | - | - | 98,3 | 113,1 |
| 1961 Jan. | 112,3 | 107,7 | 123 | 110 | 122 | 84 | 111 | 98 | 104 | 98 | 100 | 98,4 | 113,1 |
| Febr. | 112,3 | 107,5 | - | - | - | - | - | - | - | - | - | 98,4 | 113,1 |
| März | 112,7 | 107,4 | - | - | - | - | - | - | - | - | - | 98,4 | 113,1 |
| April | 113,3 | 108,0 | 123 | 110 | 123 | 82 | 106 | 97 | 105 | 106 | 108 | 98,4 | 113,1 |
| Mai | 113,6 | 109,5 | - | - | - | - | - | - | - | - | - | 98,4 | 113,1 |
| Juni | 114,6 | 111,4 | - | - | - | - | - | - | - | - | - | 99,0 | 114,4 |
| Juli | 114,6 | 110,7 | 126 | 107 | 123 | 82 | 111 | 98 | 105 | 123 | 118 | 101,7 | 114,6 |
| Aug. | 115,7 | 109,9 | - | - | - | - | - | - | - | - | - | 106,0 | 123,6 |
| Sept. | 115,5 | 108,5 | - | - | - | - | - | - | - | - | - | 106,9 | 123,6 |
| Okt. | 115,7 | 108,0 | 126 | 103 | 126 | 79 | 110 | 98 | 105 | 106 | 122 | 108,0 | 123,6 |
| Nov. | 116,9 | 109,8 | - | - | - | - | - | - | - | - | - | 108,0 | 123,6 |

| noch: Großbritannien (LM aus 200 Städten) | | | | | | | | | | | | | |
|--|-----------------------|-------------------------|----------------------|---|----------|-------------------------------|---|--|--------------------|---|--|------------|------------------------------|
| noch: Preisindex der Lebenshaltung Basis 17. Januar 1956 = 100 ¹⁾ * | | | | | | | | | | | | | |
| Jahr Monat | Wohnung ²⁾ | Heizung und Beleuchtung | | | Hausrat | | | | Verschiedene Waren | | | Bekleidung | |
| | | zusammen | Kohle und Koks | sonstige Heiz- und Leucht- mittel | zusammen | Möbel und Boden- beläge | Radio- Fernseh- und Haushalts- geräte | Töpfe, Steingut und Glaswaren | zusammen | Bücher, Zeit- schriften und Zeitungen | Papierwaren, Lederwaren, Sport- und Spielsachen, Foto u. Optik | zusammen | Ober- kleidung Herren- |
| 1938 D | 74,6 | 40,4 | . | . | 32,8 | . | . | . | 38,0 | . | . | 38,3 | . |
| 1950 D | 82,3 | 65,2 | . | . | 80,2 | . | . | . | 77,3 | . | . | 82,5 | . |
| 1954 D | 94,7 | 87,2 | 84 | 90 | 93,0 | . | 92 | 87 | 93,8 | 91 | 97,5 | 95 | |
| 1955 D | 97,5 | 92,2 | 89 | 93 | 94,4 | . | 93 | 89 | 95,6 | 94 | 97,8 | 96 | |
| 1956 D | 102,8 | 101,3 | 101 | 101 | 101,0 | 101 | 100 | 102 | 102,4 | 104 | 100,6 | 101 | |
| 1957 D | 110,1 | 107,9 | 107 | 107 | 101,1 | 102 | 99 | 101 | 107,7 | 111 | 102,2 | 105 | |
| 1958 D | 121,7 | 113,3 | 114 | 113 | 100,5 | 103 | 97 | 102 | 113,0 | 125 | 103,0 | 104 | |
| 1959 D | 127,8 | 114,3 | 114 | 114 | 98,5 | 103 | 91 | 101 | 113,5 | 127 | 104 | 102,7 | |
| 1960 D | 131,7 | 117,3 | 119 | 116 | 98,3 | 104 | 88 | 100 | 115,0 | 131 | 103 | 103,9 | |
| 1960 Juli | 132,2 | 112,4 | 110 | 115 | 98,8 | 105 | 88 | 100 | 114,8 | 131 | 103 | 103,9 | |
| Aug. | 132,4 | 112,9 | - | - | 98,8 | - | - | - | 115,2 | - | - | 103,9 | |
| Sept. | 132,5 | 113,5 | - | - | 98,9 | - | - | - | 115,3 | - | - | 104,2 | |
| Okt. | 132,8 | 117,6 | 118 | 117 | 99,3 | 106 | 88 | 101 | 116,0 | 134 | 104 | 104,4 | |
| Nov. | 133,2 | 124,7 | - | - | 99,3 | - | - | - | 116,2 | - | - | 104,5 | |
| Dez. | 133,6 | 125,4 | - | - | 99,4 | - | - | - | 116,5 | - | - | 104,6 | |
| 1961 Jan. | 134,0 | 125,8 | 132 | 119 | 99,4 | 106 | 87 | 101 | 118,5 | 139 | 106 | 104,8 | |
| Febr. | 134,4 | 126,1 | - | - | 99,5 | - | - | - | 118,5 | - | - | 105,0 | |
| März | 134,7 | 126,1 | - | - | 99,5 | - | - | - | 123,8 | - | - | 105,2 | |
| April | 137,0 | 126,2 | 132 | 120 | 99,7 | 107 | 87 | 102 | 124,2 | 148 | 107 | 105,3 | |
| Mai | 137,4 | 120,9 | - | - | 99,8 | - | - | - | 124,2 | - | - | 105,4 | |
| Juni | 137,8 | 121,7 | - | - | 100,0 | - | - | - | 124,2 | - | - | 105,5 | |
| Juli | 138,0 | 121,8 | 119 | 124 | 100,0 | 107 | 86 | 104 | 124,3 | 148 | 107 | 105,6 | |
| Aug. | 138,4 | 122,2 | - | - | 100,8 | - | - | - | 125,8 | - | - | 105,8 | |
| Sept. | 138,7 | 122,4 | - | - | 101,0 | - | - | - | 126,2 | - | - | 106,0 | |
| Okt. | 139,8 | 122,8 | 120 | 125 | 101,2 | 108 | 88 | 106 | 127,0 | 149 | 110 | 106,3 | |
| Nov. | 140,2 | 130,2 | - | - | 101,5 | - | - | - | 127,3 | - | - | 106,4 | |

| noch: Großbritannien (LM aus 200 Städten) | | | | | | | | | | | | | |
|--|-------------------------------|-----------------------------|------------------------------|---------------------|---|------------------|----------|---------------------|-------------------|---|------------------------|--|---|
| noch: Preisindex der Lebenshaltung Basis 17. Januar 1956 = 100 ¹⁾ * | | | | | | | | | | | | | |
| Jahr Monat | noch: Bekleidung | | | | | Dienstleistungen | | | | Verkehr | | | |
| | Unter- kleidung Herren- | Ober- kleidung Damen- | Unter- kleidung Damen- | Kinder- kleidung | sonstige Bekleidung (Strümpfe, Kurzwaren u. dgl.) | Schuhwerk | zusammen | Post und Telefon | Unter- haltung | andere Dienst- leistungen ⁵⁾ | zusammen ⁴⁾ | Fahrtgeld und sonstige Transport- kosten | Motor- fahrzeuge und Fahrräder |
| 1950 D | 95 | 99 | 100 | 99 | 101 | 97 | 73,5 | . | 95 | 93 | 90,4 | . | . |
| 1954 D | 96 | 99 | 99 | 99 | 100 | 96 | 92,9 | . | 98 | 95 | 95,3 | . | . |
| 1955 D | 101 | 101 | 101 | 101 | 101 | 101 | 96,6 | . | 102 | 104 | 102,7 | 103 | 103 |
| 1956 D | 103 | 102 | 102 | 103 | 100 | 103 | 109,4 | 105 | 102 | 106 | 102,2 | 103 | 103 |
| 1957 D | 103 | 102 | 102 | 103 | 100 | 103 | 109,4 | 117 | 106 | 110 | 110,2 | 112 | 107 |
| 1958 D | 105 | 104 | 103 | 104 | 99 | 103 | 114,5 | 132 | 111 | 113 | 113,0 | 119 | 106 |
| 1959 D | 104 | 102 | 103 | 104 | 98 | 105 | 116,1 | 132 | 112 | 116 | 114,7 | 120 | 107 |
| 1960 D | 105 | 103 | 105 | 104 | 98 | 109 | 120,1 | 131 | 118 | 119 | 118,1 | 127 | 106 |
| 1960 Juli | 105 | 103 | 106 | 104 | 98 | 109 | 119,3 | 132 | 116 | 119 | 118,6 | 129 | 106 |
| Aug. | - | - | - | - | - | - | 119,5 | - | - | - | 119,2 | - | - |
| Sept. | - | - | - | - | - | - | 122,2 | - | - | - | 119,2 | - | - |
| Okt. | 107 | 104 | 106 | 105 | 98 | 109 | 123,0 | 129 | 124 | 121 | 119,6 | 132 | 103 |
| Nov. | - | - | - | - | - | - | 123,3 | - | - | - | 119,7 | - | - |
| Dez. | - | - | - | - | - | - | 123,4 | - | - | - | 119,6 | - | - |
| 1961 Jan. | 108 | 104 | 107 | 105 | 99 | 109 | 122,8 | 129 | 124 | 120 | 120,4 | 134 | 103 |
| Febr. | - | - | - | - | - | - | 123,0 | - | - | - | 120,7 | - | - |
| März | - | - | - | - | - | - | 124,2 | - | - | - | 120,9 | - | - |
| April | 109 | 105 | 107 | 105 | 99 | 109 | 124,7 | 129 | 125 | 124 | 122,0 | 134 | 107 |
| Mai | - | - | - | - | - | - | 125,0 | - | - | - | 122,4 | - | - |
| Juni | - | - | - | - | - | - | 125,4 | - | - | - | 122,3 | - | - |
| Juli | 109 | 105 | 107 | 106 | 99 | 110 | 126,1 | 129 | 125 | 126 | 122,2 | 135 | 106 |
| Aug. | - | - | - | - | - | - | 126,5 | - | - | - | 123,4 | - | - |
| Sept. | - | - | - | - | - | - | 128,1 | - | - | - | 123,9 | - | - |
| Okt. | 110 | 106 | 108 | 106 | 100 | 111 | 128,8 | 129 | 130 | 128 | 125,6 | 141 | 106 |
| Nov. | - | - | - | - | - | - | 129,8 | - | - | - | 126,2 | - | - |

*Originalbezeichnung "Index of retail prices". - 1) Die D 1938, 1950 bis 1955 sind mit den Zahlenangaben ab 1956 z. T. infolge Veränderung des Wägungsmaßes nur bedingt vergleichbar. Sie resultieren aus Umstellungen der früheren Indizes auf Basis 1936 (London and Cambridge Economic Service) sowie auf Basis 17.6.1947 bzw. 15.1.1952 (Ministry of Labour). Bei den D ohne Dezimalstellen handelt es sich um das arithmetische Mittel aus vier Monatszahlen (jeweils erster Quartalsmonat). - 2) Vor 1956 mit "Miete und Gebühren" bezeichnet. - 3) Darunter Haushaltstarife, Friseurleistungen, Schuhreparaturen, Waschen und Reinigung. - 4) Vor 1956 Untergruppe "Reisen" aus der Indexgruppe "Dienstleistungen".

| Irland (LM aus 120 Städten) | | | | | | | | | | | | | | |
|-------------------------------------|---------|--------|--------|-------|------------|----------|----------|---------|---------|---------|-------|-----------|-------|-------|
| Einzelhandelspreise wichtiger Waren | | | | | | | | | | | | | | |
| Jahr Monat | Brot | | Mehl | | Kartoffeln | Weißkohl | Zwiebeln | Tomaten | Orangen | Fleisch | | | | |
| | Weizen- | | Hafer- | | | | | | | Rind- | | Schweine- | | Lamm- |
| | 2 lbs | 14 lbs | | | 1 Stück | 1 lb | | | | | | | | |
| Preise in Pence | | | | | | | | | | | | | | |
| 1938 Nov. | 2,60 | 32,50 | . | 9,55 | . | . | . | . | 14,35 | . | 13,00 | 14,33 | 8,35 | |
| 1950 D | 6,25 | 34,25 | 94,50 | 27,00 | . | . | . | . | 28,50 | 16,75 | 23,75 | 29,75 | 20,63 | |
| 1954 D | 9,13 | 51,38 | 102,13 | 27,63 | 6,50 | . | . | 11,75 | 38,63 | 23,00 | 40,19 | 37,50 | 26,06 | |
| 1955 D | 9,00 | 50,44 | 105,06 | 35,94 | 6,69 | . | . | 11,94 | 44,63 | 25,31 | 40,31 | 39,81 | 24,81 | |
| 1956 D | 9,00 | 50,50 | 105,06 | 31,81 | 5,75 | 8,25 | 23,50 | 14,81 | 42,88 | 23,50 | 41,06 | 38,31 | 24,88 | |
| 1957 D | 11,25 | 71,63 | 104,38 | 30,06 | 5,50 | 9,06 | 20,38 | 17,13 | 43,19 | 22,94 | 41,00 | 39,00 | 24,88 | |
| 1958 D | 14,44 | 90,14 | 103,75 | 44,19 | 6,13 | 9,06 | 22,94 | 17,63 | 46,13 | 24,06 | 41,44 | 39,81 | 25,51 | |
| 1959 D | 14,50 | 89,50 | 105,00 | 39,44 | 6,06 | 7,75 | 20,44 | 14,84 | 50,06 | 23,13 | 41,31 | 39,44 | 24,88 | |
| 1960 D | 14,94 | 93,24 | 102,25 | 26,88 | 5,63 | 7,56 | 19,94 | 14,00 | 49,94 | 24,00 | 42,50 | 38,88 | 22,88 | |
| 1959 Mai | 14,50 | 89,25 | 106,75 | 50,75 | 6,50 | 8,25 | 27,50 | 14,25 | 51,75 | 26,00 | 41,00 | 40,50 | 25,75 | |
| Aug. | 14,50 | 88,25 | 106,50 | 32,75 | 5,25 | 7,25 | 12,75 | 14,00 | 50,75 | 25,25 | 41,50 | 40,50 | 25,00 | |
| Nov. | 14,50 | 91,00 | 103,00 | 23,25 | 5,00 | 6,50 | 20,50 | 14,00 | 48,75 | 24,25 | 41,50 | 36,50 | 22,75 | |
| 1960 Febr. | 14,50 | 93,00 | 101,75 | 23,00 | 5,25 | 6,75 | 23,00 | 14,25 | 49,75 | 24,25 | 41,50 | 37,75 | 23,00 | |
| Mai | 15,00 | 93,00 | 102,50 | 22,75 | 5,50 | 8,00 | 26,50 | 14,25 | 50,75 | 24,75 | 42,50 | 39,25 | 23,75 | |
| Aug. | 15,00 | 93,00 | 102,25 | 29,00 | 6,00 | 8,25 | 15,50 | 13,75 | 49,75 | 23,75 | 43,00 | 39,50 | 22,50 | |
| Nov. | 15,25 | 98,00 | 102,50 | 32,75 | 5,75 | 7,25 | 19,75 | 13,75 | 49,50 | 23,25 | 43,00 | 39,00 | 22,25 | |
| 1961 Febr. | 15,25 | 98,00 | 102,25 | 37,25 | 5,50 | 8,00 | 20,50 | 13,75 | 49,50 | 23,00 | 43,25 | 38,75 | 22,50 | |
| Mai | 15,25 | 98,00 | 102,50 | 41,50 | 6,50 | 9,00 | 31,75 | 13,50 | 50,00 | 23,25 | 43,25 | 39,00 | 22,75 | |
| Aug. | 15,25 | 98,00 | 102,25 | 41,75 | 6,25 | 8,25 | 19,00 | 13,50 | 49,50 | 22,75 | 43,00 | 39,50 | 22,00 | |
| Nov. | 15,25 | 97,00 | 102,00 | 32,00 | 5,75 | 7,75 | 20,75 | 14,25 | 49,25 | 22,75 | 43,25 | 39,00 | 21,50 | |

| Irland (LM aus 120 Städten) | | | | | | | | | | | | | |
|-------------------------------------|-------------|--------------------|-------------------|--------------------|----------|-------|---|----------------------|---------------------|-----------|-------|-----------------|----------|
| Einzelhandelspreise wichtiger Waren | | | | | | | | | | | | | |
| Jahr Monat | Rindfleisch | Wurst Schweine- | Bacon | | Schinken | | Fisch Kabeljau -Filet geräuchert | Schmalz Schweine- | Butter Molkerei- | Margarine | Käse | Milch frisch | Eier |
| | | | durch- wachsen | Schulter- stück | gekocht | roh | | | | | | | |
| | 1 lb | | | | | | | | | | | 1 quart | 12 Stück |
| Preise in Pence | | | | | | | | | | | | | |
| 1938 Nov. | . | 26,19 | 16,35 | 22,30 | . | . | 12,66 | 16,33 | 17,00 | 8,66 | 16,00 | 5,00 | 30,00 |
| 1950 D | . | 26,19 | 37,13 | 22,30 | . | 40,50 | 26,63 | 14,00 | 32,00 | 18,00 | 25,88 | 8,31 | 42,50 |
| 1954 D | . | 31,13 | 46,06 | 29,13 | 74,25 | . | 31,81 | 19,19 | 48,75 | 19,00 | 33,81 | 10,88 | 48,13 |
| 1955 D | 29,69 | 33,06 | 45,00 | 30,75 | 77,19 | . | 31,94 | 21,56 | 45,00 | 19,00 | 34,25 | 10,75 | 53,19 |
| 1956 D | 29,69 | 33,13 | 46,44 | 32,88 | 80,75 | 47,25 | 32,88 | 20,13 | 45,00 | 19,00 | 34,38 | 11,00 | 50,00 |
| 1957 D | 30,25 | 32,75 | 46,63 | 35,25 | 82,81 | 48,44 | 34,19 | 20,25 | 50,00 | 19,81 | 34,50 | 11,31 | 47,44 |
| 1958 D | 31,00 | 32,94 | 47,19 | 32,53 | 81,63 | 48,44 | 36,00 | 18,19 | 51,88 | 19,81 | 34,63 | 11,44 | 49,75 |
| 1959 D | 31,00 | 32,94 | 47,19 | 32,53 | 84,31 | 49,50 | 36,94 | 17,94 | 51,63 | 19,75 | 34,50 | 11,63 | 49,19 |
| 1960 D | 30,88 | 34,00 | 48,81 | 31,88 | 82,88 | 49,91 | 37,56 | 17,88 | 53,81 | 19,75 | 36,75 | 11,88 | 47,81 |
| 1959 Mai | 31,25 | 33,25 | 47,75 | 32,75 | 80,50 | 48,25 | 36,25 | 18,25 | 51,75 | 19,75 | 34,50 | 11,00 | 33,00 |
| Aug. | 31,25 | 32,50 | 48,00 | 32,50 | 91,00 | 50,50 | 36,50 | 18,00 | 51,50 | 19,75 | 34,50 | 11,50 | 50,25 |
| Nov. | 30,75 | 33,00 | 48,25 | 32,00 | 84,00 | 50,50 | 38,50 | 17,75 | 51,50 | 19,75 | 34,50 | 12,00 | 71,25 |
| 1960 Febr. | 30,75 | 33,75 | 48,50 | 32,00 | 81,00 | 49,50 | 36,00 | 18,00 | 51,50 | 19,75 | 34,50 | 12,00 | 41,00 |
| Mai | 31,00 | 34,00 | 48,75 | 32,00 | 83,75 | 49,75 | 36,00 | 18,25 | 54,50 | 19,75 | 36,75 | 11,75 | 33,25 |
| Aug. | 30,75 | 34,00 | 49,00 | 31,75 | 84,25 | 50,00 | 38,00 | 17,75 | 54,50 | 19,75 | 37,50 | 11,75 | 49,75 |
| Nov. | 31,00 | 34,25 | 49,00 | 31,75 | 82,50 | 50,50 | 40,25 | 17,50 | 54,75 | 19,75 | 38,25 | 12,00 | 67,25 |
| 1961 Febr. | 31,00 | 34,50 | 48,75 | 31,50 | 84,00 | 50,75 | 40,00 | 17,50 | 54,75 | 19,75 | 38,75 | 12,00 | 43,00 |
| Mai | 31,00 | 34,50 | 48,75 | 32,00 | 87,25 | 50,75 | 38,75 | 17,50 | 54,75 | 19,75 | 38,75 | 11,75 | 32,50 |
| Aug. | 30,50 | 34,50 | 49,00 | 32,25 | 89,00 | 51,00 | 39,75 | 17,00 | 54,50 | 19,75 | 38,50 | 11,75 | 52,25 |
| Nov. | 30,50 | 34,50 | 48,75 | 32,00 | 81,50 | 50,50 | 41,25 | 16,75 | 54,50 | 19,75 | 38,50 | 12,50 | 72,25 |

| Irland (LM aus 120 Städten) | | | | | | | | | | | | | |
|-------------------------------|--------|-----------------------|------------------|------------------|-----------|-----------|---------|-------------------------------|------------|--|------------------------------------|-------------------------|--|
| Preisindex der Lebenshaltung* | | | | | | | | | | | | | |
| Jahr Monat | Zucker | Marmelade Erdbeer- | Tee | | insgesamt | Ernährung | Wohnung | Heizung und Beleuchtung | Bekleidung | Genüßmittel, Hausrat, sonst. Waren u. Dienstleistungen | | | |
| | | | Konsum- sorte | gute Qualität | | | | | | zusammen | Getränke und Tabak- waren | Hau rat | sonstige Waren und Dienst- leistungen ¹⁾ |
| | 1 lb | | | | | | | | | | | Basis August 1953 = 100 | |
| Preise in Pence | | | | | | | | | | | | | |
| 1938 Nov. | 3,18 | . | . | 37,80 | . | . | . | . | . | . | . | . | . |
| 1950 D | 4,00 | 20,50 | . | 32,00 | 80,8 | 77,8 | . | 83,6 | 84,7 | . | . | . | . |
| 1954 D | 7,00 | 21,00 | 58,75a) | 73,25a) | 100,1 | 100,1 | 103,0 | 99,9 | 100,0 | 100,3 | 100,0 | 99,3 | 100,8 |
| 1955 D | 7,00 | 21,25 | 65,75 | 80,31 | 102,7 | 103,6 | 106,2 | 103,2 | 100,3 | 102,0 | 100,8 | 99,5 | 103,3 |
| 1956 D | 7,00 | 22,88 | 85,25 | 99,75 | 107,1 | 104,8 | 110,9 | 115,8 | 101,8 | 109,9 | 110,4 | 104,3 | 110,6 |
| 1957 D | 7,38 | 24,31 | 79,63 | 93,90 | 111,5 | 109,2 | 115,6 | 121,0 | 102,8 | 115,0 | 118,3 | 107,6 | 114,8 |
| 1958 D | 7,50 | 24,88 | 75,00 | 89,13 | 116,5 | 118,6 | 117,8 | 119,4 | 103,3 | 118,0 | 121,7 | 109,0 | 117,2 |
| 1959 D | 7,50 | 24,94 | 73,94 | 88,56 | 118,1 | 118,1 | 120,1 | 111,3 | 104,0 | 119,4 | 122,4 | 110,3 | 119,1 |
| 1960 D | 7,50 | 25,15 | 73,88 | 89,25 | 117,0 | 116,5 | 124,0 | 109,4 | 105,7 | 122,2 | 126,1 | 111,1 | 121,5 |
| 1959 Mai | 7,50 | 25,00 | 73,75 | 88,00 | 117,6 | 121,4 | 119,3 | 111,8 | 103,5 | 119,1 | 121,9 | 110,3 | 118,8 |
| Aug. | 7,50 | 25,00 | 73,25 | 88,75 | 115,6 | 115,7 | 119,8 | 111,2 | 104,2 | 119,9 | 123,1 | 110,5 | 119,4 |
| Nov. | 7,50 | 24,75 | 73,25 | 88,25 | 114,9 | 113,6 | 122,6 | 109,7 | 105,1 | 119,8 | 122,8 | 110,0 | 119,7 |
| 1960 Febr. | 7,50 | 25,00 | 73,75 | 89,00 | 115,4 | 114,2 | 122,7 | 109,3 | 105,4 | 120,6 | 122,8 | 110,6 | 121,0 |
| Mai | 7,50 | 25,25 | 73,75 | 89,00 | 117,2 | 117,1 | 122,9 | 109,1 | 105,5 | 122,4 | 126,9 | 110,8 | 121,5 |
| Aug. | 7,50 | 25,25 | 73,75 | 89,50 | 117,2 | 116,6 | 123,5 | 108,9 | 105,7 | 122,8 | 127,4 | 111,0 | 121,7 |
| Nov. | 7,50 | 25,00 | 74,25 | 89,50 | 118,1 | 118,0 | 126,8 | 110,4 | 106,1 | 122,9 | 127,3 | 111,9 | 121,8 |
| 1961 Febr. | 7,50 | 25,00 | 74,00 | 89,50 | 118,9 | 119,8 | 126,8 | 110,5 | 106,2 | 123,1 | 127,3 | 112,0 | 122,2 |
| Mai | 7,50 | 25,00 | 74,00 | 89,50 | 120,3 | 121,7 | 127,0 | 110,5 | 106,4 | 124,7 | 129,1 | 112,1 | 124,1 |
| Aug. | 7,50 | 25,00 | 74,25 | 89,50 | 120,5 | 120,3 | 127,6 | 114,9 | 106,9 | 125,7 | 130,9 | 112,0 | 124,7 |
| Nov. | 7,50 | 25,25 | 74,25 | 89,50 | 121,1 | 120,5 | 131,3 | 117,2 | 107,3 | 126,0 | | | |

* Unvollständige Bezeichnung "Consumer price index". - 1) darunter: Reinigung, Körperpflege, Kleidung, Unterhaltung, Verkehr, Haushaltsnahe und Hotelleistungen.

| Island (Reykjavik) | | | | | | | | | | | | | |
|-------------------------------------|---------|---------|------------|-------|------------|--------------------|---------------------|----------------|------------------|---------------------|------------------|-------------------------------|----------------------------|
| Einzelhandelspreise wichtiger Waren | | | | | | | | | | | | | |
| Jahr Monat | Brot | | Weizenmehl | Reis | Kartoffeln | Zitronen | Apfel frisch | Fleisch | | | | Schinken roh geräuchert | Schell- fisch frisch |
| | Normal- | Weizen- | | | | | | Rind- Steak | Kalb- Suppen- | Hammel- Rücken | Pferde- Steak | | |
| | 1,25 kg | 500 g | 1 kg | | | | | | | | | | |
| Preise in Kronen | | | | | | | | | | | | | |
| 1950 D | 2,77 | 2,05 | 2,65 | 3,24 | 1,29 | 6,60 ^{a)} | . | 18,00 | 8,00 | 12,79 ^{b)} | . | 26,33 | 1,27 |
| 1954 D | 4,00 | 2,72 | 3,14 | 6,16 | 1,55 | 12,39 | 10,50 ^{b)} | 40,59 | 18,48 | 10,61 ^{b)} | 25,00 | 45,00 | 2,27 |
| 1955 D | 4,10 | 2,73 | 2,63 | 6,10 | 1,40 | 15,58 | 11,50 | 42,15 | 22,25 | 21,27 | 25,00 | 47,50 | 2,32 |
| 1956 D | 4,59 | 3,37 | 3,09 | 5,30 | 1,40 | 17,37 | 12,02 | 44,00 | 22,25 | 24,53 | 27,00 | 55,00 | 2,35 |
| 1957 D | 4,71 | 3,45 | 3,15 | 5,09 | 1,40 | 16,94 | 12,59 | 44,00 | 22,33 | 24,65 | 27,00 | 55,00 | 3,30 |
| 1958 D | 5,08 | 3,78 | 3,35 | 5,52 | 1,53 | 21,21 | 18,44 | 46,75 | 23,43 | 26,01 | 33,95 | 72,00 ^{b)} | 3,98 |
| 1959 D | 5,41 | 3,91 | 3,68 | 8,70 | 1,56 | 24,06 | 22,59 | 54,46 | 24,82 | 25,62 | 48,56 | 110,00 | 3,73 |
| 1960 D | 6,67 | 4,34 | 5,07 | 10,05 | 1,60 | 24,27 | 25,36 | 55,68 | 26,03 | 24,50 | 50,27 | 113,31 | 3,58 |
| 1960 Jan. | 5,40 | 3,90 | 3,67 | 8,27 | 1,35 | 26,00 | 21,57 | 54,65 | 24,75 | 25,30 | 48,30 | 110,00 | 3,50 |
| Febr. | 5,40 | 3,90 | 3,68 | 8,27 | 1,35 | 26,00 | 22,01 | 54,65 | 24,75 | 25,30 | 48,30 | 110,00 | 3,50 |
| März | 5,40 | 3,90 | 3,74 | 8,13 | 1,35 | 24,44 | 21,74 | 54,65 | 25,20 | 22,60 | 48,30 | 110,00 | 3,50 |
| April | 6,70 | 4,30 | 4,56 | 9,17 | 1,65 | 24,49 | 22,59 | 56,29 | 25,95 | 23,30 | 49,75 | 110,00 | 3,60 |
| Mai | 6,70 | 4,30 | 5,19 | 9,70 | 1,65 | 24,07 | 23,73 | 54,96 | 25,95 | 23,30 | 50,10 | 113,30 | 3,60 |
| Juni | 7,20 | 4,55 | 5,50 | 9,48 | 1,65 | 25,22 | 29,72 | 54,96 | 25,95 | 23,30 | 50,10 | 113,30 | 3,60 |
| Juli | 7,20 | 4,55 | 5,73 | 11,13 | 1,65 | 22,00 | 29,72 | 54,96 | 25,95 | 23,30 | 50,10 | 113,30 | 3,60 |
| Aug. | 7,20 | 4,55 | 5,73 | 11,46 | 1,65 | 22,00 | 29,72 | 54,96 | 25,95 | 23,30 | 50,10 | 113,30 | 3,60 |
| Sept. | 7,20 | 4,55 | 5,77 | 11,24 | 1,65 | 22,00 | 29,72 | 54,96 | 25,95 | 23,30 | 50,10 | 113,30 | 3,60 |
| Okt. | 7,20 | 4,55 | 5,77 | 11,24 | 1,65 | 22,00 | 29,72 | 54,96 | 27,40 | 26,35 | 50,10 | 113,30 | 3,60 |
| Nov. | 7,20 | 4,55 | 5,74 | 11,24 | 1,65 | 22,00 | 22,50 | 59,10 | 27,40 | 26,35 | 54,00 | 120,00 | 3,60 |
| Des. | 7,20 | 4,55 | 5,74 | 11,31 | 1,92 | 33,00 | 21,62 | 59,10 | 27,40 | 26,35 | 54,00 | 120,00 | 3,60 |

| noch: Island (Reykjavik) | | | | | | | | | | | | | |
|---|------------------|--------|-----------|----------------------------|---------------------------|-----------------------------------|-------|--------|-----------------------------------|-------|------------------------------------|--------------------|-----------------|
| noch: Einzelhandelspreise wichtiger Waren | | | | | | | | | | | | | |
| Jahr Monat | Dorsch frisch | Butter | Margarine | Speiseöl in Flaschen | Vollfett- käse 45 % | Milch frisch in Flaschen | Eier | Zucker | Kaffee geröstet u. gemahlen | Tee | Bier Pilsener in Flaschen | Seife "Lux" | Stein- kohle |
| | | | | | | | | | | | | | |
| 1950 D | 1,21 | 34,76 | 4,61 | 3,04 | 17,49 | 2,29 | 19,25 | 3,66 | 24,07 | 4,25 | . | . | 30,68 |
| 1954 D | 1,89 | 43,50 | 6,00 | 5,33 | 25,00 | 2,85 | 28,00 | 4,08 | 44,68 | 6,67 | 2,60 | 3,17 ^{a)} | 47,00 |
| 1955 D | 2,03 | 46,27 | 5,50 | 6,25 | 27,16 | 3,00 | 28,75 | 4,10 | 42,25 | 7,51 | 2,71 | 4,09 ^{a)} | 56,17 |
| 1956 D | 2,10 | 54,51 | 6,08 | 6,48 | 31,77 | 3,44 | 31,00 | 4,99 | 41,62 | 8,18 | 2,37 | 4,89 | 67,00 |
| 1957 D | 2,89 | 57,30 | 6,30 | 6,60 | 32,10 | 3,48 | 31,00 | 6,69 | 45,23 | 9,10 | 3,63 | 5,30 | 66,75 |
| 1958 D | 3,16 | 61,32 | 13,18 | 7,58 | 39,85 | 3,72 | 37,83 | 6,30 | 42,65 | 9,86 | 4,19 | 5,30 | 65,00 |
| 1959 D | 2,80 | 73,52 | 15,02 | 10,85 | 44,54 | 3,17 | 41,52 | 6,83 | 36,72 | 10,04 | 4,86 | 4,79 | 72,00 |
| 1960 D | 2,68 | 57,58 | 14,18 | 12,04 | 48,55 | 3,30 | 40,68 | 8,44 | 43,82 | 13,11 | 5,42 | 7,46 ^{a)} | 96,67 |
| 1960 Jan. | 2,60 | 73,20 | 15,00 | 10,82 | 44,35 | 3,15 | 42,00 | 6,66 | 34,60 | 9,88 | 4,85 | . | 72,00 |
| Febr. | 2,60 | 73,20 | 15,00 | 10,81 | 44,35 | 3,15 | 42,00 | 6,24 | 34,60 | 9,86 | 4,85 | . | 72,00 |
| März | 2,60 | 73,20 | 19,50 | 10,81 | 44,35 | 3,15 | 42,00 | 6,15 | 34,60 | 9,87 | 5,20 | 6,30 | 72,00 |
| April | 2,70 | 47,65 | 13,40 | 11,10 | 45,70 | 3,15 | 43,25 | 6,35 | 46,00 | 10,20 | 5,35 | 6,50 | 72,00 |
| Mai | 2,70 | 47,65 | 13,40 | 12,10 | 45,70 | 3,15 | 43,25 | 6,33 | 46,00 | 10,17 | 5,60 | 7,54 | 109,00 |
| Juni | 2,70 | 52,20 | 13,40 | 11,10 | 48,00 | 3,40 | 30,90 | 9,75 | 46,00 | 17,38 | 5,60 | 7,80 | 109,00 |
| Juli | 2,70 | 52,20 | 13,40 | 11,10 | 48,00 | 3,40 | 30,90 | 9,83 | 46,00 | 17,99 | 5,60 | 7,75 | 109,00 |
| Aug. | 2,70 | 52,20 | 13,40 | 11,10 | 48,00 | 3,40 | 30,90 | 9,87 | 48,00 | 17,94 | 5,60 | 7,75 | 109,00 |
| Sept. | 2,70 | 52,20 | 13,40 | 11,10 | 48,00 | 3,40 | 42,00 | 9,88 | 48,00 | 17,99 | 5,60 | 7,75 | 109,00 |
| Okt. | 2,70 | 55,75 | 13,40 | 14,80 | 55,40 | 3,40 | 47,00 | 9,85 | 48,00 | 17,99 | 5,60 | 7,55 | 109,00 |
| Nov. | 2,70 | 55,75 | 13,40 | 14,80 | 55,40 | 3,40 | 47,00 | 10,04 | 48,00 | 17,99 | 5,60 | 7,75 | 109,00 |
| Des. | 2,70 | 55,75 | 13,40 | 14,80 | 55,40 | 3,40 | 47,00 | 10,38 | 48,00 | 17,99 | 5,60 | 7,75 | 109,00 |

| noch: Island (Reykjavik) | | | | | | | | | | | | | | |
|-------------------------------|-------------------|----------|--------------------------|-----------|-------------------------------------|--------------------------------|----------------------------|---|--------------------|-----|---------|-------------------------------|------------|----------------------------------|
| Preisindex der Lebenshaltung* | | | | | | | | | | | | | | |
| Jahr Monat | E R N Ä H R U N G | | | | | | | | | | Wohnung | Heizung und Beleuchtung | Bekleidung | Verschie- denes ^{c)} |
| | ingesamt | zusammen | Brot und Backwaren | Feigwaren | Obst und Gemüse ¹⁾ | Fleisch und Fleischwaren | Fisch und Fischwaren | Milch, Molke- reiprodukte Fettsäure | Kolonial- waren | | | | | |
| Basis März 1959 = 100 | | | | | | | | | | | | | | |
| 1939 D | 10 | 11 | . | . | 101 ^{b)} | 61 ^{b)} | 52 ^{b)} | 74 ^{b)} | 71 ^{b)} | 47 | 83 | 44 ^{b)} | 43 | 51 ^{b)} |
| 1950 D | 54 | 58 | 62 ^{b)} | . | 98 | 91 | 79 | 83 | 79 | 89 | 69 | 70 | 70 | 68 |
| 1954 D | 79 | 83 | 74 | . | 90 | 98 | 82 | 87 | 78 | 92 | 78 | 72 | 73 | 73 |
| 1955 D | 82 | 87 | 74 | . | 94 | 110 | 84 | 99 | 86 | 95 | 84 | 78 | 81 | 84 |
| 1956 D | 90 | 97 | 85 | . | 95 | 111 | 90 | 98 | 103 | 98 | 87 | 83 | 89 | 97 |
| 1957 D | 94 | 99 | 87 | . | 106 | 118 | 104 | 106 | 97 | 99 | 91 | 89 | 101 | 101 |
| 1958 D | 99 | 107 | 94 | . | 102 | 100 | 104 | 101 | 94 | 100 | 100 | 101 | 112 | 116 |
| 1959 D | 101 | 101 | 100 | . | 108 | 98 | 104 | 99 | 109 | 100 | 111 | 112 | 116 | 116 |
| 1960 D | 103 | 105 | 111 | . | 115 | 95 | 105 | 95 | 125 | 100 | 115 | 115 | 122 | 122 |
| 1960 Juni | 104 | 106 | 116 | 148 | 115 | 95 | 105 | 95 | 125 | 100 | 115 | 116 | 122 | 122 |
| Aug. | 104 | 106 | 116 | 149 | 115 | 95 | 105 | 95 | 129 | 100 | 115 | 116 | 122 | 122 |
| Sept. | 101 | 107 | 116 | . | . | . | 105 | . | . | . | 115 | . | 118 | 122 |
| Okt. | 102 | 110 | 116 | 152 | 109 | 105 | 105 | 103 | 130 | 101 | 115 | 116 | 121 | 123 |
| Nov. | 103 | 110 | 116 | 153 | 105 | 107 | 105 | 103 | 130 | 101 | 116 | 116 | 123 | 123 |
| Des. | 103 | 111 | 116 | 132 | 108 | 107 | 105 | 103 | 130 | 101 | 116 | 116 | 123 | 123 |
| 1961 Jan. | 104 | 111 | 117 | 151 | 111 | 107 | 105 | 102 | 130 | 101 | 123 | 124 | 124 | 123 |
| Febr. | 104 | 110 | 117 | 151 | 110 | 107 | 105 | 100 | 130 | 101 | 126 | 125 | 125 | 123 |
| März | 104 | 110 | 117 | 152 | 112 | 107 | 105 | 100 | 127 | 101 | 126 | 125 | 125 | 123 |
| April | 104 | 110 | 117 | 154 | 111 | 107 | 105 | 100 | 128 | 101 | 126 | 124 | 124 | 124 |
| Mai | 104 | 111 | 117 | 153 | 115 | 107 | 105 | 102 | 127 | 102 | 126 | 124 | 124 | 124 |
| Juni | 105 | 111 | 117 | 152 | 117 | 107 | 105 | 103 | 126 | 102 | 126 | 125 | 124 | 124 |
| Juli | 105 | 112 | 117 | 153 | 118 | 107 | 109 | 103 | 126 | 101 | 126 | 127 | 124 | 124 |
| Aug. | 106 | 113 | 117 | 153 | 121 | 107 | 109 | 105 | 125 | 101 | 130 | 127 | 124 | 124 |
| Sept. | 110 | 117 | 129 | 161 | 122 | 107 | 130 | 105 | 131 | 101 | 134 | 126 | 124 | 124 |
| Okt. | 114 | 127 | 135 | 166 | 127 | 118 | 130 | 122 | 136 | 101 | 134 | 128 | 125 | 125 |

* Übersetzte Originalbezeichnung "Consumer price index". - 1) Ab 1959 einschl. Bier und Sprudel. - 2) Darunter: alkoholische Getränke und Tabakwaren, Haus-
rat, Reinigung und Körperpflege, Bildung und Unterhaltung, Versicherungsbeiträge, Verkehr und ab März 1959 direkte Steuern. - a) D aus weniger als 12 Mo-
naten berechnet. - b) Dezember. - c) Bis 1958 geraucherter Speck.

| Italien (Mailand) | | | | | | | | | | | | | |
|-------------------------------------|-----------------|-----------|------|-----------------------|------------|------------------------------------|---------------------|-------|---------------------|---------------------|-------------------------|--------------------|----------------------|
| Einzelhandelspreise wichtiger Waren | | | | | | | | | | | | | |
| Jahr Monat | Brot Weizen- | Makkaroni | Reis | Bohnen getrocknete | Kartoffeln | Fleisch | | Speck | Schinken roh | Wurst Salami | Brathuhn I. Qualität | Fisch | |
| | | | | | | Rind- I. Qualität o. Knochen | Kalb- Kotelett | | | | | Stock- gesalzen | Thun- in Olivenöl |
| 1 kg | | | | | | | | | | | | | |
| Preise in Lire | | | | | | | | | | | | | |
| 1938 D | 2 | 2 | 2 | 3 | 1 | 9 | 12 | 9 | 30 | 16 | 15 | 3 | 18 |
| 1950 D | 115 | 177 | 117 | 330 ^{a)} | 60 | 950 | 1 150 ^{a)} | 452 | 1 950 ^{a)} | 1 150 ^{a)} | 1 273 ^{a)} | 280 | 1 380 ^{a)} |
| 1954 D | 138 | 184 | 130 | 290 | 58 | 1 159 | . | 512 | 2 274 | . | . | 295 | . |
| 1955 D | 144 | 188 | 130 | 302 | 56 | 1 185 | . | 526 | 2 377 | . | . | 302 | . |
| 1956 D | 145 | 181 | 130 | 285 | 69 | 1 327 | 1 372 | 504 | 2 504 | 1 200 | 1 213 | 300 | 1 400 |
| 1957 D | 145 | 190 | 130 | 270 | 61 | 1 444 | 1 521 | 485 | 2 538 | 1 243 | 1 206 | 303 | 1 400 |
| 1958 D | 145 | 190 | 138 | 343 | 55 | 1 481 | 1 576 | 457 | 2 590 | 1 300 | 1 175 | 308 | 1 397 |
| 1959 D | 144 | 197 | 139 | 312 | 55 | 1 538 | 1 632 | 475 | 2 728 | 1 316 | 1 213 | 341 | 1 393 |
| 1960 D | 140 | 197 | 135 | 333 | 66 | 1 550 | 1 608 | 437 | 2 877 | 1 371 | 1 216 | 350 | 1 399 |
| 1961 Jan. | 140 | 200 | 143 | 64 | 64 | 1 548 | . | 2 800 | . | . | . | 350 | . |
| Febr. | 140 | 200 | 148 | 65 | 65 | 1 560 | . | 2 800 | . | . | . | 350 | . |
| März | 140 | 200 | 150 | 65 | 65 | 1 566 | . | 2 800 | . | . | . | 350 | . |
| April | 140 | 200 | 150 | 66 | 66 | 1 572 | . | 2 800 | . | . | . | 350 | . |
| Mai | 144 | 200 | 150 | 69 | 69 | 1 575 | . | 2 800 | . | . | . | 360 | . |
| Juni | 144 | 200 | 150 | 71 | 71 | 1 588 | . | 2 800 | . | . | . | 360 | . |
| Juli | 144 | 200 | 150 | 63 | 63 | 1 600 | . | 2 820 | . | . | . | 360 | . |
| Aug. | 144 | 200 | 150 | 59 | 59 | 1 610 | . | 2 825 | . | . | . | 360 | . |
| Sept. | 144 | 200 | 150 | 60 | 60 | 1 610 | . | 2 835 | . | . | . | 360 | . |

| nooh: I t a l i e n (Mailand) | | | | | | | | | | | | | |
|---|--------|----------|---------------------------------------|------------------|------|-----------------------------|---|------|---------------------|------|------------------|---------------------|--------|
| nooh: Einzelhandelspreise wichtiger Waren | | | | | | | | | | | | | |
| Jahr Monat | Butter | Olivenöl | Milch frisch pasteu- risiert | Käse Parmesan | Eier | Zucker fein- gemahlen | Kaffee Santos I. Qualität geröstet | Wein | Seife Toiletten- | Gas | Elektr. Strom | Anzugs- stoff | |
| | | | | | | | | | | | | Wolle | Fessel |
| 1 kg | | | | | | | | | | | | | |
| Preise in Lire | | | | | | | | | | | | | |
| 1938 D | 16 | 9 | 1 | 14 | 7 | 7 | 31 | 2 | 1 000 | 0,7 | 1,9 | 2 933 ^{b)} | 314 |
| 1950 D | 1 148 | 458 | 72 | 1 249 | 408 | 260 ^{a)} | 1 850 ^{a)} | 115 | 1 000 | 28,3 | 32,1 | 5 419 | 221 |
| 1954 D | 1 145 | 503 | 85 | 1 270 | 408 | . | . | 108 | 804 | 31,1 | 41,3 | 5 402 | 225 |
| 1955 D | 1 164 | 540 | 84 | 1 241 | 408 | . | . | 112 | 695 | 31,1 | 41,3 | 5 401 | 222 |
| 1956 D | 1 179 | 532 | 80 | 1 200 | 462 | 256 | 2 600 | 120 | 693 | 35,0 | 41,3 | 5 602 | 237 |
| 1957 D | 1 109 | 788 | 80 | 1 193 | 440 | 245 | 2 642 | 121 | 689 | 35,0 | 41,3 | 5 712 | 238 |
| 1958 D | 1 118 | 700 | 85 | 1 210 | 443 | 245 | 2 611 | 146 | 699 | 35,4 | 41,3 | 5 518 | 232 |
| 1959 D | 1 149 | 708 | 85 | 1 306 | 450 | 242 | 2 596 | 135 | 725 | 35,4 | 41,3 | 5 350 | 238 |
| 1960 D | 1 121 | 704 | 85 | 1 336 | 472 | 223 | 2 644 | 127 | 723 | 35,4 | 41,3 | 5 591 | 241 |
| 1961 Jan. | 1 110 | 700 | 85 | 1 395 | 528 | 127 | 731 | 127 | 731 | 35,4 | 41,3 | 5 591 | 242 |
| Febr. | 1 110 | 700 | 85 | 1 395 | 480 | 128 | 732 | 128 | 732 | 35,4 | 38,9 | 5 591 | 242 |
| März | 1 110 | 700 | 85 | 1 395 | 420 | 128 | 732 | 128 | 732 | 35,4 | 38,9 | 5 591 | 242 |
| April | 1 108 | 700 | 85 | 1 395 | 408 | 128 | 735 | 128 | 735 | 35,4 | 38,9 | 5 591 | 242 |
| Mai | 1 129 | 700 | 85 | 1 395 | 408 | 128 | 736 | 128 | 736 | 35,4 | 38,9 | 5 591 | 242 |
| Juni | 1 151 | 700 | 85 | 1 395 | 408 | 128 | 737 | 128 | 737 | 35,4 | 38,9 | 5 591 | 242 |
| Juli | 1 152 | 700 | 85 | 1 395 | 420 | 128 | 737 | 128 | 737 | 35,4 | 38,9 | 5 591 | 242 |
| Aug. | 1 152 | 700 | 85 | 1 395 | 444 | 128 | 737 | 128 | 737 | 35,4 | 38,9 | 5 591 | 242 |
| Sept. | 1 172 | 700 | 85 | 1 395 | 480 | 128 | 737 | 128 | 737 | 35,4 | 38,9 | 5 598 | 242 |

| nooh: Italien (Mailand) | | | | | | | | | | | | | |
|--------------------------------|------------------|-----------------------------|-------------------|-----------|----------------------------|---|--------------------------------|----------------------------|-------------------------|----------------------------|---|----------------------------------|----------------------------|
| nooh: EPR. wichtiger Waren | | | | | | | | | | | | | |
| Jahr Monat | Strick- wolle | Damen- strümpfe Nylon | Schuhe Herren- | insgesamt | Nahrungs- und Genussmittel | | | | | | | | |
| | | | | | susammen | Brot, Mehl Teigwaren Reis und dgl. | Fleisch und Fleischwaren | Fisch und Fischwaren | Speiseöle und -fette | Milch, Käse und Eier | Hilfs- früchte u. Frisch- gemüse | Obst frisch und getrocknet | Zucker und Marmelade |
| Basis 1953 = 100 ^{c)} | | | | | | | | | | | | | |
| Preise in Lire | | | | | | | | | | | | | |
| 1938 D | 5 580 | 988 | 5 932 | 1,8 | 1,5 | . | . | . | . | . | . | . | . |
| 1950 D | 5 538 | 703 | 5 776 | 85,8 | 88,0 | 101 | 101 | 101 | 101 | 101 | 102 | 113 | 100 |
| 1954 D | 5 441 | 657 | 5 683 | 105 | 106 | 103 | 105 | 106 | 110 | 101 | 101 | 122 | 101 |
| 1955 D | 5 315 | 618 | 5 595 | 108,8 | 111,2 | 103,1 | 109,6 | 110,6 | 134,9 | 100,8 | 126,4 | 126,6 | 99,5 |
| 1956 D | 5 588 | 594 | 5 590 | 110,2 | 111,1 | 103,3 | 114,9 | 112,6 | 121,2 | 100,1 | 116,8 | 135,6 | 96,4 |
| 1957 D | 5 587 | 563 | 5 591 | 113,3 | 115,0 | 104,0 | 117,6 | 115,5 | 111,3 | 100,9 | 119,8 | 159,9 | 96,6 |
| 1958 D | 5 371 | 524 | 5 780 | 112,8 | 112,3 | 103,2 | 116,9 | 116,3 | 112,3 | 101,7 | 117,2 | 130,4 | 96,4 |
| 1959 D | 5 470 | 503 | 5 963 | 113,4 | 113,4 | 103,1 | 119,1 | 120,5 | 112,5 | 103,7 | 125,8 | 139,0 | 91,3 |
| 1960 D | 5 460 | 499 | 5 929 | 116,8 | 113,2 | 103,2 | 119,6 | 123,0 | 110,9 | 109,4 | 128,7 | 139,0 | 77,1 |
| 1961 Jan. | 5 460 | 499 | 5 920 | 116,8 | 113,0 | 103,3 | 119,8 | 120,9 | 110,8 | 104,5 | 133,0 | 140,0 | 77,8 |
| Febr. | 5 460 | 499 | 5 920 | 116,9 | 113,1 | 104,1 | 119,7 | 120,5 | 111,0 | 100,9 | 134,9 | 141,3 | 81,1 |
| März | 5 460 | 499 | 5 920 | 117,1 | 113,3 | 104,4 | 119,9 | 120,7 | 111,1 | 99,9 | 136,1 | 143,2 | 81,1 |
| April | 5 460 | 499 | 5 920 | 117,4 | 113,5 | 104,5 | 120,3 | 119,3 | 111,4 | 99,8 | 135,7 | 145,9 | 80,6 |
| Mai | 5 460 | 499 | 5 920 | 117,4 | 113,7 | 104,8 | 120,3 | 118,7 | 111,5 | 100,2 | 132,0 | 150,1 | 81,7 |
| Juni | 5 460 | 499 | 5 920 | 117,7 | 113,2 | 104,9 | 120,4 | 119,4 | 111,3 | 101,3 | 132,9 | 130,4 | 83,2 |
| Juli | 5 460 | 499 | 5 920 | 117,9 | 113,5 | 105,0 | 120,4 | 120,8 | 111,3 | 102,8 | 132,0 | 139,6 | 83,3 |
| Aug. | 5 460 | 499 | 5 925 | 118,1 | 113,7 | 105,0 | 120,5 | 119,6 | 111,8 | 106,5 | 132,6 | 137,4 | 83,2 |
| Sept. | 5 460 | 499 | 5 925 | 118,4 | 113,7 | 105,0 | 120,5 | 119,6 | 111,8 | 106,5 | 132,6 | 137,4 | 83,2 |
| Oktober | 5 460 | 499 | 5 925 | 118,4 | 113,7 | 105,0 | 120,5 | 119,6 | 111,8 | 106,5 | 132,6 | 137,4 | 83,2 |

* Originalbezeichnung "Numeri indici dei prezzi al consumo". - a) Juli. - b) D aus weniger als 12 Monaten berechnet. - c) Die Ziffern der Jahre 1938 und 1950 sind mit den Zahlenangaben ab 1954 infolge Veränderung des Wägungsschemas nur bedingt vergleichbar. Der Umbasierung liegt der frühere Index auf Basis 1938 = 1 zugrunde.

| noch: Italien (LM aus 92 Städten) | | | | | | | | | | | | | |
|--|---|---|----------|-------|--------|-------------------------|--------------------|------|---------------------------|------------------------------|----------|--|--|
| noch: Preisindex der Lebenshaltung* Basis 1953 = 100a) | | | | | | | | | | | | | |
| Jahr Monat | noch: Nahrungs- und Genussmittel | | Wohnung | | | Heizung und Beleuchtung | | | | Hausrat | | | |
| | Konserven u. sonstige Nahrungs- mittel | Getränke, Erfrischungen und Tabakwaren | zusammen | Miete | Wasser | zusammen | Elektr. Energie | Gas | feste Brenn- stoffe | sonstige Brenn- stoffe | zusammen | Möbel und Einrich- tungs- gegenstände | Elektr. Haushalts- geräte u. sonstiger Elektrobedarf |
| | | | | | | | | | | | | | |
| 1938 D | . | . | 5,8 | . | . | 2,4 | . | . | . | . | . | . | . |
| 1950 D | . | . | 42,4 | . | . | 85,1 | . | . | . | . | . | . | . |
| 1954 D | 103 | 108 | 104 | 104 | 106 | 100 | 100 | 98 | 100 | 100 | 100 | 101 | 100 |
| 1955 D | 99 | 110 | 114 | 114 | 113 | 99 | 100 | 95 | 101 | 100 | 102 | 100 | 100 |
| 1956 D | 99,3 | 111,1 | 130,5 | 132,2 | 116,2 | 99,9 | 101,7 | 92,6 | 104,3 | 100,0 | 104,8 | 99,6 | 100,1 |
| 1957 D | 100,6 | 111,3 | 144,6 | 147,6 | 118,2 | 101,4 | 103,3 | 93,1 | 107,6 | 100,0 | 104,4 | 93,9 | 96,9 |
| 1958 D | 100,7 | 118,4 | 162,9 | 167,7 | 120,1 | 101,3 | 103,8 | 92,2 | 106,9 | 100,0 | 107,7 | 93,9 | 97,3 |
| 1959 D | 99,3 | 117,6 | 184,9 | 191,7 | 124,6 | 100,7 | 103,9 | 90,4 | 106,3 | 100,0 | 108,4 | 93,7 | 97,2 |
| 1960 D | 99,3 | 114,8 | 204,1 | 212,2 | 131,6 | 99,1 | 103,8 | 83,4 | 107,4 | 100,0 | 110,5 | 93,2 | 96,7 |
| 1960 Juli | 99,3 | 114,4 | 205,5 | 213,7 | 132,7 | 99,0 | 103,7 | 83,5 | 107,0 | 100,0 | 109,9 | 93,2 | 97,2 |
| Aug. | 99,3 | 114,3 | 205,5 | 213,7 | 133,0 | 99,1 | 103,7 | 83,5 | 107,3 | 100,0 | 111,8 | 93,2 | 97,0 |
| Sept. | 99,3 | 114,2 | 205,5 | 213,7 | 133,0 | 99,1 | 103,7 | 83,4 | 107,6 | 100,0 | 111,7 | 93,2 | 96,5 |
| Okt. | 99,2 | 114,0 | 207,1 | 215,4 | 133,0 | 99,2 | 103,7 | 83,3 | 108,2 | 100,0 | 111,7 | 93,2 | 96,0 |
| Nov. | 99,3 | 114,1 | 207,1 | 215,4 | 133,7 | 99,1 | 103,7 | 83,1 | 108,2 | 100,0 | 111,6 | 93,2 | 95,6 |
| Des. | 99,3 | 114,5 | 207,1 | 215,4 | 133,7 | 99,4 | 103,8 | 82,8 | 109,7 | 100,0 | 111,6 | 93,2 | 95,5 |
| 1961 Jan. | 99,5 | 111,4 | 217,4 | 226,8 | 133,7 | 99,4 | 103,8 | 82,7 | 110,0 | 100,0 | 109,9 | 92,2 | 87,6 |
| Febr. | 99,6 | 111,5 | 217,5 | 226,9 | 133,8 | 99,4 | 103,8 | 82,6 | 110,3 | 100,0 | 111,5 | 92,2 | 87,5 |
| März | 99,6 | 111,7 | 217,5 | 226,9 | 133,8 | 99,3 | 103,8 | 82,3 | 110,2 | 100,0 | 111,4 | 92,2 | 87,4 |
| April | 99,6 | 111,7 | 220,5 | 230,2 | 133,8 | 99,3 | 103,8 | 82,5 | 109,8 | 100,0 | 111,2 | 92,2 | 87,2 |
| Mai | 99,6 | 111,7 | 221,7 | 231,6 | 134,0 | 99,3 | 103,7 | 82,5 | 110,0 | 100,0 | 111,3 | 92,2 | 87,0 |
| Juni | 99,6 | 111,7 | 221,7 | 231,6 | 134,0 | 99,3 | 103,8 | 82,5 | 109,8 | 100,0 | 111,6 | 92,2 | 87,0 |
| Juli | 99,6 | 111,7 | 224,4 | 234,6 | 134,0 | 99,3 | 103,8 | 82,4 | 110,2 | 100,0 | 111,6 | 92,2 | 86,9 |
| Aug. | 99,5 | 111,7 | 224,4 | 234,6 | 134,0 | 99,3 | 103,7 | 82,3 | 110,6 | 100,0 | 111,7 | 92,2 | 86,9 |
| Sept. | 99,5 | 111,6 | 224,4 | 234,6 | 134,0 | 99,3 | 104,6 | 82,0 | 111,1 | 100,0 | 111,8 | 92,2 | 86,9 |

| noch: Italien (LM aus 92 Städten) | | | | | | | | | | | | | |
|--|------------------------------------|---|--------------------------------|-------------------------------|-----------------------|--|--|------------|-------------------|-----------------|-----------------------|----------------|----------------------|
| noch: Preisindex der Lebenshaltung* Basis 1953 = 100a) | | | | | | | | | | | | | |
| Jahr Monat | noch: Hausrat | | | Hygienische u. sanitäre Waren | | | | Bekleidung | | | | | |
| | Geschirr, Töpfe u. Glaswaren | Papier- und Schreib- waren, Bücher | Spielwaren und ähnliches | zusammen | Toiletten- artikel | Wasch- mittel, Seife und dgl. | Arznei- mittel und sanitäre Waren | zusammen | Ober- kleidung | Leib- wäsche | Kleidungs- zubehör | Schuh- werk | Haushalts- wäsche |
| | | | | | | | | | | | | | |
| 1938 D | . | . | . | . | . | . | . | . | . | . | . | . | . |
| 1950 D | . | . | . | . | . | . | 1,6 | . | . | . | . | . | . |
| 1954 D | 99 | 100 | 100 | 98 | 95 | 98 | 100 | 101 | 102 | 99 | 100 | 100 | 100 |
| 1955 D | 99 | 105 | 102 | 98 | 93 | 99 | 100 | 100 | 102 | 97 | 99 | 100 | 100 |
| 1956 D | 99,7 | 107,4 | 109,6 | 98,8 | 93,4 | 99,8 | 100,2 | 99,0 | 101,0 | 95,9 | 98,9 | 99,6 | 99,5 |
| 1957 D | 103,3 | 112,1 | 106,7 | 99,5 | 94,1 | 101,1 | 100,5 | 101,4 | 104,3 | 96,9 | 103,5 | 99,9 | 102,7 |
| 1958 D | 103,6 | 118,8 | 109,9 | 99,9 | 95,3 | 101,3 | 100,7 | 101,7 | 105,8 | 96,4 | 103,2 | 99,8 | 102,9 |
| 1959 D | 103,3 | 119,2 | 112,3 | 100,2 | 97,3 | 100,9 | 101,0 | 100,8 | 104,1 | 94,6 | 101,1 | 103,2 | 101,8 |
| 1960 D | 103,8 | 122,4 | 116,0 | 100,3 | 98,3 | 100,4 | 101,0 | 102,5 | 106,1 | 94,8 | 102,7 | 107,4 | 103,1 |
| 1960 Juli | 103,8 | 120,1 | 116,6 | 100,3 | 98,4 | 100,3 | 101,0 | 102,6 | 106,3 | 94,8 | 103,0 | 107,5 | 103,4 |
| Aug. | 103,8 | 125,6 | 116,7 | 100,3 | 98,4 | 100,3 | 101,0 | 102,6 | 106,3 | 94,8 | 103,0 | 107,5 | 103,3 |
| Sept. | 103,8 | 125,6 | 116,3 | 100,3 | 98,4 | 100,3 | 101,0 | 102,8 | 106,6 | 94,8 | 103,2 | 107,6 | 103,4 |
| Okt. | 103,8 | 125,6 | 116,4 | 100,2 | 98,4 | 100,1 | 101,0 | 102,8 | 106,7 | 95,0 | 103,2 | 107,4 | 103,4 |
| Nov. | 104,0 | 125,6 | 116,0 | 100,2 | 98,4 | 100,0 | 101,0 | 102,9 | 106,8 | 95,0 | 103,3 | 107,4 | 103,4 |
| Des. | 104,0 | 125,6 | 116,0 | 100,2 | 98,4 | 99,9 | 101,0 | 102,9 | 106,8 | 95,0 | 103,3 | 107,5 | 103,4 |
| 1961 Jan. | 104,1 | 125,6 | 116,8 | 100,1 | 98,3 | 99,8 | 101,0 | 102,9 | 106,9 | 95,0 | 103,4 | 107,5 | 103,3 |
| Febr. | 104,1 | 125,6 | 116,4 | 100,1 | 98,4 | 99,7 | 101,0 | 102,8 | 106,8 | 94,9 | 103,4 | 107,4 | 103,2 |
| März | 104,1 | 125,7 | 115,7 | 100,1 | 98,4 | 99,7 | 101,0 | 102,9 | 106,8 | 94,9 | 103,6 | 107,4 | 103,3 |
| April | 104,3 | 126,7 | 115,1 | 100,1 | 98,3 | 99,8 | 101,0 | 102,9 | 106,9 | 94,9 | 103,7 | 107,4 | 103,3 |
| Mai | 104,5 | 126,7 | 115,6 | 100,1 | 98,5 | 99,8 | 101,0 | 102,9 | 107,0 | 94,9 | 103,7 | 107,4 | 103,2 |
| Juni | 104,5 | 126,7 | 116,3 | 100,1 | 98,5 | 99,8 | 101,0 | 103,0 | 107,0 | 94,9 | 103,8 | 107,3 | 103,4 |
| Juli | 104,9 | 126,7 | 116,5 | 100,2 | 98,5 | 99,9 | 101,0 | 103,0 | 107,0 | 94,9 | 104,0 | 107,3 | 103,3 |
| Aug. | 104,9 | 126,7 | 116,7 | 100,2 | 98,5 | 99,9 | 101,1 | 103,0 | 107,0 | 94,9 | 104,1 | 107,4 | 103,3 |
| Sept. | 105,0 | 126,7 | 117,0 | 100,2 | 98,5 | 99,9 | 101,1 | 103,0 | 107,0 | 94,8 | 104,1 | 107,4 | 103,3 |

| noch: Italien (LM aus 92 Städten) | | | | | | | | | | | | | |
|--|--|---|--|---|----------------------------------|-------------------------------------|---|--|---|--------------------------------|-----------------|--|---------------------------------------|
| noch: Preisindex der Lebenshaltung* Basis 1953 = 100a) | | | | | | | | | | | | | |
| Jahr Monat | Dienstleistungen für Wohnung und Haushalt | | | Reinigung, Körperpflege, Bildung, Unterhaltung und Erholung) | | | | Verkehr ¹⁾ und Ausgaben in Gaststätten | | | Fahrzeughaltung | | |
| | zusammen | Instand- haltung der Einrichtung | Entgelt für Hausgehilfen und sonst. Dienstleistg. | zusammen | Reinigung und Körperpflege | Bildung und Unter- haltung | sonstige persönl. Dienst- leistung | zusammen | Gaststätten- verkehr u. Übernach- tung | Öffentl. Verkehr- mittel | zusammen | Fahrzeug- erwerb und -repara- turen | Freizeit- und Schlar- mittel |
| | | | | | | | | | | | | | |
| 1954 D | 100 | 106 | 110 | 103 | 103 | 108 | 100 | 107 | 106 | 109 | 100 | 100 | 100 |
| 1955 D | 116 | 112 | 118 | 108 | 105 | 124 | 100 | 110 | 112 | 110 | 100 | 101 | 100 |
| 1956 D | 123,7 | 120,9 | 123,9 | 111,0 | 107,3 | 131,5 | 100,0 | 113,1 | 114,8 | 113,1 | 101,5 | 101,6 | 101,3 |
| 1957 D | 131,6 | 130,3 | 131,7 | 113,7 | 109,5 | 135,7 | 102,2 | 116,5 | 118,7 | 108,1 | 107,0 | 107,0 | 109,7 |
| 1958 D | 142,5 | 140,7 | 142,6 | 115,1 | 111,0 | 138,7 | 102,2 | 118,7 | 118,6 | 120,3 | 108,1 | 107,4 | 109,0 |
| 1959 D | 154,7 | 156,7 | 154,5 | 116,6 | 112,9 | 142,3 | 101,0 | 123,7 | 120,7 | 123,2 | 104,1 | 106,8 | 100,1 |
| 1960 D | 156,1 | 166,6 | 155,4 | 126,6 | 131,5 | 145,9 | 101,0 | 133,1 | 120,2 | 126,1 | 99,4 | 105,8 | 89,6 |
| 1960 Juli | 156,0 | 166,3 | 155,3 | 126,7 | 132,2 | 139,5 | 101,0 | 133,2 | 119,7 | 126,2 | 96,9 | 105,4 | 84,0 |
| Aug. | 156,1 | 168,3 | 155,3 | 129,3 | 140,1 | 139,2 | 101,0 | 133,3 | 119,8 | 126,2 | 96,9 | 105,4 | 84,0 |
| Sept. | 156,1 | 168,3 | 155,3 | 129,9 | 140,2 | 141,6 | 101,0 | 133,3 | 119,7 | 126,3 | 96,9 | 105,4 | 84,0 |
| Okt. | 156,1 | 168,3 | 155,3 | 131,2 | 140,3 | 146,6 | 101,0 | 133,3 | 119,7 | 126,3 | 96,9 | 105,4 | 84,0 |
| Nov. | 156,4 | 170,1 | 155,5 | 132,2 | 140,5 | 150,7 | 101,0 | 133,3 | 119,7 | 126,3 | 95,9 | 103,7 | 84,0 |
| Des. | 156,4 | 170,1 | 155,5 | 132,7 | 140,9 | 151,7 | 101,0 | 133,3 | 119,7 | 126,3 | 95,9 | 103,8 | 84,0 |
| 1961 Jan. | 156,4 | 170,1 | 155,5 | 140,9 | 156,6 | 153,7 | 101,0 | 133,4 | 119,7 | 126,5 | 96,2 | 104,2 | 84,0 |
| Febr. | 158,9 | 173,5 | 157,9 | 143,3 | 160,5 | 155,7 | 101,0 | 133,7 | 120,4 | 126,5 | 95,1 | 103,9 | 81,7 |
| März | 158,9 | 173,5 | 157,9 | 143,2 | 160,6 | 155,0 | 101,0 | 133,7 | 120,4 | 126,5 | 95,1 | 103,9 | 81,7 |
| April | 158,9 | 173,5 | 157,9 | 143,3 | 160,8 | 155,0 | 101,0 | 133,7 | 120,4 | 126,5 | 95,1 | 103,9 | 81,7 |
| Mai | 162,6 | 174,3 | 161,8 | 145,2 | 164,6 | 154,9 | 101,0 | 133,7 | 120,4 | 126,6 | 95,1 | 103,9 | 81,7 |
| Juni | 162,6 | 174,4 | 161,8 | 144,1 | 164,8 | 150,1 | 101,0 | 133,7 | 120,4 | 126,6 | 95,1 | 103,9 | 81,7 |
| Juli | 162,6 | 174,4 | 161,8 | 146,8 | 164,8 | 146,0 | 101,0 | 136,8 | 120,5 | 134,4 | 95,1 | 103,9 | 81,7 |
| Aug. | 162,6 | 174,7 | 161,8 | 146,9 | 164,8 | 146,3 | 101,0 | 136,9 | 120,9 | 133,3 | 95,4 | 104,4 | 81,7 |
| Sept. | 162,6 | 174,7 | 161,8 | 148,0 | 172,7 | 150,0 | 101,0 | 136,9 | 120,9 | 133,3 | 95,4 | 104,4 | 81,7 |

* Originalbezeichnung "Numeri indic del prezzi al consumo". - 1) Nur Dienstleistungen. - a) Die D 1938 und 1950 sind mit den Zahlenangaben ab 1954 infolge Veränderung des Wägungsschemas nur bedingt vergleichbar. Der Umbasierung liegt der frühere Index auf Basis 1938 = 1 zugrunde.

| Jugoslawien | | | | | | | | | | | | | |
|---|---------------------------------|---------------------|---------------------------------|--------------------------------------|------------------------------------|-----------|---------------------|---------------------|---|-------------|---------------------|------------------------------|-----------------------------------|
| Einzelhandelspreise wichtiger Waren | | | | | | | | | | | | | |
| Jahr Monat | Brot Misch- | Weizen- mehl | Reis | Bohnen getrocknete | Kartoffeln mittlere Qualität | Mohrrüben | Zwiebeln | Apfel Tafel- | Fleisch | | | Speck | |
| | | | | | | | | | Rind- | Schweine- | | | Hammel- frisch m. Knochen |
| | | | | | | | | | | mit Knochen | frisch | | |
| 1 kg | | | | | | | | | | | | | |
| Preise in Dinar ¹⁾ | | | | | | | | | | | | | |
| 1938 D | 3,2 | 3,4 | 6,5 | 3,5 | 1,3 | 1,8 | 2,5 | 3,5 | 9,5 | 13,0 | 21,0 | 9,0 | 16,5 |
| 1951 D | 71,0 | 92,0 | 452,0 | 80,0 | 23,0 | 26,6 | 51,0 | 31,3 | 144,0 | 203,0 | 351,0 | 141,0 | 441,0 |
| 1954 D | 31,5 | 38,9 | 222,0 | 80,2 | 16,1 | 32,0 | 22,6 | 44,9 | 201,1 | 231,4 | 295,3 | 169,0 | 297,0 |
| 1955 D | 39,4 | 61,5 | 208,7 | 65,4 | 24,1 | 46,6 | 32,9 | 61,9 | 232,8 | 280,5 | 359,1 | 199,0 | 363,5 |
| 1956 D | 45,3 | 56,0 | 190,1 | 57,5 | 21,8 | 52,0 | 62,1 | 54,2 | 229,6 | 277,2 | 373,2 | 197,0 | 395,5 |
| 1957 D | 46,1 | 56,0 | 190,0 | 68,0 | 22,0 | 42,4 | 47,8 | 65,0 ^{b)} | 235,0 | 341,0 | 391,0 | 222,0 | 401,0 |
| 1958 D | 47,0 | 63,0 | 180,0 | 92,1 | 22,1 | 53,3 | 53,8 | 53,8 | 265,8 | 352,5 | 580,0 ^{b)} | 239,2 | 408,3 |
| 1959 D | 50,0 | 64,0 | 202,3 | 113,5 | 29,3 | 51,3 | 47,5 | 57,2 | 289,1 | 310,0 | 391,0 | 251,6 ^{b)} | 403,5 |
| 1960 D | 50,0 | 64,7 | 201,0 | 101,0 | 34,5 | 60,8 | 37,1 | 76,7 | 365,6 | 353,3 | . | 301,0 | 322,0 ^{b)} |
| 1961 Jan. | 50,0 | 70,0 | 196,0 | 102,0 | 34,0 | 50,0 | 56,0 | 92,0 | 380,0 | 370,0 | 600,0 | 320,0 | 280,0 |
| Febr. | 50,0 | 73,0 | 196,0 | 102,0 | 32,0 | 50,0 | 57,0 | 93,0 | 380,0 | 370,0 | 600,0 | 320,0 | 220,0 |
| März | 56,0 | 75,0 | 196,0 | 99,0 | 32,0 | 53,0 | 68,0 | 97,0 | 380,0 | 370,0 | 600,0 | 320,0 | 260,0 |
| April | 56,0 | 71,0 | 198,0 | 104,0 | 33,0 | 57,0 | 80,0 | 128,0 | 400,0 | 420,0 | 600,0 | 340,0 | 280,0 |
| Mai | 56,0 | 74,0 | 196,0 | 106,0 | 36,0 | 128,0 | 132,0 | 100,0 | 400,0 | 420,0 | 600,0 | 340,0 | 290,0 |
| Juni | 56,0 | 76,0 | 196,0 | 107,0 | 35,0 | 104,0 | 106,0 | 85,0 | 400,0 | 420,0 | 600,0 | 350,0 | 300,0 |
| Juli | 56,0 | 75,0 | 208,0 | 116,0 | 35,0 | 78,0 | 75,0 | 95,0 | 400,0 | 420,0 | 600,0 | 342,0 | 290,0 |
| Aug. | 56,0 | 77,0 | 204,0 | 110,0 | 34,0 | 77,0 | 66,0 | 59,0 | 440,0 | 450,0 | 600,0 | 332,0 | 300,0 |
| Sept. | 56,0 | 77,0 | 204,0 | 119,0 | 36,0 | 59,0 | 82,0 | 63,0 | 440,0 | 450,0 | 600,0 | 348,0 | 300,0 |
| Okt. | 56,0 | 75,0 | 204,0 | 119,0 | 38,0 | 61,0 | 92,0 | 68,0 | 440,0 | 450,0 | 600,0 | 338,0 | 300,0 |
| noch: Jugoslawien | | | | | | | | | | | | | |
| noch: Einzelhandelspreise wichtiger Waren | | | | | | | | | | | | | |
| Jahr Monat | Huhn lebend ca. 1,5 kg | Fisch Karpfen | Schweine- schmalz import. | Butter frisch gute Qualität | Speiseöl | Milch | Käse hablfett | Eier | Marmelade Misch- frucht- gezuckert | Zucker | Bier | Wein mittlere Qualität | Schnaps Pflaumen- Über 40 % |
| | 1 Stück | 1 kg | 1 kg | 1 kg | 1 Liter | 1 kg | 1 kg | 1 Stück | 1 kg | 1 kg | 1/2 Liter | 1 Liter | 1 Liter |
| Preise in Dinar ¹⁾ | | | | | | | | | | | | | |
| 1938 D | 15,5 | 10,0 | 15,0 | 25,0 | 16,5 | 2,3 | 9,3 | 0,6 | 13,0 | 13,2 | 4,5 | 7,0 | 25,3 |
| 1951 D | 243,0 | 106,0 | 381,0 | 497,0 | 402,0 | 32,2 | 181,0 | 13,8 | 169,0 | 407,0 | 18,0 | 114,0 | 293,0 |
| 1954 D | 320,9 | 143,0 | 224,0 | 455,0 | 230,0 | 32,5 | 145,1 | 15,1 | 111,8 | 144,6 | 38,9 | 112,2 | 254,8 |
| 1955 D | 365,0 | 157,0 | 284,0 | 587,0 | 280,5 | 36,5 | 192,0 | 15,5 | 142,7 | 144,6 | 40,9 | 122,8 | 286,0 |
| 1956 D | 375,0 | 159,0 | 328,0 | 595,0 | 305,9 | 44,9 | 209,0 | 16,1 | 144,8 | 144,8 | 45,7 | 127,8 | 344,3 |
| 1957 D | 389,0 | 180,0 | 324,0 | 620,0 | 329,0 | 40,8 | 203,0 | 16,6 | 143,0 | 144,0 | 44,2 | 143,0 | 410,0 |
| 1958 D | 416,6 | 230,0 ^{b)} | 325,0 | 603,3 | 288,3 | 44,0 | 250,0 | 17,3 | 140,8 | 151,3 | 46,2 | 189,2 | 475,8 |
| 1959 D | 480,2 ^{b)} | 238,0 ^{b)} | 325,5 | 648,0 ^{b)} | 276,3 | 44,0 | 290,3 | 20,1 | 144,6 | 170,0 | 50,4 | 183,8 | 495,6 |
| 1960 D | 506,7 ^{b)} | 276,7 ^{b)} | 297,0 ^{d)} | 636,7 | 276,5 | 46,0 | 328,6 | 20,0 | 154,4 | 170,0 | 53,8 | 144,0 | 468,2 |
| 1961 Jan. | 480,0 | 300,0 | 280,0 | 625,0 | 279,0 | 50,0 | 340,0 | 24,0 | 166,0 | 170,0 | 55,0 | 159,0 | 556,0 |
| Febr. | 500,0 | 320,0 | 284,0 | 650,0 | 282,0 | 50,0 | 342,0 | 20,0 | 170,0 | 170,0 | 55,0 | 165,0 | 566,0 |
| März | 575,0 | 360,0 | 284,0 | 648,0 | 283,0 | 50,0 | 341,0 | 19,0 | 170,0 | 170,0 | 55,0 | 175,0 | 566,0 |
| April | 580,0 | 300,0 | 281,0 | 658,0 | 286,0 | 50,0 | 340,0 | 22,0 | 172,0 | 170,0 | 69,0 | 177,0 | 566,0 |
| Mai | 610,0 | . | 291,0 | 650,0 | 286,0 | 50,0 | 343,0 | 21,0 | 176,0 | 170,0 | 71,0 | 181,9 | 566,0 |
| Juni | 600,0 | 300,0 | 312,0 | 650,0 | 286,0 | 50,0 | 344,0 | 23,0 | 190,0 | 170,0 | 71,0 | 179,0 | 566,0 |
| Juli | 600,0 | 330,0 | 312,0 | 650,0 | 286,0 | 50,0 | 371,0 | 23,0 | 192,0 | 170,0 | 71,0 | 179,0 | 560,0 |
| Aug. | 625,0 | . | 309,0 | 650,0 | 286,0 | 56,0 | 366,0 | 23,0 | 194,0 | 170,0 | 71,0 | 181,0 | 550,0 |
| Sept. | 570,0 | 330,0 | 305,0 | 650,0 | 286,0 | 56,0 | 401,0 | 25,0 | 192,0 | 170,0 | 71,0 | 181,0 | 564,0 |
| Okt. | 500,0 | 380,0 | 355,0 | 650,0 | 286,0 | 56,0 | 400,0 | 28,0 | 190,0 | 170,0 | 71,0 | 181,0 | 570,0 |
| noch: Jugoslawien | | | | | | | | | | | | | |
| noch: Einzelhandelspreise wichtiger Waren | | | | | | | | | | | | | |
| Jahr Monat | Seife | | Braunkohle | Brennholz III. Klasse Buchen- | Elektr. Strom Licht- | Petroleum | Arbeits- anzug | Unterhemd | Socken | Halbschuhe | Arbeits- schuhe | Damen- schuhe | Kinder- schuhe |
| | Toiletten- | Wasch- | | | | | | Herrn- Baumwolle | Herrn- | 1 Paar | 1 Paar | 1 Paar | 1 Paar |
| 1 Stück | 1 kg | 1000 kg | 1 S ⁺ r | 1 kWh | 1 Liter | 1 Stück | 1 Stück | 1 Paar | 1 Paar | 1 Paar | 1 Paar | 1 Paar | |
| Preise in Dinar ¹⁾ | | | | | | | | | | | | | |
| 1938 D | . | 11,0 | 206 | 112 | 4,9 | 7,0 | 131 | 37 | 6,0 | 150 | 120 | 130 | 86 |
| 1951 D | . | 119,0 | 1 229 | 1 588 | 8,0 | 68,0 | 3 242 | . | 198,0 | 2 702 | 2 863 | 2 298 | 1 572 |
| 1954 D | . | 158,8 | 1 959 | 2 259 | 11,6 | 101,0 | 2 399 | 637 | 120,5 | 2 760 | 2 741 | 1 981 | 1 846 |
| 1955 D | . | 158,8 | 2 012 | 2 654 | 11,7 | 92,0 | 2 746 | 687 | 133,0 | 2 787 | 2 949 | 2 111 | 1 910 |
| 1956 D | . | 157,4 | 2 556 | 2 879 | 11,7 | 102,8 | 2 763 | 699 | 142,5 | 2 789 | 2 950 | 2 381 | 1 900 |
| 1957 D | 50,1 | 159,0 | 2 605 | 2 550 | 13,3 | 109,0 | 2 884 | 679 | 151,0 | 2 800 | 2 950 | 2 399 | 1 900 |
| 1958 D | 50,0 | 160,0 | 2 859 | 3 000 | 15,3 | 110,0 | 2 980 | 650 | 150,0 | 2 983 | 2 950 | 2 400 | 1 900 |
| 1959 D | 50,0 | 160,0 | 2 951 | 3 201 | 16,0 | 110,8 | 3 306 ^{c)} | 652 | 139,1 | 3 083 | 3 032 | 2 467 | 1 953 |
| 1960 D | 50,8 | 171,0 | 3 290 | 4 162 | 16,0 | . | 3 515 | 820 ^{b)} | 134,1 | 3 209 | 3 404 | 2 737 | 2 331 |
| 1961 Jan. | 52,0 | 204,0 | 3 595 | 4 375 | 16,0 | 144,0 | 3 419 | 864 | 126,0 | 3 502 | 3 422 | 2 847 | 2 188 |
| Febr. | 54,0 | 204,0 | 3 596 | 4 375 | 16,0 | 144,0 | 3 419 | 854 | 130,0 | 3 502 | 3 422 | 2 708 | 2 494 |
| März | 52,0 | 204,0 | 3 596 | 4 375 | 16,0 | 130,0 | 3 419 | 854 | 130,0 | 3 500 | 3 422 | 2 708 | 2 494 |
| April | 52,0 | 204,0 | 3 580 | 4 375 | 16,0 | 117,0 | 3 354 | 888 | 130,0 | 3 446 | 3 544 | 2 760 | 2 494 |
| Mai | 52,0 | 204,0 | 3 580 | 4 433 | 16,0 | 120,0 | 3 154 | 888 | 130,0 | 3 661 | 3 544 | 2 760 | 2 494 |
| Juni | 52,0 | 204,0 | 3 580 | 3 533 | 16,0 | 120,0 | 3 317 | 900 | 130,0 | 3 786 | 3 544 | 2 760 | 2 494 |
| Juli | 52,0 | 204,0 | 3 580 | 4 275 | 16,0 | 120,0 | 3 256 | 900 | 130,0 | 3 886 | 3 544 | 2 760 | 2 494 |
| Aug. | 52,0 | 204,0 | 4 232 | 4 275 | 16,0 | 120,0 | 3 442 | 900 | 128,0 | 3 886 | 3 544 | 2 760 | 2 494 |
| Sept. | 52,0 | 204,0 | 4 232 | 4 275 | 16,0 | 120,0 | 3 454 | 850 | 128,0 | 3 834 | 3 544 | 2 760 | 2 566 |
| Okt. | 52,0 | 204,0 | 4 232 | 4 225 | 16,0 | 120,0 | 3 654 | 875 | 128,0 | 3 834 | 3 648 | 2 760 | 2 448 |

1) Landesmittel aus 51 Gemeinden, ab Januar 1953 aus 20 Städten bzw. ab Jan. 1958 Preise in Belgrad.- a) Ab 1959 Preise in Zagreb.- b) D aus weniger als 12 Monaten berechnet.- c) Qualitätsänderung.- d) Ab Januar 1960 einheimisches.

| noch: Jugoslawien | | | | | | | | | | | | | |
|---|---------------------|--------|---------------------------------------|------------------------|---------------------|----------------------|----------------------|---------------------|---------------------------|-----------|----------------------|---------------------|------------------|
| noch: Einzelhandelspreise wichtiger Waren | | | | | | | | | | | | | |
| Jahr Monat | Kleiderstoff | | Bettleinen gebleicht 140 cm br. | Anzugstoff Kammgarn | Steppdecke Satin | Küchentisch Tanne | Küchen- herd | Kochtopf 2 Liter | Suppen- teller weiß | Trinkglas | Glühbirne 25 Watt | Schuh- besohlung | Haar- schnitt |
| | Wolle | Kattun | | | | | | | | | | | |
| | 1 Meter | | | | | | | | | | | 1 Paar | 1 mal |
| Preise in Dinar ¹⁾ | | | | | | | | | | | | | |
| 1938 D | 35 | 7,0 | 21,3 | 153 | 140 | 162 | 1 088 | 12,0 | 6,5 | 2,8 | 12,7 | 29,0 | 4,8 |
| 1951 D | 2 017 | 643,0 | 1 056,0 | 5 835 | 6 101 | . | . | 386,0 | 141,0 | 60,0 | 153,0 | 545,0 | 16,7 |
| 1954 D | 1 108 | 287,3 | 592,0 | 4 217 | 4 017 | 2 089 | 15 087 | 298,5 | 78,1 | 33,3 | 121,7 | 618,5 | 36,0 |
| 1955 D | 1 126 | 336,4 | 613,0 | 4 393 | 4 258 | 3 553 | 15 468 | 290,6 | 90,6 | 30,9 | 107,3 | 625,7 | 41,7 |
| 1956 D | 884 | 319,3 | 695,7 | 4 849 | 4 312 | 3 680 | 15 108 | 299,0 | 157,7 | 28,7 | 105,3 | 703,0 | 54,3 |
| 1957 D | 881 | 289,0 | 693,0 | 4 866 | 4 274 | 3 647 | 15 479 | 295,0 | 166,0 | 24,0 | 103,3 | 734,0 | 70,0 |
| 1958 D | . | 280,0 | 700,0 | 4 700 ^{a)} | 4 645 | 3 800 ^{b)} | 14 808 ^{a)} | 286,5 | 180,0 ^{a)} | 22,3 | 105,0 | 854,2 | 70,0 |
| 1959 D | 950 | 253,5 | 635,8 | 4 339 | 4 096 | 3 726 | 14 703 | 299,2 | 128,4 | 25,0 | 105,9 | 898,7 | 70,0 |
| 1960 D | 1 376 ^{c)} | 235,1 | 626,3 | 6 147 ^{c)} | 4 104 | 4 228 | 16 983 | 298,3 | 133,1 | 24,0 | 106,0 | 917,5 | 71,6 |
| 1960 Juli | 1 425 | 235,0 | 621,0 | 6 140 | 4 070 | 4 300 | 16 267 | 298,0 | 138,0 | 24,0 | 106,0 | 916,0 | 72,0 |
| Aug. | 1 425 | 235,0 | 621,0 | 6 140 | 4 090 | 4 300 | 16 267 | 298,0 | 137,0 | 24,0 | 106,0 | 916,0 | 73,0 |
| Sept. | 1 400 | 235,0 | 621,0 | 6 140 | 4 090 | 4 600 | 17 267 | 298,0 | 137,0 | 24,0 | 106,0 | 916,0 | 75,0 |
| Okt. | 1 425 | 235,0 | 621,0 | 6 140 | 4 100 | 4 450 | 17 000 | 298,0 | 137,0 | 24,0 | 106,0 | 916,0 | 75,0 |
| Nov. | 1 425 | 235,0 | 623,0 | 6 180 | 4 225 | 4 444 | 19 130 | 298,0 | 122,0 | 24,0 | 106,0 | 925,0 | 73,0 |
| Dez. | 1 425 | 242,0 | 623,0 | 6 180 | 4 260 | 4 544 | 19 400 | 298,0 | 122,0 | 24,0 | 106,0 | 925,0 | 75,0 |
| 1961 Jan. | 1 300 | 248,0 | 627,0 | 6 240 | 3 980 | . | 18 500 | 298,0 | 122,0 | 24,0 | 106,0 | 925,0 | 98,0 |
| Febr. | 1 300 | 248,0 | 627,0 | 6 240 | 4 040 | . | 18 500 | 310,0 | 122,0 | 24,0 | 106,0 | 925,0 | 97,0 |
| März | 1 300 | 223,0 | 564,0 | 5 616 | 4 040 | . | 18 500 | 300,0 | 122,0 | 24,0 | 106,0 | 925,0 | 98,0 |
| April | 1 300 | 223,0 | 564,0 | 5 616 | 4 100 | . | 18 878 | 313,0 | 122,0 | 24,0 | 106,0 | 925,0 | 100,0 |
| Mai | 1 300 | 223,0 | 564,0 | 5 616 | 4 100 | . | 19 098 | 307,0 | 122,0 | 24,0 | 106,0 | 925,0 | 100,0 |
| Juni | 876 ^{c)} | 223,0 | 564,0 | 5 624 | 4 060 | . | 27 000 ^{c)} | 300,0 | 122,0 | 24,0 | 106,0 | 974,0 | 100,0 |
| Juli | 876 | 223,0 | 564,0 | 5 624 | 4 060 | . | 27 000 | 303,0 | 122,0 | 24,0 | 106,0 | 974,0 | 100,0 |
| Aug. | 876 | 223,0 | 564,0 | 5 624 | 4 060 | . | 29 797 ^{c)} | 303,0 | 122,0 | 24,0 | 106,0 | 974,0 | 100,0 |
| Sept. | 876 | 223,0 | 564,0 | 5 624 | 4 150 | . | 21 000 ^{c)} | 303,0 | 122,0 | 24,0 | 106,0 | 974,0 | 100,0 |
| Okt. | 876 | 229,0 | 570,0 | 5 624 | 4 060 | . | . | . | . | . | . | . | . |

| Jugoslawien (LM aus 20 Städten) | | | | | | | | | | | | | |
|---------------------------------|------------|------|----------------------------------|-----------|------------------|-------------------------------|-------|-------------------------------|---------|------------|-----------------------|-------------------------------------|-----|
| Preisindex der Lebenshaltung* | | | | | | | | | | | | | |
| Jahr Monat | Dauerwelle | | Kino- Theater- vorstellung | insgesamt | Ernährung | Getränke und Tabakwaren | Miete | Heizung und Beleuchtung | Hausrat | Bekleidung | Dienst- leistungen | Bildung und Unter- haltung | |
| | Brausebad | | | | | | | | | | | | |
| | 1 mal | | 1 Platzkarte | | Basis 1959 = 100 | | | | | | | | |
| Preise in Dinar ¹⁾ | | | | | | | | | | | | | |
| 1938 D | 59,8 | 3,2 | 7,0 | 13,0 | . | 104 | 62 | 37 | 52 | 126 | 141 | 34 | 43 |
| 1951 D | 212,0 | 21,0 | 23,5 | 50,0 | 96 | 75 | 68 | 86 | 75 | 94 | 94 | 73 | 88 |
| 1954 D | 358,1 | 28,0 | 41,0 | 70,0 | 79 | 86 | 74 | 90 | 80 | 97 | 100 | 80 | 90 |
| 1955 D | 396,4 | 30,4 | 41,5 | 74,0 | 88 | 86 | 74 | 90 | 80 | 97 | 101 | 86 | 93 |
| 1956 D | 436,0 | 31,5 | 49,9 | 95,3 | 93 | 94 | 78 | 94 | 84 | 98 | 101 | 91 | 95 |
| 1957 D | 487,0 | 32,3 | 53,0 | 113,0 | 95 | 95 | 85 | 95 | 83 | 97 | 102 | 91 | 97 |
| 1958 D | 572,5 | 25,0 | 70,0 | 160,0 | 98 | 98 | 92 | 100 | 100 | 100 | 100 | 100 | 100 |
| 1959 D | 565,8 | 25,0 | 70,0 | 182,5 | 100 | 100 | 100 | 100 | 100 | 100 | 100 | 100 | 100 |
| 1960 D | 638,6 | 26,3 | 70,4 | 226,8 | 111 | 108 | 97 | 261 | 132 | 102 | 101 | 105 | 102 |
| 1960 Juli | 679,0 | 25,0 | 70,0 | 235,0 | 112 | 111 | 96 | 261 | 130 | 101 | 101 | 106 | 101 |
| Aug. | 683,0 | 25,0 | 70,0 | 235,0 | 110 | 107 | 96 | 261 | 135 | 102 | 101 | 106 | 101 |
| Sept. | 683,0 | 25,0 | 70,0 | 235,0 | 110 | 107 | 97 | 261 | 137 | 102 | 101 | 106 | 101 |
| Okt. | 683,0 | 30,0 | 70,0 | 235,0 | 112 | 109 | 98 | 261 | 138 | 105 | 101 | 107 | 102 |
| Nov. | 683,0 | 30,0 | 70,0 | 235,0 | 113 | 110 | 100 | 261 | 138 | 105 | 102 | 107 | 102 |
| Dez. | 683,0 | 30,0 | 75,0 | 237,0 | 113 | 110 | 102 | 261 | 138 | 105 | 102 | 108 | 106 |
| 1961 Jan. | 687,0 | 30,0 | 75,0 | 242,0 | 115 | 111 | 107 | 261 | 139 | 107 | 104 | 111 | 108 |
| Febr. | 695,0 | 30,0 | 75,0 | 242,0 | 118 | 112 | 105 | 261 | 140 | 107 | 104 | 115 | 132 |
| März | 695,0 | 30,0 | 75,0 | 242,0 | 120 | 116 | 105 | 261 | 142 | 105 | 103 | 115 | 133 |
| April | 699,0 | 30,0 | 75,0 | 242,0 | 121 | 119 | 106 | 261 | 139 | 106 | 103 | 118 | 134 |
| Mai | 699,0 | 30,0 | 75,0 | 242,0 | 122 | 122 | 107 | 261 | 139 | 106 | 103 | 119 | 134 |
| Juni | 701,0 | 30,0 | 75,0 | 242,0 | 122 | 119 | 107 | 261 | 139 | 106 | 103 | 121 | 133 |
| Juli | 699,0 | 30,0 | 75,0 | . | 122 | 119 | 107 | 261 | 139 | 106 | 103 | 125 | 133 |
| Aug. | 699,0 | 30,0 | 75,0 | . | 122 | 118 | 107 | 261 | 140 | 106 | 103 | 126 | 134 |
| Sept. | 699,0 | 30,0 | 75,0 | 272,0 | 122 | 118 | 107 | 261 | 150 | 106 | 103 | 127 | 134 |
| Okt. | 699,0 | 30,0 | 87,0 | 296,0 | 125 | 124 | 107 | 261 | 150 | 107 | 104 | 128 | 136 |

| Luxemburg (LM aus 9 Städten) | | | | | | | | | | | | | |
|-------------------------------------|---------|---------|-------------------|-----------|-------|-----------------|-----------------|------------|----------|----------------------------|---------|------------|----------|
| Einzelhandelspreise wichtiger Waren | | | | | | | | | | | | | |
| Jahr Monat | Brot | | Hafer- flocken | Makkaroni | Reis | Erbsen halbe | Bohnen weiße | Kartoffeln | Zwiebeln | Apfel aus- ländische | Bananen | Apfelsinen | Zitronen |
| | Weizen- | Roggen- | | | | | | | | | | | |
| | 1 kg | | | | | | | | 100 kg | 1 kg | | | |
| Preise in Francs | | | | | | | | | | | | | |
| 1938 D | 2,40 | . | . | 6,11 | 13,93 | 3,21 | 12,64 | 51,16 | . | . | . | . | . |
| 1950 D | 7,00 | . | . | 18,54 | 13,93 | 13,19 | 12,64 | 196,25 | . | . | . | . | . |
| 1954 D | 7,00 | 9,00 | . | 23,88 | 18,46 | 15,96 | 16,36 | 217,78 | . | . | . | . | . |
| 1955 D | 7,00 | 9,00 | . | 23,83 | 16,20 | 17,76 | 17,22 | 209,81 | . | . | . | . | . |
| 1956 D | 7,00 | 9,00 | . | 23,83 | 15,51 | 16,99 | 17,22 | 217,99 | 12,67 | 25,03 | 26,57 | 20,67 | 26,57 |
| 1957 D | 7,00 | 9,00 | 20,27 | 23,83 | 15,24 | 17,82 | 17,53 | 230,84 | 11,84 | 22,33 | 27,68 | 23,47 | 26,69 |
| 1958 D | 7,00 | 9,00 | 20,91 | 23,84 | 15,12 | 16,78 | 17,93 | 235,68 | 11,41 | 22,80 | 26,51 | 24,88 | 26,67 |
| 1959 D | 7,00 | 9,00 | 20,93 | 23,78 | 15,06 | 16,92 | 18,02 | 258,81 | 11,12 | 19,70 | 24,12 | 22,32 | 26,29 |
| 1960 D | 7,00 | 9,00 | 20,93 | 23,51 | 15,40 | 17,77 | 19,07 | 251,80 | 11,24 | 20,69 | 23,82 | 22,22 | 24,82 |
| 1961 Jan. | 7,00 | 9,00 | 20,94 | 23,09 | 14,83 | 17,69 | 19,21 | 240,00 | 10,63 | 15,15 | 23,97 | 22,86 | 27,04 |
| Febr. | 7,00 | 9,00 | 20,94 | 23,06 | 14,75 | 17,64 | 19,22 | 240,00 | 10,75 | 15,61 | 23,60 | 23,47 | 27,25 |
| März | 7,00 | 9,00 | 20,94 | 22,99 | 14,57 | 17,64 | 19,23 | 240,00 | 10,81 | 17,00 | 24,50 | 22,96 | 25,88 |
| April | 7,00 | 9,00 | 20,90 | 23,07 | 14,40 | 17,58 | 19,15 | 240,00 | 12,34 | 26,34 | 25,10 | 23,21 | 26,50 |
| Mai | 7,00 | 9,00 | 20,90 | 23,07 | 14,39 | 17,61 | 19,15 | 240,00 | 12,71 | 25,13 | 23,77 | 23,60 | 24,84 |
| Juni | 7,00 | 9,00 | 20,90 | 23,07 | 14,29 | 17,59 | 18,93 | 283,12 | 12,47 | 27,04 | 24,04 | 25,16 | 25,75 |
| Juli | 7,00 | 9,00 | 20,98 | 23,07 | 14,32 | 17,62 | 18,95 | 272,94 | 12,11 | 27,26 | 24,08 | 24,62 | 24,63 |
| Aug. | 7,00 | 9,00 | 20,98 | 23,05 | 14,31 | 17,57 | 18,95 | 309,62 | 11,88 | 27,76 | 23,71 | 24,82 | 26,25 |
| Sept. | 7,00 | 9,00 | 20,98 | 23,51 | 14,42 | 17,49 | 18,97 | 281,07 | 11,79 | 20,66 | 23,97 | 23,94 | 23,72 |
| Okt. | 7,00 | 9,00 | 20,99 | 23,94 | 14,51 | 17,67 | 18,97 | 246,95 | 11,32 | 22,17 | 23,88 | 23,46 | 26,38 |
| Nov. | 7,00 | 9,00 | 21,06 | 23,96 | 14,54 | 17,42 | 18,95 | 246,95 | 11,09 | 22,51 | 23,83 | 24,70 | 26,46 |

* Originalbezeichnung "Indeks troškova života". - 1) Landsemittel aus 51 Gemeinden, ab Januar 1953 aus 20 Gemeinden, ab 1958 Preise in Belgrad. - a) D aus weniger als 12 Monaten berechnet. - b) Oktober. - c) Qualitätsänderung.

| noch: Luxemburg (LM aus 9 Städten) | | | | | | | | | | | | |
|---|------------------|---------------------|----------|-----------------------|-------|---------------------------|----------------------------------|----------|----------|-------------------------|----------------------|------------|
| noch: Einzelhandelspreise wichtiger Waren | | | | | | | | | | | | |
| Jahr Monat | Fleisch | | | | | Speck fett geraucht | Wurst Schweine- Dauerwurst | Brathuhn | Fisch | | Schmalz Schweine- | Rinderfett |
| | Kind- | Schweine- | | Kalb- | | | | | Kabeljau | Sardinen in Olivenöl | | |
| | Braten m. Kn. | Roastbeef o. Kn. | Kotelett | Braten mit Knochen | Brust | 1 kg | 125 g | 1 kg | | | | |
| Preise in Francs | | | | | | | | | | | | |
| 1938 D | 11,80 | . | 14,12 | . | 15,92 | . | 9,63 | . | . | . | 8,13 | . |
| 1950 D | 6,00 | 70,00 | 52,49 | . | 70,55 | . | 36,39 | 90,06 | . | . | 26,23 | 14,27 |
| 1954 D | 46,00 | 70,00 | 61,00 | 50,00 | 71,54 | 48,00 | 39,81 | 95,64 | . | 10,42 | 31,52 | 16,21 |
| 1955 D | 46,00 | 70,00 | 61,00 | 50,00 | 71,65 | 48,00 | 39,75 | 95,95 | . | 10,34 | 31,11 | 15,34 |
| 1956 D | 47,05 | 71,93 | 62,23 | 51,35 | 71,77 | 49,04 | 39,49 | 95,77 | . | 10,45 | 29,72 | 14,87 |
| 1957 D | 52,23 | 84,11 | 71,67 | 58,44 | 72,11 | 55,50 | 39,93 | 95,71 | 64,28 | 40,07 | 10,96 | 14,98 |
| 1958 D | 48,00 | 91,57 | 75,97 | 58,00 | 72,00 | 56,00 | 36,96 | 95,52 | 58,10 | 43,03 | 11,59 | 14,68 |
| 1959 D | 48,00 | 93,97 | 76,09 | 58,00 | 72,00 | 56,09 | 38,06 | 95,69 | 57,94 | 45,37 | 11,33 | 14,42 |
| 1960 D | 48,00 | 94,24 | 76,22 | 58,00 | 72,00 | 56,48 | 37,95 | 95,71 | 57,94 | 47,42 | 11,25 | 14,15 |
| 1961 Jan. | 48,00 | 94,61 | 76,22 | 58,00 | 72,00 | 56,71 | 37,94 | 95,66 | 53,96 | 47,71 | 11,26 | 13,90 |
| Febr. | 48,00 | 94,61 | 76,22 | 58,00 | 72,00 | 56,71 | 37,98 | 95,59 | 51,28 | 45,80 | 11,26 | 13,90 |
| Marz | 48,00 | 94,61 | 76,22 | 58,00 | 72,00 | 56,71 | 37,98 | 95,63 | 53,03 | 46,44 | 11,26 | 13,90 |
| April | 48,00 | 94,61 | 76,22 | 58,00 | 72,00 | 56,71 | 37,98 | 95,57 | 56,34 | 46,88 | 11,24 | 13,90 |
| Mai | 48,00 | 93,31 | 76,22 | 58,00 | 72,00 | 57,66 | 38,18 | 95,50 | 52,96 | 49,21 | 11,11 | 13,81 |
| Juni | 48,00 | 96,25 | 76,22 | 58,00 | 72,00 | 57,62 | 38,17 | 95,50 | 52,86 | 53,20 | 11,11 | 13,81 |
| Juli | 48,00 | 92,27 | 76,22 | 58,00 | 72,00 | 56,00 | 38,02 | 95,56 | 49,98 | 50,01 | 11,19 | 13,81 |
| Aug. | 48,00 | 93,22 | 76,22 | 58,00 | 72,00 | 56,20 | 38,10 | 95,56 | 50,10 | 55,61 | 11,19 | 13,74 |
| Sept. | 48,00 | 92,95 | 76,22 | 58,00 | 72,00 | 56,20 | 38,10 | 95,56 | 49,39 | 49,97 | 11,15 | 13,74 |
| Okt. | 48,00 | 92,95 | 76,22 | 58,00 | 72,00 | 56,20 | 38,11 | 95,67 | 47,16 | 52,93 | 11,16 | 13,74 |
| Nov. | 48,00 | 93,11 | 76,22 | 58,00 | 72,00 | 56,00 | 38,10 | 95,67 | | | 11,16 | 13,87 |

| noch: Luxemburg (LM aus 9 Städten) | | | | | | | | | | | | | |
|---|-------------------------------------|-----------|---------------------|----------------|--------------------|-----------|-------|----------------------|------------------|-------------------|--------------------|--------|---------------------|
| noch: Einzelhandelspreise wichtiger Waren | | | | | | | | | | | | | |
| Jahr Monat | Butter Land- und Molkerei- | Margarine | Speiseöl Erdnuß- | Milch loose | Käse | | Eier | Schokolade Milch- | Bienen- honig | Zucker Würfel- | Kaffee geröstet | Kakao | Bier in Flaschen |
| | | | | | hollän- discher | Schweizer | | | | | | | |
| | 1 kg | 1 Liter | 1 kg | 12 Stück | 50 g | 1 kg | 63 cl | | | | | | |
| Preise in Francs | | | | | | | | | | | | | |
| 1938 D | 20,61 | . | . | 1,59 | . | . | 8,06 | . | . | 3,32 | 19,60 | . | . |
| 1950 D | 86,00 | 24,30 | 27,35 | 4,93 | 47,11 | . | 30,87 | . | . | 14,43 | 72,27 | . | . |
| 1954 D | 83,27 | 24,67 | 33,52 | 5,47 | 43,10 | . | 34,35 | 4,33 | . | 14,20 | 117,93 | 82,60 | 8,20 |
| 1955 D | 83,98 | 24,00 | 26,16 | 5,49 | 43,98 | . | 34,31 | 4,25 | . | 14,07 | 117,26 | 100,45 | 8,20 |
| 1956 D | 83,94 | 24,66 | 29,77 | 5,50 | 44,32 | . | 34,70 | 3,90 | . | 14,20 | 116,02 | 101,80 | 8,21 |
| 1957 D | 84,00 | 25,00 | 31,86 | 5,50 | 46,07 | 98,86 | 32,92 | 3,80 | 83,39 | 14,49 | 118,70 | 99,48 | 8,22 |
| 1958 D | 84,00 | 25,00 | 26,99 | 5,50 | 46,09 | 98,80 | 32,20 | 3,88 | 84,40 | 14,54 | 116,12 | 98,75 | 8,22 |
| 1959 D | 84,00 | 25,16 | 26,24 | 5,50 | 52,64 | 98,35 | 31,85 | 3,99 | 84,14 | 14,50 | 113,12 | 99,29 | 8,22 |
| 1960 D | 84,00 | 25,00 | 27,18 | 5,88 | 53,23 | 98,86 | 32,50 | 3,81 | 82,39 | 14,45 | 108,39 | 99,60 | 8,21 |
| 1961 Jan. | 84,00 | 25,00 | 27,30 | 6,00 | 52,46 | 98,62 | 39,54 | 3,75 | 82,83 | 14,41 | 107,30 | 99,54 | 8,20 |
| Febr. | 84,00 | 25,00 | 27,37 | 6,00 | 52,12 | 98,82 | 35,87 | 3,75 | 83,17 | 14,41 | 107,30 | 99,28 | 8,20 |
| Marz | 84,00 | 25,00 | 27,65 | 6,00 | 52,52 | 98,82 | 29,15 | 3,75 | 82,89 | 14,41 | 107,36 | 99,28 | 8,20 |
| April | 84,00 | 25,00 | 28,03 | 6,00 | 52,66 | 98,68 | 27,61 | 3,72 | 82,91 | 14,42 | 106,61 | 98,98 | 8,19 |
| Mai | 84,00 | 25,00 | 27,97 | 6,00 | 52,59 | 98,57 | 28,00 | 3,72 | 82,88 | 14,39 | 106,38 | 98,98 | 8,19 |
| Juni | 84,00 | 25,00 | 27,99 | 6,00 | 52,73 | 98,48 | 29,97 | 3,72 | 83,01 | 14,44 | 106,38 | 98,98 | 8,19 |
| Juli | 84,00 | 25,00 | 27,89 | 6,00 | 52,41 | 98,60 | 31,74 | 3,72 | 83,01 | 14,41 | 106,14 | 99,38 | 8,19 |
| Aug. | 84,00 | 25,00 | 28,08 | 6,00 | 52,29 | 98,50 | 33,64 | 3,71 | 83,01 | 14,43 | 106,20 | 99,38 | 8,19 |
| Sept. | 84,00 | 25,00 | 28,25 | 6,00 | 52,39 | 98,60 | 35,38 | 3,71 | 83,01 | 14,43 | 106,14 | 99,38 | 8,19 |
| Okt. | 84,00 | 25,00 | 28,39 | 6,00 | 52,59 | 98,28 | 35,51 | 3,71 | 83,18 | 14,44 | 106,14 | 99,47 | 8,19 |
| Nov. | 84,00 | 25,00 | 28,23 | 6,00 | 52,55 | 98,28 | 36,04 | 3,71 | 83,18 | 14,44 | 106,12 | 99,38 | 8,19 |

| noch: Luxemburg (LM aus 9 Städten) | | | | | | | | | | | | | |
|---|----------------------|------------------|---------------------------|-----------|------|---|------------|---------------|-------------------------------------|---------|------------------|------------------|--------------------|
| noch: Einzelhandelspreise wichtiger Waren | | | | | | | | | | | | | |
| Jahr Monat | Zwischen- schnaps | Tabak gepreßt | Zigaretten ohne Filter | Weinessig | Salz | Seife Haushalts- Riegel zu 400 g | Steinkohle | | Braunkohle Briketts frei Haus | Koks | Elektr. Strom | Flaschen- gas | Benzin gewöhnl. |
| | | | | | | | Anthrazit | halb- fett | | | | | |
| | 1 Liter | 50 g | 25 Stück | 1 Liter | 1 kg | 1 Stück | 100 kg | 1 kWh | 13 kg | 1 Liter | | | |
| Preise in Francs | | | | | | | | | | | | | |
| 1938 D | . | 7,50 | . | 10,90 | 2,80 | 1,61 | 30,65 | 20,54 | . | 3,91 | . | . | . |
| 1950 D | . | 7,50 | . | 10,90 | 2,80 | 6,14 | 124,26 | 92,51 | 58,05 | . | . | . | . |
| 1954 D | . | 7,50 | 11,00 | 10,90 | 3,03 | 5,38 | 149,79 | 116,74 | 62,50 | 130,73 | 4,02 | . | 6,33 |
| 1955 D | . | 7,50 | 11,00 | 10,51 | 3,30 | 5,31 | 150,64 | 117,59 | 62,13 | 132,25 | 4,02 | . | 6,31 |
| 1956 D | . | 7,50 | 11,00 | 10,48 | 3,02 | 5,37 | 151,55 | 118,50 | 64,00 | 133,60 | 4,02 | 135,00 | 6,27 |
| 1957 D | 154,21 | 7,50 | 10,63 | 10,45 | 3,14 | 6,27 | 159,83 | 127,24 | 64,00 | 139,67 | 4,02 | 140,61 | 6,41 |
| 1958 D | 161,31 | 7,50 | 10,50 | 10,50 | 3,22 | 6,26 | 163,02 | 129,94 | 64,00 | 144,64 | 4,02 | 141,71 | 6,22 |
| 1959 D | 162,43 | 7,71 | 10,92 | 10,46 | 3,25 | 6,20 | 169,62 | 134,61 | 64,00 | 151,08 | 4,02 | 140,03 | 6,66 |
| 1960 D | 161,96 | 8,00 | 11,50 | 10,36 | 3,28 | 6,24 | 169,81 | 131,64 | 64,00 | 147,63 | 4,01 | 136,57 | 6,70 |
| 1961 Jan. | 162,00 | 8,00 | 11,50 | 10,33 | 3,34 | 6,22 | 172,84 | 133,63 | 64,00 | 148,95 | 4,01 | 140,90 | 6,74 |
| Febr. | 162,00 | 8,00 | 11,50 | 10,33 | 3,34 | 6,22 | 172,84 | 133,63 | 64,00 | 148,95 | 4,02 | 140,90 | 6,74 |
| Marz | 161,82 | 8,00 | 11,50 | 10,33 | 3,39 | 6,22 | 172,84 | 133,63 | 64,00 | 148,95 | 4,02 | 140,90 | 6,74 |
| April | 160,24 | 8,00 | 11,50 | 10,30 | 3,44 | 6,24 | 185,48 | 140,10 | 64,00 | 147,10 | 4,02 | 140,90 | 6,74 |
| Mai | 160,58 | 8,00 | 11,50 | 10,30 | 3,45 | 6,22 | 184,71 | 140,10 | 64,00 | 147,10 | 4,02 | 140,90 | 6,74 |
| Juni | 160,58 | 8,00 | 11,50 | 10,30 | 3,45 | 6,24 | 185,95 | 141,10 | 64,00 | 148,10 | 4,02 | 140,90 | 6,74 |
| Juli | 160,58 | 8,00 | 11,50 | 10,30 | 3,45 | 6,25 | 186,02 | 141,10 | 64,00 | 148,10 | 4,02 | 140,96 | 6,74 |
| Aug. | 160,44 | 8,00 | 11,50 | 10,30 | 3,45 | 6,25 | 186,96 | 142,10 | 64,00 | 149,10 | 4,02 | 140,96 | 6,69 |
| Sept. | 160,44 | 8,00 | 11,50 | 10,30 | 3,45 | 6,25 | 186,96 | 144,10 | 64,00 | 151,10 | 3,98 | 140,96 | 6,69 |
| Okt. | 160,36 | 8,00 | 11,50 | 10,28 | 3,45 | 6,36 | 192,00 | 147,10 | 64,00 | 154,10 | 3,98 | 140,96 | 6,69 |
| Nov. | 160,36 | 8,00 | 11,50 | 10,28 | 3,45 | 6,38 | 191,96 | 147,10 | 64,00 | 154,10 | 3,98 | 140,96 | 6,69 |

| noch: Luxemburg (LM aus 9 Staaten) | | | | | | | | | | | | | | | |
|------------------------------------|---|----------|-----------|-------------------|------------|---------------------------------|-----------------------------|-----------------------|-------------------------------|-----------|-------------------------------|------------|--------------------------|----------------------------|--------|
| Jahr Monat | noch: Einzelhandelspreise wichtiger Waren | | | | | | | | Preisindex der Lebenshaltung* | | | | | | |
| | Herrenanzug nach Maß 3-teilig | Oberhemd | Unterhemd | Schuhe Herren- | Bettlinsen | Schuh- besohlung genagelt | Haar- schnitt Herren- | Kinokarte 1. Platz | insgesamt | Ernahrung | Heizung und Beleuchtung | Bekleidung | Ver- schiedenes 1) | Basis 1. Januar 1946 = 100 | |
| | | | | | | | | | | | | | | 1 Stück | 1 Paar |
| Preise in Franca | | | | | | | | | | | | | | | |
| 1938 D | 781 | . | . | 162,51 | 72,65 | 111,48 | . | . | 34,6 | 37,0 | 38,0 | 31,0 | . | . | 86,8 |
| 1950 D | 2 731 | 210,38 | 69,72 | 519,08 | 72,65 | 111,48 | . | . | 111,2 | 120,4 | 96,3 | 105,1 | . | . | 86,2 |
| 1954 D | 3 041 | 214,11 | 70,86 | 526,98 | 74,37 | 140,71 | . | 14,06 | 123,4 | 131,6 | 107,4 | 121,5 | . | . | 85,9 |
| 1955 D | 3 417 | 215,11 | 70,04 | 526,42 | 74,24 | 140,82 | . | 14,06 | 123,3 | 131,2 | 107,5 | 121,8 | . | . | 86,1 |
| 1956 D | 3 482 | 216,49 | 69,89 | 526,34 | 74,40 | 141,41 | 26,90 | 14,06 | 124,0 | 132,2 | 108,7 | 121,9 | . | . | 90,1 |
| 1957 D | 3 727 | 222,41 | 72,81 | 527,51 | 77,87 | 146,91 | 28,00 | 14,84 | 129,7 | 137,2 | 111,5 | 130,0 | . | . | 90,3 |
| 1958 D | 3 847 | 231,42 | 75,02 | 532,04 | 79,63 | 152,51 | 28,61 | 15,13 | 130,5 | 136,2 | 112,4 | 133,7 | . | . | 91,0 |
| 1959 D | 3 847 | 235,06 | 74,98 | 540,72 | 78,81 | 153,84 | 29,05 | 15,50 | 131,0 | 136,7 | 114,3 | 134,0 | . | . | 93,0 |
| 1960 D | 3 846 | 235,85 | 74,40 | 555,69 | 78,20 | 168,22 | 31,18 | 15,50 | 131,6 | 137,3 | 113,7 | 134,5 | . | . | 93,0 |
| 1961 Jan. | 3 846 | 235,97 | 74,29 | 555,77 | 78,10 | 168,20 | 32,70 | 15,50 | 132,5 | 138,9 | 114,5 | 134,5 | . | . | 93,0 |
| Febr. | 3 846 | 235,97 | 74,29 | 556,20 | 78,10 | 168,11 | 32,70 | 15,50 | 132,0 | 138,0 | 114,6 | 134,6 | . | . | 93,0 |
| März | 3 846 | 235,97 | 74,29 | 556,20 | 78,15 | 168,11 | 32,70 | 15,50 | 131,2 | 136,4 | 114,6 | 134,6 | . | . | 93,1 |
| April | 3 846 | 236,46 | 74,29 | 556,20 | 78,34 | 168,11 | 32,70 | 15,50 | 131,3 | 136,0 | 117,7 | 134,6 | . | . | 93,1 |
| Mai | 3 846 | 237,20 | 74,56 | 553,94 | 78,27 | 168,11 | 32,98 | 15,50 | 131,3 | 136,2 | 117,6 | 134,6 | . | . | 93,0 |
| Juni | 3 846 | 237,20 | 74,56 | 553,94 | 77,97 | 168,11 | 33,22 | 15,50 | 132,2 | 137,9 | 117,9 | 134,5 | . | . | 93,1 |
| Juli | 3 846 | 237,20 | 74,56 | 553,27 | 76,01 | 168,11 | 33,69 | 15,50 | 132,2 | 137,6 | 117,9 | 134,5 | . | . | 93,1 |
| Aug. | 3 846 | 237,37 | 74,56 | 553,27 | 78,18 | 168,11 | 33,69 | 15,50 | 133,0 | 139,3 | 118,3 | 134,5 | . | . | 93,1 |
| Sept. | 3 846 | 237,37 | 74,58 | 554,57 | 78,18 | 168,11 | 33,69 | 16,72 | 132,9 | 138,9 | 118,6 | 134,6 | . | . | 93,1 |
| Okt. | 3 846 | 237,37 | 74,62 | 554,57 | 78,18 | 168,11 | 33,69 | 17,44 | 132,5 | 138,1 | 119,5 | 134,6 | . | . | 93,5 |
| Nov. | 3 870 | 237,37 | 74,70 | 555,31 | 78,01 | 168,21 | 33,69 | 17,44 | 132,8 | 138,2 | 119,5 | 135,2 | . | . | 93,6 |

| Niederlande (LM aus 34 Gemeinden) ⁴⁾ | | | | | | | | | | | | | | |
|---|--------|---------|--------------------|---|-------------------|------------------|-----------------|-------------------------|---------------------|------------------------|--------------------------|--------------------|--------------------------------------|--------------------|
| Einzelhandelspreise wichtiger Waren | | | | | | | | | | | | | | |
| Jahr Monat | Brot | | Reis ²⁾ | Nudeln, mittelfein verpackt ³⁾ | Hafer- flocken | Bohnen braune | Erbsen grüne | Mohrrüben ³⁾ | Kartoffeln gelbe | Zwiebeln ³⁾ | Apfelsinen ³⁾ | Fleisch | | |
| | Misch- | Weizen- | | | | | | | | | | Rind- Beefsteak | Koch- durchwachsen 30-40% Fett | |
| | 800 g | | 1 kg | 500 g | | | | | 1 kg | | | | | |
| Preise in Gulden | | | | | | | | | | | | | | |
| 1938 D ^{b)} | 0,14 | 0,16 | 0,25 | 0,19 | 0,11 | 0,20 | 0,11 | . | 0,08 | 0,11 | . | 2,04 | 1,32 | 3,57 |
| 1950 D | 0,30 | 0,37 | 1,12 | 0,48 | 0,28 | 0,46 | 0,30 | 0,39 | 0,13 | 0,33 | . | 4,59 | 3,75 | 3,57 |
| 1954 D | 0,36 | 0,41 | 1,23 | 0,54 | 0,45 | 0,69 | 0,43 | 0,44 | 0,19 | 0,26 | 0,97 | 5,93 | 3,76 | 3,75 |
| 1955 D | 0,38 | 0,41 | 0,98 | 0,54 | 0,51 | 0,54 | 0,44 | 0,44 | 0,17 | 0,29 | 0,98 | 6,14 ^{c)} | 3,73 | 3,75 |
| 1956 D | 0,38 | 0,42 | 0,96 | 0,55 | 0,52 | 0,50 | 0,39 | 0,34 | 0,20 | 0,46 | 1,10 | 7,18 ^{c)} | 4,23 | 4,23 |
| 1957 D | 0,39 | 0,44 | 1,02 | 0,58 | 0,57 | 0,50 | 0,41 | 0,59 | 0,21 | 0,35 | 1,18 | 7,75 ^{c)} | 4,29 | 4,29 |
| 1958 D | 0,39 | 0,43 | 1,03 | 0,60 | 0,57 | 0,50 | 0,33 | 0,54 | 0,22 | 0,31 | 1,15 | 7,75 ^{c)} | 4,22 | 4,22 |
| 1959 D ^{b)} | 0,39 | 0,42 | 0,98 | 0,60 | 0,59 | 0,50 | 0,33 | 0,52 | 0,24 | 0,43 | 1,42 ^{e)} | 8,04 | 4,19 ^{d)} | 4,19 ^{d)} |
| 1960 D | 0,41 | 0,41 | 0,96 | 0,60 | 0,59 | 0,59 | 0,38 | 0,53 | 0,24 | 0,42 ^{b)} | 1,16 | 7,90 | 3,98 | 3,98 |
| 1960 Juli | 0,41 | 0,41 | 0,94 | 0,60 | 0,59 | 0,59 | 0,37 | 0,42 | 0,27 | . | 1,45 | 7,98 | 3,96 | 3,96 |
| Aug. | 0,41 | 0,41 | 0,94 | 0,60 | 0,59 | 0,59 | 0,37 | 0,40 | 0,21 | . | 1,45 | 8,02 | 3,96 | 3,96 |
| Sept. | 0,41 | 0,41 | 0,94 | 0,60 | 0,59 | 0,59 | 0,37 | 0,41 | 0,21 | . | 1,23 | 7,96 | 3,96 | 3,96 |
| Okt. | 0,41 | 0,41 | 0,94 | 0,60 | 0,59 | 0,59 | 0,38 | 0,42 | 0,21 | 0,30 | 1,32 | 7,92 | 3,98 | 3,98 |
| Nov. | 0,41 | 0,41 | 0,94 | 0,60 | 0,59 | 0,59 | 0,38 | 0,45 | 0,21 | 0,29 | 1,04 | 7,86 | 3,98 | 3,98 |
| Des. | 0,41 | 0,41 | 0,96 | 0,60 | 0,59 | 0,59 | 0,38 | 0,48 | 0,21 | . | 0,98 | 7,86 | 4,00 | 4,00 |
| 1961 Jan. | 0,42 | 0,42 | 0,94 | 0,60 | 0,59 | 0,59 | 0,38 | 0,53 | 0,21 | 0,33 | 1,03 | 7,86 | 4,06 | 4,06 |
| Febr. | 0,42 | 0,42 | 0,94 | 0,60 | 0,59 | 0,59 | 0,37 | 0,58 | 0,22 | 0,34 | 1,06 | 7,84 | 4,04 | 4,04 |
| März | 0,42 | 0,42 | 0,94 | 0,62 | 0,59 | 0,56 | 0,37 | 0,57 | 0,21 | 0,49 | 1,02 | 7,94 | 4,06 | 4,06 |
| April | 0,42 | 0,42 | 0,94 | 0,62 | 0,59 | 0,55 | 0,37 | 0,64 | 0,21 | 0,70 | 0,99 | 7,98 | 4,08 | 4,08 |
| Mai | 0,42 | 0,42 | 0,94 | 0,60 | 0,59 | 0,55 | 0,37 | 0,80 | 0,21 | 0,64 | 1,25 | 8,28 | 4,22 | 4,22 |
| Juni | 0,42 | 0,42 | 0,94 | 0,60 | 0,59 | 0,55 | 0,37 | 0,67 | 0,20 | . | 1,25 | 8,28 | 4,22 | 4,22 |
| Juli | 0,42 | 0,42 | 0,96 | 0,60 | 0,59 | 0,55 | 0,37 | 0,70 | 0,29 | . | 1,63 | 8,30 | 4,18 | 4,18 |
| Aug. | 0,42 | 0,42 | 0,94 | 0,60 | 0,59 | 0,55 | 0,37 | 0,54 | 0,23 | 0,35 | 1,43 | 8,36 | 4,18 | 4,18 |

| noch: Niederlande (LM aus 34 Gemeinden) ⁴⁾ | | | | | | | | | | | | | | |
|---|--------------------|--------------------------------|------------------------------------|-----------------------------|-----------------------------------|-------|--------|------------------|------------------|-----------------------|---------------------------|--------|--------------------------|------|
| noch: Einzelhandelspreise wichtiger Waren | | | | | | | | | | | | | | |
| Jahr Monat | Fleisch | | | Speck fett geräuchert | Schinken gekocht ²⁾ | Wurst | | Schell- fisch | Sals- heringe | Beck- und Bratfett | Rinderfett ausgelassen | Butter | Margarine I. Qualität | |
| | Schweine- Steak | Kotelett 15-20 % Knochen | Pferde- Rumpsteak ³⁾ | | | Bier- | Leber- | | | | | | | |
| | 1 kg | | | 1 kg | | | | | 1 Stück | | 1 kg | | | |
| Preise in Gulden | | | | | | | | | | | | | | |
| 1938 D ^{b)} | 1,24 | 1,17 | . | 0,86 | 1,62 | 1,03 | 0,73 | . | 0,13 | . | 0,91 | 1,68 | 1,13 | 1,42 |
| 1950 D | 3,67 | 3,47 | . | 2,74 | 5,00 | 3,80 | 2,60 | 1,18 | 0,15 | . | 2,53 | 4,75 | 1,42 | 1,42 |
| 1954 D | 4,83 | 4,32 | . | 2,72 | 5,43 | 3,51 | 2,40 | 1,26 | 0,15 | . | 1,79 | 4,61 | 1,62 | 1,62 |
| 1955 D | 4,81 | . | . | 2,42 | 5,48 | 3,50 | 2,43 | 0,98 | 0,15 | . | 1,67 | 4,59 | 1,59 | 1,59 |
| 1956 D | 5,15 | . | . | 2,42 | 5,53 | 3,53 | 2,53 | 1,00 | 0,17 | . | 1,60 | 4,87 | 1,52 | 1,52 |
| 1957 D | 5,41 | . | 5,76 | 2,42 | 5,47 | 3,60 | 2,64 | 1,13 | 0,19 | . | 1,56 | 4,84 | 1,56 | 1,56 |
| 1958 D | 5,54 | . | 5,94 | 2,12 | 5,34 | 3,56 | 2,63 | 1,26 | 0,20 | . | 1,47 | 4,08 | 1,52 | 1,52 |
| 1959 D ^{b)} | 5,80 | 4,75 | 5,88 | 2,12 | 5,80 | 3,55 | 2,60 | 1,25 | 0,22 | 2,00 | 1,40 | 5,16 | 1,54 | 1,54 |
| 1960 D | 5,56 | 4,58 | 5,90 | 1,88 | 5,50 | 3,50 | 2,60 | 1,39 | 0,23 | 1,88 | 1,34 | 3,88 | 1,48 | 1,48 |
| 1960 Juli | 5,58 | 4,78 | 5,90 | 1,74 | 5,50 | 3,50 | 2,60 | 1,30 | 0,25 | 1,88 | 1,32 | 3,08 | 1,48 | 1,48 |
| Aug. | 5,66 | 4,84 | 5,90 | 1,76 | 5,50 | 3,50 | 2,60 | 1,21 | 0,24 | 1,88 | 1,32 | 3,24 | 1,48 | 1,48 |
| Sept. | 5,64 | 4,66 | 5,94 | 1,84 | 5,50 | 3,40 | 2,60 | 1,25 | 0,24 | 1,88 | 1,32 | 3,24 | 1,48 | 1,48 |
| Okt. | 5,62 | 4,68 | 6,00 | 1,90 | 5,50 | 3,50 | 2,60 | 1,37 | 0,23 | 1,88 | 1,32 | 3,36 | 1,48 | 1,48 |
| Nov. | 5,60 | 4,58 | 6,00 | 1,98 | 5,50 | 3,40 | 2,60 | 1,37 | 0,22 | 1,88 | 1,32 | 3,48 | 1,32 | 1,32 |
| Des. | 5,66 | 4,68 | 6,00 | 2,04 | 5,50 | 3,40 | 2,60 | 1,51 | 0,21 | 1,88 | 1,32 | 3,76 | 1,32 | 1,32 |
| 1961 Jan. | 5,76 | 4,90 | 6,02 | 2,12 | 5,60 | 3,50 | 2,60 | 1,44 | 0,22 | 1,88 | 1,32 | 4,04 | 1,48 | 1,48 |
| Febr. | 5,92 | 4,92 | 6,06 | 2,16 | 5,70 | 3,50 | 2,60 | 1,50 | 0,22 | 1,88 | 1,32 | 4,08 | 1,48 | 1,48 |
| März | 5,86 | 4,90 | 6,14 | 2,18 | 5,70 | 3,50 | 2,60 | 1,51 | 0,22 | 1,88 | 1,32 | 4,08 | 1,48 | 1,48 |
| April | 5,90 | 4,94 | 6,26 | 2,18 | 5,70 | 3,50 | 2,60 | 1,58 | 0,22 | 1,88 | 1,32 | 4,08 | 1,48 | 1,48 |
| Mai | 5,98 | 5,06 | 6,46 | 2,16 | 5,80 | 3,50 | 2,60 | 1,38 | 0,23 | 1,88 | 1,32 | 4,08 | 1,48 | 1,48 |
| Juni | 5,98 | 5,02 | 6,48 | 2,14 | 5,80 | 3,50 | 2,60 | 1,35 | 0,32 | 1,88 | 1,32 | 4,08 | 1,48 | 1,48 |
| Juli | 6,00 | 5,16 | 6,48 | 2,10 | 5,80 | 3,50 | 2,60 | 1,32 | 0,27 | 1,88 | 1,32 | 4,08 | 1,44 | 1,44 |
| Aug. | 6,08 | 5,20 | 6,50 | 2,12 | 6,00 | 3,50 | 2,60 | 1,28 | 0,26 | 1,88 | 1,32 | 4,08 | 1,44 | 1,44 |

*Originalbezeichnung "Indice du coût de la vie". - 1) Darunter: Tabak, Seife und Zeitungsubonnement. - 2) Bis einschl. 1958 Preise in Amsterdam. - 3) Bis einschl. 1958 Preise in Rotterdam. - 4) Landesmittel, 1938 - 1950 gebildet aus 10 Gemeinden; ab 1954 bis einschl. 1958 aus 21 Gemeinden. - a) Ab 1960 geklebt. - b) D aus weniger als 12 Monaten berechnet. - c) Preise in Rotterdam. - d) Bis 1958 Braten. - e) Ab 1959 kalifornische.

| noch: Niederlande (LM aus 34 Gemeinden) ³⁾ | | | | | | | | | | | | | |
|---|-----------------------------------|--------------------|-----------------|------------------------------|-----------------------------|------------------------|----------------------------------|---|--------------------------------------|--------------|------------------------------|---|----------------------------|
| noch: Einzelhandelspreise wichtiger Waren | | | | | | | | | | | | | |
| Jahr Monat | Speiseöl ¹⁾ 1 Liter | Kase | | Vollmilch lose 1 Liter | Eier I. Sorte 1 Stück | Zucker fein 1 kg | Schokolade in Tafeln 100 g | Marmelade Misch- frucht- 450 g | Kaffee mittlere Qualität 250 g | Tee 100 g | Kakao ²⁾ 100 g | Bier 5% Alkoh. ²⁾ 0,45 Liter | Salz ²⁾ 1 kg |
| | | Gouda- vollfett | Edamer- 40 % | | | | | | | | | | |
| | | 1 Liter | 1 kg | | | | | | | | | | |
| Preise in Gulden | | | | | | | | | | | | | |
| 1938 D ^{a)} | 0,78 | 0,72 | 0,65 | 0,12 | 0,05 | 0,47 | . | 0,28 | 0,35 | 0,31 | 0,15 | 0,17 | 0,10 |
| 1950 D | 1,90 | 2,77 | . | 0,20 | 0,18 | 0,75 | . | 0,68 | 1,31 | 0,82 | 0,37 | 0,36 | 0,21 |
| 1954 D | 1,88 | 3,31 | 2,56 | 0,25 | 0,18 | 0,82 | 0,80 | 0,61 | 2,34 | 0,88 | 0,71 | 0,44 | 0,14 |
| 1955 D | 1,77 | 3,41 | . | 0,29 | 0,19 | 0,80 | 0,75 | 0,64 | 2,08 | 0,99 | 0,65 | 0,45 | 0,14 |
| 1956 D | 1,70 | 3,42 | . | 0,30 | 0,19 | 0,78 | 0,69 | 0,66 | 1,90 | 0,83 | 0,65 | 0,45 | 0,14 |
| 1957 D | 1,82 | 3,55 | . | 0,33 | 0,18 | 0,88 | 0,69 | 0,70 | 1,91 | 0,81 | 0,55 | 0,46 | 0,15 |
| 1958 D | 1,69 | 3,28 | . | 0,36 | 0,18 | 0,95 | 0,69 | 0,72 | 1,79 | 0,79 | 0,55 | 0,47 | 0,14 |
| 1959 D ^{a)} | 2,35 | 3,46 | 3,15 | 0,36 | 0,15 | 0,98 | 0,69 | 0,68 | 1,70 | 0,88 | 0,63 | 0,47 | 0,19 |
| 1960 D | 2,31 | 3,68 | 3,04 | 0,40 | 0,15 | 0,97 | 0,70 | 0,67 | 1,57 | 0,88 | 0,64 | 0,47 | 0,19 |
| 1960 Juli | 2,33 | 3,22 | 2,98 | 0,40 | 0,16 | 0,97 | 0,66 | 0,67 | 1,56 | 0,88 | 0,63 | 0,47 | 0,19 |
| Aug. | 2,33 | 3,24 | 3,06 | 0,40 | 0,16 | 0,97 | 0,69 | 0,67 | 1,56 | 0,88 | 0,65 | 0,47 | 0,19 |
| Sept. | 2,33 | 3,22 | 3,06 | 0,40 | 0,18 | 0,97 | 0,68 | 0,67 | 1,56 | 0,88 | 0,65 | 0,47 | 0,19 |
| Okt. | 2,33 | 3,24 | 3,08 | 0,40 | 0,17 | 0,97 | 0,68 | 0,67 | 1,56 | 0,88 | 0,65 | 0,47 | 0,19 |
| Nov. | 2,26 | 3,24 | 3,04 | 0,40 | 0,18 | 0,97 | 0,68 | 0,67 | 1,56 | 0,88 | 0,65 | 0,47 | 0,19 |
| Dez. | 2,19 | 3,22 | 3,06 | 0,40 | 0,16 | 0,97 | 0,68 | 0,67 | 1,56 | 0,88 | 0,65 | 0,47 | 0,19 |
| 1961 Jan. | 2,19 | 3,28 | 3,10 | 0,41 | 0,16 | 0,97 | 0,69 | 0,66 | 1,56 | 0,88 | 0,65 | 0,51 | 0,19 |
| Febr. | 2,19 | 3,30 | 3,10 | 0,41 | 0,15 | 0,97 | 0,68 | 0,67 | 1,56 | 0,88 | 0,65 | 0,51 | 0,19 |
| März | 2,19 | 3,30 | 3,08 | 0,41 | 0,14 | 0,97 | 0,68 | 0,67 | 1,50 | 0,88 | 0,65 | 0,51 | 0,19 |
| April | 2,19 | 3,32 | 3,08 | 0,41 | 0,14 | 0,97 | 0,68 | 0,67 | 1,50 | 0,88 | 0,63 | 0,51 | 0,19 |
| Mai | 2,06 | 3,32 | 3,12 | 0,41 | 0,16 | 0,97 | 0,68 | 0,67 | 1,50 | 0,88 | 0,63 | 0,51 | 0,19 |
| Juni | 2,19 | 3,36 | 3,10 | 0,41 | 0,16 | 0,97 | 0,68 | 0,67 | 1,50 | 0,88 | 0,63 | 0,51 | 0,18 |
| Juli | 2,19 | 3,34 | 3,12 | 0,41 | 0,15 | 0,97 | 0,68 | 0,67 | 1,50 | 0,88 | 0,63 | 0,52 | 0,18 |
| Aug. | 2,33 | 3,34 | 3,12 | 0,41 | 0,17 | 0,97 | 0,68 | 0,67 | 1,50 | 0,88 | 0,63 | 0,52 | 0,18 |

| Niederlande (LM aus 21-34 Gemeinden) | | | | | | | | | | | | | |
|--|--|---------------------|-----------|---|-----------------------------------|--|---|-------------------------|------------------------------------|--|----------|---------------------------------------|---------|
| Preisindex der Lebenshaltung ⁴⁾ * | | | | | | | | | | | | | |
| Jahr Monat | insgesamt | | Ernährung | | | | | | | Wohnung, Heizung, Beleuchtung und Hausrat | | | |
| | mit | ohne | zusammen | Brot, Mehl Backwaren, Nährmittel u. Rübenfr. | Kartoffeln, Gemüse und Obst | Zucker, Zucker- u. Koloniaiw., Getränke | Fleisch, Pleisch- waren und Fische | Speiseöle und -fette | Bier, Milch, Kase u. dgl. | Tabakwaren | zusammen | Miete, Wasser und Instandhaltg. | Hausrat |
| | Lohnsteuer und soziale Pflichtversicherung | Pflichtversicherung | | | | | | | | | | | |
| Basis 1951 = 100 | | | | | | | | | | | | | |
| 1950 D | 91 | . | 92 | . | . | . | . | . | . | 92 | 82 | 87 | 94 |
| 1954 D | 105 | 104 | 108 | 112 | 113 | 110 | 104 | 88 | 113 | 98 | 111 | 120 | 98 |
| 1955 D | 106 | 106 | 110 | 115 | 112 | 109 | 104 | 82 | 127 | 98 | 114 | 122 | 99 |
| 1956 D | 108 | 108 | 113 | 114 | 132 | 105 | 112 | 78 | 130 | 98 | 116 | 126 | 98 |
| 1957 D | 119 | 115 | 120 | 118 | 143 | 111 | 115 | 79 | 140 | 107 | 125 | 138 | 101 |
| 1958 D | 122 | 117 | 120 | 119 | 135 | 115 | 114 | 77 | 148 | 111 | 132 | 155 | 101 |
| 1959 D | 123 | 118 | 122 | 120 | 140 | 114 | 118 | 79 | 148 | 111 | 131 | 155 | 101 |
| 1960 D | 127 | 122 | 124 | 123 | 142 | 114 | 115 | 76 | 158 | 111 | 138 | 172 | 102 |
| 1960 Juli | 127 | 122 | 125 | 124 | 143 | 113 | 115 | 76 | 160 | 111 | 139 | 177 | 100 |
| Aug. | 127 | 122 | 124 | 124 | 138 | 114 | 115 | 76 | 160 | 111 | 140 | 177 | 101 |
| Sept. | 128 | 123 | 125 | 124 | 143 | 114 | 115 | 76 | 162 | 111 | 141 | 177 | 105 |
| Okt. | 127 | 122 | 123 | 123 | 127 | 114 | 116 | 76 | 162 | 111 | 141 | 177 | 105 |
| Nov. | 127 | 122 | 122 | 123 | 129 | 113 | 115 | 70 | 160 | 111 | 141 | 177 | 104 |
| Dez. | 127 | 122 | 121 | 123 | 129 | 113 | 116 | 70 | 158 | 111 | 141 | 177 | 103 |
| 1961 Jan. | 127 | 123 | 125 | 124 | 140 | 113 | 118 | 76 | 162 | 111 | 140 | 177 | 101 |
| Febr. | 127 | 123 | 124 | 125 | 134 | 113 | 118 | 76 | 161 | 111 | 140 | 177 | 102 |
| März | 126 | 122 | 122 | 125 | 124 | 113 | 118 | 76 | 160 | 111 | 140 | 177 | 101 |
| April | 126 | 122 | 122 | 125 | 124 | 113 | 119 | 76 | 160 | 111 | 140 | 177 | 102 |
| Mai | 127 | 122 | 124 | 125 | 128 | 112 | 121 | 76 | 162 | 111 | 140 | 177 | 103 |
| Juni | 127 | 123 | 125 | 125 | 136 | 112 | 122 | 76 | 162 | 111 | 140 | 177 | 103 |
| Juli | 128 | 124 | 127 | 125 | 152 | 112 | 121 | 74 | 162 | 111 | 139 | 177 | 101 |
| Aug. | 129 | 124 | 127 | 125 | 150 | 112 | 121 | 74 | 163 | 111 | 140 | 177 | 102 |
| Sept. | 129 | 125 | 127 | 125 | 152 | 112 | 120 | 74 | 162 | 111 | 141 | 177 | 103 |
| Okt. | 129 | 125 | 127 | 125 | 149 | 112 | 121 | 74 | 161 | 111 | 141 | 177 | 104 |
| Nov. | 130 | 125 | 127 | 126 | 153 | 112 | 120 | 73 | 162 | 111 | 142 | 177 | 105 |

| noch: Niederlande (LM aus 21-34 Gemeinden) | | | | | | | | | | | | | |
|--|---|------------|----------|-----------|----------------------------|--|---|----------------------------------|-------------------------------------|---------|--|-----------------|--|
| noch: Preisindex der Lebenshaltung ⁴⁾ * | | | | | | | | | | | | | |
| Jahr Monat | noch: Wohn., Heizung, usw. und Beleuchtung | Bekleidung | | | Reinigung und Körperpflege | | | Bildung, Unterhaltung u. Verkehr | | | freiwillige Versiche- rungen und gesellhaftl. Verpflichtg. | Lohn- steuer | |
| | | zusammen | Kleidung | Schuhwerk | zusammen | Reinigung u. Embelgt für Haus- gehilfin | Körper- pflege und Gesundheits- dienst | zusammen | Bildung und Unter- haltung | Verkehr | | | soziale Pflicht- ver- sicherung |
| | | | | | | | | | | | | | |
| Basis 1951 = 100 | | | | | | | | | | | | | |
| 1950 D | 76 | 92 | 101 | 93 | 94 | 97 | . | 90 | . | . | . | . | . |
| 1954 D | 115 | 87 | 86 | 88 | 104 | 97 | 109 | 101 | 98 | 106 | . | 101 | . |
| 1955 D | 121 | 87 | 86 | 90 | 108 | 99 | 115 | 103 | 100 | 108 | . | 103 | . |
| 1956 D | 126 | 83 | 82 | 90 | 114 | 101 | 124 | 105 | 102 | 110 | 124 | 105 | 63 |
| 1957 D | 136 | 87 | 85 | 91 | 120 | 103 | 132 | 112 | 108 | 118 | 241 | 111 | 88 |
| 1958 D | 138 | 86 | 84 | 91 | 124 | 105 | 137 | 116 | 112 | 121 | 245 | 114 | 98 |
| 1959 D | 138 | 86 | 84 | 96 | 127 | 106 | 142 | 118 | 115 | 122 | 246 | 115 | 104 |
| 1960 D | 138 | 86 | 85 | 98 | 131 | 107 | 149 | 119 | 116 | 123 | 255 | 118 | 116 |
| 1960 Juli | 137 | 86 | 82 | 98 | 131 | 107 | 149 | 119 | 116 | 123 | 256 | 118 | 117 |
| Aug. | 137 | 87 | 84 | 97 | 132 | 107 | 150 | 119 | 116 | 123 | 256 | 118 | 117 |
| Sept. | 139 | 89 | 87 | 97 | 132 | 107 | 150 | 119 | 116 | 123 | 258 | 119 | 121 |
| Okt. | 139 | 89 | 87 | 97 | 132 | 107 | 150 | 119 | 117 | 123 | 256 | 119 | 118 |
| Nov. | 139 | 89 | 87 | 97 | 132 | 107 | 150 | 119 | 117 | 123 | 255 | 118 | 117 |
| Dez. | 139 | 89 | 87 | 97 | 133 | 107 | 150 | 119 | 117 | 124 | 254 | 118 | 116 |
| 1961 Jan. | 139 | 88 | 85 | 98 | 135 | 108 | 153 | 119 | 117 | 124 | 246 | 119 | 121 |
| Febr. | 139 | 90 | 87 | 98 | 136 | 109 | 155 | 119 | 117 | 124 | 246 | 119 | 121 |
| März | 139 | 87 | 85 | 97 | 136 | 109 | 155 | 120 | 118 | 124 | 241 | 118 | 117 |
| April | 139 | 87 | 85 | 97 | 136 | 109 | 156 | 120 | 118 | 124 | 241 | 118 | 117 |
| Mai | 136 | 88 | 85 | 97 | 137 | 109 | 156 | 120 | 118 | 124 | 245 | 119 | 119 |
| Juni | 136 | 88 | 85 | 97 | 137 | 109 | 156 | 120 | 118 | 124 | 245 | 119 | 121 |
| Juli | 137 | 87 | 84 | 97 | 137 | 110 | 156 | 120 | 118 | 124 | 247 | 120 | 123 |
| Aug. | 137 | 87 | 85 | 97 | 137 | 110 | 157 | 121 | 119 | 124 | 247 | 120 | 125 |
| Sept. | 139 | 90 | 88 | 97 | 138 | 110 | 157 | 121 | 118 | 124 | 249 | 121 | 127 |
| Okt. | 139 | 90 | 88 | 97 | 138 | 110 | 157 | 121 | 118 | 125 | 248 | 121 | 126 |
| Nov. | 139 | 90 | 88 | 97 | 138 | 110 | 157 | 121 | 118 | 124 | 250 | 121 | 128 |

*Originalbezeichnung "Preisindexcijfers van het Levensonderhoud". - 1) Bis einschl. 1958 Preise in Amsterdam. - 2) Bis einschl. 1958 Preise in Rotterdam. - 3) Landesmittel, 1938 - 1950 gebildet aus 10 Gemeinden; ab 1954 bis 1958 aus 21 Gemeinden. - 4) Der D 1950 ist mit den Zahlenangaben ab 1954 infolge Veränderung des Wägungschemas nur bedingt vergleichbar. Der Umbasierung liegt der frühere Index auf Basis 1949 = 100 zugrunde. - a) D aus weniger als 12 Monaten berechnet.

| Norwegen (LM aus 53 Gemeinden) | | | | | | | | | | | | | |
|-------------------------------------|---------|---------|---------|---------|------------------|----------------------|----------|------|------------------|-----------------|------------|-----------|----------|
| Einzelhandelspreise wichtiger Waren | | | | | | | | | | | | | |
| Jahr Monat | Brot | | Mehl | | Hafer- grütze | Makkaroni gepackt | Zwieback | Reis | Bohnen braune | Erbsen gelbe | Kartoffeln | Mohrrüben | Zwiebeln |
| | Weizen- | Roggen- | Weizen- | Roggen- | | | | | | | | | |
| 1 kg | | | | | 250 g | 1 kg | | | | | 3 kg | 1 kg | |
| Preise in Kronen | | | | | | | | | | | | | |
| 1938 D | 0,84 | 0,43 | 0,42 | 0,38 | 0,47 | 0,36 | . | 0,78 | 0,64 | 0,58 | 0,52 | 0,33 | . |
| 1950 D | 1,01 | 0,60 | 0,68 | 0,61 | 0,81 | 0,47 | 4,87 | 2,00 | 1,68 | 1,27 | 1,07 | 0,71 | 1,61 |
| 1954 D | 1,28 | 0,89 | 0,74 | 0,72 | 0,97 | 0,59 | 5,50 | 3,33 | 2,67 | 2,09 | 1,41 | 1,11a) | 1,67 |
| 1955 D | 1,31 | 0,90 | 0,74 | 0,72 | 0,97 | 0,63 | 5,62 | 3,10 | 2,55 | 2,18 | 1,66 | 1,35a) | 1,91 |
| 1956 D | 1,41 | 1,01 | 0,66 | 0,83 | 1,07 | 0,70 | 5,83 | 2,69 | 2,28 | 2,24 | 1,60 | 0,99a) | 1,75 |
| 1957 D | 1,44 | 1,04 | 0,90 | 0,87 | 1,10 | 0,77 | 5,93 | 2,67 | 2,29 | 2,36 | 1,28 | 0,79a) | 1,68 |
| 1958 D | 1,47 | 1,05 | 0,96 | 0,91 | 1,15 | 0,85 | 5,98 | 2,67 | 2,31 | 2,23 | 1,79 | 0,97a) | 1,71 |
| 1959 D | 1,59 | 1,10 | 1,06 | 0,98 | 1,23 | 0,92 | 6,23 | 2,64 | 2,79 | 2,32 | 1,78 | 0,98a) | 1,69 |
| 1960 D | 1,60 | 1,11 | 1,08 | 1,00a) | 1,26 | 0,92 | 6,30 | 2,65 | 3,15a) | 2,57a) | 1,79a) | 1,08a) | 1,81a) |
| 1961 Jan. | 1,60 | 1,11 | 1,07 | 0,97 | 1,26 | 0,91 | 6,29 | 2,59 | 3,03 | 2,72 | 1,80 | 0,84 | 1,93 |
| Febr. | 1,60 | 1,11 | 1,07 | 0,97 | 1,26 | 0,91 | 6,30 | 2,59 | 3,02 | 2,73 | 1,83 | 0,85 | 2,03 |
| März | 1,60 | 1,11 | 1,07 | 0,97 | 1,26 | 0,91 | 6,30 | 2,59 | 3,07 | 2,74 | 1,89 | 0,86 | 2,15 |
| April | 1,63 | 1,13 | 1,07 | 0,97 | 1,26 | 0,91 | 6,31 | 2,59 | 2,99 | 2,77 | 1,89 | 0,88 | 1,95 |
| Mai | 1,63 | 1,13 | 1,07 | 0,97 | 1,26 | 0,91 | 6,31 | 2,58 | 2,99 | 2,78 | 1,95 | . | 1,97 |
| Juni | 1,63 | 1,13 | 1,07 | 0,97 | 1,26 | 0,95 | 6,31 | 2,59 | 3,00 | 2,80 | 2,10 | . | 1,93 |
| Juli | 1,63 | 1,13 | 1,07 | 0,97 | 1,26 | 0,96 | 6,31 | 2,60 | 3,00 | 2,80 | 2,10 | . | 1,82 |
| Aug. | 1,69 | 1,15 | 1,07 | 0,97 | 1,41 | 0,97 | 6,68 | 2,60 | 3,00 | 2,78 | 1,86 | 1,39 | 1,85 |
| Sept. | 1,73 | 1,17 | 1,07 | 0,97 | 1,49 | 1,04 | 6,74 | 2,59 | 3,13 | 2,84 | 1,56 | 0,97 | 1,92 |
| Okt. | 1,73 | 1,17 | 1,07 | 0,97 | 1,50 | 1,09 | 6,74 | 2,59 | 3,12 | 2,79 | 1,54 | 0,87 | 1,94 |
| Nov. | 1,85 | 1,25 | 1,21 | 1,05 | 1,58 | 1,17 | 6,76 | 2,59 | 3,13 | 2,81 | 1,51 | 0,89 | 1,96 |

| noch: Norwegen (LM aus 53 Gemeinden) | | | | | | | | | | | | | |
|---|---------|------------|---------------------------|---|----------------|---------|-------------------|-------------------|--------|--------------------|---------|--------|---------------------|
| noch: Einzelhandelspreise wichtiger Waren | | | | | | | | | | | | | |
| Jahr Monat | Bananen | Apfelsinen | Fleisch | | | | Speck gesalzen | Fleisch- wurst | Fisch | | | | Butter Molkerei- |
| | | | Rind- Mittel- stück | Schweine- Schinkenst. mit Knochen | Kalb- Brust | Hammel- | | | Dorsch | Heilbutt großer | Heringe | | |
| 1 kg | | | | | | | | | | | | | |
| Preise in Kronen | | | | | | | | | | | | | |
| 1938 D | . | . | 2,69 | 2,47 | 2,42 | 2,21 | 2,29 | 1,89 | 0,79 | 2,35 | 0,57 | 0,87 | 3,60 |
| 1950 D | 3,42a) | 2,37 | 5,07 | 4,93 | 4,21 | 4,62 | 4,88 | 4,10 | 1,69 | 5,02 | 1,13 | 1,65 | 7,23 |
| 1954 D | 3,65 | 2,82 | 10,73 | 9,06 | 8,43 | 6,48 | 9,36 | 6,29 | 2,53 | 6,96 | 1,55 | 2,17 | 8,30 |
| 1955 D | 3,60 | 2,36 | 10,23 | 8,42 | 8,96 | 6,84 | 8,48 | 5,76 | 2,74 | 7,60 | 1,69 | 2,29 | 8,62 |
| 1956 D | 3,48 | 2,55 | 10,12 | 7,95 | 9,40 | 6,50 | 8,28 | 5,73 | 2,80 | 8,19 | 1,78 | 2,45 | 9,42 |
| 1957 D | 3,45 | 2,75 | 10,17 | 9,27 | 9,76 | 7,19 | 9,29 | 5,90 | 2,99 | 8,66 | 1,91 | 2,63 | 9,21 |
| 1958 D | 3,53 | 2,77 | 11,33 | 9,74 | 10,00 | 7,53 | 10,16 | 6,23 | 3,29 | 9,02 | 2,08 | 2,80 | 9,73 |
| 1959 D | 3,61 | 2,64 | 12,22 | 10,02 | 10,09 | 7,94 | 10,50 | 6,67 | 3,51 | 9,30 | 2,36 | 3,04 | 10,20 |
| 1960 D | 3,59a) | 2,44a) | 12,56a) | 9,78a) | 10,42 | 7,87a) | 10,51a) | 6,93a) | 3,64a) | 9,57a) | 2,32 | 3,17a) | 10,20 |
| 1961 Jan. | 3,73 | 1,99 | 12,71 | 10,56 | 10,61 | 7,81 | 10,68 | 7,22 | 3,76 | 9,70 | 2,52 | 3,31 | 10,20 |
| Febr. | 3,73 | 2,08 | 11,39 | 9,81 | 10,61 | 7,91 | 10,50 | 6,67 | 3,76 | 9,72 | 2,53 | 3,32 | 10,20 |
| März | 3,70 | 2,10 | 12,47 | 9,81 | 10,61 | 7,92 | 10,50 | 7,31 | 3,77 | 9,83 | 1,90 | 3,35 | 10,20 |
| April | 3,66 | 2,23 | 12,67 | 9,81 | 10,71 | 8,01 | 10,51 | 7,31 | 3,76 | 9,94 | 2,54 | 3,36 | 10,20 |
| Mai | 3,70 | 2,76 | 12,51 | 10,01 | 10,71 | 8,01 | 10,52 | 7,36 | 3,76 | 10,03 | 2,54 | 3,39 | 10,20 |
| Juni | 3,72 | 2,88 | 12,51 | 10,01 | 10,71 | 8,02 | 10,52 | 7,65 | 3,76 | 10,02 | 2,55 | 3,41 | 10,20 |
| Juli | 3,70 | 3,17 | 12,51 | 10,01 | 10,71 | 8,02 | 10,52 | 7,66 | 3,76 | 10,37 | 2,55 | 3,55 | 10,20 |
| Aug. | 3,69 | 3,11 | 12,76 | 10,26 | . | 8,16 | 10,52 | 7,71 | 3,76 | 10,66 | 2,65 | 3,56 | 10,20 |
| Sept. | 3,74 | 3,08 | 12,87 | 10,90 | . | 8,16 | 10,54 | 8,11 | 3,91 | 10,59 | 2,79 | 3,59 | 10,20 |
| Okt. | 3,80 | 3,20 | 12,87 | 11,26 | . | 8,40 | 10,56 | 7,97 | 3,93 | 10,67 | 2,79 | 3,58 | 10,20 |
| Nov. | 3,70 | 3,11 | 12,96 | 11,76 | . | 8,40 | 10,05 | 7,91 | 3,97 | 10,72 | 2,81 | 3,61 | 10,20 |

| noch: Norwegen (LM aus 53 Gemeinden) | | | | | | | | | | | | | |
|---|-----------------------|-------------------|-------------------------|------------|------------------------|-------------------------------|-------------------|--------------------------|---------------------|--------------------|------------------|---------------|-----------------|
| noch: Einzelhandelspreise wichtiger Waren | | | | | | | | | | | | | |
| Jahr Monat | Margarine I. Sorte | Vollmilch lose | Schlag- rahm 35 % | Käse | | Eier frisch I. Qualität | Zucker Würfel- | Marmelade Apfelsinen- | Schokolade Koch- | Kaffee geröstet | Kakao gepackt | Tee Ceylon | Bier Pilsner |
| | | | | Schweizer- | Normannen- vollfett | | | | | | | | |
| 1 kg | | | | | | | | | | | | | |
| Preise in Kronen | | | | | | | | | | | | | |
| 1938 D | 1,68 | 0,31 | 3,20 | 3,53 | . | 1,99 | 0,75 | . | 2,83 | 2,54 | 11,00 | 0,41 | |
| 1950 D | 1,93 | 0,45 | 4,74 | 4,81 | 4,77 | 4,87 | 0,81 | . | 6,88 | 6,95 | 24,21 | 0,77 | |
| 1954 D | 2,48 | 0,48 | 6,26 | 8,60 | 7,22 | 6,11 | 1,51 | 10,89 | 12,47 | 19,99 | 13,66 | 31,93 | 0,89 |
| 1955 D | 2,40 | 0,52 | 6,56 | 9,26 | 7,66 | 6,63 | 1,45 | 9,21 | 12,55 | 15,04 | 14,53 | 35,34 | 0,88 |
| 1956 D | 2,84 | 0,57 | 7,36 | 10,38 | 8,62 | 6,52 | 1,58 | 8,55 | 11,32 | 16,45 | 13,41 | 35,50 | 0,92 |
| 1957 D | 2,65 | 0,57 | 6,88 | 10,15 | 8,24 | 6,68 | 1,80 | 9,96 | 11,32 | 17,22 | 13,54 | 36,48 | 0,99 |
| 1958 D | 2,94 | 0,71 | 7,51 | 10,24 | 8,33 | 7,18 | 1,66 | 10,27 | 13,62 | 16,12 | 12,97 | 37,40 | 1,00 |
| 1959 D | 3,22 | 0,71 | 7,83 | 10,75 | 8,85 | 7,53 | 1,66 | 10,74 | 14,00 | 15,88 | 11,94 | 37,74 | 1,01 |
| 1960 D | 2,89 | 0,65 | 7,80 | 10,55a) | 8,65a) | 7,26a) | 1,69 | 11,15 | 14,00 | 15,00 | 11,90a) | 37,60a) | 1,01 |
| 1961 Jan. | 2,65 | 0,63 | 7,80 | 11,10 | 8,69 | 5,94 | 1,65 | 11,15 | 14,00 | 13,00 | 10,90 | 34,50 | 1,03 |
| Febr. | 2,65 | 0,63 | 7,80 | 11,14 | 8,70 | 6,55 | 1,65 | 11,30 | 14,00 | 13,00 | 10,30 | 34,30 | 1,03 |
| März | 2,65 | 0,63 | 7,80 | 11,14 | 8,70 | 6,93 | 1,65 | 11,13 | 14,00 | 13,00 | 10,20 | 34,20 | 1,03 |
| April | 2,65 | 0,65 | 7,80 | 11,14 | 8,70 | 6,98 | 1,65 | 10,97 | 14,00 | 13,00 | 10,10 | 34,20 | 1,03 |
| Mai | 2,65 | 0,65 | 7,80 | 11,14 | 8,70 | 7,34 | 1,65 | 10,69 | 14,00 | 13,00 | 10,10 | 34,20 | 1,03 |
| Juni | 2,65 | 0,65 | 7,80 | 11,14 | 8,70 | 7,11 | 1,65 | 10,73 | 14,00 | 13,00 | 10,00 | 34,20 | 1,03 |
| Juli | 2,65 | 0,65 | 7,80 | 11,14 | 8,70 | 7,11 | 1,65 | 10,81 | 14,00 | 13,00 | 11,00 | 34,70 | 1,03 |
| Aug. | 2,65 | 0,65 | 7,80 | 11,14 | 8,70 | 8,28 | 1,65 | 10,85 | 14,00 | 13,00 | 10,00 | 34,70 | 1,03 |
| Sept. | 2,65 | 0,73 | 7,89 | 12,17 | 9,35 | 8,28 | 1,65 | 10,87 | 14,00 | 12,88 | 10,04 | 34,70 | 1,03 |
| Okt. | 2,65 | 0,73 | 7,89 | 12,18 | 9,35 | 8,28 | 1,57 | 10,86 | 14,00 | 12,82 | 10,00 | 34,70 | 1,03 |
| Nov. | 2,65 | 0,73 | 7,89 | 12,18 | 9,35 | 6,61 | 1,56 | 10,92 | 14,00 | 12,81 | 10,00 | 34,70 | 1,04 |

a) D aus weniger als 12 Monaten berechnet.

| noch: Norwegen (LM aus 53 Gemeinden) | | | | | | | | | | | | | | | | | | | | |
|---|---------------------------|--------------|----------------------|---------------------------------|------------------------------|------------------------------|--------------------------------|---------|---------------------------------|--------------------------------|-----------------|---------------------|---------------------|-------|--------|--|---------|--|--|--------|
| noch: Einzelhandelspreise wichtiger Waren | | | | | | | | | | | | | | | | | | | | |
| Jahr Monat | Steinkohle- Haushalts- | Koks Nr.2 | Brennholz | | Winter- mantel Herren- | Herren- anzug Kammgarn | Oberhemd farbig Popeline | Overall | Arbeits- hemd 100 % Wolle | Unterhemd Herren- Gr. 50 | Socken Wolle | Herren- schuhs | Damen- schuhs | Pumps | | | | | | |
| | | | Fichten- | Birken- gehackt frei Haus | | | | | | | | | | | | | | | | |
| | | | 100 kg | 1 hl | | | | | | | | | | | 2,4 cm | | 1 Stück | | | 1 Paar |
| Preise in Kronen | | | | | | | | | | | | | | | | | | | | |
| 1938 D | 4,50 | 3,34 | 33,22 | 40,07 | 66,46 | 83,34 | 7,34 | 6,25 | 4,78 | 6,44 | 2,37 | 20,60 | 18,09 | | | | | | | |
| 1950 D | 13,80 | 9,29 | 75,13 | 92,40 | 178,96 | 226,31 | 25,93 | 13,85 | 15,51 | 14,98 | 5,53 | 48,12 | 39,38 | | | | | | | |
| 1954 D | 18,60 | 10,69 | 122,11 | 142,53 | 253,97 | 314,81 | 33,61 | 25,58 | 19,48 | 18,56 | 7,88 | 82,96 ^{a)} | 57,73 ^{a)} | | | | | | | |
| 1955 D | 19,79 | 11,06 | 117,44 | 157,41 | 254,00 | 318,25 | 33,25 | 26,43 | 19,47 | 19,30 | 7,98 | 83,85 | 57,93 | | | | | | | |
| 1956 D | 23,82 | 15,68 | 134,39 | 176,55 | 255,88 | 315,94 | 32,28 | 26,58 | 19,15 | 19,36 | 7,95 | 84,20 | 58,25 | | | | | | | |
| 1957 D | 27,33 | 16,26 | 138,19 | 182,18 | 282,66 | 332,56 | 33,08 | 27,73 | 19,74 | 21,95 | 8,40 | 83,85 | 58,82 | | | | | | | |
| 1958 D | 23,33 | 14,10 | 137,53 | 181,93 | 290,13 | 342,10 | 33,22 | 27,89 | 19,72 | 23,09 | 8,64 | 83,48 | 59,51 | | | | | | | |
| 1959 D | 21,62 | 12,61 | 136,92 | 181,56 | | | | 28,30 | 19,40 | | 8,63 | 84,75 | 59,54 | | | | | | | |
| 1960 D | 21,10 | 12,12 | 137,25 ^{e)} | 182,95 ^{e)} | 308,82 | 340,16 | 27,03 | 28,02 | 19,96 | 33,44 | 8,79 | 86,48 | 60,10 | | | | | | | |
| 1961 Jan. | 21,08 | 12,18 | 138,36 | 186,46 | 319,38 | 341,21 | 27,32 | 28,00 | 19,98 | 33,90 | 8,92 | 87,01 | 60,87 | | | | | | | |
| Febr. | 21,07 | 12,19 | 138,40 | 186,46 | 314,38 | 341,07 | 27,37 | 28,01 | 19,97 | 33,96 | 8,93 | 87,01 | 60,84 | | | | | | | |
| März | 21,07 | 12,19 | 138,40 | 186,46 | 314,19 | 341,27 | 27,37 | 28,04 | 19,97 | 34,03 | 8,94 | 86,98 | 60,91 | | | | | | | |
| April | 21,07 | 12,19 | 138,40 | 186,46 | 309,97 | 341,48 | 27,37 | 28,03 | 19,04 | 33,82 | 8,98 | 87,35 | 60,81 | | | | | | | |
| Mai | 21,06 | 12,20 | 143,56 | 193,00 | 314,19 | 321,54 | 27,34 | 28,04 | 19,96 | 34,03 | 8,93 | 86,94 | 60,95 | | | | | | | |
| Juni | 21,06 | 12,20 | 144,44 | 194,16 | 314,22 | 322,47 | 27,37 | 28,07 | 20,15 | 34,16 | 8,95 | 86,98 | 60,96 | | | | | | | |
| Juli | 21,06 | 12,20 | 144,51 | 194,61 | 313,47 | 323,47 | 27,56 | 28,08 | 20,13 | 34,21 | 8,94 | 87,46 | 61,20 | | | | | | | |
| Aug. | 21,08 | 12,19 | 145,09 | 196,45 | 313,42 | 323,73 | 27,63 | 28,08 | 20,13 | 34,42 | 8,94 | 87,46 | 61,20 | | | | | | | |
| Sept. | 21,09 | 12,22 | 145,41 | 195,84 | 316,95 | 326,77 | 27,91 | 28,42 | 20,30 | 34,58 | 8,99 | 87,51 | 63,41 | | | | | | | |
| Okt. | 21,13 | 12,22 | 145,50 | 196,56 | 317,81 | 328,50 | 28,19 | 28,65 | 20,34 | 35,06 | 9,04 | 88,26 | 64,28 | | | | | | | |
| Nov. | 21,13 | 12,22 | 145,72 | 196,87 | 318,00 | 328,89 | 28,27 | 28,70 | 20,37 | 35,21 | 9,10 | 88,29 | 64,41 | | | | | | | |

| noch: Norwegen (LM aus 53 Gemeinden) | | | | | | | | | | | | | | | | | | | | | | | | | | | |
|---|---|------------------------------|---|-----------------------------------|--|------------------------------------|--------------------|--------|----------------------|--------------------------------|------------------|----------------------|-------------------|--|------------------|--|--|--------|--|--|-------|--|--|-------------------|--|--------------------|--|
| noch: Einzelhandelspreise wichtiger Waren | | | | | | | | | | | | | | | | | | | | | | | | | | | |
| Jahr Monat | Unterhemd Damen- Trikot aus Nako Nr. 44 | Strümpfe Reyon Nr. 9/2 | Küchentisch 90 x 60 cm Kleber- unge- strichen | Kochtopf emailliert 5 Liter | Bügeleisen elektrisch 250 Watt ohne Thermostat | Tafelmesser rostfreier Stahl | Teller Steingut | Tassen | Glühbirne 25 Watt | Schuh- besohlung Herren- | Haar- schnitt | Kino- vorstellung | Autobus- fahrt | | | | | | | | | | | | | | |
| | | | | | | | | | | | | | | | 1 Stück | | | 1 Paar | | | 1 mal | | | 1 Platz- karte | | 1 Teil- strecke | |
| | | | | | | | | | | | | | | | Preise in Kronen | | | | | | | | | | | | |
| 1938 D | 2,10 | 3,17 | 13,94 | | | 18,62 | 5,79 | 5,84 | 1,09 | 6,55 | 1,46 | | | | | | | | | | | | | | | | |
| 1950 D | 4,93 | 5,73 | 44,00 | 18,15 | 31,37 | 52,71 | 12,28 | 13,17 | 1,05 | 12,44 | 2,39 | 2,09 | 0,27 | | | | | | | | | | | | | | |
| 1954 D | 6,65 | 6,71 | 57,83 | 25,77 | 38,86 | 61,72 | 17,51 | 17,58 | 1,25 | 17,38 | 3,49 | 2,35 | 0,36 | | | | | | | | | | | | | | |
| 1955 D | 6,80 | 6,56 | 58,43 | 26,57 | 38,91 | 64,48 | 18,37 | 18,94 | 1,25 | 17,14 | 3,63 | 2,37 | 0,36 | | | | | | | | | | | | | | |
| 1956 D | 6,78 | 6,33 ^{b)} | 59,94 | 26,03 | 38,91 | 66,65 | 18,93 | 19,31 | 1,25 | 16,58 | 3,76 | 2,45 | 0,39 | | | | | | | | | | | | | | |
| 1957 D | 6,94 | 9,37 ^{b)} | 62,55 | 25,87 | 38,94 | 68,57 | 19,01 | 19,72 | 1,25 | 16,80 | 3,87 | 2,71 | 0,47 | | | | | | | | | | | | | | |
| 1958 D | 7,06 | 9,00 | 63,89 | 25,52 | 38,92 | 69,33 | 19,43 | 20,20 | 1,25 | 16,98 | 4,08 | 2,77 | 0,48 | | | | | | | | | | | | | | |
| 1959 D | 6,91 | | 65,70 | 26,12 | 60,87 ^{c)} | 69,68 | 21,80 | 22,47 | 1,25 | 17,91 | 4,30 | 2,77 | 0,48 | | | | | | | | | | | | | | |
| 1960 D | 6,90 | 7,51 | 149,20 ^{d)} | 26,38 | 61,37 | 71,08 | 23,33 | 23,29 | 1,25 | 16,58 | 4,53 | 2,94 | 0,51 | | | | | | | | | | | | | | |
| 1961 Jan. | 6,90 | 7,19 | 152,05 | 26,39 | 61,55 | 71,97 | 23,98 | 23,28 | 1,25 | 18,68 | 4,58 | 2,95 | 0,59 | | | | | | | | | | | | | | |
| Febr. | 6,91 | 7,16 | 151,97 | 26,39 | 61,60 | 72,02 | 24,16 | 23,64 | 1,25 | 18,68 | 4,58 | 2,95 | 0,59 | | | | | | | | | | | | | | |
| März | 6,91 | 7,14 | 151,95 | 26,08 | 61,61 | 72,20 | 24,35 | 23,76 | 1,25 | 18,68 | 4,58 | 2,96 | 0,59 | | | | | | | | | | | | | | |
| April | 6,90 | 7,08 | 152,30 | 26,08 | 61,61 | 72,39 | 24,79 | 23,76 | 1,25 | 18,59 | 5,06 | 2,97 | 0,59 | | | | | | | | | | | | | | |
| Mai | 6,90 | 7,08 | 152,32 | 26,08 | 61,67 | 72,48 | 24,82 | 23,76 | 1,25 | 18,72 | 5,15 | 2,98 | 0,60 | | | | | | | | | | | | | | |
| Juni | 6,96 | 7,07 | 152,32 | 26,13 | 61,67 | 72,54 | 25,88 | 23,76 | 1,25 | 18,76 | 5,16 | 2,98 | 0,60 | | | | | | | | | | | | | | |
| Juli | 6,99 | 7,11 | 152,34 | 26,13 | 61,71 | 72,57 | 24,96 | 23,77 | 1,25 | 18,79 | 5,17 | 2,99 | 0,60 | | | | | | | | | | | | | | |
| Aug. | 7,00 | 7,10 | 156,36 | 26,13 | 61,72 | 72,68 | 25,00 | 23,78 | 1,25 | 18,87 | 5,18 | 2,99 | 0,60 | | | | | | | | | | | | | | |
| Sept. | 7,02 | 7,10 | 157,81 | 26,11 | 61,72 | 72,75 | 25,06 | 23,97 | 1,25 | 19,19 | 5,18 | 2,99 | 0,60 | | | | | | | | | | | | | | |
| Okt. | 7,10 | 7,10 | 157,76 | 26,66 | 61,74 | 73,80 | 25,18 | 24,06 | 1,25 | 19,36 | 5,18 | 2,99 | 0,66 | | | | | | | | | | | | | | |
| Nov. | 7,13 | 7,12 | 159,05 | 26,27 | 61,88 | 72,76 | 25,29 | 24,13 | 1,25 | 19,44 | 5,18 | 2,99 | 0,61 | | | | | | | | | | | | | | |

| noch: Norwegen (LM aus 53 Gemeinden) | | | | | | | | | | | | | | | | | | | |
|--------------------------------------|-----------|----------|--------------------------|---------------------------------|----------------------------|--|--|------------------|-----|-----|-------|---------|-------------|------------|---------------------------------------|--|--|--|--|
| Preisindex der Lebenshaltung* | | | | | | | | | | | | | | | | | | | |
| Jahr Monat | Ernährung | | | | | | | | | | Miete | Heizung | Beleuchtung | Bekleidung | Ver- schie- denes ¹⁾ | | | | |
| | Ingesamt | zusammen | Brot und Backwaren | Fleisch u. Fleisch- waren | Fisch und Fischwaren | Milch, Molkerei- produkte u. Eier | Kartoffeln, Gemüse, Obst und Beeren | Genuß- mittel | | | | | | | | | | | |
| | | | | | | | | | | | | | | | | | | | |
| 1938 D | 63 | 67 | 89 | 63 | 49 | 72 | | 44 | 106 | 38 | 99 | 46 | 64 | | | | | | |
| 1950 D | 105 | 109 | 112 | 112 | 103 | 109 | 101 | 105 | 100 | 100 | 100 | 104 | 104 | | | | | | |
| 1954 D | 142 | 160 | 149 | 207 | 147 | 133 | 127 | 123 | 114 | 147 | 109 | 139 | 131 | | | | | | |
| 1955 D | 143 | 159 | 155 | 196 | 153 | 140 | 136 | 122 | 120 | 160 | 115 | 138 | 133 | | | | | | |
| 1956 D | 148 | 167 | 172 | 194 | 160 | 154 | 137 | 135 | 123 | 189 | 116 | 138 | 138 | | | | | | |
| 1957 D | 152 | 167 | 177 | 198 | 168 | 150 | 121 | 137 | 130 | 198 | 125 | 144 | 144 | | | | | | |
| 1958 D | 159 | 180 | 184 | 211 | 177 | 168 | 139 | 138 | 137 | 189 | 127 | 147 | 150 | | | | | | |
| 1959 D | 163 | 185 | 195 | 223 | 185 | 174 | 135 | 138 | 142 | 184 | 128 | 147 | 154 | | | | | | |
| 1960 D | 164 | 182 | 198 | 228 | 192 | 163 | 137 | 141 | 145 | 183 | 128 | 150 | 157 | | | | | | |
| 1961 Jan. | 165 | 180 | 198 | 231 | 199 | 158 | 134 | 146 | 146 | 185 | 128 | 151 | 160 | | | | | | |
| Febr. | 164 | 179 | 198 | 218 | 199 | 160 | 138 | 146 | 146 | 185 | 128 | 151 | 160 | | | | | | |
| März | 166 | 182 | 198 | 224 | 197 | 162 | 140 | 146 | 150 | 185 | 128 | 151 | 161 | | | | | | |
| April | 167 | 184 | 201 | 224 | 199 | 164 | 141 | 144 | 153 | 185 | 128 | 151 | 161 | | | | | | |
| Mai | 168 | 185 | 201 | 234 | 202 | 165 | 145 | 144 | 153 | 190 | 128 | 151 | 162 | | | | | | |
| Juni | 168 | 186 | 201 | 237 | 202 | 164 | 149 | 144 | 153 | 191 | 128 | 151 | 162 | | | | | | |
| Juli | 169 | 185 | 201 | 237 | 203 | 164 | 143 | 145 | 154 | 191 | 128 | 152 | 164 | | | | | | |
| Aug. | 169 | 187 | 206 | 241 | 205 | 164 | 145 | 145 | 154 | 191 | 128 | 152 | 164 | | | | | | |
| Sept. | 171 | 189 | 209 | 247 | 209 | | | 145 | 154 | 191 | 128 | 153 | 164 | | | | | | |
| Okt. | 173 | 193 | 2,5 | 248 | 209 | 178 | 141 | 145 | 154 | 192 | 128 | 154 | 165 | | | | | | |
| Nov. | 173 | 193 | 224 | 247 | 211 | 172 | 140 | 145 | 154 | 193 | 128 | 155 | 166 | | | | | | |

* Originalbezeichnung "Levekostsindex". - 1) Darunter: Hausrat, Reinigung, Körperpflege, Bildung, Unterhaltung, Verkehr, Haushaltshilfe, Versicherungen und Gewerkschaftbeiträge. - a) Qualitätsänderung. - b) Ab 1957 Nylonstrümpfe Nr. 10. - c) Ab April 1959 mit Thermostat. - d) Ab April 1960 aus Stahlrohr, 60x80. e) D aus weniger als 12 Monaten berechnet.

| Österreich (LM aus 10 Städten) | | | | | | | | | | | | | |
|---|-----------------------------|-------------------------------|---------------------------------|---------------------|---|--------------------|-------------------------------|-------------------|------------------|-------------|--------------------------------------|-------------------------------------|------------------|
| Einzelhandelspreise wichtiger Waren | | | | | | | | | | | | | |
| Jahr Monat | Brot | | Mehl Weizen- | Reis | Erbsen ganze | Kartoffeln | Weiskraut | Spinat | Zwiebeln | Apfel | Zitronen | Fleisch | |
| | Weiß- (Semmeln) | Misch- | | | | | | | | | | Rind- | Schweine- |
| | 1 Stück | 1 kg | | | | | | | | | | 1 Stück | 1 kg |
| Preise in Schilling ¹⁾ | | | | | | | | | | | | | |
| 1938 März | 0,07 | 0,63 | 0,68 | 0,64 | 0,80 | 0,12 | 0,40a) | 0,47a) | 0,30a) | 0,77a) | 0,11a) | 2,80 | 3,40 |
| 1950 D | 0,20 | 2,03 | 2,11 | | 1,94 | 0,94 | | | | | | 14,01 | 21,75 |
| 1954 D | 0,40 | 3,50 | 4,30 | | 6,00 | 1,05 | 2,40 | 5,41 | 2,00 | 5,25b) | 0,85 | 21,47 | 28,25 |
| 1955 D | 0,40 | 3,50 | 4,30 | 7,50 | 6,21 | 0,97 | 2,87 | 4,11 | 2,82 | 3,96 | 0,85 | 23,92 | 29,08 |
| 1956 D | 0,41 | 3,58 | 4,30 | 7,50 | 6,92 | 1,29 | 2,72b) | 5,61b) | 3,52 | 6,80 | 0,96 | 25,00 | 29,92 |
| 1957 D | 0,45 | 3,80 | 4,30 | 7,50 | 7,00 | 1,37 | 2,40b) | 4,15 | 2,85 | 7,08 | 0,95 | 25,33 | 31,78 |
| 1958 D | 0,45 | 3,80 | 4,30 | 6,40 | 9,69 | 1,23 | 2,05 | 4,31 | 2,59 | 5,96 | 0,88 | 26,00 | 33,08 |
| 1959 D | 0,45 | 3,60 | 5,30 | 5,73 | 9,80 | 1,58 | 2,58 | 6,62 | 2,90 | 4,96 | 0,77 | 27,10 | 29,70d) |
| 1960 D | 0,45 | 3,60 | 4,30 | 5,57 | 9,62 | 1,58 | 2,82 | 6,18 | 3,57 | 5,86 | 0,85 | 28,24 | 29,83 |
| 1961 Jan. | 0,50 | 4,00 | 4,50 | 5,42 | 9,69 | 1,26 | 1,85 | 8,98 | 3,37 | 4,57 | 0,91 | 28,60 | 30,00 |
| Febr. | 0,50 | 4,00 | 4,50 | 5,40 | 9,69 | 1,26 | 1,82 | 12,21 | 4,46 | 4,56 | 0,87 | 28,60 | 30,00 |
| März | 0,50 | 4,00 | 4,50 | 5,38 | 9,69 | 1,24 | 1,78 | 9,23 | 4,39 | 4,60 | 0,82 | 28,70 | 29,80 |
| April | 0,50 | 4,00 | 4,50 | 5,35 | 9,67 | 1,25 | 1,87 | 4,91 | 4,85 | 4,94 | 0,75 | 28,60 | 29,90 |
| Mai | 0,50 | 4,00 | 4,50 | 5,36 | 9,66 | 1,25 | 2,14 | 3,46 | 5,10 | 5,52 | 0,75 | 28,70 | 30,20 |
| Juni | 0,50 | 4,00 | 4,50 | 5,36 | 9,66 | 1,98h) | 4,21 | 3,02 | 4,52 | 7,50 | 0,77 | 28,70 | 30,30 |
| Juli | 0,55 | 4,00 | 4,50 | 5,35 | 9,68 | 1,72j) | 3,50 | 6,27 | 4,87 | 8,70 | 0,78 | 28,70 | 30,40 |
| Aug. | 0,55 | 4,00 | 4,50 | 5,38 | 9,65 | 1,70 | 5,63 | 6,11 | 4,04 | 6,59 | 0,81 | 28,90 | 30,70 |
| Sept. | 0,55 | 4,00 | 4,50 | 5,37 | 9,68 | 1,61 | 3,61 | 5,33 | 3,37 | 5,41 | 0,81 | 28,80 | 31,80 |
| Okt. | 0,55 | 4,00 | 4,50 | 5,38 | 9,65 | 1,58 | 2,90 | 4,19 | 3,13 | 5,36 | 0,85 | 28,00 | 31,00 |
| Nov. | 0,55 | 4,00 | 4,50 | 5,45 | 9,59 | 1,57 | 2,87 | 6,76 | 3,13 | 5,14 | 0,81 | 29,10 | 31,10 |
| noch: Österreich (LM aus 10 Städten) | | | | | | | | | | | | | |
| noch: Einzelhandelspreise wichtiger Waren | | | | | | | | | | | | | |
| Jahr Monat | Fleisch Kalb- | Wurst I. Qualität feine | Schmalz Schweine- inländ. | Butter Molkerei- | Vollmilch frisch | Käse Emmentaler | Eier inländ. | Zucker Würfel- | Kakao Ø-Preis | Bier 12° | Weißwein inländ. | Oberhead Gr. 39-40 | Halbschuhe |
| | | | | | | | | | | | | | Herrn- Gr. 42 |
| | 1 kg | 1 Liter | 1 kg | 1 Stück | 1 kg | 1 Liter | 1 Stück | 1 Paar | | | | | |
| Preise in Schilling ¹⁾ | | | | | | | | | | | | | |
| 1938 März | 2,80 | 2,80 | 2,60 | 4,60 | 0,45 | 0,11 | 1,26 | 5,40 | 0,98 | 2,00 | 9,00 | 27,00 | |
| 1950 D | 21,17 | 18,85 | 14,00 | 21,30 | 1,40 | 3,60 | 1,00 | 4,67 | 35,67 | 3,10 | 16,50 | 67,50 | 161,00 |
| 1954 D | 26,08 | 22,00 | 16,00 | 34,20 | 2,12 | 25,60 | 1,14 | 6,70 | 43,00 | 4,40 | 16,00 | 90,00 | 243,00 |
| 1955 D | 27,00 | 22,42 | 16,00 | 34,20 | 2,12 | 25,60 | 1,20 | 6,48 | 50,00 | 4,60 | 15,00 | 90,00 | 243,00 |
| 1956 D | 27,17 | 23,00 | 16,10 | 34,20 | 2,15 | 25,60 | 1,27 | 6,40 | 50,00 | 4,60 | 14,67 | 90,75 | 244,00 |
| 1957 D | 31,92 | 24,00 | 17,10 | 34,20 | 2,20 | 25,60 | 1,12 | 6,40 | 48,25 | 4,83 | 18,00 | 93,00 | 247,00 |
| 1958 D | 31,17 | 24,00 | 16,80 | 34,20 | 2,20 | 25,60 | 1,16 | 6,40 | 47,00 | 5,00 | 18,00 | 93,00 | 247,00 |
| 1959 D | 31,40e) | 25,30 | 18,00 | 35,20 | 2,20 | 25,50 | 1,11 | 6,09 | 48,00 | 2,81f) | 18,70 | 103,00 | 216,00 |
| 1960 D | 54,08 | 25,74 | 17,83 | 35,20 | 2,20 | 25,50 | 1,14 | 6,10 | 48,00 | 2,83 | 19,08 | 106,25 | 231,08 |
| 1961 Jan. | 53,80 | 25,80 | 17,80 | 35,20 | 2,20 | 25,60 | 1,34 | 6,10 | 48,00 | 2,83 | 19,80 | 108,00 | 234,00 |
| Febr. | 53,90 | 25,80 | 17,70 | 35,20 | 2,20 | 25,60 | 1,27 | 6,10 | 48,00 | 2,83 | 20,00 | 108,00 | 234,00 |
| März | 54,20 | 25,80 | 17,70 | 35,20 | 2,20 | 25,60 | 1,08 | 6,10 | 48,00 | 2,83 | 20,00 | 110,00 | 235,00 |
| April | 55,20 | 25,80 | 17,60 | 35,20 | 2,20 | 25,60 | 0,99 | 6,10 | 48,00 | 2,83 | 20,20 | 110,00 | 235,00 |
| Mai | 56,70 | 25,80 | 17,40 | 35,20 | 2,20 | 25,60 | 1,01 | 6,10 | 48,00 | 2,83 | 20,20 | 110,00 | 236,00 |
| Juni | 57,50 | 25,80 | 17,30 | 35,20 | 2,20 | 25,60 | 1,07 | 6,10 | 48,00 | 2,65 | 20,20 | 110,00 | 236,00 |
| Juli | 57,40 | 25,90 | 17,20 | 35,20 | 2,30 | 25,60 | 1,09 | 6,10 | 48,00 | 2,83 | 20,20 | 110,00 | 237,00 |
| Aug. | 58,40 | 25,90 | 17,20 | 35,20 | 2,30 | 25,60 | 1,14 | 6,10 | 48,00 | 2,83 | 20,20 | 110,00 | 238,00 |
| Sept. | 57,90 | 25,90 | 17,20 | 35,20 | 2,30 | 25,60 | 1,22 | 6,10 | 48,00 | 2,86 | 20,30 | 110,00 | 240,00 |
| Okt. | 57,50 | 25,90 | 17,30 | 35,20 | 2,30 | 25,60 | 1,27 | 6,10 | 48,00 | 2,86 | 20,30 | 111,00 | 240,00 |
| Nov. | 57,20 | 26,10 | 17,30 | 35,20 | 2,30 | 23,60 | 1,27 | 6,10 | 48,00 | 2,86 | 20,40 | 111,00 | 241,00 |
| noch: Österreich (LM aus 10 Städten) | | | | | | | | | | | | | |
| noch: EPr. wichtiger Waren | | | | | | | | | | | | | |
| Jahr Monat | Haar- schnitt Herren- | Kino- vorstellung | insgesamt | Nahrungs- mittel | Alkohol. Getränke und Tabakwaren | Wohnung | Heizung und Beleuchtung | Hausrat | Bekleidung | Reinigung | Körper- u. Gesundheits- pflege | Bildung, Unterricht, Erholung | Verkehr |
| | | | | | | | | | | | | | |
| | Basis 1958 = 100 | | | | | | | | | | | | |
| Preise in Schilling ¹⁾ | | | | | | | | | | | | | |
| 1938 April | 1,508) | 0,808) | 15 | 14 | 15 | 27 | 36 | 14 | 9 | 18 | 17 | 12 | 20 |
| 1950 D | 3,20 | 1,85 | 66 | 66 | 82 | 40 | 63 | 73 | 80 | 69 | 70 | 48 | 50 |
| 1954 D | 5,50 | 3,50 | 93 | 93 | 95 | 95 | 104 | 94 | 93 | 92 | 90 | 85 | 76 |
| 1955 D | 6,00 | 4,21 | 94 | 95 | 95 | 95 | 101 | 96 | 93 | 96 | 93 | 89 | 82 |
| 1956 D | 6,83 | 4,67 | 97 | 99 | 95 | 97 | 91 | 98 | 94 | 96 | 96 | 93 | 94 |
| 1957 D | 8,00 | 5,00 | 99 | 101 | 99 | 99 | 96 | 100 | 97 | 97 | 99 | 91 | 94 |
| 1958 D | 8,00 | 5,42 | 100 | 100 | 100 | 100 | 100 | 100 | 100 | 100 | 100 | 100 | 100 |
| 1959 D | 9,50 | 6,90 | 102 | 102 | 99 | 104 | 102 | 103 | 101 | 101 | 104 | 103 | 103 |
| 1960 D | 10,10 | 7,50 | 103 | 102 | 101 | 107 | 105 | 105 | 103 | 106 | 106 | 104 | 105 |
| 1961 Jan. | 10,10 | 7,70 | 104 | 102 | 109 | 111 | 104 | 105 | 105 | 108 | 106 | 105 | 111 |
| Febr. | 10,20 | 7,70 | 104 | 102 | 109 | 111 | 104 | 106 | 105 | 108 | 107 | 105 | 111 |
| März | 10,20 | 7,70 | 104 | 102 | 109 | 112 | 105 | 107 | 105 | 109 | 107 | 106 | 113 |
| April | 10,30 | 7,70 | 105 | 102 | 109 | 113 | 104 | 107 | 106 | 108 | 107 | 106 | 121 |
| Mai | 10,40 | 7,70 | 106 | 103 | 104 | 114 | 104 | 109 | 106 | 110 | 107 | 106 | 121 |
| Juni | 10,40 | 7,80 | 108 | 108 | 109 | 114 | 104 | 110 | 106 | 111 | 107 | 106 | 121 |
| Juli | 11,40 | 7,80 | 108 | 107 | 109 | 115 | 104 | 110 | 106 | 111 | 110 | 106 | 122 |
| Aug. | 11,50 | 7,80 | 107 | 106 | 109 | 116 | 104 | 111 | 106 | 112 | 110 | 106 | 122 |
| Sept. | 11,60 | 7,90 | 107 | 104 | 109 | 117 | 104 | 111 | 107 | 112 | 110 | 106 | 122 |
| Okt. | 11,70 | 8,10 | 107 | 104 | 109 | 118 | 106 | 112 | 107 | 112 | 111 | 109 | 122 |
| Nov. | 11,70 | 8,10 | 108 | 106 | 109 | 118 | 106 | 112 | 107 | 113 | 111 | 109 | 122 |

* Originalbezeichnung "Index der Verbraucherpreise". - 1) Bis 1958 Preise in Wien. - a) September. - b) D aus weniger als 12 Monaten berechnet. - c) Ab 1957 Spalterbsen grün. - d) Schopfbraten. - e) Schnitzel. - f) 1/2 Liter Flaschenbier, 12-grädig. - g) 1938 März. - h) Mischpreis aus alten und neuen Kartoffeln. - j) Neue Ernte.

| Polen | | | | | | | | | | | | | |
|-------------------------------------|---------|---------|-------|---------|-----------------|--------------------|------------|-----------|----------|--------------------|--------------------|-------------------------------------|---------------------------------|
| Einzelhandelspreise wichtiger Waren | | | | | | | | | | | | | |
| Jahr Monat | Brot | | Mehl | Graupen | Bohnen weiße | Erbsen gelbe | Kartoffeln | Mohrrüben | Zwiebeln | Weiskraut | Apfel | Fleisch | |
| | Roggen- | Weizen- | | | | | | | | | | Rind- Roastbraten mit Knochen | Schweine- Schulter- stück |
| 1 kg | | | | | | | | | | | | | |
| Preise in Zloty ¹⁾ | | | | | | | | | | | | | |
| 1938 D | 0,31 | 0,43 | 0,49 | . | 0,40 | 0,36 | 0,10 | . | . | . | . | 1,50 | 1,47 |
| 1950 Juni | 35,00 | 61,00 | 66,00 | 48,00 | 125,00 | 96,00 | 20,00 | 154,00 | 179,00 | . | . | 220,00 | 300,00 |
| 1950 Dez.2) | 1,05 | 1,83 | 2,00 | 1,45 | 6,37 | 3,87 | 0,51 | 0,75 | 1,73 | . | . | 6,60 | 9,00 |
| 1955 D | 3,00 | 4,40 | 6,70 | 6,50 | 12,46 | 9,25 | 1,22 | 1,78 | 3,45 | 1,40 | 8,95 | 18,00 | 27,00 |
| 1956 D | 3,00 | 4,40 | 6,70 | 6,50 | 9,60 | 8,32 | 1,22 | 1,84 | 5,78 | 1,93 | 8,75 | 18,00 | 27,00 |
| 1957 D | 3,00 | 4,40 | 6,70 | 6,50 | 8,27 | 8,18 | 1,10 | 1,94 | 5,72 | 2,45 | 9,36 | 18,00 | 27,00 |
| 1958 D | 3,00 | 4,40 | 6,70 | 6,50 | 8,58 | 8,40 | 1,33 | 2,07 | 7,66 | 2,56 | 9,60 | 18,00 | 27,00 |
| 1959 D | 3,00 | 4,40 | 6,70 | 6,50 | 9,35 | 8,97 ^{a)} | 1,25 | 2,63 | 4,22 | 2,31 ^{a)} | 9,10 ^{a)} | 21,11 | 28,83 |
| 1960 D | 3,00 | 4,40 | 6,70 | 6,50 | 11,63 | 10,42 | 1,45 | 4,51 | 4,82 | 2,10 | 9,74 | 26,00 | 36,00 |
| 1960 Juli | 3,00 | 4,40 | 6,70 | 6,50 | 10,51 | 10,09 | 2,88 | 3,98 | 5,20 | 1,82 | 7,33 | 26,00 | 36,00 |
| 1960 Aug. | 3,00 | 4,40 | 6,70 | 6,50 | 10,53 | 10,29 | 1,83 | 2,10 | 4,77 | 1,42 | 4,34 | 26,00 | 36,00 |
| 1960 Sept. | 3,00 | 4,40 | 6,70 | 6,50 | 11,43 | 10,48 | 1,44 | 1,50 | 4,43 | 1,32 | 3,56 | 26,00 | 36,00 |
| 1960 Okt. | 3,00 | 4,40 | 6,70 | 6,50 | 12,23 | 10,75 | 1,31 | 1,41 | 4,38 | 1,23 | 3,78 | 26,00 | 36,00 |
| 1960 Nov. | 3,00 | 4,40 | 6,70 | 6,50 | 12,86 | 11,06 | 1,33 | 1,33 | 4,43 | 1,12 | 4,31 | 26,00 | 36,00 |
| 1960 Dez. | 3,00 | 4,40 | 6,70 | 6,50 | 13,29 | 11,45 | 1,34 | 1,28 | 4,51 | 1,07 | 5,01 | 26,00 | 36,00 |
| 1961 Jan. | 3,00 | 4,40 | 6,70 | 6,50 | 13,72 | 11,87 | 1,37 | 1,36 | 4,66 | 1,17 | 5,45 | 26,00 | 36,00 |
| 1961 Febr. | 3,00 | 4,40 | 6,70 | 6,50 | 13,86 | 11,97 | 1,38 | 1,47 | 5,11 | 1,34 | 6,91 | 26,00 | 36,00 |
| 1961 März | 3,00 | 4,40 | 6,70 | 6,50 | 13,91 | 12,17 | 1,40 | 1,51 | 5,89 | 1,41 | 7,88 | 26,00 | 36,00 |
| 1961 April | 3,00 | 4,40 | 6,70 | 6,50 | 13,82 | 12,00 | 1,39 | 1,49 | 6,97 | 1,50 | 8,33 | 26,00 | 36,00 |
| 1961 Mai | 3,00 | 4,40 | 6,70 | 6,50 | 13,86 | 11,95 | 1,39 | 1,57 | 9,81 | . | 8,63 | 26,00 | 36,00 |
| 1961 Juni | 3,00 | 4,40 | 6,70 | 6,50 | 13,77 | 11,96 | 1,40 | 2,09 | 9,79 | . | 26,30 | 26,00 | 36,00 |
| 1961 Juli | 3,00 | 4,40 | 6,70 | 6,50 | 13,11 | 11,86 | 3,01 | 5,12 | 10,05 | 2,58 | 9,16 | 26,00 | 36,00 |
| 1961 Aug. | 3,00 | 4,40 | 6,70 | 6,50 | 12,53 | 11,65 | 1,70 | 2,90 | 6,23 | 1,59 | 8,63 | 26,00 | 36,00 |
| 1961 Sept. | 3,00 | 4,40 | 6,70 | 6,50 | 13,20 | 11,85 | 1,45 | 1,88 | 4,66 | 1,22 | 7,19 | 26,00 | 36,00 |

| noch: Polen | | | | | | | | | | | | | |
|---|------------------|-------|-----------------|----------------|--------|---------------------|--------|-----------|-------|-------|---------------------|-------|---------------------|
| noch: Einzelhandelspreise wichtiger Waren | | | | | | | | | | | | | |
| Jahr Monat | Kalb- fleisch | Huhn | Speck frisch | Jagd- wurst | Fisch | | Butter | Margarine | Milch | Rahm | Käse | Eier | Zucker Kristall- |
| | | | | | Dorsch | Heringe gesalzen | | | | | | | |
| 1 kg | | | | | | | | | | | | | |
| Preise in Zloty ¹⁾ | | | | | | | | | | | | | |
| 1938 D | 1,30 | . | 16,10 | . | . | . | 3,50 | . | 0,27 | . | 0,91 | 0,10 | 1,00 |
| 1950 Juni | 215,00 | . | 430,00 | . | . | . | 270,00 | 678,00 | 52,00 | . | 221,00 | 19,00 | 175,00 |
| 1950 Dez.2) | 6,45 | . | 12,90 | . | . | . | 8,10 | 29,00 | 11,25 | 1,77 | 16,20 | 1,28 | 5,25 |
| 1955 D | 19,00 | 21,65 | 34,00 | 55,00 | 10,00 | 18,00 | 55,00 | 28,00 | 2,50 | 18,00 | 19,50 ^{b)} | 1,60 | 12,00 |
| 1956 D | 19,00 | 27,33 | 34,00 | 55,00 | 10,00 | 18,00 | 54,17 | 28,00 | 2,50 | 17,17 | 19,50 | 1,90 | 12,00 |
| 1957 D | 19,00 | 20,00 | 31,25 | 55,00 | 10,00 | 18,00 | 58,75 | 27,75 | 2,50 | 18,50 | 20,00 | 1,90 | 12,00 |
| 1958 D | 21,72 | 30,87 | 27,00 | 55,00 | 10,00 | 18,00 | 67,00 | 25,00 | 2,50 | 20,00 | 35,00 | 2,10 | 12,00 |
| 1959 D | 24,41 | 35,00 | 28,21 | 58,04 | 10,00 | 18,00 | 70,00 | 25,00 | 2,50 | 20,17 | 35,00 | 2,10 | 12,00 |
| 1960 D | 26,00 | 37,33 | 28,21 | 70,00 | 10,00 | 18,00 | 70,00 | 28,00 | 2,50 | 22,00 | 35,00 | 2,10 | 12,00 |
| 1960 Juli | 26,00 | 35,00 | 33,00 | 70,00 | 10,00 | 18,00 | 70,00 | 28,00 | 2,50 | 22,00 | 35,00 | 1,70 | 12,00 |
| 1960 Aug. | 26,00 | 35,00 | 33,00 | 70,00 | 10,00 | 18,00 | 70,00 | 28,00 | 2,50 | 22,00 | 35,00 | 1,76 | 12,00 |
| 1960 Sept. | 26,00 | 42,00 | 33,00 | 70,00 | 10,00 | 18,00 | 70,00 | 28,00 | 2,50 | 22,00 | 35,00 | 1,90 | 12,00 |
| 1960 Okt. | 26,00 | 42,00 | 33,00 | 70,00 | 10,00 | 18,00 | 70,00 | 28,00 | 2,50 | 22,00 | 35,00 | 2,09 | 12,00 |
| 1960 Nov. | 26,00 | 42,00 | 33,00 | 70,00 | 10,00 | 18,00 | 70,00 | 28,00 | 2,50 | 22,00 | 35,00 | 2,21 | 12,00 |
| 1960 Dez. | 26,00 | 42,00 | 33,00 | 70,00 | 10,00 | 18,00 | 70,00 | 28,00 | 2,50 | 22,00 | 35,00 | 2,30 | 12,00 |
| 1961 Jan. | 26,00 | 42,00 | 33,00 | 70,00 | 10,00 | 18,00 | 70,00 | 28,00 | 2,50 | 22,00 | 35,00 | 2,30 | 12,00 |
| 1961 Febr. | 26,00 | 42,00 | 33,00 | 70,00 | 10,00 | 18,00 | 70,00 | 28,00 | 2,50 | 22,00 | 35,00 | 2,23 | 12,00 |
| 1961 März | 26,00 | 42,00 | 33,00 | 70,00 | 10,00 | 18,00 | 70,00 | 28,00 | 2,50 | 22,00 | 35,00 | 1,84 | 12,00 |
| 1961 April | 26,00 | 42,00 | 33,00 | 70,00 | 10,00 | 18,00 | 70,00 | 28,00 | 2,50 | 22,00 | 35,00 | 1,65 | 12,00 |
| 1961 Mai | 26,00 | 42,00 | 33,00 | 70,00 | 10,00 | 18,00 | 70,00 | 28,00 | 2,50 | 22,00 | 35,00 | 1,65 | 12,00 |
| 1961 Juni | 26,00 | 42,00 | 33,00 | 70,00 | 10,00 | 18,00 | 70,00 | 28,00 | 2,50 | 22,00 | 35,00 | 1,65 | 12,00 |
| 1961 Juli | 26,00 | 42,00 | 33,00 | 70,00 | 10,00 | 18,00 | 70,00 | 28,00 | 2,50 | 22,00 | 35,00 | 1,65 | 12,00 |
| 1961 Aug. | 26,00 | 42,00 | 33,00 | 70,00 | 10,00 | 18,00 | 70,00 | 28,00 | 2,50 | 22,00 | 35,00 | 1,65 | 12,00 |
| 1961 Sept. | 26,00 | 42,00 | 33,00 | 70,00 | 10,00 | 18,00 | 70,00 | 28,00 | 2,50 | 22,00 | 35,00 | 1,88 | 12,00 |

| noch: Polen | | | | | | | | | | | | | |
|---|----------------------|---------|------|-------|-------------|-------|--|--|------------------|------------------|------------------|------------------|-----------------------|
| noch: Einzelhandelspreise wichtiger Waren | | | | | | | | | | | | | |
| Jahr Monat | Frucht- marmelade | Tee | Bier | Wodka | Essig 6% | Salz | Preisindex der Lebenshaltung ³⁾ * | | | | | | |
| | | | | | | | insgesamt | Waren und Dienstleistg. zusammen | Nahrungsmittel | | | Fertig- waren | Dienst- leistungen |
| Basis 1955 = 100 | | | | | | | | | | | | | |
| 1938 D | . | 20,00 | . | . | . | 0,32 | . | . | . | . | . | . | . |
| 1950 Juni | 671,00 | 5000,00 | . | . | 77,00 | 20,00 | 61 ^{c)} | 61 ^{c)} | 51 ^{c)} | 51 ^{c)} | 43 ^{c)} | 59 ^{c)} | 70 ^{c)} |
| 1950 Dez.2) | 6,30 | 150,00 | . | . | 3,00 | 0,60 | . | . | . | . | . | . | . |
| 1955 D | 10,50 | 142,00 | 2,00 | 34,10 | 5,40 | 1,20 | 100 | 100 | 100 | 100 | 100 | 100 | 100 |
| 1956 D | 10,50 | 142,00 | 2,00 | 34,10 | 5,40 | 1,20 | 99 | 99 | 99 | 99 | 99 | 98 | 100 |
| 1957 D | 10,50 | 142,00 | 2,00 | 36,14 | 5,40 | 1,20 | 106 | 104 | 102 | 101 | 106 | 110 | 105 |
| 1958 D | 10,50 | 140,47 | 2,00 | 39,00 | 5,40 | 1,20 | 109 | 107 | 104 | 104 | 107 | 114 | 112 |
| 1959 D | 10,50 | 140,00 | 2,00 | 39,00 | 5,40 | 1,20 | 110 | 108 | 108 | 106 | 113 | 112 | 118 |
| 1960 D | 10,50 | 140,00 | 2,00 | 39,00 | 5,40 | 1,20 | 112 | 110 | 112 | 111 | 114 | 110 | 122 |
| 1960 Juli | 10,50 | 140,00 | 2,00 | 39,00 | 5,40 | 1,20 | . | . | . | . | . | . | . |
| 1960 Aug. | 10,50 | 140,00 | 2,00 | 39,00 | 5,40 | 1,20 | . | . | . | . | . | . | . |
| 1960 Sept. | 10,50 | 140,00 | 2,00 | 39,00 | 5,40 | 1,20 | . | . | . | . | . | . | . |
| 1960 Okt. | 10,50 | 140,00 | 2,00 | 39,00 | 5,40 | 1,20 | . | . | . | . | . | . | . |
| 1960 Nov. | 10,50 | 140,00 | 2,00 | 39,00 | 5,40 | 1,20 | . | . | . | . | . | . | . |
| 1960 Dez. | 10,50 | 140,00 | 2,00 | 39,00 | 5,40 | 1,20 | . | . | . | . | . | . | . |
| 1961 Jan. | 10,50 | 140,00 | 2,00 | 39,00 | 5,40 | 1,20 | . | . | . | . | . | . | . |
| 1961 Febr. | 10,50 | 140,00 | 2,00 | 39,00 | 5,40 | 1,20 | . | . | . | . | . | . | . |
| 1961 März | 10,50 | 140,00 | 2,00 | 39,00 | 5,40 | 1,20 | . | . | . | . | . | . | . |
| 1961 April | 10,50 | 140,00 | 2,00 | 39,00 | 5,40 | 1,20 | . | . | . | . | . | . | . |
| 1961 Mai | 10,50 | 140,00 | 2,00 | 39,00 | 5,40 | 1,20 | . | . | . | . | . | . | . |
| 1961 Juni | 10,50 | 140,00 | 2,00 | 39,00 | 5,40 | 1,20 | . | . | . | . | . | . | . |
| 1961 Juli | 10,50 | 140,00 | 2,00 | 39,00 | 5,40 | 1,20 | . | . | . | . | . | . | . |
| 1961 Aug. | 10,50 | 140,00 | 2,24 | 42,90 | 5,40 | 1,20 | . | . | . | . | . | . | . |
| 1961 Sept. | 10,50 | 140,00 | 2,40 | 45,50 | 5,40 | 1,20 | . | . | . | . | . | . | . |

1) Ab 1955 LM für Preise in Einzelhandelsgeschäften und Konsumgenossenschaften.- 2) Währungsreform im August 1950.- 3) LM aus 350 Städten (Arithmetisches Mittel, ungewogen).- a) D aus weniger als zwölf Monaten berechnet.- b) Ab 1955 Tilsiter.- c) D 1950.
*Originalbezeichnung *Ważnik cen detalicznych towarów usług nabywanych przez ludność*.

| Portugal (Lissabon) | | | | | | | | | | | | | |
|-------------------------------------|--------------------|------|--------------------------|------------------|-----------------------------|----------------------|--------------------|--------------------|---------------------|---------|-----------|-------|------------------|
| Einzelhandelspreise wichtiger Waren | | | | | | | | | | | | | |
| Jahr Monat | Brot | Mehl | Makkaroni I. Qualität | Reis einheim. | Erbsen Kicher- größe | Bohnen getrocknet | Kartoffeln | Zwiebeln | Bananen | Fleisch | | | |
| | Weizen- Konsum- | 1 kg | | | | | | | | Rind- | Schweine- | Kalb- | Hammel- Filet |
| | | | 1 kg | 1 kg | I. Qualität ohne Knochen | 1 kg | | | | | | | |
| Preise in Escudos | | | | | | | | | | | | | |
| 1950 D | 3,40 | 6,60 | . | 5,30 | . | 8,29 ^{a)} | 1,60 ^{a)} | 1,20 ^{a)} | . | 24,00 | 25,60 | 32,00 | 16,40 |
| 1954 D | 3,40 | 6,40 | 8,10 | 5,30 | 6,00 | 5,90 | 1,57 | 1,66 | . | 24,00 | 25,60 | 32,00 | 16,40 |
| 1955 D | 3,40 | 6,40 | 8,10 | 5,30 | 6,00 | 4,75 | 1,63 | 1,65 | . | 24,33 | 25,60 | 32,00 | 16,52 |
| 1956 D | 3,40 | 6,40 | 8,10 | 5,28 | 6,00 | 5,21 | 1,41 | 1,28 | 10,00 ^{b)} | 29,07 | 28,65 | 33,60 | 18,60 |
| 1957 D | 3,40 | 6,33 | 8,10 | 5,20 | 6,05 | 5,58 | 1,40 | 1,33 | 11,00 | 29,60 | 29,20 | 33,60 | 19,00 |
| 1958 D | 3,40 | 6,00 | 8,10 | 5,20 | 5,93 | 5,21 | 1,65 | 1,67 | 11,58 | 29,60 | 29,60 | 33,60 | 19,00 |
| 1959 D | 3,40 | 6,00 | 8,10 | 5,20 | 6,50 | 5,25 | 1,64 | 1,73 | 12,17 | 29,60 | 30,43 | 33,60 | 19,00 |
| 1960 D | 3,40 | 6,00 | 8,10 | 5,20 | 5,98 | 5,92 | 1,68 | 2,73 | 11,50 | 29,60 | 32,60 | 33,60 | 19,00 |
| 1960 Juli | 3,40 | 6,00 | 8,10 | 5,20 | 6,00 | 6,00 | 1,50 | 1,50 | 12,00 | 29,60 | 32,80 | 33,60 | 19,00 |
| 1960 Aug. | 3,40 | 6,00 | 8,10 | 5,20 | 6,00 | 6,00 | 1,50 | 2,00 | 12,00 | 29,60 | 32,80 | 33,60 | 19,00 |
| 1960 Sept. | 3,40 | 6,00 | 8,10 | 5,20 | 6,00 | 6,00 | 1,50 | 2,00 | 12,00 | 29,60 | 32,80 | 33,60 | 19,00 |
| 1960 Okt. | 3,40 | 6,00 | 8,10 | 5,20 | 6,00 | 6,00 | 1,50 | 2,50 | 10,00 | 29,60 | 34,00 | 33,60 | 19,00 |
| 1960 Nov. | 3,40 | 6,00 | 8,10 | 5,20 | 4,80 | 6,00 | 1,60 | 2,50 | 10,00 | 29,60 | 34,00 | 33,60 | 19,00 |
| 1960 Dez. | 3,40 | 6,00 | 8,10 | 5,20 | 5,40 | 6,00 | 1,70 | 2,50 | 10,00 | 29,60 | 34,00 | 33,60 | 19,00 |
| 1961 Jan. | 3,40 | 6,00 | 8,10 | 5,20 | 5,40 | 6,00 | 1,60 | 2,50 | 10,00 | 29,60 | 34,00 | 33,60 | 19,00 |
| 1961 Febr. | 3,40 | 6,00 | 8,10 | 5,20 | 6,00 | 6,00 | 1,60 | 2,50 | 10,00 | 29,60 | 34,00 | 33,60 | 19,00 |
| 1961 März | 3,40 | 6,00 | 8,10 | 5,20 | 6,00 | 6,00 | 1,60 | 2,00 | 10,00 | 29,60 | 34,00 | 33,60 | 19,00 |
| 1961 April | 3,40 | 6,00 | 8,10 | 5,20 | 6,00 | 6,00 | 1,60 | 2,30 | 10,00 | 29,60 | 34,00 | 33,60 | 19,00 |
| 1961 Mai | 3,40 | 6,00 | 8,10 | 5,20 | 6,00 | 6,00 | 1,40 | 1,50 | 10,00 | 29,60 | 34,00 | 33,60 | 21,80 |
| 1961 Juni | 3,40 | 6,00 | 8,10 | 5,20 | 6,00 | 6,00 | 1,20 | 1,50 | 10,00 | 29,60 | 34,00 | 33,60 | 21,80 |
| 1961 Juli | 3,40 | 6,00 | 8,10 | 5,20 | 6,00 | 6,00 | 1,20 | 1,50 | 10,00 | 29,60 | 34,00 | 33,60 | 19,80 |
| 1961 Aug. | 3,40 | 6,00 | 8,10 | 5,20 | 4,90 | 5,00 | 1,40 | 1,50 | 10,00 | 29,60 | 34,00 | 33,60 | 21,00 |
| 1961 Sept. | 3,40 | 6,00 | 8,10 | 5,20 | 6,00 | 6,00 | 1,50 | 1,50 | 12,00 | 29,60 | 34,00 | 33,60 | 21,00 |
| 1961 Okt. | 3,40 | 6,00 | 8,10 | 5,20 | 6,00 | 5,00 | 1,50 | 1,40 | 12,00 | 29,60 | 34,00 | 33,60 | 22,60 |

| noch: Portugal (Lissabon) | | | | | | | | | | | | | |
|---|-------------------|---------|-----------|---------------------|----------------------|------------------|---------------------|--------------------|---------------------|---------------------|----------------|--------|---------|
| noch: Einzelhandelspreise wichtiger Waren | | | | | | | | | | | | | |
| Jahr Monat | Speck frisch | Huhn | Kaninchen | Fisch frisch | Schweine- schmalz | Butter gesamt | Speiseöl Oliven- | Milch frisch | Käse "Serra" | Eier frisch | Zucker fein | Kaffee | Rotwein |
| | 1 kg | 1 Stück | | 1 kg | 1 kg | 1 Liter | 1 Liter | 1 kg | 12 Stück | 1 kg | 1 Liter | | |
| | Preise in Escudos | | | | | | | | | | | | |
| 1950 D | 12,40 | . | . | 21,00 ^{a)} | 13,80 ^{a)} | 40,00 | 12,80 | 3,20 ^{a)} | 28,00 ^{a)} | 12,36 ^{a)} | 4,80 | 12,00 | . |
| 1954 D | 13,63 | . | . | 25,25 | 14,43 | 37,08 | 12,80 | 3,00 | 31,58 | 12,72 | 5,30 | 16,00 | 2,67 |
| 1955 D | 14,33 | . | . | 26,17 | 14,80 | 35,00 | 12,80 | 3,00 | 32,04 | 12,60 | 5,30 | 12,00 | 2,15 |
| 1956 D | 15,25 | 45,00 | 31,50 | 29,25 | 16,47 | 36,25 | 13,60 | 3,00 | 36,94 | 13,44 | 5,30 | 14,00 | 2,44 |
| 1957 D | 14,53 | 39,85 | 31,08 | 32,02 | 15,60 | 40,00 | 13,68 | 3,00 | 35,21 | 12,72 | 5,30 | 16,00 | 2,82 |
| 1958 D | 11,32 | 40,42 | 33,75 | 31,25 | 15,60 | 40,00 | 13,67 | 3,00 | 37,63 | 12,21 | 5,30 | 18,00 | 3,77 |
| 1959 D | 15,20 | 41,25 | 33,75 | 31,67 | 14,35 | 40,00 | 13,70 | 3,00 | 38,93 | 12,58 | 5,30 | 16,00 | 3,99 |
| 1960 D | 14,67 | 43,33 | 34,58 | 32,08 | 15,67 | 40,00 | 15,70 | 3,00 | 38,31 | 13,10 | 5,40 | 16,00 | 3,92 |
| 1960 Juli | 15,00 | 45,00 | 35,00 | 30,00 | 16,00 | 40,00 | 15,70 | 3,00 | 37,50 | 12,50 | 5,30 | 16,00 | 4,00 |
| 1960 Aug. | 15,00 | 45,00 | 35,00 | 30,00 | 16,00 | 40,00 | 15,70 | 3,00 | 38,70 | 13,50 | 5,30 | 16,00 | 4,00 |
| 1960 Sept. | 15,00 | 45,00 | 35,00 | 30,00 | 16,00 | 40,00 | 15,70 | 3,00 | 39,50 | 14,50 | 5,60 | 16,00 | 4,00 |
| 1960 Okt. | 15,00 | 45,00 | 35,00 | 28,00 | 16,00 | 40,00 | 15,70 | 3,00 | 40,00 | 14,50 | 5,60 | 16,00 | 4,00 |
| 1960 Nov. | 15,00 | 40,00 | 35,00 | 28,00 | 16,00 | 40,00 | 15,70 | 3,00 | 42,00 | 16,50 | 5,60 | 16,00 | 3,80 |
| 1960 Dez. | 15,00 | 45,00 | 35,00 | 35,00 | 16,00 | 40,00 | 15,70 | 3,00 | 43,00 | 16,50 | 5,60 | 16,00 | 3,80 |
| 1961 Jan. | 15,00 | 30,00 | 22,50 | 28,00 | 16,00 | 40,00 | 15,70 | 3,00 | 40,50 | 12,80 | 5,60 | 16,00 | 3,80 |
| 1961 Febr. | 15,00 | 45,00 | 35,00 | 27,20 | 16,00 | 40,00 | 15,70 | 3,00 | 38,00 | 9,00 | 5,60 | 16,00 | 3,80 |
| 1961 März | 15,00 | 40,00 | 35,00 | 29,20 | 16,00 | 40,00 | 15,70 | 3,00 | 37,00 | 9,80 | 5,60 | 16,00 | 3,80 |
| 1961 April | 15,00 | 45,00 | 35,00 | 27,20 | 16,00 | 40,00 | 15,70 | 3,00 | 37,00 | 10,40 | 5,60 | 16,00 | 3,80 |
| 1961 Mai | 15,00 | 45,00 | 35,00 | 27,20 | 16,00 | 40,00 | 15,70 | 3,00 | 37,00 | 10,30 | 5,60 | 16,00 | 3,80 |
| 1961 Juni | 15,00 | 45,00 | 35,00 | 26,50 | 15,00 | 40,00 | 15,70 | 3,00 | 38,50 | 11,50 | 5,60 | 16,00 | 3,80 |
| 1961 Juli | 15,00 | 40,00 | 35,00 | 28,70 | 15,00 | 40,00 | 15,70 | 3,00 | 40,00 | 12,80 | 5,60 | 16,00 | 3,80 |
| 1961 Aug. | 15,00 | 45,00 | 35,00 | 35,80 | 16,00 | 40,00 | 15,70 | 3,00 | 41,30 | 12,80 | 5,60 | 16,00 | 3,80 |
| 1961 Sept. | 15,00 | 45,00 | 35,00 | 31,20 | 16,00 | 40,00 | 15,70 | 3,00 | 40,70 | 12,80 | 5,60 | 16,00 | 3,80 |
| 1961 Okt. | 15,00 | 45,00 | 35,00 | 30,30 | 16,00 | 40,00 | 15,70 | 3,00 | 42,00 | 14,20 | 5,60 | 16,00 | 4,00 |

| noch: Portugal (Lissabon) | | | | | | | | | | | | | | |
|---|--------------------------|--------------------|----------------|------------------------|----------|--------------------------------------|----------------------------|----------------------------------|-------------------------------------|-------|-------|-------------------------|--------|--------------------------|
| Preisindex der Lebenshaltung * | | | | | | | | | | | | | | |
| Jahr Monat | EPR. wichtiger Waren | | Nahrungsmittel | | | | | | | | | | | |
| | Steinkohle Haushalts- | Elektr. Strom | Insgesamt | pflanzlichen Ursprungs | | | | | | | | | | Tier. Urspr. zusammen |
| | | | | zusammen | zusammen | Getreide u. Getreide- Produkte | Bakwaren und Konfekt | Frisch- u. Trocken- Gemüse | Zwiebeln, Knollengew. u. dgl. | Obst | Fette | Zucker und Kaffee | | |
| | | | | | | | | | | | | | 100 kg | |
| Basis: 1. Juli 1948 - 30. Juni 1949 = 100 | | | | | | | | | | | | | | |
| 1950 D | 130 ^{a)} | 2,50 ^{a)} | 100,9 | 101,6 | 103,2 | 100,1 | 99,5 | 128,2 | 104,9 | 101,2 | 100,0 | 105,6 | 98,4 | |
| 1954 D | 140 | 2,00 | 99,6 | 99,8 | 102,7 | 99,2 | 92,1 | 137,9 | 101,5 | 107,5 | 103,0 | 102,0 | 99,2 | |
| 1955 D | 140 | 2,00 | 101,1 | 100,8 | 102,9 | 99,2 | 92,9 | 124,9 | 105,8 | 102,1 | 103,7 | 105,5 | 100,3 | |
| 1956 D | 140 | 2,00 | 104,3 | 105,6 | 103,9 | 99,1 | 94,2 | 121,3 | 106,8 | 116,0 | 103,5 | 105,5 | 108,6 | |
| 1957 D | 150 | 2,00 | 105,8 | 106,4 | 104,4 | 101,3 | 93,4 | 122,7 | 98,7 | 129,6 | 105,8 | 105,5 | 107,8 | |
| 1958 D | 150 | 2,00 | 107,5 | 108,5 | 107,9 | 103,6 | 93,0 | 122,0 | 103,9 | 146,6 | 107,2 | 105,5 | 106,6 | |
| 1959 D | 150 | 2,00 | 108,6 | 110,4 | 108,0 | 104,5 | 92,2 | 125,1 | 101,1 | 150,1 | 110,2 | 101,7 | 110,1 | |
| 1960 D | 150 | 2,00 | 110,8 | 113,4 | 111,7 | 105,5 | 93,4 | 133,4 | 113,8 | 140,2 | 117,0 | 103,5 | 112,5 | |
| 1960 Juli | 150 | 2,00 | 109,1 | 110,9 | - | - | - | - | - | - | - | - | - | |
| 1960 Aug. | 150 | 2,00 | 110,1 | 111,8 | - | - | - | - | - | - | - | - | - | |
| 1960 Sept. | 150 | 2,00 | 109,9 | 111,6 | 107,7 | 105,5 | 93,4 | 126,2 | 99,8 | 138,1 | 117,1 | 105,2 | 110,9 | |
| 1960 Okt. | 150 | 2,00 | 111,4 | 113,5 | - | - | - | - | - | - | - | - | - | |
| 1960 Nov. | 150 | 2,00 | 112,6 | 116,2 | - | - | - | - | - | - | - | - | - | |
| 1960 Dez. | 150 | 2,00 | 112,1 | 115,1 | 110,9 | 105,5 | 93,4 | 140,5 | 114,6 | 122,8 | 116,6 | 105,2 | 116,2 | |
| 1961 Jan. | 150 | 2,00 | 110,8 | 112,6 | - | - | - | - | - | - | - | - | - | |
| 1961 Febr. | 150 | 2,00 | 110,9 | 112,5 | - | - | - | - | - | - | - | - | - | |
| 1961 März | 150 | 2,00 | 110,3 | 111,1 | 110,7 | 105,5 | 95,3 | 139,0 | 98,5 | 150,0 | 116,1 | 105,2 | 107,6 | |
| 1961 April | 150 | 2,00 | 109,7 | 109,8 | - | - | - | - | - | - | - | - | - | |
| 1961 Mai | 150 | 2,00 | 109,8 | 109,9 | - | - | - | - | - | - | - | - | - | |
| 1961 Juni | 150 | 2,00 | 109,5 | 109,4 | 105,2 | 105,5 | 95,3 | 133,9 | 87,7 | 109,3 | 116,4 | 105,2 | 109,5 | |
| 1961 Juli | 150 | 2,00 | 110,4 | 109,9 | - | - | - | - | - | - | - | - | - | |
| 1961 Aug. | 150 | 2,00 | 112,3 | 113,5 | - | - | - | - | - | - | - | - | - | |
| 1961 Sept. | 150 | 2,00 | 112,4 | 115,0 | 113,0 | 105,5 | 95,3 | 139,1 | 105,1 | 169,2 | 120,9 | 105,2 | 113,8 | |
| 1961 Okt. | 150 | 2,00 | 113,8 | 116,0 | - | - | - | - | - | - | - | - | - | |

*Originalbezeichnung "Índices de preços no consumidor". - a) Oktober. - b) September.

| noch: Portugal (Lissabon) | | | | | | | | | | | | | |
|--|----------------------|----------|--------------------------|-------|---------------------------------------|---------------------------------|------------------------------------|---------|-------------------------|-------------|----------|------------|---------|
| noch: Preisindex der Lebenshaltung* | | | | | | | | | | | | | |
| Jahr Monat | noch: Nahrungsmittel | | | | | | | Wohnung | Heizung und Beleuchtung | | | Bekleidung | |
| | tierischen Ursprungs | | | | | | | | zusammen | zusammen | zusammen | zusammen | Leidung |
| | Fleisch | Geflügel | Fisch und Fischkonserven | Fette | Milch, Molke- erzeugnisse und Eier | Gast- stätten- mahlzeiten | Getranke und Er- frischungen | | zusammen | Brennstoffe | El.Strom | zusammen | Leidung |
| Basis 1. Juli 1948 - 30. Juni 1949 = 100 | | | | | | | | | | | | | |
| 1950 D | 100,0 | 107,0 | 101,5 | 69,2 | 96,6 | 104,9 | 113,2 | 92,5 | 98,2 | 97,6 | 100,0 | 100,5 | 99,8 |
| 1954 D | 105,6 | 107,0 | 99,0 | 74,4 | 94,5 | 108,2 | 102,6 | 86,6 | 95,2 | 102,4 | 73,0 | 106,8 | 106,4 |
| 1955 D | 106,6 | 107,0 | 101,9 | 77,0 | 93,6 | 107,4 | 85,9 | 96,2 | 96,5 | 104,1 | 72,5 | 105,2 | 104,2 |
| 1956 D | 118,7 | 107,0 | 112,3 | 84,6 | 96,6 | 107,4 | 95,3 | 99,8 | 97,3 | 105,2 | 72,5 | 105,2 | 103,9 |
| 1957 D | 119,4 | 102,6 | 109,0 | 79,7 | 98,0 | 107,4 | 98,5 | 101,5 | 101,2 | 109,6 | 72,5 | 106,7 | 106,4 |
| 1958 D | 119,4 | 95,3 | 109,8 | 65,9 | 106,5 | 107,8 | 140,8 | 103,5 | 97,8 | 106,1 | 72,0 | 108,9 | 107,2 |
| 1959 D | 120,8 | 97,3 | 117,5 | 73,2 | 98,5 | 108,2 | 139,5 | 103,8 | 97,9 | 106,7 | 70,5 | 105,3 | 104,5 |
| 1960 D | 124,0 | 100,2 | 119,8 | 80,8 | 99,0 | 108,3 | 143,6 | 106,6 | 98,3 | 107,3 | 70,5 | 106,6 | 105,5 |
| 1960 Juli | - | - | - | - | - | - | - | 104,0 | 98,3 | - | - | 103,5 | - |
| 1960 Aug. | - | - | - | - | - | - | - | 107,5 | 98,3 | - | - | 103,5 | - |
| 1960 Sept. | 123,4 | 101,7 | 111,5 | 82,1 | 101,2 | 108,2 | 146,0 | 106,8 | 98,3 | 107,3 | 70,5 | 103,6 | 100,9 |
| 1960 Okt. | - | - | - | - | - | - | - | 108,1 | 98,3 | - | - | 110,4 | - |
| 1960 Nov. | - | - | - | - | - | - | - | 106,8 | 98,3 | - | - | 110,4 | - |
| 1960 Dez. | 126,4 | 95,5 | 123,9 | 82,1 | 105,5 | 108,2 | 139,5 | 107,4 | 98,3 | 107,3 | 70,5 | 110,4 | 110,8 |
| 1961 Jan. | - | - | - | - | - | - | - | 106,5 | 98,3 | - | - | 110,4 | - |
| 1961 Febr. | - | - | - | - | - | - | - | 108,3 | 98,3 | - | - | 110,4 | - |
| 1961 März | 125,5 | 98,5 | 107,5 | 82,1 | 91,8 | 108,2 | 141,5 | 108,8 | 98,3 | 107,3 | 70,5 | 110,4 | 110,8 |
| 1961 April | - | - | - | - | - | - | - | 109,7 | 98,3 | - | - | 108,4 | - |
| 1961 Mai | - | - | - | - | - | - | - | 109,4 | 98,3 | - | - | 108,4 | - |
| 1961 Juni | 128,8 | 104,7 | 106,1 | 79,7 | 95,3 | 108,2 | 141,5 | 109,7 | 98,3 | 107,3 | 70,5 | 108,4 | 108,3 |
| 1961 Juli | - | - | - | - | - | - | - | 110,5 | 98,3 | - | - | 108,3 | - |
| 1961 Aug. | - | - | - | - | - | - | - | 111,0 | 98,3 | - | - | 108,3 | - |
| 1961 Sept. | 127,9 | 103,2 | 119,1 | 82,1 | 98,1 | 108,2 | 142,5 | 112,9 | 98,3 | 107,3 | 70,5 | 108,3 | 108,7 |
| 1961 Okt. | - | - | - | - | - | - | - | 111,4 | 98,3 | - | - | 108,3 | - |

| noch: Portugal (Lissabon) | | | | | | | | | | | | | | |
|--|-------------------------------|----------|-----------|------------------------------|---|---------|---|--|----------------------------------|-------------------------------------|--|------------|---------|--|
| noch: Preisindex der Lebenshaltung* | | | | | | | | | | | | | | |
| Jahr Monat | Reinigung und Körperpflege 1) | | | | Hausrat, Gesundheitspflege, Bildung, Unterhaltung, Verkehr, Dienstleistungen und Tabakwaren | | | | | | | | | |
| | Schuhwerk | zusammen | Reinigung | Körper- pflege- mittel | zusammen | Hausrat | Dienst- leistungen im Haushalt | Körper- pflege (Dienst- leistungen) | Arztkosten und Medikamente | Bildung und Unter- haltung | Zeitungen und Zeit- schriften | Tabakwaren | Verkehr | |
| Basis 1. Juli 1948 - 30. Juni 1949 = 100 | | | | | | | | | | | | | | |
| 1950 D | 102,3 | 117,7 | 105,4 | 107,5 | 103,3 | 96,1 | 112,1 | 100,8 | 97,8 | 97,7 | 108,7 | 115,5 | 103,9 | |
| 1954 D | 107,2 | 117,8 | 105,4 | 107,8 | 102,4 | 93,2 | 112,1 | 98,0 | 86,4 | 101,7 | 108,7 | 119,5 | 104,4 | |
| 1955 D | 107,1 | 117,8 | 105,4 | 107,8 | 102,5 | 92,1 | 112,1 | 98,0 | 86,4 | 104,2 | 108,7 | 119,5 | 104,7 | |
| 1956 D | 107,9 | 117,8 | 105,4 | 107,8 | 103,5 | 90,8 | 129,3 | 101,6 | 86,4 | 115,7 | 108,7 | 119,5 | 105,2 | |
| 1957 D | 107,7 | 117,8 | 105,4 | 107,8 | 106,3 | 90,4 | 129,3 | 110,6 | 86,1 | 122,1 | 108,7 | 119,5 | 105,2 | |
| 1958 D | 108,0 | 117,8 | 105,4 | 107,8 | 108,1 | 86,6 | 140,8 | 116,6 | 85,8 | 128,3 | 108,7 | 119,5 | 105,2 | |
| 1959 D | 105,8 | 117,2 | 103,2 | 107,8 | 109,8 | 86,4 | 157,1 | 117,9 | 85,8 | 124,3 | 108,7 | 125,1 | 105,2 | |
| 1960 D | 108,5 | 119,5 | 102,5 | 116,8 | 110,7 | 84,1 | 165,0 | 123,8 | 85,7 | 125,7 | 108,7 | 125,1 | 105,2 | |
| 1960 Juli | - | 116,7 | - | - | 111,1 | - | - | - | - | - | - | - | - | |
| 1960 Aug. | - | 123,4 | - | - | 111,1 | - | - | - | - | - | - | - | - | |
| 1960 Sept. | 108,9 | 123,4 | 102,5 | 125,7 | 111,1 | 85,4 | 164,2 | 123,8 | 85,7 | 126,4 | 108,7 | 125,1 | 105,2 | |
| 1960 Okt. | - | 123,4 | - | - | 110,6 | - | - | - | - | - | - | - | - | |
| 1960 Nov. | - | 123,4 | - | - | 110,4 | - | - | - | - | - | - | - | - | |
| 1960 Dez. | 108,9 | 123,4 | 102,5 | 125,7 | 110,4 | 82,8 | 164,2 | 123,8 | 85,7 | 122,9 | 108,7 | 125,1 | 105,2 | |
| 1961 Jan. | - | 123,4 | - | - | 110,5 | - | - | - | - | - | - | - | - | |
| 1961 Febr. | - | 123,3 | - | - | 110,7 | - | - | - | - | - | - | - | - | |
| 1961 März | 109,0 | 123,3 | 102,5 | 122,7 | 110,0 | 83,0 | 166,5 | 123,8 | 85,7 | 124,7 | 108,7 | 125,1 | 105,2 | |
| 1961 April | - | 122,3 | - | - | 111,6 | - | - | - | - | - | - | - | - | |
| 1961 Mai | - | 122,3 | - | - | 111,7 | - | - | - | - | - | - | - | - | |
| 1961 Juni | 108,7 | 122,3 | 102,5 | 122,7 | 111,7 | 88,0 | 166,5 | 123,8 | 85,7 | 125,3 | 108,7 | 125,1 | 105,7 | |
| 1961 Juli | - | 122,3 | - | - | 114,2 | - | - | - | - | - | - | - | - | |
| 1961 Aug. | - | 122,3 | - | - | 114,4 | - | - | - | - | - | - | - | - | |
| 1961 Sept. | 107,2 | 122,3 | 102,5 | 122,7 | 114,6 | 89,4 | 175,9 | 123,8 | 85,7 | 124,7 | 108,7 | 146,6 | 106,5 | |
| 1961 Okt. | - | 119,5 | - | - | 115,0 | - | - | - | - | - | - | - | - | |

| Schweden (LM aus 70 Bezirken) ²⁾ | | | | | | | | | | | | | |
|---|-------|---------|-----------------|----------|-------------------|--------------------|------------|----------------|-------------------|----------|----------------------------|------------|-------------------|
| Einzelhandelspreise wichtiger Waren | | | | | | | | | | | | | |
| Jahr Monat | Brot | | Mehl Weizen- | Zwieback | Hafer- flocken | Erbsen in Dosen | Kartoffeln | Mohr- rüben | Zwiebeln gelbe | Weißkohl | Spinat tief- gekühlt | Apfelsinen | Apfel einheim. |
| | Hart- | Kuchen- | | | | | | | | | | | |
| 1 kg | | | | | | | | | | | | | |
| 1938 D | 0,85 | 0,65 | 0,43 | 1,41 | 0,43 | 0,53a) | 0,14 | 0,36a) | - | 0,28 | - | 0,98 | 1,05 |
| 1950 D | 1,29 | 0,86 | 0,67 | 2,34 | 0,74 | 0,80 | 0,28 | 0,58b) | 1,23 | 0,51 | - | 1,67 | 1,40 |
| 1954 D | 1,82 | 1,27 | 1,02 | 3,24 | 1,13 | 1,03 | 0,41 | 0,68 | 1,16 | 0,67 | 1,32c) | 1,67 | 1,47 |
| 1955 D | 1,78 | 1,30 | 1,00 | 3,31 | 1,24 | 1,04 | 0,54 | 1,18 | 1,33 | 1,03 | 1,28 | 1,64 | 1,59 |
| 1956 D | 1,83 | 1,34 | 1,00 | 3,52 | 1,28 | 1,05 | 0,50 | 0,90 | 1,45 | 0,86 | 1,25 | 1,67 | 1,52b) |
| 1957 D | 1,92 | 1,40 | 1,04 | 3,65 | 1,30 | 1,03 | 0,40 | 0,80 | 1,36 | 0,61 | 1,25 | 1,77 | 1,85b) |
| 1958 D | 2,12 | 1,42 | 1,02 | 3,73 | 1,32 | 0,95 | 0,55 | 0,94 | 1,33 | 0,78 | 1,26 | 1,88 | 1,72b) |
| 1959 D | 2,24 | 1,44 | 0,98 | 3,80 | 1,41 | 0,88 | 0,61 | 0,94 | 1,29 | 0,75 | 1,24 | 1,73 | 1,48b) |
| 1960 D | 2,45 | 1,52 | 1,03 | 4,15 | 1,52 | 0,91 | 0,56 | 1,18 | 1,32 | 0,83 | 1,26 | 1,63 | 1,50 |
| 1961 Jan. | 2,48 | 1,56 | 1,09 | 4,20 | 1,58 | 0,89 | 0,50 | 0,63 | 1,21 | 0,54 | 1,25 | 1,45 | 1,51 |
| 1961 Febr. | 2,48 | 1,62 | 1,11 | 4,34 | 1,58 | 0,89 | 0,50 | 0,64 | 1,29 | 0,56 | 1,23 | 1,44 | 1,42 |
| 1961 März | 2,52 | 1,62 | 1,11 | 4,36 | 1,59 | 0,89 | 0,51 | 0,65 | 1,37 | 0,58 | 1,25 | 1,47 | 1,40 |
| 1961 April | 2,52 | 1,62 | 1,10 | 4,38 | 1,61 | 0,89 | 0,52 | 0,68 | 1,51 | 0,64 | 1,24 | 1,59 | 1,25 |
| 1961 Mai | 2,52 | 1,62 | 1,11 | 4,39 | 1,61 | 0,89 | 0,53 | 0,74 | 1,57 | 0,89 | 1,24 | 1,92 | 1,35 |
| 1961 Juni | 2,52 | 1,62 | 1,11 | 4,40 | 1,62 | 0,89 | 0,54 | 0,90 | 1,59 | 1,69 | 1,25 | 2,02 | - |
| 1961 Juli | 2,52 | 1,62 | 1,11 | 4,40 | 1,62 | 0,89 | 0,51 | 2,35 | 1,58 | 1,33 | 1,24 | 2,02 | - |
| 1961 Aug. | 2,56 | 1,62 | 1,11 | 4,42 | 1,62 | 0,89 | 0,54 | 1,52 | 1,49 | 0,87 | 1,27 | 2,00 | 1,77 |
| 1961 Sept. | 2,56 | 1,62 | 1,11 | 4,43 | 1,62 | 0,87 | 0,51 | 1,10 | 1,41 | 0,72 | 1,29 | 2,03 | 2,26 |
| 1961 Okt. | 2,56 | 1,62 | 1,11 | 4,44 | 1,60 | 0,86 | 0,51 | 0,88 | 1,29 | 0,57 | 1,23 | 2,00 | 2,44 |

*Originalbezeichnung "Índices de preços no consumidor". - 1) Einschl. Wasser. - 2) Bis Juli 1954 aus 60 Gemeinden. - a) 1939 August, b) D aus weniger als 12 Monaten berechnet. - c) Juni.

| noch: Schweden (LM aus 70 Bezirken) ¹⁾ | | | | | | | | | | | | | | |
|---|--------------------|--------------------|-----------------------|----------------------|-------------------|----------|---------------------------|--------|-----------|-------------------|---------------------|-----------|-------------------|--|
| noch: Einzelhandelspreise wichtiger Waren | | | | | | | | | | | | | | |
| Jahr Monat | Fleisch | | | | Speck gesalzen | Wurst | | Fisch | | | Butter Molkerei- | Margarine | Vollmilch lose | |
| | Rind- | | Schweine- Kotelett | Kalb- I. Qualität | | Fleisch- | Met- grob- geraucht | Dorsch | Strömling | Heringe frisch | | | | |
| | Suppen- | Braten | | | 1 kg | | | | | | | | | |
| Preise in Kronen | | | | | | | | | | | | | | |
| 1938 D | 1,56 | 2,18 ^{a)} | | 2,51 | 2,20 | 1,72 | . | 0,90 | 0,61 | 0,65 | 3,11 | 1,60 | 0,24 | |
| 1950 D | 2,91 | 4,35 | 4,97 | 5,78 | 3,48 | 2,51 | . | 1,94 | 1,26 | 1,20 | 5,60 | 2,60 | 0,34 | |
| 1954 D | 4,99 | 6,11 | 6,91 | 8,26 | 5,15 | 3,57 | 4,02 | 2,84 | 1,72 | 1,62 | 6,90 | 3,93 | 0,41 | |
| 1955 D | 4,72 | 6,69 | 7,36 | 8,46 | 5,69 | 4,00 | 4,51 | 2,99 | 1,77 | 1,70 | 7,09 | 3,96 | 0,47 | |
| 1956 D | 5,56 | 7,47 | 8,15 | 9,44 | 6,92 | 4,76 | 5,11 | 3,09 | 1,92 | 1,80 | 7,62 | 3,82 | 0,55 | |
| 1957 D | 5,33 | 7,37 | 8,47 | 9,89 | 6,53 | 4,64 | 5,08 | 3,26 | 1,99 | 1,92 | 7,29 | 3,49 | 0,57 | |
| 1958 D | 5,49 | 7,79 | 8,65 | 10,19 | 6,82 | 4,49 | 5,00 | 3,39 | 2,11 | 2,05 | 6,06 | 3,48 | 0,67 | |
| 1959 D | 5,65 | 8,01 | 8,84 | 10,55 | 7,06 | 4,69 | 5,03 | 3,54 | 2,10 | 2,09 | 6,41 | 3,47 | 0,68 | |
| 1960 D | 6,41 | 8,85 | 9,39 | 11,49 | 7,73 | 5,29 | 5,59 | 3,91 | 2,29 | 2,27 | 6,65 | 3,60 | 0,78 | |
| 1960 Juli | 6,41 | 9,73 | 10,51 | 11,08 | 7,74 | 5,42 | 5,77 | 3,93 | 2,23 | 2,37 | 6,27 | 3,61 | 0,78 | |
| Aug. | 6,63 | 9,86 | 10,44 | 11,13 | 8,05 | 5,53 | 5,87 | 3,74 | 2,28 | 2,25 | 6,28 | 3,61 | 0,78 | |
| Sept. | 6,64 | 9,01 | 9,74 | 11,54 | 8,04 | 5,22 | 5,92 | 3,94 | 2,26 | 2,29 | 6,27 | 3,61 | 0,78 | |
| Okt. | 6,67 | 8,78 | 9,33 | 11,39 | 8,57 | 5,63 | 5,94 | 3,95 | 2,30 | 2,26 | 6,35 | 3,61 | 0,78 | |
| Nov. | 6,68 | 8,48 | 9,32 | 12,20 | 8,81 | 5,67 | 5,92 | 4,05 | 2,35 | 2,32 | 6,78 | 3,59 | 0,76 | |
| Dez. | 6,79 | 8,67 | 9,27 | 13,02 | 8,80 | 5,65 | 5,93 | 4,05 | 2,33 | 2,33 | 6,98 | 3,58 | 0,76 | |
| 1961 Jan. | 7,58 ^{f)} | 9,04 | 9,57 | 13,04 | 8,80 | 5,67 | 5,96 | 4,11 | 2,39 | 2,30 | 7,20 | 3,60 | 0,76 | |
| Febr. | 7,67 | 9,01 | 9,46 | 12,47 | 8,74 | 5,75 | 6,03 | 4,08 | 2,38 | 2,29 | 7,46 | 3,61 | 0,77 | |
| März | 7,56 | 9,00 | 9,43 | 12,75 | 8,46 | 5,81 | 6,10 | 4,16 | 2,35 | 2,32 | 7,47 | 3,61 | 0,78 | |
| April | 7,58 | 9,32 | 9,61 | 12,77 | 8,20 | 5,80 | 6,10 | 4,10 | 2,37 | 2,29 | 7,35 | 3,60 | 0,78 | |
| Mai | 7,48 | 9,71 | 10,05 | 12,92 | 7,96 | 5,83 | 6,17 | 4,01 | 2,35 | 2,34 | 6,98 | 3,60 | 0,78 | |
| Juni | 7,45 | 10,05 | 10,39 | 11,96 | 7,85 | 5,89 | 6,26 | 3,94 | 2,33 | 2,22 | 6,98 | 3,60 | 0,80 | |
| Juli | 7,22 | 9,96 | 10,53 | 11,37 | 7,77 | 5,88 | 6,26 | 4,02 | 2,38 | 2,32 | 6,98 | 3,60 | 0,81 | |
| Aug. | 7,11 | 9,80 | 10,55 | 11,18 | 7,68 | 5,87 | 6,25 | 3,92 | 2,38 | 2,34 | 6,99 | 3,60 | 0,81 | |
| Sept. | 6,95 | 9,02 | 9,79 | 12,30 | 7,29 | 5,72 | 6,06 | 4,00 | 2,40 | 2,31 | 6,98 | 3,59 | 0,81 | |
| Okt. | 6,89 | 8,59 | 9,13 | 11,91 | 7,27 | 5,66 | 5,99 | 4,20 | 2,40 | 2,32 | 6,97 | 3,58 | 0,83 | |

| noch: Schweden (LM aus 70 Bezirken) ¹⁾ | | | | | | | | | | | | | | |
|---|--------------------|----------------|------------------|--------------------------|-------------------------------|-----------------|---------------------|--------------------|--------------------|--------------------|----------------------|----------------------|---------------------|------|
| noch: Einzelhandelspreise wichtiger Waren | | | | | | | | | | | | | | |
| Jahr Monat | Käse 45 % | Eier frisch | Zucker Streu- | Marmelade Apfelsinen- | Kaffee Santos gerbattet | Bier Pilsner | Seife Toiletten- | Wasch- pulver | Brennholz Birke | Koks 40 - 60 mm | Heizöl | Herren- anzug | Overall | |
| | | | | | | | | | | | | | | 1 kg |
| Preise in Kronen | | | | | | | | | | | | | | |
| 1938 D | | 1,79 | | | 2,81 | 0,24 | | | 11,45 | 2,85 | | 184,67 ^{c)} | 18,23 ^{d)} | |
| 1950 D | 3,45 ^{b)} | 3,41 | 0,83 | 1,16 | 8,29 | 0,33 | 0,68 ^{c)} | 1,91 ^{c)} | 24,95 | 4,94 | | 207,01 ^{c)} | 25,76 ^{c)} | |
| 1954 D | 5,48 | 4,14 | 1,17 | 1,35 | 16,24 | 0,41 | 0,68 | 1,17 ^{c)} | 30,81 | 7,14 | 175,21 ^{b)} | 207,89 | 25,25 | |
| 1955 D | 5,69 | 4,19 | 1,18 | 1,36 | 14,00 | 0,41 | 0,70 | 1,16 | 32,18 | 7,55 | 182,50 | 211,71 | 25,82 | |
| 1956 D | 6,12 | 4,43 | 1,25 | 1,41 | 14,59 | 0,43 | 0,72 | 1,16 | 35,97 | 9,54 | 194,21 | 224,36 | 26,11 | |
| 1957 D | 6,35 | 4,39 | 1,33 | 1,51 | 14,39 | 0,44 | 0,77 | 1,22 | 37,11 | 10,60 | 234,96 | 236,87 ^{d)} | 26,32 ^{b)} | |
| 1958 D | 6,67 | 4,37 | 1,45 | 1,54 | 12,91 | 0,48 | 0,75 | 1,24 | 36,35 | 10,16 | 216,61 | 256,87 ^{d)} | 25,60 ^{d)} | |
| 1959 D | 6,64 | 4,27 | 1,40 | 1,50 | 10,83 | 0,49 | 0,73 | 1,23 | 36,77 | 8,84 | 202,12 | 251,87 | 27,24 | |
| 1960 D | 7,36 | 4,60 | 1,47 | 1,54 | 10,64 | 0,51 | 0,78 | 1,26 | 36,26 | 8,78 | 191,11 | 250,51 | 27,06 | |
| 1960 Juli | 7,34 | 4,60 | 1,49 | 1,53 | 10,56 | 0,51 | 0,78 | 1,26 | 36,50 | 8,72 | 189,61 | 250,57 | 26,84 | |
| Aug. | 7,34 | 5,13 | 1,52 | 1,53 | 10,56 | 0,51 | 0,78 | 1,26 | 36,53 | 8,77 | 189,61 | 253,77 | 27,01 | |
| Sept. | 7,35 | 5,29 | 1,52 | 1,53 | 10,56 | 0,51 | 0,78 | 1,26 | 36,54 | 8,80 | 189,61 | 256,17 | 27,16 | |
| Okt. | 7,38 | 5,10 | 1,48 | 1,53 | 10,56 | 0,51 | 0,78 | 1,26 | 36,47 | 8,78 | 189,61 | 256,34 | 27,15 | |
| Nov. | 7,37 | 5,12 | 1,45 | 1,53 | 10,52 | 0,51 | 0,77 | 1,26 | 36,72 | 8,78 | 189,61 | 256,69 | 27,13 | |
| Dez. | 7,39 | 4,56 | 1,40 | 1,54 | 10,56 | 0,52 | 0,77 | 1,26 | 36,64 | 8,78 | 189,61 | 255,29 | 27,16 | |
| 1961 Jan. | 7,43 | 4,55 | 1,40 | 1,53 | 10,56 | 0,52 | 0,77 | 1,26 | 36,83 | 8,82 | 194,61 | 257,76 | 27,34 | |
| Febr. | 7,41 | 4,65 | 1,40 | 1,54 | 10,56 | 0,52 | 0,78 | 1,28 | 37,20 | 8,89 | 194,61 | 259,34 | 27,40 | |
| März | 7,54 | 4,75 | 1,40 | 1,49 | 10,56 | 0,52 | 0,78 | 1,28 | 37,20 | 8,89 | 194,61 | 260,06 | 27,40 | |
| April | 7,59 | 4,67 | 1,40 | 1,41 | 10,56 | 0,53 | 0,78 | 1,28 | 36,79 | 8,88 | 194,61 | 260,27 | 27,43 | |
| Mai | 7,66 | 5,17 | 1,45 | 1,39 | 10,52 | 0,53 | 0,77 | 1,26 | 37,27 | 8,89 | 194,61 | 260,67 | 27,46 | |
| Juni | 7,52 | 5,06 | 1,47 | 1,37 | 10,52 | 0,53 | 0,77 | 1,26 | 37,13 | 8,85 | 194,61 | 261,34 | 27,46 | |
| Juli | 7,48 | 5,08 | 1,45 | 1,37 | 10,52 | 0,53 | 0,77 | 1,26 | 37,91 | 8,85 | 172,61 | 261,89 | 27,50 | |
| Aug. | 7,49 | 5,56 | 1,40 | 1,36 | 10,52 | 0,53 | 0,77 | 1,26 | 38,58 | 8,86 | 172,61 | 264,93 | 27,46 | |
| Sept. | 7,49 | 5,33 | 1,42 | 1,36 | 10,48 | 0,53 | 0,77 | 1,26 | 38,12 | 8,87 | 172,61 | 268,17 | 27,58 | |
| Okt. | 7,50 | 4,93 | 1,42 | 1,35 | 10,48 | 0,53 | 0,77 | 1,26 | 40,58 | 8,90 | 188,61 | 268,17 | 27,58 | |

| noch: Schweden (LM aus 70 Bezirken) ¹⁾ | | | | | | | | | | | | | | | |
|---|----------------------|----------------------|--------------------------------|---------------------|--------------------|---------------------|---------------------|---------------------|---------------------|------------------------------|--------------------|------------|--------------------|----------|---------|
| noch: Einzelhandelspreise wichtiger Waren | | | | | | | | | | | | | | | |
| Jahr Monat | Oberhemd Popeline | Damen- kostüm | Kleider- stoff Baumwolle | Weste | | Strümpfe | | Halbchuse | | Straßen- schuhe Damen- | Wollgarn | Bettleinen | Gardinen- stoff | Handtuch | Stuhl |
| | | | | Damen- | | Herren- | Kinder- Boxalf | | | | | | | | |
| | | | | 1 Stück | 1 Meter | | | 1 Stück | 1 Meter | 1 Paar | 1 Paar | 1 kg | 1 Meter | 12 Stück | 1 Stück |
| Preise in Kronen | | | | | | | | | | | | | | | |
| 1950 Juni | 16,50 | | 2,11 | 23,50 | 8,35 | 37,44 | 14,88 | 34,03 | 25,99 | 3,70 | 2,43 | 28,17 | 12,85 | | |
| 1954 Juni | 16,82 | | 3,02 | 24,18 | 6,76 | 44,15 | 28,31 | 41,54 | 33,30 | 4,53 | 4,34 | 29,82 | 21,04 | | |
| 1955 D | 16,54 | 198,59 | 3,20 | 24,29 | 6,50 | 44,76 | 24,15 | 42,37 | 32,32 | 4,34 | 4,65 | 31,05 | 21,26 | | |
| 1956 D | 16,63 | 200,80 | 3,21 | 24,11 | 6,41 | 46,35 | 24,01 | 42,45 | 34,10 | 4,43 | 4,83 | 32,21 | 22,18 | | |
| 1957 D | 17,21 | 222,21 | 2,92 | 21,30 | 6,07 | 47,62 | 23,46 | 46,57 | 38,09 | 4,51 | 5,34 | 33,48 | 22,70 | | |
| 1958 D | 17,81 ^{b)} | 232,58 ^{b)} | 2,91 ^{b)} | 28,60 ^{d)} | 5,24 ^{b)} | 49,25 ^{b)} | 23,98 ^{b)} | 46,97 ^{b)} | 38,61 ^{b)} | 4,62 | 5,50 ^{b)} | 33,72 | 23,22 | | |
| 1959 D | 19,15 ^{d)} | 220,89 ^{d)} | 3,17 ^{d)} | 27,89 ^{d)} | 5,39 ^{d)} | 51,81 ^{d)} | 24,16 ^{d)} | 50,11 ^{d)} | 40,77 ^{d)} | 4,66 | 5,70 ^{d)} | 35,71 | 21,99 | | |
| 1960 D | 19,94 | 232,00 | 3,40 | 27,80 | 5,59 | 59,26 | 26,68 | 53,93 | 43,89 | 4,81 | 5,73 | 37,78 | 23,32 | | |
| 1960 Juli | 19,87 | 227,90 | 3,40 | 28,82 | 5,60 | 59,39 | 26,76 | 53,60 | 44,05 | 4,83 | 5,69 | 37,54 | 23,57 | | |
| Aug. | 19,88 | 228,04 | 3,43 | 28,61 | 5,59 | 59,68 | 26,34 | 52,85 | 43,95 | 4,81 | 5,71 | 37,82 | 23,53 | | |
| Sept. | 19,98 | 234,70 | 3,45 | 28,49 | 5,53 | 59,18 | 26,60 | 54,14 | 44,04 | 4,80 | 5,71 | 38,36 | 23,53 | | |
| Okt. | 20,05 | 238,49 | 3,44 | 27,11 | 5,51 | 59,14 | 26,63 | 55,43 | 44,06 | 4,81 | 5,71 | 38,36 | 23,53 | | |
| Nov. | 20,07 | 238,87 | 3,36 | 26,93 | 5,51 | 59,14 | 26,63 | 55,43 | 44,06 | 4,81 | 5,71 | 38,36 | 23,53 | | |
| Dez. | 20,17 | 236,17 | 3,43 | 26,11 | 5,46 | 59,81 | 26,68 | 54,41 | 44,00 | 5,13 | 4,27 | 38,36 | 23,40 | | |
| 1961 Jan. | 19,99 | 229,87 | 3,42 | 26,11 | 5,40 | 58,65 | 26,47 | 54,08 | 44,01 | 5,10 | 4,20 | 38,56 | 23,40 | | |
| Febr. | 19,94 | 229,65 | 3,54 | 25,46 | 5,39 | 58,70 | 25,97 | 52,00 | 42,93 | 5,05 | 4,18 | 38,60 | 23,81 | | |
| März | 19,85 | 234,97 | 3,58 | 26,22 | 5,37 | 59,10 | 26,17 | 54,81 | 42,99 | 5,14 | 4,28 | 38,64 | 23,81 | | |
| April | 20,03 | 234,84 | 3,68 | 26,37 | 5,37 | 59,16 | 26,21 | 55,25 | 43,02 | 5,14 | 4,28 | 38,82 | 23,81 | | |
| Mai | 20,01 | 231,47 | 3,71 | 26,46 | 5,37 | 59,10 | 25,96 | 54,59 | 43,09 | 5,14 | 4,28 | 38,90 | 24,46 | | |
| Juni | 20,03 | 232,38 | 3,73 | 26,61 | 5,34 | 59,14 | 25,76 | 54,91 | 43,10 | 5,16 | 4,30 | 39,02 | 24,46 | | |
| Juli | 20,39 | 232,17 | 3,73 | 26,14 | 5,34 | 59,14 | 25,87 | 54,65 | 43,19 | 5,16 | 4,29 | 39,06 | 24,46 | | |
| Aug. | 20,26 | 235,02 | 3,69 | 27,16 | 5,33 | 59,08 | 25,56 | 54,61 | 43,35 | 5,15 | 4,46 | 39,76 | 24,83 | | |
| Sept. | 20,45 | 237,63 | 3,70 | 27,81 | 5,33 | 59,29 | 26,16 | 54,65 | 43,42 | 5,16 | 4,44 | 39,72 | 24,83 | | |
| Okt. | 20,29 | 244,12 | 3,71 | 27,23 | 5,30 | 59,21 | 26,22 | 54,08 | 44,98 | 5,16 | 4,43 | 39,84 | 24,83 | | |

1) Bis Juli 1954 LM aus 60 Gemeinden.- a) D 1959.- b) D aus weniger als 12 Monaten berechnet.- c) Juni.- d) Infolge Qualitätsänderung mit Vorkzahlen nur bedingt vergleichbar.- e) Ab 1960 in Flaschen.- f) Ab 1961 Hochrippe.

| noch: Schweden (LM aus 70 Bezirken) ¹⁾ | | | | | | | | | | | | |
|---|---|---------------------|-------------------|----------------------|-------------------|-------------------------------|-----------|-------------------------------------|-----------------------|---------------------------------|------|---------|
| Jahr Monat | noch: Einzelhandelspreise wichtiger Waren | | | | | Preisindex der Lebenshaltung* | | | | | | |
| | Fahrrad- bereitung | Schuh- besohlung | Haar- schnitt | Kino- vorstellung | Autobus- fahrt | insgesamt | Ernährung | | | | | |
| | | | | | | | zusammen | Mehl, Brot und Nahrungsmittel | Molkerei- produkte | Speisefette (ohne Butter) | Eier | Fleisch |
| 1 Stück | 1 Paar | 1 mal | 1 Platz- karte | 15 km | Basis 1949 = 100 | | | | | | | |
| Preise in Kronen | | | | | | | | | | | | |
| 1938 D | . | . | . | . | 0,97 | 62 | 62 | . | . | . | . | . |
| 1950 D | 9,09a) | 2,09a) | 2,00a) | . | . | 107 | 102 | . | . | . | 100 | 101 |
| 1954 D | 8,30a) | 15,16a) | 2,87a) | 2,30a) | 1,79 | 129 | 137 | 139 | 125 | 139 | 105 | 164 |
| 1955 D | 8,74 | 15,56 | 2,87 | 2,27 | 1,86 | 133 | 144 | 144 | 133 | 143 | 115 | 176 |
| 1956 D | 9,84 | 14,06 | 3,46 | 2,39 | 1,99 | 139 | 154 | 149 | 149 | 138 | 127 | 198 |
| 1957 D | 10,04 | 15,12 | 3,77 | 2,56 | 2,11 | 145 | 157 | 155 | 151 | 126 | 123 | 199 |
| 1958 D | 10,29 | 15,67 | 3,98 | 2,57 | 2,14 | 152 | 163 | 160 | 158 | 126 | 125 | 207 |
| 1959 D | 10,44 | 16,03 | 4,12 | 2,61 | 2,17 | 153 | 165 | 163 | 159 | 126 | 120 | 211 |
| 1960 D | 11,65 | 17,35 | 4,53 | 2,66 | 2,18 | 159 | 175 | 177 | 169 | 131 | 134 | 232 |
| 1960 Juli | 11,75 | 17,48 | 4,61 | 2,60 | 2,15 | 159 | 175 | 177 | 167 | 131 | 135 | 224 |
| Aug. | 11,76 | 17,52 | 4,63 | 2,71 | 2,17 | 159 | 174 | 178 | 167 | 131 | 139 | 241 |
| Sept. | 11,76 | 17,49 | 4,63 | 2,71 | 2,17 | 159 | 174 | 178 | 167 | 131 | 140 | 238 |
| Okt. | 11,76 | 17,55 | 4,63 | 2,71 | 2,17 | 159 | 174 | 180 | 168 | 131 | 133 | 236 |
| Nov. | 11,82 | 17,53 | 4,67 | 2,78 | 2,25 | 160 | 176 | 180 | 169 | 130 | 137 | 234 |
| Dez. | 11,84 | 17,56 | 4,66 | 2,78 | 2,25 | 160 | 177 | 180 | 171 | 129 | 130 | 247 |
| 1961 Jan. | 11,84 | 17,57 | 4,66 | 2,78 | 2,25 | 161 | 177 | 181 | 172 | 130 | 135 | 251 |
| Febr. | 11,85 | 17,57 | 4,75 | 2,80 | 2,26 | 161 | 178 | 186 | 175 | 130 | 142 | 248 |
| März | 11,85 | 17,63 | 4,75 | 2,80 | 2,25 | 162 | 179 | 187 | 172 | 130 | 145 | 249 |
| April | 11,85 | 17,65 | 4,75 | 2,80 | 2,25 | 162 | 179 | 187 | 176 | 130 | 137 | 250 |
| Mai | 11,92 | 17,66 | 4,92 | 2,79 | 2,26 | 162 | 180 | 186 | 174 | 130 | 151 | 252 |
| Juni | 11,92 | 17,67 | 4,92 | 2,79 | 2,27 | 163 | 181 | 186 | 176 | 130 | 150 | 250 |
| Juli | 11,92 | 17,69 | 4,92 | 2,79 | 2,27 | 163 | 181 | 186 | 176 | 130 | 146 | 243 |
| Aug. | 11,88 | 17,67 | 4,96 | 2,82 | 2,27 | 163 | 181 | 186 | 176 | 130 | 146 | 239 |
| Sept. | 11,88 | 17,70 | 4,96 | 2,82 | 2,27 | 163 | 181 | 186 | 176 | 130 | 136 | 239 |
| Okt. | 11,88 | 17,70 | 4,96 | 2,82 | 2,27 | 163 | 181 | 186 | 179 | 130 | 128 | 232 |

| noch: Schweden (LM aus 70 Bezirken) ¹⁾ | | | | | | | | | | | | | |
|---|-------------------------------------|-----------------------------|-----------------------------|---------------------------|--------------------|--------------------------------------|--------------------|----------|----------------------------------|-------------------------------------|-----------------|----------|---------|
| noch: Preisindex der Lebenshaltung* | | | | | | | | | | | | | |
| Jahr Monat | noch: Ernährung | | | | | Alkoholische Getränke und Tabakwaren | | | | Wohnung, Heizung und Beleuchtung | | | |
| | Fleisch- waren und -konserven | Fisch und Meerestiere | Kartoffeln und Gemüse | Obst und Südfrüchte | Kolonial- waren | alkoholfr. Getränke | Gestätt- verehr | zusammen | Spirituo- sen und Weine | Starkbier | Tabak- waren | zusammen | Wohnung |
| Basis 1949 = 100 | | | | | | | | | | | | | |
| 1938 D | . | . | . | . | . | . | . | . | . | . | . | 93 | . |
| 1950 D | 98 | . | 105 | . | 107 | 101 | 102 | 102 | 104 | . | 100 | 99 | 100 |
| 1954 D | 128 | 137 | 142 | 112 | 184 | 121 | 142 | 129 | 134 | 122 | 128 | 122 | 120 |
| 1955 D | 138 | 144 | 181 | 115 | 179 | 123 | 149 | 132 | 143 | 122 | 127 | 126 | 124 |
| 1956 D | 158 | 151 | 168 | 128 | 182 | 126 | 159 | 135 | 150 | 126 | 126 | 139 | 135 |
| 1957 D | 161 | 159 | 149 | 140 | 182 | 131 | 170 | 152 | 150 | 130 | 147 | 140 | 140 |
| 1958 D | 161 | 176 | 192 | 141 | 180 | 148 | 179 | 171 | 206 | 140 | 142 | 154 | 149 |
| 1959 D | 169 | 182 | 206 | 137 | 175 | 153 | 186 | 173 | 209 | 143 | 146 | 156 | 155 |
| 1960 D | 182 | 187 | 214 | 146 | 176 | 162 | 208 | 179 | 218 | 150 | 149 | 157 | 159 |
| 1960 Juli | 186 | 197 | 188 | 150 | 176 | 161 | 207 | 179 | 218 | 150 | 149 | 158 | 161 |
| Aug. | 188 | 177 | 174 | 139 | 177 | 162 | 208 | 179 | 218 | 150 | 149 | 158 | 161 |
| Sept. | 189 | 186 | 182 | 136 | 177 | 162 | 210 | 179 | 218 | 150 | 149 | 159 | 161 |
| Okt. | 190 | 188 | 188 | 134 | 176 | 162 | 211 | 179 | 218 | 150 | 149 | 158 | 161 |
| Nov. | 192 | 192 | 187 | 137 | 175 | 163 | 212 | 179 | 218 | 150 | 149 | 159 | 161 |
| Dez. | 192 | 194 | 187 | 140 | 174 | 165 | 212 | 180 | 218 | 152 | 149 | 159 | 161 |
| 1961 Jan. | 193 | 199 | 179 | 138 | 173 | 165 | 214 | 180 | 217 | 152 | 149 | 163 | 167 |
| Febr. | 193 | 201 | 177 | 139 | 173 | 165 | 215 | 180 | 217 | 152 | 149 | 163 | 167 |
| März | 195 | 203 | 178 | 142 | 173 | 167 | 217 | 180 | 217 | 153 | 150 | 163 | 167 |
| April | 196 | 204 | 179 | 141 | 174 | 168 | 217 | 180 | 217 | 155 | 150 | 163 | 167 |
| Mai | 197 | 203 | 180 | 143 | 175 | 169 | 218 | 180 | 217 | 156 | 150 | 163 | 167 |
| Juni | 199 | 211 | 187 | 142 | 175 | 169 | 222 | 180 | 216 | 156 | 150 | 164 | 168 |
| Juli | 199 | 204 | 186 | 142 | 175 | 170 | 225 | 180 | 216 | 156 | 150 | 162 | 168 |
| Aug. | 199 | 199 | 198 | 147 | 173 | 170 | 223 | 180 | 216 | 156 | 150 | 162 | 168 |
| Sept. | 196 | 197 | 205 | 155 | 174 | 170 | 224 | 180 | 216 | 156 | 150 | 162 | 168 |
| Okt. | 195 | 198 | 206 | 150 | 174 | 170 | 224 | 180 | 216 | 156 | 150 | 164 | 168 |

| noch: Schweden (LM aus 70 Bezirken) ¹⁾ | | | | | | | | | | | | |
|---|-------------------------------|---------------------------------------|-------|---|-------------------------|------------------------------------|---|--|----------|----------|--|---------------------------------------|
| noch: Preisindex der Lebenshaltung* | | | | | | | | | | | | |
| Jahr Monat | noch:Wohng. | Hausrat und verschiedene Bedarfsgüter | | | | | | Bekleidung | | | | |
| | Heizung und Beleuchtung | zusammen | Möbel | Geräte, Werk- zeuge und Haushalts- waren | Haushalts- textilien | Radio und Musik- instrumente | Mopeds, Wahrräder, Sportartikel u. Spielzeug | Persönliche Bedarfsge- genstände | zusammen | Kleidung | Oberkleidung (Kamfaktion u. Maßarbeit) | Unter- kleidung und Strümpfe |
| Basis 1949 = 100 | | | | | | | | | | | | |
| 1938 D | 57 | . | . | . | . | . | . | 58 | . | . | . | . |
| 1950 D | 96 | 101 | 100 | 100 | 100 | . | . | 102 | 102 | . | . | . |
| 1954 D | 125 | 126 | 134 | 129 | 119 | 109 | 133 | 116 | 123 | 122 | 121 | 121 |
| 1955 D | 130 | 127 | 135 | 130 | 121 | 111 | 135 | 112 | 120 | 118 | 120 | 103 |
| 1956 D | 147 | 129 | 133 | 132 | 123 | 115 | 135 | 117 | 120 | 118 | 121 | 101 |
| 1957 D | 162 | 133 | 133 | 138 | 126 | 118 | 135 | 121 | 122 | 120 | 123 | 99 |
| 1958 D | 163 | 134 | 134 | 140 | 129 | 118 | 135 | 125 | 125 | 123 | 127 | 97 |
| 1959 D | 158 | 134 | 135 | 143 | 130 | 109 | 137 | 127 | 125 | 122 | 127 | 96 |
| 1960 D | 153 | 140 | 145 | 152 | 134 | 106 | 144 | 139 | 131 | 127 | 132 | 97 |
| 1960 Juli | 152 | 140 | 136 | 151 | 134 | 108 | 144 | 139 | 130 | 127 | 132 | 97 |
| Aug. | 152 | 140 | 147 | 153 | 134 | 103 | 144 | 139 | 131 | 127 | 132 | 97 |
| Sept. | 153 | 140 | 147 | 153 | 134 | 104 | 144 | 138 | 131 | 127 | 132 | 97 |
| Okt. | 152 | 140 | 147 | 153 | 134 | 104 | 145 | 138 | 131 | 127 | 133 | 97 |
| Nov. | 153 | 141 | 147 | 155 | 135 | 104 | 146 | 138 | 131 | 127 | 133 | 97 |
| Dez. | 153 | 141 | 147 | 156 | 135 | 104 | 146 | 138 | 131 | 127 | 133 | 97 |
| 1961 Jan. | 154 | 140 | 147 | 156 | 135 | 103 | 146 | 138 | 130 | 126 | 131 | 97 |
| Febr. | 154 | 141 | 148 | 157 | 134 | 103 | 146 | 138 | 130 | 126 | 131 | 97 |
| März | 154 | 141 | 148 | 157 | 135 | 102 | 152 | 138 | 130 | 126 | 133 | 97 |
| April | 154 | 141 | 148 | 157 | 135 | 102 | 152 | 138 | 131 | 127 | 133 | 96 |
| Mai | 154 | 142 | 150 | 158 | 135 | 102 | 152 | 139 | 131 | 127 | 133 | 96 |
| Juni | 154 | 143 | 150 | 158 | 135 | 102 | 152 | 139 | 131 | 127 | 134 | 96 |
| Juli | 148 | 143 | 150 | 157 | 135 | 102 | 152 | 133 | 130 | 127 | 133 | 96 |
| Aug. | 148 | 143 | 151 | 157 | 137 | 102 | 152 | 134 | 131 | 127 | 133 | 96 |
| Sept. | 149 | 143 | 151 | 156 | 136 | 103 | 152 | 134 | 131 | 127 | 134 | 96 |
| Okt. | 154 | 143 | 151 | 156 | 136 | 103 | 153 | 134 | 132 | 128 | 135 | 96 |

* Originalbezeichnung "Konsumtindex". - 1) Bis Juli 1954 LM aus 60 Gemeinden. Die D 1938 und 1950 sind, soweit unterstrichen, infolge Veränderungen im Wägungsschema mit den D ab 1954 nur bedingt vergleichbar. Der Umbasierung liegt der frühere Index auf Basis 1935 = 100 zugrunde. - 2) Darunter Taschen und Reiseartikel. - a) Juni.

| noch: Schweden (LM aus 70 Bezirken) ¹⁾ | | | | | | | | | | | | | |
|---|------------------------------------|-----------|--|------------------------|-------------------|-----------|---------|--------------------------------------|---------------------|--------|--------------------------------|---------------------|------------------|
| noch: Preisindex der Lebenshaltung* | | | | | | | | | | | | | |
| Jahr Monat | noch: Bekleidung | | Reinigung, Körperpflege, Bildung, Unterhaltung, Verkehr und Haushaltshilfe | | | | | | | | | | |
| | Stoffe, Garne und Zubehör | Schuhwerk | zusammen | Gesund- heitspflege | Körper- pflege | Reinigung | Bildung | Unter- haltung und Erholung | Post und Telefon | Reisen | Motor- fahrzeug- haltung | Haushalts- hilfe | Blumen u.dgl. |
| Basis 1949 = 100 | | | | | | | | | | | | | |
| 1950 D | . | 101 | 100 | 99 | 99 | . | 104 | 101 | 101 | 101 | . | 106 | . |
| 1954 D | 129 | 132 | 126 | 134 | 119 | 102 | 140 | 127 | 144 | 127 | 126 | 142 | 126 |
| 1955 D | 128 | 132 | 129 | 135 | 120 | 98 | 149 | 129 | 147 | 130 | 128 | 150 | 130 |
| 1956 D | 128 | 135 | 134 | 122 | 128 | 96 | 160 | 134 | 154 | 137 | 128 | 161 | 130 |
| 1957 D | 133 | 138 | 142 | 122 | 136 | 98 | 170 | 142 | 167 | 148 | 137 | 171 | 129 |
| 1958 D | 134 | 141 | 149 | 151 | 137 | 99 | 178 | 151 | 171 | 156 | 141 | 178 | 128 |
| 1959 D | 137 | 143 | 150 | 150 | 138 | 99 | 185 | 153 | 171 | 155 | 142 | 188 | 127 |
| 1960 D | 141 | 154 | 155 | 152 | 145 | 103 | 204 | 157 | 169 | 155 | 147 | 202 | 129 |
| 1960 Juli | 141 | 154 | 155 | 152 | 145 | 103 | 204 | 159 | 169 | 156 | 147 | 202 | 128 |
| Aug. | 141 | 153 | 155 | 152 | 145 | 103 | 204 | 158 | 169 | 156 | 147 | 202 | 127 |
| Sept. | 141 | 153 | 155 | 152 | 145 | 103 | 204 | 158 | 169 | 156 | 147 | 202 | 127 |
| Okt. | 140 | 154 | 155 | 152 | 145 | 103 | 205 | 158 | 169 | 156 | 147 | 202 | 124 |
| Nov. | 140 | 154 | 155 | 152 | 145 | 103 | 205 | 159 | 169 | 157 | 147 | 202 | 128 |
| Dez. | 140 | 154 | 156 | 152 | 145 | 103 | 205 | 159 | 169 | 161 | 147 | 207 | 126 |
| 1961 Jan. | 139 | 152 | 156 | 152 | 145 | 103 | 205 | 159 | 169 | 163 | 147 | 210 | 127 |
| Febr. | 140 | 152 | 156 | 152 | 145 | 104 | 205 | 159 | 169 | 163 | 147 | 210 | 126 |
| März | 139 | 153 | 157 | 152 | 145 | 104 | 205 | 161 | 169 | 163 | 148 | 210 | 126 |
| April | 139 | 154 | 157 | 153 | 145 | 104 | 207 | 161 | 169 | 166 | 148 | 210 | 127 |
| Mai | 140 | 153 | 158 | 153 | 147 | 103 | 207 | 163 | 169 | 166 | 148 | 210 | 127 |
| Juni | 141 | 153 | 158 | 153 | 147 | 103 | 207 | 163 | 169 | 166 | 148 | 210 | 125 |
| Juli | 140 | 153 | 158 | 153 | 147 | 103 | 210 | 163 | 170 | 166 | 148 | 216 | 127 |
| Aug. | 140 | 153 | 158 | 153 | 147 | 103 | 210 | 164 | 170 | 166 | 148 | 216 | 129 |
| Sept. | 141 | 154 | 158 | 153 | 147 | 103 | 210 | 164 | 170 | 166 | 148 | 216 | 128 |
| Okt. | 141 | 153 | 158 | 153 | 147 | 103 | 211 | 165 | 170 | 166 | 148 | 216 | 124 |

| Schweiz (LM aus 34 Städten) | | | | | | | | | | | | | |
|-------------------------------------|-------|--------------------|---------|----------|--------------------------------|-------------------|--|-----------------|-----------------|--------|------------|--------------------|--------------------|
| Einzelhandelspreise wichtiger Waren | | | | | | | | | | | | | |
| Jahr Monat | Brot | | Mehl | | Nudeln mittlere Qualität | Hafer- flocken | Reis glaciert mittlere Qualität | Bohnen weiße | Erbsen gelbe | Linsen | Kartoffeln | Mohrrüben | Spinat |
| | Ruch- | Misch- halbweiß | Weizen- | halbweiß | | | | | | | | | |
| 1 kg | | | | | | | | | | | | | |
| Preise in Franken | | | | | | | | | | | | | |
| 1938 D | 0,38 | 0,47 | 0,52 | . | 0,73 | 0,57 | 0,61 | 0,47 | 0,63 | . | 0,18 | 0,40 ^{a)} | 0,68 ^{a)} |
| 1950 D | 0,51 | 0,72 | 1,57 | 0,82 | 1,21 | 0,96 | 1,34 | 1,16 | 1,28 | 1,39 | 0,37 | 0,71 | 0,93 ^{c)} |
| 1954 D | 0,56 | 0,74 | 1,45 | 0,80 | 1,37 | 0,96 | 1,66 | 1,20 | 1,21 | 1,78 | 0,40 | 0,69 | 1,20 |
| 1955 D | 0,58 | 0,74 | 1,42 | 0,80 | 1,38 | 1,02 | 1,46 | 1,20 | 1,21 | 1,74 | 0,38 | 0,79 | 1,15 |
| 1956 D | 0,58 | 0,74 | 1,42 | 0,80 | 1,37 | 1,04 | 1,39 | 1,20 | 1,24 | 1,68 | 0,41 | 0,81 | 1,38 |
| 1957 D | 0,58 | 0,74 | 1,29 | 0,79 | 1,37 | 1,05 | 1,40 | 1,19 | 1,32 | 1,66 | 0,40 | 0,80 | 1,11 |
| 1958 D | 0,58 | 0,74 | 1,16 | 0,76 | 1,38 | 1,01 | 1,36 | 1,20 | 1,35 | 1,75 | 0,38 | 0,80 | 1,17 |
| 1959 D | 0,59 | 0,74 | 1,08 | 0,75 | 1,37 | 1,00 | 1,27 | 1,27 | 1,39 | 2,21 | 0,40 | 0,77 | 1,10 |
| 1960 D | 0,69 | 0,81 | 0,83 | 0,75 | 1,37 | 1,03 | 1,20 | 1,34 | 1,39 | 2,55 | 0,40 | 0,81 | 1,28 |
| 1961 Jan. | 0,70 | 0,81 | 0,83 | 0,76 | 1,37 | 1,04 | 1,14 | 1,37 | 1,39 | 2,59 | 0,40 | 0,78 | 1,68 |
| Febr. | 0,70 | 0,81 | 0,83 | 0,76 | 1,38 | 1,05 | 1,15 | 1,37 | 1,39 | 2,59 | 0,40 | 0,85 | 1,70 |
| März | 0,70 | 0,81 | 0,83 | 0,76 | 1,38 | 1,03 | 1,14 | 1,37 | 1,39 | 2,55 | 0,43 | 0,96 | 1,43 |
| April | 0,70 | 0,81 | 0,83 | 0,76 | 1,37 | 1,04 | 1,14 | 1,38 | 1,40 | 2,55 | 0,44 | 0,35 | 0,89 |
| Mai | 0,70 | 0,81 | 0,83 | 0,76 | 1,37 | 1,02 | 1,14 | 1,39 | 1,40 | 2,56 | 0,46 | 1,07 | 0,86 |
| Juni | 0,71 | 0,81 | 0,83 | 0,76 | 1,37 | 1,02 | 1,14 | 1,39 | 1,40 | 2,55 | 0,47 | 1,17 | 0,92 |
| Juli | 0,71 | 0,81 | 0,83 | 0,76 | 1,37 | 1,02 | 1,14 | 1,38 | 1,41 | 2,51 | 0,41 | 0,82 | 1,09 |
| Aug. | 0,71 | 0,81 | 0,83 | 0,76 | 1,37 | 1,01 | 1,14 | 1,38 | 1,40 | 2,48 | 0,38 | 0,75 | 1,12 |
| Sept. | 0,71 | 0,81 | 0,83 | 0,76 | 1,36 | 1,02 | 1,14 | 1,39 | 1,40 | 2,46 | 0,39 | 0,73 | 1,02 |
| Okt. | 0,71 | 0,82 | 0,84 | 0,76 | 1,44 | 1,03 | 1,13 | 1,39 | 1,41 | 2,46 | 0,40 | 0,74 | 0,93 |

| noch: Schweiz (LM aus 34 Gemeinden) | | | | | | | | | | | | | |
|---|--------------------|--------------------|--------------------|--------------------|-----------------------|--------------------|--------------------|----------|----------------------|-----------------------|--------------------|---------------------|------------|
| noch: Einzelhandelspreise wichtiger Waren | | | | | | | | | | | | | |
| Jahr Monat | Weiskohl | Zwiebeln | Kopfsalat groß | Apfel | Zwetschen gedrückt | Fleisch | | | | Speck | | Schmalz einheim. | |
| | | | | | | Rind- Braten | Schweine- mager | Kotelett | Kalb- I. Qualität | Schaf- mit Knochen | frisch | | geräuchert |
| 1 kg | | | | | | | | | | | | | |
| Preise in Franken | | | | | | | | | | | | | |
| 1938 D | 0,32 ^{b)} | 0,39 ^{b)} | 0,19 ^{b)} | 0,55 ^{b)} | . | 3,07 ^{b)} | 3,44 | . | 3,69 | . | 1,95 ^{a)} | 2,98 | 2,14 |
| 1950 D | 0,55 ^{c)} | 0,72 | 0,32 ^{c)} | 0,78 | 2,11 | 6,02 | 6,91 | 7,71 | 7,95 | 7,11 | 3,06 | 6,50 | 3,39 |
| 1954 D | 0,57 | 0,66 | 0,43 | 0,96 | 2,65 | 6,41 | 7,55 | 8,51 | 8,42 | 7,56 | 2,77 | 6,51 | 2,89 |
| 1955 D | 0,67 | 0,69 | 0,43 | 0,86 | 2,90 | 6,71 | 7,65 | 8,66 | 8,75 | 7,69 | 2,78 | 6,52 | 2,92 |
| 1956 D | 0,70 | 0,80 | 0,49 | 0,98 | 3,00 | 6,85 | 7,58 | 8,60 | 8,79 | 7,87 | 2,52 | 6,49 | 2,56 |
| 1957 D | 0,64 | 0,75 | 0,42 | 1,17 | 3,14 | 7,09 | 7,64 | 8,75 | 8,91 | 7,98 | 2,54 | 6,51 | 2,74 |
| 1958 D | 0,59 | 0,74 | 0,45 | 1,17 | 3,08 | 7,24 | 7,60 | 8,80 | 9,16 | 8,11 | 2,30 | 6,34 | 2,61 |
| 1959 D | 0,61 | 0,74 | 0,43 | 0,79 | 3,12 | 7,33 | 7,79 | 9,08 | 9,37 | 8,23 | 2,28 | 6,35 | 2,54 |
| 1960 D | 0,67 | 0,77 | 0,45 | 0,91 | 3,50 | 7,39 | 7,54 | 9,00 | 9,49 | 8,23 | 2,18 | 6,22 | 2,47 |
| 1961 Jan. | 0,66 | 0,79 | 0,51 | 0,71 | 3,62 | 7,44 | 7,30 | 8,75 | 9,44 | 8,26 | 2,13 | 6,10 | 2,32 |
| Febr. | 0,72 | 0,84 | 0,50 | 0,77 | 3,67 | 7,45 | 7,40 | 8,91 | 9,36 | 8,25 | 2,11 | 6,07 | 2,30 |
| März | 0,74 | 0,87 | 0,50 | 0,85 | 3,68 | 7,44 | 7,38 | 8,90 | 9,38 | 8,25 | 2,08 | 6,06 | 2,28 |
| April | 0,77 | 0,87 | 0,44 | 0,94 | 3,68 | 7,44 | 7,38 | 8,87 | 9,37 | 8,26 | 2,06 | 6,04 | 2,26 |
| Mai | 0,88 | 0,88 | 0,45 | 1,07 | 3,69 | 7,44 | 7,32 | 8,89 | 9,47 | 8,27 | 2,08 | 6,04 | 2,26 |
| Juni | 0,83 | 0,90 | 0,41 | 1,29 | 3,59 | 7,48 | 7,37 | 8,93 | 9,66 | 8,25 | 2,06 | 6,00 | 2,24 |
| Juli | 0,67 | 0,87 | 0,36 | 1,14 | 3,58 | 7,46 | 7,40 | 8,97 | 9,83 | 8,28 | 2,05 | 5,97 | 2,24 |
| Aug. | 0,62 | 0,83 | 0,36 | 1,07 | 3,64 | 7,52 | 7,63 | 9,26 | 9,95 | 8,29 | 2,07 | 5,97 | 2,24 |
| Sept. | 0,59 | 0,83 | 0,36 | 0,99 | 3,66 | 7,51 | 7,72 | 9,49 | 9,99 | 8,35 | 2,06 | 5,98 | 2,23 |
| Okt. | 0,58 | 0,81 | 0,43 | 0,94 | 3,59 | 7,63 | 7,92 | 9,72 | 10,15 | 8,39 | 2,08 | 6,01 | 2,21 |

* Originalbezeichnung "Konsumentenpreisindex". - 1) Bis Juli 1954 LM aus 60 Gemeinden. Der D 1950 ist infolge Veränderungen im Wagungsschema mit den D ab 1954 nur bedingt vergleichbar. Der Umbasierung liegt der frühere Index auf Basis 1935 = 100 zugrunde. - a) Juni. - b) August 1939. - c) D aus weniger als 12 Monaten berechnet.

| noch: Schweiz (LM aus 34 Städten) | | | | | | | | | | | | | |
|---|-------------------------------|----------------------------------|------------------------|----------------------|---------------------------|--------|-----------|----------------------------|-----------|----------|--------------------|----------------------|---------------------------------|
| noch: Einzelhandelspreise wichtiger Waren | | | | | | | | | | | | | |
| Jahr Monat | Nierenfett frisches roh | Butter- Tafel- I. Qualität | Kokosfett in Tafeln | Speiseöl Erdnuss- | Käse | | Vollmilch | Eier frisch einheim. | Zucker | | Bienen- honig | Milch- schokolade | Kaffee- mischung geröstet |
| | | | | | Emmentaler I. Qualität | Mager- | | | Kristall- | Würfelf- | | | |
| Preise in Franken | | | | | | | | | | | | | |
| 1 kg | | | | | | | | | | | | | |
| 1938 D | 1,12 ^{a)} | 4,96 | 1,66 | 1,39 | 2,91 | . | 0,16 | 0,47 | 0,30 | 0,29 | 4,45 ^{a)} | 4,32 | 6,67 |
| 1950 D | 2,08 | 9,77 | 2,87 | 2,87 | 5,18 | 2,94 | 0,32 | 1,06 | 1,29 | 7,72 | 7,31 | 10,16 | |
| 1954 D | 1,82 | 10,17 | 2,97 | 3,13 | 5,70 | 3,24 | 0,52 | 0,30 | 0,93 | 1,25 | 7,81 | 8,93 | 10,75 |
| 1955 D | 1,76 | 10,17 | 2,85 | 2,79 | 5,85 | 3,32 | 0,52 | 0,31 | 0,95 | 1,26 | 7,94 | 9,19 | 10,16 |
| 1956 D | 1,66 | 10,50 | 2,81 | 2,74 | 6,13 | 3,47 | 0,53 | 0,31 | 0,96 | 1,27 | 8,25 | 8,82 | 9,83 |
| 1957 D | 1,69 | 10,67 | 2,82 | 2,94 | 6,24 | 3,56 | 0,54 | 0,31 | 1,04 | 1,28 | 8,66 | 8,88 | 9,81 |
| 1958 D | 1,67 | 10,67 | 2,83 | 2,78 | 6,24 | 3,58 | 0,56 | 0,30 | 0,96 | 1,32 | 9,02 | 9,19 | 9,60 |
| 1959 D | 1,65 | 10,67 | 2,98 | 2,70 | 6,25 | 3,62 | 0,57 | 0,29 | 0,90 | 1,25 | 9,01 | 9,73 | 8,98 |
| 1960 D | 1,61 | 10,67 | 3,05 | 2,69 | 6,26 | 3,63 | 0,57 | 0,29 | 0,89 | 1,22 | 8,94 | 9,83 | 8,63 |
| 1961 Jan. | 1,60 | 10,67 | 3,07 | 2,70 | 6,26 | 3,66 | 0,58 | 0,29 | 0,86 | 1,19 | 8,96 | 9,84 | 8,57 |
| Febr. | 1,59 | 10,67 | 3,07 | 2,70 | 6,26 | 3,68 | 0,58 | 0,26 | 0,85 | 1,19 | 8,95 | 9,84 | 8,48 |
| März | 1,57 | 10,67 | 3,07 | 2,70 | 6,26 | 3,68 | 0,58 | 0,22 | 0,85 | 1,19 | 8,96 | 9,84 | 8,43 |
| April | 1,57 | 10,67 | 3,07 | 2,70 | 6,26 | 3,68 | 0,58 | 0,26 | 0,85 | 1,18 | 8,96 | 9,84 | 8,40 |
| Mai | 1,56 | 10,67 | 3,07 | 2,72 | 6,46 | 3,80 | 0,58 | 0,27 | 0,85 | 1,19 | 8,96 | 9,84 | 8,46 |
| Juni | 1,56 | 10,89 | 3,09 | 2,78 | 6,48 | 3,81 | 0,58 | 0,28 | 0,84 | 1,17 | 8,98 | 9,84 | 8,44 |
| Juli | 1,57 | 10,89 | 3,12 | 2,82 | 6,49 | 3,82 | 0,58 | 0,30 | 0,83 | 1,17 | 9,01 | 9,84 | 8,42 |
| Aug. | 1,55 | 10,89 | 3,13 | 2,84 | 6,50 | 3,82 | 0,58 | 0,32 | 0,83 | 1,17 | 9,02 | 9,84 | 8,42 |
| Sept. | 1,57 | 10,89 | 3,15 | 2,91 | 6,50 | 3,82 | 0,58 | 0,34 | 0,83 | 1,16 | 9,05 | 9,84 | 8,41 |
| Okt. | 1,56 | 10,89 | 3,17 | 2,94 | 6,50 | 3,85 | 0,58 | 0,34 | 0,83 | 1,15 | 9,11 | 9,84 | 8,38 |

| noch: Schweiz (LM aus 34 Städten) | | | | | | | | | | | | | |
|---|------------------|---------------|---------------|-------------------------|---------------------------------|---------------------------------|-----------------------|---------------------|----------------------|----------------------|------|------------------|--------------------|
| noch: Einzelhandelspreise wichtiger Waren | | | | | | | | | | | | | |
| Jahr Monat | Kaffee Santos | Tee Ceylon | Kakao lose | Steinkohle Anthrazit | Braunkohle Brikette Union | Eier- briketts- Anthrazit | Gaskoks mittelgroß | Heizöl | Brennholz | | Gas | Elektr. Strom | Petroleum |
| | | | | | | | | | Buchen- gespalten | Tannen- gespalten | | | |
| Preise in Franken | | | | | | | | | | | | | |
| 1 kg | | | | | | | | | | | | | |
| 1938 D | 3,05 | . | . | 10,31 | 7,70 | . | 7,98 | 13,46 ^{a)} | 27,05 | 19,77 | 0,26 | 0,37 | 0,31 ^{a)} |
| 1950 D | 8,54 | 15,67 | 5,13 | 19,55 | 11,85 | 17,13 | 15,61 | 24,62 | 48,13 | 38,23 | 0,29 | 0,33 | 0,47 |
| 1954 D | 12,96 | 16,02 | 6,33 | 22,46 | 16,62 | 18,99 | 16,82 | 20,53 | 56,39 | 47,88 | 0,29 | 0,34 | 0,54 |
| 1955 D | 12,68 | 16,30 | 7,26 | 22,83 | 16,66 | 19,02 | 16,38 | 20,45 | 55,72 | 47,52 | 0,29 | 0,34 | 0,54 |
| 1956 D | 12,47 | 16,51 | 7,30 | 23,83 | 15,17 | 19,93 | 18,31 | 23,06 | 56,37 | 50,17 | 0,29 | 0,34 | 0,54 |
| 1957 D | 12,54 | 16,50 | 7,33 | 25,26 | 13,88 | 21,20 | 20,68 | 22,11 | 58,35 | 53,07 | 0,29 | 0,33 | 0,57 |
| 1958 D | 12,41 | 16,65 | 7,09 | 25,77 | 14,56 | 21,16 | 20,32 | 20,29 | 58,37 | 53,38 | 0,29 | 0,33 | 0,57 |
| 1959 D | 11,65 | 16,63 | 7,21 | 25,70 | 14,66 | 20,52 | 17,59 | 19,11 | 55,54 | 51,05 | 0,30 | 0,33 | 0,57 |
| 1960 D | 11,46 | 16,63 | 7,17 | 25,96 | 14,84 | 20,44 | 16,63 | 17,15 | 54,12 | 49,96 | 0,30 | 0,33 | 0,58 |
| 1961 Jan. | 11,45 | 16,57 | 7,17 | 26,06 | 15,11 | 20,45 | 16,73 | 17,17 | 53,96 | 49,91 | 0,30 | 0,33 | 0,57 |
| Febr. | 11,44 | 16,54 | 7,17 | 26,06 | 15,11 | 20,45 | 16,73 | 17,18 | 53,96 | 49,91 | 0,30 | 0,33 | 0,57 |
| März | 11,42 | 16,54 | 7,19 | 26,06 | 15,11 | 20,45 | 16,73 | 17,19 | 53,96 | 49,91 | 0,30 | 0,33 | 0,57 |
| April | 11,44 | 16,56 | 7,17 | 26,06 | 15,11 | 20,45 | 16,73 | 17,18 | 53,89 | 49,84 | 0,30 | 0,33 | 0,57 |
| Mai | 11,45 | 16,51 | 7,17 | 26,39 | 15,20 | 20,51 | 16,77 | 16,29 | 53,52 | 49,41 | 0,30 | 0,33 | 0,57 |
| Juni | 11,43 | 16,46 | 7,13 | 26,45 | 15,20 | 20,53 | 16,80 | 16,08 | 53,92 | 49,71 | 0,30 | 0,33 | 0,57 |
| Juli | 11,43 | 16,45 | 7,16 | 26,46 | 15,24 | 20,56 | 16,86 | 16,00 | 53,92 | 49,71 | 0,30 | 0,33 | 0,58 |
| Aug. | 11,43 | 16,45 | 7,16 | 26,48 | 15,28 | 20,59 | 16,90 | 15,97 | 53,92 | 49,71 | 0,30 | 0,33 | 0,58 |
| Sept. | 11,41 | 16,46 | 7,11 | 26,56 | 15,46 | 20,68 | 17,04 | 16,01 | 53,78 | 49,71 | 0,30 | 0,33 | 0,58 |
| Okt. | 11,38 | 16,49 | 7,11 | 26,61 | 15,55 | 20,70 | 17,12 | 16,08 | 53,78 | 49,71 | 0,30 | 0,33 | 0,57 |

| Schweiz (LM aus 33-122 Städten) | | | | | | | Spanien (LM aus 50 Städten) | | | | | | | | | |
|---------------------------------|-----------|-----------|-------|-------------------------------|------------|-----------|----------------------------------|-----------|-----------|---------|---------|------------|--------------------------------|-------------------------|--|--|
| Preisindex der Lebenshaltung* | | | | | | | | | | | | | Preisindex der Lebenshaltung** | | | |
| Jahr Monat | Insgesamt | Ernährung | Miete | Heizung und Beleuchtung | Bekleidung | Reinigung | Ver- schiedenes ¹⁾ | Insgesamt | Ernährung | Wohnung | Hausrat | Bekleidung | Ver- schiedenes | | | |
| | | | | | | | | | | | | | | Basis August 1939 = 100 | | |
| 1938 D | 100 | 99 | 101 | 101 | 102 | . | . | 65,5 | 65,2 | 74,9 | 63,1 | 66,9 | 60,0 | | | |
| 1950 D | 159,1 | 175,5 | 108,1 | 133,9 | 205,2 | . | . | . | . | . | . | . | . | | | |
| 1954 D | 171,0 | 188,0 | 122,6 | 139,7 | 215,4 | 203,9 | 153,8 | 72,3 | 69,0 | 87,2 | 76,0 | 82,1 | 72,8 | | | |
| 1955 D | 172,6 | 189,9 | 126,8 | 140,0 | 215,0 | 203,6 | 154,0 | 75,2 | 72,3 | 88,0 | 78,4 | 83,7 | 76,3 | | | |
| 1956 D | 175,2 | 193,7 | 129,9 | 144,2 | 213,7 | 204,7 | 156,2 | 79,6 | 77,8 | 88,6 | 80,4 | 86,8 | 78,6 | | | |
| 1957 D | 178,6 | 196,0 | 133,1 | 149,0 | 218,9 | 208,2 | 160,6 | 88,2 | 87,1 | 93,9 | 88,8 | 91,4 | 88,6 | | | |
| 1958 D | 181,9 | 197,9 | 138,8 | 149,1 | 222,9 | 212,3 | 165,0 | 100,0 | 100,0 | 100,0 | 100,0 | 100,0 | 100,0 | | | |
| 1959 D | 180,7 | 193,5 | 144,0 | 146,7 | 220,9 | 214,0 | 164,9 | 107,3 | 107,3 | 105,6 | 108,8 | 105,5 | 109,2 | | | |
| 1960 D | 183,3 | 195,9 | 147,7 | 145,6 | 224,1 | 215,6 | 167,8 | 108,4 | 107,5 | 106,0 | 112,5 | 108,4 | 117,1 | | | |
| 1960 Juli | 183,7 | 196,2 | 148,8 | 144,8 | 224,4 | 215,5 | 167,8 | 107,9 | 106,6 | 106,0 | 112,7 | 108,3 | 117,0 | | | |
| Aug. | 184,1 | 197,1 | 148,8 | 144,8 | 224,4 | 216,1 | 168,4 | 108,2 | 106,9 | 106,0 | 112,7 | 108,4 | 117,0 | | | |
| Sept. | 184,6 | 198,2 | 148,8 | 145,3 | 224,4 | 216,1 | 168,4 | 108,8 | 107,8 | 106,0 | 112,7 | 108,5 | 117,1 | | | |
| Okt. | 184,9 | 198,2 | 148,8 | 146,0 | 226,0 | 215,9 | 168,4 | 109,1 | 108,2 | 106,0 | 112,8 | 108,5 | 117,2 | | | |
| Nov. | 184,9 | 198,1 | 148,8 | 146,1 | 226,0 | 215,9 | 168,4 | 109,2 | 108,4 | 106,0 | 112,7 | 108,5 | 117,2 | | | |
| Dez. | 184,7 | 197,6 | 148,8 | 146,2 | 226,0 | 215,9 | 168,4 | 110,0 | 109,5 | 106,0 | 112,7 | 108,5 | 117,1 | | | |
| 1961 Jan. | 184,2 | 196,1 | 148,8 | 146,2 | 226,7 | 215,9 | 168,4 | 110,9 | 109,5 | 106,0 | 112,9 | 108,8 | 119,0 | | | |
| Febr. | 184,3 | 195,4 | 148,8 | 146,2 | 226,7 | 218,5 | 170,7 | 110,7 | 108,2 | 105,1 | 119,3 | 108,1 | 120,8 | | | |
| März | 184,3 | 195,3 | 148,8 | 146,2 | 226,7 | 218,5 | 170,7 | 110,6 | 107,9 | 105,2 | 119,1 | 108,3 | 120,9 | | | |
| April | 184,3 | 195,3 | 148,8 | 146,2 | 227,3 | 218,4 | 170,7 | 110,6 | 108,0 | 105,2 | 119,2 | 108,3 | 120,7 | | | |
| Mai | 185,7 | 196,4 | 153,3 | 145,9 | 227,3 | 218,4 | 170,7 | 110,2 | 107,1 | 105,2 | 119,3 | 108,5 | 120,6 | | | |
| Juni | 186,0 | 197,1 | 153,3 | 146,0 | 227,3 | 218,4 | 170,7 | 109,8 | 106,5 | 105,2 | 119,4 | 107,9 | 120,5 | | | |
| Juli | 186,4 | 197,9 | 153,3 | 146,1 | 227,7 | 218,4 | 170,7 | 109,9 | 106,7 | 105,2 | 119,4 | 108,2 | 120,6 | | | |
| Aug. | 187,3 | 199,2 | 153,3 | 146,2 | 227,7 | 220,8 | 172,8 | 110,2 | 107,1 | 105,3 | 119,5 | 108,3 | 120,7 | | | |
| Sept. | 187,6 | 200,0 | 153,3 | 146,7 | 227,7 | 220,8 | 172,8 | 110,5 | 107,6 | 105,3 | 119,5 | 108,6 | 120,7 | | | |
| Okt. | 188,4 | 201,2 | 153,3 | 147,0 | 229,2 | 220,8 | 172,8 | 110,9 | 108,4 | 105,3 | 119,5 | 108,8 | 120,6 | | | |
| Nov. | 191,0 | 205,6 | 157,5 | 147,7 | 229,5 | 220,8 | 172,8 | . | . | . | . | . | . | | | |

*Originalbezeichnung "Ländersindex der Konsumentenpreise". - **Originalbezeichnung "Índice de coste de vida". - 1) Darunter: Hausrat (ohne Möbel), Bildung, Unterhaltung, Körperpflege, Verkehr, Getränke und Tabakwaren. - a) August 1939. - b) Die Ziffern bis einschl. 1960 sind mit den Zahlenangaben ab 1961 infolge Veränderung des Wägungsschemas nur bedingt vergleichbar. Der Umbasierung liegt der frühere Index auf Basis Juli 1936 = 100 zugrunde.

| Türkei (Ankara) | | | | | | | | | | | | | | |
|-------------------------------------|---------|-------|-------|-----------|-------|-------------------|-----------------|-------------------|------------|----------|-------|--------|-----------------------|---------|
| Einzelhandelspreise wichtiger Waren | | | | | | | | | | | | | | |
| Jahr Monat | Brot | | Mehl | Makkaroni | Reis | Grutze Weizen- | Bohnen weiße | Erbsen Kicher- | Kartoffeln | Zwiebeln | Apfel | Oliven | Fleisch | |
| | Weizen- | | | | | | | | | | | | Rind- ohne Knochen | Hammel- |
| 1 kg | | | | | | | | | | | | | | |
| Preise in Kurusa | | | | | | | | | | | | | | |
| 1938 D | 9,6 | 14,2 | 31,8 | 21,8 | 15,7 | 15,6 | 9,7 | 6,0 | 41,5 | 38,5 | 43,5 | | | |
| 1950 D | 35,8 | 50,8 | 89,4 | 123,8 | 56,0 | 56,7 | 28,1 | 24,0 | 68,3 | 131,3 | 154,2 | | 195,4 | |
| 1954 D | 33,3 | 54,3 | 99,7 | 118,2 | 61,7 | 194,6 | 102,1 | 38,7 | 33,0 | 106,4 | 182,4 | | 206,3 | |
| 1955 D | 33,3 | 60,8 | 140,3 | 174,5 | 71,5 | 114,2 | 103,6 | 45,0 | 39,0 | 213,9 | 249,3 | | 226,3 | |
| 1956 D | 33,7 | 65,1 | 148,4 | 207,0 | 72,0 | 100,7 | 105,9 | 67,3 | 39,0 | 196,6 | 281,2 | | 220,0 | |
| 1957 D | 46,0 | 94,6 | 215,0 | 227,4 | 103,3 | 256,4 | 119,1 | 83,0 | 71,0 | 204,5 | 366,4 | | 220,0 | |
| 1958 D | 51,7 | 80,0 | 201,3 | 210,0 | 98,2 | 270,0 | 133,2 | 83,5 | 60,3 | 215,6 | 454,9 | | 273,0 | |
| 1959 D | 61,1 | 102,1 | 243,2 | 241,3 | 107,1 | 275,3 | 139,9 | 78,7 | 66,4 | 243,8 | 533,4 | | 454,6 | |
| 1960 D | 70,0 | 102,9 | 291,7 | 307,1 | 132,4 | 265,2 | 152,5 | 74,6 | 73,7 | 240,1 | 540,6 | | 498,3 | |
| 1960 Juli | 70,0 | 100,0 | 296,5 | 336,1 | 133,1 | 270,0 | 150,2 | 70,0 | 61,9 | 207,3 | 536,8 | | 510,0 | |
| Aug. | 70,0 | 100,0 | 292,5 | 333,9 | 130,2 | 262,2 | 149,2 | 61,2 | 49,9 | 157,9 | 535,1 | | 490,0 | |
| Sept. | 70,0 | 100,0 | 293,4 | 341,4 | 131,0 | 256,3 | 146,7 | 62,2 | 46,9 | 161,3 | 544,1 | | 460,0 | |
| Okt. | 70,0 | 100,0 | 293,9 | 321,9 | 130,5 | 237,5 | 156,2 | 66,3 | 48,6 | 190,5 | 523,9 | | 460,0 | |
| Nov. | 70,0 | 111,5 | 293,9 | 325,8 | 133,8 | 260,3 | 156,2 | 71,6 | 51,0 | 215,7 | 532,2 | | 460,0 | |
| Dez. | 70,0 | 123,0 | 294,0 | 316,0 | 140,0 | 259,0 | 153,0 | 82,0 | 62,0 | 266,0 | 508,9 | | 460,0 | |
| 1961 Jan. | 70,0 | 121,0 | 291,0 | 332,8 | 139,0 | 234,0 | 156,0 | 87,0 | 63,0 | 281,0 | 481,0 | | 460,0 | |
| Febr. | 70,0 | 131,0 | 300,0 | 346,9 | 140,0 | 236,0 | 158,0 | 90,0 | 65,0 | 306,0 | 482,0 | | 460,0 | |
| März | 70,0 | 137,8 | 306,4 | 353,9 | 140,0 | 238,0 | 158,3 | 100,0 | 75,7 | 365,8 | 494,1 | | 460,0 | |
| April | 70,0 | 137,4 | 320,7 | 359,5 | 143,9 | 237,2 | 158,9 | 101,8 | 75,0 | 426,7 | 494,1 | | 460,0 | |
| Mai | 70,0 | 138,1 | 319,3 | 370,8 | 143,0 | 234,8 | 160,5 | 103,9 | 65,4 | 463,9 | 523,7 | | 460,0 | |
| Juni | 70,0 | 144,1 | 322,9 | 380,8 | 149,0 | 233,8 | 166,1 | 78,3 | 62,4 | 150,0 | 531,1 | | 460,0 | |
| Juli | 70,0 | 145,6 | 325,6 | 390,6 | 146,8 | 219,6 | 166,3 | 74,3 | 56,0 | 143,7 | 511,3 | | 460,0 | |
| Aug. | 70,0 | 156,6 | 329,7 | 402,8 | 152,0 | 226,5 | 168,7 | 68,1 | 58,5 | 154,4 | 524,1 | | 460,0 | |
| Sept. | 70,0 | 160,0 | 320,1 | 390,0 | 153,9 | 218,9 | 176,4 | 79,7 | 66,7 | 173,9 | 493,9 | | 460,0 | |

| noch: Türkei (Ankara) | | | | | | | | | | | | | |
|---|-----------------|---------------------|-----------|---------|------------------|---------|-------------------|--------------------|-----------|-------|------|-------|-----------|
| noch: Einzelhandelspreise wichtiger Waren | | | | | | | | | | | | | |
| Jahr Monat | Butter Koch- | Speiseöl Oliven- | Margarine | Milch | Käse Streich- | Eier | Zucker Würfel- | Kaffee geröstet | Tee | Bier | Salz | Seife | Brennholz |
| | 1 kg | 1 Liter | 1 kg | 1 Liter | 1 kg | 1 Stück | 1 kg | 1 kg | 1/2 Liter | 1 kg | 1 kg | 1 kg | |
| Preise in Kurusa | | | | | | | | | | | | | |
| 1938 D | 111,1 | 54,0 | | 49,9 | 2,0 | 32,0 | 123 | 375 | 6,6 | 39,0 | 2,2 | | |
| 1950 D | 557,5 | 224,9 | 291,7 | 65,6 | 203,0 | 8,6 | 189,4 | 855 | 15,2 | 60,8 | 7,4 | | |
| 1954 D | 682,9 | 307,6 | 281,1 | 77,1 | 254,3 | 10,8 | 178,0 | 1 052 | 16,0 | 209,2 | 7,0 | | |
| 1955 D | 749,4 | 373,8 | 393,0 | 103,0 | 288,7 | 12,6 | 187,0 | 1 391 | 25,0 | 278,0 | 10,0 | | |
| 1956 D | 737,7 | 443,3 | 375,6 | 99,3 | 284,9 | 14,8 | 194,0 | 1 365 | 25,0 | 336,0 | 11,2 | | |
| 1957 D | 743,8 | 479,6 | 411,7 | 125,4 | 341,7 | 18,2 | 253,0 | 1 662 | 25,0 | 349,5 | 13,3 | | |
| 1958 D | 803,1 | 448,9 | 479,5 | 126,7 | 373,8 | 20,2 | 270,3 | 5 100 | 2 688 | 69,4 | 15,3 | | |
| 1959 D | 1254,8 | 590,3 | 532,7 | 180,0 | 516,7 | 26,7 | 358,0 | 4 867 | 4 000 | 100,0 | 20,4 | | |
| 1960 D | 1426,8 | 642,7 | 535,1 | 176,7 | 599,0 | 26,7 | 358,0 | 5 500 | 4 000 | 100,0 | 22,5 | | |
| 1960 Juli | 1425,0 | 628,7 | 548,6 | 180,0 | 590,6 | 20,0 | 358,0 | 5 500 | 4 000 | 100,0 | 22,5 | | |
| Aug. | 1429,2 | 647,2 | 540,9 | 180,0 | 600,0 | 22,7 | 358,0 | 5 500 | 4 000 | 100,0 | 22,5 | | |
| Sept. | 1441,7 | 650,0 | 540,3 | 170,0 | 600,0 | 22,4 | 358,0 | 5 500 | 4 000 | 100,0 | 22,5 | | |
| Okt. | 1431,7 | 650,0 | 546,9 | 170,0 | 600,0 | 34,1 | 358,0 | 5 500 | 4 000 | 100,0 | 22,5 | | |
| Nov. | 1456,9 | 640,3 | 545,3 | 170,0 | 600,0 | 32,6 | 358,0 | 5 500 | 4 000 | 100,0 | 22,5 | | |
| Dez. | 1438,9 | 631,9 | 545,0 | 170,0 | 600,0 | 34,0 | 358,0 | 5 500 | 4 000 | 100,0 | 22,5 | | |
| 1961 Jan. | 1286,1 | 624,4 | 545,0 | 170,0 | 600,0 | 30,0 | 305,0 | 5 500 | 4 000 | 100,0 | 22,5 | | |
| Febr. | 1508,3 | 623,6 | 545,0 | 170,0 | 600,0 | 32,5 | 305,0 | 5 500 | 4 000 | 100,0 | 22,5 | | |
| März | 1536,1 | 627,8 | 542,8 | 170,0 | 600,0 | 25,0 | 305,0 | 5 500 | 4 000 | 100,0 | 22,5 | | |
| April | 1297,2 | 651,4 | 547,3 | 170,0 | 600,0 | 21,9 | 305,0 | 5 500 | 4 000 | 100,0 | 20,0 | | |
| Mai | 1498,6 | 661,1 | 553,0 | 170,0 | 600,0 | 20,0 | 305,0 | 5 500 | 4 000 | 100,0 | 20,0 | | |
| Juni | 1495,8 | 658,3 | 540,9 | 170,0 | 600,0 | 20,0 | 305,0 | 5 500 | 4 000 | 100,0 | 20,0 | | |
| Juli | 1483,3 | 655,6 | 543,1 | 170,0 | 600,0 | 21,4 | 305,0 | 5 500 | 4 000 | 100,0 | 20,0 | | |
| Aug. | 1465,3 | 670,8 | 543,4 | 170,0 | 600,0 | 23,7 | 305,0 | 5 500 | 4 000 | 100,0 | 20,0 | | |
| Sept. | 1450,0 | 686,1 | 539,3 | 170,0 | 600,0 | 27,6 | 305,0 | 5 500 | 4 000 | 100,0 | 20,0 | | |

| noch: Türkei (Ankara) | | | | | | | | | | | | |
|---|-----------|--------|------------------|-------|-----------|------------------|---------------------|--------------------|----------------------------------|-----------|------------|------------|
| noch: Einzelhandelspreise wichtiger Waren | | | | | | | | | | | | |
| Jahr Monat | Holzkohle | Koks | Elektr. Strom | Gas | Petroleum | Haar- schnitt | Schuh- besohlung | Autobus- fahrt | Preisindex der Lebenshaltung 1)* | | | |
| | 1 kg | 100 kg | 1 kWh | 1 cbm | 1 Liter | 1 mal | 1 Paar | 1 Teil- strecke | insgesamt | Ernährung | Wohnung 2) | Bekleidung |
| Preise in Kurusa | | | | | | | | | | | | |
| Basis 1955 = 100 | | | | | | | | | | | | |
| 1938 D | 6,0 | 260 | 21,5 | 17,2 | 25,0 | 110 | | 19,4 | 16,2 | 24,5 | 17,1 | 27,3 |
| 1950 D | 23,8 | 450 | 24,0 | 22,0 | 26,6 | 50,0 | 650 | 16,3 | 70,9 | 64,4 | 67,8 | 94,1 |
| 1954 D | 29,7 | 670 | 24,0 | 22,0 | 35,0 | 75,0 | 524 | 15,0 | 84,3 | 84,7 | 82,2 | 98,9 |
| 1955 D | 30,0 | 670 | 24,0 | 22,0 | 35,0 | 130,0 | 654 | 15,0 | 100,0 | 100,0 | 100,0 | 100,0 |
| 1956 D | 31,0 | 787 | 24,0 | 22,0 | 35,0 | 130,0 | 15,0 | 102,7 | 104,5 | 104,2 | 100,1 | 97,7 |
| 1957 D | 39,4 | 870 | 22,8 | 22,0 | 38,3 | 163,0 | 700 | 15,0 | 116,6 | 124,0 | 111,6 | 106,5 |
| 1958 D | 42,8 | 997 | 19,0 | 26,0 | 50,3 | 187,5 | 744 | 20,8 | 140,3 | 145,9 | 130,3 | 143,9 |
| 1959 D | 54,6 | 1 359 | 21,7 | 41,2 | 66,0 | 250,0 | 1 243 | 37,5 | 180,5 | 181,8 | 163,0 | 172,1 |
| 1960 D | 59,6 | 1 560 | 23,0 | 44,0 | 66,0 | 300,0 | 1 368 | 40,0 | 184,6 | 191,1 | 162,1 | 180,8 |
| 1960 Juli | 60,0 | 1 560 | 23,0 | 44,0 | 66,0 | 300,0 | 1 433 | 40,0 | 180,1 | 181,5 | 161,5 | 178,3 |
| Aug. | 60,0 | 1 560 | 23,0 | 44,0 | 66,0 | 300,0 | 1 417 | 40,0 | 176,2 | 177,9 | 161,3 | 178,3 |
| Sept. | 60,0 | 1 560 | 23,0 | 44,0 | 66,0 | 300,0 | 1 433 | 40,0 | 177,7 | 178,4 | 158,1 | 178,3 |
| Okt. | 60,0 | 1 560 | 23,0 | 44,0 | 66,0 | 300,0 | 1 333 | 40,0 | 180,3 | 183,8 | 159,1 | 178,5 |
| Nov. | 60,0 | 1 560 | 23,0 | 44,0 | 66,0 | 300,0 | 1 333 | 40,0 | 182,6 | 189,6 | 158,1 | 178,2 |
| Dez. | 60,0 | 1 560 | 23,0 | 44,0 | 66,0 | 300,0 | 1 367 | 40,0 | 182,1 | 188,6 | 158,8 | 178,2 |
| 1961 Jan. | 60,0 | 1 560 | 23,0 | 44,0 | 66,0 | 300,0 | 1 417 | 40,0 | 183,5 | 188,7 | 158,8 | 180,0 |
| Febr. | 60,0 | 1 560 | 23,0 | 44,0 | 66,0 | 300,0 | 1 417 | 40,0 | 185,0 | 192,3 | 158,8 | 180,1 |
| März | 60,0 | 1 560 | 23,0 | 44,0 | 66,0 | 300,0 | 1 417 | 40,0 | 185,0 | 194,4 | 158,0 | 179,1 |
| April | 60,0 | 1 560 | 23,0 | 44,0 | 66,0 | 300,0 | 1 417 | 40,0 | 188,0 | 200,6 | 158,0 | 179,2 |
| Mai | 60,0 | 1 560 | 23,0 | 44,0 | 66,0 | 300,0 | 1 417 | 40,0 | 184,8 | 193,3 | 157,4 | 179,4 |
| Juni | 60,0 | 1 560 | 23,0 | 44,0 | 66,0 | 300,0 | 1 417 | 40,0 | 181,3 | 183,9 | 158,7 | 179,2 |
| Juli | 60,0 | 1 560 | 23,0 | 44,0 | 66,0 | 300,0 | 1 417 | 40,0 | 176,8 | 173,3 | 158,4 | 177,8 |
| Aug. | 60,0 | 1 560 | 23,0 | 44,0 | 66,0 | 300,0 | 1 417 | 40,0 | 175,7 | 170,8 | 158,3 | 177,7 |
| Sept. | 60,0 | 1 560 | 23,0 | 44,0 | 66,0 | 300,0 | 1 450 | 40,0 | 181,0 | 184,3 | 157,0 | 178,4 |

* Übersetzte Originalbezeichnung "Consumer's Price Index". - 1) Die D 1938, 1950 und 1954 sind mit den Zahlenangaben ab 1955 infolge Veränderung des Warenkorbes nur bedingt vergleichbar. Der Umbasierung liegt der Index auf Basis 1938 = 100 zugrunde. - 2) Miete, Hausrat, Heizung und Beleuchtung sowie Reinigung. - 3) Darunter: Unterhaltung, Körperpflege, Verkehr und Tabakwaren.

| Ungarn (Budapest) | | | | | | | | | | | | | |
|-------------------------------------|------------|------|-----------|------|----------|------|----------|-------|----------|------|-----------------|--------|----------|
| Einzelhandelspreise wichtiger Waren | | | | | | | | | | | | | |
| Jahr Monat | Kartoffeln | | Mohrrüben | | Weißkohl | | Kohlrabi | | Grünkohl | | Paprika grün | | Zwiebeln |
| | 1) | 2) | 1) | 2) | 1) | 2) | 1) | 2) | 1) | 2) | 1) | 2) | 1) |
| 1 kg | | | | | | | | | | | | | |
| Preise in Forint ³⁾ | | | | | | | | | | | | | |
| 1938 D | 0,09 | . | 0,29 | . | 0,14 | . | . | . | . | 0,15 | . | . | 0,22 |
| 1950 D | 0,50 | . | 0,90 | . | 1,10 | . | . | . | . | 1,00 | . | . | 0,80 |
| 1954 D | 1,60 | 2,40 | 1,40 | 2,50 | 2,10 | 3,20 | 1,50 | 2,10 | . | 3,00 | . | 2,80 | 1,90 |
| 1955 D | 1,50 | 3,00 | 2,00 | 3,80 | 3,80 | 1,80 | 2,00 | 2,50 | . | 2,80 | . | 4,00 | 1,80 |
| 1956 D | 1,60 | 2,50 | 2,20 | 3,10 | 2,80 | 2,80 | 2,20 | 2,50 | . | 2,50 | . | 3,40 | 2,70 |
| 1957 D | 1,80 | 2,40 | 1,90 | 2,60 | 1,60 | 2,10 | 2,50 | 2,40 | . | 3,80 | 4,70 | 3,40 | 3,50 |
| 1958 D | 1,70 | 2,20 | 2,00 | 3,00 | 2,00 | 2,50 | 2,70 | 3,40 | . | 3,40 | 3,20 | 2,60 | 2,70 |
| 1959 D | 1,70 | 2,60 | 2,50 | 3,00 | 2,50 | 1,80 | 2,80 | 2,60 | . | 3,10 | 4,80 | 4,40 | 2,40 |
| 1960 D | 1,88 | 3,10 | 4,98 | 3,89 | 1,40 | 2,33 | 2,28 | 3,51 | . | 2,60 | 3,90 | 4,00 | 2,30 |
| 1960 Juli | 2,30 | 3,00 | 3,10 | 4,30 | 1,10 | 1,30 | 1,40 | 3,20 | . | 1,80 | 2,50 | 9,60 | 11,00 |
| Aug. | 1,90 | 2,70 | 2,20 | 3,00 | 1,10 | 1,80 | 1,50 | 2,90 | . | 2,30 | 3,10 | 2,40 | 2,90 |
| Sept. | 1,60 | 2,80 | 2,10 | 2,60 | 1,20 | 2,20 | 1,50 | 2,40 | . | 1,90 | 3,20 | 2,30 | 2,40 |
| Okt. | 1,50 | 2,90 | 1,80 | 3,00 | 1,20 | 2,00 | 1,50 | 2,10 | . | 1,30 | 2,80 | 2,70 | 2,40 |
| Nov. | 1,50 | 3,00 | 1,80 | 2,60 | 1,10 | 1,80 | 1,50 | 2,10 | . | 1,30 | 2,50 | 3,40 | 2,40 |
| Dez. | 1,70 | 2,80 | 1,80 | 2,20 | 1,10 | 1,70 | 1,50 | 2,10 | . | 1,20 | 2,10 | 8,00 | 2,30 |
| 1961 Jan. | 1,70 | 2,80 | 2,00 | 2,30 | 1,70 | 2,00 | 1,90 | 2,30 | . | 1,90 | 2,70 | . | 2,40 |
| Febr. | 1,80 | 2,90 | 2,00 | 2,50 | 2,00 | 2,60 | 2,00 | 2,60 | . | 2,00 | . | 12,00 | 2,40 |
| März | 1,90 | 2,70 | 1,60 | 2,10 | 2,00 | 2,20 | 2,40 | 2,30 | . | 2,10 | . | . | 2,20 |
| April | 1,80 | 2,50 | 1,60 | 2,00 | 2,20 | 2,90 | 2,90 | 2,40 | . | 2,10 | . | . | 2,30 |
| Mai | 2,20 | 4,60 | 4,30 | 5,20 | 6,70 | 6,10 | 5,10 | 11,50 | . | 5,30 | 5,50 | . | 2,30 |
| Juni | 3,60 | 3,90 | 5,80 | 7,60 | 1,60 | 1,90 | 1,70 | 2,10 | . | 4,30 | 4,30 | 137,40 | 96,10 |
| Juli | 2,40 | 2,60 | 4,00 | 4,00 | 1,50 | 1,80 | 1,00 | 1,40 | . | 2,90 | 4,00 | 10,20 | 12,00 |
| Aug. | 1,80 | 3,20 | 2,60 | 3,50 | 1,80 | 2,60 | 1,40 | 2,00 | . | 3,70 | 5,60 | 2,70 | 2,60 |
| Sept. | 1,60 | 3,20 | 2,20 | 3,40 | 1,80 | 3,50 | 1,40 | 2,40 | . | 3,80 | 5,50 | 3,10 | 2,50 |

| noch: Ungarn (Budapest) | | | | | | | | | | | | | |
|---|----------|---------|-------|-------|-------|--------|-------|-------------|-------|---------------------|---------------------|---------------------|---------------------|
| noch: Einzelhandelspreise wichtiger Waren | | | | | | | | | | | | | |
| Jahr Monat | Zwiebeln | Tomaten | | Apfel | | Birnen | | Weintrauben | | Suppen- huhn | Brat- huhn | Butter | |
| | 2) | 1) | 2) | 1) | 2) | 1) | 2) | 1) | 2) | | | 1) | 2) |
| 1 kg | | | | | | | | | | | | | |
| Preise in Forint ³⁾ | | | | | | | | | | | | | |
| 1938 D | . | . | . | 0,67 | . | . | . | . | . | . | . | . | 3,50 |
| 1950 D | . | . | . | 1,00 | . | . | . | . | . | . | . | . | 24,00 |
| 1954 D | 3,10 | 3,00 | 2,00 | 6,10 | 7,20 | 6,70 | 5,30 | 6,90 | 8,00 | 32,30 | . | 66,00 | 58,30 |
| 1955 D | 2,70 | 1,20 | 1,90 | 2,60 | 4,90 | 3,50 | 4,40 | 4,60 | 5,50 | 38,50 | . | 66,00 | 59,80 |
| 1956 D | 4,30 | 1,40 | 1,90 | 3,70 | 4,50 | 3,40 | 4,40 | 5,30 | 5,80 | 35,20 | . | 66,00 | 61,20 |
| 1957 D | 3,60 | 1,90 | 1,80 | 4,80 | 5,80 | 4,20 | 4,40 | 6,00 | 7,00 | 30,55 ^{a)} | 32,70 ^{b)} | 66,00 ^{a)} | 50,61 ^{a)} |
| 1958 D | 3,10 | 1,40 | 1,90 | 4,40 | 4,80 | 3,60 | 4,40 | 4,80 | 5,20 | 30,00 ^{a)} | 37,70 ^{a)} | 66,00 ^{a)} | 51,70 ^{a)} |
| 1959 D | 2,50 | 2,20 | 2,00 | 3,70 | 4,00 | 3,70 | 5,40 | 5,00 | 6,30 | 28,10 ^{a)} | 35,90 ^{a)} | 56,00 ^{a)} | 51,70 ^{a)} |
| 1960 D | 2,39 | . | . | 4,48 | 7,80 | 4,83 | 7,85 | . | . | 30,90 ^{a)} | 38,64 ^{a)} | . | . |
| 1960 Juli | 2,70 | 5,60 | 6,60 | 3,60 | 3,90 | 3,50 | 4,30 | 17,80 | 14,00 | 31,40 | 46,20 | 56,00 | . |
| Aug. | 2,70 | 1,50 | 1,90 | 3,50 | 3,60 | 3,20 | 4,30 | 8,70 | 8,50 | . | . | 56,00 | . |
| Sept. | 2,50 | 1,20 | 1,40 | 3,60 | 4,20 | 3,60 | 5,30 | 6,60 | 7,80 | 28,60 | 34,50 | 56,00 | . |
| Okt. | 2,50 | 1,50 | 1,90 | 4,00 | 5,20 | 4,30 | 6,60 | 4,70 | 8,50 | 27,70 | 32,00 | 56,00 | . |
| Nov. | 2,50 | . | 5,60 | 4,40 | 6,10 | 4,80 | 6,50 | 3,80 | 10,80 | 27,60 | 30,80 | . | . |
| Dez. | 2,40 | . | 6,60 | 5,10 | 6,90 | 6,00 | 9,50 | 18,00 | 13,10 | 26,60 | 30,30 | . | 52,80 |
| 1961 Jan. | 2,50 | . | . | 4,80 | 7,90 | . | 9,90 | . | 16,10 | . | . | . | . |
| Febr. | 2,80 | . | . | 5,60 | 11,10 | . | 12,00 | . | 10,00 | . | . | . | . |
| März | 2,80 | . | . | 6,40 | 11,50 | . | 12,80 | . | . | . | . | . | . |
| April | 2,40 | . | . | 7,10 | 12,90 | . | 14,00 | . | . | . | . | . | . |
| Mai | 3,70 | 49,60 | 56,40 | . | 14,60 | . | . | . | . | . | . | . | . |
| Juni | 6,40 | 21,10 | 25,50 | 5,20 | 5,40 | 4,20 | 5,70 | . | . | . | . | . | . |
| Juli | 4,30 | 4,60 | 5,50 | 4,10 | 4,30 | 4,80 | 5,90 | 10,60 | 12,20 | . | . | . | . |
| Aug. | 7,10 | 1,70 | 2,30 | 3,50 | 4,00 | 4,90 | 6,20 | 8,60 | 9,00 | . | . | . | . |
| Sept. | 3,00 | 1,70 | 2,70 | 3,50 | 4,60 | 5,30 | 7,10 | 6,80 | 8,10 | . | . | . | . |

| noch: Ungarn (Budapest) | | | | | | | | | | | | | |
|---|------|------|---------------------|--------------------|---------------------|------------------------|---------------------|--|-----------|-------------------------------|------------|-------------|-----------------------|
| noch: Einzelhandelspreise wichtiger Waren | | | | | | | | | | | | | |
| Jahr Monat | Eier | | Zucker | Bier | Rum | Zigaretten "Kosuth" | Toiletten- seife | Preisindex der Lebenshaltung ⁴⁾ * | | | | | |
| | 1) | 2) | | | | | | insgesamt | Ernahrung | Heizung und Beleuchtung | Bekleidung | Fertigwaren | Dienst- leistungen |
| Stück | | 1 kg | 1 Liter | 10 Stück | 1 kg | Basis 1957 = 100 | | | | | | | |
| Preise in Forint ³⁾ | | | | | | | | | | | | | |
| 1938 D | 0,09 | . | 1,06 | 0,80 | 3,00 | 0,20 | 2,88 | . | . | . | . | . | . |
| 1950 D | 0,60 | . | 6,00 | 4,00 | 24,20 | 1,20 | 29,40 | 62 | 54 | 78 | 68 | 75 | 88 |
| 1954 D | 1,60 | 1,70 | 10,60 | 5,00 | 54,00 | 1,20 | 44,00 | 99 | 100 | 99 | 102 | 102 | 99 |
| 1955 D | 1,50 | 1,70 | 10,60 | 5,00 | 54,00 | 1,20 | 44,00 | 99 | 97 | 99 | 102 | 102 | 99 |
| 1956 D | 1,50 | 1,70 | 10,60 | 5,00 | 64,83 | 1,20 ^{d)} | 41,07 ^{d)} | 99 | 97 | 99 | 98 | 99 | 99 |
| 1957 D | 1,70 | 1,70 | 10,60 ^{d)} | 5,00 ^{d)} | 80,00 ^{d)} | 1,20 ^{d)} | 39,60 ^{d)} | 98 | 97 | 99 | 98 | 99 | 99 |
| 1958 D | 1,50 | 1,70 | 10,60 | . | . | . | . | 100 | 100 | 100 | 100 | 100 | 100 |
| 1959 D | 1,50 | 1,73 | 10,60 | . | . | . | . | 100 | 100 | 100 | 101 | 100 | 102 |
| 1960 D | 1,58 | 1,91 | . | 6,55 ^{e)} | . | 2,80 ^{e)} | . | 99 | 98 | 100 | 97 | 100 | 105 |
| 1960 Juli | 1,40 | 1,60 | 10,60 | . | . | 2,80 | . | 101 | 100 | 100 | 97 | 100 | 107 |
| Aug. | 1,90 | 1,70 | 10,60 | . | . | 2,80 | . | 101 | 100 | 100 | 97 | 100 | 107 |
| Sept. | 1,60 | 2,00 | 10,60 | . | . | 2,80 | . | 100 | 100 | 100 | 97 | 100 | 107 |
| Okt. | 1,80 | 2,40 | . | 6,53 | . | . | . | 100 | 100 | 100 | 97 | 100 | 107 |
| Nov. | 1,90 | 2,60 | 10,60 | . | . | . | . | 100 | 100 | 100 | 97 | 100 | 107 |
| Dez. | 2,00 | 2,50 | . | . | . | . | . | 100 | 100 | 100 | 97 | 100 | 107 |
| 1961 Jan. | 1,60 | 1,90 | . | . | . | . | . | 101 | 101 | 100 | 97 | 100 | 107 |
| Febr. | 1,50 | 1,80 | . | . | . | . | . | 100 | 98 | 100 | 97 | 100 | 107 |
| März | 1,40 | 1,50 | . | . | . | . | . | 100 | 97 | 100 | 97 | 100 | 107 |
| April | 1,40 | 1,40 | . | . | . | . | . | 99 | 97 | 100 | 97 | 100 | 107 |
| Mai | 1,40 | 1,60 | . | . | . | . | . | 98 | 96 | 100 | 97 | 100 | 107 |
| Juni | 1,40 | 1,60 | . | . | . | . | . | 100 | 99 | 100 | 97 | 100 | 107 |
| Juli | 1,50 | 1,60 | . | . | . | . | . | 103 | 104 | 100 | 97 | 100 | 107 |
| Aug. | 1,60 | 1,70 | . | . | . | . | . | 102 | 103 | 100 | 97 | 100 | 107 |
| Sept. | 1,70 | 2,10 | . | . | . | . | . | 102 | 102 | 100 | 97 | 100 | 107 |

*Originalbezeichnung "Budapesti fogyasztói kosár árszindexe"
1) Preise in Einzelhandelsgeschäften.- 2) Marktpreise.- 3) 1938 D und 1950 D Landesmittel, 1938 Preise in Pengo.- 4) Bis 1956 Landesmittel.- a) D aus weniger als 12 Monaten berechnet.- b) Dezember.- c) Juli.- d) Januar.- e) Oktober.

| Vereinigte Staaten von Amerika (LM aus 46 Städten) ¹⁾ | | | | | | | | | | | | | |
|--|---------------------|-----------------|-------------------|-------------------------------|----------------------|------------|-----------------|----------|---------------|----------------|-------|---------|-----------------------|
| Einzelhandelspreise wichtiger Waren | | | | | | | | | | | | | |
| Jahr Monat | Weiß- brot 2) | Weizen- mehl | Hafer- flocken | Reis kurz- körnig 3) | Bohnen getrocknet | Kartoffeln | Mohrrüben 4) | Zwiebeln | Tomaten 5) | Erbsen grün | Apfel | Bananen | Apfelsinen Nr. 200 |
| | in Dosen | | 1 lb | | 15 lbs | | 1 lb | | 12 Stück | | | | |
| | 1 lb (453,6 g) | 5 lbs | 18 oz (510 g) | 1 lb | 15 lbs | 1 lb | 15 lbs | 1 lb | 15 lbs | 1 lb | | | |
| Preise in Cents | | | | | | | | | | | | | |
| 1938 D | 8,6 | 20,0 | 9,0 | 7,8 | 6,4 | 31,5 | 5,4 | 4,3 | 8,9 | - | 4,8 | 6,2 | 26,7 |
| 1950 D | 14,3 | 49,1 | 16,3 | 16,8 | 15,3 | 69,2 | 10,0 | 6,8 | 14,7 | 19,6 | 12,0 | 16,3 | 49,3 |
| 1954 D | 17,2 | 53,6 | 18,5 | 19,6 | 17,6 | 78,9 | 13,4 | 7,3 | 17,3 | 21,4 | 15,3 | 16,8 | 55,4 |
| 1955 D | 17,7 | 53,8 | 19,1 | 17,7 | 18,3 | 56,4 | 13,9 | 8,1 | 15,1 | 21,5 | 15,1 | 17,0 | 52,8 |
| 1956 D | 18,0 | 53,3 | 19,3 | 17,2 | 16,3 | 101,6 | 13,7 | 9,5 | 15,2 | 21,5 | 15,1 | 16,8 | 58,2 |
| 1957 D | 18,8 | 54,6 | 21,9 | 17,4 | 18,1 | 85,2 | 14,9 | 9,5 | 15,0 | 21,5 | 16,5 | 17,3 | 57,9 |
| 1958 D | 19,3 | 55,2 | 20,3 | 18,4 | 18,0 | 95,0 | 14,6 | 10,0 | 17,0 | 21,1 | 14,7 | 17,3 | 76,0 |
| 1959 D | 19,7 | 54,5 | 20,5 | 18,7 | 17,2 | 94,9 | 14,4 | 11,3 | 15,5 | 20,4 | 14,2 | 17,2 | 66,4 |
| 1960 D | 20,3 | 55,4 | 22,0 | 18,6 | 16,7 | 107,7 | 14,1 | 9,2 | 15,9 | 20,7 | 14,4 | 15,9 | 74,8 |
| 1960 Juli | 20,5 | 55,7 | 22,1 | 18,6 | 16,6 | 116,3 | 15,6 | 10,2 | 16,3 | 20,8 | 22,5 | 14,6 | 78,4 |
| Aug. | 20,5 | 55,7 | 22,1 | 18,6 | 16,5 | 105,9 | 15,8 | 10,1 | 16,1 | 21,0 | - | 15,4 | 82,1 |
| Sept. | 20,6 | 55,3 | 22,1 | 18,5 | 16,5 | 99,3 | 14,8 | 9,3 | 16,0 | 21,2 | 15,4 | 15,8 | 84,4 |
| Okt. | 20,8 | 55,7 | 22,1 | 18,6 | 16,5 | 96,6 | 14,3 | 8,6 | 16,0 | 21,4 | 13,9 | 16,4 | 87,5 |
| Nov. | 20,8 | 55,9 | 22,2 | 18,5 | 16,5 | 100,2 | 14,3 | 8,6 | 16,0 | 21,5 | 14,1 | 15,5 | 87,1 |
| Dez. | 20,9 | 56,1 | 22,2 | 18,5 | 16,7 | 101,9 | 14,8 | 8,5 | 16,1 | 21,6 | 14,7 | 16,4 | 74,4 |
| 1961 Jan. | 20,8 | 56,1 | 22,3 | 18,5 | 16,8 | 99,2 | 16,1 | 8,6 | 16,1 | 21,7 | 15,2 | 16,1 | 70,4 |
| Febr. | 20,9 | 56,1 | 22,3 | 18,5 | 16,8 | 98,3 | 16,0 | 9,8 | 16,3 | 21,8 | 15,7 | 15,8 | 73,5 |
| März | 20,9 | 56,1 | 22,4 | 18,5 | 16,9 | 97,5 | 15,5 | 9,7 | 16,2 | 21,8 | 16,6 | 16,0 | 74,9 |
| April | 20,9 | 56,4 | 22,4 | 18,5 | 16,7 | 98,6 | 16,5 | 9,8 | 16,1 | 22,0 | 17,5 | 15,3 | 79,8 |
| Mai | 20,9 | 56,3 | 22,4 | 18,5 | 16,8 | 100,2 | 16,3 | 10,2 | 16,1 | 22,0 | 19,4 | 15,3 | 78,4 |
| Juni | 20,9 | 56,3 | 22,4 | 18,6 | 16,8 | 99,0 | 17,3 | 10,9 | 16,1 | 22,1 | 21,8 | 15,6 | 77,5 |
| Juli | 20,9 | 56,1 | 22,4 | 18,6 | 16,9 | 104,9 | 16,4 | 12,3 | 16,0 | 22,0 | 22,4 | 16,2 | 78,9 |
| Aug. | 20,9 | 55,9 | 22,5 | 18,6 | 17,0 | 93,9 | 16,1 | 12,0 | 16,0 | 22,1 | 21,9 | 16,1 | 81,6 |
| Sept. | 20,8 | 55,8 | 22,5 | 18,5 | 17,1 | 89,1 | 15,2 | 10,5 | 15,8 | 22,1 | 17,6 | 16,2 | 84,7 |

noch: Vereinigte Staaten von Amerika (LM aus 46 Städten)¹⁾

noch: Einzelhandelspreise wichtiger Waren

| Jahr Monat | Pflaumen getrocknet | Ananas | Pfirsiche | Fleisch | | | | Bacon geschnitten | Schinken am Stück | Brathuhn | Fisch | | |
|-----------------|------------------------|----------|--------------------|------------------|------------------|------------|----------|----------------------|----------------------|----------|-----------|-------------------|------------------------------|
| | | in Dosen | | Rind- | | Schweine- | Kalb- | | | | Lamm- | Lachs in Dosen | Schell- filet gefroren |
| | | 1 lb | 20,5 oz (581 g) | 30 oz (850 g) | Rücken- stück | Rostbraten | Kotelett | | | | Schnitzel | | |
| Preise in Cents | | | | | | | | | | | | | |
| 1938 D | 9,1 | 22,3 | 18,7 | 22,8 | 37,9 | 32,6 | 42,7 | 28,3 | 37,0 | 29,0 | 34,2 | 13,4 | - |
| 1950 D | 24,6 | 37,9 | 28,7 | 61,5 | 93,7 | 74,9 | 107,8 | 74,6 | 63,5 | 62,0 | 59,5 | 47,6 | 49,5 |
| 1954 D | 30,8 | 28,7 | 32,8 | 51,4 | 90,7 | 86,3 | 109,8 | 71,1 | 81,7 | 70,0 | 53,8 | 52,1 | 49,5 |
| 1955 D | 33,7 | 34,1 | 34,1 | 50,1 | 90,2 | 79,3 | 109,9 | 68,2 | 65,9 | 60,5 | 55,1 | 55,9 | 46,7 |
| 1956 D | 35,7 | 34,1 | 34,8 | 48,4 | 88,2 | 78,2 | 111,3 | 68,7 | 57,4 | 59,5 | 48,2 | 60,3 | 45,5 |
| 1957 D | 35,9 | 34,1 | 34,8 | 48,4 | 88,2 | 78,2 | 111,3 | 68,7 | 57,4 | 59,5 | 48,2 | 60,3 | 45,5 |
| 1958 D | 34,1 | 34,8 | 34,2 | 63,2 | 104,2 | 91,8 | 132,8 | 77,4 | 74,2 | 64,0 | 46,9 | 62,5 | 46,4 |
| 1959 D | 39,8 | 36,3 | 35,5 | 64,1 | 107,3 | 85,3 | 142,1 | 75,1 | 66,5 | 62,2 | 42,0 | 62,0 | 58,4 |
| 1960 D | 39,7 | 37,9 | 33,6 | 61,6 | 105,4 | 85,8 | 141,6 | 73,9 | 65,5 | 60,4 | 42,7 | 66,3 | 55,7 |
| 1960 Juli | 39,6 | 38,0 | 33,7 | 60,6 | 105,7 | 89,6 | 141,1 | 75,1 | 67,5 | 61,5 | 43,8 | 65,9 | 55,4 |
| Aug. | 39,6 | 38,1 | 33,9 | 60,8 | 105,6 | 89,8 | 140,1 | 73,5 | 67,0 | 61,6 | 43,0 | 65,9 | 55,3 |
| Sept. | 39,7 | 38,2 | 33,5 | 59,9 | 104,8 | 90,1 | 140,9 | 73,3 | 68,9 | 60,4 | 42,2 | 66,5 | 55,1 |
| Okt. | 39,8 | 38,1 | 33,5 | 59,3 | 104,9 | 91,1 | 140,6 | 73,1 | 68,7 | 61,0 | 41,0 | 67,5 | 55,2 |
| Nov. | 40,2 | 38,3 | 33,6 | 60,1 | 103,8 | 90,2 | 137,9 | 72,8 | 68,2 | 61,2 | 41,4 | 68,5 | 55,3 |
| Dez. | 40,7 | 38,2 | 33,6 | 61,4 | 104,6 | 88,9 | 140,1 | 71,6 | 69,2 | 63,1 | 41,0 | 69,7 | 55,0 |
| 1961 Jan. | 40,9 | 38,2 | 33,6 | 63,1 | 105,6 | 89,5 | 143,1 | 72,4 | 69,7 | 63,2 | 41,6 | 70,8 | 55,8 |
| Febr. | 41,2 | 38,5 | 33,6 | 62,7 | 106,2 | 87,7 | 145,1 | 71,8 | 70,8 | 62,8 | 42,4 | 72,0 | 56,1 |
| März | 41,3 | 38,5 | 33,6 | 62,3 | 105,7 | 86,8 | 144,2 | 72,3 | 70,5 | 62,7 | 42,5 | 72,8 | 55,6 |
| April | 41,5 | 38,4 | 33,6 | 61,6 | 104,9 | 87,0 | 144,2 | 71,4 | 69,8 | 61,7 | 41,7 | 73,5 | 55,0 |
| Mai | 41,5 | 38,5 | 33,6 | 59,8 | 104,2 | 85,1 | 142,8 | 69,1 | 69,6 | 60,1 | 38,8 | 73,9 | 54,6 |
| Juni | 41,7 | 38,4 | 33,6 | 57,1 | 101,6 | 86,2 | 142,0 | 70,1 | 69,5 | 60,0 | 36,6 | 74,2 | 54,2 |
| Juli | 41,8 | 38,5 | 33,4 | 56,1 | 100,6 | 89,9 | 142,2 | 69,7 | 70,2 | 59,8 | 36,8 | 74,6 | 54,3 |
| Aug. | 41,8 | 38,5 | 33,2 | 55,8 | 101,2 | 88,8 | 141,8 | 68,1 | 73,5 | 60,3 | 37,1 | 75,0 | 54,3 |
| Sept. | 41,8 | 38,6 | 32,7 | 57,1 | 102,8 | 90,1 | 142,4 | 69,2 | 75,0 | 61,6 | 36,2 | 75,5 | 54,4 |

noch: Vereinigte Staaten von Amerika (LM aus 46 Städten)¹⁾

noch: Einzelhandelspreise wichtiger Waren

| Jahr Monat | Fisch Barsch Filet gefroren | Schweine- schmalz | Butter Molkereif- | Margarine Oleo- gefärbt | Milch frisch frei Haus | Käse in Paketen | Eier frisch Klasse A | Zucker granuliert | Kaffee geröstet in Dosen | Steinkohle | | Heizöl Nr. 2 (8) | Benzin ⁹⁾ ab Tankstelle |
|-----------------|--------------------------------------|----------------------|----------------------|-------------------------------|------------------------------|--------------------|----------------------------|----------------------|--------------------------------|------------------------|---------------------------------|------------------------|--|
| | | | | | | | | | | Anthrazit- Stove 6) | Sorten- 7)- Sorten- 8) | | |
| | | | | | | | | | | lose ans Haus | | | |
| Preise in Cents | | | | | | | | | | | | | |
| 1938 D | 41,7 | 13,0 | 34,7 | 17,2 | 12,5 | 26,5 | 36,0 | 25,2 | 23,2 | 10,97 | 8,61 | 7,2 | 13,7 |
| 1950 D | 41,7 | 19,2 | 72,9 | 30,6 | 20,6 | 51,8 | 60,4 | 45,4 | 79,4 | 21,38 | 16,48 | 12,2 | 20,1 |
| 1954 D | 43,9 | 26,2 | 72,4 | 29,9 | 23,0 | 57,6 | 58,2 | 42,6 | 110,8 | 25,26 | 14,94 | 14,0 | 21,5 |
| 1955 D | 42,8 | 20,8 | 70,9 | 28,9 | 23,1 | 57,7 | 60,6 | 52,1 | 93,0 | 25,09 | 15,10 | 14,5 | 21,5 |
| 1956 D | 42,0 | 19,8 | 72,2 | 28,9 | 24,1 (b) | 57,2 | 65,2 | 52,8 | 103,4 | 26,76 | 15,65 | 15,2 | 21,6 |
| 1957 D | 42,9 | 19,8 | 74,3 | 29,9 | 24,7 | 57,6 | 57,3 | 55,2 | 101,7 | 28,62 | 16,28 | 16,0 | 22,0 |
| 1958 D | 45,6 | 22,6 | 74,2 | 29,4 | 25,3 | 58,0 | 60,4 | 56,3 | 90,8 | 28,20 | 16,53 | 15,1 | 21,4 |
| 1959 D | 47,5 | 19,9 | 75,3 | 28,0 | 25,3 | 58,2 | 53,0 | 57,2 | 78,0 | 27,89 | 16,89 | 15,5 | 21,4 |
| 1960 D | 47,3 | 19,0 | 74,9 | 26,9 | 26,0 | 68,7 | 57,4 | 58,2 | 75,3 | 27,67 | 17,06 | 15,0 | 21,0 |
| 1960 Juli | 47,3 | 18,8 | 74,0 | 26,7 | 25,8 | 68,0 | 51,6 | 57,4 | 76,2 | 27,28 | 16,78 | 14,7 | 21,8 |
| Aug. | 47,2 | 19,2 | 74,1 | 26,7 | 26,0 | 67,8 | 56,2 | 58,6 | 74,9 | 27,33 | 16,87 | 14,7 | 21,8 |
| Sept. | 47,2 | 19,7 | 75,0 | 26,9 | 26,3 | 68,4 | 63,0 | 59,2 | 74,7 | 27,34 | 17,08 | 14,9 | 21,8 |
| Okt. | 47,4 | 19,7 | 76,1 | 26,9 | 26,4 | 69,6 | 69,9 | 59,4 | 74,5 | 27,55 | 17,21 | 15,1 | 21,3 |
| Nov. | 47,2 | 20,0 | 76,5 | 27,0 | 26,4 | 71,4 | 69,3 | 59,4 | 74,6 | 27,64 | 17,24 | 15,0 | 21,0 |
| Dez. | 47,3 | 20,2 | 76,6 | 27,1 | 26,4 | 72,6 | 69,1 | 59,4 | 74,4 | 27,88 | 17,27 | 15,1 | 21,4 |
| 1961 Jan. | 46,6 | 20,1 | 76,5 | 27,2 | 26,3 | 73,8 | 64,0 | 59,4 | 74,3 | 28,34 | 17,30 | 15,8 | 21,1 |
| Febr. | 47,2 | 20,3 | 76,6 | 27,4 | 26,2 | 74,2 | 60,6 | 59,4 | 74,6 | 28,56 | 17,30 | 16,1 | 21,1 |
| März | 47,0 | 21,3 | 76,3 | 27,9 | 26,2 | 72,8 | 57,8 | 59,4 | 74,4 | 28,56 | 17,30 | 16,1 | 20,1 |
| April | 47,0 | 21,7 | 76,4 | 28,5 | 26,0 | 72,8 | 53,6 | 59,3 | 74,7 | 28,56 | 17,23 | 15,8 | 20,2 |
| Mai | 47,5 | 21,6 | 76,2 | 28,7 | 25,8 | 72,8 | 51,8 | 59,2 | 74,4 | 27,47 | 16,86 | 15,5 | 20,2 |
| Juni | 46,8 | 21,4 | 76,2 | 29,1 | 25,8 | 72,6 | 51,6 | 59,1 | 74,5 | 27,47 | 16,74 | 15,4 | 20,6 |
| Juli | 47,4 | 20,9 | 76,3 | 29,4 | 26,1 | 72,6 | 56,1 | 58,9 | 73,5 | 27,64 | 16,81 | 15,4 | 21,4 |
| Aug. | 47,6 | 20,4 | 76,3 | 29,3 | 26,3 | 72,4 | 55,8 | 58,7 | 73,5 | 27,76 | 16,91 | 15,5 | 20,6 |
| Sept. | 47,7 | 20,4 | 76,3 | 29,0 | 26,4 | 72,4 | 59,3 | 58,2 | 73,1 | 27,89 | 17,04 | 15,4 | 19,9 |
| Okt. | | | | | | | | | | 28,24 | 17,29 | 15,5 | 20,1 |

1) Bis Dezember 1952 LM aus 56 Städten.- 2) Bis Dezember 1952 LM aus 52 Städten.- 3) Ab Juli 1959 LM aus 27 Städten.- 4) Bis Dezember 1952 Preise je Bund.- 5) Ab 1958 LM aus 36 Städten.- 6) Bis Dezember 1952 LM aus 10 Städten, ab Januar 1953 LM aus 9 Städten.- 7) Bis Dezember 1952 LM aus 21 Städten, ab Januar 1953 LM aus 26 Städten.- 8) LM aus 20 Städten.- 9) Ohne Lokal- und Staatssteuern, bis Mai 1956 LM aus 50 Städten, ab Juni 1956 LM aus 54 Städten.- a) Bis April 1955 No. 2 1/2 can (30 oz), ab April No. 2 can (20,5 oz).- b) Ab Dezember 1956 angereichert mit Vitamin "D".- c) Bis 1957 20 oz.

| noch: Vereinigte Staaten von Amerika (LM aus 46 Städten) ¹⁾ | | | | | | | | | | | | | |
|--|-----------|-----------|--|--------------------------------|--------------------------------|----------------------------|--|--------------------------------------|-------------|--|-----------------------|-------------------------------|---|
| Preisindex der Lebenshaltung* | | | | | | | | | | | | | |
| Jahr Monat | Insgesamt | Ernährung | | | | | | | | | | | |
| | | zusammen | Brot, Mehl, Backwaren und Nahrungsmittel | Fleisch, Geflügel und Fisch | Fleisch und Fleischwaren | Fisch und Fischwaren | Molkerei- produkte (incl. Butter) | Obst, Süßfrüchte und Gemüse | zusammen 2) | Speisefette und -Öle (o. Butter) | Zucker u. Süßwaren | Alkohol- freie Getränke | Gast- stätten- mahlzeiten ⁵⁾ |
| Basis 1947 - 1949 = 100 | | | | | | | | | | | | | |
| 1950 D | 102,8 | 101,2 | 104,5 | 104,9 | 105,5 | 103,0 | 95,9 | 97,6 | 101,2 | 79,9 | 101,8 | 153,0 | - |
| 1954 D | 114,8 | 112,6 | 121,9 | 108,0 | 110,0 | 110,8 | 106,1 | 111,9 | 114,8 | 83,9 | 109,8 | 207,3 | 102,3 |
| 1955 D | 114,5 | 110,9 | 123,9 | 101,6 | 101,2 | 108,6 | 105,9 | 113,5 | 111,5 | 81,3 | 112,2 | 185,6 | 103,4 |
| 1956 D | 116,2 | 111,7 | 125,6 | 97,1 | 97,9 | 108,5 | 108,7 | 119,0 | 112,8 | 83,1 | 109,6 | 194,0 | 105,4 |
| 1957 D | 120,2 | 115,4 | 130,5 | 105,2 | 108,7 | 109,9 | 111,8 | 118,6 | 112,9 | 86,8 | 112,8 | 192,7 | 109,3 |
| 1958 D | 123,5 | 120,3 | 133,1 | 115,1 | 121,0 | 117,6 | 115,5 | 127,1 | 112,4 | 85,8 | 117,9 | 179,1 | 112,6 |
| 1959 D | 124,5 | 118,3 | 134,2 | 111,5 | 116,7 | 119,6 | 114,3 | 125,1 | 106,1 | 81,1 | 120,5 | 162,7 | 115,7 |
| 1960 D | 126,5 | 119,7 | 136,8 | 109,3 | 114,5 | 119,7 | 116,8 | 128,3 | 106,8 | 78,1 | 121,2 | 161,6 | 118,8 |
| 1960 Juli | 126,6 | 120,6 | 137,5 | 110,8 | 116,0 | 119,5 | 115,8 | 134,4 | 104,8 | 77,6 | 121,0 | 163,3 | 118,9 |
| 1960 Aug. | 126,6 | 120,1 | 137,7 | 111,3 | 116,0 | 119,4 | 116,6 | 127,3 | 106,5 | 78,1 | 122,0 | 161,2 | 119,1 |
| 1960 Sept. | 126,8 | 120,2 | 137,8 | 110,2 | 115,8 | 119,5 | 117,5 | 124,6 | 109,3 | 78,7 | 122,7 | 160,7 | 119,3 |
| 1960 Okt. | 127,3 | 120,9 | 138,5 | 110,0 | 116,0 | 119,9 | 118,4 | 124,8 | 117,0 | 78,6 | 121,8 | 161,5 | 119,4 |
| 1960 Nov. | 127,4 | 121,1 | 138,6 | 109,9 | 115,7 | 120,4 | 118,9 | 126,2 | 111,6 | 79,3 | 120,0 | 161,7 | 119,6 |
| 1960 Dez. | 127,5 | 121,4 | 139,0 | 110,5 | 116,5 | 120,6 | 119,3 | 126,3 | 111,6 | 79,7 | 119,4 | 161,4 | 119,9 |
| 1961 Jan. | 127,4 | 121,3 | 139,1 | 111,6 | 117,7 | 121,1 | 119,1 | 126,1 | 109,5 | 80,1 | 119,0 | 161,6 | 120,0 |
| 1961 Febr. | 127,5 | 121,4 | 139,4 | 111,8 | 117,6 | 122,1 | 119,0 | 127,2 | 108,5 | 80,3 | 118,8 | 162,6 | 120,3 |
| 1961 März | 127,5 | 121,2 | 139,6 | 111,4 | 117,1 | 121,5 | 118,5 | 127,8 | 107,6 | 81,8 | 118,9 | 161,7 | 120,6 |
| 1961 April | 127,5 | 121,2 | 139,7 | 110,5 | 116,3 | 121,7 | 117,9 | 131,4 | 106,4 | 83,3 | 118,9 | 162,4 | 120,8 |
| 1961 Mai | 127,4 | 120,7 | 139,7 | 108,7 | 115,0 | 122,1 | 117,5 | 132,2 | 105,8 | 84,4 | 118,9 | 162,0 | 120,9 |
| 1961 Juni | 127,6 | 120,9 | 139,7 | 107,4 | 114,0 | 121,4 | 117,3 | 135,4 | 106,0 | 85,1 | 118,8 | 162,5 | 121,2 |
| 1961 Juli | 128,1 | 122,0 | 139,4 | 107,8 | 114,5 | 122,1 | 118,0 | 138,2 | 107,9 | 85,2 | 118,7 | 162,3 | 121,6 |
| 1961 Aug. | 128,0 | 121,2 | 139,6 | 108,4 | 115,1 | 122,1 | 118,5 | 137,4 | 107,6 | 84,7 | 118,7 | 162,2 | 121,5 |
| 1961 Sept. | 128,3 | 121,1 | 139,7 | 109,4 | 116,8 | 122,4 | 119,0 | 126,5 | 108,9 | 84,7 | 118,1 | 161,7 | 122,3 |
| 1961 Okt. | 128,3 | 120,4 | 139,7 | 109,7 | 116,8 | 122,4 | 119,0 | 126,9 | 108,9 | 84,7 | 118,1 | 161,7 | 122,3 |

| noch: Vereinigte Staaten von Amerika (LM aus 46 Städten) ¹⁾ | | | | | | | | | | | | | | |
|--|---|-------|-------------------|--------------------------------|---------|---|----------|---------------------------|----------------------------|------------|---------------------------|----------------------------|----------|---------------------------|
| noch: Preisindex der Lebenshaltung* | | | | | | | | | | | | | | |
| Jahr Monat | Wohnung, Heizung, Beleuchtung, Hausrat, Reinigung u. dgl. | | | | | | | | | Bekleidung | | | | |
| | zusammen 4) | Miete | El. Strom und Gas | Feste und flüssige Brennstoffe | Hausrat | Reinigung, Post und Telefon ⁵⁾ | zusammen | Herrn- und Knabenkleidung | Damen- und Mädchenkleidung | zusammen | Herrn- und Knabenkleidung | Damen- und Mädchenkleidung | zusammen | Herrn- und Knabenkleidung |
| Basis 1947 - 1949 = 100 | | | | | | | | | | | | | | |
| 1950 D | 106,1 | 108,8 | 102,7 | 101,2 | 110,5 | 112,1 | 112,5 | 105,1 | 100,3 | 101,2 | 98,1 | 99,5 | 94,8 | |
| 1954 D | 119,1 | 128,5 | 107,9 | 104,7 | 125,5 | 119,3 | 129,0 | 120,4 | 106,1 | 117,4 | 104,3 | 106,8 | 98,9 | |
| 1955 D | 120,0 | 130,3 | 110,7 | 106,1 | 125,2 | 120,4 | 126,7 | 124,4 | 104,1 | 119,1 | 105,7 | 105,7 | 98,0 | |
| 1956 D | 121,7 | 132,7 | 111,8 | 106,5 | 130,7 | 124,8 | 135,3 | 130,5 | 105,0 | 122,9 | 105,5 | 107,4 | 98,7 | |
| 1957 D | 125,6 | 132,2 | 113,0 | 106,9 | 137,4 | 128,8 | 144,8 | 137,2 | 104,6 | 127,5 | 106,9 | 109,0 | 100,0 | |
| 1958 D | 127,7 | 137,7 | 117,0 | 108,2 | 134,9 | 131,7 | 143,6 | 129,3 | 103,9 | 131,4 | 107,0 | 108,6 | 99,1 | |
| 1959 D | 129,2 | 139,7 | 119,9 | 109,8 | 136,6 | 134,0 | 142,2 | 130,9 | 103,9 | 134,3 | 107,8 | 108,4 | 99,5 | |
| 1960 D | 131,5 | 141,8 | 124,8 | 111,2 | 135,6 | 135,1 | 139,0 | 128,8 | 104,2 | 137,4 | 109,4 | 110,4 | 100,0 | |
| 1960 Juli | 131,3 | 141,8 | 124,8 | 111,2 | 132,9 | 132,9 | 134,9 | 126,4 | 104,1 | 137,4 | 109,1 | 110,2 | 99,4 | |
| 1960 Aug. | 131,5 | 141,9 | 124,9 | 111,3 | 133,4 | 133,7 | 135,7 | 126,4 | 103,5 | 137,6 | 109,4 | 110,5 | 99,7 | |
| 1960 Sept. | 132,0 | 142,1 | 125,7 | 111,4 | 134,8 | 135,3 | 136,7 | 127,7 | 104,1 | 138,0 | 110,6 | 112,2 | 101,1 | |
| 1960 Okt. | 132,2 | 142,5 | 125,7 | 111,4 | 136,1 | 136,3 | 137,6 | 129,1 | 104,0 | 138,1 | 111,0 | 112,2 | 101,8 | |
| 1960 Nov. | 132,1 | 142,7 | 125,7 | 111,4 | 136,3 | 136,5 | 139,6 | 128,5 | 104,0 | 138,3 | 110,7 | 112,0 | 101,4 | |
| 1960 Dez. | 132,3 | 142,8 | 125,6 | 111,4 | 137,0 | 136,8 | 140,1 | 129,9 | 103,9 | 138,3 | 110,6 | 112,0 | 101,1 | |
| 1961 Jan. | 132,3 | 142,9 | 125,9 | 111,4 | 139,6 | 137,0 | 142,8 | 135,1 | 103,6 | 138,3 | 109,4 | 111,4 | 99,1 | |
| 1961 Febr. | 132,4 | 143,1 | 125,9 | 111,4 | 141,3 | 137,0 | 145,2 | 137,9 | 103,7 | 138,3 | 109,6 | 111,4 | 99,5 | |
| 1961 März | 132,5 | 143,1 | 125,9 | 111,5 | 141,3 | 137,0 | 145,2 | 138,0 | 103,9 | 138,5 | 109,8 | 111,4 | 99,9 | |
| 1961 April | 132,3 | 143,4 | 125,8 | 111,5 | 139,9 | 136,5 | 144,4 | 135,5 | 103,8 | 138,7 | 109,5 | 111,7 | 99,1 | |
| 1961 Mai | 132,2 | 143,4 | 125,8 | 111,5 | 136,5 | 136,5 | 137,3 | 132,8 | 103,5 | 138,7 | 109,6 | 111,7 | 99,3 | |
| 1961 Juni | 132,4 | 143,5 | 126,3 | 111,5 | 136,6 | 136,6 | 137,3 | 132,0 | 103,9 | 138,9 | 109,6 | 111,4 | 99,4 | |
| 1961 Juli | 132,4 | 143,6 | 125,6 | 111,5 | 131,9 | 133,1 | 137,9 | 132,0 | 103,6 | 139,1 | 109,9 | 111,5 | 100,0 | |
| 1961 Aug. | 132,3 | 143,6 | 125,6 | 111,5 | 136,9 | 133,9 | 139,9 | 132,7 | 103,8 | 139,2 | 109,9 | 111,9 | 102,2 | |
| 1961 Sept. | 132,6 | 143,9 | 125,7 | 111,5 | 137,2 | 135,0 | 140,6 | 132,2 | 103,8 | 139,9 | 111,1 | 111,9 | 102,1 | |
| 1961 Okt. | 132,7 | 144,1 | 125,7 | 111,6 | 138,4 | 136,9 | 142,2 | 132,6 | 103,6 | 140,1 | 111,4 | 111,9 | 102,1 | |

| noch: Vereinigte Staaten von Amerika (LM aus 46 Städten) ¹⁾ | | | | | | | | | | | | | |
|--|------------------|--------------------------------------|-----------------------------|-------------------|-------------------------------------|----------|--------------------------------|----------------------------|--|----------------|------------|---------------------|-------------------------------|
| noch: Preisindex der Lebenshaltung* | | | | | | | | | | | | | |
| Jahr Monat | noch: Bekleidung | | Gesund- heits- pflege | Körper- pflege | Bildung und Unter- haltung | Verkehr | | | Sonst. Waren u. Dienst- leistungen ⁷⁾ | Spezialgruppen | | | |
| | Schuhwerk | Sonstige Bekleidung ⁶⁾ | | | | zusammen | eigene Fahrzeug- haltung | Öffentl. Verkehrsmittel | | zusammen | Alle Waren | Dauerhafte Waren | Verbrauchsgüter ⁸⁾ |
| Basis 1947 - 1949 = 100 | | | | | | | | | | | | | |
| 1950 D | 104,0 | 92,0 | 106,0 | 101,1 | 103,4 | 111,3 | . | . | 105,2 | 101,2 | 104,4 | 100,9 | 108,5 |
| 1954 D | 116,4 | 90,7 | 125,2 | 113,4 | 107,0 | 128,0 | . | . | 120,1 | 110,2 | 108,3 | 110,6 | 127,5 |
| 1955 D | 117,7 | 90,6 | 128,0 | 115,3 | 106,6 | 126,4 | 117,1 | 165,7 | 120,2 | 109,0 | 105,1 | 110,6 | 129,8 |
| 1956 D | 123,9 | 91,4 | 132,6 | 120,0 | 108,1 | 128,7 | 118,8 | 172,2 | 122,0 | 110,1 | 105,1 | 113,0 | 132,6 |
| 1957 D | 127,9 | 92,1 | 138,0 | 124,4 | 112,2 | 136,0 | 125,8 | 178,8 | 125,5 | 113,6 | 108,8 | 116,1 | 137,7 |
| 1958 D | 129,8 | 92,0 | 144,6 | 128,6 | 116,7 | 140,5 | 129,7 | 188,0 | 127,2 | 116,3 | 110,5 | 116,9 | 142,4 |
| 1959 D | 135,2 | 92,3 | 150,8 | 131,2 | 118,6 | 146,3 | 135,2 | 192,7 | 116,6 | 115,0 | 118,1 | 119,1 | 145,8 |
| 1960 D | 139,9 | 93,3 | 156,2 | 133,3 | 121,5 | 146,2 | 134,5 | 199,3 | 117,5 | 117,5 | 111,6 | 119,6 | 150,0 |
| 1960 Juli | 139,8 | 93,1 | 156,4 | 133,4 | 121,6 | 145,9 | 134,2 | 198,9 | 117,7 | 111,1 | 111,0 | 120,0 | 150,0 |
| 1960 Aug. | 139,9 | 93,1 | 156,7 | 133,8 | 121,9 | 145,5 | 134,4 | 199,3 | 117,6 | 111,0 | 110,9 | 119,9 | 150,3 |
| 1960 Sept. | 140,2 | 93,8 | 156,9 | 133,9 | 122,1 | 144,7 | 132,8 | 200,3 | 117,7 | 110,0 | 110,0 | 120,3 | 150,8 |
| 1960 Okt. | 140,5 | 93,9 | 157,3 | 134,0 | 121,9 | 146,1 | 134,1 | 201,2 | 118,2 | 110,9 | 110,9 | 120,7 | 151,2 |
| 1960 Nov. | 140,3 | 94,1 | 157,9 | 133,9 | 122,5 | 146,5 | 134,4 | 202,9 | 118,3 | 110,7 | 110,7 | 120,9 | 151,3 |
| 1960 Dez. | 140,7 | 94,0 | 158,0 | 133,7 | 122,5 | 146,5 | 134,5 | 202,9 | 118,4 | 110,8 | 110,8 | 121,0 | 151,4 |
| 1961 Jan. | 140,3 | 93,0 | 158,5 | 133,7 | 122,2 | 146,2 | 134,0 | 205,5 | 118,0 | 110,2 | 110,2 | 120,7 | 151,7 |
| 1961 Febr. | 140,9 | 92,9 | 159,4 | 133,8 | 122,7 | 146,2 | 133,9 | 205,7 | 118,1 | 110,3 | 110,3 | 120,8 | 151,9 |
| 1961 März | 140,9 | 92,6 | 159,6 | 133,6 | 123,4 | 145,7 | 133,4 | 206,6 | 118,0 | 109,9 | 109,9 | 120,7 | 152,2 |
| 1961 April | 140,8 | 92,8 | 159,9 | 133,8 | 124,1 | 145,8 | 133,4 | 206,5 | 117,9 | 110,7 | 110,7 | 120,4 | 152,3 |
| 1961 Mai | 140,8 | 92,8 | 160,4 | 133,8 | 123,9 | 146,6 | 134,2 | 206,5 | 117,7 | 110,8 | 110,8 | 120,2 | 152,5 |
| 1961 Juni | 140,8 | 92,9 | 160,4 | 133,9 | 123,5 | 147,7 | 135,3 | 207,3 | 118,0 | 111,2 | 111,2 | 120,4 | 152,7 |
| 1961 Juli | 141,0 | 92,9 | 161,2 | 134,3 | 124,1 | 148,3 | 135,9 | 208,5 | 118,7 | 111,5 | 111,5 | 121,1 | 152,8 |
| 1961 Aug. | 141,2 | 92,9 | 161,4 | 134,2 | 124,4 | 149,3 | 136,8 | 209,1 | 118,6 | 111,9 | 111,9 | 121,0 | 153,0 |
| 1961 Sept. | 141,5 | 93,4 | 161,7 | 134,3 | 125,0 | 149,4 | 136,9 | 209,4 | 118,7 | 111,9 | 111,9 | 121,0 | 153,2 |
| 1961 Okt. | 141,5 | 93,4 | 162,3 | 134,0 | 125,4 | 150,3 | 137,9 | 209,4 | 118,8 | 112,7 | 112,7 | 120,9 | 153,4 |

*Originalbezeichnung "Consumers' Price Index". - 1) 1950 = LM aus 56 Städten. - 2) Einschl. Eier, Fertiggerichte in Dosen, Würsten und Soßen. - 3) Auf Basis Januar 1955 = 100. - 4) Einschl. Aufwendungen für Hauskauf sowie Hauseigentumsbelastungen. - 5) Einschl. Wassergeld, Haushaltshilfe. - 6) Einschl. Meterware, Wäsche u. dgl. - 7) Einschl. Tabakwaren und alkoholische Getränke, Bankgebühren, Beerdigungskosten und versch. Gebühren. - 8) Ohne Nahrungsmittel.

| Kanada (LM aus 64 Gemeinden) | | | | | | | | | | | | | |
|---|--------------------------|-------------------------------|----------------------|------------------------|------------------|---------------------------------|--------------------------------------|---------------------------|-------------------|----------------------|-------------------------------------|--|---------------------------|
| Einzelhandelspreise wichtiger Waren | | | | | | | | | | | | | |
| Jahr Monat | Weißbrot | Weizen- mehl | Makkaroni | Erbsen | | Kartoffeln | Mohrruben | Weißkohl | Zwiebeln | Tomaten frisch | Apfel | Pflirsiche in Dosen | Erdbeeren gefroren |
| | | | | ausgelesen in Dosen | grün gefroren | | | | | | | | |
| | 1 lb (453,6 g) | | 1 lb | 15 oz (425 g) | 12 oz (340 g) | 10 lbs | | | 1 lb | | | | 15 oz (425 g) |
| Preise in kan. Cents | | | | | | | | | | | | | |
| 1938 D | 7,1 | 4,0 | . | 12,5b) | . | 7,3 | . | . | 4,4a) | . | . | 20,5b) | . |
| 1950 D | 10,7 | 7,3 | . | . | . | 33,7 | . | . | 8,1 | . | . | . | . |
| 1954 D | 12,5 | 7,7 | 17,2 | 17,3 | 27,6 | 37,5 | 11,5 | . | 7,2 | 23,7 | 15,1 | 20,5 | 48,2 |
| 1955 D | 12,6 | 7,4 | 17,1 | 17,2 | 25,6 | 46,8 | 11,5 | 8,2 | 8,5 | 23,5 | 14,1 | 21,2 | 47,2 |
| 1956 D | 13,3 | 7,6 | 17,2 | 16,8 | 23,2 | 49,7 | 11,3 | 8,0 | 9,9 | 27,5 | 13,3 | 21,5 | 46,8 |
| 1957 D | 14,3 | 7,9 | 17,5 | 17,1 | 23,8 | 42,1 | 11,8 | 9,0 | 10,0 | 25,3 | 15,2 | 23,8 | 44,6 |
| 1958 D | 14,8 | 8,0 | 18,3 | 16,5 | 23,1 | 45,7 | 12,4 | 9,5 | 10,1 | 28,2 | 15,0 | 22,5 | 42,8 |
| 1959 D | 15,2 | 8,4 | 18,3 | 16,8 | 23,0 | 48,9 | 11,7 | 9,4 | 11,4 | 24,8 | 13,1 | 21,8 | 41,9 |
| 1960 D | 15,6 | 8,8 | 18,4 | 17,2 | 22,8 | 58,0 | 11,7 | 9,4 | 10,0 | 27,0 | 15,7 | 23,8 | 42,1 |
| 1961 Jan. | 15,7 | 8,9 | 19,2 | 17,5 | 23,4 | 48,6 | 11,3 | 9,6 | 8,9 | 26,5 | 14,9 | 24,3 | 43,1 |
| Febr. | 15,7 | 8,9 | 19,5 | 17,4 | 23,6 | 48,2 | 12,5 | 9,2 | 9,8 | 25,0 | 15,3 | 24,0 | 43,0 |
| März | 15,7 | 8,9 | 19,6 | 17,5 | 23,3 | 48,4 | 14,3 | 9,6 | 10,1 | 23,1 | 16,5 | 24,1 | 43,3 |
| April | 15,7 | 8,9 | 19,6 | 17,6 | 23,6 | 48,6 | 15,3 | 9,5 | 10,2 | 27,7 | 18,2 | 24,0 | 43,0 |
| Mai | 15,7 | 8,9 | 19,6 | 17,6 | 23,5 | 49,9 | 15,5 | 9,8 | 10,5 | 27,2 | 19,8 | 24,0 | 43,1 |
| Juni | 15,7 | 8,9 | 19,7 | 17,7 | 23,3 | 51,4 | 16,1 | 10,4 | 11,1 | 22,8 | 22,8 | 24,1 | 42,9 |
| Juli | 15,7 | 8,9 | 19,8 | 17,8 | 23,6 | 60,3 | 15,9 | 10,3 | 13,9 | 35,5 | 22,7 | 24,0 | 42,8 |
| Aug. | 16,3 | 8,9 | 19,8 | 17,8 | 23,5 | 53,2 | 14,3 | 9,3 | 14,0 | 24,0 | 22,6 | 24,0 | 42,4 |
| Sept. | 16,3 | 9,1 | 19,8 | 17,8 | 23,4 | 43,2 | 12,0 | 7,5 | 11,8 | 16,6 | 17,6 | 23,9 | 42,5 |
| Okt. | 16,0 | 9,1 | 20,1 | 17,8 | 23,4 | 40,8 | 11,2 | 7,0 | 10,8 | 20,6 | 14,3 | 23,4 | 42,6 |
| Nov. | 16,2 | 9,2 | . | . | . | 39,9 | . | . | 10,7 | . | . | . | . |
| noch: Kanada (LM aus 64 Gemeinden) | | | | | | | | | | | | | |
| noch: Einzelhandelspreise wichtiger Waren | | | | | | | | | | | | | |
| Jahr Monat | Apfelsinen mittelgroß | Bananen gelb | Fleisch | | | | Speck Seiten- ge- schnitten | Schinken gekocht 1) | Wurst | | Huhn aus- genommen 2) | | |
| | | | Rind- | | Schweine- | | | | Kalb- Kotelett | Lamm- Braten | | Schweine- | Kalb- |
| | 12 Stück | | Lende | Blatt | Kotelett | Schulter- stück | | | | | | | |
| Preise in kan. Cents | | | | | | | | | | | | | |
| 1938 D | . | . | 21,7 | 14,8 | . | . | 32,7 | . | . | . | . | | |
| 1950 D | 39,0b) | . | 82,7 | 58,6 | . | . | 85,9b) | 81,4 | . | . | . | | |
| 1954 D | 41,2 | 19,8 | 77,0 | 48,2 | 66,4 | 59,6 | 79,2 | 78,4 | . | 53,6 | 35,8 | | |
| 1955 D | 38,1 | 20,0 | 80,0 | 49,2 | 61,5 | 51,6 | 75,9 | 75,4 | 84,4 | 50,8 | 34,0 | | |
| 1956 D | 42,5 | 20,1 | 81,6 | 49,2 | 64,4 | 51,0 | 76,9 | 76,7 | 85,0 | 50,6 | 33,6 | | |
| 1957 D | 44,1 | 20,7 | 84,3 | 52,0 | 74,6 | 60,5 | 79,6 | 79,2 | 100,0 | 56,5 | 36,8 | | |
| 1958 D | 57,1 | 20,5 | 94,4 | 61,5 | 72,5 | 58,2 | 88,1 | 81,3 | 94,0 | 58,5 | 35,1 | | |
| 1959 D | 45,2 | 20,3 | 101,0 | 65,1 | 67,6 | 53,3 | 93,2 | 76,6 | 86,2 | 55,3 | 44,3 | | |
| 1960 D | 52,2 | 19,3 | 97,7 | 61,5 | 69,8 | 53,5 | 91,8 | 76,2 | 81,0 | 92,3 | 54,1 | | |
| 1961 Jan. | 59,3 | 19,0 | 100,1 | 63,1 | 76,0 | 59,7 | 91,9 | 74,1 | 92,4 | 98,1 | 57,1 | | |
| Febr. | 58,9 | 18,5 | 97,9 | 64,2 | 74,4 | 60,2 | 93,7 | 73,2 | 96,6 | 98,6 | 57,4 | | |
| März | 58,9 | 19,1 | 97,2 | 64,3 | 74,2 | 60,5 | 93,7 | 73,8 | 97,6 | 96,6 | 58,6 | | |
| April | 61,4 | 18,1 | 96,8 | 62,2 | 70,5 | 56,2 | 88,3 | 74,0 | 93,6 | 95,2 | 58,4 | | |
| Mai | 59,6 | 18,0 | 94,6 | 61,5 | 68,2 | 54,1 | 88,5 | 72,5 | 92,0 | 95,4 | 57,6 | | |
| Juni | 59,3 | 18,5 | 93,9 | 60,8 | 71,8 | 55,6 | 89,6 | 73,8 | 93,8 | 96,4 | 57,7 | | |
| Juli | 56,4 | 19,2 | 94,8 | 57,2 | 73,3 | 55,1 | 90,1 | 74,6 | 95,0 | 96,5 | 57,5 | | |
| Aug. | 54,9 | 18,8 | 93,3 | 57,9 | 75,0 | 55,7 | 91,0 | 74,6 | 97,6 | 102,2 | 57,8 | | |
| Sept. | 57,1 | 18,5 | 96,7 | 59,2 | 74,2 | 55,9 | 90,2 | 74,2 | 100,0 | 101,8 | 57,7 | | |
| Okt. | 57,2 | 18,4 | 98,6 | 61,2 | 73,8 | 55,9 | 91,3 | 73,8 | 104,0 | 99,5 | 57,9 | | |
| Nov. | . | . | 97,3 | 57,7 | 72,0 | . | . | 71,2 | 102,4 | . | 54,5 | | |
| noch: Kanada (LM aus 64 Gemeinden) | | | | | | | | | | | | | |
| noch: Einzelhandelspreise wichtiger Waren | | | | | | | | | | | | | |
| Jahr Monat | Fisch | | Schweine- schmalz | Butter Molkerei- | Margarine | Erdnuß- butter in Glasern | Milch frisch | Käse verpackt | Eier Klasse A | Zucker granuliert | Marmelade Erdbeer- in Glasern | Kaffee geröstet mittlere Qualität | Tee schwarz gepackt |
| | Lachs in Dosen | Kabeljau 21 lb gefroren | | | | | | | | | | | |
| | 1/2 lb | | 1 lb | | | 1 quart (0,9464 l) | 1/2 lb | 12 Stück | | 1 lb | | 1/2 lb | |
| Preise in kan. Cents | | | | | | | | | | | | | |
| 1938 D | . | . | 15,3 | 28,7 | . | 10,9 | 13,3a) | 34,5 | 6,4 | . | 34,9 | 29,3a) | |
| 1950 D | . | . | 24,2 | 61,3 | . | 18,3 | 29,9 | 57,7 | 11,3 | 26,7b) | 93,2 | 52,7 | |
| 1954 D | 23,9 | 34,4 | 26,3 | 64,0 | 37,9 | 38,9 | 21,1 | 32,6 | 9,4 | 24,9 | 125,0 | 51,7 | |
| 1955 D | 26,2 | 33,0 | 22,4 | 64,1 | 33,7 | 39,2 | 21,1 | 32,9 | 9,2 | 25,6 | 108,1 | 63,5 | |
| 1956 D | 27,7 | 32,5 | 21,8 | 63,5 | 33,1 | 38,9 | 21,2 | 33,7 | 9,3 | 25,8 | 112,9 | 62,8 | |
| 1957 D | 30,2 | 33,0 | 25,6 | 65,7 | 33,9 | 38,6 | 22,5 | 35,6 | 12,3 | 28,0 | 102,6 | 61,6 | |
| 1958 D | 29,9 | 34,6 | 24,3 | 69,2 | 32,5 | 38,6 | 23,2 | 35,9 | 10,6 | 27,3 | 87,9 | 60,2 | |
| 1959 D | 30,9 | 36,7 | 18,8 | 69,6 | 31,3 | 38,5 | 23,4 | 36,5 | 9,4 | 27,1 | 74,8 | 59,6 | |
| 1960 D | 33,4 | 37,7 | 20,0 | 69,8 | 30,0 | 39,3 | 23,7 | 36,6 | 9,4 | 27,0 | 73,2 | 59,6 | |
| 1961 Jan. | 35,8 | 38,7 | 22,8 | 70,2 | 30,1 | 39,9 | 23,5 | 36,6 | 9,6 | 27,1 | 73,3 | 59,8 | |
| Febr. | 35,9 | 37,6 | 22,8 | 70,3 | 30,1 | 40,0 | 23,5 | 36,6 | 9,6 | 27,0 | 73,3 | 59,8 | |
| März | 35,8 | 37,7 | 23,9 | 70,3 | 30,3 | 39,9 | 23,5 | 36,6 | 9,6 | 27,2 | 73,2 | 59,9 | |
| April | 36,0 | 37,8 | 24,5 | 70,2 | 31,3 | 39,7 | 23,5 | 36,2 | 9,6 | 27,1 | 73,0 | 59,8 | |
| Mai | 36,0 | 37,9 | 23,9 | 70,1 | 31,4 | 40,1 | 23,5 | 36,6 | 9,6 | 26,5 | 73,2 | 59,9 | |
| Juni | 36,1 | 37,6 | 23,7 | 69,8 | 31,4 | 40,1 | 23,5 | 36,5 | 9,4 | 27,0 | 73,6 | 59,9 | |
| Juli | 36,1 | 37,6 | 23,1 | 69,8 | 31,4 | 40,1 | 23,5 | 36,5 | 9,6 | 27,1 | 74,0 | 59,9 | |
| Aug. | 36,1 | 37,5 | 22,9 | 69,7 | 31,6 | 40,2 | 23,5 | 36,4 | 9,6 | 26,9 | 74,9 | 60,1 | |
| Sept. | 36,1 | 37,1 | 22,4 | 69,4 | 31,7 | 39,7 | 23,5 | 36,3 | 9,5 | 27,0 | 75,2 | 60,6 | |
| Okt. | 35,7 | 36,8 | 22,4 | 69,7 | 31,2 | 40,0 | 23,5 | 36,5 | 9,5 | 27,0 | 75,0 | 61,1 | |
| Nov. | . | . | 22,2 | 69,8 | . | . | 23,5 | 36,3 | 9,5 | 27,2 | 74,9 | 61,2 | |

1) LM aus 7 Städten.- 2) LM aus 11 Städten, ab Juli 1958 aus 15 Städten.- a) 1939.- b) September.

Kanada (LM 33 Stadten)

Preisindex der Lebenshaltung*

| Jahr Monat | Ernahrung | | | | | | | | | | Wohnung | | |
|------------------|------------|----------|--|---|--|---------|-------|-------------------------------------|------------------------------------|---|----------|-------|----------------------|
| | insgesamt | zusammen | Brot, Mehl, Backwaren und Nahrmittel | Molkerei- produkte (einschl. Butter) | Speisefette und -ole (ohne Butter) | Gemuse | Obst | sonstige Nahrungs- mittel 1) | Gast-2) statten- mahlzeiten | Alkohol, Getranke und Tabak- waren | zusammen | Miete | Eigenheim- kosten |
| Basis 1949 = 100 | | | | | | | | | | | | | |
| 1939 D | 63,2 | 50,2 | 103,4 | 99,7 | . | . | . | . | . | 84,6 | . | . | |
| 1950 D | 102,9 | 102,6 | . | . | . | . | 106,5 | . | 102,7 | 106,2 | 108,2 | 103,6 | |
| 1954 D | 116,2 | 112,2 | 122,4 | 111,8 | . | . | 121,9 | . | 107,3 | 126,5 | 129,8 | 122,2 | |
| 1955 D | 116,4 | 112,1 | 122,0 | 111,9 | . | . | 123,1 | . | 107,4 | 129,5 | 133,3 | 124,4 | |
| 1956 D | 118,1 | 113,4 | 125,0 | 112,1 | . | . | 121,8 | . | 107,7 | 132,5 | 135,6 | 128,4 | |
| 1957 D | 121,9 | 118,6 | 132,4 | 118,1 | . | . | 126,9 | 100,0 | 109,4 | 134,9 | 138,0 | 130,8 | |
| 1958 D | 125,1 | 122,1 | 135,9 | 122,5 | 102,1 | 126,7 | 129,4 | 122,5 | 103,8 | 138,4 | 140,5 | 135,6 | |
| 1959 D | 126,5 | 121,1 | 138,8 | 123,4 | 95,5 | 127,2 | 120,8 | 118,4 | 103,6 | 141,4 | 142,0 | 140,6 | |
| 1960 D | 128,0 | 122,1 | 141,4 | 124,5 | 94,3 | 135,0 | 128,7 | 117,3 | 104,2 | 145,7 | 142,8 | 145,0 | |
| 1961 D | | | | | | | | | | | | | |
| 1961 Jan. | 129,2 | 124,4 | 142,6 | 124,0 | 96,8 | 128,4 | 130,6 | 118,2 | 105,7 | 144,7 | 143,2 | 146,8 | |
| 1961 Febr. | 128,9 | 124,0 | 142,7 | 124,1 | 97,3 | 128,0 | 132,7 | 118,1 | 105,7 | 144,7 | 143,2 | 146,7 | |
| 1961 Mars | 129,1 | 124,0 | 142,7 | 124,0 | 98,9 | 126,4 | 136,4 | 118,1 | 105,7 | 144,7 | 143,2 | 146,7 | |
| 1961 April | 129,1 | 123,9 | 143,0 | 124,0 | 101,5 | 131,3 | 140,5 | 117,7 | 106,0 | 144,8 | 143,2 | 146,9 | |
| 1961 Mai | 129,0 | 123,2 | 143,0 | 124,0 | 101,7 | 132,3 | 144,8 | 117,6 | 106,0 | 144,8 | 143,2 | 147,1 | |
| 1961 Juni | 129,0 | 123,5 | 143,1 | 123,8 | 102,2 | 135,2 | 161,8 | 117,8 | 106,0 | 144,8 | 143,3 | 146,9 | |
| 1961 Juli | 129,0 | 124,9 | 143,1 | 123,6 | 102,2 | 146,7 | 153,0 | 115,8 | 106,0 | 145,1 | 143,5 | 147,2 | |
| 1961 Aug. | 129,1 | 125,3 | 145,2 | 123,6 | 102,7 | 159,4 | 150,6 | 118,3 | 106,0 | 145,1 | 143,3 | 147,5 | |
| 1961 Sept. | 129,1 | 123,2 | 145,5 | 123,5 | 102,8 | 118,1 | 140,5 | 118,3 | 106,2 | 145,2 | 143,3 | 147,7 | |
| 1961 Okt. | 129,2 | 123,3 | 144,5 | 123,5 | 102,1 | 121,6 | 134,8 | 118,2 | 106,6 | 145,5 | 143,5 | 148,0 | |
| 1961 Nov. | 129,7 | 123,6 | | | | | | | | | | | |

noch: Kanada (LM aus 33 Stadten)

noch: Preisindex der Lebenshaltung

| Jahr Monat | Heizung, Beleuchtung und Hausrat | | | | | Bekleidung | | | | | | | |
|------------------|----------------------------------|---------|-------------|---------|--|------------|----------|--------|---------|-----------|--------------------------------|--|----------------------|
| | zusammen | Heizung | Beleuchtung | Hausrat | sonstiger Haushalts- bedarf und Dienstmarg. | zusammen | Kleidung | | | Schuhwerk | Meterware und Strickgarn | Reinigung und Schuh- reparaturen | Schmuck- waren 2) |
| | | | | | | | Herren- | Damen- | Kinder- | | | | |
| Basis 1949 = 100 | | | | | | | | | | | | | |
| 1938 D | 66,5 | . | . | 101,5 | 102,4 | 54,9 | . | . | . | . | . | . | . |
| 1950 D | 102,4 | 103,8 | 103,8 | 101,5 | 102,4 | 99,7 | 99,2 | 99,0 | 101,6 | 100,8 | 103,0 | . | . |
| 1954 D | 117,4 | 114,9 | 115,9 | 115,6 | 121,8 | 109,4 | 113,8 | 100,9 | 107,5 | 127,6 | 108,7 | . | . |
| 1955 D | 116,4 | 112,7 | 116,0 | 113,7 | 122,9 | 108,6 | 113,0 | 98,4 | 106,2 | 127,3 | 108,4 | . | . |
| 1956 D | 117,1 | 114,8 | 115,6 | 113,2 | 124,2 | 108,6 | 115,6 | 96,4 | 104,8 | 129,6 | 108,5 | . | . |
| 1957 D | 119,6 | 118,9 | 115,2 | 115,3 | 127,1 | 108,5 | 115,6 | 97,9 | 105,4 | 131,9 | 111,0 | . | 100,0 |
| 1958 D | 121,0 | 117,5 | 115,7 | 116,8 | 130,2 | 109,7 | 116,4 | 97,9 | 105,4 | 133,5 | 111,4 | 135,9 | 102,8 |
| 1959 D | 122,7 | 118,5 | 116,8 | 117,0 | 134,8 | 109,9 | 117,3 | 96,5 | 105,0 | 137,6 | 112,0 | 136,0 | 104,4 |
| 1960 D | 123,3 | 118,1 | 117,2 | 116,9 | 137,0 | 110,9 | 117,5 | 96,4 | 104,9 | 144,2 | 113,2 | 140,9 | 105,3 |
| 1961 D | | | | | | | | | | | | | |
| 1961 Jan. | 123,3 | 117,9 | 117,6 | 116,2 | 138,1 | 111,6 | 118,8 | 95,9 | 106,7 | 146,8 | 113,8 | 141,8 | 106,9 |
| 1961 Febr. | 123,3 | 117,9 | 117,6 | 116,1 | 137,8 | 111,5 | 118,6 | 96,2 | 106,1 | 146,4 | 113,8 | 141,8 | 106,9 |
| 1961 Mars | 123,3 | 118,3 | 117,6 | 116,4 | 137,5 | 111,8 | 118,6 | 97,0 | 106,4 | 146,5 | 113,9 | 141,4 | 106,9 |
| 1961 April | 123,3 | 118,3 | 117,6 | 116,4 | 137,7 | 111,9 | 118,8 | 97,3 | 106,5 | 146,5 | 114,0 | 141,4 | 106,9 |
| 1961 Mai | 122,6 | 115,3 | 117,6 | 116,1 | 137,6 | 112,4 | 118,8 | 98,4 | 106,3 | 146,7 | 114,0 | 141,4 | 106,9 |
| 1961 Juni | 122,6 | 115,2 | 117,6 | 116,1 | 137,6 | 112,5 | 119,0 | 98,3 | 106,4 | 146,7 | 114,1 | 142,1 | 106,9 |
| 1961 Juli | 122,2 | 115,2 | 117,7 | 115,4 | 137,7 | 112,2 | 118,9 | 97,8 | 106,4 | 146,7 | 113,5 | 142,1 | 106,9 |
| 1961 Aug. | 122,3 | 115,7 | 117,7 | 115,3 | 138,0 | 112,1 | 118,9 | 97,4 | 106,4 | 146,7 | 113,4 | 142,1 | 106,9 |
| 1961 Sept. | 123,3 | 115,1 | 117,7 | 116,8 | 139,2 | 113,1 | 120,2 | 98,0 | 106,8 | 148,2 | 114,9 | 142,6 | 108,1 |
| 1961 Okt. | 123,2 | 115,6 | 117,7 | 116,7 | 138,9 | 113,6 | 120,2 | 98,9 | 107,5 | 148,2 | 114,9 | 142,6 | 108,1 |
| 1961 Nov. | | | | | | 114,0 | | | | | | | |

noch: Kanada (LM aus 33 Stadten)

noch: Preisindex der Lebenshaltung

| Jahr Monat | Gesundheitspflege | | | Korperpflege | | | Bildung und Unterhaltung | | | Verkehr | | | |
|------------------|-------------------|-----------------|---------------------|---------------|-------------------------------|------------------------|--------------------------|---------|-------------------|----------|-----------------------------|--------------------------------|--------|
| | zusammen | Arzt- kosten | Zahn- behandlung | zusammen | Korper- pflege- mittel | Friseur- leistungen | zusammen | Bildung | Unter- haltung | zusammen | offentl. Verkehrsmittel | eigene Fahrzeug- haltung | Reisen |
| Basis 1949 = 100 | | | | | | | | | | | | | |
| 1938 D | . | . | . | 100,9 | . | . | 102,0 | . | . | 105,4 | . | 103,8 | . |
| 1950 D | 102,2 | . | . | 100,9 | . | . | 102,0 | . | . | 105,4 | . | 103,8 | . |
| 1954 D | 127,4 | . | . | 117,9 | . | . | 119,5 | . | . | 120,0 | . | 114,7 | . |
| 1955 D | 130,4 | . | . | 118,0 | . | . | 122,6 | . | . | 118,5 | . | 111,0 | . |
| 1956 D | 134,2 | . | . | 120,5 | . | . | 125,3 | . | . | 123,3 | . | 112,1 | . |
| 1957 D | 142,6 | . | . | 127,8 | . | . | 129,8 | . | . | 129,9 | . | 119,3 | . |
| 1958 D | 150,1 | 137,8 | 145,0 | 134,4 | 123,0 | 151,3 | 138,4 | 147,2 | 135,3 | 133,8 | 173,8 | 121,2 | 111,8 |
| 1959 D | 154,5 | 141,7 | 149,6 | 140,0 | 126,4 | 160,6 | 141,7 | 150,6 | 138,6 | 138,4 | 185,6 | 122,9 | 115,1 |
| 1960 D | 158,7 | 143,6 | 154,8 | 144,7 | 127,7 | 170,2 | 144,3 | 151,9 | 141,6 | 140,3 | 190,6 | 123,0 | 119,0 |
| 1961 D | | | | | | | | | | | | | |
| 1961 Jan. | 159,3 | 144,5 | 156,6 | 145,1 | 127,5 | 171,4 | 146,3 | 153,4 | 143,8 | 141,1 | 192,8 | 123,2 | 120,4 |
| 1961 Febr. | 158,9 | 144,5 | 156,6 | 145,0 | 127,2 | 171,4 | 146,7 | 153,8 | 144,2 | 141,1 | 193,0 | 123,2 | 120,4 |
| 1961 Mars | 158,9 | 144,5 | 156,6 | 144,6 | 126,6 | 171,4 | 146,6 | 153,8 | 144,1 | 141,0 | 193,3 | 122,8 | 120,4 |
| 1961 April | 160,2 | 146,3 | 158,7 | 144,3 | 126,1 | 171,4 | 145,5 | 153,8 | 142,7 | 141,0 | 193,3 | 122,8 | 120,4 |
| 1961 Mai | 160,2 | 146,3 | 158,7 | 144,6 | 126,5 | 171,7 | 146,0 | 153,8 | 143,4 | 141,8 | 193,3 | 123,7 | 120,4 |
| 1961 Juni | 159,6 | 146,3 | 158,7 | 144,8 | 127,0 | 171,7 | 145,8 | 153,8 | 143,1 | 141,2 | 194,8 | 123,2 | 120,6 |
| 1961 Juli | 159,6 | 146,3 | 158,7 | 145,0 | 126,8 | 171,7 | 145,0 | 153,8 | 141,9 | 141,9 | 194,8 | 120,5 | 120,6 |
| 1961 Aug. | 158,7 | 146,3 | 158,7 | 145,0 | 127,0 | 171,7 | 145,4 | 153,8 | 142,6 | 139,0 | 194,8 | 120,8 | 120,6 |
| 1961 Sept. | 158,9 | 146,3 | 158,7 | 146,0 | 128,8 | 171,7 | 146,7 | 153,0 | 144,6 | 140,0 | 195,6 | 121,9 | 120,6 |
| 1961 Okt. | 159,3 | 146,7 | 160,2 | 145,9 | 128,5 | 171,7 | 146,2 | 153,0 | 143,8 | 140,0 | 195,6 | 121,8 | 120,6 |
| 1961 Nov. | | | | | | | 146,3 | | | 141,5 | | | |

* Originalbezeichnung "Consumer Price Indexes". - 1) Darunter alkoholfreie Getranke, Zucker und Suwaren. - 2) 1957 = 100.

| Äthiopien (Addis Abeba) | | | | | | | | | | | | | |
|-------------------------------------|--------|--------|-----------------------|------------|----------|----------|----------------|---------|-----------|--------|---------|------------|-------------------------------------|
| Einzelhandelspreise wichtiger Waren | | | | | | | | | | | | | |
| Jahr Monat | Kas | | Weizenmehl Type 00 | Kartoffeln | Zwiebeln | Weißkohl | Erbsen grün | Tomaten | Mohrruben | Spinat | Bananen | Apfelsinen | Rind- fleisch ohne Knochen |
| | Nr. 2 | Nr. 3 | | | | | | | | | | | |
| 1 kg | | | | | | | | | | | | | |
| Preise in äthiopische Dollar | | | | | | | | | | | | | |
| 1953 Febr. | 1,37 | . | 0,48 | 0,25 | 0,50 | 0,30 | . | . | . | . | 0,50 | 0,75 | 1,00 |
| 1954 Febr. | 1,60 | . | 0,52 | 0,25 | 0,50 | 0,30 | . | . | . | . | 0,50 | 0,75 | 1,00 |
| 1955 Febr. | 1,33 | . | 0,51 | 0,25 | 0,50 | 0,30 | . | . | . | . | 0,50 | 0,60 | 1,13 |
| 1956 Febr. | 1,22 | . | 0,50 | 0,25 | 0,40 | 0,30 | . | . | . | . | 0,50 | 0,60 | 1,00 |
| 1957 Febr. | 1,22a) | 1,05a) | 0,50a) | 0,25 | 0,50 | 0,25 | 0,25 | 0,50 | 0,25 | 0,25 | 0,50 | 0,50 | 1,15a) |
| 1958 Febr. | 1,20a) | 0,97a) | 0,52a) | 0,25 | 0,50 | 0,25 | 0,50 | 0,75 | 0,25 | 0,50 | 0,50 | 0,75 | 1,22a) |
| 1959 D | 1,12 | 1,00 | 0,51 | 0,25 | 0,50 | 0,24 | 0,38 | 0,56 | 0,27 | 0,30 | 0,56 | 0,69 | 1,37 |
| 1960 D ^b) | 1,35 | 1,03 | 0,45 | 0,18 | 0,38 | 0,48 | 0,33 | 0,30 | 0,20 | 0,33 | 0,50 | 0,73 | 1,42 |
| 1961 Jan. | 1,50 | 1,25 | 0,45 | . | 0,25 | 0,20 | 0,50 | 0,50 | 0,35 | 0,50 | 0,60 | 0,73 | 1,42 |
| Febr. | 1,25 | 1,00 | 0,45 | 0,20 | 0,30 | 0,25 | 0,45 | 0,50 | 0,40 | 0,30 | 0,60 | 0,75 | 1,50 |
| März | 1,00 | 1,20 | 0,45 | 0,25 | 0,25 | 0,20 | 0,50 | 0,50 | 0,25 | 0,50 | 0,50 | 0,75 | 1,50 |
| April | 1,00 | 1,20 | 0,40 | 0,20 | 0,25 | 0,20 | 0,75 | 0,30 | 0,25 | 0,25 | 0,50 | 0,60 | 1,50 |
| Mai | 1,00 | 1,20 | 0,40 | 0,20 | 0,30 | 0,20 | 0,75 | 0,30 | 0,25 | 0,25 | 0,50 | 0,60 | 1,50 |
| Juni | 1,00 | 1,20 | 0,45 | 0,20 | 0,50 | 0,20 | 0,50 | 0,50 | 0,25 | 0,25 | 0,60 | 0,75 | 1,50 |
| Juli | 1,11 | . | 0,45 | 0,20 | 0,25 | 0,20 | 0,25 | 0,50 | 0,25 | 0,25 | 0,60 | 0,50 | 1,50 |

| noch: Äthiopien (Addis Abeba) | | | | | | | | | | | | | |
|---|-----------------------|----------------------------|----------|---------|----------|---------------------|-------------------|-------------------------------|----------|---------|----------|---------|-------|
| noch: Einzelhandelspreise wichtiger Waren | | | | | | | | | | | | | |
| Jahr Monat | Fleisch | | Schinken | | Speck | | Wurst einheim. | Brathühner brat- fertig | Butter | | Käse | | Milch |
| | Schweins- einheim. | Hammel- ohne Knochen | einheim. | import. | einheim. | import. | | | einheim. | import. | einheim. | import. | |
| 1 kg | | | | | | | | | | | | | |
| Preise in äthiopische Dollar | | | | | | | | | | | | | |
| 1953 Febr. | . | 1,13 | . | . | 7,00 | . | . | 1,25 | 3,00 | . | . | . | 0,60 |
| 1954 Febr. | . | 1,13 | . | . | 7,00 | . | . | 1,25 | 3,38 | . | . | . | 0,60 |
| 1955 Febr. | . | 1,13 | . | . | 6,00 | . | . | 1,50 | 3,50 | . | . | . | 0,60 |
| 1956 Febr. | 3,00 | 1,11 | 6,00 | 14,75 | 6,00 | 8,00 | 2,46 | 1,50 | 3,30 | 3,25 | 3,50 | 5,50 | 0,60 |
| 1957 D | 3,37 | 1,13 | 9,35 | 14,33 | 5,29 | 8,00 | 2,46 | 1,51 | 3,01 | 3,08 | 3,72 | 6,06 | 0,60 |
| 1958 D | 2,73 | 1,20 | 8,80 | 14,96 | 5,83 | 6,50 | 2,32 | 1,41 | 3,08 | 2,95 | 3,70 | 6,25 | 0,60 |
| 1959 D | 2,33 | 1,36 | 9,68 | 14,96 | 5,97 | 6,67 | 2,50 | 1,67 | 3,23 | 2,62 | 3,65 | 5,03 | 0,60 |
| 1960 D ^b) | 2,50 | 1,38 | 10,00 | 15,00 | 6,00 | 8,00 ^c) | 6,00 | 1,60 | 3,31 | 2,65 | 3,58 | 5,44 | 0,58 |
| 1961 Jan. | 3,50 | 1,25 | 10,00 | 15,00 | 6,00 | . | 6,00 | 1,50 | 3,00 | 2,65 | 3,50 | 5,00 | 0,50 |
| Febr. | 3,50 | 1,20 | 10,00 | 12,00 | 6,00 | . | 6,00 | 1,75 | 3,00 | 2,65 | 4,00 | 5,00 | 0,60 |
| März | 2,50 | 1,50 | 10,00 | 15,00 | 6,00 | . | . | 1,50 | 2,50 | 2,65 | 3,00 | 5,50 | 0,60 |
| April | 2,50 | 1,50 | 10,00 | 15,00 | 6,00 | . | . | 1,50 | 3,00 | 2,65 | 3,00 | 5,50 | 0,60 |
| Mai | 2,50 | 1,50 | 10,00 | 15,00 | 6,00 | . | . | 1,50 | 3,00 | 2,65 | 3,00 | 5,50 | 0,60 |
| Juni | 3,50 | 1,50 | 10,00 | 12,00 | . | 6,00 | . | 1,75 | 3,30 | . | 4,00 | 5,00 | 0,60 |
| Juli | 2,75 | 1,50 | 10,00 | 13,50 | 5,25 | 6,00 | 2,00 | 1,62 | 4,75 | 2,65 | 3,75 | 6,25 | 0,60 |

| noch: Äthiopien (Addis Abeba) | | | | | | | | | | | | | |
|---|--------------------------|--------------------|---------------------------|----------|---------|------|-------------------------------|-----------|----------------|-------|---------|------------------------------|------------|
| noch: Einzelhandelspreise wichtiger Waren | | | | | | | | | | | | | |
| Jahr Monat | Zucker einheim. 2) | Kaffee geröstet | Tee Ceylon- gepackt | Bier | | Salz | Preisindex der Lebenshaltung* | | | | | | |
| | | | | einheim. | import. | | insgesamt | Ernährung | Getränke 3) | Miete | Heizung | Beleuchtung und Wasser | Bekleidung |
| 1 kg | | | | | | | | | | | | | |
| Preise in äthiopische Dollar | | | | | | | | | | | | | |
| 1953 Febr. | 0,75a) | 3,18 | 0,87 | 0,85 | 2,00 | 0,26 | 102,7 | 103,6 | 109,3 | 105,0 | 100,0 | 100,0 | 96,3 |
| 1954 Febr. | 0,67a) | 3,32 | 0,87 | 0,77 | 1,82 | 0,26 | 101,0 | 101,4 | 102,8 | 100,0 | 100,0 | 100,0 | 90,9 |
| 1955 Febr. | 0,65a) | 4,00 | 1,00 | 0,77 | 1,86 | 0,23 | 110,3 | 115,7 | 115,9 | 115,0 | 100,0 | 100,0 | 92,3 |
| 1956 Febr. | 0,64 | 3,50 | 0,93 | 0,77 | 1,80 | 0,24 | 116,9 | 126,6 | 126,6 | 120,0 | 111,1 | 100,0 | 95,0 |
| 1957 D | 0,70 | 4,00 | 0,91 | 0,88 | 1,84 | 0,24 | 128,6 | 149,4 | 100,9 | 125,0 | 111,1 | 100,0 | 85,6 |
| 1958 D | 0,66 | 4,00 | 0,91 | 0,85 | 1,79 | 0,23 | 117,1 | 126,9 | 93,1 | 130,0 | 111,1 | 100,0 | 87,8 |
| 1959 D | 0,60 | 4,00 | 0,92 | 0,85 | 1,79 | 0,24 | 116,6 | 122,5 | 91,9 | 135,0 | 111,1 | 100,0 | 94,3 |
| 1960 D ^b) | 0,69 | 3,50 | 0,91 | 0,87 | 1,76 | 0,25 | . | . | . | . | . | . | . |
| 1961 Jan. | 0,65 | 3,25 | 0,90 | 0,90 | 1,85 | 0,25 | . | . | . | . | . | . | . |
| Febr. | 0,65 | 3,25 | 0,90 | . | 1,65 | 0,22 | . | . | . | . | . | . | . |
| März | 0,65 | 3,50 | 0,90 | 0,90 | 1,85 | 0,25 | . | . | . | . | . | . | . |
| April | 0,65 | 3,50 | 1,00 | 0,90 | 2,00 | 0,25 | . | . | . | . | . | . | . |
| Mai | 0,65 | 3,50 | 1,00 | 0,90 | 2,00 | 0,25 | . | . | . | . | . | . | . |
| Juni | 0,65 | 3,50 | 0,90 | . | 1,85 | 0,25 | . | . | . | . | . | . | . |
| Juli | 0,65 | 3,50 | 0,90 | 1,00 | 1,80 | 0,25 | . | . | . | . | . | . | . |

* Originalbezeichnung "Provisional Cost of Living Index, Addis Abeba".- 1) Für den Preisindex der Lebenshaltung Zwölfmonatsmittel.- 2) Bis 1955 Importzucker.- 3) Darunter Kaffee und Tee.- a) Zwölfmonatsmittel.- b) Mittel aus 4 Monatszahlen (Januar, März, Juni und Dezember).- c) März.

| Algerien (Algier) | | | | | | | | | | | | | |
|-------------------------------------|---------|------|-------------------|--------|----------------------|--------|------------|---------------------|-----------|------------------|--------|--------|---------------------|
| Einzelhandelspreise wichtiger Waren | | | | | | | | | | | | | |
| Jahr Monat | Brot | Mehl | Grieß (Kuskus) | Nudeln | Bohnen getrocknet | Linsen | Kartoffeln | Fleisch | | | Fisch | Butter | Speiseöl Erdnuß- |
| | Weizen- | | | | | | | Rind- Flachrippe | Schweine- | Hammel- Keule | Merlan | | 1 Liter |
| 1 kg | | | | | | | | | | | | | |
| Preise in Francs ¹⁾ | | | | | | | | | | | | | |
| 1938 D | 2,8 | 3,2 | 6,3 | 4,8 | 4,9 | 6,5 | 1,5 | 14,3 | 15,0 | 13,6 | 12,5 | 30,7 | 5,2 |
| 1950 D | 43,7 | 46,7 | 96,0 | 101,3 | 116,4 | 106,5 | 27,8 | 234,2 | 285,5 | 325,7 | 295,3 | 673,4 | 204,7 |
| 1954 D | 58,0 | 65,0 | 139,0 | 152,0 | 143,0 | 113,3 | 29,5 | 249,8 | 463,4 | 427,9 | 369,5 | 499,4 | 217,2 |
| 1955 D | 58,0 | 65,0 | 138,8 | 152,0 | 122,0 | 97,0 | 27,0 | 260,0 | 505,0 | 459,0 | 369,0 | 506,0 | 211,0 |
| 1956 D | 58,0 | 65,0 | 138,0 | 148,0 | 131,4 | 89,7 | 35,2 | 277,9 | 535,1 | 482,8 | 451,9 | 456,7 | 204,4 |
| 1957 D | 58,0 | 65,0 | 124,6 | 143,3 | 152,4 | 121,6 | 28,6 | 261,8 | 544,8 | 525,3 | 465,4 | 423,8 | 201,5 |
| 1958 D | 65,3 | 74,3 | 143,5 | 157,6 | 169,6 | 182,0 | 52,0 | 314,9 | 616,6 | 615,8 | 421,9 | 415,5 | 211,2 |
| 1959 D | 65,3 | 74,3 | 163,3 | 192,3 | 251,5 | 256,4 | 45,5 | 342,8 | 642,0 | 751,0 | 385,0 | 621,0 | 212,2 |
| 1960 D | 0,70 | 0,80 | 1,75 | 1,98 | 2,60 | 2,66 | 0,52 | 3,50 | 6,35 | 7,15 | 3,87 | 5,59 | 2,12 |
| 1961 Jan. | 0,73 | 0,81 | 1,77 | 1,91 | 2,52 | 2,70 | 0,39 | 3,50 | 6,46 | 7,23 | 4,02 | 4,84 | 2,12 |
| Febr. | 0,73 | 0,81 | 1,77 | 1,91 | 2,52 | 2,69 | 0,40 | 3,50 | 6,30 | 7,23 | 4,09 | 4,53 | 2,12 |
| März | 0,73 | 0,81 | 1,77 | 1,91 | 2,51 | 2,69 | 0,75 | 3,50 | 6,36 | 7,23 | 4,09 | 4,54 | 2,14 |
| April | 0,73 | 0,83 | 1,79 | 1,91 | 2,45 | 2,63 | 0,49 | 3,50 | 6,33 | 7,23 | 3,91 | 4,72 | 2,16 |
| Mai | 0,73 | 0,83 | 1,79 | 1,91 | 2,47 | 2,57 | 0,50 | 3,50 | 6,34 | 7,23 | 3,81 | 5,33 | 2,19 |
| Juni | 0,73 | 0,83 | 1,77 | 1,91 | 2,47 | 2,57 | 0,51 | 3,50 | 6,69 | 7,86 | 4,02 | 5,46 | 2,21 |
| Juli | 0,73 | 0,83 | 1,77 | | 2,54 | 2,57 | 0,44 | 3,50 | 7,15 | 8,55 | 4,01 | 5,17 | 2,24 |
| Aug. | 0,73 | 0,83 | 1,77 | | 2,54 | 2,57 | 0,44 | 3,50 | 7,15 | 8,55 | 4,01 | 5,17 | 2,24 |
| Sept. | 0,73 | 0,83 | 1,77 | | 2,55 | 2,57 | 0,42 | 3,50 | 7,05 | 8,99 | 4,44 | 5,11 | 2,23 |

| noch: Algerien (Algier) | | | | | | | | | | | | | |
|---|---------|---------|----------------------|------------|----------------|---------|-----------|------------|---------------|-----------|-------|------------------|----------|
| noch: Einzelhandelspreise wichtiger Waren | | | | | | | | | | | | | |
| Jahr Monat | Milch | Eier | Zucker granuliert | Schokolade | Kaffee lose | Rotwein | Weinessig | Zigaretten | Seife 72 % | Holzkohle | Gas | Elektr. Strom | Leuchtöl |
| | 1 Liter | 1 Stück | | 1 kg | | 1 Liter | | 1 Paket | 1 kg | 1 cbm | 1 kWh | 1 Liter | |
| Preise in Francs ¹⁾ | | | | | | | | | | | | | |
| 1938 D | 2,9 | 0,7 | 5,0 | 12,1 | 14,5 | 2,1 | 2,2 | 1,5 | 3,6 | 1,0 | 1,4 | 2,4 | 2,3 |
| 1950 D | 46,8 | 9,9 | 103,7 | 223,8 | 518,8 | 52,9 | 42,0 | 35,0 | 116,5 | 20,0 | 20,9 | 25,0 | 22,3 |
| 1954 D | 56,0 | 13,5 | 117,0 | 381,3 | 702,0 | 45,9 | 49,0 | 46,0 | 104,7 | 30,0 | 32,0 | 32,4 | 29,0 |
| 1955 D | 56,0 | 13,8 | 108,0 | 431,7 | 597,0 | 46,6 | 47,7 | 46,0 | 101,3 | 30,0 | 32,0 | 32,4 | 29,0 |
| 1956 D | 56,0 | 15,8 | 97,0 | 506,0 | 541,9 | 53,9 | 47,2 | 46,6 | 103,4 | 32,5 | 32,0 | 32,4 | 29,3 |
| 1957 D | 56,9 | 15,5 | 94,7 | 475,3 | 591,3 | 62,1 | 47,1 | 55,9 | 110,3 | 48,3 | 32,0 | 32,4 | 37,0 |
| 1958 D | 65,0 | 18,2 | 102,3 | 593,4 | 675,4 | 89,3 | 49,0 | 59,3 | 107,9 | 58,3 | 36,3 | 34,0 | 32,5 |
| 1959 D | 70,0 | 19,8 | 120,8 | 718,3 | 657,0 | 95,8 | 58,8 | 67,0 | 106,0 | 63,3 | 38,4 | 34,4 | 35,1 |
| 1960 D | 0,76 | 0,21 | 1,26 | 7,39 | 6,50 | 0,97 | 0,59 | 0,68 | 1,10 | 0,65 | 0,38 | 0,34 | 0,34 |
| 1961 Jan. | 0,76 | 0,23 | 1,25 | 7,31 | 6,40 | 0,95 | 0,60 | 0,67 | 1,15 | 0,65 | 0,39 | 0,34 | 0,33 |
| Febr. | 0,76 | 0,22 | 1,25 | 7,30 | 6,41 | 0,97 | 0,60 | 0,67 | 1,15 | 0,65 | 0,39 | 0,34 | 0,33 |
| März | 0,76 | 0,21 | 1,26 | 7,30 | 6,41 | 0,98 | 0,60 | 0,67 | 1,11 | 0,65 | 0,39 | 0,34 | 0,33 |
| April | 0,76 | 0,20 | 1,26 | 7,38 | 6,40 | 0,98 | 0,60 | 0,67 | 1,16 | 0,65 | 0,39 | 0,34 | 0,33 |
| Mai | 0,76 | 0,21 | 1,26 | 7,33 | 6,39 | 0,98 | 0,60 | 0,67 | 1,12 | 0,65 | 0,39 | 0,34 | 0,33 |
| Juni | 0,76 | 0,21 | 1,26 | 7,30 | 6,39 | 0,98 | 0,60 | 0,67 | 1,15 | 0,65 | 0,39 | 0,34 | 0,33 |
| Juli | 0,76 | 0,21 | 1,26 | | 6,40 | 0,99 | | 0,68 | 1,16 | | 0,39 | 0,34 | 0,33 |
| Aug. | 0,76 | 0,22 | 1,26 | | 6,39 | 0,99 | | 0,68 | 1,17 | | 0,39 | 0,34 | 0,33 |
| Sept. | 0,76 | 0,21 | 1,26 | | 6,39 | 1,00 | | 0,68 | 1,17 | | 0,39 | 0,34 | 0,33 |

| noch: Algerien (Algier) | | | | | | | | | | | | | |
|--------------------------------|---|--------------------|----------------------|-------------------------|-----------|--------------------------------------|---------------------|-------------------------------|---------------------|---------------------|----------------------------------|------------------------------|---------------------|
| Jahr Monat | noch: Einzelhandelspreise wichtiger Waren | | | | | Preisindex der Lebenshaltung * | | | | | | | |
| | Schuh- besohlung | Haar- schneiden | Kino- vorstellung | Bahnfahrt III.Klasse | Taxifahrt | insgesamt | Ernährung | Getränke und Tabakwaren | Wohnung | Bekleidung | Reinigung und Körperpflege | Bildung und Unterhalt. | Verkehr |
| | 1 Paar | 1 mal | 1 Platz- karte | 1 km | | Basis 1. 7. 1956 - 30. 6. 1957 = 100 | | | | | | | |
| Preise in Francs ¹⁾ | | | | | | | | | | | | | |
| 1957 D | 1 000 | 183 | 187 | 5,75 | 33 | 105,5 ^{a)} | 106,4 ^{a)} | 110,4 ^{a)} | 105,0 ^{a)} | 100,5 ^{a)} | 102,9 ^{a)} | 103,7 ^{a)} | 107,8 ^{a)} |
| 1958 D | 1 350 | 220 | 228 | 6,50 | 35 | 116,5 | 119,3 | 126,1 | 112,0 | 102,3 | 116,5 | 117,2 | 112,0 |
| 1959 D | 1 350 | 220 | 228 | 8,00 | 40 | 127,8 | 131,4 | 132,8 | 122,1 | 106,6 | 135,5 | 127,6 | 128,7 |
| 1960 D | 13,50 | 2,20 | 2,28 | 0,08 | 0,43 | 134,2 | 139,6 | 135,1 | 129,3 | 110,4 | 139,2 | 131,7 | 133,3 |
| 1961 Jan. | 13,50 | 2,20 | 2,28 | 0,08 | 0,43 | 136,2 | 141,6 | 135,7 | 134,7 | 110,3 | 139,8 | 135,8 | 133,3 |
| Febr. | 13,50 | 2,20 | 2,28 | 0,08 | 0,43 | 136,1 | 140,6 | 135,7 | 135,9 | 109,6 | 139,8 | 135,8 | 135,8 |
| März | 13,50 | 2,20 | 2,28 | 0,08 | 0,43 | 137,4 | 143,4 | 135,7 | 135,7 | 110,1 | 140,3 | 135,6 | 136,0 |
| April | 13,50 | 2,20 | 2,28 | 0,08 | 0,43 | 136,8 | 142,0 | 135,7 | 135,7 | 110,4 | 140,2 | 135,5 | 136,0 |
| Mai | 13,50 | 2,20 | 2,28 | 0,08 | 0,43 | 136,7 | 141,8 | 135,7 | 135,5 | 111,7 | 140,6 | 135,5 | 135,3 |
| Juni | 13,50 | 2,20 | 2,28 | 0,08 | 0,45 | 137,9 | 143,9 | 135,7 | 134,9 | 112,0 | 140,8 | 135,4 | 137,1 |
| Juli | | | | | | 138,4 | 143,4 | 135,3 | 138,9 | 112,0 | 140,8 | 135,4 | 141,9 |
| Aug. | | | | | | 138,6 | 143,7 | 135,7 | 139,2 | 111,5 | 141,7 | 135,4 | 141,9 |
| Sept. | | | | | | 139,2 | 144,2 | 135,7 | 138,7 | 113,3 | 141,8 | 137,1 | 144,5 |

* Originalbezeichnung "Indices d'ensemble des prix de détail dans l'agglomération algérienne (250 articles)". - 1) Ab Januar 1960 in Nouveaux Francs. - a) 2. Halbjahr.

| Angola (Luanda) | | | | | | | | | | | | | |
|-------------------------------------|----------|------------|---------------------|-----------------|------------|---------|-----------|---------|----------------------|-------------------|---------------------|-----------------|----------------|
| Einzelhandelspreise wichtiger Waren | | | | | | | | | | | | | |
| Jahr Monat | Weißbrot | Weizenmehl | Reis I. Qualität | Bohnen grüne | Kartoffeln | Fleisch | | | Schweine- schmalz | Butter import. | Speiseöl Oliven- | Käse import. | Eier frisch |
| | | | | | | Rind- | Schweine- | Hammel- | | | | | |
| 1 kg | | | | | | | | | | | 1 Liter | 1 kg | 12 Stück |
| Preise in Angolares | | | | | | | | | | | | | |
| 1950 D | 4,25 | 5,83 | 5,67 | 7,83 | 2,48 | 10,00 | 20,00 | 12,00 | 22,17 | 73,67 | 26,38 | 58,33 | 19,47 |
| 1954 D | 3,70 | 5,00 | 5,41 | 10,50 | 2,47 | 17,00 | 20,00 | 16,67 | 23,00 | 64,16 | 24,04 | 52,50 | 18,00 |
| 1955 D | 3,70 | 5,00 | 6,00 | 11,41 | 2,53 | 17,00 | 20,00 | 20,00 | 23,00 | 60,00 | 24,00 | 52,50 | 18,00 |
| 1956 D | 3,70 | 5,00 | 6,00 | 11,67 | 2,58 | 17,00 | 20,00 | 20,00 | 23,41 | 60,42 | 33,42 | 53,33 | 18,00 |
| 1957 D | 3,70 | 5,00 | 6,00 | 11,58 | 2,44 | 16,91 | 21,67 | 22,66 | 23,25 | 65,00 | 32,61 | 50,41 | 18,00 |
| 1958 D | 3,70 | 5,00 | 6,00 | 11,58 | 2,58 | 25,83 | 24,00 | 24,00 | 22,88 | 64,58 | 23,50 | 52,85 | 18,96 |
| 1958 D | 3,70 | 5,01 | 6,00 | 11,62 | 2,58 | 26,00 | 24,00 | 24,19 | 21,56 | 61,90 | 24,12 | 54,48 | 21,12 |
| 1959 D | 3,70 | 5,12 | 6,11 | 11,88 | 2,50 | 26,00 | 24,00 | 24,66 | 17,75 | 61,01 | 24,96 | 55,17 | 20,28 |
| 1960 D | 3,70 | 5,33 | 6,12 | 11,48 | 2,21 | 26,00 | 24,67 | 24,66 | | | | | |
| 1961 Jan. | 3,70 | 5,18 | 5,93 | | 2,10 | 26,00 | 25,00 | 25,00 | 14,70 | 60,00 | 25,25 | 55,60 | 18,00 |
| Febr. | 3,70 | 5,75 | 6,00 | | 2,00 | 26,00 | 24,00 | 24,00 | 14,24 | 64,00 | 25,40 | 59,00 | 18,00 |
| März | 3,70 | 5,15 | 6,00 | | 2,00 | 26,00 | 25,00 | 25,00 | 14,76 | 62,50 | 24,75 | 55,83 | 18,00 |
| April | 3,70 | 5,13 | 6,00 | | 2,27 | 26,00 | 24,00 | 24,00 | 14,28 | 63,33 | 24,80 | 58,33 | 18,00 |
| Mai | 3,70 | 5,00 | 6,10 | | 2,17 | 26,00 | 25,00 | 25,00 | 14,38 | 64,30 | 25,16 | 54,28 | 18,00 |
| Juni | 3,70 | 5,12 | 6,10 | | 2,00 | 26,00 | 25,00 | 25,00 | 14,78 | 62,15 | 24,80 | 56,43 | 18,00 |

| noch: Angola (Luanda) | | | | | | | | | | | | | | | | | |
|---|----------------|--------|-------|-------|-------|------|------------------|--------------------------|--------|-------------------------------|----------------|----------|----------------------------------|------|---------|------------------|--|
| noch: Einzelhandelspreise wichtiger Waren | | | | | | | | | | Preisindex der Lebenshaltung* | | | | | | | |
| Jahr Monat | Zucker weiß | Kaffee | Kakao | Tee | Bier | Wein | Elektr. Strom | Steinkohle Haushalts- | Benzin | insgesamt | Nahrungsmittel | | Heizung und 1) Beleuchtung | | | | |
| | | | | | | | | | | | tierischen | pflanzl. | | | | | |
| 1 kg | | | | | | | | | | | 1 Flasche | 1 Liter | 1 kWh | 1 kg | 1 Liter | Basis 1939 = 100 | |
| Preise in Angolares | | | | | | | | | | | | | | | | | |
| 1950 D | 2,38 | 35,33 | 98,83 | 90,67 | 16,00 | 7,08 | 3,20 | 1,06 | 4,00 | 204 | 250 | 184 | 163 | | | | |
| 1954 D | 3,70 | 40,00 | 61,25 | 72,14 | 10,00 | 6,58 | 3,20 | 0,90 | 3,87 | 188 | 229 | 175 | 142 | | | | |
| 1955 D | 3,70 | 40,00 | 60,00 | 78,33 | 10,00 | 6,00 | 2,59 | 0,90 | 3,80 | 187 | 231 | 174 | 139 | | | | |
| 1956 D | 3,70 | 40,00 | 60,00 | 80,00 | 10,00 | 6,08 | 2,50 | 0,90 | 3,65 | 192 | 235 | 182 | 140 | | | | |
| 1957 D | 3,70 | 39,58 | 60,00 | 80,00 | 10,00 | 6,37 | 2,50 | 0,90 | 3,65 | 195 | 242 | 182 | 139 | | | | |
| 1958 D | 3,70 | 39,83 | 61,50 | 78,75 | 10,00 | 6,86 | 2,50 | 0,92 | 3,65 | 198 | 252 | 181 | 139 | | | | |
| 1958 D | 3,70 | 41,99 | 59,66 | 71,72 | 10,00 | 7,65 | 2,50 | 0,87 | 3,65 | 198 | 252 | 181 | 139 | | | | |
| 1959 D | 3,70 | 40,44 | 57,23 | 72,88 | 10,00 | 7,63 | 2,50 | 0,80 | 3,83 | 196 | 248 | 182 | 138 | | | | |
| 1960 D | 3,70 | | | | | | | | | | | | | | | | |
| 1961 Jan. | 3,70 | 36,20 | 75,00 | 63,33 | 9,50 | 7,70 | 2,50 | 1,10 | 3,85 | 198 | 252 | 178 | 145 | | | | |
| Febr. | 3,70 | 40,33 | 60,00 | 70,00 | 9,50 | 7,67 | 2,50 | 1,00 | 3,85 | 200 | 255 | 179 | 148 | | | | |
| März | 3,70 | 35,50 | 60,00 | 66,25 | 9,40 | 7,50 | 2,50 | 1,00 | 3,85 | 198 | 251 | 177 | 147 | | | | |
| April | 3,70 | 35,20 | 70,00 | 70,00 | 9,00 | 7,60 | 2,50 | 1,00 | 3,85 | 194 | 257 | 178 | 148 | | | | |
| Mai | 3,70 | 38,33 | 60,00 | 68,33 | 9,00 | 7,58 | 2,50 | 1,00 | 3,85 | 199 | 252 | 179 | 145 | | | | |

| Elfenbeinküste (Abidjan) | | | | | | | | | | | | | |
|-------------------------------------|------|------|----------------------|------------|----------------|-----------------------|------------------|---------------------|---------|----------|---------|-------------------|--------|
| Einzelhandelspreise wichtiger Waren | | | | | | | | | | | | | |
| Jahr Monat | Brot | Reis | Bohnen getrocknet | Kartoffeln | Fleisch | | | Speiseöl Erdnuß- | Butter | Eier | Käse | Milch Kondens- | Zucker |
| | | | | | Rind- Filet | Schweine- Kotelett | Hammel- Keule | | | | | | |
| 1 kg | | | | | | | | 1 Liter | 1 kg | 12 Stück | 1 kg | 400 g | 1 kg |
| Preise in Francs C. F. A. | | | | | | | | | | | | | |
| 1959 D | 3,4 | 2,0 | . | 4,5 | 10,0 | 8,0 | 15,0 | 6,0 | 37,0 | 6,0 | . | 5,3 | 4,0 |
| 1950 Nov. | 40,0 | 41,0 | . | 22,0 | 160,0 | 196,0 | 220,0 | 115,0 | 420,0 | 120,0 | . | 60,0 | 72,0 |
| 1954 D | 38,3 | 39,0 | | 34,0a) | 225,0 | 200,0 | 250,0 | 100,0 | 461,7 | 141,0 | | 40,0 | 60,0 |
| 1955 D | 36,4 | 37,0 | | 33,0a) | 225,0 | 237,5 | 250,0 | 101,0 | 379,0a) | 120,0 | 350,0a) | 47,0 | 56,0 |
| 1956 D | 35,0 | 37,2 | | 32,0a) | 250,0 | 262,5 | 250,0 | 100,0 | 383,3 | 125,0 | 380,0a) | 42,6 | 57,1 |
| 1957 D | 35,0 | 37,5 | | 33,6 | 306,3 | 318,3 | 287,5 | 100,4 | 358,3 | 211,1 | 410,0 | 50,0 | 57,4 |
| 1958 D | 35,0 | 37,5 | | 44,0 | 465,0 | 340,0 | 385,0 | 115,0 | 366,0 | 320,0 | 560,0 | 49,8 | 60,0 |
| 1959 D | 40,0 | 37,5 | | 44,0 | 458,0 | 373,0 | 412,0 | 115,0 | 435,0 | 323,0 | 598,0 | 54,5 | 63,7 |
| 1960 D | 40,0 | 37,5 | | 44,6 | 462,4 | 374,0 | 398,8 | 115,0 | 440,0 | 290,0 | 661,5 | 60,0 | 64,4 |
| 1961 Jan. | 40,0 | 37,5 | 130,0 | 38,0 | 520,0 | 375,0 | 425,0 | 120,0 | 408,0 | 310,0 | 630,0 | 53,0 | 62,0 |
| Febr. | 40,0 | 37,5 | 130,0 | 40,0 | 520,0 | 375,0 | 400,0 | 120,0 | 408,0 | 310,0 | 650,0 | 53,0 | 62,0 |
| März | 40,0 | 37,5 | 135,0 | 37,0 | 520,0 | 375,0 | 400,0 | 120,0 | 352,0 | 310,0 | 650,0 | 53,0 | 62,0 |
| April | 40,0 | 37,5 | 135,0 | 49,0 | 520,0 | 375,0 | 400,0 | 120,0 | 368,0 | 310,0 | 650,0 | 53,0 | 62,0 |
| Mai | 40,0 | 37,5 | 135,0 | 43,0 | 520,0 | 375,0 | 400,0 | 120,0 | 345,0 | 310,0 | 650,0 | 53,0 | 62,0 |
| Juni | 40,0 | 37,5 | 130,0 | 44,0 | 520,0 | 375,0 | 425,0 | 120,0 | 405,0 | 290,0 | 650,0 | 52,0 | 61,0 |
| Juli | 40,0 | 37,5 | 130,0 | 39,0 | 520,0 | 378,0 | 400,0 | 120,0 | 420,0 | 285,0 | 650,0 | 53,0 | 60,0 |
| Aug. | 40,0 | 37,5 | 130,0 | 35,0 | 520,0 | 363,0 | 400,0 | 120,0 | 430,0 | 275,0 | 650,0 | 52,0 | 60,0 |
| Sept. | 40,0 | 37,5 | 130,0 | 32,0 | 520,0 | 378,0 | 400,0 | 120,0 | 410,0 | 330,0 | 650,0 | 52,0 | 61,0 |

* Originalbezeichnung "Indice de preços a retalho". 1) Einschl. Reinigungsmittel und Hausrat.- a) D aus weniger als 12 Monaten berechnet.

| Jahr Monat | noch: Elfenbeinküste (Abidjan) | | | | | | | | | | | | |
|-------------------------|---|--------------|---------|------------------------------------|--------|------------------|-----------|---|-----------|-------------------------------|------------|-------------------------------------|----------------------------------|
| | noch: Einzelhandelspreise wichtiger Waren | | | | | | | Preisindex der Lebenshaltung (f. Europäer)* | | | | | |
| | Kaffee geröstet | Salz grob | Rotwein | Bier in Flaschen einheim. | Seife | Elektr. Strom | Petroleum | insgesamt | Ernährung | Heizung und Beleuchtung | Bekleidung | Dienst- leistungen ¹⁾ | Ver- schiedenes ²⁾ |
| | 1 kg | 1 kg | 1 Liter | 66 ccl | 1 kg | 1 kWh | 1 Liter | Basis September 1947 = 100 | | | | | |
| Preise in Francs C.F.A. | | | | | | | | | | | | | |
| 1939 D | 9,0 | 1,0 | 4,5 | 5,5b) | . | . | . | 17c) | 14c) | 23c) | 13c) | 13c) | 23c) |
| 1950 D | 180,0b) | . | 50,0b) | 45,0b) | . | . | . | 190 | 177 | 194 | 196 | 307 | 162. |
| 1954 D | 250,0 | 12,0 | 30,0 | . | 75,0d) | 27,0d) | 17,0d) | 237 | 193 | 287 | 291 | 375 | 241 |
| 1955 D | 245,0 | 14,3 | 45,0 | 35,0a) | 75,0 | 28,1b) | 16,7b) | 246 | 205 | 276 | 281 | 392 | 254 |
| 1956 D | 213,1 | 15,0 | 48,0 | 35,0 | 75,0 | 28,1 | 15,1 | 252 | 208 | 266 | 272 | 435 | 266 |
| 1957 D | 204,2 | 15,0 | 66,7 | 35,0 | 75,5 | 28,4a) | 15,3 | 285 | 235 | 276 | 258 | 531 | 296 |
| 1958 D | 300,0 | 15,0 | 107,0 | 35,0 | 85,0 | 29,4a) | 16,8 | 348 | 301 | 298 | 289 | 725 | 343 |
| 1959 D | 300,0 | 57,0e) | 102,5 | 35,0 | 89,0 | 30,9 | 18,9 | 370 | 318 | 292 | 305 | 798 | 358 |
| 1960 D | 310,0 | 57,2 | 100,0 | 40,0 | 94,0 | 26,4 | 28,3 | 371 | 324 | 300 | 318 | 708 | 338 |
| 1961 Jan. | 320,0 | 55,0 | 100,0 | 40,0 | 94,0 | 25,0 | 28,3 | 379 | 326 | 298 | 345 | 798 | 353 |
| Febr. | 311,0 | 55,0 | 100,0 | 40,0 | 94,0 | 25,0 | 28,3 | 389 | 328 | 300 | 350 | 877 | 356 |
| März | 310,0 | 55,0 | 100,0 | 40,0 | 94,0 | 25,0 | 28,3 | 389 | 326 | 301 | 350 | 877 | 362 |
| April | 315,0 | 55,0 | 100,0 | 40,0 | 94,0 | 25,4 | 28,3 | 395 | 322 | 298 | 354 | 877 | 362 |
| Mai | 315,0 | 55,0 | 88,0 | 40,0 | 94,0 | 26,2 | 28,3 | 392 | 331 | 303 | 345 | 877 | 364 |
| Juni | 320,0 | 53,0 | 88,0 | 40,0 | 94,0 | 26,2 | 28,3 | 393 | 331 | 303 | 346 | 877 | 374 |
| Juli | 320,0 | 53,0 | 88,0 | 40,0 | 94,0 | 26,2 | 28,3 | 392 | 328 | 304 | 345 | 877 | 376 |
| Aug. | 320,0 | 55,0 | 88,0 | 40,0 | 94,0 | 26,2 | 28,3 | 393 | 329 | 305 | 343 | 877 | 379 |
| Sept. | 320,0 | 55,0 | 92,0 | 40,0 | 94,0 | 26,2 | 28,3 | 393 | 329 | 304 | 341 | 877 | 379 |

| Jahr Monat | Ghana (Accra) | | | | | | | | | Kamerun (Duala) | | | |
|-------------------------|---|------------------------|---------|-------------------------------|-------|-------------------------------|---------|------------|-----------------------|--------------------|----------|------------|-----------------|
| | Preisindex der Lebenshaltung (für Afrikaner) ** | | | | | | | | | | | | |
| | insgesamt | Nahrungsmittel | | Getränke und Tabakwaren | Miete | Heizung und Beleuchtung | Hausrat | Bekleidung | Dienst- leistungen | Ver- schiedenes | Weißbrot | Weizenmehl | Reis import. |
| | | einheim. ³⁾ | import. | | | | | | | | 1 kg | | |
| Basis Juni 1954 = 100 | | | | | | | | | | | | | |
| Preise in Francs C.F.A. | | | | | | | | | | | | | |
| 1938 D | 82 | 82 | 92 | 80 | . | 83 | 102 | 107 | . | . | 2,5 | . | 2,4 |
| 1950 Dez. | . | . | . | . | . | . | . | . | . | . | 40,0f) | . | 35,0d) |
| 1954 D | 98 | 96 | 101 | 100 | . | 100 | 100 | 102 | 100 | 100 | 76,9 | 77,5 | 57,0 |
| 1955 D | 102 | 107 | 100 | 101 | 103 | 101 | 100 | 99 | 100 | 100 | 67,5 | 65,0 | 54,5 |
| 1956 D | 107 | 115 | 99 | 105 | 107 | 100 | 100 | 96 | 100 | 101 | 66,7 | 65,0 | 56,0 |
| 1957 D | 108 | 112 | 105 | 115 | 113 | 99 | 101 | 99 | 101 | 108 | 66,7 | 65,2 | 58,0 |
| 1958 D | 108 | 112 | 102 | 116 | 118 | 97 | 100 | 102 | 105 | 106 | 70,3 | 74,8 | 58,0 |
| 1959 D | 111 | 115 | 102 | 117 | 129 | 96 | 100 | 102 | 105 | 108 | 79,8 | 82,7 | 57,8 |
| 1960 D | 112 | 115 | 101 | 118 | 130 | 98 | 104 | 106 | 113 | 110 | 82,0 | 83,5 | 55,0 |
| 1961 Jan. | 113 | 113 | 102 | 120 | 132 | 95 | 104 | 115 | 118 | 116 | . | . | . |
| Febr. | 112 | 110 | 105 | 121 | 135 | 98 | 103 | 114 | 118 | 115 | 82,0 | 90,0 | 50,0 |
| März | 114 | 116 | 104 | 121 | 133 | 96 | 104 | 113 | 118 | 115 | . | . | . |
| April | 114 | 115 | 102 | 121 | 133 | 96 | 105 | 114 | 118 | 114 | . | . | . |
| Mai | 115 | 117 | 105 | 121 | 133 | 98 | 104 | 115 | 118 | 115 | 82,0 | 70,0 | 54,0 |
| Juni | 120 | 126 | 106 | 121 | 133 | 110 | 105 | 115 | 118 | 110 | . | . | . |
| Juli | 119 | 119 | 113 | 138 | 133 | 116 | 104 | 116 | 118 | 111 | . | . | . |
| Aug. | 124 | 125 | 120 | 132 | 133 | 115 | 106 | 120 | 118 | 113 | . | . | . |

| Jahr Monat | noch: Kamerun (Duala) | | | | | | | | | | | | |
|-------------------------|---|----------|----------------|---------------------|-----------------|-----------------|----------------------|------------------------------|------------------------------|-------------------------------|------------------|--------|--------------------|
| | noch: Einzelhandelspreise wichtiger Waren | | | | | | | | | | | | |
| | Kartoffeln einheim. | Zwiebeln | Fleisch | | | Fisch frisch | Brathuhn einheim. | Butter frisch einheim. | Speiseöl Erdaus- offen | Milch Kondens- in Dosen | Eier einheim. | Zucker | Kaffee geröstet |
| | | | Rind- Filet | Schweine- Eraten | Kalb- Eraten | | | | | | | | |
| 1 kg | | | | | | 1 Stück | 1 kg | 1 Liter | 400 g | 1 Stück | 1 kg | 250 g | |
| Preise in Francs C.F.A. | | | | | | | | | | | | | |
| 1938 D | 1,5 | . | 12,0 | 15,0 | . | . | 7,5 | 3,8 | 3,0 | 3,5 | 9,0 | . | |
| 1950 Nov. | 15,0 | . | 180,0 | 145,0 | . | . | 175,0 | 20,0 | 35,0 | 10,0 | 67,0 | 115,0 | |
| 1954 D | 35,0 | 57,0 | 359,0 | 360,0 | 400,0 | 147,5 | 294,0 | 384,0 | 151,0 | 41,0 | 60,8 | 137,5 | |
| 1955 D | 27,5 | 56,0 | 373,0 | 371,0 | 400,0 | 139,0 | 281,0 | 349,0 | 140,0 | 41,5 | 60,0 | 135,5 | |
| 1956 D | 39,0 | 68,0 | 410,0 | 388,0 | 400,0 | 170,0 | 250,0 | 459,0g) | 162,0 | 44,0 | 10,6 | 65,0 | |
| 1957 D | 48,2 | 70,2 | 470,0 | 350,0 | 438,0 | 174,0 | 225,5 | 425,0 | 167,0 | 49,5 | 11,6 | 59,8 | |
| 1958 D | 44,8 | 87,5 | 567,0 | 407,0 | 482,0 | 207,5 | 325,7 | 450,0 | 166,0 | 50,3 | 14,0 | 65,0 | |
| 1959 D | 55,8 | 87,8 | 590,8 | 437,5 | 511,0 | 230,0 | 499,5 | 558,5 | 151,0 | 52,5 | 18,1 | 68,0 | |
| 1960 D | 57,2 | 92,3 | 634,5 | 475,0 | 530,8 | 207,5 | 692,8 | 627,0 | 166,5 | 60,3 | 20,0 | 67,8 | |
| 1960 Febr. | 62,0 | 94,0 | 675,0 | 450,0 | 540,0 | 230,0 | 750,0 | 656,0 | 170,0 | 58,0 | 20,0 | 69,0 | |
| Mai | 62,0 | 90,0 | 650,0 | 500,0 | 500,0 | 200,0 | 663,0 | 636,0 | 162,0 | 60,0 | 20,0 | 66,0 | |
| Aug. | 59,0 | 80,0 | 600,0 | 475,0 | 538,0 | 200,0 | 675,0 | 592,0 | 161,0 | 60,0 | 20,0 | 68,0 | |
| Nov. | 45,8 | 103,8 | 613,0 | 475,0 | 475,0 | 200,0 | 683,0 | 624,0 | 173,0 | 63,0 | 20,0 | 68,0 | |
| 1961 Febr. | 51,0 | 89,5 | 650,0 | 490,0 | 490,0 | 200,0 | 658,0 | 560,0 | 178,0 | 59,0 | 23,0 | 68,0 | |
| Marz | . | 81,5 | 650,0 | 525,0 | 490,0 | 205,0 | 572,0 | 185,0 | 55,0 | . | . | 65,0 | |

*Originalbezeichnung "Indice du coût de la vie à Abidjan". - ** Originalbezeichnung "Index of retail prices for Accra". - 1) Aufwendungen für Hausangestellte. - 2) darunter: Hausrat, Reinigung, Körperpflege und Zeitschriften. - 3) Ohne Fisch. - a) D aus weniger als 12 Monaten berechnet. - b) November. - c) 1938 D. - d) Oktober. - e) Ab 1959 500 g feines Tafelsalz verpackt. - f) November. - g) Ab 1956 Importbutter.

| nochi Kamerun (Duala) | | | | | | | | | | | | | |
|-------------------------|---|-------------|---------------|------------------|-----------|----------------------|------------------------|-------------------------------|-----------|---------------------------|--------------------------------------|------------------------------|--------------------|
| Jahr Monat | nochi Einzelhandelspreise wichtiger Waren | | | | | | | Preisindex der Lebenshaltung* | | | | | |
| | Flaschen- bier einheim. | Wein 12° | Seife 72 % | Elektr. Strom | Petroleum | Glühbirne 40 Watt | Haarschnitt Herren- | insgesamt | Ernährung | Wohnung und Hausrat | Heizung und Beleuchtung (1) | Dienst- leistungen (2) | Ver- schiedenes |
| | 0,65 Liter | 1 Liter | 1 kg | 1 kWh | 1 Liter | 1 Stück | 1 mal | Basis 1952 = 100 | | | | | |
| Preise in Francs C.F.A. | | | | | | | | | | | | | |
| 1938 D | 5,0 | 4,0 | 4,0 | 5,7 | 3,0 | . | . | . | . | . | . | . | . |
| 1950 Nov. | 50,0 | 50,0 | 80,0 | 23,0 | 14,0 | . | . | . | . | . | . | . | . |
| 1954 D | 45,0 | 45,0 | 107,0 | 30,0 | 16,5 | 40,0 | 244,0 | 107,1 | 105,2 | 98,5 | 106,1 | 109,4 | 118,2 |
| 1955 D | 46,0 | 59,5 | 116,0 | 30,0 | 14,5 | 48,0 | 250,0 | 108,4 | 105,1 | 94,3 | 103,9 | 119,8 | 123,3 |
| 1956 D | 47,0 | 67,0 | 119,0 | 27,5 | 17,8 | 36,0 | 250,0 | 112,0 | 113,5 | 90,4 | 99,1 | 118,0 | 123,5 |
| 1957 D | 47,8 | 87,5 | 130,0 | 21,5 | 18,7 | 35,6 | 250,0 | 119,4 | 122,7 | 96,7 | 100,9 | 129,7 | 127,7 |
| 1958 D | 46,3 | 115,8 | 139,0 | 27,5 | 21,4 | 44,3 | 293,7 | 131,8 | 138,0 | 109,5 | 105,6 | 133,5 | 138,0 |
| 1959 D | 46,0 | 115,3 | 152,5 | 27,5 | 21,3 | 45,0 | 375,0 | 139,4 | 147,0 | 106,0 | 105,9 | 141,1 | 152,6 |
| 1960 D | 46,8 | 109,5 | 147,6 | 27,5 | 21,3 | 45,8 | 400,0 | 148,0 | 154,7 | 118,2 | 107,5 | 152,9 | 161,4 |
| 1960 Febr. | 47,0 | 111,0 | 155,0 | 27,5 | 20,0 | 45,0 | 400,0 | 146,6 | 155,1 | 115,0 | 107,1 | 149,3 | 157,3 |
| Mai | 47,0 | 111,0 | 148,0 | 27,5 | 20,0 | 43,0 | 400,0 | 148,5 | 156,0 | 113,7 | 106,9 | 156,6 | 161,9 |
| Aug. | 47,0 | 109,0 | 150,0 | 27,5 | 20,0 | 47,0 | 400,0 | 148,0 | 153,7 | 119,9 | 107,1 | 151,8 | 161,0 |
| Nov. | 46,0 | 107,0 | 138,0 | 27,5 | 25,0 | 48,0 | 400,0 | 148,9 | 154,1 | 124,2 | 108,1 | 153,7 | 165,3 |
| 1961 Febr. | 46,0 | 100,0 | 133,0 | 27,5 | 25,0 | 50,0 | 400,0 | 149,3 | 151,3 | 131,7 | 108,5 | 157,9 | 168,9 |
| Mai | 45,0 | 102,0 | 125,0 | 27,5 | 25,3 | 50,0 | 400,0 | 150,0 | 153,2 | 121,4 | 108,6 | 155,4 | 176,0 |

| Kenia (Nairobi) | | | | | | | | | | | | | |
|-----------------|-------------------------------------|---------|------------|----------|----------------|------------------------|--------|----------------------|------------------|--------|-----------------------|-------------|------|
| Jahr Monat | Einzelhandelspreise wichtiger Waren | | | | | | | | | | | | |
| | Weißbrot | Malmehl | Kartoffeln | Weißkohl | Fleisch | | Butter | Milch in Flaschen | Eier Klasse I | Zucker | Kaffee I. Qualität | Tee grün | Bier |
| | | | | | Rind- Lende | Lamm- Braten | | | | | | | |
| 1 lb (453 g) | | | | | | 1 pint (0,57 Liter) | | 12 Stück | | 1 lb | | 1 Flasche | |
| Preise in Eas | | | | | | | | | | | | | |
| 1950 Okt. | 0,46 | . | 0,10 | 0,17 | 1,80 | 1,80 | 2,67 | 0,40 | 2,76 | 0,40 | 4,70 | 2,65 | . |
| 1954 Okt. | 0,60 | 0,30 | 0,26 | 0,25 | 2,25 | 2,30 | 3,85 | 0,55 | 4,36 | 0,58 | 7,90 | 4,94 | 1,65 |
| 1955 Okt. | 0,65 | 0,30 | 0,24 | 0,26 | 2,34 | 2,48 | 3,85 | 0,55 | 4,95 | 0,61 | 6,86 | 6,00 | 1,66 |
| 1956 Okt. | 0,65 | 0,30 | 0,30 | 0,31 | 2,64 | 2,57 | 3,85 | 0,55 | 4,99 | 0,56 | 8,01 | 5,49 | 1,64 |
| 1957 Okt. | 0,75 | 0,30 | 0,21 | 0,31 | 2,59 | 2,75 | 3,85 | 0,60 | 4,96 | 0,65 | 8,19 | 5,90 | 1,66 |
| 1958 Okt. | 0,75 | 0,30 | 0,20 | 0,27 | 2,68 | 2,75 | 3,40 | 0,60 | 4,44 | 0,58 | 8,11 | 5,90 | 1,66 |
| 1959 D | 0,75 | 0,30 | 0,20 | 0,28 | 2,70 | 2,84 | 3,45 | 0,60 | 4,58 | 0,58 | 7,92 | 5,91 | 1,69 |
| 1960 D | 0,75 | 0,30 | 0,20 | 0,28 | 2,75 | 2,85 | 3,59 | 0,60 | 4,32 | 0,59 | 7,77 | 5,85 | 1,77 |
| 1959 Febr. | 0,75 | 0,30 | 0,20 | 0,27 | 2,55 | 2,83 | 3,40 | 0,60 | 4,59 | 0,58 | 7,92 | 5,91 | 1,66 |
| April | 0,75 | 0,30 | 0,20 | 0,29 | 2,70 | 2,83 | 3,40 | 0,60 | 4,66 | 0,58 | 7,92 | 5,91 | 1,66 |
| Aug. | 0,75 | 0,30 | 0,20 | 0,27 | 2,73 | 2,83 | 3,40 | 0,60 | 4,68 | 0,58 | 7,92 | 5,91 | 1,74 |
| Des. | 0,75 | 0,30 | 0,20 | 0,28 | 2,80 | 2,88 | 3,58 | 0,60 | 4,38 | 0,59 | 7,92 | 5,89 | 1,71 |
| 1960 Febr. | 0,75 | 0,30 | 0,20 | 0,27 | 2,80 | 2,88 | 3,60 | 0,60 | 4,38 | 0,59 | 7,84 | 5,85 | 1,73 |
| Juni | 0,75 | 0,30 | 0,19 | 0,27 | 2,73 | 2,88 | 3,60 | 0,60 | 4,34 | 0,59 | 7,81 | 5,84 | 1,78 |
| Okt. | 0,75 | 0,30 | 0,20 | 0,29 | 2,70 | 2,82 | 3,58 | 0,60 | 4,28 | 0,59 | 7,71 | 5,86 | 1,78 |
| Des. | 0,75 | 0,30 | 0,19 | 0,28 | 2,76 | 2,82 | 3,58 | 0,60 | 4,28 | 0,59 | 7,71 | 5,86 | 1,78 |
| 1961 April | 0,75 | . | 0,20 | 0,31 | 2,76 | 2,82 | 3,60 | 0,60 | 4,41 | 0,57 | 7,71 | 5,84 | 1,78 |

| nochi Kenia (Nairobi) | | | | | | | | | | | | | |
|-----------------------|---|--------------------|---------------------------------|--|--|-----------|---------|------------|------------------------------|------------------------|-------------------|---------|---------------------------|
| Jahr Monat | nochi Einzelhandelspreise wichtiger Waren | | | | Preisindex der Lebenshaltung (für Europäer) ³⁾ ** | | | | | | | | |
| | Zigaretten "Clipper" | Bensin | Kleider- stoff "Tobralco" | Taschen- tücher Herren- "Pyramid" | insgesamt | Ernährung | Hausrat | Bekleidung | Dienst- leistungen (2) | Gesund- heitspflege | Unter- haltung | Verkehr | Ver- schiedenes (4) |
| | 50 Stück | 4,54 Liter | 1 yard (0,91m) | 12 Stück | Basis August 1959 = 100 | | | | | | | | |
| Preise in Eas | | | | | | | | | | | | | |
| 1950 D | . | . | . | . | 199 | 208 | 182 | 257 | 209 | 123 | 140 | 157 | 197 |
| 1954 D | 3,25 ^{a)} | 3,25 ^{a)} | 7,83 ^{a)} | 42,00 ^{a)} | 254 | 274 | 237 | 273 | 300 | 143 | 158 | 197 | 241 |
| 1955 D | 4,15 | 3,50 | 7,88 | 42,00 | 269 | 289 | 243 | 273 | 343 | 145 | 160 | 209 | 250 |
| 1956 D | 4,15 | 3,55 | 8,00 | 42,00 | 278 | 295 | 247 | 272 | 360 | 149 | 166 | 212 | 254 |
| 1957 D | 4,15 | 3,77 | 8,15 | 42,00 | 286 | 301 | 260 | 271 | 405 | 151 | 170 | 221 | 260 |
| 1958 D | 4,15 | 3,75 | 8,54 | 43,82 | 289 | 296 | 265 | 272 | 429 | 155 | 174 | 222 | 268 |
| 1959 D | 4,15 | 3,73 | 8,65 | 44,03 | 289 | 294 | 263 | 272 | 433 | 160 | 180 | 224 | 271 |
| 1960 D | 4,15 | 3,59 ^{b)} | 9,12 ^{b)} | 44,25 ^{b)} | 290 | 296 | 263 | 272 | 435 | 161 | 186 | 222 | 274 |
| 1960 Febr. | 4,15 | 3,60 | 8,80 | 43,71 | 290 | 296 | 262 | 272 | 431 | 161 | 186 | 222 | 274 |
| April | 4,15 | . | 8,80 | . | 290 | 295 | 262 | 272 | 431 | 161 | 186 | 222 | 274 |
| Juni | 4,15 | 3,63 | 8,80 | 44,14 | 290 | 295 | 262 | 272 | 431 | 161 | 186 | 222 | 274 |
| Aug. | 4,15 | . | . | 44,14 | 290 | 296 | 264 | 272 | 433 | 161 | 186 | 223 | 273 |
| Okt. | 4,15 | 3,57 | 9,06 | 44,14 | 290 | 296 | 264 | 272 | 437 | 161 | 186 | 220 | 273 |
| Des. | 4,15 | 3,57 | 9,80 | 45,00 | 292 | 296 | 265 | 272 | 447 | 161 | 186 | 222 | 273 |
| 1961 Febr. | 4,15 | 3,57 | 9,80 | 45,00 | 292 | 295 | 263 | 270 | 453 | 161 | 186 | 222 | 273 |
| April | 4,15 | 3,57 | 9,80 | 45,00 | 294 | 297 | 263 | 270 | 459 | 161 | 186 | 224 | 273 |

* Originalbezeichnung "Indices des prix à la consommation familiale". - ** Originalbezeichnung "Cost of Living Index". - 1) Einschl. Wasser und Eis. - 2) Aufwendungen für Hausangestellte. - 3) Ohne Miete. - 4) Darunter: Bildung, Post, Telefon, Friseurleistungen und Gaststättenverehr. - a) Oktober. - b) D aus weniger als 4 Quartalsangaben berechnet.

| Madagaskar (Tananarivo) | | | | | | | | | | | | | |
|-------------------------------------|-------------|-------------|------------------------------|-------------|-----------|----------|----------|----------------|------------------------------------|------------------|-----------|----------------|-------------------|
| Einzelhandelspreise wichtiger Waren | | | | | | | | | | | | | |
| Jahr Monat | Brot | Reis | Bohnen weiß getrocknet | Kartoffeln | Mohrrüben | Weißkohl | Bananen | Fleisch | | | Schinken | Huhn lebend | Butter import. |
| | | | | | | | | Rind- Filet | Schweine- Braten mit Knochen | Hammel- Keule | | | |
| 1 kg | | | | | | | | | | | | | |
| Preise in Francs C.F.A. | | | | | | | | | | | | | |
| 1939 D 1950 Da) | 3,3 38,0 | 1,3 32,5 | 1,4 . | 1,7 17,0 | 2,5 . | 0,8 . | 1,0 . | 5,0 80,0 | 6,0 110,0 | 5,4 80,0 | 32,0 . | 4,5 . | 20,0 500,0 |
| 1954 D | 36,0 | 55,0 | 34,0 | 17,4 | 25,4 | 17,0 | 24,3 | 255,0 | 251,7 | 205,8 | 783,0 | 152,0 | 475,0 |
| 1955 D | 34,3 | 55,0 | 30,7 | 15,0 | 21,8 | 17,0 | 17,4 | 278,0 | 259,0 | 210,0 | 746,0 | 156,0 | 419,5 |
| 1956 D | 34,0 | 55,0 | 31,7 | 15,0 | 21,0 | 15,0 | 20,0 | 224,0 | 250,0 | 210,0 | 700,0 | 150,0 | 426,8 |
| 1957 D | 34,0 | 55,0 | 39,8 | 16,3 | 26,2 | 15,8 | 20,0 | 223,5 | 250,0 | 215,4 | 700,0 | 153,0 | 414,0 |
| 1958 D | 36,1 | 55,0 | 45,8 | 17,0 | 29,1 | 19,7 | 20,0 | 227,5 | 252,5 | 227,9 | 700,0 | 151,0 | 406,8 |
| 1959 D | 37,3 | 54,4 | 54,2 | 21,3 | 30,6 | 23,7 | 24,6 | 235,8 | 255,0 | 241,7 | 711,0 | 159,6 | 480,5 |
| 1960 D | 36,1 | 55,0 | 63,5 | 22,5 | 25,3 | 22,4 | 21,3 | 249,2 | 264,6 | 264,2 | 766,5 | 162,1 | 576,6 |
| 1961 Jan. | 42,0 | 55,0 | 60,0 | 25,0 | 45,0 | 21,0 | 20,0 | 260,0 | 275,0 | 265,0 | 915,0 | 170,0 | 504,0 |
| Febr. | 42,0 | 55,0 | 60,0 | 24,0 | 64,0 | 24,0 | 20,0 | 260,0 | 280,0 | 265,0 | 915,0 | 170,0 | 502,0 |
| März | 42,0 | 55,0 | 60,0 | 20,0 | 76,0 | 24,0 | 20,0 | 280,0 | 280,0 | 265,0 | 915,0 | 172,0 | 551,0 |
| April | 42,0 | 55,0 | 60,0 | 20,0 | 63,0 | 18,0 | 20,0 | 260,0 | 280,0 | 265,0 | 915,0 | 170,0 | 557,0 |
| Mai | 42,0 | 55,0 | 55,0 | 20,0 | 53,0 | 18,0 | 20,0 | 260,0 | 280,0 | 265,0 | 915,0 | 170,0 | 551,0 |
| Juni | 42,0 | 55,0 | 55,0 | 22,0 | 40,0 | 18,0 | 20,0 | 260,0 | 280,0 | 265,0 | 915,0 | 170,0 | 526,0 |
| Juli | 42,0 | 55,0 | 55,0 | 23,0 | 33,0 | 19,0 | 20,0 | 260,0 | 280,0 | 265,0 | 928,0 | 170,0 | 495,0 |
| Aug. | 42,0 | 55,0 | 51,0 | 23,0 | 28,0 | 24,0 | 20,0 | 260,0 | 280,0 | 265,0 | 928,0 | 170,0 | 486,0 |
| Sept. | 42,0 | 55,0 | 55,0 | 23,0 | 27,0 | 24,0 | 22,0 | 260,0 | 285,0 | 285,0 | 931,0 | 170,0 | 489,0 |

| noch Madagaskar (Tananarivo) | | | | | | | | | | | | | |
|--|---------------------|-----------------|--------------|--------------------|---------------|-------------|----------|--------------------------------|-------------|------------------|----------|-----------------------|----------------------|
| noch Einzelhandelspreise wichtiger Waren | | | | | | | | | | | | | |
| Jahr Monat | Speiseöl Erdnuß- | Milch frisch | Eier | Zucker einheim. | Kaffee roh | Rotwein | Sals | Bier import. in Flaschen | Seife | Elektr. Strom | Benzin | Glühlampe 100 Watt | Kino- vorstellung |
| | | | | | | | | | | | | | |
| Preise in Francs C.F.A. | | | | | | | | | | | | | |
| 1939 D 1950 Da) | 8,0 143,8 | 1,4 36,0 | 6,0 105,0 | 5,1 54,3 | 5,5 132,4 | 6,0 82,5 | 1,1 . | 15,0 78,0 | 5,3 96,0 | 1,53 10,45 | 4,0 . | . | . |
| 1954 D | 160,8 | 42,1 | 132,7 | 59,3 | 202,5 | 64,4 | 18,5 | 80,0 | 83,3 | 19,62 | 31,3 | 115,0 | 90,0 |
| 1955 D | 161,0 | 42,5 | 131,2 | 60,2 | 359,5 | 64,4 | 18,0 | 74,8 | 80,2 | 19,82 | 31,0 | 100,0 | 90,0 |
| 1956 D | 158,1 | 42,5 | 130,1 | 60,0 | 315,7 | 67,2 | 18,0 | 74,8 | 80,0 | 20,22 | 34,0 | 100,0 | 90,0 |
| 1957 D | 162,9 | 42,5 | 140,1 | 61,0 | 335,0 | 77,6 | 18,0 | 75,0 | 82,6 | 20,92 | 36,0 | 100,0 | 90,0 |
| 1958 D | 162,0 | 42,5 | 138,2 | 60,8 | 356,0 | 111,9 | 18,8 | 90,3 | 83,3 | 22,69 | 39,2 | 100,0 | 90,0 |
| 1959 D | 163,2 | 42,5 | 136,8 | 60,8 | 358,3 | 123,0 | 19,3 | 80,7 | 80,7 | 24,91 | 43,3 | 91,7 | 90,0 |
| 1960 D | 164,8 | 42,5 | 150,5 | 61,0 | 323,0 | 110,0 | 20,0 | 95,0 | 81,7 | 25,17 | 41,7 | 80,0 | 90,0 |
| 1961 Jan. | 165,0 | 42,5 | 144,0 | 61,0 | 312,0 | 110,0 | 20,0 | 95,0 | 82,0 | 25,35 | 42,8 | 80,0 | 90,0 |
| Febr. | 166,0 | 42,5 | 154,0 | 61,0 | 312,0 | 110,0 | 25,0 | 95,0 | 82,0 | 25,35 | 43,6 | 80,0 | 90,0 |
| März | 168,0 | 42,5 | 168,0 | 61,0 | 312,0 | 110,0 | 25,0 | 95,0 | 83,0 | 25,35 | 43,6 | 90,0 | 90,0 |
| April | 169,0 | 42,5 | 156,0 | 61,0 | 312,0 | 110,0 | 27,0 | 95,0 | 85,0 | 25,39 | 43,6 | 90,0 | 90,0 |
| Mai | 170,0 | 42,5 | 144,0 | 61,0 | 312,0 | 110,0 | 27,0 | 95,0 | 86,0 | 25,39 | 43,6 | 90,0 | 90,0 |
| Juni | 169,0 | 42,5 | 120,0 | 61,0 | 312,0 | 110,0 | 27,0 | 95,0 | 83,0 | 25,39 | 43,6 | 90,0 | 90,0 |
| Juli | 170,0 | 42,5 | 120,0 | 61,0 | 312,0 | 110,0 | 27,0 | 95,0 | 85,0 | 25,36 | 43,6 | 90,0 | 90,0 |
| Aug. | 170,0 | 42,5 | 120,0 | 61,0 | 312,0 | 110,0 | 27,0 | 95,0 | 85,0 | 25,36 | 43,6 | 90,0 | 90,0 |
| Sept. | 170,0 | 42,5 | 120,0 | 61,0 | 304,0 | 110,0 | 27,0 | 95,0 | 85,0 | 25,36 | 43,6 | 90,0 | 90,0 |

| noch Madagaskar (Tananarivo) | | | | | | | | | | | | | |
|-------------------------------|-----------|----------------|--------------------------------|---------------------------------------|-------------------|----------|-------------------------------|---|---------------|---------|---------------------------|---|-------------------|
| Preisindex der Lebenshaltung* | | | | | | | | | | | | | |
| Jahr Monat | Insgesamt | Nahrungsmittel | | | | | Heizung und Beleuchtung | Dienst- leistungen im Haushalt | Verschiedenes | | | | |
| | | zusammen | Fleisch und Fleischwaren | Milch und Molkerei- produkte | Frisch- gemüse | Getränke | | | zusammen | Hausrat | Kleidung und Wäsche | Reinigungs- und Körper- pflegemittel | Arznei- mittel |
| Basis 1949 = 100 | | | | | | | | | | | | | |
| 1950 D | 109,4 | 106,7 | . | . | . | 111,0 | 120,0 | 105,2 | . | . | . | . | . |
| 1954 D | 168,4 | 156,6 | 239,9 | 119,7 | 144,4 | 111,8 | 186,7 | 151,4 | 118,9 | 121,6 | 180,0 | 132,2 | |
| 1955 D | 173,1 | 156,8 | 250,8 | 116,3 | 137,1 | 120,9 | 220,3 | 131,4 | 119,5 | 111,3 | 178,7 | 138,8 | |
| 1956 D | 173,3 | 154,9 | 236,4 | 115,5 | 148,7 | 125,4 | 223,8 | 125,2 | 125,7 | 111,2 | 177,6 | 143,3 | |
| 1957 D | 180,9 | 160,9 | 240,8 | 118,6 | 177,6 | 138,2 | 228,6 | 127,5 | 143,5 | 113,2 | 175,8 | 146,6 | |
| 1958 D | 195,0 | 172,0 | 245,2 | 119,6 | 197,1 | 179,7 | 241,8 | 136,5 | 155,1 | 120,0 | 199,1 | 158,8 | |
| 1959 D | 206,1 | 185,5 | 254,8 | 126,7 | 234,3 | 185,0 | 257,9 | 144,4 | 154,8 | 128,7 | 204,1 | 163,7 | |
| 1960 D | 209,4 | 184,8 | 270,2 | 133,8 | 192,7 | 179,9 | 259,3 | 152,0 | 172,6 | 137,2 | 206,4 | 177,5 | |
| 1961 Jan. | 213,1 | 190,1 | 275,8 | 132,6 | 237,5 | 180,4 | 261,4 | 154,2 | 193,0 | 139,5 | 206,9 | 181,2 | |
| Febr. | 213,4 | 190,5 | 276,6 | 132,6 | 238,4 | 180,5 | 261,4 | 154,4 | 193,0 | 139,6 | 207,7 | 182,1 | |
| März | 214,7 | 192,7 | 279,5 | 137,3 | 273,0 | 180,5 | 261,5 | 154,7 | 197,0 | 139,6 | 207,9 | 181,8 | |
| April | 213,3 | 190,2 | 276,3 | 135,8 | 262,3 | 180,5 | 261,3 | 154,7 | 197,0 | 139,6 | 207,9 | 181,9 | |
| Mai | 213,5 | 190,6 | 276,7 | 134,0 | 250,5 | 180,2 | 261,3 | 155,1 | 197,0 | 139,9 | 208,2 | 181,9 | |
| Juni | 212,0 | 187,6 | 276,7 | 129,5 | 226,3 | 180,2 | 261,3 | 155,2 | 197,0 | 139,9 | 208,7 | 182,4 | |
| Juli | 211,0 | 188,3 | 277,2 | 128,2 | 190,4 | 180,3 | 249,6 | 155,3 | 197,0 | 140,1 | 208,7 | 182,2 | |
| Aug. | 211,7 | 189,3 | 277,4 | 127,6 | 196,7 | 180,2 | 249,6 | 155,3 | 197,0 | 139,9 | 209,1 | 182,9 | |
| Sept. | 210,7 | 187,5 | 280,3 | 127,7 | 177,1 | 180,4 | 249,6 | 154,7 | 197,0 | 139,2 | 208,2 | 182,0 | |

* Originalbezeichnung "Indices des prix de détail à la consommation familiale à Tananarivo". - 1) Einschl. Wasser und Eis. - a) D aus weniger als 12 Monaten berechnet. - b) Ab 1955 gerbstet.

| Marokko (Casablanca) | | | | | | | | | | | | | |
|---|---------------|-----------|-----------------------|---------------|-----------------------------------|----------------|--------------------------|-------------------|-------------------------------|----------------------------------|------------------------|-------------|--|
| Einzelhandelspreise wichtiger Waren | | | | | | | | | | | | | |
| Jahr Monat | Brot | Mehl | Reis | Grieß lose | Nudeln I. Qualität verpackt | Erbsen | Linsen | Kartoffeln | Mohrrüben | Zwiebeln getrocknete | Tomaten | Apfelsinen | Fleisch Rind- Brust I. Qualität |
| | Weizen- | | | | | | | | | | | | |
| 1 kg | | | | | | | | | | | | | |
| Preise in Francs | | | | | | | | | | | | | |
| 1939 D | 2,3 | 3,0 | 2,8 | 2,8 | 4,5 | 3,0 | 3,2 | 1,2 | | | | | 12,0 |
| 1950 D | 33,5 | 38,0 | 91,4 | 54,7 | . | 53,8 | 94,3 | 31,6 | 23,4 | 43,8 | 39,6 | 57,0 | 167,9 |
| 1954 D | 48,0 | 75,0 | 138,7 | 80,0 | . | 86,3 | 120,0 | 30,8 | 34,9 | 37,1 | 63,9 | 74,8 | 222,5 |
| 1955 D | 48,0 | 75,0 | 142,3 | 80,0 | . | 86,6 | 120,0 | 33,8 | 47,8 | 53,2 | 56,0 | 64,1 | 230,0 |
| 1956 D | 50,0 | 75,0 | 143,0 | 81,7 | . | . | 120,00 | 46,0 | 50,6 | 53,8 | 61,3 | 86,1 | 231,3 |
| 1957 D | 55,7 | 75,0 | . | 85,0 | . | . | 121,0 | 38,8 | 41,3 | 38,3 | 62,8 | 57,0 | 304,4 |
| 1958 D | 57,8 | 75,0 | . | 85,0 | 116,0 | . | 144,3 | 46,4 | 41,8 | 43,1 | 48,4 | 59,4 | 273,6 |
| 1959 D | 58,0 | 75,0 | 106,0 | 85,0 | 119,6 | 90,3 | 144,0 | 39,7 | 34,8 | 30,2 | 42,4 | 74,6 | 356,4a) |
| 1960 D | 57,5 | 60,3 | 115,3 | 78,8 | 109,0 | 60,2 | 150,5 | 39,5 | 33,2 | 46,6 | 32,0 | 47,0 | 411,3 |
| 1961 Jan. | 57,5 | 61,0 | 115,0 | 78,0 | 109,0 | 58,0 | 127,0 | 42,0 | 28,0 | 62,0 | 36,0 | 32,0 | 491,0 |
| Febr. | 57,5 | 60,0 | 115,0 | 78,0 | 109,0 | 57,0 | 124,0 | 44,0 | 30,0 | 94,0 | 34,0 | 33,0 | 497,0 |
| März | 57,5 | 61,0 | 114,0 | 78,0 | 109,0 | 57,0 | 124,0 | 43,0 | 36,0 | 115,0 | 93,0 | 46,0 | 415,0 |
| April | 57,5 | 61,0 | 110,0 | 78,0 | 109,0 | 57,0 | 117,0 | 36,0 | 24,0 | 62,0 | 36,0 | 63,0 | 400,0 |
| Mai | 57,5 | 61,0 | 108,0 | 78,0 | 109,0 | 57,0 | 111,0 | 31,0 | 38,0 | 50,0 | 21,0 | 42,0 | 400,0 |
| Juni | 57,5 | 61,0 | 108,0 | 78,0 | 109,0 | 57,0 | 107,0 | 29,0 | 38,0 | 50,0 | 29,0 | 45,0 | 400,0 |
| Juli | 57,5 | 61,0 | 108,0 | 78,0 | 109,0 | 62,0 | 107,0 | 34,0 | 39,0 | 44,0 | 32,0 | 40,0 | 400,0 |
| Aug. | 57,5 | 61,0 | 108,0 | 78,0 | 109,0 | 67,0 | 107,0 | 41,0 | 42,0 | 37,0 | 46,0 | 40,0 | 400,0 |
| Sept. | 57,5 | 61,0 | 110,0 | 78,0 | 109,0 | 70,0 | 110,0 | 44,0 | 62,0 | 28,0 | 69,0 | 42,0 | 424,0 |
| noch: Marokko (Casablanca) | | | | | | | | | | | | | |
| noch: Einzelhandelspreise wichtiger Waren | | | | | | | | | | | | | |
| Jahr Monat | Hammelfleisch | | Huhn ungerupft | Fisch | | Butter | Speiseöl Erdnuß- | Vollmilch lose | Kondens- milch in Dosen | Eier I. Klasse | Zucker Würfel- | Tee grün | Zigaretten "Favorites" |
| | Keule | Brust | | Sardinen | | | | | | | | | |
| | 1 kg | | | in Öl | frisch | 1 Liter | | 400 g | 12 Stück | 1 kg | | 20 Stück | |
| Preise in Francs | | | | | | | | | | | | | |
| 1939 D | . | 9,5 | 12,5 | 2,0 | 1,7 | 27,8- | 5,5 | 2,5 | 4,3 | 5,5 | 3,7 | 33,0 | 1,8 |
| 1950 D | . | 139,6 | 230,6 | 37,6 | 29,8 | 613,8 | 213,8 | 44,0 | 75,2 | 114,8 | 112,1 | 782,9 | 40,0 |
| 1954 D | . | 324,6 | 355,0 | 50,8 | 61,9 | 543,8 | 225,0 | 55,0 | 95,0 | 130,3 | 94,0 | 782,9 | 40,0 |
| 1955 D | . | 370,8 | 360,4 | 49,5 | 89,0 | 577,5 | 209,1 | 55,0 | 95,0 | 132,8 | 94,3 | 699,8 | 40,0 |
| 1956 D | . | 359,2 | 380,0 | 50,8 | 103,3 | 600,6 | 216,8 | 52,0 | 95,0 | 149,8 | 94,8 | 633,2 | 43,1 |
| 1957 D | . | 375,3 | 404,6 | . | 94,8 | 611,2 | 245,3 | 80,0b) | 104,2 | 161,6 | 102,2 | 634,9 | 49,8 |
| 1958 D | . | 377,6 | 442,9 | . | 91,8 | 508,9 | 233,8 | 84,6 | 111,5 | 159,0 | 102,0 | 669,7 | 50,0 |
| 1959 D | 533,0 | 554,8a) | 422,9 | 35,0 | 85,2 | 670,9 | 226,0 | 85,0 | 105,0 | 142,5 | 106,0 | 719,5 | 50,0 |
| 1960 D | 565,4 | 368,3 | 435,1 | 38,7 | 77,4 | 674,0b) | 223,0 | 85,0 | 120,8 | 150,3 | 105,1 | 807,5 | 65,0d) |
| 1961 Jan. | 647,0 | 470,0 | 475,0 | 43,0 | 70,0 | 665,0 | 223,0 | 85,0 | 121,0 | 169,0 | 105,0 | 806,0 | 65,0 |
| Febr. | 718,0 | 589,0 | 475,0 | 43,0 | 73,0 | 678,0 | 223,0 | 85,0 | 121,0 | 165,0 | 105,0 | 806,0 | 65,0 |
| März | 598,0 | 441,0 | 461,0 | 43,0 | 70,0 | 679,0 | 223,0 | 85,0 | 121,0 | 140,0 | 105,0 | 806,0 | 65,0 |
| April | 570,0 | 371,0 | 452,0 | 43,0 | 66,0 | 679,0 | 223,0 | 85,0 | 121,0 | 134,0 | 105,0 | 806,0 | 65,0 |
| Mai | 570,0 | 375,0 | 456,0 | 43,0 | 66,0 | 677,0 | 223,0 | 85,0 | 121,0 | 135,0 | 105,0 | 806,0 | 65,0 |
| Juni | 570,0 | 375,0 | 456,0 | 43,0 | 67,0 | 679,0 | 223,0 | 85,0 | 121,0 | 135,0 | 105,0 | 806,0 | 65,0 |
| Juli | 570,0 | 375,0 | 444,0 | 43,0 | 63,0 | 679,0 | 223,0 | 85,0 | 121,0 | 135,0 | 105,0 | 806,0 | 65,0 |
| Aug. | 570,0 | 375,0 | 441,0 | 43,0 | 66,0 | 657,0 | 223,0 | 85,0 | 121,0 | 135,0 | 105,0 | 806,0 | 65,0 |
| Sept. | 570,0 | 375,0 | 438,0 | 43,0 | 58,0 | 622,0 | 223,0 | 85,0 | 121,0 | 135,0 | 105,0 | 806,0 | 65,0 |
| noch: Marokko (Casablanca) | | | | | | | | | | | | | |
| Preisindex der Lebenshaltung * | | | | | | | | | | | | | |
| Jahr Monat | insgesamt | Ernährung | | | | | | Wohnung | Bekleidung | Reinigung und Körperpflege | Gesund- heitspflege | Verkehr | Ver- schie- denes |
| | | zusammen | Brot und Backwaren | Fleisch | Früch- gemüse | Früch- obst | Molkerei- erzeugnisse | | | | | | |
| Basis Oktober 1958 - September 1959 = 100 | | | | | | | | | | | | | |
| 1959 Juni | 97,7 | 97,9 | 100,9 | 97,0 | 100,7 | 105,7 | 98,4 | 93,8 | 100,1 | 97,9 | 100,4 | 101,3 | 100,0 |
| 1960 D | 105,4 | 105,8 | 97,7 | 117,8 | 96,5 | 98,2 | 119,5 | 103,6 | 108,9 | 105,0 | 103,2 | 105,3 | 100,6 |
| 1961 Jan. | 108,1 | 109,5 | 98,2 | 140,5 | 77,3 | 107,6 | 118,7 | 106,4 | 110,0 | 105,2 | 103,4 | 105,3 | 101,7 |
| Febr. | 109,3 | 111,7 | 97,5 | 148,5 | 83,7 | 106,4 | 119,7 | 106,4 | 110,0 | 105,2 | 103,4 | 105,3 | 101,7 |
| März | 107,8 | 109,3 | 98,2 | 122,1 | 115,4 | 107,6 | 119,8 | 105,1 | 110,0 | 105,2 | 103,4 | 105,3 | 101,7 |
| April | 106,5 | 106,8 | 98,2 | 114,8 | 132,6 | 93,3 | 119,8 | 105,1 | 110,2 | 105,2 | 103,4 | 105,3 | 101,7 |
| Mai | 105,9 | 105,7 | 98,2 | 114,9 | 131,8 | 90,2 | 119,6 | 105,1 | 110,3 | 105,2 | 103,4 | 105,3 | 101,7 |
| Juni | 104,8 | 103,9 | 98,2 | 115,0 | 112,1 | 84,3 | 119,8 | 104,4 | 110,3 | 105,2 | 103,4 | 105,3 | 101,7 |
| Juli | 105,0 | 104,2 | 98,2 | 114,7 | 106,4 | 88,5 | 119,8 | 104,4 | 110,6 | 105,2 | 103,9 | 105,3 | 103,1 |
| Aug. | 105,6 | 105,3 | 98,2 | 114,6 | 114,2 | 95,2 | 118,1 | 104,4 | 110,6 | 105,2 | 103,9 | 105,3 | 103,1 |
| Sept. | 107,4 | 107,7 | 98,2 | 119,5 | 134,9 | 103,1 | 115,4 | 105,7 | 112,3 | 105,2 | 103,9 | 105,3 | 103,1 |

* Originalbezeichnung "Indice du coût de la vie à Casablanca". - a) Ab 1959 Stücke marokkanischer Art. - b) Ab 1960 dänische Importbutter. - c) Ab 1957 pasteurisiert in Flaschen. - d) Ab 1960 "Casa-Sport".

| Mosambik (Lourenço Marques) | | | | | | | | | | | | | | |
|---|-----------------|------------|-----------------|---------------------|-------------------|----------------|---------------------------------|----------|--------------------------------|-----------------------|---------|----------------------------------|--------------------|--|
| Einzelhandelspreise wichtiger Waren | | | | | | | | | | | | | | |
| Jahr Monat | Brot | Weizenmehl | Nudeln | Reis I. Qualität | Erbsen Kicher- | Bohnen grün | Kartoffeln | Zwiebeln | Apfelsinen | Bananen | Fleisch | | | |
| | | | | | | | | | | | Rind- | Schweine- | Hammel- | |
| 1 kg | | | | 1 Liter | | 1 kg | | | 12 Stück | | 1 kg | | | |
| Preise in Escudos | | | | | | | | | | | | | | |
| 1950 D | 5,62 | 6,22 | . | 4,75 | 6,45 | 8,33 | 3,53 | 3,67 | 8,19 | 1,66 | 11,32 | 13,81 | 11,33 | |
| 1954 D | 5,62 | 6,29 | | 6,00 | 9,58 | 5,75 | 4,11 | 3,42 | 4,51 | 3,40 | 11,63 | 14,17 | 11,33 | |
| 1955 D | 5,62 | 6,00 | 11,95 | 6,00 | 9,09 | 7,58 | 3,93 | 3,75 | 3,71 | 3,40 | 11,83 | 14,52 | 11,33 | |
| 1956 D | 5,62 | 6,00 | 11,95 | 6,00 | 8,50 | 6,42 | 3,78 | 3,33 | 8,50 | 3,40 | 14,00 | 18,33 | 11,33 | |
| 1957 D | 5,62 | 6,00 | 11,95 | 6,00 | 7,00 | 7,00 | 4,00 | 5,81 | 9,62a) | 3,34 | 14,00 | 18,33 | 11,33 | |
| 1958 D | 5,62 | 6,00 | 11,95 | 6,00 | 8,25 | 9,50 | 4,00 | 6,00 | 8,37 | 3,37 | 14,00 | 18,33 | 14,00 | |
| 1959 D | 5,62 | 6,03 | 11,95 | 6,25 | 8,41 | 8,66 | 4,00 | 5,92 | 10,37 | 3,40 | 14,00 | 18,33 | 14,00 | |
| 1960 D | 5,62 | 6,00 | 11,95 | 7,00 | 8,63 | 7,04 | 3,63 | 4,96 | 7,04 | 3,31 | 14,00 | 18,33 | 14,00 | |
| 1960 Febr. | 5,62 | 6,00 | 11,95 | 7,00 | 8,57 | 7,67 | 4,00 | 5,00 | 7,17 | 3,40 | 14,00 | 18,33 | 14,00 | |
| Mai | 5,62 | 6,00 | 11,95 | 7,00 | 8,57 | 5,33 | 3,50 | 5,00 | 6,50 | 3,40 | 14,00 | 18,33 | 14,00 | |
| Aug. | 5,62 | 6,00 | 11,95 | 7,00 | 8,57 | 4,50 | 3,50 | 5,33 | 9,00 | 3,33 | 14,00 | 18,33 | 14,00 | |
| Nov. | 5,62 | 6,00 | 11,95 | 7,00 | 8,61 | 9,83 | 3,53 | 4,00 | 5,50 | 3,23 | 14,00 | 18,33 | 14,00 | |
| 1961 Jan. | 5,62 | 6,00 | 11,95 | 7,00 | 8,50 | 14,00 | 3,50 | 6,00 | 15,00 | 3,25 | 14,00 | 18,33 | 14,00 | |
| noch: Mosambik (Lourenço Marques) | | | | | | | | | | | | | | |
| noch: Einzelhandelspreise wichtiger Waren | | | | | | | | | | | | | | |
| Jahr Monat | Schinken roh | Wurst | Suppen- huhn | Fisch | | | import. Schweine- schmalz | Butter | Speiseöl Oliven- | Milch | Käse | Eier | Zucker | |
| | | | | frisch | Schell- | Ölsardinen | | | | | | | | |
| 1 kg | | | | 1 Dose | | | 1 kg | | 1 Liter | | 1 kg | 12 Stück | 1 kg | |
| Preise in Escudos | | | | | | | | | | | | | | |
| 1950 D | 60,00 | 46,34 | 13,66 | 9,39 | 25,67 | 9,18 | 22,06 | 69,40 | 28,69 | . | 52,92 | 17,61 | 3,26 | |
| 1954 D | 60,00 | 50,56 | 14,50 | 9,54 | 26,59 | 7,29 | 23,97 | 56,38 | 25,20 | 5,00 | 48,75 | 17,70 | 4,10 | |
| 1955 D | 60,00 | 50,00 | 15,38 | 9,54 | 26,33 | 6,78 | 24,65 | 51,06 | 23,67 | 5,00 | 50,00 | 16,60 | 4,10 | |
| 1956 D | 60,00 | 54,17 | 18,00 | 10,13 | 26,33 | 6,78 | 22,85 | 55,89 | 36,76 | 5,00 | 52,22 | 17,32 | 4,10 | |
| 1957 D | 60,00 | 56,56 | 18,00 | 10,33 | 26,44 | 6,56 | 22,63 | 58,45 | 34,68 | 5,00 | 51,25 | 17,10 | 4,10 | |
| 1958 D | 60,00 | 56,25 | 18,00 | 10,33 | 26,56 | 6,85 | 22,73 | 58,45 | 25,68 | 5,00 | 52,50 | 16,40 | 4,10 | |
| 1959 D | 66,25 | 56,25 | 18,00 | 10,33 | 26,37 | 6,94 | 22,64 | 58,45 | 25,37 | 5,00 | 53,75 | 15,89 | 4,10 | |
| 1960 D | 72,19 | 56,15 | 19,33 | 10,33 | 27,01 | 6,72 | 22,69 | 58,45 | 26,35 | 5,00 | 53,75 | 16,95 | 4,10 | |
| 1960 Febr. | 72,50 | 56,25 | 18,00 | 10,33 | 26,75 | 6,90 | 22,38 | 58,45 | 26,08 | 5,00 | 53,75 | 17,20 | 4,10 | |
| Mai | 72,50 | 56,25 | 19,33 | 10,33 | 26,75 | 6,90 | 22,38 | 58,45 | 26,50 | 5,00 | 53,75 | 17,80 | 4,10 | |
| Aug. | 72,50 | 56,25 | 20,00 | 10,33 | 27,25 | 6,90 | 22,79 | 58,45 | 26,50 | 5,00 | 53,75 | 16,07 | 4,10 | |
| Nov. | 71,25 | 55,83 | 20,00 | 10,33 | 27,52 | 6,76 | 23,21 | 58,45 | 26,33 | 5,00 | 53,75 | 16,73 | 4,10 | |
| 1961 Jan. | 72,50 | 56,25 | 22,00 | 10,33 | 27,50 | 6,76 | 23,63 | 58,45 | 26,00 | 5,00 | 53,75 | 18,00 | 4,10 | |
| noch: Mosambik (Lourenço Marques) | | | | | | | | | | | | | | |
| noch: Einzelhandelspreise wichtiger Waren | | | | | | | | | | | | | | |
| Jahr Monat | Kaffee | Bier | Wein | Seife | Steinkohle | Brennholz | Elektr. Strom | Benzin | Preisindex der Lebenshaltung * | | | | | |
| | | | | | | | | | insgesamt | Nahrungsmittel | | Heizung und Beleuchtung 1) | Ver- schiedenes | |
| 1 kg | | 1 Flasche | 1 Liter | 1 kg | | | 1 cbm | 1 kWh | 1 Liter | Basis Dez. 1939 = 100 | | | | |
| Preise in Escudos | | | | | | | | | | | | | | |
| 1950 D | 34,05 | 10,00 | 7,50 | 5,00 | 0,51 | 120,00 | 6,00 | 3,85 | 196 | 194 | 238 | 123 | 166 | |
| 1954 D | 46,71 | 10,00 | 7,40 | 5,65 | 0,60 | 110,00 | 6,00 | 3,88 | 205 | 203 | 243 | 133 | 175 | |
| 1955 D | 45,89 | 10,00 | 7,06 | 5,50 | 0,60 | 125,00 | 6,00 | 3,75 | 205 | 207 | 244 | 130 | 177 | |
| 1956 D | 46,67 | 9,50 | 7,50 | 5,50 | 0,60 | 140,00 | 6,00 | 3,75 | 205 | 212 | 239 | 131 | 179 | |
| 1957 D | 50,00 | 8,00 | 7,37 | 5,50 | 0,60 | 140,00 | 6,00 | 3,82 | 214 | 212 | 235 | 131 | 184 | |
| 1958 D | 50,00 | 8,00 | 7,50 | 5,50 | 0,60 | 140,00 | 6,00 | 3,92 | 216 | 211 | 260 | 132 | 184 | |
| 1959 D | 50,00 | 8,00 | 7,58 | 5,50 | 0,70 | 140,00 | 6,00 | 3,95 | 220 | 212 | 269 | 142 | 184 | |
| 1960 D | 52,50 | 8,00 | 7,68 | 5,50 | 0,74 | 140,00 | 3,90 | | 213 | 214 | 246 | 140 | 187 | |
| 1960 Febr. | 52,50 | 8,00 | 7,67 | 5,50 | 0,74 | 140,00 | 3,90 | 3,95 | 216 | 213 | 255 | 139 | 185 | |
| Mai | 52,50 | 8,00 | 7,67 | 5,50 | 0,74 | 140,00 | 3,90 | 3,95 | 214 | 215 | 249 | 140 | 185 | |
| Aug. | 52,50 | 8,00 | 7,67 | 5,50 | 0,74 | 140,00 | 3,90 | 3,95 | 215 | 214 | 251 | 140 | 189 | |
| Nov. | 52,50 | 8,00 | 7,72 | 5,50 | 0,74 | 140,00 | 3,90 | | 210 | 214 | 237 | 140 | 189 | |
| 1961 Jan. | 50,00 | 8,00 | 7,83 | 5,50 | 0,74 | 140,00 | 3,90 | | 239 | 215 | 318 | 140 | 189 | |

* Originalbezeichnung "Índices de preços a retalho" - 1) Einschl. Reinigungsmittel- a) Ab 1957 Preise je 12 Stück.

| Nigerien (Lagos) | | | | | | | | | | Rhodesien, Nord- (LM aus 9 Städten) | | | |
|--------------------------------|-----------|-----------------|------------------|---------|-------------------------------|------------------|---------|-------------------|-----------------------------------|-------------------------------------|-----------|---|-------|
| Preisindex der Lebenshaltung * | | | | | | | | | | | | | |
| Jahr Monat | insgesamt | Ernährung 1) | Tabakwaren 2) | Wohnung | Heizung und Beleuchtung | Bekleidung 3) | Verkehr | sonstige Waren | sonstige Dienst- leistungen | insgesamt | Ernährung | alkohol. Getränke und Tabakwaren | Miete |
| Basis 1953 = 100 | | | | | | | | | | Basis August 1939 = 100 | | | |
| 1950 D | . | . | . | . | . | . | . | . | . | 154 | 177 | . | . |
| 1954 D | . | . | . | . | . | . | . | . | . | 182,9 | 233,1 | 146,1 | 103,9 |
| 1955 D | 108 | 105 | 105 | 117 | 98 | 89 | 95 | 101 | 107 | 189,7 | 247,6 | 151,1 | 106,2 |
| 1956 D | 117 | 124 | 116 | 129 | 105 | 88 | 112 | 105 | 115 | 196,4 | 258,8 | 156,3 | 108,6 |
| 1957 D | 119 | 127 | 118 | 138 | 105 | 96 | 115 | 110 | 93 | 203,7 | 268,0 | 158,9 | 112,5 |
| 1958 D | 119 | 124 | 118 | 151 | 101 | 96 | 116 | 115 | 96 | 210,1 | 274,6 | 161,5 | 122,6 |
| 1959 D | 124 | 130 | 152 | 161 | 100 | 92 | 117 | 114 | 98 | 212,2 | 274,0 | 161,5 | 123,9 |
| 1960 D | 152 | 136 | 159 | 169 | 101 | 107 | 110 | 117 | 122 | 217,2 | 279,0 | 164,6 | 124,1 |
| 1961 Jan. | 134 | 138 | 159 | 174 | 102 | 109 | 113 | 118 | 124 | 218,3 | 279,6 | 165,6 | 124,2 |
| Febr. | 156 | 141 | 161 | 174 | 103 | 109 | 113 | 120 | 124 | 219,3 | 281,3 | 165,6 | 124,2 |
| März | 137 | 142 | 161 | 175 | 105 | 110 | 113 | 120 | 124 | 219,6 | 281,9 | 165,6 | 124,2 |
| April | 138 | 143 | 161 | 176 | 106 | 114 | 113 | 120 | 125 | 220,1 | 282,9 | 165,6 | 124,2 |
| Mai | 139 | 145 | 161 | 177 | 107 | 113 | 112 | 120 | 125 | 220,4 | 283,7 | 165,6 | 124,2 |
| Juni | 142 | 151 | 161 | 178 | 114 | 113 | 113 | 120 | 125 | 220,6 | 284,5 | 165,6 | 124,2 |
| Juli | | | | | | | | | | 221,3 | 284,5 | 165,6 | 124,2 |
| Aug. | | | | | | | | | | 221,5 | 285,0 | 165,6 | 124,2 |
| Sept. | | | | | | | | | | 221,7 | 285,7 | 165,6 | 124,2 |

| noch: Rhodesien, Nord- (LM aus 9 Städten) | | | | | Rhodesien, Süd- (LM aus 5 Städten) | | | | | | | | |
|---|-------------------------------|---------|------------|-----------------------|------------------------------------|-----------|-----------|--|-------|-------------------------------|---------|------------|-----------------------|
| Preisindex der Lebenshaltung * | | | | | | | | | | | | | |
| Jahr Monat | Heizung und Beleuchtung | Hausrat | Bekleidung | Dienst- leistungen | Motor- fahrzeug- haltung | insgesamt | Ernährung | alkohol. Getränke und Tabak- waren | Miete | Heizung und Beleuchtung | Hausrat | Bekleidung | Dienst- leistungen |
| Basis August 1939 = 100 | | | | | Basis Oktober 1949 = 100 | | | | | | | | |
| 1950 D | . | 195 | 229 | . | . | 108 | 117 | . | . | . | . | 105 | . |
| 1954 D | 128,7 | 211,1 | 247,6 | 170,9 | 144,2 | 129,0 | 147,7 | 87,6 | 121,7 | 152,3 | 111,1 | 117,8 | 186,9 |
| 1955 D | 128,6 | 211,7 | 250,1 | 189,4 | 145,2 | 130,2 | 149,3 | 83,8 | 121,9 | 159,5 | 111,1 | 115,0 | 194,4 |
| 1956 D | 130,7 | 214,0 | 253,2 | 202,7 | 148,2 | 134,9 | 160,6 | 87,8 | 122,1 | 161,4 | 112,2 | 115,6 | 205,3 |
| 1957 D | 132,3 | 213,7 | 254,0 | 216,5 | 153,1 | 139,0 | 167,9 | 89,0 | 124,3 | 172,5 | 112,3 | 115,0 | 215,6 |
| 1958 D | 132,3 | 213,2 | 253,8 | 227,5 | 163,7 | 143,1 | 175,2 | 90,2 | 136,8 | 176,2 | 112,4 | 114,9 | 224,0 |
| 1959 D | 133,9 | 212,1 | 252,8 | 238,4 | 163,9 | 148,6 | 181,6 | 91,5 | 137,6 | 177,4 | 112,6 | 115,5 | 240,8 |
| 1960 D | 133,5 | 211,6 | 253,4 | 253,8 | 166,9 | 151,8 | 185,8 | 93,8 | 138,5 | 177,6 | 112,3 | 116,3 | 256,3 |
| 1961 Jan. | 133,0 | 211,2 | 253,8 | 258,5 | 168,1 | 153,3 | 188,9 | 93,7 | 138,9 | 177,7 | 112,1 | 116,5 | 261,9 |
| Febr. | 133,3 | 211,6 | 254,0 | 264,9 | 168,1 | 154,1 | 190,4 | 93,7 | 138,9 | 177,7 | 112,4 | 116,6 | 269,3 |
| März | 133,3 | 211,4 | 255,2 | 264,9 | 168,2 | 154,9 | 192,2 | 93,5 | 139,8 | 179,2 | 112,7 | 116,8 | 269,3 |
| April | 133,3 | 212,1 | 255,3 | 264,9 | 168,5 | 155,3 | 193,5 | 93,5 | 139,8 | 179,9 | 112,8 | 117,3 | 269,3 |
| Mai | 133,3 | 212,3 | 255,5 | 264,9 | 169,0 | 156,3 | 196,9 | 93,5 | 139,8 | 179,9 | 113,2 | 117,5 | 269,3 |
| Juni | 133,3 | 212,4 | 254,6 | 264,9 | 168,2 | 156,2 | 196,6 | 93,5 | 139,8 | 180,8 | 113,2 | 117,6 | 269,3 |
| Juli | 133,3 | 212,2 | 254,7 | 274,4 | 168,2 | 156,0 | 194,4 | 93,5 | 139,8 | 180,8 | 113,1 | 117,6 | 277,5 |
| Aug. | 133,4 | 213,1 | 254,5 | 274,4 | 168,2 | 156,4 | 191,6 | 93,5 | 139,8 | 180,8 | 113,2 | 117,7 | 277,5 |
| Sept. | 133,3 | 212,9 | 254,4 | 274,4 | 168,2 | 156,3 | 191,1 | 93,5 | 139,8 | 180,8 | 113,1 | 117,7 | 277,5 |
| Okt. | | | | | | 156,7 | 192,4 | 94,1 | 139,8 | 180,8 | 113,1 | 117,8 | 277,5 |

| Senegal (Dakar) | | | | | | | | | | | | | |
|-------------------------------------|------|--------------------|------------|----------------|---------------------|------------------|-----------------------------|----------------------|--------------------------------|----------|-------------------|-------------------|--------------------|
| Einzelhandelspreise wichtiger Waren | | | | | | | | | | | | | |
| Jahr Monat | Brot | Bohnen verpackt | Kartoffeln | Fleisch | | | Butter frisch import. | Speiseöl Erstnuß- | Kondens- milch gezuckert | Eier | Käse "Gruyère" | Würfel- zucker | Kaffee geröstet |
| | 1 kg | 500 g | | Rind- Filet | Schweine- Braten | Hammel- Brust | | 1 Liter | 400 g | 12 Stück | 1 kg | | |
| Preise in Franc C.F.A. | | | | | | | | | | | | | |
| 1959 D | 3,0 | . | 2,0 | 18,0 | 18,0 | 12,0 | 30,0 | 3,0 | 5,5 | 12,0 | . | 4,5 | 12,0 |
| 1950 D | 30,0 | . | 21,1 | 180,7 | 182,9 | 160,0 | 460,0 | 80,0a) | 44,0 | 121,7 | . | 64,0 | 165,0 |
| 1954 D | 30,0 | . | 21,7 | 260,0 | 299,2 | 210,0 | 372,0a) | 91,7 | 40,5a) | 172,7a) | . | 54,0 | 271,7 |
| 1955 D | 30,0 | 19,6 | 26,0 | 260,0 | 328,0 | 210,0 | 322,0a) | 91,0 | 41,0a) | 170,4 | 422,0a) | 52,6 | 291,2 |
| 1956 D | 30,0 | 55,0 | 20,8 | 260,0 | 394,0 | 225,0 | 385,0 | 91,0 | 44,0 | 181,7 | 433,0 | 53,5 | 251,3 |
| 1957 D | 30,0 | 56,0 | 20,3 | 311,6 | 436,0 | 298,0 | 373,0 | 91,0 | 46,0 | 202,0 | 462,0 | 54,9 | 252,0 |
| 1958 D | 35,0 | 64,0 | 29,3 | 378,0 | 468,8 | 388,0 | 350,0 | 97,0 | 47,0 | 224,0 | 505,0 | 59,5 | 307,1 |
| 1959 D | 38,0 | 71,0 | 29,8 | 420,0 | 495,8 | 450,0 | 431,0 | 98,0 | 52,0 | 234,0 | 542,0 | 61,5 | 305,0 |
| 1960 D | 38,0 | 72,0 | 29,0 | 409,0 | 518,0 | 450,0 | 475,5 | 98,0 | 56,0 | 234,0 | 616,0 | 64,0 | 295,0 |
| 1961 Jan. | 38,0 | 71,0 | 21,0 | 430,0 | 539,0 | 498,0 | 424,0 | 98,0 | 53,0 | 228,0 | 605,0 | 64,0 | 290,0 |
| Febr. | 38,0 | 63,0 | 22,0 | 430,0 | 549,0 | 498,0 | 388,0 | 98,0 | 48,0 | 240,0 | 605,0 | 64,0 | 295,0 |
| März | 38,0 | 63,0 | 22,0 | 430,0 | 549,0 | 498,0 | 409,0 | 98,0 | 48,0 | 240,0 | 605,0 | 64,0 | 287,0 |
| April | 38,0 | 65,0 | 21,0 | 430,0 | 549,0 | 498,0 | 394,0 | 98,0 | 48,0 | 180,0 | 600,0 | 64,0 | 295,0 |
| Mai | 38,0 | 65,0 | 21,0 | 430,0 | 549,0 | 502,0 | 395,0 | 98,0 | 49,0 | 180,0 | 580,0 | 64,0 | 295,0 |
| Juni | 38,0 | 61,0 | 29,0 | 440,0 | 549,0 | 506,0 | 368,0 | 98,0 | 47,0 | 192,0 | 598,0 | 64,0 | 295,0 |
| Juli | 38,0 | 61,0 | 33,0 | 450,0 | 550,0 | 507,0 | 390,0 | 98,0 | 52,0 | 192,0 | 588,0 | 64,0 | 290,0 |
| Aug. | 38,0 | 65,0 | 24,0 | 450,0 | 550,0 | 474,0 | 388,0 | 98,0 | 50,0 | 204,0 | 545,0 | 64,0 | 293,0 |
| Sept. | 38,0 | 61,0 | 23,0 | 431,0 | 560,0 | 454,0 | 384,0 | 98,0 | 51,0 | 216,0 | 558,0 | 64,0 | 295,0 |

*Originalbezeichnung der Indices für Nigerien "Lagos Consumer Price Index", für Rhodesien "European Consumer Price Index Numbers". 1) Einschl. Getränke.- 2) Einschl. Kola.- 3) Einschl. Personalkosten.- a) D aus weniger als 12 Monaten berechnet.

| noch: Senegal (Dakar) | | | | | | | | | | | | | |
|------------------------|---|---------------------------------|------------|-------|------------------|-------------------------|--------------------|-------------------------------|-----------|-------------------------------|------------|-----------------------|--------------------|
| Jahr Monat | noch: Einzelhandelspreise wichtiger Waren | | | | | | | Preisindex der Lebenshaltung* | | | | | |
| | Rotwein gewöhnl. | Bier einheim. in Flaschen | Zigaretten | Seife | Elektr. Strom | Butangas in Flaschen | Denzin ab Pumpe | insgesamt | Ernährung | Heizung und Beleuchtung | Bekleidung | Dienst- leistungen | Ver- schiedenes |
| | 1 Liter | 66 ccl | 20 Stück | 1 kg | 1 kWh | 10 - 12 kg | 1 Liter | Basis Juli 1945 = 100 | | | | | |
| Preise in Franc C.F.A. | | | | | | | | | | | | | |
| 1939 D | 4,0 | . | . | 4,0 | 3,9 | . | . | 290 | 283 | 283 | 364 | 317 | 230 |
| 1950 D | 48,0 | . | . | 52,4 | 23,2 | . | . | | | | | | |
| 1954 D | 35,0 | . | . | 60,2 | 28,6 | 1 215 | . | 377 | 351 | 365 | 438 | 463 | 350 |
| 1955 D | 46,2 | . | 18,4 | 56,1 | 27,8 | 1 194 | . | 383 | 363 | 354 | 438 | 463 | 357 |
| 1956 D | 48,8 | . | 19,0 | 53,3 | 28,3 | 1 150 | . | 390 | 371 | 351 | 435 | 463 | 357 |
| 1957 D | 59,8 | . | 23,0 | 55,7 | 29,4 | 1 083 | . | 416 | 403 | 354 | 449 | 508 | 394 |
| 1958 D | 112,2 | 51,0 | 28,0 | 60,8 | 32,8 | 1 277 | 32,2 | 500 | 507 | 415 | 474 | 574 | 493 |
| 1959 D | 101,8 | 54,0 | 29,5 | 64,0 | 34,9 | 1 296 | 35,7 | 529 | 526 | 430 | 493 | 656 | 532 |
| 1960 D | 84,0 | 36,0 | 30,0 | 70,0 | 35,3 | 1 300 | 35,6 | 539 | 529 | 436 | 513 | 668 | 553 |
| 1961 Jan. | 98,0 | 57,5 | 30,0 | 69,0 | 35,8 | 1 300 | 45,3 | 535 | 520 | 444 | 513 | 669 | 555 |
| Febr. | 98,0 | 57,5 | 30,0 | 76,0 | 35,8 | 1 300 | 45,3 | 542 | 530 | 448 | 516 | 669 | 559 |
| März | 98,0 | 57,5 | 30,0 | 76,0 | 35,8 | 1 300 | 45,3 | 546 | 536 | 454 | 516 | 669 | 559 |
| April | 97,0 | 57,5 | 30,0 | 76,0 | 35,8 | 1 335 | 45,3 | 545 | 535 | 457 | 516 | 669 | 559 |
| Mai | 98,0 | 57,5 | 30,0 | 76,0 | 35,9 | 1 335 | 45,3 | 546 | 537 | 453 | 516 | 669 | 563 |
| Juni | 95,0 | 57,5 | 30,0 | 76,0 | 35,9 | 1 365 | 45,3 | 553 | 539 | 456 | 516 | 669 | 602 |
| Juli | 93,0 | 61,5 | 30,0 | 82,0 | 35,9 | 1 365 | 44,8 | 570 | 576 | 459 | 497 | 669 | 602 |
| Aug. | 93,0 | 57,5 | 30,0 | 76,0 | 35,9 | 1 365 | 44,8 | 580 | 593 | 459 | 456 | 722 | 602 |
| Sept. | 93,0 | 58,0 | 30,0 | 70,0 | 35,9 | 1 365 | 44,8 | 576 | 587 | 454 | 436 | 722 | 619 |

| Sudan (Khartum) | | | | | | | | | | | | | |
|-------------------------------------|------|------------|----------|--------------------|-------|--------------------|-------|--------|--------|---------------------|-----------|-----------|-----------|
| Einzelhandelspreise wichtiger Waren | | | | | | | | | | | | | |
| Jahr Monat | Mais | Weizenmehl | Zwiebeln | Fleisch | | Speiseöl Sesam- | Milch | Zucker | Kaffee | Seife gewöhnlich | Holzkohle | Brennholz | Leuchtlöl |
| | | | | Rind- | Lamm- | | | | | | | | |
| | | | | 1 Ruba (8,25 l) | 1 kg | | | | | | | | |
| Preise in Piastres | | | | | | | | | | | | | |
| 1938 Dez. | 2,5 | 1,2 | 1,5 | 1,2 | 3,2 | 1,5 | 0,5 | 1,9 | 0,5 | 23,0 | 5,0 | 4,5 | |
| 1950 Dez. | 7,0 | 5,1 | 1,0 | 5,6 | 14,4 | 6,5 | 2,0 | 4,0 | 19,3 | 24,0 | 34,0 | 9,0 | |
| 1954 Dez. | 10,0 | 4,8 | 1,0 | 11,2 | 17,6 | 9,0 | 2,0 | 5,0 | 25,0 | 2,0 | 65,0 | 23,5 | |
| 1955 Dez. | 11,0 | 4,6 | 3,0 | 9,6 | 16,0 | 6,0 | 2,0 | 5,0 | 28,0 | 2,0 | 65,0 | 23,5 | |
| 1956 Dez. | 8,5 | 6,0 | 1,0 | 9,0 | 18,0 | 7,8 | 2,5 | 5,0 | 22,0 | 2,0 | 60,0 | 20,0 | |
| 1957 D | 10,5 | 6,2 | 1,3 | 10,0 | 20,0 | 8,0 | 2,6 | 5,0 | 19,9 | 2,0 | 60,0 | 18,5 | |
| 1958 D | 13,5 | 5,2 | 1,3 | 10,0 | 20,0 | 8,2 | 2,7 | 5,7 | 21,7 | 2,0 | 60,0 | 20,0 | |
| 1959 D | 11,9 | 4,6 | 1,8 | 10,0 | 19,7 | 7,0 | 3,0 | 6,0 | 19,3 | 2,0 | 60,1 | 20,1 | |
| 1960 D | 9,7 | 4,5 | 1,4 | 10,0 | 18,3 | 6,0 | 3,0 | 6,0 | 17,9 | 2,0 | 60,1 | 22,0 | |
| 1961 Jan. | 11,5 | 4,5 | 4,0 | 10,0 | 18,0 | 6,0 | 3,0 | 6,0 | 18,0 | 2,0 | 61,0 | 24,0 | |
| Febr. | 12,5 | 4,5 | 2,8 | 10,0 | 18,0 | 7,0 | 3,0 | 6,0 | 18,0 | 2,0 | 61,0 | 24,0 | |
| März | 12,0 | 4,5 | 1,8 | 10,0 | 18,0 | 7,0 | 3,0 | 6,0 | 18,0 | 2,0 | 61,0 | 24,0 | |
| April | 12,0 | 4,5 | 1,3 | 10,0 | 20,0 | 7,0 | 3,0 | 6,0 | 18,0 | 2,0 | 61,0 | 24,0 | |
| Mai | 12,0 | 4,5 | 1,3 | 10,0 | 20,0 | 7,0 | 3,0 | 6,0 | 18,0 | 2,0 | 61,0 | 24,0 | |
| Juni | 13,0 | 4,5 | 1,3 | 10,0 | 20,0 | 7,0 | 3,0 | 6,0 | 18,0 | 2,0 | 61,0 | 24,0 | |
| Juli | 13,0 | 4,5 | 1,3 | 10,0 | 20,0 | 6,5 | 3,0 | 6,0 | 18,0 | 2,0 | 61,0 | 24,0 | |
| Aug. | 13,0 | 4,5 | 1,3 | 10,0 | 20,0 | 7,0 | 3,0 | 6,0 | 18,0 | 2,0 | 61,0 | 24,0 | |
| Sept. | 10,5 | 4,5 | 1,3 | 10,0 | 20,0 | 7,0 | 3,0 | 6,0 | 18,0 | 2,0 | 61,0 | 24,0 | |

| noch: Sudan (Khartum) | | | | Südafrikanische Republik (Kapstadt) | | | | | | | | | |
|--------------------------------|---|---------|----------|-------------------------------------|-------|-------------------|------|--------|------------|----------|----------|------------|-------|
| Preisindex der Lebenshaltung** | | | | Einzelhandelspreise wichtiger Waren | | | | | | | | | |
| Jahr Monat | Staatsangestellte | | | Brot | Mehl | Hafer- flocken | Reis | Bohnen | | Weißkohl | Zwiebeln | Kartoffeln | |
| | Südafrikaner mit geringem höherem Einkommen | Briten | zusammen | | | | | grün | getrocknet | | | | |
| | Basis Januar 1951 = 100 | | | | | | | 2 lbs | 25 lbs | | | | 2 lbs |
| Preise in Cents | | | | | | | | | | | | | |
| 1938 D | 85,3a) | 90,3a) | 93,8a) | 4,2 | 53,8 | 5,2 | 2,3 | 7,1 | 6,9 | 4,3 | 5,7 | 1,1 | |
| 1950 D | | | | 6,6 | 77,7 | 16,1 | 7,8 | | | | | 3,3 | |
| 1954 D | 130,2a) | 127,2a) | 130,9a) | 8,4 | 96,3 | 19,8 | 12,5 | 9,8 | 10,3 | 4,6 | 4,5 | 3,5 | |
| 1955 D | 138,6a) | 129,3a) | 131,8a) | 8,4 | 96,7 | 19,8 | 10,1 | 9,7 | 10,3 | 3,2 | 5,4 | 4,3 | |
| 1956 D | 120,0a) | 126,8a) | 134,6a) | 8,3 | 96,8 | 20,3 | 9,2 | 9,6 | 10,5 | 3,0 | 3,8 | 4,1 | |
| 1957 D | 134,4 | 111,9 | 137,6 | 8,3 | 97,5 | 20,7 | 9,2 | 9,5 | 9,9 | 3,0 | 6,0 | 4,7 | |
| 1958 D | 145,0 | 138,0 | 139,1 | 8,3 | 97,4 | 21,0 | 9,2 | 9,5 | 10,3 | 2,9 | 5,7 | 6,2 | |
| 1959 D | 144,7 | 137,8 | 146,6 | 8,3 | 100,7 | 21,5 | 9,3 | 9,8 | 18,4b) | 2,8 | 3,8 | 3,7 | |
| 1960 D | 144,7 | 144,9 | 157,3 | 8,5 | 103,4 | 21,6 | 9,5 | 9,2 | 15,4 | 2,7 | 5,9 | 4,3 | |
| 1961 Jan. | 156,7 | 155,4 | 159,9 | 9,2 | 109,2 | 21,6 | 9,7 | 9,4 | 9,4 | 3,2 | 4,4 | 4,5 | |
| Febr. | 158,8 | 156,9 | 159,9 | 9,2 | 109,2 | 21,6 | 9,7 | 8,4 | 14,0 | 2,8 | 3,8 | 3,7 | |
| März | 157,2 | 156,0 | 160,0 | 9,0 | 109,1 | 21,6 | 9,9 | 9,5 | 14,3 | 3,7 | 4,6 | 4,2 | |
| April | 155,5 | 155,8 | 160,1 | 9,0 | 109,0 | 21,9 | 9,9 | 9,4 | 14,6 | 3,7 | 4,6 | 4,4 | |
| Mai | 157,5 | 156,7 | 159,8 | 9,0 | 109,0 | 21,9 | 10,4 | 10,4 | 14,6 | 3,8 | 5,0 | 4,4 | |
| Juni | 159,4 | 158,7 | 160,4 | 9,0 | 109,0 | 11,9 | 10,4 | 10,6 | 16,1 | 4,2 | 6,2 | 4,9 | |
| Juli | 160,1 | 159,5 | 161,3 | 9,5 | 109,0 | 21,8 | 11,4 | 10,4 | 17,2 | 3,5 | 6,5 | 5,5 | |
| Aug. | 161,3 | 160,6 | 162,3 | 9,0 | 109,0 | 21,8 | 12,2 | 11,5 | 17,6 | 3,2 | 6,8 | 6,3 | |
| Sept. | 159,3 | 159,4 | 160,1 | | | | | | | | | | |

* Originalbezeichnung "Indices d'ensemble des prix à la consommation familiale à Dakar". - ** Originalbezeichnung "Cost of Living Indices". - 1) Einschl. Pflanzl. - 2) Aufwendungen für Hausangestellte. - 3) Darunter: Hausrat, Reinigung, Körperpflege, Unterhaltung, Zigaretten und Porto. - 4) Zusammenfassung der drei selbständigen Indices, gewogen mit der Personenzahl in jeder Kategorie. - a) Dezember. - b) Ab 1960 Zuckerbohnen.

| noch: Südafrikanische Republik (Kapstadt) | | | | | | | | | | | | | | |
|---|-----------|---------|-----------|--------------------|-----------|--------|---------|--------------------|--------|-----------------|----------------------|------------------------------------|-----------|--------|
| noch: Einzelhandelspreise wichtiger Waren | | | | | | | | | | | | | | |
| Jahr Monat | Mohrrüben | Tomaten | Fleisch | | | | | | Speck | Fisch frisch | Schweine- schmalz | Butter Molkerei- in Qualität | Margarine | |
| | | | Rind- | | Schweine- | | Lammel- | | | | | | | |
| | | | Rumpsteak | Koch- m.Knochen | Kotelett | Braten | Keule | Schulter- stück | | | | | | |
| 1 lb | | | | | | | | | | | | | | |
| Preise in Cents | | | | | | | | | | | | | | |
| 1938 D | 3,4 | 6,1 | 17,2 | 6,7 | 17,6 | 17,7 | 8,3 | 16,1 | 6,6 | 16,0 | 16,3 | . | . | . |
| 1950 D | 3,4 | 6,1 | 17,2 | 6,7 | 17,6 | 17,7 | 8,3 | 27,2 | 6,6 | 16,0 | 26,5 | . | . | . |
| 1954 D | 4,8 | 8,3 | 23,3 | 11,7 | 25,0 | 23,3 | 30,3 | 34,0 | 9,3 | 22,7 | 33,3 | 20,3a) | 20,3a) | 20,3a) |
| 1955 D | 3,3 | 8,5 | 23,8 | 12,2 | 26,1 | 24,8 | 32,2 | 37,8 | 9,3a) | 23,7 | 33,3 | 20,1 | 20,1 | 20,1 |
| 1956 D | 3,1 | 8,8 | 29,1 | 16,4 | 28,9 | 26,2 | 29,7 | 24,6 | 9,3 | 24,8 | 33,3 | 20,0 | 20,0 | 20,0 |
| 1957 D | 3,0 | 10,1 | 33,5 | 18,3 | 29,3 | 26,0 | 31,3 | 24,6 | 10,2 | 21,9 | 33,3 | 20,0 | 20,0 | 20,0 |
| 1958 D | 2,8 | 8,6 | 35,8 | 17,2 | 30,9 | 28,8 | 32,4 | 40,5 | 10,3b) | 21,6 | 33,6 | 19,8 | 19,8 | 19,8 |
| 1959 D | 2,4 | 8,8 | 32,6 | 17,0 | 32,2 | 30,3 | 29,9 | 24,4 | 8,5 | 22,2 | 33,6 | 20,0 | 20,0 | 20,0 |
| 1960 D | 3,0 | 9,1 | 32,9 | 17,5 | 33,4 | 31,6 | 29,9 | 24,9 | 8,5 | 23,4 | 35,3 | 20,0 | 20,0 | 20,0 |
| 1961 Jan. | 2,9 | 10,3 | 33,5 | 17,5 | 33,5 | 32,1 | 32,8 | 26,5 | 8,5 | 23,6 | 35,0 | 20,3 | 20,3 | 20,3 |
| Febr. | 2,8 | 8,1 | 33,8 | 17,3 | 33,2 | 31,7 | 30,6 | 26,0 | 8,5 | 23,5 | 35,0 | 20,3 | 20,3 | 20,3 |
| März | 3,6 | 9,2 | 32,9 | 17,1 | 32,3 | 31,7 | 30,2 | 25,6 | 8,3 | 23,4 | 35,0 | 20,6 | 20,6 | 20,6 |
| April | 4,0 | 9,1 | 32,9 | 17,1 | 32,4 | 31,8 | 30,9 | 25,9 | 8,3 | 23,4 | 35,0 | 20,6 | 20,6 | 20,6 |
| Mai | 3,2 | 9,1 | 32,8 | 17,1 | 32,8 | 32,0 | 30,8 | 26,0 | 8,6 | 23,3 | 35,0 | 20,6 | 20,6 | 20,6 |
| Juni | 2,8 | 7,8 | 32,8 | 17,3 | 32,5 | 31,8 | 30,1 | 25,7 | 8,6 | 23,4 | 35,0 | 20,6 | 20,6 | 20,6 |
| Juli | 2,3 | 8,5 | 32,8 | 17,2 | 33,2 | 31,6 | 30,4 | 25,7 | 8,6 | 23,5 | 35,0 | 20,7 | 20,7 | 20,7 |
| Aug. | 2,3 | 10,6 | 32,9 | 17,5 | 32,4 | 31,8 | 30,3 | 25,9 | 8,4 | 23,5 | 35,0 | 20,7 | 20,7 | 20,7 |

| noch: Südafrikanische Republik (Kapstadt) | | | | | | | | | | | | | | |
|---|---------------------|---------------------------------|-----------------|--------------------|----------------------------|-------------------------------------|-------|--------------------|---------------|------|------------|--------------------|--------------------|--------------------|
| noch: Einzelhandelspreise wichtiger Waren | | | | | | | | | | | | | | |
| Jahr Monat | Milch | | Käse Cheddar | Eier frisch | Zucker weiß I. Sorte | Marmelade Aprikosen- in Dosen | Sirup | Kaffee geröstet | Tee Ceylon | Salz | Seife | | Kohlen | Bohner- wachs |
| | frisch frei Haus | Kondens- gestüht in Dosen | | | | | | | | | Haushalts- | | | |
| | 1 pint (0,57 l) | 14 oz (397 g) | | | | | | | | | 1 lb | 200 lbs | | |
| Preise in Cents | | | | | | | | | | | | | | |
| 1938 D | 2,6 | 6,2 ^{c)} | 14,2 | 15,3 ^{c)} | 2,8 | 4,6 ^{c)} | . | 12,7 ^{c)} | 21,7 | . | . | 30,7 ^{c)} | 16,4 ^{d)} | 16,4 ^{d)} |
| 1950 D | 4,2 | 9,3 | 21,4 | 29,6 | 3,2 | 16,6 ^{d)} | . | 42,8 | 67,7 | 1,9 | 12,0 | 53,0 | 20,3 | 20,3 |
| 1954 D | 5,4 | 11,8 | 27,5 | 32,7 | 4,2 | 21,5 ^{d)} | 19,8 | 62,3 | 72,3 | 2,3 | 12,9 | 61,6 | 21,3 ^{d)} | 21,3 ^{d)} |
| 1955 D | 5,4 | 12,1 | 27,5 | 32,6 | 4,2 | 19,4 ^{d)} | 19,8 | 59,3 | 82,3 | 2,5 | 14,0 | 65,5 | 21,6 | 21,6 |
| 1956 D | 5,4 | 12,3 | 27,5 | 32,5 | 4,2 | 21,4 | 21,7 | 55,8 | 79,3 | 2,8 | 14,6 | 66,5 | 21,3 | 21,3 |
| 1957 D | 5,4 | 12,3 | 27,5 | 31,3 | 4,2 | 22,3 | 24,3 | 55,8 | 79,6 | 2,7 | 14,6 | 69,0 | 22,1 | 22,1 |
| 1958 D | 5,4 | 12,8 | 28,3 | 33,2 | 4,2 | 23,0 | 24,6 | 55,3 ^{d)} | 81,9 | 2,8 | 15,2 | 70,9 | 22,8 | 22,8 |
| 1959 D | 5,7 | 13,3 | 28,8 | 30,4 | 4,2 | 21,8 | 23,8 | 79,2 ^{e)} | 84,7 | 3,0 | 14,7 | 72,8 | 22,5 | 22,5 |
| 1960 D | 5,8 | 13,3 | 29,5 | 32,3 | 4,2 | 21,7 | 23,8 | 75,7 | 80,1 | 3,3 | 13,2 | 72,9 | 22,5 | 22,5 |
| 1961 Jan. | 5,8 | 13,3 | 29,2 | 31,4 | 4,6 | 22,1 | 24,7 | 76,7 | 78,7 | 3,3 | 12,8 | 72,9 | 22,4 | 22,4 |
| Febr. | 5,8 | 13,3 | 29,2 | 32,1 | 4,6 | 22,2 | 24,9 | 76,7 | 79,9 | 3,3 | 12,8 | 72,9 | 22,4 | 22,4 |
| März | 5,8 | 13,3 | 29,1 | 34,2 | 4,6 | 23,0 | 25,4 | 76,7 | 77,3 | 3,3 | 12,8 | 72,9 | 22,5 | 22,5 |
| April | 5,8 | 13,3 | 29,1 | 34,4 | 4,6 | 22,9 | 25,6 | 76,8 | 77,6 | 3,3 | 12,7 | 72,9 | 22,5 | 22,5 |
| Mai | 5,8 | 13,3 | 29,1 | 41,1 | 4,6 | 23,3 | 25,5 | 76,8 | 77,5 | 3,3 | 12,8 | 72,9 | 22,5 | 22,5 |
| Juni | 5,8 | 13,3 | 29,1 | 41,4 | 4,6 | 23,3 | 25,6 | 76,8 | 77,5 | 3,3 | 12,8 | 72,9 | 22,5 | 22,5 |
| Juli | 5,8 | 13,3 | 29,1 | 36,1 | 4,6 | 23,3 | 25,6 | 76,7 | 77,5 | 3,3 | 13,0 | 72,9 | 22,5 | 22,5 |
| Aug. | 5,8 | 13,3 | 29,1 | 33,8 | 4,6 | 22,8 | 25,6 | 76,7 | 77,5 | 3,3 | 13,0 | 72,9 | 22,5 | 22,5 |

| Südafrikanische Republik (LM aus 9 Städten) | | | | | | | | | | | | | S.W.A. (Windhuk) | |
|--|-----------|-----------|-----------|--------------------|----------------------|-------------------------------|---------|------------|-------------------------|---------|--|-----------|------------------|--------------------------|
| Preisindex der Lebenshaltung ¹⁾ * | | | | | | | | | | | | | | |
| Jahr Monat | insgesamt | Ernährung | Hausmiete | Wohnungs- miete | Eigen- hauskosten | Heizung und Beleuchtung | Hausrat | Bekleidung | Reinigung ²⁾ | Verkehr | Sonstige Waren und Dienst- leistungen | insgesamt | Ernährung | |
| | | | | | | | | | | | | | | Basis Oktober 1958 = 100 |
| 1938 D | 45,2 | 38,9 | 54,0 | . | . | 57,6 | . | 33,9 | . | . | . | 39,7 | 38,8 | |
| 1950 D | 72,0 | 66,3 | 67,7 | . | . | 70,7 | . | 88,0 | . | . | . | 68,2 | 66,5 | |
| 1954 D | 88,6 | 88,5 | 82,1 | . | . | 83,1 | . | 98,6 | . | . | . | 86,7 | 90,3 | |
| 1955 D | 91,4 | 91,3 | 87,4 | . | . | 86,9 | . | 99,2 | . | . | . | 91,2 | 92,3 | |
| 1956 D | 93,1 | 93,1 | 90,0 | . | . | 89,3 | . | 99,5 | . | . | . | 93,4 | 93,1 | |
| 1957 D | 95,9 | 96,4 | 93,9 | . | . | 93,7 | . | 99,8 | . | . | . | 96,7 | 97,6 | |
| 1958 D | 99,2 | 100,1 | 98,9 | . | . | 98,9 | . | 100,0 | . | . | . | 99,6 | 100,1 | |
| 1959 D | 100,4 | 100,3 | 100,9 | 100,0 | 100,0 | 100,9 | 100,2 | 99,1 | 99,9 | 100,6 | 102,4 | 101,4 | 102,8 | |
| 1960 D | 101,8 | 101,9 | 102,0 | 102,0 | 101,0 | 104,0 | 100,8 | 99,0 | 101,6 | 102,1 | 104,3 | 103,5 | 107,4 | |
| 1961 Jan. | 102,6 | 102,8 | 102,7 | 104,4 | 101,4 | 106,1 | 101,4 | 98,7 | 103,8 | 103,5 | 105,0 | 104,2 | 108,2 | |
| Febr. | 102,8 | 103,4 | 102,7 | 104,4 | 101,4 | 106,1 | 101,6 | 98,7 | 103,8 | 103,5 | 105,1 | 104,3 | 108,3 | |
| März | 103,0 | 103,9 | 102,7 | 104,4 | 101,6 | 107,7 | 101,7 | 98,8 | 103,8 | 103,5 | 105,3 | 104,3 | 108,3 | |
| April | 103,3 | 104,5 | 102,7 | 104,4 | 101,6 | 107,7 | 101,8 | 98,9 | 103,8 | 104,0 | 105,4 | 104,7 | 109,7 | |
| Mai | 103,7 | 104,9 | 102,7 | 104,4 | 101,6 | 107,8 | 101,9 | 98,9 | 103,8 | 106,5 | 105,5 | 105,1 | 109,8 | |
| Juni | 103,8 | 104,5 | 102,7 | 104,4 | 101,6 | 107,9 | 102,0 | 98,9 | 103,9 | 106,9 | 106,9 | 104,9 | 109,1 | |
| Juli | 103,8 | 104,3 | 102,7 | 104,4 | 101,6 | 107,9 | 102,1 | 98,9 | 104,4 | 106,5 | 107,1 | 105,2 | 109,5 | |
| Aug. | 104,2 | 105,0 | 102,7 | 104,4 | 101,6 | 108,1 | 102,3 | 99,0 | 104,5 | 106,8 | 107,6 | 105,1 | 109,0 | |
| Sept. | 104,2 | 105,0 | 102,7 | 104,4 | 101,6 | 108,1 | 102,3 | 99,0 | 104,5 | 106,8 | 107,6 | 105,1 | 109,0 | |
| Okt. | 104,3 | 104,2 | 102,7 | 104,4 | 101,6 | 108,1 | 102,3 | 99,0 | 104,5 | 106,8 | 107,6 | 105,1 | 109,0 | |

*Originalbezeichnung "Consumer Price Index". - 1) Die Zahlenangaben bis 1958 sind mit den Zahlenangaben ab 1959 infolge Veränderung des Wägeschemas und des Warenkorbes nur bedingt vergleichbar. Der Umbasierung liegt der Index auf Basis 1958 = 100 zugrunde. - 2) Einschl. der Löhne für Hausangestellte. - a) D aus weniger als 12 Monaten berechnet. - b) Bis August 1958 Durchschnittspreis der meistgekauften Sorten; ab September Stockfisch. - c) 1937, LM aus 9 Städten. - d) LM aus 9 Städten. - e) Bis August 1958 Durchschnittspreis der gängigsten Sorten pur und gemischt; ab September 1958 pur.

| Tanganjika (Dar-es-Salaam) | | | | | | | | | | | | | |
|-------------------------------------|----------|----------|----------|------------|----------------|-----------------|--------|--------------------|----------|--------|--------|-------------|-----------|
| Einzelhandelspreise wichtiger Waren | | | | | | | | | | | | | |
| Jahr Monat | Weißbrot | Maismehl | Weißkohl | Kartoffeln | Fleisch | | Butter | Milch frisch | Eier | Zucker | Kaffee | Tee grün | Bier |
| | | | | | Rind- Lende | Lamm- Braten | | | | | | | |
| | | | | | 1 lb (453 g) | | | 1 pint (0,57 l) | 12 Stück | | 1 lb | | 1 Flasche |
| | | | | | Preise in EA\$ | | | | | | | | |
| 1950 Okt. | 0,48 | . | 0,40 | 0,20 | . | 1,75 | 2,94 | 0,45 | 3,84 | 0,46 | 4,74 | 2,65 | . |
| 1954 Okt. | 0,59 | 0,33 | 0,25 | 0,46 | 3,75 | 2,50 | 4,10 | 0,85 | 4,36 | 0,60 | 7,35 | 5,84 | 1,52 |
| 1955 Okt. | 0,61 | 0,32 | 0,65 | 0,42 | 3,75 | 2,50 | 4,10 | 0,87 | 5,34 | 0,60 | 6,56 | 6,00 | 1,58 |
| 1956 Okt. | 0,61 | 0,31 | 0,72 | 0,46 | 3,75 | 2,50 | 4,07 | 0,90 | 5,31 | 0,60 | 6,59 | 5,50 | 1,51 |
| 1957 Juni | 0,70 | 0,32 | 0,76 | 0,47 | 3,75 | 2,50 | 4,07 | 0,90 | 5,64 | 0,70 | 7,61 | 5,93 | 1,54 |
| 1958 Okt. | 0,72 | 0,27 | 0,70 | 0,49 | 3,75 | 2,50 | 3,60 | 0,80 | 5,11 | 0,67 | 7,57 | 5,91 | 1,51 |
| 1959 Aug. | 0,70 | 0,29 | 0,60 | 0,44 | 3,75 | 2,50 | 3,59 | 0,80 | 5,33 | 0,62 | 6,65 | 5,87 | 1,64 |
| 1960 Febr. | 0,70 | 0,27 | 0,67 | 0,41 | 3,75 | 2,50 | 3,86 | 0,80 | 5,27 | 0,62 | 6,57 | 5,86 | 1,64 |
| Juni | 0,69 | 0,27 | 0,67 | 0,40 | 3,75 | 2,50 | 3,66 | 0,80 | 5,27 | 0,61 | 6,45 | 5,81 | 1,64 |
| Okt. | 0,70 | 0,27 | 0,67 | 0,39 | 3,75 | 2,50 | 3,66 | 0,80 | 5,37 | 0,59 | 6,45 | 5,78 | 1,65 |
| 1961 April | 0,70 | 0,31 | 0,66 | 0,38 | 3,50 | 2,50 | 3,62 | 0,80 | 5,35 | 0,61 | 6,38 | 5,74 | 1,64 |
| Juni | 0,70 | 0,36 | 0,64 | 0,40 | 3,50 | 2,50 | 3,62 | 0,80 | 5,44 | 0,61 | 5,48 | 5,74 | 1,64 |

| noch: Tanganjika (Dar-es-Salaam) | | | | | | | | | | | | | |
|--|----------------------------|---------------------------------|--|--------------------|---------------------------|-----------|---------------|------------|-----------------------------|------------------------|-------------------|---------|--------------------|
| Preisindex der Lebenshaltung (für Europäer)* | | | | | | | | | | | | | |
| Jahr Monat | noch: EPr. wichtiger Waren | | | | Ingesamt | Ernährung | Hausrat 1) | Bekleidung | Dienst- leistungen 2) | Gesund- heitspflege | Unter- haltung | Verkehr | Ver- schiedenes |
| | Zigaretten "Clipper" | Kleider- stoff "Tobralco" | Taschen- tücher Herren- "Pyramid" | Benzin | | | | | | | | | |
| | 50 Stück | 1 yard (0,91 m) | 12 Stück | 4,54 Liter | Basis Dezember 1950 = 100 | | | | | | | | |
| 1950 D | 2,50 ^{a)} | . | . | . | 98 | 98 | 99 | 98 | 97 | 99 | 100 | 99 | 98 |
| 1954 D | 3,75 ^{a)} | 7,50 ^{a)} | 42,00 ^{a)} | 2,33 ^{a)} | 127 | 137 | 126 | 103 | 136 | 114 | 118 | 110 | 107 |
| 1955 D | 4,08 | 7,92 ^{a)} | 42,00 | 2,40 | 131 | 139 | 127 | 105 | 145 | 114 | 118 | 111 | 107 |
| 1956 D | 4,15 | 7,58 | 42,00 | 2,41 | 133 | 142 | 127 | 108 | 153 | 115 | 119 | 112 | 109 |
| 1957 D | 4,15 | 8,00 ^{b)} | 42,00 | 2,86 ^{b)} | 139 | 146 | 130 | 109 | 167 | 118 | 119 | 124 | 111 |
| 1958 D | 4,15 | 8,57 ^{c)} | 45,00 ^{c)} | 2,92 ^{c)} | 141 | 148 | 132 | 111 | 176 | 121 | 128 | 128 | 114 |
| 1959 D | 4,15 | 9,08 ^{c)} | 45,77 ^{c)} | 2,91 ^{c)} | 143 | 148 | 135 | 113 | 170 | 124 | 122 | 129 | 125 |
| 1960 D | 4,14 | 9,04 ^{c)} | 44,64 ^{c)} | 2,81 ^{c)} | 144 | 147 | 134 | 113 | 186 | 125 | 124 | 126 | 125 |
| 1961 Febr. | 4,13 | . | 45,72 | 2,78 | 145 | 148 | 138 | 109 | 190 | 126 | 124 | 125 | 125 |
| April | 4,13 | 9,17 | 45,72 | 2,78 | 146 | 147 | 138 | 109 | 197 | 126 | 125 | 126 | 125 |
| Juni | 4,13 | 9,17 | 45,72 | 2,78 | | | | | | | | | |

| Tunesien (Tunis) | | | | | | | | | | | | | |
|-------------------------------------|------------------|--------|-----------------------|------------------------|-------------------|--------------------|--------------------|---------------------|------------------|-----------------------------------|----------------|--------------------------------|----------------------|
| Einzelhandelspreise wichtiger Waren | | | | | | | | | | | | | |
| Jahr Monat | Weißbrot | Nudeln | Bohnen getrocknete | Kartoffeln einheim. | Fleisch | | | Hühner lebend | Butter frisch | Speiseöl Oliven- 2.Qualität | Eier frisch | Milch Kondens- gezuckert | Zucker in Stücken |
| | | | | | Rind- ohne Kn. | Schweine- Filet | Lamm- Keule | | | | | | |
| | | | | | 1 kg | | | | | 1 Liter | 12 Stück | 1 Dose | 1 kg |
| | Preise in Francs | | | | | | | | | | | | |
| 1938 D | 2,7 | 3,6 | 4,0 | 1,4 | 15,5 | 19,8 ^{d)} | 16,8 ^{d)} | 14,2 ^{d)} | 23,4 | | 5,5 | 6,8 ^{d)} | 3,7 ^{d)} |
| 1950 D ^{e)} | 36,0 | 62,0 | 115,0 | 24,0 | 438,0 | 272,0 | 388,0 | 254,0 | 579,0 | 166,0 | 112,5 | 74,0 | 98,5 |
| 1954 D | 55,0 | 89,0 | 135,0 | 28,0 | 488,0 | 420,0 | 394,0 | 247,0 | 538,0 | 179,0 | 154,0 | 84,0 | 93,7 |
| 1955 D | 55,0 | 89,0 | 137,9 | 25,9 | 511,4 | 447,5 | 467,9 | 273,0 ^{c)} | 569,6 | 224,8 | 157,9 | 83,3 | 89,9 |
| 1956 D | 53,0 | 89,0 | 132,8 | 34,0 | 537,2 | 464,3 | 477,7 | 290,5 | 610,8 | 373,7 | 188,4 | 87,4 | 92,2 |
| 1957 D ^{e)} | 50,3 | 89,0 | 142,0 | 32,0 | 560,0 | 489,0 | 521,0 | 294,0 | 619,0 | 373,0 | 177,0 | 89,0 | 96,0 |
| 1958 D ^{e)} | 52,0 | 89,8 | 166,0 | 44,0 | 578,0 | 555,0 | 526,0 | 301,0 | 552,0 | 209,0 | 173,0 | 97,0 | 98,0 |
| 1959 D ^{e)} | 52,0 | 93,0 | 187,0 | 40,5 | 562,0 | 553,0 | 558,0 | 300,0 | 737,0 | 221,0 | 158,0 | 100,0 | 100,0 |
| 1960 D | 52,0 | 93,0 | 158,0 | 41,0 | 578,0 | 580,0 | 548,0 | 296,0 | 626,0 | 235,0 | 155,0 | 101,0 | 100,0 |
| 1961 Jan. | 52,0 | 93,0 | 145,0 | 48,0 | 630,0 | 758,0 | 677,0 | 351,0 | 627,0 | 210,0 | 192,0 | 97,0 | 100,0 |
| Febr. | 52,0 | 93,0 | 137,0 | 49,0 | 738,0 | 754,0 | 844,0 | 404,0 | 628,0 | 210,0 | 216,0 | 98,0 | 100,0 |
| März | 52,0 | 93,0 | 136,0 | 49,0 | 770,0 | 755,0 | 822,0 | 426,0 | 658,0 | 210,0 | 216,0 | 98,0 | 100,0 |
| April | 52,0 | 93,0 | 144,0 | 50,0 | 780,0 | 755,0 | 768,0 | 460,0 | 645,0 | 210,0 | 180,0 | 98,0 | 100,0 |
| Mai | 52,0 | 93,0 | 149,0 | 42,0 | 648,0 | 751,0 | 663,0 | 466,0 | 640,0 | 204,0 | 198,0 | 98,0 | 100,0 |
| Juni | 52,0 | 93,0 | 137,0 | 37,0 | 526,0 | 746,0 | 621,0 | 452,0 | 642,0 | 204,0 | 192,0 | 98,0 | 100,0 |
| Juli | 52,0 | 93,0 | 141,0 | 38,0 | 520,0 | 750,0 | 645,0 | 467,0 | 675,0 | 200,0 | 180,0 | 98,0 | 100,0 |
| Aug. | 52,0 | 93,0 | 134,0 | 43,0 | 520,0 | 750,0 | 467,0 | 357,0 | 620,0 | 200,0 | 180,0 | 98,0 | 100,0 |
| Sept. | 52,0 | 93,0 | 135,0 | 38,0 | 520,0 | 745,0 | 689,0 | 357,0 | 567,0 | 198,0 | 192,0 | 98,0 | 100,0 |
| Okt. | 52,0 | 93,0 | 135,0 | 48,0 | 520,0 | 750,0 | 701,0 | 329,0 | 549,0 | 197,0 | 192,0 | 98,0 | 100,0 |

* Originalbezeichnung "Cost of Living Index". - 1) Einschl. Heizung und Beleuchtung. - 2) Aufwendungen für Hausangestellte. - a) Oktober. - b) Juni. - c) D aus weniger als 12 Monaten berechnet. - d) 1940.

| noch: Tunesien (Tunis) | | | | | | | | | | | | | |
|------------------------|---|----------------|---------------------|-------------------|-------------------|------------|-------------------|-----------|------------------|------------------|--------------------------------|---------------------|-------------------------------|
| Jahr Monat | noch: Einzelhandelspreise wichtiger Waren | | | | | | | | | | Index der Einzelhandelspreise* | | |
| | Kaffee geröstet | Tee schwarz | Schokolade Koch- | Salz | Rotwein Tafel- | Zigaretten | Seife 72 % | Petroleum | Elektr. Strom | Holzkohle | insgesamt | Nahrungs- mittel | Heizung und Beleuchtung |
| | 1 kg | | | 1 Liter | 1 Packung | 1 kg | 1 Liter | 1 kWh | 1 kg | Basis 1938 = 100 | | | |
| Preise in Francs | | | | | | | | | | | | | |
| 1938 D | 14,7 | 49,5 | 13,8 | 2,0 ^{a)} | 1,7 | 1,8 | 3,7 ^{a)} | 1,5 | 2,3 | 0,7 | 100 | 100 | 100 |
| 1950 D ^{b)} | 521,0 | 890,0 | 271,0 | 20,0 | 44,3 | 38,0 | 99,0 | 19,3 | 26,0 | 19,0 | 2 204 | 2 191 | 2 298 |
| 1954 D | 1208,0 | 920,0 | 475,0 | 47,0 | 59,3 | 60,0 | 107,0 | 30,0 | 33,1 | 24,0 | 2 876 | 2 863 | 2 912 |
| 1955 D | 986,7 | 1136,7 | 500,0 | 49,0 | 60,4 | 60,0 | 118,1 | 30,0 | 34,5 | 20,8 | 2 910 | 2 940 | 2 731 |
| 1956 D | 867,8 | 1262,5 | 500,0 | 52,1 | 71,6 | 62,5 | 142,1 | 32,3 | 37,1 | 22,5 | 3 086 | 2 102 | 2 977 |
| 1957 D ^{c)} | 880,0 | 1480,0 | 500,0 | 54,0 | 82,0 | 69,0 | 143,0 | 39,0 | 39,2 | 40,0 | 3 262 | 3 139 | 4 151 |
| 1958 D ^{c)} | 938,0 | 1459,0 | 500,0 | 55,0 | 99,0 | 70,0 | 137,0 | 37,1 | 39,8 | 35,0 | 3 396 | 3 329 | 3 888 |
| 1959 D ^{c)} | 963,0 | 1538,0 | 550,0 | 60,0 | 64,0 | 74,0 | 124,0 | 35,0 | 40,0 | 35,0 | 3 287 | 3 257 | 3 770 |
| 1960 D | 926,0 | 1403,0 | 550,0 | 60,0 | 54,0 | 79,0 | 126,0 | 35,0 | 40,0 | 35,0 | 3 203 | 3 120 | 3 803 |
| 1961 Jan. | 840,0 | 1400,0 | 550,0 | 60,0 | 65,0 | 80,0 | 130,0 | 35,0 | 40,0 | 35,0 | 3 377 | 3 306 | 3 885 |
| Febr. | 840,0 | 1400,0 | 550,0 | 60,0 | 63,0 | 80,0 | 130,0 | 35,0 | 40,0 | 35,0 | 3 344 | 3 497 | 3 885 |
| März | 840,0 | 1400,0 | 550,0 | 60,0 | 63,0 | 80,0 | 130,0 | 35,0 | 40,0 | 35,0 | 3 632 | 3 597 | 3 885 |
| April | 840,0 | 1400,0 | 550,0 | 60,0 | 58,0 | 80,0 | 130,0 | 35,0 | 40,0 | 35,0 | 3 517 | 3 466 | 3 885 |
| Mai | 840,0 | 1400,0 | 550,0 | 60,0 | 59,0 | 80,0 | 130,0 | 35,0 | 40,0 | 35,0 | 3 371 | 3 300 | 3 885 |
| Juni | 840,0 | 1400,0 | 550,0 | 60,0 | 60,0 | 80,0 | 130,0 | 35,0 | 40,0 | 35,0 | 3 241 | 3 151 | 3 885 |
| Juli | 840,0 | 1400,0 | 550,0 | 60,0 | 60,0 | 80,0 | 130,0 | 35,0 | 40,0 | 35,0 | 3 207 | 3 113 | 3 885 |
| Aug. | 840,0 | 1400,0 | 550,0 | 60,0 | 53,0 | 80,0 | 130,0 | 35,0 | 40,0 | 35,0 | 3 282 | 3 198 | 3 885 |
| Sept. | 840,0 | 1400,0 | 550,0 | 60,0 | 53,0 | 80,0 | 130,0 | 35,0 | 40,0 | 35,0 | 3 198 | 3 103 | 3 885 |
| Okt. | 840,0 | 1400,0 | 550,0 | 60,0 | 53,0 | 80,0 | 130,0 | 35,0 | 40,0 | 35,0 | 3 213 | 3 120 | 3 885 |

| Uganda (Kampala) | | | | | | | | | | | | | |
|-------------------------------------|--------------|------------|----------|------------|---------------------------|--------|----------------------|------------------|--------|--------|-------------|-----------|-------------------------|
| Einzelhandelspreise wichtiger Waren | | | | | | | | | | | | | |
| Jahr Monat | Weißbrot | Malzenmehl | Weißkohl | Kartoffeln | Rind- fleisch Lende | Butter | Milch in Flaschen | Bier Klasse I | Zucker | Kaffee | Tee grün | Bier | Zigaretten "Glipper" |
| | 1 lb (453 g) | | | | | | 1 pint (0,57 l) | 12 Stück | 1 lb | | | 1 Flasche | 50 Stück |
| | Preise in EA | | | | | | | | | | | | |
| 1950 Okt. | 0,50 | . | . | 0,28 | 1,80 | 2,77 | 0,50 | 3,48 | 0,32 | 4,26 | 2,65 | . | 2,50 |
| 1954 Okt. | 0,59 | 0,24 | 0,48 | 0,30 | 2,30 | 3,80 | 0,62 | 4,62 | 0,52 | 6,73 | 4,93 | 1,84 | 3,25 |
| 1955 Okt. | 0,60 | 0,27 | 0,58 | 0,31 | 2,38 | 3,81 | 0,65 | 5,34 | 0,57 | 6,32 | 6,10 | 1,86 | 4,15 |
| 1956 Okt. | 0,60 | 0,27 | 0,55 | 0,30 | 3,35 | 3,82 | 0,70 | 5,86 | 0,51 | 6,31 | 5,50 | 1,84 | 4,15 |
| 1957 Juni | 0,65 | 0,28 | 0,53 | 0,30 | 3,25 | 3,78 | 0,70 | 5,43 | 0,66 | 7,04 | 5,84 | 1,81 | 4,15 |
| 1958 April | 0,70 | 0,31 | 0,55 | 0,31 | 3,30 | 3,77 | 0,70 | 4,60 | 0,66 | 7,01 | 5,81 | 1,79 | 4,15 |
| 1959 April | 0,70 | 0,30 | 0,57 | 0,30 | 3,45 | 3,43 | 0,70 | 4,69 | 0,60 | 6,41 | 5,83 | 1,77 | 4,15 |
| 1960 Febr. | 0,69 | 0,26 | 0,53 | 0,29 | 3,58 | 3,69 | 0,70 | 4,60 | 0,59 | 6,42 | 5,83 | 1,87 | 4,15 |
| Juni | 0,69 | 0,25 | 0,53 | 0,29 | 3,58 | 3,68 | 0,70 | 4,36 | 0,58 | 6,34 | 5,83 | 1,86 | 4,15 |
| Okt. | 0,69 | 0,21 | 0,52 | 0,29 | 3,77 | 3,67 | 0,70 | 4,53 | 0,58 | 6,18 | 5,78 | 1,83 | 4,15 |
| 1961 April | 0,69 | 0,35 | 0,53 | 0,29 | 3,70 | 3,67 | 0,70 | 4,63 | 0,57 | 6,19 | 5,82 | 1,83 | 4,15 |

| noch: Uganda (Kampala) | | | | | | | | | | | | | |
|------------------------|---|--------------------|--|--------------------|---|-----------|----------|------------|-----------------------------|------------------------|-------------------|---------|-------------------------|
| Jahr Monat | noch: Einzelhandelspreise wichtiger Waren | | | | Preisindex der Lebenshaltung (für Europäer) ¹⁾ | | | | | | | | |
| | Kleider- stoff "Tobralco" | Drilllich | Taschen- tücher Herren- "Pyramid" | Benzin | insgesamt | Ernährung | Häuserat | Bekleidung | Dienst- leistungen 2) | Gesund- heitspflege | Unter- haltung | Verkehr | Ver- schie- denes |
| | 1 yard (0,91 m) | | 12 Stück | 4,54 Liter | Basis Dezember 1951 = 100 | | | | | | | | |
| 1950 D ^{b)} | . | . | . | . | 83 | 98 | 99 | 98 | 97 | . | . | . | 98 |
| 1954 D | 7,63 ^{b)} | 5,00 ^{b)} | 42,00 ^{b)} | 2,82 ^{b)} | 117 | 126 | 112 | 95 | 128 | 104 | 99 | 107 | 104 |
| 1955 D | 7,78 ^{b)} | 5,00 ^{b)} | 42,00 | 2,87 ^{b)} | 124 | 134 | 114 | 99 | 139 | 105 | 101 | 111 | 108 |
| 1956 D | 8,00 | 5,00 ^{b)} | 41,70 ^{b)} | 3,27 ^{b)} | 132 | 144 | 118 | 102 | 151 | 106 | 106 | 119 | 109 |
| 1957 D | 8,50 ^{a)} | 5,50 ^{a)} | 39,00 ^{a)} | 3,66 ^{a)} | 134 | 144 | 118 | 103 | 164 | 107 | 110 | 128 | 109 |
| 1958 D | 8,12 ^{a)} | 5,70 ^{a)} | 43,80 ^{b)} | 3,89 ^{b)} | 136 | 144 | 118 | 107 | 174 | 108 | 111 | 130 | 110 |
| 1959 D | 8,59 ^{c)} | 5,74 ^{c)} | 43,99 ^{b)} | 3,91 ^{c)} | 137 | 144 | 120 | 111 | 176 | 110 | 113 | 134 | 112 |
| 1960 D | . | . | . | . | 138 | 144 | 119 | 112 | 179 | 110 | 115 | 136 | 112 |
| 1960 Febr. | 8,81 | 5,56 | 43,20 | 3,77 | 138 | 145 | 119 | 111 | 176 | 110 | 114 | 132 | 110 |
| April | . | 5,56 | 43,20 | . | 138 | 144 | 119 | 111 | 179 | 110 | 114 | 132 | 112 |
| Juni | 8,56 | 5,56 | 43,20 | 4,02 | 138 | 144 | 119 | 112 | 179 | 110 | 115 | 137 | 113 |
| Aug. | . | . | 43,20 | . | 138 | 143 | 119 | 112 | 180 | 110 | 113 | 138 | 113 |
| Okt. | 8,75 | 5,50 | 43,20 | 3,96 | 138 | 143 | 119 | 114 | 180 | 110 | 113 | 137 | 113 |
| 1961 Febr. | . | . | . | . | 139 | 144 | 119 | 115 | 182 | 110 | 115 | 137 | 113 |
| April | 9,78 | 5,50 | 44,40 | 3,96 | 140 | 144 | 119 | 115 | 187 | 110 | 115 | 137 | 113 |

* Originalbezeichnung der Indizes: Für Tunesien "Indices des prix de détail", für Uganda "Cost of Living Index". - a) 1940.- b) Oktober.- c) D aus weniger als 12 Monaten berechnet.- d) Juni.- 1) Ohne Miete.- 2) Aufwendungen für Hausangestellte.

DM-Relationen zu verschiedenen Währungen

Stand: Ende September 1961

| Land | Währung | Abk. | Amtlicher Devisenkurs 1) | Errechneter | Vergleichswert |
|--|------------------------------------|---------|--------------------------|-------------------|----------------|
| | | | | 2) | 3) |
| | | | DM | DM | DM |
| Belgien | 100 Belg.Francis | bfrs | 8,029 | - | - |
| Dänemark | 100 Dänische Kronen | dkr | 58,055 | - | - |
| Finnland | 100 Finnmark | Fmk | - | 1,25 | - |
| Frankreich | 100 Franz.Neue Francs | NF | 81,310 | - | - |
| Griechenland | 100 Drachmen | Dr | - | 13,32 | - |
| Grossbritannien und Nordirland | 1 Pfund Sterling (100 Pence) | £ (d) | 11,248 (4,687) | - | - |
| Irland, Republik | 1 Irisches Pfund 5) (100 Pence) | Ir£ (d) | - | 11,248 4) (4,687) | - |
| Island | 100 Isländ.Kronen | ikr | - | 9,29 | - |
| Italien | 1000 Italien.Lire | Lit | 6,441 | - | - |
| Jugoslawien | 100 Jugoslaw.Dinar | Din | - | 0,53 10) | 0,67 |
| Luxemburg | 100 Luxemburg.Francis 6) | lfrs | - | 8,029 7) | - |
| Niederlande | 100 Holländ.Gulden | hfl | 110,650 | - | - |
| Norwegen | 100 Norweg.Kronen | nkr | 56,190 | - | - |
| Österreich | 100 Schilling | S | 15,490 | - | - |
| Polen | 100 Zloty | Zl | - | 100,00 | 16,66 |
| Portugal | 100 Escudos | Esc | 14,026 | - | - |
| Schweden | 100 Schwed.Kronen | skr | 77,300 | - | - |
| Schweiz | 100 Schweizer Franken | sfr | 92,440 | - | - |
| Spanien | 100 Pesetas | Ptas | - | 6,67 | - |
| Türkei | 1 Türk.Pfund = 100 Kurus | TL Krs | - | 0,443 | - |
| Bulgarien | 100 Lew | Lw | - | 58,67 | 41,91 |
| Vereinigte Staaten | 1 US-Dollar = 100 Cents | US-\$ c | 3,9972 | - | - |
| Äthiopien | 1 Äthiop.Dollar | äth\$ | - | 1,59 | - |
| Algerien | 100 Alger.Neue Francs 8) | NF | - | 81,310 9) | - |
| Angola | s. Portugal | | | | |
| Kenia | 100 Ostafrikan.Schilling | EAS | - | 56,24 4) | - |
| Kongo (ehem.Belg.-Kongo) | 100 Kongo-Francis | kfrs | - | 8,04 11) | - |
| Marokko | 1 Dirham | DH | - | 0,79 | - |
| Mosambik | s. Portugal | | | | |
| Sudan | 1 Sudanese.Pfund | sud£ | - | 11,49 | - |
| Südafrikanische Republik | 1 Rand | R | - | 5,617 12) | - |
| Tanganjika | s. Kenia | | | | |
| Tunesien | 1 Tunes.Dinar = 1000 Tunes.Francis | tD F. | - | 9,56 9) | - |
| Uganda | s. Kenia | | | | |
| Kanada | 1 Kanad.Dollar | kan\$ | 3,8810 | - | - |
| Dahome, Elfenbeinküste, Gabun, Rep.Kamerun, Kongo (ehem.Französis.-Mittelkongo), Madagaskar, Mali, Mauretanien, Niger, Obervolta, Réunion, Senegal, Togo, Tschad, Zentralafrikanische Republik | 100 CFA-Francis | | - | 1,63 9) | - |

1) Kassa-Mittelkurs an der Frankfurter Börse.- 2) Rechengrundlage: Offizieller Kurs (Mittel) für die DM bzw. den US-\$ im jeweiligen Land.- 3) Rechengrundlage: Der in dem betreffenden Land für den Reiseverkehr gültige DM-Kurs.- 4) Errechnet auf Basis der Parität zum Pfund Sterling (£) in Verbindung mit dem amtlichen Devisenkurs für das £.- 5) Paritätisch mit dem Pfund Sterling.- 6) Paritätisch mit dem belgischen Franc.- 7) Errechnet auf Basis der Parität zum belgischen Franc (bfr) in Verbindung mit dem amtlichen Devisenkurs für bfrs.- 8) Paritätisch mit dem französ. Neuen Franc.- 9) Errechnet auf Basis der Parität zum französ. Neuen Franc (NF) in Verbindung mit dem amtlichen Devisenkurs für NF.- 10) Errechnet aus dem Abrechnungskurs für Deutsche Mark in Jugoslawien.- 11) Nach dem Kurs vom 31.10.61.- 12) Errechnet aus dem amtlichen Devisenkurs für das Pfund Sterling unter Berücksichtigung des Ab- und Zuschlages.

Quelle: Deutsche Bundesbank

- Angaben ohne Gewähr -

Quellenverzeichnis

| Land | Titel | Herausgeber |
|-------------------------|--|--|
| Europa | | |
| Belgien | Bulletin de Statistique Communiqué Hebdomadaire | Institut National de Statistique, Bruxelles |
| Danemark | Statistiske Efterretninger | Institut National de Statistique, Bruxelles |
| Finnland | Tilastokatsauksia | Statistiske Department, Kobenhavn |
| Frankreich | Bulletin Mensuel de Statistique | Statistiske Department, Kobenhavn |
| Griechenland | Bulletin Hebdomadaire de Statistique | Statistiska Centralbyrån, Helsinki |
| Großbritannien | Monthly Statistical Bulletin | Sosiaalministerion, Helsinki |
| Irland | Monthly Statistical Bulletin | Institut National de la Statistique et des Etudes Economiques, Paris |
| Italien | Monthly Statistical Bulletin | Institut National de la Statistique et des Etudes Economiques, Paris |
| Jugoslawien | The Ministry of Labour Gazette | National Statistical Service, Athen |
| Luxemburg | Bulletin of the Oxford-University, Institute of Statistics | Bank of Greece, Athen |
| Niederlande | Irish Trade Journal and Statistical Bulletin | Ministry of Labour, London |
| Norwegen | Die Volkswirtschaft | Institute of Statistics of the Oxford-University, Oxford |
| Osterreich | Boletim de Estadística | Statistical Bureau of Iceland, Reykjavik |
| Polen | Boletim Mensal de Estadística | Istituto Centrale di Statistica, Roma |
| Portugal | Statistik Bülteni | Savezni Zavod za Statistika, Beograd |
| Schweden | Konjunktur | Savezni Zavod za Statistika, Beograd |
| Schweiz | Statistik Bülteni | Office de la Statistique Générale, Luxembourg |
| Spanien | Statistik Bülteni | Centraal Bureau voor de Statistiek, s'Gravenhage |
| Türkei | Konjunktur | Statistisk Centralbyrå, Oslo |
| Ungarn | Statistik Bülteni | Österreichisches Statistisches Zentralamt, Wien |
| Afrika | | |
| Athiopien | Economic Review | Główny Urząd Statystyczny, Warszawa |
| Algerien | Bulletin Mensuel de Statistique Générale | Instituto Nacional de Estadística, Lisboa |
| Angola | Boletim Mensal de Estadística | Kungl. Socialstyrelsen, Stockholm |
| Elfenbeinküste | Bulletin Statistique et Economique | Kungl. Socialstyrelsen, Stockholm |
| Chana | Quarterly Digest of Statistics | Eidgenössisches Volkswirtschaftsdepartement, Bern |
| Kamerun | Bulletin de la Statistique Générale | Instituto Nacional de Estadística, Madrid |
| Kenia | Quarterly Economic and Statistical Bulletin | Prime Ministry Central Statistical Office, Ankara |
| Lybien | Statistical Summary | Ministère de l'Economie et du Commerce, Ankara |
| Madagaskar | Bulletin Mensuel de Statistique | Központi Statisztikai Hivatal, Budapest |
| Marokko | Bulletin Mensuel de Statistique | Ethiopian Government, Ministry of Commerce and Industry, Addis Abeba |
| Nigerien | Digest of Statistics | Direction Générale des Affaires Economiques et de l'Industrialisation, Service de Statistique Générale de l'Algérie, Alger |
| Rhodesien, Nord- | Economic and Statistical Bulletin of Northern Rhodesia | Direccao Provincial des Servicos de Economia e Estadística Geral Reparticao de Estadística Geral, Luanda |
| Rhodesien, Süd- | Economic and Statistical Bulletin of Northern Rhodesia | Haut Commissariat de la République en AOP, Service de la Coordinatio. des Affaires Economiques et du Plan, Dakar |
| Senegal | Bulletin Mensuel Statistique et Economique | Office of the Government Statistician, Accra |
| Sudan | Foreign Trade and Internal Statistics | Ministère de l'Economie Nationale, Yaounde |
| Südafrikan. Union | Monthly Bulletin of Statistics | East African Statistical Department, Nairobi |
| Tanganjika | Monthly Statistical Bulletin | Central Statistical Office, Tripolis |
| Tunesien | Bulletin Mensuel de Statistique | Ministère de l'Economie, Service de Statistique, Tananarive |
| Uganda | Quarterly Economic and Statistical Bulletin | Ministère de l'Economie Nationale, Rabat |
| Nord- und Mittelamerika | | |
| Antillen, Niederl. | Statistische Nededeelingen | Federal Government Statistician, Lagos |
| Costa Rica | Indice de Precios al por Menor | The Central African Statistical Office, Salisbury |
| El Salvador | Boletín Estadístico | The Central African Statistical Office, Salisbury |
| Guatemala | Boletín Mensual | Ministère des Finances, des Affaires Economiques et du Plan, Dakar |
| Haiti | Bulletin Trimestriel de Statistique | Department of Statistics, Khartoum |
| Jamaika | Retail Price Index | Bureau of Census and Statistics, Pretoria |
| Kanada | Prices and Price Indexes | Statistical Department of the East Africa High Commission, Dar-es-Salaam |
| Mexiko | Revista de Estadística | Secretariat d'Etat au Plan et aux Finances Service des Statistiques, Tunis |
| Panama | Estadística Panameña | East African Statistical Department, Nairobi |
| Vereinigte Staaten | Monthly Labor Review | |
| | Retail Food Prices by Cities | |
| | Retail Prices and Indexes of Fuels and Electricity | |
| | Agricultural Prices | |
| Südamerika | | |
| Argentinien | Boletín Mensual de Estadística | Bureau voor de Statistiek, Willemstad |
| Bolivien | Boletín Estadístico | Dirección General de Estadística y Censos, San José |
| | Indice del Costo de Vida | Dirección General de Estadística y Censos, San Salvador |
| Braasilien | Boletín Estadístico | Dirección General de Estadística, Guatemala |
| Chile | Estadística Chilena | Institut Haitien de Statistique, Port-au-Prince |
| Ecuador | Boletín Mensual | Department of Statistics, Kingston |
| Kolumbien | Boletín del Banco Central del Ecuador | Commission Bureau of Statistics, Ottawa |
| Paraguay | Boletín Mensual de Estadística | Secretaría de Economía, Dirección General de Estadística, Mexico |
| Peru | Revista del Banco de la República | Contraloría de la Dirección de Estadística y Censo, Panama |
| Surinam | Boletín Estadístico Mensual | Banco Central del Ecuador, Quito |
| Venezuela | Boletín de Estadística Peruana | Departamento Administrativo Nacional de Estadística, Bogotá |
| | Boletín del Banco Central de Reserva del Peru | Banco de la República Colombia, Bogotá |
| | Revista del Banco Central de Venezuela | Banco Central del Paraguay, Asunción |
| Asien | | |
| Birma | Quarterly Bulletin of Statistics | Ministerio de Hacienda y Comercio, Lima |
| Ceylon | Union Bank of Burma, Monthly Review | Banco Central de Reserva del Peru, Lima |
| China (Taiwan) | Quarterly Bulletin of Statistics | Banco Central de Venezuela, Caracas |
| Hongkong | Industry of Free China | |
| Indien | Hongkong Government Gazette | |
| Indonesien | The Labour Gazette | |
| Iran | Statistik Konjunktur | |
| Israel | Bank Mellé Iran Bulletin | |
| Japan | Statistical Bulletin of Israel | |
| Korea | Monthly Statistics of Japan | |
| Libanon | Monthly Reconstruction Survey and Statistics | |
| | Monthly Research Bulletin | |
| | Bulletin Mensuel | |
| | Bulletin Statistique Trimestriel | |
| Pakistan | Statistical Bulletin | |
| Philippinen | Statistical Bulletin | |
| Syrien | General Monthly Bulletin of Current Statistics | |
| Thailand | Bulletin of Statistics | |
| Vietnam | Bulletin Statistique Mensuel du Viet-Nam | |
| Zypern | Statistical Summary | |
| Australien und Ozeanien | | |
| Australien | Monthly Review of Business Statistics | |
| Neuseeland | Quarterly Summary of Australian Statistics | |
| | Monthly Abstract of Statistics | |
| Internationale Quellen | | |
| | Monthly Bulletin of Statistics | U.N. Statistical Office, New York |
| | International Labour Review | International Labour Office, Geneva |
| | International Financial Statistics | International Monetary Fund, Washington |