

**STATISTISCHES  
BUNDESAMT  
WIESBADEN**

**FACHSERIE M**

**PREISE  
LÖHNE  
WIRTSCHAFTSRECHNUNGEN**

**Reihe 9**

**Preise im Ausland**

**I. Großhandelspreise**

**Grundstoffe, Teil 2**

**Winter 1964/65**



Bestellnummer : M 9/1/Teil 2 - vj 4/64

**VERLAG: W. KOHLHAMMER GMBH, STUTTGART UND MAINZ**

## Inhaltsverzeichnis

	Seite
Schaubilder: Preisentwicklung wichtiger Welthandelsgüter seit 1963 .....	3
Preisentwicklung wichtiger Welthandelsgüter seit der Vorkriegszeit .....	4
Indices der Großhandelspreise bzw. der industriellen Erzeugerpreise .....	6
Ergänzende Angaben zum Tabellenteil:	
A. Allgemeine Vorbemerkungen .....	8
B. Abkürzungen, Maße und Gewichte .....	8
C. Erläuterungen bzw. Anmerkungen .....	9
Tabellenteil (alphabetisch geordnet)	
Abaca, Manila- .....	17
Baumwolle .....	12
Baumwoll-Linters und -garn .....	13
Baumwollstoff .....	14
Benzin .....	21
Bienenwachs .....	29
Chemiefasern .....	15
Dachziegel .....	23
Dieselöl .....	21
Erdöl .....	20
Farbstoffe .....	23
Flachs, Roh- .....	16
Gasöl .....	21
Glas .....	23
Gips .....	23
Gummi, Regenerier- .....	28
Hanf, Roh- .....	17
Hanf, Indischer .....	18
Hanfgarn .....	18
Heizöl .....	21
Holz .....	24
Holzschliff .....	25
Jute, roh, und Jutegarn .....	18
Jutegewebe .....	18
Kalbfelle .....	19
Kalbleder .....	20
Kalk, Bau- .....	23
Karnaubawachs .....	29
Kautschuk, Natur- .....	27
Kautschuk, Synthese- .....	28
Kolophonium .....	28
Krepp, Plantagen- .....	27
Latex, Hevea- .....	28
Leinengarn .....	17
Leuchtöl .....	20
Marmor .....	23
Mauersteine .....	23
Montanwachs .....	29
Myrobalanen .....	20
Paraffinwachs .....	29
Phormium .....	18
Quebracho .....	20
Rindshäute .....	18
Rindsleder .....	19
Schellack .....	28
Schmieröl .....	22
Seide, Natur- .....	14
Sisalfasern .....	17
Teer, Straßen- .....	23
Terpentin .....	29
Wolle .....	11
Wollgarn .....	12
Zeitungsdruckpapier .....	26
Zellstoff, Kraft- .....	26
Zellstoff, Sulfit- .....	25
Zellstoff, Kunstfaser- .....	26
Zement .....	22
Index der Großhandelspreise in Japan .....	30

Erschienen im Oktober 1965

Nachdruck - auch auszugsweise - nur mit Quellenangabe gestattet.

Preis: DM 2.-

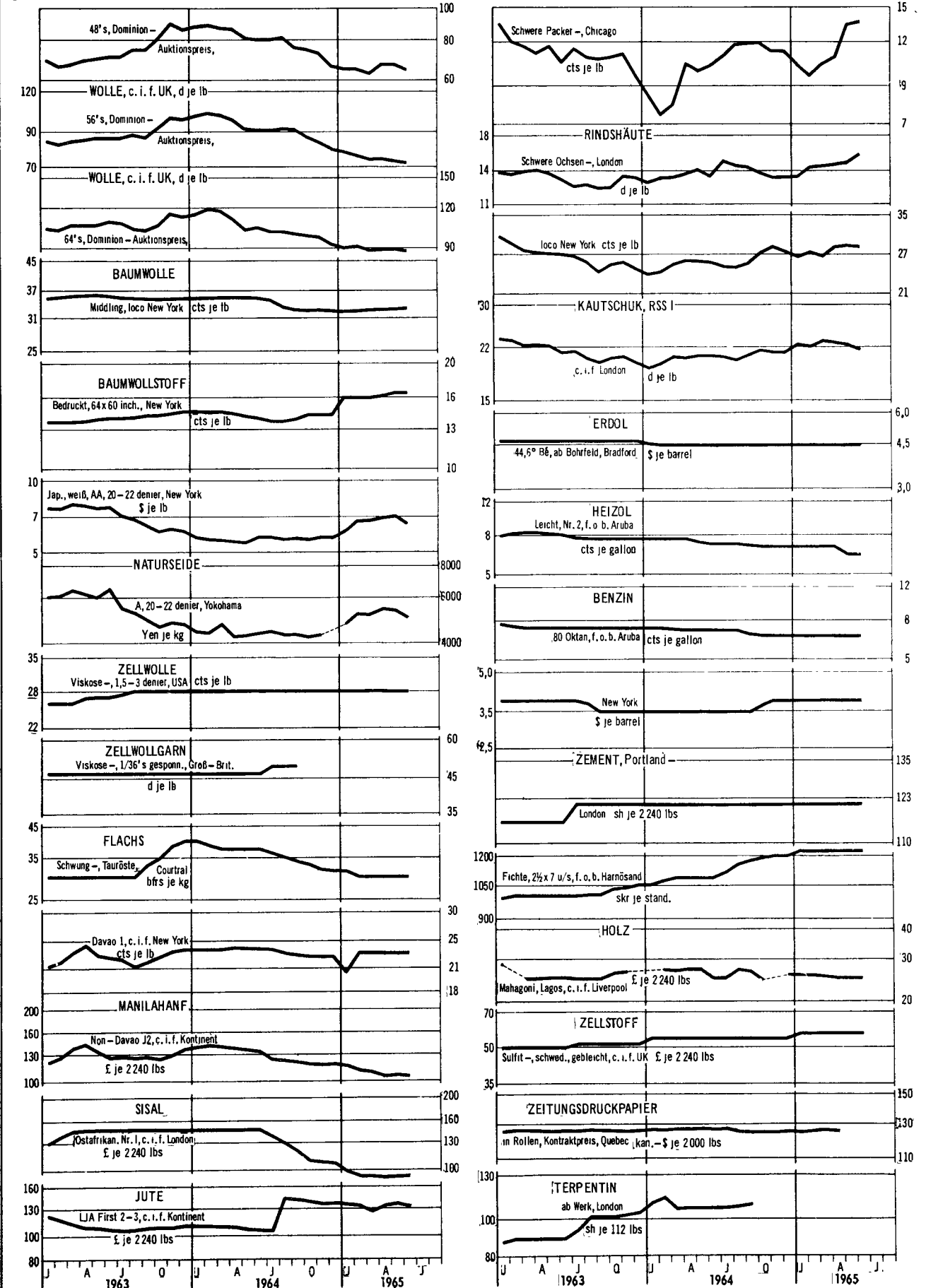
PREISENTWICKLUNG WICHTIGER WELTHANDELSGÜTER SEIT 1963 NACH MONATEN

Originalpreise

Log. Maßstab

Log. Maßstab

Log. Maßstab



STAT. BUNDESAMT 4384

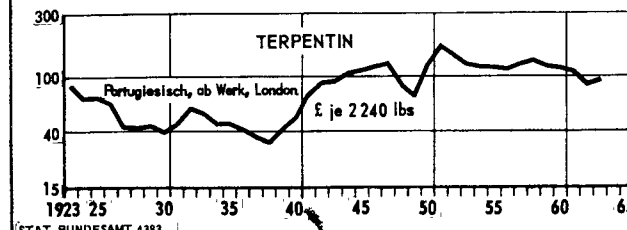
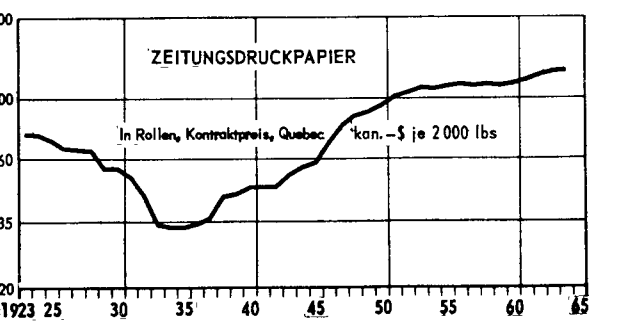
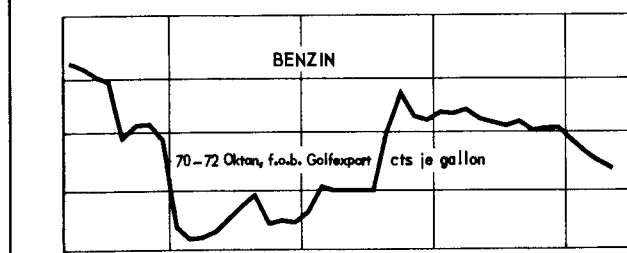
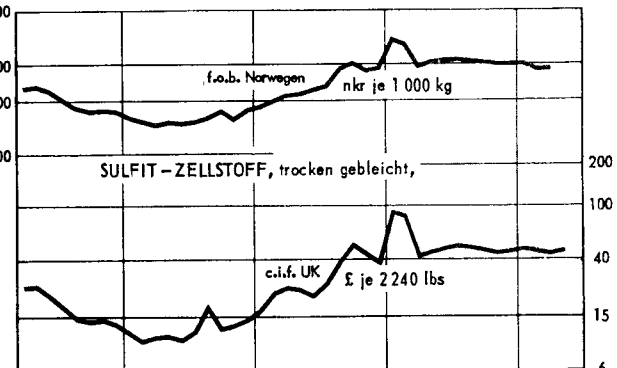
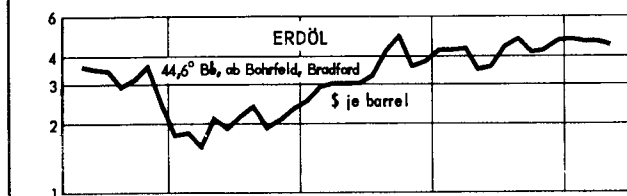
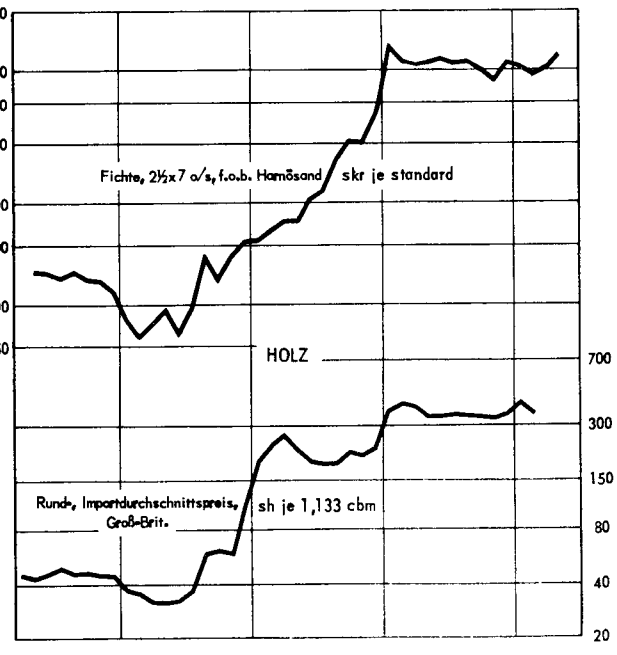
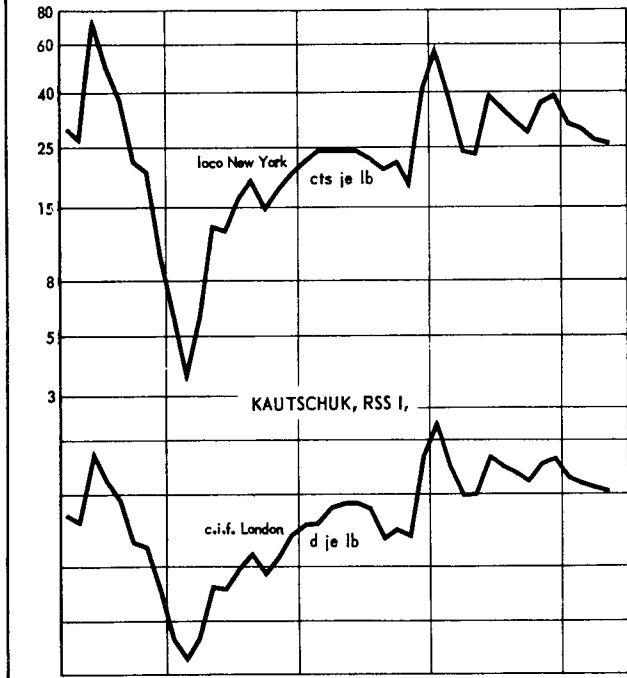
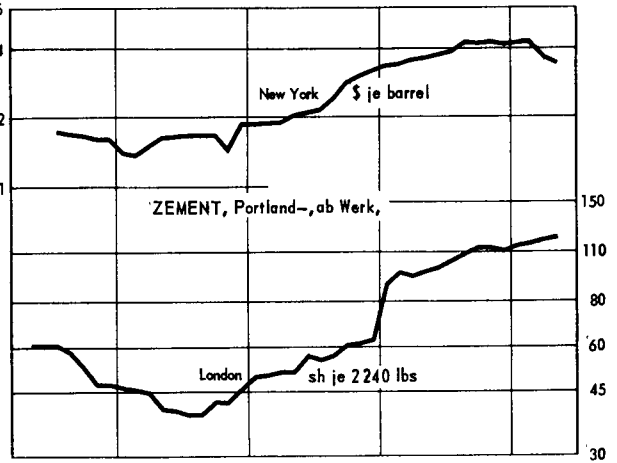
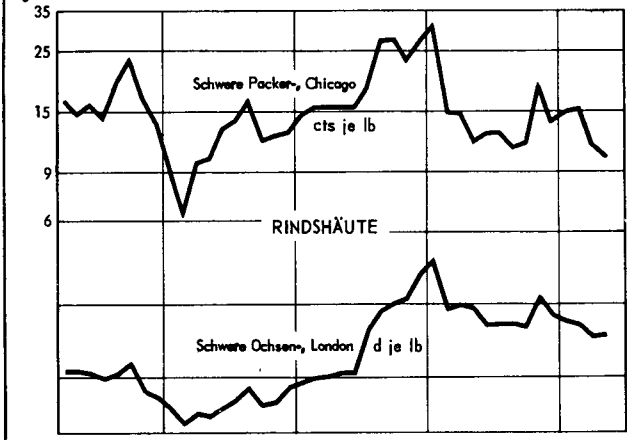


NOCH: PREISWICKLUNG WICHTIGER WELTHANDELSGÜTER SEIT DER VORKRIEGSZEIT

Originalpreise  
Log. Maßstab

Log. Maßstab

Log. Maßstab



Indices der Großhandelspreise

umbasiert

Lfd. Nr.	Land (Berichtsart)	Warengruppen	Originalbasis	Anzahl der Waren	Erhebungszeitpunkt	J a h r						
						1950	1958	1959	1960	1961	1962	1963
<b>Europa</b>												
1	Bundesrepublik Deutschland <sup>1)</sup>	Ba Be Mi E M Ma C Ho K Ha T N	1958	1 884 <sup>*)</sup>	ME	82	100	99	100	102	103	104
2	Belgien	La Ba Be Mi M C Ho K Ha T N	1936 - 1938	135	MM	92	100	100	101	100	101	104
3	Dänemark	La Ba Be Mi M Ma C Ho K Ha T N	1955	.	ME	81	100	100	100	102	104	107
4	Finnland	La Ba Be Mi E M Ma C Ho K Ha T N	1949	426	D	61	100	101	105	105	107	111
5	Frankreich	La Ba Be Mi E M C Ho K Ha T N	1949	478	ME	65	100	105	107	110	113	117
6	Griechenland (Athen/Piräus)	La In R Be Mi N	1952	79	D	56	100	102	104	106	105	110
7	Irland	La M Ma C Ho K Ha T N	1953	730	D	72	100	100	99	101	104	106
8	Italien	La Ba Be Mi M Ma C Ho K Ha T N	1953	212	D	92	100	97	98	98	101	106
9	Jugoslawien <sup>1)</sup>	Ba Be Mi E M Ma C Ho K Ha T N	1963	414 <sup>*)</sup>	D	-	100	100	102	106	106	108
10	Niederlande	La Ba M C Ho K Ha T N	1948	196	ME	83	100	101	99	98	99	101
11	Norwegen	La Ba Be Mi E M Ma C Ho K Ha T N	1961	1 700	MM	69	100	100	101	102	104	104
12	Österreich (Wien)	La Ba Be M C Ho K Ha T N	März 1938	44	MM	64	100	103	102	104	110	108
13	Portugal (Lissabon)	La Ba Be Mi M C Ho K Ha T N	1948	236	MM	91	100	99	102	102	103	103
14	Schweden	La Ba Be Mi M Ma C Ho K Ha T N	1949	327 <sup>*)</sup>	D	73	100	100	103	105	107	110
15	Schweiz	La Ba Be Mi M C K Ha T N	Aug. 1939	120	ME	94	100	98	99	99	103	107
16	Spanien	La Ba Be Mi E M Ma C Ho K Ha T N	1955	296	D	49	100	102	104	107	112	117
17	Türkei	La Ba Be Mi M C Ho Ha T N	1948	90	D	48	100	120	126	130	137	143
18	Vereinigtes Königreich <sup>2)</sup>	M Ma C Ho Ha T N	1954	.	D	77	100	100	102	104	106	108
<b>Afrika</b>												
19	Algerien (Algier)	La Ba Be E Mi M C Ho K Ha T N	1959	210	D	70	100	107	111	113	.	118
20	Marokko (Casablanca)	La Ba Be M C Ho Ha T N	1939	70	MA	70	100	101	111	117	120	124
21	Südafrika	La Ba Be Mi E M Ma C Ho K Ha T N	Nov. 1960	.	D	71	100	100	101	103	104	105
22	Sudan	La R Mi C T N	1953	38	D	105	100	88	96	99	98	96
23	Tunesien (Tunis)	La Be Mi Ho Ha N	1940	41	ME	71	100	96	99	101	101	106
24	Verein. Arab. Rep. (Ägypten)	La Ba Mi M C Ho Ha T N	Juni - Aug. 1939	88	D	82	100	100	100	102	101	100
<b>Nord- und Mittelamerika</b>												
25	Costa Rica (San José)	La In T N	1936	62	D	105	100	99	101	105	104	108
26	Dominik. Republik (San Domingo)	La R Mi N	1941	56	D	86	100	94	97	91	100	107
27	El Salvador (San Salvador)		1955	91	.	101	100	94	94	92	91	93
28	Guatemala (Guatemala Stadt)	La Ba Mi T N	1950	71	MM	94	100	101	99	98	100	99
29	Kanada	La Ba Be Mi M C Ho K Ha T N	1935 - 1939	603	MM	93	100	101	101	102	105	107
30	Mexiko (Mexiko Stadt)	La Ba Be E M C Ho N	1939	210	D	51	100	101	107	108	110	111
31	Vereinigte Staaten	La Ba Be Mi E M Ma C Ho K Ha T N	1957 - 1959	2 000 <sup>*)</sup>	MM	86	100	100	100	100	100	100
<b>Südamerika</b>												
32	Argentinien	La Ba Be Mi M Ma C Ho K Ha T N	1956	300	D	-	100	233	270	292	381	490
33	Brasilien	La Ba Be Mi M C Ha T N	1948	93	D	30	100	138	180	250	383	664
34	Chile (Santiago)	La Ba Be T N	1947	96	D	6,2	100	130	137	138	149	229
35	Ecuador	La Be Mi M Ma C N	1954	203	MM	-	100	99	97	102	103	107
36	Kolumbien	La Be Mi M Ma C Ho K Ha T N	1952	269	MM	52	100	110	114	122	125	158
37	Peru	La Ba Be M T N	1934 - 1936	119	MM	55	100	121	136	141	144	148
38	Venezuela	La Ba Be Mi E M Ma C Ho Ha T N	1956 - 1957	.	D	97	100	103	103	105	110	114
<b>Asien</b>												
39	Indien	La Be Mi E M Ma C T N	April 1952 - März 1953	112 <sup>*)</sup>	D	95	100	104	111	113	115	119
40	Irak (Bagdad)	La Ba Mi T N	Dez. 1938 - Aug. 1939	57	D	110	100	110	114	113	110	115
41	Iran	La Ba Be Mi M Ma C Ha T N	März 1959 - März 1960	160	D	59	100	103	105	106	107	107
42	Israel	N	Jan. 1959	52	.	-	100	100	102	109	115	124
43	Japan (Tokio)	La Ba Be Mi E M Ma C Ho K Ha T N	1960	770 <sup>*)</sup>	D	72	100	101	103	104	102	104
44	Korea, Süd-	La Ba Be Mi E M Ma C Ho K T N	1960	360	D	-	100	102	113	121	140	169
45	Philippinen (Manila)	La In R Be M Ma C N	1955	226	MM	96	100	101	106	111	116	128
46	Syrien (Damaskus)	La Ba Be Mi M C Ho Ha T N	1952 - 1954	63	D	-	100	106	111	110	102	102
47	Taiwan (Taipeh)	La Ba Be Mi E M Ma C Ho K Ha T N	1956	179	D	32	100	111	126	131	135	143
48	Thailand (Bangkok)	La Ba Be Mi E C Ha T N	1948	55	D	76	100	94	92	100	106	99
49	Vietnam, Süd- (Saigon)	La In R Be Mi N	1949	49	D	52	100	95	99	111	114	118
<b>Australien</b>												
50	Austral. Bund (Melbourne)	La Ba Be Mi M C K Ha T N	Juli 1936 - Juni 1939	80	MM	67	100	101	107	103	101	102
51	Neuseeland <sup>2)</sup>	La In	1958	763 <sup>*)</sup>	Vj	72	100	101	103	101	100	104
Indices der												
<b>Vereinigtes Königreich</b>												
52	Reuters Index	La M K T	18. Sept. 1931	21 <sup>3)</sup>	tagl.	124	100	101	102	100	100	112
53	Financial Times Index	La M K T	1. Juli 1952	12 <sup>4)</sup>	tagl.	-	100	102	101	98	96	102
<b>Vereinigte Staaten</b>												
54	Moody's Index	La M K Ha T	31. Dez. 1931	15 <sup>5)</sup>	tagl.	106	100	97	93	93	93	94
55	Journal of Commerce Daily Index	La M K Ha T N	1947 - 1949	30 <sup>6)</sup>	tagl.	100	100	106	102	98	97	95

**Erläuterungen:** Ein senkrechter Strich vor einer Zahlenangabe bedeutet, daß entweder im Basiszeitraum, in der Gewichtung oder im Warenkorb Veränderungen eingetreten sind, die einen Vergleich der neuen mit den vorangegangenen Zahlen nur bedingt zulassen. Teilweise mußten Umbasierungen von Originalzahlen ohne Dezimalstellen vorgenommen werden, so daß geringfügige Abweichungen gegenüber andersartigen Umrechnungen auftreten können. Die Angaben über Originalbasiszeit, enthaltene Waren bzw. Warengruppen, Warenanzahl und Erhebungszeitpunkt werden unter Zugrundelegung der Indexbeschreibungen der einzelnen Länder und der UN überprüft und ergänzt, so daß sich von Fall zu Fall ohne besonderen Hinweis Änderungen ergeben können. Vorläufige oder berichtigte Zahlen werden nicht besonders gekennzeichnet; die letzten Zahlen einer Reihe sind in der Regel als vorläufig anzusehen. Ein Kreuz hinter der Anzahl der Waren bedeutet, daß im Index - soweit bekannt - Fertigwaren mit einem Gewicht von etwa 20 % und mehr des Gesamtgewichtes enthalten sind.

**Abkürzungen:** La = landwirtschaftliche Erzeugnisse einschl. Fischerei- und Gartenbauerzeugnisse, In = industrielle Erzeugnisse (Warenzusammensetzung nicht näher bekannt), R = Rohstoffe und Halbwaren, ohne nähere Aufteilung nach Waren- bzw. Warengruppen, Ba = Baumaterialien, Be = Bergbauerzeugnisse, Mi = Mineralerzeug-

**bzw. industriellen Erzeugerpreise**

auf Basis 1958 = 100

Jahr	1964						1965										Lfd. Nr.			
	1964	Jul.	Aug.	Sept.	Okt.	Nov.	Dez.	Jan.	Febr.	März	April	Mai	Juni	Jul.	Aug.	Sept.		Okt.	Nov.	Dez.
105	105	105	106	106	107	107	106	106	107	107	107	107	107							1
109	109	109	109	110	110	110	110	110	110	110	110	110	110							2
110	110	110	110	110	111	111	112	113	113	114	114	115								3
119	119	120	121	122	122	124	124	124	124	124	124	120								4
119	117	118	119	119	120	121	121	121	120	120	122	120								5
115	113	115	115	116	116	117	118	118	119	119	120	119	119							6
112	113	113	113	113	113	114	115	116	111	111	111	111								7
110	109	109	110	111	111	111	111	111	111	111	111	111								8
112	111	113	114	114	115	115	114	115	116	117	117	117								9
107	106	107	107	108	109	109	109	109	110	111	111	111								10
109	109	110	111	111	111	111	110	110	111	111	111	111								11
114	115	116	113	116	115	115	114	115	116	115	117	118	118							12
104	104	105	104	104	104	105	107	107	108	109	109	109	109							13
116	115	116	117	117	119	119	119	119	119	119	120	120	120							14
109	108	108	109	110	109	109	108	109	109	109	109	109	109	109						15
121	120	121	122	124	126	127	130	131	132	132	132	132	132							16
142	139	138	137	140	142	143	150	151	151	151	151	151	151							17
111	112	112	112	112	113	113	113	113	114	115	115	115	115							18
125	125	126	126	126	126	127	128	128	128	130	130	130	130							19
131	130	131	131	132	132	135	138	143	141	138	132	132	132							20
107	107	108	108	109	110	110	110	110	110	110	110	110	110							21
111	108	108	110	119	120	122	122	127	126	125	125	125	125							22
105	105	105	105	106	106	109	109	109	109	109	109	109	109							23
107	106	104	104	105	106	106	106	104	105	105	105	105	105							24
105	115	114	110	107	105	106	106	104	104	104	104	104	104							25
99	101	101	100	99	99	97	97	97	97	97	97	97	97							26
103	105	104	103	105	104	100	98	98	98	98	98	98	98							27
108	108	108	107	107	107	108	108	108	108	109	109	109	109							28
114	114	115	116	115	116	116	116	119	120	121	120	120	120							29
100	100	100	100	100	100	100	101	101	101	101	101	101	101							30
100	100	100	100	100	100	100	101	101	101	101	101	101	101							31
620	624	633	650	667	658	650	670	696	704	704	704	704	704							32
247	249	302	354	422	547	660	720	780	827	849	849	849	849							33
345	354	358	365	367	369	368	376	390	400	400	400	400	400							34
110	111	111	110	110	111	111	111	112	113	113	113	113	113							35
185	190	188	185	187	188	189	189	188	190	194	194	194	194							36
118	120	120	120	121	120	119	120	121	121	121	121	121	121							37
134	135	140	143	142	140	143	144	140	136	139	141	141	141							38
121	119	119	117	118	121	123	123	121	119	118	118	118	118							39
112	110	110	110	111	115	118	118	117	117	117	117	117	117							40
125	125	125	125	125	125	126	126	126	126	126	126	126	126							41
104	104	104	104	104	105	105	105	105	104	104	104	104	104							42
228	238	234	239	240	238	238	244	246	243	244	249	249	249							43
134	136	133	133	132	134	136	136	136	136	135	134	134	134							44
105	101	105	104	99	107	104	104	104	104	104	104	104	104							45
147	144	145	148	149	146	143	143	140	141	140	138	138	138							46
93	94	95	96	95	96	93	93	94	94	93	93	93	93							47
122	122	123	125	125	125	124	123	123	125	128	128	128	128							48
105	106	106	106	105	105	105	106	106	105	106	107	107	107							49
109	.	.	110	.	.	111	.	.	110	110	110	110	110							50
114	112	112	113	116	116	113	107	111	111	111	111	109	107							51
110	108	110	112	115	116	114	110	111	111	111	111	111	111							52
93	93	92	92	92	92	93	94	94	93	94	96	98	98							53
96	94	95	96	98	99	99	97	97	97	98	99	98	98							54
96	94	95	96	98	99	99	97	97	97	98	99	98	98							55

nisse, E = Energieerzeugung, M = Metalle und -erzeugnisse, Ma = Maschinen und Fahrzeuge, C = Chemikalien, Pharmazeutika, Düngemittel, Ho = Holz, Holzwaren, Papier und Pappe, K = Kautschuk, -erzeugnisse, Horz und Wachs, Ha = Häute, Felle, Leder und -erzeugnisse, T = Textilrohstoffe, Textilserzeugnisse einschl. Bekleidung, N = Nahrungsmittel, Genussmittel und Getränke, Futtermittel, MA = Monatsanfang, MM = Monatsmitte, ME = Monatsende, D = Monatsdurchschnitt, Vj = vierteljährlich.

1) Index der Erzeugerpreise industrieller Produkte. Die Angaben für die Bundesrepublik Deutschland beziehen sich auf das Bundesgebiet ohne Berlin. Bis 1959 Bundesgebiet (ohne Saarland und Berlin). - 2) Output-Index (industrielle Produkte). - 3) Weizen, Mais, Reis, Zucker, Kakao, Pfeffer, Sojabohnen, Leinsaat, Erdnüsse, Kopra, Baumwolle, Hanf, Jute, Kautschuk, Schellack, Kupfer, Blei, Zink, Zinn, Gold, Silber. - 4) Weizen, Mais, Kaffee, Kakao, Baumwollsaat, Wolle, Baumwolle, Sisal, Kautschuk, Kupfer, Blei, Zinn. - 5) Weizen, Mais, Schweine, Zucker, Kaffee, Kakao, Wolle, Baumwolle, Seide, Häute, Kautschuk, Stahlschrott, Kupfer, Blei, Silber. - 6) Getreide, Nahrungsmittel, Textilien, Metalle.

## Ergänzende Angaben zum Tabellenteil

### A. Allgemeine Vorbemerkungen

Als Quellen dienen neben amtlichen preisstatistischen Veröffentlichungen Angaben aus der internationalen Wirtschaftspresse sowie Fachveröffentlichungen. Nicht bei allen Waren liegen für eine laufende Berichterstattung verwendbare Preisunterlagen der wichtigsten Markttorte vor. Um überhaupt ein Bild von der Preisentwicklung zu vermitteln, werden in solchen Fällen sekundäre Märkte mit herangezogen. Die Preisangaben für diese sekundären Märkte sowie die Indices werden den nationalen statistischen Veröffentlichungen entnommen.

Die Reihenfolge der Märkte bzw. der Länder, zu denen die Markttorte gehören, entspricht im wesentlichen der Anordnung der Länder im amtlichen Länderverzeichnis für die Außenhandelsstatistik.

Die Monatspreise für "Welthandelsgüter" werden in der Regel aus den meist täglichen Notierungen an den internationalen Börsenplätzen als einfaches arithmetisches Mittel errechnet. Sie sind in den Tabellen nicht besonders gekennzeichnet.

Den Preisreihen, die aus Terminnotierungen (erstnotierter Monat bzw. nächste Sicht) einer Warenterminbörse berechnet werden, sind in der Regel die offiziellen Schlusskurse für tatsächlich getätigte Abschlüsse in den jeweiligen Vormittagssitzungen zugrunde gelegt.

Preisreihen solcher Märkte, für die Preiserhebungen nur zu Monatsanfang (MA), Monatsmitte (MM) oder Monatsende (ME) durchgeführt bzw. deren Monatszahlen als Mittel aus wöchentlichen Stichtagen (Dw) berechnet werden, sind durch Abkürzungen kenntlich gemacht.

Die monatlichen Preisangaben für die Bundesrepublik Deutschland sind Mittel täglicher oder wöchentlicher Notierungen oder aber arithmetisch gemittelte Preise aus Erhebungen zum 7. und 21. des jeweiligen Monats.

Die Jahrespreise (D) sind das einfache arithmetische Mittel der zwölf Monatspreise (sog. Zwölfmonatsmittel).

### B. Abkürzungen, Maße und Gewichte

loco, spot	= sofort verfügbare Ware	API	= American Petroleum Institute
fob	= frei an Bord	MA	= Monatsanfang
fas	= frei Längsseite des Schiffes	ME	= Monatsende
fot	= frei Fahrzeug	MM	= Monatsmitte
cif	= Kosten, Versicherung, Fracht einbegriffen	Dw	= Monatsmittel aus Wochenpreisen
c & f	= Kosten und Fracht einbegriffen	D	= Zwölfmonatsmittel
FVPr	= Fabrikverkaufspreis	DM	= Deutsche Mark
VPr	= Verkaufspreis	bfrs	= belgische Francs
GPr	= Großhandelspreis	dkr	= dänische Kronen
°Bé	= Baumégrade	FF	= französische Francs
°F	= Fahrenheitgrade	hfl	= holländische Gulden
°C	= Celsiusgrade	nkr	= norwegische Kronen
den.	= denier	sfr	= Schweizer Franken
fil.	= filament	skr	= schwedische Kronen
di.	= Dieselindex	£	= Pfund Sterling
cet.	= Cetanzahl	s	= Shilling
Visc.	= Viskosität	d	= Pence
u/s	= unsortiert	HK-\$	= Hongkong-Dollar
ROZ	= Richtoktanzahl	CFA-frs	= Communauté Financière d'Afrique-Francs
faq	= fair average quality	\$	= US-Dollar
Kont.	= Kontinent	kan.-\$	= kanadischer Dollar
UK	= Vereinigtes Königreich	M \$	= malaysischer Dollar

1 lb (Pound)	= 453,59237 g	1 gallon	= 7,23 lbs (Terpentin)
1 yard	= 91,4402 cm	1 imperial gallon (UK)	= 4,545963 l
1 inch (")	= 1,54 cm	1 Barrel	= 158,984 l (Mineralöle)
1 square foot	= 929,03 cm <sup>2</sup>	1 board foot	= 2,36 dm <sup>3</sup>
1 Quadratfuß	= ca. 985 cm <sup>2</sup>	1 Standard (Petersb.)	= 4,6723 m <sup>3</sup>
1 gallon (US)	= 3,78533 l (Mineralöle)	1 cwt (112 lbs)	= 50,802 kg

- an Stelle einer Zahl = keine Notierung erfolgt  
. an Stelle einer Zahl = keine Preisangaben vorhanden  
... an Stelle einer Zahl = Preisangaben lagen bei Drucklegung nicht vor



### C. Erläuterungen bzw. Anmerkungen

#### Textilrohstoffe und -halbwaren

1. Bundesrepublik Deutschland: Wolle: Ab Lager Wollverwertung, Preisbasis rein gewaschen, ohne Spesen (Waschkosten). Aufgrund einer Änderung im Berichtsstellenkreis sind die Preisangaben ab Januar 1960 mit den vorhergehenden Zahlen nur bedingt vergleichbar.-
2. Frankreich und Belgien: Kammzüge: Kontrakteinheit = 2 250 kg. Basis trockengekämmte Tops aus australischer Merino-Wolle; andere Herkünfte wie Südafrika und Südamerika (in Frankreich auch franz. und spanische Tops) können ebenfalls gehandelt werden.-
3. Italien: Rohwolle Preise bei Abgabe ausländischer Erzeuger an italienische Spinnereien oder Händler, Mindestmenge 1 Ballen, frei Station Mailand.- Kammzüge: Bei Abgabe industrieller Erzeuger an Feinspinnereien oder Händler bei Mindestmengen von 100 kg.-
4. Vereinigtes Königreich: Schweißwolle: Der Schweißwollkontrakt der LWTMA (London Wool Terminal Association) basiert auf guten australischen Zugmachervliesen der Gradierung 64's. Die andienbaren Qualitäten reichen von der 70er bis zur 60/64er Gradierung. Die Kontrakteinheit ist 6 000 lbs, Basis reingewaschen. Lieferung ab Lager London zum Kontraktprice; bei Lieferung in lizenzierten Lagerhäusern in Bradford, Goole, Hull, Liverpool oder Manchester wird ein entsprechender Abschlag berechnet.- Kammzüge: hergestellt von lizenzierten Kammzugmachern im UK aus australischer Merino-Wolle, 19% Feuchtigkeitsgehalt, 3 1/2% Fettgehalt brutto, Kontrakteinheit = 5 000 lbs netto.-
5. Österreich: Durchschnittspreis aus A-Wolle (für Kammgarnspinnereien) und B-Wolle (für Streichgarnspinnereien). A-Wolle: a) 64's good pieces, b) 56's feine Crossbred-Vliese, c) 48's Crossbred-Vliese.- B-Wolle: a) Carbonised Merino pieces + bellies. b) Average lock. c) Schur-Kapwolle 6 - 8 Monate.-
6. Vereinigte Staaten: Rohwolle: Landesmittel der örtlich von den Erzeugern erzielten Marktpreise, ohne Berücksichtigung von Ausgleichszahlungen zur Erzielung eines Saisondurchschnittspreises von 62 cts je lb.-

Terminnotierungen: Wolle der Wollgesellschaft an der New Yorker Baumwollbörse. Lieferung in lizenziertem Lagerhaus in Groß-Boston/Mass.- Schweißwolle: Basisqualität 64's, 2 1/2 inches lang, reinfarbig, gekräuselt. Ferner zulässig 70's, 3 1/4 inches bis 60's, 2 1/4 inches lang bei entsprechenden Zu- (+ 7%) bzw. Abschlägen (- 9%) auf den oder vom Grundpreis. Kontrakteinheit = 6 000 lbs (Basis gereinigt). Kammzüge: Basisqualität 64's Merino-Wolle, ölgekämmt, gewaschen und kardiert. Ferner zulässig 80's-58's bei entsprechenden Zu- (+ 4%) bzw. Abschlägen (- 16%) auf den oder vom Grundpreis. Kontrakteinheit = 5 000 lbs netto.-

7. Frankreich: Wollgarn: Bis Ende 1962 2/28's.-
8. Vereinigtes Königreich: Die Wollgarnpreise gelten für die ungefähren Kammgarn-Notierungen des inländischen Handels. Kosten für Verpackung, Fracht, Lieferterminendifferenzen und dgl. sind in den Preisen nicht enthalten, ebenso nicht evtl. Zuschläge für Export-Risiken.-
9. Bundesrepublik Deutschland: Baumwolle des Terminkontraktes der Bremer Baumwollbörse. Kontrakteinheit = 11 350 kg netto. Lieferung ab Lager Bremen oder Hamburg. Der Baumwollterminkontrakt baut sich auf den Provenienzen Vereinigte Staaten, Zentralamerika, Iran, Türkei, Syrien und Rußland auf. Die Basis-Stapellänge ist 1 1/16 inch, bei russischer Baumwolle 1 1/32 bis 1 1/16 inch und bei syrischer Baumwolle 1 1/32 inch.-
10. Frankreich: Für Baumwolle, Manila-Abaca, Sisal, Rohjute vom 1. 1. 1958 bis 31. 7. 1958 einschließlich Importeurabgabe von 20%.- Baumwollstoff (Kretonne): Bis Ende 1961 80 cm breit.-
11. Vereinigtes Königreich: Baumwolle der Liverpool Cotton Association.- Kontrakteinheit = 48 000 lbs netto in 100 Ballen. Lieferung ab Liverpool, Manchester oder Salford.- Baumwollgarn: 36's Cop Weft: bis 30. September 1959 Ring Beams; ägyptisches 42's: bis 30. September 1959 42's Cop Weft.-
12. Vereinigte Staaten: Baumwolle der New York bzw. New Orleans Cotton Exchange. Kontrakteinheit = 5 000 lbs brutto in 100-110 Ballen bei Lieferung ab Lagerhaus in anerkannten Golf- und Atlantikhäfen. Preiszu- oder-abschläge richten sich nach den Stapellängen 7/8 inch bis 1 1/16 inch im Verhältnis zur Grundlänge 1 inch.-
13. Japan: Preise für Baumwollgarn, Baumwollstoff und Chemiefasern wegen Änderung im Berichtsstellenkreis ab 1960 mit Vorjahreszahlen nur bedingt vergleichbar.-
14. Baumwollstoff, Seidenstoff (Frankreich) und Jutegewebe: Umgerechnet in DM je 100 m.
15. Bundesrepublik Deutschland: Vistra: Vom 1. Februar bis 31. August 1958 unter Berücksichtigung eines Rabattes von 0,40 DM je kg.-
16. Italien: Reyon: Die Fabrikationssteuer beträgt für Viskose-Reyon 150/36 den. 71 Lire und für Azetat-Reyon 79 Lire je kg.-
17. Vereinigte Staaten: Die Stapelfaserpreise verstehen sich im allgemeinen für Lieferung in Ballen, Pob. Verschiffungspunkt oder frei Wagen. Zahlungsziel 30 Tage netto, ohne Abzug. Niedrigste Frachtkosten bis Käuferstation oder -kai (östlich des Mississippi) werden vergütet. Transporte gehen auf Käufers Risiko.-
18. Vereinigtes Königreich und Vereinigte Staaten: Die Preise für brasilianischen Sisal bezogen sich bis Juni 1960 auf die Gradierung 3/5/7 und vom Juli 1960 bis Februar (in den Verein. Staaten bis Oktober) 1962 auf die Type I.-

## C. Erläuterungen bzw. Anmerkungen

### Häute, Felle, Leder, Gerbstoffe

19. Vereinigte Staaten: Packerhäute der Commodity Exchange Inc. New York. Kontrakteinheit = 40 000 lbs. Ungebrannte Kuh- oder Stierhäute erster Wahl, 52 - 54 lbs Durchschnittsgewicht, aus Juli/September-Schlachtungen in den Vereinigten Staaten oder Kanada stammend. Gleichfalls können Frigorifico-Stierhäute argentinischer oder uruguayischer Herkunft, 22-29 kg Verschiffungsgewicht, aus Dezember/Februar-Schlachtungen zum Grundpreis ange-dient werden. Auslieferungspunkte sind Chicago, New York (Hafengebiet), Lydonville, Medina oder Middleport.-
20. Rindsleder bzw. Kalbleder: Umgerechnete Preise für 1 qm in DM.-
21. Myrobalanen: Umgerechnete Preise für 100 kg in DM.-

### Erdöl und Erdölerzeugnisse

22. Nahost-Erdöl: Die Preise verstehen sich ohne evtl. lokale Hafengebühren oder sonstige Regierungsabgaben (Royalties), Verkaufssteuern und dergleichen. Zu- bzw. Abschlag bei Abweichungen der Gradation: 2 Cents je vollen API-Grad bei einem barrel.-
23. Schweden: Heiz- und Gasöl: Die Preise verstehen sich zollfrei, einschl. Verbrauchsteuer, ab Einfuhrhafenlager. Die Verbrauchsteuer beträgt 25 skr je 1000 Liter. Der Einfuhrzoll wird nur für Gasöl erhoben und beträgt ab Januar 1962 310 skr je 1000 Liter.-
24. Japan: Preise für Heizöl und Benzin wegen Änderung im Berichtsstellenkreis ab 1960 mit Vorjahreszahlen nur bedingt vergleichbar.-
25. Bundesrepublik Deutschland: Benzin: Von Januar 1958 bis 17. Januar 1960 und ab 6. Mai 1961 Preise für die Preiszone III (bei im ganzen 6 bzw. 5 Preiszonen), Vom 18. Januar 1960 bis 5. Mai 1961 galten für alle sechs Preiszonen einheitliche Preise. Die Oktanzahl ist seit 1958 mehrfach erhöht worden. Seit Januar 1962 beträgt sie 91 ROZ.-
26. Niederländische Antillen: Benzin 80 Oktan R: Bis Mai 1961 verbleit, 70-72 Oktan.-
27. Benzin und Schmieröl: Umgerechnete Preise für 100 Liter in DM.-

### Baustoffe mineralischen Ursprungs

28. Formsteine (Österreich): Umgerechnete Preise für 100 kg in DM.- Dachziegel: Umgerechnete Preise für 1000 Stück in DM.- Marmor: Umgerechnete Preise für 1 cbm in DM.- Glas: Umgerechnete Preise für 100 qm in DM.-
29. Bundesrepublik Deutschland: Baukalk: Von 1958 bis Ende 1959 und ab Juni 1962 Schachtofenkalk. Von Januar 1960 bis Mai 1962 Ringofenkalk.
30. Japan: Preise für Zement und Mauersteine wegen Änderung im Berichtsstellenkreis ab 1960 mit Vorjahreszahlen nur bedingt vergleichbar.-
31. Frankreich: Fensterglas: Bis Ende 1962 einfach.-
32. Italien: Fensterglas: Bis Ende Dezember 1959 3 bis 8 mm stark, in Platten zu 9,30 qm.-

### Erzeugnisse der Forstwirtschaft; Synthesekautschuk, Wachse

33. Bundesrepublik Deutschland: Schnittholz: Guteklasse III, parallel besäumt, 3-6 m lang, 8-17 cm breit, 24 mm stark. Bis Ende Dezember 1963 bezogen sich die Preise nur auf Fichten- und Tannenbretter.-
  34. Frankreich und Vereinigtes Königreich: Holz: Umgerechnete Preise für 1000 kg in DM.  
Vereinigte Staaten und Kanada: Holz: Umgerechnete Preise für 1 cbm in DM.-
  35. Vereinigte Staaten: Eichendielen: Bis Ende 1960 Notierungen in New York.-
  36. Vereinigte Staaten: Kautschuk-Terminnotierungen der Commodity Exchange Inc. New York, für Hevea Standard Plantagen-Kautschuk, Kontrakteinheit = 22 400 lbs netto, Lieferung "on dock" oder in lizenziertem Lagerhaus des New Yorker Hafengebiets, ohne Importzoll, Steuern und Abgaben, jedoch unter Zollverschluß.-
  37. Frankreich: Hevea-Latex: Umgerechnete Preise für 100 Liter in DM.-
  38. Frankreich: Kolophonium: Bis Ende März 1959 Grad "FM".-
  39. Vereinigtes Königreich: Kolophonium: Bis Ende November 1959 Grad "F", bis Ende Dezember 1960 Grad "FF".-
  40. Vereinigte Staaten: Die Exportpreise für Kolophonium und Terpentin stellen den nach den umgesetzten Mengen gewogenen Preisdurchschnitt dar. Preise gelten für Nettogewicht (Ware in Leihfässern).- Kolophonium Grad "WG" = bis Ende 1960 "K".-
- a) D aus weniger als 12 Monatspreisen berechnet.- b) Preise zum Jahresende.- p = vorläufige Zahlenangabe, r = berichtigte Zahlenangabe.

### Hinweis:

Aus arbeitstechnischen Gründen können im vorliegenden Heft keine in DM umgerechneten Preise veröffentlicht werden.

Jahr Monat	Wolle									
	BR-Deutschland Paderborn		Frankreich Roubaix-Tourcoing		Belgien Antwerpen	Rom	Italien Mailand			Vereinigtes Königreich
	inländische Roh-, A-Feinheit vollschurig) Auktionspreis	Kammwolle nég.100/105 gewaschen frei Wollkammer	Kammzuge2) australische Merino- "Type unique"   "A" erstnotierter Monat ab Lager R.T. ab belg. Lager		Roh- inländische Lazio da Tosa	australische Merinovliese	Roh- 3) Kap- 64-70's gewaschen	Kammzuge 64-70's Merino medio 3)	britische Vlies- Lincoln wethers gewaschen ab Lager Bradford	
	DM kg	FF je kg		bfrs kg	Lire je kg			Pence lb		
	ME.		Originalpreise			Dw.	Dw.	Dw.	Dw.	
1958 D	8,14	11,38	10,58	125,27	587	1 903	1 783	2 212	49,30	
1959 D	7,77	13,37	12,75	127,09	478	1 872	1 745	2 183	53,93	
1960 D	7,35	13,89	12,71	128,44	508	1 851	1 751	2 193	57,42	
1961 D	6,78	13,60	12,70	127,25	461	1 821	1 746	2 112	55,27	
1962 D	7,07	13,57	13,17	129,23	468a)	1 879	1 784	2 146	53,79	
1963 D	7,94	16,55	15,09	151,25	529a)	2 078	1 957	2 307	56,73	
1963 Sept.	8,07	17,12	15,21	154,52	535	2 092	1 933	2 292	55,00	
1963 Okt.	8,00	17,12	15,53	155,75	535	2 088	1 975	2 288	59,80	
1963 Nov.	8,00	18,29	16,37	163,35	-	2 179	2 096	2 363	64,00	
1963 Dez.	8,23	19,02	16,30	163,07	-	2 213	2 131	2 394	69,00	
1964 Jan.	8,39	18,81	16,42	162,85	630	2 225	2 125	2 413	67,40	
1964 Febr.	9,57	19,55	16,81	166,88	-	2 269	2 125	2 444	68,44	
1964 März	9,57	19,97	16,77	168,84	-	2 275	2 113	2 482	72,75	
1964 April	9,55	19,56	16,31	157,22	-	2 217	2 100	2 488	72,75	
1964 Mai	9,08	19,02	15,43	146,12	550	2 164	2 067	2 417	72,00	
1964 Juni	8,88	19,02	14,91	145,99	540	2 125	2 025	2 388	71,00	
1964 Juli	8,49	19,02	14,85	154,01	540	2 085	2 025	2 375	67,60	
1964 Aug.	8,38	19,02	14,98	154,84	540	2 100	2 038	2 369	66,00	
1964 Sept.	8,31	19,02	14,94	152,70	540	2 075	2 050	2 375	65,00	
1964 Okt.	8,23	18,31	14,38	149,82	560	1 988	1 971	2 343	63,80	
1964 Nov.	8,25	19,02	13,90	149,49	500	1 979	1 933	2 325	62,00	
1964 Dez.	7,47	17,87	13,15	145,06	580	1 925	1 850	2 301	57,20	
1965 Jan.	7,05	17,65	12,86p	132,10	-	1 925	1 900	2 281	50,50	
1965 Febr.	6,70	17,65	13,02	129,70	-	1 900	1 768	2 294	47,00	
1965 März	6,60	17,74	12,63	124,73	-	1 875	1 725	2 275	47,00	
1965 April	6,40	17,34	12,74	126,64	-	1 850	1 725	2 238	47,00	
1965 Mai	6,20	17,92	12,75	125,63	485	1 880	1 745	2 238	47,00	

Jahr Monat	noch: Wolle										
	Vereinigtes Königreich										
	neuseeland, Crossbred- 50-56's II. Worte entfettet		sudafr. Kap- schneeweiß	Merino-, 70's Super bis mittlere Qualität, gekammt, fehlerfrei	Merino-, 64's Super bis mittlere Qualität, gekammt, fehlerfrei	Crossbred-, 56's Super bis mittlere Qualität, gekammt, fehlerfrei	Crossbred-, 48's Super bis mittlere Qualität, gekammt, fehlerfrei	Schweiss-4) australische Merino-, 64's erstnotierter Monat ab Lager London	Bradford Tops "B", 64's 4)	Bradford	Kammzuge Merino- 64's warp olgek. Tops f.d. Binnenhdl.
	Pence je lb										
	Dw.		Dw.		Originalpreise			Dw.	Dw.	Dw.	
1958 D	55,89	82,91	97,6a)	88,9a)	71,6a)	56,3a)	-	98,65	107,61		
1959 D	62,32	75,40	95,3	90,7	73,8	65,8	-	99,42	107,74		
1960 D	64,07	81,60	94,5	88,7	76,2	67,5	-	94,02	104,54		
1961 D	61,85	80,51	95,0	89,6	75,6	65,1	-	98,00	106,04		
1962 D	59,88	86,25	100,4	93,5	75,0	62,4	-	100,53	107,39		
1963 D	68,95	98,15	113,6	106,6	88,3	74,2	103,66a)	115,99	123,81		
1963 Sept.	70,00	96,00	109,0	102,0	87,0	75,0	99,66	118,03	119,70		
1963 Okt.	71,60	99,80	114,0	106,0	93,0	81,0	104,55	122,21	124,25		
1963 Nov.	81,00	103,75	121,0	115,0	100,0	90,0	113,18	125,98	132,00		
1963 Dez.	78,40	102,80	119,0	113,0	99,0	86,0	112,45	121,62	131,29		
1964 Jan.	77,50	102,25	121,0	115,0	101,0	88,0	111,18	123,57	131,56		
1964 Febr.	79,25	104,25	125,0	119,0	103,0	89,0	112,53	123,33	132,63		
1964 März	79,20	103,00	124,0	118,0	102,0	87,0	113,14	122,44	132,22		
1964 April	77,25	98,25	116,0	111,0	98,0	86,0	112,03	119,56	128,33		
1964 Mai	72,25	93,00	109,0	102,0	92,0	81,0	107,08	113,91	123,14		
1964 Juni	71,80	92,20	111,0	104,0	91,0	80,0	115,91	112,01	122,00		
1964 Juli	71,25	91,00	108,0	101,0	91,0	80,0	105,91	112,94	119,00		
1964 Aug.	73,00	92,50	107,0	101,0	92,0	81,0	103,54	114,68	120,50		
1964 Sept.	.	.	107,0	100,0	91,0	80,0	97,70	112,68	119,66		
1964 Okt.	.	.	104,0	96,0	86,0	75,0	96,29	103,96	117,20		
1964 Nov.	.	.	100,0	97,0	80,0	73,0	-	106,05	114,35		
1964 Dez.	.	.	99,0	92,0	79,0	66,0	-	101,07	110,29		
1965 Jan.	.	.	98,0	90,0	76,0	65,0	-	100,47	109,50		
1965 Febr.	.	.	99,0	91,0	76,0	65,0	-	99,92	109,63		
1965 März	.	.	96,0	88,0	74,0	63,0	-	97,00	106,10		
1965 April	.	.	97,0	89,0	75,0	67,0	-	99,16	107,75		
1965 Mai	.	.	97,0	89,0	73,0	67,0	-	98,45	107,56		

Jahr Monat	noch: Wolle									
	Vereinigtes Königreich Bradford		Schweiz		Österreich Wien	Spanien		Sudafrika Port Elisabeth	Vereinigte Staaten	
	Crossbred-, Kammlinge kardiert 56's super   48's average olgek. Tops f.d. Binnenhdl.	Merino- Mittelgenre für Feinspinner	Kammzug- Type B Bradford 60's	Kamm- und Streichwolle Durchschnitts- preis 5)	inländische gewöhnliche Burgos	Schweiss- weiße Merino- Extremadura	Kamm- langetapelig im Pell Auktionsdurch- schnittspreis	Roh- 6) Landesmittel	Erzeugerpreis	
	Pence je lb	sfr je kg		Schilling 100 kg	Pesetas je kg		Cents lb	Cents lb		
	ME.		ME.	MM.	Originalpreise			Dw.	MM.	
1958 D	82,03	65,98	11,40	11,49	5 153	134,6	250,4	16,99	38,5	
1959 D	83,55	73,93	11,64	11,55	5 217	125,0	197,8	20,18a)	40,6	
1960 D	85,48	76,26	11,33	11,18	5 399	113,2a)	181,3	19,02	42,1	
1961 D	87,77	74,37	11,54	11,21	5 305	119,1	213,2	18,56	40,9	
1962 D	87,29	71,48	11,92	11,38	5 304	107,6	184,3	20,66	44,4	
1963 D	98,88	83,77	13,46	13,27	6 111	107,9	197,4	25,66	47,4	
1963 Sept.	98,00	83,00	13,33	13,25	6 179	107,5	202,5	25,27	46,0	
1963 Okt.	103,38	89,88	13,92	13,50	6 079	120,0	203,5	26,64	46,0	
1963 Nov.	112,88	100,63	14,75	14,50	6 408	120,0	208,5	31,30	46,6	
1963 Dez.	111,71	98,00	14,17	14,50	6 968	122,5	215,0	30,53	47,3	
1964 Jan.	112,33	96,67	14,33	14,50	6 814	135,0	215,0	30,95	48,7	
1964 Febr.	113,63	96,63	15,08	14,75	6 920	135,0	217,5	32,00	50,1	
1964 März	113,30	96,80	14,00	14,50	7 128	135,0	220,0	33,08	52,5	
1964 April	110,67	94,67	13,67	14,25	6 709	130,0	221,5	30,88	53,6	
1964 Mai	105,71	90,14	12,92	13,25	6 245	112,5	219,0	27,50	53,6	
1964 Juni	104,56	89,00	12,92	13,50	6 286	112,5	219,0	25,67	53,3	
1964 Juli	102,13	86,25	13,00	13,25	6 167	112,5	214,5	24,80	52,2	
1964 Aug.	103,75	87,08	13,17	13,50	6 183	102,5	214,0	26,40	51,5	
1964 Sept.	102,56	87,75	12,58	13,25	6 032	107,5	211,5	25,60	50,5	
1964 Okt.	99,30	84,20	12,42	13,00	5 891	107,5	203,0	23,30	50,6	
1964 Nov.	95,00	81,93	12,00	12,25	5 752	107,5	207,5	23,40	50,6	
1964 Dez.	90,43	76,00	12,17	12,00	5 410	107,5	204,5	23,00	49,0	
1965 Jan.	89,33	75,40	11,42	11,50	5 322	102,5	199,5	22,00	48,0	
1965 Febr.	88,13	75,43	11,50	11,75	5 344	104,0	187,5	21,40	47,8	
1965 März	85,00	72,80	11,25	11,50	5 139	104,0	182,5	19,80	47,7	
1965 April	85,75	74,13	11,67	11,50	5 293	102,5	180,0	20,60	47,1	
1965 Mai	85,11	74,22	11,17	11,25	5 309	102,5	180,0	19,00	47,7	

Jahr Monat	noch: Wolle									
	Vereinigte Staaten						Argentinien	Australien		
	New York		Boston				Buenos Aires			
	Schweiß- 64's erstnotierter Monat ab Lager in Groß-Boston	Kammzuge 64's 6)	franz. Type feine Stapel- 64-70's gekamm, entft.	inland. Vlies- 2/8 blood gereinigt loco	Montevideo 56's (I s)	Schweißwolle Buenos Aires low crossbred gereinigt 50-52's (V s)	inlandische feine Crossbr. 56's Hochstpreis	Merino- 64's Basis reingewaschen Ø Preis der Wollkommission ab Versteigerungsraum	Crossbred- 56's 56's	
Cents je lb						Pesos 10 kg	australische Pence je lb			
	Dw.	Dw.	Dw.	Dw.	Dw.	Dw.	Dw.	Dw.	Dw.	Dw.
1958 D	117,0	151,3	118,5	91,12	99,9	67,6	260,42	105,87 <sup>a)</sup>	87,26 <sup>a)</sup>	
1959 D	121,7	158,1	121,6	101,15	98,7	77,2	612,58	107,49	90,42	
1960 D	114,2	146,8	116,5	107,51	94,2	80,1	714,58	106,18	89,81	
1961 D	117,7	157,7	118,4	104,11	85,8	77,2	705,21	107,06 <sup>a)</sup>	92,22 <sup>a)</sup>	
1962 D	126,7	165,6	124,6	109,17	94,0	70,6	989,78	112,29	90,31	
1963 D	136,7	172,9	132,6	115,72	105,3	83,6	1637,08	128,77	109,48	
1963 Sept.	135,1	170,0	132,5	119,63	107,5	88,5	1650,00	123,50	107,50	
1963 Okt.	137,4	170,6	132,5	119,00	107,5	88,5	1812,50	128,40	110,00	
1963 Nov.	148,4	182,2	132,5	124,50	119,0	93,3	2100,00	138,75	120,00	
1963 Dez.	151,4	180,7	142,5	125,00	120,0	101,0	1912,50	138,33	121,25	
1964 Jan.	152,1	185,3	142,5	125,00	120,0	101,0	1870,00	140,00	121,25	
1964 Febr.	152,2	182,0	145,0	125,00	124,5	101,0	1900,00	143,75	125,00	
1964 März	146,2	170,2	145,0	125,00	132,5	101,0	1900,00	142,33	125,00	
1964 April	138,4	173,1	141,5	125,00	135,5	101,0	1900,00	135,25	118,75	
1964 Mai	131,8	167,5	137,5	125,00	128,0	101,0	1750,00	123,75	112,50	
1964 Juni	129,6	166,4	137,5	125,00	128,0	101,0	1700,00	125,50	112,50	
1964 Juli	131,5	168,8	133,5	127,10	114,5	101,0	1700,00	121,33	112,50	
1964 Aug.	130,0	172,3	139,8	129,25	114,5	101,8	1700,00	121,00	110,00	
1964 Sept.	134,6	171,7	140,5	130,33	114,5	102,8	1700,00	120,50 <sup>r</sup>	110,00	
1964 Okt.	124,0	173,4	140,5	130,20	114,5	103,6	1675,00	118,20	105,00	
1964 Nov.	121,7	171,2	139,2	130,75	107,5	103,0	1600,00	117,25	105,00	
1964 Dez.	127,1	167,0	133,7	130,30	97,5	103,0	1488,00	112,00	91,25	
1965 Jan.	124,6	165,5	132,5	116,8	123,0	-	1500,00	110,00	90,30	
1965 Febr.	122,7	164,9	127,5	115,83	111,5	-	1525,00	111,25	88,75	
1965 März	119,6	160,5	121,5	113,25	110,0	-	1550,00	107,50	87,75	
1965 April	121,9	163,7	119,5	113,50	110,0	-	1563,00	106,75	88,75	
1965 Mai	117,7	160,6	114,5	113,50	110,0	-	1600,00	108,75	87,50	

Jahr Monat	noch: Wollgarn											
	Melbourne				Australien		Sydney		Frankreich	Italien		Ver. Königreich
	Merino- 64's und mehr 3"	Crossbred- im Fell 56-60's rein 3 1/2"	Schweiß- Basisqualität Type 78 erstnot. Monat	Merino- Vollwolle im Fell	Crossbred- im Fell	2/30's <sup>1)</sup> gekamm ungebleicht versteuert ab Werk	2/40's, 64 + 60's Merino-Type für industr. Verbrauch fr. Käuferstat.	2/20's, 48's weiß kardiert <sup>3)</sup>				
	australische Pence je lb						FF 4g	Lire je kg		s.d. lb		
Dw.	Dw.	Dw.	Dw.	Dw.	Dw.	ME.	Dw.	Dw.	Dw.	Dw.	Dw.	
1958 D	39,16	33,26	-	38,09	30,60	17,33	3 820	3 558	8. 0 1/2			
1959 D	40,89	37,28	-	39,22	34,78	18,65	3 757	3 229	8. 75			
1960 D	38,04	35,30	101,07 <sup>a)</sup>	37,13	33,04	18,22	3 885	3 450	8. 11 1/8			
1961 D	40,37	36,90	107,19	40,74 <sup>a)</sup>	35,45 <sup>a)</sup>	17,95	3 850	3 354	9. 05/2			
1962 D	43,64	39,96	110,18	44,27 <sup>a)</sup>	38,45 <sup>a)</sup>	18,24	3 884	3 604	8. 84/7			
1963 D	52,46	47,60	124,92	55,13 <sup>a)</sup>	47,74 <sup>a)</sup>	26,31	4 088	3 894	9. 84/7			
1963 Sept.	53,58	48,96	120,20	55,00	48,25	26,62	4 084	3 896	9. 73/4			
1963 Okt.	56,60	50,60	127,00	58,20	49,40	26,62	4 084	3 900	10. 13			
1963 Nov.	61,33	55,00	133,88	63,31	53,25	26,62	4 268	3 983	11. 01/4			
1963 Dez.	62,00	55,33	134,11	62,67	55,25	28,52	4 268	3 983	10. 10/4			
1964 Jan.	63,00	56,67	136,14	63,13	56,75	28,31	4 293	4 119	10. 11 1/5			
1964 Febr.	64,17	58,67	140,95	65,25	58,75	29,05	4 293	4 200	11. 03/4			
1964 März	61,88	56,25	139,26	63,50	57,33	29,47	4 293	4 244	11. 03/4			
1964 April	58,33	54,67	132,77	58,40	53,10	29,06	4 293	4 225	10. 103/5			
1964 Mai	52,38	49,25	123,13	51,50	46,25	28,52	4 293	4 167	10. 6 1/4			
1964 Juni	50,00	47,80	123,01	49,63	46,38	28,52	4 293	4 088	10. 6 1/4			
1964 Juli	47,50	45,68	121,07	47,63	43,35	28,52	4 293	4 044	10. 33/5			
1964 Aug.	58,75	46,63	123,13	50,19	45,92	28,52	4 293	4 525	10. 4 1/4			
1964 Sept.	48,81	45,50	121,50	46,33	42,67	28,31	4 293	4 000	10. 4 1/2			
1964 Okt.	46,15	43,75	118,85	47,05	42,13	28,31	4 293	4 008	10. 4 1/2			
1964 Nov.	44,00	41,00	116,47	46,94	42,13	28,53	4 215	3 983	9. 11 1/2			
1964 Dez.	43,17	39,16	111,88	44,08	-	27,57	4 006	3 888	9. 5 1/7			
1965 Jan.	41,13	36,52	107,55	43,13	-	27,15	3 953	3 850	12. 6			
1965 Febr.	42,67	37,50	110,34	44,13	-	27,15	3 953	3 800	12. 73			
1965 März	39,63	36,13	104,66	41,50	-	26,84	3 958	3 813	12. 4 1/4			
1965 April	43,17	36,33	109,71	42,75	-	27,42	3 958	3 738	12. 5 1/7			
1965 Mai	40,50	37,00	107,46	43,06	-	27,42	3 958	3 705	12. 6			

Jahr Monat	noch: Wollgarn										
	Vereinigte Staaten Boston		Ver. Staaten Bradford- System	BR-Deutschland Bremen	Frankreich Le Havre	Niederlande Rotterdam	Italien	Ver. Königreich Liverpool			
	2/32's, 60's	2/48's, 64's durchschnittl. 8)	2/32's, fein	Mischkontrakt 1 1/16 inch erstnotierter Monat 9)	amerikanische mädling 10 versteuert, ab Importeurlag.	A.E.F. Allen I fob afrikan. Hafen	amerikanische middling 15/16 inch cif ital. Hafen	1 inch ab Lager 11)			
	s.d. je lb		\$ lb	DM 100 kg	FF Je kg	hfl 100 kg	US-Cents lb	Pence lb			
Dw.	Dw.	Dw.	Originalpreise				Dw.				
1958 D	11. 9 1/6	14. 5 1/5	2,59	293,5	3,25	3,29 <sup>a)</sup>	285,27	28,34	25,81		
1959 D	11. 8 1/7	14. 5 1/2	2,69	293,3	3,36	2,80 <sup>a)</sup>	259,88	24,97	22,96		
1960 D	11. 7 1/8	14. 3 3/2	2,57	270,8	3,19	3,01	246,17	25,50	22,84		
1961 D	12. 0 1/3	14. 7 7/8	2,56	266,8	3,36	3,00	243,25	28,15	23,97		
1962 D	12. 1 4/8	14. 9 3/8	2,72	257,3	3,34	3,00	240,88	27,76	24,26		
1963 D	13. 5 1/5	16. 0 3/4	2,82	259,6	3,28	2,92	236,42	26,17	23,63		
1963 Sept.	13. 2 1/2	15. 7 2/5	2,83	254,9	3,16	2,87	234,50	25,54	23,09		
1963 Okt.	13. 4 1/5	15. 9 1/5	2,83	254,3	3,16	2,86	232,50	25,61	22,90		
1963 Nov.	14. 4 1/4	16. 8 1/4	2,84	255,5	3,13	2,87	232,00	25,48	23,07		
1963 Dez.	14. 3 3/4	16. 6 1/4	2,90	258,7	3,16	2,89	232,00	25,32	23,27		
1964 Jan.	14. 2 1/5	16. 6 1/5	2,90	260,2	3,20	2,90	232,50	25,50	23,26		
1964 Febr.	14. 5 1/5	16. 7 1/5	2,90	259,9	3,23	2,90	232,50	25,90	23,63		
1964 März	14. 4 1/4	16. 6 1/4	2,90	262,0	3,24	2,90	232,50	26,03	23,75		
1964 April	14. 1 1/5	16. 3 1/5	2,85	263,0	3,27	2,90	232,50	26,16	23,75		
1964 Mai	13. 7 1/2	15. 8 3/4	2,80	262,6	3,27	2,88	232,50	26,35	23,66		
1964 Juni	13. 9 1/4	15. 11 1/4	2,75	262,0	3,20	2,88	232,50	26,22	23,50		
1964 Juli	13. 6 1/5	15. 8 1/5	2,72	259,1	3,19	2,88	232,50	26,11	23,39		
1964 Aug.	13. 8 1/4	15. 10 1/4	2,73	256,7	3,20	2,88	232,50	26,31	23,00		
1964 Sept.	13. 5 1/4	15. 9 1/4	2,76	256,8	3,21	2,88	232,50	26,02	23,23		
1964 Okt.	13. 4 1/5	15. 6 2/3	2,78	257,0	3,19	2,88	232,50	25,82	23,25		
1964 Nov.	13. 2 1/7	15. 4 2/5	2,77	257,5	3,18	2,88	232,50	25,85	23,25		
1964 Dez.	13. 8 1/2	14. 11 1/5	2,81	257,9	3,22	2,88	232,50	25,80	23,24		
1965 Jan.	14. 10	17. 2	2,73	258,2	3,21	2,88	236,50	25,67	23,35		
1965 Febr.	14. 11	17. 4	2,73	259,7	3,22	-	236,50	25,70	23,35		
1965 März	14. 9 1/5	17. 2 1/5	2,72	259,7	3,24	-	235,00	25,91	23,50		
1965 April	14. 10 1/5	17. 3 1/5	2,73	259,4	3,25	-	234,00	25,89	23,50		
1965 Mai	14. 11	17. 4	2,74	259,3	3,25	-	-	25,78	23,63		

		noch: Baumwolle							
Jahr Monat	Vereinigtes Königreich Liverpool			Osterreich Wien	Spanien	Türkei Adana	Izmir	Ver. Arab. Rep. (Ägypten) Alexandria	
	Sudan 11) Lambert six	ostafrikan. Uganda 11) BF 52, Nr.2	1 inch 11)	1 inch amerikanische middling	15/16 inch	Akala I		Menoufi	Giza 30 sehr gute Qualität
	ab Lager		erstnotierter Monat	Borsenpreis		Inlandspreis	Exportpreis	Exportpreis f.o.b.	
	Pence je lb			Schilling 100 kg	Pesetas kg	Kuras je kg		Talaris je 99,05 lbs	
		Dw.	MM.						
		Originalpreise							
1958 D	31,13	30,64	24,52	1 877	-	431,8	182,0 <sup>a)</sup>	95,50	86,63
1959 D	28,01	28,77	22,32	1 610	48,50	460,0	154,3	89,16	84,16
1960 D	35,33	32,21	22,64	1 605	48,50	507,8 <sup>a)</sup>	280,4	93,00	83,87
1961 D	32,92	30,50	23,94	1 686	52,58	508,1 <sup>a)</sup>	561,0	84,80	76,66 <sup>a)</sup>
1962 D	30,26	30,52	23,89	1 703	55,75	487,8 <sup>a)</sup>	537,0	89,38 <sup>a)</sup>	-
1963 D	28,94	29,02	23,06	1 659	52,98	488,9	523,0	90,61	86,16
1963 Sept.	28,60	28,65	22,23	1 636	52,70	485,5	508,0	90,88	85,75
1963 Okt.	28,72	28,65	22,15	1 615	53,10	475,5	527,0	92,00	87,75
1963 Nov.	30,20	29,53	22,58	1 605	53,25	487,9	526,0	96,50	89,18
1963 Dez.	30,35	31,40	22,79	1 597	53,25	507,4	524,0	98,00	89,75
1964 Jan.	30,35	31,78	23,56	1 626	53,25	514,5	518,0	98,00	89,75
1964 Febr.	30,55	31,90	23,09	1 655	53,25	507,6	533,0	98,00	89,75
1964 März	30,87	31,90	23,10	1 655	53,25	498,1	531,0	100,22	87,30
1964 April	34,60	-	23,20	1 683	53,25	510,0	534,0	106,12	86,69
1964 Mai	35,01	-	23,20	1 655	53,25	512,2	489,0	109,00	90,25
1964 Juni	34,48	-	23,25	1 666	53,25	525,6	546,0	109,00	90,25
1964 Juli	34,50	-	23,18	1 696	53,25	548,6	549,0	109,00	90,25
1964 Aug.	34,50	-	23,00	1 596	53,25	545,6	556,0	109,00	90,25
1964 Sept.	34,50	-	22,95	1 568	53,25	467,1	513,0	109,00	90,25
1964 Okt.	34,50	-	23,33	1 569	53,25	471,7	521,0	109,00	96,25
1964 Nov.	34,57	-	22,90	1 541	53,25	475,7	524,0	109,00	96,25
1964 Dez.	34,10	-	22,93	1 520	53,25	509,0	509,0	109,00	96,25
1965 Jan.	34,75	-	23,00	1 569	55,00	515,0	515,0	109,00	96,25
1965 Febr.	34,25	-	23,00	1 542	55,25	513,0	513,0	102,00	96,25
1965 März	33,15	-	23,00	1 569	56,10	-	-	102,00	96,25
1965 April	32,50	-	23,00	1 563	56,10	-	-	102,00	96,25
1965 Mai	32,50	-	23,00	1 583	56,10	-	-	102,00	96,25

		noch: Baumwolle								
Jahr Monat	V.A.R. (Ägypten) Alexandria		Vereinignte Staaten New York			New Orleans	Mexiko Matamoros	Peru Lima		
	Karnak s.g. Qualität		middling upland, 1 inch 12)				1 1/32 inch middling	Tanguis Nr. 5	Pima Nr. 1	
	Exportpreis f.o.b.	Landesmittel Erzeugerpreis	loco	erstnotierter Monat	loco	erstnotierter Monat		loco		
	Talaris 99,05 lbs	Cents je lb					US-Cents lb	Soles je 46,01 kg		
		MM.							Dw.	Dw.
		Originalpreise								
1958 D	96,12	29,91	36,18	35,70	34,83	35,74	28,94	690,05	751,78	
1959 D	87,23	31,25	34,57	33,94	32,88	33,93	25,63	823,98	867,73	
1960 D	91,89	29,99	33,16	32,25	30,86	32,24	26,88	871,76 <sup>a)</sup>	1098,87 <sup>a)</sup>	
1961 D	85,85	30,70	34,30	33,57	31,93	33,54	26,94	757,33 <sup>a)</sup>	997,29 <sup>a)</sup>	
1962 D	86,46	31,64	35,43	33,99	33,22	34,05	26,31	756,58	902,47	
1963 D	91,45	31,94	35,40	33,85	33,18	33,90	26,60	840,32	866,84	
1963 Sept.	93,47	32,71	34,98	33,48	32,75	33,57	27,11	877,55	868,83	
1963 Okt.	95,00	32,93	34,95	33,40	32,75	33,43	27,10	858,24	885,06	
1963 Nov.	95,00	32,46	35,04	33,43	32,75	33,47	26,97	862,94	871,65	
1963 Dez.	95,00	31,27	35,20	33,55	32,75	33,58	26,68	885,06	851,33	
1964 Jan.	95,00	30,12	35,28	33,90	32,94	33,95	26,63	850,06	-	
1964 Febr.	96,41	29,43	35,34	34,29	33,00	34,33	26,50	884,06	-	
1964 März	103,22	30,68	35,42	33,65	33,00	33,74	26,60	897,00	-	
1964 April	109,12	31,67	35,43	33,91	33,00	33,97	27,08	933,00	-	
1964 Mai	112,00	32,09	35,40	32,57	33,00	32,09	26,30	919,00	-	
1964 Juni	112,00	32,39	35,37	32,90	32,92	32,09	26,30	936,00	-	
1964 Juli	112,00	32,50	34,64	31,99	32,20	-	26,32	964,00	-	
1964 Aug.	112,00	30,57	33,27	31,90	30,75	-	26,29	960,00	-	
1964 Sept.	112,00	30,59	32,70	31,84	30,25	-	26,27	951,00	-	
1964 Okt.	112,00	30,95	32,52	31,82	30,25	-	26,05	946,00	-	
1964 Nov.	112,00	30,12	32,65	31,80	30,25	-	26,18	920,00	-	
1964 Dez.	112,00	29,30	32,60	31,62	30,25	-	26,10	917,00	-	
1965 Jan.	112,00	27,65	32,55	31,82	30,25	-	26,05	884,06	-	
1965 Febr.	115,00	27,62	32,63	31,48	30,45	-	26,20	843,00	-	
1965 März	115,00	28,65	32,69	31,98	30,45	-	-	-	-	
1965 April	115,00	29,48	32,70	31,43	30,45	-	-	-	-	
1965 Mai	115,00	29,74	32,75	31,16	30,45	-	-	-	-	

		noch: Baumwolle				Linters		Baumwollgarn	
Jahr Monat	Brasilien Sao Paulo	Argentinien Buenos Aires	Pakistan Karachi	Indien Bombay	Vereinigte Staaten		BR-Deutschland Stuttgart	Frankreich	
	Nr. 5	Type C 22,22 mm	Punjab S.G. Pine	Jarilla, fein 25/32 inch erstnotierter Monat	Grad 2	Grad 6	Nm 34 Trossel und Pincops	56's	
	loco		Sind NT	289 F	ungepreßt in Wagenladungen ab Muhle		beste Qualität Borsenpreis	versteuert ab Werk	
	Cruzeiros kg	Pesos kg	Rupien je 82,28 lbs	Rupien 300 kg	Cents je lb		DM je kg	FF je kg	
		MM.							
		Originalpreise							
1958 D	49,95	19,60	86,34	92,17	555,80	8,41	4,84	5,08	7,32
1959 D	66,03	37,98	76,36	79,61	591,75 <sup>a)</sup>	-	4,15	4,34	6,26
1960 D	91,52	46,49	91,16	95,83	626,88 <sup>a)</sup>	8,03 <sup>a)</sup>	5,00	4,94	6,87
1961 D	133,51	43,75	94,56	98,19	598,13	7,97 <sup>a)</sup>	5,15	4,80	6,93
1962 D	183,78	52,07	87,75	97,31	714,08	8,10	6,29	4,30	6,54
1963 D	280,39	67,00	89,64	92,73	704,34	7,74	5,98	4,34	6,86
1963 Sept.	315,50	67,00	91,18	94,65	697,75	7,75	6,08	4,36	6,91
1963 Okt.	316,66	67,00	87,31	92,88	705,35	8,13	6,08	4,35	6,91
1963 Nov.	316,66	67,00	88,30	93,09	702,24	8,13	5,50	4,34	6,91
1963 Dez.	318,25	67,00	92,18	95,91	718,76	8,00	5,58	4,35	6,91
1964 Jan.	369,66	67,00	89,60	94,02	744,45	8,00	5,58	4,38	6,90
1964 Febr.	411,17	67,00	87,11	91,43	771,53	8,00	5,67	4,39	6,90
1964 März	516,66	68,15	85,11	90,01	768,27	8,00	5,75	4,42	6,90
1964 April	522,92	74,18	81,79	86,33	750,03	8,00	5,75	4,46	6,90
1964 Mai	505,55	81,56	83,79	89,45	724,20	8,00	5,75	4,52	6,90
1964 Juni	503,33	87,14	86,20	87,53	731,59	7,75	5,67	4,51	6,90
1964 Juli	503,63	94,45	85,54	89,90	740,90	7,25	5,58	4,51	6,90
1964 Aug.	550,21	99,00	85,42	90,42	750,44	7,25	5,42	4,53	6,90
1964 Sept.	649,20	99,00	91,81	100,52	729,86	-	-	4,54	6,90
1964 Okt.	712,20	100,00	91,22	95,69	733,21	-	-	4,54	6,90
1964 Nov.	713,33	101,00	91,98	95,92	761,66	-	-	4,59	6,84
1964 Dez.	739,04	101,00	98,18	101,34	772,96	-	-	4,59	6,62
1965 Jan.	739,04	101,00	98,60	102,34	770,81	-	-	4,58	6,52
1965 Febr.	833,33	101,00	106,65	109,35	774,38	-	-	4,59	6,52
1965 März	831,67	104,00	116,93	119,03	779,01	-	-	4,61	6,40
1965 April	791,00	104,00	119,10	121,28	764,70	-	-	4,62	6,46
1965 Mai	838,00	-	117,60	118,98	769,70	-	-	4,61	6,50

noch: Baumwollgarn									
Jahr Monat	Niederlande	Italien Mailand	Vereinigtes Konigreich London			Schweiz	Osterreich Wien	Vereinigte Staaten New York	
	32's	20/1 amerikanisches kardiert versteuert ab Werk	36's Cop Weft	42's agyptisches	60's agyptisches Twist	20's Ia Louisiana	20's	30/1 kardiert Kettentwist	50/1 gekammter Twist
	hfl kg	Lire kg	Pence je lb			sfr kg	Schilling 100 kg	Cents je lb	
Originalpreise									
	Dw.	Dw.	Dw.	Dw.	ME.	ME.			
1958 D	5,06	791,3	63,12 <sup>a)</sup>	50,59	76,97	5,46	3 550	71,69	106,1
1959 D	4,64	744,1	56,06 <sup>a)</sup>	53,46	70,69	4,48	3 550	72,73	105,0
1960 D	4,84	789,4	62,69	58,21	85,17	4,94	3 550	73,70	105,0
1961 D	4,87	764,2	64,64	62,00	82,49	5,12	3 550	72,32	104,3
1962 D	4,50	779,4	56,22	53,35	76,68	5,00	3 550	72,31	103,7
1963 D	4,58	749,7	55,32	52,65	73,67	4,73	3 550	69,81	102,6
1963 Sept.	4,66	735,8	55,19	52,50	72,74	4,75	3 550	69,50	102,5
1963 Okt.	4,66	729,8	55,00	52,50	73,50	4,75	3 550	69,50	102,5
1963 Nov.	4,66	728,6	55,13	52,60	73,35	4,75	3 550	69,78	102,8
1963 Dez.	4,66	740,3	55,85	52,94	77,84	4,70	3 550	70,50	103,5
1964 Jan.	4,85	754,0	56,00	53,00	78,00	4,70	3 550	70,50	103,5
1964 Febr.	4,85	756,8	56,00	53,50	78,00	4,30	3 550	70,50	103,5
1964 Marz	4,85	763,3	56,60	54,22	78,20	4,80	3 550	70,50	103,5
1964 April	4,85	764,0	57,75	54,85	82,00	4,80	3 550	68,86	102,2
1964 Mai	4,85	760,0	58,25	54,85	84,50	4,80	3 550	66,00	100,3
1964 Juni	4,85	760,0	59,07	55,65	84,10	4,85	3 550	66,00	101,0
1964 Juli	4,85	748,0	59,30	54,40	84,00	4,85	3 550	66,00	101,0
1964 Aug.	4,37	747,0	59,30	56,40	84,00	4,85	3 550	66,00	101,0
1964 Sept.	4,37	754,0	.	.	.	4,90	3 550	66,17	100,4
1964 Okt.	4,37	751,0	.	.	.	4,90	3 550	67,35	97,5
1964 Nov.	4,87	739,0	.	.	.	4,0	3 550	67,50	97,5
1964 Dez.	4,37	730,3	.	.	.	4,90	3 550	67,50	97,5
1965 Jan.	4,87	716,8	.	.	.	4,90	3 550	67,50	97,5
1965 Febr.	4,81	726,4	.	.	.	4,0	3 550	67,50	97,5
1965 Marz	4,81	721,2	.	.	.	4,90	3 550	67,50	97,5
1965 April	4,81	707,5	.	.	.	4,90	3 550	67,50	97,5
1965 Mai	4,81	706,6	.	.	.	4,90	3 550	67,50	97,5

noch: Baumwollgarn									
Jahr Monat	Kanada	Japan Tokio	Frankreich		Vereinigtes Konigreich		Vereinigte Staaten New York		
	10's weiß	20's, einfach 13)	Kaliko 90 cm	Kretonne 85 cm 10)	Kattun 64 x 64 31 inches	Drilllich 52 x 50 38 1/2 inches	Kattun 64 x 60 38 1/2 inches loco	Bettuch ungebleicht 48 x 44-48 40 inches	
	kan.Cents lb	Inlandspreis ab Werk Yen 400 lbs	Exportpreis f.o.b. Yen lb	gebleicht versteuert, ab Werk PF je m		Pence je yard		Cents je yard	
Originalpreise									
	ME.	ME.	Dw.	Dw.	Dw.	Dw.			
1958 D	69,8	72 190	182,3	0,94	1,34	11,83	18,10	13,28	15,6
1959 D	69,9	71 597	163,0	0,81	1,09	10,90	16,43	15,07	17,2
1960 D	69,0	65 191	164,7	0,99	1,26	12,94	19,71	15,10	17,2
1961 D	70,7	62 928	163,6	0,98	1,25	13,67	21,29	13,54	16,3
1962 D	74,5	57 945	157,7	0,89	1,27	12,35	18,09	13,96	17,0
1963 D	75,0	61 578	161,8	1,03	1,38	12,25	17,77	14,02	17,1
1963 Sept.	75,0	61 734	164,1	1,04	1,40	12,30	17,85	14,25	16,9
1963 Okt.	75,0	63 562	164,4	1,04	1,40	12,30	17,85	14,25	16,9
1963 Nov.	75,0	63 256	164,1	1,04	1,40	12,40	18,05	14,49	17,1
1963 Dez.	75,0	62 375	162,9	1,04	1,40	12,50	18,25	14,74	17,8
1964 Jan.	75,0	63 829	163,7	1,04	1,39	12,50	18,25	14,75	17,8
1964 Febr.	75,0	64 881	164,7	1,04	1,39	12,58	18,38	14,63	17,5
1964 Marz	75,0	63 434	163,8	1,04	1,39	12,65	18,50	14,63	17,7
1964 April	75,0	62 345	162,5	1,04	1,39	13,00	19,20	14,46	17,8
1964 Mai	75,0	62 097	162,5	1,04	1,39	13,00	19,20	14,17	17,8
1964 Juni	75,0	62 514	162,7	1,04	1,39	13,32	19,72	13,98	16,6
1964 Juli	75,0	61 573	161,9	1,04	1,39	13,40	19,85	13,75	17,0
1964 Aug.	75,0	60 506	161,9	1,04	1,39	13,40	19,85	13,75	17,0
1964 Sept.	75,0	58 082	161,9	1,04	1,39	13,40	19,85	13,75	17,0
1964 Okt.	75,0	55 508	153,5	1,03	1,39	.	.	13,90	17,5
1964 Nov.	75,0	55 359	153,3	1,03	1,39	.	.	14,38	17,5
1964 Dez.	75,0	56 450	158,1	1,00	1,38	.	.	14,38	17,5
1965 Jan.	75,0	56 650	157,7	0,99	1,32	.	.	16,00	17,5
1965 Febr.	75,0	55 850	154,4	0,98	1,32	.	.	16,00	17,5
1965 Marz	75,0	55 760	153,6	0,99	1,32	.	.	16,00	17,5
1965 April	75,0	55 471	152,7	0,94	1,34	.	.	16,20	17,5
1965 Mai	75,0	55 199	151,4	1,10	1,34	.	.	16,50	17,5

noch: Baumwollstoff									
Jahr Monat	Japan Tokio	Frankreich Lyon	Italien Mailand	Vereinigtes Konigreich London		Schweiz			
	Shirting, ungebleicht S/2003 13)	japanische weiß AA	Seidenstoff "Crêpe de Chine" 105 cm breit versteuert ab Werk	gelb	chinesische 20-22 denier	japanische Grad AA			
	Inlandspreis frei Käufer Yen je yard	Exportpreis f.o.b. PF kg	20-22 denier loco PF m	extra	grand exquis	einschließlich Zoll	grège		
Originalpreise									
	ME.	MF.	Dw.	Dw.	Dw.	Dw.	ME.		
1958 D	44,66	42,73	53,23	8,63	7 116	7 486	28,5 <sup>4/7</sup>	29,6 <sup>1/3</sup>	38,35
1959 D	51,85	53,10	60,65	8,67	7 083 <sup>a)</sup>	7 414	28,11 <sup>2/7a)</sup>	29,5 <sup>5/6</sup>	39,19
1960 D	53,01	54,12	69,24	9,21	8 481 <sup>a)</sup>	8 684	32,12 <sup>2/3a)</sup>	33,6	43,65
1961 D	47,03	48,99	76,64	9,79	8 778 <sup>a)</sup>	8 994 <sup>a)</sup>	37,31 <sup>1/8</sup>	37,11 <sup>1/8</sup>	49,46
1962 D	39,83	45,84	87,45	11,55	9 624	9 899 <sup>a)</sup>	42,11 <sup>3/3</sup>	44,3	58,29
1963 D	46,64	49,17	100,91	11,75	11 132 <sup>a)</sup>	11 546 <sup>a)</sup>	49,6 <sup>3/7</sup>	52,4 <sup>1/8</sup>	67,83
1963 Sept.	46,65	49,57	91,45	11,75	10 800	11 700	45,3	45,3	61,00
1963 Okt.	48,93	49,36	83,60	11,75	-	10 050	40,2	42,3	55,00
1963 Nov.	48,24	49,20	86,74	11,75	9 567	10 113	41,7	44,4	59,00
1963 Dez.	47,23	48,60	86,74	11,75	9 600	-	41,7	44,5	58,00
1964 Jan.	50,75	50,55	79,67	11,73	9 225	9 500	38,2	40,3	55,00
1964 Febr.	52,72	52,47	80,30	11,73	9 000	9 267	38,3	41,3	54,00
1964 Marz	52,46	52,22	80,30	11,73	8 856	9 083	38,2	40,7	54,00
1964 April	53,82	53,14	79,05	11,73	8 488	8 938	38,2	40,2	52,50
1964 Mai	53,24	53,60	81,24	11,73	8 308	8 733	38,3	42,2	52,50
1964 Juni	50,63	53,62	80,30	11,73	8 288	-	38,6	42,1	54,50
1964 Juli	47,87	52,46	81,87	11,73	8 340	8 740	38,3	42,0	54,50
1964 Aug.	48,72	52,26	81,87	11,73	8 600	9 000	38,3	42,0	54,50
1964 Sept.	46,66	48,80	80,93	11,73	8 500	8 938	38,2	40,9	54,00
1964 Okt.	43,50	47,76	80,30	10,66	8 578	8 950	38,2	40,9	54,00
1964 Nov.	41,62	45,59	80,30	10,04	8 450	8 883	38,8	41,8	54,00
1964 Dez.	47,42	46,91	84,38	10,04	8 433	8 967	39,0	44,4	55,00
1965 Jan.	47,13	49,50	86,57	10,04	8 600	8 983	40,5	48,9	60,00
1965 Febr.	44,26	48,34	92,85	10,04	8 583	-	42,6	50,2	66,00
1965 Marz	44,71	48,30	90,33	10,04	8 613	9 100	42,6	50,7	65,00
1965 April	42,33	48,19	97,87	10,04	8 618	9 100	42,8	50,4	67,00
1965 Mai	40,53	47,30	97,87	10,04	8 731	9 263	43,4	51,4	67,00

Jahr Monat	noch: Naturseide			Chemiefasern					
	Ver. Staaten New York	Japan Yokohama	Hongkong Victoria	Bundesrepublik Deutschland Nordrh.-Westf.		Frankreich		Italien	
	japan., weiß Grad AA	Grad A	Kanton, weiß	Viskra, Baum- wolltype 15	Viskose-Neyon Ia Schußware	Viskose- glanzend Baumwolltype   120 denier		150/36 denier, glanzend ohne Verpackung, versteuert 16)	
	in Ballen loco	Kassapreis	c.i.f. Hongkong	1,5 den., 30-40mm glanzend	150/40 denier matt	unversteuert frei Empfänger		Fabrikverkaufspreis an Webereien	
\$ lb	Yen kg	HK-\$ 133,3 lbs	DM je kg		FF je kg		Lire je kg		
	Dw.		Originalpreise		ME.	ME.	Dw.	Dw.	
1958 D	4,12	2 971	2 876	2,58	7,65	2,78	6,23	962	1 120
1959 D	4,10	2 980	2 769	2,55	7,36	2,78	6,30	914	1 126
1960 D	4,59	3 410	3 228	2,55	7,25	2,78	6,40	945	1 145
1961 D	5,18	3 891	3 758 <sup>a</sup>	2,55	7,20	2,78	6,60	945	1 145
1962 D	6,07	4 587	4 134 <sup>a</sup>	2,55	7,00	2,92	6,95	1 000	1 145
1963 D	7,10	5 574	5 283 <sup>a</sup>	2,55	7,00	2,92	6,95	1 064	1 190
1963 Sept.	6,45	4 921	4 734	2,55	7,00	2,92	6,95	1 076	1 199
1963 Okt.	6,07	4 620	4 683	2,55	7,00	2,92	6,95	1 076	1 199
1963 Nov.	6,27	4 811	-	2,55	7,00	2,92	6,95	1 076	1 199
1963 Dez.	6,12	4 728	4 306	2,55	7,00	2,92	6,95	1 076	1 199
1964 Jan.	5,75	4 413	4 260	2,55	7,00	2,92	6,95	1 076	1 199
1964 Febr.	5,66	4 385	4 144	2,55	7,00	2,92	6,95	1 076	1 199
1964 März	5,64	4 753	4 144	2,55	7,00	2,92	6,95	1 076	1 199
1964 April	5,56	4 242	-	2,55	7,00	2,92	6,95	1 076	1 199
1964 Mai	5,53	4 263	3 826	2,55	7,00	2,92	6,95	1 076	1 199
1964 Juni	5,76	4 378	3 477	2,55	7,00	2,92	6,95	1 076	1 199
1964 Juli	5,76	4 442	3 606	2,55	7,00	2,92	6,95	1 076	1 199
1964 Aug.	5,64	4 303	3 691	2,55	7,00	2,92	6,95	1 076	1 199
1964 Sept.	5,68	4 304	3 763	2,55	7,00	2,92	6,95	1 076	1 199
1964 Okt.	5,60	4 213	-	2,55	7,00	2,92	6,95	1 076	1 199
1964 Nov.	5,75	4 373	-	2,55	7,00	2,92	6,95	1 076	1 199
1964 Dez.	5,74	-	-	2,55	7,00	2,92	6,95	1 076	1 199
1965 Jan.	6,06	4 753	-	2,55	7,22	2,92	6,95	1 076	1 199
1965 Febr.	6,69	5 222	-	2,55	7,22	2,92	6,95	1 076	1 199
1965 März	6,72	5 195	-	2,55	7,22	2,92	6,95	1 076	1 199
1965 April	6,98	5 420	-	2,55	7,22	2,92	7,25	1 076	1 199
1965 Mai	7,00	5 368	-	2,55	7,22	2,92	7,25	1 076	1 199

Jahr Monat	noch: Chemiefasern								
	Vereinigtes Königreich								
	1 Viskose- 1/4-4 1/2 den. 17/16 inch.lg.	Azetat- 2-35 denier alle Längen	Triacetat- Tricel 3 u. 4 1/2 den.	Kasein-Prot.- Fibrolan Wolltype	Polyamid- B.N.S. Nylon 3-18 denier	Polyester- Terylen 1 1/2-10 den.	Viskose- Filamentgarn 150/40 denier   auf Spinnkuchen	Azetat- 150/27 denier Beams	Viskose-Zellw. gesponnenes Garn 1/36's tubes
	in Ballen ab Werk, 14 Tage netto, ohne Abzug, spätere Verfrachtung								
	Pence je lb								
	Originalpreise								
1958 D	24,00	34,8	54,0	42,0	117,0	120,0	60,0	57,0	47,6
1959 D	23,06	36,0	54,0	42,0	117,0	120,0	60,0	57,0	43,9
1960 D	22,75	36,0	54,0	42,0	117,0	120,0	60,0	57,0	46,2
1961 D	22,75	36,0	54,0	42,0	116,7	115,0	61,0	57,0	48,8
1962 D	22,75	36,0	54,0	42,0	109,0	110,0	61,5	75,3	47,5
1963 D	22,78	36,0	53,1	42,0	109,0	110,0	61,5	77,0	47,0
1963 Sept.	22,75	36,0	54,0	42,0	109,0	110,0	61,5	77,0	47,0
1963 Okt.	22,75	36,0	51,7	42,0	109,0	110,0	61,5	77,0	47,0
1963 Nov.	22,75	36,0	50,0	42,0	109,0	110,0	61,5	77,0	47,0
1963 Dez.	23,14	36,0	50,0	42,0	109,0	110,0	61,5	77,0	47,0
1964 Jan.	23,75	36,0	50,0	42,0	109,0	90,0	61,5	77,0	47,0
1964 Febr.	23,75	36,3	50,0	42,0	109,0	90,0	61,5	77,0	47,0
1964 März	23,75	38,0	50,0	42,0	106,0	90,0	61,5	77,0	47,0
1964 April	23,75	38,0	50,0	42,0	103,0	90,0	61,5	77,0	47,0
1964 Mai	23,75	38,0	50,0	42,0	103,0	90,0	61,5	77,0	47,0
1964 Juni	23,75	38,0	50,0	42,0	103,0	90,0	61,5	77,0	47,0
1964 Juli	23,75	38,0	50,0	42,0	103,0	90,0	61,5	77,0	47,0
1964 Aug.	23,75	38,0	50,0	42,0	103,0	90,0	61,5	77,0	49,0
1964 Sept.	23,75	38,0	50,0	42,0	103,0	90,0	61,5	77,0	49,0
1964 Okt.	23,75	38,0	50,0	42,0	103,0	90,0	62,0	81,0	.
1964 Nov.	23,75	38,0	50,0	42,0	103,0	90,0	62,5	81,0	.
1964 Dez.	23,75	38,0	50,0	42,0	103,0	90,0	62,5	81,0	.
1965 Jan.	23,75	38,0	50,0	42,0	103,0	90,0	62,5	81,0	.
1965 Febr.	23,75	38,0	50,0	42,0	103,0	90,0	62,5	81,0	.
1965 März	23,75	38,0	50,0	42,0	103,0	90,0	62,5	81,0	.
1965 April	23,75	38,0	50,0	45,0	96,0r	90,0	62,5	81,0	.
1965 Mai	23,75	38,0	50,0	45,0	96,0	90,0	62,5	81,0	.

Jahr Monat	noch: Chemiefasern									
	Vereinigtes Königreich		Schweden		Schweiz	Spanien	Vereinigte Staaten 17)			
	Nylongarn 15 denier   30 den. 10 fil. 0,5 turn		Baumwolltyp normal denier		glanzend 120 denier	Viskose- 150 denier Ia Qualität	gesponnenes Garn Nr. Tex. 25	Zellwolle 1,5-3 denier alle Längen fob. Verschiffungspunkt	Azetat- 2-17 denier	Zellulose- Corval 1 1/2, 3 u. 5 den. geläutert fob. Le Moyne
	Pence je lb		skr je kg		sfr je kg	Pesetas kg	Cents je lb			
	Originalpreise									
1958 D	431,0	190,0	2,93	9,50	7,60	54,45	31,0	35,6	40,0	
1959 D	431,0	190,0	2,70	9,00	7,60	55,05	32,5	36,8	40,0	
1960 D	372,8	190,0	2,70	9,00	7,58	60,70	31,3	37,0	39,8	
1961 D	342,0	185,0	2,65	9,00	7,60	60,43	27,7	37,0	37,0	
1962 D	342,0	176,0	2,70	9,00	7,60	56,71	27,2	37,0	37,0	
1963 D	300,0	176,0	2,75	9,00	7,60	56,71	27,2	36,2	37,0	
1963 Sept.	295,0	176,0	2,75	9,00	7,60	56,11	28,0	39,0	37,0	
1963 Okt.	295,0	176,0	2,75	9,00	7,60	56,11	28,0	39,0	37,0	
1963 Nov.	295,0	176,0	2,75	9,00	7,60	56,60	28,0	39,0	37,0	
1963 Dez.	295,0	176,0	2,75	9,00	7,60	57,61	28,0	40,4	37,0	
1964 Jan.	295,0	176,0	2,75	9,00	7,60	57,61	28,0	41,0	37,0	
1964 Febr.	282,5	173,0	2,90	9,00	7,60	59,60	28,0	41,0	37,0	
1964 März	270,0	170,0	2,90	9,00	7,60	59,60	28,0	41,0	37,0	
1964 April	270,0	170,0	2,90	9,00	7,60	59,60	28,0	41,0	.	
1964 Mai	270,0	170,0	2,90	9,00	7,60	59,34	28,0	41,0	.	
1964 Juni	270,0	170,0	2,90	9,00	7,60	58,66	28,0	41,0	.	
1964 Juli	270,0	170,0	2,90	9,00	7,80	58,66	28,0	41,0	.	
1964 Aug.	270,0	170,0	2,90	9,00	7,80	58,98	28,0	41,0	.	
1964 Sept.	270,0	170,0	2,90	9,00	7,80	58,98	28,0	41,0	.	
1964 Okt.	270,0	170,0	2,90	8,65	7,80	59,04	28,0	41,0	.	
1964 Nov.	270,0	170,0	2,90	8,65	7,80	58,90	28,0	41,0	.	
1964 Dez.	270,0	170,0	2,90	8,65	7,80	58,75	28,0	41,0	.	
1965 Jan.	270,0	170,0	2,90	8,65	7,80	58,89	28,0	41,0	.	
1965 Febr.	270,0	170,0	2,90	8,65	7,80	58,89	28,0	41,0	.	
1965 März	270,0	170,0	2,90	8,65	7,80	58,89	28,0	41,0	.	
1965 April	270,0	170,0	2,90	8,65	7,80	58,59	28,0	41,0	.	
1965 Mai	258,0	164,0	2,90	8,65	7,80	58,59	28,0	41,0	.	

noch: Chemiefasern									
Vereinigte Staaten 17)									
Jahr Monat	Polyvinyl- Vinyon N 3-5,5 denier 1/4-3/2 mch.lg. fob. Verschiffungspunkt	Polyamid- Nylon 66 halb matt 1,5 denier fob. Verschiffungspunkt	Verel A matt u. glanz. 2-8 denier fob. Kingsport	Dynel, ungefarbt 3,6 u. 24 denier f.o.b. S. Charleat.	Polyacryl- Orlon 4,5-10 denier	Acrylan, glanz. 2,5-3 denier alle Stapellängen fob. Verschiffungspunkt	Zefran 3 denier	Polyester- Dacron, glanz. 3-6 denier 1,5-4,5 inches	Viskose-, glanz Filamentgarn 150/40 denier f.o.b.
	Cents je lb								
Originalpreise									
1958 D	90,0	133,0	109,0	110,0	120,0	116,0	128,0	140,6	84,4
1959 D	90,0	133,0	102,0	110,0	118,0	118,0	128,0	136,0	80,1
1960 D	90,0	133,0	102,0	110,0	113,0	114,0	128,0	136,0	82,0
1961 D	90,0	126,3	88,5	104,2	116,9	120,8	123,0	127,0	82,0
1962 D	90,0	124,0	75,0	75,0	110,9	115,9	118,0	114,6	82,0
1963 D	90,0	124,0	75,0	75,0	102,0	110,0	118,0	114,0	82,0
1963 Sept.	90,0	124,0	75,0	75,0	102,0	110,0	118,0	114,0	82,0
1963 Okt.	90,0	124,0	75,0	75,0	102,0	110,0	118,0	114,0	82,0
1963 Nov.	90,0	124,0	75,0	75,0	102,0	110,0	118,0	114,0	82,0
1963 Dez.	90,0	124,0	75,0	75,0	102,0	110,0	118,0	114,0	82,0
1964 Jan.	90,0	124,0	75,0	75,0	102,0	110,0	118,0	103,7	82,0
1964 Febr.	90,0	124,0	75,0	75,0	102,0	110,0	118,0	98,0	82,0
1964 März	90,0	124,0	75,0	75,0	102,0	110,0	118,0	98,0	82,0
1964 April	90,0	124,0	75,0	75,0	102,0	110,0	118,0	98,0	82,0
1964 Mai	90,0	124,0	75,0	75,0	102,0	110,0	118,0	98,0	82,0
1964 Juni	90,0	118,0	75,0	75,0	102,0	110,0	118,0	98,0	82,0
1964 Juli	90,0	118,0	75,0	75,0	102,0	110,0	118,0	98,0	82,0
1964 Aug.	90,0	118,0	75,0	75,0	102,0	110,0	118,0	98,0	82,0
1964 Sept.	90,0	118,0	75,0	75,0	102,0	110,0	118,0	98,0	82,0
1964 Okt.	90,0	118,0	75,0	75,0	102,0	110,0	118,0	98,0	82,0
1964 Nov.	90,0	118,0	75,0	75,0	102,0	110,0	118,0	98,0	82,0
1964 Dez.	90,0	118,0	75,0	75,0	102,0	110,0	118,0	98,0	82,0
1965 Jan.	90,0	118,0	75,0	75,0	102,0	110,0	118,0	98,0	82,0
1965 Febr.	90,0	118,0	75,0	75,0	102,0	110,0	118,0	98,0	82,0
1965 März	90,0	118,0	75,0	75,0	102,0	110,0	118,0	98,0	82,0
1965 April	90,0	118,0	75,0	75,0	102,0	110,0	118,0	98,0	82,0
1965 Mai	90,0	118,0	75,0	75,0	102,0	110,0	118,0	98,0	82,0

noch: Chemiefasern									
Vereinigte Staaten									
Jahr Monat	Azetat- Filamentgarn 150/41 denier f.o.b.	Viskose-Zellw. gesponnenes Garn 1/30's 1,5 denier	Nylongarn, 1/4-1 turn je inch. 100/34 denier	Dacron, garn halb matt 30/10 denier	Dacron, garn halb matt 70/34 denier	Kanada matt 150/40 denier	Japan 13) Tokio		
	f.o.b. Verschiffungspunkt					kan. Cents lb		Yen je lb	
Originalpreise									
1958 D	77,0	69,5	170,0	236,0	200,0	88,0	114,1	150,8	1 433
1959 D	74,8	72,4	170,0	236,0	191,0	89,0	128,5	148,2	1 435
1960 D	73,7	72,2	170,0	236,0	191,0	89,0	121,8	149,1	1 435
1961 D	74,0	65,1	170,0	236,0	197,0	90,8	120,0	151,2	1 435
1962 D	74,0	66,0	170,0	236,0	197,0	91,0	112,4	154,8	1 409
1963 D	74,0	66,2	170,0	236,0	183,0	92,8	118,9	172,0	1 390
1963 Sept.	74,0	66,4	170,0	236,0	182,0	93,0	120,9	173,0	1 390
1963 Okt.	74,0	66,4	170,0	236,0	182,0	93,0	121,4	173,0	1 390
1963 Nov.	74,0	66,4	170,0	236,0	182,0	93,0	121,0	173,0	1 390
1963 Dez.	74,0	66,4	170,0	236,0	182,0	93,0	121,4	174,2	1 390
1964 Jan.	74,0	69,2	170,0	236,0	182,0	93,0	121,4	176,4	1 390
1964 Febr.	74,0	69,2	170,0	236,0	182,0	93,0	121,4	176,4	1 390
1964 März	74,0	69,9	170,0	236,0	182,0	93,0	121,4	176,4	1 390
1964 April	74,0	69,9	170,0	236,0	182,0	93,0	121,4	176,4	1 390
1964 Mai	74,0	69,9	170,0	236,0	182,0	93,0	121,4	176,4	1 390
1964 Juni	74,0	69,9	170,0	236,0	182,0	93,0	118,9	173,9	1 188
1964 Juli	74,0	69,9	170,0	236,0	182,0	93,0	125,2	173,9	1 185
1964 Aug.	74,0	69,9	170,0	236,0	182,0	93,0	123,4	173,9	1 188
1964 Sept.	74,0	69,9	170,0	236,0	182,0	93,0	123,7	173,9	1 190
1964 Okt.	74,0	69,9	170,0	236,0	182,0	93,0	122,7	173,2	1 190
1964 Nov.	74,0	69,5	170,0	236,0	182,0	93,0	119,4	172,4	1 190
1964 Dez.	74,0	69,7	170,0	236,0	182,0	93,0	118,7	171,4	1 190
1965 Jan.	74,0	69,6	170,0	236,0	182,0	93,0	117,9	171,4	-
1965 Febr.	74,0	69,6	170,0	236,0	182,0	93,0	116,3	171,4	-
1965 März	74,0	69,6	170,0	236,0	182,0	93,0	113,1	171,4	-
1965 April	74,0	69,6	170,0	236,0	182,0	93,0	112,2	171,4	-
1965 Mai	74,0	69,6	170,0	236,0	182,0	93,0	111,2	170,9	-

Flachs									
Jahr Monat	Frankreich		Belgien Courtrai		Niederlande Rotterdam		Ver. Königreich	Österreich Wien	
	bretonischer Typ 3 Erdroste   Wasserroste gepocht versteuert ab Werk		Stroh- Landes- mittel Erzeugerpreis	Schwung- "LDC"   "LDC"   "weissnoll. "WD"   Taurusroste "TRH"		Courtrai mittlerer Wasserroste		Schwung- holl. u. belg.	
	FF je 100 kg		bfrs je 100 kg		hfl je 100 kg		£ s. d. 2240 lbs		Schilling 100 kg
Originalpreise									
1958 D	161,82	197,82	149,99	3 823	2 629	197,7	186,5	241. 4. 1	1 326
1959 D	176,49	216,89	237,84	3 942	2 660	198,3	184,2	241. 4. 2	1 401
1960 D	219,77	255,68	273,18	4 163	2 908	227,9	204,2	244. 8. 4	1 422
1961 D	216,89	248,16	246,80	4 150	2 813	214,2	194,2	250. 0. 0	1 380
1962 D	213,99	242,90	291,39	4 104	2 727	202,9	185,4	253.10.11	1 390
1963 D	262,40	292,08	296,70	4 354	3 221	245,0	227,7	289. 6. 1	1 623
1963 Sept.	268,67	296,17	248,61	4 400	3 300	242,5	222,5	293. 0. 0	1 614
1963 Okt.	273,00	300,50	263,89	4 700	3 500	277,5	257,5	301. 4. 1	1 724
1963 Nov.	278,50	310,50	271,88	4 950	3 850	292,5	272,5	317.10. 0	1 716
1963 Dez.	308,73	361,47	316,67	5 200	4 000	307,5	287,5	346. 0. 0	1 828
1964 Jan.	321,90	381,46	311,11	5 000	4 000	297,5	277,5	346. 0. 0	1 878
1964 Febr.	321,53	385,33	296,87	5 000	3 850	272,5	252,5	337. 0. 0	1 832
1964 März	312,76	380,50	288,89	5 000	3 750	267,5	247,5	337. 0. 0	1 650
1964 April	309,17	380,50	275,00	5 000	3 750	262,5	237,5	338.10. 0	1 627
1964 Mai	310,74	384,61	278,13	5 400	3 750	264,0	239,0	340. 0. 0	1 685
1964 Juni	309,00	388,00	258,33	5 500	3 750	260,0	239,0	244. 0. 0	1 525
1964 Juli	305,50	383,00	254,17	5 500	3 600	255,0	230,0	308. 0. 0	1 479
1964 Aug.	295,50	378,00	253,13	5 500	3 500	245,0	225,0	305. 0. 0	1 430
1964 Sept.	295,50	378,00	-	5 500	3 400	250,0	230,0	219. 0. 0	1 434
1964 Okt.	265,50	368,00	245,67	5 500	3 300	250,0	230,0	230. 0. 0	1 423
1964 Nov.	250,57	358,00	212,50	5 500	3 200	250,0	227,5	294. 0. 0	1 362
1964 Dez.	250,50	353,00	180,00	5 500	3 100	250,0	225,0	288. 0. 0	1 306
1965 Jan.	245,50	345,00	161,25	5 500	3 150	245,0	217,5	277. 0. 0	1 396
1965 Febr.	244,75	342,00	190,63	5 500	3 000	235,0	210,0	266. 0. 0	1 357
1965 März	243,00	342,00	187,50	5 500	3 000	235,0	210,0	265. 0. 0	1 344
1965 April	242,00	348,00	196,50	5 500	3 000	235,0	210,0	274. 0. 0	1 344
1965 Mai	243,00	348,00	196,88	5 500	3 000	240,0	212,5	282. 0. 0	1 432



Jahr Monat	Leinengarn					Rohhanf				
	BR-Deutschland Ndrh.-Westf.	Frankreich Paris	Italien Mailand		Schweiz	Frankreich Beaumont/Sarthe	Italien		Ver.Königreich London	
	Nr. 30 Ia, mech. Kette ab Spinnereistat.	inländisches Nr. 18 versteuert ab Werk	Fabrik.-VFr.	ausländisches Nr. 30 Importeur-VFr. frei Station	belgisches I a Qualität	einheimischer S.A. II ab Dép.Sarthe frei Fahrzeug	Extra Mezzo- colore Paesano einschließlich ab Lager des Hanfkonortiums	langfaserig Spago Chiaro Forestiero Verpackung	italienischer secondo basso Bologna	
	DM kg	FF kg	Lire je kg		sfr kg	FF 100 kg	Lire je 100 kg		£.s.d. 2240 lbs	
	ME.	Dw.	Dw.	ME.	ME.			ME.		
1958 D	8,60	9,08	1 367	1 507	7,76	140,00	-	-	232,15,10	
1959 D	8,02	8,36	1 409	1 378	7,55	134,00	36 350 <sup>a)</sup>	44 710 <sup>a)</sup>	232,15,0	
1960 D	7,92	8,90	1 446	1 397	7,77	130,00	36 350	44 710	232,15,0	
1961 D	7,19	9,34	1 446	1 398	7,69	140,00	36 350	44 710	240,1,3	
1962 D	7,31	9,81	1 479	1 390	7,78	158,00	38 645	45 048	262,0,0	
1963 D	8,00	11,16	1 590	1 560	8,75	163,00	35 708	43 451	253,1,6	
1963 Sept.	8,19	11,45	1 613	1 570	8,79	163,00	33 870	40 650	242,10,0	
1963 Okt.	8,25	-	1 623	1 588	9,20	163,00	33 870	40 650	242,10,0	
1963 Nov.	8,48	-	1 633	1 605	9,60	163,00	33 870	40 650	242,10,0	
1963 Dez.	8,59	11,84	1 633	1 655	9,60	163,00	33 870	40 650	242,10,0	
1964 Jan.	8,64	12,38	1 640	1 710	9,80	168,00	33 870	40 650	242,10,0	
1964 Febr.	8,72	12,62	1 640	1 710	9,80	168,00	33 870	40 650	242,10,0	
1964 März	8,79	12,75	1 648	1 710	9,80	168,00	33 870	40 650	242,10,0	
1964 April	8,92	12,61	1 655	1 750	9,80	168,00	33 870	40 650	242,10,0	
1964 Mai	8,92	12,40	1 660	1 760	9,80	168,00	33 870	40 650	242,10,0	
1964 Juni	8,92	12,38	1 675	1 760	9,80	168,00	33 870	40 650	242,10,0	
1964 Juli	8,92	12,42	1 675	1 755	9,80	168,00	33 870	40 650	242,10,0	
1964 Aug.	8,92	12,27	1 678	1 755	9,90	168,00	33 870	40 650	242,10,0	
1964 Sept.	8,92	12,27	1 690	1 765	9,90	168,00	33 870	40 650	242,10,0	
1964 Okt.	8,92	11,72	1 700	1 730	9,50	168,00	33 870	40 650	242,10,0	
1964 Nov.	8,85	11,72	1 665	1 725	9,50	168,00	33 870	40 650	267,10,0	
1964 Dez.	8,69	11,72	1 653	1 715	9,50	168,00	33 870	40 650	267,10,0	
1965 Jan.	8,83	11,72	1 648	1 710	9,50	168,00	36 250	43 460	267,10,0	
1965 Febr.	8,83	11,72	1 640	1 695	9,50	168,00	36 250	43 460	267,10,0	
1965 März	8,77	11,76	1 620	1 680	9,50	168,00	36 250	43 460	267,10,0	
1965 April	8,77	11,76	1 595	1 650	9,50	168,00	36 250	43 460	267,10,0	
1965 Mai	8,64	11,76	1 585	1 645	9,50	168,00	36 250	43 460	267,10,0	
	noch: Rohhanf					Manila-Abaca				
	Ver.Königreich London	Österreich Wien	Spanien	Frankreich	Vereinigtes Königreich London	Vereinigte Staaten New York		Philippinen Manila		
	jugoslawischer Schwung-,Nr. 1	italienischer frei österreichische Grenze	einheimischer 2. Sorte	S 2 exc.cleaning versteuert c.i.f.	J 2 Fair cleaning super.seconds c.i.f. Kontinenthäfen	S 2 Streaky two, exc.cleaning c.i.f.		Davao I Fair current light brown good cleaning c.i.f.	Abaca unbearbeitet Exportpreis f.o.b. Pesos 60,48 kg	
	£.s.d. 2240 lbs	Schilling 100 kg	Pesetas kg	FF kg	£.s.d. je 2240 lbs	Cents je lb				
		MM.		Dw.	Dw.	ME.	Dw.	Dw.		
				Originalpreise						
1958 D	163,5,0	1 445	.	1,91	113,7,0	166,11,8	22,33	25,66	39,43	
1959 D	155,10,5	1 412	27,50	2,97	149,12,9	222,11,8	28,14	30,59	58,31	
1960 D	163,14,2	1 416	26,58	3,02	149,11,6	219,0,0	29,12	31,63	60,17	
1961 D	208,8,9	1 474	30,92	2,50	112,12,9	184,0,0	24,88	29,01	59,46	
1962 D	207,3,4	1 766	35,01	1,99	110,7,1	145,0,0	18,81	23,17	57,81	
1963 D	192,14,7	1 702	34,33	2,14	129,11,10	159,0,0	20,42	22,62	59,48	
1963 Sept.	194,15,0	1 611	34,00	2,10	126,0,0	157,0,0	20,00	21,84	57,61	
1963 Okt.	204,0,0	1 611	34,00	2,18	123,16,0	166,0,0	20,44	22,65	59,71	
1963 Nov.	204,0,0	1 614	33,00	2,34	128,0,0	173,0,0	22,06	23,53	63,69	
1963 Dez.	204,0,0	1 612	33,00	2,37	136,15,0	175,0,0	22,63	23,75	66,03	
1964 Jan.	204,0,0	1 612	33,00	2,38	140,0,0	179,0,0	22,63	23,75	71,13	
1964 Febr.	204,0,0	1 613	32,00	2,44	141,0,0	179,0,0	22,63	23,75	72,08	
1964 März	209,10,0	1 613	32,00	2,39	140,0,0	172,0,0	22,63	23,75	71,75	
1964 April	209,10,0	1 606	32,00	2,31	137,12,0	170,0,0	22,63	24,00	69,19	
1964 Mai	209,10,0	1 606	32,00	2,29	135,6,8	169,0,0	22,63	23,94	66,00	
1964 Juni	204,0,0	1 606	32,00	2,24	132,0,0	169,0,0	22,63	23,91	64,67	
1964 Juli	204,0,0	1 605	32,00	2,14	124,12,0	173,0,0	22,63	23,88	59,80	
1964 Aug.	204,0,0	1 604	32,48	2,16	123,0,0	162,0,0	21,35	23,13	60,11	
1964 Sept.	204,0,0	1 605	32,48	2,13	122,0,0	155,0,0	20,25	22,88	.	
1964 Okt.	196,0,0	1 606	32,48	2,11	118,12,0	159,0,0	19,75	22,78	.	
1964 Nov.	196,0,0	1 724	32,50	2,16	118,0,0	158,0,0	19,75	22,75	59,17	
1964 Dez.	196,0,0	1 781	33,00	2,12	118,4,4	157,0,0	19,75	22,75	59,22	
1965 Jan.	196,0,0	2 031	33,50	2,08	116,10,0	155,0,0	19,66	23,03	59,33	
1965 Febr.	196,0,0	2 031	33,50	2,09	111,6,8	153,0,0	19,63	23,13	62,70	
1965 März	196,0,0	2 031	33,50	2,09	109,10,0	157,0,0	19,63	23,13		
1965 April	196,0,0	2 031	33,50	2,13	105,0,0	156,0,0	19,63	23,13		
1965 Mai	196,0,0	2 031	33,50	2,09	105,10,0	153,0,0	19,63	23,13		
	Sisalfasern									
	Frankreich			Vereinigtes Königreich London			Vereinigte Staaten New York			
	ostafrik.I	portugiesisch.	Madagaskar	Brasilien II 18)	ostafrikan. Nr. I	Portg.Afrika	ostafrikanisch I	Haiti A maschinen- getrocknet	Brasilien II 18)	
	versteuert 10) c.i.f.		rschste Verschiffung	Kontinenthäfen	c.i.f. UK.	Antwerpen		c.i.f.		
	FF je kg			£.s.d. je 1000 kg	£.s.d. je 2240 lbs			Cents je lb		
	Dw.	Dw.	Dw.	ME.	ME.		Dw.	Dw.	Dw.	
				Originalpreise						
1958 D	0,83	0,77	0,80	58,18,2	72,7,7	70,19,8	9,51	9,49	8,19	
1959 D	1,22	1,16	1,24	83,8,9	89,18,3	89,9,1	11,52	11,47	10,84	
1960 D	1,39	1,31	1,44	90,12,6	102,7,0	100,12,2	12,95	12,90	12,15	
1961 D	1,26	1,17	1,29	82,8,2 <sup>a)</sup>	92,12,11	90,4,7	11,77	11,86	11,10	
1962 D	1,38	1,33	1,47	92,1,8	101,18,4	102,2,7	12,84	12,67	12,16	
1963 D	1,98	1,92	1,98	138,12,1	145,12,10	146,3,4	18,45	18,27	17,95 <sup>a)</sup>	
1963 Sept.	2,01	1,98	2,01	140,5,0	148,0,0	148,0,0	18,88	18,63	18,50	
1963 Okt.	2,01	-	2,01	135,0,0	148,0,0	148,0,0	18,88	18,63	18,30	
1963 Nov.	2,01	1,98	2,01	135,0,0	148,0,0	148,0,0	18,88	18,63	17,67	
1963 Dez.	2,01	1,98	2,01	135,0,0	148,0,0	148,0,0	18,88	18,63	17,75	
1964 Jan.	2,01	1,98	2,01	134,10,0	148,0,0	148,0,0	18,80	18,63	17,75	
1964 Febr.	2,01	1,98	2,01	131,10,0	148,0,0	148,0,0	18,80	18,63	17,75	
1964 März	2,01	2,00	2,01	133,0,0	148,0,0	148,0,0	18,80	18,63	17,75	
1964 April	2,01	1,99	2,01	123,8,0	148,0,0	146,0,0	18,80	18,63	17,50	
1964 Mai	2,01	1,95	2,01	122,10,9	148,0,0	148,0,0	18,80	18,63	17,50	
1964 Juni	2,01	1,94	2,01	118,12,0	148,0,0	148,0,0	18,80	18,63	-	
1964 Juli	1,89	1,81	1,92	108,0,0	139,9,7	133,0,0	18,17	18,63	14,30	
1964 Aug.	1,76	1,60	1,76	104,16,3	129,18,0	124,0,0	16,61	18,63	14,30	
1964 Sept.	1,63	1,48	1,66	91,10,9	121,10,11	114,3,0	16,45	18,63	14,06	
1964 Okt.	1,48	1,42	1,47	85,9,6	103,13,0	102,15,0	15,7	-	11,50	
1964 Nov.	1,46	1,38	1,43	90,11,1	108,0,0	103,8,0	13,90	-	11,50	
1964 Dez.	1,43	1,36	1,42	78,14,0	107,10,6	104,0,0	13,70	-	11,50	
1965 Jan.	1,35	1,22	1,34	72,16,8	98,0,4	94,0,0	13,40	-	11,50	
1965 Febr.	1,27	1,21	1,31	71,17,1	94,0,0	93,0,0	13,10	-	11,50	
1965 März	1,27	1,20	1,31	68,3,2	94,0,0	90,0,0	13,10	-	11,50	
1965 April	1,27	1,20	1,31	72,0,0	93,3,7	90,15,0	13,10	-	-	
1965 Mai	1,26	1,19	1,31	81,15,0	93,11,0	94,0,0	13,10	-	-	

Jahr Monat	Phormium		Indischer Hanf	Hanf-garn	Rohjute					
	Vereinigtes Königreich London		Italien Mailand	Frankreich Paris	Italien Mailand	Ver.Königreich London	Österreich Wien	Ver. Staaten New York	Pakistan Chittagong	
	St. Helena I. Qualität c.i.f. UK	Benares II gute Qualität frei Station Mailand	langfaserig Nr. 10 gute Qualität frei Station Mailand	First Grade LJA 2-3 10) frei Waggon ab Lager	First Grade LJA 2-3 10) ital. Häfen	LJA First 2-3 c.i.f. Kontinenthäfen	indische	Mill firste indische Offertenpreis ex dock	First Marks f.a.s.	
	£.s.d. je 2240 lbs	Lire kg	FF 100 kg	£.s.d. je 2240 lbs	Schilling 100 kg	Cents lb	Rupien 400 lbs			
	ME.	ME.	Dw.	Dw.	MM.	Dw.				
	Originalpreise									
1958 D	54. 3. 4	60.16. 8	881. 3	117. 61	95. 5. 4	97. 8. 5	694. 32	14. 40	164. 01	
1959 D	75.16. 8	62.15. 10	893. 5	131. 25	92. 0. 1	95. 4. 9	663. 95	15. 12	166. 26	
1960 D	86. 0. 10	72.18. 4	907. 2	182. 36	128. 17. 3	131. 11. 9	940. 85	18. 63 a)	255. 76	
1961 D	77. 2. 6	98.18. 4	989. 2	228. 18	163. 7. 2	164. 10. 6	1199. 08	22. 41	331. 75	
1962 D	84. 0. 0	82.10. 0	1072. 5	160. 56	111. 12. 3	111. 6. 1	812. 84	17. 57	201. 40	
1963 D	125.16. 8	87. 5. 10	1098. 3	159. 70	111. 12. 9	110. 16. 5	795. 34	-	209. 84 a)	
1963 Sept.	128. 0. 0	85. 0. 0	1087. 5	157. 00	108. 0. 0	108. 0. 11	759. 44	16. 75	194. 00	
1963 Okt.	128. 0. 0	84. 0. 0	1127. 5	157. 00	108. 17. 6	109. 8. 8	774. 79	16. 91	200. 00	
1963 Nov.	129. 0. 0	84. 0. 0	1127. 5	157. 00	109. 2. 0	109. 5. 3	775. 96	16. 95	200. 00	
1963 Dez.	129. 0. 0	84. 0. 0	1127. 5	157. 00	110. 15. 0	111. 0. 0	788. 94	16. 95	202. 25	
1964 Jan.	129. 0. 0	83. 0. 0	1127. 5	157. 00	110. 19. 0	110. 12. 9	782. 35	17. 36	205. 00	
1964 Febr.	129. 0. 0	83. 0. 0	1127. 5	157. 00	111. 0. 0	110. 0. 0	782. 30	18. 00	205. 00	
1964 März	128. 0. 0	83. 0. 0	1130. 0	157. 00	111. 0. 0	109. 16. 0	782. 49	18. 00	205. 00	
1964 April	126. 0. 0	83. 0. 0	1135. 0	157. 00	110. 8. 0	108. 7. 3	760. 75	17. 96	205. 00	
1964 Mai	125. 0. 0	85. 0. 0	1135. 0	157. 00	108. 0. 0	106. 9. 0	768. 26	17. 60	204. 76	
1964 Juni	120. 0. 0	85. 0. 0	1135. 0	157. 00	107. 12. 6	106. 7. 3	766. 72	17. 00	202. 95	
1964 Juli	108. 0. 0	81. 0. 0	1135. 0	152. 50	105. 12. 0	105. 1. 10	750. 80	17. 00	211. 00	
1964 Aug.	95. 0. 0	81. 0. 0	1135. 0	176. 35	135. 10. 0	144. 5. 0	1081. 01	-	288. 58	
1964 Sept.	86. 0. 0	79. 0. 0	1135. 0	201. 00	140. 6. 0	140. 6. 4	1008. 00	-	285. 90	
1964 Okt.	86. 10. 0	77. 0. 0	1135. 0	191. 90	138. 10. 0	138. 11. 7	972. 61	-	237. 62	
1964 Nov.	85. 0. 0	75. 0. 0	1135. 0	188. 00	136. 5. 0	136. 0. 11	943. 76	-	284. 00	
1964 Dez.	79. 10. 0	71. 0. 0	1135. 0	188. 00	138. 0. 0	138. 12. 0	974. 57	-	294. 00	
1965 Jan.	72. 10. 0	68. 0. 0	1135. 0	188. 00	135. 5. 0	135. 15. 0	935. 38	-	287. 50	
1965 Febr.	72. 10. 0	68. 0. 0	1120. 0	188. 00	134. 16. 0	134. 8. 0	955. 15	-	290. 00	
1965 März	70. 10. 0	69. 0. 0	1125. 0	176. 00	130. 15. 0	126. 5. 3	888. 98	-	269. 35	
1965 April	72. 0. 0	77. 0. 0	1110. 0	183. 00	130. 0. 0	133. 5. 6	941. 07	-	284. 05	
1965 Mai	72. 0. 0	81. 0. 0	1110. 0	195. 00	135. 0. 0	135. 0. 0	948. 67	-	282. 14	
Jahr Monat	noch: Rohjute		Jutegarn			Jutegewebe			Rindshüte	
	Indien Kalkutta	Frankreich Paris	Ver.Königreich	Frankreich Paris	Ver.Königreich	Ver. Staaten New York	Indien Kalkutta	BR-Deutschland Stuttgart	Frankreich Marseille	
	First Grade ready loco	metrisch Nr. 3,6 versteuert ab Werk	Cope handelsübliche 8-lbs-Spindeln	C.S. 370 122 cm versteuert ab Werk	Hessians f.o.b. Kalkutta	Burlaps 40 inches, 10 ounces loco	Hessians 11 porter	Kühe-, grün gesalzen, rote ohne Kopf 25-29,5 kg Auktionspreis	Madagaskar Arsenik-trocken c.i.f.	
	Rupien 400 lbs	FF kg	Pence lb	FF m	s.d. 100 yards	Cents yard	Rupien 100 yards	DM kg	FF kg	
	ME.	Dw.	ME.	Dw.	Dw.	Dw.	Dw.	Dw.	Dw.	
	Originalpreise									
1958 D	157,95	2,42	14,92	1,46	60. 5 3/4	10,45	41,73	1,74	1,67 b)	
1959 D	166,64	2,76	14,36	1,58	60,11	10,19	41,20	2,53	2,82	
1960 D	245,90	3,41	18,79	1,92	72,11 2/6	12,09	48,76	2,34	2,85	
1961 D	296,63	3,89	21,39	2,13	83,0	14,09	56,66	2,36	2,26	
1962 D	229,81	3,16	17,40	1,79	82. 2 5/7	14,09	56,36	1,97	2,12	
1963 D	230,68	2,99	16,65	1,85	73. 7 2/7	12,30	49,20	1,51	2,03	
1963 Sept.	230,00	2,98	16,93	1,86	74. 1 3/4	12,06	49,73	1,42	1,90	
1963 Okt.	230,00	2,98	17,20	1,86	73. 3 3/4	11,99	48,70	1,44	1,90	
1963 Nov.	230,00	2,98	16,59	1,86	71. 4 3/5	11,87	47,61	1,59	1,90	
1963 Dez.	230,00	2,98	16,65	1,86	69. 6 3/5	11,62	46,38	1,66	1,90	
1964 Jan.	230,00	2,97	16,70	1,85	72. 1 1/4	11,88	47,98	1,69	1,90	
1964 Febr.	230,00	2,97	16,70	1,85	70. 6 1/2	11,63	47,05	1,73	1,90	
1964 März	230,00	2,79	16,70	1,69	69. 7 3/5	11,49	46,47	1,81	1,90	
1964 April	230,00	2,79	17,22	1,69	69. 3 3/4	11,46	46,35	1,86	1,90	
1964 Mai	230,00	2,79	17,50	1,69	68. 3 2/5	11,39	45,69	1,94	1,90	
1964 Juni	225,71	2,79	17,04	1,69	67. 3 2/5	11,33	44,99	1,90	1,84	
1964 Juli	226,74	2,79	17,50	1,69	73. 3	11,42	45,50	1,96	1,65	
1964 Aug.	276,25	2,79	18,05	1,69	79. 7 1/2	12,12	49,50	2,00	1,65	
1964 Sept.	267,05	2,79	18,05	1,69	79. 7 1/2	12,12	49,50	2,00	1,65	
1964 Okt.	247,86	3,26	.	1,96	.	12,63	51,11	1,83	1,82	
1964 Nov.	243,57	3,21	.	1,87	.	12,73	50,72	1,79	1,65	
1964 Dez.	240,50	3,21	.	1,87	.	12,87	50,28	1,78	1,65	
1965 Jan.	345,27	3,21	.	1,87	.	13,12	50,44	1,79	1,65	
1965 Febr.	245,00	3,21	.	1,87	.	13,19	51,54	1,80	1,65	
1965 März	247,50	2,96	.	1,76	.	13,18	51,73	1,81	1,65	
1965 April	263,33	3,30	.	1,88	.	13,76	56,73	1,82	1,65	
1965 Mai	268,25	3,30	.	1,88	.	14,45	59,60	1,83	1,65	
Jahr Monat	noch: Rindshüte									
	Frankreich Paris		Niederlande	Italien Mailand			Vereinigtes Königreich London			
	Ochsen-trocken 35-39,5 kg versteuert Auktionspreis	Kuh-einheimische frei Gerberei	Ochsen-30-40 kg	Kap-trocken gesalzen 30-40 lbs	Buenos Aires Amerikanos 70/30	Addis Ababa 40/50/10 8-12 lbs	Frigorifloos schwere Ochsen-25 kg, gesalzen	Americanos trocken 10 kg, gesalzen	c&f UK	
	FF je kg	nfl 1/2 kg			Lire je kg				Pence je lb	
	ME.	Dw.	Dw.	Dw.	Dw.	Dw.	Dw.	Dw.	Dw.	
	Originalpreise									
1958 D	0,99	1,06	0,57	242,5	317,0	394,6	349,2	15,07	18,16	
1959 D	1,66	1,76	0,88	319,3	421,6	487,8	361,5	22,23	26,73	
1960 D	1,39	1,39	0,68	302,1	407,0	448,1	429,9	17,47	25,10	
1961 D	1,25	1,29	0,65	267,2	386,9	387,4 a)	363,5	16,06	19,30	
1962 D	1,27	1,25	0,60	241,2	370,4	423,1	339,2	15,71	19,07	
1963 D	0,95	0,95	0,49	208,6	363,8	393,1	355,1	13,27	17,36	
1963 Sept.	0,87	0,85	0,46	196,3	355,0	380,0	355,0	12,35	16,60	
1963 Okt.	0,85	0,85	0,47	198,3	348,3	383,3	356,7	12,38	16,50	
1963 Nov.	0,92	0,90	0,54	235,0	371,7	425,0	390,0	13,50	16,81	
1963 Dez.	1,03	1,06	0,55	236,3	385,0	440,0	405,0	13,38	17,75	
1964 Jan.	0,91	0,95	0,50	232,5	385,0	440,0	405,0	12,81	17,75	
1964 Febr.	0,93	0,92	0,51	231,3	375,0	440,0	410,0	13,29	17,75	
1964 März	0,96	0,90	0,54	230,0	360,0	440,0	415,0	13,38	17,75	
1964 April	0,96	0,98	0,55	232,7	349,7	440,0	401,7	13,72	17,75	
1964 Mai	1,12	1,08	0,52	222,5	345,0	-	390,0	14,13	17,75	
1964 Juni	1,00	1,10	0,54	210,0	330,0	-	390,0	13,40	17,35	
1964 Juli	1,00	1,10	0,55	202,5	325,0	-	390,0	14,19	17,25	
1964 Aug.	1,00	1,10	0,55	205,0	330,0	-	395,0	14,50	17,25	
1964 Sept.	1,05	1,16	0,56	218,3	335,0	-	400,0	14,38	17,25	
1964 Okt.	1,00	1,08	0,54	217,5	337,5	-	430,0	13,75	17,25	
1964 Nov.	1,01	1,07	0,55	225,0	333,3	-	393,5	13,35	17,25	
1964 Dez.	1,08	1,12	0,55	235,0	335,0	-	390,0	13,38	17,25	
1965 Jan.	1,05	1,05	0,54	235,0	335,0	-	390,0	13,43	17,25	
1965 Febr.	1,06	1,05	0,55	235,0	-	-	-	14,25	16,85	
1965 März	1,06	1,05	0,56	235,0	-	-	-	14,50	16,75	
1965 April	1,06	1,08	0,57 r	240,0	327,5	355,0	322,5	14,56	16,75	
1965 Mai	1,10	1,13	0,57	243,0	330,0	355,0	322,5	14,88	16,63	

noch: Rindshäute										
Jahr Monat	Vereinigtes Königreich London					Manchester	Norwegen	Danemark Kopenhagen	Schweiz	
	Frigorificos B.A. Ochsen naßgesalzen 24-26 kg	sudafrik.Kap- getrocknet I. Qualität 18-22 lbs	neuseeländ. Kuh-, Freezers naßgesalzen 40-50 lbs c & f UK.	ostafri."Firsta" 30/40/30 8-12 lbs, getrocknet	nigerische 70/30	Ochsen- saubere 60-69 lbs	Ochsen- grüne, bis 20kg Erzeuger- Abrechnungspreis fr.Schlachthof	Bullen- bis 24 kg	kurze 35-39.5 kg	
	Pence je lb						nrk kg	Öre kg	sfr kg	
	Dw.	Dw.	Dw.	Dw.	Dw.	Dw.	Dw.	ME.		
Originalpreise										
1958 D	14,22	21,00	14,98	30,70	25,77	12,36	3,18 <sup>a)</sup>	258 <sup>a)</sup>	1,47	
1959 D	20,97	24,82	22,46	43,12	41,30	19,30	5,07	367	2,33	
1960 D	16,38	22,79	18,22	34,79	37,00	15,75	4,44	330	2,19	
1961 D	15,19	20,03	17,31	30,47	33,85	15,13	4,71	386	2,12	
1962 D	14,70	18,43	15,37	30,09	33,12	13,33	4,12	303	1,78	
1963 D	12,62	18,16	13,14	29,71	31,48	11,35	2,72	268	1,49	
1963 Sept.	11,75	17,00	11,78	30,00	31,00	11,06	2,60	243	1,38	
1963 Okt.	11,88	17,00	12,25	30,00	31,00	10,60	2,60	245	1,45	
1963 Nov.	12,94	17,50	14,56	30,75	31,00	11,13	2,67	273	1,46	
1963 Dez.	12,97	18,00	14,60	31,00	32,00	10,82	2,75	308	1,51	
1964 Jan.	12,56	18,00	13,94	31,00	32,00	10,63	2,75	311	1,55	
1964 Febr.	12,88	18,00	13,50	31,00	32,00	10,28	2,75	313	1,58	
1964 März	13,00	17,00	13,45	31,00	31,60	10,75	2,94	323	1,81	
1964 April	13,50	17,00	13,88	31,50	30,00	11,56	3,00	337	1,90	
1964 Mai	13,88	17,00	13,63	31,38	29,00	12,19	3,00	353	1,78	
1964 Juni	13,05	16,80	12,65	30,30	27,80	12,25	3,00	332	1,63	
1964 Juli	13,63	16,75	13,75	29,94	26,50	13,16	3,00	313	1,63	
1964 Aug.	14,45	16,75	14,50	29,66	26,50	13,19	3,00	331	1,63	
1964 Sept.	14,06	16,75	.	.	26,81	13,48	3,00	338	1,62	
1964 Okt.	13,50	16,75	.	.	27,25	13,51	.	335	1,65	
1964 Nov.	12,85	15,60	.	.	27,35	14,26	.	327	1,72	
1964 Dez.	12,75	15,50	.	.	27,50	12,85	.	32e	1,74	
1965 Jan.	12,93	15,50	.	.	27,50	12,78	.	331	1,67	
1965 Febr.	13,35	15,50	.	.	26,80	12,75	.	327	1,55	
1965 März	13,50	15,50	.	.	26,81	13,48	.	327	1,58	
1965 April	13,56	15,50	.	.	27,75	13,91	.	330	1,58	
1965 Mai	13,75	15,50	.	.	27,25	14,57	.	335	1,58	

noch: Rindshaute										
Jahr Monat	Marokko Casablanca	New York	Vereinigte Staaten Chicago		Kanada	Argentinien Buenos Aires	BR-Deutschland Stuttgart	Frankreich Paris	Italien Mailand	
	naßgesalzen	Kuh-, leichte Packertyp 19 ersternotierter Monat	Stier- Packertyp über 58 lbs	Kuh- ungebrannte 30-53 lbs schwer	Stier-, leichte einheimische Packertyp	Frigorificos Kuh- gesalzen	sueddeutsche rote, ohne Kopf bis 4,5 kg Auktionspreis	I. Qualität bis 5,9 kg versteuert	4 - 6 kg getrocknete o. Kopf o. Pube frei Käuferlager	
	Dirham 100 kg	Cents je lb				kan. Cents lb	f.o.b. 10 kg	DM kg	FF kg	Lire kg
	MA.	Dw.	Dw.	Dw.	Dw.	Dw.	Dw.	ME.		
Originalpreise										
1958 D	84,77	13,00	11,39	16,43	15,0	93,49	5,35	4,60	848,4	
1959 D	138,69	23,23	18,96	25,22	23,2	327,40	7,84	6,69	1055,2 <sup>a)</sup>	
1960 D	167,29	16,64	13,70	18,75	18,0	297,33	6,41	4,89	844,2 <sup>a)</sup>	
1961 D	139,58	17,06	14,86	19,48	19,5	247,83	7,36	6,43	931,7 <sup>a)</sup>	
1962 D	155,21	16,94	15,20	18,59	19,7	315,13	6,77	6,09	919,1	
1963 D	163,63	11,60	11,25	12,81	14,9	393,25	4,99	3,50	681,8	
1963 Sept.	150,00	9,00	10,75	10,73	13,0	390,00	4,64	3,00	608,0	
1963 Okt.	153,00	9,60	10,90	10,25	13,0	395,00	4,52	2,70	540,0	
1963 Nov.	152,00	10,22	11,13	11,76	15,0	433,00	4,80	3,03	597,5	
1963 Dez.	145,00	9,28	9,53	11,47	14,0	440,00	5,05	3,40	625,0	
1964 Jan.	145,00	9,93	8,38	11,75	12,0	392,00	5,03	3,68	625,0	
1964 Febr.	145,00	10,39	7,41	12,69	12,0	385,00	5,05	4,05	622,5	
1964 März	145,00	11,07	7,95	11,95	12,0	400,00	5,07	4,02	620,0	
1964 April	135,00	12,52	10,44	14,44	15,0	430,00	5,09	4,40	670,0	
1964 Mai	115,00	11,18	9,88	14,13	14,0	405,00	5,10	4,55	700,0	
1964 Juni	115,00	10,98	10,38	13,22	14,0	375,00	5,10	4,10	667,5	
1964 Juli	135,00	11,49	10,85	13,31	14,0	394,00	5,16	4,10	663,8	
1964 Aug.	135,00	12,31	11,81	13,53	14,0	400,00	5,31	4,10	695,0	
1964 Sept.	135,00	11,58	11,85	13,68	15,0	400,00	5,38	4,35	665,0	
1964 Okt.	145,00	10,95	11,99	14,06	15,0	385,00	5,50	4,61	689,0	
1964 Nov.	145,00	10,90	11,29	13,19	14,0	370,00	5,62	5,00	700,0	
1964 Dez.	135,00	11,35	12,05	13,50	15,0	370,00	5,80	5,20	736,0	
1965 Jan.	145,00	10,73	10,38	13,18	15,0	370,00	5,85	5,20	737,5	
1965 Febr.	145,00	11,88	9,63	13,13	15,0	370,00	5,85	5,20	735,0	
1965 März	140,00	11,83	10,38	13,81	16,0	400,00	6,19	5,24	750,0	
1965 April	140,00	12,43	10,89	14,88	16,0	400,00	6,32	5,50	798,3	
1965 Mai	117,50	13,09	13,34	15,25	16,0	413,00	6,21	5,60	850,0	

noch: Kalbfelle									
Jahr Monat	Norwegen	Danemark Kopenhagen	Vereinigte Staaten New York Chicago		Frankreich	Niederlande	Italien Mailand	Schweiz	
	bis 7 kg	8,5-13 kg	Collector 9 - 12 lbs	Packertyp 9,5-15 lbs ungeschoren	Sohl-, II. Wahl geglättet 3/4 à 4 verst. ab Werk	Vache- Croupous ab Gerberei	Sohl- Croupous 3 - 5 mm frei Verkaufslager	Zahmvache- schnellgerbt, in Hälften	Sohl- Boden- schnellgerbt, in Hälften
	nrk kg	dkr 1/2 kg	\$ Pell	Cents lb	FF kg	hfl 1/2 kg	Lire kg	sfr je kg	
	Dw.	MM.	Dw.	Dw.	ME.	Dw.	ME.	ME.	
Originalpreise									
1958 D	5,98	2,05 <sup>a)</sup>	6,43	48,27	7,75	5,17	744,25	7,78	8,23
1959 D	7,62	3,21 <sup>a)</sup>	8,63	63,40	9,86	7,27	853,65	9,85	10,49
1960 D	6,60	2,65	7,48	55,89	9,48	5,58	849,17	10,25	11,06
1961 D	7,69	2,93	8,61	62,29	9,37	5,00	845,00	9,08	9,20
1962 D	7,68	2,40	7,78	63,82	9,10	5,00	822,92	9,08	9,20
1963 D	5,80	1,56	4,90	37,31	8,32	4,74	790,63	8,67	8,95
1963 Sept.	5,70	1,26	4,10	30,50	8,17	4,55	765,00	8,90	9,20
1963 Okt.	5,70	1,29	4,00	27,50	8,04	4,55	765,00	7,90	8,20
1963 Nov.	5,70	1,52	4,19	31,25	7,91	4,55	825,00	7,90	8,20
1963 Dez.	5,70	1,70	4,38	32,50	7,79	4,55	845,00	7,90	8,20
1964 Jan.	5,70	1,70	4,50	36,25	7,66	4,55	845,00	7,90	8,20
1964 Febr.	5,70	1,67	4,44	35,00	7,66	4,55	845,00	7,90	8,20
1964 März	5,70	1,70	4,50	32,50	7,66	4,55	845,00	7,90	8,20
1964 April	5,70	1,79	4,75	37,50	8,10	4,55	845,00	7,90	8,20
1964 Mai	5,70	1,73	5,38	42,50	8,23	.	845,00	10,20	9,20
1964 Juni	5,70	1,74	5,45	40,00	8,29	.	835,00	10,20	9,20
1964 Juli	5,70	1,78	5,58	41,25	8,29	.	835,00	10,20	9,20
1964 Aug.	5,70	1,86	5,83	45,38	8,29	.	835,00	10,20	9,20
1964 Sept.	5,70	1,92	6,00	45,00	8,29	.	835,00	10,20	9,20
1964 Okt.	.	2,02	6,00	44,75	8,29	.	835,00	10,20	9,20
1964 Nov.	.	2,07	6,00	44,25	8,29	.	840,00	10,20	9,20
1964 Dez.	.	2,12	6,00	45,00	8,17	.	850,00	10,20	9,20
1965 Jan.	.	2,18	6,19	46,25	8,10	.	850,00	10,20	9,20
1965 Febr.	.	2,24	6,25	44,75	8,17	.	850,00	10,98	9,20
1965 März	.	2,30	6,40	49,90	8,17	.	850,00	10,98	9,20
1965 April	.	2,34	6,31	52,00	8,17	.	850,00	10,98	9,20
1965 Mai	.	2,39	6,75	55,00	8,17	.	850,00	10,98	9,20

Jahr Monat	noch: Rindsleder			Kalbleder				Quebracho	
	Österreich Wien		Ver. Staaten Boston	Frankreich Paris	Italien Mailand	Österreich Wien	Ver. Staaten Boston	Ver.Königreich London	Ver. Staaten New York
	Sohl.-Croupons lohgerbt Rotatempel einschließlich Rohhautumlage	schwarz, D chromgerbt	schwarze Seiten Nr. 3	Boxalf B-Ware	Chrom-, schwarz fein gefärbt 9 Qu.F. je Fell frei	Boxalf schwarz, glatt D-Wahl	schwarze Seiten B- und C-Wahl chromgerbt	Extrakt argentinscher wasserlöslich f.o.b. Buenos Aires	63 % Tannin in Stücken unverzollt ab Kai
	Schilling je 100 kg		Cents squ.foot	FF Qu.Fuß	Lire Qu. Fuß	Schilling qm	Cents squ.foot	£.s.d. 1000 kg	Cents lb
ME. MM.		ME. MM.		ME. MM.		ME. MM.		ME. MM.	
1958 D	4 482	8 840	34,7 <sup>a)</sup>	3,90	590	256,7	118,9	66. 1. 5	9,92
1959 D	5 555	12 038	47,5 <sup>a)</sup>	5,28	802	321,1	134,2	66. 1. 5	9,92
1960 D	5 233	11 888	37,5	4,84	631	280,8	131,9	-	9,20
1961 D	5 264	12 532	41,3	5,99	616	324,9	140,1	42. 1. 5 <sup>a)</sup>	6,61
1962 D	5 250	12 875	43,1	6,08	576	339,9	132,6	49.18. 7	7,80
1963 D	5 250	12 875	41,1	5,43	530	339,9	115,1	51. 1. 6	8,00
1963 Sept.	5 250	12 875	40,0	5,28	510	339,9	113,3	51. 1. 6	8,00
1963 Okt.	5 250	12 875	40,0	5,03	513	339,9	109,7	51. 1. 6	8,00
1963 Nov.	5 250	12 875	40,0	5,21	550	339,9	110,3	51. 1. 6	8,00
1963 Dez.	5 250	12 875	40,0	5,40	560	339,9	113,7	51. 1. 6	8,00
1964 Jan.	5 250	12 875	39,5	5,40	560	339,9	114,5	51. 1. 6	8,19
1964 Febr.	5 250	12 875	38,5	5,40	560	339,9	113,7	51. 1. 6	8,19
1964 März	5 250	12 875	38,5	5,40	560	339,9	113,7	55.10. 4	8,19
1964 April	5 250	12 875	40,5	5,90	560	339,9	113,3	58. 4. 3	8,99
1964 Mai	5 250	12 875	40,5	6,03	560	339,9	113,8	58. 4. 3	9,19
1964 Juni	5 250	12 875	40,5	5,91	530	339,9	118,0	58. 4. 3	9,19
1964 Juli	5 250	12 875	40,5	5,91	530	339,9	118,7	58. 4. 3	9,19
1964 Aug.	5 250	12 875	40,5	5,91	530	339,9	117,0	58. 4. 3	9,19
1964 Sept.	5 250	12 875	40,5	5,78	560	339,9	119,7	58. 4. 3	9,19
1964 Okt.	5 250	12 875	41,5	5,78	560	339,9	122,3	58. 4. 3	9,19
1964 Nov.	5 250	12 875	41,0	5,78	560	339,9	122,3	58. 4. 3	9,19
1964 Dez.	5 250	12 875	41,0	5,91	560	339,9	122,3	58. 4. 3	9,19
1965 Jan.	5 250	12 875	41,0	5,91	560	339,9	123,7	58. 4. 3	9,19
1965 Febr.	5 250	12 875	41,0	5,91	560	339,9	123,7	58. 4. 3	9,19
1965 März	5 250	12 875	41,0	5,91	560	339,9	123,7	58. 4. 3	9,19
1965 April	5 250	12 875	42,0	5,97	580	339,9	124,3	58. 4. 3	9,19
1965 Mai	5 250	12 875	43,5	6,09	580	339,9	125,2	58. 4. 3	9,19

Jahr Monat	Myrobalanen		Erdöl						
	Ver.Königreich London	Ver. Staaten New York	Algerien Hassi Messaoud	Libyen Zelten	Vereinigte Staaten Bradford West-Texas Appalachian	Kanada Alberta	Venezuela Tia Juana Bachaquero		
	Nüsse Nr. 1 zerquetscht	40° Bé	39-39,9° Bé	44,6° Bé	36-36,9° Bé	Pembina Flatpreis	26-26,9° Bé Medium		
	c.i.f.	loco	Kontraktpreis f.o.b. Bougie	Marsa el Brega	ab Bohrfeld	Amuay	Las Piedras		
£.s.d. 1000 kg	\$ 2000 lbs	\$ je 42 gallons			kan.\$ 35 imp.gall.	\$ je 42 gallons			
1958 D	20. 1. 0	55,75	2,90	-	4,14	2,94	2,54	2,55	2,07
1959 D	22. 7. 0	48,00	2,79	-	4,24	2,82	2,42	2,34	1,89
1960 D	23.13. 0	50,67	2,77 <sup>a)</sup>	-	4,69	2,81	2,38	2,30	1,88
1961 D	26. 7. 8	57,50	2,65 <sup>a)</sup>	2,21	4,79	2,85	2,41	2,30	1,88
1962 D	29. 7. 7	62,16	2,65	2,21	4,63	2,86	2,53	2,30	1,88
1963 D	24.14. 3	64,97	2,33	2,21	4,63	2,86	2,55	2,30	1,88
1963 Sept.	25. 6. 0	65,00	2,33	2,21	4,63	2,86	2,55	2,30	1,88
1963 Okt.	23.15. 0	65,00	2,33	2,21	4,63	2,86	2,55	2,30	1,88
1963 Nov.	23. 0. 0	64,17	2,33	2,21	4,63	2,86	2,55	2,30	1,88
1963 Dez.	22.10. 0	62,50	2,33	2,21	4,63	2,86	2,55	2,30	1,88
1964 Jan.	22.14. 0	62,50	2,35	2,21	4,53	2,86	2,55	2,30	1,88
1964 Febr.	23. 3. 0	62,50	2,35	2,21	4,48	2,86	2,55	2,30	1,88
1964 März	25. 6. 0	62,50	2,35	2,21	4,48	2,86	2,55	2,30	1,88
1964 April	26.10. 0	62,50	2,35	2,21	4,48	2,86	2,55	2,30	1,88
1964 Mai	25. 5. 0	62,50	2,35	2,21	4,48	2,86	2,55	2,30	1,88
1964 Juni	25. 5. 0	62,50	2,35	2,21	4,48	2,86	2,55	2,30	1,88
1964 Juli	24.15. 0	62,50	2,35	2,21	4,48	2,86	2,55	2,30	1,88
1964 Aug.	24. 2. 0	62,50	2,35	2,21	4,48	2,86	2,55	2,30	1,88
1964 Sept.	24. 0. 0	62,50	2,35	2,21	4,48	2,86	2,55	2,30	1,88
1964 Okt.	24. 0. 0	62,50	2,35	2,21	4,48	2,86	2,55	2,30	1,88
1964 Nov.	24. 0. 0	62,50	2,35	2,21	4,48	2,86	2,55	2,30	1,88
1964 Dez.	24.10. 0	62,50	2,35	2,21	4,48	2,86	2,55	2,30	1,88
1965 Jan.	24.10. 0	62,50	2,35	2,21	4,48	2,86	2,55	2,30	1,88
1965 Febr.	24.10. 0	62,50	2,35	2,21	4,48	2,86	2,55	2,30	1,88
1965 März	27. 0. 0	62,50	2,35	2,21	4,48	2,86	2,55	2,30	1,88
1965 April	29.12. 6	65,50	2,35	2,21	4,48	2,86	2,55	2,30	1,88
1965 Mai	33. 5. 0	68,50	2,35	2,21	4,48	2,86	2,55	2,30	1,88

Jahr Monat	noch: Erdöl <sup>22)</sup>							Leuchtöl	
	Irak		Iran	Saudi - Arabien	Arabien Neutrale Zone	Kuwait	Katar	Ver.Königreich London	
	Basra 36-36,9° Bé	Kirkuk Bé	34-34,9° Bé Light	36-36,9° Bé	Burghan 23,5-24,4° Bé	31-31,9° Bé	39-39,9° Bé	Kerosin burning oil	
	f.o.b. Fao (Irak)		Tripoli (Liban.)	Abadan	f.o.b. Ras Tanura	Sidon (Liban.)	Mina Saud	f.o.b. Mena el Amadi	Umm Said
\$ je 42 gallons							Pence imp.gallon		
1958 D	2,00	2,50	1,99	2,12	2,50	1,61	1,85	2,19	17,19
1959 D	1,84	2,33	1,83	1,95	2,33	1,52	1,69	2,03	18,07
1960 D	1,79	2,27	1,78	1,89	2,27	1,50	1,64	1,97	18,50
1961 D	1,74	2,21	1,73	1,84	2,21	1,48	1,59	1,91	19,98
1962 D	1,74	2,21	1,73	1,84	2,21	1,48	1,59	1,91	20,56
1963 D	1,74	2,21	1,73	1,84	2,21	1,48	1,59	1,91	20,50
1963 Sept.	1,74	2,21	1,73	1,84	2,21	1,48	1,59	1,91	20,50
1963 Okt.	1,74	2,21	1,73	1,84	2,21	1,48	1,59	1,91	20,50
1963 Nov.	1,74	2,21	1,73	1,84	2,21	1,48	1,59	1,91	20,50
1963 Dez.	1,74	2,21	1,73	1,84	2,21	1,48	1,59	1,91	20,50
1964 Jan.	1,74	2,21	1,73	1,84	2,21	1,48	1,59	1,91	20,50
1964 Febr.	1,74	2,21	1,73	1,84	2,21	1,48	1,59	1,91	20,50
1964 März	1,74	2,21	1,73	1,84	2,21	1,48	1,59	1,91	20,50
1964 April	1,74	2,21	1,73	1,84	2,21	1,48	1,59	1,91	20,50
1964 Mai	1,74	2,21	1,73	1,84	2,21	1,48	1,59	1,91	20,50
1964 Juni	1,74	2,21	1,73	1,84	2,21	1,48	1,59	1,91	20,50
1964 Juli	1,74	2,21	1,73	1,84	2,21	1,48	1,59	1,91	20,50
1964 Aug.	1,74	2,21	1,73	1,84	2,21	1,48	1,59	1,91	20,50
1964 Sept.	1,74	2,21	1,73	1,84	2,21	1,48	1,59	1,91	20,50
1964 Okt.	1,74	2,21	1,73	1,84	2,21	1,48	1,59	1,91	20,50
1964 Nov.	1,74	2,21	1,73	1,84	2,21	1,48	1,59	1,91	20,50
1964 Dez.	1,74	2,21	1,73	1,84	2,21	1,48	1,59	1,91	20,50
1965 Jan.	1,74	2,21	1,73	1,84	2,21	1,48	1,59	1,91	20,50
1965 Febr.	1,74	2,21	1,73	1,84	2,21	1,48	1,59	1,91	20,50
1965 März	1,74	2,21	1,73	1,84	2,21	1,48	1,59	1,91	20,50
1965 April	1,74	2,21	1,73	1,84	2,21	1,48	1,59	1,91	20,50
1965 Mai	1,74	2,21	1,73	1,84	2,21	1,48	1,59	1,91	20,50

Jahr Monat	noch: Leuchtöl		Heizöl						Vereinigtes Königreich		Schweden I. Qualität Zone 0 versteuert Verkaufspreis ab Hafentlager
	Ndl. Antillen Aruba	BR-Deutschland Düsseldorf	Frankreich		Niederlande	Italien Mailand	Zone England und Wales				
	41-43° Bé waterwhite "illuminating" f.o.b.	schweres		leichtes		Viscosität 3-7° E/50° C					
	Cents gallon	DM 1000 kg	FF je 1000 kg		hfl 100 Liter	Lire 100 kg	Pence je imperial gallon		skr 1000 Liter		
Originalpreise											
1958 D	9,10		142,48	172,47	13,26	2 057	12,45	13,77	299,75		
1959 D	9,43	88,52	148,11	187,36	13,18	1 937	11,94	13,33	196,00		
1960 D	9,32	81,46	145,80	180,79	12,55	1 846	12,75	13,47	182,00		
1961 D	9,60	81,65	142,81	179,66	12,67	1 744	14,23	15,36	178,25		
1962 D	9,56	85,84	134,93	173,33	12,98	1 796	14,81	15,93	178,50		
1963 D	9,45	89,07	139,88	176,91	12,53	1 782	14,75	16,10	188,42		
1963 Sept.	9,20	88,79	150,50	185,50	12,53	1 730	14,75	16,13	196,00		
1963 Okt.	9,20	88,79	150,50	185,50	12,53	1 730	14,75	16,13	196,00		
1963 Nov.	9,20	87,48	150,50	185,50	12,53	1 760	14,75	16,13	196,00		
1963 Dez.	9,20	85,75	150,50	185,50	12,53	1 785	14,75	16,13	186,00		
1964 Jan.	9,20	82,53	150,50	185,50	12,53	1 831	14,75	16,13	186,00		
1964 Febr.	9,20	82,52	150,50	185,50	13,13	1 863	14,75	16,13	186,00		
1964 März	9,02	81,96	150,50	185,50	13,13	1 863	14,75	16,13	186,00		
1964 April	8,90	80,55	150,50	185,50	13,13	1 769	14,75	16,13	186,00		
1964 Mai	8,90	79,67	147,90	182,70	12,28	1 686	14,75	16,13	186,00		
1964 Juni	8,90	79,10	147,90	182,70	12,28	1 675	14,75	16,13	184,00		
1964 Juli	8,90	77,95	147,90	178,60	12,28	1 675	14,75	16,13	183,00		
1964 Aug.	8,90	77,19	147,90	178,60	12,28	1 675	14,75	16,13	184,00		
1964 Sept.	8,90	78,34	147,90	178,60	12,28	1 705	14,75	16,13	167,00		
1964 Okt.	8,90	78,14	147,90	176,70	12,28	1 735	14,75	16,13	167,00		
1964 Nov.	8,90	78,48	147,90	176,70	12,58	1 735	14,75	16,13	167,00		
1964 Dez.	8,90	77,24	147,90	176,70	12,58	1 757	14,75	16,13	167,00		
1965 Jan.	8,90	78,73	147,90	182,70	13,37	1 758	14,75	16,13	167,00		
1965 Febr.	8,90	79,94	147,90	182,70	13,37	1 740	14,75	16,13	167,00		
1965 März	8,90	79,94	147,90	182,70	13,37	1 740	14,75	16,13	167,00		
1965 April	8,90	79,06	147,90	182,70	13,08	1 725	14,75	16,13	167,00		
1965 Mai	8,90	79,06	147,90	182,70	13,08	1 669	14,75	16,13	165,00		
noch: Heizöl											
Diesel- und Gasöl											
Jahr Monat	Vereinigte Staaten New York Harbor		Niederländische Antillen Aruba		Iran Abadan	Japan Tokio	Frankreich Paris	Niederlande	Italien		
	Grad C	Nr. 6	schweres Grad C	leichtes Nr. 2		Grad B Nr. 2	Gasöl		Dieselloil 50 Diesellindex		
	in Schiffs-ladungen f.o.b.	in Ladungen ab Raffinerie	in Schiffs-ladungen f.o.b.		frei Empfänger	frei Tankstelle	Paris		Verkaufspreis ab Lager		
	\$ je 42 gallons		Cents je gallon		Yen 1000 Liter	FF 100 Liter	hfl 100 Liter		Lire 100 Liter		
MM.											
Originalpreise											
1958 D	2,62	1,74	2,21	8,49		10 144	61,58	13,68	8 073		
1959 D	2,47	1,96	2,00	8,68	8,79	10 300	64,22	13,58	8 003		
1960 D	2,56	1,90	2,00	8,21	7,97	10 329	63,06	12,85	7 436		
1961 D	2,62	1,88	2,00	8,27	7,70	8 819	63,09	12,94	7 100		
1962 D	2,54	1,90	2,00	8,03	7,70	7 867	62,92	13,81	7 100		
1963 D	2,51	1,90	2,00	7,93	7,69	8 231	62,67	13,79	7 100		
1963 Sept.	2,51	1,90	2,00	7,70	7,51	8 100	62,35	13,35	7 100		
1963 Okt.	2,51	1,90	2,00	7,70	7,50	8 200	62,39	13,35	7 100		
1963 Nov.	2,51	1,90	2,00	7,70	7,50	8 200	62,65	13,35	7 100		
1963 Dez.	2,51	1,90	2,00	7,70	7,50	8 100	62,65	13,35	7 100		
1964 Jan.	2,51	1,95	2,00	7,70	7,50	7 900	62,65	13,35	7 100		
1964 Febr.	2,51	1,95	2,00	7,70	7,50	7 717	62,65	13,35	7 100		
1964 März	2,51	1,95	2,00	7,70	7,50	7 650	62,65	13,35	7 100		
1964 April	2,51	1,95	2,00	7,70	7,44	7 600	62,65	13,35	7 000		
1964 Mai	2,51	1,95	2,00	7,37	7,40	7 600	62,65	13,15	7 000		
1964 Juni	2,51	1,95	2,00	7,20	7,40	7 600	62,15	13,10	7 000		
1964 Juli	2,51	1,95	2,00	7,20	7,18	7 600	61,65	13,10	7 000		
1964 Aug.	2,51	1,95	2,00	7,20	6,90	7 600	61,65	13,10	7 000		
1964 Sept.	2,51	1,95	2,00	7,09	6,90	7 600	61,65	13,10	7 043		
1964 Okt.	2,50	1,95	2,00	7,60	6,90	7 600	61,45	13,10	7 000		
1964 Nov.	2,50	1,95	2,00	7,60	6,90	7 600	61,45	13,40	7 000		
1964 Dez.	2,50	1,95	2,00	7,60	6,90	7 600	61,45	13,40	7 000		
1965 Jan.	2,50	1,95	2,00	7,00	6,90	7 900	61,45	14,20	7 000		
1965 Febr.	2,50	2,05	2,00	7,00	6,90	7 900	61,45	14,20	6 900		
1965 März	2,50	2,05	2,00	7,00	6,90	7 900	61,45	14,20	6 900		
1965 April	2,50	2,05	2,00	7,00	6,90	7 900	61,45	13,00	7 206		
1965 Mai	2,49	2,05	2,00	6,30	6,90	7 900	60,85	13,90	7 206		
noch: Diesel- und Gasöl											
Benzin											
Jahr Monat	Vereinigtes Königreich		Schweden	Ver. Staaten New York	Niederländische Antillen Aruba		BR-Deutschland	Frankreich Paris	Italien Mailand		
	Gasöl automotive	Dieselloil Zone 0	Gasöl Zone 0	45 cet. 45 dl. leichtes	43 - 47	53 - 57	Marken- 25) VPR bei Abnahme in Kesselwagen frei		Essence tourisme versteuert	79 N.O.	
	Zone England und Wales		Verkaufspreis ab Hafentlager		in Schiffs-ladungen f.o.b.		Empfangsstation		Tankstelle	freier Marktpreis	
	Pence je imperial gallon		skr 1000 Liter	42 gallons	Cents je gallon		DM 100 Liter	FF 100 Liter		Lire 100 Liter	
Originalpreise											
1958 D	46,73	15,94	250,8	4,09 A)	8,61	8,86	48,24	89,94	13 175		
1959 D	47,56	16,39	253,0	4,23 A)	8,80	9,05	45,50	94,66	11 883		
1960 D	47,89	16,66	217,0	4,20	8,26	8,51	48,42	94,75	10 349		
1961 D	49,02	18,34	217,5	4,57	8,37	8,59	47,15	94,00	9 068		
1962 D	50,75	18,93	232,1	4,32 A)	8,13	8,33	46,67	93,60	9 000		
1963 D	51,18	19,32	250,0	4,09	8,03	8,23	44,53	93,04	9 000		
1963 Sept.	51,25	19,38	250,0	3,95	7,80	8,00	44,50	92,63	9 000		
1963 Okt.	51,25	19,38	250,0	3,95	7,80	8,00	44,50	92,41	9 000		
1963 Nov.	51,25	19,38	250,0	3,95	7,80	8,00	44,50	90,93	9 000		
1963 Dez.	51,25	19,38	250,0	3,95	7,80	8,00	44,50	90,93	9 000		
1964 Jan.	51,25	19,38	250,0	4,29	7,80	8,00	44,50	90,93	9 000		
1964 Febr.	51,25	19,38	250,0	4,29	7,80	8,00	44,50	90,93	9 000		
1964 März	51,25	19,38	250,0	4,29	7,80	8,00	44,50	90,93	10 400		
1964 April	51,25	19,38	250,0	3,87	7,80	8,00	44,00	90,93	10 400		
1964 Mai	51,25	19,38	250,0	3,87	7,47	7,67	42,00	90,93	10 400		
1964 Juni	51,25	19,38	250,0	3,87	7,30	7,50	42,00	90,93	10 400		
1964 Juli	51,25	19,38	249,0	3,87	7,30	7,50	42,00	90,93	10 400		
1964 Aug.	51,25	19,38	249,0	3,87	7,30	7,50	41,00	90,93	10 400		
1964 Sept.	51,25	18,88	249,0	3,87	7,19	7,39	41,50	90,93	10 400		
1964 Okt.	50,75	18,88	249,0	3,87	7,10	7,30	41,50	90,93	10 400		
1964 Nov.	50,75	18,88	249,0	3,87	7,10	7,30	41,50	89,93	10 400		
1964 Dez.	56,75	18,88	249,0	3,87	7,10	7,30	41,50	89,93	10 400		
1965 Jan.	56,75	18,88	250,0	4,04	7,10	7,30	41,50	89,93	10 400		
1965 Febr.	56,75	18,88	250,0	4,04	7,10	7,30	41,50	89,93	10 400		
1965 März	56,75	18,88	250,0	4,04	7,10	7,30	41,50	89,93	10 400		
1965 April	56,75	18,88	250,0	4,04	7,10	7,30	41,50	89,93	10 700		
1965 Mai	56,75	18,88	250,0	3,91	7,10	7,30	41,50	89,93	10 700		

Jahr Monat	noch: Benzin								
	Ver. Königreich	Schweden	Schweiz	Österreich Wien	Spanien	Marokko Casablanca	Ver. Staaten New York	Niederländische Antillen Aruba	
	Motor- standard	frei Tankstelle		in Kesselwagen ab Raffinerie oder Lager			reguläre Grade Händler - VPr. bei Abnahme in Tankwagen	80 R 26) 93 R Oktan Regular Premium in Schiffs-ladungen f.o.b.	
	Tone England/Galcs	skr 100 Liter	sfr 100 kg	Schilling 100 kg	Pesetas Liter	Dirham 100 Liter	Cents je gallon		
Pence imp. gallon									
Dw.	ME.	MM.	Originalpreise						
1958 D	45,75	71,0	50,47	367,1		61,25	15,99	9,10	10,85
1959 D	46,00	72,3	47,67	367,1	6,52	61,58	16,00	9,22	10,98
1960 D	46,00	72,3	46,73	367,1	7,96	63,25	16,20	9,25	11,00
1961 D	47,30	72,3	46,73	380,3	7,96	63,25	16,22	8,42	10,71
1962 D	49,00	77,8	53,64	380,3	7,96	63,25	16,20	7,79	10,35
1963 D	49,00	75,5	55,09	380,3	7,96	63,25	16,20	7,55	9,79
1963 Sept.	49,00	73,0	56,12	380,3	7,96	63,25	16,20	7,30	9,70
1963 Okt.	49,00	73,0	56,12	380,3	7,96	63,25	16,20	7,30	9,70
1963 Nov.	49,00	73,0	56,12	380,3	7,96	63,25	16,20	7,30	9,70
1963 Dez.	49,00	73,0	56,12	380,3	7,96	63,25	16,20	7,30	9,70
1964 Jan.	49,00	73,0	56,12	380,3	7,96	63,25	16,20	7,30	9,70
1964 Febr.	49,00	73,0	56,12	380,3	7,96	63,25	16,20	7,30	9,70
1964 März	49,00	73,0	56,12	380,3	7,96	63,25	16,20	7,18	9,64
1964 April	49,00	73,0	56,12	380,3	7,96	69,60	16,20	7,10	9,60
1964 Mai	49,00	73,0	56,12	380,3	7,96	69,60	16,20	7,10	9,60
1964 Juni	49,00	75,0	56,12	380,3	7,96	69,60	16,20	7,10	9,60
1964 Juli	49,00	75,0	56,12	380,3	7,96	69,10	16,20	7,10	9,60
1964 Aug.	49,00	75,0	56,12	380,3	7,96	69,60	16,20	7,10	9,60
1964 Sept.	49,00	75,0	56,12	380,3	7,96	69,60	16,20	6,82	9,32
1964 Okt.	49,00	75,0	56,12	380,3	7,96	69,60	16,20	6,60	9,10
1964 Nov.	49,00	75,0	56,12	380,3	7,96	69,60	16,20	6,60	9,10
1964 Dez.	55,00	75,0	56,12	380,3	7,96	69,60	16,20	6,60	9,10
1965 Ja.	55,00	75,0	56,12	380,3	7,96	69,60	16,20	6,60	9,10
1965 Febr.	55,00	75,0	56,12	380,3	7,96	69,60	16,20	6,60	9,10
1965 März	55,00	75,0	54,77	380,3	7,96	69,60	16,20	6,60	9,10
1965 April	55,00	75,0	54,86	380,3	7,96	69,60	16,20	6,60	9,10
1965 Mai	55,00	75,4	57,00	380,3	7,96	69,60	16,20	6,60	9,10

Jahr Monat	noch: Benzin			Schmieröl			Zement		
	Iran Abadan	Japan Tokio	Frankreich	Italien Mailand	Vereinigte Staaten Houston	West-Pennsylv.	BR-Deutschland Hamburg	Frankreich Paris	Niederlande
	30 R Oktan Regulär Exportpreis f.o.b.	24) versteuert frei Empfänger	Spindel-Nr.1 Visc.1,5-2,5	Turbinen- dampfgerinigt frei Station Mailand	red oil Nr. 5 - 6 Visc. 500 Exportpreis f.o.b. Süd-Texas	Zylinder- Flamm. 600° P. neutral ab Raffinerie	Großhandelspre. bei Abn.vn 10t fr.Emplagestat.	Portland- Type 250/315 mit Papiersack versteuert frei Bau	belgischer A frei Kai
	Cents gallon	Yen 1000 Liter	FF 100 kg	Lire 100 kg	Cents je gallon		DM 10 t	FF 1000 kg	hfl 1000 kg
Dw.	ME.	Dw.	Dw.	Dw.	Dw.	Dw.	ME.	ME.	
1958 D		30 442	97,90	36 479	18,00	17,34 <sup>a)</sup>	800,00	93,25	60,00
1959 D	10,12	35 711	102,40	36 158	18,08	17,36 <sup>a)</sup>	900,00	100,41	58,75
1960 D	9,80	36 585	103,15	35 514	19,54	20,25	800,00	101,15	57,88
1961 D	9,23	36 388	103,80	35 500	20,00	22,38	800,00	101,87	57,56
1962 D	9,24	36 546	103,80	36 583	20,00	24,00	800,00	105,93	57,24
1963 D	8,83	37 257	103,80	38 250	20,00	24,00	775,00	110,24	57,15
1963 Sept.	8,62	37 150	103,80	39 000	20,00	24,00	775,00	112,79	57,15
1963 Okt.	8,60	37 267	103,80	39 000	20,00	24,00	775,00	113,34	57,15
1963 Nov.	8,60	37 383	103,80	39 000	20,00	24,00	775,00	113,34	57,15
1963 Dez.	8,42	37 167	103,80	40 000	20,00	24,00	775,00	113,34	57,15
1964 Jan.	8,40	36 433	103,80	40 500	20,00	24,00	775,00	113,34	57,15
1964 Febr.	8,40	35 800	103,80	40 500	20,00	24,00	775,00	113,34	57,15
1964 März	8,40	35 200	103,80	40 500	20,00	24,00	771,00	113,34	58,75
1964 April	8,40	38 000	103,80	40 500	20,00	24,00	771,00	113,34	58,75
1964 Mai	8,40	39 500	103,80	39 500	20,00	24,00	771,00	113,34	58,75
1964 Juni	8,40	39 500	103,80	39 500	20,00	24,00	771,00	113,34	58,75
1964 Juli	8,40	40 000	103,80	39 500	20,00	24,00	771,00	113,34	58,75
1964 Aug.	8,40	40 000	103,80	39 500	20,00	24,00	771,00	113,34	58,75
1964 Sept.	8,40	39 750	103,80	40 000	20,00	24,00	771,00	113,34	58,75
1964 Okt.	8,40	39 167	103,80	40 000	20,00	24,00	771,00	114,24	58,75
1964 Nov.	8,40	39 000	103,80	39 500	20,00	24,00	771,00	114,24	58,75
1964 Dez.	8,40	39 250	103,80	39 250	20,00	24,00	771,00	114,24	58,75
1965 Jan.	8,40	39 585	103,80	44 000	20,00	24,00	771,00	114,24	58,75
1965 Febr.	8,40	39 250	103,80	44 000	20,00	24,00	771,00	114,24	58,75
1965 März	8,40	40 150	103,80	44 000	20,00	24,00	771,00	114,24	58,75
1965 April	8,40	40 175	103,80	44 000	20,00	24,00	771,00	114,24	58,75
1965 Mai	8,40	40 175	103,80	44 000	20,00	24,00	771,00	114,24	58,75

Jahr Monat	noch: Zement							
	Italien Mailand	Vereinigtes Königreich London	Schweiz	Österreich Wien	Spanien	Marokko Casablanca	Ver. Staaten New York	Japan Tokio
	Portland- Fabrik- verkaufspreis frei Fahrzeug	wasserabstoßend Lieferung von 6 lts und mehr in Jutesäcken ab Station Charing-Cross	Type 500 ohne Verpackg. nach Abzug von Rabatt u. Skonto	Portland- Type 225		Type 200/250	Portland- frei N.Y.	c.i.f. 30) Jap. Empf. hafen
	Lire 100 kg	s.d. je 2240 lbs	sfr 10 t	Schilling 100 kg	Pesetas 1000 kg	Dirham 1000 kg	\$ 170,55 kg	Yen 1000 kg
Dw.	Dw.	Dw.	ME.	MM.	Dw.	Dw.	MA.	
1958 D	1034,4	112,0	144,6	645,80	46,80		4,23	7 149
1959 D	960,2	112,0	144,6	636,00	46,80		4,29	6 733
1960 D	883,3	110,2	142,8	624,17	46,80	925,65	4,19	6 536
1961 D	894,3	114,5 <sup>1/3</sup>	147,1 <sup>2/5</sup>	606,62	46,80	949,08	4,20	6 341
1962 D	895,0	116,0	148,6	601,72	46,80	765,06	4,27	6 005
1963 D	895,0	118,6	151,0	611,52	46,80	820,81	3,72	6 613
1963 Sept.	895,0	121,0	153,6	601,72	46,80	879,84	3,48	6 550
1963 Okt.	895,0	121,0	153,6	640,92	46,80	910,92	3,48	6 500
1963 Nov.	895,0	121,0	153,6	640,92	46,80	878,55	3,48	6 475
1963 Dez.	895,0	121,0	153,6	640,92	46,80	878,55	3,48	6 475
1964 Jan.	895,0	121,0	153,6	640,92	46,80	878,55	3,48	6 475
1964 Febr.	895,0	121,0	153,6	640,92	46,80	878,55	3,48	6 475
1964 März	895,0	121,0	153,6	640,92	46,80	878,55	3,48	6 475
1964 April	895,0	121,0	153,6	640,92	46,80	878,55	3,48	6 392
1964 Mai	895,0	121,0	153,6	640,92	46,80	941,28	3,48	6 308
1964 Juni	895,0	121,0	153,6	640,92	46,80	941,28	3,48	6 217
1964 Juli	895,0	121,0	153,6	640,92	46,80	941,28	3,48	6 125
1964 Aug.	895,0	121,0	153,6	640,92	46,80	936,05	3,48	6 058
1964 Sept.	895,0	121,0	153,6	640,92	46,80	934,55	3,48	6 000
1964 Okt.	895,0	121,0	153,6	640,92	46,80	934,90	3,48	5 800
1964 Nov.	895,0	121,0	153,6	640,92	46,80	934,72	3,48	5 811
1964 Dez.	895,0	121,0	153,6	640,92	46,80	935,25	3,48	5 811
1965 Jan.	895,0	121,0	153,6	640,92	46,80	935,34	3,48	5 811
1965 Febr.	895,0	121,0	153,6	640,92	46,80	937,87	3,48	5 811
1965 März	895,0	121,0	153,6	640,92	46,80	940,31	3,48	5 811
1965 April	895,0	121,0	153,6	640,92	46,80	940,22	3,48	5 811
1965 Mai	895,0	121,0	153,6	621,32	46,80	940,41	3,48	5 811
				621,32	46,80	940,69	3,48	5 811

Jahr Monat	Mauersteine								Dachziegel
	Frankreich Paris	Italien Mailand	Schweiz	Österreich Wien		Spanien	Ver. Staaten New York	Japan Tokio	Frankreich Paris
	6x11x22 cm normal versteuert frei Bau	6x11x23 cm Ziegelei- Verkaufspreis frei Empfänger	normal	normal	Formsteine feuerfeste Ziegel	25 x 12 x 5 cm	normal	gewöhnliche 1. Qualität 30)	Tuiles mécaniques versteuert frei Bau
	FF 1000 Stück	Lire 1000 Stück	sfr 1000 Stück	Schilling 100 Stück	Schilling 1000 kg	Pesetas 100 Stück	\$ 1000 Stück	Yen Stück	FF 1000 Stück
ME.	Dw.	ME.	MM.	MM.	Originalpreise	MA.	ME.		
1958 D	119,92	8 788	107,0	51,30	1 904		30,97	6,79	431,15
1959 D	128,74	8 542	107,0	51,30	1 936	63,09	31,67	6,70	466,79
1960 D	131,06	9 602	107,0	51,53	2 094	61,42	28,69	7,81	479,42
1961 D	140,33	11 911	118,0	53,58	2 094	58,99	28,96	8,52	509,67
1962 D	151,88	12 097	118,0	54,93	2 094	63,73	29,51	9,00	565,83
1963 D	168,50	14 453	126,0	58,34	2 128	76,41	29,68	9,32	617,68
1963 Sept.	172,47	15 500	126,0	58,50	2 094	78,75	29,51	9,25	629,98
1963 Okt.	173,72	15 548	126,0	58,50	2 094	78,75	29,51	9,85	631,67
1963 Nov.	173,72	16 083	126,0	58,50	2 303	78,75	29,60	9,85	631,67
1963 Dez.	173,72	17 234	126,0	61,70	2 303	78,75	29,65	9,85	631,67
1964 Jan.	173,72	18 250	126,0	61,70	2 303	82,25	29,64	9,85	631,67
1964 Febr.	173,72	18 250	126,0	61,70	2 303	82,11	29,92	9,85	631,67
1964 März	173,72	18 250	126,0	61,70	2 303	81,88	29,92	9,85	631,67
1964 April	173,72	18 225	126,0	61,50	2 303	81,31	30,10	9,85	631,67
1964 Mai	173,72	17 833	126,0	61,50	2 303	80,65	30,10	9,85	631,67
1964 Juni	173,72	16 782	126,0	69,00	2 303	80,12	30,05	9,85	631,67
1964 Juli	173,72	16 175	126,0	69,00	2 303	79,50	29,94	9,85	631,67
1964 Aug.	173,72	15 242	126,0	69,00	2 303	79,88	29,94	9,85	631,67
1964 Sept.	173,72	15 500	126,0	69,00	2 303	80,36	30,11	9,85	631,67
1964 Okt.	174,07	14 460	126,0	69,00	2 303	81,04	30,11	9,85	633,47
1964 Nov.	174,07	14 133	126,0	69,00	2 303	81,12	30,11	9,85	633,47
1964 Dez.	174,07	13 750	126,0	72,80	2 303	81,85	30,24	9,85	633,47
1965 Jan.	174,07	13 605	134,0	72,80	2 303	82,51	30,24	10,35	633,47
1965 Febr.	174,07	13 000	134,0	72,80	2 303	82,93	30,27	10,35	633,47
1965 März	174,07	13 000	134,0	72,80	2 303	82,69	30,29	10,35	633,47
1965 April	174,07	12 960	134,0	72,80	2 303	83,45	30,29	10,35	633,47
1965 Mai	174,07	12 000	134,0	72,50	2 303	83,21	30,29	10,35	633,47
Jahr Monat	noch: Dachziegel			Baukalk				Teer	Marmor
	Italien Mailand	Schweiz	Österreich	BR-Deutschland Bayern	Frankreich Paris	Spanien	Ver. Staaten New York	Frankreich Paris	Italien Massa/Carrara
	Marscheller Form 13 1/2 St. je m <sup>2</sup>	Biberschwänze	Palzziegel holländische Großhandlungs- zuzüglich Lagerzuschlag	Weißtück- 29)	Lösch-, 30/60 versteuert in Papiersäcken	einheimischer	pulverisiert	Straßen- halbflüssig 120-300° Visc.	gelbweiß, I a in Blocken von 151x243 mm frei Waggon Abgangstation
	ab Ziegelei	ab Werk	ab Werk	ab Werk	frei Bau	frei Bau	frei Bau	ab Werk	ab Werk
Lire 1000 Stück	sfr 1000 Stück	Schilling 100 Stück	DM 1000 kg	FF 1000 kg	Pesetas 30 kg	\$ 2000 lbs	FF 1000 kg	Lire cbm	
Dw.	ME.	MM.	ME.	ME.	Originalpreise				
1958 D	24 183	168,0	130,0	53,50	77,68		26,41	163,60	86 000
1959 D	23 708	168,0	130,0	53,50	83,63		26,12	163,38	86 000
1960 D	29 417	168,0	130,6	53,50	84,34	7,22	24,85	181,92	86 000
1961 D	33 038	196,0	134,9	54,67	85,04	6,33	27,00	181,25	100 000
1962 D	32 729	196,0	137,4	55,50	87,13	6,75	37,36	180,83	113 000
1963 D	41 069	208,0	143,0	55,50	90,49	6,72	35,00	178,75	120 000
1963 Sept.	47 250	208,0	144,5	55,50	92,97	7,44	35,00	178,75	120 000
1963 Okt.	53 435	208,0	144,5	55,50	93,52	7,95	35,00	178,75	120 000
1963 Nov.	57 917	208,0	144,5	55,50	93,52	7,95	35,00	178,75	120 000
1963 Dez.	61 048	208,0	152,5	55,50	93,52	7,95	35,00	178,75	120 000
1964 Jan.	62 500	208,0	152,5	55,50	93,52	7,95	35,00	178,75	120 000
1964 Febr.	61 379	208,0	152,5	55,50	93,52	7,95	35,00	178,75	120 000
1964 März	55 097	208,0	152,5	55,50	93,52	7,95	35,00	178,75	120 000
1964 April	52 000	208,0	149,6	55,50	93,52	7,95	35,00	178,75	120 000
1964 Mai	46 916	208,0	149,6	55,50	93,52	7,95	35,00	178,75	120 000
1964 Juni	44 000	208,0	149,6	55,50	93,52	7,95	35,00	178,75	120 000
1964 Juli	43 613	208,0	149,6	57,50	93,52	7,95	35,00	178,75	120 000
1964 Aug.	41 000	208,0	149,6	57,50	93,52	7,95	35,00	178,75	120 000
1964 Sept.	40 967	208,0	149,6	57,50	93,52	8,46	35,00	178,75	120 000
1964 Okt.	40 581	208,0	149,6	57,50	94,46	8,46	38,00	178,75	120 000
1964 Nov.	40 500	208,0	149,6	57,50	94,46	8,46	40,07	178,75	120 000
1964 Dez.	40 500	208,0	157,8	57,50	94,46	8,46	40,05	178,75	120 000
1965 Jan.	40 306	220,0	157,8	57,50	94,46	8,46	40,00	178,75	120 000
1965 Febr.	39 293	220,0	157,8	57,50	94,46	8,47	40,00	178,75	120 000
1965 März	38 500	220,0	157,8	57,50	94,46	8,48	40,00	178,75	120 000
1965 April	38 433	220,0	157,8	57,50	94,46	8,48	40,00	178,75	120 000
1965 Mai	37 661	220,0	157,0	57,50	94,46	8,48	40,00	178,75	120 000
Jahr Monat	Gips	Glas				Farbstoffe			
	Frankreich Paris	BR-Deutschland	Frankreich Paris	Italien Mailand	Vereinigte Staaten New York				
	Bau-, fein versteuert in Säcken frei Bau	DIN. 1249 2. Sorte Erzeugerpreis	Fenster- normal 31) 1/2 doub. versteuert frei Bau	2 - 4 mm stark weiß "St. Gobain"	einfaches Grad B 40 inches ab Werk	Platten- poliert 1/4 inch 25/50 sq.ft.	Lithopone einfach	Mennige rot in Wagenladungen ab Werk	Ruß ungepreßt
	FF 1000 kg	DM qm	FF qm	Lire qm	\$ 50 sq. feet	Cents sq. foot	\$ je 100 lbs		
Dw.	Dw.	ME.	Dw.	Dw.	Dw.	Dw.	Dw.	Dw.	
1958 D	65,08	1,79	5,36	548	7,19	49,55	8,75	14,38	10,63
1959 D	72,92	1,79	5,69	537	7,90	49,25	8,75	14,38	10,63
1960 D	73,57	1,79	5,72	528	7,88	49,25	8,75	14,38	11,43
1961 D	76,85	1,79	6,02	537	7,85	47,62	8,75	14,38	11,25
1962 D	81,78	1,79	6,48	563	8,16	46,45	8,75	14,38	11,25
1963 D	86,92	1,79	8,11	583	7,98	46,45	8,76	14,62	11,59
1963 Sept.	88,31	1,79	8,15	604	8,78	46,45	8,75	14,88	11,63
1963 Okt.	89,16	1,79	8,15	604	8,78	46,45	8,75	15,20	11,63
1963 Nov.	89,16	1,79	8,15	604	8,78	46,45	8,78	15,38	11,63
1963 Dez.	89,16	1,79	8,15	604	8,78	46,45	8,88	15,75	11,63
1964 Jan.	89,16	1,79	8,15	604	8,76	46,45	8,88	16,25	11,63
1964 Febr.	89,16	1,79	8,15	604	8,75	46,45	8,88	16,25	11,63
1964 März	89,16	1,79	8,15	604	8,75	46,45	8,88	16,25	11,63
1964 April	89,16	1,79	8,15	604	8,75	46,45	8,88	16,25	11,63
1964 Mai	89,16	1,79	8,15	604	8,75	46,45	8,88	16,25	11,63
1964 Juni	89,16	1,79	8,15	604	8,76	46,45	8,88	16,25	11,63
1964 Juli	89,16	1,79	8,15	604	9,12	46,45	8,88	16,25	11,63
1964 Aug.	89,16	1,98	8,15	604	9,12	46,45	8,88	16,25	11,63
1964 Sept.	89,16	1,98	8,15	604	9,12	46,65	8,88	17,25	11,63
1964 Okt.	90,06	1,98	8,15	604	9,12	46,45	8,88	17,75	11,63
1964 Nov.	90,06	1,98	8,15	604	9,12	46,45	8,88	18,25	11,63
1964 Dez.	90,06	1,93	8,15	604	9,12	46,45	9,50	18,85	11,63
1965 Jan.	90,06	1,98	8,15	641	9,12	46,45	9,50	19,25	11,63
1965 Febr.	90,06	1,98	8,15	641	9,12	45,11	9,50	19,25	11,63
1965 März	90,06	1,98	8,15	641	9,12	45,11	9,50	19,25	11,63
1965 April	90,06	1,98	8,15	641	9,12	45,11	9,50	19,25	11,63
1965 Mai	90,06	1,98	8,15	641	9,12	45,11	9,50	19,25	11,63

Jahr Monat	Holz									
	BR-Deutschland Bayern		Frankreich							
	Pichten-,Tannen- und Kiefern- bretter 33) Erzeugerpreis ab Werk	Gruben- geschalt I. Klasse	Fichte u.Tanne zur Papier- herstellung	Tanne	Fiche geschnitten	Acajou mit Rinde	Tiama	Iroko	Mahagoni I. Qualität	
										frei Waggon
DM cbm	PP je cbm			PF 1000 kg	CFA-frs je cbm					
	ME.	ME.	MF.	MF.	MF.	MA.	MA.	MA.		
Originalpreise										
1955 D	157,63	46,19	49,40	186,91	233,83	286,23	5 360	6 663	6 954	
1959 D	151,55	48,95	50,00	180,17	230,66	300,10	5 152	6 756	7 575	
1960 D	152,60	50,24	50,55	190,33	235,92	328,15	5 694	8 254	9 708	
1961 D	161,81	51,95	58,04	226,19	254,27	349,39	6 388	9 704	9 521	
1962 D	168,70	54,91	59,48	236,12	266,27	333,34	6 617	8 792	9 000	
1963 D	165,23	57,54	58,33	235,77	278,09	348,42	7 042	9 531	9 417	
1963 Sept.	165,00	53,26	58,33	238,10	282,15	363,10	7 000	9 750	9 250	
1963 Okt.	165,00	58,26	58,33	238,10	282,15	363,10	7 375	10 250	10 000	
1963 Nov.	165,00	58,26	58,33	238,10	282,15	363,10	7 375	10 250	10 000	
1963 Dez.	165,19	58,26	58,33	238,10	282,15	363,10	7 375	10 250	10 000	
1964 Jan.	160,40	58,26	58,33	.	.	363,10	7 375	10 250	10 000	
1964 Febr.	160,70	58,26	58,33	.	.	363,10	7 375	10 250	10 250	
1964 März	161,00	58,26	58,33	.	.	363,10	7 375	10 250	10 250	
1964 April	161,20	58,26	58,33	.	.	363,10	7 375	10 250	10 125	
1964 Mai	161,50	58,26	61,25	.	.	395,25	7 375	10 250	10 125	
1964 Juni	162,30	58,26	61,25	.	.	395,25	7 375	10 250	10 125	
1964 Juli	162,30	58,26	61,25	.	.	395,25	7 375	10 250	10 125	
1964 Aug.	162,10	58,26	61,25	.	.	395,25	7 375	10 000	10 125	
1964 Sept.	161,80	59,52	61,25	.	.	395,25	7 375	10 000	10 125	
1964 Okt.	161,50	59,52	61,25	.	.	395,25	7 375	10 000	10 000	
1964 Nov.	161,30	59,52	61,25	.	.	395,25	7 375	10 000	10 000	
1964 Dez.	161,50	59,52	61,25	.	.	395,25	7 375	9 500	10 000	
1965 Jan.	160,50	59,52	61,25	.	.	395,25	7 375	9 500	10 000	
1965 Febr.	160,50	61,84	61,25	.	.	388,10	7 375	9 500	10 000	
1965 März	161,20	61,84	61,25	.	.	388,10	7 375	9 500	10 000	
1965 April	161,50	61,84	61,25	.	.	388,10	7 375	9 500	10 000	
1965 Mai	162,10	61,84	61,25	.	.	388,10	7 375	9 500	10 000	
noch: Holz										
Jahr Monat	Frankreich		Italien			Mailand		Ver. Königreich Liverpool		
	Makoré	Tannen- I a Bretter 4 m lang 20-60 mm stark frei Verladestation	Larchen-	Buchen- slowenische Importware prima Qualität	Eichen- slowenische Importware prima Qualität	Tannen- Bretter	Nußbaum- Bretter	Kastanien- Bretter inländische	Mahagoni Lagos Handels- qualität c.i.f.	
										ab Lager
	CFA-frs cbm									
Lire je cbm										
Originalpreise										
1955 D	7 777	47 500	60 000	73 500	96 063	57 000	62 500	31 500	24.13. 0	
1959 D	8 406	47 625	60 000	73 500	96 500	57 000	62 292	31 500	23. 4. 2	
1960 D	9 250	47 813	60 750	73 500	96 500	58 667	60 000	32 500	26. 3. 6	
1961 D	9 548	48 258	62 667	71 634	96 242	59 208	60 000	32 500	27.16. 3	
1962 D	9 375	48 250	63 000	71 500	98 500	61 500	60 000	32 500	28. 2. 9	
1963 D	9 656	48 521	63 000	71 104	98 500	61 500	69 845	32 500	25.14. 3 <sup>a</sup> )	
1963 Sept.	9 875	48 000	63 000	71 250	98 500	61 500	75 000	32 500	25. 0. 0	
1963 Okt.	10 375	49 000	63 000	70 000	98 500	61 500	75 000	32 500	26. 8. 7	
1963 Nov.	10 375	49 000	63 000	70 000	98 500	61 500	75 000	32 500	26.14. 0	
1963 Dez.	10 375	49 000	63 000	70 000	98 500	61 500	75 000	32 500	.	
1964 Jan.	10 375	49 000	63 000	70 000	98 597	61 694	75 645	32 500	.	
1964 Febr.	10 500	49 000	63 000	70 000	100 000	64 500	85 000	32 500	27. 1. 4	
1964 März	10 500	51 000	63 000	70 000	100 000	64 500	85 000	32 500	26.18. 7	
1964 April	10 500	51 000	63 000	70 000	100 166	64 500	85 000	32 500	27. 4. 4	
1964 Mai	10 500	51 000	63 000	70 000	105 000	64 500	85 000	32 500	27. 4. 4	
1964 Juni	10 500	51 000	63 000	70 000	105 000	64 500	85 000	32 500	25. 0. 5	
1964 Juli	10 500	51 000	63 000	70 000	105 000	64 500	85 000	32 500	25. 0. 5	
1964 Aug.	10 000	51 000	63 000	70 000	105 000	64 500	85 000	32 500	27. 1. 4	
1964 Sept.	10 000	51 000	63 000	70 000	105 000	64 500	85 000	32 500	26.15. 5	
1964 Okt.	10 000	51 000	63 000	70 000	105 000	64 500	85 000	32 500	24.12. 5	
1964 Nov.	10 000	44 125	63 000	70 000	105 000	64 500	85 000	32 500	24.12. 5	
1964 Dez.	10 000	44 125	63 000	70 000	105 000	64 500	85 000	32 500	26. 0. 0	
1965 Jan.	10 500	44 125	63 000	70 323	106 290	64 500	85 000	32 500	25.17. 9	
1965 Febr.	10 500	44 125	63 000	72 500	115 000	64 500	85 000	32 500	25.17. 9	
1965 März	10 500	44 125	63 000	72 500	115 000	64 500	85 000	32 500	25.12. 0	
1965 April	10 500	44 125	63 000	72 500	113 000	64 500	85 000	32 500	25. 5. 0	
1965 Mai	10 500	44 125	63 000	72 500	115 000	64 500	85 000	32 500	25. 5. 0	
noch: Holz										
Jahr Monat	Vereinigtes Königreich Liverpool		Schweden			Finnland		Schweiz		Österreich Wien
	Tiama Goldküste	Iroko	Kiefer 2 1/2 x 7 u/s	Kiefer und Pichte 2 1/2 x 7 V	Pichte 2 1/2 x 7 u/s	Gruben- Bretter	Pichte Bretter ungehobelt	Bauholz und Nutzholz	Pichte u.Tanne	
										waggonverladen ab Sägewerk
	c.i.f.		Exportnotierung, f.o.b. Harnösand-Distrikt			Exportdurchschnittspreis fob.		ab Wald		
£.s.d. je 2240 lbs		skr je standard (4,672 cbm)			Fmk 6,1163 cbm		Fmk standard		Schilling cbm	
Originalpreise										
1959 D	17. 8. 8	17. 1. 6	1 162	901	1 009	195,67	584,08	101,28	869,2	
1959 D	15. 3. 11	15.14. 6	1 163	832	930	169,17	505,58	96,98r	827,5	
1960 D	16. 5. 3	16. 8. 4	1 255	961	1 049	156,25	565,83	100,16	836,7	
1961 D	16.12. 2	16. 8. 6	1 251	942	1 018 <sup>a</sup> )	171,33 <sup>a</sup> )	608,08	106,43	915,8	
1962 D	18. 3. 6	16. 9. 11	1 188	898	978	172,83	580,58	114,18	949,2	
1963 D	20.18. 0 <sup>a</sup> )	17. 6. 8 <sup>a</sup> )	1 205	931	1 011	165,64 <sup>a</sup> )	597,42	111,25	940,0	
1963 Sept.	20.14. 9	-	1 205	930	1 005	161,00	604,00	110,87	940,0	
1963 Okt.	22.17. 7	21.12. 2	1 215	945	1 035	164,00	604,00	110,87	940,0	
1963 Nov.	22.19.11	21.16. 6	1 220	955	1 040	167,00	601,00	110,87	940,0	
1963 Dez.	.	.	1 230	970	1 055	166,00	612,00	110,87	940,0	
1964 Jan.	.	.	1 235	980	1 055	175,00	603,00	110,87	940,0	
1964 Febr.	23. 3. 5	22. 3. 2	1 245	1 000	1 075	174,00	610,00	110,33	940,0	
1964 März	22.19.11	22.13. 2	1 260	1 015	1 090	187,00	640,00	110,33	940,0	
1964 April	23. 4. 2	21.18. 6	1 265	1 020	1 090	199,00	619,00	110,33	940,0	
1964 Mai	23. 4. 2	21.18. 6	1 270	1 025	1 090	174,00	637,00	110,33	940,0	
1964 Juni	23. 7. 6	21.16. 6	1 265	1 020	1 090	204,00	644,00	110,69	940,0	
1964 Juli	23. 7. 6	21.16. 6	1 275	1 050	1 115	198,00	648,00	110,69	940,0	
1964 Aug.	22.19.11	21.16. 6	1 285	1 070	1 155	204,00	654,00	110,69	940,0	
1964 Sept.	23. 7. 6	21.18. 0	1 315	1 095	1 175	202,00	657,00	110,69	940,0	
1964 Okt.	23.15. 0	21.14. 7	1 320	1 110	1 190	199,00	665,00	110,69	940,0	
1964 Nov.	23.15. 0	21.14. 7	1 325	1 120	1 200	196,00	672,00	110,69	930,0	
1964 Dez.	24.10. 0	17. 2. 0	1 330	1 125	1 200	196,00	675,00	110,69	930,0	
1965 Jan.	24. 5. 0	17. 2. 6	1 355	1 130	1 225	677,00	110,69	930,0	930,0	
1965 Febr.	24. 5. 0	17. 2. 6	1 355	1 130	1 225	685,00	108,19 <sup>a</sup> )	930,0	930,0	
1965 März	24. 1. 9	17. 2. 6	1 360	1 130	1 225	692,00	106,61 <sup>a</sup> )	930,0	930,0	
1965 April	24. 5. 0	17. 2. 6	1 360	1 130	1 225	713,00	106,61 <sup>a</sup> )	930,0	930,0	
1965 Mai	24. 5. 0	16. 0. 0	1 360	1 130	1 225	724,00	106,61 <sup>a</sup> )	930,0	930,0	



Jahr Monat	noch: Holz							Holzschliff	
	Vereinigte Staaten							BR-Deutschland	Frankreich Rouen
				New York	Kanada				
	Douglastanne Common Nr. 1 trocken 2"x4"x16's,s4s	Weißfichte Nr. 3 Ponderosa 1"x12", RL ab Sägewerk	Gelbfichte Nr. 2 Southern 1"x6",s4s	Eiche Dielen 35) Select RD	Fichte Southern loco	Kiefer Common 1-2 1"x8", 8/16'	Fichte handelsüblich 1" x 6/7"	normaler Handels- 100/100 Fabrikverkpr. frVerladesstat.	importierter mechanisch getrocknet c.i.f. FF 100 kg
\$ je 1000 board feet (2,36 cbm)					kan. \$ je 1000 bd.ft.		DM 100 kg		
Dw. ME.									
Originalpreise									
1958 D	77,89	68,70	76,08	169,60	92,95	180,00	84,83	43,64	35,44
1959 D	85,85	78,41	80,67	177,33	95,75	184,67	85,50	39,86	42,22
1960 D	81,13	74,95	77,84	184,99	93,94	187,00	85,50	39,94	41,58
1961 D	78,43	69,63	72,43	168,55	85,33a)	185,00	85,50	40,82	41,10
1962 D	78,64	67,43	72,74	160,07	85,00	185,00	85,50	40,68	41,02
1963 D	79,91	67,38	73,34	169,25	83,63	184,80	85,50	40,58	41,02
1963 Sept.	79,86	70,56	74,63	178,48	85,00	184,61	85,50	40,58	41,02
1963 Okt.	77,97	65,96	73,65	179,31	85,00	184,61	85,50	40,58	41,02
1963 Nov.	77,73	64,62	73,79	179,28	85,00	184,61	85,50	40,58	41,02
1963 Dez.	77,97	63,07	73,59	178,88	85,00	184,61	85,50	40,58	41,02
1964 Jan.	78,20	63,07	73,59	178,22	84,40	184,61	85,50	40,58	41,02
1964 Febr.	81,43	63,67	73,65	177,29	84,00	184,61	85,50	40,58	41,02
1964 März	82,01	66,45	73,45	180,28	84,00	184,61	85,50	40,58	41,02
1964 April	83,10	68,05	73,59	184,16	84,00	182,16	85,50	40,83	41,02
1964 Mai	82,99	69,92	73,93	184,93	84,00	182,16	85,50	40,83	41,02
1964 Juni	82,03	69,01	73,52	184,16	84,50	182,16	85,50	40,83	42,53
1964 Juli	81,51	67,16	73,72	183,54	85,00	182,16	85,50	40,83	42,53
1964 Aug.	81,52	65,52	73,24	183,85	85,00	182,16	85,50	40,83	42,53
1964 Sept.	81,40	63,73	73,31	184,62	85,00	182,16	85,50	40,83	42,53
1964 Okt.	81,05	63,52	73,79	183,72	84,40	182,16	85,50	39,86	42,53
1964 Nov.	79,75	62,63	73,65	183,72	84,00	182,16	85,50	39,86	42,53
1964 Dez.	78,69	63,52	73,12	183,57	84,00	182,16	85,50	41,08	42,53
1965 Jan.	82,60	63,66	73,34	183,26	84,00	182,00	85,50	41,58	44,65
1965 Febr.	83,45	68,64	73,41	183,41	84,00	182,00	85,50	41,58	44,65
1965 März	82,84	70,55	73,49	183,41	84,00	182,00	85,50	41,58	44,65
1965 April	81,63	70,70	73,24	183,57	84,00	182,00	85,50	41,58	44,65
1965 Mai	81,22	70,33p	73,00	183,36	84,00	182,00	85,50	41,08	44,65
noch: Holzschliff									
Sulfit - Zellstoff									
Jahr Monat	Italien Mailand		Ver.Königreich	Norwegen	Schweden	Finnland	Ver.Staaten	BR-Deutschland	Frankreich Rouen
	importierter Tannen- lufttrocken	einheimischer Pappel-	skandinavischer Kontraktpreis cif Ostküste UK Trockengewicht	weiß 90/100 trocken	naß	getrocknet	einheimischer Nr. 1 lufttrocken frei Empfänger	la ungebleicht absolut trocken Großhandelspr. frei	importiert ungebleicht
	frei Station Mailand		nach UK		Exportpreis f.o.b.			Empfangstat.	c.i.f. FF
	Lire je 100 kg		nkr 2240 lbs		skr 1000 kg		Fmk 1000 kg		DM 100 kg
Dw. ME.									
Originalpreise									
1958 D	6 517	6 782	29.12. 6	592,7	354	206,17	86,25	82,25	53,13
1959 D	5 997	6 304	28.10. 0	571,0	334	185,58	86,25	69,50	65,69
1960 D	6 171	6 502	28.10. 0	570,8	331	189,75	86,25	70,38	67,14
1961 D	6 451	6 775	28.10. 0	570,0	333	187,92	86,25	72,75	69,38
1962 D	6 460	6 735	28.10. 0	570,0	333	185,00	87,50	68,38	65,75
1963 D	6 568	6 828	28.10. 0	570,0	334	187,17	87,50	67,50	65,10
1963 Sept.	6 550	6 850	28.10. 0	570,0	329	186,00	87,50	68,50	65,67
1963 Okt.	6 700	6 850	28.10. 0	570,0	328	176,00	87,50	68,50	65,67
1963 Nov.	6 700	6 875	28.10. 0	570,0	325	188,00	87,50	68,50	69,46
1963 Dez.	6 700	6 875	28.10. 0	570,0	329	187,00	87,50	68,50	69,46
1964 Jan.	6 700	6 875	28.10. 0	570,0	326	186,00	87,50	71,60	69,46
1964 Febr.	6 700	6 875	28.10. 0	570,0	327	188,00	87,50	71,77	69,46
1964 März	6 700	6 875	28.10. 0	570,0	327	185,00	87,50	72,43	69,46
1964 April	6 700	6 850	28.10. 0	570,0	331	185,00	87,50	72,66	69,46
1964 Mai	6 700	6 863	28.10. 0	570,0	327	184,00	87,50	72,96	69,46
1964 Juni	6 700	6 875	28.10. 0	570,0	318	180,00	87,50	72,31	69,46
1964 Juli	6 700	6 850	29. 0. 0	580,0	319	186,00	87,50	72,47	69,46
1964 Aug.	6 700	6 850	29. 0. 0	580,0	329	175,00	87,50	72,27	69,46
1964 Sept.	6 700	6 850	29. 0. 0	580,0	332	194,00	87,50	72,26	69,46
1964 Okt.	6 700	6 850	29. 0. 0	580,0	332	189,00	87,50	72,37	69,46
1964 Nov.	6 700	6 850	29. 0. 0	580,0	336	192,00	87,50	72,27	69,46
1964 Dez.	6 700	6 850	29. 0. 0	580,0	335	197,00	87,50	72,40	69,46
1965 Jan.	6 650	6 850	31. 0. 0	635,0	334	207,00	87,50	74,50	73,00
1965 Febr.	6 650	6 850	31. 0. 0	635,0	345	211,00	87,50	74,30	73,00
1965 März	6 650	6 850	31. 0. 0	635,0	360	203,00	87,50	74,05	73,00
1965 April	6 650	6 850	31. 0. 0	635,0	352	207,00	87,50	73,98	73,00
1965 Mai	6 650	6 850	31. 0. 0	635,0	354	198,00	87,50	73,64	73,00
noch: Sulfit-Zellstoff									
Jahr Monat	Frankreich Rouen	Niederlande	Italien Mailand	Vereinigtes Königreich		Norwegen	Schweden		
	importiert			skandinavischer	Papier-		gebleicht		
	gebleicht		ungebleicht	gebleicht	ungebleicht	gebleicht	Kontraktpreis		Export-
	c.i.f.	ab Werk	Importeurverkaufspreis frei Station	prima	c.o.f. Ostküste UK Trockengewicht	nach UK	europ.Häfen	durchschnitts- preis f.o.b.	
FF 100 kg	hfl 100 kg	Lire je 100 kg	nkr 2240 lbs		skr 1016 kg	skr je 1000 kg			
Dw. ME.									
Originalpreise									
1958 D	68,53	58,01	6 980	11 470	47. 6. 3	57.10. 0	1 149	810,0	752
1959 D	80,45	52,56	7 265	11 442	45. 0. 0	55. 0. 0	1 102	780,0	696
1960 D	81,33	51,80	8 126	10 342	46. 5. 0	56. 0. 0	1 121	797,5	717
1961 D	80,20	52,34	9 477	10 229	48. 5. 1	55.13. 0	1 113	792,5a)	714
1962 D	73,53	50,35	9 548	10 177	47. 0. 0	52.10. 0	1 050	730,0	649
1963 D	73,88	50,38	9 933	10 649	44. 5. 0	50.10. 0	1 010	705,0	657
1963 Sept.	74,26	50,88	10 150	10 850	45.10. 0	51.10. 0	1 030	720,0	663
1963 Okt.	78,80	50,88	10 150	10 850	45.10. 0	51.10. 0	1 030	720,0	669
1963 Nov.	78,80	50,88	10 200	10 883	45.10. 0	51.10. 0	1 030	720,0	669
1963 Dez.	78,80	50,88	10 100	10 850	45.10. 0	51.10. 0	1 030	720,0	683
1964 Jan.	78,80	52,50	10 050	10 900	48. 0. 0	54.10. 0	1 090	765,0	689
1964 Febr.	78,80	52,50	10 050	10 900	48. 0. 0	54.10. 0	1 090	765,0	711
1964 März	78,80	52,50	10 100	10 950	48. 0. 0	54.10. 0	1 090	765,0	724
1964 April	78,80	52,50	10 050	10 900	48. 0. 0	54.10. 0	1 090	765,0	708
1964 Mai	78,80	52,50	10 050	10 900	48. 0. 0	54.10. 0	1 090	765,0	710
1964 Juni	78,80	52,50	10 025	10 900	48. 0. 0	54.10. 0	1 090	765,0	712
1964 Juli	78,80	53,00	10 000	10 900	48. 0. 0	54.10. 0	1 090	765,0	716
1964 Aug.	78,80	53,00	9 975	10 700	48. 0. 0	54.10. 0	1 090	765,0	707
1964 Sept.	78,80	53,00	9 950	10 725	48. 0. 0	54.10. 0	1 090	765,0	712
1964 Okt.	78,80	53,00	9 950	10 817	48. 0. 0	54.10. 0	1 090	765,0	713
1964 Nov.	78,80	53,00	10 025	11 075	48. 0. 0	54.10. 0	1 090	765,0	714
1964 Dez.	78,80	53,00	10 100	11 275	48. 0. 0	54.10. 0	1 090	765,0	715
1965 Jan.	83,10	52,75	10 125	11 250	50.10. 0	57.10. 0	1 150	810,0	726
1965 Febr.	83,10	52,75	11 750	11 250	50.10. 0	57.10. 0	1 150	810,0	739
1965 März	83,10	52,75	10 200	11 250	50.10. 0	57.10. 0	1 150	810,0	742
1965 April	83,10	52,75	10 200	11 250	50.10. 0	57.10. 0	1 150	810,0	735
1965 Mai	83,10	52,75	10 200	11 250	50.10. 0	57.10. 0	1 150	810,0	744

Jahr Monat	noch: Sulfat-Zellstoff						Kraft-Zellstoff		
	Finnland		Österreich Wien	Vereinigte Staaten		Kanada	Frankreich Rouen	Italien Mailand	Ver.Königreich
	ungebleicht trocken	gebleicht	ungebleicht und gebleicht	ungebleicht lufttrocken	gebleicht lufttrocken	trocken ab ostkanadische Mühlen	Natron- ungebleicht		Sulfat-
	Exportdurchschnittspreis f.o.b.		Durchschnitts- Preis	frei Verbraucher- einschließlich Basisfrachten		kan. \$ 2000 lbs	Importeur-VPr. frei Stat. Mailand		skandin. Kontraktpreis cif Ostk. UK
Fmk je 1000 kg		Schilling 100 kg	\$ je 2000 lbs			G.i.f. PF 100 kg		Libre 100 kg	£.s.d. 2240 lbs
		MM.	Dw.	Dw.		ME.		Dw.	
		Originalpreise							
1953 D	351,00	442,75	450,0	135,0	155,0	130,9	57,71	8 371	44.15. 0
1959 D	315,83	401,58	450,0	135,0	155,0	129,5	58,44	8 074	41.15. 0
1960 D	325,45 <sup>a)</sup>	404,58	450,0	134,0	153,1	130,2	59,30	8 930	45. 0. 0
1961 D	346,08	409,33	450,0	125,0	140,0	123,6	60,94	9 260	45. 0. 0
1962 D	323,33	369,58	461,5	123,3	139,2	128,6	57,09	9 393	43. 0. 0
1963 D	317,58	374,92	461,5	117,5	136,0	125,3	58,98	9 831	43. 0. 0
1963 Sept.	323,00	381,00	461,5	115,0	138,2	125,2	59,50	10 050	44. 0. 0
1963 Okt.	325,00	381,00	461,5	125,0	138,0	125,9	63,10	10 050	44. 0. 0
1963 Nov.	325,00	388,00	461,5	125,0	138,0	123,2	63,10	10 050	44. 0. 0
1963 Dez.	323,00	390,00	461,5	125,0	138,0	126,1	63,10	9 975	44. 0. 0
1964 Jan.	340,00	402,00	461,5	125,0	138,0	127,9	63,10	9 950	46.10. 0
1964 Febr.	353,00	406,00	461,5	125,0	134,0	127,8	63,10	9 950	46.10. 0
1964 März	352,00	405,00	461,5	125,0	138,0	127,9	63,10	10 000	46.10. 0
1964 April	349,00	407,00	461,5	125,0	138,0	127,9	63,10	9 950	46.10. 0
1964 Mai	357,00	405,00	461,5	125,0	138,0	127,9	63,10	9 950	46.10. 0
1964 Juni	359,00	412,00	461,5	125,0	138,0	127,9	63,10	9 925	46.10. 0
1964 Juli	344,00	410,00	461,5	125,0	138,0	128,0	63,10	9 900	46.10. 0
1964 Aug.	345,00	407,00	461,5	125,0	138,0	127,5	63,10	9 875	46.10. 0
1964 Sept.	350,00	417,00	461,5	125,0	138,0	127,2	63,10	9 850	46.10. 0
1964 Okt.	350,00	414,00	461,5	125,0	138,0	127,2	63,10	9 850	46.10. 0
1964 Nov.	349,00	412,00	461,5	125,0	138,0	127,2	63,10	9 900	46.10. 0
1964 Dez.	343,00	412,00	461,5	125,0	135,0	127,2	63,10	9 950	46.10. 0
1965 Jan.	349,00	411,00	461,5	127,3	144,3	131,8r	65,22	10 000	48. 0. 0
1965 Febr.	354,00	423,00	461,5	128,0	147,0	131,9	65,22	10 100	48. 0. 0
1965 März	371,00	423,00	461,5	128,0	147,0	132,6	65,22	10 500	48. 0. 0
1965 April	361,00	421,00	461,5	128,0	147,0	132,6	65,22	10 100	48. 0. 0
1965 Mai	363,00	423,00	461,5	128,0	147,0	132,6	65,22	10 100	48. 0. 0

Jahr Monat	noch: Kraft-Zellstoff						Kunstfaser-Zellstoff		
	Ver.Königreich	Schweden	Finnland	Vereinigte Staaten		Ver.Königreich	Norwegen	Schweden	
	skandin. gebleicht Kontraktpreis cif Ostk. UK	Sulfat- ungebleicht trocken Exportdurchschnittspreis f.o.b.		gebleicht lufttrocken	Natron- gebleicht frei Verbraucherwerk	skandin. Normalqualität Kontraktpreis cif Ostk. UK	für regulären Viskoseprozess Exportpreis nach UK	Normalqualität Kontraktpreis cif nordwest- europ. Häfen	
	£.s.d. 2240 lbs	skr 100 kg	Fmk 1000 kg	\$ je 2000 lbs		£.s.d. 2240 lbs	nkr 1016 kg	skr 1000 kg	
		MA.		MA.	MA.				
		Originalpreise							
1950 D	50. 3. 9	553	336,33	125,75	157,00	150,00	63. 7. 6	1 268	901,9
1959 D	55.17. 6	503	302,92	122,17	157,00	150,00	60. 0. 0	1 202	855,0
1960 D	57. 0. 0	541	311,08	117,50	149,88	140,96	61. 0. 0	1 221	870,0
1961 D	56.10. 6	563	326,42	115,55	136,20	133,75	61.10. 8	1 231	878,4
1962 D	54. 0. 0	505	299,33	113,13	136,25	130,42	57. 0. 0	1 140	810,0
1963 D	53.10. 0	538	309,08	115,45	134,13	122,75	57.10. 0	1 150	817,5
1963 Sept.	54.10. 0	552	316,00	118,50	133,00	123,00	58. 0. 0	1 160	825,0
1963 Okt.	54.10. 0	552	317,00	118,75	140,00	128,00	58. 0. 0	1 160	825,0
1963 Nov.	54.10. 0	562	325,00	118,75	140,00	128,00	58. 0. 0	1 160	825,0
1963 Dez.	54.10. 0	560	318,00	118,75	140,00	128,00	58. 0. 0	1 160	825,0
1964 Jan.	57.10. 0	567	333,00	118,75	140,00	128,00	61. 0. 0	1 220	870,0
1964 Febr.	57.10. 0	592	347,00	118,75	139,00	128,00	61. 0. 0	1 220	870,0
1964 März	57.10. 0	594	342,00	118,75	138,00	128,00	61. 0. 0	1 220	870,0
1964 April	57.10. 0	588	341,00	118,75	138,00	128,00	61. 0. 0	1 220	870,0
1964 Mai	57.10. 0	593	345,00	118,75	138,00	128,00	61. 0. 0	1 220	870,0
1964 Juni	57.10. 0	597	344,00	118,75	138,00	128,00	61. 0. 0	1 220	870,0
1964 Juli	57.10. 0	576	341,00	118,75	138,00	128,00	63. 0. 0	1 260	900,0
1964 Aug.	57.10. 0	600	357,00	118,75	138,00	128,00	63. 0. 0	1 260	900,0
1964 Sept.	57.10. 0	588	346,00	118,75	138,00	128,00	63. 0. 0	1 260	900,0
1964 Okt.	57.10. 0	588	342,00	118,75	138,00	128,00	63. 0. 0	1 260	900,0
1964 Nov.	57.10. 0	580	348,00	118,75	135,00	124,00	63. 0. 0	1 260	900,0
1964 Dez.	57.10. 0	583	340,00	118,75	139,00	128,00	63. 0. 0	1 260	900,0
1965 Jan.	60.10. 0	589	341,00	117,81	132,50	135,00	63. 0. 0	1 260	900,0
1965 Febr.	60.10. 0	601	350,00	117,50	134,00	135,00	63. 0. 0	1 260	900,0
1965 März	60.10. 0	594	351,00	117,50	134,00	135,00	63. 0. 0	1 260	900,0
1965 April	60.10. 0	601	352,00	117,50	134,00	135,00	63. 0. 0	1 260	900,0
1965 Mai	60.10. 0	597	348,00	117,50	134,00	135,00	63. 0. 0	1 260	900,0

Jahr Monat	noch: Kunstfaser-Zellstoff					Zeitungsdruckpapier			
	Schweden	Finnland	Ver. Staaten	Japan	BR-Deutschland	Frankreich Paris	Italien Mailand	Ver.Königreich London	Norwegen
	Normalqualität	für regulären Viskoseprozess frei Verbraucher- mühlen		Nadelholz- 91,5 % c.i.f.	in Rollen Bundesdurschn. Abgabe an Großhandel Empfangsstat.	Afnor I/1 50 - 52 gr in 5-t-Ladg. unversteuert ab Werk	einheimisches in Rollen	Leichtgewicht maschinenglatt 14 lbs demi 500's ab Mühle	in Rollen Exportpreis nach UK.
	Exportdurchschnittspreis f.o.b.	\$	Yon kg	DM 100 kg	FF 100 kg	ab Station	£.s.d. 2240 lbs	nkr 1016 kg	
skr 1000 kg	Fmk 1000 kg								
		Originalpreise		MF.		Dw.			
1950 D	885	542,83	135,00	79,70	69,57	61,41	11 180	59. 3. 9	1 100
1959 D	832	497,08	185,00	79,70	66,45	74,00	10 495	58.10. 0	1 062
1960 D	845	506,91	168,96	80,47	66,02	74,00	10 450	58.10. 0	1 061
1961 D	860	521,08	170,83	80,47	67,13	74,13	11 077	58.10. 0	1 060
1962 D	792	504,67	170,42	77,98	67,13	74,52	11 028	58.10. 0	1 060
1963 D	797	492,42	170,00	74,00	66,44	74,52	11 260	57.12. 6	1 043
1963 Sept.	815	509,00	172,50	75,00	66,38	74,52	11 350	56.15. 0	1 025
1963 Okt.	800	472,00	172,50	75,00	66,38	74,52	11 350	56.15. 0	1 025
1963 Nov.	816	499,00	172,50	75,00	66,38	74,52	11 350	56.15. 0	1 025
1963 Dez.	789	519,00	172,50	75,00	66,38	74,52	11 350	56.15. 0	1 025
1964 Jan.	843	496,00	172,50	75,00	66,33	74,52	11 350	56.15. 0	1 025
1964 Febr.	844	516,00	172,50	75,00	66,33	74,52	11 400	56.15. 0	1 025
1964 März	858	529,00	172,50	75,00	66,33	74,52	11 400	56.15. 0	1 025
1964 April	842	534,00	172,50	75,00	66,33	74,52	11 400	56.15. 0	1 025
1964 Mai	850	525,00	172,50	75,00	66,33	74,52	11 400	56.15. 0	1 025
1964 Juni	854	494,00	172,50	75,00	66,33	74,52	11 400	56.15. 0	1 025
1964 Juli	860	545,00	172,50	75,00	66,33	74,52	11 400	56.15. 0	1 025
1964 Aug.	850	549,00	172,50	75,00	66,33	74,52	11 400	56.15. 0	1 025
1964 Sept.	861	549,00	172,50	75,00	66,33	74,52	11 400	56.15. 0	1 025
1964 Okt.	872	538,00	172,50	75,00	66,33	74,52	11 400	56.15. 0	1 025
1964 Nov.	881	542,00	172,50	75,00	66,33	74,52	11 400	56.15. 0	1 025
1964 Dez.	876	564,00	172,50	75,00	66,33	74,52	11 400	56.15. 0	1 025
1965 Jan.	878	536,00	172,50	75,00	66,33	74,52	11 400	56.15. 0	1 025
1965 Febr.	876	549,00	172,50	75,00	66,33	74,52	11 400	56.15. 0	1 025
1965 März	885	551,00	172,50	75,00	66,33	74,52	11 400	56.15. 0	1 025
1965 April	882	547,00	172,50	75,00	66,33	74,52	11 400	56.15. 0	1 025
1965 Mai	884	546,00	172,50	75,00	66,33	74,52	11 400	56.15. 0	1 025

Jahr Monat	noch: Zeitungsdrukpapier						Naturkautschuk			
	Schweden	Finnland	Österreich Wien	Spanien	Ver. Staaten New York	Kanada Quebec	Frankreich Marseille	Belgien Antwerpen	Niederlande Amsterdam	
	in Rollen		A-Stoff		kanadisches Kontraktpreis in Rollen	Standard- Kontrakt	RSS Standard	Hevea smoked sheets Nr. 1	RSS	
	Exportdurchschnittspreis f.o.b.		frei Druckerei		Irei Importhafen	f.o.b. Süd-Quebec	versteuert frei Wagen		erstnotierter Monat	
	\$ 2000 lbs	Fmk 1000 kg	Schilling 100 kg	Pesetas 100 kg	\$ 2000 lbs	kan.\$ 2000 kg	FF kg	bfrs 100 kg	hfl kg	
	MM						ME.		Dw.	
1958 D	127,8	422,50	420,0	650,0	134,40	113,06	3,33	2 996	2,28	
1959 D	120,0	411,17	410,0	650,0	134,40	112,04	4,80	3 578	2,88	
1960 D	120,4	407,25	390,0	1043,0	134,40	113,78	5,06	4 120 <sup>a)</sup>	3,11	
1961 D	121,0	402,50	390,0	1043,0	134,40	118,29	3,98	3 149	2,34	
1962 D	120,3	399,42	391,1	1077,2	134,40	124,95	3,78	2 960	2,19	
1963 D	119,9	401,58	391,1	1125,0	134,40	125,87	3,68	2 752 <sup>a)</sup>	2,04	
1963 Sept.	119,4	397,00	391,1	.	134,40	125,94	3,37	2 459	1,87	
Okt.	119,3	399,00	391,1	.	134,40	125,73	3,36	2 235	1,95	
Nov.	120,3	398,00	391,1	.	134,40	125,69	3,28	-	1,97	
Dez.	119,1	404,00	391,1	.	134,40	125,91	3,11	-	1,88	
1964 Jan.	119,6	398,00	391,1	1125,0	134,40	126,05	3,18	-	1,82	
Febr.	118,1	399,00	391,1	1120,0	134,40	126,02	3,21	-	1,86	
Marz	119,7	398,00	391,1	1120,0	134,40	126,05	3,36	-	1,93	
April	119,2	401,00	391,1	1120,0	134,40	126,05	3,29	-	1,92	
Mai	118,7	394,00	391,1	1120,0	134,40	126,09	3,40	-	1,90	
Juni	119,0	395,00	391,1	1120,0	134,40	126,05	3,29	-	1,94	
Juli	119,2	394,00	391,1	1120,0	134,40	126,20	3,20	-	1,88	
Aug.	118,7	405,00	391,1	1125,0	134,40	125,73	3,24	-	1,87	
Sept.	118,4	399,00	391,1	1125,0	134,40	125,44	3,40	-	1,90	
Okt.	118,0	400,00	391,1	1125,0	134,40	125,44	3,51	-	1,96	
Nov.	119,4	398,00	391,1	1125,0	134,40	125,36	3,36	-	1,98	
Dez.	118,7	398,00	391,1	1125,0	134,40	125,40	3,43	-	1,96	
1965 Jan.	118,9	394,00	419,0	1127,8	134,50	125,29	3,46	-	2,03	
Febr.	118,4	399,00	419,0	1127,8	134,50	125,44	3,49	-	2,05	
Marz	119,2	401,00	419,0	1127,8	134,50	125,77	3,59	-	2,06	
April	118,7	396,00	419,0	1127,8	134,50	125,44	3,59	-	2,09	
Mai	120,0	397,00	419,0	1127,8	134,50	125,44	3,55	-	2,10	

Jahr Monat	noch: Naturkautschuk						Plantagen-Krepp			
	Italien Mailand	Vereinigtes Königreich London		Österreich Wien	Vereinigte Staaten New York		Ceylon Colombo			
	RSS I	Ribbed smoked sheets Nr. 1		RSS I	Ribbed smoked sheets Nr. 1		RSS I			
	Importeur-VPr. frei Station Mailand	erstnotierter Monat cif.London	Nr. 3 c.i.f.	Bären- notierung	frei Fahrzeug ex dock	erstnotierter Monat <sup>36)</sup> frei Fahrzeug ex dock	Nr. 3 frei Fahrzeug ex dock	f.o.b.		
Lire kg	Pence je lb		Schilling 100 kg	Cents je lb		Ceylon-Cents lb				
	MM.						ME.			
	Originalpreise									
1958 D	456,03	23,58	23,65	21,78	1 649	28,12	28,04	26,38	93,5	
1959 D	541,70	30,15	29,67	28,94	2 035	36,70	36,04	35,56 <sup>a)</sup>	126,2	
1960 D	592,95	32,15	31,57	30,59	2 190	38,39	37,95	37,64	123,7	
1961 D	460,04	24,84	24,61	23,93	1 730	30,05	29,57	29,15	100,4	
1962 D	429,10	23,40	23,10	22,38	1 612	29,03	28,05	28,63	97,8	
1963 D	401,72	21,63	21,47	20,91	1 507	26,82	26,53	26,16	92,7	
1963 Sept.	373,00	20,02	19,78	19,31	1 523	24,24	23,78	23,84	88,8	
Okt.	374,38	20,65	20,50	20,31	1 440	25,43	25,16	25,13	90,4	
Nov.	390,50	20,67	20,60	20,47	1 453	25,78	25,65	25,54	89,6	
Dez.	372,50	19,85	19,70	17,53	1 362	24,71	24,87	24,44	86,5	
1964 Jan.	359,50	19,34	18,98	18,78	1 357	23,88	24,03	23,64	85,5	
Febr.	361,88	19,87	19,63	19,28	1 390	24,15	24,16	23,90	84,1	
Marz	378,13	20,50	20,58	20,13	1 448	25,38	25,16	25,13	91,1	
April	382,00	20,36	20,45	20,16	1 423	26,13	25,98	25,90	90,2	
Mai	382,50	20,70	20,73	20,06	1 432	26,01	25,45	25,77	90,1	
Juni	389,38	20,88	20,73	19,78	1 415	25,64	25,43	25,39	89,8	
Juli	380,50	20,91	20,51	19,25	1 385	25,14	24,73	24,99	88,0	
Aug.	371,88	20,20	20,11	19,28	1 385	24,82	24,65	24,57	88,4	
Sept.	389,00	20,86	20,84	20,13	1 385	25,85	25,70	25,38	91,4	
Okt.	390,83	21,54	21,52	20,88	1 476	27,16	28,33	26,80	93,2	
Nov.	384,28	21,42	21,23	20,66	1 455	28,40	27,68	27,80	91,2	
Dez.	392,50	21,58	21,20	20,25	1 435	27,44	26,53	26,92	90,6	
1965 Jan.	400,63	22,65	22,48	20,66	1 472	26,56	26,76	26,31	92,1	
Febr.	405,62	22,14	22,05	20,81	1 480	27,38	26,78	27,02	92,4	
Marz	414,00	23,17	23,03	20,94	1 472	26,82	26,79	26,57	92,7	
April	411,14	23,21	22,60	21,41	1 505	28,05	27,77	27,80	92,7	
Mai	418,75	22,29	22,16		1 513	28,38	27,61	28,13		

Jahr Monat	noch: Naturkautschuk						Plantagen-Krepp			
	Thailand Bangkok	Süd-Vietnam Saigon	Malaysia Singapur		Japan Tokio	Italien Mailand	Vereinigtes Königreich London			
	Ribbed smoked sheets Nr. 1		Ribbed smoked sheets Nr. 1	Nr. 2 in Ballen	Nr. 3	RSS 3	Crêpe Nr. 1 dünn	Blanket "C"	Crêpe Nr. 1 dünn	
	loco	unverzollt f.o.b.	Erzeuger-Verkaufspreis f.o.b.	Erzeuger-Verkaufspreis f.o.b.		ab Lager	Importeur-VPr. frei Station Mailand	c.i.f.	ab Werk	
Baht 1000 kg	Piaster kg	M \$-Cents je lb			Yen kg	Lire kg	Pence je lb			
	MM.						ME.			
	Originalpreise									
1958 D	9 519	19,59	80,38	78,04	74,55	203,97	483,15	18,97	25,31	
1959 D	12 244	23,97	101,56	100,50	99,57	269,76	579,11	27,84	32,30	
1960 D	12 849	27,05 <sup>a)</sup>	108,50	107,25	105,54	283,49	636,18	28,56	34,63	
1961 D	9 563	83,59	82,99	82,99	82,01	224,83	497,95	20,34	27,13	
1962 D	8 733	19,38	78,40	77,67	76,18	207,87	446,62	20,53	24,71	
1963 D	8 124	18,06	72,51	72,01	70,75	194,84	444,77	19,31	24,57	
1963 Sept.	7 395	16,33	66,68	66,31	65,34	180,58	433,00	18,44	24,67	
Okt.	7 785	17,17	69,17	69,01	68,58	189,95	449,38	19,84	24,68	
Nov.	7 753	17,36	69,00	68,98	68,87	193,63	480,00	20,31	26,57	
Dez.	7 290	16,58	65,59	65,49	65,33	183,50	466,25	19,25	23,78	
1964 Jan.	6 938	15,72	63,03	62,92	62,75	175,00	439,50	18,63	22,87	
Febr.	7 238	16,40	65,76	65,32	64,86	178,33	430,00	19,31	22,85	
Marz	7 668	17,09	69,14	68,83	68,34	187,00	432,50	19,78	23,11	
April	7 850	17,21	69,10	68,69	68,17	188,67	426,60	19,88	22,34	
Mai	7 850	17,12	68,84	68,58	68,18	187,92	418,12	19,31	21,78	
Juni	7 830	16,90	68,06	67,92	66,94	185,42	415,63	18,75	21,97	
Juli	7 715	16,63	66,65	66,45	65,17	181,00	401,00	17,59	21,85	
Aug.	7 705	16,49	66,44	66,33	65,47	181,50	392,50	17,22	21,71	
Sept.	7 995	17,09	69,39	69,23	68,59	188,84	404,00	17,59	21,99	
Okt.	8 267	17,80	72,83	71,93	71,36	194,17	395,00	17,66	21,86	
Nov.	8 227	17,61	70,98	70,78	70,27	191,00	392,50	17,78	21,46	
Dez.	8 023	17,25	69,68	69,53	68,99	187,17	390,00	17,03	21,29	
1965 Jan.	8 192	16,62	71,53	71,37	70,17	190,17	388,75	17,25	21,25	
Febr.	8 264	17,96	72,01	71,88	71,25	193,84	394,12	17,68	21,68	
Marz	8 398		72,74	72,12	71,49	193,42	406,88	22,42	22,42	
April	8 683		74,33	73,99 <sup>r</sup>	73,01	197,50	416,88	22,80	22,80	
Mai	8 635		73,96	73,74	72,97	195,00	419,90	22,84	22,84	

Jahr Monat	noch: Plantagen-Krepp			Hevea-Latex			Synthesekautschuk		
	Ver. Staaten New York	Malaysia Singapur		Frankreich	Italien Mailand	Ver. Staaten	Frankreich		Italien Mailand
	Blanket Crêpe Nr. 3	Blanket "C"	Crêpe Nr. 1 fein gebleicht	60 % geschleudert Importeur-VPr. frei		Konzentrat	Butyl-	Neoprene FN-GNA	SBR 1712 Mengen ab 10 t frei
	ex dock	Erzeuger-Verkaufspreis f.o.b.		malaiisch c.i.f. franz. Hafen	Stat. Mailand	in Wagenladg. ab Ost- Küstenhäfen	unversteuert frei Wagen ab Impporthäfen		Verbr.-Werk
Cents lb	M \$-Cents je lb		FF Liter	Lire kg	Cents lb	FF je kg		Lire kg	
Originalpreise									
1958 D	23,55	66,32	86,20	1,70	359,94	34,79	2,35	4,40	.
1959 D	34,45	96,62	108,20	2,70	433,03	41,92	2,72	4,95	.
1960 D	34,88	99,05	117,40	2,68	453,10	44,09	2,75	4,97	.
1961 D	26,30	71,50	90,94	1,97	350,56	36,58	2,75	4,93	276,00
1962 D	26,55	71,28	82,60	1,86	351,69	35,39	2,70	4,93	254,33
1963 D	24,39	65,53	81,95	1,71	314,33	33,42	2,71	4,93	246,17
1963 Sept.	23,04	63,21	82,19	1,58	304,62	31,50	2,71	4,93	247,50
1963 Okt.	24,67	67,25	87,48	1,63	303,75	32,50	2,71	4,93	247,50
1963 Nov.	24,44	68,64	88,80	1,63	300,00	32,50	2,71	4,93	247,50
1963 Dez.	23,43	65,30	79,59	1,67	307,50	31,50	2,71	4,93	247,50
1964 Jan.	22,65	63,26	75,93	1,58	311,50	30,50	2,71	4,93	247,50
1964 Febr.	22,91	64,93	77,13	1,66	302,50	30,50	2,71	4,93	245,00
1964 März	23,06	67,92	77,72	1,69	300,00	32,50	2,71	4,93	245,00
1964 April	23,23	67,68	74,56	1,72	313,00	32,50	2,71	4,93	245,00
1964 Mai	22,65	65,46	71,98	1,69	318,13	32,50	2,71	4,93	245,00
1964 Juni	22,65	65,79	72,24	1,70	320,00	32,50	2,71	4,93	228,00
1964 Juli	21,84	60,26	73,55	1,66	316,50	32,00	2,71	4,93	228,00
1964 Aug.	21,67	59,95	73,56	1,65	318,75	31,50	2,71	4,93	215,00
1964 Sept.	22,06	60,84	73,42	1,69	320,00	31,50	2,71	4,93	215,00
1964 Okt.	22,20	-	73,51	1,76	390,83	31,50	2,71	4,93	215,00
1964 Nov.	22,22	-	71,35	1,74	299,38	31,50	2,71	4,93	214,00
1964 Dez.	20,70	-	69,85	1,70	294,30	31,50	2,71	4,93	214,00
1965 Jan.	20,27	-	70,72	1,73	296,25	31,50	2,72	4,92	214,00
1965 Febr.	20,10	-	71,51	1,76	301,88	32,00	2,72	4,92	214,00
1965 März	19,74	-	73,62	1,72	302,50	32,00	2,72	4,92	217,00
1965 April	19,20	-	75,07	1,73	302,50	32,00	2,72	4,92	217,00
1965 Mai	-	-	76,87	1,71	300,00	32,00	2,72	4,92	217,50

Jahr Monat	noch: Synthesekautschuk						Regenerier- gummi	
	Italien Mailand	Vereinigtes Königreich		Vereinigte Staaten			Japan Tokio	
	SBR 1500 10 t frei Verbr.-Werk	bei Abnahme von 10 lt	Neoprene 1 lt	Butadien Chemigum N3 in Wagenladg. Fracht bez.	Neoprene GN-A kleinere Ldg. Fracht extra	Butadien/Styren in Wagenladungen Fracht bez.	Butyl- Enjay 035 u.150 Fracht extra	
	Lire kg	Pence je lb		Cents je lb			Yen kg	
Originalpreise								
1958 D	.	.	.	58,00	41,00	23,00	23,00	8,63
1959 D	.	.	.	58,00	41,00	23,00	23,00	8,51
1960 D	.	.	.	58,00	41,00	23,00	23,00	8,75
1961 D	344,00	.	.	58,00	41,00	24,01	23,00	191,17
1962 D	317,35	21,38	38,50	58,00	41,00	23,00	23,00	190,00
1963 D	308,50	19,56	38,50	58,00	41,00	23,00	25,00	190,00
1963 Sept.	308,50	19,50	38,50	58,00	41,00	23,00	25,00	190,00
1963 Okt.	308,50	19,50	38,50	58,00	41,00	23,00	25,00	190,00
1963 Nov.	308,50	19,50	38,50	58,00	41,00	23,00	25,00	190,00
1963 Dez.	308,50	19,50	38,50	58,00	41,00	23,00	25,00	190,00
1964 Jan.	308,50	19,50	38,50	58,00	41,00	23,00	25,00	190,00
1964 Febr.	308,50	19,50	38,50	58,00	41,00	23,00	25,00	190,00
1964 März	308,50	19,50	38,50	58,00	41,00	23,00	25,00	190,00
1964 April	308,50	19,50	38,50	58,00	41,00	23,00	25,00	190,00
1964 Mai	308,50	19,50	38,50	58,00	41,00	23,00	25,00	190,00
1964 Juni	308,50	19,50	38,50	58,00	41,00	23,00	25,00	190,00
1964 Juli	200,00	19,50	38,50	58,00	41,00	23,00	25,00	190,00
1964 Aug.	268,00	19,50	38,50	58,00	41,00	23,00	25,00	190,00
1964 Sept.	267,00	19,50	38,50	58,00	41,00	23,00	25,00	190,00
1964 Okt.	267,00	19,00	38,50	58,00	41,00	23,00	25,00	190,00
1964 Nov.	266,00	19,00	38,50	58,00	41,00	23,00	25,00	185,00
1964 Dez.	266,00	19,00	38,50	58,00	41,00	23,00	25,00	185,00
1965 Jan.	266,00	19,00	38,50	58,00	41,00	23,00	25,00	185,00
1965 Febr.	266,00	19,00	38,50	58,00	41,00	23,00	25,00	185,00
1965 März	265,00	19,00	38,50	58,00	41,00	23,00	25,00	185,00
1965 April	265,00	19,00	38,50	58,00p	41,00	23,00	25,00	185,00
1965 Mai	268,50	19,00	38,50	58,00	41,00	23,00	25,00	185,00

Jahr Monat	noch: Regen.-Gummi	Schellack			Kolophonium				
	Ver. Staaten New York	Ver.Königreich London	Ver. Staaten New York	Indien Kalkutta	Frankreich		Italien Mailand	Ver.Königreich London	
	Peel Nr. 1 alle Distrikte außer Kalifornien	Truly native orange			Grad "GN"38 unversteuert	Grad "WW"	Grad "FGH"	Grad "WW"	
	Cents lb	arsenfrei ab Lager UK, s.d. 112 lbs	in Säcken f.o.t. N.Y.u.Chicago Cents lb	loco Rupien 82,28 lbs	ab Werk Landes oder Gironde PF je 100 kg		Importeur-Verkaufspreis frei Station Mailand Lire je kg	amerikan. verzollt ab Lager s.d. 112 lbs	
Originalpreise									
1953 D	11,00	172. 4/5	32,07	67,57	89,00	90,50	153,46	139,17	73. 1 <sup>3</sup> / <sub>8</sub>
1959 D	11,00	174. 2 <sup>5</sup> / <sub>6</sub>	31,00	67,53	98,07	98,06	169,41	151,03	84. 1
1960 D	11,00	206. 9 <sup>3</sup> / <sub>4</sub>	31,50	69,76	128,27	130,74	266,31	239,12	129. 9 <sup>6</sup> / <sub>16</sub>
1961 D	11,50	202. 6 <sup>3</sup> / <sub>4</sub>	31,87	62,43	147,35	149,85	252,60	225,35	122. 6 <sup>3</sup> / <sub>7</sub>
1962 D	11,50	181. 5 <sup>1</sup> / <sub>2</sub>	32,50	45,11	135,56	137,36	200,83	176,99	108. 8 <sup>3</sup> / <sub>7</sub>
1963 D	11,50	186. 2 <sup>4</sup> / <sub>7</sub>	31,75	33,06	127,00	128,59	180,69	166,67	107. 4
1963 Sept.	11,50	191. 5 <sup>3</sup> / <sub>7</sub>	31,50	30,85	127,00	128,50	180,00	165,00	107. 0
1963 Okt.	11,50	191. 0 <sup>5</sup> / <sub>4</sub>	31,50	30,63	127,00	128,50	180,00	165,00	107. 0
1963 Nov.	11,50	190. 9 <sup>3</sup> / <sub>7</sub>	31,50	30,42	127,00	128,50	180,00	165,00	107. 0
1963 Dez.	11,50	190. 6 <sup>3</sup> / <sub>8</sub>	31,50	33,68	127,00	128,50	180,00	165,00	107. 0
1964 Jan.	11,50	184. 6 <sup>3</sup> / <sub>5</sub>	31,50	49,89	127,00	128,50	180,00	166,25	108. 0
1964 Febr.	11,50	185. 4 <sup>4</sup> / <sub>5</sub>	31,50	55,00	127,00	128,50	180,00	167,50	108. 7 <sup>1</sup> / <sub>2</sub>
1964 März	11,50	182. 10 <sup>4</sup> / <sub>7</sub>	31,50	49,26	127,00	128,50	181,00	170,00	109. 6
1964 April	11,50	184. 6 <sup>1</sup> / <sub>2</sub>	31,50	50,61	127,00	128,50	181,00	170,00	109. 6
1964 Mai	11,50	188. 2	31,50	58,74	127,00	128,50	181,00	170,00	109. 6
1964 Juni	11,50	188. 2 <sup>3</sup> / <sub>7</sub>	31,50	56,36	127,00	128,50	176,00	165,00	109. 6
1964 Juli	11,50	189. 4 <sup>1</sup> / <sub>6</sub>	31,50	61,00	127,00	128,50	176,00	165,00	107. 0
1964 Aug.	11,50	213. 7 <sup>1</sup> / <sub>5</sub>	32,38	75,70	127,00	128,50	170,00	163,00	106. 0 <sup>1</sup> / <sub>2</sub>
1964 Sept.	11,50	238. 1 <sup>1</sup> / <sub>5</sub>	38,00	87,23	127,00	128,50	170,67	157,67	106. 1 <sup>1</sup> / <sub>2</sub>
1964 Okt.	11,50	235. 7 <sup>2</sup> / <sub>5</sub>	40,00	86,53	127,00	128,50	171,00	153,50	106. 6
1964 Nov.	11,50	222. 5 <sup>7</sup> / <sub>5</sub>	40,00	77,59	127,00	128,50	172,67	153,50	122. 0 <sup>2</sup> / <sub>5</sub>
1964 Dez.	11,50	219. 0. 0	40,00	77,20	127,00	128,50	172,50	153,50	109. 3 <sup>5</sup> / <sub>5</sub>
1965 Jan.	11,50	213. 11 <sup>2</sup> / <sub>5</sub>	40,00	72,74	127,00	128,50	172,50	153,50	106. 6
1965 Febr.	11,50	215. 9 <sup>1</sup> / <sub>2</sub>	38,25	71,68	127,00	128,50	172,50	153,50	106. 6 <sup>1</sup> / <sub>2</sub>
1965 März	11,50	210. 11 <sup>3</sup> / <sub>5</sub>	36,50	70,26	127,00	128,50	172,50	153,50	107. 9 <sup>1</sup> / <sub>2</sub>
1965 April	11,50	211. 9 <sup>6</sup> / <sub>4</sub>	36,50	70,00	127,00	128,50	172,50	153,50	108. 0
1965 Mai	11,50	212. 9 <sup>7</sup> / <sub>7</sub>	36,50	72,10	127,00	128,50	172,50	153,50	108. 0

Jahr Monat	noch: Kolophonium				Terpentin					
	Ver.Königreich London	Vereinigte Staaten Savannah			Frankreich	Vereinigtes Königreich		Österreich Wener Neustadt	Ver.Staaten	
	Grad "WG" amerikanisch. verzollt ab Lager s.d.	Grad "WW" in drums Exportpreis f.a.s. südliche Häfen	Grad "WG" in drums f.o.b.	Grad "WG" 40)	ohne Behälter ab Werk Landes oder Girondo	russisches in Leihfässern ex wharf	amerikan. netto ab Hersteller	ohne Faß	in galvan. Fässern Exportpreis f.a.s. südliche Häfen	
	112 lbs	Cents je lb	FF	100 kg	s.d. je 112 lbs	Schilling 100 kg	Cents 7,23 lbs	Dw.		
	Dw.				Originalpreise		MM.		Dw.	
1958 D	70. 1	8,71	8,50	7,74	107,00	109. 1 <sup>1/5</sup>	131. 7 <sup>1/2</sup>	1 100	66,74	
1959 D	80. 0 <sup>1/6</sup>	9,68	9,48	8,94	107,00	105. 3 <sup>1/2</sup>	119. 6 <sup>3/4</sup>	1 100	70,74	
1960 D	100. 10 <sup>1/2</sup>	14,71	15,09	13,53	100,54	104. 11	116. 3 <sup>1/6</sup>	1 100	68,77	
1961 D	121. 0	13,15	13,04	12,95	89,54	95. 8	107. 11 <sup>1/6</sup>	1 100	48,98	
1962 D	107. 1 <sup>1/2</sup>	11,50	11,47	11,38	67,86	80. 6 <sup>2/7</sup>	86. 9	1 100	36,06	
1963 D	104. 10 <sup>1/2</sup>	11,50	11,40	11,01	75,75	80. 11	94. 9 <sup>2/5</sup>	1 100	47,51	
1963 Sept.	104. 9	11,50	11,35	10,83	83,50	84. 9	101. 6	1 100	53,00	
1963 Okt.	104. 9	11,56	11,29	11,06	83,50	86. 9	101. 6	1 100	55,75	
1963 Nov.	104. 9	11,59	11,49	10,83	84,33	88. 3	102. 6	1 100	55,00	
1963 Dez.	104. 9	11,73	11,55	10,98	88,50	90. 3	103. 6	1 100	55,30	
1964 Jan.	105. 10 <sup>1/2</sup>	11,81	11,71	11,03	88,50	91. 9	110. 6	1 100	58,00	
1964 Febr.	107. 0	11,84	11,50	11,04	88,50	94. 7 <sup>4/5</sup>	113. 10 <sup>4/5</sup>	1 100	-	
1964 März	106. 0	11,94	11,68	11,37	88,50	96. 3	106. 3	1 100	-	
1964 April	106. 0	11,91	11,88	11,51	88,90	96. 7 <sup>4/5</sup>	106. 6	1 100	53,00	
1964 Mai	106. 0	11,71	11,64	11,38	90,00	98. 3	106. 6	1 100	-	
1964 Juni	106. 0	11,41	11,43	11,12	90,00	98. 3	106. 6	1 100	60,00	
1964 Juli	106. 0	11,28	11,18	10,91	91,03	-	106. 8 <sup>2/5</sup>	1 200	-	
1964 Aug.	105. 0	11,30	11,23	10,78	91,03	-	107. 3	1 200	58,00	
1964 Sept.	104. 0	11,31	11,35	10,55	91,03	-	-	1 200	-	
1964 Okt.	104. 0	11,44	11,25	10,87	92,00	-	-	1 200	-	
1964 Nov.	119. 0	11,46	11,47	11,28	94,40	-	-	1 200	-	
1964 Dez.	109. 9 <sup>2/5</sup>	11,35	11,29	10,98	95,00	-	-	1 200	-	
1965 Jan.	102. 6	11,30	11,33	10,92	95,00	-	-	1 200	-	
1965 Febr.	102. 6	11,27	11,17	10,74	95,00	-	-	1 200	4	
1965 März	103. 0	11,41	11,40	10,98	95,00	-	-	1 150	-	
1965 April	103. 0	11,27	11,01	10,44	95,00	-	-	1 150	-	
1965 Mai	103. 0	12,00	10,99	11,22	95,00	-	-	1 150	-	

Jahr Monat	noch: Terpentin	Montanwachs			Paraffinwachs				
	Ver. Staaten Savannah	Italien Mailand	Ver. Staaten	Niederlande Amsterdam	Italien Mailand	Vereinigtes Königreich	Österreich Wien	Ver. Staaten New York	
	in galvan. Fässern	Riebeck	roh	roh 135-140° F.	raffiniert in Tafeln	voll raffiniert 125-130° F   150-155° F Mengen von 1-5lt in Kartons zu 56 lbs frei Käufer UK	Tafelware 50-52° C.	roh, weiß 124-130° F. in Säcken oder Kartons roh Raffinier	
	f.o.b.	frei Großhandels- lager	ab Werk	ab Lager	frei Groß- handelslager	frei Käufer UK	ab Lager	ab Lager	
Cents 7,23 lbs	Lire kg	Cents lb	hfl 100 kg	Lire kg	£ je 2240 lbs	Schilling 100 kg	Cents lb		
	Dw.		MA.		Originalpreise		Dw.	Dw.	MM.
1958 D	51,24	490,00	27,75	88,50	162,90	.	.	618,0	8,60
1959 D	53,28	492,01	25,00	88,50	160,00	.	.	561,7	8,23
1960 D	48,57	473,85	23,50	88,50	153,92	.	.	550,0	8,10
1961 D	32,67	469,72	23,50	88,50	149,51	.	.	550,0	8,20
1962 D	19,34	470,00	23,50	88,50	142,78	.	.	550,0	8,20
1963 D	30,96	470,00	23,50	88,50	142,50	63.0.0 <sup>b)</sup>	67.10.0 <sup>b)</sup>	552,1	8,12
1963 Sept.	37,33	470,00	23,50	88,50	142,50	63.0.0	67.10.0	555,0	8,10
1963 Okt.	38,00	470,00	23,50	88,50	142,50	63.0.0	67.10.0	555,0	8,10
1963 Nov.	38,00	470,00	23,50	88,50	142,50	63.0.0	67.10.0	555,0	8,10
1963 Dez.	39,28	470,00	23,50	88,50	142,50	63.0.0	67.10.0	555,0	8,10
1964 Jan.	39,00	470,00	23,50	88,50	142,50	63.0.0	67.10.0	555,0	8,10
1964 Febr.	39,58	470,00	23,50	88,50	142,50	63.0.0	67.10.0	555,0	8,10
1964 März	39,06	470,00	23,50	88,50	142,50	63.0.0	67.10.0	555,0	8,10
1964 April	39,38	470,00	23,50	88,50	142,50	63.0.0	67.10.0	555,0	8,10
1964 Mai	39,63	470,00	23,50	88,50	142,50	63.0.0	67.10.0	555,0	8,10
1964 Juni	39,63	470,00	23,50	88,50	142,50	63.0.0	67.10.0	555,0	8,10
1964 Juli	40,95	470,00	23,50	88,50	142,50	63.0.0	67.10.0	555,0	8,10
1964 Aug.	43,00	470,00	23,50	88,50	142,50	63.0.0	67.10.0	555,0	8,10
1964 Sept.	45,83	470,00	23,50	88,50	141,33	63.0.0	67.10.0	555,0	8,10
1964 Okt.	49,75	470,00	23,50	88,50	139,00	63.0.0	67.10.0	555,0	8,10
1964 Nov.	51,44	470,00	23,50	88,50	139,00	63.0.0	67.10.0	555,0	8,10
1964 Dez.	52,43	470,00	23,50	88,50	139,00	63.0.0	67.10.0	555,0	8,10
1965 Jan.	51,75	470,00	23,50	88,50	139,00	63.0.0	67.10.0	555,0	8,10
1965 Febr.	50,18	470,00	23,50	88,50	139,00	63.0.0	67.10.0	555,0	8,10
1965 März	53,88	470,00	23,50	88,50	139,00	63.0.0	67.10.0	555,0	8,10
1965 April	54,80	470,00	23,50	88,50	139,00	63.0.0	67.10.0	555,0	8,10
1965 Mai	53,06	470,00	23,50	88,50	139,00	63.0.0	67.10.0	555,0	8,10

Jahr Monat	Karnaubawachs				Bienenwachs				
	Italien Mailand	Vereinigtes Königreich London	Ver. Staaten New York	Frankreich Marseille	Italien Mailand	Vereinigtes Königreich London	Sudan		
	Patty Grey	Prime Yellow	Patty Grey	Prime Yellow	Madagaskar Standard Nr.3	Konakry Kongo	ungereinigt	Dar-es-Salaam	
	frei Groß- handelslager	c.i.f.	ab Lager	c.i.f.	frei Groß- handelslager	Verschiffungspreis c.i.f.			
Lire kg	s.d. je 112 lbs	Cents lb	FF je kg	Lire kg	s.d. je 112 lbs				
	Dw.		Dw.		Dw.	Dw.	Dw.		
1958 D	1 186	937.11	552. 4	121,00	4,27	5,38	930	486. 8	440. 4
1959 D	1 235	883. 6	576. 9	115,00	4,29	5,21	925	464. 5	406. 8
1960 D	1 188	775. 8	542. 4	104,00	3,82	5,00 <sup>a)</sup>	835	469. 7	381. 0
1961 D	1 020	659. 7	438.11	93,10	3,44	5,09	817	422. 6	367.11
1962 D	831	609. 9	351. 8	83,84	3,53	5,11	831	438. 0	377. 9 <sup>a)</sup>
1963 D	682	691. 1	291. 2	92,57	3,72	5,18	815	436. 1	391. 1 <sup>a)</sup>
1963 Sept.	650	738. 1	276. 5	98,00	3,75	5,18	815	422. 6	-
1963 Okt.	650	678.11	279. 9	92,75	3,79	5,20	815	415. 8	-
1963 Nov.	650	704. 9	297. 0	98,00	3,80	5,22	815	415. 0	-
1963 Dez.	675	711. 9	290. 3	98,00	3,80	5,25	815	415. 0	-
1964 Jan.	675	677. 1	269. 1	94,40	3,80	5,25	820	415.11	362. 6
1964 Febr.	650	678. 3	265. 9	92,25	3,70	5,23	825	415. 0	362. 6
1964 März	650	709. 0	263. 5	96,00	-	5,25	825	425. 5	366. 2
1964 April	650	739. 7	287.10	98,25	-	5,29	825	436.10	387.11
1964 Mai	650	763. 0	296. 6	99,00	-	5,27	825	435. 0	393. 3
1964 Juni	675	750.10 <sup>3/7</sup>	303. 8 <sup>2/5</sup>	99,00	4,50	5,21	825	440. 0	395. 0
1964 Juli	700	754.10 <sup>7/8</sup>	322. 3	97,50	3,98	5,15	825	440. 0	395. 0
1964 Aug.	750	754.10 <sup>7/8</sup>	363. 9	96,00	3,98	5,10	825	433. 0	398. 6
1964 Sept.	800	755.11 <sup>7/8</sup>	363. 5	96,00	3,98	5,14	825	425. 6 <sup>5/6</sup>	400. 0
1964 Okt.	800	742. 4 <sup>4/7</sup>	363.10 <sup>3/8</sup>	93,60	3,93	5,14	825	428. 1 <sup>1/7</sup>	400. 0
1964 Nov.	800	740. 0	370. 0	92,00	3,95	5,11	825	428. 5 <sup>2/7</sup>	400. 0
1964 Dez.	800	740. 0	370. 0	91,60	3,95	5,11	825	430. 0	400. 0
1965 Jan.	800	725. 0	352. 3	87,50	3,95	5,06	813	430. 0	400. 0
1965 Febr.	788	728. 0	336. 3	88,05	-	5,09	800	430. 0	400. 0
1965 März	735	700. 0	318. 7 <sup>1/8</sup>	83,00	-	5,09	800	427. 0	400. 0
1965 April	715	677. 7 <sup>4/7</sup>	305. 3 <sup>1/2</sup>	81,40	-	5,08	800	425. 0	400. 0
1965 Mai	715	647. 6	320. 0	85,00	-	5,07	800	424. 9 <sup>1/7</sup>	400. 0

Index der Großhandelspreise in Japan  
1960 = 100<sup>1)</sup>

Indexgruppe	Insgesamt	Kohle, Mineralöle und Kohlenwertstoffe				Eisen und Stahl			NE-Metalle	Maschinenbauerzeugnisse einschl. Transportmittel		
		zusammen	Kohle	Erdöl	Mineralöl- erzeugnisse	zusammen	darunter:			zusammen	Maschinen- bauerzeug- nisse für die Industrie	Präzisions- maschinen
							Roheisen, Ferro- legierungen und Stahl- halbzeug	Stahl- erzeugnisse				
Gewichtung-p	1000	51,5	14,8	10,0	20,1	101,9	16,8	58,9	45,0	201,5	76,3	10,4
1952 D	98,7	92,0	119,8	.	.	102,7	.	.	112,0	93,7	85,7	.
1953 D	99,1	92,0	111,5	.	.	95,7	.	.	103,9	92,8	85,0	.
1954 D	98,4	88,7	98,6	.	.	85,2	.	.	98,1	92,2	85,1	.
1955 D	96,6	93,0	97,1	.	.	91,0	.	.	101,5	90,8	84,1	.
1956 D	100,9	96,8	104,9	.	.	117,7	.	.	125,5	96,8	92,3	.
1957 D	103,9	104,0	114,6	.	.	125,2	.	.	105,9	95,2	103,4	.
1958 D	97,1	98,8	108,0	.	.	99,2	.	.	90,6	100,4	97,3	.
1959 D	98,1	97,1	102,9	.	.	100,3	.	.	98,4	99,5	98,1	.
1960 D	100,0	100,0	100,0	100,0	100,0	100,0	100,0	100,0	100,0	100,0	100,0	100,0
1961 D	101,0	95,7	98,0	94,5	92,5	99,0	97,3	97,7	95,8	98,5	101,1	99,5
1962 D	99,3	92,5	96,0	90,5	87,7	91,2	91,2	90,9	92,3	97,1	100,9	99,4
1963 D	101,1	92,1	93,0	90,8	89,3	90,5	90,8	89,9	89,9	95,8	100,2	99,2
1964 D	101,3	91,3	92,6	89,7	87,9	91,3	90,9	90,5	99,5	94,9	99,3	98,9
1964 Juli	100,9	92,4	92,5	90,5	90,7	91,4	90,6	90,8	96,9	94,7	99,1	98,8
1964 Aug.	101,0	91,9	92,1	88,7	90,4	92,2	91,3	91,2	99,3	94,7	98,9	98,8
1964 Sept.	101,4	91,8	92,3	87,7	90,2	92,0	91,3	90,8	103,4	94,7	98,9	98,8
1964 Okt.	101,3	91,6	92,8	87,4	89,3	91,3	91,3	90,3	106,7	94,8	99,2	98,8
1964 Nov.	101,5	91,3	92,4	87,2	88,9	91,3	91,3	90,4	109,1	94,9	99,4	98,8
1964 Dez.	101,5	91,6	92,7	87,7	89,2	91,4	91,5	90,4	109,4	94,9	99,1	99,2
1965 Jan.	102,0	92,1	92,4	87,8	90,3	91,4	90,9	90,5	108,4	95,1	99,2	99,2
1965 Febr.	102,0	92,2	92,9	86,8	90,6	91,0	90,9	90,1	106,3	95,0	99,2	99,2
1965 März	101,9	92,3	92,9	86,6	90,9	90,4	90,9	88,9	105,4	95,1	99,2	99,2
1965 April	101,8	92,9	94,3	87,6	91,0	91,8	90,8	88,4	105,9	95,1	99,2	99,7
1965 Mai	101,8	93,0	94,8	88,2	90,9	91,1	90,8	88,6	108,6	95,0	99,1	99,1
1965 Juni	101,5	92,8	94,6	88,4	90,8	90,1	90,8	87,8	109,1	94,8	98,6	99,0
Indexgruppe	noch: Maschinenbauerzeugnisse einschl. Transportmittel		Metall- waren	Chemische Erzeugnisse				Keramische Erzeugnisse	Holz und Holzwaren	Zellstoff, Papier und Pappe	Textilien	
	Transport- mittel	Elektro- maschinen		zusammen	darunter:						zusammen	darunter:
					Industrie- chemikalien	Kunst- dünger	Kunst- stoffe					
Gewichtung-p	47,4	67,4	34,5	75,9	22,5	9,9	8,8	29,8	60,9	33,1	129,3	19,1
1952 D	110,8	94,3	.	125,3	122,3	122,3	.	.	119,3	131,9	143,1	.
1953 D	110,0	92,9	.	115,5	111,4	111,4	.	.	113,3	130,3	131,6	.
1954 D	108,5	91,6	.	106,9	99,5	99,5	.	.	108,4	119,9	128,0	.
1955 D	106,1	90,4	.	105,6	96,5	96,5	.	.	103,6	115,9	120,2	.
1956 D	106,3	97,2	.	109,4	109,7	109,7	.	.	102,3	114,9	113,5	.
1957 D	106,9	104,8	.	109,4	112,2	112,2	.	.	107,4	107,3	109,7	.
1958 D	105,9	101,7	.	101,3	101,5	101,5	.	.	97,9	98,0	98,6	.
1959 D	102,8	99,4	.	98,4	99,4	99,4	.	.	100,8	100,1	97,9	.
1960 D	100,0	100,0	100,0	100,0	100,0	100,0	100,0	100,0	100,0	100,0	100,0	100,0
1961 D	99,2	95,0	100,0	97,6	95,6	99,2	91,6	101,7	120,8	101,9	100,8	103,1
1962 D	98,9	91,1	99,0	94,2	90,0	97,3	81,7	107,7	121,7	100,9	98,3	102,8
1963 D	98,3	88,5	97,1	92,8	86,9	96,8	79,2	107,2	124,4	102,9	107,5	111,6
1964 D	96,9	87,9	99,8	94,1	87,9	100,8	77,8	107,1	125,8	107,5	104,3	109,2
1964 Juli	96,5	87,8	99,8	94,0	87,9	100,0	77,9	106,5	124,6	108,3	104,3	108,1
1964 Aug.	96,5	87,9	99,9	94,2	88,0	100,5	77,8	106,9	125,2	108,2	103,9	106,7
1964 Sept.	96,5	88,0	100,5	94,4	88,0	102,5	77,5	106,9	126,3	108,0	105,4	106,9
1964 Okt.	96,5	88,0	100,8	94,7	88,1	102,7	77,2	106,5	126,0	108,0	105,7	105,7
1964 Nov.	96,5	88,1	101,2	94,7	88,4	101,3	77,1	105,9	126,6	107,5	101,5	104,8
1964 Dez.	96,5	88,2	102,2	94,7	88,5	101,0	76,8	106,2	126,3	106,8	100,7	103,1
1965 Jan.	96,5	88,7	102,3	94,8	88,5	101,9	76,9	106,5	125,9	106,2	101,7	102,5
1965 Febr.	96,5	88,6	102,4	95,1	88,2	102,4	76,7	106,7	125,5	106,0	102,2	103,3
1965 März	96,5	88,7	102,4	95,4	88,2	104,3	76,5	106,5	125,0	106,1	101,1	101,5
1965 April	96,6	88,7	102,5	95,4	88,1	105,0	76,0	106,6	123,8	106,0	101,2	102,0
1965 Mai	96,6	88,7	102,3	95,2	87,9	105,2	75,6	106,7	122,9	105,7	100,4	101,8
1965 Juni	96,4	88,7	102,1	95,0	87,9	105,3	74,7	106,5	121,9	104,9	100,3	102,1
Indexgruppe	noch darunter: Textilien				Spezialgruppen					Fertigwaren		
	Synthetische Fasern	Garne	Gewebe	Nahrungs- mittel	Grundstoffe und Produktionsgüter				Investitionsgüter	darunter:		
					zusammen	Rohstoffe	Halbwaren	Brennstoffe und Energie		Baustoffe	zusammen	Verbrauchs- güter
Gewichtung-p	5,8	36,8	42,2	164,1	1000	191,5	604,0	75,5	129,0	1000	1000	672,1
1952 D	.	146,6	121,4	91,2	100,4	.	.	92,0	74,0	.	.	.
1953 D	.	149,1	122,9	91,5	100,7	.	.	92,0	87,3	.	.	.
1954 D	.	130,5	112,6	98,7	97,1	.	.	88,7	91,2	.	.	.
1955 D	.	122,7	107,9	97,0	95,5	.	.	93,0	84,1	.	.	.
1956 D	.	128,2	110,4	94,8	103,9	.	.	96,8	90,4	.	.	.
1957 D	.	113,3	102,9	97,5	107,9	.	.	104,0	100,4	.	.	.
1958 D	.	104,8	92,7	96,8	98,2	.	.	98,8	93,6	.	.	.
1959 D	.	107,2	97,3	97,4	99,1	.	.	97,1	95,9	.	.	.
1960 D	100,0	100,0	100,0	100,0	100,0	100,0	100,0	100,0	100,0	100,0	100,0	100,0
1961 D	99,5	101,3	97,8	100,8	101,5	105,6	99,4	99,8	106,5	102,5	100,6	100,9
1962 D	93,0	96,5	94,8	101,0	98,9	102,5	95,9	101,4	106,1	102,1	100,6	101,2
1963 D	94,7	103,5	106,6	107,4	100,2	107,0	96,8	101,0	105,4	101,2	102,9	105,2
1964 D	92,3	103,5	104,6	106,8	100,5	108,5	96,7	100,2	106,5	101,2	102,7	105,2
1964 Juli	92,7	103,7	104,7	105,5	100,0	107,2	96,4	100,9	105,8	100,8	102,3	104,6
1964 Aug.	91,4	102,4	105,4	105,2	100,2	107,4	96,2	100,9	106,0	100,9	102,5	104,9
1964 Sept.	91,1	101,6	103,7	106,0	100,6	108,7	96,6	100,9	106,6	101,2	102,7	105,3
1964 Okt.	90,4	99,7	102,7	105,8	100,6	108,5	96,7	100,7	107,2	101,4	102,6	105,2
1964 Nov.	89,5	98,5	101,8	106,1	100,7	108,9	96,7	100,6	107,5	101,5	102,8	105,4
1964 Dez.	89,4	97,0	101,4	106,7	100,6	109,0	96,4	100,7	107,8	101,7	102,8	105,5
1965 Jan.	89,7	98,7	103,1	109,0	100,6	108,0	96,7	101,1	107,9	101,7	104,4	107,8
1965 Febr.	90,4	99,5	103,4	109,3	100,6	107,9	96,7	101,1	107,6	101,6	104,7	108,2
1965 März	89,1	97,6	102,7	109,9	100,2	107,3	96,3	101,2	107,2	101,5	104,9	108,5
1965 April	88,6	97,7	103,2	109,9	100,0	107,2	96,1	101,6	107,0	101,4	104,9	108,5
1965 Mai	86,9	96,6	102,0	109,9	100,0	107,4	96,0	101,6	107,0	101,4	104,9	108,5
1965 Juni	86,3	95,8	102,3	109,8	99,7	106,9	95,7	101,6	106,5	101,1	104,9	108,7

1) Jahreszahlen 1952 bis 1959 über Index auf Basis 1952 = 100 rückgerechnet.

# Veröffentlichungen über Auslandspreise sowie Einfuhrpreise und Preise für Verkehrsleistungen in der Fachserie M „Preise, Löhne, Wirtschaftsrechnungen“

**Reihe 1 Preise und Preisindices für Außenhandelsgüter** 12 Monatshefte  
1 Jahreshaft

**Reihe 7 Preise für Verkehrsleistungen** 4 Vierteljahreshäfte  
Eisenbahnverkehr, Schiffsverkehr, Luftverkehr, Post- und Fernmeldeverkehr – Indices der Seefrachten

## Reihe 9 Preise im Ausland

### I. Großhandelspreise

**Grundstoffe Teil 1:** Preise für: Getreide, Fleisch und Fette, Molkereiprodukte, Zucker, Genußmittel, Gewürze, Ölsaaten, pflanzliche Öle und andere Nahrungsmittel – Indices der Großhandelspreise bzw. industriellen Erzeugerpreise 4 Vierteljahreshäfte

**Grundstoffe Teil 2:** Preise für: Textilien, Häute, Leder, Kautschuk, Mineralöle, Baustoffe, Zellstoff, Holz, Papier, Harze und Wachse 4 Vierteljahreshäfte

**Grundstoffe Teil 3:** Preise für: Kohle, Erze und Mineralien, Eisen und Stahl, NE-Metalle, Chemikalien und Düngemittel 4 Vierteljahreshäfte

Weltmarktpreise ausgewählter Waren 12 Monatshefte

### II. Einzelhandelspreise

Preise für: Nahrungs- und Genußmittel, Bekleidung und Schuhwerk, Heiz- und Leuchtmittel, Hausrat und andere Bedarfsgüter, sowie Preisindexziffern der Lebenshaltung und Indexziffern der Einzelhandelspreise 4 Vierteljahreshäfte

## Reihe 10 Internationaler Vergleich der Preise für die Lebenshaltung

Berechnungen der Verbrauchergeldparitäten zwischen der DM. und Währungen des Auslandes, die Fort- und Rückberechnung der Ergebnisse sowie Devisenkurse in langjähriger Übersicht 12 Monatshefte  
1 Jahreshaft

Wöchentlich werden Stichtagpreise ausgewählter Waren des Welthandels auch im „Statistischen Wochendienst“ gebracht.

Auszugsweise erscheinen ferner in „Wirtschaft und Statistik“ Monatsdurchschnittspreise wichtiger Waren aus der Fachserie M, Reihe 9.