

STATISTISCHES
BUNDESAMT
WIESBADEN

PREISE LÖHNE WIRTSCHAFTSRECHNUNGEN

Reihe 1

Preise und Preisindices für Außenhandelsgüter

1964



W. KOHLHAMMER VERLAG

STATISTISCHES
BUNDESAMT
WIESBADEN

FACHSERIE M

**PREISE
LÖHNE
WIRTSCHAFTSRECHNUNGEN**

Reihe 1

**Preise und Preisindices für Außenhandelsgüter
Einfuhr- und Ausführpreise**

1964



Bestellnummer: M 1 — J 64

VERLAG: W. KOHLHAMMER GMBH, STUTTGART UND MAINZ

Inhalt

	Seite
Vorbemerkung	3
Schaubilder	3
1. Index der Einkaufspreise für Auslandsgüter	
Zusammenfassende Übersicht	4
Gliederung nach dem produktionstechnischen Zusammenhang	6
Gliederung nach den Warengruppen der Außenhandelsstatistik	17
2. Index der Verkaufspreise für Ausfuhr Güter	
Zusammenfassende Übersicht	28
Gliederung nach dem produktionstechnischen Zusammenhang	29
Gliederung nach den Warengruppen der Außenhandelsstatistik	39
3. Einfuhrpreise ausgewählter Waren	46

Gebietsstand: Bundesgebiet einschl. Berlin (West)

Die letzte Darstellung der Methoden dieser Statistik ist in
„Wirtschaft und Statistik“ 1962/10 und in dem Heft
„1961 und 1. Hj. 1962“ dieser Reihe enthalten

Zeichenerklärung

p	hinter einer Zahl	=	vorläufige Zahl
r	hinter einer Zahl	=	berichtigte Zahl
-	anstelle einer Zahl	=	nichts vorhanden
.	anstelle einer Zahl	=	kein Nachweis vorhanden
...	anstelle einer Zahl	=	Zahl fällt später an

Abkürzungen

dt.	= deutsche	st.	= stark
ndt.	= norddeutsche	DAB	= Deutsches Arzneibuch
cif	= Kosten, Versicherung und Fracht einbegriffen	ww	= wasserweiß
fob	= frei an Bord	"	= inch
% Fe i. Tr.	= % Eisengehalt im trockenen Erz	Qu. Fuß	= Quadratfuß
ROZ	= Richtoktanzahl	Nm	= metrische Garnnummer
D. I.	= Dieselindex	Ne	= englische Garnnummer
AFM	= Außenhandelsverband für Mineral- öl e. V. (früher Arbeitsgemein- schaft freier Mineralölimporteure)	den.	= denier
		% Fett i. T.	= % Fettgehalt in der Trockenmasse
		max.	= Maximalgehalt

Erschienen im Juni 1965

Nachdruck — auch auszugsweise — nur mit Quellenangabe gestattet



67. 1262 b

Vorbemerkung

I. Index der Einkaufspreise für Auslandsgüter

Der monatliche Index der Einkaufspreise für Auslandsgüter wird auf Grund von cif-Preisen bzw. von Preisen frei Grenze berechnet. Die verwendeten Einfuhrpreise werden von Importhandelsfirmen und importierenden Industriefirmen, zum Teil auch von Verbänden und Amtsstellen erfragt. Es handelt sich dabei um die Preise, zu denen jeweils im betreffenden Monat Einfuhrgeschäfte abgeschlossen wurden, also nicht um Preise für den Zeitpunkt, zu dem die Waren über die Zolldienststellen in das Zollgebiet eingeführt bzw. auf Zollaufschublager genommen wurden. Die Zeitspannen zwischen dem Abschluß eines Einfuhrgeschäfts und dem Eintreffen der Ware sind unterschiedlich und können sehr erheblich sein.

Die Preisreihen werden auf das Jahr 1958 als Basisjahr (= 100) bezogen und unter Gewichtung mit den Einfuhrwerten der Waren und Warengruppen im gleichen Jahr zum Index der Einkaufspreise für Auslandsgüter zusammengefaßt. Eine Gruppierung der in dem Index erfaßten Waren erfolgt in doppelter Weise. Sie werden einmal nach dem Warenverzeichnis für die Industriestatistik und einem entsprechenden Verzeichnis für die Land-, Forstwirtschaft und Fischerei gruppiert, wodurch Vergleiche mit anderen inländischen Preisindices, z.B. mit denen der Erzeugerpreise, ermöglicht werden. Zum anderen erfolgt die Gruppierung nach ausgewählten Warenuntergruppen und Waren der Ernährungswirtschaft und der gewerblichen Wirtschaft im Sinne der Außenhandelsstatistik und der gewerblichen Wirtschaft im Sinne der Außenhandelsstatistik und mit den statistischen Veröffentlichungen des Auslandes über den internationalen Handel erleichtert werden. Die erste Warengliederung bezieht sich auf den Produktionsbereich, aus dem die Waren kommen, die zweite gruppiert nach der Verwendung der Waren (ob zur Ernährung oder für gewerbliche Zwecke) sowie nach ihrem Bearbeitungsgrad bzw. nach ihrer Verbrauchsreife.

II. Index der Verkaufspreise für Ausfuhrgüter

Dem Index der Verkaufspreise für Ausfuhrgüter liegen fob-Preise bzw. Preise frei Grenze zugrunde. Wegen dieser Preise werden in erster Linie exportierende Industrieunternehmen, z.T. auch Exporthandelsfirmen und Verbände befragt. Für die zeitliche Erfassung der Verkaufspreise ist das Datum, unter dem das Ausfuhrgeschäft abgeschlossen wurde, maßgebend.

Auch hier werden die Preisreihen auf das Jahr 1958 als Basisjahr (= 100) bezogen und mit den Ausfuhrwerten der betreffenden Waren bzw. Warengruppen im gleichen Basisjahr gewichtet. Beim Index der Verkaufspreise für Ausfuhrgüter erfolgt die Warengruppierung, ebenso wie beim Index der Einkaufspreise für Auslandsgüter, einmal nach den Warenverzeichnissen für die Industriestatistik und die Landwirtschaftsstatistik, zum anderen nach den Gruppen der Ernährungswirtschaft und der gewerblichen Wirtschaft im Sinne der Außenhandelsstatistik.

III. Einfuhrpreise

In diesem Abschnitt werden für eine Reihe wichtiger Einfuhrwaren die Einkaufspreise selbst veröffentlicht, und zwar cif bzw. frei Grenze, unverzollt und unverteuert. Ab August 1962 werden auch Preisangaben für EWG-Marktgüter gebräucht (ohne Abschöpfungsbeträge). Die Darstellung beschränkt sich hauptsächlich auf Preise für Rohstoffe und Halbwaren, umfaßt dabei aber auch Preise für solche Waren, die wohl am Weltmarkt, aber weniger für die Einfuhr der Bundesrepublik von Bedeutung sind. Aus Geheimhaltungsgründen (nach den Vorschriften des Statistischen Gesetzes Abschnitt VI, § 12) können für gewisse Waren, die an sich auch zu den wichtigeren Importgütern gehören, Einfuhrpreise nicht veröffentlicht werden.

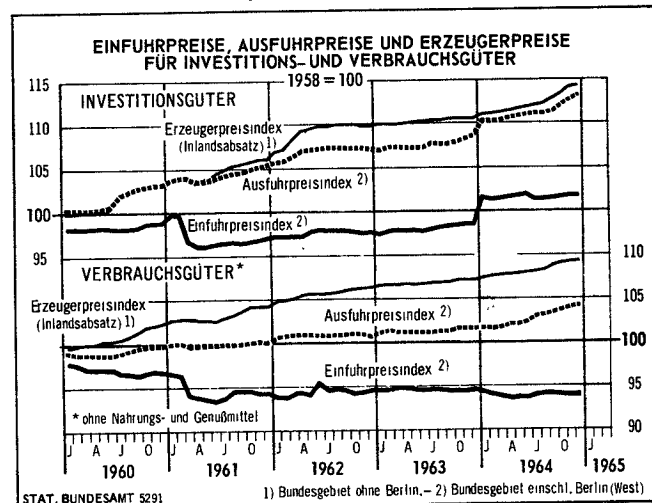
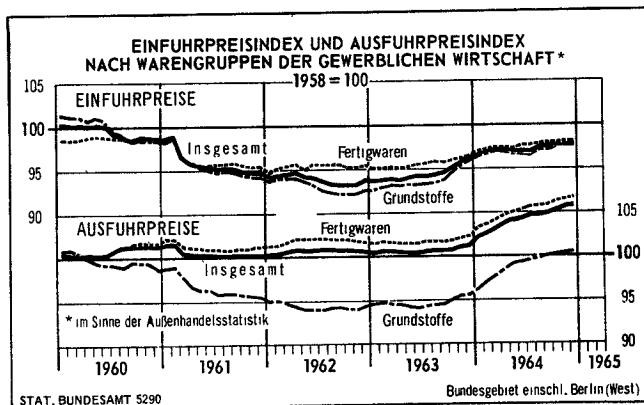
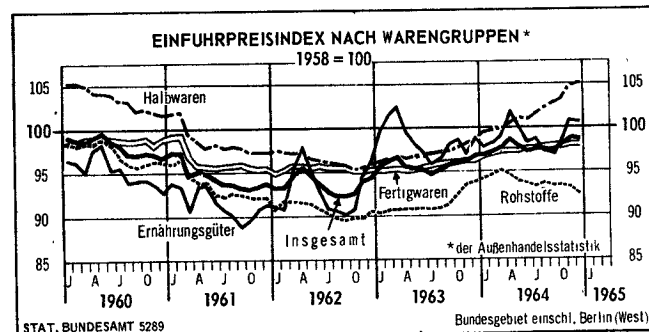
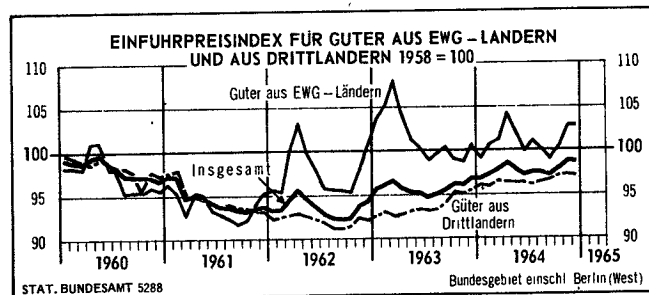
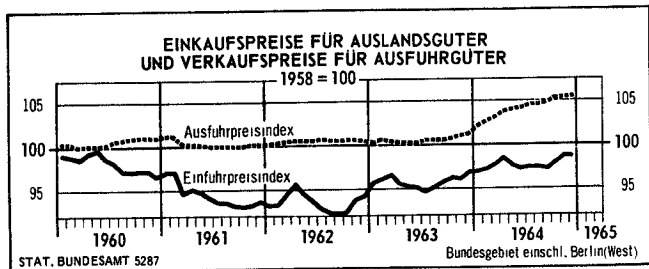
Die ausgewiesenen monatlichen Preise werden in der Regel als einfaches arithmetisches Mittel aus wöchentlichen oder börsentäglichen Notierungen errechnet. Die Jahrespreise (D) sind das einfache arithmetische Mittel der entsprechenden Monatspreise (sog. Zwölfmonatsmittel).

IV. Regionale Gliederung

In der einleitenden Gesamtübersicht wird der Einfuhrpreisindex regional zweifach unterteilt: Nach den Preisen für Güter aus den EWG-Ländern und aus den sog. „Dritt-ländern“.

V. Monatliche Berichte

Bis April 1960 wurde die aktuelle Berichterstattung über die Einfuhrpreise in der Arbeitsreihe VI/20 der „Statistischen Berichte“ vorgenommen (letzter Bericht Nr. 83). Ab Mai 1960 schließen die Monatshefte der Fachserie M: „Preise, Löhne, Wirtschaftsrechnungen“, Reihe 1 an, in denen neben den Ergebnissen des letzten Monats die Vergleichszahlen für den Vormonat und für den entsprechenden Monat des Vorjahres gebracht werden.



1. Index der Einkaufspreise für Auslandsgüter
1958 = 100
Zusammenfassende Übersicht

Jahr Monat	Gesamt- index	Regionale Gliederung						Gliederung nach dem produktionstechn. Zusammenhang			
		Güter aus EWG-Ländern			Güter aus Drittländern			Erzeugnisse der Land- und Forst- wirtschaft sowie der Fischerei	Industrielle Erzeugnisse		
		zusammen	davon		zusammen	davon			zusammen	davon	
			Erzeugnisse der Land- u. Forstwirtschaft sowie d. Fischerei	Industrielle Erzeugnisse		Erzeugnisse der Land- u. Forstwirtschaft sowie d. Fischerei	Industrielle Erzeugnisse			Berg- bauliche Erzeugnisse	Erzeugnisse der ver- arbeitenden Industrie
1959 D	97,5	95,4	86,9	98,3	98,3	99,1	97,9	96,5	97,9	91,4	99,5
1960 D	98,2	97,5	93,2	99,0	98,2	97,9	98,0	96,9	98,6	90,5	100,6
1961 D	94,5	93,9	87,6	96,0	94,7	93,5	95,3	92,2	95,5	86,6	97,7
1962 D	93,6	97,5	103,6	95,4	92,1	90,3	93,1	93,2	93,7	82,7	96,4
1963 D	95,8	101,7	114,8	97,1	93,6	93,0	93,9	97,7	94,9	81,4	98,1
1964 D	97,8	101,2	107,2	99,1	96,6	95,4	97,2	97,9	97,8	83,6	101,2
1960 Januar	99,2	98,2	93,9	99,7	99,5	100,4	99,1	99,0	97,8	90,6	99,6
Februar	98,9	98,2	95,4	99,2	99,2	99,7	99,0	98,8	98,9	91,2	100,8
März	98,6	98,0	94,5	99,2	98,8	98,9	98,8	97,9	98,9	91,0	100,8
April	99,3	101,0	106,1	99,2	98,7	98,7	98,7	100,3	98,8	91,1	100,7
Mai	99,7	101,1	106,8	99,1	99,1	99,7	98,8	101,2	99,0	91,1	100,9
Juni	98,6	98,0	95,3	98,9	98,8	98,7	98,8	97,9	98,9	91,0	100,8
Juli	98,2	98,0	95,4	98,9	98,2	97,9	98,3	97,3	98,6	90,5	100,6
August	97,3	95,3	85,6	98,7	98,1	97,9	98,2	94,7	98,5	90,3	100,5
September	97,1	95,4	86,3	98,5	97,7	97,0	98,0	94,7	98,2	89,8	100,2
Oktober	97,3	95,4	85,7	98,8	95,4	96,6	94,8	94,2	98,7	90,0	100,8
November	97,2	95,9	87,3	98,9	97,6	95,3	98,7	93,6	98,8	90,0	100,9
Dezember	96,7	95,5	86,6	98,6	97,2	94,2	98,7	92,6	98,6	89,9	100,7
1961 Januar	97,2	96,4	89,8	98,7	97,5	95,1	98,7	94,0	98,7	89,3	101,0
Februar	97,2	95,3	86,1	98,5	97,9	95,8	98,9	93,7	98,8	89,4	101,1
März	94,7	92,7	82,2	96,3	95,4	93,3	96,4	90,9	96,4	87,8	98,5
April	95,1	95,3	94,4	95,6	95,0	93,9	95,5	94,0	95,6	86,6	97,8
Mai	94,9	95,2	95,0	95,3	94,8	94,3	95,0	94,4	95,1	86,2	97,3
Juni	94,2	93,3	87,5	95,3	94,5	93,9	94,8	92,5	95,0	86,0	97,2
Juli	93,7	92,9	85,3	95,5	93,9	92,7	94,5	91,1	94,9	85,6	97,2
August	93,6	92,4	83,1	95,6	94,0	93,1	94,4	91,0	94,8	85,6	97,0
September	93,2	91,6	80,5	95,4	93,7	92,7	94,2	90,1	94,6	85,6	96,8
Oktober	93,1	92,2	82,5	95,6	93,5	92,9	93,8	90,7	94,2	85,6	96,3
November	93,4	93,9	90,1	95,2	93,3	92,3	93,8	91,9	94,1	85,8	96,1
Dezember	93,6	95,1	94,5	95,3	93,1	91,5	93,9	92,2	94,2	85,3	96,4
1962 Januar	93,2	95,6	96,9	95,2	92,3	90,4	93,2	91,8	93,8	83,3	96,4
Februar	93,3	95,4	96,0	95,2	92,5	90,4	93,5	91,7	94,0	83,4	96,6
März	94,7	100,0	111,3	95,3	92,8	91,3	93,5	95,7	94,2	83,4	96,8
April	95,7	103,3	123,5	95,3	92,9	91,6	93,5	98,5	94,4	83,5	97,1
Mai	94,5	99,8	112,9	95,3	92,7	91,3	93,4	96,0	93,8	83,5	96,3
Juni	93,7	97,8	104,5	95,3	92,3	90,2	93,3	93,3	93,9	83,2	96,5
Juli	92,8	95,8	97,6	95,2	91,8	89,4	93,0	91,2	93,6	82,5	96,3
August	92,4	95,7	96,5	95,4	91,2	88,7	92,6	90,4	93,4	82,3	96,2
September	92,3	95,6	95,8	95,5	91,2	88,4	92,6	90,0	93,4	81,9	96,2
Oktober	92,4	95,4	94,5	95,7	91,4	89,1	92,5	90,3	93,4	82,1	96,1
November	93,8	97,6	102,5	95,9	92,4	92,2	92,5	94,4	93,5	81,8	96,3
Dezember	94,4	100,7	114,1	96,1	92,2	90,8	92,9	95,8	93,8	81,7	96,8
1963 Januar	95,6	103,9	126,1	96,2	92,6	92,2	92,8	99,5	93,8	80,0	97,1
Februar	96,2	105,2	130,9	96,3	93,0	92,5	93,2	100,8	94,1	80,7	97,4
März	96,6	108,1	141,2	96,6	92,5	91,4	93,1	102,2	94,1	80,7	97,3
April	95,7	104,1	126,1	96,4	92,7	92,0	93,0	99,4	94,0	81,2	97,1
Mai	95,3	101,4	115,2	96,6	93,1	92,8	93,2	97,7	94,2	81,3	97,3
Juni	95,1	100,3	110,7	96,7	93,2	92,9	93,4	96,7	94,4	81,5	97,5
Juli	94,7	99,0	104,4	97,1	93,1	92,3	93,6	94,9	94,6	81,2	97,8
August	95,0	99,6	106,3	97,3	93,3	92,3	93,8	95,3	94,8	81,3	98,1
September	95,6	100,3	108,6	97,4	94,0	93,2	94,3	96,5	95,2	81,4	98,6
Oktober	96,2	98,9	101,5	98,0	95,3	95,4	95,2	96,7	96,0	82,9	99,3
November	96,1	98,6	99,2	98,4	95,2	94,5	95,5	95,5	96,4	82,4	99,8
Dezember	96,9	100,8	107,2	98,6	95,5	94,7	95,9	97,4	96,7	82,6	100,1
1964 Januar	96,9	99,2	98,7	99,4	96,1	95,4	96,5	96,1	97,3	83,0	100,8
Februar	97,3	100,7	105,2	99,2	96,0	94,8	96,7	97,0	97,4	83,3	100,8
März	97,8	101,1	107,1	99,0	96,6	95,8	97,0	98,3	97,6	83,4	101,0
April	98,6	104,4	120,6	98,8	96,5	95,7	96,9	101,0	97,5	83,5	100,9
Mai	97,9	102,2	112,7	98,5	96,4	95,5	96,8	99,2	97,3	84,0	100,5
Juni	97,4	100,0	104,2	98,6	96,4	95,9	96,7	97,7	97,2	83,8	100,5
Juli	97,5	101,2	107,0	99,1	96,2	95,2	96,7	97,7	97,4	83,4	100,8
August	97,5	100,1	103,2	99,0	96,5	94,8	97,4	96,6	97,8	83,5	101,3
September	97,3	99,0	99,3	98,9	96,7	94,9	97,7	95,8	98,0	83,5	101,6
Oktober	98,0	100,4	104,1	99,1	97,2	95,5	98,0	97,4	98,3	84,0	101,8
November	98,8	102,8	112,3	99,5	97,4	95,5	98,4	99,1	98,7	84,2	102,2
Dezember	98,7	102,8	111,5	99,8	97,2	95,4	98,1	98,9	98,6	83,2	102,3

1. Index der Einkaufspreise für Auslandsgüter
1958 = 100
Zusammenfassende Übersicht

Jahr Monat	Gesamt- index	Gliederung nach den Warengruppen der Außenhandelsstatistik									
		Güter der Ernährungswirtschaft				Güter der gewerblichen Wirtschaft					
		zusammen	davon		zusammen	davon					
			Ernährungs- güter tierischen Ursprungs 1)	Ernährungs- güter pflanzlichen Ursprungs 2)		Gewerbliche Grundstoffe		Fertigwaren 3)			
				zusammen	davon		zusammen	darunter			
					Rohstoffe	Halbwaren		Investitions- güter 4)	Verbrauchs- güter 4)5)		
1959 D	97,5	96,1	98,2	95,4	98,1	98,3	96,5	100,8	97,8	98,6	97,3
1960 D	98,2	95,3	96,8	94,8	99,5	99,9	97,4	103,6	98,7	98,3	97,0
1961 D	94,5	91,5	94,9	90,4	95,9	95,6	93,5	98,6	96,3	97,0	94,5
1962 D	93,6	93,0	90,6	93,7	93,8	93,0	90,6	96,4	95,2	97,5	94,2
1963 D	95,8	98,7	98,1	98,9	94,4	93,7	91,3	97,2	95,6	97,9	94,6
1964 D	97,8	99,0	100,7	98,4	97,3	97,1	93,8	101,8	97,6	101,6	94,0
1960 Januar	99,2	96,5	91,2	98,2	100,4	101,4	98,6	105,3	98,6	98,1	97,9
Februar	98,9	96,2	87,9	98,9	100,2	101,1	98,2	105,3	98,5	98,1	97,6
März	98,6	95,0	88,3	97,1	100,2	101,1	98,4	105,0	98,7	98,1	97,1
April	99,3	97,6	91,3	99,6	100,1	100,8	98,4	104,3	98,9	98,2	97,1
Mai	99,7	98,3	94,1	99,6	100,3	101,1	98,9	104,1	99,0	98,4	97,2
Juni	98,6	95,4	94,3	95,7	100,1	100,7	98,5	104,0	98,9	98,3	97,1
Juli	98,2	95,7	99,1	94,6	99,3	99,6	96,9	103,3	98,8	98,1	96,7
August	97,3	94,0	102,0	91,5	98,9	99,0	96,0	103,2	98,6	98,2	96,6
September	97,1	94,2	103,9	91,1	98,5	98,4	95,7	102,3	98,6	98,3	96,5
Oktober	97,3	94,2	103,9	91,1	98,8	98,7	96,2	102,4	98,8	98,6	96,8
November	97,2	93,6	104,3	90,2	98,8	98,7	96,4	102,0	98,0	98,7	96,9
Dezember	96,7	92,7	100,8	90,1	98,6	98,5	96,2	101,7	98,8	98,8	96,8
1961 Januar	97,2	93,9	98,8	92,4	98,7	98,5	96,1	101,9	99,0	99,6	96,6
Februar	97,2	93,5	96,7	92,5	98,9	98,8	96,6	102,0	99,1	99,6	96,4
März	94,7	90,5	93,7	89,4	96,7	96,6	94,7	99,3	96,7	96,8	94,2
April	95,1	93,4	94,7	93,1	95,8	95,8	93,9	98,6	95,8	96,2	93,9
Mai	94,9	93,6	97,0	92,5	95,6	95,5	93,9	97,9	95,6	96,2	93,6
Juni	94,2	91,9	95,6	90,8	95,2	95,0	92,7	98,3	95,5	96,3	93,5
Juli	93,7	90,7	96,7	88,8	95,0	94,6	92,4	97,9	95,6	96,4	93,6
August	93,6	90,1	97,8	87,7	95,2	94,9	92,7	98,0	95,7	96,5	94,5
September	93,2	88,9	92,3	87,8	95,1	94,7	92,5	97,9	95,8	96,4	94,5
Oktober	93,1	89,4	93,2	88,3	94,8	94,3	92,1	97,3	95,5	96,5	94,5
November	93,4	90,8	91,8	90,5	94,6	94,2	92,1	97,3	95,3	96,7	94,3
Dezember	93,6	91,3	90,9	91,5	94,6	94,2	92,1	97,3	95,4	96,9	94,3
1962 Januar	93,2	91,1	87,1	92,4	94,1	93,7	91,0	97,5	94,9	97,2	93,8
Februar	93,3	90,7	85,3	92,5	94,4	94,0	91,6	97,3	95,2	97,2	93,7
März	94,7	95,1	88,5	97,2	94,5	94,0	91,7	97,2	95,5	97,2	94,1
April	95,7	98,0	92,1	99,8	94,6	94,0	91,6	97,4	95,7	97,2	94,3
Mai	94,5	95,3	89,6	97,1	94,2	93,6	91,5	96,6	95,2	97,6	94,0
Juni	93,7	92,9	91,1	93,5	94,1	93,2	90,9	96,4	95,6	97,9	95,5
Juli	92,8	90,9	89,5	91,4	93,7	92,7	90,3	96,1	95,3	97,8	94,6
August	92,4	90,5	89,1	90,9	93,4	92,3	89,7	96,0	95,5	97,8	94,7
September	92,3	90,1	89,8	90,2	93,3	92,1	89,5	95,8	95,5	97,8	94,6
Oktober	92,4	90,5	91,4	90,2	93,3	92,1	89,8	95,4	95,3	97,7	94,2
November	93,8	94,6	95,5	94,3	93,3	92,2	89,8	95,5	95,3	97,5	94,4
Dezember	94,4	96,1	97,4	95,7	93,7	92,7	90,5	95,9	95,4	97,6	94,6
1963 Januar	95,6	99,8	99,2	100,0	93,6	92,7	90,3	96,2	95,2	97,4	94,5
Februar	96,2	101,4	102,0	101,3	93,8	93,0	90,6	96,5	95,1	97,6	94,5
März	96,6	102,5	99,4	103,5	93,9	93,2	90,6	96,7	95,2	97,7	94,9
April	95,7	99,6	94,1	101,4	93,8	93,1	90,7	96,5	95,1	97,7	94,8
Mai	95,3	98,1	92,1	100,1	94,0	93,2	90,7	96,8	95,3	97,8	94,6
Juni	95,1	97,4	93,4	98,7	94,1	93,2	90,8	96,8	95,5	97,6	94,5
Juli	94,7	95,9	95,1	96,1	94,1	93,3	90,6	97,0	95,6	97,9	94,6
August	95,0	96,5	99,3	95,6	94,3	93,4	90,7	97,2	95,8	98,1	94,6
September	95,6	98,2	102,3	96,9	94,5	93,7	91,1	97,3	95,8	98,2	94,4
Oktober	96,2	98,7	101,4	97,9	95,1	94,6	92,4	97,7	95,9	98,3	94,5
November	96,1	96,9	99,4	96,1	95,7	95,5	93,6	98,3	96,1	98,5	94,5
Dezember	96,9	98,9	99,2	98,9	96,0	95,9	93,8	98,8	96,1	98,5	94,7
1964 Januar	96,9	97,7	97,2	97,9	96,6	96,4	94,2	99,5	96,9	101,5	94,3
Februar	97,3	98,1	98,9	97,8	96,9	96,8	94,8	99,7	97,1	101,4	94,0
März	97,8	99,0	103,0	97,8	97,2	97,1	95,2	99,9	97,3	101,5	93,9
April	98,6	101,6	100,1	102,0	97,2	97,2	94,7	100,7	97,3	101,6	93,7
Mai	97,9	99,8	98,6	100,2	97,0	96,9	93,8	101,2	97,3	101,8	93,8
Juni	97,4	98,2	97,7	98,4	97,0	96,6	93,6	100,9	97,6	102,0	93,6
Juli	97,5	98,6	99,4	98,3	97,0	96,6	93,2	101,6	97,6	101,4	94,0
August	97,5	97,5	100,9	96,4	97,4	97,2	93,6	102,3	97,8	101,4	94,1
September	97,3	96,9	100,3	95,8	97,5	97,2	93,3	102,8	97,9	101,5	94,1
Oktober	98,0	98,8	102,9	97,5	97,6	97,5	93,3	103,4	97,9	101,6	94,0
November	98,8	100,8	104,8	99,5	98,0	97,9	93,2	104,7	98,0	101,7	94,0
Dezember	98,7	100,7	105,1	99,3	97,8	97,6	92,4	105,0	98,0	101,7	94,0

1) Lebende Tiere und Nahrungsmittel tierischen Ursprungs. - 2) Nahrungsmittel pflanzlichen Ursprungs und Genußmittel. - 3) Vor- und Enderzeugnisse. - 4) Nach ihrer vorwiegenden Verwendung gruppierte Enderzeugnisse. - 5) Ohne Nahrungs- und Genußmittel.

1. Index der Einkaufspreise für Auslandsgüter
1958 = 100
Gliederung nach dem produktionstechnischen Zusammenhang

Jahr Monat	Erzeugnisse der Land- und Forstwirtschaft sowie der Fischerei										
	insgesamt	davon									
		Landwirtschaftliche Erzeugnisse									Erzeugn. der Tierhaltung
		zusammen	Erzeugnisse des Ackerbaues und der Feldwirtschaft								
			zusammen	davon						zusammen	
Getreide	Ölfrüchte			Hackfrüchte (Kartoffeln)	Hülsenfrüchte	Genußmittel unbearbeitet	Pflanzenfasern unbearbeitet	Lebende Tiere			
1959 D	96,5	97,5	95,9	101,2	110,6	77,2	122,8	90,0	88,1	103,9	106,3
1960 D	96,9	95,3	94,3	100,2	102,3	78,5	113,5	86,7	93,7	100,8	101,6
1961 D	92,2	91,1	88,6	94,2	98,8	59,0	92,2	79,3	92,3	98,1	97,9
1962 D	93,2	90,0	89,2	99,9	91,4	98,9	106,0	78,1	89,9	93,0	93,5
1963 D	97,7	94,0	92,2	104,0	99,1	74,0	118,2	82,4	87,5	100,4	93,1
1964 D	97,9	96,8	95,6	105,6	101,9	58,8	98,0	90,0	90,0	100,8	115,4
1960 Januar	99,0	97,1	97,9	103,6	115,5	56,7	121,5	88,8	95,4	98,6	98,9
Februar	98,8	95,6	97,4	103,0	113,6	75,3	121,9	87,8	95,1	94,2	98,0
März	97,9	95,3	96,7	102,2	109,9	84,7	118,7	88,0	94,2	94,8	98,2
April	100,3	95,3	95,6	102,4	106,3	81,9	118,1	87,9	91,8	97,6	102,1
Mai	101,2	95,9	95,3	101,5	103,6	79,9	120,9	87,7	93,7	100,2	102,1
Juni	97,9	94,9	94,4	100,0	100,1	86,2	117,1	87,0	94,3	99,2	103,4
Juli	97,3	96,1	93,6	99,4	99,2	84,3	115,4	86,4	93,2	103,8	104,0
August	94,7	95,8	93,4	99,0	100,2	80,5	114,0	86,1	93,1	104,8	106,2
September	94,7	95,1	92,7	98,8	96,0	79,5	108,2	86,1	93,5	105,8	103,1
Oktober	94,2	94,4	92,0	97,8	94,3	78,7	105,1	86,0	93,0	104,8	101,9
November	93,6	95,0	91,7	97,7	95,0	77,1	100,9	85,0	93,5	105,3	100,6
Dezember	92,6	93,4	91,1	97,0	94,3	77,1	99,7	83,9	93,8	101,0	100,2
1961 Januar	94,0	94,0	91,4	96,5	99,5	80,8	93,1	82,8	94,4	99,2	100,2
Februar	93,7	94,1	92,3	97,6	105,1	75,5	91,2	81,8	95,5	97,5	101,5
März	90,9	91,3	89,3	92,0	104,7	74,9	86,2	79,9	92,6	95,0	99,1
April	94,0	91,8	88,9	90,1	106,4	77,8	86,1	80,2	91,2	97,2	97,4
Mai	94,4	92,2	88,1	88,6	105,8	65,8	86,7	80,2	90,5	100,7	100,5
Juni	92,5	90,8	86,4	88,4	98,7	50,5	97,3	79,6	89,3	99,8	101,1
Juli	91,1	90,4	86,8	91,3	97,9	49,2	94,9	78,8	89,5	101,0	99,4
August	91,0	90,6	87,2	92,8	97,4	47,9	97,8	77,9	91,3	103,1	98,2
September	90,1	88,8	87,1	95,0	93,8	46,0	96,4	77,4	91,4	96,9	95,7
Oktober	90,7	89,4	87,6	97,7	91,9	46,2	94,3	77,3	96,9	97,5	94,6
November	91,9	90,1	88,4	99,7	91,5	46,3	93,1	77,7	92,4	95,8	94,4
Dezember	92,2	90,0	89,2	101,2	92,5	46,8	89,8	78,1	92,9	94,0	93,2
1962 Januar	91,8	88,9	89,5	100,3	93,6	73,6	94,2	77,7	92,9	89,2	92,2
Februar	91,7	88,4	89,0	99,6	91,5	73,0	96,3	77,5	92,9	87,1	94,2
März	95,7	89,8	89,4	99,2	91,8	103,6	96,8	77,5	92,5	91,0	94,5
April	98,5	91,9	90,6	101,0	93,7	105,8	104,3	78,9	91,9	95,7	94,3
Mai	96,0	91,0	90,5	100,6	92,7	110,4	103,0	79,2	91,7	92,6	95,0
Juni	93,3	90,2	89,0	97,0	91,0	117,3	108,0	78,6	90,5	93,3	98,0
Juli	91,2	89,8	88,2	96,7	90,0	101,4	110,9	78,3	89,1	92,3	96,7
August	90,4	88,8	88,5	100,3	88,5	97,5	109,5	77,6	88,3	90,5	92,8
September	90,0	88,2	87,8	99,2	88,5	94,6	108,8	77,3	87,4	91,5	91,3
Oktober	90,3	88,8	88,1	99,6	88,8	95,5	110,8	78,0	86,6	92,9	90,8
November	94,4	91,5	89,2	101,2	92,0	95,9	114,3	78,4	86,9	98,8	91,3
Dezember	95,8	93,1	90,7	103,4	94,7	118,1	115,0	78,3	87,4	100,6	90,3
1963 Januar	99,5	94,9	91,9	104,5	99,2	119,1	123,0	78,4	88,0	104,0	86,1
Februar	100,8	95,9	92,8	104,3	97,6	125,6	126,5	81,2	88,0	105,6	84,0
März	102,2	94,8	92,7	101,6	96,9	143,7	126,5	82,0	88,7	102,1	85,4
April	99,4	92,9	92,2	101,4	96,6	121,5	120,0	82,9	87,9	96,2	86,4
Mai	97,7	92,1	91,9	101,9	97,2	80,5	113,2	83,8	87,6	94,4	89,5
Juni	96,7	92,1	91,1	102,5	97,5	46,7	107,8	82,9	87,7	96,2	95,3
Juli	94,9	92,3	90,4	101,3	97,1	42,4	108,3	82,2	87,6	96,8	95,3
August	95,3	92,5	89,7	99,7	97,6	39,4	111,1	82,0	86,4	101,2	96,1
September	96,5	93,6	90,9	102,6	98,7	41,1	120,6	82,4	86,1	103,9	97,1
Oktober	96,7	95,4	93,9	109,7	103,4	43,1	122,5	83,3	86,3	102,1	97,5
November	95,5	95,6	93,8	108,5	103,7	43,0	119,9	83,3	87,2	101,5	101,3
Dezember	97,4	96,0	94,5	109,5	104,1	41,9	119,4	83,8	88,3	100,2	103,3
1964 Januar	96,1	96,9	97,0	109,6	103,8	77,1	113,1	89,1	88,9	96,8	109,1
Februar	97,0	96,2	95,0	106,6	99,5	63,9	101,1	88,4	89,4	99,6	112,6
März	98,3	98,2	95,7	104,8	98,4	82,4	100,8	91,4	89,6	104,8	114,4
April	101,0	97,4	95,8	105,3	98,0	72,7	102,7	90,9	91,1	101,8	113,2
Mai	99,2	96,5	95,5	104,6	98,9	65,1	97,3	90,9	91,1	99,4	119,8
Juni	97,7	95,7	94,9	103,7	99,9	46,1	97,2	90,7	90,7	98,1	121,6
Juli	97,7	96,3	94,6	103,1	100,5	46,1	97,1	90,3	90,3	99,3	117,2
August	96,6	96,0	94,3	103,8	99,5	46,1	93,7	89,5	90,0	102,0	117,2
September	95,8	95,6	94,9	104,9	101,8	50,7	94,1	89,7	89,5	100,4	115,3
Oktober	97,4	96,9	95,8	105,9	104,0	51,6	94,0	90,5	89,7	101,7	114,6
November	99,1	97,6	96,3	107,1	107,2	51,7	93,8	89,6	89,6	102,8	113,4
Dezember	98,9	98,0	97,0	108,1	110,7	52,1	90,9	89,2	89,9	102,5	116,4

I. Index der Einkaufspreise für Auslandsgüter
1958 = 100
Gliederung nach dem produktionstechnischen Zusammenhang

Jahr Monat	Erzeugnisse der Land- und Forstwirtschaft sowie der Fischerei										
	davon										
	Landwirtschaftliche Erzeugnisse			Weinbau- erzeug- nisse	zusammen	Gartenbauerzeugnisse			zusammen	Forstwirtschaftliche Erzeugnisse	
	davon					Gemüse	Obst und Südfrüchte	Zierpflanzen (Blumen)		zusammen	darunter
	Erzeugnisse der Tierhaltung			Rohholz, unbearbeitet	darunter						
	Häute und Felle	Wolle, Haare und Federn	Hühner- eier			zusammen	Laubholz, europäisches				
1959 D	136,8	101,1	90,7	83,6	86,9	102,8	80,4	100,3	112,1	96,9	100,0
1960 D	115,9	99,8	95,1	76,6	95,0	130,5	82,5	110,7	120,1	104,4	101,6
1961 D	110,9	99,3	92,1	88,0	93,2	115,7	82,7	124,7	101,3	103,0	101,6
1962 D	105,9	97,7	83,1	84,3	103,2	152,7	80,6	174,8	97,6	100,9	101,0
1963 D	92,2	108,3	101,1	83,9	112,3	149,6	85,5	250,7	95,1	104,3	100,7
1964 D	98,6	111,2	82,7	90,9	102,4	140,6	75,7	237,1	96,6	109,7	100,9
1960 Januar	127,7	106,3	79,7	75,5	98,1	156,3	80,7	110,1	124,0	101,9	101,5
Februar	123,3	102,2	72,4	75,7	103,3	162,4	86,7	109,5	123,4	102,1	101,5
März	127,3	102,9	72,0	75,8	99,5	160,5	82,5	101,7	125,7	103,3	101,5
April	124,5	104,9	77,2	75,6	110,5	206,8	83,9	117,7	127,1	104,4	101,5
Mai	122,9	103,1	87,2	76,9	111,9	195,0	89,5	112,4	132,0	104,4	101,5
Juni	111,3	102,0	89,4	76,7	99,3	123,4	90,4	114,2	130,4	105,0	101,5
Juli	108,1	100,0	105,8	89,0	94,0	108,8	86,5	112,1	122,2	106,5	101,5
August	108,4	97,1	109,6	77,8	82,8	84,3	77,5	107,0	115,9	106,5	101,5
September	109,1	93,8	116,7	65,4	85,8	86,0	82,2	98,6	114,6	104,5	101,7
Oktober	108,5	93,4	114,9	67,3	87,7	87,2	82,8	113,4	111,7	104,4	101,7
November	108,8	96,3	115,0	81,0	83,0	95,6	74,4	107,8	107,7	104,7	101,7
Dezember	110,5	95,9	101,8	82,3	84,4	100,1	73,1	123,3	106,5	104,9	101,7
1961 Januar	111,4	96,9	95,4	102,9	90,0	112,0	75,2	144,7	104,8	104,7	101,7
Februar	111,1	98,9	87,8	102,2	88,5	114,5	76,1	113,3	103,9	106,6	101,7
März	110,3	97,9	83,4	99,2	85,0	107,8	75,2	99,2	103,4	104,4	101,7
April	109,5	99,8	89,8	104,3	99,4	164,3	79,5	110,7	104,1	104,2	101,6
Mai	109,1	102,1	96,8	104,3	99,2	157,5	82,0	111,2	104,4	104,2	101,6
Juni	107,8	101,4	94,3	104,4	96,2	114,7	91,2	96,7	101,1	103,0	101,6
Juli	109,0	100,7	99,1	80,7	90,9	101,7	86,1	106,0	100,0	101,3	101,6
August	113,4	100,6	104,2	66,4	88,9	82,6	87,6	113,1	100,8	101,4	101,6
September	113,4	99,7	88,3	64,7	91,6	80,1	92,4	112,2	101,0	101,3	100,7
Oktober	111,0	98,5	92,8	67,6	92,4	97,4	88,7	112,7	98,9	101,5	100,7
November	112,0	98,2	88,1	80,4	97,2	117,9	82,2	175,6	96,0	101,7	102,2
Dezember	112,3	96,6	84,7	78,8	88,6	138,1	75,6	201,3	97,0	101,5	102,2
1962 Januar	111,9	96,1	71,5	77,0	100,5	146,8	75,4	205,7	98,2	101,2	102,2
Februar	110,9	97,9	62,8	87,0	100,7	152,1	74,3	205,0	99,7	101,1	102,2
März	111,4	99,0	73,1	88,0	117,1	223,5	81,1	182,6	99,0	100,9	102,2
April	110,8	99,3	87,2	88,2	123,7	274,6	78,9	165,4	98,0	100,7	100,7
Mai	109,2	98,6	78,6	89,6	113,9	221,5	80,7	152,2	98,1	100,8	100,7
Juni	105,2	98,6	80,6	90,3	103,1	168,1	80,4	146,1	96,9	100,8	100,7
Juli	103,0	98,0	79,7	100,1	93,9	112,8	82,4	143,1	96,4	101,0	100,7
August	102,1	95,9	79,1	83,5	93,4	86,4	86,7	154,8	95,4	101,0	100,7
September	102,4	95,2	83,6	72,9	93,9	93,3	84,0	160,7	95,6	100,8	100,7
Oktober	102,9	96,7	86,8	75,0	92,0	99,4	82,7	135,3	97,6	100,9	100,7
November	100,4	97,8	104,4	81,8	103,6	114,1	88,7	183,2	98,4	100,9	100,7
Dezember	100,1	99,6	109,2	83,8	104,5	139,6	74,3	263,5	98,4	100,9	100,7
1963 Januar	100,7	104,3	118,0	84,3	117,1	144,6	81,8	338,2	98,6	101,7	100,7
Februar	98,2	105,1	124,5	84,1	120,2	165,8	82,4	326,8	97,9	102,2	100,7
März	97,8	105,6	112,4	83,9	131,8	284,2	78,7	232,6	96,6	102,2	100,7
April	94,5	105,4	95,0	82,3	125,2	233,6	83,7	225,2	96,9	102,6	100,7
Mai	92,7	106,3	86,6	82,3	119,2	178,6	90,8	221,4	97,0	103,6	100,7
Juni	90,6	107,4	87,6	82,8	114,7	152,2	92,3	216,8	96,5	104,0	100,7
Juli	88,1	107,7	90,6	94,0	104,6	112,6	89,0	217,4	96,0	104,8	100,7
August	86,9	106,7	104,7	82,5	106,6	93,9	93,6	244,3	94,8	105,1	100,7
September	84,7	107,8	112,3	72,3	109,1	105,8	91,1	263,9	94,1	105,8	100,7
Oktober	86,1	111,2	102,8	77,4	102,4	99,5	89,4	210,7	95,2	106,0	100,7
November	92,2	116,5	91,5	88,2	95,2	104,7	77,7	210,3	95,6	106,3	100,7
Dezember	93,4	115,1	87,1	93,1	104,2	119,6	75,6	301,3	94,4	106,8	100,7
1964 Januar	94,4	116,5	71,3	95,3	94,1	135,9	70,2	190,6	93,3	107,2	100,6
Februar	94,5	117,8	76,6	95,2	100,8	136,8	67,9	287,2	94,5	107,4	100,6
März	98,4	117,6	89,8	95,3	99,0	128,4	72,1	250,5	96,7	108,8	100,6
April	102,4	114,6	82,6	95,5	116,7	217,7	74,6	240,6	96,7	108,8	100,6
Mai	97,9	111,4	75,4	95,3	110,3	186,6	77,1	217,4	96,6	108,8	100,6
Juni	95,9	111,2	71,8	94,1	104,8	140,5	81,8	216,0	97,3	110,9	100,6
Juli	97,1	111,0	78,1	104,9	103,1	114,8	86,3	214,0	96,4	110,9	100,6
August	100,2	111,2	84,7	85,8	99,0	99,7	84,3	218,7	95,7	110,2	100,6
September	100,4	109,6	82,6	77,0	95,8	101,7	79,0	221,0	96,9	110,0	101,5
Oktober	100,4	107,8	88,7	82,2	98,9	116,2	77,9	234,5	98,0	109,7	101,5
November	100,2	105,1	95,6	84,5	104,8	153,6	70,1	283,4	98,5	111,8	101,5
Dezember	101,7	100,6	95,4	85,4	101,9	154,7	67,2	270,9	99,1	111,7	101,5

1. Index der Einkaufspreise für Auslandsgüter
1958 = 100
Gliederung nach dem produktionstechnischen Zusammenhang

Jahr Monat	Erz. d. Land- u. Forstwirtschaft sowie d. Fischerei				insgesamt	Industrielle Erzeugnisse					
	davon					darunter					
	Forstwirtschaftliche Erzeugnisse			Fischerei- erzeug- nisse		Bergbauliche Erzeugnisse					
	darunter		Natur- kau- tschuk			zusammen	Erzeugnisse des Kohlen- bergbaus	Eisenerze	Metall- erze	Erdöl, roh	Phosphat- erde, Graphit u.ä.
	Rohholz, unbearbeitet										
Nadelholz europäisches	Übersee- stammholz										
1959 D	89,9	97,8	125,6	106,8	97,9	91,4	97,3	82,8	96,1	91,1	94,5
1960 D	102,8	105,8	134,0	98,8	98,6	90,5	98,4	82,0	95,1	87,6	95,0
1961 D	108,0	103,2	99,7	98,7	95,5	86,6	97,0	81,3	87,2	78,8	91,5
1962 D	105,9	100,5	94,7	120,3	93,7	82,7	94,2	75,4	81,3	76,7	89,3
1963 D	106,9	105,1	88,9	103,3	94,9	81,4	96,8	69,5	79,8	75,7	88,7
1964 D	112,7	110,9	85,1	106,2	97,8	83,6	98,4	70,7	96,9	72,4	90,6
1960 Januar	100,3	102,4	143,6	97,9	97,8	90,6	97,3	81,9	95,7	88,9	95,7
Februar	100,3	102,7	142,4	86,4	98,9	91,2	97,3	81,9	97,0	90,6	95,7
März	100,3	104,5	145,5	86,3	98,9	91,0	97,8	82,0	95,4	90,0	96,4
April	101,8	105,6	147,4	112,8	98,8	91,1	97,8	82,1	97,1	89,2	96,4
Mai	101,8	105,6	156,5	104,2	99,0	91,1	98,1	82,1	96,3	89,2	96,4
Juni	101,8	106,8	152,9	88,5	98,9	91,0	98,3	82,1	95,9	88,9	96,4
Juli	101,8	109,3	136,1	91,6	98,6	90,5	98,2	82,1	95,8	87,4	93,8
August	101,8	109,3	124,2	105,0	98,5	90,3	98,7	82,1	95,0	86,2	93,8
September	105,0	105,8	123,5	108,3	98,2	89,8	98,7	82,1	94,2	84,7	93,9
Oktober	105,0	105,8	118,2	98,2	98,7	90,0	99,0	82,1	92,9	85,7	93,9
November	106,5	105,8	110,3	106,2	98,8	90,0	99,7	81,9	93,3	85,1	93,9
Dezember	107,7	105,8	107,9	100,5	98,6	89,9	99,7	81,8	92,6	85,0	93,9
1961 Januar	107,7	105,5	105,0	99,3	98,7	89,3	99,1	82,9	91,1	82,9	93,7
Februar	107,7	108,3	101,5	99,1	98,8	89,4	99,1	82,9	91,1	83,3	93,7
März	107,7	105,3	102,5	99,4	96,4	87,8	98,1	82,7	88,6	79,9	94,0
April	107,7	105,0	104,1	96,4	95,6	86,6	96,8	80,8	87,1	79,4	93,8
Mai	107,7	105,0	104,2	111,8	95,1	86,2	96,3	80,8	87,6	78,3	93,8
Juni	107,7	103,3	99,3	94,7	95,0	86,0	96,4	80,8	87,8	77,3	93,8
Juli	107,7	100,9	98,8	98,0	94,9	85,6	95,9	80,8	86,4	77,6	89,1
August	108,3	100,8	100,3	90,6	94,8	85,6	96,3	80,8	86,5	77,0	89,1
September	108,3	100,9	100,7	86,7	94,6	85,6	96,4	80,8	86,3	76,9	89,1
Oktober	108,4	101,2	96,6	105,6	94,2	85,6	96,4	80,8	85,6	77,5	89,1
November	108,4	101,2	90,9	100,0	94,1	85,8	97,4	80,8	84,7	77,4	89,1
Dezember	108,1	101,0	92,9	102,2	94,2	85,3	96,2	80,7	83,7	77,5	89,1
1962 Januar	105,8	101,0	95,5	113,9	93,8	83,3	94,5	76,3	83,4	76,9	89,2
Februar	105,9	100,7	98,5	121,0	94,0	83,4	94,4	76,3	83,4	77,0	89,3
März	105,9	100,3	97,4	108,9	94,2	83,4	94,4	76,3	83,5	77,0	89,3
April	105,8	100,3	95,6	114,0	94,4	83,5	94,3	76,3	83,5	77,6	89,3
Mai	105,8	100,5	95,7	112,6	93,8	83,5	94,3	76,3	83,6	77,7	89,3
Juni	105,4	100,5	93,4	123,6	93,9	83,2	94,3	75,8	82,5	77,5	89,3
Juli	105,4	100,7	92,3	115,6	93,6	82,5	94,0	74,8	80,9	77,1	89,3
August	105,4	100,8	90,4	127,8	93,4	82,3	94,0	74,8	78,8	77,3	89,3
September	105,4	100,5	90,9	122,6	93,4	81,9	93,9	74,4	78,6	76,5	89,3
Oktober	106,5	100,4	94,7	133,7	93,4	82,1	93,9	74,4	79,8	76,4	89,3
November	106,5	100,4	96,1	122,4	93,5	81,8	93,9	74,4	80,5	74,9	89,3
Dezember	106,5	100,4	96,1	127,5	93,8	81,7	93,9	74,4	79,5	75,2	89,3
1963 Januar	106,2	101,6	95,9	121,4	93,8	80,0	93,6	69,4	77,9	75,4	87,7
Februar	106,7	102,2	94,1	117,4	94,1	80,7	95,8	69,0	78,1	75,7	87,7
März	106,7	102,2	91,7	126,2	94,1	80,7	95,6	68,9	78,4	75,8	87,7
April	106,7	102,8	91,7	108,7	94,0	81,2	95,7	69,4	78,9	77,1	87,7
Mai	106,7	104,2	91,2	106,9	94,2	81,3	95,7	69,4	79,5	77,2	87,7
Juni	106,5	104,8	89,8	97,0	94,4	81,5	96,3	69,4	79,5	77,0	87,7
Juli	106,5	105,9	88,1	99,8	94,6	81,2	96,9	69,3	79,6	75,2	87,7
August	106,5	106,3	85,6	94,1	94,8	81,3	96,9	69,4	80,2	75,1	87,7
September	106,5	107,3	83,7	86,9	95,2	81,4	97,4	69,5	80,4	75,0	87,7
Oktober	106,5	107,6	85,7	93,1	96,0	82,3	99,1	70,2	80,9	74,9	91,6
November	107,0	108,0	86,0	94,6	96,4	82,4	99,1	70,2	81,0	75,1	91,6
Dezember	110,3	108,0	83,3	93,1	96,7	82,6	99,1	70,2	83,3	74,9	91,6
1964 Januar	112,1	108,1	80,9	98,0	97,3	83,0	99,3	70,6	85,0	75,3	89,6
Februar	112,1	108,4	83,1	99,9	97,4	83,3	99,4	70,6	86,9	75,1	89,6
März	112,1	109,7	86,0	99,8	97,6	83,4	99,4	70,6	87,3	75,3	89,5
April	112,1	109,7	86,0	99,5	97,5	83,5	99,4	70,6	91,5	73,7	89,5
Mai	112,1	109,7	85,8	110,0	97,3	84,0	99,4	70,6	95,2	73,7	89,5
Juni	112,1	112,8	85,3	111,7	97,2	83,8	99,1	70,7	95,4	73,4	89,5
Juli	112,1	112,8	83,6	113,5	97,4	83,4	98,2	70,7	98,2	71,5	91,6
August	112,1	111,7	82,7	108,5	97,8	83,5	98,1	70,7	100,8	70,5	91,6
September	112,1	111,3	85,2	102,8	98,0	83,5	98,1	70,8	101,5	70,0	91,6
Oktober	112,1	110,9	87,6	106,8	98,3	84,0	98,0	70,9	105,6	69,9	91,6
November	115,6	113,1	86,8	112,7	98,7	84,2	98,0	70,9	107,4	69,9	91,6
Dezember	115,6	112,9	88,0	110,9	98,6	83,2	94,2	71,0	108,2	70,2	91,6

1. Index der Einkaufspreise für Auslandsgüter
1958 = 100
Gliederung nach dem produktionstechnischen Zusammenhang

Jahr Monat	Industrielle Erzeugnisse													
	darunter										Eisen und Stahl			
	Mineralölerzeugnisse und Kohlenwertstoffe					Steine und Erden				zusammen		davon		
	zusammen	davon				zusammen	darunter						zusammen	Roheisen
		Mineralölerzeugnisse					Kohlenwertstoffe	Natursteine, roh und bearbeitet	Sand, Ton, Kaolin u. a.					
zusammen		darunter		Kraftstoffe	Heizöle									
1959 D	96,9	96,3	91,9			98,5	103,8	97,5	101,3	98,5	95,2	96,4	90,8	
1960 D	92,1	88,6	85,7	88,8	128,3	96,9	102,0	97,9	94,4	98,6	91,4			
1961 D	83,8	80,6	76,0	80,6	117,1	95,4	106,3	95,5	92,7	95,3	89,2			
1962 D	85,4	85,3	79,0	86,6	86,6	96,2	108,0	95,7	94,0	92,5	84,3			
1963 D	87,2	88,0	80,6	90,1	79,1	96,6	111,2	96,3	93,8	91,6	78,8			
1964 D	80,1	80,3	69,9	83,1	78,2	99,6	111,0	98,9	100,6	92,3	79,2			
1960 Januar	96,6	94,5	92,6	95,3	117,7	97,4	100,9	99,0	94,0	97,4	91,3			
Februar	95,8	93,4	90,8	94,1	121,5	97,1	100,9	98,6	94,0	97,9	91,5			
März	95,7	93,2	90,8	93,9	121,6	97,1	100,9	98,6	94,0	98,7	92,0			
April	95,6	93,0	89,2	94,4	122,0	97,0	100,9	98,2	94,4	98,8	92,0			
Mai	95,4	92,3	88,2	93,7	127,2	96,8	100,9	98,2	94,4	98,8	91,8			
Juni	95,6	92,2	88,1	93,4	131,5	97,0	102,0	98,3	94,4	98,6	91,6			
Juli	91,2	87,3	85,9	86,8	131,8	96,3	102,0	97,1	94,4	98,8	92,5			
August	89,6	85,6	80,6	86,2	131,8	96,9	102,8	98,1	94,4	99,0	91,0			
September	87,2	82,9	80,4	82,1	131,6	96,5	102,9	97,2	94,4	98,8	90,9			
Oktober	87,4	83,2	81,0	82,3	131,4	96,6	102,9	97,2	94,5	98,8	90,7			
November	87,6	83,0	81,2	81,8	135,3	96,6	103,4	97,2	94,5	99,0	90,6			
Dezember	86,9	82,2	79,9	81,1	136,4	97,0	103,2	97,4	95,8	99,1	90,6			
1961 Januar	87,9	83,2	81,9	81,9	136,0	97,6	107,5	97,6	95,9	99,2	90,6			
Februar	86,7	82,2	79,8	80,9	133,9	97,5	107,5	97,4	95,9	99,2	90,6			
März	83,8	79,2	75,9	78,6	131,2	95,4	106,4	96,0	91,6	96,7	89,1			
April	83,3	78,7	73,8	78,8	130,9	94,5	105,4	94,5	91,5	95,7	88,5			
Mai	81,8	77,3	73,1	76,9	128,8	94,4	105,4	94,3	91,5	95,5	88,9			
Juni	82,2	77,8	72,9	77,7	128,2	94,2	105,6	93,9	91,5	95,5	89,2			
Juli	82,4	78,2	74,1	77,7	125,2	94,8	105,6	94,8	92,1	94,6	89,2			
August	80,5	78,6	74,5	78,1	100,6	95,2	105,6	95,4	92,3	94,6	89,2			
September	83,1	81,5	74,6	82,7	99,1	95,2	106,6	95,2	92,3	93,4	89,0			
Oktober	84,0	82,6	76,7	83,4	98,1	95,3	106,6	95,3	92,3	93,0	89,1			
November	85,0	83,8	77,4	85,0	97,1	95,5	106,4	95,7	92,6	93,0	88,6			
Dezember	85,0	84,0	77,7	85,3	95,6	95,6	106,4	95,8	92,6	93,0	88,4			
1962 Januar	86,1	85,5	78,9	86,9	91,5	96,3	106,4	96,1	94,1	92,3	86,9			
Februar	85,4	84,9	78,5	86,2	90,6	96,2	106,4	95,9	94,4	92,2	86,5			
März	85,1	84,6	77,6	86,0	90,5	96,3	106,4	95,9	94,4	92,1	86,5			
April	85,3	84,9	78,0	86,4	89,4	96,4	106,4	96,1	94,4	92,2	85,9			
Mai	85,1	84,9	77,8	86,4	87,1	96,4	106,4	96,1	94,4	92,2	85,5			
Juni	84,9	84,8	78,3	86,1	86,3	96,0	106,4	95,4	94,4	92,2	85,4			
Juli	85,4	85,2	79,0	86,4	87,0	96,2	109,6	95,2	94,4	92,1	83,4			
August	85,4	85,3	79,4	86,4	87,0	96,3	109,6	95,3	94,4	93,0	83,4			
September	85,5	85,6	80,0	86,7	84,2	96,1	109,6	95,4	93,2	93,0	83,3			
Oktober	85,6	85,8	80,1	86,9	84,1	96,0	109,6	95,5	93,2	92,9	81,8			
November	85,4	85,9	80,1	87,2	80,6	96,0	109,6	95,4	93,2	92,9	81,6			
Dezember	85,7	86,2	80,1	87,6	80,5	96,3	109,6	95,8	93,2	93,0	81,6			
1963 Januar	88,0	88,7	81,7	90,7	80,5	96,2	110,2	96,0	93,2	92,2	80,0			
Februar	88,1	88,9	82,7	90,7	78,9	96,2	110,2	96,0	93,2	91,9	79,9			
März	88,2	89,2	82,8	91,0	78,8	96,3	110,4	96,2	93,2	91,8	79,4			
April	87,3	88,1	81,1	90,1	78,8	95,9	110,4	95,5	93,2	91,5	78,8			
Mai	86,9	87,6	80,6	89,6	78,7	95,7	110,4	95,0	93,2	91,7	78,8			
Juni	86,6	87,3	79,2	89,7	78,6	95,4	110,8	94,5	93,2	91,7	78,9			
Juli	87,0	87,8	80,1	90,1	78,7	95,5	110,8	94,4	93,8	91,4	78,6			
August	87,4	88,2	80,1	90,8	79,1	97,4	110,8	98,0	93,8	91,4	78,5			
September	87,1	87,9	80,4	90,1	79,0	97,6	112,4	97,8	94,2	91,4	78,2			
Oktober	87,0	87,7	80,3	89,8	79,3	97,3	112,4	97,2	94,2	91,1	78,0			
November	86,4	87,1	78,7	89,5	79,2	97,5	112,8	97,6	94,2	91,2	78,0			
Dezember	86,4	87,1	78,9	89,5	79,5	97,9	112,8	97,8	95,6	91,4	78,0			
1964 Januar	86,0	86,8	78,3	89,5	78,3	98,9	112,8	98,2	98,6	91,7	78,8			
Februar	85,1	85,8	77,8	88,2	78,3	99,2	112,8	98,9	98,6	91,7	78,9			
März	83,7	84,2	76,4	86,3	78,4	99,3	112,8	98,9	98,6	92,3	79,2			
April	82,8	83,2	73,3	86,2	78,3	99,3	112,8	98,9	98,8	92,3	79,3			
Mai	81,5	81,8	71,5	84,8	78,2	99,1	111,0	98,9	98,8	92,3	79,3			
Juni	80,8	81,1	69,9	84,3	78,1	98,9	109,9	98,7	98,8	92,3	79,3			
Juli	79,6	79,8	67,3	83,4	78,1	99,1	109,9	99,1	98,8	92,5	79,2			
August	76,4	76,2	64,9	78,9	78,1	100,1	109,9	98,9	103,3	92,3	79,2			
September	76,1	75,9	63,9	78,9	78,0	100,1	109,9	98,9	103,3	92,3	79,2			
Oktober	76,2	76,0	64,3	78,8	78,1	100,1	110,0	99,0	103,3	92,5	79,3			
November	76,6	76,5	65,1	79,2	78,0	100,4	110,0	99,5	103,4	92,5	79,5			
Dezember	76,5	76,4	65,8	78,8	77,9	100,4	110,0	99,4	103,4	92,5	79,5			

I. Index der Einkaufspreise für Auslandsgüter
1958 = 100
Gliederung nach dem produktionstechnischen Zusammenhang

Jahr Monat	Industrielle Erzeugnisse										
	darunter										Stahlbau- erzeug- nisse
	Eisen und Stahl				NE- und Edelmetalle				Gießerei- erzeug- nisse	Erz. der Ziehereien u. Kaltwalz- werke und der Stahl- verformung	
	davon				zusammen	davon					
Stahlhalb- zeug	Walzstahl	Weiterver- arbeiteter Walzstahl	Alteisen (Schrott)	Leichtmetalle und deren Legierungen		Schwerme- talle und deren Legierungen	Edel- metalle				
1959 D	96,8	97,1	97,8	90,5	109,1	99,3	112,4	103,9	96,8	101,0	96,6
1960 D	96,9	99,8	98,2	98,2	113,4	99,0	118,2	105,9	98,3	101,4	94,7
1961 D	92,0	96,6	96,2	93,5	106,6	93,2	110,5	101,9	104,2	99,6	90,8
1962 D	87,4	96,2	92,2	69,1	105,6	90,6	108,3	105,6	102,3	99,9	92,1
1963 D	86,7	95,6	92,5	67,1	106,6	91,3	107,7	112,0	102,6	98,5	93,3
1964 D	86,3	95,1	92,5	89,1	118,5	94,2	121,2	123,9	106,6	97,9	93,1
1960 Januar	96,6	98,3	96,2	98,0	117,1	102,1	123,2	105,5	97,3	101,3	95,2
Februar	96,6	98,3	96,2	107,1	117,0	101,4	123,2	105,8	97,1	101,3	94,2
März	96,6	99,9	97,5	100,0	116,3	100,6	122,2	105,6	96,6	101,3	94,7
April	96,5	100,0	98,3	100,0	114,2	100,2	119,2	105,7	97,1	101,3	94,7
Mai	96,6	100,0	98,4	100,0	113,6	99,4	118,4	105,7	96,8	101,3	94,7
Juni	96,9	100,0	98,4	94,7	113,4	98,6	118,3	105,6	96,7	101,3	94,7
Juli	97,2	100,1	98,4	94,7	113,1	98,5	118,0	105,6	96,7	101,3	94,7
August	97,0	100,1	98,4	100,9	113,0	99,1	117,6	105,7	97,1	101,3	94,7
September	97,2	100,1	99,0	95,1	111,7	98,9	115,7	105,7	100,4	101,3	94,7
Oktober	97,6	100,1	99,0	95,1	111,2	97,3	114,9	107,0	100,9	101,6	94,7
November	97,5	100,4	99,0	94,7	110,4	95,9	113,9	107,0	100,9	101,6	94,7
Dezember	96,9	100,4	99,0	98,4	110,1	96,5	113,7	106,3	102,0	101,6	94,7
1961 Januar	96,7	100,4	99,0	101,6	108,9	96,4	111,9	106,1	104,4	101,6	94,7
Februar	96,6	100,4	99,0	102,5	109,1	96,8	112,3	105,7	105,0	101,6	94,4
März	96,5	96,8	97,4	103,2	105,9	94,2	109,4	101,0	104,6	99,4	90,6
April	95,4	95,8	96,5	102,6	105,4	93,1	109,1	100,4	104,5	98,2	90,0
Mai	93,6	95,9	95,4	103,4	105,8	93,5	109,6	100,3	104,8	98,2	90,0
Juni	93,6	95,9	94,9	103,7	107,2	92,7	111,9	100,3	104,8	99,0	90,0
Juli	89,6	95,7	94,9	100,3	106,3	92,8	110,5	100,5	104,8	99,0	90,0
August	89,6	95,7	95,3	100,3	106,9	92,3	111,3	100,8	104,6	99,5	90,0
September	89,5	95,7	95,4	75,9	106,8	92,3	111,1	101,0	104,1	99,5	90,0
Oktober	88,1	95,5	95,4	76,0	105,8	91,6	109,7	101,0	102,8	99,5	90,0
November	87,4	95,6	95,4	76,0	105,6	91,1	109,4	101,2	103,4	99,8	90,0
Dezember	87,4	95,7	95,4	76,0	106,0	91,3	109,2	104,4	103,0	99,8	90,2
1962 Januar	87,4	95,6	91,5	70,5	106,6	91,2	110,1	104,3	102,7	99,8	89,1
Februar	88,0	95,5	91,5	70,8	106,6	91,2	110,2	103,7	102,5	99,8	90,7
März	87,0	95,5	91,5	71,2	106,5	91,6	110,1	103,3	102,4	99,8	90,6
April	87,0	95,7	91,8	70,4	107,1	91,6	110,9	103,2	102,5	99,8	90,6
Mai	87,0	95,7	91,8	70,0	105,8	91,2	109,2	103,2	102,6	99,8	92,9
Juni	87,0	95,7	91,8	69,9	105,7	91,2	108,9	103,4	102,3	99,7	92,9
Juli	87,0	95,7	91,7	69,9	104,8	90,4	107,6	104,1	102,3	99,7	92,9
August	87,2	97,1	92,1	69,9	104,5	89,8	107,2	104,1	102,3	100,4	93,2
September	87,7	97,1	93,1	65,7	105,1	89,7	106,9	108,0	101,7	100,4	93,1
Oktober	87,9	97,1	93,1	65,7	104,7	89,6	105,8	109,8	101,9	99,7	93,1
November	87,9	97,1	93,1	65,5	104,6	89,6	105,8	109,4	101,8	99,7	93,1
Dezember	87,9	97,0	93,1	69,6	105,1	90,6	106,4	109,2	101,5	99,7	93,4
1963 Januar	87,4	96,8	93,1	59,2	104,9	91,0	105,6	110,7	101,0	99,4	93,4
Februar	87,4	95,8	93,1	64,6	105,4	91,0	106,3	111,1	101,2	99,4	93,4
März	87,4	95,8	91,9	65,4	105,7	91,5	106,5	111,5	101,6	99,4	93,4
April	87,4	95,5	92,3	65,9	105,5	91,7	106,2	111,3	102,0	99,4	93,4
Mai	87,1	95,7	92,4	67,9	106,0	91,6	107,0	111,2	102,6	97,7	93,4
Juni	87,1	95,6	92,4	67,9	106,0	91,8	107,0	111,1	102,8	97,7	93,4
Juli	86,4	95,5	92,4	65,5	106,3	91,8	107,3	111,6	102,8	97,7	93,4
August	86,4	95,2	92,4	70,1	106,5	91,4	107,6	111,7	103,3	97,7	93,4
September	86,3	95,2	92,4	70,1	107,0	90,6	108,4	111,9	103,7	98,4	93,1
Oktober	85,7	95,2	92,4	66,8	107,8	91,1	109,5	111,9	103,4	98,4	93,1
November	85,7	95,2	92,4	68,9	108,7	90,8	110,0	114,9	103,4	98,4	93,1
Dezember	85,7	95,2	92,4	72,3	109,9	90,8	111,5	115,6	103,4	98,4	93,1
1964 Januar	85,7	94,7	92,5	83,9	110,4	90,8	112,1	116,5	103,4	98,1	93,1
Februar	85,7	94,7	92,5	83,6	111,0	91,2	112,9	116,7	105,0	97,8	93,1
März	85,9	95,1	92,5	90,7	111,9	93,6	113,4	117,9	105,7	97,8	93,1
April	85,9	95,2	92,5	88,6	114,8	95,1	116,1	122,1	105,4	97,8	93,1
Mai	86,0	95,2	92,5	89,1	116,7	95,1	117,4	127,2	106,8	97,8	93,1
Juni	86,1	95,2	92,5	89,1	116,5	95,1	118,1	123,6	106,8	98,2	93,1
Juli	86,3	95,2	92,5	92,8	118,4	95,0	120,0	126,8	105,8	98,2	93,1
August	86,4	94,9	92,5	91,2	121,5	95,0	124,5	127,0	106,0	98,2	93,1
September	86,4	95,1	92,5	89,9	122,8	95,0	126,4	127,1	107,2	97,8	93,1
Oktober	87,2	95,1	92,5	89,9	123,9	94,9	128,1	127,1	107,4	97,8	92,9
November	87,2	95,1	92,5	89,9	126,5	94,9	132,0	127,1	109,2	97,8	92,9
Dezember	87,2	95,1	92,5	89,9	127,2	94,9	133,0	127,1	109,9	97,8	92,9

1. Index der Einkaufspreise für Auslandsgüter
1958 = 100
Gliederung nach dem produktionstechnischen Zusammenhang

Jahr Monat	Industrielle Erzeugnisse													
	darunter										Land- fahr- zeuge	Elektro- technische Erzeug- nisse	Fein- mechi- sche und optische Erzeug- nisse, Uhren	Eisen-, Blech- und Metall- waren
	Maschinenbauerzeugnisse							Land- ma- schinen	Büro- ma- schinen	Textil- ma- schinen				
zusammen	Metall- bearbeitungs- maschinen der spanabh. Formung	Maschinen für die Bau- wirtschaft	Land- ma- schinen	Büro- ma- schinen	Textil- ma- schinen	Nah- ma- schinen								
1959 D	99,8	100,0	98,2	99,3	99,5	101,2	94,0	99,1	97,7	97,1	99,1			
1960 D	100,2	101,6	105,9	105,0	98,1	103,3	94,5	101,0	96,4	97,7	95,8			
1961 D	98,5	106,2	102,5	109,9	94,4	101,5	92,4	92,8	94,1	95,1	93,4			
1962 D	99,5	111,4	103,1	110,0	96,0	99,5	94,7	90,8	93,2	95,0	97,9			
1963 D	100,2	112,3	103,3	109,0	95,8	98,6	95,7	90,8	94,2	92,6	96,1			
1964 D	102,2	115,0	104,7	108,0	95,3	99,7	97,0	90,9	93,6	89,3	94,8			
1960 Januar . . .	99,8	100,9	105,7	102,8	98,7	102,5	94,5	102,9	96,7	96,5	99,1			
Februar	99,9	100,9	105,7	102,8	98,7	102,5	94,5	102,9	96,7	96,5	99,1			
März	99,8	100,9	105,7	102,8	98,0	102,5	94,5	102,9	96,7	96,5	95,2			
April	100,1	100,9	106,0	102,8	98,0	102,5	94,5	102,7	96,5	95,7	95,2			
Mai	100,3	100,9	106,0	102,8	98,0	104,2	94,5	102,7	96,4	97,2	95,2			
Juni	100,3	100,6	106,0	106,5	98,0	103,6	94,5	102,6	96,3	98,2	95,1			
Juli	100,2	100,6	106,0	106,5	98,0	103,6	94,5	102,2	96,1	98,2	95,2			
August	100,2	100,6	106,0	106,5	98,0	103,6	94,5	100,5	95,4	98,2	95,2			
September . . .	100,3	102,8	106,0	106,5	97,8	103,6	94,5	98,4	95,5	98,8	95,2			
Oktober	100,4	103,3	106,0	106,5	97,8	103,6	94,5	98,4	96,7	98,8	95,2			
November	100,5	103,3	106,0	106,5	97,8	103,6	94,5	98,1	96,6	98,8	95,2			
Dezember	100,5	103,6	106,0	106,5	97,8	103,6	94,5	98,1	96,6	98,8	95,2			
1961 Januar . . .	100,7	105,3	106,0	110,6	97,7	103,6	94,7	97,2	96,6	97,2	95,6			
Februar	100,8	105,3	106,0	111,5	97,7	103,6	94,7	96,4	96,6	97,2	95,6			
März	98,3	102,6	101,0	109,8	94,4	101,2	91,1	92,8	94,3	92,9	92,7			
April	97,9	102,4	101,0	109,5	93,8	101,1	91,1	92,7	93,2	92,3	92,9			
Mai	97,8	103,3	101,0	109,5	93,7	101,1	91,1	92,5	93,3	92,3	92,4			
Juni	97,8	103,4	101,2	109,1	93,6	101,1	91,1	92,4	93,5	92,3	92,4			
Juli	98,1	107,5	101,2	109,1	93,5	101,1	91,1	92,4	93,4	92,3	92,5			
August	98,1	107,5	101,2	109,1	93,8	101,1	90,0	92,4	93,5	96,2	92,5			
September . . .	98,0	108,7	101,6	109,1	93,8	101,1	91,9	92,4	93,6	96,2	92,5			
Oktober	98,3	109,4	103,1	110,4	93,6	101,1	94,1	90,6	93,5	96,6	92,2			
November	98,2	109,4	103,1	110,4	93,6	100,8	94,1	90,6	93,5	97,6	94,7			
Dezember	98,5	109,4	103,1	110,4	93,6	100,8	94,1	90,6	93,8	97,6	94,7			
1962 Januar . . .	99,0	107,9	103,0	110,0	93,8	101,1	94,7	90,6	92,7	96,1	97,5			
Februar	99,0	108,0	103,0	110,0	93,4	101,1	94,7	90,6	92,7	95,4	97,4			
März	98,8	108,5	103,0	110,0	93,4	99,5	94,7	90,6	92,8	96,2	97,4			
April	98,8	108,5	103,0	110,0	93,4	99,5	94,7	90,6	92,9	96,2	97,4			
Mai	99,3	113,1	103,0	110,0	93,3	99,5	94,7	90,6	93,0	96,2	97,4			
Juni	99,8	113,1	103,0	110,0	97,6	99,5	94,7	90,6	93,5	96,2	97,4			
Juli	100,2	113,4	103,2	110,0	97,6	99,5	94,7	90,6	93,5	96,2	98,3			
August	100,2	113,4	103,2	110,0	98,2	99,5	94,7	91,2	93,2	96,2	98,3			
September . . .	100,2	113,4	103,2	110,0	98,2	99,5	94,7	91,2	93,2	96,2	98,3			
Oktober	99,7	113,5	103,2	110,0	98,0	99,5	94,7	91,2	93,7	91,0	98,3			
November	99,4	112,1	103,2	110,0	98,0	98,2	95,3	91,3	93,9	90,7	98,3			
Dezember	99,5	112,1	103,2	110,0	98,0	98,2	95,3	91,2	93,7	93,2	98,3			
1963 Januar . . .	100,0	112,0	103,2	109,9	97,7	98,2	95,7	91,0	93,8	94,1	97,5			
Februar	100,0	112,0	103,2	109,9	97,7	98,2	95,7	91,0	94,5	94,2	97,3			
März	100,1	112,1	103,2	109,9	97,7	98,2	95,7	91,0	94,5	93,5	97,3			
April	100,1	112,1	103,2	109,9	97,3	98,2	95,7	91,0	94,4	93,5	97,3			
Mai	100,2	112,1	103,2	109,0	97,3	98,2	95,7	90,7	94,4	93,5	97,3			
Juni	100,1	112,5	103,2	109,0	96,6	98,2	95,7	90,7	94,4	93,5	95,8			
Juli	99,8	112,4	103,2	109,0	93,1	98,2	95,7	90,7	94,0	94,4	95,9			
August	100,0	112,4	103,2	109,0	93,1	98,2	95,7	90,9	93,8	90,2	95,9			
September . . .	100,1	112,4	103,2	109,0	93,1	98,2	95,7	90,9	93,8	90,2	95,9			
Oktober	100,4	112,4	103,2	108,0	93,1	99,7	95,7	90,7	93,9	90,0	94,9			
November	100,8	112,4	103,2	107,7	95,9	99,7	95,7	90,8	93,9	90,0	93,8			
Dezember	100,9	112,4	104,0	107,7	95,9	99,7	95,7	90,8	94,0	90,0	93,9			
1964 Januar . . .	102,1	113,7	104,0	108,1	95,9	99,7	99,6	90,7	93,5	89,6	94,0			
Februar	102,0	114,0	104,0	108,1	95,1	99,7	99,6	90,8	93,5	89,8	93,9			
März	102,0	114,0	104,0	108,1	95,1	99,7	99,6	90,7	93,6	89,8	93,9			
April	102,0	115,0	104,0	108,1	95,2	99,7	96,2	90,8	93,4	89,8	94,5			
Mai	102,2	115,3	105,0	108,1	95,2	99,7	96,2	90,4	93,3	89,8	94,8			
Juni	102,3	115,3	105,0	108,1	95,2	99,7	96,2	90,5	93,9	89,8	95,4			
Juli	102,3	115,3	105,0	108,1	95,2	99,7	96,2	91,2	93,4	89,8	95,4			
August	102,3	115,4	105,0	107,8	95,2	99,7	96,2	91,2	93,3	89,8	95,2			
September . . .	102,3	115,4	105,0	107,8	95,2	99,7	96,2	91,2	93,9	88,1	95,2			
Oktober	102,3	115,4	105,0	107,7	95,4	99,7	96,2	91,1	93,9	88,1	95,2			
November	102,3	115,4	105,0	108,0	95,4	99,7	96,1	91,1	94,0	88,6	95,2			
Dezember	102,3	115,4	105,0	108,0	95,3	99,7	96,1	91,1	94,0	88,6	95,2			

1. Index der Einkaufspreise für Auslandsgüter
1958 = 100
Gliederung nach dem produktionstechnischen Zusammenhang

Jahr Monat	Industrielle Erzeugnisse										
	Musik- instrumente, Spielwaren, bearbeitete Edelsteine u. dgl.	darunter								Glas und Glas- waren	Holz- waren
		Chemische Erzeugnisse							Chemische Fasern		
		zusammen	Javon					Chemisch- technische Erzeug- nisse			
Anorga- nische Chemikalien	Organi- sche Chemikalien		Pharma- zeutika	Farbstoffe, Farben u. Lacke	Kunst- stoffe	Chemisch- technische Erzeug- nisse					
1959 D	100,4	95,2	96,7	93,0	89,7	97,6	95,5	101,1	95,0	98,3	100,7
1960 D	101,2	96,0	97,5	90,3	84,6	97,3	95,2	105,1	94,5	92,9	102,8
1961 D	101,2	91,1	95,3	78,4	80,8	95,6	88,6	101,8	91,8	87,9	100,9
1962 D	101,6	86,4	94,4	69,4	80,5	91,7	83,7	95,5	89,4	83,9	100,0
1963 D	103,7	84,0	91,4	67,5	77,7	90,1	80,9	93,1	88,1	85,1	104,4
1964 D	118,3	84,6	90,7	69,3	73,3	91,5	80,2	97,2	88,3	84,0	107,0
1960 Januar	101,0	96,3	98,6	92,1	83,2	97,3	96,4	104,4	94,7	97,5	101,8
Februar	101,0	96,3	98,8	92,0	82,3	97,3	96,2	105,3	94,1	97,5	103,0
März	101,1	96,3	98,9	91,9	83,3	97,2	96,5	104,7	93,8	97,5	103,0
April	101,1	95,0	95,9	90,8	84,6	97,2	96,5	104,6	94,7	92,8	104,5
Mai	101,1	95,8	95,9	90,6	84,5	97,2	96,6	104,0	94,7	90,7	103,5
Juni	99,3	95,8	96,0	90,4	85,2	97,2	95,9	104,0	94,7	91,3	104,3
Juli	100,8	95,7	96,2	90,4	84,7	97,3	95,6	104,3	94,6	91,3	101,9
August	100,8	95,1	96,2	90,2	85,4	97,3	94,8	106,1	94,6	91,3	102,9
September	101,7	95,8	96,4	89,8	85,1	97,3	93,3	106,2	94,6	91,3	102,5
Oktober	101,9	96,2	98,9	89,2	85,2	97,3	93,3	106,8	94,5	91,3	102,5
November	102,0	95,7	99,0	88,2	85,8	97,3	93,4	105,5	94,2	91,3	102,5
Dezember	102,0	95,6	99,0	87,7	85,6	97,3	94,0	104,7	94,2	91,3	101,6
1961 Januar	103,2	95,5	100,0	85,1	85,5	97,3	93,1	106,4	93,2	91,2	102,0
Februar	104,2	96,2	99,9	84,7	85,0	97,3	93,8	108,9	93,2	91,2	101,7
März	101,5	93,6	97,6	82,8	82,1	95,9	92,0	104,8	91,8	90,2	100,3
April	100,0	91,7	95,3	78,8	81,8	95,6	90,4	102,2	92,0	90,2	101,8
Mai	99,9	90,7	95,2	78,4	81,7	95,6	89,7	99,6	91,9	87,0	102,6
Juni	99,7	90,1	94,9	77,3	81,1	95,5	89,4	98,9	91,5	87,0	101,1
Juli	99,9	90,2	94,6	77,1	79,5	95,5	88,2	101,0	91,5	87,0	100,3
August	99,2	90,0	95,5	77,3	79,0	96,2	86,4	101,5	91,5	87,0	101,1
September	99,2	89,6	95,5	76,7	78,1	95,5	86,5	101,1	91,2	86,0	100,2
Oktober	101,6	88,7	95,5	74,5	77,9	94,7	85,8	99,6	91,2	86,0	100,2
November	102,3	88,0	96,0	73,8	78,5	94,6	83,7	98,4	91,2	86,0	99,7
Dezember	103,2	88,6	96,0	73,8	79,4	93,8	84,5	99,7	91,2	86,0	100,2
1962 Januar	102,0	88,1	96,6	72,6	81,2	93,4	82,8	98,6	90,7	81,4	101,0
Februar	101,9	88,2	96,8	72,3	80,8	93,4	85,0	97,6	90,7	81,4	100,6
März	101,9	88,4	96,5	72,4	81,9	91,9	85,3	98,1	89,7	81,4	101,0
April	101,6	87,8	96,5	70,2	80,8	91,8	85,4	97,4	89,7	81,4	99,6
Mai	102,0	86,9	92,7	68,6	81,1	91,8	85,2	96,7	89,7	85,7	99,2
Juni	102,0	86,1	92,6	68,7	81,1	91,8	83,3	95,1	89,7	85,7	98,8
Juli	101,8	86,0	93,2	68,3	81,7	91,4	83,4	94,6	89,2	85,3	97,9
August	101,4	85,9	93,3	68,3	81,1	91,4	83,5	94,3	89,2	85,3	98,1
September	101,2	84,9	93,0	68,0	79,8	91,0	82,6	92,7	88,6	85,0	100,3
Oktober	101,3	85,0	94,0	67,6	79,4	91,0	82,7	93,1	88,0	85,0	99,7
November	101,3	85,0	94,0	67,5	79,2	91,0	82,5	93,6	88,0	85,0	102,4
Dezember	101,3	84,7	93,5	67,5	78,4	91,0	81,5	93,8	88,5	85,0	102,0
1963 Januar	100,7	84,3	93,7	67,4	78,2	90,3	80,2	93,3	88,1	85,0	103,8
Februar	100,7	84,1	93,6	67,1	78,1	90,2	80,2	93,1	88,1	85,0	103,7
März	99,4	84,5	93,3	67,2	78,6	89,8	81,2	93,5	88,1	84,6	102,7
April	100,0	84,0	90,5	67,2	77,9	89,9	80,9	93,2	88,1	84,6	103,4
Mai	99,9	83,7	90,5	67,5	77,2	90,0	80,6	92,9	88,1	84,6	103,0
Juni	100,1	83,8	90,3	67,4	76,8	90,0	80,9	93,2	88,1	84,6	103,9
Juli	100,9	83,7	89,6	67,9	78,1	90,0	80,4	92,6	88,1	85,4	105,0
August	107,5	83,7	90,4	67,7	78,6	90,0	80,7	92,1	88,1	85,4	103,9
September	107,5	83,6	90,1	67,3	78,2	90,0	80,8	91,9	88,1	85,4	104,4
Oktober	107,7	84,0	91,4	67,1	77,9	90,0	81,1	93,1	88,1	85,4	105,4
November	108,5	84,6	91,6	69,0	76,8	90,3	82,2	93,8	88,1	85,4	106,5
Dezember	111,0	84,4	91,6	67,6	76,5	90,8	82,1	93,9	88,1	85,4	107,4
1964 Januar	111,9	84,2	91,5	68,4	74,4	90,4	80,3	95,4	88,1	84,7	104,6
Februar	118,5	84,5	91,6	68,9	74,5	90,4	80,3	95,9	88,3	84,7	105,5
März	118,7	84,3	91,5	69,0	74,3	90,7	80,0	95,6	88,3	84,7	107,1
April	118,7	83,9	88,3	69,0	74,9	91,3	80,2	95,1	88,3	83,7	107,3
Mai	118,7	83,9	88,6	69,6	73,8	91,3	80,2	95,2	88,3	83,8	108,2
Juni	118,7	83,9	88,7	69,6	73,1	91,3	80,2	95,6	88,3	83,8	107,8
Juli	118,6	84,3	90,2	69,8	73,0	92,0	80,1	96,3	88,3	83,8	106,3
August	118,6	84,6	90,4	69,3	72,9	91,8	80,2	97,4	88,3	83,8	107,3
September	119,2	85,1	90,7	69,4	72,4	91,8	80,2	99,4	88,3	83,8	107,4
Oktober	119,2	84,9	91,8	69,1	72,1	92,2	80,1	98,3	88,3	83,7	106,6
November	119,6	85,5	92,0	69,2	72,1	92,2	80,0	100,8	88,2	83,7	107,4
Dezember	119,6	85,8	92,5	70,1	72,5	92,4	80,0	101,0	88,1	83,7	108,4

I. Index der Einkaufspreise für Auslandsgüter
1958 = 100
Gliederung nach dem produktionstechnischen Zusammenhang

Jahr Monat	Industrielle Erzeugnisse											
	darunter										Papier- und Pappe- waren	Druckerei- erzeug- nisse
	Schnittholz und sonstiges bearbeitetes Holz					Holzschliff, Zellstoff, Papier und Pappe						
	zusammen	davon				zusammen	davon					
Gruben- holz		Faser- holz	Schnitt- holz	Furniere, Sperrholz, Faser- und Spanplatten	Holz- schliff		Zellstoff u. gebleichte Linters	Papier und Pappe				
1959 D	94,3	84,5	91,8	96,0	95,4	94,8	95,9	92,7	96,4	93,5	100,7	
1960 D	101,3	86,6	99,3	104,1	101,3	95,2	98,2	94,0	96,1	92,4	99,2	
1961 D	103,8	95,6	108,3	104,8	102,0	93,5	93,2	92,2	94,5	96,3	102,5	
1962 D	102,3	92,4	103,7	104,2	99,7	89,8	92,3	85,5	93,2	79,7	107,3	
1963 D	107,7	94,9	101,0	105,1	93,3	89,7	92,6	84,7	93,6	82,0	110,7	
1964 D	108,7	110,4	108,0	110,5	96,1	92,8	95,3	91,0	94,2	92,9	103,6	
1960 Januar ...	98,6	81,3	92,2	101,8	102,9	94,1	99,8	91,9	95,7	92,7	100,0	
Februar ...	99,0	82,0	92,6	102,2	103,0	93,9	99,8	91,3	95,7	92,3	100,0	
März	99,7	82,5	93,7	103,0	102,9	94,2	99,8	91,9	95,9	92,3	100,0	
April	100,2	82,5	95,8	103,4	103,2	94,9	97,9	93,7	95,9	92,1	100,0	
Mai	100,7	82,5	95,8	104,0	103,3	95,1	97,9	94,0	95,9	92,1	100,8	
Juni	101,1	84,8	99,6	104,1	100,9	95,1	97,9	93,7	96,1	92,3	100,8	
Juli	102,0	85,8	101,5	104,5	103,5	95,7	97,9	95,1	96,1	92,3	100,2	
August ...	101,8	85,8	101,5	104,2	103,4	95,6	97,9	94,8	96,2	92,3	100,2	
September .	102,5	91,0	103,5	104,4	101,8	95,8	97,3	95,0	96,3	92,7	96,4	
Oktober ..	102,7	91,8	104,4	105,2	96,8	95,9	97,3	95,1	96,4	92,7	97,1	
November ..	103,7	94,2	105,5	106,1	96,9	96,1	97,3	95,6	96,5	92,7	97,1	
Dezember..	103,6	94,5	105,8	105,9	96,6	96,2	97,3	95,6	96,8	92,7	97,2	
1961 Januar ..	104,9	97,3	105,8	106,8	100,6	97,0	97,3	96,9	97,0	92,2	101,9	
Februar ..	104,8	96,1	105,8	106,9	100,1	97,2	97,3	96,9	97,3	92,4	101,9	
März	104,1	95,4	105,8	106,0	100,1	94,8	93,4	93,6	95,8	92,6	101,3	
April	103,2	95,6	105,8	105,5	94,4	93,5	92,6	92,3	94,4	92,5	101,0	
Mai	102,7	95,6	109,5	103,8	96,8	93,3	92,6	92,3	94,1	92,4	101,0	
Juni	103,0	95,1	109,5	103,4	102,6	92,5	92,6	90,6	94,0	97,4	101,0	
Juli	102,9	95,1	109,5	103,3	102,3	93,2	91,7	92,3	93,9	97,1	105,1	
August ...	103,8	95,1	109,5	104,6	102,3	93,2	91,7	92,3	93,9	98,3	105,1	
September .	103,6	95,1	109,5	104,3	102,3	93,2	91,7	92,3	93,9	98,6	105,1	
Oktober ..	103,6	95,1	109,5	104,3	102,3	91,6	92,3	89,3	93,4	100,6	105,1	
November ..	104,5	95,6	109,5	104,2	110,3	91,4	92,3	88,8	93,4	100,5	101,0	
Dezember..	104,3	95,5	109,5	104,0	109,5	91,5	92,3	89,1	93,3	101,1	101,0	
1962 Januar ...	103,2	94,9	104,8	104,6	102,1	91,1	92,3	87,8	93,1	79,5	101,0	
Februar ..	102,8	93,4	104,8	104,1	101,9	91,1	92,3	87,7	93,2	80,4	101,0	
März	102,9	93,9	104,8	104,2	101,6	91,0	92,3	87,6	93,2	83,7	101,0	
April	103,0	93,4	103,9	104,4	103,4	91,2	92,3	87,5	93,5	82,1	109,4	
Mai	102,8	92,2	103,9	104,4	103,4	91,1	92,3	87,4	93,5	80,7	109,4	
Juni	102,4	92,2	103,9	104,4	99,0	90,7	92,3	86,8	93,2	81,7	109,4	
Juli	102,7	92,5	103,9	104,5	100,4	90,4	92,3	86,2	93,2	76,5	109,4	
August ...	102,6	92,5	103,9	104,4	100,4	90,3	92,3	86,0	93,2	76,0	109,4	
September .	102,5	91,9	103,9	104,3	101,0	89,9	92,3	85,6	93,2	75,5	109,4	
Oktober ..	101,9	90,9	102,9	103,7	101,4	88,0	92,3	81,4	93,1	77,3	109,4	
November ..	100,8	90,4	102,0	103,8	92,8	88,0	92,3	81,3	93,1	79,4	109,4	
Dezember .	100,8	90,4	102,0	104,0	91,2	87,7	92,3	81,0	93,0	84,5	109,6	
1963 Januar ...	100,5	90,2	100,0	103,8	91,4	88,4	92,3	82,8	92,8	80,0	109,9	
Februar ...	100,1	91,2	99,3	103,4	90,2	88,4	92,3	82,8	92,8	80,2	109,9	
März	100,6	92,2	99,1	104,0	90,4	88,4	92,3	82,7	92,7	79,7	109,9	
April	100,7	93,0	99,1	104,1	89,8	88,5	92,3	82,9	92,7	79,8	109,9	
Mai	101,8	93,0	99,1	104,7	95,6	88,6	92,3	83,5	92,6	79,6	109,9	
Juni	101,6	93,1	99,1	104,6	94,5	89,5	92,3	83,5	94,1	79,6	109,9	
Juli	101,8	93,8	99,1	105,1	93,4	90,8	92,3	86,5	94,1	81,1	111,4	
August ...	101,8	93,8	99,1	105,0	93,4	90,8	92,3	86,3	94,2	81,5	111,4	
September .	102,5	96,4	99,1	105,4	95,0	90,8	92,3	86,3	94,2	84,0	111,4	
Oktober ...	103,8	98,8	102,9	106,3	95,0	90,8	92,3	86,3	94,2	85,5	111,4	
November ..	105,1	98,8	107,9	107,3	94,9	90,9	94,1	86,6	94,2	85,5	111,4	
Dezember .	105,9	105,0	107,9	107,4	95,9	90,9	94,1	86,6	94,3	88,0	111,4	
1964 Januar ...	106,7	106,0	107,6	108,5	95,4	92,5	94,7	90,3	94,2	89,5	103,2	
Februar ...	106,8	106,0	107,6	108,8	95,7	92,4	94,7	90,7	93,8	91,8	103,2	
März	107,6	111,3	107,6	108,9	95,7	92,4	94,7	90,7	93,7	92,8	103,7	
April	108,2	111,3	106,4	109,5	98,5	92,5	94,7	91,0	93,7	92,8	103,7	
Mai	107,8	110,0	106,4	109,7	95,9	92,6	94,7	90,9	93,9	92,8	103,7	
Juni	108,6	110,0	106,4	110,0	96,3	92,6	94,7	90,9	93,9	92,8	103,7	
Juli	108,2	110,0	106,4	110,2	95,9	92,7	95,9	90,9	94,1	92,8	103,7	
August ...	108,4	110,0	107,0	110,4	95,9	93,1	95,9	90,8	94,8	92,8	103,7	
September .	108,4	110,0	107,0	110,4	96,1	93,1	95,9	90,8	94,8	93,1	103,7	
Oktober ...	110,1	110,5	107,0	112,9	96,3	93,3	95,9	91,4	94,8	94,0	103,7	
November ..	111,5	114,3	113,4	113,3	95,8	93,4	95,9	91,7	94,6	94,0	103,7	
Dezember .	112,0	115,7	113,4	113,9	95,8	93,3	95,9	91,6	94,6	96,0	103,7	

1. Index der Einkaufspreise für Auslandsgüter
1958 = 100
Gliederung nach dem produktionstechnischen Zusammenhang

Jahr Monat	Industrielle Erzeugnisse										
	darunter										
	Kunststoff- erzeugnisse	Gummi- waren	Leder	Leder- waren und Schuhe	Textilien				Bekleidung		
					zusammen	darunter			zusammen	darunter	
Spinnstoffe, bearbeitet	Gespinnste	Gewebe und Gewirke	Ober- bekleidung	Wäsche							
1959 D	96,1	100,4	118,3	109,5	98,6	104,7	95,0	97,0	102,7	93,1	98,7
1960 D	94,0	103,2	120,3	110,2	105,6	119,9	101,2	102,2	107,2	99,9	99,0
1961 D	91,0	98,6	114,5	110,2	104,6	117,6	99,1	101,9	107,8	104,2	99,1
1962 D	78,9	96,8	114,6	115,3	01,0	107,8	98,3	99,5	118,8	113,7	98,5
1963 D	79,8	99,6	117,7	118,1	107,7	123,1	105,1	102,3	133,7	117,6	96,1
1964 D	79,5	98,2	129,9	115,6	112,0	125,8	107,8	108,2	131,9	121,7	98,9
1960 Januar	94,4	102,6	124,4	117,5	105,0	117,8	102,7	100,8	105,5	94,6	98,9
Februar	94,4	102,6	123,6	109,8	104,0	114,5	101,6	100,8	105,6	97,3	98,9
März	94,4	102,6	122,3	109,8	104,0	115,4	100,9	100,8	105,3	95,6	99,2
April	94,4	102,6	121,5	109,3	104,9	117,2	101,1	101,8	106,2	99,8	99,2
Mai	94,4	102,6	121,2	108,7	105,7	119,2	101,1	102,4	105,3	97,0	99,8
Juni	94,4	103,7	119,5	109,9	105,9	120,3	100,7	102,4	104,8	93,7	99,8
Juli	93,9	103,7	119,1	109,7	104,5	115,4	100,9	101,8	105,6	94,3	98,1
August	93,9	103,7	118,9	109,7	104,2	112,9	101,5	102,0	106,6	98,5	98,9
September	93,9	103,7	119,1	109,7	105,1	113,9	101,8	103,1	107,1	100,9	98,9
Oktober	93,9	103,7	119,4	109,7	107,6	124,8	101,1	103,8	110,7	106,2	98,9
November	93,9	103,7	116,3	109,7	108,4	128,6	100,4	104,0	111,6	110,6	98,9
Dezember	92,6	103,6	117,7	109,3	107,4	126,6	100,5	102,8	111,6	110,6	98,9
1961 Januar	95,0	103,6	117,8	110,5	108,3	128,3	101,5	103,3	110,4	105,5	99,0
Februar	95,0	103,6	117,1	110,5	109,5	131,8	101,8	104,1	110,6	106,4	99,0
März	93,1	101,2	114,2	108,0	107,4	126,9	99,9	103,3	107,5	106,1	97,6
April	92,8	100,7	113,2	108,0	106,1	124,8	99,6	101,5	106,8	104,3	97,5
Mai	90,8	100,7	114,4	107,7	106,1	126,3	98,7	101,3	105,3	102,2	97,5
Juni	90,8	96,8	113,9	108,4	103,6	117,3	98,6	100,5	106,2	100,4	98,0
Juli	90,8	96,2	113,9	108,3	103,7	114,2	98,5	102,1	106,8	100,7	98,0
August	90,8	96,2	114,5	113,6	103,1	112,1	98,7	101,6	107,8	105,5	98,0
September	90,8	96,2	114,0	111,7	103,0	110,0	98,4	102,4	107,8	105,4	98,0
Oktober	87,4	96,2	113,4	110,7	102,1	107,3	97,7	101,9	108,0	105,1	98,0
November	87,4	96,2	113,3	111,9	101,3	105,2	98,4	100,6	108,0	106,1	98,0
Dezember	87,4	96,1	114,4	112,8	100,9	105,9	97,6	100,2	107,1	102,2	98,0
1962 Januar	79,0	96,1	114,3	115,1	100,1	106,1	97,7	98,7	107,6	105,2	99,2
Februar	79,0	96,1	114,8	115,1	100,9	105,4	97,7	100,1	115,7	107,2	99,4
März	79,0	96,1	115,1	114,2	100,3	108,0	97,8	98,3	117,2	113,6	99,4
April	79,0	96,0	115,8	113,4	100,8	108,4	97,9	99,0	116,6	110,8	99,4
Mai	79,0	96,0	115,2	113,4	99,9	106,5	97,1	98,4	119,7	110,8	99,4
Juni	79,0	96,0	114,5	113,4	101,0	107,0	97,9	99,9	119,7	112,3	99,4
Juli	79,0	97,7	113,7	113,4	101,5	106,7	98,0	101,2	119,7	112,3	99,4
August	79,0	97,3	113,7	116,7	100,7	105,4	98,7	99,8	120,0	113,7	99,4
September	79,0	97,5	114,4	117,0	100,5	106,4	98,1	99,3	120,4	117,6	96,6
Oktober	79,0	97,5	113,7	117,1	101,0	108,1	98,5	99,2	120,9	120,2	96,6
November	78,6	97,5	114,5	117,6	102,3	110,6	99,2	100,4	120,9	120,1	96,6
Dezember	78,6	97,5	115,1	116,9	103,6	114,0	100,8	100,8	127,4	119,9	96,6
1963 Januar	79,8	99,7	115,2	116,5	105,2	119,0	102,8	100,8	127,0	118,0	96,4
Februar	79,8	99,7	115,4	119,1	105,6	120,3	103,1	100,8	126,8	116,7	97,0
März	79,8	99,7	115,2	119,1	106,1	121,1	103,2	100,7	127,0	117,5	97,0
April	79,8	99,7	115,2	118,4	106,4	120,7	104,6	100,8	127,0	116,9	95,5
Mai	79,8	99,7	115,1	117,2	107,1	120,7	105,3	101,9	126,9	116,8	95,3
Juni	79,8	99,6	116,7	115,9	107,7	121,5	106,0	102,4	127,0	116,8	95,5
Juli	79,8	99,6	117,2	115,9	107,9	122,2	105,6	102,8	127,1	117,2	95,5
August	79,8	99,6	117,4	117,6	108,1	121,8	105,4	103,4	133,7	116,7	95,5
September	79,8	99,6	118,5	119,3	108,2	122,7	105,3	103,3	141,1	117,4	95,5
Oktober	79,8	99,6	120,8	119,3	108,7	124,5	105,5	103,4	146,6	118,5	95,5
November	79,8	99,6	121,4	119,3	110,7	131,4	107,0	103,6	146,9	119,3	96,5
Dezember	79,8	99,6	124,2	119,3	110,6	130,8	107,0	103,7	147,1	119,3	98,1
1964 Januar	79,5	99,4	124,4	119,3	111,8	131,8	106,9	105,6	147,4	119,8	99,0
Februar	79,5	99,4	126,9	117,5	112,7	133,2	107,3	106,5	147,1	118,3	99,0
März	79,5	97,9	129,6	113,1	113,2	132,8	107,8	107,6	147,0	117,9	99,0
April	79,5	97,9	129,5	114,7	112,4	130,0	107,8	107,1	134,9	116,2	99,0
Mai	79,5	97,7	129,5	115,5	111,6	126,4	107,5	107,2	124,6	117,8	99,0
Juni	79,5	98,0	130,8	115,5	111,4	124,9	107,9	107,2	124,5	117,8	98,4
Juli	79,5	98,0	131,1	115,6	111,8	123,7	107,8	108,7	125,5	122,7	98,4
August	79,5	98,0	131,2	115,6	113,8	129,2	108,8	109,8	126,4	126,8	98,4
September	79,5	98,0	131,3	115,1	112,7	124,6	108,3	109,9	126,6	126,9	99,1
Oktober	79,5	98,0	131,4	115,1	111,7	121,1	107,7	109,6	126,5	126,6	99,1
November	79,5	97,9	131,6	115,1	110,9	117,0	107,7	109,8	126,2	125,0	99,1
Dezember	79,5	97,9	132,0	115,1	110,2	114,3	107,9	109,6	126,2	125,0	99,1

1. Index der Einkaufspreise für Auslandsgüter
1958 = 100
Gliederung nach dem produktionstechnischen Zusammenhang

Jahr Monat	Industrielle Erzeugnisse										
	darunter										
	Erzeugnisse der Ernährungsindustrie										
	zusammen	Verarbeitetes Obst und Gemüse				Süß- waren	Milch, Mol- kerei- u. sonstige Milcher- zeugnisse	Pflanzl. Öle zur Ernährung u. Ölkuchen		Tierische Speisefette (Schweine- schmalz)	
zusammen		Obst- konserven	Trocken- früchte	Gemüse- konserven	zusammen			Pflanzl. Öle z. Ernährung	Ölkuchen		
1959 D	101,3	96,5	100,5	94,6	91,0	98,2	107,4	112,9	101,0	128,2	85,2
1960 D	98,0	93,2	97,6	89,6	91,8	96,7	102,6	104,7	97,0	114,6	86,0
1961 D	95,3	89,7	91,8	87,7	90,3	92,9	101,9	99,0	98,2	100,1	92,1
1962 D	94,5	90,3	87,2	92,6	91,6	91,2	103,6	101,5	86,7	120,4	79,2
1963 D	98,4	95,3	95,0	95,9	94,0	91,4	105,8	105,2	89,6	125,2	82,1
1964 D	101,5	95,7	94,3	98,5	90,3	93,2	114,3	104,4	95,1	116,2	93,0
1960 Januar ...	98,8	91,3	95,9	87,1	91,8	97,2	108,0	116,4	101,4	135,7	77,9
Februar ..	96,9	91,6	96,8	86,4	93,3	97,0	102,9	109,3	100,2	120,9	75,9
März	96,2	91,1	96,7	82,4	93,7	97,0	101,2	103,5	97,7	111,0	76,6
April	96,5	91,0	97,4	84,7	92,9	96,5	100,2	105,1	97,3	115,0	77,8
Mai	96,9	91,1	97,8	84,9	91,9	96,4	99,5	105,7	98,1	115,5	77,3
Juni	96,7	91,6	99,0	84,9	92,2	96,4	100,7	104,3	96,0	115,0	77,9
Juli	97,1	92,2	99,3	86,8	88,7	96,8	103,2	104,4	96,3	114,7	81,8
August ...	98,8	94,2	98,4	91,8	90,2	96,6	104,0	105,8	96,3	117,9	100,6
September..	98,8	96,3	98,5	95,9	91,0	96,6	103,2	103,2	94,2	114,7	90,6
Oktober ...	99,4	96,7	98,9	96,2	92,1	96,8	103,0	99,8	93,8	107,5	94,8
November..	99,6	96,0	98,2	95,1	92,0	96,8	102,4	100,2	95,3	106,4	100,6
Dezember..	99,7	95,7	93,8	98,5	92,1	96,2	102,4	99,2	97,5	101,4	99,8
1961 Januar ...	99,4	94,9	93,4	96,8	92,9	95,3	103,5	100,8	99,3	102,8	100,9
Februar ..	99,6	95,3	94,0	97,1	93,3	95,4	102,5	103,0	105,1	100,4	111,3
März	96,9	91,6	92,5	91,1	90,5	92,5	101,0	99,9	103,5	95,4	105,7
April	96,1	90,0	91,8	87,9	91,8	92,2	99,6	99,7	102,9	95,5	100,8
Mai	95,3	90,6	90,4	90,6	91,3	92,9	99,6	98,6	101,6	94,7	93,1
Juni	94,8	91,2	92,6	90,2	90,2	92,8	99,6	97,0	98,5	95,2	86,3
Juli	94,9	89,8	92,2	89,1	85,2	92,9	101,6	99,4	98,6	100,5	87,0
August ...	94,9	89,4	91,8	87,5	88,4	92,9	102,1	99,3	96,3	103,0	91,4
September ..	93,4	86,5	91,4	81,6	88,5	91,7	102,6	97,2	93,9	101,6	85,6
Oktober ..	92,2	85,3	89,9	79,5	91,2	92,0	103,4	95,9	91,6	101,4	83,0
November..	92,7	85,9	91,0	80,1	90,1	91,9	104,1	97,3	92,6	103,2	81,0
Dezember..	93,6	86,1	91,0	80,5	90,7	92,4	103,4	100,1	94,4	107,4	78,5
1962 Januar ...	94,1	87,8	89,7	85,1	90,7	92,5	104,1	102,8	96,8	110,5	80,2
Februar ...	94,2	88,0	89,6	85,9	90,3	92,5	103,8	101,8	94,3	111,3	79,5
März	95,6	90,7	89,4	92,1	90,0	92,5	103,9	102,9	92,6	116,2	79,3
April	95,3	91,9	88,6	95,5	89,9	92,2	103,6	102,3	91,4	116,3	77,4
Mai	94,4	91,5	87,3	95,9	89,7	92,6	103,3	97,6	86,6	111,7	79,9
Juni	94,0	90,0	86,9	92,8	90,1	91,7	103,7	97,9	83,7	116,0	77,2
Juli	93,6	89,3	86,5	91,5	90,4	90,6	103,6	100,5	83,6	122,3	71,5
August ...	93,8	90,2	85,3	94,1	91,3	90,3	102,1	100,2	82,4	122,9	71,2
September ..	93,5	90,1	85,7	93,7	91,5	90,5	103,2	99,9	80,2	125,2	73,9
Oktober ..	94,3	90,5	85,4	94,0	93,6	89,9	103,5	101,2	81,8	126,1	84,5
November ..	95,1	91,3	85,7	95,3	94,7	89,9	104,3	103,7	82,8	130,4	91,4
Dezember ..	95,5	91,0	85,6	94,6	94,8	90,0	104,1	107,2	84,3	136,6	85,0
1963 Januar ...	96,9	93,6	92,6	94,3	94,3	90,4	104,4	110,1	85,1	142,2	77,7
Februar ...	98,1	93,2	93,9	91,9	96,8	90,4	105,4	109,0	85,0	139,7	80,2
März	96,8	92,4	94,2	89,2	98,0	90,5	104,8	103,7	87,1	125,0	76,9
April	95,9	92,4	95,6	88,3	96,5	90,4	103,6	99,9	87,9	115,3	73,5
Mai	96,4	94,5	98,4	90,8	95,4	90,4	102,7	102,4	89,5	119,0	70,5
Juni	97,1	96,0	101,4	92,5	92,3	90,4	102,9	104,4	91,1	121,6	74,8
Juli	98,0	95,9	100,8	92,8	91,5	92,4	103,3	105,5	91,3	123,7	82,2
August ...	97,5	94,8	93,1	97,5	91,1	92,3	103,9	103,9	89,8	122,0	86,1
September ..	98,8	97,4	91,0	104,5	92,3	92,3	107,0	105,3	90,4	124,4	83,0
Oktober ..	101,1	98,8	91,5	106,5	94,7	92,3	109,6	107,8	93,1	126,6	90,7
November ..	101,5	96,1	92,3	101,3	90,1	92,3	111,2	106,2	93,4	122,5	92,8
Dezember ..	102,3	98,4	96,2	101,3	95,5	92,3	111,3	103,8	91,3	119,8	96,6
1964 Januar ...	102,9	98,2	96,8	100,2	95,7	94,4	112,9	102,0	89,7	117,8	98,9
Februar ...	101,6	98,2	96,4	99,9	97,7	94,4	112,1	98,5	87,7	112,3	97,8
März	101,5	98,3	96,8	99,7	98,1	93,9	113,1	97,7	87,8	110,3	91,8
April	100,9	97,4	98,2	99,1	89,3	93,4	112,2	98,4	89,6	109,8	85,4
Mai	99,9	96,7	96,0	99,3	90,2	93,4	110,0	99,7	91,5	110,2	85,2
Juni	99,5	95,4	93,2	99,5	88,3	93,4	111,1	101,8	93,8	111,9	83,5
Juli	100,5	94,8	92,3	99,6	86,4	92,8	110,8	104,0	95,9	114,5	83,2
August ...	100,7	95,4	94,2	99,0	87,3	92,8	112,0	105,1	95,4	117,5	92,2
September ..	101,4	94,6	94,8	96,8	86,3	92,6	113,2	107,5	96,6	121,4	90,8
Oktober ...	102,6	93,0	92,0	95,7	86,8	92,3	118,2	111,0	100,9	124,0	101,9
November ..	103,0	92,6	89,9	96,3	87,9	92,3	123,3	112,9	104,8	123,3	104,7
Dezember ..	103,4	93,4	91,2	96,7	89,4	92,3	122,9	114,0	107,9	121,7	100,1

1. Index der Einkaufspreise für Auslandsgüter
1958 = 100
Gliederung nach dem produktionstechnischen Zusammenhang

Jahr Monat	Industrielle Erzeugnisse										
	darunter										
	Erzeugnisse der Ernährungsindustrie										
	darunter										
Fleisch und Fleischwaren					Fischerzeugnisse			Bier, Malz, Spirituosen und verar- beitete Weine	Gewürze	Futter- mittel (Fisch- mehl)	
zusammen	darunter				zusammen	davon					
	Fleisch	Fleisch- waren	Natur- därme	Innereien		Fischzube- reitungen	Wal- und Fischhölzle				
1959 D	96,4	98,4	102,1	90,6	90,7	99,3	101,5	98,0	97,0	92,8	97,5
1960 D	97,2	98,5	102,6	96,1	98,0	98,4	109,3	91,4	95,9	118,5	64,8
1961 D	96,8	89,5	100,6	118,2	100,9	90,7	107,9	79,8	94,6	94,5	74,5
1962 D	93,0	84,4	96,7	122,1	88,0	75,8	107,3	55,7	96,8	84,6	86,7
1963 D	93,6	87,9	97,7	110,8	91,5	96,8	110,3	88,3	91,5	87,3	85,4
1964 D	101,3	96,3	105,7	99,3	101,0	105,5	110,4	102,5	90,4	95,2	92,9
1960 Januar	90,1	90,4	102,3	88,8	84,0	100,2	106,1	96,4	95,6	121,0	71,7
Februar	90,6	91,2	103,7	88,1	86,4	99,7	106,4	95,5	97,8	131,2	65,1
März	94,0	97,2	102,8	87,3	90,9	98,6	106,2	93,8	96,6	128,2	66,3
April	94,6	97,9	103,8	87,6	92,0	97,8	105,0	93,2	96,7	122,8	66,1
Mai	96,0	101,5	103,3	88,1	88,9	98,5	106,3	93,5	96,5	117,0	65,1
Juni	95,2	99,7	103,0	87,6	90,5	97,5	108,1	90,8	95,7	117,1	62,4
Juli	95,6	97,7	103,1	92,6	93,5	95,2	109,5	86,2	95,7	124,2	58,4
August	97,6	98,0	102,1	96,3	105,5	95,9	111,5	86,0	95,3	123,8	64,7
September	99,7	98,9	101,7	102,8	107,7	96,1	112,6	85,6	95,3	117,1	64,7
Oktober	102,8	101,8	101,3	108,7	111,1	99,2	112,3	90,9	95,3	109,9	64,9
November	104,4	103,7	101,3	111,2	112,2	100,9	114,2	92,4	95,2	105,5	61,9
Dezember	105,3	103,6	102,9	114,4	112,8	100,9	113,6	92,8	95,1	104,3	65,9
1961 Januar	103,9	98,9	103,4	118,4	114,7	100,1	114,1	91,3	94,7	102,8	65,9
Februar	103,6	98,2	103,4	118,7	115,9	99,7	113,0	91,3	94,5	102,6	63,4
März	100,5	95,4	102,5	116,6	106,6	96,2	108,7	88,3	94,6	95,8	63,4
April	98,8	92,8	102,1	116,3	105,3	95,4	107,8	87,6	94,5	95,9	71,3
Mai	96,9	90,5	102,1	116,3	98,9	94,2	106,7	86,3	94,4	96,0	72,1
Juni	95,9	90,5	102,2	116,6	89,2	91,2	105,2	82,3	94,5	95,8	75,3
Juli	95,5	88,1	102,4	117,2	96,6	89,3	106,7	78,2	94,5	94,2	75,3
August	96,0	88,0	102,3	117,5	101,3	87,9	107,8	75,2	94,2	93,3	76,5
September	94,9	86,6	96,0	117,8	104,1	85,5	107,4	71,5	94,3	92,6	75,9
Oktober	92,4	82,8	96,6	119,0	96,3	83,0	105,5	68,7	93,8	90,0	75,9
November	91,9	81,7	97,3	120,9	92,2	83,4	106,0	69,0	95,3	86,5	83,1
Dezember	91,3	80,3	96,7	123,1	89,8	83,0	106,0	68,4	95,4	88,3	96,3
1962 Januar	91,4	79,8	96,7	125,3	88,5	81,6	106,1	66,0	96,0	89,8	87,3
Februar	92,3	81,1	96,5	126,7	88,0	80,7	106,4	64,4	97,1	90,9	86,5
März	94,8	86,2	96,7	126,3	87,2	78,1	106,7	59,9	97,1	87,7	90,6
April	94,1	86,0	96,6	124,6	85,1	77,9	104,7	60,8	97,5	87,4	85,1
Mai	94,6	88,0	96,4	122,5	84,3	76,4	104,2	58,7	97,4	84,7	84,9
Juni	94,9	88,6	96,7	122,2	84,6	73,8	104,8	54,0	97,1	84,5	84,4
Juli	90,7	81,6	96,7	120,3	83,9	74,5	108,9	52,6	98,0	81,7	87,0
August	92,2	84,1	96,6	120,3	85,6	74,0	108,1	52,3	98,6	81,1	87,6
September	92,2	83,5	96,6	118,5	92,1	72,1	107,9	49,2	97,7	80,3	86,3
Oktober	93,5	84,2	96,6	119,7	98,3	71,0	108,7	47,0	96,4	82,0	81,5
November	93,3	84,7	96,6	119,6	94,4	73,4	110,3	49,9	93,8	83,8	87,2
Dezember	92,2	83,9	97,4	119,5	86,3	76,1	111,4	53,6	94,2	81,2	85,8
1963 Januar	92,0	83,6	98,0	117,2	84,9	82,5	113,0	63,0	92,7	76,7	84,5
Februar	94,9	89,2	98,9	116,5	86,1	88,4	113,7	72,3	92,8	80,7	85,1
März	94,1	88,2	98,1	115,4	86,3	91,3	112,3	78,0	90,6	79,2	81,7
April	93,1	87,4	94,3	114,5	86,4	84,4	111,2	78,9	90,7	87,5	82,4
Mai	90,4	85,1	93,8	108,7	84,9	94,3	109,8	84,5	90,7	89,8	82,6
Juni	90,2	84,4	93,8	108,0	86,8	96,4	106,9	89,7	90,9	91,3	82,9
Juli	92,4	87,4	96,8	108,6	89,0	99,1	106,3	94,5	91,0	83,5	81,4
August	92,8	87,2	96,7	109,1	91,6	100,7	107,0	96,7	91,2	84,9	81,4
September	92,9	86,4	96,4	109,1	97,1	101,6	109,4	90,6	91,4	90,4	81,8
Oktober	94,7	89,2	99,1	107,4	100,5	103,1	109,9	98,7	91,9	93,0	86,3
November	97,0	92,8	99,7	107,4	103,5	105,9	112,1	102,0	91,7	95,3	93,1
Dezember	98,1	93,6	106,4	107,9	100,9	107,4	112,5	104,1	92,0	94,9	101,7
1964 Januar	103,3	103,2	111,6	106,6	98,9	105,9	112,4	103,3	91,7	92,6	93,3
Februar	102,8	101,2	107,7	105,7	103,2	106,3	111,5	103,0	91,6	93,4	90,3
März	103,9	99,9	103,7	106,2	103,8	106,3	111,6	102,9	91,7	95,3	89,6
April	102,3	97,6	100,6	104,2	101,0	105,2	110,8	101,7	91,0	94,9	91,6
Mai	99,9	93,5	101,5	102,2	95,9	103,2	109,3	99,4	91,3	93,5	90,1
Juni	99,3	92,7	101,5	101,1	94,5	101,7	106,7	98,5	90,7	93,1	89,1
Juli	102,0	94,8	106,0	100,5	103,0	102,6	109,7	98,1	90,7	93,0	91,1
August	100,6	93,8	106,0	96,2	103,6	103,8	112,0	98,5	90,7	93,2	94,5
September	100,9	95,5	106,5	92,9	103,4	106,6	111,3	103,7	88,7	94,2	98,5
Oktober	101,0	96,0	107,4	91,7	103,9	108,1	110,4	106,7	88,7	96,3	101,5
November	100,1	94,2	107,4	92,4	102,1	108,1	109,6	107,2	88,8	98,3	92,8
Dezember	99,5	93,6	107,9	92,4	98,4	103,1	109,4	107,3	89,2	104,7	92,8

1. Index der Einkaufspreise für Auslandsgüter
1958 = 100
Gliederung nach den Warengruppen der Außenhandelsstatistik

Jahr Monat	Güter der Ernährungswirtschaft										
	insgesamt	davon									Nahrungsmittel pflanzlichen Ursprungs
		Lebende Tiere			Nahrungsmittel tierischen Ursprungs						
		zusammen	darunter		zusammen	darunter					
Schlacht- rinder	Schlacht- schweine		Milch und Molkerei- produkte	Fleisch, Fleisch- waren und Därme		Fische und Fischzu- bereitungen	Tierische Öle und Fette zur Ernährung	Eier			
											zusammen
1959 D	96,1	106,3	105,8	109,8	96,4	105,3	96,4	104,1	95,4	90,7	96,7
1960 D	95,3	101,6	101,5	102,8	95,7	101,5	97,2	104,2	90,3	95,1	96,1
1961 D	91,5	97,9	95,6	106,9	94,2	101,1	96,8	103,4	82,3	92,1	91,9
1962 D	93,9	93,5	93,2	96,4	90,0	102,3	93,0	113,7	60,4	85,1	96,1
1963 D	98,7	93,1	94,1	91,1	99,2	105,2	93,6	106,9	87,0	101,1	102,1
1964 D	99,0	115,4	124,4	95,3	97,4	113,0	101,3	108,3	100,6	82,7	98,7
1960 Januar	96,5	98,9	98,2	103,1	89,4	105,6	90,1	102,1	92,7	79,7	100,3
Februar	96,2	98,0	98,2	99,4	85,5	101,4	90,6	96,6	91,6	72,4	101,2
März	95,0	98,2	99,7	94,8	86,1	100,3	94,0	96,4	90,3	72,0	98,8
April	97,6	102,1	105,9	92,7	88,8	99,2	94,6	108,8	90,1	77,2	102,0
Mai	98,3	102,1	105,1	93,4	92,2	98,5	96,0	105,3	90,2	87,2	101,9
Juni	95,4	103,4	104,9	100,1	92,2	99,4	95,2	98,5	88,2	89,4	97,1
Juli	95,7	104,0	103,4	107,3	97,9	101,8	95,6	100,7	85,3	105,8	95,9
August	94,0	106,2	105,8	109,0	101,1	103,0	97,6	108,3	89,0	109,6	91,9
September	94,2	103,1	101,3	109,5	104,1	102,2	99,7	110,5	86,6	116,7	91,4
Oktober	94,2	101,9	99,3	110,0	104,4	102,3	102,8	105,4	91,7	114,9	91,5
November	93,6	100,6	98,1	108,1	105,2	101,9	104,4	110,3	94,0	115,0	90,4
Dezember	92,7	100,2	98,4	105,8	100,9	101,9	105,3	107,2	94,2	101,8	90,3
1961 Januar	93,9	100,2	98,8	105,7	98,4	103,1	103,9	106,9	93,2	95,4	93,5
Februar	93,5	101,5	100,2	106,7	95,6	102,1	103,6	106,2	95,3	87,8	93,7
März	90,5	99,1	97,6	104,1	92,5	100,8	100,5	104,1	91,8	83,4	90,2
April	93,4	97,4	96,7	100,7	94,0	100,2	98,8	102,2	90,2	89,8	95,0
Mai	93,6	100,5	99,5	104,7	96,2	100,0	96,9	109,2	87,6	96,8	94,3
Juni	91,9	101,1	99,3	107,9	94,3	99,8	95,9	100,1	83,1	94,3	92,2
Juli	90,7	99,4	97,4	107,7	96,1	99,7	95,5	102,4	80,0	99,1	89,9
August	90,1	98,2	94,8	110,6	97,7	100,3	96,0	99,4	78,5	104,2	88,7
September	88,9	95,7	91,1	111,2	91,5	100,9	94,9	97,3	74,3	88,3	89,0
Oktober	89,4	94,6	90,3	109,4	92,8	101,7	92,4	105,6	71,6	92,8	89,7
November	90,8	94,4	90,7	108,6	91,2	102,7	91,9	103,1	71,4	88,1	92,8
Dezember	91,3	93,2	90,3	105,1	90,3	101,8	91,3	104,1	70,4	84,7	94,0
1962 Januar	91,1	92,2	89,5	103,1	85,9	102,5	91,4	109,9	68,9	71,5	94,8
Februar	90,7	94,2	92,1	102,4	83,3	102,2	92,3	113,5	67,4	62,8	94,7
März	95,1	94,5	93,1	100,0	87,1	102,1	94,8	107,8	63,8	73,1	100,8
April	98,0	94,3	93,6	97,8	91,5	101,8	94,1	109,3	64,1	87,2	103,8
Mai	95,3	95,0	94,5	97,8	88,6	101,4	94,6	108,3	62,9	78,6	100,1
Juni	92,9	98,0	97,4	101,3	89,5	101,7	94,9	114,0	58,7	80,6	95,6
Juli	90,9	96,7	96,1	101,4	87,8	101,6	90,7	112,2	56,4	79,7	92,8
August	90,5	92,8	94,0	91,9	88,2	101,7	92,2	117,8	56,1	79,1	92,4
September	90,1	91,3	92,9	90,0	89,5	103,1	92,2	115,1	54,2	83,6	91,5
Oktober	90,5	90,8	92,1	90,3	91,5	103,2	93,5	121,0	54,6	86,8	91,4
November	94,6	91,3	92,6	90,3	96,5	103,1	93,3	116,2	58,3	104,4	96,6
Dezember	96,1	90,3	90,9	90,1	99,0	102,8	92,2	119,3	59,9	109,2	98,6
1963 Januar	99,8	86,1	85,7	88,4	102,3	102,8	92,0	117,2	66,0	118,0	104,2
Februar	101,4	84,0	82,6	87,7	106,1	103,9	94,9	115,5	73,9	124,5	105,3
März	102,5	85,4	84,3	87,9	102,6	103,9	94,1	119,1	77,8	112,4	108,2
April	99,6	86,4	86,2	86,0	95,9	103,1	93,1	110,0	77,8	95,0	105,4
Mai	98,1	89,5	90,7	85,9	92,6	102,1	90,4	108,4	81,7	86,6	103,8
Juni	97,4	95,3	98,9	85,9	92,9	102,4	90,2	102,1	86,7	87,6	101,9
Juli	95,9	95,3	98,8	86,1	95,0	102,7	92,4	103,1	92,0	90,6	98,6
August	96,5	96,1	99,0	89,6	100,0	103,3	92,8	100,7	94,5	104,7	97,9
September	98,2	97,1	98,5	94,0	103,5	106,6	92,9	98,4	93,9	112,3	99,5
Oktober	98,7	97,5	98,3	96,9	102,3	109,7	94,7	101,7	97,1	102,8	100,6
November	96,9	101,3	101,7	101,7	98,9	111,0	97,0	103,5	100,2	91,5	98,2
Dezember	98,9	103,3	104,0	103,3	98,3	111,2	98,1	103,0	102,6	87,1	101,6
1964 Januar	97,7	109,1	110,3	108,5	94,5	113,1	103,3	105,3	102,4	71,3	98,6
Februar	98,1	112,6	115,3	108,0	95,8	112,1	102,8	105,8	101,9	76,6	98,4
März	99,0	114,4	120,4	100,3	100,4	112,9	103,9	105,8	100,7	89,8	97,5
April	101,6	113,2	122,8	88,8	97,2	111,7	102,3	105,3	98,4	82,6	103,0
Mai	99,8	119,8	132,3	88,4	93,8	110,3	99,9	109,6	96,5	75,4	100,6
Juni	98,2	121,6	135,5	87,1	92,2	110,3	99,3	109,1	95,5	71,8	98,5
Juli	98,6	117,2	128,8	88,7	95,3	109,6	102,0	111,6	95,1	78,1	98,5
August	97,5	117,2	127,6	91,5	97,2	110,6	100,6	110,2	97,3	84,7	96,3
September	96,9	115,3	125,1	90,4	96,9	111,6	100,9	107,1	101,1	82,6	95,6
Oktober	98,8	114,6	124,9	88,0	100,3	114,4	101,0	108,6	105,8	88,7	97,5
November	100,8	113,4	122,7	90,3	102,8	119,6	100,1	111,2	106,7	95,6	100,2
Dezember	100,7	116,4	126,9	89,9	102,5	119,4	99,5	110,1	105,8	95,4	100,2

1. Index der Einkaufspreise für Auslandsgüter
1958 = 100
Gliederung nach den Warengruppen der Außenhandelsstatistik

Jahr Monat	Güter der Ernährungswirtschaft										
	davon										
	Nahrungsmittel pflanzlichen Ursprungs										
	darunter										
	Getreide zur Ernährung, Reis, Mehl, Malz		Getreide zu Futterzwecken und Kleie				Hack- früchte (Kartoffeln)	Gemüse und Gemüse- konserven	Obst, Süd- früchte und deren Konserven	Rohkakao	Süßwaren
	zusammen	darunter Weizen	zusammen	Futter- gerste	Futter- hafer	Futter- mais					
1959 D	100,1	99,2	103,0	99,6	110,8	103,1	77,2	101,0	85,1	80,7	98,2
1960 D	98,2	98,8	103,3	98,9	110,8	104,8	78,5	124,9	85,6	63,3	96,7
1961 D	95,8	96,0	92,0	88,8	90,8	93,7	59,0	112,0	87,1	48,2	92,9
1962 D	100,1	101,3	99,6	104,0	103,0	91,2	98,9	143,7	83,7	46,1	91,2
1963 D	104,4	108,6	101,8	99,8	108,7	99,9	74,0	141,4	87,9	56,3	91,4
1964 D	105,8	110,4	104,0	100,9	103,4	106,2	53,3	133,2	81,5	51,4	93,2
1960 Januar ...	100,7	101,5	107,9	106,7	120,1	103,2	56,7	146,9	83,6	67,8	97,2
Februar ..	99,9	100,4	107,8	109,0	117,6	102,9	75,3	152,2	88,0	64,0	97,0
März	99,7	99,6	105,8	104,9	115,9	102,9	84,7	150,7	84,8	62,9	97,0
April	99,1	99,3	107,2	105,0	118,0	105,8	81,9	190,1	85,8	64,2	96,5
Mai	98,1	98,3	106,4	103,3	115,7	106,3	79,9	179,9	89,9	64,5	96,4
Juni	97,1	98,3	104,4	100,6	112,4	105,8	86,2	118,8	90,7	64,0	96,4
Juli	96,9	97,2	103,3	97,8	111,3	105,8	84,3	105,8	90,2	65,4	96,8
August ...	96,6	97,4	102,9	97,1	110,3	106,2	80,5	85,2	82,5	64,4	96,6
September ..	96,8	98,2	102,2	95,2	110,5	106,2	79,5	86,7	84,2	63,2	96,6
Oktober ..	96,9	97,2	99,1	89,9	106,6	105,5	78,7	87,9	85,3	63,6	96,8
November ..	97,9	98,3	97,1	90,0	96,4	103,7	77,1	95,1	81,5	60,5	96,8
Dezember ..	98,1	99,4	95,1	87,2	94,7	102,7	77,1	98,9	81,0	55,4	96,2
1961 Januar ...	98,6	100,2	93,2	88,8	89,1	97,3	80,8	109,2	85,4	51,6	95,3
Februar ..	99,3	100,6	94,5	90,5	89,9	88,8	75,5	111,4	86,0	47,6	95,4
März	94,8	95,4	87,7	83,3	84,2	92,2	74,9	105,3	84,3	43,2	92,5
April	93,2	92,7	85,8	79,5	86,2	91,2	77,8	153,7	87,8	47,7	92,2
Mai	91,8	90,9	84,3	77,0	85,9	91,0	65,8	147,8	89,8	48,3	92,9
Juni	91,0	89,9	84,9	76,6	88,3	92,0	50,5	111,1	96,6	46,8	92,8
Juli	93,0	92,6	88,9	80,0	94,6	96,0	49,2	99,3	88,7	46,9	92,9
August ...	94,7	93,8	90,2	84,0	92,2	94,9	47,9	83,4	87,2	45,6	92,9
September ..	96,6	96,1	92,7	88,5	92,5	95,1	46,0	81,3	89,3	44,5	91,7
Oktober ..	98,7	98,5	95,9	96,5	93,1	94,5	46,2	96,5	86,8	46,2	92,0
November ..	98,6	100,3	101,5	107,1	96,6	95,6	46,3	113,8	84,3	53,9	91,9
Dezember ..	99,1	100,8	104,8	114,0	96,5	96,2	46,8	131,1	79,2	55,9	92,4
1962 Januar ...	97,7	99,0	104,6	113,9	100,4	95,3	73,6	138,6	78,7	49,0	92,5
Februar ..	97,5	98,7	103,3	113,6	100,6	91,9	73,0	143,0	79,6	44,6	92,5
März	98,0	99,0	101,8	111,5	98,8	90,9	103,6	203,9	85,1	45,7	92,5
April	99,3	99,4	104,2	114,0	103,6	91,6	105,8	247,5	83,9	45,9	92,2
Mai	99,3	98,5	103,2	111,7	105,6	91,1	110,4	202,1	85,1	46,6	92,0
Juni	98,4	96,6	95,5	97,8	98,0	90,0	117,3	156,6	84,5	46,1	91,7
Juli	97,4	96,3	96,4	98,3	105,2	89,2	101,4	109,5	87,1	46,3	90,6
August ...	103,5	104,3	95,7	99,2	102,9	87,5	97,5	87,2	87,5	45,9	90,3
September ..	101,8	104,2	95,2	99,5	102,5	86,2	94,6	93,0	83,8	44,5	90,5
Oktober ..	101,8	104,7	95,8	96,8	103,3	90,9	95,5	98,5	82,9	45,5	89,9
November ..	103,0	107,0	97,4	98,5	106,7	91,5	95,9	111,3	88,7	46,0	89,9
Dezember ..	103,7	107,9	102,2	103,2	108,5	97,9	118,1	133,1	78,8	47,0	90,0
1963 Januar ...	103,8	107,6	104,3	104,6	109,7	101,2	119,1	137,2	84,9	50,1	90,4
Februar ...	104,1	108,1	103,3	104,9	113,2	96,7	125,6	155,7	85,1	53,5	90,4
März	102,2	106,2	99,6	98,2	111,9	94,8	143,7	256,8	82,2	54,2	90,5
April	102,3	106,9	98,9	96,9	112,2	94,5	121,5	213,4	85,9	57,3	90,4
Mai	102,7	107,2	99,5	95,9	111,4	97,2	80,5	166,4	91,5	62,8	90,4
Juni	102,7	107,6	100,9	95,2	111,2	101,9	46,7	143,4	93,1	58,3	90,4
Juli	101,6	106,6	99,5	93,0	112,1	100,8	42,4	109,5	92,5	54,6	92,4
August ...	100,6	105,4	97,1	92,4	103,1	98,6	39,4	93,5	93,5	53,6	92,3
September ..	104,0	107,9	98,9	94,1	102,3	101,2	41,1	103,8	90,4	55,9	92,3
Oktober ..	109,7	113,1	107,3	107,6	110,6	104,2	43,1	98,8	90,1	59,5	92,3
November ..	109,0	112,5	105,7	106,7	103,0	104,0	43,0	102,5	83,0	58,7	92,3
Dezember ..	109,9	114,4	106,6	108,6	103,2	103,9	41,9	116,0	82,7	57,4	92,3
1964 Januar ...	110,6	114,5	106,3	107,6	102,8	104,3	77,1	130,0	78,8	55,9	94,4
Februar ...	108,9	112,9	101,2	99,8	101,1	100,7	63,9	131,1	77,1	50,5	94,4
März	107,0	110,9	99,9	97,8	98,9	101,3	82,4	123,9	80,1	51,2	93,9
April	106,4	111,1	102,0	97,2	101,1	106,9	72,7	198,8	81,9	49,3	93,5
Mai	105,1	109,6	102,5	97,5	102,8	106,9	65,1	172,5	83,6	49,0	93,4
Juni	103,9	108,5	102,0	97,1	102,2	106,6	46,1	132,8	86,6	50,3	93,4
Juli	103,4	107,9	101,4	96,4	102,7	105,7	46,1	110,7	91,6	51,4	92,8
August ...	104,0	108,6	102,4	97,6	103,3	105,7	46,1	97,9	86,9	50,4	92,8
September ..	104,2	108,8	105,0	101,5	106,3	106,7	50,7	99,4	81,3	52,0	92,6
Oktober ..	105,0	110,1	106,2	104,0	106,4	106,8	51,6	111,9	81,0	53,0	92,3
November ..	105,6	110,7	108,3	105,9	108,2	109,1	51,7	144,0	75,7	51,6	92,3
Dezember ..	105,9	110,9	110,5	108,5	105,2	113,2	52,1	145,1	73,8	52,7	92,3

1. Index der Einkaufspreise für Auslandsgüter
1958 = 100
Gliederung nach den Warengruppen der Außenhandelsstatistik

Jahr Monat	Güter der Ernährungswirtschaft										
	davon										
	Nahrungsmittel pflanzlichen Ursprungs					Genußmittel					
	darunter					darunter					
Gewürze	Ölfrüchte (auch für gewerbliche Zwecke)	Pflanzliche Öle und Fette zur Ernährung	Ölkuchen	Zierpflanzen (Blumen)	zusammen	Rohkaffee	Tee	Rohtabak	Spiritu- osen	Wein	
1959 D	92,8	110,6	101,0	128,2	100,3	91,3	89,6	102,0	99,5	100,3	77,0
1960 D	118,5	102,3	97,0	114,6	110,7	90,6	88,4	101,3	100,4	101,3	68,5
1961 D	94,5	98,8	98,2	100,1	124,7	85,4	80,8	97,3	98,0	100,8	65,6
1962 D	84,6	91,4	86,7	120,4	174,8	85,9	76,5	92,9	102,8	101,7	79,2
1963 D	87,3	99,1	89,0	125,2	250,7	87,8	74,8	89,1	115,1	95,6	82,2
1964 D	95,2	101,9	95,1	116,2	237,1	97,2	90,3	84,1	118,3	87,4	88,8
1960 Januar	121,0	115,5	101,4	135,7	110,1	91,2	90,8	105,8	100,0	100,3	68,6
Februar	131,2	113,6	100,2	120,9	109,5	91,1	90,4	105,8	99,8	105,1	69,4
März	128,2	109,9	97,7	111,0	101,7	91,4	90,5	103,8	101,0	101,2	69,5
April	122,8	106,3	97,3	115,0	117,7	91,5	90,2	102,2	100,9	101,2	69,3
Mai	117,0	103,6	98,1	115,5	112,4	91,7	89,8	99,1	100,7	101,2	71,0
Juni	117,1	100,1	96,0	115,0	114,2	91,2	88,6	99,1	100,9	100,5	70,5
Juli	124,2	99,2	96,3	114,7	112,1	90,2	86,9	99,1	100,8	100,9	70,3
August	123,8	100,2	96,3	117,9	107,0	89,9	86,7	99,1	100,7	100,9	68,7
September	117,1	96,0	94,2	114,2	98,6	90,1	87,2	99,1	100,7	100,9	68,7
Oktober	109,9	94,3	93,8	107,5	113,4	89,9	87,1	99,9	100,3	101,1	66,2
November	105,5	95,0	95,3	106,4	107,8	89,4	86,5	100,6	99,6	101,1	65,6
Dezember	104,3	94,3	97,5	101,4	123,3	89,2	86,3	100,6	99,3	101,1	64,0
1961 Januar	102,8	99,5	99,3	102,8	144,7	88,9	84,8	100,6	100,9	100,9	66,9
Februar	102,6	105,1	105,1	100,4	113,3	88,5	84,2	100,6	101,4	100,9	66,7
März	95,8	104,7	103,5	95,4	99,2	86,9	82,0	99,8	101,3	100,6	64,4
April	95,9	106,4	102,9	95,5	110,7	86,4	81,8	98,2	100,0	100,8	64,4
Mai	96,0	105,8	101,6	94,7	111,2	86,2	81,9	98,5	99,6	100,8	64,3
Juni	95,8	98,7	98,5	95,2	96,7	85,9	81,3	98,5	99,5	100,8	64,5
Juli	94,2	97,9	98,6	100,5	106,0	84,9	81,3	97,7	96,4	100,8	63,8
August	93,3	97,4	96,3	103,0	113,1	84,2	79,9	97,7	96,5	100,8	63,9
September	92,6	93,8	93,9	101,6	112,2	84,1	79,2	95,5	96,1	100,8	66,5
Oktober	90,0	91,9	91,6	101,4	112,7	83,5	78,4	95,5	95,9	100,8	65,7
November	86,5	91,5	92,6	103,2	175,6	82,7	77,3	92,4	94,4	100,8	67,7
Dezember	88,3	92,5	94,4	107,4	201,3	82,8	77,9	92,4	93,6	100,8	68,7
1962 Januar	89,8	93,6	96,8	110,5	205,7	84,2	77,7	92,4	96,9	101,0	72,9
Februar	90,9	91,5	94,3	113,3	205,0	84,9	78,7	92,4	97,4	101,0	74,2
März	87,7	91,8	92,6	116,2	182,6	85,0	78,9	91,6	96,8	101,0	75,7
April	87,4	93,7	91,4	116,3	165,4	86,4	78,4	91,6	102,8	101,0	76,3
Mai	84,7	92,7	86,6	111,7	152,2	86,9	78,2	91,6	103,9	101,0	78,1
Juni	84,5	91,0	83,7	116,0	146,1	86,6	77,1	91,6	104,0	101,5	78,9
Juli	81,7	90,0	83,0	122,3	143,1	86,7	76,3	93,7	104,1	101,9	81,5
August	81,1	88,5	82,4	122,9	154,8	86,1	75,0	93,7	104,0	101,9	81,9
September	80,3	88,5	80,2	125,2	160,7	85,7	75,0	93,7	103,8	101,9	81,8
Oktober	82,0	88,8	81,8	126,1	135,3	86,3	74,5	93,7	106,0	101,9	84,4
November	83,8	92,0	82,8	130,4	183,2	86,5	74,4	94,5	107,3	101,9	83,2
Dezember	81,2	94,7	84,3	136,6	263,5	85,9	74,4	93,7	106,3	101,9	81,1
1963 Januar	76,7	99,2	85,1	142,2	338,2	85,7	74,1	91,6	105,5	101,9	82,0
Februar	80,7	97,6	85,0	139,7	326,8	87,8	74,2	91,6	113,4	101,9	81,8
März	79,2	96,9	87,1	125,0	232,6	87,6	74,2	91,6	115,9	94,1	81,6
April	87,3	96,6	87,9	115,5	225,2	87,6	74,2	91,6	115,8	94,1	82,5
Mai	89,8	97,2	89,5	119,0	221,4	87,5	74,7	91,6	115,8	94,1	79,2
Juni	91,3	97,5	91,1	121,6	216,8	87,6	74,6	91,6	115,9	94,1	80,1
Juli	83,5	97,1	91,3	123,7	217,4	87,7	74,6	91,6	116,1	94,5	81,3
August	84,9	97,6	89,8	122,0	244,3	87,8	74,4	91,6	116,0	94,5	81,9
September	90,4	98,7	90,4	124,4	263,9	87,9	74,4	91,6	116,1	94,5	83,1
Oktober	93,0	103,4	93,1	126,6	210,7	88,3	75,0	81,6	117,0	94,5	84,8
November	95,3	103,7	93,4	122,5	210,3	88,5	75,2	81,6	116,9	94,5	85,8
Dezember	94,9	104,1	91,3	119,8	301,1	89,3	76,9	81,6	116,9	94,5	85,3
1964 Januar	92,6	103,8	89,7	117,8	190,6	95,5	86,9	84,6	118,4	90,1	88,5
Februar	93,4	99,5	87,7	112,3	287,2	95,7	87,6	84,6	117,9	90,1	88,3
März	95,3	98,4	87,8	110,3	250,5	98,7	93,2	85,0	117,8	90,1	88,6
April	94,9	98,0	89,6	109,8	240,6	98,6	92,9	85,0	118,0	90,1	88,9
Mai	93,5	98,9	91,5	110,2	217,4	98,6	92,9	85,0	118,1	89,7	88,7
Juni	93,1	99,9	93,8	111,9	216,0	98,1	92,1	85,0	117,9	89,7	87,9
Juli	93,0	100,5	95,9	114,5	214,0	97,5	90,9	83,4	118,2	89,7	88,4
August	93,2	99,5	95,4	117,5	218,7	96,9	89,8	83,4	118,2	89,8	88,4
September	94,2	101,8	96,6	121,4	221,0	96,7	89,5	83,4	118,4	82,5	89,1
Oktober	96,3	104,0	100,9	124,0	234,5	97,4	90,1	83,2	119,5	82,5	89,2
November	98,3	107,2	104,8	123,3	283,4	96,8	89,4	83,2	118,3	82,5	89,4
Dezember	104,7	110,7	107,9	121,7	270,9	96,3	88,2	83,2	118,3	82,5	90,7

1. Index der Einkaufspreise für Auslandsgüter
1958 = 100
Gliederung nach den Warengruppen der Außenhandelsstatistik

Jahr Monat	Güter der gewerblichen Wirtschaft											
	davon										Häute und Felle	Natur- kau- tschuk
	insgesamt	Rohstoffe										
		zusammen	darunter							Geflügel- federn		
			Spinnstoffe und Federn									
zusammen			Schafwolle, roh	Schafwolle, bearbeitet	Werkhaare, roh	Baumwolle u. Rohlinters	Pflanzenfasern, bearbeitet					
1959 D	98,1	96,5	95,6	104,5	106,3	96,9	87,5	108,8	92,2	136,8	125,6	
1960 D	99,5	97,4	100,9	104,3	107,4	96,6	93,4	143,8	86,7	115,9	134,0	
1961 D	95,9	93,5	99,5	98,8	101,2	94,2	91,1	147,7	104,1	110,9	99,7	
1962 D	93,8	90,6	95,9	99,8	102,1	95,5	88,8	117,4	92,2	105,9	94,7	
1963 D	94,4	91,3	100,8	116,1	118,5	105,7	86,1	136,5	84,8	92,2	88,9	
1964 D	97,3	93,8	103,4	117,3	122,5	112,3	88,5	138,2	87,7	98,6	85,1	
1960 Januar ...	100,4	98,6	103,2	113,4	115,4	97,3	95,0	126,3	88,0	127,7	143,6	
Februar ..	100,2	98,2	101,3	107,4	110,4	97,6	94,7	126,0	88,0	123,3	142,4	
März	100,2	98,4	101,2	108,8	111,1	97,0	93,7	126,4	86,7	127,3	145,5	
April	100,1	98,4	100,9	111,9	113,1	97,0	91,1	128,1	86,5	124,5	147,4	
Mai	100,3	98,9	101,8	109,4	112,2	96,5	93,1	136,8	86,3	122,9	156,5	
Juni	100,1	98,5	102,1	107,9	111,5	96,3	94,2	142,4	85,7	111,3	152,9	
Juli	99,3	96,9	99,9	104,9	109,4	96,3	93,0	133,1	85,7	108,1	136,1	
August ...	98,9	96,0	98,6	101,3	103,8	96,3	92,9	134,0	83,3	108,4	124,2	
September .	98,5	95,7	98,1	96,6	101,1	96,3	93,3	141,1	82,6	109,1	123,5	
Oktober ..	98,8	96,2	100,3	95,5	99,7	96,0	92,8	174,7	84,6	108,5	118,2	
November ..	98,8	96,4	102,1	98,1	101,3	96,1	93,3	180,5	90,7	108,8	110,3	
Dezember ..	98,6	96,2	101,7	96,7	100,0	96,8	93,6	176,2	92,2	110,5	107,9	
1961 Januar ...	98,7	96,1	102,6	96,9	99,1	96,0	94,1	182,1	97,3	111,4	105,0	
Februar ..	98,9	96,6	104,5	99,5	101,9	95,4	95,2	186,6	99,1	111,1	101,5	
März	96,7	94,7	101,7	97,8	100,5	94,7	92,2	176,7	100,4	110,3	102,5	
April	95,8	93,9	101,0	100,2	102,9	94,7	90,5	166,7	101,9	109,5	104,1	
Mai	95,6	93,9	101,5	103,2	105,8	93,4	89,7	165,4	103,8	109,1	104,2	
Juni	95,2	92,7	98,8	101,2	103,5	93,4	88,4	144,2	107,5	107,8	99,3	
Juli	95,0	92,4	97,9	100,1	101,6	92,7	88,6	136,9	107,9	109,0	98,8	
August ...	95,2	92,7	98,4	100,3	103,0	92,7	90,5	129,7	107,3	113,4	100,3	
September .	95,1	92,5	97,5	98,9	102,3	92,4	90,3	123,7	107,3	113,4	100,7	
Oktober ..	94,8	92,1	96,7	96,4	98,6	94,9	90,3	121,9	107,9	111,0	96,6	
November ..	94,6	92,1	97,0	96,6	98,4	94,9	91,6	118,6	105,9	112,0	90,9	
Dezember ..	94,6	92,1	96,8	94,9	97,0	94,7	92,2	120,2	103,4	112,3	92,0	
1962 Januar ...	94,1	91,0	96,6	95,2	96,9	95,8	92,1	119,8	99,4	111,9	95,5	
Februar ..	94,4	91,6	97,2	98,7	99,9	95,8	92,2	115,9	99,9	110,9	98,5	
März	94,5	91,7	97,6	100,5	102,1	95,3	91,7	117,1	96,3	111,4	97,4	
April	94,6	91,6	97,5	102,0	104,0	95,3	91,0	116,1	93,0	110,8	95,6	
Mai	94,2	91,5	96,8	101,4	103,6	95,4	90,8	111,4	91,2	109,2	95,7	
Juni	94,1	90,9	96,3	101,4	104,1	95,6	89,5	112,0	90,9	105,2	93,4	
Juli	93,7	90,3	95,4	100,6	103,4	95,4	88,1	112,6	91,0	103,0	92,3	
August ...	93,4	89,7	94,1	97,5	100,5	95,4	87,2	113,8	90,9	102,1	90,4	
September .	93,3	89,5	93,7	96,6	100,2	95,4	86,1	116,6	90,6	102,4	90,7	
Oktober ..	93,3	89,8	94,0	99,1	101,1	95,4	85,2	120,2	89,4	102,9	94,7	
November ..	93,3	89,8	95,0	101,1	103,2	95,4	85,6	124,0	88,3	100,4	96,1	
Dezember ..	93,7	90,5	96,5	103,7	105,6	95,4	86,1	129,6	88,4	100,1	96,1	
1963 Januar ...	93,6	90,3	99,1	109,6	111,8	101,8	86,7	135,2	87,9	106,7	95,9	
Februar ...	93,8	90,6	99,6	110,5	111,9	102,0	86,6	138,8	89,1	98,2	94,1	
März	93,9	90,6	100,3	111,3	113,0	102,0	37,4	138,8	88,7	97,8	91,7	
April	93,8	90,7	99,8	112,6	115,9	104,3	86,6	133,9	81,7	94,5	91,7	
Mai	94,0	90,7	99,8	114,1	116,2	102,5	86,2	134,0	82,0	92,7	91,2	
Juni	94,1	90,8	100,4	115,2	116,8	102,7	86,4	134,9	84,0	90,6	89,8	
Juli	94,1	90,6	100,6	115,8	117,3	102,7	86,3	136,0	83,7	88,1	88,1	
August ...	94,3	90,7	99,6	114,1	116,6	102,7	84,9	134,9	84,0	86,9	85,6	
September .	94,5	91,1	99,9	115,3	116,8	105,4	84,7	137,1	83,7	84,7	83,7	
Oktober ..	95,1	92,4	101,3	120,3	121,0	105,4	84,9	136,5	84,4	86,1	85,7	
November ..	95,7	93,6	104,7	128,0	133,2	106,5	85,9	137,5	84,4	92,2	86,0	
Dezember ..	96,0	93,8	104,7	125,9	131,4	106,5	86,9	140,1	84,4	93,4	83,3	
1964 Januar ...	96,6	94,2	105,6	127,0	132,0	110,1	87,4	141,9	85,1	94,4	80,9	
Februar ...	96,9	94,8	106,6	128,7	134,5	111,4	88,0	141,3	85,1	94,5	83,1	
März	97,2	95,2	106,5	128,0	133,8	111,7	88,1	140,7	86,0	98,4	86,0	
April	97,2	94,7	105,8	123,0	129,5	113,0	89,7	139,0	87,1	102,4	86,0	
Mai	97,0	93,8	104,2	118,2	123,4	113,0	89,7	137,6	87,2	97,9	85,8	
Juni	97,0	93,6	103,6	118,0	123,7	113,0	89,3	133,5	87,1	95,9	85,3	
Juli	97,0	93,2	103,1	117,8	124,4	112,2	88,9	129,5	87,1	97,1	83,6	
August ...	97,4	93,6	104,2	117,8	123,5	113,6	88,5	146,7	87,3	100,2	82,7	
September .	97,5	93,3	102,5	114,9	118,1	114,8	87,9	141,1	88,0	100,4	85,2	
Oktober ...	97,6	93,3	101,4	111,4	114,8	115,5	88,2	137,0	90,3	100,4	87,6	
November ..	98,0	93,2	99,7	107,3	109,2	115,5	88,1	133,9	90,8	100,2	86,8	
Dezember ..	97,8	92,4	98,1	101,3	103,5	110,3	88,4	135,9	91,8	101,7	88,0	

1. Index der Einkaufspreise für Auslandsgüter
1958 = 100
Gliederung nach den Warengruppen der Außenhandelsstatistik

Jahr Monat	Güter der gewerblichen Wirtschaft										
	davon										
	Rohstoffe										
	darunter										
Rohholz				Kohlen (ohne Koks)	Erdöl, roh	Erze und Schlacken					
zusammen	davon					zusammen	darunter				
	Stammholz	Grubenholz	Faserholz	Eisenerze (o. Abbrände)	Kies- abbrände		Mangan- erze	Bauxit			
1959 D	93,4	96,9	84,5	91,8	97,4	91,1	87,2	82,1	92,2	88,0	92,4
1960 D	99,8	104,4	86,6	99,3	98,2	87,6	87,0	81,1	94,9	75,9	97,3
1961 D	102,5	103,0	95,6	108,3	96,8	78,8	84,1	80,7	89,4	71,8	95,3
1962 D	99,7	100,9	92,4	103,7	94,9	76,7	78,0	74,8	83,7	65,8	99,9
1963 D	101,8	104,3	94,9	101,0	98,0	75,7	73,5	69,2	74,2	64,7	89,5
1964 D	109,5	109,7	110,4	108,0	99,8	72,4	80,1	70,4	75,4	65,2	88,9
1960 Januar	95,9	101,9	81,3	92,2	97,0	88,9	87,1	81,0	93,4	77,1	97,3
Februar	96,2	102,1	82,0	92,6	97,0	90,6	87,5	81,0	93,4	76,1	97,3
März	97,3	103,3	82,5	93,7	97,5	90,0	87,1	81,0	95,9	76,1	97,3
April	98,3	104,4	82,5	95,8	97,6	89,2	87,8	81,1	95,9	76,1	97,3
Mai	98,3	104,4	82,5	95,8	97,8	89,2	87,6	81,1	95,9	76,1	97,3
Juni	99,9	105,0	84,8	99,6	98,1	88,9	87,4	81,1	95,9	76,1	97,3
Juli	101,4	106,5	85,8	101,5	98,0	87,4	87,3	81,1	95,8	76,1	97,3
August	101,4	106,5	85,8	101,5	98,5	86,2	87,1	81,1	95,8	76,1	97,3
September	101,6	104,5	91,0	103,5	98,5	84,7	86,8	81,1	95,8	76,1	97,3
Oktober	101,9	104,4	91,0	104,4	98,8	85,7	86,4	81,1	95,8	74,8	97,3
November	102,7	104,7	94,2	105,5	99,5	85,1	86,3	81,1	93,1	74,8	97,3
Dezember	103,0	104,9	94,5	105,8	99,6	85,0	86,0	81,1	91,7	74,8	97,3
1961 Januar	103,4	104,7	97,3	105,8	98,5	82,9	86,5	82,3	90,4	75,6	97,8
Februar	104,3	106,6	96,1	105,8	98,5	83,3	86,5	82,3	90,4	75,6	97,8
März	102,9	104,4	95,4	105,8	97,5	79,9	85,5	82,2	89,7	75,1	95,3
April	102,8	104,2	95,6	105,8	96,2	79,4	83,6	80,1	89,7	70,6	94,7
Mai	103,5	104,2	95,6	109,5	95,8	78,3	83,8	80,1	89,7	70,6	94,7
Juni	102,7	103,0	95,1	109,5	95,8	77,3	83,9	80,2	89,7	70,6	94,7
Juli	101,7	101,3	95,1	109,5	95,8	77,6	83,4	80,2	88,8	70,6	94,7
August	101,7	101,4	95,1	109,5	96,2	77,0	83,5	80,2	88,8	70,6	94,7
September	101,6	101,3	95,1	109,5	96,5	76,9	83,4	80,2	88,8	70,6	94,7
Oktober	101,8	101,5	95,1	109,5	96,5	77,5	83,2	80,2	88,8	70,6	94,7
November	102,0	101,7	95,6	109,5	97,5	77,4	82,9	80,2	88,8	70,6	94,7
Dezember	101,9	101,5	95,5	109,5	96,9	77,5	82,5	80,2	88,8	70,6	94,7
1962 Januar	100,6	101,2	94,9	104,8	95,1	76,9	79,2	75,7	84,5	66,2	99,9
Februar	100,3	101,1	93,4	104,8	95,1	77,0	79,2	75,7	84,4	66,2	99,9
März	100,2	100,9	93,9	104,8	95,1	77,0	79,3	75,7	84,4	66,2	99,9
April	99,8	100,7	93,4	103,9	95,0	77,6	79,2	75,8	84,4	66,2	99,9
Mai	99,7	100,8	92,2	103,9	95,0	77,7	79,3	75,8	84,4	66,2	99,9
Juni	99,6	100,8	92,2	103,9	95,0	77,5	78,6	75,3	84,4	66,2	99,9
Juli	99,8	101,0	92,5	103,9	94,8	77,1	77,5	74,2	83,3	66,2	99,9
August	99,9	101,0	92,5	103,9	94,8	77,3	76,8	74,2	83,3	66,2	99,9
September	99,6	100,8	91,9	103,9	94,8	76,5	76,6	73,8	83,3	65,2	99,9
Oktober	99,3	100,9	90,9	102,9	94,9	76,4	76,8	73,8	83,3	65,2	99,9
November	99,0	100,9	90,4	102,0	94,9	74,9	77,0	73,8	82,6	65,2	99,9
Dezember	99,0	100,9	90,4	102,0	94,9	75,2	76,8	73,8	82,6	64,5	99,9
1963 Januar	99,1	101,7	90,2	100,0	94,6	75,4	72,7	68,6	80,3	63,8	90,3
Februar	99,4	102,2	91,2	99,3	96,9	75,7	72,5	68,6	74,7	63,8	90,3
März	99,6	102,2	92,2	99,1	96,7	75,8	72,5	68,7	71,5	63,9	90,3
April	100,0	102,6	93,0	99,1	96,8	77,1	73,0	69,2	72,2	65,9	90,3
Mai	100,6	103,6	93,0	99,1	96,8	77,2	73,2	69,2	72,2	65,9	90,3
Juni	100,9	104,0	93,1	99,1	97,5	77,0	73,1	69,1	73,3	65,7	88,9
Juli	101,5	104,8	93,8	99,1	98,1	75,2	73,3	69,1	73,0	65,7	88,9
August	101,7	105,1	93,8	99,1	98,1	75,1	73,5	69,1	74,4	65,9	88,9
September	102,6	105,8	96,4	99,1	98,6	75,0	73,7	69,1	75,5	67,2	88,9
Oktober	104,0	106,0	98,8	102,9	100,5	74,9	74,3	69,9	74,4	63,2	88,9
November	105,1	106,3	98,8	107,9	100,5	75,1	74,4	69,9	74,5	62,6	88,9
Dezember	106,7	106,8	105,0	107,9	100,5	74,9	75,2	69,9	74,6	62,3	88,9
1964 Januar	107,0	107,2	106,0	107,6	100,7	75,3	76,0	70,4	73,2	65,2	88,9
Februar	107,1	107,4	106,0	107,6	100,8	75,1	76,6	70,4	73,6	65,2	88,9
März	109,1	108,8	111,3	107,6	100,8	75,3	76,8	70,4	74,2	65,1	88,9
April	108,8	108,8	111,3	106,4	100,8	73,7	78,2	70,4	74,1	64,9	88,9
Mai	108,6	108,8	110,0	106,4	100,8	73,7	79,4	70,4	73,9	64,9	88,9
Juni	109,8	110,9	110,0	106,4	100,6	73,4	79,5	70,4	74,3	65,0	88,9
Juli	109,8	110,9	110,0	106,4	99,5	71,5	80,5	70,4	74,4	65,0	88,9
August	109,5	110,2	110,0	107,0	99,5	70,5	81,3	70,4	74,4	65,0	88,9
September	109,4	110,0	110,0	107,0	99,5	70,0	81,6	70,4	76,0	65,6	89,0
Oktober	109,3	109,7	110,5	107,0	99,4	69,9	83,0	70,4	78,1	65,6	89,0
November	112,6	111,8	114,3	113,4	99,4	69,9	83,7	70,4	78,5	65,7	89,0
Dezember	112,8	111,7	115,7	113,4	95,3	70,2	84,0	70,4	79,9	65,7	89,0

1. Index der Einkaufspreise für Auslandsgüter
1958 = 100
Gliederung nach den Warengruppen der Außenhandelsstatistik

Jahr Monat	Güter der gewerblichen Wirtschaft										
	davon										zusammen
	Rohstoffe			Halbwaren							
	darunter			darunter							
	Schwefel, Schwefelkies, Graphit, Rohphosphat u. ä.	Steine und sonstige Mineralien	Edelsteine, roh	Spinnfäden und Gespinste			Schnittholz				
			zusammen	darunter			zusammen	darunter			
				Reyonfäden	Wollgame	Baumwoll- garne		Nadelholz europäisches	Übersee- schnittholz		
1959 D	88,9	100,1	97,2	100,8	95,0	94,3	96,0	85,6	96,0r	95,0	104,0
1960 D	83,5	99,3	96,4	103,6	99,9	95,0	98,1	108,2	104,1	104,3	107,8
1961 D	80,6	96,7	96,9	98,6	97,8	94,8	94,2	101,9	104,8	104,6	103,3
1962 D	77,8	96,6	98,3	96,4	96,6	93,3	94,0	93,3	104,2	101,5	102,7
1963 D	75,8	97,2	101,3	97,2	102,0	92,4	103,2	88,0	105,1	101,6	108,0
1964 D	76,4	98,0	107,1	101,8	104,2	92,4	106,8	99,1	110,5	107,2	111,4
1960 Januar	84,2	100,2	98,1	105,3	101,2	93,8	101,1	106,0	101,8	101,7	106,9
Februar	84,2	100,0	97,0	105,3	100,1	93,8	99,7	107,6	102,2	102,2	107,1
März	84,5	99,8	96,9	105,0	99,6	93,8	98,8	107,6	103,0	103,1	107,1
April	83,7	99,6	96,9	104,3	99,9	95,6	99,0	107,6	103,4	103,6	107,6
Mai	83,6	99,4	96,9	104,1	99,9	95,6	98,4	108,5	104,0	104,3	107,7
Juni	83,6	99,6	96,2	104,0	99,6	95,6	98,0	108,8	104,1	104,3	107,9
Juli	82,8	98,9	94,7	103,3	99,8	95,3	97,7	108,8	104,5	104,8	108,0
August	82,8	99,4	97,0	103,2	100,3	95,3	97,7	109,3	104,2	104,4	108,3
September	82,9	99,1	95,1	102,3	100,5	95,3	97,9	109,5	104,4	104,6	108,5
Oktober	83,0	98,4	96,0	102,4	99,9	95,3	97,4	109,1	105,2	105,6	108,5
November	83,1	98,3	95,8	102,0	99,2	95,3	96,4	107,8	106,1	106,7	107,9
Dezember	83,0	98,6	96,2	101,7	99,3	95,3	95,4	107,8	105,9	106,5	107,9
1961 Januar	82,3	99,3	97,0	101,9	100,0	94,0	95,9	107,5	106,8	107,1	108,2
Februar	82,1	99,3	96,4	102,0	100,2	94,0	96,0	108,2	106,9	107,1	109,3
März	82,3	98,2	95,1	99,3	98,0	94,0	93,8	103,1	106,0	106,2	107,4
April	81,9	95,8	97,0	98,6	98,1	95,1	94,4	102,9	105,5	106,3	102,0
Mai	81,9	95,8	96,4	97,9	97,4	95,1	93,7	102,9	103,8	104,3	101,5
Juni	81,8	95,5	95,7	98,3	97,2	95,1	93,8	102,4	103,4	103,9	101,5
Juli	79,2	96,1	96,1	97,9	97,2	95,1	93,8	102,0	103,3	103,7	101,5
August	79,3	96,1	97,8	98,0	97,3	95,1	93,9	102,0	104,6	103,8	101,4
September	79,2	96,2	97,0	97,9	97,1	95,1	93,9	98,6	104,3	103,5	101,4
Oktober	79,3	96,0	97,4	97,3	97,1	95,1	93,7	97,7	104,3	103,5	101,7
November	79,2	95,9	98,1	97,3	97,1	95,1	94,0	97,7	104,2	103,3	101,8
Dezember	79,2	96,1	98,5	97,3	96,4	95,1	93,7	97,7	104,0	103,0	102,0
1962 Januar	79,0	96,8	98,3	97,5	96,4	94,2	93,8	97,6	104,6	102,0	102,4
Februar	79,0	96,7	98,1	97,3	96,4	94,2	93,5	99,2	104,1	101,5	102,5
März	79,0	96,7	98,5	97,2	96,2	93,1	93,5	97,8	104,2	101,6	102,8
April	77,3	96,9	98,1	97,4	96,4	93,1	93,4	97,8	104,4	101,7	102,8
Mai	77,3	97,0	98,3	96,6	95,7	93,1	93,3	91,9	104,4	101,7	102,8
Juni	77,3	96,2	98,7	96,4	96,4	93,1	93,5	91,9	104,4	101,9	102,0
Juli	78,3	96,5	98,1	96,1	96,3	93,1	93,5	91,9	104,5	101,9	102,5
August	78,3	96,5	98,3	96,0	96,9	93,1	94,8	90,5	104,4	101,7	102,5
September	78,3	96,6	98,1	95,8	96,3	92,2	93,7	90,5	104,3	101,6	102,6
Oktober	76,7	96,5	98,3	95,4	96,6	92,2	94,2	90,5	103,7	100,8	103,0
November	76,7	96,6	98,1	95,5	97,2	92,2	94,7	89,9	103,8	100,9	103,0
Dezember	76,7	96,7	99,2	95,9	98,6	93,1	96,1	89,7	104,0	101,2	103,0
1963 Januar	75,9	96,6	99,4	96,2	100,2	92,4	98,6	89,1	103,8	101,0	105,6
Februar	75,9	96,7	99,4	96,5	100,4	92,4	98,6	89,1	103,4	100,6	105,6
März	75,8	97,6	99,7	96,7	100,5	92,4	98,8	88,5	104,0	101,3	105,6
April	75,9	97,0	99,7	96,5	101,6	92,4	101,8	86,8	104,1	101,4	105,6
Mai	75,9	96,5	99,7	96,8	102,1	92,4	103,4	87,1	104,7	101,7	107,3
Juni	76,2	96,1	99,7	96,8	102,7	92,4	104,2	86,6	104,6	101,3	107,3
Juli	75,2	96,1	99,4	97,0	102,4	92,4	104,7	86,6	105,1	101,1	107,8
August	75,2	97,7	103,7	97,2	102,3	92,4	104,5	86,6	105,0	101,1	107,8
September	74,7	98,1	103,7	97,3	102,2	92,4	104,7	86,6	105,4	101,2	109,9
Oktober	76,4	97,5	103,7	97,7	102,3	92,4	105,7	87,9	106,3	102,2	110,8
November	76,3	98,0	103,7	98,3	103,5	92,4	106,9	90,6	107,3	103,4	111,0
Dezember	76,3	98,7	103,7	98,8	103,5	92,4	107,0	90,6	107,4	103,4	111,1
1964 Januar	76,1	98,7	104,9	99,5	103,5	92,4	106,7	90,6	108,5	104,9	110,9
Februar	76,1	98,1	108,1	99,7	103,9	92,4	107,5	90,6	108,8	105,1	110,9
März	76,1	98,1	108,1	99,9	104,3	92,4	107,7	93,2	108,9	105,4	110,9
April	75,7	98,1	108,1	100,7	104,2	92,4	105,9	102,5	109,5	106,1	110,9
Mai	75,7	97,7	107,1	101,2	104,0	92,4	105,7	104,1	109,7	106,3	110,9
Juni	75,6	97,4	107,1	100,9	104,3	92,4	106,4	104,1	110,0	106,5	111,6
Juli	76,5	97,7	107,1	101,6	104,2	92,4	106,5	104,1	110,2	106,8	111,8
August	76,5	97,8	107,1	102,3	105,1	92,4	107,3	104,1	110,4	107,1	111,2
September	76,7	97,8	107,1	102,8	104,6	92,4	107,4	99,0	110,4	107,1	111,2
Oktober	76,9	97,9	107,1	103,4	104,2	92,4	107,1	99,0	112,9	110,1	111,2
November	76,9	98,4	106,4	104,7	104,1	92,4	106,5	99,0	113,3	110,4	112,8
Dezember	77,5	98,4	106,4	105,0	104,3	92,4	106,4	99,0	113,9	111,1	112,8

1. Index der Einkaufspreise für Auslandsgüter
1958 = 100
 Gliederung nach den Warengruppen der Außenhandelsstatistik

Jahr Monat	Güter der gewerblichen Wirtschaft										
	davon										Technische Öle u. Fette
	Halbwaren									davon	
	darunter										
Holzschliff u. Zellstoff		Zement, Ziegelei- erzeugnisse u. feuerfeste Steine	Roheisen und Stahlhalb- zeug	Stahlschrott, Gußbruch u. dgl.	Ferrollegie- rungen, elektro- thermisch	NE- und Edelmetalle, roh			zusammen	Tierische Öle u. Fette	
zusammen	darunter Papier- zellstoff					zusammen	Aluminium, auch legiert	Kupfer, auch legiert			darunter
1959 D	92,8	93,9	93,6	95,3	91,3	92,2	110,0	101,8	116,0	99,7	94,8
1960 D	94,1	95,7	92,3	95,5	99,0	97,0	114,5	101,7	123,5	100,5	100,9
1961 D	92,3	93,8	90,1	91,3	94,6	99,7	107,7	94,5	114,4	104,7	108,4
1962 D	89,6	89,5	89,8	86,6	71,1	98,3	106,8	91,6	112,5	99,4	103,1
1963 D	84,9	87,1	89,3	84,6	68,5	93,2	107,8	92,8	109,6	95,1	106,9
1964 D	91,1	95,3	95,6	84,5	87,3	87,3	119,6	96,7	117,9	98,3	112,2
1960 Januar	92,1	92,7	92,1	95,2	99,1	95,6	118,2	105,4	130,0	99,0	90,5
Februar	91,5	92,7	92,1	95,3	106,9	95,6	118,2	104,5	130,4	102,3	94,4
März	92,1	92,8	92,1	95,4	100,6	95,6	117,4	103,5	128,8	102,3	97,2
April	93,8	95,5	92,1	95,3	100,6	95,6	115,3	103,3	124,1	101,8	99,5
Mai	94,0	95,5	92,1	95,3	100,3	95,6	114,7	102,4	123,1	101,4	98,2
Juni	93,8	95,6	92,1	95,5	95,4	96,7	114,5	101,3	123,4	101,9	101,6
Juli	95,2	97,2	92,1	96,0	95,4	96,2	114,3	101,0	123,1	99,9	102,7
August	94,9	97,2	92,1	95,5	101,1	96,2	114,1	101,7	122,9	101,6	103,6
September	95,1	97,2	92,1	95,6	96,1	96,2	112,7	101,5	120,3	100,4	103,1
Oktober	95,2	97,3	92,2	95,8	96,7	100,4	112,3	99,5	119,3	100,0	104,9
November	95,6	97,3	92,2	95,7	96,4	100,4	111,5	97,8	117,8	98,3	107,7
Dezember	95,6	97,3	93,8	95,3	99,4	100,4	111,2	98,6	118,2	96,7	107,2
1961 Januar	96,9	99,2	93,8	95,1	102,3	99,4	109,9	98,4	116,1	101,9	110,8
Februar	96,9	99,2	93,9	95,0	103,1	99,5	110,2	98,8	116,1	109,9	114,4
März	93,6	95,5	88,7	94,6	103,5	98,0	106,9	95,7	112,6	106,9	114,4
April	92,3	94,8	88,7	93,6	102,9	100,1	106,4	94,4	112,8	105,9	114,0
Mai	92,3	94,7	88,7	92,4	103,7	100,2	106,8	94,9	113,8	102,4	110,8
Juni	90,7	94,7	88,6	92,5	103,8	100,2	108,4	93,9	117,6	101,0	106,3
Juli	92,3	93,3	89,4	89,5	100,8	100,2	107,4	94,0	113,5	105,9	106,4
August	92,3	93,3	89,7	89,5	100,7	100,2	108,0	93,5	115,1	106,5	108,0
September	92,3	93,3	89,7	89,4	79,0	100,3	107,9	93,5	115,0	106,0	106,6
Oktober	89,4	89,2	89,7	88,3	78,7	100,3	106,9	92,6	113,8	103,6	103,0
November	88,9	89,0	90,0	87,7	78,7	98,9	106,7	92,0	113,6	101,8	102,3
Dezember	89,2	89,0	90,0	87,7	78,5	98,9	107,2	92,3	112,9	104,4	104,1
1962 Januar	87,8	88,0	90,0	87,3	72,7	98,9	107,8	92,1	113,9	103,4	103,7
Februar	87,7	88,0	90,3	87,6	73,0	98,9	107,8	92,1	114,1	100,8	103,2
März	87,5	87,9	90,3	86,9	73,1	98,9	107,7	92,7	113,6	103,7	104,3
April	87,5	87,9	90,3	86,7	72,4	98,9	108,2	92,7	114,8	102,7	102,3
Mai	87,4	87,9	90,3	86,6	71,9	98,3	106,9	92,2	113,4	101,5	101,4
Juni	86,8	87,9	90,3	86,6	71,8	98,2	106,8	92,2	113,5	99,1	100,0
Juli	86,2	87,5	90,3	86,1	71,8	98,1	106,0	91,3	112,2	98,8	100,7
August	86,0	87,5	90,3	86,2	71,8	98,2	105,6	90,6	112,0	97,7	100,4
September	85,7	87,3	88,8	86,5	67,9	98,2	106,2	90,6	112,1	95,4	101,2
Oktober	81,6	82,5	88,8	86,3	68,0	97,9	105,8	90,4	110,2	95,8	107,7
November	81,6	82,6	88,8	86,3	67,6	97,9	105,7	90,5	109,7	96,9	106,5
Dezember	81,2	82,6	88,8	86,3	71,0	97,2	106,2	91,7	110,5	96,5	105,7
1963 Januar	83,0	85,6	88,9	85,5	61,5	95,8	106,0	92,1	109,4	96,1	105,7
Februar	83,0	85,6	88,9	85,4	66,3	95,8	106,5	92,3	110,4	95,5	105,5
März	82,9	85,6	88,9	85,3	67,1	95,8	106,8	93,0	109,7	96,7	106,0
April	83,1	85,6	88,9	85,2	67,4	95,8	106,6	93,2	108,8	96,2	106,6
Mai	83,7	85,6	88,9	84,9	69,3	95,7	107,1	93,1	109,4	95,9	107,0
Juni	83,7	85,6	88,9	84,9	69,5	95,7	107,1	93,5	109,3	96,7	107,9
Juli	86,6	89,6	89,6	84,4	67,3	90,7	107,4	93,6	109,2	94,4	106,7
August	86,4	89,6	89,6	84,4	71,3	90,7	107,6	93,2	109,1	92,4	104,6
September	86,4	89,6	89,6	84,2	71,3	90,7	108,2	92,3	109,8	92,3	105,1
Oktober	86,5	89,6	89,6	83,7	68,2	90,6	109,0	92,8	109,9	94,7	108,3
November	86,7	90,2	89,6	83,7	70,1	90,6	109,9	92,5	109,9	95,9	109,5
Dezember	86,7	90,2	89,6	83,7	73,1	90,6	111,1	92,5	110,3	95,8	109,8
1964 Januar	90,4	95,1	93,4	83,9	83,1	86,2	111,7	92,5	110,5	96,3	106,2
Februar	90,8	95,1	93,4	83,9	82,8	86,2	112,3	93,0	100,7	96,5	107,1
März	90,8	95,1	93,4	84,1	89,1	86,2	113,2	95,9	111,2	96,7	108,8
April	91,1	95,1	93,6	84,2	87,3	86,2	116,2	97,8	112,5	94,6	108,0
Mai	91,0	95,1	93,6	84,2	87,7	86,6	118,2	97,8	112,4	95,2	106,4
Juni	90,9	95,1	93,6	84,3	87,7	86,6	117,4	97,7	113,2	96,0	105,8
Juli	91,0	95,1	93,6	84,5	91,0	88,0	119,3	97,6	113,8	97,9	108,8
August	90,9	95,1	98,5	84,5	89,5	88,0	122,6	97,6	121,3	98,1	111,3
September	90,9	95,1	98,5	84,5	88,6	88,0	124,0	97,6	124,2	100,9	113,2
Oktober	91,5	95,7	98,5	85,1	88,8	88,5	125,1	97,5	125,9	98,3	115,0
November	91,8	95,7	98,6	85,2	88,8	88,5	127,5	97,4	130,1	104,5	128,7
Dezember	91,7	95,7	98,6	85,2	88,9	88,6	128,2	97,4	128,4	104,4	127,4

I. Index der Einkaufspreise für Auslandsgüter
1958 = 100
Gliederung nach den Warengruppen der Außenhandelsstatistik

Jahr Monat	Güter der gewerblichen Wirtschaft										
	davon										Glas
	Halbwaren					Fertigwaren - Vorerzeugnisse					
	darunter					zusammen	Gewebe und Gewirke			Leder	
	Technische Öle u. Fette davon	Mineralöl- erzeugnisse und Kohlen- wertstoffe	Koks und Rohbenzol	Dünge- mittel	Sonstige chemische Halb- waren		darunter				
Pflanzl. Öle							zusammen	Fertiggewebe a. Baumwolle	Fertiggewebe a. Schafwolle		
1959 D	102,0	96,9	95,8	101,3	99,4	97,4	97,0	98,1	93,6	118,3	98,3
1960 D	100,3	92,1	102,3	100,0	107,0	99,4	102,2	103,4	97,4	120,3	92,9
1961 D	103,0	83,8	100,7	96,0	92,3	96,8	101,9	103,3	97,7	114,5	87,9
1962 D	97,7	85,4	81,0	97,4	82,8	94,8	99,5	102,2	97,4	114,6	83,9
1963 D	90,0	87,2	76,6	95,3	81,2	95,1	102,3	103,5	101,8	117,7	85,1
1964 D	92,0	80,1	75,3	91,9	84,2	97,6	108,2	105,6	109,0	129,9	84,0
1960 Januar	102,9	96,6	102,7	112,2	106,0	98,7	100,8	102,1	96,1	124,4	97,5
Februar	105,9	95,8	102,6	112,2	105,2	98,7	100,8	102,3	96,3	123,6	97,5
März	104,7	95,7	102,6	112,2	104,8	99,2	100,8	102,5	96,1	122,3	97,5
April	102,9	95,6	102,3	90,2	104,9	99,5	101,8	102,5	96,8	121,5	92,8
Mai	102,9	95,4	103,3	90,2	104,5	99,6	102,4	102,6	96,7	121,2	90,7
Juni	102,0	95,6	101,9	90,2	104,3	99,5	102,4	102,2	96,7	119,5	91,3
Juli	98,7	91,2	101,9	95,2	106,5	99,4	101,8	102,5	96,6	119,1	91,3
August	100,8	89,6	102,3	95,2	106,0	99,4	102,0	102,5	97,3	118,9	91,3
September	99,2	87,2	101,9	95,2	110,2	99,7	103,1	105,3	98,9	119,1	91,3
Oktober	97,8	87,4	102,6	102,5	111,1	99,7	103,8	105,3	98,9	119,4	91,3
November	94,1	87,6	102,6	102,5	109,3	99,7	104,0	105,3	98,9	116,3	91,3
Dezember	91,9	86,9	100,7	102,5	108,5	99,6	102,8	105,3	96,9	117,7	91,3
1961 Januar	97,9	87,9	109,0	109,8	104,0	99,8	103,3	104,0	97,7	117,8	91,2
Februar	107,9	86,7	108,9	109,8	102,2	100,0	104,1	104,0	96,9	117,1	91,2
März	103,5	83,8	108,0	105,5	97,1	98,0	103,3	103,3	98,1	114,2	90,2
April	102,3	83,3	107,6	87,1	92,8	96,5	101,5	102,8	95,9	113,2	90,2
Mai	98,6	81,8	104,1	87,1	90,7	96,3	101,3	102,8	96,1	114,4	87,0
Juni	98,7	82,2	105,4	87,1	89,2	96,1	100,5	102,5	96,5	113,9	87,0
Juli	105,7	82,4	96,5	87,1	88,7	96,3	102,1	103,5	100,4	113,9	87,0
August	105,8	80,5	96,5	92,7	89,7	96,0	101,6	103,3	98,6	114,5	87,0
September	105,7	83,1	95,9	92,7	89,5	96,2	102,4	103,3	98,5	114,0	86,0
Oktober	103,9	84,0	95,9	92,7	88,3	95,8	101,6	103,1	99,2	113,4	86,0
November	101,6	85,0	95,9	100,1	87,5	95,5	100,6	103,4	97,4	113,3	86,0
Dezember	104,5	85,0	84,5	100,1	87,7	95,5	100,2	103,1	96,7	114,4	86,0
1962 Januar	103,2	86,1	85,1	109,2	85,7	94,4	98,7	102,7	96,2	114,3	81,4
Februar	99,7	85,4	83,7	109,2	85,7	95,0	100,1	102,7	95,1	114,8	81,4
März	103,5	85,1	83,6	109,2	85,2	94,6	98,3	102,0	97,3	115,1	81,4
April	102,9	85,3	83,3	109,2	84,8	94,8	99,0	101,6	100,1	115,8	81,4
Mai	101,6	85,1	82,7	84,5	83,1	94,8	98,4	102,8	98,1	115,2	85,7
Juni	98,8	84,9	82,8	84,5	82,1	94,8	99,9	102,6	98,2	114,5	85,7
Juli	98,0	85,4	79,6	90,1	81,6	95,1	101,2	102,1	99,4	113,7	85,3
August	96,5	85,4	79,7	90,1	81,6	95,1	99,8	102,1	96,4	113,7	85,3
September	92,8	85,5	77,8	90,1	81,2	94,9	99,3	102,1	96,3	114,4	85,0
Oktober	90,5	85,6	77,9	97,5	80,9	94,9	99,2	102,1	96,3	113,7	85,0
November	92,6	85,4	78,0	97,5	81,1	94,9	100,4	102,1	97,6	114,5	85,0
Dezember	92,4	85,7	78,1	97,5	81,3	94,9	100,8	102,1	98,4	115,1	85,0
1963 Januar	91,7	88,0	77,4	106,5	80,0	94,7	100,8	102,8	98,9	115,2	85,0
Februar	91,1	88,1	77,4	106,5	80,1	94,4	100,8	102,8	99,4	115,4	85,0
März	92,6	88,2	77,4	106,5	80,2	94,4	100,7	102,8	98,9	115,2	84,6
April	91,5	87,3	77,0	85,3	80,5	94,3	100,8	103,5	98,9	115,2	84,6
Mai	90,9	86,9	77,0	85,3	80,5	94,8	101,9	103,5	101,4	115,1	84,6
Juni	91,7	86,6	76,2	85,3	80,4	95,1	102,4	103,5	102,9	116,7	84,6
Juli	88,8	87,0	76,2	90,9	81,3	95,2	102,8	103,5	102,9	117,2	85,4
August	87,0	87,4	76,3	90,9	82,4	95,5	103,4	103,5	103,6	117,4	85,4
September	86,5	87,1	76,3	90,9	81,8	95,5	103,3	103,5	103,1	118,5	85,4
Oktober	88,5	87,0	76,4	98,3	81,9	95,7	103,4	103,5	103,7	120,8	85,4
November	89,9	86,4	75,5	98,3	82,7	95,9	103,6	104,5	103,9	121,4	85,4
Dezember	89,5	86,4	75,6	98,3	82,7	96,0	103,7	104,5	103,8	124,2	85,4
1964 Januar	91,8	86,0	75,9	106,4	82,4	96,2	105,6	105,2	106,6	124,4	84,7
Februar	91,8	85,1	75,9	106,4	82,8	96,7	106,5	105,6	107,1	126,9	84,7
März	91,3	83,7	75,7	106,4	83,1	97,1	107,6	105,6	109,5	129,6	84,7
April	88,5	82,8	75,9	82,2	83,6	97,1	107,1	105,6	106,9	129,5	83,7
Mai	90,2	81,5	75,3	82,2	83,9	97,1	107,2	105,6	107,7	129,5	83,8
Juni	91,6	80,8	75,2	82,2	84,1	97,5	107,2	105,6	108,8	130,8	83,8
Juli	93,0	79,6	75,0	86,1	84,6	97,8	108,7	105,6	110,8	131,1	83,8
August	92,2	76,4	75,1	86,1	84,6	98,1	109,8	105,6	110,9	131,2	83,8
September	95,4	76,1	75,2	86,1	85,0	98,2	109,9	105,6	110,9	131,3	83,8
Oktober	90,8	76,2	74,5	92,9	85,0	98,2	109,6	105,6	110,9	131,4	83,7
November	93,6	76,6	74,6	92,9	85,3	98,3	109,8	106,1	109,6	131,6	83,7
Dezember	94,1	76,5	74,7	92,9	85,8	98,3	109,6	105,7	108,4	132,0	83,7

1. Index der Einkaufspreise für Auslandsgüter
1958 = 100
Gliederung nach den Warengruppen der Außenhandelsstatistik

Jahr Monat	Güter der gewerblichen Wirtschaft										
	davon										
	Fertigwaren - Vorerzeugnisse										
	darunter										
Fumiere, Sperrholz, Faser- und Spanplatten	Papier und Pappe						Kunststoffe (ohne lichttempf. Filme)			Ätherische Öle und Riechstoffe	
	zusammen	Zeitung- druckpapier	Druck- und Schreibpapier	Kraftpapier	Packpapier	Maschinen- pappe	zusammen	Polymerisa- tionsprodukte	Synthese- kautschuk		
1959 D	95,4	96,4	96,3	97,6	95,4	97,7	98,1	95,8	93,5	98,0	101,4
1960 D	101,3	96,1	95,7	97,5	94,8	98,0	100,3	94,4	88,2	99,4	94,2
1961 L	102,0	94,5	92,2	96,3	91,3	100,1	104,2	87,4	74,9	96,2	85,1
1962 D	99,7	93,2	93,9	90,5	89,5	99,4	101,7	81,8	66,5	91,3	80,7
1963 D	93,3	93,6	93,9	88,6	91,5	99,5	102,3	78,4	65,0	88,6	85,7
1964 D	96,1	94,2	93,9	88,5	92,4	100,5	104,3	77,8	66,2	82,3	80,5
1960 Januar	102,9	95,7	95,7	97,3	94,5	97,4	98,3	95,5	91,1	99,3	86,8
Februar	103,0	95,7	95,7	97,3	94,5	97,4	98,6	95,2	90,4	99,3	87,3
März	102,9	95,9	95,7	97,3	94,5	97,4	100,0	95,7	89,8	99,3	91,4
April	103,2	95,9	95,7	97,3	94,5	97,4	100,0	95,7	89,8	99,3	95,3
Mai	103,3	95,9	95,7	97,3	94,5	97,4	100,0	95,7	89,8	99,4	94,6
Juni	100,9	96,1	95,7	97,3	94,9	98,0	100,4	95,1	88,4	99,4	96,8
Juli	103,6	96,1	95,7	97,3	94,9	98,0	100,6	94,8	87,8	99,4	97,2
August	103,4	96,2	95,7	97,3	94,9	98,4	100,6	94,2	86,3	99,4	97,0
September	101,8	96,3	95,7	97,3	95,2	98,4	100,6	92,4	86,4	99,4	97,6
Oktober	96,8	96,4	95,7	97,3	95,2	98,8	100,6	92,4	86,2	99,4	96,3
November	96,9	96,5	95,7	98,4	95,2	98,8	100,6	92,5	86,3	99,4	94,7
Dezember	96,6	96,8	95,7	98,3	95,3	98,7	102,7	93,3	86,0	99,4	95,6
1961 Januar	100,6	97,0	95,7	98,4	95,6	100,7	102,8	92,2	82,3	99,4	92,6
Februar	100,1	97,3	95,7	98,4	95,8	100,8	104,6	93,0	82,3	99,4	91,0
März	100,1	95,8	91,8	97,9	94,2	100,5	104,6	91,6	80,9	99,4	88,2
April	94,4	94,4	91,3	96,5	91,0	100,5	104,4	89,6	79,0	98,3	88,4
Mai	96,8	94,1	91,3	95,8	90,6	100,5	104,4	88,8	77,6	96,8	87,3
Juni	102,6	94,0	91,3	95,8	90,4	99,8	104,4	88,4	76,6	96,8	84,6
Juli	102,3	93,9	91,3	95,8	90,3	99,8	104,4	87,0	74,7	95,2	81,1
August	102,3	93,9	91,3	95,8	90,3	99,8	104,4	84,8	71,0	95,2	82,7
September	102,3	93,9	91,3	95,8	90,3	99,8	104,4	84,9	69,7	95,2	82,7
Oktober	102,3	93,4	91,6	95,2	88,9	99,8	104,4	84,1	69,0	95,2	81,4
November	110,3	93,4	91,6	95,2	88,9	99,8	104,4	81,6	67,9	92,0	80,4
Dezember	109,5	93,3	91,6	95,2	88,7	99,8	103,6	82,4	67,7	92,0	81,1
1962 Januar	102,1	93,1	93,7	92,2	88,7	99,4	101,7	80,2	68,4	92,0	79,6
Februar	101,9	93,2	93,9	92,2	88,7	99,4	101,7	83,6	69,3	92,0	80,5
März	101,6	93,2	93,9	92,2	88,7	99,4	101,7	84,0	68,3	92,0	84,0
April	103,4	93,5	93,9	91,9	89,7	99,4	101,7	84,1	68,1	92,0	82,0
Mai	103,4	93,5	93,9	91,9	89,7	99,4	101,7	83,8	67,5	92,0	82,6
Juni	99,0	93,2	93,9	90,0	89,7	99,4	101,7	81,6	67,2	92,0	80,7
Juli	100,4	93,2	93,9	89,6	89,7	99,4	101,7	81,7	65,1	92,0	80,0
August	100,4	93,2	93,9	89,6	89,7	99,4	101,7	81,8	64,9	91,9	80,9
September	101,0	93,2	93,9	89,5	89,7	99,4	101,7	80,7	65,1	91,9	80,3
Oktober	101,4	93,1	93,9	89,2	89,7	99,2	101,7	80,9	64,8	89,3	80,6
November	92,8	93,1	93,9	89,2	89,7	99,2	101,7	80,1	64,1	89,3	80,5
Dezember	91,2	93,0	93,9	89,2	89,7	99,2	101,4	78,9	64,1	89,3	77,1
1963 Januar	91,4	92,8	93,9	88,6	89,5	99,2	101,2	77,4	64,2	89,3	77,2
Februar	90,2	92,8	93,9	88,6	89,5	99,2	101,2	77,4	64,1	89,3	80,4
März	90,4	92,7	93,9	88,6	89,5	99,2	101,2	78,6	64,0	89,4	84,7
April	89,8	92,7	93,9	88,6	89,5	99,2	101,2	78,3	64,7	88,5	84,8
Mai	95,6	92,6	93,9	87,7	89,5	99,2	101,2	78,0	64,3	88,4	84,5
Juni	94,5	94,1	93,9	88,7	92,9	99,2	103,0	78,4	64,3	88,4	84,6
Juli	93,4	94,1	93,9	88,7	92,9	99,2	103,0	77,9	64,7	88,4	90,2
August	93,4	94,2	93,9	88,7	92,9	100,1	103,0	78,2	65,5	88,4	88,9
September	95,0	94,2	93,9	88,7	92,9	100,1	103,0	78,4	66,0	88,4	88,8
Oktober	95,0	94,2	93,9	88,7	92,9	100,1	103,0	78,7	66,0	88,4	89,0
November	94,9	94,2	93,9	88,7	92,9	99,9	103,1	80,0	66,0	88,4	88,0
Dezember	95,9	94,3	93,9	88,7	92,9	99,9	103,4	79,8	65,8	88,4	87,0
1964 Januar	95,4	94,2	93,9	87,9	92,9	100,1	103,6	77,6	65,6	82,5	85,6
Februar	95,7	93,8	93,9	87,9	91,5	100,5	103,9	77,6	65,7	82,5	84,3
März	95,7	93,7	93,9	88,1	91,5	99,7	103,9	77,6	65,7	82,5	83,7
April	98,5	93,7	93,9	88,1	91,5	99,7	103,9	77,9	66,3	82,5	82,8
Mai	95,9	93,9	93,9	89,1	91,5	99,7	104,2	77,9	66,3	82,5	78,9
Juni	96,3	93,9	93,9	89,1	91,7	99,7	104,2	77,9	66,3	82,5	78,2
Juli	95,9	94,1	93,9	89,1	91,7	99,7	105,2	77,8	66,4	82,2	78,3
August	95,9	94,8	93,9	89,1	93,3	101,4	105,1	77,9	66,4	82,2	78,6
September	96,1	94,8	93,9	89,1	93,3	101,4	105,3	77,8	66,4	82,2	77,8
Oktober	96,3	94,8	93,9	88,9	93,3	101,4	105,3	77,7	66,3	82,0	79,3
November	95,8	94,6	93,9	87,7	93,3	101,2	105,4	77,7	66,3	81,8	80,6
Dezember	95,8	94,6	93,9	87,7	93,3	101,2	105,4	77,7	66,3	81,8	78,4

1. Index der Einkaufspreise für Auslandsgüter
1958 = 100
Gliederung nach den Warengruppen der Außenhandelsstatistik

Jahr Monat	Güter der gewerblichen Wirtschaft										
	Fertigwaren - Vorerzeugnisse				davon						
	darunter				zusammen	Fertigwaren - Enderzeugnisse					
	Sonstige chemische Vorerzeugnisse	Stangen, Bleche, Draht usw. aus Eisen und Stahl	NE-Metallhalbzeug	Edelsteine, bearbeitet		Erzeugnisse d. Stahlbaus und der Stahlverformung	Maschinenbauerzeugnisse (ohne Nähmasch.)	Elektrotechnische Investitionsgüter	Sonstige Investitionsgüter aus Metall	Kraftfahrzeuge und deren Teile	Bereifungen
1959 D	94,5	97,0	77,6	102,5	98,2	97,9	99,9	99,1	99,7	99,1	98,9
1960 D	92,4	99,4	77,7	108,0	98,2	96,7	100,3	99,0	100,2	101,0	99,5
1961 D	84,6	96,8	74,7	108,9	95,7	93,8	98,7	98,4	99,1	92,8	95,5
1962 D	76,0	96,0	74,1	111,9	95,6	95,2	99,6	98,8	102,3	90,8	93,7
1963 D	74,9	95,4	76,9	119,4	96,0	96,2	100,3	101,6	101,7	90,8	97,1
1964 D	76,9	95,1	88,1	142,7	97,5	96,4	102,3	102,9	101,8	90,9	97,1
1960 Januar	93,1	97,6	77,7	105,2	98,6	97,0	99,9	98,7	99,7	102,9	98,4
Februar	93,3	97,9	77,7	105,2	98,4	96,3	100,0	98,7	99,8	102,9	98,4
März	93,4	99,4	77,7	105,2	98,2	96,7	99,9	98,8	99,6	102,9	98,4
April	92,5	99,5	77,7	105,2	98,3	96,7	100,2	98,4	99,0	102,7	98,4
Mai	92,5	99,6	77,7	105,2	98,4	96,7	100,4	98,3	99,0	102,7	98,4
Juni	92,3	99,6	77,7	105,2	98,3	96,7	100,4	98,2	100,0	102,6	100,3
Juli	92,2	99,7	77,7	109,0	98,1	96,7	100,3	98,2	100,1	102,2	100,3
August	92,0	99,7	77,7	109,0	97,9	96,7	100,3	98,2	100,1	100,5	100,3
September	92,0	99,9	77,7	111,2	97,6	96,7	100,5	98,3	100,9	98,4	100,3
Oktober	92,2	99,9	77,7	111,2	97,9	96,9	100,5	100,8	100,7	98,4	100,3
November	92,0	100,1	77,7	111,2	98,3	96,9	100,7	100,8	100,7	98,1	100,2
Dezember	91,7	100,1	77,7	111,2	98,0	96,9	100,7	100,8	101,4	98,1	100,0
1961 Januar	91,8	100,2	77,7	111,2	98,2	96,9	100,8	100,8	102,2	97,2	100,0
Februar	91,6	100,3	77,7	111,2	98,1	96,7	100,9	100,9	102,2	96,4	100,0
März	89,9	97,0	74,6	110,1	95,5	93,6	98,4	98,7	98,1	92,8	96,0
April	85,5	96,1	74,1	107,0	95,0	92,5	98,1	97,4	97,8	92,7	95,2
Mai	85,0	96,1	74,1	107,0	94,9	92,5	98,0	97,6	97,8	92,5	95,1
Juni	83,7	96,1	74,1	107,0	94,9	93,1	97,9	97,9	97,9	92,4	95,1
Juli	83,5	95,9	74,1	106,9	95,0	93,1	98,2	97,9	98,0	92,4	94,1
August	82,9	95,9	74,1	106,9	95,4	93,5	98,2	97,9	98,0	92,4	94,1
September	82,4	96,0	74,1	106,9	95,4	93,5	98,2	97,9	97,8	92,4	94,1
Oktober	80,3	95,7	74,1	110,1	95,2	93,5	98,4	97,9	97,1	90,6	94,1
November	79,4	95,9	74,1	111,2	95,2	93,5	98,3	97,9	101,1	90,6	94,1
Dezember	79,4	95,9	74,1	111,2	95,3	93,6	98,5	97,9	101,0	90,6	94,0
1962 Januar	78,6	95,5	74,1	111,2	95,3	92,8	99,1	97,1	103,1	90,6	94,0
Februar	78,3	95,3	74,1	111,2	95,3	94,0	99,0	97,2	102,1	90,6	94,0
März	78,4	95,3	74,1	111,2	95,3	93,9	98,9	114,7	102,1	90,6	94,0
April	75,9	95,6	74,1	111,2	95,4	93,9	98,9	114,7	102,2	90,6	93,8
Mai	75,7	95,6	74,1	112,3	95,4	95,5	99,4	98,1	102,4	90,6	93,8
Juni	75,5	95,6	74,1	112,3	95,8	95,5	99,9	99,2	102,2	90,6	93,8
Juli	75,3	95,6	74,1	112,3	95,9	95,5	100,3	99,2	102,2	90,6	93,8
August	75,5	96,8	74,1	112,3	95,9	96,3	100,3	99,2	102,2	90,8	93,3
September	74,9	96,9	74,1	112,3	95,9	96,2	100,4	99,5	102,1	91,2	93,6
Oktober	74,7	96,9	74,1	112,3	95,7	96,2	99,8	100,5	102,1	91,2	93,6
November	74,7	96,9	74,1	112,3	95,7	96,2	99,5	100,5	102,2	91,3	93,6
Dezember	74,7	96,8	74,1	112,3	95,8	96,4	99,6	100,4	102,1	91,2	93,5
1963 Januar	75,5	96,6	74,1	112,3	95,7	96,1	100,1	100,2	101,9	91,0	97,2
Februar	75,0	95,8	74,1	112,3	95,8	96,1	100,1	101,5	101,9	91,0	97,2
März	74,8	95,6	76,8	112,3	96,0	96,1	100,2	101,5	102,1	91,0	97,2
April	74,6	95,4	77,4	112,5	96,0	96,1	100,2	101,5	102,3	91,0	97,2
Mai	74,9	95,5	77,4	112,5	95,9	96,1	100,2	101,7	102,7	90,7	97,0
Juni	74,4	95,4	77,7	112,5	95,8	96,1	100,1	101,7	101,7	90,7	97,1
Juli	74,5	95,4	78,0	112,5	96,0	96,1	99,9	101,8	101,5	90,7	97,1
August	74,5	95,1	77,7	129,1	96,1	96,1	100,1	101,8	102,0	90,7	97,1
September	74,5	95,1	77,1	129,1	96,0	96,4	100,2	101,9	102,2	90,9	97,1
Oktober	74,5	95,1	77,7	129,1	96,1	96,4	100,5	101,9	101,3	90,7	97,1
November	76,5	95,1	77,5	129,2	96,2	96,4	100,9	101,9	100,3	90,8	97,1
Dezember	74,8	95,1	77,5	129,2	96,3	96,4	101,0	101,9	100,3	90,8	97,1
1964 Januar	76,1	94,7	77,5	131,5	97,6	96,7	102,1	101,5	99,8	90,7	97,1
Februar	76,5	94,8	78,2	143,3	97,5	96,4	102,0	101,5	100,0	90,8	97,1
März	76,3	95,1	78,6	143,7	97,4	96,4	102,0	101,8	100,4	90,7	97,1
April	76,3	95,2	79,2	143,7	97,4	96,4	102,1	101,8	100,8	90,8	97,1
Mai	76,6	95,2	79,2	143,7	97,5	96,4	102,3	101,8	101,8	90,4	96,8
Juni	76,5	95,2	92,9	143,7	97,6	96,4	102,5	103,0	102,4	90,5	97,2
Juli	76,8	95,2	92,7	143,7	97,4	96,4	102,4	103,0	101,8	91,2	97,2
August	77,1	94,9	92,7	143,7	97,5	96,4	102,4	103,0	101,7	91,2	97,2
September	77,4	95,1	92,7	143,7	97,5	96,4	102,4	104,1	102,2	91,2	97,2
Oktober	77,4	95,1	92,4	143,7	97,5	96,3	102,4	104,2	102,2	91,1	97,2
November	77,4	95,1	100,4	143,7	97,6	96,3	102,5	104,3	103,9	91,1	97,1
Dezember	78,5	95,1	100,4	143,7	97,6	96,3	102,4	104,3	104,2	91,1	97,1

1. Index der Einkaufspreise für Auslandsgüter
1958 = 100
Gliederung nach den Warengruppen der Außenhandelsstatistik

Jahr Monat	Güter der gewerblichen Wirtschaft										
	davon										
	Fertigwaren – Enderzeugnisse										
	darunter										
Bekleidung u. sonstige Textil – End- erzeugnisse	Lederwaren und Schuhe	Pharma- zeutika, Kosmetika und Seife	Sonstige chemische End- erzeugnisse	Optische und fototechn. Erzeugnisse sowie Uhren	Elektrotech- nische Verbrauchs- güter	Nähma- schinen u. Metall- waren	Musikin- strumente und Spielwaren	Papier- u. Pappwaren, Druckerei- erzeugnisse	Kunststoff- erzeugnisse	Gummi- waren (ohne Bereifungen)	
1959 D	96,9	108,5	86,8	98,8	96,6	96,5	96,8	100,0	99,2	96,1	102,4
1960 D	100,8	110,2	81,3	98,0	97,8	93,9	90,5	100,5	97,7	94,0	108,6
1961 D	101,4	110,2	74,8	94,7	94,8	90,0	87,6	96,6	101,2	91,0	103,1
1962 D	103,7	115,3	73,0	91,9	94,7	88,0	90,3	92,8	101,5	78,9	101,2
1963 D	107,3	118,1	68,4	92,0	91,4	87,2	90,6	92,1	104,6	79,8	103,1
1964 D	110,6	115,6	68,1	91,0	87,3	85,0	91,5	93,1	101,4	79,5	99,6
1960 Januar	99,0	117,5	83,4	99,2	96,6	94,7	96,5	100,0	98,5	94,4	108,6
Februar	99,8	109,8	82,9	99,2	96,6	94,8	96,5	100,5	98,4	94,4	108,6
März	99,4	109,8	83,0	98,5	96,6	94,7	88,9	100,5	98,4	94,4	108,6
April	100,6	109,3	82,5	98,4	95,6	94,7	88,9	100,5	98,4	94,4	108,6
Mai	99,9	108,7	82,3	98,4	97,5	94,7	88,9	100,5	99,0	94,4	108,6
Juni	99,1	109,9	82,2	97,9	98,7	94,5	88,7	100,5	99,0	94,4	108,6
Juli	99,0	109,7	81,4	97,9	98,7	94,2	88,7	100,5	98,5	93,9	108,6
August	100,3	109,7	80,6	97,3	98,7	92,9	88,7	100,5	98,5	93,9	108,6
September	101,0	109,7	79,6	97,3	98,7	92,9	88,7	100,5	95,6	93,9	108,6
Oktober	102,9	109,7	79,5	97,3	98,7	92,9	88,7	100,5	96,1	93,9	108,6
November	104,1	109,7	79,5	97,3	98,7	92,7	88,7	100,5	96,1	93,9	108,6
Dezember	104,1	109,3	79,2	97,1	98,7	92,7	88,7	100,5	96,3	92,6	108,6
1961 Januar	102,8	110,5	78,1	97,6	96,3	92,6	88,8	100,5	99,8	95,0	108,6
Februar	102,8	110,5	77,8	97,6	96,3	92,5	88,8	100,5	99,9	95,0	108,6
März	101,4	108,0	75,5	94,7	92,6	90,2	86,9	96,2	99,5	93,1	108,6
April	100,9	108,0	74,6	94,3	91,9	89,3	87,8	95,7	99,2	92,8	108,6
Mai	100,3	107,7	74,1	94,3	91,9	89,3	86,8	95,7	99,2	90,8	108,6
Juni	99,8	108,4	75,4	94,3	91,9	89,3	86,8	95,7	100,2	90,8	99,1
Juli	99,7	108,3	74,9	94,3	92,0	89,3	86,8	95,7	103,4	90,8	99,1
August	101,1	113,6	74,3	94,3	96,7	89,5	86,4	95,7	103,7	90,8	99,1
September	102,2	111,7	73,6	93,6	96,7	89,5	87,2	95,7	103,7	90,8	99,1
Oktober	102,4	110,7	73,3	93,6	97,2	89,3	88,1	96,0	104,1	87,4	99,1
November	102,2	111,9	73,1	93,6	97,2	89,3	88,1	96,0	100,9	87,4	99,1
Dezember	101,1	112,8	72,7	93,9	97,2	89,9	88,1	96,0	101,0	87,4	99,1
1962 Januar	101,1	115,1	75,4	93,9	95,3	88,5	89,3	93,6	96,5	79,0	99,1
Februar	101,8	115,1	75,2	92,6	95,2	88,4	89,3	93,4	96,7	79,0	99,1
März	103,9	114,2	74,8	91,5	96,1	88,4	89,3	93,4	97,3	79,0	99,1
April	103,1	113,4	74,1	91,5	96,2	88,1	89,3	93,4	103,6	79,0	99,1
Mai	103,9	113,4	73,6	91,5	96,2	88,2	89,3	93,4	103,3	79,0	99,1
Juni	103,5	113,4	73,1	91,5	96,2	88,2	89,3	93,4	103,3	79,0	99,1
Juli	103,4	113,4	73,6	91,1	96,2	88,2	91,1	93,3	102,5	79,0	103,1
August	103,8	116,7	73,2	91,1	96,2	88,2	91,1	93,3	102,3	79,0	103,1
September	104,4	117,0	71,4	91,1	96,2	87,3	91,1	91,5	102,2	79,0	103,1
Oktober	105,2	117,1	71,1	91,3	89,9	87,4	91,1	91,5	102,6	79,0	103,1
November	105,1	117,6	70,8	92,6	89,5	87,8	91,3	91,5	103,1	78,6	103,1
Dezember	105,1	116,9	70,6	92,6	92,5	87,4	91,3	91,5	104,3	78,6	103,1
1963 Januar	104,8	116,5	70,0	92,2	93,2	87,8	91,5	91,1	103,6	79,8	103,1
Februar	104,5	119,1	69,4	92,2	93,3	87,8	91,0	91,1	103,7	79,8	103,1
März	107,4	119,1	69,4	92,2	92,5	87,8	91,0	91,1	103,6	79,8	103,1
April	107,5	118,4	68,9	92,2	92,5	87,7	91,0	91,1	103,6	79,8	103,1
Mai	107,4	117,2	68,7	91,9	92,5	87,6	91,0	90,9	103,5	79,8	103,1
Juni	107,4	115,9	68,5	91,9	92,5	87,6	90,3	90,9	103,5	79,8	103,1
Juli	107,5	115,9	68,4	91,9	93,5	87,1	90,3	93,2	105,0	79,8	103,1
August	107,5	117,6	68,1	91,9	93,5	86,7	90,3	93,2	105,1	79,8	103,1
September	107,7	119,3	67,7	91,9	88,4	86,3	90,3	93,2	105,6	79,8	103,1
Oktober	108,0	119,3	67,7	91,9	88,2	86,4	90,3	93,2	106,0	79,8	103,1
November	108,8	119,3	67,0	91,7	88,2	86,5	90,3	93,2	106,0	79,8	103,1
Dezember	109,1	119,3	67,1	91,7	88,2	86,5	90,3	93,2	106,5	79,8	103,1
1964 Januar	109,7	119,3	67,7	92,1	87,7	85,9	92,4	93,1	100,3	79,5	102,7
Februar	109,5	117,5	68,5	92,1	88,0	85,9	92,4	92,9	100,8	79,5	102,7
März	109,5	113,1	68,6	91,2	88,0	85,9	92,4	92,9	101,4	79,5	99,0
April	109,0	114,7	68,7	90,6	88,0	85,6	91,0	92,9	101,4	79,5	99,0
Mai	109,5	115,5	68,7	90,6	88,0	85,3	91,0	92,9	101,4	79,5	99,0
Juni	109,4	115,5	67,9	90,6	88,0	85,3	91,0	92,9	101,4	79,5	99,0
Juli	110,9	115,6	67,8	90,5	88,0	84,4	91,0	92,9	101,4	79,5	99,0
August	112,1	115,6	67,8	90,9	88,0	84,2	91,0	92,9	101,4	79,5	99,0
September	112,2	115,1	67,8	90,9	85,9	84,3	91,0	92,9	101,5	79,5	99,0
Oktober	112,1	115,1	67,8	91,0	85,9	84,3	91,0	92,9	101,7	79,5	99,0
November	111,8	115,1	68,0	91,0	85,9	84,4	90,9	94,1	101,7	79,5	99,0
Dezember	111,8	115,1	68,1	91,0	85,9	84,5	90,9	94,1	102,1	79,5	99,0

2. Index der Verkaufspreise für Ausfuhrgegenstände

1958 = 100

Zusammenfassende Übersicht

Jahr Monat	Gesamt- index	Gliederung nach dem produktionstechnischen Zusammenhang				Gliederung nach den Warengruppen der Außenhandelsstatistik					
		Erzeugnisse der Land- und Forst- wirtschaft sowie der Fischerei	Industrielle Erzeugnisse			Güter der Ernährungs- wirtschaft	Güter der gewerblichen Wirtschaft				
			zusammen	Berg- bäuliche Erzeugnisse	Erzeugnisse der ver- arbeitenden Industrie		zusammen	Gewerbliche Grund- stoffe ¹⁾	Fertigwaren		
									zusammen	Investitions- güter ²⁾	Verbrauchs- güter ²⁾³⁾
1954 D	95,4	83,9	95,5	82,2	96,5	95,1	95,4	92,8	95,9	90,7	100,9
1955 D	97,4	87,7	97,5	83,8	98,5	93,9	97,5	96,0	97,8	93,1	100,3
1956 D	100,1	93,7	100,2	90,8	100,9	96,9	100,2	100,0	100,2	97,1	99,9
1957 D	102,4	103,2	102,4	98,8	102,7	99,5	102,5	104,0	102,2	100,7	100,3
1959 D	99,2	88,7	99,3	96,5	99,5	93,6	99,4	99,4	99,3	99,5	99,2
1960 D	100,5	87,3	100,7	95,7	101,0	92,6	100,7	99,7	100,9	101,5	99,2
1961 D	100,3	89,3	100,4	95,2	100,7	92,1	100,5	96,6	101,2	104,2	99,9
1962 D	100,5	96,4	100,6	95,9	100,9	97,8	100,6	94,4	101,8	106,8	100,8
1963 D	100,6	98,5	100,7	97,5	100,9	102,4	100,6	94,7	101,7	107,7	101,3
1964 D	104,2	96,9	104,2	100,2	104,6	102,6	104,2	99,0	105,2	111,2	102,8
1960 Januar . . .	100,3	89,0	100,4	96,5	100,7	93,7	100,5	100,9	100,4	100,1	99,0
Februar . . .	100,3	87,3	100,4	96,5	100,7	92,5	100,4	100,9	100,3	100,1	98,8
März	100,0	89,1	100,1	96,3	100,4	92,3	100,2	100,5	100,1	100,1	98,8
April	100,1	89,2	100,2	95,3	100,6	92,9	100,3	100,0	100,4	100,3	98,8
Mai	100,0	88,1	100,1	94,9	100,5	93,2	100,2	99,4	100,3	100,4	98,8
Juni	100,1	86,9	100,2	95,1	100,6	92,8	100,3	99,1	100,5	100,7	98,8
Juli	100,6	85,7	100,7	95,2	101,1	92,5	100,8	99,1	101,1	101,8	99,0
August	100,9	85,1	101,0	95,3	101,4	92,7	101,1	99,0	101,4	102,3	99,3
September . .	101,0	87,2	101,2	95,6	101,6	92,9	101,2	99,5	101,5	102,6	99,5
Oktober . . .	101,1	85,4	101,2	95,8	101,6	91,8	101,3	99,4	101,7	103,0	99,8
November . . .	101,1	86,2	101,2	96,0	101,6	91,8	101,3	99,4	101,7	103,1	99,8
Dezember . . .	101,0	88,4	101,1	96,1	101,5	91,6	101,2	98,7	101,6	103,1	99,8
1961 Januar . . .	101,2	86,9	101,3	96,1	101,2	91,2	101,5	98,8	102,0	103,7	100,0
Februar . . .	101,3	87,7	101,4	96,1	101,8	91,9	101,5	98,9	102,0	103,9	100,0
März	100,4	86,6	100,6	95,7	101,0	90,3	100,6	97,8	101,2	103,4	99,6
April	100,1	85,7	100,3	94,6	100,7	90,5	100,4	96,7	101,1	103,6	99,7
Mai	100,1	86,2	100,3	94,3	100,7	91,2	100,3	96,3	101,1	103,6	99,7
Juni	100,0	85,9	100,2	94,3	100,6	90,8	100,3	96,3	101,0	103,7	99,7
Juli	100,0	85,0	100,1	94,5	100,5	90,2	100,2	95,8	101,0	104,2	99,8
August	100,0	89,6	100,1	94,9	100,5	92,4	100,1	95,9	100,9	104,3	99,8
September . .	100,0	90,1	100,1	95,2	100,5	92,2	100,2	95,9	101,0	104,5	100,0
Oktober . . .	100,0	96,7	100,1	95,0	100,5	94,8	100,2	95,7	101,0	104,9	100,1
November . . .	100,1	95,7	100,1	95,6	100,4	94,4	100,2	95,6	101,1	105,1	100,2
Dezember . . .	100,1	94,9	100,1	95,6	100,4	94,9	100,2	95,4	101,1	105,1	100,1
1962 Januar . . .	100,2	97,0	100,3	95,8	100,6	95,5	100,3	95,0	101,3	105,6	100,6
Februar . . .	100,3	95,7	100,3	95,9	100,6	95,4	100,4	95,0	101,4	105,7	100,8
März	100,5	96,6	100,6	95,4	101,0	96,3	100,6	94,8	101,7	106,3	100,9
April	100,7	96,2	100,7	94,6	101,1	96,8	100,8	94,3	102,0	106,9	100,9
Mai	100,6	94,1	100,7	94,4	101,2	95,8	100,7	94,0	102,0	107,0	100,9
Juni	100,6	91,8	100,7	94,5	101,1	95,4	100,7	94,0	102,0	107,1	100,8
Juli	100,7	93,1	100,8	96,1	101,1	96,3	100,8	94,0	102,1	107,4	100,8
August	100,7	92,5	100,8	96,6	101,1	96,4	100,8	94,2	102,0	107,4	100,9
September . .	100,7	98,8	100,7	96,9	101,0	99,4	100,7	94,2	101,9	107,3	100,9
Oktober . . .	100,7	99,7	100,7	96,7	101,0	100,2	100,7	94,0	101,9	107,3	101,0
November . . .	100,6	100,2	100,6	97,3	100,9	100,8	100,6	94,0	101,8	107,3	100,9
Dezember . . .	100,5	101,2	100,5	97,4	100,7	102,0	100,5	94,3	101,6	107,2	100,7
1963 Januar . . .	100,4	101,9	100,4	97,5	100,7	102,8	100,4	94,5	101,5	107,0	101,2
Februar . . .	100,6	102,1	100,6	97,5	100,8	102,7	100,5	94,6	101,7	107,4	101,3
März	100,5	102,0	100,5	97,2	100,7	101,7	100,5	94,5	101,6	107,4	101,2
April	100,4	101,6	100,4	96,9	100,7	101,1	100,4	94,5	101,5	107,3	101,2
Mai	100,4	99,6	100,4	97,3	100,6	102,0	100,4	94,4	101,5	107,3	101,2
Juni	100,4	100,7	100,4	96,6	100,7	102,6	100,4	94,2	101,5	107,3	101,2
Juli	100,6	99,2	100,6	96,7	100,9	103,0	100,5	94,3	101,7	107,8	101,1
August	100,6	98,0	100,6	96,9	100,9	102,1	100,6	94,4	101,7	107,7	101,3
September . .	100,6	95,1	100,7	97,2	100,9	101,7	100,6	94,6	101,7	107,7	101,3
Oktober . . .	100,8	93,1	100,9	98,3	101,0	102,4	100,7	95,0	101,8	108,0	101,5
November . . .	101,1	93,7	101,2	98,9	101,4	102,7	101,1	95,5	102,1	108,4	101,5
Dezember . . .	101,3	94,9	101,3	98,9	101,5	103,5	101,2	95,6	102,3	108,7	101,5
1964 Januar . . .	102,2	95,3	102,3	98,9	102,5	103,6	102,2	96,4	103,3	110,2	101,7
Februar . . .	102,7	96,7	102,7	99,2	103,0	104,0	102,6	97,2	103,7	110,2	101,6
März	103,2	97,1	103,2	98,9	103,5	103,3	103,2	97,6	104,2	110,3	101,8
April	103,8	98,1	103,8	98,9	104,2	103,3	103,8	98,4	104,8	110,6	102,0
Mai	104,1	97,8	104,1	100,1	104,4	103,6	104,1	99,1	105,0	110,8	102,0
Juni	104,3	97,0	104,3	100,4	104,6	102,8	104,3	99,3	105,3	111,0	102,3
Juli	104,6	96,4	104,6	100,5	105,0	101,9	104,6	99,5	105,6	111,2	103,1
August	104,6	95,8	104,6	100,7	105,0	100,8	104,6	99,8	105,7	111,2	103,2
September . .	104,9	95,7	104,9	100,9	105,2	101,3	104,9	100,1	105,8	111,4	103,4
Oktober . . .	105,3	97,9	105,3	100,7	105,7	101,9	105,3	100,2	106,3	112,1	103,8
November . . .	105,5	97,3	105,5	101,3	105,9	102,1	105,6	100,4	106,5	112,6	104,0
Dezember . . .	105,6	97,2	105,6	101,4	106,0	102,0	105,7	100,5	106,7	113,2	104,1

1) Rohstoffe und Halbwaren. — 2) Nach ihrer vorwiegenden Verwendung gruppierte Enderzeugnisse. — 3) Ohne Nahrungs- und Genußmittel.

2. Index der Verkaufspreise für Ausfuhr Güter

1958 = 100

Gliederung nach dem produktionstechnischen Zusammenhang

Jahr Monat	Erzeugnisse der Land- und Forstwirtschaft sowie der Fischerei						Industrielle Erzeugnisse				
	insgesamt	darunter					insgesamt	davon			
		Erzeugnisse d. Ackerbaus		Erzeugnisse der Tierhaltung	Gartenbau- erzeugnisse (nicht- ölhaltige Sämereien)	Fischerei- erzeugnisse		Bergbauliche Erzeugnisse			Erzeugnisse des Kali- und Steinsalz- bergbaues
		zusammen	Saat- getreide					zusammen	Erz. d. Kohlenbergbaues	darunter	
zusammen	Steinkohlen u. Koks										
1954 D	83,9	56,2	98,1	109,8	102,2	93,2	95,5	82,2	80,4	80,5	101,6
1955 D	87,7	59,9	102,2	116,1	103,0	77,3	97,5	83,8	81,8	81,8	103,3
1956 D	93,7	72,2	102,5	112,4	106,7	104,4	100,2	90,8	89,4	89,7	103,8
1957 D	103,2	89,7	100,5	119,1	105,2	94,1	102,4	98,8	98,4	98,8	102,2
1959 D	88,7	61,7	101,5	120,7	100,9	105,9	99,3	96,5	96,2	96,1	97,9
1960 D	87,3	62,8	102,2	111,9	101,6	108,6	100,7	95,7	95,5	95,2	96,7
1961 D	89,3	63,4	107,0	117,1	110,7	113,5	100,4	95,2	94,8	94,5	96,5
1962 D	96,4	82,5	111,6	109,2	122,8	115,1	100,6	95,9	95,6	95,3	97,4
1963 D	98,5	87,0	111,0	106,8	130,6	112,1	100,7	97,5	97,4	97,0	93,9
1964 D	90,9	71,0	100,9	122,5	133,4	128,6	104,2	100,2	100,4	99,9	93,5
1960 Januar . . .	89,0	61,9	102,4	118,3	100,1	106,2	100,4	96,5	96,1	95,7	98,8
Februar . . .	87,3	61,9	102,4	113,3	100,1	106,2	100,4	96,5	96,1	95,7	100,2
März	89,1	63,8	102,4	116,1	100,1	106,2	100,1	96,3	95,8	95,5	100,2
April	89,2	64,2	102,4	116,5	100,1	106,2	100,2	95,3	94,8	94,5	100,2
Mai	88,1	64,8	102,4	112,3	100,1	106,2	100,1	94,9	94,9	94,6	93,4
Juni	86,9	64,0	102,4	109,4	100,1	109,6	100,2	95,1	95,2	94,8	93,4
Juli	85,7	62,7	102,4	107,9	100,1	109,6	100,7	95,2	95,1	94,8	94,0
August	85,1	61,9	102,4	107,5	100,1	109,6	101,0	95,3	95,2	94,9	95,0
September . .	87,2	65,7	101,7	108,4	100,1	113,5	101,2	95,6	95,5	95,2	95,0
Oktober . . .	85,4	61,4	101,7	108,2	101,3	110,1	101,2	95,8	95,6	95,3	95,5
November . . .	86,2	60,5	101,7	109,5	108,2	110,1	101,2	96,0	95,8	95,5	97,3
Dezember . . .	88,4	60,6	102,1	115,8	108,2	110,1	101,2	96,1	95,8	95,5	97,3
1961 Januar . . .	86,9	57,8	106,7	116,8	108,2	114,6	101,3	96,1	95,6	95,2	98,7
Februar . . .	87,7	57,7	106,8	119,1	108,2	114,6	101,4	96,1	95,6	95,2	100,1
März	86,6	55,7	106,8	119,4	108,2	114,6	100,6	95,7	95,1	94,8	99,9
April	85,7	54,1	106,8	119,2	108,2	114,6	100,3	94,6	93,9	93,6	99,9
Mai	86,2	54,1	106,8	120,8	108,2	116,1	100,3	94,3	94,2	93,8	92,6
Juni	85,9	55,4	106,8	118,3	108,2	116,1	100,2	94,3	94,2	94,0	93,2
Juli	85,0	54,7	106,8	116,9	108,2	115,0	100,1	94,5	94,3	94,1	93,7
August	89,6	65,4	106,8	116,5	108,2	113,9	100,1	94,9	94,6	94,2	95,0
September . .	90,1	67,4	106,8	115,6	108,2	111,6	100,1	95,2	94,9	94,5	95,0
Oktober . . .	96,7	82,1	107,6	115,1	111,7	109,4	100,1	95,0	94,7	94,7	95,5
November . . .	95,7	78,8	107,6	114,2	121,2	109,4	100,1	95,6	95,2	94,8	97,2
Dezember . . .	94,9	77,2	107,6	113,2	121,2	111,6	100,1	95,6	95,2	94,8	97,2
1962 Januar . . .	94,1	76,8	107,6	118,2	121,2	113,9	100,3	95,8	95,3	94,9	98,8
Februar . . .	93,1	76,8	107,6	114,7	121,2	112,7	100,3	95,9	95,4	94,9	99,7
März	94,0	78,6	107,6	114,9	121,2	112,7	100,6	95,4	94,8	94,5	99,7
April	93,8	78,6	107,6	114,2	121,2	111,6	100,7	94,6	93,9	93,5	99,7
Mai	92,2	75,6	107,6	112,3	121,2	110,5	100,7	94,4	94,1	93,7	95,5
Juni	90,0	73,5	110,6	108,3	121,2	110,5	100,7	94,5	94,3	93,9	94,4
Juli	89,6	77,4	144,4	106,5	121,2	115,7	100,8	96,1	96,0	95,6	94,9
August	89,3	77,4	144,4	104,9	121,2	115,7	100,8	96,6	96,3	96,0	96,3
September . .	96,5	90,9	115,0	105,6	121,2	119,1	100,7	96,9	96,7	96,4	96,7
Oktober . . .	96,8	93,0	115,7	103,9	127,5	119,1	100,7	96,7	96,5	96,5	96,8
November . . .	96,7	94,7	115,4	103,3	127,5	115,7	100,6	97,3	96,9	96,6	98,5
Dezember . . .	101,2	96,4	115,4	103,7	127,5	119,1	100,5	97,4	97,0	96,6	98,5
1963 Januar . . .	101,9	95,6	113,8	106,1	127,5	121,4	100,4	97,5	97,0	96,6	99,0
Februar . . .	102,1	95,6	113,8	106,9	127,5	121,4	100,6	97,5	96,9	96,5	100,3
März	102,0	93,4	113,8	108,9	127,5	125,9	100,5	97,2	96,5	96,1	100,3
April	101,6	93,4	113,8	108,1	127,5	123,6	100,4	96,9	96,3	95,9	100,3
Mai	99,6	91,2	113,8	104,8	127,5	123,6	100,4	97,3	97,3	96,9	92,5
Juni	100,7	91,2	113,8	108,1	127,5	123,6	100,4	96,6	96,9	96,5	88,6
Juli	99,2	91,2	113,8	103,6	129,6	123,6	100,6	96,7	97,0	96,6	88,7
August	98,0	89,4	113,8	102,7	129,6	121,4	100,6	96,9	97,1	96,7	90,5
September . .	95,1	83,0	106,4	102,5	129,6	119,1	100,7	97,2	97,4	97,0	90,5
Oktober . . .	93,1	75,3	105,1	105,1	137,8	119,1	100,9	98,3	98,5	98,5	90,6
November . . .	93,7	72,7	105,1	110,2	137,8	120,2	101,2	98,9	99,0	98,6	92,6
Dezember . . .	94,9	72,3	105,1	114,6	137,8	122,5	101,3	98,9	99,0	98,6	92,6
1964 Januar . . .	95,3	70,8	99,8	116,9	137,8	125,9	102,3	98,9	99,1	98,6	93,1
Februar . . .	96,7	70,8	99,8	121,4	137,8	125,9	102,7	99,2	99,1	98,5	95,0
März	97,1	69,3	99,8	124,6	137,8	125,9	103,2	98,9	98,8	98,2	95,0
April	98,1	69,1	99,8	127,9	137,8	128,2	103,8	98,9	98,9	98,4	95,0
Mai	97,8	68,9	99,8	127,5	137,8	125,9	104,1	100,1	100,4	99,9	92,2
Juni	97,0	68,9	99,8	124,8	137,8	129,3	104,3	100,4	100,8	100,3	91,2
Juli	96,4	69,4	101,9	123,5	130,6	130,4	104,6	100,5	100,9	100,5	91,2
August	95,8	69,4	101,9	121,8	130,6	130,4	104,6	100,7	101,0	100,6	92,8
September . .	95,7	69,7	101,9	120,7	131,5	130,4	104,9	100,9	101,2	100,8	92,8
Oktober . . .	97,9	74,9	101,9	120,8	131,5	130,4	105,3	100,7	101,0	101,0	92,8
November . . .	97,3	75,4	101,9	119,7	124,7	130,4	105,5	101,3	101,6	101,1	94,5
Dezember . . .	97,2	74,9	101,9	120,3	124,7	130,4	105,6	101,4	101,5	101,1	96,8

2. Index der Verkaufspreise für Ausfuhr Güter
1958 = 100
Gliederung nach dem produktionstechnischen Zusammenhang

Jahr Monat	Industrielle Erzeugnisse										
	davon										NE-Metalle u. -Metallhalbzeug, Edelmetalle
	Mineralöl-erzeugnisse u. Kohlenwertstoffe			Steine und Erden			Eisen und Stahl		NE-Metalle u. -Metallhalbzeug, Edelmetalle		
	zusammen	davon		zusammen	darunter		zusammen	Walzstahl	zusammen	darunter	
Mineralöl-erzeugnisse		Kohlenwertstoffe	Sand, Ton und Kaolin		Zement und Kalk	NE-Metalle				NE-Metallhalbzeug	
1954 D	96,2	96,1	96,4	92,2	95,8	94,6	91,8	92,5	112,3	120,9	110,6
1955 D	97,3	95,9	100,5	92,1	95,8	92,1	100,6	101,1	134,4	150,1	139,8
1956 D	99,6	98,4	102,5	94,7	96,0	96,2	110,5	111,8	136,5	154,5	138,3
1957 D	107,3	108,8	103,7	99,9	96,8	102,8	116,3	117,3	110,4	115,7	108,3
1959 D	99,7	98,2	103,4	99,5	99,6	97,1	99,8	99,5	109,0	112,8	109,3
1960 D	104,0	93,6	128,8	99,0	99,0	94,0	104,8	105,2	112,6	116,7	113,5
1961 D	99,4	89,6	123,0	101,4	97,2	96,8	95,5	95,9	105,2	106,5	105,8
1962 D	89,1	89,2	88,9	100,6	99,7	95,6	90,4	91,7	104,8	104,4	103,8
1963 D	85,0	86,6	81,1	102,8	98,9	96,1	85,2	86,4	106,5	106,6	101,2
1964 D	82,2	81,5	84,0	103,5	101,9	97,3	96,6	97,9	126,1	132,4	120,3
1960 Januar	102,6	95,0	121,1	99,1	99,4	94,1	107,8	108,2	115,9	121,9	118,0
Februar	103,3	95,4	122,4	99,1	99,4	94,1	107,1	107,2	116,7	122,3	119,0
März	102,4	93,9	122,8	99,1	99,4	94,1	105,4	105,1	114,0	119,0	115,3
April	102,6	92,5	126,7	99,1	99,4	94,1	105,6	105,5	116,3	121,9	118,3
Mai	102,9	93,0	126,8	99,0	98,3	94,1	105,3	105,5	113,4	118,2	114,5
Juni	102,3	93,0	124,6	99,0	98,3	94,1	105,3	105,9	113,2	117,9	114,2
Juli	102,8	93,4	125,4	99,0	98,3	94,1	105,1	105,9	114,1	119,3	115,2
August	102,9	93,2	126,1	99,0	98,3	94,1	105,2	106,1	112,3	116,3	113,1
September	103,6	93,7	127,4	99,1	99,6	94,1	104,8	104,9	110,2	113,1	110,7
Oktober	106,3	93,0	138,1	99,1	99,6	94,1	103,4	103,3	107,9	109,4	107,5
November	107,9	93,8	141,9	99,1	99,6	94,1	102,1	102,1	108,4	110,5	107,7
Dezember	107,8	93,6	141,9	98,6	98,0	92,8	100,8	102,1	108,7	111,1	108,2
1961 Januar	106,1	94,3	134,5	102,3	97,4	98,1	101,4	102,7	106,2	106,7	105,7
Februar	106,4	93,6	137,0	102,3	97,4	98,1	101,1	102,2	106,8	108,2	106,1
März	103,7	90,9	134,3	101,3	96,8	96,7	98,0	98,5	103,6	104,8	103,8
April	101,5	89,9	129,4	101,1	96,8	96,5	96,7	97,1	103,9	105,9	104,1
Mai	99,8	87,7	128,9	101,1	96,2	96,5	96,2	96,6	106,0	107,5	107,8
Juni	99,4	88,2	126,3	101,2	97,6	96,5	95,6	95,8	106,0	108,2	107,3
Juli	97,2	88,5	118,0	101,2	97,5	96,5	94,4	94,5	104,9	106,3	106,0
August	96,9	88,4	117,4	101,2	97,5	96,5	93,5	93,6	105,4	107,0	106,6
September	96,4	88,2	116,2	101,2	97,2	96,5	93,0	93,0	105,0	106,5	106,1
Oktober	95,4	87,9	113,4	101,2	97,2	96,5	92,7	92,6	104,6	105,7	105,8
November	94,9	88,2	110,9	101,2	97,2	96,5	92,0	92,3	104,2	105,4	104,9
Dezember	95,1	88,9	110,0	101,2	97,2	96,5	91,7	92,3	105,3	105,5	104,9
1962 Januar	91,5	89,3	96,6	100,5	100,4	95,9	91,3	92,0	104,8	105,3	104,0
Februar	91,0	89,3	95,2	100,5	100,4	95,9	91,1	91,7	105,4	106,2	105,0
März	90,8	89,4	94,0	100,7	100,6	95,9	91,2	91,8	105,0	106,5	104,3
April	89,5	88,8	91,0	100,9	101,4	95,9	91,7	92,6	104,9	106,3	104,2
Mai	88,3	87,4	90,5	101,0	102,1	95,9	91,2	92,3	104,7	105,6	104,4
Juni	87,9	88,5	89,7	100,9	102,1	95,4	91,1	92,2	104,2	104,4	103,9
Juli	88,3	88,7	87,5	100,4	98,1	95,4	90,5	92,3	104,1	103,6	103,6
August	88,2	88,7	87,0	100,4	98,1	95,4	90,6	92,5	104,0	103,5	103,6
September	89,6	89,8	85,5	100,4	98,2	95,4	90,0	91,8	104,9	102,8	103,5
Oktober	89,4	91,8	84,9	100,4	98,2	95,4	89,8	91,5	105,2	102,1	103,1
November	88,4	90,4	82,6	100,4	98,2	95,4	88,8	90,6	105,3	103,1	102,9
Dezember	86,3	87,9	82,3	100,4	98,4	95,4	88,4	90,1	105,2	103,0	102,9
1963 Januar	86,1	88,9	79,3	102,6	98,4	95,8	86,7	88,0	105,6	103,8	102,2
Februar	85,6	88,2	79,4	102,6	98,4	95,8	86,0	87,2	106,1	104,1	102,9
März	85,8	88,5	79,4	102,8	98,4	95,8	85,4	86,4	106,3	104,5	102,7
April	85,5	88,0	79,4	102,8	98,7	95,8	85,2	86,4	105,8	105,0	101,4
Mai	84,7	87,0	79,2	102,8	98,7	95,8	85,5	86,7	106,0	105,9	101,0
Juni	84,6	86,3	80,4	102,8	98,7	95,8	85,5	86,8	105,9	106,7	100,3
Juli	84,6	86,3	80,6	102,8	99,1	95,8	85,7	86,8	105,9	106,2	100,4
August	84,7	86,0	81,7	102,8	99,1	95,8	85,5	86,7	106,0	106,8	100,2
September	84,9	86,0	82,7	102,9	99,1	96,3	84,9	85,9	106,5	107,3	100,6
Oktober	84,6	85,0	83,5	103,1	99,4	96,7	83,7	85,4	107,4	108,0	100,7
November	84,3	84,7	83,5	103,7	99,4	96,7	84,1	85,3	108,1	109,0	100,7
Dezember	84,4	84,7	83,5	101,9	99,4	96,7	84,3	85,6	108,9	111,3	100,8
1964 Januar	83,9	84,2	83,3	102,5	101,9	96,7	87,2	88,2	110,1	113,1	100,1
Februar	83,7	83,0	85,1	102,5	101,9	96,7	91,3	92,6	111,5	116,5	102,1
März	82,9	82,0	85,1	102,6	101,9	96,7	95,4	96,9	114,0	119,5	105,7
April	82,9	81,9	85,1	103,1	101,9	96,7	98,7	100,3	120,1	126,6	111,8
Mai	83,2	82,5	85,1	103,2	101,9	96,7	99,5	101,3	121,3	127,6	110,9
Juni	83,0	82,1	85,1	103,2	101,9	96,7	100,3	102,1	121,1	129,8	109,9
Juli	81,9	80,4	85,7	103,4	101,9	97,9	100,3	102,1	124,3	135,1	113,4
August	81,5	79,9	85,3	103,4	101,9	97,9	99,3	100,9	129,2	137,6	121,5
September	81,4	79,8	85,3	103,4	101,9	97,9	98,4	99,7	135,6	142,8	132,8
Oktober	80,8	80,6	81,2	104,6	101,9	97,9	97,2	98,0	140,3	145,9	141,7
November	80,6	80,3	81,2	104,6	101,9	97,9	95,9	96,5	144,4	147,6	150,1
Dezember	81,1	81,2	80,8	104,6	101,9	97,9	95,8	96,5	141,3	147,0	143,0

2. Index der Verkaufspreise für Ausfuhrgüter
1958 = 100
Gliederung nach dem produktionstechnischen Zusammenhang

Jahr Monat	Industrielle Erzeugnisse										
	davon										Industrie- öfen
	Gießerei- erzeugnisse	Erzeugnisse der Ziehereien und Kaltwalzwerke und der Stahlverformung			Stahlbauerzeugnisse			Maschinenbauerzeugnisse			
		zusammen	davon		zusammen	darunter		zusammen	darunter		
Erzeugnisse d. Ziehereien und Kalt- walzwerke			Erzeugnisse der Stahl- verformung	Schienen- gebundene Wagen		Dampfkessel und Behälter	Metallbearb.- Maschinen d. spanabheb- enden Formung		Metallbearb.- Maschinen der spanlosen Formung		
1954 D	98,2	89,2	89,1	89,3	88,5	89,1	89,0	89,6	82,5	79,7	90,0
1955 D	99,3	95,1	97,6	91,4	92,9	89,1	89,2	90,9	84,2	83,2	92,4
1956 D	100,0	101,6	104,1	97,8	98,0	93,8	90,8	94,2	88,6	88,8	96,0
1957 D	101,4	103,7	106,5	99,7	106,1	98,5	100,0	97,8	95,2	95,4	100,0
1959 D	99,4	99,8	99,8	99,6	101,5	102,6	99,7	100,3	100,4	100,1	103,2
1960 D	100,6	103,4	103,1	103,7	104,3	103,9	102,1	103,2	104,5	102,5	100,0
1961 D	101,6	103,0	98,7	109,4	104,2	104,9	105,0	107,0	114,6	109,3	101,7
1962 D	102,3	101,8	92,3	115,5	105,5	109,0	108,8	110,8	123,9	125,5	103,8
1963 D	104,4	99,3	89,4	113,6	104,5	110,2	109,8	112,9	126,0	131,4	108,3
1964 D	107,3	100,7	92,2	113,2	107,7	115,6	110,3	116,1	131,7	132,4	114,4
1960 Januar	100,1	101,4	101,7	100,9	104,5	103,8	99,7	101,1	100,1	101,1	100,2
Februar	99,4	102,0	102,8	100,9	104,4	103,8	99,7	101,1	100,1	101,1	100,2
März	99,4	102,1	102,8	101,2	103,4	103,8	99,7	101,2	100,1	101,1	100,2
April	99,7	102,3	103,0	101,2	103,3	103,8	99,7	101,6	100,3	100,9	100,2
Mai	99,7	102,3	103,0	101,2	103,2	103,8	99,7	101,7	100,3	101,9	100,2
Juni	99,7	102,9	103,4	102,1	103,3	103,8	99,7	102,0	100,5	101,9	100,2
Juli	101,3	103,4	103,5	103,1	104,3	104,0	102,1	103,8	106,8	103,6	100,2
August	101,0	103,4	103,5	103,1	105,5	104,0	104,8	104,5	108,2	104,2	100,2
September	100,7	103,4	103,5	103,1	105,3	104,0	104,8	105,1	108,7	104,2	99,6
Oktober	101,7	105,7	103,5	109,0	104,6	104,0	105,0	105,5	108,9	104,2	99,6
November	101,7	105,9	103,5	109,2	104,5	104,0	105,0	105,6	109,9	104,2	99,6
Dezember	102,5	105,9	103,5	109,3	105,0	104,3	105,0	105,7	109,9	104,2	99,6
1961 Januar	102,1	105,1	102,3	109,3	105,4	104,6	105,0	105,8	110,7	104,2	99,6
Februar	103,6	105,2	102,2	109,5	105,6	104,6	105,0	105,8	110,8	104,2	99,6
März	102,3	103,7	100,3	108,7	104,5	104,6	105,0	105,7	110,9	104,2	99,6
April	100,9	103,0	99,2	108,5	104,3	104,6	105,0	106,2	112,4	108,5	101,3
Mai	100,8	103,0	98,8	109,1	104,1	104,6	105,0	106,3	112,4	109,4	101,3
Juni	100,8	102,7	98,4	109,1	104,0	104,6	105,0	106,5	112,4	110,8	101,3
Juli	101,3	102,3	97,9	108,7	104,1	105,1	105,0	107,3	114,9	110,8	101,3
August	101,7	102,4	97,4	109,7	104,0	105,1	105,0	107,4	114,9	110,8	101,6
September	101,7	102,4	97,3	109,9	103,9	105,1	105,0	107,8	115,9	110,8	101,6
Oktober	101,0	102,2	97,0	109,9	103,3	105,1	105,0	108,3	118,2	112,1	104,4
November	101,4	102,0	96,6	109,9	103,3	105,1	105,0	108,6	121,1	112,8	104,4
Dezember	102,0	101,9	96,4	109,9	103,5	105,1	105,0	108,6	121,1	112,8	104,4
1962 Januar	101,8	103,4	95,3	115,2	104,4	108,7	105,0	109,1	122,7	119,0	103,5
Februar	102,1	103,5	95,5	115,2	104,4	108,7	105,0	109,3	122,7	119,0	103,5
März	102,3	103,9	95,2	116,6	106,0	108,9	105,0	110,2	123,0	119,8	103,5
April	102,3	102,6	93,2	116,4	106,0	108,9	110,0	110,5	123,6	119,8	103,9
Mai	101,7	102,4	92,8	116,4	105,5	108,9	110,0	110,6	123,6	119,8	103,9
Juni	102,0	102,1	92,3	116,4	105,5	108,9	110,0	110,7	123,6	119,8	103,9
Juli	101,9	101,6	91,5	116,4	105,8	109,2	110,0	111,7	124,5	131,5	103,9
August	101,9	101,6	91,5	116,4	105,8	109,2	110,0	111,7	124,5	131,5	103,9
September	103,0	100,5	90,0	115,0	105,6	109,2	110,0	111,5	124,5	131,5	103,9
Oktober	103,0	100,2	90,1	114,8	105,6	109,2	110,0	111,4	124,5	131,5	103,9
November	102,9	100,0	89,9	113,9	105,6	109,2	110,0	111,5	124,5	131,5	103,9
Dezember	102,7	100,0	89,9	113,9	105,6	109,2	110,0	111,5	124,5	131,5	103,9
1963 Januar	102,7	99,6	89,9	113,7	104,8	109,2	109,8	111,7	125,4	131,5	106,9
Februar	102,8	99,6	89,9	113,9	104,4	110,0	109,8	112,4	125,4	131,5	106,9
März	102,9	99,8	90,2	113,9	104,2	110,0	109,8	112,4	125,4	131,5	106,9
April	102,9	99,3	89,5	113,9	104,2	110,0	109,8	112,4	125,4	131,5	106,9
Mai	102,9	99,3	89,4	113,9	104,5	110,0	109,8	112,5	125,4	131,5	108,1
Juni	102,9	99,4	89,4	113,9	104,3	110,0	109,8	112,5	125,4	131,5	108,1
Juli	101,6	99,3	89,3	113,8	104,5	110,4	109,8	112,9	125,4	130,8	109,3
August	106,2	99,1	89,3	113,4	104,6	110,4	109,8	112,9	125,8	131,4	109,3
September	106,3	99,1	89,3	113,4	104,6	110,4	109,8	112,9	125,8	131,4	109,3
Oktober	106,3	98,9	89,1	113,1	104,6	110,4	109,8	113,3	127,2	131,4	109,3
November	107,5	98,9	89,1	113,1	104,7	110,5	109,8	114,0	127,2	131,4	109,3
Dezember	107,5	98,7	88,8	113,1	104,3	110,5	109,8	114,6	127,8	131,4	109,3
1964 Januar	106,9	98,7	88,7	113,4	105,5	113,2	109,9	114,9	129,2	131,2	109,3
Februar	106,6	99,1	89,2	113,4	105,7	113,2	109,9	114,9	129,5	131,9	109,3
März	106,8	99,1	89,7	112,9	106,4	113,2	109,9	115,0	129,5	131,9	109,3
April	107,1	99,7	90,6	112,9	107,3	113,9	109,9	115,4	132,1	131,9	114,4
Mai	107,1	100,2	91,5	112,9	107,3	113,9	109,9	115,5	130,2	131,9	114,4
Juni	107,6	101,7	93,8	113,1	107,6	114,1	110,5	115,8	130,2	131,9	114,4
Juli	107,0	101,7	93,8	113,2	107,6	114,1	110,5	115,9	130,2	131,9	114,4
August	106,0	101,6	93,5	113,2	107,6	114,1	110,5	116,1	130,2	131,9	114,4
September	108,2	101,7	93,7	113,2	107,5	114,1	110,5	116,4	130,2	132,7	114,4
Oktober	108,5	101,7	93,8	113,4	109,8	121,0	110,5	117,3	135,8	132,7	119,4
November	108,2	101,9	94,1	113,3	109,8	121,0	110,5	117,7	136,7	134,6	119,4
Dezember	107,7	101,7	94,0	113,1	109,9	121,0	110,5	118,1	136,9	134,6	119,4

2. Index der Verkaufspreise für Ausfuhrüter
1958 = 100
Gliederung nach dem produktionstechnischen Zusammenhang

Jahr Monat	Industrielle Erzeugnisse										
	davon										
	Maschinenbauerzeugnisse										
	darunter										
Holzbe- arbeitungs- maschinen	Masch. u. Prä- zisionswerkz. f. d. Metall- u. Werkstoff- bearbeitung	Diesel- motore (ohne solche für Kraft- fahrzeuge)	Verdichter, Druckluft- geräte u. -werkzeuge	Flüssig- keits- pumpen	Maschinen f. d. Verarbeitung von Gummi u. plastischen Massen	Maschinen f. d. Bau- wirtschaft	Baustoff-, Keramik- und Glas- maschinen	Maschinen und Ein- richtungen f. d. Bergbau	Land- maschinen	Acker- schlepper	
1954 D	83,0	98,5	85,9	87,7	93,5	84,0	88,6	78,4	84,7	94,8	97,5
1955 D	88,3	103,1	86,9	89,4	94,6	86,2	90,3	82,6	86,4	96,0	95,1
1956 D	91,4	108,6	89,7	91,6	95,1	93,9	93,3	89,2	92,2	98,6	96,0
1957 D	97,3	108,6	95,8	96,4	99,3	96,9	96,1	93,9	96,0	99,7	95,8
1959 D	100,1	100,0	97,3	98,9	100,0	100,7	101,4	104,6	99,1	101,0	102,7
1960 D	105,6	100,8	99,4	99,7	101,8	103,1	105,9	110,2	101,9	103,6	102,3
1961 D	112,9	102,8	102,1	99,7	105,1	104,7	109,6	115,5	106,8	104,8	99,2
1962 D	121,1	107,7	106,2	96,9	112,0	105,8	115,0	125,1	112,3	107,4	100,9
1963 D	124,3	107,6	109,3	97,1	112,9	105,0	117,1	129,4	113,0	108,1	104,9
1964 D	130,9	114,1	101,0	99,7	114,5	107,8	118,4	133,8	116,1	108,0	103,6
1960 Januar	101,1	100,3	97,3	98,8	100,0	101,2	103,4	108,0	99,1	103,6	102,2
Februar	101,3	100,3	97,3	98,8	100,0	101,2	103,4	108,0	99,1	103,6	102,2
März	102,2	100,3	97,3	98,8	100,0	101,2	103,4	108,0	99,1	103,2	102,2
April	103,6	100,3	97,3	98,8	100,6	102,3	103,4	108,0	99,1	103,2	102,2
Mai	103,6	100,3	97,3	98,8	101,3	102,8	103,8	108,0	99,1	103,5	102,2
Juni	104,0	100,3	97,3	99,2	101,3	101,9	104,0	108,0	99,1	103,5	102,2
Juli	106,2	100,3	100,6	100,6	102,0	101,9	107,9	110,8	102,2	103,5	102,3
August	106,6	101,0	100,6	100,6	102,0	101,9	108,3	111,9	105,1	103,6	102,3
September	108,9	101,7	101,7	100,6	102,6	105,6	108,3	112,3	105,1	103,7	102,3
Oktober	109,3	101,7	102,1	100,6	102,6	105,6	108,3	112,3	105,1	103,4	102,4
November	110,1	101,7	102,1	100,5	104,6	105,6	108,3	113,5	105,1	104,2	102,4
Dezember	110,1	101,7	102,1	100,5	104,6	105,6	108,3	113,5	105,4	104,2	102,4
1961 Januar	110,4	101,7	102,1	100,5	103,8	105,6	108,3	113,6	105,4	104,2	100,1
Februar	110,4	101,7	102,1	99,7	103,8	105,6	108,3	113,6	105,4	104,2	100,1
März	109,9	101,7	102,1	98,5	103,8	105,6	108,3	113,6	105,2	104,2	99,3
April	110,3	101,2	102,1	98,5	103,8	105,6	108,6	113,6	105,2	104,2	99,3
Mai	110,6	102,7	102,1	99,4	103,8	105,6	108,6	113,6	105,2	104,2	99,3
Juni	112,7	102,7	102,1	99,6	103,8	103,7	108,6	113,6	105,2	104,2	99,3
Juli	114,4	102,7	102,1	100,1	104,2	103,7	110,3	114,4	107,6	104,2	99,3
August	114,7	103,1	102,1	100,1	106,9	103,7	110,7	115,9	108,4	104,2	99,3
September	115,2	104,1	102,1	100,1	106,9	103,7	110,7	117,3	108,4	105,6	98,8
Oktober	115,5	104,1	102,1	100,1	106,9	104,2	110,7	118,6	108,4	105,6	98,9
November	115,6	104,1	102,1	100,1	106,9	104,5	111,2	119,3	108,4	105,9	98,2
Dezember	115,6	104,1	102,1	100,1	106,9	104,5	111,2	119,3	108,4	107,4	98,2
1962 Januar	117,1	104,4	104,8	96,7	107,7	105,8	111,2	121,0	111,2	107,7	98,2
Februar	118,1	104,4	104,8	96,7	107,7	105,8	113,7	125,2	111,2	107,7	98,6
März	120,3	104,9	104,8	96,7	111,8	105,8	115,1	125,2	112,9	107,7	101,4
April	121,6	109,0	104,8	96,9	111,8	105,8	115,1	125,2	112,5	107,7	101,4
Mai	121,6	109,0	104,8	96,9	111,8	105,8	115,1	125,2	112,5	107,7	101,4
Juni	121,6	109,0	104,8	96,9	111,8	105,8	115,1	125,2	112,7	107,2	101,4
Juli	121,6	109,0	105,7	96,9	111,8	105,8	115,1	125,2	112,7	107,2	101,4
August	121,6	109,0	105,7	96,9	113,6	105,8	115,1	125,2	112,7	107,2	101,4
September	121,6	109,0	108,1	96,9	114,0	105,8	115,1	126,1	112,4	107,2	101,4
Oktober	121,6	108,1	108,7	97,1	114,0	105,8	116,4	126,1	112,4	107,2	101,4
November	121,6	108,1	108,7	97,1	114,0	105,8	116,4	126,1	112,4	107,2	101,4
Dezember	124,6	108,1	108,7	97,1	114,0	105,8	116,4	126,1	112,4	107,2	101,4
1963 Januar	124,0	107,8	108,8	97,1	114,0	104,5	116,4	128,8	112,4	107,8	104,9
Februar	124,0	107,8	108,8	97,1	114,0	104,5	116,4	129,2	112,4	107,8	104,9
März	124,0	107,8	108,8	97,1	114,0	104,5	116,4	129,2	112,4	107,8	104,9
April	124,0	107,8	100,8	97,1	114,4	104,5	116,6	129,2	113,1	107,9	104,9
Mai	124,3	107,8	100,8	97,1	114,4	104,5	118,5	129,2	113,1	108,0	104,9
Juni	124,3	107,8	100,8	97,1	114,4	104,5	116,2	129,2	113,1	108,0	104,9
Juli	124,3	107,8	109,7	97,1	114,4	105,4	116,7	129,7	113,3	108,2	104,9
August	124,3	107,8	109,7	97,1	111,1	105,4	116,7	129,7	113,3	108,2	104,9
September	124,3	107,8	109,7	97,1	111,1	105,4	116,7	129,7	113,3	108,2	104,9
Oktober	124,5	105,8	109,7	97,1	111,1	105,4	119,1	129,7	113,3	108,4	104,7
November	124,6	105,8	109,7	97,1	111,1	105,4	119,1	129,7	113,3	108,4	104,7
Dezember	124,6	109,6	109,7	97,1	111,1	105,4	119,1	129,7	113,3	107,4	104,7
1964 Januar	127,7	114,2	102,6	97,3	111,4	105,4	118,8	131,6	114,2	107,9	104,7
Februar	128,3	114,2	102,6	97,3	112,5	105,4	118,8	131,6	114,2	107,7	104,7
März	129,6	114,2	102,6	99,3	113,7	105,5	118,6	131,6	114,2	107,7	104,9
April	130,0	114,2	102,6	99,3	114,9	105,5	118,8	131,6	115,3	107,7	104,9
Mai	130,0	114,2	102,6	99,9	114,9	106,6	118,8	131,6	115,8	107,7	104,9
Juni	130,3	114,1	102,6	99,9	114,9	106,6	117,6	131,6	115,8	107,7	104,9
Juli	131,2	114,1	102,6	99,9	114,9	106,6	118,7	131,6	115,8	107,7	102,4
August	131,2	114,1	102,6	99,9	114,9	108,3	118,7	131,6	116,0	107,7	102,4
September	132,6	114,1	102,6	99,9	114,9	108,3	118,1	131,6	116,0	107,7	102,4
Oktober	132,6	114,1	96,2	99,9	115,5	111,9	117,7	140,3	118,7	107,8	102,4
November	133,4	114,1	96,2	101,3	115,5	111,9	117,7	140,3	118,7	108,3	102,4
Dezember	133,3	114,1	96,2	102,0	115,5	111,9	118,0	140,3	118,7	110,3	102,4

2. Index der Verkaufspreise für Ausfuhrüter
1958 = 100
Gliederung nach dem produktionstechnischen Zusammenhang

Jahr Monat	Industrielle Erzeugnisse										
	davon										zusammen
	Maschinenbauerzeugnisse							Landfahrzeuge			
	darunter							darunter			
Maschinen für die Nahrungsmittelind.	Anlagen für die chemische Industrie	Krane und Hebezeuge	Papier- und Druckerei- maschinen	Büro- maschinen	Textil- maschinen	Leder- u. Schuh- instand- setzungs- maschinen	Armaturen, Getriebe, Kupplungen, Wälz- u. Gleitlager	Personen- kraftwagen	Last- kraftwagen		
1954 D	82,1	85,5	84,3	87,9	109,3	90,4	85,0	103,9	101,1	103,3	99,3
1955 D	85,9	87,3	86,8	89,6	104,7	91,0	88,6	102,4	99,6	101,1	99,1
1956 D	91,4	92,2	91,7	93,7	103,4	93,4	91,5	102,9	99,3	100,2	99,0
1957 D	97,4	98,7	96,8	95,7	102,7	99,2	97,1	102,2	99,6	100,0	99,3
1959 D	100,4	101,0	100,2	100,5	97,9	100,3	99,7	100,2	98,8	100,0	96,0
1960 D	105,7	107,4	102,8	105,1	97,7	103,9	101,6	103,0	98,2	99,4	94,5
1961 D	110,1	110,0	105,9	113,2	96,4	108,2	106,8	107,1	98,6	99,1	95,9
1962 D	117,0	112,8	108,6	118,5	95,2	109,4	111,5	110,1	99,5	98,8	99,4
1963 D	118,9	119,1	109,9	117,3	95,1	113,0	109,9	110,0	99,5	98,5	99,7
1964 D	125,2	138,9	113,9	119,9	94,7	121,5	114,1	112,3	99,8	98,7	100,1
1960 Januar	102,7	104,5	100,4	101,8	97,9	101,5	99,0	100,6	98,0	99,1	94,5
Februar	102,7	104,5	100,4	101,8	97,9	101,5	99,0	100,7	98,0	99,1	94,5
März	102,9	104,5	100,4	102,1	97,9	101,5	99,0	100,8	98,0	99,1	94,5
April	104,0	105,9	100,4	101,2	97,9	102,0	100,9	101,6	98,0	99,1	94,5
Mai	104,0	105,9	102,4	101,2	97,9	102,0	100,9	101,7	98,0	99,1	94,5
Juni	105,2	107,3	102,4	102,7	97,9	102,8	100,9	101,7	98,0	99,1	94,5
Juli	106,6	108,3	103,3	104,0	97,9	103,9	101,7	104,0	98,1	99,2	94,5
August	107,2	109,4	103,3	106,3	97,9	103,9	103,5	104,1	98,4	99,7	94,5
September	108,1	109,7	105,0	107,5	97,9	106,9	103,5	104,9	98,5	99,7	94,5
Oktober	108,4	109,7	105,0	110,6	97,9	106,9	103,5	105,3	98,6	99,7	94,5
November	108,4	109,7	105,0	110,8	96,8	106,9	103,5	105,3	98,6	99,7	94,5
Dezember	108,4	109,7	105,0	110,8	96,8	106,9	103,5	105,5	98,6	99,7	94,5
1961 Januar	108,5	109,7	105,0	111,4	97,2	107,2	103,5	106,4	98,7	99,7	94,9
Februar	108,5	109,7	105,0	111,4	97,2	107,1	105,6	107,2	98,7	99,7	94,9
März	108,5	109,7	105,0	111,4	96,6	106,1	105,6	107,0	98,8	99,7	95,6
April	108,7	109,7	106,2	111,4	96,5	108,1	106,6	106,5	98,3	98,9	95,6
Mai	108,8	109,7	106,2	111,4	96,2	108,1	106,6	106,5	98,3	98,9	95,6
Juni	109,3	109,7	106,2	112,6	96,2	108,2	106,6	106,5	98,4	98,9	95,6
Juli	109,6	109,7	106,2	114,7	96,2	108,5	107,6	107,4	98,3	98,9	95,7
August	109,6	109,7	106,2	114,7	96,2	108,5	108,0	107,4	98,3	98,9	95,7
September	112,0	109,7	106,2	114,7	96,2	109,0	108,0	107,4	98,3	98,9	95,7
Oktober	112,4	110,8	106,2	114,7	96,2	109,0	108,0	107,5	98,4	98,9	95,7
November	112,4	110,8	106,2	114,7	96,2	109,0	108,0	107,5	99,1	98,9	98,0
Dezember	112,4	110,8	106,2	114,7	96,2	109,0	108,0	107,7	99,1	98,9	98,0
1962 Januar	114,5	112,6	106,2	116,6	96,1	109,1	108,0	109,0	98,9	98,4	98,0
Februar	114,5	112,6	106,2	116,6	96,1	109,1	109,7	108,6	98,9	98,4	98,0
März	116,5	112,6	109,1	117,3	95,1	109,1	111,7	109,3	99,3	98,4	99,5
April	117,6	112,6	109,1	117,8	95,1	109,1	112,0	110,1	100,0	99,6	99,6
Mai	117,6	112,6	109,1	117,8	95,1	109,5	112,0	110,1	100,0	99,6	99,6
Juni	117,7	112,6	109,1	119,8	95,1	109,5	112,0	110,1	100,0	99,6	99,7
Juli	117,9	112,6	109,1	119,8	95,1	110,1	112,0	110,3	99,4	98,6	99,7
August	117,9	112,6	109,1	119,8	95,1	110,1	112,0	110,3	99,4	98,6	99,7
September	117,7	112,6	109,1	119,8	95,1	109,6	112,0	110,6	99,4	98,6	99,7
Oktober	117,7	112,6	109,1	118,9	95,1	109,6	112,0	110,6	99,6	98,6	99,7
November	117,7	113,2	109,1	118,9	95,1	109,6	112,0	110,6	99,6	98,6	99,7
Dezember	117,7	113,8	109,1	118,9	95,1	109,6	112,0	110,6	99,6	98,6	99,7
1963 Januar	117,7	113,8	109,1	118,2	95,1	110,9	109,9	109,8	99,6	98,6	99,7
Februar	117,7	114,8	109,1	118,2	95,1	110,9	109,9	110,0	99,6	98,6	99,7
März	117,7	114,8	109,1	118,3	95,1	110,9	109,9	110,0	99,6	98,6	99,7
April	118,6	115,9	110,1	115,8	95,3	111,0	109,9	110,1	99,6	98,6	99,7
Mai	118,6	116,3	110,1	115,8	95,3	111,3	109,9	110,5	99,6	98,6	99,7
Juni	118,6	116,7	110,1	116,0	95,3	111,3	109,9	110,5	99,8	98,9	99,7
Juli	118,9	118,6	110,1	116,0	95,3	113,6	109,9	110,7	99,3	98,1	99,7
August	118,9	118,6	110,1	116,0	95,3	113,8	109,9	109,9	99,4	98,2	99,7
September	118,9	118,6	110,1	116,0	95,3	114,0	109,9	109,9	99,4	98,2	99,7
Oktober	120,2	118,6	110,1	119,0	94,7	114,0	109,9	109,7	99,4	98,2	99,7
November	120,4	127,6	110,1	119,0	94,7	116,7	109,9	109,3	99,6	98,6	99,7
Dezember	120,4	135,4	110,1	119,0	94,7	117,1	109,9	110,1	99,6	98,6	99,7
1964 Januar	122,0	137,4	111,5	119,6	94,7	119,5	110,4	110,9	99,8	98,7	99,8
Februar	122,0	136,3	111,5	119,6	94,7	119,5	110,4	110,9	99,8	98,7	99,8
März	122,0	136,3	111,5	119,6	94,6	119,5	110,4	111,2	99,8	98,7	99,8
April	123,3	136,3	111,5	117,9	94,6	119,5	112,5	110,9	99,7	98,7	99,8
Mai	124,4	139,9	111,5	118,2	94,4	119,9	112,5	111,1	99,7	98,7	99,8
Juni	125,1	139,9	113,7	119,0	94,4	119,8	112,5	111,7	99,7	98,7	99,8
Juli	125,1	139,9	113,7	119,0	94,4	121,9	115,0	111,7	99,8	98,7	99,8
August	125,8	139,9	113,7	119,6	94,4	123,5	115,9	111,7	99,8	98,7	99,8
September	126,2	139,9	113,8	120,7	94,5	123,5	115,9	113,0	99,8	98,7	99,8
Oktober	128,2	140,3	118,2	120,8	95,0	123,9	117,7	114,7	99,8	98,7	99,8
November	128,9	140,3	118,2	120,8	95,0	123,9	117,7	114,7	100,2	98,7	101,6
Dezember	129,0	140,3	118,2	123,8	95,1	123,6	117,7	114,7	100,2	98,7	101,6

2. Index der Verkaufspreise für Ausfuhrgüter
1958 = 100
Gliederung nach dem produktionstechnischen Zusammenhang

Jahr Monat	Industrielle Erzeugnisse											
	davon										Feinmechan. u. optische Erzeugnisse, Uhren	
	Elektrotechnische Erzeugnisse									zusammen		Optische Erzeugnisse
	zusammen	darunter										
	Geräte und Einrichtun- gen zur Elektrizitäts- erzeugung	Geräte und Einrichtun- gen zur Elektrizitäts- verteilung	Elektrische Verbraucher- geräte	Elektrische Leuchten	Rundfunk-, Fernseh-, elektroakusti- sche Geräte u. Einrichtg.	Elektrische Meß-, Prüf-, Steuerungs- Regelgeräte u.-einrichtg.	Elektro- medizinische Geräte und Ein- richtungen	Elektrische Betriebs- ausrüstung für Kraft- fahrzeuge				
1954 D	95,2	91,3	98,3	99,0	92,2	95,1	87,6	87,4	105,0	97,9	94,4	
1955 D	97,8	91,7	105,2	102,6	94,8	95,8	91,8	93,6	105,1	98,3	95,7	
1956 D	99,5	96,6	108,1	100,5	95,8	97,5	95,0	98,0	101,9	99,2	96,9	
1957 D	100,0	100,1	103,0	100,2	97,0	99,0	96,1	100,3	100,4	100,4	99,2	
1959 D	100,4	99,4	102,3	97,7	100,7	100,6	102,1	101,7	99,1	100,3	104,1	
1960 D	101,3	100,9	105,0	96,2	102,1	101,2	103,6	103,0	99,4	102,6	108,4	
1961 D	102,9	103,4	103,4	98,6	102,1	103,1	107,1	105,3	100,3	106,1	111,9	
1962 D	103,5	105,1	103,7	98,6	102,4	103,2	109,2	105,6	100,3	109,1	112,1	
1963 D	103,7	106,5	101,0	99,6	101,6	103,7	111,4	107,2	97,5	110,2	112,9	
1964 D	105,2	110,8	103,1	99,5	103,9	105,6	112,3	107,4	97,7	113,3	115,6	
1960 Januar	101,0	99,8	105,2	96,5	101,6	101,3	102,0	102,1	99,3	101,2	106,2	
Februar	101,0	99,8	105,3	96,5	101,6	101,3	102,0	102,1	99,3	101,2	106,2	
März	100,9	99,8	105,3	96,0	101,6	101,3	102,0	102,1	99,3	101,6	108,3	
April	101,0	99,8	105,6	95,6	101,6	101,5	103,3	102,4	99,3	101,6	108,3	
Mai	101,0	99,8	104,5	95,6	101,6	101,5	103,6	102,4	99,3	101,6	108,3	
Juni	101,0	99,8	104,2	95,6	101,6	101,5	103,6	102,4	99,3	102,2	108,3	
Juli	101,2	100,7	104,3	96,1	101,6	101,3	103,6	102,4	98,1	102,4	108,3	
August	101,4	101,3	105,3	96,5	101,6	100,8	104,2	102,4	98,1	102,8	108,3	
September	101,5	101,3	104,9	96,4	103,1	100,8	104,7	102,4	100,3	103,0	108,3	
Oktober	102,0	102,8	105,2	96,6	103,1	100,8	104,7	105,0	100,3	104,2	109,4	
November	102,0	102,8	105,4	96,7	103,1	100,9	104,7	105,0	100,3	104,5	110,7	
Dezember	102,0	102,8	104,9	96,7	103,1	100,9	104,7	105,0	100,3	104,5	110,7	
1961 Januar	102,1	102,8	105,3	96,8	103,1	100,9	104,7	105,3	100,3	105,7	111,6	
Februar	102,4	102,8	105,2	98,5	103,1	100,8	106,3	105,3	100,3	105,9	111,6	
März	102,1	102,8	103,6	98,4	101,7	100,6	107,9	105,3	100,3	105,6	111,6	
April	102,7	103,1	102,9	98,5	101,7	102,8	107,6	105,3	100,3	105,5	111,3	
Mai	102,7	103,1	102,9	98,5	101,7	102,8	107,6	105,3	100,3	106,1	111,3	
Juni	102,8	103,2	103,2	98,6	101,7	103,1	107,6	105,3	100,3	106,1	111,3	
Juli	102,8	103,2	103,2	98,6	101,7	103,1	107,6	105,2	100,3	106,3	111,5	
August	102,9	103,2	103,2	98,9	102,2	103,1	107,8	105,2	100,3	106,3	111,5	
September	103,5	104,1	102,9	99,2	102,2	104,8	107,8	105,2	100,3	106,3	111,5	
Oktober	103,5	104,1	102,7	99,2	102,2	104,8	107,8	105,2	100,3	106,7	113,3	
November	103,5	104,1	102,7	99,2	102,2	104,8	107,8	105,2	100,3	106,5	113,3	
Dezember	103,3	103,7	102,7	99,2	102,2	105,0	104,6	105,2	100,3	106,4	113,3	
1962 Januar	103,0	103,8	102,8	98,3	102,2	104,6	104,6	104,5	100,3	106,9	112,1	
Februar	103,0	103,8	102,8	98,3	102,2	104,6	104,6	104,5	100,3	108,0	112,1	
März	103,1	103,8	103,1	98,4	102,2	105,0	104,6	104,5	100,3	108,3	112,1	
April	103,5	105,6	103,2	98,6	102,2	103,9	107,9	105,1	100,3	109,6	112,1	
Mai	104,0	106,4	104,2	98,6	102,5	104,0	109,4	105,1	100,3	109,6	112,1	
Juni	103,6	106,4	104,2	98,8	102,5	102,0	110,1	105,1	100,3	109,3	112,1	
Juli	103,7	106,4	104,0	98,8	102,5	101,9	111,4	105,1	100,3	109,4	112,1	
August	103,6	106,4	104,0	98,3	102,5	101,9	111,4	106,9	100,3	109,4	112,1	
September	103,4	104,6	104,0	98,2	102,5	102,3	111,4	106,9	100,3	109,7	112,1	
Oktober	103,8	104,6	104,0	99,0	102,5	102,5	111,4	106,9	100,3	109,7	112,1	
November	103,5	104,6	104,2	99,0	102,5	102,5	111,4	106,1	100,3	109,7	112,1	
Dezember	103,5	104,6	104,1	99,0	102,5	102,6	111,4	106,1	100,3	109,7	112,1	
1963 Januar	104,1	106,1	103,0	99,7	102,9	103,8	111,4	107,2	97,6	109,4	112,1	
Februar	104,1	106,1	103,3	99,5	102,9	103,8	111,4	107,2	97,6	109,7	112,1	
März	104,1	106,1	103,1	99,4	102,9	104,0	111,4	107,2	97,6	109,7	112,1	
April	103,9	106,1	102,5	99,4	100,8	103,3	111,4	107,2	97,6	109,7	112,1	
Mai	103,3	106,1	100,2	99,4	100,8	103,3	111,4	107,2	97,6	109,8	113,2	
Juni	103,3	106,1	99,9	99,4	100,8	103,4	111,4	107,2	97,6	109,8	113,2	
Juli	103,3	106,1	99,9	99,4	100,8	103,4	111,4	107,2	97,6	109,8	113,2	
August	103,4	106,1	100,1	99,7	100,8	103,5	111,5	107,2	97,3	110,6	113,2	
September	103,4	106,1	100,1	99,8	100,8	103,5	111,5	107,2	97,3	110,7	113,2	
Oktober	104,0	107,6	100,1	100,0	101,9	104,2	111,5	107,2	97,3	110,9	113,2	
November	104,0	107,6	100,1	100,0	101,9	104,2	111,5	107,2	97,3	110,9	113,2	
Dezember	103,5	107,9	100,1	100,0	101,9	103,9	111,5	107,2	97,3	110,9	113,4	
1964 Januar	103,5	109,2	102,2	99,1	102,7	102,3	111,5	105,9	97,3	111,2	113,4	
Februar	103,2	109,2	101,2	99,1	102,0	102,0	111,5	105,9	97,3	111,4	114,9	
März	103,3	109,2	101,8	99,0	102,7	102,2	111,5	105,9	97,3	111,4	114,9	
April	103,5	109,2	101,8	99,5	103,2	102,1	112,5	105,9	97,3	112,2	114,9	
Mai	103,8	109,2	102,0	99,5	103,4	102,6	112,5	105,9	97,3	112,2	114,9	
Juni	104,3	111,1	102,6	99,8	103,4	102,6	112,5	105,9	97,3	113,1	114,9	
Juli	106,4	111,0	103,3	99,8	103,4	109,4	112,5	105,9	97,3	113,4	114,9	
August	106,7	111,8	103,8	99,8	103,9	109,3	112,5	105,9	97,3	114,3	114,9	
September	106,9	112,0	104,0	99,8	103,9	109,3	112,5	110,2	97,3	114,3	114,9	
Oktober	106,6	112,0	104,0	99,4	102,7	108,7	112,5	110,4	97,3	115,0	118,1	
November	107,0	112,0	105,9	99,4	103,7	108,7	112,5	110,4	99,5	115,0	118,1	
Dezember	107,6	113,8	104,3	99,8	112,2	108,5	112,5	110,4	99,5	116,3	118,1	

2. Index der Verkaufspreise für Ausfuhrüter
1958 = 100
Gliederung nach dem produktionstechnischen Zusammenhang

Jahr Monat	Industrielle Erzeugnisse										
	davon										Werkzeuge
	Feinmechanische und optische Erzeugnisse, Uhren				Eisen-, Blech- und Metallwaren						
	davon				zusammen	darunter					
Foto-, Projektions- und kino- technische Erzeugnisse	Fein- mechanische Erzeugnisse	Medizin- mechanische Erzeugnisse	Uhren	Blech- waren und Blechkon- struktionen		Schlösser und Beschläge	Fahrradteile, Kraftfahr- zeug- und Motorrad- einzelteile	Schneidwaren und Bestecke	Metall- waren und Metall- kurzwaren		
1954 D	98,4	93,3	94,4	104,9	94,1	93,4	96,9	94,3	95,1	98,9	87,2
1955 D	99,7	96,5	97,2	99,9	95,4	95,7	98,3	95,5	96,3	100,1	88,1
1956 D	100,6	97,9	98,8	100,0	97,4	97,8	98,1	96,3	98,5	101,7	93,0
1957 D	100,9	100,7	100,8	100,0	98,9	99,1	100,0	97,6	99,7	101,4	97,0
1959 D	98,2	100,8	100,3	100,0	99,7	98,5	99,9	99,7	101,3	97,9	102,5
1960 D	98,8	104,4	106,7	100,9	100,7	99,3	100,8	98,0	102,5	97,7	108,8
1961 D	98,8	108,2	113,2	107,8	102,5	102,1	103,7	97,4	106,8	98,5	112,6
1962 D	100,0	112,0	121,3	112,5	104,1	103,9	105,7	95,8	112,0	99,0	116,1
1963 D	101,0	110,9	124,0	114,9	105,0	105,9	111,1	94,7	113,8	99,1	115,9
1964 D	101,6	116,4	122,7	121,5	107,3	109,3	114,3	95,0	118,1	100,6	120,1
1960 Januar	98,7	101,7	103,6	100,0	99,7	98,6	98,5	97,3	101,6	97,5	106,5
Februar	98,7	101,7	103,6	100,0	99,7	98,6	98,5	97,5	101,6	97,5	106,5
März	98,7	101,7	103,6	100,0	99,7	98,5	98,8	97,7	101,6	97,5	106,5
April	98,7	101,8	103,6	100,0	99,8	98,7	98,8	97,7	101,6	97,5	106,5
Mai	97,7	102,4	106,0	100,0	99,8	98,7	98,8	97,7	101,6	97,6	106,6
Juni	97,7	104,9	107,1	100,0	99,8	98,7	99,3	97,6	101,6	97,4	106,9
Juli	97,7	105,9	107,1	100,0	100,7	98,6	101,8	97,6	102,4	97,3	110,3
August	98,5	106,2	108,0	100,0	101,1	100,1	103,1	97,6	102,7	97,4	110,6
September	98,8	106,6	109,1	100,0	101,7	100,2	103,1	98,8	102,9	97,7	111,3
Oktober	99,1	106,6	109,6	103,7	102,0	100,5	103,1	99,0	104,3	98,0	111,4
November	99,3	106,6	109,6	103,7	102,0	100,4	103,1	99,0	104,3	98,2	111,4
Dezember	99,3	106,6	109,6	103,7	102,0	100,4	103,1	99,0	104,3	98,4	111,4
1961 Januar	99,3	106,9	111,8	107,2	102,5	101,6	103,2	98,8	104,3	99,9	111,4
Februar	99,3	107,2	112,9	107,2	102,5	101,6	103,2	98,8	104,3	99,9	111,4
März	99,2	107,2	112,9	106,2	102,3	102,1	103,0	98,4	104,4	99,0	111,7
April	98,5	108,4	112,9	106,0	101,9	102,0	103,0	97,7	104,4	98,1	111,5
Mai	98,5	108,4	112,9	108,3	101,9	102,1	103,0	97,6	104,4	98,0	111,5
Juni	98,5	108,4	112,9	108,3	102,0	102,0	102,9	97,6	104,5	98,3	111,5
Juli	98,7	108,8	113,8	108,3	102,3	102,0	104,1	96,9	107,4	98,2	112,6
August	98,7	108,8	113,8	108,3	102,4	102,0	104,1	96,9	108,7	98,0	112,6
September	98,7	108,8	113,8	108,3	102,5	102,3	104,5	96,9	108,7	98,1	113,1
Oktober	98,7	109,2	113,8	108,3	103,0	102,7	104,3	96,8	110,0	98,0	113,9
November	98,7	108,5	113,3	108,3	103,0	102,6	104,4	96,4	110,0	98,0	114,5
Dezember	98,7	107,8	113,3	108,3	103,1	102,6	104,4	96,4	110,0	98,0	114,9
1962 Januar	98,8	109,9	113,3	109,6	103,4	102,9	104,6	96,4	111,4	98,1	115,3
Februar	100,1	110,7	119,2	109,6	103,4	102,9	104,6	96,4	111,4	98,1	115,3
März	100,1	110,7	122,0	109,6	103,8	103,4	105,2	96,4	112,2	98,8	115,6
April	100,1	112,4	122,1	113,7	103,9	103,8	105,1	95,7	112,2	98,8	116,5
Mai	100,1	112,6	122,1	113,7	104,0	103,4	106,3	95,7	112,2	98,8	116,5
Juni	99,2	112,6	122,1	113,7	104,1	103,5	106,3	95,7	112,2	98,8	116,5
Juli	99,9	112,6	122,1	112,9	104,1	103,5	105,9	95,7	112,2	98,8	116,6
August	99,9	112,6	122,1	112,9	104,2	103,7	105,9	95,7	112,2	99,5	116,6
September	100,3	112,6	122,6	113,5	104,2	104,3	105,9	95,7	112,2	99,5	116,1
Oktober	100,3	112,6	122,6	113,5	104,7	104,7	105,9	95,6	112,2	99,6	116,1
November	100,4	112,5	122,6	113,5	104,7	105,6	105,9	95,6	111,9	99,6	116,1
Dezember	100,3	112,5	122,6	113,5	104,5	105,5	106,1	95,5	111,6	99,6	116,1
1963 Januar	100,1	111,3	122,6	113,5	105,1	105,3	111,2	95,0	113,3	99,1	117,0
Februar	101,0	111,3	122,6	113,5	105,0	105,3	111,2	94,8	113,8	98,9	116,8
März	101,0	111,3	122,6	113,5	104,9	105,2	111,2	94,5	113,8	98,9	116,8
April	101,2	111,4	122,6	113,5	105,0	106,0	111,2	94,5	113,8	98,9	116,6
Mai	101,2	110,7	122,6	113,5	105,0	106,0	110,9	94,5	113,8	99,0	116,6
Juni	101,2	110,7	123,2	113,5	105,0	106,0	110,9	94,5	113,8	99,0	116,6
Juli	100,6	110,7	125,2	113,5	104,7	106,0	110,9	94,5	113,8	98,7	114,6
August	100,6	110,7	125,2	116,9	104,8	106,0	111,1	94,5	113,8	99,2	114,6
September	100,9	110,7	125,2	116,9	105,0	106,1	111,1	95,1	113,8	99,3	114,6
Oktober	101,4	110,7	125,2	116,9	104,9	106,1	111,1	94,8	113,8	99,4	114,6
November	101,4	110,7	125,2	116,9	104,9	106,1	111,1	94,8	113,8	99,4	114,6
Dezember	101,4	110,7	125,2	116,9	105,3	106,1	111,1	94,7	113,8	99,4	117,3
1964 Januar	100,9	113,0	124,8	116,9	105,9	107,7	112,6	94,7	116,7	99,3	117,5
Februar	100,9	113,0	124,9	116,9	106,0	107,5	112,4	94,7	116,7	99,2	117,5
März	101,2	113,0	124,2	116,9	106,2	107,7	112,4	94,9	117,1	100,1	117,5
April	101,4	113,0	121,6	120,8	106,3	107,8	112,4	95,2	117,1	100,0	117,5
Mai	101,4	113,0	121,6	120,8	106,3	107,8	112,4	95,2	117,1	100,1	117,5
Juni	101,4	114,6	121,6	123,4	106,8	109,2	112,4	95,7	117,1	100,1	117,9
Juli	101,7	115,2	121,6	123,4	106,8	109,2	112,8	95,7	117,3	99,9	117,9
August	101,5	119,9	122,4	123,4	107,7	110,0	114,2	95,7	117,3	100,3	121,0
September	101,5	119,9	122,4	123,4	107,9	110,0	115,2	95,7	117,3	101,2	121,0
Oktober	102,0	119,9	122,3	123,4	109,3	110,7	117,9	95,0	121,2	102,3	124,7
November	101,4	119,9	122,3	124,3	109,3	111,6	117,9	93,8	121,2	102,5	125,4
Dezember	104,2	122,0	122,3	124,3	109,6	111,8	119,1	93,8	121,2	102,6	125,9

2. Index der Verkaufspreise für Ausfuhrüter
1958 = 100

Gliederung nach dem produktionstechnischen Zusammenhang

Jahr Monat	Industrielle Erzeugnisse											
	davon										Fein- keramische Erzeugnisse	Glas und Glaswaren
	Musik- instrumente, Spiel- und Schmuck- waren	Chemische Erzeugnisse										
		zusammen	davon							Chemische Fasern		
Anorganische Chemikalien und Grundstoffe			Organische Chemikalien	Pharma- zeutika	Mineral- farben und Teer- farbstoffe	Kunst- stoffe	Chemisch- technische Erzeugnisse					
1954 D	105,0	108,6	101,2	107,1	118,8	103,5	121,7	101,0	113,8	98,2	97,5	
1955 D	101,4	105,5	101,9	101,8	109,5	104,0	115,9	99,6	109,9	98,9	96,6	
1956 D	98,9	100,8	98,4	97,7	102,4	99,3	108,7	97,5	103,2	99,6	98,5	
1957 D	99,7	100,6	100,2	100,0	99,7	99,7	103,1	100,1	101,3	100,3	100,2	
1959 D	99,6	97,7	98,4	98,7	92,7	98,9	95,7	102,7	92,3	100,3	99,5	
1960 D	101,6	96,0	96,5	98,8	87,0	100,5	93,8	100,0	89,6	102,4	100,7	
1961 D	106,4	92,9	93,3	96,2	83,9	101,5	88,1	96,8	85,1	105,1	103,4	
1962 D	107,2	89,7	90,0	91,9	81,7	98,9	83,3	94,6	83,5	109,2	107,0	
1963 D	109,1	88,9	89,6	90,0	81,4	98,0	82,0	94,8	81,9	108,8	112,2	
1964 D	113,6	89,5	90,9	91,5	81,0	100,7	80,8	94,0	83,5	112,2	117,3	
1960 Januar	100,3	96,1	97,0	97,4	87,2	99,5	94,3	101,0	91,2	101,1	99,5	
Februar	100,3	96,0	96,8	98,3	87,1	99,7	93,6	100,3	91,4	100,4	99,5	
März	100,3	96,0	96,7	98,3	87,4	100,2	94,0	100,3	89,8	100,4	99,7	
April	100,3	96,0	96,6	98,3	87,0	100,4	94,2	100,3	89,3	100,2	100,4	
Mai	100,3	95,9	96,6	97,9	87,3	100,4	94,3	99,9	89,3	100,2	100,4	
Juni	100,3	96,0	96,5	98,6	87,1	100,4	94,8	99,8	89,3	100,8	100,3	
Juli	102,6	96,0	96,5	98,9	86,9	100,3	94,3	100,0	89,3	101,4	100,7	
August	102,6	96,0	96,4	99,4	87,0	100,2	93,6	100,1	89,5	103,7	100,6	
September	103,0	95,9	96,4	99,2	86,8	101,2	93,1	99,6	89,2	105,0	101,6	
Oktober	103,0	95,9	96,3	100,0	86,8	100,9	93,2	99,5	88,9	105,2	101,9	
November	103,0	96,0	96,2	99,8	86,6	101,1	93,3	100,0	89,0	105,2	101,9	
Dezember	103,0	95,8	95,9	99,8	86,4	101,4	92,8	99,6	89,1	105,2	101,9	
1961 Januar	106,0	95,4	96,5	99,3	85,3	101,4	91,9	99,4	87,8	104,6	102,4	
Februar	106,0	95,4	96,5	99,5	85,4	101,6	91,8	99,0	87,6	104,6	102,5	
März	106,5	94,1	95,4	97,9	85,2	101,5	89,9	97,5	85,1	104,9	102,3	
April	106,5	93,5	93,0	97,3	84,4	102,3	89,4	97,2	85,1	104,9	103,5	
Mai	106,5	93,4	92,9	98,5	84,7	102,2	88,3	96,8	85,1	105,2	103,1	
Juni	106,5	93,3	92,9	98,9	83,7	102,1	87,9	96,8	85,1	105,2	102,7	
Juli	106,5	92,4	92,5	96,7	83,4	101,1	87,5	96,3	84,1	105,4	102,8	
August	106,5	92,2	92,4	96,0	82,9	101,1	87,3	96,3	84,0	105,2	103,4	
September	106,5	91,8	92,3	93,8	82,5	101,4	87,3	95,9	84,0	105,2	104,0	
Oktober	106,5	91,4	92,1	92,7	83,3	101,4	85,6	95,6	84,6	105,2	104,5	
November	106,5	91,1	91,8	92,2	82,9	101,1	85,0	95,6	84,4	105,2	104,5	
Dezember	106,5	90,9	91,7	92,0	82,8	101,3	84,7	95,3	84,5	105,2	104,5	
1962 Januar	106,1	90,4	90,9	92,5	82,7	100,9	84,0	94,8	84,5	109,4	104,9	
Februar	106,4	90,3	90,8	91,9	82,4	100,7	84,2	95,1	84,3	109,4	106,0	
März	106,4	90,2	90,8	91,6	82,4	100,0	84,4	95,1	84,3	109,4	106,0	
April	107,0	90,1	90,7	92,6	82,4	99,7	83,2	95,1	83,5	109,4	106,0	
Mai	107,0	89,8	90,5	92,7	81,4	99,2	82,9	95,2	83,5	109,4	106,0	
Juni	107,6	90,1	93,1	93,1	81,4	99,1	83,6	95,1	85,1	109,4	106,3	
Juli	107,6	89,5	89,5	92,6	81,3	98,8	83,3	94,7	82,7	109,4	108,0	
August	107,6	89,5	89,4	92,6	81,3	98,8	83,3	94,7	82,7	109,4	108,0	
September	107,6	89,1	89,4	91,5	81,1	98,1	82,9	94,0	82,9	109,5	108,0	
Oktober	107,6	89,2	89,4	91,8	81,3	97,9	82,9	93,9	82,9	109,5	108,0	
November	107,6	88,9	89,4	91,0	81,3	97,3	82,9	94,0	82,9	109,0	108,0	
Dezember	107,6	88,8	89,3	90,1	81,4	98,4	82,4	94,0	82,6	108,6	108,0	
1963 Januar	108,1	88,7	89,2	89,1	81,7	98,0	82,0	94,8	82,3	108,3	110,7	
Februar	108,7	88,9	89,4	89,4	81,5	97,9	82,4	94,9	82,0	108,3	110,7	
März	108,7	88,9	89,5	89,7	81,4	97,9	82,5	95,0	82,0	108,8	110,7	
April	108,7	88,7	89,4	89,4	81,5	98,0	82,4	95,1	82,0	108,8	110,7	
Mai	108,7	88,7	89,3	89,1	81,2	97,9	82,3	94,9	81,7	108,8	111,3	
Juni	108,7	88,8	89,5	89,3	81,3	97,9	82,4	94,9	81,7	108,9	112,0	
Juli	108,0	88,7	89,6	89,4	81,3	98,0	81,7	94,9	81,7	108,9	112,6	
August	107,7	89,0	89,8	90,5	81,3	98,3	81,7	94,9	81,7	108,9	113,3	
September	108,0	89,1	90,0	91,2	81,2	98,1	81,5	94,9	81,9	109,0	113,3	
Oktober	111,1	88,9	89,9	90,8	81,4	97,7	81,5	94,4	81,9	109,0	113,5	
November	111,1	89,0	90,0	90,9	81,6	97,7	81,8	94,7	81,8	109,0	113,6	
Dezember	111,1	89,0	90,1	90,7	81,4	98,3	81,6	94,7	81,8	109,0	113,6	
1964 Januar	111,1	89,0	90,0	91,3	81,0	98,3	81,3	93,9	83,0	110,1	115,1	
Februar	111,4	89,0	91,0	91,3	80,7	98,3	80,6	93,7	83,5	110,4	115,2	
März	111,5	89,2	91,0	91,6	81,2	98,4	80,8	93,6	83,5	112,3	115,4	
April	111,5	89,3	90,9	91,5	81,2	99,0	80,8	94,3	83,4	112,3	115,7	
Mai	111,5	89,4	90,9	91,2	81,0	99,9	80,8	94,5	83,6	112,3	116,1	
Juni	113,4	89,5	90,9	90,7	80,9	100,9	80,8	94,4	83,6	112,4	116,3	
Juli	114,4	89,6	91,0	91,2	80,8	101,3	80,8	94,1	83,7	112,4	118,2	
August	114,4	89,7	91,1	91,2	80,8	101,5	80,8	94,2	83,7	112,4	118,2	
September	115,2	89,6	91,1	90,9	80,9	101,9	80,8	94,1	83,7	112,4	118,3	
Oktober	115,8	89,9	91,0	92,5	81,0	102,2	80,8	94,2	83,7	113,0	118,8	
November	116,8	90,0	90,9	92,3	81,4	103,6	80,7	94,0	83,4	113,0	119,0	
Dezember	116,7	89,8	91,0	91,8	81,4	103,5	80,7	92,8	83,3	113,0	120,7	

2. Index der Verkaufspreise für Ausfuhrüter
1958 = 100
Gliederung nach dem produktionstechnischen Zusammenhang

Jahr Monat	Industrielle Erzeugnisse										
	davon						Gummi- und Asbestwaren		Leder	Lederwaren und Schuhe	
	Schnittholz, Sperrholz und Holzfaser- platten	Holz- waren	Zellstoff, Papier und Pappe	Papier- und Pappwaren	Druckerei- erzeugnisse	Kunststoff- erzeugnisse	zusammen	darunter Be- reifungen		zusammen	Leder- waren
1954 D	99,2	104,4	103,3	94,9	95,6	124,3	98,4	91,8	96,8	93,1	93,0
1955 D	105,4	110,6	102,7	97,2	96,3	116,7	100,0	98,9	94,4	90,6	89,6
1956 D	100,8	112,2	102,7	97,6	97,2	107,3	101,3	102,5	95,1	95,5	94,8
1957 D	98,8	103,6	102,4	99,3	99,9	104,9	99,5	97,8	98,5	99,2	99,5
1959 D	97,1	99,3	97,2	98,8	99,2	93,3	98,1	98,3	124,6	104,8	104,4
1960 D	99,3	105,4	98,8	99,8	99,8	89,7	99,5	98,5	120,6	110,2	107,4
1961 D	97,5	109,4	99,5	105,2	106,3	87,8	99,9	95,3	114,3	110,9	109,1
1962 D	93,8	111,5	96,3	107,4	109,4	88,4	101,2	91,3	112,8	113,8	113,1
1963 D	94,6	116,4	94,3	108,6	109,8	89,8	101,6	92,9	112,9	116,6	114,6
1964 D	96,8	120,7	92,6	108,3	115,0	91,7	99,7	88,8	113,8	120,2	119,3
1960 Januar	98,0	101,7	97,2	98,7	99,5	89,5	97,8	97,9	126,6	110,1	107,1
Februar	98,5	101,7	97,2	98,7	97,7	89,5	98,0	98,3	125,1	110,1	107,1
März	98,6	102,8	97,2	98,8	97,7	89,5	98,4	97,5	124,2	110,1	107,1
April	98,6	102,8	97,7	99,2	97,7	89,4	98,6	98,3	123,3	110,1	107,1
Mai	99,4	103,3	97,9	99,5	97,7	89,4	98,8	98,7	123,4	110,1	107,1
Juni	99,9	103,3	97,9	99,6	97,6	89,4	98,9	98,5	122,4	109,9	106,8
Juli	100,2	105,3	99,8	100,0	97,6	90,2	99,3	98,4	120,1	109,9	106,8
August	99,4	105,7	100,1	100,1	97,6	90,2	99,7	99,0	119,9	109,7	106,8
September	99,2	109,4	100,1	100,3	97,6	90,2	100,0	99,0	119,3	110,7	108,1
Oktober	99,2	109,8	100,1	100,8	97,6	90,0	100,8	98,8	118,6	110,6	108,1
November	99,4	109,1	100,1	100,9	97,6	89,8	101,7	98,5	112,4	110,6	108,1
Dezember	100,7	109,7	100,1	101,0	97,6	89,5	101,9	98,9	111,6	110,4	108,1
1961 Januar	99,9	110,3	100,5	101,7	97,6	89,2	101,6	98,9	115,5	110,4	109,4
Februar	99,9	110,3	100,5	101,7	97,6	88,7	102,2	100,3	115,6	110,4	109,4
März	99,4	109,5	100,0	102,7	101,0	89,2	100,4	96,7	113,9	109,1	108,3
April	97,8	109,4	99,2	106,1	108,2	90,3	100,5	97,0	113,3	109,8	108,1
Mai	97,7	108,9	99,2	106,1	108,2	90,3	99,9	94,9	115,4	109,8	108,1
Juni	97,1	109,1	99,4	106,2	108,2	86,9	99,6	94,5	114,6	109,8	108,1
Juli	96,5	108,4	99,1	106,2	108,2	86,9	99,4	94,4	113,5	111,7	109,4
August	96,5	108,2	99,1	106,3	109,4	86,9	99,5	94,9	113,8	111,7	109,4
September	96,0	108,4	99,4	106,5	109,4	85,4	99,7	94,7	113,8	111,7	109,4
Oktober	96,0	108,8	99,2	106,5	109,4	86,4	99,0	92,6	114,2	111,7	109,4
November	96,5	110,5	99,2	106,4	109,4	86,4	98,9	92,5	113,7	111,7	109,4
Dezember	96,3	110,5	99,2	106,4	109,4	86,4	98,0	92,0	113,8	112,8	111,0
1962 Januar	95,5	111,1	97,3	106,5	109,4	86,8	100,6	92,2	113,7	113,2	113,1
Februar	95,5	110,8	97,3	106,7	109,4	88,3	100,7	91,9	113,7	113,2	113,1
März	94,5	110,6	97,3	106,8	109,4	88,3	100,8	91,2	112,9	113,0	113,1
April	94,4	111,3	97,3	106,8	109,4	88,3	100,3	90,7	112,9	113,0	113,1
Mai	94,5	111,3	96,3	107,0	109,4	88,3	100,6	90,9	112,9	113,7	113,1
Juni	94,5	111,3	96,3	107,0	109,4	88,5	100,9	91,7	112,7	113,7	113,1
Juli	91,2	111,5	96,7	107,0	109,4	88,7	101,4	91,0	112,6	114,2	113,1
August	91,2	111,5	96,7	108,2	109,4	88,7	101,4	91,0	112,6	114,2	113,1
September	93,0	111,5	95,8	108,2	109,4	88,7	101,5	90,7	113,0	114,2	113,1
Oktober	93,6	112,1	94,7	108,2	109,4	88,7	101,3	90,1	112,5	114,2	113,1
November	93,4	112,2	94,7	108,3	109,4	88,6	101,8	92,3	112,4	114,2	113,1
Dezember	94,3	113,1	93,1	108,3	109,4	89,4	101,7	91,6	112,3	114,6	113,1
1963 Januar	94,2	115,1	95,2	108,3	109,4	89,7	102,1	93,0	112,3	116,0	114,6
Februar	94,0	115,1	95,2	108,5	109,4	89,0	102,1	93,0	112,3	116,0	114,6
März	94,1	114,8	95,2	108,5	109,4	89,0	102,0	92,4	112,1	116,0	114,6
April	94,1	116,1	95,2	108,6	109,4	89,0	102,2	93,2	112,0	116,3	114,6
Mai	94,1	115,2	95,2	108,6	109,4	89,4	101,2	92,1	112,0	116,3	114,6
Juni	94,2	115,2	93,2	108,6	109,4	89,0	101,4	92,8	113,3	116,3	114,6
Juli	94,4	117,5	93,8	109,1	109,4	89,0	101,6	93,1	113,0	117,3	114,6
August	94,3	117,5	93,8	109,1	109,4	90,6	101,5	92,9	113,0	117,3	114,6
September	95,3	117,5	93,8	109,1	109,4	90,6	101,2	92,9	113,0	117,1	114,6
Oktober	95,2	117,6	93,8	108,2	109,6	90,6	101,3	93,1	112,3	116,9	114,5
November	95,3	117,6	93,8	108,2	111,2	90,6	101,2	93,2	114,6	116,9	114,5
Dezember	95,5	117,6	93,8	108,2	112,7	90,6	101,2	93,1	115,1	116,9	114,5
1964 Januar	96,3	118,5	92,4	108,2	113,3	90,6	99,9	89,5	117,0	118,3	117,8
Februar	96,7	118,5	92,4	108,2	113,3	90,6	99,6	88,7	117,2	118,3	118,9
März	96,4	119,6	92,6	108,2	113,3	90,7	99,6	88,7	116,6	116,8	118,9
April	96,4	119,6	92,6	108,2	113,3	90,6	99,7	89,1	113,6	116,8	118,9
Mai	96,6	119,6	92,6	108,2	113,3	90,4	99,9	89,1	113,6	116,8	118,9
Juni	97,4	119,6	92,6	108,2	113,3	90,3	99,9	89,1	111,5	118,2	118,0
Juli	97,7	119,6	92,6	108,4	113,3	91,7	99,8	89,1	111,1	119,9	119,5
August	96,8	119,6	92,6	108,4	113,3	92,1	99,6	88,7	111,5	121,2	119,5
September	96,9	119,7	92,6	108,4	113,3	91,7	99,4	88,7	112,7	123,5	119,5
Oktober	96,6	124,3	92,6	108,2	119,9	93,8	99,3	87,5	113,0	123,5	119,5
November	96,2	124,4	92,6	108,2	119,9	93,7	99,6	88,6	112,4	123,5	119,5
Dezember	97,1	124,9	92,6	108,2	119,9	93,8	99,8	88,6	115,8	125,8	122,6

2. Index der Verkaufspreise für Ausfuhr Güter
1958 = 100
Gliederung nach dem produktionstechnischen Zusammenhang

Jahr Monat	Industrielle Erzeugnisse										
	davon										
	Textilien				Bekleidung			Erzeugnisse der Ernährungsindustrie			
	zusammen	darunter			zusammen	darunter		zusammen	darunter		
Gespinnste		Gewebe	Wirk- und Strickwaren	Oberbekleidung		Wäsche	Fleischwaren		Fisch- erzeugnisse	Alkoholische Getränke	
1954 D	103,4	111,2	101,5	97,1	90,5	90,5	91,9	103,8	111,0	89,1	97,3
1955 D	100,8	106,1	100,4	95,9	94,2	89,3	92,3	101,4	104,7	79,6	97,2
1956 D	101,6	101,6	101,2	96,5	92,4	90,9	95,1	101,3	104,5	93,7	97,4
1957 D	105,4	108,4	103,5	102,6	97,1	99,1	97,7	101,1	100,9	95,9	98,6
1959 D	95,9	92,4	95,6	96,3	99,0	93,1	102,4	100,6	98,7	106,6	99,7
1960 D	99,9	97,6	99,6	101,9	101,8	95,7	103,2	98,6	96,6	108,4	99,1
1961 D	98,3	95,1	98,0	101,2	102,2	96,8	103,5	98,0	99,1	114,4	96,0
1962 D	97,6	90,5	95,9	108,4	02,4	93,8	104,6	100,6	102,6	119,3	96,2
1963 D	98,8	92,3	96,7	107,5	104,3	98,7	105,8	105,3	102,7	121,0	97,1
1964 D	99,4	95,1	97,7	110,4	108,6	104,2	108,0	108,6	109,3	121,4	100,9
1960 Januar	99,4	97,0	98,2	101,6	101,3	95,3	103,0	100,6	98,3	105,0	99,4
Februar	99,5	97,0	98,7	101,6	102,0	96,9	103,0	99,1	94,5	105,0	99,4
März	99,6	97,4	99,1	101,6	101,6	96,0	103,0	98,3	96,6	105,0	99,4
April	99,7	97,3	99,2	101,6	101,5	95,7	103,0	98,8	96,4	105,0	99,4
Mai	99,7	97,3	99,3	101,6	101,4	95,6	103,0	98,9	96,6	106,7	99,4
Juni	99,7	97,4	99,2	101,6	101,3	95,3	103,0	98,6	96,4	107,4	99,4
Juli	99,8	98,1	99,6	101,6	101,8	95,1	103,2	98,6	97,4	107,4	99,0
August	100,3	98,3	100,3	102,3	102,1	95,7	103,3	98,9	98,4	108,1	99,0
September	100,2	98,5	100,5	102,3	101,8	95,0	103,3	98,5	98,4	112,2	98,8
Oktober	100,1	97,8	100,3	102,3	102,1	95,7	103,3	97,9	95,9	112,6	98,8
November	100,2	97,7	100,4	102,3	102,3	95,9	103,7	97,9	95,0	112,9	98,6
Dezember	100,2	97,8	100,3	102,3	102,3	96,0	103,7	97,6	95,3	112,9	98,7
1961 Januar	100,8	97,9	100,9	103,7	103,5	97,1	104,4	98,1	95,3	112,1	98,7
Februar	100,7	98,1	100,6	103,7	103,4	97,0	104,4	99,0	97,5	112,1	98,3
März	100,3	96,5	100,4	103,7	101,5	97,1	102,0	97,5	95,9	112,5	95,6
April	98,9	95,9	99,1	100,8	101,7	97,4	102,0	98,1	97,5	111,9	95,7
Mai	98,7	96,1	98,6	100,8	101,0	95,9	102,0	99,0	99,7	115,3	95,7
Juni	97,9	96,0	97,5	100,8	100,9	95,7	102,0	98,0	99,7	115,6	95,6
Juli	97,7	95,4	97,4	100,2	103,9	100,5	104,2	97,4	99,7	115,1	95,6
August	97,3	94,1	96,9	100,2	102,9	98,2	104,2	98,1	99,7	115,0	95,6
September	96,9	93,0	96,4	100,2	103,1	98,8	104,3	97,6	99,9	115,1	95,3
Oktober	96,6	92,7	96,1	100,2	101,7	95,6	104,3	97,7	101,5	115,7	95,4
November	96,5	92,7	96,1	100,2	102,3	96,0	104,3	97,5	101,5	115,9	95,4
Dezember	96,8	92,5	96,5	100,3	100,5	92,0	104,3	98,5	101,5	116,2	95,6
1962 Januar	98,1	91,2	96,8	109,7	101,5	92,0	104,3	99,1	101,5	116,2	95,6
Februar	97,8	91,0	96,2	109,7	102,5	94,1	104,3	98,9	102,0	116,2	95,6
März	97,8	91,2	96,1	109,7	101,9	92,8	104,3	99,6	102,5	116,7	96,5
April	97,7	90,6	95,8	110,7	101,3	91,5	104,3	100,3	102,5	116,0	96,5
Mai	97,6	90,6	95,6	110,7	101,9	92,8	104,3	99,6	102,5	116,0	96,5
Juni	98,0	90,8	96,0	110,7	102,2	93,4	104,3	99,5	102,8	116,0	96,6
Juli	98,0	90,5	95,8	106,5	102,1	93,0	104,6	100,4	102,8	120,6	96,5
August	97,4	90,5	95,5	106,5	102,1	93,0	104,6	100,6	102,8	120,6	96,5
September	97,1	90,2	95,8	106,5	103,3	95,7	104,6	100,9	102,9	123,0	96,1
Oktober	97,0	89,1	95,5	106,5	103,3	95,7	104,8	101,6	102,9	123,5	96,1
November	96,9	89,9	95,1	106,5	103,4	95,7	104,8	102,5	102,9	123,5	96,0
Dezember	97,2	90,4	96,0	106,5	103,4	95,7	104,8	103,1	102,9	123,7	96,2
1963 Januar	98,4	90,6	96,5	107,5	103,1	96,2	104,8	104,3	102,8	122,7	96,2
Februar	98,5	90,8	96,5	107,5	103,0	96,0	104,8	104,3	102,8	122,0	97,4
März	98,5	90,5	96,5	107,5	102,5	96,0	102,3	103,3	102,2	122,0	97,4
April	98,7	92,3	96,5	107,5	102,5	96,0	102,3	102,5	101,0	122,3	97,4
Mai	98,4	92,1	96,1	107,5	102,5	96,0	106,0	104,0	101,0	122,3	97,4
Juni	98,3	92,2	96,0	107,5	103,3	96,0	106,0	104,6	102,0	122,3	97,4
Juli	98,7	92,3	96,5	107,5	106,0	101,3	106,0	104,9	103,0	123,7	97,4
August	99,1	92,7	96,9	107,5	105,8	101,3	107,5	104,2	102,9	123,7	96,9
September	98,9	92,7	97,0	107,5	105,8	101,3	107,5	105,1	102,7	123,7	97,0
Oktober	98,9	93,7	97,1	107,5	105,8	101,3	107,5	107,6	103,0	123,7	96,9
November	99,4	93,4	97,3	107,5	105,8	101,3	107,5	108,8	102,7	123,7	96,9
Dezember	99,5	94,5	97,3	107,5	106,0	101,3	107,5	109,9	106,2	123,7	96,9
1964 Januar	100,1	94,2	97,9	110,1	107,7	103,3	107,5	110,3	110,8	120,6	101,1
Februar	100,0	94,5	97,8	110,1	107,8	103,5	107,5	110,3	110,8	120,6	101,1
März	99,8	94,5	97,4	110,5	108,1	103,5	107,5	109,8	111,0	119,6	101,1
April	99,5	94,5	97,4	110,5	108,1	103,5	107,5	109,6	111,0	119,6	101,1
Mai	99,5	96,4	97,7	110,5	108,1	103,5	107,5	109,9	111,0	119,6	101,1
Juni	99,2	94,4	97,6	110,5	108,3	103,5	108,3	109,1	110,9	122,1	101,1
Juli	99,3	94,9	97,7	110,5	108,5	103,5	108,3	108,0	108,9	122,1	101,1
August	99,3	95,5	97,7	110,5	109,2	105,1	108,3	106,8	108,1	122,1	101,1
September	99,0	95,6	97,7	110,5	109,2	105,1	108,3	107,4	108,2	122,6	101,2
Oktober	98,9	96,6	97,7	110,5	109,2	105,1	108,3	107,0	107,1	122,6	100,4
November	98,7	95,7	97,8	110,5	109,2	105,1	108,3	107,6	106,7	122,6	100,4
Dezember	99,0	94,6	98,4	110,4	109,2	105,1	108,3	107,5	106,6	122,6	100,4

2. Index der Verkaufspreise für Ausfuhrüter
1958 = 100

Gliederung nach den Warengruppen der Außenhandelsstatistik

Jahr Monat	Güter der Ernährungswirtschaft				Güter der gewerblichen Wirtschaft						
	insgesamt	darunter			insgesamt	davon					
		Nahrungs- mittel tierischen Ursprungs	Nahrungs- mittel pflanzlichen Ursprungs	Genuß- mittel		Rohstoffe					Steine und sonstige Mineralien
						zusammen	Spinnstoffe		Kohlen ohne Koks		
				zusammen	darunter Zellwolle u. synthet. Spinnfasern		zusammen	darunter Steinkohlen			
1954 D	95,1	101,9	104,9	69,0	95,4	90,7	114,4	109,2	83,7	84,1	92,1
1955 D	93,9	97,0	103,0	72,4	97,5	91,1	105,9	104,9	84,7	85,0	92,9
1956 D	96,9	100,6	102,9	80,6	100,2	95,2	105,2	99,0	91,1	91,7	93,6
1957 D	99,5	99,4	101,8	94,7	102,5	101,6	110,9	99,0	98,5	99,0	97,8
1959 D	93,6	99,8	103,0	67,8	99,4	99,4	97,0	92,9	97,9	97,7	100,1
1960 D	92,6	98,4	101,0	69,3	100,7	98,5	94,7	86,7	97,5	97,0	100,3
1961 D	92,1	100,3	100,4	67,1	100,5	98,6	92,7	80,9	97,1	96,7	104,9
1962 D	97,8	102,0	104,9	80,4	100,6	98,6	92,1	77,8	98,1	97,7	106,0
1963 D	102,4	103,5	111,3	84,8	100,6	100,9	95,3	76,6	100,0	99,5	110,8
1964 D	102,6	109,5	110,7	79,3	104,2	103,3	94,5	80,9	102,3	101,6	109,6
1960 Januar	93,7	98,5	103,9	68,4	100,5	99,9	98,6	89,4	98,1	97,6	100,7
Februar	92,5	96,7	102,5	68,4	100,4	99,4	97,2	89,9	98,1	97,6	100,7
März	92,3	97,9	100,8	69,8	100,2	99,0	94,8	86,3	97,8	97,4	100,4
April	92,9	97,7	101,5	70,1	100,3	97,9	94,8	86,3	96,5	96,0	100,3
Mai	93,2	97,9	101,7	70,5	100,2	97,7	94,6	86,3	96,6	96,2	100,0
Juni	92,8	97,9	101,2	70,0	100,3	97,9	94,7	86,3	97,1	96,5	100,0
Juli	92,5	98,5	100,9	69,0	100,8	97,7	93,9	86,3	97,0	96,4	100,0
August	92,7	99,1	101,1	68,4	101,1	97,8	93,9	86,8	97,2	96,6	100,0
September	92,9	100,1	100,0	71,3	101,2	98,2	92,8	86,0	97,6	97,1	100,4
Oktober	91,8	98,8	99,5	68,8	101,3	98,5	92,9	85,3	97,8	97,3	100,4
November	91,8	98,6	99,8	68,6	101,3	98,7	93,4	85,4	97,9	97,5	100,4
Dezember	91,6	98,8	99,3	68,5	101,2	99,2	94,4	85,7	98,1	97,5	99,9
1961 Januar	91,2	99,1	100,3	64,4	101,5	99,6	93,1	82,7	98,0	97,4	106,6
Februar	91,9	100,5	101,3	63,7	101,5	99,7	94,4	82,7	97,9	97,4	106,6
März	90,3	99,1	100,1	61,3	100,6	98,8	92,8	80,9	97,2	96,7	104,7
April	90,5	100,5	100,4	60,2	100,4	97,9	93,0	81,0	95,9	95,5	104,5
Mai	91,2	101,9	101,1	60,2	100,3	98,2	93,3	81,0	96,3	95,7	104,3
Juni	90,8	101,3	99,9	61,2	100,3	98,0	93,0	80,9	96,3	96,0	104,7
Juli	90,2	100,1	99,6	60,7	100,2	97,9	92,2	79,9	96,4	96,2	104,7
August	92,4	100,1	100,6	68,3	100,1	98,3	92,4	79,7	97,0	96,4	104,7
September	92,2	99,9	99,8	69,7	100,2	98,6	91,9	79,7	97,5	96,8	104,6
Oktober	94,8	100,6	100,2	79,4	100,2	98,4	92,1	80,8	97,0	97,1	104,6
November	94,4	100,3	100,0	78,5	100,2	98,6	92,0	80,5	97,8	97,3	104,6
Dezember	94,9	100,6	101,3	77,4	100,2	98,7	92,0	80,7	97,9	97,3	104,6
1962 Januar	95,5	100,9	102,1	78,2	100,3	98,8	92,5	80,7	98,1	97,4	106,4
Februar	95,4	100,9	101,9	78,1	100,4	98,6	92,9	80,3	98,1	97,4	106,4
März	96,3	101,4	103,3	78,1	100,6	98,1	93,4	80,3	97,3	96,7	106,5
April	96,8	101,1	104,5	78,1	100,8	97,1	92,7	78,4	96,0	95,4	106,8
Mai	95,8	100,9	103,4	76,0	100,7	97,2	93,0	78,3	96,2	95,6	106,9
Juni	95,4	100,9	103,3	73,9	100,7	97,2	92,9	76,7	96,5	96,0	106,6
Juli	97,2	102,1	104,8	76,2	100,8	98,7	91,1	76,7	98,5	98,0	105,3
August	97,3	102,0	105,3	76,3	100,8	99,1	90,9	76,7	99,1	98,7	105,3
September	99,4	103,0	106,4	85,3	100,7	99,5	90,1	76,5	99,7	99,3	105,4
Oktober	101,1	103,6	106,8	87,1	100,7	99,2	90,8	76,5	99,3	99,5	105,4
November	101,7	103,7	108,2	87,1	100,6	99,2	92,2	76,5	100,0	99,5	105,4
Dezember	102,0	103,6	108,3	89,8	100,5	100,0	92,9	76,5	100,1	99,5	105,5
1963 Januar	102,8	103,4	110,2	89,6	100,4	100,9	94,8	76,7	100,1	99,5	110,9
Februar	102,7	103,2	110,0	90,1	100,5	100,9	94,9	76,1	100,0	99,4	110,9
März	101,7	103,3	108,7	88,5	100,5	100,6	95,2	76,1	99,3	98,8	110,9
April	101,1	102,7	107,8	88,2	100,4	100,4	95,6	76,1	98,9	98,3	111,0
Mai	102,0	102,4	110,3	86,7	100,4	100,6	95,5	76,5	99,8	99,3	111,0
Juni	102,6	102,9	110,9	86,7	100,4	100,2	95,6	76,5	99,0	98,5	111,0
Juli	103,0	103,9	111,0	86,8	100,5	100,2	95,5	76,5	99,3	98,7	111,1
August	102,1	103,7	109,9	85,4	100,6	100,2	95,7	76,5	99,3	98,7	111,1
September	101,7	103,4	110,8	82,3	100,6	100,5	94,8	77,0	99,8	99,3	111,4
Oktober	102,4	103,7	114,2	78,0	100,7	101,3	94,0	77,0	100,9	100,9	111,8
November	102,7	103,7	115,4	77,5	101,1	102,6	96,0	77,0	101,7	101,0	111,8
Dezember	103,5	106,0	115,9	77,3	101,2	102,5	95,5	77,0	101,6	101,0	107,1
1964 Januar	103,6	107,9	114,4	79,1	102,2	103,1	97,5	80,6	101,7	100,9	108,9
Februar	104,0	108,7	113,8	79,5	102,6	103,3	97,7	81,2	101,9	100,9	108,9
März	103,3	108,3	113,2	78,4	103,2	103,4	98,2	81,4	101,4	100,4	108,9
April	103,3	109,3	112,3	78,3	103,8	103,2	96,9	81,1	101,4	100,7	108,9
Mai	103,6	109,6	112,6	78,3	104,1	103,3	95,0	81,1	102,1	101,4	108,9
Juni	102,8	110,3	110,7	78,3	104,3	103,2	94,5	81,1	102,3	101,6	108,9
Juli	101,9	109,6	109,6	78,3	104,6	103,3	94,4	80,8	102,4	101,7	108,9
August	100,8	109,5	107,8	78,3	104,6	103,2	94,1	80,8	102,5	101,7	108,9
September	101,3	109,8	108,8	78,0	104,9	103,4	92,6	80,8	102,9	102,2	110,8
Oktober	101,9	109,4	108,5	81,4	105,3	102,9	91,5	80,8	102,4	102,4	110,8
November	102,1	110,6	108,4	81,8	105,6	103,5	90,8	80,8	103,3	102,5	110,8
Dezember	102,0	110,3	108,5	81,4	105,7	103,6	90,5	80,8	103,3	102,6	111,2

2. Index der Verkaufspreise für Ausfuhrüter
1958 = 100
Gliederung nach den Warengruppen der Außenhandelsstatistik

Jahr Monat	Güter der gewerblichen Wirtschaft										
	davon										Sonstige chemische Halbwaren
	Halbwaren										
	zusammen	Spinnfäden und Gespinste		Zement, Ziegelei- erzeugnisse, feuerfeste Steine	Roheisen und Stahl- halbzeug	NE - Metalle und Edelmetalle, roh	Koks und Schwelkoks	Mineralöl- erzeugnisse einschl. Er- zeugn. d. Ben- zolreinigung	Düngemittel		
zusammen		darunter Rayon u. syn- thet. Fäden	zusammen						darunter Kali- düngemittel		
1954 D	93,8	115,0	117,4	92,1	78,0	122,0	76,4	95,9	101,2	102,7	96,9
1955 D	98,2	110,8	113,7	91,2	89,0	146,4	78,3	97,1	103,6	104,4	97,0
1956 D	102,1	104,6	106,4	95,3	100,4	153,2	87,5	100,0	98,3	104,9	98,6
1957 D	105,0	105,0	103,1	101,1	110,1	117,6	98,4	107,7	99,8	102,5	100,7
1959 D	99,4	92,1	91,8	98,9	102,1	113,0	94,2	99,3	99,3	97,8	98,1
1960 D	100,2	94,1	91,9	97,7	107,7	117,8	93,1	100,9	97,8	96,4	97,3
1961 D	95,7	90,9	88,4	99,0	91,8	108,3	92,1	95,4	95,1	95,9	94,7
1962 D	92,5	88,9	88,0	97,6	85,7	106,2	92,5	88,6	92,5	96,8	93,3
1963 D	91,9	88,4	86,0	98,1	82,7	108,3	94,4	84,7	90,5	92,9	95,2
1964 D	97,2	89,1	85,5	99,9	101,0	139,0	98,1	81,2	91,7	92,4	96,3
1960 Januar	101,3	94,2	92,6	97,7	109,2	121,6	93,6	101,0	98,6	98,8	98,0
Februar	101,6	94,2	92,6	97,7	109,4	122,7	93,6	101,7	99,0	100,4	97,9
März	101,1	94,4	92,6	97,7	109,5	119,8	93,5	100,8	99,0	100,4	97,9
April	100,9	93,8	91,7	97,7	109,7	122,3	92,8	99,8	99,0	100,4	97,8
Mai	100,1	93,8	91,7	97,7	109,7	119,1	92,9	100,2	96,7	92,8	97,7
Juni	99,7	93,8	91,7	97,7	107,7	118,8	92,9	99,5	96,7	92,8	97,4
Juli	99,8	94,1	91,7	97,7	105,6	120,1	92,9	100,3	96,9	93,4	97,3
August	99,6	94,2	91,7	97,7	105,0	117,5	92,9	100,4	97,3	94,5	96,9
September	100,0	94,2	91,7	97,7	110,5	114,7	93,1	101,1	97,3	94,5	96,8
Oktober	99,7	94,0	91,7	97,7	110,1	111,5	93,1	101,5	97,4	95,1	96,5
November	99,8	93,9	91,7	97,7	109,5	112,4	93,2	102,1	98,0	97,1	96,6
Dezember	98,5	94,0	91,7	97,1	95,9	113,0	93,2	102,0	98,0	97,1	96,2
1961 Januar	98,4	94,0	91,7	99,7	96,4	109,2	92,8	102,2	99,2	98,3	96,2
Februar	98,6	93,9	91,4	99,7	96,4	110,5	92,8	101,7	99,7	99,8	96,1
März	97,4	91,4	88,3	99,0	94,8	106,9	92,7	98,9	98,6	99,8	95,6
April	96,2	91,2	88,3	98,9	93,2	107,8	91,6	97,5	95,3	99,8	94,9
Mai	95,5	91,3	88,3	98,9	92,5	109,2	91,7	94,7	92,9	91,6	94,8
Juni	95,6	91,2	88,3	98,9	92,6	109,8	91,7	95,1	93,1	92,2	94,7
Juli	94,9	90,4	87,3	98,9	90,7	108,1	91,8	93,3	93,0	92,8	94,3
August	94,8	89,8	87,3	98,9	89,9	108,1	91,8	92,8	93,4	94,3	94,2
September	94,7	89,4	87,3	98,9	89,9	108,1	92,0	92,5	93,4	94,3	94,1
Oktober	94,5	89,4	87,5	98,9	89,6	107,5	92,0	91,8	93,6	94,9	93,9
November	94,2	89,4	87,5	98,9	87,6	107,2	92,1	92,0	94,2	96,7	93,5
Dezember	94,0	89,4	87,5	98,9	87,4	107,3	92,1	92,3	94,2	96,7	93,5
1962 Januar	93,3	88,9	87,5	97,3	87,5	107,1	92,1	89,8	93,0	98,4	95,1
Februar	93,4	88,8	87,5	97,3	87,5	107,9	92,1	89,5	93,3	99,4	95,0
März	93,4	88,9	87,5	97,7	86,2	108,1	92,0	89,5	93,3	99,4	94,8
April	93,1	88,7	87,5	97,7	86,0	107,9	91,5	88,7	93,3	99,4	94,6
Mai	92,5	88,6	87,5	97,7	85,9	107,3	91,5	87,5	91,9	94,7	94,3
Juni	92,6	91,2	91,4	97,7	85,8	106,3	91,6	87,1	91,5	93,4	93,2
Juli	92,2	88,5	87,3	97,7	85,7	105,0	93,0	88,2	91,7	94,0	92,0
August	92,2	88,5	87,3	97,7	85,7	104,8	93,1	88,1	92,1	95,5	92,0
September	92,1	88,7	87,8	97,7	85,5	104,1	93,2	89,9	92,3	96,0	91,8
Oktober	92,0	88,3	87,8	97,7	84,8	104,3	93,2	89,5	92,3	96,1	92,2
November	91,7	88,6	87,8	97,7	84,0	105,7	93,3	88,3	92,9	98,0	92,3
Dezember	91,8	88,5	87,4	97,7	84,1	105,5	93,3	86,6	92,9	98,0	92,5
1963 Januar	91,7	88,1	86,6	97,9	84,1	105,3	93,4	86,4	92,3	98,6	93,4
Februar	91,7	88,2	86,6	97,9	83,4	105,5	93,3	85,9	92,7	100,1	94,4
März	91,8	88,1	86,6	97,9	83,4	105,8	93,2	86,1	92,7	100,1	94,7
April	91,9	88,7	86,6	97,9	83,7	106,3	93,2	85,7	92,7	100,1	94,7
Mai	91,7	88,1	85,7	97,9	83,6	107,1	94,3	85,0	90,1	91,3	94,6
Juni	91,5	88,1	85,7	97,9	83,5	107,7	94,3	84,5	88,8	87,8	95,2
Juli	91,7	88,2	85,7	97,9	83,4	107,3	94,4	84,4	88,8	87,0	95,7
August	91,8	88,3	85,7	97,9	83,1	107,9	94,5	84,2	89,4	89,0	95,5
September	91,9	88,3	85,7	97,9	83,2	108,6	94,5	84,1	89,4	89,0	96,2
Oktober	92,2	88,7	85,7	97,9	82,4	111,0	95,8	83,6	89,4	89,2	95,7
November	92,4	88,5	85,6	99,0	79,6	112,8	95,9	83,3	90,1	91,4	95,9
Dezember	92,6	88,9	85,6	99,0	79,3	114,8	95,9	83,4	90,1	91,4	95,9
1964 Januar	93,5	88,3	84,9	99,0	87,2	118,9	96,0	82,9	90,3	92,0	95,7
Februar	94,5	88,7	85,2	99,0	93,0	120,3	95,9	82,6	92,3	94,1	95,9
März	94,9	88,8	85,3	99,0	96,7	123,0	95,7	81,9	92,3	94,1	95,9
April	96,3	88,7	85,2	99,4	103,0	132,4	95,8	81,8	92,3	94,1	96,0
Mai	97,3	89,6	85,5	99,5	103,4	136,6	98,3	82,2	91,4	91,0	96,2
Juni	97,5	88,9	85,5	99,5	104,0	137,2	99,0	82,0	91,0	89,9	96,2
Juli	97,8	89,3	85,8	100,1	104,0	141,9	99,2	80,9	91,0	89,9	96,3
August	98,3	89,5	85,8	100,1	104,2	145,9	99,3	80,4	91,6	91,7	96,6
September	98,6	89,5	85,8	100,5	104,2	150,4	99,3	80,3	91,6	91,7	96,5
Oktober	99,0	89,9	85,8	100,9	104,2	152,8	99,4	79,7	91,6	91,7	96,7
November	99,1	89,3	85,4	100,9	104,2	154,2	99,5	79,5	92,1	93,6	96,8
Dezember	99,1	88,8	85,2	100,9	103,7	153,8	99,4	80,0	92,4	94,5	96,9

2. Index der Verkaufspreise für Ausfuhrgegenstände
 1958 = 100
 Gliederung nach den Warengruppen der Außenhandelsstatistik

Jahr Monat	Güter der gewerblichen Wirtschaft										
	davon										
	Fertigwaren - Vorerzeugnisse										
	darunter										
zusammen	Gewebe			Leder	Papier und Pappe	Steinzeug- und Ton- erzeugnisse	Kunststoffe (ohne lichtempfindliche Filme)			sonst. chemi- sche Vorer- zeugnisse einschl. Teer- destillations- erzeugnisse	
	zusammen	darunter					zusammen	darunter			
		Wollstoffe und Teppiche	Baumwoll- stoffe					Kunstharze und plasti- sche Massen	Polymeri- sations- produkte		
1954 D	100,7	101,5	99,7	100,7	96,8	104,3	96,9	125,5	116,0	137,4	106,7
1955 D	104,5	100,4	97,6	99,3	94,4	102,1	98,6	118,5	113,0	126,7	104,2
1956 D	107,0	101,2	98,3	100,7	95,1	101,8	101,1	110,6	108,1	115,3	98,5
1957 D	107,6	103,5	102,0	105,2	98,5	101,5	101,9	103,6	102,3	105,7	99,5
1959 D	99,2	95,6	97,3	92,6	124,6	98,5	100,7	95,1	95,1	94,2	99,6
1960 D	102,0	99,6	100,2	99,1	120,6	100,1	100,2	93,5	97,3	89,7	100,6
1961 D	97,1	98,0	101,9	96,8	114,3	101,9	100,7	86,7	96,8	78,8	99,9
1962 D	93,5	95,9	102,8	92,0	112,8	101,1	101,2	81,2	90,1	71,1	95,0
1963 D	91,1	96,7	106,0	94,0	112,9	96,2	101,9	70,2	89,4	68,3	93,4
1964 D	97,2	97,7	112,5	93,1	113,8	92,1	103,8	78,7	89,2	67,3	95,4
1960 Januar	102,9	98,2	100,3	96,2	126,6	99,2	100,0	93,7	95,5	91,6	99,1
Februar	102,7	98,7	100,2	97,5	125,1	99,2	100,0	93,3	95,5	90,8	99,5
März	101,9	99,1	100,2	98,6	124,2	99,2	100,0	93,8	97,5	90,6	99,7
April	102,3	99,2	100,2	98,8	123,3	99,2	100,0	94,0	96,9	90,7	100,1
Mai	102,1	99,3	100,2	98,7	123,4	99,5	100,0	94,1	96,9	90,9	99,9
Juni	102,3	99,2	100,2	98,6	122,4	99,5	100,0	94,7	96,2	92,3	100,3
Juli	102,6	99,6	99,6	98,7	120,1	100,6	100,3	94,1	97,2	90,8	100,3
August	102,5	100,3	99,6	100,5	119,9	101,0	100,3	93,2	96,9	89,4	100,5
September	101,9	100,5	99,7	101,0	119,3	101,0	100,3	92,6	98,0	87,8	100,8
Oktober	101,3	100,3	99,7	100,5	118,6	101,0	100,3	92,7	99,2	87,3	101,9
November	100,9	100,4	101,1	100,3	112,4	101,0	100,3	92,9	98,1	88,1	102,5
Dezember	100,9	100,3	101,1	100,1	111,6	101,0	100,3	92,3	99,2	86,5	102,5
1961 Januar	100,9	100,9	101,9	100,6	115,5	101,6	100,3	91,2	99,3	84,6	101,6
Februar	100,9	100,6	101,9	100,6	115,6	101,6	100,3	91,0	99,3	84,5	102,1
März	98,8	100,4	101,8	99,7	113,9	101,6	99,8	88,9	98,4	81,2	101,3
April	97,9	99,1	101,8	99,1	113,3	101,6	99,8	88,3	98,0	80,6	100,8
Mai	97,9	98,6	101,8	98,8	115,4	101,6	100,7	87,0	98,0	78,4	101,7
Juni	97,4	97,5	101,8	96,3	114,6	102,0	101,0	86,5	97,3	77,9	101,6
Juli	96,4	97,4	102,0	96,3	113,5	102,0	101,0	86,2	97,6	78,0	99,8
August	95,9	96,9	102,0	95,3	113,8	102,0	101,0	85,7	97,6	77,2	99,5
September	95,4	96,4	102,0	94,1	113,8	102,3	101,0	85,8	96,1	78,2	98,5
Oktober	94,9	96,1	102,0	93,4	114,2	102,3	101,0	83,7	93,3	76,0	97,9
November	94,6	96,1	102,0	93,4	113,7	102,3	101,0	83,1	93,3	74,9	97,3
Dezember	94,7	96,5	102,0	93,4	113,8	102,3	101,0	82,7	93,3	74,4	97,1
1962 Januar	94,2	96,8	102,0	94,4	113,7	102,2	101,2	82,2	92,1	72,4	96,7
Februar	94,0	96,2	102,0	93,7	113,7	102,2	101,2	82,4	92,1	72,8	96,2
März	93,9	96,1	103,3	92,6	112,9	102,2	101,2	82,7	92,1	73,3	95,7
April	93,9	95,8	103,3	91,8	112,9	102,2	101,2	81,6	91,5	71,1	95,9
Mai	93,6	95,6	103,3	91,8	112,9	101,7	101,2	80,9	91,5	70,4	95,7
Juni	93,6	96,0	103,3	92,5	112,9	101,7	101,2	81,4	90,8	71,1	95,8
Juli	93,3	95,8	103,3	92,1	112,6	101,4	101,2	80,9	89,0	71,4	95,0
August	93,2	95,5	103,3	89,9	112,6	100,2	101,2	80,7	89,0	71,4	95,0
September	93,0	95,8	103,0	90,7	113,0	100,2	101,2	80,5	88,7	70,3	94,1
Oktober	92,9	95,5	102,8	90,9	112,5	98,2	101,2	80,5	88,7	70,3	94,1
November	92,4	95,4	102,8	91,1	112,4	98,2	101,2	80,5	88,2	70,3	93,4
Dezember	92,2	96,0	102,8	91,9	112,3	97,7	101,2	79,6	88,2	69,4	93,3
1963 Januar	91,4	96,5	104,8	93,4	112,3	97,9	100,3	79,3	89,5	70,2	92,9
Februar	91,4	96,5	104,8	93,5	112,3	97,9	100,3	79,8	89,5	69,0	92,9
März	91,2	96,5	104,8	93,5	112,1	97,9	102,0	79,9	89,5	69,2	93,1
April	90,9	96,5	104,8	93,1	112,0	97,9	102,0	79,8	89,5	69,0	92,9
Mai	91,0	96,1	104,8	93,2	112,0	97,9	102,0	79,7	89,5	68,8	92,7
Juni	91,0	96,0	104,8	93,4	113,3	95,0	102,0	79,8	89,5	69,0	93,0
Juli	91,0	96,5	105,5	94,2	113,0	95,0	102,0	78,9	89,2	67,6	93,1
August	91,2	96,9	107,5	94,4	113,0	95,0	102,0	78,9	89,2	67,6	93,9
September	91,0	97,0	107,5	94,6	113,0	95,0	102,5	78,7	89,2	67,2	94,3
Oktober	90,6	97,1	107,5	94,7	112,3	95,0	102,5	78,6	89,2	67,1	94,0
November	91,0	97,3	107,5	94,7	114,6	95,0	102,5	79,0	89,2	67,9	94,1
Dezember	91,1	97,3	107,5	94,9	115,1	95,0	102,5	78,7	89,2	67,4	94,2
1964 Januar	92,1	97,9	110,5	94,9	117,0	91,9	102,5	78,4	89,3	66,8	94,4
Februar	93,8	97,8	112,4	93,6	117,2	91,9	103,5	78,5	89,3	67,0	94,4
März	95,7	97,4	112,4	92,7	116,6	92,1	103,7	78,8	89,3	67,5	94,5
April	97,3	97,4	112,4	92,7	113,6	92,1	103,7	78,8	89,3	67,5	94,8
Mai	97,8	97,7	113,0	92,8	113,6	92,1	103,7	78,7	89,3	67,4	95,0
Juni	98,3	97,6	113,0	92,8	111,5	92,1	103,9	78,8	89,3	67,6	95,2
Juli	98,5	97,7	113,0	92,7	111,1	92,1	104,1	78,8	89,3	67,5	95,6
August	98,4	97,7	113,0	92,7	111,5	92,1	104,1	78,7	89,3	67,4	95,7
September	98,7	97,7	113,0	92,7	112,7	92,1	104,1	78,7	89,3	67,4	95,7
Oktober	98,7	97,7	113,0	92,7	113,0	92,1	104,1	78,8	89,0	67,4	96,5
November	98,6	97,8	113,0	92,7	112,4	92,1	104,1	78,7	89,0	67,3	96,9
Dezember	98,3	98,4	111,7	94,2	115,8	92,2	104,1	78,7	89,0	67,2	96,6

2. Index der Verkaufspreise für Ausfuhrüter
1958 = 100
Gliederung nach den Warengruppen der Außenhandelsstatistik

Jahr Monat	Güter der gewerblichen Wirtschaft										
	davon										zusammen
	Fertigwaren - Vorerzeugnisse					Fertigwaren - Enderzeugnisse					
	darunter					darunter					
	Stangen, Bleche, Draht usw. aus Eisen und Stahl				NE-Metall- halbzeug	Erzeugnisse des Stahlbaues und der Stahlverformung					
zusammen	Rohre	Stab- und Formeisen	Bleche	zusammen		Schmiede- stücke und Preßteile	Stahlbauten, Dampfkessel und Behälter	Geräte und Bedarfsart. aus Stahl	Lager- und Transport- behälter		
1954 D	92,6	95,6	83,6	95,1	110,4	94,3	91,0	93,2	88,1	96,0	93,1
1955 D	100,2	96,5	99,9	100,4	139,1	95,6	94,2	94,1	94,7	98,9	94,6
1956 D	109,4	100,1	109,5	113,3	137,8	98,0	98,6	99,3	100,1	100,3	96,6
1957 D	114,2	102,6	117,1	117,0	108,4	100,4	103,4	100,7	109,8	100,7	98,1
1959 D	98,6	95,8	99,8	97,1	109,1	99,3	100,3	99,7	100,9	96,8	99,0
1960 D	103,2	99,6	104,8	102,0	113,3	100,5	102,8	103,4	104,5	97,4	99,2
1961 D	95,3	96,5	100,0	90,4	105,7	102,5	104,5	108,8	103,8	99,3	100,9
1962 D	91,1	95,1	94,8	87,0	103,6	104,4	107,1	115,5	103,9	102,3	99,4
1963 D	86,5	95,1	89,3	80,5	101,0	105,1	106,3	112,9	101,6	104,6	101,2
1964 D	96,2	103,5	93,4	96,9	120,0	107,8	108,7	112,2	103,8	108,1	103,6
1960 Januar	105,5	97,7	106,7	105,5	117,7	99,6	102,3	101,1	104,9	96,6	98,7
Februar	104,8	97,7	106,8	104,1	118,6	99,5	102,2	101,1	104,8	96,6	98,7
März	103,1	98,1	104,4	101,8	115,0	99,5	101,7	101,3	103,2	96,5	98,7
April	103,5	98,1	104,7	103,1	118,1	99,6	101,7	101,3	103,0	96,7	98,7
Mai	103,4	98,6	104,6	103,1	114,2	99,7	101,6	101,3	102,9	96,7	98,7
Juni	103,8	98,3	105,4	103,3	114,0	99,9	101,7	101,3	103,1	96,7	98,7
Juli	104,0	100,8	105,7	103,2	114,9	100,6	102,4	102,2	104,5	96,2	98,7
August	104,1	101,2	105,6	103,4	112,9	101,0	103,4	102,2	106,2	98,9	98,7
September	102,9	101,1	105,0	101,0	110,5	101,3	103,4	102,2	106,0	98,4	99,7
Oktober	101,7	101,2	103,4	99,4	107,4	101,7	104,4	108,8	104,9	98,6	100,3
November	100,7	100,9	102,3	98,2	107,6	101,8	104,3	108,8	104,8	98,4	100,3
Dezember	100,7	101,0	103,2	97,5	108,1	101,8	104,6	108,9	105,3	98,4	100,3
1961 Januar	101,2	100,6	104,4	97,8	105,6	102,2	105,0	108,9	105,7	98,2	101,1
Februar	100,8	99,9	104,7	97,0	106,0	102,3	105,2	109,1	106,1	98,1	101,1
März	97,5	97,4	101,3	93,5	103,7	102,1	104,6	108,5	104,5	99,4	101,1
April	96,3	96,4	99,9	92,6	104,0	102,0	104,5	108,3	104,1	99,5	101,1
Mai	95,8	96,2	99,8	91,9	107,7	102,0	104,4	108,3	103,8	99,3	100,8
Juni	95,1	95,5	99,6	90,8	107,2	102,1	104,4	108,3	103,8	99,2	100,8
Juli	94,1	95,0	99,2	89,0	106,0	102,4	104,3	107,9	103,7	99,2	100,8
August	93,3	94,7	98,7	87,8	106,5	102,5	104,5	109,1	103,4	99,7	100,8
September	92,8	94,7	98,5	86,9	106,0	102,7	104,5	109,2	103,2	99,7	100,8
Oktober	92,4	94,7	98,4	86,3	105,7	102,9	104,2	109,2	102,4	100,0	100,8
November	92,2	96,7	97,7	85,4	104,8	103,1	104,2	109,2	102,4	99,7	100,8
Dezember	92,2	96,7	97,7	85,3	104,8	103,1	104,3	109,2	102,6	99,9	100,8
1962 Januar	91,8	96,2	97,7	84,8	103,9	103,6	106,1	114,9	103,3	101,4	98,9
Februar	91,4	96,4	97,0	84,7	104,8	103,7	105,9	114,9	102,8	101,3	98,9
März	91,7	96,1	96,7	85,6	104,1	104,1	106,4	116,5	102,7	102,6	98,9
April	92,0	95,9	96,0	87,6	104,1	104,5	107,5	116,2	105,6	102,6	98,9
Mai	91,6	95,2	94,7	88,7	104,2	104,6	107,2	116,2	104,8	102,2	98,9
Juni	91,4	95,1	94,5	88,6	103,7	104,6	107,3	116,1	104,8	102,2	98,9
Juli	91,4	95,0	94,0	89,2	103,4	104,9	107,4	116,1	104,3	102,2	98,9
August	91,6	95,0	94,3	89,2	103,4	104,9	107,4	116,2	104,3	102,2	98,9
September	90,8	94,1	93,7	88,3	103,3	104,8	107,2	115,4	103,9	102,2	98,9
Oktober	90,6	94,1	93,8	87,6	102,9	104,9	107,3	115,4	103,9	103,0	98,9
November	89,8	94,0	93,5	85,8	102,7	104,8	107,1	114,4	103,5	103,0	101,7
Dezember	89,4	94,4	93,4	84,6	102,7	104,7	107,0	114,3	103,3	102,8	101,7
1963 Januar	87,9	94,7	91,1	82,5	102,0	104,7	106,5	113,2	102,6	102,9	101,6
Februar	87,3	94,8	90,2	81,7	102,7	105,0	106,3	113,3	101,7	103,0	101,6
März	86,7	94,6	89,4	81,0	102,6	104,9	106,1	113,2	101,3	103,0	101,1
April	86,3	94,3	88,7	81,0	101,3	104,9	106,3	113,3	101,3	105,2	101,1
Mai	86,6	94,5	89,1	81,2	100,9	104,9	106,5	113,3	101,9	105,3	101,1
Juni	86,7	94,5	88,8	81,8	100,2	104,9	106,4	113,3	101,5	105,1	101,1
Juli	86,6	94,2	89,4	81,4	100,3	105,0	106,5	113,2	101,6	105,1	101,1
August	86,8	95,2	89,5	81,1	100,0	105,1	105,6	112,5	99,6	105,1	101,1
September	86,1	95,2	88,5	80,5	100,4	105,2	106,5	112,5	101,8	105,5	101,1
Oktober	85,0	93,6	89,2	77,8	100,6	105,4	106,4	112,2	101,8	105,1	101,1
November	85,7	98,0	89,0	77,6	100,6	105,7	106,5	112,2	101,8	105,1	101,1
Dezember	85,9	98,0	88,9	78,2	100,7	105,8	106,2	112,2	101,8	105,0	101,1
1964 Januar	87,9	97,9	88,6	83,9	100,0	106,7	107,3	112,6	101,8	106,9	101,7
Februar	91,4	99,9	89,3	91,2	102,0	106,8	107,3	112,6	102,0	107,1	101,7
März	95,1	102,2	91,4	97,5	105,5	107,0	107,6	112,0	103,1	107,1	101,7
April	98,0	102,2	93,6	102,5	111,7	107,2	108,1	112,0	104,0	107,4	101,7
Mai	98,9	104,3	93,2	103,8	110,8	107,3	108,1	112,0	104,0	107,4	101,7
Juni	99,8	105,0	94,4	104,4	109,8	107,5	108,6	112,3	104,4	107,4	105,0
Juli	99,8	104,9	94,8	104,0	113,3	107,9	108,6	112,3	104,4	107,4	105,0
August	98,7	104,7	94,7	101,1	121,2	108,0	108,9	112,3	104,5	107,5	105,0
September	97,9	105,1	95,0	98,3	132,2	108,1	108,8	112,3	104,3	107,6	105,0
Oktober	96,5	105,2	94,9	94,6	141,1	108,8	110,2	112,3	104,3	109,0	105,0
November	95,3	105,2	95,0	91,2	149,3	109,1	110,4	112,2	104,4	111,5	105,0
Dezember	95,1	104,9	95,7	90,5	142,5	109,4	110,5	111,9	104,4	111,2	105,0

2. Index der Verkaufspreise für Ausfuhr Güter
1958 = 100
Gliederung nach den Warengruppen der Außenhandelsstatistik

Jahr Monat	Güter der gewerblichen Wirtschaft										
	davon										
	Fertigwaren - Enderzeugnisse										
	darunter										
zusammen	Maschinenbauerzeugnisse (ohne Nähmaschinen)									Elektro- technische Investitions- güter	Fein- mechanische Erzeugnisse
	Werkzeug- maschinen und Walzwerks- einrichtungen	Masch. f. d. Spinnstoff-, Leder- u. Leder- warenind. (ohne Näh- maschinen)	Landwirt- schaftliche Maschinen einschl. Acker- schlepper	Kraft- maschinen (ohne solche für Kfz.)	Pumpen und Druckluft- maschinen	Krane und Förder- mittel	Papier- druck- und Büro- maschinen	Masch. f. d. Nahrungs- und Genußmittel- industrie			
1954 D	89,2	85,6	89,9	96,5	86,4	92,3	81,4	95,5	82,1	94,1	94,0
1955 D	90,6	87,6	91,1	95,9	87,4	93,8	84,2	94,9	85,9	97,1	97,2
1956 D	93,8	91,5	93,3	97,4	90,1	95,7	88,4	97,1	91,4	99,9	98,4
1957 D	97,6	96,7	98,6	98,0	95,9	98,3	93,6	98,2	97,4	100,3	100,9
1959 D	100,3	100,4	100,1	101,8	97,7	99,6	99,8	99,6	100,4	100,9	102,2
1960 D	103,4	103,2	103,8	102,6	100,3	101,0	102,9	102,5	105,7	102,7	107,7
1961 D	107,2	109,4	107,7	102,0	103,3	102,8	107,2	107,3	110,1	104,4	113,0
1962 D	111,1	113,0	110,2	104,3	107,1	105,7	112,2	110,4	117,0	105,4	117,3
1963 D	113,1	117,3r	111,3r	106,7	109,6	106,6	113,2	109,4	118,9	105,6	117,3
1964 D	116,4	119,9	117,9	106,1	102,8	108,4	115,2	111,0	125,2	107,2	120,3
1960 Januar	101,1	100,6	101,0	102,6	98,1	99,6	100,6	100,4	102,7	101,9	104,5
Februar	101,2	100,6	101,1	102,6	98,1	99,6	100,6	100,4	102,7	101,9	104,5
März	101,3	100,7	101,1	102,4	98,1	99,6	100,6	100,6	102,9	101,9	105,5
April	101,8	101,0	102,3	102,4	98,1	99,8	100,6	100,1	104,0	102,1	105,5
Mai	102,1	101,2	102,3	102,5	98,1	100,1	101,9	100,1	104,0	102,2	106,5
Juni	102,1	101,3	102,8	102,5	98,1	100,2	102,1	101,0	105,2	102,1	108,2
Juli	104,0	104,4	104,2	102,6	101,4	101,5	103,8	101,8	106,6	102,5	108,8
August	104,6	105,2	104,4	102,6	101,5	101,7	104,1	103,3	107,2	103,0	109,1
September	105,3	105,6	106,4	102,7	102,5	102,0	105,1	104,1	108,1	103,1	109,6
Oktober	105,6	105,7	106,4	102,7	103,0	102,0	105,3	106,1	108,4	103,8	109,8
November	105,8	106,2	106,5	102,6	103,0	102,7	105,3	105,9	108,4	103,9	110,4
Dezember	105,9	106,2	106,5	103,3	103,0	102,7	105,3	105,9	108,4	103,8	110,4
1961 Januar	106,0	106,6	106,6	102,1	103,2	102,3	105,3	106,4	108,5	103,9	111,7
Februar	106,0	106,6	106,6	102,1	103,2	102,0	105,3	106,4	108,5	104,5	112,2
März	105,9	106,6	106,0	101,7	103,2	101,6	105,3	106,2	108,5	104,3	112,2
April	106,4	108,1	107,4	101,8	103,2	101,6	106,0	106,2	108,7	104,2	112,8
Mai	106,5	108,3	107,4	101,8	103,2	101,9	106,6	106,1	108,8	104,2	112,9
Juni	106,7	108,8	107,5	101,8	103,2	102,2	106,8	106,9	109,3	104,3	112,9
Juli	107,5	110,0	107,8	101,8	103,3	102,7	108,1	108,2	109,6	104,3	113,3
August	107,6	110,0	107,8	101,9	103,3	103,8	108,1	108,2	109,6	104,5	113,3
September	108,0	110,5	108,6	102,1	103,3	103,8	108,1	108,2	112,0	104,7	113,3
Oktober	108,5	111,7	108,7	102,2	103,3	104,0	108,7	108,2	112,4	104,7	114,3
November	108,9	113,0	108,7	102,0	103,3	104,0	109,0	108,2	112,4	104,7	113,8
Dezember	108,9	113,0	108,7	102,6	103,3	104,0	109,0	108,2	112,4	104,2	113,4
1962 Januar	109,3	111,0	109,1	102,7	106,4	100,6	109,5	108,6	114,5	104,0	114,1
Februar	109,5	111,1	109,2	102,7	106,4	100,6	110,7	108,6	114,5	104,0	116,0
März	110,4	111,6	109,9	102,7	106,5	101,9	112,2	110,2	116,5	104,1	116,7
April	110,7	112,0	110,2	102,8	107,2	106,5	112,2	110,6	117,6	105,2	117,7
Mai	110,8	112,0	110,4	103,1	107,2	106,5	112,7	110,6	117,6	105,9	117,8
Juni	110,9	111,9	110,4	103,1	107,2	106,5	112,7	111,2	117,7	106,0	117,8
Juli	112,0	114,7	110,4	107,4	107,2	108,5	112,7	111,1	117,9	106,2	117,8
August	112,0	114,7	110,4	107,4	107,2	108,5	112,7	111,1	117,9	106,1	117,8
September	111,7	114,7	110,6	104,9	107,4	107,4	112,8	111,1	117,7	106,1	117,9
Oktober	111,6	114,7	110,6	104,9	107,4	107,2	112,8	110,6	117,7	105,9	117,9
November	111,7	114,7	110,6	104,9	107,4	107,2	112,7	110,6	117,7	105,7	117,8
Dezember	111,7	114,4	110,6	104,9	107,8	107,2	112,7	110,6	117,7	105,7	117,8
1963 Januar	111,9	115,4	110,3	106,2	107,3	107,2	112,7	110,0	117,7	106,0	117,2
Februar	112,6	117,2	110,3	106,7	109,3	107,0	112,7	110,0	117,7	106,1	117,2
März	112,7	117,2	110,3	106,7	109,3	107,0	112,7	110,1	117,7	106,0	117,2
April	112,6	117,2	109,9	106,7	109,3	107,2	113,3	108,6	118,6	105,8	117,2
Mai	112,7	117,3	110,1	106,8	109,3	107,2	113,2	108,6	118,6	105,3	116,8
Juni	112,7	117,3	110,1	106,8	109,3	107,2	112,8	108,7	118,6	105,2	117,0
Juli	113,2	117,1	111,5	106,9	110,2	107,2	113,5	108,7	118,9	105,2	117,5
August	113,1	117,4	111,7	106,9	110,2	105,9	113,5	108,7	118,9	105,3	117,5
September	113,1	117,4	111,8	106,9	110,2	105,9	113,5	108,7	118,9	105,3	117,5
Oktober	113,6	118,0	112,0	106,8	110,2	105,9	113,5	110,4	120,2	105,8	117,5
November	114,3	118,0	113,6	106,8	110,2	105,9	113,5	110,4	120,4	105,8	117,5
Dezember	115,0	118,2	114,1	106,4	110,2	105,9	113,5	110,4	120,4	105,0	117,5
1964 Januar	115,2	118,0	116,3	106,6	104,1	106,1	113,7	110,8	122,0	105,8	118,7
Februar	115,2	118,4	116,3	106,6	104,1	106,5	113,7	110,8	122,0	105,5	118,7
März	115,3	118,5	116,3	106,7	104,1	107,8	113,6	110,8	122,0	105,6	118,6
April	115,7	119,8	116,5	106,7	104,1	108,2	113,8	109,7	123,3	105,9	117,9
Mai	115,9	119,0	116,7	106,7	104,1	108,4	113,8	109,9	124,4	106,1	117,9
Juni	116,1	119,1	116,7	106,6	104,1	108,4	114,7	110,4	125,1	107,0	118,8
Juli	116,1	119,2	119,0	105,2	104,1	108,4	115,0	110,4	125,1	107,6	119,2
August	116,4	119,2	119,1	105,2	104,1	108,4	115,1	110,8	125,8	108,0	122,1
September	116,7	119,4	119,6	105,2	104,1	108,4	115,2	111,5	126,2	108,3	122,1
Oktober	117,7	121,9	119,9	105,5	98,8	109,3	117,3	111,7	128,2	108,3	122,9
November	118,1	122,8	120,0	105,7	98,9	110,4	118,0	111,7	128,9	109,0	122,9
Dezember	118,5	122,9	119,7	106,4	99,3	110,6	118,2	113,7	129,0	109,6	124,1

2. Index der Verkaufspreise für Ausfuhrüter
1958 = 100
Gliederung nach den Warengruppen der Außenhandelsstatistik

Jahr Monat	Güter der gewerblichen Wirtschaft										
	davon										
	Fertigwaren - Enderzeugnisse										
	darunter										
	Kraftfahrzeuge und Bereifungen (ohne Ackerschlepper)				Elektro- technische Verbrauchs- güter	Optische u. fototechn. Erzeugnisse, Uhren		Eisen-, Blech-, Draht- u. Metallwaren, Fahrräder			
zusammen	darunter			zusammen		darunter Opt. u. foto- techn. Erz.	zusammen	darunter			
	Kraft- fahrzeuge u. Kfz.-Motore	Kraft- fahrzeug- teile	Bereifungen		Schneid- waren			Eisen- und Drahtwaren	Fahrräder und Fahrradteile		
1954 D	100,3	101,4	93,6	91,8	97,0	100,0	97,2	97,7	94,5	94,0	95,5
1955 D	99,3	99,9	94,8	98,9	98,7	98,8	98,2	98,7	95,8	100,4	96,5
1956 D	99,2	99,4	96,7	102,5	98,8	99,6	99,3	99,8	98,3	103,0	97,1
1957 D	99,4	99,6	98,2	97,8	99,6	100,1	100,2	101,5	99,5	105,0	98,1
1959 D	98,9	98,8	99,6	98,3	99,5	99,3	98,8	100,3	101,2	102,5	99,4
1960 D	98,1	98,1	98,3	98,5	99,2	99,7	99,1	101,6	102,5	104,0	102,6
1961 D	98,3	98,4	97,6	95,3	100,5	102,4	99,4	102,2	106,5	100,8	102,6
1962 D	98,9	99,3	96,8	91,3	100,6	104,8	100,3	102,6	111,4	98,6	101,4
1963 D	98,9	99,4	96,1	92,9	100,8	106,3	101,4	103,8	115,7	98,7	100,9
1964 D	99,0	99,7	96,1	88,8	102,1	109,6	102,7	106,4	117,2	101,3	101,3
1960 Januar	97,9	97,8	97,9	97,9	99,5	99,4	99,1	100,8	101,5	104,6	100,3
Februar	97,9	97,8	97,9	98,3	99,5	99,4	99,1	100,8	101,5	104,2	101,2
März	97,8	97,8	97,9	97,5	99,3	99,4	99,1	100,9	101,5	104,2	102,0
April	97,9	97,9	97,9	98,3	99,3	99,4	99,1	100,9	101,5	104,2	102,0
Mai	97,9	97,9	97,9	98,7	99,3	98,9	98,3	100,9	101,5	104,2	102,0
Juni	97,9	97,9	97,9	98,5	99,3	98,9	98,3	101,2	101,5	104,6	102,0
Juli	98,0	98,0	97,7	98,4	99,1	98,9	98,3	101,6	102,3	103,2	102,6
August	98,2	98,3	97,7	99,0	98,9	99,3	98,9	101,9	102,6	103,3	102,6
September	98,4	98,4	98,8	99,0	99,0	99,5	99,2	102,5	102,9	103,7	104,1
Oktober	98,5	98,4	99,3	98,8	99,1	101,2	99,8	102,6	104,2	103,7	104,1
November	98,5	98,4	99,3	98,5	99,1	101,3	100,0	102,7	104,2	104,0	104,1
Dezember	98,5	98,4	99,3	98,9	99,1	101,3	100,0	102,8	104,2	104,1	104,1
1961 Januar	98,5	98,5	98,9	98,9	99,1	102,5	99,8	103,2	104,2	104,2	105,0
Februar	98,6	98,5	98,9	100,3	99,1	102,5	99,8	103,2	104,2	104,4	105,0
März	98,6	98,7	98,4	96,7	98,8	102,1	99,7	102,3	104,3	102,6	103,3
April	98,1	98,2	97,8	97,0	100,2	101,6	99,1	101,8	104,3	101,3	102,5
Mai	98,1	98,2	97,8	94,9	100,2	102,4	99,1	101,6	104,3	100,7	102,4
Juni	98,1	98,2	97,8	94,5	100,5	102,4	99,1	101,6	104,4	100,7	102,4
Juli	98,0	98,2	97,0	94,4	100,5	102,6	99,3	102,1	107,2	100,1	102,1
August	98,0	98,2	97,0	94,9	100,5	102,6	99,3	102,2	108,3	99,7	102,1
September	98,0	98,2	97,0	94,7	101,7	102,6	99,3	102,1	108,3	99,5	102,1
Oktober	98,0	98,3	97,2	92,6	101,7	102,6	99,3	102,2	109,6	99,4	101,5
November	98,6	99,0	96,9	92,5	101,7	102,6	99,3	102,0	109,6	98,6	101,5
Dezember	98,5	99,0	96,9	92,0	101,8	102,6	99,3	102,0	109,6	98,6	101,5
1962 Januar	98,4	98,8	96,7	92,2	101,7	103,1	99,4	102,0	110,9	98,4	101,0
Februar	98,4	98,8	96,7	91,9	101,6	103,8	100,4	102,1	110,9	98,3	101,0
März	98,7	99,2	96,7	91,2	101,9	103,8	100,4	102,6	111,6	98,4	101,1
April	99,3	99,8	97,0	90,7	101,0	105,3	100,4	102,6	111,6	98,5	101,5
Mai	99,3	99,8	97,0	90,9	101,2	105,3	100,4	102,7	111,6	98,4	101,5
Juni	99,4	99,9	97,0	91,7	99,9	104,8	99,7	102,8	111,6	98,4	101,5
Juli	98,8	99,3	97,0	91,0	99,9	104,9	100,3	103,2	111,6	98,5	101,5
August	98,8	99,3	97,0	91,0	99,9	104,9	100,3	103,3	111,6	98,6	101,5
September	98,8	99,3	97,0	90,7	100,1	105,3	100,6	102,7	111,6	98,8	101,5
Oktober	98,9	99,4	96,9	90,1	100,3	105,3	100,6	102,8	111,6	98,7	101,5
November	98,9	99,4	96,4	92,3	100,1	105,3	100,6	102,7	111,4	98,7	101,5
Dezember	98,9	99,4	96,0	91,6	100,1	105,3	100,6	102,7	111,1	98,7	101,5
1963 Januar	98,9	99,4	96,0	93,0	101,0	105,2	100,4	103,9	112,7	98,5	102,0
Februar	98,9	99,5	95,9	93,0	100,9	105,6	101,1	103,8	113,2	98,4	102,0
März	98,9	99,5	95,9	92,4	101,0	105,7	101,1	103,7	113,2	98,6	100,7
April	98,9	99,5	95,9	92,2	100,7	105,7	101,2	103,7	113,2	98,6	100,7
Mai	98,9	99,5	95,9	92,1	100,3	106,0	101,6	103,7	113,2	98,4	100,7
Juni	99,0	99,6	95,9	92,8	100,4	106,0	101,6	103,6	113,2	98,2	100,7
Juli	98,7	99,2	95,9	93,1	100,4	105,7	101,2	103,6	113,2	98,6	100,7
August	98,7	99,2	96,0	92,9	100,6	106,9	101,2	103,8	113,2	99,0	100,7
September	98,8	99,2	96,5	92,9	100,6	107,1	101,4	103,7	113,2	99,0	100,7
Oktober	98,8	99,2	96,3	93,1	101,2	107,3	101,8	104,0	113,2	99,0	100,5
November	99,0	99,5	96,3	93,2	101,2	107,3	101,8	104,0	113,2	99,0	100,6
Dezember	98,9	99,5	96,3	93,1	101,0	107,4	101,9	103,9	113,2	98,9	100,2
1964 Januar	99,0	99,6	96,3	89,5	99,9	107,1	101,5	104,8	115,9	99,4	100,2
Februar	99,0	99,6	96,3	88,7	99,7	107,5	102,1	104,8	115,9	99,7	100,2
März	99,0	99,6	96,5	88,7	99,8	107,6	102,3	105,0	116,2	100,0	100,2
April	99,0	99,6	96,1	89,1	99,7	109,1	102,4	105,2	116,2	100,5	101,5
Mai	99,0	99,6	96,1	89,1	100,0	109,1	102,4	105,3	116,2	100,7	101,5
Juni	99,0	99,6	96,6	89,1	100,0	110,1	102,4	106,0	116,2	101,5	101,5
Juli	99,0	99,6	96,6	89,1	104,7	110,3	102,7	106,0	116,4	101,1	101,5
August	99,0	99,6	96,6	88,7	104,6	110,2	102,5	106,4	116,4	101,4	101,5
September	99,0	99,6	96,6	88,7	104,6	110,2	102,5	106,9	116,4	102,5	101,6
Oktober	98,9	99,6	95,9	87,5	104,0	110,8	103,5	108,1	120,1	102,5	101,8
November	99,2	100,1	94,9	88,6	104,1	110,7	103,0	108,8	120,1	103,4	101,8
Dezember	99,2	100,1	94,9	88,6	104,6	112,1	105,1	109,0	120,1	103,4	102,0

2. Index der Verkaufspreise für Ausfuhrgüter
1958 = 100
Gliederung nach den Warengruppen der Außenhandelsstatistik

Jahr Monat	Güter der gewerblichen Wirtschaft										
	davon										
	Fertigwaren - Enderzeugnisse										
	darunter										
	Musik- instrumente und Spielwaren	Pharma- zeutika, Kosmetika und Seife	Sonstige chemische Ender- zeugnisse	Porzellan- und Steingut- waren	Kunststoff- erzeugnisse einschl. Filme	Bekleidung einschl. Wirk- und Strickwaren	Glaswaren	Holzwaren	Papier- u. Pappwaren, Druckerei- erzeugnisse	Gummi- waren ohne Bercifungen	Leder- waren und Schuhe
1954 D	97,6	118,4	102,0	97,6	112,3	93,3	97,3	106,3	95,4	102,3	93,1
1955 D	97,6	109,1	101,7	97,9	108,9	94,9	96,1	111,3	96,6	100,7	90,6
1956 D	98,7	102,4	100,7	97,9	103,3	94,1	98,2	112,2	97,3	100,6	95,5
1957 D	100,3	99,7	101,9	99,7	102,7	99,4	99,9	102,2	99,7	100,6	99,2
1959 D	99,7	93,3	100,0	100,1	96,0	97,9	100,4	99,6	99,1	97,9	104,8
1960 D	101,9	87,9	97,3	103,0	92,6	101,9	102,1	103,2	98,4	100,1	110,2
1961 D	105,9	84,9	94,2	106,3	91,5	101,8	106,5	106,6	106,0	102,9	110,9
1962 D	109,0	82,9	91,6	110,6	91,6	105,0	111,3	111,6	108,8	107,5	115,8
1963 D	111,3	82,9	90,8	109,9	92,3	105,7	116,2	113,5	109,4	107,2	116,6
1964 D	113,5	82,6	90,6	113,5	91,8	109,4	120,2	116,6	112,9	100,5	120,2
1960 Januar	101,2	88,1	98,4	101,4	93,3	101,4	100,6	101,7	99,3	97,6	110,1
Februar	101,2	88,0	97,1	100,5	92,4	101,9	100,6	101,7	98,0	97,7	110,1
März	101,2	88,3	97,2	100,5	92,4	101,6	100,7	101,7	98,1	98,8	110,1
April	101,2	88,0	97,0	100,2	92,3	101,6	101,6	101,7	98,2	98,7	110,1
Mai	101,2	88,2	97,0	100,2	92,3	101,5	101,6	102,4	98,3	98,8	110,1
Juni	101,2	88,0	97,0	101,1	92,3	101,5	101,6	102,4	98,2	99,1	109,9
Juli	102,6	87,7	97,2	101,6	92,8	101,7	102,2	103,1	98,3	99,9	109,9
August	102,6	87,9	97,6	104,6	92,8	102,2	102,2	103,6	98,4	100,2	109,7
September	102,6	87,7	97,2	106,2	92,8	102,0	103,3	105,1	98,4	100,7	110,7
Oktober	102,6	87,7	97,4	106,4	92,7	102,2	103,7	105,1	98,6	102,1	110,6
November	102,6	87,4	97,3	106,4	92,6	102,3	103,7	105,1	98,6	103,8	110,6
Dezember	102,6	87,3	96,9	106,4	92,5	102,3	103,7	105,1	98,6	104,0	110,4
1961 Januar	105,1	86,2	96,4	105,7	92,4	103,6	104,4	106,4	98,8	103,4	110,4
Februar	105,1	86,2	95,7	105,7	92,1	103,5	104,4	106,4	98,8	103,5	110,4
März	106,0	85,9	93,6	106,3	92,2	102,4	104,2	104,5	101,5	102,8	109,1
April	106,0	85,2	94,4	106,3	92,6	101,3	106,2	105,3	107,5	102,8	109,8
Mai	106,0	85,7	94,3	106,3	92,6	100,9	106,2	105,5	107,5	103,1	109,8
Juni	106,0	84,7	94,6	106,3	91,1	100,9	106,2	105,6	107,6	102,8	109,8
Juli	106,0	84,5	94,4	106,5	90,9	102,3	106,2	105,7	107,6	102,5	111,7
August	106,0	84,0	94,2	106,5	91,1	101,7	107,0	105,7	108,4	102,4	111,7
September	106,0	83,7	93,8	106,5	90,4	101,9	107,7	105,9	108,5	102,8	111,7
Oktober	106,0	84,3	92,9	106,5	90,8	101,1	108,4	106,4	108,5	103,0	111,7
November	106,0	84,0	92,9	106,5	90,6	101,4	108,4	110,7	108,4	102,8	111,7
Dezember	106,0	83,9	92,8	106,5	90,6	100,4	108,4	110,7	108,4	102,9	112,8
1962 Januar	107,7	83,8	91,8	110,8	89,9	105,0	108,8	111,7	108,5	106,0	113,2
Februar	108,3	83,5	92,2	110,8	90,6	105,5	110,0	111,5	108,5	106,4	113,2
März	108,3	83,5	92,2	110,8	90,6	105,2	110,0	111,2	108,6	106,8	113,0
April	109,3	83,4	91,9	110,8	90,3	105,2	110,0	111,5	108,6	106,3	113,0
Mai	109,3	82,7	92,0	110,9	90,3	105,6	110,0	111,5	108,6	106,8	113,7
Juni	109,3	82,7	91,8	110,9	91,6	105,7	110,5	111,5	108,6	107,3	113,7
Juli	109,3	82,5	91,8	110,9	91,8	104,9	112,5	111,5	108,6	108,4	114,2
August	109,3	82,5	91,8	110,9	91,8	104,0	112,5	111,5	109,0	108,4	114,2
September	109,3	82,5	91,3	110,9	92,6	104,7	112,5	111,5	109,0	108,8	114,2
Oktober	109,3	82,7	91,3	110,9	92,6	104,7	112,5	111,9	109,0	108,4	114,2
November	109,3	82,7	91,3	110,3	92,6	104,7	112,5	111,9	109,0	108,4	114,2
Dezember	109,3	82,7	91,2	109,8	93,0	104,7	112,5	111,9	109,0	108,2	114,6
1963 Januar	110,2	83,2	91,1	109,8	92,2	105,0	115,8	112,9	109,0	108,0	116,0
Februar	111,2	83,0	91,1	109,8	91,9	104,9	115,8	112,9	109,1	108,0	116,0
März	111,2	83,0	91,1	109,8	91,9	104,6	115,8	112,9	109,1	108,2	116,0
April	111,2	82,8	91,1	109,8	91,9	104,6	115,8	113,3	109,1	108,1	116,3
Mai	111,2	82,8	90,8	109,8	92,1	105,1	115,8	113,3	109,1	107,0	116,3
Juni	111,2	82,8	90,7	110,0	91,9	105,1	115,9	113,3	109,1	107,0	116,3
Juli	111,2	82,8	90,7	110,0	92,0	106,6	115,9	113,8	109,3	107,0	117,3
August	111,2	82,8	90,7	110,0	92,8	106,5	116,7	113,8	109,3	107,0	117,3
September	111,2	82,8	90,7	110,0	92,8	106,5	116,7	113,8	109,3	106,6	117,1
Oktober	111,9	83,0	90,7	110,0	92,8	106,5	116,9	113,8	109,1	106,6	116,9
November	111,9	83,1	90,4	110,0	92,8	106,5	116,9	113,8	110,3	106,9	116,9
Dezember	111,9	82,9	90,3	110,0	92,8	106,7	116,9	113,8	111,3	106,5	116,9
1964 Januar	111,8	82,6	90,1	111,3	92,4	108,7	118,7	114,9	111,7	106,5	118,3
Februar	112,4	82,3	90,1	111,3	90,3	108,7	118,7	114,9	111,7	106,3	118,3
März	112,6	82,7	90,1	113,7	91,3	109,1	118,8	114,6	111,7	106,3	116,8
April	112,6	82,8	90,6	114,1	91,2	109,1	118,8	114,6	111,7	106,3	116,8
Mai	112,5	82,5	90,9	114,1	91,1	109,1	118,8	115,4	111,7	106,7	116,8
Juni	112,5	82,5	90,9	114,1	91,1	109,2	118,8	115,4	111,7	106,7	118,2
Juli	114,1	82,4	91,0	114,1	91,9	109,4	121,0	115,4	111,8	106,4	119,9
August	114,1	82,4	91,1	114,1	92,1	109,8	121,0	115,4	111,8	106,5	121,2
September	114,1	82,4	91,1	114,1	91,9	109,8	121,0	115,4	111,8	106,1	123,5
Oktober	115,0	82,4	91,1	114,9	92,9	109,8	121,6	120,7	116,2	106,6	123,5
November	115,0	82,9	91,0	114,9	92,8	109,8	121,7	120,7	116,2	106,5	123,5
Dezember	114,9	82,9	88,9	114,9	92,9	109,7	123,7	121,4	116,2	106,7	125,8

3. Einfuhrpreise

DM

Jahr Monat	Getreide										
	Weizen					Gerste		Hafer	Mais		Milokorn
	franzö- sischer Mahl-	US - amerikanischer		kanadi- scher Manitoba II/III	argenti- nischer Plata	US - amerik. Futter- II/III	argenti- nische Futter-	argenti- nischer Futter-	US - amerik. gelb II	süd- afrika- nischer weiß I 1)	US - amerik. Sorghum gelb II
	frei dt. Grenze	Hard- winter II	Red- winter II								
	cif norddeutsche Häfen										
	100 kg										
1954 D	27,79 ²⁾	31,28	28,96	33,80	30,43	26,54	27,41 ²⁾	24,21	30,81	30,96	22,77 ²⁾
1955 D	29,26 ²⁾	31,60	29,62	34,57	31,06	28,91	29,20	30,50	29,41	30,54	23,37
1956 D	31,48 ²⁾	31,92	30,86	35,46	33,12 ²⁾	29,70	31,06 ²⁾	28,10	31,04	30,40	26,17
1957 D	26,51	30,37	29,93 ²⁾	32,68	31,15	23,73	24,14	22,32	26,18	28,20	22,97
1958 D	26,03 ²⁾	28,98	27,80 ²⁾	31,33	28,33	22,20	24,42	20,32	23,52	25,91	19,56
1959 D	26,37	28,82	26,48	31,43	27,88	22,95	24,13	25,93 ²⁾	23,62	27,51	20,33
1960 D	25,96	28,94	26,61	30,90	28,19	22,89	23,89	25,41	23,41	28,09	20,73
1961 D	24,53	28,23	26,50	30,15	27,87 ²⁾	20,40	21,68	20,36	21,84	24,03	19,67
1962 D	32,39	28,23	25,87	30,62	28,06 ²⁾	24,39	25,26	23,33	21,61	22,16	19,58
1963 D	41,34	28,82	25,90	31,06	28,74 ²⁾	22,95	24,81 ²⁾	24,48 ²⁾	24,05	24,56	21,57
1964 D	40,06	29,91	27,48	31,86	29,30	23,02	24,21	22,17	24,18	26,86 ²⁾	21,83
1960 Januar	25,27	29,27	27,80	32,06	28,30	24,74	26,04	28,22	23,52	27,10	21,84
Februar	25,35	29,24	26,60	31,93	27,99	25,05	25,97	27,52	23,49	27,04	20,73
März	26,69	28,92	26,34	31,44	27,91	24,04	25,73	26,77	23,74	26,97	20,76
April	26,93	28,84	25,48	31,26	27,97	24,09	25,78	26,93	24,18	28,25	20,95
Mai	26,70	28,74	25,81	30,64	27,89	23,65	24,77	26,66	24,09	28,62	21,08
Juni	26,52	28,74	26,29	30,64	27,71	23,33	23,44	25,64	23,87	28,76	20,33
Juli	25,78	28,64	25,76	30,44	28,05	22,59	23,60	25,23	23,94	28,81	20,53
August	25,48	28,82	25,71	30,39	28,64	22,60	23,47	25,78	23,61	28,83	20,34
September	25,21	28,80	25,88	30,53	29,59	22,39	23,14	25,48	23,26	28,86	20,42
Oktober	25,09	29,06	26,70	30,24	28,02	21,41	21,99	23,54	22,87	28,86	20,52
November	25,66	29,09	28,28	30,26	28,15	21,06	21,51	21,87	22,50	28,01	20,62
Dezember	26,83	29,11	28,67	30,95	28,02	19,74	21,20	21,26	21,86	26,96	20,64
1961 Januar	25,51	28,97	29,19	31,19	28,78	20,37	21,70	20,86	22,09	25,06	21,22
Februar	25,79	28,99	28,69	31,32	29,03	20,37	22,04	21,25	22,15	26,46	20,75
März	25,45	27,62	27,23	29,46	27,74	18,75	20,16	19,83	21,09	23,52	18,90
April	24,27	27,20	25,73	29,13	26,60	17,63	19,95	19,36	21,39	23,56	18,30
Mai	22,63	27,17	25,05	28,87	26,49	16,92	19,15	18,47	21,31	23,70	17,32
Juni	22,15	27,38	24,98	28,10	27,36	17,02	19,57	18,76	21,19	24,18	17,87
Juli	22,13	27,88	25,15	29,48	27,32	19,03	19,75	20,33	22,26	25,22	18,78
August	22,52	28,12	25,40	29,92	27,44	19,17	20,69	20,61	22,26	23,98	19,58
September	24,40	28,50	25,63	30,25	29,07	20,99	21,27	20,99	22,04	23,42	20,72
Oktober	25,80	28,85	26,90	30,70	-	22,65	23,10	20,55	21,77	23,15	21,07
November	26,38	29,02	26,90	31,45	28,57	25,21	25,64	22,30	22,37	23,01	21,08
Dezember	27,28	29,00	27,18	31,94	28,13	26,73	27,11	21,00	22,20	23,08	20,44
1962 Januar	27,19	28,28	26,18	31,63	27,82	26,58	27,23	22,73	21,81	23,15	19,82
Februar	27,13	28,15	25,95	31,44	27,73	26,40	27,58	22,62	21,52	22,74	19,58
März	27,25	28,33	26,44	31,19	28,58	26,05	27,28	23,31	21,69	22,87	19,44
April	27,65	28,17	26,62	30,90	28,70	27,08	27,85	24,77	22,03	22,87	20,68
Mai	27,49	27,97	26,64	30,62	28,60	24,90	27,84	24,71	22,59	22,46	20,48
Juni	27,13	27,98	26,29	30,25	27,95	23,14	23,13	22,41	21,83	22,18	19,48
Juli	27,48	28,19	25,60	30,07	27,80	24,09	25,10	23,65	21,31	21,63	19,44
August	37,01	28,16	25,59	30,02	27,80	22,95	23,60	23,04	20,75	21,36	18,84
September	38,30	28,37	24,70	29,88	28,40	22,92	23,25	22,83	20,85	20,53	18,86
Oktober	38,66	28,34	25,30	30,27	-	22,58	22,80	22,80	21,05	21,36	18,98
November	40,60	28,59	25,32	30,69	-	22,54	22,60	23,50	21,43	21,36	19,20
Dezember	42,82	28,18	25,77	30,50	27,20	23,43	24,80	23,60	22,47	23,36	20,16
1963 Januar	42,10	28,53	25,71	30,69	27,53	23,35	25,20	25,11	24,13	24,72	20,40
Februar	41,25	28,54	24,77	31,18	27,10	23,70	-	25,25	23,60	23,19	20,79
März	41,17	28,25	24,18	30,63	27,25	22,65	23,10	26,40	23,53	23,08	20,98
April	41,65	28,71	24,83	30,60	-	22,49	22,30	26,40	23,19	23,33	20,67
Mai	41,34	28,64	25,25	30,73	-	21,30	-	-	23,65	24,29	21,22
Juni	42,14	28,35	25,10	30,39	28,00	21,03	-	-	24,17	24,82	21,40
Juli	40,52	28,21	24,20	30,29	28,47	20,32	-	-	23,93	24,48	21,23
August	40,87	27,68	24,16	29,85	27,20	21,11	-	22,70	23,80	24,00	21,28
September	41,20	29,10	26,44	31,14	28,83	23,19	-	23,00	24,69	24,79	22,03
Oktober	41,23	30,30	28,38	32,55	30,83	25,28	26,68	25,30	25,25	26,15	23,10
November	41,25	29,81	28,55	31,62	30,83	25,24	25,92	23,65	24,20	26,13	22,83
Dezember	41,40	29,77	29,17	33,09	31,32	25,78	25,68	22,53	24,50	25,75	22,92
1964 Januar	41,65	29,58	29,11	32,69	32,20	25,34	26,25	22,73	24,51	25,90	23,00
Februar	41,65	29,37	28,85	31,99	31,00	23,55	24,94	22,14	23,40	25,20	22,31
März	41,06	29,36	27,79	31,74	30,00	22,67	23,15	21,76	23,98	26,11	21,81
April	40,84	29,76	28,13	31,39	30,05	22,11	23,11	21,86	24,21	28,80	21,33
Mai	40,37	29,86	26,05	31,05	29,60	22,18	23,10	21,96	24,33	28,66	21,56
Juni	39,54	29,40	26,14	31,08	29,65	21,92	23,07	21,74	24,15	-	21,12
Juli	38,08	29,96	27,06	31,47	28,80	21,43	23,12	21,32	23,64	-	20,88
August	38,53	30,20	27,13	31,70	28,55	22,18	23,15	21,66	23,92	-	21,52
September	38,95	30,26	27,07	31,79	28,18	23,58	24,70	22,89	24,35	26,21	22,02
Oktober	39,59	30,54	27,07	32,33	28,60	22,91	25,23	22,42	24,26	26,21	22,12
November	39,63	30,66	27,52	32,53	28,00	23,58	25,38	23,23	24,48	26,87	22,08
Dezember	40,81	30,02	27,79	32,60	26,97	24,75	25,33	22,36	24,97	27,83	22,15

1) Ab 1. September 1964 yellow flint. - 2) D aus weniger als 12 Monatszahlen berechnet.

3. Einfuhrpreise
DM

Jahr Monat	Reis		Ölfruchte								
	italienischer Rundkorn halbroh	thailändischer Langkorn	Mohn	Sonnenblumenkerne	Leinsaat	Erdnüsse	Kopra		Baumwollsaat	Palmkerne	
			niederländischer blau ganz	ostafrikanische	kanadische	nigerische Kerne	philippinische	malaisische	sudanesische	nigerische	kongolensische
	frei dt. Grenze	cif ndt. Hafen	frei dt. Grenze	cif norddeutsche Hafen							
100 kg											
1954 D	68,64 ¹⁾	72,98		48,68	58,56	90,49	82,74	83,37	40,67	60,89	60,59
1955 D	59,10	61,18		45,79	66,34	78,29	76,65	78,54	44,27	58,71	58,73
1956 D	51,42	65,77	208,84	50,32	74,68	90,15	75,93	78,29	44,25	60,15	60,45
1957 D	50,95	62,82	201,52	47,05	60,50	83,77	73,17	76,04	40,48	58,60	58,21
1958 D	54,19	66,11	209,23	40,67	61,40	69,85	86,09	86,97	37,24	64,44	63,87
1959 D	53,07	62,05	170,19	45,93	63,78	76,07	104,14	104,29	37,89	78,97	78,34
1960 D	46,51	58,21	145,38	43,50	61,15	81,90	84,76	86,75	40,41	66,64	68,64 ¹⁾
1961 D	43,81	61,98	97,40	42,61	61,10	78,34	66,88	67,89	40,19	53,56	53,46 ¹⁾
1962 D	59,24	63,05	80,43	42,26	59,56	67,71	65,79	66,69 ¹⁾	35,48	54,11	53,02 ¹⁾
1963 D	62,55	59,44	87,92	43,15	54,19	68,49	73,43	74,86 ¹⁾	31,98	61,12	57,80 ¹⁾
1964 D	68,99	55,62	122,22	41,29	54,13	74,16	77,67	-	33,32	60,06	61,56 ¹⁾
1960 Januar	49,36	56,18	163,27	45,88	66,35	86,39	107,87	107,77	40,90	81,64	82,30
Februar	49,36	56,18	156,36	45,15	64,54	87,96	103,99	104,95	42,24	78,60	81,15
März	46,00	53,93	148,35	46,35	63,27	85,60	99,22	102,37	42,40	73,27	75,30
April	46,00	54,08	154,84	46,00	63,70	85,82	88,97	94,10	41,27	67,66	69,08
Mai	46,00	53,97	159,40	45,85	63,47	86,42	85,73	91,04	39,45	67,54	66,44
Juni	46,00	56,11	154,15	43,23	61,08	84,75	79,60	81,61	39,35	64,36	65,38
Juli	45,90	60,17	155,53	40,87	59,57	85,00	79,59	80,43	39,60	65,15	69,01
August	45,90	60,77	152,22	41,57	62,52	84,42	78,65	79,70	39,46	63,72	-
September	45,90	61,40	139,92	41,63	58,69	77,57	73,48	75,48	40,21	59,57	-
Oktober	45,90	61,82	127,08	41,69	57,40	75,48	73,66	73,94	40,07	59,49	59,21
November	45,90	62,00	119,07	41,90	56,01	73,11	75,53	76,17	40,10	60,84	60,56
Dezember	45,90	61,95	114,37	41,89	57,18	70,26	70,83	73,45	39,81	57,82	58,01
1961 Januar	43,75	61,85	112,51	42,09	61,54	82,59	71,38	73,81	40,46	59,39	58,28
Februar	43,75	62,16	111,06	43,75	61,23	85,52	73,78	75,07	42,01	58,70	59,79
März	42,07	59,19	100,77	45,06	58,04	88,18	67,32	70,83	41,44	54,48	53,94
April	41,75	60,15	100,21	43,68	58,00	87,56	66,51	70,87	41,36	53,02	53,68
Mai	41,75	60,80	99,73	45,39	55,02	83,40	66,84	67,14	41,17	51,98	52,32
Juni	41,95	62,10	100,56	44,14	56,94	74,22	64,74	65,22	40,82	49,48	-
Juli	42,02	63,50	98,90	45,03	65,45	76,39	66,71	65,77	39,83	54,67	53,19
August	42,22	63,32	95,03	43,22	65,90	77,55	67,58	67,79	39,94	55,33	54,07
September	41,90	62,73	90,06	40,23	64,56	71,76	65,35	65,86	39,29	52,67	51,77
Oktober	48,19	62,30	87,30	38,39	63,07	69,17	64,48	63,38	37,96	50,69	51,43
November	48,19	62,80	86,19	40,00	60,70	69,83	63,81	65,04	37,92	50,31	49,91
Dezember	48,19	62,80	86,47	40,38	62,75	73,96	64,09	63,93	40,02	52,03	49,65
1962 Januar	49,26	60,72	85,64	40,42	62,40	77,31	64,98	67,24	40,10	52,57	51,28
Februar	52,77	57,87	85,64	40,51	62,14	70,83	63,75	68,34	38,17	51,70	51,26
März	52,77	60,60	80,11	41,35	62,82	67,96	64,90	-	37,86	52,38	51,78
April	63,92	61,70	79,01	43,42	64,39	66,97	67,48	-	36,01	53,78	53,11
Mai	63,38	63,84	76,52	43,55	62,20	67,15	65,54	65,59	35,29	53,01	-
Juni	65,65	65,00	75,97	41,68	59,20	67,12	63,18	-	35,19	51,57	49,93
Juli	65,65	66,00	77,07	40,68	59,20	67,11	64,23	-	34,47	52,48	51,05
August	65,65	67,44	75,69	41,94	59,16	67,66	64,25	65,60	34,51	53,57	52,36
September	58,82	66,80	76,52	41,96	58,25	67,02	64,68	-	33,47	53,47	-
Oktober	57,49	66,20	77,35	42,81	54,88	62,88	65,94	66,69	32,74	54,64	-
November	57,11	63,44	86,19	45,42	54,28	64,31	68,02	-	33,25	58,98	57,20
Dezember	56,44	56,95	89,50	43,33	55,74	66,24	72,48	-	34,73	61,21	59,20
1963 Januar	56,91	58,68	89,50	49,81	55,09	69,07	73,19	-	33,95	62,62	-
Februar	58,81	59,20	86,19	44,00	54,14	68,10	69,49	-	31,73	58,47	57,80
März	60,37	59,20	87,57	43,84	54,49	67,76	70,21	-	32,74	57,66	-
April	65,37	59,13	87,85	43,72	54,17	65,57	71,18	-	35,09	58,02	-
Mai	67,47	57,94	86,19	42,49	54,78	68,34	71,33	73,30	36,66	57,71	-
Juni	67,07	60,35	86,19	42,08	54,10	70,05	71,77	72,75	36,12	59,42	-
Juli	69,17	61,78	84,53	43,25	53,27	70,01	71,58	-	30,47	60,40	-
August	67,07	61,75	85,09	41,53	52,27	66,32	73,52	-	28,65	60,86	-
September	55,54	61,20	86,19	41,55	53,10	66,61	74,06	-	28,65	61,74	-
Oktober	56,87	60,94	91,72	41,68	54,54	70,47	79,43	-	30,37	66,96	-
November	61,68	56,63	91,72	42,40	55,04	69,69	78,09	-	30,31	65,69	-
Dezember	64,27	56,53	92,27	41,41	55,29	69,93	77,25	78,54	29,07	63,83	-
1964 Januar	70,11	56,45	92,82	41,51	55,74	69,22	76,95	-	31,41	62,65	62,74
Februar	72,77	57,26	92,27	40,87	54,86	67,07	73,85	-	30,58	58,38	60,47
März	73,14	56,93	93,10	40,30	54,26	69,62	74,46	-	30,58	57,55	58,34
April	73,14	55,60	93,93	39,61	52,60	70,15	75,40	-	30,58	58,22	-
Mai	73,14	55,55	94,48	42,23	52,33	75,64	76,16	-	30,58	58,25	-
Juni	73,14	55,20	98,35	42,79	52,69	76,88	80,44	-	31,14	59,56	60,53
Juli	73,14	55,54	118,24	42,21	53,82	76,46	81,87	-	32,24	61,17	61,71
August	73,14	55,70	120,45	40,39	55,62	73,01	77,38	-	30,80	58,64	-
September	69,71	55,96	132,60	40,44	54,88	75,53	77,04	-	30,80	58,70	58,42
Oktober	58,71	55,20	174,59	40,61	54,00	78,60	78,18	-	38,92	60,75	-
November	58,71	54,60	170,80	40,62	54,12	79,82	78,81	-	40,03	62,02	64,19
Dezember	58,97	53,50	179,01	43,93	54,62	81,47	81,20	-	42,15	64,81	66,10

1) D aus weniger als 12 Monatszahlen berechnet

3. Einfuhrpreise

DM

Jahr Monat	Ölfrüchte		Hackfrüchte	Hülsenfrüchte			Genußmittel				
	Sojabohnen		Kartoffeln	Erbsen		Linzen	Rohkaffee			Tee	Rohkakao
	US-amerikanische gelb II	chinesische	italienische Früh-lange u. ovale	niederländische grüne	dänische gelbe	chilenische 6 mm	brasilianischer Santos extra	kolumbischer Excelso	Kenia A	ceylonischer low medium Pekoc	ghanaischer good fermented
	cif norddt. Häfen		frei dt. Grenze	cif Hamburg bzw. frei deutsche Grenze			cif norddeutsche Häfen				
100 kg											
1954 D	50,75	54,26 ¹⁾	.	78,08	62,61	.	759,50	753,25	795,34	643,12 ¹⁾	529,90
1955 D	45,30	47,30 ¹⁾	.	74,77	62,39	.	547,83	586,00	745,50	642,87	346,42
1956 D	47,77	47,44 ¹⁾	.	60,65	76,26	.	568,17	682,67	830,84	526,14	248,98
1957 D	43,12	-	36,43 ¹⁾	56,04	48,42	.	549,33	604,67	754,00	526,71	281,77
1958 D	38,84	38,04	53,90 ¹⁾	53,25	52,67	150,54 ¹⁾	490,33	510,36	653,83	493,41	397,79
1959 D	38,92	38,10	44,90 ¹⁾	62,09	72,27 ¹⁾	172,84	373,00	440,40	649,00	524,04	323,55
1960 D	38,12	37,70	52,92 ¹⁾	52,17	81,27	151,59 ¹⁾	354,83	436,42	653,10	540,31	255,80
1961 D	44,12	40,57 ¹⁾	46,48 ¹⁾	44,33	64,65	120,40 ¹⁾	336,17	408,17	599,78	531,12	193,99
1962 D	40,62	40,12 ¹⁾	66,11 ¹⁾	54,42	54,86	145,50	332,00	385,87	579,14	505,15	183,90
1963 D	43,85	42,43 ¹⁾	60,35 ¹⁾	61,31	56,59	136,21	325,67	371,57	526,08	496,50	225,15
1964 D	44,05	43,85 ¹⁾	43,35 ¹⁾	55,07	53,74 ¹⁾	95,61	426,83	431,98	515,06	488,92	205,57
1960 Januar	38,99	38,66	-	53,81	79,51	160,04	364,00	447,00	681,33	563,18	269,56
Februar	38,12	37,95	-	49,87	80,52	157,50	360,00	444,67	680,00	544,16	252,74
März	38,15	37,38	52,75	48,83	79,33	158,00	364,00	444,33	681,33	539,74	250,93
April	38,22	38,37	53,67	49,42	81,97	156,67	364,00	443,00	679,33	521,43	258,40
Mai	38,29	37,50	45,60	50,56	88,59	159,97	360,00	439,13	676,00	521,77	260,82
Juni	37,42	37,09	59,67	51,96	88,62	157,20	360,00	436,47	656,00	520,29	260,44
Juli	37,41	37,39	-	58,26	88,69	152,00	352,00	432,47	633,33	524,82	266,86
August	38,54	37,58	-	61,65	81,13	158,00	346,00	431,13	636,67	531,68	263,63
September	37,81	37,57	-	55,85	76,55	-	350,00	431,80	633,33	545,17	259,44
Oktober	37,51	37,33	-	51,02	76,53	154,00	346,00	431,67	632,00	551,31	259,47
November	37,90	37,69	-	48,25	75,89	132,75	346,00	429,33	628,60	572,99	244,89
Dezember	39,12	37,93	-	46,50	77,87	121,38	346,00	426,00	619,33	547,13	222,41
1961 Januar	42,83	41,60	55,00	45,33	74,28	104,89	344,00	424,67	616,67	542,26	208,30
Februar	46,65	41,77	52,80	45,10	69,75	106,50	344,00	426,00	612,00	546,47	192,18
März	47,98	-	55,20	43,56	65,27	98,00	340,00	413,67	590,67	532,19	173,79
April	51,73	-	48,70	43,56	65,03	98,00	344,00	414,33	591,33	532,38	191,43
Mai	50,37	-	42,20	45,98	60,48	-	342,00	412,33	590,66	534,31	192,86
Juni	44,45	-	25,00	45,89	60,22	145,00	346,00	412,33	585,33	539,63	186,33
Juli	43,54	42,85	-	45,78	57,43	-	346,00	411,00	585,33	527,44	187,30
August	42,68	40,46	-	44,47	66,60	132,50	330,00	401,00	579,33	524,66	181,83
September	39,04	40,58	-	43,41	64,77	145,07	326,00	397,00	578,67	530,22	178,70
Oktober	39,43	38,74	-	42,91	64,67	135,67	322,00	395,67	582,67	530,63	187,00
November	40,22	39,10	-	42,75	64,43	130,00	324,00	394,67	578,00	536,50	223,00
Dezember	40,51	39,48	-	43,18	62,92	108,33	326,00	395,33	580,67	496,76	225,15
1962 Januar	40,91	39,69	-	43,03	62,51	134,17	330,00	399,33	584,67	483,89	196,75
Februar	40,48	39,68	-	42,96	61,69	145,50	338,00	397,33	590,67	481,83	178,81
März	41,38	-	63,33	47,84	52,54	150,63	340,00	398,67	595,00	526,41	183,50
April	41,93	-	68,60	54,51	52,12	156,30	340,00	395,33	593,00	576,55	183,66
Mai	41,64	-	66,25	51,63	51,49	154,45	338,00	388,67	591,67	538,46	186,45
Juni	40,99	-	66,25	55,25	51,40	154,00	338,00	387,33	598,33	489,04	183,25
Juli	40,35	-	-	58,43	51,40	156,00	334,00	379,33	600,33	470,51	184,36
August	39,68	-	-	53,42	50,68	156,00	328,00	378,00	569,67	474,94	182,41
September	38,80	-	-	52,53	55,12	159,07	328,00	379,33	557,00	481,32	177,36
Oktober	39,17	-	-	57,92	56,47	140,00	328,00	379,33	556,00	511,59	182,06
November	40,95	40,32	-	68,98	56,47	118,30	320,00	373,93	556,67	529,71	183,25
Dezember	41,16	40,79	-	66,58	56,47	121,60	322,00	373,93	556,67	497,59	184,90
1963 Januar	43,18	-	-	67,41	56,47	136,00	324,00	373,93	553,33	478,74	200,21
Februar	43,81	42,99	-	63,95	56,47	147,00	324,00	372,80	556,00	496,76	217,30
März	41,46	-	92,00	62,44	56,47	142,50	324,00	371,46	548,66	512,82	214,15
April	42,70	-	75,78	54,70	56,47	142,50	324,00	370,34	534,22	526,41	231,55
Mai	43,33	41,86	50,63	51,52	53,57	142,50	320,00	370,34	534,32	508,09	251,30
Juni	43,33	-	23,00	52,56	52,12	142,00	320,00	371,00	532,34	495,53	232,00
Juli	43,08	-	-	54,15	52,12	142,00	324,00	369,66	529,00	483,38	217,30
August	42,69	-	-	58,29	52,12	140,00	324,00	370,33	508,34	496,76	213,15
September	44,05	-	-	67,27	60,81	140,00	324,00	370,33	498,34	500,88	222,25
Oktober	45,74	-	-	68,65	60,81	126,00	328,00	371,34	501,66	507,06	237,80
September	45,49	-	-	67,41	60,81	117,00	332,00	374,00	505,00	491,61	235,80
Dezember	47,29	-	-	67,41	60,81	117,00	340,00	373,34	511,66	497,59	228,96
1964 Januar	46,57	-	-	63,54	60,08	108,00	401,00	420,42	522,50	468,45	223,66
Februar	44,33	-	-	58,15	57,19	98,00	401,00	420,42	522,50	498,10	202,06
März	43,70	-	60,00	56,05	57,19	97,00	450,00	429,90	522,50	507,06	204,70
April	42,74	41,58	44,50	54,70	57,19	94,00	450,00	432,48	522,50	499,34	196,86
Mai	41,76	-	43,50	54,01	46,33	94,00	450,00	436,67	522,50	483,89	195,21
Juni	41,73	41,12	25,50	54,84	-	95,00	436,00	437,52	522,50	478,74	201,40
Juli	41,15	-	-	54,70	-	94,00	428,00	437,18	522,50	477,51	205,11
August	41,96	-	-	53,61	55,02	94,77	414,00	430,86	510,00	473,60	201,55
September	45,34	43,95	-	54,84	55,02	95,00	420,00	430,86	510,00	489,56	208,55
Oktober	45,01	44,92	-	53,87	52,12	95,00	428,00	438,52	510,00	494,19	212,26
November	46,62	46,34	-	51,52	49,80	92,50	428,00	437,56	496,60	492,13	205,20
Dezember	47,70	45,19	-	50,97	47,49	90,00	416,00	431,42	496,60	504,48	210,31

1) D aus weniger als 12 Monatszahlen berechnet.

1 infuhrpreise
DM

Jahr Monat	Roßbaumwolle					Schlachtvieh		Häute und Felle			
	1 S-amerikanische strict middling 1 inch 1 1/16 incl. Stapellänge		mexika- nische 1 inch	brasilia- nische Standard	agyrische Karnak fully good ¹⁾	Kühe gute Qualität	Sauen schwere	Rindshäute			Kaltstelle US-ameri- kanische Collector
	cif Bremen							cif Hamburg		US-ameri- kanische	
	100 kg					1 kg		lichte native	gesalzene Kuhhäute Frigorifico	Freezer	1 Stück (7-9 lbs)
1954 D	364,35	375,01	361,94	369,71	549,00	1,30	1,95	2,02	2,10 ²⁾	1,94	15,97
1955 D	356,64	378,71	346,95	348,40	545,13	1,38	1,82	1,76	1,71	1,62	19,79
1956 D	324,07	361,49	314,08	295,91	674,70	1,47	1,93	1,85	1,62	1,60	19,00
1957 D	292,30	320,01	310,79	282,26 ²⁾	692,11	1,46	1,91	1,74	1,69	1,83	16,38
1958 Γ	295,51	322,05	295,50	259,51 ²⁾	461,79	1,50	1,81	1,82	1,71	1,80	19,50
1959 D	255,69	281,24	265,86	226,53 ²⁾	347,29	1,50	2,00	2,57	2,28	2,74	27,18
1960 D	254,02	268,50	271,33	233,32 ²⁾	456,51	1,40	1,87	1,98	1,74	2,28	20,79
1961 D	257,74	267,89	270,09	240,17	398,66	1,34	1,96	1,89	1,56	1,97	23,88
1962 D	251,77	262,04	260,06	233,39	370,50	1,36	1,72	1,84	1,43	1,81	20,99
1963 D	245,17	258,06	261,16	238,21	357,56	1,35	1,59	1,27	1,22	1,62	12,69
1964 D	243,23	255,41	265,01	229,29	402,60 ²⁾	1,73	1,68	1,25	1,39	1,70	14,50
1960 Januar	253,52	268,44	270,19	-	437,23	1,27	1,84	2,44	2,15	2,75	21,76
Februar	252,00	267,39	268,62	233,52	498,90	1,33	1,75	2,22	1,96	2,57	21,00
März	252,99	267,84	267,41	227,60	469,73	1,36	1,69	2,14	2,01	2,52	21,00
April	253,35	268,36	265,28	227,69	459,45	1,47	1,67	2,15	1,98	2,57	21,63
Mai	254,00	269,34	267,41	231,76	465,29	1,47	1,70	2,11	1,90	2,32	21,00
Juni	255,48	270,54	272,13	236,30	466,21	1,50	1,92	1,98	1,64	2,07	20,71
Juli	252,62	265,93	269,91	-	441,49	1,47	1,97	1,90	1,60	2,04	19,99
August	251,91	266,28	271,76	-	438,62	1,49	1,99	1,78	1,52	2,08	19,53
September	255,52	269,97	276,39	-	443,90	1,39	2,00	1,74	1,51	2,13	20,71
Oktober	253,68	270,15	273,06	-	452,60	1,37	2,00	1,74	1,45	2,11	19,95
November	255,26	267,92	276,02	-	458,71	1,37	1,99	1,74	1,52	2,09	20,75
Dezember	257,89	269,89	277,78	243,06	446,03	1,33	1,92	1,80	1,60	2,10	21,42
1961 Januar	260,99	272,11	280,38	247,41	454,08	1,35	1,91	1,78	1,56	2,05	21,55
Februar	263,32	275,22	282,23	250,10	464,36	1,38	1,92	1,78	1,61	2,01	21,97
März	260,17	273,76	271,94	244,55	424,60	1,37	1,85	1,83	1,66	2,01	22,18
April	260,04	271,17	269,58	238,72	395,62	1,36	1,86	1,77	1,67	1,98	22,72
Mai	259,10	268,75	268,81	240,39	385,05	1,40	1,97	1,79	1,63	1,91	22,80
Juni	254,79	266,93	266,19	238,98	376,82	1,41	2,05	1,86	1,55	1,85	22,40
Juli	253,66	264,22	266,25	234,84	362,40	1,37	2,02	1,92	1,55	1,85	23,20
August	253,93	263,48	269,76	233,25	370,11	1,34	2,05	1,99	1,52	1,95	25,68
September	255,66	263,76	268,61	237,92	382,02	1,28	2,04	2,05	1,51	1,90	26,52
Oktober	256,47	263,87	267,64	235,72	389,60	1,28	1,99	1,99	1,46	2,04	25,20
November	256,69	265,07	264,29	235,01	392,42	1,28	1,97	1,98	1,49	2,02	25,76
Dezember	258,11	265,77	265,44	245,15	386,87	1,29	1,91	1,98	1,54	2,02	26,52
1962 Januar	258,26	267,47	267,02	242,77	385,61	1,28	1,89	1,99	1,53	2,02	24,84
Februar	257,56	268,64	267,64	240,57	385,69	1,31	1,88	1,94	1,50	1,92	24,88
März	255,29	266,90	264,11	236,86	384,96	1,35	1,84	1,93	1,55	1,88	23,88
April	253,30	262,00	261,91	233,95	385,40	1,39	1,80	1,87	1,55	1,85	22,12
Mai	253,81	262,32	261,91	231,04	385,52	1,41	1,80	1,85	1,50	1,81	21,56
Juni	252,25	261,45	261,73	228,40	374,11	1,44	1,85	1,83	1,49	1,78	20,20
Juli	249,56	260,39	258,65	228,13	368,23	1,39	1,84	1,82	1,46	1,73	19,36
August	248,64	259,75	256,09	228,00	365,96	1,37	1,55	1,78	1,37	1,72	20,08
September	246,60	256,66	251,33	226,50	357,48	1,33	1,55	1,78	1,36	1,73	19,68
Oktober	247,30	256,84	252,47	229,00	353,65	1,34	1,56	1,77	1,32	1,73	19,08
November	248,75	258,48	254,59	233,50	350,11	1,35	1,56	1,77	1,26	1,76	19,00
Dezember	249,96	263,62	263,23	242,00	349,24	1,33	1,55	1,72	1,23	1,78	17,24
1963 Januar	252,25	267,19	263,50	243,00	348,07	1,22	1,50	1,66	1,23	1,77	17,08
Februar	253,89	266,70	264,11	243,00	349,49	1,18	1,47	1,56	1,24	1,75	15,28
März	255,90	271,64	264,38	241,00	349,65	1,20	1,47	1,49	1,31	1,67	15,04
April	250,70	262,93	259,97	241,00	335,75	1,25	1,41	1,45	1,32	1,58	13,40
Mai	247,07	258,05	257,94	240,50	357,18	1,32	1,41	1,27	1,26	1,54	13,12
Juni	245,67	259,84	257,06	239,00	355,81	1,41	1,41	1,20	1,20	1,53	12,36
Juli	243,59	259,94	258,65	240,00	356,06	1,45	1,42	1,17	1,12	1,49	11,76
August	238,70	252,40	262,35	235,00	353,82	1,42	1,54	1,08	1,10	1,48	10,52
September	237,56	247,50	262,35	234,00	359,57	1,40	1,67	1,03	1,11	1,50	9,80
Oktober	237,61	248,13	261,03	232,50	366,42	1,42	1,77	1,08	1,16	1,56	10,08
November	239,25	249,66	261,03	233,50	369,42	1,44	1,93	1,15	1,29	1,74	11,80
Dezember	239,83	252,75	261,56	236,00	371,42	1,46	2,02	1,15	1,27	1,83	12,04
1964 Januar	240,44	254,33	262,61	236,00	376,25	1,57	2,23	1,16	1,23	1,73	11,00
Februar	241,40	256,70	264,00	236,50	377,00	1,68	2,11	1,12	1,29	1,74	10,68
März	244,87	256,83	267,00	234,50	379,75	1,73	1,94	1,17	1,31	1,74	11,52
April	245,39	258,40	269,00	232,00	385,00	1,78	1,54	1,33	1,40	1,81	13,28
Mai	240,07	254,64	270,00	228,00	434,50	1,89	1,57	1,26	1,42	1,79	13,40
Juni	242,09	258,73	271,00	229,00	410,25	1,82	1,51	1,21	1,34	1,62	13,28
Juli	241,72	257,67	271,00	225,00	403,75	1,74	1,53	1,25	1,42	1,71	14,80
August	241,32	255,11	267,00	223,50	-	1,72	1,61	1,29	1,49	1,83	15,80
September	244,50	253,72	262,44	225,00	410,00	1,70	1,54	1,27	1,46	1,83	17,12
Oktober	245,50	253,04	257,94	225,00	410,00	1,69	1,48	1,29	1,41	1,82	17,20
November	246,00	252,70	257,94	227,00	410,00	1,68	1,59	1,28	1,42	1,87	18,12
Dezember	245,50	253,01	260,15	230,00	410,00	1,74	1,53	1,31	1,44	1,87	18,44

1) Ab 1. September 1964 Menoufi fully good. - 2) D aus weniger als 12 Monatszahlen berechnet.

3. Einfuhrpreise

DM

Jahr Monat	Rohwolle			Geflügel- federn	Hühnereier		Bienen- honig	Weinbauerzeugnisse			
	australische Merino A	neusee- ländische Crossbred- D 1	argenti- nische	chinesi- sche Enten- graue	dänische Klasse S	nieder- ländische Größe B	mexika- nischer Yukatan light amber	Wein- trauben	Trinkwein		Dessert- wein
								italie- nische Tafel-	französischer Konsum-		griechi- scher Samos 9/18°
	cif Bremen			cif Hamburg	frei deutsche Grenze	cif Hamburg	frei deutsche Grenze			cif ndt. Häfen	
1 kg				100 kg	100 Stück (à 57,5 g)	100 kg		100 Liter			
1954 D	16,02	8,88	9,22	5,65	273,12	16,61	111,30	.	29,38 ¹⁾	34,00 ¹⁾	64,33 ¹⁾
1955 D	13,13	8,62	8,39	7,32	277,85	16,29	121,80	.	28,33	29,33	83,26
1956 D	13,51	8,34	8,39	8,87	274,10	16,46	139,65	.	34,58	41,83	84,62
1957 D	15,23	9,43	8,88	10,41	259,77	15,32	129,50	.	44,21	56,75	88,03
1958 D	11,04	6,53	6,81	6,93	246,81	14,55	112,10	80,73 ¹⁾	82,75	83,00	92,40
1959 D	10,86	7,47	7,57	6,57	225,09	12,79	92,65	81,57 ¹⁾	42,09	45,67	85,74
1960 D	10,75	7,66	7,59	6,69	231,47	13,37	102,69	86,65 ¹⁾	34,87	38,63	84,29
1961 D	10,23	7,26	7,28	10,09	232,77	12,76	107,91	78,38 ¹⁾	31,19	34,63	85,62
1962 D	10,65	6,92	7,19	8,09	200,65	11,75	105,79	78,25 ¹⁾	43,86	47,71	87,15
1963 D	12,08	8,27	8,03	6,50	233,33	14,96	147,13	78,91 ¹⁾	39,09	43,94	94,60
1964 D	11,89	8,70	8,83	6,86	186,50 ¹⁾	12,47	134,62	78,18 ¹⁾	50,21	52,13	92,93
1960 Januar	11,80	8,27	8,20	6,63	191,10	11,32	92,93	-	33,70	48,00	83,31
Februar	11,16	7,86	7,98	6,60	173,60	10,12	92,93	-	33,70	50,00	84,26
März	11,30	7,93	7,98	6,55	172,20	10,09	99,23	-	34,27	50,00	84,26
April	11,95	7,95	7,98	6,53	189,93	10,91	98,70	-	33,80	42,00	84,26
Mai	11,44	7,97	7,68	6,47	210,93	12,27	104,48	-	41,45	40,00	84,26
Juni	11,33	7,78	7,60	6,45	211,80	12,52	103,43	-	39,80	35,00	84,26
Juli	10,97	7,71	7,30	6,47	242,03	15,13	106,58	107,70	37,13	35,00	84,26
August	10,05	7,46	7,08	6,33	264,60	15,12	106,05	97,00	36,20	35,00	84,26
September	9,69	7,30	7,00	6,19	280,93	16,44	106,58	61,20	34,02	35,00	83,34
Oktober	9,60	7,18	6,98	6,59	298,20	15,78	108,15	60,40	30,23	35,00	83,34
November	9,91	7,38	-7,62	7,55	294,53	16,29	107,63	96,80	32,08	30,00	83,34
Dezember	9,75	7,18	7,62	7,90	247,80	14,45	105,53	96,80	32,08	28,50	88,34
1961 Januar	9,76	7,41	7,45	8,90	224,18	14,02	105,53	-	30,31	28,50	88,19
Februar	9,99	7,52	7,33	9,70	205,80	12,62	106,05	-	30,31	28,50	83,00
März	9,97	7,27	7,19	10,03	195,56	11,92	100,81	-	29,18	27,50	85,93
April	10,37	7,43	7,24	10,03	217,33	12,42	98,00	-	28,28	27,50	85,89
Mai	10,92	7,51	7,38	10,13	233,00	13,74	102,00	-	27,24	27,00	85,89
Juni	10,64	7,38	7,28	10,33	216,57	13,73	106,00	-	26,28	30,00	86,59
Juli	10,45	7,14	7,25	10,45	240,28	13,86	110,50	106,25	25,04	29,50	86,59
August	10,56	7,29	7,28	10,40	250,00	14,37	114,50	64,86	25,82	31,50	85,03
September	10,41	7,22	7,23	10,50	247,14	11,24	115,50	56,75	31,79	43,00	85,07
Oktober	9,94	7,06	7,18	10,50	288,00	11,98	115,50	66,00	37,29	44,50	85,07
November	9,90	6,99	7,38	10,20	247,43	11,66	111,50	88,25	40,77	47,50	85,07
Dezember	9,79	6,87	7,20	9,90	228,00	11,51	109,00	88,25	42,02	50,50	85,13
1962 Januar	9,86	6,88	7,37	9,45	172,25	10,16	108,00	-	41,50	48,00	85,14
Februar	10,32	6,87	7,48	9,13	148,00	9,10	108,50	-	41,94	49,00	87,01
März	10,74	6,92	7,52	8,78	185,33	9,91	103,50	-	43,39	45,00	87,71
April	11,09	6,99	7,40	8,05	211,33	12,33	106,00	-	41,89	44,50	84,71
Mai	11,08	6,91	7,05	7,83	189,56	11,10	108,50	-	40,03	44,50	84,71
Juni	11,19	6,90	7,05	7,80	200,00	11,38	108,50	-	46,03	49,50	87,04
Juli	10,97	6,87	7,05	7,78	200,00	11,11	104,00	126,00	50,04	50,50	87,62
August	10,21	6,81	7,00	7,73	203,00	10,55	105,50	82,00	48,04	51,00	87,29
September	10,24	6,83	7,05	7,73	202,67	11,24	105,00	59,50	49,43	55,50	85,44
Oktober	10,46	6,90	6,85	7,63	220,28	12,26	103,00	55,00	44,33	51,00	88,93
November	10,67	6,97	7,20	7,58	241,33	15,49	104,50	68,75	40,95	43,00	88,93
Dezember	10,99	7,23	7,23	7,58	234,00	16,40	104,50	-	38,80	41,00	91,25
1963 Januar	11,59	7,68	7,43	7,35	243,60	18,11	104,50	-	36,17	38,50	90,37
Februar	11,73	7,49	7,45	7,20	266,00	19,05	112,00	-	36,00	37,50	92,03
März	11,85	7,57	7,58	7,10	247,33	17,06	125,00	-	34,00	31,50	93,40
April	12,06	7,80	7,75	6,08	217,62	13,60	158,00	-	36,00	36,00	94,73
Mai	11,96	8,09	7,60	6,20	194,75	13,04	156,30	-	35,66	38,00	94,23
Juni	12,11	8,10	7,65	6,20	198,62	13,18	162,00	-	37,33	41,50	95,00
Juli	12,17	8,15	7,75	6,23	205,00	13,32	160,70	115,00	38,00	44,50	95,00
August	11,81	8,15	7,80	6,19	257,14	14,87	159,40	79,75	37,67	45,00	95,00
September	11,91	8,09	7,95	6,19	261,33	16,78	159,40	54,20	43,55	50,50	95,87
Oktober	12,05	9,09	8,50	6,30	261,00	14,65	164,26	62,25	49,00	57,00	96,53
November	12,95	9,71	9,45	6,38	230,40	13,22	162,25	83,33	44,83	50,50	96,53
Dezember	12,73	9,30	9,50	6,53	217,20	12,60	161,75	-	40,83	56,75	96,53
1964 Januar	12,83	9,53	9,55	6,63	170,50	10,51	154,83	-	47,42	46,25	92,50
Februar	13,36	9,75	9,55	6,73	196,00	10,51	153,53	-	48,42	47,50	92,50
März	13,02	9,60	9,55	6,63	-	14,04	149,03	-	48,42	53,00	92,50
April	12,43	9,15	9,40	6,85	-	12,20	135,87	-	50,57	55,00	92,50
Mai	11,80	8,82	9,05	6,80	-	10,35	131,44	-	48,83	52,50	92,50
Juni	11,81	8,85	8,90	6,78	-	9,47	131,57	-	48,13	52,25	92,50
Juli	11,73	8,60	8,98	6,75	-	11,02	131,57	127,50	48,13	49,25	92,50
August	11,64	8,70	8,98	6,80	-	12,89	133,57	79,40	49,33	49,50	92,50
September	11,46	8,40	8,85	6,85	193,00	12,40	127,67	56,50	53,60	51,75	92,50
Oktober	11,25	8,12	8,25	7,15	-	14,27	126,33	60,00	54,78	57,00	92,50
November	10,95	7,69	7,75	7,20	-	15,98	120,17	67,50	52,73	53,50	92,50
Dezember	10,37	7,22	7,20	7,20	-	15,96	119,83	-	52,10	58,00	97,63

1) D aus weniger als 12 Monatszahlen berechnet.

3. Einfuhrpreise
DM

Jahr Monat	Frischgemüse		Haselnüsse	Südfrüchte				Schnitt- blumen	Rohholz, unbearbeitet		Natur- kautschuk
	Tomaten	Zwiebeln		Bananen	Apfelsinen		Zitronen	Nelken	Stammholz		
	nieder- ländische	italie- nische Speise-	türkische Kerne Levantine	ecuadoria- nische	spanische Navels	italie- nische Blond-	italie- nische		italie- nische	westafrikanisches Macore	Kambala Kl. I/II
	frei deutsche Grenze		cif Hamburg			frei deutsche Grenze			cif Bremen		ab Kai Hamburg
100 kg		1 000 kg		1 Kiste (33-39 kg)	100 kg	1 Kiste ¹⁾ (300-440 St.)	100 Stück	1 cbm		100 kg	
1954 D	102,63 ²⁾	20,76 ²⁾	423,25	635,00	18,16 ²⁾	54,59 ²⁾	27,73	.	208,33	245,00	216,40
1955 D	100,00 ²⁾	29,45 ²⁾	466,60	561,67	18,23 ²⁾	40,71 ²⁾	25,66	.	221,17	250,00	357,43
1956 D	127,34 ²⁾	35,01 ²⁾	572,50	520,00	23,98 ²⁾	49,74 ²⁾	28,31	.	238,17	258,00	305,35
1957 D	110,75 ²⁾	25,49 ²⁾	470,00	528,33	24,78 ²⁾	51,64 ²⁾	27,35	.	233,17	245,00	280,89
1958 D	97,50 ²⁾	21,03 ²⁾	413,75	534,25	25,18 ²⁾	55,13 ²⁾	26,90	23,48 ²⁾	223,70	225,04	256,02
1959 D	131,94 ²⁾	21,26	386,64	540,21	22,79 ²⁾	42,75 ²⁾	21,64	22,41 ²⁾	212,24	203,58	320,81
1960 D	145,70 ²⁾	26,54 ²⁾	421,44	487,59	22,82 ²⁾	42,25 ²⁾	23,58	18,83	254,42	246,75	345,48
1961 D	135,46 ²⁾	35,12 ²⁾	512,03	467,79	24,46 ²⁾	47,32 ²⁾	19,81	21,91	242,74	238,75	256,20
1962 D	165,93 ²⁾	40,51 ²⁾	556,39	427,92	20,04 ²⁾	41,38 ²⁾	18,62	28,52	232,60	221,92	240,48
1963 D	182,17 ²⁾	32,56	525,36	439,75	23,07 ²⁾	85,91 ²⁾	29,84	28,26	252,75	224,79	223,94
1964 D	167,78 ²⁾	37,60 ²⁾	430,96	458,86	16,40 ²⁾	45,69 ²⁾	18,30	23,92	282,26	239,08	210,94
1960 Januar	230,00	25,12	424,56	522,08	21,28	30,81	22,49	22,00	227,00	222,50	367,75
Februar	-	24,38	407,30	513,00	22,65	36,39	21,11	25,00	240,50	230,00	362,38
März	-	21,78	403,13	483,50	20,50	43,43	21,10	20,00	249,67	230,00	372,13
April	335,00	31,17	387,47	479,50	22,08	50,08	24,41	23,00	253,50	241,50	379,82
Mai	268,75	-	408,77	477,00	24,63	-	22,90	15,00	253,50	241,50	408,50
Juni	120,00	38,43	387,73	460,50	25,33	-	21,15	14,18	255,17	250,50	401,00
Juli	77,00	38,43	395,93	488,36	-	-	20,01	13,45	258,17	257,50	352,88
August	46,79	25,16	419,93	483,38	-	-	20,71	9,35	258,17	257,50	320,38
September	58,00	17,08	431,83	491,31	-	-	32,39	9,85	264,00	257,50	316,50
Oktober	88,33	16,00	460,83	484,81	27,50	57,00	29,29	21,00	264,00	257,50	305,75
November	112,67	-	461,33	483,67	21,46	42,00	23,72	20,00	264,00	257,50	283,50
Dezember	120,50	27,80	468,47	484,02	19,91	36,01	23,67	33,09	265,33	257,50	275,13
1961 Januar	-	46,00	513,67	480,72	20,39	36,23	23,46	37,50	248,00	248,50	268,38
Februar	-	-	522,70	509,06	19,58	39,89	22,48	24,63	269,00	248,50	258,25
März	-	-	494,32	471,38	21,80	46,22	18,59	17,50	253,00	240,50	260,88
April	300,00	-	490,67	465,14	24,46	59,60	18,29	20,90	253,00	240,50	266,13
Mai	228,00	41,38	503,33	447,79	26,00	69,00	17,99	32,75	246,17	240,50	270,63
Juni	107,50	40,33	511,33	443,88	30,25	-	18,05	13,00	241,83	240,50	254,88
Juli	93,00	40,40	513,67	460,36	-	-	19,78	6,00	231,50	240,50	253,25
August	63,75	29,20	512,67	473,42	-	-	20,08	12,00	225,17	235,00	256,50
September	67,50	25,00	493,67	480,02	-	-	27,56	14,00	228,17	233,00	261,38
Oktober	90,60	28,00	509,67	468,30	28,80	-	21,18	14,25	239,00	232,50	252,00
November	122,50	30,75	529,00	463,47	27,58	47,00	16,92	28,00	239,00	232,50	233,88
Dezember	146,25	34,50	549,67	449,99	21,25	33,33	13,39	42,38	239,00	232,50	238,25
1962 Januar	-	-	583,00	435,02	20,58	30,61	11,74	36,25	234,67	230,50	245,38
Februar	-	51,20	571,67	431,47	19,75	29,31	12,00	41,25	229,50	230,50	254,38
März	270,00	66,53	575,67	423,66	20,43	33,97	12,82	45,00	229,50	219,00	246,88
April	425,00	-	572,67	414,17	18,58	40,80	13,76	40,00	229,50	219,00	241,88
Mai	256,00	57,25	554,33	407,77	16,67	59,25	12,30	26,50	229,50	219,00	241,75
Juni	157,50	39,50	517,00	405,28	19,71	-	12,03	18,00	229,50	219,00	233,50
Juli	118,33	34,56	506,83	418,74	17,50	-	18,11	9,50	229,50	223,00	233,13
August	63,00	29,30	521,00	433,17	-	-	22,40	10,20	229,50	223,00	228,75
September	60,25	27,25	565,00	428,62	-	-	36,50	18,50	231,17	223,00	230,25
Oktober	78,00	30,07	578,67	442,96	25,00	-	30,93	12,00	240,50	219,00	237,75
November	103,75	34,11	570,83	449,69	21,75	50,00	21,19	35,00	239,17	219,00	246,00
Dezember	127,50	37,17	560,00	444,44	20,42	45,75	19,65	50,00	239,17	219,00	246,13
1963 Januar	135,00	43,88	549,00	454,24	21,75	39,56	23,13	68,00	239,83	221,50	244,88
Februar	-	47,13	544,00	445,67	21,25	39,22	23,75	62,00	241,50	220,50	240,62
März	450,00	40,00	538,00	424,09	20,17	47,54	27,19	34,75	244,50	220,50	232,50
April	377,80	22,33	528,67	418,59	24,38	53,34	30,78	25,38	246,17	220,50	232,88
Mai	238,75	28,00	505,33	420,91	27,83	94,75	36,13	22,50	253,50	220,50	231,00
Juni	190,00	37,17	521,00	436,17	27,80	116,00	40,48	11,50	254,83	221,00	227,88
Juli	116,25	33,04	518,67	412,70	-	-	39,05	9,00	258,67	221,00	222,63
August	62,50	29,71	527,00	424,55	-	-	43,95	12,00	257,50	220,00	214,88
September	67,60	28,13	537,67	436,99	-	-	36,94	23,00	259,50	220,00	204,13
Oktober	107,50	27,75	528,00	437,23	-	-	22,16	14,00	259,50	230,00	213,75
November	123,50	26,75	519,00	476,52	21,42	52,85	17,00	14,50	259,50	241,00	215,63
Dezember	135,00	26,88	488,00	489,29	19,92	43,98	17,55	42,50	258,00	241,00	206,50
1964 Januar	160,00	28,93	516,50	463,89	16,94	38,80	15,35	36,75	262,50	241,00	198,00
Februar	160,00	25,74	462,50	457,75	15,59	36,44	14,18	35,63	275,83	241,00	203,38
März	-	24,70	450,50	453,13	16,75	33,54	14,97	33,13	279,17	241,00	211,88
April	416,25	25,67	418,00	453,35	15,67	39,67	16,40	22,50	279,17	241,00	212,50
Mai	273,00	61,00	432,00	462,00	13,58	87,40	17,47	21,00	283,17	241,00	212,75
Juni	158,75	40,78	425,50	460,24	16,82	-	19,40	13,00	281,00	241,00	212,25
Juli	84,00	39,75	407,00	454,44	-	-	23,24	11,50	281,00	241,00	208,63
August	55,20	43,30	409,50	457,32	-	-	24,36	11,50	285,67	241,00	205,38
September	63,33	43,14	411,50	457,71	-	-	25,09	11,50	281,33	241,00	211,75
Oktober	112,50	43,00	422,00	461,08	-	-	20,59	17,50	281,33	235,00	220,25
November	167,50	-	407,50	456,55	18,92	49,67	14,84	20,00	293,83	232,50	218,88
Dezember	195,00	-	409,00	468,83	16,96	34,30	13,66	53,00	303,17	232,50	215,63

1) Seit November 1962 28 - 36 kg. — 2) D aus weniger als 12 Monatszahlen berechnet.

3. Einfuhrpreise
DM

Jahr Monat	Steinkohle		Eisenerz		Erdöl, roh				Mineralöle		
	US-amerikanische Kokskohle A	britische Midland- Feinkohle	schwedisches Kiruna D 60% Fe phosphorreich	französisches Stück- Minette 32% Fe i.Tr.	iranisches	irakisches	saudi- arabisches Aramco	venezolanisches Lagu- nillas	Motoren- benzin	Gasöl	Heizöl
									verschiedene Herkünfte		
	cif norddt. Häfen		cif bzw. frei Grenze	frei dt. Grenze	cif Wil- helmshaven	cif norddt. Häfen		fob Leichter Rotterdam/Amsterdam		cif bzw. frei Grenze	
100 kg		1 000 kg									
1954 D	5,90 ¹⁾	.	52,65	20,40	.	93,78	85,00	74,50	.	.	.
1955 D	7,64 ¹⁾	.	56,05	19,42	.	94,64	85,72	71,19	.	.	.
1956 D	8,33	.	61,80	20,28	.	105,92	95,97	84,70	.	.	.
1957 D	7,65	.	64,95	21,63	.	114,90	101,57	99,82	.	.	.
1958 D	5,82 ¹⁾	4,14	62,01	20,36	100,57 ¹⁾	100,33	93,44	82,34	159,00	130,42	110,91
1959 D	5,68	3,97	51,87	19,28	85,34 ¹⁾	92,11	86,38	74,69	161,33	107,83	115,82
1960 D	5,84	3,24	52,78	18,88	76,18	87,21	95,34	72,31	123,64	103,69	100,12
1961 D	5,76	3,38	52,08	17,75	70,81	76,77	78,15	69,52	97,60	99,89	91,26
1962 D	5,68	3,93	48,06	17,68	69,11	73,14	76,31	67,65	91,98	106,99	96,89
1963 D	5,89	3,91	43,93	16,84	72,76	70,46	76,78	67,54	76,03	111,78	107,39
1964 D	6,01	3,96	43,81	16,00	63,64	67,49	74,94	64,98	74,06	84,84	94,88
1960 Januar	5,82	3,23	52,78	18,88	80,04	89,57	84,95	73,75	151,00	109,55	108,28
Februar	5,81	3,23	52,78	18,88	80,04	89,57	89,24	73,75	151,00	104,75	106,49
März	5,79	3,23	52,78	18,88	79,77	89,57	89,24	73,75	151,00	104,75	104,77
April	5,79	3,23	52,78	18,88	79,70	88,76	88,07	71,86	151,00	103,75	103,73
Mai	5,81	3,23	52,78	18,88	79,53	88,76	88,07	71,86	119,00	103,75	101,89
Juni	5,83	3,23	52,78	18,88	78,30	88,28	88,07	71,86	118,00	103,75	101,21
Juli	5,82	3,23	52,78	18,88	79,33	88,27	95,18	72,00	112,00	102,75	101,77
August	5,84	3,23	52,78	18,88	78,96	84,50	83,52	72,00	104,75	100,25	106,02
September	5,84	3,23	52,78	18,88	69,57	84,78	82,02	72,00	105,50	102,25	91,60
Oktober	5,83	3,25	52,78	18,88	66,92	84,81	81,99	71,62	108,50	103,00	92,08
November	5,92	3,25	52,78	18,88	71,28	84,81	81,95	71,62	109,38	104,00	91,41
Dezember	5,92	3,25	52,78	18,88	70,69	84,82	81,96	71,62	102,50	101,75	92,18
1961 Januar	5,91	3,48	52,78	18,59	76,58	80,60	81,26	72,98	104,25	105,63	96,32
Februar	5,91	3,48	52,78	18,59	77,37	80,82	81,33	72,98	104,50	104,00	95,27
März	5,84	3,36	52,78	17,58	73,51	78,36	77,61	70,67	102,50	100,50	90,16
April	5,68	3,35	51,84	17,38	73,19	77,83	76,95	70,08	99,50	95,25	88,91
Mai	5,68	3,35	51,84	17,38	69,41	76,40	76,30	70,08	95,50	92,75	86,58
Juni	5,68	3,35	51,84	17,38	69,39	76,47	76,19	70,08	93,00	91,75	88,91
Juli	5,70	3,35	51,84	17,68	68,74	76,16	77,64	68,56	93,00	96,00	88,91
August	5,72	3,36	51,84	17,68	68,71	76,11	77,89	68,56	94,00	96,81	89,91
September	5,73	3,36	51,84	17,68	68,81	74,72	77,95	68,56	94,50	97,75	90,24
Oktober	5,73	3,36	51,84	17,68	69,17	74,51	78,22	67,44	96,50	104,25	92,24
November	5,78	3,36	51,84	17,68	66,58	74,66	78,22	66,46	97,00	106,50	93,58
Dezember	5,77	3,36	51,84	17,68	68,22	74,62	78,22	67,76	97,00	107,50	94,12
1962 Januar	5,59	3,93	48,06	17,68	67,64	74,09	75,92	71,06	97,00	109,50	97,58
Februar	5,62	3,93	48,06	17,68	70,35	74,06	75,48	71,06	97,00	107,88	96,08
März	5,62	3,93	48,06	17,68	66,74	73,83	75,45	66,85	97,00	105,00	95,41
April	5,62	3,93	48,06	17,68	68,96	74,04	77,41	67,50	95,50	102,00	95,75
Mai	5,62	3,93	48,06	17,68	67,13	74,04	77,45	67,00	92,00	100,00	95,75
Juni	5,62	3,93	48,06	17,68	69,77	73,83	77,34	67,41	93,00	102,00	94,75
Juli	5,77	3,93	48,06	17,68	69,71	73,19	76,88	70,94	89,50	104,75	97,08
August	5,77	3,93	48,06	17,68	69,36	73,42	76,98	67,05	88,75	108,75	97,08
September	5,75	3,93	48,06	17,68	69,36	73,31	76,98	67,07	88,50	111,00	97,75
Oktober	5,73	3,93	48,06	17,68	70,85	71,83	75,29	66,78	88,50	111,00	98,25
November	5,73	3,93	48,06	17,68	69,74	71,01	75,29	65,26	88,50	111,00	98,25
Dezember	5,73	3,93	48,06	17,68	69,75	71,01	75,29	63,87	88,50	111,00	98,91
1963 Januar	5,67	3,94	43,93	17,68	69,37	70,72	75,97	65,71	83,50	114,00	108,17
Februar	5,81	3,94	43,93	17,68	73,29	70,72	75,97	65,71	82,50	117,13	108,50
März	5,81	3,85	43,93	17,68	73,76	70,72	75,97	65,71	81,50	117,50	109,50
April	5,81	3,91	43,93	17,68	76,03	70,85	77,10	69,46	77,00	113,75	107,50
Mai	5,84	3,91	43,93	17,68	75,13	70,85	77,10	68,52	77,00	112,25	106,17
Juni	5,84	3,91	43,93	17,68	74,68	70,75	77,10	68,55	75,50	107,50	106,17
Juli	5,88	3,91	43,93	16,00	75,30	70,07	77,10	66,63	75,50	111,00	107,27
August	5,88	3,91	43,93	16,00	75,63	70,08	77,10	66,22	74,75	111,00	107,07
September	5,88	3,91	43,93	16,00	69,30	70,07	77,10	66,41	73,50	112,00	107,07
Oktober	6,03	3,91	43,93	16,00	70,49	70,22	77,10	69,14	71,13	112,00	107,07
November	6,13	3,91	43,93	16,00	70,40	70,22	77,10	69,27	70,25	106,38	107,07
Dezember	6,13	3,91	43,93	16,00	69,68	70,22	76,59	69,11	70,25	106,88	107,07
1964 Januar	6,18	3,96	43,81	16,00	69,29	70,22	77,21	69,71	76,50	106,23	103,20
Februar	6,08	3,96	43,81	16,00	67,01	70,22	77,21	69,71	76,50	105,00	101,17
März	6,03	3,96	43,81	16,00	67,10	70,22	77,21	67,32	76,50	100,00	96,85
April	6,04	3,96	43,81	16,00	65,90	68,24	75,73	64,57	76,75	91,00	96,47
Mai	6,04	3,96	43,81	16,00	63,33	68,24	75,71	64,57	77,00	86,50	94,97
Juni	6,04	3,96	43,81	16,00	61,30	68,24	75,42	64,51	75,00	81,50	93,97
Juli	5,97	3,96	43,81	16,00	59,78	65,92	75,00	64,49	73,25	74,75	91,63
August	5,97	3,96	43,81	16,00	60,01	65,89	73,14	63,73	71,00	72,00	91,63
September	5,97	3,96	43,81	16,00	58,74	65,42	73,14	60,87	71,00	72,50	91,63
Oktober	5,94	3,96	43,81	16,00	61,23	65,42	73,14	63,52	71,00	74,00	91,63
November	5,94	3,96	43,81	16,00	63,90	65,92	73,14	63,19	71,00	76,25	92,47
Dezember	5,96	3,96	43,81	16,00	66,10	65,92	73,22	63,59	73,25	78,00	92,97

1) D aus weniger als 12 Monatszahlen berechnet.

3. Einfuhrpreise

DM

Jahr Monat	Zement	Magnesit	Roheisen		Hochofen- Ferromangan	Elektro- bleche	Weiß- blech	Stahl- schrott	NE-Metalle										
									franzö- sischer Tonerde- Schmelz-	österreich. Radentheimer kaustisch gebrannt gemahlen	niederländisches		französi- sches 76-80% Mn ca. 6% C normalstückig	französi- sche Type M-6x kornori- entiert	belgisches elektrolyt. verzinkt 0,75 lbs Aufl. 0,22 mm st.	niederlan- discher Napel- spritzen-	Aluminium	Kupfer	Nickel
											Gießerei I	Hämatit					kanadisches Hütten- Mindest- preis	verschied. Herkünfte Draht- baren	kanadisches Elektro- kathoden
1 000 kg								100 kg											
1954 D	.	92,40	185,19	.	567,70								
1955 D	.	92,40	.	.	.	2 630,00	.	.	198,15	.	603,00								
1956 D	.	92,40	.	.	.	2 655,00	.	.	223,15	.	612,20								
1957 D	.	92,40	.	.	.	2 625,00	.	305,00 ¹⁾	230,92	.	698,51								
1958 D	185,88	92,40	260,58	316,58	749,63	2 352,00	1 111,00	314,83	213,27	233,03 ¹⁾	698,51								
1959 D	181,92	92,58	258,00	279,58	640,98	2 338,25	1 041,33	285,00	208,64	275,57	698,51								
1960 D	181,85	96,08	256,25	280,33	608,64	2 358,00	1 039,00	261,59	215,28	284,74	698,51								
1961 D	181,85	96,60	262,00	282,00	578,08	2 272,83	988,58	283,55	206,88	256,28	704,30								
1962 D	181,85	112,60	256,50	274,31	549,84	2 231,50	916,50	298,92	202,83	258,79	719,67								
1963 D	181,85	114,10	225,92	251,39	510,46	2 231,50	947,00	279,83	199,52	258,74	707,68								
1964 D	181,85	122,43	232,33	250,76	496,50	2 224,33	959,00	337,27	210,39	279,59	707,68								
1960 Januar	181,85	94,50	258,00	277,00	618,30	2 334,50	1 030,00	255,00	215,28	300,24	698,51								
1960 Februar	181,85	94,50	258,00	277,00	613,25	2 337,00	1 030,00	267,00	215,28	304,91	698,51								
1960 März	181,85	94,50	258,00	277,00	609,75	2 337,00	1 031,00	267,00	215,28	292,79	698,51								
1960 April	181,85	96,60	253,00	280,33	609,75	2 393,00	1 031,00	260,00	215,28	301,30	698,51								
1960 Mai	181,85	96,60	253,00	280,33	609,75	2 406,00	1 031,00	260,00	215,28	288,76	698,51								
1960 Juni	181,85	96,60	253,00	280,33	609,75	2 355,50	1 045,00	260,00	215,28	288,14	698,51								
1960 Juli	181,85	96,60	253,00	280,33	609,75	2 355,50	1 045,00	260,00	215,28	294,91	698,51								
1960 August	181,85	96,60	253,00	280,33	609,75	2 355,50	1 045,00	260,00	215,28	284,68	698,51								
1960 September	181,85	96,60	258,00	280,33	609,75	2 355,50	1 045,00	262,50	215,28	272,38	698,51								
1960 Oktober	181,85	96,60	258,00	283,67	601,00	2 355,50	1 045,00	262,50	215,28	258,83	698,51								
1960 November	181,85	96,60	258,00	283,67	601,00	2 355,50	1 045,00	262,50	215,28	262,07	698,51								
1960 Dezember	181,85	96,60	262,00	283,67	601,85	2 355,50	1 045,00	262,50	215,28	267,85	698,51								
1961 Januar	181,85	96,60	262,00	282,00	601,85	2 355,50	1 045,00	272,50	215,28	255,96	698,51								
1961 Februar	181,85	96,60	262,00	282,00	601,85	2 355,50	1 045,00	272,50	215,28	258,74	698,51								
1961 März	181,85	96,60	262,00	282,00	586,64	2 355,50	1 045,00	272,50	206,68	251,21	670,59								
1961 April	181,85	96,60	262,00	282,00	572,29	2 355,50	1 002,00	272,50	205,03	253,07	665,24								
1961 Mai	181,85	96,60	262,00	282,00	572,29	2 231,50	1 002,00	277,50	205,03	267,76	665,24								
1961 Juni	181,85	96,60	262,00	282,00	572,29	2 231,50	952,00	282,50	205,03	262,04	665,24								
1961 Juli	181,85	96,60	262,00	282,00	572,29	2 231,50	952,00	289,56	205,03	254,90	731,38								
1961 August	181,85	96,60	262,00	282,00	570,28	2 231,50	952,00	289,56	205,03	255,75	731,38								
1961 September	181,85	96,60	262,00	282,00	571,50	2 231,50	967,00	292,06	205,03	254,50	731,38								
1961 Oktober	181,85	96,60	262,00	282,00	571,50	2 231,50	967,00	292,06	205,03	252,82	731,38								
1961 November	181,85	96,60	262,00	282,00	572,11	2 231,50	967,00	292,06	205,03	254,10	731,38								
1961 Dezember	181,85	96,60	262,00	282,00	572,11	2 231,50	967,00	297,26	205,03	254,50	731,38								
1962 Januar	181,85	112,60	262,00	276,47	563,75	2 231,50	921,00	297,26	205,03	254,80	731,66								
1962 Februar	181,85	112,60	262,00	276,47	563,75	2 231,50	921,00	294,76	205,03	259,47	731,66								
1962 März	181,85	112,60	262,00	276,47	559,75	2 231,50	921,00	298,40	205,03	259,14	731,66								
1962 April	181,85	112,60	261,00	280,45	559,75	2 231,50	921,00	298,40	205,03	258,95	731,66								
1962 Mai	181,85	112,60	261,00	280,45	559,75	2 231,50	921,00	298,40	205,03	258,95	731,66								
1962 Juni	181,85	112,60	261,00	280,45	553,05	2 231,50	921,00	298,40	205,03	258,88	731,66								
1962 Juli	181,85	112,60	258,00	280,45	539,88	2 231,50	913,00	292,68	205,03	259,27	707,68								
1962 August	181,85	112,60	258,00	278,78	539,88	2 231,50	913,00	292,68	205,03	259,25	707,68								
1962 September	181,85	112,60	258,00	278,78	540,26	2 231,50	913,00	292,68	198,42	259,40	707,68								
1962 Oktober	181,85	112,60	248,00	261,00	539,22	2 231,50	911,00	292,68	198,42	259,20	707,68								
1962 November	181,85	112,60	248,00	261,00	539,54	2 231,50	911,00	287,68	198,42	259,07	707,68								
1962 Dezember	181,85	112,60	239,00	261,00	539,54	2 231,50	911,00	283,00	198,42	259,10	707,68								
1963 Januar	181,85	112,60	230,50	259,67	535,61	2 231,50	911,00	283,00	198,42	258,50	707,68								
1963 Februar	181,85	112,60	225,50	256,67	532,10	2 231,50	911,00	277,50	198,42	258,50	707,68								
1963 März	181,85	112,60	225,50	256,67	527,30	2 231,50	911,00	275,00	198,42	258,49	707,68								
1963 April	181,85	112,60	225,50	251,33	518,98	2 231,50	959,00	275,00	198,42	258,73	707,68								
1963 Mai	181,85	112,60	225,50	251,33	518,98	2 231,50	959,00	280,00	198,42	258,55	707,68								
1963 Juni	181,85	112,60	225,50	251,33	518,98	2 231,50	959,00	275,00	198,42	258,63	707,68								
1963 Juli	181,85	112,60	225,50	248,83	512,23	2 231,50	959,00	277,50	198,42	258,60	707,68								
1963 August	181,85	112,60	225,50	248,83	505,04	2 231,50	959,00	277,50	198,42	258,61	707,68								
1963 September	181,85	116,60	225,50	248,83	492,34	2 231,50	959,00	280,00	198,42	258,69	707,68								
1963 Oktober	181,85	116,60	225,50	248,83	492,34	2 231,50	959,00	280,00	202,82	258,63	707,68								
1963 November	181,85	116,60	225,50	247,17	485,79	2 231,50	959,00	282,50	202,82	258,76	707,68								
1963 Dezember	181,85	118,60	225,50	247,17	485,79	2 231,50	959,00	295,00	202,82	260,18	707,68								
1964 Januar	181,85	118,60	225,50	246,33	481,80	2 231,50	959,00	340,50	202,82	260,22	707,68								
1964 Februar	181,85	118,60	228,00	246,33	482,10	2 231,50	959,00	340,50	202,82	260,79	707,68								
1964 März	181,85	118,60	228,00	246,33	504,22	2 231,50	959,00	335,00	210,20	266,07	707,68								
1964 April	181,85	118,60	228,00	246,33	500,17	2 231,50	959,00	335,00	211,60	270,78	707,68								
1964 Mai	181,85	118,60	228,00	246,33	494,47	2 231,50	959,00	335,00	211,60	271,69	707,68								
1964 Juni	181,85	118,60	235,50	252,00	500,17	2 231,50	959,00	335,00	211,60	270,39	707,68								
1964 Juli	181,85	118,60	235,50	252,00	492,55	2 231,50	959,00	335,00	211,60	271,23	707,68								
1964 August	181,85	127,80	235,50	253,43	492,55	2 231,50	959,00	340,00	211,60	283,85	707,68								
1964 September	181,85	127,80	235,50	253,43	492,55	2 210,00	959,00	335,00	211,60	295,18	707,68								
1964 Oktober	181,85	127,80	236,15	255,55	492,22	2 210,00	959,00	338,75	211,60	297,74	707,68								
1964 November	181,85	127,80	236,15	255,55	512,58	2 210,00	959,00	338,75	211,60	304,44	707,68								
1964 Dezember	181,85	127,80	236,15	255,55	512,58	2 210,00	959,00	338,75	216,05	302,65	707,68								

1) D aus weniger als 12 Monatszahlen berechnet.

3. Einfuhrpreise

DM

Jahr Monat	Schwefel	Dicalcium- phosphat	Glycerin	Glutamat	Lecithin	Opium	Zitronen- öl	Kolopho- nium	Terpen- tinöl	Quebracho- Extrakt	Carnauba- wachs
	franzö- sischer Roh-	belgisches (Futter- kalk) 38-42% P2O5	verschiedene Herkünfte Unterlaugen- Roh-	europäisches Mono- sodium-	US-ameri- kanisches Soja- ungebleicht	türkisches Roh-	italie- nisches Messina DAB VI	US-amerikanisches		argenti- nischer warm- löslich	brasilianisches fettgrau roh
	frei deutsche Grenze		cif Hamburg	frei dt. Grenze	cif Hamburg						
	1 000 kg	100 kg	1 000 kg	1 kg				100 kg		1 kg	
1954 D	—	—	1 950,00	—	—	60,95	59,50	78,75	83,98	89,59	7,25
1955 D	—	—	1 780,00	—	1,28	60,33	62,00	84,28	88,25	96,59	5,33
1956 D	—	—	1 475,00	—	0,97	59,80	67,00	82,38	85,29	95,29	5,90
1957 D	—	—	1 420,00	—	1,09	68,64	62,00	82,73	86,76	80,40	6,15
1958 D	121,35	35,28	1 700,00	7,62	1,10	72,36	57,00	85,65	79,84	74,44	6,30
1959 D	118,90	35,59	1 860,83	7,22	1,23	80,50	47,08	93,67	80,12	78,36	6,49
1960 D	115,88	36,05	1 607,92	7,34	1,27	84,96	41,98	139,94	73,84	54,21	6,27
1961 D	118,21	34,07	1 119,58	6,93	1,21	78,75	41,98	119,65	52,25	49,75	4,76
1962 D	112,31	32,90	898,33	5,69	1,20	61,97	37,68	105,24	35,03	60,35	3,77
1963 D	101,62	32,94	960,42	4,95	1,10	48,73	54,55	102,90	52,29	59,86	3,16
1964 D	111,06	33,75	1 080,69	4,53	1,01	43,63	46,57	103,16	67,58	67,86	3,48
1960 Januar	116,80	36,03	1 840,00	7,41	1,29	84,96	45,00	120,29	80,35	71,67	6,55
Februar	117,15	36,03	1 800,00	7,33	1,29	84,96	44,25	120,66	78,93	64,97	6,55
März	116,65	36,03	1 765,00	7,33	1,28	84,96	44,25	125,37	77,75	60,97	6,55
April	119,55	36,03	1 705,00	7,33	1,28	84,96	44,25	126,70	75,78	60,97	6,55
Mai	115,75	36,03	1 670,00	7,33	1,28	84,96	41,25	126,70	74,48	56,97	6,55
Juni	116,20	36,03	1 660,00	7,33	1,28	84,96	41,25	126,13	74,08	50,67	6,32
Juli	113,50	36,03	1 630,00	7,33	1,28	84,96	40,00	136,30	70,93	50,00	6,42
August	113,60	36,03	1 610,00	7,33	1,28	84,96	40,75	157,78	69,88	49,00	6,37
September	112,75	36,10	1 555,00	7,33	1,25	84,96	40,25	159,60	69,43	48,00	6,04
Oktober	115,20	36,10	1 450,00	7,33	1,25	84,96	41,25	159,60	71,78	47,67	5,79
November	119,55	36,10	1 325,00	7,33	1,24	84,96	40,50	159,60	71,78	45,00	5,79
Dezember	113,80	36,10	1 285,00	7,33	1,24	84,96	40,75	160,60	70,85	44,67	5,72
1961 Januar	132,85	35,68	1 290,00	7,20	1,25	84,96	43,25	153,80	71,95	44,50	5,62
Februar	116,15	35,68	1 250,00	7,20	1,25	84,96	44,50	145,20	74,05	44,33	5,24
März	126,60	34,74	1 175,00	7,00	1,20	81,43	40,50	124,25	66,43	40,83	4,95
April	127,75	34,42	1 110,00	6,96	1,20	81,10	43,00	117,95	66,43	48,25	4,67
Mai	122,15	34,42	1 090,00	6,89	1,20	81,10	41,75	113,05	55,48	48,25	4,63
Juni	113,50	33,41	1 065,00	6,89	1,20	81,10	41,25	113,05	45,25	49,58	4,47
Juli	113,25	33,41	1 065,00	6,89	1,20	81,10	40,50	113,65	42,45	52,58	4,43
August	116,20	33,41	1 070,00	6,89	1,20	77,04	41,75	114,50	43,45	53,17	4,84
September	113,25	33,41	1 070,00	6,82	1,20	73,04	43,00	114,50	43,55	53,50	4,69
Oktober	112,50	33,41	1 070,00	6,82	1,19	73,04	41,75	114,20	40,38	54,33	4,36
November	112,15	33,41	1 090,00	6,82	1,19	73,04	41,50	105,80	38,83	53,83	4,55
Dezember	112,15	33,41	1 090,00	6,72	1,19	73,04	41,00	105,80	38,75	53,83	4,62
1962 Januar	112,00	33,37	995,00	6,28	1,21	73,04	39,17	105,80	35,70	53,83	4,14
Februar	112,00	33,37	965,00	6,26	1,21	73,04	39,17	105,80	33,75	59,11	4,13
März	112,00	32,83	930,00	6,15	1,21	69,04	39,17	105,80	33,23	60,59	4,00
April	112,00	32,83	905,00	6,05	1,21	65,04	38,33	103,70	33,95	60,59	4,06
Mai	112,00	32,83	900,00	6,05	1,21	65,04	37,00	103,70	34,85	60,59	3,99
Juni	112,00	32,86	900,00	5,72	1,21	65,04	37,50	103,70	33,95	60,59	3,86
Juli	113,80	32,86	895,00	5,33	1,21	65,04	36,33	105,80	33,95	61,48	3,75
August	112,00	32,86	902,50	5,35	1,20	53,66	36,50	105,80	33,95	61,98	3,65
September	112,95	32,75	890,00	5,35	1,20	53,66	36,67	105,80	35,70	62,64	3,40
Oktober	114,60	32,73	827,50	5,23	1,17	53,66	37,00	106,05	35,75	61,85	3,33
November	113,50	32,73	835,00	5,23	1,17	53,66	37,67	106,05	35,75	60,47	3,45
Dezember	103,28	32,73	835,00	5,23	1,17	53,66	37,67	104,90	39,88	60,47	3,48
1963 Januar	104,88	32,73	825,00	5,13	1,15	50,66	39,50	104,90	44,00	61,45	3,16
Februar	105,13	32,73	835,00	5,13	1,15	50,66	47,13	103,05	45,65	58,67	3,10
März	98,18	32,73	865,00	5,13	1,15	50,66	53,38	102,80	45,40	59,33	3,26
April	106,03	32,73	905,00	5,00	1,14	50,66	53,38	102,80	45,28	60,52	3,42
Mai	99,93	32,91	960,00	5,00	1,12	50,66	53,40	102,80	45,28	60,18	3,27
Juni	102,35	32,91	975,00	5,00	1,11	49,66	58,15	102,80	44,88	59,85	3,05
Juli	99,00	32,91	1 013,33	4,95	1,08	49,66	59,65	102,80	51,48	59,92	3,03
August	99,00	32,91	1 010,00	4,83	1,08	49,66	58,90	102,55	58,10	59,25	3,03
September	101,95	32,91	1 013,33	4,83	1,06	46,63	59,03	102,55	59,70	59,58	3,03
Oktober	102,50	32,91	1 016,67	4,81	1,06	46,63	59,03	102,30	62,53	60,20	3,10
November	102,50	33,47	1 046,67	4,81	1,04	44,63	56,53	102,30	62,63	59,87	3,29
Dezember	98,00	33,47	1 060,00	4,81	1,04	44,63	56,53	103,20	62,60	59,53	3,17
1964 Januar	105,50	33,47	1 025,00	4,71	1,02	43,63	50,25	103,20	67,23	59,83	2,93
Februar	109,25	33,47	1 053,30	4,71	1,01	43,63	50,25	103,20	65,98	59,83	2,91
März	109,00	33,89	1 090,00	4,71	1,01	43,63	49,75	103,20	65,98	65,37	2,91
April	109,00	33,80	1 103,33	4,71	1,01	43,63	49,75	103,20	65,23	68,03	3,33
Mai	109,00	33,80	1 130,00	4,71	1,02	43,63	47,85	103,20	64,33	68,37	3,31
Juni	109,00	33,80	1 136,67	4,71	1,02	43,63	44,93	103,20	64,35	68,37	3,44
Juli	110,50	33,80	1 136,67	4,54	1,01	43,63	44,48	103,05	64,35	70,37	3,75
August	110,50	33,80	1 096,67	4,54	1,01	43,63	44,35	103,05	66,23	70,37	3,93
September	114,00	33,80	1 070,00	4,54	1,01	43,63	43,73	103,05	71,25	70,70	3,87
Oktober	110,50	33,80	1 043,33	4,21	1,01	43,63	44,85	103,20	71,78	71,03	3,85
November	110,50	33,80	1 043,33	4,11	1,01	43,63	44,85	103,20	71,78	71,03	3,83
Dezember	126,00	33,80	1 040,00	4,11	1,01	43,63	43,85	103,20	72,48	71,03	3,74

3 Einfuhrpreise
DM

Jahr Monat	Tierische Öle u. Fette zu techn. Zwecken			Pflanzliche Öle zu technischen Zwecken					Bearbeitetes Holz		
	Schweine- fett	Rinder- talg	Spermöl	Holzöl	Kokosöl	Leinöl	Palmkernöl	Rüböl	Faserholz	Schnittholz	
	dänisches weißlich	US-ameri- kanischer Fancy	nieder- ländisches roh Nr.1 (Walratöl)	chines- sches (Tungöl)	nieder- ländisches	argenti- nisches	nieder- ländisches	schwe- disches (Rapöl)	finnisches Fichten- ohne Rinde (Papierholz)	schwe- disches Kiefern- Bretter u. Battens Quinta	österrei- chisches Kiefern- Bohlen 45-80 mm st.
	cif Hamburg			ex Tank Rotterdam	fob Rotterdam	cif Hamburg	fob Rotterdam	cif Hamburg	cif Rotterdam	cif ndt. Häfen	frei dt. Grenze
100 kg								1 cbm			
1954 D	94,31	75,99	.	145,37	126,09	75,03	118,15	134,28	56,33	.	230,00
1955 D	95,46	81,93	.	209,47	107,69	102,60	102,50	119,85	64,38	.	255,50
1956 D	99,25	79,17	.	213,30	108,78	136,62	103,93	138,52	67,75	.	242,50
1957 D	96,22	84,35	.	181,05	109,70	112,35	105,85	140,00	66,13	.	245,00
1958 D	93,36	84,46	82,92	107,77	125,25	111,03	120,29	103,75	49,56	202,27	240,00
1959 D	85,10	72,68	70,99	154,92	152,54	102,58	145,71	97,29	46,29	177,19	242,70
1960 D	73,98	62,78	86,09	154,02	123,92	108,36	123,58	93,58	52,55	200,43	262,66
1961 D	80,56	66,85	94,01	256,38	94,67	112,26	94,83	110,42	60,50	196,59	271,57
1962 D	72,19	57,71	98,20	328,33	92,24	100,05	93,02	87,58	56,13	185,36	267,03
1963 D	75,23	60,05	96,77	310,65	106,87	83,82	105,99	87,23	53,33	187,61	257,76
1964 D	85,53	72,25	72,39	199,06	113,51	92,66	111,75	100,04	59,25	205,21	257,50
1960 Januar	75,83	61,91	78,42	148,50	154,00	103,85	152,00	91,50	47,15	190,02	253,75
Februar	72,67	63,31	81,02	152,00	151,50	110,00	150,00	94,00	47,40	192,32	262,50
März	72,67	64,79	51,02	154,00	144,00	110,00	142,00	93,00	48,15	196,14	262,50
April	72,33	64,57	81,02	151,00	133,00	110,25	130,50	92,00	50,15	197,90	262,50
Mai	72,00	61,88	81,19	152,50	124,00	113,25	121,00	92,00	50,15	200,33	262,50
Juni	70,67	60,93	86,34	152,50	120,00	113,25	119,00	92,00	52,15	200,91	262,50
Juli	68,50	62,63	89,21	151,50	114,50	108,75	116,00	92,00	55,00	201,48	263,75
August	72,00	62,16	88,54	151,25	113,50	112,25	116,00	92,00	55,00	201,64	263,75
September	73,25	59,65	90,28	153,00	107,50	111,00	111,00	93,50	56,00	202,99	263,75
Oktober	76,67	61,38	90,86	161,00	108,50	108,00	109,50	96,00	56,50	208,68	261,88
November	80,23	64,90	92,59	162,00	110,50	101,00	110,00	96,00	56,50	207,42	265,63
Dezember	80,90	65,29	92,59	159,00	106,00	98,75	106,00	99,00	56,50	205,27	266,88
1961 Januar	83,75	68,19	96,45	210,00	105,00	104,75	105,50	103,50	60,50	206,98	270,00
Februar	85,67	75,45	98,38	273,00	106,50	114,50	107,50	120,00	60,50	206,89	270,00
März	87,17	78,96	91,12	269,50	100,50	108,25	101,00	125,00	60,50	199,89	271,25
April	87,97	78,97	88,18	255,00	96,50	109,10	96,00	125,00	60,50	199,20	272,50
Mai	83,17	74,40	89,29	243,00	95,50	104,20	95,00	125,00	60,50	194,55	273,13
Juni	76,83	65,47	93,70	239,00	92,00	107,50	91,50	110,00	60,50	194,69	273,13
Juli	80,00	63,03	91,49	249,00	94,00	118,50	93,00	108,00	60,50	193,71	273,13
August	78,17	62,40	93,70	254,00	95,00	117,75	94,00	107,00	60,50	193,55	273,13
September	76,40	58,83	94,80	269,00	89,50	118,35	89,50	103,00	60,50	192,83	270,63
Oktober	75,83	58,17	97,00	270,00	87,00	116,00	88,00	99,50	60,50	192,35	270,63
November	75,73	57,23	97,00	265,00	87,00	112,25	88,00	99,00	60,50	193,10	270,63
Dezember	76,07	61,13	97,00	280,00	87,50	116,00	89,00	100,00	60,50	191,35	270,63
1962 Januar	76,07	62,93	93,70	283,00	89,50	112,75	91,50	101,00	57,93	189,87	267,50
Februar	76,03	61,17	93,70	285,00	89,50	106,50	91,00	101,00	57,93	185,59	267,50
März	75,83	63,73	94,80	298,00	91,00	112,25	91,00	100,00	57,93	185,53	267,50
April	73,83	60,90	94,80	325,00	94,00	107,80	93,00	99,00	55,99	185,35	267,50
Mai	72,67	57,10	95,35	348,00	90,81	105,50	90,00	94,00	55,99	185,45	267,50
Juni	70,17	54,47	95,35	348,00	87,37	102,40	87,00	87,50	55,99	185,47	267,50
Juli	69,58	54,10	98,11	346,00	88,40	100,75	88,00	85,00	55,99	185,33	267,50
August	67,17	52,27	103,62	340,00	90,26	99,00	88,50	81,00	55,99	184,64	267,50
September	67,83	52,57	104,72	339,00	90,17	93,50	88,50	72,75	55,99	184,84	267,50
Oktober	73,35	58,73	101,41	337,00	94,47	86,25	94,20	70,75	54,82	184,88	265,63
November	72,13	58,03	101,41	346,00	99,73	87,60	104,50	79,25	54,49	183,82	265,63
Dezember	71,57	56,50	101,41	345,00	101,67	86,35	109,00	79,75	54,49	183,58	265,63
1963 Januar	71,57	56,37	101,41	347,00	102,92	83,25	110,17	85,00	52,00	184,29	261,87
Februar	70,50	56,17	100,31	347,00	99,71	84,50	102,77	87,15	52,00	185,40	261,87
März	70,77	57,13	100,31	342,00	100,61	87,13	100,13	88,25	52,00	186,06	260,63
April	72,17	58,17	100,31	338,00	102,14	83,43	100,90	90,30	52,00	186,16	260,63
Mai	72,92	59,17	100,31	323,00	102,83	86,00	101,50	87,60	52,00	186,74	260,63
Juni	72,67	59,23	104,72	334,50	107,19	86,50	102,55	86,08	52,00	186,92	257,50
Juli	73,90	59,77	97,00	331,00	107,46	80,85	103,38	82,75	52,00	186,56	255,00
August	74,73	58,97	90,39	310,00	108,14	78,10	106,23	80,85	52,00	186,72	255,00
September	75,33	60,30	90,94	268,90	107,91	80,40	107,20	83,14	52,00	187,23	255,00
Oktober	79,67	64,50	92,59	270,50	113,89	83,50	110,13	90,56	56,00	187,96	255,00
November	83,85	64,60	92,59	265,25	115,64	84,00	113,57	92,82	58,00	192,87	255,00
Dezember	84,68	66,20	90,39	250,65	114,04	88,15	113,40	92,21	58,00	194,37	255,00
1964 Januar	81,58	63,30	85,98	233,50	113,32	89,88	112,72	92,91	58,00	196,37	257,50
Februar	82,33	63,93	85,98	227,50	107,51	91,50	107,38	94,60	58,00	196,80	257,50
März	82,92	64,13	82,67	215,00	108,18	93,43	103,18	95,20	58,00	198,34	257,50
April	83,83	64,53	77,16	208,50	109,06	88,40	107,87	97,44	59,00	200,69	257,50
Mai	84,00	64,33	71,65	192,68	109,92	91,55	109,02	98,90	59,00	201,99	257,50
Juni	81,50	67,10	67,24	188,00	114,14	93,34	111,42	98,90	59,00	203,26	257,50
Juli	82,17	69,60	66,14	180,83	117,94	95,58	116,26	99,60	59,00	204,27	257,50
August	93,82	73,87	66,14	173,50	111,30	98,00	111,21	99,40	59,00	206,61	257,50
September	86,82	77,67	66,14	179,43	114,06	98,29	111,47	99,34	59,00	208,09	257,50
Oktober	88,62	81,47	67,24	186,60	115,01	89,92	113,85	99,98	59,00	213,55	257,50
November	94,35	89,33	66,14	191,05	118,67	90,85	118,03	108,85	62,00	216,15	257,50
Dezember	94,47	87,77	66,14	212,12	123,02	90,38	118,58	115,36	62,00	216,42	257,50

3. Einfuhrpreise
DM

Jahr Monat	Bearbeitetes Holz					Holz- schliff	Zellstoff				
	Schnittholz			Faserplatten			Sulfit-Zellstoff		Sulfat-Zellstoff		Kunstfaser- Zellstoff
	österreichisches			brasilia- nische Paranapine Bretter	schwe- dische Harr- 1/8" st.	skandi- navischer normal	schwedischer		schwedischer		schwe- discher Sulfit- normal 88-89,5% Alphagehalt
	Fichten- und Tannen- Rohhobler prismiert 24 mm stark.	Bretter Gütek. 0-III	Lärchen- Bohlen 45-80 mm st.				ungebleicht	gebleicht	ungebleicht	gebleicht	
	frei deutsche Grenze			cif Hamburg	cif Bremen	cif norddeutsche Häfen					
1 cbm			1 qm		100 kg						
1954 D	161,11	149,83	234,13	280,00	1,15 ¹⁾	33,39	53,72	65,54	49,93	67,08	73,27
1955 D	182,99	171,80	250,28	281,58	1,24	34,73	57,05	67,18	52,42	68,20	76,12
1956 D	180,65	165,59	243,67	281,75	1,30	37,65	57,42	67,93	53,99	69,42	76,12
1957 D	181,05	167,05	245,78	285,88	1,24	37,67	56,23	68,09	53,38	69,21	76,12
1958 D	176,63	164,01	243,67	284,43	1,09	32,94	53,29	64,85	50,04	65,66	72,92
1959 D	172,86	157,32	244,33	285,38	1,20	31,54	49,83	60,89	45,83	62,92	69,42
1960 D	178,83	161,52	258,08	286,00	1,17	32,20	50,74	61,65	47,65	63,84	70,64
1961 D	189,39	170,79	266,50	276,22	0,94	31,01	51,73	59,61	47,76	60,76	69,05
1962 D	188,83	170,18	265,13	283,17	0,93	30,36	48,26	53,91	42,65	56,36	63,02
1963 D	185,45	166,96	258,83	290,36	1,02	30,58	47,55	54,13	45,62	57,22	63,60
1964 D	188,64	170,92	263,63	293,28	1,11	31,05	51,61	58,76	49,68	61,86	68,82
1960 Januar	175,25	158,00	251,00	286,00	1,30	32,59	48,31	57,24	45,87	62,31	69,42
Februar	175,25	158,75	257,00	286,00	1,30	32,59	48,31	57,24	45,87	62,31	69,42
März	175,00	158,75	257,00	286,00	1,27	32,42	48,31	57,24	45,87	62,31	69,42
April	177,17	158,75	257,00	286,00	1,29	32,22	50,74	61,91	48,92	63,53	69,42
Mai	177,50	158,75	257,00	286,00	1,29	31,97	50,74	61,91	48,92	63,53	69,42
Juni	177,50	160,00	258,00	286,00	1,18	32,05	50,74	61,91	48,92	63,53	69,42
Juli	179,17	162,00	259,00	286,00	1,11	32,05	51,96	63,73	47,90	64,75	71,85
August	179,50	162,00	259,00	286,00	1,10	32,05	51,96	63,73	47,90	64,75	71,85
September	179,50	162,00	259,00	286,00	1,06	31,98	51,96	63,73	47,90	64,75	71,85
Oktober	180,83	163,40	259,00	286,00	1,06	32,07	51,96	63,73	47,90	64,75	71,85
November	183,83	166,90	261,50	286,00	1,06	32,07	51,96	63,73	47,90	64,75	71,85
Dezember	185,42	168,90	262,50	286,00	1,05	32,29	51,96	63,73	47,90	64,75	71,85
1961 Januar	187,08	169,50	266,00	286,00	1,02	32,22	54,40	63,73	50,34	64,75	71,85
Februar	187,50	170,50	266,00	286,00	0,99	32,22	54,40	63,73	50,34	64,75	71,85
März	188,17	171,30	266,00	281,33	0,97	31,36	51,83	60,72	47,96	61,69	68,98
April	189,00	171,80	268,00	276,33	0,95	30,86	51,81	60,70	47,94	61,66	68,43
Mai	189,58	170,80	266,50	276,33	0,93	30,86	51,81	60,70	47,94	61,66	68,43
Juni	190,08	170,80	266,50	272,67	0,91	30,86	51,81	60,70	47,94	61,66	68,43
Juli	190,08	170,80	266,50	272,67	0,91	30,76	51,29	58,57	47,94	60,43	68,43
August	190,08	170,80	266,50	272,67	0,92	30,76	51,29	58,57	47,94	60,43	68,43
September	190,42	170,80	266,50	272,67	0,92	30,49	51,29	58,57	47,94	60,43	68,43
Oktober	190,58	170,80	266,50	272,67	0,92	30,56	50,26	56,44	45,62	57,22	68,43
November	190,08	170,80	266,50	272,67	0,92	30,56	50,26	56,44	45,62	57,22	68,43
Dezember	190,08	170,80	266,50	272,67	0,91	30,62	50,26	56,44	45,62	57,22	68,43
1962 Januar	189,25	170,80	265,50	279,33	0,87	30,62	50,26	56,06	43,30	57,22	63,02
Februar	189,25	170,80	265,50	279,33	0,86	30,62	50,26	56,06	43,30	57,22	63,02
März	189,25	170,80	265,50	283,00	0,85	30,62	50,26	56,06	43,30	57,22	63,02
April	189,08	170,80	265,50	284,33	0,88	30,46	50,26	56,06	43,30	57,22	63,02
Mai	189,08	170,80	265,50	284,33	0,90	30,46	50,26	56,06	43,30	57,22	63,02
Juni	189,08	170,80	265,50	283,00	0,91	30,46	50,26	56,06	43,30	57,22	63,02
Juli	188,92	170,80	265,50	283,00	0,95	30,10	48,00	53,00	42,50	56,00	63,02
August	188,92	170,80	265,50	283,00	0,96	30,10	48,00	53,00	42,50	56,00	63,02
September	188,92	170,80	265,50	284,67	0,98	30,10	48,00	53,00	42,50	56,00	63,02
Oktober	188,08	168,30	264,00	284,67	0,99	30,10	44,50	50,50	41,50	55,00	63,02
November	188,08	168,30	264,00	284,67	0,98	30,33	44,50	50,50	41,50	55,00	63,02
Dezember	188,08	168,30	264,00	284,67	0,99	30,33	44,50	50,50	41,50	55,00	63,02
1963 Januar	185,75	166,30	261,00	287,33	0,96	30,29	46,39	52,97	44,46	56,06	63,02
Februar	185,41	166,00	261,00	287,33	0,96	30,53	46,39	52,97	44,46	56,06	63,02
März	185,41	166,00	261,00	288,67	0,98	30,59	46,39	52,97	44,46	56,06	63,02
April	185,41	166,00	261,00	290,33	0,99	30,59	46,39	52,97	44,46	56,06	63,02
Mai	185,41	166,00	261,00	290,33	0,99	30,59	46,39	52,97	44,46	56,06	63,02
Juni	186,25	167,60	259,00	290,33	1,03	30,59	46,39	52,97	44,46	56,06	63,02
Juli	185,41	167,60	257,00	291,17	1,05	30,59	48,71	55,28	46,78	58,38	64,18
August	185,41	167,60	257,00	291,17	1,06	30,59	48,71	55,28	46,78	58,38	64,18
September	185,08	167,60	257,00	291,17	1,06	30,59	48,71	55,28	46,78	58,38	64,18
Oktober	185,08	167,60	257,00	292,17	1,06	30,59	48,71	55,28	46,78	58,38	64,18
November	185,41	167,60	257,00	292,17	1,06	30,72	48,71	55,28	46,78	58,38	64,18
Dezember	185,41	167,60	257,00	292,17	1,07	30,72	48,71	55,28	46,78	58,38	64,18
1964 Januar	186,67	170,50	263,00	293,00	1,06	30,72	51,61	58,76	49,68	61,86	67,66
Februar	186,67	170,50	263,00	293,00	1,07	30,79	51,61	58,76	49,68	61,86	67,66
März	187,17	170,50	263,00	293,00	1,08	30,79	51,61	58,76	49,68	61,86	67,66
April	188,00	170,50	263,00	293,00	1,08	30,79	51,61	58,76	49,68	61,86	67,66
Mai	188,33	170,50	263,00	293,00	1,08	30,79	51,61	58,76	49,68	61,86	67,66
Juni	189,17	170,50	264,50	293,00	1,08	30,79	51,61	58,76	49,68	61,86	67,66
Juli	189,17	170,50	264,50	293,00	1,12	31,30	51,61	58,76	49,68	61,86	69,98
August	189,17	171,50	263,50	293,00	1,12	31,30	51,61	58,76	49,68	61,86	69,98
September	189,17	171,50	263,50	293,00	1,14	31,30	51,61	58,76	49,68	61,86	69,98
Oktober	189,67	171,50	263,50	293,00	1,14	31,30	51,61	58,76	49,68	61,86	69,98
November	190,00	171,50	264,50	293,00	1,17	31,36	51,61	58,76	49,68	61,86	69,98
Dezember	190,50	171,50	264,50	293,00	1,17	31,36	51,61	58,76	49,68	61,86	69,98

1) D aus weniger als 12 Monatszahlen berechnet.

3. Einfuhrpreise

DM

Jahr Monat	Papier			Leder			Bearbeitete Pflanzenfasern				
	Zeitung- druckpapier	Kraftsack- papier	Kraftliner	Futterleder	Fensterleder	Bodenleder	Schwungflachs			Sisal	Jute
	verschiedene Herkünfte in Rollen	skandi- navisches naturbraun maschinen- glatt	finnischer 125-149 g/qm	franzö- sisches Schaf- naturfell Sortiment II/III	belgisches Chamois- sämischgar 38 x 40 cm I. Wahl	englisches Kernstücke Croupons I. Wahl 3-3,5 mm	belgischer Tauröste „LDC“	nieder- ländischer Tauröste „TRH“	russischer Slanetz Nr. 11	brasilian- ischer	pakista- nische Fibre
	cif bzw. frei dt. Grenze	cif Bremen	cif Hamburg	cif bzw. frei dt. Grenze	frei dt. Grenze	cif dt. Häfen	frei deutsche Grenze			cif norddeutsche Häfen	
	100 kg		1 Qu. Fuß (929 qcm)	1 Kip (30 Stück)	1 kg	100 kg					
1954 D	57,45	69,42		0,58	95,30	7,80	268,08	276,69	-	78,56	106,35
1955 D	61,20	74,52		0,58	95,30	7,80	274,27	268,42	-	79,85	102,71
1956 D	63,32	77,23		0,61	88,39	7,80	242,57	220,03	155,22 ¹⁾	76,47	105,85
1957 D	63,92	79,65		0,66	92,43	7,80	241,31	220,86	160,58	69,86	120,56
1958 D	61,04	79,65	68,54	0,61	91,19	7,78	220,85	206,09	136,18	70,07	110,00
1959 D	59,15	75,14	64,99	0,74	92,61	8,80	223,48	203,87	131,00	95,76	107,28
1960 D	58,98	74,05	64,20	0,81	98,71	8,09	244,26	225,66	188,50 ¹⁾	105,21	155,99
1961 D	56,63	73,16	60,12	0,73	93,39	7,52	226,88	214,56	179,08	87,87	179,68
1962 I	57,05	72,55	58,90	0,71	96,54	7,19	218,17	204,96	176,91 ¹⁾	100,08	122,98
1963 I	57,10	73,22	60,28	0,72	97,23	6,89	257,67	251,61	259,00 ¹⁾	150,99	122,43
1964 D	57,10	73,70	61,91	0,77	110,21	6,89	286,67	263,40	238,88	123,02	129,38
1960 Januar	59,05	74,05	64,20	0,87	99,68	9,01	256,20	232,10	184,00	114,50	118,08
Februar	59,05	74,05	64,20	0,87	99,68	8,01	247,80	221,05	184,00	112,42	120,65
März	59,05	74,05	64,20	0,87	99,68	8,01	239,40	221,05	184,00	108,83	120,33
April	58,96	74,05	64,20	0,86	99,68	8,01	239,40	221,05	184,00	105,67	126,90
Mai	58,96	74,05	64,20	0,85	99,68	8,01	239,40	221,05	184,00	108,83	155,82
Juni	58,96	74,05	64,20	0,85	98,75	8,01	239,40	221,05	185,00	107,17	149,49
Juli	58,96	74,05	64,20	0,78	98,75	8,01	239,40	221,05	184,00	102,58	136,97
August	58,96	74,05	64,20	0,78	98,75	8,01	243,36	226,58	-	105,58	136,03
September	58,96	74,05	64,20	0,78	98,75	8,01	247,80	232,10	-	101,50	148,82
Oktober	58,96	74,05	64,20	0,74	97,02	8,01	247,80	232,10	193,00	99,83	220,65
November	58,96	74,05	64,20	0,74	97,02	8,01	247,80	232,10	201,50	97,58	222,83
Dezember	58,96	74,05	64,20	0,77	97,02	8,01	243,36	226,58	201,50	98,00	215,27
1961 Januar	58,96	75,66	64,20	0,74	96,87	7,59	235,20	221,05	187,00	95,78	228,31
Februar	58,96	75,93	64,20	0,74	96,87	7,59	239,40	221,05	187,00	95,37	235,71
März	56,69	73,26	62,63	0,74	94,00	7,59	228,00	220,99	162,00	91,33	222,93
April	56,69	72,71	59,50	0,73	92,55	7,49	228,00	215,47	181,00	90,92	206,47
Mai	56,69	72,55	59,50	0,73	92,55	7,49	228,00	215,47	181,00	90,92	204,37
Juni	56,28	72,55	59,50	0,73	92,55	7,49	228,00	215,47	181,00	90,00	168,45
Juli	55,74	72,55	59,50	0,73	92,55	7,49	228,00	215,47	173,00	89,33	156,03
August	55,74	72,55	59,50	0,73	92,55	7,49	228,00	215,47	178,00	88,08	149,13
September	55,74	72,55	59,50	0,73	92,55	7,49	220,00	215,47	174,00	81,33	147,79
Oktober	56,03	72,55	58,30	0,73	92,55	7,49	220,00	209,95	175,00	79,58	149,70
November	56,03	72,55	57,70	0,73	92,55	7,49	220,00	204,42	175,00	79,50	143,94
Dezember	56,03	72,55	57,40	0,74	92,55	7,49	220,00	204,42	175,00	81,67	143,29
1962 Januar	56,94	72,55	57,40	0,73	93,70	7,49	212,00	198,90	181,00	85,67	140,53
Februar	57,04	72,55	57,40	0,71	96,89	7,49	210,00	198,90	176,00	89,50	129,33
März	57,04	72,55	57,40	0,71	96,89	7,49	210,00	198,90	176,00	90,33	128,52
April	57,04	72,55	59,40	0,71	96,89	7,49	208,00	198,90	175,00	90,00	126,39
Mai	57,04	72,55	59,40	0,71	96,89	7,49	208,00	198,90	175,00	90,17	117,15
Juni	57,04	72,55	59,40	0,71	96,89	7,49	220,00	198,90	175,00	91,58	114,43
Juli	57,04	72,55	59,40	0,71	96,73	6,89	220,00	198,90	175,00	95,92	113,76
August	57,04	72,55	59,40	0,71	96,73	6,89	220,00	198,90	178,00	99,75	115,96
September	57,10	72,55	59,40	0,71	96,73	6,89	222,00	209,95	177,00	103,67	119,33
Oktober	57,10	72,55	59,40	0,71	96,73	6,89	224,00	209,95	177,00	113,13	118,97
November	57,10	72,55	59,40	0,71	96,73	6,89	228,00	221,00	179,00	122,60	121,62
Dezember	57,10	72,55	59,40	0,71	96,73	6,89	236,00	226,52	-	128,67	129,74
1963 Januar	57,10	72,55	59,40	0,71	96,73	6,89	240,00	237,57	-	143,67	131,27
Februar	57,10	72,55	59,40	0,71	96,73	6,89	240,00	232,04	-	159,17	130,27
März	57,10	72,55	59,40	0,71	96,73	6,89	240,00	229,28	-	158,67	126,42
April	57,10	72,55	59,40	0,70	96,73	6,89	240,00	229,28	-	136,50	122,28
Mai	57,10	72,55	59,40	0,70	96,73	6,89	240,00	234,81	-	143,00	121,05
Juni	57,10	73,70	60,90	0,72	96,73	6,89	240,00	234,81	-	153,10	120,02
Juli	57,10	73,70	60,90	0,72	97,09	6,89	240,00	234,81	-	159,13	118,68
August	57,10	73,70	60,90	0,72	97,09	6,89	240,00	237,57	-	153,50	118,28
September	57,10	73,70	60,90	0,72	97,09	6,89	264,00	245,86	-	155,75	119,65
Oktober	57,10	73,70	60,90	0,73	97,09	6,89	280,00	284,53	255,00	150,33	120,05
November	57,10	73,70	60,90	0,73	97,09	6,89	308,00	301,10	-	149,33	120,38
Dezember	57,10	73,70	60,90	0,73	100,98	6,89	320,00	317,68	263,00	147,67	120,80
1964 Januar	57,10	73,70	60,90	0,73	102,79	6,89	320,00	306,63	275,00	147,83	120,55
Februar	57,10	73,70	60,90	0,73	102,79	6,89	308,00	279,00	270,00	146,33	120,22
März	57,10	73,70	60,90	0,73	102,79	6,89	300,00	273,48	270,00	143,67	120,55
April	57,10	73,70	60,90	0,74	102,79	6,89	300,00	262,43	257,50	139,00	120,23
Mai	57,10	73,70	60,90	0,78	102,79	6,89	300,00	264,09	248,50	136,00	118,75
Juni	57,10	73,70	60,90	0,78	115,36	6,89	300,00	264,09	229,00	129,83	117,92
Juli	57,10	73,70	60,90	0,79	115,36	6,89	288,00	254,14	229,00	124,37	115,77
August	57,10	73,70	62,77	0,79	115,36	6,89	280,00	248,62	225,50	116,39	139,29
September	57,10	73,70	62,77	0,78	115,36	6,89	272,00	254,14	225,50	107,03	145,10
Oktober	57,10	73,70	63,70	0,79	115,00	6,89	264,00	254,14	219,50	100,44	142,87
November	57,10	73,70	63,70	0,79	115,33	6,89	256,00	251,38	219,50	95,53	142,57
Dezember	57,10	73,70	63,70	0,79	116,74	6,89	252,00	248,62	197,50	89,83	148,71

1) D aus weniger als 12 Monatszahlen berechnet.

3. Einfuhrpreise
DM

Jahr Monat	Gespinnste			Natur- seide	Rohgewebe				Stärkeprodukte		Rohzucker
	Zellwoll- garn	Leinengarn	Kokosgarn		Baumwollgewebe		Zellwollgewebe		Stärke	Dextrin	
	österrei- chisches Nm 34/1 max	belgisches Flachswerg- Ne 12 naß- gesponnen schwere Kette	indisches Läufer- Superior Anjengo	japanische Organzin 13/15 den.	europäisches	japanisches	europäisches	japanisches	niederländisch.		
					Renforcee 86 cm breit 30/30 Ne		Renforcee 86 cm breit 30/30 Ne		Kartoffel-	weiß	kuba- nischer Basis 96° Polarisation
	frei deutsche Grenze		cif Hamburg	frei deutsche Grenze	cif Hamburg	frei dt. Grenze	cif Hamburg	frei deutsche Grenze		cif Hamburg	
	1 kg	100 kg	1 kg	100 m				100 kg			
1954 D	3,30	4,08	100,25	62,70	.	.	.	55,78	51,85	68,15	36,05
1955 D	3,26	3,87	112,40	60,20	.	.	.	52,06	50,00	67,41	38,10
1956 D	3,21	3,75	123,00	58,28	.	.	.	53,35	50,33	66,31	42,40
1957 D	3,58	3,78	127,25	57,45	.	.	.	55,15	50,83	67,41	56,70
1958 D	3,18	3,32	114,84	53,41	62,42	70,65	49,92	41,47	50,49	67,41	37,88
1959 D	2,87	3,19	114,19	53,85	56,08	78,03	48,08	51,10	49,00	67,41	31,67
1960 D	3,12	3,61	120,09	59,47	69,25	81,61	58,67	52,10	50,00	67,76	33,54
1961 D	3,05	3,50	145,04	61,13	67,75	75,05	53,88	49,83	50,67	70,17	29,13
1962 D	2,85	3,81	147,95	72,27	56,79	64,68	48,35	42,56	51,58	70,17	29,13
1963 D	2,72	4,22	144,90	80,42	60,83	73,98	52,38	50,24	52,90	71,82	76,44
1964 D	2,90	4,35	138,75	71,93	64,25	76,47	55,92	53,83	53,90	74,43	54,82
1960 Januar	3,16	3,89	120,17	57,12	66,00	81,00	56,00	55,70	49,00	67,41	32,30
1960 Februar	3,15	3,83	120,57	56,70	66,50	79,33	56,50	52,83	49,00	67,41	33,13
1960 März	3,15	3,78	120,57	56,28	67,00	80,67	57,50	49,57	49,00	67,41	32,67
1960 April	3,15	3,61	119,98	57,54	67,00	81,08	57,50	51,60	49,00	67,41	32,99
1960 Mai	3,10	3,48	120,57	58,38	68,00	80,92	58,50	50,63	49,00	67,41	33,13
1960 Juni	3,10	3,45	116,57	59,22	68,50	80,47	59,50	50,43	49,00	67,41	32,71
1960 Juli	3,10	3,48	116,63	61,32	69,50	81,13	59,00	50,98	50,00	67,41	35,87
1960 August	3,09	3,53	116,65	63,00	72,00	81,42	60,50	52,23	50,00	67,41	34,13
1960 September	3,05	3,53	120,08	63,42	70,50	84,33	58,50	53,83	50,00	67,41	33,80
1960 Oktober	3,11	3,56	120,14	61,32	71,50	83,67	60,00	53,13	52,00	68,79	33,80
1960 November	3,13	3,60	122,94	60,06	73,00	83,67	60,50	52,31	52,00	68,79	33,80
1960 Dezember	3,12	3,60	126,22	59,22	71,50	81,67	60,00	52,00	52,00	68,79	33,80
1961 Januar	3,12	3,55	130,61	63,00	70,50	83,90	60,00	54,33	52,00	70,17	31,69
1961 Februar	3,12	3,50	142,33	61,74	69,50	82,50	61,00	53,63	52,00	70,17	31,00
1961 März	3,10	3,37	149,62	59,90	70,50	79,38	59,00	52,55	52,00	70,17	29,87
1961 April	3,11	3,37	142,45	59,00	68,50	80,33	57,50	52,70	52,00	70,17	30,20
1961 Mai	3,10	3,45	133,58	61,40	69,00	78,27	56,00	52,37	50,00	70,17	31,40
1961 Juni	3,09	3,44	133,20	61,60	62,50	76,00	53,50	51,62	50,00	70,17	29,85
1961 Juli	3,07	3,46	141,13	62,40	59,50	75,17	54,00	51,10	50,00	70,17	28,85
1961 August	3,06	3,48	148,14	64,80	58,50	74,75	51,00	49,90	50,00	70,17	28,80
1961 September	3,07	3,53	152,07	64,40	58,00	70,66	49,00	48,87	50,00	70,17	28,80
1961 Oktober	2,95	3,62	154,65	62,48	55,50	68,00	49,00	43,80	50,00	70,17	26,35
1961 November	2,92	3,62	161,20	74,00	55,00	67,33	48,00	43,43	50,00	70,17	26,50
1961 Dezember	2,88	3,60	151,47	62,80	56,00	64,67	48,50	43,57	50,00	70,17	26,23
1962 Januar	2,92	3,68	147,54	64,00	56,50	65,50	48,75	42,80	51,00	70,17	24,65
1962 Februar	2,87	3,66	147,54	64,80	57,00	68,67	49,00	42,73	51,00	70,17	24,75
1962 März	2,84	3,67	152,06	66,00	57,00	66,67	49,00	42,13	51,00	70,17	26,25
1962 April	2,84	3,64	152,28	69,00	56,00	62,50	48,00	41,10	51,00	70,17	26,35
1962 Mai	2,83	3,64	147,48	70,00	56,50	63,50	46,50	41,73	51,00	70,17	26,45
1962 Juni	2,83	3,73	145,48	74,00	55,50	63,83	45,50	42,80	51,00	70,17	27,00
1962 Juli	2,83	3,78	145,48	74,00	55,50	64,50	47,50	43,00	51,00	70,17	27,80
1962 August	2,84	3,87	147,01	74,40	57,50	64,00	48,00	42,43	52,40	70,17	29,80
1962 September	2,84	3,94	147,57	75,52	58,00	63,17	49,50	42,33	52,40	70,17	30,60
1962 Oktober	2,85	3,96	148,88	74,52	57,00	62,83	49,50	42,83	52,40	70,17	31,38
1962 November	2,85	4,04	147,32	77,52	57,00	64,00	49,50	42,83	52,40	70,17	34,21
1962 Dezember	2,85	4,10	146,75	83,52	58,00	67,00	49,50	44,00	52,40	70,17	40,26
1963 Januar	2,71	4,18	146,26	86,52	59,00	73,00	51,50	45,17	52,40	70,17	52,22
1963 Februar	2,71	4,25	144,61	88,00	59,00	73,00	51,00	45,83	52,40	70,17	56,10
1963 März	2,71	4,23	145,20	87,00	61,00	73,00	52,00	47,17	52,40	70,17	64,33
1963 April	2,71	4,25	142,52	85,00	61,00	73,25	52,00	48,00	52,40	70,17	71,23
1963 Mai	2,71	4,22	142,24	80,00	62,00	72,00	53,00	49,67	52,40	70,17	89,08
1963 Juni	2,71	4,21	141,80	82,00	59,50	72,83	52,00	50,83	52,40	70,17	83,85
1963 Juli	2,71	4,15	142,80	78,00	60,50	74,83	52,00	51,67	53,40	70,17	71,91
1963 August	2,71	4,05	146,51	77,00	60,50	75,00	52,50	52,17	53,40	70,17	64,08
1963 September	2,71	4,14	145,61	77,00	62,50	74,83	52,50	51,67	53,40	70,17	65,57
1963 Oktober	2,71	4,25	147,07	73,52	61,00	75,17	52,50	53,00	53,40	76,86	102,41
1963 November	2,73	4,36	147,25	74,00	61,50	75,33	53,00	53,67	53,40	76,86	102,41
1963 Dezember	2,77	4,34	146,98	77,00	62,50	75,50	54,50	54,00	53,40	76,64	94,11
1964 Januar	2,80	4,40	143,86	75,00	63,00	76,00	53,50	54,17	53,40	74,66	96,13
1964 Februar	2,83	4,39	141,12	74,00	63,00	76,00	53,50	54,33	53,40	74,66	84,11
1964 März	2,88	4,39	141,62	75,60	63,50	75,66	54,50	54,67	53,40	74,66	70,09
1964 April	2,88	4,40	141,74	74,80	63,00	76,33	54,50	55,00	53,40	74,66	74,45
1964 Mai	2,90	4,40	141,12	71,00	62,50	76,33	54,50	55,33	53,40	74,66	63,41
1964 Juni	2,89	4,39	140,28	72,00	64,00	77,67	55,50	54,33	53,40	74,66	53,78
1964 Juli	2,90	4,36	138,32	68,00	64,00	77,33	55,50	54,83	54,40	74,66	46,42
1964 August	2,91	4,34	136,64	74,00	64,50	77,00	57,50	54,00	54,40	74,10	41,64
1964 September	2,94	4,37	139,44	70,80	65,50	77,67	57,50	53,67	54,40	74,10	35,59
1964 Oktober	2,93	4,30	135,57	67,00	66,00	74,67	57,50	51,83	54,40	74,10	34,92
1964 November	2,94	4,24	133,20	69,60	66,00	76,33	58,50	51,83	54,40	74,10	30,28
1964 Dezember	2,94	4,22	132,08	71,40	66,00	76,67	58,50	52,00	54,40	74,10	27,04

3. Einfuhrpreise
DM

Jahr Monat	Verbrauchs- Zucker	Mandeln	Kakao- pulver	Schnittkäse		Pflanzliche Öle zur Ernährung			Ölkuchen							
						englischer Weißzucker	italie- nische Bari süß	nieder- ländisches 22-24% Fettgeh.	dänischer Fynbo Goudakäse 45% Fett i.T.	nieder- ländischer	Baumwoll- saatöl	Erdnußöl	Palmöl	Kokos- ölkuchen	Lein- ölkuchen	Palm- ölkuchen
											US-ameri- kanisches	argenti- nisches	kongole- sisches	philippi- nischer	argenti- nischer Expeller	kongole- sischer
											cif ndt. Häfen	cif Hamburg	cif bzw. frei dt. Grenze	frei deutsche Grenze	cif norddeutsche Häfen	
100 kg																
1954 D	42,25	412,00 ¹⁾	491,50	223,87	244,94	112,60	129,95	93,30	.	45,73	27,50					
1955 D	43,00	580,58	453,50	237,56	252,58	120,01	113,40	96,15	.	46,58 ¹⁾	29,90					
1956 D	46,45	903,75	396,00	223,58	249,82	148,53	143,75 ¹⁾	105,20	.	43,17 ¹⁾	32,30					
1957 D	67,83	475,67	278,50	217,33	261,06	145,58	150,50	103,60	.	35,68	29,70					
1958 D	47,09	490,52	317,58	205,04	234,17	129,74	118,54	93,31	31,15	30,94	28,27					
1959 D	41,48	410,93	317,17	225,23	253,32	108,23	126,00	99,23	39,34	40,42	37,56					
1960 D	43,06	423,46	305,79	215,26	236,12	103,70	135,42	92,14	34,06	36,06	32,34					
1961 D	37,79	402,62	268,81	215,98	241,72	124,36	130,75	90,57	28,04	33,58	28,17					
1962 D	38,92	556,24	255,21	214,36	244,11	107,14	107,96	85,85	36,00	37,60	35,01					
1963 D	96,43	589,19	250,60	224,97 ¹⁾	246,60	96,55	110,15	90,73	35,31	38,84	37,50					
1964 D	70,38	585,65	241,26	228,48	277,54	99,62	126,13	96,86	31,51	37,34	30,32					
1960 Januar	42,08	402,40	313,50	244,72	249,73	97,10	141,00	98,62	41,37	40,64	40,74					
Februar	44,22	394,75	316,00	206,72	232,05	95,73	143,50	94,08	36,22	36,96	35,28					
März	43,94	385,85	317,50	206,72	226,53	95,65	140,50	91,16	33,26	36,04	30,66					
April	43,88	386,85	307,50	206,72	224,32	100,57	139,50	91,21	34,44	37,25	31,50					
Mai	43,52	401,73	305,00	206,72	223,31	108,04	140,00	91,18	34,44	36,96	31,71					
Juni	42,26	396,05	305,00	216,45	223,31	100,51	136,50	91,17	34,61	36,12	31,84					
Juli	45,93	417,20	305,00	218,88	240,89	105,45	133,50	91,95	34,76	35,60	31,71					
August	41,90	473,35	301,00	218,88	243,10	105,45	134,00	90,73	34,82	36,79	33,22					
September	44,81	457,78	300,00	215,84	243,10	102,88	129,50	91,03	34,44	36,17	32,13					
Oktober	43,12	459,85	304,00	215,84	240,89	105,44	126,50	91,87	30,82	34,44	29,09					
November	41,14	451,40	303,50	212,80	243,10	108,83	129,00	91,90	30,45	33,71	30,45					
Dezember	39,93	454,30	291,50	212,80	243,10	118,72	131,50	90,77	29,09	32,03	29,72					
1961 Januar	41,18	457,53	277,50	209,76	251,94	121,51	137,77	89,97	28,77	32,87	29,82					
Februar	40,37	434,75	280,00	219,80	242,00	131,96	144,85	94,86	27,41	32,76	28,35					
März	38,36	396,33	258,50	213,08	242,00	132,50	142,11	91,86	26,34	30,47	28,28					
April	39,04	376,75	257,00	214,27	242,00	133,84	138,82	93,32	26,60	31,50	27,40					
Mai	42,47	405,63	270,00	214,27	242,00	136,04	133,79	92,25	26,80	30,50	27,40					
Juni	40,23	418,00	268,75	212,53	242,00	129,73	126,78	92,92	27,36	31,36	27,36					
Juli	38,28	403,75	270,00	212,82	238,68	128,50	129,22	87,67	28,10	34,95	27,90					
August	35,97	401,50	270,00	217,17	238,68	117,52	129,93	88,00	28,48	36,64	28,00					
September	35,67	379,75	265,00	222,96	238,68	116,08	124,52	88,80	28,70	35,75	27,70					
Oktober	35,37	369,50	270,00	222,96	238,68	113,70	118,51	87,20	28,60	35,25	27,95					
November	33,69	388,25	269,00	218,61	247,52	113,99	119,29	89,20	29,12	35,24	28,16					
Dezember	32,89	399,75	270,00	213,55	236,47	116,92	123,43	90,80	30,15	35,63	29,10					
1962 Januar	32,17	430,00	265,00	217,17	244,21	127,20	128,45	91,90	32,08	35,52	29,88					
Februar	34,11	426,25	265,00	216,26	244,21	119,20	116,34	94,08	33,80	35,33	30,93					
März	36,04	518,88	265,00	216,20	244,21	117,60	114,85	90,55	36,40	35,10	34,45					
April	37,72	548,00	260,00	213,73	243,10	113,20	113,50	88,66	33,05	35,40	34,60					
Mai	37,26	569,75	255,00	208,20	243,10	111,20	107,77	87,36	34,08	34,56	30,36					
Juni	37,73	569,75	250,00	211,38	243,10	106,80	103,38	85,86	35,70	35,90	32,50					
Juli	38,79	563,25	255,00	209,78	243,10	103,40	103,09	83,20	36,70	38,30	35,20					
August	39,67	591,00	252,50	214,27	243,10	102,00	102,14	82,04	36,72	39,12	35,60					
September	39,14	599,75	257,50	220,06	245,31	98,00	103,03	77,45	37,25	40,20	37,00					
Oktober	40,65	615,25	245,00	219,34	245,31	99,00	100,74	79,52	37,47	40,27	37,80					
November	43,45	617,50	245,00	212,82	245,31	95,00	100,73	83,35	38,52	40,64	39,92					
Dezember	50,36	625,50	247,50	213,11	245,31	93,10	101,55	86,25	40,20	40,90	41,90					
1963 Januar	62,90	611,25	251,25	217,17	245,31	91,90	104,15	87,86	41,80	42,64	44,92					
Februar	68,38	584,75	251,25	224,69	246,42	92,80	105,25	87,92	40,50	41,25	45,83					
März	76,81	545,00	254,25	225,85	246,42	95,40	106,86	87,06	35,10	37,80	40,60					
April	84,92	545,25	250,75	-	246,42	97,35	105,95	87,62	32,40	34,90	36,70					
Mai	113,67	571,50	250,75	220,06	232,05	101,60	108,87	88,16	33,92	36,76	36,16					
Juni	118,99	583,25	250,75	220,06	232,05	99,70	111,83	90,70	34,65	37,58	36,40					
Juli	97,58	564,50	250,75	217,17	238,68	101,40	111,85	91,39	35,08	38,86	36,32					
August	77,55	590,00	250,75	221,22	238,68	94,85	109,77	92,15	34,50	38,70	35,30					
September	82,72	628,50	250,75	232,37	246,42	93,05	112,40	92,23	35,25	39,85	35,80					
Oktober	124,97	640,50	248,63	235,12	251,94	100,77	115,17	93,74	35,04	40,40	35,92					
November	131,04	614,00	248,63	230,49	267,41	99,28	115,08	93,91	33,30	38,90	33,90					
Dezember	117,67	591,75	248,63	230,49	267,41	90,50	114,64	95,96	32,20	38,40	32,20					
1964 Januar	120,56	599,00	248,63	238,88	271,83	89,00	111,68	95,08	30,65	38,23	30,20					
Februar	106,70	581,67	248,63	238,88	267,41	88,60	105,32	94,54	29,20	35,83	28,55					
März	86,37	570,00	248,63	236,47	276,25	91,10	106,93	94,68	28,90	35,25	28,75					
April	91,40	572,67	248,63	229,72	271,83	94,87	110,43	94,84	29,20	35,95	28,95					
Mai	75,14	591,50	248,63	218,47	269,62	98,20	116,77	94,16	29,68	35,70	28,95					
Juni	64,40	591,50	248,63	214,42	276,25	99,70	125,27	94,66	30,40	36,35	29,05					
Juli	58,80	597,50	237,58	215,43	264,10	99,80	133,76	95,16	31,48	37,28	29,32					
August	56,00	618,00	237,58	217,55	272,94	99,20	133,76	95,64	32,50	38,30	30,20					
September	48,08	589,00	232,05	221,51	272,94	100,55	134,23	96,04	33,46	39,68	31,72					
Oktober	49,73	588,33	232,05	234,15	280,67	106,27	140,93	100,96	34,70	39,40	32,85					
November	46,30	579,67	232,05	251,91	308,30	110,10	146,26	102,80	35,20	38,25	32,65					
Dezember	41,05	549,00	232,05	224,41	298,35	118,05	148,19	103,80	32,70	37,90	32,80					

1) D aus weniger als 12 Monatszahlen berechnet.

3. Einfuhrpreise
DM

Jahr Monat	Fleisch		Fleisch- extrakt	Schweine- lebern	Tierische Öle u. Fette z. Ernährung			Ölsar- dinen	Pfeffer	Fischmehl	Weizenkleie
	Ochsen	Hühner			Schweine- schmalz	Walöl	Fischöl				
	argenti- nische Viertel gefroren	nieder- ländische Mastsuppen- kochfertig ²⁾	argenti- nischer über 7% Kreminin	US-ameri- kanische gefroren	US-ameri- kanisches Prime steam	norwe- gisches Nr. 1 lose	US-ameri- kanisches Menhaden- max. 3% freie Fetts.	portugie- sische ¼ club 30 mm in Olivenöl	indone- sischer Muntok weiß	perua- nisches ca. 60% Protein	verschiedene Herkünfte
	cif Hamburg	frei dt. Grenze	cif Hamburg					cif norddeutsche Häfen			
1 kg		100 kg			1 Kiste (100 Dosen)		100 kg				
1954 D	1,85	2,68	15,33 ¹⁾	1,89	183,67	90,40	76,50	40,13	698,80	.	.
1955 D	1,80	2,64	14,72	1,68	139,94	99,34	83,29 ¹⁾	37,89	473,85	.	.
1956 D	1,90	3,06	14,25	1,80	142,92	104,32	90,86	46,10	322,90	.	.
1957 D	1,90	2,88	22,81	1,95	150,66	99,45	88,59	43,02	291,47	.	.
1958 D	1,83	2,86	33,33	2,16	138,82	88,01	77,76	36,25	317,39	66,36	19,98
1959 D	2,17	2,58	32,26	1,77	107,91	89,99	71,79	34,78	404,66	61,65	22,47
1960 D	2,13	2,63	23,88	1,81	116,53	86,08	64,69	38,92	697,94	40,85	22,69
1961 D	1,81	2,28	21,03	2,10	120,86	76,24	55,42	36,04	452,42	47,12	20,28
1962 D	1,77	2,23	20,24	1,90	109,44	52,04	40,22	34,09	383,21	54,88	23,53
1963 D	1,80	2,59 ¹⁾	23,77	1,92	107,05	80,93	64,49	36,38	353,65	55,14	20,87
1964 D	2,59	2,86	52,73	2,12	123,51	90,57	80,45	37,31	347,46	60,37	21,58
1960 Januar	2,13	2,35	25,60	1,49	103,61	90,28	68,57	38,96	741,45	46,22	24,78
Februar	2,11	2,40	25,30	1,55	102,86	89,12	68,36	38,61	841,64	42,95	23,31
März	2,18	2,60	25,30	1,67	105,11	86,23	68,88	37,94	711,30	43,88	22,51
April	2,22	2,58	25,30	1,71	110,20	85,65	68,67	37,10	685,49	42,97	22,12
Mai	2,13	2,94	25,30	1,64	107,73	86,81	67,83	37,87	679,16	39,50	22,68
Juni	2,15	2,73	22,41	1,67	110,54	85,65	64,16	37,80	638,96	40,95	22,01
Juli	2,12	2,60	22,80	1,80	119,07	82,18	59,22	38,61	713,95	35,79	22,47
August	2,12	2,60	22,73	2,01	134,41	82,18	59,01	40,04	738,67	41,50	23,27
September	2,03	2,60	22,96	2,00	123,61	82,18	58,59	40,32	734,03	39,51	23,10
Oktober	2,10	2,66	22,96	2,03	127,05	86,81	59,48	40,32	659,03	38,70	22,79
November	2,11	2,73	22,96	2,04	129,86	87,96	64,60	40,39	620,45	37,68	22,21
Dezember	2,10	2,74	22,96	2,14	124,32	87,96	65,33	39,90	611,10	40,60	21,00
1961 Januar	1,95	2,53	22,96	2,35	130,69	85,65	65,44	39,62	593,75	38,79	21,00
Februar	1,88	2,54	22,72	2,45	142,38	85,65	65,55	38,85	530,00	39,61	21,00
März	1,82	2,61	22,25	2,32	136,03	83,34	62,42	36,63	439,25	39,65	20,20
April	1,77	2,56	21,30	2,28	138,60	82,67	62,17	36,20	449,75	42,63	20,00
Mai	1,79	2,50	20,61	2,04	127,38	82,12	60,19	35,80	456,00	46,54	19,70
Juni	1,80	2,45	20,38	1,94	116,89	81,02	53,87	35,67	446,75	49,66	19,44
Juli	1,80	2,26	20,38	2,07	114,00	74,96	53,66	35,67	428,75	48,30	19,20
August	1,80	2,17	20,38	2,07	111,33	72,75	51,00	35,67	424,00	49,24	19,84
September	1,83	2,08	20,38	2,19	109,00	68,34	49,41	35,67	427,50	48,50	19,95
Oktober	1,78	2,00	20,35	1,94	109,33	66,14	46,73	34,73	414,75	49,00	19,70
November	1,78	1,88	20,35	1,76	108,00	66,14	48,00	33,73	403,75	53,50	20,20
Dezember	1,77	1,80	20,35	1,83	106,67	66,14	46,62	34,20	414,75	60,00	23,10
1962 Januar	1,76	1,87	20,37	1,99	108,67	63,93	44,21	35,07	411,50	57,50	22,36
Februar	1,83	2,08	20,37	1,94	110,80	60,63	45,42	35,27	414,75	56,00	22,90
März	1,81	2,39	20,20	1,88	111,07	55,12	46,00	34,20	410,75	56,88	24,08
April	1,77	2,44	20,20	1,86	108,00	55,12	45,53	33,60	388,25	54,50	25,00
Mai	1,79	2,47	20,34	1,89	107,33	55,12	41,83	33,20	378,25	53,75	24,60
Juni	1,80	2,44	20,34	1,87	107,40	49,60	39,79	33,47	389,50	52,75	23,68
Juli	1,77	2,15	20,17	1,85	106,60	49,60	37,20	34,00	387,50	53,50	24,23
August	1,75	2,23	20,16	1,85	108,00	49,60	37,20	34,33	383,50	53,75	23,86
September	1,74	2,15	19,73	1,91	110,67	46,85	34,60	34,00	370,00	55,10	22,55
Oktober	1,75	2,17	20,17	2,02	116,26	44,09	34,00	33,60	362,50	54,80	22,10
November	1,71	2,20	20,17	1,93	113,20	46,30	36,60	34,27	360,00	55,25	23,07
Dezember	1,71	2,16	20,61	1,85	105,27	48,50	40,20	34,07	342,00	54,75	23,90
1963 Januar	1,75	2,19	22,92	1,84	105,67	57,87	44,53	34,80	337,75	53,50	23,88
Februar	1,74	2,49	22,64	1,84	106,00	68,34	49,27	35,67	383,00	54,20	23,62
März	1,73	2,54	22,87	1,84	101,60	73,30	54,20	36,53	375,00	51,50	22,15
April	1,76	2,63	22,65	1,80	100,40	74,41	54,98	35,87	382,75	52,05	21,37
Mai	1,76	2,58	23,42	1,77	100,40	78,26	61,15	35,13	363,50	52,40	21,94
Juni	1,78	2,52	23,58	1,83	99,67	82,67	66,36	35,33	350,25	52,43	21,45
Juli	1,78	2,50	23,58	1,88	104,87	85,98	70,10	36,00	341,25	51,00	19,97
August	1,77	2,32	24,01	1,91	108,53	88,74	71,56	36,13	329,75	52,80	19,33
September	1,77	-	24,21	1,98	107,87	88,74	70,01	36,87	350,00	53,35	19,38
Oktober	1,84	2,88	24,74	2,08	114,67	89,29	74,12	36,87	347,25	56,40	18,61
November	1,92	2,97	24,96	2,10	117,33	90,94	78,07	38,47	342,00	63,00	19,17
Dezember	1,99	2,91	25,62	2,18	117,53	92,59	79,55	38,93	341,25	69,10	19,54
1964 Januar	2,28	2,83	26,37	2,18	121,73	91,49	81,34	38,87	347,75	63,00	19,58
Februar	2,48	2,82	31,51	2,25	119,67	91,49	79,51	38,30	363,00	58,70	19,15
März	2,68	2,94	43,19	2,28	120,33	91,49	80,75	38,00	372,75	57,40	18,88
April	2,66	2,96	50,80	2,23	116,73	90,39	78,43	37,73	358,75	57,65	19,02
Mai	2,68	2,84	55,38	2,05	116,00	87,08	78,48	36,20	347,50	57,50	20,00
Juni	2,69	2,76	59,37	2,03	115,00	87,08	77,19	36,20	338,25	56,80	20,57
Juli	2,58	2,75	60,51	2,10	115,40	85,98	77,48	37,53	340,00	59,00	21,70
August	2,51	2,78	60,99	2,12	121,73	86,53	77,36	38,07	330,75	60,90	22,90
September	2,55	2,92	60,55	2,09	123,13	92,59	80,40	38,27	331,25	66,90	23,50
Oktober	2,65	2,89	60,50	2,05	138,67	94,25	83,09	37,13	335,75	68,30	23,95
November	2,69	2,87	61,82	2,05	137,67	94,25	85,60	36,00	341,25	60,05	24,65
Dezember	2,68	2,93	61,75	1,99	136,00	94,25	85,80	35,47	362,50	58,25	25,00

1) D aus weniger als 12 Monatszahlen berechnet. - 2) Bis August 1963 einschließlich: ohne Darm.

Fachserie M:

Preise - Löhne - Wirtschaftsrechnungen

- Reihe 1: **Preise und Preisindices für Außenhandelsgüter** (monatlich, jährlich)
- Reihe 2: **Preise und Preisindex ausgewählter Grundstoffe** (monatlich, jährlich)
- Reihe 3: **Preise und Preisindices für industrielle Produkte** (monatlich, jährlich)
- Reihe 4: **Preise und Preisindices für die Land- und Forstwirtschaft** (monatlich, jährlich)
- Reihe 5: **Preise und Preisindices für Bauwerke und Bauland**
I. **Meßziffern für Bauleistungspreise und Preisindices für Bauwerke** (vierteljährlich mit Vorbericht)
II. **Baulandpreise** (vierteljährlich und jährlich)
- Reihe 6: **Einzelhandelspreise und Indices der Verbraucherpreise** (wöchentlich, monatlich mit Eilbericht, jährlich)
- Reihe 7: **Preise für Verkehrsleistungen** (vierteljährlich)
- Reihe 8: **Verkaufspreise des Großhandels** (monatlich, jährlich)
- Reihe 9: **Preise im Ausland**
I. **Großhandelspreise**
Grundstoffe Teil 1: Nahrungs- und Genußmittel, technische Öle u. ä.
Teil 2: Textilien, Leder, Papier, Harze, Treibstoffe, Baustoffe u. ä.
Teil 3: Kohle, Metalle, Chemikalien, Kunststoffe u. ä.
(Die Berichte erscheinen vierteljährlich in monatlichem Abstand)
Weltmarktpreise ausgewählter Waren (monatliche Berichte mit einer Auswahl aus den Teilen 1 bis 3)
II. **Einzelhandelspreise** (vierteljährlich)
- Reihe 10: **Internationaler Vergleich der Preise für die Lebenshaltung** (monatlich, jährlich)
- Reihe 11: **Tariflöhne und -gehälter**
I. **Tariflöhne** und II. **Tarifgehälter** sind Loseblattsammlungen
(Ergänzungsblätter erscheinen im Mai und November eines jeden Jahres)
III. **Index der Tariflöhne und -gehälter** (vierteljährlich)
- Reihe 12: **Verdienste und Löhne im Ausland**
I. **Arbeitnehmerverdienste und Arbeitszeiten; Streiks und Aussperrungen** (jährlich)
II. **Tariflöhne und Lohnindices in ausgewählten Ländern** (jährlich)
- Reihe 13: **Wirtschaftsrechnungen**
I. **Einnahmen und Ausgaben ausgewählter Arbeitnehmerhaushalte mit mittlerem Einkommen**
(vierteljährlich, 4. Vierteljahresheft = Jahresheft)
II. **Einnahmen und Ausgaben ausgewählter Renten- und Sozialhilfeempfängerhaushalte** (jährlich)
Außerdem erscheinen unregelmäßig Sonderbeiträge von Haushalten verschiedener Bevölkerungsgruppen
- Reihe 14: **Arbeiterverdienste in der Landwirtschaft** (jährlich)
- Reihe 15: **Arbeitnehmerverdienste in Industrie und Handel**
I. **Arbeiterverdienste** (vierteljährlich mit Eilbericht)
II. **Angestelltenverdienste** (vierteljährlich mit Eilbericht)
Außerdem erscheinen Sonderbeiträge in unregelmäßiger Folge
- Reihe 16: **Arbeiterverdienste im Handwerk** (halbjährlich)
- Reihe 17: **Gehalts- und Lohnstrukturerhebungen**
(Die Ergebnisse werden in unregelmäßigen Abständen veröffentlicht)
I. **Gewerbliche Wirtschaft und Dienstleistungsbereich** III. **Forstwirtschaft**
Arbeiterverdienste Arbeiter- und Angestelltenverdienste
Angestelltenverdienste
II. **Landwirtschaft** IV. **Erwerbsgartenbau**
Arbeiter- und Angestelltenverdienste Arbeiterverdienste
- Reihe 18: **Einkommens- und Verbrauchsstichproben** (unregelmäßig)

Systematisches Verzeichnis

Güterverzeichnis für den Privaten Verbrauch (Ausgabe 1963)

Prospekte mit ausführlichen Angaben sind beim W. KOHLHAMMER VERLAG, 65 Mainz, Postfach 1150, erhältlich.

HERAUSGEBER: STATISTISCHES BUNDESAMT · WIESBADEN
VERLAG: W. KOHLHAMMER GMBH · STUTTGART UND MAINZ