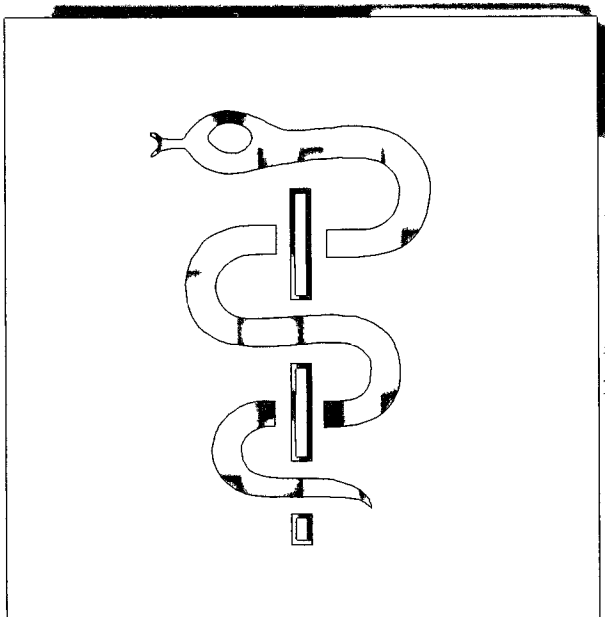


15

Fachserie 12 / Reihe 4

GESUNDHEITSWESEN

Todesursachen in Deutschland



2001

Fachserie 12 / Reihe 4

GESUNDHEITSWESEN

Todesursachen in Deutschland

Statist. Bundesamt - Bibliothek



03-14190

2001

Herausgeber: Statistisches Bundesamt, Wiesbaden

Fachliche Informationen

zu dieser Veröffentlichung:

Gruppe VIII A, Zweigstelle Bonn

Tel.: 0 18 88 / 644 89 51

Fax: 0 18 88 / 644 89 96

gesundheitsstatistiken@destatis.de

Allgemeine Informationen

zum Datenangebot:

Informationsservice,

Tel.: 06 11 / 75 24 05

Fax: 06 11 / 75 33 30

info@destatis.de

www.destatis.de

Veröffentlichungskalender

der Pressestelle:

www.destatis.de/presse/deutsch/cal.htm

Erscheinungsfolge: jährlich

Erschienen im Juni 2003

Preis: EUR 9,35 [D]

Bestellnummer: 2120400-01700

Recyclingpapier aus 100 % Altpapier.

© Statistisches Bundesamt, Wiesbaden 2003

Für nichtgewerbliche Zwecke sind Vervielfältigung und unentgeltliche Verbreitung, auch auszugsweise, mit Quellenangabe gestattet. Die Verbreitung, auch auszugsweise, über elektronische Systeme/Datenträger bedarf der vorherigen Zustimmung. Alle übrigen Rechte bleiben vorbehalten.

Vertriebspartner: SFG – Servicecenter Fachverlage GmbH
Postfach 43 43
72774 Reutlingen
Telefon: 0 70 71 / 93 53 50
Telefax: 0 70 71 / 93 53 35
www.s-f-g.com
destatis@s-f-g.com



Zeitreihenservice

In unserer Datenbank STATIS-BUND sind Daten aus verschiedenen Themenbereichen als Zeitreihen gespeichert und können gegen Entgelt via Internet (www.destatis.de/zeitreih) bezogen werden.

Schwerpunktt Themen:

- Produzierendes Gewerbe
- Volkswirtschaftliche Gesamtrechnungen
- Preise
- Löhne und Gehälter
- Erwerbstätigkeit
- Bevölkerung
- Binnen- und Außenhandel
- Bautätigkeit

Nutzungsmöglichkeit:

- Datenrecherche kostenfrei
- Datenabruf als registrierter Kunde
Anmeldung und Preisregelung über
www-zr.destatis.de/cgi-bin/regmeg.pl
- Datenbanksegmente außerdem verfügbar als
STATIS-CD-ROM (halbjährliche Ausgabe),
Informationen und **Demo-CD-ROM** über

Das komplette Datenbestandsverzeichnis finden Sie als kostenloses Download unter:
www-zr.destatis.de/dbv/dbv.htm

Informationen:

Telefon: 06 11 / 75 45 55

E-Mail: statis@destatis.de



Statistik-Shop

Über den Statistik-Shop stehen **rund um die Uhr** Daten aus verschiedenen Themenbereichen als Download sofort zur Verfügung. Außerdem können diverse Printprodukte, CD-ROMs bzw. Diskettenpakete online bestellt werden unter www.destatis.de/shop.

Downloads-Themenauswahl:



- Gebiet, Bevölkerung, Erwerbstätigkeit, Wahlen
- Bildung, Sozialleistungen, Gesundheit, Rechtspflege
- Wohnen, Umwelt
- Wirtschaftsbereiche
- Außenhandel, Unternehmen, Handwerk
- Preise, Verdienste, Einkommen und Verbrauch
- Öffentliche Finanzen
- Volkswirtschaftliche und umweltökonomische Gesamtrechnungen
- Sonderbereiche
- Klassifikationen

Bücher, Fachserien, CD-ROMs:



- Jahrbücher
- Fachserien zu den einzelnen Bereichen
- Schriftenreihe „Im Blickpunkt“
- Thematische Veröffentlichungen
- Gutachten für Umweltfragen
- Gutachten zur Begutachtung der gesamtwirtschaftlichen Entwicklung
- Organisations- und Methodenfragen
- Klassifikationen
- CD-ROMs und Diskettenpakete
- Gesamtkatalog

Informationen:

Telefon: 06 11 / 75 45 55

E-Mail: shop-produkte@destatis.de

Inhalt

Textteil

	Seite
Erläuterungen zur Statistik	4
Allgemeiner Überblick	7
Schaubilder	8

Tabellenteil

1	Zeitreihen	
1.1	Gestorbene in Deutschland von 1950 – 2001	9
2	Todesursachen	
2.1	Sterbefälle 2001 nach ausgewählten Todesursachen, Altersgruppen und Geschlecht (<i>Kurzfassung</i>)	
2.1.1	– Anzahl	10
2.1.2	– Sterbeziffer je 100 000 Einwohner	14
2.1.3	– in Prozent von allen Todesursachen	18
2.2	Sterbefälle 2001 nach ausgewählten Todesursachen, Altersgruppen und Geschlecht (<i>Langfassung</i>)	22
2.3	Sterbefälle 2001 nach ausgewählten Todesursachen und Ländern	
2.3.1	– Anzahl	48
2.3.2	– Sterbeziffer je 100 000 Einwohner	52
2.3.3	– in Prozent von allen Todesursachen	56
2.4	Sterbefälle 2001 durch Verletzungen und Vergiftungen nach den äußeren Ursachen und Geschlecht	
2.4.1	– Anzahl	60
2.4.2	– Sterbeziffer je 100 000 Einwohner	62
2.5	Sterbefälle 2001 durch Unfälle nach Unfallkategorien, Altersgruppen und Geschlecht	
2.5.1	– Anzahl	64
2.5.2	– Sterbeziffer je 100 000 Einwohner	65
2.6	Säuglingssterbefälle 2001 nach ausgewählten Todesursachen, Altersgruppen und Geschlecht	
2.6.1	– Anzahl	66
2.6.2	– Sterbeziffer je 100 000 Lebendgeborene	69
2.7	Müttersterbefälle 2001	
2.7.1	– Müttersterbefälle nach ausgewählten Todesursachen und Altersgruppen	72
2.7.2	– Müttersterbefälle nach Ländern und Altersgruppen	72

Anhang

A1	Lebend- und Totgeborene in Deutschland	73
A2	Durchschnittliche Bevölkerung 2001 nach Geschlecht und Altersgruppen (vorläufig)	74
A3	Durchschnittliche Bevölkerung 2001 nach Geschlecht und Bundesländern (vorläufig)	74

Zeichenerklärung

–	= nichts vorhanden
leer	= keine Angaben vorhanden
.	= Zahlenwert unbekannt oder geheimzuhalten
X	= Tabellenfach gesperrt; keine sinnvolle Aussage möglich

Abkürzungen

ICD	= Internationale statistische Klassifikation der Krankheiten und verwandter Gesundheitsprobleme
M	= Männlich
W	= Weiblich
Z	= Zusammen

Abweichungen in den Summen ergeben sich durch Runden der Zahlen. Ergebnisse der Länder in tieferer regionaler Gliederung werden in den "Statistischen Berichten" der Statistischen Landesämter unter der Kennziffer A IV 3j veröffentlicht.

Erläuterungen zur Statistik

Rechtsgrundlage

Gesetz über die Statistik der Bevölkerungsbewegung und die Fortschreibung des Bevölkerungsstandes vom 4. Juli 1957 (BGBl. I S. 694), in der Fassung der Bekanntmachung vom 14. März 1980 (BGBl. I S. 308), geändert durch § 26 des Melde-rechtsrahmengesetzes (MRRG) vom 16. August 1980 (BGBl. I S. 1429).

Periodizität, Aufbereitung

Laufende Erfassung der Sterbefälle nach der Todesursache, dem Alter, dem Geschlecht und dem Wohnort des Verstorbenen; bei Unfällen und sonstigen Gewalteinwirkungen zusätzlich nach der äußeren Ursache; bei Unfällen außerdem nach Unfallkategorien. Bei gestorbenen Säuglingen wird die Überlebensdauer in Stunden, Tagen und Monaten nachgewiesen.

Das Statistische Bundesamt ermittelt aus den Länderergebnissen das Bundesergebnis nach der ausführlichen 4- bzw. 3-stelligen Internationalen statistischen Klassifikation der Krankheiten und verwandter Gesundheitsprobleme (10. Revision).

In der ausführlichen jährlichen Berichterstattung werden die Todesursachen, gegliedert nach dem Geschlecht und Altersgruppen, nach 3-stelligen und ausgewählten 4-stelligen ICD-Positionen ausgewiesen und in der Fachserie 12 Gesundheitswesen, Reihe 4 Todesursachen veröffentlicht. Für wichtige Todesursachengruppen enthält die Veröffentlichung neben Angaben über die Absolutzahlen auch Sterbeziffern und Anteilswerte.

Darüber hinaus veröffentlicht das Statistische Bundesamt für das Jahr 2001 als **Arbeitsunterlage** die Zahl der Gestorbenen nach dem Geschlecht für alle 4-stelligen ICD-Positionen. Informationen über das Alter der Gestorbenen in dieser ausführlichen Gliederungstiefe liegen im Statistischen Bundesamt vor und sind auf Anfrage als Sonderauswertung erhältlich. Wegen des großen Berichtsumfanges ist eine regelmäßige gedruckte Veröffentlichung nicht vorgesehen.

Im Internet sind unter der Adresse www.gbe-bund.de detaillierte Informationen zum Gesundheitswesen in Deutschland zu finden. Das Informationsangebot der Gesundheitsberichterstattung des Bundes wird ständig erweitert und aktualisiert. Es umfasst Texte, Tabellen und Grafiken, die zur weiteren Verarbeitung per Download auf den eigenen Rechner übertragen werden können. Ausgewählte Ergebnisse der Todesursachenstatistik sind in diesem Informationsangebot eingebunden.

Hier sind neben tiefgegliederten Todesursachenergebnissen für das Jahr 2001 auch erste Zeitreihen zu ausgewählten Todesursachen nach der Europäischen Kurzliste für die Jahre 1980 – 2001 zu finden. Eine Gliederung ist für die Merkmale Bundesländer, Altersgruppen, Geschlecht und Nationalität möglich.

Methodische Hinweise

Die Todesursachenstatistik umfasst alle im Berichtsjahr Gestorbenen ohne die Totgeborenen, die nachträglich beurkundeten Kriegssterbefälle und die gerichtlichen Todeserklärungen. Grundlage dieser Statistik sind der Leichenschauchein, der von dem den Tod feststellenden Arzt ausgefüllt wird, sowie die Sterbefallzählkarte, die der Standesbeamte aufgrund der Todesfallanzeige erstellt. Die Eintragungen zur Todesursache im Leichenschauchein werden gemäß den Regeln der Weltgesundheitsorganisation (WHO) signiert. Für diese Verschlüsselung sind in den Statistischen Landesämtern angegliederte sog. Laiensignierer zuständig, für Hamburg erfolgt diese Signierung durch die dortigen Gesundheitsämter.

Die Todesursachenstatistik wird nach den Regeln der WHO *unikausal* aufbereitet, d.h. von den Eintragungen im Leichenschauchein, die als Kausalkette von dem unmittelbar zum Tode führenden Leiden bis zum Grundleiden zurückzuführen, wird nur dieses Grundleiden für die Statistik herangezogen.

Sterbeziffern verhindern Fehlinterpretationen, die beim Vergleich von Absolutzahlen entstehen können, die sich auf eine unterschiedlich große Bevölkerung beziehen. Für die Sterbeziffern wird die Zahl der in der Referenzperiode an einer Todesursache Gestorbenen auf 100 000 Lebende der gleichen Referenzperiode bezogen. Die in der Fachserie veröffentlichten Sterbeziffern sind jeweils für Männer und Frauen bzw. für die Gesamtbevölkerung in den v.g. Gebieten aufgestellt. Es sind auch Sterbeziffern für ausgewählte Altersgruppen (etwa die 40- bis 65-jährigen Männer) denkbar.

Hinweis

Die Sterbeziffern je 100 000 Einwohner in dieser Veröffentlichung wurden mit einer vorläufigen Bevölkerung zum Stichtag 31.12.2001 ermittelt. Die üblicherweise für die Berechnungen zugrunde liegende Durchschnittsbevölkerung des Berichtsjahres lag bei Redaktionsschluss noch nicht vor.

Gesundheitsdaten

- ▶ online recherchieren
- ▶ individuell gestalten
- ▶ herunterladen



www.gbe-bund.de

Die wichtigsten Informationen zum Gesundheitswesen finden Sie im Internetangebot des Statistischen Bundesamtes unter

- ▶ http://www.destatis.de/themen/d/thm_gesundheit.htm

Die Gesundheitsberichterstattung des Bundes bietet Ihnen vielfältige Online-Informationen über alle Teilaspekte des Gesundheitswesens unter

- ▶ <http://www.gbe-bund.de>

Dort haben Sie mittels sogenannter Ad-hoc-Tabellen die Möglichkeit, anhand der vorliegenden Daten Ihre eigenen Tabellen zu erstellen.

Wahlweise können Sie Ihre Suche nach Themen oder Stichworten durchführen. Das Informationssystem der Gesundheitsberichterstattung des Bundes antwortet mit einer Trefferliste, die u.a. gegliedert ist nach

- ▶ individuell gestaltbaren Tabellen,
- ▶ übersichtlichen Grafiken,
- ▶ verständlichen Texten und
- ▶ präzisen Definitionen.

Die gefundenen Informationen können Sie zur weiteren Verarbeitung auf Ihren eigenen Rechner übertragen.

Zu folgenden Themenbereichen stehen für Sie unter www.gbe-bund.de kostenlose Informationen bereit:

Die Daten der vorliegenden Fachserie 12 Gesundheitswesen Reihe 4 Todesursachen können Sie u.a. über die Themenschwerpunkte Gesundheitliche Lage (siehe nebenstehend) oder Krankheiten recherchieren. Alternativ gelangen Sie über die Stichwort-Recherche mit dem Stichwort **Todesursache Sterbefälle** zu den Daten.

Das Informationsangebot der Gesundheitsberichterstattung wird ständig erweitert und aktualisiert.

Ausgewählte Veröffentlichungen zu den Statistiken des Gesundheitswesens stehen für Sie ebenfalls online in unserem **Statistik-Shop** bereit.

Über den Downloadbereich können Sie Publikationen mit den neuesten statistischen Ergebnissen zum Thema Gesundheit **kostenpflichtig ohne Vertriebsumwege** direkt auf Ihren PC laden. Für ausgewählte Publikationen der Fachserie 12 „Gesundheitswesen“ stehen dort **kostenfreie Leseproben** zur Verfügung. Darüber hinaus haben Sie die Möglichkeit im virtuellen Buchladen Printveröffentlichungen und andere elektronische Produkte sofort online zu bestellen.

- ▶ Gesundheitsberichterstattung
- ▶ Rahmenbedingungen des Gesundheitswesens
- ▶ Gesundheitliche Lage
 - ▶ **Sterblichkeit → Mortalität und Todesursachen** (u.a. diverse Tabellen zu Sterbefällen und Sterbeziffern gegliedert nach der ICD)
- ▶ Gesundheitsverhalten und Gesundheitsgefährdungen
- ▶ Krankheiten
- ▶ Ressourcen der Gesundheitsversorgung
- ▶ Leistungen und Inanspruchnahme
- ▶ Ausgaben, Kosten und Finanzierung
- ▶ Ausgewählte OECD-Daten

- ▶ <http://www-ec.destatis.de>

Testen Sie unsere Online-Angebote!

Allgemeiner Überblick

Im Jahr 2001 verstarben in Deutschland 828 541 Personen. Damit sank die Zahl der Gestorbenen gegenüber dem Vorjahr um 1,2 % bei einem gleichzeitig leichten Anstieg der Bevölkerungszahl.

Für einen Vergleich der Todesursachen bietet sich die Ebene der Kapitel der ICD-Klassifikation an. Die häufigsten Todesursachen waren auch im Jahr 2001 Erkrankungen des Kreislaufsystems (Kap. IX). Ihnen erlag fast jeder zweite Gestorbene (47,2 %). Bei jedem vierten Sterbefall (25,1 %) wurde eine Neubildung (Kap. II) als Todesursache festgestellt. Krankheiten des Atmungssystems (Kap. X) waren bei 5,6 % und Krankheiten des Verdauungssystems (Kap. XI) bei 4,9 % der Gestorbenen die Todesursache. Bei 4,1 % der Gestorbenen wurde im Jahr 2001 eine nichtnatürliche Todesursache (Kap. XIX Verletzungen und Vergiftungen und bestimmte andere Folgen äußerer Ursachen) festgestellt.

Krankheiten des Kreislaufsystems sind in Deutschland die bedeutendsten Todesursachen bei alten Menschen. Liegen die Anteile in den Altersgruppen bis unter 75 Jahren teils weit unter dem Durchschnittswert, so steigt im hohen Alter der Anteil dieser Todesursache auf bis zu 60 % an. Die wichtigste spezifische Todesursachengruppe war dabei die ischämischen Herzkrankheiten (165 069 Sterbefälle), darunter insbesondere der Myokardinfarkt (akuter und rezidivierender) mit zusammen 71 025 Gestorbenen. 55 % aller an Herzinfarkten verstorbenen Personen waren Männer. In der Altersgruppe der unter 65-jährigen Männer betrug der Anteil bei den am Herzinfarkt Gestorbenen 19 %, während es bei den übrigen Herz-/Kreislauftoten nur 10,2 % waren.

An *bösartigen Neubildungen* - der bedeutendsten Todesursache in den mittleren Jahren - verstarben 2001 insgesamt 207 619 Personen. Während bei Männern bösartige Neubildungen der Bronchien und der Lunge mit 28 529 Gestorbenen die häufigste Krebsart waren, sind es bei den Frauen die bösartigen Neubildungen der Brustdrüse (17 504 Gestorbene).

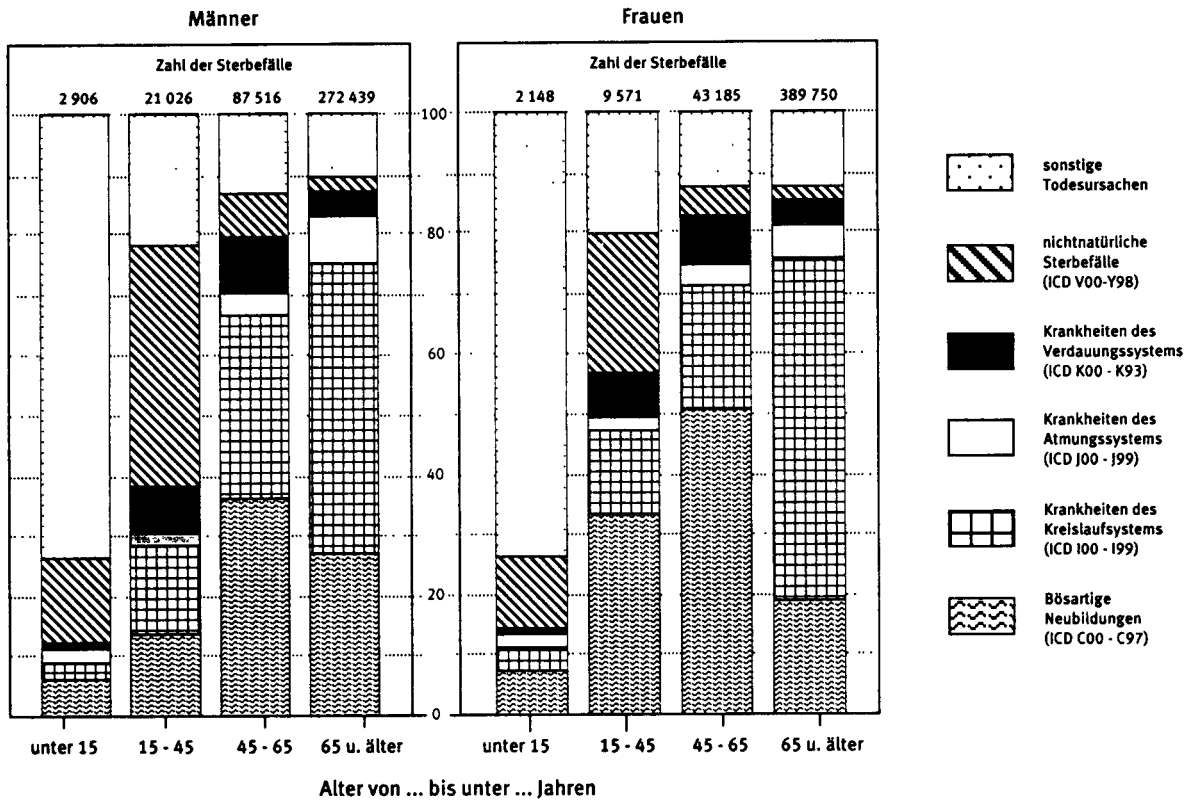
Bei 34 201 gestorbenen Personen in 2001 wurde ein *Unfall, Suizid oder eine vorsätzliche Handlung als Todesursache* ermittelt.

Ein Verkehrsunfall wurde in 7 012 Fällen als Todesursache festgestellt. Daneben stellten die häuslichen Unfälle eine der bedeutendsten Unfallkategorien dar, hierbei starben 5 905 Personen. 555 Gestorbene sind als Arbeits- bzw. Schulunfälle gezählt worden. 164 Sterbefälle waren auf Sport- und Spielunfälle zurückzuführen.

6 378 Unfallgestorbene konnten keiner Unfallkategorie zugeordnet werden und wurden unter den sonstigen Unfällen erfasst. Hierbei handelte es sich einerseits um Unfälle, die keiner der aufgeführten Kategorien zuzurechnen waren (z.B. Erfrieren, Unfälle bei medizinischer Behandlung), aber in erheblichem Umfang auch um Sterbefälle, bei denen eine nähere Angabe zum Unfallgeschehen auf dem Leichenschauschein gefehlt hat. Es gibt jedoch Hinweise darauf, dass ein Großteil der "sonstigen Unfälle" in den Bereich der häuslichen Unfälle gehört.

Anteil ausgewählter Todesursachen 2001 nach Geschlecht und Altersgruppen In Prozent der Bevölkerung gleichen Alters

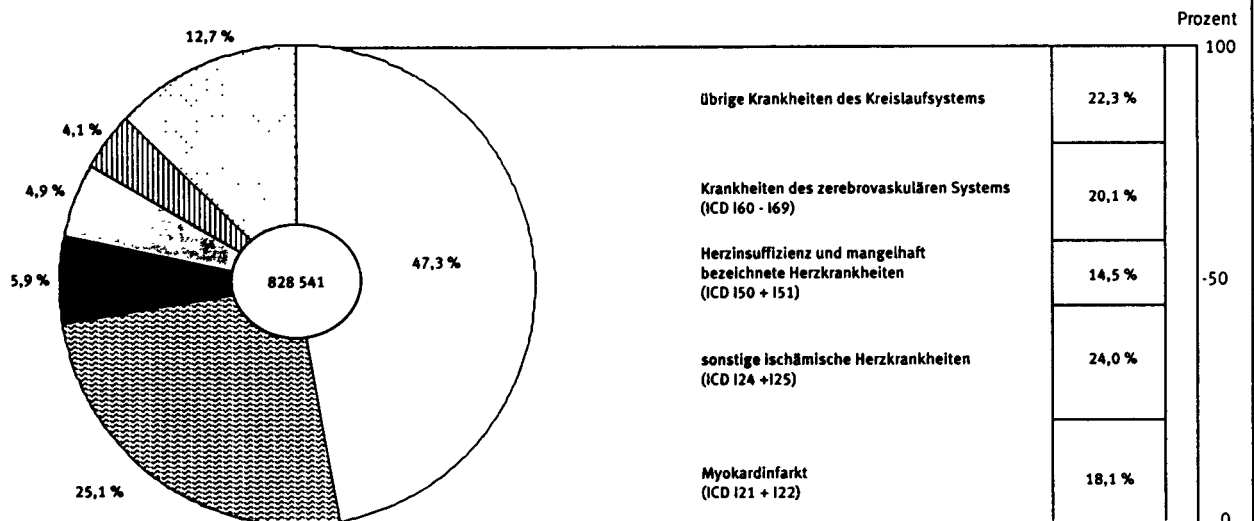
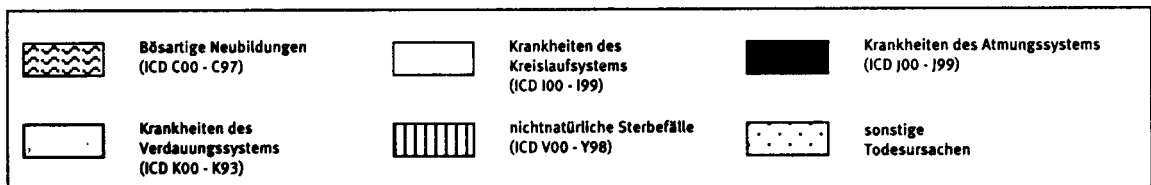
- Deutschland -



Statistisches Bundesamt - VIII A

Anteil ausgewählter Todesursachen 2001

- Deutschland -



Statistisches Bundesamt - VIII A

ZEITREIHEN
1.1 Gestorbene in Deutschland

Jahr Land	Insgesamt			und zwar					
				im ersten Lebensjahr			in den ersten 7 Lebenstagen 1)		
	Insgesamt	Männlich	Weiblich	Zusammen	Männlich	Weiblich	Zusammen	Männlich	Weiblich
1950	748 329	375 323	373 006	67 175
1955	795 938	404 123	391 815	48 614	.	.	26 000	.	.
1960	876 721	446 999	429 722	44 105	.	.	24 900	.	.
1961	850 300	432 908	417 392	42 231	.	.	25 026	.	.
1962	878 814	448 131	430 683	39 218	.	.	23 884	.	.
1963	895 070	455 128	439 942	37 869	.	.	23 286	.	.
1964	870 319	443 114	427 205	35 289	20 274	15 015	22 123	.	.
1965	907 882	459 097	448 785	31 907	18 329	13 578	20 955	.	.
1966	911 984	459 150	452 834	30 936	17 846	13 090	20 541	.	.
1967	914 417	459 058	455 359	28 703	16 615	12 088	19 416	.	.
1968	976 522	486 541	489 981	27 069	15 706	11 363	18 009	.	.
1969	988 091	492 798	495 293	26 011	15 144	10 867	17 554	.	.
1970	975 664	482 696	492 968	23 547	13 694	9 853	15 958	.	.
1971	965 623	475 685	489 938	22 371	12 961	9 410	14 744	.	.
1972	965 689	476 166	489 523	19 444	11 289	8 155	12 408	.	.
1973	962 988	473 694	489 294	17 375	10 202	7 173	10 807	.	.
1974	956 573	466 355	490 218	16 076	9 400	6 676	9 917	.	.
1975	989 649	481 191	508 458	14 760	8 557	6 203	8 727	.	.
1976	966 873	468 081	498 792	13 233	7 697	5 536	7 625	.	.
1977	931 155	451 686	479 469	11 942	6 917	5 025	6 612	.	.
1978	955 550	461 723	493 827	11 526	6 733	4 793	6 072	.	.
1979	944 474	453 496	490 978	10 895	6 360	4 535	5 746	.	.
1980	952 371	455 924	496 447	10 779	6 208	4 571	5 582	.	.
1981	954 436	453 247	501 189	10 180	5 918	4 262	5 008	.	.
1982	943 832	446 365	497 467	9 523	5 485	4 038	4 381	.	.
1983	941 032	443 055	497 977	8 605	5 001	3 604	4 001	.	.
1984	917 299	430 859	486 440	7 925	4 528	3 397	3 656	.	.
1985	929 649	433 752	495 897	7 419	4 256	3 163	3 287	.	.
1986	925 368	427 919	497 449	7 397	4 273	3 124	3 242	.	.
1987	901 291	418 712	482 579	7 287	4 238	3 049	3 222	.	.
1988	900 627	417 428	483 199	6 822	4 038	2 784	2 825	.	.
1989	903 441	417 098	486 343	6 582	3 862	2 720	2 723	.	.
1990	921 445	425 093	496 352	6 385	3 720	2 665	2 488	1 468	1 020
1991	911 245	421 818	489 427	5 711	3 279	2 432	2 101	1 194	907
1992	885 443	410 583	474 860	4 992	2 851	2 141	2 039	1 184	855
1993	897 270	415 874	481 396	4 665	2 687	1 978	1 891	1 088	803
1994	884 661	409 375	475 286	4 309	2 454	1 855	1 853	1 079	774
1995	884 588	410 663	473 925	4 053	2 324	1 729	1 839	1 064	775
1996	882 843	408 082	474 761	3 962	2 272	1 690	1 867	1 076	791
1997	860 389	398 317	462 072	3 951	2 260	1 691	1 779	1 008	771
1998	852 382	393 447	458 935	3 668	2 089	1 579	1 678	946	732
1999	846 330	390 742	455 588	3 496	1 980	1 516	1 685	949	736
2000	838 797	388 981	449 816	3 362	1 917	1 445	1 594	896	698
2001	828 541	383 887	444 654	3 163	1 815	1 348	1 498	861	637
davon (2001):									
Baden-Württemberg	94 096	43 794	50 302	371	218	153	178	112	66
Bayern	117 930	54 780	63 150	477	280	197	230	139	91
Berlin	32 826	14 103	18 723	98	60	38	41	25	16
Brandenburg	25 889	12 207	13 682	57	29	28	20	12	8
Bremen	7 473	3 512	3 961	35	19	16	21	11	10
Hamburg	17 869	8 021	9 848	65	37	28	30	16	14
Hessen	59 370	27 714	31 656	232	135	97	106	55	51
Mecklenburg-Vorpommern	17 179	8 467	8 712	36	21	15	23	13	10
Niedersachsen	82 516	38 236	44 280	376	230	146	174	104	70
Nordrhein-Westfalen	184 824	85 546	99 278	840	468	372	411	232	179
Rheinland-Pfalz	42 222	19 881	22 341	155	88	67	66	35	31
Saarland	12 316	5 839	6 477	45	25	20	20	12	8
Sachsen	49 244	22 312	26 932	109	54	55	46	22	24
Sachsen-Anhalt	29 621	13 954	15 667	73	41	32	38	19	19
Schleswig-Holstein	29 667	13 676	15 991	121	73	48	63	41	22
Thüringen	25 499	11 845	13 654	73	37	36	31	13	18

1) Vor Vollendung des 7. Lebensjahres.

TODES

2.1 Sterbefälle 2001 nach ausgewählten

2.1.1 Ins

Pos-Nr. der ICD-10	Todesursache	Gestor- bene insge- samt	Davon im Alter							An
			unter 1 Jahr	1 - 5	5 - 10	10 - 15	15 - 20	20 - 25	25 - 30	
A00-T98	Insgesamt	m 383887 w 444654 z 828541	1815 1348 3163	455 346 801	252 192 444	384 262 646	1376 600 1976	2015 654 2669	1844 709 2553	
A00-B99	KAPITEL I. Bestimmte infektiöse und parasitäre Krankheiten	m 5074 w 5301 z 10375	21 9 30	27 21 48	10 5 15	10 11 21	19 15 34	17 15 32	28 26 54	
A15-A19	Tuberkulose	m 249 w 166 z 415	- - -	1 - 1	- - -	- 1 1	- - -	1 1 2	2 1 3	
C00-D48	KAPITEL II. Neubildungen	m 110657 w 102401 z 213058	11 14 25	65 52 117	59 46 105	63 63 126	99 86 185	118 70 188	149 136 285	
C00-C97	Bösartige Neubildungen	m 108373 w 99246 z 207619	8 8 16	58 48 106	56 45 101	59 58 117	93 84 177	114 65 179	144 135 279	
C15-C26	Bösartige Neubildungen der Verdauungsorgane	m 34655 w 34126 z 68781	2 1 3	1 - 1	6 - 6	2 2 4	5 2 7	10 8 18	10 18 28	
C30-C39	Bösartige Neubildungen der Atmungsorgane und sonstiger intrathorakaler Organe	m 30205 w 10360 z 40565	- - -	- - -	1 1 2	1 - 1	4 2 6	2 - 2	6 5 11	
C50	Bösartige Neubildungen der Brustdrüse (Mamma)	m 233 w 17504 z 17737	- - -	- - -	- - -	- - -	- - -	- 2 2	1 12 13	
C51-C58	Bösartige Neubildungen der weiblichen Genitalorgane	w 11335	-	-	-	1	3	4	18	
C60-C63	Bösartige Neubildungen der männlichen Genitalorgane	m 11483	-	1	-	-	5	5	17	
C81-C96	Bösartige Neubildungen des lymphatischen, blutbildenden und verwandten Gewebes	m 8074 w 7977 z 16051	3 2 5	20 13 33	20 8 28	27 18 45	39 35 74	54 25 79	42 28 70	
D50-D89	KAPITEL III. Krankheiten des Blutes und der blutbildenden Organe sowie bestimmte Störungen mit Beteiligung des Immunsystems	m 734 w 1187 z 1901	2 5 7	7 5 12	3 2 5	- - -	3 5 8	6 4 10	3 2 5	
E00-E90	KAPITEL IV. Endokrine, Ernährungs- und Stoffwechselkrankheiten	m 8949 w 15414 z 24363	21 14 35	15 4 19	9 11 20	20 11 31	12 13 25	13 15 28	22 13 35	
E10-E14	Diabetes mellitus	m 7978 w 13900 z 21878	- - -	- - -	- 1 1	3 1 4	4 2 6	1 2 3	13 3 16	
F00-F99	KAPITEL V. Psychische und Verhaltensstörungen	m 4976 w 2850 z 7826	- - -	- 2 2	- 1 1	- - -	19 9 28	104 16 120	128 21 149	
F10-F19	Psychische und Verhaltensstörungen durch psychotrope Substanzen	m 4343 w 1103 z 5446	- - -	- 1 1	- - -	- - -	17 4 21	104 14 118	128 18 146	
G00-G99	KAPITEL VI. Krankheiten des Nervensystems	m 7604 w 9021 z 16625	31 31 62	35 35 70	24 15 39	41 23 64	49 30 79	58 27 85	57 38 95	
I00-I99	KAPITEL IX. Krankheiten des Kreislaufsystems	m 160315 w 231412 z 391727	17 18 35	22 29 51	13 18 31	23 19 42	66 52 118	88 60 148	131 85 216	
I10-I15	Hypertonia (Hochdruckkrankheit)	m 6334 w 14471 z 20805	- - -	1 - 1	- - -	- - -	1 1 2	3 2 5	1 1 2	
I20-I25	Ischämische Herzkrankheiten	m 77872 w 87197 z 165069	- - -	- - -	- - -	- - -	7 2 9	12 4 16	29 7 36	
I21	Akuter Myokardinfarkt	m 35473 w 29755 z 65228	- - -	- - -	- - -	- - -	6 1 7	9 3 12	20 4 24	
I22	Rezidivierender Myokardinfarkt	m 3771 w 2026 z 5797	- - -	- - -	- - -	- - -	- - -	2 - 2	- - -	

URSACHEN

Todesursachen, Altersgruppen und Geschlecht

gesamt

von ... bis unter ... Jahren													Pos-Nr. der ICD-10	
30 - 35	35 - 40	40 - 45	45 - 50	50 - 55	55 - 60	60 - 65	65 - 70	70 - 75	75 - 80	80 - 85	85 - 90	90 und mehr		
zahl														
3019 1211 4230	5102 2574 7676	7670 3823 11493	11243 5727 16970	14954 7829 22783	21681 10522 32203	39638 19107 58745	45548 24421 69969	57928 38815 96743	56388 65427 121815	43624 70294 113918	41778 96548 138326	27173 94245 121418	m w z	A00-T98
83 55 138	161 80 241	209 90 299	214 74 288	240 98 338	279 173 452	564 283 847	613 392 1005	776 643 1419	719 914 1633	520 872 1392	360 886 1226	204 859 863	m w z	A00-B99
4 1 5	9 1 10	16 5 21	12 4 16	18 5 23	13 3 16	34 9 43	25 10 35	31 17 48	35 31 66	20 27 47	22 34 56	6 16 22	m w z	A15-A19
332 377 709	706 935 1641	1547 1627 3174	2994 2711 5705	5119 4088 9207	8488 5672 14160	15605 9624 25229	16963 10330 27353	19918 13500 33418	16546 17513 34059	10567 14070 24637	7693 13009 20702	3615 8418 12033	m w z	C00-D48
315 372 687	689 916 1606	1524 1606 3130	2952 2682 5634	5064 4040 9104	8388 5626 14014	15405 9496 24901	16709 10241 26950	19574 13204 32778	16127 16963 33090	10242 13483 23725	7407 12333 19740	3445 7841 11286	m w z	C00-C97
68 48 116	184 126 310	416 272 688	873 473 1346	1628 881 2509	2767 1381 4148	5052 2586 7638	5538 3100 8638	6197 4568 10765	5224 6320 11544	3239 5438 8677	2346 5344 7690	1087 3558 4645	m w z	C15-C26
23 15 38	92 70 162	356 194 550	893 449 1342	1553 648 2201	2734 869 3603	5004 1238 6242	5428 1286 6714	6171 1653 7824	4250 1747 5997	2203 1088 3291	1130 743 1873	354 352 706	m w z	C30-C39
- 80 80	7 292 299	1 532 533	6 792 798	11 1170 1181	18 1469 1487	23 2162 2185	37 1868 1905	49 2036 2085	38 2495 2533	22 1841 1863	14 1640 1654	6 1113 1119	m w z	C50
65	147	259	385	543	666	1258	1291	1540	1854	1458	1161	682	w	C51-C58
25	30	31	46	112	278	832	1159	1975	2246	1885	1825	1011	m	C60-C63
68 52 120	103 75 178	166 82 248	209 138 347	323 210 533	543 343 886	1031 678 1709	1168 865 2033	1387 1178 2565	1307 1565 2872	800 1212 2012	552 984 1536	212 466 678	m w z	C81-C96
11 3 14	9 6 15	10 13 23	15 14 29	20 13 33	34 17 51	64 57 121	75 65 140	125 127 252	109 180 289	92 195 287	85 231 316	61 223 284	m w z	D50-D89
36 12 48	89 31 120	137 59 196	225 86 311	293 141 434	397 191 588	846 480 1326	1148 808 1956	1404 1481 2885	1417 2466 3883	1202 2818 4020	1050 3679 4729	593 3081 3674	m w z	E00-E90
23 5 28	55 16 71	108 36 144	172 57 229	240 87 327	331 146 477	731 383 1114	1048 708 1756	1278 1341 2619	1329 2261 3590	1133 2647 3780	969 3434 4403	540 2770 3310	m w z	E10-E14
214 44 258	341 81 422	494 97 591	560 126 686	491 127 618	550 134 684	647 159 806	454 143 597	308 148 456	197 216 413	148 318 466	194 575 769	127 633 760	m w z	F00-F99
211 43 254	338 74 412	489 93 582	556 120 676	483 120 603	542 128 670	629 138 767	422 123 545	239 89 328	104 60 164	53 39 92	20 28 48	8 11 19	m w z	F10-F19
87 42 129	129 93 222	196 114 310	237 154 391	250 169 419	309 253 562	630 368 998	723 518 1241	1045 872 1917	1256 1600 2856	1077 1647 2724	939 1836 2775	431 1156 1587	m w z	G00-G99
347 159 506	831 361 1192	1633 618 2251	2835 938 3833	4184 1356 5540	6403 4619 8347	13099 9619 17718	17315 8070 25385	24304 15801 40205	26379 32314 58693	22328 39452 61780	23662 61281 84943	16635 64058 80693	m w z	I00-I99
7 1 8	24 10 34	50 19 69	91 35 126	136 62 198	216 102 318	477 257 734	600 433 1033	859 814 1673	968 1863 2631	999 2428 3427	1079 4039 5118	822 4404 5226	m w z	I10-I15
101 32 133	327 74 401	767 161 928	1524 309 1833	2224 509 2733	3547 749 4296	7155 1920 9075	9466 3520 12986	12773 6976 19749	13128 13225 26353	10269 15367 25636	10054 22406 32460	6489 21936 28425	m w z	I20-I25
75 22 97	256 56 312	586 122 708	1101 217 1318	1497 340 1837	2222 475 2697	4178 1127 5305	4984 1886 6870	6096 3340 9436	5562 5502 11064	4008 5510 9518	3219 6442 9661	1654 4708 6362	m w z	I21
2 - 2	10 2 12	38 8 46	78 16 94	145 17 162	198 30 228	438 91 529	604 138 742	733 265 998	685 412 1097	436 406 842	298 416 714	104 225 329	m w z	I22

TODES

2.1 Sterbefälle 2001 nach ausgewählten

noch 2.1.1. Ins

Pos-Nr. der ICD-10	Todesursache	Gestor- bene insge- samt	Davon im Alter							An
			unter 1 Jahr	1 - 5	5 - 10	10 - 15	15 - 20	20 - 25	25 - 30	
I30-I52	Sonstige Formen der Herzkrankheit	m	32292	11	17	8	15	31	44	50
		w	56527	15	20	12	14	21	19	25
		z	88819	26	37	20	29	52	63	75
I60-I69	Zerebrovaskuläre Krankheiten	m	28650	3	4	4	6	20	15	21
		w	50041	1	4	5	3	14	19	24
		z	78691	4	8	9	9	34	34	45
I64	Schlaganfall, nicht als Blutung oder Infarkt bezeichnet	m	14163	-	1	-	1	1	2	2
		w	26508	-	1	1	-	-	3	1
		z	40671	-	2	1	1	1	5	3
I70-I79	Krankheiten der Arterien, Arteriolen und Kapillaren	m	9004	-	-	-	-	2	7	8
		w	13672	-	3	-	-	2	2	1
		z	22676	-	3	-	-	4	9	9
J00-J99	KAPITEL X. Krankheiten des Atmungssystems	m	25432	20	25	11	17	11	24	41
		w	23103	10	18	8	11	17	13	17
		z	48535	30	43	19	28	28	37	58
J10-J18	Grippe und Pneumonie	m	7714	9	10	5	8	4	8	16
		w	9898	4	13	3	8	8	5	9
		z	17612	13	23	8	16	12	13	25
K00-K93	KAPITEL XI. Krankheiten des Verdauungssystems	m	20736	10	7	6	4	5	16	44
		w	20182	8	8	1	5	4	10	16
		z	40918	18	15	7	9	9	26	60
K70-K77	Krankheiten der Leber	m	11906	1	-	3	2	2	6	21
		w	6234	2	2	-	1	-	4	12
		z	18140	3	2	3	3	2	10	33
N00-N99	KAPITEL XIV. Krankheiten des Urogenitalsystems	m	4692	-	2	2	1	2	5	3
		w	6529	3	1	1	1	2	7	2
		z	11221	3	3	3	2	4	12	5
P00-P96	KAPITEL XVI. Bestimmte Zustände, die ihren Ursprung in der Perinatalperiode haben	m	856	834	12	1	-	-	1	-
		w	628	605	8	1	3	1	3	1
		z	1484	1439	20	2	3	1	4	1
Q00-Q99	KAPITEL XVII. Angeborene Fehlbildungen, Deformitäten und Chromosomenanomalien	m	861	459	69	20	33	28	22	14
		w	751	394	61	16	14	17	16	15
		z	1612	853	130	36	47	45	38	29
R00-R99	KAPITEL XVIII. Symptome und abnorme klinische und Laborbefunde, die a.n.k. sind	m	10800	343	40	16	14	82	116	140
		w	11532	201	23	12	10	26	37	58
		z	22332	544	63	28	24	108	153	198
R95	Plötzlicher Kindstod	m	272	272	-	-	-	-	-	-
		w	157	157	-	-	-	-	-	-
		z	429	429	-	-	-	-	-	-
V01-Y98	KAPITEL XX. Äußere Ursachen von Morbidität und Mortalität	m	21519	46	127	76	158	977	1425	1079
		w	12682	34	79	54	86	319	356	273
		z	34201	80	206	130	244	1296	1781	1352
V01-V99	Transportmittelunfälle	m	5198	5	34	34	70	630	776	424
		w	1983	6	24	26	48	220	211	117
		z	7181	11	58	60	118	850	987	541
W00-W19	Stürze	m	3059	6	11	1	6	18	30	26
		w	4040	2	13	1	2	1	5	5
		z	7099	8	24	2	8	19	35	31
W65-W74	Unfälle durch Ertrinken und Untergehen	m	320	1	36	16	13	13	13	7
		w	135	1	12	7	4	1	3	1
		z	455	2	48	23	17	14	16	8
X00-X09	Exposition gegenüber Rauch, Feuer und Flammen	m	274	-	7	6	5	7	10	11
		w	204	1	4	8	2	4	1	1
		z	478	1	11	14	7	11	11	12
X60-X84	Vorsätzliche Selbstbeschädigung	m	8188	-	-	2	35	207	386	379
		w	2968	-	-	-	11	54	70	96
		z	11156	-	-	2	46	261	456	475
X85-Y09	Tätlicher Angriff	m	325	16	9	10	4	13	25	26
		w	239	12	6	4	4	11	17	10
		z	564	28	15	14	8	24	42	36

URSACHEN

Todesursachen, Altersgruppen und Geschlecht

gesamt

von ... bis unter ... Jahren													Pos-Nr. der ICD-10	
30 - 35	35 - 40	40 - 45	45 - 50	50 - 55	55 - 60	60 - 65	65 - 70	70 - 75	75 - 80	80 - 85	85 - 90	90 und mehr		
zahl														
131	262	422	626	917	1215	2469	2948	4110	4636	4355	5342	4683	m	I30-I52
43	94	137	216	256	407	915	1497	3092	6588	8717	15474	18965	w	
174	356	559	842	1173	1622	3384	4445	7202	11224	13072	20816	23648	z	
59	103	227	332	530	819	1730	2632	4213	5126	4631	5058	3123	m	I60-I69
43	106	183	244	319	402	880	1627	3299	7428	9282	13770	12388	w	
96	209	410	576	849	1221	2610	4259	7512	12554	13913	18828	15511	z	
5	14	18	54	116	281	621	1159	2090	2658	2557	2875	1708	m	I64
4	8	10	28	48	95	275	671	1501	3803	5181	7932	6946	w	
9	22	28	82	164	376	896	1830	3591	6461	7738	10807	8654	z	
17	33	61	97	146	271	618	881	1292	1481	1970	1494	1226	m	I70-I79
9	14	25	38	54	71	171	336	646	1458	1982	3814	5046	w	
26	47	86	135	200	342	789	1217	1938	2939	3352	5308	6272	z	
54	86	161	253	441	820	1779	2583	4224	4709	3768	3830	2575	m	J00-J99
26	53	86	148	203	372	740	1087	2007	3430	3799	5424	5634	w	
80	139	247	401	644	1192	2519	3670	6231	8139	7567	9254	8209	z	
20	41	65	88	118	194	411	552	960	1227	1196	1562	1220	m	J10-J18
11	22	31	36	48	70	145	222	470	1085	1558	2816	3334	w	
31	63	96	124	166	264	556	774	1430	2312	2754	4378	4554	z	
167	528	953	1413	1608	1952	3005	2679	2581	2102	1477	1339	840	m	K00-K93
63	230	387	576	762	816	1267	1376	1846	2846	2923	3751	3287	w	
230	758	1340	1989	2370	2768	4272	4055	4427	4948	4400	5090	4127	z	
113	414	766	1128	1297	1535	2229	1691	1283	738	384	209	84	m	K70-K77
41	175	325	462	581	622	890	736	694	696	452	351	188	w	
154	589	1091	1590	1878	2157	3119	2427	1977	1434	836	560	272	z	
9	19	39	68	97	131	319	444	672	789	702	831	557	m	N00-N99
10	7	23	39	44	86	195	277	577	1045	1190	1552	1467	w	
19	26	62	107	141	217	514	721	1249	1834	1892	2383	2024	z	
-	2	-	2	1	-	-	3	-	-	-	-	-	m	P00-P96
1	1	-	-	-	1	-	-	1	1	-	-	1	w	
1	3	-	2	1	1	-	3	1	1	-	-	1	z	
28	15	17	22	27	29	32	16	11	5	8	4	2	m	Q00-Q99
13	20	17	17	19	27	17	22	14	15	8	19	10	w	
41	35	34	39	46	56	49	38	25	20	16	23	12	z	
227	397	557	701	763	895	1284	1125	1074	823	652	746	805	m	R00-R99
87	158	214	283	308	309	537	545	735	1233	1289	2065	3402	w	
314	555	771	984	1071	1204	1821	1670	1809	2056	1941	2811	4207	z	
-	-	-	-	-	-	-	-	-	-	-	-	-	m	R95
-	-	-	-	-	-	-	-	-	-	-	-	-	w	
-	-	-	-	-	-	-	-	-	-	-	-	-	z	
1421	1782	1706	1691	1390	1354	1689	1342	1369	1244	996	968	679	m	V01-Y98
297	499	463	481	478	488	682	612	806	1360	1467	1955	1893	w	
1718	2281	2169	2172	1868	1842	2371	1954	2175	2604	2463	2923	2572	z	
425	479	386	350	267	237	285	188	206	185	126	72	19	m	V01-V99
91	140	110	105	90	87	103	105	108	181	118	64	29	w	
516	619	496	455	357	324	388	293	314	366	244	136	48	z	
53	81	87	113	149	145	281	266	319	336	349	414	368	m	W00-W19
3	18	25	27	26	41	103	123	231	475	647	1103	1189	w	
56	99	112	140	175	186	384	389	550	811	996	1517	1557	z	
14	17	33	21	18	25	26	25	18	8	10	3	3	m	W65-W74
2	3	6	4	8	10	20	9	9	13	9	12	1	w	
16	20	39	25	26	35	46	34	27	21	19	15	4	z	
13	17	17	24	24	26	32	18	17	17	6	7	10	m	X00-X09
3	12	11	5	6	10	20	13	12	33	25	19	14	w	
16	29	28	29	30	36	52	31	29	50	31	26	24	z	
604	784	826	795	653	654	720	538	501	444	287	256	117	m	X60-X84
125	211	199	229	227	234	285	228	235	262	221	195	86	w	
729	995	1025	1024	880	888	1005	766	736	706	508	451	203	z	
20	45	32	34	21	16	20	15	8	3	3	3	2	m	X85-Y09
14	27	25	15	20	14	10	9	6	12	8	10	5	w	
34	72	57	49	41	30	30	24	14	15	11	13	7	z	

TODES

2.1 Sterbefälle 2001 nach ausgewählten

2.1.2 Sterbe

Pos-Nr. der ICD-10	Todesursache	Gestor- bene insge- samt	Davon im Alter						
			unter 1 Jahr	1 - 5	5 - 10	10 - 15	15 - 20	20 - 25	25 - 30
Je 100 000									
A00-T98	Insgesamt	m 954.6 W 1055.6 Z 1006.3	477.9 A) 374.8 A) 427.8 A)	28.0 22.4 25.3	12.1 9.7 11.0	15.8 11.4 13.6	58.0 26.6 42.7	84.3 28.3 56.8	74.6 29.9 52.7
A00-B99	KAPITEL I. Bestimmte infektiöse und parasitäre Krankheiten	m 12.6 W 12.6 Z 12.6	5.4 2.5 4.0	1.7 1.4 1.5	0.5 0.3 0.4	0.4 0.5 0.4	0.8 0.7 0.7	0.7 0.6 0.7	1.1 1.1 1.1
A15-A19	Tuberkulose	m 0.6 W 0.4 Z 0.5	- - -	0.1 - 0.0	- - -	- 0.0 0.0	- - -	0.0 0.0 0.0	0.1 0.0 0.1
C00-D48	KAPITEL II. Neubildungen	m 275.2 W 243.1 Z 258.8	2.9 3.8 3.3	4.0 3.4 3.7	2.8 2.3 2.6	2.6 2.7 2.7	4.2 3.8 4.0	4.9 3.0 4.0	6.0 5.7 5.9
C00-C97	Bösartige Neubildungen	m 289.5 W 236.6 Z 252.2	2.1 2.2 2.1	3.6 3.1 3.3	2.7 2.3 2.5	2.4 2.5 2.5	3.9 3.7 3.8	4.8 2.8 3.8	5.8 5.7 5.8
C15-C26	Bösartige Neubildungen der Verdauungsorgane	m 86.2 W 81.0 Z 83.5	0.5 0.3 0.4	0.1 - 0.0	0.3 - 0.1	0.1 0.1 0.1	0.2 0.1 0.2	0.4 0.3 0.4	0.4 0.8 0.6
C30-C39	Bösartige Neubildungen der Atmungsorgane und sonstiger intrathorakaler Organe	m 75.1 W 24.6 Z 49.3	- - -	- - -	0.0 0.1 0.0	0.0 - 0.0	0.2 0.1 0.1	0.1 - 0.0	0.2 0.2 0.2
C50	Bösartige Neubildungen der Brustdrüse (Mamma)	m 0.6 W 41.6 Z 21.5	- - -	- - -	- - -	- - -	- - -	- 0.1 0.0	0.0 0.5 0.3
C51-C58	Bösartige Neubildungen der weiblichen Genitalorgane	m 26.9	-	-	-	0.0	0.1	0.2	0.8
C60-C63	Bösartige Neubildungen der männlichen Genitalorgane	m 28.6	-	0.1	-	-	0.2	0.2	0.7
C81-C96	Bösartige Neubildungen des lymphatischen, blutbildenden und verwandten Gewebes	m 20.1 W 18.9 Z 19.5	0.8 0.5 0.7	1.2 0.8 1.0	1.0 0.4 0.7	1.1 0.8 1.0	1.6 1.6 1.6	2.3 1.1 1.7	1.7 1.2 1.4
D50-D89	KAPITEL III. Krankheiten des Blutes und der blutbildenden Organe sowie bestimmte Störungen mit Beteiligung des Immunsystems	m 1.8 W 2.8 Z 2.3	0.5 1.4 0.9	0.4 0.3 0.4	0.1 0.1 0.1	- - -	0.1 0.2 0.2	0.3 0.2 0.2	0.1 0.1 0.1
E00-E90	KAPITEL IV. Endokrine, Ernährungs- und Stoffwechselkrankheiten	m 22.3 W 36.6 Z 29.6	5.4 3.8 4.7	0.9 0.3 0.6	0.4 0.6 0.5	0.8 0.5 0.7	0.5 0.6 0.5	0.5 0.6 0.6	0.9 0.5 0.7
E10-E14	Diabetes mellitus	m 19.8 W 33.0 Z 26.6	- - -	- - -	- 0.1 0.0	0.1 0.0 0.1	0.2 0.1 0.1	0.0 0.1 0.1	0.5 0.1 0.3
F00-F99	KAPITEL V. Psychische und Verhaltensstörungen	m 12.4 W 6.8 Z 9.5	- - -	- 0.1 0.1	- 0.1 0.0	- - -	0.8 0.4 0.6	4.4 0.7 2.6	5.2 0.9 3.1
F10-F19	Psychische und Verhaltensstörungen durch psychotrope Substanzen	m 10.8 W 2.6 Z 6.6	- - -	- 0.1 0.0	- - -	- - -	0.7 0.2 0.5	4.4 0.6 2.5	5.2 0.8 3.0
G00-G99	KAPITEL VI. Krankheiten des Nervensystems	m 18.9 W 21.4 Z 20.2	8.0 8.5 8.3	2.2 2.3 2.2	1.2 0.8 1.0	1.7 1.0 1.4	2.1 1.3 1.7	2.4 1.2 1.8	2.3 1.6 2.0
I00-I99	KAPITEL IX. Krankheiten des Kreislaufsystems	m 398.7 W 549.3 Z 475.7	4.4 4.9 4.7	1.4 1.9 1.6	0.6 0.9 0.8	0.9 0.8 0.9	2.8 2.3 2.6	3.7 2.6 3.1	5.3 3.6 4.5
I10-I15	Hypertonie (Hochdruckkrankheit)	m 15.8 W 34.4 Z 25.3	- - -	0.1 - 0.0	- - -	- - -	0.0 0.0 0.0	0.1 0.1 0.1	0.0 0.0 0.0
I20-I25	Ischämische Herzkrankheiten	m 193.6 W 207.0 Z 200.5	- - -	- - -	- - -	- - -	0.3 0.1 0.2	0.5 0.2 0.3	1.2 0.3 0.7
I21	Akuter Myokardinfarkt	m 88.2 W 70.6 Z 79.2	- - -	- - -	- - -	- - -	0.3 0.0 0.2	0.4 0.1 0.3	0.8 0.2 0.5
I22	Rezidivierender Myokardinfarkt	m 9.4 W 4.8 Z 7.0	- - -	- - -	- - -	- - -	- - -	0.1 - 0.0	- - -

1) Auf der Grundlage einer vorl. Bevölkerung zum 31.12.2001.
A) Unter Berücksichtigung der Geburtenentwicklung.

URSACHEN

Todesursachen, Altersgruppen und Geschlecht

ziffer

von ... bis unter ... Jahren													Pos-Nr. der ICD-10	
30 - 35	35 - 40	40 - 45	45 - 50	50 - 55	55 - 60	60 - 65	65 - 70	70 - 75	75 - 80	80 - 85	85 - 90	90 und mehr		
Einwohner 1)														
89.4	136.7	230.9	387.6	582.0	927.1	1403.5	2258.9	3696.6	5820.8	9329.2	16228.2	22677.2	m	A00-T98
38.0	73.3	120.5	201.2	308.3	448.4	650.7	1085.5	1906.9	3493.4	6269.8	12371.8	22531.9	w	
64.5	106.0	176.9	295.2	445.9	687.3	1019.8	1640.1	2685.4	4286.8	7170.2	13328.4	22564.2	z	
2.5	4.3	6.3	7.4	9.3	11.9	20.0	30.4	49.5	74.2	111.2	139.8	170.2	m	A00-B99
1.7	2.3	2.8	2.6	3.9	7.4	9.6	17.4	31.6	48.8	77.8	111.0	157.6	w	
2.1	3.3	4.6	5.0	6.6	9.6	14.7	23.6	39.4	57.5	87.6	118.1	160.4	z	
0.1	0.2	0.5	0.4	0.7	0.6	1.2	1.2	2.0	3.6	4.3	8.5	5.0	m	A15-A19
0.0	0.0	0.2	0.1	0.2	0.1	0.3	0.4	0.8	1.7	2.4	4.4	3.8	w	
0.1	0.1	0.3	0.3	0.5	0.3	0.7	0.8	1.3	2.3	3.0	5.4	4.1	z	
9.8	18.9	46.6	103.2	199.2	363.0	552.5	841.3	1271.0	1708.0	2259.8	2988.3	3016.9	m	C00-D48
11.8	26.6	51.3	95.2	161.0	241.7	327.8	461.8	663.2	935.1	1254.9	1667.0	2012.6	w	
10.8	22.7	48.9	99.3	180.2	302.2	438.0	641.2	927.6	1198.6	1550.7	1994.7	2236.2	z	
9.3	18.5	45.9	101.8	197.1	358.7	545.5	828.7	1249.1	1664.7	2190.3	2877.2	2875.0	m	C00-C97
11.7	26.1	50.6	94.2	159.1	239.7	323.4	455.2	648.7	905.7	1202.6	1580.4	1874.6	w	
10.5	22.2	48.2	98.0	178.2	299.1	432.3	631.7	909.8	1164.5	1493.3	1902.0	2097.4	z	
2.0	4.9	12.5	30.1	63.4	118.3	178.9	274.7	395.5	539.3	692.7	911.3	907.2	m	C15-C26
1.5	3.6	8.6	16.6	34.7	58.8	88.1	137.8	224.4	337.4	485.0	684.8	850.6	w	
1.8	4.3	10.6	23.4	49.1	88.5	132.6	202.5	298.8	406.2	546.1	741.0	863.2	z	
0.7	2.5	10.7	30.8	60.4	116.9	177.2	269.2	393.8	438.7	471.1	438.9	295.4	m	C30-C39
0.5	2.0	6.1	15.8	25.5	37.0	42.2	57.2	81.2	93.3	97.0	95.2	84.2	w	
0.6	2.2	8.5	23.3	43.1	76.9	108.4	157.4	217.2	211.0	207.1	180.5	131.2	z	
-	0.2	0.0	0.2	0.4	0.8	0.8	1.8	3.1	3.9	4.7	5.4	5.0	m	C50
2.5	8.3	16.8	27.8	46.1	62.6	73.6	83.0	100.0	133.2	164.2	210.2	266.1	w	
1.2	4.1	8.2	13.9	23.1	31.7	37.9	44.7	57.9	89.1	117.3	159.4	208.0	z	
2.0	4.2	8.2	13.5	21.4	28.4	42.8	57.4	75.7	99.0	130.0	148.8	163.1	w	C51-C58
0.7	0.8	0.9	1.6	4.4	11.9	29.5	57.5	126.0	231.8	403.1	708.9	843.7	m	C60-C63
2.0	2.8	5.0	7.2	12.6	23.2	36.5	57.9	88.5	134.9	171.1	214.4	176.9	m	C81-C96
1.6	2.1	2.6	4.8	8.3	14.6	23.1	38.4	57.9	83.6	108.1	126.1	111.4	w	
1.8	2.5	3.8	6.0	10.4	18.9	29.7	47.7	71.2	101.1	126.6	148.0	126.0	z	
0.3	0.2	0.3	0.5	0.8	1.5	2.3	3.7	8.0	11.3	19.7	33.0	50.9	m	D50-D89
0.1	0.2	0.4	0.5	0.5	0.7	1.9	2.9	6.2	9.6	17.4	29.6	53.3	w	
0.2	0.2	0.4	0.5	0.6	1.1	2.1	3.3	7.0	10.2	18.1	30.4	52.8	z	
1.1	2.4	4.1	7.8	11.4	17.0	30.0	56.9	89.6	146.3	257.1	407.9	494.9	m	E00-E90
0.4	0.9	1.9	3.0	5.6	8.1	16.3	35.9	72.8	131.7	251.3	471.4	736.6	w	
0.7	1.7	3.0	5.4	8.5	12.5	23.0	45.8	80.1	136.6	253.0	455.7	682.8	z	
0.7	1.5	3.3	5.9	9.3	14.2	25.9	52.0	81.6	137.2	242.3	376.4	450.7	m	E10-E14
0.2	0.5	1.1	2.0	3.4	6.2	13.0	31.5	65.9	120.7	236.1	440.0	662.2	w	
0.4	1.0	2.2	4.0	6.4	10.2	19.3	41.2	72.7	126.3	237.9	424.3	615.1	z	
6.3	9.1	14.9	19.3	19.1	23.5	22.9	22.5	19.7	20.9	31.7	75.4	106.0	m	F00-F99
1.4	2.3	3.1	4.4	5.0	5.7	5.4	6.4	7.3	11.5	28.4	73.7	151.3	w	
3.9	5.8	9.1	11.9	12.1	14.6	14.0	14.0	12.7	14.5	29.3	74.1	141.2	z	
6.2	9.1	14.7	19.2	18.8	23.2	22.3	20.9	15.3	10.7	11.3	7.8	6.7	m	F10-F19
1.4	2.1	2.9	4.2	4.7	5.5	4.7	5.5	4.4	3.2	3.5	3.6	2.6	w	
3.9	5.7	9.0	11.8	11.8	14.3	13.3	12.8	9.1	5.8	5.8	4.6	3.5	z	
2.6	3.5	5.9	8.2	9.7	13.2	22.3	35.9	66.7	129.7	230.3	364.7	359.7	m	G00-G99
1.3	2.6	3.6	5.4	6.7	10.8	12.5	23.0	42.8	85.4	146.9	235.3	276.4	w	
2.0	3.1	4.8	6.8	8.2	12.0	17.3	29.1	53.2	100.5	171.5	267.4	294.9	z	
10.3	22.3	49.2	97.7	162.8	273.8	463.8	858.7	1550.9	2723.0	4774.9	9191.3	13882.7	m	I00-I99
5.0	10.3	19.5	35.1	53.4	82.8	157.3	358.7	781.2	1725.4	3518.9	7852.6	15314.8	w	
7.7	16.5	34.7	66.7	108.4	178.2	307.6	595.0	1116.0	2065.5	3888.5	8184.7	14995.9	z	
0.2	0.6	1.5	3.1	5.3	9.2	16.9	29.8	54.8	99.9	213.6	419.1	686.0	m	I10-I15
0.0	0.3	0.6	1.2	2.4	4.3	8.8	19.2	40.0	99.5	216.6	517.6	1052.9	w	
0.1	0.5	1.1	2.2	3.9	6.8	12.7	24.2	46.4	99.6	215.7	493.1	971.2	z	
3.0	8.8	23.1	52.5	86.6	151.7	253.3	469.5	815.1	1355.2	2196.1	3905.4	5415.4	m	I20-I25
1.0	2.1	5.1	10.9	20.0	31.9	65.4	156.5	342.7	706.1	1370.6	2871.1	5244.4	w	
2.0	5.5	14.3	31.9	53.5	91.7	157.5	304.4	548.2	927.4	1613.6	3127.7	5282.5	z	
2.2	6.9	17.6	38.0	58.3	95.0	147.9	247.2	389.0	574.1	857.1	1250.4	1380.3	m	I21
0.7	1.6	3.8	7.6	13.4	20.2	38.4	83.8	164.1	293.8	491.5	825.5	1125.6	w	
1.5	4.3	10.9	22.9	36.0	57.6	92.1	161.0	261.9	389.4	599.1	930.9	1182.3	z	
0.1	0.3	1.1	2.7	5.6	8.5	15.5	30.0	46.8	70.7	93.2	115.8	86.8	m	I22
-	0.1	0.3	0.6	0.7	1.3	3.1	6.1	13.0	22.0	36.2	53.3	53.8	w	
0.0	0.2	0.7	1.6	3.2	4.9	9.2	17.4	27.7	38.6	53.0	68.8	61.1	z	

TODES
2.1 Sterbefälle 2001 nach ausgewählten
noch 2.1.2 Sterbe

Pos-Nr. der ICD-10	Todesursache	Gestor- bene insge- samt	Davon im Alter						
			unter 1 Jahr	1 - 5	5 - 10	10 - 15	15 - 20	20 - 25	25 - 30
			Je 100 000						
I30-I52	Sonstige Formen der Herzkrankheit	m 80.3 W 134.2 Z 107.9	2.9 4.1 3.5	1.0 1.3 1.2	0.4 0.6 0.5	0.6 0.6 0.6	1.3 0.9 1.1	1.8 0.8 1.3	2.0 1.1 1.5
I60-I69	Zerebrovaskuläre Krankheiten	m 71.2 W 118.8 Z 95.6	0.8 0.3 0.5	0.2 0.3 0.3	0.2 0.3 0.2	0.2 0.1 0.2	0.8 0.6 0.7	0.6 0.8 0.7	0.8 1.0 0.9
I64	Schlaganfall, nicht als Blutung oder Infarkt bezeichnet	m 35.2 W 62.9 Z 49.4	- - -	0.1 0.1 0.1	- 0.1 0.0	0.0 - 0.0	0.0 - 0.0	0.1 0.1 0.1	0.1 0.0 0.1
I70-I79	Krankheiten der Arterien, Arteriolen und Kapillaren	m 22.4 W 32.5 Z 27.5	- - -	- 0.2 0.1	- - -	- - -	0.1 0.1 0.1	0.3 0.1 0.2	0.3 0.0 0.2
J00-J99	KAPITEL X. Krankheiten des Atmungssystems	m 63.2 W 54.8 Z 58.9	5.2 2.7 4.0	1.5 1.2 1.4	0.5 0.4 0.5	0.7 0.5 0.6	0.5 0.8 0.6	1.0 0.6 0.8	1.7 0.7 1.2
J10-J18	Grippe und Pneumonie	m 19.2 W 23.5 Z 21.4	2.3 1.1 1.7	0.6 0.8 0.7	0.2 0.2 0.2	0.3 0.3 0.3	0.2 0.4 0.3	0.3 0.2 0.3	0.6 0.4 0.5
K00-K93	KAPITEL XI. Krankheiten des Verdauungssystems	m 51.6 W 47.9 Z 49.7	2.6 2.2 2.4	0.4 0.5 0.5	0.3 0.1 0.2	0.2 0.2 0.2	0.2 0.2 0.2	0.7 0.4 0.6	1.8 0.7 1.2
K70-K77	Krankheiten der Leber	m 29.6 W 14.8 Z 22.0	0.3 0.5 0.4	- 0.1 0.1	0.1 - 0.1	0.1 0.0 0.1	0.1 - 0.0	0.3 0.2 0.2	0.8 0.5 0.7
N00-N99	KAPITEL XIV. Krankheiten des Urogenitalsystems	m 11.7 W 15.5 Z 13.6	- 0.8 0.4	0.1 0.1 0.1	0.1 0.1 0.1	0.0 0.0 0.0	0.1 0.1 0.1	0.2 0.3 0.3	0.1 0.1 0.1
P00-P96	KAPITEL XVI. Bestimmte Zustände, die ihren Ursprung in der Perinatalperiode haben	m 2.1 W 1.5 Z 1.8	216.3 165.5 191.6	0.7 0.5 0.6	0.0 0.1 0.0	- 0.1 0.1	- 0.0 0.0	0.0 0.1 0.1	- 0.0 0.0
Q00-Q99	KAPITEL XVII. Angeborene Fehlbildungen, Deformitäten und Chromosomenanomalien	m 2.1 W 1.8 Z 2.0	119.1 107.8 113.6	4.2 4.0 4.1	1.0 0.8 0.9	1.4 0.6 1.0	1.2 0.8 1.0	0.9 0.7 0.8	0.6 0.6 0.6
R00-R99	KAPITEL XVIII. Symptome und abnorme klinische und Laborbefunde, die a.n.k. sind	m 26.9 W 27.4 Z 27.1	89.0 55.0 72.4	2.5 1.5 2.0	0.8 0.6 0.7	0.6 0.4 0.5	3.5 1.2 2.3	4.9 1.6 3.3	5.7 2.4 4.1
R95	Plötzlicher Kindstod	m 0.7 W 0.4 Z 0.5	70.5 43.0 57.1	- - -	- - -	- - -	- - -	- - -	- - -
V01-Y98	KAPITEL XX. Äußere Ursachen von Morbidität und Mortalität	m 53.5 W 30.1 Z 41.5	11.9 9.3 10.7	7.8 5.1 6.5	3.7 2.7 3.2	6.5 3.7 5.2	41.2 14.2 28.0	59.6 15.4 37.9	43.6 11.5 27.9
V01-V99	Transportmittelunfälle	m 12.9 W 4.7 Z 8.7	1.3 1.6 1.5	2.1 1.6 1.8	1.6 1.3 1.5	2.9 2.1 2.5	26.5 9.8 18.4	32.5 9.1 21.0	17.1 4.9 11.2
W00-W19	Stürze	m 7.6 W 9.6 Z 8.6	1.6 0.5 1.1	0.7 0.8 0.8	0.0 0.1 0.0	0.2 0.1 0.2	0.8 0.0 0.4	1.3 0.2 0.7	1.1 0.2 0.6
W65-W74	Unfälle durch Ertrinken und Untergehen	m 0.8 W 0.3 Z 0.6	0.3 0.3 0.3	2.2 0.8 1.5	0.8 0.4 0.6	0.5 0.2 0.4	0.5 0.0 0.3	0.5 0.1 0.3	0.3 0.0 0.2
X00-X09	Exposition gegenüber Rauch, Feuer und Flammen	m 0.7 W 0.5 Z 0.6	- 0.3 0.1	0.4 0.3 0.3	0.3 0.4 0.3	0.2 0.1 0.1	0.3 0.2 0.2	0.4 0.0 0.2	0.4 0.0 0.2
X60-X84	Vorsätzliche Selbstbeschädigung	m 20.4 W 7.0 Z 13.5	- - -	- - -	0.1 - 0.0	1.4 0.5 1.0	8.7 2.4 5.6	16.1 3.0 9.7	15.3 4.1 9.8
X85-Y09	Tätlicher Angriff	m 0.8 W 0.6 Z 0.7	4.1 3.3 3.7	0.6 0.4 0.5	0.5 0.2 0.3	0.2 0.2 0.2	0.5 0.5 0.5	1.0 0.7 0.9	1.1 0.4 0.7

URSACHEN

Todesursachen, Altersgruppen und Geschlecht

ziffer

von ... bis unter ... Jahren													Pos-Nr. der ICD-10	
30 - 35	35 - 40	40 - 45	45 - 50	50 - 55	55 - 60	60 - 65	65 - 70	70 - 75	75 - 80	80 - 85	85 - 90	90 und mehr		
Einwohner 1)														
3.9	7.0	12.7	21.6	35.7	52.0	87.4	146.2	262.3	478.6	931.3	2075.0	3908.2	m	I30-I52
1.4	2.7	4.3	7.6	10.1	17.3	31.2	66.5	151.9	351.8	777.5	1982.9	4534.1	w	
2.7	4.9	8.6	14.6	23.0	34.6	58.7	104.2	199.9	395.0	822.8	2005.7	4394.7	z	
1.6	2.8	6.8	11.4	20.6	35.0	61.3	130.5	268.8	529.1	990.4	1964.7	2606.3	m	I60-I69
1.4	3.0	5.8	8.6	12.6	17.1	30.0	72.3	162.1	396.6	827.9	1764.5	2961.7	w	
1.5	2.9	6.3	10.0	16.6	26.1	45.3	99.8	208.5	441.8	875.7	1814.2	2882.6	z	
0.1	0.4	0.5	1.9	4.5	12.0	22.0	57.5	133.4	274.4	546.8	1116.8	1425.4	m	I64
0.1	0.2	0.3	1.0	1.9	4.0	9.4	29.8	73.7	203.1	462.1	1016.4	1660.6	w	
0.1	0.3	0.4	1.4	3.2	8.0	15.6	42.9	99.7	227.4	487.0	1041.3	1608.3	z	
0.5	0.9	1.8	3.3	5.7	11.6	21.9	43.7	82.4	152.9	293.0	580.3	1023.2	m	I70-I79
0.3	0.4	0.8	1.3	2.1	3.0	5.8	14.9	31.7	77.8	176.8	488.7	1206.4	w	
0.4	0.6	1.3	2.3	3.9	7.3	13.7	28.5	53.8	103.4	211.0	511.5	1165.6	z	
1.6	2.3	4.8	8.7	17.2	35.1	63.0	128.1	269.5	486.1	805.8	1487.7	2149.0	m	J00-J99
0.8	1.5	2.7	5.2	8.0	15.9	25.2	48.3	98.6	183.1	338.8	695.0	1347.0	w	
1.2	1.9	3.8	7.0	12.6	25.4	43.7	86.0	173.0	286.4	476.3	891.7	1525.6	z	
0.6	1.1	2.0	3.0	4.6	8.3	14.6	27.4	61.3	126.7	255.8	606.7	1018.2	m	J10-J18
0.3	0.6	1.0	1.3	1.9	3.0	4.9	9.9	23.1	57.9	139.0	360.8	797.1	w	
0.5	0.9	1.5	2.2	3.2	5.6	9.7	18.1	39.7	81.4	173.3	421.8	846.3	z	
4.9	14.2	28.7	48.7	62.6	83.5	106.4	132.9	164.7	217.0	315.9	520.1	701.0	m	K00-K93
2.0	6.6	12.2	20.2	30.0	34.8	43.2	61.2	90.7	152.0	260.7	480.7	785.8	w	
3.5	10.5	20.6	34.6	46.4	59.1	74.2	95.1	122.9	174.1	276.9	490.4	767.0	z	
3.3	11.1	23.1	38.9	50.5	65.6	78.9	83.9	81.9	76.2	82.1	81.2	70.1	m	K70-K77
1.3	5.0	10.2	16.2	22.9	26.5	30.3	32.7	34.1	37.2	40.3	45.0	44.9	w	
2.3	8.1	16.8	27.7	36.8	46.0	54.1	56.9	54.9	50.5	52.6	54.0	50.5	z	
0.3	0.5	1.2	2.3	3.8	5.6	11.3	22.0	42.9	81.4	150.1	322.8	464.8	m	N00-N99
0.3	0.2	0.7	1.4	1.7	3.7	6.6	12.3	28.3	55.8	106.1	198.9	350.7	w	
0.3	0.4	1.0	1.9	2.8	4.6	8.9	16.9	34.7	64.5	119.1	229.6	376.1	z	
-	0.1	-	0.1	0.0	-	-	0.1	-	-	-	-	-	m	P00-P96
0.0	0.0	-	-	-	0.0	-	-	0.0	0.1	-	-	0.2	w	
0.0	0.0	-	0.0	0.0	0.0	-	0.1	0.0	0.0	-	-	0.2	z	
0.8	0.4	0.5	0.8	1.1	1.2	1.1	0.8	0.7	0.5	1.7	1.6	1.7	m	Q00-Q99
0.4	0.6	0.5	0.6	0.7	1.2	0.6	1.0	0.7	0.8	0.7	2.4	2.4	w	
0.6	0.5	0.5	0.7	0.9	1.2	0.9	0.9	0.7	0.7	1.0	2.2	2.2	z	
6.7	10.6	16.8	24.2	29.7	38.3	45.5	55.8	68.5	85.0	139.4	289.8	671.8	m	R00-R99
2.7	4.5	6.7	9.9	12.1	13.2	18.3	24.2	36.1	65.8	115.0	264.6	813.3	w	
4.8	7.7	11.9	17.1	21.0	25.7	31.6	39.1	50.2	72.4	122.2	270.9	781.8	z	
-	-	-	-	-	-	-	-	-	-	-	-	-	m	R95
-	-	-	-	-	-	-	-	-	-	-	-	-	w	
-	-	-	-	-	-	-	-	-	-	-	-	-	z	
42.1	47.8	51.4	58.3	54.1	57.9	59.8	66.6	87.4	128.4	213.0	376.0	566.7	m	V01-V98
9.3	14.2	14.6	16.9	18.8	20.8	23.2	27.2	39.6	72.6	130.8	250.5	452.6	w	
26.2	31.5	33.4	37.8	36.6	39.9	41.2	45.8	60.4	91.6	155.0	281.6	478.0	z	
12.6	12.8	11.6	12.1	10.4	10.1	10.1	9.3	13.1	19.1	26.9	28.0	15.9	m	V01-V99
2.9	4.0	3.5	3.7	3.5	3.7	3.5	4.7	5.3	9.7	10.5	8.2	6.9	w	
7.9	8.5	7.6	7.9	7.0	6.9	6.7	6.9	8.7	12.9	15.4	13.1	8.9	z	
1.6	2.2	2.6	3.9	5.8	6.2	9.9	13.2	20.4	34.7	74.6	160.8	307.1	m	W00-W19
0.1	0.5	0.8	0.9	1.0	1.7	3.5	5.5	11.3	25.4	57.7	141.3	284.3	w	
0.9	1.4	1.7	2.4	3.4	4.0	6.7	9.1	15.3	28.5	62.7	146.2	289.4	z	
0.4	0.5	1.0	0.7	0.7	1.1	0.9	1.2	1.1	0.8	2.1	1.2	2.5	m	W65-W74
0.1	0.1	0.2	0.1	0.3	0.4	0.7	0.4	0.4	0.7	0.8	1.5	0.2	w	
0.2	0.3	0.6	0.4	0.5	0.7	0.8	0.8	0.7	0.7	1.2	1.4	0.7	z	
0.4	0.5	0.5	0.8	0.9	1.1	1.1	0.9	1.1	1.8	1.3	2.7	8.3	m	X00-X09
0.1	0.3	0.3	0.2	0.2	0.4	0.7	0.6	0.6	1.8	2.2	2.4	3.3	w	
0.2	0.4	0.4	0.5	0.6	0.8	0.9	0.7	0.8	1.8	2.0	2.5	4.5	z	
17.9	21.0	24.9	27.4	25.4	28.0	25.5	26.7	32.0	45.8	61.4	99.4	97.6	m	X60-X84
3.9	6.0	6.3	8.0	8.9	10.0	9.7	10.1	11.5	14.0	19.7	25.0	20.6	w	
11.1	13.7	15.8	17.8	17.2	19.0	17.4	18.0	20.4	24.8	32.0	43.5	37.7	z	
0.6	1.2	1.0	1.2	0.8	0.7	0.7	0.7	0.5	0.3	0.6	1.2	1.7	m	X85-Y09
0.4	0.8	0.8	0.5	0.8	0.6	0.3	0.4	0.3	0.6	0.7	1.3	1.2	w	
0.5	1.0	0.9	0.9	0.8	0.6	0.5	0.6	0.4	0.5	0.7	1.3	1.3	z	

TODES

2.1 Sterbefälle 2001 nach ausgewählten

2.1.3 In Prozent von

Pos-Nr. der ICD-10	Todesursache	Gestor- bene insge- samt	Davon im Alter							Anteil	
			unter 1 Jahr	1 - 5	5 - 10	10 - 15	15 - 20	20 - 25	25 - 30		
A00-T98	Insgesamt	m	100.0	100.0	100.0	100.0	100.0	100.0	100.0	100.0	100.0
		w	100.0	100.0	100.0	100.0	100.0	100.0	100.0	100.0	100.0
		z	100.0	100.0	100.0	100.0	100.0	100.0	100.0	100.0	100.0
A00-B99	KAPITEL I. Bestimmte infektiöse und parasitäre Krankheiten	m	1.3	1.2	5.9	4.0	2.6	1.4	0.8	1.5	
		w	1.2	0.7	6.1	2.6	4.2	2.5	2.3	3.7	
		z	1.3	0.9	6.0	3.4	3.3	1.7	1.2	2.1	
A15-A19	Tuberkulose	m	0.1	-	0.2	-	-	-	0.0	0.1	
		w	0.0	-	-	-	0.4	-	0.2	0.1	
		z	0.1	-	0.1	-	0.2	-	0.1	0.1	
C00-D48	KAPITEL II. Neubildungen	m	28.8	0.6	14.3	23.4	16.4	7.2	5.9	8.1	
		w	23.0	1.0	15.0	24.0	24.0	14.3	10.7	19.2	
		z	25.7	0.8	14.6	23.6	19.5	9.4	7.0	11.2	
C00-C97	Bösartige Neubildungen	m	28.2	0.4	12.7	22.2	15.4	6.8	5.7	7.8	
		w	22.3	0.6	13.9	23.4	22.1	14.0	9.9	19.0	
		z	25.1	0.5	13.2	22.7	18.1	9.0	6.7	10.9	
C15-C26	Bösartige Neubildungen der Verdauungsorgane	m	9.0	0.1	0.2	2.4	0.5	0.4	0.5	0.5	
		w	7.7	0.1	-	-	0.8	0.3	1.2	2.5	
		z	8.3	0.1	0.1	1.4	0.6	0.4	0.7	1.1	
C30-C39	Bösartige Neubildungen der Atmungsorgane und sonstiger intrathorakaler Organe	m	7.9	-	-	0.4	0.3	0.3	0.1	0.3	
		w	2.3	-	-	0.5	-	0.3	-	0.7	
		z	4.9	-	-	0.5	0.2	0.3	0.1	0.4	
C50	Bösartige Neubildungen der Brustdrüse (Mamma)	m	0.1	-	-	-	-	-	-	0.1	
		w	3.9	-	-	-	-	-	0.3	1.7	
		z	2.1	-	-	-	-	-	0.1	0.5	
C51-C58	Bösartige Neubildungen der weiblichen Genitalorgane	w	2.5	-	-	-	0.4	0.5	0.6	2.5	
C60-C63	Bösartige Neubildungen der männlichen Genitalorgane	m	3.0	-	0.2	-	-	0.4	0.2	0.9	
C81-C96	Bösartige Neubildungen des lymphatischen, blutbildenden und verwandten Gewebes	m	2.1	0.2	4.4	7.9	7.0	2.8	2.7	2.3	
		w	1.8	0.1	3.8	4.2	6.9	5.8	3.8	3.9	
		z	1.9	0.2	4.1	6.3	7.0	3.7	3.0	2.7	
D50-D89	KAPITEL III. Krankheiten des Blutes und der blutbildenden Organe sowie bestimmte Störungen mit Beteiligung des Immunsystems	m	0.2	0.1	1.5	1.2	-	0.2	0.3	0.2	
		w	0.3	0.4	1.4	1.0	-	0.8	0.6	0.3	
		z	0.2	0.2	1.5	1.1	-	0.4	0.4	0.2	
E00-E90	KAPITEL IV. Endokrine, Ernährungs- und Stoffwechselkrankheiten	m	2.3	1.2	3.3	3.6	5.2	0.9	0.6	1.2	
		w	3.5	1.0	1.2	5.7	4.2	2.2	2.3	1.8	
		z	2.9	1.1	2.4	4.5	4.8	1.3	1.0	1.4	
E10-E14	Diabetes mellitus	m	2.1	-	-	-	0.8	0.3	0.0	0.7	
		w	3.1	-	-	0.5	0.4	0.3	0.3	0.4	
		z	2.6	-	-	0.2	0.6	0.3	0.1	0.6	
F00-F99	KAPITEL V. Psychische und Verhaltensstörungen	m	1.3	-	-	-	-	1.4	5.2	6.9	
		w	0.6	-	0.6	0.5	-	1.5	2.4	3.0	
		z	0.9	-	0.2	0.2	-	1.4	4.5	5.8	
F10-F19	Psychische und Verhaltensstörungen durch psychotrope Substanzen	m	1.1	-	-	-	-	1.2	5.2	6.9	
		w	0.2	-	0.3	-	-	0.7	2.1	2.5	
		z	0.7	-	0.1	-	-	1.1	4.4	5.7	
G00-G99	KAPITEL VI. Krankheiten des Nervensystems	m	2.0	1.7	7.7	9.5	10.7	3.6	2.9	3.1	
		w	2.0	2.3	10.1	7.8	8.8	5.0	4.1	5.4	
		z	2.0	2.0	8.7	8.8	9.9	4.0	3.2	3.7	
I00-I99	KAPITEL IX. Krankheiten des Kreislaufsystems	m	41.8	0.9	4.8	5.2	6.0	4.8	4.4	7.1	
		w	52.0	1.3	8.4	9.4	7.3	8.7	9.2	12.0	
		z	47.3	1.1	6.4	7.0	6.5	6.0	5.5	8.5	
I10-I15	Hypertonie (Hochdruckkrankheit)	m	1.6	-	0.2	-	-	0.1	0.1	0.1	
		w	3.3	-	-	-	-	0.2	0.3	0.1	
		z	2.5	-	0.1	-	-	0.1	0.2	0.1	
I20-I25	Ischämische Herzkrankheiten	m	20.3	-	-	-	-	0.5	0.6	1.6	
		w	19.6	-	-	-	-	0.3	0.6	1.0	
		z	19.9	-	-	-	-	0.5	0.6	1.4	
I21	Akuter Myokardinfarkt	m	9.2	-	-	-	-	0.4	0.4	1.1	
		w	6.7	-	-	-	-	0.2	0.5	0.6	
		z	7.9	-	-	-	-	0.4	0.4	0.9	
I22	Rezidivierender Myokardinfarkt	m	1.0	-	-	-	-	-	0.1	-	
		w	0.5	-	-	-	-	-	-	-	
		z	0.7	-	-	-	-	-	0.1	-	

URSACHEN

Todesursachen, Altersgruppen und Geschlecht

allen Todesursachen

von ... bis unter ... Jahren													Pos-Nr. der ICD-10	
30 - 35	35 - 40	40 - 45	45 - 50	50 - 55	55 - 60	60 - 65	65 - 70	70 - 75	75 - 80	80 - 85	85 - 90	90 und mehr		
in %														
100.0	100.0	100.0	100.0	100.0	100.0	100.0	100.0	100.0	100.0	100.0	100.0	100.0	m	A00-T98
100.0	100.0	100.0	100.0	100.0	100.0	100.0	100.0	100.0	100.0	100.0	100.0	100.0	w	
100.0	100.0	100.0	100.0	100.0	100.0	100.0	100.0	100.0	100.0	100.0	100.0	100.0	z	
2.7	3.2	2.7	1.9	1.6	1.3	1.4	1.3	1.3	1.3	1.2	0.9	0.8	m	A00-B99
4.5	3.1	2.4	1.3	1.3	1.6	1.5	1.6	1.7	1.4	1.2	0.9	0.7	w	
3.3	3.1	2.6	1.7	1.5	1.4	1.4	1.4	1.5	1.3	1.2	0.9	0.7	z	
0.1	0.2	0.2	0.1	0.1	0.1	0.1	0.1	0.1	0.1	0.0	0.1	0.0	m	A15-A19
0.1	0.0	0.1	0.1	0.1	0.0	0.0	0.0	0.0	0.0	0.0	0.0	0.0	w	
0.1	0.1	0.2	0.1	0.1	0.0	0.1	0.1	0.0	0.1	0.0	0.0	0.0	z	
11.0	13.8	20.2	26.6	34.2	39.1	39.4	37.2	34.4	29.3	24.2	18.4	13.3	m	C00-D48
31.1	36.3	42.6	47.3	52.2	53.9	50.4	42.5	34.8	26.8	20.0	13.5	8.9	w	
16.8	21.4	27.6	33.6	40.4	44.0	42.9	39.1	34.5	28.0	21.6	15.0	9.9	z	
10.4	13.5	19.9	26.3	33.9	38.7	38.9	36.7	33.8	28.6	23.5	17.7	12.7	m	C00-C97
30.7	35.6	42.0	46.8	51.6	53.5	49.7	41.9	34.0	25.9	19.2	12.8	8.3	w	
16.2	20.9	27.2	33.2	40.0	43.5	42.4	38.5	33.9	27.2	20.8	14.3	9.3	z	
2.3	3.6	5.4	7.8	10.9	12.8	12.7	12.2	10.7	9.3	7.4	5.6	4.0	m	C15-C26
4.0	4.9	7.1	8.3	11.3	13.1	13.5	12.7	11.8	9.7	7.7	5.5	3.8	w	
2.7	4.0	6.0	7.9	11.0	12.9	13.0	12.3	11.1	9.5	7.6	5.6	3.8	z	
0.8	1.8	4.6	7.9	10.4	12.6	12.6	11.9	10.7	7.5	5.0	2.7	1.3	m	C30-C39
1.2	2.7	5.1	7.8	8.3	8.3	6.5	5.3	4.3	2.7	1.5	0.8	0.4	w	
0.9	2.1	4.8	7.9	9.7	11.2	10.6	9.6	8.1	4.9	2.9	1.4	0.6	z	
-	0.1	0.0	0.1	0.1	0.1	0.1	0.1	0.1	0.1	0.1	0.0	0.0	m	C50
6.6	11.3	13.9	13.8	14.9	14.0	11.3	7.6	5.2	3.8	2.6	1.7	1.2	w	
1.9	3.9	4.6	4.7	5.2	4.6	3.7	2.7	2.2	2.1	1.6	1.2	0.9	z	
5.4	5.7	6.8	6.7	6.9	6.3	6.6	5.3	4.0	2.8	2.1	1.2	0.7	w	C51-C58
0.8	0.6	0.4	0.4	0.7	1.3	2.1	2.5	3.4	4.0	4.3	4.4	3.7	m	C60-C63
2.3	2.0	2.2	1.9	2.2	2.5	2.6	2.6	2.4	2.3	1.8	1.3	0.8	w	
4.3	2.9	2.1	2.4	2.7	3.3	3.5	3.5	3.0	2.4	1.7	1.0	0.5	m	C81-C96
2.8	2.3	2.2	2.0	2.3	2.8	2.9	2.9	2.7	2.4	1.8	1.1	0.6	w	
0.4	0.2	0.1	0.1	0.1	0.2	0.2	0.2	0.2	0.2	0.2	0.2	0.2	m	D50-D89
0.2	0.2	0.3	0.2	0.2	0.2	0.3	0.3	0.3	0.3	0.3	0.3	0.2	w	
0.3	0.2	0.2	0.2	0.1	0.2	0.2	0.2	0.3	0.2	0.3	0.2	0.2	z	
1.2	1.7	1.8	2.0	2.0	1.8	2.1	2.5	2.4	2.5	2.8	2.5	2.2	m	E00-E90
1.0	1.2	1.5	1.5	1.8	1.8	2.5	3.3	3.8	3.8	4.0	3.8	3.3	w	
1.1	1.6	1.7	1.8	1.9	1.8	2.3	2.8	3.0	3.2	3.5	3.4	3.0	z	
0.8	1.1	1.4	1.5	1.6	1.5	1.8	2.3	2.2	2.4	2.6	2.3	2.0	m	E10-E14
0.4	0.6	0.9	1.0	1.1	1.4	2.0	2.9	3.5	3.5	3.8	3.6	2.9	w	
0.7	0.9	1.3	1.3	1.4	1.5	1.9	2.5	2.7	2.9	3.3	3.2	2.7	z	
7.1	6.7	6.4	5.0	3.3	2.5	1.6	1.0	0.5	0.3	0.3	0.5	0.5	m	F00-F99
3.6	3.1	2.5	2.2	1.6	1.3	0.8	0.6	0.4	0.3	0.5	0.6	0.7	w	
6.1	5.5	5.1	4.0	2.7	2.1	1.4	0.9	0.5	0.3	0.4	0.6	0.6	z	
7.0	6.6	6.4	4.9	3.2	2.5	1.6	0.9	0.4	0.2	0.1	0.0	0.0	m	F10-F19
3.6	2.9	2.4	2.1	1.5	1.2	0.7	0.5	0.2	0.1	0.1	0.0	0.0	w	
6.0	5.4	5.1	4.0	2.6	2.1	1.3	0.8	0.3	0.1	0.1	0.0	0.0	z	
2.9	2.5	2.6	2.1	1.7	1.4	1.6	1.6	1.8	2.2	2.5	2.2	1.6	m	G00-G99
3.5	3.6	3.0	2.7	2.2	2.4	1.9	2.1	2.2	2.4	2.3	1.9	1.2	w	
3.0	2.9	2.7	2.3	1.8	1.7	1.7	1.8	2.0	2.3	2.4	2.0	1.3	z	
11.5	16.3	21.3	25.2	28.0	29.5	33.0	38.0	42.0	46.8	51.2	56.6	61.2	m	I00-I99
13.1	14.0	16.2	17.4	17.3	18.5	24.2	33.0	41.0	49.4	56.1	63.5	68.0	w	
12.0	15.5	19.6	22.6	24.3	25.9	30.2	36.3	41.6	48.2	54.2	61.4	66.5	z	
0.2	0.5	0.7	0.8	0.9	1.0	1.2	1.3	1.5	1.7	2.3	2.6	3.0	m	I10-I15
0.1	0.4	0.5	0.6	0.8	1.0	1.3	1.8	2.1	2.8	3.5	4.2	4.7	w	
0.2	0.4	0.6	0.7	0.9	1.0	1.2	1.5	1.7	2.3	3.0	3.7	4.3	z	
3.3	6.4	10.0	13.6	14.9	16.4	18.1	20.8	22.0	23.3	23.5	24.1	23.9	m	I20-I25
2.6	2.9	4.2	5.4	6.5	7.1	10.0	14.4	18.0	20.2	21.9	23.2	23.3	w	
3.1	5.2	8.1	10.8	12.0	13.3	15.4	18.6	20.4	21.6	22.5	23.5	23.4	z	
2.5	5.0	7.6	9.8	10.0	10.2	10.5	10.9	10.5	9.9	9.2	7.7	6.1	m	I21
1.8	2.2	3.2	3.8	4.3	4.5	5.9	7.7	8.6	8.4	7.8	6.7	5.0	w	
2.3	4.1	6.2	7.8	8.1	8.4	9.0	9.8	9.8	9.1	8.4	7.0	5.2	z	
0.1	0.2	0.5	0.7	1.0	0.9	1.1	1.3	1.3	1.2	1.0	0.7	0.4	m	I22
-	0.1	0.2	0.3	0.2	0.3	0.5	0.6	0.7	0.6	0.6	0.4	0.2	w	
0.0	0.2	0.4	0.6	0.7	0.7	0.9	1.1	1.0	0.9	0.7	0.5	0.3	z	

TODES

2.1 Sterbefälle 2001 nach ausgewählten

noch 2.1.3 in Prozent von

Pos-Nr. der ICD-10	Todesursache	Gestor- bene insge- samt	Davon im Alter							Anteil
			unter 1 Jahr	1 - 5	5 - 10	10 - 15	15 - 20	20 - 25	25 - 30	
I30-I52 Sonstige Formen der Herzkrankheit	m	8.4	0.6	3.7	3.2	3.9	2.3	2.2	2.7	
	w	12.7	1.1	5.8	6.3	5.3	3.5	2.9	3.5	
	z	10.7	0.8	4.6	4.5	4.5	2.6	2.4	2.9	
I60-I69 Zerebrovaskuläre Krankheiten	m	7.5	0.2	0.9	1.6	1.6	1.5	0.7	1.1	
	w	11.3	0.1	1.2	2.6	1.1	2.3	2.9	3.4	
	z	9.5	0.1	1.0	2.0	1.4	1.7	1.3	1.8	
I64 Schlaganfall, nicht als Blutung oder Infarkt bezeichnet	m	3.7	-	0.2	-	0.3	0.1	0.1	0.1	
	w	6.0	-	0.3	0.5	-	-	0.5	0.1	
	z	4.9	-	0.2	0.2	0.2	0.1	0.2	0.1	
I70-I79 Krankheiten der Arterien, Arteriolen und Kapillaren	m	2.3	-	-	-	-	0.1	0.3	0.4	
	w	3.1	-	0.9	-	-	0.3	0.3	0.1	
	z	2.7	-	0.4	-	-	0.2	0.3	0.4	
J00-J99 KAPITEL X. Krankheiten des Atmungssystems	m	6.6	1.1	5.5	4.4	4.4	0.8	1.2	2.2	
	w	5.2	0.7	5.2	4.2	4.2	2.8	2.0	2.4	
	z	5.9	0.9	5.4	4.3	4.3	1.4	1.4	2.3	
J10-J18 Grippe und Pneumonie	m	2.0	0.5	2.2	2.0	2.1	0.3	0.4	0.9	
	w	2.2	0.3	3.8	1.6	3.1	1.3	0.8	1.3	
	z	2.1	0.4	2.9	1.8	2.5	0.6	0.5	1.0	
K00-K93 KAPITEL XI. Krankheiten des Verdauungssystems	m	5.4	0.6	1.5	2.4	1.0	0.4	0.8	2.4	
	w	4.5	0.6	2.3	0.5	1.9	0.7	1.5	2.3	
	z	4.9	0.6	1.9	1.6	1.4	0.5	1.0	2.4	
K70-K77 Krankheiten der Leber	m	3.1	0.1	-	1.2	0.5	0.1	0.3	1.1	
	w	1.4	0.1	0.6	-	0.4	-	0.6	1.7	
	z	2.2	0.1	0.2	0.7	0.5	0.1	0.4	1.3	
N00-N99 KAPITEL XIV. Krankheiten des Urogenitalsystems	m	1.2	-	0.4	0.8	0.3	0.1	0.2	0.2	
	w	1.5	0.2	0.3	0.5	0.4	0.3	1.1	0.3	
	z	1.4	0.1	0.4	0.7	0.3	0.2	0.4	0.2	
P00-P96 KAPITEL XVI. Bestimmte Zustände, die ihren Ursprung in der Perinatalperiode haben	m	0.2	46.0	2.6	0.4	-	-	0.0	-	
	w	0.1	44.9	2.3	0.5	1.1	0.2	0.5	0.1	
	z	0.2	45.5	2.5	0.5	0.5	0.1	0.1	0.0	
Q00-Q99 KAPITEL XVII. Angeborene Fehlbildungen, Deformitäten und Chromosomenanomalien	m	0.2	25.3	15.2	7.9	8.6	2.0	1.1	0.8	
	w	0.2	29.2	17.6	8.3	5.3	2.8	2.4	2.1	
	z	0.2	27.0	16.2	8.1	7.3	2.3	1.4	1.1	
R00-R99 KAPITEL XVIII. Symptome und abnorme klinische und Laborbefunde, die a.n.k. sind	m	2.8	18.9	8.8	6.3	3.6	6.0	5.8	7.6	
	w	2.6	14.9	6.6	6.3	3.8	4.3	5.7	8.2	
	z	2.7	17.2	7.9	6.3	3.7	5.5	5.7	7.8	
R95 Plötzlicher Kindstod	m	0.1	15.0	-	-	-	-	-	-	
	w	0.0	11.6	-	-	-	-	-	-	
	z	0.1	13.6	-	-	-	-	-	-	
V01-Y98 KAPITEL XX. Äußere Ursachen von Morbidität und Mortalität	m	5.6	2.5	27.9	30.2	41.1	71.0	70.7	58.5	
	w	2.9	2.5	22.8	28.1	32.8	53.2	54.4	38.5	
	z	4.1	2.5	25.7	29.3	37.8	65.6	66.7	53.0	
V01-V99 Transportmittelunfälle	m	1.4	0.3	7.5	13.5	18.2	45.8	38.5	23.0	
	w	0.4	0.4	6.9	13.5	18.3	36.7	32.3	16.5	
	z	0.9	0.3	7.2	13.5	18.3	43.0	37.0	21.2	
W00-W19 Stürze	m	0.8	0.3	2.4	0.4	1.6	1.3	1.5	1.4	
	w	0.9	0.1	3.8	0.5	0.8	0.2	0.8	0.7	
	z	0.9	0.3	3.0	0.5	1.2	1.0	1.3	1.2	
W65-W74 Unfälle durch Ertrinken und Untergehen	m	0.1	0.1	7.9	6.3	3.4	0.9	0.6	0.4	
	w	0.0	0.1	3.5	3.6	1.5	0.2	0.5	0.1	
	z	0.1	0.1	6.0	5.2	2.6	0.7	0.6	0.3	
X00-X09 Exposition gegenüber Rauch, Feuer und Flammen	m	0.1	-	1.5	2.4	1.3	0.5	0.5	0.6	
	w	0.0	0.1	1.2	4.2	0.8	0.7	0.2	0.1	
	z	0.1	0.0	1.4	3.2	1.1	0.6	0.4	0.5	
X60-X84 Vorsätzliche Selbstbeschädigung	m	2.1	-	-	0.8	9.1	15.0	19.2	20.6	
	w	0.7	-	-	-	4.2	9.0	10.7	13.5	
	z	1.3	-	-	0.5	7.1	13.2	17.1	18.6	
X85-Y09 Tötlicher Angriff	m	0.1	0.9	2.0	4.0	1.0	0.9	1.2	1.4	
	w	0.1	0.9	1.7	2.1	1.5	1.8	2.6	1.4	
	z	0.1	0.9	1.9	3.2	1.2	1.2	1.6	1.4	

URSACHEN

Todesursachen, Altersgruppen und Geschlecht

allen Todesursachen

von ... bis unter ... Jahren													Pos-Nr. der ICD-10	
30 - 35	35 - 40	40 - 45	45 - 50	50 - 55	55 - 60	60 - 65	65 - 70	70 - 75	75 - 80	80 - 85	85 - 90	90 und mehr		
in %														
4.3	5.1	5.5	5.6	6.1	5.6	6.2	6.5	7.1	8.2	10.0	12.8	17.2	m	I30-I52
3.6	3.7	3.6	3.8	3.3	3.9	4.8	6.1	8.0	10.1	12.4	16.0	20.1	w	
4.1	4.6	4.9	5.0	5.1	5.0	5.8	6.4	7.4	9.2	11.5	15.0	19.5	z	
1.8	2.0	3.0	3.0	3.5	3.8	4.4	5.8	7.3	9.1	10.6	12.1	11.5	m	I60-I69
3.6	4.1	4.8	4.3	4.1	3.8	4.6	6.7	8.5	11.4	13.2	14.3	13.1	w	
2.3	2.7	3.6	3.4	3.7	3.8	4.4	6.1	7.8	10.3	12.2	13.6	12.8	z	
0.2	0.3	0.2	0.5	0.8	1.3	1.6	2.5	3.6	4.7	5.9	6.9	6.3	m	I64
0.3	0.3	0.3	0.5	0.6	0.9	1.4	2.7	3.9	5.8	7.4	8.2	7.4	w	
0.2	0.3	0.2	0.5	0.7	1.2	1.5	2.6	3.7	5.3	6.8	7.8	7.1	z	
0.6	0.6	0.8	0.9	1.0	1.2	1.6	1.9	2.2	2.6	3.1	3.6	4.5	m	I70-I79
0.7	0.5	0.7	0.7	0.7	0.7	0.9	1.4	1.7	2.2	2.8	4.0	5.4	w	
0.6	0.6	0.7	0.8	0.9	1.1	1.3	1.7	2.0	2.4	2.9	3.8	5.2	z	
1.8	1.7	2.1	2.3	2.9	3.8	4.5	5.7	7.3	8.4	8.6	9.2	9.5	m	J00-J99
2.1	2.1	2.2	2.6	2.6	3.5	3.9	4.5	5.2	5.2	5.4	5.6	6.0	w	
1.9	1.8	2.1	2.4	2.8	3.7	4.3	5.2	6.4	6.7	6.6	6.7	6.8	z	
0.7	0.8	0.8	0.8	0.8	0.9	1.0	1.2	1.7	2.2	2.7	3.7	4.5	m	J10-J18
0.9	0.9	0.8	0.6	0.6	0.7	0.8	0.9	1.2	1.7	2.2	2.9	3.5	w	
0.7	0.8	0.8	0.7	0.7	0.8	0.9	1.1	1.5	1.9	2.4	3.2	3.8	z	
5.5	10.3	12.4	12.6	10.8	9.0	7.6	5.9	4.5	3.7	3.4	3.2	3.1	m	K00-K93
5.2	8.9	10.1	10.1	9.7	7.8	6.6	5.6	4.8	4.3	4.2	3.9	3.5	w	
5.4	9.9	11.7	11.7	10.4	8.6	7.3	5.8	4.6	4.1	3.9	3.7	3.4	z	
3.7	8.1	10.0	10.0	8.7	7.1	5.6	3.7	2.2	1.3	0.9	0.5	0.3	m	K70-K77
3.4	6.8	8.5	8.1	7.4	5.9	4.7	3.0	1.8	1.1	0.6	0.4	0.2	w	
3.6	7.7	9.5	9.4	8.2	6.7	5.3	3.5	2.0	1.2	0.7	0.4	0.2	z	
0.3	0.4	0.5	0.6	0.6	0.6	0.8	1.0	1.2	1.4	1.6	2.0	2.0	m	N00-N99
0.8	0.3	0.6	0.7	0.6	0.8	1.0	1.1	1.5	1.6	1.7	1.6	1.6	w	
0.4	0.3	0.5	0.6	0.6	0.7	0.9	1.0	1.3	1.5	1.7	1.7	1.7	z	
-	0.0	-	0.0	0.0	-	-	0.0	-	-	-	-	-	m	P00-P96
0.1	0.0	-	-	-	0.0	-	-	0.0	0.0	-	-	0.0	w	
0.0	0.0	-	0.0	0.0	0.0	-	0.0	0.0	0.0	-	-	0.0	z	
0.9	0.3	0.2	0.2	0.2	0.1	0.1	0.0	0.0	0.0	0.0	0.0	0.0	m	Q00-Q99
1.1	0.8	0.4	0.3	0.2	0.3	0.1	0.1	0.0	0.0	0.0	0.0	0.0	w	
1.0	0.5	0.3	0.2	0.2	0.2	0.1	0.1	0.0	0.0	0.0	0.0	0.0	z	
7.5	7.8	7.3	6.2	5.1	4.1	3.2	2.5	1.9	1.5	1.5	1.8	3.0	m	R00-R99
7.2	6.1	5.6	4.9	3.9	2.9	2.8	2.2	1.9	1.9	1.8	2.1	3.6	w	
7.4	7.2	6.7	5.8	4.7	3.7	3.1	2.4	1.9	1.7	1.7	2.0	3.5	z	
-	-	-	-	-	-	-	-	-	-	-	-	-	m	R95
-	-	-	-	-	-	-	-	-	-	-	-	-	w	
-	-	-	-	-	-	-	-	-	-	-	-	-	z	
47.1	34.9	22.2	15.0	9.3	6.2	4.3	2.9	2.4	2.2	2.3	2.3	2.5	m	V01-V98
24.5	19.4	12.1	8.4	6.1	4.6	3.6	2.5	2.1	2.1	2.1	2.0	2.0	w	
40.6	29.7	18.9	12.8	8.2	5.7	4.0	2.8	2.2	2.1	2.2	2.1	2.1	z	
14.1	9.4	5.0	3.1	1.8	1.1	0.7	0.4	0.4	0.3	0.3	0.2	0.1	m	V01-V99
7.5	5.4	2.9	1.8	1.1	0.8	0.5	0.4	0.3	0.3	0.2	0.1	0.0	w	
12.2	8.1	4.3	2.7	1.6	1.0	0.7	0.4	0.3	0.3	0.2	0.1	0.0	z	
1.8	1.6	1.1	1.0	1.0	0.7	0.7	0.6	0.6	0.6	0.8	1.0	1.4	m	W00-W19
0.2	0.7	0.7	0.5	0.3	0.4	0.5	0.5	0.6	0.7	0.9	1.1	1.3	w	
1.3	1.3	1.0	0.8	0.8	0.6	0.7	0.6	0.6	0.7	0.9	1.1	1.3	z	
0.5	0.3	0.4	0.2	0.1	0.1	0.1	0.1	0.0	0.0	0.0	0.0	0.0	m	W65-W74
0.2	0.1	0.2	0.1	0.1	0.1	0.1	0.0	0.0	0.0	0.0	0.0	0.0	w	
0.4	0.3	0.3	0.1	0.1	0.1	0.1	0.0	0.0	0.0	0.0	0.0	0.0	z	
0.4	0.3	0.2	0.2	0.2	0.1	0.1	0.0	0.0	0.0	0.0	0.0	0.0	m	X00-X09
0.2	0.5	0.3	0.1	0.1	0.1	0.1	0.1	0.0	0.1	0.0	0.0	0.0	w	
0.4	0.4	0.2	0.2	0.1	0.1	0.1	0.0	0.0	0.0	0.0	0.0	0.0	z	
20.0	15.4	10.8	7.1	4.4	3.0	1.8	1.2	0.9	0.8	0.7	0.6	0.4	m	X60-X84
10.3	8.2	5.2	4.0	2.9	2.2	1.5	0.9	0.6	0.4	0.3	0.2	0.1	w	
17.2	13.0	8.9	6.0	3.9	2.8	1.7	1.1	0.8	0.6	0.4	0.3	0.2	z	
0.7	0.9	0.4	0.3	0.1	0.1	0.1	0.0	0.0	0.0	0.0	0.0	0.0	m	X85-Y09
1.2	1.0	0.7	0.3	0.3	0.1	0.1	0.0	0.0	0.0	0.0	0.0	0.0	w	
0.8	0.9	0.5	0.3	0.2	0.1	0.1	0.0	0.0	0.0	0.0	0.0	0.0	z	

TODES

2.2 Sterbefälle 2001 nach ausgewählten

Ins

Pos-Nr. der ICD-10	Todesursache	Gestor- bene insge- samt	Davon im Alter							An
			unter 1 Jahr	1 - 5	5 - 10	10 - 15	15 - 20	20 - 25	25 - 30	
A00-T98	Insgesamt	m 383887 w 444654 z 828541	1815 1348 3163	455 346 801	252 192 444	384 262 646	1376 600 1976	2015 654 2669	1844 709 2553	
A00-B99	KAPITEL I. Bestimmte infektiöse und parasitäre Krankheiten	m 5074 w 5301 z 10375	21 9 30	27 21 48	10 5 15	10 11 21	19 15 34	17 15 32	28 26 54	
A00-A09	Infektiöse Darmkrankheiten	m 146 w 222 z 368	4 2 6	1 1 2	- - -	- - -	- - -	- - -	- - -	
A02	Sonstige Salmonelleninfektionen	m 38 w 31 z 69	- - -	- - -	- - -	- - -	- - -	- - -	- - -	
A15-A19	Tuberkulose	m 249 w 166 z 415	- - -	1 - 1	- - -	- 1 1	- - -	1 1 2	2 1 3	
A15	Tuberkulose der Atmungsorgane, bakteriologisch oder histologisch gesichert	m 49 w 30 z 79	- - -	- - -	- - -	- - -	- - -	- - -	1 - 1	
A30-A49	Sonstige bakterielle Krankheiten	m 3050 w 3390 z 6440	7 4 11	18 16 34	4 3 7	5 7 12	10 10 20	5 10 15	8 12 20	
A39	Meningokokkeninfektion	m 32 w 37 z 69	4 2 6	6 9 15	- - -	1 1 2	3 7 10	- 1 1	- 3 3	
A41	Sonstige Sepsis	m 2886 w 3199 z 6085	2 1 3	10 5 15	3 3 6	4 5 9	7 3 10	5 9 14	5 8 13	
A46	Erysipel (Wundrose)	m 22 w 43 z 65	- - -	- - -	- - -	- - -	- - -	- - -	- - -	
A50-A64	Infektionen, die vorwiegend durch Geschlechts- verkehr übertragen werden	m 1 w 3 z 4	- - -	- - -	- - -	- - -	- - -	- - -	- - -	
A65-A69	Sonstige Spirochätenkrankheiten	m 4 w 3 z 7	- - -	- - -	- - -	- - -	- - -	- - -	- - -	
A70-A74	Sonstige Krankheiten durch Chlamydien	m - w - z -	- - -	- - -	- - -	- - -	- - -	- - -	- - -	
A75-A79	Rickettsiosen	m 2 w - z 2	- - -	- - -	- - -	- - -	- - -	- - -	- - -	
A80-A89	Virusinfektionen des Zentralnervensystems	m 74 w 93 z 167	- - -	1 1 2	2 - 2	1 - 1	1 - 1	1 - 1	- - -	
A81	Atypische Virus-Infektionen des Zentralnervensystems	m 58 w 83 z 141	- - -	- 1 1	2 - 2	1 - 1	- - -	1 - 1	- - -	
A810	Creutzfeldt-Jakob-Krankheit	m 54 w 74 z 128	- - -	- - -	- - -	- - -	- - -	- - -	- - -	
B00-B09	Virusinfektionen, die durch Haut- und Schleimhautläsionen gekennzeichnet sind	m 38 w 52 z 90	2 - 2	2 1 3	2 - 2	- - -	2 - 2	- - -	- - -	
B02	Zoster (Herpes zoster)	m 16 w 38 z 54	- - -	- - -	- - -	- - -	- - -	- - -	- - -	
B15-B19	Virushepatitis	m 587 w 583 z 1170	- 1 1	- - -	- - -	- - -	1 - 1	4 - 4	6 3 9	
B16	Akute Virushepatitis B	m 49 w 44 z 93	- - -	- - -	- - -	- - -	- - -	- - -	3 - 3	
B20-B24	HIV-Krankheit (Humane Immundefizienz- Viruskrankheit)	m 413 w 130 z 543	- - -	- 1 1	- - -	- 1 1	1 1 2	3 3 6	11 8 19	

URSACHEN

Todesursachen, Altersgruppen und Geschlecht

gesamt

von ... bis unter ... Jahren													Pos-Nr. der ICD-10	
30 - 35	35 - 40	40 - 45	45 - 50	50 - 55	55 - 60	60 - 65	65 - 70	70 - 75	75 - 80	80 - 85	85 - 90	90 und mehr		
zahl														
3019	5102	7670	11243	14954	21681	39638	45548	57928	56388	43624	41778	27173	m	A00-T98
1211	2574	3823	5727	7829	10522	19107	24421	38815	65427	70294	96548	94245	w	
4230	7676	11493	16970	22783	32203	58745	69969	96743	121815	113918	138326	121418	z	
83	161	209	214	240	279	564	613	776	719	520	360	204	m	A00-B99
55	80	90	74	98	173	283	392	643	914	872	866	659	w	
138	241	299	288	338	452	847	1005	1419	1633	1392	1226	863	z	
-	3	5	2	5	6	14	18	16	18	19	25	10	m	A00-A09
-	-	2	2	-	5	7	9	20	35	38	50	51	w	
-	3	7	4	5	11	21	27	36	53	57	75	61	z	
-	-	2	-	-	3	5	3	3	7	5	8	2	m	A02
-	-	1	-	-	-	1	2	1	6	5	8	7	w	
-	-	3	-	-	3	6	5	4	13	10	16	9	z	
4	9	16	12	18	13	34	25	31	35	20	22	6	m	A15-A19
1	1	5	4	5	3	9	10	17	31	27	34	16	w	
5	10	21	16	23	16	43	35	48	66	47	56	22	z	
1	2	7	3	7	3	8	-	5	6	2	2	2	m	A15
1	-	2	2	2	-	-	1	1	4	6	7	4	w	
2	2	9	5	9	3	8	1	6	10	8	9	6	z	
24	37	56	83	102	154	340	426	562	504	352	226	127	m	A30-A49
19	33	41	36	63	121	187	249	418	616	578	576	391	w	
43	70	97	119	165	275	527	675	980	1120	930	802	518	z	
1	1	3	3	-	1	2	2	2	2	-	1	-	m	A39
1	-	4	1	1	1	1	-	1	1	1	2	-	w	
2	1	7	4	1	2	3	2	3	3	1	3	-	z	
21	31	50	73	96	143	317	409	542	488	339	218	123	m	A41
16	29	36	33	55	117	183	242	400	591	551	549	363	w	
37	60	86	106	151	260	500	651	942	1079	890	767	486	z	
-	2	-	2	1	2	2	3	2	1	5	1	1	m	A46
-	-	-	-	-	-	1	4	8	8	7	5	10	w	
-	2	-	2	1	2	3	7	10	9	12	6	11	z	
-	-	-	-	-	-	-	-	-	1	-	-	-	m	A50-A64
-	-	-	-	-	-	-	1	-	2	-	-	-	w	
-	-	-	-	-	-	-	1	-	3	-	-	-	z	
-	-	-	-	-	2	-	1	1	-	-	-	-	m	A65-A69
-	1	-	-	-	1	-	-	1	-	-	-	-	w	
-	1	-	-	-	3	-	1	2	-	-	-	-	z	
-	-	-	-	-	-	-	-	-	-	-	-	-	m	A70-A74
-	-	-	-	-	-	-	-	-	-	-	-	-	w	
-	-	-	-	-	-	-	-	-	-	-	-	-	z	
-	-	-	-	-	-	1	-	-	1	-	-	-	m	A75-A79
-	-	-	-	-	-	-	-	-	-	-	-	-	w	
-	-	-	-	-	-	1	-	-	1	-	-	-	z	
-	3	-	1	5	9	17	14	11	7	-	1	-	m	A80-A89
1	3	1	2	2	6	23	19	12	14	5	4	-	w	
1	6	1	3	7	15	40	33	23	21	5	5	-	z	
-	2	-	-	4	8	14	13	7	6	-	-	-	m	A81
1	1	1	1	2	5	22	17	12	13	3	4	-	w	
1	3	1	1	6	13	36	30	19	19	3	4	-	z	
-	2	-	-	4	8	14	13	7	6	-	-	-	m	A810
1	-	-	1	2	5	21	16	12	12	2	2	-	w	
1	2	-	1	6	13	35	29	19	18	2	2	-	z	
1	1	1	1	-	2	4	2	5	2	4	4	3	m	B00-B09
1	-	-	-	-	-	-	3	4	1	16	13	13	w	
2	1	1	1	-	2	4	5	9	3	20	17	16	z	
-	-	-	-	-	1	2	1	2	1	2	4	3	m	B02
-	-	-	-	-	-	-	2	1	1	12	9	13	w	
-	-	-	-	-	1	2	3	3	2	14	13	16	z	
12	23	45	40	51	40	63	66	81	77	54	18	6	m	B15-B19
5	11	10	12	13	22	27	74	122	124	104	37	18	w	
17	34	55	52	64	62	90	140	203	201	158	55	24	z	
1	-	3	-	7	4	10	6	6	3	3	2	1	m	B16
1	1	1	1	-	3	2	3	6	12	4	7	3	w	
2	1	4	1	7	7	12	9	12	15	7	9	4	z	
39	80	79	56	39	37	42	17	4	2	2	1	-	m	B20-B24
27	25	29	12	6	4	5	2	3	-	1	2	-	w	
66	105	108	68	45	41	47	19	7	2	3	3	-	z	

TODES

noch 2.2 Sterbefälle 2001 nach ausgewählten

Ins

Pos-Nr. der ICD-10	Todesursache	Gestorbene insgesamt	Davon im Alter							An
			unter 1 Jahr	1 - 5	5 - 10	10 - 15	15 - 20	20 - 25	25 - 30	
B20	Infektiöse und parasitäre Krankheiten infolge HIV-Krankheit (Humane Immundefizienz-Viruskrankheit)	m	99	-	-	-	-	1	1	4
		w	37	-	-	-	1	-	1	5
		Z	136	-	-	-	1	1	2	9
B21	Bösartige Neubildungen infolge HIV-Krankheit (Humane Immundefizienz-Viruskrankheit)	m	57	-	-	-	-	-	-	2
		w	10	-	-	-	-	1	1	-
		Z	67	-	-	-	-	1	1	2
B25-B34	Sonstige Viruskrankheiten	m	47	3	2	-	2	-	2	-
		w	97	1	1	1	1	3	1	1
		Z	144	4	3	1	3	3	3	1
B26	Mumps	m	-	-	-	-	-	-	-	-
		w	1	-	-	-	-	-	-	-
		Z	1	-	-	-	-	-	-	-
B35-B49	Mykosen	m	79	1	1	-	2	2	-	-
		w	53	-	-	-	1	-	-	-
		Z	126	1	1	-	3	2	-	-
B50-B64	Protozoenkrankheiten	m	3	-	-	-	-	-	-	-
		w	10	-	-	-	-	-	-	-
		Z	13	-	-	-	-	-	-	-
B90	Folgezustände der Tuberkulose	m	77	-	-	-	-	-	-	-
		w	44	-	-	-	-	-	-	-
		Z	121	-	-	-	-	-	-	-
B99	Sonstige und n.n.bez. Infektionskrankheiten	m	203	4	1	1	-	2	-	-
		w	346	1	-	1	-	-	-	-
		Z	549	5	1	2	-	2	-	-
C00-D48	KAPITEL II. Neubildungen	m	110657	11	65	59	63	99	118	149
		w	102401	14	52	48	63	86	70	136
		Z	213058	25	117	105	126	185	188	285
C00-C97	Bösartige Neubildungen	m	108373	8	58	56	59	93	114	144
		w	93246	8	48	45	58	84	65	135
		Z	207619	16	106	101	117	177	179	279
C00-C14	Bösartige Neubildungen der Lippe, der Mundhöhle und des Pharynx	m	3795	-	-	-	1	1	4	4
		w	1058	-	-	-	1	-	1	1
		Z	4853	-	-	-	2	1	5	5
C01	Bösartige Neubildung des Zungengrundes	m	418	-	-	-	-	-	-	-
		w	122	-	-	-	-	-	1	-
		Z	540	-	-	-	-	-	1	-
C02	Bösartige Neubildung sonstiger und n.n.bez. Teile der Zunge	m	232	-	-	-	-	-	-	-
		w	99	-	-	-	-	-	-	-
		Z	331	-	-	-	-	-	-	-
C04	Bösartige Neubildung des Mundbodens	m	689	-	-	-	-	-	1	-
		w	205	-	-	-	-	-	-	-
		Z	894	-	-	-	-	-	1	-
C10	Bösartige Neubildung des Oropharynx	m	578	-	-	-	-	-	-	1
		w	136	-	-	-	-	-	-	-
		Z	714	-	-	-	-	-	-	1
C13	Bösartige Neubildung des Hypopharynx	m	911	-	-	-	-	-	-	-
		w	152	-	-	-	-	-	-	-
		Z	1063	-	-	-	-	-	-	-
C15-C26	Bösartige Neubildungen der Verdauungsorgane	m	34655	2	1	6	2	5	10	10
		w	34126	1	-	-	2	2	8	18
		Z	68781	3	1	6	4	7	18	28
C15	Bösartige Neubildung des Ösophagus	m	3331	-	-	-	-	-	-	-
		w	965	-	-	-	-	1	2	-
		Z	4296	-	-	-	-	1	2	-
C16	Bösartige Neubildung des Magens	m	6551	-	-	-	-	1	1	3
		w	5900	-	-	-	-	-	2	7
		Z	12451	-	-	-	-	1	3	10
C18	Bösartige Neubildung des Dickdarmes	m	9115	-	-	-	-	1	3	2
		w	10835	1	-	-	1	-	3	2
		Z	19950	1	-	-	1	1	6	4
C19	Bösartige Neubildung am Rektosigmoid, Übergang	m	166	-	-	-	-	-	-	-
		w	209	-	-	-	-	-	-	-
		Z	375	-	-	-	-	-	-	-
C20	Bösartige Neubildung des Rektums	m	4008	1	-	-	-	-	3	1
		w	3686	-	-	-	-	-	-	4
		Z	7694	1	-	-	-	-	3	5

URSACHEN

Todesursachen, Altersgruppen und Geschlecht

gesamt

von ... bis unter ... Jahren

30 - 35	35 - 40	40 - 45	45 - 50	50 - 55	55 - 60	60 - 65	65 - 70	70 - 75	75 - 80	80 - 85	85 - 90	90 und mehr	Pos-Nr. der ICD-10
8	16	22	14	8	9	11	3	-	1	-	1	-	m B20
12	5	6	4	1	1	-	1	-	-	-	-	-	w
20	21	28	18	9	10	11	4	-	1	-	1	-	z
4	11	12	9	7	5	4	-	1	1	1	-	-	m B21
3	2	1	-	1	-	1	-	-	-	-	-	-	w
7	13	13	9	8	5	5	-	1	1	1	-	-	z
-	1	2	4	4	-	1	3	3	2	7	6	5	m B25-B34
-	-	-	1	-	1	2	3	4	7	12	26	32	w
-	1	2	5	4	1	3	6	7	9	19	32	37	z
-	-	-	-	-	-	-	1	-	-	-	-	-	m B26
-	-	-	-	-	-	-	1	-	-	-	-	-	w
-	-	-	-	-	-	-	-	-	-	-	-	-	z
-	2	1	2	6	5	11	11	12	7	8	-	2	m B35-B49
-	1	-	2	-	4	7	3	7	14	7	2	5	w
-	3	1	4	6	9	18	14	19	21	15	2	7	z
-	-	-	2	1	-	-	-	-	-	-	-	-	m B50-B64
-	3	-	1	1	-	-	1	-	1	-	3	-	w
-	3	-	3	2	-	-	1	-	1	-	3	-	z
-	-	-	3	1	6	6	5	15	17	14	6	4	m B90
-	-	-	-	-	-	4	2	3	18	6	8	3	w
-	-	-	3	1	6	10	7	18	35	20	14	7	z
1	1	1	2	3	-	9	10	20	28	33	47	40	m B99
1	1	-	-	2	2	5	6	12	31	57	103	124	w
2	2	1	2	5	2	14	16	32	59	90	150	164	z
332	706	1547	2994	5119	8488	15605	16963	19918	16546	10567	7693	3615	m C00-D48
377	935	1627	2711	4088	5672	9624	10390	13500	17513	14070	13009	8418	w
709	1641	3174	5705	9207	14160	25229	27353	33418	34059	24637	20702	12033	z
315	689	1524	2952	5064	8388	15405	16709	19574	16127	10242	7407	3445	m C00-C97
372	916	1606	2582	4040	5626	9496	10241	13204	16963	13483	12333	7841	w
687	1605	3130	5634	9104	14014	24901	26950	32778	33090	23725	19740	11286	z
7	41	171	323	506	591	813	526	378	214	114	66	35	m C00-C14
5	8	24	69	82	125	147	112	103	141	93	78	68	w
12	49	195	392	588	716	960	638	481	355	207	144	103	z
-	6	16	23	61	67	95	55	42	27	17	7	2	m C01
1	1	4	7	7	11	21	14	12	18	13	7	5	w
1	7	20	30	68	78	116	69	54	45	30	14	7	z
1	8	11	20	25	27	52	36	19	15	9	4	5	m C02
-	1	3	4	5	9	15	12	6	20	7	8	9	w
1	9	14	24	30	36	67	48	25	35	16	12	14	z
-	9	39	57	84	126	147	89	72	32	21	8	4	m C04
-	2	4	14	19	26	24	27	21	26	14	16	12	w
-	11	43	71	103	152	171	116	93	58	35	24	16	z
2	6	22	60	84	111	124	82	50	26	7	2	1	m C10
-	1	1	13	12	25	25	17	11	8	8	12	3	w
2	7	23	73	96	136	149	99	61	34	15	14	4	z
-	6	40	92	142	129	218	133	85	37	15	10	4	m C13
-	1	3	18	18	21	26	16	15	13	11	7	3	w
-	7	43	110	160	150	244	149	100	50	26	17	7	z
68	184	416	873	1628	2767	5052	5538	6197	5224	3239	2346	1087	m C15-C26
48	126	272	473	881	1381	2586	3100	4568	6320	5438	5344	3558	w
116	310	688	1346	2509	4148	7638	8638	10765	11544	8677	7690	4645	z
3	16	55	173	299	450	675	571	494	323	150	84	38	m C15
1	1	13	18	58	90	124	103	118	157	117	94	68	w
4	17	68	191	357	540	799	674	612	480	267	178	106	z
20	50	115	154	288	431	793	993	1157	1016	705	588	236	m C16
13	39	90	116	179	216	384	479	736	1036	888	977	738	w
33	89	205	270	467	647	1177	1472	1893	2052	1593	1565	974	z
23	40	78	157	302	569	1149	1346	1748	1554	1005	756	382	m C18
16	41	56	123	210	386	713	866	1380	2000	1853	1885	1299	w
39	81	134	280	512	955	1862	2212	3128	3554	2858	2641	1681	z
1	3	1	1	16	13	20	18	36	27	14	11	5	m C19
-	1	-	1	7	6	17	17	24	37	38	40	21	w
1	4	1	2	23	19	37	35	60	64	52	51	26	z
8	15	47	94	175	378	633	683	660	546	360	274	130	m C20
6	13	31	56	113	169	278	356	492	657	578	559	374	w
14	28	78	150	288	547	911	1039	1152	1203	938	833	504	z

TODES
noch 2.2 Sterbefälle 2001 nach ausgewählten
Ins

Pos-Nr. der ICD-10	Todesursache	Gestor- bene insge- samt	Davon im Alter							An
			unter 1 Jahr	1 - 5	5 - 10	10 - 15	15 - 20	20 - 25	25 - 30	
C21	Bösartige Neubildung des Anus und des Analkanals	m	131	-	-	-	-	-	-	-
		w	217	-	-	-	-	-	-	-
		Z	348	-	-	-	-	-	-	-
C22	Bösartige Neubildung der Leber und der intrahepatischen Gallengänge	m	3485	1	1	6	2	3	1	1
		w	1961	-	-	-	1	1	1	3
		Z	5446	1	1	6	3	4	2	4
C23	Bösartige Neubildung der Gallenblase	m	544	-	-	-	-	-	-	-
		w	1659	-	-	-	-	-	-	-
		Z	2243	-	-	-	-	-	-	-
C24	Bösartige Neubildung sonstiger und n.n.bez. Teile der Gallenwege	m	738	-	-	-	-	-	-	-
		w	1160	-	-	-	-	-	-	-
		Z	1898	-	-	-	-	-	-	-
C25	Bösartige Neubildung des Pankreas	m	5861	-	-	-	-	-	1	3
		w	6577	-	-	-	-	-	-	1
		Z	12438	-	-	-	-	-	1	4
C30-C39	Bösartige Neubildungen der Atmungsorgane und sonstiger intrathorakaler Organe	m	30205	-	-	1	1	4	2	6
		w	10360	-	-	1	-	2	-	5
		Z	40565	-	-	2	1	6	2	11
C32	Bösartige Neubildung des Larynx	m	1320	-	-	-	-	-	-	-
		w	164	-	-	-	-	-	-	-
		Z	1484	-	-	-	-	-	-	-
C33	Bösartige Neubildung der Trachea	m	35	-	-	-	-	-	-	-
		w	9	-	-	-	-	-	-	-
		Z	44	-	-	-	-	-	-	-
C34	Bösartige Neubildung der Bronchien und der Lunge	m	28529	-	-	-	1	1	1	5
		w	9996	-	-	-	-	2	-	4
		Z	38525	-	-	-	1	3	1	9
C40-C41	Bösartige Neubildungen des Knochens und des Gelenkkorpels	m	226	-	-	1	6	9	6	5
		w	229	-	-	1	5	9	5	7
		Z	455	-	-	2	11	18	11	12
C43-C44	Melanom und sonstige bösartige Neubildungen der Haut	m	1395	-	-	-	-	1	3	10
		w	1252	-	-	1	-	1	1	8
		Z	2647	-	-	1	-	2	4	18
C43	Bösartiges Melanom der Haut	m	1171	-	-	-	-	1	3	9
		w	1046	-	-	1	-	-	1	8
		Z	2217	-	-	1	-	1	4	17
C45-C49	Bösartige Neubildungen des mesothelialen Gewebes und des Weichteilgewebes	m	1393	-	4	2	3	11	4	13
		w	977	1	6	5	7	6	2	5
		Z	2370	1	10	7	10	17	6	18
C50	Bösartige Neubildungen der Brustdrüse (Mamma)	m	233	-	-	-	-	-	-	1
		w	17504	-	-	-	-	-	2	12
		Z	17737	-	-	-	-	-	2	13
C51-C58	Bösartige Neubildungen der weiblichen Genitalorgane	w	11335	-	-	-	1	3	4	18
C51	Bösartige Neubildung der Vulva	w	535	-	-	-	-	-	-	2
C52	Bösartige Neubildung der Vagina	w	149	-	-	-	-	-	-	-
C53	Bösartige Neubildung der Cervix uteri	w	1821	-	-	-	-	1	-	8
C54	Bösartige Neubildung des Corpus uteri	w	1296	-	-	-	-	-	-	-
C55	Bösartige Neubildung des Uterus, Teil n.n.bez.	w	1345	-	-	-	-	-	-	-
C56	Bösartige Neubildung des Ovars	w	5821	-	-	-	-	1	4	7
C57	Bösartige Neubildung sonstiger und n.n.bez. weiblicher Genitalorgane	w	364	-	-	-	1	1	-	-
C60-C63	Bösartige Neubildungen der männlichen Genitalorgane	m	11483	-	1	-	-	5	5	17
C61	Bösartige Neubildung der Prostata	m	11150	-	1	-	-	-	-	-
C64-C68	Bösartige Neubildungen der Harnorgane	m	7624	-	6	-	1	1	-	4
		w	4565	-	-	1	1	-	-	2
		Z	12189	-	6	1	2	1	-	6
C64	Bösartige Neubildung der Niere, ausgenommen Nierenbecken	m	3078	-	5	-	-	1	-	4
		w	2122	-	-	1	1	-	-	2
		Z	5200	-	5	1	1	1	-	6

URSACHEN

Todesursachen, Altersgruppen und Geschlecht

gesamt

von ... bis unter ... Jahren

	30 - 35	35 - 40	40 - 45	45 - 50	50 - 55	55 - 60	60 - 65	65 - 70	70 - 75	75 - 80	80 - 85	85 - 90	90 und mehr	Pos-Nr. der ICD-10
zahl														
-		4	4	3	8	17	15	17	21	13	8	6	m	C21
3	3	3	5	7	12	7	20	26	32	37	37	18	w	
3	7	9	10	20	24	24	35	41	37	48	45	24	z	
6	13	27	83	149	260	585	644	669	540	272	161	61	m	C22
3	5	18	27	54	79	158	192	305	396	301	257	160	w	
9	18	45	110	203	339	743	836	974	936	573	418	221	z	
1	3	3	8	24	29	57	74	112	93	70	44	26	m	C23
1	2	5	21	30	52	154	189	276	343	241	213	172	w	
2	5	8	29	54	81	211	263	388	436	311	257	198	z	
-	7	4	7	28	52	122	125	135	105	75	47	31	m	C24
-	6	10	9	20	35	84	115	173	210	197	205	96	w	
-	13	14	16	48	87	206	240	308	315	272	252	127	z	
4	31	75	177	305	536	930	974	1046	868	494	287	130	m	C25
4	13	40	86	175	323	597	695	959	1315	1046	870	453	w	
8	44	115	263	480	859	1527	1669	2005	2183	1540	1157	583	z	
23	92	356	893	1553	2734	5004	5428	6171	4250	2203	1130	354	m	C30-C39
15	70	194	449	648	869	1238	1286	1653	1747	1088	743	352	w	
38	162	550	1342	2201	3603	6242	6714	7824	5937	3291	1873	706	z	
1	4	36	77	122	154	240	224	193	135	71	40	23	m	C32
-	4	-	12	8	19	22	20	30	14	16	13	6	w	
1	8	36	89	130	173	262	244	223	149	87	53	29	z	
-	1	-	1	2	5	10	8	2	4	-	-	2	m	C33
-	1	1	-	-	-	2	1	1	2	-	-	1	w	
-	2	1	1	2	5	12	9	3	6	-	-	3	z	
22	80	312	799	1412	2549	4700	5142	5929	4074	2108	1070	324	m	C34
11	63	186	433	633	844	1199	1240	1608	1696	1045	705	327	w	
33	143	498	1232	2045	3393	5899	6382	7537	5770	3153	1775	651	z	
7	7	13	6	16	17	34	19	31	24	12	8	5	m	C40-C41
5	6	6	6	7	9	23	23	26	32	26	22	11	w	
12	13	19	12	23	26	57	42	57	56	38	30	16	z	
14	41	63	73	92	108	192	175	187	165	127	88	56	m	C43-C44
20	26	33	47	59	72	101	121	136	165	129	166	166	w	
34	67	96	120	151	180	293	296	323	330	256	254	222	z	
12	40	60	68	87	98	165	161	157	133	100	59	18	m	C43
20	26	32	43	57	67	92	101	128	146	109	110	105	w	
32	66	92	111	144	165	257	262	285	279	209	169	123	z	
15	21	23	45	80	114	243	219	273	173	84	48	18	m	C45-C49
16	22	20	28	37	73	112	100	139	146	117	93	42	w	
31	43	43	73	117	187	355	319	412	319	201	141	60	z	
-	7	1	6	11	18	23	37	49	38	22	14	6	m	C50
80	292	532	792	1170	1469	2162	1868	2036	2495	1841	1640	1113	w	
80	299	533	798	1181	1487	2185	1905	2085	2533	1863	1654	1119	z	
65	147	259	385	543	666	1258	1291	1540	1854	1458	1161	682	w	C51-C58
1	1	2	6	8	19	26	33	56	121	82	104	74	w	C51
-	2	-	2	6	6	13	11	19	20	30	25	15	w	C52
38	88	147	157	161	129	195	167	168	194	178	122	68	w	C53
1	6	7	19	23	55	142	178	217	241	189	131	87	w	C54
1	4	18	35	43	50	99	126	166	220	220	211	152	w	C55
22	44	80	159	290	393	746	755	868	1007	705	505	235	w	C56
1	2	3	7	12	14	37	21	46	51	54	63	51	w	C57
25	30	31	46	112	278	832	1159	1975	2246	1885	1825	1011	m	C60-C63
1	2	7	30	95	264	803	1133	1939	2213	1864	1802	996	m	C61
6	25	61	134	244	452	905	1086	1429	1265	916	724	365	m	C64-C68
8	19	28	47	78	143	364	473	629	866	733	727	446	w	
14	44	89	181	322	595	1269	1559	2058	2131	1649	1451	811	z	
5	14	38	90	143	266	503	506	582	416	256	177	72	m	C64
5	10	13	33	47	84	234	291	301	416	291	270	123	w	
10	24	51	123	190	350	737	797	883	832	547	447	195	z	

TODES
noch 2.2 Sterbefälle 2001 nach ausgewählten

Ins

Pos-Nr. der ICD-10	Todesursache	Gestor- bene insge- samt	Davon im Alter							An
			unter 1 Jahr	1 - 5	5 - 10	10 - 15	15 - 20	20 - 25	25 - 30	
C67	Bösartige Neubildung der Harnblase	m	3641	-	1	-	1	-	-	-
		w	1941	-	-	-	-	-	-	
		z	5582	-	1	-	1	-	-	
C68	Bösartige Neubildung sonstiger und n.n.bez. Harnorgane	m	746	-	-	-	-	-	-	
		w	386	-	-	-	-	-	-	
		z	1132	-	-	-	-	-	-	
C69-C72	Bösartige Neubildungen des Auges, des Gehirns und sonstiger Teile des Zentralnervensystems	m	2833	2	20	19	17	10	15	26
		w	2621	4	21	22	22	17	13	21
		z	5454	6	41	41	39	27	28	47
C70	Bösartige Neubildung der Meningen	m	33	-	1	-	-	-	-	-
		w	47	-	1	-	-	2	-	-
		z	80	-	2	-	-	2	-	-
C71	Bösartige Neubildung des Gehirns	m	2715	2	18	19	16	10	15	26
		w	2454	4	19	20	21	14	13	19
		z	5169	6	37	39	37	24	28	45
C73-C75	Bösartige Neubildungen der Schilddrüse und sonstiger endokriner Drüsen	m	403	-	4	5	1	2	4	-
		w	648	-	8	4	-	3	2	1
		z	1051	-	12	9	1	5	6	1
C81-C96	Bösartige Neubildungen des lymphatischen, blutbildenden und verwandten Gewebes	m	8074	3	20	20	27	39	54	42
		w	7977	2	13	8	18	35	25	28
		z	16051	5	33	28	45	74	79	70
C81	Hodgkin-Krankheit (Lymphogranulomatose)	m	200	-	-	-	-	-	4	3
		w	200	-	-	-	2	5	4	3
		z	400	-	-	-	2	5	8	6
C90	Plasmozytom und bösartige Plasmazellen- Neubildungen	m	1624	-	1	-	-	-	2	-
		w	1849	-	-	-	-	-	-	1
		z	3473	-	1	-	-	-	2	1
C91	Lymphatische Leukämie	m	1291	1	7	9	13	17	17	14
		w	1036	1	4	4	7	15	5	5
		z	2327	2	11	13	20	32	22	19
C92	Myeloische Leukämie	m	1681	-	5	2	8	11	12	18
		w	1590	1	4	3	4	13	8	11
		z	3271	1	9	5	12	24	20	29
C97	Bösartige Neubildungen als Primärtumoren an mehreren Lokalisationen	m	1336	-	-	-	-	-	-	-
		w	1008	-	-	-	-	-	-	3
		z	2344	-	-	-	-	-	-	3
D00-D09	In-situ-Neubildungen	m	18	-	-	-	-	-	-	-
		w	25	-	-	-	-	-	-	-
		z	43	-	-	-	-	-	-	-
D10-D36	Gutartige Neubildungen	m	164	2	1	-	1	1	1	3
		w	252	-	1	-	2	-	1	-
		z	416	2	2	-	3	1	2	3
D37-D48	Neubildungen unsicheren oder unbekanntem Verhaltens	m	2102	1	6	3	3	5	3	2
		w	2878	6	3	1	3	2	4	1
		z	4980	7	9	4	6	7	7	3
D50-D89	KAPITEL III. Krankheiten des Blutes und der blutbildenden Organe sowie bestimmte Störungen mit Beteiligung des Immunsystems	m	734	2	7	3	-	3	6	3
		w	1167	5	5	2	-	5	4	2
		z	1901	7	12	5	-	8	10	5
D60-D64	Aplastische und sonstige Anämien	m	223	-	1	1	-	1	1	-
		w	489	-	-	1	-	2	1	-
		z	712	-	1	2	-	3	2	-
E00-E90	KAPITEL IV. Endokrine, Ernährungs- und Stoffwechsel- krankheiten	m	8949	21	15	9	20	12	13	22
		w	15414	14	4	11	11	13	15	13
		z	24363	35	19	20	31	25	28	35
E00-E07	Krankheiten der Schilddrüse	m	56	-	-	-	-	-	1	-
		w	254	-	-	-	-	-	-	-
		z	310	-	-	-	-	-	1	-
E10-E14	Diabetes mellitus	m	7978	-	-	-	3	4	1	13
		w	13900	-	-	1	1	2	2	3
		z	21878	-	-	1	4	6	3	16
E10	Primär insulinabhängiger Diabetes mellitus (Typ-I-Diabetes)	m	628	-	-	-	-	2	-	8
		w	961	-	-	-	-	2	2	1
		z	1589	-	-	-	-	4	2	9
E40-E46	Mangelernährung	m	27	-	-	-	-	-	-	-
		w	63	-	-	-	-	-	-	-
		z	90	-	-	-	-	-	-	-

URSACHEN

Todesursachen, Altersgruppen und Geschlecht

gesamt

von ... bis unter ... Jahren													Pos-Nr. der ICD-10	
30 - 35	35 - 40	40 - 45	45 - 50	50 - 55	55 - 60	60 - 65	65 - 70	70 - 75	75 - 80	80 - 85	85 - 90	90 und mehr		
zahl														
-	4	18	32	79	143	308	444	649	674	547	469	272	m	C67
2	7	11	10	19	42	89	121	244	357	371	372	296	w	
2	11	29	42	98	185	397	565	893	1031	918	841	568	z	
-	5	3	11	20	32	81	113	160	143	97	65	16	m	C68
-	1	4	3	11	12	32	48	66	77	45	66	21	w	
-	6	7	14	31	44	113	161	226	220	142	131	37	z	
61	89	134	151	211	301	448	432	378	288	149	61	21	m	C69-C72
44	75	89	122	128	191	350	351	372	360	203	154	62	w	
105	164	223	273	339	492	798	783	750	648	352	215	83	z	
-	-	-	1	2	3	2	3	3	10	3	4	1	m	C70
1	-	-	3	1	2	3	3	5	10	7	8	1	w	
1	-	-	4	3	5	5	6	8	20	10	12	2	z	
61	88	133	145	202	289	440	413	358	268	137	55	20	m	C71
42	73	87	113	125	185	329	329	351	334	185	133	58	w	
103	161	220	258	327	474	769	742	709	602	322	188	78	z	
4	6	6	14	21	29	55	59	87	54	25	22	5	m	C73-C75
1	10	12	8	25	31	49	85	93	116	77	77	46	w	
5	16	18	22	46	60	104	144	180	170	102	99	51	z	
68	103	166	209	323	543	1031	1168	1387	1307	800	552	212	m	C81-C96
52	75	82	138	210	343	678	865	1178	1565	1212	984	466	w	
120	178	248	347	533	886	1709	2033	2565	2872	2012	1536	678	z	
9	8	14	10	12	18	21	28	24	18	17	10	4	m	C81
3	10	8	5	2	8	17	19	23	42	21	22	6	w	
12	18	22	15	14	26	38	47	47	60	38	32	10	z	
-	3	20	34	47	115	208	281	333	286	153	104	37	m	C90
-	2	4	17	44	77	153	240	324	401	306	197	83	w	
-	5	24	51	91	192	361	521	657	687	459	301	120	z	
9	18	19	27	38	67	152	164	187	212	150	106	64	m	C91
8	13	10	20	21	34	58	90	122	203	154	164	98	w	
17	31	29	47	59	101	210	254	309	415	304	270	162	z	
22	34	41	47	76	121	223	251	299	252	148	84	27	m	C92
20	30	30	44	64	74	175	190	231	269	199	148	72	w	
42	64	71	91	140	195	398	441	530	521	347	232	99	z	
1	3	11	38	52	79	140	194	267	225	161	108	57	m	C97
1	7	7	18	32	46	82	104	133	205	160	139	71	w	
2	10	18	56	84	125	222	298	400	430	321	247	128	z	
-	-	-	-	-	-	2	3	5	5	2	1	-	m	D00-D09
-	-	-	-	-	2	2	-	4	3	5	5	4	w	
-	-	-	-	-	2	4	3	9	8	7	6	4	z	
4	5	2	10	8	7	20	19	25	22	16	9	8	m	D10-D36
3	5	6	8	10	6	25	11	22	50	42	40	20	w	
7	10	8	18	18	13	45	30	47	72	58	49	28	z	
13	12	21	32	47	93	178	232	314	392	307	276	162	m	D37-D48
2	14	15	21	38	38	101	138	270	497	540	631	553	w	
15	26	36	53	85	131	279	370	584	889	847	907	715	z	
11	9	10	15	20	34	64	75	125	109	92	85	61	m	D50-D89
3	6	13	14	13	17	57	65	127	180	195	231	223	w	
14	15	23	29	33	51	121	140	252	289	287	316	284	z	
1	4	2	2	1	5	14	18	33	33	36	38	32	m	D60-D64
-	2	5	2	6	7	18	13	41	60	73	118	140	w	
1	6	7	4	7	12	32	31	74	93	109	156	172	z	
36	89	137	225	293	397	846	1148	1404	1417	1202	1050	593	m	E00-E90
12	31	59	86	141	191	480	808	1481	2466	2818	3679	3081	w	
48	120	196	311	434	588	1326	1956	2885	3883	4020	4729	3674	z	
-	1	1	1	5	-	5	6	15	7	6	4	4	m	E00-E07
-	-	-	1	4	1	10	10	24	41	37	60	66	w	
-	1	1	2	9	1	15	16	39	48	43	64	70	z	
23	55	108	172	240	331	731	1048	1278	1329	1133	969	540	m	E10-E14
5	16	36	57	87	146	383	708	1341	2261	2647	3434	2770	w	
28	71	144	229	327	477	1114	1756	2619	3590	3780	4403	3310	z	
5	21	24	44	38	39	56	82	75	97	62	50	25	m	E10
3	10	10	13	13	19	35	60	104	166	165	211	147	w	
8	31	34	57	51	58	91	142	179	283	227	261	172	z	
-	-	1	-	2	1	2	2	3	3	2	8	3	m	E40-E46
-	-	1	-	3	1	-	-	4	7	8	15	24	w	
-	-	2	-	5	2	2	2	7	10	10	23	27	z	

TODES
noch 2.2 Sterbefälle 2001 nach ausgewählten

Ins

Pos-Nr. der ICD-10	Todesursache	Geschlechts- gruppe	Gesam- t	Davon im Alter							An
				unter 1 Jahr	1 - 5	5 - 10	10 - 15	15 - 20	20 - 25	25 - 30	
E65-E68	Adipositas und sonstige Überernährung	m	271	-	-	-	-	-	-	-	1
		w	384	-	-	-	-	-	1	3	
		z	655	-	-	-	-	-	1	4	
F00-F99	KAPITEL V. Psychische und Verhaltensstörungen	m	4976	-	-	-	-	19	104	128	
		w	2850	-	2	1	-	9	16	21	
		z	7826	-	2	1	-	28	120	149	
F00-F09	Organische, einschließlich symptomatischer psychischer Störungen	m	579	-	-	-	-	-	-	-	
		w	1629	-	-	-	-	-	-	-	
		z	2208	-	-	-	-	-	-	-	
F10-F19	Psychische und Verhaltensstörungen durch psychotrope Substanzen	m	4343	-	-	-	-	17	104	128	
		w	1103	-	1	-	-	4	14	18	
		z	5446	-	1	-	-	21	118	146	
F10	Psychische und Verhaltensstörungen durch Alkohol	m	3675	-	-	-	-	1	11	19	
		w	958	-	1	-	-	-	1	4	
		z	4633	-	1	-	-	1	12	23	
F11	Psychische und Verhaltensstörungen durch Opiode	m	235	-	-	-	-	2	30	42	
		w	45	-	-	-	-	2	5	4	
		z	280	-	-	-	-	4	35	46	
F17	Psychische und Verhaltensstörungen durch Tabak	m	58	-	-	-	-	-	-	-	
		w	11	-	-	-	-	-	-	-	
		z	69	-	-	-	-	-	-	-	
F20-F29	Schizophrenie, schizotype und wahnhaft e Störungen	m	29	-	-	-	-	-	-	-	
		w	46	-	-	-	-	-	-	-	
		z	75	-	-	-	-	-	-	-	
F40-F48	Neurotische, Belastungs- und somatoforme Störungen	m	2	-	-	-	-	-	-	-	
		w	4	-	-	-	-	-	-	-	
		z	6	-	-	-	-	-	-	-	
G00-G99	KAPITEL VI. Krankheiten des Nervensystems	m	7604	31	35	24	41	49	58	57	
		w	9021	31	35	15	23	30	27	38	
		z	16625	62	70	39	64	79	85	95	
G00-G09	Entzündliche Krankheiten des Zentral- nervensystems	m	205	1	5	2	2	3	1	3	
		w	207	5	1	2	3	3	2	2	
		z	412	6	6	4	5	6	3	5	
G00	Bakterielle Meningitis, a.n.k.	m	46	-	1	-	-	-	-	1	
		w	62	3	1	-	-	1	2	-	
		z	108	3	2	-	-	1	2	1	
G03	Meningitis durch sonstige und n.n.bez. Ursachen	m	40	-	-	-	2	-	1	-	
		w	36	1	-	-	-	-	-	-	
		z	76	1	-	-	2	-	1	-	
G04	Enzephalitis, Myelitis und Enzephalomyelitis	m	81	1	4	1	-	2	-	1	
		w	73	1	-	1	1	1	-	1	
		z	154	2	4	2	1	3	-	2	
G10-G13	Systematrophien, die vorwiegend des Zentral- nervensystem betreffen	m	881	14	6	-	2	7	6	2	
		w	759	15	4	1	2	-	1	4	
		z	1640	29	10	1	4	7	7	6	
G12	Spinale Muskelatrophie und verwandte Syndrome	m	775	14	6	-	2	6	6	2	
		w	644	15	4	1	1	-	-	3	
		z	1419	29	10	1	3	6	6	5	
G20-G26	Extrapyramidale Krankheiten und Bewegungs- störungen	m	2349	-	-	-	-	-	-	1	
		w	2387	-	-	-	-	-	-	-	
		z	4736	-	-	-	-	-	-	1	
G20	Primäres Parkinson-Syndrom	m	2299	-	-	-	-	-	-	-	
		w	2334	-	-	-	-	-	-	-	
		z	4633	-	-	-	-	-	-	-	
G30-G32	Sonstige degenerative Krankheiten des Nervensystems	m	1824	2	1	2	3	1	-	4	
		w	3335	1	1	-	1	-	1	1	
		z	5159	3	2	2	4	1	1	5	
G30	Alzheimer-Krankheit	m	1629	-	-	-	-	-	-	1	
		w	3130	-	-	-	-	-	-	-	
		z	4759	-	-	-	-	-	-	1	
G35-G37	Demyelinisierende Krankheiten des Zentral- nervensystems	m	329	-	-	-	1	-	2	1	
		w	603	-	-	-	-	1	2	3	
		z	932	-	-	-	1	1	4	4	
G35	Multiple Sklerose (Encephalomyelitis disseminata)	m	321	-	-	-	1	-	2	1	
		w	596	-	-	-	-	1	2	3	
		z	917	-	-	-	1	1	4	4	

URSACHEN

Todesursachen, Altersgruppen und Geschlecht

gesamt

von ... bis unter ... Jahren

30 - 35	35 - 40	40 - 45	45 - 50	50 - 55	55 - 60	60 - 65	65 - 70	70 - 75	75 - 80	80 - 85	85 - 90	90 und mehr	Pos-Nr. der ICD-10
6	17	16	25	28	34	50	34	34	14	7	5	-	m E65-E68
3	9	13	23	35	27	60	55	57	49	18	16	15	w
9	26	29	48	63	61	110	89	91	63	25	21	15	z
214	341	494	560	491	550	647	454	308	197	148	194	127	m F00-F99
44	81	97	126	127	134	159	143	148	216	318	575	639	w
258	422	591	686	618	684	806	597	456	413	466	769	760	z
-	-	1	-	2	2	12	26	64	90	94	170	118	m F00-F09
-	-	-	-	-	1	8	14	48	146	267	537	608	w
-	-	1	-	2	3	20	40	112	236	361	707	726	z
211	338	489	556	483	542	629	422	239	104	53	20	8	m F10-F19
43	74	93	120	120	128	138	123	89	60	39	28	11	w
254	412	582	676	603	670	767	545	328	164	92	48	19	z
86	222	409	509	465	527	611	414	229	97	50	18	7	m F10
17	47	75	108	116	124	136	120	86	57	31	24	11	w
103	269	484	617	581	651	747	534	315	154	81	42	18	z
57	48	35	15	4	1	1	-	-	-	-	-	-	m F11
13	10	5	2	1	1	1	-	-	1	-	-	-	w
70	58	40	17	5	2	2	-	-	1	-	-	-	z
-	1	-	-	5	9	15	8	8	7	3	1	1	m F17
-	-	1	-	-	1	2	1	2	1	3	2	-	w
-	1	1	-	5	10	15	9	10	8	6	3	1	z
2	2	2	2	5	5	4	2	1	2	-	1	1	m F20-F29
-	3	-	2	4	3	5	5	5	7	6	3	2	w
2	5	2	4	9	8	9	8	6	9	6	4	3	z
-	-	-	1	-	-	-	-	1	-	-	-	-	m F40-F48
-	-	-	-	-	-	-	-	2	1	-	1	-	w
-	-	-	1	-	-	-	-	3	1	-	1	-	z
87	129	196	237	250	309	630	723	1045	1256	1077	939	431	m 600-699
42	93	114	154	169	253	368	518	872	1600	1647	1836	1156	w
129	222	310	391	419	562	998	1241	1917	2856	2724	2775	1587	z
8	3	12	10	14	15	25	25	24	27	13	7	5	m 600-609
5	8	4	9	9	9	15	18	27	30	28	21	6	w
13	11	16	19	23	24	40	43	51	57	41	28	11	z
2	-	4	2	4	3	3	8	5	8	2	2	1	m 600
2	1	-	2	1	1	7	7	9	10	4	9	2	w
4	1	4	4	5	4	10	15	14	18	6	11	3	z
2	1	1	-	2	4	5	4	4	4	6	2	2	m 603
1	2	-	-	-	-	1	2	5	8	6	6	7	w
3	3	1	-	2	4	6	6	9	12	12	9	5	z
3	1	4	3	6	5	15	9	10	7	4	3	2	m 604
1	3	2	5	6	4	6	5	9	9	14	3	1	w
4	4	6	8	12	9	21	14	19	16	18	6	3	z
9	14	31	41	65	81	172	161	143	70	37	14	6	m 610-613
5	15	17	29	42	50	94	110	133	121	73	36	7	w
14	29	48	70	107	131	266	271	276	191	110	50	13	z
7	7	18	33	55	71	154	141	133	67	36	12	5	m 612
1	8	7	15	24	36	78	100	125	115	71	34	6	w
8	15	25	48	79	107	232	241	258	182	107	46	11	z
-	-	4	1	6	12	58	152	358	544	538	471	204	m 620-626
-	-	1	4	3	16	29	68	201	480	541	673	371	w
-	-	5	5	9	28	87	220	559	1024	1079	1144	575	z
-	-	2	1	5	10	51	142	346	539	533	466	204	m 620
-	-	1	4	2	10	22	62	193	472	532	668	368	w
-	-	3	5	7	20	73	204	539	1011	1065	1134	572	z
2	1	1	9	16	19	79	148	293	387	352	342	162	m 630-632
1	2	1	1	6	16	62	100	272	664	755	856	594	w
3	3	2	10	22	35	141	248	565	1051	1107	1198	756	z
-	-	-	4	6	9	52	120	266	364	333	325	149	m 630
-	-	-	-	3	15	46	83	254	629	734	820	546	w
-	-	-	4	9	24	98	203	520	993	1067	1145	695	z
4	19	22	39	37	39	54	40	32	23	8	5	3	m 635-637
5	24	37	51	53	60	69	87	72	60	36	14	9	w
9	43	59	90	90	119	123	127	104	83	44	19	12	z
4	18	22	39	36	39	51	40	31	23	7	4	3	m 635
5	23	36	51	53	60	68	87	70	60	36	13	8	w
9	41	58	90	89	119	119	127	101	83	43	17	11	z

TODES
noch 2.2 Sterbefälle 2001 nach ausgewählten
Ins

Pos-Nr. der ICD-10	Todesursache	Gestor- bene insge- samt	Davon im Alter							An
			unter 1 Jahr	1 - 5	5 - 10	10 - 15	15 - 20	20 - 25	25 - 30	
G40-G47	Episodische und paroxysmale Krankheiten des Nervensystems	m 956 W 810 Z 1766	4 2 6	11 14 25	11 7 18	13 7 20	11 14 25	23 10 33	24 16 40	
G40	Epilepsie	m 783 W 571 Z 1354	1 2 3	7 13 20	8 6 14	11 4 15	10 13 23	19 7 26	21 13 34	
G50-G59	Krankheiten von Nerven, Nervenwurzeln und Nervenplexus	m 3 W 3 Z 6	- - -	- - -	- - -	- - -	- - -	- - -	- - -	
G60-G64	Polyneuropathien und sonstige Krankheiten des peripheren Nervensystems	m 62 W 56 Z 118	1 - 1	- - -	- - -	- - -	- - -	- - -	1 - 1	
G70-G73	Krankheiten im Bereich der neuromuskulären Synapse und des Muskels	m 140 W 98 Z 238	7 4 11	2 3 5	1 1 2	5 3 8	13 2 15	16 3 19	8 3 11	
G80-G83	Zerebrale Lähmung und sonstige Lähmungssyndrome	m 111 W 89 Z 200	- 1 1	4 2 6	2 2 4	6 3 9	5 6 11	4 3 7	5 4 9	
G90-G99	Sonstige Krankheiten des Nervensystems	m 744 W 674 Z 1418	2 3 5	6 10 16	6 2 8	9 4 13	9 4 13	6 5 11	8 5 13	
H00-H59	KAPITEL VII. Krankheiten des Auges und der Augenanhangsgebilde	m 5 W 7 Z 12	- - -	- - -	- - -	- - -	- - -	- - -	1 - 1	
H60-H95	KAPITEL VIII. Krankheiten des Ohres und des Warzenfortsatzes	m 6 W 4 Z 10	- 2 2	1 - 1	- - -	- - -	- - -	- - -	- - -	
I00-I99	KAPITEL IX. Krankheiten des Kreislaufsystems	m 160315 W 231412 Z 391727	17 18 35	22 29 51	13 18 31	23 19 42	66 52 118	88 60 148	131 85 216	
I05-I09	Chronische rheumatische Herzkrankheiten	m 678 W 1601 Z 2279	- 1 1	- 1 1	- 1 1	1 - 1	1 - 1	- 1 1	2 2 4	
I05	Rheumatische Mitralklappenkrankheiten	m 204 W 522 Z 726	- 1 1	- - -	- 1 1	- - -	1 - 1	- - -	- - -	
I07	Rheumatische Trikuspidalklappenkrankheiten	m 12 W 61 Z 73	- - -	- - -	- - -	- - -	- - 1	- 1 1	1 - 1	
I08	Krankheiten mehrerer Herzklappen	m 378 W 881 Z 1259	- - -	- 1 1	- - -	1 - 1	- - -	- - -	1 2 3	
I10-I15	Hypertonie (Hochdruckkrankheit)	m 6334 W 14471 Z 20805	- - -	1 - 1	- - -	- - -	1 1 2	3 2 5	1 1 2	
I10	Essentielle (primäre) Hypertonie	m 2002 W 3613 Z 5615	- - -	- - -	- - -	- - -	- - 4	2 2 4	1 - 1	
I11	Hypertensive Herzkrankheit	m 3612 W 9641 Z 13253	- - -	1 - 1	- - -	- - -	1 - 1	1 - 1	- 1 1	
I20-I25	Ischämische Herzkrankheiten	m 77872 W 87197 Z 165069	- - -	- - -	- - -	- - -	7 2 9	12 4 16	29 7 36	
I20	Angina pectoris	m 94 W 106 Z 200	- - -	- - -	- - -	- - -	- - -	- - -	- - -	
I21	Akuter Myokardinfarkt	m 35473 W 29755 Z 65228	- - -	- - -	- - -	- - -	6 1 7	9 3 12	20 4 24	
I22	Rezidivierender Myokardinfarkt	m 3771 W 2026 Z 5797	- - -	- - -	- - -	- - -	- - 2	2 - 2	- - -	
I24	Sonstige akute ischämische Herzkrankheit	m 481 W 588 Z 1069	- - -	- - -	- - -	- - -	- - 1	- 1 1	1 1 2	

URSACHEN

Todesursachen, Altersgruppen und Geschlecht

gesamt

von ... bis unter ... Jahren

30 - 35	35 - 40	40 - 45	45 - 50	50 - 55	55 - 60	60 - 65	65 - 70	70 - 75	75 - 80	80 - 85	85 - 90	90 und mehr	Pos-Nr. der ICD-10
zahl													
45	56	84	85	54	63	95	76	78	82	68	49	24	m G40-G47
16	30	30	27	22	35	40	56	71	105	105	110	93	w
61	86	114	112	76	98	135	132	149	187	173	159	117	z
40	51	69	76	50	53	79	62	66	63	52	32	13	m G40
12	25	25	24	19	27	31	44	48	73	67	70	48	w
52	76	94	100	69	80	110	106	114	136	119	102	61	z
-	-	-	-	-	1	1	1	-	-	-	-	-	m G50-G59
-	-	1	-	-	1	-	-	-	-	-	-	-	w
-	-	1	-	-	2	1	1	-	-	-	1	-	z
-	-	1	7	3	4	6	6	12	10	6	5	-	m G60-G64
3	-	-	-	3	2	3	8	7	12	6	10	2	w
3	-	1	7	6	6	9	14	19	22	12	15	2	z
4	7	5	4	9	5	16	11	4	7	6	7	3	m G70-G73
2	-	5	2	4	9	11	7	14	12	5	5	3	w
6	7	10	6	13	14	27	18	18	19	11	12	6	z
5	6	3	4	6	7	14	8	5	16	4	3	4	m G80-G83
2	3	5	2	3	1	1	6	8	13	5	15	4	w
7	9	8	6	9	8	15	14	13	29	9	18	8	z
10	23	33	37	40	63	110	95	96	90	45	36	20	m G90-G99
3	11	13	29	24	34	44	58	67	103	93	95	67	w
13	34	46	66	64	97	154	153	163	193	138	131	87	z
-	-	-	2	-	-	2	-	-	-	-	-	-	m H00-H59
-	-	1	-	-	1	-	-	2	1	-	-	2	w
-	-	1	2	-	1	2	-	2	1	-	-	2	z
-	1	-	-	-	-	-	-	1	-	2	1	-	m H60-H95
-	1	-	-	-	-	-	1	1	-	-	1	-	w
-	1	-	-	-	-	-	1	1	-	2	2	-	z
347	831	1633	2835	4184	6403	13099	17315	24304	26379	22328	23662	16635	m I00-I99
159	361	618	998	1356	1944	4619	8070	15901	32314	39452	61281	64058	w
506	1192	2251	3833	5540	8347	17718	25385	40205	58693	61780	84943	80693	z
6	8	3	17	20	23	62	78	132	123	81	84	37	m I05-I09
3	1	3	6	13	23	67	90	175	358	301	328	227	w
9	9	6	23	33	46	129	168	307	481	382	412	264	z
2	2	1	4	8	5	19	34	43	35	25	19	6	m I05
2	-	1	1	7	13	25	44	68	129	77	91	62	w
4	2	2	5	15	18	44	78	111	164	102	110	68	z
-	-	-	1	-	1	1	1	-	1	3	1	2	m I07
1	-	-	-	2	3	3	2	5	11	14	11	8	w
1	-	-	1	2	4	4	3	5	12	17	12	10	z
4	4	2	10	8	14	37	38	73	70	42	51	23	m I08
-	1	2	4	4	7	34	38	93	192	180	187	136	w
4	5	4	14	12	21	71	76	166	262	222	238	159	z
7	24	50	91	136	216	477	600	859	968	999	1079	822	m I10-I15
1	10	19	35	62	102	257	433	814	1863	2428	4039	4404	w
8	34	69	126	198	318	734	1033	1673	2831	3427	5118	5226	z
5	15	27	49	66	116	194	238	331	288	273	235	162	m I10
-	5	10	21	32	57	101	165	264	532	617	905	902	w
5	20	37	70	98	173	295	403	595	820	890	1140	1064	z
1	6	20	37	59	87	245	313	452	543	608	705	533	m I11
1	5	6	13	28	36	134	232	471	1168	1600	2793	3153	w
2	11	26	50	87	123	379	545	923	1711	2208	3498	3686	z
101	327	767	1524	2224	3547	7155	9466	12773	13128	10269	10054	6489	m I20-I25
32	74	161	309	509	749	1920	3520	6976	13225	15367	22406	21936	w
133	401	928	1833	2733	4296	9075	12986	19749	26353	25636	32460	28425	z
-	1	2	1	2	6	8	9	13	14	17	13	8	m I20
-	1	1	-	-	2	2	2	11	24	19	15	29	w
-	2	3	1	2	8	10	11	24	38	36	28	37	z
75	256	586	1101	1497	2222	4178	4984	6096	5562	4008	3219	1854	m I21
22	56	122	217	340	475	1127	1886	3340	5502	5510	6442	4708	w
97	312	708	1318	1837	2697	5305	6870	9436	11064	9518	9661	6362	z
2	10	38	78	145	198	438	604	733	685	436	298	104	m I22
-	2	8	16	17	30	91	138	265	412	406	416	225	w
2	12	46	94	162	228	529	742	998	1097	842	714	329	z
1	10	7	23	24	38	59	53	70	56	45	57	37	m I24
-	-	2	2	5	5	16	32	45	89	82	168	140	w
1	10	9	25	29	43	75	85	115	145	127	225	177	z

TODES
noch 2.2 Starbefälle 2001 nach ausgewählten
Ins

Pos-Nr. der ICD-10	Todesursache		Gestor- bene insge- samt	Davon im Alter							An
				unter 1 Jahr	1 - 5	5 - 10	10 - 15	15 - 20	20 - 25	25 - 30	
I25	Chronische ischämische Herzkrankheit	m	38053	-	-	-	-	1	1	8	
		w	54722	-	-	-	-	1	-	2	
		z	92775	-	-	-	-	2	1	10	
I251	Atherosklerotische Herzkrankheit	m	12386	-	-	-	-	-	-	2	
		w	17161	-	-	-	-	-	-	-	
		z	29547	-	-	-	-	-	-	2	
I26-I28	Pulmonale Herzkrankheit und Krankheiten des Lungenkreislaufes	m	3840	3	-	1	1	4	4	12	
		w	5205	1	1	-	-	6	8	17	
		z	9045	4	1	1	3	10	12	29	
I26	Lungenembolie	m	3022	-	-	-	1	3	2	10	
		w	4433	-	-	-	-	5	6	14	
		z	7455	-	-	-	1	8	8	24	
I30-I52	Sonstige Formen der Herzkrankheit	m	32292	11	17	8	15	31	44	50	
		w	56527	15	20	12	14	21	19	25	
		z	88819	26	37	20	29	52	63	75	
I33	Akute und subakute Endokarditis	m	133	-	1	-	-	-	1	1	
		w	88	1	-	-	-	1	-	-	
		z	221	1	1	-	-	1	1	1	
I35	Nicht-rheumatische Aortenklappenkrankheiten	m	1591	-	-	1	-	2	1	2	
		w	2656	-	-	-	1	1	-	1	
		z	4247	-	-	1	1	3	1	3	
I38	Endokarditis, Herzklappe n.n.bez.	m	336	-	2	1	-	1	4	1	
		w	500	-	2	-	-	1	-	4	
		z	836	-	4	1	-	2	4	5	
I46	Herzstillstand	m	2609	2	3	1	2	7	7	9	
		w	2438	2	1	2	2	4	3	6	
		z	5047	4	4	3	4	11	10	15	
I48	Vorhofflattern und Vorhofflimmern	m	1969	-	2	-	-	-	-	1	
		w	4225	-	-	-	-	-	-	-	
		z	6194	-	2	-	-	-	-	1	
I49	Sonstige kardiale Arrhythmien	m	2394	-	-	1	-	3	5	5	
		w	3109	-	2	1	1	6	4	2	
		z	5503	-	2	2	1	9	9	7	
I50	Herzinsuffizienz	m	17826	1	6	4	6	6	10	12	
		w	38973	2	7	3	4	6	3	2	
		z	56799	3	13	7	10	12	13	14	
I60-I69	Zerebrovaskuläre Krankheiten	m	28650	3	4	4	6	20	15	21	
		w	50041	1	4	5	3	14	19	24	
		z	78691	4	8	9	9	34	34	45	
I60	Subarachnoidalblutung	m	946	1	-	2	4	15	4	7	
		w	1442	-	-	1	1	5	5	16	
		z	2388	1	-	3	5	20	9	23	
I61	Intrazerebrale Blutung	m	3874	1	2	1	1	2	6	7	
		w	4492	1	1	2	1	7	7	4	
		z	8366	2	3	3	2	9	13	11	
I63	Hirninferkt	m	4454	-	1	1	-	1	2	3	
		w	6458	-	2	1	1	2	3	2	
		z	10912	-	3	2	1	3	5	5	
I64	Schlaganfall, nicht als Blutung oder Infarkt bezeichnet	m	14163	-	1	-	1	1	2	2	
		w	26508	-	1	1	-	-	3	1	
		z	40671	-	2	1	1	1	5	3	
I70-I79	Krankheiten der Arterien, Arteriolen und Kapillaren	m	9004	-	-	-	-	2	7	8	
		w	13672	-	3	-	-	2	2	1	
		z	22676	-	3	-	-	4	9	9	
I70	Atherosklerose	m	4409	-	-	-	-	-	-	-	
		w	9511	-	-	-	-	-	-	-	
		z	13920	-	-	-	-	-	-	-	
I71	Aortenaneurysma und -dissektion	m	2294	-	-	-	-	1	4	8	
		w	1202	-	-	-	-	-	-	1	
		z	3496	-	-	-	-	1	4	9	
I74	Arterielle Embolie und Thrombose	m	1065	-	-	-	-	-	1	-	
		w	1570	-	3	-	-	1	1	-	
		z	2635	-	3	-	-	1	2	-	
I80-I89	Krankheiten der Venen, der Lymphgefäße und der Lymphknoten, a.n.k.	m	1592	-	-	-	-	-	3	8	
		w	2610	-	-	-	-	6	5	8	
		z	4202	-	-	-	-	6	8	16	
I80	Phlebitis und Thrombophlebitis	m	1179	-	-	-	-	-	1	4	
		w	2139	-	-	-	-	6	4	8	
		z	3318	-	-	-	-	6	5	12	

URSACHEN

Todesursachen, Altersgruppen und Geschlecht

gesamt

von ... bis unter ... Jahren

30 - 35	35 - 40	40 - 45	45 - 50	50 - 55	55 - 60	60 - 65	65 - 70	70 - 75	75 - 80	80 - 85	85 - 90	90 und mehr	Pos-Nr. der ICD-10
23	50	134	321	556	1083	2472	3816	5861	6811	5763	6467	4686	m I25
10	15	28	74	147	237	684	1462	3315	7198	9350	15365	16834	w
33	65	162	395	703	1320	3156	5278	9176	14009	15113	21832	21520	z
10	25	49	109	189	351	848	1250	1966	2227	1833	2062	1465	m I251
4	7	9	21	55	72	208	441	1047	2243	2985	4806	5263	w
14	32	58	130	244	423	1056	1691	3013	4470	4818	6868	6728	z
23	44	61	85	137	216	402	500	644	676	461	398	168	m I26-I28
14	40	61	94	98	118	270	396	634	965	886	937	657	w
37	84	122	179	235	334	672	896	1278	1641	1347	1335	825	z
21	39	57	80	125	184	334	382	481	513	350	309	131	m I26
13	35	55	86	84	104	233	336	546	800	749	796	571	w
34	74	112	166	209	288	567	718	1027	1313	1099	1105	702	z
131	262	422	626	917	1215	2469	2948	4110	4636	4355	5342	4683	m I30-I52
43	94	137	216	256	407	915	1497	3092	6588	8717	15474	18965	w
174	356	559	842	1173	1622	3384	4445	7202	11224	13072	20816	23648	z
2	3	1	12	18	9	15	28	19	15	2	4	2	m I33
-	-	1	2	4	3	8	10	18	22	13	4	1	w
2	3	2	14	22	12	23	38	37	37	15	8	3	z
8	10	13	14	37	50	122	194	276	324	242	197	98	m I35
1	4	5	11	6	18	63	101	223	481	574	709	457	w
9	14	18	25	43	68	185	295	499	805	816	906	555	z
2	9	4	9	15	18	36	50	51	56	42	21	14	m I38
-	2	6	8	5	10	26	29	55	96	78	101	77	w
2	11	10	17	20	28	62	79	106	152	120	122	91	z
25	49	124	143	178	216	355	296	347	270	210	196	169	m I46
8	15	26	38	44	54	107	130	201	334	340	543	578	w
33	64	150	181	222	270	462	426	548	604	550	739	747	z
1	6	10	10	18	49	121	180	281	331	366	387	226	m I48
2	4	3	6	7	20	37	104	269	591	853	1228	1101	w
3	10	13	16	25	69	158	264	550	922	1219	1615	1327	z
11	22	31	61	73	110	199	269	344	360	321	348	231	m I49
7	22	20	19	21	40	73	143	264	486	529	720	749	w
18	44	51	80	94	150	272	412	608	846	850	1068	980	z
30	62	111	151	253	368	896	1181	1973	2590	2694	3789	3683	m I50
14	25	36	75	87	174	401	703	1630	3848	5653	11229	15071	w
44	87	147	226	340	542	1297	1884	3603	6438	8347	15018	18754	z
53	103	227	332	530	819	1730	2632	4213	5126	4631	5058	3123	m I60-I69
43	106	183	244	319	402	880	1627	3299	7428	9282	13770	12398	w
96	209	410	576	849	1221	2610	4259	7512	12554	13913	18828	15511	z
27	41	70	82	87	80	93	96	121	94	66	40	16	m I60
17	57	93	106	107	102	127	134	159	205	119	128	60	w
44	98	163	188	194	182	220	230	280	299	185	168	76	z
13	32	91	115	189	211	449	552	644	663	446	336	113	m I61
11	28	50	69	82	114	225	338	552	974	882	778	362	w
24	60	141	178	281	325	674	890	1196	1637	1328	1114	475	z
5	8	30	51	97	176	375	509	773	862	676	588	296	m I63
7	8	17	28	49	68	167	316	636	1192	1285	1592	1082	w
12	16	47	79	146	244	542	825	1409	2054	1961	2180	1378	z
5	14	18	54	116	281	621	1159	2090	2658	2557	2875	1708	m I64
4	8	10	28	48	95	275	671	1501	3803	5181	7932	6946	w
9	22	28	82	164	376	896	1830	3591	6461	7738	10807	8654	z
17	33	61	97	146	271	618	881	1292	1481	1370	1494	1226	m I70-I79
9	14	25	38	54	71	171	336	646	1458	1982	3814	5046	w
26	47	86	135	200	342	789	1217	1938	2939	3352	5308	6272	z
5	5	8	20	48	75	200	314	540	681	678	920	915	m I70
1	-	4	7	13	17	61	145	325	840	1277	2793	4028	w
6	5	12	27	61	92	261	459	865	1521	1955	3713	4943	z
10	18	37	45	57	92	195	290	423	449	341	237	87	m I71
4	8	12	19	22	18	51	81	133	232	210	252	159	w
14	26	49	64	79	110	246	371	556	681	551	489	246	z
-	5	10	18	18	44	90	127	152	159	162	160	119	m I74
1	2	3	9	10	15	32	54	85	200	265	418	471	w
1	7	13	27	28	59	122	181	237	359	427	578	590	z
9	28	42	63	72	93	181	208	275	231	161	142	76	m I80-I89
14	22	28	56	45	71	138	168	256	419	480	486	408	w
23	50	70	119	117	164	319	376	531	650	641	628	484	z
5	18	25	36	48	59	133	164	205	181	124	117	59	m I80
12	17	19	43	27	54	97	137	209	355	410	401	340	w
17	35	44	79	75	113	230	301	414	536	534	518	399	z

Pos-Nr. der ICD-10	Todesursache	Gestor- bene insge- samt	Davon im Alter						
			unter 1 Jahr	1 - 5	5 - 10	10 - 15	15 - 20	20 - 25	25 - 30
J00-J99	KAPITEL X. Krankheiten des Atmungssystems	m 25432 W 23103 Z 48535	20 10 30	25 18 43	11 8 19	17 11 28	11 17 28	24 13 37	41 17 58
J00-J06	Akute Infektionen der oberen Atemwege	m 66 W 130 Z 196	1 - 1	3 1 4	- 1 1	1 - 1	- - -	1 1 2	1 - 1
J10-J18	Grippe und Pneumonie	m 7714 W 9898 Z 17612	9 4 13	10 13 23	5 3 8	8 8 16	4 8 12	8 5 13	16 9 25
J10	Grippe durch nachgewiesene Influenzaviren	m 5 W 4 Z 9	1 - 1	- - -	- - -	- - -	- - -	- - -	- - -
J11	Grippe, Viren nicht nachgewiesen	m 26 W 37 Z 63	- - -	1 1 2	- - -	- - -	- - -	1 - 1	1 2 3
J12	Viruspneumonie, a.n.k.	m 18 W 26 Z 44	2 1 3	1 1 2	- - -	- - -	1 - 1	- - -	1 - 1
J18	Pneumonie, Erreger n.n.bez.	m 7329 W 9571 Z 16900	5 3 8	8 10 18	5 3 8	7 6 13	3 7 10	6 5 11	13 7 20
J20-J22	Sonstige akute Infektionen der unteren Atemwege	m 187 W 353 Z 540	4 3 7	4 1 5	1 - 1	- - -	1 - 1	2 - 2	- - -
J30-J39	Sonstige Krankheiten der oberen Atemwege	m 14 W 28 Z 42	- 1 1	- - -	- - -	- - -	- - -	- - -	- - -
J40-J47	Chronische Krankheiten der unteren Atemwege	m 14081 W 9712 Z 23793	1 1 2	4 2 6	3 3 6	6 3 9	3 8 11	8 4 12	15 2 17
J40	Bronchitis, nicht als akut oder chronisch bezeichnet	m 136 W 223 Z 359	- - -	- 1 1	- - -	- - -	- - -	- - -	2 - 2
J41	Einfache und schleimig-eitrige chronische Bronchitis	m 79 W 93 Z 172	- - -	1 1 2	- - -	- - -	- - -	1 - 1	- - -
J42	Nicht näher bezeichnete chronische Bronchitis	m 576 W 494 Z 1070	- - -	- - -	- 1 1	- - -	1 - 1	- - -	1 - 1
J43	Emphysem	m 1385 W 826 Z 2211	- - -	- - -	- - -	- - -	- - -	1 1 2	- 1 1
J45	Asthma bronchiale	m 1255 W 1350 Z 2605	- - -	2 - 2	- 1 1	2 1 3	1 5 6	4 2 6	5 1 6
J46	Status asthmaticus	m 149 W 132 Z 281	- - -	- - -	2 - 2	2 2 4	1 3 4	2 1 3	4 - 4
J60-J70	Lungenkrankheiten durch exogene Substanzen	m 1610 W 1243 Z 2853	- - -	- - -	1 - 1	- - -	2 - 2	2 - 2	3 1 4
J80-J84	Sonstige Krankheiten der Atmungsorgane, die hauptsächlich das Interstitium betreffen	m 1084 W 1025 Z 2109	3 1 4	- - -	1 - 1	1 - 1	- 1 1	2 2 4	2 2 4
J85-J86	Purulente und nekrotisierende Krankheitszustände der unteren Atemwege	m 73 W 50 Z 123	- - -	- - -	- - -	- - -	- - -	- - -	- - -
J90-J94	Sonstige Krankheiten der Pleura	m 74 W 66 Z 140	- - -	- - -	- - -	- - -	- - -	- - -	- - -
J95-J99	Sonstige Krankheiten des Atmungssystems	m 529 W 598 Z 1127	2 - 2	4 1 5	- 1 1	1 - 1	1 - 1	1 1 2	4 3 7
K00-K93	KAPITEL XI. Krankheiten des Verdauungssystems	m 20736 W 20182 Z 40918	10 8 18	7 8 15	6 1 7	4 5 9	5 4 9	16 10 26	44 16 60

URSACHEN

Todesursachen, Altersgruppen und Geschlecht

gesamt

von ... bis unter ... Jahren													Pos-Nr. der ICD-10	
30 - 35	35 - 40	40 - 45	45 - 50	50 - 55	55 - 60	60 - 65	65 - 70	70 - 75	75 - 80	80 - 85	85 - 90	90 und mehr		
zahl														
54	86	161	253	441	820	1779	2583	4224	4709	3768	3830	2575	m	J00-J99
26	53	86	148	203	372	740	1087	2007	3430	3799	5424	5634	w	
80	139	247	401	644	1192	2519	3670	6231	8139	7567	9254	8209	z	
-	-	1	-	1	3	1	7	3	8	4	17	14	m	J00-J06
-	1	-	-	1	-	1	4	4	12	16	35	53	w	
-	1	1	-	2	3	2	11	7	20	20	52	67	z	
20	41	65	88	118	194	411	552	960	1227	1196	1562	1220	m	J10-J18
11	22	31	36	48	70	145	222	470	1085	1558	2816	3334	w	
31	63	96	124	166	264	566	774	1430	2312	2754	4378	4554	z	
-	2	-	-	-	-	1	-	-	-	-	-	1	m	J10
1	-	-	-	-	-	-	-	-	-	-	-	1	w	
1	2	-	-	-	-	1	-	-	-	-	2	2	z	
3	-	1	1	1	1	1	2	-	3	3	4	4	m	J11
-	1	-	-	1	-	2	2	3	3	4	7	11	w	
3	1	1	1	2	1	3	4	3	6	7	11	14	z	
1	1	-	1	1	-	1	-	-	1	3	2	1	m	J12
1	-	1	1	-	-	-	-	-	-	4	7	8	w	
2	1	1	2	1	-	1	1	-	3	7	9	9	z	
14	35	59	76	104	178	381	526	909	1162	1144	1508	1186	m	J18
8	20	27	32	43	65	136	206	447	1046	1511	2724	3265	w	
22	55	86	108	147	243	517	732	1356	2208	2655	4232	4451	z	
1	-	-	-	2	7	5	12	20	23	16	55	34	m	J20-J22
1	-	-	3	3	-	6	5	15	34	40	78	164	w	
2	-	-	3	5	7	11	17	35	57	56	133	198	z	
1	1	-	2	1	-	2	1	1	1	2	2	-	m	J30-J39
1	-	-	-	2	1	2	2	3	2	4	8	2	w	
2	1	-	2	3	1	4	3	4	3	6	10	2	z	
15	25	71	114	252	495	1070	1650	2674	2820	2117	1713	1025	m	J40-J47
9	21	44	80	123	241	474	707	1263	1840	1657	1762	1468	w	
24	46	115	194	375	736	1544	2357	3937	4660	3774	3475	2493	z	
-	1	1	1	-	2	5	7	11	16	26	27	37	m	J40
-	-	1	-	-	1	3	3	9	18	28	58	101	w	
-	1	2	1	-	3	8	10	20	34	54	85	138	z	
1	-	-	1	-	5	7	3	10	11	15	13	11	m	J41
1	-	-	1	-	1	3	2	2	10	8	28	36	w	
2	-	-	2	-	6	10	5	12	21	23	41	47	z	
2	1	3	5	9	16	24	38	86	84	92	113	101	m	J42
-	1	2	3	4	6	15	24	26	52	69	133	158	w	
2	2	5	8	13	22	39	62	112	136	161	246	259	z	
-	-	7	12	28	60	102	159	275	271	200	160	110	m	J43
-	-	6	10	9	22	37	45	87	155	158	139	156	w	
-	-	13	22	37	82	139	204	362	426	358	299	266	z	
10	11	21	24	46	68	122	170	213	234	158	101	63	m	J45
3	7	19	26	38	60	87	122	180	259	191	205	143	w	
13	18	40	50	84	128	209	292	393	493	349	306	206	z	
1	3	7	5	14	9	29	21	20	15	8	4	2	m	J46
3	3	5	6	9	6	11	11	16	23	9	15	9	w	
4	6	12	11	23	15	40	32	36	38	17	19	11	z	
9	9	6	19	24	45	96	148	271	311	245	262	157	m	J60-J70
3	2	3	9	8	13	27	33	78	182	222	360	302	w	
12	11	9	28	32	58	123	181	349	493	467	622	459	z	
3	4	11	19	22	42	119	141	190	222	110	119	73	m	J80-J84
1	4	4	11	11	33	63	89	115	184	181	184	139	w	
4	8	15	30	33	75	182	230	305	406	291	303	212	z	
1	2	2	2	6	6	9	12	12	6	4	8	3	m	J85-J86
-	-	2	2	-	1	1	2	7	8	8	11	8	w	
1	2	4	4	6	7	10	14	19	14	12	19	11	z	
-	1	2	1	1	2	7	5	15	12	9	11	8	m	J90-J94
-	1	-	-	-	2	1	1	6	10	12	18	15	w	
-	2	2	1	1	4	8	6	21	22	21	29	23	z	
4	3	3	8	14	26	59	55	78	79	65	81	41	m	J95-J99
-	2	2	7	7	11	20	22	46	73	101	152	149	w	
4	5	5	15	21	37	79	77	124	152	166	233	190	z	
167	528	953	1413	1608	1952	3005	2679	2581	2102	1477	1339	840	m	K00-K93
63	230	387	576	762	816	1267	1376	1846	2846	2923	3751	3287	w	
230	758	1340	1989	2370	2768	4272	4055	4427	4948	4400	5090	4127	z	

TODES
noch 2.2 Sterbefälle 2001 nach ausgewählten
Ins

Pos-Nr. der ICD-10	Todesursache	Gestor- bene insge- samt	Davon im Alter							An
			unter 1 Jahr	1 - 5	5 - 10	10 - 15	15 - 20	20 - 25	25 - 30	
K20-K31	Krankheiten des Ösophagus, des Magens und des Duodenums	m 1760 W 2373 Z 4133	1 - 1	- 1 1	- - -	- 2 2	- - -	3 - 3	1 1 2	
K25	Ulcus ventriculi	m 859 W 1269 Z 2128	1 - 1	- - -	- - -	- - -	- - -	1 - 1	- - -	
K26	Ulcus duodeni	m 451 W 537 Z 988	- - -	- - -	- - -	- 1 1	- - -	- - -	- - -	
K35-K38	Krankheiten der Appendix	m 82 W 78 Z 160	- - -	- - -	- - -	- - -	1 1 2	- - -	- - -	
K50-K52	Nichtinfektiöse Enteritis und Kolitis	m 424 W 811 Z 1235	4 3 7	1 1 2	1 - 1	1 - 1	1 1 2	- 1 1	5 1 6	
K55-K63	Sonstige Krankheiten des Darmes	m 3165 W 8504 Z 9669	3 3 6	3 1 4	- - -	- 1 1	- 1 1	6 3 9	6 1 7	
K56	Paralytischer Ileus und mechanischer Ileus ohne Hernie	m 1067 W 2168 Z 3235	3 2 5	2 1 3	- - -	- 1 1	- 1 1	4 1 5	3 1 4	
K70-K77	Krankheiten der Leber	m 11906 W 6234 Z 18140	1 2 3	- 2 2	3 - 3	2 1 3	2 - 2	6 4 10	21 12 33	
K70	Alkoholische Leberkrankheit	m 7480 W 2981 Z 10461	- - -	- - -	- - -	- - -	- - -	1 - 1	17 10 27	
K73	Chronische Hepatitis, a.n.k.	m 43 W 44 Z 87	- - -	- - -	- - -	- - -	- - -	- - -	- - -	
K80-K87	Krankheiten der Gallenblase, der Gallenwege und des Pankreas	m 1405 W 1558 Z 2963	- - -	1 2 3	- - -	- 1 1	- - -	1 2 3	9 1 10	
K85	Akute Pankreatitis	m 495 W 488 Z 983	- - -	- 1 1	- - -	- 1 1	- - -	- 2 2	5 1 6	
L00-L99	KAPITEL XII. Krankheiten der Haut und der Unterhaut	m 94 W 312 Z 406	- - -	- - -	- - -	- - -	1 1 2	- - -	- - -	
M00-M99	KAPITEL XIII. Krankheiten des Muskel-Skelett-Systems und des Bindegewebes	m 577 W 1331 Z 1908	- - -	1 - 1	2 1 3	- 5 5	3 3 6	2 4 6	4 2 6	
M00-M25	Arthropathien	m 182 W 568 Z 750	- - -	1 - 1	- 1 1	- - -	- 1 1	- - -	1 - 1	
M80-M94	Osteopathien und Chondropathien	m 93 W 320 Z 413	- - -	- - -	1 - 1	- - -	- - -	- - -	- - -	
N00-N99	KAPITEL XIV. Krankheiten des Urogenitalsystems	m 4692 W 6529 Z 11221	- 3 3	2 1 3	2 1 3	1 1 2	2 2 4	5 7 12	3 2 5	
N17-N19	Niereninsuffizienz	m 3427 W 4613 Z 8040	- 2 2	1 1 2	1 1 2	- - -	- 2 2	3 4 7	1 2 3	
N17	Akutes Nierenversagen	m 456 W 676 Z 1132	- 1 1	- - -	- 1 1	- - -	- 1 1	2 - 2	- - -	
N18	Chronische Niereninsuffizienz	m 1976 W 2441 Z 4417	- 1 1	1 1 2	1 - 1	- - -	- 1 1	- 3 3	1 2 3	
N20-N23	Urolithiasis	m 32 W 43 Z 75	- - -	- - -	- - -	- - -	- - -	1 1 1	- - -	
000-099	KAPITEL XV. Schwangerschaft, Geburt und Wochenbett	W 27	-	-	-	-	-	1	4	

URSACHEN

Todesursachen, Altersgruppen und Geschlecht

gesamt

von ... bis unter ... Jahren													Pos-Nr. der ICD-10	
30 - 35	35 - 40	40 - 45	45 - 50	50 - 55	55 - 60	60 - 65	65 - 70	70 - 75	75 - 80	80 - 85	85 - 90	90 und mehr		
zahl														
9	25	31	63	57	87	152	181	251	274	211	240	174	m	K20-K31
2	8	8	31	32	37	63	108	152	337	399	609	583	w	
11	33	39	94	89	124	215	289	403	611	610	849	757	z	
3	12	18	28	25	40	62	105	122	123	114	114	91	m	K25
2	1	3	14	18	18	32	61	88	181	220	331	300	w	
5	13	21	42	43	58	94	166	210	304	334	445	391	z	
2	4	5	15	15	23	54	38	71	85	45	63	31	m	K26
-	3	1	7	6	10	16	27	33	72	100	135	126	w	
2	7	6	22	21	33	70	65	104	157	145	198	157	z	
1	-	-	2	1	4	10	16	8	12	11	13	3	m	K35-K38
-	1	-	1	3	-	3	4	11	9	15	13	17	w	
1	1	-	3	4	4	13	20	19	21	26	26	20	z	
6	4	7	15	21	20	31	36	52	65	39	73	42	m	K50-K52
6	11	9	11	14	9	19	35	55	116	141	187	191	w	
12	15	16	26	35	29	50	71	107	181	180	260	233	z	
4	14	28	47	60	103	249	383	545	543	457	462	252	m	K55-K63
4	12	21	29	59	62	157	279	550	1073	1233	1657	1358	w	
8	26	49	76	119	165	406	662	1095	1616	1690	2119	1610	z	
3	2	10	18	21	33	84	105	180	161	160	174	104	m	K56
2	7	6	12	16	24	52	74	152	295	391	558	572	w	
5	9	16	30	37	57	136	179	332	456	551	732	676	z	
113	414	766	1128	1297	1535	2229	1691	1283	738	384	209	84	m	K70-K77
41	175	325	462	581	622	890	736	694	696	452	351	188	w	
154	589	1091	1590	1878	2157	3119	2427	1977	1434	836	580	272	z	
84	315	634	880	957	1075	1469	994	633	262	105	41	13	m	K70
33	137	245	343	413	406	539	386	207	144	70	33	15	w	
117	452	879	1223	1370	1481	2008	1380	840	406	175	74	28	z	
-	-	-	3	-	4	2	5	5	12	4	6	2	m	K73
-	1	-	1	1	1	4	3	4	16	8	2	3	w	
-	1	-	4	1	5	6	8	9	28	12	8	5	z	
27	40	74	90	74	97	143	151	182	187	130	107	92	m	K80-K87
3	15	12	21	28	42	62	92	180	226	265	307	299	w	
30	55	86	111	102	139	205	243	362	413	395	414	391	z	
15	14	26	38	23	39	60	66	66	66	39	17	21	m	K85
3	6	5	8	11	16	28	32	70	76	80	86	62	w	
18	20	31	46	34	55	88	98	136	142	119	103	83	z	
1	-	-	1	5	4	7	8	13	10	13	21	10	m	L00-L99
2	1	3	3	3	2	12	10	20	53	48	69	85	w	
3	1	3	4	8	6	19	18	33	63	61	90	95	z	
2	6	11	10	25	36	66	57	103	83	72	55	39	m	M00-M99
6	11	10	17	20	36	67	105	135	240	198	235	236	w	
8	17	21	27	45	72	133	162	238	323	270	290	275	z	
-	1	4	-	4	8	17	14	38	26	30	21	17	m	M00-M25
1	2	4	2	4	10	31	42	63	121	88	105	93	w	
1	3	8	2	8	18	48	56	101	147	118	126	110	z	
1	-	-	1	1	4	8	5	15	10	17	15	15	m	M80-M94
-	1	-	-	2	-	2	12	9	36	61	87	110	w	
1	1	-	1	3	4	10	17	24	46	78	102	125	z	
9	19	39	68	97	131	319	444	672	789	702	831	557	m	N00-N99
10	7	23	39	44	86	195	277	577	1045	1190	1552	1467	w	
19	26	62	107	141	217	514	721	1249	1834	1892	2383	2024	z	
3	13	32	55	75	99	258	337	505	574	501	590	379	m	N17-N19
5	4	17	20	24	64	163	222	407	739	803	1057	1076	w	
8	17	49	75	98	163	421	559	912	1313	1304	1647	1455	z	
-	4	4	12	8	11	34	42	68	69	76	79	47	m	N17
-	-	3	3	5	10	19	16	49	112	122	166	168	w	
-	4	7	15	13	21	53	58	117	181	198	245	215	z	
1	5	23	30	50	64	158	208	310	332	276	327	189	m	N18
4	3	12	13	11	43	112	143	254	415	433	510	480	w	
5	8	35	43	61	107	270	351	564	747	709	837	669	z	
-	1	-	-	2	1	-	2	3	8	5	7	3	m	N20-N23
2	-	-	-	-	2	1	1	7	10	10	8	1	w	
2	1	-	-	2	3	1	3	10	18	15	15	4	z	
14	7	1	-	-	-	-	-	-	-	-	-	-	w	000-099

TODES
noch 2.2 Sterbefälle 2001 nach ausgewählten
Ins

Pos-Nr. der ICD-10	Todesursache	Gestor- bene insge- samt	Davon im Alter							An
			unter 1 Jahr	1 - 5	5 - 10	10 - 15	15 - 20	20 - 25	25 - 30	
P00-P96	KAPITEL XVI. Bestimmte Zustände, die ihren Ursprung in der Perinatalperiode haben	m 856 w 628 z 1484	834 605 1439	12 8 20	1 1 2	- 3 3	- 1 1	1 3 4	- 1 1	
P05-P08	Störungen im Zusammenhang mit der Schwangerschaftsdauer und dem fetalen Wachstum	m 451 w 307 z 758	450 305 755	1 1 2	- - -	- - -	- - -	- - -	- - -	
P07	Störungen im Zusammenhang mit kurzer Schwangerschaftsdauer und niedrigem Geburtsgewicht, a.n.k.	m 449 w 304 z 753	448 302 750	1 1 2	- - -	- - -	- - -	- - -	- - -	
P35-P39	Infektionen, die für die Perinatalperiode spezifisch sind	m 56 w 38 z 94	55 34 89	- - -	- 1 1	- - -	- - -	- 1 1	- 1 1	
Q00-Q99	KAPITEL XVII. Angeborene Fehlbildungen, Deformitäten und Chromosomenanomalien	m 861 w 751 z 1612	459 394 853	69 61 130	20 16 36	33 14 47	28 17 45	22 16 38	14 15 29	
Q00-Q07	Angeborene Fehlbildungen des Nervensystems	m 74 w 72 z 146	30 37 67	7 11 18	8 7 15	7 3 10	6 1 7	3 2 5	3 1 4	
Q20-Q28	Angeborene Fehlbildungen des Kreislaufsystems	m 334 w 282 z 616	193 164 357	33 19 52	6 4 10	13 4 17	9 6 15	5 4 9	6 2 8	
Q90-Q99	Chromosomenanomalien, a.n.k.	m 177 w 169 z 346	65 66 131	7 11 18	2 - 2	3 2 5	1 4 5	8 5 13	3 8 11	
Q90	Down-Syndrom	m 110 w 102 z 212	12 14 26	5 4 9	1 - 1	- - -	1 3 4	6 4 10	2 8 10	
R00-R99	KAPITEL XVIII. Symptome und abnorme klinische und Laborbefunde, die a.n.k. sind	m 10800 w 11532 z 22332	343 201 544	40 23 63	16 12 28	14 10 24	82 26 108	116 37 153	140 58 198	
R54	Senilität	m 1088 w 3882 z 4970	- - -	- - -	- - -	- - -	- - -	- - -	- - -	
R95	Plötzlicher Kindstod	m 272 w 157 z 429	272 157 429	- - -	- - -	- - -	- - -	- - -	- - -	
R96	Sonstiger plötzlicher Tod unbekannter Ursache	m 55 w 39 z 94	1 - 1	9 5 14	1 - 1	- - -	- 1 1	- - -	- - -	
R98	Tod ohne Anwesenheit anderer Personen	m 1394 w 931 z 2325	5 - 5	- - -	- 1 1	2 - 2	3 - 3	9 7 16	10 6 16	
R99	Sonstige ungenau oder n.n.bez. Todesursachen	m 7586 w 5877 z 13463	64 41 105	26 17 43	11 10 21	12 9 21	78 24 102	106 29 135	127 49 176	
S00-T98	KAPITEL XIX. Verletzungen, Vergiftungen und bestimmte andere Folgen äußerer Ursachen	m 21519 w 12682 z 34201	46 34 80	127 79 206	76 54 130	158 86 244	977 319 1296	1425 356 1781	1079 273 1352	
S00-S09	Verletzungen des Kopfes	m 4870 w 2239 z 7109	14 13 27	31 28 59	18 9 27	49 21 70	284 107 391	368 97 465	253 52 305	
S01	Offene Wunde des Kopfes	m 532 w 84 z 616	1 - 1	2 1 3	- - -	1 - 1	5 1 6	17 4 21	16 1 17	
S02	Fraktur des Schädels und der Gesichtsschädelknochen	m 1128 w 406 z 1534	2 4 6	6 6 12	3 - 3	13 9 22	80 22 102	98 22 120	68 14 82	
S020	Schädeldeckfraktur	m 81 w 29 z 110	1 - 1	- - -	1 - 1	1 - 1	4 - 4	2 1 3	1 1 2	
S021	Schädelbasisfraktur	m 311 w 128 z 439	- 1 1	3 2 5	1 - 1	4 4 8	33 8 41	32 6 38	20 4 24	
S06	Intrakranielle Verletzung	m 2962 w 1850 z 4612	11 9 20	22 20 42	12 7 19	31 12 43	187 80 267	239 68 307	154 34 188	

URSACHEN

Todesursachen, Altersgruppen und Geschlecht

gesamt

von ... bis unter ... Jahren													Pos-Nr. der ICD-10	
30 - 35	35 - 40	40 - 45	45 - 50	50 - 55	55 - 60	60 - 65	65 - 70	70 - 75	75 - 80	80 - 85	85 - 90	90 und mehr		
zahl														
-	2	-	2	1	-	-	3	-	-	-	-	-	m	P00-P96
1	1	-	-	-	1	-	-	1	1	-	-	1	w	
1	3	-	2	1	1	-	3	1	1	-	-	1	z	
-	-	-	-	-	-	-	-	-	-	-	-	-	m	P05-P08
-	-	-	-	-	-	-	-	-	-	-	-	1	w	
-	-	-	-	-	-	-	-	-	-	-	-	1	z	
-	-	-	-	-	-	-	-	-	-	-	-	-	m	P07
-	-	-	-	-	-	-	-	-	-	-	-	1	w	
-	-	-	-	-	-	-	-	-	-	-	-	1	z	
-	-	-	-	-	-	-	1	-	-	-	-	-	m	P35-P39
-	-	-	-	-	-	-	-	1	-	-	-	-	w	
-	-	-	-	-	-	-	1	1	-	-	-	-	z	
28	15	17	22	27	29	32	16	11	5	8	4	2	m	Q00-Q99
13	20	17	17	19	27	17	22	14	15	8	19	10	w	
41	35	34	39	46	56	49	38	25	20	16	23	12	z	
1	1	1	2	2	1	-	1	1	-	-	-	-	m	Q00-Q07
-	1	1	3	-	-	1	3	1	-	-	-	-	w	
1	2	2	5	2	1	1	4	2	-	-	-	-	z	
11	6	4	7	6	4	9	7	5	3	4	3	-	m	Q20-Q28
5	8	5	7	3	4	4	3	7	7	4	13	9	w	
16	14	9	14	9	8	13	10	12	10	8	16	9	z	
5	7	7	11	16	20	16	5	1	-	-	-	-	m	Q90-Q99
5	7	4	4	12	21	7	10	3	-	-	-	-	w	
10	14	11	15	28	41	23	15	4	-	-	-	-	z	
4	6	7	10	15	20	16	4	1	-	-	-	-	m	Q90
5	5	3	3	12	21	7	10	3	-	-	-	-	w	
9	11	10	13	27	41	23	14	4	-	-	-	-	z	
227	397	557	701	763	895	1284	1125	1074	823	652	746	805	m	R00-R99
87	158	214	263	308	309	537	545	735	1233	1289	2065	3402	w	
314	555	771	984	1071	1204	1821	1670	1809	2056	1941	2811	4207	z	
-	-	-	-	-	-	1	9	35	71	125	310	537	m	R54
-	-	-	-	-	-	2	9	29	120	340	976	2406	w	
-	-	-	-	-	-	3	18	64	191	465	1286	2943	z	
-	-	-	-	-	-	-	-	-	-	-	-	-	m	R95
-	-	-	-	-	-	-	-	-	-	-	-	-	w	
-	-	3	3	3	8	7	7	8	1	3	1	-	m	R96
-	2	1	3	-	3	3	4	5	4	2	3	3	w	
-	2	4	6	3	11	10	11	13	5	5	4	3	z	
41	55	103	113	137	150	223	145	155	97	57	53	36	m	R98
8	15	25	36	29	32	77	65	115	165	135	136	79	w	
49	70	128	149	166	182	300	210	270	262	192	189	115	z	
183	338	440	574	601	719	1018	927	825	613	422	325	177	m	R99
76	139	184	240	272	267	442	444	559	867	716	803	689	w	
259	477	624	814	873	986	1460	1371	1384	1480	1138	1128	866	z	
1421	1782	1706	1691	1390	1354	1689	1342	1369	1244	996	968	679	m	S00-T98
297	499	463	481	478	488	682	612	806	1360	1467	1955	1893	w	
1718	2281	2169	2172	1868	1842	2371	1954	2175	2604	2463	2923	2572	z	
286	321	350	369	306	273	383	335	379	291	253	198	109	m	S00-S09
47	90	77	82	76	70	106	112	169	268	276	338	201	w	
333	411	427	451	382	343	489	447	548	559	529	536	310	z	
27	36	54	49	46	38	51	27	64	48	33	15	2	m	S01
6	6	7	3	3	6	4	3	6	11	6	12	4	w	
33	42	61	52	49	44	55	30	70	59	39	27	6	z	
66	82	93	95	71	70	83	78	62	48	60	27	23	m	S02
8	22	19	22	18	17	25	23	21	46	43	42	23	w	
74	104	112	117	89	87	108	101	83	94	103	69	46	z	
6	6	6	3	9	7	10	7	3	2	6	2	4	m	S020
1	4	3	1	1	-	1	2	-	4	3	4	3	w	
7	10	9	4	10	7	11	9	3	6	9	6	7	z	
21	23	26	25	10	14	22	27	16	10	14	5	5	m	S021
1	5	3	4	6	6	11	11	7	17	18	9	5	w	
22	28	29	29	16	20	33	38	23	27	32	14	10	z	
177	182	189	193	172	152	229	214	239	184	147	147	81	m	S06
32	61	48	54	53	43	73	83	134	198	214	262	165	w	
209	243	237	247	225	195	302	297	373	382	361	409	246	z	

TODES

noch 2.2 Sterbefälle 2001 nach ausgewählten

Ins

Pos-Nr. der ICD-10	Todesursache	Gestor- bene insge- samt	Davon im Alter							
			unter 1 Jahr	1 - 5	5 - 10	10 - 15	15 - 20	20 - 25	25 - 30	
										An
S060	Gehirnerschütterung	m 24 w 39 z 63	- - -	1 - 1	- - -	- - -	- - -	- - -	1 1 2	- - -
S061	Traumatisches Hirnödem	m 73 w 30 z 103	1 - 1	1 - 1	1 - 1	- 1 1	6 - 6	13 5 18	2 2 4	
S20-S29	Verletzungen des Thorax	m 797 w 324 z 1121	- - -	2 2 4	1 1 2	3 3 6	26 11 37	64 15 79	45 9 54	
S30-S39	Verletzungen des Abdomens, der Lumbosakralgegend, der Lendenwirbelsäule und des Beckens	m 268 w 296 z 564	- - -	2 2 4	- 1 1	4 1 5	8 2 10	9 4 13	7 4 11	
S70-S79	Verletzungen der Hüfte und des Oberschenkels	m 1092 w 2813 z 3905	- - -	- - -	- - -	1 1 2	1 1 2	3 1 4	2 1 3	
S70	Oberflächliche Verletzung der Hüfte und des Oberschenkels	m 1 w 3 z 4	- - -	- - -	- - -	- - -	- - -	- - -	- - -	
S72	Fraktur des Femurs	m 1069 w 2793 z 3862	- - -	- - -	- - -	1 1 2	- 1 1	1 - 1	1 - 1	
T00-T07	Verletzungen mit Beteiligung mehrerer Körperregionen	m 3595 w 1552 z 5147	4 2 6	14 10 24	14 14 28	26 29 55	339 101 440	427 115 542	275 83 358	
T08-T14	Verletzungen n.n.bez. Teile des Rumpfes, der Extremitäten oder anderer Körperregionen	m 688 w 389 z 1077	2 - 2	6 1 7	5 1 6	5 1 6	30 12 42	38 12 50	20 9 29	
T08	Fraktur der Wirbelsäule, Höhe n.n.bez.	m 9 w 6 z 15	- - -	- - -	- - -	- - -	- - -	- 1 1	- - -	
T15-T19	Folgen des Eindringens eines Fremdkörpers durch eine natürliche Körperöffnung	m 535 w 576 z 1111	8 4 12	1 4 5	1 1 2	2 5 7	3 1 4	10 4 14	9 2 11	
T17	Fremdkörper in den Atemwegen	m 533 w 576 z 1109	8 4 12	1 4 5	1 1 2	2 5 7	3 1 4	10 4 14	9 2 11	
T20-T32	Verbrennungen oder Verätzungen	m 288 w 194 z 482	1 - 1	5 - 5	2 2 4	2 2 4	13 7 20	18 2 20	18 4 22	
T33-T35	Erfrierungen	m 32 w 16 z 48	- - -	- - -	- - -	- - -	- - -	2 - 2	1 - 1	
T36-T50	Vergiftungen durch Arzneimittel, Drogen und biologisch aktive Substanzen	m 1438 w 1016 z 2454	- - -	1 - 1	- - -	- 2 2	33 21 54	113 33 146	134 38 172	
T40	Vergiftung durch Betäubungsmittel und Psychodysleptika (Halluzinogene)	m 425 w 86 z 511	- - -	1 - 1	- - -	- - -	19 6 25	62 14 76	80 10 90	
T51-T65	Toxische Wirkungen von vorwiegend nicht medizinisch verwendeten Substanzen	m 810 w 313 z 1123	- 1 1	6 5 11	7 7 14	8 1 9	20 4 24	41 5 46	29 5 34	
T58	Toxische Wirkung von Kohlenmonoxid	m 409 w 94 z 503	- 1 1	3 4 7	6 3 9	2 - 2	7 - 7	27 1 28	17 1 18	
T66-T78	Sonstige und n.n.bez. Schäden durch äußere Ursachen	m 5633 w 1940 z 7573	16 13 29	54 25 79	25 9 34	52 16 68	145 29 174	223 45 268	224 45 269	
T71	Erstickung	m 4751 w 1352 z 6103	8 10 18	13 8 21	7 - 7	33 9 42	111 20 131	192 34 226	192 35 227	
T751	Ertrinken und nichttödliches Untertauchen	m 660 w 476 z 1136	2 2 4	39 15 54	18 9 27	15 6 21	26 9 35	25 9 34	23 7 30	
T754	Schäden durch elektrischen Strom	m 102 w 50 z 152	- - -	2 2 4	- - -	3 - 3	5 - 5	6 2 8	8 3 11	

URSACHEN

Todesursachen, Altersgruppen und Geschlecht

gesamt

von ... bis unter ... Jahren

von ... bis unter ... Jahren													Pos-Nr. der ICD-10	
30 - 35	35 - 40	40 - 45	45 - 50	50 - 55	55 - 60	60 - 65	65 - 70	70 - 75	75 - 80	80 - 85	85 - 90	90 und mehr		
zahl														
1	-	1	1	-	-	3	1	1	1	3	6	4	m	S060
-	-	-	-	-	-	1	1	2	4	1	18	11	w	
1	-	1	1	-	-	4	2	3	5	4	24	15	z	
3	4	6	2	10	3	5	3	3	4	3	2	1	m	S061
1	-	1	3	1	3	1	1	2	2	2	1	4	w	
4	4	7	5	11	6	6	4	5	6	6	3	5	z	
51	58	57	59	54	45	54	39	58	57	37	53	34	m	S20-S29
10	15	13	11	9	8	11	17	19	33	30	53	54	w	
61	73	70	70	63	53	65	56	77	90	67	106	88	z	
9	18	15	18	14	26	20	18	21	26	20	14	19	m	S30-S39
2	4	7	-	7	6	13	10	13	33	55	70	62	w	
11	22	22	18	21	32	33	28	34	59	75	84	81	z	
3	3	8	6	9	16	36	45	92	145	186	262	274	m	S70-S79
-	-	2	4	4	5	25	34	94	309	415	821	1096	w	
3	3	10	10	13	21	61	79	186	454	601	1083	1370	z	
-	-	-	-	-	-	-	-	-	-	1	-	-	m	S70
-	-	-	-	-	-	-	-	-	-	-	1	2	w	
-	-	-	-	-	-	-	-	-	-	1	1	2	z	
1	2	6	5	8	15	34	45	90	145	185	258	272	m	S72
-	-	2	3	3	5	25	34	94	309	411	815	1090	w	
1	2	8	8	11	20	59	79	184	454	596	1073	1362	z	
294	354	271	273	229	193	230	162	154	136	103	69	28	m	T00-T07
69	99	89	91	75	87	84	82	71	133	113	126	79	w	
363	453	360	364	304	260	314	244	225	269	216	195	107	z	
40	58	50	45	49	47	65	58	48	34	32	30	26	m	T08-T14
8	15	20	15	17	22	30	23	26	40	40	53	44	w	
48	73	70	60	66	69	95	81	74	74	72	83	70	z	
1	1	1	-	-	-	1	1	1	-	1	1	1	m	T08
-	-	-	1	-	-	-	-	-	1	-	-	3	w	
1	1	1	1	-	-	1	1	1	1	1	1	4	z	
14	20	21	41	48	35	48	54	58	45	38	58	21	m	T15-T19
1	11	11	20	14	13	26	32	60	70	107	93	97	w	
15	31	32	61	62	48	74	86	118	115	145	151	118	z	
14	20	21	41	48	35	48	54	57	45	38	57	21	m	T17
1	11	11	20	14	13	26	32	60	70	107	93	97	w	
15	31	32	61	62	48	74	86	117	115	145	150	118	z	
20	24	26	26	11	20	25	19	20	15	5	6	12	m	T20-T32
4	11	14	5	9	13	18	9	9	31	24	18	12	w	
24	35	40	31	20	33	43	26	29	46	29	24	24	z	
1	1	2	7	4	4	7	-	2	-	1	-	-	m	T33-T35
-	1	-	-	2	-	-	2	2	-	2	3	2	w	
1	2	2	7	6	4	7	2	4	2	3	3	2	z	
180	220	177	128	87	77	71	46	40	64	38	24	5	m	T36-T50
60	93	84	81	75	79	91	61	70	73	70	53	32	w	
240	313	261	209	162	156	162	107	110	137	108	77	37	z	
83	89	47	21	7	2	3	3	2	3	2	1	-	m	T40
15	12	10	-	1	4	1	2	4	2	1	3	1	w	
98	101	57	21	8	6	4	5	6	5	3	4	1	z	
67	96	95	94	75	67	75	45	39	19	11	10	6	m	T51-T65
13	23	30	23	29	21	32	16	18	27	25	18	10	w	
80	119	125	117	104	88	107	61	57	46	36	28	16	z	
39	54	52	44	37	34	33	18	15	12	3	4	2	m	T58
5	8	9	5	7	1	9	7	8	6	9	7	3	w	
44	62	61	49	44	35	42	25	23	18	12	11	5	z	
356	489	540	540	407	458	540	412	352	293	208	194	105	m	T66-T78
57	102	86	109	122	131	195	165	175	203	183	155	75	w	
413	591	626	649	529	589	735	577	527	496	391	349	180	z	
321	428	477	465	347	379	446	334	293	261	177	171	96	m	T71
51	86	70	80	81	90	114	111	128	127	130	113	55	w	
372	514	547	545	428	469	560	445	421	388	307	284	151	z	
26	44	49	49	41	57	71	60	47	25	24	13	6	m	T751
4	14	11	25	32	36	67	44	40	60	42	31	13	w	
30	58	60	74	73	93	138	104	87	85	66	44	19	z	
7	11	8	15	9	9	6	3	3	3	1	1	2	m	T754
2	1	4	3	8	4	7	1	3	6	2	2	-	w	
9	12	12	18	17	13	13	4	6	9	3	3	2	z	

Pos-Nr. der ICD-10	Todesursache	Gestor- bene insge- samt	Davon im Alter							An
			unter 1 Jahr	1 - 5	5 - 10	10 - 15	15 - 20	20 - 25	25 - 30	
T80-T88	Komplikationen bei chirurgischen Eingriffen und medizinischer Behandlung, a.n.k.	m 245 w 294 z 539	- 1 1	1 1 2	- 2 2	- 1 1	1 1 2	3 5 8	2 1 3	
T90-T98	Folgen von Verletzungen, Vergiftungen und sonstigen Auswirkungen äußerer Ursachen	m 117 w 62 z 179	- - -	2 - 2	- - -	2 1 3	1 3 4	2 1 3	5 3 8	
V01-V98	KAPITEL XX. Äußere Ursachen von Morbidität und Mortalität	m 21519 w 12682 z 34201	46 34 80	127 79 206	76 54 130	158 86 244	977 319 1296	1425 356 1781	1079 279 1352	
V01-V99	Transportmittelunfälle	m 5198 w 1983 z 7181	5 6 11	34 24 58	34 26 60	70 48 118	630 220 850	776 211 987	424 117 541	
V01-V09	Fußgänger bei Transportmittelunfall verletzt	m 533 w 356 z 889	- 1 1	14 10 24	8 7 15	21 12 33	32 11 43	38 10 48	21 9 30	
V10-V19	Benutzer eines Fahrrades bei Transportmittelunfall verletzt	m 352 w 144 z 496	- - -	1 - 1	5 1 6	17 6 23	19 3 22	5 4 9	7 6 13	
V20-V29	Benutzer eines Motorrades bei Transportmittelunfall verletzt	m 685 w 60 z 745	- - -	- - -	- - -	1 2 3	86 10 96	89 9 98	92 5 97	
V40-V49	Benutzer eines Personenkraftwagens bei Transportmittelunfall verletzt	m 1668 w 708 z 2376	3 2 5	9 5 14	8 11 19	10 13 23	265 118 383	365 110 475	156 56 212	
W00-X59	Sonstige äußere Ursachen von Unfallverletzungen	m 6082 w 6110 z 12192	19 11 30	76 46 122	26 19 45	39 14 53	86 18 104	174 35 209	186 24 210	
W00-W19	Stürze	m 3059 w 4040 z 7099	6 2 8	11 13 24	1 1 2	6 2 8	18 1 19	30 5 35	26 5 31	
W01	Sturz auf gleicher Ebene durch Ausgleiten, Stolpern oder Straucheln	m 104 w 181 z 285	1 - 1	- - -	- - -	- - -	- - -	- - -	- - -	
W10	Sturz auf oder von Treppen oder Stufen	m 499 w 442 z 941	- - -	1 1 2	- - -	- - -	- - -	3 1 4	1 2 3	
W11	Sturz auf oder von Leitern	m 121 w 17 z 138	- - -	- - -	- - -	- - -	- - -	1 - 1	1 - 1	
W20-W49	Exposition gegenüber mechanischen Kräften unbelebter Objekte	m 266 w 37 z 303	- - -	7 5 12	1 1 2	1 - 1	7 - 7	10 - 10	14 2 16	
W50-W64	Exposition gegenüber mechanischen Kräften belebter Objekte	m 20 w 11 z 31	- - -	1 1 2	- - -	- - -	- - -	- - -	1 - 1	
W65-W74	Unfälle durch Ertrinken und Untergehen	m 320 w 135 z 455	1 1 2	36 12 48	16 7 23	13 4 17	13 1 14	13 3 16	7 1 8	
W85-W89	Exposition gegenüber elektrischem Strom, Strahlung und extremer Temperatur der Umgebungsluft sowie extremem Druck	m 58 w 11 z 69	- - -	2 2 4	- - -	2 - 2	5 - 5	2 1 3	5 - 5	
X00-X09	Exposition gegenüber Rauch, Feuer und Flammen	m 274 w 204 z 478	- 1 1	7 4 11	6 8 14	5 2 7	7 4 11	10 1 11	11 1 12	
X00	Exposition gegenüber nicht unter Kontrolle stehendem Feuer in Gebäuden oder Bauwerken	m 151 w 116 z 267	- 1 1	6 3 9	5 5 10	3 1 4	5 2 7	5 - 5	6 1 7	
X30-X39	Exposition gegenüber Naturkräften	m 106 w 52 z 158	- - -	- - -	- - -	- - -	3 - 3	2 - 2	2 - 2	
X40-X49	Akzidentelle Vergiftung durch und Exposition gegenüber schädliche(n) Substanzen	m 764 w 276 z 1040	- - -	- - -	- - -	1 - 1	26 11 37	82 16 98	96 13 109	
X60-X84	Vorsätzliche Selbstbeschädigung	m 8188 w 2968 z 11156	- - -	- - -	2 - 2	35 11 46	207 54 261	386 70 456	379 96 475	

URSACHEN

Todesursachen, Altersgruppen und Geschlecht

gesamt

von ... bis unter ... Jahren													Pos-Nr. der ICD-10	
30 - 35	35 - 40	40 - 45	45 - 50	50 - 55	55 - 60	60 - 65	65 - 70	70 - 75	75 - 80	80 - 85	85 - 90	90 und mehr		
zahl														
4	10	8	7	13	20	26	38	34	39	16	16	7	m	T80-T88
4	3	3	17	9	12	15	20	32	44	51	43	29	m	
8	13	11	24	22	32	41	58	66	83	67	59	36	z	
12	6	5	12	6	4	14	11	14	10	7	4	-	m	T90-T98
1	1	1	1	4	2	5	2	2	10	7	10	8	m	
13	7	6	13	10	6	19	13	16	20	14	14	8	z	
1421	1782	1706	1691	1390	1354	1689	1342	1369	1244	996	968	679	m	V01-Y98
297	499	463	481	478	488	682	612	806	1360	1467	1955	1893	m	
1718	2281	2169	2172	1868	1842	2371	1954	2175	2604	2463	2923	2572	z	
425	479	386	350	267	237	285	188	206	185	126	72	19	m	V01-V99
91	140	110	105	90	87	103	105	108	181	118	64	29	m	
516	619	496	455	357	324	388	293	314	366	244	136	48	z	
18	40	39	47	41	28	28	30	34	33	30	23	8	m	V01-V09
10	10	8	8	14	17	17	25	28	61	49	33	16	m	
28	50	47	55	55	45	45	55	62	94	79	56	24	z	
10	18	16	26	22	26	39	34	34	31	30	10	2	m	V10-V19
7	3	4	8	3	8	12	18	15	24	15	5	2	m	
17	21	20	34	25	34	51	52	49	55	45	15	4	z	
79	120	75	48	16	22	23	11	9	10	2	2	-	m	V20-V29
6	11	5	7	2	1	-	-	-	1	-	1	-	m	
85	131	80	55	18	23	23	11	9	11	2	3	-	z	
147	126	114	93	89	48	69	41	53	39	16	16	1	m	V40-V49
43	59	52	46	31	30	32	24	24	26	14	9	3	m	
190	185	166	139	120	78	101	65	77	65	30	25	4	z	
263	326	334	357	333	343	527	481	527	492	473	546	474	m	W00-X59
38	78	90	80	78	107	222	222	371	748	941	1459	1509	m	
301	404	424	437	411	450	749	703	898	1240	1414	2005	1983	z	
53	81	87	113	149	145	281	266	319	336	349	414	368	m	W00-W19
3	18	25	27	26	41	103	123	231	475	647	1103	1189	m	
56	99	112	140	175	186	384	389	550	811	996	1517	1557	z	
1	2	1	1	5	2	4	6	10	20	15	19	17	m	W01
-	-	1	2	-	2	5	6	12	18	28	58	49	m	
1	2	2	3	5	4	9	12	22	38	43	77	66	z	
1	17	19	29	29	37	56	67	63	50	52	45	29	m	W10
-	4	6	6	8	14	22	32	39	70	75	92	70	m	
1	21	25	35	37	51	78	99	102	120	127	137	99	z	
2	-	2	3	6	5	30	20	22	11	11	6	1	m	W11
-	-	-	-	-	-	3	2	4	3	3	2	-	m	
2	-	2	3	6	5	33	22	26	14	14	8	1	z	
24	24	31	31	21	26	24	24	11	7	1	2	-	m	W20-W49
3	-	2	2	1	1	4	2	1	6	1	4	2	m	
27	24	33	33	22	27	28	26	12	13	2	6	2	z	
-	-	-	2	2	-	5	3	3	1	2	-	-	m	W50-W64
1	-	-	-	-	1	1	-	-	3	2	-	2	m	
1	-	-	2	2	1	6	3	3	4	4	-	2	z	
14	17	33	21	18	25	26	25	18	8	10	3	3	m	W65-W74
2	3	6	4	8	10	20	9	9	13	9	12	1	m	
16	20	39	25	26	35	46	34	27	21	19	15	4	z	
2	6	4	10	4	6	3	2	2	2	-	-	1	m	W85-W89
-	1	1	1	-	1	3	-	-	-	-	-	1	m	
2	7	5	11	4	7	6	2	2	2	-	-	2	z	
13	17	17	24	24	26	32	18	17	17	6	7	10	m	X00-X09
3	12	11	5	6	10	20	13	12	33	25	19	14	m	
16	29	28	29	30	36	52	31	29	50	31	26	24	z	
3	10	6	16	14	11	19	13	8	11	2	3	5	m	X00
2	9	7	1	4	3	16	7	7	18	13	10	6	m	
5	19	13	17	18	14	35	20	15	29	15	13	11	z	
1	5	7	15	7	13	17	12	9	3	2	8	-	m	X30-X39
-	2	1	1	2	-	4	8	6	6	9	8	5	m	
1	7	8	16	9	13	21	20	15	9	11	16	5	z	
118	123	88	61	19	23	39	24	20	19	18	5	2	m	X40-X49
23	22	25	12	13	18	22	17	18	24	25	11	6	m	
141	145	113	73	32	41	61	41	38	43	43	16	8	z	
604	784	826	795	653	654	720	538	501	444	287	256	117	m	X60-X84
125	211	199	229	227	234	285	228	235	262	221	195	86	m	
729	995	1025	1024	880	888	1005	766	736	706	508	451	203	z	

TODES
noch 2.2 Sterbefälle 2001 nach ausgewählten
Ins

Pos-Nr. der ICD-10	Todesursache	Gestor- bene insge- samt	Davon im Alter							An
			unter 1 Jahr	1 - 5	5 - 10	10 - 15	15 - 20	20 - 25	25 - 30	
X60	Vorsätzliche Selbstvergiftung durch und Exposition gegenüber nichtopioidhaltige(n) Analgetika, Antipyretika und Antirheumatika	m	7	-	-	-	-	-	-	1
		w	9	-	-	-	-	1	-	-
		z	16	-	-	-	-	1	-	1
X61	Vorsätzliche Selbstvergiftung durch und Exposition gegenüber Antiepileptika, Hypnotika, Antiparkinsonmittel(n) und psychotrope(n) Substanzen, a.n.k.	m	173	-	-	-	-	2	5	8
		w	175	-	-	-	-	-	5	5
		z	348	-	-	-	-	2	10	13
X62	Vorsätzliche Selbstvergiftung durch und Exposition gegenüber Betäubungsmittel(n) und Psychodysleptika (Halluzinogene), a.n.k.	m	34	-	-	-	-	-	3	5
		w	18	-	-	-	-	-	1	1
		z	52	-	-	-	-	-	4	6
X63	Vorsätzliche Selbstvergiftung durch und Exposition gegenüber sonstige(n) Arzneimittel(n) mit Wirkung auf das autonome Nervensystem	m	11	-	-	-	-	-	1	2
		w	11	-	-	-	-	-	-	-
		z	22	-	-	-	-	-	1	2
X64	Vorsätzliche Selbstvergiftung durch und Exposition gegenüber sonstige(n) und n.n.bez. Arzneimittel(n), Drogen und biologisch aktive(n) Substanzen	m	476	-	-	-	-	7	16	22
		w	486	-	-	-	1	9	8	16
		z	962	-	-	-	1	16	24	38
X67	Vorsätzliche Selbstvergiftung durch und Exposition gegenüber sonstige(n) Gase(n) und Dämpfe(n)	m	284	-	-	-	1	4	23	12
		w	38	-	-	-	-	-	4	1
		z	322	-	-	-	1	4	27	13
X70	Vorsätzliche Selbstbeschädigung durch Erhängen, Strangulierung oder Ersticken	m	4499	-	-	2	23	105	179	181
		w	1165	-	-	-	7	16	27	31
		z	5664	-	-	2	30	121	206	212
X71	Vorsätzliche Selbstbeschädigung durch Ertrinken und Untergehen	m	148	-	-	-	-	3	6	7
		w	223	-	-	-	-	3	2	4
		z	371	-	-	-	-	6	8	11
X72	Vorsätzliche Selbstbeschädigung durch Handfeuerwaffe	m	246	-	-	-	-	1	8	9
		w	12	-	-	-	-	-	-	1
		z	258	-	-	-	-	1	8	10
X73	Vorsätzliche Selbstbeschädigung durch Gewehr, Schrotflinte oder schwerere Feuerwaffe (Schußwaffe)	m	70	-	-	-	-	2	3	3
		w	1	-	-	-	-	-	-	-
		z	71	-	-	-	-	2	3	3
X80	Vorsätzliche Selbstbeschädigung durch Sturz in die Tiefe	m	580	-	-	-	3	30	43	36
		w	366	-	-	-	2	12	11	14
		z	946	-	-	-	5	42	54	50
X85-Y09	Tätlicher Angriff	m	325	16	9	10	4	13	25	26
		w	239	12	6	4	4	11	17	10
		z	564	28	15	14	8	24	42	36
Y10-Y34	Ereignis, dessen nähere Umstände unbestimmt sind	m	1362	6	5	4	8	39	59	59
		w	1027	4	2	3	7	12	17	22
		z	2389	10	7	7	15	51	76	81
Y40-Y84	Komplikationen bei der medizinischen und chirurgischen Behandlung	m	252	-	1	-	-	-	3	2
		w	303	1	1	2	1	1	4	1
		z	555	1	2	2	1	1	7	3
Y85-Y89	Folgezustände äußerer Ursachen von Morbidität und Mortalität	m	108	-	2	-	2	1	2	3
		w	52	-	-	-	1	3	2	3
		z	160	-	2	-	3	4	4	6

URSACHEN

**Todesursachen, Altersgruppen und Geschlecht
gesamt**

von ... bis unter ... Jahren													Pos-Nr. der ICD-10	
30 - 35	35 - 40	40 - 45	45 - 50	50 - 55	55 - 60	60 - 65	65 - 70	70 - 75	75 - 80	80 - 85	85 - 90	90 und mehr		
zahl														
1	1	1	-	2	1	-	-	-	-	-	-	-	m	X60
-	1	3	-	3	-	-	-	-	-	-	-	-	w	
1	2	4	-	5	1	-	-	-	1	-	-	-	z	
13	19	21	20	21	15	6	6	8	14	10	4	1	m	X61
7	12	8	19	12	17	16	12	15	15	11	14	7	w	
20	31	29	39	33	32	22	18	23	29	21	18	8	z	
7	8	-	-	4	-	3	-	2	1	1	-	-	m	X62
1	1	1	-	1	3	-	2	2	1	1	3	-	w	
8	9	1	-	5	3	3	2	4	2	2	3	-	z	
1	-	-	4	2	-	-	1	-	-	-	-	-	m	X63
-	1	1	6	3	2	-	-	-	-	1	-	-	w	
1	1	1	6	5	2	-	1	-	1	1	-	-	z	
38	67	67	49	40	44	37	20	18	27	9	12	3	m	X64
27	47	43	55	38	37	50	31	29	31	27	23	14	w	
65	114	110	104	78	81	87	51	47	58	36	35	17	z	
33	45	39	29	23	25	19	10	10	7	1	3	-	m	X67
2	3	5	6	5	-	5	2	-	-	4	-	1	w	
35	48	44	35	28	25	24	12	10	7	5	3	1	z	
303	403	451	445	326	370	436	321	280	252	170	162	90	m	X70
45	74	58	74	73	81	103	104	119	113	109	90	41	w	
348	477	509	519	399	451	539	425	399	365	279	252	131	z	
4	12	8	10	14	16	14	19	11	9	6	6	3	m	X71
2	8	4	11	13	22	35	27	23	29	20	14	6	w	
6	20	12	21	27	38	49	46	34	38	26	20	9	z	
14	24	21	24	23	19	23	13	34	16	8	8	1	m	X72
1	2	1	1	1	1	4	-	-	-	-	-	-	w	
15	26	22	25	24	20	27	13	34	16	8	8	1	z	
2	3	5	10	4	8	7	5	9	6	3	-	-	m	X73
-	1	-	-	-	-	-	-	-	-	-	-	-	w	
2	4	5	10	4	8	7	5	9	6	3	-	-	z	
56	46	55	35	40	28	40	48	27	35	25	28	5	m	X80
15	25	29	21	28	29	24	21	24	33	32	33	13	w	
71	71	84	56	68	57	64	69	51	68	57	61	18	z	
20	45	32	34	21	16	20	15	8	3	3	3	2	m	X85-Y09
14	27	25	15	20	14	10	9	6	12	8	10	5	w	
34	72	57	49	41	30	30	24	14	15	11	13	7	z	
93	191	114	137	94	80	100	70	81	70	83	70	59	m	Y10-Y34
24	40	35	34	48	31	43	26	51	103	120	177	228	w	
117	171	149	171	142	111	143	96	132	173	203	247	287	z	
4	12	8	7	16	19	26	39	33	40	17	17	8	m	Y40-Y84
4	3	3	17	11	13	16	20	33	45	54	44	29	w	
8	15	11	24	27	32	42	59	66	85	71	61	37	z	
12	5	5	11	6	5	11	11	13	10	6	3	-	m	Y85-Y89
1	-	1	1	4	2	3	2	2	9	5	6	7	w	
13	5	6	12	10	7	14	13	15	19	11	9	7	z	

TODES
2.3 Sterbefälle 2001 nach ausgewählten
2.3.1 An

Pos-Nr. ICD-10	Todesursache	Deutschland	Baden- Württemberg	Bayern	Berlin	Branden- burg	Bremen
A00-T98	Insgesamt	828 541	94 096	117 930	32 826	25 889	7 473
A00-B99	Bestimmte infektiöse und parasitäre Krankheiten	10 375	1 347	1 323	310	173	146
A15-A19, B90	Tuberkulose einschl. ihrer Folgezustände	536	65	98	28	16	6
A39	Meningokokkeninfektion	69	8	5	2	1	2
B15-B19	Virushepatitis	1 170	209	239	78	16	16
B20-B24	HIV-Krankheit (Humane Immundefizienz-Viruskrankheit)	543	75	81	59	3	16
C00-D48	Neubildungen	213 058	24 530	30 668	8 201	7 116	1 905
C00-C97	Bösartige Neubildungen	207 619	23 484	29 592	7 945	6 995	1 890
C15-C26	Bösartige Neubildungen der Verdauungsorgane	68 781	7 996	10 066	2 467	2 374	601
C15	Bösartige Neubildung des Ösophagus	4 296	469	553	167	150	38
C16	Bösartige Neubildung des Magens	12 451	1 287	1 914	441	472	109
C18	Bösartige Neubildung des Dickdarmes	19 950	2 277	2 836	701	614	177
C25	Bösartige Neubildung des Pankreas	12 438	1 535	1 827	448	401	135
C30-C39	Bösartige Neubildungen der Atmungsorgane und sonstiger intrathorakaler Organe	40 565	3 885	4 654	1 730	1 448	436
C34	Bösartige Neubildung der Bronchien und der Lunge	38 525	3 644	4 371	1 651	1 369	425
C43	Bösartiges Melanom der Haut	2 217	270	382	104	68	3
C50	Bösartige Neubildungen der Brustdrüse (Mamma)	17 737	2 115	2 691	663	509	181
C51-C58	Bösartige Neubildungen der weiblichen Genitalorgane	11 335	1 343	1 752	421	379	89
C53	Bösartige Neubildung der Cervix uteri	1 821	205	226	88	80	17
C54-C55	Bösartige Neubildung des Corpus uteri und des Uterus, Teil nicht n.n.bez.	2 641	363	414	85	83	14
C56	Bösartige Neubildung des Ovars	5 821	648	947	194	175	53
C61	Bösartige Neubildung der Prostata	11 150	1 288	1 666	395	358	95
C64	Bösartige Neubildung der Niere, ausgenommen Nierenbecken	5 200	556	784	203	222	48
C67	Bösartige Neubildung der Harnblase	5 582	535	655	257	251	35
C81-C96	Bösartige Neubildungen des lymphatischen, blutbildenden und verwandten Gewebes	16 051	1 931	2 420	661	595	117
D50-D89	Krankheiten des Blutes und der blutbildenden Organe sowie bestimmte Störungen mit Beteiligung des Immunsystems	1 901	461	241	72	48	6
E00-E90	Endokrine, Ernährungs- und Stoffwechselkrankheiten	24 363	4 829	3 108	986	527	166
E10-E14	Diabetes mellitus	21 878	4 257	2 896	919	474	158
F00-F99	Psychische und Verhaltensstörungen	7 826	748	1 624	551	199	226
F10-F19	Psychische und Verhaltensstörungen durch psychotrope Substanzen	5 446	500	702	424	184	225
F10	Psychische und Verhaltensstörungen durch Alkohol	4 633	323	492	395	181	174
G00-H95	Krankheiten des Nervensystems und der Sinnesorgane	16 647	2 456	3 146	521	343	47
G00-G03	Meningitis	184	33	27	8	4	2
G35	Multiple Sklerose (Encephalomyelitis disseminata).....	917	138	143	27	19	5
I00-I99	Krankheiten des Kreislaufsystems	391 727	41 095	56 059	13 918	12 640	3 538
I10-I15	Hypertonie (Hochdruckkrankheit)	20 805	2 270	2 804	1 256	475	220
I20-I25	Ischämische Herzkrankheiten	165 069	15 416	21 788	5 627	6 359	1 342

URSACHEN
**Todesursachen und Ländern
zahl**

Hamburg	Hessen	Mecklenburg- Vorpommern	Nieder- sachsen	Nordrhein- Westfalen	Rheinland- Pfalz	Saarland	Sachsen	Sachsen- Anhalt	Schleswig- Holstein	Thüringen	Pos-Nr. ICD-10
17 869	59 370	17 179	82 516	184 824	42 222	12 316	49 244	29 621	29 667	25 499	A00-T98
167	685	104	709	3 965	519	193	190	80	312	152	A00-B99
11	55	18	69	80	16	3	25	15	17	14	A15-A19, B90
1	3	1	13	14	1	1	1	3	4	9	A39
39	37	14	134	195	55	25	39	14	35	25	B15-B19
32	56	5	50	106	22	4	12	4	14	4	B20-B24
4 515	15 467	4 618	21 753	46 719	10 794	3 236	12 181	7 495	7 634	6 226	C00-D48
4 415	14 733	4 504	21 240	46 322	10 601	3 072	11 893	7 344	7 486	6 103	C00-C97
1 312	4 703	1 552	7 009	14 904	3 436	953	4 364	2 625	2 259	2 160	C15-C26
97	272	102	503	1 047	204	70	220	128	162	114	C15
226	794	325	1 217	2 656	541	141	919	537	420	452	C16
438	1 441	375	2 137	4 672	1 045	274	1 056	652	720	535	C18
250	928	263	1 289	2 537	629	186	731	454	435	390	C25
991	2 864	1 007	3 983	10 444	2 198	717	2 068	1 472	1 552	1 116	C30-C39
948	2 722	949	3 806	10 000	2 068	686	1 962	1 391	1 475	1 058	C34
49	160	44	263	367	114	27	121	60	109	76	C43
365	1 318	290	1 811	4 135	881	279	839	556	650	454	C50
210	785	267	1 179	2 323	508	146	757	406	405	365	C51-C58
31	131	57	177	355	67	29	145	72	67	74	C53
52	198	55	253	533	104	31	179	107	90	80	C54-C55
95	376	126	636	1 279	303	73	362	172	211	171	C56
237	841	199	1 253	2 493	572	157	542	348	377	329	C61
89	359	124	487	980	243	71	421	235	174	204	C64
122	326	120	595	1 356	240	62	421	230	207	170	C67
309	1 269	328	1 702	3 215	823	234	877	527	546	497	C81-C96
37	250	32	181	135	116	26	86	64	84	62	D50-D89
422	2 702	558	2 691	1 951	1 250	387	1 427	1 249	909	1 201	E00-E90
387	2 393	508	2 439	1 582	1 120	355	1 298	1 124	829	1 139	E10-E14
297	378	270	425	1 257	776	63	423	178	209	202	F00-F99
208	311	234	395	1 208	305	41	281	139	164	125	F10-F19
166	226	231	373	1 115	261	35	267	131	143	120	F10
299	1 257	286	1 847	3 151	818	249	752	514	555	406	G00-H95
8	10	4	17	24	11	2	8	5	13	8	G00-G03
21	83	14	119	175	41	11	30	34	31	26	G35
6 894	27 316	7 825	38 041	92 003	19 501	5 767	25 563	14 969	13 752	12 846	I00-I99
269	1 269	470	1 803	5 479	979	120	1 177	876	586	752	I10-I15
3 209	11 378	4 123	17 237	36 325	7 129	2 633	12 682	7 403	6 159	6 259	I20-I25

TODES
2.3 Sterbefälle 2001 nach ausgewählten
2.3.1 An

Pos-Nr. ICD-10	Todesursache	Deutschland	Baden- Württemberg	Bayern	Berlin	Branden- burg	Bremen
I21	Akuter Myokardinfarkt	65 228	6 836	8 676	1 008	2 852	765
I22	Rezidivierender Myokardinfarkt	5 797	737	639	83	236	77
I30-I52	Sonstige Formen der Herzkrankheit	88 819	10 157	15 027	3 157	1 807	922
I60-I69	Zerebrovaskuläre Krankheiten	78 691	9 713	11 402	2 025	3 025	424
I64	Schlaganfall, nicht als Blutung oder Infarkt bezeichnet	40 671	5 429	6 399	1 004	1 563	277
J00-J99	Krankheiten des Atmungssystems	48 535	4 799	6 905	2 150	1 301	455
J10-J11	Grippe	72	22	9	1	1	
J12-J18	Pneumonie	17 540	1 124	2 488	837	635	187
J40-J47	Chronische Krankheiten der unteren Atemwege	23 793	2 777	3 418	1 067	552	235
J45-J46	Asthma	2 886	420	531	97	61	37
K00-K93	Krankheiten des Verdauungssystems	40 918	5 120	5 837	1 675	1 436	271
K70-K77	Krankheiten der Leber	18 140	2 244	2 641	796	793	115
K70	Alkoholische Leberkrankheit	10 461	1 306	1 159	376	630	69
L00-L99	Krankheiten der Haut und der Unterhaut	406	93	27	18	1	1
M00-M99	Krankheiten des Muskel-Skelett-Systems und des Bindegewebes	1 908	459	413	48	27	6
N00-N99	Krankheiten des Urogenitalsystems	11 221	1 420	1 611	478	307	90
N17-N19	Niereninsuffizienz	8 040	959	1 158	356	235	84
O00-O99	Schwangerschaft, Geburt und Wochenbett	27	3	7		2	
P00-P96	Bestimmte Zustände, die ihren Ursprung in der Perinatalperiode haben	1 484	173	211	43	25	21
P07	Störungen im Zusammenhang mit kurzer Schwanger- schaftsdauer und niedrigem Geburtsgewicht, a.n.k.	753	59	107	20	9	14
Q00-Q99	Angeborene Fehlbildungen, Deformitäten und Chromosomenanomalien	1 612	233	311	50	26	13
Q20-Q28	Angeborene Fehlbildungen des Kreislaufsystems	616	86	122	32	9	3
R00-R99	Symptome und abnorme klinische und Laborbefunde, die a.n.k. sind	22 332	1 689	1 143	2 520	424	356
R95	Plötzlicher Kindstod	429	50	56	15	10	4
R96-R99	Sonstige ungenau oder n.n.bez. Todesursachen	15 882	481	367	2 027	402	121
Todesursachen nach							
V01-Y98	Äußere Ursachen von Morbidität und Mortalität	34 201	4 641	5 296	1 285	1 294	226
V01-V99	Transportmittelunfälle	7 181	889	1 372	133	324	35
V40-V49	Benutzer eines PKW bei Transportmittelunfall verletzt	2 376	235	286	48	162	16
W00-X59	Sonstige äußere Ursachen von Unfallverletzungen	12 192	1 554	1 767	450	440	64
W00-W19	Stürze	7 099	938	1 196	191	244	43
W65-W74	Unfälle durch Ertrinken und Untergehen	455	67	72	21	29	7
X00-X09	Exposition gegenüber Rauch, Feuer und Flammen	478	50	53	28	31	4
X40-X49	Akzidentelle Vergiftung durch und Exposition gegenüber schädliche(n) Substanzen	1 040	150	96	153	16	3
X60-X84	Vorsätzliche Selbstbeschädigung (Suizid)	11 156	1 499	1 904	434	397	105
X85-Y09	Tätlicher Angriff	564	81	73	23	22	17
Y10-Y34	Ereignis, dessen nähere Umstände unbestimmt sind	2 389	506	144	242	100	4

URSACHEN
**Todesursachen und Ländern
zahl**

Hamburg	Hessen	Mecklenburg- Vorpommern	Nieder- sachsen	Nordrhein- Westfalen	Rheinland- Pfalz	Saarland	Sachsen	Sachsen- Anhalt	Schleswig- Holstein	Thüringen	Pos-Nr. ICD-10
1 167	3 608	1 382	6 764	15 883	3 276	901	4 485	2 784	2 650	2 191	I21
200	640	113	993	163	347	81	560	308	349	271	I22
1 198	7 452	998	7 651	25 309	4 716	1 055	2 888	1 886	2 839	1 757	I30-I52
1 459	5 048	1 570	7 662	15 097	4 369	1 229	6 719	3 421	2 568	2 960	I60-I69
808	1 992	600	3 851	9 371	2 600	603	2 512	1 333	1 260	1 069	I64
1 143	3 061	902	5 459	12 159	2 966	590	2 265	1 258	1 933	1 189	J00-J99
	2	1	12	4	2	2	13	1	2		J10-J11
448	654	388	2 355	4 529	1 235	129	971	397	773	390	J12-J18
538	1 828	437	2 339	5 799	1 219	355	1 012	730	842	645	J40-J47
38	202	43	337	558	167	28	122	71	86	88	J45-J46
937	2 903	1 151	4 033	7 991	1 804	649	2 646	1 630	1 464	1 371	K00-K93
369	1 085	657	1 472	3 438	700	257	1 419	917	580	657	K70-K77
252	560	509	1 026	1 610	332	93	1 051	664	388	436	K70
14	62	13	61	39	15	1	19	6	16	20	L00-L99
40	177	61	191	42	77	43	157	64	50	53	M00-M99
219	899	188	1 066	2 543	679	231	452	418	390	230	N00-N99
140	598	117	694	1 965	539	167	297	335	245	151	N17-N19
-	2	1	3	2	-	1	4	2	-	-	O00-O99
5	101	24	185	418	66	37	47	38	57	33	P00-P96
5	41	1	119	250	37	17	13	10	40	11	P07
19	125	36	189	280	70	22	80	45	59	54	Q00-Q99
7	47	14	70	120	23	6	28	18	12	19	Q20-Q28
2 054	1 089	143	1 284	7 741	1 418	432	681	295	868	195	R00-R99
4	33	1	52	134	25	5	11	9	17	3	R95
1 849	831	132	824	6 990	346	324	419	251	357	161	R96-R99

der äusseren Ursache

807	2 896	967	4 398	4 428	1 353	389	2 271	1 316	1 375	1 259	V01-Y98
56	534	283	832	979	336	74	442	343	218	331	V01-V99
19	261	115	354	133	181	14	176	130	113	133	V40-V49
437	1.206	297	1.820	1.458	430	155	868	435	388	423	W00-X59
374	701	124	909	745	233	45	645	232	264	215	W00-W19
9	29	17	44	41	19	1	28	32	19	20	W65-W74
4	44	14	64	62	17	12	21	27	24	23	X00-X09
15	27	8	265	187	39	2	18	21	16	24	X40-X49
223	787	226	1.124	1.726	535	136	805	432	422	401	X60-X84
26	48	20	46	71	24	8	32	23	28	22	X85-Y09
53	193	134	357	157	24	13	82	63	271	46	Y10-Y34

TODES
2.3 Sterbefälle 2001 nach ausgewählten
2.3.2 je 100 000

Pos-Nr. ICD-10	Todesursache	Deutschland	Baden- Württemberg	Bayern	Berlin	Branden- burg	Bremen
A00-T98	Insgesamt	1006,3	891,0	960,3	969,7	997,2	1131,7
A00-B99	Bestimmte infektiöse und parasitäre Krankheiten	12,6	12,8	10,8	9,2	6,7	22,1
A15-A19, B90	Tuberkulose einschl. ihrer Folgezustände	0,7	0,6	0,8	0,8	0,6	0,9
A39	Meningokokkeninfektion	0,1	0,1	0,0	0,1	0,0	0,3
B15-B19	Virushepatitis	1,4	2,0	1,9	2,3	0,6	2,4
B20-B24	HIV-Krankheit (Humane Immundefizienz-Viruskrankheit)	0,7	0,7	0,7	1,7	0,1	2,4
C00-D48	Neubildungen	258,8	232,3	249,7	242,3	274,1	288,5
C00-C97	Bösartige Neubildungen	252,2	222,4	241,0	234,7	269,4	286,2
C15-C26	Bösartige Neubildungen der Verdauungsorgane	83,5	75,7	82,0	72,9	91,4	91,0
C15	Bösartige Neubildung des Ösophagus	5,2	4,4	4,5	4,9	5,8	5,8
C16	Bösartige Neubildung des Magens	15,1	12,2	15,6	13,0	18,2	16,5
C18	Bösartige Neubildung des Dickdarmes	24,2	21,6	23,1	20,7	23,7	26,8
C25	Bösartige Neubildung des Pankreas	15,1	14,5	14,9	13,2	15,4	20,4
C30-C39	Bösartige Neubildungen der Atmungsorgane und sonstiger intrathorakaler Organe	49,3	36,8	37,9	51,1	55,8	66,0
C34	Bösartige Neubildung der Bronchien und der Lunge	46,8	34,5	35,6	48,8	52,7	64,4
C43	Bösartiges Melanom der Haut	2,7	2,6	3,1	3,1	2,6	0,5
C50	Bösartige Neubildungen der Brustdrüse (Mamma)	21,5	20,0	21,9	19,6	19,6	27,4
C51-C58	Bösartige Neubildungen der weiblichen Genitalorgane	26,9	12,7	14,3	12,4	14,6	13,5
C53	Bösartige Neubildung der Cervix uteri	4,3	1,9	1,8	2,6	3,1	2,6
C54-C55	Bösartige Neubildung des Corpus uteri und des Uterus, Teil nicht n.n.bez.	6,3	3,4	3,4	2,5	3,2	2,1
C56	Bösartige Neubildung des Ovars	13,8	6,1	7,7	5,7	6,7	8,0
C61	Bösartige Neubildung der Prostata	27,7	24,9	27,8	24,0	27,9	29,8
C64	Bösartige Neubildung der Niere, ausgenommen Nierenbecken	6,3	5,3	6,4	6,0	8,6	7,3
C67	Bösartige Neubildung der Harnblase	6,8	5,1	5,3	7,6	9,7	5,3
C81-C96	Bösartige Neubildungen des lymphatischen, blut- bildenden und verwandten Gewebes	19,5	18,3	19,7	19,5	22,9	17,7
D50-D89	Krankheiten des Blutes und der blutbildenden Organe sowie bestimmte Störungen mit Beteiligung des Immunsystems	2,3	4,4	2,0	2,1	1,8	0,9
E00-E90	Endokrine, Ernährungs- und Stoffwechselkrankheiten	29,6	45,7	25,3	29,1	20,3	25,1
E10-E14	Diabetes mellitus	26,6	40,3	23,6	27,1	18,3	23,9
F00-F99	Psychische und Verhaltensstörungen	9,5	7,1	13,2	16,3	7,7	34,2
F10-F19	Psychische und Verhaltensstörungen durch psycho- trophe Substanzen	6,6	4,7	5,7	12,5	7,1	34,1
F10	Psychische und Verhaltensstörungen durch Alkohol	5,6	3,1	4,0	11,7	7,0	26,4
G00-H95	Krankheiten des Nervensystems und der Sinnesorgane	20,2	23,3	25,6	15,4	13,2	7,1
G00-G03	Meningitis	0,2	0,3	0,2	0,2	0,2	0,3
G35	Multiple Sklerose (Encephalomyelitis disseminata).....	1,1	1,3	1,2	0,8	0,7	0,8
I00-I99	Krankheiten des Kreislaufsystems	475,7	389,1	456,5	411,1	486,9	535,8
I10-I15	Hypertonie (Hochdruckkrankheit)	25,3	21,5	22,8	37,1	18,3	33,3
I20-I25	Ischämische Herzkrankheiten	200,5	146,0	177,4	166,2	244,9	203,2

URSACHEN

Todesursachen und Ländern

Einwohner

Hamburg	Hessen	Mecklenburg-Vorpommern	Niedersachsen	Nordrhein-Westfalen	Rheinland-Pfalz	Saarland	Sachsen	Sachsen-Anhalt	Schleswig-Holstein	Thuringen	Pos-Nr. ICD-10
1038,3	977,6	971,8	1039,3	1025,3	1044,8	1154,0	1118,0	1140,0	1061,1	1053,3	A00-T98
9,7	11,3	5,9	8,9	22,0	12,8	18,1	4,3	3,1	11,2	6,3	A00-B99
0,6	0,9	1,0	0,9	0,4	0,4	0,3	0,6	0,6	0,6	0,6	A15-A19, B90
0,1	0,0	0,1	0,2	0,1	0,0	0,1	0,0	0,1	0,1	0,4	A39
2,3	0,6	0,8	1,7	1,1	1,4	2,3	0,9	0,5	1,3	1,0	B15-B19
1,9	0,9	0,3	0,6	0,6	0,5	0,4	0,3	0,2	0,5	0,2	B20-B24
262,4	254,7	261,2	274,0	259,2	267,1	303,2	276,5	288,4	273,0	257,2	C00-D48
256,5	242,6	254,8	267,5	257,0	262,3	287,8	270,0	282,6	267,7	252,1	C00-C97
76,2	77,4	87,8	88,3	82,7	85,0	89,3	99,1	101,0	80,8	89,2	C15-C26
5,6	4,5	5,8	6,3	5,8	5,0	6,6	5,0	4,9	5,8	4,7	C15
13,1	13,1	18,4	15,3	14,7	13,4	13,2	20,9	20,7	15,0	18,7	C16
25,5	23,7	21,2	26,9	25,9	25,9	25,7	24,0	25,1	25,8	22,1	C18
14,5	15,3	14,9	16,2	14,1	15,6	17,4	16,6	17,5	15,6	16,1	C25
57,6	47,2	57,0	50,2	57,9	54,4	67,2	46,9	56,7	55,5	46,1	C30-C39
55,1	44,8	53,7	47,9	55,5	51,2	64,3	44,5	53,5	52,8	43,7	C34
2,8	2,6	2,5	3,3	2,0	2,8	2,5	2,7	2,3	3,9	3,1	C43
21,2	21,7	16,4	22,8	22,9	21,8	26,1	19,0	21,4	23,2	18,8	C50
12,2	12,9	15,1	14,8	12,9	12,6	13,7	17,2	15,6	14,5	15,1	C51-C58
1,8	2,2	3,2	2,2	2,0	1,7	2,7	3,3	2,8	2,4	3,1	C53
3,0	3,3	3,1	3,2	3,0	2,6	2,9	4,1	4,1	3,2	3,3	C54-C55
5,5	6,2	7,1	8,0	7,1	7,5	6,8	8,2	6,6	7,5	7,1	C56
28,4	28,3	22,8	32,3	28,4	28,9	30,3	25,4	27,5	27,6	27,7	C61
5,2	5,9	7,0	6,1	5,4	6,0	6,7	9,6	9,0	6,2	8,4	C64
7,1	5,4	6,8	7,5	7,5	5,9	5,8	9,6	8,9	7,4	7,0	C67
18,0	20,9	18,6	21,4	17,8	20,4	21,9	19,9	20,3	19,5	20,5	C81-C96
2,1	4,1	1,8	2,3	0,7	2,9	2,4	2,0	2,5	3,0	2,6	D50-D89
24,5	44,5	31,6	33,9	10,8	30,9	36,3	32,4	48,1	32,5	49,6	E00-E90
22,5	39,4	28,7	30,7	8,8	27,7	33,3	29,5	43,3	29,7	47,0	E10-E14
17,3	6,2	15,3	5,4	7,0	19,2	5,9	9,6	6,9	7,5	8,3	F00-F99
12,1	5,1	13,2	5,0	6,7	7,5	3,8	6,4	5,3	5,9	5,2	F10-F19
9,6	3,7	13,1	4,7	6,2	6,5	3,3	6,1	5,0	5,1	5,0	F10
17,4	20,7	16,2	23,3	17,5	20,2	23,3	17,1	19,8	19,9	16,8	G00-H95
0,5	0,2	0,2	0,2	0,1	0,3	0,2	0,2	0,2	0,5	0,3	G00-G03
1,2	1,4	0,8	1,5	1,0	1,0	1,0	0,7	1,3	1,1	1,1	G35
400,6	449,8	442,6	479,1	510,4	482,6	540,4	580,4	576,1	491,9	530,6	I00-I99
15,6	20,9	26,6	22,7	30,4	24,2	11,2	26,7	33,7	21,0	31,1	I10-I15
186,5	187,4	233,2	217,1	201,5	176,4	246,7	287,9	284,9	220,3	258,5	I20-I25

TODES
2.3 Sterbefälle 2001 nach ausgewählten
2.3.2 je 100 000

Pos-Nr. ICD-10	Todesursache	Deutschland	Baden- Württemberg	Bayern	Berlin	Branden- burg	Bremen
I21	Akuter Myokardinfarkt	79,2	64,7	70,6	29,8	109,9	115,9
I22	Rezidivierender Myokardinfarkt	7,0	7,0	5,2	2,5	9,1	11,7
I30-I52	Sonstige Formen der Herzkrankheit	107,9	96,2	122,4	93,3	69,6	139,6
I60-I69	Zerebrovaskuläre Krankheiten	95,6	92,0	92,8	59,8	116,5	64,2
I64	Schlaganfall, nicht als Blutung oder Infarkt bezeichnet	49,4	51,4	52,1	29,7	60,2	41,9
J00-J99	Krankheiten des Atmungssystems	58,9	45,4	56,2	63,5	50,1	68,9
J10-J11	Grippe	0,1	0,2	0,1	0,0	0,0	0,0
J12-J18	Pneumonie	21,3	10,6	20,3	24,7	24,5	28,3
J40-J47	Chronische Krankheiten der unteren Atemwege	28,9	26,3	27,8	31,5	21,3	35,6
J45-J46	Asthma	3,5	4,0	4,3	2,9	2,3	5,6
K00-K93	Krankheiten des Verdauungssystems	49,7	48,5	47,5	49,5	55,3	41,0
K70-K77	Krankheiten der Leber	22,0	21,2	21,5	23,5	30,5	17,4
K70	Alkoholische Leberkrankheit	12,7	12,4	9,4	11,1	24,3	10,4
L00-L99	Krankheiten der Haut und der Unterhaut	0,5	0,9	0,2	0,5	0,0	0,2
M00-M99	Krankheiten des Muskel-Skelett-Systems und des Bindegewebes	2,3	4,3	3,4	1,4	1,0	0,9
N00-N99	Krankheiten des Urogenitalsystems	13,6	13,4	13,1	14,1	11,8	13,6
N17-N19	Niereninsuffizienz	9,8	9,1	9,4	10,5	9,1	12,7
O00-O99	Schwangerschaft, Geburt und Wochenbett	0,0	0,0	0,1	0,0	0,1	0,0
P00-P96	Bestimmte Zustände, die ihren Ursprung in der Perinatalperiode haben	1,8	1,6	1,7	1,3	1,0	3,2
P07	Störungen im Zusammenhang mit kurzer Schwanger- schaftsdauer und niedrigem Geburtsgewicht, a.n.k.	0,9	0,6	0,9	0,6	0,3	2,1
Q00-Q99	Angeborene Fehlbildungen, Deformitäten und Chromosomenanomalien	2,0	2,2	2,5	1,5	1,0	2,0
Q20-Q28	Angeborene Fehlbildungen des Kreislaufsystems	0,7	0,8	1,0	0,9	0,3	0,5
R00-R99	Symptome und abnorme klinische und Laborbefunde, die a.n.k. sind	27,1	16,0	9,3	74,4	16,3	53,9
R95	Plötzlicher Kindstod	0,5	0,5	0,5	0,4	0,4	0,6
R96-R99	Sonstige ungenau oder n.n.bez. Todesursachen	19,3	4,6	3,0	59,9	15,5	18,3
Todesursachen nach							
V01-Y98	Äußere Ursachen von Morbidität und Mortalität	41,5	43,9	43,1	38,0	49,8	34,2
V01-V99	Transportmittelunfälle	8,7	8,4	11,2	3,9	12,5	5,3
V40-V49	Benutzer eines PKW bei Transportmittelunfall verletzt	2,9	2,2	2,3	1,4	6,2	2,4
W00-X59	Sonstige äußere Ursachen von Unfallverletzungen	14,8	14,7	14,4	13,3	16,9	9,7
W00-W19	Stürze	8,6	8,9	9,7	5,6	9,4	6,5
W65-W74	Unfälle durch Ertrinken und Untergehen	0,6	0,6	0,6	0,6	1,1	1,1
X00-X09	Exposition gegenüber Rauch, Feuer und Flammen	0,6	0,5	0,4	0,8	1,2	0,6
X40-X49	Akzidentelle Vergiftung durch und Exposition gegenüber schädliche(n) Substanzen	1,3	1,4	0,8	4,5	0,6	0,5
X60-X84	Vorsätzliche Selbstbeschädigung (Suizid)	13,5	14,2	15,5	12,8	15,3	15,9
X85-Y09	Tätlicher Angriff	0,7	0,8	0,6	0,7	0,8	2,6
Y10-Y34	Ereignis, dessen nähere Umstände unbestimmt sind	2,9	4,8	1,2	7,1	3,9	0,6

URSACHEN

Todesursachen und Ländern

Einwohner

Hamburg	Hessen	Mecklenburg-Vorpommern	Niedersachsen	Nordrhein-Westfalen	Rheinland-Pfalz	Saarland	Sachsen	Sachsen-Anhalt	Schleswig-Holstein	Thüringen	Pos-Nr. ICD-10
67,8	59,4	78,2	85,2	88,1	81,1	84,4	101,8	107,1	94,8	90,5	I21
11,6	10,5	6,4	12,5	0,9	8,6	7,6	12,7	11,9	12,5	11,2	I22
69,6	122,7	56,5	96,4	140,4	116,7	98,9	65,6	72,6	101,5	72,6	I30-I52
84,8	83,1	88,8	96,5	83,7	108,1	115,2	152,5	131,7	91,8	122,3	I60-I69
47,0	32,8	33,9	48,5	52,0	64,3	56,5	57,0	51,3	45,1	44,2	I64
66,4	50,4	51,0	68,8	67,4	73,4	55,3	51,4	48,4	69,1	49,1	J00-J99
0,0	0,0	0,1	0,2	0,0	0,0	0,2	0,3	0,0	0,1	-	J10-J11
26,0	10,8	21,9	29,7	25,1	30,6	12,1	22,0	15,3	27,6	16,1	J12-J18
31,3	30,1	24,7	29,5	32,2	30,2	33,3	23,0	28,1	30,1	26,6	J40-J47
2,2	3,3	2,4	4,2	3,1	4,1	2,6	2,8	2,7	3,1	3,6	J45-J46
54,4	47,8	65,1	50,8	44,3	44,6	60,8	60,1	62,7	52,4	56,6	K00-K93
21,4	17,9	37,2	18,5	19,1	17,3	24,1	32,2	35,3	20,7	27,1	K70-K77
14,6	9,2	28,8	12,9	8,9	8,2	8,7	23,9	25,6	13,9	18,0	K70
0,8	1,0	0,7	0,8	0,2	0,4	0,1	0,4	0,2	0,6	0,8	L00-L99
2,3	2,9	3,5	2,4	0,2	1,9	4,0	3,6	2,5	1,8	2,2	M00-M99
12,7	14,8	10,6	13,4	14,1	16,8	21,6	10,3	16,1	13,9	9,5	N00-N99
8,1	9,8	6,6	8,7	10,9	13,3	15,6	6,7	12,9	8,8	6,2	N17-N19
-	0,0	0,1	0,0	0,0	-	0,1	0,1	0,1	-	-	O00-O99
0,3	1,7	1,4	2,3	2,3	1,6	3,5	1,1	1,5	2,0	1,4	P00-P96
0,3	0,7	0,1	1,5	1,4	0,9	1,6	0,3	0,4	1,4	0,5	P07
1,1	2,1	2,0	2,4	1,6	1,7	2,1	1,8	1,7	2,1	2,2	Q00-Q99
0,4	0,8	0,8	0,9	0,7	0,6	0,6	0,6	0,7	0,4	0,8	Q20-Q28
119,4	17,9	8,1	16,2	42,9	35,1	40,5	15,5	11,4	31,0	8,1	R00-R99
0,2	0,5	0,1	0,7	0,7	0,6	0,5	0,2	0,3	0,6	0,1	R95
107,4	13,7	7,5	10,4	38,8	8,6	30,4	9,5	9,7	12,8	6,7	R96-R99

der äusseren Ursache

46,9	47,7	54,7	55,4	24,6	33,5	36,4	51,6	50,6	49,2	52,0	V01-Y98
3,3	8,8	16,0	10,5	5,4	8,3	6,9	10,0	13,2	7,8	13,7	V01-V99
1,1	4,3	6,5	4,5	0,7	4,5	1,3	4,0	5,0	4,0	5,5	V40-V49
25,4	19,9	16,8	22,9	8,1	10,6	14,5	19,7	16,7	13,9	17,5	W00-X59
21,7	11,5	7,0	11,4	4,1	5,8	4,2	14,6	8,9	9,4	8,9	W00-W19
0,5	0,5	1,0	0,6	0,2	0,5	0,1	0,6	1,2	0,7	0,8	W65-W74
0,2	0,7	0,8	0,8	0,3	0,4	1,1	0,5	1,0	0,9	1,0	X00-X09
0,9	0,4	0,5	3,3	1,0	1,0	0,2	0,4	0,8	0,6	1,0	X40-X49
13,0	13,0	12,8	14,2	9,6	13,2	12,7	18,3	16,6	15,1	16,6	X60-X84
1,5	0,8	1,1	0,6	0,4	0,6	0,7	0,7	0,9	1,0	0,9	X85-Y09
3,1	3,2	7,6	4,5	0,9	0,6	1,2	1,9	2,4	9,7	1,9	Y10-Y34

TODES
2.3 Sterbefälle 2001 nach ausgewählten
2.3.3 in % von allen

Pos-Nr. ICD-10	Todesursache	Deutschland	Baden- Württemberg	Bayern	Berlin	Branden- burg	Bremen
A00-T98	Insgesamt	100,0	100,0	100,0	100,0	100,0	100,0
A00-B99	Bestimmte infektiöse und parasitäre Krankheiten	1,3	1,4	1,1	0,9	0,7	2,0
A15-A19, B90	Tuberkulose einschl. ihrer Folgezustände	0,1	0,1	0,1	0,1	0,1	0,1
A39	Meningokokkeninfektion	0,0	0,0	0,0	0,0	0,0	0,0
B15-B19	Virushepatitis	0,1	0,2	0,2	0,2	0,1	0,2
B20-B24	HIV-Krankheit (Humane Immundefizienz-Viruskrankheit)	0,1	0,1	0,1	0,2	0,0	0,2
C00-D48	Neubildungen	25,7	26,1	26,0	25,0	27,5	25,5
C00-C97	Bösartige Neubildungen	25,1	25,0	25,1	24,2	27,0	25,3
C15-C26	Bösartige Neubildungen der Verdauungsorgane	8,3	8,5	8,5	7,5	9,2	8,0
C15	Bösartige Neubildung des Ösophagus	0,5	0,5	0,5	0,5	0,6	0,5
C16	Bösartige Neubildung des Magens	1,5	1,4	1,6	1,3	1,8	1,5
C18	Bösartige Neubildung des Dickdarmes	2,4	2,4	2,4	2,1	2,4	2,4
C25	Bösartige Neubildung des Pankreas	1,5	1,6	1,5	1,4	1,5	1,8
C30-C39	Bösartige Neubildungen der Atmungsorgane und sonstiger intrathorakaler Organe	4,9	4,1	3,9	5,3	5,6	5,8
C34	Bösartige Neubildung der Bronchien und der Lunge	4,6	3,9	3,7	5,0	5,3	5,7
C43	Bösartiges Melanom der Haut	0,3	0,3	0,3	0,3	0,3	0,0
C50	Bösartige Neubildungen der Brustdrüse (Mamma)	2,1	2,2	2,3	2,0	2,0	2,4
C51-C58	Bösartige Neubildungen der weiblichen Genitalorgane	1,4	1,4	1,5	1,3	1,5	1,2
C53	Bösartige Neubildung der Cervix uteri	0,2	0,2	0,2	0,3	0,3	0,2
C54-C55	Bösartige Neubildung des Corpus uteri und des Uterus, Teil nicht n.n.bez.	0,3	0,4	0,4	0,3	0,3	0,2
C56	Bösartige Neubildung des Ovars	0,7	0,7	0,8	0,6	0,7	0,7
C61	Bösartige Neubildung der Prostata	1,3	1,4	1,4	1,2	1,4	1,3
C64	Bösartige Neubildung der Niere, ausgenommen Nierenbecken	0,6	0,6	0,7	0,6	0,9	0,6
C67	Bösartige Neubildung der Harnblase	0,7	0,6	0,6	0,8	1,0	0,5
C81-C96	Bösartige Neubildungen des lymphatischen, blut- bildenden und verwandten Gewebes	1,9	2,1	2,1	2,0	2,3	1,6
D50-D89	Krankheiten des Blutes und der blutbildenden Organe sowie bestimmte Störungen mit Beteiligung des Immunsystems	0,2	0,5	0,2	0,2	0,2	0,1
E00-E90	Endokrine, Ernährungs- und Stoffwechselkrankheiten	2,9	5,1	2,6	3,0	2,0	2,2
E10-E14	Diabetes mellitus	2,6	4,5	2,5	2,8	1,8	2,1
F00-F99	Psychische und Verhaltensstörungen	0,9	0,8	1,4	1,7	0,8	3,0
F10-F19	Psychische und Verhaltensstörungen durch psycho- trophe Substanzen	0,7	0,5	0,6	1,3	0,7	3,0
F10	Psychische und Verhaltensstörungen durch Alkohol	0,6	0,3	0,4	1,2	0,7	2,3
G00-H95	Krankheiten des Nervensystems und der Sinnesorgane	2,0	2,6	2,7	1,6	1,3	0,6
G00-G03	Meningitis	0,0	0,0	0,0	0,0	0,0	0,0
G35	Multiple Sklerose (Encephalomyelitis disseminata).....	0,1	0,1	0,1	0,1	0,1	0,1
I00-I99	Krankheiten des Kreislaufsystems	47,3	43,7	47,5	42,4	48,8	47,3
I10-I15	Hypertonie (Hochdruckkrankheit)	2,5	2,4	2,4	3,8	1,8	2,9
I20-I25	Ischämische Herzkrankheiten	19,9	16,4	18,5	17,1	24,6	18,0

URSACHEN
Todesursachen und Ländern
Todesursachen

Hamburg	Hessen	Mecklenburg- Vorpommern	Nieder- sachsen	Nordrhein- Westfalen	Rheinland- Pfalz	Saarland	Sachsen	Sachsen- Anhalt	Schleswig- Holstein	Thuringen	Pos-Nr. ICD-10
100,0	100,0	100,0	100,0	100,0	100,0	100,0	100,0	100,0	100,0	100,0	A00-T98
0,9	1,2	0,6	0,9	2,1	1,2	1,6	0,4	0,3	1,1	0,6	A00-B99
0,1	0,1	0,1	0,1	0,0	0,0	0,0	0,1	0,1	0,1	0,1	A15-A19, B90
0,0	0,0	0,0	0,0	0,0	0,0	0,0	0,0	0,0	0,0	0,0	A39
0,2	0,1	0,1	0,2	0,1	0,1	0,2	0,1	0,0	0,1	0,1	B15-B19
0,2	0,1	0,0	0,1	0,1	0,1	0,0	0,0	0,0	0,0	0,0	B20-B24
25,3	26,1	26,9	26,4	25,3	25,6	26,3	24,7	25,3	25,7	24,4	C00-D48
24,7	24,8	26,2	25,7	25,1	25,1	24,9	24,2	24,8	25,2	23,9	C00-C97
7,3	7,9	9,0	8,5	8,1	8,1	7,7	8,9	8,9	7,6	8,5	C15-C26
0,5	0,5	0,6	0,6	0,6	0,5	0,6	0,4	0,4	0,5	0,4	C15
1,3	1,3	1,9	1,5	1,4	1,3	1,1	1,9	1,8	1,4	1,8	C16
2,5	2,4	2,2	2,6	2,5	2,5	2,2	2,1	2,2	2,4	2,1	C18
1,4	1,6	1,5	1,6	1,4	1,5	1,5	1,5	1,5	1,5	1,5	C25
5,5	4,8	5,9	4,8	5,7	5,2	5,8	4,2	5,0	5,2	4,4	C30-C39
5,3	4,6	5,5	4,6	5,4	4,9	5,6	4,0	4,7	5,0	4,1	C34
0,3	0,3	0,3	0,3	0,2	0,3	0,2	0,2	0,2	0,4	0,3	C43
2,0	2,2	1,7	2,2	2,2	2,1	2,3	1,7	1,9	2,2	1,8	C50
1,2	1,3	1,6	1,4	1,3	1,2	1,2	1,5	1,4	1,4	1,4	C51-C58
0,2	0,2	0,3	0,2	0,2	0,2	0,2	0,3	0,2	0,2	0,3	C53
0,3	0,3	0,3	0,3	0,3	0,2	0,3	0,4	0,4	0,3	0,3	C54-C55
0,5	0,6	0,7	0,8	0,7	0,7	0,6	0,7	0,6	0,7	0,7	C56
1,3	1,4	1,2	1,5	1,3	1,4	1,3	1,1	1,2	1,3	1,3	C61
0,5	0,6	0,7	0,6	0,5	0,6	0,6	0,9	0,8	0,6	0,8	C64
0,7	0,5	0,7	0,7	0,7	0,6	0,5	0,9	0,8	0,7	0,7	C67
1,7	2,1	1,9	2,1	1,7	1,9	1,9	1,8	1,8	1,8	1,9	C81-C96
0,2	0,4	0,2	0,2	0,1	0,3	0,2	0,2	0,2	0,3	0,2	D50-D89
2,4	4,6	3,2	3,3	1,1	3,0	3,1	2,9	4,2	3,1	4,7	E00-E90
2,2	4,0	3,0	3,0	0,9	2,7	2,9	2,6	3,8	2,8	4,5	E10-E14
1,7	0,6	1,6	0,5	0,7	1,8	0,5	0,9	0,6	0,7	0,8	F00-F99
1,2	0,5	1,4	0,5	0,7	0,7	0,3	0,6	0,5	0,6	0,5	F10-F19
0,9	0,4	1,3	0,5	0,6	0,6	0,3	0,5	0,4	0,5	0,5	F10
1,7	2,1	1,7	2,2	1,7	1,9	2,0	1,5	1,7	1,9	1,6	G00-H95
0,0	0,0	0,0	0,0	0,0	0,0	0,0	0,0	0,0	0,0	0,0	G00-G03
0,1	0,1	0,1	0,1	0,1	0,1	0,1	0,1	0,1	0,1	0,1	G35
38,6	46,0	45,5	46,1	49,8	46,2	46,8	51,9	50,5	46,4	50,4	I00-I99
1,5	2,1	2,7	2,2	3,0	2,3	1,0	2,4	3,0	2,0	2,9	I10-I15
18,0	19,2	24,0	20,9	19,7	16,9	21,4	25,8	25,0	20,8	24,5	I20-I25

TODES
2.3 Sterbefälle 2001 nach ausgewählten
2.3.3 in % von allen

Pos-Nr. ICD-10	Todesursache	Deutschland	Baden- Württemberg	Bayern	Berlin	Branden- burg	Bremen
I21	Akuter Myokardinfarkt	7,9	7,3	7,4	3,1	11,0	10,2
I22	Rezidivierender Myokardinfarkt	0,7	0,8	0,5	0,3	0,9	1,0
I30-I52	Sonstige Formen der Herzkrankheit	10,7	10,8	12,7	9,6	7,0	12,3
I60-I69	Zerebrovaskuläre Krankheiten	9,5	10,3	9,7	6,2	11,7	5,7
I64	Schlaganfall, nicht als Blutung oder Infarkt bezeichnet	4,9	5,8	5,4	3,1	6,0	3,7
J00-J99	Krankheiten des Atmungssystems	5,9	5,1	5,9	6,5	5,0	6,1
J10-J11	Grippe	0,0	0,0	0,0	0,0	0,0	-
J12-J18	Pneumonie	2,1	1,2	2,1	2,5	2,5	2,5
J40-J47	Chronische Krankheiten der unteren Atemwege	2,9	3,0	2,9	3,3	2,1	3,1
J45-J46	Asthma	0,3	0,4	0,5	0,3	0,2	0,5
K00-K93	Krankheiten des Verdauungssystems	4,9	5,4	4,9	5,1	5,5	3,6
K70-K77	Krankheiten der Leber	2,2	2,4	2,2	2,4	3,1	1,5
K70	Alkoholische Leberkrankheit	1,3	1,4	1,0	1,1	2,4	0,9
L00-L99	Krankheiten der Haut und der Unterhaut	0,0	0,1	0,0	0,1	0,0	0,0
M00-M99	Krankheiten des Muskel-Skelett-Systems und des Bindegewebes	0,2	0,5	0,4	0,1	0,1	0,1
N00-N99	Krankheiten des Urogenitalsystems	1,4	1,5	1,4	1,5	1,2	1,2
N17-N19	Niereninsuffizienz	1,0	1,0	1,0	1,1	0,9	1,1
O00-O99	Schwangerschaft, Geburt und Wochenbett	0,0	0,0	0,0	-	0,0	-
P00-P96	Bestimmte Zustände, die ihren Ursprung in der Perinatalperiode haben	0,2	0,2	0,2	0,1	0,1	0,3
P07	Störungen im Zusammenhang mit kurzer Schwanger- schaftsdauer und niedrigem Geburtsgewicht, a.n.k.	0,1	0,1	0,1	0,1	0,0	0,2
Q00-Q99	Angeborene Fehlbildungen, Deformitäten und Chromosomenanomalien	0,2	0,2	0,3	0,2	0,1	0,2
Q20-Q28	Angeborene Fehlbildungen des Kreislaufsystems	0,1	0,1	0,1	0,1	0,0	0,0
R00-R99	Symptome und abnorme klinische und Laborbefunde, die a.n.k. sind	2,7	1,8	1,0	7,7	1,6	4,8
R95	Plotzlicher Kindstod	0,1	0,1	0,0	0,0	0,0	0,1
R96-R99	Sonstige ungenau oder n.n.bez. Todesursachen	1,9	0,5	0,3	6,2	1,6	1,6
Todesursachen nach							
V01-Y98	Außere Ursachen von Morbidität und Mortalität	4,1	4,9	4,5	3,9	5,0	3,0
V01-V99	Transportmittelunfälle	0,9	0,9	1,2	0,4	1,3	0,5
V40-V49	Benutzer eines PKW bei Transportmittelunfall verletzt	0,3	0,2	0,2	0,1	0,6	0,2
W00-X59	Sonstige äußere Ursachen von Unfallverletzungen	1,5	1,7	1,5	1,4	1,7	0,9
W00-W19	Stürze	0,9	1,0	1,0	0,6	0,9	0,6
W65-W74	Unfälle durch Ertrinken und Untergehen	0,1	0,1	0,1	0,1	0,1	0,1
X00-X09	Exposition gegenüber Rauch, Feuer und Flammen	0,1	0,1	0,0	0,1	0,1	0,1
X40-X49	Akzidentelle Vergiftung durch und Exposition gegenüber schädliche(n) Substanzen	0,1	0,2	0,1	0,5	0,1	0,0
X60-X84	Vorsätzliche Selbstbeschädigung (Suizid)	1,3	1,6	1,6	1,3	1,5	1,4
X85-Y09	Tatlicher Angriff	0,1	0,1	0,1	0,1	0,1	0,2
Y10-Y34	Ereignis, dessen nähere Umstände unbestimmt sind	0,3	0,5	0,1	0,7	0,4	0,1

URSACHEN

Todesursachen und Ländern

Todesursachen

Hamburg	Hessen	Mecklenburg-Vorpommern	Niedersachsen	Nordrhein-Westfalen	Rheinland-Pfalz	Saarland	Sachsen	Sachsen-Anhalt	Schleswig-Holstein	Thüringen	Pos-Nr. ICD-10
6,5	6,1	8,0	8,2	8,6	7,8	7,3	9,1	9,4	8,9	8,6	I21
1,1	1,1	0,7	1,2	0,1	0,8	0,7	1,1	1,0	1,2	1,1	I22
6,7	12,6	5,8	9,3	13,7	11,2	8,6	5,9	6,4	9,6	6,9	I30-I52
8,2	8,5	9,1	9,3	8,2	10,3	10,0	13,6	11,5	8,7	11,6	I60-I69
4,5	3,4	3,5	4,7	5,1	6,2	4,9	5,1	4,5	4,2	4,2	I64
6,4	5,2	5,3	6,6	6,6	7,0	4,8	4,6	4,2	6,5	4,7	J00-J99
-	0,0	0,0	0,0	0,0	0,0	0,0	0,0	0,0	0,0	-	J10-J11
2,5	1,1	2,3	2,9	2,5	2,9	1,0	2,0	1,3	2,6	1,5	J12-J18
3,0	3,1	2,5	2,8	3,1	2,9	2,9	2,1	2,5	2,8	2,5	J40-J47
0,2	0,3	0,3	0,4	0,3	0,4	0,2	0,2	0,2	0,3	0,3	J45-J46
5,2	4,9	6,7	4,9	4,3	4,3	5,3	5,4	5,5	4,9	5,4	K00-K93
2,1	1,8	3,8	1,8	1,9	1,7	2,1	2,9	3,1	2,0	2,6	K70-K77
1,4	0,9	3,0	1,2	0,9	0,8	0,8	2,1	2,2	1,3	1,7	K70
0,1	0,1	0,1	0,1	0,0	0,0	0,0	0,0	0,0	0,1	0,1	L00-L99
0,2	0,3	0,4	0,2	0,0	0,2	0,3	0,3	0,2	0,2	0,2	M00-M99
1,2	1,5	1,1	1,3	1,4	1,6	1,9	0,9	1,4	1,3	0,9	N00-N99
0,8	1,0	0,7	0,8	1,1	1,3	1,4	0,6	1,1	0,8	0,6	N17-N19
-	0,0	0,0	0,0	0,0	-	0,0	0,0	0,0	-	-	O00-O99
0,0	0,2	0,1	0,2	0,2	0,2	0,3	0,1	0,1	0,2	0,1	P00-P96
0,0	0,1	0,0	0,1	0,1	0,1	0,1	0,0	0,0	0,1	0,0	P07
0,1	0,2	0,2	0,2	0,2	0,2	0,2	0,2	0,2	0,2	0,2	Q00-Q99
0,0	0,1	0,1	0,1	0,1	0,1	0,0	0,1	0,1	0,0	0,1	Q20-Q28
11,5	1,8	0,8	1,6	4,2	3,4	3,5	1,4	1,0	2,9	0,8	R00-R99
0,0	0,1	0,0	0,1	0,1	0,1	0,0	0,0	0,0	0,1	0,0	R95
10,3	1,4	0,8	1,0	3,8	0,8	2,6	0,9	0,8	1,2	0,6	R96-R99

der äusseren Ursache

4,5	4,9	5,6	5,3	2,4	3,2	3,2	4,6	4,4	4,6	4,9	V01-Y98
0,3	0,9	1,6	1,0	0,5	0,8	0,6	0,9	1,2	0,7	1,3	V01-V99
0,1	0,4	0,7	0,4	0,1	0,4	0,1	0,4	0,4	0,4	0,5	V40-V49
2,4	2,0	1,7	2,2	0,8	1,0	1,3	1,8	1,5	1,3	1,7	W00-X59
2,1	1,2	0,7	1,1	0,4	0,6	0,4	1,3	0,8	0,9	0,8	W00-W19
0,1	0,0	0,1	0,1	0,0	0,0	0,0	0,1	0,1	0,1	0,1	W65-W74
0,0	0,1	0,1	0,1	0,0	0,0	0,1	0,0	0,1	0,1	0,1	X00-X09
0,1	0,0	0,0	0,3	0,1	0,1	0,0	0,0	0,1	0,1	0,1	X40-X49
1,2	1,3	1,3	1,4	0,9	1,3	1,1	1,6	1,5	1,4	1,6	X60-X84
0,1	0,1	0,1	0,1	0,0	0,1	0,1	0,1	0,1	0,1	0,1	X85-Y09
0,3	0,3	0,8	0,4	0,1	0,1	0,1	0,2	0,2	0,9	0,2	Y10-Y34

2.4 Sterbefälle 2001 durch Verletzungen und Vergiftungen

2.4.1 Ins

Pos-Nr. der ICD-10	Todesursache		Insgesamt	Verletzung des/der																
				Kopf	Hals	Thorax	Beckenbereich	Schulter, Oberarm	Ellenbogen, Unterarm	Handgelenk, Hand										
				S00-T98	S00-S09	S10-S19	S20-S29	S30-S39	S40-S49	S50-S59	S60-S69									
V01-Y98	KAPITEL XX.																			
	Äußere Ursachen von Morbidität und Mortalität	m	21519	4870	821	797	268	58	97	79										
		w	12682	2239	320	324	296	140	67	27										
		z	34201	7109	1141	1121	564	198	164	106										
V01-V99	Transportmittelunfälle	m	5198	1790	353	281	98	-	-	1										
		w	1983	719	130	105	41	1	-	-										
		z	7181	2509	483	386	139	1	-	-										
V01-V09	Fußgänger bei Transportmittelunfall verletzt	m	533	184	20	29	9	-	-	-										
		w	356	125	18	16	7	-	-	-										
		z	889	309	38	45	16	-	-	-										
V10-V19	Benutzer eines Fahrrades bei Transportmittelunfall verletzt	m	352	182	8	18	10	-	-	-										
		w	144	70	2	7	4	-	-	-										
		z	496	252	10	25	14	-	-	-										
V20-V29	Benutzer eines Motorrades bei Transportmittelunfall verletzt	m	685	196	61	46	21	-	-	-										
		w	60	15	5	5	-	-	-	-										
		z	745	211	66	51	21	-	-	-										
V40-V49	Benutzer eines Personenkraftwagens bei Transportmittelunfall verletzt	m	1668	496	131	105	22	-	-	-										
		w	708	223	55	47	17	-	-	-										
		z	2376	719	186	152	39	-	-	-										
W00-X59	Sonstige äußere Ursachen von Unfallverletzungen	m	6082	1737	172	245	113	45	7	2										
		w	6110	1240	86	136	198	125	27	4										
		z	12192	2977	258	381	311	170	34	6										
W00-W19	Stürze	m	3059	1425	135	169	82	38	7	2										
		w	4040	1109	76	114	161	97	20	1										
		z	7099	2534	211	283	243	135	27	3										
W10	Sturz auf oder von Treppen oder Stufen	m	499	354	39	13	8	3	1	1										
		w	442	305	26	11	5	-	1	-										
		z	941	659	65	24	13	3	2	1										
W20-W49	Exposition gegenüber mechanischen Kräften unbelebter Objekte	m	266	96	20	40	10	2	-	-										
		w	37	9	2	5	2	2	1	2										
		z	303	105	22	45	12	4	1	2										
W65-W74	Unfälle durch Ertrinken und Untergehen	m	320	-	-	-	-	-	-	-										
		w	135	-	-	-	-	-	-	-										
		z	455	-	-	-	-	-	-	-										
W75-W84	Sonstige unfallbedingte Gefährdung der Atmung	m	616	-	-	-	-	-	-	-										
		w	637	-	-	-	-	-	-	-										
		z	1253	-	-	-	-	-	-	-										
W79	Obstruktion der Atemwege durch Aspiration oder Verschlucken von Nahrungsmitteln	m	192	-	-	-	-	-	-	-										
		w	204	-	-	-	-	-	-	-										
		z	396	-	-	-	-	-	-	-										
X00-X09	Exposition gegenüber Rauch, Feuer und Flammen	m	274	-	-	-	-	-	-	-										
		w	204	-	-	-	-	-	-	-										
		z	478	-	-	-	-	-	-	-										
X10-X19	Verbrennung oder Verbrühung durch Hitze und heiße Substanzen	m	19	-	-	-	-	-	-	-										
		w	27	-	-	-	-	-	-	-										
		z	46	-	-	-	-	-	-	-										
X30-X39	Exposition gegenüber Naturkräften	m	106	-	-	-	-	-	-	-										
		w	52	-	-	-	-	-	-	-										
		z	158	-	-	-	-	-	-	-										
X40-X49	Akzidentelle Vergiftung durch und Exposition gegenüber schädliche(n) Substanzen	m	764	-	-	-	-	-	-	-										
		w	276	-	-	-	-	-	-	-										
		z	1040	-	-	-	-	-	-	-										
X60-X84	Vorsätzliche Selbstbeschädigung	m	8188	969	230	114	22	-	86	72										
		w	2968	140	61	19	12	1	31	22										
		z	11156	1109	291	133	34	1	117	94										
X85-Y09	Tätlicher Angriff	m	325	95	20	94	16	-	-	1										
		w	239	51	20	29	10	-	-	1										
		z	564	146	40	123	26	-	-	2										
Y10-Y34	Ereignis, dessen nähere Umstände unbestimmt sind	m	1362	279	46	62	19	13	4	3										
		w	1027	89	23	35	35	13	9	-										
		z	2389	368	69	97	54	26	13	3										

URSACHEN

nach den äußeren Ursachen und Geschlecht

gesamt

Hüfte, Ober-schen-kels	Knies, Unter-schen-kels	Knöchel-region, Fußes	mehrere Körper-regionen	n.n. bez. Körper-region	Folgen des Eindringens e. Fremd-körpers durch natürl. Körper-öffnung	Verbren-nungen, Verätz-ungen	Erfrier-ungen	Vergift. durch Arznei-mittel, Drogen, biol. Sub-stanzen	Toxische Wirkung von med. nicht gebr. Sub-stanzen	Sonst. n.n. bez. Schäden	Früh-kompli-kationen eines Traumas	Kompl. bei chirurg. Ein-griffen, med. Behand-lungen	Folgen von Verletz-ungen, Vergift-ungen	Pos-Nr. der ICD-10
S70-S79	S80-S89	S90-S99	T00-T07	T08-T14	T15-T19	T20-T32	T33-T35	T36-T50	T51-T65	T66-T78	T79	T80-T88	T90-T98	
1092	44	3	3595	688	535	288	32	1438	810	5633	9	245	117	m V01-Y98
2613	87	6	1552	389	576	194	16	1016	313	1940	11	294	62	w
3905	131	9	5147	1077	1111	482	48	2454	1123	7573	20	539	179	z
17	11	1	2344	203	1	54	-	-	7	33	3	-	1	m V01-V99
16	6	1	867	65	4	18	-	-	-	8	1	-	1	w
33	17	2	3211	268	5	72	-	-	7	41	4	-	2	z
2	5	-	265	18	-	-	-	-	-	-	1	-	-	m V01-V09
2	2	-	165	20	-	-	-	-	-	-	1	-	-	w
4	7	-	430	38	-	-	-	-	-	-	2	-	-	z
7	2	-	101	18	-	-	-	-	-	6	-	-	-	m V10-V19
5	-	1	52	2	-	-	-	-	-	1	-	-	-	w
12	2	1	153	20	-	-	-	-	-	7	-	-	-	z
3	2	-	325	27	-	1	-	-	-	2	-	-	-	m V20-V29
-	1	-	32	2	-	-	-	-	-	-	-	-	-	w
3	3	-	357	29	-	1	-	-	-	2	-	-	-	z
1	-	-	808	60	1	31	-	-	6	6	1	-	-	m V40-V49
1	-	-	327	15	3	14	-	-	-	6	-	-	-	w
2	-	-	1135	75	4	45	-	-	6	12	1	-	-	z
920	27	2	392	189	530	155	27	566	360	582	5	1	5	m W00-X59
2431	63	3	242	172	569	139	13	208	166	276	6	-	6	w
3351	90	5	634	361	1099	294	40	774	526	858	11	1	11	z
762	17	1	242	149	4	2	1	-	2	17	2	-	2	m W00-W19
2022	45	2	212	156	1	1	-	-	1	12	5	-	5	w
2784	62	3	454	305	5	3	1	-	3	29	7	-	7	z
14	-	-	40	22	1	-	-	-	1	2	-	-	-	m W10
27	1	-	41	25	-	-	-	-	-	-	-	-	-	w
41	1	-	81	47	1	-	-	-	1	2	-	-	-	z
1	2	-	68	12	1	6	-	-	1	7	-	-	-	m W20-W49
-	-	-	8	2	-	2	-	-	-	2	-	-	-	w
1	2	-	76	14	1	8	-	-	1	9	-	-	-	z
-	-	-	-	-	-	-	-	-	-	320	-	-	-	m W65-W74
-	-	-	-	-	-	-	-	-	-	135	-	-	-	w
-	-	-	-	-	-	-	-	-	-	455	-	-	-	z
-	-	-	1	-	525	-	-	-	-	90	-	-	-	m W75-W84
-	-	-	-	1	567	-	-	-	-	69	-	-	-	w
-	-	-	1	1	1092	-	-	-	-	159	-	-	-	z
-	-	-	-	-	192	-	-	-	-	-	-	-	-	m W79
-	-	-	-	-	203	-	-	-	-	1	-	-	-	w
-	-	-	-	-	395	-	-	-	-	1	-	-	-	z
-	-	-	1	3	-	118	-	-	146	2	1	-	3	m X00-X09
-	-	-	-	-	1	108	-	-	93	1	1	-	-	w
-	-	-	1	3	1	226	-	-	239	3	2	-	3	z
-	-	-	-	-	-	19	-	-	-	-	-	-	-	m X10-X19
-	-	-	-	-	-	27	-	-	-	-	-	-	-	w
-	-	-	-	-	-	46	-	-	-	-	-	-	-	z
-	-	-	-	-	-	1	26	-	-	79	-	-	-	m X30-X39
-	-	-	-	-	-	-	12	-	-	40	-	-	-	w
-	-	-	-	-	-	1	38	-	-	119	-	-	-	z
-	-	-	-	-	-	-	-	566	198	-	-	-	-	m X40-X49
-	-	-	-	-	-	-	-	208	68	-	-	-	-	w
-	-	-	-	-	-	-	-	774	266	-	-	-	-	z
5	1	-	695	220	1	51	1	710	383	4627	-	1	-	m X60-X84
1	-	-	316	103	-	20	-	709	109	1422	1	1	-	w
6	1	-	1011	323	1	71	1	1419	492	6049	1	2	-	z
-	-	-	22	25	-	2	-	-	3	47	-	-	-	m X85-Y09
2	2	-	36	14	2	1	-	-	6	65	-	-	-	w
2	2	-	58	39	2	3	-	-	9	112	-	-	-	z
150	5	-	141	51	3	26	4	152	57	342	1	2	2	m Y10-Y34
363	16	2	91	35	1	16	3	89	32	166	3	2	4	w
513	21	2	232	86	4	42	7	241	89	508	4	4	6	z

2.4 Sterbefälle 2001 durch Verletzungen und Vergiftungen

2.4.2 Je 100 000

Pos-Nr. der ICD-10	Todesursache	Insgesamt	Verletzung des/der						
			Kopfes	Halses	Thorax	Beckenbereichs	Schulter, Oberarmes	Ellenbogen, Unterarmes	Handgelenkes, Hand
			S00-T98	S00-S09	S10-S19	S20-S29	S30-S39	S40-S49	S50-S59
V01-Y98	KAPITEL XX. Äußere Ursachen von Morbidität und Mortalität	m 53.5 w 30.1 z 41.5	12.1 5.3 8.6	2.0 0.8 1.4	2.0 0.8 1.4	0.7 0.7 0.7	0.1 0.3 0.2	0.2 0.2 0.2	0.2 0.1 0.1
V01-V99	Transportmittelunfälle	m 12.9 w 4.7 z 8.7	4.5 1.7 3.0	0.9 0.3 0.6	0.7 0.2 0.5	0.2 0.1 0.2	- 0.0 0.0	- - -	0.0 - 0.0
V01-V09	Fußgänger bei Transportmittelunfall verletzt	m 1.3 w 0.8 z 1.1	0.5 0.3 0.4	0.0 0.0 0.0	0.1 0.0 0.1	0.0 0.0 0.0	- - -	- - -	- - -
V10-V19	Benutzer eines Fahrrades bei Transportmittelunfall verletzt	m 0.9 w 0.3 z 0.6	0.5 0.2 0.3	0.0 0.0 0.0	0.0 0.0 0.0	0.0 0.0 0.0	- - -	- - -	- - -
V20-V29	Benutzer eines Motorrades bei Transportmittelunfall verletzt	m 1.7 w 0.1 z 0.9	0.5 0.0 0.3	0.2 0.0 0.1	0.1 0.0 0.1	0.1 - 0.0	- - -	- - -	0.0 - 0.0
V40-V49	Benutzer eines Personenkraftwagens bei Transportmittelunfall verletzt	m 4.1 w 1.7 z 2.9	1.2 0.5 0.9	0.3 0.1 0.2	0.3 0.1 0.2	0.1 0.0 0.0	- - -	- - -	- - -
W00-X59	Sonstige äußere Ursachen von Unfallverletzungen	m 15.1 w 14.5 z 14.8	4.3 2.9 3.6	0.4 0.2 0.3	0.6 0.3 0.5	0.3 0.5 0.4	0.1 0.3 0.2	0.0 0.1 0.0	0.0 0.0 0.0
W00-W19	Stürze	m 7.6 w 9.6 z 8.6	3.5 2.6 3.1	0.3 0.2 0.3	0.4 0.3 0.3	0.2 0.4 0.3	0.1 0.2 0.2	0.0 0.0 0.0	0.0 0.0 0.0
W10	Sturz auf oder von Treppen oder Stufen	m 1.2 w 1.0 z 1.1	0.9 0.7 0.8	0.1 0.1 0.1	0.0 0.0 0.0	0.0 0.0 0.0	0.0 - 0.0	0.0 0.0 0.0	0.0 - 0.0
W20-W49	Exposition gegenüber mechanischen Kräften unbelebter Objekte	m 0.7 w 0.1 z 0.4	0.2 0.0 0.1	0.0 0.0 0.0	0.1 0.0 0.1	0.0 0.0 0.0	0.0 0.0 0.0	- 0.0 0.0	- 0.0 0.0
W65-W74	Unfälle durch Ertrinken und Untergehen	m 0.8 w 0.3 z 0.6	- - -	- - -	- - -	- - -	- - -	- - -	- - -
W75-W84	Sonstige unfallbedingte Gefährdung der Atmung	m 1.5 w 1.5 z 1.5	- - -	- - -	- - -	- - -	- - -	- - -	- - -
W79	Obstruktion der Atemwege durch Aspiration oder Verschlucken von Nahrungsmitteln	m 0.5 w 0.5 z 0.5	- - -	- - -	- - -	- - -	- - -	- - -	- - -
X00-X09	Exposition gegenüber Rauch, Feuer und Flammen	m 0.7 w 0.5 z 0.6	- - -	- - -	- - -	- - -	- - -	- - -	- - -
X10-X19	Verbrennung oder Verbrühung durch Hitze und heiße Substanzen	m 0.0 w 0.1 z 0.1	- - -	- - -	- - -	- - -	- - -	- - -	- - -
X30-X39	Exposition gegenüber Naturkräften	m 0.3 w 0.1 z 0.2	- - -	- - -	- - -	- - -	- - -	- - -	- - -
X40-X49	Akzidentelle Vergiftung durch und Exposition gegenüber schädliche(n) Substanzen	m 1.9 w 0.7 z 1.3	- - -	- - -	- - -	- - -	- - -	- - -	- - -
X60-X84	Vorsätzliche Selbstbeschädigung	m 20.4 w 7.0 z 13.5	2.4 0.3 1.3	0.6 0.1 0.4	0.3 0.0 0.2	0.1 0.0 0.0	- 0.0 0.0	0.2 0.1 0.1	0.2 0.1 0.1
X85-Y09	Tätlicher Angriff	m 0.8 w 0.6 z 0.7	0.2 0.1 0.2	0.0 0.0 0.0	0.2 0.1 0.1	0.0 0.0 0.0	- - -	- - -	0.0 0.0 0.0
Y10-Y34	Ereignis, dessen nähere Umstände unbestimmt sind	m 3.4 w 2.4 z 2.9	0.7 0.2 0.4	0.1 0.1 0.1	0.2 0.1 0.1	0.0 0.1 0.1	0.0 0.0 0.0	0.0 0.0 0.0	0.0 - 0.0

URSACHEN

nach den äußeren Ursachen und Geschlecht

Einwohner

					Folgen des Eindringens e. Fremdkörpers durch natürl. Körperöffnung	Verbrennungen, Verätzungen	Erfrierungen	Vergift. durch Arzneimittel, Drogen, biol. Substanzen	Toxische Wirkung von med. nicht gebr. Substanzen	Sonst. n.n.bez. Schäden	Frühkomplikationen eines Traumas	Kompl. bei chirurg. Eingriffen, med. Behandlungen	Folgen von Verletzungen, Vergiftungen	Pos-Nr. der ICD-10
S70-S79	S80-S89	S90-S99	T00-T07	T08-T14	T15-T19	T20-T32	T33-T35	T36-T50	T51-T65	T66-T78	T79	T80-T88	T90-T98	
2.7	0.1	0.0	8.9	1.7	1.3	0.7	0.1	3.6	2.0	14.0	0.0	0.6	0.3	m V01-Y98
6.7	0.2	0.0	3.7	0.9	1.4	0.5	0.0	2.4	0.7	4.6	0.0	0.7	0.1	w
4.7	0.2	0.0	6.3	1.3	1.3	0.6	0.1	3.0	1.4	9.2	0.0	0.7	0.2	z
0.0	0.0	0.0	5.8	0.5	0.0	0.1	-	-	0.0	0.1	0.0	-	0.0	m V01-V99
0.0	0.0	0.0	2.1	0.2	0.0	0.0	-	-	-	0.0	0.0	-	0.0	w
0.0	0.0	0.0	3.9	0.3	0.0	0.1	-	-	0.0	0.0	0.0	-	0.0	z
0.0	0.0	-	0.7	0.0	-	-	-	-	-	-	0.0	-	-	m V01-V09
0.0	0.0	-	0.4	0.0	-	-	-	-	-	-	0.0	-	-	w
0.0	0.0	-	0.5	0.0	-	-	-	-	-	-	0.0	-	-	z
0.0	0.0	-	0.3	0.0	-	-	-	-	-	0.0	-	-	-	m V10-V19
0.0	-	0.0	0.1	0.0	-	-	-	-	-	0.0	-	-	-	w
0.0	0.0	0.0	0.2	0.0	-	-	-	-	-	0.0	-	-	-	z
0.0	0.0	-	0.8	0.1	-	0.0	-	-	-	0.0	-	-	-	m V20-V29
-	0.0	-	0.1	0.0	-	-	-	-	-	-	-	-	-	w
0.0	0.0	-	0.4	0.0	-	0.0	-	-	-	0.0	-	-	-	z
0.0	-	-	2.0	0.1	0.0	0.1	-	-	0.0	0.0	0.0	-	-	m V40-V49
0.0	-	-	0.8	0.0	0.0	0.0	-	-	-	0.0	-	-	-	w
0.0	-	-	1.4	0.1	0.0	0.1	-	-	0.0	0.0	0.0	-	-	z
2.3	0.1	0.0	1.0	0.5	1.3	0.4	0.1	1.4	0.9	1.4	0.0	0.0	0.0	m W00-X59
5.8	0.1	0.0	0.6	0.4	1.4	0.3	0.0	0.5	0.4	0.7	0.0	-	0.0	w
4.1	0.1	0.0	0.8	0.4	1.3	0.4	0.0	0.9	0.6	1.0	0.0	0.0	0.0	z
1.9	0.0	0.0	0.6	0.4	0.0	0.0	0.0	-	0.0	0.0	0.0	-	0.0	m W00-W19
4.8	0.1	0.0	0.5	0.4	0.0	0.0	-	-	0.0	0.0	0.0	-	0.0	w
3.4	0.1	0.0	0.6	0.4	0.0	0.0	0.0	-	0.0	0.0	0.0	-	0.0	z
0.0	-	-	0.1	0.1	0.0	-	-	-	0.0	0.0	-	-	-	m W10
0.1	0.0	-	0.1	0.1	-	-	-	-	-	-	-	-	-	w
0.0	0.0	-	0.1	0.1	0.0	-	-	-	0.0	0.0	-	-	-	z
0.0	0.0	-	0.2	0.0	0.0	0.0	-	-	0.0	0.0	-	-	-	m W20-W49
-	-	-	0.0	0.0	-	0.0	-	-	-	0.0	-	-	-	w
0.0	0.0	-	0.1	0.0	0.0	0.0	-	-	0.0	0.0	-	-	-	z
-	-	-	-	-	-	-	-	-	-	0.8	-	-	-	m W65-W74
-	-	-	-	-	-	-	-	-	-	0.3	-	-	-	w
-	-	-	-	-	-	-	-	-	-	0.6	-	-	-	z
-	-	-	0.0	-	1.3	-	-	-	-	0.2	-	-	-	m W75-W84
-	-	-	-	0.0	1.3	-	-	-	-	0.2	-	-	-	w
-	-	-	0.0	0.0	1.3	-	-	-	-	0.2	-	-	-	z
-	-	-	-	-	0.5	-	-	-	-	-	-	-	-	m W79
-	-	-	-	-	0.5	-	-	-	-	0.0	-	-	-	w
-	-	-	-	-	0.5	-	-	-	-	0.0	-	-	-	z
-	-	-	0.0	0.0	-	0.3	-	-	0.4	0.0	0.0	-	0.0	m X00-X09
-	-	-	-	-	0.0	0.3	-	-	0.2	0.0	0.0	-	-	w
-	-	-	0.0	0.0	0.0	0.3	-	-	0.3	0.0	0.0	-	0.0	z
-	-	-	-	-	-	0.0	-	-	-	-	-	-	-	m X10-X19
-	-	-	-	-	-	0.1	-	-	-	-	-	-	-	w
-	-	-	-	-	-	0.1	-	-	-	-	-	-	-	z
-	-	-	-	-	-	0.0	0.1	-	-	0.2	-	-	-	m X30-X39
-	-	-	-	-	-	-	0.0	-	-	0.1	-	-	-	w
-	-	-	-	-	-	0.0	0.0	-	-	0.1	-	-	-	z
-	-	-	-	-	-	-	-	1.4	0.5	-	-	-	-	m X40-X49
-	-	-	-	-	-	-	-	0.5	0.2	-	-	-	-	w
-	-	-	-	-	-	-	-	0.9	0.3	-	-	-	-	z
0.0	0.0	-	1.7	0.5	0.0	0.1	0.0	1.8	1.0	11.5	-	0.0	-	m X60-X84
0.0	-	-	0.8	0.2	-	0.0	-	1.7	0.3	3.4	0.0	0.0	-	w
0.0	0.0	-	1.2	0.4	0.0	0.1	0.0	1.7	0.6	7.3	0.0	0.0	-	z
-	-	-	0.1	0.1	-	0.0	-	-	0.0	0.1	-	-	-	m X85-Y09
0.0	0.0	-	0.1	0.0	0.0	0.0	-	-	0.0	0.2	-	-	-	w
0.0	0.0	-	0.1	0.0	0.0	0.0	-	-	0.0	0.1	-	-	-	z
0.4	0.0	-	0.4	0.1	0.0	0.1	0.0	0.4	0.1	0.9	0.0	0.0	0.0	m Y10-Y34
0.9	0.0	0.0	0.2	0.1	0.0	0.0	0.0	0.2	0.1	0.4	0.0	0.0	0.0	w
0.6	0.0	0.0	0.3	0.1	0.0	0.1	0.0	0.3	0.1	0.6	0.0	0.0	0.0	z

TODESURSACHEN
2.5 Sterbefälle 2001 durch Unfälle nach Unfallkategorien, Altersgruppen und Geschlecht
2.5.1 Anzahl

Im Alter von ... bis unter ... Jahren	Insgesamt	Davon nach Unfallkategorien				
		Arbeits-/ Schulunfall	Verkehrs- unfall	Häuslicher Unfall	Sport-/ Spiel- unfall	Sonstiger Unfall
Männlich						
unter 1 Jahr	24	0	5	8	0	11
1-5	113	0	32	42	5	34
5-15	171	3	101	21	14	32
15-25	1672	28	1393	49	16	186
25-35	1310	97	819	107	13	274
35-45	1552	106	848	170	19	409
45-55	1340	143	582	231	19	365
55-65	1447	90	485	387	24	461
65-75	1483	39	383	487	13	561
75-85	1338	18	307	519	0	494
85 und älter	1138	3	91	578	0	466
Zusammen	11 588	527	5 046	2 599	123	3 293
Weiblich						
unter 1 Jahr	18	0	6	7	0	5
1-5	71	0	24	29	6	12
5-15	110	0	68	13	11	18
15-25	494	1	431	18	5	39
25-35	278	3	204	19	1	51
35-45	424	5	245	66	5	103
45-55	383	6	192	69	4	112
55-65	551	4	188	171	3	185
65-75	861	3	212	291	2	353
75-85	2093	5	299	897	2	890
85 und älter	3143	1	97	1726	2	1317
Zusammen	8 426	28	1 966	3 306	41	3 085
Insgesamt						
unter 1 Jahr	42	0	11	15	0	16
1-5	184	0	56	71	11	46
5-15	281	3	169	34	25	50
15-25	2166	29	1824	67	21	225
25-35	1588	100	1023	126	14	325
35-45	1976	111	1093	236	24	512
45-55	1723	149	774	300	23	477
55-65	1998	94	673	558	27	646
65-75	2344	42	595	778	15	914
75-85	3431	23	606	1416	2	1384
85 und älter	4281	4	188	2304	2	1783
Insgesamt	20 014	555	7 012	5 905	164	6 378

TODESURSACHEN
2.5 Sterbefälle 2001 durch Unfälle nach Unfallkategorien, Altersgruppen und Geschlecht
2.5.2 Sterbeziffer je 100 000 Einwohner

Im Alter von ... bis unter ... Jahren	Insgesamt	Davon nach Unfallkategorien				
		Arbeits-/ Schulunfall	Verkehrs- unfall	Hauslicher Unfall	Sport-/ Spiel- unfall	Sonstiger Unfall
Männlich						
unter 1 Jahr	6,2	0,0	1,3	2,1	0,0	2,9
1-5	6,9	0,0	2,0	2,6	0,3	2,1
5-15	3,8	0,1	2,2	0,5	0,3	0,7
15-25	35,1	0,6	29,2	1,0	0,3	3,9
25-35	22,4	1,7	14,0	1,8	0,2	4,7
35-45	22,0	1,5	12,0	2,4	0,3	5,8
45-55	24,5	2,6	10,6	4,2	0,3	6,7
55-65	28,0	1,7	9,4	7,5	0,5	8,9
65-75	41,4	1,1	10,7	13,6	0,4	15,7
75-85	93,2	1,3	21,4	36,1	0,0	34,4
85 und älter	301,6	0,8	24,1	153,2	0,0	123,5
Zusammen	28,8	1,3	12,5	6,5	0,3	8,2
Weiblich						
unter 1 Jahr	4,9	0,0	1,6	1,9	0,0	1,4
1-5	4,6	0,0	1,6	1,9	0,4	0,8
5-15	2,6	0,0	1,6	0,3	0,3	0,4
15-25	10,8	0,0	9,4	0,4	0,1	0,9
25-35	5,0	0,1	3,7	0,3	0,0	0,9
35-45	6,3	0,1	3,7	1,0	0,1	1,5
45-55	7,1	0,1	3,6	1,3	0,1	2,1
55-65	10,4	0,1	3,6	3,2	0,1	3,5
65-75	20,1	0,1	4,9	6,8	0,0	8,2
75-85	69,9	0,2	10,0	30,0	0,1	29,7
85 und älter	262,2	0,1	8,1	144,0	0,2	109,9
Zusammen	20,0	0,1	4,7	7,8	0,1	7,3
Insgesamt						
unter 1 Jahr	5,6	0,0	1,5	2,0	0,0	2,1
1-5	5,8	0,0	1,8	2,2	0,3	1,5
5-15	3,2	0,0	1,9	0,4	0,3	0,6
15-25	23,2	0,3	19,6	0,7	0,2	2,4
25-35	13,9	0,9	9,0	1,1	0,1	2,9
35-45	14,4	0,8	8,0	1,7	0,2	3,7
45-55	15,9	1,4	7,1	2,8	0,2	4,4
55-65	19,1	0,9	6,4	5,3	0,3	6,2
65-75	29,8	0,5	7,6	9,9	0,2	11,6
75-85	77,4	0,5	13,7	32,0	0,0	31,2
85 und älter	271,6	0,3	11,9	146,2	0,1	113,1
Insgesamt	24,3	0,7	8,5	7,2	0,2	7,7

TODESURSACHEN

2.6 Säuglingssterbefälle 2001 nach ausgewählten Todesursachen, Altersgruppen und Geschlecht

2.6.1 Insgesamt

Pos-Nr. der ICD-10	Todesursache		Insgesamt	Davon im Alter von ... bis unter ... Stunden, Tagen bzw. Jahren			
				unter 24 Stunden	24 Stunden - 7 Tagen	7 Tagen - 28 Tagen	28 Tagen - 1 Jahr
				Anzahl			
A00-T98	Insgesamt	m	1815	447	414	280	674
		w	1348	344	293	196	515
		z	3163	791	707	476	1189
A00-B99	KAPITEL I. Bestimmte infektiöse und parasitäre Krankheiten	m	21	1	-	2	18
		w	9	-	-	-	9
		z	30	1	-	2	27
A00-A09	Infektiöse Darmkrankheiten	m	4	-	-	1	3
		w	2	-	-	-	2
		z	6	-	-	1	5
A39	Meningokokkeninfektion	m	4	-	-	-	4
		w	2	-	-	-	2
		z	6	-	-	-	6
A40	Streptokokkensepsis	m	1	-	-	-	1
		w	1	-	-	-	1
		z	2	-	-	-	2
B20-B24	HIV-Krankheit (Humane Immundefizienz- Viruskrankheit)	m	-	-	-	-	-
		w	-	-	-	-	-
		z	-	-	-	-	-
C00-D48	KAPITEL II. Neubildungen	m	11	-	2	1	8
		w	14	1	2	2	9
		z	25	1	4	3	17
E00-E90	KAPITEL IV. Endokrine, Ernährungs- und Stoffwechsel- krankheiten	m	21	-	4	3	14
		w	14	1	-	3	10
		z	35	1	4	6	24
G00-G99	KAPITEL VI. Krankheiten des Nervensystems	m	31	-	1	3	27
		w	31	-	1	1	29
		z	62	-	2	4	56
H60-H95	KAPITEL VIII. Krankheiten des Ohres und des Warzenfortsatzes	m	-	-	-	-	-
		w	2	-	-	-	2
		z	2	-	-	-	2
I00-I99	KAPITEL IX. Krankheiten des Kreislaufsystems	m	17	1	-	5	11
		w	18	1	-	4	13
		z	35	2	-	9	24
J00-J99	KAPITEL X. Krankheiten des Atmungssystems	m	20	-	-	-	20
		w	10	-	-	-	10
		z	30	-	-	-	30
J10-J18	Grippe und Pneumonie	m	9	-	-	-	9
		w	4	-	-	-	4
		z	13	-	-	-	13
K00-K93	KAPITEL XI. Krankheiten des Verdauungssystems	m	10	1	-	2	7
		w	8	-	-	-	8
		z	18	1	-	2	15
P00-P96	KAPITEL XVI. Bestimmte Zustände, die ihren Ursprung in der Perinatalperiode haben	m	834	296	264	152	122
		w	605	236	195	105	69
		z	1439	532	459	257	191
P00-P04	Schädigung des Feten und Neugeborenen durch mütterliche Faktoren und durch Komplikationen bei Schwangerschaft, Wehentätigkeit und Entbindung	m	88	41	32	10	5
		w	80	52	21	4	3
		z	168	93	53	14	8
P01	Schädigung des Feten und Neugeborenen durch mütterliche Schwangerschaftskomplikationen	m	36	16	9	7	4
		w	38	27	6	3	2
		z	74	43	15	10	6
P02	Schädigung des Feten und Neugeborenen durch Komplikationen von Plazenta, Nabelschnur und Eihäuten	m	48	24	20	3	1
		w	35	21	12	1	1
		z	83	45	32	4	2
P05-P08	Störungen im Zusammenhang mit der Schwanger- schaftsdauer und dem fetalen Wachstum	m	450	208	125	65	52
		w	305	136	91	54	24
		z	755	344	216	119	76
P07	Störungen im Zusammenhang mit kurzer Schwanger- schaftsdauer und niedrigem Geburtsgewicht, a.n.k.	m	448	208	125	65	50
		w	302	135	91	53	23
		z	750	343	216	118	73

TODESURSACHEN

**2.6 Säuglingssterbefälle 2001 nach ausgewählten Todesursachen, Altersgruppen und Geschlecht
noch 2.6.1 Ingesamt**

Pos-Nr. der ICD-10	Todesursache		Insgesamt	Davon im Alter von ... bis unter ... Stunden, Tagen bzw. Jahren			
				unter 24 Stunden	24 Stunden - 7 Tagen	7 Tagen - 28 Tagen	28 Tagen - 1 Jahr
							Anzahl
P070	Neugeborenes mit extrem niedrigem Geburtsgewicht	m	270	137	69	40	24
		w	165	82	47	28	8
		Z	435	219	116	68	32
P071	Neugeborenes mit sonstigem niedrigem Geburtsgewicht	m	36	8	13	10	5
		w	20	5	4	7	4
		Z	56	13	17	17	9
P072	Neugeborenes mit extremer Unreife	m	119	56	39	9	15
		w	104	43	36	15	10
		Z	223	99	75	24	25
P10-P15	Geburtstrauma	m	3	-	1	1	1
		w	4	-	3	1	-
		Z	7	-	4	2	1
P21	Asphyxie unter der Geburt	m	43	9	17	8	9
		w	36	12	14	4	6
		Z	79	21	31	12	15
P22	Atemnot (Respiratory distress) beim Neugeborenen	m	42	13	21	5	3
		w	23	6	11	2	4
		Z	65	19	32	7	7
P27	Chronische Atemwegskrankheit mit Ursprung in der Perinatalperiode	m	4	-	-	1	3
		w	7	-	-	1	6
		Z	11	-	-	2	9
P35-P39	Infektionen, die für die Perinatalperiode spezifisch sind	m	55	7	14	23	11
		w	34	3	12	11	8
		Z	89	10	26	34	19
P50-P61	Hämorrhagische und hämatologische Krankheiten beim Feten und Neugeborenen	m	45	2	21	16	6
		w	27	4	15	7	1
		Z	72	6	36	23	7
P70-P74	Transitorische endokrine und Stoffwechsel- störungen, die für den Feten und das Neugeborene spezifisch sind	m	8	1	2	1	4
		w	4	1	2	-	1
		Z	12	2	4	1	5
P75-P78	Krankheiten des Verdauungssystems beim Feten und Neugeborenen	m	29	-	7	10	12
		w	17	-	3	8	6
		Z	46	-	10	18	18
P80-P83	Krankheitszustände mit Beteiligung der Haut und der Temperaturregulation beim Feten und Neugeborenen	m	8	3	3	1	1
		w	14	7	5	1	1
		Z	22	10	8	2	2
Q00-Q99	KAPITEL XVII. Angeborene Fehlbildungen, Deformitäten und Chromosomenanomalien	m	459	111	122	77	149
		w	394	77	82	66	169
		Z	853	188	204	143	318
Q00-Q07	Angeborene Fehlbildungen des Nervensystems	m	30	13	5	5	7
		w	37	15	3	2	17
		Z	67	28	8	7	24
Q00	Anenzephalie und ähnliche Fehlbildungen	m	9	7	2	-	-
		w	8	7	1	-	-
		Z	17	14	3	-	-
Q03	Angeborener Hydrozephalus	m	5	1	2	2	-
		w	7	2	-	1	4
		Z	12	3	2	3	4
Q05	Spina bifida	m	-	-	-	-	-
		w	5	3	1	-	1
		Z	5	3	1	-	1
Q20-Q28	Angeborene Fehlbildungen des Kreislaufsystems	m	193	16	53	48	76
		w	164	15	29	39	81
		Z	357	31	82	87	157
Q23	Angeborene Fehlbildungen der Aorten- und der Mitralklappe	m	50	3	17	17	13
		w	37	3	11	13	10
		Z	87	6	28	30	23
Q234	Hypoplastisches Linksherzsyndrom	m	42	2	15	15	10
		w	32	3	11	10	8
		Z	74	5	26	25	18
Q30-Q34	Angeborene Fehlbildungen des Atmungssystems	m	38	19	10	3	6
		w	32	9	12	4	7
		Z	70	28	22	7	13
Q33	Angeborene Fehlbildungen der Lunge	m	37	19	10	2	6
		w	26	9	11	3	3
		Z	63	28	21	5	9

TODESURSACHEN

2.6 Säuglingssterbefälle 2001 nach ausgewählten Todesursachen, Altersgruppen und Geschlecht

noch 2.6.1 Insgesamt

Pos-Nr. der ICD-10	Todesursache		Insgesamt	Davon im Alter von ... bis unter ... Stunden, Tagen bzw. Jahren			
				unter 24 Stunden	24 Stunden - 7 Tagen	7 Tagen - 28 Tagen	28 Tagen - 1 Jahr
							Anzahl
Q60-Q64	Angeborene Fehlbildungen des Harnsystems	m	30	20	7	1	2
		w	17	11	1	3	2
		z	47	31	8	4	4
Q60	Nierenagenesie und sonstige Reduktionsdefekte der Niere	m	24	19	5	-	-
		w	12	9	-	2	1
		z	36	28	5	2	1
Q790	Angeborene Zwerchfellhernie	m	17	7	6	2	2
		w	14	3	8	1	2
		z	31	10	14	3	4
Q897	Multiple angeborene Fehlbildungen, a.n.k.	m	11	7	2	-	2
		w	7	1	1	1	4
		z	18	8	3	1	6
Q90-Q99	Chromosomenanomalien, a.n.k.	m	65	12	23	11	19
		w	66	12	15	11	28
		z	131	24	38	22	47
Q90	Down-Syndrom	m	12	-	4	1	7
		w	14	2	1	3	8
		z	26	2	5	4	15
Q91	Edwards-Syndrom und Patau-Syndrom	m	42	10	17	7	8
		w	43	9	10	7	17
		z	85	19	27	14	25
R00-R99	KAPITEL XVIII. Symptome und abnorme klinische und Laborbefunde, die a.n.k. sind	m	343	32	19	30	262
		w	201	22	12	11	156
		z	544	54	31	41	418
R95	Plötzlicher Kindstod	m	272	10	9	22	231
		w	157	5	3	10	139
		z	429	15	12	32	370
S00-T98	KAPITEL XIX. Verletzungen, Vergiftungen und bestimmte andere Folgen äußerer Ursachen	m	46	5	2	5	34
		w	34	6	1	3	24
		z	80	11	3	8	58
V01-Y98	KAPITEL XX. Äußere Ursachen von Morbidität und Mortalität	m	46	5	2	5	34
		w	34	6	1	3	24
		z	80	11	3	8	58
V01-V99	Transportmittelunfälle	m	5	-	-	-	5
		w	6	-	-	-	6
		z	11	-	-	-	11
W75-W84	Sonstige unfallbedingte Gefährdung der Atmung	m	10	-	-	-	10
		w	6	-	-	1	5
		z	16	-	-	1	15

TODESURSACHEN

2.6 Säuglingssterbefälle 2001 nach ausgewählten Todesursachen, Altersgruppen und Geschlecht

2.6.2 Sterbeziffer

Pos.-Nr. der ICD/10	Todesursache		Insgesamt	Davon im Alter von ... bis unter ... Stunden, Tagen bzw. Jahren			
				unter 24 Stunden	24 Stunden - 7 Tagen	7 Tagen - 28 Tagen	28 Tagen - 1 Jahr
				Je 100 000 Lebendgeborene			
A00-T98	Insgesamt	m	477,9 A)	118,4	109,6	74,2	178,5
		w	374,8 A)	96,4	82,1	54,9	144,3
		z	427,8 A)	107,7	96,3	64,8	161,9
A00-B99	KAPITEL I: Bestimmte infektiöse und parasitäre Krankheiten	m	5,6	0,3	-	0,5	4,8
		w	2,5	-	-	-	2,5
		z	4,1	0,1	-	0,3	3,7
A00-A09	Infektiöse Darmkrankheiten	m	1,1	-	-	0,3	0,8
		w	0,6	-	-	-	0,6
		z	0,8	-	-	0,1	0,7
A39	Meningokokkeninfektion	m	1,1	-	-	-	1,1
		w	0,6	-	-	-	0,6
		z	0,8	-	-	-	0,8
A40	Streptokokkensepsis	m	0,3	-	-	-	0,3
		w	0,3	-	-	-	0,3
		z	0,3	-	-	-	0,3
B20-B24	HIV-Krankheit (Humane Immundefizienz-Viruskrankheit)	m	-	-	-	-	-
		w	-	-	-	-	-
		z	-	-	-	-	-
C00-D48	KAPITEL II: Neubildungen	m	2,9	-	0,5	0,3	2,1
		w	3,9	0,3	0,6	0,6	2,5
		z	3,4	0,1	0,5	0,4	2,3
E00-E90	KAPITEL IV: Endokrine, Ernährungs- und Stoffwechselkrankheiten	m	5,6	-	1,1	0,8	3,7
		w	3,9	0,3	-	0,8	2,8
		z	4,8	0,1	0,5	0,8	3,3
G00-G99	KAPITEL VI: Krankheiten des Nervensystems	m	8,2	-	0,3	0,8	7,2
		w	8,7	-	0,3	0,3	8,1
		z	8,4	-	0,3	0,5	7,6
H60-H95	KAPITEL VIII Krankheiten des Ohres und des Warzenfortsatzes	m	-	-	-	-	-
		w	0,6	-	-	-	0,6
		z	0,3	-	-	-	0,3
I00-I99	KAPITEL IX. Krankheiten des Kreislaufsystems	m	4,5	0,3	-	1,3	2,9
		w	5,0	0,3	-	1,1	3,6
		z	4,8	0,3	-	1,2	3,3
J00-J99	KAPITEL X Krankheiten des Atmungssystems	m	5,3	-	-	-	5,3
		w	2,8	-	-	-	2,8
		z	4,1	-	-	-	4,1
J10-J18	Grippe und Pneumonie	m	2,4	-	-	-	2,4
		w	1,1	-	-	-	1,1
		z	1,8	-	-	-	1,8
K00-K93	KAPITEL XI: Krankheiten des Verdauungssystems	m	2,6	0,3	-	0,5	1,9
		w	2,2	-	-	-	2,2
		z	2,5	0,1	-	0,3	2,0
P00-P96	KAPITEL XVI. Bestimmte Zustände, die ihren Ursprung in der Perinatalperiode haben	m	220,9	78,4	69,9	40,3	32,3
		w	169,5	66,1	54,6	29,4	19,3
		z	195,9	72,4	62,5	35,0	26,0
P00-P04	Schädigung des Feten und Neugeborenen durch mütterliche Faktoren und durch Komplikationen bei Schwangerschaft, Wehentätigkeit und Entbindung	m	23,3	10,9	8,5	2,6	1,3
		w	22,4	14,6	5,9	1,1	0,8
		z	22,9	12,7	7,2	1,9	1,1
P01	Schädigung des Feten und Neugeborenen durch mütterliche Schwangerschaftskomplikationen	m	9,5	4,2	2,4	1,9	1,1
		w	10,6	7,6	1,7	0,8	0,6
		z	10,1	5,9	2,0	1,4	0,8
P02	Schädigung des Feten und Neugeborenen durch Komplikationen von Plazenta, Nabelschnur und Eihäuten	m	12,7	6,4	5,3	0,8	0,3
		w	9,8	5,9	3,4	0,3	0,3
		z	11,3	6,1	4,4	0,5	0,3
P05-P08	Störungen im Zusammenhang mit der Schwangerschaftsdauer und dem fetalen Wachstum	m	119,2	55,1	33,1	17,2	13,8
		w	85,5	38,1	25,5	15,1	6,7
		z	102,8	46,8	29,4	16,2	10,3
P07	Störungen im Zusammenhang mit kurzer Schwangerschaftsdauer und dem niedrigen Geburtsgewicht, a n.k	m	118,6	55,1	33,1	17,2	13,2
		w	84,6	37,8	25,5	14,9	6,4
		z	102,1	46,7	29,4	16,1	9,9

A) Unter Berücksichtigung der Geburtenentwicklung

TODESURSACHEN

2.6 Säuglingssterbefälle 2001 nach ausgewählten Todesursachen, Altersgruppen und Geschlecht

2.6.2 Sterbeziffer

Pos.-Nr. der ICD/10	Todesursache		Insgesamt	Davon im Alter von ... bis unter ... Stunden, Tagen bzw. Jahren			
				unter 24 Stunden	24 Stunden - 7 Tagen	7 Tagen - 28 Tagen	28 Tagen - 1 Jahr
				Je 100 000 Lebendgeborene			
P070	Neugeborenes mit extrem niedrigem Geburtsgewicht	m	71,5	36,3	18,3	10,6	6,4
		w	46,2	23,0	13,2	7,8	2,2
		z	59,2	29,8	15,8	9,3	4,4
P071	Neugeborenes mit sonstigem niedrigem Geburtsgewicht	m	9,5	2,1	3,4	2,6	1,3
		w	5,6	1,4	1,1	2,0	1,1
		z	7,6	1,8	2,3	2,3	1,2
P072	Neugeborenes mit extremer Unreife	m	31,5	14,8	10,3	2,4	4,0
		w	29,1	12,0	10,1	4,2	2,8
		z	30,4	13,5	10,2	3,3	3,4
P10-P15	Geburtstrauma	m	0,8	-	0,3	0,3	0,3
		w	1,1	-	0,8	0,3	-
		z	1,0	-	0,5	0,3	0,1
P21	Asphyxie unter der Geburt	m	11,4	2,4	4,5	2,1	2,4
		w	10,1	3,4	3,9	1,1	1,7
		z	10,8	2,9	4,2	1,6	2,0
P22	Atemnot (Respiratory distress) beim Neugeborenen	m	11,1	3,4	5,6	1,3	0,8
		w	6,4	1,7	3,1	0,6	1,1
		z	8,8	2,6	4,4	1,0	1,0
P27	Chronische Atemwegskrankheit mit Ursprung in der Perinatalperiode	m	1,1	-	-	0,3	0,8
		w	2,0	-	-	0,3	1,7
		z	1,5	-	-	0,3	1,2
P35-P39	Infektionen, die für die Perinatalperiode spezifisch sind	m	14,6	1,9	3,7	6,1	2,9
		w	9,5	0,8	3,4	3,1	2,2
		z	12,1	1,4	3,5	4,6	2,6
P50-P61	Hämorrhagische und hämatologische Krankheiten beim Feten und Neugeborenen	m	11,9	0,5	5,6	4,2	1,6
		w	7,6	1,1	4,2	2,0	0,3
		z	9,8	0,8	4,9	3,1	1,0
P70-P74	Transitorische endokrine und Stoffwechselstörungen, die für den Feten und das Neugeborene spezifisch sind	m	2,1	0,3	0,5	0,3	1,1
		w	1,1	0,3	0,6	-	0,3
		z	1,6	0,3	0,5	0,1	0,7
P75-P78	Krankheiten des Verdauungssystems beim Feten und Neugeborenen	m	7,7	-	1,9	2,6	3,2
		w	4,8	-	0,8	2,2	1,7
		z	6,3	-	1,4	2,5	2,5
P80-P83	Krankheitszustände mit Beteiligung der Haut und der Temperaturregulation beim Feten und Neugeborenen	m	2,1	0,8	0,8	0,3	0,3
		w	3,9	2,0	1,4	0,3	0,3
		z	3,0	1,4	1,1	0,3	0,3
Q00-Q99	KAPITEL XVII Angeborene Fehlbildungen, Deformitäten und Chromosomenanomalien	m	121,6	29,4	32,3	20,4	39,5
		w	110,4	21,6	23,0	18,5	47,4
		z	116,1	25,6	27,8	19,5	43,3
Q00-Q07	Angeborene Fehlbildungen des Nervensystems	m	7,9	3,4	1,3	1,3	1,9
		w	10,4	4,2	0,8	0,6	4,8
		z	9,1	3,8	1,1	1,0	3,3
Q00	Anenzephalie und ähnliche Fehlbildungen	m	2,4	1,9	0,5	-	-
		w	2,2	2,0	0,3	-	-
		z	2,3	1,9	0,4	-	-
Q03	Angeborener Hydrozephalus	m	1,3	0,3	0,5	0,5	-
		w	2,0	0,6	-	0,3	1,1
		z	1,6	0,4	0,3	0,4	0,5
Q05	Spina bifida	m	-	-	-	-	-
		w	1,4	0,8	0,3	-	0,3
		z	0,7	0,4	0,1	-	0,1
Q20-Q28	Angeborene Fehlbildungen des Kreislaufsystems	m	51,1	4,2	14,0	12,7	20,1
		w	46,0	4,2	8,1	10,9	22,7
		z	48,6	4,2	11,2	11,8	21,4
Q23	Angeborene Fehlbildungen der Aorten- und der Mitralklappe	m	13,2	0,8	4,5	4,5	3,4
		w	10,4	0,8	3,1	3,6	2,8
		z	11,8	0,8	3,8	4,1	3,1
Q234	Hypoplastisches Linksherzsyndrom	m	11,1	0,5	4,0	4,0	2,6
		w	9,0	0,8	3,1	2,8	2,2
		z	10,1	0,7	3,5	3,4	2,5

TODESURSACHEN

2.6 Säuglingssterbefälle 2001 nach ausgewählten Todesursachen, Altersgruppen und Geschlecht

2.6.2 Sterbeziffer

Pos.-Nr der ICD/10	Todesursache		Insgesamt	Davon im Alter von ... bis unter .. Stunden, Tagen bzw. Jahren			
				unter 24 Stunden	24 Stunden - 7 Tagen	7 Tagen - 28 Tagen	28 Tagen - 1 Jahr
				Je 100 000 Lebendgeborene			
Q30-Q34	Angeborene Fehlbildungen des Atmungssystems	m	10,1	5,0	2,6	0,8	1,6
		w	9,0	2,5	3,4	1,1	2,0
		z	9,5	3,8	3,0	1,0	1,8
Q33	Angeborene Fehlbildungen der Lunge	m	9,8	5,0	2,6	0,5	1,6
		w	7,3	2,5	3,1	0,8	0,8
		z	8,6	3,8	2,9	0,7	1,2
Q60-Q64	Angeborene Fehlbildungen des Harnsystems	m	7,9	5,3	1,9	0,3	0,5
		w	4,8	3,1	0,3	0,8	0,6
		z	6,4	4,2	1,1	0,5	0,5
Q60	Nierenagenesie und sonstige Reduktionsdefekte	m	6,4	5,0	1,3	0,0	0,0
		w	3,4	2,5	0,0	0,6	0,3
		z	4,9	3,8	0,7	0,3	0,1
Q790	Angeborene Zwerchfelhernie	m	4,5	1,9	1,6	0,5	0,5
		w	3,9	0,8	2,2	0,3	0,6
		z	4,2	1,4	1,9	0,4	0,5
Q897	Multiple angeborene Fehlbildungen, a.n.k.	m	2,9	1,9	0,5	0,0	0,5
		w	2,0	0,3	0,3	0,3	1,1
		z	2,5	1,1	0,4	0,1	0,8
Q90-Q99	Chromosomenanomalien, a.n.k.	m	17,2	3,2	6,1	2,9	5,0
		w	18,5	3,4	4,2	3,1	7,8
		z	17,8	3,3	5,2	3,0	6,4
Q90	Down-Syndrom	m	3,2	0,0	1,1	0,3	1,9
		w	3,9	0,6	0,3	0,8	2,2
		z	3,5	0,3	0,7	0,5	2,0
Q91	Edwards-Syndrom und Patau-Syndrom	m	11,1	2,6	4,5	1,9	2,1
		w	12,0	2,5	2,8	2,0	4,8
		z	11,6	2,6	3,7	1,9	3,4
R00-R99	KAPITEL XVIII Symptome und abnorme klinische und Laborbefunde, die anderenorts nicht klassifiziert sind	m	90,8	8,5	5,0	7,9	69,4
		w	56,3	6,2	3,4	3,1	43,7
		z	74,1	7,4	4,2	5,6	56,9
R95	Plotzlicher Kindstod	m	72,0	2,6	2,4	5,8	61,2
		w	44,0	1,4	0,8	2,8	38,9
		z	58,4	2,0	1,6	4,4	50,4
S00-T98	KAPITEL XIX Verletzungen, Vergiftungen und bestimmte andere Folgen äußerer Ursachen	m	12,2	1,3	0,5	1,3	9,0
		w	9,5	1,7	0,3	0,8	6,7
		z	10,9	1,5	0,4	1,1	7,9
V01-Y98	KAPITEL XX Äußere Ursachen von Morbidität und Mortalität	m	12,2	1,3	0,5	1,3	9,0
		w	9,5	1,7	0,3	0,8	6,7
		z	10,9	1,5	0,4	1,1	7,9
V01-V99	Transportmittelunfälle	m	1,3	0,0	0,0	0,0	1,3
		w	1,7	0,0	0,0	0,0	1,7
		z	1,5	0,0	0,0	0,0	1,5
W75-W84	Sonstige unfallbedingte Gefährdung der Atmung	m	2,6	0,0	0,0	0,0	2,6
		w	1,7	0,0	0,0	0,3	1,4
		z	2,2	0,0	0,0	0,1	2,0

TODESURSACHEN
2.7 Müttersterbefälle 2001
2.7.1 Müttersterbefälle nach ausgewählten Todesursachen und Altersgruppen

Pos- Nr ICD-10	Todesursache	Insge- samt	Davon im Alter von ... bis unter ... Jahren						
			15-20	20-25	25-30	30-35	35-40	40-45	45 u. mehr
000-099	Kapitel XV: Schwangerschaft, Geburt und Wochenbett	27	-	1	4	14	7	1	-
000-008	Schwangerschaft mit abortivem Ausgang	3	-	-	-	1	2	-	-
010-016	Ödeme, Proteinurie und Hypertonie während der Schwangerschaft, der Geburt und des Wochenbettes	5	-	-	2	2	1	-	-
020-029	Sonstige Krankheiten der Mutter, die vorwiegend mit der Schwangerschaft verbunden sind	1	-	-	-	1	-	-	-
030-048	Betreuung der Mutter im Hinblick auf den Feten und die Amnionhöhle sowie mögliche Entbindungskomplikationen	2	-	-	-	1	1	-	-
060-075	Komplikationen bei Wehentätigkeit u. Entbindung	6	-	-	-	4	1	1	-
085-092	Komplikationen, die vorwiegend im Wochenbett auftreten	8	-	1	2	4	1	-	-
095-099	Sonstige Krankheitszustände während der Gestationsperiode, die a.n.k. sind	2	-	-	-	1	1	-	-

2.7.2 Müttersterbefälle nach Ländern und Altersgruppen

Land	Insge- samt	Davon im Alter von ... bis unter ... Jahren						
		15-20	20-25	25-30	30-35	35-40	40-45	45 u. mehr
Baden-Württemberg	3	-	-	-	2	1	-	-
Bayern	7	-	-	2	3	2	-	-
Berlin	-	-	-	-	-	-	-	-
Brandenburg	2	-	-	-	1	-	1	-
Bremen	-	-	-	-	-	-	-	-
Hamburg	-	-	-	-	-	-	-	-
Hessen	2	-	-	-	2	-	-	-
Mecklenburg-Vorpommern	1	-	-	1	-	-	-	-
Niedersachsen	3	-	1	-	1	1	-	-
Nordrhein-Westfalen	2	-	-	1	1	-	-	-
Rheinland-Pfalz	-	-	-	-	-	-	-	-
Saarland	1	-	-	-	-	1	-	-
Sachsen	4	-	-	-	3	1	-	-
Sachsen-Anhalt	2	-	-	-	1	1	-	-
Schleswig-Holstein	-	-	-	-	-	-	-	-
Thüringen	-	-	-	-	-	-	-	-

ANHANG
A 1 Lebend- und Totgeborene in Deutschland

Jahr Land	Lebendgeborene			Totgeborene
	Insgesamt	Männlich	Weiblich	
1950	1 116 701	578 191	538 510	24 857
1955	1 113 408	575 079	538 329	22 060
1956	1 137 169	586 127	551 042	21 309
1957	1 165 555	602 041	563 514	20 448
1958	1 175 870	607 095	568 775	19 470
1959	1 243 922	641 377	602 545	19 741
1960	1 261 614	648 928	612 686	19 814
1961	1 313 505	675 417	638 088	19 387
1962	1 316 534	677 283	639 251	18 748
1963	1 355 595	696 986	658 609	18 276
1964	1 357 304	698 046	659 258	17 565
1965	1 325 386	682 200	643 186	16 566
1966	1 318 303	677 053	641 250	15 569
1967	1 272 276	653 649	618 627	14 364
1968	1 214 968	624 373	590 595	13 505
1969	1 142 366	587 443	554 923	12 302
1970	1 047 737	537 922	509 815	10 853
1971	1 013 396	521 361	492 035	10 010
1972	901 657	463 472	438 185	8 415
1973	815 969	418 899	397 070	7 324
1974	805 500	413 510	391 990	6 848
1975	782 310	402 790	379 520	6 120
1976	798 334	409 749	388 585	5 882
1977	805 496	414 649	390 847	5 486
1978	808 619	415 866	392 753	5 297
1979	817 217	419 590	397 627	4 972
1980	865 789	444 148	421 641	4 954
1981	862 100	442 540	419 560	4 855
1982	861 275	442 759	418 516	4 409
1983	827 933	425 439	402 494	4 107
1984	812 292	417 247	395 045	3 803
1985	813 803	417 248	396 555	3 601
1986	848 232	434 901	413 331	3 547
1987	867 969	446 671	421 298	3 602
1988	892 993	459 051	433 942	3 474
1989	880 459	451 586	428 873	3 247
1990	905 675	465 379	440 296	3 202
1991	830 019	426 098	403 921	2 741
1992	809 114	414 807	394 307	2 660
1993	798 447	410 071	388 376	2 467
1994	769 603	395 869	373 734	3 113
1995	765 221	392 729	372 492	3 405
1996	796 015	409 215	386 800	3 573
1997	812 173	417 006	395 167	3 510
1998	785 034	402 865	382 169	3 190
1999	770 744	396 296	374 448	3 118
2000	766 999	393 323	373 676	3 084
2001	734 475	377 586	356 889	2 881
davon (2001):				
Baden-Württemberg	101 366	52 142	49 224	393
Bayern	115 964	59 813	56 151	408
Berlin	28 624	14 634	13 990	118
Brandenburg	17 692	9 075	8 617	78
Bremen	5 831	2 982	2 849	17
Hamburg	15 786	8 082	7 704	77
Hessen	56 228	29 008	27 220	251
Mecklenburg-Vorpommern	12 968	6 644	6 324	75
Niedersachsen	75 239	38 461	36 778	310
Nordrhein-Westfalen	167 752	86 250	81 502	647
Rheinland-Pfalz	35 781	18 515	17 266	127
Saarland	8 196	4 223	3 973	32
Sachsen	31 943	16 488	15 455	104
Sachsen-Anhalt	18 073	9 313	8 760	75
Schleswig-Holstein	25 681	13 082	12 599	106
Thüringen	17 351	8 874	8 477	63

A 2 Durchschnittliche Bevölkerung 2001 nach Geschlecht und Altersgruppen (vorläufig)

Alter von .. bis unter ... Jahren	Insgesamt	Männlich	Weiblich	Alter von ... bis unter ... Jahren	Insgesamt	Männlich	Weiblich
unter 1	751 003	385 549	365 454	45 - 50	5 747 712	2 900 736	2 846 976
1 - 5	3 167 230	1 625 937	1 541 293	50 - 55	5 108 937	2 569 526	2 539 411
5 - 10	4 045 187	2 075 314	1 969 873	55 - 60	4 685 286	2 338 547	2 346 739
10 - 15	4 734 193	2 430 483	2 303 710	60 - 65	5 760 424	2 824 187	2 936 237
15 - 20	4 626 324	2 373 259	2 253 065	65 - 70	4 266 155	2 016 377	2 249 778
20 - 25	4 699 486	2 390 792	2 308 694	70 - 75	3 602 589	1 567 068	2 035 521
25 - 30	4 841 142	2 473 447	2 367 695	75 - 80	2 841 624	968 739	1 872 885
30 - 35	6 561 317	3 376 580	3 184 737	80 - 85	1 588 768	467 607	1 121 161
35 - 40	7 241 042	3 731 097	3 509 945	85 - 90	1 037 828	257 440	780 388
40 - 45	6 495 084	3 321 682	3 173 402	90 und mehr	538 099	119 825	418 274
				Insgesamt	82 339 430	40 214 192	42 125 238

A 3 Durchschnittliche Bevölkerung 2001 nach Geschlecht und Bundesländern (vorläufig)

Land	Insgesamt	Männlich	Weiblich	Land	Insgesamt	Männlich	Weiblich
Baden-Württemberg	10 560 760	5 177 563	5 383 197	Niedersachsen	7 939 557	3 884 171	4 055 386
Bayern	12 280 404	6 003 525	6 276 879	Nordrhein-Westfalen	18 027 009	8 767 994	9 259 015
Berlin	3 385 149	1 645 964	1 739 185	Rheinland-Pfalz	4 041 175	1 981 234	2 059 941
Brandenburg	2 596 188	1 281 127	1 315 061	Saarland	1 067 254	517 676	549 578
Bremen	660 327	318 548	341 779	Sachsen	4 404 708	2 135 478	2 269 230
Hamburg	1 720 963	834 346	886 617	Sachsen-Anhalt	2 598 379	1 263 832	1 334 547
Hessen	6 072 862	2 975 930	3 096 932	Schleswig-Holstein	2 795 915	1 366 762	1 429 153
Mecklenburg-Vorpommern	1 767 798	874 051	893 747	Thüringen	2 420 982	1 185 991	1 234 991
				Insgesamt	82 339 430	40 214 192	42 125 238

Fachserie 12: Gesundheitswesen

Reihe 1: Ausgewählte Zahlen für das Gesundheitswesen

Die *unregelmäßig* erscheinende Querschnittsveröffentlichung bietet einen Überblick über den gesamten Bereich des Gesundheitswesens. Außer den wichtigsten Daten über Kranke, Schwangerschaftsabbrüche, Todesursachen, Ärzte und sonstige Berufe des Gesundheitswesens sowie Krankenhäuser werden auch Ergebnisse aus fachübergreifenden Statistiken (Gesetzliche Kranken-, Renten- und Unfallversicherung, Ärzte und Zahnärzte nach der Beteiligung an der kassenärztlichen Versorgung, Verunglückte bei Straßenverkehrsunfällen, Schwerbehinderte sowie Schulen und Schüler/Schülerinnen des Gesundheitswesens) veröffentlicht. Für besonders wichtige Eckdaten werden längere Zeitreihen gebracht.

Reihe 2: Meldepflichtige Krankheiten

In dem *Jahresbericht* werden Zahlen über Tuberkuloseerkrankungen, Geschlechtskrankheiten und sonstige nach dem Bundesseuchengesetz zu meldende Krankheiten veröffentlicht.

Letztmalige Veröffentlichung zum Berichtsjahr 2000. Mit Inkrafttreten des Infektionsschutzgesetzes (IfSG) am 1.1.2001 ist die Verantwortung für die statistische Aufbereitung und Veröffentlichung von Daten zu Infektionskrankheiten auf das Robert Koch-Institut (RKI) übergegangen.

Reihe 3: Schwangerschaftsabbrüche

In dieser *jährlich* erscheinenden Reihe werden Daten über die Begründung des Abbruchs, die Schwangerschaftsdauer, Art und Ort des Eingriffs, die beobachteten Komplikationen und die Dauer des Krankenhausaufenthaltes veröffentlicht. Daneben werden Angaben zur Person der Schwangeren (Wohnort der Schwangeren (Land), Alter, Familienstand und Zahl der versorgten Kinder) gebracht.

Reihe 4: Todesursachen in Deutschland

In dem *Jahresbericht* werden Angaben über Sterbefälle nach ausgewählten Todesursachen in detaillierter systematischer und altersmäßiger Gliederung sowie besondere Nachweisungen über Säuglings- und Müttersterblichkeit veröffentlicht.

Reihe 5: Berufe des Gesundheitswesens

Die *jährliche* Veröffentlichung enthält Angaben über die berufstätigen Ärzte nach Berufsausübung und Gebietsbezeichnungen, Zahnärzte und Apotheker sowie über die sonstigen im Gesundheitswesen tätigen Personen.

Letztmalige Veröffentlichung zum Berichtsjahr 2001. Statistische Daten zum Personal des Gesundheitswesens sind im Informationssystem der Gesundheitsberichterstattung unter <http://www.gbe-bund.de> abrufbar.

Reihe 6: Krankenhausstatistik

6.1: Grunddaten der Krankenhäuser und Vorsorge- oder Rehabilitationseinrichtungen

Jährlich wird innerhalb des Berichts im wesentlichen die sachliche und personelle Ausstattung der Krankenhäuser und Vorsorge- oder Rehabilitationseinrichtungen sowie die Zahl der behandelten voll- und teilstationären Patienten nachgewiesen.

6.2: Diagnosedaten der Krankenhauspatienten

Ab dem Berichtsjahr 1993 werden in diesem Erhebungsteil *jährlich* die Krankenhausaufenthalte der vollstationären Patienten nach Hauptdiagnosen dargestellt. Die Diagnosedaten werden unter anderem nach Alter und Geschlecht, Verweildauer, Behandlungs- und Wohnort (Bundesland) sowie der Frage gegliedert, ob im Zusammenhang mit der Hauptdiagnose eine Operation durchgeführt wurde.

6.3 Kostennachweis der Krankenhäuser

In dem *Jahresbericht* zum Kostennachweis werden die Selbstkosten der Krankenhäuser nach Hauptkostenarten veröffentlicht. Die Personalkosten sind nach Personalgruppen, die Sachkosten nach Kostenarten gegliedert. Zusätzlich enthält diese Reihe wichtige Kennziffern zu den Krankenhauskosten.

Reihe 5: Sonderbeiträge

S.3: Fragen zur Gesundheit

Die Ergebnisse des Mikrozensus vom April 1999 vermitteln einen Überblick über kranke und unfallverletzte Personen in demographischer und sozioökonomischer Gliederung, differenziert nach Dauer der Krankheit/Unfallverletzung, Arbeitsunfähigkeit, Art und Dauer der Behandlung und Art des Unfalls. Ferner sind Angaben über die Vorsorge gegen Krankheiten (Gripeschutzimpfung), über Körpergröße und -gewicht und die Rauchgewohnheiten der Bevölkerung enthalten. Hierzu werden u.a. schichtspezifische und regionale Unterschiede dargestellt.

Zusätzlich

Verzeichnis der Krankenhäuser und Vorsorge- oder Rehabilitationseinrichtungen, Stand 31.12.2000

Das Verzeichnis der Krankenhäuser und Vorsorge- oder Rehabilitationseinrichtungen weist alle Einrichtungen in Deutschland nach, die im Berichtsjahr 2000 zur stationären Versorgung der Bevölkerung beigetragen haben, sofern ihre Zustimmung zur Veröffentlichung vorlag. Neben der Adresse sind insbesondere die jahresdurchschnittlich aufgestellten Betten insgesamt und nach Fachabteilungen aufgeführt.

Nähere Informationen und weitere Auskünfte können direkt beim Statistischen Bundesamt, Gruppe VIII A: Gesundheit, Gesundheitsberichterstattung unter

Tel.: 0 18 88 / 644 - 89 51,

Fax.: 0 18 88 / 644 - 89 96 oder

E-Mail: gesundheitsstatistiken@destatis.de erfragt werden.

DESTATIS
wissen. nutzen.

Statistisches Bundesamt
Gustav-Stresemann-Ring 11
65189 Wiesbaden

Die Veröffentlichungen sind über den Vertriebspartner: SFG – Servicecenter Fachverlage GmbH, Postfach 43 43, 72774 Reutlingen, Tel.: 0 70 71 / 93 53 50, E-Mail: destatis@s-fg.com erhältlich.

Bonn, im Juni 2003

ERRATA-Zettel

FACHSERIE 12 REIHE 4: „Todesursachen in Deutschland 2001“
Bestellnummer: 2120400-01700
Erschienen im Juni 2003

Bedauerlicherweise hat sich der Fehlerteufel auf den Seiten 52 und 53 der o.g. Veröffentlichung in der Tabelle

2.3 Sterbefälle 2001 nach ausgewählten Todesursachen und Ländern
2.3.2 je 100 000 Einwohner

eingeschlichen.

Wir bitten Sie, die beiliegenden korrigierten Seiten an der entsprechenden Stelle einzulegen.

Wir hoffen auf Ihre Nachsicht und verbleiben

mit freundlichen Grüßen

Ihr Statistisches Bundesamt

TODES
2.3 Sterbefälle 2001 nach ausgewählten
2.3.2 je 100 000

Pos-Nr. ICD-10	Todesursache	Deutschland	Baden- Württemberg	Bayern	Berlin	Branden- burg	Bremen
A00-T98	Insgesamt	1006,3	891,0	960,3	969,7	997,2	1131,7
A00-B99	Bestimmte infektiöse und parasitäre Krankheiten	12,6	12,8	10,8	9,2	6,7	22,1
A15-A19.							
B90	Tuberkulose einschl. ihrer Folgezustände	0,7	0,6	0,8	0,8	0,6	0,9
A39	Meningokokkeninfektion	0,1	0,1	0,0	0,1	0,0	0,3
B15-B19	Virushepatitis	1,4	2,0	1,9	2,3	0,6	2,4
B20-B24	HIV-Krankheit (Humane Immundefizienz-Viruskrankheit)	0,7	0,7	0,7	1,7	0,1	2,4
C00-D48	Neubildungen	258,8	232,3	249,7	242,3	274,1	288,5
C00-C97	Bösartige Neubildungen	252,2	222,4	241,0	234,7	269,4	286,2
C15-C26	Bösartige Neubildungen der Verdauungsorgane	83,5	75,7	82,0	72,9	91,4	91,0
C15	Bösartige Neubildung des Ösophagus	5,2	4,4	4,5	4,9	5,8	5,8
C16	Bösartige Neubildung des Magens	15,1	12,2	15,6	13,0	18,2	16,5
C18	Bösartige Neubildung des Dickdarmes	24,2	21,6	23,1	20,7	23,7	26,8
C25	Bösartige Neubildung des Pankreas	15,1	14,5	14,9	13,2	15,4	20,4
C30-C39	Bösartige Neubildungen der Atmungsorgane und sonstiger intrathorakaler Organe	49,3	36,8	37,9	51,1	55,8	66,0
C34	Bösartige Neubildung der Bronchien und der Lunge	46,8	34,5	35,6	48,8	52,7	64,4
C43	Bösartiges Melanom der Haut	2,7	2,6	3,1	3,1	2,6	0,5
C50	Bösartige Neubildungen der Brustdrüse (Mamma)	21,5	20,0	21,9	19,6	19,6	27,4
C51-C58	Bösartige Neubildungen der weiblichen Genitalorgane	26,9	24,9	27,9	24,2	28,8	26,0
C53	Bösartige Neubildung der Cervix uteri	4,3	3,8	3,6	5,1	6,1	5,0
C54-C55	Bösartige Neubildung des Corpus uteri und des Uterus, Teil nicht n.n.bez.	6,3	6,8	6,6	4,9	6,3	4,1
C56	Bösartige Neubildung des Ovars	13,8	12,0	15,1	11,2	13,3	15,5
C61	Bösartige Neubildung der Prostata	27,7	24,9	27,8	24,0	27,9	29,8
C64	Bösartige Neubildung der Niere, ausgenommen Nierenbecken	6,3	5,3	6,4	6,0	8,6	7,3
C67	Bösartige Neubildung der Harnblase	6,8	5,1	5,3	7,6	9,7	5,3
C81-C96	Bösartige Neubildungen des lymphatischen, blutbildenden und verwandten Gewebes	19,5	18,3	19,7	19,5	22,9	17,7
D50-D89	Krankheiten des Blutes und der blutbildenden Organe sowie bestimmte Störungen mit Beteiligung des Immunsystems	2,3	4,4	2,0	2,1	1,8	0,9
E00-E90	Endokrine, Ernährungs- und Stoffwechselkrankheiten	29,6	45,7	25,3	29,1	20,3	25,1
E10-E14	Diabetes mellitus	26,6	40,3	23,6	27,1	18,3	23,9
F00-F99	Psychische und Verhaltensstörungen	9,5	7,1	13,2	16,3	7,7	34,2
F10-F19	Psychische und Verhaltensstörungen durch psychotrope Substanzen	6,6	4,7	5,7	12,5	7,1	34,1
F10	Psychische und Verhaltensstörungen durch Alkohol	5,6	3,1	4,0	11,7	7,0	26,4
G00-H95	Krankheiten des Nervensystems und der Sinnesorgane	20,2	23,3	25,6	15,4	13,2	7,1
G00-G03	Meningitis	0,2	0,3	0,2	0,2	0,2	0,3
G35	Multiple Sklerose (Encephalomyelitis disseminata)	1,1	1,3	1,2	0,8	0,7	0,8
I00-I99	Krankheiten des Kreislaufsystems	475,7	389,1	456,5	411,1	486,9	535,8
I10-I15	Hypertonie (Hochdruckkrankheit)	25,3	21,5	22,8	37,1	18,3	33,3
I20-I25	Ischämische Herzkrankheiten	200,5	146,0	177,4	166,2	244,9	203,2

URSACHEN
Todesursachen und Ländern
Einwohner

Hamburg	Hessen	Mecklenburg-Vorpommern	Niedersachsen	Nordrhein-Westfalen	Rheinland-Pfalz	Saarland	Sachsen	Sachsen-Anhalt	Schleswig-Holstein	Thüringen	Pos-Nr. ICD-10
1038,3	977,6	971,8	1039,3	1025,3	1044,8	1154,0	1118,0	1140,0	1061,1	1053,3	A00-T98
9,7	11,3	5,9	8,9	22,0	12,8	18,1	4,3	3,1	11,2	6,3	A00-B99
0,6	0,9	1,0	0,9	0,4	0,4	0,3	0,6	0,6	0,6	0,6	A15-A19, B90
0,1	0,0	0,1	0,2	0,1	0,0	0,1	0,0	0,1	0,1	0,4	A39
2,3	0,6	0,8	1,7	1,1	1,4	2,3	0,9	0,5	1,3	1,0	B15-B19
1,9	0,9	0,3	0,6	0,6	0,5	0,4	0,3	0,2	0,5	0,2	B20-B24
262,4	254,7	261,2	274,0	259,2	267,1	303,2	276,5	288,4	273,0	257,2	C00-D48
256,5	242,6	254,8	267,5	257,0	262,3	287,8	270,0	282,6	267,7	252,1	C00-C97
76,2	77,4	87,8	88,3	82,7	85,0	89,3	99,1	101,0	80,8	89,2	C15-C26
5,6	4,5	5,8	6,3	5,8	5,0	6,6	5,0	4,9	5,8	4,7	C15
13,1	13,1	18,4	15,3	14,7	13,4	13,2	20,9	20,7	15,0	18,7	C16
25,5	23,7	21,2	26,9	25,9	25,9	25,7	24,0	25,1	25,8	22,1	C18
14,5	15,3	14,9	16,2	14,1	15,6	17,4	16,6	17,5	15,6	16,1	C25
57,6	47,2	57,0	50,2	57,9	54,4	67,2	46,9	56,7	55,5	46,1	C30-C39
55,1	44,8	53,7	47,9	55,5	51,2	64,3	44,5	53,5	52,8	43,7	C34
2,8	2,6	2,5	3,3	2,0	2,8	2,5	2,7	2,3	3,9	3,1	C43
21,2	21,7	16,4	22,8	22,9	21,8	26,1	19,0	21,4	23,2	18,8	C50
23,7	25,3	29,9	29,1	25,1	24,7	26,6	33,4	30,4	28,3	29,6	C51-C58
3,5	4,2	6,4	4,4	3,8	3,3	5,3	6,4	5,4	3,0	6,0	C53
5,8	6,4	6,1	6,2	5,8	5,0	5,6	7,9	8,0	6,3	6,5	C54-C55
10,7	12,1	14,1	15,7	13,8	14,7	13,3	16,0	12,9	14,8	13,8	C56
28,4	28,3	22,8	32,3	28,4	28,9	30,3	25,4	27,5	27,6	27,7	C61
5,2	5,9	7,0	6,1	5,4	6,0	6,7	9,6	9,0	6,2	8,4	C64
7,1	5,4	6,8	7,5	7,5	5,9	5,8	9,6	8,9	7,4	7,0	C67
18,0	20,9	18,6	21,4	17,8	20,4	21,9	19,9	20,3	19,5	20,5	C81-C96
2,1	4,1	1,8	2,3	0,7	2,9	2,4	2,0	2,5	3,0	2,6	D50-D89
24,5	44,5	31,6	33,9	10,8	30,9	36,3	32,4	48,1	32,5	49,6	E00-E90
22,5	39,4	28,7	30,7	8,8	27,7	33,3	29,5	43,3	29,7	47,0	E10-E14
17,3	6,2	15,3	5,4	7,0	19,2	5,9	9,6	6,9	7,5	8,3	F00-F99
12,1	5,1	13,2	5,0	6,7	7,5	3,8	6,4	5,3	5,9	5,2	F10-F19
9,6	3,7	13,1	4,7	6,2	6,5	3,3	6,1	5,0	5,1	5,0	F10
17,4	20,7	16,2	23,3	17,5	20,2	23,3	17,1	19,8	19,9	16,8	G00-H95
0,5	0,2	0,2	0,2	0,1	0,3	0,2	0,2	0,2	0,5	0,3	G00-G03
1,2	1,4	0,8	1,5	1,0	1,0	1,0	0,7	1,3	1,1	1,1	G35
400,6	449,8	442,6	479,1	510,4	482,6	540,4	580,4	576,1	491,9	530,6	I00-I99
15,6	20,9	26,6	22,7	30,4	24,2	11,2	26,7	33,7	21,0	31,1	I10-I15
186,5	187,4	233,2	217,1	201,5	176,4	246,7	287,9	284,9	220,3	258,5	I20-I25

Gesundheitsdaten

- ▶ online recherchieren
- ▶ individuell gestalten
- ▶ herunterladen



Statistisches Bundesamt
Robert Koch-Institut

www.gbe-bund.de

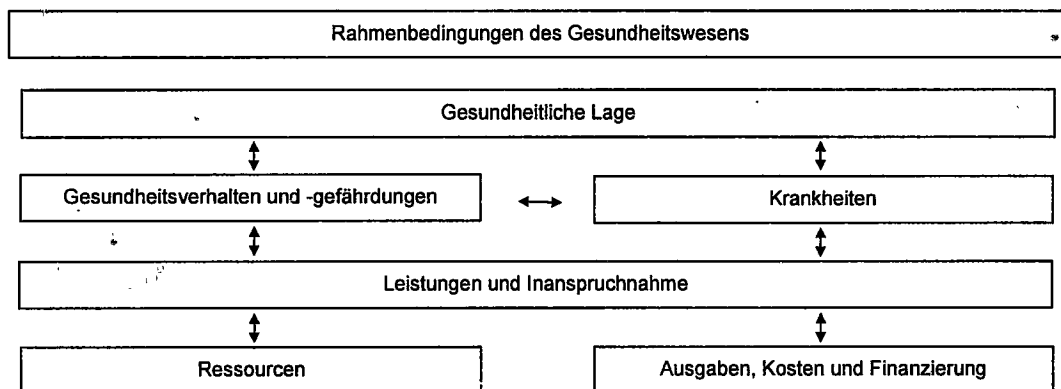
Was verbirgt sich hinter www.gbe-bund.de?

Das Informationssystem der Gesundheitsberichterstattung des Bundes als Online-Datenbank liefert Ihnen gesundheitsrelevante Informationen schnell, kompakt und transparent in Form von

- ▶ individuell gestaltbaren Tabellen,
- ▶ übersichtlichen Grafiken,
- ▶ verständlichen Texten,
- ▶ präzisen Definitionen u.v.m.

Die gefundenen Informationen können Sie zur weiteren Verarbeitung auf Ihren eigenen Rechner übertragen. Tabellen lassen sich so z.B. in Kalkulationsprogrammen weiterverarbeiten oder in Grafiken umsetzen und Texte in eigene Ausarbeitungen integrieren.

Welche Themen werden bedient?



Wer hilft bei Fragen?

- ▶ Online: www.gbe-bund.de
- ▶ E-Mail: gbe-bund@destatis.de
- ▶ Telefon: (01888) 644 8121
- ▶ Telefax: (01888) 644 8996
- ▶ Postadresse: Statistisches Bundesamt, Zweigstelle Bonn, Graurheindorfer Straße 198, 53117 Bonn

Testen Sie uns!