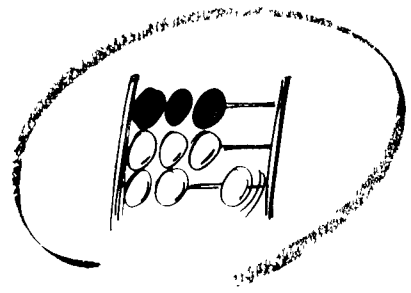


**50 Jahre Statistisches Bundesamt  
Ihr Partner für Information  
1950-2000**



Statistisches Bundesamt


# Gesundheitswesen

Fachserie 12

## Reihe 4


Todesursachen in Deutschland

1999



Statistisches Bundesamt

# Gesundheitswesen



Fachserie 12

## Reihe 4

Todesursachen in Deutschland

1999

**Herausgeber:** Statistisches Bundesamt, Wiesbaden



Fachliche Informationen zu dieser Veröffentlichung können Sie direkt beim Statistischen Bundesamt, Zweigstelle Bonn, erfragen

Gruppe VIII A, Telefon: 0 18 88 / 6 43 89 51, Fax: 0 18 88 / 6 43 89 90 oder Postfach 17 03 77, 53029 Bonn,  
E-Mail [gesundheitsstatistiken@statistik-bund.de](mailto:gesundheitsstatistiken@statistik-bund.de)

**Verlag:** Metzler-Poeschel, Stuttgart

**Verlagsauslieferung:** SFG – Servicecenter Fachverlage GmbH  
Postfach 43 43  
72774 Reutlingen  
Telefon: 0 70 71 / 93 53 50  
Telefax: 0 70 71 / 93 53 35  
Internet: <http://www.s-f-g.com>  
E-Mail: [staba@s-f-g.com](mailto:staba@s-f-g.com)

Erscheinungsfolge: jährlich

Erschienen im Februar 2001

Einzelpreis: DM 15,40 / EUR 7,87

Bestellnummer: 2120400 - 99700

Recyclingpapier aus 100 % Altpapier.



Daten aus dieser Veröffentlichung sind auch in unserer Datenbank STATIS-BUND als Zeitreihen gespeichert und können gegen Entgelt via Internet ([www.statistik-bund.de/zeitreih/home.htm](http://www.statistik-bund.de/zeitreih/home.htm)), auf Diskette, Magnetbandkassette oder CD-ROM bezogen werden.

Nähere Informationen dazu erhalten Sie telefonisch unter:

06 11 / 75 - 27 16 oder - 22 56 oder per Fax unter 06 11 / 72 40 00.



Informationen über das Statistische Bundesamt und sein Datenangebot erhalten Sie:

- im Internet: <http://www.statistik-bund.de>

oder bei unserem Informationsservice

65180 Wiesbaden

- Telefon: 06 11 / 75 24 05

- Telefax: 06 11 / 75 33 30

- E-Mail: [info@statistik-bund.de](mailto:info@statistik-bund.de)

© Statistisches Bundesamt, Wiesbaden 2001

Für nichtgewerbliche Zwecke sind Vervielfältigung und unentgeltliche Verbreitung, auch auszugsweise, mit Quellenangabe gestattet. Die Verbreitung, auch auszugsweise, über elektronische Systeme/Datenträger bedarf der vorherigen Zustimmung. Alle übrigen Rechte bleiben vorbehalten.

# Inhalt

## Textteil

	Seite
Erläuterungen zur Statistik	4
Allgemeiner Überblick	5
Schaubilder	6

## Tabellenteil

<b>1</b>	<b>Zeitreihen</b>	
1 1	Gestorbene in Deutschland von 1950 – 1999	7
<b>2</b>	<b>Todesursachen</b>	
2 1	Sterbefälle 1999 nach ausgewählten Todesursachen, Altersgruppen und Geschlecht ( <i>Kurzfassung</i> )	
2 1 1	– Anzahl	8
2 1 2	– Sterbeziffer je 100 000 Einwohner	12
2 1 3	– in Prozent von allen Todesursachen	16
2 2	Sterbefälle 1999 nach ausgewählten Todesursachen, Altersgruppen und Geschlecht ( <i>Langfassung</i> )	20
2 3	Sterbefälle 1999 nach ausgewählten Todesursachen und Ländern	
2 3 1	– Anzahl	46
2 3 2	– Sterbeziffer je 100 000 Einwohner	50
2 3 3	– in Prozent von allen Todesursachen	54
2 4	Sterbefälle 1999 durch Verletzungen und Vergiftungen nach den äußeren Ursachen und Geschlecht	
2 4 1	– Anzahl	58
2 4 2	– Sterbeziffer je 100 000 Einwohner	60
2 5	Sterbefälle 1999 durch Unfälle nach Unfallkategorien, Altersgruppen und Geschlecht	
2 5 1	– Anzahl	62
2 5 2	– Sterbeziffer je 100 000 Einwohner	63
2 6	Sauglingssterbefälle 1999 nach ausgewählten Todesursachen, Altersgruppen und Geschlecht	
2 6 1	– Anzahl	64
2 6 2	– Sterbeziffer je 100 000 Lebendgeborene	67
2 7	Muttersterbefälle 1999	
2 7 1	– Muttersterbefälle nach ausgewählten Todesursachen und Altersgruppen	70
2 7 2	– Muttersterbefälle nach Ländern und Altersgruppen	70
<b>Anhang</b>		
A1	Lebend- und Totgeborene in Deutschland von 1950 – 1999	71
A2	Durchschnittliche Bevölkerung 1999 nach Geschlecht und Altersgruppen	72
A3	Durchschnittliche Bevölkerung 1999 nach Geschlecht und Ländern	72

## Zeichenerklärung

—	= nichts vorhanden
leer	= keine Angaben vorhanden
	= Zahlenwert unbekannt oder geheimzuhalten
X	= Tabellenfach gesperrt, keine sinnvolle Aussage möglich

## Abkürzungen

ICD	= Internationale statistische Klassifikation der Krankheiten und verwandter Gesundheitsprobleme
M	= Männlich
W	= Weiblich
Z	= Zusammen

Abweichungen in den Summen ergeben sich durch Runden der Zahlen. Ergebnisse der Länder in tieferer regionaler Gliederung werden in den "Statistischen Berichten" der Statistischen Landesämter unter der Kennziffer A IV 3j veröffentlicht.

# Erläuterungen zur Statistik

## Rechtsgrundlage

Gesetz über die Statistik der Bevölkerungsbewegung und die Fortschreibung des Bevölkerungsstandes vom 4. Juli 1957 (BGBl. I S. 694), in der Fassung der Bekanntmachung vom 14. März 1980 (BGBl. I S. 308), geändert durch § 26 des Melderechtsrahmengesetzes (MRRG) vom 16. August 1980 (BGBl. I S. 1429)

## Periodizität, Aufbereitung

Laufende Erfassung der Sterbefälle nach der Todesursache, dem Alter, dem Geschlecht und dem Wohnort des Verstorbenen, bei Unfällen und sonstigen Gewalteinwirkungen zusätzlich nach der äußeren Ursache, bei Unfällen außerdem nach Unfallkategorien. Bei gestorbenen Säuglingen wird die Überlebensdauer in Stunden, Tagen und Monaten nachgewiesen.

Das Statistische Bundesamt ermittelt aus den Länderergebnissen das Bundesergebnis nach der ausführlichen 4- bzw. 3-stelligen Internationalen statistischen Klassifikation der Krankheiten und verwandter Gesundheitsprobleme (10. Revision).

In der ausführlichen jährlichen Berichterstattung werden die Todesursachen, gegliedert nach dem Geschlecht und Altersgruppen, nach 3-stelligen und ausgewählten 4-stelligen ICD-Positionen ausgewiesen und in der Fachserie 12 Gesundheitswesen, Reihe 4 Todesursachen veröffentlicht. Für wichtige Todesursachengruppen enthält die Veröffentlichung neben Angaben über die Absolutzahlen auch Sterbeziffern und Anteilswerte.

Darüber hinaus veröffentlicht das Statistische Bundesamt für das Jahr 1999 als **Arbeitsunterlage** die Zahl der Gestorbenen nach dem Geschlecht für alle 4-stelligen ICD-Positionen. Informationen über das Alter der Gestorbenen in dieser ausführlichen Gliederungstiefe liegen im Statistischen Bundesamt vor und sind auf Anfrage als Sonderauswertung erhältlich. Wegen des großen Berichtsumfanges ist eine regelmäßige gedruckte Veröffentlichung nicht vorgesehen.

Im Internet sind unter der Adresse [www.gbe-bund.de](http://www.gbe-bund.de) detaillierte Informationen zum Gesundheitswesen in Deutschland zu finden. Das Informationsangebot der Gesundheitsberichterstattung des Bundes wird ständig erweitert und aktualisiert. Es umfasst Texte, Tabellen und Grafiken, die zur weiteren Verarbeitung per Download auf den eigenen Rechner übertragen werden können. Ausgewählte Ergebnisse der Todesursachenstatistik sind in diesem Informationsangebot eingebunden.

Hier sind neben tiefgegliederten Todesursachenergebnissen für das Jahr 1999 auch erste Zeitreihen zu ausgewählten Todesursachen nach der Europäischen Kurzliste für die Jahre 1980 – 1999 zu finden. Eine Gliederung ist für die Merkmale Bundesländer, Altersgruppen, Geschlecht und Nationalität möglich.

## Methodische Hinweise

Die Todesursachenstatistik umfasst alle im Berichtsjahr Gestorbenen ohne die Totgeborenen, die nachträglich beurkundeten Kriegssterbefälle und die gerichtlichen Todeserklärungen. Sie stützt sich auf den Leichenschauchein, der von dem den Tod feststellenden Arzt ausgefüllt wird, sowie auf die Sterbefallzählkarte, die der Standesbeamte aufgrund der Todesfallanzeige erstellt. Die Eintragungen zur Todesursache im Leichenschauchein werden gemäß den Regeln der Weltgesundheitsorganisation (WHO) signiert. Für diese Verschlüsselung sind vornehmlich den Statistischen Landesämtern angegliederte sog. Laiensignierer zuständig, nur für Hamburg erfolgt diese Signierung durch die dortigen Gesundheitsämter.

Die Todesursachenstatistik wird nach den Regeln der WHO **unikausal** aufbereitet, d. h. von den Eintragungen im Leichenschauchein, die als Kausalkette von dem unmittelbar zum Tode führenden Leiden bis zum Grundleiden zurückzuführen, wird nur dieses Grundleiden für die Statistik herangezogen.

**Sterbeziffern** verhindern Fehlinterpretationen, die beim Vergleich von Absolutzahlen entstehen können, die sich auf eine unterschiedlich große Bevölkerung beziehen, indem die Zahl der in der Referenzperiode an einer Todesursache Gestorbenen auf 100 000 Lebende der gleichen Referenzperiode bezogen wird. Die in den Fachserien veröffentlichten Sterbeziffern sind jeweils für Männer und Frauen bzw. für die Gesamtbevölkerung in den v. g. Gebieten aufgestellt. Es sind auch Sterbeziffern für ausgewählte Altersgruppen (etwa die 40- bis 65-jährigen Männer) denkbar.

Für die Säuglings- und die Muttersterbefälle wird die Zahl der Gestorbenen auf 100 000 Lebendgeborene der gleichen Referenzperiode bezogen.

Die Säuglingssterblichkeit wird ausgedrückt als Verhältnis der im ersten Lebensjahr gestorbenen Kinder je 100 000 Lebendgeborene. Um storende Einflüsse durch die Schwankungen der Geborenenzahlen auszuschalten, wird die Säuglingssterblichkeit insgesamt unter Berücksichtigung der Geburtenentwicklung berechnet.

Als **Lebendgeborene** werden Kinder gezählt, bei denen nach der Trennung vom Mutterleib entweder das Herz geschlagen, die Nabelschnur pulsiert oder die natürliche Lungenatmung eingesetzt hat, die übrigen Kinder gelten als Totgeborene oder Fehlgeburten. Als **Totgeburten** zählen seit 1.4.1994 nur Kinder, deren Geburtsgewicht mindestens 500g beträgt (vom 1.7.1979 bis 31.3.1994 1000g, vor dem 1.7.1979 mindestens 35cm Körperlänge).

## Allgemeiner Überblick

Im Jahr 1999 verstarben in Deutschland 846 330 Personen. Damit sank die Zahl der Gestorbenen gegenüber dem Vorjahr um 0,7 %.

Für einen Vergleich der Todesursachen bietet sich die Ebene der Kapitel der ICD-Klassifikation an. Die häufigsten Todesursachen waren auch 1999 Erkrankungen des Kreislaufsystems (Kap. IX), ihnen erlag fast jeder zweite Gestorbene (48,0 %). Bei jedem vierten Sterbefall (25,6%) war eine Neubildung (Kap. II) als Todesursache festgestellt worden. Krankheiten des Atmungssystems (Kap. X) war bei 6,1 % und Krankheiten des Verdauungssystems (Kap. XI) bei 4,7 % der Gestorbenen die Todesursache. An nichtnatürlichen Ursachen (Kap. XIX: Verletzungen und Vergiftungen und bestimmte andere Folgen äußerer Ursachen) verstarben 1999 4,0 %.

**Krankheiten des Kreislaufsystems** sind in Deutschland die bedeutendsten Todesursachen bei alten Menschen. Liegen die Anteile in den Altersgruppen bis unter 75 Jahren teils weit unter dem Durchschnittswert, so steigt im hohen Alter der Anteil dieser Todesursache auf bis zu 66% an. Die wichtigste spezifische Todesursachengruppe waren dabei die ischämischen Herzkrankheiten (175 081 Sterbefälle) und darunter insbesondere der Myokardinfarkt (akuter und rezidivierender) mit zusammen 76 961 Gestorbenen. 55 % aller an Herzinfarkten verstorbenen Personen waren Männer. Am Herzinfarkt starben auch viele "junge" Menschen, so betrug der Anteil der unter 65jährigen bei den am Herzinfarkt Gestorbenen 19 %, während es bei den übrigen Herz-/Kreislauffoten nur 9 % waren.

An **bösartigen Neubildungen** -der bedeutendsten Todesursache in den mittleren Jahren- verstarben 1999 210 837 Personen. Während bei Männern bösartige Neubildungen der Bronchien und der Lunge mit 28 192 Gestorbenen die häufigste Krebsart waren, sind es bei den Frauen die bösartigen Neubildungen der Brustdrüse (17 616 Gestorbene).

Bei 34 063 gestorbenen Personen in 1999 wurde ein **Unfall, Suizid oder eine vorsätzliche Handlung als äußere Ursache** ermittelt.

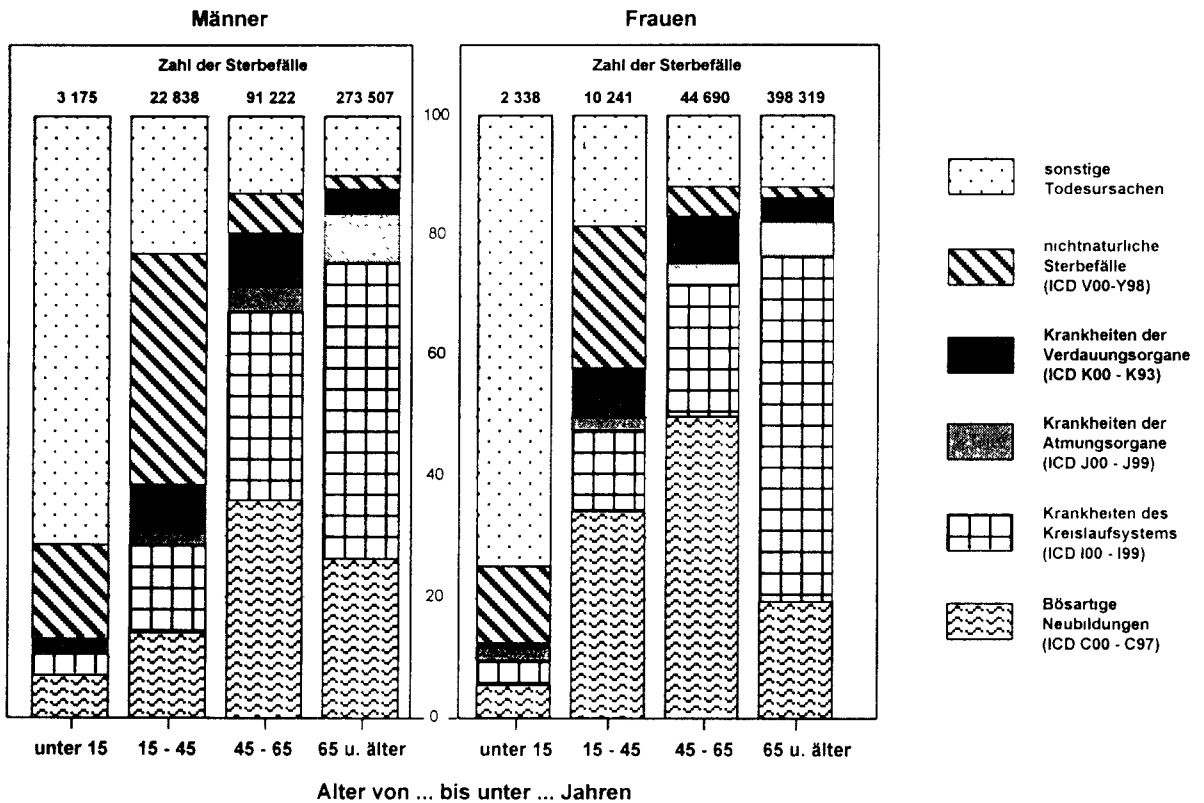
Bei 7 866 Sterbefällen wurde im Rahmen der Todesursachenstatistik 1999 ein Verkehrsunfall als Ursache festgestellt. Daneben stellten die häuslichen Unfälle eine der bedeutendsten Unfallkategorien dar, hierbei starben 5 592 Personen. 658 Gestorbene sind als Arbeits- bzw. Schulfälle gezählt worden. 185 Sterbefälle waren auf Sport- und Spielunfälle zurückzuführen.

5 414 Unfallgestorbene konnten keiner Unfallkategorie zugeordnet werden und wurden unter den sonstigen Unfällen erfasst. Hierbei handelte es sich einerseits um Unfälle, die keiner der aufgeführten Kategorien zuzurechnen waren (z. B. Erfrieren, Unfälle bei medizinischer Behandlung), aber in erheblichem Umfang auch um Sterbefälle, bei denen eine nähere Angabe zum Unfallgeschehen auf dem Leichenschauschein gefehlt hat. Es gibt jedoch Hinweise darauf, dass ein Großteil der "sonstigen Unfälle" in den Bereich der häuslichen Unfälle gehört.

1999 starben 3 496 Säuglinge, das entspricht einer **Säuglingssterblichkeit** von 4,5 je 1 000 Lebendgeborenen.

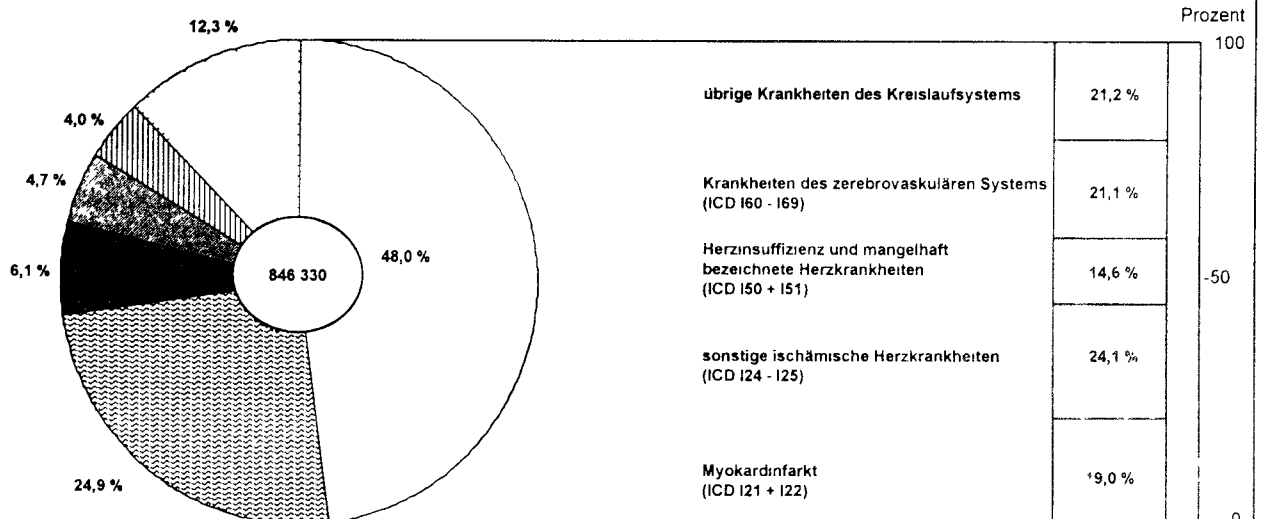
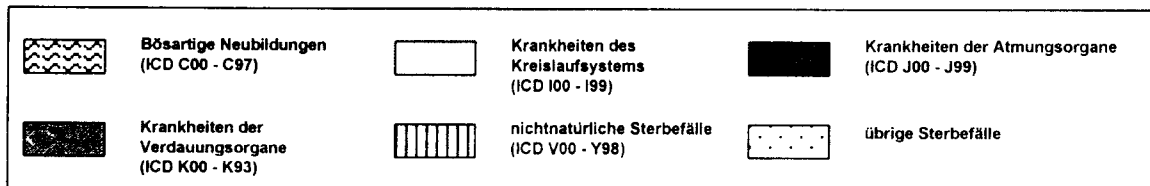
## Anteil ausgewählter Todesursachen 1999 nach Geschlecht und Altersgruppen In Prozent der Bevölkerung gleichen Alters

- Deutschland -



## Anteil ausgewählter Todesursachen 1999

- Deutschland -



Statistisches Bundesamt - VIII A

**ZEITREIHEN**  
**1.1 Gestorbene in Deutschland**

Jahr Land	Insgesamt			und zwar						
				im ersten Lebensjahr			in den ersten 7 Lebenstagen 1)			
	Insgesamt	Männlich	Weiblich	Zusammen	Männlich	Weiblich	Zusammen	Männlich	Weiblich	
1950	748 329	375 323	373 006	67 175						
1955	795 938	404 123	391 815	48 614			26 000			
1960	876 721	446 999	429 722	44 105			24 900			
1961	850 300	432 908	417 392	42 231			25 026			
1962	878 814	448 131	430 683	39 218			23 884			
1963	895 070	455 128	439 942	37 869			23 286			
1964	870 319	443 114	427 205	35 289	20 274	15 015	22 123			
1965	907 882	459 097	448 785	31 907	18 329	13 578	20 955			
1966	911 984	459 150	452 834	30 936	17 846	13 090	20 541			
1967	914 417	459 058	455 359	28 703	16 615	12 088	19 416			
1968	976 522	486 541	489 981	27 069	15 706	11 363	18 009			
1969	988 091	492 798	495 293	26 011	15 144	10 867	17 554			
1970	975 664	482 696	492 968	23 547	13 694	9 853	15 958			
1971	965 623	475 685	489 938	22 371	12 961	9 410	14 744			
1972	965 689	476 166	489 523	19 444	11 289	8 155	12 408			
1973	962 988	473 694	489 294	17 375	10 202	7 173	10 807			
1974	956 573	466 355	490 218	16 076	9 400	6 676	9 917			
1975	989 649	481 191	508 458	14 760	8 557	6 203	8 727			
1976	966 873	468 081	498 792	13 233	7 697	5 536	7 625			
1977	931 155	451 686	479 469	11 942	6 917	5 025	6 612			
1978	955 550	461 723	493 827	11 526	6 733	4 793	6 072			
1979	944 474	453 496	490 978	10 895	6 360	4 535	5 746			
1980	952 371	455 924	496 447	10 779	6 208	4 571	5 582			
1981	954 436	453 247	501 189	10 180	5 918	4 262	5 008			
1982	943 832	446 365	497 467	9 523	5 485	4 038	4 381			
1983	941 032	443 055	497 977	8 605	5 001	3 604	4 001			
1984	917 299	430 859	486 440	7 925	4 528	3 397	3 656			
1985	929 649	433 752	495 897	7 419	4 256	3 163	3 287			
1986	925 368	427 919	497 449	7 397	4 273	3 124	3 242			
1987	901 291	418 712	482 579	7 287	4 238	3 049	3 222			
1988	900 627	417 428	483 199	6 822	4 038	2 784	2 825			
1989	903 441	417 098	486 343	6 582	3 862	2 720	2 723			
1990	921 445	425 093	496 352	6 385	3 720	2 665	2 488	1 468	1 020	
1991	911 245	421 818	489 427	5 711	3 279	2 432	2 101	1 194	907	
1992	885 443	410 583	474 860	4 992	2 851	2 141	2 039	1 184	855	
1993	897 270	415 874	481 396	4 665	2 687	1 978	1 891	1 088	803	
1994	884 661	409 375	475 286	4 309	2 454	1 855	1 853	1 079	774	
1995	884 588	410 663	473 925	4 053	2 324	1 729	1 839	1 064	775	
1996	882 843	408 082	474 761	3 962	2 272	1 690	1 867	1 076	791	
1997	860 389	398 317	462 072	3 951	2 260	1 691	1 779	1 008	771	
1998	852 382	393 447	458 935	3 668	2 089	1 579	1 678	946	732	
1999	846 330	390 742	455 588	3 496	1 980	1 516	1 685	949	736	

davon (1999)

Baden-Württemberg	96 933	44 847	52 086	466	258	208	230	136	94	
Bayern	119 519	55 564	63 955	521	274	247	269	142	127	
Berlin	34 996	14 746	20 250	132	66	66	54	23	31	
Brandenburg	26 016	12 271	13 745	61	29	32	25	13	12	
Bremen	7 670	3 653	4 017	19	15	4	8	6	2	
Hamburg	18 561	8 244	10 317	73	44	29	40	24	16	
Hessen	61 054	28 542	32 512	269	166	103	120	65	55	
Mecklenburg-Vorpommern	17 458	8 521	8 937	61	37	24	30	21	9	
Niedersachsen	82 652	38 570	44 082	427	244	183	217	134	83	
Nordrhein-Westfalen	188 851	87 323	101 528	855	488	367	406	222	184	
Rheinland-Pfalz	42 524	19 802	22 722	176	100	76	86	50	36	
Saarland	12 775	5 941	6 834	50	26	24	28	13	15	
Sachsen	50 562	22 552	28 010	130	79	51	65	41	24	
Sachsen-Anhalt	30 059	14 076	15 983	70	38	32	35	17	18	
Schleswig-Holstein	30 110	13 600	16 510	98	62	36	38	24	14	
Thüringen	26 590	12 490	14 100	88	54	34	34	18	16	

1) Vor Vollendung des 7. Lebensjahres



**TODES**  
**2.1 Sterbefälle 1999 nach ausgewählten**  
**2.1.1 Ins**

Pos-Nr. der ICD-10	Todesursache	Gestor- bene insge- samt	Davon im Alter							An
			unter 1 Jahr	1 - 5	5 - 10	10 - 15	15 - 20	20 - 25	25 - 30	
A00-T98	Insgesamt	m 390742 W 455588 Z 846330	1980 1516 3496	468 335 803	320 234 554	407 253 660	1594 667 2261	2158 670 2828	2355 881 3236	
A00-B99	KAPITEL I. Bestimmte infektiöse und parasitäre Krankheiten	m 4444 W 4678 Z 9122	22 16 38	31 18 49	4 10 14	8 5 13	20 16 36	22 12 34	51 32 83	
A15-A19	Tuberkulose	m 297 W 202 Z 499	- - -	- - -	- - -	- - -	- - -	- 2 2	2 - 2	
C00-D48	KAPITEL II. Neubildungen	m 110607 W 105657 Z 216264	10 12 22	65 37 102	82 58 140	87 38 125	116 69 185	148 102 250	197 211 408	
C00-C97	Bösartige Neubildungen	m 108272 W 102565 Z 210837	7 9 16	58 34 92	78 53 131	81 35 116	111 61 172	145 94 239	191 205 396	
C15-C26	Bösartige Neubildungen der Verdauungsorgane	m 34701 W 35819 Z 70520	2 1 3	1 5 6	1 2 3	3 1 4	8 5 13	10 8 18	23 28 51	
C30-C39	Bösartige Neubildungen der Atmungsorgane und sonstiger intrathorakaler Organe	m 29924 W 9860 Z 39784	1 1 2	1 1 2	1 - 1	- - -	3 1 4	4 - 4	6 7 13	
C50	Bösartige Neubildungen der Brustdrüse (Mamma)	m 182 W 17616 Z 17798	- - -	- - -	- - -	- 1 1	- - -	- 3 3	- 26 26	
C51-C58	Bösartige Neubildungen der weiblichen Genitalorgane	W 11856	-	-	3	-	5	12	26	
C60-C63	Bösartige Neubildungen der männlichen Genitalorgane	m 11533	-	-	-	-	3	12	20	
C81-C96	Bösartige Neubildungen des lymphatischen, blutbildenden und verwandten Gewebes	m 8092 W 8589 Z 16681	2 4 6	17 9 26	32 14 46	27 13 40	43 20 63	46 32 78	61 47 108	
D50-D89	KAPITEL III. Krankheiten des Blutes und der blutbildenden Organe sowie bestimmte Störungen mit Beteiligung des Immunsystems	m 681 W 977 Z 1658	9 3 12	8 7 15	5 2 7	2 3 5	8 - 8	6 4 10	2 1 3	
E00-E90	KAPITEL IV. Endokrine, Ernährungs- und Stoffwechselkrankheiten	m 8553 W 14779 Z 23332	18 16 34	12 15 27	9 12 21	16 10 26	18 11 29	23 15 38	27 26 53	
E10-E14	Diabetes mellitus	m 7560 W 13387 Z 20947	- - -	3 - 3	- - -	2 2 4	4 4 8	8 4 12	14 10 24	
F00-F99	KAPITEL V. Psychische und Verhaltensstörungen	m 6170 W 3363 Z 9533	- - -	- 1 1	- 1 1	2 - 2	46 18 64	193 36 229	221 40 261	
F10-F19	Psychische und Verhaltensstörungen durch psychotrope Substanzen	m 5346 W 1456 Z 6802	- - -	- - -	- - -	1 - 1	46 15 61	192 32 224	218 37 255	
G00-G99	KAPITEL VI. Krankheiten des Nervensystems	m 7197 W 8517 Z 15714	39 26 65	29 25 54	19 22 41	41 19 60	43 23 66	67 26 93	56 29 85	
I00-I99	KAPITEL IX. Krankheiten des Kreislaufsystems	m 166927 W 239195 Z 406122	29 27 56	34 22 56	23 15 38	23 23 46	56 50 106	96 41 137	172 109 281	
I10-I15	Hypertonie (Hochdruckkrankheit)	m 5199 W 11554 Z 16753	- 1 1	1 1 2	1 1 2	- - -	1 2 3	4 - 4	5 3 8	
I20-I25	Ischämische Herzkrankheiten	m 82209 W 92872 Z 175081	- - -	- - -	- - -	- - -	5 4 9	13 4 17	38 9 47	
I21	Akuter Myokardinfarkt	m 38085 W 32064 Z 70149	- - -	- - -	- - -	- - -	4 3 7	8 3 11	22 6 28	
I22	Rezidivierender Myokardinfarkt	m 4464 W 2348 Z 6812	- - -	- - -	- - -	- - -	- - -	1 - 1	1 - 1	

**URSACHEN**

**Todesursachen, Altersgruppen und Geschlecht**

**gesamt**

von ... bis unter ... Jahren

30 - 35	35 - 40	40 - 45	45 - 50	50 - 55	55 - 60	60 - 65	65 - 70	70 - 75	75 - 80	80 - 85	85 - 90	90 und mehr	Pos-Nr. der ICD-10
zahl													
3457	5439	7835	11239	13923	26321	39739	46590	55921	58785	39270	46749	26192	m A00-T98
1515	2591	3917	5755	7094	12702	19139	24866	42266	71635	65376	107060	87116	w
4972	8030	11752	16994	21017	39023	58878	71456	98187	130420	104646	153809	113308	z
100	180	190	208	203	302	462	500	610	644	354	369	164	m A00-B99
36	75	49	77	95	147	254	346	580	833	597	867	613	w
136	255	239	285	298	449	716	846	1190	1477	951	1236	777	z
8	10	17	9	17	19	32	28	35	52	22	36	10	m A15-A19
-	5	1	1	4	6	10	17	29	42	29	41	15	w
8	15	18	10	21	25	42	45	64	94	51	77	25	z
388	838	1630	3219	4938	10176	14912	16964	18810	16755	8986	8807	3479	m C00-D48
471	988	1716	2793	3711	6745	9225	10153	14534	18644	12595	15307	8248	w
859	1826	3346	6012	8649	16921	24137	27117	33344	35399	21581	24114	11727	z
374	822	1590	3180	4885	10070	14721	16682	18416	16357	8679	8485	3340	m C00-C97
462	978	1694	2769	3671	6668	9096	9961	14216	18095	12103	14571	7790	w
836	1800	3284	5949	8556	16738	23817	26643	32632	34452	20782	23056	11130	z
84	195	449	978	1568	3260	4814	5428	6040	5352	2728	2697	1060	m C15-C26
68	157	285	506	792	1603	2555	3084	5096	6857	5014	6305	3447	w
152	352	734	1484	2360	4863	7369	8512	11136	12209	7742	9002	4507	z
36	147	383	935	1542	3325	4821	5566	5562	4169	1724	1343	355	m C30-C39
15	77	186	380	550	857	1138	1264	1575	1708	929	849	322	w
51	224	569	1315	2092	4182	5959	6830	7137	5877	2653	2192	677	z
1	2	-	8	12	11	15	25	33	30	16	18	11	m C50
115	337	507	898	1089	1854	2003	1803	2160	2467	1514	1817	1022	w
116	339	507	906	1101	1865	2018	1828	2193	2497	1530	1835	1033	z
93	146	303	372	438	904	1219	1218	1658	2093	1241	1430	695	w C51-C58
28	45	34	64	89	352	781	1187	1891	2333	1727	2046	921	m C60-C63
82	139	174	243	315	615	973	1140	1359	1264	739	612	209	m C81-C96
62	93	120	175	244	404	676	858	1232	1696	1135	1204	551	w
144	232	294	418	559	1019	1649	1998	2591	2960	1874	1816	760	z
6	11	12	21	19	42	69	74	89	87	55	97	59	m D50-D89
4	11	7	13	9	21	48	64	104	150	128	225	173	w
10	22	19	34	28	63	117	138	193	237	183	322	232	z
38	100	128	207	262	524	865	1105	1267	1444	956	1049	485	m E00-E90
32	48	73	109	124	225	530	853	1505	2725	2471	3651	2328	w
70	148	201	316	386	749	1395	1958	2772	4169	3427	4700	2813	z
20	68	92	149	187	434	754	988	1164	1366	910	962	435	m E10-E14
13	29	45	68	82	169	429	745	1366	2529	2315	3422	2155	w
33	97	137	217	269	603	1183	1733	2530	3895	3225	4384	2590	z
311	452	585	628	524	740	738	535	299	275	200	261	160	m F00-F99
62	94	125	143	142	196	192	156	199	275	355	672	656	w
373	546	710	771	666	936	930	691	498	550	555	933	816	z
307	452	577	619	518	726	716	497	249	128	59	30	11	m F10-F19
56	88	119	136	135	186	185	130	119	89	50	54	25	w
363	540	696	755	653	912	901	627	368	217	109	84	36	z
96	122	187	202	199	374	510	685	897	1271	964	1059	337	m G00-G99
52	82	99	144	139	257	360	490	822	1598	1392	1891	1021	w
148	204	286	346	338	631	870	1175	1719	2869	2356	2950	1358	z
393	829	1692	2851	3930	7957	14052	18485	24521	28564	20854	26492	15874	m I00-I99
192	361	619	927	1253	2539	5190	8832	18103	36642	38021	67571	58658	w
585	1190	2311	3778	5183	10496	19242	27317	42624	65206	58875	94063	74532	z
12	21	53	99	121	244	419	527	680	831	664	927	589	m I10-I15
3	9	27	36	45	108	238	414	794	1658	1812	3247	3155	w
15	30	80	135	166	352	657	941	1474	2489	2476	4174	3744	z
104	328	804	1490	2211	4415	7927	10299	13235	14305	9661	11296	6078	m I20-I25
32	87	183	294	448	1012	2271	4018	8147	15676	15163	25446	20078	w
136	415	987	1784	2659	5427	10198	14317	21382	29981	24824	36742	26156	z
78	233	625	1074	1429	2805	4622	5587	6499	6285	3718	3599	1497	m I21
21	67	141	194	302	627	1255	2150	3871	6499	5331	7308	4286	w
99	300	766	1268	1731	3432	5877	7737	10370	12784	9049	10907	5783	z
5	22	47	73	130	276	547	681	894	840	451	381	115	m I22
1	3	3	16	17	31	121	180	328	549	415	486	198	w
6	25	50	89	147	307	668	861	1222	1389	866	867	313	z

**TODES**  
**2.1 Sterbefälle 1999 nach ausgewählten**  
**noch 2.1.1. Ins**

Pos.-Nr. der ICD-10	Todesursache	Gestor- bene insge- samt	Davon im Alter							An
			unter 1 Jahr	1 - 5	5 - 10	10 - 15	15 - 20	20 - 25	25 - 30	
I30-I52	Sonstige Formen der Herzkrankheit	m 32084 w 55360 z 87444	20 23 43	26 15 41	13 9 22	16 14 30	30 22 52	49 13 62	69 33 102	
I60-I69	Zerebrovaskuläre Krankheiten	m 31126 w 54629 z 85755	3 1 4	2 2 4	7 1 8	6 7 13	11 11 22	17 10 27	34 35 69	
I64	Schlaganfall, nicht als Blutung oder Infarkt bezeichnet	m 16503 w 30607 z 47110	1 - 1	1 - 1	- - -	- 1 1	- 1 1	- 1 1	4 2 6	
I70-I79	Krankheiten der Arterien, Arteriolen und Kapillaren	m 9869 w 14987 z 24856	1 - 1	2 1 3	- 1 1	- 1 1	4 3 7	3 1 4	5 10 15	
J00-J99	KAPITEL X. Krankheiten des Atmungssystems	m 26647 w 24858 z 51505	18 13 31	20 23 43	7 8 15	12 10 22	17 18 35	30 21 51	48 12 60	
J10-J18	Grippe und Pneumonie	m 7843 w 11124 z 18967	7 9 16	10 12 22	5 4 9	4 3 7	4 5 9	9 7 16	16 4 20	
K00-K93	KAPITEL XI. Krankheiten des Verdauungssystems	m 20414 w 19740 z 40154	9 8 15	6 4 10	6 4 10	6 1 7	7 7 14	13 7 20	51 20 71	
K70-K77	Krankheiten der Leber	m 11929 w 6366 z 18295	2 - 2	2 2 4	1 1 2	2 - 2	1 1 2	2 1 3	24 16 40	
N00-N99	KAPITEL XIV. Krankheiten des Urogenitalsystems	m 4609 w 6140 z 10749	2 3 5	4 1 5	3 - 3	1 3 4	3 2 5	8 2 10	7 4 11	
P00-P96	KAPITEL XVI. Bestimmte Zustände, die ihren Ursprung in der Perinatalperiode haben	m 917 w 708 z 1625	905 700 1605	5 3 8	- - -	1 1 2	- 1 1	- 1 1	- - -	
Q00-Q99	KAPITEL XVII. Angeborene Fehlbildungen, Deformitäten und Chromosomenanomalien	m 873 w 737 z 1610	543 408 951	61 45 106	22 16 38	20 35 55	27 12 39	24 17 41	17 16 33	
R00-R99	KAPITEL XVIII. Symptome und abnorme klinische und Laborbefunde, die a.n.k. sind	m 10448 w 12131 z 22579	330 244 574	38 34 72	13 14 27	15 13 28	82 23 105	137 30 167	147 48 195	
R95	Plotzlicher Kindstod	m 295 w 212 z 507	295 212 507	- - -	- - -	- - -	- - -	- - -	- - -	
V01-Y98	KAPITEL XX. Äußere Ursachen von Morbidität und Mortalität	m 21538 w 12525 z 34063	41 40 81	153 99 252	127 71 198	171 89 260	1146 414 1560	1388 347 1735	1357 326 1683	
V01-V99	Transportmittelunfälle	m 5789 w 2197 z 7986	10 6 16	42 36 78	62 30 92	90 55 145	768 286 1054	788 210 998	581 127 708	
W00-W19	Stürze	m 3133 w 4169 z 7302	1 1 2	6 9 15	2 3 5	4 1 5	17 4 21	26 5 31	34 13 47	
W65-W74	Unfälle durch Ertrinken und Untergehen	m 447 w 150 z 597	4 - 4	35 23 58	24 11 35	11 1 12	14 5 19	18 3 21	22 2 24	
X00-X09	Exposition gegenüber Rauch, Feuer und Flammen	m 294 w 212 z 506	- 3 3	15 7 22	6 7 13	6 1 7	12 4 16	9 4 13	11 3 14	
X60-X84	Vorsätzliche Selbstbeschädigung	m 8080 w 3077 z 11157	- - -	- - -	- - -	26 9 35	230 56 286	364 77 441	492 117 609	
X85-Y09	Tätlicher Angriff	m 418 w 301 z 719	10 15 25	17 1 18	9 11 20	3 5 8	20 20 40	37 15 52	38 18 56	

# URSACHEN

## Todesursachen, Altersgruppen und Geschlecht

### gesamt

von ... bis unter ... Jahren

30 - 35	35 - 40	40 - 45	45 - 50	50 - 55	55 - 60	60 - 65	65 - 70	70 - 75	75 - 80	80 - 85	85 - 90	90 und mehr	Pos-Nr. der ICD-10
144	261	434	634	807	1534	2419	2986	3768	4691	3948	5807	4428	m I30-I52
50	96	121	188	251	525	1029	1568	3244	6914	8127	16290	16828	w
194	357	555	822	1058	2059	3448	4554	7012	11605	12075	22097	21256	z
73	120	227	340	427	962	1927	2930	4407	5920	4603	5950	3160	m I60-I69
56	99	190	258	308	520	959	1785	3945	8748	9294	16110	12290	w
129	219	417	598	735	1482	2886	4715	8352	14668	13897	22060	15450	z
5	13	32	55	103	329	812	1414	2357	3344	2706	3538	1789	m I64
3	6	14	34	49	137	362	827	2030	4918	5641	9713	6868	w
8	19	46	89	152	466	1174	2241	4387	8262	8347	13251	8657	z
20	32	58	90	164	331	662	950	1376	1711	1310	1849	1301	m I70-I79
12	16	29	35	61	120	193	345	797	1730	2088	4488	5056	w
32	48	87	125	225	451	855	1295	2173	3441	3398	6337	6357	z
71	100	160	242	428	993	1896	2960	4228	4910	3571	4314	2622	m J00-J99
29	66	88	168	220	460	734	1220	2232	3769	3695	6330	5742	w
100	166	248	410	648	1453	2630	4180	6460	8679	7266	10644	8364	z
33	48	62	83	108	219	424	586	840	1197	1141	1703	1344	m J10-J18
13	22	44	45	47	97	173	252	575	1320	1674	3361	3457	w
46	70	106	128	155	316	597	838	1415	2517	2815	5064	4801	z
208	618	1019	1352	1399	2286	3046	2561	2327	1969	1284	1458	789	m K00-K93
96	234	425	588	652	1004	1198	1304	1828	3056	2543	4040	2723	w
304	852	1444	1940	2051	3290	4244	3865	4155	5025	3827	5498	3512	z
157	489	824	1076	1150	1771	2250	1632	1159	734	315	265	73	m K70-K77
65	184	334	483	538	768	803	691	734	790	410	394	151	w
222	673	1158	1559	1688	2539	3053	2323	1893	1524	725	659	224	z
6	25	34	66	82	175	341	453	609	786	622	852	530	m N00-N99
16	12	24	44	51	95	190	327	584	1087	971	1635	1089	w
22	37	58	110	133	270	531	780	1193	1873	1593	2487	1619	z
-	2	1	2	-	-	-	-	1	-	-	-	-	m P00-P96
-	-	1	-	-	-	-	-	-	-	1	-	-	w
-	2	2	2	-	-	-	-	1	-	1	-	-	z
21	23	11	12	13	23	15	16	9	7	2	5	2	m Q00-Q99
16	16	8	23	18	20	27	17	14	7	7	4	4	w
37	39	19	35	31	43	42	33	23	21	9	9	6	z
279	389	526	632	665	994	1158	903	922	803	544	884	987	m R00-R99
76	102	197	216	251	338	444	427	765	1211	1206	2521	3971	w
355	491	723	848	916	1332	1602	1330	1687	2014	1750	3405	4958	z
-	-	-	-	-	-	-	-	-	-	-	-	-	m R95
-	-	-	-	-	-	-	-	-	-	-	-	-	w
-	-	-	-	-	-	-	-	-	-	-	-	-	z
1535	1743	1646	1580	1232	1680	1595	1277	1227	1166	798	1028	648	m V01-Y98
407	486	467	493	414	597	666	563	797	1334	1206	2046	1663	w
1942	2229	2113	2073	1646	2277	2261	1840	2024	2500	2004	3074	2311	z
517	486	400	369	258	309	294	228	220	158	103	70	36	m V01-V99
146	138	114	107	72	113	142	122	119	169	92	81	32	w
663	624	514	476	330	422	436	350	339	327	195	151	68	z
56	96	110	133	130	215	275	249	272	349	299	484	375	m W00-W19
15	22	19	35	44	58	89	105	203	519	653	1238	1133	w
71	118	129	168	174	273	364	354	475	868	952	1722	1508	z
28	37	37	31	21	52	38	25	19	8	7	12	4	m W65-W74
5	3	6	8	4	9	11	9	14	13	8	9	6	w
33	40	43	39	25	61	49	34	33	21	15	21	10	z
15	24	29	28	23	31	23	14	14	10	6	10	8	m X00-X09
8	10	10	6	6	10	7	5	18	28	23	36	16	w
23	34	39	34	29	41	30	19	32	38	29	46	24	z
640	802	779	716	566	749	650	546	475	440	237	269	99	m X60-X84
147	229	210	236	202	287	295	206	257	302	183	203	61	w
787	1031	989	952	768	1036	945	752	732	742	420	472	160	z
41	47	39	40	31	30	17	13	11	1	7	6	1	m X85-Y09
39	25	34	22	14	22	12	7	15	5	7	11	3	w
80	72	73	62	45	52	29	20	26	6	14	17	4	z

**TODES**

**2.1 Sterbefälle 1999 nach ausgewählten**

**2.1.2 Sterbe**

Pos-Nr. der ICD-10	Todesursache	Gestor- bene insge- samt	Davon im Alter						
			unter 1 Jahr 1)	1 - 5	5 - 10	10 - 15	15 - 20	20 - 25	25 - 30
Je 100 000									
A00-T98	Insgesamt	m 975.7 W 1083.7 Z 1031.0	498.0 A) 403.8 A) 452.2 A)	28.8 21.7 25.4	14.4 11.1 12.8	17.0 11.1 14.1	67.2 29.7 49.0	93.9 30.4 62.9	84.9 33.5 59.9
A00-B99	KAPITEL I. Bestimmte infektiöse und parasitäre Krankheiten	m 11.1 W 11.1 Z 11.1	5.5 4.2 4.9	1.9 1.2 1.5	0.2 0.5 0.3	0.3 0.2 0.3	0.8 0.7 0.8	1.0 0.5 0.8	1.8 1.2 1.5
A15-A19	Tuberkulose	m 0.7 W 0.5 Z 0.6	- - -	- - -	- - -	- - -	- - -	- 0.1 0.0	0.1 - 0.0
C00-D48	KAPITEL II. Neubildungen	m 276.2 W 251.3 Z 263.5	2.5 3.2 2.8	4.0 2.4 3.2	3.7 2.8 3.2	3.6 1.7 2.7	4.9 3.1 4.0	6.4 4.6 5.6	7.1 8.0 7.6
C00-C97	Bösartige Neubildungen	m 270.4 W 244.0 Z 256.8	1.8 2.4 2.1	3.6 2.2 2.9	3.5 2.5 3.0	3.4 1.5 2.5	4.7 2.7 3.7	6.3 4.3 5.3	6.9 7.8 7.3
C15-C26	Bösartige Neubildungen der Verdauungsorgane	m 86.6 W 85.2 Z 85.9	0.5 0.3 0.4	0.1 0.3 0.2	0.0 0.1 0.1	0.1 0.0 0.1	0.3 0.2 0.3	0.4 0.4 0.4	0.8 1.1 0.9
C30-C39	Bösartige Neubildungen der Atmungsorgane und sonstiger intrathorakaler Organe	m 74.7 W 23.5 Z 48.5	0.3 0.3 0.3	0.1 0.1 0.1	0.0 - 0.0	- - -	0.1 0.0 0.1	0.2 - 0.1	0.2 0.3 0.2
C50	Bösartige Neubildungen der Brustdrüse (Mamma)	m 0.5 W 41.9 Z 21.7	- - -	- - -	- - -	- 0.0 0.0	- - -	- 0.1 0.1	- 1.0 0.5
C51-C58	Bösartige Neubildungen der weiblichen Genitalorgane	W 28.2	-	-	0.1	-	0.2	0.5	1.0
C60-C63	Bösartige Neubildungen der männlichen Genitalorgane	m 28.8	-	-	-	-	0.1	0.5	0.7
C81-C96	Bösartige Neubildungen des lymphatischen, blutbildenden und verwandten Gewebes	m 20.2 W 20.4 Z 20.3	0.5 1.1 0.8	1.0 0.6 0.8	1.4 0.7 1.1	1.1 0.6 0.9	1.8 0.9 1.4	2.0 1.5 1.7	2.2 1.8 2.0
D50-D89	KAPITEL III. Krankheiten des Blutes und der blutbildenden Organe sowie bestimmte Störungen mit Beteiligung des Immunsystems	m 1.7 W 2.3 Z 2.0	2.3 0.8 1.5	0.5 0.5 0.5	0.2 0.1 0.2	0.1 0.1 0.1	0.3 - 0.2	0.3 0.2 0.2	0.1 0.0 0.1
E00-E90	KAPITEL IV. Endokrine, Ernährungs- und Stoffwechselkrankheiten	m 21.4 W 35.2 Z 28.4	4.5 4.2 4.4	0.7 1.0 0.9	0.4 0.6 0.5	0.7 0.4 0.6	0.8 0.5 0.6	1.0 0.7 0.8	1.0 1.0 1.0
E10-E14	Diabetes mellitus	m 18.9 W 31.8 Z 25.5	- - -	0.2 - 0.1	- - -	0.1 0.1 0.1	0.2 0.2 0.2	0.3 0.2 0.3	0.5 0.4 0.4
F00-F99	KAPITEL V. Psychische und Verhaltensstörungen	m 15.4 W 8.0 Z 11.6	- - -	- 0.1 0.0	- 0.0 0.0	0.1 - 0.0	1.9 0.8 1.4	8.4 1.6 5.1	8.0 1.5 4.8
F10-F19	Psychische und Verhaltensstörungen durch psychotrope Substanzen	m 13.3 W 3.5 Z 8.3	- - -	- - -	- - -	0.0 - 0.0	1.9 0.7 1.3	8.4 1.5 5.0	7.9 1.4 4.7
G00-G99	KAPITEL VI. Krankheiten des Nervensystems	m 18.0 W 20.3 Z 19.1	9.8 6.9 8.4	1.8 1.6 1.7	0.9 1.0 0.9	1.7 0.8 1.3	1.8 1.0 1.4	2.9 1.2 2.1	2.0 1.1 1.6
I00-I99	KAPITEL IX. Krankheiten des Kreislaufsystems	m 416.8 W 569.0 Z 494.7	7.3 7.1 7.2	2.1 1.4 1.8	1.0 0.7 0.9	1.0 1.0 1.0	2.4 2.2 2.3	4.2 1.9 3.0	6.2 4.1 5.2
I10-I15	Hypertonie (Hochdruckkrankheit)	m 13.0 W 27.5 Z 20.4	- 0.3 0.1	0.1 0.1 0.1	0.0 0.0 0.0	- - -	0.0 0.1 0.1	0.2 - 0.1	0.2 0.1 0.1
I20-I25	Ischämische Herzkrankheiten	m 205.3 W 220.9 Z 213.3	- - -	- - -	- - -	- - -	0.2 0.2 0.2	0.6 0.2 0.4	1.4 0.3 0.9
I21	Akuter Myokardinfarkt	m 95.1 W 76.3 Z 85.5	- - -	- - -	- - -	- - -	0.2 0.1 0.2	0.3 0.1 0.2	0.8 0.2 0.5
I22	Rezidivierender Myokardinfarkt	m 11.1 W 5.6 Z 8.3	- - -	- - -	- - -	- - -	- - -	0.0 - 0.0	0.0 - 0.0

1) Je 100 000 Lebendgeborene

A) Unter Berücksichtigung der Geburtenentwicklung

# URSACHEN

## Todesursachen, Altersgruppen und Geschlecht

ziffer

von ... bis unter ... Jahren

30 - 35	35 - 40	40 - 45	45 - 50	50 - 55	55 - 60	60 - 65	65 - 70	70 - 75	75 - 80	80 - 85	85 - 90	90 und mehr	Pos-Nr. der ICD-10
Einwohner													
95.0	149.5	249.8	396.1	603.6	945.8	1503.9	2506.8	3888.8	6416.8	10321.9	16604.4	24581.2	m A00-T98
44.5	75.5	130.7	206.2	312.7	456.1	691.2	1181.4	2036.1	3785.4	7028.5	12628.2	23243.2	w
70.6	113.6	191.6	301.9	459.4	700.9	1088.0	1802.9	2794.3	4643.7	7984.5	13619.5	23539.4	z
2.7	4.9	6.1	7.3	8.8	10.9	17.5	26.9	42.4	70.3	93.0	131.1	153.9	m A00-B99
1.1	2.2	1.6	2.8	4.2	5.3	9.2	16.4	27.9	44.0	64.2	102.3	163.6	w
1.9	3.6	3.9	5.1	6.5	8.1	13.2	21.3	33.9	52.6	72.6	109.4	161.4	z
0.2	0.3	0.5	0.3	0.7	0.7	1.2	1.5	2.4	5.7	5.8	12.8	9.4	m A15-A19
-	0.1	0.0	0.0	0.2	0.2	0.4	0.8	1.4	2.2	3.1	4.8	4.0	w
0.1	0.2	0.3	0.2	0.5	0.4	0.8	1.1	1.8	3.3	3.9	6.8	5.2	z
10.7	23.0	52.0	113.4	214.1	365.7	564.3	912.8	1308.1	1828.9	2361.9	3128.1	3265.0	m C00-D48
13.8	28.8	57.3	100.1	163.6	242.2	333.1	482.4	700.2	985.2	1354.1	1805.5	2200.6	w
12.2	25.8	54.6	106.8	189.0	303.9	446.0	684.2	948.9	1260.4	1646.6	2135.3	2436.2	z
10.3	22.6	50.7	112.1	211.8	361.9	557.1	897.6	1280.7	1785.5	2281.2	3013.7	3134.6	m C00-C97
13.6	28.5	56.5	99.2	161.8	239.4	328.5	473.3	684.8	956.2	1301.2	1718.7	2078.4	w
11.9	25.5	53.5	105.7	187.0	300.6	440.1	672.2	928.7	1226.7	1585.7	2041.6	2312.2	z
2.3	5.4	14.3	34.5	68.0	117.1	182.2	292.1	420.0	584.2	717.0	957.9	994.8	m C15-C26
2.0	4.6	9.5	18.1	34.9	57.6	92.3	146.5	245.5	362.3	539.0	743.7	913.7	w
2.2	5.0	12.0	26.4	51.6	87.3	136.2	214.8	316.9	434.7	590.7	797.1	936.3	z
1.0	4.0	12.2	32.9	66.8	119.5	182.4	299.5	386.8	455.1	453.1	477.0	333.2	m C30-C39
0.4	2.2	6.2	13.6	24.2	30.8	41.1	60.1	75.9	90.3	99.9	100.1	85.9	w
0.7	3.2	9.3	23.4	45.7	75.1	110.1	172.3	203.1	209.3	202.4	194.1	140.6	z
0.0	0.1	-	0.3	0.5	0.4	0.6	1.3	2.3	3.3	4.2	6.4	10.3	m C50
3.4	9.8	16.9	32.2	48.0	66.6	72.3	85.7	104.1	130.4	162.8	214.3	272.7	w
1.6	4.8	8.3	16.1	24.1	33.5	37.3	46.1	62.4	88.9	116.7	162.5	214.6	z
2.7	4.3	10.1	13.3	19.3	32.5	44.0	57.9	79.9	110.6	133.4	168.7	185.4	w C51-C58
0.8	1.2	1.1	2.3	3.9	12.6	29.6	63.9	131.5	254.7	453.9	726.7	864.4	m C60-C63
2.3	3.8	5.5	8.6	13.7	22.1	36.8	61.3	94.5	138.0	194.2	217.4	196.1	m C81-C96
1.8	2.7	4.0	6.3	10.8	14.5	24.4	40.8	59.3	89.6	122.0	142.0	147.0	w
2.0	3.3	4.8	7.4	12.2	18.3	30.5	50.4	73.7	105.4	143.0	160.8	157.9	z
0.2	0.3	0.4	0.7	0.8	1.5	2.6	4.0	6.2	9.5	14.5	34.5	55.4	m D50-D89
0.1	0.3	0.2	0.5	0.4	0.8	1.7	3.0	5.0	7.9	13.8	26.5	46.2	w
0.1	0.3	0.3	0.6	0.6	1.1	2.2	3.5	5.5	8.4	14.0	28.5	48.2	z
1.0	2.7	4.1	7.3	11.4	18.8	32.7	59.5	88.1	157.6	251.3	372.6	455.2	m E00-E90
0.9	1.4	2.4	3.9	5.5	8.1	19.1	40.5	72.5	144.0	265.7	430.7	621.1	w
1.0	2.1	3.3	5.6	8.4	13.5	25.8	49.4	78.9	148.4	261.5	416.2	584.4	z
0.5	1.9	2.9	5.3	8.1	15.6	28.5	53.2	80.9	149.1	239.2	341.7	408.2	m E10-E14
0.4	0.8	1.5	2.4	3.6	6.1	15.5	35.4	65.8	133.6	248.9	403.6	575.0	w
0.5	1.4	2.2	3.9	5.9	10.8	21.9	43.7	72.0	138.7	246.1	388.2	538.1	z
8.6	12.4	18.7	22.1	22.7	26.6	27.9	28.8	20.8	30.0	52.6	92.7	150.2	m F00-F99
1.8	2.7	4.2	5.1	6.3	7.0	6.9	7.4	9.6	14.5	38.2	79.3	175.0	w
5.3	7.7	11.6	13.7	14.6	16.8	17.2	17.4	14.2	19.6	42.3	82.6	169.5	z
8.4	12.4	18.4	21.8	22.5	26.1	27.1	26.7	17.3	14.0	15.5	10.7	10.3	m F10-F19
1.6	2.6	4.0	4.9	6.0	6.7	6.7	6.2	5.7	4.7	5.4	6.4	6.7	w
5.2	7.6	11.3	13.4	14.3	16.4	16.6	15.8	10.5	7.7	8.3	7.4	7.5	z
2.6	3.4	6.0	7.1	8.6	13.4	19.3	36.9	62.4	138.7	253.4	376.1	316.3	m G00-G99
1.5	2.4	3.3	5.2	6.1	9.2	13.0	23.3	39.6	84.4	149.7	223.1	272.4	w
2.1	2.9	4.7	6.1	7.4	11.3	16.1	29.6	48.9	102.2	179.8	261.2	282.1	z
10.8	22.8	54.0	100.5	170.4	285.9	531.8	994.6	1705.2	3118.0	5481.4	9405.5	14837.8	m I00-I99
5.6	10.5	20.7	33.2	55.2	91.2	187.4	419.6	872.1	1936.2	4087.6	7970.3	15650.4	w
8.3	16.8	37.7	67.1	113.3	188.5	355.6	689.2	1213.0	2321.7	4492.2	8329.1	15483.8	z
0.3	0.6	1.7	3.5	5.2	8.8	15.9	28.4	47.3	90.7	174.5	329.3	552.8	m I10-I15
0.1	0.3	0.9	1.3	2.0	3.9	8.6	19.7	38.2	87.6	194.8	383.0	841.8	w
0.2	0.4	1.3	2.4	3.6	6.3	12.1	23.7	41.9	88.6	188.9	369.6	777.8	z
2.9	9.0	25.6	52.5	95.8	158.6	300.0	554.1	920.4	1561.5	2539.3	4012.1	5704.2	m I20-I25
0.9	2.5	6.1	10.5	19.7	36.3	82.0	190.9	392.5	828.4	1630.2	3001.5	5357.0	w
1.9	5.9	16.1	31.7	58.1	97.5	188.5	361.2	608.5	1067.5	1894.1	3253.4	5433.8	z
2.1	6.4	19.9	37.8	61.9	100.8	174.9	300.6	451.9	686.1	977.3	1278.3	1404.9	m I21
0.6	2.0	4.7	6.9	13.3	22.5	45.3	102.1	186.5	343.4	573.1	862.0	1143.5	w
1.4	4.2	12.5	22.5	37.8	61.6	108.6	195.2	295.1	455.2	690.4	965.8	1201.4	z
0.1	0.6	1.5	2.6	5.6	9.9	20.7	36.6	62.2	91.7	118.5	135.3	107.9	m I22
0.0	0.1	0.1	0.6	0.7	1.1	4.4	8.6	15.8	29.0	44.6	57.3	52.8	w
0.1	0.4	0.8	1.6	3.2	5.5	12.3	21.7	34.8	49.5	66.1	76.8	65.0	z

**TODES**  
**2.1 Sterbefälle 1999 nach ausgewählten**  
**noch 2.1.2 Sterbe**

Pos-Nr. der ICD-10	Todesursache	Gestor- bene insge- samt	Davon im Alter						
			unter 1 Jahr 1)	1 - 5	5 - 10	10 - 15	15 - 20	20 - 25	25 - 30
Je 100 000									
I30-I52	Sonstige Formen der Herzkrankheit	m 80.1 w 131.7 z 106.5	5.0 6.1 5.5	1.6 1.0 1.3	0.6 0.4 0.5	0.7 0.6 0.6	1.3 1.0 1.1	2.1 0.6 1.4	2.5 1.3 1.9
I60-I69	Zerebrovaskuläre Krankheiten	m 77.7 w 129.9 z 104.5	0.8 0.3 0.5	0.1 0.1 0.1	0.3 0.0 0.2	0.3 0.3 0.3	0.5 0.5 0.5	0.7 0.5 0.6	1.2 1.3 1.3
I64	Schlaganfall, nicht als Blutung oder Infarkt bezeichnet	m 41.2 w 72.8 z 57.4	0.3 - 0.1	0.1 - 0.0	- - -	- 0.0 0.0	- 0.0 0.0	- 0.0 0.0	0.1 0.1 0.1
I70-I79	Krankheiten der Arterien, Arteriolen und Kapillaren	m 24.6 w 35.7 z 30.3	0.3 - 0.1	0.1 0.1 0.1	- 0.0 0.0	- 0.0 0.0	0.2 0.1 0.2	0.1 0.0 0.1	0.2 0.4 0.3
J00-J99	KAPITEL X. Krankheiten des Atmungssystems	m 66.5 w 59.1 z 62.7	4.5 3.4 4.0	1.2 1.5 1.4	0.3 0.4 0.3	0.5 0.4 0.5	0.7 0.8 0.8	1.3 1.0 1.1	1.7 0.5 1.1
J10-J18	Grippe und Pneumonie	m 19.6 w 26.5 z 23.1	1.8 2.4 2.1	0.6 0.8 0.7	0.2 0.2 0.2	0.2 0.1 0.2	0.2 0.2 0.2	0.4 0.3 0.4	0.6 0.2 0.4
K00-K93	KAPITEL XI. Krankheiten des Verdauungssystems	m 51.0 w 47.0 z 48.9	2.3 1.6 1.9	0.4 0.3 0.3	0.3 0.2 0.2	0.3 0.0 0.2	0.3 0.3 0.3	0.6 0.3 0.4	1.8 0.8 1.3
K70-K77	Krankheiten der Leber	m 29.8 w 15.1 z 22.3	0.5 - 0.3	0.1 0.1 0.1	0.0 0.0 0.0	0.1 - 0.0	0.0 0.0 0.0	0.1 0.0 0.1	0.9 0.6 0.7
N00-N99	KAPITEL XIV. Krankheiten des Urogenitalsystems	m 11.5 w 14.6 z 13.1	0.5 0.8 0.6	0.2 0.1 0.2	0.1 - 0.1	0.0 0.1 0.1	0.1 0.1 0.1	0.3 0.1 0.2	0.3 0.2 0.2
P00-P96	KAPITEL XVI. Bestimmte Zustände, die ihren Ursprung in der Perinatalperiode haben	m 2.3 w 1.7 z 2.0	226.5 185.1 206.3	0.3 0.2 0.3	- - -	0.0 0.0 0.0	- 0.0 0.0	- 0.0 0.0	- - -
Q00-Q99	KAPITEL XVII. Angeborene Fehlbildungen, Deformitäten und Chromosomenanomalien	m 2.2 w 1.8 z 2.0	135.9 107.9 122.3	3.8 2.9 3.3	1.0 0.8 0.9	0.8 1.5 1.2	1.1 0.5 0.8	1.0 0.8 0.9	0.6 0.6 0.6
R00-R99	KAPITEL XVIII. Symptome und abnorme klinische und Laborbefunde, die a.n.k. sind	m 26.1 w 28.9 z 27.5	82.6 64.5 73.8	2.3 2.2 2.3	0.6 0.7 0.6	0.6 0.6 0.6	3.5 1.0 2.3	6.0 1.4 3.7	5.3 1.8 3.6
R95	Plotzlicher Kindstod	m 0.7 w 0.5 z 0.6	73.8 56.0 65.2	- - -	- - -	- - -	- - -	- - -	- - -
V01-Y98	KAPITEL XX. Äußere Ursachen von Morbidität und Mortalität	m 53.8 w 29.8 z 41.5	10.3 10.6 10.4	9.4 6.4 8.0	5.7 3.4 4.6	7.1 3.9 5.6	48.3 18.4 33.8	60.4 15.8 38.6	48.9 12.4 31.2
V01-V99	Transportmittelunfälle	m 14.5 w 5.2 z 9.7	2.5 1.6 2.1	2.6 2.3 2.5	2.8 1.4 2.1	3.8 2.4 3.1	32.4 12.7 22.8	34.3 9.5 22.2	20.9 4.8 13.1
W00-W19	Stürze	m 7.8 w 9.9 z 8.9	0.3 0.3 0.3	0.4 0.6 0.5	0.1 0.1 0.1	0.2 0.0 0.1	0.7 0.2 0.5	1.1 0.2 0.7	1.2 0.5 0.9
W65-W74	Unfälle durch Ertrinken und Untergehen	m 1.1 w 0.4 z 0.7	1.0 - 0.5	2.2 1.5 1.8	1.1 0.5 0.8	0.5 0.0 0.3	0.6 0.2 0.4	0.8 0.1 0.5	0.8 0.1 0.4
X00-X09	Exposition gegenüber Rauch, Feuer und Flammen	m 0.7 w 0.5 z 0.6	- 0.8 0.4	0.9 0.5 0.7	0.3 0.3 0.3	0.3 0.0 0.2	0.5 0.2 0.3	0.4 0.2 0.3	0.4 0.1 0.3
X60-X84	Vorsätzliche Selbstbeschädigung	m 20.2 w 7.3 z 13.6	- - -	- - -	- - -	1.1 0.4 0.8	9.7 2.5 6.2	15.8 3.5 9.8	17.7 4.5 11.3
X85-Y09	Tätlicher Angriff	m 1.0 w 0.7 z 0.9	2.5 4.0 3.2	1.0 0.1 0.6	0.4 0.5 0.5	0.1 0.2 0.2	0.8 0.9 0.9	1.6 0.7 1.2	1.4 0.7 1.0

**URSACHEN**

**Todesursachen, Altersgruppen und Geschlecht**

ziffer

von ... bis unter ... Jahren

30 - 35	35 - 40	40 - 45	45 - 50	50 - 55	55 - 60	60 - 65	65 - 70	70 - 75	75 - 80	80 - 85	85 - 90	90 und mehr	Pos-Nr. der ICD-10
Einwohner													
4.0	7.2	13.8	22.3	35.0	55.1	91.5	160.7	262.0	512.1	1037.7	2062.5	4155.7	m I30-I52
1.5	2.8	4.0	6.7	11.1	18.9	37.2	74.5	156.3	365.4	873.7	1921.5	4489.8	w
2.8	5.1	9.0	14.6	23.1	37.0	63.7	114.9	199.6	413.2	921.3	1956.6	4415.9	z
2.0	3.3	7.2	12.0	18.5	34.6	72.9	157.6	306.5	646.2	1209.9	2113.3	2965.7	m I60-I69
1.6	2.9	6.3	9.2	13.6	18.7	34.6	84.8	190.0	462.3	999.2	1900.3	3279.1	w
1.8	3.1	6.8	10.6	16.1	26.6	53.3	119.0	237.7	522.3	1060.3	1953.4	3209.7	z
0.1	0.4	1.0	1.9	4.5	11.8	30.7	76.1	163.9	365.0	711.3	1256.6	1679.0	m I64
0.1	0.2	0.5	1.2	2.2	4.9	13.1	39.3	97.8	259.9	606.5	1145.7	1832.4	w
0.1	0.3	0.8	1.6	3.3	8.4	21.7	56.5	124.8	294.2	636.9	1173.4	1798.5	z
0.5	0.9	1.8	3.2	7.1	11.9	25.1	51.1	95.7	186.8	344.3	656.7	1221.0	m I70-I79
0.4	0.5	1.0	1.3	2.7	4.3	7.0	16.4	38.4	91.4	224.5	529.4	1349.0	w
0.5	0.7	1.4	2.2	4.9	8.1	15.8	32.7	61.8	122.5	259.3	561.1	1320.6	z
2.0	2.7	5.1	8.5	18.6	35.7	71.8	159.3	294.0	536.0	938.6	1532.3	2460.7	m J00-J99
0.9	1.9	2.9	6.0	9.7	16.5	26.5	58.0	107.5	199.2	397.2	746.7	1532.0	w
1.4	2.3	4.0	7.3	14.2	26.1	48.6	105.5	183.8	309.0	554.4	942.5	1737.6	z
0.9	1.3	2.0	2.9	4.7	7.9	16.0	31.5	58.4	130.7	299.9	604.9	1261.3	m J10-J18
0.4	0.6	1.5	1.6	2.1	3.5	6.2	12.0	27.7	69.8	180.0	396.4	922.4	w
0.7	1.0	1.7	2.3	3.4	5.7	11.0	21.1	40.3	89.6	214.8	448.4	997.4	z
5.7	17.0	32.5	47.6	60.6	82.1	115.3	137.8	161.8	214.9	337.5	517.9	740.5	m K00-K93
2.8	6.8	14.2	21.1	28.7	36.1	43.3	62.0	88.1	161.5	273.4	476.5	726.5	w
4.3	12.1	23.5	34.5	44.8	59.1	78.4	97.5	118.2	178.9	292.0	486.8	729.6	z
4.3	13.4	26.3	37.9	49.9	63.6	85.1	87.8	80.6	80.1	82.8	94.1	68.5	m K70-K77
1.9	5.4	11.1	17.3	23.7	27.6	29.0	32.8	35.4	41.7	44.1	46.5	40.3	w
3.2	9.5	18.9	27.7	36.9	45.6	56.4	58.6	53.9	54.3	55.3	58.4	46.5	z
0.2	0.7	1.1	2.3	3.6	6.3	12.9	24.4	42.4	85.8	163.5	302.6	497.4	m N00-N99
0.5	0.3	0.8	1.6	2.2	3.4	6.9	15.5	28.1	57.4	104.4	192.9	290.6	w
0.3	0.5	0.9	2.0	2.9	4.8	9.8	19.7	34.0	66.7	121.5	220.2	336.3	z
-	0.1	0.0	0.1	-	-	-	-	0.1	-	-	-	-	m P00-P96
-	-	0.0	-	-	-	-	-	-	-	0.1	-	-	w
-	0.0	0.0	0.0	-	-	-	-	0.0	-	0.1	-	-	z
0.6	0.6	0.4	0.4	0.6	0.8	0.6	0.9	0.6	0.8	0.5	1.8	1.9	m Q00-Q99
0.5	0.5	0.3	0.8	0.8	0.7	1.0	0.8	0.7	0.7	0.8	0.5	1.1	w
0.5	0.6	0.3	0.6	0.7	0.8	0.8	0.8	0.7	0.7	0.7	0.8	1.2	z
7.7	10.7	16.8	22.3	28.8	35.7	43.8	48.6	64.1	87.7	143.0	314.0	926.3	m R00-R99
2.2	3.0	6.6	7.7	11.1	12.1	16.0	20.3	36.9	64.0	129.7	297.4	1059.5	w
5.0	6.9	11.8	15.1	20.0	23.9	29.6	33.6	48.0	71.7	133.5	301.5	1030.0	z
-	-	-	-	-	-	-	-	-	-	-	-	-	m R95
-	-	-	-	-	-	-	-	-	-	-	-	-	w
-	-	-	-	-	-	-	-	-	-	-	-	-	z
42.2	47.9	52.5	55.7	53.4	60.4	60.4	68.7	85.3	127.3	209.7	365.1	608.1	m V01-Y98
12.0	14.2	15.6	17.7	18.3	21.4	24.1	26.7	38.4	70.5	129.7	241.3	443.7	w
27.6	31.5	34.5	36.8	36.0	40.9	41.8	46.4	57.6	89.0	152.9	272.2	480.1	z
14.2	13.4	12.8	13.0	11.2	11.1	11.1	12.3	15.3	17.2	27.1	24.9	33.8	m V01-V99
4.3	4.0	3.8	3.8	3.2	4.1	5.1	5.8	5.7	8.9	9.9	9.6	8.5	w
9.4	8.8	8.4	8.5	7.2	7.6	8.1	8.8	9.6	11.6	14.9	13.4	14.1	z
1.5	2.6	3.5	4.7	5.6	7.7	10.4	13.4	18.9	38.1	78.6	171.9	351.9	m W00-W19
0.4	0.6	0.6	1.3	1.9	2.1	3.2	5.0	9.8	27.4	70.2	146.0	302.3	w
1.0	1.7	2.1	3.0	3.8	4.9	6.7	8.9	13.5	30.9	72.6	152.5	313.3	z
0.8	1.0	1.2	1.1	0.9	1.9	1.4	1.3	1.3	0.9	1.8	4.3	3.8	m W65-W74
0.1	0.1	0.2	0.3	0.2	0.3	0.4	0.4	0.7	0.7	0.9	1.1	1.6	w
0.5	0.6	0.7	0.7	0.5	1.1	0.9	0.9	0.9	0.7	1.1	1.9	2.1	z
0.4	0.7	0.9	1.0	1.0	1.1	0.9	0.8	1.0	1.1	1.6	3.6	7.5	m X00-X09
0.2	0.3	0.3	0.2	0.3	0.4	0.3	0.2	0.9	1.5	2.5	4.2	4.3	w
0.3	0.5	0.6	0.6	0.6	0.7	0.6	0.5	0.9	1.4	2.2	4.1	5.0	z
17.6	22.0	24.8	25.2	24.5	26.9	24.6	29.4	33.0	48.0	62.3	95.5	92.9	m X60-X84
4.3	6.7	7.0	8.5	8.9	10.3	10.7	9.8	12.4	16.0	19.7	23.9	16.3	w
11.2	14.6	16.1	16.9	16.8	18.6	17.5	19.0	20.8	26.4	32.0	41.8	33.2	z
1.1	1.3	1.2	1.4	1.3	1.1	0.8	0.7	0.8	0.1	1.8	2.1	0.9	m X85-Y09
1.1	0.7	1.1	0.8	0.6	0.8	0.4	0.3	0.7	0.3	0.8	1.3	0.8	w
1.1	1.0	1.2	1.1	1.0	0.9	0.5	0.5	0.7	0.2	1.1	1.5	0.8	z



**TODES**  
**2.1 Sterbefälle 1999 nach ausgewählten**  
**2.1.3 In Prozent von**

Pos-Nr. der ICD-10	Todesursache	Gestor- bene insge- samt	Davon im Alter							
			unter 1 Jahr	1 - 5	5 - 10	10 - 15	15 - 20	20 - 25	25 - 30	
			Anteil							
A00-T98	Insgesamt	m	100.0	100.0	100.0	100.0	100.0	100.0	100.0	100.0
		w	100.0	100.0	100.0	100.0	100.0	100.0	100.0	100.0
		z	100.0	100.0	100.0	100.0	100.0	100.0	100.0	100.0
A00-B99	KAPITEL I. Bestimmte infektiöse und parasitäre Krankheiten	m	1.1	1.1	6.6	1.3	2.0	1.3	1.0	2.2
		w	1.0	1.1	5.4	4.3	2.0	2.4	1.8	3.6
		z	1.1	1.1	6.1	2.5	2.0	1.6	1.2	2.6
A15-A19	Tuberkulose	m	0.1	-	-	-	-	-	-	0.1
		w	0.0	-	-	-	-	-	0.3	-
		z	0.1	-	-	-	-	-	0.1	0.1
C00-D48	KAPITEL II. Neubildungen	m	28.3	0.5	13.9	25.6	21.4	7.3	6.9	8.4
		w	23.2	0.8	11.0	24.8	15.0	10.3	15.2	24.0
		z	25.6	0.6	12.7	25.3	18.9	8.2	8.8	12.6
C00-C97	Bösartige Neubildungen	m	27.7	0.4	12.4	24.4	19.9	7.0	6.7	8.1
		w	22.5	0.6	10.1	22.6	13.8	9.1	14.0	23.3
		z	24.9	0.5	11.5	23.6	17.6	7.6	8.5	12.2
C15-C26	Bösartige Neubildungen der Verdauungsorgane	m	8.9	0.1	0.2	0.3	0.7	0.5	0.5	1.0
		w	7.9	0.1	1.5	0.9	0.4	0.7	1.2	3.2
		z	8.3	0.1	0.7	0.5	0.6	0.6	0.6	1.6
C30-C39	Bösartige Neubildungen der Atmungsorgane und sonstiger intrathorakaler Organe	m	7.7	0.1	0.2	0.3	-	0.2	0.2	0.3
		w	2.2	0.1	0.3	-	-	0.1	-	0.8
		z	4.7	0.1	0.2	0.2	-	0.2	0.1	0.4
C50	Bösartige Neubildungen der Brustdrüse (Mamma)	m	0.0	-	-	-	-	-	-	-
		w	3.9	-	-	-	0.4	-	0.4	3.0
		z	2.1	-	-	-	0.2	-	0.1	0.8
C51-C58	Bösartige Neubildungen der weiblichen Genitalorgane	w	2.6	-	-	1.3	-	0.7	1.8	3.0
C60-C63	Bösartige Neubildungen der männlichen Genitalorgane	m	3.0	-	-	-	-	0.2	0.6	0.8
C81-C96	Bösartige Neubildungen des lymphatischen, blutbildenden und verwandten Gewebes	m	2.1	0.1	3.6	10.0	6.6	2.7	2.1	2.6
		w	1.9	0.3	2.7	6.0	5.1	3.0	4.8	5.3
		z	2.0	0.2	3.2	8.3	6.1	2.8	2.8	3.3
D50-D89	KAPITEL III. Krankheiten des Blutes und der blutbildenden Organe sowie bestimmte Störungen mit Beteiligung des Immunsystems	m	0.2	0.5	1.7	1.6	0.5	0.5	0.3	0.1
		w	0.2	0.2	2.1	0.9	1.2	-	0.6	0.1
		z	0.2	0.3	1.9	1.3	0.8	0.4	0.4	0.1
E00-E90	KAPITEL IV. Endokrine, Ernährungs- und Stoffwechselkrankheiten	m	2.2	0.9	2.6	2.8	3.9	1.1	1.1	1.1
		w	3.2	1.1	4.5	5.1	4.0	1.6	2.2	3.0
		z	2.8	1.0	3.4	3.8	3.9	1.3	1.3	1.6
E10-E14	Diabetes mellitus	m	1.9	-	0.6	-	0.5	0.3	0.4	0.6
		w	2.9	-	-	-	0.8	0.6	0.6	1.1
		z	2.5	-	0.4	-	0.6	0.4	0.4	0.7
F00-F99	KAPITEL V. Psychische und Verhaltensstörungen	m	1.6	-	-	-	0.5	2.9	8.9	9.4
		w	0.7	-	0.3	0.4	-	2.7	5.4	4.5
		z	1.1	-	0.1	0.2	0.3	2.8	8.1	8.1
F10-F19	Psychische und Verhaltensstörungen durch psychotrope Substanzen	m	1.4	-	-	-	0.2	2.9	8.9	9.3
		w	0.3	-	-	-	-	2.2	4.8	4.2
		z	0.8	-	-	-	0.2	2.7	7.9	7.9
G00-G99	KAPITEL VI. Krankheiten des Nervensystems	m	1.8	2.0	6.2	5.9	10.1	2.7	3.1	2.4
		w	1.9	1.7	7.5	9.4	7.5	3.4	3.9	3.3
		z	1.9	1.9	6.7	7.4	9.1	2.9	3.3	2.6
I00-I99	KAPITEL IX. Krankheiten des Kreislaufsystems	m	42.7	1.5	7.3	7.2	5.7	3.5	4.4	7.3
		w	52.5	1.8	6.6	6.4	9.1	7.5	6.1	12.4
		z	48.0	1.6	7.0	6.9	7.0	4.7	4.8	8.7
I10-I15	Hypertonie (Hochdruckkrankheit)	m	1.3	-	0.2	0.3	-	0.1	0.2	0.2
		w	2.5	0.1	0.3	0.4	-	0.3	-	0.3
		z	2.0	0.0	0.2	0.4	-	0.1	0.1	0.2
I20-I25	Ischämische Herzkrankheiten	m	21.0	-	-	-	-	0.3	0.6	1.6
		w	20.4	-	-	-	-	0.6	0.6	1.0
		z	20.7	-	-	-	-	0.4	0.6	1.5
I21	Akuter Myokardinfarkt	m	9.7	-	-	-	-	0.3	0.4	0.9
		w	7.0	-	-	-	-	0.4	0.4	0.7
		z	8.3	-	-	-	-	0.3	0.4	0.9
I22	Rezidivierender Myokardinfarkt	m	1.1	-	-	-	-	-	0.0	0.0
		w	0.5	-	-	-	-	-	-	-
		z	0.8	-	-	-	-	-	0.0	0.0



**TODES**  
**2.1 Sterbefälle 1999 nach ausgewählten**  
**noch 2.1.3 In Prozent von**

Pos-Nr. der ICD-10	Todesursache	Gestor- bene insge- samt	Davon im Alter							Anteil
			unter 1 Jahr	1 - 5	5 - 10	10 - 15	15 - 20	20 - 25	25 - 30	
I30-I52	Sonstige Formen der Herzkrankheit	m 8.2 w 12.2 z 10.3	1.0 1.5 1.2	5.6 4.5 5.1	4.1 3.8 4.0	3.9 5.5 4.5	1.9 3.3 2.3	2.3 1.9 2.2	2.9 3.7 3.2	
I60-I69	Zerebrovaskuläre Krankheiten	m 8.0 w 12.0 z 10.1	0.2 0.1 0.1	0.4 0.6 0.5	2.2 0.4 1.4	1.5 2.8 2.0	0.7 1.6 1.0	0.8 1.5 1.0	1.4 4.0 2.1	
I64	Schlaganfall, nicht als Blutung oder Infarkt bezeichnet	m 4.2 w 6.7 z 5.6	0.1 - 0.0	0.2 - 0.1	- - -	- 0.4 0.2	- 0.1 0.0	- 0.1 0.0	0.2 0.2 0.2	
I70-I79	Krankheiten der Arterien, Arteriolen und Kapillaren	m 2.5 w 3.3 z 2.9	0.1 - 0.0	0.4 0.3 0.4	- 0.4 0.2	- 0.4 0.2	0.3 0.4 0.3	0.1 0.1 0.1	0.2 1.1 0.5	
J00-J99	KAPITEL X. Krankheiten des Atmungssystems	m 6.8 w 5.5 z 6.1	0.9 0.9 0.9	4.3 6.9 5.4	2.2 3.4 2.7	2.9 4.0 3.3	1.1 2.7 1.5	1.4 3.1 1.8	2.0 1.4 1.9	
J10-J18	Grippe und Pneumonie	m 2.0 w 2.4 z 2.2	0.4 0.6 0.5	2.1 3.6 2.7	1.6 1.7 1.6	1.0 1.2 1.1	0.3 0.7 0.4	0.4 1.0 0.6	0.7 0.5 0.6	
K00-K99	KAPITEL XI. Krankheiten des Verdauungssystems	m 5.2 w 4.3 z 4.7	0.5 0.4 0.4	1.3 1.2 1.2	1.9 1.7 1.8	1.5 0.4 1.1	0.4 1.0 0.6	0.6 1.0 0.7	2.2 2.3 2.2	
K70-K77	Krankheiten der Leber	m 3.1 w 1.4 z 2.2	0.1 - 0.1	0.4 0.6 0.5	0.3 0.4 0.4	0.5 - 0.3	0.1 0.1 0.1	0.1 0.1 0.1	1.0 1.8 1.2	
N00-N99	KAPITEL XIV. Krankheiten des Urogenitalsystems	m 1.2 w 1.3 z 1.3	0.1 0.2 0.1	0.9 0.3 0.6	0.9 - 0.5	0.2 1.2 0.6	0.2 0.3 0.2	0.4 0.3 0.4	0.3 0.5 0.3	
P00-P96	KAPITEL XVI. Bestimmte Zustände, die ihren Ursprung in der Perinatalperiode haben	m 0.2 w 0.2 z 0.2	45.7 46.2 45.9	1.1 0.9 1.0	- - -	0.2 0.4 0.3	- 0.1 0.0	- 0.1 0.0	- - -	
Q00-Q99	KAPITEL XVII. Angeborene Fehlbildungen, Deformitäten und Chromosomenanomalien	m 0.2 w 0.2 z 0.2	27.4 26.9 27.2	13.0 13.4 13.2	6.9 6.8 6.9	4.9 13.8 8.3	1.7 1.8 1.7	1.1 2.5 1.4	0.7 1.8 1.0	
R00-R99	KAPITEL XVIII. Symptome und abnorme klinische und Laborbefunde, die a.n.k. sind	m 2.7 w 2.7 z 2.7	16.7 16.1 16.4	8.1 10.1 9.0	4.1 6.0 4.9	3.7 5.1 4.2	5.1 3.4 4.6	6.3 4.5 5.9	6.2 5.4 6.0	
R95	Plotzlicher Kindstod	m 0.1 w 0.0 z 0.1	14.9 14.0 14.5	- - -	- - -	- - -	- - -	- - -	- - -	
V01-Y98	KAPITEL XX. Äußere Ursachen von Morbidität und Mortalität	m 5.5 w 2.7 z 4.0	2.1 2.6 2.3	32.7 29.6 31.4	39.7 30.3 35.7	42.0 35.2 39.4	71.9 62.1 69.0	64.3 51.8 61.4	57.6 37.0 52.0	
V01-V99	Transportmittelunfälle	m 1.5 w 0.5 z 0.9	0.5 0.4 0.5	9.0 10.7 9.7	19.4 12.8 16.6	22.1 21.7 22.0	48.2 42.9 46.6	36.5 31.3 35.3	24.7 14.4 21.9	
W00-W19	Stürze	m 0.8 w 0.9 z 0.9	0.1 0.1 0.1	1.3 2.7 1.9	0.6 1.3 0.9	1.0 0.4 0.8	1.1 0.6 0.9	1.2 0.7 1.1	1.4 1.5 1.5	
W65-W74	Unfälle durch Ertrinken und Untergehen	m 0.1 w 0.0 z 0.1	0.2 - 0.1	7.5 6.9 7.2	7.5 4.7 6.3	2.7 0.4 1.8	0.9 0.7 0.8	0.8 0.4 0.7	0.9 0.2 0.7	
X00-X09	Exposition gegenüber Rauch, Feuer und Flammen	m 0.1 w 0.0 z 0.1	- 0.2 0.1	3.2 2.1 2.7	1.9 3.0 2.3	1.5 0.4 1.1	0.8 0.6 0.7	0.4 0.6 0.5	0.5 0.3 0.4	
X60-X84	Vorsätzliche Selbstbeschädigung	m 2.1 w 0.7 z 1.3	- - -	- - -	- - -	6.4 3.6 5.3	14.4 8.4 12.6	16.9 11.5 15.6	20.9 13.3 18.8	
X85-Y09	Tätlicher Angriff	m 0.1 w 0.1 z 0.1	0.5 1.0 0.7	3.6 0.3 2.2	2.8 4.7 3.6	0.7 2.0 1.2	1.3 3.0 1.8	1.7 2.2 1.8	1.6 2.0 1.7	

**URSACHEN**

**Todesursachen, Altersgruppen und Geschlecht**

**allen Todesursachen**

von ... bis unter ... Jahren														Pos-Nr. der ICD-10
30 - 35	35 - 40	40 - 45	45 - 50	50 - 55	55 - 60	60 - 65	65 - 70	70 - 75	75 - 80	80 - 85	85 - 90	90 und mehr		
in %														
4.2	4.8	5.5	5.6	5.8	5.8	6.1	6.4	6.7	8.0	10.1	12.4	16.9	m	I30-I52
3.3	3.7	3.1	3.3	3.5	4.1	5.4	6.3	7.7	9.7	12.4	15.2	19.3	w	
3.9	4.4	4.7	4.8	5.0	5.3	5.9	6.4	7.1	8.9	11.5	14.4	18.8	z	
2.1	2.2	2.9	3.0	3.1	3.7	4.8	6.3	7.9	10.1	11.7	12.7	12.1	m	I60-I69
3.7	3.8	4.9	4.5	4.3	4.1	5.0	7.2	9.3	12.2	14.2	15.0	14.1	w	
2.6	2.7	3.5	3.5	3.5	3.8	4.9	6.6	8.5	11.2	13.3	14.3	13.6	z	
0.1	0.2	0.4	0.5	0.7	1.2	2.0	3.0	4.2	5.7	6.9	7.6	6.8	m	I64
0.2	0.2	0.4	0.6	0.7	1.1	1.9	3.3	4.8	6.9	8.6	9.1	7.9	w	
0.2	0.2	0.4	0.5	0.7	1.2	2.0	3.1	4.5	6.3	8.0	8.6	7.6	z	
0.6	0.6	0.7	0.8	1.2	1.3	1.7	2.0	2.5	2.9	3.3	4.0	5.0	m	I70-I79
0.8	0.6	0.7	0.6	0.9	0.9	1.0	1.4	1.9	2.4	3.2	4.2	5.8	w	
0.6	0.6	0.7	0.7	1.1	1.2	1.5	1.8	2.2	2.6	3.2	4.1	5.6	z	
2.1	1.8	2.0	2.2	3.1	3.8	4.8	6.4	7.6	8.4	9.1	9.2	10.0	m	J00-J99
1.9	2.5	2.2	2.9	3.1	3.6	3.8	4.9	5.3	5.3	5.7	5.9	6.6	w	
2.0	2.1	2.1	2.4	3.1	3.7	4.5	5.8	6.6	6.7	6.9	6.9	7.4	z	
1.0	0.9	0.8	0.7	0.8	0.8	1.1	1.3	1.5	2.0	2.9	3.6	5.1	m	J10-J18
0.9	0.8	1.1	0.8	0.7	0.8	0.9	1.0	1.4	1.8	2.6	3.1	4.0	w	
0.9	0.9	0.9	0.8	0.7	0.8	1.0	1.2	1.4	1.9	2.7	3.3	4.2	z	
6.0	11.4	13.0	12.0	10.0	8.7	7.7	5.5	4.2	3.3	3.3	3.1	3.0	m	K00-K93
6.3	9.0	10.9	10.2	9.2	7.9	6.3	5.2	4.3	4.3	3.9	3.8	3.1	w	
6.1	10.6	12.3	11.4	9.8	8.4	7.2	5.4	4.2	3.9	3.7	3.6	3.1	z	
4.5	9.0	10.5	9.6	8.3	6.7	5.7	3.5	2.1	1.2	0.8	0.6	0.3	m	K70-K77
4.3	7.1	8.5	8.4	7.6	6.0	4.2	2.8	1.7	1.1	0.6	0.4	0.2	w	
4.5	8.4	9.9	9.2	8.0	6.5	5.2	3.3	1.9	1.2	0.7	0.4	0.2	z	
0.2	0.5	0.4	0.6	0.6	0.7	0.9	1.0	1.1	1.3	1.6	1.8	2.0	m	N00-N99
1.1	0.5	0.6	0.8	0.7	0.7	1.0	1.3	1.4	1.5	1.5	1.5	1.3	w	
0.4	0.5	0.5	0.6	0.6	0.7	0.9	1.1	1.2	1.4	1.5	1.6	1.4	z	
-	0.0	0.0	0.0	-	-	-	-	0.0	-	-	-	-	m	P00-P96
-	-	0.0	-	-	-	-	-	-	-	0.0	-	-	w	
-	0.0	0.0	0.0	-	-	-	-	0.0	-	0.0	-	-	z	
0.6	0.4	0.1	0.1	0.1	0.1	0.0	0.0	0.0	0.0	0.0	0.0	0.0	m	Q00-Q99
1.1	0.6	0.2	0.4	0.3	0.2	0.1	0.1	0.0	0.0	0.0	0.0	0.0	w	
0.7	0.5	0.2	0.2	0.1	0.1	0.1	0.0	0.0	0.0	0.0	0.0	0.0	z	
8.1	7.2	6.7	5.6	4.8	3.8	2.9	1.9	1.6	1.4	1.4	1.9	3.8	m	R00-R99
5.0	3.9	5.0	3.8	3.5	2.7	2.3	1.7	1.8	1.7	1.8	2.4	4.6	w	
7.1	6.1	6.2	5.0	4.4	3.4	2.7	1.9	1.7	1.5	1.7	2.2	4.4	z	
-	-	-	-	-	-	-	-	-	-	-	-	-	m	R95
-	-	-	-	-	-	-	-	-	-	-	-	-	w	
-	-	-	-	-	-	-	-	-	-	-	-	-	z	
44.4	32.0	21.0	14.1	8.8	6.4	4.0	2.7	2.2	2.0	2.0	2.2	2.5	m	V01-Y98
26.9	18.8	11.9	8.6	5.8	4.7	3.5	2.3	1.9	1.9	1.8	1.9	1.9	w	
39.1	27.8	18.0	12.2	7.8	5.8	3.8	2.6	2.1	1.9	1.9	2.0	2.0	z	
15.0	8.9	5.1	3.3	1.9	1.2	0.7	0.5	0.4	0.3	0.3	0.1	0.1	m	V01-V99
9.6	5.3	2.9	1.9	1.0	0.9	0.7	0.5	0.3	0.2	0.1	0.1	0.0	w	
13.3	7.8	4.4	2.8	1.6	1.1	0.7	0.5	0.3	0.3	0.2	0.1	0.1	z	
1.6	1.8	1.4	1.2	0.9	0.8	0.7	0.5	0.5	0.6	0.8	1.0	1.4	m	W00-W19
1.0	0.8	0.5	0.6	0.6	0.5	0.5	0.4	0.5	0.7	1.0	1.2	1.3	w	
1.4	1.5	1.1	1.0	0.8	0.7	0.6	0.5	0.5	0.7	0.9	1.1	1.3	z	
0.8	0.7	0.5	0.3	0.2	0.2	0.1	0.1	0.0	0.0	0.0	0.0	0.0	m	W65-W74
0.3	0.1	0.2	0.1	0.1	0.1	0.1	0.0	0.0	0.0	0.0	0.0	0.0	w	
0.7	0.5	0.4	0.2	0.1	0.2	0.1	0.0	0.0	0.0	0.0	0.0	0.0	z	
0.4	0.4	0.4	0.2	0.2	0.1	0.1	0.0	0.0	0.0	0.0	0.0	0.0	m	X00-X09
0.5	0.4	0.3	0.1	0.1	0.1	0.0	0.0	0.0	0.0	0.0	0.0	0.0	w	
0.5	0.4	0.3	0.2	0.1	0.1	0.1	0.0	0.0	0.0	0.0	0.0	0.0	z	
18.5	14.7	9.9	6.4	4.1	2.8	1.6	1.2	0.8	0.7	0.6	0.6	0.4	m	X60-X84
9.7	8.8	5.4	4.1	2.8	2.3	1.5	0.8	0.6	0.4	0.3	0.2	0.1	w	
15.8	12.8	8.4	5.6	3.7	2.7	1.6	1.1	0.7	0.6	0.4	0.3	0.1	z	
1.2	0.9	0.5	0.4	0.2	0.1	0.0	0.0	0.0	0.0	0.0	0.0	0.0	m	X85-Y09
2.6	1.0	0.9	0.4	0.2	0.2	0.1	0.0	0.0	0.0	0.0	0.0	0.0	w	
1.6	0.9	0.6	0.4	0.2	0.1	0.0	0.0	0.0	0.0	0.0	0.0	0.0	z	

**TODES**

**2.2 Sterbefälle 1999 nach ausgewählten**

**Ins**

Pos-Nr. der ICD-10	Todesursache	Gestor- bene insge- samt	Davon im Alter							An
			unter 1 Jahr	1 - 5	5 - 10	10 - 15	15 - 20	20 - 25	25 - 30	
A00-T98	Insgesamt	m 390742 w 455588 z 846330	1980 1516 3496	468 335 803	320 234 554	407 253 660	1594 867 2261	2158 670 2828	2355 881 3236	
A00-B99	KAPITEL I. Bestimmte infektiöse und parasitäre Krankheiten	m 4444 w 4678 z 9122	22 16 38	31 18 49	4 10 14	8 5 13	20 16 36	22 12 34	51 32 83	
A00-A09	Infektiöse Darmkrankheiten	m 102 w 203 z 305	2 4 6	2 1 3	- 1 1	1 - 1	- - -	1 - 1	- - -	
A02	Sonstige Salmonelleninfektionen	m 31 w 35 z 66	- - -	- - -	- - -	- - -	- - -	1 - 1	- - -	
A15-A19	Tuberkulose	m 297 w 202 z 499	- - -	- - -	- - -	- - -	- - -	- 2 2	2 - 2	
A15	Tuberkulose der Atmungsorgane, bakteriologisch oder histologisch gesichert	m 33 w 26 z 59	- - -	- - -	- - -	- - -	- - -	- 1 1	2 - 2	
A30-A49	Sonstige bakterielle Krankheiten	m 2299 w 2509 z 4808	14 6 20	21 10 31	3 6 9	3 2 5	11 12 23	9 7 16	8 16 24	
A39	Meningokokkeninfektion	m 39 w 41 z 80	6 2 8	13 6 19	- 2 2	1 1 2	6 8 14	3 1 4	- 1 1	
A41	Sonstige Sepsis	m 2108 w 2327 z 4435	5 3 8	8 9 11	2 4 6	1 1 2	5 4 9	5 5 10	8 13 21	
A46	Erysipel (Wundrose)	m 24 w 33 z 57	- - -	- - -	- - -	- - -	- - -	- - -	- - -	
A50-A64	Infektionen, die vorwiegend durch Geschlechts- verkehr übertragen werden	m 27 w 24 z 51	- - -	- - -	- - -	- - -	- - -	- - -	- - -	
A65-A69	Sonstige Spirochätenkrankheiten	m 5 w 2 z 7	- - -	- - -	- - -	- - -	- - -	- - -	- - -	
A70-A74	Sonstige Krankheiten durch Chlamydien	m 4 w 1 z 5	- - -	- - -	- - -	- - -	- - -	- - -	- - -	
A75-A79	Rickettsiosen	m 1 w - z 1	- - -	- - -	- - -	- - -	- - -	- - -	- - -	
A80-A89	Virusinfektionen des Zentralnervensystems	m 65 w 86 z 151	1 - 1	- - -	- - -	- - -	1 - 1	1 2 3	3 1 4	
A81	Atypische Virus-Infektionen des Zentralnervensystems	m 38 w 56 z 94	- - -	- - -	- - -	- - -	1 - 1	- 1 1	1 - 1	
A810	Creutzfeldt-Jakob-Krankheit	m 34 w 53 z 87	- - -	- - -	- - -	- - -	- - -	- - -	- - -	
B00-B09	Virusinfektionen, die durch Haut- und Schleimhautläsionen gekennzeichnet sind	m 49 w 53 z 96	1 - 1	1 2 3	- - -	1 - 1	1 1 2	1 - 1	- 1 1	
B02	Zoster (Herpes zoster)	m 22 w 41 z 63	- - -	- - -	- - -	- - -	- 1 1	- - -	- - -	
B15-B19	Virushepatitis	m 568 w 553 z 1121	- - -	- - -	1 1	1 1	2 - 2	4 - 4	6 3 9	
B16	Akute Virushepatitis B	m 53 w 43 z 96	- - -	- - -	- 1 1	- - -	- - -	1 - 1	- - -	
B20-B24	HIV-Krankheit (Humane Immundefizienz- Viruskrankheit)	m 479 w 108 z 587	- - -	- 1 1	- - -	- - -	2 1 3	5 1 6	29 8 37	

**URSACHEN**

**Todesursachen, Altersgruppen und Geschlecht**

gesamt

von ... bis unter ... Jahren

30 - 35	35 - 40	40 - 45	45 - 50	50 - 55	55 - 60	60 - 65	65 - 70	70 - 75	75 - 80	80 - 85	85 - 90	90 und mehr	Pos-Nr. der ICD-10
3457	5439	7835	11239	13923	26321	39739	46590	55921	58785	39270	46749	26192	m A00-T98
1515	2591	3917	5755	7094	12702	19139	24866	42266	71635	65376	107060	87116	w
4972	8030	11752	16994	21017	39023	58878	71456	98187	130420	104646	153809	113308	z
100	180	190	208	203	302	462	500	610	644	354	369	164	m A00-B99
36	75	49	77	95	147	254	346	580	833	597	867	613	w
136	255	239	285	298	449	716	846	1190	1477	951	1236	777	z
-	2	1	3	6	7	8	11	11	13	17	13	4	m A00-A09
-	-	2	2	3	2	9	5	14	27	29	61	43	w
-	2	3	5	9	9	17	16	25	40	46	74	47	z
-	1	-	1	1	5	2	4	2	3	5	6	-	m A02
-	-	-	2	1	-	1	1	2	7	8	8	5	w
-	1	-	3	2	5	3	5	4	10	13	14	5	z
8	10	17	9	17	19	32	28	35	52	22	36	10	m A15-A19
-	5	1	1	4	6	10	17	29	42	29	41	15	w
8	15	18	10	21	25	42	45	64	94	51	77	25	z
1	1	3	1	2	2	2	2	2	5	3	6	1	m A15
-	-	-	-	1	1	2	2	3	4	8	2	2	w
1	1	3	1	3	3	4	4	5	9	11	8	3	z
16	27	39	79	75	157	274	300	389	381	213	196	84	m A30-A49
9	26	15	37	48	95	148	208	338	486	354	442	244	w
25	53	54	116	123	252	422	508	727	867	567	638	328	z
1	1	-	1	-	2	1	-	2	1	-	1	-	m A39
-	-	-	2	2	2	2	5	1	4	-	2	-	w
1	1	-	3	2	4	3	5	3	5	-	3	-	z
15	19	36	71	69	145	253	290	371	357	196	181	71	m A41
9	24	14	32	43	90	138	196	324	461	327	414	222	w
24	43	50	103	112	235	391	486	695	818	523	595	293	z
-	-	-	1	1	2	2	3	1	3	4	2	5	m A46
-	-	-	-	-	1	2	3	4	4	8	8	3	w
-	-	-	1	1	3	4	6	5	7	12	10	8	z
1	-	1	2	3	1	3	5	4	4	2	1	-	m A50-A64
-	1	-	1	1	2	4	1	5	5	4	-	-	w
1	1	1	3	4	3	7	6	9	9	6	1	-	z
-	-	-	1	-	-	-	-	-	1	3	-	-	m A65-A69
-	-	-	-	-	-	-	-	-	1	1	-	-	w
-	-	-	1	-	-	-	-	-	2	4	-	-	z
-	-	-	-	-	1	1	1	-	1	-	-	-	m A70-A74
-	-	-	-	-	-	1	1	-	-	-	-	-	w
-	-	-	-	-	1	2	1	-	1	-	-	-	z
-	-	-	-	-	-	-	1	-	-	-	-	-	m A75-A79
-	-	-	-	-	-	-	-	-	-	-	-	-	w
-	-	-	-	-	-	-	1	-	-	-	-	-	z
1	2	1	5	8	6	13	14	3	3	2	1	-	m A80-A89
1	1	2	-	4	8	13	15	19	9	3	4	4	w
2	3	3	5	12	14	26	29	22	12	5	5	4	z
-	-	1	3	5	3	8	10	2	2	1	1	-	m A81
-	-	1	-	4	7	9	15	12	4	2	1	-	w
-	-	2	3	9	10	17	25	14	6	3	2	-	z
-	-	1	3	5	3	8	9	2	2	-	1	-	m A810
-	-	1	-	3	7	9	14	12	4	2	1	-	w
-	-	2	3	8	10	17	23	14	6	2	2	-	z
-	2	3	1	1	-	5	1	5	5	6	5	4	m B00-B09
-	-	-	-	1	-	2	1	4	5	7	14	15	w
-	2	3	1	2	-	7	2	9	10	13	19	19	z
-	-	-	-	1	-	3	1	2	3	4	4	4	m B02
-	-	-	-	1	-	1	1	4	3	7	11	13	w
-	-	-	-	2	-	3	2	6	6	11	15	17	z
6	25	24	32	35	42	65	75	92	101	37	19	2	m B15-B19
6	8	10	15	19	21	40	59	115	143	53	48	12	w
12	33	34	47	54	63	105	134	207	244	90	67	14	z
1	4	-	5	-	6	9	8	5	8	4	2	-	m B16
1	1	-	1	3	2	4	1	9	8	4	5	3	w
2	5	-	6	3	8	13	9	14	16	8	7	3	z
63	99	89	59	40	46	20	15	11	1	-	-	-	m B20-B24
20	33	16	12	6	3	2	2	1	-	2	-	-	w
83	132	105	71	46	49	22	17	12	1	2	-	-	z

**TODES**  
**noch 2.2 Sterbefälle 1999 nach ausgewählten**

Ins

Pos-Nr. der ICD-10	Todesursache	Gestor- bene insge- samt	Davon im Alter							An
			unter 1 Jahr	1 - 5	5 - 10	10 - 15	15 - 20	20 - 25	25 - 30	
B20	Infektiöse und parasitäre Krankheiten infolge HIV-Krankheit (Humane Immundefizienz-Viruskrankheit)	m 75 w 22 z 97	-	-	1	-	-	-	-	6
B21	Bösartige Neubildungen infolge HIV-Krankheit (Humane Immundefizienz-Viruskrankheit)	m 65 w 3 z 68	-	-	-	-	-	1	-	3
B25-B34	Sonstige Viruskrankheiten	m 74 w 172 z 246	2	2	1	1	2	-	-	2
B26	Mumps	m 1 w 1 z 2	-	-	-	-	-	-	-	-
B35-B49	Mykosen	m 43 w 45 z 88	-	-	-	-	-	1	-	-
B50-B64	Protozoenkrankheiten	m 19 w 16 z 35	1	1	1	1	1	-	-	1
B90	Folgezustände der Tuberkulose	m 83 w 48 z 131	-	-	-	-	-	-	-	-
B99	Sonstige und n.n.bez. Infektionskrankheiten	m 263 w 604 z 867	1	5	-	-	1	-	-	1
C00-D48	KAPITEL II. Neubildungen	m 110607 w 105657 z 216264	10	65	82	87	116	148	197	211
C00-C97	Bösartige Neubildungen	m 108272 w 102565 z 210837	7	58	78	81	111	145	191	205
C00-C14	Bösartige Neubildungen der Lippe, der Mundhöhle und des Pharynx	m 3733 w 1208 z 4941	-	-	1	-	3	2	2	4
C01	Bösartige Neubildung des Zungengrundes	m 458 w 202 z 660	-	-	-	-	1	-	-	1
C02	Bösartige Neubildung sonstiger und n.n.bez. Teile der Zunge	m 197 w 80 z 277	-	-	-	-	-	-	-	-
C04	Bösartige Neubildung des Mundbodens	m 729 w 204 z 933	-	-	-	-	-	1	-	-
C10	Bösartige Neubildung des Oropharynx	m 555 w 174 z 729	-	-	1	-	-	-	-	-
C13	Bösartige Neubildung des Hypopharynx	m 855 w 137 z 992	-	-	-	-	-	-	-	1
C15-C26	Bösartige Neubildungen der Verdauungsorgane	m 34701 w 35819 z 70520	2	1	1	3	8	10	23	28
C15	Bösartige Neubildung des Ösophagus	m 3179 w 960 z 4139	-	1	-	1	-	-	-	-
C16	Bösartige Neubildung des Magens	m 6902 w 6243 z 13145	-	-	-	-	2	4	8	12
C18	Bösartige Neubildung des Dickdarmes	m 8998 w 11600 z 20598	1	-	-	1	3	3	4	8
C19	Bösartige Neubildung am Rektosigmoid, Übergang	m 144 w 184 z 328	-	-	-	-	-	-	-	-
C20	Bösartige Neubildung des Rektums	m 4206 w 3962 z 8168	-	1	-	-	2	1	-	2

**URSACHEN**

**Todesursachen, Altersgruppen und Geschlecht**

gesamt

von ... bis unter ... Jahren

30 - 35	35 - 40	40 - 45	45 - 50	50 - 55	55 - 60	60 - 65	65 - 70	70 - 75	75 - 80	80 - 85	85 - 90	90 und mehr	Pos-Nr. der ICD-10	
zahl														
11	15	14	12	3	9	-	4	-	1	-	-	-	m	B20
3	4	6	5	-	-	-	-	-	-	1	-	-	w	
14	19	20	17	3	9	-	4	-	1	1	-	-	z	
12	11	10	7	6	12	3	-	-	-	-	-	-	m	B21
1	1	-	-	-	-	-	-	-	-	1	-	-	w	
13	12	10	7	6	12	3	-	-	-	1	-	-	z	
1	3	2	1	3	2	6	5	8	5	5	15	8	m	B25-B34
-	-	1	1	1	-	6	7	4	18	26	40	63	w	
1	3	3	2	4	2	12	12	12	23	31	55	71	z	
-	-	-	-	-	-	-	-	-	-	-	-	1	m	B26
-	-	-	-	-	-	-	-	-	-	-	1	-	w	
-	-	-	-	-	-	-	-	-	-	-	1	1	z	
-	1	3	-	1	7	8	4	9	3	3	3	-	m	B35-B49
-	-	2	2	1	1	4	4	7	9	3	6	4	w	
-	1	5	2	2	8	12	8	16	12	6	9	4	z	
1	4	1	3	4	2	-	-	1	-	-	-	2	m	B50-B64
-	-	-	-	2	2	-	-	2	-	-	-	1	w	
1	4	1	3	6	4	-	-	3	1	-	3	3	z	
-	-	2	2	2	3	4	12	14	23	11	8	2	m	B90
-	-	1	1	2	-	3	3	10	8	6	7	1	w	
-	-	2	3	4	3	7	22	22	33	17	15	3	z	
-	3	1	3	1	4	15	18	20	42	30	70	48	m	B99
-	-	-	3	2	5	9	12	23	62	76	195	210	w	
-	3	1	6	3	9	24	30	43	104	106	265	258	z	
388	838	1630	3219	4938	10176	14912	16964	18810	16755	8986	8807	3479	m	C00-D48
471	988	1716	2793	3711	6745	9225	10153	14534	18644	12595	15307	8248	w	
859	1826	3346	6012	8649	16921	24137	27117	33344	35399	21581	24114	11727	z	
374	822	1590	3180	4885	10070	14721	16682	18416	16357	8679	8485	3340	m	C00-C97
462	978	1694	2769	3671	6668	9096	9961	14216	18095	12103	14571	7790	w	
836	1800	3284	5949	8556	16738	23817	26643	32632	34452	20782	23056	11130	z	
10	54	170	313	461	723	739	468	325	229	89	108	36	m	C00-C14
5	10	30	56	103	121	127	114	125	145	114	136	118	w	
15	64	200	369	564	844	866	582	450	374	203	244	154	z	
3	6	21	39	39	68	83	68	54	28	21	21	6	m	C01
1	-	9	7	8	19	16	20	20	27	26	25	23	w	
4	6	30	46	47	87	99	88	74	55	47	46	29	z	
3	1	11	9	21	34	32	39	26	15	2	3	1	m	C02
1	4	1	7	7	5	6	8	10	10	6	8	7	w	
4	5	12	16	28	39	38	47	36	25	8	11	8	z	
1	21	33	66	93	153	141	97	51	34	14	18	6	m	C04
-	-	4	6	17	33	25	21	21	20	21	22	14	w	
1	21	37	72	110	186	166	118	72	54	35	40	20	z	
1	6	25	45	95	108	119	65	47	26	8	6	3	m	C10
1	2	6	9	16	15	27	15	12	28	11	16	7	w	
2	7	31	54	111	123	146	80	59	54	19	22	20	z	
-	8	39	86	105	188	194	95	62	46	14	16	1	m	C13
-	2	3	11	20	17	20	16	13	10	9	9	7	w	
-	10	42	97	125	205	214	111	75	56	23	25	8	z	
84	195	449	978	1568	3260	4814	5428	6040	5352	2728	2697	1060	m	C15-C26
68	157	285	506	792	1603	2555	3084	5096	6857	5014	6305	3447	w	
152	352	734	1484	2360	4863	7369	8512	11136	12209	7742	9002	4507	z	
4	11	68	175	270	521	618	520	430	313	111	96	40	m	C15
1	2	14	25	53	76	87	103	129	144	106	142	77	w	
5	13	82	200	323	597	705	623	559	457	217	238	117	z	
23	56	94	193	308	564	793	984	1191	1097	631	699	255	m	C16
22	56	81	126	161	269	392	476	803	1087	874	1227	654	w	
45	112	175	319	469	833	1185	1460	1994	2184	1505	1926	909	z	
25	44	83	150	282	673	1084	1328	1681	1567	842	852	378	m	C18
26	40	77	133	201	449	738	870	1610	2260	1681	2241	1261	w	
51	84	160	283	483	1122	1822	2198	3291	3827	2523	3093	1639	z	
-	1	4	5	8	14	21	28	21	25	6	7	4	m	C19
-	2	3	4	3	13	19	15	25	30	16	35	19	w	
-	3	7	9	11	27	40	43	46	55	22	42	23	z	
7	18	38	102	182	396	668	667	706	630	325	328	136	m	C20
7	19	31	54	97	208	315	351	559	731	541	657	389	w	
14	37	69	156	279	604	983	1018	1285	1361	866	985	525	z	



**TODES**  
**noch 2.2 Sterbefälle 1999 nach ausgewählten**  
**Ins**

Pos-Nr. der ICD-10	Todesursache	Gestor- bene insge- samt	Davon im Alter							An	
			unter 1 Jahr	1 - 5	5 - 10	10 - 15	15 - 20	20 - 25	25 - 30		
C21	Bösartige Neubildung des Anus und des Analkanals	m	105	-	-	-	-	-	-	-	
		w	187	-	-	-	-	-	-	-	
		z	292	-	-	-	-	-	-	-	
C22	Bösartige Neubildung der Leber und der intrahepatischen Gallengänge	m	3274	1	-	1	1	2	2	5	
		w	2089	1	3	2	1	1	-	2	
		z	5363	2	3	3	2	3	2	7	
C23	Bösartige Neubildung der Gallenblase	m	566	-	-	-	-	-	-	-	
		w	1993	-	-	-	-	-	-	1	
		z	2559	-	-	-	-	-	-	1	
C24	Bösartige Neubildung sonstiger und n.n.bez. Teile der Gallenwege	m	789	-	-	-	-	-	-	1	
		w	1175	-	-	-	-	-	-	-	
		z	1964	-	-	-	-	-	-	1	
C25	Bösartige Neubildung des Pankreas	m	5750	-	-	-	-	2	-	5	
		w	6384	-	1	-	-	1	-	3	
		z	12134	-	1	-	-	3	-	8	
C30-C39	Bösartige Neubildungen der Atmungsorgane und sonstiger intrathorakaler Organe	m	29924	1	1	1	-	3	4	6	
		w	9860	1	1	-	-	-	-	7	
		z	39784	2	2	1	-	4	4	13	
C32	Bösartige Neubildung des Larynx	m	1338	-	-	-	-	-	1	1	
		w	191	-	-	-	-	-	-	1	
		z	1529	-	-	-	-	-	1	2	
C33	Bösartige Neubildung der Trachea	m	22	-	-	-	-	-	-	-	
		w	11	-	-	-	-	-	-	-	
		z	33	-	-	-	-	-	-	-	
C34	Bösartige Neubildung der Bronchien und der Lunge	m	28192	-	1	1	-	3	3	5	
		w	9423	1	1	-	-	1	-	5	
		z	37615	1	2	1	-	4	3	10	
C40-C41	Bösartige Neubildungen des Knochens und des Gelenkknorpels	m	277	-	1	2	8	20	16	7	
		w	232	-	1	2	8	11	10	4	
		z	509	-	2	4	16	31	26	11	
C43-C44	Melanom und sonstige bösartige Neubildungen der Haut	m	1238	-	1	1	-	-	7	7	
		w	1153	-	-	-	1	-	-	11	
		z	2391	-	1	1	1	-	7	18	
C43	Bösartiges Melanom der Haut	m	1057	-	1	1	-	-	6	7	
		w	964	-	-	-	1	-	-	11	
		z	2021	-	1	1	1	-	6	18	
C45-C49	Bösartige Neubildungen des mesothelialen Gewebes und des Weichteilgewebes	m	1249	-	1	6	5	6	12	12	
		w	939	-	3	4	2	5	7	6	
		z	2188	-	4	10	7	11	19	18	
C50	Bösartige Neubildungen der Brustdrüse (Mamma)	m	182	-	-	-	-	-	-	-	
		w	17616	-	-	-	1	-	3	26	
		z	17798	-	-	-	1	-	3	26	
C51-C58	Bösartige Neubildungen der weiblichen Genitalorgane	w	11856	-	-	3	-	5	12	26	
		C51	Bösartige Neubildung der Vulva	w	559	-	-	-	-	-	-
		C52	Bösartige Neubildung der Vagina	w	211	-	-	-	-	-	-
C53	Bösartige Neubildung der Cervix uteri	w	2020	-	-	1	-	1	2	13	
C54	Bösartige Neubildung des Corpus uteri	w	1230	-	-	-	-	1	-	-	
C55	Bösartige Neubildung des Uterus, Teil n.n.bez.	w	1594	-	-	1	-	1	-	2	
C56	Bösartige Neubildung des Ovars	w	5847	-	-	1	-	2	8	11	
C57	Bösartige Neubildung sonstiger und n.n.bez. weiblicher Genitalorgane	w	392	-	-	-	-	-	-	-	
C60-C63	Bösartige Neubildungen der männlichen Genitalorgane	m	11533	-	-	-	-	3	12	20	
		C61	Bösartige Neubildung der Prostata	m	11123	-	-	-	-	1	-
		C64-C68	Bösartige Neubildungen der Harnorgane	m	7605	1	3	1	2	1	1
w	4658			-	1	3	1	2	4	5	
z	12263			1	4	4	3	3	5	8	
C64	Bösartige Neubildung der Niere, ausgenommen Nierenbecken	m	3008	1	3	1	2	1	1	3	
		w	2227	-	-	3	1	2	3	1	
		z	5235	1	3	4	3	3	4	4	

**URSACHEN**

**Todesursachen, Altersgruppen und Geschlecht**

**gesamt**

von ... bis unter ... Jahren

30 - 35	35 - 40	40 - 45	45 - 50	50 - 55	55 - 60	60 - 65	65 - 70	70 - 75	75 - 80	80 - 85	85 - 90	90 und mehr	Pos-Nr. der ICD-10
zahl													
1	1	3	13	7	10	12	12	11	16	9	8	2	m C21
-	-	4	7	6	7	16	18	17	27	24	26	35	w
1	1	7	20	13	17	28	30	28	43	33	34	37	z
8	18	44	83	144	333	518	624	594	487	215	143	51	m C22
4	10	17	36	56	87	170	220	353	453	270	295	108	w
12	28	61	119	200	420	688	844	947	940	485	438	159	z
-	1	8	9	18	30	65	83	119	100	61	51	21	m C23
1	6	7	15	32	73	157	219	336	423	277	291	155	w
1	7	15	24	50	103	222	302	455	523	338	342	176	z
2	5	7	23	28	69	114	116	119	134	64	81	26	m C24
-	5	3	14	21	54	82	101	170	229	178	200	118	w
2	10	10	37	49	123	196	217	289	363	242	281	144	z
12	34	88	212	300	591	845	949	1018	846	394	345	109	m C25
7	14	44	85	142	339	540	654	996	1314	882	927	435	w
19	48	132	297	442	930	1385	1603	2014	2160	1276	1272	544	z
36	147	383	935	1542	3325	4821	5566	5562	4169	1724	1343	355	m C30-C39
15	77	186	380	550	857	1138	1264	1575	1708	929	849	322	w
51	224	569	1315	2092	4182	5959	6830	7137	5877	2653	2192	677	z
-	2	30	69	109	204	235	214	189	141	62	60	21	m C32
-	3	5	11	13	17	23	19	27	29	13	16	14	w
-	5	35	80	122	221	258	233	216	170	75	76	35	z
-	1	-	-	1	6	2	4	6	-	1	1	-	m C33
-	-	-	-	1	1	2	2	-	4	2	-	-	w
-	1	-	-	2	7	3	6	6	4	3	1	-	z
31	136	345	849	1412	3071	4527	5297	5326	3968	1639	1250	328	m C34
14	72	177	358	524	819	1094	1227	1521	1626	889	807	287	w
45	208	522	1207	1936	3890	5621	6524	6847	5534	2528	2057	615	z
6	8	7	24	16	26	31	32	32	20	8	9	4	m C40-C41
2	7	4	8	7	18	19	16	21	30	31	17	16	w
8	15	11	32	23	44	50	48	53	50	39	26	20	z
20	46	50	76	82	120	167	168	146	126	85	73	63	m C43-C44
18	22	39	55	54	77	93	92	150	172	104	157	108	w
38	68	89	131	136	197	260	260	296	298	189	230	171	z
20	41	47	72	74	105	153	153	126	108	63	48	32	m C43
18	18	36	53	51	72	83	82	133	147	77	115	67	w
38	59	83	125	125	177	236	235	259	255	140	163	99	z
5	19	30	41	60	144	182	193	196	171	73	67	26	m C45-C49
6	17	13	25	26	67	104	87	121	179	103	95	69	w
11	36	43	66	86	211	286	280	317	350	176	162	95	z
1	2	-	8	12	11	15	25	33	30	16	18	11	m C50
115	337	507	898	1089	1854	2003	1803	2160	2467	1514	1817	1022	w
116	339	507	906	1101	1865	2018	1828	2193	2497	1530	1835	1033	z
93	146	303	372	438	904	1219	1218	1658	2093	1241	1430	695	w C51-C58
2	1	4	3	7	27	21	41	61	112	82	119	79	w C51
3	2	7	2	4	12	16	13	23	37	29	45	18	w C52
50	87	157	156	136	191	205	177	204	272	151	157	60	w C53
-	2	4	17	15	77	126	146	207	238	132	167	98	w C54
4	10	18	31	43	75	112	120	219	306	237	267	148	w C55
32	43	108	157	227	505	705	685	900	1044	572	605	242	w C56
2	1	5	5	6	17	34	36	44	84	38	70	50	w C57
28	45	34	64	89	352	781	1187	1891	2333	1727	2046	921	m C60-C63
-	1	9	37	79	327	733	1153	1857	2303	1704	2010	909	m C61
6	32	72	148	239	521	877	1097	1317	1369	766	808	341	m C64-C68
7	10	33	59	81	177	327	469	663	892	631	848	445	w
13	42	105	207	320	698	1204	1566	1980	2261	1337	1656	786	z
3	21	46	101	158	287	484	518	508	440	192	178	60	m C64
4	6	17	36	54	111	215	287	348	422	272	309	136	w
7	27	63	137	212	398	699	805	856	862	464	487	196	z

**TODES**  
**noch 2.2 Sterbefälle 1999 nach ausgewählten**

Ins

Pos-Nr. der ICD-10	Todesursache		Gestor- bene insge- samt	Davon im Alter							An
				unter 1 Jahr	1 - 5	5 - 10	10 - 15	15 - 20	20 - 25	25 - 30	
C67	Bösartige Neubildung der Harnblase	m	3905	-	-	-	-	-	-	-	-
		w	2041	-	-	-	-	-	-	-	4
		z	5946	-	-	-	-	-	-	-	4
C68	Bösartige Neubildung sonstiger und n.n.bez. Harnorgane	m	573	-	-	-	-	-	-	-	-
		w	295	-	-	-	-	-	1	-	-
		z	868	-	-	-	-	-	1	-	-
C69-C72	Bösartige Neubildungen des Auges, des Gehirns und sonstiger Teile des Zentralnervensystems	m	2855	1	24	25	32	15	22	36	26
		w	2504	2	7	25	4	9	14	26	62
		z	5359	3	31	50	36	24	36	62	62
C70	Bösartige Neubildung der Meningen	m	44	-	-	-	-	-	1	1	1
		w	83	-	-	1	-	-	-	2	2
		z	127	-	-	1	-	-	1	3	3
C71	Bösartige Neubildung des Gehirns	m	2735	1	24	25	32	15	20	35	35
		w	2316	2	7	24	4	9	14	24	24
		z	5051	3	31	49	36	24	34	59	59
C73-C75	Bösartige Neubildungen der Schilddrüse und sonstiger endokriner Drüsen	m	514	-	6	5	1	2	1	3	3
		w	776	1	5	-	1	1	1	2	2
		z	1290	1	11	5	2	3	2	5	5
C81-C96	Bösartige Neubildungen des lymphatischen, blutbildenden und verwandten Gewebes	m	8092	2	17	32	27	43	46	61	61
		w	8589	4	9	14	13	20	32	47	47
		z	16681	6	26	46	40	63	78	108	108
C81	Hodgkin-Krankheit (Lymphogranulomatose)	m	255	-	-	-	-	3	7	7	7
		w	276	-	-	1	1	1	8	9	9
		z	531	-	-	1	1	4	15	16	16
C90	Plasmozytom und bösartige Plasmazellen- Neubildungen	m	1597	-	-	-	-	-	-	-	-
		w	1904	-	1	-	-	1	-	-	-
		z	3501	-	1	-	-	1	-	-	-
C91	Lymphatische Leukämie	m	1253	-	10	14	16	14	9	11	11
		w	1129	2	2	6	7	5	6	8	8
		z	2382	2	12	20	23	19	15	19	19
C92	Myeloische Leukämie	m	1662	2	2	9	4	19	16	20	20
		w	1680	2	3	6	2	7	10	12	12
		z	3342	4	5	15	6	26	26	32	32
C97	Bösartige Neubildungen als Primärtumoren an mehreren Lokalisationen	m	1343	-	-	2	-	-	-	4	4
		w	1162	-	-	-	2	-	-	-	-
		z	2505	-	-	2	2	-	-	-	4
D00-D09	In-situ-Neubildungen	m	6	-	-	-	-	-	-	-	-
		w	10	-	-	1	-	-	-	-	-
		z	16	-	-	1	-	-	-	-	-
D10-D36	Gutartige Neubildungen	m	111	2	-	-	1	-	-	1	1
		w	186	1	1	-	-	2	2	-	-
		z	297	3	1	-	1	2	2	1	1
D37-D48	Neubildungen unsicheren oder unbekanntem Verhaltens	m	2218	1	7	4	5	5	3	5	5
		w	2896	2	2	4	3	6	6	6	6
		z	5114	3	9	8	8	11	9	11	11
D50-D89	KAPITEL III. Krankheiten des Blutes und der blutbildenden Organe sowie bestimmte Störungen mit Beteiligung des Immunsystems	m	681	9	8	5	2	8	6	2	2
		w	977	3	7	2	3	-	4	1	1
		z	1658	12	15	7	5	8	10	3	3
D60-D64	Aplastische und sonstige Anämien	m	218	-	1	3	1	6	1	-	-
		w	397	2	-	1	1	-	1	-	-
		z	615	2	1	4	2	6	2	-	-
E00-E90	KAPITEL IV. Endokrine, Ernährungs- und Stoffwechsel- krankheiten	m	8553	18	12	9	16	18	23	27	27
		w	14779	16	15	12	10	11	15	26	26
		z	23332	34	27	21	26	29	38	53	53
E00-E07	Krankheiten der Schilddrüse	m	53	-	-	-	-	1	-	1	1
		w	283	-	-	-	-	-	-	-	-
		z	336	-	-	-	-	1	-	1	1
E10-E14	Diabetes mellitus	m	7560	-	3	-	2	4	8	14	14
		w	19387	-	-	-	2	4	4	10	10
		z	20947	-	3	-	4	8	12	24	24
E10	Primär insulinabhängiger Diabetes mellitus (Typ-I-Diabetes)	m	728	-	2	-	-	4	4	7	7
		w	1210	-	-	-	-	3	2	4	4
		z	1938	-	2	-	-	7	6	11	11
E40-E46	Mangelernährung	m	28	-	-	-	-	-	-	-	-
		w	45	-	-	-	-	-	-	-	-
		z	73	-	-	-	-	-	-	-	-

**URSACHEN**

**Todesursachen, Altersgruppen und Geschlecht**

gesamt

von ... bis unter ... Jahren													Pos-Nr. der ICD-10	
30 - 35	35 - 40	40 - 45	45 - 50	50 - 55	55 - 60	60 - 65	65 - 70	70 - 75	75 - 80	80 - 85	85 - 90	90 und mehr		
zahl														
3	9	18	37	65	183	314	475	657	801	506	574	263	m	C67
3	3	10	16	19	56	87	135	239	393	309	480	287	w	
6	12	28	53	84	239	401	610	896	1194	815	1054	550	z	
-	-	7	10	14	43	65	85	127	111	56	43	12	m	C68
-	1	3	6	5	8	22	40	60	59	35	41	14	w	
-	1	10	16	19	51	87	125	187	170	91	84	26	z	
60	89	129	148	210	409	442	393	374	264	104	62	16	m	C69-C72
46	60	80	99	118	223	314	330	384	371	180	153	59	w	
106	149	209	247	328	632	756	723	758	635	284	215	75	z	
2	-	1	2	2	4	5	5	8	4	2	4	3	m	C70
-	3	-	3	-	6	5	4	15	12	7	13	12	w	
2	3	1	5	2	10	10	9	23	16	9	17	15	z	
57	86	125	145	204	394	424	382	353	249	95	57	12	m	C71
45	57	74	90	115	211	301	307	354	338	164	132	44	w	
102	143	199	235	319	605	725	689	707	587	259	189	56	z	
2	9	9	22	25	35	74	76	90	75	34	31	14	m	C73-C75
1	7	14	18	14	37	63	77	115	134	102	119	64	w	
3	16	23	40	39	72	137	153	205	209	136	150	78	z	
82	139	174	243	315	615	973	1140	1359	1264	739	612	209	m	C81-C96
62	93	120	175	244	404	676	858	1232	1696	1135	1204	551	w	
144	232	294	418	559	1019	1649	1998	2591	2960	1874	1816	760	z	
8	15	14	13	15	18	31	40	33	24	12	12	3	m	C81
13	10	6	8	7	12	12	18	30	47	38	38	17	w	
21	25	20	21	22	30	43	58	63	71	50	50	20	z	
2	6	16	28	47	127	218	262	303	285	140	123	40	m	C90
1	2	11	22	33	82	174	202	232	449	229	257	108	w	
3	8	27	50	80	209	392	464	635	734	369	380	148	z	
15	19	15	27	37	84	149	159	190	179	123	129	53	m	C91
6	11	15	16	29	40	63	90	131	201	169	213	109	w	
21	30	30	43	66	124	212	249	321	380	292	342	162	z	
35	49	55	62	73	125	207	227	256	253	127	98	23	m	C92
24	41	42	58	81	91	145	165	265	304	179	172	71	w	
59	90	97	120	154	216	352	392	521	557	306	270	94	z	
6	2	12	37	36	100	198	203	233	213	121	137	39	m	C97
2	5	10	23	31	59	82	95	171	238	159	169	116	w	
8	7	22	60	67	159	280	298	404	451	280	306	155	z	
-	-	-	-	-	-	1	-	-	2	2	-	1	m	D00-D09
-	-	-	-	-	-	-	1	1	2	-	3	2	w	
-	-	-	-	-	-	1	1	1	4	2	3	3	z	
4	3	3	6	5	12	11	17	12	13	6	11	4	m	D10-D36
4	-	6	4	8	12	15	12	24	34	22	26	13	w	
8	3	9	10	13	24	26	29	36	47	28	37	17	z	
10	13	37	33	48	94	179	265	382	383	299	311	134	m	D37-D48
5	10	16	20	32	65	114	179	293	513	470	707	443	w	
15	23	53	53	80	159	293	444	675	896	769	1018	577	z	
6	11	12	21	19	42	69	74	89	87	55	97	59	m	D50-D89
4	11	7	13	9	21	48	64	104	150	128	225	179	w	
10	22	19	34	28	63	117	138	193	237	183	322	232	z	
1	2	4	3	2	9	13	13	23	29	23	51	33	m	D60-D64
-	2	3	2	1	4	11	19	36	46	54	107	107	w	
1	4	7	5	3	13	24	32	59	75	77	158	140	z	
38	100	128	207	262	524	865	1105	1267	1444	956	1049	485	m	E00-E90
32	48	73	109	124	225	530	853	1505	2725	2471	3651	2328	w	
70	148	201	316	386	749	1395	1958	2772	4169	3427	4700	2813	z	
-	-	1	1	3	2	7	5	8	7	7	9	1	m	E00-E07
-	2	2	2	5	4	9	22	23	56	48	74	36	w	
-	2	3	3	8	6	16	27	31	63	55	83	37	z	
20	68	92	149	187	434	754	988	1164	1366	910	962	435	m	E10-E14
13	29	45	68	82	169	429	745	1366	2529	2315	3422	2155	w	
33	97	137	217	269	603	1183	1733	2530	3895	3225	4384	2590	z	
6	22	19	29	24	60	75	102	93	116	64	80	21	m	E10
8	9	11	16	15	23	49	69	113	220	226	290	152	w	
14	31	30	45	39	83	124	171	206	336	290	370	173	z	
-	-	2	-	1	1	-	-	2	4	3	10	5	m	E40-E46
-	1	-	-	-	-	-	1	3	4	7	18	11	w	
-	1	2	-	1	1	-	1	5	8	10	28	16	z	

**TODES**  
**noch 2.2 Sterbefälle 1999 nach ausgewählten**

Ins

Pos-Nr. der ICD-10	Todesursache	Gestor- bene insge- samt	Davon im Alter							An
			unter 1 Jahr	1 - 5	5 - 10	10 - 15	15 - 20	20 - 25	25 - 30	
E65-E68	Adipositas und sonstige Überernährung	m 378 w 448 z 826	-	-	-	-	1	-	1	
F00-F99	KAPITEL V. Psychische und Verhaltensstörungen	m 6170 w 3363 z 9533	-	1	1	2	46	193	221	
F00-F09	Organische, einschließlich symptomatischer psychischer Störungen	m 762 w 1778 z 2540	-	-	-	-	-	-	-	
F10-F19	Psychische und Verhaltensstörungen durch psychotrope Substanzen	m 5346 w 1456 z 6802	-	-	-	1	46	192	218	
F10	Psychische und Verhaltensstörungen durch Alkohol	m 4387 w 1221 z 5608	-	-	-	-	3	8	32	
F11	Psychische und Verhaltensstörungen durch Opioide	m 450 w 108 z 558	-	-	-	1	13	75	105	
F17	Psychische und Verhaltensstörungen durch Tabak	m 44 w 30 z 74	-	-	-	-	-	-	-	
F20-F29	Schizophrenie, schizotype und wahnhaftige Störungen	m 40 w 54 z 94	-	-	-	-	-	1	2	
F40-F48	Neurotische, Belastungs- und somatoforme Störungen	m 2 w 3 z 5	-	-	-	-	-	-	-	
G00-G99	KAPITEL VI. Krankheiten des Nervensystems	m 7197 w 8517 z 15714	39	29	19	41	43	67	56	
G00-G09	Entzündliche Krankheiten des Zentralnervensystems	m 198 w 179 z 377	7	2	4	2	1	4	2	
G00	Bakterielle Meningitis, a.n.k.	m 65 w 46 z 111	3	2	1	-	1	1	-	
G03	Meningitis durch sonstige und n.n.bez. Ursachen	m 34 w 26 z 60	-	-	2	-	-	-	1	
G04	Enzephalitis, Myelitis und Enzephalomyelitis	m 77 w 87 z 164	3	-	1	2	-	1	1	
G10-G13	Systematrophien, die vorwiegend das Zentralnervensystem betreffen	m 689 w 719 z 1408	20	6	3	6	4	5	5	
G12	Spinale Muskelatrophie und verwandte Syndrome	m 568 w 593 z 1161	20	6	3	6	2	3	3	
G20-G26	Extrapyramidale Krankheiten und Bewegungsstörungen	m 2399 w 2486 z 4885	-	-	-	-	1	1	-	
G20	Primäres Parkinson-Syndrom	m 2339 w 2440 z 4779	-	-	-	-	-	1	-	
G30-G32	Sonstige degenerative Krankheiten des Nervensystems	m 1602 w 3008 z 4610	-	4	-	-	2	-	2	
G30	Alzheimer-Krankheit	m 1431 w 2811 z 4242	-	-	1	-	-	-	1	
G35-G37	Demyelinisierende Krankheiten des Zentralnervensystems	m 352 w 575 z 927	-	-	-	-	-	1	1	
G35	Multiple Sklerose (Encephalomyelitis disseminata)	m 346 w 567 z 913	-	-	-	-	-	1	1	

**URSACHEN**

**Todesursachen, Altersgruppen und Geschlecht**

gesamt

von ... bis unter ... Jahren

30 - 35	35 - 40	40 - 45	45 - 50	50 - 55	55 - 60	60 - 65	65 - 70	70 - 75	75 - 80	80 - 85	85 - 90	90 und mehr	Pos-Nr. der ICD-10
zahl													
6	17	15	40	55	49	56	62	34	20	10	11	1	m E65-E68
6	7	19	27	26	34	64	57	63	61	36	28	15	w
12	24	34	67	81	83	120	119	97	81	46	39	16	z
311	452	585	628	524	740	738	535	299	275	200	261	160	m F00-F99
62	94	125	143	142	196	192	156	199	275	355	672	656	w
373	546	710	771	666	936	930	691	498	550	555	933	816	z
1	-	1	3	4	5	16	31	47	142	139	224	149	m F00-F09
-	1	-	1	2	3	4	17	66	172	284	607	620	w
1	1	1	4	6	8	20	48	113	314	423	831	769	z
307	452	577	619	518	726	716	497	249	128	59	30	11	m F10-F19
56	88	119	136	135	186	185	130	119	89	50	54	25	w
363	540	696	755	653	912	901	627	368	217	109	84	36	z
107	308	486	579	510	713	711	481	245	115	52	28	9	m F10
22	61	102	129	127	181	181	121	111	74	43	43	17	w
129	369	588	708	637	894	892	602	356	189	95	71	26	z
105	81	46	18	3	2	-	1	-	-	-	-	-	m F11
19	14	13	6	1	-	-	1	-	3	1	1	3	w
124	95	59	24	4	2	-	2	-	3	1	1	3	z
-	1	1	2	2	6	4	10	3	9	5	1	-	m F17
-	-	-	-	2	2	1	5	4	10	2	3	-	w
-	1	1	2	4	8	5	15	7	19	7	4	-	z
2	-	6	3	1	6	4	6	2	3	1	3	-	m F20-F29
1	1	1	4	1	4	1	6	8	8	10	6	3	w
3	1	7	7	2	10	5	12	10	11	11	9	3	z
-	-	-	-	-	1	-	-	1	-	-	-	-	m F40-F48
-	-	-	-	-	-	-	-	-	-	1	1	1	w
-	-	-	-	-	1	-	-	1	-	1	1	1	z
96	122	187	202	199	374	510	685	897	1271	964	1059	337	m G00-G99
52	82	99	144	139	257	360	490	822	1598	1392	1891	1021	w
148	204	286	346	338	631	870	1175	1719	2869	2356	2950	1358	z
5	8	11	10	13	15	23	28	21	18	12	9	3	m G00-G09
2	5	7	14	8	14	18	16	18	30	14	16	5	w
7	13	18	24	21	29	41	44	39	48	26	25	8	z
1	2	4	3	5	5	7	10	6	7	3	3	1	m G00
1	2	2	3	2	2	3	3	4	12	4	3	1	w
2	4	6	6	7	7	10	13	10	19	7	6	2	z
-	-	2	-	2	1	5	8	4	3	3	2	1	m G03
-	-	-	3	2	1	2	2	5	3	1	3	1	w
-	-	2	3	4	2	7	10	10	6	4	5	2	z
3	5	5	4	6	6	8	7	10	5	5	4	1	m G04
1	2	4	6	3	10	11	10	7	12	7	6	3	w
4	7	9	10	9	16	19	17	17	17	12	10	4	z
9	7	23	31	36	72	121	124	96	72	27	17	5	m G10-G13
8	6	13	27	28	57	94	109	121	114	51	42	21	w
17	13	36	58	64	129	215	233	217	186	78	59	26	z
7	3	15	20	23	57	106	106	86	65	22	11	4	m G12
2	2	9	14	20	47	78	90	108	104	45	36	13	w
9	5	24	34	43	104	184	196	194	169	67	47	17	z
-	1	2	1	1	16	55	162	298	617	521	545	178	m G20-G26
-	1	2	2	1	10	34	70	192	517	582	720	355	w
-	2	4	3	2	26	89	232	490	1134	1103	1265	533	z
-	-	-	-	-	13	49	145	285	609	516	543	178	m G20
-	-	1	1	-	5	30	63	183	511	579	715	352	w
-	-	1	1	-	18	79	208	468	1120	1095	1258	530	z
3	4	3	7	13	37	71	144	235	337	282	350	108	m G30-G32
1	3	1	3	1	18	65	120	258	660	548	860	462	w
4	7	4	10	14	55	136	264	493	997	830	1210	570	z
-	1	1	1	6	21	56	123	210	319	269	324	99	m G30
1	1	-	-	1	12	53	107	241	635	519	811	429	w
1	2	1	1	7	33	109	230	451	954	788	1135	528	z
9	12	20	30	36	49	50	47	43	29	10	12	4	m G35-G37
15	24	36	43	53	82	61	61	73	60	36	21	9	w
24	36	56	73	89	131	111	108	116	89	46	33	13	z
9	12	20	29	35	47	50	46	43	29	9	12	4	m G35
15	23	36	43	53	82	61	61	72	59	34	19	8	w
24	35	56	72	88	129	111	107	115	88	43	31	12	z

**TODES**  
**noch 2.2 Sterbefälle 1999 nach ausgewählten**

Ins

Pos-Nr. der ICD-10	Todesursache	Gestor- bene insge- samt	Davon im Alter							An
			unter 1 Jahr	1 - 5	5 - 10	10 - 15	15 - 20	20 - 25	25 - 30	
G40-G47	Episodische und paroxysmale Krankheiten des Nervensystems	m 1062 w 789 z 1851	4 2 6	5 8 13	6 3 9	12 7 19	8 5 13	22 14 36	26 12 38	
G40	Epilepsie	m 860 w 569 z 1429	4 2 6	5 6 11	4 3 7	11 7 18	8 4 12	21 10 31	25 10 35	
G50-G59	Krankheiten von Nerven, Nervenwurzeln und Nervenplexus	m 1 w 2 z 3	- - -	- - -	- - -	- - -	- - -	- - -	- - -	
G60-G64	Polyneuropathien und sonstige Krankheiten des peripheren Nervensystems	m 72 w 80 z 132	- 2 2	- - -	- 1 1	- - -	- - -	- - -	1 - 1	
G70-G73	Krankheiten im Bereich der neuromuskulären Synapse und des Muskels	m 171 w 89 z 260	6 6 12	4 3 7	- 2 2	12 2 14	17 - 17	19 - 19	6 - 6	
G80-G83	Zerebrale Lähmung und sonstige Lähmungssyndrome	m 112 w 90 z 202	- - -	4 2 6	5 4 9	7 5 12	5 7 12	9 3 12	5 3 8	
G90-G99	Sonstige Krankheiten des Nervensystems	m 539 w 520 z 1059	2 3 5	4 5 9	1 5 6	2 2 4	5 5 10	7 3 10	8 7 15	
H00-H59	KAPITEL VII. Krankheiten des Auges und der Augenanhangsgebilde	m 1 w 3 z 4	- - -	- - -	- - -	- - -	- - -	- - -	- - -	
H60-H95	KAPITEL VIII. Krankheiten des Ohres und des Warzenfortsatzes	m 13 w 5 z 18	4 1 5	- - -	- - -	- - -	- - -	- - -	- - -	
I00-I99	KAPITEL IX. Krankheiten des Kreislaufsystems	m 166927 w 239195 z 406122	29 27 56	34 22 56	23 15 38	23 23 46	56 50 106	96 41 137	172 109 281	
I05-I09	Chronische rheumatische Herzkrankheiten	m 671 w 1694 z 2365	1 1 2	1 1 2	- - -	- - -	1 - 1	1 1 2	2 2 4	
I05	Rheumatische Mitralklappenkrankheiten	m 244 w 647 z 891	- - -	1 - 1	- - -	- - -	1 - 1	- - -	2 1 3	
I07	Rheumatische Trikuspidalklappenkrankheiten	m 16 w 33 z 49	1 - 1	- - -	- - -	- - -	- - -	1 1 1	- - -	
I08	Krankheiten mehrerer Herzklappen	m 337 w 883 z 1220	- 1 1	- 1 1	- - -	- - -	- - -	1 - 1	- 1 1	
I10-I15	Hypertonie (Hochdruckkrankheit)	m 5199 w 11554 z 16753	- 1 1	1 1 2	1 1 2	- - -	1 2 3	4 - 4	5 3 8	
I10	Essentielle (primäre) Hypertonie	m 1403 w 2540 z 3943	- - -	1 1 2	1 1 2	- - -	- 1 1	2 - 2	1 2 3	
I11	Hypertensive Herzkrankheit	m 3196 w 7987 z 11183	- 1 1	- - -	- - -	- - -	- 1 1	1 - 1	3 1 4	
I20-I25	Ischämische Herzkrankheiten	m 82209 w 92872 z 175081	- - -	- - -	- - -	- - -	5 4 9	13 4 17	38 9 47	
I20	Angina pectoris	m 86 w 89 z 175	- - -	- - -	- - -	- - -	- - -	- - -	- - -	
I21	Akuter Myokardinfarkt	m 38085 w 32064 z 70149	- - -	- - -	- - -	- - -	4 3 7	8 3 11	22 6 28	
I22	Rezidivierender Myokardinfarkt	m 4464 w 2348 z 6812	- - -	- - -	- - -	- - -	- - -	1 - 1	1 - 1	
I24	Sonstige akute ischämische Herzkrankheit	m 628 w 602 z 1230	- - -	- - -	- - -	- - -	- - -	- - -	3 - 3	

**URSACHEN**

**Todesursachen, Altersgruppen und Geschlecht**

gesamt

von ... bis unter ... Jahren

30 - 35	35 - 40	40 - 45	45 - 50	50 - 55	55 - 60	60 - 65	65 - 70	70 - 75	75 - 80	80 - 85	85 - 90	90 und mehr	Pos-Nr. der ICD-10
zahl													
46	69	90	75	58	100	95	87	104	99	61	70	25	m 640-647
16	26	23	34	21	39	48	51	73	90	78	141	98	w
62	95	113	109	79	139	143	138	177	189	139	211	123	z
39	60	82	65	47	87	76	76	85	75	38	42	10	m 640
12	24	21	28	19	35	36	44	58	59	55	88	48	w
51	84	103	93	66	122	112	120	143	134	93	130	58	z
-	-	-	-	1	-	-	-	-	-	-	-	-	m 650-659
-	-	-	-	-	-	-	-	-	1	-	1	-	w
-	-	-	-	1	-	-	-	-	1	-	1	-	z
-	1	1	3	7	6	10	14	9	4	5	7	4	m 660-664
1	-	-	1	2	3	1	8	11	13	8	7	2	w
1	1	1	4	9	9	11	22	20	17	13	14	6	z
6	3	7	12	9	14	12	10	12	12	3	7	-	m 670-673
-	1	4	4	6	9	11	5	11	14	3	4	4	w
6	4	11	16	15	23	23	15	23	26	6	11	4	z
3	6	7	2	4	8	10	11	8	9	5	4	-	m 680-683
3	4	3	4	1	3	4	6	7	9	10	7	5	w
6	10	10	6	5	11	14	17	15	18	15	11	5	z
15	11	23	31	21	57	63	58	71	74	38	38	10	m 690-699
6	12	10	12	18	22	24	44	58	90	62	72	60	w
21	23	33	43	39	79	87	102	129	164	100	110	70	z
-	-	-	-	-	-	-	-	-	-	1	-	-	m H00-H59
-	-	-	-	-	1	-	1	-	-	-	-	1	w
-	-	-	-	-	1	-	1	-	-	1	-	1	z
-	-	1	1	1	2	2	1	1	-	-	-	-	m H60-H95
-	-	-	-	-	-	-	-	-	3	-	-	-	w
-	-	1	1	1	2	2	1	1	3	-	1	-	z
393	829	1692	2851	3930	7957	14052	18485	24521	28564	20854	26492	15874	m I00-I99
192	361	619	927	1253	2539	5190	8832	18103	36642	38021	67571	58658	w
585	1190	2311	3778	5183	10496	19242	27317	42624	65206	58875	94063	74532	z
4	7	12	15	14	34	76	84	100	118	79	89	33	m I05-I09
1	7	4	6	11	28	69	133	241	364	288	356	181	w
5	14	16	21	25	62	145	217	341	482	367	445	214	z
2	2	2	6	3	14	32	37	40	43	24	27	8	m I05
1	3	2	3	6	10	32	53	111	136	115	121	53	w
3	5	4	9	9	24	64	90	151	179	139	148	61	z
-	-	2	2	-	1	1	-	1	2	3	1	2	m I07
-	1	-	1	-	2	-	4	2	7	6	7	2	w
-	1	2	3	-	3	1	4	3	9	9	8	4	z
1	4	7	5	10	17	32	36	50	62	43	50	19	m I08
-	3	1	1	4	14	32	68	111	190	138	209	109	w
1	7	8	6	14	31	64	104	161	252	181	259	128	z
12	21	53	99	121	244	419	527	680	831	664	927	589	m I10-I15
3	9	27	36	45	108	238	414	794	1658	1812	3247	3155	w
15	30	80	135	166	352	657	941	1474	2489	2476	4174	3744	z
4	7	25	51	55	93	166	169	199	189	148	183	109	m I10
2	6	12	18	24	40	92	125	216	363	383	606	648	w
6	13	37	69	79	133	258	294	415	552	531	789	757	z
4	8	24	39	53	131	212	304	401	526	441	633	416	m I11
1	3	11	14	17	56	123	251	497	1125	1258	2341	2287	w
5	11	35	53	70	187	335	555	898	1651	1699	2974	2703	z
104	328	804	1490	2211	4415	7927	10299	13235	14305	9661	11296	6078	m I20-I25
32	87	183	294	448	1012	2271	4018	8147	15676	15163	25446	20078	w
136	415	987	1784	2659	5427	10198	14317	21382	28981	24824	36742	26156	z
1	-	1	7	3	7	7	8	8	6	10	25	3	m I20
-	-	-	1	-	-	3	9	4	16	15	24	17	w
1	-	1	8	3	7	10	17	12	22	25	49	20	z
78	233	625	1074	1429	2805	4622	5587	6499	6285	3718	3599	1497	m I21
21	67	141	194	302	627	1255	2150	3871	6499	5331	7308	4286	w
99	300	766	1268	1731	3432	5877	7737	10370	12784	9049	10907	5783	z
5	22	47	73	130	276	547	681	894	840	451	381	115	m I22
1	3	3	16	17	31	121	180	328	549	415	486	198	w
6	25	50	89	147	307	668	861	1222	1389	866	867	313	z
2	7	12	23	30	54	67	69	84	80	51	100	46	m I24
2	4	-	7	4	7	23	40	48	87	69	162	149	w
4	11	12	30	34	61	90	109	132	167	120	262	195	z



**TODES**  
**noch 2.2 Sterbefälle 1999 nach ausgewählten**

Ins

Pos-Nr. der ICD-10	Todesursache	Gestor- bene insge- samt	Davon im Alter							An
			unter 1 Jahr	1 - 5	5 - 10	10 - 15	15 - 20	20 - 25	25 - 30	
I25	Chronische ischämische Herzkrankheit	m	38946	-	-	-	-	1	4	12
		w	57769	-	-	-	-	1	1	3
		z	96715	-	-	-	-	2	5	15
I251	Atherosklerotische Herzkrankheit	m	12540	-	-	-	-	-	-	5
		w	18095	-	-	-	-	-	-	-
		z	30635	-	-	-	-	-	-	5
I26-I28	Pulmonale Herzkrankheit und Krankheiten des Lungenkreislaufes	m	4147	3	1	2	1	3	6	13
		w	5401	1	2	3	1	5	8	14
		z	9548	4	3	5	2	8	14	27
I26	Lungenembolie	m	3086	1	1	-	-	2	6	13
		w	4436	1	1	2	-	2	8	8
		z	7522	2	2	2	-	4	14	21
I30-I52	Sonstige Formen der Herzkrankheit	m	32084	20	26	13	16	30	49	69
		w	55360	23	15	9	14	22	13	33
		z	87444	43	41	22	30	52	62	102
I33	Akute und subakute Endokarditis	m	118	-	1	-	-	1	-	2
		w	85	-	-	-	-	-	-	-
		z	203	-	1	-	-	1	-	2
I35	Nicht-rheumatische Aortenklappenkrankheiten	m	1524	2	-	-	-	2	5	6
		w	2342	-	-	-	-	1	1	3
		z	3866	2	-	-	-	3	6	9
I38	Endokarditis, Herzklappe n.n.bez.	m	408	3	-	1	-	2	3	2
		w	611	3	2	-	-	2	1	3
		z	1019	6	2	1	-	4	4	5
I46	Herzstillstand	m	2340	1	5	1	5	8	8	14
		w	2121	3	2	2	3	5	2	9
		z	4461	4	7	3	8	13	10	17
I48	Vorhofflattern und Vorhofflimmern	m	1436	-	1	1	-	1	-	-
		w	3066	-	1	1	-	-	-	-
		z	4502	-	2	2	-	1	-	-
I49	Sonstige kardiale Arrhythmien	m	2526	1	-	1	-	1	5	11
		w	3197	-	-	-	2	-	3	1
		z	5723	1	-	1	2	1	8	12
I50	Herzinsuffizienz	m	17779	2	5	7	4	6	14	16
		w	38847	7	7	3	1	5	2	9
		z	56626	9	12	10	5	11	16	25
I60-I69	Zerebrovaskuläre Krankheiten	m	31126	3	2	7	6	11	17	34
		w	54629	1	2	1	7	11	10	35
		z	85755	4	4	8	13	22	27	69
I60	Subarachnoidalblutung	m	1060	-	-	2	1	4	7	14
		w	1600	1	1	-	1	3	6	12
		z	2660	1	1	2	2	7	13	26
I61	Intrazerebrale Blutung	m	3931	1	1	3	5	6	7	11
		w	4481	-	1	1	4	4	1	10
		z	8412	1	2	4	9	10	8	21
I63	Hirninfarkt	m	4180	1	-	2	-	1	3	1
		w	5877	-	-	-	1	3	2	7
		z	10057	1	-	2	1	4	5	8
I64	Schlaganfall, nicht als Blutung oder Infarkt bezeichnet	m	16503	1	1	-	-	-	-	4
		w	30607	-	-	-	1	1	1	2
		z	47110	1	1	-	1	1	1	6
I70-I79	Krankheiten der Arterien, Arteriolen und Kapillaren	m	9869	1	2	-	-	4	3	5
		w	14987	-	1	1	1	3	1	10
		z	24856	1	3	1	1	7	4	15
I70	Atherosklerose	m	5030	-	-	-	-	-	-	-
		w	10506	-	-	-	-	-	-	2
		z	15536	-	-	-	-	-	-	2
I71	Aortenaneurysma und -dissektion	m	2507	-	2	-	-	3	2	3
		w	1338	-	-	1	-	3	-	7
		z	3845	-	2	1	-	6	2	10
I74	Arterielle Embolie und Thrombose	m	1267	-	-	-	-	-	-	2
		w	1924	-	-	-	1	-	1	1
		z	3191	-	-	-	1	-	1	3
I80-I89	Krankheiten der Venen, der Lymphgefäße und der Lymphknoten, a.n.k.	m	1561	1	1	-	-	1	3	6
		w	2610	-	-	-	-	3	4	2
		z	4171	1	1	-	-	4	7	8
I80	Phlebitis und Thrombophlebitis	m	1057	-	1	-	-	-	3	6
		w	2000	-	-	-	-	3	3	2
		z	3057	-	1	-	-	3	6	8

**URSACHEN**

**Todesursachen, Altersgruppen und Geschlecht**

**gesamt**

von ... bis unter ... Jahren

von ... bis unter ... Jahren													Pos-Nr. der ICD-10	
30 - 35	35 - 40	40 - 45	45 - 50	50 - 55	55 - 60	60 - 65	65 - 70	70 - 75	75 - 80	80 - 85	85 - 90	90 und mehr		
zahl														
18	66	119	313	619	1273	2684	3954	5750	7094	5431	7191	4417	m	125
8	13	39	76	125	347	869	1639	3896	8525	9333	17466	15428	w	
26	79	158	389	744	1620	3553	5533	9646	15619	14764	24657	19845	z	
8	29	49	110	237	407	887	1299	1777	2267	1745	2334	1446	m	1251
2	4	16	28	37	111	290	513	1171	2658	2307	5563	4795	w	
10	33	65	138	274	518	1177	1752	2948	4925	4652	7897	6241	z	
23	41	68	127	119	285	431	518	731	745	435	391	204	m	126-128
24	32	38	69	84	150	302	392	621	1093	834	1068	660	w	
47	73	106	196	203	435	733	910	1352	1838	1269	1459	864	z	
18	35	62	109	101	246	329	377	544	514	307	269	152	m	126
20	29	33	61	74	125	260	314	494	891	683	892	538	w	
38	64	95	170	175	371	589	691	1038	1405	930	1161	690	z	
144	261	434	634	807	1534	2419	2986	3768	4691	3948	5807	4428	m	130-152
50	96	121	188	251	525	1029	1568	3244	6914	8127	16290	16828	w	
194	357	555	822	1058	2059	3448	4554	7012	11605	12075	22097	21256	z	
-	6	6	10	5	11	27	16	10	16	4	3	-	m	133
2	2	1	2	1	4	11	5	15	22	11	8	1	w	
2	8	7	12	6	15	38	21	25	38	15	11	1	z	
6	12	21	34	46	66	134	203	235	271	174	231	76	m	135
4	5	6	7	14	23	67	107	236	449	449	639	331	w	
10	17	27	41	60	89	201	310	471	720	623	870	407	z	
4	2	9	14	11	32	39	61	64	64	37	43	17	m	138
2	5	-	8	6	17	28	45	73	131	95	114	76	w	
6	7	9	22	17	49	67	106	137	195	132	157	93	z	
31	70	106	133	185	236	286	274	251	261	151	190	124	m	146
10	23	24	36	59	69	111	142	207	332	240	422	426	w	
41	93	130	169	244	305	397	416	458	593	391	612	550	z	
3	4	5	8	21	32	80	127	199	260	206	317	171	m	148
3	2	4	4	2	16	41	85	199	533	546	980	649	w	
6	6	9	12	23	48	121	212	398	793	752	1297	820	z	
17	21	35	57	58	147	227	298	373	418	285	350	221	m	149
5	14	16	22	31	59	115	159	295	513	505	809	648	w	
22	35	51	79	89	206	342	457	668	931	790	1159	869	z	
29	50	92	137	206	413	831	1131	1780	2644	2651	4231	3530	m	150
8	22	42	51	70	181	403	724	1733	4118	5606	12163	13692	w	
37	72	134	188	276	594	1234	1855	3513	6762	8257	16394	17222	z	
73	120	227	340	427	962	1927	2930	4407	5920	4603	5950	3160	m	160-169
56	99	130	258	308	520	959	1785	3945	8748	9294	16110	12290	w	
129	219	417	598	735	1482	2886	4715	8352	14668	13897	22060	15450	z	
26	45	65	77	69	91	117	128	156	120	61	59	18	m	160
31	42	95	97	90	112	138	145	182	229	166	168	81	w	
57	87	160	174	159	203	255	273	338	349	227	227	99	z	
28	36	88	120	146	269	453	591	649	716	373	316	112	m	161
15	32	45	75	91	144	216	336	646	1039	664	798	359	w	
43	68	133	195	237	413	669	927	1295	1755	1037	1114	471	z	
9	18	29	65	74	192	367	502	675	822	541	625	253	m	163
4	14	21	37	64	80	153	282	593	1124	1005	1457	1030	w	
13	32	50	102	138	272	520	784	1268	1946	1546	2082	1283	z	
5	13	32	55	103	329	812	1414	2357	3344	2706	3538	1789	m	164
3	6	14	34	49	137	362	827	2030	4918	5641	9713	6868	w	
8	19	46	89	152	466	1174	2241	4387	8262	8347	13251	8657	z	
20	32	58	90	164	331	662	950	1376	1711	1310	1849	1301	m	170-179
12	16	29	35	61	120	193	345	797	1730	2088	4488	5056	w	
32	48	87	125	225	451	855	1295	2173	3441	3398	6337	6357	z	
2	4	14	14	51	108	235	346	515	789	717	1219	1016	m	170
1	3	2	7	16	35	68	143	396	1019	1365	3310	4139	w	
3	7	16	21	67	143	303	489	911	1808	2082	4529	5155	z	
14	19	25	35	60	125	219	333	484	516	303	274	90	m	171
6	7	14	14	26	39	49	89	172	240	217	306	148	w	
20	26	39	49	86	164	268	422	656	756	520	580	238	z	
4	6	12	23	31	47	113	150	192	233	158	191	105	m	174
2	5	9	6	8	34	36	67	137	288	317	538	474	w	
6	11	21	29	39	81	149	217	329	521	475	729	579	z	
12	19	36	56	65	150	185	184	220	232	141	176	73	m	180-189
14	14	25	41	45	76	128	174	304	447	401	540	392	w	
26	33	61	97	110	226	313	358	524	679	542	716	465	z	
3	8	16	24	31	89	119	120	167	187	108	123	52	m	180
8	12	19	24	27	52	90	129	238	361	322	420	290	w	
11	20	35	48	58	141	209	249	405	548	430	543	342	z	

**TODES**  
**noch 2.2 Sterbefälle 1999 nach ausgewählten**  
**Ins**

Pos-Nr. der ICD-10	Todesursache	Gestor- bene insge- samt	Davon im Alter							An
			unter 1 Jahr	1 - 5	5 - 10	10 - 15	15 - 20	20 - 25	25 - 30	
J00-J99	KAPITEL X. Krankheiten des Atmungssystems	m 26647 w 24858 z 51505	18 13 31	20 23 43	7 8 15	12 10 22	17 18 35	30 21 51	48 12 60	
J00-J06	Akute Infektionen der oberen Atemwege	m 119 w 233 z 352	2 2 4	2 1 3	- 1 1	1 2 3	1 1 2	2 - 2	4 - 4	
J10-J18	Grippe und Pneumonie	m 7843 w 11124 z 18967	7 9 16	10 12 22	5 4 9	4 3 7	4 5 9	9 7 16	16 4 20	
J10	Grippe durch nachgewiesene Influenzaviren	m 16 w 18 z 34	- 1 1	- - 1	1 - 1	- - -	- - -	- - -	- - -	
J11	Grippe, Viren nicht nachgewiesen	m 125 w 205 z 330	- 1 1	- - -	- - -	- - -	- - -	1 - 1	1 - 1	
J12	Viruspneumonie, a.n.k.	m 54 w 78 z 132	2 - 2	1 - 1	- - -	- - -	- - -	1 2 3	- - -	
J18	Pneumonie, Erreger n.n.bez.	m 7480 w 10683 z 18163	4 7 11	9 12 21	4 4 8	4 3 7	2 5 7	7 4 11	13 4 17	
J20-J22	Sonstige akute Infektionen der unteren Atemwege	m 285 w 463 z 748	1 - 1	- 3 3	1 - 1	1 - 1	1 - 1	- - -	1 1 2	
J30-J39	Sonstige Krankheiten der oberen Atemwege	m 25 w 28 z 53	- - -	- - -	- - -	- - -	- 1 1	- 1 1	- - -	
J40-J47	Chronische Krankheiten der unteren Atemwege	m 15461 w 10621 z 26082	1 2 3	3 4 7	1 2 3	6 4 10	8 9 17	13 10 23	20 6 26	
J40	Bronchitis, nicht als akut oder chronisch bezeichnet	m 149 w 267 z 416	- - -	1 - 1	- - -	- - -	2 - 2	1 - 1	- - -	
J41	Einfache und schleimig-eitrige chronische Bronchitis	m 115 w 125 z 240	- - -	- 2 2	- - -	- - -	1 - 1	1 - 1	1 - 1	
J42	Nicht näher bezeichnete chronische Bronchitis	m 830 w 717 z 1547	- - -	- - -	- - -	- - -	- 1 1	1 - 1	3 1 4	
J43	Emphysem	m 1619 w 1024 z 2643	- - -	- 1 1	- - -	- - -	- 1 1	1 - 1	- - -	
J45	Asthma bronchiale	m 1759 w 1727 z 3486	- - -	2 - 2	1 - 1	5 2 7	2 4 6	6 6 12	8 3 11	
J46	Status asthmaticus	m 171 w 174 z 345	- - -	- 1 1	- - -	- - -	1 2 3	2 3 5	4 1 5	
J60-J70	Lungenkrankheiten durch exogene Substanzen	m 1300 w 839 z 2139	1 - 1	- 1 1	- 1 1	- - -	2 1 3	2 1 3	2 - 2	
J80-J84	Sonstige Krankheiten der Atmungsorgane, die hauptsächlich das Interstitium betreffen	m 1036 w 1014 z 2050	2 - 2	1 1 2	- - -	- - -	1 1 2	3 1 4	3 1 4	
J85-J86	Purulente und nekrotisierende Krankheitszustände der unteren Atemwege	m 98 w 56 z 154	- - -	- - -	- - -	- - -	- - -	- - -	- - -	
J90-J94	Sonstige Krankheiten der Pleura	m 99 w 90 z 189	1 - 1	1 - 1	- - -	- - -	- - -	- - -	- - -	
J95-J99	Sonstige Krankheiten des Atmungssystems	m 381 w 390 z 771	3 - 3	3 1 4	- - -	- 1 1	- - -	1 1 2	2 - 2	
K00-K93	KAPITEL XI. Krankheiten des Verdauungssystems	m 20414 w 19740 z 40154	9 6 15	6 4 10	6 4 10	6 4 7	7 7 14	13 7 20	51 20 71	

**URSACHEN**

**Todesursachen, Altersgruppen und Geschlecht**

gesamt

von ... bis unter ... Jahren													Pos-Nr. der ICD-10	
30 - 35	35 - 40	40 - 45	45 - 50	50 - 55	55 - 60	60 - 65	65 - 70	70 - 75	75 - 80	80 - 85	85 - 90	90 und mehr		
zahl														
71	100	160	242	428	993	1896	2960	4228	4910	3571	4314	2622	m	J00-J99
29	86	88	168	220	460	734	1220	2232	3769	3695	6330	5742	w	
100	166	248	410	648	1453	2630	4180	6460	8679	7266	10644	8364	z	
-	3	-	2	2	4	4	8	7	13	14	25	25	m	J00-J06
-	-	-	2	2	2	3	2	10	23	38	68	76	w	
-	3	-	4	4	6	7	10	17	36	52	93	101	z	
33	48	62	83	108	219	424	586	840	1197	1141	1703	1344	m	J10-J18
13	22	44	45	47	97	173	252	575	1320	1674	3361	3457	w	
46	70	106	128	155	316	597	838	1415	2517	2815	5064	4801	z	
-	2	2	-	-	-	1	-	1	4	-	4	1	m	J10
-	-	-	1	-	-	4	1	-	1	2	6	2	w	
-	2	2	1	-	-	5	1	1	5	2	10	3	z	
4	1	4	2	2	6	5	10	4	11	18	39	17	m	J11
1	3	2	2	-	3	3	4	6	25	22	63	70	w	
5	4	6	4	2	9	8	14	10	36	40	102	87	z	
1	1	1	-	-	3	3	2	3	6	13	11	6	m	J12
-	-	1	1	-	1	3	-	7	11	12	20	20	w	
1	1	2	1	-	4	6	2	10	17	25	31	26	z	
24	41	51	74	97	196	392	558	810	1159	1096	1632	1307	m	J18
11	18	37	36	43	91	159	244	547	1252	1616	3246	3344	w	
35	59	88	110	140	287	551	802	1357	2411	2712	4878	4651	z	
1	1	3	2	7	12	17	14	37	48	35	60	43	m	J20-J22
1	-	-	1	1	6	3	15	30	46	58	137	161	w	
2	1	3	3	8	18	20	29	67	94	93	197	204	z	
-	1	2	2	4	1	2	2	5	1	1	1	3	m	J30-J39
-	-	-	-	1	2	1	4	1	3	6	5	3	w	
-	1	2	2	5	3	3	6	6	4	7	6	6	z	
26	35	70	115	238	617	1200	1994	2823	3124	2029	2135	1003	m	J40-J47
10	24	32	93	144	303	458	815	1372	2005	1564	2163	1601	w	
36	59	102	208	382	920	1658	2809	4195	5129	3593	4298	2604	z	
3	2	-	2	5	4	1	8	16	17	11	45	31	m	J40
-	-	-	1	1	1	5	9	12	26	29	82	107	w	
-	2	-	3	6	5	6	11	28	43	40	127	138	z	
-	2	1	1	2	4	9	7	13	19	17	19	18	m	J41
-	-	-	1	2	-	4	4	7	11	13	46	38	w	
-	2	1	2	4	4	13	14	14	30	30	65	56	z	
1	-	3	9	8	24	47	67	103	133	133	168	130	m	J42
-	-	2	4	5	11	13	29	54	82	105	186	224	w	
1	-	5	13	13	35	60	96	157	215	238	354	354	z	
2	1	6	10	28	62	108	190	279	357	225	229	121	m	J43
-	-	5	7	17	24	45	64	119	197	155	207	182	w	
2	1	11	17	45	86	153	254	398	554	380	436	303	z	
14	14	30	27	49	107	189	271	261	314	191	198	70	m	J45
6	13	13	33	46	75	102	173	254	322	226	281	168	w	
20	27	43	60	95	182	291	444	515	636	417	479	238	z	
3	4	6	9	12	12	22	24	30	23	8	8	3	m	J46
-	5	4	11	9	8	19	17	22	32	16	13	11	w	
-	9	10	20	21	20	41	41	52	55	24	21	14	z	
4	3	7	9	26	47	96	152	246	259	164	182	98	m	J60-J70
-	4	1	4	4	9	29	32	64	114	138	242	194	w	
4	7	8	13	30	56	125	184	310	373	302	424	292	z	
4	6	6	16	30	74	110	141	179	172	114	125	49	m	J80-J84
3	9	10	17	16	28	53	73	135	183	137	211	135	w	
7	15	16	33	46	102	163	214	314	355	251	336	184	z	
-	1	4	3	6	4	14	10	14	19	10	11	2	m	J85-J86
-	-	-	1	2	2	1	6	5	9	13	14	2	w	
-	2	4	4	8	6	15	16	19	28	23	25	4	z	
1	1	-	2	1	4	7	11	14	23	11	13	9	m	J90-J94
2	2	-	2	-	3	4	7	5	16	10	26	13	w	
3	3	-	4	1	7	11	18	19	39	21	39	22	z	
2	1	6	8	6	11	22	42	63	54	52	59	46	m	J95-J99
-	4	1	3	3	8	9	14	35	50	57	103	100	w	
2	5	7	11	9	19	31	56	98	104	109	162	146	z	
208	618	1019	1352	1399	2286	3046	2561	2327	1969	1284	1458	789	m	K00-K93
36	234	425	588	652	1004	1198	1304	1828	3056	2543	4040	2723	w	
304	852	1444	1940	2051	3290	4244	3865	4155	5025	3827	5498	3512	z	

**TODES**  
**noch 2.2 Sterbefälle 1999 nach ausgewählten**  
**Ins**

Pos-Nr. der ICD-10	Todesursache	Gestor- bene insge- samt	Davon im Alter							An
			unter 1 Jahr	1 - 5	5 - 10	10 - 15	15 - 20	20 - 25	25 - 30	
K20-K31	Krankheiten des Ösophagus, des Magens und des Duodenums	m 1751 w 2277 z 4028	- - -	- - -	1 - 1	1 - 1	3 1 4	1 2 3	5 1 6	
K25	Ulcus ventriculi	m 956 w 1337 z 2293	- - -	- - -	1 - 1	- - -	1 1 2	1 2 3	2 1 3	
K26	Ulcus duodeni	m 427 w 477 z 904	- - -	- - -	- - -	- - -	1 - 1	- - -	- - -	
K35-K38	Krankheiten der Appendix	m 88 w 87 z 175	- - -	- - -	- - -	- - -	- - -	- - -	- - -	
K50-K52	Nichtinfektiöse Enteritis und Kolitis	m 338 w 676 z 1014	- 1 1	3 1 4	- 2 2	- 1 1	1 - 1	- 1 1	2 - 2	
K55-K63	Sonstige Krankheiten des Darmes	m 2876 w 6024 z 8900	1 2 3	1 1 2	3 - 3	1 - 1	1 5 6	5 1 6	3 1 4	
K56	Paralytischer Ileus und mechanischer Ileus ohne Hernie	m 992 w 1935 z 2927	- - -	1 1 2	3 - 3	- - -	1 4 5	4 1 5	1 1 2	
K70-K77	Krankheiten der Leber	m 11929 w 6366 z 18295	2 - 2	2 2 4	1 1 2	2 - 2	1 1 2	2 1 3	24 16 40	
K70	Alkoholische Leberkrankheit	m 7279 w 2870 z 10149	- - -	- - -	- - -	- - -	- - -	1 - 1	18 9 27	
K73	Chronische Hepatitis, a.n.k.	m 52 w 71 z 123	- - -	- - -	- - -	- - -	- - -	- - -	- - -	
K80-K87	Krankheiten der Gallenblase, der Gallenwege und des Pankreas	m 1476 w 1701 z 3177	1 - 1	- - -	- - -	- - -	- - -	3 1 4	13 1 14	
K85	Akute Pankreatitis	m 582 w 600 z 1182	- - -	- - -	- - -	- - -	- - -	- 1 1	5 1 6	
L00-L99	KAPITEL XII. Krankheiten der Haut und der Unterhaut	m 126 w 315 z 441	- - -	- - -	- - -	- - -	- - -	1 2 3	- 2 2	
M00-M99	KAPITEL XIII. Krankheiten des Muskel-Skelett-Systems und des Bindegewebes	m 577 w 1223 z 1800	1 1 2	2 1 3	- 1 1	2 3 5	5 2 7	2 4 6	2 - 2	
M00-M25	Arthropathien	m 174 w 578 z 752	- - -	1 - 1	- - -	- - -	2 - 2	- - -	- - -	
M80-M94	Osteopathien und Chondropathien	m 95 w 246 z 341	- - -	- - -	- - -	- - -	- - -	1 - 1	- - -	
N00-N99	KAPITEL XIV. Krankheiten des Urogenitalsystems	m 4609 w 6140 z 10749	2 3 5	4 1 5	3 - 3	1 3 4	3 2 5	8 2 10	7 4 11	
N17-N19	Niereninsuffizienz	m 3327 w 4290 z 7617	1 2 3	4 1 5	- - -	1 2 3	1 1 2	7 2 9	4 3 7	
N17	Akutes Nierenversagen	m 390 w 552 z 942	1 - 1	2 - 2	- - -	- 1 1	- - -	1 2 3	- - -	
N18	Chronische Niereninsuffizienz	m 1513 w 1806 z 3319	- 1 1	- 1 1	- - -	- - -	1 - 1	3 - 3	2 2 4	
N20-N23	Urolithiasis	m 31 w 73 z 104	- - -	- - -	- - -	- - -	- - -	- - -	- - -	
000-099	KAPITEL XV. Schwangerschaft, Geburt und Wochenbett	w 37	-	-	-	-	1	3	5	

**URSACHEN**

**Todesursachen, Altersgruppen und Geschlecht**

gesamt

von ... bis unter ... Jahren													Pos-Nr. der ICD-10	
30 - 35	35 - 40	40 - 45	45 - 50	50 - 55	55 - 60	60 - 65	65 - 70	70 - 75	75 - 80	80 - 85	85 - 90	90 und mehr		
zahl														
12	20	35	56	41	126	161	202	213	259	184	256	175	m	K20-K31
2	8	19	14	22	41	71	96	165	347	333	638	517	w	
14	28	54	70	63	167	232	298	378	606	517	894	692	z	
7	6	23	31	28	60	83	127	112	140	95	138	101	m	K25
2	5	13	7	11	24	46	55	89	197	196	388	300	w	
9	11	36	38	39	84	129	182	201	337	291	526	401	z	
2	6	6	13	9	39	42	42	58	65	50	57	37	m	K26
-	2	4	5	4	10	12	18	45	87	68	123	99	w	
2	8	10	18	13	49	54	60	103	152	118	180	136	z	
-	2	6	-	1	2	13	20	11	9	10	12	2	m	K35-K38
1	-	1	1	1	3	1	7	6	13	12	32	9	w	
1	2	7	1	2	5	14	27	17	22	22	44	11	z	
6	6	9	8	7	27	33	18	41	52	47	50	28	m	K50-K52
4	6	10	8	6	12	18	27	66	99	110	167	137	w	
10	12	19	16	13	39	51	45	107	151	157	217	165	z	
7	19	22	39	52	105	244	356	456	475	393	440	253	m	K55-K63
8	13	16	29	28	79	144	245	543	1101	1062	1686	1060	w	
15	32	38	68	80	184	388	601	999	1576	1455	2126	1313	z	
3	13	11	16	12	33	75	113	139	159	146	149	113	m	K56
6	3	5	9	13	27	46	61	150	335	310	552	411	w	
9	16	16	25	25	60	121	174	289	494	456	701	524	z	
157	489	824	1076	1150	1771	2250	1632	1159	734	315	265	73	m	K70-K77
65	184	334	483	538	768	803	691	734	790	410	394	151	w	
222	673	1158	1559	1688	2539	3053	2323	1893	1524	725	659	224	z	
135	408	658	841	812	1210	1401	916	505	232	87	43	12	m	K70
48	131	238	337	375	502	447	301	209	162	46	49	16	w	
183	539	896	1178	1187	1712	1848	1217	714	394	133	92	28	z	
-	-	3	-	3	4	8	7	4	15	4	3	1	m	K73
-	-	-	1	-	3	4	8	19	15	13	4	4	w	
-	-	3	1	3	7	12	15	23	30	17	7	5	z	
18	54	81	99	87	121	151	158	208	135	129	138	80	m	K80-K87
9	15	25	37	30	38	75	108	149	287	218	404	304	w	
27	69	106	136	117	159	226	266	357	422	347	542	384	z	
9	22	27	50	40	51	62	68	89	47	46	42	24	m	K85
1	6	11	15	11	14	27	49	58	114	76	126	90	w	
10	28	38	65	51	65	89	117	147	161	122	168	114	z	
1	1	2	3	5	7	8	14	23	11	12	22	16	m	L00-L99
1	1	3	6	2	8	11	18	26	48	43	82	62	w	
2	2	5	9	7	15	19	32	49	59	55	104	78	z	
4	6	11	13	23	46	70	57	81	93	67	52	40	m	M00-M99
9	9	10	11	13	49	70	95	173	246	145	217	164	w	
13	15	21	24	36	95	140	152	254	339	212	269	204	z	
1	-	2	2	7	8	18	11	23	32	27	19	21	m	M00-M25
1	2	-	3	3	22	25	48	88	127	68	108	83	w	
2	2	2	5	10	30	43	59	111	159	95	127	104	z	
-	-	1	2	3	3	8	10	12	16	15	15	9	m	M80-M94
-	-	1	-	-	2	6	7	14	45	42	70	59	w	
-	-	2	2	3	5	14	17	26	61	57	85	68	z	
6	25	34	66	82	175	341	453	609	786	622	852	530	m	N00-N99
16	12	24	44	51	95	190	327	584	1087	971	1635	1089	w	
22	37	58	110	133	270	531	780	1193	1873	1593	2487	1619	z	
4	18	21	47	57	140	268	341	443	576	422	607	365	m	N17-N19
6	9	13	29	34	68	132	231	410	754	655	1178	760	w	
10	27	34	76	91	208	400	572	853	1330	1077	1785	1125	z	
-	6	3	3	7	22	40	43	43	71	40	66	42	m	N17
-	1	-	4	5	8	14	25	45	92	97	144	114	w	
-	7	3	7	12	30	54	68	88	163	137	210	156	z	
2	8	6	30	36	67	127	184	214	256	188	246	143	m	N18
3	3	8	20	13	44	64	115	204	355	260	456	257	w	
5	11	14	50	49	111	191	299	418	611	448	702	400	z	
-	1	-	2	-	-	2	6	7	4	5	3	1	m	N20-N23
1	-	-	-	2	1	2	5	12	17	15	12	6	w	
1	1	-	2	2	1	4	11	19	21	20	15	7	z	
16	6	6	-	-	-	-	-	-	-	-	-	-	w	000-099

**TODES**  
**noch 2.2 Sterbefälle 1999 nach ausgewählten**

Ins

Pos-Nr. der ICD-10	Todesursache	Gestor- bene insge- samt	Davon im Alter							An
			unter 1 Jahr	1 - 5	5 - 10	10 - 15	15 - 20	20 - 25	25 - 30	
P00-P96	KAPITEL XVI. Bestimmte Zustände, die ihren Ursprung in der Perinatalperiode haben	m 917 w 708 z 1625	905 700 1605	5 3 8	- - -	- 1 2	1 1 1	- 1 1	- 1 1	- - -
P05-P08	Störungen im Zusammenhang mit der Schwangerschaftsdauer und dem fetalen Wachstum	m 507 w 400 z 907	506 399 905	- 1 1	- - -	- - -	- - -	- - -	- - -	- - -
P07	Störungen im Zusammenhang mit kurzer Schwangerschaftsdauer und niedrigem Geburtsgewicht, a.n.k.	m 505 w 398 z 903	504 398 902	- - -	- - -	- - -	- - -	- - -	- - -	- - -
P35-P39	Infektionen, die für die Perinatalperiode spezifisch sind	m 68 w 38 z 106	61 36 97	2 - 2	- - -	1 - 1	- - -	- 1 1	- - -	- - -
Q00-Q99	KAPITEL XVII. Angeborene Fehlbildungen, Deformitäten und Chromosomenanomalien	m 873 w 737 z 1610	543 408 951	61 45 106	22 16 38	20 35 55	27 12 39	24 17 41	17 16 33	- - -
Q00-Q07	Angeborene Fehlbildungen des Nervensystems	m 95 w 77 z 172	44 31 75	17 6 23	6 3 9	3 12 15	5 6 11	5 3 8	- 4 4	- - -
Q20-Q28	Angeborene Fehlbildungen des Kreislaufsystems	m 351 w 282 z 633	234 171 405	23 19 42	7 2 9	10 15 25	13 2 15	11 6 17	9 5 14	- - -
Q90-Q99	Chromosomenanomalien, a.n.k.	m 148 w 167 z 315	75 71 146	4 4 8	3 7 10	4 6 10	4 3 7	5 3 8	3 3 6	- - -
Q90	Down-Syndrom	m 90 w 88 z 178	26 11 37	2 3 5	2 3 5	3 3 6	1 2 3	5 1 6	3 3 6	- - -
R00-R99	KAPITEL XVIII. Symptome und abnorme klinische und Laborbefunde, die a.n.k. sind	m 10448 w 12131 z 22579	330 244 574	38 34 72	13 14 27	15 13 28	82 23 105	137 30 167	147 48 195	- - -
R54	Senilität	m 1503 w 5416 z 6919	1 - 1	- - -	- - -	- - -	- - -	- - -	- - -	- - -
R95	Plotzlicher Kindstod	m 295 w 212 z 507	295 212 507	- - -	- - -	- - -	- - -	- - -	- - -	- - -
R96	Sonstiger plotzlicher Tod unbekannter Ursache	m 41 w 19 z 60	- - -	6 7 13	- - -	1 - 1	1 - 1	- - -	- - -	- - -
R98	Tod ohne Anwesenheit anderer Personen	m 1737 w 1065 z 2802	11 3 14	4 1 5	- 2 2	2 3 5	4 6 10	17 2 19	24 8 32	- - -
R99	Sonstige ungenau oder n.n.bez. Todesursachen	m 6476 w 4807 z 11283	21 26 47	24 24 48	12 9 21	11 9 20	76 17 93	117 27 144	120 38 158	- - -
S00-T98	KAPITEL XIX. Verletzungen, Vergiftungen und bestimmte andere Folgen äußerer Ursachen	m 21538 w 12525 z 34063	41 40 81	153 99 252	127 71 198	171 89 260	1146 414 1560	1388 347 1735	1357 326 1683	- - -
S00-S09	Verletzungen des Kopfes	m 5382 w 2323 z 7705	14 11 25	37 34 71	39 18 57	57 41 98	402 147 549	401 92 493	338 75 413	- - -
S01	Offene Wunde des Kopfes	m 361 w 62 z 423	1 - 1	- 1 1	1 - 1	- 1 1	11 2 13	10 1 11	14 2 16	- - -
S02	Fraktur des Schädels und der Gesichtsschädelknochen	m 1503 w 546 z 2049	3 1 4	8 14 22	9 5 14	15 8 23	117 39 156	107 38 145	100 22 122	- - -
S020	Schädeldachfraktur	m 80 w 28 z 108	- - -	3 1 4	1 - 1	- - -	1 1 2	9 2 11	3 1 4	- - -
S021	Schädelbasisfraktur	m 385 w 170 z 555	- - -	3 3 6	2 1 3	8 2 10	50 18 68	36 13 49	24 5 29	- - -
S06	Intrakranielle Verletzung	m 3155 w 1563 z 4718	10 10 20	27 19 46	25 11 36	39 28 67	253 97 350	263 51 314	196 45 241	- - -

### URSACHEN

#### Todesursachen, Altersgruppen und Geschlecht

gesamt

von ... bis unter ... Jahren

30 - 35	35 - 40	40 - 45	45 - 50	50 - 55	55 - 60	60 - 65	65 - 70	70 - 75	75 - 80	80 - 85	85 - 90	90 und mehr	Pos-Nr. der ICD-10
-	2	1	2	-	-	-	-	1	-	-	-	-	m P00-P96
-	-	1	-	-	-	-	-	-	-	1	-	-	w
-	2	2	2	-	-	-	-	1	-	1	-	-	z
-	1	-	-	-	-	-	-	-	-	-	-	-	m P05-P08
-	-	-	-	-	-	-	-	-	-	-	-	-	w
-	1	-	-	-	-	-	-	-	-	-	-	-	z
-	1	-	-	-	-	-	-	-	-	-	-	-	m P07
-	-	-	-	-	-	-	-	-	-	-	-	-	w
-	1	-	-	-	-	-	-	-	-	-	-	-	z
-	1	1	2	-	-	-	-	-	-	-	-	-	m P35-P39
-	-	-	-	-	-	-	-	-	-	1	-	-	w
-	1	1	2	-	-	-	-	-	-	1	-	-	z
21	23	11	12	13	23	15	16	9	7	2	5	2	m Q00-Q99
16	16	8	23	18	20	27	17	14	14	7	4	4	w
37	39	19	35	31	43	42	33	23	21	9	9	6	z
2	2	1	1	2	2	-	3	1	1	-	-	-	m Q00-Q07
2	5	-	-	1	1	-	-	1	2	-	-	-	w
4	7	1	1	3	3	-	3	2	3	-	-	-	z
4	13	4	3	3	5	1	2	4	1	-	2	2	m Q20-Q28
5	6	4	7	3	3	6	8	5	4	6	1	4	w
9	19	8	10	6	8	7	10	9	5	6	3	6	z
6	3	3	6	4	11	10	5	-	2	-	-	-	m Q90-Q99
5	4	2	15	10	13	16	5	-	-	-	-	-	w
11	7	5	21	14	24	26	10	-	2	-	-	-	z
6	3	3	6	4	11	10	5	-	-	-	-	-	m Q90
2	2	1	14	10	13	15	5	-	-	-	-	-	w
8	5	4	20	14	24	25	10	-	-	-	-	-	z
279	389	526	632	665	994	1158	903	922	803	544	884	987	m R00-R99
76	102	197	216	251	338	444	427	765	1211	1206	2521	3971	w
355	491	723	848	916	1332	1602	1330	1687	2014	1750	3405	4958	z
-	-	-	-	-	-	4	9	29	87	170	457	746	m R54
-	-	-	-	-	-	1	9	53	200	501	1495	3157	w
-	-	-	-	-	-	5	18	82	287	671	1952	3903	z
-	-	-	-	-	-	-	-	-	-	-	-	-	m R95
-	-	-	-	-	-	-	-	-	-	-	-	-	w
-	-	-	-	-	-	-	-	-	-	-	-	-	z
1	2	3	3	4	2	7	3	2	3	1	2	-	m R96
-	1	-	1	1	-	-	1	1	3	1	-	3	w
1	3	3	4	5	2	7	4	3	6	2	2	3	z
47	79	113	156	148	229	273	206	166	111	57	65	25	m R98
19	20	34	53	42	78	92	103	146	169	103	104	77	w
66	99	147	209	190	307	365	309	312	280	160	169	102	z
225	301	406	483	501	734	844	647	688	542	271	303	170	m R99
57	80	157	159	204	244	329	297	524	748	516	767	575	w
282	381	563	622	705	978	1173	944	1212	1290	787	1070	745	z
1535	1743	1646	1580	1232	1680	1595	1277	1227	1166	798	1028	648	m S00-T98
407	486	467	433	414	597	666	563	797	1334	1206	2046	1663	w
1942	2229	2113	2073	1646	2277	2261	1840	2024	2500	2004	3074	2311	z
307	380	386	381	294	403	437	351	328	328	185	210	104	m S00-S09
85	90	82	101	66	109	110	131	170	281	203	301	176	w
392	470	468	482	360	512	547	482	498	609	388	511	280	z
13	25	31	36	32	31	27	30	41	35	12	8	3	m S01
5	8	4	6	4	2	5	2	4	2	-	8	5	w
18	33	35	42	36	33	32	32	45	37	12	16	8	z
76	128	134	124	88	115	125	98	76	70	44	48	18	m S02
21	22	35	33	14	22	19	33	39	63	35	51	32	w
97	150	169	157	102	137	144	131	115	133	79	99	50	z
3	9	5	8	2	6	7	5	4	2	3	5	4	m S020
1	1	1	1	2	1	1	1	5	3	3	3	-	w
4	10	6	9	4	7	8	6	9	5	6	8	4	z
20	35	31	22	25	24	32	21	11	15	9	14	3	m S021
6	6	9	13	4	5	4	6	9	24	13	16	13	w
26	41	40	35	29	29	36	27	20	39	22	30	16	z
198	198	195	204	159	221	240	201	188	200	124	139	75	m S06
51	56	38	56	42	78	79	82	118	200	159	220	129	w
249	254	233	260	201	299	319	283	306	400	283	359	198	z



**TODES**  
**noch 2.2 Sterbefälle 1999 nach ausgewählten**

Ins

Pos-Nr. der ICD-10	Todesursache	Gestor- bene insge- samt	Davon im Alter							An
			unter 1 Jahr	1 - 5	5 - 10	10 - 15	15 - 20	20 - 25	25 - 30	
S060	Gehirnerschütterung	m	17	-	-	-	-	-	2	-
		w	21	-	-	-	-	-	-	-
		Z	38	-	-	-	-	-	2	-
S061	Traumatisches Hirnödem	m	64	-	1	1	1	4	5	4
		w	26	-	1	-	-	3	2	1
		Z	90	-	2	1	1	7	7	5
S20-S29	Verletzungen des Thorax	m	916	-	2	1	3	38	68	61
		w	356	1	1	-	17	7	13	
		Z	1272	1	3	1	3	55	75	74
S30-S39	Verletzungen des Abdomens, der Lumbosakralgegend, der Lendenwirbelsäule und des Beckens	m	293	-	3	-	2	13	15	19
		w	275	-	1	1	3	10	6	2
		Z	568	-	4	1	5	23	21	21
S70-S79	Verletzungen der Hüfte und des Oberschenkels	m	1114	-	-	-	1	2	1	1
		w	2917	-	-	1	-	2	2	-
		Z	4031	-	-	1	1	2	3	1
S70	Oberflächliche Verletzung der Hüfte und des Oberschenkels	m	1	-	-	-	-	-	-	-
		w	6	-	-	-	-	-	-	-
		Z	7	-	-	-	-	-	-	-
S72	Fraktur des Femurs	m	1096	-	-	-	1	1	1	-
		w	2904	-	-	1	-	-	1	-
		Z	4000	-	-	1	1	1	2	-
T00-T07	Verletzungen mit Beteiligung mehrerer Körperregionen	m	3386	-	18	24	31	348	389	307
		w	1611	1	9	10	20	110	114	89
		Z	4997	1	27	34	51	458	503	396
T08-T14	Verletzungen n.n.bez. Teile des Rumpfes, der Extremitäten oder anderer Körperregionen	m	709	4	3	4	4	37	40	55
		w	385	3	1	2	2	17	8	13
		Z	1094	7	4	6	6	54	48	68
T08	Fraktur der Wirbelsäule, Höhe n.n.bez.	m	13	-	-	-	1	1	-	-
		w	7	-	-	-	-	-	-	-
		Z	20	-	-	-	1	1	-	-
T15-T19	Folgen des Eindringens eines Fremdkörpers durch eine natürliche Körperöffnung	m	455	10	7	2	3	4	6	15
		w	411	9	6	3	2	-	2	4
		Z	866	19	13	5	5	4	8	19
T17	Fremdkörper in den Atemwegen	m	450	10	7	2	3	4	5	15
		w	411	9	6	3	2	-	2	4
		Z	861	19	13	5	5	4	7	19
T20-T32	Verbrennungen oder Verätzungen	m	375	1	5	3	4	30	21	23
		w	209	1	3	1	-	8	11	3
		Z	584	2	8	4	4	38	32	26
T33-T35	Erfrzierungen	m	42	-	-	-	-	-	-	-
		w	26	-	-	-	-	-	-	-
		Z	68	-	-	-	-	-	-	-
T36-T50	Vergiftungen durch Arzneimittel, Drogen und biologisch aktive Substanzen	m	870	1	1	1	-	21	48	94
		w	784	-	1	-	1	8	30	39
		Z	1654	1	2	1	1	49	78	133
T40	Vergiftung durch Betäubungsmittel und Psychodysleptika (Halluzinogene)	m	191	-	-	-	-	9	30	42
		w	52	-	1	-	-	13	9	6
		Z	243	-	1	-	-	22	39	48
T51-T65	Toxische Wirkungen von vorwiegend nicht medizinisch verwendeten Substanzen	m	678	-	14	4	5	14	43	40
		w	281	3	7	6	3	8	7	10
		Z	959	3	21	10	8	22	50	50
T58	Toxische Wirkung von Kohlenmonoxid	m	340	-	6	4	1	9	25	22
		w	100	-	5	3	-	7	1	3
		Z	440	-	11	7	1	16	26	25
T66-T78	Sonstige und n.n.bez. Schäden durch äußere Ursachen	m	5811	11	59	40	51	140	240	312
		w	1983	10	30	23	13	25	41	61
		Z	7794	21	89	63	64	165	281	373
T71	Erstickung	m	4752	4	18	10	30	106	187	258
		w	1343	6	4	11	9	15	33	45
		Z	6095	10	22	21	39	121	220	303
T751	Ertrinken und nichttödliches Untertauchen	m	851	5	37	28	19	27	41	42
		w	526	2	25	12	1	9	5	14
		Z	1377	7	62	40	20	36	46	56
T754	Schäden durch elektrischen Strom	m	120	-	1	-	-	5	12	12
		w	63	-	-	-	3	1	2	2
		Z	183	-	1	-	3	6	14	14

**URSACHEN**

**Todesursachen, Altersgruppen und Geschlecht**

**gesamt**

von ... bis unter ... Jahren

30 - 35	35 - 40	40 - 45	45 - 50	50 - 55	55 - 60	60 - 65	65 - 70	70 - 75	75 - 80	80 - 85	85 - 90	90 und mehr	Pos-Nr. der ICD-10
-	1	-	-	1	1	2	1	1	-	1	4	3	m S060
-	-	-	-	1	-	-	-	1	3	4	5	7	w
-	1	-	-	2	1	2	1	2	3	5	9	10	z
1	4	3	5	5	6	4	6	3	4	3	3	1	m S061
1	-	1	-	1	1	3	5	1	-	1	5	-	w
2	4	4	5	6	7	7	11	4	4	4	8	1	z
56	72	74	54	46	74	65	52	64	57	40	48	41	m S20-S29
11	18	19	12	10	12	22	15	18	40	33	54	53	w
67	90	93	66	56	86	87	67	82	97	73	102	94	z
27	26	16	18	23	16	20	18	17	16	14	20	10	m S30-S39
7	4	6	6	3	8	12	10	11	20	39	64	62	w
34	30	22	24	26	24	32	28	28	36	53	84	72	z
5	2	4	9	3	19	30	40	89	126	170	315	297	m S70-S79
1	-	2	3	3	8	17	30	96	293	456	1003	1002	w
6	2	6	12	6	27	47	70	185	419	626	1318	1299	z
-	-	-	-	-	-	-	-	-	-	-	1	-	m S70
-	-	-	-	-	-	-	-	-	-	1	3	2	w
-	-	-	-	-	-	-	-	-	-	1	4	2	z
2	2	2	5	3	18	28	38	88	126	170	314	297	m S72
1	-	2	3	3	8	17	29	96	291	455	998	999	w
3	2	4	8	6	26	45	67	184	417	625	1312	1296	z
318	303	244	244	179	206	197	164	138	110	79	53	34	m T00-T07
107	105	78	82	73	88	132	86	97	132	90	116	72	w
425	408	322	326	252	294	329	250	235	242	163	169	106	z
47	52	58	59	49	61	51	48	45	33	23	25	11	m T08-T14
16	18	15	24	24	25	28	18	31	36	35	41	28	w
63	70	73	83	73	86	79	66	76	69	58	66	39	z
1	-	1	1	2	2	-	1	1	1	-	1	-	m T08
-	-	-	-	-	-	1	1	2	2	-	1	-	w
1	-	1	1	2	2	1	2	3	3	-	2	-	z
20	15	19	33	27	31	52	35	44	45	32	36	19	m T15-T19
2	11	8	13	14	25	24	18	35	66	42	75	52	w
22	26	27	46	41	56	76	53	79	111	74	111	71	z
20	15	19	32	27	31	52	35	44	45	31	34	19	m T17
2	11	8	13	14	25	24	18	35	66	42	75	52	w
22	26	27	45	41	56	76	53	79	111	73	109	71	z
31	36	32	30	28	35	32	9	13	16	7	12	7	m T20-T32
10	11	16	15	7	12	9	3	17	17	18	31	16	w
41	47	48	45	35	47	41	12	30	33	25	43	23	z
2	1	2	3	5	15	5	1	-	1	4	2	2	m T33-T35
-	-	1	2	2	1	1	1	2	8	5	2	1	w
2	1	3	5	7	16	6	2	2	9	6	6	3	z
123	123	85	86	57	60	42	30	30	32	14	19	3	m T36-T50
39	70	76	64	42	67	51	37	49	76	43	47	24	w
162	193	161	150	99	127	93	67	79	108	57	66	27	z
47	30	12	12	1	4	1	-	1	-	-	2	-	m T40
4	6	7	2	-	1	1	-	-	2	-	-	-	w
51	36	19	14	1	5	2	-	1	2	-	2	-	z
65	99	84	63	49	64	35	42	19	17	7	8	6	m T51-T65
14	26	18	18	16	21	17	9	19	27	18	25	9	w
79	125	102	81	65	85	52	51	38	44	25	33	15	z
37	54	48	32	27	28	12	10	9	6	1	6	3	m T58
3	14	8	5	6	8	3	2	7	9	4	8	4	w
40	68	56	37	33	36	15	12	16	15	5	14	7	z
437	542	527	501	392	568	506	401	329	290	178	215	72	m T66-T78
84	105	110	122	117	181	194	153	176	210	134	145	49	w
521	647	637	623	509	749	700	554	505	500	312	360	121	z
355	458	440	430	333	454	413	338	274	251	145	187	61	m T71
67	85	79	91	80	111	138	95	111	147	88	98	30	w
422	543	519	521	413	565	551	433	385	398	233	285	91	z
64	66	64	57	48	91	76	54	47	30	24	21	10	m T751
15	17	21	25	29	56	46	51	57	54	34	39	14	w
79	83	85	82	77	147	122	105	104	84	58	60	24	z
11	8	13	9	9	10	10	3	3	4	6	4	-	m T754
-	1	4	4	5	13	4	5	8	5	4	1	1	w
11	9	17	13	14	23	14	8	11	9	10	5	1	z

**TODES**

**noch 2.2 Sterbefälle 1999 nach ausgewählten**

**Ins**

Pos-Nr. der ICD-10	Todesursache	Gestor- bene insge- samt	Davon im Alter							An
			unter 1 Jahr	1 - 5	5 - 10	10 - 15	15 - 20	20 - 25	25 - 30	
T80-T88	Komplikationen bei chirurgischen Eingriffen und medizinischer Behandlung, a.n.k.	m 204 w 239 z 443	- 1 1	1 2 3	- 1 1	- 1 1	- 2 2	1 - 1	5 2 7	
T90-T98	Folgen von Verletzungen, Vergiftungen und sonstigen Auswirkungen äußerer Ursachen	m 90 w 52 z 142	- - -	- - -	2 1 3	- 2 2	2 - 2	3 1 4	5 - 5	
V01-V98	KAPITEL XX. Äußere Ursachen von Morbidität und Mortalität	m 21538 w 12525 z 34063	41 40 81	153 99 252	127 71 198	171 89 260	1146 414 1560	1388 347 1735	1357 326 1683	
V01-V99	Transportmittelunfälle	m 5789 w 2197 z 7986	10 8 16	42 36 78	62 30 92	90 55 145	768 286 1054	788 210 998	581 127 708	
V01-V09	Fußgänger bei Transportmittelunfall verletzt	m 606 w 356 z 962	- - -	15 18 33	17 11 28	18 10 28	42 21 63	29 5 34	41 8 49	
V10-V19	Benutzer eines Fahrrades bei Transportmittelunfall verletzt	m 337 w 165 z 502	- - -	- - -	13 - 13	24 - 40	13 5 18	6 2 8	9 4 13	
V20-V29	Benutzer eines Motorrades bei Transportmittelunfall verletzt	m 718 w 75 z 793	- - -	- - -	- - -	2 - 2	119 19 138	107 10 117	114 15 129	
V40-V49	Benutzer eines Personenkraftwagens bei Transportmittelunfall verletzt	m 2116 w 831 z 2947	7 4 11	14 8 22	12 7 19	14 18 32	348 150 498	394 119 513	228 49 277	
W00-X59	Sonstige äußere Ursachen von Unfallverletzungen	m 5508 w 5623 z 11131	18 16 34	88 58 146	48 28 76	41 12 53	78 18 96	112 21 133	129 29 158	
W00-W19	Stürze	m 3133 w 4169 z 7302	1 1 2	6 9 15	2 3 5	4 1 5	17 4 21	26 5 31	34 13 47	
W01	Sturz auf gleicher Ebene durch Ausgleiten, Stolpern oder Straucheln	m 156 w 273 z 429	- - -	- 1 1	- - -	- - -	- - -	- - -	- - -	
W10	Sturz auf oder von Treppen oder Stufen	m 531 w 468 z 999	- - -	- 2 2	- - -	- - -	- - -	2 1 3	4 2 6	
W11	Sturz auf oder von Leitern	m 105 w 12 z 117	- - -	- - -	- - -	- - -	- - -	- - -	- - -	
W20-W49	Exposition gegenüber mechanischen Kräften unbelebter Objekte	m 299 w 44 z 343	1 - 1	9 3 12	6 2 8	3 3 6	9 - 9	20 1 21	13 1 14	
W50-W64	Exposition gegenüber mechanischen Kräften belebter Objekte	m 16 w 14 z 30	1 - 1	2 - 2	- - -	- 1 1	- 1 1	- - -	- - -	
W65-W74	Unfälle durch Ertrinken und Untergehen	m 447 w 150 z 597	4 - 4	35 23 58	24 11 35	11 1 12	14 5 19	18 3 21	22 2 24	
W85-W99	Exposition gegenüber elektrischem Strom, Strahlung und extremer Temperatur der Umgebungsluft sowie extremem Druck	m 76 w 16 z 92	- - -	1 - 1	- - -	- 2 2	4 1 5	6 1 7	5 - 5	
X00-X09	Exposition gegenüber Rauch, Feuer und Flammen	m 294 w 212 z 506	- 3 3	15 7 22	6 7 13	6 1 7	12 4 16	9 4 13	11 3 14	
X00	Exposition gegenüber nicht unter Kontrolle stehendem Feuer in Gebäuden oder Bauwerken	m 142 w 92 z 234	- 2 2	6 1 7	5 2 7	1 1 2	6 4 10	3 1 4	6 - 6	
X30-X39	Exposition gegenüber Naturkräften	m 95 w 54 z 149	- - -	- - -	- - -	1 - 1	3 - 3	- 1 1	- - -	
X40-X49	Akzidentelle Vergiftung durch und Exposition gegenüber schädliche(n) Substanzen	m 147 w 78 z 225	- - -	- 3 3	1 - 1	1 1 2	5 1 6	15 2 17	14 5 19	
X60-X84	Vorsätzliche Selbstbeschädigung	m 8080 w 3077 z 11157	- - -	- - -	- - -	26 9 35	230 56 286	364 77 441	492 117 609	

**URSACHEN**

**Todesursachen, Altersgruppen und Geschlecht**

gesamt

von ... bis unter ... Jahren													Pos-Nr. der ICD-10	
30 - 35	35 - 40	40 - 45	45 - 50	50 - 55	55 - 60	60 - 65	65 - 70	70 - 75	75 - 80	80 - 85	85 - 90	90 und mehr		
zahl														
2	5	6	5	6	21	32	27	35	25	11	15	7	m	T80-T88
1	1	4	6	11	5	17	20	30	43	25	35	32	w	
3	6	10	11	17	26	49	47	65	68	36	50	39	z	
4	6	7	3	6	7	9	5	10	13	4	3	1	m	T90-T98
1	1	1	1	1	2	1	3	5	12	3	12	5	w	
5	7	8	4	7	9	10	8	15	25	7	15	6	z	
1535	1743	1646	1580	1232	1680	1595	1277	1227	1166	798	1028	648	m	V01-Y98
407	486	467	493	414	597	666	563	797	1334	1206	2046	1663	w	
1942	2229	2113	2073	1646	2277	2261	1840	2024	2500	2004	3074	2311	z	
517	486	400	369	258	309	294	228	220	158	103	70	36	m	V01-V99
146	138	114	107	72	113	142	122	119	169	92	81	32	w	
663	624	514	476	330	422	436	350	339	327	195	151	68	z	
26	48	41	51	46	40	45	36	29	25	27	19	11	m	V01-V09
17	15	9	16	9	12	18	25	30	44	29	43	16	w	
43	63	50	67	55	52	63	61	59	69	56	62	27	z	
11	8	17	19	17	28	36	37	35	22	20	16	6	m	V10-V19
4	5	7	8	5	19	25	12	18	17	12	6	-	w	
15	13	24	27	22	47	61	49	53	39	32	22	6	z	
110	86	63	32	16	19	23	9	11	4	-	3	-	m	V20-V29
9	4	3	6	3	2	-	-	-	2	-	-	-	w	
119	90	66	38	19	21	25	9	11	6	-	3	-	z	
171	171	131	138	83	102	81	68	69	41	26	12	6	m	V40-V49
58	68	54	43	23	42	51	45	24	46	11	6	5	w	
229	239	185	181	106	144	132	119	93	87	37	18	11	z	
198	267	297	304	291	442	489	404	411	470	386	586	449	m	W00-X59
45	57	64	87	87	121	160	166	318	706	814	1495	1321	w	
243	324	361	391	378	563	649	570	729	1176	1200	2081	1770	z	
56	96	110	133	130	215	275	249	272	349	299	484	375	m	W00-W19
15	22	19	35	44	58	89	105	203	519	653	1238	1133	w	
71	118	129	168	174	273	364	354	475	868	952	1722	1508	z	
1	4	9	4	2	6	15	17	22	17	20	19	20	m	W01
-	-	1	3	4	1	2	4	11	35	59	88	64	w	
1	4	10	7	6	7	17	21	33	52	79	107	84	z	
6	12	19	34	27	59	58	60	50	69	34	64	33	m	W10
3	5	4	12	18	23	29	29	51	80	72	92	63	w	
9	17	23	46	38	77	81	89	101	149	106	156	96	z	
3	2	3	2	5	12	17	26	14	7	8	3	3	m	W11
1	-	-	-	-	-	2	1	2	2	2	1	1	w	
4	2	3	2	5	12	19	27	16	9	10	4	4	z	
26	34	29	25	37	31	27	12	9	4	2	1	1	m	W20-W49
2	1	2	2	2	3	6	2	-	3	4	5	2	w	
28	35	31	27	39	34	33	14	9	7	6	6	3	z	
-	-	-	1	1	3	2	3	-	-	-	2	-	m	W50-W64
1	1	-	3	-	-	2	-	1	1	1	2	-	w	
1	1	-	4	1	1	5	2	4	1	1	4	-	z	
28	37	37	31	21	52	38	25	19	8	7	12	4	m	W65-W74
5	3	6	8	4	9	11	9	14	13	8	9	6	w	
33	40	43	39	25	61	49	34	33	21	15	21	10	z	
10	5	11	6	6	7	6	2	-	3	4	-	-	m	W85-W99
-	1	2	-	2	-	1	-	1	3	1	1	-	w	
10	6	13	6	8	7	7	2	1	6	5	1	-	z	
15	24	29	28	23	31	23	14	14	10	6	10	8	m	X00-X09
8	10	10	6	6	10	7	5	18	28	23	36	16	w	
23	34	39	34	29	41	30	19	32	38	29	46	24	z	
6	12	16	14	14	12	10	7	9	3	2	4	6	m	X00
6	4	2	4	4	3	2	1	7	13	11	15	9	w	
12	16	18	18	18	15	12	8	16	16	13	19	15	z	
5	9	8	9	8	18	7	9	2	6	3	5	2	m	X30-X39
-	-	7	6	3	3	5	3	3	8	7	4	4	w	
5	9	15	15	11	21	12	12	5	14	10	9	6	z	
11	14	13	11	11	7	14	12	10	4	3	1	-	m	X40-X49
6	4	4	5	2	4	3	5	7	11	6	6	3	w	
17	18	17	16	13	11	17	17	17	15	9	7	3	z	
640	802	779	716	566	749	650	546	475	440	237	269	99	m	X60-X84
147	229	210	236	202	287	295	206	257	302	183	203	61	w	
787	1031	989	952	768	1036	945	752	732	742	420	472	160	z	

**TODES**  
**noch 2.2 Sterbefälle 1999 nach ausgewählten**  
**Ins**

Pos-Nr. der ICD-10	Todesursache	Gestor- bene insge- samt	Davon im Alter						
			unter 1 Jahr	1 - 5	5 - 10	10 - 15	15 - 20	20 - 25	25 - 30
X60	Vorsätzliche Selbstvergiftung durch und Exposition gegenüber nichtopioidhaltige(n) Analgetika, Antipyretika und Antirheumatika	m 6 w 10 z 16	-	-	-	-	1	-	-
X61	Vorsätzliche Selbstvergiftung durch und Exposition gegenüber Antiepileptika, Hypnotika, Antiparkinsonmittel(n) und psychotrope(n) Substanzen, a.n.k.	m 119 w 149 z 268	-	-	-	1	1	4	6
X62	Vorsätzliche Selbstvergiftung durch und Exposition gegenüber Betäubungsmittel(n) und Psychodysleptika (Halluzinogene), a.n.k.	m 32 w 9 z 41	-	-	-	-	1	5	4
X63	Vorsätzliche Selbstvergiftung durch und Exposition gegenüber sonstige(n) Arzneimittel(n) mit Wirkung auf das autonome Nervensystem	m 10 w 7 z 17	-	-	-	-	-	1	1
X64	Vorsätzliche Selbstvergiftung durch und Exposition gegenüber sonstige(n) und n.n.bez. Arzneimittel(n), Drogen und biologisch aktive(n) Substanzen	m 374 w 405 z 779	-	-	-	-	6	9	31
X67	Vorsätzliche Selbstvergiftung durch und Exposition gegenüber sonstige(n) Gase(n) und Dämpfe(n)	m 243 w 35 z 278	-	-	-	-	5	18	16
X70	Vorsätzliche Selbstbeschädigung durch Erhängen, Strangulierung oder Ersticken	m 4480 w 1187 z 5667	-	-	-	18	97	170	238
X71	Vorsätzliche Selbstbeschädigung durch Ertrinken und Untergehen	m 186 w 262 z 448	-	-	-	-	4	6	11
X72	Vorsätzliche Selbstbeschädigung durch Handfeuerwaffe	m 234 w 24 z 258	-	-	-	-	8	11	9
X73	Vorsätzliche Selbstbeschädigung durch Gewehr, Schrotflinte oder schwerere Feuerwaffe (Schußwaffe)	m 64 w - z 64	-	-	-	1	1	1	3
X80	Vorsätzliche Selbstbeschädigung durch Sturz in die Tiefe	m 576 w 456 z 1032	-	-	-	2	44	38	49
X85-Y09	Tätlicher Angriff	m 418 w 301 z 719	10	17	9	3	20	37	38
Y10-Y34	Ereignis, dessen nähere Umstände unbestimmt sind	m 1418 w 1012 z 2430	3	5	6	11	47	82	104
Y40-Y84	Komplikationen bei der medizinischen und chirurgischen Behandlung	m 230 w 268 z 498	-	1	-	-	-	1	7
Y85-Y89	Folgezustände äußerer Ursachen von Morbidität und Mortalität	m 90 w 47 z 137	-	-	2	-	2	3	5

**URSACHEN**

**Todesursachen, Altersgruppen und Geschlecht**

gesamt

von ... bis unter ... Jahren													Pos-Nr. der ICD-10	
30 - 35	35 - 40	40 - 45	45 - 50	50 - 55	55 - 60	60 - 65	65 - 70	70 - 75	75 - 80	80 - 85	85 - 90	90 und mehr		
zahl														
1	-	1	1	-	2	-	-	-	-	-	-	-	m	X60
-	-	1	1	-	-	1	-	1	2	-	1	-	w	
1	-	2	2	-	2	1	-	1	2	-	1	-	z	
12	15	12	10	14	13	7	4	6	8	2	4	1	m	X61
9	15	11	11	10	14	5	6	8	14	14	16	6	w	
21	30	23	21	24	27	12	10	14	22	16	20	7	z	
4	7	2	3	-	3	1	-	-	-	-	2	-	m	X62
-	1	-	-	-	1	1	-	-	2	-	-	-	w	
4	8	2	3	-	4	2	-	-	2	-	2	-	z	
-	2	1	-	1	1	-	2	-	-	-	1	-	m	X63
-	1	-	-	1	1	-	1	-	1	-	1	-	w	
-	3	1	-	2	2	-	3	-	1	-	2	-	z	
41	59	47	41	35	26	20	15	12	15	7	8	2	m	X64
21	44	45	40	26	38	30	23	25	29	20	20	9	w	
62	103	92	81	61	64	50	38	37	44	27	28	11	z	
38	45	39	25	13	14	10	7	5	3	1	3	1	m	X67
3	7	5	4	4	2	2	-	1	2	-	2	-	w	
41	52	44	29	17	16	12	7	6	5	1	5	1	z	
341	429	416	413	318	434	397	322	269	241	140	179	58	m	X70
52	77	67	88	74	98	130	87	101	137	82	83	25	w	
393	506	483	501	392	532	527	409	370	378	222	262	83	z	
13	10	12	8	13	17	21	20	14	15	11	7	4	m	X71
7	6	12	12	18	30	31	31	36	28	17	22	5	w	
20	16	24	20	31	47	52	51	50	43	28	29	9	z	
11	15	11	22	24	19	14	22	32	22	6	7	1	m	X72
3	5	2	2	3	1	2	1	3	-	-	-	-	w	
14	20	13	24	27	20	16	23	35	22	6	7	1	z	
3	1	7	7	9	6	6	6	7	2	1	1	2	m	X73
-	-	-	-	-	-	-	-	-	-	-	-	-	w	
3	1	7	7	9	6	6	6	7	2	1	1	2	z	
51	40	59	23	23	49	42	29	28	32	30	22	15	m	X80
23	29	24	30	18	35	50	30	38	49	28	35	12	w	
74	69	83	53	41	84	92	59	66	81	58	57	27	z	
41	47	39	40	31	30	17	13	11	1	7	6	1	m	X85-Y09
39	25	34	22	14	22	12	7	15	5	7	11	3	w	
80	72	73	62	45	52	29	20	26	6	14	17	4	z	
128	128	114	142	73	122	101	54	62	57	47	77	55	m	Y10-Y34
28	35	39	33	27	48	35	38	50	90	79	207	205	w	
156	163	153	175	100	170	136	92	112	147	126	284	260	z	
8	7	9	7	6	21	35	27	37	27	14	16	7	m	Y40-Y84
1	1	5	8	12	6	21	19	34	49	28	40	35	w	
9	8	14	15	18	27	56	46	71	76	42	56	42	z	
3	6	8	2	7	7	9	5	11	11	4	4	1	m	Y85-Y89
1	1	1	-	-	-	1	5	4	13	3	9	6	w	
4	7	9	2	7	7	10	10	15	24	7	13	7	z	

**TODES**  
**2.3 Sterbefälle 1999 nach ausgewählten**  
**2.3.1 An**

Pos-Nr ICD-10	Todesursache	Deutschland	Baden- Württemberg	Bayern	Berlin	Branden- burg	Bremen
A00-T98	Insgesamt	846 330	96 933	119 519	34 996	26 016	7 670
A00-B99	Bestimmte infektiöse und parasitäre Krankheiten	9 122	1 601	1 407	287	111	124
A15-A19							
B90	Tuberkulose einschli ihrer Folgezustände	630	76	98	27	12	5
A39	Meningokokkeninfektion	80	11	11	3	5	3
B15-B19	Virushepatitis	1 121	210	176	34	11	28
B20-B24	HIV-Krankheit (Humane Immundefizienz-Viruskrankheit)	587	61	85	90	3	15
C00-D48	Neubildungen	216 264	24 964	30 652	8 038	6 981	1 920
C00-C97	Bosartige Neubildungen	210 837	23 915	29 458	7 833	6 915	1 895
C15-C26	Bosartige Neubildungen der Verdauungsorgane	70 520	8 297	10 284	2 545	2 382	604
C15	Bosartige Neubildung des Osophagus	4 139	495	515	172	145	47
C16	Bosartige Neubildung des Magens	13 145	1 430	2 126	467	490	115
C18	Bosartige Neubildung des Dickdarmes	20 598	2 501	2 851	728	590	201
C25	Bosartige Neubildung des Pankreas	12 134	1 519	1 806	453	399	114
C30-C39	Bosartige Neubildungen der Atmungsorgane und sonstiger intrathorakaler Organe	39 784	3 769	4 653	1 648	1 436	467
C34	Bosartige Neubildung der Bronchien und der Lunge	37 615	3 521	4 321	1 539	1 347	452
C43	Bosartiges Melanom der Haut	2 021	257	326	77	69	5
C50	Bosartige Neubildungen der Brustdrüse (Mamma)	17 798	2 159	2 612	696	505	151
C51-C58	Bosartige Neubildungen der weiblichen Genitalorgane	11 856	1 316	1 757	420	423	91
C53	Bosartige Neubildung der Cervix uteri	2 020	209	253	90	91	18
C54-C55	Bosartige Neubildung des Corpus uteri und des Uterus Teil nicht n n bez	2 824	312	451	65	98	19
C56	Bosartige Neubildung des Ovars	5 847	681	859	223	179	47
C61	Bosartige Neubildung der Prostata	11 123	1 339	1 572	364	346	89
C64	Bosartige Neubildung der Niere ausgenommen Nierenbecken	5 235	546	736	170	265	43
C67	Bosartige Neubildung der Harnblase	5 946	555	601	277	220	73
C81-C96	Bosartige Neubildungen des lymphatischen, blutbildenden und verwandten Gewebes	16 681	1 935	2 302	602	534	138
D50-D89	Krankheiten des Blutes und der blutbildenden Organe sowie bestimmte Störungen mit Beteiligung des Immunsystems	1 658	298	242	73	47	8
E00-E90	Endokrine Ernährungs- und Stoffwechselkrankheiten	23 332	4 217	2 879	710	480	193
E10-E14	Diabetes mellitus	20 947	3 815	2 681	669	460	174
F00-F99	Psychische und Verhaltensstörungen	9 533	1 158	1 258	594	259	216
F10-F19	Psychische und Verhaltensstörungen durch psychotrope Substanzen	6 802	652	659	395	247	208
F10	Psychische und Verhaltensstörungen durch Alkohol	5 608	400	434	368	241	160
G00-H95	Krankheiten des Nervensystems und der Sinnesorgane	15 736	2 314	2 652	366	381	55
G00-G03	Meningitis	171	30	42	4	3	2
G35	Multiple Sklerose (Encephalomyelitis disseminata)	913	124	143	32	24	3
I00-I99	Krankheiten des Kreislaufsystems	406 122	42 959	58 148	15 638	12 753	3 525
I10-I15	Hypertonie (Hochdruckkrankheit)	16 753	1 646	2 260	948	306	92
I20-I25	Ischämische Herzkrankheiten	175 081	16 363	22 132	6 501	6 713	1 365

URSACHEN  
Todesursachen und Landern  
zahl

Hamburg	Hessen	Mecklenburg- Vorpommern	Nieder- sachsen	Nordrhein- Westfalen	Rheinland- Pfalz	Saarland	Sachsen	Sachsen- Anhalt	Schleswig- Holstein	Thuringen	Pos-Nr ICD-10
18 561	61 054	17 458	82 652	188 851	42 524	12 775	50 562	30 059	30 110	26 590	A00-T98
162	698	86	764	2 590	508	152	160	113	238	121	A00-B99
18	69	16	62	94	18	6	38	44	26	21	A15-A19, B90
2	2	1	4	32	2	-	2	1	-	1	A39
43	126	14	141	194	55	24	12	13	20	20	B15-B19
30	72	1	39	136	23	9	4	3	15	1	B20-B24
4 837	15 437	4 406	21 304	50 739	10 706	3 135	11 983	7 290	7 658	6 214	C00-D48
4 731	14 620	4 336	21 004	50 300	10 489	3 035	11 739	7 138	7 327	6 102	C00-C97
1 405	4 758	1 510	6 957	15 889	3 441	993	4 434	2 471	2 336	2 214	C15-C26
82	291	76	419	1 044	200	61	216	118	180	78	C15
258	845	342	1 211	2 635	644	165	924	542	466	485	C16
452	1 409	358	2 269	4 923	1 075	319	1 105	565	705	547	C18
245	866	268	1 215	2 646	586	164	724	367	404	358	C25
1 001	2 657	948	3 916	10 452	2 141	684	2 023	1 425	1 389	1 175	C30-C39
947	2 506	904	3 699	9 974	2 024	644	1 930	1 366	1 321	1 120	C34
42	158	33	220	410	80	20	107	71	95	51	C43
447	1 327	284	1 809	4 241	930	256	850	490	640	401	C50
250	803	256	1 214	2 616	547	166	743	460	415	379	C51-C58
40	130	58	202	416	82	25	158	97	70	81	C53
46	200	61	281	670	97	45	164	119	98	98	C54-C55
142	389	104	597	1 315	322	84	337	188	218	162	C56
239	772	160	1 200	2 782	582	150	529	336	404	259	C61
100	368	142	484	1 107	228	62	364	247	139	234	C64
143	382	132	630	1 490	286	64	423	246	235	189	C67
357	1 262	297	1 679	4 175	773	203	869	529	579	447	C81-C96
55	207	49	166	125	77	24	85	53	81	68	D50-D89
384	2 793	471	2 347	2 921	1 206	216	1 302	1 103	916	1 194	E00-E90
351	2 488	418	2 142	2 360	1 053	199	1 178	1 013	826	1 120	E10-E14
334	541	305	1 010	2 007	767	61	423	164	239	197	F00-F99
252	304	284	655	1 950	352	29	327	138	201	149	F10-F19
181	196	282	533	1 713	304	28	321	135	169	143	F10
285	1 217	225	1 730	3 506	715	185	740	414	622	329	G00-H95
4	12	2	9	22	5	1	11	7	11	6	G00-G03
28	83	9	86	249	37	4	24	12	36	19	G35
7 645	27 842	8 391	38 788	92 989	20 155	6 247	27 282	15 856	14 051	13 853	I00-I99
378	1 205	374	1 338	4 465	994	114	982	671	319	661	I10-I15
3 546	11 697	4 287	18 087	39 548	7 096	2 839	13 869	7 779	6 654	6 605	I20-I25



**TODES**  
**2 3 Sterbefälle 1999 nach ausgewählten**  
**2.3.1 An**

Pos-Nr ICD-10	Todesursache	Deutschland	Baden- Württemberg	Bayern	Berlin	Branden- burg	Bremen
I21	Akuter Myokardinfarkt	70 149	7 840	8 857	1 225	3 051	719
I22	Rezidivierender Myokardinfarkt	6 812	861	857	89	202	50
I30-I52	Sonstige Formen der Herzkrankheit	87 444	10 112	16 774	3 699	1 627	1 086
I60-I69	Zerebrovaskuläre Krankheiten	85 755	10 522	11 960	2 732	3 300	412
I64	Schlaganfall, nicht als Blutung oder Infarkt bezeichnet	47 110	6 857	6 926	1 563	1 642	279
J00-J99	Krankheiten des Atmungssystems	51 505	5 993	7 673	2 312	1 352	670
J10-J11	Grippe	364	119	45	15	2	-
J12-J18	Pneumonie	18 603	1 861	3 277	905	669	266
J40-J47	Chronische Krankheiten der unteren Atemwege	26 082	3 186	3 407	1 205	568	253
J45-J46	Asthma	3 831	598	675	140	67	27
K00-K93	Krankheiten des Verdauungssystems	40 154	4 869	5 617	1 737	1 505	350
K70-K77	Krankheiten der Leber	18 295	2 231	2 506	888	863	167
K70	Alkoholische Leberkrankheit	10 149	1 062	854	408	684	95
L00-L99	Krankheiten der Haut und der Unterhaut	441	80	39	6	1	2
M00-M99	Krankheiten des Muskel-Skelett-Systems und des Bindegewebes	1 800	362	419	33	14	7
N00-N99	Krankheiten des Urogenitalsystems	10 749	1 397	1 418	410	245	100
N17-N19	Niereninsuffizienz	7 617	975	1 015	304	197	85
O00-O99	Schwangerschaft Geburt und Wochenbett	37	6	13	2	-	-
P00-P96	Bestimmte Zustände, die ihren Ursprung in der Perinatalperiode haben	1 625	199	241	57	27	8
P07	Störungen im Zusammenhang mit kurzer Schwangerschaftsdauer und niedrigem Geburtsgewicht, a n k	903	85	156	32	10	4
Q00-Q99	Angeborene Fehlbildungen, Deformitäten und Chromosomenanomalien	1 610	224	309	42	29	10
Q20-Q28	Angeborene Fehlbildungen des Kreislaufsystems	633	89	128	21	9	1
R00-R99	Symptome und abnorme klinische und Laborbefunde, die a n k sind	22 579	1 831	1 585	3 365	293	266
R95	Plötzlicher Kindstod	507	48	65	22	7	2
R96-R99	Sonstige ungenau oder n n bez Todesursachen	14 145	413	424	2 576	270	93
<b>Todesursachen nach</b>							
V01-Y98	Außere Ursachen von Morbidität und Mortalität	34 063	4 461	4 967	1 326	1 538	216
V01-V99	Transportmittelunfälle	7 986	918	1 364	207	410	36
V40-V49	Benutzer eines PKW bei Transportmittelunfall verletzt	2 947	335	329	80	269	13
W00-X59	Sonstige äußere Ursachen von Unfallverletzungen	11 131	1 288	1 525	258	614	71
W00-W19	Stürze	7 302	860	1 033	156	458	52
W65-W74	Unfälle durch Ertrinken und Untergehen	597	81	113	25	31	7
X00-X09	Exposition gegenüber Rauch, Feuer und Flammen	506	46	70	36	28	2
X40-X49	Akzidentelle Vergiftung durch und Exposition gegenüber schädliche(n) Substanzen	225	15	12	5	3	3
X60-X84	Vorsätzliche Selbstbeschädigung (Suizid)	11 157	1 514	1 881	483	397	93
X85-Y09	Tatlicher Angriff	719	86	98	44	34	10
Y10-Y34	Ereignis, dessen nähere Umstände unbestimmt sind	2 430	624	75	323	83	5

**URSACHEN**  
Todesursachen und Ländern  
zahl

Hamburg	Hessen	Mecklenburg- Vorpommern	Nieder- sachsen	Nordrhein- Westfalen	Rheinland- Pfalz	Saarland	Sachsen	Sachsen- Anhalt	Schleswig- Holstein	Thüringen	Pos-Nr ICD-10
1 237	3 755	1 486	7 386	17 544	3 418	1 058	4 730	2 962	2 620	2 261	I21
208	794	93	865	1 038	312	65	427	299	344	308	I22
1 179	7 215	947	7 876	21 794	4 613	1 374	2 829	2 014	2 610	1 695	I30-I52
1 315	5 250	1 972	8 040	16 937	4 748	1 338	7 187	3 799	2 684	3 559	I60-I69
776	2 257	827	4 609	9 670	3 015	756	3 433	1 647	1 546	1 307	I64
1 339	3 523	905	5 840	11 399	2 980	867	2 235	1 338	1 789	1 290	J00-J99
9	10	1	68	25	1	14	25	5	8	17	J10-J11
488	897	408	2 268	3 418	1 269	381	933	464	687	412	J12-J18
727	2 065	444	2 733	6 303	1 389	357	1 046	787	866	746	J40-J47
44	242	39	425	899	198	28	132	87	123	107	J45-J46
935	3 031	1 098	3 658	8 091	1 697	555	2 587	1 660	1 391	1 373	K00-K93
412	1 192	659	1 454	3 262	701	257	1 440	989	562	712	K70-K77
291	600	554	993	1 575	307	75	1 093	716	326	516	K70
11	82	5	86	33	3	8	35	9	30	11	L00-L99
54	204	58	187	53	52	22	110	67	76	82	M00-M99
164	768	183	1 134	2 837	604	184	439	305	326	235	N00-N99
102	504	125	748	2 085	491	121	282	225	225	133	N17-N19
2	2	1	1	3	2	1	1	-	2	1	O00-O99
37	128	33	209	382	77	24	69	36	49	49	P00-P96
25	58	2	139	229	51	7	29	11	37	28	P07
32	148	37	187	294	69	22	72	54	47	34	Q00-Q99
13	50	19	57	129	19	9	33	25	16	15	Q20-Q28
1 362	1 289	122	1 488	6 398	1 525	691	604	278	1 280	202	R00-R99
13	32	2	51	180	37	6	8	6	21	7	R95
1 233	696	95	946	5 369	333	531	307	245	461	153	R96-R99

**der äusseren Ursache**

923	3 144	1 083	3 753	4 484	1 381	381	2 435	1 319	1 315	1 337	V01-Y98
80	625	361	967	1 122	343	92	467	361	264	369	V01-V99
32	231	158	481	243	177	19	191	130	92	167	V40-V49
486	1 316	318	1 258	1 351	359	95	988	443	337	424	W00-X59
415	882	143	761	794	171	47	742	257	223	308	W00-W19
15	16	23	62	55	10	5	57	37	33	27	W65-W74
11	33	15	41	84	46	2	28	29	17	18	X00-X09
13	12	7	72	10	5	2	36	10	12	8	X40-X49
271	784	231	1 051	1 720	581	99	807	436	379	430	X60-X84
37	54	15	51	103	51	14	51	22	23	26	X85-Y09
31	259	151	203	136	41	78	71	38	254	58	Y10-Y34

**TODES**  
**2.3 Sterbefälle 1999 nach ausgewählten**  
**2.3.2 je 100 000**

Pos-Nr ICD-10	Todesursache	Deutschland	Baden- Wurtemberg	Bayern	Berlin	Branden- burg	Bremen
A00-T98	Insgesamt	1031,0	927,7	986,4	1031,3	1003,0	1152,1
A00-B99	Bestimmte infektiöse und parasitäre Krankheiten	11,1	15,3	11,6	8,5	4,3	18,6
A15-A19							
B90	Tuberkulose einschli ihrer Folgezustände	0,8	0,7	0,8	0,8	0,5	0,8
A39	Meningokokkeninfektion	0,1	0,1	0,1	0,1	0,2	0,5
B15-B19	Virushepatitis	1,4	2,0	1,5	1,0	0,4	4,2
B20-B24	HIV-Krankheit (Humane Immundefizienz-Viruskrankheit)	0,7	0,6	0,7	2,7	0,1	2,3
C00-D48	Neubildungen	263,5	238,9	253,0	236,9	269,1	288,4
C00-C97	Bosartige Neubildungen	256,8	228,9	243,1	230,8	266,6	284,6
C15-C26	Bosartige Neubildungen der Verdauungsorgane	85,9	79,4	84,9	75,0	91,8	90,7
C15	Bosartige Neubildung des Ösophagus	5,0	4,7	4,3	5,1	5,6	7,1
C16	Bosartige Neubildung des Magens	16,0	13,7	17,5	13,8	18,9	17,3
C18	Bosartige Neubildung des Dickdarmes	25,1	23,9	23,5	21,5	22,7	30,2
C25	Bosartige Neubildung des Pankreas	14,8	14,5	14,9	13,3	15,4	17,1
C30-C39	Bosartige Neubildungen der Atmungsorgane und sonstiger intrathorakaier Organe	48,5	36,1	38,4	48,6	55,4	70,1
C34	Bosartige Neubildung der Bronchien und der Lunge	45,8	33,7	35,7	45,4	51,9	67,9
C43	Bosartiges Melanom der Haut	2,5	2,5	2,7	2,3	2,7	0,8
C50	Bosartige Neubildungen der Brustdruse (Mamma)	21,7	20,7	21,6	20,5	19,5	22,7
C51-C58	Bosartige Neubildungen der weiblichen Genitalorgane	14,4	12,6	14,5	12,4	16,3	13,7
C53	Bosartige Neubildung der Cervix uteri	2,5	2,0	2,1	2,7	3,5	2,7
C54-C55	Bosartige Neubildung des Corpus uteri und des Uterus, Teil nicht n n bez	3,4	3,0	3,7	1,9	3,8	2,9
C56	Bosartige Neubildung des Ovars	7,1	6,5	7,1	6,6	6,9	7,1
C61	Bosartige Neubildung der Prostata	13,6	12,8	13,0	10,7	13,3	13,4
C64	Bosartige Neubildung der Niere, ausgenommen Nierenbecken	6,4	5,2	6,1	5,0	10,2	6,5
C67	Bosartige Neubildung der Harnblase	7,2	5,3	5,0	8,2	8,5	11,0
C81-C96	Bosartige Neubildungen des lymphatischen, blutbildenden und verwandten Gewebes	20,3	18,5	19,0	17,7	20,6	20,7
D50-D89	Krankheiten des Blutes und der blutbildenden Organe sowie bestimmte Störungen mit Beteiligung des Immunsystems	2,0	2,9	2,0	2,2	1,8	1,2
E00-E90	Endokrine, Ernährungs- und Stoffwechselkrankheiten	28,4	40,4	23,8	20,9	18,5	29,0
E10-E14	Diabetes mellitus	25,5	36,5	22,1	19,7	17,7	26,1
F00-F99	Psychische und Verhaltensstörungen	11,6	11,1	10,4	17,5	10,0	32,4
F10-F19	Psychische und Verhaltensstörungen durch psychotrope Substanzen	8,3	6,2	5,4	11,6	9,5	31,2
F10	Psychische und Verhaltensstörungen durch Alkohol	6,8	3,8	3,6	10,8	9,3	24,0
G00-H95	Krankheiten des Nervensystems und der Sinnesorgane	19,2	22,1	21,9	10,8	14,7	8,3
G00-G03	Meningitis	0,2	0,3	0,3	0,1	0,1	0,3
G35	Multiple Sklerose (Encephalomyelitis disseminata)	1,1	1,2	1,2	0,9	0,9	0,5
I00-I99	Krankheiten des Kreislaufsystems	494,7	411,1	479,9	460,8	491,7	529,5
I10-I15	Hypertonie (Hochdruckkrankheit)	20,4	15,8	18,7	27,9	11,8	13,8
I20-I25	Ischämische Herzkrankheiten	213,3	156,6	182,6	191,6	258,8	205,0

**URSACHEN**
**Todesursachen und Ländern**
**Einwohner**

Hamburg	Hessen	Mecklenburg-Vorpommern	Niedersachsen	Nordrhein-Westfalen	Rheinland-Pfalz	Saarland	Sachsen	Sachsen-Anhalt	Schleswig-Holstein	Thüringen	Pos-Nr ICD-10
1090,3	1010,3	973,0	1049,1	1050,1	1055,6	1191,0	1129,9	1128,9	1086,7	1082,8	A00-T98
9,5	11,5	4,8	9,7	14,4	12,6	14,2	3,6	4,2	8,6	4,9	A00-B99
1,1	1,1	0,9	0,8	0,5	0,4	0,6	0,8	1,7	0,9	0,9	B90
0,1	0,0	0,1	0,1	0,2	0,0	-	0,0	0,0	-	0,0	A39
2,5	2,1	0,8	1,8	1,1	1,4	2,2	0,3	0,5	0,7	0,8	B15-B19
1,8	1,2	0,1	0,5	0,8	0,6	0,8	0,1	0,1	0,5	0,0	B20-B24
284,1	255,4	245,6	270,4	282,1	265,8	292,3	267,8	273,8	276,4	253,1	C00-D48
277,9	241,9	241,7	266,6	279,7	260,4	283,0	262,3	268,1	264,4	248,5	C00-C97
82,5	78,7	84,2	88,3	88,3	85,4	92,6	99,1	92,8	84,3	90,2	C15-C26
4,8	4,8	4,2	5,3	5,8	5,0	5,7	4,8	4,4	6,5	3,2	C15
15,2	14,0	19,1	15,4	14,7	16,0	15,4	20,6	20,4	16,8	19,8	C16
26,5	23,3	20,0	28,8	27,4	26,7	29,7	24,7	21,2	25,4	22,3	C18
14,4	14,3	14,9	15,4	14,7	14,5	15,3	16,2	13,8	14,6	14,6	C25
58,8	44,0	52,8	49,7	58,1	53,1	63,8	45,2	53,5	50,1	47,8	C30-C39
55,6	41,5	50,4	46,9	55,5	50,2	60,0	43,1	51,3	47,7	45,6	C34
2,5	2,6	1,8	2,8	2,3	2,0	1,9	2,4	2,7	3,4	2,1	C43
26,3	22,0	15,8	23,0	23,6	23,1	23,9	19,0	18,4	23,1	16,3	C50
14,7	13,3	14,3	15,4	14,5	13,6	15,5	16,6	17,3	15,0	15,4	C51-C58
2,3	2,2	3,2	2,6	2,3	2,0	2,3	3,5	3,6	2,5	3,3	C53
2,7	3,3	3,4	3,6	3,7	2,4	4,2	3,7	4,5	3,5	4,0	C54-C55
8,3	6,4	5,8	7,6	7,3	8,0	7,8	7,5	7,1	7,9	6,6	C56
14,0	12,8	8,9	15,2	15,5	14,4	14,0	11,8	12,6	14,6	10,5	C61
5,9	6,1	7,9	6,1	6,2	5,7	5,8	8,1	9,3	5,0	9,5	C64
8,4	6,3	7,4	8,0	8,3	7,1	6,0	9,5	9,2	8,5	7,7	C67
21,0	20,9	16,6	21,3	23,2	19,2	18,9	19,4	19,9	20,9	18,2	C81-C96
3,2	3,4	2,7	2,1	0,7	1,9	2,2	1,9	2,0	2,9	2,8	D50-D89
22,6	46,2	26,3	29,8	16,2	29,9	20,1	29,1	41,4	33,1	48,6	E00-E90
20,6	41,2	23,3	27,2	13,1	26,1	18,6	26,3	38,0	29,8	45,6	E10-E14
19,6	9,0	17,0	12,8	11,2	19,0	5,7	9,5	6,2	8,6	8,0	F00-F99
14,8	5,0	15,8	8,3	10,8	8,7	2,7	7,3	5,2	7,3	6,1	F10-F19
10,6	3,2	15,7	6,8	9,5	7,5	2,6	7,2	5,1	6,1	5,8	F10
16,7	20,1	12,5	22,0	19,5	17,7	17,2	16,5	15,5	22,4	13,4	G00-H95
0,2	0,2	0,1	0,1	0,1	0,1	0,1	0,2	0,3	0,4	0,2	G00-G03
1,6	1,4	0,5	1,1	1,4	0,9	0,4	0,5	0,5	1,3	0,8	G35
449,1	460,7	467,7	492,3	517,1	500,3	582,4	609,7	595,5	507,1	564,1	I00-I99
22,2	19,9	20,8	17,0	24,8	24,7	10,6	21,9	25,2	11,5	26,9	I10-I15
208,3	193,6	238,9	229,6	219,9	176,2	264,7	309,9	292,1	240,2	269,0	I20-I25

**TODES**  
**2.3 Sterbefälle 1999 nach ausgewählten**  
**2.3.2 je 100 000**

Pos-Nr ICD-10	Todesursache	Deutschland	Baden- Württemberg	Bayern	Berlin	Branden- burg	Bremen
I21	Akuter Myokardinfarkt	85,5	75,0	73,1	36,1	117,6	108,0
I22	Rezidivierender Myokardinfarkt	8,3	8,2	7,1	2,6	7,8	7,5
I30-I52	Sonstige Formen der Herzkrankheit	106,5	96,8	138,4	109,0	62,7	163,1
I60-I69	Zerebrovaskuläre Krankheiten	104,5	100,7	98,7	80,5	127,2	61,9
I64	Schlaganfall nicht als Blutung oder Infarkt bezeichnet	57,4	65,6	57,2	46,1	63,3	41,9
J00-J99	Krankheiten des Atmungssystems	62,7	57,4	63,3	68,1	52,1	100,6
J10-J11	Grippe	0,4	1,1	0,4	0,4	0,1	-
J12-J18	Pneumonie	22,7	17,8	27,0	26,7	25,8	40,0
J40-J47	Chronische Krankheiten der unteren Atemwege	31,8	30,5	28,1	35,5	21,9	38,0
J45-J46	Asthma	4,7	5,7	5,6	4,1	2,6	4,1
K00-K93	Krankheiten des Verdauungssystems	48,9	46,6	46,4	51,2	58,0	52,6
K70-K77	Krankheiten der Leber	22,3	21,4	20,7	26,2	33,3	25,1
K70	Alkoholische Leberkrankheit	12,4	10,2	7,0	12,0	26,4	14,3
L00-L99	Krankheiten der Haut und der Unterhaut	0,5	0,8	0,3	0,2	0,0	0,3
M00-M99	Krankheiten des Muskel-Skelett-Systems und des Bindegewebes	2,2	3,5	3,5	1,0	0,5	1,1
N00-N99	Krankheiten des Urogenitalsystems	13,1	13,4	11,7	12,1	9,4	15,0
N17-N19	Niereninsuffizienz	9,3	9,3	8,4	9,0	7,6	12,8
O00-O99	Schwangerschaft, Geburt und Wochenbett	0,0	0,1	0,1	0,1	-	-
P00-P96	Bestimmte Zustände, die ihren Ursprung in der Perinatalperiode haben	2,0	1,9	2,0	1,7	1,0	1,2
P07	Störungen im Zusammenhang mit kurzer Schwangerschaftsdauer und niedrigem Geburtsgewicht, a n k	1,1	0,8	1,3	0,9	0,4	0,6
Q00-Q99	Angeborene Fehlbildungen, Deformitäten und Chromosomenanomalien	2,0	2,1	2,6	1,2	1,1	1,5
Q20-Q28	Angeborene Fehlbildungen des Kreislaufsystems	0,8	0,9	1,1	0,6	0,3	0,2
R00-R99	Symptome und abnorme klinische und Laborbefunde, die a n k sind	27,5	17,5	13,1	99,2	11,3	40,0
R95	Plotzlicher Kindstod	0,6	0,5	0,5	0,6	0,3	0,3
R96-R99	Sonstige ungenau oder n n bez Todesursachen	17,2	4,0	3,5	75,9	10,4	14,0
<b>Todesursachen nach</b>							
V01-Y98	Außere Ursachen von Morbidität und Mortalität	41,5	42,7	41,0	39,1	59,3	32,4
V01-V99	Transportmittelunfälle	9,7	8,8	11,3	6,1	15,8	5,4
V40-V49	Benutzer eines PKW bei Transportmittelunfall verletzt	3,6	3,2	2,7	2,4	10,4	2,0
W00-X59	Sonstige äußere Ursachen von Unfallverletzungen	13,6	12,3	12,6	7,6	23,7	10,7
W00-W19	Stürze	8,9	8,2	8,5	4,6	17,7	7,8
W65-W74	Unfälle durch Ertrinken und Untergehen	0,7	0,8	0,9	0,7	1,2	1,1
X00-X09	Exposition gegenüber Rauch, Feuer und Flammen	0,6	0,4	0,6	1,1	1,1	0,3
X40-X49	Akzidentelle Vergiftung durch und Exposition gegenüber schädliche(n) Substanzen	0,3	0,1	0,1	0,1	0,1	0,5
X60-X84	Vorsätzliche Selbstbeschädigung (Suizid)	13,6	14,5	15,5	14,2	15,3	14,0
X85-Y09	Tatlicher Angriff	0,9	0,8	0,8	1,3	1,3	1,5
Y10-Y34	Ereignis, dessen nähere Umstände unbestimmt sind	3,0	6,0	0,6	9,5	3,2	0,8

**URSACHEN**  
**Todesursachen und Ländern**  
**Einwohner**

Hamburg	Hessen	Mecklenburg-Vorpommern	Niedersachsen	Nordrhein-Westfalen	Rheinland-Pfalz	Saarland	Sachsen	Sachsen-Anhalt	Schleswig-Holstein	Thüringen	Pos-Nr ICD-10
72,7	62,1	82,8	93,7	97,6	84,8	98,6	105,7	111,2	94,6	92,1	I21
12,2	13,1	5,2	11,0	5,8	7,7	6,1	9,5	11,2	12,4	12,5	I22
69,3	119,4	52,8	100,0	121,2	114,5	128,1	63,2	75,6	94,2	69,0	I30-I52
77,2	86,9	109,9	102,0	94,2	117,9	124,7	160,6	142,7	96,9	144,9	I60-I69
45,6	37,3	46,1	58,5	53,8	74,8	70,5	76,7	61,9	55,8	53,2	I64
78,7	58,3	50,4	74,1	63,4	74,0	80,8	49,9	50,2	64,6	52,5	J00-J99
0,5	0,2	0,1	0,9	0,1	0,0	1,3	0,6	0,2	0,3	0,7	J10-J11
28,7	14,8	22,7	28,8	19,0	31,5	35,5	20,8	17,4	24,8	16,8	J12-J18
42,7	34,2	24,7	34,7	35,0	34,5	33,3	23,4	29,6	31,3	30,4	J40-J47
2,6	4,0	2,2	5,4	5,0	4,9	2,6	2,9	3,3	4,4	4,4	J45-J46
54,9	50,2	61,2	46,4	45,0	42,1	51,7	57,8	62,3	50,2	55,9	K00-K93
24,2	19,7	36,7	18,5	18,1	17,4	24,0	32,2	37,1	20,3	29,0	K70-K77
17,1	9,9	30,9	12,6	8,8	7,6	7,0	24,4	26,9	11,8	21,0	K70
0,6	1,4	0,3	1,1	0,2	0,1	0,7	0,8	0,3	1,1	0,4	L00-L99
3,2	3,4	3,2	2,4	0,3	1,3	2,1	2,5	2,5	2,7	3,3	M00-M99
9,6	12,7	10,2	14,4	15,8	15,0	17,2	9,8	11,5	11,8	9,6	N00-N99
6,0	8,3	7,0	9,5	11,6	12,2	11,3	6,3	8,5	8,1	5,4	N17-N19
0,1	0,0	0,1	0,0	0,0	0,0	0,1	0,0	-	0,1	0,0	O00-O99
2,2	2,1	1,8	2,7	2,1	1,9	2,2	1,5	1,4	1,8	2,0	P00-P96
1,5	1,0	0,1	1,8	1,3	1,3	0,7	0,6	0,4	1,3	1,1	P07
1,9	2,4	2,1	2,4	1,6	1,7	2,1	1,6	2,0	1,7	1,4	Q00-Q99
0,8	0,8	1,1	0,7	0,7	0,5	0,8	0,7	0,9	0,6	0,6	Q20-Q28
80,0	21,3	6,8	18,9	35,6	37,9	64,4	13,5	10,4	46,2	8,2	R00-R99
0,8	0,5	0,1	0,6	1,0	0,9	0,6	0,2	0,2	0,8	0,3	R95
72,4	11,5	5,3	12,0	29,9	8,3	49,5	6,9	9,2	16,6	6,2	R96-R99

**der ausseren Ursache**

54,2	52,0	60,4	47,6	24,9	34,3	35,5	54,4	49,5	47,5	54,4	V01-Y98
4,7	10,3	20,1	12,3	6,2	8,5	8,6	10,4	13,6	9,5	15,0	V01-V99
1,9	3,8	8,8	6,1	1,4	4,4	1,8	4,3	4,9	3,3	6,8	V40-V49
28,5	21,8	17,7	16,0	7,5	8,9	8,9	22,1	16,6	12,2	17,3	W00-X59
24,4	14,6	8,0	9,7	4,4	4,2	4,4	16,6	9,7	8,0	12,5	W00-W19
0,9	0,3	1,3	0,8	0,3	0,2	0,5	1,3	1,4	1,2	1,1	W65-W74
0,6	0,5	0,8	0,5	0,5	1,1	0,2	0,6	1,1	0,6	0,7	X00-X09
0,8	0,2	0,4	0,9	0,1	0,1	0,2	0,8	0,4	0,4	0,3	X40-X49
15,9	13,0	12,9	13,3	9,6	14,4	9,2	18,0	16,4	13,7	17,5	X60-X84
2,2	0,9	0,8	0,6	0,6	1,3	1,3	1,1	0,8	0,8	1,1	X85-Y09
1,8	4,3	8,4	2,6	0,8	1,0	7,3	1,6	1,4	9,2	2,4	Y10-Y34

**TODES**  
**2.3 Sterbefälle 1999 nach ausgewählten**  
**2.3.3 in % von allen**

Pos-Nr ICD-10	Todesursache	Deutschland	Baden- Württemberg	Bayern	Berlin	Branden- burg	Bremen
A00-T98	Insgesamt	100,0	100,0	100,0	100,0	100,0	100,0
A00-B99	Bestimmte infektiöse und parasitäre Krankheiten	1,1	1,7	1,2	0,8	0,4	1,6
A15-A19							
B90	Tuberkulose einschl. ihrer Folgezustände	0,1	0,1	0,1	0,1	0,0	0,1
A39	Meningokokkeninfektion	0,0	0,0	0,0	0,0	0,0	0,0
B15-B19	Virushepatitis	0,1	0,2	0,1	0,1	0,0	0,4
B20-B24	HIV-Krankheit (Humane Immundefizienz-Viruskrankheit)	0,1	0,1	0,1	0,3	0,0	0,2
C00-D48	Neubildungen	25,6	25,8	25,6	23,0	26,8	25,0
C00-C97	Bösartige Neubildungen	24,9	24,7	24,6	22,4	26,6	24,7
C15-C26	Bösartige Neubildungen der Verdauungsorgane	8,3	8,6	8,6	7,3	9,2	7,9
C15	Bösartige Neubildung des Ösophagus	0,5	0,5	0,4	0,5	0,6	0,6
C16	Bösartige Neubildung des Magens	1,6	1,5	1,8	1,3	1,9	1,5
C18	Bösartige Neubildung des Dickdarmes	2,4	2,6	2,4	2,1	2,3	2,6
C25	Bösartige Neubildung des Pankreas	1,4	1,6	1,5	1,3	1,5	1,5
C30-C39	Bösartige Neubildungen der Atmungsorgane und sonstiger intrathorakaler Organe	4,7	3,9	3,9	4,7	5,5	6,1
C34	Bösartige Neubildung der Bronchien und der Lunge	4,4	3,6	3,6	4,4	5,2	5,9
C43	Bösartiges Melanom der Haut	0,2	0,3	0,3	0,2	0,3	0,1
C50	Bösartige Neubildungen der Brustdrüse (Mamma)	2,1	2,2	2,2	2,0	1,9	2,0
C51-C58	Bösartige Neubildungen der weiblichen Genitalorgane	1,4	1,4	1,5	1,2	1,6	1,2
C53	Bösartige Neubildung der Cervix uteri	0,2	0,2	0,2	0,3	0,3	0,2
C54-C55	Bösartige Neubildung des Corpus uteri und des Uterus, Teil nicht n n bez	0,3	0,3	0,4	0,2	0,4	0,2
C56	Bösartige Neubildung des Ovars	0,7	0,7	0,7	0,6	0,7	0,6
C61	Bösartige Neubildung der Prostata	1,3	1,4	1,3	1,0	1,3	1,2
C64	Bösartige Neubildung der Niere, ausgenommen Nierenbecken	0,6	0,6	0,6	0,5	1,0	0,6
C67	Bösartige Neubildung der Harnblase	0,7	0,6	0,5	0,8	0,8	1,0
C81-C96	Bösartige Neubildungen des lymphatischen, blutbildenden und verwandten Gewebes	2,0	2,0	1,9	1,7	2,1	1,8
D50-D89	Krankheiten des Blutes und der blutbildenden Organe sowie bestimmte Störungen mit Beteiligung des Immunsystems	0,2	0,3	0,2	0,2	0,2	0,1
E00-E90	Endokrine, Ernährungs- und Stoffwechselkrankheiten	2,8	4,4	2,4	2,0	1,8	2,5
E10-E14	Diabetes mellitus	2,5	3,9	2,2	1,9	1,8	2,3
F00-F99	Psychische und Verhaltensstörungen	1,1	1,2	1,1	1,7	1,0	2,8
F10-F19	Psychische und Verhaltensstörungen durch psychotrope Substanzen	0,8	0,7	0,6	1,1	0,9	2,7
F10	Psychische und Verhaltensstörungen durch Alkohol	0,7	0,4	0,4	1,1	0,9	2,1
G00-H95	Krankheiten des Nervensystems und der Sinnesorgane	1,9	2,4	2,2	1,0	1,5	0,7
G00-G03	Meningitis	0,0	0,0	0,0	0,0	0,0	0,0
G35	Multiple Sklerose (Encephalomyelitis disseminata)	0,1	0,1	0,1	0,1	0,1	0,0
I00-I99	Krankheiten des Kreislaufsystems	48,0	44,3	48,7	44,7	49,0	46,0
I10-I15	Hypertonie (Hochdruckkrankheit)	2,0	1,7	1,9	2,7	1,2	1,2
I20-I25	Ischämische Herzkrankheiten	20,7	16,9	18,5	18,6	25,8	17,8

**URSACHEN**
**Todesursachen und Ländern**
**Todesursachen**

Hamburg	Hessen	Mecklenburg-Vorpommern	Niedersachsen	Nordrhein-Westfalen	Rheinland-Pfalz	Saarland	Sachsen	Sachsen-Anhalt	Schleswig-Holstein	Thüringen	Pos-Nr. ICD-10
100,0	100,0	100,0	100,0	100,0	100,0	100,0	100,0	100,0	100,0	100,0	A00-T98
0,9	1,1	0,5	0,9	1,4	1,2	1,2	0,3	0,4	0,8	0,5	A00-B99
0,1	0,1	0,1	0,1	0,0	0,0	0,0	0,1	0,1	0,1	0,1	A15-A19, B90
0,0	0,0	0,0	0,0	0,0	0,0	-	0,0	0,0	-	0,0	A39
0,2	0,2	0,1	0,2	0,1	0,1	0,2	0,0	0,0	0,1	0,1	B15-B19
0,2	0,1	0,0	0,0	0,1	0,1	0,1	0,0	0,0	0,0	0,0	B20-B24
26,1	25,3	25,2	25,8	26,9	25,2	24,5	23,7	24,3	25,4	23,4	C00-D48
25,5	23,9	24,8	25,4	26,6	24,7	23,8	23,2	23,7	24,3	22,9	C00-C97
7,6	7,8	8,6	8,4	8,4	8,1	7,8	8,8	8,2	7,8	8,3	C15-C26
0,4	0,5	0,4	0,5	0,6	0,5	0,5	0,4	0,4	0,6	0,3	C15
1,4	1,4	2,0	1,5	1,4	1,5	1,3	1,8	1,8	1,5	1,8	C16
2,4	2,3	2,1	2,7	2,6	2,5	2,5	2,2	1,9	2,3	2,1	C18
1,3	1,4	1,5	1,5	1,4	1,4	1,3	1,4	1,2	1,3	1,3	C25
5,4	4,4	5,4	4,7	5,5	5,0	5,4	4,0	4,7	4,6	4,4	C30-C39
5,1	4,1	5,2	4,5	5,3	4,8	5,0	3,8	4,5	4,4	4,2	C34
0,2	0,3	0,2	0,3	0,2	0,2	0,2	0,2	0,2	0,3	0,2	C43
2,4	2,2	1,6	2,2	2,2	2,2	2,0	1,7	1,6	2,1	1,5	C50
1,3	1,3	1,5	1,5	1,4	1,3	1,3	1,5	1,5	1,4	1,4	C51-C58
0,2	0,2	0,3	0,2	0,2	0,2	0,2	0,3	0,3	0,2	0,3	C53
0,2	0,3	0,3	0,3	0,4	0,2	0,4	0,3	0,4	0,3	0,4	C54-C55
0,8	0,6	0,6	0,7	0,7	0,8	0,7	0,7	0,6	0,7	0,6	C56
1,3	1,3	0,9	1,5	1,5	1,4	1,2	1,0	1,1	1,3	1,0	C61
0,5	0,6	0,8	0,6	0,6	0,5	0,5	0,7	0,8	0,5	0,9	C64
0,8	0,6	0,8	0,8	0,8	0,7	0,5	0,8	0,8	0,8	0,7	C67
1,9	2,1	1,7	2,0	2,2	1,8	1,6	1,7	1,8	1,9	1,7	C81-C96
0,3	0,3	0,3	0,2	0,1	0,2	0,2	0,2	0,2	0,3	0,3	D50-D89
2,1	4,6	2,7	2,8	1,5	2,8	1,7	2,6	3,7	3,0	4,5	E00-E90
1,9	4,1	2,4	2,6	1,2	2,5	1,6	2,3	3,4	2,7	4,2	E10-E14
1,8	0,9	1,7	1,2	1,1	1,8	0,5	0,8	0,5	0,8	0,7	F00-F99
1,4	0,5	1,6	0,8	1,0	0,8	0,2	0,6	0,5	0,7	0,6	F10-F19
1,0	0,3	1,6	0,6	0,9	0,7	0,2	0,6	0,4	0,6	0,5	F10
1,5	2,0	1,3	2,1	1,9	1,7	1,4	1,5	1,4	2,1	1,2	G00-H95
0,0	0,0	0,0	0,0	0,0	0,0	0,0	0,0	0,0	0,0	0,0	G00-G03
0,2	0,1	0,1	0,1	0,1	0,1	0,0	0,0	0,0	0,1	0,1	G35
41,2	45,6	48,1	46,9	49,2	47,4	48,9	54,0	52,7	46,7	52,1	I00-I99
2,0	2,0	2,1	1,6	2,4	2,3	0,9	1,9	2,2	1,1	2,5	I10-I15
19,1	19,2	24,6	21,9	20,9	16,7	22,2	27,4	25,9	22,1	24,8	I20-I25



**TODES**  
**2.3 Sterbefälle 1999 nach ausgewählten**  
**2.3.3 in % von allen**

Pos-Nr ICD-10	Todesursache	Deutschland	Baden- Württemberg	Bayern	Berlin	Branden- burg	Bremen
I21	Akuter Myokardinfarkt	8,3	8,1	7,4	3,5	11,7	9,4
I22	Rezidivierender Myokardinfarkt	0,8	0,9	0,7	0,3	0,8	0,7
I30-I52	Sonstige Formen der Herzkrankheit	10,3	10,4	14,0	10,6	6,3	14,2
I60-I69	Zerebrovaskuläre Krankheiten	10,1	10,9	10,0	7,8	12,7	5,4
I64	Schlaganfall, nicht als Blutung oder Infarkt bezeichnet	5,6	7,1	5,8	4,5	6,3	3,6
J00-J99	Krankheiten des Atmungssystems	6,1	6,2	6,4	6,6	5,2	8,7
J10-J11	Grippe	0,0	0,1	0,0	0,0	0,0	-
J12-J18	Pneumonie	2,2	1,9	2,7	2,6	2,6	3,5
J40-J47	Chronische Krankheiten der unteren Atemwege	3,1	3,3	2,9	3,4	2,2	3,3
J45-J46	Asthma	0,5	0,6	0,6	0,4	0,3	0,4
K00-K93	Krankheiten des Verdauungssystems	4,7	5,0	4,7	5,0	5,8	4,6
K70-K77	Krankheiten der Leber	2,2	2,3	2,1	2,5	3,3	2,2
K70	Alkoholische Leberkrankheit	1,2	1,1	0,7	1,2	2,6	1,2
L00-L99	Krankheiten der Haut und der Unterhaut	0,1	0,1	0,0	0,0	0,0	0,0
M00-M99	Krankheiten des Muskel-Skelett-Systems und des Bindegewebes	0,2	0,4	0,4	0,1	0,1	0,1
N00-N99	Krankheiten des Urogenitalsystems	1,3	1,4	1,2	1,2	0,9	1,3
N17-N19	Niereninsuffizienz	0,9	1,0	0,8	0,9	0,8	1,1
O00-O99	Schwangerschaft, Geburt und Wochenbett	0,0	0,0	0,0	0,0	-	-
P00-P96	Bestimmte Zustände, die ihren Ursprung in der Perinatalperiode haben	0,2	0,2	0,2	0,2	0,1	0,1
P07	Störungen im Zusammenhang mit kurzer Schwangerschaftsdauer und niedrigem Geburtsgewicht, a n k	0,1	0,1	0,1	0,1	0,0	0,1
Q00-Q99	Angeborene Fehlbildungen, Deformitäten und Chromosomenanomalien	0,2	0,2	0,3	0,1	0,1	0,1
Q20-Q28	Angeborene Fehlbildungen des Kreislaufsystems	0,1	0,1	0,1	0,1	0,0	0,0
R00-R99	Symptome und abnorme klinische und Laborbefunde, die a n k sind	2,7	1,9	1,3	9,6	1,1	3,5
R95	Plötzlicher Kindstod	0,1	0,0	0,1	0,1	0,0	0,0
R96-R99	Sonstige ungenau oder n n bez. Todesursachen	1,7	0,4	0,4	7,4	1,0	1,2
<b>Todesursachen nach</b>							
V01-Y98	Außere Ursachen von Morbidität und Mortalität	4,0	4,6	4,2	3,8	5,9	2,8
V01-V99	Transportmittelunfälle	0,9	0,9	1,1	0,6	1,6	0,5
V40-V49	Benutzer eines PKW bei Transportmittelunfall verletzt	0,3	0,3	0,3	0,2	1,0	0,2
W00-X59	Sonstige äußere Ursachen von Unfallverletzungen	1,3	1,3	1,3	0,7	2,4	0,9
W00-W19	Stürze	0,9	0,9	0,9	0,4	1,8	0,7
W65-W74	Unfälle durch Ertrinken und Untergehen	0,1	0,1	0,1	0,1	0,1	0,1
X00-X09	Exposition gegenüber Rauch, Feuer und Flammen	0,1	0,0	0,1	0,1	0,1	0,0
X40-X49	Akzidentelle Vergiftung durch und Exposition gegenüber schädliche(n) Substanzen	0,0	0,0	0,0	0,0	0,0	0,0
X60-X84	Vorsätzliche Selbstbeschädigung (Suizid)	1,3	1,6	1,6	1,4	1,5	1,2
X85-Y09	Tatlicher Angriff	0,1	0,1	0,1	0,1	0,1	0,1
Y10-Y34	Ereignis, dessen nähere Umstände unbestimmt sind	0,3	0,6	0,1	0,9	0,3	0,1

**URSACHEN**

**Todesursachen und Ländern**

**Todesursachen**

Hamburg	Hessen	Mecklenburg-Vorpommern	Niedersachsen	Nordrhein-Westfalen	Rheinland-Pfalz	Saarland	Sachsen	Sachsen-Anhalt	Schleswig-Holstein	Thüringen	Pos-Nr ICD-10
6,7	6,2	8,5	8,9	9,3	8,0	8,3	9,4	9,9	8,7	8,5	I21
1,1	1,3	0,5	1,0	0,5	0,7	0,5	0,8	1,0	1,1	1,2	I22
6,4	11,8	5,4	9,5	11,5	10,8	10,8	5,6	6,7	8,7	6,4	I30-I52
7,1	8,6	11,3	9,7	9,0	11,2	10,5	14,2	12,6	8,9	13,4	I60-I69
4,2	3,7	4,7	5,6	5,1	7,1	5,9	6,8	5,5	5,1	4,9	I64
7,2	5,8	5,2	7,1	6,0	7,0	6,8	4,4	4,5	5,9	4,9	J00-J99
0,0	0,0	0,0	0,1	0,0	0,0	0,1	0,0	0,0	0,0	0,1	J10-J11
2,6	1,5	2,3	2,7	1,8	3,0	3,0	1,8	1,5	2,3	1,5	J12-J18
3,9	3,4	2,5	3,3	3,3	3,3	2,8	2,1	2,6	2,9	2,8	J40-J47
0,2	0,4	0,2	0,5	0,5	0,5	0,2	0,3	0,3	0,4	0,4	J45-J46
5,0	5,0	6,3	4,4	4,3	4,0	4,3	5,1	5,5	4,6	5,2	K00-K93
2,2	2,0	3,8	1,8	1,7	1,6	2,0	2,8	3,3	1,9	2,7	K70-K77
1,6	1,0	3,2	1,2	0,8	0,7	0,6	2,2	2,4	1,1	1,9	K70
0,1	0,1	0,0	0,1	0,0	0,0	0,1	0,1	0,0	0,1	0,0	L00-L99
0,3	0,3	0,3	0,2	0,0	0,1	0,2	0,2	0,2	0,3	0,3	M00-M99
0,9	1,3	1,0	1,4	1,5	1,4	1,4	0,9	1,0	1,1	0,9	N00-N99
0,5	0,8	0,7	0,9	1,1	1,2	0,9	0,6	0,7	0,7	0,5	N17-N19
0,0	0,0	0,0	0,0	0,0	0,0	0,0	0,0	-	0,0	0,0	O00-O99
0,2	0,2	0,2	0,3	0,2	0,2	0,2	0,1	0,1	0,2	0,2	P00-P96
0,1	0,1	0,0	0,2	0,1	0,1	0,1	0,1	0,0	0,1	0,1	P07
0,2	0,2	0,2	0,2	0,2	0,2	0,2	0,1	0,2	0,2	0,1	Q00-Q99
0,1	0,1	0,1	0,1	0,1	0,0	0,1	0,1	0,1	0,1	0,1	Q20-Q28
7,3	2,1	0,7	1,8	3,4	3,6	5,4	1,2	0,9	4,3	0,8	R00-R99
0,1	0,1	0,0	0,1	0,1	0,1	0,0	0,0	0,0	0,1	0,0	R95
6,6	1,1	0,5	1,1	2,8	0,8	4,2	0,6	0,8	1,5	0,6	R96-R99

**der äusseren Ursache**

5,0	5,1	6,2	4,5	2,4	3,2	3,0	4,8	4,4	4,4	5,0	V01-Y98
0,4	1,0	2,1	1,2	0,6	0,8	0,7	0,9	1,2	0,9	1,4	V01-V99
0,2	0,4	0,9	0,6	0,1	0,4	0,1	0,4	0,4	0,3	0,6	V40-V49
2,6	2,2	1,8	1,5	0,7	0,8	0,7	2,0	1,5	1,1	1,6	W00-X59
2,2	1,4	0,8	0,9	0,4	0,4	0,4	1,5	0,9	0,7	1,2	W00-W19
0,1	0,0	0,1	0,1	0,0	0,0	0,0	0,1	0,1	0,1	0,1	W65-W74
0,1	0,1	0,1	0,0	0,0	0,1	0,0	0,1	0,1	0,1	0,1	X00-X09
0,1	0,0	0,0	0,1	0,0	0,0	0,0	0,1	0,0	0,0	0,0	X40-X49
1,5	1,3	1,3	1,3	0,9	1,4	0,8	1,6	1,5	1,3	1,6	X60-X84
0,2	0,1	0,1	0,1	0,1	0,1	0,1	0,1	0,1	0,1	0,1	X85-Y09
0,2	0,4	0,9	0,2	0,1	0,1	0,6	0,1	0,1	0,8	0,2	Y10-Y34

**TODES**

**2.4 Sterbefälle 1999 durch Verletzungen und Vergiftungen**

**2.4.1 Ins**

Pos-Nr. der ICD-10	Todesursache		Verletzung des/der							
			Insgesamt	Kopfes	Halses	Thorax	Beckenbereichs	Schulter, Oberarmes	Ellenbogens, Unterarmes	Handgelenkes, Hand
			S00-T98	S00-S09	S10-S19	S20-S29	S30-S39	S40-S49	S50-S59	S60-S69
V01-Y98	KAPITEL XX. Äußere Ursachen von Morbidität und Mortalität	m	21538	5382	868	916	293	56	86	113
		w	12525	2323	350	356	275	116	53	41
		z	34063	7705	1218	1272	568	172	139	154
V01-V99	Transportmittelunfälle	m	5789	2196	446	357	122	2	2	1
		w	2197	816	155	101	60	3	2	1
		z	7986	3012	601	458	182	5	4	1
V01-V09	Fußgänger bei Transportmittelunfall verletzt	m	606	237	30	42	14	-	-	-
		w	356	139	9	13	18	1	-	-
		z	962	376	39	55	32	1	-	-
V10-V19	Benutzer eines Fahrrades bei Transportmittelunfall verletzt	m	337	193	18	16	2	-	-	-
		w	165	99	4	4	4	-	1	-
		z	502	292	22	20	6	-	1	-
V20-V29	Benutzer eines Motorrades bei Transportmittelunfall verletzt	m	718	266	62	60	28	-	-	-
		w	75	28	4	2	3	-	-	-
		z	793	294	66	62	31	-	-	-
V40-V49	Benutzer eines Personenkraftwagens bei Transportmittelunfall verletzt	m	2116	789	195	141	53	-	-	1
		w	831	273	82	44	21	-	1	-
		z	2947	1062	277	185	74	-	1	1
W00-X59	Sonstige äußere Ursachen von Unfallverletzungen	m	5508	1735	169	250	96	44	7	3
		w	5623	1119	86	139	160	91	32	-
		z	11131	2854	255	383	256	135	39	3
W00-W19	Stürze	m	3133	1452	131	164	65	36	7	-
		w	4169	1026	73	112	138	73	28	-
		z	7302	2478	204	276	203	109	35	-
W10	Sturz auf oder von Treppen oder Stufen	m	531	381	41	24	5	2	1	-
		w	468	330	23	17	3	3	1	-
		z	999	711	64	41	8	5	2	-
W20-W49	Exposition gegenüber mechanischen Kräften unbelebter Objekte	m	299	94	17	67	14	1	-	2
		w	44	13	1	7	-	-	-	-
		z	343	107	18	74	14	1	-	2
W65-W74	Unfälle durch Ertrinken und Untergehen	m	447	-	-	-	-	-	-	-
		w	150	-	-	-	-	-	-	-
		z	597	-	-	-	-	-	-	-
W75-W84	Sonstige unfallbedingte Gefährdung der Atmung	m	537	-	-	1	-	-	-	-
		w	450	-	-	-	-	-	-	-
		z	987	-	-	1	-	-	-	-
W79	Obstruktion der Atemwege durch Aspiration oder Verschlucken von Nahrungsmitteln	m	184	-	-	-	-	-	-	-
		w	164	-	-	-	-	-	-	-
		z	348	-	-	-	-	-	-	-
X00-X09	Exposition gegenüber Rauch, Feuer und Flammen	m	294	3	-	-	-	-	-	-
		w	212	-	-	-	-	-	-	-
		z	506	3	-	-	-	-	-	-
X10-X19	Verbrennung oder Verbrühung durch Hitze und heiße Substanzen	m	20	-	-	-	-	-	-	-
		w	19	-	-	-	-	-	-	-
		z	39	-	-	-	-	-	-	-
X30-X39	Exposition gegenüber Naturkräften	m	95	3	-	1	-	-	-	-
		w	54	1	-	-	-	-	-	-
		z	149	4	-	1	-	-	-	-
X40-X49	Akzidentelle Vergiftung durch und Exposition gegenüber schädliche(n) Substanzen	m	147	-	-	-	-	-	-	-
		w	78	-	-	-	-	-	-	-
		z	225	-	-	-	-	-	-	-
X60-X84	Vorsätzliche Selbstbeschädigung	m	8080	1030	196	117	28	6	72	106
		w	3077	216	67	39	13	2	16	36
		z	11157	1246	263	156	41	8	88	142
X85-Y09	Tätlicher Angriff	m	418	134	16	117	22	2	2	1
		w	301	87	25	44	6	-	-	2
		z	719	221	41	161	28	2	2	3
Y10-Y34	Ereignis, dessen nähere Umstände unbestimmt sind	m	1418	284	40	73	25	2	3	2
		w	1012	84	17	38	36	20	3	3
		z	2430	368	57	111	61	22	6	5

**URSACHEN**

**nach den äußeren Ursachen und Geschlecht**

gesamt

					Folgen des Ein- dringens e. Fremd- körpers durch natürl. Körper- öffnung	Verbren- nungen, Verätz- ungen	Erfrier- ungen	Vergift. durch Arznei- mittel, Drogen, biol. Sub- stanzen	Toxische Wirkung von med. nicht gebr. Sub- stanzen	Sonst. n.n.bez. Schäden	Früh- kompli- kationen eines Traumas	Kompl. bei chirurg. Ein- griffen, med. Behand- lungen	Folgen von Verletz- ungen, Vergift- ungen	Pos-Nr. der ICD-10
S70-S79	S80-S89	S90-S99	T00-T07	T08-T14	T15-T19	T20-T32	T33-T35	T36-T50	T51-T65	T66-T78	T79	T80-T88	T90-T98	
1114	66	4	3386	709	455	375	42	870	678	5811	20	204	90	m V01-Y98
2917	94	4	1611	385	411	209	26	784	281	1983	15	239	52	w
4031	160	8	4937	1094	866	584	68	1654	959	7794	35	443	142	z
23	18	1	2253	220	2	88	1	-	3	49	5	-	-	m V01-V99
13	14	-	909	72	-	34	-	-	1	12	5	-	-	w
36	32	1	3162	292	2	122	1	-	4	61	10	-	-	z
2	7	-	248	23	-	-	-	-	-	-	3	-	-	m V01-V09
6	8	-	148	11	-	-	-	-	-	-	3	-	-	w
8	15	-	396	34	-	-	-	-	-	-	6	-	-	z
5	4	-	82	16	-	-	-	-	-	1	-	-	-	m V10-V19
2	2	-	43	2	-	-	-	-	-	4	-	-	-	w
7	6	-	125	18	-	-	-	-	-	5	-	-	-	z
4	2	1	275	18	-	1	-	-	-	1	-	-	-	m V20-V29
-	2	-	32	4	-	-	-	-	-	-	-	-	-	w
4	4	1	307	22	-	1	-	-	-	1	-	-	-	z
3	2	-	784	77	1	43	-	-	2	25	-	-	-	m V40-V49
3	-	-	352	26	-	23	-	-	1	5	-	-	-	w
6	2	-	1136	103	1	66	-	-	3	30	-	-	-	z
963	41	2	343	165	444	200	37	74	219	704	6	3	3	m W00-X59
2535	66	3	233	142	409	139	25	44	134	260	5	1	6	w
3498	107	5	576	307	853	339	62	118	353	964	11	4	9	z
871	27	1	225	127	2	-	1	-	1	15	5	1	2	m W00-W19
2315	57	3	197	123	-	1	-	-	-	15	3	-	5	w
3186	84	4	422	250	2	1	1	-	1	30	8	1	7	z
25	5	-	21	24	1	-	-	-	-	-	-	1	-	m W10
38	4	-	23	25	-	-	-	-	-	1	-	-	-	w
63	9	-	44	49	1	-	-	-	-	1	-	1	-	z
1	7	-	59	11	1	11	-	-	-	13	1	-	-	m W20-W49
-	1	-	11	4	1	3	-	-	-	3	-	-	-	w
1	8	-	70	15	2	14	-	-	-	16	1	-	-	z
-	-	-	-	-	1	-	-	-	-	446	-	-	-	m W65-W74
-	-	-	-	-	-	-	-	-	-	150	-	-	-	w
-	-	-	-	-	1	-	-	-	-	596	-	-	-	z
-	-	-	1	1	439	-	-	-	1	92	-	1	1	m W75-W84
-	-	-	-	-	408	-	-	-	-	42	-	-	-	w
-	-	-	1	1	847	-	-	-	1	134	-	1	1	z
-	-	-	-	-	182	-	-	-	-	-	-	1	1	m W79
-	-	-	-	-	164	-	-	-	-	-	-	-	1	w
-	-	-	-	-	346	-	-	-	-	-	-	1	1	z
-	-	-	-	1	-	162	-	-	126	2	-	-	-	m X00-X09
-	-	-	-	1	-	113	-	-	96	2	-	-	-	w
-	-	-	-	2	-	275	-	-	222	4	-	-	-	z
-	-	-	-	-	-	20	-	-	-	-	-	-	-	m X10-X19
-	-	-	-	-	-	19	-	-	-	-	-	-	-	w
-	-	-	-	-	-	39	-	-	-	-	-	-	-	z
-	-	-	3	-	-	2	35	-	-	51	-	-	-	m X30-X39
-	-	-	2	1	-	-	25	1	-	24	-	-	-	w
-	-	-	5	1	-	2	60	1	-	75	-	-	-	z
-	-	-	-	-	-	-	-	74	72	-	-	1	-	m X40-X49
-	-	-	-	-	-	1	-	43	31	1	-	1	1	w
-	-	-	-	-	-	1	-	117	103	1	-	2	1	z
3	1	-	625	251	3	61	2	543	366	4668	1	1	-	m X60-X84
1	4	-	363	125	-	21	-	582	105	1485	2	-	-	w
4	5	-	988	376	3	82	2	1125	471	6153	3	1	-	z
-	1	-	36	17	-	6	-	5	3	55	1	-	-	m X85-Y09
-	-	-	32	18	-	3	-	1	4	78	1	-	-	w
-	1	-	68	35	-	9	-	6	7	133	2	-	-	z
124	4	1	128	51	6	20	2	225	87	332	4	1	4	m Y10-Y34
362	10	1	72	26	2	12	1	134	37	148	-	1	5	w
486	14	2	200	77	8	32	3	359	124	480	4	2	9	z

2.4 Sterbefälle 1999 durch Verletzungen und Vergiftungen

2.4.2 Je 100 000

Pos-Nr. der ICD-10	Todesursache		Verletzung des/der							
			Insgesamt	Kopfes	Halses	Thorax	Beckenbereichs	Schulter, Oberarmes	Ellenbogens, Unterarmes	Handgelenkes, Hand
V01-Y98	KAPITEL XX. Äußere Ursachen von Morbidität und Mortalität	m	53.8	13.4	2.2	2.3	0.7	0.1	0.2	0.3
		w	29.8	5.5	0.8	0.8	0.7	0.3	0.1	0.1
		z	41.5	9.4	1.5	1.5	0.7	0.2	0.2	0.2
V01-V99	Transportmittelunfälle	m	14.5	5.5	1.1	0.9	0.3	0.0	0.0	0.0
		w	5.2	1.9	0.4	0.2	0.1	0.0	0.0	-
		z	9.7	3.7	0.7	0.6	0.2	0.0	0.0	0.0
V01-V09	Fußgänger bei Transportmittelunfall verletzt	m	1.5	0.6	0.1	0.1	0.0	-	-	-
		w	0.8	0.3	0.0	0.0	0.0	-	-	-
		z	1.2	0.5	0.0	0.1	0.0	0.0	-	-
V10-V19	Benutzer eines Fahrrades bei Transportmittelunfall verletzt	m	0.8	0.5	0.0	0.0	0.0	-	-	-
		w	0.4	0.2	0.0	0.0	0.0	-	0.0	-
		z	0.6	0.4	0.0	0.0	0.0	-	0.0	-
V20-V29	Benutzer eines Motorrades bei Transportmittelunfall verletzt	m	1.8	0.7	0.2	0.1	0.1	-	-	-
		w	0.2	0.1	0.0	0.0	0.0	-	-	-
		z	1.0	0.4	0.1	0.1	0.0	-	-	-
V40-V49	Benutzer eines Personenkraftwagens bei Transportmittelunfall verletzt	m	5.3	2.0	0.5	0.4	0.1	-	-	0.0
		w	2.0	0.6	0.2	0.1	0.0	-	0.0	-
		z	3.6	1.3	0.3	0.2	0.1	-	0.0	0.0
W00-X59	Sonstige äußere Ursachen von Unfallverletzungen	m	13.8	4.3	0.4	0.6	0.2	0.1	0.0	0.0
		w	13.4	2.7	0.2	0.3	0.4	0.2	0.1	-
		z	13.6	3.5	0.3	0.5	0.3	0.2	0.0	0.0
W00-W19	Stürze	m	7.8	3.6	0.3	0.4	0.2	0.1	0.0	-
		w	9.9	2.4	0.2	0.3	0.3	0.2	0.1	-
		z	8.9	3.0	0.2	0.3	0.2	0.1	0.0	-
W10	Sturz auf oder von Treppen oder Stufen	m	1.3	1.0	0.1	0.1	0.0	0.0	0.0	-
		w	1.1	0.8	0.1	0.0	0.0	0.0	0.0	-
		z	1.2	0.9	0.1	0.0	0.0	0.0	0.0	-
W20-W49	Exposition gegenüber mechanischen Kräften unbelebter Objekte	m	0.7	0.2	0.0	0.2	0.0	0.0	-	0.0
		w	0.1	0.0	0.0	0.0	-	-	-	-
		z	0.4	0.1	0.0	0.1	0.0	0.0	-	0.0
W65-W74	Unfälle durch Ertrinken und Untergehen	m	1.1	-	-	-	-	-	-	-
		w	0.4	-	-	-	-	-	-	-
		z	0.7	-	-	-	-	-	-	-
W75-W84	Sonstige unfallbedingte Gefährdung der Atmung	m	1.3	-	-	0.0	-	-	-	-
		w	1.1	-	-	-	-	-	-	-
		z	1.2	-	-	0.0	-	-	-	-
W79	Obstruktion der Atemwege durch Aspiration oder Verschlucken von Nahrungsmitteln	m	0.5	-	-	-	-	-	-	-
		w	0.4	-	-	-	-	-	-	-
		z	0.4	-	-	-	-	-	-	-
X00-X09	Exposition gegenüber Rauch, Feuer und Flammen	m	0.7	0.0	-	-	-	-	-	-
		w	0.5	-	-	-	-	-	-	-
		z	0.6	0.0	-	-	-	-	-	-
X10-X19	Verbrennung oder Verbrühung durch Hitze und heiße Substanzen	m	0.0	-	-	-	-	-	-	-
		w	0.0	-	-	-	-	-	-	-
		z	0.0	-	-	-	-	-	-	-
X30-X39	Exposition gegenüber Naturkräften	m	0.2	0.0	-	0.0	-	-	-	-
		w	0.1	0.0	-	-	-	-	-	-
		z	0.2	0.0	-	0.0	-	-	-	-
X40-X49	Akzidentelle Vergiftung durch und Exposition gegenüber schädliche(n) Substanzen	m	0.4	-	-	-	-	-	-	-
		w	0.2	-	-	-	-	-	-	-
		z	0.3	-	-	-	-	-	-	-
X60-X84	Vorsätzliche Selbstbeschädigung	m	20.2	2.6	0.5	0.3	0.1	0.0	0.2	0.3
		w	7.3	0.5	0.2	0.1	0.0	0.0	0.0	0.1
		z	13.6	1.5	0.3	0.2	0.0	0.0	0.1	0.2
X85-Y09	Tätlicher Angriff	m	1.0	0.3	0.0	0.3	0.1	0.0	0.0	0.0
		w	0.7	0.2	0.1	0.1	0.0	-	-	0.0
		z	0.9	0.3	0.0	0.2	0.0	0.0	0.0	0.0
Y10-Y34	Ereignis, dessen nähere Umstände unbestimmt sind	m	3.5	0.7	0.1	0.2	0.1	0.0	0.0	0.0
		w	2.4	0.2	0.0	0.1	0.1	0.0	0.0	0.0
		z	3.0	0.4	0.1	0.1	0.1	0.0	0.0	0.0

**URSACHEN**

**nach den äußeren Ursachen und Geschlecht**

**Einwohner**

					Folgen des Eindringens e. Fremdkörpers durch natürl. Körperöffnung	Verbranntungen, Verätzungen	Erfrierungen	Vergift. durch Arzneimittel, Drogen, biol. Substanzen	Toxische Wirkung von med. nicht gebr. Substanzen	Sonst. n.n.bez. Schäden	Frühkomplikationen eines Traumas	Kompl. bei chirurg. Eingriffen, med. Behandlungen	Folgen von Verletzungen, Vergiftungen	Pos-Nr. der ICD-10
S70-S79	S80-S89	S90-S99	T00-T07	T08-T14	T15-T19	T20-T32	T33-T35	T36-T50	T51-T65	T66-T78	T79	T80-T88	T90-T98	
2.8	0.2	0.0	8.5	1.8	1.1	0.9	0.1	2.2	1.7	14.5	0.0	0.5	0.2	m V01-Y98
6.9	0.2	0.0	3.8	0.9	1.0	0.5	0.1	1.9	0.7	4.7	0.0	0.6	0.1	w
4.9	0.2	0.0	6.1	1.3	1.1	0.7	0.1	2.0	1.2	9.5	0.0	0.5	0.2	z
0.1	0.0	0.0	5.6	0.5	0.0	0.2	0.0	-	0.0	0.1	0.0	-	-	m V01-V99
0.0	0.0	-	2.2	0.2	-	0.1	-	-	0.0	0.0	0.0	-	-	w
0.0	0.0	0.0	3.9	0.4	0.0	0.1	0.0	-	0.0	0.1	0.0	-	-	z
0.0	0.0	-	0.6	0.1	-	-	-	-	-	-	0.0	-	-	m V01-V09
0.0	0.0	-	0.4	0.0	-	-	-	-	-	-	0.0	-	-	w
0.0	0.0	-	0.5	0.0	-	-	-	-	-	-	0.0	-	-	z
0.0	0.0	-	0.2	0.0	-	-	-	-	-	0.0	-	-	-	m V10-V19
0.0	0.0	-	0.1	0.0	-	-	-	-	-	0.0	-	-	-	w
0.0	0.0	-	0.2	0.0	-	-	-	-	-	0.0	-	-	-	z
0.0	0.0	0.0	0.7	0.0	-	0.0	-	-	-	0.0	-	-	-	m V20-V29
-	0.0	-	0.1	0.0	-	-	-	-	-	-	-	-	-	w
0.0	0.0	0.0	0.4	0.0	-	0.0	-	-	-	0.0	-	-	-	z
0.0	0.0	-	2.0	0.2	0.0	0.1	-	-	0.0	0.1	-	-	-	m V40-V49
0.0	-	-	0.8	0.1	-	0.1	-	-	0.0	0.0	-	-	-	w
0.0	0.0	-	1.4	0.1	0.0	0.1	-	-	0.0	0.0	-	-	-	z
2.4	0.1	0.0	0.9	0.4	1.1	0.5	0.1	0.2	0.5	1.8	0.0	0.0	0.0	m W00-X59
6.0	0.2	0.0	0.6	0.3	1.0	0.3	0.1	0.1	0.3	0.6	0.0	0.0	0.0	w
4.3	0.1	0.0	0.7	0.4	1.0	0.4	0.1	0.1	0.4	1.2	0.0	0.0	0.0	z
2.2	0.1	0.0	0.6	0.3	0.0	-	0.0	-	0.0	0.0	0.0	0.0	0.0	m W00-W19
5.5	0.1	0.0	0.5	0.3	-	0.0	-	-	-	0.0	0.0	-	0.0	w
3.9	0.1	0.0	0.5	0.3	0.0	0.0	0.0	-	0.0	0.0	0.0	0.0	0.0	z
0.1	0.0	-	0.1	0.1	0.0	-	-	-	-	-	-	0.0	-	m W10
0.1	0.0	-	0.1	0.1	-	-	-	-	-	0.0	-	-	-	w
0.1	0.0	-	0.1	0.1	0.0	-	-	-	-	0.0	-	0.0	-	z
0.0	0.0	-	0.1	0.0	0.0	0.0	-	-	-	0.0	0.0	-	-	m W20-W49
-	0.0	-	0.0	0.0	0.0	0.0	-	-	-	0.0	-	-	-	w
0.0	0.0	-	0.1	0.0	0.0	0.0	-	-	-	0.0	0.0	-	-	z
-	-	-	-	-	0.0	-	-	-	-	1.1	-	-	-	m W65-W74
-	-	-	-	-	-	-	-	-	-	0.4	-	-	-	w
-	-	-	-	-	0.0	-	-	-	-	0.7	-	-	-	z
-	-	-	0.0	0.0	1.1	-	-	-	0.0	0.2	-	0.0	0.0	m W75-W84
-	-	-	-	-	1.0	-	-	-	-	0.1	-	-	-	w
-	-	-	0.0	0.0	1.0	-	-	-	0.0	0.2	-	0.0	0.0	z
-	-	-	-	-	-	0.5	-	-	-	-	-	0.0	0.0	m W79
-	-	-	-	-	0.4	-	-	-	-	-	-	-	-	w
-	-	-	-	-	0.4	-	-	-	-	-	-	0.0	0.0	z
-	-	-	-	0.0	-	0.4	-	-	0.3	0.0	-	-	-	m X00-X09
-	-	-	-	0.0	-	0.3	-	-	0.2	0.0	-	-	-	w
-	-	-	-	0.0	-	0.3	-	-	0.3	0.0	-	-	-	z
-	-	-	-	-	-	0.0	-	-	-	-	-	-	-	m X10-X19
-	-	-	-	-	-	0.0	-	-	-	-	-	-	-	w
-	-	-	-	-	-	0.0	-	-	-	-	-	-	-	z
-	-	-	0.0	-	-	0.0	0.1	-	-	0.1	-	-	-	m X30-X39
-	-	-	0.0	0.0	-	-	0.1	0.0	-	0.1	-	-	-	w
-	-	-	0.0	0.0	-	0.0	0.1	0.0	-	0.1	-	-	-	z
-	-	-	-	-	-	-	-	0.2	0.2	-	-	0.0	-	m X40-X49
-	-	-	-	-	-	0.0	-	0.1	0.1	0.0	-	0.0	0.0	w
-	-	-	-	-	-	0.0	-	0.1	0.1	0.0	-	0.0	0.0	z
0.0	0.0	-	1.6	0.6	0.0	0.2	0.0	1.4	0.9	11.7	0.0	0.0	-	m X60-X84
0.0	0.0	-	0.9	0.3	-	0.0	-	1.4	0.2	3.5	0.0	-	-	w
0.0	0.0	-	1.2	0.5	0.0	0.1	0.0	1.4	0.6	7.5	0.0	0.0	-	z
-	0.0	-	0.1	0.0	-	0.0	-	0.0	0.0	0.1	0.0	-	-	m X85-Y09
-	-	-	0.1	0.0	-	0.0	-	0.0	0.0	0.2	0.0	-	-	w
-	0.0	-	0.1	0.0	-	0.0	-	0.0	0.0	0.2	0.0	-	-	z
0.3	0.0	0.0	0.3	0.1	0.0	0.0	0.0	0.6	0.2	0.8	0.0	0.0	0.0	m Y10-Y34
0.9	0.0	0.0	0.2	0.1	0.0	0.0	0.0	0.3	0.1	0.4	-	0.0	0.0	w
0.6	0.0	0.0	0.2	0.1	0.0	0.0	0.0	0.4	0.2	0.6	0.0	0.0	0.0	z

**TODESURSACHEN**  
**2.5 Sterbefälle 1999 durch Unfälle nach Unfallkategorien, Altersgruppen und Geschlecht**  
**2.5.1 Anzahl**

Im Alter von bis unter Jahren	Insgesamt	Davon nach Unfallkategorien				
		Arbeits-/ Schulunfall	Verkehrs- unfall	Häuslicher Unfall	Sport-/ Spiel- unfall	Sonstiger Unfall
<b>Männlich</b>						
unter 1 Jahr	28	-	10	10	-	8
1-5	131	-	39	52	4	36
5-15	243	5	151	25	25	37
15-25	1 751	51	1 544	37	13	106
25-35	1 448	104	1 071	80	27	166
35-45	1 477	161	859	163	25	269
45-55	1 241	142	598	220	11	270
55-65	1 602	124	579	369	28	502
65-75	1 335	29	444	434	7	421
75-85	1 167	7	266	470	2	422
85 und älter	1 167	1	107	597	-	462
Zusammen	11 590	624	5 668	2 457	142	2 699
<b>Weiblich</b>						
unter 1 Jahr	23	-	6	12	-	5
1-5	96	1	36	32	8	19
5-15	129	2	80	15	10	22
15-25	538	2	490	19	5	22
25-35	349	4	269	23	4	49
35-45	381	2	249	52	6	72
45-55	373	6	178	102	1	86
55-65	564	6	255	137	4	162
65-75	782	3	242	271	1	265
75-85	1 871	4	273	877	3	714
85 und älter	3 019	4	120	1 595	1	1299
Zusammen	8 125	34	2 198	3 135	43	2 715
<b>Insgesamt</b>						
unter 1 Jahr	51	-	16	22	-	13
1-5	227	1	75	84	12	55
5-15	372	7	231	40	35	59
15-25	2 289	53	2 034	56	18	128
25-35	1 797	108	1 340	103	31	215
35-45	1 858	163	1 108	215	31	341
45-55	1 614	148	776	322	12	356
55-65	2 166	130	834	506	32	664
65-75	2 117	32	686	705	8	686
75-85	3 038	11	539	1 347	5	1 136
85 und älter	4 186	5	227	2 192	1	1 761
Insgesamt	19 715	658	7 866	5 592	185	5 414

**TODESURSACHEN**  
**2.5 Sterbefälle 1999 durch Unfälle nach Unfallkategorien, Altersgruppen und Geschlecht**  
**2.5.2 Sterbeziffer je 100 000 Einwohner**

Im Alter von bis unter Jahren	Insgesamt	Davon nach Unfallkategorien				
		Arbeits-/ Schulunfall	Verkehrs- unfall	Hauslicher Unfall	Sport-/ Spiel- unfall	Sonstiger Unfall
<b>Männlich</b>						
unter 1 Jahr	7,0	-	2,5	2,5	-	2,0
1-5	8,1	-	2,4	3,2	0,2	2,2
5-15	5,3	0,1	3,3	0,5	0,5	0,8
15-25	37,5	1,1	33,1	0,8	0,3	2,3
25-35	22,6	1,6	16,7	1,2	0,4	2,6
35-45	21,8	2,4	12,7	2,4	0,4	4,0
45-55	24,1	2,8	11,6	4,3	0,2	5,2
55-65	29,5	2,3	10,7	6,8	0,5	9,3
65-75	40,5	0,9	13,5	13,2	0,2	12,8
75-85	90,0	0,5	20,5	36,2	0,2	32,5
85 und älter	300,7	0,3	27,6	153,8	-	119,0
Zusammen	28,9	1,6	14,2	6,1	0,4	6,7
<b>Weiblich</b>						
unter 1 Jahr	6,1	-	1,6	3,2	-	1,3
1-5	6,2	0,1	2,3	2,1	0,5	1,2
5-15	2,9	0,0	1,8	0,3	0,2	0,5
15-25	12,1	0,0	11,0	0,4	0,1	0,5
25-35	5,8	0,1	4,5	0,4	0,1	0,8
35-45	5,9	0,0	3,9	0,8	0,1	1,1
45-55	7,4	0,1	3,5	2,0	0,0	1,7
55-65	10,2	0,1	4,6	2,5	0,1	2,9
65-75	18,7	0,1	5,8	6,5	0,0	6,3
75-85	66,3	0,1	9,7	31,1	0,1	25,3
85 und älter	246,9	0,3	9,8	130,5	0,1	106,3
Zusammen	19,3	0,1	5,2	7,5	0,1	6,5
<b>Insgesamt</b>						
unter 1 Jahr	6,6	-	2,1	2,8	-	1,7
1-5	7,2	0,0	2,4	2,7	0,4	1,7
5-15	4,1	0,1	2,6	0,4	0,4	0,7
15-25	25,1	0,6	22,3	0,6	0,2	1,4
25-35	14,4	0,9	10,8	0,8	0,2	1,7
35-45	14,1	1,2	8,4	1,6	0,2	2,6
45-55	15,8	1,5	7,6	3,2	0,1	3,5
55-65	19,7	1,2	7,6	4,6	0,3	6,0
65-75	28,3	0,4	9,2	9,4	0,1	9,2
75-85	73,8	0,3	13,1	32,7	0,1	27,6
85 und älter	259,9	0,3	14,1	136,1	0,1	109,3
Insgesamt	24,0	0,8	9,6	6,8	0,2	6,6



**TODESURSACHEN**

**2.6 Säuglingssterbefälle 1999 nach ausgewählten Todesursachen, Altersgruppen und Geschlecht**

**2.6.1 Insgesamt**

Pos-Nr. der ICD-10	Todesursache		Insgesamt	Davon im Alter von ... bis unter ... Stunden, Tagen bzw. Jahren			
				unter 24 Stunden	24 Stunden - 7 Tagen	7 Tagen - 28 Tagen	28 Tagen - 1 Jahr
							Anzahl
A00-T98	Insgesamt	m	1980	504	445	290	741
		w	1516	392	344	233	547
		z	3496	896	789	523	1288
A00-B99	KAPITEL I. Bestimmte infektiöse und parasitäre Krankheiten	m	22	-	1	1	20
		w	16	-	-	1	15
		z	38	-	1	2	35
A00-A09	Infektiöse Darmkrankheiten	m	2	-	-	-	2
		w	4	-	-	1	3
		z	6	-	-	1	5
A39	Meningokokkeninfektion	m	6	-	-	-	6
		w	2	-	-	-	2
		z	8	-	-	-	8
A40	Streptokokkensepsis	m	1	-	-	-	1
		w	-	-	-	-	-
		z	1	-	-	-	1
B20-B24	HIV-Krankheit (Humane Immundefizienz- Viruskrankheit)	m	-	-	-	-	-
		w	-	-	-	-	-
		z	-	-	-	-	-
C00-D48	KAPITEL II. Neubildungen	m	10	-	2	1	7
		w	12	2	1	3	6
		z	22	2	3	4	13
E00-E90	KAPITEL IV. Endokrine, Ernährungs- und Stoffwechsel- krankheiten	m	18	1	4	4	9
		w	16	1	3	4	8
		z	34	2	7	8	17
G00-G99	KAPITEL VI. Krankheiten des Nervensystems	m	39	1	-	2	36
		w	26	-	-	3	23
		z	65	1	-	5	59
H60-H95	KAPITEL VIII. Krankheiten des Ohres und des Warzenfortsatzes	m	4	-	-	-	4
		w	1	-	-	-	1
		z	5	-	-	-	5
I00-I99	KAPITEL IX. Krankheiten des Kreislaufsystems	m	29	4	9	1	15
		w	27	1	3	7	16
		z	56	5	12	8	31
J00-J99	KAPITEL X. Krankheiten des Atmungssystems	m	18	3	2	1	12
		w	13	-	1	2	10
		z	31	3	3	3	22
J10-J18	Grippe und Pneumonie	m	7	1	1	1	4
		w	9	-	1	1	7
		z	16	1	2	2	11
K00-K93	KAPITEL XI. Krankheiten des Verdauungssystems	m	9	3	1	1	4
		w	6	1	-	1	4
		z	15	4	1	2	8
P00-P96	KAPITEL XVI. Bestimmte Zustände, die ihren Ursprung in der Perinatalperiode haben	m	905	340	277	161	127
		w	700	284	209	117	90
		z	1605	624	486	278	217
P00-P04	Schädigung des Feten und Neugeborenen durch mütterliche Faktoren und durch Komplikationen bei Schwangerschaft, Wehentätigkeit und Entbindung	m	101	60	28	10	3
		w	70	40	17	7	6
		z	171	100	45	17	9
P01	Schädigung des Feten und Neugeborenen durch mütterliche Schwangerschaftskomplikationen	m	54	34	16	3	1
		w	31	17	8	4	2
		z	85	51	24	7	3
P02	Schädigung des Feten und Neugeborenen durch Komplikationen von Plazenta, Nabelschnur und Eihäuten	m	43	23	11	7	2
		w	33	20	8	1	4
		z	76	43	19	8	6
P05-P08	Störungen im Zusammenhang mit der Schwanger- schaftsdauer und dem fetalen Wachstum	m	506	226	142	81	57
		w	399	192	110	69	28
		z	905	418	252	150	85
P07	Störungen im Zusammenhang mit kurzer Schwanger- schaftsdauer und niedrigem Geburtsgewicht, a.n.k.	m	504	225	142	81	56
		w	398	192	110	68	28
		z	902	417	252	149	84

**TODESURSACHEN**

**2.6 Säuglingssterbefälle 1999 nach ausgewählten Todesursachen, Altersgruppen und Geschlecht  
noch 2.6.1 insgesamt**

Pos-Nr. der ICD-10	Todesursache		Insgesamt	Davon im Alter von ... bis unter ... Stunden, Tagen bzw. Jahren			
				unter 24 Stunden	24 Stunden - 7 Tagen	7 Tagen - 28 Tagen	28 Tagen - 1 Jahr
							Anzahl
P070	Neugeborenes mit extrem niedrigem Geburtsgewicht	m	273	122	76	43	32
		w	212	100	60	40	12
		z	485	222	136	83	44
P071	Neugeborenes mit sonstigem niedrigem Geburtsgewicht	m	29	10	2	13	4
		w	21	5	6	7	3
		z	50	15	8	20	7
P072	Neugeborenes mit extremer Unreife	m	168	82	53	20	13
		w	129	72	37	13	7
		z	297	154	90	33	20
P10-P15	Geburtstrauma	m	5	-	3	1	1
		w	6	-	3	-	3
		z	11	-	6	1	4
P21	Asphyxie unter der Geburt	m	43	12	12	7	12
		w	34	8	11	10	5
		z	77	20	23	17	17
P22	Atemnot (Respiratory distress) beim Neugeborenen	m	46	13	18	7	8
		w	25	7	12	3	3
		z	71	20	30	10	11
P27	Chronische Atemwegkrankheit mit Ursprung in der Perinatalperiode	m	6	-	-	2	4
		w	5	-	-	1	4
		z	11	-	-	3	8
P35-P39	Infektionen, die für die Perinatalperiode spezifisch sind	m	61	5	26	17	13
		w	36	6	19	8	3
		z	97	11	45	25	16
P50-P61	Hämorrhagische und hamatologische Krankheiten beim Feten und Neugeborenen	m	40	3	19	15	3
		w	27	4	12	6	5
		z	67	7	31	21	8
P70-P74	Transitorische endokrine und Stoffwechsel- störungen, die für den Feten und das Neugeborene spezifisch sind	m	3	-	1	-	2
		w	6	2	1	2	1
		z	9	2	2	2	3
P75-P78	Krankheiten des Verdauungssystems beim Feten und Neugeborenen	m	20	1	2	12	5
		w	16	-	2	5	9
		z	36	1	4	17	14
P80-P83	Krankheitszustände mit Beteiligung der Haut und der Temperaturregulation beim Feten und Neugeborenen	m	7	4	-	1	2
		w	8	3	4	-	1
		z	15	7	4	1	3
Q00-Q99	KAPITEL XVII. Angeborene Fehlbildungen, Deformatäten und Chromosomenanomalien	m	543	128	127	95	193
		w	408	84	106	71	147
		z	951	212	233	166	340
Q00-Q07	Angeborene Fehlbildungen des Nervensystems	m	44	10	7	5	22
		w	31	11	6	2	12
		z	75	21	13	7	34
Q00	Anenzephalie und ähnliche Fehlbildungen	m	4	3	1	-	-
		w	4	2	1	1	-
		z	8	5	2	1	-
Q03	Angeborener Hydrozephalus	m	18	-	4	1	13
		w	7	4	-	-	3
		z	25	4	4	1	16
Q05	Spina bifida	m	5	1	-	-	4
		w	1	1	-	-	-
		z	6	2	-	-	4
Q20-Q28	Angeborene Fehlbildungen des Kreislaufsystems	m	234	15	60	67	92
		w	171	13	41	47	70
		z	405	28	101	114	162
Q23	Angeborene Fehlbildungen der Aorten- und der Mitralklappe	m	57	1	23	17	16
		w	37	1	13	11	12
		z	94	2	36	28	28
Q234	Hypoplastisches Linksherzsyndrom	m	46	1	20	14	11
		w	31	-	13	10	8
		z	77	1	33	24	19
Q30-Q34	Angeborene Fehlbildungen des Atmungssystems	m	41	20	12	1	8
		w	35	22	5	2	6
		z	76	42	17	3	14
Q33	Angeborene Fehlbildungen der Lunge	m	36	18	11	1	6
		w	31	19	4	2	6
		z	67	37	15	3	12

**TODESURSACHEN**

**2.6 Säuglingssterbefälle 1999 nach ausgewählten Todesursachen, Altersgruppen und Geschlecht  
noch 2.6.1 Insgesamt**

Pos-Nr. der ICD-10	Todesursache		Insgesamt	Davon im Alter von ... bis unter ... Stunden, Tagen bzw. Jahren			
				unter 24 Stunden	24 Stunden - 7 Tagen	7 Tagen - 28 Tagen	28 Tagen - 1 Jahr
							Anzahl
Q60-Q64	Angeborene Fehlbildungen des Harnsystems	m	32	20	5	3	4
		w	24	10	7	2	5
		z	56	30	12	5	9
Q60	Nierenagenesie und sonstige Reduktionsdefekte der Niere	m	20	14	4	1	1
		w	14	5	5	1	3
		z	34	19	9	2	4
Q790	Angeborene Zwerchfellhernie	m	14	5	8	-	1
		w	9	2	6	-	1
		z	23	7	14	-	2
Q897	Multiple angeborene Fehlbildungen, a.n.k.	m	9	6	1	-	2
		w	9	4	4	-	1
		z	18	10	5	-	3
Q90-Q99	Chromosomenanomalien, a.n.k.	m	75	22	17	13	23
		w	71	11	19	13	28
		z	146	33	36	26	51
Q90	Down-Syndrom	m	26	6	3	5	12
		w	11	4	1	2	4
		z	37	10	4	7	16
Q91	Edwards-Syndrom und Patau-Syndrom	m	38	13	12	6	7
		w	49	6	16	10	17
		z	87	19	28	16	24
R00-R99	KAPITEL XVIII. Symptome und abnorme klinische und Laborbefunde, die a.n.k. sind	m	330	22	19	19	270
		w	244	14	17	19	194
		z	574	36	36	38	464
R95	Plotzlicher Kindstod	m	295	13	15	18	249
		w	212	6	9	15	182
		z	507	19	24	33	431
S00-T98	KAPITEL XIX. Verletzungen, Vergiftungen und bestimmte andere Folgen äußerer Ursachen	m	41	2	2	2	35
		w	40	2	4	4	30
		z	81	4	6	6	65
V01-Y98	KAPITEL XX. Äußere Ursachen von Morbidität und Mortalität	m	41	2	2	2	35
		w	40	2	4	4	30
		z	81	4	6	6	65
V01-V99	Transportmittelunfälle	m	10	1	-	-	9
		w	6	-	-	-	6
		z	16	1	-	-	15
W75-W84	Sonstige unfallbedingte Gefährdung der Atmung	m	10	-	1	-	9
		w	11	-	-	1	10
		z	21	-	1	1	19

**TODESURSACHEN**

**2.6 Säuglingssterbefälle 1999 nach ausgewählten Todesursachen, Altersgruppen und Geschlecht**

**2.6.2 Sterbeziffer**

Pos-Nr. der ICD-10	Todesursache	Insgesamt	Davon im Alter von ... bis unter ... Stunden, Tagen bzw. Jahren			
			unter 24 Stunden	24 Stunden - 7 Tagen	7 Tagen - 28 Tagen	28 Tagen - 1 Jahr
Je 100 000 Lebendgeborene						
A00-T98	Insgesamt	m 498.0 A) w 403.8 A) z 452.2 A)	127.2 104.7 116.3	112.3 91.9 102.4	73.2 62.2 67.9	187.0 146.1 167.1
A00-B99	KAPITEL I. Bestimmte infektiöse und parasitäre Krankheiten	m 5.6 w 4.3 z 4.9	- - -	0.3 - 0.1	0.3 0.3 0.3	5.0 4.0 4.5
A00-A09	Infektiöse Darmkrankheiten	m 0.5 w 1.1 z 0.8	- - -	- - -	- 0.3 0.1	0.5 0.8 0.6
A39	Meningokokkeninfektion	m 1.5 w 0.5 z 1.0	- - -	- - -	- - -	1.5 0.5 1.0
A40	Streptokokkensepsis	m 0.3 w - z 0.1	- - -	- - -	- - -	0.3 - 0.1
B20-B24	HIV-Krankheit (Humane Immundefizienz- Viruskrankheit)	m - w - z -	- - -	- - -	- - -	- - -
C00-D48	KAPITEL II. Neubildungen	m 2.5 w 3.2 z 2.9	- 0.5 0.3	0.5 0.3 0.4	0.3 0.8 0.5	1.8 1.6 1.7
E00-E90	KAPITEL IV. Endokrine, Ernährungs- und Stoffwechsel- krankheiten	m 4.5 w 4.3 z 4.4	0.3 0.3 0.3	1.0 0.8 0.9	1.0 1.1 1.0	2.3 2.1 2.2
G00-G99	KAPITEL VI. Krankheiten des Nervensystems	m 9.8 w 6.9 z 8.4	0.3 - 0.1	- - -	0.5 0.8 0.6	9.1 6.1 7.7
H60-H95	KAPITEL VIII. Krankheiten des Ohres und des Warzenfortsatzes	m 1.0 w 0.3 z 0.6	- - -	- - -	- - -	1.0 0.3 0.6
I00-I99	KAPITEL IX. Krankheiten des Kreislaufsystems	m 7.3 w 7.2 z 7.3	1.0 0.3 0.6	2.3 0.8 1.6	0.3 1.9 1.0	3.8 4.3 4.0
J00-J99	KAPITEL X. Krankheiten des Atmungssystems	m 4.5 w 3.5 z 4.0	0.8 - 0.4	0.5 0.3 0.4	0.3 0.5 0.4	3.0 2.7 2.9
J10-J18	Grippe und Pneumonie	m 1.8 w 2.4 z 2.1	0.3 - 0.1	0.3 0.3 0.3	0.3 0.3 0.3	1.0 1.9 1.4
K00-K93	KAPITEL XI. Krankheiten des Verdauungssystems	m 2.3 w 1.6 z 1.9	0.8 0.3 0.5	0.3 - 0.1	0.3 0.3 0.3	1.0 1.1 1.0
P00-P96	KAPITEL XVI. Bestimmte Zustände, die ihren Ursprung in der Perinatalperiode haben	m 228.4 w 186.9 z 208.2	85.8 75.8 81.0	69.9 55.8 63.1	40.6 31.2 36.1	32.0 24.0 28.2
P00-P04	Schädigung des Feten und Neugeborenen durch mütterliche Faktoren und durch Komplikationen bei Schwangerschaft, Wehentätigkeit und Entbindung	m 25.5 w 18.7 z 22.2	15.1 10.7 13.0	7.1 4.5 5.8	2.5 1.9 2.2	0.8 1.6 1.2
P01	Schädigung des Feten und Neugeborenen durch mütterliche Schwangerschaftskomplikationen	m 13.6 w 8.3 z 11.0	8.6 4.5 6.8	4.0 2.1 3.1	0.8 1.1 0.9	0.3 0.5 0.4
P02	Schädigung des Feten und Neugeborenen durch Komplikationen von Plazenta, Nabelschnur und Eihauten	m 10.9 w 8.8 z 9.9	5.8 5.3 5.6	2.8 2.1 2.5	1.8 0.3 1.0	0.5 1.1 0.8
P05-P08	Störungen im Zusammenhang mit der Schwanger- schaftsdauer und dem fetalen Wachstum	m 127.7 w 106.6 z 117.4	57.0 51.3 54.2	35.8 29.4 32.7	20.4 18.4 19.5	14.4 7.5 11.0
P07	Störungen im Zusammenhang mit kurzer Schwanger- schaftsdauer und niedrigem Geburtsgewicht, a.n.k.	m 127.2 w 106.3 z 117.0	56.8 51.3 54.1	35.8 29.4 32.7	20.4 18.2 19.3	14.1 7.5 10.9

A) Unter Berücksichtigung der Geburtenentwicklung  
Statistisches Bundesamt, Fachserie 12, Reihe 4, 1999

**TODESURSACHEN**

**2.6 Säuglingssterbefälle 1999 nach ausgewählten Todesursachen, Altersgruppen und Geschlecht**

noch 2.6.2 Sterbeziffer

Pos.-Nr. der ICD-10	Todesursache		Insgesamt	Davon im Alter von ... bis unter ... Stunden, Tagen bzw. Jahren			
				unter 24 Stunden	24 Stunden - 7 Tagen	7 Tagen - 28 Tagen	28 Tagen - 1 Jahr
				Je 100 000 Lebendgeborene			
P070	Neugeborenes mit extrem niedrigem Geburtsgewicht	m	68.9	30.8	19.2	10.9	8.1
		w	56.6	26.7	16.0	10.7	3.2
		z	62.9	28.8	17.6	10.8	5.7
P071	Neugeborenes mit sonstigem niedrigem Geburtsgewicht	m	7.3	2.5	0.5	3.3	1.0
		w	5.6	1.3	1.6	1.9	0.8
		z	6.5	1.9	1.0	2.6	0.9
P072	Neugeborenes mit extremer Unreife	m	42.4	20.7	13.4	5.0	3.3
		w	34.5	19.2	9.9	3.5	1.9
		z	38.5	20.0	11.7	4.3	2.6
P10-P15	Geburtstrauma	m	1.3	-	0.8	0.3	0.3
		w	1.6	-	0.8	-	0.8
		z	1.4	-	0.8	0.1	0.5
P21	Asphyxie unter der Geburt	m	10.9	3.0	3.0	1.8	3.0
		w	9.1	2.1	2.9	2.7	1.3
		z	10.0	2.6	3.0	2.2	2.2
P22	Atemnot (Respiratory distress) beim Neugeborenen	m	11.6	3.3	4.5	1.8	2.0
		w	6.7	1.9	3.2	0.8	0.8
		z	9.2	2.6	3.9	1.3	1.4
P27	Chronische Atemwegskrankheit mit Ursprung in der Perinatalperiode	m	1.5	-	-	0.5	1.0
		w	1.3	-	-	0.3	1.1
		z	1.4	-	-	0.4	1.0
P35-P39	Infektionen, die für die Perinatalperiode spezifisch sind	m	15.4	1.3	6.6	4.3	3.3
		w	9.6	1.6	5.1	2.1	0.8
		z	12.6	1.4	5.8	3.2	2.1
P50-P61	Hämorrhagische und hämatologische Krankheiten beim Feten und Neugeborenen	m	10.1	0.8	4.8	3.8	0.8
		w	7.2	1.1	3.2	1.6	1.3
		z	8.7	0.9	4.0	2.7	1.0
P70-P74	Transitorische endokrine und Stoffwechsel- störungen, die für den Feten und das Neugeborene spezifisch sind	m	0.8	-	0.3	-	0.5
		w	1.6	0.5	0.3	0.5	0.3
		z	1.2	0.3	0.3	0.3	0.4
P75-P78	Krankheiten des Verdauungssystems beim Feten und Neugeborenen	m	5.0	0.3	0.5	3.0	1.3
		w	4.3	-	0.5	1.3	2.4
		z	4.7	0.1	0.5	2.2	1.8
P80-P83	Krankheitszustände mit Beteiligung der Haut und der Temperaturregulation beim Feten und Neugeborenen	m	1.8	1.0	-	0.3	0.5
		w	2.1	0.8	1.1	-	0.3
		z	1.9	0.9	0.5	0.1	0.4
Q00-Q99	KAPITEL XVII. Angeborene Fehlbildungen, Deformitäten und Chromosomenanomalien	m	137.0	32.3	32.0	24.0	48.7
		w	109.0	22.4	28.3	19.0	39.3
		z	123.4	27.5	30.2	21.5	44.1
Q00-Q07	Angeborene Fehlbildungen des Nervensystems	m	11.1	2.5	1.8	1.3	5.6
		w	8.3	2.9	1.6	0.5	3.2
		z	9.7	2.7	1.7	0.9	4.4
Q00	Anenzephalie und ähnliche Fehlbildungen	m	1.0	0.8	0.3	-	-
		w	1.1	0.5	0.3	0.3	-
		z	1.0	0.6	0.3	0.1	-
Q03	Angeborener Hydrozephalus	m	4.5	-	1.0	0.3	3.3
		w	1.9	1.1	-	-	0.8
		z	3.2	0.5	0.5	0.1	2.1
Q05	Spina bifida	m	1.3	0.3	-	-	1.0
		w	0.3	0.3	-	-	-
		z	0.8	0.3	-	-	0.5
Q20-Q28	Angeborene Fehlbildungen des Kreislaufsystems	m	59.0	3.8	15.1	16.9	23.2
		w	45.7	3.5	10.9	12.6	18.7
		z	52.5	3.6	13.1	14.8	21.0
Q23	Angeborene Fehlbildungen der Aorten- und der Mitralklappe	m	14.4	0.3	5.8	4.3	4.0
		w	9.9	0.3	3.5	2.9	3.2
		z	12.2	0.3	4.7	3.6	3.6
Q234	Hypoplastisches Linksherzsyndrom	m	11.6	0.3	5.0	3.5	2.8
		w	8.3	-	3.5	2.7	2.1
		z	10.0	0.1	4.3	3.1	2.5
Q30-Q34	Angeborene Fehlbildungen des Atmungssystems	m	10.3	5.0	3.0	0.3	2.0
		w	9.3	5.9	1.3	0.5	1.6
		z	9.9	5.4	2.2	0.4	1.8
Q33	Angeborene Fehlbildungen der Lunge	m	9.1	4.5	2.8	0.3	1.5
		w	8.3	5.1	1.1	0.5	1.6
		z	8.7	4.8	1.9	0.4	1.6

**TODESURSACHEN**

**2.6 Säuglingssterbefälle 1999 nach ausgewählten Todesursachen, Altersgruppen und Geschlecht  
noch 2.6.2 Sterbeziffer**

Pos-Nr. der ICD-10	Todesursache		Insgesamt	Davon im Alter von ... bis unter ... Stunden, Tagen bzw. Jahren			
				unter 24 Stunden	24 Stunden - 7 Tagen	7 Tagen - 28 Tagen	28 Tagen - 1 Jahr
				Je 100 000 Lebendgeborene			
Q60-Q64	Angeborene Fehlbildungen des Harnsystems	m	8.1	5.0	1.3	0.8	1.0
		w	6.4	2.7	1.9	0.5	1.3
		z	7.3	3.9	1.6	0.6	1.2
Q60	Nierenagenesie und sonstige Reduktionsdefekte der Niere	m	5.0	3.5	1.0	0.3	0.3
		w	3.7	1.3	1.3	0.3	0.8
		z	4.4	2.5	1.2	0.3	0.5
Q790	Angeborene Zwerchfelhernie	m	3.5	1.3	2.0	-	0.3
		w	2.4	0.5	1.6	-	0.3
		z	3.0	0.9	1.8	-	0.3
Q897	Multiple angeborene Fehlbildungen, a.n.k.	m	2.3	1.5	0.3	-	0.5
		w	2.4	1.1	1.1	-	0.3
		z	2.3	1.3	0.6	-	0.4
Q90-Q99	Chromosomenanomalien, a.n.k.	m	18.9	5.6	4.3	3.3	5.8
		w	19.0	2.9	5.1	3.5	7.5
		z	18.9	4.3	4.7	3.4	6.6
Q90	Down-Syndrom	m	6.6	1.5	0.8	1.3	3.0
		w	2.9	1.1	0.3	0.5	1.1
		z	4.8	1.3	0.5	0.9	2.1
Q91	Edwards-Syndrom und Patau-Syndrom	m	9.6	3.3	3.0	1.5	1.8
		w	13.1	1.6	4.3	2.7	4.5
		z	11.3	2.5	3.6	2.1	3.1
R00-R99	KAPITEL XVIII. Symptome und abnorme klinische und Laborbefunde, die a.n.k. sind	m	83.3	5.6	4.8	4.8	68.1
		w	85.2	3.7	4.5	5.1	51.8
		z	74.5	4.7	4.7	4.9	60.2
R95	Plotzlicher Kindstod	m	74.4	3.3	3.8	4.5	62.8
		w	56.6	1.6	2.4	4.0	48.6
		z	65.8	2.5	3.1	4.3	55.9
S00-T98	KAPITEL XIX. Verletzungen, Vergiftungen und bestimmte andere Folgen äußerer Ursachen	m	10.3	0.5	0.5	0.5	8.8
		w	10.7	0.5	1.1	1.1	8.0
		z	10.5	0.5	0.8	0.8	8.4
V01-Y98	KAPITEL XX. Äußere Ursachen von Morbidität und Mortalität	m	10.3	0.5	0.5	0.5	8.8
		w	10.7	0.5	1.1	1.1	8.0
		z	10.5	0.5	0.8	0.8	8.4
V01-V99	Transportmittelunfälle	m	2.5	0.3	-	-	2.3
		w	1.6	-	-	-	1.6
		z	2.1	0.1	-	-	1.9
W75-W84	Sonstige unfallbedingte Gefährdung der Atmung	m	2.5	-	0.3	-	2.3
		w	2.9	-	-	0.3	2.7
		z	2.7	-	0.1	0.1	2.5

**TODESURSACHEN**  
**2 7 Müttersterbefälle 1999**  
**2.7.1 Müttersterbefälle nach ausgewählten Todesursachen und Altersgruppen**

Pos- Nr ICD-10	Todesursache	Insgesamt	Davon im Alter von bis unter Jahren						
			15-20	20-25	25-30	30-35	35-40	40-45	45 u mehr
O00-O99	Kapitel XV Schwangerschaft, Geburt und Wochenbett	37	1	3	5	16	6	6	-
O00-O08	Schwangerschaft mit abortivem Ausgang	2	-	-	-	2	-	-	-
O10-O16	Ödeme, Proteinurie und Hypertonie während der Schwangerschaft, der Geburt und des Wochenbettes	7	-	-	1	3	2	1	-
O20-O29	Sonstige Krankheiten der Mutter, die vorwiegend mit der Schwangerschaft verbunden sind	2	-	-	-	1	-	1	-
O30-O48	Betreuung der Mutter im Hinblick auf den Feten und die Amnionhöhle sowie mögliche Entbindungskomplikationen	2	-	-	-	-	-	2	-
O60-O75	Komplikationen bei Wehentätigkeit u Entbindung	9	-	1	2	3	2	1	-
O85-O92	Komplikationen, die vorwiegend im Wochenbett auftreten	11	-	2	1	6	1	1	-
O95-O99	Sonstige Krankheitszustände während der Gestationsperiode, die an k sind	4	1	-	1	1	1	-	-

**je 100 000 Lebendgeborene nach Altersjahren der Mütter**

O00-O99	Kapitel XV Schwangerschaft, Geburt und Wochenbett	4,8	3,3	2,4	2,1	6,2	6,1	43,0	-
---------	---	-----	-----	-----	-----	-----	-----	------	---

**2.7.2 Müttersterbefälle nach Ländern und Altersgruppen**

Land	Insgesamt	Davon im Alter von bis unter Jahren						
		15-20	20-25	25-30	30-35	35-40	40-45	45 u mehr
Baden-Württemberg	6	-	1	1	2	1	1	-
Bayern	13	-	-	2	6	4	1	-
Berlin	2	-	-	-	-	-	2	-
Brandenburg	-	-	-	-	-	-	-	-
Bremen	-	-	-	-	-	-	-	-
Hamburg	2	-	-	-	1	-	1	-
Hessen	2	-	-	-	2	-	-	-
Mecklenburg-Vorpommern	1	-	-	1	-	-	-	-
Niedersachsen	1	-	-	1	-	-	-	-
Nordrhein-Westfalen	3	-	-	-	2	-	1	-
Rheinland-Pfalz	2	-	1	-	1	-	-	-
Saarland	1	-	-	-	-	1	-	-
Sachsen	1	-	1	-	-	-	-	-
Sachsen-Anhalt	-	-	-	-	-	-	-	-
Schleswig-Holstein	2	-	-	-	2	-	-	-
Thüringen	1	1	-	-	-	-	-	-

**ANHANG**  
**A 1 Lebend- und Totgeborene in Deutschland**

Jahr Land	Lebendgeborene			Totgeborene
	Insgesamt	Männlich	Weiblich	
1950	1 116 701	578 191	538 510	24 857
1955	1 113 408	575 079	538 329	22 060
1956	1 137 169	586 127	551 042	21 309
1957	1 165 555	602 041	563 514	20 448
1958	1 175 870	607 095	568 775	19 470
1959	1 243 922	641 377	602 545	19 741
1960	1 261 614	648 928	612 686	19 814
1961	1 313 505	675 417	638 088	19 387
1962	1 316 534	677 283	639 251	18 748
1963	1 355 595	696 986	658 609	18 276
1964	1 357 304	698 046	659 258	17 565
1965	1 325 386	682 200	643 186	16 566
1966	1 318 303	677 053	641 250	15 569
1967	1 272 276	653 649	618 627	14 364
1968	1 214 968	624 373	590 595	13 505
1969	1 142 366	587 443	554 923	12 302
1970	1 047 737	537 922	509 815	10 853
1971	1 013 396	521 361	492 035	10 010
1972	901 657	463 472	438 185	8 415
1973	815 969	418 899	397 070	7 324
1974	805 500	413 510	391 990	6 848
1975	782 310	402 790	379 520	6 120
1976	798 334	409 749	388 585	5 882
1977	805 496	414 649	390 847	5 486
1978	808 619	415 866	392 753	5 297
1979	817 217	419 590	397 627	4 972
1980	865 789	444 148	421 641	4 954
1981	862 100	442 540	419 560	4 855
1982	861 275	442 759	418 516	4 409
1983	827 933	425 439	402 494	4 107
1984	812 292	417 247	395 045	3 803
1985	813 803	417 248	396 555	3 601
1986	848 232	434 901	413 331	3 547
1987	867 969	446 671	421 298	3 602
1988	892 993	459 051	433 942	3 474
1989	880 459	451 586	428 873	3 247
1990	905 675	465 379	440 296	3 202
1991	830 019	426 098	403 921	2 741
1992	809 114	414 807	394 307	2 660
1993	798 447	410 071	388 376	2 467
1994	769 603	395 869	373 734	3 113
1995	765 221	392 729	372 492	3 405
1996	796 015	409 215	386 800	3 573
1997	812 173	417 006	395 167	3 510
1998	785 034	402 865	382 169	3 190
1999	770 744	396 296	374 448	3 118
davon (1999)				
Baden-Württemberg	107 973	55 794	52 179	313
Bayern	123 244	63 715	59 529	458
Berlin	29 856	15 212	14 644	166
Brandenburg	17 928	9 145	8 783	94
Bremen	6 096	3 091	3 005	26
Hamburg	16 034	8 226	7 808	69
Hessen	58 996	30 322	28 674	240
Mecklenburg-Vorpommern	12 589	6 466	6 123	66
Niedersachsen	80 483	41 429	39 054	334
Nordrhein-Westfalen	176 578	90 504	86 074	726
Rheinland-Pfalz	38 190	19 541	18 649	171
Saarland	8 941	4 493	4 448	38
Sachsen	31 383	16 115	15 268	138
Sachsen-Anhalt	18 176	9 426	8 750	87
Schleswig-Holstein	27 351	14 040	13 311	115
Thüringen	16 926	8 777	8 149	77



**A 2 Durchschnittliche Bevölkerung 1999 nach Geschlecht und Altersgruppen**

Alter von bis unter Jahren	Insgesamt	Männlich	Weiblich	Alter von bis unter Jahren	Insgesamt	Männlich	Weiblich
unter 1	777 884	399 633	378 251	45 - 50	5 629 224	2 837 680	2 791 544
1 - 5	3 167 560	1 626 538	1 541 022	50 - 55	4 575 225	2 306 830	2 268 395
5 - 10	4 324 789	2 219 480	2 105 309	55 - 60	5 567 919	2 782 899	2 785 020
10 - 15	4 666 102	2 396 102	2 270 000	60 - 65	5 411 494	2 642 419	2 769 075
15 - 20	4 617 489	2 370 618	2 246 871	65 - 70	3 963 330	1 858 551	2 104 779
20 - 25	4 499 272	2 298 602	2 200 670	70 - 75	3 513 836	1 438 009	2 075 827
25 - 30	5 402 294	2 774 431	2 627 863	75 - 80	2 808 535	916 110	1 892 425
30 - 35	7 038 317	3 637 400	3 400 917	80 - 85	1 310 609	380 453	930 156
35 - 40	7 068 767	3 637 903	3 430 864	85 - 90	1 129 329	281 546	847 783
40 - 45	6 133 252	3 136 215	2 997 037	90 und mehr	481 355	106 553	374 802
				Insgesamt	82 086 582	40 047 972	42 038 610

**A 3 Durchschnittliche Bevölkerung 1999 nach Geschlecht und Bundesländern**

Land	Insgesamt	Männlich	Weiblich	Land	Insgesamt	Männlich	Weiblich
Baden-Württemberg	10 448 563	5 118 798	5 329 765	Niedersachsen	7 878 674	3 851 502	4 027 172
Bayern	12 117 197	5 913 934	6 203 263	Nordrhein-Westfalen	17 984 452	8 741 474	9 242 978
Berlin	3 393 324	1 647 480	1 745 844	Rheinland-Pfalz	4 028 335	1 974 705	2 053 630
Brandenburg	2 593 809	1 278 384	1 315 425	Saarland	1 072 598	519 758	552 840
Bremen	665 753	320 934	344 819	Sachsen	4 474 951	2 164 908	2 310 043
Hamburg	1 702 451	823 095	879 356	Sachsen-Anhalt	2 662 700	1 293 650	1 369 050
Hessen	6 043 301	2 960 287	3 083 014	Schleswig-Holstein	2 770 668	1 354 154	1 416 514
Mecklenburg-Vorpommern	1 794 198	885 868	908 330	Thüringen	2 455 608	1 199 041	1 256 567
				Insgesamt	82 086 582	40 047 972	42 038 610

# Todesursachenstatistik auf Diskette (Berichtsjahr 1999)

Das Diskettenpaket TODURS enthält die Ergebnisse der Todesursachenstatistik für Deutschland nach der ausführlichen vierstelligen ICD-10, gegliedert nach Altersgruppen und Geschlecht, sowie eine Datei mit dem Bevölkerungsstand des Berichtsjahres bzw. des Standardjahres nach Geschlecht und Altersgruppen

Eine weitere Datei enthält für die an Verletzungen und Vergiftungen Gestorbenen zusätzlich die äußere Ursache der Verletzung nach der ausführlichen vierstelligen Klassifikation der ICD-10 sowie die Unfallkategorie (z.B. Verkehrs-, Arbeits-, Sport-/ Spielunfall, häuslicher Unfall)

Eine getrennte Ausweisung in die beiden Teilgebiete Früheres Bundesgebiet und Neue Länder erfolgt nicht mehr. Als schriftliche Dokumentation werden bei dem jährlich erscheinenden Diskettenpaket die einzelnen Datensatzbeschreibungen

sowie eine Arbeitsunterlage mit den Sterbefällen nach Todesursachen (ICD-10 Text) und Geschlecht mitgeliefert


Das Diskettenpaket umfaßt 8 Dateien auf einer Diskette mit einem Gesamtspeicherbedarf von 1,38 MB im Format 3 1/2". Die Daten sind im Format Excel 97 gespeichert. Darüber hinaus enthält die Diskette Dateien im txt-Format als reine Textdateien mit methodischen Erläuterungen zur Statistik.

Die Vergütung je Jahresausgabe beträgt für die  
 1. Nutzung einschl. Versandkosten DM 150,00  
 Jede weitere Nutzung ist mit einem Betrag in Höhe von DM 150,00 zu vergüten

Installationsvoraussetzungen: PC mit Betriebssystem MS-DOS, 3 1/2" Diskettenlaufwerk, Programm Excel 97 (xls)

**Das Diskettenpaket erscheint voraussichtlich im März 2001**

**Weitere Informationen unter ☎ 01888/643-8105**



## Bestellschein

**Statistisches Bundesamt  
Vertrieb von Veröffentlichungen**

**D-65180 Wiesbaden**

**Telefax 0611 / 75-25 55**

**Lieferanschrift**

\_\_\_\_\_  
Name / Vorname / Firma

\_\_\_\_\_  
Straße, Nr. / Postfach

\_\_\_\_\_  
Postleitzahl / Wohnort



Bestellung des Diskettenpaketes TODURS

<b>Diskettenpaket</b>	Anzahl der Disketten-Nutzungen	Bezugspreis je Berichtsjahr	Berichtsjahr (ab 1991)	Abonnement
<b>Todesursachenstatistik</b> Lieferung auf einer Diskette im Excel 97-Format	<input type="checkbox"/>	einfache Nutzung:  je DM 150,00 zzgl. Versandkosten	<input type="checkbox"/> <b>1999</b> frühere Jahre <input type="checkbox"/> 199 <input type="checkbox"/> 199	zur jährlichen Lieferung. <input type="checkbox"/> ja <input type="checkbox"/> nein

In der Liefereinheit sind enthalten Arbeitsunterlage *Sterbefälle nach Todesursachen* und die einzelnen Datensatzbeschreibungen. Bitte keine Vorauszahlungen leisten, Rechnung abwarten.

\_\_\_\_\_  
Datum                      Unterschrift / Firmenstempel

\_\_\_\_\_  
Ansprechpartner / Telefonnummer

# Fachserie 12: Gesundheitswesen

## Reihe 1: Ausgewählte Zahlen für das Gesundheitswesen

Die *unregelmäßig* erscheinende Querschnittsveröffentlichung bietet einen Überblick über den gesamten Bereich des Gesundheitswesens. Außer den wichtigsten Daten über Kranke, Schwangerschaftsabbrüche, Todesursachen, Ärzte/Ärztinnen und sonstige Berufe des Gesundheitswesens sowie Krankenhäuser werden auch Ergebnisse aus fachübergreifenden Statistiken (Gesetzliche Kranken-, Renten- und Unfallversicherung, Ärzte/Ärztinnen und Zahnärzte/Zahnärztinnen nach der Beteiligung an der kasernenärztlichen Versorgung, Verunglückte bei Straßenverkehrsunfällen sowie Schulen und Schüler des Gesundheitswesens) veröffentlicht. Für besonders wichtige Eckdaten werden längere Zeitreihen nachgewiesen.

## Reihe 2: Meldepflichtige Krankheiten

In dem *Jahresbericht* werden Zahlen über Tuberkuloseerkrankungen, Geschlechtskrankheiten und sonstige nach dem Bundesseuchengesetz zu meldende Krankheiten veröffentlicht.

**Tuberkulose:** Die an aktiver Tuberkulose Erkrankten werden nach Diagnose- und Altersgruppen sowie nach Bundesländern nachgewiesen. Sterbefälle an Tuberkulose werden nach Bundesländern aufgegliedert.

**Geschlechtskrankheiten:** Die Daten über gemeldete Erkrankte umfassen die Merkmale Art der Erkrankung, Geschlecht und Altersgruppen.

Sonstige meldepflichtige Krankheiten werden nach der Art der Erkrankung, Altersgruppen und Regierungsbezirken nachgewiesen.

## Reihe 3: Schwangerschaftsabbrüche

In dieser *jährlich* erscheinenden Reihe werden Daten über die Begründung des Abbruchs, die Schwangerschaftsdauer, Art und Ort des Eingriffs, die beobachteten Komplikationen und die Dauer des Krankenhausaufenthaltes veröffentlicht. Daneben werden Angaben zur Person der Schwangeren (Alter, Familienstand, Zahl der versorgten Kinder und Zahl der vorangegangenen Schwangerschaften) gebracht.

## Reihe 4: Todesursachen in Deutschland

In dem *Jahresbericht* werden Angaben über Sterbefälle nach ausgewählten Todesursachen in detaillierter systematischer und altersmäßiger Gliederung sowie besondere Nachweisungen über Säuglings- und Müttersterblichkeit veröffentlicht.

## Reihe 5: Berufe des Gesundheitswesens

Die *jährliche* Veröffentlichung enthält Angaben über die berufstätigen Ärzte/Ärztinnen und Zahnärzte/Zahnärztinnen nach Berufsausübung und Gebietsbezeichnungen sowie über die sonstigen im Gesundheitswesen tätigen Personen. Neben Apotheken, Apothekern/Apothekerinnen und Tierärzten/Tierärztinnen wird auch das Personal der Gesundheitsämter nach Art des Berufes nachgewiesen.

## Reihe 6: Krankenhausstatistik

### 6.1: Grunddaten der Krankenhäuser und Vorsorge- oder Rehabilitationseinrichtungen

*Jährlich* wird innerhalb des Berichts im wesentlichen die sachliche und personelle Ausstattung der Krankenhäuser und Vorsorge- oder Rehabilitationseinrichtungen sowie die Zahl der behandelten voll- und teilstationären Patienten nachgewiesen.

### 6.2: Diagnosedaten der Krankenhauspatienten

Ab dem Berichtsjahr 1993 werden in diesem Erhebungsteil *jährlich* die Krankenhausaufenthalte der vollstationären Patienten nach Hauptdiagnosen dargestellt. Die Diagnosedaten werden unter anderem nach Alter und Geschlecht, Verweildauer, Behandlungs- und Wohnort (Bundesland) sowie der Frage gegliedert, ob im Zusammenhang mit der Hauptdiagnose eine Operation durchgeführt wurde.

### 6.3 Kostennachweis der Krankenhäuser

In dem *Jahresbericht* zum Kostennachweis werden die Selbstkosten der Krankenhäuser nach Hauptkostenarten veröffentlicht. Die Personalkosten sind nach Personalgruppen, die Sachkosten nach Kostenarten gegliedert. Zusätzlich enthält diese Reihe wichtige Kennziffern zu den Krankenhauskosten.

## Reihe S: Sonderbeiträge

### S.2: Ausgaben für Gesundheit 1970 bis 1995

Für jedes der Berichtsjahre sind die Ausgaben im Gesundheitsbereich nach Leistungsarten, Ausgabeträgern und -arten aufgegliedert.

### S.3: Fragen zur Gesundheit

Die Ergebnisse des Mikrozensus vom April 1995 vermitteln einen Überblick über kranke und unfallverletzte Personen in demographischer und sozioökonomischer Gliederung, differenziert nach Dauer der Krankheit/Unfallverletzung, Arbeitsunfähigkeit, Art und Dauer der Behandlung und Art des Unfalls. Ferner sind Angaben über die Verwendung von Jodsalz und die Rauchgewohnheiten der Bevölkerung enthalten. Hierzu werden u.a. schichtspezifische und regionale Unterschiede dargestellt.



**Statistisches Bundesamt**  
Gustav-Stresemann-Ring 11  
65189 Wiesbaden

Veröffentlichungen und Prospekte sind durch den Verlag METZLER-POESCHEL, Verlagsauslieferung SFG – Servicecenter Fachverlage GmbH, Postfach 43 43, 72774 Reutlingen, Tel. 0 70 71 / 93 53 35, erhältlich.

# Daten aus 1. Hand

## Statistisches Jahrbuch 2000



Statistisches Bundesamt



Ob in gedruckter Form oder als CD-ROM, das Statistische Jahrbuch 2000 ist ein unverzichtbares Nachschlagewerk für alle, die sich umfassend und zuverlässig über Strukturen und Entwicklungen im In- und Ausland informieren wollen.

Das Statistische Jahrbuch für die Bundesrepublik Deutschland informiert in 27 Kapiteln mit einem breiten Spektrum an Daten aus erster Hand über Situation und Entwicklung der Wirtschaft und Gesellschaft in Deutschland.


Das Auslandsjahrbuch enthält umfangreiche, vergleichbare Angaben zu den fünfzehn Mitgliedsländern der Europäischen Union und bietet in internationalen Übersichten aufschlussreiches Datenmaterial zu nahezu allen Ländern der Erde.

### Statistisches Jahrbuch 2000

- **für die Bundesrepublik Deutschland und für das Ausland**  
Beide Bände in einem Schuber  
zum Vorzugspreis: DM 158,-/EUR 80,78;  
ISBN 3-8246-0614-3

Als Einzelbände:

- **für die Bundesrepublik Deutschland**  
748 S., DM 128,-/EUR 65,45;  
ISBN 3-8246-0615-1
- **für das Ausland**  
399 S., DM 57,-/EUR 29,14;  
ISBN 3-8246-0616-X



- **auf CD-ROM**  
DM 98,-/EUR 50,11;  
ISBN 3-8246-0617-8

Erhältlich bei Ihrem Buchhändler und beim Verlag Metzler-Poeschel, Auslieferung SFG-Servicecenter Fachverlage, Postfach 43 43, 72774 Reutlingen, Telefon (0 70 71) 93 53 50, Telefax (0 70 71) 93 53 35 oder direkt über den Internet-Shop des Statistischen Bundesamtes unter [www.statistik-bund.de/shop](http://www.statistik-bund.de/shop).

**METZLER  
POESCHEL**