

Statistisches Bundesamt

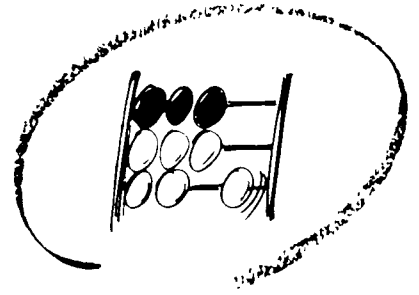
Gesundheitswesen

Fachserie **12**

Reihe 4


Todesursachen in Deutschland

1998



Statistisches Bundesamt

Gesundheitswesen



Fachserie **12**

Reihe 4

Todesursachen in Deutschland

1998

Herausgeber: Statistisches Bundesamt, Wiesbaden



Fachliche Informationen zu dieser Veröffentlichung können Sie direkt beim Statistischen Bundesamt, Zweigstelle Bonn, erfragen:

Gruppe VIII A, Telefon: 0 18 88 / 6 43 89 51, Fax: 0 18 88 / 6 43 89 90 oder Postfach 17 03 77, 53029 Bonn,
E-Mail: gesundheitsstatistiken@statistik-bund.de

Verlag: Metzler-Poeschel, Stuttgart

Verlagsauslieferung: SFG – Servicecenter Fachverlage GmbH

Postfach 43 43
72774 Reutlingen
Telefon: 0 70 71 / 93 53 50
Telefax: 0 70 71 / 93 53 35
Internet: <http://www.s-f-g.com>
E-Mail: staba@s-f-g.com

Erscheinungsfolge: jährlich

Erschienen im Mai 2000

Einzelpreis DM 17,70 / EUR 7,67

Bestellnummer: 2120400 -98700

Recyclingpapier aus 100 % Altpapier.



Daten aus dieser Veröffentlichung sind auch in unserer Datenbank STATIS-BUND als Zeitreihen gespeichert und können gegen Entgelt via Internet (www.statistik-bund.de/zeitreih/home.htm), auf Diskette, Magnetbandkassette oder CD-ROM bezogen werden

Nähere Informationen dazu erhalten Sie telefonisch unter:

06 11 / 75 - 27 16 oder - 22 56 oder per Fax unter 06 11 / 72 40 00.



Informationen über das Statistische Bundesamt und sein Datenangebot erhalten Sie:

- im Internet: <http://www.statistik-bund.de>

oder bei unserem Informationsservice

65180 Wiesbaden

- Telefon: 06 11 / 75 24 05
- Telefax: 06 11 / 75 33 30
- E-Mail: info@statistik-bund.de

© Statistisches Bundesamt, Wiesbaden 2000

Für nichtgewerbliche Zwecke sind Vervielfältigung und unentgeltliche Verbreitung, auch auszugsweise, mit Quellenangabe gestattet. Die Verbreitung, auch auszugsweise, über elektronische Systeme/Datenträger bedarf der vorherigen Zustimmung. Alle übrigen Rechte bleiben vorbehalten.

Inhalt

Textteil

	Seite
Erläuterungen zur Statistik	5
Allgemeiner Überblick	6
Schaubilder	7

Tabellenteil

1	Zeitreihen	
1 1	Gestorbene von 1950 – 1998	9
2	Todesursachen	
2 1	Sterbefälle 1998 nach ausgewählten Todesursachen, Altersgruppen und Geschlecht (<i>Kurzfassung</i>)	
2 1 1	– Anzahl	10
2 1 2	– Sterbeziffer je 100 000 Einwohner	14
2 1 3	– in Prozent von allen Todesursachen	18
2 2	Sterbefälle 1998 nach ausgewählten Todesursachen, Altersgruppen und Geschlecht (<i>Langfassung</i>)	22
2 3	Sterbefälle 1998 nach ausgewählten Todesursachen und Ländern	
2 3 1	– Anzahl	48
2 3 2	– Sterbeziffer je 100 000 Einwohner	52
2 3 3	– in Prozent von allen Todesursachen	56
2 4	Sterbefälle 1998 durch Verletzungen und Vergiftungen nach den äußeren Ursachen und Geschlecht	
2 4 1	– Anzahl	60
2 4 2	– Sterbeziffer je 100 000 Einwohner	62
2 5	Sterbefälle 1998 durch Unfälle nach ausgewählten Unfallkategorien, Altersgruppen und Geschlecht	
2 5 1	– Anzahl	64
2 5 2	– Sterbeziffer je 100 000 Einwohner	65
2 6	Sauglingssterbefälle 1998 nach ausgewählten Todesursachen, Altersgruppen und Geschlecht	
2 6 1	– Anzahl	66
2 6 2	– Sterbeziffer je 100 000 Lebendgeborene	69
2 7	Muttersterbefälle 1998	
2 7 1	– Muttersterbefälle 1998 nach ausgewählten Todesursachen und Altersgruppen	72
2 7 2	– Muttersterbefälle 1998 nach Ländern und Altersgruppen	72
Anhang		
A1	Lebend- und Totgeborene 1957 – 1998	73
A2	Durchschnittliche Bevölkerung 1998 nach Geschlecht und Altersgruppen	74
A3	Durchschnittliche Bevölkerung 1998 nach Geschlecht und Ländern	74

Zeichenerklärung

—	= nichts vorhanden
leer	= keine Angaben vorhanden
	= Zahlenwert unbekannt oder geheimzuhalten
X	= Tabellenfach gesperrt, keine sinnvolle Aussage möglich

Abkürzungen

ICD	= Internationale statistische Klassifikation der Krankheiten und verwandter Gesundheitsprobleme
M	= Männlich
W	= Weiblich
Z	= Zusammen

Abweichungen in den Summen ergeben sich durch Runden der Zahlen. Ergebnisse der Länder in tieferer regionaler Gliederung werden in den "Statistischen Berichten" der Statistischen Landesämter unter der Kennziffer A IV 3j veröffentlicht.

Vorbemerkung

Mit der vorliegenden Jahrespublikation zum Berichtsjahr 1998 beginnt die detaillierte Ergebnisdarstellung der Todesursachenstatistik auf Basis der 10. Revision der Internationalen statistischen Klassifikation der Krankheiten und verwandter Gesundheitsprobleme (ICD-10). Seit dem 1. Januar 1988 wird die ICD-10 in der amtlichen Todesursachenstatistik angewandt. Diese durch die 43. Vollversammlung der Weltgesundheitsorganisation (WHO) angenommene Fassung hat gegenüber der 9. Revision der ICD eine erhebliche Erweiterung erfahren. Mit dem Umstieg auf die ICD-10 erfolgt die notwendige Anpassung an den medizinischen Kenntnisstand. Mit nunmehr ca. 11 300 kodierbaren Schlüsselnummern gegenüber bisher ca. 6 900 kodierbaren Endpunkten, liegt eine wesentlich differenziertere Klassifikation für die Verschlüsselung der Todesursachen vor. Die Schlüsselnummern wurden von einem rein numerischen Aufbau in der ICD-9 auf eine alphanumerische Struktur geändert, wobei die bisher eigenständige Zusatzklassifikation der äußeren Ursachen in diese neue Struktur als Kapitel XX eingebunden wurde. Der Umstieg von der ICD-9 auf die ICD-10 hat zur Folge, dass Vergleiche mit den Ergebnissen der Todesursachenstatistik vor 1988 für zahlreiche Todesursachen nicht mehr oder nur noch eingeschränkt vorgenommen werden können.

Mit der 10. Revision der ICD wurde das für die statistischen Auswertungen zu beachtende Regelwerk überarbeitet. Bei der regelgerechten Auswahl des Grundleidens kann es, bei identischen Eintragungen in den Todesbescheinigungen, nun zu einer anderen Entscheidung kommen. Dadurch wird der Vergleich mit den früheren Ergebnissen ebenfalls beeinflusst.

Der Wechsel der Klassifikation wurde genutzt, um die bisherigen Auswertungskonzepte zu überarbeiten und nutzerfreundlicher zu gestalten.

Auf die Darstellung von Zeitreihen nach Todesursachen wurde in dieser Veröffentlichung aufgrund der Problematik mit der Vergleichbarkeit zu Ergebnissen früherer Jahre verzichtet.

Für die Berechnung von Sterbeziffern werden Angaben aus den laufenden Bevölkerungsstatistiken herangezogen. Bei todesursachenspezifischen Berechnungen werden die Gestorbenen auf 100 000 Einwohner der durchschnittlichen Bevölkerung bezogen. Für die Säuglings- und Muttersterblichkeit werden die Sterbefälle mit der Zahl der Lebendgeborenen ins Verhältnis gesetzt. Im Anhang sind die entsprechenden Grunddaten zu den Lebend- und Totgeburten und der durchschnittlichen Bevölkerung (evtl. ersatzweise eine vorläufige Modellbevölkerung) des jeweiligen Berichtsjahres abgedruckt.

Die Tabellen in dieser Fachserie enthalten die wesentlichen Grunddaten und Verhältniszahlen auf aggregierter Ebene. Für Nutzer, die an tieferegegliederten Datenstrukturen oder Zeitreihen interessiert sind, stehen im Statistischen Bundesamt ergänzende Unterlagen zur Verfügung. Zu speziellen Datenwünschen kann vom Fachreferat ein kostenpflichtiges Datenangebot angefordert werden.

Erläuterungen zur Statistik

Rechtsgrundlage

Gesetz über die Statistik der Bevölkerungsbewegung und die Fortschreibung des Bevölkerungsstandes vom 4. Juli 1957 (BGBl. I S. 694), in der Fassung der Bekanntmachung vom 14. März 1980 (BGBl. I S. 308), geändert durch § 26 des Melderechtsrahmengesetzes (MRRG) vom 16. August 1980 (BGBl. I S. 1429)

Periodizität, Aufbereitung

Laufende Erfassung der Sterbefälle nach der Todesursache, dem Alter, dem Geschlecht und dem Wohnort des Verstorbenen, bei Unfällen und sonstigen Gewalteinwirkungen zusätzlich nach der äußeren Ursache, bei Unfällen außerdem nach Unfallkategorien. Bei gestorbenen Säuglingen wird die Überlebensdauer in Stunden, Tagen und Monaten nachgewiesen.

Das Statistische Bundesamt ermittelt aus den Länderergebnissen das Bundesergebnis nach der ausführlichen 4- bzw. 3-stelligen Internationalen statistischen Klassifikation der Krankheiten und verwandter Gesundheitsprobleme (10. Revision).

Das vorläufige Bundesergebnis wird monatlich und vierteljährlich für wichtige Krankheitsartengruppen zusammengestellt. In der ausführlichen jährlichen Berichterstattung werden die Todesursachen, gegliedert nach dem Geschlecht und Altersgruppen, nach 3-stelligen und ausgewählten 4-stelligen ICD-Positionen ausgewiesen und in der Fachserie 12 Gesundheitswesen, Reihe 4 Todesursachen veröffentlicht. Für wichtige Todesursachengruppen enthält die Veröffentlichung neben Angaben über die Absolutzahlen auch Sterbeziffern und Anteilswerte.

Darüber hinaus veröffentlicht das Statistische Bundesamt für das Jahr 1998 als **Arbeitsunterlage** die Zahl der Gestorbenen nach dem Geschlecht für alle 4-stelligen ICD-Positionen. Informationen über das Alter der Gestorbenen in dieser ausführlichen Gliederungstiefe liegen im Statistischen Bundesamt vor und sind auf Anfrage erhältlich. Wegen des großen Berichtsumfanges ist eine regelmäßige gedruckte Veröffentlichung nicht vorgesehen.

Für die Berichtsjahre 1990-1997 werden die Gestorbenenendaten in der tiefstmöglichen Todesursachenstruktur (ICD-9) nach Geschlecht und Altersgruppen als Diskettenpaket (dBase IV™-Dateien) zum Erwerb angeboten (näheres siehe Anhang). Damit soll dem Nutzer die eigenständige Auswertung der Daten ermöglicht werden.

Für das aktuelle Berichtsjahr 1998 ist ein solches Datenangebot geplant, es wird sich künftig auf die Daten für das Bundesgebiet beschränken und keine Teilgebiete mehr beinhalten.

Im Internet sind unter der Adresse www.gbe-bund.de detaillierte Informationen zum Gesundheitswesen in Deutschland zu finden. Das Informationsangebot der Gesundheitsberichterstattung des Bundes wird ständig erweitert und aktualisiert. Es umfasst Texte, Tabellen und Grafiken, die zur weiteren Verarbeitung per Download auf den eigenen Rechner übertragen werden können. Ausgewählte Ergebnisse der Todesursachenstatistik sind in diesem Informationsangebot eingebunden.

Hier sind neben tiefgegliederten Todesursachenergebnissen für das Jahr 1998 auch erste Zeitreihen zu ausgewählten Todesursachen nach der Europäischen Kurzliste für die Jahre 1980 – 1998 zu finden. Eine Gliederung ist für die Merkmale Bundesländer, Altersgruppen, Geschlecht und Nationalität möglich.

Methodische Hinweise

Die Todesursachenstatistik umfasst alle im Berichtsjahr Gestorbenen ohne die Totgeborenen, die nachträglich beurkundeten Kriegssterbefälle und die gerichtlichen Todeserklärungen. Sie stützt sich auf den Leichenschauchein, der von dem den Tod feststellenden Arzt ausgefüllt wird, sowie auf die Sterbefallzählkarte, die der Standesbeamte aufgrund der Todesfallanzeige erstellt. Die Eintragungen zur Todesursache im Leichenschauchein werden gemäß den Regeln der Weltgesundheitsorganisation (WHO) signiert. Für diese Verschlüsselung sind vornehmlich den Statistischen Landesämtern angegliederte sog. Laiensignierer zuständig, nur für Hamburg erfolgt diese Signierung durch die dortigen Gesundheitsämter.

Die Todesursachenstatistik wird nach den Regeln der WHO **unikausal** aufbereitet, d. h. von den Eintragungen im Leichenschauchein, die als Kausalkette von dem unmittelbar zum Tode führenden Leiden bis zum Grundleiden zurückzuführen, wird nur dieses Grundleiden für die Statistik herangezogen.

Sterbeziffern verhindern Fehlinterpretationen, die beim Vergleich von Absolutzahlen entstehen können, die sich auf eine unterschiedlich große Bevölkerung beziehen, indem die Zahl der in der Referenzperiode an einer Todesursache Gestorbenen auf 100 000 Lebende der gleichen Referenzperiode bezogen wird. Die in den Fachserien veröffentlichten Sterbeziffern sind jeweils für Männer und Frauen bzw. für die Gesamtbevölkerung in den v. g. Gebieten aufgestellt. Es sind auch Sterbeziffern für ausgewählte Altersgruppen (etwa die 40- bis 65-jährigen Männer) denkbar.

Für die Säuglings- und die Muttersterbefälle wird die Zahl der Gestorbenen auf 100 000 Lebendgeborene der gleichen Referenzperiode bezogen.

Die Säuglingssterblichkeit wird ausgedrückt als Verhältnis der im ersten Lebensjahr gestorbenen Kinder je 100 000 Lebendgeborene. Um störende Einflüsse durch die Schwankungen der Geborenenzahlen auszuschalten, wird die Säuglingssterblichkeit insgesamt unter Berücksichtigung der Geburtenentwicklung berechnet.

Als **Lebendgeborene** werden Kinder gezählt, bei denen nach der Trennung vom Mutterleib entweder das Herz geschlagen, die Nabelschnur pulsiert oder die natürliche Lungenatmung eingesetzt hat, die übrigen Kinder gelten als Totgeborene oder Fehlgeburten. Als **Totgeburten** zählen seit 1.4.1994 nur Kinder, deren Geburtsgewicht mindestens 500g beträgt (vom 1.7.1979 bis 31.3.1994 1000g, vor dem 1.7.1979 mindestens 35cm Körperlänge).

Allgemeiner Überblick

Im Jahr 1998 verstarben in Deutschland 852 382 Personen. Damit sank die Zahl der Gestorbenen gegenüber dem Vorjahr um 9,3 %

Für einen Vergleich der Todesursachen bietet sich die Ebene der Kapitel der ICD-Klassifikation an. Die häufigsten Todesursachen waren auch 1998 Erkrankungen des Kreislaufsystems (Kap. IX), ihnen erlag fast jeder zweite Gestorbene (48,3 %). Bei jedem vierten Sterbefall (25,6%) war eine Neubildung (Kap. II) als Todesursache festgestellt worden. Krankheiten des Atmungssystems (Kap. X) war bei 5,8 % und Krankheiten des Verdauungssystems (Kap. XI) bei 4,8 % der Gestorbenen die Todesursache. An nichtnatürlichen Ursachen (Kap. XIX: Verletzungen und Vergiftungen und bestimmte andere Folgen äußerer Ursachen) verstarben 1998 4,1 %

Krankheiten des Kreislaufsystems sind in Deutschland die bedeutendsten Todesursachen bei alten Menschen. Liegen die Anteile in den Altersgruppen bis unter 75 Jahren teils weit unter dem Durchschnittswert, so steigt im hohen Alter der Anteil dieser Todesursache auf bis zu 65 % an. Die wichtigste spezifische Todesursachengruppe waren dabei die ischämischen Herzkrankheiten (178 715 Sterbefälle) und darunter insbesondere der Myokardinfarkt (akuter und rezidivierender) mit zusammen 81 988 Gestorbenen. 55 % aller an Herzinfarkten verstorbenen Personen waren Männer. Am Herzinfarkt starben auch viele "junge" Menschen, so betrug der Anteil der unter 65jährigen bei den am Herzinfarkt Gestorbenen 20 %, während es bei den übrigen Herz-/Kreislauffoten nur 9 % waren.

An **bösartigen Neubildungen** -der bedeutendsten Todesursache in den mittleren Jahren- verstarben 1998 212 748 Personen. Während bei Männern bösartige Neubildungen der Bronchien und der Lunge mit 28 649 Gestorbenen die häufigste Krebsart waren, sind es bei den Frauen die bösartigen Neubildungen der Brustdrüse (17 692 Gestorbene).

Bei 34 578 gestorbenen Personen in 1998 wurde ein **Unfall, Suizid oder eine vorsätzliche Handlung als äußere Ursache** ermittelt.

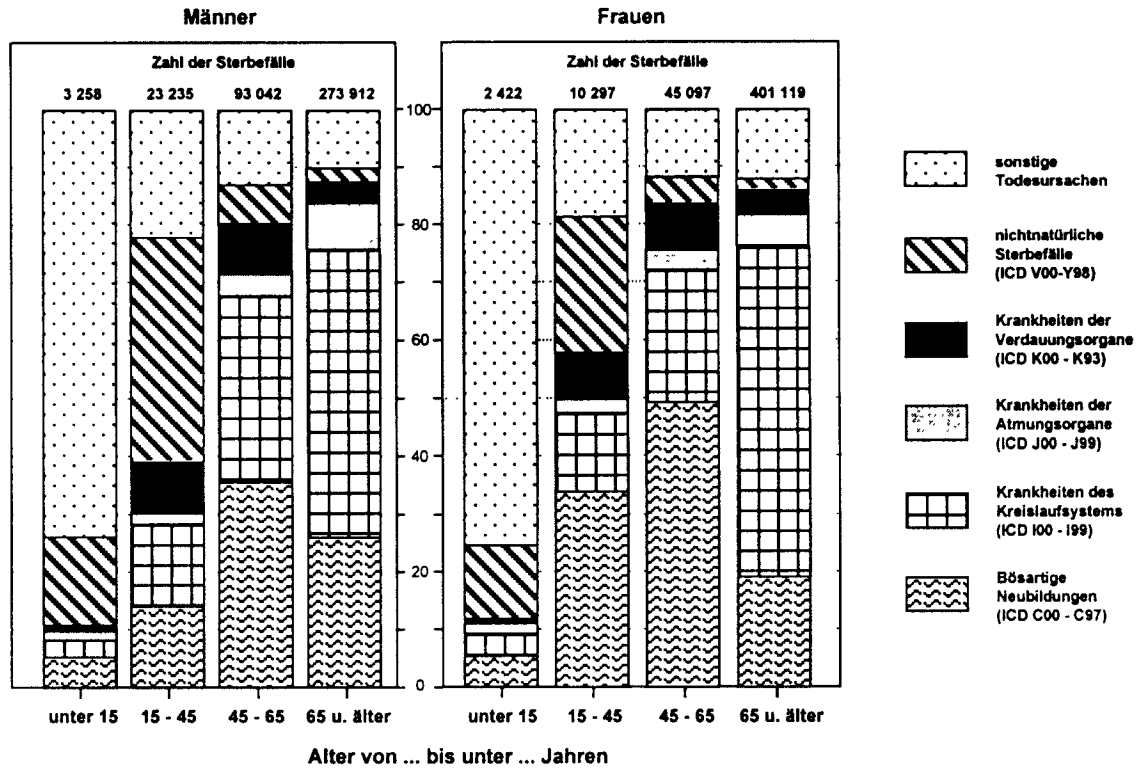
Bei 7 803 Sterbefällen wurde im Rahmen der Todesursachenstatistik 1998 ein Verkehrsunfall als Ursache festgestellt. Daneben stellten die hauslichen Unfälle eine der bedeutendsten Unfallkategorien dar, hierbei starben 5 588 Personen. 651 Gestorbene sind als Arbeits- bzw. Schulfälle gezählt worden. 187 Sterbefälle waren auf Sport- und Spielunfälle zurückzuführen.

5 444 Unfallgestorbene konnten keiner Unfallkategorie zugeordnet werden und wurden unter den sonstigen Unfällen erfasst. Hierbei handelte es sich einerseits um Unfälle, die keiner der aufgeführten Kategorien zuzurechnen waren (z. B. Erfrieren, Unfälle bei medizinischer Behandlung), aber in erheblichem Umfang auch um Sterbefälle, bei denen eine nähere Angabe zum Unfallgeschehen auf dem Leichenschauchein gefehlt hat. Es gibt jedoch Hinweise darauf, dass ein Großteil der "sonstigen Unfälle" in den Bereich der hauslichen Unfälle gehört.

1998 starben 3 668 Säuglinge, das entspricht einer **Säuglingssterblichkeit** von 4,6 je 1 000 Lebendgeborenen.

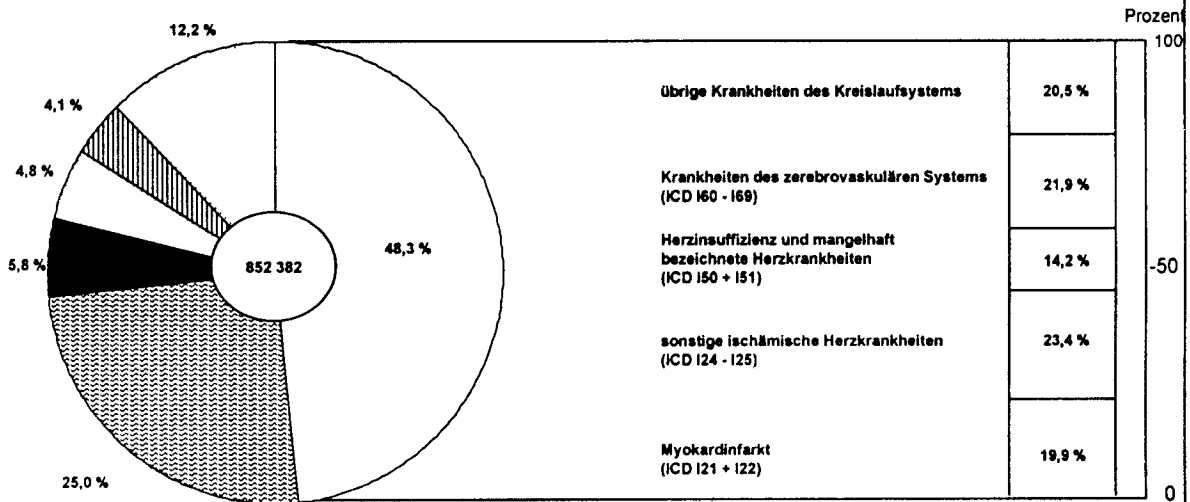
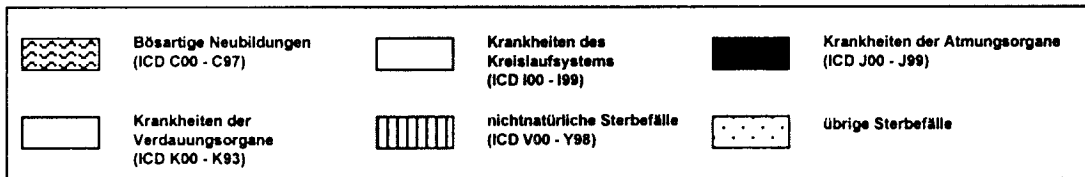
Anteil ausgewählter Todesursachen 1998 nach Geschlecht und Altersgruppen In Prozent der Bevölkerung gleichen Alters

- Deutschland -



Anteil ausgewählter Todesursachen 1998

- Deutschland -



Statistisches Bundesamt - VIII A

Tabellenteil

ZEITREIHEN
1.1 Gestorbene

Jahr Land	Insgesamt			und zwar					
				im ersten Lebensjahr			in den ersten 7 Lebenstagen 1)		
	Insgesamt	Männlich	Weiblich	Zusammen	Männlich	Weiblich	Zusammen	Männlich	Weiblich
1950	748 329	375 323	373 006	67 175					
1955	795 938	404 123	391 815	48 614			26 000		
1956	812 111	415 159	396 952	46 180			24 643		
1957	840 195	430 465	409 730	44 918			23 766		
1958	818 418	417 137	401 281	44 576			24 260		
1959	835 402	426 160	409 242	44 540			24 301		
1960	876 721	446 999	429 722	44 105			24 900		
1961	850 300	432 908	417 392	42 231			25 026		
1962	878 814	448 131	430 683	39 218			23 884		
1963	895 070	455 128	439 942	37 869			23 286		
1964	870 319	443 114	427 205	35 289	20 274	15 015	22 123		
1965	907 882	459 097	448 785	31 907	18 329	13 578	20 955		
1966	911 984	459 150	452 834	30 936	17 846	13 090	20 541		
1967	914 417	459 058	455 359	28 703	16 615	12 088	19 416		
1968	976 522	486 541	489 981	27 069	15 706	11 363	18 009		
1969	988 091	492 798	495 293	26 011	15 144	10 867	17 554		
1970	975 664	482 696	492 968	23 547	13 694	9 853	15 958		
1971	965 623	475 685	489 938	22 371	12 961	9 410	14 744		
1972	965 689	476 166	489 523	19 444	11 289	8 155	12 408		
1973	962 988	473 694	489 294	17 375	10 202	7 173	10 807		
1974	956 573	466 355	490 218	16 076	9 400	6 676	9 917		
1975	989 649	481 191	508 458	14 760	8 557	6 203	8 727		
1976	966 873	468 081	498 792	13 233	7 697	5 536	7 625		
1977	931 155	451 686	479 469	11 942	6 917	5 025	6 612		
1978	955 550	461 723	493 827	11 526	6 733	4 793	6 072		
1979	944 474	453 496	490 978	10 895	6 360	4 535	5 746		
1980	952 371	455 924	496 447	10 779	6 208	4 571	5 582		
1981	954 436	453 247	501 189	10 180	5 918	4 262	5 008		
1982	943 832	446 365	497 467	9 523	5 485	4 038	4 381		
1983	941 032	443 055	497 977	8 605	5 001	3 604	4 001		
1984	917 299	430 859	486 440	7 925	4 528	3 397	3 656		
1985	929 649	433 752	495 897	7 419	4 256	3 163	3 287		
1986	925 368	427 919	497 449	7 397	4 273	3 124	3 242		
1987	901 291	418 712	482 579	7 287	4 238	3 049	3 222		
1988	900 627	417 428	483 199	6 822	4 038	2 784	2 825		
1989	903 441	417 098	486 343	6 582	3 862	2 720	2 723		
1990	921 445	425 093	496 352	6 385	3 720	2 665	2 488	1 468	1 020
1991	911 245	421 818	489 427	5 711	3 279	2 432	2 101	1 194	907
1992	885 443	410 583	474 860	4 992	2 851	2 141	2 039	1 184	855
1993	897 270	415 874	481 396	4 665	2 687	1 978	1 891	1 088	803
1994	884 661	409 375	475 286	4 309	2 454	1 855	1 853	1 079	774
1995	884 588	410 663	473 925	4 053	2 324	1 729	1 839	1 064	775
1996	882 843	408 082	474 761	3 962	2 272	1 690	1 867	1 076	791
1997	860 389	398 317	462 072	3 951	2 260	1 691	1 779	1 008	771
1998	852 382	393 447	458 935	3 668	2 089	1 579	1 678	946	732

davon (1998)

Baden-Württemberg	96 810	45 000	51 810	471	259	212	221	123	98
Bayern	120 447	55 907	64 540	538	296	242	269	159	110
Berlin	35 224	14 758	20 466	130	82	48	64	38	26
Brandenburg	26 327	12 309	14 018	68	41	27	38	17	21
Bremen	7 838	3 710	4 128	30	17	13	15	9	6
Hamburg	19 228	8 629	10 599	68	42	26	22	12	10
Hessen	60 980	28 591	32 389	295	164	131	118	65	53
Mecklenburg-Vorpommern	17 619	8 542	9 077	62	38	24	27	19	8
Niedersachsen	83 677	38 994	44 683	404	233	171	180	106	74
Nordrhein-Westfalen	189 147	87 505	101 642	932	530	402	423	242	181
Rheinland-Pfalz	42 708	19 890	22 818	169	102	67	70	36	34
Saarland	12 450	5 763	6 687	42	24	18	20	10	10
Sachsen	51 883	23 089	28 794	135	75	60	68	40	28
Sachsen-Anhalt	31 011	14 496	16 515	93	50	43	40	12	28
Schleswig-Holstein	30 042	13 670	16 372	127	79	48	57	34	23
Thüringen	26 991	12 594	14 397	104	57	47	46	24	22

1) Vor Vollendung des 7. Lebensjahres

TODES

2.1 Sterbefälle 1998 nach ausgewählten

2.1.1 Ins

Pos-Nr. der ICD-10	Todesursache	Gestor- bene insge- samt	Davon im Alter							An
			unter 1 Jahr	1 - 5	5 - 10	10 - 15	15 - 20	20 - 25	25 - 30	
A00-T98	Insgesamt	m 393447 w 458935 z 852382	2089	464	301	404	1523	2069	2469	
A00-B99	KAPITEL I. Bestimmte infektiöse und parasitäre Krankheiten	m 3938 w 3863 z 7801	29	23	5	4	19	18	51	
A15-A19	Tuberkulose	m 344 w 197 z 541	-	-	-	-	1	1	-	
C00-D48	KAPITEL II. Neubildungen	m 111339 w 107106 z 218445	10	39	65	86	101	154	208	
C00-C97	Bosartige Neubildungen	m 108830 w 103918 z 212748	8	34	57	76	98	149	200	
C15-C26	Bosartige Neubildungen der Verdauungsorgane	m 34484 w 36270 z 70754	1	1	1	4	6	12	33	
C30-C39	Bosartige Neubildungen der Atmungsorgane und sonstiger intrathorakaler Organe	m 30553 w 9770 z 40323	-	-	-	1	1	7	6	
C50	Bosartige Neubildungen der Brustdrüse (Mamma)	m 211 w 17692 z 17903	-	-	-	-	-	1	21	
C51-C58	Bosartige Neubildungen der weiblichen Genitalorgane	w 12215	-	1	-	-	1	6	30	
C60-C63	Bosartige Neubildungen der männlichen Genitalorgane	m 11790	-	1	-	-	4	10	18	
C81-C96	Bosartige Neubildungen des lymphatischen, blutbildenden und verwandten Gewebes	m 8000 w 8453 z 16453	1	12	29	31	43	50	86	
D50-D89	KAPITEL III. Krankheiten des Blutes und der blutbildenden Organe sowie bestimmte Störungen mit Beteiligung des Immunsystems	m 637 w 968 z 1605	3	2	4	4	7	6	1	
E00-E90	KAPITEL IV. Endokrine, Ernährungs- und Stoffwechselkrankheiten	m 8255 w 14939 z 23194	18	14	7	16	13	25	36	
E10-E14	Diabetes mellitus	m 7209 w 13454 z 20683	1	-	2	1	2	3	16	
F00-F99	KAPITEL V. Psychische und Verhaltensstörungen	m 6285 w 3435 z 9720	1	1	-	2	38	156	211	
F10-F19	Psychische und Verhaltensstörungen durch psychotrope Substanzen	m 5438 w 1527 z 6965	1	-	-	1	36	155	209	
G00-G99	KAPITEL VI. Krankheiten des Nervensystems	m 7225 w 8691 z 15916	49	44	28	30	49	54	65	
I00-I99	KAPITEL IX. Krankheiten des Kreislaufsystems	m 169301 w 242103 z 411404	25	34	15	20	70	88	168	
I10-I15	Hypertonie (Hochdruckkrankheit)	m 4783 w 10282 z 15065	-	-	1	3	1	1	5	
I20-I25	Ischämische Herzkrankheiten	m 84015 w 94700 z 178715	-	-	-	-	10	13	38	
I21	Akuter Myokardinfarkt	m 40937 w 34927 z 75924	-	-	-	-	6	10	30	
I22	Rezidivierender Myokardinfarkt	m 3927 w 2137 z 6064	-	-	-	-	-	1	2	

URSACHEN

Todesursachen, Altersgruppen und Geschlecht

gesamt

von ... bis unter ... Jahren													Pos-Nr. der ICD-10	
30 - 35	35 - 40	40 - 45	45 - 50	50 - 55	55 - 60	60 - 65	65 - 70	70 - 75	75 - 80	80 - 85	85 - 90	90 und mehr		
zahl														
3770	5435	7969	11242	14228	28394	39178	48160	53454	55922	44097	47058	25221	m	A00-T98
1548	2597	3879	5852	7102	13354	18789	25872	43988	67777	74416	106651	82415	w	
5318	8032	11848	17094	21330	41748	57967	74032	97442	123699	118513	153709	107636	z	
109	159	167	193	204	342	403	443	505	477	329	304	154	m	A00-B99
38	55	62	67	66	143	181	292	474	656	553	719	472	w	
147	214	229	260	270	485	584	735	979	1133	882	1023	626	z	
3	6	12	24	20	27	39	39	44	54	30	28	16	m	A15-A19
1	-	4	3	2	7	9	31	16	29	43	35	15	w	
4	6	16	27	22	34	48	70	60	83	79	63	31	z	
458	795	1617	3167	4847	10882	14843	17460	17833	16217	10172	8883	3502	m	C00-D48
462	1056	1702	2910	3765	7084	8866	10532	14750	17991	14397	15225	7863	w	
920	1851	3319	6077	8612	17966	23709	27992	32583	34208	24569	24108	11365	z	
448	773	1598	3127	4774	10723	14648	17150	17505	15776	9847	8511	3328	m	C00-C97
450	1046	1685	2883	3714	6997	8737	10351	14396	17460	13824	14496	7400	w	
898	1819	3283	6010	8488	17720	23385	27501	31901	33236	23671	23007	10728	z	
103	199	452	899	1453	3404	4774	5400	5660	5175	3189	2651	1067	m	C15-C26
72	175	270	544	764	1730	2330	3316	5029	6605	5584	6284	3310	w	
175	374	722	1443	2217	5194	7164	8716	10689	11780	8873	8935	4377	z	
32	122	385	922	1546	3657	4914	5894	5452	4082	1905	1273	354	m	C30-C39
27	100	205	380	530	851	1055	1259	1641	1628	1014	761	308	w	
59	222	590	1302	2076	4508	5963	7153	7093	5710	2919	2034	662	z	
3	2	4	5	8	22	33	35	28	21	25	17	8	m	C50
121	331	516	920	1116	1831	1960	1764	2206	2398	1707	1830	970	w	
124	333	520	925	1124	1853	1993	1799	2234	2419	1732	1847	978	z	
75	183	289	416	478	914	1205	1344	1776	2020	1423	1421	633	w	C51-C58
27	39	44	56	98	383	736	1285	1747	2309	1981	2142	910	m	C60-C63
102	114	157	245	291	689	975	1136	1287	1188	755	620	209	m	C81-C96
48	78	122	158	294	456	607	831	1218	1614	1286	1147	495	w	
150	192	279	403	525	1145	1582	1967	2505	2802	2041	1767	704	z	
8	14	23	11	20	35	46	66	88	92	83	78	40	m	D50-D89
5	4	8	11	15	28	35	53	93	143	172	219	154	w	
13	18	31	22	35	63	81	119	187	235	255	297	194	z	
50	85	125	218	241	510	841	1091	1187	1268	1015	1066	429	m	E00-E90
25	42	52	101	94	275	521	883	1625	2702	2790	3598	2151	w	
75	127	177	319	335	785	1362	1974	2812	3970	3805	4664	2580	z	
27	61	89	148	180	416	703	964	1085	1187	961	987	376	m	E10-E14
12	25	30	65	61	179	420	754	1436	2520	2618	3373	1950	w	
39	86	113	213	241	595	1123	1718	2521	3707	3579	4360	2326	z	
326	442	592	625	583	825	696	512	343	279	208	281	164	m	F00-F99
69	112	149	153	144	181	208	149	195	254	408	673	619	w	
395	554	741	778	727	1006	904	661	538	533	616	954	783	z	
323	432	588	618	579	806	683	464	283	148	57	41	14	m	F10-F19
58	101	139	146	141	173	191	127	103	84	53	62	38	w	
381	533	727	784	720	979	874	591	386	232	110	103	52	z	
73	132	153	201	233	354	503	658	871	1259	1128	988	353	m	G00-G99
46	83	107	130	130	263	391	491	956	1507	1618	1887	942	w	
119	215	260	331	363	617	894	1149	1827	2766	2746	2875	1295	z	
428	907	1730	2900	4054	8817	14071	19634	23719	27073	23559	26798	15191	m	I00-I99
208	354	625	992	1316	2783	5367	9462	19285	34683	43570	67967	55195	w	
636	1261	2355	3892	5370	11600	19438	29096	43004	61756	67129	94765	70386	z	
7	18	62	82	112	262	378	494	606	738	689	795	534	m	I10-I15
5	7	23	44	51	115	229	451	740	1355	1825	2960	2468	w	
12	25	85	126	163	377	607	945	1346	2093	2514	3755	3002	z	
141	397	869	1533	2258	4994	7944	11115	12829	13795	10853	11426	5800	m	I20-I25
36	79	177	301	462	1102	2456	4371	8748	15004	17531	25614	18804	w	
177	476	1046	1834	2720	6096	10400	15486	21577	28799	28384	37040	24604	z	
123	302	658	1118	1562	3181	4802	6302	6557	6430	4514	3875	1527	m	I21
26	59	134	211	295	723	1476	2435	4384	6506	6565	7820	4284	w	
149	361	792	1329	1857	3904	6278	8737	10941	12936	11079	11695	5811	z	
3	23	47	76	135	294	480	655	749	668	408	300	86	m	I22
-	1	3	11	23	46	88	164	318	483	424	432	143	w	
3	24	50	87	158	340	568	819	1067	1151	832	732	229	z	

TODES
2.1 Sterbefälle 1998 nach ausgewählten
noch 2.1.1. Ins

Pos-Nr. der ICD-10	Todesursache	Gestor- bene insge- samt	Davon im Alter						
			unter 1 Jahr	1 - 5	5 - 10	10 - 15	15 - 20	20 - 25	25 - 30
I30-I52	Sonstige Formen der Herzkrankheit	m 31548 w 54485 z 86039	21 14 35	24 23 47	9 11 20	16 11 27	34 13 47	43 20 63	67 36 103
I60-I69	Zerebrovaskuläre Krankheiten	m 32672 w 57522 z 90194	3 2 5	7 5 12	6 4 10	3 4 7	16 3 19	20 15 35	30 38 68
I64	Schlaganfall, nicht als Blutung oder Infarkt bezeichnet	m 17970 w 33714 z 51684	- - -	1 1 2	- - -	- - -	4 - 4	4 3 7	5 3 8
I70-I79	Krankheiten der Arterien, Arteriolen und Kapillaren	m 9887 w 15310 z 25197	- - -	1 1 2	- - -	- 1 1	3 1 4	6 1 7	11 9 20
J00-J99	KAPITEL X. Krankheiten des Atmungssystems	m 25878 w 23206 z 49084	14 7 21	16 16 32	5 9 14	21 12 33	18 24 42	23 22 45	49 23 72
J10-J18	Grippe und Pneumonie	m 7534 w 9967 z 17501	8 3 11	8 11 19	3 5 8	8 6 14	6 9 15	11 8 19	20 8 28
K00-K99	KAPITEL XI. Krankheiten des Verdauungssystems	m 23827 w 19683 z 40510	6 3 9	9 5 14	4 5 9	7 - 7	8 10 13	20 10 30	74 25 99
K70-K77	Krankheiten der Leber	m 12238 w 6325 z 18563	1 - 1	1 1 2	2 2 4	1 - 1	1 - 1	7 4 11	44 11 55
N00-N99	KAPITEL XIV. Krankheiten des Urogenitalsystems	m 4606 w 6129 z 10735	1 - 1	1 3 4	1 - 1	- 2 2	3 1 4	2 2 4	3 4 7
P00-P96	KAPITEL XVI. Bestimmte Zustände, die ihren Ursprung in der Perinatalperiode haben	m 904 w 696 z 1600	887 681 1568	11 8 19	2 1 3	- 2 2	1 - 1	- - -	1 - 1
Q00-Q99	KAPITEL XVII. Angeborene Fehlbildungen, Deformatäten und Chromosomenanomalien	m 940 w 882 z 1822	566 485 1051	86 79 165	25 22 47	23 22 45	23 28 51	21 19 40	19 27 46
R00-R99	KAPITEL XVIII. Symptome und abnorme klinische und Laborbefunde, die a.n.k. sind	m 10620 w 12970 z 23590	411 278 689	35 27 62	12 9 21	10 14 24	124 34 158	120 35 155	145 54 199
R95	Plotzlicher Kindstod	m 356 w 246 z 602	356 246 602	- - -	- - -	- - -	- - -	- - -	- - -
V01-Y98	KAPITEL XX. Äußere Ursachen von Morbidität und Mortalität	m 21994 w 12584 z 34578	60 40 100	146 99 245	128 62 130	181 110 291	1045 377 1422	1380 361 1741	1435 369 1804
V01-V99	Transportmittelunfälle	m 5752 w 2213 z 7965	8 6 14	43 34 77	65 31 96	91 55 146	698 255 953	803 226 1029	608 168 776
W00-W19	Stürze	m 3068 w 4161 z 7229	3 1 4	3 8 11	3 2 5	7 4 11	20 8 28	27 5 32	41 8 49
W65-W74	Unfälle durch Ertrinken und Untergehen	m 363 w 114 z 477	- - -	43 15 58	27 8 35	9 4 13	15 2 17	14 3 17	12 3 15
X00-X09	Exposition gegenüber Rauch, Feuer und Flammen	m 294 w 228 z 522	5 1 6	13 12 25	5 3 8	2 2 4	2 4 6	7 2 9	11 2 13
X60-X84	Vorsätzliche Selbstbeschädigung	m 8575 w 3069 z 11644	- - -	- - -	- - -	34 16 50	223 71 294	365 84 449	524 122 646
X85-Y09	Tätlicher Angriff	m 431 w 277 z 708	21 14 35	12 6 18	9 4 13	5 15 20	17 11 28	30 13 43	44 24 68

URSACHEN

Todesursachen, Altersgruppen und Geschlecht

gesamt

von ... bis unter ... Jahren

30 - 35	35 - 40	40 - 45	45 - 50	50 - 55	55 - 60	60 - 65	65 - 70	70 - 75	75 - 80	80 - 85	85 - 90	90 und mehr	Pos-Nr. der ICD-10
131	243	423	648	833	1603	2343	3013	3610	4109	4432	5816	4130	m I30-I52
55	87	132	204	273	581	989	1678	3317	6283	8950	15887	15921	w
186	330	555	852	1106	2184	3332	4691	6927	10392	13382	21703	20051	z
91	145	224	384	487	1149	2029	3064	4330	5786	5471	6199	3228	m I60-I69
66	113	188	271	317	554	1031	1840	4423	8603	11140	16837	12068	w
157	258	412	655	804	1703	3060	4904	8753	14389	16611	23036	15296	z
9	17	33	73	135	397	863	1518	2421	3402	3395	3820	1873	m I64
9	10	21	33	69	173	416	880	2468	5198	7005	10427	6998	w
18	27	54	106	204	570	1279	2398	4889	8600	10400	14247	8871	z
14	29	49	79	145	370	685	1023	1302	1626	1444	1889	1211	m I70-I79
10	14	24	41	56	106	188	381	803	1633	2486	4691	4864	w
24	43	73	120	201	476	873	1404	2105	3259	3930	6580	6075	z
74	117	165	231	452	1029	1774	2946	3912	4522	3838	4257	2415	m J00-J99
35	56	94	137	203	424	694	1131	2232	3378	3875	5632	5202	w
109	173	259	368	655	1453	2468	4077	6144	7900	7713	9889	7617	z
28	55	60	74	122	263	364	509	747	1065	1282	1711	1190	m J10-J18
10	25	31	28	45	82	134	229	491	1098	1653	2364	3127	w
38	80	91	102	167	345	498	738	1238	2163	2935	4675	4317	z
252	593	1074	1379	1452	2490	2957	2602	2327	2011	1392	1438	732	m K00-K93
108	240	416	591	592	993	1221	1341	1988	2759	2869	3881	2631	w
360	833	1490	1970	2044	3483	4178	3943	4315	4770	4261	5319	3363	z
170	453	864	1119	1133	1987	2201	1658	1162	758	328	269	79	m K70-K77
84	194	322	469	484	719	826	689	759	722	481	381	177	w
254	647	1186	1588	1617	2706	3027	2347	1921	1480	809	650	256	z
16	20	60	65	84	204	349	456	570	763	689	835	484	m N00-N99
10	18	26	45	42	115	190	330	586	980	1083	1572	1120	w
26	38	86	110	126	319	539	786	1156	1743	1772	2407	1604	z
-	1	-	-	-	-	-	-	-	-	1	-	-	m P00-P96
2	-	-	-	1	-	-	-	1	-	-	-	-	w
2	1	-	-	1	-	-	-	1	-	1	-	-	z
17	21	20	21	17	27	20	12	8	3	3	5	3	m Q00-Q99
17	12	3	13	22	42	22	11	17	12	7	10	6	w
34	33	29	34	39	69	42	23	25	15	10	15	9	z
255	415	493	622	638	1000	1067	947	824	756	702	995	1049	m R00-R99
68	137	157	221	237	342	423	497	762	1148	1511	2900	4116	w
323	552	650	843	875	1342	1490	1444	1586	1904	2213	3895	5165	z
-	-	-	-	-	-	-	-	-	-	-	-	-	m R95
-	-	-	-	-	-	-	-	-	-	-	-	-	w
-	-	-	-	-	-	-	-	-	-	-	-	-	z
1699	1722	1743	1591	1383	1827	1536	1298	1163	1102	894	1062	659	m V01-V98
427	409	460	464	440	626	586	587	823	1267	1317	2059	1701	w
2126	2131	2203	2055	1823	2453	2122	1825	1986	2369	2211	3121	2360	z
584	491	387	338	265	319	274	212	191	155	105	88	27	m V01-V99
143	126	103	101	75	126	126	96	133	163	114	99	32	w
727	617	490	439	341	445	400	308	324	318	219	187	59	z
63	97	134	145	149	260	233	216	260	306	315	441	345	m W00-W19
12	14	18	26	42	75	77	135	218	487	657	1204	1160	w
75	111	152	171	191	335	310	351	478	793	972	1645	1505	z
18	29	20	21	24	37	24	23	16	16	7	4	4	m W65-W74
2	2	4	4	6	6	8	5	10	8	11	12	1	w
20	31	24	25	30	43	32	28	26	24	18	16	5	z
21	24	29	21	23	30	24	22	17	12	12	8	6	m X00-X09
3	2	15	4	7	5	10	15	19	32	34	38	18	w
24	26	44	25	30	35	34	37	36	44	46	46	24	z
725	767	831	768	672	846	687	528	479	408	286	303	129	m X60-X84
175	182	226	231	215	298	271	214	264	261	186	188	65	w
900	949	1057	999	887	1144	958	742	743	669	472	491	194	z
44	45	47	36	33	34	15	16	11	5	4	2	1	m X85-Y09
30	21	27	21	11	19	16	4	9	7	7	6	3	w
74	66	74	57	44	53	31	20	20	21	11	8	4	z

TODES

2.1 Sterbefälle 1998 nach ausgewählten

2.1.2 Sterbe

Pos-Nr. der ICD-10	Todesursache	Gestor- bene insge- samt	Davon im Alter						
			unter 1 Jahr 1)	1 - 5	5 - 10	10 - 15	15 - 20	20 - 25	25 - 30
Je 100 000									
A00-T98	Insgesamt	m 983.8 w 1091.7 z 1039.1	515.4 A) 410.7 A) 464.4 A)	28.6 24.6 26.6	13.1 9.6 11.4	17.1 11.4 14.3	64.7 29.2 47.4	90.6 30.4 61.2	82.6 34.1 59.1
A00-B99	KAPITEL I. Bestimmte infektiöse und parasitäre Krankheiten	m 9.8 w 9.2 z 9.5	7.1 4.4 5.8	1.4 1.2 1.3	0.2 0.1 0.2	0.2 0.2 0.2	0.8 0.4 0.6	0.8 0.3 0.5	1.7 0.9 1.3
A15-A19	Tuberkulose	m 0.9 w 0.5 z 0.7	- - -	- - -	- - -	- - -	0.0 - 0.0	0.0 - 0.0	- 0.1 0.0
C00-D48	KAPITEL II. Neubildungen	m 278.4 w 254.8 z 266.3	2.4 4.1 3.3	2.4 2.7 2.6	2.8 2.3 2.6	3.6 1.8 2.7	4.3 3.7 4.0	6.7 3.6 5.2	7.0 6.9 6.9
C00-C97	Bösartige Neubildungen	m 272.1 w 247.2 z 259.4	2.0 2.3 2.1	2.1 2.4 2.2	2.5 2.1 2.3	3.2 1.7 2.5	4.2 3.6 3.9	6.5 3.5 5.0	6.7 6.8 6.7
C15-C26	Bösartige Neubildungen der Verdauungsorgane	m 86.2 w 86.3 z 86.3	0.2 0.3 0.3	0.1 0.1 0.1	0.0 - 0.0	0.2 0.0 0.1	0.3 0.0 0.2	0.5 0.2 0.4	1.1 1.0 1.1
C30-C39	Bösartige Neubildungen der Atmungsorgane und sonstiger intrathorakaler Organe	m 76.4 w 23.2 z 49.2	- - -	- 0.1 0.0	- 0.0 0.0	0.0 - 0.0	0.0 0.1 0.1	0.3 0.2 0.2	0.2 0.1 0.2
C50	Bösartige Neubildungen der Brustdrüse (Mamma)	m 0.5 w 42.1 z 21.8	- - -	- - -	- - -	- - -	- - -	- 0.0 0.0	- 0.7 0.4
C51-C58	Bösartige Neubildungen der weiblichen Genitalorgane	w 29.1	-	0.1	-	-	0.0	0.3	1.1
C60-C63	Bösartige Neubildungen der männlichen Genitalorgane	m 29.5	-	0.1	-	-	0.2	0.4	0.6
C81-C96	Bösartige Neubildungen des lymphatischen, blutbildenden und verwandten Gewebes	m 20.0 w 20.1 z 20.1	0.2 0.3 0.3	0.7 1.0 0.9	1.3 0.5 0.9	1.3 0.7 1.0	1.8 1.6 1.7	2.2 1.5 1.8	2.2 1.7 2.0
D50-D89	KAPITEL III. Krankheiten des Blutes und der blutbildenden Organe sowie bestimmte Störungen mit Beteiligung des Immunsystems	m 1.6 w 2.3 z 2.0	2.2 0.3 1.3	0.1 0.4 0.3	0.2 0.0 0.1	0.2 0.1 0.1	0.3 0.3 0.3	0.3 0.0 0.2	0.0 0.2 0.1
E00-E90	KAPITEL IV. Endokrine, Ernährungs- und Stoffwechselkrankheiten	m 20.6 w 35.5 z 28.3	4.4 2.8 3.6	0.9 0.7 0.8	0.3 0.4 0.3	0.7 0.2 0.5	0.6 0.6 0.6	1.1 0.4 0.8	1.2 0.8 1.0
E10-E14	Diabetes mellitus	m 18.0 w 32.0 z 25.2	0.2 - 0.1	- 0.1 0.0	0.1 - 0.0	0.0 - 0.0	0.1 0.0 0.1	0.1 0.2 0.2	0.5 0.1 0.3
F00-F99	KAPITEL V. Psychische und Verhaltensstörungen	m 15.7 w 8.2 z 11.8	0.2 - 0.1	0.1 - 0.0	- - -	0.1 0.0 0.1	1.6 1.1 1.4	6.8 1.9 4.4	7.1 1.9 4.6
F10-F19	Psychische und Verhaltensstörungen durch psychotrope Substanzen	m 13.6 w 3.6 z 8.5	0.2 - 0.1	- - -	- - -	0.0 - 0.0	1.5 1.0 1.3	6.8 1.7 4.3	7.0 1.8 4.5
G00-G99	KAPITEL VI. Krankheiten des Nervensystems	m 18.1 w 20.7 z 19.4	12.0 4.6 8.4	2.7 1.8 2.3	1.2 0.8 1.0	1.3 0.8 1.0	2.1 0.6 1.4	2.4 1.0 1.7	2.2 0.9 1.6
I00-I99	KAPITEL IX. Krankheiten des Kreislaufsystems	m 423.3 w 575.9 z 501.5	6.1 5.1 5.6	2.1 2.1 2.1	0.7 0.9 0.8	0.8 1.0 0.9	3.0 1.2 2.1	3.9 2.6 3.2	5.6 4.2 4.9
I10-I15	Hypertonie (Hochdruckkrankheit)	m 12.0 w 24.5 z 18.4	- - -	- 0.1 0.0	- 0.0 0.0	- 0.1 0.1	- 0.0 0.0	0.0 0.1 0.1	0.2 0.0 0.1
I20-I25	Ischämische Herzkrankheiten	m 210.1 w 225.3 z 217.9	- - -	- - -	- - -	- - -	0.4 0.1 0.3	0.6 0.0 0.3	1.3 0.4 0.8
I21	Akuter Myokardinfarkt	m 102.5 w 83.1 z 92.6	- - -	- - -	- - -	- - -	0.3 0.1 0.2	0.4 0.0 0.2	1.0 0.2 0.6
I22	Rezidivierender Myokardinfarkt	m 9.8 w 5.1 z 7.4	- - -	- - -	- - -	- - -	- - -	0.0 - 0.0	0.1 0.0 0.1

1) Je 100 000 Lebendgeborene
A) Unter Berücksichtigung der Geburtenentwicklung

URSACHEN

Todesursachen, Altersgruppen und Geschlecht

ziffer

von ... bis unter ... Jahren

30 - 35	35 - 40	40 - 45	45 - 50	50 - 55	55 - 60	60 - 65	65 - 70	70 - 75	75 - 80	80 - 85	85 - 90	90 und mehr	Pos-Nr. der ICD-10
101.3 44.6 73.9	153.2 77.5 116.4	260.4 132.1 197.6	401.4 213.1 308.2	619.9 314.7 468.6	978.0 459.4 718.5	1564.1 716.6 1130.7	2612.2 1224.1 1870.9	3960.0 2113.0 2839.5	6434.8 3789.1 4654.2	10946.1 7397.3 8412.1	17039.0 12837.9 13886.1	25258.1 23429.7 23834.0	m w z A00-T98
2.9 1.1 2.0	4.5 1.6 3.1	5.5 2.1 3.8	6.9 2.4 4.7	8.9 2.9 5.9	11.8 4.9 8.3	16.1 6.9 11.4	24.0 13.8 18.6	37.4 22.8 28.5	54.9 36.7 42.6	81.7 55.0 62.6	110.1 86.5 92.4	154.2 134.2 138.6	m w z A00-B99
0.1 0.0 0.1	0.2 - 0.1	0.4 0.1 0.3	0.9 0.1 0.5	0.9 0.1 0.5	0.9 0.2 0.6	1.6 0.3 0.9	2.1 1.5 1.8	3.3 0.8 1.7	6.2 1.6 3.1	7.4 4.3 5.2	10.1 4.2 5.7	16.0 4.3 6.9	m w z A15-A19
12.3 13.3 12.8	22.4 31.5 26.8	52.8 58.0 55.3	113.1 106.0 109.6	211.2 166.8 189.2	374.8 243.7 309.2	592.6 338.1 462.5	947.0 498.3 707.4	1321.1 708.5 949.5	1866.1 1005.8 1287.1	2525.0 1431.1 1743.9	3216.4 1832.7 2177.9	3507.2 2235.4 2516.6	m w z C00-D48
12.0 13.0 12.5	21.8 31.2 26.4	52.2 57.4 54.7	111.7 105.0 108.3	208.0 164.6 186.5	369.4 240.7 305.0	584.8 333.2 456.1	930.2 489.8 695.0	1296.8 691.5 929.6	1815.3 976.1 1250.5	2444.3 1374.2 1680.2	3081.7 1744.9 2078.5	3332.9 2103.7 2375.5	m w z C00-C97
2.8 2.1 2.4	5.6 5.2 5.4	14.8 9.2 12.0	32.1 19.8 26.0	63.3 33.8 48.7	117.3 61.6 89.4	190.6 91.1 139.7	292.9 156.9 220.3	419.3 241.6 311.5	595.5 369.3 443.2	791.6 565.0 629.8	959.9 756.4 807.2	1068.6 941.0 969.2	m w z C15-C26
0.9 0.8 0.8	3.4 3.0 3.2	12.6 7.0 9.8	32.9 13.8 23.5	67.4 23.5 45.6	126.0 29.3 77.6	196.2 40.2 116.4	319.7 59.6 180.8	403.9 78.8 206.7	469.7 91.0 214.8	472.9 100.8 207.2	460.9 91.6 183.8	354.5 87.6 146.6	m w z C30-C39
0.1 3.5 1.7	0.1 9.9 4.8	0.1 17.6 8.7	0.2 33.5 16.7	0.3 49.4 24.7	0.8 63.0 31.9	1.3 74.8 38.9	1.9 83.5 45.5	2.1 106.0 65.1	2.4 134.1 91.0	6.2 169.7 122.9	6.2 220.3 166.9	8.0 275.8 216.6	m w z C50
2.2	5.5	9.8	15.1	21.2	31.4	46.0	63.6	85.3	112.9	141.5	171.1	180.0	w C51-C58
0.7 2.7 1.4 2.1	1.1 3.2 2.3 2.8	1.4 5.1 4.2 4.7	2.0 8.7 5.8 7.3	4.3 12.7 10.4 11.5	13.2 23.7 15.7 19.7	29.4 38.9 23.1 30.9	69.7 61.6 39.3 49.7	129.4 95.3 58.5 73.0	265.7 136.7 90.2 105.4	491.7 187.4 127.8 144.9	775.6 224.5 138.1 159.6	911.3 209.3 140.7 155.9	m w z C60-C63 C81-C96
0.2 0.1 0.2	0.4 0.1 0.3	0.8 0.3 0.5	0.4 0.4 0.4	0.9 0.7 0.8	1.2 1.0 1.1	1.8 1.3 1.6	3.6 2.5 3.0	6.5 4.8 5.4	10.6 8.0 8.8	20.6 17.1 18.1	28.2 26.4 26.8	40.1 43.8 43.0	m w z D50-D89
1.3 0.7 1.0	2.4 1.3 1.8	4.1 1.8 3.0	7.8 3.7 5.8	10.5 4.2 7.4	17.6 9.5 13.5	33.6 19.9 26.6	59.2 41.8 49.9	87.9 78.1 81.9	145.9 151.1 149.4	252.0 277.3 270.1	386.0 433.1 421.3	429.6 611.5 571.3	m w z E00-E90
0.7 0.3 0.5	1.7 0.7 1.2	2.9 1.0 2.0	5.3 2.4 3.8	7.8 2.7 5.3	14.3 6.2 10.2	28.1 16.0 21.9	52.3 35.7 43.4	80.4 69.0 73.5	136.6 140.9 139.5	238.5 260.2 254.0	357.4 406.0 393.9	376.6 554.4 515.0	m w z E10-E14
8.8 2.0 5.5	12.5 3.3 8.0	19.3 5.1 12.4	22.3 5.6 14.0	25.4 6.4 16.0	28.4 6.2 17.3	27.8 7.9 17.6	27.8 7.0 16.7	25.4 9.4 15.7	32.1 14.2 20.1	51.6 40.6 43.7	101.7 81.0 86.2	164.2 176.0 173.4	m w z F00-F99
8.7 1.7 5.3	12.2 3.0 7.7	19.2 4.7 12.1	22.1 5.3 13.8	25.2 6.2 15.8	27.8 6.0 16.8	27.3 7.3 17.0	25.2 6.0 14.9	21.0 4.9 11.2	17.0 4.7 8.7	14.1 5.3 7.8	14.8 7.5 9.3	14.0 10.8 11.5	m w z F10-F19
2.0 1.3 1.7	3.7 2.5 3.1	5.0 3.6 4.3	7.2 4.7 6.0	10.2 5.8 8.0	12.2 9.0 10.6	20.1 14.9 17.4	35.7 23.2 29.0	64.5 45.9 53.2	144.9 84.2 104.1	280.0 160.8 194.9	357.7 227.1 259.7	353.5 267.8 286.8	m w z G00-G99
11.5 6.0 8.8	25.6 10.6 18.3	56.5 21.3 39.3	103.5 36.1 70.2	176.6 58.3 118.0	303.7 95.7 199.6	561.8 204.7 379.1	1065.0 447.7 735.3	1757.2 326.4 1253.2	3115.2 1938.9 2323.6	5848.0 4331.1 4764.8	9703.2 8181.4 8561.1	15213.4 15691.4 15585.7	m w z I00-I99
0.2 0.1 0.2	0.5 0.2 0.4	2.0 0.8 1.4	2.9 1.6 2.3	4.9 2.3 3.6	9.0 4.0 6.5	15.1 8.7 11.8	26.8 21.3 23.9	44.9 35.5 39.2	84.9 75.8 78.7	171.0 181.4 178.4	287.9 356.3 339.2	534.8 701.6 664.7	m w z I10-I15
3.8 1.0 2.5	11.2 2.4 6.9	28.4 6.0 17.4	54.7 11.0 33.1	98.4 20.5 59.8	172.0 37.9 104.9	317.2 93.7 202.9	602.9 206.8 391.3	950.4 420.2 628.8	1587.4 838.8 1083.6	2694.0 1742.7 2014.7	4137.2 3083.2 3346.2	5808.5 5345.8 5448.1	m w z I20-I25
3.3 0.7 2.1	8.5 1.8 5.2	21.5 4.6 13.2	39.9 7.7 24.0	68.1 13.1 40.8	109.6 24.9 67.2	191.7 56.3 122.5	341.8 115.2 220.8	485.8 210.6 318.8	739.9 363.7 486.7	1120.5 652.6 786.4	1403.1 941.3 1056.5	1529.2 1217.9 1286.7	m w z I21
0.1 - 0.0	0.6 0.0 0.3	1.5 0.1 0.8	2.7 0.4 1.6	5.9 1.0 3.5	10.1 1.6 5.9	19.2 3.4 11.1	35.5 7.8 20.7	55.5 15.3 31.1	76.9 27.0 43.3	101.3 42.1 59.1	108.6 52.0 66.1	86.1 40.7 50.7	m w z I22

TODES
2.1 Sterbefälle 1998 nach ausgewählten
noch 2.1.2 Sterbe

Pos-Nr. der ICD-10	Todesursache	Gestor- bene insge- samt	Davon im Alter						
			unter 1 Jahr 1)	1 - 5	5 - 10	10 - 15	15 - 20	20 - 25	25 - 30
Je 100 000									
I30-I52	Sonstige Formen der Herzkrankheit	m 78.9 w 129.6 z 104.9	5.1 3.6 4.4	1.5 1.5 1.5	0.4 0.5 0.4	0.7 0.5 0.6	1.4 0.6 1.0	1.9 0.9 1.4	2.2 1.3 1.8
I60-I69	Zerebrovaskuläre Krankheiten	m 81.7 w 136.8 z 110.0	0.7 0.5 0.6	0.4 0.3 0.4	0.3 0.2 0.2	0.1 0.2 0.2	0.7 0.1 0.4	0.9 0.7 0.8	1.0 1.3 1.2
I64	Schlaganfall, nicht als Blutung oder Infarkt bezeichnet	m 44.9 w 80.2 z 63.0	- - -	0.1 0.1 0.1	- - -	- - -	0.2 - 0.1	0.2 0.1 0.2	0.2 0.1 0.1
I70-I79	Krankheiten der Arterien, Arteriolen und Kapillaren	m 24.7 w 36.4 z 30.7	- - -	0.1 0.1 0.1	- - -	- 0.0 0.0	0.1 0.0 0.1	0.3 0.0 0.2	0.4 0.3 0.3
J00-J99	KAPITEL X. Krankheiten des Atmungssystems	m 64.7 w 55.2 z 59.8	3.4 1.8 2.6	1.0 1.0 1.0	0.2 0.4 0.3	0.9 0.5 0.7	0.8 1.1 0.9	1.0 1.0 1.0	1.6 0.8 1.2
J10-J18	Grippe und Pneumonie	m 18.8 w 23.7 z 21.3	2.0 0.8 1.4	0.5 0.7 0.6	0.1 0.2 0.2	0.3 0.3 0.3	0.3 0.4 0.3	0.5 0.4 0.4	0.7 0.3 0.5
K00-K93	KAPITEL XI. Krankheiten des Verdauungssystems	m 52.1 w 46.8 z 49.4	1.5 0.8 1.1	0.6 0.3 0.4	0.2 0.2 0.2	0.3 - 0.2	0.3 0.2 0.3	0.9 0.5 0.7	2.5 0.9 1.7
K70-K77	Krankheiten der Leber	m 30.6 w 15.0 z 22.6	0.2 - 0.1	0.1 0.1 0.1	0.1 0.1 0.1	0.0 - 0.0	0.0 - 0.0	0.3 0.2 0.2	1.5 0.4 0.9
N00-N99	KAPITEL XIV. Krankheiten des Urogenitalsystems	m 11.5 w 14.6 z 13.1	0.2 - 0.1	0.1 0.2 0.1	0.0 - 0.0	- 0.1 0.0	0.1 0.0 0.1	0.1 0.1 0.1	0.1 0.1 0.1
P00-P96	KAPITEL XVI. Bestimmte Zustände, die ihren Ursprung in der Perinatalperiode haben	m 2.3 w 1.7 z 2.0	216.6 175.4 196.5	0.7 0.5 0.6	0.1 0.0 0.1	- 0.1 0.0	0.0 - 0.0	- - -	0.0 - 0.0
Q00-Q99	KAPITEL XVII. Angeborene Fehlbildungen, Deformitäten und Chromosomenanomalien	m 2.4 w 2.1 z 2.2	138.2 124.9 131.7	5.3 5.1 5.2	1.1 1.0 1.1	1.0 1.0 1.0	1.0 1.3 1.1	0.9 0.9 0.9	0.6 1.0 0.8
R00-R99	KAPITEL XVIII. Symptome und abnorme klinische und Laborbefunde, die a.n.k. sind	m 26.6 w 30.9 z 28.8	100.4 71.6 86.4	2.2 1.8 2.0	0.5 0.4 0.5	0.4 0.6 0.5	5.3 1.5 3.4	5.3 1.6 3.5	4.8 1.9 3.4
R95	Plotzlicher Kindstod	m 0.9 w 0.6 z 0.7	86.9 63.9 75.5	- - -	- - -	- - -	- - -	- - -	- - -
V01-Y98	KAPITEL XX. Äußere Ursachen von Morbidität und Mortalität	m 55.0 w 29.9 z 42.2	14.7 10.3 12.5	9.0 6.4 7.8	5.6 2.8 4.2	7.7 4.9 6.3	44.4 16.9 31.0	60.4 16.5 39.0	48.0 13.1 31.1
V01-V99	Transportmittelunfälle	m 14.4 w 5.3 z 9.7	2.0 1.5 1.8	2.6 2.2 2.4	2.8 1.4 2.1	3.9 2.5 3.2	29.7 11.4 20.8	35.2 10.3 23.0	20.3 6.0 13.4
W00-W19	Stürze	m 7.7 w 9.9 z 8.8	0.7 0.3 0.5	0.2 0.5 0.3	0.1 0.1 0.1	0.3 0.2 0.2	0.9 0.4 0.6	1.2 0.2 0.7	1.4 0.3 0.8
W65-W74	Unfälle durch Ertrinken und Untergehen	m 0.9 w 0.3 z 0.6	- - -	2.6 1.0 1.8	1.2 0.4 0.8	0.4 0.2 0.3	0.6 0.1 0.4	0.6 0.1 0.4	0.4 0.1 0.3
X00-X09	Exposition gegenüber Rauch, Feuer und Flammen	m 0.7 w 0.5 z 0.6	1.2 0.3 0.8	0.8 0.8 0.8	0.2 0.1 0.2	0.1 0.1 0.1	0.1 0.2 0.1	0.3 0.1 0.2	0.4 0.1 0.2
X60-X84	Vorsätzliche Selbstbeschädigung	m 21.4 w 7.3 z 14.2	- - -	- - -	- - -	1.4 0.7 1.1	9.5 3.2 6.4	16.0 3.8 10.1	17.5 4.3 11.1
X85-Y09	Tätlicher Angriff	m 1.1 w 0.7 z 0.9	5.1 3.6 4.4	0.7 0.4 0.6	0.4 0.2 0.3	0.2 0.7 0.4	0.7 0.5 0.6	1.3 0.6 1.0	1.5 0.9 1.2

URSACHEN

Todesursachen, Altersgruppen und Geschlecht

ziffer

von ... bis unter ... Jahren														Pos-Nr. der ICD-10
30 - 35	35 - 40	40 - 45	45 - 50	50 - 55	55 - 60	60 - 65	65 - 70	70 - 75	75 - 80	80 - 85	85 - 90	90 und mehr		
Einwohner														
3.5	6.8	13.8	23.1	36.3	55.2	93.5	163.4	267.4	472.8	1100.1	2105.9	4136.1	m	I30-I52
1.6	2.6	4.5	7.4	12.1	20.0	37.7	79.4	159.3	351.2	889.7	1912.4	4526.2	w	
2.6	4.8	9.3	15.4	24.3	37.6	65.0	118.5	201.9	391.0	949.9	1960.7	4439.9	z	
2.4	4.1	7.3	13.7	21.2	39.6	81.0	166.2	320.8	665.8	1358.1	2244.6	3232.8	m	I60-I69
1.9	3.4	6.4	9.9	14.0	13.1	39.3	87.1	212.5	480.9	1107.4	2026.7	3430.8	w	
2.2	3.7	6.9	11.8	17.7	29.3	59.7	123.9	255.1	541.4	1179.1	2081.1	3387.0	z	
0.2	0.5	1.1	2.6	5.9	13.7	34.5	82.3	179.4	391.5	842.7	1383.2	1875.8	m	I64
0.3	0.3	0.7	1.2	3.1	6.0	15.9	41.6	118.6	290.6	696.3	1255.1	1989.5	w	
0.3	0.4	0.9	1.9	4.5	9.8	24.9	60.6	142.5	323.6	738.2	1287.1	1964.3	z	
0.4	0.8	1.6	2.8	6.3	12.7	27.3	55.5	96.5	187.1	358.4	684.0	1212.8	m	I70-I79
0.3	0.4	0.8	1.5	2.5	3.6	7.2	18.0	38.6	91.3	247.1	564.7	1382.8	w	
0.3	0.6	1.2	2.2	4.4	8.2	17.0	35.5	61.3	122.6	279.0	594.4	1345.2	z	
2.0	3.3	5.4	8.2	19.7	35.4	70.8	159.8	289.8	520.3	952.7	1541.4	2418.6	m	J00-J99
1.0	1.7	3.2	5.0	9.0	14.6	26.5	53.5	107.2	188.8	385.2	677.9	1478.9	w	
1.5	2.5	4.3	6.6	14.4	25.0	48.1	103.0	179.0	297.2	547.5	893.4	1686.6	z	
0.8	1.6	2.0	2.6	5.3	9.1	14.5	27.6	55.3	122.5	318.2	619.5	1191.8	m	J10-J18
0.3	0.7	1.1	1.0	2.0	2.8	5.1	10.8	23.6	61.4	164.3	356.8	889.0	w	
0.5	1.2	1.5	1.8	3.7	5.9	9.7	18.6	35.1	81.4	208.3	422.3	955.9	z	
6.8	16.7	35.1	49.2	63.3	85.8	118.1	141.1	172.4	231.4	345.5	520.7	733.1	m	K00-K93
3.1	7.2	14.2	21.5	26.2	34.2	46.6	63.4	95.5	154.2	285.2	467.2	748.0	w	
5.0	12.1	24.8	35.5	44.9	59.9	81.5	99.6	125.7	179.5	302.4	480.5	744.7	z	
4.6	12.8	28.2	40.0	49.4	68.4	87.9	89.9	86.1	87.2	81.4	97.4	79.1	m	K70-K77
2.4	5.8	11.0	17.1	21.4	24.7	31.5	32.6	36.5	40.4	47.8	45.9	50.3	w	
3.5	9.4	19.8	28.6	35.5	46.6	59.0	59.3	56.0	55.7	57.4	58.7	56.7	z	
0.4	0.6	2.0	2.3	3.7	7.0	13.9	24.7	42.2	87.8	171.0	302.3	484.7	m	N00-N99
0.3	0.5	0.9	1.6	1.9	4.0	7.2	15.6	28.1	54.8	107.7	189.2	318.4	w	
0.4	0.6	1.4	2.0	2.8	5.5	10.5	19.9	33.7	65.6	125.8	217.4	355.2	z	
-	0.0	-	-	-	-	-	-	-	-	0.2	-	-	m	P00-P96
0.1	-	-	-	0.0	-	-	-	0.0	-	-	-	-	w	
0.0	0.0	-	-	0.0	-	-	-	0.0	-	0.1	-	-	z	
0.5	0.6	0.7	0.7	0.7	0.9	0.8	0.7	0.6	0.3	0.7	1.8	3.0	m	Q00-Q99
0.5	0.4	0.3	0.5	1.0	1.4	0.8	0.5	0.8	0.7	0.7	1.2	1.7	w	
0.5	0.5	0.5	0.6	0.9	1.2	0.8	0.6	0.7	0.6	0.7	1.4	2.0	z	
6.9	11.7	16.1	22.2	27.8	34.4	42.6	51.4	61.0	87.0	174.3	360.3	1050.5	m	R00-R99
2.0	4.1	5.3	8.0	10.5	11.8	16.1	23.5	36.6	64.2	150.2	349.1	1170.1	w	
4.5	8.0	10.8	15.2	19.2	23.1	29.1	36.5	46.2	71.6	157.1	351.9	1143.7	z	
-	-	-	-	-	-	-	-	-	-	-	-	-	m	R95
-	-	-	-	-	-	-	-	-	-	-	-	-	w	
-	-	-	-	-	-	-	-	-	-	-	-	-	z	
45.6	48.5	57.0	56.8	60.3	62.9	61.3	67.2	86.2	126.8	221.9	384.5	660.0	m	V01-V98
12.3	12.2	15.7	16.9	19.5	21.5	22.3	27.8	39.5	70.8	130.9	247.8	483.6	w	
29.6	30.9	36.7	37.0	40.0	42.2	41.4	46.1	57.9	89.1	156.9	282.0	522.6	z	
15.7	13.8	12.6	12.1	11.5	11.0	10.9	11.5	14.1	17.8	26.1	31.9	27.0	m	V01-V99
4.1	3.8	3.5	3.7	3.4	4.3	4.8	4.5	5.4	9.1	11.3	11.9	9.1	w	
10.1	8.9	8.2	7.9	7.5	7.7	7.8	7.8	9.4	12.0	15.5	16.9	13.1	z	
1.7	2.7	4.4	5.2	6.5	9.0	9.3	11.7	19.3	35.2	78.2	159.7	345.5	m	W00-W19
0.3	0.4	0.6	0.9	1.9	2.6	2.9	6.4	10.5	27.2	65.3	144.9	329.8	w	
1.0	1.6	2.5	3.1	4.2	5.8	6.0	8.9	13.9	29.8	69.0	148.6	333.3	z	
0.5	0.8	0.7	0.7	1.0	1.3	1.0	1.2	1.2	1.8	1.7	1.4	4.0	m	W65-W74
0.1	0.1	0.1	0.1	0.3	0.2	0.3	0.2	0.5	0.4	1.1	1.4	0.3	w	
0.3	0.4	0.4	0.5	0.7	0.7	0.6	0.7	0.8	0.9	1.3	1.4	1.1	z	
0.6	0.7	0.9	0.7	1.0	1.0	1.0	1.2	1.3	1.4	3.0	2.9	6.0	m	X00-X09
0.1	0.1	0.5	0.1	0.3	0.2	0.4	0.7	0.9	1.8	3.4	4.6	5.1	w	
0.3	0.4	0.7	0.5	0.7	0.6	0.7	0.9	1.0	1.7	3.3	4.2	5.3	z	
19.5	21.6	27.2	27.4	29.3	29.1	27.4	28.6	35.5	46.9	71.0	109.7	129.2	m	X60-X84
5.0	5.4	7.7	8.4	9.5	10.3	10.3	10.1	12.7	14.6	18.5	22.6	18.5	w	
12.5	13.8	17.6	18.0	19.5	19.7	18.7	18.8	21.7	25.2	33.5	44.4	43.0	z	
1.2	1.3	1.5	1.3	1.4	1.2	0.6	0.9	0.8	0.6	1.0	0.7	1.0	m	X85-Y09
0.9	0.6	0.9	0.8	0.5	0.7	0.6	0.2	0.4	0.9	0.7	0.7	0.9	w	
1.0	1.0	1.2	1.0	1.0	0.9	0.6	0.5	0.6	0.8	0.8	0.7	0.9	z	

TODES

2.1 Sterbefälle 1998 nach ausgewählten

2.1.3 In Prozent von

Pos-Nr. der ICD-10	Todesursache	Gestorbene insge- samt	Davon im Alter							Anteil
			unter 1 Jahr	1 - 5	5 - 10	10 - 15	15 - 20	20 - 25	25 - 30	
A00-T98	Insgesamt	m 100.0 w 100.0 z 100.0	100.0 100.0 100.0	100.0 100.0 100.0	100.0 100.0 100.0	100.0 100.0 100.0	100.0 100.0 100.0	100.0 100.0 100.0	100.0 100.0 100.0	
A00-B99	KAPITEL I. Bestimmte infektiöse und parasitäre Krankheiten	m 1.0 w 0.8 z 0.9	1.4 1.1 1.3	5.0 5.0 5.0	1.7 1.4 1.6	1.0 2.0 1.4	1.2 1.5 1.3	0.9 0.9 0.9	2.1 2.6 2.2	
A15-A19	Tuberkulose	m 0.1 w 0.0 z 0.1	- - -	- - -	- - -	- - -	0.1 - 0.0	0.0 - 0.0	- 0.2 0.1	
C00-D48	KAPITEL II. Neubildungen	m 28.3 w 23.3 z 25.6	0.5 1.0 0.7	8.4 11.1 9.6	21.6 23.9 22.5	21.3 15.6 19.1	6.6 12.8 8.5	7.4 11.9 8.5	8.4 20.1 11.7	
C00-C97	Bösartige Neubildungen	m 27.7 w 22.6 z 25.0	0.4 0.6 0.5	7.3 9.8 8.4	18.9 22.0 20.2	18.8 15.2 17.4	6.4 12.5 8.2	7.2 11.5 8.2	8.1 19.9 11.4	
C15-C26	Bösartige Neubildungen der Verdauungsorgane	m 8.8 w 7.9 z 8.3	0.0 0.1 0.1	0.2 0.3 0.2	0.3 - 0.2	1.0 0.4 0.8	0.4 0.2 0.3	0.6 0.8 0.6	1.3 2.9 1.8	
C30-C39	Bösartige Neubildungen der Atmungsorgane und sonstiger intrathorakaler Organe	m 7.8 w 2.1 z 4.7	- - -	- 0.3 0.1	- 0.5 0.2	0.2 - 0.2	0.1 0.3 0.1	0.3 0.6 0.4	0.2 0.3 0.3	
C50	Bösartige Neubildungen der Brustdrüse (Mamma)	m 0.1 w 3.9 z 2.1	- - -	- - -	- - -	- - -	- - -	- 0.2 0.0	- 2.2 0.6	
C51-C58	Bösartige Neubildungen der weiblichen Genitalorgane	w 2.7	-	0.3	-	-	0.2	0.9	3.1	
C60-C63	Bösartige Neubildungen der männlichen Genitalorgane	m 3.0	-	0.2	-	-	0.3	0.5	0.7	
C81-C96	Bösartige Neubildungen des lymphatischen, blutbildenden und verwandten Gewebes	m 2.0 w 1.8 z 1.9	0.0 0.1 0.1	2.6 4.0 3.2	9.6 5.9 7.8	7.7 6.3 7.1	2.8 5.5 3.6	2.4 4.8 3.0	2.7 5.0 3.3	
D50-D89	KAPITEL III. Krankheiten des Blutes und der blutbildenden Organe sowie bestimmte Störungen mit Beteiligung des Immunsystems	m 0.2 w 0.2 z 0.2	0.4 0.1 0.3	0.4 1.6 1.0	1.3 0.5 1.0	1.0 0.8 0.9	0.5 0.9 0.6	0.3 0.2 0.3	0.0 0.5 0.2	
E00-E90	KAPITEL IV. Endokrine, Ernährungs- und Stoffwechselkrankheiten	m 2.1 w 3.3 z 2.7	0.9 0.7 0.8	3.0 2.9 3.0	2.3 3.8 2.9	4.0 2.0 3.2	0.9 2.0 1.2	1.2 1.4 1.2	1.5 2.4 1.7	
E10-E14	Diabetes mellitus	m 1.8 w 2.9 z 2.4	0.0 - 0.0	- 0.3 0.1	0.7 - 0.4	0.2 - 0.2	0.1 0.2 0.1	0.1 0.8 0.3	0.6 0.4 0.6	
F00-F99	KAPITEL V. Psychische und Verhaltensstörungen	m 1.6 w 0.7 z 1.1	0.0 - 0.0	0.2 - 0.1	- - -	0.5 0.4 0.5	2.5 3.7 2.9	7.5 6.3 7.2	8.5 5.6 7.7	
F10-F19	Psychische und Verhaltensstörungen durch psychotrope Substanzen	m 1.4 w 0.3 z 0.8	0.0 - 0.0	- - -	- - -	0.2 - 0.2	2.4 3.5 2.7	7.5 5.7 7.1	8.5 5.2 7.6	
G00-G99	KAPITEL VI. Krankheiten des Nervensystems	m 1.8 w 1.9 z 1.9	2.3 1.1 1.8	9.5 7.4 8.6	9.3 8.1 8.8	7.4 6.6 7.1	3.2 2.0 2.9	2.6 3.2 2.7	2.6 2.7 2.7	
I00-I99	KAPITEL IX. Krankheiten des Kreislaufsystems	m 43.0 w 52.8 z 48.3	1.2 1.3 1.2	7.3 8.7 8.0	5.0 9.6 6.9	5.0 9.0 6.5	4.6 4.0 4.4	4.3 8.4 5.3	6.8 12.3 8.3	
I10-I15	Hypertonie (Hochdruckkrankheit)	m 1.2 w 2.2 z 1.8	- - -	- 0.3 0.1	- 0.5 0.2	- 1.2 0.5	- 0.2 0.0	0.0 0.3 0.1	0.2 0.1 0.2	
I20-I25	Ischämische Herzkrankheiten	m 21.4 w 20.6 z 21.0	- - -	- - -	- - -	- - -	0.7 0.5 0.6	0.6 0.2 0.5	1.5 1.1 1.4	
I21	Akuter Myokardinfarkt	m 10.4 w 7.6 z 8.9	- - -	- - -	- - -	- - -	0.4 0.3 0.4	0.5 0.2 0.4	1.2 0.6 1.0	
I22	Rezidivierender Myokardinfarkt	m 1.0 w 0.5 z 0.7	- - -	- - -	- - -	- - -	- - -	0.0 - 0.0	0.1 0.1 0.1	

URSACHEN

Todesursachen, Altersgruppen und Geschlecht

allen Todesursachen

von ... bis unter ... Jahren

in %													Pos-Nr. der ICD-10	
30 - 35	35 - 40	40 - 45	45 - 50	50 - 55	55 - 60	60 - 65	65 - 70	70 - 75	75 - 80	80 - 85	85 - 90	90 und mehr		
100.0	100.0	100.0	100.0	100.0	100.0	100.0	100.0	100.0	100.0	100.0	100.0	100.0	m	A00-T98
100.0	100.0	100.0	100.0	100.0	100.0	100.0	100.0	100.0	100.0	100.0	100.0	100.0	w	
100.0	100.0	100.0	100.0	100.0	100.0	100.0	100.0	100.0	100.0	100.0	100.0	100.0	z	
2.9	2.9	2.1	1.7	1.4	1.2	1.0	0.9	0.9	0.9	0.7	0.6	0.6	m	A00-B99
2.5	2.1	1.6	1.1	0.9	1.1	1.0	1.1	1.1	1.0	0.7	0.7	0.6	w	
2.8	2.7	1.9	1.5	1.3	1.2	1.0	1.0	1.0	0.9	0.7	0.7	0.6	z	
0.1	0.1	0.2	0.2	0.1	0.1	0.1	0.1	0.1	0.1	0.1	0.1	0.1	m	A15-A19
0.1	-	0.1	0.1	0.0	0.1	0.0	0.1	0.0	0.0	0.1	0.0	0.0	w	
0.1	0.1	0.1	0.2	0.1	0.1	0.1	0.1	0.1	0.1	0.1	0.1	0.0	z	
12.1	14.6	20.3	28.2	34.1	38.3	37.9	36.3	33.4	29.0	23.1	18.9	13.9	m	C00-D48
29.8	40.7	43.9	49.7	53.0	53.0	47.2	40.7	33.5	26.5	19.3	14.3	9.5	w	
17.3	23.0	28.0	35.6	40.4	43.0	40.9	37.8	33.4	27.7	20.7	15.7	10.6	z	
11.9	14.2	20.1	27.8	33.6	37.8	37.4	35.6	32.7	28.2	22.3	18.1	13.2	m	C00-C97
29.1	40.3	43.4	49.3	52.3	52.4	46.5	40.0	32.7	25.8	18.6	13.6	9.0	w	
16.9	22.6	27.7	35.2	39.8	42.4	40.2	37.1	32.7	26.9	20.0	15.0	10.0	z	
2.7	3.7	5.7	8.0	10.2	12.0	12.2	11.2	10.6	9.3	7.2	5.6	4.2	m	C15-C26
4.7	6.7	7.0	9.3	10.8	13.4	12.7	12.8	11.4	9.7	7.6	5.9	4.0	w	
3.3	4.7	6.1	8.4	10.4	12.4	12.4	11.8	11.0	9.5	7.5	5.8	4.1	z	
0.8	2.2	4.8	8.2	10.9	12.9	12.5	12.2	10.2	7.3	4.3	2.7	1.4	m	C30-C39
1.7	3.9	5.3	6.5	7.5	6.4	5.6	4.9	3.7	2.4	1.4	0.7	0.4	w	
1.1	2.8	5.0	7.6	9.7	10.8	10.3	9.7	7.3	4.6	2.5	1.3	0.6	z	
0.1	0.0	0.1	0.0	0.1	0.1	0.1	0.1	0.1	0.0	0.1	0.0	0.0	m	C50
7.8	12.7	13.3	15.7	15.7	13.7	10.4	6.8	5.0	3.5	2.3	1.7	1.2	w	
2.3	4.1	4.4	5.4	5.3	4.4	3.4	2.4	2.3	2.0	1.5	1.2	0.9	z	
4.8	7.0	7.5	7.1	6.7	6.8	6.4	5.2	4.0	3.0	1.9	1.3	0.8	w	C51-C58
0.7	0.7	0.6	0.5	0.7	1.3	1.9	2.7	3.3	4.1	4.5	4.6	3.6	m	C60-C63
2.7	2.1	2.0	2.2	2.0	2.4	2.5	2.4	2.4	2.1	1.7	1.3	0.8	m	C81-C96
3.1	3.0	3.1	2.7	3.3	3.4	3.2	3.2	2.8	2.4	1.7	1.1	0.6	w	
2.8	2.4	2.4	2.4	2.5	2.7	2.7	2.7	2.6	2.3	1.7	1.1	0.7	z	
0.2	0.3	0.3	0.1	0.1	0.1	0.1	0.1	0.2	0.2	0.2	0.2	0.2	m	D50-D89
0.3	0.2	0.2	0.2	0.2	0.2	0.2	0.2	0.2	0.2	0.2	0.2	0.2	w	
0.2	0.2	0.3	0.1	0.2	0.2	0.1	0.2	0.2	0.2	0.2	0.2	0.2	z	
1.3	1.6	1.6	1.9	1.7	1.8	2.1	2.3	2.2	2.3	2.3	2.3	1.7	m	E00-E90
1.6	1.6	1.3	1.7	1.3	2.1	2.8	3.4	3.7	4.0	3.7	3.4	2.6	w	
1.4	1.6	1.5	1.9	1.6	1.9	2.3	2.7	2.9	3.2	3.2	3.0	2.4	z	
0.7	1.1	1.1	1.3	1.3	1.5	1.8	2.0	2.0	2.1	2.2	2.1	1.5	m	E10-E14
0.8	1.0	0.8	1.1	0.9	1.3	2.2	2.9	3.3	3.7	3.5	3.2	2.4	w	
0.7	1.1	1.0	1.2	1.1	1.4	1.9	2.3	2.6	3.0	3.0	2.8	2.2	z	
8.6	8.1	7.4	5.6	4.1	2.9	1.8	1.1	0.6	0.5	0.5	0.6	0.7	m	F00-F99
4.5	4.3	3.8	2.6	2.0	1.4	1.1	0.6	0.4	0.4	0.5	0.6	0.8	w	
7.4	6.9	6.3	4.6	3.4	2.4	1.6	0.9	0.6	0.4	0.5	0.6	0.7	z	
8.6	7.9	7.4	5.5	4.1	2.8	1.7	1.0	0.5	0.3	0.1	0.1	0.1	m	F10-F19
3.7	3.9	3.6	2.5	2.0	1.3	1.0	0.5	0.2	0.1	0.1	0.1	0.0	w	
7.2	6.6	6.1	4.5	3.4	2.3	1.5	0.8	0.4	0.2	0.1	0.1	0.0	z	
1.9	2.4	1.9	1.8	1.6	1.2	1.3	1.4	1.6	2.3	2.6	2.1	1.4	m	G00-G99
3.0	3.2	2.8	2.2	1.8	2.0	2.1	1.9	2.2	2.2	2.2	1.8	1.1	w	
2.2	2.7	2.2	1.9	1.7	1.5	1.5	1.6	1.9	2.2	2.3	1.9	1.2	z	
11.4	16.7	21.7	25.8	28.5	31.1	35.9	40.8	44.4	48.4	53.4	56.9	60.2	m	I00-I99
13.4	13.6	16.1	17.0	18.5	20.8	28.6	36.6	43.8	51.2	58.5	63.7	67.0	w	
12.0	15.7	19.9	22.8	25.2	27.8	33.5	39.3	44.1	49.9	56.6	61.7	65.4	z	
0.2	0.3	0.8	0.7	0.8	0.9	1.0	1.0	1.1	1.3	1.6	1.7	2.1	m	I10-I15
0.3	0.3	0.6	0.8	0.7	0.9	1.2	1.7	1.7	2.0	2.5	2.8	3.0	w	
0.2	0.3	0.7	0.7	0.8	0.9	1.0	1.3	1.4	1.7	2.1	2.4	2.8	z	
3.7	7.3	10.9	13.6	15.9	17.6	20.3	23.1	24.0	24.7	24.6	24.3	23.0	m	I20-I25
2.3	3.0	4.6	5.1	6.5	8.3	13.1	16.9	19.9	22.1	23.6	24.0	22.8	w	
3.3	5.9	8.8	10.7	12.8	14.6	17.9	20.9	22.1	23.3	24.0	24.1	22.9	z	
3.3	5.6	8.3	9.9	11.0	11.2	12.3	13.1	12.3	11.5	10.2	8.2	6.1	m	I21
1.7	2.3	3.5	3.6	4.2	5.4	7.9	9.4	10.0	9.6	8.8	7.9	5.2	w	
2.8	4.5	6.7	7.8	8.7	9.4	10.8	11.8	11.2	10.5	9.3	7.6	5.4	z	
0.1	0.4	0.6	0.7	0.9	1.0	1.2	1.4	1.4	1.2	0.9	0.6	0.3	m	I22
-	0.0	0.1	0.2	0.3	0.3	0.5	0.6	0.7	0.7	0.6	0.4	0.2	w	
0.1	0.3	0.4	0.5	0.7	0.8	1.0	1.1	1.1	0.9	0.7	0.5	0.2	z	

TODES
2.1 Sterbefälle 1998 nach ausgewählten
noch 2.1.3 In Prozent von

Pos-Nr. der ICD-10	Todesursache	Gestor- bene insge- samt	Davon im Alter							Anteil
			unter 1 Jahr	1 - 5	5 - 10	10 - 15	15 - 20	20 - 25	25 - 30	
I30-I52 Sonstige Formen der Herzkrankheit	m	8.0	1.0	5.2	3.0	4.0	2.2	2.1	2.7	
	w	11.9	0.9	6.1	5.3	4.3	2.0	3.0	3.8	
	z	10.1	1.0	5.6	3.9	4.1	2.2	2.3	3.0	
I60-I69 Zerebrovaskuläre Krankheiten	m	8.3	0.1	1.5	2.0	0.7	1.1	1.0	1.2	
	w	12.5	0.1	1.3	1.9	1.6	0.5	2.3	4.0	
	z	10.6	0.1	1.4	2.0	1.1	0.9	1.3	2.0	
I64 Schlaganfall, nicht als Blutung oder Infarkt bezeichnet	m	4.6	-	0.2	-	-	0.3	0.2	0.2	
	w	7.3	-	0.3	-	-	-	0.5	0.3	
	z	6.1	-	0.2	-	-	0.2	0.3	0.2	
I70-I79 Krankheiten der Arterien, Arteriolen und Kapillaren	m	2.5	-	0.2	-	-	0.2	0.3	0.4	
	w	3.3	-	0.3	-	0.4	0.2	0.2	0.9	
	z	3.0	-	0.2	-	0.2	0.2	0.3	0.6	
J00-J99 KAPITEL X. Krankheiten des Atmungssystems	m	6.6	0.7	3.4	1.7	5.2	1.2	1.1	2.0	
	w	5.1	0.4	4.2	4.3	4.7	3.7	3.3	2.4	
	z	5.8	0.6	3.8	2.7	5.0	1.9	1.6	2.1	
J10-J18 Grippe und Pneumonie	m	1.9	0.4	1.7	1.0	2.0	0.4	0.5	0.8	
	w	2.2	0.2	2.9	2.4	2.3	1.4	1.2	0.8	
	z	2.1	0.3	2.3	1.6	2.1	0.7	0.7	0.8	
K00-K93 KAPITEL XI. Krankheiten des Verdauungssystems	m	5.3	0.3	1.9	1.3	1.7	0.5	1.0	3.0	
	w	4.3	0.2	1.3	2.4	-	0.8	1.5	2.6	
	z	4.8	0.2	1.7	1.8	1.1	0.6	1.1	1.9	
K70-K77 Krankheiten der Leber	m	3.1	0.0	0.2	0.7	0.2	0.1	0.3	1.8	
	w	1.4	-	0.3	1.0	-	-	0.6	1.1	
	z	2.2	0.0	0.2	0.8	0.2	0.0	0.4	1.6	
N00-N99 KAPITEL XIV. Krankheiten des Urogenitalsystems	m	1.2	0.0	0.2	0.3	-	0.2	0.1	0.1	
	w	1.3	-	0.8	-	0.8	0.2	0.3	0.4	
	z	1.3	0.0	0.5	0.2	0.3	0.2	0.1	0.2	
P00-P96 KAPITEL XVI. Bestimmte Zustände, die ihren Ursprung in der Perinatalperiode haben	m	0.2	42.5	2.4	0.7	-	0.1	-	0.0	
	w	0.2	43.1	2.1	0.5	0.8	-	-	-	
	z	0.2	42.7	2.3	0.6	0.3	0.0	-	0.0	
Q00-Q99 KAPITEL XVII. Angeborene Fehlbildungen, Deformitäten und Chromosomenanomalien	m	0.2	27.1	18.5	8.3	5.7	1.5	1.0	0.8	
	w	0.2	30.7	20.9	10.5	8.6	4.3	2.9	2.8	
	z	0.2	28.7	19.6	9.2	6.8	2.3	1.5	1.3	
R00-R99 KAPITEL XVIII. Symptome und abnorme klinische und Laborbefunde, die a.n.k. sind	m	2.7	19.7	7.5	4.0	2.5	8.1	5.8	5.9	
	w	2.8	17.6	7.1	4.3	5.5	5.2	5.3	5.6	
	z	2.8	18.8	7.4	4.1	3.6	7.3	5.7	5.8	
R95 Plotzlicher Kindstod	m	0.1	17.0	-	-	-	-	-	-	
	w	0.1	15.6	-	-	-	-	-	-	
	z	0.1	16.4	-	-	-	-	-	-	
V01-Y98 KAPITEL XX. Äußere Ursachen von Morbidität und Mortalität	m	5.6	2.9	31.5	42.5	44.8	68.6	66.7	58.1	
	w	2.7	2.5	26.2	29.7	43.0	58.0	54.4	38.4	
	z	4.1	2.7	29.1	37.3	44.1	65.4	63.7	52.6	
V01-V99 Transportmittelunfälle	m	1.5	0.4	9.3	21.6	22.5	45.8	38.8	24.6	
	w	0.5	0.4	9.0	14.8	21.5	39.2	34.1	17.5	
	z	0.9	0.4	9.1	18.8	22.1	43.9	37.7	22.6	
W00-W19 Stürze	m	0.8	0.1	0.6	1.0	1.7	1.3	1.3	1.7	
	w	0.9	0.1	2.1	1.0	1.6	1.2	0.8	0.8	
	z	0.8	0.1	1.3	1.0	1.7	1.3	1.2	1.4	
W65-W74 Unfälle durch Ertrinken und Untergehen	m	0.1	-	9.3	9.0	2.2	1.0	0.7	0.5	
	w	0.0	-	4.0	3.8	1.6	0.3	0.5	0.3	
	z	0.1	-	6.9	6.9	2.0	0.8	0.6	0.4	
X00-X09 Exposition gegenüber Rauch, Feuer und Flammen	m	0.1	0.2	2.8	1.7	0.5	0.1	0.3	0.4	
	w	0.0	0.1	3.2	1.4	0.8	0.6	0.3	0.2	
	z	0.1	0.2	3.0	1.6	0.6	0.3	0.3	0.4	
X60-X84 Vorsätzliche Selbstbeschädigung	m	2.2	-	-	-	8.4	14.6	17.6	21.2	
	w	0.7	-	-	-	6.3	10.9	12.7	12.7	
	z	1.4	-	-	-	7.6	13.5	16.4	18.8	
X85-Y09 Tötlicher Angriff	m	0.1	1.0	2.6	3.0	1.2	1.1	1.4	1.8	
	w	0.1	0.9	1.6	1.9	5.9	1.7	2.0	2.5	
	z	0.1	1.0	2.1	2.5	3.0	1.3	1.6	2.0	

URSACHEN

Todesursachen, Altersgruppen und Geschlecht

allen Todesursachen

von ... bis unter ... Jahren													Pos-Nr. der ICD-10	
30 - 35	35 - 40	40 - 45	45 - 50	50 - 55	55 - 60	60 - 65	65 - 70	70 - 75	75 - 80	80 - 85	85 - 90	90 und mehr		
in %														
3.5	4.5	5.3	5.8	5.9	5.6	6.0	6.3	6.8	7.3	10.1	12.4	16.4	m	I30-I52
3.6	3.4	3.4	3.5	3.8	4.4	5.3	6.5	7.5	9.3	12.0	14.9	19.3	w	
3.5	4.1	4.7	5.0	5.2	5.2	5.7	6.3	7.1	8.4	11.3	14.1	18.6	z	
2.4	2.7	2.8	3.4	3.4	4.0	5.2	6.4	8.1	10.3	12.4	13.2	12.8	m	I60-I69
4.3	4.4	4.8	4.6	4.5	4.1	5.5	7.1	10.1	12.7	15.0	15.8	14.6	w	
3.0	3.2	3.5	3.8	3.8	4.1	5.3	6.6	9.0	11.6	14.0	15.0	14.2	z	
0.2	0.3	0.4	0.6	0.9	1.4	2.2	3.2	4.5	6.1	7.7	8.1	7.4	m	I64
0.6	0.4	0.5	0.6	1.0	1.3	2.2	3.4	5.6	7.7	9.4	9.8	8.5	w	
0.3	0.3	0.5	0.6	1.0	1.4	2.2	3.2	5.0	7.0	8.8	9.3	8.2	z	
0.4	0.5	0.6	0.7	1.0	1.3	1.7	2.1	2.4	2.9	3.3	4.0	4.8	m	I70-I79
0.6	0.5	0.6	0.7	0.8	0.8	1.0	1.5	1.8	2.4	3.3	4.4	5.9	w	
0.5	0.5	0.6	0.7	0.9	1.1	1.5	1.9	2.2	2.6	3.3	4.3	5.6	z	
2.0	2.2	2.1	2.1	3.2	3.6	4.5	6.1	7.3	8.1	8.7	9.0	9.6	m	J00-J89
2.3	2.2	2.4	2.3	2.9	3.2	3.7	4.4	5.1	5.0	5.2	5.3	6.3	w	
2.0	2.2	2.2	2.2	3.1	3.5	4.3	5.5	6.3	6.4	6.5	6.4	7.1	z	
0.7	1.0	0.8	0.7	0.9	0.9	0.9	1.1	1.4	1.9	2.9	3.6	4.7	m	J10-J18
0.6	1.0	0.8	0.5	0.6	0.6	0.7	0.9	1.1	1.6	2.2	2.8	3.8	w	
0.7	1.0	0.8	0.6	0.8	0.8	0.9	1.0	1.3	1.7	2.5	3.0	4.0	z	
6.7	10.9	13.5	12.3	10.2	8.8	7.5	5.4	4.4	3.6	3.2	3.1	2.9	m	K00-K93
7.0	9.2	10.7	10.1	8.3	7.4	6.5	5.2	4.5	4.1	3.9	3.6	3.2	w	
6.8	10.4	12.6	11.5	9.6	8.3	7.2	5.3	4.4	3.9	3.6	3.5	3.1	z	
4.5	8.3	10.8	10.0	8.0	7.0	5.6	3.4	2.2	1.4	0.7	0.6	0.3	m	K70-K77
5.4	7.5	8.3	8.0	6.8	5.4	4.4	2.7	1.7	1.1	0.6	0.4	0.2	w	
4.8	8.1	10.0	9.3	7.6	6.5	5.2	3.2	2.0	1.2	0.7	0.4	0.2	z	
0.4	0.4	0.8	0.6	0.6	0.7	0.9	0.9	1.1	1.4	1.6	1.8	1.9	m	N00-N99
0.6	0.7	0.7	0.8	0.6	0.9	1.0	1.3	1.3	1.4	1.5	1.5	1.4	w	
0.5	0.5	0.7	0.6	0.6	0.8	0.9	1.1	1.2	1.4	1.5	1.6	1.5	z	
-	0.0	-	-	-	-	-	-	-	-	0.0	-	-	m	P00-P96
0.1	-	-	-	0.0	-	-	-	0.0	-	-	-	-	w	
0.0	0.0	-	-	0.0	-	-	-	0.0	-	0.0	-	-	z	
0.5	0.4	0.3	0.2	0.1	0.1	0.1	0.0	0.0	0.0	0.0	0.0	0.0	m	Q00-Q99
1.1	0.5	0.2	0.2	0.3	0.3	0.1	0.0	0.0	0.0	0.0	0.0	0.0	w	
0.6	0.4	0.2	0.2	0.2	0.2	0.1	0.0	0.0	0.0	0.0	0.0	0.0	z	
6.8	7.6	6.2	5.5	4.5	3.5	2.7	2.0	1.5	1.4	1.6	2.1	4.2	m	R00-R99
4.4	5.3	4.0	3.8	3.3	2.6	2.3	1.9	1.7	1.7	2.0	2.7	5.0	w	
6.1	6.9	5.5	4.9	4.1	3.2	2.6	2.0	1.6	1.5	1.9	2.5	4.8	z	
-	-	-	-	-	-	-	-	-	-	-	-	-	m	R95
-	-	-	-	-	-	-	-	-	-	-	-	-	w	
-	-	-	-	-	-	-	-	-	-	-	-	-	z	
45.1	31.7	21.9	14.2	9.7	6.4	3.9	2.6	2.2	2.0	2.0	2.3	2.6	m	V01-Y98
27.6	15.7	11.9	7.9	6.2	4.7	3.1	2.3	1.9	1.9	1.8	1.9	2.1	w	
40.0	26.5	18.6	12.0	8.5	5.9	3.7	2.5	2.0	1.9	1.9	2.0	2.2	z	
15.5	9.0	4.9	3.0	1.9	1.1	0.7	0.4	0.4	0.3	0.2	0.2	0.1	m	V01-V99
9.2	4.9	2.7	1.7	1.1	0.9	0.7	0.4	0.3	0.2	0.2	0.1	0.0	w	
13.7	7.7	4.1	2.6	1.6	1.1	0.7	0.4	0.3	0.3	0.2	0.1	0.1	z	
1.7	1.8	1.7	1.3	1.0	0.9	0.6	0.4	0.5	0.5	0.7	0.9	1.4	m	W00-W19
0.8	0.5	0.5	0.4	0.6	0.6	0.4	0.5	0.5	0.7	0.9	1.1	1.4	w	
1.4	1.4	1.3	1.0	0.9	0.8	0.5	0.5	0.5	0.6	0.8	1.1	1.4	z	
0.5	0.5	0.3	0.2	0.2	0.1	0.1	0.0	0.0	0.0	0.0	0.0	0.0	m	W65-W74
0.1	0.1	0.1	0.1	0.1	0.0	0.0	0.0	0.0	0.0	0.0	0.0	0.0	w	
0.4	0.4	0.2	0.1	0.1	0.1	0.1	0.0	0.0	0.0	0.0	0.0	0.0	z	
0.6	0.4	0.4	0.2	0.2	0.1	0.1	0.0	0.0	0.0	0.0	0.0	0.0	m	X00-X09
0.2	0.1	0.4	0.1	0.1	0.0	0.1	0.1	0.0	0.0	0.0	0.0	0.0	w	
0.5	0.3	0.4	0.1	0.1	0.1	0.1	0.0	0.0	0.0	0.0	0.0	0.0	z	
19.2	14.1	10.4	6.8	4.7	3.0	1.8	1.1	0.9	0.7	0.6	0.6	0.5	m	X60-X84
11.3	7.0	5.8	3.9	3.0	2.2	1.4	0.8	0.6	0.4	0.2	0.2	0.1	w	
16.9	11.8	8.9	5.8	4.2	2.7	1.7	1.0	0.8	0.5	0.4	0.3	0.2	z	
1.2	0.8	0.6	0.3	0.2	0.1	0.0	0.0	0.0	0.0	0.0	0.0	0.0	m	X85-Y09
1.9	0.8	0.7	0.4	0.2	0.1	0.1	0.0	0.0	0.0	0.0	0.0	0.0	w	
1.4	0.8	0.6	0.3	0.2	0.1	0.1	0.0	0.0	0.0	0.0	0.0	0.0	z	

TODES

2.2 Sterbefälle 1998 nach ausgewählten

Ins

Pos-Nr. der ICD-10	Todesursache	Gestor- bene insge- samt	Davon im Alter							An
			unter 1 Jahr	1 - 5	5 - 10	10 - 15	15 - 20	20 - 25	25 - 30	
A00-T98	Insgesamt	m 393447 w 458935 z 852382	2089	464	301	404	1523	2069	2469	
A00-B99	KAPITEL I. Bestimmte infektiöse und parasitäre Krankheiten	m 3938 w 3863 z 7801	29	23	5	4	19	18	51	
A00-A09	Infektiöse Darmkrankheiten	m 120 w 197 z 317	6	1	-	-	1	1	2	
A02	Sonstige Salmonelleninfektionen	m 23 w 39 z 62	-	-	-	-	-	-	1	
A15-A19	Tuberkulose	m 344 w 197 z 541	-	-	-	-	1	1	-	
A15	Tuberkulose der Atmungsorgane, bakteriologisch oder histologisch gesichert	m 57 w 31 z 88	-	-	-	-	-	1	-	
A30-A49	Sonstige bakterielle Krankheiten	m 1835 w 2008 z 3843	12	20	1	2	9	5	11	
A39	Meningokokkeninfektion	m 38 w 30 z 68	7	13	-	-	6	1	-	
A41	Sonstige Sepsis	m 1656 w 1827 z 3483	3	7	1	2	3	4	10	
A46	Erysipel (Wundrose)	m 30 w 26 z 56	-	-	-	-	-	-	-	
A50-A64	Infektionen, die vorwiegend durch Geschlechts- verkehr übertragen werden	m 10 w 3 z 13	-	-	-	-	-	-	-	
A65-A69	Sonstige Spirochätenkrankheiten	m 3 w 2 z 5	-	-	-	-	-	-	-	
A70-A74	Sonstige Krankheiten durch Chlamydien	m 1 w 1 z 2	-	-	-	-	-	-	-	
A75-A79	Rickettsiosen	m 1 w - z 1	-	-	-	-	-	-	-	
A80-A89	Virusinfektionen des Zentralnervensystems	m 58 w 82 z 140	-	-	2	-	-	-	3	
A81	Atypische Virus-Infektionen des Zentralnervensystems	m 36 w 68 z 104	-	-	-	-	-	-	1	
A810	Creutzfeldt-Jakob-Krankheit	m 32 w 64 z 96	-	-	-	-	-	-	-	
B00-B09	Virusinfektionen, die durch Haut- und Schleimhautläsionen gekennzeichnet sind	m 33 w 53 z 86	-	1	1	-	2	-	1	
B02	Zoster (Herpes zoster)	m 16 w 35 z 51	-	-	-	-	-	-	1	
B15-B19	Virushepatitis	m 464 w 447 z 911	-	-	-	1	2	1	7	
B16	Akute Virushepatitis B	m 86 w 72 z 158	-	-	-	1	2	-	1	
B20-B24	HIV-Krankheit (Humane Immundefizienz- Viruskrankheit)	m 501 w 95 z 596	-	-	-	-	3	7	24	

URSACHEN

Todesursachen, Altersgruppen und Geschlecht

gesamt

von ... bis unter ... Jahren													Pos-Nr. der ICD-10	
30 - 35	35 - 40	40 - 45	45 - 50	50 - 55	55 - 60	60 - 65	65 - 70	70 - 75	75 - 80	80 - 85	85 - 90	90 und mehr		
3770	5435	7969	11242	14228	28394	39178	48160	53454	55922	44097	47058	25221	m	A00-T98
1548	2597	3879	5852	7102	13354	18789	25872	43988	67777	74416	106651	82415	w	
5318	8032	11848	17094	21330	41748	57967	74032	97442	123699	118513	153709	107636	z	
109	159	167	193	204	342	403	443	505	477	329	304	154	m	A00-B99
38	55	62	67	66	143	181	232	474	656	553	719	472	w	
147	214	229	260	270	485	584	735	979	1133	882	1023	626	z	
-	4	3	5	1	7	8	18	13	10	13	11	17	m	A00-A09
1	1	4	1	4	3	5	8	24	30	24	53	33	w	
1	5	7	6	5	10	13	26	37	40	37	64	50	z	
-	-	-	-	-	1	2	5	1	3	4	1	5	m	A02
-	-	1	-	1	-	2	2	7	6	5	10	3	w	
-	-	1	-	1	1	4	7	8	9	9	11	8	z	
3	6	12	24	20	27	39	39	44	54	30	28	16	m	A15-A19
1	-	4	3	2	7	9	31	16	29	43	35	15	w	
4	6	16	27	22	34	48	70	60	83	73	63	31	z	
1	1	3	3	8	5	7	6	5	7	3	4	3	m	A15
-	-	-	-	1	-	4	3	4	5	9	4	1	w	
-	1	3	3	9	5	11	9	9	12	12	8	4	z	
18	29	39	60	78	149	207	243	283	263	178	167	61	m	A30-A49
8	21	22	31	35	83	112	147	259	367	309	367	208	w	
26	50	61	91	113	232	319	390	542	630	487	534	269	z	
-	1	-	-	-	3	1	-	1	2	1	2	-	m	A39
-	-	1	1	-	3	1	1	5	1	3	2	-	w	
-	1	1	1	-	6	2	1	6	3	4	4	-	z	
18	26	36	58	72	135	196	224	251	245	160	146	59	m	A41
6	18	16	30	28	75	104	135	241	340	283	336	190	w	
24	44	52	88	100	210	300	359	492	585	443	482	249	z	
-	1	-	-	1	1	2	3	7	2	5	6	2	m	A46
-	-	1	-	-	1	1	-	1	7	5	7	3	w	
-	1	1	-	1	2	3	3	8	9	10	13	5	z	
-	-	-	-	1	1	2	2	1	2	1	-	-	m	A50-A64
-	-	-	1	1	-	-	-	-	1	-	1	-	w	
-	-	-	1	1	1	2	2	1	3	1	1	-	z	
-	-	-	-	-	1	-	-	-	-	-	1	1	m	A65-A69
-	-	-	-	-	1	-	1	-	-	-	-	-	w	
-	-	-	-	-	2	-	1	-	-	-	1	1	z	
-	-	-	-	-	-	-	-	1	-	-	-	-	m	A70-A74
-	-	-	1	-	-	-	-	-	-	-	-	-	w	
-	-	-	1	-	-	-	-	1	-	-	-	-	z	
-	-	-	-	-	1	-	-	-	-	-	-	-	m	A75-A79
-	-	-	-	-	-	-	-	-	-	-	-	-	w	
-	-	-	-	-	1	-	-	-	-	-	-	-	z	
2	-	2	3	4	7	6	9	11	4	3	1	1	m	A80-A89
-	-	-	2	2	10	11	19	17	10	6	3	1	w	
2	-	2	5	6	17	17	28	28	14	9	4	2	z	
1	-	2	-	3	4	5	7	8	2	2	-	1	m	A81
-	-	-	2	1	8	11	16	17	9	3	1	-	w	
1	-	2	2	4	12	16	23	25	11	5	1	1	z	
1	-	1	-	3	4	3	7	8	2	2	-	1	m	A810
-	-	-	2	1	8	10	14	17	8	3	1	-	w	
1	-	1	2	4	12	13	21	25	10	5	1	1	z	
-	1	-	-	-	-	2	6	7	3	5	4	2	m	B00-B09
-	-	-	1	1	1	1	4	3	6	6	13	13	w	
-	1	-	1	1	1	3	10	10	9	11	17	15	z	
-	-	-	-	-	-	1	1	2	2	4	3	2	m	B02
-	-	-	-	-	1	-	3	2	2	3	11	12	w	
-	-	-	-	-	1	1	5	4	4	7	14	14	z	
7	21	23	26	24	49	66	63	71	61	26	13	3	m	B15-B19
-	5	11	12	12	23	24	53	95	103	54	43	8	w	
7	26	34	38	36	72	90	116	166	164	80	56	11	z	
1	4	3	10	8	9	5	11	13	8	7	2	1	m	B16
-	1	3	5	4	2	5	6	17	9	9	5	2	w	
1	5	6	15	12	11	10	17	30	17	16	7	3	z	
73	94	74	61	59	64	23	12	3	2	1	1	-	m	B20-B24
23	23	14	9	4	4	1	-	3	2	1	-	-	w	
96	117	88	70	63	68	24	12	6	4	2	1	-	z	

TODES
noch 2.2 Sterbefälle 1998 nach ausgewählten
Ins

Pos-Nr. der ICD-10	Todesursache	Gestor- bene insge- samt	Davon im Alter							An
			unter 1 Jahr	1 - 5	5 - 10	10 - 15	15 - 20	20 - 25	25 - 30	
B20	Infektiose und parasitäre Krankheiten infolge HIV-Krankheit (Humane Immundefizienz-Viruskrankheit)	m 108 w 18 z 126	- - -	- - -	- - -	- - -	- - 2	1 1 2	3 2 5	
B21	Bosartige Neubildungen infolge HIV-Krankheit (Humane Immundefizienz-Viruskrankheit)	m 68 w 4 z 72	- - -	- - -	- - -	- - -	- - -	- - -	2 1 3	
B25-B34	Sonstige Viruskrankheiten	m 61 w 121 z 182	6 2 8	3 2 5	1 - 1	- 1 1	1 - 1	- - -	2 - 2	
B26	Mumps	m 1 w 2 z 3	- - -	- - -	- - -	- - -	- - -	- - -	- - -	
B35-B49	Mykosen	m 73 w 48 z 121	2 - 2	- - -	- - -	- - -	- - -	1 - 1	- - -	
B50-B64	Protozoenkrankheiten	m 22 w 18 z 40	- 2 2	- - -	- - -	- - -	- - -	- - -	- - -	
B90	Folgezustände der Tuberkulose	m 112 w 58 z 170	- - -	- - -	- - -	- - -	- - -	- - -	- - -	
B99	Sonstige und n.n.bez. Infektionskrankheiten	m 215 w 462 z 677	3 - 3	- 6 6	- 1 1	- 1 1	- - -	2 - 2	- 1 1	
C00-D48	KAPITEL II. Neubildungen	m 111339 w 107106 z 218445	10 16 26	39 42 81	65 50 115	86 40 126	101 83 184	154 79 233	208 193 401	
C00-C97	Bosartige Neubildungen	m 108830 w 103918 z 212748	8 9 17	34 37 71	57 46 103	76 39 115	98 81 179	149 76 225	200 191 391	
C00-C14	Bosartige Neubildungen der Lippe, der Mundhöhle und des Pharynx	m 3827 w 1138 z 4965	- - -	1 1 2	- - -	- - -	3 - 3	3 2 5	1 3 4	
C01	Bosartige Neubildung des Zungengrundes	m 467 w 195 z 662	- - -	- 1 1	- - -	- - -	- - -	1 1 2	- - -	
C02	Bosartige Neubildung sonstiger und n.n.bez. Teile der Zunge	m 226 w 78 z 304	- - -	- - -	- - -	- - -	1 - 1	- - -	- - -	
C04	Bosartige Neubildung des Mundbodens	m 655 w 171 z 826	- - -	- - -	- - -	- - -	- - -	- - -	- - -	
C10	Bosartige Neubildung des Oropharynx	m 559 w 151 z 710	- - -	- - -	- - -	- - -	- - -	- - -	- - -	
C13	Bosartige Neubildung des Hypopharynx	m 946 w 144 z 1090	- - -	- - -	- - -	- - -	- - -	- - -	- 1 1	
C15-C26	Bosartige Neubildungen der Verdauungsorgane	m 34484 w 36270 z 70754	1 1 2	1 1 2	1 - 1	4 1 5	6 1 7	12 5 17	33 28 61	
C15	Bosartige Neubildung des Oesophagus	m 3045 w 921 z 3966	- - -	- - -	- - -	- - -	- - -	- - -	2 1 3	
C16	Bosartige Neubildung des Magens	m 7015 w 6806 z 13821	- - -	- - -	- - -	- - -	- - -	4 2 6	8 11 19	
C18	Bosartige Neubildung des Dickdarmes	m 9185 w 11579 z 20764	1 - 1	1 - 1	- - -	1 - 1	1 - 1	4 - 4	11 5 16	
C19	Bosartige Neubildung am Rektosigmoid, Übergang	m 159 w 187 z 346	- - -	- - -	- - -	- - -	- - -	- - -	- - -	
C20	Bosartige Neubildung des Rektums	m 4247 w 4062 z 8309	- - -	- - -	- - -	1 - 1	1 - 1	2 1 3	4 3 7	

URSACHEN

Todesursachen, Altersgruppen und Geschlecht

gesamt

von ... bis unter ... Jahren

30 - 35	35 - 40	40 - 45	45 - 50	50 - 55	55 - 60	60 - 65	65 - 70	70 - 75	75 - 80	80 - 85	85 - 90	90 und mehr	Pos-Nr. der ICD-10	
18	18	14	14	13	16	4	3	1	1	-	-	-	m	B20
5	9	2	2	1	1	-	-	-	-	1	-	-	w	
23	21	16	16	14	17	4	3	1	1	1	-	-	z	
10	15	11	7	10	7	3	2	-	-	-	1	-	m	B21
1	1	-	-	-	-	1	-	-	-	-	-	-	w	
11	16	11	7	10	7	4	2	-	-	-	1	-	z	
1	-	3	2	-	4	2	5	3	4	7	6	11	m	B25-B34
1	1	-	2	2	1	1	4	6	7	12	38	41	w	
2	1	3	4	2	5	3	9	9	11	19	44	52	z	
-	-	-	-	-	-	-	-	-	-	1	-	-	m	B26
-	-	-	-	-	-	-	-	-	-	-	1	1	w	
-	-	-	-	-	-	-	-	-	-	1	1	1	z	
2	-	2	3	6	4	7	14	15	9	3	4	1	m	B35-B49
2	1	2	1	1	3	1	8	6	9	7	5	2	w	
4	1	4	4	7	7	8	22	21	18	10	9	3	z	
-	1	3	1	2	6	5	2	2	-	-	-	-	m	B50-B64
-	-	1	-	-	1	1	-	3	-	4	2	1	w	
-	1	4	1	2	7	6	2	5	3	4	2	1	z	
-	-	-	1	3	5	10	14	23	25	18	7	6	m	B90
-	-	1	-	-	-	4	6	12	15	9	10	1	w	
-	-	1	1	3	5	14	20	35	40	27	17	7	z	
2	1	1	1	4	5	9	12	18	27	40	56	34	m	B99
1	1	1	-	2	3	5	4	19	58	67	143	143	w	
3	2	2	1	6	8	14	16	37	85	107	199	183	z	
458	795	1617	3167	4847	10882	14843	17460	17833	16217	10172	8883	3502	m	C00-D48
462	1056	1702	2910	3765	7084	8866	10532	14750	17991	14397	15225	7863	w	
920	1851	3319	6077	8612	17966	23709	27992	32583	34208	24569	24108	11365	z	
448	773	1598	3127	4774	10723	14648	17150	17505	15776	9847	8511	3328	m	C00-C97
450	1046	1685	2883	3714	6997	8737	10351	14396	17460	13824	14496	7400	w	
898	1819	3283	6010	8488	17720	23385	27501	31901	33236	23671	23007	10728	z	
20	45	167	348	471	721	717	497	340	210	127	113	43	m	C00-C14
2	8	22	71	85	119	118	104	109	141	113	140	100	w	
22	53	189	419	556	840	835	601	449	351	240	253	143	z	
4	5	19	34	55	74	75	62	41	34	28	28	7	m	C01
-	2	2	11	12	15	14	21	19	23	26	24	24	w	
4	7	21	45	67	89	89	83	60	57	54	52	31	z	
3	-	11	19	20	41	49	24	20	20	10	8	-	m	C02
-	1	1	5	5	7	5	9	7	11	6	13	8	w	
3	1	12	24	25	48	54	33	27	31	16	21	8	z	
1	10	33	51	91	113	147	85	59	34	20	4	7	m	C04
-	-	1	14	14	22	22	16	11	22	22	15	12	w	
1	10	34	65	105	135	169	101	70	56	42	19	19	z	
1	7	30	65	81	108	114	75	40	19	7	8	4	m	C10
-	1	7	11	12	23	19	13	14	22	7	12	10	w	
1	8	37	76	93	131	133	88	54	41	14	20	14	z	
4	9	39	94	109	226	178	133	77	36	18	20	3	m	C13
-	2	3	13	15	19	16	16	13	14	9	17	6	w	
4	11	42	107	124	245	194	149	90	50	27	37	9	z	
103	199	452	899	1453	3404	4774	5400	5660	5175	3189	2651	1067	m	C15-C26
72	175	270	544	764	1790	2330	3316	5029	6605	5684	6284	3310	w	
175	374	722	1443	2217	5194	7164	8716	10689	11780	8873	8935	4377	z	
2	19	70	195	261	562	572	484	371	249	133	86	39	m	C15
3	3	7	30	51	76	98	98	105	137	107	131	74	w	
5	22	77	225	312	638	670	582	476	386	240	217	113	z	
32	48	125	167	268	565	766	1030	1157	1160	772	651	262	m	C16
29	59	79	145	156	298	393	576	864	1129	1063	1308	694	w	
61	107	204	312	424	863	1159	1606	2021	2289	1835	1959	956	z	
24	39	83	176	289	730	1118	1423	1588	1506	981	847	362	m	C18
18	52	69	130	217	521	697	996	1495	2118	1915	2155	1191	w	
42	91	152	306	506	1251	1815	2419	3083	3624	2896	3002	1553	z	
-	-	-	2	9	22	22	25	29	14	20	11	5	m	C19
1	1	-	2	3	10	10	17	27	38	32	34	12	w	
1	1	-	4	12	32	32	42	56	52	52	45	17	z	
19	26	31	82	162	427	673	656	671	598	384	361	149	m	C20
7	19	29	67	92	208	281	371	587	737	599	702	359	w	
26	45	60	149	254	635	954	1027	1258	1335	983	1063	508	z	

TODES
noch 2.2 Sterbefälle 1998 nach ausgewählten
Ins

Pos-Nr. der ICD-10	Todesursache	Gestor- bene insge- samt	Davon im Alter							An	
			unter 1 Jahr	1 - 5	5 - 10	10 - 15	15 - 20	20 - 25	25 - 30		
C21	Bosartige Neubildung des Anus und des Analkanals	m	93	-	-	-	-	-	-	-	
		w	182	-	-	-	-	-	-	-	
		z	275	-	-	-	-	-	-	-	
C22	Bosartige Neubildung der Leber und der intrahepatischen Gallengänge	m	3252	-	-	1	1	3	2	2	
		w	2011	1	-	-	1	-	1	2	
		z	5263	1	-	1	2	3	3	4	
C23	Bosartige Neubildung der Gallenblase	m	638	-	-	-	-	-	-	-	
		w	2033	-	-	-	-	-	-	1	
		z	2671	-	-	-	-	-	-	1	
C24	Bosartige Neubildung sonstiger und n.n.bez. Teile der Gallenwege	m	747	-	-	-	1	-	-	1	
		w	1188	-	-	-	-	-	-	-	
		z	1935	-	-	-	1	-	-	1	
C25	Bosartige Neubildung des Pankreas	m	5400	-	-	-	-	1	-	3	
		w	6234	-	1	-	-	1	1	4	
		z	11634	-	1	-	-	2	1	7	
C30-C39	Bosartige Neubildungen der Atmungsorgane und sonstiger intrathorakaler Organe	m	30553	-	-	-	1	1	7	6	
		w	9770	-	1	1	-	2	4	3	
		z	40323	-	1	1	1	3	11	9	
C32	Bosartige Neubildung des Larynx	m	1408	-	-	-	1	-	-	1	
		w	187	-	-	-	-	-	-	1	
		z	1595	-	-	-	1	-	-	2	
C33	Bösartige Neubildung der Trachea	m	26	-	-	-	-	-	-	-	
		w	11	-	-	-	-	-	-	-	
		z	37	-	-	-	-	-	-	-	
C34	Bosartige Neubildung der Bronchien und der Lunge	m	28649	-	-	-	-	-	6	4	
		w	9285	-	-	1	-	2	1	1	
		z	37934	-	-	1	-	2	7	5	
C40-C41	Bösartige Neubildungen des Knochens und des Gelenkkorpels	m	229	-	-	1	3	4	13	4	
		w	204	-	1	3	2	11	4	2	
		z	433	-	1	4	5	15	17	6	
C43-C44	Melanom und sonstige bösartige Neubildungen der Haut	m	1223	1	-	-	-	-	3	7	
		w	1202	-	-	-	-	1	1	6	
		z	2425	1	-	-	-	1	4	13	
C43	Bösartiges Melanom der Haut	m	1026	1	-	-	-	-	3	7	
		w	1004	-	-	-	-	1	1	6	
		z	2030	1	-	-	-	1	4	13	
C45-C49	Bösartige Neubildungen des mesothelialen Gewebes und des Weichteilgewebes	m	1078	-	2	1	5	7	10	11	
		w	987	1	-	4	3	8	6	8	
		z	2065	1	2	5	8	15	16	19	
C50	Bosartige Neubildungen der Brustdrüse (Mamma)	m	211	-	-	-	-	-	-	-	
		w	17692	-	-	-	-	-	1	21	
		z	17903	-	-	-	-	-	1	21	
C51-C58	Bösartige Neubildungen der weiblichen Genitalorgane	w	12215	-	1	-	-	1	6	30	
		C51	Bösartige Neubildung der Vulva	w	670	-	1	-	-	-	1
		C52	Bosartige Neubildung der Vagina	w	175	-	-	-	-	-	-
C53	Bosartige Neubildung der Cervix uteri	w	1960	-	-	-	-	-	1	15	
C54	Bosartige Neubildung des Corpus uteri	w	1204	-	-	-	-	-	-	-	
C55	Bösartige Neubildung des Uterus, Teil n.n.bez.	w	1681	-	-	-	-	-	-	1	
C56	Bosartige Neubildung des Ovars	w	6027	-	-	-	-	1	5	11	
C57	Bösartige Neubildung sonstiger und n.n.bez. weiblicher Genitalorgane	w	496	-	-	-	-	-	-	2	
C60-C63	Bosartige Neubildungen der männlichen Genitalorgane	m	11790	-	1	-	-	4	10	18	
		C61	Bosartige Neubildung der Prostata	m	11417	-	-	-	1	-	1
		C64-C68	Bosartige Neubildungen der Harnorgane	m	7497	-	1	1	-	-	6
w	4634			1	6	2	2	-	1	1	
z	12191			1	7	3	2	-	7	2	
C64	Bosartige Neubildung der Niere, ausgenommen Nierenbecken	m	3099	-	1	1	-	-	5	1	
		w	2230	1	6	2	-	-	1	1	
		z	5329	1	7	3	-	-	6	2	

URSACHEN

Todesursachen, Altersgruppen und Geschlecht

gesamt

von ... bis unter ... Jahren

	30 - 35	35 - 40	40 - 45	45 - 50	50 - 55	55 - 60	60 - 65	65 - 70	70 - 75	75 - 80	80 - 85	85 - 90	90 und mehr	Pos-Nr. der ICD-10
zahl														
-		4	2	7	6	11	9	12	13	13	7	8	1	m C21
-		2	5	6	9	8	10	14	24	28	25	30	21	w
-		6	7	13	15	19	19	26	37	41	32	38	22	z
11	13	32	88	126	330	532	583	561	516	251	160	40	m C22	
2	9	25	41	32	100	136	185	361	384	308	315	108	w	
13	22	57	129	158	430	668	768	922	900	559	475	148	z	
1	2	5	13	18	49	61	89	116	125	64	73	22	m C23	
-	-	8	17	25	103	155	205	348	433	281	297	160	w	
1	2	13	30	43	152	216	294	464	558	345	370	182	z	
1	4	4	16	25	70	92	117	124	128	64	72	28	m C24	
2	3	8	12	23	51	89	127	160	225	205	195	88	w	
3	7	12	28	48	121	181	244	284	353	269	267	116	z	
10	42	86	140	276	599	851	879	929	761	422	294	107	m C25	
9	24	34	84	140	382	482	645	958	1213	952	888	416	w	
19	66	120	224	416	981	1333	1524	1887	1974	1374	1182	523	z	
32	122	385	922	1546	3657	4914	5894	5452	4082	1905	1273	354	m C30-C39	
27	100	205	380	530	851	1055	1259	1641	1628	1014	761	308	w	
59	222	590	1302	2076	4508	5969	7153	7093	5710	2919	2034	662	z	
1	10	41	88	117	200	257	295	176	130	67	62	22	m C32	
2	2	3	8	16	32	18	12	31	22	18	15	7	w	
3	12	44	96	133	232	275	247	207	152	85	77	29	z	
-	-	2	2	1	5	5	4	2	3	2	-	-	m C33	
-	-	-	-	1	4	2	1	3	-	-	-	-	w	
-	-	2	2	2	9	7	5	5	3	2	-	-	z	
28	107	332	816	1397	3394	4591	5588	5193	3892	1808	1189	324	m C34	
23	97	196	366	501	790	1008	1219	1560	1545	960	725	290	w	
51	204	528	1182	1898	4184	5599	6787	6753	5437	2768	1914	614	z	
1	5	10	8	15	27	24	35	25	25	16	8	5	m C40-C41	
2	6	7	7	6	16	22	21	22	32	17	19	4	w	
3	11	17	15	21	43	46	56	47	57	33	27	9	z	
28	38	59	55	75	153	145	139	170	126	86	83	55	m C43-C44	
14	28	31	45	44	104	112	102	131	165	128	170	120	w	
42	66	90	100	119	257	257	241	301	291	214	253	175	z	
27	36	56	52	62	131	125	126	150	103	58	55	34	m C43	
12	27	30	43	40	97	103	93	113	138	98	134	68	w	
39	63	86	95	102	228	228	219	263	241	156	189	102	z	
15	24	22	34	56	128	159	143	180	129	69	61	22	m C45-C49	
7	14	19	33	43	73	104	99	138	160	111	92	64	w	
22	38	41	67	99	201	263	242	318	289	180	153	86	z	
3	2	4	5	8	22	33	35	28	21	25	17	8	m C50	
121	331	516	920	1116	1831	1960	1764	2206	2398	1707	1830	970	w	
124	333	520	925	1124	1853	1993	1799	2234	2419	1732	1847	978	z	
75	183	289	416	478	914	1205	1344	1776	2020	1423	1421	633	w C51-C58	
3	8	4	10	8	21	43	50	104	113	108	117	79	w C51	
1	3	2	-	3	9	11	17	21	37	21	34	16	w C52	
51	107	142	172	128	174	172	187	245	225	153	142	46	w C53	
1	3	9	14	21	74	124	144	218	227	147	156	66	w C54	
3	10	30	27	38	72	133	151	232	289	252	297	146	w C55	
16	45	93	185	264	536	691	752	898	1049	665	598	218	w C56	
-	7	7	8	16	28	31	43	58	80	77	77	62	w C57	
27	39	44	56	98	383	736	1285	1747	2309	1981	2142	910	m C60-C63	
2	6	15	39	84	356	706	1256	1712	2269	1959	2117	894	m C61	
5	23	56	138	230	555	899	1160	1212	1225	850	810	325	m C64-C68	
4	10	36	48	77	206	344	467	677	835	738	820	419	w	
9	33	92	186	307	761	1243	1627	1889	2060	1588	1630	744	z	
5	11	39	91	153	345	513	567	486	418	218	190	55	m C64	
2	9	24	26	53	148	223	266	361	411	257	307	132	w	
7	20	63	117	206	493	736	833	847	829	475	497	187	z	

TODES
noch 2.2 Sterbefälle 1998 nach ausgewählten

Pos-Nr. der ICD-10	Todesursache	Gestor- bene insge- samt	Davon im Alter							An
			unter 1 Jahr	1 - 5	5 - 10	10 - 15	15 - 20	20 - 25	25 - 30	
C67	Bosartige Neubildung der Harnblase	m	3697	-	-	-	-	-	1	-
		w	2092	-	-	-	2	-	-	
		z	5789	-	-	-	2	-	1	-
C68	Bosartige Neubildung sonstiger und n.n.bez. Harnorgane	m	490	-	-	-	-	-	-	-
		w	255	-	-	-	-	-	-	-
		z	745	-	-	-	-	-	-	-
C69-C72	Bosartige Neubildungen des Auges, des Gehirns und sonstiger Teile des Zentralnervensystems	m	2830	4	11	18	23	19	19	40
		w	2651	3	8	22	13	14	9	26
		z	5481	7	19	40	36	33	28	66
C70	Bosartige Neubildung der Meningen	m	66	-	-	1	1	-	-	1
		w	80	-	-	-	-	-	-	-
		z	146	-	-	1	1	-	-	1
C71	Bösartige Neubildung des Gehirns	m	2680	4	11	17	21	19	19	37
		w	2494	3	8	21	13	14	9	24
		z	5174	7	19	38	34	33	28	61
C73-C75	Bosartige Neubildungen der Schilddrüse und sonstiger endokriner Drüsen	m	434	-	4	3	2	1	2	-
		w	783	-	2	1	-	1	-	3
		z	1217	-	6	4	2	2	2	3
C81-C96	Bosartige Neubildungen des lymphatischen, blutbildenden und verwandten Gewebes	m	8000	1	12	29	31	43	50	66
		w	8453	1	15	11	16	36	32	48
		z	16453	2	27	40	47	79	82	114
C81	Hodgkin-Krankheit (Lymphogranulomatose)	m	261	-	1	1	1	2	6	11
		w	264	-	-	1	1	4	6	3
		z	525	-	1	2	2	6	12	14
C90	Plasmozytom und bosartige Plasmazellen- Neubildungen	m	1664	-	-	-	1	-	1	1
		w	1901	-	-	-	-	1	-	-
		z	3565	-	-	-	1	1	1	1
C91	Lymphatische Leukämie	m	1275	-	4	9	10	18	14	12
		w	1056	-	4	5	7	7	5	12
		z	2331	-	8	14	17	25	19	24
C92	Myeloische Leukämie	m	1671	-	4	9	5	11	12	19
		w	1684	1	5	2	6	14	17	22
		z	3355	1	9	11	11	25	29	41
C97	Bosartige Neubildungen als Primärtumoren an mehreren Lokalisationen	m	1227	-	-	1	1	1	-	1
		w	986	-	-	-	-	1	1	3
		z	2213	-	-	1	1	2	1	4
D00-D09	In-situ-Neubildungen	m	15	-	-	-	-	-	-	-
		w	21	2	-	-	-	-	-	-
		z	36	2	-	-	-	-	-	-
D10-D36	Gutartige Neubildungen	m	175	-	2	1	1	2	1	-
		w	213	2	-	-	1	-	-	-
		z	388	2	2	1	2	2	1	-
D37-D48	Neubildungen unsicheren oder unbekanntem Verhaltens	m	2319	2	3	7	9	1	4	8
		w	2954	3	5	4	-	2	3	2
		z	5273	5	8	11	9	3	7	10
D50-D89	KAPITEL III. Krankheiten des Blutes und der blutbildenden Organe sowie bestimmte Störungen mit Beteiligung des Immunsystems	m	637	9	2	4	4	7	6	1
		w	968	1	6	1	2	6	1	5
		z	1605	10	8	5	6	13	7	6
D60-D64	Aplastische und sonstige Anämien	m	217	1	-	1	1	3	2	-
		w	456	-	1	1	1	3	-	2
		z	673	1	1	2	2	6	2	2
E00-E90	KAPITEL IV. Endokrine, Ernährungs- und Stoffwechsel- krankheiten	m	8255	18	14	7	16	13	25	36
		w	14939	11	11	8	5	13	9	23
		z	23194	29	25	15	21	26	34	59
E00-E07	Krankheiten der Schilddrüse	m	66	-	-	-	-	-	-	-
		w	290	-	-	-	-	-	-	2
		z	356	-	-	-	-	-	-	2
E10-E14	Diabetes mellitus	m	7209	1	-	2	1	2	3	16
		w	13454	-	1	-	-	1	5	4
		z	20663	1	1	2	1	3	8	20
E10	Primär insulinabhängiger Diabetes mellitus (Typ-I-Diabetes)	m	755	1	-	-	-	1	3	7
		w	1420	-	-	-	-	1	2	2
		z	2175	1	-	-	-	2	5	9
E40-E46	Mangelernährung	m	28	-	-	-	-	-	-	-
		w	58	-	-	-	-	-	-	-
		z	86	-	-	-	-	-	-	-

URSACHEN

Todesursachen, Altersgruppen und Geschlecht

gesamt

von ... bis unter ... Jahren													Pos-Nr. der ICD-10	
30 - 35	35 - 40	40 - 45	45 - 50	50 - 55	55 - 60	60 - 65	65 - 70	70 - 75	75 - 80	80 - 85	85 - 90	90 und mehr		
zahl														
-	8	12	33	57	156	312	500	587	661	568	547	255	m	C67
2	1	10	18	19	39	82	163	252	353	416	463	266	w	
2	9	22	51	76	195	394	663	839	1020	984	1010	521	z	
-	2	3	10	13	42	47	64	103	97	46	53	10	m	C68
-	-	1	4	3	14	26	39	50	50	47	33	13	w	
-	2	4	14	16	56	72	90	142	147	93	86	23	z	
79	109	137	206	214	361	419	405	349	234	94	74	15	m	C69-C72
46	67	73	118	131	256	314	341	379	397	197	172	65	w	
125	176	210	324	345	617	733	746	728	631	291	246	80	z	
-	1	-	3	2	6	7	12	11	5	9	7	-	m	C70
-	1	-	1	3	5	5	3	14	16	14	13	5	w	
-	2	-	4	5	11	12	15	25	21	23	20	5	z	
76	105	136	200	206	347	401	375	328	221	84	60	13	m	C71
45	65	72	112	125	244	298	333	355	373	173	152	55	w	
121	170	208	312	331	591	699	708	683	594	257	212	68	z	
3	5	12	11	28	43	56	71	64	59	32	31	7	m	C73-C75
5	6	8	13	20	41	58	75	94	156	136	122	42	w	
8	11	20	24	48	84	114	146	158	215	168	153	49	z	
102	114	157	245	291	689	975	1136	1287	1188	755	620	209	m	C81-C96
48	78	122	158	234	456	607	831	1218	1614	1286	1147	495	w	
150	192	279	403	525	1145	1582	1967	2505	2802	2041	1767	704	z	
9	13	11	15	9	31	26	21	29	29	18	16	12	m	C81
6	9	7	7	12	20	18	26	23	50	27	31	13	w	
15	22	18	22	21	51	44	47	52	79	45	47	25	z	
7	8	14	32	55	136	248	285	315	285	131	110	35	m	C90
-	5	8	20	46	93	144	205	312	393	301	277	96	w	
7	13	22	52	101	229	392	490	627	678	432	387	131	z	
20	24	25	24	42	75	116	187	208	163	154	122	48	m	C91
4	7	13	10	17	45	60	83	130	188	190	175	94	w	
24	31	38	34	59	120	176	270	338	351	344	297	142	z	
27	38	50	76	72	156	219	215	248	230	136	114	30	m	C92
17	31	47	52	70	120	141	160	256	269	220	160	74	w	
44	69	97	128	142	276	360	375	504	499	356	274	104	z	
2	6	11	40	39	102	149	177	195	198	133	111	60	m	C97
2	3	14	20	35	54	70	93	127	184	142	162	75	w	
4	9	25	60	74	156	219	270	322	382	275	273	135	z	
-	-	-	1	-	2	2	1	1	-	3	2	3	m	D00-D09
1	-	-	-	1	1	-	1	-	4	4	5	2	w	
1	-	-	1	1	3	2	2	1	4	7	7	5	z	
2	8	-	3	12	16	13	19	14	30	21	19	11	m	D10-D36
2	2	5	4	11	10	17	20	34	37	31	28	9	w	
4	10	5	7	23	26	30	39	48	67	52	47	20	z	
8	14	19	36	61	141	180	290	313	411	301	351	160	m	D37-D48
9	8	12	23	39	76	112	160	320	490	538	696	452	w	
17	22	31	59	100	217	292	450	633	901	839	1047	612	z	
8	14	23	11	20	35	46	66	88	92	83	78	40	m	D50-D89
5	4	8	11	15	28	35	53	99	143	172	219	154	w	
13	18	31	22	35	63	81	119	187	235	255	297	194	z	
4	2	7	1	3	4	12	15	26	29	33	43	30	m	D60-D64
-	-	2	2	2	9	14	20	31	66	83	116	103	w	
4	2	9	3	5	13	26	35	57	95	116	159	133	z	
50	85	125	218	241	510	841	1091	1187	1268	1015	1066	429	m	E00-E90
25	42	52	101	94	275	521	883	1625	2702	2790	3598	2151	w	
75	127	177	319	335	785	1362	1974	2812	3970	3805	4664	2580	z	
2	1	3	2	2	2	4	5	5	15	8	10	7	m	E00-E07
1	-	1	3	2	5	15	11	30	45	53	75	47	w	
3	1	4	5	4	7	19	16	35	60	61	85	54	z	
27	61	89	148	180	416	703	964	1085	1187	961	987	376	m	E10-E14
12	25	30	65	61	179	420	754	1436	2520	2618	3373	1950	w	
39	86	119	213	241	595	1123	1718	2521	3707	3579	4360	2326	z	
11	26	31	40	17	60	74	92	111	97	68	88	28	m	E10
5	4	11	17	12	30	47	82	173	280	272	329	153	w	
16	30	42	57	29	90	121	174	284	377	340	417	181	z	
-	-	-	1	-	1	2	-	5	1	2	9	7	m	E40-E46
-	-	-	-	-	-	1	1	2	5	4	16	29	w	
-	-	-	1	-	1	3	1	7	6	6	25	36	z	

TODES
noch 2.2 Sterbefälle 1998 nach ausgewählten
Ins

Pos-Nr. der ICD-10	Todesursache	Gestor- bene insge- samt	Davon im Alter							An
			unter 1 Jahr	1 - 5	5 - 10	10 - 15	15 - 20	20 - 25	25 - 30	
E65-E68	Adipositas und sonstige Überernährung	m 424 w 517 z 941	-	-	-	-	-	4	5	
F00-F99	KAPITEL V. Psychische und Verhaltensstörungen	m 6285 w 3435 z 9720	1	1	-	2	38	156	211	
F00-F09	Organische, einschließlich symptomatischer psychischer Störungen	m 777 w 1760 z 2537	-	1	-	-	-	-	-	
F10-F19	Psychische und Verhaltensstörungen durch psychotrope Substanzen	m 5438 w 1527 z 6965	1	-	-	1	36	155	209	
F10	Psychische und Verhaltensstörungen durch Alkohol	m 4498 w 1267 z 5765	1	-	-	1	1	9	23	
F11	Psychische und Verhaltensstörungen durch Opioide	m 451 w 97 z 548	-	-	-	-	14	84	97	
F17	Psychische und Verhaltensstörungen durch Tabak	m 96 w 17 z 113	-	-	-	-	-	-	-	
F20-F29	Schizophrenie, schizotype und wahnhafte Störungen	m 33 w 76 z 109	-	-	-	-	-	1	-	
F40-F48	Neurotische, Belastungs- und somatoforme Störungen	m 4 w 5 z 9	-	-	-	-	-	-	-	
G00-G99	KAPITEL VI. Krankheiten des Nervensystems	m 7225 w 8691 z 15916	49	44	28	30	49	54	65	
G00-G09	Entzündliche Krankheiten des Zentral- nervensystems	m 198 w 231 z 429	11	6	6	-	1	3	6	
G00	Bakterielle Meningitis, a.n.k.	m 66 w 61 z 127	6	3	3	-	-	-	1	
G03	Meningitis durch sonstige und n.n.bez. Ursachen	m 39 w 42 z 81	4	1	1	-	-	-	2	
G04	Enzephalitis, Myelitis und Enzephalomyelitis	m 65 w 95 z 160	1	1	2	-	1	3	2	
G10-G13	Systematrophien, die vorwiegend das Zentral- nervensystem betreffen	m 772 w 775 z 1547	17	5	2	2	3	3	5	
G12	Spinale Muskelatrophie und verwandte Syndrome	m 653 w 628 z 1281	17	5	2	2	3	2	3	
G20-G26	Extrapyramidale Krankheiten und Bewegungs- störungen	m 2416 w 2657 z 5073	-	1	-	1	-	-	-	
G20	Primäres Parkinson-Syndrom	m 2332 w 2602 z 4934	-	-	-	-	-	-	-	
G30-G32	Sonstige degenerative Krankheiten des Nervensystems	m 1656 w 2976 z 4632	1	2	1	1	1	1	-	
G30	Alzheimer-Krankheit	m 1465 w 2782 z 4247	-	-	-	-	-	-	-	
G35-G37	Demyelinisierende Krankheiten des Zentral- nervensystems	m 362 w 533 z 895	-	1	-	1	-	1	5	
G35	Multiple Sklerose (Encephalomyelitis disseminata)	m 350 w 525 z 875	-	-	-	-	-	1	5	

URSACHEN

Todesursachen, Altersgruppen und Geschlecht

gesamt

von ... bis unter ... Jahren

	30 - 35	35 - 40	40 - 45	45 - 50	50 - 55	55 - 60	60 - 65	65 - 70	70 - 75	75 - 80	80 - 85	85 - 90	90 und mehr	Pos-Nr. der ICD-10
zahl														
	7	17	21	49	32	57	76	70	37	26	11	10	2	m E85-E88
	8	10	16	22	23	59	63	76	95	58	38	27	20	w
	15	27	37	71	55	116	139	146	132	84	49	37	22	z
	326	442	592	625	583	825	696	512	343	279	208	281	164	m F00-F99
	69	112	149	153	144	181	208	149	195	254	408	673	619	w
	395	554	741	778	727	1006	904	661	538	533	616	954	783	z
	-	3	1	2	-	10	10	42	56	123	149	234	146	m F00-F09
	-	1	1	-	1	5	10	13	77	152	339	588	38	w
	-	4	2	2	1	15	20	55	133	275	488	822	719	z
	323	432	588	618	579	806	683	464	283	148	57	41	14	m F10-F19
	58	101	139	146	141	173	191	127	103	84	53	62	38	w
	381	533	727	764	720	979	874	591	386	232	110	103	52	z
	145	287	494	579	569	783	667	446	259	137	49	38	10	m F10
	25	74	126	141	138	168	188	125	96	76	37	36	26	w
	170	361	620	720	707	951	855	571	355	213	86	74	36	z
	100	78	51	17	-	5	-	3	-	2	-	-	-	m F11
	23	17	6	2	-	-	-	-	-	-	2	5	-	w
	123	95	57	19	-	5	-	3	-	2	2	5	-	z
	2	3	3	11	5	16	14	13	18	7	3	1	-	m F17
	-	-	-	1	1	3	-	1	4	2	5	-	-	w
	2	3	3	12	6	19	14	14	22	9	8	1	-	z
	2	3	2	4	2	3	3	3	1	4	2	-	3	m F20-F29
	2	5	3	3	1	2	4	6	9	12	7	15	4	w
	4	8	5	7	3	5	7	9	10	16	9	15	7	z
	-	-	-	1	1	-	-	-	1	-	-	-	1	m F40-F48
	-	-	-	-	-	-	-	-	-	-	-	3	2	w
	-	-	-	1	1	-	-	-	1	-	-	3	3	z
	73	132	153	201	233	354	503	658	871	1259	1128	988	353	m G00-G99
	46	83	107	130	130	263	391	491	956	1507	1618	1887	942	w
	119	215	260	331	363	617	894	1149	1827	2766	2746	2875	1295	z
	4	9	10	5	12	15	24	23	23	14	11	9	6	m G00-G09
	7	7	8	6	7	13	27	29	26	44	23	18	4	w
	11	16	18	11	19	28	51	52	49	58	34	27	10	z
	4	3	4	1	3	6	5	7	8	2	5	4	1	m G00
	-	2	1	-	-	4	4	12	9	13	9	3	-	w
	4	5	5	1	3	10	9	19	17	15	14	7	1	z
	-	1	1	1	5	3	5	5	4	2	1	1	2	m G03
	2	-	1	2	1	2	5	2	3	12	3	6	-	w
	2	1	2	3	6	5	10	7	7	14	4	7	2	z
	-	3	3	3	2	5	7	8	10	6	4	4	-	m G04
	4	2	5	4	3	5	14	11	13	12	8	6	3	w
	4	5	8	7	5	10	21	19	23	18	12	10	3	z
	6	14	21	35	51	95	141	97	126	82	37	18	12	m G10-G13
	4	18	22	25	29	67	105	114	153	105	55	40	21	w
	10	32	43	60	80	162	246	211	279	187	92	58	33	z
	5	12	10	23	37	79	121	90	111	74	35	15	7	m G12
	2	8	16	18	21	58	82	101	131	91	44	31	12	w
	7	20	26	41	58	137	203	191	242	165	79	46	19	z
	-	2	4	2	8	19	51	145	280	579	608	534	182	m G20-G26
	-	-	1	3	1	12	32	66	228	524	661	781	347	w
	-	2	5	5	9	31	83	211	508	1103	1269	1315	529	z
	-	2	2	2	6	16	44	130	264	566	596	523	181	m G20
	-	-	1	2	1	11	30	61	222	512	651	770	341	w
	-	2	3	4	7	27	74	191	486	1078	1247	1293	522	z
	2	2	3	7	11	25	75	150	217	390	343	326	98	m G30-G32
	1	4	2	3	4	19	60	124	328	580	660	784	403	w
	3	6	5	10	15	44	135	274	545	970	1003	1110	501	z
	-	-	-	1	7	13	52	123	197	364	322	299	87	m G30
	1	-	1	1	1	16	55	111	308	549	627	744	368	w
	1	-	1	2	8	29	107	234	505	913	949	1043	455	z
	4	14	21	27	37	45	53	63	42	21	18	8	1	m G35-G37
	4	18	35	37	38	71	75	66	62	59	28	27	8	w
	8	32	56	64	75	116	128	129	104	80	46	35	9	z
	4	14	21	27	37	45	52	60	42	20	16	5	1	m G35
	4	18	35	37	38	71	75	64	61	57	26	27	7	w
	8	32	56	64	75	116	127	124	103	77	42	32	8	z

TODES
noch 2.2 Sterbefälle 1998 nach ausgewählten
Ins

Pos-Nr. der ICD-10	Todesursache	Gestor- bene insge- samt	Davon im Alter							An
			unter 1 Jahr	1 - 5	5 - 10	10 - 15	15 - 20	20 - 25	25 - 30	
G40-G47 Episodische und paroxysmale Krankheiten des Nervensystems	m	1048	5	14	9	9	18	13	25	
	w	848	1	11	3	5	4	7	14	
	z	1896	6	25	12	14	22	20	39	
G40 Epilepsie	m	812	2	12	6	8	16	9	22	
	w	546	1	11	3	5	3	7	13	
	z	1358	3	23	9	13	19	16	35	
G50-G59 Krankheiten von Nerven, Nervenwurzeln und Nervenplexus	m	1	-	-	-	-	-	-	-	
	w	2	-	-	-	-	-	-	-	
	z	3	-	-	-	-	-	-	-	
G60-G64 Polyneuropathien und sonstige Krankheiten des peripheren Nervensystems	m	69	-	2	-	-	1	-	-	
	w	45	-	-	-	-	-	-	-	
	z	114	-	2	-	-	1	-	-	
G70-G73 Krankheiten im Bereich der neuromuskulären Synapse und des Muskels	m	155	11	4	2	9	10	20	11	
	w	94	5	2	5	1	1	2	2	
	z	249	16	6	7	10	11	22	13	
G80-G83 Zerebrale Lähmung und sonstige Lähmungssyndrome	m	86	-	2	7	5	10	5	4	
	w	86	1	4	2	7	2	3	1	
	z	172	1	6	9	12	12	8	5	
G90-G99 Sonstige Krankheiten des Nervensystems	m	462	4	7	1	2	5	8	9	
	w	444	4	2	4	1	3	4	-	
	z	906	8	9	5	3	8	12	9	
H00-H59 KAPITEL VII. Krankheiten des Auges und der Augenannangsgebilde	m	2	-	-	-	-	-	-	-	
	w	4	-	-	-	-	-	-	-	
	z	6	-	-	-	-	-	-	-	
H60-H95 KAPITEL VIII. Krankheiten des Ohres und des Warzenfortsatzes	m	5	2	-	-	-	-	-	-	
	w	7	1	1	-	-	-	-	-	
	z	12	3	1	-	-	-	-	-	
I00-I99 KAPITEL IX. Krankheiten des Kreislaufsystems	m	169301	25	34	15	20	70	88	168	
	w	242103	20	33	20	23	26	56	118	
	z	411404	45	67	35	43	96	144	286	
I05-I09 Chronische rheumatische Herzkrankheiten	m	693	-	-	-	1	1	1	3	
	w	1716	-	2	1	-	-	2	-	
	z	2409	-	2	1	1	1	3	3	
I05 Rheumatische Mitralklappenkrankheiten	m	219	-	-	-	-	-	-	3	
	w	623	-	-	-	-	-	1	-	
	z	842	-	-	-	-	-	1	3	
I07 Rheumatische Trikuspidalklappenkrankheiten	m	15	-	-	-	-	-	-	-	
	w	24	-	-	-	-	-	-	-	
	z	39	-	-	-	-	-	-	-	
I08 Krankheiten mehrerer Herzklappen	m	396	-	-	-	-	1	1	-	
	w	963	-	-	1	-	-	1	-	
	z	1359	-	-	1	-	1	2	-	
I10-I15 Hypertonie (Hochdruckkrankheit)	m	4783	-	-	-	-	-	1	5	
	w	10282	-	1	1	3	1	2	1	
	z	15065	-	1	1	3	1	3	6	
I10 Essentielle (primäre) Hypertonie	m	1264	-	-	-	-	-	-	1	
	w	2195	-	-	-	1	-	1	-	
	z	3459	-	-	-	1	-	1	1	
I11 Hypertensive Herzkrankheit	m	2859	-	-	-	-	-	1	2	
	w	7071	-	1	-	1	1	1	1	
	z	9930	-	1	-	1	1	2	3	
I20-I25 Ischämische Herzkrankheiten	m	84015	-	-	-	-	10	13	38	
	w	34700	-	-	-	-	3	1	11	
	z	178715	-	-	-	-	13	14	49	
I20 Angina pectoris	m	178	-	-	-	-	-	-	-	
	w	220	-	-	-	-	-	-	-	
	z	398	-	-	-	-	-	-	-	
I21 Akuter Myokardinfarkt	m	40997	-	-	-	-	6	10	30	
	w	34927	-	-	-	-	2	1	6	
	z	75924	-	-	-	-	8	11	36	
I22 Rezidivierender Myokardinfarkt	m	3927	-	-	-	-	-	1	2	
	w	2137	-	-	-	-	-	-	1	
	z	6064	-	-	-	-	-	1	3	
I24 Sonstige akute ischämische Herzkrankheit	m	612	-	-	-	-	-	-	2	
	w	785	-	-	-	-	-	-	-	
	z	1397	-	-	-	-	-	-	2	

URSACHEN

Todesursachen, Altersgruppen und Geschlecht

gesamt

von ... bis unter ... Jahren													Pos-Nr. der ICD-10	
30 - 35	35 - 40	40 - 45	45 - 50	50 - 55	55 - 60	60 - 65	65 - 70	70 - 75	75 - 80	80 - 85	85 - 90	90 und mehr		
zahl														
43	68	75	83	64	88	86	95	100	98	62	59	34	m	G40-G47
19	22	28	38	29	36	47	45	86	102	99	143	109	w	
62	90	103	121	93	124	133	140	186	200	161	202	143	z	
37	63	62	72	59	76	75	71	70	72	32	34	14	m	G40
17	18	23	34	24	30	38	31	60	71	55	64	38	w	
54	81	85	106	83	106	113	102	130	143	87	98	52	z	
-	-	-	1	-	-	-	-	-	-	-	-	-	m	G50-G59
-	-	-	-	-	-	-	1	-	1	-	-	-	w	
-	-	-	1	-	-	-	1	-	1	-	-	-	z	
-	1	-	1	4	11	13	15	8	5	3	3	2	m	G60-G64
-	-	-	2	1	2	4	7	3	5	7	7	2	w	
-	1	-	3	5	13	17	22	11	17	8	10	4	z	
3	6	2	8	8	8	14	7	11	9	8	3	1	m	G70-G73
2	-	4	1	6	8	5	5	7	14	15	6	3	w	
5	6	6	9	14	16	19	12	18	23	23	9	4	z	
3	4	5	5	2	5	6	8	5	4	3	1	2	m	G80-G83
3	4	3	2	4	4	3	5	3	6	14	7	8	w	
6	8	8	7	6	9	9	13	8	10	17	8	10	z	
8	12	12	27	36	43	40	55	59	57	35	27	15	m	G90-G99
6	10	4	13	11	31	33	29	60	60	58	74	37	w	
14	22	16	40	47	74	73	84	119	117	93	101	52	z	
-	-	-	-	-	1	-	1	-	-	-	-	-	m	H00-H59
-	-	-	-	-	1	1	-	-	-	-	2	-	w	
-	-	-	-	-	2	1	1	-	-	-	2	-	z	
-	1	-	-	-	-	1	-	-	-	-	1	-	m	H60-H95
-	-	1	1	-	-	-	1	-	-	-	1	-	w	
-	1	1	1	-	-	1	1	-	-	1	2	-	z	
428	907	1730	2900	4054	8817	14071	19634	23719	27073	23559	26798	15191	m	I00-I99
208	354	625	992	1316	2783	5367	9462	19285	34689	43570	67967	55195	w	
636	1261	2355	3892	5370	11600	19438	29096	43004	61756	67129	94765	70386	z	
2	8	12	15	14	41	76	105	121	119	74	76	24	m	I05-I09
2	7	6	8	16	42	75	134	257	384	291	336	153	w	
4	15	18	23	30	83	151	239	378	503	365	412	177	z	
1	4	5	3	5	18	25	36	42	29	20	20	8	m	I05
2	5	2	3	7	14	35	67	96	161	94	101	35	w	
3	9	7	6	12	32	60	103	138	190	114	121	43	z	
-	-	1	-	-	1	1	-	1	6	1	1	3	m	I07
-	-	-	-	-	1	2	-	4	8	6	1	2	w	
-	-	1	-	-	2	3	-	5	14	7	2	5	z	
1	4	5	10	9	17	40	60	65	77	48	47	11	m	I08
-	2	3	5	6	23	37	63	142	190	175	211	104	w	
1	6	8	15	15	40	77	123	207	267	223	258	115	z	
7	18	62	82	112	262	378	494	606	738	689	795	534	m	I10-I15
5	7	23	44	51	115	229	451	740	1355	1825	2960	2468	w	
12	25	85	126	163	377	607	945	1346	2093	2514	3755	3002	z	
1	7	25	31	59	99	142	157	170	172	140	157	103	m	I10
1	5	13	26	15	42	75	122	199	307	367	542	479	w	
2	12	38	57	74	141	217	279	369	479	507	699	582	z	
4	8	28	39	45	127	200	280	350	461	447	506	361	m	I11
3	2	6	10	28	56	118	280	455	888	1282	2152	1786	w	
7	10	34	49	73	183	318	560	805	1349	1729	2658	2147	z	
141	397	869	1533	2258	4994	7944	11115	12829	13795	10853	11426	5800	m	I20-I25
36	79	177	301	462	1102	2456	4371	8748	15004	17531	25614	18804	w	
177	476	1046	1834	2720	6096	10400	15486	21577	28799	28384	37040	24604	z	
1	-	2	-	5	8	17	17	23	29	30	26	20	m	I20
-	-	3	3	1	2	5	12	16	34	35	67	42	w	
1	-	5	3	6	10	22	29	39	63	65	93	62	z	
123	302	658	1118	1562	3181	4802	6302	6557	6430	4514	3875	1527	m	I21
26	59	134	211	295	723	1476	2435	4384	6506	6565	7820	4284	w	
149	361	792	1329	1857	3904	6278	8737	10941	12936	11079	11695	5811	z	
3	23	47	76	135	294	480	655	749	668	408	300	86	m	I22
-	1	3	11	23	46	88	164	318	483	424	432	143	w	
3	24	50	87	158	340	568	819	1067	1151	832	732	229	z	
-	9	14	16	18	59	70	83	59	89	73	67	53	m	I24
2	2	7	3	8	8	27	41	61	114	122	225	165	w	
2	11	21	19	26	67	97	124	120	203	195	292	218	z	

TODES
noch 2.2 Sterbefälle 1998 nach ausgewählten

Ins

Pos-Nr. der ICD-10	Todesursache		Gestor- bene insge- samt	Davon im Alter							An
				unter 1 Jahr	1 - 5	5 - 10	10 - 15	15 - 20	20 - 25	25 - 30	
I25	Chronische ischämische Herzkrankheit	m	38301	-	-	-	-	4	2	4	
		w	56631	-	-	-	-	1	-	4	
		z	94932	-	-	-	-	5	2	8	
I251	Atherosklerotische Herzkrankheit	m	12336	-	-	-	-	1	-	1	
		w	17773	-	-	-	-	-	-	1	
		z	30109	-	-	-	-	1	-	2	
I26-I28	Pulmonale Herzkrankheit und Krankheiten des Lungenkreislaufes	m	4165	-	1	-	-	6	2	9	
		w	5354	3	1	2	3	4	10	18	
		z	9519	3	2	2	3	10	12	27	
I26	Lungenembolie	m	2939	-	-	-	-	3	2	7	
		w	4253	1	1	-	1	3	9	16	
		z	7192	1	1	-	1	6	11	23	
I30-I52	Sonstige Formen der Herzkrankheit	m	31548	21	24	9	16	34	43	67	
		w	54485	14	23	11	11	13	20	36	
		z	86033	35	47	20	27	47	63	103	
I33	Akute und subakute Endokarditis	m	120	-	-	-	-	1	1	1	
		w	76	-	-	-	1	-	-	-	
		z	196	-	-	-	1	1	1	1	
I35	Nichtreumatische Aortenklappenkrankheiten	m	1437	2	1	-	-	-	4	4	
		w	2316	1	-	1	2	1	1	3	
		z	3753	3	1	1	2	1	5	7	
I38	Endokarditis, Herzklappe n.n.bez.	m	382	1	1	1	-	-	4	6	
		w	630	-	1	1	-	3	1	2	
		z	1012	1	2	2	-	3	5	8	
I46	Herzstillstand	m	2264	-	5	4	2	3	3	12	
		w	2087	-	2	1	3	3	3	5	
		z	4351	-	7	5	5	6	6	17	
I48	Vorhofflattern und Vorhofflimmern	m	1310	-	-	-	-	2	-	3	
		w	2561	-	1	-	-	-	-	1	
		z	3871	-	1	-	-	2	-	4	
I49	Sonstige kardiale Arrhythmien	m	2496	-	1	1	2	4	5	4	
		w	3226	-	1	3	1	3	3	4	
		z	5722	-	2	4	3	7	8	8	
I50	Herzinsuffizienz	m	17294	3	6	2	4	4	6	19	
		w	37977	1	11	4	3	-	4	7	
		z	55271	4	17	6	7	4	10	26	
I60-I69	Zerebrovaskuläre Krankheiten	m	32672	3	7	6	3	16	20	30	
		w	57522	2	5	4	4	3	15	38	
		z	90194	5	12	10	7	19	35	68	
I60	Subarachnoidalblutung	m	960	2	2	2	1	4	6	8	
		w	1454	1	1	1	-	1	8	13	
		z	2414	3	3	3	1	5	14	21	
I61	Intrazerebrale Blutung	m	4061	1	2	3	1	8	5	9	
		w	4500	1	1	1	3	2	2	13	
		z	8561	2	3	4	4	10	7	22	
I63	Hirninfrakt	m	3843	-	2	1	1	-	2	3	
		w	5200	-	2	2	1	-	-	6	
		z	9043	-	4	3	2	-	2	9	
I64	Schlaganfall, nicht als Blutung oder Infarkt bezeichnet	m	17970	-	1	-	-	4	4	5	
		w	33714	-	1	-	-	-	3	3	
		z	51684	-	2	-	-	4	7	8	
I70-I79	Krankheiten der Arterien, Arteriolen und Kapillaren	m	9887	-	1	-	-	3	6	11	
		w	15310	-	1	-	1	1	1	9	
		z	25197	-	2	-	1	4	7	20	
I70	Atherosklerose	m	4667	-	-	-	-	-	2	1	
		w	10329	-	-	-	-	-	-	-	
		z	14996	-	-	-	-	-	2	1	
I71	Aortenaneurysma und -dissektion	m	2577	-	-	-	-	1	2	10	
		w	1442	-	-	-	1	1	-	6	
		z	4019	-	-	-	1	2	2	16	
I74	Arterielle Embolie und Thrombose	m	1748	-	1	-	-	-	-	-	
		w	2589	-	-	-	-	-	1	1	
		z	4337	-	1	-	-	-	1	1	
I80-I89	Krankheiten der Venen, der Lymphgefäße und der Lymphknoten, a.n.k.	m	1474	1	1	-	-	-	1	5	
		w	2611	1	-	1	1	1	5	5	
		z	4085	2	1	1	1	1	6	10	
I80	Phlebitis und Thrombophlebitis	m	962	-	-	-	-	-	-	3	
		w	1865	-	-	-	-	1	4	4	
		z	2827	-	-	-	-	1	4	7	

URSACHEN

Todesursachen, Altersgruppen und Geschlecht

gesamt

von ... bis unter ... Jahren

30 - 35	35 - 40	40 - 45	45 - 50	50 - 55	55 - 60	60 - 65	65 - 70	70 - 75	75 - 80	80 - 85	85 - 90	90 und mehr	Pos-Nr. der ICD-10	
zahl														
14	63	148	323	538	1452	2575	4058	5441	6579	5828	7158	4114	m	I25
8	17	30	73	135	323	860	1719	3969	7867	10385	17070	14170	w	
22	80	178	396	673	1775	3435	5777	9410	14446	16213	24228	18284	z	
6	27	66	126	201	548	829	1277	1777	2032	1834	2290	1321	m	I251
5	6	14	32	49	109	267	520	1192	2470	3232	5364	4512	w	
11	33	80	158	250	657	1096	1797	2969	4502	5066	7654	5833	z	
21	44	55	94	135	275	419	618	893	713	445	451	184	m	I26-I28
25	26	50	79	92	183	278	419	666	979	905	1039	572	w	
46	70	105	173	227	458	697	1037	1359	1692	1350	1490	756	z	
17	39	46	84	115	221	296	423	474	481	295	310	126	m	I26
23	25	40	66	76	153	237	323	492	764	725	842	456	w	
40	64	86	150	191	374	533	746	966	1245	1020	1152	582	z	
131	243	423	648	833	1603	2343	3013	3610	4109	4432	5816	4130	m	I30-I52
55	87	132	204	273	581	989	1678	3317	6283	8950	15887	15921	w	
186	330	555	852	1106	2184	3332	4691	6927	10392	13382	21703	20051	z	
3	2	7	10	6	16	13	19	18	13	5	4	1	m	I33
-	-	1	1	2	5	4	12	14	16	10	6	4	w	
3	2	8	11	8	21	17	31	32	29	15	10	5	z	
4	10	19	29	33	68	148	181	234	254	206	176	64	m	I35
1	5	5	9	10	34	68	106	243	433	477	629	287	w	
5	15	24	38	43	102	216	287	477	687	683	805	351	z	
4	12	10	8	10	19	36	52	62	68	35	35	18	m	I38
3	4	7	5	13	12	30	39	79	106	110	135	79	w	
7	16	17	13	23	31	66	91	141	174	145	170	97	z	
28	66	85	137	172	257	276	267	249	204	194	187	113	m	I46
10	8	23	41	46	80	93	131	197	320	282	417	422	w	
38	74	108	178	218	337	369	398	446	524	476	604	535	z	
1	3	8	10	19	44	71	128	185	258	213	235	130	m	I48
2	3	6	5	9	22	45	98	204	386	489	756	534	w	
3	6	14	15	28	66	116	226	389	644	702	991	664	z	
12	19	38	50	70	154	212	311	371	345	318	387	192	m	I49
7	5	22	27	33	61	103	190	292	498	537	798	638	w	
19	24	60	77	103	215	315	501	663	843	855	1185	830	z	
23	39	81	145	194	439	741	1176	1648	2281	2915	4261	3307	m	I50
8	22	25	51	90	179	355	762	1708	3750	6213	11867	12877	w	
31	61	106	196	284	618	1136	1938	3356	6031	9128	16128	16184	z	
91	145	224	384	487	1149	2029	3064	4330	5786	5471	6199	3228	m	I60-I69
66	113	188	271	317	554	1031	1840	4423	8603	11140	16837	12068	w	
157	258	412	655	804	1703	3060	4904	8753	14389	16611	23036	15296	z	
36	48	49	66	64	109	116	127	111	92	46	48	23	m	I60
35	48	80	94	91	109	122	134	177	189	148	149	73	w	
71	96	129	160	155	218	238	261	288	261	194	197	96	z	
29	47	97	142	183	337	510	585	626	692	407	271	106	m	I61
12	35	54	82	87	148	241	368	667	933	740	794	316	w	
41	82	151	224	270	485	751	953	1293	1625	1147	1065	422	z	
11	21	27	68	71	194	331	501	689	695	555	545	226	m	I63
7	12	23	36	39	86	165	253	537	927	1023	1294	787	w	
18	33	50	104	110	280	496	754	1126	1622	1578	1839	1013	z	
9	17	33	73	135	397	863	1518	2421	3402	3395	3820	1873	m	I64
9	10	21	33	63	173	416	880	2468	5198	7005	10427	6998	w	
18	27	54	106	204	570	1279	2398	4889	8600	10400	14247	8871	z	
14	29	49	79	145	370	685	1023	1302	1626	1444	1889	1211	m	I70-I79
10	14	24	41	56	106	188	381	803	1633	2486	4691	4864	w	
24	43	73	120	201	476	873	1404	2105	3259	3930	6580	6075	z	
1	5	7	18	43	103	212	320	445	660	743	1212	895	m	I70
1	2	3	7	13	28	63	135	377	890	1613	3347	3850	w	
2	7	10	25	56	131	275	455	822	1550	2356	4559	4745	z	
10	17	23	33	56	113	238	363	472	527	358	263	91	m	I71
7	9	15	22	17	30	59	106	180	268	267	323	131	w	
17	26	38	55	73	143	297	469	652	795	625	586	222	z	
3	2	14	21	33	99	156	209	249	291	233	283	154	m	I74
-	3	6	10	14	34	49	96	166	345	452	765	647	w	
3	5	20	31	47	133	205	305	415	636	685	1048	801	z	
20	23	36	64	68	121	189	197	223	173	143	141	68	m	I80-I89
9	20	25	43	46	94	121	183	323	428	422	559	324	w	
29	43	61	107	114	215	310	380	546	601	565	700	392	z	
6	10	17	33	34	69	122	131	153	130	94	105	55	m	I80
5	14	17	16	30	64	72	125	236	322	301	410	244	w	
11	24	34	49	64	133	194	256	389	452	395	515	289	z	

TODES
noch 2.2 Sterbefälle 1998 nach ausgewählten

Ins

Pos-Nr. der ICD-10	Todesursache	Gestor- bene insge- samt	Davon im Alter							An
			unter 1 Jahr	1 - 5	5 - 10	10 - 15	15 - 20	20 - 25	25 - 30	
J00-J99	KAPITEL X. Krankheiten des Atmungssystems	m 25878 w 23206 z 49084	14 7 21	16 16 32	5 9 14	21 12 33	18 24 42	23 22 45	49 23 72	
J00-J06	Akute Infektionen der oberen Atemwege	m 78 w 202 z 280	1 - 1	- - -	- - -	1 - 1	- - -	- - -	3 1 4	
J10-J18	Grippe und Pneumonie	m 7534 w 9967 z 17501	8 3 11	8 11 19	3 5 8	8 6 14	6 9 15	11 8 19	20 8 28	
J10	Grippe durch nachgewiesene Influenzaviren	m 2 w 9 z 11	- - -	- - -	- - -	- - -	- - -	- 1 1	- - -	
J11	Grippe, Viren nicht nachgewiesen	m 86 w 142 z 228	1 - 1	1 - 1	- - -	1 - 1	- - -	- 1 1	1 - 1	
J12	Viruspneumonie, a.n.k.	m 34 w 50 z 84	1 1 2	1 - 1	- - -	1 1 2	1 - 1	- - -	- - -	
J18	Pneumonie, Erreger n.n.bez.	m 7255 w 9652 z 16907	5 2 7	6 10 16	3 4 7	5 5 10	4 9 13	11 5 16	16 8 24	
J20-J22	Sonstige akute Infektionen der unteren Atemwege	m 211 w 335 z 546	2 3 5	- - -	- - -	1 - 1	1 1 2	- - -	1 - 1	
J30-J39	Sonstige Krankheiten der oberen Atemwege	m 30 w 29 z 59	- - -	1 2 3	- - -	1 - 1	- - -	- - -	- - -	
J40-J47	Chronische Krankheiten der unteren Atemwege	m 15514 w 10580 z 26094	- - -	1 1 2	1 3 4	10 4 14	8 9 17	9 10 19	18 11 29	
J40	Bronchitis, nicht als akut oder chronisch bezeichnet	m 172 w 283 z 455	- - -	- 1 1	- - -	1 - 1	- 2 2	1 - 1	1 - 1	
J41	Einfache und schleimig-eitrige chronische Bronchitis	m 141 w 127 z 268	- - -	1 - 1	- - -	- - -	- - -	- - -	- - -	
J42	Nicht näher bezeichnete chronische Bronchitis	m 883 w 728 z 1611	- - -	- - -	- - -	- - -	2 - 2	1 - 1	2 - 2	
J43	Emphysem	m 1789 w 1151 z 2940	- - -	- - -	- - -	- - -	1 - 1	- - -	2 - 2	
J45	Asthma bronchiale	m 1871 w 1880 z 3751	- - -	- - -	1 1 2	6 1 7	3 5 8	3 4 7	5 7 12	
J46	Status asthmaticus	m 179 w 176 z 355	- - -	- - -	- - -	1 1 2	1 1 2	3 1 4	4 2 6	
J60-J70	Lungenkrankheiten durch exogene Substanzen	m 1244 w 777 z 2021	- - -	1 - 1	- - -	- - 2	1 2 3	2 1 3	4 1 5	
J80-J84	Sonstige Krankheiten der Atmungsorgane, die hauptsächlich das Interstitium betreffen	m 910 w 996 z 1906	3 1 4	1 - 1	1 - 1	- - -	2 1 3	- 1 1	1 1 2	
J85-J86	Purulente und nekrotisierende Krankheitszustände der unteren Atemwege	m 104 w 54 z 158	- - -	- - -	- - -	- - -	- - -	- - -	- - -	
J90-J94	Sonstige Krankheiten der Pleura	m 101 w 75 z 176	- - -	- - -	- 1 1	- - -	- 1 1	- - -	1 - 1	
J95-J99	Sonstige Krankheiten des Atmungssystems	m 152 w 191 z 343	- - -	4 2 6	- - -	- - -	- 1 1	1 2 3	1 1 2	
K00-K93	KAPITEL XI. Krankheiten des Verdauungssystems	m 20827 w 19683 z 40510	6 3 9	9 5 14	4 5 9	7 - 7	8 5 13	20 10 30	74 25 99	

URSACHEN

Todesursachen, Altersgruppen und Geschlecht

gesamt

von ... bis unter ... Jahren														Pos-Nr. der ICD-10
30 - 35	35 - 40	40 - 45	45 - 50	50 - 55	55 - 60	60 - 65	65 - 70	70 - 75	75 - 80	80 - 85	85 - 90	90 und mehr		
zahl														
74	117	165	231	452	1029	1774	2946	3912	4522	3838	4257	2415	m	J00-J99
35	56	94	137	203	424	694	1131	2232	3378	3875	5632	5202	w	
109	173	259	368	655	1453	2468	4077	6144	7900	7713	9889	7617	z	
-	-	2	1	1	1	3	5	9	7	13	19	12	m	J00-J06
1	1	-	-	3	-	2	3	9	17	30	61	74	w	
1	1	2	1	4	1	5	8	18	24	43	80	86	z	
28	55	60	74	122	263	364	509	747	1065	1282	1711	1190	m	J10-J18
10	25	31	28	45	82	134	229	491	1098	1653	2964	3127	w	
38	80	91	102	167	345	498	738	1238	2163	2935	4675	4317	z	
-	-	-	-	-	-	-	-	-	1	1	-	-	m	J10
-	1	-	-	-	1	-	-	-	-	2	2	2	w	
-	1	-	-	-	1	-	-	-	1	3	2	2	z	
2	2	3	-	2	6	6	9	6	7	15	10	14	m	J11
-	2	1	3	2	3	3	5	6	15	17	43	41	w	
2	4	4	3	4	9	9	14	12	22	32	53	55	z	
1	2	-	-	1	2	3	2	4	4	-	8	3	m	J12
-	2	-	-	-	1	-	1	1	5	10	9	19	w	
1	4	-	-	1	3	3	3	5	9	10	17	22	z	
24	45	53	71	111	243	334	481	721	1040	1243	1678	1161	m	J18
10	19	26	24	41	73	129	218	469	1063	1604	2886	3047	w	
34	64	79	95	152	316	463	639	1190	2103	2847	4564	4208	z	
2	-	2	4	4	11	11	17	24	21	19	40	51	m	J20-J22
-	-	1	4	-	4	6	5	12	25	51	93	130	w	
2	-	3	8	4	15	17	22	36	46	70	133	181	z	
-	2	1	-	-	4	5	5	2	4	3	1	1	m	J30-J39
1	-	-	1	2	-	3	1	3	6	2	6	2	w	
1	2	1	1	2	4	8	6	5	10	5	7	3	z	
33	46	78	121	255	621	1190	2074	2750	2958	2198	2138	1005	m	J40-J47
16	25	50	84	120	288	462	774	1488	1918	1825	2000	1492	w	
49	71	128	205	375	909	1652	2848	4238	4876	4023	4138	2497	z	
1	1	2	2	1	2	8	11	20	20	18	48	35	m	J40
-	-	1	-	-	4	-	7	11	24	50	82	101	w	
1	1	3	2	1	6	8	18	31	44	68	130	136	z	
2	1	1	1	3	5	5	17	18	22	20	27	18	m	J41
-	1	-	-	2	2	1	5	7	18	22	39	30	w	
2	2	1	1	5	7	6	22	25	40	42	66	48	z	
1	2	6	6	14	35	47	87	114	140	143	164	119	m	J42
-	1	4	6	7	9	18	28	56	65	121	195	218	w	
1	3	10	12	21	44	65	115	170	205	264	359	337	z	
2	4	10	9	35	72	151	232	326	339	236	259	111	m	J43
-	1	3	8	12	20	40	88	164	192	174	231	218	w	
2	5	13	17	47	92	191	320	490	531	410	490	329	z	
16	20	23	40	51	106	200	270	336	317	201	209	64	m	J45
7	14	26	42	31	88	99	153	283	368	305	280	166	w	
23	34	49	82	82	194	299	423	619	685	506	489	230	z	
5	2	5	6	15	23	26	25	20	19	13	6	5	m	J46
3	3	6	8	9	8	23	23	18	17	21	25	7	w	
8	5	11	14	24	31	49	48	38	36	34	31	12	z	
4	3	9	13	26	43	80	174	194	241	165	192	92	m	J60-J70
1	-	3	3	6	10	17	21	49	112	129	241	179	w	
5	3	12	18	32	53	97	195	243	353	294	433	271	z	
5	8	6	10	26	55	89	117	150	167	118	110	41	m	J80-J84
2	4	6	10	19	32	58	80	147	148	147	198	141	w	
7	12	12	20	45	87	147	197	297	315	265	308	182	z	
1	1	5	4	8	13	11	10	14	15	9	10	3	m	J85-J86
1	-	1	-	4	4	3	4	4	12	8	10	3	w	
2	1	6	4	12	17	14	14	18	27	17	20	6	z	
-	1	1	1	4	5	6	15	11	16	11	18	11	m	J90-J94
-	-	1	3	3	-	2	6	6	10	14	16	11	w	
-	1	2	4	7	5	8	20	21	30	19	34	22	z	
1	1	1	3	6	13	15	20	11	28	20	18	9	m	J95-J99
3	1	1	4	1	4	7	9	19	28	22	43	43	w	
4	2	2	7	7	17	22	29	30	56	42	61	52	z	
252	593	1074	1379	1452	2490	2957	2602	2327	2011	1392	1438	732	m	K00-K93
108	240	416	591	592	993	1221	1341	1988	2759	2869	3881	2631	w	
360	833	1490	1970	2044	3483	4178	3943	4315	4770	4261	5319	3363	z	

TODES
noch 2.2 Sterbefälle 1998 nach ausgewählten
Ins

Pos-Nr. der ICD-10	Todesursache	Gestor- bene insge- samt	Davon im Alter							An
			unter 1 Jahr	1 - 5	5 - 10	10 - 15	15 - 20	20 - 25	25 - 30	
K20-K31	Krankheiten des Oesophagus, des Magens und des Duodenums	m 1762 w 2329 z 4091	- - -	- - -	1 - 1	1 - 1	2 2 4	5 1 6	1 2 3	
K25	Ulcus ventriculi	m 938 w 1352 z 2290	- - -	- - -	1 - 1	- - -	1 1 2	4 1 5	- 1 1	
K26	Ulcus duodeni	m 453 w 497 z 950	- - -	- - -	- - -	- - -	- - -	- - -	- - -	
K35-K38	Krankheiten der Appendix	m 92 w 77 z 169	- - -	1 - 1	- - -	- - -	1 - 1	1 - 1	- - -	
K50-K52	Nichtinfektiöse Enteritis und Kolitis	m 289 w 623 z 912	- 2 2	2 2 4	- - -	- - -	- - 1	1 - 1	- 1 1	
K55-K63	Sonstige Krankheiten des Darmes	m 2980 w 6040 z 9020	3 - 3	4 - 4	1 3 4	4 - 4	1 1 2	3 1 4	7 4 11	
K56	Paralytischer Ileus und mechanischer Ileus ohne Hernie	m 988 w 2015 z 3003	- - -	2 - 2	- 2 2	2 - 2	- 1 1	3 1 4	3 - 3	
K70-K77	Krankheiten der Leber	m 12238 w 6325 z 18563	1 - 1	1 1 2	2 2 4	1 - 1	1 - 1	7 4 11	44 11 55	
K70	Alkoholische Leberkrankheit	m 7304 w 2909 z 10213	- - -	- - -	- - -	- - -	- - 5	2 3 5	35 5 40	
K73	Chronische Hepatitis, a.n.k.	m 86 w 127 z 213	- - -	- 1 1	- - -	- - -	- - -	1 1 1	1 1 1	
K80-K87	Krankheiten der Gallenblase, der Gallenwege und des Pankreas	m 1581 w 1758 z 3339	- - -	- 1 1	- - -	- - -	- 1 1	1 4 5	19 4 23	
K85	Akute Pankreatitis	m 704 w 695 z 1399	- - -	- - -	- - -	- - -	- 3 4	1 3 4	12 1 13	
L00-L99	KAPITEL XII. Krankheiten der Haut und der Unterhaut	m 135 w 335 z 470	- 1 1	- - -	- - -	- - -	- 1 1	- - -	- 1 1	
M00-M99	KAPITEL XIII. Krankheiten des Muskel-Skelett-Systems und des Bindegewebes	m 556 w 1290 z 1846	1 - 1	3 1 4	- 2 2	- 1 1	4 4 8	2 - 2	3 2 5	
M00-M25	Arthropathien	m 172 w 651 z 823	- - -	- - -	- 2 2	- - -	- - -	- - -	- - -	
M80-M94	Osteopathien und Chondropathien	m 95 w 254 z 349	- - -	- - -	- - -	- - -	- - -	- - -	1 - 1	
N00-N99	KAPITEL XIV. Krankheiten des Urogenitalsystems	m 4606 w 6129 z 10735	1 - 1	1 3 4	1 - 1	- 2 2	3 1 4	2 2 4	3 4 7	
N17-N19	Niereninsuffizienz	m 3288 w 4243 z 7531	1 2 1	- 2 2	- - -	- 1 1	2 1 3	- 1 1	1 2 3	
N17	Akutes Nierenversagen	m 451 w 616 z 1067	- - -	- 1 1	- - -	- - -	- - -	- - -	1 2 3	
N18	Chronische Niereninsuffizienz	m 1453 w 1776 z 3229	- - -	- - -	- - -	- - -	1 1 2	- - -	- - -	
N20-N23	Urolithiasis	m 40 w 55 z 95	- - -	- - -	- - -	- - -	- - -	- - -	- - -	
O00-O99	KAPITEL XV. Schwangerschaft, Geburt und Wochenbett	w 44	-	-	-	-	1	-	11	

URSACHEN

Todesursachen, Altersgruppen und Geschlecht

gesamt

von ... bis unter ... Jahren													Pos-Nr. der ICD-10	
30 - 35	35 - 40	40 - 45	45 - 50	50 - 55	55 - 60	60 - 65	65 - 70	70 - 75	75 - 80	80 - 85	85 - 90	90 und mehr		
zahl														
12	27	39	50	61	131	148	191	230	227	213	263	160	m	K20-K31
3	8	11	18	17	62	71	100	194	334	371	643	492	w	
15	35	50	68	78	193	219	291	424	561	584	906	652	z	
6	16	13	19	29	61	83	102	131	123	117	141	91	m	K25
3	4	6	14	9	35	38	61	115	201	210	357	296	w	
9	20	19	33	38	96	121	163	246	324	327	498	387	z	
2	5	10	20	14	45	35	56	52	60	58	65	31	m	K26
-	-	2	2	4	10	18	21	39	66	83	162	90	w	
2	5	12	22	18	55	53	77	91	126	141	227	121	z	
1	-	3	1	7	2	10	13	13	14	13	10	2	m	K35-K38
1	3	2	2	-	3	1	5	6	21	11	12	10	w	
2	3	5	3	7	5	11	18	19	35	24	22	12	z	
4	1	11	9	9	13	28	31	30	37	40	44	29	m	K50-K52
4	8	12	11	5	14	18	40	56	86	99	154	111	w	
8	9	23	20	14	27	46	71	86	123	139	198	140	z	
11	11	30	44	81	131	223	363	458	506	458	417	224	m	K55-K63
4	8	19	37	36	84	135	263	581	965	1211	1655	1033	w	
15	19	49	81	117	215	358	626	1039	1471	1669	2072	1257	z	
5	2	14	17	27	41	69	99	138	150	161	160	95	m	K56
3	3	8	13	15	32	52	73	164	269	390	561	428	w	
8	5	22	30	42	73	121	172	302	419	551	721	523	z	
170	453	864	1119	1133	1987	2201	1658	1162	758	328	269	79	m	K70-K77
84	194	322	469	484	719	826	689	759	722	481	381	177	w	
254	647	1186	1588	1617	2706	3027	2347	1921	1480	809	650	256	z	
145	368	676	837	802	1321	1329	924	478	242	79	45	21	m	K70
59	139	234	346	333	454	485	299	255	163	78	41	15	w	
204	507	910	1183	1135	1775	1814	1223	733	405	157	86	36	z	
3	1	1	4	3	7	12	13	19	12	9	1	1	m	K73
2	1	1	3	1	7	6	17	28	25	18	10	5	w	
5	2	2	7	4	14	18	30	47	37	27	11	6	z	
37	70	76	82	93	121	159	163	189	209	123	153	86	m	K80-K87
6	11	30	38	22	55	74	110	182	280	275	386	279	w	
43	81	106	120	115	176	233	273	371	489	398	539	365	z	
24	40	39	38	41	57	86	77	89	87	45	47	21	m	K85
4	6	20	21	13	20	30	58	83	120	100	133	83	w	
28	46	59	59	54	77	116	135	172	207	145	180	104	z	
1	1	2	4	2	9	10	20	14	17	20	18	17	m	L00-L99
3	3	3	4	5	10	13	15	34	48	56	71	67	w	
4	4	5	8	7	19	23	35	48	65	76	89	84	z	
4	10	5	14	18	42	61	74	90	83	64	49	29	m	M00-M99
4	6	7	12	30	44	70	97	161	249	189	235	176	w	
8	16	12	26	48	86	131	171	251	332	253	284	205	z	
1	-	1	1	3	9	21	23	27	23	28	20	15	m	M00-M25
1	1	2	6	9	12	31	54	89	127	101	115	101	w	
2	1	3	7	12	21	52	77	116	150	129	135	116	z	
-	2	1	1	2	4	10	9	15	13	13	18	6	m	M80-M94
-	1	1	-	2	3	5	8	19	41	41	85	48	w	
-	3	2	1	4	7	15	17	34	54	54	103	54	z	
16	20	60	65	84	204	349	456	570	763	689	835	484	m	N00-N99
10	18	26	45	42	115	190	330	586	980	1083	1572	1120	w	
26	38	86	110	126	319	539	786	1156	1743	1772	2407	1604	z	
9	16	45	44	66	157	275	344	436	520	477	564	331	m	N17-N19
6	9	13	26	30	80	131	250	409	674	716	1078	814	w	
15	25	58	70	96	237	406	594	845	1194	1193	1642	1145	z	
1	1	9	6	14	18	37	47	62	75	55	77	48	m	N17
-	1	2	6	4	8	20	32	43	101	103	172	121	w	
1	2	11	12	18	26	57	79	105	176	158	249	169	z	
5	11	21	21	31	80	148	155	209	241	215	210	105	m	N18
3	5	9	9	13	42	62	128	205	305	296	415	283	w	
8	16	30	30	44	122	210	283	414	546	511	625	388	z	
-	-	-	-	4	-	4	4	3	9	5	4	7	m	N20-N23
-	-	-	1	2	4	4	6	7	13	5	6	7	w	
-	-	-	1	6	4	8	10	10	22	10	10	14	z	
21	10	1	-	-	-	-	-	-	-	-	-	-	w	000-099

TODES
noch 2.2 Sterbefälle 1998 nach ausgewählten

Pos-Nr. der ICD-10	Todesursache	Gestorbene insgesamt	Davon im Alter							An
			unter 1 Jahr	1 - 5	5 - 10	10 - 15	15 - 20	20 - 25	25 - 30	
P00-P96	KAPITEL XVI. Bestimmte Zustände, die ihren Ursprung in der Perinatalperiode haben	m 904 w 696 z 1600	887 681 1568	11 8 19	2 1 3	- 2 2	1 - 1	- - -	1 - 1	
P05-P08	Störungen im Zusammenhang mit der Schwangerschaftsdauer und dem fetalen Wachstum	m 513 w 382 z 895	512 382 894	1 - 1	- - -	- - -	- - -	- - -	- - -	
P07	Störungen im Zusammenhang mit kurzer Schwangerschaftsdauer und niedrigem Geburtsgewicht, a.n.k.	m 511 w 376 z 887	510 376 886	1 - 1	- - -	- - -	- - -	- - -	- - -	
P35-P39	Infektionen, die für die Perinatalperiode spezifisch sind	m 44 w 35 z 79	41 31 72	- - -	1 - 1	- 1 1	- - -	- - -	1 - 1	
Q00-Q99	KAPITEL XVII. Angeborene Fehlbildungen, Deformitäten und Chromosomenanomalien	m 940 w 882 z 1822	566 485 1051	86 79 165	25 22 47	23 22 45	23 28 51	21 19 40	19 27 46	
Q00-Q07	Angeborene Fehlbildungen des Nervensystems	m 96 w 93 z 189	47 40 87	18 15 33	9 7 16	7 3 10	1 5 6	3 6 9	- 4 4	
Q20-Q28	Angeborene Fehlbildungen des Kreislaufsystems	m 406 w 320 z 726	265 192 457	39 25 64	8 2 10	9 11 20	14 9 23	3 7 10	10 13 23	
Q90-Q99	Chromosomenanomalien, a.n.k.	m 169 w 204 z 373	69 87 156	14 14 28	1 4 5	3 3 6	3 6 9	7 3 10	4 6 10	
Q90	Down-Syndrom	m 106 w 115 z 221	19 14 33	9 9 18	1 2 3	3 1 4	2 3 5	7 3 10	4 6 10	
R00-R99	KAPITEL XVIII. Symptome und abnorme klinische und Laborbefunde, die a.n.k. sind	m 10620 w 12970 z 23590	411 278 689	35 27 62	12 9 21	10 14 24	124 34 158	120 35 155	145 54 199	
R54	Senilität	m 1686 w 5992 z 7678	- - -	- - -	- - -	- - -	- - -	- - -	- - -	
R95	Plotzlicher Kindstod	m 356 w 246 z 602	356 246 602	- - -	- - -	- - -	- - -	- - -	- - -	
R96	Sonstiger plötzlicher Tod unbekannter Ursache	m 75 w 26 z 101	1 - 1	7 4 11	- - -	- - -	- - -	- - -	1 1 2	
R98	Tod ohne Anwesenheit anderer Personen	m 1541 w 1049 z 2590	8 4 12	3 2 5	- 1 1	1 1 2	7 1 8	7 7 14	18 9 27	
R99	Sonstige ungenau oder n.n.bez. Todesursachen	m 8533 w 5088 z 11621	44 25 69	24 17 41	12 7 19	9 12 21	116 32 148	111 28 139	124 43 167	
S00-T98	KAPITEL XIX. Verletzungen, Vergiftungen und bestimmte andere Folgen äußerer Ursachen	m 21994 w 12584 z 34578	60 40 100	146 99 245	128 62 190	181 110 291	1045 377 1422	1380 361 1741	1435 369 1804	
S00-S09	Verletzungen des Kopfes	m 5547 w 2424 z 7971	18 12 30	35 33 68	41 22 63	62 32 94	415 130 545	446 125 571	365 87 452	
S01	Offene Wunde des Kopfes	m 419 w 69 z 488	- 1 1	2 1 3	- - -	1 - 1	12 1 13	15 1 16	17 4 21	
S02	Fraktur des Schädels und der Gesichtsschädelknochen	m 1565 w 583 z 2148	6 4 10	7 8 15	15 7 22	15 17 32	110 33 143	135 33 168	111 23 134	
S020	Schädeldachfraktur	m 128 w 69 z 197	3 1 4	1 1 2	1 2 3	2 2 4	4 4 8	13 1 14	7 4 11	
S021	Schädelbasisfraktur	m 445 w 187 z 632	- 1 1	- - -	5 2 7	2 6 8	41 11 52	42 11 53	34 6 40	
S06	Intrakranielle Verletzung	m 3188 w 1611 z 4799	11 7 18	22 20 42	23 15 38	41 13 54	264 82 346	266 85 351	211 52 263	

URSACHEN

Todesursachen, Altersgruppen und Geschlecht

gesamt

von ... bis unter ... Jahren

30 - 35	35 - 40	40 - 45	45 - 50	50 - 55	55 - 60	60 - 65	65 - 70	70 - 75	75 - 80	80 - 85	85 - 90	90 und mehr	Pos-Nr. der ICD-10
zahl													
-	1	-	-	-	-	-	-	-	-	1	-	-	m P00-P96
2	1	-	-	1	-	-	-	1	-	1	-	-	w
2	1	-	-	1	-	-	-	1	-	1	-	-	z
-	-	-	-	-	-	-	-	-	-	-	-	-	m P05-P08
-	-	-	-	-	-	-	-	-	-	-	-	-	w
-	-	-	-	-	-	-	-	-	-	-	-	-	z
-	-	-	-	-	-	-	-	-	-	-	-	-	m P07
-	-	-	-	-	-	-	-	-	-	-	-	-	w
-	-	-	-	-	-	-	-	-	-	-	-	-	z
-	-	-	-	-	-	-	-	-	-	1	-	-	m P35-P39
1	-	-	-	1	-	-	-	1	-	-	-	-	w
1	-	-	-	1	-	-	-	1	-	1	-	-	z
17	21	20	21	17	27	20	12	8	3	3	5	3	m Q00-Q99
17	12	9	13	22	42	22	11	17	12	7	10	6	w
34	33	29	34	39	69	42	23	25	15	10	15	9	z
1	5	2	-	1	-	1	-	-	-	-	1	-	m Q00-Q07
1	1	1	1	1	5	1	1	-	1	-	-	-	w
2	6	3	1	2	5	2	1	-	1	-	1	-	z
9	9	9	6	5	6	2	4	2	1	2	2	1	m Q20-Q28
7	6	2	5	4	6	6	-	9	5	4	4	3	w
16	15	11	11	9	12	8	4	11	6	6	6	4	z
3	4	4	11	8	20	12	2	2	1	-	-	1	m Q90-Q99
7	2	5	6	15	29	10	6	1	-	-	-	-	w
10	6	9	17	23	49	22	8	3	1	-	-	1	z
3	4	3	10	7	18	11	2	2	-	-	-	1	m Q90
7	2	4	5	15	28	9	6	1	-	-	-	-	w
10	6	7	15	22	46	20	8	3	-	-	-	1	z
255	415	493	622	638	1000	1067	947	824	756	702	995	1049	m R00-R99
68	137	157	221	237	342	423	497	762	1148	1511	2900	4116	w
323	552	650	843	875	1342	1490	1444	1586	1904	2213	3895	5165	z
-	-	-	-	1	1	-	9	37	78	212	552	796	m R54
-	-	-	-	-	-	4	11	52	181	615	1805	3324	w
-	-	-	-	1	1	4	20	89	259	827	2357	4120	z
-	-	-	-	-	-	-	-	-	-	-	-	-	m R95
-	-	-	-	-	-	-	-	-	-	-	-	-	w
-	-	-	-	-	-	-	-	-	-	-	-	-	z
1	3	3	5	5	12	9	7	8	2	6	4	1	m R96
-	-	2	-	1	1	2	1	3	2	3	4	2	w
1	3	5	5	6	13	11	8	11	4	9	8	3	z
39	79	94	151	129	229	227	177	117	95	79	48	33	m R98
8	24	26	34	35	65	77	83	125	178	142	136	91	w
47	103	120	185	164	294	304	260	242	273	221	184	124	z
210	324	382	452	486	722	791	716	609	520	362	338	181	m R99
60	107	123	184	195	272	321	375	544	707	647	820	569	w
270	431	505	636	681	994	1112	1091	1153	1227	1009	1158	750	z
1699	1722	1743	1591	1383	1827	1536	1238	1163	1102	894	1062	659	m S00-T98
427	409	460	464	440	626	586	587	823	1267	1317	2059	1701	w
2126	2131	2203	2055	1823	2453	2122	1825	1986	2369	2211	3121	2360	z
389	400	382	379	348	439	386	341	300	302	210	198	91	m S00-S09
112	82	85	85	87	142	126	121	154	246	244	326	173	w
501	482	467	464	435	581	512	462	454	548	454	524	264	z
31	38	33	39	47	42	34	25	30	19	16	13	5	m S01
7	4	6	3	5	4	3	3	2	6	11	1	6	w
38	42	39	42	52	46	37	28	32	25	27	14	11	z
117	119	120	122	105	128	98	97	81	74	44	45	16	m S02
35	27	22	18	17	34	32	27	39	48	50	70	39	w
152	146	142	140	122	162	130	124	120	122	94	115	55	z
4	7	8	10	8	7	14	10	7	5	7	9	1	m S020
2	2	4	2	1	4	3	3	4	3	7	13	6	w
6	9	12	12	9	11	17	13	11	8	14	22	7	z
31	35	31	34	28	31	32	22	27	20	11	11	8	m S021
8	10	6	5	5	11	12	4	14	20	18	23	14	w
39	45	37	39	33	42	44	26	41	40	29	34	22	z
213	219	200	188	169	240	228	195	171	190	141	128	68	m S06
62	44	52	54	59	92	87	81	107	185	166	232	116	w
275	263	252	242	228	332	315	276	278	375	307	360	184	z

TODES
noch 2.2 Sterbefälle 1998 nach ausgewählten

Ins

Pos-Nr. der ICD-10	Todesursache	Gestor- bene insge- samt	Davon im Alter							An
			unter 1 Jahr	1 - 5	5 - 10	10 - 15	15 - 20	20 - 25	25 - 30	
S060	Gehirnerschütterung	m 21 W 30 Z 51	- - -	1 - 1	- - -	- - 1	1 - 1	3 - 3	- 1 1	- - -
S061	Traumatisches Hirnodem	m 35 W 28 Z 63	1 - 1	- 1 1	- - -	- - -	3 - 3	3 1 4	6 3 9	2 2 4
S20-S29	Verletzungen des Thorax	m 911 W 374 Z 1285	1 - 1	5 3 8	7 - 7	4 4 8	56 15 71	60 11 71	65 12 77	
S30-S39	Verletzungen des Abdomens, der Lumbosakralgegend, der Lendenwirbelsäule und des Beckens	m 327 W 286 Z 613	- 1 1	2 1 3	6 1 7	2 - 2	22 7 29	20 4 24	21 6 27	
S70-S79	Verletzungen der Hüfte und des Oberschenkels	m 1150 W 3077 Z 4227	- - -	- 1 1	- 1 1	- - -	- 2 3	3 1 4	4 1 5	
S70	Oberflächliche Verletzung der Hüfte und des Oberschenkels	m 2 W 7 Z 9	- - -	- - -	- - -	- - -	- - -	- - -	- - -	
S72	Fraktur des Femurs	m 1130 W 3056 Z 4186	- - -	- 1 1	- - -	- - -	1 2 3	3 - 3	1 - 1	
T00-T07	Verletzungen mit Beteiligung mehrerer Körperregionen	m 2850 W 1290 Z 4140	4 1 5	11 6 17	20 11 31	42 26 88	225 99 324	315 80 395	280 85 365	
T08-T14	Verletzungen n.n.bez. Teile des Rumpfes, der Extremitäten oder anderer Körperregionen	m 888 W 451 Z 1339	1 3 4	4 2 6	4 1 5	3 8 11	38 14 52	71 20 91	76 20 96	
T08	Fraktur der Wirbelsäule, Höhe n.n.bez.	m 13 W 9 Z 22	- - -	- - -	- - -	- - -	- - -	1 1 2	2 - 2	
T15-T19	Folgen des Eindringens eines Fremdkörpers durch eine natürliche Körperöffnung	m 481 W 381 Z 862	9 6 15	11 7 18	2 3 5	2 1 3	3 1 4	12 2 14	15 2 17	
T17	Fremdkörper in den Atemwegen	m 478 W 379 Z 857	9 6 15	11 7 18	2 3 5	2 1 3	3 1 4	12 2 14	14 2 16	
T20-T32	Verbrennungen oder Verätzungen	m 406 W 218 Z 624	4 - 4	6 4 10	3 4 7	4 2 6	23 8 31	28 3 31	25 8 33	
T33-T35	Erfrierungen	m 57 W 34 Z 91	- - -	- - -	- - -	- - -	- - -	2 - 2	1 - 1	
T36-T50	Vergiftungen durch Arzneimittel, Drogen und biologisch aktive Substanzen	m 874 W 760 Z 1634	1 - 1	2 1 3	1 - 1	4 3 7	18 13 31	51 28 79	80 34 114	
T40	Vergiftung durch Betäubungsmittel und Psychodysleptika (Halluzinogene)	m 186 W 48 Z 234	- - -	- 1 1	- - -	- 1 1	9 4 13	26 9 35	32 8 40	
T51-T65	Toxische Wirkungen von vorwiegend nicht medizinisch verwendeten Substanzen	m 804 W 306 Z 1110	3 1 4	8 10 18	5 2 7	5 4 9	15 8 23	25 7 32	60 13 73	
T58	Toxische Wirkung von Kohlenmonoxid	m 377 W 100 Z 477	1 - 1	4 5 9	3 2 5	2 - 2	6 6 12	18 3 21	29 4 33	
T66-T78	Sonstige und n.n.bez. Schäden durch äußere Ursachen	m 6134 W 2009 Z 8143	16 15 31	57 23 80	35 12 47	43 23 66	148 43 191	246 42 288	329 57 386	
T71	Erstickung	m 5159 W 1419 Z 6578	10 12 22	10 4 14	6 3 9	33 16 49	121 37 158	211 33 244	280 47 327	
T751	Ertrinken und nichttodliches Untertauchen	m 742 W 451 Z 1193	2 3 5	46 15 61	28 8 36	9 5 14	21 4 25	26 7 33	34 9 43	
T754	Schäden durch elektrischen Strom	m 125 W 71 Z 196	- - -	1 3 4	1 1 2	1 2 3	3 1 4	6 2 8	14 1 15	

URSACHEN

Todesursachen, Altersgruppen und Geschlecht

gesamt

von ... bis unter ... Jahren

30 - 35	35 - 40	40 - 45	45 - 50	50 - 55	55 - 60	60 - 65	65 - 70	70 - 75	75 - 80	80 - 85	85 - 90	90 und mehr	Pos-Nr. der ICD-10
1	-	1	-	2	1	3	-	-	-	1	4	3	m S060
-	-	-	1	-	-	-	1	2	3	6	9	7	w z
1	-	1	1	2	1	3	1	2	3	7	13	10	w z
5	1	2	1	2	2	4	-	3	-	-	-	-	m S061
1	-	-	1	2	-	3	2	3	2	2	4	1	w z
6	1	2	2	4	2	7	2	6	2	2	4	1	w z
66	74	67	51	49	62	48	51	59	60	42	48	36	m S20-S29
15	14	15	11	11	20	22	12	20	33	36	65	55	w z
81	88	82	62	60	82	70	63	79	93	78	113	91	w z
21	23	22	24	22	28	21	9	19	17	11	26	11	m S30-S39
7	9	5	5	7	11	5	7	10	18	38	78	66	w z
28	32	27	29	29	39	26	16	29	35	49	104	77	w z
4	7	1	11	4	25	22	36	82	123	191	334	302	m S70-S79
1	-	3	5	7	5	18	55	111	305	471	1000	1090	w z
5	7	4	16	11	30	40	91	193	428	662	1334	1392	w z
-	-	-	-	-	-	1	-	-	1	-	-	-	m S70
-	-	-	-	-	-	-	-	-	1	2	2	2	w z
-	-	-	-	-	-	1	-	-	2	2	2	2	w z
3	5	-	9	4	22	21	35	80	122	190	332	302	m S72
1	-	3	4	7	4	18	53	111	301	468	997	1086	w z
4	5	3	13	11	26	39	88	191	423	658	1329	1388	w z
296	237	237	201	178	197	168	107	101	77	74	58	22	m T00-T07
78	80	69	68	47	81	51	79	83	112	99	88	47	w z
374	317	306	269	225	278	219	186	184	189	173	146	69	w z
82	76	66	63	52	75	47	61	54	48	25	30	12	m T08-T14
20	22	26	15	19	29	30	20	41	43	39	40	39	w z
102	98	92	78	71	104	77	81	95	91	64	70	51	w z
-	2	1	1	-	-	2	-	-	1	1	1	1	m T08
1	1	-	-	-	4	-	-	1	1	-	-	-	w z
1	3	1	1	-	4	2	-	1	2	1	1	1	w z
11	26	33	28	28	50	47	37	40	41	28	38	20	m T15-T19
8	12	3	9	16	9	19	18	31	76	57	62	39	w z
19	38	36	37	44	59	66	55	71	117	85	100	59	w z
11	26	33	28	28	50	46	37	39	41	28	38	20	m T17
7	12	3	9	16	9	19	18	31	76	56	62	39	w z
18	38	36	37	44	59	65	55	70	117	84	100	59	w z
38	35	38	21	29	29	30	26	20	17	13	7	10	m T20-T32
10	4	15	11	7	8	14	10	14	27	28	30	11	w z
48	39	53	32	36	37	44	36	34	44	41	37	21	w z
4	2	5	6	4	7	5	13	3	2	2	1	-	m T33-T35
-	2	1	1	1	5	-	3	3	7	3	6	2	w z
4	4	6	7	5	12	5	16	6	9	5	7	2	w z
123	117	100	72	54	56	35	42	37	26	31	17	7	m T36-T50
51	60	58	67	59	62	58	35	54	64	47	53	13	w z
174	177	158	139	113	118	93	77	91	90	78	70	20	w z
47	37	21	6	1	2	1	-	2	1	-	-	1	m T40
6	6	6	2	2	1	-	1	-	1	-	-	-	w z
53	43	27	8	3	3	1	1	2	2	-	-	1	w z
97	90	94	88	53	77	57	35	25	31	16	17	3	m T51-T65
12	12	29	33	21	22	20	14	20	23	15	26	14	w z
109	102	123	121	74	99	77	49	45	54	31	43	17	w z
54	36	46	50	18	33	23	18	10	12	3	9	2	m T58
5	5	15	5	4	2	4	4	7	5	6	13	5	w z
59	41	61	55	22	35	27	22	17	17	9	22	7	w z
458	516	583	550	465	637	547	374	325	268	196	229	112	m T66-T78
80	84	115	126	125	187	179	157	208	187	148	147	51	w z
538	600	698	676	590	824	726	531	533	455	344	376	163	w z
390	438	492	473	401	529	461	322	280	234	174	198	96	m T71
67	64	85	85	89	140	127	113	136	134	90	103	34	w z
457	502	577	558	490	669	588	435	416	368	264	301	130	w z
52	56	54	55	52	88	61	41	40	27	15	23	12	m T751
9	14	23	25	32	35	44	37	62	36	42	33	8	w z
61	70	77	80	84	123	105	78	102	63	57	56	20	w z
16	12	23	13	4	10	6	5	2	1	3	4	-	m T754
2	5	4	12	2	9	6	3	5	6	3	2	2	w z
18	17	27	25	6	19	12	8	7	7	6	6	2	w z

TODES
noch 2.2 Sterbefälle 1998 nach ausgewählten

Pos-Nr. der ICD-10	Todesursache	Gestor- bene insge- samt	Davon im Alter							An
			unter 1 Jahr	1 - 5	5 - 10	10 - 15	15 - 20	20 - 25	25 - 30	
T80-T88	Komplikationen bei chirurgischen Eingriffen und medizinischer Behandlung, a.n.k.	m 191 w 210 z 401	1 1 2	1 1 2	- 2 2	3 1 4	- 2 2	2 2 4	3 4 7	
T90-T98	Folgen von Verletzungen, Vergiftungen und sonstigen Auswirkungen äußerer Ursachen	m 109 w 57 z 166	- - -	- 2 2	1 1 2	2 2 4	1 - 1	5 - 5	5 1 6	
V01-Y98	KAPITEL XX. Äußere Ursachen von Morbidität und Mortalität	m 21994 w 12584 z 34578	60 40 100	146 99 245	128 62 190	181 110 291	1045 377 1422	1380 361 1741	1435 369 1804	
V01-V99	Transportmittelunfälle	m 5752 w 2213 z 7965	8 6 14	43 34 77	65 31 96	91 55 146	698 255 953	803 226 1029	608 168 776	
V01-V09	Fußgänger bei Transportmittelunfall verletzt	m 666 w 380 z 1046	- - -	13 7 20	18 9 27	29 17 46	32 18 50	96 9 45	33 11 44	
V10-V19	Benutzer eines Fahrrades bei Transportmittelunfall verletzt	m 365 w 149 z 514	- - -	1 - 1	13 3 16	27 9 36	22 6 28	10 2 12	12 4 16	
V20-V29	Benutzer eines Motorrades bei Transportmittelunfall verletzt	m 649 w 56 z 705	- - -	1 - 1	- - -	1 1 2	91 14 105	98 10 108	110 7 117	
V40-V49	Benutzer eines Personenkraftwagens bei Transportmittelunfall verletzt	m 2201 w 935 z 3136	6 3 9	9 13 22	14 9 23	15 10 25	351 156 507	403 145 548	249 90 339	
W00-X59	Sonstige äußere Ursachen von Unfallverletzungen	m 5460 w 5702 z 11162	26 14 40	87 52 139	50 23 73	38 15 53	65 22 87	97 19 116	150 22 172	
W00-W19	Stürze	m 3068 w 4161 z 7229	3 1 4	3 8 11	3 2 5	7 4 11	20 8 28	27 5 32	41 8 49	
W01	Sturz auf gleicher Ebene durch Ausgleiten, Stolpern oder Straucheln	m 152 w 238 z 390	- - -	- - -	- - -	- - -	1 - 1	- - -	1 - 1	
W10	Sturz auf oder von Treppen oder Stufen	m 531 w 436 z 967	- - -	- - -	- 1 1	- - -	2 1 3	1 - 1	2 - 2	
W11	Sturz auf oder von Leitern	m 116 w 15 z 131	- - -	- - -	- - -	- - -	- - -	- 1 1	- - -	
W20-W49	Exposition gegenüber mechanischen Kräften unbelebter Objekte	m 279 w 36 z 315	- 2 2	6 2 8	5 2 7	7 - 7	5 - 5	11 1 12	23 - 23	
W50-W64	Exposition gegenüber mechanischen Kräften belebter Objekte	m 18 w 16 z 34	- - -	- - -	- 1 1	- 1 1	- 1 1	- - -	- - -	
W65-W74	Unfälle durch Ertrinken und Untergehen	m 363 w 114 z 477	- - -	43 15 58	27 8 35	9 4 13	15 2 17	14 3 17	12 3 15	
W85-W99	Exposition gegenüber elektrischem Strom, Strahlung und extremer Temperatur der Umgebungsluft sowie extremem Druck	m 79 w 14 z 93	- - -	1 3 4	2 1 3	1 2 3	2 - 2	4 1 5	9 - 9	
X00-X09	Exposition gegenüber Rauch, Feuer und Flammen	m 294 w 228 z 522	5 1 6	13 12 25	5 3 8	2 2 4	2 4 6	7 2 9	11 2 13	
X00	Exposition gegenüber nicht unter Kontrolle stehendem Feuer in Gebäuden oder Bauwerken	m 126 w 93 z 219	2 - 2	6 8 14	4 1 5	- 1 1	- 1 1	3 2 5	3 1 4	
X30-X39	Exposition gegenüber Naturkräften	m 116 w 62 z 178	1 - 1	- - -	- - -	- - -	2 1 3	3 - 3	1 - 1	
X40-X49	Akzidentelle Vergiftung durch und Exposition gegenüber schädliche(n) Substanzen	m 187 w 82 z 269	1 - 1	2 1 3	- 1 1	2 1 3	7 3 10	8 3 11	19 5 24	
X60-X84	Vorsätzliche Selbstbeschädigung	m 8575 w 3069 z 11644	- - -	- - -	- - -	34 16 50	223 71 294	365 84 449	524 122 646	

URSACHEN

Todesursachen, Altersgruppen und Geschlecht

gesamt

von ... bis unter ... Jahren

30 - 35	35 - 40	40 - 45	45 - 50	50 - 55	55 - 60	60 - 65	65 - 70	70 - 75	75 - 80	80 - 85	85 - 90	90 und mehr	Pos-Nr. der ICD-10
2	5	4	5	16	15	25	24	30	28	11	11	5	m T80-T88
2	6	6	4	7	8	8	25	22	42	24	31	12	w
4	11	10	9	23	23	33	49	52	70	35	42	17	z
5	5	9	3	6	10	13	11	9	10	3	5	6	m T90-T98
2	1	3	1	1	-	2	2	4	5	9	15	6	w
7	6	12	4	7	10	15	13	13	15	12	20	12	z
1699	1722	1743	1591	1383	1827	1536	1238	1163	1102	894	1062	659	m V01-Y98
427	409	460	464	440	626	586	587	823	1267	1317	2059	1701	w
2126	2131	2203	2055	1823	2453	2122	1825	1986	2369	2211	3121	2360	z
584	491	387	338	265	319	274	212	191	155	105	88	27	m V01-V99
143	126	103	101	76	126	126	96	133	163	114	99	32	w
727	617	430	439	341	445	400	308	324	318	219	187	59	z
36	47	57	55	42	47	47	34	30	26	42	31	11	m V01-V09
8	7	5	11	10	17	32	20	30	56	40	56	17	w
44	54	62	66	52	64	79	54	60	82	82	87	28	z
19	15	15	16	22	33	41	29	30	23	16	12	9	m V10-V19
3	8	9	6	7	16	11	13	18	20	8	5	1	w
22	23	24	22	29	49	52	42	48	43	24	17	10	z
119	76	35	29	18	20	17	19	6	5	1	3	-	m V20-V29
6	7	4	1	2	-	1	1	1	1	-	-	-	w
125	83	39	30	20	20	18	20	7	6	1	3	-	z
213	180	136	123	111	109	78	61	57	40	20	24	2	m V40-V49
77	57	52	51	22	49	43	32	36	36	31	18	5	w
290	237	188	174	133	158	121	93	93	76	51	42	7	z
208	279	324	319	302	482	423	373	380	426	432	568	431	m W00-X59
35	37	57	69	88	125	135	201	334	693	861	1510	1390	w
243	316	381	388	390	607	558	574	714	1119	1299	2078	1821	z
63	97	134	145	149	260	233	216	260	306	315	441	345	m W00-W19
12	14	18	26	42	75	77	135	218	487	657	1204	1160	w
75	111	152	171	191	335	310	351	478	793	972	1645	1505	z
-	4	9	6	10	14	9	8	17	17	10	25	21	m W01
-	-	1	-	-	4	5	14	12	39	38	66	59	w
-	4	10	6	10	18	14	22	29	56	48	91	80	z
4	21	28	27	40	64	55	47	62	61	43	52	22	m W10
4	-	4	4	7	26	17	29	37	75	75	100	56	w
8	21	32	31	47	90	72	76	99	136	118	152	78	z
1	-	6	9	1	23	23	19	16	10	5	3	-	m W11
-	-	-	-	1	1	1	2	3	1	-	3	2	w
1	-	6	9	2	24	24	21	19	11	5	6	2	z
23	30	26	29	23	30	24	15	11	6	3	1	1	m W20-W49
3	-	1	4	-	3	2	2	2	7	2	-	3	w
26	30	27	33	23	33	26	17	13	13	5	1	4	z
-	-	1	-	3	2	2	3	2	4	-	1	-	m W50-W64
-	-	1	-	1	2	1	1	2	1	2	1	1	w
-	-	2	-	4	4	3	4	4	5	2	2	1	z
18	29	20	21	24	37	24	23	16	16	7	4	4	m W65-W74
2	2	4	4	6	6	8	5	10	8	11	12	1	w
20	31	24	25	30	43	32	28	26	24	18	16	5	z
10	6	16	9	3	6	6	3	-	-	-	1	-	m W85-W89
2	-	-	1	-	1	1	-	2	-	-	-	-	w
12	6	16	10	3	7	7	3	2	-	-	1	-	z
21	24	29	21	23	30	24	22	17	12	12	8	6	m X00-X09
3	2	15	4	7	5	10	15	19	32	34	38	18	w
24	26	44	25	30	35	34	37	36	44	46	46	24	z
10	9	16	7	11	14	8	11	10	2	4	4	2	m X00
2	1	6	2	4	-	3	7	8	10	14	11	11	w
12	10	22	9	15	14	11	18	18	12	18	15	13	z
2	8	15	12	9	12	15	18	6	5	5	2	-	m X30-X39
1	2	2	3	2	6	-	4	5	11	10	9	6	w
3	10	17	15	11	18	15	22	11	16	15	11	6	z
18	25	24	18	13	7	12	11	6	5	6	3	-	m X40-X49
2	4	9	8	7	7	4	3	6	8	3	5	2	w
20	29	33	26	20	14	16	14	12	13	9	8	2	z
725	767	831	768	672	846	687	528	479	408	286	303	129	m X60-X84
175	182	226	231	215	298	271	214	264	291	186	188	65	w
900	949	1057	999	887	1144	958	742	743	689	472	491	194	z

TODES

noch 2.2 Sterbefälle 1998 nach ausgewählten

Ins

Pos-Nr. der ICD-10	Todesursache	Gestor- bene insge- samt	Davon im Alter							An
			unter 1 Jahr	1 - 5	5 - 10	10 - 15	15 - 20	20 - 25	25 - 30	
X60	Vorsätzliche Selbstvergiftung durch und Exposition gegenüber nichtopioidhaltige(n) Analgetika, Antipyretika und Antirheumatika	m	10	-	-	-	-	-	-	-
		w	11	-	-	-	-	1	2	-
		Z	21	-	-	-	-	1	2	-
X61	Vorsätzliche Selbstvergiftung durch und Exposition gegenüber Antiepileptika, Hypnotika, Antiparkinsonmittel(n) und psychotrope(n) Substanzen, a.n.k.	m	114	-	-	-	-	1	1	5
		w	143	-	-	-	-	-	2	3
		Z	257	-	-	-	-	1	3	8
X62	Vorsätzliche Selbstvergiftung durch und Exposition gegenüber Betaubungsmittel(n) und Psychodysleptika (Halluzinogene), a.n.k.	m	38	-	-	-	-	2	5	5
		w	9	-	-	-	-	-	2	1
		Z	47	-	-	-	-	2	7	6
X63	Vorsätzliche Selbstvergiftung durch und Exposition gegenüber sonstige(n) Arzneimittel(n) mit Wirkung auf das autonome Nervensystem	m	8	-	-	-	-	-	-	1
		w	10	-	-	-	-	-	-	-
		Z	18	-	-	-	-	-	-	1
X64	Vorsätzliche Selbstvergiftung durch und Exposition gegenüber sonstige(n) und n.n.bez. Arzneimittel(n), Drogen und biologisch aktive(n) Substanzen	m	415	-	-	-	4	3	10	32
		w	407	-	-	-	-	6	12	17
		Z	822	-	-	-	4	9	22	49
X67	Vorsätzliche Selbstvergiftung durch und Exposition gegenüber sonstige(n) Gase(n) und Dämpfe(n)	m	243	-	-	-	-	5	11	28
		w	40	-	-	-	-	2	1	5
		Z	283	-	-	-	-	7	12	33
X70	Vorsätzliche Selbstbeschädigung durch Erhängen, Strangulierung oder Ersticken	m	4948	-	-	-	22	117	203	273
		w	1270	-	-	-	6	35	26	37
		Z	6218	-	-	-	28	152	229	310
X71	Vorsätzliche Selbstbeschädigung durch Ertrinken und Untergehen	m	174	-	-	-	-	1	4	6
		w	242	-	-	-	-	-	1	4
		Z	416	-	-	-	-	1	5	10
X72	Vorsätzliche Selbstbeschädigung durch Handfeuerwaffe	m	253	-	-	-	-	2	6	11
		w	20	-	-	-	-	-	1	1
		Z	273	-	-	-	-	2	7	12
X73	Vorsätzliche Selbstbeschädigung durch Gewehr, Schrotflinte oder schwerere Feuerwaffe (Schußwaffe)	m	74	-	-	-	-	2	3	1
		w	-	-	-	-	-	-	-	-
		Z	74	-	-	-	-	2	3	1
X80	Vorsätzliche Selbstbeschädigung durch Sturz in die Tiefe	m	538	-	-	-	-	34	33	45
		w	406	-	-	-	3	15	21	21
		Z	944	-	-	-	3	49	54	66
X85-Y09	Tätlicher Angriff	m	431	21	12	9	5	17	30	44
		w	277	14	6	4	15	11	13	24
		Z	708	35	18	13	20	28	43	68
Y10-Y34	Ereignis, dessen nähere Umstände unbestimmt sind	m	1459	3	3	3	9	40	76	100
		w	1042	5	4	1	6	16	16	28
		Z	2501	8	7	4	15	56	92	128
Y40-Y84	Komplikationen bei der medizinischen und chirurgischen Behandlung	m	209	2	1	-	3	1	3	5
		w	220	1	1	2	1	2	2	4
		Z	429	3	2	2	4	3	5	9
Y85-Y89	Folgezustände äußerer Ursachen von Morbidität und Mortalität	m	101	-	-	1	1	1	4	4
		w	61	-	2	1	2	-	1	1
		Z	162	-	2	2	3	1	5	5

URSACHEN

Todesursachen, Altersgruppen und Geschlecht

gesamt

von ... bis unter ... Jahren

30 - 35	35 - 40	40 - 45	45 - 50	50 - 55	55 - 60	60 - 65	65 - 70	70 - 75	75 - 80	80 - 85	85 - 90	90 und mehr	Pos-Nr. der ICD-10	
1	1	3	-	-	-	1	2	-	-	1	-	1	m	X60
1	1	1	-	-	-	-	-	1	1	3	-	-	w	
2	2	4	-	-	-	1	2	1	1	4	-	1	z	
18	16	14	16	6	11	6	3	6	5	1	3	2	m	X61
12	11	16	12	10	14	11	8	10	11	5	13	5	w	
30	27	30	28	16	25	17	11	16	16	6	16	7	z	
10	5	2	1	1	1	1	-	3	1	-	-	1	m	X62
1	-	1	1	1	-	-	2	-	-	-	-	-	w	
11	5	3	2	2	1	1	2	3	1	-	-	1	z	
-	1	2	2	1	-	-	1	-	-	-	-	-	m	X63
1	3	-	2	2	-	-	-	1	1	-	-	-	w	
1	4	2	4	3	-	-	1	1	1	-	-	-	z	
46	47	50	35	36	37	18	26	18	14	24	12	3	m	X64
22	33	32	37	33	32	44	19	30	37	26	24	3	w	
68	80	82	72	69	69	62	45	48	51	50	36	6	z	
42	27	24	35	11	21	11	7	7	8	3	3	-	m	X67
3	4	7	3	1	3	2	-	2	2	1	3	1	w	
45	31	31	38	12	24	13	7	9	10	4	6	1	z	
370	414	474	450	392	506	451	315	278	230	169	194	90	m	X70
54	56	78	78	85	135	124	105	118	128	80	97	28	w	
424	470	552	528	477	641	575	420	396	358	249	291	118	z	
16	7	18	14	11	21	23	11	11	8	4	13	6	m	X71
4	10	12	17	20	24	30	21	38	19	23	15	4	w	
20	17	30	31	31	45	53	32	49	27	27	28	10	z	
19	19	22	22	28	26	14	26	22	19	10	5	2	m	X72
3	4	1	1	2	2	1	1	1	1	-	-	1	w	
22	23	23	23	30	28	15	27	23	20	10	5	3	z	
4	6	5	4	9	7	12	3	4	6	6	1	1	m	X73
-	-	-	-	-	-	-	-	-	-	-	-	-	w	
4	6	5	4	9	7	12	3	4	6	6	1	1	z	
48	46	50	39	39	45	18	26	34	23	20	29	9	m	X80
30	33	26	20	23	35	23	29	35	30	30	17	15	w	
78	79	76	59	62	80	41	55	69	53	50	46	24	z	
44	45	47	36	33	34	15	16	11	5	4	2	1	m	X85-Y09
30	21	27	21	11	19	16	4	9	16	7	6	3	w	
74	66	74	57	44	53	31	20	20	21	11	8	4	z	
131	129	141	117	86	123	98	73	62	68	52	85	60	m	Y10-Y34
41	35	38	38	38	48	28	44	56	86	115	205	194	w	
172	164	179	155	124	171	126	117	118	154	167	290	254	z	
2	7	4	8	19	14	27	25	33	29	12	11	3	m	Y40-Y84
2	7	6	4	11	9	9	26	22	41	26	33	11	w	
4	14	10	12	30	23	36	51	55	70	38	44	14	z	
5	4	9	3	5	9	12	11	7	10	3	5	7	m	Y85-Y89
1	1	3	-	1	1	1	2	5	7	8	18	6	w	
6	5	12	3	6	10	13	13	12	17	11	23	13	z	

TODES-
2.3 Sterbefälle 1998 nach ausgewählten
2.3.1 An

Pos-Nr ICD-10	Todesursache	Deutschland	Baden- Württemberg	Bayern	Berlin	Branden- burg	Bremen
A00-T98	Insgesamt	852 382	96 810	120 447	35 224	26 327	7 838
A00-B99	Bestimmte infektiöse u. parasitäre Krankheiten	7 801	1 293	1 315	228	82	58
A15-A19, B90	Tuberkulose einschl. ihrer Folgezustände	711	110	100	26	20	8
A39	Meningokokkeninfektion	68	7	9	2	1	-
B15-B19	Virushepatitis	911	179	132	23	11	15
B20-B24	HIV-Krankheit (Humane Immundefizienz-Viruskrankheit)	596	72	86	92	-	16
C00-D48	Neubildungen	218 445	24 971	30 792	7 800	6 925	1 993
C00-C97	Bosartige Neubildungen	212 748	23 762	29 422	7 623	6 871	1 955
C00-C14	Bosartige Neubildungen der Lippe, der Mundhöhle und des Pharynx	4 965	615	681	224	166	38
C15	Bosartige Neubildung des Ösophagus	3 966	451	507	182	132	49
C16	Bosartige Neubildung des Magens	13 821	1 498	2 095	448	510	119
C18	Bosartige Neubildung des Dickdarms	20 764	2 376	2 981	731	643	181
C19-C21	Bosartige Neubildung des Rektums und des Anus	8 930	959	1 195	297	368	65
C22	Bosartige Neubildung der Leber und der intra- hepatischen Gallengänge	5 263	595	882	182	161	51
C25	Bosartige Neubildung des Pankreas	11 634	1 433	1 784	469	329	103
C32-C34	Bosartige Neubildung des Larynx, der Trachea, der Bronchien und der Lunge	39 566	3 657	4 397	1 608	1 296	431
C43	Bosartiges Melanom der Haut	2 030	261	326	91	73	5
C50	Bosartige Neubildungen der Brustdrüse (Mamma)	17 903	2 201	2 624	685	519	187
C53	Bosartige Neubildung der Cervix uteri	1 960	169	275	64	110	21
C54-C55	Bosartige Neubildung des Corpus uteri und des Uterus, Teil nicht n n bez.	2 885	350	424	94	103	14
C56	Bosartige Neubildung des Ovars	6 027	734	922	207	195	60
C61	Bosartige Neubildung der Prostata	11 417	1 383	1 718	327	320	111
C64	Bosartige Neubildung der Niere, ausgenommen Nierenbecken	5 329	510	780	192	249	38
C67	Bosartige Neubildung der Harnblase	5 789	545	651	261	244	63
C81-C96	Bosartige Neubildung des lymphatischen, blut- bildenden und verwandten Gewebes	16 453	1 844	2 236	545	507	137
D50-D89	Krankheiten des Blutes und der blutbildenden Organe sowie bestimmte Störungen mit Beteiligung des Immunsystems	1 605	283	236	80	20	12
E00-E90	Endokrine, Ernährungs- und Stoffwechselkrankheiten	23 194	3 825	2 563	563	551	209
E10-E14	Diabetes mellitus	20 663	3 438	2 354	525	539	178
F00-F99	Psychische und Verhaltensstörungen	9 720	1 201	1 308	476	226	189
F10	Psychische und Verhaltensstörungen durch Alkohol	5 765	461	410	404	221	147
F11-F16, F18-F19	Psychische und Verhaltensstörungen durch andere psychotrope Substanzen	1 087	240	262	14	2	28
G00-H95	Krankheiten des Nervensystems und der Sinnesorgane	15 934	2 260	2 638	320	264	73
G00-G03	Meningitis	208	33	37	4	4	-
I00-I99	Krankheiten des Kreislaufsystems	411 404	43 943	59 174	15 322	13 124	3 808
I20-I25	Ischämische Herzkrankheiten	178 715	17 184	22 376	6 622	7 268	1 505

URSACHEN
Todesursachen und Ländern
zahl

Hamburg	Hessen	Mecklenburg- Vorpommern	Nieder- sachsen	Nordrhein- Westfalen	Rheinland- Pfalz	Saarland	Sachsen	Sachsen- Anhalt	Schleswig- Holstein	Thüringen	Pos-Nr ICD-10
19 228	60 980	17 619	83 677	189 147	42 708	12 450	51 883	31 011	30 042	26 991	A00-T98
174	654	86	654	2 200	348	131	145	98	239	96	A00-B99
25	63	21	85	90	19	9	53	34	19	29	A15-A19, B90
2	8	1	6	16	5	-	3	3	2	3	A39
34	126	11	68	193	55	13	15	14	15	7	B15-B19
46	63	2	46	109	21	8	2	6	25	2	B20-B24
5 118	15 482	4 379	21 256	52 048	10 876	3 246	12 155	7 392	7 776	6 236	C00-D48
4 984	14 695	4 303	21 021	51 646	10 652	3 138	11 923	7 244	7 390	6 119	C00-C97
127	311	90	490	1 287	239	81	224	140	147	105	C00-C14
118	262	85	434	923	200	70	186	115	156	96	C15
240	945	367	1 365	2 930	639	181	973	571	448	492	C16
454	1 507	352	2 255	4 916	1 067	297	1 104	617	693	590	C18
163	572	186	851	2 005	458	128	708	368	269	338	C19-C21
85	347	122	448	1 183	292	64	318	200	161	172	C22
243	831	243	1 115	2 624	564	158	632	352	405	349	C25
1 008	2 626	929	3 807	10 896	2 109	734	2 037	1 533	1 382	1 116	C32-C34
39	155	30	227	387	64	30	141	62	77	62	C43
440	1 264	296	1 754	4 249	882	287	861	513	712	429	C50
41	141	61	182	349	86	24	173	109	67	88	C53
58	202	60	303	606	123	46	189	115	112	86	C54-C55
131	436	108	590	1 307	288	69	377	208	232	163	C56
302	804	157	1 252	2 816	587	138	529	317	407	249	C61
106	411	120	486	1 072	271	82	375	254	161	222	C64
154	359	116	621	1 441	253	66	391	234	206	184	C67
404	1 167	311	1 629	4 255	751	238	862	499	606	462	C81-C96
39	153	39	165	165	82	17	91	67	92	64	D50-D89
479	2 770	560	2 152	3 232	1 408	202	1 338	1 185	967	1 190	E00-E90
442	2 468	511	1 893	2 562	1 222	185	1 241	1 080	892	1 133	E10-E14
383	548	312	1 026	2 185	742	52	345	252	264	211	F00-F99
186	250	288	477	1 849	271	24	285	184	162	146	F10
76	114	2	61	227	34	1	2	3	18	3	F11-F16, F18-F19
314	1 102	259	1 802	3 784	806	177	679	383	702	371	G00-H95
9	24	3	20	38	8	2	5	7	11	3	G00-G03
7 827	28 099	8 497	39 920	92 047	20 154	6 324	28 508	16 394	14 047	14 216	I00-I99
3 633	11 590	4 410	18 604	39 674	7 180	2 848	14 332	7 989	6 813	6 687	I20-I25

TODES-
2.3 Sterbefälle 1998 nach ausgewählten
2.3.1 An

Pos-Nr ICD-10	Todesursache	Deutschland	Baden- Württemberg	Bayern	Berlin	Branden- burg	Bremen
I21	Akuter Myokardinfarkt	75 924	8 590	9 346	1 672	3 287	832
I22	Rezidivierender Myokardinfarkt	6 064	773	814	100	195	96
I30-I52	Sonstige Formen der Herzkrankheiten	86 033	9 914	16 910	3 802	1 462	1 006
I60-I69	Zerebrovaskuläre Krankheiten	90 194	11 128	12 600	2 810	3 294	505
I64	Schlaganfall, nicht als Blutung oder Infarkt bez	51 684	7 173	7 527	1 887	1 861	290
J00-J99	Krankheiten des Atmungssystems	49 084	5 452	7 607	2 083	1 402	472
J10-J11	Grippe	239	56	36	9	5	1
J12-J18	Pneumonie	17 262	1 667	3 203	856	735	157
J40-J47	Chronische Krankheiten der unteren Atemwege	26 094	2 974	3 524	1 083	594	262
J45-J46	Asthma	4 106	610	779	128	77	38
K00-K93	Krankheiten des Verdauungssystems	40 510	4 947	5 596	1 632	1 484	325
K70, K73-K74	Alkoholische Leberkrankheit, Chronische Hepatitis a n k , Fibrose und Zirrhose der Leber	17 500	2 183	2 330	725	849	121
L00-L99	Krankheiten der Haut und der Unterhaut	470	97	67	2	-	1
M00-M99	Krankheiten des Muskel-Skelett-Systems und des Bindegewebes	1 846	398	414	19	20	9
M05-M06, M15-M19	Polyarthritis und Arthrose	615	106	129	7	5	3
N00-N99	Krankheiten des Urogenitalsystems	10 735	1 262	1 397	386	235	112
N00-N29	Krankheiten der Niere	8 562	1 009	1 171	325	228	103
O00-O99	Schwangerschaft, Geburt und Wochenbett	44	6	13	-	2	-
P00-P96	Bestimmte Zustände, die ihren Ursprung in der Perinatalperiode haben	1 600	191	238	68	39	17
Q00-Q99	Angeborene Fehlbildungen, Deformaten und Chromosomenanomalien	1 822	270	311	42	31	11
Q00-Q07	Angeborene Fehlbildungen des Nervensystems	189	32	28	4	5	-
Q20-Q28	Angeborene Fehlbildungen des Kreislaufsystems	726	105	118	23	9	8
R00-R99	Symptome und abnorme klinische und Laborbefunde, die a n k sind	23 590	1 788	1 708	5 043	365	271
R95	Plotzlicher Kindstod	602	67	72	15	9	3
R96-R99	Sonstige ungenau oder n n bez Todesursachen	14 312	358	527	3 323	329	94

Todesursachen nach

V01-Y98	Außere Ursachen von Morbidität und Mortalität	34 578	4 623	5 070	1 160	1 557	278
V01-X59	Unfälle	19 127	2 293	2 938	368	1 031	144
V01-V99	Transportmittelunfälle	7 965	973	1 392	160	425	44
W00-W19	Sturze	7 229	867	1 028	105	470	67
X40-X49	Akzidentelle Vergiftung durch und Exposition gegenüber schädliche(n) Substanzen	269	25	13	1	3	4
X60-X84	Vorsätzliche Selbstbeschädigung	11 644	1 565	1 942	447	413	113
X85-Y09	Tätlicher Angriff	708	101	91	58	15	12
Y10-Y34	Ereignis, dessen nähere Umstände unbestimmt sind	2 501	630	73	287	93	8

URSACHEN

Todesursachen und Ländern

zahl

Hamburg	Hessen	Mecklenburg-Vorpommern	Niedersachsen	Nordrhein-Westfalen	Rheinland-Pfalz	Saarland	Sachsen	Sachsen-Anhalt	Schleswig-Holstein	Thüringen	Pos-Nr ICD-10
1 281	3 920	1 524	7 774	19 921	3 489	1 137	5 107	2 991	2 757	2 296	I21
266	684	137	922	338	277	76	469	328	257	332	I22
1 143	7 428	851	8 241	20 017	4 680	1 330	2 977	2 005	2 642	1 625	I30-I52
1 476	5 398	2 074	8 240	18 574	4 483	1 392	7 611	4 166	2 620	3 823	I60-I69
902	2 571	934	4 997	11 260	2 739	788	4 004	1 785	1 520	1 446	I64
1 323	3 473	857	6 009	10 343	2 845	706	2 105	1 317	1 858	1 232	J00-J99
7	6	11	64	17	5	7	4	3	5	3	J10-J11
502	942	311	2 500	2 588	1 167	265	797	401	823	348	J12-J18
702	2 034	496	2 707	6 542	1 340	340	1 061	807	850	778	J40-J47
55	242	61	417	1 029	161	25	135	95	131	123	J45-J46
893	2 848	1 169	3 690	8 660	1 735	473	2 707	1 725	1 248	1 378	K00-K93
404	1 094	678	1 323	3 254	723	208	1 456	965	513	674	K70, K73-K74
20	70	4	100	32	7	4	16	9	31	10	L00-L99
69	201	52	174	54	76	17	108	83	90	62	M00-M99
38	75	28	62	4	20	2	47	42	28	19	M05-M06, M15-M19
161	761	161	1 071	3 201	606	151	424	287	285	235	N00-N99
124	578	142	792	2 345	557	119	375	266	235	193	N00-N29
3	6	2	3	1	4	1	1	-	1	1	O00-O99
28	115	27	186	382	67	19	66	48	60	49	P00-P96
35	156	39	207	350	82	25	91	50	68	54	Q00-Q99
4	21	2	32	20	11	6	13	2	4	5	Q00-Q07
15	54	22	77	162	31	7	28	25	19	23	Q20-Q28
1 321	1 366	166	1 457	6 047	1 394	577	598	260	995	234	R00-R99
13	42	8	63	225	31	8	16	6	20	4	R95
1 180	729	140	934	4 868	312	446	261	221	415	175	R96-R99

der äußeren Ursache

1 041	3 176	1 010	3 805	4 416	1 476	328	2 506	1 461	1 319	1 352	V01-Y89
600	1 975	624	2 255	2 222	792	131	1 492	891	563	808	V01-X59
91	583	308	913	1 042	399	71	538	438	219	369	V01-V99
439	804	141	833	739	203	31	735	257	205	305	W00-W19
14	10	5	95	10	5	4	25	23	13	19	X40-X49
333	735	204	1 089	1 899	619	95	852	471	425	442	X60-X84
36	43	23	66	109	31	5	36	38	21	23	X85-Y09
45	314	138	188	137	29	88	94	47	275	55	Y10-Y34

TODES-
2.3 Sterbefälle 1998 nach ausgewählten
2.3.2 Je 100 000

Pos-Nr ICD-10	Todesursache	Deutschland	Baden- Württemberg	Bayern	Berlin	Branden- burg	Bremen
A00-T98	Insgesamt	1039,1	930,2	998,0	1031,7	1019,7	1168,2
A00-B99	Bestimmte infektiöse u. parasitäre Krankheiten	9,5	12,4	10,9	6,7	3,2	8,6
A15-A19, B90	Tuberkulose einschl. ihrer Folgezustände	0,9	1,1	0,8	0,8	0,8	1,2
A39	Meningokokkeninfektion	0,1	0,1	0,1	0,1	0,0	-
B15-B19	Virushepatitis	1,1	1,7	1,1	0,7	0,4	2,2
B20-B24	HIV-Krankheit (Humane Immundefizienz-Viruskrankheit)	0,7	0,7	0,7	2,7	-	2,4
C00-D48	Neubildungen	266,3	239,9	255,1	228,5	268,2	297,1
C00-C97	Bösartige Neubildungen	259,4	228,3	243,8	223,3	266,1	291,4
C00-C14	Bösartige Neubildungen der Lippe, der Mundhöhle und des Pharynx	6,1	5,9	5,6	6,6	6,4	5,7
C15	Bösartige Neubildung des Ösophagus	4,8	4,3	4,2	5,3	5,1	7,3
C16	Bösartige Neubildung des Magens	16,8	14,4	17,4	13,1	19,8	17,7
C18	Bösartige Neubildung des Dickdarms	25,3	22,8	24,7	21,4	24,9	27,0
C19-C21	Bösartige Neubildung des Rektums und des Anus	10,9	9,2	9,9	8,7	14,3	9,7
C22	Bösartige Neubildung der Leber und der intra- hepatischen Gallengänge	6,4	5,7	7,3	5,3	6,2	7,6
C25	Bösartige Neubildung des Pankreas	14,2	13,8	14,8	13,7	12,7	15,4
C32-C34	Bösartige Neubildung des Larynx, der Trachea, der Bronchien und der Lunge	48,2	35,1	36,4	47,1	50,2	64,2
C43	Bösartiges Melanom der Haut	2,5	2,5	2,7	2,7	2,8	0,7
C50	Bösartige Neubildungen der Brustdrüse (Mamma)	21,8	21,1	21,7	20,1	20,1	27,9
C53	Bösartige Neubildung der Cervix uteri	2,4	1,6	2,3	1,9	4,3	3,1
C54-C55	Bösartige Neubildung des Corpus uteri und des Uterus, Teil nicht näher bez.	3,5	3,4	3,5	2,8	4,0	2,1
C56	Bösartige Neubildung des Ovars	7,3	7,1	7,6	6,1	7,6	8,9
C61	Bösartige Neubildung der Prostata	13,9	13,3	14,2	9,6	12,4	16,5
C64	Bösartige Neubildung der Niere, ausgenommen Nierenbecken	6,5	4,9	6,5	5,6	9,6	5,7
C67	Bösartige Neubildung der Harnblase	7,1	5,2	5,4	7,6	9,5	9,4
C81-C96	Bösartige Neubildung des lymphatischen, blut- bildenden und verwandten Gewebes	20,1	17,7	18,5	16,0	19,6	20,4
D50-D89	Krankheiten des Blutes und der blutbildenden Organe sowie bestimmte Störungen mit Beteiligung des Immunsystems	2,0	2,7	2,0	2,3	0,8	1,8
E00-E90	Endokrine, Ernährungs- und Stoffwechselkrankheiten	28,3	36,8	21,2	16,5	21,3	31,2
E10-E14	Diabetes mellitus	25,2	33,0	19,5	15,4	20,9	26,5
F00-F99	Psychische und Verhaltensstörungen	11,8	11,5	10,8	13,9	8,8	28,2
F10	Psychische und Verhaltensstörungen durch Alkohol	7,0	4,4	3,4	11,8	8,6	21,9
F11-F16, F18-F19	Psychische und Verhaltensstörungen durch andere psychotrope Substanzen	1,3	2,3	2,2	0,4	0,1	4,2
G00-H95	Krankheiten des Nervensystems und der Sinnesorgane	19,4	21,7	21,9	9,4	10,2	10,9
G00-G03	Meningitis	0,3	0,3	0,3	0,1	0,2	-
I00-I99	Krankheiten des Kreislaufsystems	501,5	422,2	490,3	448,8	508,3	567,6
I20-I25	Ischämische Herzkrankheiten	217,9	165,1	185,4	193,9	281,5	224,3

URSACHEN
Todesursachen und Ländern
Einwohner

Hamburg	Hessen	Mecklenburg-Vorpommern	Niedersachsen	Nordrhein-Westfalen	Rheinland-Pfalz	Saarland	Sachsen	Sachsen-Anhalt	Schleswig-Holstein	Thüringen	Pos-Nr ICD-10
1129,9	1010,9	977,1	1065,6	1052,5	1062,4	1156,0	1151,4	1153,0	1088,0	1092,7	A00-T98
10,2	10,8	4,8	8,3	12,2	8,7	12,2	3,2	3,6	8,7	3,9	A00-B99
1,5	1,0	1,2	1,1	0,5	0,5	0,8	1,2	1,3	0,7	1,2	A15-A19, B90
0,1	0,1	0,1	0,1	0,1	0,1	-	0,1	0,1	0,1	0,1	A39
2,0	2,1	0,6	0,9	1,1	1,4	1,2	0,3	0,5	0,5	0,3	B15-B19
2,7	1,0	0,1	0,6	0,6	0,5	0,7	0,0	0,2	0,9	0,1	B20-B24
300,7	256,7	242,8	270,7	289,6	270,6	301,4	269,7	274,8	281,6	252,5	C00-D48
292,9	243,6	238,6	267,7	287,4	265,0	291,4	264,6	269,3	267,6	247,7	C00-C97
7,5	5,2	5,0	6,2	7,2	5,9	7,5	5,0	5,2	5,3	4,3	C00-C14
6,9	4,3	4,7	5,5	5,1	5,0	6,5	4,1	4,3	5,6	3,9	C15
14,1	15,7	20,4	17,4	16,3	15,9	16,8	21,6	21,2	16,2	19,9	C16
26,7	25,0	19,5	28,7	27,4	26,5	27,6	24,5	22,9	25,1	23,9	C18
9,6	9,5	10,3	10,8	11,2	11,4	11,9	15,7	13,7	9,7	13,7	C19-C21
5,0	5,8	6,8	5,7	6,6	7,3	5,9	7,1	7,4	5,8	7,0	C22
14,3	13,8	13,5	14,2	14,6	14,0	14,7	14,0	13,1	14,7	14,1	C25
59,2	43,5	51,5	48,5	60,6	52,5	68,2	45,2	57,0	50,1	45,2	C32-C34
2,3	2,6	1,7	2,9	2,2	1,6	2,8	3,1	2,3	2,8	2,5	C43
25,9	21,0	16,4	22,3	23,6	21,9	26,6	19,1	19,1	25,8	17,4	C50
2,4	2,3	3,4	2,3	1,9	2,1	2,2	3,8	4,1	2,4	3,6	C53
3,4	3,3	3,3	3,9	3,4	3,1	4,3	4,2	4,3	4,1	3,5	C54-C55
7,7	7,2	6,0	7,5	7,3	7,2	6,4	8,4	7,7	8,4	6,6	C56
17,7	13,3	8,7	15,9	15,7	14,6	12,8	11,7	11,8	14,7	10,1	C61
6,2	6,8	6,7	6,2	6,0	6,7	7,6	8,3	9,4	5,8	9,0	C64
9,0	6,0	6,4	7,9	8,0	6,3	6,1	8,7	8,7	7,5	7,4	C67
23,7	19,3	17,2	20,7	23,7	18,7	22,1	19,1	18,6	21,9	18,7	C81-C96
2,3	2,5	2,2	2,1	0,9	2,0	1,6	2,0	2,5	3,3	2,6	D50-D89
28,1	45,9	31,1	27,4	18,0	35,0	18,8	29,7	44,1	35,0	48,2	E00-E90
26,0	40,9	28,3	24,1	14,3	30,4	17,2	27,5	40,2	32,3	45,9	E10-E14
22,5	9,1	17,3	13,1	12,2	18,5	4,8	7,7	9,4	9,6	8,5	F00-F99
10,9	4,1	16,0	6,1	10,3	6,7	2,2	6,3	6,8	5,9	5,9	F10
4,5	1,9	0,1	0,8	1,3	0,8	0,1	0,0	0,1	0,7	0,1	F11-F16, F18-F19
18,5	18,3	14,4	22,9	21,1	20,1	16,4	15,1	14,2	25,4	15,0	G00-H95
0,5	0,4	0,2	0,3	0,2	0,2	0,2	0,1	0,3	0,4	0,1	G00-G03
459,9	465,8	471,2	508,3	512,2	501,4	587,2	632,6	609,5	508,7	575,5	I00-I99
213,5	192,1	244,6	236,9	220,8	178,6	264,4	318,0	297,0	246,7	270,7	I20-I25

TODES-
2.3 Sterbefälle 1998 nach ausgewählten
2.3.2 Je 100 000

Pos-Nr ICD-10	Todesursache	Deutschland	Baden- Württemberg	Bayern	Berlin	Branden- burg	Bremen
I21	Akuter Myokardinfarkt	92,6	82,5	77,4	49,0	127,3	124,0
I22	Rezidivierender Myokardinfarkt	7,4	7,4	6,7	2,9	7,6	14,3
I30-I52	Sonstige Formen der Herzkrankheiten	104,9	95,3	140,1	111,4	56,6	149,9
I60-I69	Zerebrovaskuläre Krankheiten	110,0	106,9	104,4	82,3	127,6	75,3
I64	Schlaganfall, nicht als Blutung oder Infarkt bez	63,0	68,9	62,4	55,3	72,1	43,2
J00-J99	Krankheiten des Atmungssystems	59,8	52,4	63,0	61,0	54,3	70,4
J10-J11	Grippe	0,3	0,5	0,3	0,3	0,2	0,1
J12-J18	Pneumonie	21,0	16,0	26,5	25,1	28,5	23,4
J40-J47	Chronische Krankheiten der unteren Atemwege	31,8	28,6	29,2	31,7	23,0	39,1
J45-J46	Asthma	5,0	5,9	6,5	3,7	3,0	5,7
K00-K93	Krankheiten des Verdauungssystems	49,4	47,5	46,4	47,8	57,5	48,4
K70, K73-K74	Alkoholische Leberkrankheit, Chronische Hepatitis a n k , Fibrose und Zirrhose der Leber	21,3	21,0	19,3	21,2	32,9	18,0
L00-L99	Krankheiten der Haut und der Unterhaut	0,6	0,9	0,6	0,1	-	0,1
M00-M99	Krankheiten des Muskel-Skelett-Systems und des Bindegewebes	2,3	3,8	3,4	0,6	0,8	1,3
M05-M06, M15-M19	Polyarthritis und Arthrose	0,7	1,0	1,1	0,2	0,2	0,4
N00-N99	Krankheiten des Urogenitalsystems	13,1	12,1	11,6	11,3	9,1	16,7
N00-N29	Krankheiten der Niere	10,4	9,7	9,7	9,5	8,8	15,4
O00-O99	Schwangerschaft, Geburt und Wochenbett	0,1	0,1	0,1	-	0,1	-
P00-P96	Bestimmte Zustände, die ihren Ursprung in der Perinatalperiode haben	2,0	1,8	2,0	2,0	1,5	2,5
Q00-Q99	Angeborene Fehlbildungen, Deformaten und Chromosomenanomalien	2,2	2,6	2,6	1,2	1,2	1,6
Q00-Q07	Angeborene Fehlbildungen des Nervensystems	0,2	0,3	0,2	0,1	0,2	-
Q20-Q28	Angeborene Fehlbildungen des Kreislaufsystems	0,9	1,0	1,0	0,7	0,3	1,2
R00-R99	Symptome und abnorme klinische und Laborbefunde, die a n k sind	28,8	17,2	14,2	147,7	14,1	40,4
R95	Plotzlicher Kindstod	0,7	0,6	0,6	0,4	0,3	0,4
R96-R99	Sonstige ungenau oder n n bez Todesursachen	17,4	3,4	4,4	97,3	12,7	14,0

Todesursachen nach

V01-Y98	Außere Ursachen von Morbidität und Mortalität	42,2	44,4	42,0	34,0	60,3	41,4
V01-X59	Unfälle	23,3	22,0	24,3	10,8	39,9	21,5
V01-V99	Transportmittelunfälle	9,7	9,3	11,5	4,7	16,5	6,6
W00-W19	Stürze	8,8	8,3	8,5	3,1	18,2	10,0
X40-X49	Akzidentelle Vergiftung durch und Exposition gegenüber schädliche(n) Substanzen	0,3	0,2	0,1	0,0	0,1	0,6
X60-X84	Vorsätzliche Selbstbeschädigung	14,2	15,0	16,1	13,1	16,0	16,8
X85-Y09	Tätlicher Angriff	0,9	1,0	0,8	1,7	0,6	1,8
Y10-Y34	Ereignis, dessen nähere Umstände unbestimmt sind	3,0	6,1	0,6	8,4	3,6	1,2

URSACHEN
Todesursachen und Ländern
Einwohner

Hamburg	Hessen	Mecklenburg-Vorpommern	Niedersachsen	Nordrhein-Westfalen	Rheinland-Pfalz	Saarland	Sachsen	Sachsen-Anhalt	Schleswig-Holstein	Thüringen	Pos-Nr ICD-10
75,3	65,0	84,5	99,0	110,9	86,8	105,6	113,3	111,2	99,8	93,0	I21
15,6	11,3	7,6	11,7	1,9	6,9	7,1	10,4	12,2	9,3	13,4	I22
67,2	123,1	47,2	104,9	111,4	116,4	123,5	66,1	74,5	95,7	65,8	I30-I52
86,7	89,5	115,0	104,9	103,4	111,5	129,2	168,9	154,9	94,9	154,8	I60-I69
53,0	42,6	51,8	63,6	62,7	68,1	73,2	88,9	66,4	55,0	58,5	I64
77,7	57,6	47,5	76,5	57,6	70,8	65,6	46,7	49,0	67,3	49,9	J00-J99
0,4	0,1	0,6	0,8	0,1	0,1	0,6	0,1	0,1	0,2	0,1	J10-J11
29,5	15,6	17,2	31,8	14,4	29,0	24,6	17,7	14,9	29,8	14,1	J12-J18
41,3	33,7	27,5	34,5	36,4	33,3	31,6	23,5	30,0	30,8	31,5	J40-J47
3,2	4,0	3,4	5,3	5,7	4,0	2,3	3,0	3,5	4,7	5,0	J45-J46
52,5	47,2	64,8	47,0	48,2	43,2	43,9	60,1	64,1	45,2	55,8	K00-K93
23,7	18,1	37,6	16,8	18,1	18,0	19,3	32,3	35,9	18,6	27,3	K70, K73-K74
1,2	1,2	0,2	1,3	0,2	0,2	0,4	0,4	0,3	1,1	0,4	L00-L99
4,1	3,3	2,9	2,2	0,3	1,9	1,6	2,4	3,1	3,3	2,5	M00-M99
2,2	1,2	1,6	0,8	0,0	0,5	0,2	1,0	1,6	1,0	0,8	M05-M06, M15-M19
9,5	12,6	8,9	13,6	17,8	15,1	14,0	9,4	10,7	10,3	9,5	N00-N99
7,3	9,6	7,9	10,1	13,0	13,9	11,0	8,3	9,9	8,5	7,8	N00-N29
0,2	0,1	0,1	0,0	0,0	0,1	0,1	0,0	-	0,0	0,0	O00-O99
1,6	1,9	1,5	2,4	2,1	1,7	1,8	1,5	1,8	2,2	2,0	P00-P96
2,1	2,6	2,2	2,6	1,9	2,0	2,3	2,0	1,9	2,5	2,2	Q00-Q99
0,2	0,3	0,1	0,4	0,1	0,3	0,6	0,3	0,1	0,1	0,2	Q00-Q07
0,9	0,9	1,2	1,0	0,9	0,8	0,6	0,6	0,9	0,7	0,9	Q20-Q28
77,6	22,6	9,2	18,6	33,6	34,7	53,6	13,3	9,7	36,0	9,5	R00-R99
0,8	0,7	0,4	0,8	1,3	0,8	0,7	0,4	0,2	0,7	0,2	R95
69,3	12,1	7,8	11,9	27,1	7,8	41,4	5,8	8,2	15,0	7,1	R96-R99

der äußeren Ursache

61,2	52,7	56,0	48,5	24,6	36,7	30,5	55,6	54,3	47,8	54,7	V01-Y98
35,3	32,7	34,6	28,7	12,4	19,7	12,2	33,1	33,1	20,4	32,7	V01-X59
5,3	9,7	17,1	11,6	5,8	9,9	6,6	11,9	16,3	7,9	14,9	V01-V99
25,8	13,3	7,8	10,6	4,1	5,0	2,9	16,3	9,6	7,4	12,3	W00-W19
0,8	0,2	0,3	1,2	0,1	0,1	0,4	0,6	0,9	0,5	0,8	X40-X49
19,6	12,2	11,3	13,9	10,6	15,4	8,8	18,9	17,5	15,4	17,9	X60-X84
2,1	0,7	1,3	0,8	0,6	0,8	0,5	0,8	1,4	0,8	0,9	X85-Y09
2,6	5,2	7,7	2,4	0,8	0,7	8,2	2,1	1,7	10,0	2,2	Y10-Y34

TODES-
2.3 Sterbefälle 1998 nach ausgewählten
2.3.3 In % von allen

Pos-Nr ICD-10	Todesursache	Deutschland	Baden- Württemberg	Bayern	Berlin	Branden- burg	Bremen
A00-T98	Insgesamt	100,0	100,0	100,0	100,0	100,0	100,0
A00-B99	Bestimmte infektiöse u parasitäre Krankheiten	0,9	1,3	1,1	0,6	0,3	0,7
A15-A19, B90	Tuberkulose einschl ihrer Folgezustände	0,1	0,1	0,1	0,1	0,1	0,1
A39	Meningokokkeninfektion	0,0	0,0	0,0	0,0	0,0	-
B15-B19	Virushepatitis	0,1	0,2	0,1	0,1	0,0	0,2
B20-B24	HIV-Krankheit (Humane Immundefizienz-Viruskrankheit)	0,1	0,1	0,1	0,3	-	0,2
C00-D48	Neubildungen	25,6	25,8	25,6	22,1	26,3	25,4
C00-C97	Bosartige Neubildungen	25,0	24,5	24,4	21,6	26,1	24,9
C00-C14	Bosartige Neubildungen der Lippe, der Mundhöhle und des Pharynx	0,6	0,6	0,6	0,6	0,6	0,5
C15	Bosartige Neubildung des Ösophagus	0,5	0,5	0,4	0,5	0,5	0,6
C16	Bosartige Neubildung des Magens	1,6	1,5	1,7	1,3	1,9	1,5
C18	Bosartige Neubildung des Dickdarms	2,4	2,5	2,5	2,1	2,4	2,3
C19-C21	Bosartige Neubildung des Rektums und des Anus	1,0	1,0	1,0	0,8	1,4	0,8
C22	Bosartige Neubildung der Leber und der intra- hepatischen Gallengänge	0,6	0,6	0,7	0,5	0,6	0,7
C25	Bosartige Neubildung des Pankreas	1,4	1,5	1,5	1,3	1,2	1,3
C32-C34	Bosartige Neubildung des Larynx, der Trachea, der Bronchien und der Lunge	4,6	3,8	3,7	4,6	4,9	5,5
C43	Bosartiges Melanom der Haut	0,2	0,3	0,3	0,3	0,3	0,1
C50	Bosartige Neubildungen der Brustdrüse (Mamma)	2,1	2,3	2,2	1,9	2,0	2,4
C53	Bosartige Neubildung der Cervix uteri	0,2	0,2	0,2	0,2	0,4	0,3
C54-C55	Bosartige Neubildung des Corpus uteri und des Uterus, Teil nicht n n bez.	0,3	0,4	0,4	0,3	0,4	0,2
C56	Bosartige Neubildung des Ovars	0,7	0,8	0,8	0,6	0,7	0,8
C61	Bosartige Neubildung der Prostata	1,3	1,4	1,4	0,9	1,2	1,4
C64	Bosartige Neubildung der Niere, ausgenommen Nierenbecken	0,6	0,5	0,6	0,5	0,9	0,5
C67	Bosartige Neubildung der Harnblase	0,7	0,6	0,5	0,7	0,9	0,8
C81-C96	Bosartige Neubildung des lymphatischen, blut- bildenden und verwandten Gewebes	1,9	1,9	1,9	1,5	1,9	1,7
D50-D89	Krankheiten des Blutes und der blutbildenden Organe sowie bestimmte Störungen mit Beteiligung des Immunsystems	0,2	0,3	0,2	0,2	0,1	0,2
E00-E90	Endokrine, Ernährungs- und Stoffwechselkrankheiten	2,7	4,0	2,1	1,6	2,1	2,7
E10-E14	Diabetes mellitus	2,4	3,6	2,0	1,5	2,0	2,3
F00-F99	Psychische und Verhaltensstörungen	1,1	1,2	1,1	1,4	0,9	2,4
F10	Psychische und Verhaltensstörungen durch Alkohol	0,7	0,5	0,3	1,1	0,8	1,9
F11-F16, F18-F19	Psychische und Verhaltensstörungen durch andere psychotrope Substanzen	0,1	0,2	0,2	0,0	0,0	0,4
G00-H95	Krankheiten des Nervensystems und der Sinnesorgane	1,9	2,3	2,2	0,9	1,0	0,9
G00-G03	Meningitis	0,0	0,0	0,0	0,0	0,0	-
I00-I99	Krankheiten des Kreislaufsystems	48,3	45,4	49,1	43,5	49,8	48,6
I20-I25	Ischämische Herzkrankheiten	21,0	17,8	18,6	18,8	27,6	19,2

URSACHEN

Todesursachen und Ländern

Todesursachen

Hamburg	Hessen	Mecklenburg-Vorpommern	Niedersachsen	Nordrhein-Westfalen	Rheinland-Pfalz	Saarland	Sachsen	Sachsen-Anhalt	Schleswig-Holstein	Thüringen	Pos-Nr ICD-10
100,0	100,0	100,0	100,0	100,0	100,0	100,0	100,0	100,0	100,0	100,0	A00-T98
0,9	1,1	0,5	0,8	1,2	0,8	1,1	0,3	0,3	0,8	0,4	A00-B99
0,1	0,1	0,1	0,1	0,0	0,0	0,1	0,1	0,1	0,1	0,1	A15-A19, B90
0,0	0,0	0,0	0,0	0,0	0,0	-	0,0	0,0	0,0	0,0	A39
0,2	0,2	0,1	0,1	0,1	0,1	0,1	0,0	0,0	0,0	0,0	B15-B19
0,2	0,1	0,0	0,1	0,1	0,0	0,1	0,0	0,0	0,1	0,0	B20-B24
26,6	25,4	24,9	25,4	27,5	25,5	26,1	23,4	23,8	25,9	23,1	C00-D48
25,9	24,1	24,4	25,1	27,3	24,9	25,2	23,0	23,4	24,6	22,7	C00-C97
0,7	0,5	0,5	0,6	0,7	0,6	0,7	0,4	0,5	0,5	0,4	C00-C14
0,6	0,4	0,5	0,5	0,5	0,5	0,6	0,4	0,4	0,5	0,4	C15
1,2	1,5	2,1	1,6	1,5	1,5	1,5	1,9	1,8	1,5	1,8	C16
2,4	2,5	2,0	2,7	2,6	2,5	2,4	2,1	2,0	2,3	2,2	C18
0,8	0,9	1,1	1,0	1,1	1,1	1,0	1,4	1,2	0,9	1,3	C19-C21
0,4	0,6	0,7	0,5	0,6	0,7	0,5	0,6	0,6	0,5	0,6	C22
1,3	1,4	1,4	1,3	1,4	1,3	1,3	1,2	1,1	1,3	1,3	C25
5,2	4,3	5,3	4,5	5,8	4,9	5,9	3,9	4,9	4,6	4,1	C32-C34
0,2	0,3	0,2	0,3	0,2	0,1	0,2	0,3	0,2	0,3	0,2	C43
2,3	2,1	1,7	2,1	2,2	2,1	2,3	1,7	1,7	2,4	1,6	C50
0,2	0,2	0,3	0,2	0,2	0,2	0,2	0,3	0,4	0,2	0,3	C53
0,3	0,3	0,3	0,4	0,3	0,3	0,4	0,4	0,4	0,4	0,3	C54-C55
0,7	0,7	0,6	0,7	0,7	0,7	0,6	0,7	0,7	0,8	0,6	C56
1,6	1,3	0,9	1,5	1,5	1,4	1,1	1,0	1,0	1,4	0,9	C61
0,6	0,7	0,7	0,6	0,6	0,6	0,7	0,7	0,8	0,5	0,8	C64
0,8	0,6	0,7	0,7	0,8	0,6	0,5	0,8	0,8	0,7	0,7	C67
2,1	1,9	1,8	1,9	2,2	1,8	1,9	1,7	1,6	2,0	1,7	C81-C96
0,2	0,3	0,2	0,2	0,1	0,2	0,1	0,2	0,2	0,3	0,2	D50-D89
2,5	4,5	3,2	2,6	1,7	3,3	1,6	2,6	3,8	3,2	4,4	E00-E90
2,3	4,0	2,9	2,3	1,4	2,9	1,5	2,4	3,5	3,0	4,2	E10-E14
2,0	0,9	1,8	1,2	1,2	1,7	0,4	0,7	0,8	0,9	0,8	F00-F99
1,0	0,4	1,6	0,6	1,0	0,6	0,2	0,5	0,6	0,5	0,5	F10
0,4	0,2	0,0	0,1	0,1	0,1	0,0	0,0	0,0	0,1	0,0	F11-F16, F18-F19
1,6	1,8	1,5	2,2	2,0	1,9	1,4	1,3	1,2	2,3	1,4	G00-H95
0,0	0,0	0,0	0,0	0,0	0,0	0,0	0,0	0,0	0,0	0,0	G00-G03
40,7	46,1	48,2	47,7	48,7	47,2	50,8	54,9	52,9	46,8	52,7	I00-I99
18,9	19,0	25,0	22,2	21,0	16,8	22,9	27,6	25,8	22,7	24,8	I20-I25

TODES-
2.3 Sterbefälle 1998 nach ausgewählten
2.3.3 In % von allen

Pos-Nr ICD-10	Todesursache	Deutschland	Baden- Württemberg	Bayern	Berlin	Branden- burg	Bremen
I21	Akuter Myokardinfarkt	8,9	8,9	7,8	4,7	12,5	10,6
I22	Rezidivierender Myokardinfarkt	0,7	0,8	0,7	0,3	0,7	1,2
I30-I52	Sonstige Formen der Herzkrankheiten	10,1	10,2	14,0	10,8	5,6	12,8
I60-I69	Zerebrovaskuläre Krankheiten	10,6	11,5	10,5	8,0	12,5	6,4
I64	Schlaganfall, nicht als Blutung oder Infarkt bez	6,1	7,4	6,2	5,4	7,1	3,7
J00-J99	Krankheiten des Atmungssystems	5,8	5,6	6,3	5,9	5,3	6,0
J10-J11	Grippe	0,0	0,1	0,0	0,0	0,0	0,0
J12-J18	Pneumonie	2,0	1,7	2,7	2,4	2,8	2,0
J40-J47	Chronische Krankheiten der unteren Atemwege	3,1	3,1	2,9	3,1	2,3	3,3
J45-J46	Asthma	0,5	0,6	0,6	0,4	0,3	0,5
K00-K93	Krankheiten des Verdauungssystems	4,8	5,1	4,6	4,6	5,6	4,1
K70, K73-K74	Alkoholische Leberkrankheit, Chronische Hepatitis a n k , Fibrose und Zirrhose der Leber	2,1	2,3	1,9	2,1	3,2	1,5
L00-L99	Krankheiten der Haut und der Unterhaut	0,1	0,1	0,1	0,0	-	0,0
M00-M99	Krankheiten des Muskel-Skelett-Systems und des Bindegewebes	0,2	0,4	0,3	0,1	0,1	0,1
M05-M06, M15-M19	Polyarthritis und Arthrose	0,1	0,1	0,1	0,0	0,0	0,0
N00-N99	Krankheiten des Urogenitalsystems	1,3	1,3	1,2	1,1	0,9	1,4
N00-N29	Krankheiten der Niere	1,0	1,0	1,0	0,9	0,9	1,3
O00-O99	Schwangerschaft, Geburt und Wochenbett	0,0	0,0	0,0	-	0,0	-
P00-P96	Bestimmte Zustände, die ihren Ursprung in der Perinatalperiode haben	0,2	0,2	0,2	0,2	0,1	0,2
Q00-Q99	Angeborene Fehlbildungen, Deformitäten und Chromosomenanomalien	0,2	0,3	0,3	0,1	0,1	0,1
Q00-Q07	Angeborene Fehlbildungen des Nervensystems	0,0	0,0	0,0	0,0	0,0	-
Q20-Q28	Angeborene Fehlbildungen des Kreislaufsystems	0,1	0,1	0,1	0,1	0,0	0,1
R00-R99	Symptome und abnorme klinische und Laborbefunde, die a n k sind	2,8	1,8	1,4	14,3	1,4	3,5
R95	Plotzlicher Kindstod	0,1	0,1	0,1	0,0	0,0	0,0
R96-R99	Sonstige ungenau oder n n bez Todesursachen	1,7	0,4	0,4	9,4	1,2	1,2

Todesursachen nach

V01-Y98	Außere Ursachen von Morbidität und Mortalität	4,1	4,8	4,2	3,3	5,9	3,5
V01-X59	Unfälle	2,2	2,4	2,4	1,0	3,9	1,8
V01-V99	Transportmittelunfälle	0,9	1,0	1,2	0,5	1,6	0,6
W00-W19	Stürze	0,8	0,9	0,9	0,3	1,8	0,9
X40-X49	Akzidentelle Vergiftung durch und Exposition gegenüber schädliche(n) Substanzen	0,0	0,0	0,0	0,0	0,0	0,1
X60-X84	Vorsätzliche Selbstbeschädigung	1,4	1,6	1,6	1,3	1,6	1,4
X85-Y09	Tatlicher Angriff	0,1	0,1	0,1	0,2	0,1	0,2
Y10-Y34	Ereignis, dessen nähere Umstände unbestimmt sind	0,3	0,7	0,1	0,8	0,4	0,1

URSACHEN

Todesursachen und Ländern

Todesursachen

Hamburg	Hessen	Mecklenburg-Vorpommern	Niedersachsen	Nordrhein-Westfalen	Rheinland-Pfalz	Saarland	Sachsen	Sachsen-Anhalt	Schleswig-Holstein	Thüringen	Pos-Nr ICD-10
6,7	6,4	8,6	9,3	10,5	8,2	9,1	9,8	9,6	9,2	8,5	I21
1,4	1,1	0,8	1,1	0,2	0,6	0,6	0,9	1,1	0,9	1,2	I22
5,9	12,2	4,8	9,8	10,6	11,0	10,7	5,7	6,5	8,8	6,0	I30-I52
7,7	8,9	11,8	9,8	9,8	10,5	11,2	14,7	13,4	8,7	14,2	I60-I69
4,7	4,2	5,3	6,0	6,0	6,4	6,3	7,7	5,8	5,1	5,4	I64
6,9	5,7	4,9	7,2	5,5	6,7	5,7	4,1	4,2	6,2	4,6	J00-J99
0,0	0,0	0,1	0,1	0,0	0,0	0,1	0,0	0,0	0,0	0,0	J10-J11
2,6	1,5	1,8	3,0	1,4	2,7	2,1	1,5	1,3	2,7	1,3	J12-J18
3,7	3,3	2,8	3,2	3,5	3,1	2,7	2,0	2,6	2,8	2,9	J40-J47
0,3	0,4	0,3	0,5	0,5	0,4	0,2	0,3	0,3	0,4	0,5	J45-J46
4,6	4,7	6,6	4,4	4,6	4,1	3,8	5,2	5,6	4,2	5,1	K00-K93
2,1	1,8	3,8	1,6	1,7	1,7	1,7	2,8	3,1	1,7	2,5	K70, K73-K74
0,1	0,1	0,0	0,1	0,0	0,0	0,0	0,0	0,0	0,1	0,0	L00-L99
0,4	0,3	0,3	0,2	0,0	0,2	0,1	0,2	0,3	0,3	0,2	M00-M99
0,2	0,1	0,2	0,1	0,0	0,0	0,0	0,1	0,1	0,1	0,1	M05-M06, M15-M19
0,8	1,2	0,9	1,3	1,7	1,4	1,2	0,8	0,9	0,9	0,9	N00-N99
0,6	0,9	0,8	0,9	1,2	1,3	1,0	0,7	0,9	0,8	0,7	N00-N29
0,0	0,0	0,0	0,0	0,0	0,0	0,0	0,0	-	0,0	0,0	O00-O99
0,1	0,2	0,2	0,2	0,2	0,2	0,2	0,1	0,2	0,2	0,2	P00-P96
0,2	0,3	0,2	0,2	0,2	0,2	0,2	0,2	0,2	0,2	0,2	Q00-Q99
0,0	0,0	0,0	0,0	0,0	0,0	0,0	0,0	0,0	0,0	0,0	Q00-Q07
0,1	0,1	0,1	0,1	0,1	0,1	0,1	0,1	0,1	0,1	0,1	Q20-Q28
6,9	2,2	0,9	1,7	3,2	3,3	4,6	1,2	0,8	3,3	0,9	R00-R99
0,1	0,1	0,0	0,1	0,1	0,1	0,1	0,0	0,0	0,1	0,0	R95
6,1	1,2	0,8	1,1	2,6	0,7	3,6	0,5	0,7	1,4	0,6	R96-R99

der äußeren Ursache

5,4	5,2	5,7	4,5	2,3	3,5	2,6	4,8	4,7	4,4	5,0	V01-Y98
3,1	3,2	3,5	2,7	1,2	1,9	1,1	2,9	2,9	1,9	3,0	V01-X59
0,5	1,0	1,7	1,1	0,6	0,9	0,6	1,0	1,4	0,7	1,4	V01-V99
2,3	1,3	0,8	1,0	0,4	0,5	0,2	1,4	0,8	0,7	1,1	W00-W19
0,1	0,0	0,0	0,1	0,0	0,0	0,0	0,0	0,1	0,0	0,1	X40-X49
1,7	1,2	1,2	1,3	1,0	1,4	0,8	1,6	1,5	1,4	1,6	X60-X84
0,2	0,1	0,1	0,1	0,1	0,1	0,0	0,1	0,1	0,1	0,1	X85-Y09
0,2	0,5	0,8	0,2	0,1	0,1	0,7	0,2	0,2	0,9	0,2	Y10-Y34

2.4 Sterbefälle 1998 durch Verletzungen und Vergiftungen

2.4.1 Ins

Pos-Nr. der ICD-10	Todesursache		Verletzung des/der							
			Insgesamt	Kopfes	Halses	Thorax	Beckenbereichs	Schulter, Oberarmes	Ellenbogens, Unterarmes	Handgelenkes, Hand
			S00-T98	S00-S09	S10-S19	S20-S29	S30-S39	S40-S49	S50-S59	S60-S69
V01-Y98	KAPITEL XX. Äußere Ursachen von Morbidität und Mortalität	m	21994	5547	943	911	327	49	61	119
		w	12584	2424	381	374	286	126	50	38
		z	34578	7971	1324	1285	613	175	111	157
V01-V99	Transportmittelunfälle	m	5752	2354	468	387	150	5	2	-
		w	2213	893	185	117	57	2	-	-
		z	7965	3247	653	504	207	7	2	-
V01-V09	Fußgänger bei Transportmittelunfall verletzt	m	666	261	42	44	25	2	1	-
		w	380	159	16	20	13	1	-	-
		z	1046	420	58	64	38	3	1	-
V10-V19	Benutzer eines Fahrrades bei Transportmittelunfall verletzt	m	365	214	16	17	9	2	-	-
		w	149	94	1	6	1	-	-	-
		z	514	308	17	23	10	2	-	-
V20-V29	Benutzer eines Motorrades bei Transportmittelunfall verletzt	m	649	249	78	50	26	1	-	-
		w	56	24	7	1	1	-	-	-
		z	705	273	85	51	27	1	-	-
V40-V49	Benutzer eines Personenkraftwagens bei Transportmittelunfall verletzt	m	2201	884	229	166	47	-	1	-
		w	935	374	112	63	27	-	-	-
		z	3136	1258	341	229	74	-	1	-
W00-X59	Sonstige äußere Ursachen von Unfallverletzungen	m	5460	1717	153	214	103	33	4	1
		w	5702	1140	87	141	170	100	21	2
		z	11162	2857	240	355	273	133	25	3
W00-W19	Stürze	m	3068	1449	120	140	79	24	2	-
		w	4161	1059	76	111	147	81	19	1
		z	7229	2508	196	251	226	105	21	1
W10	Sturz auf oder von Treppen oder Stufen	m	531	392	33	14	7	2	-	-
		w	436	311	26	13	3	6	2	-
		z	967	703	59	27	10	8	2	-
W65-W74	Unfälle durch Ertrinken und Untergehen	m	363	-	-	-	-	-	-	-
		w	114	-	-	-	-	-	-	-
		z	477	-	-	-	-	-	-	-
W75-W84	Sonstige unfallbedingte Gefährdung der Atmung	m	547	-	-	-	-	-	-	-
		w	407	-	-	-	-	-	-	-
		z	954	-	-	-	-	-	-	-
W79	Obstruktion der Atemwege durch Aspiration oder Verschlucken von Nahrungsmitteln	m	166	-	-	-	-	-	-	-
		w	146	-	-	-	-	-	-	-
		z	312	-	-	-	-	-	-	-
X00-X09	Exposition gegenüber Rauch, Feuer und Flammen	m	294	3	-	-	-	-	-	-
		w	228	-	-	-	-	-	-	-
		z	522	3	-	-	-	-	-	-
X10-X19	Verbrennung oder Verbrühung durch Hitze und heiße Substanzen	m	33	-	-	-	-	-	-	-
		w	23	-	-	-	-	-	-	-
		z	56	-	-	-	-	-	-	-
X30-X39	Exposition gegenüber Naturkräften	m	116	-	-	-	-	-	-	-
		w	62	-	-	-	-	-	-	-
		z	178	-	-	-	-	-	-	-
X40-X49	Akzidentelle Vergiftung durch und Exposition gegenüber schädliche(n) Substanzen	m	187	-	-	-	-	-	-	-
		w	82	-	-	-	-	-	-	-
		z	269	-	-	-	-	-	-	-
X60-X84	Vorsätzliche Selbstbeschädigung	m	8575	1038	260	144	21	1	54	110
		w	3069	199	68	95	13	1	20	34
		z	11644	1237	328	179	34	2	74	144
X85-Y09	Tätlicher Angriff	m	431	134	30	114	29	1	-	4
		w	277	75	23	41	10	-	-	-
		z	708	209	53	155	39	1	-	4
Y10-Y34	Ereignis, dessen nähere Umstände unbestimmt sind	m	1459	301	32	49	23	9	1	4
		w	1042	115	18	40	35	23	9	2
		z	2501	416	50	89	58	32	10	6

URSACHEN

nach den äußeren Ursachen und Geschlecht

gesamt

Hufte, Ober-schenkels	Knies, Unter-schenkels	Knöchel-region, Fußes	mehrere Körper-regionen	n.n. bez. Körper-region	Folgen des Eindringens e. Fremdkörpers durch natürl. Körperöffnung	Verbrennungen, Verätzungen	Erfrierungen	Vergift. durch Arzneimittel, Drogen, biol. Substanzen	Toxische Wirkung von med. nicht gebr. Substanzen	Sonst. n.n. bez. Schäden	Frühkomplikationen eines Traumas	Kompl. bei chirurg. Eingriffen, med. Behandlungen	Folgen von Verletzungen, Vergiftungen	Pos-Nr. der ICD-10
S70-S79	S80-S89	S90-S99	T00-T07	T08-T14	T15-T19	T20-T32	T33-T35	T36-T50	T51-T65	T66-T78	T79	T80-T88	T90-T98	
1150	62	6	2850	888	481	406	57	874	804	6134	25	191	109	m V01-Y98
3077	91	7	1290	451	381	218	34	760	306	2009	14	210	57	w
4227	153	13	4140	1339	862	624	91	1634	1110	8143	39	401	166	z
31	11	-	1828	377	2	93	-	-	3	29	10	-	2	m V01-V99
17	11	-	744	142	-	27	-	-	3	8	5	-	2	w
48	22	-	2572	519	2	120	-	-	6	37	15	-	4	z
5	5	-	240	41	-	-	-	-	-	-	-	-	-	m V01-V09
8	3	-	132	27	-	-	-	-	-	-	1	-	-	w
13	8	-	372	68	-	-	-	-	-	-	1	-	-	z
5	1	-	66	28	-	-	-	-	1	5	1	-	-	m V10-V19
1	1	-	39	5	-	-	-	-	-	1	-	-	-	w
6	2	-	105	33	-	-	-	-	1	6	1	-	-	z
4	2	-	191	47	-	-	-	-	-	-	1	-	-	m V20-V29
1	1	-	15	5	-	1	-	-	-	-	-	-	-	w
5	3	-	206	52	-	1	-	-	-	-	1	-	-	z
10	-	-	685	106	1	59	-	-	1	8	4	-	-	m V40-V49
5	-	-	285	40	-	19	-	-	2	6	2	-	-	w
15	-	-	970	146	1	78	-	-	3	14	6	-	-	z
983	38	5	314	187	477	209	49	59	283	618	8	2	3	m W00-X59
2690	67	4	171	139	378	153	30	39	145	214	7	-	4	w
3673	105	9	485	326	855	362	79	98	428	832	15	2	7	z
846	23	4	210	139	5	-	3	-	-	17	6	-	1	m W00-W19
2323	53	1	148	124	-	-	1	-	-	7	7	-	3	w
3163	76	5	358	263	5	-	4	-	-	24	13	-	4	z
13	2	-	25	40	-	-	1	-	-	1	-	-	1	m W10
26	4	-	19	23	-	-	-	-	-	1	2	-	-	w
39	6	-	44	63	-	-	1	-	-	2	2	-	1	z
-	-	-	-	-	-	-	-	-	-	363	-	-	-	m W65-W74
-	-	-	-	-	-	-	-	-	-	114	-	-	-	w
-	-	-	-	-	-	-	-	-	-	477	-	-	-	z
-	-	-	-	-	468	-	-	-	1	78	-	-	-	m W75-W84
-	-	-	-	-	377	-	-	-	-	30	-	-	-	w
-	-	-	-	-	845	-	-	-	1	108	-	-	-	z
-	-	-	-	-	165	-	-	-	-	1	-	-	-	m W79
-	-	-	-	-	145	-	-	-	-	1	-	-	-	w
-	-	-	-	-	310	-	-	-	-	2	-	-	-	z
-	-	-	1	-	-	151	-	-	136	3	-	-	-	m X00-X09
-	-	-	-	-	-	128	-	-	98	2	-	-	-	w
-	-	-	1	-	-	279	-	-	234	5	-	-	-	z
-	-	-	-	-	-	33	-	-	-	-	-	-	-	m X10-X19
1	-	-	-	-	-	22	-	-	-	-	-	-	-	w
1	-	-	-	-	-	55	-	-	-	-	-	-	-	z
-	-	-	1	-	-	-	46	-	-	69	-	-	-	m X30-X39
-	-	-	-	-	-	-	29	-	-	33	-	-	-	w
-	-	-	1	-	-	-	75	-	-	102	-	-	-	z
-	-	-	-	-	1	1	-	59	126	-	-	-	-	m X40-X49
-	-	-	-	-	-	-	-	39	40	3	-	-	-	w
-	-	-	-	-	1	1	-	98	166	3	-	-	-	z
2	3	-	522	257	-	66	3	581	427	5083	2	-	1	m X60-X84
6	1	-	281	130	-	21	3	577	121	1558	-	-	1	w
8	4	-	803	387	-	87	6	1158	548	6641	2	-	2	z
2	-	-	32	20	-	5	-	1	2	56	1	-	-	m X85-Y09
1	-	-	23	14	1	3	-	2	2	82	-	-	-	w
3	-	-	55	34	1	8	-	3	4	138	1	-	-	z
132	10	1	153	46	1	32	5	214	89	347	3	-	7	m Y10-Y34
363	12	3	71	26	1	14	1	125	35	146	1	-	2	w
495	22	4	224	72	2	46	6	339	124	493	4	-	9	z

2.4 Sterbefälle 1998 durch Verletzungen und Vergiftungen

2.4.2 Je 100 000

Pos-Nr. der ICD-10	Todesursache		Insge- samt	Verletzung des/der						
				Kopfes	Halses	Thorax	Becken- bereichs	Schul- ter, Ober- armes	Ellen- bogens, Unter- armes	Handge- lenkes, Hand
				S00-T98	S00-S09	S10-S19	S20-S29	S30-S39	S40-S49	S50-S59
V01-Y98	KAPITEL XX. Äußere Ursachen von Morbidität und Mortalität	m	55.0	13.9	2.4	2.3	0.8	0.1	0.2	0.3
		w	29.9	5.8	0.9	0.9	0.7	0.3	0.1	0.1
		z	42.2	9.7	1.6	1.6	0.7	0.2	0.1	0.2
V01-V99	Transportmittelunfälle	m	14.4	5.9	1.2	1.0	0.4	0.0	0.0	-
		w	5.3	2.1	0.4	0.3	0.1	0.0	-	-
		z	9.7	4.0	0.8	0.6	0.3	0.0	0.0	-
V01-V09	Fußgänger bei Transportmittelunfall verletzt	m	1.7	0.7	0.1	0.1	0.1	0.0	0.0	-
		w	0.9	0.4	0.0	0.0	0.0	0.0	-	-
		z	1.3	0.5	0.1	0.1	0.0	0.0	0.0	-
V10-V19	Benutzer eines Fahrrades bei Transportmittelunfall verletzt	m	0.9	0.5	0.0	0.0	0.0	0.0	-	-
		w	0.4	0.2	0.0	0.0	0.0	-	-	-
		z	0.6	0.4	0.0	0.0	0.0	0.0	-	-
V20-V29	Benutzer eines Motorrades bei Transportmittelunfall verletzt	m	1.6	0.6	0.2	0.1	0.1	0.0	-	-
		w	0.1	0.1	0.0	0.0	0.0	-	-	-
		z	0.9	0.3	0.1	0.1	0.0	0.0	-	-
V40-V49	Benutzer eines Personenkraftwagens bei Transportmittelunfall verletzt	m	5.5	2.2	0.6	0.4	0.1	-	0.0	-
		w	2.2	0.9	0.3	0.1	0.1	-	-	-
		z	3.8	1.5	0.4	0.3	0.1	-	0.0	-
W00-X59	Sonstige äußere Ursachen von Unfallverletzungen	m	13.7	4.3	0.4	0.5	0.3	0.1	0.0	0.0
		w	13.6	2.7	0.2	0.3	0.4	0.2	0.0	0.0
		z	13.6	3.5	0.3	0.4	0.3	0.2	0.0	0.0
W00-W19	Stürze	m	7.7	3.6	0.3	0.4	0.2	0.1	0.0	-
		w	9.9	2.5	0.2	0.3	0.3	0.2	0.0	0.0
		z	8.8	3.1	0.2	0.3	0.3	0.1	0.0	0.0
W10	Sturz auf oder von Treppen oder Stufen	m	1.3	1.0	0.1	0.0	0.0	0.0	-	-
		w	1.0	0.7	0.1	0.0	0.0	0.0	0.0	-
		z	1.2	0.9	0.1	0.0	0.0	0.0	0.0	-
W65-W74	Unfälle durch Ertrinken und Untergehen	m	0.9	-	-	-	-	-	-	-
		w	0.3	-	-	-	-	-	-	-
		z	0.6	-	-	-	-	-	-	-
W75-W84	Sonstige unfallbedingte Gefährdung der Atmung	m	1.4	-	-	-	-	-	-	-
		w	1.0	-	-	-	-	-	-	-
		z	1.2	-	-	-	-	-	-	-
W79	Obstruktion der Atemwege durch Aspiration oder Verschlucken von Nahrungsmitteln	m	0.4	-	-	-	-	-	-	-
		w	0.3	-	-	-	-	-	-	-
		z	0.4	-	-	-	-	-	-	-
X00-X09	Exposition gegenüber Rauch, Feuer und Flammen	m	0.7	0.0	-	-	-	-	-	-
		w	0.5	-	-	-	-	-	-	-
		z	0.6	0.0	-	-	-	-	-	-
X10-X19	Verbrennung oder Verbrühung durch Hitze und heiße Substanzen	m	0.1	-	-	-	-	-	-	-
		w	0.1	-	-	-	-	-	-	-
		z	0.1	-	-	-	-	-	-	-
X30-X39	Exposition gegenüber Naturkräften	m	0.3	-	-	-	-	-	-	-
		w	0.1	-	-	-	-	-	-	-
		z	0.2	-	-	-	-	-	-	-
X40-X49	Akzidentelle Vergiftung durch und Exposition gegenüber schädliche(n) Substanzen	m	0.5	-	-	-	-	-	-	-
		w	0.2	-	-	-	-	-	-	-
		z	0.3	-	-	-	-	-	-	-
X60-X84	Vorsätzliche Selbstbeschädigung	m	21.4	2.6	0.7	0.4	0.1	0.0	0.1	0.3
		w	7.3	0.5	0.2	0.1	0.0	0.0	0.0	0.1
		z	14.2	1.5	0.4	0.2	0.0	0.0	0.1	0.2
X85-Y09	Tätlicher Angriff	m	1.1	0.3	0.1	0.3	0.1	0.0	-	0.0
		w	0.7	0.2	0.1	0.1	0.0	-	-	-
		z	0.9	0.3	0.1	0.2	0.0	0.0	-	0.0
Y10-Y34	Ereignis, dessen nähere Umstände unbestimmt sind	m	3.6	0.8	0.1	0.1	0.1	0.0	0.0	0.0
		w	2.5	0.3	0.0	0.1	0.1	0.1	0.0	0.0
		z	3.0	0.5	0.1	0.1	0.1	0.0	0.0	0.0

URSACHEN

nach den äußeren Ursachen und Geschlecht

Einwohner

Hufte, Ober-schenkels	Knies, Unter-schenkels	Knöchel-region, Fußes	mehrere Körper-regionen	n.n. bez. Körper-region	Folgen des Eindringens e. Fremdkörpers durch natürl. Körperöffnung	Verbrennungen, Verätzungen	Erfrierungen	Vergift. durch Arzneimittel, Drogen, biol. Substanzen	Toxische Wirkung von med. nicht gebr. Substanzen	Sonst. n.n.bez. Schäden	Fruhkomplicationen eines Traumas	Kompl. bei chirurg. Eingriffen, med. Behandlungen	Folgen von Verletzungen, Vergiftungen	Pos-Nr. der ICD-10
S70-S79	S80-S89	S90-S99	T00-T07	T08-T14	T15-T19	T20-T32	T33-T35	T36-T50	T51-T65	T66-T78	T79	T80-T88	T90-T98	
2.9	0.2	0.0	7.1	2.2	1.2	1.0	0.1	2.2	2.0	15.3	0.1	0.5	0.3	m V01-Y98
7.3	0.2	0.0	3.1	1.1	0.9	0.5	0.1	1.8	0.7	4.8	0.0	0.5	0.1	w
5.2	0.2	0.0	5.0	1.6	1.1	0.8	0.1	2.0	1.4	9.9	0.0	0.5	0.2	z
0.1	0.0	-	4.6	0.9	0.0	0.2	-	-	0.0	0.1	0.0	-	0.0	m V01-V99
0.0	0.0	-	1.8	0.3	-	0.1	-	-	0.0	0.0	0.0	-	0.0	w
0.1	0.0	-	3.1	0.6	0.0	0.1	-	-	0.0	0.0	0.0	-	0.0	z
0.0	0.0	-	0.6	0.1	-	-	-	-	-	-	-	-	-	m V01-V09
0.0	0.0	-	0.3	0.1	-	-	-	-	-	-	0.0	-	-	w
0.0	0.0	-	0.5	0.1	-	-	-	-	-	-	0.0	-	-	z
0.0	0.0	-	0.2	0.1	-	-	-	-	0.0	0.0	0.0	-	-	m V10-V19
0.0	0.0	-	0.1	0.0	-	-	-	-	-	0.0	-	-	-	w
0.0	0.0	-	0.1	0.0	-	-	-	-	0.0	0.0	0.0	-	-	z
0.0	0.0	-	0.5	0.1	-	-	-	-	-	-	0.0	-	-	m V20-V29
0.0	0.0	-	0.0	0.0	-	0.0	-	-	-	-	-	-	-	w
0.0	0.0	-	0.3	0.1	-	0.0	-	-	-	-	0.0	-	-	z
0.0	-	-	1.7	0.3	0.0	0.1	-	-	0.0	0.0	0.0	-	-	m V40-V49
0.0	-	-	0.7	0.1	-	0.0	-	-	0.0	0.0	0.0	-	-	w
0.0	-	-	1.2	0.2	0.0	0.1	-	-	0.0	0.0	0.0	-	-	z
2.5	0.1	0.0	0.8	0.5	1.2	0.5	0.1	0.1	0.7	1.5	0.0	0.0	0.0	m W00-X59
6.4	0.2	0.0	0.4	0.3	0.9	0.4	0.1	0.1	0.3	0.5	0.0	-	0.0	w
4.5	0.1	0.0	0.6	0.4	1.0	0.4	0.1	0.1	0.5	1.0	0.0	0.0	0.0	z
2.1	0.1	0.0	0.5	0.3	0.0	-	0.0	-	-	0.0	0.0	-	0.0	m W00-W19
5.5	0.1	0.0	0.4	0.3	-	-	0.0	-	-	0.0	0.0	-	0.0	w
3.9	0.1	0.0	0.4	0.3	0.0	-	0.0	-	-	0.0	0.0	-	0.0	z
0.0	0.0	-	0.1	0.1	-	-	0.0	-	-	0.0	-	-	0.0	m W10
0.1	0.0	-	0.0	0.1	-	-	-	-	-	0.0	0.0	-	-	w
0.0	0.0	-	0.1	0.1	-	-	0.0	-	-	0.0	0.0	-	0.0	z
-	-	-	-	-	-	-	-	-	-	0.9	-	-	-	m W65-W74
-	-	-	-	-	-	-	-	-	-	0.3	-	-	-	w
-	-	-	-	-	-	-	-	-	-	0.6	-	-	-	z
-	-	-	-	-	1.2	-	-	-	0.0	0.2	-	-	-	m W75-W84
-	-	-	-	-	0.9	-	-	-	-	0.1	-	-	-	w
-	-	-	-	-	1.0	-	-	-	0.0	0.1	-	-	-	z
-	-	-	-	-	0.4	-	-	-	-	0.0	-	-	-	m W79
-	-	-	-	-	0.3	-	-	-	-	0.0	-	-	-	w
-	-	-	-	-	0.4	-	-	-	-	0.0	-	-	-	z
-	-	-	0.0	-	-	0.4	-	-	0.3	0.0	-	-	-	m X00-X09
-	-	-	-	-	-	0.3	-	-	0.2	0.0	-	-	-	w
-	-	-	0.0	-	-	0.3	-	-	0.3	0.0	-	-	-	z
-	-	-	-	-	-	0.1	-	-	-	-	-	-	-	m X10-X19
0.0	-	-	-	-	-	0.1	-	-	-	-	-	-	-	w
0.0	-	-	-	-	-	0.1	-	-	-	-	-	-	-	z
-	-	-	0.0	-	-	-	0.1	-	-	0.2	-	-	-	m X30-X39
-	-	-	-	-	-	-	0.1	-	-	0.1	-	-	-	w
-	-	-	0.0	-	-	-	0.1	-	-	0.1	-	-	-	z
-	-	-	-	-	0.0	0.0	-	0.1	0.3	-	-	-	-	m X40-X49
-	-	-	-	-	-	-	-	0.1	0.1	0.0	-	-	-	w
-	-	-	-	-	0.0	0.0	-	0.1	0.2	0.0	-	-	-	z
0.0	0.0	-	1.3	0.6	-	0.2	0.0	1.5	1.1	12.7	0.0	-	0.0	m X60-X84
0.0	0.0	-	0.7	0.3	-	0.0	0.0	1.4	0.3	3.7	-	-	0.0	w
0.0	0.0	-	1.0	0.5	-	0.1	0.0	1.4	0.7	8.1	0.0	-	0.0	z
0.0	-	-	0.1	0.1	-	0.0	-	0.0	0.0	0.1	0.0	-	-	m X85-Y09
0.0	-	-	0.1	0.0	0.0	0.0	-	0.0	0.0	0.2	-	-	-	w
0.0	-	-	0.1	0.0	0.0	0.0	-	0.0	0.0	0.2	0.0	-	-	z
0.3	0.0	0.0	0.4	0.1	0.0	0.1	0.0	0.5	0.2	0.3	0.0	-	0.0	m Y10-Y34
0.9	0.0	0.0	0.2	0.1	0.0	0.0	0.0	0.3	0.1	0.3	0.0	-	0.0	w
0.6	0.0	0.0	0.3	0.1	0.0	0.1	0.0	0.4	0.2	0.6	0.0	-	0.0	z

TODESURSACHEN
2.5 Sterbefälle durch Unfälle nach Unfallkategorien, Altersgruppen und Geschlecht
2.5.1 Anzahl

Im Alter von bis unter Jahren	Insgesamt	Davon nach Unfallkategorien				
		Arbeits-/ Schulunfall	Verkehrs- unfall	Hauslicher Unfall	Sport-/ Spiel- unfall	Sonstiger Unfall
Männlich						
unter 1 Jahr	36	-	8	15	-	13
1-5	131	2	41	45	9	34
5-15	249	4	148	21	27	49
15-25	1 670	40	1 485	23	16	106
25-35	1 564	116	1 172	76	21	179
35-45	1 503	152	829	190	39	293
45-55	1 258	133	564	219	10	332
55-65	1 553	127	575	377	15	459
65-75	1 225	34	398	391	11	391
75-85	1 165	8	261	477	1	418
85 und älter	1 135	-	116	563	-	456
Zusammen	11 489	616	5 597	2 397	149	2 730
Weiblich						
unter 1 Jahr	21	-	6	10	-	5
1-5	88	-	33	35	3	17
5-15	130	1	85	16	8	20
15-25	527	1	475	13	7	31
25-35	375	3	305	21	4	42
35-45	339	2	226	50	-	61
45-55	350	8	172	74	3	93
55-65	532	10	251	134	7	130
65-75	817	3	233	309	2	270
75-85	1 911	5	280	893	3	730
85 und älter	3 094	2	140	1 636	1	1 315
Zusammen	8 184	35	2 206	3 191	38	2 714
Insgesamt						
unter 1 Jahr	57	-	14	25	-	18
1-5	219	2	74	80	12	51
5-15	379	5	233	37	35	69
15-25	2 197	41	1 960	36	23	137
25-35	1 939	119	1 477	97	25	221
35-45	1 842	154	1 055	240	39	354
45-55	1 608	141	736	293	13	425
55-65	2 085	137	826	511	22	589
65-75	2 042	37	631	700	13	661
75-85	3 076	13	541	1 370	4	1 148
85 und älter	4 229	2	256	2 199	1	1 771
Insgesamt	19 673	651	7 803	5 588	187	5 444

TODESURSACHEN
2.5 Sterbefälle durch Unfälle nach Unfallkategorien, Altersgruppen und Geschlecht
2.5.2 Sterbeziffer je 100 000 Einwohner

Im Alter von bis unter Jahren	Insgesamt	Davon nach Unfallkategorien				
		Arbeits-/ Schulunfall	Verkehrs- unfall	Hauslicher Unfall	Sport-/ Spiel- unfall	Sonstiger Unfall
Männlich						
unter 1 Jahr	8,8	-	2,0	3,7	-	3,2
1-5	8,1	0,1	2,5	2,8	0,6	2,1
5-15	5,3	0,1	3,2	0,5	0,6	1,1
15-25	36,0	0,9	32,0	0,5	0,3	2,3
25-35	23,3	1,7	17,5	1,1	0,3	2,7
35-45	22,7	2,3	12,5	2,9	0,6	4,4
45-55	24,7	2,6	11,1	4,3	0,2	6,5
55-65	28,7	2,3	10,6	7,0	0,3	8,5
65-75	38,4	1,1	12,5	12,2	0,3	12,2
75-85	91,6	0,6	20,5	37,5	0,1	32,9
85 und alter	301,8	-	30,8	149,7	-	121,3
Zusammen	28,7	1,5	14,0	6,0	0,4	6,8
Weiblich						
unter 1 Jahr	5,4	-	1,5	2,6	-	1,3
1-5	5,7	-	2,1	2,3	0,2	1,1
5-15	2,9	0,0	1,9	0,4	0,2	0,5
15-25	11,9	0,0	10,8	0,3	0,2	0,7
25-35	6,0	0,0	4,9	0,3	0,1	0,7
35-45	5,4	0,0	3,6	0,8	-	1,0
45-55	7,0	0,2	3,4	1,5	0,1	1,9
55-65	9,6	0,2	4,5	2,4	0,1	2,4
65-75	19,5	0,1	5,6	7,4	0,0	6,4
75-85	68,4	0,2	10,0	32,0	0,1	26,1
85 und alter	261,6	0,2	11,8	138,4	0,1	111,2
Zusammen	19,5	0,1	5,2	7,6	0,1	6,5
Insgesamt						
unter 1 Jahr	7,1	-	1,8	3,1	-	2,3
1-5	6,9	0,1	2,3	2,5	0,4	1,6
5-15	4,2	0,1	2,6	0,4	0,4	0,8
15-25	24,3	0,5	21,7	0,4	0,3	1,5
25-35	14,9	0,9	11,4	0,7	0,2	1,7
35-45	14,3	1,2	8,2	1,9	0,3	2,7
45-55	15,9	1,4	7,3	2,9	0,1	4,2
55-65	19,1	1,3	7,6	4,7	0,2	5,4
65-75	27,6	0,5	8,5	9,5	0,2	8,9
75-85	75,6	0,3	13,3	33,7	0,1	28,2
85 und alter	271,3	0,1	16,4	141,1	0,1	113,6
Insgesamt	24,0	0,8	9,5	6,8	0,2	6,6

TODESURSACHEN

2.6 Säuglingssterbefälle 1998 nach ausgewählten Todesursachen, Altersgruppen und Geschlecht

2.6.1 Insgesamt

Pos-Nr. der ICD-10	Todesursache		Insgesamt	Davon im Alter von ... bis unter ... Stunden, Tagen bzw. Jahren			
				unter 24 Stunden	24 Stunden - 7 Tagen	7 Tagen - 28 Tagen	28 Tagen - 1 Jahr
							Anzahl
A00-T98	Insgesamt	m	2089	461	485	286	857
		w	1579	362	370	237	610
		z	3668	823	855	523	1467
A00-B99	KAPITEL I. Bestimmte infektiöse und parasitäre Krankheiten	m	29	-	1	-	28
		w	17	-	-	4	13
		z	46	-	1	4	41
A00-A09	Infektiöse Darmkrankheiten	m	6	-	-	-	6
		w	5	-	-	1	4
		z	11	-	-	1	10
A39	Meningokokkeninfektion	m	7	-	-	-	7
		w	2	-	-	-	2
		z	9	-	-	-	9
A40	Streptokokkensepsis	m	2	-	-	-	2
		w	-	-	-	-	-
		z	2	-	-	-	2
B20-B24	HIV-Krankheit (Humane Immundefizienz- Viruskrankheit)	m	-	-	-	-	-
		w	-	-	-	-	-
		z	-	-	-	-	-
C00-D48	KAPITEL II. Neubildungen	m	10	2	1	1	6
		w	16	4	1	2	9
		z	26	6	2	3	15
E00-E90	KAPITEL IV. Endokrine, Ernährungs- und Stoffwechsel- krankheiten	m	18	-	1	3	14
		w	11	-	1	-	10
		z	29	-	2	3	24
G00-G99	KAPITEL VI. Krankheiten des Nervensystems	m	49	-	1	5	43
		w	18	1	-	-	17
		z	67	1	1	5	60
H60-H95	KAPITEL VIII. Krankheiten des Ohres und des Warzenfortsatzes	m	2	-	-	-	2
		w	1	-	-	-	1
		z	3	-	-	-	3
I00-I99	KAPITEL IX. Krankheiten des Kreislaufsystems	m	25	2	3	6	14
		w	20	-	2	6	12
		z	45	2	5	12	26
J00-J99	KAPITEL X. Krankheiten des Atmungssystems	m	14	-	-	1	13
		w	7	-	-	-	7
		z	21	-	-	1	20
J10-J18	Grippe und Pneumonie	m	8	-	-	-	8
		w	3	-	-	-	3
		z	11	-	-	-	11
K00-K93	KAPITEL XI. Krankheiten des Verdauungssystems	m	6	1	2	1	2
		w	3	-	-	-	3
		z	9	1	2	1	5
P00-P96	KAPITEL XVI. Bestimmte Zustände, die ihren Ursprung in der Perinatalperiode haben	m	887	303	318	142	124
		w	681	254	206	126	95
		z	1568	557	524	268	219
P00-P04	Schädigung des Feten und Neugeborenen durch mütterliche Faktoren und durch Komplikationen bei Schwangerschaft, Wehentätigkeit und Entbindung	m	70	36	23	8	3
		w	60	33	20	5	2
		z	130	69	43	13	5
P01	Schädigung des Feten und Neugeborenen durch mütterliche Schwangerschaftskomplikationen	m	26	16	10	-	-
		w	29	18	9	1	1
		z	55	34	19	1	1
P02	Schädigung des Feten und Neugeborenen durch Komplikationen von Plazenta, Nabelschnur und Eihäuten	m	36	17	12	7	-
		w	25	13	8	3	1
		z	61	30	20	10	1
P05-P08	Störungen im Zusammenhang mit der Schwanger- schaftsdauer und dem fetalen Wachstum	m	512	214	163	80	55
		w	382	181	94	68	39
		z	894	395	257	148	94
P07	Störungen im Zusammenhang mit kurzer Schwanger- schaftsdauer und niedrigem Geburtsgewicht, a.n.k.	m	510	214	161	80	55
		w	376	179	91	68	38
		z	886	393	252	148	93

TODESURSACHEN

**2.6 Säuglingssterbefälle 1998 nach ausgewählten Todesursachen, Altersgruppen und Geschlecht
noch 2.6.1 Insgesamt**

Pos-Nr. der ICD-10	Todesursache		Insgesamt	Davon im Alter von ... bis unter ... Stunden, Tagen bzw. Jahren			
				unter 24 Stunden	24 Stunden - 7 Tagen	7 Tagen - 28 Tagen	28 Tagen - 1 Jahr
							Anzahl
P070	Neugeborenes mit extrem niedrigem Geburtsgewicht	m	265	119	89	34	23
		w	194	93	43	37	21
		Z	459	212	132	71	44
P071	Neugeborenes mit sonstigem niedrigem Geburtsgewicht	m	44	14	13	9	8
		w	23	7	6	5	5
		Z	67	21	19	14	13
P072	Neugeborenes mit extremer Unreife	m	157	66	46	29	16
		w	133	67	36	20	10
		Z	290	133	82	49	26
P10-P15	Geburtstrauma	m	9	-	6	1	2
		w	6	-	2	1	3
		Z	15	-	8	2	5
P21	Asphyxie unter der Geburt	m	59	15	22	9	13
		w	52	10	23	13	6
		Z	111	25	45	22	19
P22	Atemnot (Respiratory distress) beim Neugeborenen	m	39	12	18	2	7
		w	25	4	13	5	3
		Z	64	16	31	7	10
P27	Chronische Atemwegskrankheit mit Ursprung in der Perinatalperiode	m	12	-	-	1	11
		w	10	-	-	-	10
		Z	22	-	-	1	21
P35-P39	Infektionen, die für die Perinatalperiode spezifisch sind	m	41	4	20	12	5
		w	31	4	13	6	8
		Z	72	8	33	18	13
P50-P61	Hämorrhagische und hämatologische Krankheiten beim Feten und Neugeborenen	m	46	1	30	11	4
		w	25	2	15	7	1
		Z	71	3	45	18	5
P70-P74	Transitorische endokrine und Stoffwechsel- störungen, die für den Feten und das Neugeborene spezifisch sind	m	9	1	1	2	5
		w	1	-	-	-	1
		Z	10	1	1	2	6
P75-P78	Krankheiten des Verdauungssystems beim Feten und Neugeborenen	m	10	-	2	5	3
		w	21	-	1	9	11
		Z	31	-	3	14	14
P80-P83	Krankheitszustände mit Beteiligung der Haut und der Temperaturregulation beim Feten und Neugeborenen	m	4	3	1	-	-
		w	10	4	3	1	2
		Z	14	7	4	1	2
Q00-Q99	KAPITEL XVII. Angeborene Fehlbildungen, Deformitäten und Chromosomenanomalien	m	566	126	136	98	206
		w	485	79	141	78	187
		Z	1051	205	277	176	393
Q00-Q07	Angeborene Fehlbildungen des Nervensystems	m	47	10	9	6	22
		w	40	10	10	1	19
		Z	87	20	19	7	41
Q00	Anenzephalie und ähnliche Fehlbildungen	m	4	1	2	-	1
		w	8	5	2	-	1
		Z	12	6	4	-	2
Q03	Angeborener Hydrozephalus	m	14	5	1	-	8
		w	7	1	3	1	2
		Z	21	6	4	1	10
Q05	Spina bifida	m	1	-	1	-	-
		w	2	-	1	-	1
		Z	3	-	2	-	1
Q20-Q28	Angeborene Fehlbildungen des Kreislaufsystems	m	265	23	70	67	105
		w	192	11	53	43	85
		Z	457	34	123	110	190
Q23	Angeborene Fehlbildungen der Aorten- und der Mitralklappe	m	66	3	28	15	20
		w	47	3	21	11	12
		Z	113	6	49	26	32
Q234	Hypoplastisches Linksherzsyndrom	m	59	3	25	15	16
		w	43	3	19	11	10
		Z	102	6	44	26	26
Q30-Q34	Angeborene Fehlbildungen des Atmungssystems	m	54	23	13	1	17
		w	54	18	18	3	15
		Z	108	41	31	4	32
Q33	Angeborene Fehlbildungen der Lunge	m	45	21	12	1	11
		w	46	16	16	2	12
		Z	91	37	28	3	23

TODESURSACHEN

**2.6 Säuglingssterbefälle 1998 nach ausgewählten Todesursachen, Altersgruppen und Geschlecht
noch 2.6.1 Insgesamt**

Pos-Nr. der ICD-10	Todesursache		Insgesamt	Davon im Alter von ... bis unter ... Stunden, Tagen bzw. Jahren			
				unter 24 Stunden	24 Stunden - 7 Tagen	7 Tagen - 28 Tagen	28 Tagen - 1 Jahr
							Anzahl
Q60-Q64	Angeborene Fehlbildungen des Harnsystems	m	39	25	8	1	5
		w	25	9	11	3	2
		z	64	34	19	4	7
Q60	Nierenagenesie und sonstige Reduktionsdefekte der Niere	m	20	17	2	-	1
		w	16	8	6	1	1
		z	36	25	8	1	2
Q790	Angeborene Zwerchfellhernie	m	7	3	3	1	-
		w	14	-	11	2	1
		z	21	3	14	3	1
Q897	Multiple angeborene Fehlbildungen, a.n.k.	m	16	7	4	1	4
		w	13	3	6	2	2
		z	29	10	10	3	6
Q90-Q99	Chromosomenanomalien, a.n.k.	m	69	16	17	15	21
		w	87	18	22	17	30
		z	156	34	39	32	51
Q90	Down-Syndrom	m	19	5	3	5	6
		w	14	3	1	1	9
		z	33	8	4	6	15
Q91	Edwards-Syndrom und Patau-Syndrom	m	38	9	10	9	10
		w	64	14	20	16	14
		z	102	23	30	25	24
R00-R99	KAPITEL XVIII. Symptome und abnorme klinische und Laborbefunde, die a.n.k. sind	m	411	22	18	26	345
		w	278	17	16	20	225
		z	689	39	34	46	570
R95	Plötzlicher Kindstod	m	356	15	9	16	316
		w	246	8	12	18	208
		z	602	23	21	34	524
S00-T98	KAPITEL XIX. Verletzungen, Vergiftungen und bestimmte andere Folgen äußerer Ursachen	m	60	5	2	2	51
		w	40	7	2	1	30
		z	100	12	4	3	81
V01-Y98	KAPITEL XX. Äußere Ursachen von Morbidität und Mortalität	m	60	5	2	2	51
		w	40	7	2	1	30
		z	100	12	4	3	81
V01-V99	Transportmittelunfälle	m	8	-	-	-	8
		w	6	-	-	-	6
		z	14	-	-	-	14
W75-W84	Sonstige unfallbedingte Gefährdung der Atmung	m	12	-	-	-	12
		w	10	-	-	1	9
		z	22	-	-	1	21

TODESURSACHEN

2.6 Säuglingssterbefälle 1998 nach ausgewählten Todesursachen, Altersgruppen und Geschlecht

2.6.2 Sterbeziffer

Pos-Nr. der ICD-10	Todesursache		Insgesamt	Davon im Alter von ... bis unter ... Stunden, Tagen bzw. Jahren			
				unter 24 Stunden	24 Stunden - 7 Tagen	7 Tagen - 28 Tagen	28 Tagen - 1 Jahr
				Je 100 000 Lebendgeborene			
A00-T98	Insgesamt	m	515.4 A)	114.4	120.4	71.0	212.7
		w	410.7 A)	94.7	96.8	62.0	159.6
		z	464.4 A)	104.8	108.9	66.6	186.9
A00-B99	KAPITEL I. Bestimmte infektiöse und parasitäre Krankheiten	m	7.2	-	0.2	-	7.0
		w	4.4	-	-	1.0	3.4
		z	5.9	-	0.1	0.5	5.2
A00-A09	Infektiöse Darmkrankheiten	m	1.5	-	-	-	1.5
		w	1.3	-	-	0.3	1.0
		z	1.4	-	-	0.1	1.3
A39	Meningokokkeninfektion	m	1.7	-	-	-	1.7
		w	0.5	-	-	-	0.5
		z	1.1	-	-	-	1.1
A40	Streptokokkensepsis	m	0.5	-	-	-	0.5
		w	-	-	-	-	-
		z	0.3	-	-	-	0.3
B20-B24	HIV-Krankheit (Humane Immundefizienz- Viruskrankheit)	m	-	-	-	-	-
		w	-	-	-	-	-
		z	-	-	-	-	-
C00-D48	KAPITEL II. Neubildungen	m	2.5	0.5	0.2	0.2	1.5
		w	4.2	1.0	0.3	0.5	2.4
		z	3.3	0.8	0.3	0.4	1.9
E00-E90	KAPITEL IV. Endokrine, Ernährungs- und Stoffwechsel- krankheiten	m	4.5	-	0.2	0.7	3.5
		w	2.9	-	0.3	-	2.6
		z	3.7	-	0.3	0.4	3.1
G00-G99	KAPITEL VI. Krankheiten des Nervensystems	m	12.2	-	0.2	1.2	10.7
		w	4.7	0.3	-	-	4.4
		z	8.5	0.1	0.1	0.6	7.6
H60-H95	KAPITEL VIII. Krankheiten des Ohres und des Warzenfortsatzes	m	0.5	-	-	-	0.5
		w	0.3	-	-	-	0.3
		z	0.4	-	-	-	0.4
I00-I99	KAPITEL IX. Krankheiten des Kreislaufsystems	m	6.2	0.5	0.7	1.5	3.5
		w	5.2	-	0.5	1.6	3.1
		z	5.7	0.3	0.6	1.5	3.3
J00-J99	KAPITEL X. Krankheiten des Atmungssystems	m	3.5	-	-	0.2	3.2
		w	1.8	-	-	-	1.8
		z	2.7	-	-	0.1	2.5
J10-J18	Grippe und Pneumonie	m	2.0	-	-	-	2.0
		w	0.8	-	-	-	0.8
		z	1.4	-	-	-	1.4
K00-K93	KAPITEL XI. Krankheiten des Verdauungssystems	m	1.5	0.2	0.5	0.2	0.5
		w	0.8	-	-	-	0.8
		z	1.1	0.1	0.3	0.1	0.6
P00-P96	KAPITEL XVI. Bestimmte Zustände, die ihren Ursprung in der Perinatalperiode haben	m	220.2	75.2	78.9	35.2	30.8
		w	178.2	66.5	53.9	33.0	24.9
		z	199.7	71.0	66.7	34.1	27.9
P00-P04	Schädigung des Feten und Neugeborenen durch mütterliche Faktoren und durch Komplikationen bei Schwangerschaft, Wehentätigkeit und Entbindung	m	17.4	8.9	5.7	2.0	0.7
		w	15.7	8.6	5.2	1.3	0.5
		z	16.6	8.8	5.5	1.7	0.6
P01	Schädigung des Feten und Neugeborenen durch mütterliche Schwangerschaftskomplikationen	m	6.5	4.0	2.5	-	-
		w	7.6	4.7	2.4	0.3	0.3
		z	7.0	4.3	2.4	0.1	0.1
P02	Schädigung des Feten und Neugeborenen durch Komplikationen von Plazenta, Nabelschnur und Eihäuten	m	8.9	4.2	3.0	1.7	-
		w	6.5	3.4	2.1	0.8	0.3
		z	7.8	3.8	2.5	1.3	0.1
P05-P08	Störungen im Zusammenhang mit der Schwanger- schaftsdauer und dem fetalen Wachstum	m	127.1	53.1	40.5	19.9	13.7
		w	100.0	47.4	24.6	17.8	10.2
		z	113.9	50.3	32.7	18.9	12.0
P07	Störungen im Zusammenhang mit kurzer Schwanger- schaftsdauer und niedrigem Geburtsgewicht, a.n.k.	m	126.6	53.1	40.0	19.9	13.7
		w	98.4	46.8	23.8	17.8	9.9
		z	112.9	50.1	32.1	18.9	11.8

A) Unter Berücksichtigung der Geburtenentwicklung

Statistisches Bundesamt, Fachserie 12, Reihe 4, 1998

TODESURSACHEN

**2.6 Säuglingssterbefälle 1998 nach ausgewählten Todesursachen, Altersgruppen und Geschlecht
noch 2.6.2 Sterbeziffer**

Pos-Nr. der ICD-10	Todesursache		Insgesamt	Davon im Alter von ... bis unter ... Stunden, Tagen bzw. Jahren			
				unter 24 Stunden	24 Stunden - 7 Tagen	7 Tagen - 28 Tagen	28 Tagen - 1 Jahr
Je 100 000 Lebendgeborene							
P070	Neugeborenes mit extrem niedrigem Geburtsgewicht	m	65.8	29.5	22.1	8.4	5.7
		w	50.8	24.3	11.3	9.7	5.5
		z	58.5	27.0	16.8	9.0	5.6
P071	Neugeborenes mit sonstigem niedrigem Geburtsgewicht	m	10.9	3.5	3.2	2.2	2.0
		w	6.0	1.8	1.6	1.3	1.3
		z	8.5	2.7	2.4	1.8	1.7
P072	Neugeborenes mit extremer Unreife	m	39.0	16.4	11.4	7.2	4.0
		w	34.8	17.5	9.4	5.2	2.6
		z	36.9	16.9	10.4	6.2	3.3
P10-P15	Geburtstrauma	m	2.2	-	1.5	0.2	0.5
		w	1.6	-	0.5	0.3	0.8
		z	1.9	-	1.0	0.3	0.6
P21	Asphyxie unter der Geburt	m	14.6	3.7	5.5	2.2	3.2
		w	13.6	2.6	6.0	3.4	1.6
		z	14.1	3.2	5.7	2.8	2.4
P22	Atemnot (Respiratory distress) beim Neugeborenen	m	9.7	3.0	4.5	0.5	1.7
		w	6.5	1.0	3.4	1.3	0.8
		z	8.2	2.0	3.9	0.9	1.3
P27	Chronische Atemwegskrankheit mit Ursprung in der Perinatalperiode	m	3.0	-	-	0.2	2.7
		w	2.6	-	-	-	2.6
		z	2.8	-	-	0.1	2.7
P35-P39	Infektionen, die für die Perinatalperiode spezifisch sind	m	10.2	1.0	5.0	3.0	1.2
		w	8.1	1.0	3.4	1.6	2.1
		z	9.2	1.0	4.2	2.3	1.7
P50-P61	Hämorrhagische und hämatologische Krankheiten beim Feten und Neugeborenen	m	11.4	0.2	7.4	2.7	1.0
		w	6.5	0.5	3.9	1.8	0.3
		z	9.0	0.4	5.7	2.3	0.6
P70-P74	Transitorische endokrine und Stoffwechsel- störungen, die für den Feten und das Neugeborene spezifisch sind	m	2.2	0.2	0.2	0.5	1.2
		w	0.3	-	-	-	0.3
		z	1.3	0.1	0.1	0.3	0.8
P75-P78	Krankheiten des Verdauungssystems beim Feten und Neugeborenen	m	2.5	-	0.5	1.2	0.7
		w	5.5	-	0.3	2.4	2.9
		z	3.9	-	0.4	1.8	1.8
P80-P83	Krankheitszustände mit Beteiligung der Haut und der Temperaturregulation beim Feten und Neugeborenen	m	1.0	0.7	0.2	-	-
		w	2.6	1.0	0.8	0.3	0.5
		z	1.8	0.9	0.5	0.1	0.3
Q00-Q99	KAPITEL XVII. Angeborene Fehlbildungen, Deformitäten und Chromosomenanomalien	m	140.5	31.3	33.8	24.3	51.1
		w	126.9	20.7	36.9	20.4	48.9
		z	133.9	26.1	35.3	22.4	50.1
Q00-Q07	Angeborene Fehlbildungen des Nervensystems	m	11.7	2.5	2.2	1.5	5.5
		w	10.5	2.6	2.6	0.3	5.0
		z	11.1	2.5	2.4	0.9	5.2
Q00	Anecephalie und ähnliche Fehlbildungen	m	1.0	0.2	0.5	-	0.2
		w	2.1	1.3	0.5	-	0.3
		z	1.5	0.8	0.5	-	0.3
Q03	Angeborener Hydrozephalus	m	3.5	1.2	0.2	-	2.0
		w	1.8	0.3	0.8	0.3	0.5
		z	2.7	0.8	0.5	0.1	1.3
Q05	Spina bifida	m	0.2	-	0.2	-	-
		w	0.5	-	0.3	-	0.3
		z	0.4	-	0.3	-	0.1
Q20-Q28	Angeborene Fehlbildungen des Kreislaufsystems	m	65.8	5.7	17.4	16.6	26.1
		w	50.2	2.9	13.9	11.3	22.2
		z	58.2	4.3	15.7	14.0	24.2
Q23	Angeborene Fehlbildungen der Aorten- und der Mitralklappe	m	16.4	0.7	7.0	3.7	5.0
		w	12.3	0.8	5.5	2.9	3.1
		z	14.4	0.8	6.2	3.3	4.1
Q234	Hypoplastisches Linksherzsyndrom	m	14.6	0.7	6.2	3.7	4.0
		w	11.3	0.8	5.0	2.9	2.6
		z	13.0	0.8	5.6	3.3	3.3
Q30-Q34	Angeborene Fehlbildungen des Atmungssystems	m	13.4	5.7	3.2	0.2	4.2
		w	14.1	4.7	4.7	0.8	3.9
		z	13.8	5.2	3.9	0.5	4.1
Q33	Angeborene Fehlbildungen der Lunge	m	11.2	5.2	3.0	0.2	2.7
		w	12.0	4.2	4.2	0.5	3.1
		z	11.6	4.7	3.6	0.4	2.9

TODESURSACHEN

2.6 Säuglingssterbefälle 1998 nach ausgewählten Todesursachen, Altersgruppen und Geschlecht

noch 2.6.2 Sterbeziffer

Pos-Nr. der ICD-10	Todesursache		Insgesamt	Davon im Alter von ... bis unter ... Stunden, Tagen bzw. Jahren			
				unter 24 Stunden	24 Stunden - 7 Tagen	7 Tagen - 28 Tagen	28 Tagen - 1 Jahr
Je 100 000 Lebendgeborene							
Q60-Q64	Angeborene Fehlbildungen des Harnsystems	m	9.7	6.2	2.0	0.2	1.2
		w	6.5	2.4	2.9	0.8	0.5
		z	8.2	4.3	2.4	0.5	0.9
Q60	Nierenagenesie und sonstige Reduktionsdefekte der Niere	m	5.0	4.2	0.5	-	0.2
		w	4.2	2.1	1.6	0.3	0.3
		z	4.6	3.2	1.0	0.1	0.3
Q790	Angeborene Zwerchfellhernie	m	1.7	0.7	0.7	0.2	-
		w	3.7	-	2.9	0.5	0.3
		z	2.7	0.4	1.8	0.4	0.1
Q897	Multiple angeborene Fehlbildungen, a.n.k.	m	4.0	1.7	1.0	0.2	1.0
		w	3.4	0.8	1.6	0.5	0.5
		z	3.7	1.3	1.3	0.4	0.8
Q90-Q99	Chromosomenanomalien, a.n.k.	m	17.1	4.0	4.2	3.7	5.2
		w	22.8	4.7	5.8	4.4	7.8
		z	19.9	4.3	5.0	4.1	6.5
Q90	Down-Syndrom	m	4.7	1.2	0.7	1.2	1.5
		w	3.7	0.8	0.3	0.3	2.4
		z	4.2	1.0	0.5	0.8	1.9
Q91	Edwards-Syndrom und Patau-Syndrom	m	9.4	2.2	2.5	2.2	2.5
		w	16.7	3.7	5.2	4.2	3.7
		z	13.0	2.9	3.8	3.2	3.1
R00-R99	KAPITEL XVIII. Symptome und abnorme klinische und Laborbefunde, die a.n.k. sind	m	102.0	5.5	4.5	6.5	85.6
		w	72.7	4.4	4.2	5.2	58.9
		z	87.8	5.0	4.3	5.9	72.6
R95	Plotzlicher Kindstod	m	88.4	3.7	2.2	4.0	78.4
		w	64.4	2.1	3.1	4.7	54.4
		z	76.7	2.9	2.7	4.3	66.7
S00-T98	KAPITEL XIX. Verletzungen, Vergiftungen und bestimmte andere Folgen äußerer Ursachen	m	14.9	1.2	0.5	0.5	12.7
		w	10.5	1.8	0.5	0.3	7.8
		z	12.7	1.5	0.5	0.4	10.3
V01-Y98	KAPITEL XX. Äußere Ursachen von Morbidität und Mortalität	m	14.9	1.2	0.5	0.5	12.7
		w	10.5	1.8	0.5	0.3	7.8
		z	12.7	1.5	0.5	0.4	10.3
V01-V99	Transportmittelunfälle	m	2.0	-	-	-	2.0
		w	1.6	-	-	-	1.6
		z	1.8	-	-	-	1.8
W75-W84	Sonstige unfallbedingte Gefährdung der Atmung	m	3.0	-	-	-	3.0
		w	2.6	-	-	0.3	2.4
		z	2.8	-	-	0.1	2.7

TODESURSACHEN
2.7.1 Müttersterbefälle 1998 nach ausgewählten Todesursachen und Altersgruppen

Pos- Nr ICD-10	Todesursache	Insgesamt	Davon im Alter von bis unter Jahren						
			15-20	20-25	25-30	30-35	35-40	40-45	45 u mehr
O00-O99	Kapitel XV Schwangerschaft, Geburt und Wochenbett	44	1	-	11	21	10	1	-
O00-O08	Schwangerschaft mit abortivem Ausgang	1	-	-	1	-	-	-	-
O10-O16	Ödeme, Proteinurie und Hypertonie während der Schwangerschaft, der Geburt und des Wochenbettes	7	1	-	2	2	2	-	-
O20-O29	Sonstige Krankheiten der Mutter, die vorwiegend mit der Schwangerschaft verbunden sind	3	-	-	2	1	-	-	-
O30-O48	Betreuung der Mutter im Hinblick auf den Feten und die Amnionhöhle sowie mögliche Entbindungskomplikationen	3	-	-	1	1	1	-	-
O60-O75	Komplikationen bei Wehentätigkeit u Entbindung	7	-	-	-	5	1	1	-
O85-O92	Komplikationen, die vorwiegend im Wochenbett auftreten	19	-	-	4	12	3	-	-
O95-O99	Sonstige Krankheitszustände während der Gestationsperiode, die an k sind	4	-	-	1	-	3	-	-

je 100 000 Lebendgeborene nach Altersjahren der Mütter

O00-O99	Kapitel XV Schwangerschaft, Geburt und Wochenbett	5,6	3,4	-	4,2	8,1	10,8	7,8	-
---------	---	-----	-----	---	-----	-----	------	-----	---

2.7.2 Müttersterbefälle 1998 nach Ländern und Altersgruppen

Land	Insgesamt	Davon im Alter von bis unter Jahren						
		15-20	20-25	25-30	30-35	35-40	40-45	45 u mehr
Baden-Württemberg	6	-	-	1	5	-	-	-
Bayern	13	-	-	4	6	3	-	-
Berlin	-	-	-	-	-	-	-	-
Brandenburg	2	-	-	1	1	-	-	-
Bremen	-	-	-	-	-	-	-	-
Hamburg	3	-	-	-	-	3	-	-
Hessen	6	1	-	1	3	1	-	-
Mecklenburg-Vorpommern	2	-	-	-	-	2	-	-
Niedersachsen	3	-	-	1	1	1	-	-
Nordrhein-Westfalen	1	-	-	1	-	-	-	-
Rheinland-Pfalz	4	-	-	1	2	-	1	-
Saarland	1	-	-	1	-	-	-	-
Sachsen	1	-	-	-	1	-	-	-
Sachsen-Anhalt	-	-	-	-	-	-	-	-
Schleswig-Holstein	1	-	-	-	1	-	-	-
Thüringen	1	-	-	-	1	-	-	-

ANHANG
A 1 Lebend- und Totgeborene von 1950 bis 1998 *)

Jahr Land	Lebendgeborene			Totgeborene
	Insgesamt	Männlich	Weiblich	
1950	1 116 701	578 191	538 510	24 857
1951	1 106 380	571 699	534 681	24 698
1952	1 105 084	571 152	533 932	23 768
1953	1 095 029	564 929	530 100	22 382
1954	1 109 743	572 559	537 184	22 512
1955	1 113 408	575 079	538 329	22 060
1956	1 137 169	586 127	551 042	21 309
1957	1 165 555	602 041	563 514	20 448
1958	1 175 870	607 095	568 775	19 470
1959	1 243 922	641 377	602 545	19 741
1960	1 261 614	648 928	612 686	19 814
1961	1 313 505	675 417	638 088	19 387
1962	1 316 534	677 283	639 251	18 748
1963	1 355 595	696 986	658 609	18 276
1964	1 357 304	698 046	659 258	17 565
1965	1 325 386	682 200	643 186	16 566
1966	1 318 303	677 053	641 250	15 569
1967	1 272 276	653 649	618 627	14 364
1968	1 214 968	624 373	590 595	13 505
1969	1 142 366	587 443	554 923	12 302
1970	1 047 737	537 922	509 815	10 853
1971	1 013 396	521 361	492 035	10 010
1972	901 657	463 472	438 185	8 415
1973	815 969	418 899	397 070	7 324
1974	805 500	413 510	391 990	6 848
1975	782 310	402 790	379 520	6 120
1976	798 334	409 749	388 585	5 882
1977	805 496	414 649	390 847	5 486
1978	808 619	415 866	392 753	5 297
1979	817 217	419 590	397 627	4 972
1980	865 789	444 148	421 641	4 954
1981	862 100	442 540	419 560	4 855
1982	861 275	442 759	418 516	4 409
1983	827 933	425 439	402 494	4 107
1984	812 292	417 247	395 045	3 803
1985	813 803	417 248	396 555	3 601
1986	848 232	434 901	413 331	3 547
1987	867 969	446 671	421 298	3 602
1988	892 993	459 051	433 942	3 474
1989	880 459	451 586	428 873	3 247
1990	905 675	465 379	440 296	3 202
1991	830 019	426 098	403 921	2 741
1992	809 114	414 807	394 307	2 660
1993	798 447	410 071	388 376	2 467
1994	769 603	395 869	373 734	3 113
1995	765 221	392 729	372 492	3 405
1996	796 015	409 215	386 800	3 573
1997	812 173	417 006	395 167	3 510
1998	785 034	402 865	382 169	3 190
davon (1998)				
Baden-Württemberg	111 056	57 010	54 046	387
Bayern	126 529	65 047	61 482	462
Berlin	29 612	15 183	14 429	146
Brandenburg	17 146	8 836	8 310	96
Bremen	6 360	3 258	3 102	22
Hamburg	16 235	8 228	8 007	67
Hessen	60 567	31 087	29 480	226
Mecklenburg-Vorpommern	12 246	6 212	6 034	62
Niedersachsen	82 207	42 246	39 961	315
Nordrhein-Westfalen	182 287	93 731	88 556	788
Rheinland-Pfalz	39 639	20 244	19 395	174
Saarland	9 111	4 674	4 437	41
Sachsen	30 190	15 467	14 723	136
Sachsen-Anhalt	17 513	8 969	8 544	85
Schleswig-Holstein	27 729	14 232	13 497	111
Thüringen	16 607	8 441	8 166	72

A 2 Durchschnittliche Bevölkerung 1998 nach Geschlecht und Altersgruppen

Alter von bis unter Jahren	Insgesamt	Männlich	Weiblich	Alter von bis unter Jahren	Insgesamt	Männlich	Weiblich
unter 1	797 790	409 432	388 358	45 - 50	5 547 172	2 800 605	2 746 567
1 - 5	3 160 363	1 622 783	1 537 580	50 - 55	4 552 203	2 295 161	2 257 042
5 - 10	4 475 953	2 295 867	2 180 086	55 - 60	5 810 176	2 903 142	2 907 034
10 - 15	4 600 735	2 362 284	2 238 451	60 - 65	5 126 803	2 504 750	2 622 053
15 - 20	4 582 230	2 352 755	2 229 475	65 - 70	3 957 117	1 843 627	2 113 490
20 - 25	4 467 216	2 283 026	2 184 190	70 - 75	3 431 651	1 349 845	2 081 806
25 - 30	5 804 912	2 989 705	2 815 207	75 - 80	2 657 808	869 051	1 788 757
30 - 35	7 194 012	3 722 448	3 471 564	80 - 85	1 408 840	402 856	1 005 984
35 - 40	6 898 602	3 548 329	3 350 273	85 - 90	1 106 928	276 178	830 750
40 - 45	5 996 829	3 060 575	2 936 254	90 und mehr	451 607	99 853	351 754
				Insgesamt	82 028 947	39 992 272	42 036 675

A 3 Durchschnittliche Bevölkerung 1996 nach Geschlecht und Bundesländern

Land	Insgesamt	Männlich	Weiblich	Land	Insgesamt	Männlich	Weiblich
Baden-Württemberg	10 407 665	5 095 840	5 311 825	Niedersachsen	7 852 915	3 836 651	4 016 264
Bayern	12 069 421	5 886 990	6 182 431	Nordrhein-Westfalen	17 970 899	8 730 151	9 240 748
Berlin	3 414 293	1 655 507	1 758 786	Rheinland-Pfalz	4 019 889	1 969 535	2 050 354
Brandenburg	2 581 734	1 271 992	1 309 742	Saarland	1 077 011	522 048	554 963
Bremen	670 924	323 592	347 332	Sachsen	4 506 267	2 177 429	2 328 838
Hamburg	1 701 810	821 847	879 963	Sachsen-Anhalt	2 689 652	1 305 924	1 383 728
Hessen	6 031 980	2 952 424	3 079 556	Schleswig-Holstein	2 761 158	1 349 312	1 411 846
Mecklenburg-Vorpommern	1 803 230	889 230	914 000	Thüringen	2 470 099	1 203 800	1 266 299
				Insgesamt	82 028 947	39 992 272	42 036 675

Todesursachenstatistik auf Diskette

Diskettenpaket: Datei TODURS

(Berichtsjahr 1990 bis 1997)

Das Diskettenpaket TODURS enthält die Ergebnisse der Todesursachenstatistik nach der ausführlichen vierstelligen ICD/9, gegliedert nach Altersgruppen und Geschlecht, sowie eine Datei mit dem Bevölkerungsstand des Berichtsjahres bzw. des Standardjahres nach Geschlecht und Altersgruppen

Eine weitere Datei enthält für die an Verletzungen und Vergiftungen Gestorbenen zusätzlich die äußere Ursache der Verletzung nach der ausführlichen vierstelligen E-Klassifikation der ICD/9 sowie die Unfallkategorie (z.B. Verkehrs-, Arbeits-, Sport-/ Spielunfall, hauslicher Unfall)

Alle Daten sind in drei Regionen aufgeteilt

- a) neue Länder und Berlin-Ost
- b) früheres Bundesgebiet
- c) Deutschland

Als schriftliche Dokumentation werden bei dem jährlich erscheinenden Diskettenpaket die einzelnen Datensatzbeschreibungen

sowie eine Arbeitsunterlage mit den Sterbefällen nach Todesursachen (ICD/9 Text) und Geschlecht mitgeliefert

Das Diskettenpaket umfasst zwei Disketten mit einem Gesamt-Speicherbedarf von 1,6 MB im Format 3 1/2". Die Daten sind unter dBase IVTM gespeichert. Darüber hinaus enthält die Diskette eine Datei im ASCII-Format mit methodischen Erläuterungen zur Statistik

Die Vergütung je Jahresausgabe beträgt für Endnutzer
1 Nutzung einschl. Versandkosten DM 150,00

Jede weitere Nutzung ist mit einem Betrag in Höhe von DM 150,00 zu vergüten. Für die Weiterverbreitung durch Dritte gelten gesonderte Regelungen

Installationsvoraussetzungen: PC mit Betriebssystem MS-DOS, 3 1/2" Diskettenlaufwerk, Programm dBase IVTM (dbf)

Weitere Informationen unter ☎ 01888/643-8105

Hinweis: Für das Berichtsjahr 1998 liegt noch kein entsprechendes Angebot vor. Ob und in welcher Form künftig Todesursachendaten in ausführlicher Gliederung erhältlich sein werden, stand bei Drucklegung dieser Veröffentlichung noch nicht fest.

✂ ✂ ✂ ✂ ✂ ✂ ✂ ✂ ✂ ✂

Bestellschein

Lieferanschrift

**Statistisches Bundesamt
Vertrieb von Veröffentlichungen**

65180 Wiesbaden

Name / Vorname / Firma

Straße, Nr / Postfach

Postleitzahl / Wohnort

Per Telefax an Gruppe ZB/PVM 0611 / 75 25 55

Diskettenpaket	Anzahl der Disketten-Nutzungen	Bezugspreis je Berichtsjahr für Endnutzer	Berichtsjahr (ab 1990)
Todesursachenstatistik Lieferung auf 2 Disk in dBase IV TM -Format (ohne Programm)	<input type="checkbox"/>	einfache Nutzung: je DM 150,00 zzgl. Versandkosten	<input type="checkbox"/> 1997 frühere Jahre <input type="checkbox"/> 199 <input type="checkbox"/> 199

In der Liefereinheit sind enthalten: Arbeitsunterlage *Sterbefälle nach Todesursachen* und die einzelnen Datensatzbeschreibungen
Bitte keine Vorauszahlungen leisten, Rechnung abwarten

Datum

Unterschrift / Firmenstempel

Ansprechpartner / Telefonnummer

Fachserie 12: Gesundheitswesen

Reihe 1: Ausgewählte Zahlen für das Gesundheitswesen

Die *unregelmäßig* erscheinende Querschnittsveröffentlichung bietet einen Überblick über den gesamten Bereich des Gesundheitswesens. Außer den wichtigsten Daten über Kranke, Schwangerschaftsabbrüche, Todesursachen, Ärzte/Ärztinnen und sonstige Berufe des Gesundheitswesens sowie Krankenhäuser werden auch Ergebnisse aus fachübergreifenden Statistiken (Gesetzliche Kranken-, Renten- und Unfallversicherung, Ärzte/Ärztinnen und Zahnärzte/Zahnärztinnen nach der Beteiligung an der kasernenärztlichen Versorgung, Verunglückte bei Straßenverkehrsunfällen sowie Schulen und Schüler des Gesundheitswesens) veröffentlicht. Für besonders wichtige Eckdaten werden langere Zeitreihen nachgewiesen.

Reihe 2: Meldepflichtige Krankheiten

In dem *Jahresbericht* werden Zahlen über Tuberkuloseerkrankungen, Geschlechtskrankheiten und sonstige nach dem Bundesseuchengesetz zu meldende Krankheiten veröffentlicht.

Tuberkulose: Die an aktiver Tuberkulose Erkrankten werden nach Diagnose- und Altersgruppen sowie nach Bundesländern nachgewiesen. Sterbefälle an Tuberkulose werden nach Bundesländern aufgegliedert.

Geschlechtskrankheiten: Die Daten über gemeldete Erkrankte umfassen die Merkmale Art der Erkrankung, Geschlecht und Altersgruppen.

Sonstige meldepflichtige Krankheiten werden nach der Art der Erkrankung, Altersgruppen und Regierungsbezirken nachgewiesen.

Reihe 3: Schwangerschaftsabbrüche

In dieser *jährlich* erscheinenden Reihe werden Daten über die Begründung des Abbruchs, die Schwangerschaftsdauer, Art und Ort des Eingriffs, die beobachteten Komplikationen und die Dauer des Krankenhausaufenthaltes veröffentlicht. Daneben werden Angaben zur Person der Schwangeren (Alter, Familienstand, Zahl der versorgten Kinder und Zahl der vorangegangenen Schwangerschaften) gebracht.

Reihe 4: Todesursachen in Deutschland

In dem *Jahresbericht* werden Angaben über Sterbefälle nach ausgewählten Todesursachen in detaillierter systematischer und altersmäßiger Gliederung sowie besondere Nachweisungen über Säuglings- und Müttersterblichkeit veröffentlicht.

Reihe 5: Berufe des Gesundheitswesens

Die *jährliche* Veröffentlichung enthält Angaben über die berufstätigen Ärzte/Ärztinnen und Zahnärzte/Zahnärztinnen nach Berufsausübung und Gebietsbezeichnungen sowie über die sonstigen im Gesundheitswesen tätigen Personen. Neben Apotheken, Apothekern/Apothekerinnen und Tierärzten/Tierärztinnen wird auch das Personal der Gesundheitsämter nach Art des Berufes nachgewiesen.

Reihe 6: Krankenhausstatistik

6.1: Grunddaten der Krankenhäuser und Vorsorge- oder Rehabilitationseinrichtungen

Jährlich wird innerhalb des Berichts im wesentlichen die sachliche und personelle Ausstattung der Krankenhäuser und Vorsorge- oder Rehabilitationseinrichtungen sowie die Zahl der behandelten voll- und teilstationären Patienten nachgewiesen.

6.2: Diagnosedaten der Krankenhauspatienten

Ab dem Berichtsjahr 1993 werden in diesem Erhebungsteil *jährlich* die Krankenhausaufenthalte der vollstationären Patienten nach Hauptdiagnosen dargestellt. Die Diagnosedaten werden unter anderem nach Alter und Geschlecht, Verweildauer, Behandlungs- und Wohnort (Bundesland) sowie der Frage gegliedert, ob im Zusammenhang mit der Hauptdiagnose eine Operation durchgeführt wurde.

6.3 Kostennachweis der Krankenhäuser

In dem *Jahresbericht* zum Kostennachweis werden die Selbstkosten der Krankenhäuser nach Hauptkostenarten veröffentlicht. Die Personalkosten sind nach Personalgruppen, die Sachkosten nach Kostenarten gegliedert. Zusätzlich enthält diese Reihe wichtige Kennziffern zu den Krankenhauskosten.

Reihe S: Sonderbeiträge

S.2: Ausgaben für Gesundheit 1970 bis 1995

Für jedes der Berichtsjahre sind die Ausgaben im Gesundheitsbereich nach Leistungsarten, Ausgabeträgern und -arten aufgegliedert.


S.3: Fragen zur Gesundheit

Die Ergebnisse des Mikrozensus vom April 1995 vermitteln einen Überblick über kranke und unfallverletzte Personen in demographischer und sozioökonomischer Gliederung, differenziert nach Dauer der Krankheit/Unfallverletzung, Arbeitsunfähigkeit, Art und Dauer der Behandlung und Art des Unfalls. Ferner sind Angaben über die Verwendung von Jodsatz und die Rauchgewohnheiten der Bevölkerung enthalten. Hierzu werden u.a. schichtspezifische und regionale Unterschiede dargestellt.



Statistisches Bundesamt
Gustav-Stresemann-Ring 11
65189 Wiesbaden

Veröffentlichungen und Prospekte sind durch den Verlag METZLER-POESCHEL, Verlagsauslieferung SFG – Servicecenter Fachverlage GmbH, Postfach 43 43, 72774 Reutlingen, erhältlich.




Statistik-Shop

www.statistik-bund.de

Online bestellt...
...prompt geliefert

Sie laden sich Ihre gewünschten Dateien als Onlinepublikation direkt auf Ihren PC oder Sie bestellen sich Ihre gewünschte Printpublikation in unserem virtuellen Buchladen und erhalten sie von uns auf dem Postweg geliefert.



● Aktuelles

● Online-Produkte

● Buchladen