

Rechtspflege

Strafgerichte



2018

Erscheinungsfolge: jährlich
Erschienen am 23.10.2019
Artikelnummer: 2100230187004

Ihr Kontakt zu uns:
www.destatis.de/kontakt
Telefon: +49 (0) 611 / 75 24 05

© Statistisches Bundesamt (Destatis), 2019

Vervielfältigung und Verbreitung, auch auszugsweise, mit Quellenangabe gestattet.

Inhalt

Qualitätsbericht zur Statistik über Straf- und Bußgeldverfahren	5
Vorbemerkung	10
Schaubildteil	
Strafverfahren vor den Amtsgerichten 2018 nach Erledigungsart und Ländern	12
Durch Urteil erledigte Strafverfahren vor den Amtsgerichten, die länger als 3 Monate dauerten, 2018 nach Ländern	12
Anzahl der Neuzugänge und der erledigten Strafverfahren vor dem Amtsgericht (1995 = 100)	13
Anzahl der Neuzugänge und der erledigten Strafverfahren vor dem Landgericht, 1. Instanz (1995 = 100)	13
Tabellenteil	
1 Geschäftsentwicklung der Straf- und Bußgeldverfahren vor dem Amtsgericht	
1.1 Geschäftsentwicklung von 2004 bis 2018	14
1.2 Geschäftsentwicklung 2018 nach Ländern und OLG-Bezirken	16
1.3 Erledigte Strafverfahren nach Sachgebieten 2018	20
2 Vor dem Amtsgericht 2018 erledigte Verfahren	
2.1 Einleitungsart, Beschuldigte, Vorführung zur Hauptverhandlung, Beschleunigtes Verfahren, 2.1 Gewinnabschöpfung, Adhäsionsverfahren	24
2.2 Art der Erledigung der Strafverfahren	28
2.3 Art der Erledigung für die einzelnen Beschuldigten in Strafverfahren	32
2.4 Hauptverhandlungen in Strafverfahren	36
2.5 Dauer der Strafverfahren	40
2.6 Einleitungsart, Erledigungsart, Hauptverhandlungen der Bußgeldverfahren	44
2.7 Dauer der Bußgeldverfahren	48
3 Geschäftsentwicklung der Strafverfahren vor dem Landgericht	
3.1 Geschäftsentwicklung von 2004 bis 2018	52
3.2 Geschäftsentwicklung 2018 nach Ländern und OLG-Bezirken	54
3.3 Erledigte Strafverfahren nach Sachgebieten 2018	58
4 Vor dem Landgericht in erster Instanz 2018 erledigte Verfahren	
4.1 Einleitungsart, Beschuldigte, Vorführung zur Hauptverhandlung, Gewinnabschöpfung, 4.1 Adhäsionsverfahren, Besetzung der Kammer	62
4.2 Art der Erledigung der Verfahren	66
4.3 Art der Erledigung für die einzelnen Beschuldigten	70
4.4 Hauptverhandlungen	74
4.5 Verfahrensdauer	78
5 Vor dem Landgericht in der Berufungsinstanz 2018 erledigte Verfahren	
5.1 Vorinstanz, Einleitungsart, Betreiber, Beschuldigte, Vorführung zur Hauptverhandlung, Gewinnabschöpfung	82
5.2 Art der Erledigung der Verfahren	86
5.3 Art der Erledigung für die einzelnen Beschuldigten	90
5.4 Hauptverhandlungen	94
5.5 Verfahrensdauer	98
6 Geschäftsentwicklung der Straf- und Bußgeldverfahren vor dem Oberlandesgericht	
6.1 Geschäftsentwicklung von 2004 bis 2018	102
6.2 Geschäftsentwicklung 2018 nach Ländern und Oberlandesgerichten	104
6.3 Erledigte Strafverfahren nach Sachgebieten 2018	108

7	Vor dem Oberlandesgericht in erster Instanz 2018 erledigte Verfahren	
7.1	Einleitungsart, Beschuldigte, Vorführung zur Hauptverhandlung, Gewinnabschöpfung, Adhäsionsverfahren, Besetzung des Senats	112
7.2	Art der Erledigung der Verfahren	114
7.3	Art der Erledigung für die einzelnen Beschuldigten	116
7.4	Hauptverhandlungen	118
7.5	Verfahrensdauer	120
8	Vor dem Oberlandesgericht in der Rechtsmittelinstanz 2018 erledigte Verfahren	
8.1	Vorinstanz, Einleitungsart, Betreiber, Beschuldigte, Hauptverhandlungen bei den Revisionen	122
8.2	Art der Erledigung der Revisionen	126
8.3	Art der Erledigung für die einzelnen Beschuldigten bei den Revisionen	130
8.4	Verfahrensdauer der Revisionen	134
8.5	Vorinstanz, Einleitungsart, Zulassung, Betreiber der Rechtsbeschwerden und der Anträge auf Zulassung der Rechtsbeschwerde	138
8.6	Art der Erledigung der Rechtsbeschwerden und der Anträge auf Zulassung der Rechtsbeschwerde	142
8.7	Verfahrensdauer der Rechtsbeschwerden und der Anträge auf Zulassung der Rechtsbeschwerde	146
Anhang		
A 1	Hinweis zu Strafsachen vor dem Bundesgerichtshof	150
A 2	Katalog der Sachgebiete (Stand: 1.1.2018)	151

Gebietsstand

Die Angaben für **Deutschland** beziehen sich auf die Bundesrepublik Deutschland nach dem Gebietsstand seit dem 3. Oktober 1990.

Abkürzungen

Abs.	= Absatz	JGG	= Jugendgerichtsgesetz
AO	= Abgabenordnung	LG	= Landgericht
Art.	= Artikel	OLG	= Oberlandesgericht
BRAO	= Bundesrechtsanwaltdordnung	OWiG	= Gesetz über Ordnungswidrigkeiten
BtMG	= Gesetz über den Verkehr mit Betäubungsmitteln (Betäubungsmittelgesetz)	PKH	= Prozesskostenhilfe
EGGVG	= Einführungsgesetz zum Gerichtsverfassungsgesetz	PUAG	= Gesetz zur Regelung des Rechts der Untersuchungsausschüsse des Deutschen Bundestags
EnWG	= Energiewirtschaftsgesetz	RVG	= Gesetz über die Vergütung der Rechtsanwältinnen und Rechtsanwälte
GG	= Grundgesetz	StPO	= Strafprozessordnung
GVG	= Gerichtsverfassungsgesetz	StrRehaG	= Strafrechtliches Rehabilitierungsgesetz
GWB	= Gesetz gegen Wettbewerbsbeschränkungen	StVG	= Straßenverkehrsgesetz
HV	= Hauptverhandlung	StVollzG	= Gesetz über den Vollzug der Freiheitsstrafe und der freiheitsentziehende Maßregeln der Besserung und Sicherung (Strafvollzugsgesetz)
IRG	= Gesetz über die internationale Rechtshilfe in Strafsachen		
i.V.m.	= in Verbindung mit		

Zeichenerklärung

- = nichts vorhanden
- . = Zahlenwert unbekannt
- x = Tabellenfach gesperrt, weil Aussage nicht sinnvoll
- r = berechtigter Zahl

Auf- und Ausgliederung

Die vollständige Aufgliederung einer Summe ist durch das Wort **davon** kenntlich gemacht. Auf das Wort **davon** ist verzichtet worden, wenn aus Aufbau und Wortlaut von Tabellenkopf und Vorspalte unmissverständlich hervorgeht, dass es sich um eine Aufgliederung handelt. Die teilweise Ausgliederung einer Summe ist durch das Wort **darunter** gekennzeichnet. Bei teilweiser Ausgliederung nach verschiedenen nicht summierbaren Merkmalen sind die Worte **und zwar** gebraucht worden.

1 Allgemeine Angaben zur Statistik

1.1 Grundgesamtheit

Amtsgerichte, Landgerichte und Oberlandesgerichte in Straf- und Bußgeldsachen (institutionelle Ebene); Verfahren in Straf- und Bußgeldsachen (Merkmalsträger).

1.2 Statistische Einheiten (Darstellungs- und Erhebungseinheiten)

Amtsgerichte, Landgerichte und Oberlandesgerichte in Straf- und Bußgeldsachen (institutionelle Ebene); Verfahren in Straf- und Bußgeldsachen (Merkmalsträger).

1.3 Räumliche Abdeckung

Deutschland nach Ländern, Oberlandesgerichts-, Landgerichts-, und Amtsgerichtsbezirken.

1.4 Berichtszeitraum/-zeitpunkt

Kalenderjahr.

1.5 Periodizität

Die StP-/OWi-Statistik wurde 1970 im früheren Bundesgebiet eingeführt; seit 1989 wird die Tätigkeit der Strafgerichte nach Straf- und Bußgeldverfahren getrennt erfasst. Seit 1992 wurde die Statistik sukzessive auch in den neuen Ländern eingeführt, seit 1995 liegen vollständige Ergebnisse für Deutschland vor. Die Aufbereitung und Veröffentlichung im Bund erfolgt jährlich. Das Statistische Bundesamt veröffentlicht regelmäßig Ergebnisse seit 1975, seit 1989 in vergleichbarer Form.

1.6 Rechtsgrundlagen und andere Vereinbarungen

Für die StP-/OWi-Statistik gibt es keine Rechtsgrundlage auf EU- und Bundesebene. Die Ein- und Durchführung der StP-/OWi-Statistik basiert auf bundeseinheitlichen Verwaltungsanordnungen der Länder. Das Statistische Bundesamt stellt auf der Grundlage von § 3 Abs. 3 BStatG vom 22.01.1987 (BGBl. I S. 462) die Länderergebnisse aus der StP-/OWi-Statistik zu einem Bundesergebnis zusammen.

1.7 Geheimhaltung

1.7.1 Geheimhaltungsvorschriften

Ergebnisse werden in der Regel von den Ländern auf Ebene einzelner Landgerichtsbezirke, vom Statistischen Bundesamt auf Ebene der Oberlandesgerichtsbezirke veröffentlicht. Für Forschungszwecke können bei Zustimmung der jeweiligen Landesjustizverwaltung Wissenschaftlern projektbezogen anonymisierte Einzeldaten zur Verfügung gestellt werden. Die Ergebnisse werden als Verwaltungsdaten betrachtet.

1.7.2 Geheimhaltungsverfahren

Die Ergebnisse werden als Verwaltungsdaten betrachtet.

1.8 Qualitätsmanagement

1.8.1 Qualitätssicherung

Die Maßnahmen zur Qualitätssicherung, die an einzelnen Punkten der Statistikerstellung ansetzen, werden bei Bedarf angepasst und um standardisierte Methoden der Qualitätsbewertung und -sicherung ergänzt. Die für diese Statistik gewonnenen Daten werden für die Verwaltungs- und Controllingzwecke erhoben und werden daher von den zuständigen Stellen in der Justiz regelmäßig kritisch geprüft. Zudem sind die Daten dieser Statistik in den Ländern automatischen Prüfroutinen unterworfen; die Angaben zu den erledigten Verfahren zu Straf- und Bußgeldsachen werden aufwendig intern plausibilisiert und mit externen Daten abgeglichen. Die Möglichkeit der internen Plausibilisierung ist für die Angaben zum Geschäftsanfall an sonstigen Verfahren zu Straf- und Bußgeldsachen stärker eingeschränkt. Eventuelle Unstimmigkeiten in den Daten werden durch Rückfragen der Statistischen Ämter der Länder bei den Berichtsstellen geklärt.

1.8.2 Qualitätsbewertung

Bei der StP-/OWi-Statistik handelt es sich um eine Vollerhebung, in der die vollständige Datenerhebung der Berichtsstellen erfolgt. Es müssen daher keine Schätzungen von fehlenden Daten – bzw. Berichtsstellen - vorgenommen werden. Durch die ständige Nutzung der Daten für Controllingzwecke durch die zuständigen Stellen der Justiz unterliegen die Statistikergebnisse der permanenten Kontrolle der Datenproduzenten.

2 Inhalte und Nutzerbedarf

2.1 Inhalte der Statistik

2.1.1 Inhaltliche Schwerpunkte der Statistik

Für Straf- und Bußgeldverfahren: Art der Einleitung, Art der Erledigung, Sachgebiet, Hauptverhandlungen, Verfahrensdauer; für die Strafverfahren zusätzlich Beschuldigte, Beteiligte Streitwert, Parteien, Prozesserfolg, Termine, Verfahrensdauer, Prozesskostenhilfe, anwaltliche Vertretung. Für sonstige Geschäfte: Art des Verfahrens, Geschäftsanfall.

2.1.2 Klassifikationssysteme

Die statistische Erhebung wird von den Justizverwaltungen der Länder für die Berichtsstellen angeordnet. Die Erhebungsgrundlage der Statistik bilden sog. Verfahrenserhebungen bzw. Monatserhebungen, welche die Erhebungsmerkmale beinhalten. Gegenstand der Erhebungsgrundlage ist auch die Sachgebietsgliederung der StP-/OWi-Statistik.

2.1.3 Statistische Konzepte und Definitionen

Die in der Verfahrenserhebung und Monatserhebung durchgeführte Statistik der Statistischen Ämter der Länder enthält u.a. Merkmale zu Verfahrensdauern, Verfahrensgegenständen, Erledigungsarten, Einleitungsarten, Entscheidungen, und Sachgebiete der gerichtlichen erledigten Verfahren.

2.2 Nutzerbedarf

Mit den Ergebnissen der StP-/OWi-Statistik sollen Geschäftsanfall und -erledigung bei den Strafgerichten abgebildet werden. Damit liefert die Statistik Informationen einerseits für die Kapazitätsplanung durch die Justizverwaltungen, andererseits für die Bewertung und Weiterentwicklung des strafrechtlichen Instrumentariums sowie für die Evaluation der Gesetzgebung auf dem Gebiet des Straf- und Strafprozessrechts. Zu den Hauptnutzern der Statistik zählen die Organe der Justizverwaltungen sowie die Rechtspolitik auf Länder- und Bundesebene. Weitere Hauptnutzer der Daten sind die justizielle Praxis, die wissenschaftliche Forschung und Lehre sowie – in begrenztem Umfang – die Informationsdienstleister und Medien.

2.3 Nutzerkonsultation

Die Einbeziehung der Nutzerinnen und Nutzer erfolgt insbesondere durch den Ausschuss Justizstatistik, der den organisatorischen und inhaltlichen Rahmen für die StP-/OWi-Statistik vorgibt und die aktuellen Entwicklungen und Bedürfnisse der Justizverwaltung und Rechtspolitik an die amtliche Statistik transportiert. Im Ausschuss Justizstatistik vertreten sind die Justizministerien der Länder sowie (als Gäste) das Bundesministerium der Justiz, das Statistische Bundesamt sowie die in den einzelnen Justizstatistiken für die Programmierung zuständigen Statistischen Ämter der Länder

3 Methodik

3.1 Konzept der Datengewinnung

Die Datenerhebung zur StP-/OWi-Statistik erfolgt für administrative Zwecke, und zwar i.d.R. elektronisch aus den Geschäftsstellenautomationsprogrammen der Strafgerichte, die im Zuständigkeitsbereich der jeweiligen Justizverwaltung gepflegt werden. Die StP-/OWi-Statistik ist eine Sekundärerhebung auf der Basis dieser Verwaltungsdaten in den Geschäftsstellen. Bei der StP-/OWi-Statistik handelt es sich um eine Vollerhebung; aus diesem Grund werden keine Stichprobenverfahren eingesetzt.

3.2 Vorbereitung und Durchführung der Datengewinnung

Der Geschäftsanfall bei den Strafgerichten insgesamt wird bei den Geschäftsstellen der Gerichte über sogenannte Monatserhebungen summarisch erfasst. Er ergibt sich im Wesentlichen als Differenz aus Anfangs- und Endbestand des jeweiligen Berichtszeitraums für die einzelne Geschäftsart. Für Straf- und Bußgeldverfahren werden darüber hinaus nach Eingang des Verfahrens bei Gericht eigene Papierbelege (sog. Zählkarten) bzw. Datensätze angelegt. Nach der Erledigung des Verfahrens in der Instanz werden die für die Statistik erforderlichen weiteren Angaben aus der Vorgangsverwaltung in der Regel automatisiert herausgelesen. Nach Ende des Berichtszeitraums werden die summarischen Monatserhebungen zum Geschäftsanfall sowie die verfahrensbezogenen Angaben zu den erledigten Straf- und Bußgeldverfahren in der Regel in elektronischer Form an das zuständige Statistische Landesamt übermittelt. In der Regel erfolgt die Datenlieferung auf elektronischem Wege, Papierbelege (sog. Zählkarten) werden nur noch selten übermittelt. Eine Beschreibung des jeweils aktuellen Lieferdatensatzes kann aus der nach EVAS-Nummern gegliederten Erhebungsdatenbank der Statistischen Ämter des Bundes und der Länder unter <https://erhebungsdatenbank.destatis.de/eid/erhebungsIDForEVAS.jsp> heruntergeladen werden.

3.3 Datenaufbereitung (einschl. Hochrechnung)

Grundlage für die Erstellung von statistischen Übersichten sind die von den Statistischen Ämtern der Länder plausibilisierten Einzeldaten der Gerichte, welche mit IT-Werkzeugen und -Programmen einheitlich aufbereitet werden. Nach Vorgaben der Justizministerien der Länder werden für die Statistikergebnisse Tabellen konzipiert, die mit denen im statistischen Verbund standardisierten IT-Werkzeugen von den Statistischen Ämtern der Länder erstellt werden. Die statistischen Ergebnisse der Länder werden als Text-Tabellen oder auswertbare Excel-Daten ausgegeben und den Justizverwaltungen sowie dem Statistischen Bundesamt übersandt. Zusätzlich werden plausibilisierte Einzeldaten dem Statistischen Bundesamt übermittelt, welche als Grundlage für Sonder-Auswertungszwecke dienen. Da die Statistik eine Vollerhebung ist, erfolgen keine Hochrechnungen.

3.4 Preis- und Saisonbereinigung; andere Analyseverfahren

Entfällt.

3.5 Beantwortungsaufwand

Auskunftspflichtig sind die Geschäftsstellen der Strafgerichte, aus deren Verwaltungsunterlagen die für die StP-/OWi-Statistik relevanten Daten bereitgestellt werden. Deren Belastung durch die Datenübersendung an die Statistischen Ämter der Länder geht mit dem steigenden Automatisierungsgrad der Geschäftsstellen zurück.

4 Genauigkeit und Zuverlässigkeit

4.1 Qualitative Gesamtbewertung der Genauigkeit

Grundsätzlich sind die Ergebnisse der StP-/OWi-Statistik zum Geschäftsanfall bei den Strafgerichten insgesamt von guter, die verfahrensbezogenen Ergebnisse über Straf- und Bußgeldverfahren von sehr guter Qualität. Zunächst werden die Informationen für die Statistik aus Daten gewonnen, die für Verwaltungs- und Controllingzwecke erhoben wurden und daher von den zuständigen Stellen in der Justiz regelmäßig kritisch geprüft werden. Zudem sind die Statistikdaten in den Ländern automatischen Prüfroutinen unterworfen; die Angaben zu Straf- und Bußgeldverfahren werden aufwendig intern plausibilisiert und mit externen Daten abgeglichen. Die Möglichkeiten der internen Plausibilisierung sind für die Angaben zum gesamten Geschäftsanfall bei den Strafgerichten stärker eingeschränkt. Eventuelle Unstimmigkeiten in den Daten werden durch Rückfragen der Statistischen Ämter der Länder bei den Berichtsstellen geklärt. Trotzdem können einzelne fehlende oder falsche Angaben in den Statistikdaten nicht ausgeschlossen werden (siehe auch Punkt 4.3.3).

4.2 Stichprobenbedingte Fehler

Bei der StP-/OWi-Statistik handelt es sich um eine Vollerhebung. Aus diesem Grund werden keine Stichprobenverfahren eingesetzt und somit können keine stichprobenbedingten Fehler auftreten.

4.3 Nicht-Stichprobenbedingte Fehler

4.3.1 Fehler durch die Erfassungsgrundlage

Siehe Punkt 4.1

4.3.2 Antwortausfälle auf Ebene der Einheiten (Unit-Non-Response)

Siehe Punkt 4.1

4.3.3 Antwortausfälle auf Ebene wichtiger Merkmale (Item-Non-Response)

Bei Änderungen im Erhebungskatalog kann grundsätzlich nicht ausgeschlossen werden, dass neue bzw. geänderte Merkmale in einer Übergangszeit nicht ganz vollständig und adäquat erfasst und ausgewiesen werden. Fehler könnten sich ebenso bei der Erhebung des Daten selbst wie beim Datenexport aus den justizeigenen Verwaltungsprogrammen an die Statistischen Ämter der Länder ereignen. Bekannt gewordene Fehler oder Ausfälle bei der Erfassung werden aber in den jeweiligen Veröffentlichungen über Vorbemerkungen oder Hinweise in den Tabellen benannt.

4.4 Revisionen

4.4.1 Revisionsgrundsätze

In der StP-/OWi-Statistik gibt es keine laufenden Revisionen, weil in der Statistik die Verfahrenserledigung eines abgeschlossenen Berichtszeitraums dargestellt wird. Sollte sich nachträglich der Verfahrensbestand einer Erhebungseinheit als nicht ganz zutreffend herausstellen, wird die Bestandskorrektur im laufenden Berichtszeitraum durchgeführt und entsprechend ausgewiesen. Bei nachträglich festgestellten gravierenden Fehlern der in der Statistik abgebildeten Sachverhalte erfolgt eine Neuaufbereitung der Statistik. Waren die nachträglich als falsch erkannten Bundesergebnisse bereits veröffentlicht, publiziert das Statistische Bundesamt eine Ergebniskorrektur.

4.4.2 Revisionsverfahren

Siehe Punkt 4.4.1

4.4.3 Revisionsanalysen

Siehe Punkt 4.4.1

5 Aktualität und Pünktlichkeit

5.1 Aktualität

Zur StP-/OWi-Statistik werden keine vorläufigen Ergebnisse aufbereitet und veröffentlicht. Nach Abschluss des Berichtsjahres in den Geschäftsstellen der Gerichte werden bis Mitte Januar des folgenden Kalenderjahres die Statistikdaten an das zuständige Statistische Landesamt übermittelt, wo sie sorgfältig auf Plausibilität überprüft, aufbereitet und tabelliert werden. Die aufbereiteten Länderergebnisse werden dem Statistischen Bundesamt übersandt. Sobald sie vollständig vorliegen, wird das Bundesergebnis zusammengestellt. Die Ergebnisse der Länder zur StP-/OWi-Statistik stehen – soweit diese vom zuständigen Statistischen Landesamt veröffentlicht werden – ab dem 2. Quartal des Folgejahres zur Verfügung. Die Veröffentlichung des Bundesergebnisses zu den erledigten Straf- und Bußgeldverfahren erfolgt in der Regel bis 10 Monate nach Ende des Berichtsjahres in der Fachserie 10, Reihe 2.3 des Statistischen Bundesamts.

5.2 Pünktlichkeit

Die Aufbereitung und Veröffentlichung der Ergebnisse erfolgt in der Regel nach dem festgelegten Arbeits- und Zeitplan. In der Vergangenheit wurde die StP/ OWi-Statistik in einigen Ländern bei Kapazitätsengpässen nachrangig aufbereitet; die Veröffentlichung der vollständigen Bundesergebnisse bei dieser koordinierten Länderstatistik erfolgte dadurch verzögert

6 Vergleichbarkeit

6.1 Räumliche Vergleichbarkeit

Die Erhebungsmerkmale und -richtlinien sowie die Aufbereitungsverfahren sind in allen Bundesländern einheitlich. Die Daten sind somit räumlich vergleichbar.

Bei der Interpretation der Daten aus der StP-/OWi-Statistik sowie bei einem Vergleich mit anderen Datenquellen ist immer zu bedenken, dass die der Statistik zugrunde liegenden Daten für Verwaltungszwecke erhoben wurden. Die Daten werden in erster Linie gesammelt, um den Geschäftsanfall bzw. den Kapazitätsbedarf des einzelnen Gerichts instanzbezogen messen und bewerten zu können. Das bedingt etwa, dass Rechtsmittelverfahren gegen ein erstinstanzliches Verfahren bei der dann zuständigen Instanz separat gezählt werden. Gegenüber der Sicht der Beteiligten, für die derselbe Rechtsstreit fortgesetzt wird, ergibt die instanzbezogene Zählung der StP-/OWi-Statistik in der Summe höhere Verfahrenszahlen. Dies gilt bereits für die Verfahrenszählung in einer Instanz, weil in der StP-/OWi-Statistik neben den gerichtlichen Entscheidungen auch eher verfahrenstechnische Erledigungen wie die Verbindung mit einem anderen Verfahren oder die Abgabe an ein anderes Gericht gezählt werden. Ein durch Abgabe an ein anderes Gericht erledigtes Verfahren wird dort nach Verfahrenseingang ebenfalls zum Geschäftsanfall gezählt; es taucht in der Gesamtstatistik doppelt auf, sofern das für zuständig erklärte Gericht das Verfahren noch im selben Berichtszeitraum abschließt wie das abgebende Gericht. Der Umfang dieser „Mehrfachzählungen“ lässt sich aber exakt bestimmen, weil in der StP-/OWi-Statistik alle Erledigungsarten differenziert ausgewiesen werden.

6.2 Zeitliche Vergleichbarkeit

Nachdem die StP-/OWi-Statistik bereits 1970 im früheren Bundesgebiet eingeführt wurde, wird seit 1989 die Geschäftstätigkeit der Strafgerichte nach Straf- und Bußgeldverfahren getrennt erfasst. Seitdem ist die statistisch abgebildete Geschäftsentwicklung in denjenigen Ländern, die ununterbrochen die Erhebung durchgeführt haben, über die Zeit grundsätzlich vergleichbar. In Hamburg wurde die Erhebung 1999 ausgesetzt, so dass hier Ergebnisse aus 1998 verwendet werden mussten. Zudem kann auf unterer regionaler Ebene die zeitliche Vergleichbarkeit infolge kommunaler Änderungen des Gebietsstands bzw. der Gerichtsbezirke beeinträchtigt sein. Seit dem Berichtsjahr 2004 werden in der Strafgerichtsstatistik die erledigten Strafverfahren nach Sachgebieten kategorisiert. Der Sachgebietskatalog, der parallel in der Staatsanwaltschaftsstatistik Verwendung findet, entwickelt sich im Zeitverlauf gemäß dem politischen oder administrativen Interesse weiter. Auf der Ebene einzelner Sachgebiete kann der zeitliche Vergleich daher eingeschränkt sein.

7 Kohärenz

7.1 Statistikübergreifende Kohärenz

Die bei den Strafgerichten anfallenden erstinstanzlichen Strafverfahren resultieren im Wesentlichen aus denjenigen bei den Staatsanwaltschaften erledigten Ermittlungsverfahren, die durch Anklage abgeschlossen wurden. Für diese Teilmenge der Verfahren zeigen StA-Statistik und StP-/OWi-Statistik zeitlich aufeinanderfolgende Abschnitte im Strafverfolgungsprozess. Die StP-/OWi-Statistik beschreibt, soweit die Erledigung von Strafverfahren für die einzelnen Beschuldigten abgebildet wird, ähnliche Erhebungsgrundgesamtheiten wie die Strafverfolgungsstatistik. Ein exakter Abgleich der Mengengerüste ist allerdings nicht möglich, da in der StP-/OWi-Statistik die Strafbefehle, die ohne Widerspruch rechtskräftig wurden, nicht enthalten sind. Zudem stellt die Strafverfolgungsstatistik nur die rechtskräftigen Entscheidungen dar, die StP-/OWi-Statistik stellt dagegen auf die abschließende Erledigung in der Instanz ab

7.2 Statistikinterne Kohärenz

Entfällt

7.3 Input für andere Statistiken

Entfällt

8 Verbreitung und Kommunikation

8.1 Verbreitungswege

Pressemitteilungen

Bisher keine Angabe.

Veröffentlichungen

Die ausführlichen Bundesergebnisse zur Strafgerichtsstatistik werden jährlich in der Ausgabe der " Fachserie 10, Reihe 2.3, Strafgerichte" des Statistischen Bundesamtes veröffentlicht, welche online und kostenfrei im Publikationsservice unter

www.destatis.de erhältlich ist.

Darüber hinaus werden Ergebnisse der Strafgerichtsstatistik veröffentlicht in:

- dem "Statistischen Jahrbuch" des Statistischen Bundesamtes
- den "Statistischen Berichten" der Statistischen Ämter der Länder, Kennziffer: B VI

Online-Datenbank

Genesis.

Zugang zu Mikrodaten

Bisher keine Angabe.

Sonstige Verbreitungswege

- Auszüge in der Fachserie 10, Reihe 1, „Ausgewählten Daten für die Rechtspflege“
- Statistisches Jahrbuch des Statistischen Bundesamtes
- Statistische Berichte der Statistischen Ämter der Länder, Kennziffer: B VI 2

8.2 Methodenpapiere/Dokumentation der Methodik

- "Anordnung über die Erhebung von statistischen Daten in Straf- und Bußgeldsachen (StP/OWi-Statistik)".
- „Justizstatistik“, 10. Auflage, Autoren: Manfred Stamm / Yvonne Stadelmann, Juristischer Verlag Pegnit GmbH, Pegnitz.

8.3 Richtlinien der Verbreitung

Veröffentlichungskalender

Bisher keine Angabe.

Zugriff auf den Veröffentlichungskalender

Bisher keine Angabe.

Zugangsmöglichkeiten der Nutzer/-innen

Die Veröffentlichung kann nach Erscheinen durch einen Internetzugang permanent online abgerufen werden. Der Nutzerkreis erstreckt sich auf die Statistischen Ämter des Bundes und der Länder, Ministerien des Bundes und der Länder, Justizverwaltungen, die Wissenschaft sowie die Öffentlichkeit und ausgewählte Nutzerinnen und Nutzer. Letztere können auf Wunsch registriert und über das Erscheinen per Email informiert werden.

9 Sonstige fachstatistische Hinweise

Keine

Vorbemerkung

Mit der vorliegenden Ausgabe der Reihe 2.3 „Strafgerichte“ innerhalb der Fachserie 10 „Rechtspflege“ des Statistischen Bundesamts werden die Ergebnisse zum Berichtsjahr 2018 aus der Verfahrenserhebung über die Tätigkeit der Gerichte in Straf- und Bußgeldsachen (StP/OWi-Statistik) nachgewiesen.

Die Fachserie steht zum kostenfreien Download auf der Homepage www.destatis.de im Bereich Publikationen zur Verfügung. Die jeweils letzten drei Ausgaben der Fachserie können kostenfrei aus dem Publikationsservice des Statistischen Bundesamts unter www.destatis.de heruntergeladen werden. Ältere Ausgaben dieser Publikationen finden Sie in der Statistischen Bibliothek unter www.destatis.de.

Aufbau und Zuständigkeit der Gerichte sind insbesondere im Gerichtsverfassungsgesetz (GVG) und in der Strafprozessordnung (StPO) gesetzlich geregelt. Das GVG sieht für die Strafgerichtsbarkeit vier Instanzen vor. So sind in den Bundesländern für Strafverfahren die Amtsgerichte, Landgerichte und Oberlandesgerichte zuständig. Oberste Instanz ist der Bundesgerichtshof.

Gegenstand der StP/OWi-Statistik und damit auch des Statistikenachweises in der Reihe 2.3 „Strafgerichte“ sind Amtsgerichte, Landgerichte und Oberlandesgerichte.

Bei Strafsachen haben diese Gerichte die Aufgabe, Verstöße gegen Strafvorschriften zu verfolgen und abzuurteilen. Während der Schwerpunkt der Polizei auf der Gefahrenabwehr und der Ermittlung von Tatverdächtigen liegt, prüfen die Strafgerichte, die Schuld bzw. Unschuld von Angeklagten. Das Gesetz sieht vor, dass eine Verurteilung nur dann erfolgen darf, wenn das Gericht keinen Zweifel an der Schuld der Angeklagten hat („Im Zweifel für die Angeklagten“). Ein eingeleitetes gerichtliches Strafverfahren kann je nach Prüfergebnis auf verschiedene Arten abgeschlossen („erledigt“) werden:

1. Verurteilung und Ähnliches:

- Verurteilung nach gerichtlicher Hauptverhandlung über eine öffentliche Klage nach § 170 Absatz 1 StPO
- Verurteilung nach gerichtlicher Hauptverhandlung über eine Privatklage nach § 381 StPO
- Verurteilung in Verfahren, in denen die Staatsanwaltschaft nach § 407 StPO oder die Finanzbehörde Strafbefehl beantragt hatte
- Entscheidung im von der Staatsanwaltschaft nach § 417 StPO beantragten beschleunigten Verfahren
- Entscheidung im von der Staatsanwaltschaft nach § 76 JGG beantragten vereinfachten Jugendverfahren
- Erlass eines Strafbefehls nach § 408 a StPO während einer eröffneten gerichtlichen Hauptverhandlung

2. Einstellung:

- mit Auflage oder Weisung nach § 153 a StPO oder nach § 37 Abs. 2 BtMG bzw. § 38 Abs. 2 i.V.m. § 37 Abs. 2 BtMG
- nach § 47 JGG
- wegen Geringfügigkeit nach § 153 Abs. 2 StPO
- wegen unwesentlicher Nebenstraftat nach § 154 Abs. 2 StPO
- wegen Auslieferung oder Ausweisung des Beschuldigten nach § 154b Abs. 4 StPO
- wegen Abwesenheit des Beschuldigten oder wegen eines anderen in seiner Person liegenden Hindernisses (§ 205 StPO)

- wegen Verfahrenshindernisses nach § 206a StPO

- wegen Gesetzesänderung nach § 206b StPO

- wegen Klagerücknahme nach §§ 153b Abs. 2, 153c Abs. 4, 153d Abs. 2, 153e Abs. 2, 154e Abs. 2, 383 Abs. 2 StPO, 31a Abs. 2 BtMG

3. Andere Erledigungsarten:

- Ablehnung der Eröffnung des Hauptverfahrens, der Aburteilung im beschleunigten Verfahren oder der Entscheidung im vereinfachten Jugendverfahren bzw. Zurückweisung der Privatklage oder Vergleich in der Privatklagesache
- Vorlage / Verweisung an ein Gericht höherer Ordnung
- Rücknahme der Anklage oder der Anträge (auf beschleunigtes Verfahren, vereinfachtes Jugendverfahren), der Privatklage, des Einspruchs gegen einen von der Staatsanwaltschaft oder der Finanzbehörde beantragten Strafbefehl, des Einspruchs gegen einen Strafbefehl nach § 408a StPO
- anderweitige Erledigung (Verbindung mit einer anderen Sache, Verfahrensaussetzung)

Bestehen für das Gericht am Ende des Hauptverfahrens keine Zweifel an der Schuld ergeht das erstinstanzliche Urteil. Es wird rechtskräftig wenn weder die anklagende Staatsanwaltschaft noch die erstinstanzlich Verurteilten gegen diese Entscheidung Rechtsmittel einlegen. Andernfalls ergeht eine rechtskräftige Entscheidung erst durch die Rechtsmittelinstanz. Bei Vergehen nach § 12 Absatz 2 StGB in Verbindung mit § 374 StPO kann die Staatsanwaltschaft Geschädigte auf den Weg der Privatklage verweisen, bei der die Staatsanwaltschaft nicht die Rolle der Anklage innehat.

Bei Vergehen nach § 12 Absatz 2 StGB kann die Staatsanwaltschaft auch anstelle einer öffentlichen Klage den Erlass eines Strafbefehls ohne Hauptverhandlung beantragen. Stimmt das Gericht dem Antrag der Staatsanwaltschaft auf Erlass eines Strafbefehls zu und legen die Beschuldigten keinen Einspruch dagegen ein, wird dieser rechtskräftig. Andernfalls erfolgt eine Hauptverhandlung.

Die gerichtliche Erledigung sachlich zusammenhängender Straftaten, die aber bei verschiedenen Gerichten anhängig wurden, regelt die Strafprozessordnung in den §§ 2-4. Danach ist dann ein Zusammenhang vorhanden, wenn eine Person mehrerer Straftaten beschuldigt wird oder wenn bei einer Tat mehrere Personen als Täter, Teilnehmer oder der Datenhehlerei, Begünstigung, Strafvereitelung oder Hehlerei beschuldigt werden. Zusammenhängende Strafsachen, die einzeln zur Zuständigkeit von Gerichten verschiedener Ordnung gehören würden, können verbunden bei dem Gericht anhängig gemacht werden, dem die höhere Zuständigkeit liegt. Zusammenhängende Strafsachen, von denen einzelne zur Zuständigkeit besonderer Strafkammern nach § 74 Abs. 2 sowie den §§ 74a und 74c des Gerichtsverfassungsgesetzes gehören würden, können verbunden bei der Strafkammer anhängig gemacht werden, der nach § 74e des Gerichtsverfassungsgesetzes der Vorrang zukommt.

Die Anzahl der staatsanwaltschaftlichen Anklagen und Anträge auf Strafbefehls- oder besondere Verfahren wird ausschließlich in der Reihe 2.6 „Staatsanwaltschaften“ ausgewiesen. Über die Entscheidungen der Gerichte in Strafsachen wiederum informiert verfahrensbezogen ausschließlich die Strafgerichtsstatistik (Reihe 2.3 „Strafgerichte“) und personenbezogen ausschließlich die Strafverfolgungsstatistik (Reihe 3, „Strafverfolgung“) innerhalb der Fachserie 10 „Rechtspflege“ des Statistischen Bundesamtes.

Die vorliegende Reihe 2.3 „Strafgerichte“ aus der Fachserie 10 enthält auf den ersten Seiten einen "Qualitätsbericht", der die Statistik charakterisiert. Dem Tabellenteil vorangestellt sind zwei Schaubilder, die Eckzahlen grafisch veranschaulichen. Daran schließen sich instanzenbezogene Tabellen über den Geschäftsanfall und die Erledigung von Straf- und Bußgeldverfahren nach Ländern an. Für die erledigten Verfahren enthält die vorliegende Publikation darüber hinaus nähere Angaben u.a. zur Art der Einleitung der Verfahren, zur Erledigungsart, auch für die einzelnen Beschuldigten, zur Zahl und Dauer der Hauptverhandlungen sowie zur Verfahrensdauer insgesamt.

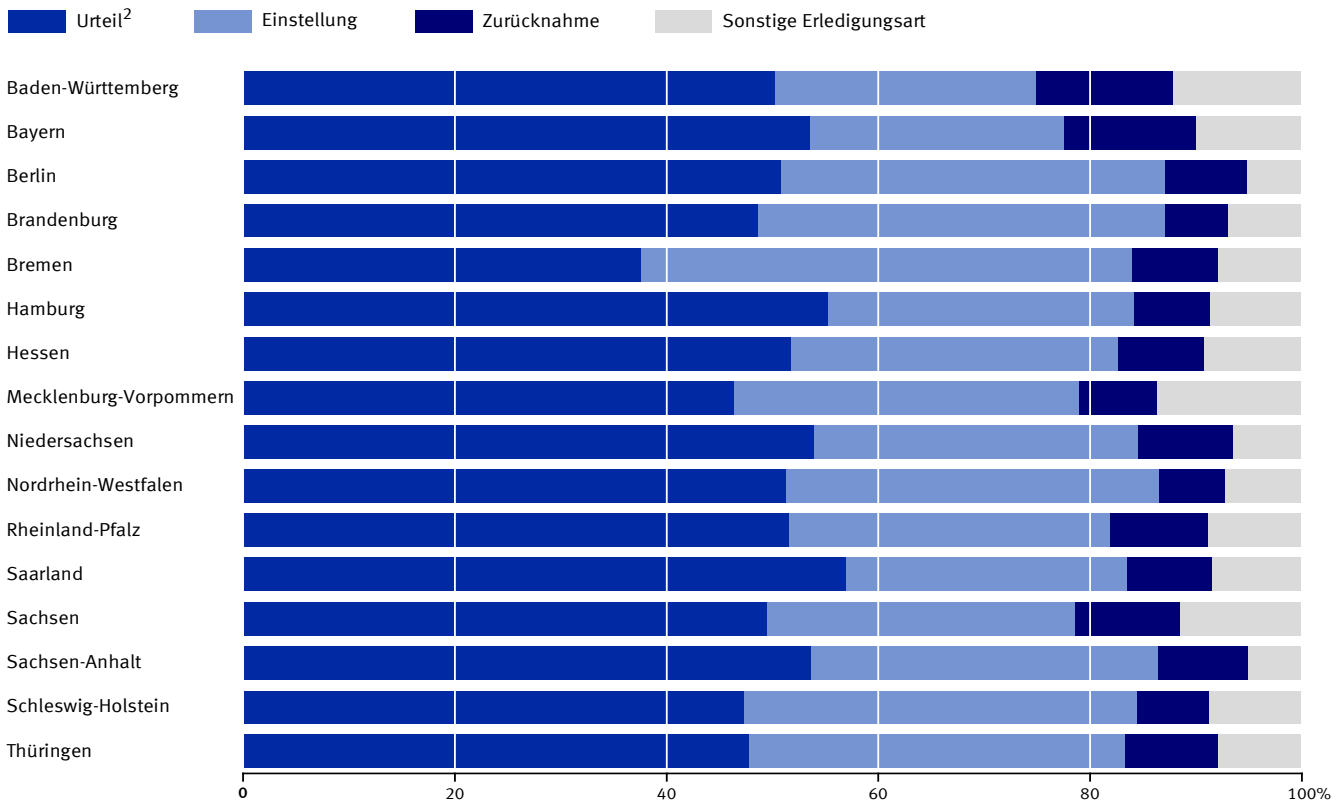
Die instanzenbezogen erledigten Strafverfahren werden zusätzlich in den Tabellen 1.3, 3.3 und 6.3 nach Straftatengruppen (Sachgebieten) kategorisiert (Erledigte Strafverfahren nach Sachgebieten). Der für das vorliegende Berichtsjahr 2016 gültige Sachgebietskatalog findet sich im Anhang dieser Veröffentlichung.

Grundsätzlich stimmen die in der Reihe 2.3 „Strafgerichte“ enthaltenen Tabellen zu Amtsgerichten, Landgerichten und Oberlandesgerichten mit den von einigen Statistischen Ämtern der Länder unter der Kennziffer B VI 2 herausgegebenen „Statistischen Berichte“ überein.

Im Unterschied zu den bisherigen Veröffentlichungen dieser Reihe wird erstmals mit dem Berichtsjahr 2018 die Zahl der anhängigen Verfahren zu Beginn des Berichtsjahres nicht mehr rechnerisch mit der Zahl der anhängigen Verfahren am Ende des Vorjahres gleichgesetzt und die Zahl der Neuzugänge nicht mehr als Differenzbetrag errechnet. Statt dessen werden auch für die Zahl der anhängigen Verfahren zu Beginn des Berichtsjahres und die Zahl der Neuzugänge die Datenlieferungen der Statistischen Ämter der Länder übernommen. Dadurch sollen eventuelle Diskrepanzen zwischen Veröffentlichungen der Länder und Veröffentlichungen des Statistischen Bundesamtes vermieden werden.

Für die Tätigkeit des Bundesgerichtshofs veröffentlicht der Bundesgerichtshof auf seiner Homepage (www.bundesgerichtshof.de) eine eigene Jahresstatistik "Geschäftsgang bei den Strafsenaten des Bundesgerichtshofes".

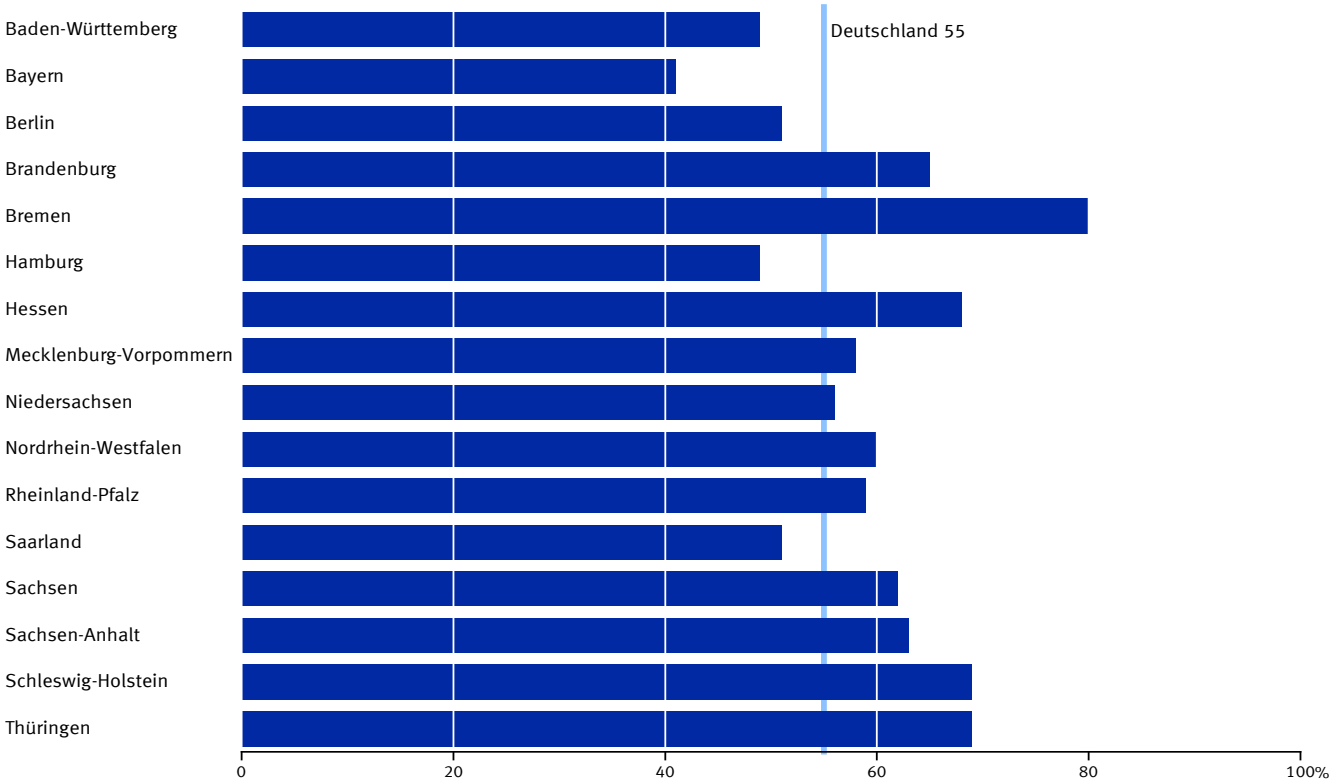
Deutschland
Strafverfahren vor den Amtsgerichten 2018 nach der Erledigungsart¹



1 Ohne Verfahren, die durch Verbindung mit einer anderen Sache bzw. durch Aussetzung erledigt wurden. - 2 Einschl. Strafbefehle nach § 408a StPO.

2019 - 06 - 0541

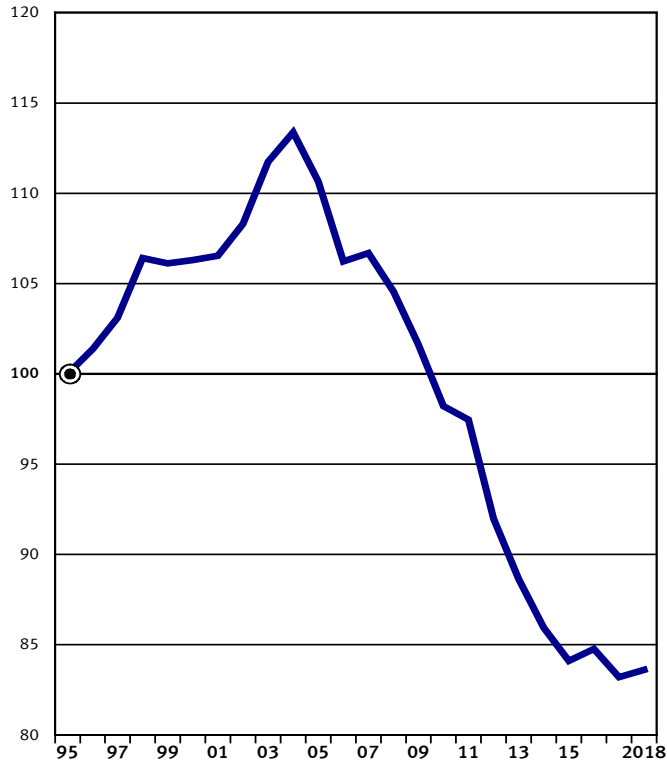
Deutschland
Durch Urteil erledigte Strafverfahren vor den Amtsgerichten, die länger als 3 Monate dauerten, in % aller erledigten Verfahren 2018 nach Ländern



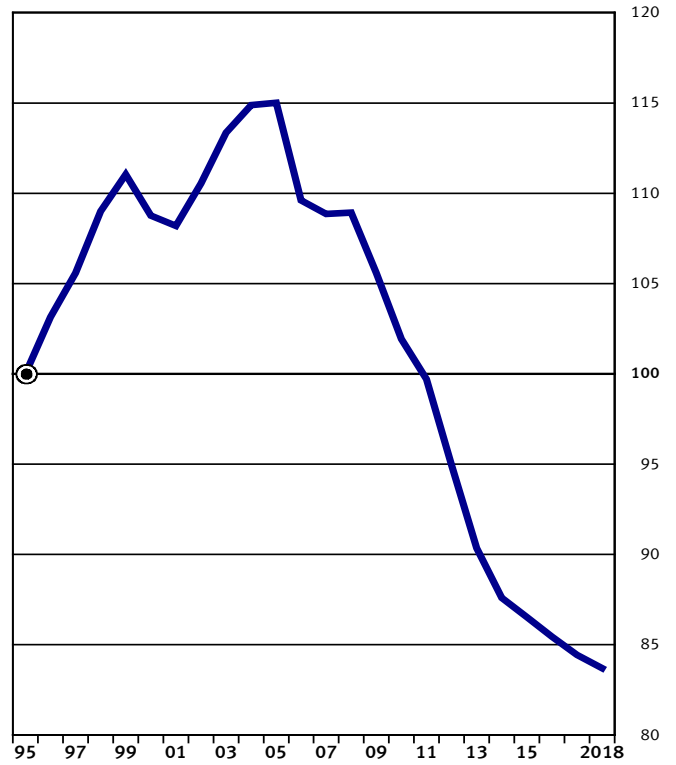
2019 - 06 - 0542

Deutschland
Anzahl der Neuzugänge und der erledigten Strafverfahren vor dem Amtsgericht
1995 = 100

Neuzugänge



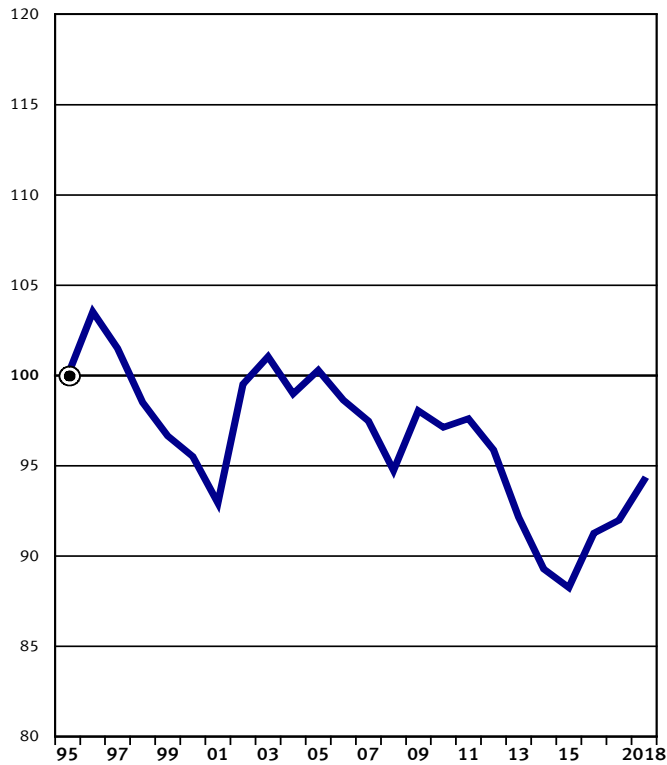
Erledigte Verfahren



2019 - 06 - 0543

Deutschland
Anzahl der Neuzugänge und der erledigten Strafverfahren vor dem Landgericht (erster Instanz)
1995 = 100

Neuzugänge



Erledigte Verfahren



2019 - 06 - 0544

1 Geschäftsentwicklung der Straf- und Bußgeldverfahren vor dem Amtsgericht

1.1 Geschäftsentwicklung 2004 bis 2018

Lfd. Nr.	Stand der Erledigung Spruchkörper Art des Verfahrens	Deutschland					
		2004	2005	2006	2007	2008	2009
Strafverfahren							
1	Anhängige Verfahren zu Jahresbeginn	301 441	307 013	290 073	280 130	279 611	261 746
2	Neuzugänge 1)	896 199	874 703	839 802	843 340	826 559	803 465
3	Abgaben innerhalb des Gerichts	46 589	46 362	44 948	43 980	46 631	46 709
4	Erledigte Verfahren 1)	890 627	891 643	849 745	843 859	844 424	818 593
5	dar. durch Trennung angefallene Verfahren	13 693	14 525	13 002	13 128	13 311	12 681
6	Von den erledigten Verfahren betrafen eine im Straßenverkehr begangene Straftat	175 967	170 854	158 821	158 485	155 130	146 486
7	Verfahren vor dem Strafrichter	543 989	546 233	518 554	513 946	517 978	506 246
8	vor dem Jugendrichter	240 409	239 225	228 265	229 024	226 985	215 032
9	vor dem Schöffengericht	39 638	40 465	40 302	38 819	37 804	37 919
10	vor dem erweiterten Schöffengericht	1 631	1 509	996	742	650	595
11	vor dem Jugendschöffengericht	64 960	64 211	61 628	61 328	61 007	58 801
12	Anhängige Verfahren am Jahresende	307 013	290 073	280 130	279 611	261 746	246 618
Sonstiger Geschäftsanfall							
13	Anträge auf Erlass von Strafbefehlen - (Cs) - ohne Strafbefehle nach § 408a StPO	655 855	640 981	608 388	621 645	601 362	575 003
Einzelne richterliche Anordnungen (GS)							
14	Richterliche Entscheidungen über Haftanordnung, Haftdauer und Haftentlassung	110 334	108 746	92 193	84 561	79 412	76 742
15	Sonstige richterliche Maßnahmen	625 865	643 147	583 226	588 592	567 290	547 206
16	Einsprüche gegen Entscheidungen der Bewilligung nach § 87g IRG sowie Anträge der Bewilligungsbehörde nach § 87i IRG
17	Vollstreckungen in Jugendgerichtssachen insgesamt	171 560	179 874	184 917	181 001	190 471	183 794
18	Vollstreckungen, in denen der Jugendrichter als Vollzugsleiter tätig wurde (§ 85 Abs. 1, § 90 Abs. 2 Satz 2 JGG) 2).....	42 892	47 269	58 112	58 402	61 179	55 996
19	Sonstige Vollstreckungen	128 668	132 605	126 805	122 599	129 292	127 798
20	Rechtshilfersuchen	55 736	60 896	45 901	41 269	36 065	31 384
Bußgeldverfahren							
21	Anhängige Verfahren zu Jahresbeginn	96 801	96 945	95 269	88 102	93 290	90 217
22	Neuzugänge 3)	387 529	405 522	382 716	382 911	366 736	376 774
23	Abgaben innerhalb des Gerichts	10 171	9 954	10 087	9 656	10 758	9 395
24	Übergänge in das Strafverfahren	196	211	225	186	1 964	267
25	Erledigte Verfahren 3)	387 385	407 198	389 883	377 723	369 809	366 823
26	dar. durch Trennung angefallene Verfahren	1 505	1 720	1 259	1 294	1 463	1 127
27	Von den erledigten Verfahren betrafen eine im Straßenverkehr begangene Ordnungswidrigkeit	346 669	370 029	354 994	339 472	330 379	329 383
28	dar. durch Trennung angefallene Verfahren	1 208	1 361	972	981	1 062	698
29	Verfahren vor dem Richter für Bußgeldsachen	373 141	392 700	376 599	365 238	357 320	354 401
30	vor dem Jugendrichter für Bußgeldsachen	14 244	14 498	13 284	12 485	12 489	12 422
31	Anhängige Verfahren am Jahresende	96 945	95 269	88 102	93 290	90 217	100 168
Sonstiger Geschäftsanfall							
32	Erzwingungshaftanträge	460 644	483 453	488 626	480 652	477 225	446 229
33	Anträge auf gerichtliche Entscheidung zur Halterhaftung 4)	16 353	16 086	13 933	11 975	12 128	10 183
34	Sonstige Rechtsbehelfe gegen Maßnahmen der Verwaltungsbehörden (§ 62 Abs. 1 Satz 1 OWiG)	3 251	4 800	4 460	3 750	3 928	3 707
35	Sonstige Anträge und Entscheidungen nach dem OWiG	15 787	17 303	18 675	21 443	21 203	20 855
36	Rechtshilfersuchen	1 509	1 288	972	1 461	999	1 020
37	Vollstreckungen in Jugendgerichtssachen insgesamt	7 442	7 151	8 669	9 653	10 834	11 586
38	Vollstreckungen, in denen der Jugendrichter als Vollzugsleiter tätig wurde (§ 85 Abs. 1, § 90 Abs. 2 Satz 2 JGG) 5)	1 158	1 162	1 379	1 423	1 240	1 430
39	Sonstige Vollstreckungen	6 284	5 989	7 290	8 230	9 594	10 156

1) Ohne Abgaben innerhalb des Gerichts.

2) Seit 2006 einschl. § 85 Abs. 2, 4 JGG.

3) Ohne Abgaben innerhalb des Gerichts und ohne Übergänge in das Strafverfahren.

4) § 25a Abs. 3 StVG.

5) Für 2011 ohne Baden-Württemberg.

6) Daten für Hamburg aus 2011.

1 Geschäftsentwicklung der Straf- und Bußgeldverfahren vor dem Amtsgericht

1.1 Geschäftsentwicklung 2004 bis 2018

Deutschland									Lfd. Nr.
2010	2011	2012 2)	2013	2014	2015	2016	2017	2018	
Strafverfahren									
246 618	232 980	231 121	222 204	222 489	222 804	216 884	224 508	227 734	1
776 447	770 532	727 112	700 679	679 438	664 867	670 036	657 774	659 932	2
57 627	56 248	58 714	65 925	60 614	58 153	52 049	53 412	53 601	3
790 085	772 867	736 029	700 394	679 123	670 787	662 412	654 537	648 918	4
11 199	10 936	10 662	9 983	10 006	10 248	10 389	10 388	10 454	5
138 094	134 093	127 367	117 494	114 198	109 857	110 200	111 483	111 435	6
495 995	491 535	475 806	459 049	449 818	446 536	443 698	438 711	429 571	7
200 656	190 049	174 978	160 858	150 493	147 273	143 039	142 013	145 027	8
36 779	37 656	36 621	35 091	35 890	36 933	37 331	36 554	37 680	9
453	472	408	356	355	356	365	383	392	10
56 202	53 155	48 216	45 040	42 567	39 689	37 979	36 876	36 248	11
232 980	230 645	222 204	222 489	222 804	216 884	224 508	227 745	238 028	12
561 526	570 482	559 151	566 655	580 912	585 754	590 177	575 869	583 827	13
73 576	75 818	72 832	72 564	68 645	72 166	78 914	77 744	75 269	14
550 682	564 257	545 728	560 848	556 578	569 667	586 807	579 543	573 026	15
.	.	1 117	686	1 343	548	545	1 030	1 299	16
174 258	166 930	150 261	137 069	119 652	112 314	107 809	104 828	105 483	17
51 099	47 866	45 336	43 641	37 868	36 273	36 965	34 808	34 734	18
123 159	119 064	104 925	93 428	81 784	76 041	70 844	70 020	70 749	19
25 938	23 392	22 163	20 074	19 858	18 997	17 636	16 485	15 838	20
Bußgeldverfahren									
100 168	99 586	95 645	87 526	91 266	89 806	89 701	99 287	98 206	21
391 460	383 070	357 863	347 667	351 571	329 639	347 169	347 959	380 649	22
13 533	15 137	13 588	14 213	14 125	13 171	13 794	17 185	15 483	23
240	184	176	193	167	154	141	136	136	24
392 042	387 098	365 982	343 927	353 031	329 744	337 583	348 704	370 270	25
963	937	879	829	842	706	675	664	645	26
355 853	351 965	333 044	313 387	323 174	302 776	312 251	324 284	346 788	27
554	618	575	531	585	537	538	525	516	28
378 992	374 524	354 601	333 748	342 873	320 159	327 293	337 651	358 624	29
13 050	12 574	11 381	10 179	10 158	9 585	10 290	11 053	11 646	30
99 586	95 558	87 526	91 266	89 806	89 701	99 287	98 542	108 365	31
449 676	452 004	479 585	479 764	493 767	497 457	488 633	507 566	489 147	32
9 795	10 395	9 573	9 526	9 859	10 162	10 013	9 625	9 089	33
4 059	3 864	3 219	3 553	3 103	3 193	3 034	3 087	2 870	34
20 691	23 467	25 862	25 122	29 898	28 203	28 421	30 253	30 626	35
1 190	1 320	909	705	878	843	685	658	627	36
13 520	15 307	17 146	17 120	20 692	19 482	20 163	21 308	22 996	37
1 846	1 953	1 727	1 643	1 970	1 983	2 354	2 011	2 870	38
11 674	13 354	15 419	15 477	18 722	17 499	17 809	19 297	20 126	39

1 Geschäftsentwicklung der Straf- und Bußgeldverfahren vor dem Amtsgericht

1.2 Geschäftsentwicklung 2018 nach Ländern und OLG-Bezirken

Lfd. Nr.	Stand der Erledigung Spruchkörper Art des Verfahrens	Deutschland	Baden- OLG-	
			zusammen	Karlsruhe
Strafverfahren				
1	Anhängige Verfahren zu Jahresbeginn	227 734	20 358	9 098
2	Neuzugänge 1)	659 932	67 545	29 532
3	Abgaben innerhalb des Gerichts	53 601	4 483	1 897
4	Erledigte Verfahren 1)	648 918	66 438	28 857
5	dar. durch Trennung angefallene Verfahren	10 454	712	345
6	Von den erledigten Verfahren betrafen eine im Straßenverkehr begangene Straftat	111 435	14 063	6 012
7	Verfahren vor dem Strafrichter	429 571	43 546	18 685
8	vor dem Jugendrichter	145 027	15 334	6 826
9	vor dem Schöffengericht	37 680	3 694	1 597
10	vor dem erweiterten Schöffengericht	392	4	4
11	vor dem Jugendschöffengericht	36 248	3 860	1 745
12	Anhängige Verfahren am Jahresende	238 028	21 463	9 775
Führung von Bewährungsaufsicht				
13	Neuzugänge	133 050	17 399	7 510
14	Erledigte Verfahren.....	143 360	18 902	7 756
15	dar. durch Abgabe innerhalb des Gerichts	11 448	1 772	963
16	Anhängige Verfahren am Jahresende	278 611	30 924	12 775
Sonstiger Geschäftsanfall				
17	Anträge auf Erlass von Strafbefehlen (Cs) - ohne Strafbefehle nach § 408a StPO	583 827	96 766	50 267
Einzelne richterliche Anordnungen (Gs)				
18	Richterliche Entscheidungen über Haftanordnung, Haftfortdauer und Haftentlassung	75 269	9 609	4 771
19	Anträge auf Anordnung von Maßnahmen der Gewinnabschöpfung	2 793	212	143
20	Sonstige richterliche Maßnahmen	573 026	48 611	25 260
21	Einsprüche gegen Entscheidungen der Bewilligung nach § 87g IRG sowie Anträge der Bewilligungsbehörde nach § 87i IRG.....	1 299	36	9
22	Vollstreckungen in Jugendgerichtssachen Strafsachen insgesamt.....	105 483	14 898	6 748
23	Vollstreckungen von Jugendarrest, in denen der Jugendrichter als Vollzugsleiter tätig wurde (§ 85 Abs. 1, § 90 Abs. 2 Satz 2 JGG).....	24 014	1 941	865
24	Zahl der Vollstreckungen von Jugendstrafe oder freiheitsentziehenden Maßregeln (Jugendrichter als Vollstreckungsleiter) 3).....	10 720	1 291	937
25	Sonstige Vollstreckungen	70 749	11 666	4 946
26	Rechtshilfeersuchen in Strafsachen an das Amtsgericht	12 165	1 741	652
27	Rechtshilfeersuchen an die Geschäftsstelle.....	3 673	198	48
Bußgeldverfahren				
28	Anhängige Verfahren zu Jahresbeginn	98 206	10 020	3 975
29	Neuzugänge 4)	380 649	41 032	16 742
30	Abgaben innerhalb des Gerichts	15 483	2 035	846
31	Übergänge in das Strafverfahren	136	12	5
32	Erledigte Verfahren 4)	370 270	42 060	16 621
33	dar. durch Trennung angefallene Verfahren	645	108	47
34	Von den erledigten Verfahren betrafen eine im Straßenverkehr begangene Ordnungswidrigkeit	346 788	39 122	15 506
35	dar. durch Trennung angefallene Verfahren	516	94	42
36	Verfahren vor dem Richter für Bußgeldsachen	358 624	40 463	16 075
37	vor dem Jugendrichter für Bußgeldsachen	11 646	1 597	546
38	Anhängige Verfahren am Jahresende	108 365	8 991	4 095
Sonstiger Geschäftsanfall				
39	Erzwingungshaftanträge	489 147	72 156	31 192
40	Anträge auf gerichtliche Entscheidung zur Halterhaftung 5)	9 089	873	422
41	Vollstreckungen in Jugendgerichtssachen (OWiG) insgesamt	22 996	3 070	1 234
42	dar. Vollstreckungen von Jugendarrest, in denen der Jugendrichter als Vollzugsleiter tätig wurde (§ 85 Abs. 1, § 90 Abs. 2 Satz 2 JGG).....	2 870	323	315
43	Rechtshilfeersuchen in Bußgeldverfahren an das Amtsgericht	507	108	45
44	Rechtshilfeersuchen an die Geschäftsstelle.....	120	50	10
45	Sonstige Rechtsbehelfe gegen Maßnahmen der Verwaltungsbehörden (§ 62 Abs. 1 Satz 1 OWiG)	3 001	470	154
46	Sonstige Anträge und Entscheidungen nach dem OWiG	30 626	2 554	944

1) Ohne Abgaben innerhalb des Gerichts.

2) Infolge der Umstellung des Geschäftsautomationsverfahrens ist bei einigen Amtsgerichten in Schleswig-Holstein für das Berichtsjahr 2017 die Zahl der Neueingänge in Straf- und Bußgeldsachen geringfügig zu hoch bzw. zu niedrig ermittelt worden. Nach Mitteilung des Ministeriums für Justiz, Europa, Verbraucherschutz und Gleichstellung des Landes Schleswig-Holstein wurden korrigiert.

3) § 85 Abs. 2, 4 JGG.

4) Ohne Abgaben innerhalb des Gerichts und ohne Übergänge in das Strafverfahren.

5) § 25a Abs. 3 StVG.

1 Geschäftsentwicklung der Straf- und Bußgeldverfahren vor dem Amtsgericht

1.2 Geschäftsentwicklung 2018 nach Ländern und OLG-Bezirken

Württemberg	Bayern				Berlin	Brandenburg	Bremen	Hamburg	Hessen	Mecklenburg-Vorpommern	Lfd. Nr.
Bezirk	zusammen	OLG-Bezirk									
Stuttgart		München	Nürnberg	Bamberg							
Strafverfahren											
11 260	25 504	14 684	5 736	5 084	11 900	9 663	3 078	6 807	16 443	4 577	1
38 013	92 778	52 942	21 871	17 965	37 146	22 886	7 455	16 713	40 410	12 251	2
2 586	5 758	3 265	1 469	1 024	2 299	1 861	591	1 142	4 411	1 053	3
37 581	91 837	52 400	22 035	17 402	37 224	22 914	7 339	15 687	40 012	12 278	4
367	1 026	479	339	208	857	379	148	-	379	160	5
8 051	16 391	9 284	3 703	3 404	6 053	5 514	815	2 418	8 014	2 048	6
24 861	61 401	34 529	15 511	11 361	25 274	16 565	4 458	11 233	26 146	8 109	7
8 508	21 153	12 596	4 520	4 037	8 436	4 587	2 005	3 163	9 254	2 758	8
2 097	4 620	2 624	1 034	962	1 684	932	498	821	2 534	685	9
-	10	2	3	5	242	1	14	-	2	29	10
2 115	4 653	2 649	967	1 037	1 588	829	364	470	2 076	697	11
11 688	26 445	15 227	5 571	5 647	11 828	9 635	3 194	7 829	16 835	4 547	12
9 889	21 484	12 065	5 676	3 743	3 780	3 289	1 082	2 728	6 652	2 262	13
11 146	24 878	14 368	6 269	4 241	4 039	3 548	904	2 529	7 329	2 674	14
809	2 232	1 248	545	439	9	832	-	110	601	169	15
18 149	42 653	24 649	11 280	6 724	11 034	5 871	4 816	5 675	20 406	3 989	16
46 499	95 289	55 308	22 605	17 376	31 455	11 571	7 717	14 012	38 209	12 260	17
4 838	20 309	13 687	4 223	2 399	6 920	876	446	4 696	6 017	552	18
69	190	88	56	46	423	54	134	94	75	1	19
23 351	82 219	46 492	19 587	16 140	30 948	12 397	9 681	16 752	46 453	10 140	20
27	79	72	4	3	30	11	4	12	413	10	21
8 150	20 958	12 909	4 466	3 583	4 044	968	405	1 730	6 905	1 379	22
1 076	5 658	3 805	1 272	581	978	-	1	320	1 775	300	23
354	1 949	1 028	167	754	600	90	38	193	653	229	24
6 720	13 351	8 076	3 027	2 248	2 466	878	366	1 217	4 477	850	25
1 089	1 618	1 017	362	239	857	82	370	301	1 926	57	26
150	568	92	408	68	92	2	10	7	76	6	27
Bußgeldverfahren											
6 045	10 357	6 417	1 979	1 961	4 938	7 072	1 060	1 452	7 907	3 616	28
24 290	51 756	30 656	10 860	10 240	25 258	22 250	3 870	7 037	31 903	10 159	29
1 189	1 225	582	190	453	152	757	104	199	1 928	506	30
7	25	18	6	1	26	-	-	3	13	1	31
25 439	51 818	31 056	10 870	9 892	23 425	21 486	3 723	6 594	30 538	9 715	32
61	61	33	19	9	2	1	13	-	85	43	33
23 616	49 636	29 766	10 310	9 560	21 332	20 499	3 507	6 040	28 524	9 131	34
52	58	32	17	9	1	-	7	-	61	29	35
24 388	49 946	30 014	10 429	9 503	22 643	21 217	3 600	6 363	29 862	9 508	36
1 051	1 872	1 042	441	389	782	269	123	231	676	207	37
4 896	10 295	6 017	1 969	2 309	6 748	7 836	1 207	1 894	9 265	4 058	38
40 964	78 026	62 611	10 843	4 572	33 055	12 490	3 877	13 363	15 168	8 914	39
451	928	552	225	151	2 224	315	60	410	1 026	120	40
1 836	6 293	4 307	1 278	708	134	72	32	1	791	20	41
8	1 235	611	478	146	-	-	1	-	48	3	42
63	10	6	-	4	-	18	-	-	73	8	43
40	4	1	-	3	-	-	-	-	1	1	44
316	544	536	5	3	-	248	53	-	383	1	45
1 610	5 827	4 031	915	881	62	91	121	618	1 532	95	46

1 Geschäftsentwicklung der Straf- und Bußgeldverfahren vor dem Amtsgericht

noch: 1.2 Geschäftsentwicklung 2018 nach Ländern und OLG-Bezirken

Lfd. Nr.	Stand der Erledigung Spruchkörper Art des Verfahrens	Niedersachsen				Nordrhein-Westfalen			
		zu- sammen	OLG-Bezirk			zu- sammen	OLG-Bezirk		
			Braun- schweig	Celle	Olden- burg		Düssel- dorf	Hamm	Köln
Strafverfahren									
1	Anhängige Verfahren zu Jahresbeginn	17 922	3 203	8 812	5 907	61 920	17 478	28 003	16 439
2	Neuzugänge 1)	55 231	8 971	27 902	18 358	181 648	43 015	92 531	46 102
3	Abgaben innerhalb des Gerichts	4 879	781	1 839	2 259	16 146	2 923	9 276	3 947
4	Erledigte Verfahren 1)	54 319	8 915	27 376	18 028	180 150	42 202	91 689	46 259
5	dar. durch Trennung angefallene Verfahren	718	161	295	262	4 406	448	3 333	625
6	Von den erledigten Verfahren betrafen eine im Straßenverkehr begangene Straftat	8 466	1 159	4 234	3 073	27 530	6 291	13 962	7 277
7	Verfahren vor dem Strafrichter	33 630	5 397	17 290	10 943	117 085	27 404	57 543	32 138
8	vor dem Jugendrichter	15 327	2 613	7 499	5 215	38 759	9 812	20 079	8 868
9	vor dem Schöffengericht	2 677	384	1 395	898	11 662	2 230	6 776	2 656
10	vor dem erweiterten Schöffengericht	26	-	1	25	49	2	32	15
11	vor dem Jugendschöffengericht	2 659	521	1 191	947	12 595	2 754	7 259	2 582
12	Anhängige Verfahren am Jahresende	18 836	3 260	9 339	6 237	63 418	18 291	28 845	16 282
Führung von Bewährungsaufsicht									
13	Neuzugänge	11 542	2 091	5 619	3 832	37 082	10 279	17 758	9 045
14	Erledigte Verfahren	11 253	1 981	5 439	3 833	40 798	11 480	19 232	10 086
15	dar. durch Abgabe innerhalb des Gerichts	797	74	314	409	2 877	396	2 106	375
16	Anhängige Verfahren am Jahresende	35 291	6 240	18 994	10 057	69 125	20 985	34 094	14 046
Sonstiger Geschäftsanfall									
17	Anträge auf Erlass von Strafbefehlen (Cs) - ohne Strafbefehle nach § 408a StPO	54 275	10 070	26 962	17 243	113 715	38 526	51 742	23 447
Einzelne richterliche Anordnungen (Gs)									
18	Richterliche Entscheidungen über Haftanordnung, Haftfortdauer und Haftentlassung	3 135	455	1 638	1 042	12 871	3 310	5 594	3 967
19	Anträge auf Anordnung von Maßnahmen der Gewinnabschöpfung	436	98	197	141	380	149	120	111
20	Sonstige richterliche Maßnahmen	69 087	9 162	38 213	21 712	148 088	37 736	70 485	39 867
21	Einsprüche gegen Entscheidungen der Bewilligung nach § 87g IRG sowie Anträge der Bewilligungsbehörde nach § 87i IRG	57	12	12	33	573	146	219	208
22	Vollstreckungen in Jugendgerichtssachen Strafsachen insgesamt	13 439	2 477	6 230	4 732	23 429	6 144	13 005	4 280
23	Vollstreckungen von Jugendarrest, in denen der Jugendrichter als Vollzugsleiter tätig wurde (§ 85 Abs. 1, § 90 Abs. 2 Satz 2 JGG)	1 633	988	637	8	6 434	1 481	4 598	355
24	Zahl der Vollstreckungen von Jugendstrafe oder freiheitsentziehenden Maßregeln (Jugendrichter als Vollstreckungsleiter) 2)	429	41	345	43	3 138	613	1 830	695
25	Sonstige Vollstreckungen	11 377	1 448	5 248	4 681	13 857	4 050	6 577	3 230
26	Rechtshilfeersuchen in Strafsachen an das Amtsgericht	1 862	327	937	598	1 501	540	565	396
27	Rechtshilfeersuchen an die Geschäftsstelle	160	21	107	32	1 614	28	1 566	20
Bußgeldverfahren									
28	Anhängige Verfahren zu Jahresbeginn	7 996	1 582	4 127	2 287	22 834	7 676	9 284	5 874
29	Neuzugänge 3)	32 730	7 981	16 295	8 454	86 281	24 237	40 032	22 012
30	Abgaben innerhalb des Gerichts	1 190	110	793	287	3 157	810	1 562	785
31	Übergänge in das Strafverfahren	17	7	8	2	19	3	9	7
32	Erledigte Verfahren 3)	32 085	7 693	16 080	8 312	82 736	23 961	38 307	20 468
33	dar. durch Trennung angefallene Verfahren	144	35	69	40	25	1	23	1
34	Von den erledigten Verfahren betrafen eine im Straßenverkehr begangene Ordnungswidrigkeit	29 998	7 347	14 895	7 756	78 289	22 681	36 478	19 130
35	dar. durch Trennung angefallene Verfahren	124	31	59	34	13	1	11	1
36	Verfahren vor dem Richter für Bußgeldsachen	31 107	7 488	15 683	7 936	79 638	23 045	36 859	19 734
37	vor dem Jugendrichter für Bußgeldsachen	978	205	397	376	3 098	916	1 448	734
38	Anhängige Verfahren am Jahresende	8 638	1 869	4 340	2 429	26 379	7 952	11 009	7 418
Sonstiger Geschäftsanfall									
39	Erzwingungshaftanträge	42 580	12 297	19 447	10 836	118 808	31 829	65 247	21 732
40	Anträge auf gerichtliche Entscheidung zur Halterhaftung 4)	283	63	152	68	862	323	337	202
41	Vollstreckungen in Jugendgerichtssachen (OWiG) insgesamt	5 749	1 367	2 145	2 237	2 732	210	2 305	217
42	dar. Vollstreckungen von Jugendarrest, in denen der Jugendrichter als Vollzugsleiter tätig wurde (§ 85 Abs. 1, § 90 Abs. 2 Satz 2 JGG)	402	199	105	98	61	6	50	5
43	Rechtshilfeersuchen in Bußgeldverfahren an das Amtsgericht	93	33	35	25	65	25	30	10
44	Rechtshilfeersuchen an die Geschäftsstelle	25	3	12	10	8	-	8	-
45	Sonstige Rechtsbehelfe gegen Maßnahmen der Verwaltungsbehörden (§ 62 Abs. 1 Satz 1 OWiG)	425	111	220	94	495	84	208	203
46	Sonstige Anträge und Entscheidungen nach dem OWiG	7 604	1 494	3 200	2 910	3 135	687	2 224	224

1) Ohne Abgaben innerhalb des Gerichts.

2) Infolge der Umstellung des Geschäftsautomationsverfahrens ist bei einigen Amtsgerichten in Schleswig-Holstein für das Berichtsjahr 2017 die Zahl der Neueingänge in Straf- und Bußgeldsachen geringfügig zu hoch bzw. zu niedrig ermittelt worden. Nach Mitteilung des Ministeriums für Justiz, Europa, Verbraucherschutz und Gleichstellung des Landes Schleswig-Holstein wurden korrigiert.

3) § 85 Abs. 2, 4 JGG.

4) Ohne Abgaben innerhalb des Gerichts und ohne Übergänge in das Strafverfahren.

5) § 25a Abs. 3 StVG.

1 Geschäftsentwicklung der Straf- und Bußgeldverfahren vor dem Amtsgericht

noch: 1.2 Geschäftsentwicklung 2018 nach Ländern und OLG-Bezirken

zusammen	Rheinland-Pfalz		Saarland	Sachsen	Sachsen-Anhalt	Schleswig-Holstein	Thüringen	Lfd. Nr.
	OLG-Bezirk							
	Koblenz	Zweibrücken						
Strafverfahren								
10 738	7 259	3 479	2 972	14 526	5 528	6 861	8 937	1
26 873	17 540	9 333	9 552	36 805	14 674	18 113 2)	19 852	2
2 172	1 511	661	268	4 228	941	1 775	1 594	3
26 335	17 054	9 281	9 091	34 618	14 602	16 511	19 563	4
392	235	157	50	705	193	117	212	5
4 900	3 166	1 734	1 857	5 333	2 743	2 009	3 281	6
17 317	11 089	6 228	6 145	25 108	10 056	9 689	13 809	7
5 669	3 826	1 843	1 899	5 601	2 923	4 551	3 608	8
1 668	1 077	591	586	2 143	888	1 283	1 305	9
4	2	2	-	2	1	5	3	10
1 677	1 060	617	461	1 764	734	983	838	11
11 276	7 745	3 531	3 274	16 713	5 601	7 796	9 338	12
8 249	5 779	2 470	1 778	6 024	2 732	3 447 2)	3 520	13
9 002	6 403	2 599	1 286	6 585	2 819	3 298	3 516	14
835	685	150	9	441	224	135	405	15
13 761	9 645	4 116	5 797	10 646	7 387	4 931	6 305	16
27 739	16 502	11 237	6 567	32 513	14 123	11 614 2)	16 002	17
3 001	2 148	853	568	3 482	635	1 155	997	18
132	125	7	85	167	35	273	102	19
27 995	19 191	8 804	6 891	18 348	10 620	25 843 2)	8 953	20
35	19	16	7	15	3	13	1	21
5 164	3 864	1 300	1 825	3 983	2 094	2 492 2)	1 770	22
1 040	1 016	24	708	1 440	895	532 2)	359	23
1 097	755	342	79	322	155	260	197	24
3 027	2 093	934	1 038	2 221	1 044	1 700	1 214	25
262	180	82	160	252	302	528	346	26
69	45	24	16	771	54	17	13	27
Bußgeldverfahren								
5 226	3 894	1 332	732	4 963	1 914	2 529	5 590	28
21 389	15 308	6 081	4 007	15 660	8 373	8 190 2)	10 754	29
1 319	627	692	38	667	259	507	1 440	30
1	-	1	-	11	3	1	4	31
19 482	13 927	5 555	3 317	15 206	8 231	8 066	11 788	32
70	54	16	11	23	18	29	12	33
18 184	12 987	5 197	2 823	14 214	7 303	7 078	11 108	34
57	46	11	4	15	15	27	11	35
18 952	13 610	5 342	3 186	14 731	8 020	7 856	11 532	36
530	317	213	131	475	211	210	256	37
7 133	5 275	1 858	1 095	5 417	2 057	2 821	4 531	38
21 579	10 700	10 879	3 502	16 881	16 328	14 585 2)	17 835	39
560	395	165	105	432	242	198	451	40
1 061	522	539	105	1 848	239	144	705	41
168	139	29	-	283	52	11	283	42
25	19	6	7	41	31	-	28	43
11	6	5	3	7	8	-	2	44
38	36	2	8	134	137	13	52	45
1 134	611	523	184	3 580	2 583	251	1 255	46

1 Geschäftsentwicklung der Straf- und Bußgeldverfahren vor dem Amtsgericht

1.3 Erledigte Strafverfahren nach Sachgebieten 2018

Lfd. Nr.	Art der Strafsachen (Sachgebiet) 1)	Deutschland	Baden- OLG-	
			zusammen	Karlsruhe
1	Erledigte Verfahren zusammen 2)	629 569	65 844	28 581
2	Staatschutzsachen, Politische Strafsachen, Vergehen nach § 131 StGB, sonstige Ermittlungsverfahren beim OLG	5 432	358	175
3	Straftaten gegen die sexuelle Selbstbestimmung.....	6 246	761	272
4	Verbreitung pornografischer Schriften (§ 184 bis 184e StGB)	2 010	211	86
5	Straftaten gegen das Leben und die körperliche Unversehrtheit	77 913	9 114	3 995
6	Kapitalverbrechen im Sinne von § 74 Abs. 2 GVG	51	15	8
7	Vorsätzliche Körperverletzung	77 862	9 099	3 987
8	Eigentums- und Vermögensdelikte	214 803	18 994	8 575
9	Diebstahl und Unterschlagung	118 816	11 154	4 817
10	Betrug und Untreue	95 987	7 840	3 758
11	Straftaten im Straßenverkehr	108 943	14 014	5 983
12	Verkehrsstraftaten mit fahrlässiger Tötung sowie gemeingefährliche Straftaten nach den §§ 315 bis 315d StGB 3).....	6 148	754	323
13	Sonstige Verkehrsstraftaten	102 795	13 260	5 660
14	Wirtschafts- und Strafverfahren, Geldwäschedelikte	14 335	1 028	449
15	Wirtschaftsstrafsachen im Sinne des § 74c GVG	1 107	114	38
16	Sonstige Wirtschaftsstraftaten (soweit nicht lfd. Nr. 19).....	7 420	486	256
17	Steuerstraftaten (soweit nicht lfd. Nr. 18).....	5 121	344	113
18	Geldwäschedelikte nach § 261 StGB.....	649	80	42
19	Straftaten in Sinne des § 74c Abs. 1 GVG 4).....	38	4	-
20	Umweltschutzstraftaten	1 140	163	50
21	Korruptionsdelikte und Straftaten von Amtsträgern	602	61	27
22	Korruptionsdelikte (soweit nicht lfd. Nr. 15 oder 16).....	146	11	8
23	Verfahren gegen Justizbedienstete, Richter, Notare o.ä. 5).....	410	45	15
24	Verfahren gegen Polizeibedienstete	46	5	4
25	Einschleusung von Ausländern und Straftaten nach dem Aufenthalts- und dem Asylgesetz sowie dem Freizügigkeitsgesetz/EU	3 785	505	193
26	Einschleusung von Ausländern	349	22	7
27	Sonstige Straftaten nach dem Aufenthalts- und dem Asylverfahrens- gesetz sowie dem Freizügigkeitsgesetz/EU.....	3 436	483	186
28	Straftaten nach dem Betäubungsmittelgesetz	61 783	7 285	3 263
29	Straftaten nach dem Betäubungsmittelgesetz, für die das Gesetz eine Freiheitsstrafe von nicht unter 1 Jahr vorsieht	11 475	1 945	755
30	Sonstige Straftaten nach dem Betäubungsmittelgesetz	50 308	5 340	2 508
31	Sonstige besondere Straftaten des Nebenstrafrechts	182	9	4
32	dar. Ärztesachen und Straftaten nach dem Heilpraktikergesetz	152	9	4
33	Sonstige Straftaten	132 395	13 341	5 509
34	Allgemeine Strafsachen, für die das Gesetz Freiheitsstrafen von nicht unter 1 Jahr vorsieht	14 517	1 298	630
35	Sonstige allgemeine Straftaten.....	117 878	12 043	4 879
nachrichtlich:				
36	Jugendschutzsachen	5 416	427	163
37	Privatklagen	320	57	31
38	Antrag auf Entscheidung im beschleunigten Verfahren (§ 417 StPO).....	13 613	110	82

1) Zur näheren Abgrenzung siehe Sachgebietskatalog im Anhang.

2) Ohne Jugendschutzsachen, Privatklagen sowie durch Antrag auf Erledigung im beschleunigten Verfahren eingeleitete Verfahren.

3) Ausgenommen Vergehen nach 315c Abs. 1 Nr. 1 Buchstabe a StGB.

4) Straftaten, die von nicht gewerbsmäßigen Abnehmern über das Internet begangen wurden (soweit nicht lfd. Nr. 15).

5) Ohne die besonderen, von Polizeibediensteten in Ausübung des Dienstes begangenen Straftaten - ohne Korruptionsdelikte.

1 Geschäftsentwicklung der Straf- und Bußgeldverfahren vor dem Amtsgericht

1.3 Erledigte Strafverfahren nach Sachgebieten 2018

Württemberg Bezirk	Bayern				Berlin	Brandenburg	Bremen	Hamburg	Hessen	Mecklenburg- Vorpommern	Lfd. Nr.	
	Stuttgart	zusammen	OLG-Bezirk									
			München	Nürnberg								Bamberg
37 263	87 132	49 434	20 801	16 897	35 022	19 985	7 142	15 133	38 773	11 975	1	
183	1 420	886	256	278	545	312	27	270	206	146	2	
489	806	514	127	165	321	107	57	113	446	97	3	
125	255	128	54	73	105	52	30	9	162	33	4	
5 119	12 590	7 466	2 988	2 136	4 412	2 079	981	2 403	5 040	1 513	5	
7	8	4	3	1	7	-	-	7	-	8	6	
5 112	12 582	7 462	2 985	2 135	4 405	2 079	981	2 396	5 040	1 505	7	
10 419	22 576	12 087	6 166	4 323	12 062	6 356	3 286	4 971	12 818	4 486	8	
6 337	12 258	6 166	3 589	2 503	7 529	3 680	1 981	3 138	7 260	2 299	9	
4 082	10 318	5 921	2 577	1 820	4 533	2 676	1 305	1 833	5 558	2 187	10	
8 031	15 807	8 812	3 664	3 331	6 030	4 233	799	2 394	7 865	2 025	11	
431	840	487	186	167	208	192	40	140	397	82	12	
7 600	14 967	8 325	3 478	3 164	5 822	4 041	759	2 254	7 468	1 943	13	
579	2 337	1 481	529	327	1 661	994	115	310	962	291	14	
76	232	136	50	46	97	16	2	12	66	18	15	
230	1 200	777	234	189	1 116	805	58	86	486	179	16	
231	799	504	223	72	373	158	29	184	368	88	17	
38	103	63	20	20	75	11	26	24	41	5	18	
4	3	1	2	-	-	4	-	4	1	1	19	
113	108	70	26	12	87	16	13	53	82	19	20	
34	97	67	12	18	59	15	2	19	34	10	21	
3	9	6	1	2	17	2	1	12	4	-	22	
30	85	59	10	16	42	13	1	6	25	8	23	
1	3	2	1	-	-	-	-	1	5	2	24	
312	1 464	915	298	251	244	106	28	33	179	71	25	
15	172	142	14	16	15	16	3	3	10	4	26	
297	1 292	773	284	235	229	90	25	30	169	67	27	
4 022	12 751	7 307	2 686	2 758	2 172	1 037	457	1 307	3 433	726	28	
1 190	2 287	1 367	474	446	666	117	77	401	823	173	29	
2 832	10 464	5 940	2 212	2 312	1 506	920	380	906	2 610	553	30	
5	24	14	4	6	3	3	1	2	5	4	31	
5	21	12	3	6	2	3	1	2	4	4	32	
7 832	16 897	9 687	3 991	3 219	7 321	4 675	1 346	3 249	7 541	2 554	33	
668	1 196	672	286	238	1 558	480	247	598	1 001	365	34	
7 164	15 701	9 015	3 705	2 981	5 763	4 195	1 099	2 651	6 540	2 189	35	
264	804	581	118	105	281	348	25	181	343	238	36	
26	55	33	12	10	4	7	2	4	71	5	37	
28	3 846	2 352	1 104	390	1 917	2 574	170	369	825	60	38	

1 Geschäftsentwicklung der Straf- und Bußgeldverfahren vor dem Amtsgericht

noch 1.3 Erledigte Strafverfahren nach Sachgebieten 2018

Lfd. Nr.	Art der Strafsachen (Sachgebiet) 1)	Niedersachsen				Nordrhein-Westfalen			
		zu-sammen	OLG-Bezirk			zu-sammen	OLG-Bezirk		
			Braun-schweig	Celle	Olden-burg		Düssel-dorf	Hamm	Köln
1	Erledigte Verfahren zusammen 2)	52 631	8 760	26 366	17 505	176 900	41 568	90 507	44 825
2	Staatschutzsachen, Politische Strafsachen, Vergehen nach § 131 StGB, sonstige Ermittlungsverfahren beim OLG	273	60	149	64	885	224	429	232
3	Straftaten gegen die sexuelle Selbstbestimmung	502	80	240	182	2 003	381	1 213	409
4	Verbreitung pornografischer Schriften (§ 184 bis 184e StGB)	261	41	125	95	490	94	297	99
5	Straftaten gegen das Leben und die körperliche Unversehrtheit	7 050	1 286	3 371	2 393	18 282	4 383	9 372	4 527
6	Kapitalverbrechen im Sinne von § 74 Abs. 2 GVG	-	-	-	-	-	-	-	-
7	Vorsätzliche Körperverletzung	7 050	1 286	3 371	2 393	18 282	4 383	9 372	4 527
8	Eigentums- und Vermögensdelikte	18 704	3 314	9 812	5 578	67 023	15 987	34 834	16 202
9	Diebstahl und Unterschlagung	10 171	1 874	5 122	3 175	34 983	8 307	18 469	8 207
10	Betrug und Untreue	8 533	1 440	4 690	2 403	32 040	7 680	16 365	7 995
11	Straftaten im Straßenverkehr	8 366	1 147	4 201	3 018	27 430	6 279	13 883	7 268
12	Verkehrsstraftaten mit fahrlässiger Tötung sowie gemeingefährliche Straftaten nach den §§ 315 bis 315d StGB 3)....	944	114	504	326	1 102	155	644	303
13	Sonstige Verkehrsstraftaten	7 422	1 033	3 697	2 692	26 328	6 124	13 239	6 965
14	Wirtschafts- und Strafverfahren, Geldwäschdelikte	1 130	196	606	328	3 356	593	1 838	925
15	Wirtschaftsstrafsachen im Sinne des § 74c GVG	47	4	28	15	269	12	237	20
16	Sonstige Wirtschaftsstrafverfahren (soweit nicht lfd. Nr. 22).....	511	107	282	122	1 403	247	622	534
17	Steuerstrafverfahren (soweit nicht lfd. Nr. 18).....	501	79	257	165	1 543	299	905	339
18	Geldwäschdelikte nach § 261 StGB.....	67	6	36	25	128	31	68	29
19	Straftaten in Sinne des § 74c Abs. 1 GVG 4).....	4	-	3	1	13	4	6	3
20	Umweltschutzstrafsachen	191	16	88	87	246	62	138	46
21	Korruptionsdelikte und Straftaten von Amtsträgern	87	11	56	20	115	15	67	33
22	Korruptionsdelikte (soweit nicht lfd. Nr. 18 oder 19).....	45	5	37	3	19	7	10	2
23	Verfahren gegen Justizbedienstete, Richter, Notare o.ä. 5).....	36	5	16	15	84	7	50	27
24	Verfahren gegen Polizeibedienstete	6	1	3	2	12	1	7	4
25	Einschleusung von Ausländern und Straftaten nach dem Aufenthalts- und dem Asylgesetz sowie dem Freizügigkeitsgesetz/EU	146	19	62	65	522	94	275	153
26	Einschleusung von Ausländern	11	3	4	4	46	10	21	15
27	Sonstige Straftaten nach dem Aufenthalts- und dem Asylverfahrens-gesetz sowie dem Freizügigkeitsgesetz/EU.....	135	16	58	61	476	84	254	138
28	Straftaten nach dem Betäubungsmittelgesetz	5 006	797	2 475	1 734	16 751	3 657	7 739	5 355
29	Straftaten nach dem Betäubungsmittelgesetz, für die das Gesetz eine Freiheitsstrafe von nicht unter 1 Jahr vorsieht	1 049	158	572	319	1 960	469	923	568
30	Sonstige Straftaten nach dem Betäubungsmittelgesetz	3 957	639	1 903	1 415	14 791	3 188	6 816	4 787
31	Sonstige besondere Straftaten des Nebenstrafrechts	33	2	20	11	70	9	23	38
32	dar. Ärztesachen und Straftaten nach dem Heilpraktikergesetz	26	1	16	9	57	7	12	38
33	Sonstige Straftaten	10 882	1 791	5 161	3 930	39 727	9 790	20 399	9 538
34	Allgemeine Strafsachen, für die das Gesetz Freiheitsstrafen von nicht unter 1 Jahr vorsieht	1 174	207	612	355	3 958	857	1 914	1 187
35	Sonstige allgemeine Straftaten.....	9 708	1 584	4 549	3 575	35 769	8 933	18 485	8 351
nachrichtlich:									
36	Jugendschutzsachen	671	117	305	249	1 136	299	521	316
37	Privatklagen	17	8	9	-	47	13	26	8
38	Antrag auf Entscheidung im beschleunigten Verfahren (§ 417 StPO).....	1 000	30	696	274	2 067	322	635	1 110

1) Zur näheren Abgrenzung siehe Sachgebietskatalog im Anhang.

2) Ohne Jugendschutzsachen, Privatklagen sowie durch Antrag auf Erledigung im beschleunigten Verfahren eingeleitete Verfahren.

3) Ausgenommen Vergehen nach 315c Abs. 1 Nr. 1 Buchstabe a StGB.

4) Straftaten, die von nicht gewerbsmäßigen Abnehmern über das Internet begangen wurden (soweit nicht lfd. Nr. 15).

5) Ohne die besonderen, von Polizeibediensteten in Ausübung des Dienstes begangenen Straftaten - ohne Korruptionsdelikte.

1 Geschäftsentwicklung der Straf- und Bußgeldverfahren vor dem Amtsgericht

noch: 1.3 Erledigte Strafverfahren nach Sachgebieten 2018

zusammen	Rheinland-Pfalz		Saarland	Sachsen	Sachsen-Anhalt	Schleswig-Holstein	Thüringen	Lfd. Nr.
	OLG-Bezirk							
	Koblenz	Zweibrücken						
26 138	16 941	9 197	9 049	34 170	14 090	16 219	19 366	1
134	51	83	46	399	144	44	223	2
308	218	90	73	266	138	97	151	3
78	64	14	32	142	42	25	83	4
3 421	2 102	1 319	1 107	3 887	1 674	1 951	2 409	5
-	-	-	-	1	-	1	4	6
3 421	2 102	1 319	1 107	3 886	1 674	1 950	2 405	7
8 063	4 943	3 120	3 121	13 930	5 442	6 266	6 705	8
3 941	2 461	1 480	1 815	7 797	3 309	4 027	3 474	9
4 122	2 482	1 640	1 306	6 133	2 133	2 239	3 231	10
4 886	3 155	1 731	1 856	5 323	2 648	1 996	3 271	11
462	284	178	63	431	151	32	310	12
4 424	2 871	1 553	1 793	4 892	2 497	1 964	2 961	13
332	222	110	125	849	239	331	275	14
45	27	18	6	81	6	58	38	15
166	126	40	70	446	134	129	145	16
98	55	43	47	285	85	140	79	17
21	13	8	2	36	13	4	13	18
2	1	1	-	1	1	-	-	19
35	19	16	9	32	54	8	24	20
37	25	12	3	19	17	3	24	21
2	2	-	1	8	1	-	14	22
32	22	10	2	8	12	3	8	23
3	1	2	-	3	4	-	2	24
83	48	35	29	284	42	10	39	25
5	5	-	4	31	-	4	3	26
78	43	35	25	253	42	6	36	27
2 973	2 223	750	1 007	3 052	908	778	2 140	28
501	341	160	194	653	189	228	212	29
2 472	1 882	590	813	2 399	719	550	1 928	30
5	2	3	4	10	5	1	3	31
2	2	-	4	9	4	1	3	32
5 783	3 869	1 914	1 637	5 977	2 737	4 709	4 019	33
596	346	250	178	789	394	359	326	34
5 187	3 523	1 664	1 459	5 188	2 343	4 350	3 693	35
161	95	66	24	285	170	174	148	36
16	11	5	7	11	1	8	8	37
20	7	13	11	152	341	110	41	38

2 Vor dem Amtsgericht 2018 erledigte Verfahren

2.1 Einleitungsart, Beschuldigte, Vorführung zur Hauptverhandlung, Beschleunigtes Verfahren, Gewinnabschöpfung, Adhäsionsverfahren

Lfd. Nr.	Art der Einleitung Beschuldigte Hauptverhandlungshaft Adhäsionsverfahren	Deutschland	Baden-	
			zusammen	OLG-
				Karlsruhe
1	Erledigte Verfahren insgesamt	648 918	66 438	28 857
	Die Verfahren wurden eingeleitet durch			
	Antrag auf Wiederaufnahme nach Rechtskraft			
2	zuungunsten des Beschuldigten	285	15	12
3	zugunsten des Beschuldigten	776	100	45
4	Zurückverweisung durch die Rechtsmittelinstanz	148	20	12
5	Eröffnung des Hauptverfahrens durch ein Gericht höherer Ordnung	342	92	39
6	Vorlage / Verweisung durch ein Gericht niederer Ordnung	410	170	95
7	In ein Strafverfahren übergegangenes Bußgeldverfahren	135	4	2
8	Anklage	473 838	37 391	13 898
9	Antrag auf Entscheidung im beschleunigten Verfahren (§ 417 StPO)	13 613	110	82
10	Antrag auf Entscheidung im vereinfachten Jugendverfahren (§ 76 JGG)	9 167	2 246	1 529
11	Anberaumung der Hauptverhandlung statt Erlass eines Strafbefehls (§ 408 Abs. 3 StPO)	6 040	696	464
12	Einspruch gegen einen von der Staatsanwaltschaft beantragten Strafbefehl	141 241	25 226	12 538
13	Einspruch gegen einen von der Finanzbehörde beantragten Strafbefehl	2 140	278	96
14	Privatklage	320	57	31
15	Antrag auf Einleitung eines Sicherungsverfahrens (§ 413 StPO, §§ 39, 40 JGG)	116	5	2
16	Nachverfahren (§ 439 StPO)	166	5	3
17	Antrag auf Einleitung eines objektiven Verfahrens (§§ 440, 444 Abs. 3 StPO, § 401 AO)	181	23	9
18	Zahl der erledigten Verfahren (ohne Nachverfahren und objektive Verfahren)	648 571	66 410	28 845
19	Zahl der Beschuldigten in diesen Verfahren insgesamt	711 704	73 549	31 641
	davon Verfahren			
20	mit 1 Beschuldigten	599 651	61 149	26 756
21	mit 2 Beschuldigten	39 222	4 031	1 599
22	mit 3 Beschuldigten	7 027	839	351
23	mit 4 bis 10 Beschuldigten	2 659	388	139
24	mit 11 und mehr Beschuldigten	12	3	-
	Psychosoziale Prozessbegleitung			
25	Zahl der Anträge.....	1 630	216	108
26	Zahl der Beiordnungen.....	1 000	106	16
	Vorführung von Verfahrensbeteiligten zur (letzten) Hauptverhandlung			
27	Zahl der Verfahren mit Hauptverhandlung	417 821	42 182	17 634
28	Verfahren nach § 417 StPO (lfd. Nr. 9), in denen ein Beschuldigter aus der Hauptverhandlungshaft (§ 127b StPO) vorgeführt wurde.....	2 083	2	1
29	Verfahren, in denen ein Beschuldigter aus einer in derselben Sache angeordneten Untersuchungshaft vorgeführt wurde.....	16 966	2 262	971
30	Verfahren, in denen ein Beteiligter aus sonstiger Haft vorgeführt wurde	11 118	1 051	382
31	Verfahren, in denen ein Beteiligter vorgeführt wurde, ohne in Haft zu sein	10 402	767	332
	Beschleunigtes Verfahren gemäß § 417 StPO			
32	Zahl der Verfahren, die im Zeitpunkt der Erledigung als beschleunigtes Verfahren anhängig waren	11 256	49	30
33	dar. eingeleitet durch Antrag auf Entscheidung im beschleunigten Verfahren	10 732	48	30
	Maßnahmen der Gewinnabschöpfung			
34	Zahl der Verfahren mit Anträgen auf Maßnahmen der Gewinnabschöpfung	12 215	1 020	358
	Adhäsionsverfahren gemäß § 403 StPO			
35	Endurteile	3 467	43	28
36	Grundurteile	285	5	3
37	Gerichtlich protokollierte Vergleiche	1 823	14	4
38	Dem Urteil ist eine Verständigung (§ 257c StPO) vorausgegangen	3 949	246	107

2 Vor dem Amtsgericht 2018 erledigte Verfahren

2.1 Einleitungsart, Beschuldigte, Vorführung zur Hauptverhandlung, Beschleunigtes Verfahren, Gewinnabschöpfung, Adhäsionsverfahren

Württemberg	Bayern				Berlin	Brandenburg	Bremen	Hamburg	Hessen	Mecklenburg-Vorpommern	Lfd. Nr.
Bezirk	zusammen	OLG-Bezirk									
Stuttgart		München	Nürnberg	Bamberg							
37 581	91 837	52 400	22 035	17 402	37 224	22 914	7 339	15 687	40 012	12 278	1
3	43	33	6	4	-	26	-	2	24	2	2
55	155	89	44	22	2	42	4	16	26	16	3
8	26	21	4	1	13	3	-	2	2	1	4
53	60	23	22	15	16	1	-	7	-	15	5
75	55	11	15	29	-	2	-	1	-	27	6
2	25	17	7	1	27	-	-	-	3	1	7
23 493	58 770	32 299	14 868	11 603	23 861	17 182	5 415	11 842	29 997	9 263	8
28	3 846	2 352	1 104	390	1 917	2 574	170	369	825	60	9
717	1 912	1 064	377	471	1 810	172	186	123	335	253	10
232	497	310	117	70	241	266	87	122	141	257	11
12 688	25 840	15 832	5 294	4 714	9 147	2 601	1 467	3 131	8 408	2 321	12
182	491	281	153	57	184	30	1	63	129	33	13
26	55	33	12	10	4	7	2	4	71	5	14
3	31	22	6	3	1	1	1	5	26	-	15
2	19	7	5	7	1	1	-	-	22	5	16
14	12	6	1	5	-	6	6	-	3	19	17
37 565	91 806	52 387	22 029	17 390	37 223	22 907	7 333	15 687	39 987	12 254	18
41 908	100 726	57 501	24 147	19 078	40 083	24 570	8 095	17 523	44 015	13 765	19
34 393	85 099	48 595	20 386	16 118	34 924	21 600	6 756	14 219	36 884	11 119	20
2 432	5 207	2 920	1 300	987	1 917	1 049	455	1 221	2 484	902	21
488	1 073	615	260	198	266	194	85	174	455	161	22
249	425	255	83	87	116	64	37	73	163	71	23
3	2	2	-	-	-	-	-	-	1	1	24
108	30	20	5	5	5	109	21	47	2	17	25
90	28	19	5	4	5	12	19	45	1	15	26
24 548	61 629	36 018	14 631	10 980	25 327	14 675	3 365	11 025	26 194	7 441	27
1	274	217	7	50	42	21	-	5	194	1	28
1 291	3 812	2 520	831	461	861	273	105	1 259	1 186	183	29
669	2 065	1 059	613	393	187	245	77	207	588	210	30
435	1 442	776	399	267	1 221	283	69	248	715	140	31
19	2 785	1 732	728	325	1 921	2 208	123	155	581	30	32
18	2 782	1 731	726	325	1 910	2 044	108	155	537	30	33
662	2 172	1 342	411	419	2 685	259	79	187	490	289	34
15	731	340	85	306	51	171	5	4	200	10	35
2	24	19	3	2	3	47	-	3	12	6	36
10	184	110	50	24	10	59	14	-	88	6	37
139	1 457	908	433	116	125	45	20	18	67	55	38

2 Vor dem Amtsgericht 2018 erledigte Verfahren

noch: 2.1 Einleitungsart, Beschuldigte, Vorführung zur Hauptverhandlung, Beschleunigtes Verfahren, Gewinnabschöpfung, Adhäsionsverfahren

Lfd. Nr.	Art der Einleitung Beschuldigte Hauptverhandlungshaft Adhäsionsverfahren	Niedersachsen			Nordrhein-		
		zu- sammen	OLG-Bezirk			zusammen	OLG-
			Braun- schweig	Celle	Oldenburg		Düsseldorf
1	Erledigte Verfahren insgesamt	54 319	8 915	27 376	18 028	180 150	42 202
	Die Verfahren wurden eingeleitet durch						
	Antrag auf Wiederaufnahme nach Rechtskraft						
2	zuungunsten des Beschuldigten	37	4	18	15	97	19
3	zugunsten des Beschuldigten	39	4	18	17	229	97
4	Zurückverweisung durch die Rechtsmittelinstanz	7	-	4	3	31	8
5	Eröffnung des Hauptverfahrens durch ein Gericht höherer Ordnung	18	3	14	1	15	6
6	Vorlage / Verweisung durch ein Gericht niederer Ordnung	23	1	20	2	8	2
7	In ein Strafverfahren übergegangenes Bußgeldverfahren	44	9	24	11	8	3
8	Anklage	40 151	6 501	20 101	13 549	146 981	30 936
9	Antrag auf Entscheidung im beschleunigten Verfahren (§ 417 StPO)	1 000	30	696	274	2 067	322
10	Antrag auf Entscheidung im vereinfachten Jugendverfahren (§ 76 JGG)	621	89	341	191	740	450
11	Anberaumung der Hauptverhandlung statt Erlass eines Strafbefehls (§ 408 Abs. 3 StPO)	286	37	128	121	2 377	311
12	Einspruch gegen einen von der Staatsanwaltschaft beantragten Strafbefehl	11 742	2 142	5 846	3 754	26 881	9 923
13	Einspruch gegen einen von der Finanzbehörde beantragten Strafbefehl	250	70	109	71	561	99
14	Privatklage	17	8	9	-	47	13
15	Antrag auf Einleitung eines Sicherungsverfahrens (§ 413 StPO, §§ 39, 40 JGG)	16	-	13	3	12	-
16	Nachverfahren (§ 439 StPO)	39	10	20	9	59	10
17	Antrag auf Einleitung eines objektiven Verfahrens (§§ 440, 444 Abs. 3 StPO, § 401 AO)	29	7	15	7	37	3
18	Zahl der erledigten Verfahren (ohne Nachverfahren und objektive Verfahren)	54 251	8 898	27 341	18 012	180 054	42 189
19	Zahl der Beschuldigten in diesen Verfahren insgesamt	60 859	9 976	30 652	20 231	196 156	46 631
	davon Verfahren						
20	mit 1 Beschuldigten	49 146	8 068	24 789	16 289	167 231	38 603
21	mit 2 Beschuldigten	4 078	673	2 033	1 372	10 503	2 962
22	mit 3 Beschuldigten	779	113	386	280	1 731	473
23	mit 4 bis 10 Beschuldigten	246	43	132	71	589	151
24	mit 11 und mehr Beschuldigten	2	1	1	-	-	-
	Psychosoziale Prozessbegleitung						
25	Zahl der Anträge	845	87	483	275	44	11
26	Zahl der Beordnungen	511	65	242	204	43	9
	Vorführung von Verfahrensbeteiligten zur (letzten) Hauptverhandlung						
27	Zahl der Verfahren mit Hauptverhandlung	36 088	5 492	18 414	12 182	116 334	28 123
28	Verfahren nach § 417 StPO (lfd. Nr. 9), in denen ein Beschuldigter aus der Hauptverhandlungshaft (§ 127b StPO) vorgeführt wurde 1)	665	6	591	68	814	115
29	Verfahren, in denen ein Beschuldigter aus einer in derselben Sache angeordneten Untersuchungshaft vorgeführt wurde	827	129	439	259	4 043	1 829
30	Verfahren, in denen ein Beteiligten aus sonstiger Haft vorgeführt wurde	944	170	454	320	2 657	723
31	Verfahren, in denen ein Beteiligten vorgeführt wurde, ohne in Haft zu sein	1 007	146	525	336	2 747	665
	Beschleunigtes Verfahren gemäß § 417 StPO						
32	Zahl der Verfahren, die im Zeitpunkt der Erledigung als beschleunigtes Verfahren anhängig waren	910	27	668	215	1 977	315
33	dar. eingeleitet durch Antrag auf Entscheidung im beschleunigten Verfahren	784	11	608	165	1 912	290
	Maßnahmen der Gewinnabschöpfung						
34	Zahl der Verfahren mit Anträgen auf Maßnahmen der Gewinnabschöpfung	1 963	230	1 102	631	1 049	111
	Adhäsionsverfahren gemäß § 403 StPO						
35	Endurteile	439	49	289	101	1 381	707
36	Grundurteile	66	5	55	6	29	9
37	Gerichtlich protokollierte Vergleiche	167	21	101	45	1 114	1 035
38	Dem Urteil ist eine Verständigung vorausgegangen	118	21	70	27	999	251

2 Vor dem Amtsgericht 2018 erledigte Verfahren

noch: 2.1 Einleitungsart, Beschuldigte, Vorführung zur Hauptverhandlung, Beschleunigtes Verfahren, Gewinnabschöpfung, Adhäsionsverfahren

Westfalen		Rheinland-Pfalz			Saarland	Sachsen	Sachsen-Anhalt	Schleswig-Holstein	Thüringen	Lfd. Nr.
Bezirk		zusammen	OLG-Bezirk							
Hamm	Köln		Koblenz	Zweibrücken						
91 689	46 259	26 335	17 054	9 281	9 091	34 618	14 602	16 511	19 563	1
31	47	5	3	2	-	14	6	2	12	2
87	45	38	30	8	3	53	28	7	18	3
13	10	12	8	4	-	20	3	1	7	4
9	-	30	22	8	2	67	1	10	8	5
5	1	-	-	-	-	83	3	27	11	6
5	-	1	1	-	6	3	9	-	4	7
76 665	39 380	19 190	12 869	6 321	7 218	26 129	11 332	14 324	14 792	8
635	1 110	20	7	13	11	152	341	110	41	9
236	54	91	90	1	39	100	111	275	153	10
1 596	470	173	107	66	48	325	145	72	307	11
11 938	5 020	6 722	3 881	2 841	1 735	7 609	2 590	1 640	4 181	12
397	65	26	16	10	16	28	28	11	11	13
26	8	16	11	5	7	11	1	8	8	14
10	2	3	2	1	5	4	3	2	1	15
27	22	2	2	-	1	2	1	6	3	16
9	25	6	5	1	-	18	-	16	6	17
91 653	46 212	26 327	17 047	9 280	9 090	34 598	14 601	16 489	19 554	18
98 833	50 692	29 045	18 830	10 215	9 984	37 871	16 112	18 149	21 202	19
85 891	42 737	24 241	15 681	8 560	8 398	32 054	13 404	15 177	18 250	20
4 737	2 804	1 647	1 082	565	560	2 048	980	1 078	1 062	21
775	483	313	202	111	91	353	156	175	182	22
250	188	126	82	44	40	143	60	58	60	23
-	-	-	-	-	1	-	1	1	-	24
24	9	17	13	4	55	42	136	43	1	25
23	11	7	3	4	46	38	79	44	1	26
57 179	31 032	17 156	11 556	5 600	6 205	20 540	9 585	8 673	11 402	27
92	607	3	-	3	4	16	19	18	5	28
1 371	843	497	368	129	175	763	247	182	291	29
1 328	606	575	410	165	150	1 059	483	164	456	30
1 476	606	368	248	120	121	621	213	195	245	31
579	1 083	14	2	12	20	125	191	110	57	32
556	1 066	14	2	12	11	122	176	79	20	33
831	107	353	250	103	132	428	150	479	480	34
382	292	22	16	6	12	19	250	103	26	35
15	5	1	1	-	1	-	44	38	6	36
54	25	20	11	9	21	14	58	24	30	37
496	252	147	101	46	95	318	45	84	110	38

2 Vor dem Amtsgericht 2018 erledigte Verfahren

2.2 Art der Erledigung der Strafverfahren

Lfd. Nr.	Art der Erledigung 1)	Deutschland	Baden-	
			zusammen	OLG-
				Karlsruhe
1	Erledigte Verfahren insgesamt	648 918	66 438	28 857
2	Erledigung ausschließlich wegen Ordnungswidrigkeit	84	5	4
3	Erllass eines Strafbefehls (§ 408a StPO)	28 770	922	250
4	Urteil	261 628	29 635	12 490
5	Ohne Einlegung eines Rechtsmittels rechtskräftig gewordene Urteile	219 981	24 983	10 446
6	Angefochtene Urteile	41 647	4 652	2 044
	Durch Urteil erledigt wurden			
7	Anklagesachen	204 824	20 498	7 480
8	Verfahren, in denen gemäß § 407 StPO Strafbefehl beantragt wurde	45 557	8 232	4 396
9	Privatklagesachen	36	6	4
10	sonstige Verfahren	11 211	899	610
11	Beschluss nach § 411 Abs. 1 Satz 3 StPO	14 219	3 777	1 926
12	Einstellung mit Auflage oder Weisung (§ 153a StPO)	50 258	4 402	1 810
13	Einstellung mit Auflage nach § 37 Abs. 2 BtMG bzw. § 38 Abs. 2 i.V.m. § 37 Abs. 2 BtMG	71	3	2
14	Einstellung nach § 47 JGG	35 243	3 861	1 838
15	Einstellung wegen Geringfügigkeit (§ 153 Abs. 2 StPO)	30 387	2 377	916
16	Einstellung wegen unwesentlicher Nebenstraftat (§ 154 Abs. 2 StPO)	28 630	1 908	749
17	Einstellung wegen Auslieferung oder Ausweisung des Beschuldigten (§ 154b Abs. 4 StPO)	681	63	29
18	Einstellung wegen Abwesenheit des Beschuldigten oder wegen eines anderen in seiner Person liegenden Hindernisses (§ 205 StPO)	27 011	1 991	948
19	Einstellung wegen Verfahrenshindernisses (§ 206a StPO)	2 779	261	119
20	Einstellung wegen Gesetzesänderung (§ 206b StPO)	12	1	-
21	Sonstige Einstellung oder Klagerücknahme nach §§ 153b Abs. 2, 153c Abs. 4, 153d Abs. 2, 153e Abs. 2, 154e Abs. 2, 383 Abs. 2 StPO, 31a Abs. 2 BtMG	557	53	34
	Ablehnung der			
22	Eröffnung des Hauptverfahrens	2 080	154	67
23	Aburteilung im beschleunigten Verfahren (§ 417 StPO)	576	1	1
24	Entscheidung im vereinfachten Jugendverfahren (§ 76 JGG)	265	49	39
25	Zurückweisung der Privatklage	54	5	3
26	Vorlage / Verweisung an ein Gericht höherer Ordnung	3 457	330	158
27	Vergleich in der Privatklagesache	11	1	-
	Rücknahme			
28	der Klage nach § 411 Abs. 3 StPO	1 264	149	89
29	der Anklage	13 534	971	323
30	des Antrags nach § 417 StPO	316	3	2
31	des Antrags nach § 76 JGG	493	100	58
32	eines sonstigen Antrags	34	7	3
33	der Privatklage	40	5	2
34	des Einspruchs gegen einen von der Staatsanwaltschaft beantragten Strafbefehl	33 185	6 526	3 058
35	des Einspruchs gegen einen von der Finanzbehörde beantragten Strafbefehl	449	61	15
36	des Einspruchs gegen einen Strafbefehl nach § 408a StPO	819	59	24
37	Verbindung mit einer anderen Sache	84 357	5 665	2 516
38	Aussetzung des Verfahrens	86	17	6
39	Sonstige Erledigungsart	27 568	3 076	1 378

1) Je Verfahren wird nur eine Erledigungsart nachgewiesen, und zwar die jeweils erste aus der in dieser Tabelle genannten Rangfolge.

2 Vor dem Amtsgericht 2018 erledigte Verfahren

2.2 Art der Erledigung der Strafverfahren

Württemberg	Bayern				Berlin	Brandenburg	Bremen	Hamburg	Hessen	Mecklenburg-Vorpommern	Lfd. Nr.
Bezirk	zusammen	OLG-Bezirk									
Stuttgart			München	Nürnberg	Bamberg						
37 581	91 837	52 400	22 035	17 402	37 224	22 914	7 339	15 687	40 012	12 278	1
1	6	4	-	2	12	3	1	2	3	4	2
672	1 535	825	284	426	2 022	2 423	276	640	2 017	622	3
17 145	44 658	26 603	10 808	7 247	14 589	7 253	1 624	7 344	16 103	4 273	4
14 537	36 534	21 811	8 816	5 907	11 636	6 274	1 377	5 821	13 402	3 747	5
2 608	8 124	4 792	1 992	1 340	2 953	979	247	1 523	2 701	526	6
13 018	33 635	19 372	8 467	5 796	9 936	5 416	1 206	5 904	13 125	3 368	7
3 836	7 875	5 274	1 530	1 071	3 144	776	394	1 150	2 294	821	8
2	1	-	1	-	-	1	-	-	16	-	9
289	3 147	1 957	810	380	1 509	1 060	24	290	668	84	10
1 851	5 163	3 070	1 114	979	665	94	25	150	717	120	11
2 592	5 515	3 084	1 069	1 362	3 166	2 786	518	1 353	3 216	976	12
1	2	1	-	1	5	1	3	4	5	1	13
2 023	4 625	2 555	900	1 170	3 678	1 451	817	983	2 222	826	14
1 461	3 242	1 504	924	814	1 537	1 139	422	671	2 413	510	15
1 159	3 420	1 880	866	674	1 462	1 125	221	485	1 370	606	16
34	75	37	20	18	8	16	7	11	49	16	17
1 043	3 396	1 561	1 160	675	1 890	962	296	599	1 300	452	18
142	359	195	94	70	119	142	52	59	172	51	19
1	-	-	-	-	-	-	-	-	-	-	20
19	35	14	7	14	10	11	9	6	33	5	21
87	285	173	58	54	134	106	24	141	109	80	22
-	114	88	18	8	109	275	-	-	9	1	23
10	52	24	13	15	97	15	-	-	3	4	24
2	19	15	2	2	3	-	-	2	1	2	25
172	268	114	67	87	63	217	17	32	192	191	26
1	1	-	1	-	-	-	-	-	2	-	27
60	383	232	72	79	25	29	18	46	78	46	28
648	3 572	2 271	706	595	427	516	87	277	588	127	29
1	164	123	26	15	65	20	2	5	6	-	30
42	204	119	36	49	27	7	2	3	15	7	31
4	13	10	3	-	-	2	-	-	-	1	32
3	12	10	-	2	-	1	-	-	5	1	33
3 468	6 250	3 741	1 358	1 151	1 936	564	288	698	2 100	587	34
46	104	58	34	12	33	8	-	16	39	8	35
35	67	36	13	18	13	38	14	1	49	5	36
3 149	5 672	2 680	1 671	1 321	4 543	3 041	2 282	1 242	5 018	1 727	37
11	15	4	8	3	1	-	-	-	6	2	38
1 698	2 611	1 369	703	539	585	669	334	917	2 172	1 027	39

2 Vor dem Amtsgericht 2018 erledigte Verfahren

noch: 2.2 Art der Erledigung der Strafverfahren

Lfd. Nr.	Art der Erledigung 1)	Niedersachsen				Nordrhein-Westfalen			
		zu- sammen	OLG-Bezirk			zu- sammen	OLG-Bezirk		
			Braun- schweig	Celle	Olden- burg		Düssel- dorf	Hamm	Köln
1	Erledigte Verfahren insgesamt	54 319	8 915	27 376	18 028	180 150	42 202	91 689	46 259
2	Erledigung ausschließlich wegen Ordnungswidrigkeit	7	4	1	2	26	6	9	11
3	Erllass eines Strafbefehls (§ 408a StPO)	2 133	301	1 086	746	10 563	1 739	4 958	3 866
4	Urteil	23 312	3 532	11 647	8 133	67 367	18 242	32 428	16 697
5	Ohne Einlegung eines Rechtsmittels rechtskräftig gewordene Urteile	19 501	3 010	9 776	6 715	58 677	15 699	28 137	14 841
6	Angefochtene Urteile	3 811	522	1 871	1 418	8 690	2 543	4 291	1 856
	Durch Urteil erledigt wurden								
7	Anklagesachen	18 649	2 908	9 101	6 640	55 926	14 100	27 585	14 241
8	Verfahren, in denen gemäß § 407 StPO Strafbefehl beantragt wurde	3 618	569	1 807	1 242	9 643	3 700	4 281	1 662
9	Privatklagesachen	2	-	2	-	7	4	3	-
10	sonstige Verfahren	1 043	55	737	251	1 791	438	559	794
11	Beschluss nach § 411 Abs. 1 Satz 3 StPO	662	147	300	215	1 002	442	414	146
12	Einstellung mit Auflage oder Weisung (§ 153a StPO)	4 108	659	2 084	1 365	14 726	2 707	7 555	4 464
13	Einstellung mit Auflage nach § 37 Abs. 2 BtMG bzw. § 38 Abs. 2 i.V.m. § 37 Abs. 2 BtMG.....	5	1	1	3	25	3	8	14
14	Einstellung nach § 47 JGG	2 893	445	1 546	902	8 651	1 838	4 653	2 160
15	Einstellung wegen Geringfügigkeit (§ 153 Abs. 2 StPO)	2 953	448	1 501	1 004	9 727	1 676	4 944	3 107
16	Einstellung wegen unwesentlicher Nebenstraftat (§ 154 Abs. 2 StPO)	2 145	384	1 095	666	10 427	2 095	5 611	2 721
17	Einstellung wegen Auslieferung oder Ausweisung des Beschuldigten (§ 154b Abs. 4 StPO)	46	5	18	23	241	42	140	59
18	Einstellung wegen Abwesenheit des Beschuldigten oder wegen eines anderen in seiner Person liegenden Hindernisses (§ 205 StPO)	1 874	349	889	636	8 732	1 613	5 022	2 097
19	Einstellung wegen Verfahrenshindernisses (§ 206a StPO)	281	50	156	75	766	149	446	171
20	Einstellung wegen Gesetzesänderung (§ 206b StPO)	3	-	-	3	6	2	-	4
21	Sonstige Einstellung oder Klagerücknahme nach §§ 153b Abs. 2, 153c Abs. 4, 153d Abs. 2, 153e Abs. 2, 154e Abs. 2, 383 Abs. 2 StPO, 31a Abs. 2 BtMG	115	8	64	43	133	20	65	48
	Ablehnung der								
22	Eröffnung des Hauptverfahrens	108	17	35	56	562	98	298	166
23	Aburteilung im beschleunigten Verfahren (§ 417 StPO)	5	-	4	1	35	5	9	21
24	Entscheidung im vereinfachten Jugendverfahren (§ 76 JGG)	4	2	1	1	5	-	5	-
25	Zurückweisung der Privatklage	1	1	-	-	8	1	7	-
26	Vorlage / Verweisung an ein Gericht höherer Ordnung	300	27	156	117	1 174	106	888	180
27	Vergleich in der Privatklagesache	1	1	-	-	1	1	-	-
	Rücknahme								
28	der Klage nach § 411 Abs. 3 StPO	82	15	35	32	189	59	83	47
29	der Anklage	1 008	172	549	287	3 494	751	1 949	794
30	des Antrags nach § 417 StPO	13	-	6	7	24	4	5	15
31	des Antrags nach § 76 JGG	28	4	18	6	46	26	20	-
32	eines sonstigen Antrags	2	-	2	-	7	3	4	-
33	der Privatklage	2	-	2	-	5	1	2	2
34	des Einspruchs gegen einen von der Staatsanwaltschaft beantragten Strafbefehl	2 920	556	1 496	868	5 301	2 109	2 388	804
35	des Einspruchs gegen einen von der Finanzbehörde beantragten Strafbefehl	64	20	23	21	77	16	49	12
36	des Einspruchs gegen einen Strafbefehl nach § 408a StPO	75	11	38	26	346	83	153	110
37	Verbindung mit einer anderen Sache	7 217	1 426	3 602	2 189	28 320	6 023	15 785	6 512
38	Aussetzung des Verfahrens	10	1	7	2	26	-	25	1
39	Sonstige Erledigungsart.....	1 942	329	1 014	599	8 138	2 342	3 766	2 030

1) Je Verfahren wird nur eine Erledigungsart nachgewiesen, und zwar die jeweils erste aus der in dieser Tabelle genannten Rangfolge.

2 Vor dem Amtsgericht 2018 erledigte Verfahren

noch: 2.2 Art der Erledigung der Strafverfahren

zusammen	Rheinland-Pfalz		Saarland	Sachsen	Sachsen-Anhalt	Schleswig-Holstein	Thüringen	Lfd. Nr.
	OLG-Bezirk							
	Koblenz	Zweibrücken						
26 335	17 054	9 281	9 091	34 618	14 602	16 511	19 563	1
2	1	1	1	6	3	2	1	2
763	470	293	632	1 664	750	1 031	777	3
11 227	7 919	3 308	3 972	12 836	5 730	5 018	6 687	4
9 474	6 700	2 774	3 493	10 251	4 756	4 351	5 704	5
1 753	1 219	534	479	2 585	974	667	983	6
9 177	6 647	2 530	3 378	10 149	4 567	4 443	5 447	7
1 975	1 208	767	565	2 491	931	467	1 181	8
1	1	-	-	1	-	1	-	9
74	63	11	29	195	232	107	59	10
626	323	303	187	608	95	86	242	11
1 965	1 191	774	623	2 635	1 059	1 318	1 892	12
3	2	1	2	4	2	2	4	13
1 254	745	509	297	1 149	680	1 126	730	14
1 416	900	516	345	947	720	812	1 156	15
1 197	711	486	420	1 439	750	656	999	16
13	11	2	11	77	14	17	17	17
1 046	573	473	407	2 095	596	735	640	18
108	57	51	35	156	73	64	81	19
2	1	1	-	-	-	-	-	20
20	14	6	4	21	55	21	26	21
90	45	45	12	122	35	76	42	22
-	-	-	-	14	11	1	1	23
5	5	-	1	4	6	7	13	24
6	4	2	-	2	-	3	2	25
70	35	35	45	120	128	136	174	26
-	-	-	-	4	-	1	-	27
49	24	25	9	67	22	32	40	28
372	262	110	231	913	247	372	332	29
2	-	2	-	1	3	7	1	30
8	8	-	2	7	3	24	10	31
-	-	-	-	1	1	-	-	32
2	1	1	1	2	-	2	2	33
1 711	994	717	390	1 846	701	398	969	34
6	3	3	5	6	13	4	5	35
-	-	-	20	52	22	44	14	36
3 115	1 926	1 189	1 007	5 328	2 543	3 703	3 934	37
1	1	-	1	4	1	-	2	38
1 256	828	428	431	2 488	339	813	770	39

2 Vor dem Amtsgericht 2018 erledigte Verfahren

2.3 Art der Erledigung für die einzelnen Beschuldigten in Strafverfahren

Lfd. Nr.	Art der Erledigung	Deutschland	Baden-	
			zusammen	OLG-
				Karlsruhe
1	Zahl der einzelnen Beschuldigten insgesamt	711 704	73 549	31 641
2	Erledigung ausschließlich wegen Ordnungswidrigkeit	89	5	4
3	Erlaß eines Strafbefehls (§ 408a StPO)	29 763	953	262
4	Urteile zusammen	286 712	32 736	13 757
5	Urteil auf Verwerfung des Einspruchs gegen Strafbefehl (§ 329 Abs. 1, § 412 StPO)	7 471	976	549
6	Verurteilung	251 755	29 029	11 831
7	Freispruch	27 184	2 688	1 353
8	Urteil auf Einstellung wegen Verfahrenshindernisses (§ 260 Abs. 3 StPO)	286	43	24
9	Urteil auf Einstellung des Privatklageverfahrens (§ 389 Abs. 1 StPO)	16	-	-
10	Beschluss nach § 411 Abs. 1 Satz 3 StPO	14 382	3 833	1 953
11	Einstellung mit Auflage oder Weisung nach § 153a StPO zusammen	54 866	4 841	1 938
12	Täter - Opfer - Ausgleich (Abs. 1 Satz 2 Nr. 5)	1 319	84	39
13	Wiedergutmachung des Schadens (Abs. 1 Satz 2 Nr. 1)	3 526	374	156
14	Geldbetrag für gemeinnützige Einrichtung oder Staatskasse (Abs. 1 Satz 2 Nr. 2)	40 479	3 562	1 432
15	Sonstige gemeinnützige Leistung (Abs. 1 Satz 2 Nr. 3)	3 327	200	73
16	Erfüllung der Unterhaltspflicht (Abs. 1 Satz 2 Nr. 4)	421	47	14
17	Teilnahme an einem sozialen Trainingskurs (Abs. 1 Satz 2 Nr. 7)	93	12	3
18	Teilnahme an einem Aufbauseminar nach § 2b Abs. 2 Satz 2 oder Fahreignungsseminar § 4a StVG (Abs. 1 Satz 2 Nr. 7)	41	2	1
19	Sonstige Auflagen oder Weisungen (Abs. 1 Satz 2)	5 660	560	220
20	Einstellung mit Auflage nach § 37 Abs. 2 BtMG bzw. § 38 Abs. 2 i.V.m. § 37 Abs. 2 BtMG 1)	74	3	2
21	Einstellung nach § 47 JGG zusammen	40 910	4 600	2 135
22	da die Voraussetzungen des § 153 StPO vorliegen (Abs. 1 Satz 1 Nr. 1)	7 910	1 020	561
23	da eine erzieherische Maßnahme im Sinne des § 45 Abs. 2 JGG eine Entscheidung durch Urteil entbehrlich macht (Abs. 1 Satz 1 Nr. 2)	13 291	1 790	842
24	da nach Anordnung einer Maßnahme nach § 45 Abs. 3 JGG eine Entscheidung durch Urteil entbehrlich ist (Abs. 1 Satz 1 Nr. 3)	18 911	1 739	709
25	da Beschuldiger mangels Reife strafrechtlich nicht verantwortlich ist (Abs. 1 Satz 1 Nr. 4)	798	51	23
26	Einstellung wegen Geringfügigkeit (§ 153 Abs. 2 StPO) zusammen	34 643	2 737	1 028
27	ohne Auferlegung der notwendigen Auslagen des Beschuldigten auf die Staatskasse	26 280	2 046	786
28	mit Auferlegung der notwendigen Auslagen des Beschuldigten auf die Staatskasse	8 363	691	242
29	Einstellung wegen unwesentlicher Nebenstraftat (§ 154 Abs. 2 StPO)	31 940	2 165	853
30	Einstellung wegen Auslieferung oder Ausweisung des Beschuldigten (§ 154b Abs. 4 StPO)	767	71	36
31	Einstellung wegen Abwesenheit des Beschuldigten oder wegen eines anderen in seiner Person liegenden Hindernisses (§ 205 StPO)	29 103	2 138	1 005
32	Einstellung wegen Verfahrenshindernisses (§ 206a StPO)	3 052	294	134
33	Einstellung wegen Gesetzesänderung (§ 206b StPO)	16	1	-
34	Sonstige Einstellung oder Klagerücknahme	637	61	40
35	nach § 31a Abs. 2 BtMG	92	5	3
36	nach §§ 153b Abs. 2, 153c Abs. 4, 153d Abs. 2, 153e Abs. 2, 154e Abs. 2, 383 Abs. 2 StPO	545	56	37
37	Ablehnung der Eröffnung des Hauptverfahrens	2 658	207	86
38	Ablehnung der Aburteilung im beschleunigten Verfahren / Entscheidung im vereinfachten Jugendverfahren / Zurückweisung der Privatklage	961	60	48
39	Vorlage / Verweisung an ein Gericht höherer Ordnung	4 058	386	174
40	Vergleich in der Privatklagesache	11	1	-
41	Rücknahme der Klage (§ 411 Abs. 3 StPO)	1 314	151	90
42	Rücknahme der Anklage/des Antrags der Privatklage	16 622	1 236	459
43	Rücknahme des Einspruchs	35 064	6 800	3 159
44	Verbindung mit einer anderen Sache	88 635	6 127	2 658
45	Aussetzung des Verfahrens zusammen	111	19	8
46	bis zum rechtskräftigen Abschluß des Besteuerungsverfahrens (§ 396 Abs. 1 AO)	68	12	6
47	zur Klärung einer zivilrechtlichen Vorfrage (§ 262 Abs. 2 StPO)	42	7	2
48	um nach Art. 100 GG eine Entscheidung des Bundesverfassungsgerichts abzuwarten	1	-	-
49	Sonstige Erledigungsart	35 316	4 124	1 812

2 Vor dem Amtsgericht 2018 erledigte Verfahren

2.3 Art der Erledigung für die einzelnen Beschuldigten in Strafverfahren

Württemberg	Bayern				Berlin	Brandenburg	Bremen	Hamburg	Hessen	Mecklenburg-Vorpommern	Lfd. Nr.
Bezirk	zusammen	OLG-Bezirk									
Stuttgart		München	Nürnberg	Bamberg							
41 908	100 726	57 501	24 147	19 078	40 083	24 570	8 095	17 523	44 015	13 765	1
1	6	4	-	2	13	3	1	2	3	6	2
691	1 587	854	291	442	2 088	2 481	286	669	2 071	647	3
18 979	48 786	29 082	11 802	7 902	15 813	7 697	1 764	8 108	17 697	4 738	4
427	1 017	644	222	151	634	206	57	135	403	114	5
17 198	44 954	26 395	11 114	7 445	13 101	6 733	1 528	6 887	15 896	4 024	6
1 335	2 756	2 002	457	297	2 073	749	178	1 079	1 391	596	7
19	59	41	9	9	5	9	1	6	7	4	8
-	-	-	-	-	-	-	-	1	-	-	9
1 880	5 226	3 109	1 130	987	672	95	25	151	720	121	10
2 903	6 062	3 411	1 175	1 476	3 332	2 912	586	1 516	3 478	1 070	11
45	105	82	9	14	15	53	21	4	62	11	12
218	191	80	39	72	49	304	47	30	407	52	13
2 130	5 100	2 933	995	1 172	3 048	2 214	389	1 188	2 520	762	14
127	354	148	67	139	121	278	46	18	315	107	15
33	87	42	15	30	10	20	1	11	17	8	16
9	9	6	1	2	2	4	-	3	5	3	17
1	-	-	-	-	1	1	-	6	7	-	18
340	216	120	49	47	86	38	82	256	145	127	19
1	3	2	-	1	5	1	3	4	5	1	20
2 465	5 427	2 993	1 057	1 377	4 064	1 641	923	1 133	2 645	989	21
459	959	435	222	302	3	488	220	68	396	131	22
948	1 009	563	271	175	469	588	267	341	1 226	349	23
1 030	3 432	1 980	560	892	3 591	561	430	685	1 021	466	24
28	27	15	4	8	1	4	6	39	2	43	25
1 709	3 719	1 749	1 057	913	1 649	1 255	485	761	2 708	598	26
1 260	2 618	1 257	708	653	1 500	1 001	367	554	2 177	368	27
449	1 101	492	349	260	149	254	118	207	531	230	28
1 312	3 850	2 127	964	759	1 568	1 224	260	573	1 562	704	29
35	87	44	25	18	9	16	8	14	55	18	30
1 133	3 612	1 642	1 239	731	2 008	1 014	327	661	1 399	482	31
160	383	211	98	74	123	148	58	67	186	57	32
1	-	-	-	-	-	-	-	-	1	-	33
21	36	15	7	14	10	11	14	9	42	6	34
2	9	4	1	4	3	3	-	-	6	1	35
19	27	11	6	10	7	8	14	9	36	5	36
121	363	226	74	63	182	129	39	190	133	123	37
12	193	134	34	25	232	302	-	3	14	9	38
212	322	138	83	101	79	241	21	48	224	238	39
1	1	-	1	-	-	-	-	-	2	-	40
61	388	232	74	82	25	33	19	50	84	47	41
777	4 632	2 955	894	783	582	609	113	367	711	159	42
3 641	6 573	3 934	1 432	1 207	2 002	617	309	720	2 217	607	43
3 469	5 972	2 841	1 747	1 384	4 768	3 151	2 354	1 346	5 268	1 843	44
11	20	4	12	4	1	-	-	2	8	5	45
6	1	-	-	1	-	-	-	-	6	4	46
5	19	4	12	3	1	-	-	2	1	1	47
-	-	-	-	-	-	-	-	-	1	-	48
2 312	3 478	1 794	951	733	858	990	500	1 129	2 782	1 297	49

2 Vor dem Amtsgericht 2018 erledigte Verfahren

noch: 2.3 Art der Erledigung für die einzelnen Beschuldigten in Strafverfahren

Lfd. Nr.	Art der Erledigung	Niedersachsen				Nordrhein-	
		zusammen	OLG-Bezirk			zusammen	OLG-
			Braunschweig	Celle	Oldenburg		Düsseldorf
1	Zahl der einzelnen Beschuldigten insgesamt	60 859	9 976	30 652	20 231	196 156	46 631
2	Erledigung ausschließlich wegen Ordnungswidrigkeit	9	4	1	4	26	6
3	Erlaß eines Strafbefehls (§ 408a StPO)	2 232	323	1 142	767	10 922	1 810
4	Urteile zusammen	26 009	3 961	12 977	9 071	73 578	20 147
5	Urteil auf Verwerfung des Einspruchs gegen Strafbefehl (§ 329 Abs. 1, § 412 StPO)	646	100	333	213	1 832	688
6	Verurteilung	22 568	3 452	11 360	7 756	63 194	16 811
7	Freispruch	2 769	403	1 274	1 092	8 466	2 627
8	Urteil auf Einstellung wegen Verfahrenshindernisses (§ 260 Abs. 3 StPO)	26	6	10	10	71	19
9	Urteil auf Einstellung des Privatklageverfahrens (§ 389 Abs. 1 StPO)	-	-	-	-	15	2
10	Beschluss nach § 411 Abs. 1 Satz 3 StPO	671	148	301	222	1 012	449
11	Einstellung mit Auflage oder Weisung nach § 153a StPO zusammen	4 639	751	2 371	1 517	15 993	3 015
12	Täter - Opfer - Ausgleich (Abs. 1 Satz 2 Nr. 5)	104	20	48	36	622	87
13	Wiedergutmachung des Schadens (Abs. 1 Satz 2 Nr. 1)	659	106	318	235	514	125
14	Geldbetrag für gemeinnützige Einrichtung oder Staatskasse (Abs. 1 Satz 2 Nr. 2)	3 142	524	1 572	1 046	11 304	2 170
15	Sonstige gemeinnützige Leistung (Abs. 1 Satz 2 Nr. 3)	300	46	156	98	657	117
16	Erfüllung der Unterhaltspflicht (Abs. 1 Satz 2 Nr. 4)	32	4	16	12	64	19
17	Teilnahme an einem sozialen Trainingskurs (Abs. 1 Satz 2 Nr. 7)	15	2	10	3	12	1
18	Teilnahme an einem Aufbauseminar nach § 2b Abs. 2 Satz 2 oder Fahreignungsseminar § 4a StVG (Abs. 1 Satz 2 Nr. 7)	5	1	2	2	11	6
19	Sonstige Auflagen oder Weisungen (Abs. 1 Satz 2)	382	48	249	85	2 809	490
20	Einstellung mit Auflage nach § 37 Abs. 2 BtMG bzw. § 38 Abs. 2 i.V.m. § 37 Abs. 2 BtMG 1)	6	1	2	3	25	3
21	Einstellung nach § 47 JGG zusammen	3 405	516	1 817	1 072	10 024	2 164
22	da die Voraussetzungen des § 153 StPO vorliegen (Abs. 1 Satz 1 Nr. 1)	672	104	333	235	2 508	586
23	da eine erzieherische Maßnahme im Sinne des § 45 Abs. 2 JGG eine Entscheidung durch Urteil entbehrlich macht (Abs. 1 Satz 1 Nr. 2)	1 476	199	804	473	3 668	919
24	da nach Anordnung einer Maßnahme nach § 45 Abs. 3 JGG eine Entscheidung durch Urteil entbehrlich ist (Abs. 1 Satz 1 Nr. 3)	1 248	212	677	359	3 320	576
25	da Beschuldigter mangels Reife strafrechtlich nicht verantwortlich ist (Abs. 1 Satz 1 Nr. 4)	9	1	3	5	528	83
26	Einstellung wegen Geringfügigkeit (§ 153 Abs. 2 StPO) zusammen	3 459	506	1 749	1 204	11 082	1 935
27	ohne Auferlegung der notwendigen Auslagen des Beschuldigten auf die Staatskasse	2 975	420	1 525	1 030	8 225	1 425
28	mit Auferlegung der notwendigen Auslagen des Beschuldigten auf die Staatskasse	484	86	224	174	2 857	510
29	Einstellung wegen unwesentlicher Nebenstraftat (§ 154 Abs. 2 StPO)	2 461	432	1 246	783	11 399	2 419
30	Einstellung wegen Auslieferung oder Ausweisung des Beschuldigten (§ 154b Abs. 4 StPO)	57	6	26	25	263	46
31	Einstellung wegen Abwesenheit des Beschuldigten oder wegen eines anderen in seiner Person liegenden Hindernisses (§ 205 StPO)	2 099	387	1 002	710	9 409	1 797
32	Einstellung wegen Verfahrenshindernisses (§ 206a StPO)	327	61	182	84	845	174
33	Einstellung wegen Gesetzesänderung (§ 206b StPO)	5	-	-	5	7	2
34	Sonstige Einstellung oder Klagerücknahme	136	12	78	46	140	22
35	nach § 31a Abs. 2 BtMG	16	-	6	10	35	1
36	nach §§ 153b Abs. 2, 153c Abs. 4, 153d Abs. 2, 153e Abs. 2, 154e Abs. 2, 383 Abs. 2 StPO	120	12	72	36	105	21
37	Ablehnung der Eröffnung des Hauptverfahrens	125	19	40	66	698	122
38	Ablehnung der Aburteilung im beschleunigten Verfahren / Entscheidung im vereinfachten Jugendverfahren / Zurückweisung der Privatklage	11	3	6	2	50	6
39	Vorlage / Verweisung an ein Gericht höherer Ordnung	383	34	202	147	1 330	123
40	Vergleich in der Privatklagesache	1	1	-	-	1	1
41	Rücknahme der Klage (§ 411 Abs. 3 StPO)	88	15	35	38	202	64
42	Rücknahme der Anklage/des Antrags der Privatklage	1 223	201	664	358	4 078	874
43	Rücknahme des Einspruchs	3 135	607	1 586	942	5 806	2 247
44	Verbindung mit einer anderen Sache	7 661	1 509	3 827	2 325	29 551	6 416
45	Aussetzung des Verfahrens zusammen	10	1	7	2	34	-
46	bis zum rechtskräftigen Abschluß des Besteuerungsverfahrens (§ 396 Abs. 1 AO)	9	1	6	2	28	-
47	zur Klärung einer zivilrechtlichen Vorfrage (§ 262 Abs. 2 StPO)	1	-	1	-	6	-
48	um nach Art. 100 GG eine Entscheidung des Bundesverfassungsgerichts abzuwarten	-	-	-	-	-	-
49	Sonstige Erledigungsart	2 707	478	1 391	838	9 681	2 789

2 Vor dem Amtsgericht 2018 erledigte Verfahren

noch: 2.3 Art der Erledigung für die einzelnen Beschuldigten in Strafverfahren

Westfalen		Rheinland-Pfalz			Saarland	Sachsen	Sachsen-Anhalt	Schleswig-Holstein	Thüringen	Lfd. Nr.
Bezirk		zusammen	OLG-Bezirk							
Hamm	Köln		Koblenz	Zweibrücken						
98 833	50 692	29 045	18 830	10 215	9 984	37 871	16 112	18 149	21 202	1
9	11	2	1	1	1	6	3	2	1	2
5 118	3 994	810	496	314	661	1 725	766	1 070	795	3
35 108	18 323	12 368	8 730	3 638	4 315	13 925	6 368	5 563	7 247	4
738	406	385	226	159	109	475	154	93	235	5
30 508	15 875	11 101	7 871	3 230	3 944	12 006	5 524	4 957	6 309	6
3 815	2 024	869	620	249	252	1 432	685	509	692	7
38	14	13	13	-	10	12	5	4	11	8
9	4	-	-	-	-	-	-	-	-	9
417	146	629	325	304	189	612	95	86	245	10
8 109	4 869	2 179	1 331	848	679	2 889	1 180	1 457	2 053	11
330	205	59	31	28	35	31	26	55	32	12
252	137	103	64	39	83	90	185	213	225	13
5 797	3 337	1 633	978	655	466	2 167	735	839	1 410	14
349	191	136	82	54	57	257	134	135	212	15
36	9	33	19	14	3	34	19	8	27	16
5	6	8	7	1	1	5	-	10	4	17
4	1	2	1	1	1	2	1	1	1	18
1 336	983	205	149	56	33	303	80	196	142	19
8	14	3	2	1	2	4	2	3	4	20
5 303	2 557	1 434	860	574	346	1 396	757	1 276	850	21
1 238	684	408	247	161	182	213	83	441	118	22
1 774	975	602	427	175	113	463	253	415	262	23
2 045	699	371	176	195	51	704	418	408	466	24
246	199	53	10	43	-	16	3	12	4	25
5 555	3 592	1 655	1 054	601	431	1 049	821	944	1 290	26
4 214	2 586	1 220	754	466	367	625	678	635	924	27
1 341	1 006	435	300	135	64	424	143	309	366	28
5 940	3 040	1 332	799	533	477	1 639	837	737	1 152	29
151	66	13	11	2	12	82	19	21	22	30
5 352	2 260	1 114	609	505	469	2 252	640	790	689	31
477	194	122	64	58	39	170	80	69	84	32
-	5	2	1	1	-	-	-	-	-	33
67	51	22	16	6	6	27	67	24	26	34
13	21	6	5	1	-	2	-	3	3	35
54	30	16	11	5	6	25	67	21	23	36
368	208	112	54	58	18	152	44	91	52	37
21	23	13	11	2	1	27	17	12	17	38
990	217	84	40	44	48	147	141	150	216	39
-	-	-	-	-	-	4	-	1	-	40
87	51	51	26	25	9	70	22	34	41	41
2 282	922	436	310	126	274	1 079	294	450	379	42
2 617	942	1 731	1 003	728	421	1 931	747	454	994	43
16 368	6 767	3 307	2 062	1 245	1 059	5 544	2 656	3 938	4 090	44
32	2	1	1	-	1	7	1	-	2	45
28	-	1	1	-	-	6	-	-	1	46
4	2	-	-	-	1	1	1	-	1	47
-	-	-	-	-	-	-	-	-	-	48
4 454	2 438	1 625	1 024	601	526	3 134	555	977	953	49

2 Vor dem Amtsgericht 2018 erledigte Verfahren

2.4 Hauptverhandlungen in Strafverfahren

Lfd. Nr.	Hauptverhandlungen Hauptverhandlungstage Beteiligte der Hauptverhandlung	Art des Nachweises	Deutschland	Baden- OLG-	
				zusammen	Karlsruhe
1	Hauptverhandlungen insgesamt	Verhandlungen	486 215	47 193	19 745
	davon in				
2	Anklagesachen	Verhandlungen	369 740	30 337	10 792
3	Privatklagesachen	Verhandlungen	101	12	7
4	sonstigen Verfahren	Verhandlungen	116 374	16 844	8 946
5	Erledigte Verfahren insgesamt	Verfahren	648 918	66 438	28 857
6	ohne Hauptverhandlung	Verfahren	231 097	24 256	11 223
7	mit 1 Hauptverhandlung ohne Urteil	Verfahren	137 660	11 380	4 640
8	mit 2 oder mehr Hauptverhandlungen ohne Urteil	Verfahren	17 975	1 139	500
9	mit 1 Hauptverhandlung und Urteil	Verfahren	224 424	26 506	11 196
10	mit 2 oder mehr Hauptverhandlungen und Urteil	Verfahren	37 762	3 157	1 298
11	Erledigte Anklagen	Verfahren	473 838	37 391	13 898
12	ohne Hauptverhandlung	Verfahren	161 128	10 773	4 430
13	mit 1 Hauptverhandlung ohne Urteil	Verfahren	93 366	5 340	1 705
14	mit 2 oder mehr Hauptverhandlungen ohne Urteil	Verfahren	14 006	754	279
15	mit 1 Hauptverhandlung und Urteil	Verfahren	173 270	18 106	6 635
16	mit 2 oder mehr Hauptverhandlungen und Urteil	Verfahren	32 068	2 418	849
17	Erledigte Privatklagen	Verfahren	320	57	31
18	ohne Hauptverhandlung	Verfahren	238	46	25
19	mit 1 Hauptverhandlung ohne Urteil	Verfahren	38	4	1
20	mit 2 oder mehr Hauptverhandlungen ohne Urteil	Verfahren	8	1	1
21	mit 1 Hauptverhandlung und Urteil	Verfahren	27	6	4
22	mit 2 oder mehr Hauptverhandlungen und Urteil	Verfahren	9	-	-
23	Hauptverhandlungstage insgesamt	Tage	518 386	50 429	21 341
24	dar. HV-Tage früherer Hauptverhandlungen	Tage	70 903	5 190	2 185
	davon in				
25	Anklagesachen	Tage	396 710	32 638	11 821
26	Privatklagesachen	Tage	114	13	8
27	sonstigen Verfahren	Tage	121 562	17 778	9 512
28	Erledigte Verfahren mit Hauptverhandlung zusammen	Verfahren	417 821	42 182	17 634
	Die Hauptverhandlung(en) verteilte(n) sich				
29	auf 1 HV-Tag	Verfahren	345 534	36 019	14 935
30	auf 2 HV-Tage	Verfahren	54 070	4 753	2 026
31	auf 3 bis 5 HV-Tage	Verfahren	17 280	1 348	639
32	auf 6 bis 10 HV-Tage	Verfahren	852	55	30
33	auf 11 und mehr HV-Tage	Verfahren	85	7	4
34	Durchschnittliche Zahl der HV-Tage je Verfahren mit Hauptverhandlung	Tage	1,2	1,2	1,2
	Die letzte (einzige) Hauptverhandlung verteilte sich				
35	auf 1 HV-Tag	Verfahren	397 102	39 908	16 521
36	auf 2 HV-Tage	Verfahren	15 530	1 789	863
37	auf 3 bis 5 HV-Tage	Verfahren	4 796	457	235
38	auf 6 bis 10 HV-Tage	Verfahren	357	25	13
39	auf 11 und mehr HV-Tage	Verfahren	36	3	2
40	Durchschnittliche Zahl der HV-Tage der letzten (einzigen) Hauptverhandlung je Verfahren mit Hauptverhandlung	Tage	1,1	1,1	1,1
	An der letzten (einzigen) Hauptverhandlung haben teilgenommen				
41	Beschuldigte	Verfahren	372 064	39 284	16 335
42	Zahl der Beschuldigten	Personen	409 724	43 662	18 050
43	Verteidiger	Verfahren	220 670	23 602	9 937
44	Zahl der Verteidiger	Personen	242 125	26 150	11 031
45	Nebenkläger/Nebenklägervertreter	Verfahren	7 393	957	392
46	Privatkläger/Privatklägervertreter	Verfahren	25	6	3
47	Verletztenbeistand	Verfahren	1 192	142	57
48	Sachverständige	Verfahren	12 637	2 047	1 033
49	Dolmetscher	Verfahren	57 183	6 995	2 839
50	Gerichtshelfer/Jugendgerichtshelfer	Verfahren	96 264	10 212	3 655

2 Vor dem Amtsgericht 2018 erledigte Verfahren

2.4 Hauptverhandlungen in Strafverfahren

Württemberg Bezirk	Bayern				Berlin	Brandenburg	Bremen	Hamburg	Hessen	Mecklenburg- Vorpommern	Lfd. Nr.
	Stuttgart	zusammen	OLG-Bezirk								
München			Nürnberg	Bamberg							
27 448	69 564	40 345	16 846	12 373	30 445	16 238	3 888	13 133	29 949	8 721	1
19 545	49 416	27 626	12 563	9 227	19 212	12 106	2 843	10 340	23 757	6 744	2
5	4	1	3	-	-	2	-	-	61	-	3
7 898	20 144	12 718	4 280	3 146	11 233	4 130	1 045	2 793	6 131	1 977	4
37 581	91 837	52 400	22 035	17 402	37 224	22 914	7 339	15 687	40 012	12 278	5
13 033	30 208	16 382	7 404	6 422	11 897	8 239	3 974	4 662	13 818	4 837	6
6 740	15 280	8 499	3 390	3 391	9 142	6 976	1 522	3 178	8 932	2 788	7
639	1 643	890	420	333	1 566	424	214	484	1 119	364	8
15 310	39 530	23 804	9 325	6 401	12 055	6 471	1 418	6 183	14 158	3 589	9
1 859	5 176	2 825	1 496	855	2 564	804	211	1 180	1 985	700	10
23 493	58 770	32 299	14 868	11 603	23 861	17 182	5 415	11 842	29 997	9 263	11
6 343	15 704	8 033	4 102	3 569	7 895	6 387	3 016	3 341	9 479	3 606	12
3 635	8 220	4 254	1 993	1 973	5 160	5 024	1 013	2 175	6 444	1 981	13
475	1 167	615	295	257	852	335	175	404	912	293	14
11 471	29 425	17 139	7 232	5 054	8 186	4 746	1 029	4 891	11 411	2 780	15
1 569	4 254	2 258	1 246	750	1 768	690	182	1 031	1 751	603	16
26	55	33	12	10	4	7	2	4	71	5	17
21	51	32	9	10	4	5	2	4	26	5	18
3	3	1	2	-	-	1	-	-	22	-	19
-	-	-	-	-	-	-	-	-	7	-	20
2	1	-	1	-	-	1	-	-	9	-	21
-	-	-	-	-	-	-	-	-	7	-	22
29 088	73 288	42 399	17 840	13 049	33 240	16 718	4 244	15 558	32 327	9 621	23
3 005	8 212	4 484	2 291	1 437	5 323	1 588	544	2 326	3 964	1 367	24
20 817	52 476	29 313	13 381	9 782	21 441	12 540	3 149	12 455	25 849	7 492	25
5	4	1	3	-	-	2	-	-	72	-	26
8 266	20 808	13 085	4 456	3 267	11 799	4 176	1 095	3 103	6 406	2 129	27
24 548	61 629	36 018	14 631	10 980	25 327	14 675	3 365	11 025	26 194	7 441	28
21 084	52 733	31 149	12 172	9 412	19 971	13 262	2 755	8 307	21 812	5 931	29
2 727	7 000	3 847	1 935	1 218	3 809	1 080	443	1 774	3 267	1 103	30
709	1 815	972	506	337	1 441	312	155	836	1 044	380	31
25	77	47	17	13	96	19	11	95	65	24	32
3	4	3	1	-	10	2	1	13	6	3	33
1,2	1,2	1,2	1,2	1,2	1,3	1,1	1,3	1,4	1,2	1,3	34
23 387	59 097	34 629	13 962	10 506	23 712	14 443	3 147	9 715	24 675	6 887	35
926	1 959	1 075	519	365	1 081	159	145	867	1 149	412	36
222	539	297	137	105	477	65	69	381	336	127	37
12	33	16	13	4	53	6	4	54	33	14	38
1	1	1	-	-	4	2	-	8	1	1	39
1,1	1,1	1,1	1,1	1,1	1,1	1,0	1,1	1,2	1,1	1,1	40
22 949	57 801	33 781	13 739	10 281	22 131	11 929	2 970	10 134	23 315	6 685	41
25 612	63 595	37 205	15 041	11 349	23 940	12 794	3 314	11 149	25 820	7 427	42
13 665	34 954	20 932	7 972	6 050	14 078	5 829	1 840	6 970	14 895	3 733	43
15 119	38 781	23 282	8 840	6 659	15 579	6 189	2 049	7 645	16 324	4 066	44
565	1 276	783	306	187	522	243	49	211	451	187	45
3	3	-	3	-	-	1	-	-	6	-	46
85	97	49	25	23	273	45	9	32	41	50	47
1 014	3 332	2 381	533	418	695	199	59	278	1 043	275	48
4 156	11 267	7 319	2 456	1 492	5 531	1 639	489	2 635	3 774	565	49
6 557	14 694	9 186	3 087	2 421	6 343	2 587	1 041	2 318	6 029	1 781	50

2 Vor dem Amtsgericht 2018 erledigte Verfahren

noch: 2.4 Hauptverhandlungen in Strafverfahren

Westfalen		Rheinland-Pfalz			Saarland	Sachsen	Sachsen-Anhalt	Schleswig-Holstein	Thüringen	Lfd. Nr.
Bezirk		zusammen	OLG-Bezirk							
Hamm	Köln		Koblenz	Zweibrücken						
68 513	37 602	20 024	13 497	6 527	7 177	24 506	10 965	9 954	12 875	1
57 225	32 244	15 739	10 917	4 822	5 900	18 960	8 592	8 708	9 907	2
5	-	1	1	-	-	1	-	2	1	3
11 283	5 358	4 284	2 579	1 705	1 277	5 545	2 373	1 244	2 967	4
91 689	46 259	26 335	17 054	9 281	9 091	34 618	14 602	16 511	19 563	5
34 510	15 227	9 179	5 498	3 681	2 886	14 078	5 017	7 838	8 161	6
21 434	12 235	5 131	3 135	1 996	1 925	6 676	3 475	3 361	4 367	7
3 270	2 038	771	486	285	295	998	353	279	328	8
26 730	13 594	9 652	6 811	2 841	3 456	10 655	4 957	4 377	5 850	9
5 745	3 165	1 602	1 124	478	529	2 211	800	656	857	10
76 665	39 380	19 190	12 869	6 321	7 218	26 129	11 332	14 324	14 792	11
29 524	13 029	5 943	3 665	2 278	2 168	10 632	3 901	6 769	6 122	12
16 706	10 269	3 431	2 144	1 287	1 420	4 506	2 556	2 857	2 958	13
2 803	1 782	618	399	219	239	815	282	242	246	14
22 473	11 430	7 787	5 656	2 131	2 912	8 225	3 911	3 863	4 729	15
5 159	2 870	1 411	1 005	406	479	1 951	682	593	737	16
26	8	16	11	5	7	11	1	8	8	17
21	8	15	10	5	7	10	1	6	7	18
2	-	-	-	-	-	-	-	1	1	19
-	-	-	-	-	-	-	-	-	-	20
3	-	1	1	-	-	1	-	1	-	21
-	-	-	-	-	-	-	-	-	-	22
71 480	39 255	21 463	14 524	6 939	7 696	27 157	12 302	10 463	13 663	23
11 518	6 722	2 971	2 012	959	1 023	4 246	1 473	1 307	1 511	24
59 886	33 726	16 947	11 789	5 158	6 360	21 215	9 751	9 158	10 605	25
5	-	1	1	-	-	1	-	2	1	26
11 589	5 529	4 515	2 734	1 781	1 336	5 941	2 551	1 303	3 057	27
57 179	31 032	17 156	11 556	5 600	6 205	20 540	9 585	8 673	11 402	28
46 539	25 056	13 998	9 372	4 626	5 090	16 071	7 757	7 526	9 771	29
8 036	4 494	2 384	1 661	723	850	3 097	1 321	820	1 211	30
2 529	1 414	744	502	242	255	1 293	466	302	402	31
72	63	28	19	9	9	74	35	21	17	32
3	5	2	2	-	1	5	6	4	1	33
1,3	1,3	1,3	1,3	1,2	1,2	1,3	1,3	1,2	1,2	34
55 082	29 950	16 180	10 863	5 317	5 857	18 907	8 789	8 389	10 872	35
1 643	831	737	525	212	274	1 178	562	221	385	36
432	235	231	161	70	69	429	209	56	139	37
20	14	8	7	1	5	23	21	5	6	38
2	2	-	-	-	-	3	4	2	-	39
1,0	1,0	1,1	1,1	1,1	1,1	1,1	1,1	1,1	1,1	40
49 537	25 767	15 629	10 651	4 978	5 251	17 821	8 446	7 586	10 289	41
53 826	28 449	17 317	11 852	5 465	5 762	19 403	9 341	8 346	11 221	42
28 802	15 186	9 676	6 553	3 123	3 112	10 412	4 620	4 186	5 832	43
31 253	16 742	10 620	7 222	3 398	3 354	11 226	5 009	4 571	6 321	44
803	384	371	241	130	114	307	197	203	194	45
2	-	-	-	-	-	1	-	1	-	46
105	70	66	46	20	18	37	23	34	31	47
732	584	547	345	202	95	683	295	191	375	48
6 374	3 255	1 753	1 053	700	579	3 348	597	775	735	49
12 854	6 753	4 519	3 222	1 297	1 250	3 871	2 134	1 911	1 995	50

2 Vor dem Amtsgericht 2018 erledigte Verfahren

2.5 Dauer der Strafverfahren

Lfd. Nr.	Verfahrensdauer mehr als ... bis einschließlich ... Monate Durchschnittsdauer	Einheit	Deutschland	Baden- OLG- Karlsruhe	
				zusammen	
1	Erledigte Verfahren insgesamt	Anzahl	648 918	66 438	28 857
	davon waren bei dem Gericht anhängig				
2	bis 3	%	55,0	62,1	59,2
3	3 - 6	%	26,4	24,6	25,7
4	6 - 12	%	13,2	10,4	11,7
5	12 - 18	%	3,2	1,9	2,1
6	18 - 24	%	1,1	0,6	0,8
7	24 - 36	%	0,7	0,3	0,4
8	mehr als 36 Monate	%	0,4	0,1	0,2
9	Durchschnittliche Dauer je Verfahren	Monate	4,2	3,4	3,6
10	Durch Urteil erledigte Verfahren	Anzahl	261 628	29 635	12 490
	davon waren bei dem Gericht anhängig				
11	bis 3	%	44,7	50,6	46,1
12	3 - 6	%	33,1	32,1	33,9
13	6 - 12	%	16,3	13,7	15,6
14	12 - 18	%	3,7	2,3	2,6
15	18 - 24	%	1,2	0,8	1,1
16	24 - 36	%	0,7	0,4	0,6
17	mehr als 36 Monate	%	0,2	0,1	0,1
18	Durchschnittliche Dauer je Verfahren	Monate	4,7	4,1	4,4
19	Erledigte Verfahren ohne Wiederaufnahmeverfahren, in ein Strafverfahren übergegangene Bußgeldverfahren, von den Finanzbehörden beantragte Strafbefehlsverfahren, Privatklageverfahren, Nachverfahren und Anträge auf Einleitung eines objektiven Verfahrens	Anzahl	644 915	65 956	28 659
	davon waren ab Eingang bei der Staatsanwaltschaft anhängig				
20	bis 3	%	23,4	25,8	23,7
21	3 - 6	%	30,4	32,7	32,0
22	6 - 12	%	27,6	25,9	27,3
23	12 - 18	%	9,7	8,8	9,3
24	18 - 24	%	4,1	3,3	3,6
25	24 - 36	%	3,0	2,2	2,5
26	36 - 48	%	1,0	0,7	0,8
27	mehr als 48 Monate	%	0,9	0,6	0,7
28	Durchschnittliche Dauer je Verfahren	Monate	8,3	7,5	7,9

2 Vor dem Amtsgericht 2018 erledigte Verfahren

2.5 Dauer der Strafverfahren

Württemberg	Bayern				Berlin	Brandenburg	Bremen	Hamburg	Hessen	Mecklenburg-Vorpommern	Lfd. Nr.
Bezirk	zusammen	OLG-Bezirk									
Stuttgart			München	Nürnberg	Bamberg						
37 581	91 837	52 400	22 035	17 402	37 224	22 914	7 339	15 687	40 012	12 278	1
64,3	67,8	67,5	71,0	64,6	59,6	42,7	45,6	55,1	43,6	55,5	2
23,7	21,9	22,5	19,1	23,6	26,1	27,9	23,4	24,5	30,1	25,3	3
9,5	8,1	8,0	7,9	8,8	10,8	18,0	18,5	14,2	17,5	13,5	4
1,7	1,5	1,4	1,3	2,0	2,1	5,9	6,8	3,6	4,6	3,3	5
0,5	0,4	0,4	0,4	0,6	0,7	2,6	2,4	1,3	1,9	1,1	6
0,2	0,2	0,2	0,2	0,3	0,4	1,8	2,4	0,8	1,4	0,9	7
0,1	0,1	0,1	0,1	0,1	0,2	1,2	0,8	0,5	0,9	0,4	8
3,2	2,9	2,9	2,8	3,1	3,5	5,9	5,9	4,4	5,4	4,2	9
17 145	44 658	26 603	10 808	7 247	14 589	7 253	1 624	7 344	16 103	4 273	10
53,8	59,3	59,2	63,9	53,0	49,4	35,4	19,5	51,3	32,1	41,6	11
30,8	28,1	28,7	24,3	31,6	31,7	31,9	32,3	27,1	37,6	34,8	12
12,3	10,2	10,0	9,7	11,8	14,8	20,9	28,9	15,5	21,2	17,2	13
2,1	1,7	1,5	1,5	2,5	2,7	6,3	12,1	3,4	5,2	4,0	14
0,5	0,5	0,4	0,4	0,8	0,8	2,8	2,6	1,6	1,9	1,3	15
0,3	0,2	0,2	0,2	0,3	0,5	1,9	3,8	0,7	1,3	0,9	16
0,1	0,0	0,0	0,1	0,0	0,2	0,8	0,7	0,5	0,8	0,2	17
3,9	3,4	3,4	3,3	3,8	4,1	6,1	8,0	4,5	6,0	4,9	18
37 297	91 037	51 934	21 807	17 296	37 006	22 802	7 326	15 602	39 734	12 197	19
27,4	31,2	28,5	38,3	30,2	24,8	20,0	21,5	20,3	15,3	25,9	20
33,3	32,3	33,4	30,2	31,6	28,7	26,9	22,7	24,6	28,1	29,8	21
24,8	24,2	25,3	21,0	24,9	26,4	28,5	27,8	29,0	33,2	25,5	22
8,4	6,9	7,0	6,1	7,5	9,5	11,8	13,2	12,1	12,1	8,9	23
3,1	2,5	2,7	1,9	2,8	4,5	5,4	6,3	5,7	5,1	4,2	24
1,9	1,7	1,8	1,4	1,8	3,4	4,4	5,2	4,8	3,8	3,8	25
0,6	0,6	0,6	0,5	0,6	1,4	1,6	1,8	1,8	1,2	1,0	26
0,6	0,6	0,6	0,7	0,6	1,3	1,3	1,4	1,8	1,1	1,0	27
7,2	6,7	6,9	6,1	7,0	8,7	9,7	10,4	10,3	9,7	8,3	28

2 Vor dem Amtsgericht 2018 erledigte Verfahren

noch: 2.5 Dauer der Strafverfahren

Lfd. Nr.	Verfahrensdauer mehr als ... bis einschließlich ... Monate Durchschnittsdauer	Einheit	Niedersachsen			Nordrhein-		
			zusammen	OLG-Bezirk		zusammen	OLG-	
				Braun- schweig	Celle		Oldenburg	Düsseldorf
1	Erledigte Verfahren insgesamt	Anzahl	54 319	8 915	27 376	18 028	180 150	42 202
	davon waren bei dem Gericht anhängig							
2	bis 3	%	54,7	49,7	57,3	53,2	52,4	43,8
3	3 - 6	%	26,1	27,8	24,6	27,5	28,6	31,0
4	6 - 12	%	13,4	15,1	12,4	13,9	13,6	17,4
5	12 - 18	%	3,4	4,6	3,3	3,0	3,3	4,5
6	18 - 24	%	1,2	1,4	1,2	1,1	1,1	1,7
7	24 - 36	%	0,8	0,8	0,7	0,8	0,7	1,1
8	mehr als 36 Monate	%	0,5	0,5	0,5	0,5	0,3	0,5
9	Durchschnittliche Dauer je Verfahren	Monate	4,3	4,7	4,2	4,4	4,2	5,1
10	Durch Urteil erledigte Verfahren	Anzahl	23 312	3 532	11 647	8 133	67 367	18 242
	davon waren bei dem Gericht anhängig							
11	bis 3	%	44,4	36,9	48,5	41,9	40,4	31,9
12	3 - 6	%	32,8	35,8	30,4	34,9	36,0	37,8
13	6 - 12	%	16,7	19,2	15,2	17,8	17,4	21,6
14	12 - 18	%	4,0	5,7	3,8	3,5	4,1	5,3
15	18 - 24	%	1,2	1,4	1,2	1,1	1,3	1,8
16	24 - 36	%	0,6	0,7	0,6	0,6	0,7	1,1
17	mehr als 36 Monate	%	0,3	0,4	0,3	0,2	0,2	0,4
18	Durchschnittliche Dauer je Verfahren	Monate	4,8	5,3	4,5	4,8	4,9	5,7
19	Erledigte Verfahren ohne Wiederaufnahmeverfahren, in ein Strafverfahren übergegangene Bußgeldverfahren, von den Finanzbehörden beantragte Strafbefehlsverfahren, Privatklageverfahren, Nachverfahren und Anträge auf Einleitung eines objektiven Verfahrens	Anzahl	53 864	8 803	27 163	17 898	179 112	41 958
	davon waren ab Eingang bei der Staatsanwaltschaft anhängig							
20	bis 3	%	24,7	21,9	26,0	24,0	22,9	15,0
21	3 - 6	%	33,1	30,5	32,7	35,0	31,0	27,9
22	6 - 12	%	27,0	29,5	26,1	27,1	27,9	32,5
23	12 - 18	%	8,5	9,7	8,6	7,8	9,6	13,0
24	18 - 24	%	3,3	4,0	3,3	3,0	4,0	5,6
25	24 - 36	%	2,2	2,9	2,1	2,0	2,9	4,0
26	36 - 48	%	0,7	0,8	0,6	0,6	0,9	1,1
27	mehr als 48 Monate	%	0,6	0,7	0,6	0,5	0,8	1,0
28	Durchschnittliche Dauer je Verfahren	Monate	7,5	8,2	7,4	7,3	8,1	9,6

2 Vor dem Amtsgericht 2018 erledigte Verfahren

noch: 2.5 Dauer der Strafverfahren

Westfalen		Rheinland-Pfalz			Saarland	Sachsen	Sachsen-Anhalt	Schleswig-Holstein	Thüringen	Lfd. Nr.
Bezirk		zusammen	OLG-Bezirk							
Hamm	Köln		Koblenz	Zweibrücken						
91 689	46 259	26 335	17 054	9 281	9 091	34 618	14 602	16 511	19 563	1
55,9	53,5	52,0	52,4	51,2	55,4	51,6	48,7	47,8	47,2	2
27,8	27,9	27,7	26,6	29,7	25,6	25,2	27,3	27,8	27,4	3
12,0	13,2	14,8	15,2	14,1	13,1	15,9	16,0	17,0	17,2	4
2,8	3,2	3,5	3,5	3,3	3,4	4,7	4,7	3,8	5,1	5
0,9	1,2	1,1	1,3	0,9	1,1	1,6	1,8	1,6	1,8	6
0,5	0,7	0,6	0,7	0,5	0,8	0,8	1,0	1,0	1,0	7
0,2	0,3	0,3	0,3	0,3	0,7	0,2	0,4	1,1	0,4	8
3,9	4,2	4,3	4,3	4,1	4,5	4,5	4,9	5,0	4,9	9
32 428	16 697	11 227	7 919	3 308	3 972	12 836	5 730	5 018	6 687	10
43,9	42,8	40,9	43,0	35,9	48,7	37,6	36,8	31,2	31,1	11
35,9	34,1	34,4	32,5	38,9	31,8	32,5	35,1	38,4	35,7	12
15,3	16,6	18,5	18,3	18,9	15,2	20,4	19,3	22,3	22,8	13
3,4	4,0	4,0	3,9	4,2	2,8	6,1	5,7	4,7	6,9	14
0,9	1,4	1,4	1,5	1,3	0,8	2,2	1,9	2,0	2,2	15
0,5	0,8	0,6	0,6	0,7	0,4	1,0	1,0	1,0	1,0	16
0,1	0,3	0,2	0,2	0,1	0,4	0,3	0,2	0,4	0,3	17
4,5	4,8	4,9	4,9	5,0	4,4	5,5	5,4	5,7	6,0	18
91 107	46 047	26 241	16 986	9 255	9 058	34 489	14 529	16 461	19 501	19
25,9	24,5	19,7	21,5	16,4	22,8	20,4	19,5	18,0	16,7	20
33,0	29,9	29,5	29,5	29,6	31,2	26,6	31,5	27,9	28,1	21
25,9	27,7	30,0	28,6	32,6	26,4	27,8	28,8	31,2	30,3	22
8,1	9,2	11,2	10,8	12,0	9,2	12,2	10,9	12,0	12,2	23
3,3	4,0	4,4	4,4	4,5	4,4	5,8	4,7	4,8	5,8	24
2,3	2,9	3,1	3,1	3,0	3,6	4,6	3,1	3,4	4,5	25
0,7	0,9	0,9	0,9	0,9	1,2	1,5	0,8	1,4	1,4	26
0,7	0,8	1,1	1,2	1,0	1,1	1,2	0,6	1,3	1,1	27
7,5	8,1	9,0	8,9	9,1	8,7	9,7	8,4	9,4	9,8	28

2 Vor dem Amtsgericht 2018 erledigte Verfahren

2.6 Einleitungsart, Erledigungsart, Hauptverhandlungen der Bußgeldverfahren

Lfd. Nr.	Art der Einleitung Art der Erledigung Hauptverhandlungen	Deutschland	Baden- OLG- Karlsruhe	
			zusammen	
Bußgeldverfahren insgesamt				
1	Erledigte Verfahren insgesamt	370 270	42 060	16 621
Die Verfahren wurden eingeleitet durch				
2	Zurückverweisung durch die Rechtsbeschwerdeinstanz	390	53	23
3	Antrag auf Wiederaufnahme des Verfahrens	415	32	18
4	Einspruch gegen Bußgeldbescheid	369 465	41 975	16 580
Die Verfahren wurden erledigt durch				
5	Urteil	87 778	10 832	4 189
6	- Verwerfung des Einspruchs wegen Abwesenheit des Betroffenen (§ 74 Abs. 1 Satz 1 OWiG)	13 744	1 511	612
7	- Verurteilung	68 643	8 760	3 318
8	- Freispruch	5 189	538	253
9	- Einstellung wegen Verfahrenshindernisses (§ 260 Abs. 3 StPO, § 46 Abs. 1 OWiG)	202	23	6
10	Beschluss ohne Hauptverhandlung (§ 72 OWiG)	24 406	1 465	621
11	- Verurteilung	22 906	1 340	568
12	- Freispruch	1 000	105	45
13	- Einstellung wegen Verfahrenshindernisses (§ 72 Abs. 3 Satz 1 OWiG).....	500	20	8
14	Beschluss auf Verwerfung des Einspruchs als unzulässig (§ 70 Abs. 1 OWiG)	499	52	22
15	Einstellung, weil eine Ahndung nicht geboten ist (§ 47 Abs. 2 Satz 1 OWiG)	63 348	5 409	2 391
16	- ohne Auferlegung der notwendigen Auslagen des Betroffenen auf die Staatskasse	54 724	4 756	2 135
17	- mit Auferlegung der notwendigen Auslagen des Betroffenen auf die Staatskasse	8 624	653	256
18	Einstellung wegen Abwesenheit des Betroffenen oder wegen eines anderen in seiner Person liegenden Hindernisses (§ 205 Satz 1 StPO, § 46 Abs. 1 OWiG).....	398	47	19
19	Einstellung wegen Verfahrenshindernisses (§ 206a Abs. 1 StPO, § 46 Abs. 1 OWiG)	2 452	353	77
20	Rücknahme der Klage durch die Staatsanwaltschaft (§ 411 Abs.3 StPO, § 71 Abs. 1 OWiG)	962	42	21
21	Rücknahme des Einspruchs	178 349	22 585	8 757
22	Sonstige Erledigungsart	12 078	1 275	524
23	Verfahren ohne Hauptverhandlung	206 708	22 895	9 211
24	Verfahren mit Hauptverhandlung ohne Urteil	75 784	8 333	3 221
25	Verfahren mit Hauptverhandlung und Urteil	87 778	10 832	4 189
dar. Bußgeldverfahren in Straßenverkehrssachen				
26	Erledigte Verfahren insgesamt	346 788	39 122	15 506
Die Verfahren wurden eingeleitet durch				
27	Zurückverweisung durch die Rechtsbeschwerdeinstanz	362	50	23
28	Antrag auf Wiederaufnahme des Verfahrens	323	25	13
29	Einspruch gegen Bußgeldbescheid	346 103	39 047	15 470
Die Verfahren wurden erledigt durch				
30	Urteil	81 700	10 007	3 901
31	- Verwerfung des Einspruchs wegen Abwesenheit des Betroffenen (§ 74 Abs. 1 Satz 1 OWiG)	12 034	1 289	541
32	- Verurteilung	64 655	8 203	3 115
33	- Freispruch	4 838	492	239
34	- Einstellung wegen Verfahrenshindernisses (§ 260 Abs. 3 StPO, § 46 Abs. 1 OWiG)	173	23	6
35	Beschluss ohne Hauptverhandlung (§ 72 OWiG)	22 081	1 352	589
36	- Verurteilung	20 747	1 241	541
37	- Freispruch	877	93	40
38	- Einstellung wegen Verfahrenshindernisses (§ 72 Abs. 3 Satz 1 OWiG).....	457	18	8
39	Beschluss auf Verwerfung des Einspruchs als unzulässig (§ 70 Abs. 1 OWiG)	413	38	15
40	Einstellung, weil eine Ahndung nicht geboten ist (§ 47 Abs. 2 Satz 1 OWiG)	57 872	4 820	2 161
41	- ohne Auferlegung der notwendigen Auslagen des Betroffenen auf die Staatskasse	50 114	4 255	1 930
42	- mit Auferlegung der notwendigen Auslagen des Betroffenen auf die Staatskasse	7 758	565	231
43	Einstellung wegen Abwesenheit des Betroffenen oder wegen eines anderen in seiner Person liegenden Hindernisses (§ 205 Satz 1 StPO, § 46 Abs.1 OWiG).....	305	35	14
44	Einstellung wegen Verfahrenshindernisses (§ 206a Abs. 1 StPO, § 46 Abs. 1 OWiG)	2 225	326	73
45	Rücknahme der Klage durch die Staatsanwaltschaft (§ 411 Abs. 3 StPO, § 71 Abs. 1 OWiG)	887	35	18
46	Rücknahme des Einspruchs	171 569	21 558	8 347
48	Sonstige Erledigungsart	9 736	951	388
48	Verfahren ohne Hauptverhandlung	194 842	21 402	8 613
49	Verfahren mit Hauptverhandlung ohne Urteil	70 246	7 713	2 992
50	Verfahren mit Hauptverhandlung und Urteil	81 700	10 007	3 901

2 Vor dem Amtsgericht 2018 erledigte Verfahren

2.6 Einleitungsart, Erledigungsart, Hauptverhandlungen der Bußgeldverfahren

Württemberg	Bayern				Berlin	Brandenburg	Bremen	Hamburg	Hessen	Mecklenburg- Vorpommern	Lfd. Nr.
Bezirk	zusammen	OLG-Bezirk									
Stuttgart		München	Nürnberg	Bamberg							
Bußgeldverfahren insgesamt											
25 439	51 818	31 056	10 870	9 892	23 425	21 486	3 723	6 594	30 538	9 715	1
30	125	108	7	10	34	5	-	6	3	8	2
14	33	22	3	8	-	7	-	3	21	6	3
25 395	51 660	30 926	10 860	9 874	23 391	21 474	3 723	6 585	30 514	9 701	4
6 643	10 866	6 300	2 269	2 297	3 770	4 936	636	1 598	5 814	2 156	5
899	1 671	1 025	352	294	723	733	57	312	1 291	364	6
5 442	8 647	4 879	1 835	1 933	2 902	3 930	539	1 085	4 148	1 590	7
285	534	387	78	69	72	262	38	197	370	195	8
17	14	9	4	1	73	11	2	4	5	7	9
844	2 129	1 243	337	549	2 748	2 370	838	127	1 456	469	10
772	2 037	1 182	321	534	2 742	2 020	790	98	1 334	413	11
60	84	58	12	14	6	230	7	24	87	41	12
12	8	3	4	1	-	120	41	5	35	15	13
30	47	31	9	7	7	22	47	15	130	4	14
3 018	7 319	4 622	1 318	1 379	8 293	2 514	913	1 727	4 452	2 249	15
2 621	6 426	4 154	1 086	1 186	8 183	1 952	764	1 526	3 966	1 765	16
397	893	468	232	193	110	562	149	201	486	484	17
28	54	30	15	9	34	21	7	10	24	13	18
276	133	81	26	26	35	108	100	72	132	59	19
21	204	141	36	27	4	113	9	41	155	9	20
13 828	30 244	18 162	6 642	5 440	8 101	10 805	995	2 607	16 925	4 502	21
751	822	446	218	158	433	597	178	397	1 450	254	22
13 684	30 388	18 243	6 285	5 860	13 709	12 668	2 679	3 464	19 861	5 274	23
5 112	10 564	6 513	2 316	1 735	5 946	3 882	408	1 532	4 863	2 285	24
6 643	10 866	6 300	2 269	2 297	3 770	4 936	636	1 598	5 814	2 156	25
dar. Bußgeldverfahren in Straßenverkehrssachen											
23 616	49 636	29 766	10 310	9 560	21 332	20 499	3 507	6 040	28 524	9 131	26
27	122	106	7	9	29	4	-	4	3	8	27
12	28	21	-	7	-	6	-	2	19	6	28
23 577	49 486	29 639	10 303	9 544	21 303	20 489	3 507	6 034	28 502	9 117	29
6 106	10 331	5 992	2 120	2 219	3 145	4 698	599	1 452	5 309	2 037	30
748	1 535	947	311	277	533	661	50	258	1 163	336	31
5 088	8 278	4 671	1 734	1 873	2 499	3 772	510	1 003	3 811	1 513	32
253	507	366	73	68	53	255	37	188	332	183	33
17	11	8	2	1	60	10	2	3	3	5	34
763	1 874	1 059	297	518	2 665	2 268	804	122	1 258	450	35
700	1 787	1 002	282	503	2 662	1 940	758	94	1 165	398	36
53	80	55	11	14	3	218	6	23	66	39	37
10	7	2	4	1	-	110	40	5	27	13	38
23	40	27	6	7	7	17	46	10	118	2	39
2 659	6 867	4 342	1 226	1 299	7 790	2 240	847	1 572	3 986	2 077	40
2 325	6 068	3 931	1 013	1 124	7 702	1 736	710	1 385	3 549	1 635	41
334	799	411	213	175	88	504	137	187	437	442	42
21	45	25	12	8	21	16	5	9	18	10	43
253	119	77	20	22	31	92	90	63	115	52	44
17	189	136	30	23	3	108	8	36	152	7	45
13 211	29 516	17 736	6 444	5 336	7 444	10 557	955	2 429	16 314	4 277	46
563	655	372	155	128	226	503	153	347	1 254	219	48
12 789	29 253	17 571	6 014	5 668	12 899	12 187	2 547	3 209	18 745	4 950	48
4 721	10 052	6 203	2 176	1 673	5 288	3 614	361	1 379	4 470	2 144	49
6 106	10 331	5 992	2 120	2 219	3 145	4 698	599	1 452	5 309	2 037	50

2 Vor dem Amtsgericht 2018 erledigte Verfahren

noch: 2.6 Einleitungsart, Erledigungsart, Hauptverhandlungen der Bußgeldverfahren

Lfd. Nr.	Art der Einleitung Art der Erledigung Hauptverhandlungen	Niedersachsen			Nordrhein-		
		zusammen	OLG-Bezirk		zusammen	OLG-	
			Braun- schweig	Celle		Oldenburg	Düsseldorf
Bußgeldverfahren insgesamt							
1	Erledigte Verfahren insgesamt	32 085	7 693	16 080	8 312	82 736	23 961
Die Verfahren wurden eingeleitet durch							
2	Zurückverweisung durch die Rechtsbeschwerdeinstanz	26	7	11	8	67	28
3	Antrag auf Wiederaufnahme des Verfahrens	59	13	38	8	203	59
4	Einspruch gegen Bußgeldbescheid	32 000	7 673	16 031	8 296	82 466	23 874
Die Verfahren wurden erledigt durch							
5	Urteil	7 559	1 784	3 616	2 159	22 659	6 700
6	- Verwerfung des Einspruchs wegen Abwesenheit des Betroffenen (§ 74 Abs. 1 Satz 1 OWiG)	997	240	545	212	3 910	1 273
7	- Verurteilung	6 085	1 438	2 817	1 830	17 146	4 894
8	- Freispruch	473	105	253	115	1 576	520
9	- Einstellung wegen Verfahrenshindernisses (§ 260 Abs. 3 StPO, § 46 Abs. 1 OWiG)	4	1	1	2	27	13
10	Beschluss ohne Hauptverhandlung (§ 72 OWiG)	2 474	543	1 454	477	5 441	1 131
11	- Verurteilung	2 418	534	1 419	465	5 228	1 071
12	- Freispruch	39	7	24	8	176	49
13	- Einstellung wegen Verfahrenshindernisses (§ 72 Abs. 3 Satz 1 OWiG)	17	2	11	4	37	11
14	Beschluss auf Verwerfung des Einspruchs als unzulässig (§ 70 Abs. 1 OWiG)	30	2	17	11	76	30
15	Einstellung, weil eine Ahndung nicht geboten ist (§ 47 Abs. 2 Satz 1 OWiG)	4 823	1 308	2 312	1 203	16 644	5 108
16	- ohne Auferlegung der notwendigen Auslagen des Betroffenen auf die Staatskasse	4 369	1 228	2 076	1 065	13 388	4 079
17	- mit Auferlegung der notwendigen Auslagen des Betroffenen auf die Staatskasse	454	80	236	138	3 256	1 029
18	Einstellung wegen Abwesenheit des Betroffenen oder wegen eines anderen in seiner Person liegenden Hindernisses (§ 205 Satz 1 StPO, § 46 Abs. 1 OWiG)	34	10	16	8	67	22
19	Einstellung wegen Verfahrenshindernisses (§ 206a Abs. 1 StPO, § 46 Abs. 1 OWiG)	164	29	80	55	734	307
20	Rücknahme der Klage durch die Staatsanwaltschaft (§ 411 Abs. 3 StPO, § 71 Abs. 1 OWiG)	115	37	59	19	205	96
21	Rücknahme des Einspruchs	15 855	3 778	7 917	4 160	33 546	9 422
22	Sonstige Erledigungsart	1 031	202	609	220	3 364	1 145
23	Verfahren ohne Hauptverhandlung	18 933	4 872	9 541	4 520	40 652	11 263
24	Verfahren mit Hauptverhandlung ohne Urteil	5 593	1 037	2 923	1 633	19 425	5 998
25	Verfahren mit Hauptverhandlung und Urteil	7 559	1 784	3 616	2 159	22 659	6 700
dar. Bußgeldverfahren in Straßenverkehrssachen							
26	Erledigte Verfahren insgesamt	29 998	7 347	14 895	7 756	78 289	22 681
Die Verfahren wurden eingeleitet durch							
27	Zurückverweisung durch die Rechtsbeschwerdeinstanz	23	7	9	7	63	25
28	Antrag auf Wiederaufnahme des Verfahrens	36	12	18	6	160	41
29	Einspruch gegen Bußgeldbescheid	29 939	7 328	14 868	7 743	78 066	22 615
Die Verfahren wurden erledigt durch							
30	Urteil	7 084	1 717	3 393	1 974	21 464	6 302
31	- Verwerfung des Einspruchs wegen Abwesenheit des Betroffenen (§ 74 Abs. 1 Satz 1 OWiG)	874	219	483	172	3 526	1 142
32	- Verurteilung	5 757	1 397	2 665	1 695	16 418	4 648
33	- Freispruch	451	100	244	107	1 495	499
34	- Einstellung wegen Verfahrenshindernisses (§ 260 Abs. 3 StPO, § 46 Abs. 1 OWiG)	2	1	1	-	25	13
35	Beschluss ohne Hauptverhandlung (§ 72 OWiG)	2 102	513	1 145	444	4 869	995
36	- Verurteilung	2 058	506	1 119	433	4 694	941
37	- Freispruch	28	5	16	7	139	43
38	- Einstellung wegen Verfahrenshindernisses (§ 72 Abs. 3 Satz 1 OWiG)	16	2	10	4	36	11
39	Beschluss auf Verwerfung des Einspruchs als unzulässig (§ 70 Abs. 1 OWiG)	26	2	15	9	60	25
40	Einstellung, weil eine Ahndung nicht geboten ist (§ 47 Abs. 2 Satz 1 OWiG)	4 382	1 190	2 110	1 082	15 598	4 865
41	- ohne Auferlegung der notwendigen Auslagen des Betroffenen auf die Staatskasse	3 997	1 119	1 914	964	12 547	3 883
42	- mit Auferlegung der notwendigen Auslagen des Betroffenen auf die Staatskasse	385	71	196	118	3 051	982
43	Einstellung wegen Abwesenheit des Betroffenen oder wegen eines anderen in seiner Person liegenden Hindernisses (§ 205 Satz 1 StPO, § 46 Abs. 1 OWiG)	27	8	11	8	59	18
44	Einstellung wegen Verfahrenshindernisses (§ 206a Abs. 1 StPO, § 46 Abs. 1 OWiG)	141	25	65	51	691	297
45	Rücknahme der Klage durch die Staatsanwaltschaft (§ 411 Abs. 3 StPO, § 71 Abs. 1 OWiG)	107	37	51	19	193	93
46	Rücknahme des Einspruchs	15 313	3 701	7 611	4 001	32 552	9 084
48	Sonstige Erledigungsart	816	154	494	168	2 803	1 002
48	Verfahren ohne Hauptverhandlung	17 691	4 663	8 728	4 300	38 486	10 670
49	Verfahren mit Hauptverhandlung ohne Urteil	5 223	967	2 774	1 482	18 339	5 709
50	Verfahren mit Hauptverhandlung und Urteil	7 084	1 717	3 393	1 974	21 464	6 302

2 Vor dem Amtsgericht 2018 erledigte Verfahren

noch: 2.6 Einleitungsart, Erledigungsart, Hauptverhandlungen der Bußgeldverfahren

Westfalen		Rheinland-Pfalz			Saarland	Sachsen	Sachsen-Anhalt	Schleswig-Holstein	Thüringen	Lfd. Nr.
Bezirk		zusammen	OLG-Bezirk							
Hamm	Köln		Koblenz	Zweibrücken						
Bußgeldverfahren insgesamt										
38 307	20 468	19 482	13 927	5 555	3 317	15 206	8 231	8 066	11 788	1
33	6	16	10	6	-	38	5	2	2	2
56	88	8	6	2	5	17	6	6	9	3
38 218	20 374	19 458	13 911	5 547	3 312	15 151	8 220	8 058	11 777	4
10 902	5 057	3 995	2 731	1 264	796	4 517	1 917	2 054	3 673	5
1 852	785	529	393	136	113	432	255	264	582	6
8 301	3 951	3 269	2 205	1 064	652	3 709	1 563	1 661	2 957	7
740	316	190	126	64	29	366	97	127	125	8
9	5	7	7	-	2	10	2	2	9	9
1 435	2 875	983	723	260	408	526	903	665	1 404	10
1 345	2 812	931	680	251	400	426	853	622	1 254	11
73	54	45	36	9	4	70	40	22	20	12
17	9	7	7	-	4	30	10	21	130	13
27	19	22	18	4	-	13	8	7	19	14
6 628	4 908	2 004	1 374	630	444	2 286	1 563	1 346	1 362	15
5 698	3 611	1 732	1 181	551	404	2 027	1 377	976	1 113	16
930	1 297	272	193	79	40	259	186	370	249	17
28	17	32	17	15	1	26	11	10	7	18
320	107	117	95	22	16	119	38	161	111	19
76	33	6	3	3	-	21	15	8	15	20
17 623	6 501	11 576	8 420	3 156	1 523	7 223	3 571	3 461	4 830	21
1 268	951	747	546	201	129	475	205	354	367	22
17 599	11 790	12 136	9 063	3 073	1 764	6 845	4 462	4 804	6 174	23
9 806	3 621	3 351	2 133	1 218	757	3 844	1 852	1 208	1 941	24
10 902	5 057	3 995	2 731	1 264	796	4 517	1 917	2 054	3 673	25
dar. Bußgeldverfahren in Straßenverkehrssachen										
36 478	19 130	18 184	12 987	5 197	2 823	14 214	7 303	7 078	11 108	26
33	5	16	10	6	-	34	2	2	2	27
52	67	8	6	2	3	12	4	6	8	28
36 393	19 058	18 160	12 971	5 189	2 820	14 168	7 297	7 070	11 098	29
10 370	4 792	3 669	2 487	1 182	681	4 216	1 720	1 800	3 488	30
1 665	719	472	345	127	77	345	179	211	525	31
7 987	3 783	3 016	2 022	994	575	3 528	1 451	1 475	2 846	32
710	286	174	113	61	27	333	89	112	110	33
8	4	7	7	-	2	10	1	2	7	34
1 297	2 577	913	658	255	312	462	724	581	1 325	35
1 222	2 531	867	620	247	306	370	681	542	1 184	36
59	37	41	33	8	4	64	34	20	19	37
16	9	5	5	-	2	28	9	19	122	38
22	13	18	14	4	-	7	3	6	15	39
6 176	4 557	1 735	1 183	552	298	2 055	1 299	1 087	1 219	40
5 304	3 360	1 506	1 022	484	266	1 827	1 142	787	1 002	41
872	1 197	229	161	68	32	228	157	300	217	42
26	15	19	14	5	-	20	8	6	7	43
297	97	106	88	18	9	108	33	146	103	44
68	32	4	1	3	-	16	14	4	11	45
17 181	6 287	11 078	8 065	3 013	1 439	6 958	3 346	3 200	4 633	46
1 041	760	642	477	165	84	372	156	248	307	48
16 856	10 960	11 475	8 559	2 916	1 503	6 427	3 942	4 295	5 831	48
9 252	3 378	3 040	1 941	1 099	639	3 571	1 641	983	1 789	49
10 370	4 792	3 669	2 487	1 182	681	4 216	1 720	1 800	3 488	50

2 Vor dem Amtsgericht 2018 erledigte Verfahren

2.7 Dauer der Bußgeldverfahren

Lfd. Nr.	Verfahrensdauer mehr als ... bis einschließlich ... Monate Durchschnittsdauer	Einheit	Deutschland	Baden-	
				zusammen	OLG-
					Karlsruhe

Bußgeldverfahren insgesamt

1	Erladigte Verfahren insgesamt	Anzahl	370 270	42 060	16 621
	davon waren bei dem Gericht anhängig				
2	bis 1	%	25,3	29,2	25,2
3	1 - 2	%	22,1	23,9	23,6
4	2 - 3	%	16,1	16,2	17,3
5	3 - 6	%	23,9	22,1	25,6
6	6 - 9	%	7,8	6,0	6,1
7	9 - 12	%	2,8	1,7	1,4
8	mehr als 12 Monate	%	2,0	1,0	0,8
9	Durchschnittliche Dauer je Verfahren	Monate	3,1	2,6	2,7
10	Durch Urteil erledigte Verfahren	Anzahl	87 778	10 832	4 189
	davon waren bei dem Gericht anhängig				
11	bis 1	%	6,8	9,8	6,4
12	1 - 2	%	19,4	24,0	22,1
13	2 - 3	%	19,3	20,9	22,0
14	3 - 6	%	33,8	31,0	35,1
15	6 - 9	%	12,2	9,5	10,3
16	9 - 12	%	4,9	3,0	2,5
17	mehr als 12 Monate	%	3,6	1,8	1,6
18	Durchschnittliche Dauer je Verfahren	Monate	4,2	3,6	3,7
19	Durch Beschluss nach § 72 OWiG erledigte Verfahren	Anzahl	24 406	1 465	621
	davon waren bei dem Gericht anhängig				
20	bis 1	%	17,3	22,5	21,3
21	1 - 2	%	25,3	22,5	24,3
22	2 - 3	%	16,8	16,2	14,5
23	3 - 6	%	25,1	24,8	25,4
24	6 - 9	%	9,0	9,8	10,0
25	9 - 12	%	3,7	2,7	3,5
26	mehr als 12 Monate	%	2,8	1,6	1,0
27	Durchschnittliche Dauer je Verfahren	Monate	3,5	3,2	3,2

dar. Bußgeldverfahren in Straßenverkehrssachen

28	Erladigte Verfahren insgesamt	Anzahl	346 788	39 122	15 506
	davon waren bei dem Gericht anhängig				
29	bis 1	%	25,6	29,4	25,3
30	1 - 2	%	22,1	24,0	23,8
31	2 - 3	%	16,0	16,2	17,3
32	3 - 6	%	23,8	22,0	25,6
33	6 - 9	%	7,8	5,9	5,9
34	9 - 12	%	2,8	1,6	1,3
35	mehr als 12 Monate	%	1,9	0,9	0,7
36	Durchschnittliche Dauer je Verfahren	Monate	3,1	2,6	2,7

2 Vor dem Amtsgericht 2018 erledigte Verfahren

2.7 Dauer der Bußgeldverfahren

Württemberg	Bayern				Berlin	Brandenburg	Bremen	Hamburg	Hessen	Mecklenburg-Vorpommern	Lfd. Nr.
Bezirk	zusammen	OLG-Bezirk									
Stuttgart		München	Nürnberg	Bamberg							

Bußgeldverfahren insgesamt

25 439	51 818	31 056	10 870	9 892	23 425	21 486	3 723	6 594	30 538	9 715	1
31,7	38,1	37,1	43,7	35,3	36,8	16,2	21,7	32,6	22,7	18,9	2
24,1	25,9	25,8	25,7	26,3	20,2	16,9	22,0	25,3	21,6	16,3	3
15,5	14,1	13,8	12,7	16,6	15,9	15,9	17,2	15,8	18,1	12,7	4
19,9	15,8	16,8	12,9	15,6	20,1	30,8	25,1	19,5	25,9	20,9	5
5,9	4,0	4,3	3,3	3,9	4,5	11,7	8,3	4,9	7,4	14,7	6
1,8	1,2	1,3	0,9	1,3	1,5	4,7	3,5	1,4	2,1	12,9	7
1,1	0,9	0,9	0,7	1,0	1,0	3,8	2,1	0,6	2,2	3,6	8
2,6	2,1	2,2	1,9	2,2	2,4	4,0	3,3	4,2	3,2	4,5	9
6 643	10 866	6 300	2 269	2 297	3 770	4 936	636	1 598	5 814	2 156	10
12,0	14,8	13,9	21,9	10,5	4,5	2,5	0,6	14,1	3,5	5,6	11
25,2	31,6	31,7	35,4	27,6	19,0	11,4	7,9	26,8	15,1	12,5	12
20,2	19,6	18,4	17,1	25,3	25,3	16,5	13,5	22,0	19,4	16,5	13
28,5	23,5	24,7	18,0	25,5	37,7	38,8	41,2	27,3	40,4	26,8	14
9,0	6,2	6,7	5,0	5,8	8,0	16,7	22,2	7,0	14,1	12,2	15
3,3	2,3	2,5	1,4	2,6	2,9	7,5	10,2	1,9	4,5	19,5	16
1,9	2,0	2,1	1,2	2,7	2,6	6,6	4,4	0,9	3,0	6,9	17
3,5	3,0	3,1	2,5	3,3	3,8	5,3	5,7	3,1	4,5	5,7	18
844	2 129	1 243	337	549	2 748	2 370	838	127	1 456	469	19
23,3	22,8	20,2	25,5	27,1	43,5	8,1	6,0	15,0	10,5	6,2	20
21,1	30,0	30,1	28,5	30,8	27,8	15,9	24,7	26,8	20,6	9,8	21
17,4	16,8	16,7	21,4	14,0	11,5	14,3	30,7	15,7	23,4	11,1	22
24,4	20,2	21,6	19,9	17,5	12,2	32,8	29,2	29,9	30,6	29,9	23
9,6	6,7	7,6	3,9	6,4	3,1	15,1	4,7	8,7	9,9	17,7	24
2,1	1,8	2,0	0,3	2,2	1,2	7,2	2,5	2,4	2,6	15,1	25
2,0	1,7	1,9	0,6	2,0	0,7	6,7	2,3	1,6	2,4	10,2	26
3,2	2,8	2,9	2,4	2,7	2,0	5,0	3,4	3,3	3,6	6,2	27

dar. Bußgeldverfahren in Straßenverkehrssachen

23 616	49 636	29 766	10 310	9 560	21 332	20 499	3 507	6 040	28 524	9 131	28
32,1	38,6	37,7	44,2	35,5	38,3	16,1	22,1	32,7	23,0	18,1	29
24,2	25,9	25,8	25,7	26,5	19,7	16,7	22,2	25,0	21,7	16,2	30
15,4	14,0	13,7	12,6	16,7	15,2	15,9	17,1	16,0	18,4	12,5	31
19,7	15,6	16,5	12,8	15,6	20,0	31,1	25,0	19,9	25,9	21,4	32
5,9	3,9	4,2	3,2	3,7	4,4	11,9	8,3	4,9	7,2	15,0	33
1,8	1,2	1,2	0,9	1,2	1,5	4,7	3,4	1,3	1,9	13,3	34
1,0	0,8	0,9	0,6	0,9	0,9	3,6	1,9	0,4	1,9	3,6	35
2,5	2,1	2,2	1,9	2,2	2,3	4,0	3,2	4,3	3,1	4,6	36

2 Vor dem Amtsgericht 2018 erledigte Verfahren

noch: 2.7 Dauer der Bußgeldverfahren

Lfd. Nr.	Verfahrensdauer mehr als ... bis einschließlich ... Monate Durchschnittsdauer	Einheit	Niedersachsen				Nordrhein-Westfalen			
			zusammen	OLG-Bezirk			zu- sammen	OLG-Bezirk		
				Braun- schweig	Celle	Oldenburg		Düssel- dorf	Hamm	Köln

Bußgeldverfahren insgesamt

1	Erledigte Verfahren insgesamt	Anzahl	32 085	7 693	16 080	8 312	82 736	23 961	38 307	20 468
	davon waren bei dem Gericht anhängig									
2	bis 1	%	24,8	29,4	25,8	18,4	20,9	17,9	21,8	22,4
3	1 - 2	%	24,3	26,8	23,8	23,0	23,5	20,9	26,3	21,1
4	2 - 3	%	18,0	20,1	16,1	19,7	17,2	17,2	19,0	14,0
5	3 - 6	%	22,2	18,2	22,1	26,2	25,3	27,8	22,6	27,5
6	6 - 9	%	6,8	3,1	8,3	7,5	7,9	9,3	6,3	9,0
7	9 - 12	%	2,1	1,2	2,3	2,5	2,9	3,7	2,3	3,0
8	mehr als 12 Monate	%	1,8	1,1	1,7	2,6	2,4	3,1	1,7	2,9
9	Durchschnittliche Dauer je Verfahren	Monate	2,9	2,4	3,0	3,3	3,2	3,6	2,9	3,4
10	Durch Urteil erledigte Verfahren	Anzahl	7 559	1 784	3 616	2 159	22 659	6 700	10 902	5 057
	davon waren bei dem Gericht anhängig									
11	bis 1	%	5,3	9,1	4,6	3,4	5,2	4,3	6,2	4,2
12	1 - 2	%	18,1	19,3	17,8	17,6	18,3	14,5	23,9	11,4
13	2 - 3	%	22,7	28,0	20,3	22,4	19,5	17,6	23,3	14,1
14	3 - 6	%	34,0	32,5	33,0	36,9	36,0	38,1	31,3	43,4
15	6 - 9	%	12,9	6,8	15,8	13,2	12,2	14,4	9,2	15,9
16	9 - 12	%	3,9	2,2	4,8	3,8	4,8	6,0	3,6	5,8
17	mehr als 12 Monate	%	3,0	2,1	3,6	2,6	3,9	5,2	2,4	5,2
18	Durchschnittliche Dauer je Verfahren	Monate	4,3	3,5	4,7	4,2	4,3	4,8	3,7	5,0
19	Durch Beschluss nach § 72 OWiG erledigte Verfahren	Anzahl	2 474	543	1 454	477	5 441	1 131	1 435	2 875
	davon waren bei dem Gericht anhängig									
20	bis 1	%	11,6	11,0	13,1	7,8	15,6	10,5	18,1	16,3
21	1 - 2	%	34,8	31,1	40,0	22,9	30,7	29,1	31,1	31,2
22	2 - 3	%	19,1	28,5	15,4	19,7	18,0	19,8	16,4	18,1
23	3 - 6	%	23,8	23,6	20,7	33,5	24,5	26,4	23,5	24,2
24	6 - 9	%	5,8	1,3	6,0	10,3	7,5	8,9	6,6	7,3
25	9 - 12	%	2,7	1,5	2,6	4,2	2,4	3,4	2,9	1,8
26	mehr als 12 Monate	%	2,2	2,9	2,1	1,7	1,3	1,9	1,4	1,1
27	Durchschnittliche Dauer je Verfahren	Monate	3,1	3,0	3,0	3,8	3,0	3,4	3,0	2,9

dar. Bußgeldverfahren in Straßenverkehrssachen

28	Erledigte Verfahren insgesamt	Anzahl	29 998	7 347	14 895	7 756	78 289	22 681	36 478	19 130
	davon waren bei dem Gericht anhängig									
29	bis 1	%	24,9	29,6	25,7	18,9	20,9	18,0	21,9	22,5
30	1 - 2	%	24,2	27,3	23,1	23,4	23,4	20,9	26,2	21,1
31	2 - 3	%	18,1	20,3	16,2	19,8	17,1	17,0	18,9	13,9
32	3 - 6	%	22,3	17,7	22,5	26,1	25,4	27,8	22,7	27,8
33	6 - 9	%	6,8	2,9	8,5	7,3	7,9	9,5	6,4	8,9
34	9 - 12	%	2,0	1,0	2,3	2,3	2,9	3,8	2,4	2,9
35	mehr als 12 Monate	%	1,6	1,0	1,7	2,2	2,4	3,1	1,6	2,9
36	Durchschnittliche Dauer je Verfahren	Monate	2,9	2,3	3,0	3,2	3,2	3,6	2,9	3,4

2 Vor dem Amtsgericht 2018 erledigte Verfahren

noch: 2.7 Dauer der Bußgeldverfahren

zusammen	Rheinland-Pfalz		Saarland	Sachsen	Sachsen- Anhalt	Schleswig- Holstein	Thüringen	Lfd. Nr.
	OLG-Bezirk							
	Koblenz	Zweibrücken						

Bußgeldverfahren insgesamt

19 482	13 927	5 555	3 317	15 206	8 231	8 066	11 788	1
21,7	19,4	27,5	11,0	18,6	25,5	20,2	12,0	2
18,5	15,7	25,7	12,7	18,4	26,0	20,7	13,5	3
13,6	13,0	15,0	13,5	16,1	16,0	15,7	13,3	4
31,6	35,3	22,6	42,7	29,3	20,6	28,0	27,9	5
11,1	12,5	7,6	12,4	12,2	6,7	9,1	17,7	6
2,4	2,8	1,2	4,3	3,3	3,0	3,1	8,6	7
1,1	1,3	0,4	3,4	2,1	2,3	3,2	7,0	8
3,3	3,6	2,6	4,4	3,6	3,0	3,6	5,2	9
3 995	2 731	1 264	796	4 517	1 917	2 054	3 673	10
6,4	3,8	12,0	2,3	5,3	8,6	5,9	2,5	11
15,8	10,6	26,9	4,6	17,3	26,7	15,8	8,5	12
16,0	14,8	18,7	9,8	18,6	20,1	15,1	12,7	13
39,7	45,3	27,7	56,0	34,9	27,9	39,2	30,4	14
15,5	17,0	12,4	17,5	15,8	10,1	15,7	21,2	15
4,5	5,7	1,9	5,7	4,9	3,3	5,3	12,3	16
2,1	2,9	0,4	4,1	3,2	3,3	3,0	12,2	17
4,3	4,8	3,3	5,4	4,4	3,8	4,5	6,5	18
983	723	260	408	526	903	665	1 404	19
14,4	11,5	22,7	1,7	11,8	17,8	14,7	12,2	20
25,6	22,3	35,0	6,9	15,6	24,3	25,1	14,7	21
16,6	16,5	16,9	7,8	16,2	17,9	16,5	12,4	22
26,4	30,0	16,5	44,9	34,2	25,2	29,5	26,4	23
10,9	13,3	4,2	20,3	14,3	8,1	9,0	16,7	24
3,9	4,4	2,3	9,8	4,0	4,3	3,0	9,5	25
2,1	2,1	2,3	8,6	4,0	2,3	2,1	8,0	26
3,6	3,9	2,7	6,6	4,2	3,4	3,5	5,2	27

dar. Bußgeldverfahren in Straßenverkehrssachen

18 184	12 987	5 197	2 823	14 214	7 303	7 078	11 108	28
21,9	19,6	27,6	11,2	18,8	26,5	20,3	12,0	29
18,5	15,6	26,0	13,0	18,5	26,4	20,9	13,4	30
13,3	12,8	14,5	13,6	16,1	15,7	15,7	13,1	31
31,6	35,2	22,7	45,3	29,3	19,8	28,2	27,5	32
11,3	12,7	7,6	11,6	12,2	6,6	9,0	18,0	33
2,3	2,7	1,2	3,2	3,2	2,9	3,1	8,8	34
1,0	1,3	0,4	2,1	1,9	2,1	2,9	7,2	35
3,3	3,6	2,6	4,1	3,6	2,9	3,5	5,2	36

3 Geschäftsentwicklung der Strafverfahren vor dem Landgericht

3.1 Geschäftsentwicklung von 2004 bis 2018

Lfd. Nr.	Stand der Erledigung Spruchkörper	Deutschland				
		2004	2005	2006	2007	2008
Verfahren in erster Instanz						
1	Anhängige Verfahren zu Jahresbeginn	6 695	6 967	7 271	7 083	6 877
2	Neuzugänge 1)	14 338	14 528	14 288	14 120	13 725
3	Abgaben innerhalb des Gerichts	935	922	940	1 266	1 052
4	Erledigte Verfahren 1)	14 066	14 224	14 476	14 326	14 010
5	dar. durch Trennung angefallene Verfahren	964	970	943	996	870
6	Verfahren vor der Großen Strafkammer.....	9 168	9 338	9 373	9 301	9 095
7	vor dem Schwurgericht	1 386	1 292	1 404	1 350	1 353
8	vor der Wirtschaftsstrafkammer	1 056	1 128	1 201	1 107	1 173
9	vor der Großen Jugendkammer	2 456	2 466	2 498	2 568	2 389
10	dar. Jugendschutzsachen	913	894	885	840	699
11	Anhängige Verfahren am Jahresende	6 967	7 271	7 083	6 877	6 592
Verfahren in der Berufungsinstanz						
12	Anhängige Verfahren zu Jahresbeginn	18 598	19 243	19 870	19 511	19 858
13	Neuzugänge 1)	57 625	57 335	56 021	54 449	54 773
14	Abgaben innerhalb des Gerichts	1 701	1 638	1 509	1 984	2 559
15	Erledigte Verfahren 1)	56 980	56 708	56 380	54 102	54 544
16	dar. in der Berufungsinstanz durch Trennung angefallenen Verfahren	320	331	368	397	334
17	Von den erledigten Verfahren betrafen eine im Straßenverkehr begangene Straftat	10 505	9 995	9 286	8 701	8 552
Verfahren vor der Kleinen Strafkammer						
18	Berufungen gegen Strafrichterurteile	40 234	40 416	39 782	38 229	38 526
19	Berufungen gegen Schöffengerichtsurteile	7 460	7 113	7 578	7 254	7 082
20	vor der Wirtschaftsstrafkammer	648	704	696	689	678
21	vor der Großen Jugendkammer	5 090	4 983	4 896	4 630	4 932
22	vor der Kleinen Jugendkammer	3 548	3 492	3 428	3 300	3 326
23	Anhängige Verfahren am Jahresende	19 243	19 870	19 511	19 858	20 087
Sonstiger Geschäftsanfall						
Verfahren vor der (Großen) Strafvollstreckungskammer						
24	Verfahren über die Aussetzung der Vollstreckung des Restes einer lebenslangen Freiheitsstrafe oder die Aussetzung der Vollstreckung der Unterbringung im Psychiatrischen Krankenhaus	8 155	8 150	8 724	8 380	8 961
Verfahren vor der (Kleinen) Strafvollstreckungskammer						
25	Verurteilung zu zeitiger Freiheitsstrafe	98 421	91 307	94 232	91 900	91 939
26	Verfahren nach §§ 109, 110, 138 StVollzG	12 122	11 841	12 481	12 090	11 080
27	Verfahren nach dem 4. Teil des IRG und nach § 71 Abs. 4 IRG 2)	185	249	284	332	367
Führungsaufsichten 3) 4) 5)						
28	Anhängige Verfahren zum Jahresbeginn 4).....
29	Neuzugänge 4).....
30	Erledigte Verfahren.....
31	Anhängige Verfahren zum Jahresende 4).....
32	In das Beschwerderegister eingetragene Verfahren insgesamt 6)	57 754	58 638	55 045	52 238	51 707
33	Verfahren nach dem OWiG	8 909	9 039	7 954	7 042	6 756
34	Sonstige Beschwerden	48 845	49 599	47 091	45 196	44 951
Nachträgliche oder vorbehaltene Sicherungsverwahrung						
35	Verfahren zur Anordnung der nachträglichen oder vorbehaltenen Sicherungsverwahrung	113	95
36	Verfahren über die Aussetzung eines Strafrestes bei vorbehaltener Sicherungsverwahrung in den Fällen des § 462a Abs. 2 Satz 3 StPO.....

1) Ohne Abgaben innerhalb des Gerichts.

2) Vollstreckung ausländischer Erkenntnisse durch ein deutsches Strafgericht sowie Ersuchen an einen ausländischen Staat durch ein deutsches Strafgericht um Vollstreckung einer freiheitsentziehenden Sanktion nach § 71 Abs. 4 IRG.

3) Bis 2014 ohne Mecklenburg-Vorpommern - Verfahren werden im

Landesamt für ambulante Straffälligenarbeit erfasst (LaStarG).

4) Ohne Mecklenburg-Vorpommern. 2016 bis 2017 keine vollständigen Daten für Mecklenb

5) In Brandenburg sind die Führungsaufsichtssachen beim Oberlandesgericht konzentriert.

6) Einschl. Beschwerden über den Ansatz von Gerichtskosten, Zeugen- und Sachverständigenentschädigung.

3 Geschäftsentwicklung der Strafverfahren vor dem Landgericht

3.1 Geschäftsentwicklung von 2004 bis 2018

Deutschland										Lfd. Nr.
2009	2010	2011	2012	2013	2014	2015	2016	2017	2018	
Verfahren in erster Instanz										
6 592	6 872	6 987	7 259	7 524	7 797	7 869	7 866	8 154	8 545	1
14 204	14 071	14 139	13 890	13 350	12 932	12 783	13 222	13 323	13 646	2
1 098	1 043	1 093	1 178	1 520	1 501	1 480	1 502	1 563	1 365	3
13 924	13 956	13 867	13 625	13 077	12 860	12 786	12 934	12 933	13 327	4
953	924	885	852	685	624	616	681	698	624	5
8 991	8 936	8 919	8 747	8 529	8 343	8 289	8 474	8 465	8 599	6
1 254	1 236	1 246	1 228	1 229	1 286	1 282	1 295	1 348	1 492	7
1 180	1 264	1 192	1 192	1 071	1 050	1 109	1 056	966	987	8
2 499	2 520	2 510	2 458	2 248	2 181	2 106	2 109	2 154	2 249	9
716	657	694	657	723	648	590	640	611	607	10
6 872	6 987	7 259	7 524	7 797	7 869	7 866	8 154	8 544	8 858	11
Verfahren in der Berufungsinstanz										
20 087	19 340	19 215	19 059	18 325	18 643	18 859	18 994	19 958	20 247	12
52 344	51 879	51 371	48 861	47 254	45 943	44 234	46 253	45 476	44 642	13
1 972	1 647	1 728	1 826	2 978	2 347	2 591	3 197	2 874	2 455	14
53 091	52 004	51 527	49 595	46 936	45 727	44 099	45 289	45 186	45 387	15
312	283	250	278	267	242	268	297	275	275	16
8 051	8 065	7 719	7 450	6 852	6 511	6 286	6 262	6 399	6 424	17
37 963	37 192	36 821	35 705	34 082	32 668	31 766	32 251	32 293	32 243	18
6 821	6 842	6 805	6 682	6 256	6 609	6 650	7 200	7 227	7 653	19
576	627	702	659	598	654	611	591	540	541	20
4 659	4 473	4 336	4 016	3 700	3 620	3 178	3 393	3 267	3 011	21
3 072	2 870	2 863	2 533	2 300	2 176	1 894	1 854	1 859	1 939	22
19 340	19 215	19 059	18 325	18 643	18 859	18 994	19 958	20 248	19 500	23
Sonstiger Geschäftsanfall										
9 242	9 762	9 892	9 901	10 476	10 285	9 679	9 546	9 197	9 303	24
94 412	94 664	94 768	93 594	94 926	91 885	88 219	90 847	90 782	90 056	25
10 230	12 046	10 099	11 138	11 444	10 322	10 164	9 691	10 228	10 184	26
446	518	659	633	635	642	234	393	282	294	27
.	36 934	.	37 763 r	39 021	28
.	11 643	.	11 553 r	11 958	29
.	.	.	.	8 826	10 242	10 918	13 429	11 985 r	11 147	30
.	37 810	.	38 050 r	39 660	31
48 801	46 660	46 013	43 014	41 987	41 664	40 029	39 062	37 963	37 073	32
6 202	6 210	6 225	6 045	6 300	6 223	5 669	5 288	5 360	5 041	33
42 599	40 450	39 788	36 969	35 687	35 441	26 718	31 603	29 556	30 292	34
115	60	29	29	12	23	18	11	13	15	35
.	.	.	.	9	9	-	-	-	-	36

urg-Vorpommern.

3 Geschäftsentwicklung der Strafverfahren vor dem Landgericht

3.2 Geschäftsentwicklung 2018 nach Ländern und OLG-Bezirken

Lfd. Nr.	Stand der Erledigung Spruchkörper	Deutschland	Baden-OLG-	
			zusammen	Karlsruhe
Verfahren in erster Instanz				
1	Anhängige Verfahren zu Jahresbeginn	8 545	675	360
2	Neuzugänge 1)	13 646	1 312	651
3	Abgaben innerhalb des Gerichts	1 365	85	50
4	Erledigte Verfahren 1)	13 327	1 243	612
5	dar. durch Trennung angefallene Verfahren	624	67	35
6	Verfahren vor der Großen Strafkammer	8 599	757	394
7	vor dem Schwurgericht	1 492	192	87
8	vor der Wirtschaftsstrafkammer	987	65	26
9	vor der Großen Jugendkammer	2 249	229	105
10	dar. Jugendschutzsachen	607	70	41
11	Anhängige Verfahren am Jahresende	8 858	744	399
Verfahren in der Berufungsinstanz				
12	Anhängige Verfahren zu Jahresbeginn	20 247	2 370	1 362
13	Neuzugänge 1)	44 642	5 555	2 328
14	Abgaben innerhalb des Gerichts	2 455	399	232
15	Erledigte Verfahren 1)	45 387	5 526	2 423
16	dar. in der Berufungsinstanz durch Trennung angefallene Verfahren	275	25	9
17	Von den erledigten Verfahren betrafen eine im Straßenverkehr begangene Straftat	6 424	923	407
18	Verfahren vor der Kleinen Strafkammer			
19	Berufungen gegen Strafrichterurteile	32 243	4 086	1 782
20	Berufungen gegen Schöffengerichtsurteile	7 653	873	389
21	vor der Wirtschaftsstrafkammer	541	32	17
22	vor der Großen Jugendkammer	3 011	331	144
23	vor der Kleinen Jugendkammer	1 939	204	91
23	Anhängige Verfahren am Jahresende	19 500	2 398	1 267
Sonstiger Geschäftsanfall				
24	Verfahren vor der (Großen) Strafvollstreckungskammer			
24	Verfahren über die Aussetzung der Vollstreckung des Restes einer lebenslangen Freiheitsstrafe oder die Aussetzung der Vollstreckung der Unterbringung im Psychiatrischen Krankenhaus oder in der Sicherungsverwahrung	9 303	904	568
25	Verfahren vor der (Kleinen) Strafvollstreckungskammer			
25	Verurteilung zu zeitiger Freiheitsstrafe	90 056	9 446	4 240
26	Verfahren nach §§ 109, 110, 138 StVollzG	10 184	1 184	860
27	Verfahren nach dem 4. Teil des IRG und nach § 71 Abs. 4 IRG 2)	294	23	16
28	Führungsaufsichten 3)			
28	Anhängige Verfahren zum Jahresbeginn.....	39 021	2 889	1 241
29	Neuzugänge.....	11 958	1 095	474
30	Erledigte Verfahren.....	11 147	894	394
31	Anhängige Verfahren zum Jahresende.....	39 660	2 997	1 291
32	Beschwerden			
32	- Kostensachen	2 049	216	106
33	- gegen Anordnung der Durchsuchung/ Beschlagnahme in Wirtschafts- und Steuersachen.....	2 034	92	26
34	- in Haftsachen	3 351	334	193
35	- in das Beschwerderegister eingetragene Verfahren nach dem OWiG	5 041	529	246
36	- Sonstige Beschwerden	24 598	3 097	1 394
37	Nachträgliche oder vorbehaltene Sicherungsverwahrung			
37	Verfahren zur Anordnung der nachträglichen oder vorbehaltenen Sicherungsverwahrung	15	-	-
38	Verfahren über die Aussetzung eines Strafrestes bei vorbehaltener Sicherungsverwahrung in den Fällen des § 462a Abs. 2 Satz 3 StPO.....	-	-	-
39	Dienst- und berufsgerichtliche Verfahren			
39	Verfahren vor dem Dienstgericht für Richter 4) 5).....	17	-	-
40	Verfahren betreffend Angehörige der Heilberufe, der Steuerberater, der Steuerbevollmächtigten, der Patentanwälte und der Architekten.....	122	4	2
41	Sonstige berufsgerichtliche Verfahren	2	-	-
42	Verfahren über Rechtsbehelfe im Vollzug des Jugendarrestes, der Jugendstrafe und Unterbringung 6).....	133	10	2

3 Geschäftsentwicklung der Strafverfahren vor dem Landgericht

3.2 Geschäftsentwicklung 2018 nach Ländern und OLG-Bezirken

Württemberg Bezirk	Bayern				Berlin	Brandenburg	Bremen	Hamburg	Hessen	Mecklenburg- Vorpommern	Lfd. Nr.	
	Stuttgart	zusammen	OLG-Bezirk									
			München	Nürnberg								Bamberg
Verfahren in erster Instanz												
	315	1 078	635	254	189	547	307	233	259	788	171	1
	661	1 850	980	422	448	804	326	273	404	1 090	220	2
	35	164	90	40	34	44	16	5	26	102	37	3
	631	1 912	1 037	456	419	797	313	252	387	1 053	211	4
	32	68	41	12	15	36	20	2	-	40	14	5
	363	1 280	664	317	299	569	195	186	273	637	103	6
	105	224	133	51	40	66	27	30	57	136	20	7
	39	159	95	34	30	39	47	6	21	114	15	8
	124	249	145	54	50	123	44	30	36	166	73	9
	29	73	49	17	7	36	18	5	-	49	37	10
	345	1 016	578	220	218	554	320	254	274	825	180	11
Verfahren in der Berufungsinstanz												
	1 008	2 905	1 821	517	567	2 141	634	195	879	1 220	310	12
	3 227	7 910	4 502	2 103	1 305	2 925	1 015	225	1 682	2 652	707	13
	167	496	366	72	58	70	68	4	170	109	64	14
	3 103	8 011	4 573	2 101	1 337	3 074	1 088	236	1 798	2 664	705	15
	16	35	22	7	6	13	17	1	-	14	16	16
	516	1 123	617	313	193	373	208	27	210	376	117	17
	2 304	5 923	3 394	1 620	909	2 229	801	141	1 357	1 772	513	18
	484	1 061	611	226	224	523	179	62	263	499	101	19
	15	98	70	7	21	70	6	3	42	42	3	20
	187	557	289	146	122	156	62	22	85	209	43	21
	113	372	209	102	61	96	40	8	51	142	45	22
	1 131	2 804	1 750	519	535	1 992	561	184	759	1 208	310	23
Sonstiger Geschäftsanfall												
	336	1 323	557	628	138	552	226	106	249	848	160	24
	5 206	17 084	9 281	4 023	3 780	4 157	1 470	737	2 330	5 257	1 853	25
	324	928	531	298	99	826	226	82	961	1 085	248	26
	7	55	30	11	14	-	-	3	3	8	-	27
	1 648	8 431	4 358	2 620	1 453	3 097	796	313	661	2 298	932	28
	621	2 629	1 418	760	451	624	213	123	198	792	198	29
	500	2 469	1 359	689	421	643	185	117	148	792	229	30
	1 706	8 544	4 402	2 655	1 487	3 078	824	319	711	2 218	901	31
	110	238	132	40	66	122	87	22	77	140	32	32
	66	498	293	98	107	33	60	5	252	83	211	33
	141	1 020	599	198	223	132	70	34	138	150	46	34
	283	462	334	71	57	328	275	26	78	492	157	35
	1 703	3 128	1 905	692	531	1 601	644	351	784	1 669	464	36
	-	-	-	-	-	-	-	-	-	7	-	37
	-	-	-	-	-	-	-	-	-	-	-	38
	-	-	-	-	-	-	12	-	-	1	-	39
	2	51	30	21	-	9	3	-	-	4	1	40
	-	1	1	-	-	1	-	-	-	-	-	41
	8	61	40	19	2	1	-	-	-	-	2	42

3 Geschäftsentwicklung der Strafverfahren vor dem Landgericht

noch: 3.2 Geschäftsentwicklung 2018 nach Ländern und OLG-Bezirken

Lfd. Nr.	Stand der Erledigung Spruchkörper	Niedersachsen			Nordrhein-Westfalen				
		zu-sammen	OLG-Bezirk			zu-sammen	OLG-Bezirk		
			Braun-schweig	Celle	Olden-burg		Düssel-dorf	Hamm	Köln
Verfahren in erster Instanz									
1	Anhängige Verfahren zu Jahresbeginn	688	165	356	167	2 138	589	1 027	522
2	Neuzugänge 1)	1 084	180	586	318	3 698	959	1 973	766
3	Abgaben innerhalb des Gerichts	91	13	60	18	545	89	327	129
4	Erledigte Verfahren 1)	1 081	208	578	295	3 598	929	1 916	753
5	dar. durch Trennung angefallene Verfahren	32	2	25	5	236	42	154	40
6	Verfahren vor der Großen Strafkammer	622	122	324	176	2 365	635	1 197	533
7	vor dem Schwurgericht	143	15	73	55	322	108	143	71
8	vor der Wirtschaftsstrafkammer	103	30	62	11	254	40	177	37
9	vor der Großen Jugendkammer	213	41	119	53	657	146	399	112
10	dar. Jugendschutzsachen	62	16	29	17	100	26	63	11
11	Anhängige Verfahren am Jahresende	690	137	365	188	2 234	617	1 082	535
Verfahren in der Berufungsinstanz									
12	Anhängige Verfahren zu Jahresbeginn	1 497	221	796	480	4 611	1 721	1 949	941
13	Neuzugänge 1)	3 657	497	1 829	1 331	10 396	3 204	5 013	2 179
14	Abgaben innerhalb des Gerichts	164	5	124	35	456	177	216	63
15	Erledigte Verfahren 1)	3 725	540	1 854	1 331	10 818	3 388	5 108	2 322
16	dar. in der Berufungsinstanz durch Trennung angefallene Verfahren	11	-	7	4	105	39	60	6
17	Von den erledigten Verfahren betrafen eine im Straßenverkehr begangene Straftat	529	51	269	209	1 354	391	717	246
18	Verfahren vor der Kleinen Strafkammer								
19	Berufungen gegen Strafrichterurteile	2 685	395	1 341	949	7 383	2 370	3 431	1 582
20	Berufungen gegen Schöffengerichtsurteile	513	77	251	185	2 057	582	1 004	471
21	vor der Wirtschaftsstrafkammer	38	12	3	23	117	14	73	30
22	vor der Großen Jugendkammer	255	33	135	87	830	263	394	173
23	vor der Kleinen Jugendkammer	234	23	124	87	431	159	206	66
23	Anhängige Verfahren am Jahresende	1 428	178	770	480	4 188	1 537	1 853	798
Sonstiger Geschäftsanfall									
24	Verfahren vor der (Großen) Strafvollstreckungskammer								
24	Verfahren über die Aussetzung der Vollstreckung des Restes einer lebenslangen Freiheitsstrafe oder die Aussetzung der Vollstreckung der Unterbringung im Psychiatrischen Krankenhaus oder in der Sicherungsverwahrung	977	462	296	219	2 336	650	1 046	640
25	Verfahren vor der (Kleinen) Strafvollstreckungskammer								
26	Verurteilung zu zeitiger Freiheitsstrafe	8 196	1 623	3 498	3 075	23 097	6 808	12 742	3 547
27	Verfahren nach §§ 109, 110, 138 StVollzG	574	18	409	147	1 956	379	1 113	464
27	Verfahren nach dem 4. Teil des IRG und nach § 71 Abs. 4 IRG 2)	12	3	7	2	152	15	103	34
28	Führungsaufsichten 3) 4)								
28	Anhängige Verfahren zum Jahresbeginn	3 459	611	1 738	1 110	8 232	2 706	3 642	1 884
29	Neuzugänge	1 083	213	542	328	2 743	784	1 362	597
30	Erledigte Verfahren	1 077	190	556	331	2 619	731	1 323	565
31	Anhängige Verfahren zum Jahresende	3 473	634	1 734	1 105	8 488	2 795	3 741	1 952
32	Beschwerden								
33	-Kostensachen	183	26	67	90	456	157	196	103
33	-gegen Anordnung der Durchsuchung/ Beschlagnahme in Wirtschafts- und Steuersachen	62	19	34	9	309	56	196	57
34	-in Haftsachen	187	26	75	86	533	172	159	202
35	-in das Beschwerderegister eingetragene Verfahren nach dem OWiG	494	104	231	159	1 196	518	468	210
36	-Sonstige Beschwerden	2 565	383	1 357	825	5 225	1 495	2 350	1 380
37	Nachträgliche oder vorbehaltene Sicherungsverwahrung								
37	Verfahren zur Anordnung der nachträglichen oder vorbehaltenen Sicherungsverwahrung	-	-	-	-	3	3	-	-
38	Verfahren über die Aussetzung eines Strafrestes bei vorbehaltener Sicherungsverwahrung in den Fällen des § 462a Abs. 2 Satz 3 StPO	-	-	-	-	-	-	-	-
39	Dienst- und berufsgerichtliche Verfahren								
39	Verfahren vor dem Dienstgericht für Richter 4) 5)	1	-	1	-	-	-	-	-
40	Verfahren betreffend Angehörige der Heilberufe, der Steuerberater, der Steuerbevollmächtigten, der Patentanwälte und der Architekten	9	-	9	-	28	15	13	-
41	Sonstige berufsgerichtliche Verfahren	-	-	-	-	-	-	-	-
42	Verfahren über Rechtsbehelfe im Vollzug des Jugendarrestes, der Jugendstrafe und Unterbringung 6)	-	-	-	-	37	14	18	5

3 Geschäftsentwicklung der Strafverfahren vor dem Landgericht

noch: 3.2 Geschäftsentwicklung 2018 nach Ländern und OLG-Bezirken

zusammen	Rheinland-Pfalz		Saarland	Sachsen	Sachsen-Anhalt	Schleswig-Holstein	Thüringen	Lfd. Nr.
	OLG-Bezirk							
	Koblenz	Zweibrücken						
Verfahren in erster Instanz								
464	289	175	98	397	191	264	247	1
615	416	199	255	612	412	340	351	2
81	43	38	21	48	35	13	52	3
613	408	205	214	584	385	365	319	4
41	28	13	2	40	10	5	11	5
422	285	137	147	366	243	233	201	6
63	34	29	25	64	56	41	26	7
29	17	12	17	52	26	32	8	8
99	72	27	25	102	60	59	84	9
17	16	1	13	30	30	23	44	10
466	297	169	139	425	218	240	279	11
Verfahren in der Berufungsinstanz								
864	531	333	185	1 198	365	437	436	12
1 934	1 325	609	542	2 625	1 052	674	1 091	13
245	171	74	6	104	49	6	45	14
1 717	1 188	529	571	2 527	1 079	754	1 094	15
4	2	2	2	21	2	-	9	16
254	178	76	89	343	206	91	201	17
1 159	787	372	421	1 725	763	485	800	18
350	242	108	89	530	202	160	191	19
14	14	-	3	50	10	6	7	20
109	84	25	42	136	66	53	55	21
85	61	24	16	86	38	50	41	22
1 081	668	413	156	1 296	338	365	432	23
Sonstiger Geschäftsanfall								
580	420	160	137	281	249	223	152	24
4 794	3 032	1 762	1 303	4 487	2 063	1 409	2 373	25
663	485	178	71	416	408	246	310	26
8	7	1	5	16	2	5	2	27
1 912	1 323	589	536	2 012	1 149	1 077	1 227	28
508	344	164	109	532	362	362	387	29
431	289	142	110	504	367	241	321	30
1 916	1 327	589	536	2 038	1 144	1 203	1 270	31
106	64	42	21	171	53	50	75	32
197	112	85	19	53	41	24	95	33
199	127	72	28	227	105	68	80	34
210	154	56	64	283	147	114	186	35
1 257	816	441	279	1 440	692	739	663	36
1	1	-	1	-	3	-	-	37
-	-	-	-	-	-	-	-	38
-	-	-	-	3	-	-	-	39
-	-	-	1	6	-	3	3	40
-	-	-	-	-	-	-	-	41
9	6	3	-	8	-	-	5	42

3 Geschäftsentwicklung der Strafverfahren vor dem Landgericht

3.3 Erledigte Strafverfahren nach Sachgebieten 2018

Lfd. Nr.	Art der Strafsachen 1)	Deutschland	Baden- OLG-	
			zusammen	Karlsruhe
Verfahren in erster Instanz				
1	Erledigte Verfahren zusammen 2)	12 542	1 169	569
2	Staatschutzsachen, Politische Strafsachen, Vergehen nach § 131 StGB, sonstige Ermittlungsverfahren beim OLG	105	14	8
3	Straftaten gegen die sexuelle Selbstbestimmung (soweit nicht Lfd. Nr. 6)	889	106	49
4	Verbreitung pornografischer Schriften (§ 184 bis 184e StGB)	23	7	3
5	Straftaten gegen das Leben und die körperliche Unversehrtheit	2 658	320	147
6	Kapitalverbrechen im Sinne von § 74 Abs. 2 GVG	1 597	209	92
7	Vorsätzliche Körperverletzung	1 061	111	55
8	Eigentums- und Vermögensdelikte	1 257	87	51
9	Straftaten im Straßenverkehr	120	8	3
10	Wirtschafts- und Strafverfahren, Geldwäschdelikte	1 000	76	29
11	Umweltschutzstrafsachen	3	2	-
12	Korruptionsdelikte und Straftaten von Amtsträgern	43	6	4
13	Einschleusung von Ausländern und Straftaten nach dem Aufenthalts- und dem Asylgesetz sowie dem Freizügigkeitsgesetz/EU	34	-	-
14	Straftaten nach dem Betäubungsmittelgesetz	2 685	241	127
15	Sonstige besondere Straftaten des Nebenstrafrechts	12	1	-
16	Sonstige Straftaten	3 713	301	148
17	Allgemeine Strafsachen, für die das Gesetz Freiheitsstrafen von nicht unter 1 Jahr vorsieht.....	2 853	221	111
18	Sonstige allgemeine Straftaten.....	860	80	37
nachrichtlich:				
19	Jugendschutzsachen	785	74	43
Verfahren in der Berufungsinstanz				
20	Erledigte Verfahren zusammen 2)	44 975	5 499	2 419
21	Staatschutzsachen, Politische Strafsachen, Vergehen nach § 131 StGB, sonstige Ermittlungsverfahren beim OLG	577	45	27
22	Straftaten gegen die sexuelle Selbstbestimmung (soweit nicht lfd. Nr. 26)	917	135	52
23	Verbreitung pornografischer Schriften (§ 184 bis 184e StGB)	184	24	10
24	Straftaten gegen das Leben und die körperliche Unversehrtheit	6 874	878	408
25	Kapitalverbrechen im Sinne von § 74 Abs. 2 GVG	35	8	4
26	Vorsätzliche Körperverletzung	6 839	870	404
27	Eigentums- und Vermögensdelikte	14 082	1 576	685
28	Straftaten im Straßenverkehr	6 415	923	407
29	Wirtschafts- und Strafverfahren, Geldwäschdelikte.....	916	96	57
30	Umweltschutzstrafsachen	88	14	5
31	Korruptionsdelikte und Straftaten von Amtsträgern	125	21	9
32	Einschleusung von Ausländern und Straftaten nach dem Aufenthalts- und dem Asylverfahrensgesetz sowie dem Freizügigkeitsgesetz/EU	249	26	10
33	Straftaten nach dem Betäubungsmittelgesetz	4 655	616	263
34	Sonstige besondere Straftaten des Nebenstrafrechts	15	1	1
35	Sonstige Straftaten	9 878	1 144	485
36	Allgemeine Strafsachen, für die das Gesetz Freiheitsstrafen von nicht unter 1 Jahr vorsieht	2 309	225	104
37	Sonstige allgemeine Straftaten.....	7 569	919	381
nachrichtlich:				
38	Jugendschutzsachen	412	27	4

1) Zur näheren Abgrenzung siehe Sachgebietskatalog im Anhang

2) Ohne Jugendschutzsachen.

3 Geschäftsentwicklung der Strafverfahren vor dem Landgericht

3.3 Erledigte Strafverfahren nach Sachgebieten 2018

Württemberg	Bayern				Berlin	Brandenburg	Bremen	Hamburg	Hessen	Mecklenburg-Vorpommern	Lfd. Nr.
Bezirk	zusammen	OLG-Bezirk									
Stuttgart		München	Nürnberg	Bamberg							
Verfahren in erster Instanz											
600	1 820	970	439	411	760	290	247	365	995	169	1
6	22	17	2	3	17	1	1	4	8	5	2
57	123	67	30	26	53	10	21	13	56	10	3
4	3	3	-	-	1	2	-	-	2	-	4
173	394	241	87	66	170	54	60	92	227	30	5
117	236	137	55	44	71	29	33	56	151	19	6
56	158	104	32	22	99	25	27	36	76	11	7
36	173	82	47	44	74	17	28	26	99	14	8
5	10	5	2	3	6	2	1	2	19	6	9
47	151	92	31	28	35	50	6	21	115	19	10
2	-	-	-	-	-	-	-	-	-	-	11
2	7	4	1	2	3	1	-	1	3	-	12
-	14	8	1	5	1	-	1	-	4	-	13
114	543	209	175	159	135	54	53	72	224	21	14
1	2	1	-	1	1	-	-	-	4	-	15
153	378	241	63	74	264	99	76	134	234	64	16
110	287	171	52	64	243	65	51	102	179	49	17
43	91	70	11	10	21	34	25	32	55	15	18
31	92	67	17	8	37	23	5	22	58	42	19
Verfahren in der Berufungsinstanz											
3 080	7 910	4 497	2 094	1 319	3 061	1 063	236	1 772	2 628	693	20
18	99	65	16	18	71	43	4	51	27	14	21
83	123	73	22	28	53	21	6	22	53	6	22
14	34	25	6	3	7	8	2	1	5	1	23
470	1 508	865	421	222	459	159	32	277	443	119	24
4	5	2	2	1	-	2	-	-	5	-	25
466	1 503	863	419	221	459	157	32	277	438	119	26
891	2 120	1 126	658	336	1 020	208	69	614	811	199	27
516	1 121	615	313	193	373	208	27	210	373	117	28
39	151	105	24	22	104	49	3	40	58	17	29
9	15	12	2	1	1	1	-	2	3	-	30
12	23	17	4	2	6	7	2	5	10	3	31
16	141	103	27	11	14	4	-	5	13	2	32
353	1 008	545	242	221	263	49	18	216	275	35	33
-	-	-	-	-	-	-	-	1	-	1	34
659	1 567	946	359	262	690	306	73	328	557	179	35
121	205	111	42	52	176	96	37	111	174	32	36
538	1 362	835	317	210	514	210	36	217	383	147	37
23	101	76	7	18	13	25	-	26	36	12	38

3 Geschäftsentwicklung der Strafverfahren vor dem Landgericht

noch: 3.3 Erledigte Strafverfahren nach Sachgebieten 2018

Lfd. Nr.	Art der Strafsachen 1)	Niedersachsen				Nordrhein-Westfalen			
		zu- sammen	OLG-Bezirk			zu- sammen	OLG-Bezirk		
			Braun- schweig	Celle	Olden- burg		Düssel- dorf	Hamm	Köln
Verfahren in erster Instanz									
1	Erledigte Verfahren zusammen 2)	999	191	533	275	3 429	889	1 816	724
2	Staatschutzsachen, Politische Strafsachen, Vergehen nach § 131 StGB, sonstige Ermittlungsverfahren beim OLG.....	7	-	7	-	18	1	8	9
3	Straftaten gegen die sexuelle Selbstbestimmung (soweit nicht Lfd. Nr. 6)	64	23	36	5	298	54	173	71
4	Verbreitung pornografischer Schriften (§ 184 bis 184e StGB)	-	-	-	-	5	-	5	-
5	Straftaten gegen das Leben und die körperliche Unversehrtheit	227	31	129	67	610	164	317	129
6	Kapitalverbrechen im Sinne von § 74 Abs. 2 GVG	157	13	88	56	369	116	184	69
7	Vorsätzliche Körperverletzung	70	18	41	11	241	48	133	60
8	Eigentums- und Vermögensdelikte	110	25	50	35	364	49	232	83
9	Straftaten im Straßenverkehr	12	2	8	2	32	9	14	9
10	Wirtschafts- und Strafverfahren, Geldwäschedelikte	115	32	72	11	267	44	185	38
11	Umweltschutzstrafsachen	-	-	-	-	-	-	-	-
12	Korruptionsdelikte und Straftaten von Amtsträgern.....	6	2	3	1	10	6	3	1
13	Einschleusung von Ausländern und Straftaten nach dem Aufenthalts- und dem Asylgesetz sowie dem Freizügigkeitsgesetz/EU	3	-	2	1	5	1	4	-
14	Straftaten nach dem Betäubungsmittelgesetz	150	19	69	62	703	258	317	128
15	Sonstige besondere Straftaten des Nebenstrafrechts	1	-	-	1	2	-	2	-
16	Sonstige Straftaten	304	57	157	90	1 115	303	556	256
17	Allgemeine Strafsachen, für die das Gesetz Freiheitsstrafen von nicht unter 1 Jahr vorsieht.....	261	48	129	84	866	241	424	201
18	Sonstige allgemeine Straftaten.....	43	9	28	6	249	62	132	55
nachrichtlich:									
19	Jugendschutzsachen	82	17	45	20	169	40	100	29
Verfahren in der Berufungsinstanz									
20	Erledigte Verfahren zusammen 2)	3 672	531	1 835	1 306	10 784	3 375	5 096	2 313
21	Staatschutzsachen, Politische Strafsachen, Vergehen nach § 131 StGB, sonstige Ermittlungsverfahren beim OLG	26	4	18	4	113	32	44	37
22	Straftaten gegen die sexuelle Selbstbestimmung (soweit nicht Lfd. Nr. 26)	63	7	35	21	287	89	153	45
23	Verbreitung pornografischer Schriften (§ 184 bis 184e StGB)	21	3	10	8	52	12	28	12
24	Straftaten gegen das Leben und die körperliche Unversehrtheit	535	90	265	180	1 279	376	627	276
25	Kapitalverbrechen im Sinne von § 74 Abs. 2 GVG	6	-	6	-	-	-	-	-
26	Vorsätzliche Körperverletzung	529	90	259	180	1 279	376	627	276
27	Eigentums- und Vermögensdelikte	1 270	175	648	447	3 809	1 205	1 750	854
28	Straftaten im Straßenverkehr	528	51	269	208	1 353	390	717	246
29	Wirtschafts- und Strafverfahren, Geldwäschedelikte	63	14	26	23	173	51	88	34
30	Umweltschutzstrafsachen	7	1	4	2	26	11	11	4
31	Korruptionsdelikte und Straftaten von Amtsträgern	1	-	1	-	31	9	14	8
32	Einschleusung von Ausländern und Straftaten nach dem Aufenthalts- und dem Asylverfahrensgesetz sowie dem Freizügigkeitsgesetz/EU	6	2	3	1	25	8	11	6
33	Straftaten nach dem Betäubungsmittelgesetz	364	71	181	112	1 055	354	464	237
34	Sonstige besondere Straftaten des Nebenstrafrechts	3	-	2	1	9	3	1	5
35	Sonstige Straftaten	785	113	373	299	2 572	835	1 188	549
36	Allgemeine Strafsachen, für die das Gesetz Freiheitsstrafen von nicht unter 1 Jahr vorsieht.....	183	31	95	57	624	162	303	159
37	Sonstige allgemeine Straftaten.....	602	82	278	242	1 948	673	885	390
nachrichtlich:									
38	Jugendschutzsachen	53	9	19	25	34	13	12	9

1) Zur näheren Abgrenzung siehe Sachgebietskatalog im Anhang

2) Ohne Jugendschutzsachen.

3 Geschäftsentwicklung der Strafverfahren vor dem Landgericht

noch: 3.3 Erledigte Strafverfahren nach Sachgebieten 2018

zusammen	Rheinland-Pfalz		Saarland	Sachsen	Sachsen-Anhalt	Schleswig-Holstein	Thüringen	Lfd. Nr.
	OLG-Bezirk							
	Koblenz	Zweibrücken						
Verfahren in erster Instanz								
582	378	204	200	552	353	337	275	1
5	3	2	-	2	-	-	1	2
46	34	12	9	14	26	25	15	3
-	-	-	1	1	-	-	1	4
115	65	50	36	108	79	71	65	5
57	28	29	23	64	42	46	35	6
58	37	21	13	44	37	25	30	7
47	31	16	26	74	44	46	28	8
6	3	3	3	2	6	2	3	9
31	18	13	12	39	25	29	9	10
-	-	-	-	1	-	-	-	11
2	1	1	2	1	1	-	-	12
1	1	-	1	3	-	1	-	13
150	93	57	43	119	71	45	61	14
1	1	-	-	-	-	-	-	15
178	128	50	67	188	101	118	92	16
121	88	33	49	154	78	65	62	17
57	40	17	18	34	23	53	30	18
31	30	1	14	32	32	28	44	19
Verfahren in der Berufungsinstanz								
1 704	1 180	524	567	2 502	1 062	740	1 082	20
14	9	5	3	32	21	-	14	21
35	18	17	5	43	16	30	19	22
6	5	1	4	12	-	3	4	23
219	142	77	108	367	161	132	198	24
3	3	-	-	2	3	-	1	25
216	139	77	108	365	158	132	197	26
492	335	157	179	812	338	269	296	27
253	178	75	89	343	206	91	200	28
23	21	2	7	80	33	10	9	29
3	2	1	1	2	10	-	3	30
2	-	2	-	4	4	1	5	31
5	2	3	-	6	2	-	-	32
207	157	50	66	277	60	39	107	33
-	-	-	-	-	-	-	-	34
445	311	134	105	524	211	165	227	35
77	59	18	23	181	73	32	60	36
368	252	116	82	343	138	133	167	37
13	8	5	4	25	17	14	12	38

4 Vor dem Landgericht in erster Instanz 2018 erledigte Verfahren

4.1 Einleitungsart, Beschuldigte, Vorführung zur Hauptverhandlung, Gewinnabschöpfung, Adhäsionsverfahren, Besetzung des Gerichts

Lfd. Nr.	Art der Einleitung Beschuldigte Adhäsionsverfahren Besetzung des Gerichts	Deutschland	Baden-	
			zusammen	OLG-Karlsruhe
1	Erledigte Verfahren insgesamt	13 327	1 243	612
	Die Verfahren wurden eingeleitet durch			
	Antrag auf Wiederaufnahme nach Rechtskraft			
2	zuungunsten des Beschuldigten	24	1	-
3	zugunsten des Beschuldigten	117	10	5
4	Zurückverweisung durch die Rechtsmittelinstanz	402	33	24
5	Eröffnung des Hauptverfahrens durch ein Gericht höherer Ordnung	33	4	3
6	Vorlage / Verweisung durch ein Gericht niederer Ordnung.....	1 117	89	31
7	Anklage	10 697	1 011	498
8	Antrag auf Einleitung eines Sicherungsverfahrens (§ 413 StPO, § 41 JGG)	909	94	50
9	Nachverfahren (§ 439 StPO).....	10	1	1
10	Antrag auf Einleitung eines objektiven Verfahrens (§§ 440, 444 Abs. 3 StPO, § 401 AO)	18	-	-
11	Zahl der erledigten Verfahren (ohne Nachverfahren und objektive Verfahren)	13 299	1 242	611
12	Zahl der Beschuldigten in diesen Verfahren insgesamt	18 515	1 883	920
	davon Verfahren			
13	mit 1 Beschuldigten	10 540	947	470
14	mit 2 Beschuldigten	1 511	143	70
15	mit 3 Beschuldigten	651	62	26
16	mit 4 bis 10 Beschuldigten	591	90	45
17	mit 11 und mehr Beschuldigten	6	-	-
	Psychosoziale Prozessbegleitung			
18	Zahl der Anträge.....	140	13	2
19	Zahl der Beiordnungen.....	131	13	2
	Vorführung von Verfahrensbeteiligten zur (letzten) Hauptverhandlung			
20	Zahl der Verfahren mit Hauptverhandlung	9 291	929	459
21	Verfahren, in denen ein Beschuldigter aus einer in derselben Sache angeordneten Untersuchungshaft vorgeführt wurde	5 555	649	318
22	Verfahren, in denen ein Beteiligter aus der Haft vorgeführt wurde	462	38	17
23	Verfahren, in denen ein Beteiligter vorgeführt wurde, ohne in Haft zu sein	529	56	23
	Maßnahmen der Gewinnabschöpfung			
24	Verfahren mit Anträgen auf Maßnahmen der Gewinnabschöpfung	1 420	160	74
	Adhäsionsverfahren gemäß § 403 StPO			
25	Endurteile	434	8	3
26	Grundurteile	37	-	-
27	Gerichtlich protokollierte Vergleiche	126	8	2
	Besetzung des Gerichts in der Hauptverhandlung nach § 76 Abs. 2 GVG, § 33b Abs. 2 JGG, § 122 Abs. 2 GVG (ohne Schwurgericht)			
	Zahl der Verfahren mit Hauptverhandlung, bei denen die Kammer die Hauptverhandlung in der Besetzung des Gerichts durchgeführt hat			
28	mit 2 Berufsrichtern und 2 (Jugend)Schöffen (Landgerichte)	5 009	401	194
29	mit 3 Berufsrichtern (Oberlandesgerichte)	3 025	364	190
30	Dem Urteil ist eine Verständigung (§ 257c StPO) vorausgegangen	922	94	37

4 Vor dem Landgericht in erster Instanz 2018 erledigte Verfahren

4.1 Einleitungsart, Beschuldigte, Vorführung zur Hauptverhandlung, Gewinnabschöpfung, Adhäsionsverfahren, Besetzung der Gerichts

Württemberg	Bayern				Berlin	Brandenburg	Bremen	Hamburg	Hessen	Mecklenburg-Vorpommern	Lfd. Nr.
Bezirk	zusammen	OLG-Bezirk									
Stuttgart		München	Nürnberg	Bamberg							
631	1 912	1 037	456	419	797	313	252	387	1 053	211	1
1	6	6	-	-	-	1	1	-	2	2	2
5	21	17	2	2	2	5	-	2	7	2	3
9	65	39	16	10	2	12	-	17	45	15	4
1	-	-	-	-	3	-	-	4	-	1	5
58	84	40	23	21	1	60	-	39	77	40	6
513	1 533	782	388	363	705	220	246	283	834	142	7
44	198	151	27	20	84	15	5	41	83	7	8
-	-	-	-	-	-	-	-	1	1	1	9
-	5	2	-	3	-	-	-	-	4	1	10
631	1 907	1 035	456	416	797	313	252	386	1 048	209	11
963	2 672	1 468	634	570	1 062	404	342	594	1 527	311	12
477	1 496	812	355	329	651	265	204	289	803	158	13
73	233	120	58	55	82	25	24	46	125	23	14
36	92	54	22	16	35	12	13	22	74	12	15
45	86	49	21	16	29	11	11	28	45	16	16
-	-	-	-	-	-	-	-	1	1	-	17
11	4	2	-	2	2	3	1	1	3	13	18
11	3	1	-	2	1	2	1	1	3	12	19
470	1 523	814	378	331	534	189	135	281	776	131	20
331	1 028	538	258	232	324	77	71	168	429	56	21
21	75	36	17	22	33	22	6	28	22	10	22
33	128	86	35	7	46	21	17	21	46	10	23
86	381	172	118	91	48	23	4	39	73	23	24
5	15	10	4	1	32	6	35	3	33	2	25
-	-	-	-	-	1	10	-	1	5	-	26
6	14	11	1	2	8	4	-	-	6	5	27
207	797	349	250	198	198	95	87	79	473	60	28
174	523	345	81	97	276	71	25	153	189	56	29
57	274	127	123	24	19	36	13	17	58	25	30

4 Vor dem Landgericht in erster Instanz 2018 erledigte Verfahren

noch: 4.1 Einleitungsart, Beschuldigte, Vorführung zur Hauptverhandlung, Gewinnabschöpfung, Adhäsionsverfahren, Besetzung der Gerichte

Lfd. Nr.	Art der Einleitung Beschuldigte Adhäsionsverfahren Besetzung des Gerichts	Niedersachsen			Nordrhein-Westfalen				
		zu- sammen	OLG-Bezirk			zu- sammen	OLG-Bezirk		
			Braun- schweig	Celle	Olden- burg		Düssel- dorf	Hamm	Köln
1	Erledigte Verfahren insgesamt	1 081	208	578	295	3 598	929	1 916	753
	Die Verfahren wurden eingeleitet durch								
	Antrag auf Wiederaufnahme nach Rechtskraft zuungunsten des Beschuldigten	-	-	-	-	5	4	1	-
3	zugunsten des Beschuldigten	9	2	7	-	39	22	12	5
4	Zurückverweisung durch die Rechtsmittelinstanz	14	1	9	4	122	33	49	40
5	Eröffnung des Hauptverfahrens durch ein Gericht höherer Ordnung	1	-	1	-	16	8	7	1
6	Vorlage / Verweisung durch ein Gericht niederer Ordnung.....	46	-	30	16	360	50	195	115
7	Anklage	939	190	493	256	2 873	764	1 565	544
8	Antrag auf Einleitung eines Sicherungsverfahrens (§ 413 StPO, § 41 JGG)	68	14	36	18	176	47	82	47
9	Nachverfahren (§ 439 StPO).....	3	1	1	1	2	1	1	-
10	Antrag auf Einleitung eines objektiven Verfahrens (§§ 440, 444 Abs. 3 StPO, § 401 AO)	1	-	1	-	5	-	4	1
11	Zahl der erledigten Verfahren (ohne Nachverfahren und objektive Verfahren)	1 077	207	576	294	3 591	928	1 911	752
12	Zahl der Beschuldigten in diesen Verfahren insgesamt	1 588	292	844	452	4 815	1 278	2 441	1 096
	davon Verfahren								
13	mit 1 Beschuldigten	818	161	439	218	2 929	731	1 620	578
14	mit 2 Beschuldigten	135	21	73	41	364	111	167	86
15	mit 3 Beschuldigten	64	17	31	16	158	46	67	45
16	mit 4 bis 10 Beschuldigten	60	8	33	19	139	40	56	43
17	mit 11 und mehr Beschuldigten	-	-	-	-	1	-	1	-
	Psychosoziale Prozessbegleitung								
18	Zahl der Anträge.....	42	8	27	7	28	12	13	3
19	Zahl der Beordnungen.....	39	8	26	5	27	12	12	3
	Vorführung von Verfahrensbeteiligten zur (letzten) Hauptverhandlung								
20	Zahl der Verfahren mit Hauptverhandlung	781	129	419	233	2 363	661	1 188	514
21	Verfahren, in denen ein Beschuldigter aus einer in derselben Sache angeordneten Untersuchungshaft vorgeführt wurde	383	58	197	128	1 423	458	647	318
22	Verfahren, in denen ein Beteiligter aus der Haft vorgeführt wurde	27	7	12	8	103	25	49	29
23	Verfahren, in denen ein Beteiligter vorgeführt wurde, ohne in Haft zu sein	47	12	23	12	52	13	27	12
	Maßnahmen der Gewinnabschöpfung								
24	Verfahren mit Anträgen auf Maßnahmen der Gewinnabschöpfung	158	31	91	36	237	40	140	57
	Adhäsionsverfahren gemäß § 403 StPO								
25	Endurteile	82	13	43	26	144	26	54	64
26	Grundurteile	6	2	4	-	8	4	4	-
27	Gerichtlich protokollierte Vergleiche	19	3	10	6	24	4	15	5
	Besetzung des Gerichts in der Hauptverhandlung nach § 76 Abs. 2 GVG, § 33b Abs. 2 JGG, § 122 Abs. 2 GVG (ohne Schwurgericht)								
	Zahl der Verfahren mit Hauptverhandlung, bei denen die Kammer die Hauptverhandlung in der Besetzung des Gerichts durchgeführt hat								
28	mit 2 Berufsrichtern und 2 (Jugend)Schöffen (Landgerichte)	442	93	209	140	1 415	416	744	255
29	mit 3 Berufsrichtern und 2 (Jugend)Schöffen (Oberlandesgerichte)	213	26	143	44	690	170	318	202
30	Dem Urteil ist eine Verständigung (§ 257c StPO) vorausgegangen	63	8	41	14	122	31	71	20

4 Vor dem Landgericht in erster Instanz 2018 erledigte Verfahren

noch: 4.1 Einleitungsart, Beschuldigte, Vorführung zur Hauptverhandlung, Gewinnabschöpfung, Adhäsionsverfahren, Besetzung der Gerichts

zusammen	Rheinland-Pfalz		Saarland	Sachsen	Sachsen-Anhalt	Schleswig-Holstein	Thüringen	Lfd. Nr.
	OLG-Bezirk							
	Koblenz	Zweibrücken						
613	408	205	214	584	385	365	319	1
3	2	1	-	-	1	1	1	2
6	2	4	2	6	3	-	3	3
23	21	2	4	17	10	8	15	4
-	-	-	-	3	-	1	-	5
45	23	22	16	97	74	46	43	6
503	342	161	172	437	281	285	233	7
31	17	14	20	24	16	24	23	8
1	1	-	-	-	-	-	-	9
1	-	1	-	-	-	-	1	10
611	407	204	214	584	385	365	318	11
882	614	268	259	772	475	484	445	12
471	303	168	181	459	323	289	257	13
75	53	22	25	80	44	47	40	14
33	26	7	4	31	11	20	8	15
31	24	7	4	14	7	9	11	16
1	1	-	-	-	-	-	2	17
3	3	-	1	10	12	2	2	18
3	3	-	1	10	11	2	2	19
454	298	156	140	376	250	224	205	20
263	168	95	88	235	135	112	114	21
26	17	9	1	28	15	7	21	22
21	16	5	2	14	9	30	9	23
47	29	18	32	54	22	58	61	24
3	2	1	2	8	18	37	6	25
-	-	-	-	1	1	2	2	26
2	1	1	2	6	20	5	3	27
228	154	74	102	214	181	112	125	28
173	118	55	17	117	28	75	55	29
35	22	13	25	54	30	39	18	30

4 Vor dem Landgericht in erster Instanz 2018 erledigte Verfahren

4.2 Art der Erledigung der Verfahren

Lfd. Nr.	Art der Erledigung 1)	Deutschland	Baden- OLG-	
			zusammen	Karlsruhe
1	Erledigte Verfahren insgesamt	13 327	1 243	612
2	Urteil	8 944	914	450
3	Ohne Einlegung eines Rechtsmittels rechtskräftig gewordene Urteile	4 993	568	258
4	Angefochtene Urteile	3 951	346	192
5	Einstellung mit Auflage oder Weisung nach § 153a StPO	197	16	8
6	Einstellung mit Auflage nach § 37 Abs. 2 BtMG bzw. § 38 Abs. 2 i.V.m. § 37 Abs. 2 BtMG	-	-	-
7	Einstellung nach § 47 JGG	17	3	2
8	Einstellung wegen Geringfügigkeit (§ 153 Abs. 2 StPO)	94	4	3
9	Einstellung wegen unwesentlicher Nebenstraftat (§ 154 Abs. 2 StPO)	360	18	11
10	Einstellung wegen Auslieferung oder Ausweisung des Beschuldigten (§ 154b Abs. 4 StPO)	11	2	2
11	Einstellung wegen Abwesenheit des Beschuldigten oder wegen eines anderen in seiner Person liegenden Hindernisses (§ 205 StPO)	231	17	12
12	Einstellung wegen Verfahrenshindernisses (§ 206a StPO)	75	10	1
13	Einstellung wegen Gesetzesänderung (§ 206b StPO)	-	-	-
14	Sonstige Einstellung oder Klagerücknahme (§ 31a Abs. 2 BtMG, §§ 153b Abs. 2, 153c Abs. 4, 153d Abs. 2, 153e Abs. 2, 154e Abs. 2, 383 Abs. 2 StPO)	6	3	2
15	Ablehnung der Eröffnung des Hauptverfahrens	269	39	27
16	Eröffnung des Hauptverfahrens vor einem Gericht niederer Ordnung	556	44	21
17	Vorlage / Verweisung an ein Gericht höherer Ordnung	13	3	1
18	Rücknahme der Anklage	285	18	6
19	Rücknahme eines sonstigen Antrags	41	1	-
20	Verbindung mit einer anderen Sache	1 539	81	34
21	Aussetzung des Verfahrens	-	-	-
22	Sonstige Erledigungsart	685	70	32

1) Je Verfahren wird nur eine Erledigungsart nachgewiesen, und zwar die jeweils erste aus der in dieser Tabelle genannten Rangfolge.

4 Vor dem Landgericht in erster Instanz 2018 erledigte Verfahren

4.2 Art der Erledigung der Verfahren

Württemberg	Bayern				Berlin	Brandenburg	Bremen	Hamburg	Hessen	Mecklenburg-Vorpommern	Lfd. Nr.
Bezirk	zusammen	OLG-Bezirk									
Stuttgart		München	Nürnberg	Bamberg							
631	1 912	1 037	456	419	797	313	252	387	1 053	211	1
464	1 480	793	367	320	506	184	132	275	739	130	2
310	963	504	248	211	223	80	70	120	362	75	3
154	517	289	119	109	283	104	62	155	377	55	4
8	16	10	5	1	4	8	1	5	20	4	5
-	-	-	-	-	-	-	-	-	-	-	6
1	2	2	-	-	1	-	-	-	-	-	7
1	11	3	6	2	15	2	2	-	10	1	8
7	35	14	8	13	13	9	5	5	13	4	9
-	3	2	1	-	-	-	-	-	-	-	10
5	28	16	5	7	9	6	2	3	25	4	11
9	6	4	-	2	3	3	5	1	12	1	12
-	-	-	-	-	-	-	-	-	-	-	13
1	-	-	-	-	1	-	1	-	1	-	14
12	35	26	5	4	25	11	4	12	21	5	15
23	62	38	14	10	87	21	11	18	36	5	16
2	1	-	1	-	1	-	-	1	-	-	17
12	60	36	18	6	9	8	6	2	24	1	18
1	11	8	2	1	-	2	-	-	1	1	19
47	102	41	19	42	87	37	69	37	102	28	20
-	-	-	-	-	-	-	-	-	-	-	21
38	60	44	5	11	36	20	14	28	49	27	22

4 Vor dem Landgericht in erster Instanz 2018 erledigte Verfahren

noch: 4.2 Art der Erledigung der Verfahren

Lfd. Nr.	Art der Erledigung 1)	Niedersachsen				Nordrhein- Westfalen			
		zu- sammen	OLG-Bezirk			zu- sammen	OLG-Bezirk		
			Braun- schweig	Celle	Oldenburg		Düssel- dorf	Hamm	Köln
1	Erledigte Verfahren insgesamt	1 081	208	578	295	3 598	929	1 916	753
2	Urteil	752	126	401	225	2 237	618	1 120	499
3	Ohne Einlegung eines Rechtsmittels rechtskräftig gewordene Urteile	376	66	202	108	1 261	325	711	225
4	Angefochtene Urteile	376	60	199	117	976	293	409	274
5	Einstellung mit Auflage oder Weisung nach § 153a StPO	22	-	15	7	82	13	57	12
6	Einstellung mit Auflage nach § 37 Abs. 2 BtMG bzw. § 38 Abs. 2 i.V.m. § 37 Abs. 2 BtMG	-	-	-	-	-	-	-	-
7	Einstellung nach § 47 JGG	2	1	1	-	5	-	5	-
8	Einstellung wegen Geringfügigkeit (§ 153 Abs. 2 StPO)	8	-	4	4	26	7	13	6
9	Einstellung wegen unwesentlicher Nebenstraftat (§ 154 Abs. 2 StPO)	12	1	9	2	191	36	133	22
10	Einstellung wegen Auslieferung oder Ausweisung des Beschuldigten (§ 154b Abs. 4 StPO)	1	-	-	1	3	1	2	-
11	Einstellung wegen Abwesenheit des Beschuldigten oder wegen eines anderen in seiner Person liegenden Hindernisses (§ 205 StPO)	15	3	8	4	67	12	44	11
12	Einstellung wegen Verfahrenshindernisses (§ 206a StPO)	3	1	2	-	22	7	14	1
13	Einstellung wegen Gesetzesänderung (§ 206b StPO)	-	-	-	-	-	-	-	-
14	Sonstige Einstellung oder Klagerücknahme (§ 31a Abs. 2 BtMG, §§ 153b Abs. 2, 153c Abs. 4, 153d Abs. 2, 153e Abs. 2, 154e Abs. 2 StPO)	-	-	-	-	-	-	-	-
15	Ablehnung der Eröffnung des Hauptverfahrens	26	7	14	5	44	19	15	10
16	Eröffnung des Hauptverfahrens vor einem Gericht niederer Ordnung	35	8	12	15	125	50	45	30
17	Vorlage / Verweisung an ein Gericht höherer Ordnung	1	1	-	-	3	2	1	-
18	Rücknahme der Anklage	25	7	12	6	88	32	50	6
19	Rücknahme eines sonstigen Antrags	4	1	3	-	6	5	-	1
20	Verbindung mit einer anderen Sache	119	42	59	18	534	79	334	121
21	Aussetzung des Verfahrens	-	-	-	-	-	-	-	-
22	Sonstige Erledigungsart	56	10	38	8	164	48	82	34

1) Je Verfahren wird nur eine Erledigungsart nachgewiesen, und zwar die jeweils erste aus der in dieser Tabelle genannten Rangfolge.

4 Vor dem Landgericht in erster Instanz 2018 erledigte Verfahren

noch: 4.2 Art der Erledigung der Verfahren

zusammen	Rheinland-Pfalz		Saarland	Sachsen	Sachsen-Anhalt	Schleswig-Holstein	Thüringen	Lfd. Nr.
	OLG-Bezirk							
	Koblenz	Zweibrücken						
613	408	205	214	584	385	365	319	1
435	285	150	139	359	244	216	202	2
258	179	79	84	187	134	108	124	3
177	106	71	55	172	110	108	78	4
7	4	3	1	5	1	5	-	5
-	-	-	-	-	-	-	-	6
-	-	-	-	1	-	2	1	7
4	1	3	1	2	2	5	1	8
13	5	8	1	17	12	4	8	9
-	-	-	1	1	-	-	-	10
14	8	6	6	19	9	3	4	11
3	2	1	-	3	2	-	1	12
-	-	-	-	-	-	-	-	13
-	-	-	-	-	-	-	-	14
10	8	2	3	12	5	13	4	15
20	16	4	5	32	17	22	16	16
-	-	-	1	2	-	-	-	17
15	14	1	5	11	6	3	4	18
1	1	-	5	2	2	4	1	19
54	37	17	40	54	62	73	60	20
-	-	-	-	-	-	-	-	21
37	27	10	6	64	22	15	17	22

4 Vor dem Landgericht in erster Instanz 2018 erledigte Verfahren

4.3 Art der Erledigung für die einzelnen Beschuldigten

Lfd. Nr.	Art der Erledigung	Deutschland	Baden- OLG-	
			zusammen	Karlsruhe
1	Zahl der einzelnen Beschuldigten insgesamt	18 515	1 883	920
2	Urteile zusammen	12 452	1 352	643
3	Verurteilung.....	11 503	1 290	610
4	Freispruch	926	62	33
5	Urteil auf Einstellung wegen Verfahrenshindernisses (§ 260 Abs. 3 StPO)	23	-	-
6	Einstellung mit Auflage oder Weisung nach § 153a StPO zusammen	388	29	11
7	Täter-Opfer-Ausgleich (Abs. 1 Satz 2 Nr. 5)	5	-	-
8	Wiedergutmachung des Schadens (Abs. 1 Satz 2 Nr. 1)	17	5	-
9	Geldbetrag für gemeinnützige Einrichtung oder Staatskasse (Abs. 1 Satz 2 Nr. 2)	316	18	11
10	Sonstige gemeinnützige Leistung (Abs. 1 Satz 2 Nr. 3)	20	4	-
11	Erfüllung der Unterhaltspflicht (Abs. 1 Satz 2 Nr. 4)	-	-	-
12	Teilnahme an einem sozialen Trainingskurs (Abs. 1 Satz 2 Nr. 6)	-	-	-
13	Teilnahme an einem Aufbauseminar nach § 2b Abs. 2 Satz 2 oder Fahreignungsseminar § 4a StVG (Abs. 1 Satz 2 Nr. 7)	-	-	-
14	Sonstige Auflagen oder Weisungen (Abs. 1 Satz 2)	30	2	-
15	Einstellung mit Auflage nach § 37 Abs. 2 BtMG bzw. § 38 Abs. 2 i.V.m. § 37 Abs. 2 BtMG	-	-	-
16	Einstellung nach § 47 JGG zusammen	40	3	2
17	da die Voraussetzungen des § 153 StPO vorliegen (Abs. 1 Satz 1 Nr. 1).....	18	-	-
18	da eine erzieherische Maßnahme im Sinne des § 45 Abs. 2 JGG eine Entscheidung durch Urteil entbehrllich macht (Abs. 1 Satz 1 Nr. 2)	16	3	2
19	da nach Anordnung einer Maßnahme nach § 45 Abs. 3 JGG eine Entscheidung durch Urteil entbehrllich ist (Abs. 1 Satz 1 Nr. 3)	4	-	-
20	da Beschuldigter mangels Reife strafrechtlich nicht verantwortlich ist (Abs. 1 Satz 1 Nr. 4)	2	-	-
21	Einstellung wegen Geringfügigkeit (§ 153 Abs. 2 StPO) zusammen	168	7	4
22	ohne Auferlegung der notwendigen Auslagen des Beschuldigten auf die Staatskasse	59	2	2
23	mit Auferlegung der notwendigen Auslagen des Beschuldigten auf die Staatskasse	109	5	2
24	Einstellung wegen unwesentlicher Nebenstraftat (§ 154 Abs. 2 StPO)	506	22	11
25	Einstellung wegen Auslieferung oder Ausweisung des Beschuldigten (§ 154b Abs. 4 StPO)	15	2	2
26	Einstellung wegen Abwesenheit des Beschuldigten oder wegen eines anderen in seiner Person liegenden Hindernisses (§ 205 StPO)	271	20	14
27	Einstellung wegen Verfahrenshindernisses (§ 206a StPO)	86	10	1
28	Einstellung wegen Gesetzesänderung (§ 206b StPO)	-	-	-
29	Sonstige Einstellung oder Klagerücknahme	12	5	4
30	nach § 31a Abs. 2 BtMG	4	4	4
31	nach §§ 153b Abs. 2, 153c Abs. 4, 153d Abs. 2, 153e Abs. 2, 154e Abs. 2, 383 Abs. 2 StPO	8	1	-
32	Ablehnung der Eröffnung des Hauptverfahrens	360	56	40
33	Eröffnung des Hauptverfahrens vor einem Gericht niederer Ordnung	748	77	47
34	Vorlage / Verweisung an ein Gericht höherer Ordnung	17	3	1
35	Rücknahme der Anklage/des Antrags	463	27	14
36	Verbindung mit einer anderen Sache	1 727	95	39
37	Aussetzung des Verfahrens zusammen	-	-	-
38	bis zum rechtskräftigen Abschluss des Besteuerungsverfahrens (§ 396 Abs. 1 AO)	-	-	-
39	zur Klärung einer zivilrechtlichen Vorfrage (§ 262 Abs. 2 StPO)	-	-	-
40	um nach Art. 100 GG eine Entscheidung des Bundesverfassungsgerichts abzuwarten	-	-	-
41	Sonstige Erledigungsart	1 262	175	87

4 Vor dem Landgericht in erster Instanz 2018 erledigte Verfahren

4.3 Art der Erledigung für die einzelnen Beschuldigten

Württemberg Bezirk	Bayern				Berlin	Brandenburg	Bremen	Hamburg	Hessen	Mecklenburg- Vorpommern	Lfd. Nr.	
	Stuttgart	zusammen	OLG-Bezirk									
			München	Nürnberg								Bamberg
963	2 672	1 468	634	570	1 062	404	342	594	1 527	311	1	
709	2 029	1 093	506	430	695	238	182	430	1 065	187	2	
680	1 931	1 021	493	417	606	216	162	388	1 005	170	3	
29	98	72	13	13	89	22	20	42	60	14	4	
-	-	-	-	-	-	-	-	-	-	3	5	
18	57	29	14	14	12	15	1	9	36	4	6	
-	-	-	-	-	-	-	-	-	-	-	7	
5	-	-	-	-	-	-	-	-	1	-	8	
7	49	25	11	13	9	15	1	6	32	3	9	
4	5	1	3	1	1	-	-	-	3	-	10	
-	-	-	-	-	-	-	-	-	-	-	11	
-	-	-	-	-	-	-	-	-	-	-	12	
-	-	-	-	-	-	-	-	-	-	-	13	
2	3	3	-	-	2	-	-	3	-	1	14	
-	-	-	-	-	-	-	-	-	-	-	15	
1	3	3	-	-	3	-	-	1	-	-	16	
-	-	-	-	-	-	-	-	-	-	-	17	
1	2	2	-	-	1	-	-	-	-	-	18	
-	-	-	-	-	1	-	-	1	-	-	19	
-	1	1	-	-	1	-	-	-	-	-	20	
3	16	5	9	2	19	5	2	-	17	5	21	
-	3	1	1	1	6	3	-	-	7	-	22	
3	13	4	8	1	13	2	2	-	10	5	23	
11	49	22	11	16	15	10	7	13	21	5	24	
-	6	5	1	-	-	-	-	-	-	-	25	
6	40	27	5	8	9	7	2	4	30	4	26	
9	7	4	1	2	4	3	5	3	15	1	27	
-	-	-	-	-	-	-	-	-	-	-	28	
1	-	-	-	-	1	-	1	-	2	-	29	
-	-	-	-	-	-	-	-	-	-	-	30	
1	-	-	-	-	1	-	1	-	2	-	31	
16	48	33	9	6	29	12	8	18	23	6	32	
30	75	47	17	11	116	24	23	20	48	6	33	
2	1	-	1	-	3	-	-	1	-	-	34	
13	102	65	28	9	12	19	10	2	37	2	35	
56	117	48	20	49	92	40	75	45	112	38	36	
-	-	-	-	-	-	-	-	-	-	-	37	
-	-	-	-	-	-	-	-	-	-	-	38	
-	-	-	-	-	-	-	-	-	-	-	39	
-	-	-	-	-	-	-	-	-	-	-	40	
88	122	87	12	23	52	31	26	48	121	53	41	

4 Vor dem Landgericht in erster Instanz 2018 erledigte Verfahren

noch: 4.3 Art der Erledigung für die einzelnen Beschuldigten

Lfd. Nr.	Art der Erledigung	Niedersachsen			Nordrhein-Westfalen				
		zu- sammen	OLG-Bezirk			zu- sammen	OLG-Bezirk		
			Braun- schweig	Celle	Olden- burg		Düssel- dorf	Hamm	Köln
1	Zahl der einzelnen Beschuldigten insgesamt	1 588	292	844	452	4 815	1 278	2 441	1 096
2	Urteile zusammen	1 074	179	557	338	3 104	853	1 487	764
3	Verurteilung.....	984	170	498	316	2 820	770	1 348	702
4	Freispruch	88	9	57	22	267	81	126	60
5	Urteil auf Einstellung wegen Verfahrenshindernisses (§ 260 Abs. 3 StPO)	2	-	2	-	17	2	13	2
6	Einstellung mit Auflage oder Weisung nach § 153a StPO zusammen	55	5	31	19	120	20	76	24
7	Täter-Opfer-Ausgleich (Abs. 1 Satz 2 Nr. 5)	1	-	1	-	3	2	1	-
8	Wiedergutmachung des Schadens (Abs. 1 Satz 2 Nr. 1)	1	-	1	-	5	2	3	-
9	Geldbetrag für gemeinnützige Einrichtung oder Staatskasse (Abs. 1 Satz 2 Nr. 2)	45	5	24	16	107	15	68	24
10	Sonstige gemeinnützige Leistung (Abs. 1 Satz 2 Nr. 3)	4	-	3	1	2	1	1	-
11	Erfüllung der Unterhaltspflicht (Abs. 1 Satz 2 Nr. 4)	-	-	-	-	-	-	-	-
12	Teilnahme an einem sozialen Trainingskurs (Abs. 1 Satz 2 Nr. 6)	-	-	-	-	-	-	-	-
13	Teilnahme an einem Aufbauseminar nach § 2b Abs. 2 Satz 2 oder Fahreignungsseminar § 4a StVG (Abs. 1 Satz 2 Nr. 7)	-	-	-	-	-	-	-	-
14	Sonstige Auflagen oder Weisungen (Abs. 1 Satz 2)	4	-	2	2	3	-	3	-
15	Einstellung mit Auflage nach § 37 Abs. 2 BtMG bzw. § 38 Abs. 2 i.V.m. § 37 Abs. 2 BtMG	-	-	-	-	-	-	-	-
16	Einstellung nach § 47 JGG zusammen	11	3	6	2	8	3	5	-
17	da die Voraussetzungen des § 153 StPO vorliegen (Abs. 1 Satz 1 Nr. 1).....	10	3	6	1	6	2	4	-
18	da eine erzieherische Maßnahme im Sinne des § 45 Abs. 2 JGG eine Entscheidung durch Urteil entbehrl. macht (Abs. 1 Satz 1 Nr. 2)	-	-	-	-	2	1	1	-
19	da nach Anordnung einer Maßnahme nach § 45 Abs. 3 JGG eine Entscheidung durch Urteil entbehrl. ist (Abs. 1 Satz 1 Nr. 3)	1	-	-	1	-	-	-	-
20	da Beschuldigter mangels Reife strafrechtlich nicht verantwortlich ist (Abs. 1 Satz 1 Nr. 4)	-	-	-	-	-	-	-	-
21	Einstellung wegen Geringfügigkeit (§ 153 Abs. 2 StPO) zusammen	19	1	9	9	46	14	21	11
22	ohne Auferlegung der notwendigen Auslagen des Beschuldigten auf die Staatskasse	11	-	6	5	16	5	8	3
23	mit Auferlegung der notwendigen Auslagen des Beschuldigten auf die Staatskasse	8	1	3	4	30	9	13	8
24	Einstellung wegen unwesentlicher Nebenstraftat (§ 154 Abs. 2 StPO)	31	2	23	6	249	49	168	32
25	Einstellung wegen Auslieferung oder Ausweisung des Beschuldigten (§ 154b Abs. 4 StPO)	1	-	-	1	3	1	2	-
26	Einstellung wegen Abwesenheit des Beschuldigten oder wegen eines anderen in seiner Person liegenden Hindernisses (§ 205 StPO)	19	4	10	5	76	15	45	16
27	Einstellung wegen Verfahrenshindernisses (§ 206a StPO)	6	2	2	2	23	7	15	1
28	Einstellung wegen Gesetzesänderung (§ 206b StPO)	-	-	-	-	-	-	-	-
29	Sonstige Einstellung oder Klagerücknahme	2	-	2	-	1	-	-	1
30	nach § 31a Abs. 2 BtMG	-	-	-	-	-	-	-	-
31	nach §§ 153b Abs. 2, 153c Abs. 4, 153d Abs. 2, 153e Abs. 2, 154e Abs. 2, 383 Abs. 2 StPO	2	-	2	-	1	-	-	1
32	Ablehnung der Eröffnung des Hauptverfahrens	36	7	23	6	58	28	20	10
33	Eröffnung des Hauptverfahrens vor einem Gericht niederer Ordnung	44	10	17	17	166	71	55	40
34	Vorlage / Verweisung an ein Gericht höherer Ordnung	1	1	-	-	5	2	3	-
35	Rücknahme der Anklage/des Antrags	42	9	25	8	126	49	66	11
36	Verbindung mit einer anderen Sache	143	54	68	21	594	98	356	140
37	Aussetzung des Verfahrens zusammen	-	-	-	-	-	-	-	-
38	bis zum rechtskräftigen Abschluss des Besteuerungsverfahrens (§ 396 Abs. 1 AO)	-	-	-	-	-	-	-	-
39	zur Klärung einer zivilrechtlichen Vorfrage (§ 262 Abs. 2 StPO)	-	-	-	-	-	-	-	-
40	um nach Art. 100 GG eine Entscheidung des Bundesverfassungsgerichts abzuwarten	-	-	-	-	-	-	-	-
41	Sonstige Erledigungsart	104	15	71	18	236	68	122	46

4 Vor dem Landgericht in erster Instanz 2018 erledigte Verfahren

noch: 4.3 Art der Erledigung für die einzelnen Beschuldigten

zusammen	Rheinland-Pfalz		Saarland	Sachsen	Sachsen-Anhalt	Schleswig-Holstein	Thüringen	Lfd. Nr.
	OLG-Bezirk							
	Koblenz	Zweibrücken						
882	614	268	259	772	475	484	445	1
617	421	196	170	465	293	299	252	2
568	386	182	150	434	275	272	232	3
49	35	14	20	31	17	27	20	4
-	-	-	-	-	1	-	-	5
16	13	3	2	13	1	8	10	6
-	-	-	-	-	-	1	-	7
-	-	-	-	-	1	4	-	8
12	10	2	2	6	-	3	8	9
-	-	-	-	-	-	-	1	10
-	-	-	-	-	-	-	-	11
-	-	-	-	-	-	-	-	12
-	-	-	-	-	-	-	-	13
4	3	1	-	7	-	-	1	14
-	-	-	-	-	-	-	-	15
-	-	-	-	2	2	6	1	16
-	-	-	-	-	2	-	-	17
-	-	-	-	1	-	6	1	18
-	-	-	-	1	-	-	-	19
-	-	-	-	-	-	-	-	20
9	5	4	2	2	5	12	2	21
3	1	2	-	-	2	6	-	22
6	4	2	2	2	3	6	2	23
15	7	8	1	30	22	4	12	24
-	-	-	2	1	-	-	-	25
15	8	7	8	19	10	3	5	26
3	2	1	-	3	2	-	1	27
-	-	-	-	-	-	-	-	28
-	-	-	-	-	-	-	-	29
-	-	-	-	-	-	-	-	30
-	-	-	-	-	-	-	-	31
14	12	2	4	16	10	18	4	32
35	29	6	5	43	20	28	18	33
-	-	-	1	2	-	-	-	34
22	21	1	15	17	9	9	12	35
61	44	17	43	55	67	80	70	36
-	-	-	-	-	-	-	-	37
-	-	-	-	-	-	-	-	38
-	-	-	-	-	-	-	-	39
-	-	-	-	-	-	-	-	40
75	52	23	6	104	34	17	58	41

4 Vor dem Landgericht in erster Instanz 2018 erledigte Verfahren

4.4 Hauptverhandlungen

Lfd. Nr.	Hauptverhandlungen Hauptverhandlungstage Beteiligte der Hauptverhandlung	Art des Nachweises	Deutschland	Baden-	
				zusammen	OLG-
					Karlsruhe
1	Hauptverhandlungen insgesamt	Verhandlungen	10 016	961	470
2	Anklagesachen	Verhandlungen	8 454	806	391
3	sonstigen Verfahren	Verhandlungen	1 562	155	79
4	Erledigte Verfahren insgesamt	Verfahren	13 327	1 243	612
5	ohne Hauptverhandlung	Verfahren	4 036	314	153
6	mit 1 Hauptverhandlung ohne Urteil	Verfahren	312	14	8
7	mit 2 oder mehr Hauptverhandlungen ohne Urteil	Verfahren	35	1	1
8	mit 1 Hauptverhandlung und Urteil	Verfahren	8 510	893	441
9	mit 2 oder mehr Hauptverhandlungen und Urteil	Verfahren	434	21	9
10	Erledigte Anklagen	Verfahren	10 697	1 011	498
11	ohne Hauptverhandlung	Verfahren	2 883	235	117
12	mit 1 Hauptverhandlung ohne Urteil	Verfahren	238	9	5
13	mit 2 oder mehr Hauptverhandlungen ohne Urteil	Verfahren	29	-	-
14	mit 1 Hauptverhandlung und Urteil	Verfahren	7 178	747	367
15	mit 2 oder mehr Hauptverhandlungen und Urteil	Verfahren	369	20	9
16	Hauptverhandlungstage insgesamt	Tage	43 818	4 077	1 742
17	dar. HV-Tage früherer Hauptverhandlungen	Tage	1 688	82	15
	davon in				
18	Anklagesachen	Tage	38 806	3 668	1 559
19	sonstigen Verfahren	Tage	5 012	409	183
20	Erledigte Verfahren mit Hauptverhandlung zusammen	Verfahren	9 291	929	459
	Die Hauptverhandlung(en) verteilte(n) sich				
21	auf 1 HV-Tag	Verfahren	2 066	186	136
22	auf 2 HV-Tage	Verfahren	1 848	177	82
23	auf 3 bis 5 HV-Tage	Verfahren	3 226	365	164
24	auf 6 bis 10 HV-Tage	Verfahren	1 431	151	52
25	auf 11 bis 20 HV-Tage	Verfahren	498	31	17
26	auf 21 bis 50 HV-Tage	Verfahren	187	18	8
27	auf 51 und mehr HV-Tage	Verfahren	35	1	-
28	Durchschnittliche Zahl der HV-Tage je Verfahren mit Hauptverhandlung	Tage	4,7	4,4	3,8
	Die letzte (einzige) Hauptverhandlung verteilte sich				
29	auf 1 HV-Tag	Verfahren	2 230	190	139
30	auf 2 HV-Tage	Verfahren	1 853	178	79
31	auf 3 bis 5 HV-Tage	Verfahren	3 180	365	165
32	auf 6 bis 10 HV-Tage	Verfahren	1 358	149	52
33	auf 11 bis 20 HV-Tage	Verfahren	469	30	16
34	auf 21 bis 50 HV-Tage	Verfahren	168	16	8
35	auf 51 und mehr HV-Tage	Verfahren	33	1	-
36	Durchschnittliche Zahl der HV-Tage der letzten (einzigen) Hauptverhandlung je Verfahren mit Hauptverhandlung	Tage	4,5	4,3	3,8
	An der letzten (einzigen) Hauptverhandlung haben teilgenommen				
37	Beschuldigte	Verfahren	9 243	923	455
38	Zahl der Beschuldigten	Personen	13 005	1 383	657
39	Verteidiger	Verfahren	9 272	927	457
40	Zahl der Verteidiger	Personen	15 576	1 644	773
41	Nebenkläger/Nebenklägervertreter	Verfahren	2 152	241	111
42	Verletztenbeistand	Verfahren	161	27	9
43	Sachverständige	Verfahren	5 724	615	282
44	Dolmetscher	Verfahren	3 293	350	161
45	Gerichtshelfer/Jugendgerichtshelfer	Verfahren	818	107	44
46	Ergänzungsrichter (§ 192 Abs. 2 GVG)	Verfahren	82	9	-

4 Vor dem Landgericht in erster Instanz 2018 erledigte Verfahren

4.4 Hauptverhandlungen

Württemberg Bezirk	Bayern				Berlin	Brandenburg	Bremen	Hamburg	Hessen	Mecklenburg- Vorpommern	Lfd. Nr.	
	Stuttgart	zusammen	OLG-Bezirk									
			München	Nürnberg								Bamberg
491	1 564	838	385	341	573	202	138	299	864	140	1	
415	1 288	651	335	302	491	156	131	237	709	111	2	
76	276	187	50	39	82	46	7	62	155	29	3	
631	1 912	1 037	456	419	797	313	252	387	1 053	211	4	
161	389	223	78	88	263	124	117	106	277	80	5	
6	39	19	11	9	25	3	3	6	34	1	6	
-	4	2	-	2	3	2	-	-	3	-	7	
452	1 447	775	360	312	475	173	130	265	671	122	8	
12	33	18	7	8	31	11	2	10	68	8	9	
513	1 533	782	388	363	705	220	246	283	834	142	10	
118	281	152	60	69	252	71	117	64	192	40	11	
4	25	12	8	5	20	2	3	3	28	-	12	
-	2	2	-	-	3	2	-	-	3	-	13	
380	1 195	601	313	281	400	140	125	206	559	94	14	
11	30	15	7	8	30	5	1	10	52	8	15	
2 335	5 512	3 269	1 210	1 033	3 286	990	907	2 009	3 804	822	16	
67	61	35	11	15	102	40	6	23	280	16	17	
2 109	4 850	2 811	1 099	940	2 990	827	885	1 691	3 324	675	18	
226	662	458	111	93	296	163	22	318	480	147	19	
470	1 523	814	378	331	534	189	135	281	776	131	20	
50	469	228	126	115	68	20	17	20	195	19	21	
95	347	169	95	83	110	38	25	30	131	24	22	
201	492	274	113	105	190	80	42	84	268	51	23	
99	148	102	29	17	103	33	33	105	105	22	24	
14	43	25	10	8	40	12	11	31	61	7	25	
10	21	14	5	2	17	6	5	10	12	7	26	
1	3	2	-	1	6	-	2	1	4	1	27	
5,0	3,6	4,0	3,2	3,1	6,2	5,2	6,7	7,1	4,9	6,3	28	
51	481	235	128	118	76	23	18	23	225	21	29	
99	346	166	97	83	111	37	25	29	133	25	30	
200	488	276	109	103	190	83	42	83	252	49	31	
97	142	96	29	17	95	28	32	107	100	21	32	
14	42	25	10	7	40	13	11	29	55	7	33	
8	21	14	5	2	16	5	5	9	7	7	34	
1	3	2	-	1	6	-	2	1	4	1	35	
4,8	3,6	4,0	3,2	3,1	6,0	5,0	6,7	7,1	4,5	6,2	36	
468	1 515	810	377	328	534	188	135	281	770	131	37	
726	2 124	1 143	528	453	738	250	187	439	1 136	188	38	
470	1 521	812	378	331	533	189	135	281	774	131	39	
871	2 605	1 429	637	539	994	277	210	492	1 354	213	40	
130	263	165	56	42	122	41	38	77	175	47	41	
18	12	6	1	5	-	7	1	7	4	10	42	
333	1 153	599	301	253	350	108	78	141	426	71	43	
189	644	373	166	105	258	45	41	128	314	22	44	
63	114	66	22	26	58	12	7	16	56	12	45	
9	13	10	2	1	-	6	1	2	4	4	46	

4 Vor dem Landgericht in erster Instanz 2018 erledigte Verfahren

noch: 4.4 Hauptverhandlungen

Lfd. Nr.	Hauptverhandlungen Hauptverhandlungstage Beteiligte der Hauptverhandlung	Art des Nachweises	Niedersachsen				Nordrhein-Westfalen			
			zu- sammen	OLG-Bezirk			zu- sammen	OLG-Bezirk		
				Braun- schweig	Celle	Olden- burg		Düssel- dorf	Hamm	Köln
1	Hauptverhandlungen insgesamt	Verhandlungen	1 000	138	621	241	2 495	701	1 250	544
	davon in									
2	Anklagesachen	Verhandlungen	907	124	571	212	2 111	600	1 071	440
3	sonstigen Verfahren	Verhandlungen	93	14	50	29	384	101	179	104
4	Erledigte Verfahren insgesamt	Verfahren	1 081	208	578	295	3 598	929	1 916	753
5	ohne Hauptverhandlung	Verfahren	300	79	159	62	1 235	268	728	239
6	mit 1 Hauptverhandlung ohne Urteil	Verfahren	27	2	17	8	112	39	60	13
7	mit 2 oder mehr Hauptverhandlungen ohne Urteil	Verfahren	2	1	1	-	14	4	8	2
8	mit 1 Hauptverhandlung und Urteil	Verfahren	691	118	355	218	2 134	589	1 072	473
9	mit 2 oder mehr Hauptverhandlungen und Urteil	Verfahren	61	8	46	7	103	29	48	26
10	Erledigte Anklagen	Verfahren	939	190	493	256	2 873	764	1 565	544
11	ohne Hauptverhandlung	Verfahren	245	74	122	49	867	195	541	131
12	mit 1 Hauptverhandlung ohne Urteil	Verfahren	22	1	14	7	95	33	51	11
13	mit 2 oder mehr Hauptverhandlungen ohne Urteil	Verfahren	2	1	1	-	12	3	7	2
14	mit 1 Hauptverhandlung und Urteil	Verfahren	614	107	312	195	1 816	510	929	377
15	mit 2 oder mehr Hauptverhandlungen und Urteil	Verfahren	56	7	44	5	83	23	37	23
16	Hauptverhandlungstage insgesamt	Tage	3 927	814	2 102	1 011	10 935	2 396	5 453	3 086
17	dar. HV-Tage früherer Hauptverhandlungen	Tage	449	51	385	13	373	119	182	72
	davon in									
18	Anklagesachen	Tage	3 702	770	1 989	943	9 574	2 128	4 812	2 634
19	sonstigen Verfahren	Tage	225	44	113	68	1 361	268	641	452
20	Erledigte Verfahren mit Hauptverhandlung zusammen	Verfahren	781	129	419	233	2 363	661	1 188	514
	Die Hauptverhandlung(en) verteilte(n) sich									
21	auf 1 HV-Tag	Verfahren	139	9	73	57	562	208	290	64
22	auf 2 HV-Tage	Verfahren	188	27	112	49	459	149	240	70
23	auf 3 bis 5 HV-Tage	Verfahren	248	53	123	72	804	200	393	211
24	auf 6 bis 10 HV-Tage	Verfahren	137	20	75	42	356	73	175	108
25	auf 11 bis 20 HV-Tage	Verfahren	49	12	26	11	125	23	62	40
26	auf 21 bis 50 HV-Tage	Verfahren	16	8	7	1	51	7	24	20
27	auf 51 und mehr HV-Tage	Verfahren	4	-	3	1	6	1	4	1
28	Durchschnittliche Zahl der HV-Tage je Verfahren mit Hauptverhandlung	Tage	5,0	6,3	5,0	4,3	4,6	3,6	4,6	6,0
	Die letzte (einzige) Hauptverhandlung verteilte sich									
29	auf 1 HV-Tag	Verfahren	168	9	101	58	607	223	316	68
30	auf 2 HV-Tage	Verfahren	195	29	116	50	453	145	233	75
31	auf 3 bis 5 HV-Tage	Verfahren	247	53	123	71	788	196	384	208
32	auf 6 bis 10 HV-Tage	Verfahren	115	18	56	41	345	70	171	104
33	auf 11 bis 20 HV-Tage	Verfahren	41	14	16	11	117	21	57	39
34	auf 21 bis 50 HV-Tage	Verfahren	12	6	5	1	47	5	23	19
35	auf 51 und mehr HV-Tage	Verfahren	3	-	2	1	6	1	4	1
36	Durchschnittliche Zahl der HV-Tage der letzten (einzigen) Hauptverhandlung je Verfahren mit Hauptverhandlung	Tage	4,5	5,9	4,1	4,3	4,5	3,4	4,4	5,9
37	Beschuldigte	Verfahren	779	128	419	232	2 348	656	1 180	512
38	Zahl der Beschuldigten	Personen	1 130	184	591	355	3 253	901	1 572	780
39	Verteidiger	Verfahren	773	129	411	233	2 362	661	1 187	514
40	Zahl der Verteidiger	Personen	1 252	214	662	376	4 023	1 131	1 872	1 020
41	Nebenkläger/Nebenklägervertreter	Verfahren	215	39	111	65	545	119	274	152
42	Verletztenbeistand	Verfahren	5	-	3	2	55	20	19	16
43	Sachverständige	Verfahren	483	89	259	135	1 254	340	620	294
44	Dolmetscher	Verfahren	231	34	107	90	786	234	377	175
45	Gerichtshelfer/Jugendgerichtshelfer	Verfahren	83	12	48	23	191	49	99	43
46	Ergänzungsrichter (§ 192 Abs. 2 GVG)	Verfahren	5	2	2	1	20	11	6	3

4 Vor dem Landgericht in erster Instanz 2018 erledigte Verfahren

noch: 4.4 Hauptverhandlungen

zusammen	Rheinland-Pfalz		Saarland	Sachsen	Sachsen-Anhalt	Schleswig-Holstein	Thüringen	Lfd. Nr.
	OLG-Bezirk							
	Koblenz	Zweibrücken						
479	311	168	143	429	270	232	227	1
406	266	140	123	365	217	205	191	2
73	45	28	20	64	53	27	36	3
613	408	205	214	584	385	365	319	4
159	110	49	74	208	135	141	114	5
14	10	4	1	16	6	8	3	6
5	3	2	-	1	-	-	-	7
417	276	141	136	335	228	210	183	8
18	9	9	3	24	16	6	19	9
503	342	161	172	437	281	285	233	10
120	89	31	52	118	78	88	63	11
10	7	3	-	11	5	3	2	12
4	3	1	-	1	-	-	-	13
352	234	118	117	288	187	188	150	14
17	9	8	3	19	11	6	18	15
1 886	1 063	823	412	1 885	1 383	1 024	959	16
59	27	32	8	60	55	20	54	17
1 691	965	726	349	1 660	1 109	954	857	18
195	98	97	63	225	274	70	102	19
454	298	156	140	376	250	224	205	20
118	91	27	50	65	32	40	66	21
93	72	21	31	72	39	44	40	22
157	90	67	41	142	120	80	62	23
61	32	29	15	62	36	45	19	24
20	11	9	2	26	18	11	11	25
3	1	2	1	8	2	4	6	26
2	1	1	-	1	3	-	1	27
4,2	3,6	5,3	2,9	5,0	5,5	4,6	4,7	28
125	95	30	52	74	35	41	71	29
93	72	21	30	74	40	43	41	30
156	88	68	42	135	123	81	56	31
58	32	26	13	59	31	44	19	32
17	9	8	2	26	16	12	11	33
3	1	2	1	7	2	3	7	34
2	1	1	-	1	3	-	-	35
4,0	3,5	5,1	2,9	4,9	5,3	4,5	4,4	36
450	294	156	139	373	248	224	205	37
638	435	203	172	486	300	318	263	38
454	298	156	139	376	249	224	204	39
745	505	240	177	567	343	363	317	40
88	50	38	40	68	71	62	59	41
13	10	3	2	6	3	7	2	42
287	184	103	94	247	163	132	122	43
141	85	56	39	133	49	74	38	44
51	38	13	11	41	21	12	26	45
6	4	2	1	2	1	7	1	46

4 Vor dem Landgericht in erster Instanz 2018 erledigte Verfahren

4.5 Verfahrensdauer

Lfd. Nr.	Verfahrensdauer		Deutschland	Baden-	
	mehr als ... bis einschließlich ... Monate	Einheit		zusammen	OLG-
					Karlsruhe
Durchschnittsdauer					
1	Erledigte Verfahren insgesamt	Anzahl	13 327	1 243	612
	davon waren bei dem Gericht anhängig				
2	bis 3	%	34,6	37,1	37,3
3	3 - 6	%	34,3	40,5	36,8
4	6 - 12	%	16,1	13,0	15,5
5	12 - 18	%	5,3	3,4	3,9
6	18 - 24	%	3,0	2,4	2,5
7	24 - 36	%	3,0	1,4	1,5
8	mehr als 36 Monate	%	3,7	2,2	2,6
9	Durchschnittliche Dauer je Verfahren	Monate	7,8	6,3	6,4
10	Durch Urteil erledigte Verfahren	Anzahl	8 944	914	450
	davon waren bei dem Gericht anhängig				
11	bis 3	%	19,8	26,6	29,3
12	3 - 6	%	45,4	50,0	44,7
13	6 - 12	%	19,4	14,7	17,3
14	12 - 18	%	6,1	3,6	4,0
15	18 - 24	%	3,1	2,1	1,8
16	24 - 36	%	3,1	1,5	1,3
17	mehr als 36 Monate	%	3,1	1,5	1,6
18	Durchschnittliche Dauer je Verfahren	Monate	8,2	6,2	6,1
19	Erledigte Verfahren ohne Wiederaufnahmeverfahren, Nachverfahren und Anträge auf Einleitung eines objektiven Verfahrens	Anzahl	13 158	1 231	606
	davon waren ab Eingang bei der Staatsanwaltschaft anhängig				
20	bis 3	%	4,8	5,9	4,5
21	3 - 6	%	15,1	17,5	18,3
22	6 - 12	%	34,3	38,4	34,3
23	12 - 18	%	15,1	15,2	16,7
24	18 - 24	%	8,8	6,8	7,9
25	24 - 36	%	9,0	7,6	8,6
26	36 - 48	%	4,2	1,7	2,1
27	mehr als 48 Monate	%	8,8	6,8	7,6
28	Durchschnittliche Dauer je Verfahren	Monate	19,4	16,4	17,6
29	Verfahren mit Anklage und Eröffnungsbeschluss	Anzahl	10 697	1 011	498
30	Durchschnittliche Dauer der Verfahren vom Eingang bei Gericht bis zum Erlass eines Eröffnungsbeschlusses	Monate	3,4	2,5	2,7
31	Durch Urteil erledigte Anklagen	Anzahl	7 547	767	376
32	Durchschnittliche Dauer der Verfahren in der Instanz	Monate	8,3	6,4	6,3
	Zeitraum der Hauptverhandlungen				
33	Verfahren mit mehreren Hauptverhandlungen	Anzahl	469	22	10
	davon waren vom Beginn der ersten HV bis zur Beendigung der letzten HV anhängig				
34	bis 1	%	11,9	36,4	40,0
35	1 - 2	%	9,4	13,6	10,0
36	2 - 3	%	11,9	4,5	-
37	3 - 6	%	20,3	31,8	40,0
38	6 - 9	%	10,9	9,1	10,0
39	9 - 12	%	9,0	-	-
40	mehr als 12 Monate	%	26,7	4,5	-
41	Verfahren mit mehreren HV-Tagen der letzten (einigen) Hauptverhandlung	Anzahl	7 061	739	320
	davon waren vom Beginn des ersten HV-Tages bis zur Beendigung des letzten HV-Tages anhängig				
42	bis 1	%	65,4	70,2	75,0
43	1 - 2	%	18,7	18,0	13,1
44	2 - 3	%	7,0	6,0	5,9
45	3 - 6	%	5,8	3,9	3,4
46	6 - 9	%	1,9	1,5	2,2
47	9 - 12	%	0,5	0,1	-
48	mehr als 12 Monate	%	0,8	0,3	0,3

4 Vor dem Landgericht in erster Instanz 2018 erledigte Verfahren

4.5 Verfahrensdauer

Württemberg	Bayern				Berlin	Brandenburg	Bremen	Hamburg	Hessen	Mecklenburg-Vorpommern	Lfd. Nr.
Bezirk	zusammen	OLG-Bezirk									
Stuttgart		München	Nürnberg	Bamberg							
631	1 912	1 037	456	419	797	313	252	387	1 053	211	1
36,9	28,6	25,7	26,3	38,4	34,5	34,2	37,3	38,2	30,3	39,8	2
44,1	42,8	39,2	51,3	42,7	35,0	25,6	27,0	34,6	29,6	21,8	3
10,6	18,6	22,4	14,5	13,6	14,6	17,6	16,3	16,3	17,2	11,4	4
2,9	3,5	4,9	1,8	1,7	5,6	6,7	4,4	3,4	7,7	9,0	5
2,4	2,4	2,3	3,1	1,7	2,4	3,2	4,4	2,6	4,6	2,8	6
1,4	2,3	3,1	1,8	1,0	3,9	5,8	5,2	1,6	4,3	2,8	7
1,7	1,9	2,5	1,3	1,0	4,0	7,0	5,6	3,4	6,4	12,3	8
6,1	6,5	7,5	6,0	4,9	8,7	10,2	9,3	6,6	10,0	12,6	9
464	1 480	793	367	320	506	184	132	275	739	130	10
23,9	18,6	14,6	16,9	30,3	13,4	15,2	9,1	22,2	17,3	24,6	11
55,2	50,3	45,6	60,5	50,3	50,8	34,2	41,7	45,8	36,7	30,8	12
12,1	20,9	26,2	15,3	14,4	18,6	26,1	25,8	21,1	21,8	14,6	13
3,2	3,9	5,4	2,2	1,9	7,5	7,6	6,1	2,5	9,5	10,8	14
2,4	2,1	2,1	2,7	1,3	2,6	3,3	6,1	3,3	4,3	3,8	15
1,7	2,5	3,7	1,6	0,6	4,3	6,0	6,1	1,8	4,3	2,3	16
1,5	1,7	2,3	0,8	1,3	2,8	7,6	5,3	3,3	6,1	13,1	17
6,3	6,9	8,0	6,0	5,3	8,6	11,8	11,7	7,6	10,7	13,8	18
625	1 880	1 012	454	414	795	307	251	384	1 039	205	19
7,4	2,3	2,1	2,2	3,1	5,5	3,3	10,8	6,3	3,8	4,9	20
16,8	8,3	7,1	6,2	13,5	15,3	8,8	18,3	15,9	14,6	18,0	21
42,4	43,8	39,4	49,3	48,3	31,8	28,7	25,1	39,1	29,4	20,5	22
13,8	19,2	22,1	18,5	12,8	17,4	16,3	11,2	9,9	14,4	16,1	23
5,8	8,6	9,6	7,3	7,7	11,6	7,5	6,8	6,8	9,0	10,2	24
6,6	7,1	7,2	7,3	6,8	6,9	11,1	10,4	10,7	9,9	8,3	25
1,3	3,3	3,9	2,9	2,4	3,0	8,5	6,0	3,6	6,6	3,4	26
6,1	7,3	8,6	6,4	5,3	8,4	16,0	11,6	7,8	12,3	18,5	27
15,3	18,3	20,0	17,5	14,8	19,2	26,9	20,7	17,9	23,3	26,5	28
513	1 533	782	388	363	705	220	246	283	834	142	29
2,4	3,0	3,5	2,6	2,4	3,0	3,9	4,8	3,4	4,5	5,6	30
391	1 225	616	320	289	430	145	126	216	611	102	31
6,6	6,8	7,9	6,1	5,3	9,2	11,5	12,0	7,7	10,8	15,0	32
12	37	20	7	10	34	13	2	10	71	8	33
33,3	21,6	30,0	28,6	-	5,9	-	-	10,0	11,3	-	34
16,7	8,1	15,0	-	-	14,7	7,7	50,0	20,0	7,0	12,5	35
8,3	21,6	10,0	28,6	40,0	20,6	7,7	-	30,0	7,0	-	36
25,0	24,3	15,0	14,3	50,0	14,7	23,1	50,0	10,0	16,9	12,5	37
8,3	8,1	10,0	14,3	-	17,6	15,4	-	20,0	4,2	25,0	38
-	8,1	10,0	14,3	-	5,9	-	-	-	14,1	25,0	39
8,3	8,1	10,0	-	10,0	20,6	46,2	-	10,0	39,4	25,0	40
419	1 042	579	250	213	458	166	117	258	551	110	41
66,6	77,6	75,0	80,0	82,2	59,6	62,7	51,3	45,0	63,7	63,6	42
21,7	13,9	15,4	12,8	11,3	19,9	17,5	20,5	24,0	18,1	18,2	43
6,0	3,4	3,3	3,6	3,3	8,3	7,8	12,0	11,6	7,3	6,4	44
4,3	3,1	4,1	1,6	1,9	7,0	7,8	8,5	14,7	7,4	3,6	45
1,0	1,3	1,4	1,6	0,9	3,3	3,0	3,4	3,5	1,8	2,7	46
0,2	0,3	0,5	-	-	1,1	-	1,7	0,8	0,5	1,8	47
0,2	0,4	0,3	0,4	0,5	0,9	1,2	2,6	0,4	1,1	3,6	48

4 Vor dem Landgericht in erster Instanz 2018 erledigte Verfahren

noch: 4.5 Verfahrensdauer

Lfd. Nr.	Verfahrensdauer mehr als ... bis einschließlich ... Monate Durchschnittsdauer	Einheit	Niedersachsen				Nordrhein-Westfalen			
			zu- sammen	OLG-Bezirk			zu- sammen	OLG-Bezirk		
				Braun- schweig	Celle	Olden- burg		Düssel- dorf	Hamm	Köln
1	Erledigte Verfahren insgesamt	Anzahl	1 081	208	578	295	3 598	929	1 916	753
	davon waren bei dem Gericht anhängig									
2	bis 3	%	31,4	31,7	29,9	33,9	35,3	34,4	35,1	36,8
3	3 - 6	%	33,2	24,5	34,6	36,6	33,5	34,2	33,7	32,1
4	6 - 12	%	15,7	21,2	13,5	16,3	15,9	15,8	16,1	15,5
5	12 - 18	%	5,8	8,2	5,2	5,4	5,7	5,1	5,6	6,8
6	18 - 24	%	4,8	6,3	6,2	1,0	2,4	2,8	2,5	1,7
7	24 - 36	%	4,6	1,9	5,0	5,8	3,1	3,4	2,6	4,2
8	mehr als 36 Monate	%	4,4	6,3	5,5	1,0	4,0	4,2	4,4	2,8
9	Durchschnittliche Dauer je Verfahren	Monate	8,8	9,3	9,7	6,5	8,2	8,3	8,1	8,3
10	Durch Urteil erledigte Verfahren	Anzahl	752	126	401	225	2 237	618	1 120	499
	davon waren bei dem Gericht anhängig									
11	bis 3	%	18,8	13,5	17,0	24,9	18,9	20,9	16,5	21,8
12	3 - 6	%	42,7	34,9	44,9	43,1	46,7	46,6	48,3	43,1
13	6 - 12	%	19,3	28,6	16,5	19,1	19,0	18,4	18,9	20,0
14	12 - 18	%	6,6	11,1	5,2	6,7	6,7	5,0	7,5	6,8
15	18 - 24	%	4,7	4,8	6,7	0,9	2,8	2,6	3,2	2,2
16	24 - 36	%	4,3	3,2	4,5	4,4	3,1	3,1	2,8	3,8
17	mehr als 36 Monate	%	3,7	4,0	5,2	0,9	2,8	3,4	2,8	2,2
18	Durchschnittliche Dauer je Verfahren	Monate	9,0	9,8	10,0	6,8	8,2	8,2	8,2	8,5
19	Erledigte Verfahren ohne Wiederaufnahmeverfahren, Nachverfahren und Anträge auf Einleitung eines objektiven Verfahrens	Anzahl	1 068	205	569	294	3 547	902	1 898	747
	davon waren ab Eingang bei der Staatsanwaltschaft anhängig									
20	bis 3	%	4,2	7,3	3,3	3,7	5,9	4,5	7,0	4,8
21	3 - 6	%	18,3	13,7	15,8	26,2	17,0	20,1	16,1	15,7
22	6 - 12	%	29,0	26,8	28,3	32,0	32,6	30,2	33,7	33,1
23	12 - 18	%	14,5	16,6	15,8	10,5	13,6	12,4	13,6	15,1
24	18 - 24	%	10,2	12,7	9,8	9,2	8,6	10,1	8,7	6,4
25	24 - 36	%	9,3	8,3	10,7	7,1	9,4	9,2	9,3	9,9
26	36 - 48	%	4,5	4,4	4,0	5,4	4,3	5,0	3,8	4,7
27	mehr als 48 Monate	%	10,0	10,2	12,1	5,8	8,5	8,5	7,7	10,3
28	Durchschnittliche Dauer je Verfahren	Monate	20,3	20,2	22,5	16,2	19,1	19,9	18,1	20,5
29	Verfahren mit Anklage und Eröffnungsbeschluss	Anzahl	939	190	493	256	2 873	764	1 565	544
30	Durchschnittliche Dauer der Verfahren vom Eingang bei Gericht bis zum Erlass eines Eröffnungsbeschlusses	Monate	4,2	5,3	4,3	3,1	3,3	3,0	3,5	3,4
31	Durch Urteil erledigte Anklagen	Anzahl	670	114	356	200	1 899	533	966	400
32	Durchschnittliche Dauer der Verfahren in der Instanz	Monate	9,3	10,3	10,4	6,8	8,4	8,2	8,4	8,7
	Zeitraum der Hauptverhandlungen									
33	Verfahren mit mehreren Hauptverhandlungen	Anzahl	63	9	47	7	117	33	56	28
	davon waren vom Beginn der ersten HV bis zur Beendigung der letzten HV anhängig									
34	bis 1	%	11,1	11,1	12,8	-	9,4	12,1	8,9	7,1
35	1 - 2	%	11,1	-	10,6	28,6	8,5	12,1	10,7	-
36	2 - 3	%	14,3	11,1	17,0	-	6,8	6,1	5,4	10,7
37	3 - 6	%	14,3	33,3	12,8	-	23,9	27,3	12,5	42,9
38	6 - 9	%	4,8	-	2,1	28,6	14,5	12,1	17,9	10,7
39	9 - 12	%	1,6	-	2,1	-	11,1	12,1	12,5	7,1
40	mehr als 12 Monate	%	42,9	44,4	42,6	42,9	25,6	18,2	32,1	21,4
41	Verfahren mit mehreren HV-Tagen der letzten (einzigsten) Hauptverhandlung	Anzahl	613	120	318	175	1 756	438	872	446
	davon waren vom Beginn des ersten HV-Tages bis zur Beendigung des letzten HV-Tages anhängig									
42	bis 1	%	64,1	58,3	67,9	61,1	63,0	64,6	61,4	64,8
43	1 - 2	%	22,5	20,0	20,4	28,0	20,1	20,8	20,6	18,4
44	2 - 3	%	6,4	7,5	4,7	8,6	7,9	7,1	8,7	7,0
45	3 - 6	%	4,6	6,7	5,7	1,1	6,1	5,7	6,4	5,8
46	6 - 9	%	1,3	5,8	0,3	-	1,9	1,1	1,5	3,4
47	9 - 12	%	0,3	0,8	0,3	-	0,3	-	0,5	0,4
48	mehr als 12 Monate	%	0,8	0,8	0,6	1,1	0,7	0,7	0,9	0,2

4 Vor dem Landgericht in erster Instanz 2018 erledigte Verfahren

noch: 4.5 Verfahrensdauer

Rheinland-Pfalz			Saarland	Sachsen	Sachsen-Anhalt	Schleswig-Holstein	Thüringen	Lfd. Nr.
zusammen	OLG-Bezirk							
	Koblenz	Zweibrücken						
613	408	205	214	584	385	365	319	1
34,4	38,2	26,8	45,3	36,1	39,5	36,4	50,2	2
34,7	32,8	38,5	34,1	32,2	29,4	30,4	22,9	3
18,4	17,6	20,0	12,1	18,0	16,1	16,2	14,1	4
5,5	4,9	6,8	2,8	5,0	5,2	9,3	4,1	5
2,4	1,5	4,4	2,3	2,7	3,9	3,0	5,0	6
2,0	2,5	1,0	2,3	2,6	3,4	1,9	1,9	7
2,4	2,5	2,4	0,9	3,4	2,6	2,7	1,9	8
6,6	6,2	7,4	5,2	7,5	7,1	7,3	6,4	9
435	285	150	139	359	244	216	202	10
23,9	29,5	13,3	25,2	17,8	24,6	15,3	33,7	11
43,0	41,1	46,7	48,9	44,6	39,3	47,7	32,2	12
20,5	18,6	24,0	15,8	21,4	18,4	19,0	17,3	13
6,0	4,6	8,7	3,6	5,8	7,4	10,6	5,4	14
2,3	1,8	3,3	2,9	3,6	4,5	1,4	6,9	15
1,8	2,1	1,3	2,9	2,5	4,5	3,2	2,5	16
2,5	2,5	2,7	0,7	4,2	1,2	2,8	2,0	17
7,2	6,6	8,3	6,3	9,0	7,7	8,3	7,7	18
602	403	199	212	578	381	364	314	19
4,2	5,0	2,5	6,6	4,2	4,5	3,8	4,1	20
12,5	13,2	11,1	19,3	12,8	18,1	14,3	17,8	21
37,0	36,5	38,2	34,0	33,2	35,4	34,1	34,4	22
14,8	14,6	15,1	11,8	15,7	12,3	17,9	13,1	23
10,1	9,7	11,1	11,3	9,5	8,9	9,3	5,7	24
9,5	9,4	9,5	9,4	11,2	8,4	9,1	12,1	25
4,2	4,2	4,0	2,8	4,3	5,2	3,6	7,6	26
7,8	7,4	8,5	4,7	9,0	7,1	8,0	5,1	27
19,3	18,6	20,7	15,5	20,8	17,4	17,8	17,3	28
503	342	161	172	437	281	285	233	29
2,6	2,5	2,8	2,1	3,1	3,1	3,9	3,0	30
369	243	126	120	307	198	194	168	31
7,0	6,3	8,4	6,5	8,8	7,8	8,7	7,9	32
23	12	11	3	25	16	6	19	33
8,7	8,3	9,1	-	20,0	6,3	16,7	10,5	34
13,0	16,7	9,1	-	8,0	-	16,7	-	35
13,0	16,7	9,1	-	8,0	25,0	16,7	21,1	36
21,7	25,0	18,2	-	16,0	25,0	16,7	26,3	37
21,7	8,3	36,4	-	4,0	6,3	16,7	15,8	38
4,3	8,3	-	66,7	28,0	-	16,7	-	39
17,4	16,7	18,2	33,3	16,0	37,5	-	26,3	40
329	203	126	88	302	215	183	134	41
66,0	67,5	63,5	71,6	62,6	68,8	61,2	65,7	42
19,5	19,7	19,0	18,2	17,9	15,8	20,8	13,4	43
7,3	6,4	8,7	6,8	7,6	6,5	9,8	6,0	44
5,8	5,4	6,3	2,3	6,6	5,6	6,0	9,0	45
-	-	-	1,1	4,0	1,4	1,6	2,2	46
0,9	0,5	1,6	-	0,3	0,5	0,5	0,7	47
0,6	0,5	0,8	-	1,0	1,4	-	3,0	48

5 Vor dem Landgericht in der Berufungsinstanz 2018 erledigte Verfahren

5.1 Vorinstanz, Einleitungsart, Betreiber, Beschuldigte, Vorführung zur Hauptverhandlung, Gewinnabschöpfung

Lfd. Nr.	Art der Vorinstanz Art der Einleitung Betreiber der Berufung Beschuldigte	Deutschland	Baden- OLG-	
			zusammen	Karlsruhe
1	Erledigte Verfahren insgesamt	45 387	5 526	2 423
	Von ihnen richteten sich gegen ein Urteil des			
2	Strafrichters	32 585	4 103	1 789
3	Schöffengerichts	7 665	887	399
4	Erweiterten Schöffengerichts	187	1	-
5	Jugendrichters	1 939	204	91
6	Jugendschöffengerichts	3 011	331	144
	Die Verfahren wurden eingeleitet durch			
7	Berufung in Privatklageverfahren	8	1	1
	Antrag auf Wiederaufnahme nach Rechtskraft			
8	zuungunsten des Beschuldigten	16	2	-
9	zugunsten des Beschuldigten	107	13	8
10	von der Rechtsmittelinstanz zurückgewiesene Verfahren	475	33	23
11	Berufung im Officialverfahren	44 020	5 442	2 372
12	Annahmoberufung im Officialverfahren (§ 313 Abs. 1 StPO)	766	35	19
	Die Berufung wurde eingelegt durch			
13	den Beschuldigten	40 948	4 984	2 174
14	die Staatsanwaltschaft zuungunsten des Beschuldigten	10 345	1 388	603
15	die Staatsanwaltschaft zugunsten des Beschuldigten	216	13	11
16	Nebenkläger	289	30	17
17	Privatkläger	12	1	1
18	den Erziehungsberechtigten/ gesetzlichen Vertreter	51	3	1
19	Zahl der Beschuldigten insgesamt	47 947	5 852	2 572
	Zahl der Verfahren			
20	mit 1 Beschuldigten	43 206	5 248	2 299
21	mit 2 Beschuldigten	1 885	240	105
22	mit 3 bis 5 Beschuldigten	293	38	19
23	mit 6 bis 10 Beschuldigten	3	-	-
24	mit 11 und mehr Beschuldigten	-	-	-
	Psychosoziale Prozessbegleitung			
25	Zahl der Anträge.....	53	2	1
26	Zahl der Beiordnung.....	48	2	1
27	Vorführung von Verfahrensbeteiligten zur (letzten) Hauptverhandlung.....	33 473	3 633	1 573
28	Zahl der Verfahren mit Hauptverhandlung	4 622	580	228
29	Verfahren, in denen ein Beteiligter vorgeführt wurde, ohne in Haft zu sein	410	45	22
30	Maßnahmen der Gewinnabschöpfung Verfahren mit Anträgen auf Maßnahmen der Gewinnabschöpfung	482	60	23

5 Vor dem Landgericht in der Berufungsinstanz 2018 erledigte Verfahren

5.1 Vorinstanz, Einleitungsart, Betreiber, Beschuldigte, Vorführung zur Hauptverhandlung, Gewinnabschöpfung

Württemberg Bezirk	Bayern				Berlin	Brandenburg	Bremen	Hamburg	Hessen	Mecklenburg- Vorpommern	Lfd. Nr.	
	Stuttgart	zusammen	OLG-Bezirk									
			München	Nürnberg								Bamberg
3 103	8 011	4 573	2 101	1 337	3 074	1 088	236	1 798	2 664	705	1	
2 314	5 974	3 433	1 622	919	2 281	805	142	1 395	1 791	514	2	
488	1 107	641	231	235	460	179	63	267	522	103	3	
1	1	1	-	-	81	2	1	-	-	-	4	
113	372	209	102	61	96	40	8	51	142	45	5	
187	557	289	146	122	156	62	22	85	209	43	6	
-	-	-	-	-	-	1	-	-	1	-	7	
2	1	1	-	-	-	1	-	-	1	-	8	
5	30	19	8	3	-	5	-	-	5	1	9	
10	68	31	26	11	-	25	-	34	21	6	10	
3 070	7 859	4 511	2 037	1 311	3 065	1 054	206	1 764	2 403	696	11	
16	53	11	30	12	9	2	30	-	233	2	12	
2 810	7 108	4 025	1 917	1 166	2 889	981	213	1 512	2 478	636	13	
785	3 575	2 129	780	666	289	141	40	569	477	126	14	
2	40	38	1	1	25	7	-	-	5	2	15	
13	40	27	11	2	14	7	4	7	20	6	16	
-	1	-	1	-	1	1	-	-	-	-	17	
2	14	8	3	3	-	-	-	1	6	1	18	
3 280	8 465	4 853	2 182	1 430	3 228	1 161	246	1 921	2 828	746	19	
2 949	7 631	4 339	2 031	1 261	2 934	1 031	227	1 697	2 532	669	20	
135	323	198	63	62	128	45	8	88	107	32	21	
19	56	35	7	14	12	12	1	12	25	4	22	
-	1	1	-	-	-	-	-	1	-	-	23	
-	-	-	-	-	-	-	-	-	-	-	24	
1	2	2	-	-	-	1	1	2	1	-	25	
1	1	1	-	-	-	-	1	2	1	-	26	
2 060	5 952	3 346	1 684	922	2 342	780	159	1 229	1 896	522	27	
352	868	490	226	152	37	74	26	248	310	67	28	
23	66	32	27	7	2	6	-	8	55	3	29	
37	138	88	38	12	56	5	-	32	26	7	30	

5 Vor dem Landgericht in der Berufungsinstanz 2018 erledigte Verfahren

noch: 5.1 Vorinstanz, Einleitungsart, Betreiber, Beschuldigte, Vorführung zur Hauptverhandlung, Gewinnabschöpfung

Lfd. Nr.	Art der Vorinstanz Art der Einleitung Betreiber der Berufung Beschuldigte	Niedersachsen			Nordrhein-Westfalen				
		zu- sammen	OLG-Bezirk		zu- sammen	OLG-Bezirk			
			Braun- schweig	Celle		Olden- burg	Düssel- dorf	Hamm	Köln
1	Erledigte Verfahren insgesamt	3 725	540	1 854	1 331	10 818	3 388	5 108	2 322
Von ihnen richteten sich gegen ein Urteil des									
2	Strafrichters	2 713	407	1 341	965	7 455	2 380	3 477	1 598
3	Schöffengerichts	521	77	254	190	2 088	586	1 021	481
4	Erweiterten Schöffengerichts	2	-	-	2	14	-	10	4
5	Jugendrichters	234	23	124	87	431	159	206	66
6	Jugendschöffengerichts	255	33	135	87	830	263	394	173
Die Verfahren wurden eingeleitet durch									
7	Berufung in Privatklageverfahren	-	-	-	-	3	-	3	-
Antrag auf Wiederaufnahme nach Rechtskraft									
8	zuungunsten des Beschuldigten	-	-	-	-	9	7	2	-
9	zugunsten des Beschuldigten	3	2	1	-	24	7	13	4
10	von der Rechtsmittelinstanz zurückgewiesene Verfahren	5	-	-	5	115	32	34	49
11	Berufung im Officialverfahren	3 416	534	1 621	1 261	10 653	3 335	5 049	2 269
12	Annahmoberufung im Officialverfahren (§ 313 Abs. 1 StPO)	301	4	232	65	14	7	7	-
Die Berufung wurde eingelegt durch									
13	den Beschuldigten	3 392	479	1 701	1 212	9 822	3 030	4 652	2 140
14	die Staatsanwaltschaft zuungunsten des Beschuldigten	673	103	320	250	1 322	470	648	204
15	die Staatsanwaltschaft zugunsten des Beschuldigten	11	3	3	5	88	31	34	23
16	Nebenkläger	23	6	9	8	73	20	32	21
17	Privatkläger	3	2	1	-	3	-	3	-
18	den Erziehungsberechtigten/ gesetzlichen Vertreter	9	-	6	3	4	-	3	1
19	Zahl der Beschuldigten insgesamt	3 957	566	1 968	1 423	11 372	3 576	5 351	2 445
Zahl der Verfahren									
20	mit 1 Beschuldigten	3 530	519	1 757	1 254	10 331	3 225	4 898	2 208
21	mit 2 Beschuldigten	166	19	82	65	432	142	184	106
22	mit 3 bis 5 Beschuldigten	28	1	15	12	55	21	26	8
23	mit 6 bis 10 Beschuldigten	1	1	-	-	-	-	-	-
24	mit 11 und mehr Beschuldigten	-	-	-	-	-	-	-	-
Psychosoziale Prozessbegleitung									
25	Zahl der Anträge.....	25	8	13	4	2	-	1	1
26	Zahl der Beiordnung.....	24	8	12	4	1	-	-	1
27	Vorführung von Verfahrensbeteiligten zur (letzten) Hauptverhandlung..	2 784	419	1 328	1 037	8 213	2 626	3 833	1 754
28	Zahl der Verfahren mit Hauptverhandlung	315	39	174	102	1 134	440	458	236
29	Verfahren, in denen ein Beteiligter vorgeführt wurde, ohne in Haft zu sein	30	11	5	14	128	22	51	55
30	Maßnahmen der Gewinnabschöpfung Verfahren mit Anträgen auf Maßnahmen der Gewinnabschöpfung	35	11	12	12	35	2	29	4

5 Vor dem Landgericht in der Berufungsinstanz 2018 erledigte Verfahren

noch: 5.1 Vorinstanz, Einleitungsart, Betreiber, Beschuldigte, Vorführung zur Hauptverhandlung, Gewinnabschöpfung

zusammen	Rheinland-Pfalz		Saarland	Sachsen	Sachsen-Anhalt	Schleswig-Holstein	Thüringen	Lfd. Nr.
	OLG-Bezirk							
	Koblenz	Zweibrücken						
1 717	1 188	529	571	2 527	1 079	754	1 094	1
1 170	798	372	421	1 760	770	486	805	2
352	244	108	92	463	204	165	192	3
1	1	-	-	82	1	-	1	4
85	61	24	16	86	38	50	41	5
109	84	25	42	136	66	53	55	6
-	-	-	-	2	-	-	-	7
1	1	-	-	1	-	-	-	8
7	6	1	-	13	3	1	2	9
46	26	20	9	68	14	11	20	10
1 661	1 155	506	562	2 430	994	747	1 068	11
2	-	2	-	13	68	-	4	12
1 544	1 067	477	518	2 231	994	707	939	13
351	246	105	189	555	218	90	342	14
5	1	4	-	2	-	17	1	15
9	5	4	7	20	9	7	13	16
-	-	-	-	1	-	1	-	17
4	2	2	1	2	3	1	2	18
1 836	1 283	553	594	2 668	1 140	798	1 135	19
1 623	1 116	507	550	2 403	1 028	716	1 056	20
76	56	20	19	109	43	34	35	21
18	16	2	2	15	8	4	3	22
-	-	-	-	-	-	-	-	23
-	-	-	-	-	-	-	-	24
2	2	-	4	6	5	-	-	25
2	2	-	4	6	4	-	-	26
1 306	923	383	443	1 993	860	560	801	27
153	112	41	58	412	144	69	127	28
21	15	6	3	24	13	3	3	29
6	4	2	3	26	13	9	31	30

5 Vor dem Landgericht in der Berufungsinstanz 2018 erledigte Verfahren

5.2 Art der Erledigung der Verfahren

Lfd. Nr.	Art der Erledigung 1)	Deutschland	Baden- OLG-	
			zusammen	Karlsruhe
1	Erledigte Verfahren insgesamt	45 387	5 526	2 423
2	Erledigung ausschließlich wegen Ordnungswidrigkeit	6	1	1
3	Urteil	22 161	2 590	1 181
4	Ohne Einlegung eines Rechtsmittels rechtskräftig gewordene Urteile	16 157	1 997	880
5	Angefochtene Urteile	6 004	593	301
	Durch Urteil erledigt wurden			
6	Privatklageverfahren	1	-	-
7	Offizialverfahren	21 803	2 562	1 162
8	sonstige Verfahren	357	28	19
9	Verwerfungsbeschluss nach § 322 Abs. 1 StPO	287	34	16
10	Einstellung mit Auflage nach § 153a StPO	2 093	245	124
11	Einstellung mit Auflage nach § 37 Abs. 2 BtMG bzw. § 38 Abs. 2 i.V.m. § 37 Abs. 2 BtMG	-	-	-
12	Einstellung nach § 47 JGG	99	15	6
13	Einstellung wegen Geringfügigkeit (§ 153 Abs. 2 StPO)	739	91	41
14	Einstellung wegen unwesentlicher Nebenstraftat (§ 154 Abs. 2 StPO)	898	125	71
15	Einstellung wegen Auslieferung oder Ausweisung des Beschuldigten (§ 154b Abs. 4 StPO)	46	8	5
16	Einstellung wegen Abwesenheit des Beschuldigten oder wegen eines anderen in seiner Person liegenden Hindernisses (§ 205 StPO)	364	37	21
17	Einstellung wegen Verfahrenshindernisses (§ 206a StPO)	168	26	11
18	Einstellung wegen Gesetzesänderung (§ 206b StPO)	-	-	-
19	Sonstige Einstellung oder Klagerücknahme (§ 31a Abs. 2 BtMG, § 153b Abs. 2, § 153c Abs. 4, § 153d Abs. 2, § 153e Abs. 2, § 154e Abs. 2, § 390 Abs. 5 i.V.m. § 383 Abs. 2 StPO)	42	8	3
20	Vergleich in der Privatklagesache	-	-	-
21	Rücknahme der Berufung	15 958	2 013	784
22	Rücknahme der Privatklage	9	-	-
23	Aussetzung des Verfahrens	5	1	1
24	Verwerfung der Annahmoberufung als unzulässig (§ 313 Abs. 2 StPO)	153	33	19
25	Sonstige Erledigungsart	2 359	299	139

1) Je Verfahren wird nur eine Erledigungsart nachgewiesen, und zwar die jeweils erste aus der in dieser Tabelle genannten Rangfolge.

5 Vor dem Landgericht in der Berufungsinstanz 2018 erledigte Verfahren

5.2 Art der Erledigung der Verfahren

Württemberg	Bayern				Berlin	Brandenburg	Bremen	Hamburg	Hessen	Mecklenburg-Vorpommern	Lfd. Nr.
Bezirk	zusammen	OLG-Bezirk									
Stuttgart		München	Nürnberg	Bamberg							
3 103	8 011	4 573	2 101	1 337	3 074	1 088	236	1 798	2 664	705	1
-	1	1	-	-	-	-	-	-	-	-	2
1 409	3 713	2 169	1 049	495	1 606	540	117	899	1 197	366	3
1 117	2 682	1 578	722	382	1 109	391	89	673	812	276	4
292	1 031	591	327	113	497	149	28	226	385	90	5
-	-	-	-	-	-	-	-	-	-	-	6
1 400	3 665	2 149	1 028	488	1 606	523	117	874	1 180	363	7
9	48	20	21	7	-	17	-	25	17	3	8
18	57	32	17	8	18	6	1	4	12	11	9
121	298	182	61	55	142	88	10	99	117	38	10
-	-	-	-	-	-	-	-	-	-	-	11
9	13	10	-	3	3	4	-	7	6	1	12
50	136	70	29	37	44	25	2	33	58	9	13
54	172	86	50	36	54	35	-	47	30	6	14
3	4	2	-	2	1	1	-	1	5	-	15
16	80	49	14	17	20	17	2	30	11	5	16
15	32	19	7	6	15	5	3	6	13	5	17
-	-	-	-	-	-	-	-	-	-	-	18
5	8	3	2	3	1	-	1	1	2	-	19
-	-	-	-	-	-	-	-	-	-	-	20
1 229	3 158	1 808	727	623	971	307	88	594	1 001	224	21
-	-	-	-	-	-	-	-	-	2	-	22
-	-	-	-	-	-	-	-	-	-	1	23
14	24	8	8	8	10	3	-	2	4	5	24
160	315	134	137	44	189	57	12	75	206	34	25

5 Vor dem Landgericht in der Berufungsinstanz 2018 erledigte Verfahren

noch: 5.2 Art der Erledigung der Verfahren

Lfd. Nr.	Art der Erledigung 1)	Niedersachsen				Nordrhein-Westfalen			
		zu-sammen	OLG-Bezirk			zu-sammen	OLG-Bezirk		
			Braun-schweig	Celle	Olden-burg		Düssel-dorf	Hamm	Köln
1	Erledigte Verfahren insgesamt	3 725	540	1 854	1 331	10 818	3 388	5 108	2 322
2	Erledigung ausschließlich wegen Ordnungswidrigkeit	2	-	2	-	1	1	-	-
3	Urteil	1 944	289	886	769	5 094	1 742	2 332	1 020
4	Ohne Einlegung eines Rechtsmittels rechtskräftig gewordene Urteile	1 297	191	631	475	4 008	1 278	1 972	758
5	Angefochtene Urteile	647	98	255	294	1 086	464	360	262
	Durch Urteil erledigt wurden								
6	Privatklageverfahren	-	-	-	-	-	-	-	-
7	Offizialverfahren	1 940	289	886	765	5 013	1 713	2 309	991
8	sonstige Verfahren	4	-	-	4	81	29	23	29
9	Verwerfungsbeschluss nach § 322 Abs. 1 StPO	19	2	12	5	64	19	30	15
10	Einstellung mit Auflage nach § 153a StPO	157	19	106	32	542	145	261	136
11	Einstellung mit Auflage nach § 37 Abs. 2 BtMG bzw. § 38 Abs. 2 i.V.m. § 37 Abs. 2 BtMG	-	-	-	-	-	-	-	-
12	Einstellung nach § 47 JGG	5	-	4	1	28	3	15	10
13	Einstellung wegen Geringfügigkeit (§ 153 Abs. 2 StPO)	56	9	23	24	173	63	77	33
14	Einstellung wegen unwesentlicher Nebenstraftat (§ 154 Abs. 2 StPO)	61	8	36	17	232	66	107	59
15	Einstellung wegen Auslieferung oder Ausweisung des Beschuldigten (§ 154b Abs. 4 StPO)	-	-	-	-	12	7	3	2
16	Einstellung wegen Abwesenheit des Beschuldigten oder wegen eines anderen in seiner Person liegenden Hindernisses (§ 205 StPO)	24	4	12	8	64	8	39	17
17	Einstellung wegen Verfahrenshindernisses (§ 206a StPO)	11	1	5	5	27	10	10	7
18	Einstellung wegen Gesetzesänderung (§ 206b StPO)	-	-	-	-	-	-	-	-
19	Sonstige Einstellung oder Klagerücknahme (§ 31a Abs. 2 BtMG, § 153b Abs. 2, § 153c Abs. 4, § 153d Abs. 2, § 153e Abs. 2, § 154e Abs. 2, § 390 Abs. 5 i.V.m. § 383 Abs. 2 StPO)	7	1	5	1	9	1	7	1
20	Vergleich in der Privatklagesache	-	-	-	-	-	-	-	-
21	Rücknahme der Berufung	1 196	186	587	423	3 972	1 194	1 909	869
22	Rücknahme der Privatklage	5	1	2	2	1	-	1	-
23	Aussetzung des Verfahrens	-	-	-	-	-	-	-	-
24	Verwerfung der Annahmoberufung als unzulässig (§ 313 Abs. 2 StPO)	9	2	7	-	24	12	10	2
25	Sonstige Erledigungsart	229	18	167	44	575	117	307	151

1) Je Verfahren wird nur eine Erledigungsart nachgewiesen, und zwar die jeweils erste aus der in dieser Tabelle genannten Rangfolge.

5 Vor dem Landgericht in der Berufungsinstanz 2018 erledigte Verfahren

noch: 5.2 Art der Erledigung der Verfahren

zusammen	Rheinland-Pfalz		Saarland	Sachsen	Sachsen-Anhalt	Schleswig-Holstein	Thüringen	Lfd. Nr.
	OLG-Bezirk							
	Koblenz	Zweibrücken						
1 717	1 188	529	571	2 527	1 079	754	1 094	1
-	-	-	-	1	-	-	-	2
885	598	287	258	1 453	630	432	437	3
596	401	195	197	1 029	376	306	319	4
289	197	92	61	424	254	126	118	5
-	-	-	-	1	-	-	-	6
846	578	268	250	1 400	620	421	423	7
39	20	19	8	52	10	11	14	8
19	13	6	4	20	7	4	7	9
49	19	30	34	134	36	42	62	10
-	-	-	-	-	-	-	-	11
3	1	2	-	9	1	4	-	12
24	19	5	7	26	19	12	24	13
32	15	17	8	48	10	14	24	14
5	5	-	-	8	-	-	1	15
16	6	10	2	23	9	4	20	16
6	-	6	4	10	1	2	2	17
-	-	-	-	-	-	-	-	18
1	1	-	-	3	1	-	-	19
-	-	-	-	-	-	-	-	20
581	446	135	234	660	297	209	453	21
-	-	-	1	-	-	-	-	22
2	1	1	-	1	-	-	-	23
9	6	3	-	10	9	4	7	24
85	58	27	19	121	59	27	57	25

5 Vor dem Landgericht in der Berufungsinstanz 2018 erledigte Verfahren

5.3 Art der Erledigung für die einzelnen Beschuldigten

Lfd. Nr.	Art der Erledigung	Deutschland	Baden-	
			zusammen	OLG-
				Karlsruhe
1	Zahl der einzelnen Beschuldigten insgesamt	47 947	5 852	2 572
2	Erledigung ausschließlich wegen Ordnungswidrigkeit	6	1	1
3	Urteile zusammen	23 105	2 690	1 218
4	Aufhebung des Urteils der Vorinstanz und Verweisung an das zuständige Gericht (§ 328 Abs. 2 StPO)	83	9	2
5	Aufhebung des erstinstanzlichen freisprechenden Urteils und Verurteilung	382	32	18
6	Aufhebung des erstinstanzlichen verurteilenden Urteils und Freispruch	1 161	126	65
7	Abänderung/Ergänzung des Urteilsausspruchs bei gleichzeitiger Verwerfung der Berufung/Aufhebung des Urteils im Übrigen	13 187	1 619	702
8	Einstellung wegen Verfahrenshindernisses (§ 260 Abs. 3 StPO)	29	1	-
9	Verwerfung der Berufung wegen Ausbleibens des Beschuldigten (§ 329 Abs. 1 StPO)	3 733	316	134
10	Sonstige Verwerfung der Berufung	4 530	587	297
11	Verwerfungsbeschluss nach § 322 Abs. 1 StPO	297	35	17
12	Einstellung mit Auflage oder Weisung nach § 153a StPO zusammen	2 240	269	136
13	Täter - Opfer - Ausgleich (Abs. 1 Satz 2 Nr. 5).....	94	8	6
14	Wiedergutmachung des Schadens (Abs. 1 Satz 2 Nr. 1)	135	13	7
15	Geldbetrag für gemeinnützige Einrichtung oder Staatskasse (Abs. 1 Satz 2 Nr. 2)	1 646	202	103
16	Sonstige gemeinnützige Leistung (Abs. 1 Satz 2 Nr. 3)	95	18	8
17	Erfüllung der Unterhaltspflicht (Abs. 1 Satz 2 Nr. 4)	4	1	-
18	Teilnahme an einem sozialen Trainingskurs (Abs. 1 Satz 2 Nr. 6).....	5	-	-
19	Teilnahme an einem Aufbauseminar nach § 2b Abs. 2 Satz 2 oder Fahreignungsseminar § 4a StVG (Abs. 1 Satz 2 Nr. 7)	4	-	-
20	Sonstige Auflagen oder Weisungen (Abs. 1 Satz 2)	257	27	12
21	Einstellung mit Auflage nach § 37 Abs. 2 BtMG bzw. § 38 Abs. 2 i.V.m. § 37 Abs. 2 BtMG	-	-	-
22	Einstellung nach § 47 JGG zusammen	120	15	6
23	da die Voraussetzungen des § 153 StPO vorliegen (Abs. 1 Satz 1 Nr. 1).....	62	7	3
24	da eine erzieherische Maßnahme im Sinne des § 45 Abs. 2 JGG eine Entscheidung durch Urteil entbehrlich macht (Abs. 1 Satz 1 Nr. 2)	32	5	1
25	da nach Anordnung einer Maßnahme nach § 45 Abs. 3 JGG eine Entscheidung durch Urteil entbehrlich ist (Abs. 1 Satz 1 Nr. 3)	23	3	2
26	da Beschuldigter mangels Reife strafrechtlich nicht verantwortlich ist (Abs. 1 Satz 1 Nr. 4)	3	-	-
27	Einstellung wegen Geringfügigkeit (§ 153 Abs. 2 StPO) zusammen	789	97	44
28	ohne Auferlegung der notwendigen Auslagen des Beschuldigten auf die Staatskasse	319	45	21
29	mit Auferlegung der notwendigen Auslagen des Beschuldigten auf die Staatskasse	470	52	23
30	Einstellung wegen unwesentlicher Nebenstrafat (§ 154 Abs. 2 StPO)	953	132	77
31	Einstellung wegen Auslieferung oder Ausweisung des Beschuldigten (§ 154b Abs. 4 StPO)	49	8	5
32	Einstellung wegen Abwesenheit des Beschuldigten oder wegen eines anderen in seiner Person liegenden Hindernisses (§ 205 StPO)	375	37	21
33	Einstellung wegen Verfahrenshindernisses (§ 206a StPO)	182	32	17
34	Einstellung wegen Gesetzesänderung (§ 206b StPO)	-	-	-
35	Sonstige Einstellung oder Klagerücknahme	42	8	3
36	nach § 31a Abs. 2 BtMG	5	-	-
37	nach § 153b Abs. 2, § 153c Abs. 4, § 153d Abs. 2, § 153e Abs. 2, § 154e Abs. 2, § 390 Abs. 5 i.V.m. § 383 Abs. 2 StPO	37	8	3
38	Vergleich in der Privatklagesache	-	-	-
39	Rücknahme der Berufung	17 003	2 162	848
40	Rücknahme der Privatklage	9	-	-
41	Aussetzung des Verfahrens zusammen	5	1	1
42	bis zum rechtskräftigen Abschluss des Besteuerungsverfahrens (§ 396 Abs. 1 AO)	2	1	1
43	zur Klärung einer zivilrechtlichen Vorfrage (§ 262 Abs. 2 StPO)	3	-	-
44	um nach Art. 100 GG eine Entscheidung des Bundesverfassungsgerichts abzuwarten	-	-	-
45	Verwerfung der Annahmeerufung als unzulässig (§ 313 Abs. 2 StPO).....	159	35	21
46	Sonstige Erledigungsart	2 613	330	157

5 Vor dem Landgericht in der Berufungsinstanz 2018 erledigte Verfahren

5.3 Art der Erledigung für die einzelnen Beschuldigten

Württemberg	Bayern				Berlin	Brandenburg	Bremen	Hamburg	Hessen	Mecklenburg-Vorpommern	Lfd. Nr.
Bezirk	zusammen	OLG-Bezirk									
Stuttgart		München	Nürnberg	Bamberg							
3 280	8 465	4 853	2 182	1 430	3 228	1 161	246	1 921	2 828	746	1
-	1	1	-	-	-	-	-	-	-	-	2
1 472	3 850	2 259	1 083	508	1 662	574	121	945	1 270	376	3
7	6	5	-	1	14	1	-	-	4	-	4
14	72	52	14	6	26	18	4	21	29	3	5
61	195	148	30	17	87	30	6	50	60	24	6
917	2 419	1 456	627	336	864	331	61	461	736	204	7
1	9	3	5	1	2	-	-	-	3	-	8
182	475	253	155	67	402	103	17	146	185	60	9
290	674	342	252	80	267	91	33	267	253	85	10
18	58	33	17	8	18	6	1	4	12	14	11
133	322	200	63	59	148	98	12	105	119	43	12
2	1	-	1	-	3	5	2	5	9	-	13
6	5	3	1	1	16	8	2	4	12	4	14
99	278	174	57	47	95	81	7	58	88	23	15
10	17	8	3	6	6	4	1	-	5	2	16
1	1	1	-	-	1	-	-	1	-	-	17
-	-	-	-	-	-	-	-	-	1	1	18
-	-	-	-	-	-	-	-	-	-	-	19
15	20	14	1	5	27	-	-	37	4	13	20
-	-	-	-	-	-	-	-	-	-	-	21
9	20	16	-	4	3	4	-	7	8	2	22
4	11	9	-	2	1	4	-	-	8	-	23
4	4	3	-	1	-	-	-	4	-	2	24
1	4	3	-	1	2	-	-	3	-	-	25
-	1	1	-	-	-	-	-	-	-	-	26
53	139	70	29	40	46	28	2	37	58	11	27
24	54	26	13	15	17	9	-	25	23	-	28
29	85	44	16	25	29	19	2	12	35	11	29
55	183	91	54	38	58	37	-	51	31	8	30
3	4	2	-	2	1	1	-	1	6	-	31
16	83	51	15	17	21	17	2	31	13	5	32
15	34	21	7	6	16	5	3	8	13	5	33
-	-	-	-	-	-	-	-	-	-	-	34
5	8	3	2	3	1	-	1	1	2	-	35
-	3	1	-	2	-	-	-	1	-	-	36
5	5	2	2	1	1	-	1	-	2	-	37
-	-	-	-	-	-	-	-	-	-	-	38
1 314	3 389	1 947	758	684	1 044	324	90	650	1 063	232	39
-	-	-	-	-	-	-	-	-	2	-	40
-	-	-	-	-	-	-	-	-	-	1	41
-	-	-	-	-	-	-	-	-	-	-	42
-	-	-	-	-	-	-	-	-	-	1	43
-	-	-	-	-	-	-	-	-	-	-	44
14	24	8	8	8	10	3	-	2	4	5	45
173	350	151	146	53	200	64	14	79	227	44	46

5 Vor dem Landgericht in der Berufungsinstanz 2018 erledigte Verfahren

noch: 5.3 Art der Erledigung für die einzelnen Beschuldigten

Lfd. Nr.	Art der Erledigung	Niedersachsen				Nordrhein-Westfalen			
		zu- sammen	OLG-Bezirk			zu- sammen	OLG-Bezirk		
			Braun- schweig	Celle	Olden- burg		Düssel- dorf	Hamm	Köln
1	Zahl der einzelnen Beschuldigten insgesamt	3 957	566	1 968	1 423	11 372	3 576	5 351	2 445
2	Erledigung ausschließlich wegen Ordnungswidrigkeit	2	-	2	-	1	1	-	-
3	Urteile zusammen	2 043	303	936	804	5 292	1 828	2 404	1 060
4	Aufhebung des Urteils der Vorinstanz und Verweisung an das zuständige Gericht (§ 328 Abs. 2 StPO)	12	3	6	3	31	9	13	9
5	Aufhebung des erstinstanzlichen freisprechenden Urteils und Verurteilung	37	4	19	14	72	31	32	9
6	Aufhebung des erstinstanzlichen verurteilenden Urteils und Freispruch	104	12	55	37	223	97	79	47
7	Abänderung/Ergänzung des Urteilsausspruchs bei gleichzeitiger Verwerfung der Berufung/Aufhebung des Urteils im Übrigen	1 167	173	594	400	2 783	867	1 378	538
8	Einstellung wegen Verfahrenshindernisses (§ 260 Abs. 3 StPO)	1	-	-	1	4	3	1	-
9	Verwerfung der Berufung wegen Ausbleibens des Beschuldigten (§ 329 Abs. 1 StPO)	306	46	125	135	1 103	356	482	265
10	Sonstige Verwerfung der Berufung	416	65	137	214	1 076	465	419	192
11	Verwerfungsbeschluss nach § 322 Abs. 1 StPO	19	2	12	5	66	19	32	15
12	Einstellung mit Auflage oder Weisung nach § 153a StPO zusammen	164	19	110	35	583	158	280	145
13	Täter - Opfer - Ausgleich (Abs. 1 Satz 2 Nr. 5).....	11	2	6	3	38	7	19	12
14	Wiedergutmachung des Schadens (Abs. 1 Satz 2 Nr. 1)	21	7	11	3	25	9	8	8
15	Geldbetrag für gemeinnützige Einrichtung oder Staatskasse (Abs. 1 Satz 2 Nr. 2)	120	8	86	26	441	128	220	93
16	Sonstige gemeinnützige Leistung (Abs. 1 Satz 2 Nr. 3)	6	-	3	3	15	2	6	7
17	Erfüllung der Unterhaltspflicht (Abs. 1 Satz 2 Nr. 4)	-	-	-	-	-	-	-	-
18	Teilnahme an einem sozialen Trainingskurs (Abs. 1 Satz 2 Nr. 6).....	-	-	-	-	1	1	-	-
19	Teilnahme an einem Aufbauseminar nach § 2b Abs. 2 Satz 2 oder Fahreignungsseminar § 4a StVG (Abs. 1 Satz 2 Nr. 7)	-	-	-	-	3	-	1	2
20	Sonstige Auflagen oder Weisungen (Abs. 1 Satz 2)	6	2	4	-	60	11	26	23
21	Einstellung mit Auflage nach § 37 Abs. 2 BtMG bzw. § 38 Abs. 2 i.V.m. § 37 Abs. 2 BtMG	-	-	-	-	-	-	-	-
22	Einstellung nach § 47 JGG zusammen	11	-	6	5	29	3	15	11
23	da die Voraussetzungen des § 153 StPO vorliegen (Abs. 1 Satz 1 Nr. 1).....	6	-	3	3	16	2	8	6
24	da eine erzieherische Maßnahme im Sinne des § 45 Abs. 2 JGG eine Entscheidung durch Urteil entbehrlich macht (Abs. 1 Satz 1 Nr. 2)	2	-	2	-	8	-	5	3
25	da nach Anordnung einer Maßnahme nach § 45 Abs. 3 JGG eine Entscheidung durch Urteil entbehrlich ist (Abs. 1 Satz 1 Nr. 3)	3	-	1	2	4	-	2	2
26	da Beschuldigter mangels Reife strafrechtlich nicht verantwortlich ist (Abs. 1 Satz 1 Nr. 4)	-	-	-	-	1	1	-	-
27	Einstellung wegen Geringfügigkeit (§ 153 Abs. 2 StPO) zusammen	68	10	29	29	183	64	81	38
28	ohne Auferlegung der notwendigen Auslagen des Beschuldigten auf die Staatskasse	36	5	18	13	67	24	37	6
29	mit Auferlegung der notwendigen Auslagen des Beschuldigten auf die Staatskasse	32	5	11	16	116	40	44	32
30	Einstellung wegen unwesentlicher Nebenstrafat (§ 154 Abs. 2 StPO)	67	8	40	19	243	70	109	64
31	Einstellung wegen Auslieferung oder Ausweisung des Beschuldigten (§ 154b Abs. 4 StPO)	-	-	-	-	12	7	3	2
32	Einstellung wegen Abwesenheit des Beschuldigten oder wegen eines anderen in seiner Person liegenden Hindernisses (§ 205 StPO)	25	4	12	9	65	8	40	17
33	Einstellung wegen Verfahrenshindernisses (§ 206a StPO)	11	1	5	5	28	10	11	7
34	Einstellung wegen Gesetzesänderung (§ 206b StPO)	-	-	-	-	-	-	-	-
35	Sonstige Einstellung oder Klagerücknahme	7	1	5	1	9	1	7	1
36	nach § 31a Abs. 2 BtMG	-	-	-	-	1	-	1	-
37	nach § 153b Abs. 2, § 153c Abs. 4, § 153d Abs. 2, § 153e Abs. 2, § 154e Abs. 2, § 390 Abs. 5 i.V.m. § 383 Abs. 2 StPO	7	1	5	1	8	1	6	1
38	Vergleich in der Privatklagesache	-	-	-	-	-	-	-	-
39	Rücknahme der Berufung	1 287	197	627	463	4 171	1 259	1 996	916
40	Rücknahme der Privatklage	5	1	2	2	1	-	1	-
41	Aussetzung des Verfahrens zusammen	-	-	-	-	-	-	-	-
42	bis zum rechtskräftigen Abschluss des Besteuerungsverfahrens (§ 396 Abs. 1 AO)	-	-	-	-	-	-	-	-
43	zur Klärung einer zivilrechtlichen Vorfrage (§ 262 Abs. 2 StPO)	-	-	-	-	-	-	-	-
44	um nach Art. 100 GG eine Entscheidung des Bundesverfassungsgerichts abzuwarten	-	-	-	-	-	-	-	-
45	Verwerfung der Annahmeerufung als unzulässig (§ 313 Abs. 2 StPO).....	9	2	7	-	27	13	12	2
46	Sonstige Erledigungsart	239	18	175	46	662	135	360	167

5 Vor dem Landgericht in der Berufungsinstanz 2018 erledigte Verfahren

noch: 5.3 Art der Erledigung für die einzelnen Beschuldigten

zusammen	Rheinland-Pfalz		Saarland	Sachsen	Sachsen-Anhalt	Schleswig-Holstein	Thüringen	Lfd. Nr.
	OLG-Bezirk							
	Koblenz	Zweibrücken						
1 836	1 283	553	594	2 668	1 140	798	1 135	1
-	-	-	-	1	-	-	-	2
936	644	292	265	1 518	660	452	451	3
-	-	-	1	-	2	-	-	4
13	10	3	1	19	9	15	11	5
46	31	15	9	108	49	23	21	6
529	349	180	141	954	388	245	285	7
2	1	1	1	3	2	1	-	8
135	110	25	45	212	91	76	61	9
211	143	68	67	222	119	92	70	10
20	14	6	5	20	8	4	7	11
54	20	34	34	142	41	43	63	12
2	-	2	1	5	2	2	-	13
2	-	2	5	3	3	8	4	14
35	17	18	25	98	30	30	35	15
4	-	4	2	6	5	3	1	16
-	-	-	-	-	-	-	-	17
-	-	-	-	-	-	-	-	18
-	-	-	-	1	-	-	-	19
11	3	8	1	29	1	-	21	20
-	-	-	-	-	-	-	-	21
4	1	3	-	9	3	5	-	22
1	-	1	-	5	3	-	-	23
-	-	-	-	3	-	4	-	24
2	-	2	-	1	-	1	-	25
1	1	-	-	-	-	-	-	26
27	22	5	7	29	20	13	24	27
10	9	1	5	8	10	7	3	28
17	13	4	2	21	10	6	21	29
34	15	19	8	51	11	14	25	30
6	6	-	-	9	-	-	1	31
17	7	10	2	24	9	4	20	32
6	-	6	4	11	2	2	2	33
-	-	-	-	-	-	-	-	34
1	1	-	-	3	1	-	-	35
-	-	-	-	-	-	-	-	36
1	1	-	-	3	1	-	-	37
-	-	-	-	-	-	-	-	38
629	484	145	247	703	313	226	473	39
-	-	-	1	-	-	-	-	40
2	1	1	-	1	-	-	-	41
-	-	-	-	1	-	-	-	42
2	1	1	-	-	-	-	-	43
-	-	-	-	-	-	-	-	44
9	6	3	-	11	9	4	7	45
91	62	29	21	136	63	31	62	46

5 Vor dem Landgericht in der Berufungsinstanz 2018 erledigte Verfahren

5.4 Hauptverhandlungen

Lfd. Nr.	Hauptverhandlungen		Deutschland	Baden-	
	Hauptverhandlungstage Beteiligte der Hauptverhandlung	Art des Nachweises		zusammen	OLG-
					Karlsruhe
1	Hauptverhandlungen insgesamt	Verhandlungen	36 752	3 806	1 655
	davon in				
2	Berufungen in Officialverfahren	Verhandlungen	36 221	3 774	1 632
3	Berufungen in Privatklageverfahren	Verhandlungen	2	-	-
4	sonstigen Verfahren	Verhandlungen	529	32	23
5	Erledigte Verfahren insgesamt	Verfahren	45 387	5 526	2 423
6	ohne Hauptverhandlung	Verfahren	11 914	1 893	850
7	mit 1 Hauptverhandlung ohne Urteil	Verfahren	10 548	1 004	373
8	mit 2 oder mehr Hauptverhandlungen ohne Urteil	Verfahren	764	39	19
9	mit 1 Hauptverhandlung und Urteil	Verfahren	20 071	2 495	1 136
10	mit 2 oder mehr Hauptverhandlungen und Urteil	Verfahren	2 090	95	45
11	Erledigte Berufungen in Officialverfahren	Verfahren	44 020	5 442	2 372
12	ohne Hauptverhandlung	Verfahren	11 481	1 846	822
13	mit 1 Hauptverhandlung ohne Urteil	Verfahren	10 296	1 002	372
14	mit 2 oder mehr Hauptverhandlungen ohne Urteil	Verfahren	745	38	18
15	mit 1 Hauptverhandlung und Urteil	Verfahren	19 491	2 463	1 116
16	mit 2 oder mehr Hauptverhandlungen und Urteil	Verfahren	2 007	93	44
17	Hauptverhandlungstage insgesamt	Tage	42 886	4 395	1 936
18	dar. HV-Tage früherer Hauptverhandlungen	Tage	3 634	197	96
	davon in				
19	Berufungen in Officialverfahren	Tage	42 222	4 355	1 908
20	Berufungen in Privatklageverfahren	Tage	2	-	-
21	sonstigen Verfahren	Tage	662	40	28
22	Erledigte Verfahren mit Hauptverhandlung zusammen	Verfahren	33 473	3 633	1 573
	Die Hauptverhandlung(en) verteilte(n) sich				
23	auf 1 HV-Tag	Verfahren	27 985	3 208	1 366
24	auf 2 HV-Tage	Verfahren	3 751	286	141
25	auf 3 bis 5 HV-Tage	Verfahren	1 478	115	58
26	auf 6 und mehr HV-Tage	Verfahren	259	24	8
27	Durchschnittliche Zahl der HV-Tage je Verfahren mit Hauptverhandlung	Tage	1,3	1,2	1,2
	Die letzte (einzige) Hauptverhandlung verteilte sich				
28	auf 1 HV-Tag	Verfahren	30 406	3 308	1 413
29	auf 2 HV-Tage	Verfahren	1 940	224	116
30	auf 3 bis 5 HV-Tage	Verfahren	935	85	40
31	auf 6 und mehr HV-Tage	Verfahren	192	16	4
32	Durchschnittliche Zahl der HV-Tage der letzten (einzigen) Hauptverhandlung je Verfahren mit Hauptverhandlung	Tage	1,2	1,2	1,2
	An der letzten (einzigen) Hauptverhandlung haben teilgenommen				
33	Beschuldigte	Verfahren	29 568	3 271	1 409
34	Zahl der Beschuldigten	Personen	31 104	3 430	1 480
35	Verteidiger	Verfahren	29 718	3 157	1 395
36	Zahl der Verteidiger	Personen	31 999	3 376	1 486
37	Nebenkläger/Nebenklägervertreter	Verfahren	1 709	177	89
38	Privatkläger/Privatklägervertreter	Verfahren	2	-	-
39	Verletztenbeistand	Verfahren	129	19	6
40	Sachverständige	Verfahren	4 312	554	247
41	Dolmetscher	Verfahren	5 840	750	324
42	Gerichtshelfer/Jugendgerichtshelfer	Verfahren	2 692	217	94

5 Vor dem Landgericht in der Berufungsinstanz 2018 erledigte Verfahren

5.4 Hauptverhandlungen

Württemberg Bezirk	Bayern				Berlin	Brandenburg	Bremen	Hamburg	Hessen	Mecklenburg- Vorpommern	Lfd. Nr.	
	Stuttgart	zusammen	OLG-Bezirk									
			München	Nürnberg								Bamberg
2 151	6 552	3 727	1 806	1 019	2 713	818	176	1 351	2 039	706	1	
2 142	6 482	3 696	1 779	1 007	2 713	800	176	1 318	2 006	698	2	
-	-	-	-	-	-	-	-	-	-	-	3	
9	70	31	27	12	-	18	-	33	33	8	4	
3 103	8 011	4 573	2 101	1 337	3 074	1 088	236	1 798	2 664	705	5	
1 043	2 059	1 227	417	415	732	308	77	569	768	183	6	
631	2 089	1 090	604	395	657	238	40	305	670	120	7	
20	150	87	31	32	79	2	2	25	29	36	8	
1 359	3 336	1 922	973	441	1 376	512	102	812	1 107	235	9	
50	377	247	76	54	230	28	15	87	90	131	10	
3 070	7 859	4 511	2 037	1 311	3 065	1 054	206	1 764	2 403	696	11	
1 024	1 995	1 194	398	403	725	293	64	565	695	178	12	
630	2 069	1 085	594	390	655	237	36	300	595	119	13	
20	148	85	31	32	79	2	2	25	26	36	14	
1 347	3 277	1 903	940	434	1 376	494	93	790	1 011	235	15	
49	370	244	74	52	230	28	11	84	76	128	16	
2 459	7 436	4 252	1 991	1 193	3 115	977	227	1 783	2 375	804	17	
101	643	406	126	111	408	46	17	152	172	194	18	
2 447	7 357	4 220	1 958	1 179	3 115	958	227	1 739	2 328	790	19	
-	-	-	-	-	-	-	-	-	-	-	20	
12	79	32	33	14	-	19	-	44	47	14	21	
2 060	5 952	3 346	1 684	922	2 342	780	159	1 229	1 896	522	22	
1 842	5 043	2 784	1 485	774	1 870	682	124	953	1 626	326	23	
145	632	390	146	96	321	59	23	169	176	160	24	
57	240	153	48	39	132	33	9	86	80	29	25	
16	37	19	5	13	19	6	3	21	14	7	26	
1,2	1,2	1,3	1,2	1,3	1,3	1,3	1,4	1,5	1,3	1,5	27	
1 895	5 502	3 068	1 583	851	2 129	705	135	1 033	1 724	471	28	
108	283	177	66	40	150	48	14	110	112	32	29	
45	139	87	32	20	51	21	7	69	52	15	30	
12	28	14	3	11	12	6	3	17	8	4	31	
1,1	1,1	1,1	1,1	1,2	1,2	1,2	1,3	1,3	1,2	1,2	32	
1 862	5 344	3 008	1 495	841	2 334	654	141	1 085	1 675	457	33	
1 950	5 618	3 186	1 545	887	2 441	706	146	1 147	1 787	474	34	
1 762	5 187	2 950	1 425	812	2 104	687	144	1 115	1 708	460	35	
1 890	5 621	3 234	1 516	871	2 300	745	153	1 283	1 860	489	36	
88	303	185	70	48	108	56	12	50	92	37	37	
-	-	-	-	-	-	-	-	-	-	-	38	
13	9	5	3	1	-	8	-	8	3	10	39	
307	1 137	738	197	202	366	49	14	161	212	47	40	
426	1 105	657	313	135	722	93	24	362	384	42	41	
123	384	177	138	69	147	40	20	81	165	81	42	

5 Vor dem Landgericht in der Berufungsinstanz 2018 erledigte Verfahren

noch: 5.4 Hauptverhandlungen

Lfd. Nr.	Hauptverhandlungen Hauptverhandlungstage Beteiligte der Hauptverhandlung	Art des Nachweises	Niedersachsen				Nordrhein-Westfalen			
			zu- sammen	OLG-Bezirk			zu- sammen	OLG-Bezirk		
				Braun- schweig	Celle	Olden- burg		Düssel- dorf	Hamm	Köln
1	Hauptverhandlungen insgesamt	Verhandlungen	3 008	448	1 431	1 129	9 093	2 906	4 214	1 973
	davon in									
2	Berufungen in Officialverfahren	Verhandlungen	2 999	448	1 431	1 120	8 946	2 851	4 167	1 928
3	Berufungen in Privatklageverfahren	Verhandlungen	-	-	-	-	1	-	1	-
4	sonstigen Verfahren	Verhandlungen	9	-	-	9	146	55	46	45
5	Erledigte Verfahren insgesamt	Verfahren	3 725	540	1 854	1 331	10 818	3 388	5 108	2 322
6	ohne Hauptverhandlung	Verfahren	941	121	526	294	2 605	762	1 275	568
7	mit 1 Hauptverhandlung ohne Urteil	Verfahren	807	128	425	254	2 874	825	1 382	667
8	mit 2 oder mehr Hauptverhandlungen ohne Urteil	Verfahren	33	2	17	14	245	59	119	67
9	mit 1 Hauptverhandlung und Urteil	Verfahren	1 772	263	815	694	4 563	1 562	2 108	893
10	mit 2 oder mehr Hauptverhandlungen und Urteil	Verfahren	172	26	71	75	531	180	224	127
11	Erledigte Berufungen in Officialverfahren	Verfahren	3 416	534	1 621	1 261	10 653	3 335	5 049	2 269
12	ohne Hauptverhandlung	Verfahren	846	118	450	278	2 563	752	1 257	554
13	mit 1 Hauptverhandlung ohne Urteil	Verfahren	745	128	380	237	2 844	814	1 372	658
14	mit 2 oder mehr Hauptverhandlungen ohne Urteil	Verfahren	32	2	16	14	237	56	115	66
15	mit 1 Hauptverhandlung und Urteil	Verfahren	1 635	260	709	666	4 496	1 542	2 085	869
16	mit 2 oder mehr Hauptverhandlungen und Urteil	Verfahren	158	26	66	66	513	171	220	122
17	Hauptverhandlungstage insgesamt	Tage	3 642	532	1 709	1 401	10 140	3 266	4 663	2 211
18	dar. HV-Tage früherer Hauptverhandlungen	Tage	262	31	129	102	946	300	417	229
	davon in									
19	Berufungen in Officialverfahren	Tage	3 633	532	1 709	1 392	9 970	3 193	4 614	2 163
20	Berufungen in Privatklageverfahren	Tage	-	-	-	-	1	-	1	-
21	sonstigen Verfahren	Tage	9	-	-	9	169	73	48	48
22	Erledigte Verfahren mit Hauptverhandlung zusammen	Verfahren	2 784	419	1 328	1 037	8 213	2 626	3 833	1 754
	Die Hauptverhandlung(en) verteilte(n) sich									
23	auf 1 HV-Tag	Verfahren	2 321	347	1 123	851	6 966	2 231	3 283	1 452
24	auf 2 HV-Tage	Verfahren	302	49	132	121	912	271	414	227
25	auf 3 bis 5 HV-Tage	Verfahren	133	22	57	54	299	110	120	69
26	auf 6 und mehr HV-Tage	Verfahren	28	1	16	11	36	14	16	6
27	Durchschnittliche Zahl der HV-Tage je Verfahren mit Hauptverhandlung	Tage	1,3	1,3	1,3	1,4	1,2	1,2	1,2	1,3
	Die letzte (einzige) Hauptverhandlung verteilte sich									
28	auf 1 HV-Tag	Verfahren	2 490	372	1 195	923	7 658	2 439	3 599	1 620
29	auf 2 HV-Tage	Verfahren	169	28	79	62	365	112	162	91
30	auf 3 bis 5 HV-Tage	Verfahren	105	18	46	41	165	68	58	39
31	auf 6 und mehr HV-Tage	Verfahren	20	1	8	11	25	7	14	4
32	Durchschnittliche Zahl der HV-Tage der letzten (einzigen) Hauptverhandlung je Verfahren mit Hauptverhandlung	Tage	1,2	1,2	1,2	1,3	1,1	1,1	1,1	1,1
	An der letzten (einzigen) Hauptverhandlung haben teilgenommen									
33	Beschuldigte	Verfahren	2 447	377	1 192	878	6 929	2 240	3 246	1 443
34	Zahl der Beschuldigten	Personen	2 592	391	1 270	931	7 263	2 362	3 384	1 517
35	Verteidiger	Verfahren	2 412	362	1 159	891	7 412	2 326	3 453	1 633
36	Zahl der Verteidiger	Personen	2 575	383	1 243	949	7 889	2 508	3 643	1 738
37	Nebenkläger/Nebenklägervertreter	Verfahren	142	26	62	54	397	117	193	87
38	Privatkläger/Privatklägervertreter	Verfahren	-	-	-	-	1	-	1	-
39	Verletztenbeistand	Verfahren	5	1	2	2	48	22	16	10
40	Sachverständige	Verfahren	392	72	194	126	747	236	277	234
41	Dolmetscher	Verfahren	328	40	174	114	1 250	443	546	261
42	Gerichtshelfer/Jugendgerichtshelfer	Verfahren	198	17	123	58	846	298	364	184

5 Vor dem Landgericht in der Berufungsinstanz 2018 erledigte Verfahren

noch: 5.4 Hauptverhandlungen

zusammen	Rheinland-Pfalz		Saarland	Sachsen	Sachsen-Anhalt	Schleswig-Holstein	Thüringen	Lfd. Nr.
	OLG-Bezirk							
	Koblenz	Zweibrücken						
1 421	1 007	414	470	2 155	957	576	911	1
1 373	980	393	461	2 079	944	564	888	2
-	-	-	-	1	-	-	-	3
48	27	21	9	75	13	12	23	4
1 717	1 188	529	571	2 527	1 079	754	1 094	5
411	265	146	128	534	219	194	293	6
397	306	91	176	507	212	127	325	7
24	19	5	9	33	18	1	39	8
815	548	267	240	1 342	571	417	376	9
70	50	20	18	111	59	15	61	10
1 661	1 155	506	562	2 430	994	747	1 068	11
399	256	143	128	505	195	198	286	12
392	302	90	175	493	186	127	321	13
24	19	5	9	32	16	1	38	14
779	530	249	232	1 296	542	407	365	15
67	48	19	18	104	55	14	58	16
1 733	1 229	504	528	2 577	1 286	765	1 103	17
126	92	34	29	184	114	16	128	18
1 660	1 187	473	518	2 487	1 265	745	1 075	19
-	-	-	-	1	-	-	-	20
73	42	31	10	89	21	20	28	21
1 306	923	383	443	1 993	860	560	801	22
1 081	764	317	386	1 647	650	470	632	23
133	95	38	40	225	127	58	128	24
79	56	23	15	105	67	26	30	25
13	8	5	2	16	16	6	11	26
1,3	1,3	1,3	1,2	1,3	1,5	1,4	1,4	27
1 154	818	336	408	1 771	714	483	721	28
91	63	28	23	134	83	47	55	29
51	36	15	10	76	50	24	15	30
10	6	4	2	12	13	6	10	31
1,2	1,2	1,2	1,1	1,2	1,4	1,3	1,2	32
1 173	824	349	394	1 722	749	481	712	33
1 241	879	362	410	1 811	794	511	733	34
1 169	829	340	400	1 772	777	501	713	35
1 260	905	355	421	1 891	837	543	756	36
59	38	21	27	100	51	60	38	37
-	-	-	-	1	-	-	-	38
5	4	1	2	4	3	2	3	39
141	105	36	53	181	102	72	84	40
150	100	50	30	399	70	76	55	41
111	85	26	30	123	78	56	115	42

5 Vor dem Landgericht in der Berufungsinstanz 2018 erledigte Verfahren

5.5 Verfahrensdauer

Lfd. Nr.	Verfahrensdauer		Einheit	Deutschland	Baden- OLG-	
	mehr als ... bis einschließlich ... Monate				zusammen	Karlsruhe
	Durchschnittsdauer					
1	Erledigte Verfahren insgesamt		Anzahl	45 387	5 526	2 423
	davon waren anhängig					
	ab Eingang in der Berufungsinstanz					
2	bis 3		%	47,3	47,0	40,3
3	3 - 6		%	26,9	28,6	25,3
4	6 - 12		%	17,0	15,3	18,2
5	12 - 18		%	5,2	4,8	8,2
6	18 - 24		%	1,9	2,1	3,6
7	24 - 36		%	1,2	1,5	3,1
8	mehr als 36 Monate		%	0,6	0,6	1,3
9	Durchschnittliche Dauer je Verfahren		Monate	5,1	5,1	6,8
	ab Verkündung des angefochtenen Urteils					
10	bis 3		%	15,8	16,0	12,7
11	3 - 6		%	39,9	41,0	35,0
12	6 - 12		%	29,1	28,5	28,2
13	12 - 18		%	8,7	7,5	11,7
14	18 - 24		%	3,2	3,3	5,8
15	24 - 36		%	2,0	2,3	3,8
16	mehr als 36 Monate		%	1,2	1,4	2,8
17	Durchschnittliche Dauer je Verfahren von der Verkündung des angefochtenen Urteils bis zur Erledigung in der Berufungsinstanz		Monate	7,7	7,7	9,7
18	Durch Urteil erledigte Verfahren		Anzahl	22 161	2 590	1 181
	davon waren ab Eingang in der Berufungsinstanz anhängig					
19	bis 3		%	38,6	37,8	32,5
20	3 - 6		%	31,2	33,9	28,9
21	6 - 12		%	20,1	18,0	21,3
22	12 - 18		%	6,0	5,4	8,6
23	18 - 24		%	2,2	2,7	4,4
24	24 - 36		%	1,3	1,7	3,2
25	mehr als 36 Monate		%	0,6	0,5	1,0
26	Durchschnittliche Dauer je erledigtes Verfahren mit Urteil.....		Monate	5,8	5,8	7,3
27	Erledigte Verfahren ohne Berufungen in Privatklageverfahren und ohne Wiederaufnahmeverfahren		Anzahl	45 256	5 510	2 414
	davon waren ab Eingang bei der Staatsanwaltschaft anhängig					
28	bis 3		%	0,4	0,3	0,2
29	3 - 6		%	6,0	6,3	4,2
30	6 - 12		%	33,5	39,9	33,4
31	12 - 18		%	25,2	23,7	22,8
32	18 - 24		%	15,2	13,1	15,2
33	24 - 36		%	12,8	10,7	14,7
34	36 - 48		%	4,0	3,4	5,5
35	mehr als 48 Monate		%	2,9	2,7	4,1
36	Durchschnittliche Dauer je erledigtes Verfahren ab Eingang bei der Staatsanwaltschaft		Monate	17,5	16,4	19,1

5 Vor dem Landgericht in der Berufungsinstanz 2018 erledigte Verfahren

5.5 Verfahrensdauer

Württemberg Bezirk Stuttgart	Bayern				Berlin	Brandenburg	Bremen	Hamburg	Hessen	Mecklenburg- Vorpommern	Lfd. Nr.
	zusammen	OLG-Bezirk									
		München	Nürnberg	Bamberg							
3 103	8 011	4 573	2 101	1 337	3 074	1 088	236	1 798	2 664	705	1
52,2	57,2	52,9	73,3	46,9	33,1	29,8	19,9	52,0	45,6	46,8	2
31,2	25,3	28,0	17,0	29,2	22,3	27,8	23,3	22,7	29,5	28,2	3
13,1	12,1	13,6	7,0	14,7	24,3	26,3	27,1	15,4	16,0	19,1	4
2,1	3,3	3,4	2,0	4,7	10,7	7,7	19,5	5,3	5,1	3,1	5
0,9	1,3	1,2	0,6	2,6	5,0	2,7	7,2	2,2	1,7	1,0	6
0,4	0,7	0,7	0,1	1,5	3,2	3,3	2,1	1,4	1,6	1,0	7
0,1	0,2	0,2	-	0,4	1,3	2,5	0,8	0,9	0,5	0,7	8
3,9	4,0	4,2	2,9	5,1	7,8	8,2	8,9	5,2	5,2	4,8	9
18,6	22,9	20,3	31,4	18,3	14,2	7,6	2,1	17,9	12,1	17,4	10
45,7	45,5	45,8	48,6	39,4	28,1	27,1	22,0	39,4	41,9	39,7	11
28,8	22,1	23,8	14,3	28,6	30,2	38,8	35,2	25,4	31,1	30,2	12
4,1	5,4	6,1	3,5	6,4	15,5	12,9	23,3	8,4	8,6	7,0	13
1,5	2,2	2,1	1,3	4,1	6,0	4,9	12,3	4,4	3,0	2,3	14
1,1	1,1	1,2	0,4	2,1	4,3	4,5	3,8	2,8	2,3	1,6	15
0,3	0,7	0,7	0,5	1,1	1,7	4,2	1,3	1,7	1,1	1,8	16
6,1	6,3	6,5	5,1	7,4	9,8	11,3	11,7	8,1	7,8	7,9	17
1 409	3 713	2 169	1 049	495	1 606	540	117	899	1 197	366	18
42,2	50,1	43,6	70,5	35,4	23,0	20,9	12,0	44,6	36,2	42,3	19
38,0	29,0	33,0	17,8	35,6	24,3	33,5	25,6	26,4	35,0	31,7	20
15,3	14,5	16,5	8,8	18,4	28,8	30,6	28,2	19,7	19,5	21,0	21
2,6	4,0	4,7	2,3	4,6	12,9	8,5	21,4	4,9	5,5	2,2	22
1,3	1,3	1,2	0,6	3,4	5,9	2,4	10,3	2,4	1,8	1,4	23
0,5	0,8	0,8	-	2,2	3,9	2,4	1,7	1,2	1,5	0,5	24
0,1	0,2	0,3	-	0,4	1,3	1,7	0,9	0,8	0,5	0,8	25
4,5	4,5	4,9	3,2	5,9	8,8	8,1	9,8	5,6	5,7	4,9	26
3 096	7 980	4 553	2 093	1 334	3 074	1 081	236	1 798	2 657	704	27
0,3	0,5	0,4	0,8	0,4	0,5	0,1	-	1,3	0,4	0,4	28
8,0	10,3	7,6	18,3	6,8	5,0	1,7	0,8	11,3	4,2	6,4	29
44,9	43,3	42,2	50,3	36,1	25,4	17,5	14,8	29,1	27,5	40,2	30
24,4	23,4	25,4	17,3	26,4	22,0	26,7	21,2	23,2	27,2	23,6	31
11,4	10,7	11,6	7,0	13,6	18,6	20,9	18,2	12,7	16,8	12,4	32
7,7	8,2	8,7	4,8	11,6	18,2	18,5	27,1	12,7	15,2	10,4	33
1,8	2,2	2,5	0,9	3,0	5,8	7,2	10,2	5,4	5,6	3,0	34
1,6	1,4	1,6	0,7	2,1	4,6	7,4	7,6	4,3	3,1	3,7	35
14,3	14,2	14,9	11,4	16,3	20,3	23,9	25,2	18,0	19,0	17,2	36

5 Vor dem Landgericht in der Berufungsinstanz 2018 erledigte Verfahren

noch: 5.5 Verfahrensdauer

Lfd. Nr.	Verfahrensdauer mehr als ... bis einschließlich ... Monate Durchschnittsdauer	Einheit	Niedersachsen			Nordrhein-Westfalen				
			zu- sammen	OLG-Bezirk		zu- sammen	OLG-Bezirk			
				Braun- schweig	Celle		Olden- burg	Düssel- dorf	Hamm	Köln
1	Erledigte Verfahren insgesamt	Anzahl	3 725	540	1 854	1 331	10 818	3 388	5 108	2 322
	davon waren anhängig									
	ab Eingang in der Berufungsinstanz									
2	bis 3	%	50,8	47,4	45,4	59,9	46,1	42,4	49,2	44,8
3	3 - 6	%	24,8	30,0	24,9	22,5	27,9	26,9	27,0	31,2
4	6 - 12	%	16,4	15,9	21,0	10,2	17,8	18,7	17,8	16,6
5	12 - 18	%	5,2	5,0	5,4	4,9	5,0	6,7	4,3	4,1
6	18 - 24	%	1,8	1,1	2,2	1,7	1,6	2,5	1,1	1,3
7	24 - 36	%	0,8	0,4	1,1	0,7	0,9	1,3	0,5	1,2
8	mehr als 36 Monate	%	0,1	0,2	0,1	0,2	0,7	1,5	0,2	0,8
9	Durchschnittliche Dauer je Verfahren	Monate	4,6	4,5	5,1	4,0	5,1	6,0	4,5	5,0
	ab Verkündung des angefochtenen Urteils									
10	bis 3	%	16,9	17,0	13,7	21,4	13,3	11,3	15,6	11,2
11	3 - 6	%	40,9	38,1	37,2	47,3	40,2	37,9	41,9	39,8
12	6 - 12	%	28,9	33,9	33,9	19,9	31,9	32,0	30,5	34,7
13	12 - 18	%	8,6	7,4	10,2	6,7	8,8	10,6	8,0	7,8
14	18 - 24	%	3,0	2,2	3,0	3,3	2,9	3,8	2,2	3,2
15	24 - 36	%	1,2	0,6	1,5	1,1	1,7	2,2	1,4	1,8
16	mehr als 36 Monate	%	0,4	0,7	0,5	0,2	1,2	2,2	0,4	1,4
17	Durchschnittliche Dauer je Verfahren von der Verkündung des angefochtenen Urteils bis zur Erledigung in der Berufungsinstanz	Monate	7,1	7,5	7,6	6,3	7,8	8,7	7,0	7,9
18	Durch Urteil erledigte Verfahren	Anzahl	1 944	289	886	769	5 094	1 742	2 332	1 020
	davon waren ab Eingang in der Berufungsinstanz anhängig									
19	bis 3	%	42,6	38,4	34,7	53,3	36,8	33,9	39,4	36,1
20	3 - 6	%	27,9	32,2	27,7	26,5	32,7	30,0	32,8	37,0
21	6 - 12	%	19,9	20,8	26,7	11,7	21,0	22,7	21,1	18,1
22	12 - 18	%	6,2	6,6	6,8	5,5	5,8	7,8	4,8	4,7
23	18 - 24	%	2,2	1,0	2,9	1,8	1,8	2,9	1,1	1,6
24	24 - 36	%	0,9	0,7	1,0	0,9	1,1	1,5	0,6	1,5
25	mehr als 36 Monate	%	0,3	0,3	0,2	0,3	0,8	1,3	0,2	1,1
26	Durchschnittliche Dauer je erledigtes Verfahren mit Urteil.....	Monate	5,4	5,3	6,1	4,6	5,7	6,7	5,1	5,7
27	Erledigte Verfahren ohne Berufungen in Privatklageverfahren und ohne Wiederaufnahmeverfahren	Anzahl	3 722	538	1 853	1 331	10 782	3 374	5 090	2 318
	davon waren ab Eingang bei der Staatsanwaltschaft anhängig									
28	bis 3	%	0,4	0,2	0,5	0,3	0,5	0,6	0,4	0,6
29	3 - 6	%	5,3	5,0	3,9	7,4	4,9	3,6	5,3	6,0
30	6 - 12	%	32,3	34,0	24,9	41,9	32,4	26,0	37,0	31,5
31	12 - 18	%	25,0	26,6	25,6	23,4	26,5	25,2	27,4	26,6
32	18 - 24	%	17,8	16,0	22,2	12,3	15,9	18,2	14,7	15,4
33	24 - 36	%	14,3	13,2	17,0	11,0	12,9	16,1	10,9	12,9
34	36 - 48	%	3,2	3,0	3,9	2,3	3,9	5,7	2,6	3,9
35	mehr als 48 Monate	%	1,8	2,0	1,9	1,4	2,9	4,7	1,7	3,1
36	Durchschnittliche Dauer je erledigtes Verfahren ab Eingang bei der Staatsanwaltschaft	Monate	17,2	17,5	18,7	15,1	17,8	20,2	16,2	17,8

5 Vor dem Landgericht in der Berufungsinstanz 2018 erledigte Verfahren

noch: 5.5 Verfahrensdauer

zusammen	Rheinland-Pfalz		Saarland	Sachsen	Sachsen-Anhalt	Schleswig-Holstein	Thüringen	Lfd. Nr.
	OLG-Bezirk							
	Koblenz	Zweibrücken						
1 717	1 188	529	571	2 527	1 079	754	1 094	1
42,0	47,5	29,7	50,3	47,2	50,6	34,7	46,1	2
29,0	27,2	33,1	33,3	27,7	29,6	23,3	30,2	3
21,0	18,8	25,9	13,1	17,5	15,3	25,5	16,2	4
5,0	4,5	6,0	2,5	4,8	3,1	9,2	4,7	5
1,3	0,7	2,8	0,5	1,5	0,7	3,3	2,0	6
1,0	0,9	1,3	0,2	0,8	0,4	2,7	0,8	7
0,7	0,5	1,1	0,2	0,4	0,4	1,3	0,1	8
5,5	5,0	6,7	3,8	4,9	4,2	7,1	4,7	9
14,2	15,7	10,8	18,6	13,6	17,7	13,3	11,5	10
35,1	38,0	28,4	46,1	40,8	43,9	28,9	40,6	11
32,5	30,4	37,2	27,8	30,3	28,7	32,4	32,0	12
11,8	11,3	12,9	6,1	9,0	6,1	15,0	9,7	13
3,0	2,0	5,1	0,9	2,6	2,0	4,6	3,6	14
1,7	1,3	2,8	0,4	2,5	0,7	4,2	1,7	15
1,8	1,3	2,8	0,2	1,2	0,7	1,6	0,9	16
8,5	7,9	9,8	6,0	8,0	6,7	9,5	8,0	17
885	598	287	258	1 453	630	432	437	18
30,6	36,8	17,8	39,9	41,4	41,7	27,8	35,5	19
35,4	32,8	40,8	39,5	32,5	35,6	26,4	36,8	20
25,5	23,6	29,6	15,5	18,8	17,1	26,6	18,5	21
5,1	4,2	7,0	3,5	4,7	4,1	10,6	5,9	22
1,6	0,8	3,1	0,8	1,4	0,6	3,9	2,3	23
1,0	0,8	1,4	0,4	0,8	0,3	3,0	0,9	24
0,8	1,0	0,3	0,4	0,5	0,5	1,6	-	25
6,2	5,8	6,9	4,7	5,2	4,7	8,0	5,4	26
1 709	1 181	528	571	2 511	1 076	753	1 092	27
0,2	0,3	-	-	0,2	0,2	0,4	0,1	28
4,0	4,7	2,5	5,1	3,6	4,5	2,0	2,5	29
27,4	30,9	19,7	39,1	29,7	38,1	23,0	24,8	30
30,0	29,9	30,3	26,3	26,3	24,3	27,2	28,1	31
17,6	15,9	21,2	12,3	15,6	15,9	21,0	19,0	32
13,5	11,9	17,0	12,4	15,6	11,1	16,2	16,8	33
4,4	4,0	5,5	2,5	5,0	3,9	5,4	5,0	34
2,9	2,5	3,8	2,5	4,0	2,0	4,8	3,8	35
18,8	18,0	20,5	16,4	19,2	16,7	21,2	19,9	36

6 Geschäftsentwicklung der Straf- und Bußgeldverfahren vor dem Oberlandesgericht

6.1 Geschäftsentwicklung von 2004 bis 2018

Lfd. Nr.	Stand der Erledigung Art des Verfahrens	Deutschland				
		2004	2005	2006	2007	2008
Strafverfahren in erster Instanz						
1	Anhängige Verfahren zu Jahresbeginn	14	9	11	10	19
2	Neuzugänge 2)	11	13	9	20	16
3	Abgaben innerhalb des Gerichts	3	2	2	4	3
4	Erledigte Verfahren 2).....	16	9	10	11	17
5	Anhängige Verfahren am Jahresende	9	13	10	19	18
Strafverfahren in der Revisionsinstanz						
6	Anhängige Verfahren zu Jahresbeginn	609	642	762	678	737
7	Neuzugänge 2)	5 661	5 761	5 771	6 104	6 026
8	Abgaben innerhalb des Gerichts	16	45	17	8	11
9	Erledigte Verfahren 2)	5 628	5 641	5 855	6 045	6 124
10	Von den erledigten Verfahren betrafen eine im Straßenverkehr begangene Straftat	1 051	995	969	928	935
11	Anhängige Verfahren am Jahresende	642	762	678	737	639
Sonstiger Geschäftsanfall						
12	Rechtsbeschwerden nach §§ 116, 117, 138 Abs.3 StVollzG 3).....	1 804	2 006	1 745	1 782	1 865
13	Sonstige Beschwerden in Strafverfahren (einschl. Kostenbeschwerden)	17 298	16 230	16 829	17 715	18 152
14	Anträge auf Haftentscheidungen (§§ 121 ff. StPO)	4 731	4 489	4 392	4 203	3 604
15	Klageerzwingungsverfahren: Anträge auf gerichtliche Entscheidung nach § 172 StPO (einschl. PKH-Anträge)	2 612	2 967	3 045	3 192	3 276
16	Auslieferungsverfahren	1 230	1 436	1 624	1 760	2 053
17	Verfahren nach § 23 EGGVG	695	627	659	677	648
18	Anträge nach § 51 RVG 4).....	5 133	5 069	3 152	2 135	1 851
Bußgeldverfahren in der Beschwerdeinstanz						
19	Anhängige Verfahren zu Jahresbeginn	518	568	1 025	950	741
20	Neuzugänge 2)	7 331	8 080	8 068	7 950	8 289
21	Abgaben innerhalb des Gerichts	9	136	2	3	-
22	Erledigte Verfahren 2)	7 281	7 623	8 143	8 159	8 433
23	Von den erledigten Verfahren betrafen eine im Straßenverkehr begangene Ordnungswidrigkeit	6 687	7 063	7 645	7 640	7 951
24	dar. Anträge auf Zulassung der Rechtsbeschwerde (§ 80 Abs. 1 OWiG)	2 724	3 022	3 375	3 355	3 668
25	Anhängige Verfahren am Jahresende	568	1 025	950	741	597
Sonstiger Geschäftsanfall						
26	Beschwerden in Bußgeldverfahren (einschl. Kostenbeschwerden)	140	170	153	107	154
27	Einsprüche in Bußgeldverfahren nach dem Gesetz gegen Wettbewerbsbeschränkungen	95	1	1	-	30

1) Die Zahl der Erledigungen zu den Strafsachen 1. Instanz vor dem Oberlandesgericht (Frankfurt a.M.) ist nicht belastbar.

2) Ohne Abgaben innerhalb des Gerichts.

3) Bis 2005 einschl. Beschwerden nach 138 Abs. 2 StVollzG.

4) Bis 2005 Anträge nach § 99 BRAGO.

6 Geschäftsentwicklung der Straf- und Bußgeldverfahren vor dem Oberlandesgericht

6.1 Geschäftsentwicklung von 2004 bis 2018

Deutschland										Lfd. Nr.
2009	2010	2011	2012	2013	2014	2015	2016	2017 1)	2018 1)	
Strafverfahren in erster Instanz										
16	14	19	19	30	23	25	34	54	66	1
12	17	28	25	17	19	32	46	57	59	2
3	5	3	3	4	7	5	3	12	3	3
14	12	28	14	24	17	23	26	48	52	4
14	19	19	30	23	25	34	54	63	54	5
Strafverfahren in der Revisionsinstanz										
639	713	652	621	659	615	599	641	656	673	6
6 151	6 009	6 137	5 948	5 863	5 986	5 911	5 859	5 806	5 748	7
26	47	34	60	111	87	88	86	134	136	8
6 077	6 070	6 168	5 910	5 907	6 002	5 869	5 844	5 789	5 762	9
968	991	940	909	866	856	828	831	787	855	10
713	652	621	659	615	599	641	656	673	664	11
1 894	1 639	1 747	1 803	2 140	1 786	1 777	1 594	1 576	1 800	12
17 841	18 089	17 897	17 536	17 092	17 184	15 625	15 882	15 842	14 904	13
3 203	2 951	2 811	2 902	2 991	3 004	3 059	3 428	4 142	4 203	14
3 324	2 971	2 925	2 855	2 926	2 770	2 749	2 979	2 644	2 423	15
1 854	1 954	1 891	2 061	2 255	2 445	2 599	2 953	2 890	2 401	16
608	636	611	580	1 052	650	573	929	641	616	17
1 735	1 709	1 538	1 447	1 506	1 526	1 331	1 329	1 173	1 075	18
Bußgeldverfahren in der Beschwerdeinstanz										
597	734	767	664	804	804	814	880	910	1 088	19
8 394	10 796	10 064	10 177	10 020	10 010	10 337	10 903	12 273	11 815	20
25	25	29	40	34	54	91	50	102	136	21
8 257	10 763	10 167	10 037	10 020	10 000	10 271	10 873	12 095	11 772	22
7 766	10 271	9 523	9 276	9 563	9 551	9 848	10 453	11 620	11 343	23
3 785	5 277	4 943	4 760	5 055	5 153	5 368	5 779	6 529	6 237	24
734	767	664	804	804	814	880	910	1 088	1 129	25
150	208	229	232	159	187	217	148	164	168	26
2	16	30	10	23	20	26	12	17	11	27

6 Geschäftsentwicklung der Straf- und Bußgeldverfahren vor dem Oberlandesgericht

6.2 Geschäftsentwicklung 2018 nach Ländern und Oberlandesgerichten

Lfd. Nr.	Stand der Erledigung Art des Verfahrens	Deutschland	Baden-	
			zusammen	Oberlandes
				Karlsruhe
Strafverfahren in erster Instanz				
1	Anhängige Verfahren zu Jahresbeginn	66	4	
2	Neuzugänge 2)	59	14	
3	Abgaben innerhalb des Gerichts	3	2	
4	Erledigte Verfahren 2)	52	3	
5	Anhängige Verfahren am Jahresende	54	15	
Strafverfahren in der Revisionsinstanz				
6	Anhängige Verfahren zu Jahresbeginn	673	79	37
7	Neuzugänge 2)	5 748	551	254
8	Abgaben innerhalb des Gerichts	136	11	1
9	Erledigte Verfahren 2)	5 762	551	246
10	Von den erledigten Verfahren betrafen eine im Straßenverkehr begangene Straftat	855	107	39
11	Anhängige Verfahren am Jahresende	664	79	45
Sonstiger Geschäftsanfall				
12	Rechtsbeschwerden nach §§ 116, 117, 138 Abs. 3 StVollzG	1 800	329	257
13	Sonstige Beschwerden in Strafverfahren (einschl. Kostenbeschwerden)	14 904	1 462	810
14	Anträge auf Haftentscheidungen (§§ 121 ff. StPO)	4 203	455	258
15	Anträge auf gerichtliche Entscheidung nach § 172 StPO (einschl. PKH-Anträge)	2 423	256	141
16	Auslieferungsverfahren	2 401	265	155
17	Verfahren nach § 23 EGGVG	616	111	76
18	Anträge nach § 51 RVG	1 075	213	69
Dienst- und berufsgerichtliche Verfahren				
19	Verfahren vor dem Dienstgerichtshof für Richter 3).....	6	1	-
20	Verfahren betreffend Angehörige der Heilberufe, der Steuerberater, der Steuerbevollmächtigten, der Patentanwälte und der Architekten.....	6	-	-
21	Verfahren vor dem Anwaltsgerichtshof	214	28	-
22	dar. Verfahren nach § 116 ff. BRAO.....	8	2	-
23	Sonstige berufsgerichtliche Verfahren	41	2	-
Bußgeldverfahren in der Beschwerdeinstanz				
24	Anhängige Verfahren zu Jahresbeginn	1 088	117	47
25	Neuzugänge 2)	11 815	1 589	607
26	Abgaben innerhalb des Gerichts	136	18	5
27	Erledigte Verfahren 2)	11 772	1 551	584
28	Von den erledigten Verfahren betrafen eine im Straßenverkehr begangene Ordnungswidrigkeit	11 343	1 480	557
29	dar. Anträge auf Zulassung der Rechtsbeschwerde (§ 80 Abs. 1 OWiG)	6 237	851	306
30	Anhängige Verfahren am Jahresende	1 129	155	70
Sonstiger Geschäftsanfall				
31	Beschwerden in Bußgeldverfahren (einschl. Kostenbeschwerden)	168	25	9
32	Einsprüche in Bußgeldverfahren nach dem Gesetz gegen Wettbewerbsbeschränkungen	11	-	-

1) Die Zahl der Erledigungen zu den Strafsachen 1. Instanz vor dem Oberlandesgericht (Frankfurt a.M.) ist nicht belastbar.
2) Ohne Abgaben innerhalb des Gerichts.

3) Die Dienstgerichtshöfe für Berlin und Brandenburg sind dem Oberverwaltungsgericht Berlin-Brandenburg angegliedert.

6 Geschäftsentwicklung der Straf- und Bußgeldverfahren vor dem Oberlandesgericht

6.2 Geschäftsentwicklung 2018 nach Ländern und Oberlandesgerichten

Württemberg	Bayern				Berlin	Brandenburg	Bremen	Hamburg	Hessen 1)	Mecklenburg-Vorpommern	Lfd. Nr.
gericht	zusammen	Oberlandesgericht									
Stuttgart		München	Nürnberg	Bamberg							

Strafverfahren in erster Instanz

4	13	13		6		9	13		1
14	6	6		6		6	6		2
2	-	-		-		-	-		3
3	13	13		5		9	.		4
15	6	6		7		6	.		5

Strafverfahren in der Revisionsinstanz

42	46	27	14	5	36	21	2	30	103	10	6
297	961	569	270	122	384	134	24	223	363	96	7
10	58	50	1	7	4	-	-	4	-	6	8
305	947	548	276	123	387	145	25	195	403	95	9
68	147	86	50	11	40	27	2	18	46	22	10
34	60	48	8	4	33	10	1	58	64	11	11
72	174	79	85	10	139	24	15	22	115	20	12
652	3 280	2 086	703	491	648	274	102	359	1 098	210	13
197	2 296	1 474	521	301	109	81	1	21	367	15	14
115	535	398	59	78	195	66	12	70	171	37	15
110	529	353	109	67	134	46	16	98	286	19	16
35	103	54	20	29	48	9	1	13	21	5	17
144	259	184	52	23	22	11	6	27	37	12	18
1	-	-	-	-	-	-	-	-	1	-	19
-	5	-	5	-	-	-	-	-	1	-	20
28	13	13	-	-	42	7	3	-	25	-	21
2	-	-	-	-	-	3	-	-	-	-	22
2	-	-	-	-	14	4	-	-	-	1	23

Bußgeldverfahren in der Beschwerdeinstanz

70	114	-	-	114	30	72	2	15	232	24	24
982	1 776	-	-	1 776	306	715	44	138	1 177	263	25
13	6	-	-	6	3	68	-	6	-	2	26
967	1 770	-	-	1 770	321	724	42	125	1 210	257	29
923	1 717	-	-	1 717	296	700	41	117	1 192	247	27
545	798	-	-	798	138	381	26	66	664	123	28
85	120	-	-	120	15	58	4	28	203	30	29

Sonstiger Geschäftsanfall

16	9	8	-	1	27	-	-	-	-	2	31
-	-	-	-	-	-	-	-	-	-	-	32

6 Geschäftsentwicklung der Straf- und Bußgeldverfahren vor dem Oberlandesgericht

noch: 6.2 Geschäftsentwicklung 2018 nach Ländern und Oberlandesgerichten

Lfd. Nr.	Stand der Erledigung Art des Verfahrens	Niedersachsen			Nordrhein-Westfalen				
		zu- sammen	OLG-Bezirk		zu- sammen	OLG-Bezirk			
			Braun- schweig	Celle		Olden- burg	Düssel- dorf	Hamm	Köln
Strafverfahren in erster Instanz									
1	Anhängige Verfahren zu Jahresbeginn	5	5	5	5	13	13	13	
2	Neuzugänge 2)	3	3	3	3	9	9	9	
3	Abgaben innerhalb des Gerichts	-	-	-	-	1	1	1	
4	Erledigte Verfahren 2)	4	4	4	4	13	13	13	
5	Anhängige Verfahren am Jahresende	4	4	4	4	9	9	9	
Strafverfahren in der Revisionsinstanz									
6	Anhängige Verfahren zu Jahresbeginn	36	6	15	15	127	45	48	34
7	Neuzugänge 2)	580	91	228	261	1 211	409	526	276
8	Abgaben innerhalb des Gerichts	-	-	-	-	20	1	11	8
9	Erledigte Verfahren 2)	555	83	223	249	1 224	417	530	277
10	Von den erledigten Verfahren betrafen eine im Straßenverkehr begangene Straftat	70	9	31	30	178	62	91	25
11	Anhängige Verfahren am Jahresende	61	14	20	27	114	37	44	33
Sonstiger Geschäftsanfall		Sonstiger Geschäftsanfall							
12	Rechtsbeschwerden nach §§ 116, 117, 138 Abs. 3 StVollzG	173	-	173	-	467	-	467	-
13	Sonstige Beschwerden in Strafverfahren (einschl. Kostenbeschwerden)	1 422	287	573	562	3 311	1 114	1 555	642
14	Anträge auf Haftentscheidungen (§§ 121 ff. StPO)	33	6	15	12	445	211	58	176
15	Anträge auf gerichtliche Entscheidung nach § 172 StPO (einschl. PKH-Anträge)	266	41	164	61	440	84	232	124
16	Auslieferungsverfahren	161	25	76	60	487	160	207	120
17	Verfahren nach § 23 EGGVG	92	6	67	19	117	-	117	-
18	Anträge nach § 51 RVG	77	18	44	15	213	56	107	50
Dienst- und berufsgerichtliche Verfahren		Dienst- und berufsgerichtliche Verfahren							
19	Verfahren vor dem Dienstgerichtshof für Richter 3).....	-	-	-	-	1	-	1	-
20	Verfahren betreffend Angehörige der Heilberufe, der Steuerberater, der Steuerbevollmächtigten, der Patentanwälte und der Architekten.....	-	-	-	-	-	-	-	-
21	Verfahren vor dem Anwaltsgerichtshof	-	-	-	-	60	-	60	-
22	dar. Verfahren nach § 116 ff. BRAO.....	-	-	-	-	-	-	-	-
23	Sonstige berufsgerichtliche Verfahren	-	-	-	-	13	-	13	-
Bußgeldverfahren in der Beschwerdeinstanz									
24	Anhängige Verfahren zu Jahresbeginn	75	26	37	12	234	65	149	20
25	Neuzugänge 2)	1 104	257	523	324	2 681	844	1 419	418
26	Abgaben innerhalb des Gerichts	1	-	1	-	4	-	3	1
27	Erledigte Verfahren 2)	1 093	254	525	314	2 722	866	1 444	412
28	Von den erledigten Verfahren betrafen eine im Straßenverkehr begangene Ordnungswidrigkeit	1 042	250	509	283	2 641	839	1 406	396
29	dar. Anträge auf Zulassung der Rechtsbeschwerde (§ 80 Abs. 1 OWiG)	583	161	261	161	1 595	492	854	249
30	Anhängige Verfahren am Jahresende	86	29	35	22	193	43	124	26
Sonstiger Geschäftsanfall		Sonstiger Geschäftsanfall							
31	Beschwerden in Bußgeldverfahren (einschl. Kostenbeschwerden)	-	-	-	-	76	76	-	-
32	Einsprüche in Bußgeldverfahren nach dem Gesetz gegen Wettbewerbsbeschränkungen	-	-	-	-	11	11	-	-

1) Die Zahl der Erledigungen zu den Strafsachen 1. Instanz vor dem Oberlandesgericht (Frankfurt a.M.) ist nicht belastbar.

2) Ohne Abgaben innerhalb des Gerichts.

3) Die Dienstgerichtshöfe für Berlin und Brandenburg sind dem Oberverwaltungsgericht Berlin-Brandenburg angegliedert.

6 Geschäftsentwicklung der Straf- und Bußgeldverfahren vor dem Oberlandesgericht

noch: 6.2 Geschäftsentwicklung 2018 nach Ländern und Oberlandesgerichten

Rheinland-Pfalz			Saarland	Sachsen	Sachsen-Anhalt	Schleswig-Holstein	Thüringen	Lfd. Nr.
zusammen	OLG-Bezirk							
	Koblenz	Zweibrücken						

Strafverfahren in erster Instanz

-	-			3	-	-	-	1
3	3			5	-	-	1	2
-	-			-	-	-	-	3
-	-			4	-	-	1	4
3	3			4	-	-	-	5

Strafverfahren in der Revisionsinstanz

43	35	8	9	78	25	9	19	6
272	199	73	71	374	269	116	119	7
8	7	1	-	11	10	-	4	8
276	211	65	66	390	269	123	111	9
29	24	5	10	75	40	12	32	10
39	23	16	14	62	25	6	27	11

Sonstiger Geschäftsanfall

142	107	35	20	58	60	16	26	12
795	536	259	271	753	363	229	327	13
110	90	20	25	121	9	50	65	14
86	57	29	10	115	59	51	54	15
79	57	22	76	111	36	52	6	16
39	31	8	6	20	6	13	12	17
37	30	7	3	82	21	24	31	18
1	-	1	-	2	-	-	-	19
-	-	-	-	-	-	-	-	20
12	12	-	3	8	3	10	-	21
1	1	-	-	1	1	-	-	22
-	-	-	-	1	2	4	-	23

Bußgeldverfahren in der Beschwerdeinstanz

36	18	18	6	31	43	13	44	24
610	391	219	81	458	199	245	429	25
8	5	3	-	5	-	-	15	26
556	382	174	70	473	186	250	422	29
533	361	172	67	452	178	238	402	27
273	191	82	33	245	92	130	239	28
90	27	63	17	16	56	7	51	29

Sonstiger Geschäftsanfall

1	1	-	-	15	-	8	5	31
-	-	-	-	-	-	-	-	32

6 Geschäftsentwicklung der Straf- und Bußgeldverfahren vor dem Oberlandesgericht

6.3 Erledigte Strafverfahren nach Sachgebieten 2018

Lfd. Nr.	Art der Strafsachen 1)	Deutschland	Baden-	
			zusammen	Oberlandes
				Karlsruhe

Strafverfahren in erster Instanz

1	Erledigte Verfahren zusammen 3)	51	3	
2	Staatschutzsachen	41	3	
3	Politische Strafsachen	1	-	
4	Vergehen nach § 131 StGB	-	-	
5	Sonstige Strafverfahren, die aus Ermittlungsverfahren der Generalstaatsanwaltschaften hervorgegangen sind	1	-	
6	Straftaten sonstiger Sachgebiete	8	-	
7	nachrichtlich: Jugendschutzsachen	1	-	

Strafverfahren in der Revisionsinstanz

1	Erledigte Verfahren zusammen 3)	5 711	543	244
2	Staatschutzsachen, Politische Strafsachen, Vergehen nach § 131 StGB, sonstige Ermittlungsverfahren beim OLG	95	7	5
3	Straftaten gegen die sexuelle Selbstbestimmung	145	16	9
4	Verbreitung pornografischer Schriften (§ 184 bis 184e StGB)	25	-	-
5	Straftaten gegen das Leben und die körperliche Unversehrtheit	749	79	44
6	Kapitalverbrechen im Sinne von § 74 Abs. 2 GVG	10	-	-
7	Vorsätzliche Körperverletzung	739	79	44
8	Eigentums- und Vermögensdelikte	1 708	144	68
9	Serien-, Banden- und Gewaltkriminalität mit mehreren Tätern (soweit nicht lfd. Nr. 14 oder 15)	-	-	-
10	Straftaten im Straßenverkehr	851	106	39
11	Wirtschafts- und Strafverfahren, Geldwäschedelikte	111	7	3
12	Umweltschutzstrafsachen	8	-	-
13	Korruptionsdelikte und Straftaten von Amtsträgern	27	4	4
14	Einschleusung von Ausländern und Straftaten nach dem Aufenthalt- und dem Asylgesetz sowie dem Freizügigkeitsgesetz/EU	16	3	3
15	Straftaten nach dem Betäubungsmittelgesetz	554	46	25
16	Sonstige besondere Straftaten des Nebenstrafrechts	4	-	-
17	Sonstige Straftaten	1 418	131	44
18	Allgemeine Strafsachen, für die das Gesetz Freiheitsstrafen von nicht unter 1 Jahr vorsieht	238	23	12
19	Sonstige allgemeine Straftaten	1 180	108	32
20	nachrichtlich: Jugendschutzsachen	51	8	2

1) Zur näheren Abgrenzung siehe Sachgebietskatalog im Anhang.

2) Die Zahlen der Erledigungen zu den Strafsachen 1. Instanz vor dem Oberlandesgericht (Frankfurt a.M.) sind nicht belastbar.

3) Ohne Jugendschutzsachen.

6 Geschäftsentwicklung der Straf- und Bußgeldverfahren vor dem Oberlandesgericht

6.3 Erledigte Strafverfahren nach Sachgebieten 2018

Württemberg gericht	Bayern				Berlin	Branden- burg	Bremen	Hamburg	Hessen 2)	Mecklen- burg- Vor- pommern	Lfd. Nr.	
	Stuttgart	zusammen	Oberlandesgericht									
			München	Nürnberg								Bamberg

Strafverfahren in erster Instanz

3	13	13			5	-		9	.	-	1
3	12	12			3	-		2	.	-	2
-	-	-			1	-		-	.	-	3
-	-	-			-	-		-	.	-	4
-	1	1			-	-		-	.	-	5
-	-	-			1	-		7	.	-	6
-	-	-			-	-		-	.	-	7

Strafverfahren in der Revisionsinstanz

299	944	547	275	122	387	143	25	191	399	94	1
2	13	3	3	7	13	11	1	3	2	1	2
7	5	-	-	5	13	3	1	1	9	-	3
-	-	-	-	-	-	4	-	-	-	-	4
35	121	50	54	17	51	20	3	18	62	12	5
-	2	-	2	-	-	1	-	1	2	-	6
35	119	50	52	17	51	19	3	17	60	12	7
76	221	110	87	24	112	28	6	67	119	25	8
-	-	-	-	-	-	-	-	-	-	-	9
67	147	86	50	11	40	27	2	18	45	22	10
4	9	-	4	5	11	7	-	3	10	1	11
-	3	-	2	1	-	-	-	1	-	-	12
-	2	-	2	-	2	2	1	-	-	1	13
-	6	-	3	3	-	-	-	1	-	-	14
21	91	61	18	12	42	2	6	34	54	6	15
-	-	-	-	-	-	-	-	-	-	-	16
87	326	237	52	37	103	39	5	45	98	26	17
11	10	-	6	4	30	13	3	17	17	3	18
76	316	237	46	33	73	26	2	28	81	23	19
6	3	1	1	1	-	2	-	4	4	1	20

6 Geschäftsentwicklung der Straf- und Bußgeldverfahren vor dem Oberlandesgericht

noch: 6.3 Erledigte Strafverfahren nach Sachgebieten 2018

Lfd. Nr.	Art der Strafsachen 1)	Niedersachsen			Nordrhein-Westfalen		
		zu- sam- men	OLG-Bezirk		zu- sam- men	OLG-Bezirk	
			Braun- schweig	Celle		Olden- burg	Düssel- dorf

Strafverfahren in erster Instanz

1	Erledigte Verfahren zusammen 2)	3		3		13	13
2	Staatschutzsachen	3		3		13	13
3	Politische Strafsachen	-		-		-	-
4	Vergehen nach § 131 StGB	-		-		-	-
5	Sonstige Strafverfahren, die aus Ermittlungsverfahren der Generalstaatsanwaltschaften hervorgegangen sind	-		-		-	-
6	Straftaten sonstiger Sachgebiete	-		-		-	-
nachrichtlich:							
7	Jugendschutzsachen	1		1		-	-

Strafverfahren in der Revisionsinstanz

1	Erledigte Verfahren zusammen 2)	552	83	222	247	1 223	416	530	277
2	Staatschutzsachen, Politische Strafsachen, Vergehen nach § 131 StGB, sonstige Ermittlungsverfahren beim OLG	8	1	4	3	23	6	9	8
3	Straftaten gegen die sexuelle Selbstbestimmung	12	1	5	6	50	21	17	12
4	Verbreitung pornografischer Schriften (§ 184 bis 184e StGB)	5	1	2	2	9	3	5	1
5	Straftaten gegen das Leben und die körperliche Unversehrtheit	83	15	34	34	135	37	66	32
6	Kapitalverbrechen im Sinne von § 74 Abs. 2 GVG	4	2	2	-	-	-	-	-
7	Vorsätzliche Körperverletzung	79	13	32	34	135	37	66	32
8	Eigentums- und Vermögensdelikte	187	30	69	88	426	158	174	94
9	Serien-, Banden- und Gewaltkriminalität mit mehreren Tätern (soweit nicht lfd. Nr. 14 oder 15)	-	-	-	-	-	-	-	-
10	Straftaten im Straßenverkehr	70	9	31	30	178	62	91	25
11	Wirtschafts- und Strafverfahren, Geldwäschedelikte	13	-	3	10	21	7	12	2
12	Umweltschutzsachen	1	-	-	1	1	-	1	-
13	Korruptionsdelikte und Straftaten von Amtsträgern	2	-	2	-	10	1	6	3
14	Einschleusung von Ausländern und Straftaten nach dem Aufenthalt- und dem Asylgesetz sowie dem Freizügigkeitsgesetz/EU	3	-	2	1	3	1	-	2
15	Straftaten nach dem Betäubungsmittelgesetz	48	10	17	21	120	39	46	35
16	Sonstige besondere Straftaten des Nebenstrafrechts	3	-	2	1	-	-	-	-
17	Sonstige Straftaten	117	16	51	50	247	81	103	63
18	Allgemeine Strafsachen, für die das Gesetz Freiheitsstrafen von nicht unter 1 Jahr vorsieht	27	3	8	16	58	15	25	18
19	Sonstige allgemeine Straftaten	90	13	43	34	189	66	78	45
nachrichtlich:									
20	Jugendschutzsachen	3	-	1	2	1	1	-	-

1) Zur näheren Abgrenzung siehe Sachgebietskatalog im Anhang.

2) Ohne Jugendschutzsachen.

6 Geschäftsentwicklung der Straf- und Bußgeldverfahren vor dem Oberlandesgericht

noch: 6.3 Erledigte Strafverfahren nach Sachgebieten 2018

Rheinland-Pfalz			Saarland	Sachsen	Sachsen-Anhalt	Schleswig-Holstein	Thüringen	Lfd. Nr.
zusammen	OLG-Bezirk							
	Koblenz	Zweibrücken						

Strafverfahren in erster Instanz

-	-	-	-	4	-	-	1	1
-	-	-	-	4	-	-	1	2
-	-	-	-	-	-	-	-	3
-	-	-	-	-	-	-	-	4
-	-	-	-	-	-	-	-	5
-	-	-	-	-	-	-	-	6
-	-	-	-	-	-	-	-	7

Strafverfahren in der Revisionsinstanz

266	202	64	64	383	268	119	110	1
2	-	2	1	7	-	-	3	2
9	7	2	1	2	10	7	6	3
1	1	-	2	3	1	-	-	4
38	30	8	9	56	38	14	10	5
-	-	-	-	-	-	-	-	6
38	30	8	9	56	38	14	10	7
74	52	22	19	125	88	37	30	8
-	-	-	-	-	-	-	-	9
27	23	4	10	75	40	12	32	10
5	4	1	5	12	4	2	1	11
-	-	-	-	-	2	-	-	12
1	-	1	-	-	-	1	1	13
-	-	-	-	-	-	-	-	14
32	26	6	3	33	18	11	8	15
-	-	-	-	1	-	-	-	16
77	59	18	14	69	67	35	19	17
4	-	4	2	22	1	2	6	18
73	59	14	12	47	66	33	13	19
10	9	1	2	7	1	4	1	20

7 Vor dem Oberlandesgericht in erster Instanz 2018 erledigte Verfahren

7.1 Einleitungsart, Beschuldigte, Vorführung zur Hauptverhandlung, Gewinnabschöpfung, Adhäsionsverfahren, Besetzung des Gerichts

Lfd. Nr.	Art der Einleitung Beschuldigte Adhäsionsverfahren Besetzung des Gerichts	Deutschland	Oberlandesgericht		
			Stuttgart	München	Kammergericht Berlin
1	Erledigte Verfahren insgesamt	52	3	13	5
	Die Verfahren wurden eingeleitet durch				
2	Antrag auf Wiederaufnahme nach Rechtskraft zuungunsten des Beschuldigten	-	-	-	-
3	zugunsten des Beschuldigten	-	-	-	-
4	Zurückverweisung durch die Rechtsmittelinstanz	2	-	-	1
5	Eröffnung des Hauptverfahrens durch ein Gericht höherer Ordnung	-	-	-	-
6	Vorlage oder Verweisung durch ein Gericht niederer Ordnung	-	-	-	-
7	Anklage	50	3	13	4
8	Antrag auf Einleitung eines Sicherungsverfahrens (§ 413 StPO, § 41 JGG)	-	-	-	-
9	Nachverfahren (§ 439 StPO)	-	-	-	-
10	Antrag auf Einleitung eines objektiven Verfahrens (§§ 440, 444 Abs. 3 StPO, § 401 AO)	-	-	-	-
11	Zahl der erledigten Verfahren (ohne Nachverfahren und objektive Verfahren)	52	3	13	5
12	Zahl der Beschuldigten in allen erledigten Verfahren insgesamt	73	7	16	6
	davon Verfahren 2)				
13	mit 1 Beschuldigten	42	2	11	4
14	mit 2 Beschuldigten	6	-	1	1
15	mit 3 Beschuldigten	2	-	1	-
16	mit 4 bis 10 Beschuldigten	2	1	-	-
17	mit 11 und mehr Beschuldigten	-	-	-	-
	Psychosoziale Prozessbegleitung				
18	Zahl der Anträge	6	-	-	-
19	Zahl der Beiordnungen	5	-	-	-
	Vorführung von Verfahrensbeteiligten zur (letzten) Hauptverhandlung				
20	Zahl der Verfahren mit Hauptverhandlung	43	3	11	5
21	Verfahren, in denen ein Beteiligter aus Haft vorgeführt wurde	4	-	-	2
22	Verfahren, in denen ein Beteiligter vorgeführt wurde, ohne in Haft zu sein	1	-	-	1
	Maßnahmen der Gewinnabschöpfung				
23	Verfahren mit Anträgen auf Maßnahmen der Gewinnabschöpfung	-	-	-	-
24	Urteile in Adhäsionsverfahren gemäß § 403 StPO	6	-	-	-
25	Endurteile	6	-	-	-
26	Grundurteile	-	-	-	-
	Besetzung des Gerichts in der Hauptverhandlung nach § 122 Abs. 2 GVG Zahl der Verfahren mit Hauptverhandlung, bei denen der Senat die Hauptverhandlung in der Besetzung durchgeführt hat				
27	mit 3 (drei) Berufsrichtern	33	2	8	2
28	mit 5 (fünf) Berufsrichtern	10	1	3	3

1) Die Zahlen der Erledigungen zu den Stratsachsen 1. Instanz vor dem Oberlandesgericht (Frankfurt a.M.) sind nicht belastbar.

2) Ohne Nachverfahren und objektive Verfahren.

7 Vor dem Oberlandesgericht in erster Instanz 2018 erledigte Verfahren

7.1 Einleitungsart, Beschuldigte, Vorführung zur Hauptverhandlung, Gewinnabschöpfung, Adhäsionsverfahren,
Besetzung des Gerichts

Oberlandesgericht											Lfd. Nr.
Brandenburg a.d.H.	Hamburg	Frankfurt 1)	Rostock	Celle	Düsseldorf	Koblenz	Dresden	Naumburg	Schleswig	Jena	
-	9	.	-	4	13	-	4	-	-	1	1
-	-	.	-	-	-	-	-	-	-	-	2
-	-	.	-	-	-	-	-	-	-	-	3
-	-	.	-	-	1	-	-	-	-	-	4
-	-	.	-	-	-	-	-	-	-	-	5
-	-	.	-	-	-	-	-	-	-	-	6
-	9	.	-	4	12	-	4	-	-	1	7
-	-	.	-	-	-	-	-	-	-	-	8
-	-	.	-	-	-	-	-	-	-	-	9
-	-	.	-	-	-	-	-	-	-	-	10
-	9	.	-	4	13	-	4	-	-	1	11
-	11	.	-	5	16	-	11	-	-	1	12
-	8	.	-	3	10	-	3	-	-	1	13
-	-	.	-	1	3	-	-	-	-	-	14
-	1	.	-	-	-	-	-	-	-	-	15
-	-	.	-	-	-	-	1	-	-	-	16
-	-	.	-	-	-	-	-	-	-	-	17
-	-	.	-	-	-	-	6	-	-	-	18
-	-	.	-	-	-	-	5	-	-	-	19
-	8	.	-	4	10	-	2	-	-	-	18
-	-	.	-	1	1	-	-	-	-	-	19
-	-	.	-	-	-	-	-	-	-	-	20
-	-	.	-	-	-	-	-	-	-	-	21
-	-	.	-	-	6	-	-	-	-	-	22
-	-	.	-	-	6	-	-	-	-	-	23
-	-	.	-	-	-	-	-	-	-	-	24
-	7	.	-	4	9	-	1	-	-	-	25
-	1	.	-	-	1	-	1	-	-	-	26

7 Vor dem Oberlandesgericht in erster Instanz 2018 erledigte Verfahren

7.2 Art der Erledigung der Verfahren

Lfd. Nr.	Art der Erledigung 1)	Deutschland	Oberlandesgericht				
			Stuttgart	München	Kammergericht Berlin	Brandenburg a.d.H.	Hamburg
1	Erledigte Verfahren insgesamt	52	3	13	5	-	9
2	Urteil	42	3	11	5	-	8
3	Ohne Einlegung eines Rechtsmittels rechtskräftig gewordene Urteile	25	3	6	3	-	5
4	Angefochtene Urteile	17	-	5	2	-	3
5	Einstellung mit Auflage oder Weisung nach § 153a StPO	1	-	-	-	-	-
6	Einstellung mit Auflage nach § 37 Abs. 2 BtMG bzw. § 38 Abs. 2 i.V.m. § 37 Abs. 2 BtMG	-	-	-	-	-	-
7	Einstellung nach § 47 JGG	-	-	-	-	-	-
8	Einstellung wegen Geringfügigkeit (§ 153 Abs. 2 StPO)	-	-	-	-	-	-
9	Einstellung wegen unwesentlicher Nebenstraftat (§ 154 Abs. 2 StPO)	1	-	-	-	-	-
10	Einstellung wegen Auslieferung oder Ausweisung des Beschuldigten (§ 154b Abs. 4 StPO)	-	-	-	-	-	-
11	Einstellung wegen Abwesenheit des Beschuldigten oder wegen eines anderen in seiner Person liegenden Hindernisses (§ 205 StPO)	2	-	-	-	-	-
12	Einstellung wegen Verfahrenshindernisses (§ 206a StPO)	-	-	-	-	-	-
13	Einstellung wegen Gesetzesänderung (§ 206b StPO)	-	-	-	-	-	-
14	Sonstige Einstellung oder Klagerücknahme nach § 153b Abs. 2, § 153c Abs. 4, § 153d Abs. 2, § 153e Abs. 2, § 154e Abs. 2 StPO, § 31a Abs. 2 BtMG	-	-	-	-	-	-
15	Ablehnung der Eröffnung des Hauptverfahrens	3	-	-	-	-	1
16	Eröffnung des Hauptverfahrens vor einem Gericht niederer Ordnung	-	-	-	-	-	-
17	Vorlage / Verweisung an ein Gericht höherer Ordnung	-	-	-	-	-	-
18	Rücknahme der Anklage	1	-	1	-	-	-
19	Rücknahme eines sonstigen Antrags	-	-	-	-	-	-
20	Verbindung mit einer anderen Sache	2	-	1	-	-	-
21	Aussetzung des Verfahrens	-	-	-	-	-	-
22	Sonstige Erledigungsart	-	-	-	-	-	-

1) Je Verfahren wird nur eine Erledigungsart nachgewiesen, und zwar die jeweils erste aus der in dieser Tabelle genannten Rangfolge.

2) Die Zahlen der Erledigungen zu den Strafsachen 1. Instanz vor dem Oberlandesgericht (Frankfurt a.M.) sind nicht belastbar.

7 Vor dem Oberlandesgericht in erster Instanz 2018 erledigte Verfahren

7.2 Art der Erledigung der Verfahren

Oberlandesgericht									Lfd. Nr.
Frankfurt 2)	Rostock	Celle	Düsseldorf	Koblenz	Dresden	Naumburg	Schleswig	Jena	
.	-	4	13	-	4	-	-	1	1
.	-	4	9	-	2	-	-	-	2
.	-	1	6	-	1	-	-	-	3
.	-	3	3	-	1	-	-	-	4
.	-	-	1	-	-	-	-	-	5
.	-	-	-	-	-	-	-	-	6
.	-	-	-	-	-	-	-	-	7
.	-	-	-	-	-	-	-	-	8
.	-	-	1	-	-	-	-	-	9
.	-	-	-	-	-	-	-	-	10
.	-	-	2	-	-	-	-	-	11
.	-	-	-	-	-	-	-	-	12
.	-	-	-	-	-	-	-	-	13
.	-	-	-	-	-	-	-	-	14
.	-	-	-	-	1	-	-	1	15
.	-	-	-	-	-	-	-	-	16
.	-	-	-	-	-	-	-	-	17
.	-	-	-	-	-	-	-	-	18
.	-	-	-	-	-	-	-	-	19
.	-	-	-	-	1	-	-	-	20
.	-	-	-	-	-	-	-	-	21
.	-	-	-	-	-	-	-	-	22

7 Vor dem Oberlandesgericht in erster Instanz 2018 erledigte Verfahren

7.3 Art der Erledigung für die einzelnen Beschuldigten

Lfd. Nr.	Art der Erledigung	Deutschland	Oberlandesgericht		
			Stuttgart	München	Kammergericht Berlin
1	Zahl der einzelnen Beschuldigten insgesamt	73	7	16	6
2	Urteile zusammen	61	6	14	6
3	Verurteilung	55	6	11	5
4	Freispruch	6	-	3	1
5	Urteil auf Einstellung wegen Verfahrenshindernisses (§ 260 Abs. 3 StPO)	-	-	-	-
6	Einstellung mit Auflage oder Weisung nach 153a StPO zusammen	1	-	-	-
7	Täter-Opfer-Ausgleich (Abs. 1 Satz 2 Nr. 5)	-	-	-	-
8	Wiedergutmachung des Schadens (Abs. 1 Satz 2 Nr. 1)	-	-	-	-
9	Geldbetrag für gemeinnützige Einrichtung oder Staatskasse (Abs. 1 Satz 2 Nr. 2)	1	-	-	-
10	Sonstige gemeinnützige Leistung (Abs. 1 Satz 2 Nr. 3)	-	-	-	-
11	Erfüllung der Unterhaltspflicht (Abs. 1 Satz 2 Nr. 4)	-	-	-	-
12	Teilnahme an einem sozialen Trainingskurs (Abs. 1 Satz 2 Nr. 6)	-	-	-	-
13	Teilnahme an einem Aufbauseminar nach § 2b Abs. 2 Satz 2 oder § 4 Abs. 8 Satz 4 StVG (Abs. 1 Satz 2 Nr. 7)	-	-	-	-
14	Sonstige Auflagen oder Weisungen (Abs. 1 Satz 2)	-	-	-	-
15	Einstellung mit Auflage nach § 37 Abs. 2 BtMG bzw. § 38 Abs. 2 i.V.m. § 37 Abs. 2 BtMG	-	-	-	-
16	Einstellung nach § 47 JGG zusammen	-	-	-	-
17	da die Voraussetzungen des § 153 StPO vorliegen (Abs. 1 Satz 1 Nr. 1).....	-	-	-	-
18	da eine erzieherische Maßnahme im Sinne des § 45 Abs. 2 JGG eine Entscheidung durch Urteil entbehrlich macht (Abs. 1 Satz 1 Nr. 2)	-	-	-	-
19	da nach Anordnung einer Maßnahme nach § 45 Abs. 3 JGG eine Entscheidung durch Urteil entbehrlich ist (Abs. 1 Satz 1 Nr. 3)	-	-	-	-
20	da Beschuldigter mangels Reife strafrechtlich nicht verantwortlich ist (Abs. 1 Satz 1 Nr. 4)	-	-	-	-
21	Einstellung wegen Geringfügigkeit (§ 153 Abs. 2 StPO) zusammen	-	-	-	-
22	ohne Auferlegung der notwendigen Auslagen des Beschuldigten auf die Staatskasse	-	-	-	-
23	mit Auferlegung der notwendigen Auslagen des Beschuldigten auf die Staatskasse	-	-	-	-
24	Einstellung wegen unwesentlicher Nebenstraftat (§ 154 Abs. 2 StPO).....	2	-	-	-
25	Einstellung wegen Auslieferung oder Ausweisung des Beschuldigten (§ 154b Abs. 4 StPO)	-	-	-	-
26	Einstellung wegen Abwesenheit des Beschuldigten oder wegen eines anderen in seiner Person liegenden Hindernisses (§ 205 StPO)	2	-	-	-
27	Einstellung wegen Verfahrenshindernisses (§ 206a StPO)	-	-	-	-
28	Einstellung wegen Gesetzesänderung (§ 206b StPO)	-	-	-	-
29	Sonstige Einstellung oder Klagerücknahme zusammen.....	-	-	-	-
30	nach § 31a Abs. 2 BtMG	-	-	-	-
31	nach § 153b Abs. 2, § 153c Abs. 4, § 153d Abs. 2, § 153e Abs. 2, § 154e Abs. 2 StPO	-	-	-	-
32	Ablehnung der Eröffnung des Hauptverfahrens	3	-	-	-
33	Eröffnung des Hauptverfahrens vor einem Gericht niedrigerer Ordnung	-	-	-	-
34	Vorlage / Verweisung an ein Gericht höherer Ordnung	-	-	-	-
35	Rücknahme der Anklage/des Antrags	1	-	1	-
36	Verbindung mit einer anderen Sache	2	-	1	-
37	Aussetzung des Verfahrens zusammen	-	-	-	-
38	bis zum rechtskräftigen Abschluss des Besteuerungsverfahrens (§ 396 Abs. 1 AO)	-	-	-	-
39	zur Klärung einer zivilrechtlichen Vorfrage (§ 262 Abs. 2 StPO)	-	-	-	-
40	um nach Art. 100 GG eine Entscheidung des Bundesverfassungsgerichts abzuwarten	-	-	-	-
41	Sonstige Erledigungsart	1	1	-	-

1) Die Zahlen der Erledigungen zu den Strafsachen 1. Instanz vor dem Oberlandesgericht (Frankfurt a.M.) sind nicht belastbar.

7 Vor dem Oberlandesgericht in erster Instanz 2018 erledigte Verfahren

7.3 Art der Erledigung für die einzelnen Beschuldigten

Oberlandesgericht											Lfd. Nr.
Brandenburg a.d.H.	Hamburg	Frankfurt 1)	Rostock	Celle	Düsseldorf	Koblenz	Dresden	Naumburg	Schleswig	Jena	
-	11	.	-	5	16	-	11	-	-	1	1
-	10	.	-	5	11	-	9	-	-	-	2
-	10	.	-	5	9	-	9	-	-	-	3
-	-	.	-	-	2	-	-	-	-	-	4
-	-	.	-	-	-	-	-	-	-	-	5
-	-	.	-	-	1	-	-	-	-	-	6
-	-	.	-	-	-	-	-	-	-	-	7
-	-	.	-	-	-	-	-	-	-	-	8
-	-	.	-	-	1	-	-	-	-	-	9
-	-	.	-	-	-	-	-	-	-	-	10
-	-	.	-	-	-	-	-	-	-	-	11
-	-	.	-	-	-	-	-	-	-	-	12
-	-	.	-	-	-	-	-	-	-	-	13
-	-	.	-	-	-	-	-	-	-	-	14
-	-	.	-	-	-	-	-	-	-	-	15
-	-	.	-	-	-	-	-	-	-	-	16
-	-	.	-	-	-	-	-	-	-	-	17
-	-	.	-	-	-	-	-	-	-	-	18
-	-	.	-	-	-	-	-	-	-	-	19
-	-	.	-	-	-	-	-	-	-	-	20
-	-	.	-	-	-	-	-	-	-	-	21
-	-	.	-	-	-	-	-	-	-	-	22
-	-	.	-	-	-	-	-	-	-	-	23
-	-	.	-	-	2	-	-	-	-	-	24
-	-	.	-	-	-	-	-	-	-	-	25
-	-	.	-	-	2	-	-	-	-	-	26
-	-	.	-	-	-	-	-	-	-	-	27
-	-	.	-	-	-	-	-	-	-	-	28
-	-	.	-	-	-	-	-	-	-	-	29
-	-	.	-	-	-	-	-	-	-	-	30
-	-	.	-	-	-	-	-	-	-	-	31
-	1	.	-	-	-	-	1	-	-	1	32
-	-	.	-	-	-	-	-	-	-	-	33
-	-	.	-	-	-	-	-	-	-	-	34
-	-	.	-	-	-	-	-	-	-	-	35
-	-	.	-	-	-	-	1	-	-	-	36
-	-	.	-	-	-	-	-	-	-	-	37
-	-	.	-	-	-	-	-	-	-	-	38
-	-	.	-	-	-	-	-	-	-	-	39
-	-	.	-	-	-	-	-	-	-	-	40
-	-	.	-	-	-	-	-	-	-	-	41

7 Vor dem Oberlandesgericht in erster Instanz 2018 erledigte Verfahren

7.4 Hauptverhandlungen

Lfd. Nr.	Hauptverhandlungen Hauptverhandlungstage Beteiligte der Hauptverhandlung	Art des Nachweises	Deutschland	Oberlandesgericht		
				Stuttgart	München	Kammergericht Berlin
1	Hauptverhandlungen insgesamt	Verhandlungen	67	3	11	7
	davon in					
2	Anklagesachen	Verhandlungen	65	3	11	5
3	sonstigen Verfahren	Verhandlungen	2	-	-	2
4	Erledigte Verfahren insgesamt	Verfahren	52	3	13	5
5	ohne Hauptverhandlung	Verfahren	9	-	2	-
6	mit 1 Hauptverhandlung ohne Urteil	Verfahren	1	-	-	-
7	mit 2 oder mehr Hauptverhandlungen ohne Urteil	Verfahren	-	-	-	-
8	mit 1 Hauptverhandlung und Urteil	Verfahren	38	3	11	3
9	mit 2 oder mehr Hauptverhandlungen und Urteil	Verfahren	4	-	-	2
10	Erledigte Anklagen	Verfahren	50	3	13	4
11	ohne Hauptverhandlung	Verfahren	8	-	2	-
12	mit 1 Hauptverhandlung ohne Urteil	Verfahren	1	-	-	-
13	mit 2 oder mehr Hauptverhandlungen ohne Urteil	Verfahren	-	-	-	-
14	mit 1 Hauptverhandlung und Urteil	Verfahren	38	3	11	3
15	mit 2 oder mehr Hauptverhandlungen und Urteil	Verfahren	3	-	-	1
16	Hauptverhandlungstage insgesamt	Tage	630	32	149	88
17	dar. HV-Tage früherer Hauptverhandlungen	Tage	60	-	-	29
	davon in					
18	Anklagesachen	Tage	610	32	149	68
19	sonstigen Verfahren	Tage	20	-	-	20
20	Erledigte Verfahren mit Hauptverhandlung zusammen	Verfahren	43	3	11	5
	Die Hauptverhandlung(en) verteilte(n) sich					
21	auf 1 HV-Tag	Verfahren	3	-	-	-
22	auf 2 HV-Tage	Verfahren	1	-	1	-
23	auf 3 bis 5 HV-Tage	Verfahren	5	-	1	-
24	auf 6 bis 10 HV-Tage	Verfahren	12	2	2	1
25	auf 11 bis 20 HV-Tage	Verfahren	12	1	4	3
26	auf 21 bis 50 HV-Tage	Verfahren	9	-	3	1
27	auf 51 und mehr HV-Tage	Verfahren	1	-	-	-
28	Durchschnittliche Zahl der HV-Tage je Verfahren mit Hauptverhandlung	Tage	14,7	10,7	13,5	17,6
	Die letzte (einzige) Hauptverhandlung verteilte sich					
29	auf 1 HV-Tag	Verfahren	5	-	-	-
30	auf 2 HV-Tage	Verfahren	2	-	1	1
31	auf 3 bis 5 HV-Tage	Verfahren	6	-	1	1
32	auf 6 bis 10 HV-Tage	Verfahren	12	2	2	1
33	auf 11 bis 20 HV-Tage	Verfahren	9	1	4	1
34	auf 21 bis 50 HV-Tage	Verfahren	8	-	3	1
35	auf 51 und mehr HV-Tage	Verfahren	1	-	-	-
36	Durchschnittliche Zahl der HV-Tage der letzten (einzigen) Hauptverhandlung je Verfahren mit Hauptverhandlung	Tage	13,3	10,7	13,5	11,8
	An der letzten (einzigen) Hauptverhandlung haben teilgenommen					
37	Beschuldigte	Verfahren	43	3	11	5
38	Zahl der Beschuldigten	Personen	62	6	14	6
39	Verteidiger	Verfahren	43	3	11	5
40	Zahl der Verteidiger	Personen	101	6	20	11
41	Nebenkläger/Nebenklägervertreter	Verfahren	4	-	-	1
42	Verletztenbeistand	Verfahren	1	-	-	-
43	Sachverständige	Verfahren	28	2	9	1
44	Dolmetscher	Verfahren	31	2	9	4
45	Gerichtshelfer/Jugendgerichtshelfer	Verfahren	15	-	6	1
46	Ergänzungsrichter (§ 192 Abs. 2 VG)	Verfahren	3	-	-	-

1) Die Zahlen der Erledigungen zu den Strafsachen 1. Instanz vor dem Oberlandesgericht (Frankfurt a.M.) sind nicht

7 Vor dem Oberlandesgericht in erster Instanz 2018 erledigte Verfahren

7.4 Hauptverhandlungen

Oberlandesgericht											Lfd. Nr.
Brandenburg a.d.H.	Hamburg	Frankfurt 1)	Rostock	Celle	Düsseldorf	Koblenz	Dresden	Naumburg	Schleswig	Jena	
-	8	.	-	26	10	-	2	-	-	-	1
-	8	.	-	26	10	-	2	-	-	-	2
-	-	.	-	-	-	-	-	-	-	-	3
-	9	.	-	4	13	-	4	-	-	-	4
-	1	.	-	-	3	-	2	-	-	-	5
-	-	.	-	-	1	-	-	-	-	-	6
-	-	.	-	-	-	-	-	-	-	-	7
-	8	.	-	2	9	-	2	-	-	-	8
-	-	.	-	2	-	-	-	-	-	-	9
-	9	.	-	4	12	-	4	-	-	-	10
-	1	.	-	-	2	-	2	-	-	-	11
-	-	.	-	-	1	-	-	-	-	-	12
-	-	.	-	-	-	-	-	-	-	-	13
-	8	.	-	2	9	-	2	-	-	-	14
-	-	.	-	2	-	-	-	-	-	-	15
-	112	.	-	43	123	-	83	-	-	-	16
-	-	.	-	31	-	-	-	-	-	-	17
-	112	.	-	43	123	-	83	-	-	-	18
-	-	.	-	-	-	-	-	-	-	-	19
-	8	.	-	4	10	-	2	-	-	-	20
-	-	.	-	-	3	-	-	-	-	-	21
-	-	.	-	-	-	-	-	-	-	-	22
-	2	.	-	1	1	-	-	-	-	-	23
-	3	.	-	1	2	-	1	-	-	-	24
-	1	.	-	1	2	-	-	-	-	-	25
-	2	.	-	1	2	-	-	-	-	-	26
-	-	.	-	-	-	-	1	-	-	-	27
-	14,0	.	-	10,8	12,3	-	41,5	-	-	-	28
-	-	.	-	2	3	-	-	-	-	-	29
-	-	.	-	-	-	-	-	-	-	-	30
-	2	.	-	1	1	-	-	-	-	-	31
-	3	.	-	1	2	-	1	-	-	-	32
-	1	.	-	-	2	-	-	-	-	-	33
-	2	.	-	-	2	-	-	-	-	-	34
-	-	.	-	-	-	-	1	-	-	-	35
-	14,0	.	-	3,0	12,3	-	41,5	-	-	-	36
-	8	.	-	4	10	-	2	-	-	-	37
-	10	.	-	5	12	-	9	-	-	-	38
-	8	.	-	4	10	-	2	-	-	-	39
-	16	.	-	7	20	-	21	-	-	-	40
-	1	.	-	1	-	-	1	-	-	-	41
-	-	.	-	-	-	-	1	-	-	-	42
-	5	.	-	-	9	-	2	-	-	-	43
-	6	.	-	2	6	-	2	-	-	-	44
-	3	.	-	2	2	-	1	-	-	-	45
-	2	.	-	-	-	-	1	-	-	-	46

7 Vor dem Oberlandesgericht in erster Instanz 2018 erledigte Verfahren

7.5 Verfahrensdauer

Lfd. Nr.	Verfahrensdauer mehr als ... bis einschließlich ... Monate Durchschnittsdauer	Einheit	Deutschland	Oberlandesgericht		
				Stuttgart	München	Kammergericht Berlin
1	Erledigte Verfahren insgesamt	Anzahl	52	3	13	5
	davon waren bei dem Gericht anhängig					
2	bis 3	%	7,7	-	7,7	-
3	3 - 6	%	25,0	66,7	7,7	40,0
4	6 - 12	%	40,4	-	61,5	40,0
5	12 - 18	%	17,3	33,3	23,1	-
6	18 - 24	%	1,9	-	-	-
7	24 - 36	%	3,8	-	-	20,0
8	mehr als 36 Monate	%	3,8	-	-	-
9	Durchschnittliche Dauer je Verfahren	Monate	11,1	7,4	9,3	10,2
10	Durch Urteil erledigte Verfahren	Anzahl	42	3	11	5
	davon waren bei dem Gericht anhängig					
11	bis 3	%	2,4	-	-	-
12	3 - 6	%	26,2	66,7	-	40,0
13	6 - 12	%	42,9	-	72,7	40,0
14	12 - 18	%	21,4	33,3	27,3	-
15	18 - 24	%	2,4	-	-	-
16	24 - 36	%	2,4	-	-	20,0
17	mehr als 36 Monate	%	2,4	-	-	-
18	Durchschnittliche Dauer je Verfahren	Monate	11,4	7,4	10,6	10,2
19	Erledigte Verfahren ohne Wiederaufnahmeverfahren, Nachverfahren und Anträge auf Einleitung eines objektiven Verfahrens	Anzahl	52	3	13	5
	davon waren ab Eingang bei der Staatsanwaltschaft anhängig					
20	bis 3	%	3,8	-	7,7	-
21	3 - 6	%	1,9	-	-	-
22	6 - 12	%	23,1	66,7	-	60,0
23	12 - 18	%	15,4	-	7,7	20,0
24	18 - 24	%	25,0	-	46,2	-
25	24 - 36	%	19,2	-	38,5	20,0
26	36 - 48	%	3,8	33,3	-	-
27	mehr als 48 Monate	%	7,7	-	-	-
28	Durchschnittliche Dauer je Verfahren	Monate	23,8	18,7	21,6	15,4
29	Verfahren mit Anklage und Eröffnungsbeschluss	Anzahl	50	3	13	4
30	Durchschnittliche Dauer der Verfahren vom Eingang bei Gericht bis zum Erlass eines Eröffnungsbeschlusses	Monate	3,3	2,8	3,0	1,9
31	Durch Urteil erledigte Anklagen	Anzahl	41	3	11	4
32	Durchschnittliche Dauer der Verfahren in der Instanz	Monate	11,1	7,4	10,6	6,2
	Zeitraum der Hauptverhandlungen					
33	Verfahren mit mehreren Hauptverhandlungen	Anzahl	4	-	-	2
	davon waren zu Beginn der ersten HV bis zur Beendigung der letzten HV anhängig					
34	bis 1	%	-	-	-	-
35	1 - 2	%	-	-	-	-
36	2 - 3	%	25,0	-	-	-
37	3 - 6	%	50,0	-	-	50,0
38	6 - 9	%	-	-	-	-
39	9 - 12	%	-	-	-	-
40	mehr als 12 Monate	%	25,0	-	-	50,0
41	Verfahren mit mehreren HV-Tagen der letzten (einzigen) Hauptverhandlung	Anzahl	38	3	11	5
	davon waren vom Beginn des ersten HV-Tages bis zur Beendigung des letzten HV-Tages anhängig					
42	bis 1	%	18,4	-	18,2	20,0
43	1 - 2	%	26,3	33,3	18,2	20,0
44	2 - 3	%	10,5	33,3	9,1	20,0
45	3 - 6	%	28,9	33,3	36,4	40,0
46	6 - 9	%	10,5	-	18,2	-
47	9 - 12	%	5,3	-	-	-
48	mehr als 12 Monate	%	-	-	-	-

1) Die Zahlen der Erledigungen zu den Strafsachen 1. Instanz vor dem Oberlandesgericht (Frankfurt a.M.) sind nicht belastbar.

7 Vor dem Oberlandesgericht in erster Instanz 2018 erledigte Verfahren

7.5 Verfahrensdauer

Oberlandesgericht											Lfd. Nr.
Brandenburg a.d.H.	Hamburg	Frankfurt 1)	Rostock	Celle	Düsseldorf	Koblenz	Dresden	Naumburg	Schleswig	Jena	
-	9	.	-	4	13	-	4	-	-	1	1
-	11,1	.	-	-	-	-	25,0	-	-	100,0	2
-	55,6	.	-	25,0	7,7	-	25,0	-	-	-	3
-	22,2	.	-	-	61,5	-	25,0	-	-	-	4
-	11,1	.	-	50,0	7,7	-	25,0	-	-	-	5
-	-	.	-	25,0	-	-	-	-	-	-	6
-	-	.	-	-	7,7	-	-	-	-	-	7
-	-	.	-	-	15,4	-	-	-	-	-	8
-	6,0	.	-	13,0	18,8	-	7,7	-	-	0,8	9
-	8	.	-	4	9	-	2	-	-	-	10
-	12,5	.	-	-	-	-	-	-	-	-	11
-	50,0	.	-	25,0	11,1	-	50,0	-	-	-	12
-	25,0	.	-	-	66,7	-	-	-	-	-	13
-	12,5	.	-	50,0	11,1	-	50,0	-	-	-	14
-	-	.	-	25,0	-	-	-	-	-	-	15
-	-	.	-	-	-	-	-	-	-	-	16
-	-	.	-	-	11,1	-	-	-	-	-	17
-	6,0	.	-	13,0	18,8	-	10,6	-	-	-	18
-	9	.	-	4	13	-	4	-	-	1	19
-	11,1	.	-	-	-	-	-	-	-	-	20
-	11,1	.	-	-	-	-	-	-	-	-	21
-	44,4	.	-	-	7,7	-	50,0	-	-	-	22
-	22,2	.	-	25,0	15,4	-	25,0	-	-	-	23
-	11,1	.	-	25,0	23,1	-	25,0	-	-	100,0	24
-	-	.	-	50,0	15,4	-	-	-	-	-	25
-	-	.	-	-	7,7	-	-	-	-	-	26
-	-	.	-	-	30,8	-	-	-	-	-	27
-	9,4	.	-	22,0	44,4	-	13,8	-	-	18,1	28
-	9	.	-	4	12	-	4	-	-	1	29
-	1,7	.	-	2,9	6,5	-	0,9	-	-	-	30
.	8	.	.	4	9	.	2	.	.	.	31
.	6,0	.	.	13,0	18,8	.	10,6	.	.	.	32
-	-	.	-	2	-	-	-	-	-	-	33
-	-	.	-	-	-	-	-	-	-	-	34
-	-	.	-	-	-	-	-	-	-	-	35
-	-	.	-	50,0	-	-	-	-	-	-	36
-	-	.	-	50,0	-	-	-	-	-	-	37
-	-	.	-	-	-	-	-	-	-	-	38
-	-	.	-	-	-	-	-	-	-	-	39
-	-	.	-	-	-	-	-	-	-	-	40
-	8	.	-	2	7	-	2	-	-	-	41
-	25,0	.	-	50,0	14,3	-	-	-	-	-	42
-	37,5	.	-	50,0	28,6	-	-	-	-	-	43
-	-	.	-	-	-	-	50,0	-	-	-	44
-	25,0	.	-	-	28,6	-	-	-	-	-	45
-	12,5	.	-	-	14,3	-	-	-	-	-	46
-	-	.	-	-	14,3	-	50,0	-	-	-	47
-	-	.	-	-	-	-	-	-	-	-	48

8 Vor dem Oberlandesgericht in der Rechtsmittelinstanz 2018 erledigte Verfahren

8.1 Vorinstanz, Einleitungsart, Betreiber, Beschuldigte, Hauptverhandlungen bei den Revisionen

Lfd. Nr.	Art der Vorinstanz Art der Einleitung Betreiber der Revision Beschuldigte Hauptverhandlungen	Deutschland	Baden-	
			zu- sammen	Oberlandes Karlsruhe
1	Erledigte Revisionen insgesamt	5 762	551	246
	Von ihnen richteten sich gegen ein Urteil des/der			
2	Strafrichters	460	37	20
3	Schöffengerichts	74	12	5
4	Erweiterten Schöffengerichts	3	-	-
5	Jugendrichters	23	2	1
6	Jugendschöffengerichts	43	1	-
7	Kleinen Strafkammer (Berufungen gegen Strafrichterurteile)	3 826	409	167
8	Großen Strafkammer (erstinstanzliche Verfahren) und kleinen Strafkammer (Berufungen gegen Schöffengerichtsurteile)	1 237	79	45
9	Schwurgerichts	-	-	-
10	Wirtschaftsstrafkammer	15	1	-
11	Großen Jugendkammer	48	8	7
12	Kleinen Jugendkammer	33	2	1
	Die Verfahren wurden eingeleitet durch			
13	Revision im Privatklageverfahren	-	-	-
14	Revision im Officialverfahren	5 762	551	246
	Die Revision wurde eingelegt durch			
15	den Beschuldigten	5 580	537	242
16	die Staatsanwaltschaft zuungunsten des Beschuldigten	167	14	5
17	die Staatsanwaltschaft zugunsten des Beschuldigten	10	-	-
18	Nebenkläger	27	2	1
19	Privatkläger	-	-	-
20	den Erziehungsberechtigten/gesetzlichen Vertreter	-	-	-
21	Zahl der Beschuldigten insgesamt	5 917	563	251
	Zahl der Verfahren			
22	mit 1 Beschuldigten	5 628	541	241
23	mit 2 Beschuldigten	115	9	5
24	mit 3 bis 5 Beschuldigten	19	1	-
25	mit 6 bis 10 Beschuldigten	-	-	-
26	mit 11 und mehr Beschuldigten	-	-	-
	Psychosoziale Prozessbegleitung			
27	Zahl der Anträge	3	-	-
28	Zahl der Beiordnungen	3	-	-
29	Verfahren ohne Hauptverhandlung	5 515	541	243
30	Verfahren mit Hauptverhandlung ohne Urteil	14	-	-
31	Verfahren mit Hauptverhandlung und Urteil	233	10	3
32	Verfahren mit Hauptverhandlung zusammen	247	10	3
	An der letzten (einzigen) Hauptverhandlung haben teilgenommen			
33	Beschuldigte	62	2	2
34	Verteidiger	191	10	3
35	Nebenkläger/Nebenklägervertreter	10	-	-
36	Privatkläger/Privatklägervertreter	-	-	-
37	Verletztenbeistand	-	-	-
38	An der Hauptverhandlung haben weder der Beschuldigte, ein Verteidiger, ein Nebenkläger/Nebenklägervertreter, Privatkläger/Privatklägervertreter noch ein Verletztenbeistand teilgenommen	31	-	-

8 Vor dem Oberlandesgericht in der Rechtsmittelinstanz 2018 erledigte Verfahren

8.1 Vorinstanz, Einleitungsart, Betreiber, Beschuldigte, Hauptverhandlungen bei den Revisionen

Württemberg gericht Stuttgart	Bayern				Berlin	Branden- burg	Bremen	Hamburg	Hessen	Mecklen- burg- Vor- pommern	Lfd. Nr.
	zu- sammen	Oberlandesgericht									
		München	Nürnberg	Bamberg							
305	947	548	276	123	387	145	25	195	403	95	1
17	43	24	8	11	22	1	4	9	40	6	2
7	1	-	1	-	1	-	-	1	5	2	3
-	-	-	-	-	-	-	-	-	-	-	4
1	3	1	-	2	5	-	-	-	1	-	5
1	3	1	1	1	4	-	-	2	3	-	6
242	860	522	262	76	314	130	20	146	327	70	7
34	33	-	-	33	30	14	1	34	25	15	8
-	-	-	-	-	-	-	-	-	-	-	9
1	-	-	-	-	6	-	-	-	1	-	10
1	-	-	-	-	5	-	-	2	1	1	11
1	4	-	4	-	-	-	-	1	-	1	12
-	-	-	-	-	-	-	-	-	-	-	13
305	947	548	276	123	387	145	25	195	403	95	14
295	922	538	265	119	370	136	25	191	390	92	15
9	24	9	11	4	14	8	-	5	14	3	16
-	1	1	-	-	2	-	-	-	-	-	17
1	-	-	-	-	2	3	-	-	2	-	18
-	-	-	-	-	-	-	-	-	-	-	19
-	-	-	-	-	-	-	-	-	-	-	20
312	957	555	279	123	396	152	25	198	419	98	21
300	938	542	273	123	381	138	25	192	389	92	22
4	8	5	3	-	3	7	-	3	12	3	23
1	1	1	-	-	3	-	-	-	2	-	24
-	-	-	-	-	-	-	-	-	-	-	25
-	-	-	-	-	-	-	-	-	-	-	26
-	-	-	-	-	-	-	-	-	-	-	27
-	-	-	-	-	-	-	-	-	-	-	28
298	919	534	265	120	363	137	24	188	386	90	29
-	5	5	-	-	1	2	-	1	-	-	30
7	23	9	11	3	23	6	1	6	17	5	31
7	28	14	11	3	24	8	1	7	17	5	32
-	12	7	5	-	7	2	1	-	8	4	33
7	16	7	6	3	17	8	1	7	15	-	34
-	-	-	-	-	2	-	1	-	3	-	35
-	-	-	-	-	-	-	-	-	-	-	36
-	-	-	-	-	-	-	-	-	-	-	37
-	-	-	-	-	6	-	-	-	1	1	38

8 Vor dem Oberlandesgericht in der Rechtsmittelinstanz 2018 erledigte Verfahren

noch: 8.1 Vorinstanz, Einleitungsart, Betreiber, Beschuldigte, Hauptverhandlungen bei den Revisionen

Lfd. Nr.	Art der Vorinstanz Art der Einleitung Betreiber der Revision Beschuldigte Hauptverhandlungen	Niedersachsen			Nordrhein-Westfalen				
		zu- sammen	Oberlandesgericht			zu- sammen	Oberlandesgericht		
			Braun- schweig	Celle	Olden- burg		Düssel- dorf	Hamm	Köln
1	Erledigte Revisionen insgesamt	555	83	223	249	1 224	417	530	277
Von ihnen richteten sich gegen ein Urteil des/der									
2	Strafrichters	55	5	19	31	141	38	64	39
3	Schöffengerichts	16	1	2	13	24	7	12	5
4	Erweiterten Schöffengerichts	-	-	-	-	2	2	-	-
5	Jugendrichters	6	-	2	4	3	-	1	2
6	Jugendschöffengerichts	5	-	3	2	16	5	8	3
7	Kleinen Strafkammer (Berufungen gegen Strafrichterurteile)	370	64	152	154	273	251	17	5
8	Großen Strafkammer (erstinstanzliche Verfahren) und kleinen Strafkammer (Berufungen gegen Schöffengerichtsurteile)	83	12	31	40	758	113	424	221
9	Schwurgerichts	-	-	-	-	-	-	-	-
10	Wirtschaftsstrafkammer	1	-	1	-	2	-	1	1
11	Großen Jugendkammer	12	1	8	3	-	-	-	-
12	Kleinen Jugendkammer	7	-	5	2	5	1	3	1
Die Verfahren wurden eingeleitet durch									
13	Revision im Privatklageverfahren	-	-	-	-	-	-	-	-
14	Revision im Officialverfahren	555	83	223	249	1 224	417	530	277
Die Revision wurde eingelegt durch									
15	den Beschuldigten	540	83	210	247	1 204	412	523	269
16	die Staatsanwaltschaft zuungunsten des Beschuldigten	13	1	10	2	9	2	4	3
17	die Staatsanwaltschaft zugunsten des Beschuldigten	4	-	3	1	2	1	-	1
18	Nebenkläger	2	-	2	-	9	2	3	4
19	Privatkläger	-	-	-	-	-	-	-	-
20	den Erziehungsberechtigten/gesetzlichen Vertreter	-	-	-	-	-	-	-	-
21	Zahl der Beschuldigten insgesamt	577	85	232	260	1 263	435	550	278
Zahl der Verfahren									
22	mit 1 Beschuldigten	536	81	216	239	1 192	403	513	276
23	mit 2 Beschuldigten	16	2	5	9	26	11	14	1
24	mit 3 bis 5 Beschuldigten	3	-	2	1	6	3	3	-
25	mit 6 bis 10 Beschuldigten	-	-	-	-	-	-	-	-
26	mit 11 und mehr Beschuldigten	-	-	-	-	-	-	-	-
Psychosoziale Prozessbegleitung									
27	Zahl der Anträge	3	1	-	2	-	-	-	-
28	Zahl der Beordnungen	3	1	-	2	-	-	-	-
29	Verfahren ohne Hauptverhandlung	519	82	211	226	1 198	404	521	273
30	Verfahren mit Hauptverhandlung ohne Urteil	-	-	-	-	1	-	1	-
31	Verfahren mit Hauptverhandlung und Urteil	36	1	12	23	25	13	8	4
32	Verfahren mit Hauptverhandlung zusammen	36	1	12	23	26	13	9	4
An der letzten (einzigen) Hauptverhandlung haben teilgenommen									
33	Beschuldigte	4	-	-	4	6	4	-	2
34	Verteidiger	34	1	11	22	22	12	7	3
35	Nebenkläger/Nebenklägervertreter	1	1	-	-	3	1	1	1
36	Privatkläger/Privatklägervertreter	-	-	-	-	-	-	-	-
37	Verletztenbeistand	-	-	-	-	-	-	-	-
38	An der Hauptverhandlung haben weder der Beschuldigte, ein Verteidiger, ein Nebenkläger/Nebenklägervertreter, Privatkläger/Privatklägervertreter noch ein Verletztenbeistand teilgenommen	1	-	1	-	4	1	2	1

8 Vor dem Oberlandesgericht in der Rechtsmittelinstanz 2018 erledigte Verfahren

noch: 8.1 Vorinstanz, Einleitungsart, Betreiber, Beschuldigte, Hauptverhandlungen bei den Revisionen

Rheinland-Pfalz			Saarland	Sachsen	Sachsen-Anhalt	Schleswig-Holstein	Thüringen	Lfd. Nr.
zu-sammen	Oberlandesgericht							
	Koblenz	Zweibrücken						
276	211	65	66	390	269	123	111	1
26	22	4	7	27	22	4	16	2
5	4	1	2	-	-	4	1	3
-	-	-	-	1	-	-	-	4
-	-	-	1	-	-	-	2	5
3	3	-	-	2	1	1	2	6
167	160	7	54	257	243	109	77	7
67	14	53	-	81	3	2	12	8
-	-	-	-	-	-	-	-	9
-	-	-	1	2	-	1	-	10
4	4	-	1	12	-	1	1	11
4	4	-	-	8	-	1	-	12
-	-	-	-	-	-	-	-	13
276	211	65	66	390	269	123	111	14
244	184	60	63	375	268	119	104	15
30	27	3	2	19	1	4	7	16
1	-	1	-	-	-	-	-	17
1	-	1	2	2	-	1	1	18
-	-	-	-	-	-	-	-	19
-	-	-	-	-	-	-	-	20
285	219	66	66	403	276	128	111	21
267	203	64	66	378	264	118	111	22
9	8	1	-	11	3	5	-	23
-	-	-	-	1	2	-	-	24
-	-	-	-	-	-	-	-	25
-	-	-	-	-	-	-	-	26
-	-	-	-	-	-	-	-	27
-	-	-	-	-	-	-	-	28
240	181	59	61	378	252	113	106	29
1	-	1	-	2	1	-	-	30
35	30	5	5	10	16	10	5	31
36	30	6	5	12	17	10	5	32
4	1	3	4	1	5	1	1	33
24	20	4	4	12	10	7	4	34
-	-	-	-	-	-	-	-	35
-	-	-	-	-	-	-	-	36
-	-	-	-	-	-	-	-	37
9	9	-	-	-	6	3	-	38

8 Vor dem Oberlandesgericht in der Rechtsmittelinstanz 2018 erledigte Verfahren

8.2 Art der Erledigung der Revisionen

Lfd. Nr.	Art der Erledigung 1)	Deutschland	Baden-Württemberg		
			zu- sammen	Oberlandesgericht	
				Karlsruhe	Stuttgart
1	Erledigte Revisionen insgesamt	5 762	551	246	305
2	Urteil	233	10	3	7
3	Beschluss nach § 349 StPO	5 132	491	216	275
4	Einstellung mit Auflage (§ 153a StPO)	9	-	-	-
5	Einstellung nach § 47 JGG	1	-	-	-
6	Einstellung wegen Geringfügigkeit (§ 153 Abs. 2 StPO)	11	2	2	-
7	Einstellung wegen unwesentlicher Nebenstraftat (§ 154 Abs. 2 StPO)	7	2	-	2
8	Einstellung wegen Auslieferung oder Ausweisung des Beschuldigten (§ 154b Abs. 4 StPO)	-	-	-	-
9	Einstellung wegen Verfahrenshindernisses (§ 206a StPO)	5	1	-	1
10	Einstellung wegen Gesetzesänderung (§ 206b StPO)	-	-	-	-
11	Rücknahme der Revision	143	17	7	10
12	Rücknahme der Privatklage	-	-	-	-
13	Aussetzung des Verfahrens	-	-	-	-
14	Sonstige Erledigungsart	221	28	18	10

1) Je Verfahren wird nur eine Erledigungsart nachgewiesen, und zwar die jeweils erste aus der in dieser Tabelle genannten Rangfolge.

8 Vor dem Oberlandesgericht in der Rechtsmittelinstanz 2018 erledigte Verfahren

8.2 Art der Erledigung der Revisionen

zu- sammen	Bayern			Berlin	Branden- burg	Bremen	Hamburg	Hessen	Mecklen- burg- Vor- pommern	Lfd. Nr.
	Oberlandesgericht									
	München	Nürnberg	Bamberg							
947	548	276	123	387	145	25	195	403	95	1
23	9	11	3	23	6	1	6	17	5	2
829	470	257	102	342	130	22	173	357	82	3
2	2	-	-	1	3	-	-	-	-	4
-	-	-	-	1	-	-	-	-	-	5
2	-	1	1	-	-	-	-	2	-	6
-	-	-	-	-	-	-	1	-	-	7
-	-	-	-	-	-	-	-	-	-	8
-	-	-	-	-	-	-	2	-	-	9
-	-	-	-	-	-	-	-	-	-	10
19	9	4	6	18	4	1	8	10	3	11
-	-	-	-	-	-	-	-	-	-	12
-	-	-	-	-	-	-	-	-	-	13
72	58	3	11	2	2	1	5	17	5	14

8 Vor dem Oberlandesgericht in der Rechtsmittelinstanz 2018 erledigte Verfahren

noch: 8.2 Art der Erledigung der Revisionen

Lfd. Nr.	Art der Erledigung 1)	Niedersachsen			Nordrhein-Westfalen				
		zu-sammen	Oberlandesgericht			zu-sammen	Oberlandesgericht		
			Braun-schweig	Celle	Olden-burg		Düssel-dorf	Hamm	Köln
1	Erledigte Revisionen insgesamt	555	83	223	249	1 224	417	530	277
2	Urteil	36	1	12	23	25	13	8	4
3	Beschluss nach § 349 StPO	488	80	200	208	1 144	396	493	255
4	Einstellung mit Auflage (§ 153a StPO)	-	-	-	-	-	-	-	-
5	Einstellung nach § 47 JGG	-	-	-	-	-	-	-	-
6	Einstellung wegen Geringfügigkeit (§ 153 Abs. 2 StPO)	1	-	-	1	-	-	-	-
7	Einstellung wegen unwesentlicher Nebenstraftat (§ 154 Abs. 2 StPO)	2	-	1	1	1	1	-	-
8	Einstellung wegen Auslieferung oder Ausweisung des Beschuldigten (§ 154b Abs. 4 StPO)	-	-	-	-	-	-	-	-
9	Einstellung wegen Verfahrenshindernisses (§ 206a StPO)	1	-	1	-	-	-	-	-
10	Einstellung wegen Gesetzesänderung (§ 206b StPO)	-	-	-	-	-	-	-	-
11	Rücknahme der Revision	6	1	2	3	24	2	16	6
12	Rücknahme der Privatklage	-	-	-	-	-	-	-	-
13	Aussetzung des Verfahrens	-	-	-	-	-	-	-	-
14	Sonstige Erledigungsart	21	1	7	13	30	5	13	12

1) Je Verfahren wird nur eine Erledigungsart nachgewiesen, und zwar die jeweils erste aus der in dieser Tabelle genannten Rangfolge.

8 Vor dem Oberlandesgericht in der Rechtsmittelinstanz 2018 erledigte Verfahren

noch: 8.2 Art der Erledigung der Revisionen

Rheinland-Pfalz			Saarland	Sachsen	Sachsen-Anhalt	Schleswig-Holstein	Thüringen	Lfd. Nr.
zu-sammen	Oberlandesgericht							
	Koblenz	Zweibrücken						
276	211	65	66	390	269	123	111	1
35	30	5	5	10	16	10	5	2
224	167	57	59	337	243	110	101	3
-	-	-	-	1	1	-	1	4
-	-	-	-	-	-	-	-	5
-	-	-	-	3	1	-	-	6
1	1	-	-	-	-	-	-	7
-	-	-	-	-	-	-	-	8
-	-	-	-	1	-	-	-	9
-	-	-	-	-	-	-	-	10
4	4	-	1	17	6	3	2	11
-	-	-	-	-	-	-	-	12
-	-	-	-	-	-	-	-	13
12	9	3	1	21	2	-	2	14

8 Vor dem Oberlandesgericht in der Rechtsmittelinstanz 2018 erledigte Verfahren

8.3 Art der Erledigung für die einzelnen Beschuldigten bei den Revisionen

Lfd. Nr.	Art der Erledigung	Deutschland	Baden-Württemberg		
			zu- sammen	Oberlandesgericht	
				Karlsruhe	Stuttgart
1	Zahl der einzelnen Beschuldigten insgesamt	5 917	563	251	312
2	Urteile zusammen	255	11	4	7
3	Aufhebung des Urteils und Verweisung an das zuständige Gericht (§ 355 StPO)	14	-	-	-
4	Aufhebung des Urteils und Zurückverweisung (§ 354 Abs. 2 StPO)	116	5	1	4
5	Aufhebung des Urteils und eigene Sachentscheidung (§ 354 Abs. 1 StPO)	21	3	2	1
6	Abänderung/Ergänzung des Urteilsausspruchs bei gleichzeitiger Verwerfung der Revision/Aufhebung des Urteils im übrigen	23	-	-	-
7	Einstellung wegen Verfahrenshindernisses (§ 260 Abs. 3 StPO)	-	-	-	-
8	Verwerfung der Revision als unbegründet	77	3	1	2
9	Verwerfung der Revision als unzulässig	4	-	-	-
10	Beschlüsse nach § 349 StPO zusammen	5 256	501	219	282
11	Verwerfung der Revision, weil Vorschriften über Einlegung der Revision oder Anbringung der Revisionsanträge nicht beachtet (Abs. 1)	119	7	1	6
12	Verwerfung der Revision als offensichtlich unbegründet (Abs. 2)	4 337	435	181	254
13	Aufhebung des angefochtenen Urteils (Abs. 4)	800	59	37	22
14	Einstellung mit Auflage (§ 153a Abs. 2 StPO)	9	-	-	-
15	Einstellung nach § 47 JGG	1	-	-	-
16	Einstellung wegen Geringfügigkeit (§ 153 Abs. 2 StPO) zusammen	12	2	2	-
17	ohne Auferlegung der notwendigen Auslagen des Beschuldigten auf die Staatskasse	7	1	1	-
18	mit Auferlegung der notwendigen Auslagen des Beschuldigten auf die Staatskasse	5	1	1	-
19	Einstellung wegen unwesentlicher Nebenstraftat (§ 154 Abs. 2 StPO)	7	2	-	2
20	Einstellung wegen Auslieferung oder Ausweisung des Beschuldigten (§ 154b Abs. 4 StPO)	-	-	-	-
21	Einstellung wegen Verfahrenshindernisses (§ 206a StPO)	6	1	-	1
22	Einstellung wegen Gesetzesänderung (§ 206b StPO)	-	-	-	-
23	Rücknahme der Revision	146	17	7	10
24	Rücknahme der Privatklage	-	-	-	-
25	Aussetzung des Verfahrens zusammen	-	-	-	-
26	bis zum rechtskräftigen Abschluss des Besteuerungsverfahrens (§ 396 Abs. 1 AO)	-	-	-	-
27	zur Klärung einer zivilrechtlichen Vorfrage (§ 262 Abs. 2 StPO)	-	-	-	-
28	um nach Art. 100 GG eine Entscheidung des Bundesverfassungsgerichts abzuwarten.....	-	-	-	-
29	um nach § 121 Abs. 2 GVG eine Entscheidung des Bundesgerichtshofs abzuwarten.....	-	-	-	-
30	Sonstige Erledigungsart	225	29	19	10

8 Vor dem Oberlandesgericht in der Rechtsmittelinstanz 2018 erledigte Verfahren

8.3 Art der Erledigung für die einzelnen Beschuldigten bei den Revisionen

zu- sammen	Bayern			Berlin	Branden- burg	Bremen	Hamburg	Hessen	Mecklen- burg- Vor- pommern	Lfd. Nr.
	Oberlandesgericht									
	München	Nürnberg	Bamberg							
957	555	279	123	396	152	25	198	419	98	1
25	11	11	3	27	8	1	6	17	5	2
1	1	-	-	-	-	-	1	1	-	3
4	1	3	-	19	3	1	1	11	2	4
1	1	-	-	-	-	-	-	-	-	5
2	-	2	-	-	-	-	1	-	-	6
-	-	-	-	-	-	-	-	-	-	7
16	7	6	3	7	5	-	3	4	3	8
1	1	-	-	1	-	-	-	1	-	9
837	475	260	102	347	135	22	176	371	83	10
8	6	-	2	10	3	-	5	3	6	11
787	459	243	85	292	104	16	126	319	69	12
42	10	17	15	45	28	6	45	49	8	13
2	2	-	-	1	3	-	-	-	-	14
-	-	-	-	1	-	-	-	-	-	15
2	-	1	1	-	-	-	-	3	-	16
-	-	-	-	-	-	-	-	2	-	17
2	-	1	1	-	-	-	-	1	-	18
-	-	-	-	-	-	-	1	-	-	19
-	-	-	-	-	-	-	-	-	-	20
-	-	-	-	-	-	-	2	-	1	21
-	-	-	-	-	-	-	-	-	-	22
19	9	4	6	18	4	1	8	10	3	23
-	-	-	-	-	-	-	-	-	-	24
-	-	-	-	-	-	-	-	-	-	25
-	-	-	-	-	-	-	-	-	-	26
-	-	-	-	-	-	-	-	-	-	27
-	-	-	-	-	-	-	-	-	-	28
-	-	-	-	-	-	-	-	-	-	29
72	58	3	11	2	2	1	5	18	6	30

8 Vor dem Oberlandesgericht in der Rechtsmittelinstanz 2018 erledigte Verfahren

noch: 8.3 Art der Erledigung für die einzelnen Beschuldigten bei den Revisionen

Lfd. Nr.	Art der Erledigung	Niedersachsen				Nordrhein-Westfalen			
		zu- sammen	Oberlandesgericht			zu- sammen	Oberlandesgericht		
			Braun- schweig	Celle	Olden- burg		Düssel- dorf	Hamm	Köln
1	Zahl der einzelnen Beschuldigten insgesamt	577	85	232	260	1 263	435	550	278
2	Urteile zusammen	41	1	12	28	29	15	9	5
3	Aufhebung des Urteils und Verweisung an das zuständige Gericht (§ 355 StPO)	11	-	-	11	-	-	-	-
4	Aufhebung des Urteils und Zurückverweisung (§ 354 Abs. 2 StPO)	20	1	11	8	16	8	6	2
5	Aufhebung des Urteils und eigene Sachentscheidung (§ 354 Abs. 1 StPO)	2	-	-	2	-	-	-	-
6	Abänderung/Ergänzung des Urteilsausspruchs bei gleichzeitiger Verwerfung der Revision/Aufhebung des Urteils im übrigen	3	-	-	3	1	-	1	-
7	Einstellung wegen Verfahrenshindernisses (§ 260 Abs. 3 StPO)	-	-	-	-	-	-	-	-
8	Verwerfung der Revision als unbegründet	5	-	1	4	12	7	2	3
9	Verwerfung der Revision als unzulässig	-	-	-	-	-	-	-	-
10	Beschlüsse nach § 349 StPO zusammen	505	82	209	214	1 178	412	511	255
11	Verwerfung der Revision, weil Vorschriften über Einlegung der Revision oder Anbringung der Revisionsanträge nicht beachtet (Abs. 1) ...	17	3	11	3	24	5	13	6
12	Verwerfung der Revision als offensichtlich unbegründet (Abs. 2)	418	73	166	179	925	339	402	184
13	Aufhebung des angefochtenen Urteils (Abs. 4)	70	6	32	32	229	68	96	65
14	Einstellung mit Auflage (§ 153a Abs. 2 StPO)	-	-	-	-	-	-	-	-
15	Einstellung nach § 47 JGG	-	-	-	-	-	-	-	-
16	Einstellung wegen Geringfügigkeit (§ 153 Abs. 2 StPO) zusammen	1	-	-	1	-	-	-	-
17	ohne Auferlegung der notwendigen Auslagen des Beschuldigten auf die Staatskasse	1	-	-	1	-	-	-	-
18	mit Auferlegung der notwendigen Auslagen des Beschuldigten auf die Staatskasse	-	-	-	-	-	-	-	-
19	Einstellung wegen unwesentlicher Nebenstraftat (§ 154 Abs. 2 StPO)	2	-	1	1	1	1	-	-
20	Einstellung wegen Auslieferung oder Ausweisung des Beschuldigten (§ 154b Abs. 4 StPO)	-	-	-	-	-	-	-	-
21	Einstellung wegen Verfahrenshindernisses (§ 206a StPO)	1	-	1	-	-	-	-	-
22	Einstellung wegen Gesetzesänderung (§ 206b StPO)	-	-	-	-	-	-	-	-
23	Rücknahme der Revision	6	1	2	3	24	2	16	6
24	Rücknahme der Privatklage	-	-	-	-	-	-	-	-
25	Aussetzung des Verfahrens zusammen	-	-	-	-	-	-	-	-
26	bis zum rechtskräftigen Abschluss des Besteuerungsverfahrens (§ 396 Abs. 1 AO)	-	-	-	-	-	-	-	-
27	zur Klärung einer zivilrechtlichen Vorfrage (§ 262 Abs. 2 StPO)	-	-	-	-	-	-	-	-
28	um nach Art. 100 GG eine Entscheidung des Bundesverfassungsgerichts abzuwarten.....	-	-	-	-	-	-	-	-
29	um nach § 121 Abs. 2 GVG eine Entscheidung des Bundesgerichtshofs abzuwarten.....	-	-	-	-	-	-	-	-
30	Sonstige Erledigungsart	21	1	7	13	31	5	14	12

8 Vor dem Oberlandesgericht in der Rechtsmittelinstanz 2018 erledigte Verfahren

noch: 8.3 Art der Erledigung für die einzelnen Beschuldigten bei den Revisionen

zu- sammen	Rheinland-Pfalz		Saarland	Sachsen	Sachsen- Anhalt	Schleswig- Holstein	Thüringen	Lfd. Nr.
	Oberlandesgericht							
	Koblenz	Zweibrücken						
285	219	66	66	403	276	128	111	1
37	31	6	5	11	16	11	5	2
-	-	-	-	-	-	-	-	3
3	1	2	2	9	11	5	4	4
14	13	1	-	-	1	-	-	5
12	11	1	2	-	-	1	1	6
-	-	-	-	-	-	-	-	7
7	6	1	1	2	4	5	-	8
1	-	1	-	-	-	-	-	9
231	174	57	59	347	250	113	101	10
9	7	2	-	6	17	1	3	11
152	119	33	41	278	210	102	63	12
70	48	22	18	63	23	10	35	13
-	-	-	-	1	1	-	1	14
-	-	-	-	-	-	-	-	15
-	-	-	-	3	1	-	-	16
-	-	-	-	2	1	-	-	17
-	-	-	-	1	-	-	-	18
1	1	-	-	-	-	-	-	19
-	-	-	-	-	-	-	-	20
-	-	-	-	1	-	-	-	21
-	-	-	-	-	-	-	-	22
4	4	-	1	19	6	4	2	23
-	-	-	-	-	-	-	-	24
-	-	-	-	-	-	-	-	25
-	-	-	-	-	-	-	-	26
-	-	-	-	-	-	-	-	27
-	-	-	-	-	-	-	-	28
-	-	-	-	-	-	-	-	29
12	9	3	1	21	2	-	2	30

8 Vor dem Oberlandesgericht in der Rechtsmittelinstanz 2018 erledigte Verfahren

8.4 Verfahrensdauer der Revisionen

Lfd. Nr.	Verfahrensdauer mehr als ... bis einschl. ... Monate Durchschnittsdauer	Einheit	Deutschland	Baden-	
				zu-	Oberlandes
					sammen
1	Erledigte Revisionen insgesamt	Anzahl	5 762	551	246
	davon waren anhängig				
	ab Eingang in der Revisionsinstanz				
2	bis 3	%	91,7	90,9	84,1
3	3 - 6	%	6,1	5,6	8,5
4	6 - 12	%	1,9	3,1	6,5
5	12 - 18	%	0,2	0,2	0,4
6	18 - 24	%	0,1	0,2	0,4
7	24 - 36	%	0,0	-	-
8	mehr als 36 Monate	%	-	-	-
9	Durchschnittliche Dauer je Verfahren	Monate	1,3	1,5	1,9
	ab Verkündung des angefochtenen Urteils				
10	bis 3	%	7,9	5,3	4,9
11	3 - 6	%	66,8	64,1	63,4
12	6 - 12	%	21,5	26,7	26,4
13	12 - 18	%	2,8	2,5	3,3
14	18 - 24	%	0,7	1,1	1,6
15	24 - 36	%	0,2	0,4	0,4
16	mehr als 36 Monate	%	0,1	-	-
17	Durchschnittliche Dauer je Verfahren von der Verkündung des angefochtenen Urteils bis zur Erledigung in der Revisionsinstanz	Monate	5,5	5,7	5,9
18	Durch Urteil erledigte Revisionen	Anzahl	233	10	3
	davon waren ab Eingang in der Revisionsinstanz anhängig				
19	bis 3	%	67,8	60,0	33,3
20	3 - 6	%	24,0	30,0	33,3
21	6 - 12	%	7,7	10,0	33,3
22	12 - 18	%	0,4	-	-
23	18 - 24	%	-	-	-
24	24 - 36	%	-	-	-
25	mehr als 36 Monate	%	-	-	-
26	Durchschnittliche Dauer je Verfahren mit Urteil	Monate	2,8	3,6	5,9
27	Erledigte Verfahren ohne Revisionen in Privatklageverfahren	Anzahl	5 762	551	246
	davon waren ab Eingang bei der Staatsanwaltschaft anhängig				
28	bis 3	%	0,1	0,2	-
29	3 - 6	%	0,9	0,5	0,8
30	6 - 12	%	12,6	12,3	11,0
31	12 - 18	%	27,5	32,5	30,5
32	18 - 24	%	21,4	22,5	21,5
33	24 - 36	%	23,4	21,8	22,0
34	36 - 48	%	8,0	6,5	8,1
35	mehr als 48 Monate	%	6,1	3,6	6,1
36	Durchschnittliche Dauer je Verfahren ab Eingang bei der Staatsanwaltschaft	Monate	23,9	22,2	24,0

8 Vor dem Oberlandesgericht in der Rechtsmittelinstanz 2018 erledigte Verfahren

8.4 Verfahrensdauer der Revisionen

Württemberg	Bayern				Berlin	Brandenburg	Bremen	Hamburg	Hessen	Mecklenburg-Vorpommern	Lfd. Nr.
gericht	zusammen	Oberlandesgericht									
Stuttgart		München	Nürnberg	Bamberg							
305	947	548	276	123	387	145	25	195	403	95	1
96,4	96,0	94,2	98,6	98,4	94,3	91,0	88,0	84,6	76,2	100,0	2
3,3	3,5	4,9	1,4	1,6	4,1	9,0	8,0	7,7	16,9	-	3
0,3	0,5	0,9	-	-	1,6	-	4,0	5,6	6,2	-	4
-	-	-	-	-	-	-	-	0,5	0,5	-	5
-	-	-	-	-	-	-	-	0,5	0,2	-	6
-	-	-	-	-	-	-	-	1,0	-	-	7
-	-	-	-	-	-	-	-	-	-	-	8
1,1	0,8	0,9	0,6	0,7	1,2	1,5	1,5	2,4	2,5	0,8	9
5,6	7,2	7,1	7,6	6,5	16,8	2,8	4,0	4,6	1,5	7,4	10
64,6	74,0	69,3	83,7	73,2	68,0	52,4	60,0	62,1	54,3	77,9	11
26,9	16,4	20,1	8,0	18,7	12,9	40,0	32,0	25,6	38,2	9,5	12
2,0	1,6	2,4	0,4	0,8	1,8	4,1	4,0	5,1	4,5	3,2	13
0,7	0,6	0,7	0,4	0,8	-	-	-	0,5	1,0	2,1	14
0,3	0,1	0,2	-	-	0,5	-	-	1,0	0,5	-	15
-	0,1	0,2	-	-	-	0,7	-	1,0	-	-	16
5,6	5,1	5,5	4,5	5,1	4,6	6,5	5,8	6,4	6,7	5,3	17
7	23	9	11	3	23	6	1	6	17	5	18
71,4	78,3	77,8	81,8	66,7	56,5	33,3	100,0	50,0	23,5	100,0	19
28,6	21,7	22,2	18,2	33,3	26,1	66,7	-	33,3	41,2	-	20
-	-	-	-	-	17,4	-	-	16,7	29,4	-	21
-	-	-	-	-	-	-	-	-	5,9	-	22
-	-	-	-	-	-	-	-	-	-	-	23
-	-	-	-	-	-	-	-	-	-	-	24
-	-	-	-	-	-	-	-	-	-	-	25
2,6	2,2	2,2	2,2	1,9	3,3	3,4	1,6	3,2	5,7	1,4	26
305	947	548	276	123	387	145	25	195	403	95	27
0,3	0,2	0,4	-	-	-	-	-	0,5	-	-	28
0,3	0,7	0,7	0,7	0,8	1,6	2,1	-	1,0	0,5	-	29
13,4	17,1	8,0	35,1	17,1	13,7	4,8	8,0	17,4	5,2	15,8	30
34,1	32,3	30,5	35,9	32,5	24,8	11,7	12,0	20,5	23,3	34,7	31
23,3	18,6	19,5	13,4	26,0	22,2	22,8	20,0	22,1	19,6	21,1	32
21,6	21,0	29,2	10,1	8,9	20,9	28,3	24,0	22,1	31,0	18,9	33
5,2	5,3	6,2	2,5	7,3	9,8	16,6	20,0	8,2	11,7	5,3	34
1,6	4,8	5,5	2,2	7,3	7,0	13,8	16,0	8,2	8,7	4,2	35
20,6	21,4	23,5	16,7	22,3	24,8	32,9	33,7	23,9	27,1	21,3	36

8 Vor dem Oberlandesgericht in der Rechtsmittelinstanz 2018 erledigte Verfahren

noch: 8.4 Verfahrensdauer der Revisionen

Lfd. Nr.	Verfahrensdauer mehr als ... bis einschl. ... Monate Durchschnittsdauer	Einheit	Niedersachsen				Nordrhein-Westfalen			
			zu- sammen	Oberlandesgericht			zu- sammen	Oberlandesgericht		
				Braun- schweig	Celle	Olden- burg		Düssel- dorf	Hamm	Köln
1	Erledigte Revisionen insgesamt	Anzahl	555	83	223	249	1 224	417	530	277
	davon waren anhängig									
	ab Eingang in der Revisionsinstanz									
2	bis 3	%	95,9	88,0	98,2	96,4	94,4	88,5	97,5	97,5
3	3 - 6	%	3,4	10,8	1,3	2,8	5,0	10,3	2,3	2,2
4	6 - 12	%	0,7	1,2	0,4	0,8	0,5	1,0	0,2	0,4
5	12 - 18	%	-	-	-	-	0,1	0,2	-	-
6	18 - 24	%	-	-	-	-	-	-	-	-
7	24 - 36	%	-	-	-	-	-	-	-	-
8	mehr als 36 Monate	%	-	-	-	-	-	-	-	-
9	Durchschnittliche Dauer je Verfahren	Monate	1,1	1,8	0,9	0,9	1,0	1,2	1,1	0,7
	ab Verkündung des angefochtenen Urteils									
10	bis 3	%	11,2	2,4	9,0	16,1	5,4	3,8	5,5	7,6
11	3 - 6	%	70,5	73,5	74,9	65,5	71,2	66,7	75,5	70,0
12	6 - 12	%	14,8	21,7	14,3	12,9	21,5	26,9	18,1	19,9
13	12 - 18	%	2,2	1,2	1,8	2,8	1,4	1,9	0,9	1,4
14	18 - 24	%	1,1	1,2	-	2,0	0,4	0,5	-	1,1
15	24 - 36	%	0,4	-	-	0,8	0,1	0,2	-	-
16	mehr als 36 Monate	%	-	-	-	-	-	-	-	-
17	Durchschnittliche Dauer je Verfahren von der Verkündung des angefochtenen Urteils bis zur Erledigung in der Revisionsinstanz	Monate	5,0	5,2	4,8	5,1	5,2	5,7	5,0	5,1
18	Durch Urteil erledigte Revisionen	Anzahl	36	1	12	23	25	13	8	4
	davon waren ab Eingang in der Revisionsinstanz anhängig									
19	bis 3	%	80,6	100,0	83,3	78,3	72,0	46,2	100,0	100,0
20	3 - 6	%	13,9	-	8,3	17,4	28,0	53,8	-	-
21	6 - 12	%	5,6	-	8,3	4,3	-	-	-	-
22	12 - 18	%	-	-	-	-	-	-	-	-
23	18 - 24	%	-	-	-	-	-	-	-	-
24	24 - 36	%	-	-	-	-	-	-	-	-
25	mehr als 36 Monate	%	-	-	-	-	-	-	-	-
26	Durchschnittliche Dauer je Verfahren mit Urteil	Monate	2,3	2,4	2,3	2,3	2,7	3,1	2,3	2,3
27	Erledigte Verfahren ohne Revisionen in Privatklageverfahren	Anzahl	555	83	223	249	1 224	417	530	277
	davon waren ab Eingang bei der Staatsanwaltschaft anhängig									
28	bis 3	%	0,2	-	-	0,4	-	-	-	-
29	3 - 6	%	1,3	1,2	1,8	0,8	0,6	0,5	0,6	0,7
30	6 - 12	%	16,9	12,0	13,0	22,1	12,7	10,6	14,3	13,0
31	12 - 18	%	33,2	33,7	30,5	35,3	26,9	23,0	29,1	28,5
32	18 - 24	%	18,6	16,9	23,3	14,9	24,0	24,7	23,4	24,2
33	24 - 36	%	20,0	21,7	20,2	19,3	23,7	24,2	23,4	23,5
34	36 - 48	%	6,1	9,6	6,3	4,8	7,0	9,1	5,7	6,5
35	mehr als 48 Monate	%	3,6	3,6	4,9	2,4	5,1	7,9	3,6	3,6
36	Durchschnittliche Dauer je Verfahren ab Eingang bei der Staatsanwaltschaft	Monate	21,2	22,6	22,0	19,9	23,3	25,9	22,0	21,9

8 Vor dem Oberlandesgericht in der Rechtsmittelinstanz 2018 erledigte Verfahren

noch: 8.4 Verfahrensdauer der Revisionen

zu- sammen	Rheinland-Pfalz		Saarland	Sachsen	Sachsen- Anhalt	Schleswig- Holstein	Thüringen	Lfd. Nr.
	Oberlandesgericht							
	Koblenz	Zweibrücken						
276	211	65	66	390	269	123	111	1
86,6	86,7	86,2	83,3	84,9	98,9	99,2	80,2	2
9,4	8,1	13,8	10,6	10,8	0,7	-	12,6	3
3,3	4,3	-	6,1	3,3	0,4	0,8	5,4	4
0,7	0,9	-	-	1,0	-	-	0,9	5
-	-	-	-	-	-	-	0,9	6
-	-	-	-	-	-	-	-	7
-	-	-	-	-	-	-	-	8
1,6	1,6	1,5	1,7	1,8	0,9	0,8	2,2	9
10,9	10,0	13,8	10,6	8,2	11,5	29,3	1,8	10
61,2	59,2	67,7	47,0	60,3	72,5	62,6	49,5	11
21,7	23,2	16,9	36,4	24,6	13,4	7,3	36,0	12
4,3	5,2	1,5	6,1	5,9	2,6	0,8	9,9	13
1,4	1,9	-	-	1,0	-	-	1,8	14
-	-	-	-	-	-	-	0,9	15
0,4	0,5	-	-	-	-	-	-	16
5,8	6,1	4,9	6,3	5,8	4,9	4,0	7,3	17
35	30	5	5	10	16	10	5	18
60,0	60,0	60,0	60,0	50,0	100,0	100,0	80,0	19
34,3	33,3	40,0	20,0	40,0	-	-	-	20
5,7	6,7	-	20,0	10,0	-	-	20,0	21
-	-	-	-	-	-	-	-	22
-	-	-	-	-	-	-	-	23
-	-	-	-	-	-	-	-	24
-	-	-	-	-	-	-	-	25
3,2	3,2	2,6	2,9	2,9	1,5	1,4	2,3	26
276	211	65	66	390	269	123	111	27
-	-	-	-	-	-	-	-	28
1,4	-	6,2	-	0,5	1,5	2,4	-	29
10,1	10,4	9,2	10,6	8,2	15,2	3,3	1,8	30
23,9	23,7	24,6	24,2	30,3	23,0	16,3	18,0	31
23,2	26,1	13,8	21,2	21,3	21,9	22,8	21,6	32
22,8	21,3	27,7	24,2	24,1	24,5	27,6	38,7	33
12,3	12,8	10,8	10,6	6,9	8,2	12,2	13,5	34
6,2	5,7	7,7	9,1	8,7	5,6	15,4	6,3	35
25,4	25,4	25,4	27,0	26,3	23,8	30,2	28,1	36

8 Vor dem Oberlandesgericht in der Rechtsmittelinstanz 2018 erledigte Verfahren

8.5 Vorinstanz, Einleitungsart, Zulassung, Betreiber der Rechtsbeschwerden und der Anträge auf Zulassung der Rechtsbeschwerde

Lfd. Nr.	Art der Vorinstanz Art der Einleitung Zulassung der Rechtsbeschwerde Betreiber der Rechtsbeschwerde	Deutschland	Baden-Württemberg		
			zusammen	Oberlandes gericht	
				Karlsruhe	Stuttgart
1	Erledigte Rechtsbeschwerden insgesamt	11 772	1 551	584	967
	Von ihnen richteten sich gegen ein Urteil/einen Beschluss eines				
2	Strafrichters	148	-	-	-
3	Richters für Bußgeldsachen	11 506	1 534	567	967
4	Jugendrichters für Bußgeldsachen	107	17	17	-
5	sonstigen Spruchkörpers	11	-	-	-
	Die Verfahren wurden eingeleitet durch				
6	Rechtsbeschwerde (§ 79 OWiG) gegen ein Urteil	5 192	663	263	400
7	Rechtsbeschwerde (§ 79 OWiG) gegen einen Beschluss nach § 72 OWiG	203	9	4	5
8	Antrag auf Zulassung der Rechtsbeschwerde (§ 80 Abs. 1 OWiG)	6 377	879	317	562
	Zulassung der Rechtsbeschwerde				
9	Anträge auf Zulassung der Rechtsbeschwerde insgesamt	6 377	879	317	562
10	dar. mit Zulassung der Rechtsbeschwerde	115	17	9	8
	Rechtsbeschwerde wurde eingelegt/Zulassung der Rechtsbeschwerde wurde beantragt durch				
11	Betroffenen	11 625	1 545	578	967
12	Staatsanwaltschaft zuungunsten des Betroffenen	148	6	6	-
13	Staatsanwaltschaft zugunsten des Betroffenen	5	-	-	-
14	Erziehungsberechtigten/gesetzlichen Vertreter	-	-	-	-

8 Vor dem Oberlandesgericht in der Rechtsmittelinstanz 2018 erledigte Verfahren

8.5 Vorinstanz, Einleitungsart, Zulassung, Betreiber der Rechtsbeschwerden und der Anträge auf Zulassung der Rechtsbeschwerde

zusammen	Bayern			Berlin	Brandenburg	Bremen	Hamburg	Hessen	Mecklenburg-Vorpommern	Lfd. Nr.
	Oberlandesgericht									
	München	Nürnberg	Bamberg							
1 770	-	-	1 770	321	724	42	125	1 210	257	1
1	-	-	1	-	-	3	-	3	138	2
1 735	-	-	1 735	320	724	39	125	1 204	118	3
33	-	-	33	-	-	-	-	3	-	4
1	-	-	1	1	-	-	-	-	1	5
914	-	-	914	173	299	12	55	542	124	6
41	-	-	41	8	33	4	2	-	5	7
815	-	-	815	140	392	26	68	668	128	8
815	-	-	815	140	392	26	68	668	128	9
14	-	-	14	5	4	-	2	7	5	10
1 740	-	-	1 740	317	712	41	124	1 193	249	11
30	-	-	30	5	14	1	1	17	7	12
-	-	-	-	-	-	-	-	-	1	13
-	-	-	-	-	-	-	-	-	-	14

8 Vor dem Oberlandesgericht in der Rechtsmittelinstanz 2018 erledigte Verfahren

noch: 8.5 Vorinstanz, Einleitungsart, Zulassung, Betreiber der Rechtsbeschwerden und der Anträge auf Zulassung der Rechtsbeschwerde

Lfd. Nr.	Art der Vorinstanz Art der Einleitung Zulassung der Rechtsbeschwerde Betreiber der Rechtsbeschwerde	Niedersachsen			Nordrhein-Westfalen				
		zu- sammen	Oberlandesgericht		zu- sammen	Oberlandesgericht			
			Braun- schweig	Celle		Olden- burg	Düssel- dorf	Hamm	Köln
1	Erledigte Rechtsbeschwerden insgesamt	1 093	254	525	314	2 722	866	1 444	412
	Von ihnen richteten sich gegen ein Urteil/einen Beschluss eines								
2	Strafrichters	-	-	-	-	-	-	-	-
3	Richters für Bußgeldsachen	1 084	254	523	307	2 677	864	1 409	404
4	Jugendrichters für Bußgeldsachen	3	-	-	3	43	2	35	6
5	sonstigen Spruchkörpers	6	-	2	4	2	-	-	2
	Die Verfahren wurden eingeleitet durch								
6	Rechtsbeschwerde (§ 79 OWiG) gegen ein Urteil	497	92	261	144	1 030	353	555	122
7	Rechtsbeschwerde (§ 79 OWiG) gegen einen Beschluss nach § 72 OWiG	-	-	-	-	71	12	25	34
8	Antrag auf Zulassung der Rechtsbeschwerde (§ 80 Abs. 1 OWiG)	596	162	264	170	1 621	501	864	256
	Zulassung der Rechtsbeschwerde								
9	Anträge auf Zulassung der Rechtsbeschwerde insgesamt	596	162	264	170	1 621	501	864	256
10	dar. mit Zulassung der Rechtsbeschwerde	20	1	8	11	24	7	15	2
	Rechtsbeschwerde wurde eingelegt/Zulassung der Rechtsbeschwerde wurde beantragt durch								
11	Betroffenen	1 081	252	515	314	2 693	866	1 422	405
12	Staatsanwaltschaft zuungunsten des Betroffenen	11	2	9	-	27	-	21	6
13	Staatsanwaltschaft zugunsten des Betroffenen	1	-	1	-	3	-	2	1
14	Erziehungsberechtigten/gesetzlichen Vertreter	-	-	-	-	-	-	-	-

8 Vor dem Oberlandesgericht in der Rechtsmittelinstanz 2018 erledigte Verfahren

noch: 8.5 Vorinstanz, Einleitungsart, Zulassung, Betreiber der Rechtsbeschwerden und der Anträge auf Zulassung der Rechtsbeschwerde

Rheinland-Pfalz			Saarland	Sachsen	Sachsen-Anhalt	Schleswig-Holstein	Thüringen	Lfd. Nr.
zusammen	Oberlandesgericht							
	Koblenz	Zweibrücken						
556	382	174	70	473	186	250	422	1
-	-	-	-	-	-	3	-	2
552	378	174	69	470	186	247	422	3
4	4	-	1	3	-	-	-	4
-	-	-	-	-	-	-	-	5
257	178	79	36	216	93	111	170	6
17	5	12	-	3	-	3	7	7
282	199	83	34	254	93	136	245	8
282	199	83	34	254	93	136	245	9
4	3	1	-	8	1	1	3	10
543	375	168	69	467	186	248	417	11
13	7	6	1	6	-	3	6	12
-	-	-	-	-	-	-	-	13
-	-	-	-	-	-	-	-	14

8 Vor dem Oberlandesgericht in der Rechtsmittelinstanz 2018 erledigte Verfahren

8.6 Art der Erledigung der Rechtsbeschwerden und der Anträge auf Zulassung der Rechtsbeschwerde

Lfd. Nr.	Art der Erledigung	Deutschland	Baden-	
			zusammen	Oberlandes
				Karlsruhe
1	Erledigte Rechtsbeschwerden insgesamt	11 772	1 551	584
2	Urteil oder Beschluss (§ 79 Abs. 5 OWiG) zusammen.....	5 059	614	231
3	Aufhebung des Urteils/Beschlusses und Zurückverweisung (§ 79 Abs. 6 OWiG)	874	79	39
4	Aufhebung des Urteils/ Beschlusses und eigene Sachentscheidung (§ 79 Abs. 6 OWiG)	85	4	1
5	Abänderung/Ergänzung des Urteils-/Beschlussausspruchs bei gleichzeitiger Verwerfung der Rechtsbeschwerde/ Aufhebung des Urteils im Übrigen	55	9	1
6	Einstellung wegen Verfahrenshindernisses (§ 260 Abs. 3 StPO, § 46 Abs. 1 OWiG)	4	-	-
7	Verwerfung der Rechtsbeschwerde als unbegründet	3 783	506	184
8	Verwerfung der Rechtsbeschwerde als unzulässig (§ 349 Abs. 1 StPO, § 79 Abs. 3 Satz 1 OWiG)	258	16	6
9	Einstellung, weil eine Ahndung nicht geboten ist (§ 47 Abs. 2 Satz 1 OWiG)	48	7	4
10	Einstellung wegen Verfahrenshindernisses (§ 206a StPO, § 46 Abs. 1 OWiG)	19	5	3
11	Verwerfung des Zulassungsantrags (§ 80 Abs. 4 Satz 2, 3 OWiG) zusammen	5 984	801	271
12	als unzulässig	925	219	13
13	als unbegründet	5 059	582	258
14	Rücknahme der Rechtsbeschwerde	252	33	18
15	Zurücknahme des Zulassungsantrags (außer in den Fällen des § 80 Abs. 4 Satz 4 OWiG)	131	29	16
16	Sonstige Erledigungsart	279	62	41

8 Vor dem Oberlandesgericht in der Rechtsmittelinstanz 2018 erledigte Verfahren

8.6 Art der Erledigung der Rechtsbeschwerden und der Anträge auf Zulassung der Rechtsbeschwerde

Württemberg	Bayern				Berlin	Brandenburg	Bremen	Hamburg	Hessen	Mecklenburg-Vorpommern	Lfd. Nr.
gericht	zusammen	Oberlandesgericht									
Stuttgart		München	Nürnberg	Bamberg							
967	1 770	-	-	1 770	321	724	42	125	1 210	257	1
383	830	-	-	830	164	311	17	55	508	125	2
40	110	-	-	110	30	49	1	11	59	26	3
3	9	-	-	9	1	4	-	-	10	3	4
8	28	-	-	28	4	2	-	1	1	1	5
-	-	-	-	-	1	-	-	-	1	-	6
322	662	-	-	662	95	248	11	23	413	82	7
10	21	-	-	21	33	8	5	20	24	13	8
3	9	-	-	9	1	3	2	-	1	-	9
2	7	-	-	7	-	1	1	-	-	-	10
530	812	-	-	812	133	364	19	64	646	117	11
206	39	-	-	39	22	76	2	5	150	21	12
324	773	-	-	773	111	288	17	59	496	96	13
15	53	-	-	53	5	22	-	3	24	10	14
13	16	-	-	16	7	16	3	-	6	-	15
21	43	-	-	43	11	7	-	3	25	5	16

8 Vor dem Oberlandesgericht in der Rechtsmittelinstanz 2018 erledigte Verfahren

noch: 8.6 Art der Erledigung der Rechtsbeschwerden und der Anträge auf Zulassung der Rechtsbeschwerde

Lfd. Nr.	Art der Erledigung	Niedersachsen			Nordrhein-Westfalen				
		zu- sammen	Oberlandesgericht		zu- sammen	Oberlandesgericht			
			Braun- schweig	Celle		Olden- burg	Düssel- dorf	Hamm	Köln
1	Erledigte Rechtsbeschwerden insgesamt	1 093	254	525	314	2 722	866	1 444	412
2	Urteil oder Beschluss (§ 79 Abs. 5 OWiG) zusammen.....	488	90	241	157	1 059	362	558	139
3	Aufhebung des Urteils/Beschlusses und Zurückverweisung (§ 79 Abs. 6 OWiG)	105	12	63	30	205	68	93	44
4	Aufhebung des Urteils/ Beschlusses und eigene Sach- entscheidung (§ 79 Abs. 6 OWiG)	6	-	3	3	27	16	7	4
5	Abänderung/Ergänzung des Urteils-/Beschlussausspruchs bei gleichzeitiger Verwerfung der Rechtsbeschwerde/ Aufhebung des Urteils im Übrigen	2	-	-	2	2	1	1	-
6	Einstellung wegen Verfahrenshindernisses (§ 260 Abs. 3 StPO, § 46 Abs. 1 OWiG)	-	-	-	-	1	1	-	-
7	Verwerfung der Rechtsbeschwerde als unbegründet	352	75	164	113	756	256	426	74
8	Verwerfung der Rechtsbeschwerde als unzulässig (§ 349 Abs. 1 StPO, § 79 Abs. 3 Satz 1 OWiG)	23	3	11	9	68	20	31	17
9	Einstellung, weil eine Ahndung nicht geboten ist (§ 47 Abs. 2 Satz 1 OWiG)	8	1	-	7	10	8	1	1
10	Einstellung wegen Verfahrenshindernisses (§ 206a StPO, § 46 Abs. 1 OWiG)	1	-	1	-	2	1	-	1
11	Verwerfung des Zulassungsantrags (§ 80 Abs. 4 Satz 2, 3 OWiG) zusammen	547	157	252	138	1 526	479	798	249
12	als unzulässig	34	7	21	6	299	45	222	32
13	als unbegründet	513	150	231	132	1 227	434	576	217
14	Rücknahme der Rechtsbeschwerde	19	1	10	8	39	6	28	5
15	Zurücknahme des Zulassungsantrags (außer in den Fällen des § 80 Abs. 4 Satz 4 OWiG)	6	3	2	1	30	1	29	-
16	Sonstige Erledigungsart	24	2	19	3	56	9	30	17

8 Vor dem Oberlandesgericht in der Rechtsmittelinstanz 2018 erledigte Verfahren

noch: 8.6 Art der Erledigung der Rechtsbeschwerden und der Anträge auf Zulassung der Rechtsbeschwerde

Rheinland-Pfalz			Saarland	Sachsen	Sachsen-Anhalt	Schleswig-Holstein	Thüringen	Lfd. Nr.
zusammen	Oberlandesgericht							
	Koblenz	Zweibrücken						
556	382	174	70	473	186	250	422	1
266	171	95	34	213	88	107	180	2
56	33	23	7	57	22	16	41	3
9	8	1	1	-	1	1	9	4
2	1	1	2	1	-	-	-	5
-	-	-	-	-	-	-	1	6
194	126	68	23	152	60	84	122	7
5	3	2	1	3	5	6	7	8
3	3	-	1	1	2	-	-	9
2	2	-	-	-	-	-	-	10
238	180	58	34	240	85	134	224	11
5	5	-	4	8	5	23	13	12
233	175	58	30	232	80	111	211	13
18	11	7	1	5	6	6	8	14
13	4	9	-	2	-	2	1	15
16	11	5	-	12	5	1	9	16

8 Vor dem Oberlandesgericht in der Rechtsmittelinstanz 2018 erledigte Verfahren

8.7 Verfahrensdauer der Rechtsbeschwerden und der Anträge auf Zulassung der Rechtsbeschwerde

Lfd. Nr.	Verfahrensdauer		Einheit	Deutschland	Baden-		
	mehr als ... bis einschl. ... Monate				zusammen	Oberlandes	
	Durchschnittsdauer					Karlsruhe	
1	Erledigte Rechtsbeschwerden insgesamt		Anzahl	11 772	1 551	584	
	davon waren anhängig ab Eingang in der Rechtsbeschwerdeinstanz						
2	bis 1	%		70,8	71,2	67,5	
3	1 - 2	%		19,3	22,2	21,6	
4	2 - 3	%		4,2	3,7	5,1	
5	3 - 6	%		4,1	1,9	3,4	
6	6 - 9	%		0,9	0,5	1,2	
7	9 - 12	%		0,5	0,2	0,5	
8	12 - 15	%		0,1	0,1	0,3	
9	15 - 18	%		0,1	0,1	0,3	
10	18 - 24	%		0,1	-	-	
11	mehr als 24 Monate	%		0,1	-	-	
12	Durchschnittliche Dauer je Verfahren		Monate	1,1	1,0	1,2	
	vom Tag des angefochtenen Urteils/Beschlusses an						
13	bis 3	%		13,4	5,2	5,3	
14	3 - 6	%		65,4	64,7	68,5	
15	6 - 12	%		18,7	27,4	23,3	
16	12 - 18	%		1,9	2,3	1,9	
17	18 - 24	%		0,4	0,5	1,0	
18	24 - 36	%		0,1	0,1	-	
19	mehr als 36 Monate	%		0,1	-	-	
20	Durchschnittliche Dauer je Verfahren vom Tag des angefochtenen Urteils/Beschlusses bis zur Erledigung in der Rechtsbeschwerdeinstanz		Monate	5,0	5,7	5,5	
21	Durch Urteil/Beschluss erledigte Rechtsbeschwerden		Anzahl	5 059	614	231	
	davon waren ab Eingang in der Rechtsbeschwerdeinstanz anhängig						
22	bis 1	%		66,3	70,4	69,7	
23	1 - 2	%		23,9	23,5	22,5	
24	2 - 3	%		5,0	3,4	2,2	
25	3 - 6	%		3,7	1,6	2,6	
26	6 - 9	%		0,5	0,3	0,9	
27	9 - 12	%		0,1	0,3	0,9	
28	12 - 15	%		0,1	0,3	0,9	
29	15 - 18	%		0,1	0,2	0,4	
30	18 - 24	%		0,1	-	-	
31	mehr als 24 Monate	%		0,1	-	-	
32	Durchschnittliche Dauer je erledigtes Verfahren mit Urteil/Beschluss		Monate	1,1	1,1	1,3	

8 Vor dem Oberlandesgericht in der Rechtsmittelinstanz 2018 erledigte Verfahren

8.7 Verfahrensdauer der Rechtsbeschwerden und der Anträge auf Zulassung der Rechtsbeschwerde

Württemberg gericht Stuttgart	Bayern				Berlin	Branden- burg	Bremen	Hamburg	Hessen	Mecklen- burg- Vor- pommern	Lfd. Nr.
	zusammen	Oberlandesgericht									
		München	Nürnberg	Bamberg							
967	1 770	-	-	1 770	321	724	42	125	1 210	257	1
73,5	77,9	-	-	77,9	81,3	69,9	47,6	64,8	26,8	81,3	2
22,5	18,6	-	-	18,6	12,5	27,1	35,7	17,6	34,9	17,5	3
2,9	2,0	-	-	2,0	1,6	0,8	2,4	8,0	13,0	-	4
0,9	1,5	-	-	1,5	1,9	1,9	14,3	4,8	17,5	1,2	5
0,1	-	-	-	-	0,6	0,3	-	1,6	4,0	-	6
-	0,1	-	-	0,1	-	-	-	0,8	3,2	-	7
-	-	-	-	-	-	-	-	-	0,2	-	8
-	-	-	-	-	0,6	-	-	0,8	0,1	-	9
-	-	-	-	-	-	-	-	-	0,2	-	10
-	-	-	-	-	1,6	-	-	1,6	0,1	-	11
0,9	0,9	-	-	0,9	1,3	0,9	1,5	1,6	2,4	0,8	12
5,1	10,3	-	-	10,3	47,7	10,1	4,8	16,0	4,5	16,3	13
62,4	75,2	-	-	75,2	45,5	73,2	33,3	58,4	52,5	71,6	14
29,9	13,2	-	-	13,2	3,7	14,4	52,4	20,8	37,2	11,7	15
2,5	0,8	-	-	0,8	0,6	1,9	9,5	2,4	5,1	0,4	16
0,1	0,5	-	-	0,5	0,9	0,1	-	0,8	0,3	-	17
0,1	0,1	-	-	0,1	0,6	0,1	-	1,6	0,2	-	18
-	-	-	-	-	0,9	0,1	-	-	0,2	-	19
5,8	4,7	-	-	4,7	4,2	4,9	7,7	5,6	6,4	4,3	20
383	830	-	-	830	164	311	17	55	508	125	21
70,8	73,1	-	-	73,1	72,6	58,8	47,1	49,1	16,9	81,6	22
24,0	21,3	-	-	21,3	17,7	37,6	41,2	30,9	53,9	16,8	23
4,2	3,1	-	-	3,1	2,4	1,3	-	9,1	15,9	-	24
1,0	2,4	-	-	2,4	3,7	1,9	11,8	3,6	11,8	1,6	25
-	-	-	-	-	0,6	0,3	-	3,6	0,8	-	26
-	-	-	-	-	-	-	-	1,8	-	-	27
-	-	-	-	-	-	-	-	-	0,2	-	28
-	-	-	-	-	1,2	-	-	-	-	-	29
-	-	-	-	-	-	-	-	-	0,2	-	30
-	-	-	-	-	1,8	-	-	1,8	0,2	-	31
1,0	1,0	-	-	1,0	1,9	1,0	1,3	2,0	2,0	0,8	32

8 Vor dem Oberlandesgericht in der Rechtsmittelinstanz 2018 erledigte Verfahren

noch: 8.7 Verfahrensdauer der Rechtsbeschwerden und der Anträge auf Zulassung der Rechtsbeschwerde

Lfd. Nr.	Verfahrensdauer mehr als ... bis einschl. ... Monate Durchschnittsdauer	Einheit	Niedersachsen			Nordrhein-Westfalen				
			zu- sammen	Oberlandesgericht			zu- sammen	Oberlandesgericht		
				Braun- schweig	Celle	Olden- burg		Düssel- dorf	Hamm	Köln
1	Erledigte Rechtsbeschwerden insgesamt	Anzahl	1 093	254	525	314	2 722	866	1 444	412
	davon waren anhängig ab Eingang in der Rechtsbeschwerdeinstanz									
2	bis 1	%	85,4	72,4	85,5	95,5	74,4	76,1	66,9	96,8
3	1 - 2	%	8,9	15,7	9,1	2,9	15,8	10,0	23,0	2,4
4	2 - 3	%	3,1	5,9	2,9	1,3	4,0	3,6	5,3	0,5
5	3 - 6	%	2,2	4,3	2,3	0,3	4,4	7,5	3,7	0,2
6	6 - 9	%	0,4	1,6	-	-	0,8	1,6	0,6	-
7	9 - 12	%	0,1	-	0,2	-	0,1	0,3	0,1	-
8	12 - 15	%	-	-	-	-	0,2	0,3	0,1	-
9	15 - 18	%	-	-	-	-	0,2	0,5	0,1	-
10	18 - 24	%	-	-	-	-	0,0	-	0,1	-
11	mehr als 24 Monate	%	-	-	-	-	-	-	-	-
12	Durchschnittliche Dauer je Verfahren	Monate	0,7	1,1	0,6	0,3	1,0	1,1	1,2	0,2
	vom Tag des angefochtenen Urteils/Beschlusses an									
13	bis 3	%	30,4	22,4	26,7	43,0	12,7	11,4	12,0	17,5
14	3 - 6	%	58,7	67,3	60,2	49,4	69,7	61,1	75,8	66,5
15	6 - 12	%	10,0	9,8	11,6	7,3	15,7	23,9	11,1	14,8
16	12 - 18	%	0,7	0,4	1,1	0,3	1,4	2,9	0,6	1,2
17	18 - 24	%	0,2	-	0,4	-	0,4	0,6	0,3	-
18	24 - 36	%	-	-	-	-	0,1	0,1	0,1	-
19	mehr als 36 Monate	%	-	-	-	-	-	-	-	-
20	Durchschnittliche Dauer je Verfahren vom Tag des angefochtenen Urteils/Beschlusses bis zur Erledigung in der Rechtsbeschwerdeinstanz	Monate	4,0	4,1	4,3	3,6	4,8	5,4	4,5	4,5
21	Durch Urteil/Beschluss erledigte Rechtsbeschwerden	Anzahl	488	90	241	157	1 059	362	558	139
	davon waren ab Eingang in der Rechtsbeschwerdeinstanz anhängig									
22	bis 1	%	84,2	66,7	83,4	95,5	69,4	72,1	61,5	94,2
23	1 - 2	%	10,7	20,0	12,0	3,2	18,9	13,0	26,2	5,0
24	2 - 3	%	3,3	6,7	3,3	1,3	5,3	4,4	7,0	0,7
25	3 - 6	%	1,4	4,4	1,2	-	5,0	8,6	3,9	-
26	6 - 9	%	0,4	2,2	-	-	0,8	1,4	0,7	-
27	9 - 12	%	-	-	-	-	0,1	-	0,2	-
28	12 - 15	%	-	-	-	-	0,3	0,6	0,2	-
29	15 - 18	%	-	-	-	-	0,1	-	0,2	-
30	18 - 24	%	-	-	-	-	0,1	-	0,2	-
31	mehr als 24 Monate	%	-	-	-	-	-	-	-	-
32	Durchschnittliche Dauer je erledigtes Verfahren mit Urteil/Beschluss	Monate	0,8	1,3	0,8	0,4	1,1	1,1	1,3	0,4

8 Vor dem Oberlandesgericht in der Rechtsmittelinstanz 2018 erledigte Verfahren

noch: 8.7 Verfahrensdauer der Rechtsbeschwerden und der Anträge auf Zulassung der Rechtsbeschwerde

Rheinland-Pfalz			Saarland	Sachsen	Sachsen- Anhalt	Schleswig- Holstein	Thüringen	Lfd. Nr.
zusammen	Oberlandesgericht							
	Koblenz	Zweibrücken						
556	382	174	70	473	186	250	422	1
70,7	78,8	52,9	64,3	91,5	87,6	88,4	56,6	2
20,7	14,1	35,1	22,9	7,2	8,1	8,8	29,9	3
5,8	4,5	8,6	2,9	0,8	2,2	0,8	7,8	4
2,7	2,6	2,9	4,3	0,4	0,5	2,0	2,6	5
0,2	-	0,6	4,3	-	0,5	-	1,7	6
-	-	-	1,4	-	-	-	0,7	7
-	-	-	-	-	-	-	0,5	8
-	-	-	-	-	-	-	-	9
-	-	-	-	-	1,1	-	-	10
-	-	-	-	-	-	-	0,2	11
0,9	0,8	1,2	1,3	0,4	0,8	0,6	1,3	12
15,5	14,1	18,4	11,4	14,8	22,6	29,6	4,5	13
67,6	66,0	71,3	60,0	67,2	64,5	62,0	54,3	14
15,6	18,3	9,8	22,9	16,9	10,2	7,6	33,9	15
1,1	1,6	-	4,3	0,8	1,1	0,8	5,7	16
-	-	-	1,4	0,2	-	-	1,2	17
-	-	-	-	-	1,1	-	0,5	18
0,2	-	0,6	-	-	0,5	-	-	19
4,6	4,7	4,4	5,3	4,7	4,5	3,9	6,6	20
266	171	95	34	213	88	107	180	21
65,8	78,4	43,2	64,7	85,4	84,1	86,0	56,1	22
22,9	13,5	40,0	23,5	13,1	12,5	10,3	30,0	23
7,9	5,8	11,6	2,9	0,5	1,1	0,9	7,8	24
3,0	2,3	4,2	5,9	0,9	1,1	2,8	2,8	25
0,4	-	1,1	2,9	-	-	-	1,7	26
-	-	-	-	-	-	-	0,6	27
-	-	-	-	-	-	-	0,6	28
-	-	-	-	-	-	-	-	29
-	-	-	-	-	1,1	-	-	30
-	-	-	-	-	-	-	0,6	31
1,0	0,9	1,3	1,2	0,7	0,9	0,7	1,4	32

Strafsachen vor dem Bundesgerichtshof

- Geschäftsentwicklungen der Revisionen
- Verfahrensdauer der durch Urteil bzw. Beschluss gemäß § 349 StPO B10 vor dem 1. bis 5. Strafsenat erledigten Revisionen
- Art der Entscheidung bei den vor dem 1. bis 5. Strafsenat erledigten Revisionen
- Herkunft der durch Urteil bzw. Beschluss gemäß § 349 Abs. 2 und 4 StPO erledigten Revisionen

An dieser Stelle möchten wir auf die

[Jahresstatistik](#)

"GESCHÄFTSGANG bei den STRAFSENATEN"

des Bundesgerichtshofes" des Bundesgerichtshofs verweisen, welche als Dowload auf der Internetseite des Bundesgerichtshofes" des Bundesgerichtshofs erhältlich ist.

Katalog der Sachgebietschlüssel

Sachgebiet

Staatschutzsachen, politische Strafsachen, Vergehen nach § 131 StGB (bei allen Staatsanwaltschaften); sonstige Verfahren bei der Staatsanwaltschaft bei dem Oberlandesgericht (Generalstaatsanwaltschaft) und dem Oberlandesgericht

- 10 Staatschutzsachen
- 11 Politische Strafsachen
- 12 Vergehen nach § 131 StGB
- 13 sonstige Ermittlungsverfahren bei der Staatsanwaltschaft bei dem Oberlandesgericht (Generalstaatsanwaltschaft) und die daraus hervorgehenden gerichtlichen Verfahren, auch soweit der Generalbundesanwalt beim Bundesgerichtshof die Ermittlungen geführt hat

Straftaten gegen die sexuelle Selbstbestimmung

- 15 Straftaten gegen die sexuelle Selbstbestimmung (soweit nicht Sachgebiet 20)
- 16 Verbreitung pornografischer Schriften (§§ 184 bis 184e StGB)

Straftaten gegen das Leben und gegen die körperliche Unversehrtheit

- 20 Kapitalverbrechen im Sinne von § 74 Absatz 2 GVG (soweit nicht Sachgebiete 52 oder 53)
- 21 vorsätzliche Körperverletzungen (soweit nicht Sachgebiete 20, 51, 53 oder 90)

Eigentums- und Vermögensdelikte

- 25 Diebstahl und Unterschlagung (soweit nicht Sachgebiet 30, 31 oder 51)
- 26 Betrug und Untreue (soweit nicht Sachgebiete 30, 31, 40, 41 oder 51)

Verkehrsstraftaten

- 35 Verkehrsstraftaten mit fahrlässiger Tötung sowie gemeingefährliche Straftaten nach den §§ 315 bis 315d StGB, ausgenommen Vergehen nach § 315c Absatz 1 Nummer 1 Buchstabe a StGB
- 36 sonstige Verkehrsstraftaten

Wirtschafts- und Steuerstrafsachen, Geldwäschedelikte

- 40 Wirtschaftsstrafsachen im Sinne des § 74c GVG mit Ausnahme der Verfahren, in denen allein Anklage zum Strafrichter oder ein Strafbefehlsantrag, falls bei diesem nach Einspruch der Strafrichter entscheiden soll, in Betracht kommen; bei Einstellung ist maßgeblich, ob die Sache nach Art und Umfang mindestens zur Zuständigkeit des Schöffengerichts gehört hätte
- 41 sonstige Wirtschaftsstrafsachen (soweit nicht Sachgebiet 44)
- 42 Steuerstrafsachen (soweit nicht Sachgebiet 40)
- 43 Geldwäschedelikte nach § 261 StGB
- 44 Straftaten im Sinne des § 74c Absatz 1 GVG, die von nicht gewerbsmäßigen Abnehmern über das Internet begangen wurden (soweit nicht Sachgebiet 40)

Straftaten gegen die Umwelt

- 45 Umweltschutzstrafsachen

Korruptionsdelikte und Straftaten von Amtsträgern

- 50 Korruptionsdelikte (soweit nicht Sachgebiete 40 oder 41)
- 51 Verfahren gegen Justizbedienstete, Richter, Notare, sonstige Amtsträger und Rechtsanwälte wegen Straftaten, die im Zusammenhang mit ihrer Berufsausübung stehen (ohne Korruptionsdelikte) (soweit nicht Sachgebiete 40 oder 41) ohne die besonderen, von Polizeibediensteten in Ausübung des Dienstes begangenen Straftaten (Sachgebiete 52 bis 54)
- 52 vorsätzliche Tötungsdelikte durch Polizeibedienstete
- 53 Gewaltausübung und Aussetzung durch Polizeibedienstete
- 54 Zwang und Missbrauch des Amtes durch Polizeibedienstete

Einschleusung von Ausländern und Straftaten nach dem Aufenthalts- und dem Asylgesetz sowie dem Freizügigkeitsgesetz/EU

- 55 Einschleusung von Ausländern
- 56 sonstige Straftaten nach dem Aufenthalts- und dem Asylgesetz sowie dem Freizügigkeitsgesetz/EU

Straftaten nach dem Betäubungsmittelgesetz

- 60 Straftaten nach dem Betäubungsmittelgesetz, für die das Gesetz eine Freiheitsstrafe von nicht unter einem Jahr vorsieht
- 61 sonstige Straftaten nach dem Betäubungsmittelgesetz

Sonstige besondere Straftaten

- 65 Ärztesachen und Straftaten nach dem Heilpraktikergesetz
- 66 Pressestrafsachen

Sonstige Straftaten

- 90 sonstige, allgemeine Straftaten, für die das Gesetz Freiheitsstrafen von nicht unter einem Jahr vorsieht
- 99 sonstige allgemeine Straftaten