

STATISTISCHES
BUNDESAMT
WIESBADEN

DER AUSSENHANDEL

DER BUNDESREPUBLIK DEUTSCHLAND

Teil 1

Zusammenfassende Übersichten

Jahr 1958



W. KOHLHAMMER VERLAG

Länderverzeichnis für die Außenhandelsstatistik der Bundesrepublik Deutschland

Europa

(einschließlich Grönland, Spitzbergen und der in Asien liegenden Gebietsteile der Türkei und der Sowjetunion)

Badische Zollausschlüsse: Büdingen und die Büttnerhardter Höfe
Saarland
Ostgebiete des Deutschen Reiches (Stand 31. Dezember 1937), z. Z. unter polnischer Verwaltung
Ostgebiete des Deutschen Reiches (Stand 31. Dezember 1937), z. Z. unter sowjetischer Verwaltung
Albanien
Belgien
Bulgarien
Dänemark und die Färöer, Grönland
Estland; Lettland; Litauen
Finnland

Frankreich einschl. Korsika, mit Monaco; Andorra
Griechenland einschl. des Dodekanes und der Insel Kreta
Großbritannien und Nordirland einschl. der Insel Man; die britischen Kanalinseln
Irland (Republik)
Island
Italien (einschl. Stadt, Hafen und der ehemaligen Zone A von Triest) mit San Marino; Vatikanstadt
Jugoslawien (einschl. der ehemaligen Zone B von Triest)
Luxemburg
Malta und Gozo; Gibraltar

Niederlande
Norwegen, Spitzbergen (Svalbard)
Österreich ohne die Gemeinden Jungholz und Mittelberg
Polen
Portugal einschl. der Azoren und Madeira
Rumänien
Schweden
Schweiz mit Liechtenstein
Sowjetunion einschl. Kurilen, Süd-Sachalin (Karafuto) und Tuva
Spanien einschl. der Balearen und Pityusen
Tschechoslowakei
Türkei
Ungarn

Afrika

Ägypten 1)
Aquatorialafrika, Französisch-: Gabun, Mittel-Kongo, Tschad, Ubangi-Schari
Äthiopien
Algerien
Angola mit Cabinda-Landana
Gambia
Ghana
Guinea, Portugiesisch-: Kapverdische Inseln; S. Tomé und Príncipe
Guinea, Spanisch-: Annobon, Corisco, Eloby-Inseln, Fernando Po, Rio-Muni-Gebiet
Kamerun, Britisch- (Treuhandgebiet unter britischer Verwaltung)
Kamerun, Französisch- (Treuhandgebiet unter französischer Verwaltung)
Kanarische Inseln
Kenia und Uganda
Kongo, Belgisch-

Liberia
Libyen: Cyrenaica, Fezzan, Tripolitaniern
Madagaskar und zugehörige Gebiete (Kerguelen, Komoren, Neu-Amsterdam); Réunion
Marokko
Nigerien
Nordafrika, Spanisch-: Alhucemas, Ceuta, Chafarinas-Inseln, Melilla, Penon de Velez de la Gomera
Ostafrika, Portugiesisch-(Mosambik)
Rhodesien und Njassaland, Föd. v.
Ruanda-Urundi (Treuhandgebiet unter belgischer Verwaltung)
Sahara, Spanisch-: Rio de Oro, Sagua el Hamra; Ifni
Sansibar und Pemba; Mauritius und zugehörige Gebiete; Seychellen und Amiranten
Sierra Leone

Somaliland, Britisch-Somaliland, Französisch-Somaliland, Italienisch- (Treuhandgebiet unter italienischer Verwaltung)
St. Helena; Ascension (Himmelfahrts-Insel); Tristan da Cunha
Sudan
Südafrikanische Union mit Basuto-, Betschuana-, Swasiland
Südwestafrika (unter Verwaltung der Südafrikanischen Union)
Tanganjika (Treuhandgebiet unter britischer Verwaltung)
Togo, Französisch- (Treuhandgebiet unter französischer Verwaltung)
Tunesien
Westafrika, Französisch-: Dahomey, Elfenbeinküste, Französisch-Guinea, Französisch-Sudan, Mauretanien, Nigerkolonie, Obervolta, Senegal mit Dakar

Amerika

Nordamerika
Kanada einschl. Labrador, Neufundland und Yukon
St. Pierre und Miquelon
Vereinigte Staaten einschl. Alaska
Mittelamerika
Antillen, Niederländische: Aruba, Bonaire, Curaçao, Saba, St. Eustatius, St. Martin (südl. Teil)
Costa Rica
Dominikanische Republik
Guatemala
Haiti (Republik)
Honduras, Britisch-Honduras (Republik)
Kuba
Mexiko
Nicaragua
Panama (ohne Kanalzone)
Panamakanalzone mit Balboa und Cristobal

Puerto Rico einschl. der Inseln Culebra, Mona und Vieques;
Amerikanische Virgin- (Jungfern-) Inseln (St. Croix, St. John, St. Thomas) einschl. Navassa und Swan
El Salvador
Westindien, Britisch-: Bahama- und Inagua-Inseln; Barbados; Jamaika einschl. Cayman-, Turks- und Caicos-Inseln;
Leeward-Inseln: Antigua mit Barbuda und Redonda, britische Virgin- (Jungfern-) Inseln, Montserrat, St. Kitts (St. Christopher) und Nevis mit Anguilla, Sombrero;
Trinidad und Tobago;
Windward-Inseln: Dominica, Grenada, Grenadinen, St. Lucia, St. Vincent; einschl. Bermuda-Inseln

Westindien, Französisch-: Guadeloupe mit La Désirade, Les Saintes, Marie-Galante, St. Barthélemy und St. Martin (nördl. Teil); Martinique

Südamerika

Argentinien
Bolivien
Brasilien
Chile
Ecuador einschl. Galapagos- (Schildkröten-) Inseln
Guayana, Britisch-; Falkland-Inseln
Guayana, Französisch-einschl. Inini
Kolumbien
Paraguay
Peru
Surinam (Niederländisch-Guayana)
Uruguay
Venezuela

Asien

(ohne die in Asien liegenden Gebietsteile der Türkei und der Sowjetunion)

Aden (einschl. Protektorat, Hadramaut und Sokotra), Kamaran, Kuria-Muria-Inseln, Perim
Afghanistan
Bahrain-Inseln; Katar; Arabische Vertragsstaaten
Bhutan
Birma
Borneo, Britisch-: Britisch-Nord-Borneo einschl. der Insel Labuan;
Brunei;
Sarawak
Ceylon
China (Taiwan): Formosa und die Pescadores (Fischer-Inseln); Paracel-Inseln, Spratly-Inseln
China (Volksrepublik) einschl. der Mandschurei mit dem Kwantunggebiet; Innere Monogolei; Sinkiang; Tibet

Cypern
Hongkong
Indien einschl. Andamanen, Lakkadiven und Nikobaren
Indien, Portugiesisch- (Damao, Diu, Goa);
Macau;
Portugiesisch-Timor
Indonesien: Banka, Billiton und Riouw, Borneo (ohne britische Gebiete), Java und Madura, Ost-Indonesien (ohne Niederländisch-Neu-Guinea), Sumatra
Irak
Iran
Israel
Japan
Jemen 2)
Jordanien
Kambodscha
Korea

Kuwait
Laos
Libanon
Malaya
Malediven
Maskat und Oman
Mongolische Volksrepublik
Nepal
Pakistan
Philippinen
Ryukyu-Inseln (nördl. Gruppe), Okinawa-Gruppe (südl. Gruppe); Bonin-Inseln; Marcus-Insel; Vulkan-Inseln
Saudisch-Arabien: Hedschas, Nedschd
Singapur (einschl. Christmas- [Weihnachts-] Insel)
Syrien 1)
Thailand (Siam)
Vietnam

1) Ägypten und Syrien haben sich als Vereinigte Arabische Republik zusammengeschlossen. — 2) Jemen hat sich der Vereinigten Arabischen Republik föderativ angeschlossen.

STATISTISCHES
BUNDESAMT
WIESBADEN

DER AUSSENHANDEL

DER BUNDESREPUBLIK DEUTSCHLAND

Teil 1

Zusammenfassende Übersichten

Jahr 1958



Jahrgang 1958 · Jahresheft

VERLAG W. KOHLHAMMER GMBH / STUTTGART UND MAINZ

(55.146)
59.2512 *l.*

Inhalt

Seite

I. Spezialhandel, reiner Warenverkehr	
Vorbemerkungen	4
Übersichten:	
Jahresergebnisse des Außenhandels (Spezialhandel, reiner Warenverkehr) 1950 bis 1958	5
Schaubilder	6
A. Ein- und Ausfuhr (Spezialhandel, reiner Warenverkehr) nach Warengruppen und -untergruppen der Ernährungswirtschaft und der Gewerblichen Wirtschaft:	
1. Tatsächliche Werte und Volumen nach Warengruppen:	
a) Jährliche Entwicklung 1950 bis 1958	7
b) Monatliche Entwicklung Juli 1957 bis Dezember 1958	8
2. Mengen und Werte nach Warengruppen und -untergruppen 1954 bis 1958	10
3. Volumen nach Warengruppen und -untergruppen 1954 bis 1958	19
4. Monatliche Entwicklung der Werte nach Warengruppen und -untergruppen Januar bis Dezember 1958	22
B. Ein- und Ausfuhr (Spezialhandel, reiner Warenverkehr) nach Teilen und Abschnitten des Internationalen Warenverzeichnisses für den Außenhandel (SITC) 1954 bis 1958	28
C. Index der tatsächlichen Werte, des Volumens und der Durchschnittswerte der Ein- und Ausfuhr (Spezialhandel, reiner Warenverkehr) nach Warengruppen der Ernährungswirtschaft und der Gewerblichen Wirtschaft Monatliche Entwicklung Juli 1957 bis Dezember 1958	30
D. Ein- und Ausfuhr (Spezialhandel, reiner Warenverkehr) nach Erdteilen und Ländern 1954 bis 1958:	
1. Herstellungs- und Verbrauchsländer	32
2. Einkaufs- und Käuferländer	34
E. Ein- und Ausfuhr (Spezialhandel, reiner Warenverkehr) nach Währungsräumen und Ländern:	
1. Entwicklung nach Währungsräumen 1950 bis 1958 und Juli 1957 bis Dezember 1958	36
2. Nach Währungsräumen und Herstellungs- und Verbrauchsländern 1956 bis 1958	38
3. Nach Währungsräumen und Einkaufs- und Käuferländern 1956 bis 1958	41
F. Ein- und Ausfuhr (Spezialhandel, reiner Warenverkehr) nach Einkaufs- bzw. Käuferländern, unterteilt nach Herstellungs- bzw. Verbrauchsländern, in der Gliederung nach Währungsräumen, im Jahre 1958:	
1. Einkaufsländer, unterteilt nach Herstellungsländern	44
2. Käuferländer, unterteilt nach Verbrauchsländern	50
G. Ein- und Ausfuhr (Spezialhandel, reiner Warenverkehr) nach Mitglieds- und Nichtmitgliedsländern der O E E C 1954 bis 1958:	
1. Nach Herstellungs- und Verbrauchsländern	56
2. Nach Einkaufs- und Käuferländern	57
H. Ein- und Ausfuhr (Spezialhandel, reiner Warenverkehr) nach dem Internationalen Warenverzeichnis für den Außenhandel (SITC) und nach Mitglieds- und Nichtmitgliedsländern der O E E C im Jahre 1958:	
1. Nach Teilen und Abschnitten	58
2. Nach Gruppen und Nummern	62
I. Ein- und Ausfuhr (Spezialhandel, reiner Warenverkehr) im Verkehr mit den Ländern der Europäischen Wirtschaftsgemeinschaft (EWG) 1956 bis 1958:	
1. Herstellungs- und Verbrauchsländer	82
2. Einkaufs- und Käuferländer	83
J. Ein- und Ausfuhr (Spezialhandel, reiner Warenverkehr) im Verkehr mit den Mitgliedsländern der Europäischen Gemeinschaft für Kohle und Stahl (EGKS) 1957 und 1958	84
K. Ein- und Ausfuhr (Spezialhandel, reiner Warenverkehr) im Verkehr mit den Mitgliedsländern (einschl. der Übersee-Gebiete) des Allgemeinen Zoll- und Handelsabkommens (GATT) 1957 und 1958 ..	85
L. Ausfuhr (Spezialhandel, reiner Warenverkehr) der Länder der Bundesrepublik Deutschland und Berlins (West) 1957 und 1958: Darstellung nach Herstellungsländern und Warengruppen der Ernährungswirtschaft und der Gewerblichen Wirtschaft	86
M. Ein- und Ausfuhr (Spezialhandel, reiner Warenverkehr) nach Warengruppen und -zweigen des Warenverzeichnisses für die Industriestatistik 1956 bis 1958	87
II. Generalhandel, reiner Warenverkehr	
Vorbemerkungen	90
Übersichten:	
A. Ein- und Ausfuhr im Generalhandel und im Spezialhandel (reiner Warenverkehr) nach Warengruppen der Ernährungswirtschaft und der Gewerblichen Wirtschaft 1952 bis 1958	91
B. Ein- und Ausfuhr (Generalhandel, reiner Warenverkehr) nach Warengruppen und -untergruppen der Ernährungswirtschaft und der Gewerblichen Wirtschaft 1956 bis 1958	92
C. Ein- und Ausfuhr (Generalhandel, reiner Warenverkehr) nach Währungsräumen und Ländern 1956 bis 1958:	
1. Nach Währungsräumen und Herstellungs- und Verbrauchsländern	98
2. Nach Währungsräumen und Einkaufs- und Käuferländern	101
III. Lagerverkehr	
Vorbemerkungen	106
Übersichten:	
A. Entwicklung des Lagerverkehrs nach Warengruppen der Ernährungswirtschaft und der Gewerblichen Wirtschaft 1952 bis 1958	107
B. Lagerverkehr nach Warengruppen und -untergruppen der Ernährungswirtschaft und der Gewerblichen Wirtschaft 1956 bis 1958	108
C. Lagerverkehr nach Erdteilen und Ländern 1956 bis 1958	114
IV. Veredelungsverkehr	
Vorbemerkungen	118
Übersichten:	
A. Entwicklung des Veredelungsverkehrs 1950 bis 1958	118
B. Veredelungsverkehr nach Warengruppen der Ernährungswirtschaft und der Gewerblichen Wirtschaft 1950 bis 1958	119
C. Veredelungsverkehr nach Warengruppen und -untergruppen der Ernährungswirtschaft und der Gewerblichen Wirtschaft 1956 bis 1958	120
D. Veredelungsverkehr nach Erdteilen und Ländern 1956 bis 1958:	
1. Aktiver Veredelungsverkehr	132
2. Passiver Veredelungsverkehr	134
Anhang: Gegenüberstellung der Nummern des Internationalen Warenverzeichnisses für den Außenhandel (SITC) und des Warenverzeichnisses für die Außenhandelsstatistik im Jahre 1958	135

Nachdruck — auch auszugsweise — nur mit Quellenangabe gestattet.

— Erschienen am 15. Juli 1959 —

I. Spezialhandel, reiner Warenverkehr

Vorbemerkungen

- Die **Rechtsgrundlagen** der Außenhandelsstatistik bilden:
 - das Gesetz über die Statistik für Bundeszwecke (StatGes) vom 3. 9. 1953 (Bundesgesetzbl. I S. 1314),
 - das Gesetz über die Statistik des grenzüberschreitenden Warenverkehrs (Außenhandelsstatistik — AHStatGes.) vom 1. 5. 1957 (Bundesgesetzbl. I S. 413),
 - die Verordnung zur Durchführung des Gesetzes über die Statistik des grenzüberschreitenden Warenverkehrs (Außenhandelsstatistik — AHStatDV) vom 27. 7. 1957 (Bundesanzeiger Nr. 145 vom 1. 8. 1957).
- Die **Außenhandelsstatistik** der Bundesrepublik Deutschland stellt den grenzüberschreitenden Warenverkehr des Erhebungsgebietes (siehe Ziff. 3) mit dem Ausland dar. Ausland im Sinne der Außenhandelsstatistik ist das Gebiet außerhalb des Erhebungsgebietes und außerhalb der Währungsgebiete der DM-Ost. Der Warenverkehr mit den Währungsgebieten der DM-Ost wird in der Interzonenhandelsstatistik nachgewiesen und ist in der Außenhandelsstatistik nicht enthalten.
- Das **Erhebungsgebiet** der Außenhandelsstatistik umfaßt z. Zt. das Gebiet der Bundesrepublik Deutschland (ohne die Badischen Zollausschlüsse und ohne das Saarland), Berlin (West) und die österreichischen Gemeinden Jungholz und Mittelberg (als Zollanschlüsse).
- Der Außenhandelsstatistik liegen die **Angaben der Ein- und Ausfuhr** zugrunde.
- Der grenzüberschreitende Warenverkehr wird in der Außenhandelsstatistik als **Generalhandel** (vgl. Vorbemerkungen zu Abschnitt II dieses Heftes) und als **Spezialhandel** nachgewiesen. Der Spezialhandel enthält im wesentlichen die Waren, die zum Gebrauch, Verbrauch, zur Bearbeitung oder Verarbeitung in das Erhebungsgebiet eingehen bzw. aus der Erzeugung, der Bearbeitung oder Verarbeitung des Erhebungsgebietes stammen und ausgehen.
- Der **Spezialhandel** umfaßt:
 - in der **Einfuhr**
 - die unmittelbare Einfuhr von Waren in den freien Verkehr, auch zum zollfreien Gebrauch oder Verbrauch in den Freihäfen, zur Veredelung (auch Ausbesserung) im Inland im zollamtlich zugelassenen Veredelungsverkehr (Aktive Veredelung = Eigenveredelung oder Lohnveredelung), nach Veredelung (auch Ausbesserung) im Ausland im zollamtlich zugelassenen Veredelungsverkehr (Passive Veredelung),
 - die Einfuhr ausländischer Waren aus Lagern (Zoll-, Zollvormerk- und Freihafenlager) in die unter 1 genannten Verkehrsarten, zur Bearbeitung oder Verarbeitung (auch Ausbesserung) in den Freihäfen, als Schiffsbedarf ausgehender deutscher Wasser- und Luftfahrzeuge;
 - in der **Ausfuhr** die Ausfuhr von Waren aus dem freien Verkehr, nach Veredelung (auch Ausbesserung) im Inland im zollamtlich zugelassenen Veredelungsverkehr (Aktive Veredelung = Eigenveredelung oder Lohnveredelung), nach Bearbeitung oder Verarbeitung (auch Ausbesserung) in den Freihäfen, zur Veredelung (auch Ausbesserung) im Ausland im zollamtlich zugelassenen Veredelungsverkehr (Passive Veredelung), als Schiffsbedarf ausgehender ausländischer Wasser- und Luftfahrzeuge (nur inländische Waren).Bei den Kohlenwertstoffen und Mineralölen der Tarifnrn. 2707, 2709 und 2710 werden abweichend von vorstehender Darstellung seit August 1953 die Einfuhren auf Lager statistisch wie Einfuhren in den freien Verkehr und die Wiederausfuhren aus Lagern (auch Schiffsbedarf für ausländische Wasser- und Luftfahrzeuge) wie Ausfuhren aus dem freien Verkehr behandelt und als solche nachgewiesen.
- In der Darstellung des Außenhandels als Spezialhandel werden die unmittelbaren Einfuhren (s. Ziff. 6 a 1) und alle Ausfuhren (siehe Ziff. 6 a 2) nachgewiesen. Durch unvermeidbare Aufenthalte bei der Anmeldung, aber auch durch Rückfragen, können in geringem Umfang Ein- und Ausfuhren in einer späteren Berichtszeit nachgewiesen sein.
- In den Angaben sind auch enthalten:
 - Einfuhren, die mit Hilfe des Auslandes finanziert werden (aus Mitteln der ECA / MSA / FOA / ICA und GARIOA),
 - Ausfuhren auf Grund des Wiedergutmachungsabkommens mit Israel.In den Angaben sind dagegen die von den in der Bundesrepublik stationierten ausländischen Streitkräften selbst ein- und ausgeführten Waren nicht enthalten.
- Die Benennung und **Gruppierung der Waren** in den Übersichten I, A, C und L erfolgen nach der Gliederung „Warengruppen und -untergruppen der Ernährungswirtschaft und der Gewerblichen Wirtschaft“. Die Warenuntergruppen stellen in der Regel eine Zusammenziehung mehrerer Nummern des Warenverzeichnisses für die Außenhandelsstatistik dar (vgl. Anhang 2 zu Teil 3, „Bezugs- und Absatzgebiete nach Warengruppen und -untergruppen — Spezialhandel —“, Dezember und Jahr 1958). Ferner werden die Ergebnisse der Einfuhr und Ausfuhr noch in der Gliederung nach dem Internationalen Warenverzeichnis für den Außenhandel (SITC) — in den Übersichten I, B und H (vgl. auch den Anhang am Schluß dieses Heftes) — sowie nach Warengruppen und -zweigen des Warenverzeichnisses für die Industriestatistik — in der Übersicht I, M — dargestellt.
Rückwaren und Ersatzlieferungen wurden bis Dezember 1955 ihrer Beschaffenheit entsprechend nachgewiesen. Rückwaren, für die kostenloser Ersatz geliefert wurde, sowie diese Ersatzlieferungen selbst, waren bis Dezember 1955 in der Außenhandelsstatistik nicht enthalten. Von Januar 1956 an werden in der Einfuhr und Ausfuhr alle Rückwaren und alle Ersatzlieferungen zusammengefaßt in je einer Position nachgewiesen.
- Die **Mengen** sind nach Gewicht (dz = 100 kg), für Pferde und Wasserfahrzeuge nach Stück angegeben. Das Gewicht ist im allgemeinen das Reingewicht der Ware.
- Die **Werte** sind in 1 000 DM und in 1 000 \$ nachgewiesen. Sie beziehen sich grundsätzlich auf den Grenzübergangswert, d. h. auf den Wert frei Grenze des Erhebungsgebietes, in der Einfuhr ohne die deutschen Eingangsabgaben. Soweit bei einzelnen Waren vom Einfuhrer oder an den Einfuhrer Ausgleichsbeträge auf Grund des Importausgleichsgesetzes zu zahlen waren, sind diese in den Wertangaben nicht enthalten. Für Waren, die im **Veredelungsverkehr** (s. Ziff. 6) ein- oder ausgeführt wurden, sind stets der volle Warenwert und nicht nur die Veredelungskosten eingesetzt. (Wegen der Ermittlung der Grenzübergangswerte für die Einfuhren aus Lagern s. die methodische Darstellung „Lagerverkehr und Generalhandel im Außenhandel der Bundesrepublik Deutschland“ in Wirtschaft und Statistik, 4. Jg., NF, Heft 9, September 1952).
Die Werte in 1 000 \$ sind bis Dezember 1955 unter Zugrundelegung eines Umrechnungssatzes von 4,205 DM = 1 US-\$ für die Einfuhr und von 4,195 DM = 1 US-\$ für die Ausfuhr aus den DM-Werten errechnet worden. Von Januar 1956 an wird für die Einfuhr und für die Ausfuhr der Umrechnungssatz von 4,200 DM = 1 US-\$ angewandt.
- Das **Volumen** stellt im Gegensatz zu den „Tatsächlichen Werten“ (s. Ziff. 11) einen nachträglich berechneten Wert dar. Es wird durch Bewertung der für den Berichtsmonat angemeldeten Menge je Warennummer mit dem Durchschnittswert (Wert je Mengeneinheit) von 1954 ermittelt. Das Volumen ist mithin der Wert, der sich ergeben hätte, wenn die Preise (Durchschnittswerte) des Jahres 1954 in den nachgewiesenen Berichtszeiten unverändert geblieben wären.
- Als **Bezugs- und Absatzgebiete** werden für die Darstellung in den Übersichten I, D bis K im Jahre 1958 154 Länder bzw. Gebiete unterschieden (s. hierzu die Übersichten auf den Innenseiten des Umschlages). Da der Handelsverkehr mit den Ostgebieten des Deutschen Reiches unter polnischer bzw. sowjetischer Verwaltung z. Zt. nicht gesondert ermittelt werden kann, sind die Ergebnisse dieses Verkehrs in den Angaben für Polen bzw. für die Sowjetunion mit enthalten.
In der **Einfuhr** wird als **Herstellungsland** das Land nachgewiesen, in dem die Waren geerntet, gefördert, gewonnen, erzeugt worden sind oder die letzte wirtschaftlich gerechtfertigte und eine wesentliche Veränderung ihrer Beschaffenheit bewirkende Bearbeitung erfahren haben. **Einkaufsland** ist das Land, in dem die außerhalb des Erhebungsgebietes ansässige Person, mit der der Einfuhrvertrag abgeschlossen worden ist, ihren Sitz oder gewöhnlichen Aufenthalt hat. In der **Ausfuhr** wird als **Verbrauchsland** das Land nachgewiesen, in dem die Waren ge- oder verbraucht, be- oder verarbeitet werden sollen. Als **Käuferland** gilt das Land, in dem die außerhalb des Erhebungsgebietes ansässige Person, mit der der Ausfuhrvertrag abgeschlossen worden ist, ihren Sitz oder gewöhnlichen Aufenthalt hat. Ist das Herstellungsland nicht bekannt, so tritt an seine Stelle das erste bekannte Land, aus dem die Waren versandt worden sind. Ist das Einkaufsland nicht bekannt, so wird es durch das Versendungsland ersetzt. Ist das Verbrauchsland nicht bekannt, so tritt an seine Stelle das letzte bekannte Land, nach dem die Waren versandt werden. Ist das Käuferland nicht bekannt, so wird es durch das Empfangsland ersetzt. Für die Berichtszeiten bis einschl. Dezember 1957 vgl. Vorbemerkungen zu Teil 1 — Dezember 1957, Ziff. 12.
- Zeichenerklärungen:**
 - = es hat keine Einfuhr bzw. Ausfuhr stattgefunden.
 - 0 = es wurde weniger als die Hälfte der an der betr. Stelle nachgewiesenen Einheit ein- bzw. ausgeführt.
 - . = kein Nachweis vorhanden.
- Die Angaben stellen **endgültige** Ergebnisse dar.
- Änderungen** bekanntgegebener Zahlen, insbesondere Abweichungen der Jahreszahlen von den Summen der in den Monatsheften veröffentlichten Ergebnisse, beruhen auf nachträglichen Berichtigungen.
- Weitere Zusammenfassende Übersichten** mit endgültigen Jahresergebnissen des Spezialhandels für 1958 sind in Teil 2: Waren nach Herstellungsländern und Verbrauchsländern, Dezember und Jahr 1958, Teil 3: Bezugs- und Absatzgebiete nach Warengruppen und -untergruppen — Spezialhandel — Dezember und Jahr 1958, in den Ergänzungsheften I und II zu Teil 3 und in Teil 5: Der Spezialhandel nach dem Internationalen Warenverzeichnis für den Außenhandel (SITC), Dezember und Jahr 1958, veröffentlicht.
- Das „**Warenverzeichnis für die Außenhandelsstatistik**“, gültig ab 1. 1. 1958, ist im Verlag W. Kohlhammer, Stuttgart, erschienen.

Jahresergebnisse des Außenhandels
(Spezialhandel, reiner Warenverkehr)
1950 bis 1958

Gegenstand	Maßeinheit	1950	1951	1952	1953	1954	1955	1956	1957	1958 ¹⁾
Tatsächliche Werte										
Einfuhr	Mill. DM	11 374	14 726	16 203	16 010	19 337	24 472	27 964	31 697	31 133
	Mill. \$	2 704	3 503	3 854	3 810	4 601	5 822	6 661	7 549	7 414
Ausfuhr	Mill. DM	8 862	14 577	16 909	18 526	22 035	25 717	30 861	35 968	36 998
	Mill. \$	1 981	3 473	4 037	4 422	5 261	6 138	7 361	8 578	8 813
Einfuhr + Ausfuhr	Mill. DM	19 736	29 302	33 112	34 536	41 372	50 189	58 825	67 665	68 131
	Mill. \$	4 684	6 976	7 891	8 231	9 862	11 960	14 021	16 127	16 228
Einfuhr- überschuß } (-) Ausfuhr- überschuß } (+)	Mill. DM	- 3 012	- 149	+ 706	+ 2 515	+ 2 698	+ 1 244	+ 2 897	+ 4 271	+ 5 865
	Mill. \$	- 723	- 30	+ 183	+ 612	+ 660	+ 316	+ 700	+ 1 029	+ 1 399
Ausfuhr in vom Hundert der Einfuhr	vH	74	99	104	116	114	105	110	113	119
Wachstumsrate (Veränderung gegenüber dem Vorjahr)										
Einfuhr	vH	.	+ 29,5	+ 10,0	- 1,2	+ 20,3	+ 26,6	+ 14,3	+ 13,3	- 1,8
Ausfuhr	vH	.	+ 74,3	+ 16,0	+ 9,6	+ 18,9	+ 16,7	+ 20,0	+ 16,5	+ 2,9
Je Einwohner *)										
Einfuhr	DM	232	297	325	318	380	476	538	602	584
	1954=100	61	78	86	84	100	125	142	158	154
Ausfuhr	DM	170	294	339	368	433	500	593	683	693
	1954=100	39	68	78	85	100	115	137	158	160
Volumen (Mengen bewertet mit Durchschnittswerten von 1954)										
Einfuhr	Mill. DM	11 400	11 748	14 099	15 736	19 337	23 955	26 924	30 228	32 314
Ausfuhr	Mill. DM	10 452	14 579	16 004	18 103	22 035	25 668	29 902	34 031	35 263
Wachstumsrate (Veränderung gegenüber dem Vorjahr)										
Einfuhr	vH	.	+ 3,1	+ 20,0	+ 11,6	+ 22,9	+ 23,9	+ 12,4	+ 12,3	+ 6,9
Ausfuhr	vH	.	+ 39,5	+ 9,8	+ 13,1	+ 21,7	+ 16,5	+ 16,5	+ 13,3	+ 3,6
Je Einwohner *)										
Einfuhr	DM	232	237	283	312	380	466	518	574	606
	1954=100	61	62	74	82	100	123	136	151	159
Ausfuhr	DM	213	294	321	359	433	499	575	646	661
	1954=100	49	68	74	83	100	115	133	149	153
Index										
der tatsächlichen Werte										
Einfuhr	1954=100	59	76	84	83	100	127	145	164	161
Ausfuhr	1954=100	38	66	77	84	100	117	140	163	168
Einfuhr + Ausfuhr	1954=100	48	71	80	83	100	121	142	164	165
des Volumens										
Einfuhr	1954=100	59	61	73	81	100	124	139	156	167
Ausfuhr	1954=100	47	66	73	82	100	116	136	154	160
der Durchschnittswerte										
Einfuhr	1954=100	100	125	115	102	100	102	104	105	96
Ausfuhr	1954=100	80	100	106	102	100	100	103	106	105
Austauschverhältnis der Durchschnittswerte (Terms of Trade)³⁾										
	1954=100	80	80	92	101	100	98	99	101	109

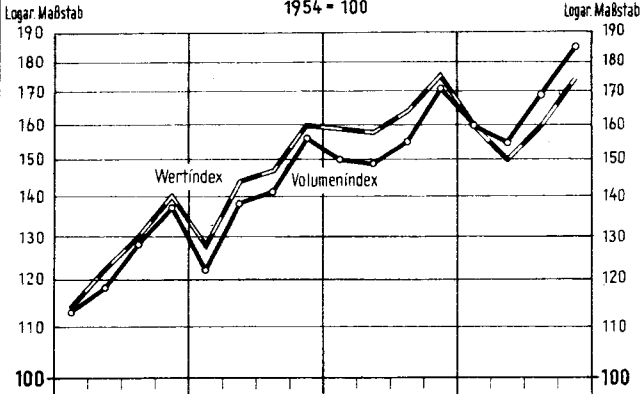
*) Bevölkerung der Bundesrepublik Deutschland (ohne Saarland) einschl. Berlin (West) im Jahresdurchschnitt³⁾

1000 Einwohner	1950	1951	1952	1953	1954	1955	1956	1957	1958
	49 047	49 576	49 897	50 381	50 902	51 398	52 022	52 690	53 353

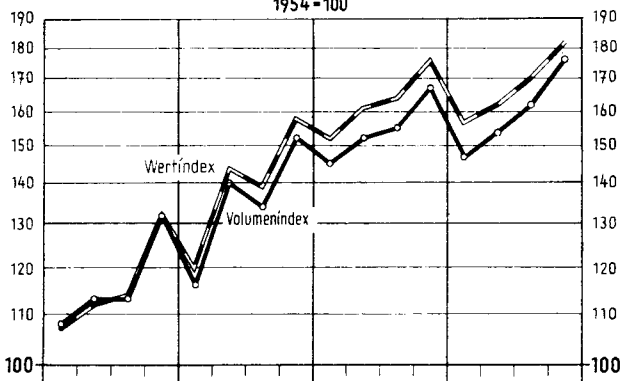
1) Bevölkerungszahl und Zahlen je Einwohner stellen vorläufige Ergebnisse dar. — 2) Index der Durchschnittswerte der Ausfuhr in vom Hundert des Index der Durchschnittswerte der Einfuhr. — 3) 1950—1956 auf Grund der Ergebnisse der Bestandsaufnahme der Bevölkerung bei der Wohnungsstatistik am 25. 9. 1956 rückwirkend berichtigt.

DER AUSSENHANDEL (SPEZIALHANDEL, REINER WARENVERKEHR) DER BUNDESREPUBLIK DEUTSCHLAND¹⁾

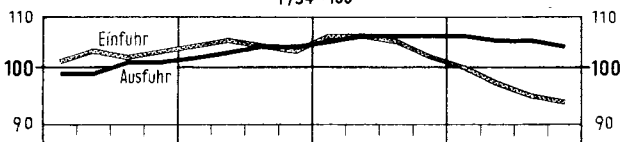
EINFUHR: INDEX DER TATSÄCHLICHEN WERTE UND DES VOLUMENS 1954 = 100



AUSFUHR: INDEX DER TATSÄCHLICHEN WERTE UND DES VOLUMENS 1954 = 100

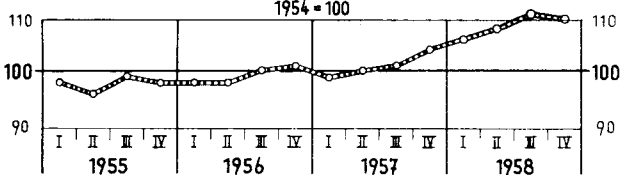


INDEX DER DURCHSCHNITTSWERTE 1954 = 100

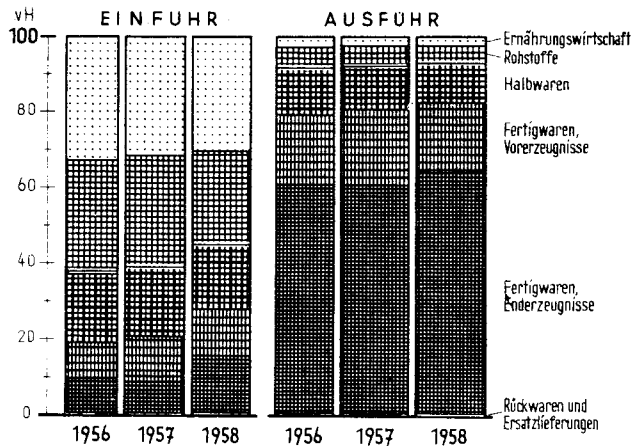


AUSTAUSCHVERHÄLTNIS (TERMS OF TRADE)

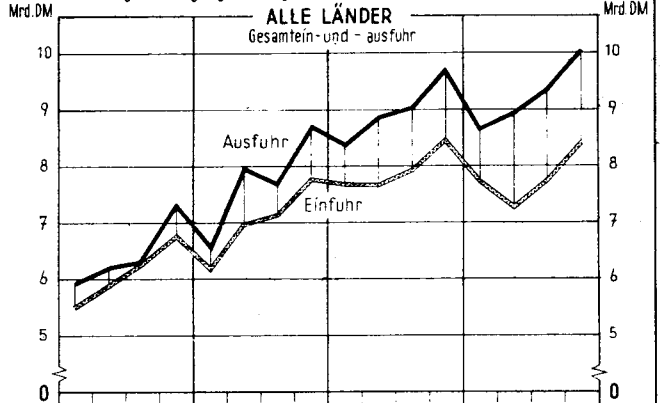
Index der Durchschnittswerte der Ausfuhr in vH des Index der Durchschnittswerte der Einfuhr
1954 = 100



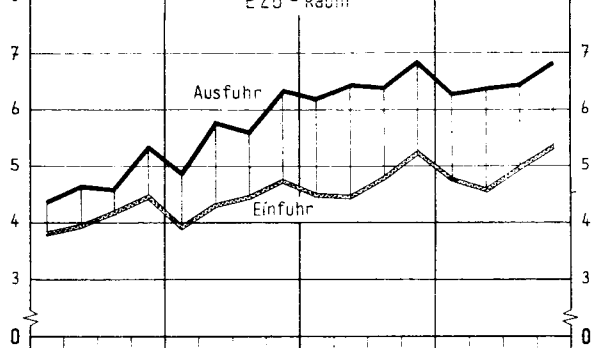
AUSSENHANDEL NACH WARENGRUPPEN ANTEILE AN DER GESAMTEIN- BZW.-AUSFUHR




AUSSENHANDEL NACH WÄHRUNGSRÄUMEN²⁾ Anith. Maßst. Mrd. DM Unter Zugrundelegung der Ergebnisse nach Einkaufs- und Käuferländern



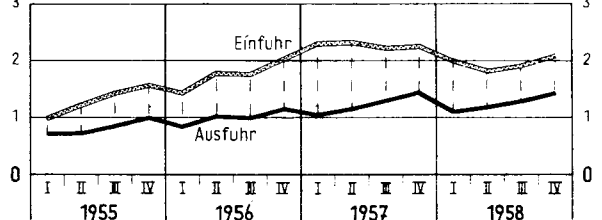
LÄNDER DES BESCHRÄNKT KONVERTIERBAREN WÄHRUNGSRAMES EZU - Raum



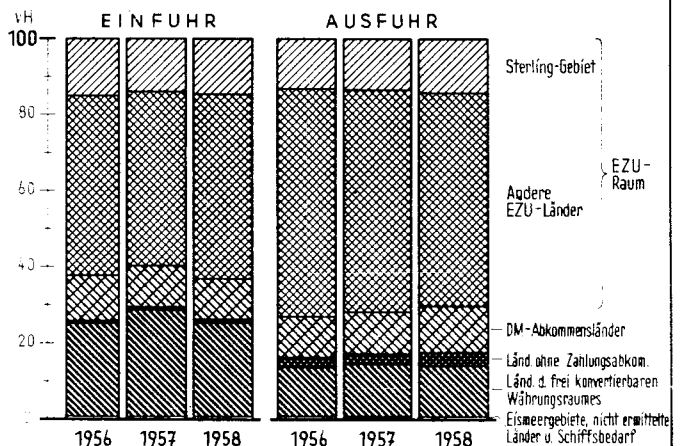
Länder die nicht über die EZU abrechnen



LÄNDER DES FREI KONVERTIERBAREN WÄHRUNGSRAMES



AUSSENHANDEL NACH WÄHRUNGSRÄUMEN²⁾ ANTEILE AN DER GESAMTEIN- BZW.-AUSFUHR



¹⁾ Ohne Saarland, aber einschl. Berlin (West). - ²⁾ Die Zuordnung der Länder zu den einzelnen Währungsräumen richtet sich nach der überwiegenden Art der Abwicklung des Zahlungsverkehrs der Bundesrepublik nach dem Stand vom Mai 1958 für alle nachgewiesenen Berichtszeiten.

I. A. Ein- und Ausfuhr (Spezialhandel, reiner Warenverkehr) nach Warengruppen und -untergruppen der Ernährungswirtschaft und der Gewerblichen Wirtschaft

1. Tatsächliche Werte und Volumen nach Warengruppen

a) Jährliche Entwicklung 1950 bis 1958

Zeit	Insgesamt ¹⁾	Ernährungswirtschaft					Gewerbliche Wirtschaft					Außerdem:		
		zu- sammen	Lebende Tiere	Nahrungsmittel		Genuß- mittel	zu- sammen	Roh- stoffe	Halb- waren	Fertigwaren				
				tierischen Ursprungs	pflanz- lichen Ursprungs					zu- sammen	Vor- erzeug- nisse	End- erzeug- nisse	Rück- waren	Ersatz- lieferungen
Einfuhr														
— Tatsächliche Werte in 1000 DM —														
1950	11 373 949	5 013 474	228 257	1 276 881	3 100 462	407 874	6 360 475	3 367 548	1 564 337	1 428 590	714 449	714 141	.	.
1951	14 725 529	5 875 971	159 902	1 046 619	4 128 199	541 251	8 849 558	5 249 247	2 011 987	1 588 324	848 401	739 923	.	.
1952	16 202 942	6 064 733	151 175	941 381	4 299 708	702 469	10 138 209	5 635 452	2 356 946	2 145 811	1 175 383	970 428	.	.
1953	16 010 361	5 851 953	205 183	1 075 613	3 689 645	881 522	10 158 398	5 224 233	2 437 563	2 496 602	1 450 479	1 046 123	.	.
1954	19 337 117	7 151 022	246 991	1 275 736	4 428 082	1 200 213	12 186 095	5 502 107	3 475 723	3 208 265	1 894 387	1 313 878	.	.
1955	24 472 418	7 635 241	282 900	1 508 409	4 537 142	1 306 790	16 837 177	7 281 197	4 916 202	4 639 778	2 764 000	1 875 778	.	.
1956	27 963 878	9 162 119	395 798	1 853 295	5 435 609	1 477 417	18 656 506	8 224 849	5 236 002	5 195 855	2 909 972	2 285 883	140 815	4 438
1957	31 696 910	9 974 862	322 282	1 984 578	6 004 001	1 664 001	21 568 893	9 376 018	6 740 560	6 452 315	3 337 858	3 114 457	148 090	5 065
1958	31 133 132	9 408 451	428 462	1 857 070	5 522 166	1 600 763	21 437 622	7 685 342	5 252 182	8 500 098	3 844 921	4 655 177	282 056	5 003
— Tatsächliche Werte in 1000 \$ —														
1950	2 703 694	1 192 342	54 267	303 594	737 587	96 894	1 511 352	800 827	372 000	338 525	169 593	168 932	.	.
1951	3 503 000	1 397 487	38 037	248 936	981 838	128 676	2 105 513	1 248 721	478 801	377 991	201 981	176 010	.	.
1952	3 853 873	1 442 392	35 958	223 907	1 015 487	167 040	2 411 481	1 340 429	560 653	510 399	279 657	230 742	.	.
1953	3 809 538	1 392 104	48 812	255 906	877 682	209 704	2 417 434	1 242 856	579 936	594 642	345 355	249 277	.	.
1954	4 601 017	1 701 043	58 757	303 551	1 053 284	285 451	2 899 974	1 309 051	826 928	763 995	450 945	313 050	.	.
1955	5 821 897	1 816 163	67 299	358 799	1 079 235	310 830	4 005 734	1 732 103	1 169 487	1 104 144	657 701	446 443	.	.
1956	6 660 545	2 181 821	94 252	441 321	1 294 435	351 813	4 444 127	1 958 830	1 246 941	1 238 356	693 405	544 951	33 537	1 060
1957	7 549 112	2 375 453	76 760	472 637	1 429 830	396 226	5 137 178	2 232 864	1 367 004	1 537 310	795 248	742 062	35 280	1 201
1958	7 414 488	2 240 620	102 044	442 362	1 315 090	381 124	5 105 502	1 830 304	1 250 923	2 024 275	915 902	1 108 373	67 179	1 187
— Anteil der Warengruppen in vH ²⁾ —														
1950	100	44,1	2,0	11,2	27,3	3,6	55,9	29,6	13,8	12,6	6,3	6,3	.	.
1951	100	39,9	1,1	7,1	28,0	3,7	60,1	35,6	13,7	10,8	5,8	5,0	.	.
1952	100	37,4	0,9	5,8	26,4	4,3	62,6	34,8	14,5	13,2	7,3	6,0	.	.
1953	100	36,6	1,3	5,7	23,0	5,5	63,4	32,6	15,2	15,6	9,1	6,5	.	.
1954	100	37,0	1,3	6,6	22,9	6,2	63,0	28,5	16,0	16,6	9,8	6,8	.	.
1955	100	31,2	1,2	6,2	18,5	5,3	68,8	29,8	20,1	19,0	11,3	7,7	.	.
1956	100	32,8	1,4	6,6	19,4	5,3	66,7	29,4	18,7	18,6	10,4	8,2	0,5	0,0
1957	100	31,5	1,0	6,3	18,9	5,2	68,0	29,6	18,1	20,4	10,5	9,8	0,5	0,0
1958	100	30,2	1,4	6,0	17,7	5,1	68,9	24,7	16,9	27,3	12,3	15,0	0,9	0,0
— Volumen in 1000 DM ³⁾ —														
1950	11 399 588	4 877 902	246 575	1 225 939	2 922 628	492 760	6 521 686	3 687 919	1 580 305	1 353 462	648 252	705 210	.	.
1951	11 747 990	5 004 592	155 613	901 368	3 344 260	603 351	6 743 398	3 994 701	1 483 956	1 264 741	580 266	684 475	.	.
1952	14 098 768	5 448 380	141 582	874 219	3 660 595	771 984	8 650 388	4 671 608	1 895 921	2 082 859	1 060 158	1 022 701	.	.
1953	15 736 468	6 872 894	225 175	1 085 683	3 581 902	980 134	9 863 574	5 006 170	2 378 710	2 478 694	1 377 266	1 101 428	.	.
1954	19 337 117	7 151 022	246 991	1 275 736	4 428 082	1 200 213	12 186 095	5 502 107	3 475 723	3 208 265	1 894 387	1 313 878	.	.
1955	23 955 102	7 765 604	280 154	1 510 558	4 586 394	1 378 498	16 199 498	6 957 972	4 511 179	4 730 347	2 713 269	2 017 078	.	.
1956	26 923 939	9 246 036	383 962	1 842 394	5 436 931	1 582 749	17 536 834	7 567 691	4 600 367	5 368 786	2 838 618	2 530 168	136 799	4 270
1957	30 227 783	9 824 563	304 775	1 970 009	5 893 002	1 716 777	20 258 170	8 301 516	5 211 203	6 745 451	3 298 115	3 447 336	140 230	4 820
1958	32 314 090	9 777 007	406 151	1 880 704	5 707 573	1 782 579	22 262 599	7 640 081	5 541 367	9 081 151	3 948 686	5 132 465	269 321	5 163
Ausfuhr														
— Tatsächliche Werte in 1000 DM —														
1950	8 362 156	195 658	21 808	25 942	70 080	77 828	8 166 498	1 167 754	1 576 348	5 422 396	1 861 941	3 560 455	.	.
1951	14 576 788	488 970	30 347	159 543	198 835	100 245	14 087 818	1 318 063	2 109 912	10 659 843	3 677 647	6 982 196	.	.
1952	16 908 834	379 408	20 724	113 581	136 551	108 552	16 529 426	1 281 472	2 543 731	12 704 223	3 487 735	9 216 488	.	.
1953	18 525 579	475 612	17 884	121 762	193 859	142 107	18 049 967	1 487 702	2 723 713	13 838 552	3 383 514	10 455 038	.	.
1954	22 085 206	514 662	17 234	151 089	238 418	107 821	21 520 644	1 694 340	2 882 958	16 943 346	4 109 022	12 834 324	.	.
1955	25 716 788	682 857	34 888	162 373	355 038	130 558	25 033 931	1 568 105	3 267 597	20 198 229	4 769 094	15 429 135	.	.
1956	30 861 036	834 321	25 469	161 899	480 930	166 023	29 945 439	1 714 535	3 818 568	24 412 336	5 945 318	18 467 018	35 634	45 642
1957	35 968 043	828 515	19 090	179 995	424 642	204 788	35 043 615	1 939 189	4 153 230	28 951 196	7 135 112	21 816 084	42 653	53 260
1958	36 998 055	881 704	27 786	214 160	423 540	216 218	35 998 309	1 710 009	3 890 272	30 398 028	6 768 523	23 629 505	61 653	56 989
— Tatsächliche Werte in 1000 \$ —														
1950	1 980 513	46 596	5 318	6 160	16 644	18 474	1 933 917	277 915	376 036	1 279 966	442 357	837 609	.	.
1951	3 473 027	116 496	7 244	37 994	47 352	23 906	3 356 531	314 337	503 047	2 539 147	877 730	1 661 417	.	.
1952	4 037 355	90 545	4 950	27 086	32 562	25 947	3 946 810	305 741	606 577	3 034 492	833 210	2 201 282	.	.
1953	4 421 692	113 432	4 270	29 040	46 209	33 913	4 308 260	354 969	649 334	3 303 957	808 282	2 495 675	.	.
1954	5 260 629	122 658	4 104	36 017	56 808	25 729	5 137 971	404 223	687 643	4 046 105	982 192	3 063 913	.	.
1955	6 138 358	162 695	8 318	38 745	84 469	31 163	5 975 663	374 221	779 509	4 821 933	1 139 852	3 682 081	.	.
1956	7 360 788	198 672	6 047	38 541	114 515	39 569	7 142 773	408 704	910 088	5 823 981	1 419 280	4 404 701	8 483	10 860
1957	8 578 384	197 362	4 550	42 857	101 119	48 836	8 358 184	462 027	989 578	6 906 579	1 702 369	5 204 210	10 153	12 685
1958	8 813 314	209 813	6 614	50 973	100 712	51 514	8 575 385	407 409	926 540	7 241 436	1 613 414	5 628 022	14 674	13 442
— Anteil der Warengruppen in vH ²⁾ —														
1950	100	2,3	0,3	0,3	0,8	0,9	97,7	14,0	18,9	64,8	22,3	42,6	.	.
1951	100	3,4	0,2	1,1	1,4	0,7	96,6	9,0	14,5	73,1	25,2	47,9	.	.
1952	100	2,2	0,1	0,7	0,8	0,6	97,8	7,6	15,0	75,1	20,6	54,5	.	.
1953	100	2,6	0,1	0,7	1,0	0,8	97,4	8,0	14,7	74,7	18,3	56,4	.	.
1954	100	2,3	0,1	0,7	1,1	0,5	97,7	7,7	13,1	76,9	18,6	58,2	.	.
1955	100	2,7	0,1	0,6	1,4	0,5	97,3	6,1	12,7	78,5	18,5	60,0	.	.
1956	100	2,7	0,1	0,5	1,6	0,5	97,0	5,6	12,4	79,1	19,3	59,8	0,1	0,1
1957	100	2,3	0,1	0,5	1,2	0,6	97,4	5,4	11,5	80,5	19,8	60,7	0,1	0,1
1958	100	2,4	0,1	0,6	1,1	0,6	97,3	4,6	10,5	82,2	18,3	63,9	0,2	0,2
— Volumen in 1000 DM ³⁾ —														
1950	10 451 993	207 656	34 967	33 812	100 322	38 755	10 244 337	1 579 308	2 043 803	6 621 226	2 221 081	4 400 145	.	.
1951	14 579 010	506 741	34 701	193 297	209 716	69 027	14 372 269	1 374 041	2 075 362	10 622 866	3 199 022	7 423 844	.	.
1952	16 003 922	332 312	19 706	116 126	119 433	77 047	15 671 610	1 227 121	2 261 080	12 183 409	2 901 682	9 281 727	.	.
1953	18 103 332	449 430	19 033	128 362	191 653	110 48								

noch: I. A. Ein- und Ausfuhr (Spezialhandel, reiner Warenverkehr)
nach Warengruppen und -untergruppen der Ernährungswirtschaft und der Gewerblichen Wirtschaft

1. Tatsächliche Werte und Volumen nach Warengruppen¹⁾

b) Monatliche Entwicklung Juli 1957 bis Dezember 1958

Zeit	Ernährungswirtschaft						Gewerbliche Wirtschaft					
	Insgesamt ²⁾	zu- sammen	Lebende Tiere	Nahrungsmittel		Genuß- mittel	zu- sammen	Rob- stoffe	Halb- waren	Fertigwaren		
				tierischen Ursprungs	pflanz- lichen Ursprungs					zu- sammen	Vor- erzeug- nisse	End- zeug- nisse
Einfuhr												
— Tatsächliche Werte in 1000 DM —												
MD 1950	947 829	417 789	19 021	106 407	258 372	33 989	530 040	280 629	130 362	119 049	59 538	59 511
MD 1951	1 227 127	489 664	13 325	87 218	344 017	45 104	737 463	437 437	167 666	132 360	70 700	61 660
MD 1952	1 350 245	505 394	12 598	78 448	355 809	58 539	844 851	469 621	196 412	178 818	97 949	80 869
MD 1953	1 334 197	487 664	17 099	89 634	307 470	73 460	846 533	435 353	203 130	208 050	120 873	87 177
MD 1954	1 611 426	595 918	20 582	106 311	369 007	100 018	1 015 508	458 509	289 644	287 355	157 865	109 490
MD 1955	2 039 368	636 270	23 575	125 701	378 095	108 899	1 403 098	606 766	409 684	386 648	230 333	156 315
MD 1956	2 330 323	763 510	32 983	154 441	452 967	123 118	1 554 709	685 387	436 334	432 988	242 498	190 490
MD 1957	2 641 409	831 239	26 857	165 382	500 333	138 667	1 797 408	781 335	478 380	537 693	278 155	259 538
MD 1958	2 594 428	784 038	35 705	154 756	460 180	133 397	1 786 469	640 445	437 682	708 342	320 410	387 931
1957: Juli	2 713 719	773 858	24 509	138 044	475 931	135 374	1 923 752	861 763	543 405	518 584	274 264	244 320
August	2 595 628	799 917	29 299	152 424	470 321	147 873	1 781 661	779 626	471 636	530 399	281 734	248 665
September	2 606 947	786 926	30 046	168 686	461 351	126 843	1 808 431	750 901	475 568	581 962	301 869	280 093
Oktober	2 907 839	918 979	23 135	204 369	545 460	146 015	1 974 469	790 916	510 053	673 500	333 439	340 061
November	2 774 478	912 064	21 865	201 021	564 926	124 252	1 847 602	744 624	481 609	621 369	321 028	300 341
Dezember	2 773 633	922 603	29 397	186 167	512 868	194 171	1 838 223	756 598	485 483	595 142	301 808	293 334
1958: Januar	2 712 287	858 117	31 507	165 782	546 642	114 186	1 841 964	733 260	467 827	640 877	314 715	326 162
Februar	2 409 859	735 831	28 417	132 910	434 476	104 028	1 659 631	645 195	383 368	631 068	314 246	318 822
März	2 595 608	814 139	32 571	147 165	500 186	134 217	1 769 473	671 411	414 826	683 236	314 947	368 289
April	2 412 737	737 931	32 242	118 947	440 566	146 176	1 652 997	627 711	384 012	641 274	304 711	336 563
Mai	2 393 930	738 006	35 802	136 144	421 079	144 981	1 632 756	595 563	367 740	689 463	310 705	358 758
Juni	2 463 817	765 477	40 467	118 269	479 564	127 177	1 672 574	583 667	421 999	666 908	301 649	365 259
Juli	2 689 932	772 874	33 723	138 348	469 065	131 738	1 891 578	653 189	503 373	735 016	336 733	398 283
August	2 394 240	679 035	33 254	130 181	403 706	111 894	1 694 924	629 874	431 792	633 258	297 686	335 572
September	2 656 445	710 091	42 306	164 159	372 387	131 239	1 919 413	672 219	457 300	789 894	329 807	460 087
Oktober	2 736 869	801 387	33 342	191 775	438 290	137 980	1 893 290	624 114	509 550	759 626	348 177	411 449
November	2 789 797	852 303	39 145	201 862	471 577	139 719	1 899 763	607 212	444 817	847 734	333 428	514 306
Dezember	2 877 611	943 260	45 686	211 528	544 618	141 428	1 909 259	641 937	465 578	801 744	338 117	463 627
— Tatsächliche Werte in 1000 § —												
MD 1950	225 308	99 362	4 522	25 300	61 466	8 075	125 946	66 736	31 000	28 210	14 133	14 078
MD 1951	291 916	116 457	3 170	20 744	81 820	10 723	175 459	104 060	39 900	31 499	16 832	14 667
MD 1952	321 156	120 199	2 996	18 659	84 624	13 920	200 957	111 703	46 721	42 533	23 305	19 228
MD 1953	317 462	116 009	4 068	21 326	73 140	17 475	201 453	103 571	48 328	49 554	28 781	20 773
MD 1954	488 418	141 754	4 896	25 296	87 774	23 788	241 665	109 088	68 911	63 666	37 579	26 088
MD 1955	485 168	151 347	5 608	29 900	89 936	25 903	333 811	144 342	97 457	92 012	54 808	37 204
MD 1956	555 045	181 818	7 854	36 777	107 870	29 318	370 344	163 236	103 912	103 196	57 784	45 413
MD 1957	629 093	197 954	6 397	39 386	119 153	33 019	428 098	186 072	113 917	128 109	66 271	61 839
MD 1958	617 874	186 718	8 504	36 864	109 591	31 760	425 459	152 525	104 244	169 691	76 325	92 364
1957: Juli	646 352	184 282	5 837	32 873	113 338	32 234	458 232	205 231	129 391	123 610	65 352	58 258
August	618 228	190 491	6 977	36 296	112 009	35 209	424 390	185 648	112 310	126 432	67 152	59 280
September	620 807	187 414	7 153	40 181	109 871	30 209	430 631	178 814	113 230	138 587	71 897	66 690
Oktober	692 500	218 838	5 509	48 668	129 894	34 767	470 233	188 362	121 463	160 408	79 409	80 999
November	660 816	217 198	5 209	47 885	134 540	29 584	440 090	177 344	114 682	148 064	76 517	71 547
Dezember	660 499	219 755	7 004	44 360	122 145	46 246	437 699	180 182	115 831	141 686	71 857	69 829
1958: Januar	646 049	204 373	7 504	39 500	130 189	27 180	438 769	174 606	112 609	152 734	75 005	77 729
Februar	574 065	175 256	6 765	31 665	103 482	33 344	395 382	163 650	91 328	150 404	74 888	75 516
März	618 245	193 888	7 759	35 057	119 114	31 958	421 501	159 898	98 809	162 794	75 039	87 755
April	574 650	175 752	7 678	28 340	104 935	34 799	393 706	149 478	91 465	152 763	72 579	80 184
Mai	570 139	175 779	8 529	32 428	100 296	34 526	388 839	141 834	87 577	159 428	74 022	85 406
Juni	586 666	182 296	9 637	28 183	114 199	30 277	398 235	139 016	100 509	158 710	71 333	86 877
Juli	640 829	184 079	8 035	32 959	111 718	31 366	450 480	155 561	119 861	175 058	80 210	94 848
August	570 099	167 889	7 919	31 003	96 130	26 637	403 577	150 038	102 846	160 693	70 898	79 795
September	632 548	169 097	10 074	39 099	88 681	31 243	457 032	160 102	108 892	188 038	78 549	109 489
Oktober	651 778	190 826	7 938	45 663	104 377	32 848	450 905	148 615	121 378	180 913	82 932	97 981
November	664 365	202 977	9 328	48 087	112 300	33 262	452 410	144 629	105 938	201 843	79 415	122 428
Dezember	685 255	224 608	10 877	50 378	129 669	33 684	454 665	152 877	110 891	190 897	80 532	110 365
— Volumen in 1000 DM ³⁾ —												
MD 1950	949 966	406 492	20 548	102 162	243 552	40 230	543 474	298 993	131 692	112 789	54 021	58 768
MD 1951	1 278 999	417 049	12 968	75 114	278 688	50 279	661 950	332 892	123 663	105 395	48 355	57 040
MD 1952	1 174 897	454 031	11 798	72 852	305 049	64 332	720 866	389 301	157 993	173 572	88 347	85 225
MD 1953	1 311 372	489 408	18 764	90 474	298 492	81 678	821 964	417 180	198 226	206 558	114 772	91 786
MD 1954	1 611 426	595 918	20 582	106 311	369 007	100 018	1 015 508	458 509	289 644	287 355	157 865	109 490
MD 1955	1 996 259	646 301	23 346	125 880	392 200	114 875	1 349 958	579 831	375 931	394 196	226 106	168 090
MD 1956	2 243 682	770 503	31 997	153 533	453 077	131 896	1 461 403	630 641	383 363	447 399	236 552	210 847
MD 1957	2 518 982	818 714	25 398	164 167	486 084	143 065	1 688 181	691 793	434 267	562 121	274 843	287 278
MD 1958	2 692 841	814 751	33 846	156 725	475 631	148 548	1 855 217	636 673	461 781	756 763	329 067	427 705
1957: Juli	2 539 665	743 590	22 081	136 616	447 189	137 704	1 780 802	764 131	483 127	533 544	268 339	265 205
August	2 450 842	781 563	27 483	146 697	452 452	154 931	1 655 967	686 929	424 658	544 380	277 913	266 467
September	2 518 517	780 173	28 712	161 442	457 195	132 824	1 727 370	667 890	446 715	612 765	300 375	312 390
Oktober	2 818 382	903 372	22 640	189 445	541 769	149 518	1 901 427	698 108	484 299	719 020	337 435	381 585
November	2 707 011	907 045	21 098	191 694	562 150	132 103	1 785 978	674 324	450 956	660 698	326 675	334 023
Dezember	2 741 639	936 805	29 234	172 771	531 796	203 004	1 792 772	699 325	474 313	619 134	294 312	324 822
1958: Januar	2 695 278	881 457	30 985	162 702	571 220	116 550	1 802 194	682 579	462 946	656 669	303 381	353 288
Februar	2 427 462	777 621	28 424	138 514	483 157	147 526	1 636 333	598 010	393 177	645 176	302 679	342 497
März	2 618 142	829 719	31 859	153 320	504 072	140 468	1 777 220	639 555	427 948	709 717	310 027	399 690
April	2 471 022	747 676	31 874	121 849	435 995	157 958	1 702 466	615 212	414 112	673 142	306 681	366 461
Mai	2 467 297	744 364	35 212	146 167	404 481	158 504	1 701 121	592 2				

noch: I. A. Ein- und Ausfuhr (Spezialhandel, reiner Warenverkehr)
nach Warengruppen und -untergruppen der Ernährungswirtschaft und der Gewerblichen Wirtschaft

1. Tatsächliche Werte und Volumen nach Warengruppen¹⁾

b) Monatliche Entwicklung Juli 1957 bis Dezember 1958

Zeit	Insgesamt ²⁾	Ernährungswirtschaft					Gewerbliche Wirtschaft					
		zu- sammen	Lebende Tiere	Nahrungsmittel tierischen Ursprungs	pflanz- lichen Ursprungs	Genuß- mittel	zu- sammen	Ro- stoffe	Halb- waren	Fertigwaren zu- sammen	Vor- erzeug- nisse	End- erzeug- nisse
Ausfuhr												
— Tatsächliche Werte in 1000 DM —												
MD 1950	696 846	16 305	1 817	2 162	5 840	6 486	680 541	97 313	131 362	451 866	155 162	296 704
MD 1951	1 214 732	40 748	2 529	13 295	16 570	8 354	1 173 985	109 839	175 826	888 320	306 471	581 850
MD 1952	1 409 070	31 617	1 727	9 465	11 379	9 046	1 377 452	106 789	211 978	1 058 685	290 645	768 041
MD 1953	1 543 798	39 634	1 490	10 147	16 155	11 842	1 504 164	123 975	226 976	1 153 213	281 960	871 253
MD 1954	1 836 267	42 880	1 436	12 591	19 868	8 985	1 793 387	141 195	240 246	1 411 946	342 419	1 069 527
MD 1955	2 143 066	56 905	2 907	13 531	29 587	10 880	2 086 161	130 678	272 300	1 683 186	397 425	1 285 761
MD 1956	2 571 753	69 527	2 122	13 492	40 078	13 835	2 495 453	142 878	318 214	2 034 361	495 448	1 538 918
MD 1957	2 997 337	69 043	1 591	15 000	35 387	17 066	2 920 301	161 599	364 103	2 412 600	594 593	1 818 007
MD 1958	3 083 171	73 475	2 316	17 847	35 295	18 018	2 999 859	142 501	324 189	2 533 169	564 044	1 969 125
1957: Juli	3 058 289	63 018	1 141	15 638	35 029	11 210	2 986 577	163 192	336 043	2 487 342	635 268	1 852 084
August	3 085 413	63 919	1 557	13 886	37 110	11 366	3 013 500	155 763	387 090	2 470 647	609 822	1 860 825
September	2 865 899	51 743	1 180	14 539	26 181	9 843	2 807 023	139 308	355 065	2 312 650	573 855	1 738 795
Oktober	3 261 130	81 943	1 166	15 076	35 284	30 417	3 168 674	160 982	384 479	2 623 213	596 480	2 026 733
November	3 184 590	93 249	1 806	12 166	42 361	36 916	3 082 916	159 509	355 109	2 568 298	584 642	1 983 656
Dezember	3 266 787	101 283	1 933	25 662	45 533	28 155	3 154 923	157 232	348 219	2 649 472	585 943	2 063 529
1958: Januar	2 800 174	68 371	1 925	11 718	30 048	24 680	2 624 249	152 564	312 056	2 059 629	490 550	1 569 079
Februar	2 954 623	71 559	1 593	15 804	36 640	17 522	2 872 180	134 869	315 397	2 421 914	547 030	1 874 884
März	3 079 848	75 619	1 787	19 081	34 159	20 592	2 996 295	145 853	335 353	2 515 089	554 681	1 960 408
April	2 985 324	64 886	2 508	14 761	31 485	16 132	2 911 648	130 342	314 072	2 467 234	522 514	1 944 720
Mai	3 012 670	74 341	2 386	21 641	35 453	14 861	2 923 952	135 177	303 018	2 485 757	515 920	1 969 837
Juni	2 953 256	67 318	1 824	21 477	41 005	13 012	2 867 047	139 022	291 173	2 436 852	519 492	1 917 360
Juli	3 173 821	68 574	2 526	19 529	33 282	13 237	3 095 742	139 914	313 083	2 642 745	562 992	2 079 753
August	2 940 541	64 095	2 609	19 125	31 976	10 385	2 864 699	132 869	314 799	2 417 031	575 519	1 841 512
September	3 238 875	66 194	3 005	18 807	31 893	12 489	3 164 865	140 703	345 577	2 678 585	611 970	2 066 615
Oktober	3 367 538	83 196	2 624	19 719	37 551	23 302	3 274 272	148 393	365 118	2 760 761	640 326	2 120 435
November	3 233 564	85 018	2 264	15 353	40 447	26 954	3 139 548	153 708	329 336	2 656 504	606 899	2 049 605
Dezember	3 457 821	82 533	2 735	17 145	39 601	23 052	3 363 812	156 595	351 290	2 855 927	620 630	2 235 297

— Tatsächliche Werte in 1000 \$ —

MD 1950	165 043	3 883	443	513	1 387	1 540	161 160	23 160	31 336	106 664	36 863	69 801
MD 1951	289 419	9 708	604	3 166	3 946	1 992	279 711	26 195	41 921	211 596	73 144	138 451
MD 1952	336 446	7 545	413	2 257	2 714	2 162	328 901	25 478	50 548	252 874	69 434	183 440
MD 1953	368 474	9 453	356	2 420	3 851	2 826	359 022	29 581	54 111	275 330	67 357	207 973
MD 1954	438 386	10 222	342	3 001	4 734	2 144	428 164	33 685	57 304	337 175	81 849	255 326
MD 1955	511 530	13 558	693	3 229	7 039	2 597	497 972	31 185	64 959	401 828	94 988	306 840
MD 1956	613 399	16 556	504	3 212	9 543	3 297	595 231	34 059	75 841	485 332	118 273	367 058
MD 1957	714 865	16 447	379	3 571	8 427	4 070	696 515	38 502	82 465	576 548	141 864	433 684
MD 1958	734 443	17 484	551	4 248	8 393	4 293	714 615	33 961	77 212	603 453	134 451	469 002
1957: Juli	729 401	15 001	271	3 720	8 338	2 672	712 332	38 879	80 077	593 376	151 526	441 850
August	736 223	15 256	373	3 920	8 846	2 717	719 069	37 118	92 236	589 715	145 572	444 143
September	683 435	12 344	282	3 463	6 243	2 356	669 396	33 170	84 586	551 640	136 923	414 717
Oktober	777 691	19 516	279	3 594	8 392	7 251	755 665	38 354	91 603	625 708	142 350	483 358
November	759 252	22 204	431	2 904	10 084	8 785	735 044	36 027	84 602	612 415	139 433	472 982
Dezember	779 006	24 100	460	6 096	10 840	6 704	752 387	37 440	62 962	631 965	139 818	492 147
1958: Januar	619 291	16 267	457	2 786	7 148	5 876	601 216	36 349	74 315	490 552	116 934	373 618
Februar	703 986	17 048	379	3 774	8 707	4 188	684 344	32 136	75 123	577 085	130 410	446 675
März	733 772	18 016	426	4 534	8 140	4 916	713 871	34 735	79 845	599 291	132 266	467 025
April	711 083	15 420	597	3 514	7 470	3 839	693 569	31 052	74 787	587 730	124 592	463 138
Mai	717 696	17 717	566	5 158	8 448	3 545	696 555	32 211	72 167	592 177	122 965	469 212
Juni	703 484	18 374	432	5 100	9 744	3 098	682 990	33 121	69 367	580 502	123 858	456 644
Juli	756 140	16 311	601	4 650	7 905	3 155	737 570	33 361	74 584	629 625	134 218	495 407
August	700 457	15 252	623	4 556	7 598	2 475	682 413	31 653	74 993	575 767	137 141	438 626
September	771 344	15 764	718	4 476	7 594	2 976	753 715	33 517	82 284	637 914	145 817	492 097
Oktober	802 304	19 798	626	4 695	8 925	5 552	780 102	35 351	86 974	657 777	152 680	505 097
November	770 234	20 221	538	3 651	9 624	6 408	747 873	36 631	78 417	632 825	144 642	488 183
Dezember	823 523	19 625	651	4 079	9 409	5 485	801 167	37 292	83 684	680 191	147 891	532 300

— Volumen in 1 000 DM³⁾ —

MD 1950	870 999	17 304	2 914	2 801	8 360	3 229	853 695	131 609	170 317	551 769	185 090	366 679
MD 1951	1 214 917	42 228	2 892	16 108	17 476	5 752	1 172 689	114 503	172 947	885 239	266 558	618 684
MD 1952	1 333 860	27 693	1 642	9 677	9 953	6 421	1 305 967	102 260	188 423	1 015 284	241 807	773 477
MD 1953	1 508 611	37 453	1 586	10 697	15 963	9 207	1 471 158	118 718	220 232	1 132 208	268 398	863 810
MD 1954	1 836 267	42 880	1 436	12 591	19 868	8 985	1 793 387	141 195	240 246	1 411 946	342 419	1 069 527
MD 1955	2 138 970	61 034	3 006	14 037	33 737	10 254	2 077 936	130 743	263 829	1 683 364	392 157	1 291 207
MD 1956	2 491 792	74 175	1 733	13 721	47 316	11 405	2 411 063	138 378	294 764	1 977 921	471 230	1 506 691
MD 1957	2 835 886	74 932	1 243	15 281	46 764	11 645	2 753 320	147 365	309 074	2 296 880	554 358	1 742 522
MD 1958	2 938 593	81 242	1 754	18 737	47 917	12 834	2 847 564	128 948	317 685	2 400 931	563 063	1 837 868
1957: Juli	2 898 147	76 179	2 813 705	149 102	298 071	2 366 532	583 891	1 782 641
August	2 921 300	75 430	2 838 332	143 324	346 336	2 348 672	561 905	1 786 767
September	2 701 967	59 912	2 635 308	125 499	318 507	2 191 302	532 870	1 658 432
Oktober	3 075 940	76 334	2 989 580	145 546	347 030	2 497 004	559 707	1 937 297
November	2 995 629	88 840	2 898 741	143 430	322 314	2 432 997	555 489	1 877 508
Dezember	3 106 828	109 932	2 986 746	139 574	321 819	2 525 353	558 494	1 966 859
1958: Januar	2 425 316	64 535	2 353 463	131 785	288 354	1 933 324	464 406	1 468 918
Februar	2 752 711	77 782	2 664 514	118 959	300 282	2 245 273	510 105	1 735 168
März	2 943 820	82 233	2 853 942	128 813	326 168	2 398 961	538 281	1 860 680
April	2 806 117	74 184	2 723 329	115 963	299 215	2 308 151	498 913	1 809 238
Mai	2 877 986	88 891	2 774 704	120 425	298 484	2 365 795	511 143	1 844 652
Juni	2 821 852	89 956	2 723 083	126 433	283 247	2 313 403	512 604	1 800 799
Juli	3 038 619	78 531	2 950 559	126 600	308 586	2 515 373	561 572	1 953 801
August	2 775 830	74 322	2 689 613	119 766	307 7			

noch: I. A. Ein- und Ausfuhr (Spezialhandel, reiner Warenverkehr)
nach Warengruppen und -untergruppen der Ernährungswirtschaft und der Gewerblichen Wirtschaft

**2. Mengen und Werte nach Warengruppen und -untergruppen
1954 bis 1958**

Warenbenennung		Einfuhr									
		1954	1955	1956	1957	1958	1954	1955	1956	1957	1958
		dz = 100 kg					1000 DM				
I	ERNÄHRUNGSWIRTSCHAFT (Nahrungs-, Genuß-, Futtermittel)	108 344 104	106 958 040	131 322 805	138 312 276	133 670 919	7 151 022	7 635 241	9 162 119	9 974 862	9 408 451
IA	Lebende Tiere	1 557 646	1 867 016	2 436 667	1 928 571	2 548 648	246 991	282 900	395 798	322 282	428 482
1	Pferde	St. 824	St. 1 205	St. 1 261	St. 2 099	St. 1 666	982	1 666	1 509	2 458	1 921
2	Rindvieh	¹⁾ 1 090 066	²⁾ 1 577 014	³⁾ 1 782 267	⁴⁾ 1 495 025	⁵⁾ 1 913 911	154 474	225 968	266 733	233 789	305 190
3	Schweine	³⁾ 465 320	³⁾ 283 451	³⁾ 630 330	³⁾ 398 074	³⁾ 591 592	89 098	50 863	118 843	75 017	107 941
4	Sonstige lebende Tiere	2 260	6 551	24 070	35 472	43 145	2 437	4 403	8 713	11 018	13 410
IB	Nahrungsmittel tierischen Ursprungs	7 983 009	8 514 177	9 964 427	10 571 974	10 389 547	1 275 736	1 508 409	1 853 295	1 984 578	1 857 070
1	Milch	53 675	140 731	110 057	209 662	262 886	4 666	16 127	15 235	27 733	29 960
2	Butter	132 962	331 499	345 849	463 238	57 201	58 353	148 048	152 539	199 370	23 003
3	Käse	585 087	641 051	721 362	826 677	949 831	132 810	155 509	168 547	193 633	202 155
4	Fleisch und Fleischwaren	969 589	1 146 325	2 152 134	1 826 444	1 750 495	204 530	231 691	435 421	407 823	436 453
5	Därme	155 985	170 567	182 515	174 089	174 418	65 883	79 058	95 914	95 891	102 997
6	Fische und Fischzubereitungen	1 110 584	1 201 139	1 270 523	1 199 295	1 363 020	81 388	89 903	109 435	108 202	136 150
7	Walöl zur Ernährung	1 093 308	755 980	562 280	689 276	704 576	94 291	68 112	56 330	69 597	62 934
8	Schmalz, Talg u. a. tierische Öle und Fette zur Ernährung	1 184 217	1 025 388	1 176 373	893 807	810 063	122 098	108 098	123 914	93 842	73 541
9	Eier, Eiweiß, Eigelb	1 549 642	1 854 073	2 156 650	2 512 466	2 608 696	432 783	521 546	596 992	656 016	661 753
10	Honig	273 601	298 061	267 533	320 885	345 191	30 098	34 446	38 245	45 044	43 095
11	Fischmehl u. dgl.	874 359	949 363	1 019 151	1 456 135	1 373 170	48 836	55 871	60 723	87 427	85 029
IC	Nahrungsmittel pflanzlichen Ursprungs	94 675 812	91 744 637	112 441 935	119 862 878	114 377 192	4 428 082	4 537 142	5 435 609	6 004 001	5 522 156
1	Weizen	33 585 238	24 348 688	29 698 175	29 018 998	22 685 188	1 047 662	795 361	933 721	910 451	648 790
2	Roggen	1 733 497	1 326 331	518 327	1 433 702	729 058	44 449	37 839	15 170	38 443	16 839
3	Gerste	10 078 767	7 164 801	17 868 649	13 038 633	12 739 682	247 553	218 817	524 142	361 268	330 798
4	Hafer	1 546 928	1 215 174	2 180 588	2 133 038	3 030 878	36 136	39 604	64 807	61 461	70 556
5	Mais	7 455 023	4 846 737	6 879 986	7 078 994	7 412 724	223 348	150 897	217 685	216 376	191 266
6	Hirse und sonstiges Getreide	526 455	2 386 713	1 500 800	828 123	1 070 910	14 863	54 695	39 451	22 579	23 939
7	Reis	797 849	1 086 839	1 171 398	892 499	1 197 511	58 382	106 971	57 642	43 951	58 081
8	Müllereierzeugnisse	85 294	5 435	9 781	8 874	78 841	1 810	248	429	431	3 977
9	Malz	190 037	370 456	552 174	871 857	722 049	10 490	21 879	31 881	50 707	41 362
10	Nichtölbaltige Sämereien	420 331	249 768	321 468	364 750	338 813	74 586	53 133	65 041	70 073	53 424
11	Hülsenfrüchte zur Ernährung	911 034	780 333	943 338	728 313	787 401	70 977	61 510	66 869	52 783	60 896
12	Hülsenfrüchte zur Viehfütterung	176 879	192 507	96 125	112 895	263 249	6 069	6 586	3 496	4 301	9 897
13	Grün- und Rauhfutter	580 955	492 455	191 797	183 535	363 883	6 785	7 120	4 082	4 289	5 283
14	Kartoffeln	1 657 584	2 434 446	1 976 796	1 468 768	1 738 378	29 311	35 303	31 914	25 896	37 512
15	Andere Hackfrüchte	1 137 475	174 355	1 397 435	5 905 214	6 866 061	8 538	2 137	10 613	35 814	46 822
16	Gemüse und sonstige Küchen- gewächse	4 326 939	5 677 231	5 462 285	6 972 773	6 647 050	201 939	258 738	284 440	360 228	345 013
17	Obst, außer Südfrüchten	4 596 060	7 952 803	6 791 094	8 233 013	7 971 240	330 456	450 040	503 233	675 831	664 499
18	Südfrüchte	8 184 326	8 839 100	8 909 253	9 990 611	12 119 884	554 117	592 915	649 940	760 455	909 188
19	Gemüse-, Obstkonserven, Frucht- säfte u. dgl.	697 785	771 750	2 190 141	1 935 587	1 830 902	65 754	68 836	173 497	188 929	205 538
20	Kakao, roh	745 312	728 189	989 386	1 084 492	902 723	326 797	293 729	280 020	275 698	306 954
21	Kakaoerzeugnisse	78 812	79 634	111 166	134 818	167 127	31 332	35 338	42 931	46 674	59 648
22	Gewürze	69 325	81 674	101 486	94 016	104 361	27 571	28 916	31 525	30 491	34 882
23	Zucker	2 221 066	2 221 066	2 819 330	5 733 136	354 825	12 279	83 180	111 924	355 444	14 756
24	Ölfrüchte zur Ernährung	7 776 669	9 611 538	10 807 021	11 899 067	12 302 997	505 482	549 814	619 234	661 077	655 505
25	Pflanzliche Öle und Fette zur Ernährung	2 122 179	2 832 104	2 544 898	2 600 760	2 110 241	239 275	317 351	310 472	339 325	242 121
26	Margarine und ähnliche Speise- fette	22 212	74 620	6 473	16 785	11 408	2 235	7 293	782	1 798	1 272
27	Ölkuchen	3 233 059	3 567 341	4 123 062	4 661 371	6 744 714	107 528	125 850	143 947	154 170	189 121
28	Kleie	—	21 373	101 508	17 395	84 092	—	437	2 000	317	1 491
29	Sonstige Abfallerzeugnisse zur Viehfütterung	78 241	93 077	307 933	571 071	437 076	2 412	2 302	6 600	11 780	8 705
31	Sonstige pflanzliche Nahrungs- mittel	1 321 538	1 783 993	1 496 234	1 418 041	2 045 519	74 818	92 298	102 321	112 390	131 783
32	Lebende Pflanzen und Erzeugnisse der Ziergärtnerei	259 605	334 106	369 828	431 749	518 407	65 108	90 915	105 800	129 571	152 238
ID	Genußmittel	4 127 637	4 832 210	6 479 776	5 948 853	6 345 532	1 200 213	1 306 790	1 477 417	1 664 001	1 690 763
1	Hopfen	1 486	1 525	4 822	12 265	12 480	997	1 014	3 422	12 327	13 383
2	Kaffee	1 036 467	1 201 928	1 355 232	1 545 726	1 600 008	728 390	759 628	832 512	985 511	862 735
3	Tee	48 309	54 793	61 261	62 276	64 760	29 522	39 448	40 937	41 677	39 435
4	Rohtabak	606 303	676 953	704 157	765 131	777 482	316 763	370 749	393 438	427 314	436 870
5	Tabakerzeugnisse	1 403	720	802	742	2 780	1 308	494	568	461	3 015
6	Bier	27 101	44 089	59 430	74 097	100 430	789	1 287	1 671	2 047	2 775
7	Branntwein	55 333	15 190	153 151	51 546	419 355	6 700	5 780	11 352	10 814	34 006
8	Wein	2 351 235	2 837 012	4 140 921	3 437 070	3 368 237	115 744	128 390	193 517	183 650	208 544
II	GEWERBLICHE WIRTSCHAFT	440 703 536	660 427 972	759 669 723	820 627 676	778 837 826	12 186 095	16 837 177	18 656 506	21 568 893	21 437 622
IIA	Rohstoffe	350 081 279	523 794 153	610 719 683	656 599 174	605 194 107	5 502 107	7 281 197	8 224 649	9 376 018	7 685 342
1	Abfallseide, Seidengehäuse	2 249	2 547	4 598	3 683	2 122	6 977	7 129	8 440	11 144	6 389
2	Zellwolle, synthetische Fasern und Abfälle von Chemiefasern	84 369	91 962	94 586	97 647	94 839	21 510	24 902	24 839	26 176	26 416
3	Wolle und andere Tierhaare, roh und bearb., Reißwolle	1 053 962	1 317 869	1 328 387	1 510 033	1 104 690	699 194	825 864	852 848	1 051 872	656 425
4	Baumwolle, roh u. bearb., Reiß- baumwolle, Abfälle	3 523 600	3 312 659	3 703 624	4 388 405	3 555 497	1 072 592	997 048	1 011 403	1 157 901	904 931
5	Flachs, Hanf, Jute, Hartfasern u. sonst. pflanzl. Spinnstoffe	1 780 161	1 911 794	2 038 877	2 089 148	1 756 826	189 131	198 573	194 863	211 291	166 523
6	Abfälle von Gespinnstwaren, Lumpen	418 856	549 777	489 102	494 543	433 561	23 410	34 083	30 380	32 309	21 440
7	Felle zu Pelzwerk, roh	25 264	28 751	24 873	27 889	46 833	89 750	117 606	125 458	148 562	167 504
8	Andere Felle und Häute	891 041	1 214 830	1 223 060	1 513 915	1 245 490	230 704	287 783	295 213	350 805	282 423
9	Bettfedern	92 377	104 026	113 515	109 507	114 127	69 966	83 170	94 479	102 760	98 680
10	Holz zu Holzmasse	7 283 805	11 427 035	11 135 817	8 788 715	7 902 800	76 089	133 328	111 248	86 353	77 506
11	Bau- und Nutzholz (Rundholz)	13 300 861	22 203 378	18 842 810	19 852 524	19 811 919	224 101	370 088	336 650	372 254	357 604
12	Pflanzliche Stoffe zum Färben oder Gerben	222 721	351 008	348 883	296 687	288 690	6 790	10 774	11 511	9 615	8 788

noch: I. A. Ein- und Ausfuhr (Spezialhandel, reiner Warenverkehr)
nach Warengruppen und -untergruppen der Ernährungswirtschaft und der Gewerblichen Wirtschaft
2. Mengen und Werte nach Warengruppen und -untergruppen
1954 bis 1958

Warenbenennung		Ausfuhr									
		1954	1955	1956	1957	1958	1954	1955	1956	1957	1958
		dz = 100 kg					1000 DM				
I	ERNÄHRUNGSWIRTSCHAFT	1) 27 455 396	1) 32 343 740	1) 36 075 600	1) 35 467 309	1) 34 348 872	514 562	682 857	834 321	828 515	881 704
	(Nahrungs-, Genuß-, Futtermittel)										
IA	Lebende Tiere	1) 12 562	1) 95 211	1) 9 485	1) 8 253	1) 9 768	17 234	34 888	25 469	19 090	27 786
1	Pferde	St. 16 257	St. 12 256	St. 23 582	St. 16 573	St. 25 200	10 956	9 822	19 808	14 597	21 385
2	Rindvieh	2) 4 437	2) 3 798	2) 3 833	2) 6 196	2) 6 347	2 038	1 384	1 771	1 673	2 326
3	Schweine	3) 2 095	3) 81 905	3) 51	3) 46	3) 407	575	18 752	26	36	122
4	Sonstige lebende Tiere	6 030	9 508	5 601	2 011	3 014	3 665	4 930	3 864	2 784	3 953
IB	Nahrungsmittel tierischen Ursprungs	596 955	735 099	784 190	909 798	1 102 358	151 089	162 373	161 899	179 995	214 160
1	Milch	23 076	3 371	31 777	6 812	8 916	2 054	281	3 349	1 431	975
2	Butter	61	115	281	6 435	32	30	54	49	2 835	17
3	Käse	59 888	67 188	61 908	67 709	78 457	22 250	26 146	24 441	26 334	28 352
4	Fleisch und Fleischwaren	154 072	175 044	127 629	158 656	254 622	80 925	78 715	58 652	65 910	93 566
5	Därme	18 517	23 898	22 825	29 568	49 244	5 670	6 332	8 280	8 334	9 820
6	Fische und Fischzubereitungen	282 399	374 619	435 466	387 678	435 481	34 212	44 137	56 907	52 007	56 075
7	Walöl zur Ernährung	6 078	3 500	26 683	98 279	—	597	349	2 707	9 096	—
8	Schmalz, Talg u. a. tierische Öle und Fette zur Ernährung	36 487	46 555	41 355	105 078	249 468	3 851	4 360	4 826	11 488	22 678
9	Eier, Eiweiß, Eigelb	2 663	3 545	6 678	3 459	4 036	763	1 023	1 839	1 117	1 263
10	Honig	324	43	59	88	161	87	18	26	117	86
11	Fischmehl u. dgl.	13 390	37 221	29 509	46 036	21 941	650	958	823	1 326	1 328
IC	Nahrungsmittel pflanzlichen Ursprungs	25 798 164	30 283 456	33 884 098	33 080 385	31 719 489	238 418	355 038	480 930	424 642	423 540
1	Weizen	7 907	12 797	126 749	212 343	278 432	500	555	5 744	6 589	8 694
2	Roggen	131 004	1 963 283	2 689 954	452 395	342 756	5 159	48 203	75 097	9 247	7 828
3	Gerste	16 190	318 988	253 029	84 697	63 981	588	8 908	7 156	2 478	1 599
4	Hafer	9 128	5 277	16 664	26 895	15 199	512	276	825	1 270	543
5	Mais	236	82 009	84 488	465 154	67 584	44	2 742	3 043	14 000	1 804
6	Hirse und sonstiges Getreide	1 065	233 759	455 489	358 554	434 408	79	5 191	11 380	7 363	8 433
7	Reis	7 223	35 341	18 731	52 579	53 861	525	2 755	1 288	3 152	3 013
8	Müllereierzeugnisse	359 163	1 143 708	3 201 459	4 439 576	5 669 339	13 662	37 136	95 566	113 830	125 360
9	Malz	56 334	56 344	89 880	177 220	3 344	3 551	2 906	5 622	9 661	9 661
10	Nichtöhlhaltige Sämereien	56 455	33 003	29 961	20 371	15 810	14 217	9 668	11 110	9 055	5 920
11	Hülsenfrüchte zur Ernährung	21 542	17 054	11 465	13 558	20 092	1 794	1 566	1 091	1 210	1 467
12	Hülsenfrüchte zur Viehfütterung	273	53	2 389	263	8 871	24	3	151	18	549
13	Grün- und Rohfutter	692 499	664 945	870 902	1 197 234	866 357	6 248	5 426	6 559	8 752	5 874
14	Kartoffeln	536 388	445 599	438 995	414 735	1 057 664	14 890	12 330	13 352	11 318	23 390
15	Andere Hackfrüchte	151 640	93 065	2 127	2 623	2 248	2 945	1 800	13	10	12
16	Gemüse und sonstige Küchen- gewächse	24 988	22 490	54 001	32 295	65 419	3 409	2 930	5 106	3 161	3 773
17	Obst, außer Südfrüchten	49 588	36 155	71 986	93 091	63 940	4 308	2 832	6 581	8 766	5 970
18	Südfrüchte	57 652	90 038	46 240	45 067	8 167	4 837	6 735	3 708	3 754	883
19	Gemüse-, Obstkonserven, Frucht- säfte u. dgl.	12 788	17 125	21 715	31 369	33 445	1 985	2 977	4 136	5 472	6 098
20	Kakao, roh	918	1 094	5 456	4 309	776	505	441	1 570	1 097	304
21	Kakaoerzeugnisse	21 653	22 272	37 970	55 802	70 380	7 539	9 994	14 012	15 798	20 674
22	Gewürze	3 110	2 885	3 898	3 753	4 196	1 287	1 240	1 704	1 596	2 471
23	Zucker	139 475	44 225	42 604	70 830	138 839	6 768	3 337	2 603	5 359	11 721
24	Ölfrüchte zur Ernährung	15 706	12 232	27 081	24 691	9 222	1 941	1 512	2 763	2 344	1 102
25	Pflanzliche Öle und Fette zur Ernährung	123 171	120 276	88 205	125 240	227 955	20 575	22 867	13 970	19 619	30 911
26	Margarine und ähnliche Speise- fette	76 070	75 592	72 549	75 054	46 738	8 261	9 056	9 922	10 892	6 943
27	Ölkuchen	1 909 613	2 457 060	3 021 943	2 589 432	1 916 278	63 682	87 863	104 201	81 533	52 804
28	Kleie	104 350	423 266	558 017	124 496	94 585	2 289	11 012	15 044	2 705	1 896
29	Sonstige Abfallerzeugnisse zur Viehfütterung	614 727	377 179	339 207	556 280	613 358	7 917	5 530	5 760	6 437	6 740
31	Sonstige pflanzliche Nahrungs- mittel *)	20 561 381	21 438 816	21 202 789	21 374 249	19 312 063	31 799	38 549	44 443	50 615	55 723
32	Lebende Pflanzen und Erzeugnisse der Ziergärtnerei	35 927	37 529	38 691	43 670	40 296	6 785	8 053	10 126	11 580	11 680
ID	Genußmittel	1 047 715	1 229 974	1 397 827	1 468 873	1 517 257	107 821	130 558	166 023	204 788	216 218
1	Hopfen	63 266	62 538	55 369	50 594	53 573	34 618	42 052	57 814	89 073	89 456
2	Kaffee	4 949	10 331	11 878	8 812	10 029	3 066	5 642	7 691	6 735	11 380
3	Tee	486	357	1 100	1 397	1 987	318	339	649	1 164	1 488
4	Rohtabak	3 165	5 671	8 030	10 823	13 288	1 328	2 950	5 217	4 372	4 755
5	Tabakerzeugnisse	592	604	1 170	1 730	3 256	982	1 112	2 094	2 780	5 019
6	Bier	842 447	1 009 275	1 153 849	1 226 954	1 248 975	42 494	50 413	57 526	61 502	63 334
7	Branntwein	13 160	5 551	8 411	11 857	12 015	2 032	1 876	2 678	4 291	4 710
8	Wein	119 650	135 647	158 020	160 311	176 599	22 983	26 174	32 354	34 871	36 076
II	GEWERBLICHE WIRTSCHAFT ..	5) 512 840 746	5) 508 707 241	5) 549 147 998	5) 555 796 444	5) 521 315 704	21 520 644	25 033 931	29 945 439	35 043 615	35 998 309
IIA	Bohstoffe	272 341 746	236 034 249	250 302 578	248 961 082	223 176 522	1 684 340	1 568 105	1 714 535	1 939 189	1 710 009
1	Abfallseide, Seidengehäuse	40	178	433	471	191	18	111	271	388	124
2	Zellwolle, synthetische Fasern und Abfälle von Chemiefasern	299 391	471 540	663 518	711 430	557 107	88 570	131 165	169 537	186 255	152 071
3	Wolle und andere Tierhaare, roh und bearb., Reißwolle	74 664	93 893	118 738	158 114	120 096	63 208	62 524	74 839	103 580	61 112
4	Baumwolle, roh u. bearb., Reiß- baumwolle, Abfälle	189 037	242 268	280 277	299 863	320 614	25 919	36 285	39 970	44 260	39 753
5	Flachs, Hanf, Jute, Hartfasern u. sonst. pflanzl. Spinnstoffe ...	20 265	42 827	49 448	72 502	56 604	2 644	5 725	6 116	8 172	5 882
6	Abfälle von Gespinnstwaren, Lumpen	207 920	275 143	320 889	369 344	282 517	20 482	28 335	31 349	33 028	23 957
7	Felle zu Pelzwerk, roh	1 284	3 877	3 267	3 875	5 093	6 094	5 853	6 923	6 955	5 609
8	Andere Felle und Häute	31 980	90 047	155 359	169 095	243 860	8 362	20 162	33 076	38 224	50 536
9	Bettfedern	2 937	3 889	2 691	2 536	1 758	2 254	3 065	2 429	2 463	1 934
10	Holz zu Holzmasse	2 078	5 580	476 865	796 694	22 299	15	102	8 656	12 954	280
11	Bau- und Nutzholz (Rundholz) ..	659 593	767 141	1 086 350	1 168 201	1 324 500	9 783	13 890	20 309	21 835	22 709
12	Pflanzliche Stoffe zum Färben oder Gerben	3 106	3 162	2 618	5 657	1 026	57	92	91	173	68
13	Kautschuk, Guttapercha, Balata ..	67 543	63 551	86 624	86 913	79 682	1 689	3 246	5 049	4 879	2 533
14	Rohgummen, Rohschellack, Bal- same und Kopale	28 912	15 935	15 706	13 497	10 298	10 014	6 524	5 811	4 904	3 594

1) Außerdem Pferde in nachstehend genannter Stückzahl. — 2) 1954: 850 Stück; 1955: 768 Stück; 1956: 724 Stück; 1957: 1 149 Stück; 1958: 1 149 Stück. — 3) 1954: 7 634 Stück; 1955: 184 546 Stück; 1956: 23 Stück; 1957: 29 Stück; 1958: 1 263 Stück. — 4) Darunter natürliches Wasser (ab 1953 auch Eis): 1954: 17 556 210 dz, 213 (000) DM; 1955: 17 881 340 dz, 253 (000) DM; 1956: 17 583 418 dz, 259 (000) DM; 1957: 17 431 910 dz, 262 (000) DM; 1958: 15 402 100 dz, 233 (000) DM. — 5) Außerdem Wasserrfahrzeuge in nachstehend genannter Stückzahl.

noch: I. A. Ein- und Ausfuhr (Spezialhandel, reiner Warenverkehr)
nach Warengruppen und -untergruppen der Ernährungswirtschaft und der Gewerblichen Wirtschaft

2. Mengen und Werte nach Warengruppen und -untergruppen
1954 bis 1958

Warenbenennung	Einfuhr										
	1954	1955	1956	1957	1958	1954	1955	1956	1957	1958	
	dz = 100 kg					1000 DM					
15	Ölfrüchte zu techn. Ölen	203 194	211 776	223 300	249 705	243 785	11 372	11 157	13 977	19 373	15 174
16	Steinkohlen einschl. Preßkohlen	83 875 110	160 002 120	187 308 274	215 926 862	162 411 120	465 698	1 018 216	1 401 054	1 702 935	1 174 177
17	Braunkohlen einschl. Preßkohlen	7 327 170	9 309 840	10 258 310	9 740 290	9 686 050	19 072	25 652	33 392	36 185	28 637
18	Erdöl, roh und getopt ¹⁾	59 918 468	71 113 120	79 987 360	81 583 959	108 893 521	547 621	647 396	781 577	929 741	1 055 908
19	Eisenerze	87 540 453	143 251 607	178 251 071	191 222 445	169 616 527	494 198	803 604	1 078 363	1 270 390	1 066 485
20	Eisen-, manganhaltige Abbrände, Schlacken u. dgl.	12 533 170	15 881 943	24 815 330	24 087 668	15 994 452	45 443	44 971	84 233	84 240	41 183
21	Manganerze	1 805 746	3 255 181	4 235 616	4 938 933	3 410 770	35 124	54 125	83 156	121 462	77 329
22	Kupfererze und kupferhaltige Kiesabbrände	8 812 049	10 239 048	12 661 158	11 599 852	12 683 813	111 805	134 640	167 500	132 273	112 185
23	Bleierze	819 071	736 206	847 701	974 570	1 298 724	56 772	50 027	65 012	74 728	71 213
24	Zinkerze	546 296	1 036 716	1 163 641	1 108 744	1 801 419	11 774	30 617	36 368	26 190	28 293
25	Chromerze	2 078 606	2 380 800	2 219 323	1 764 999	2 593 447	31 112	35 905	37 344	32 672	43 585
26	Nickelerze	1 124	591	203 300	13 952	8 769	66	37	3 117	5 638	4 537
27	Schwefelkies	10 550 802	11 443 304	13 280 692	15 020 204	13 278 717	83 368	102 114	126 567	149 334	106 017
28	Sonstige Erze und Metallaschen	1 335 653	527 234	546 333	759 781	2 687 578	70 409	85 089	104 814	99 090	97 186
29	Bauxit, Kryolith	10 441 624	11 328 162	13 151 224	12 582 464	10 737 786	49 905	59 051	72 201	71 088	55 074
30	Speise- und Industrieharz	1 290	1 987	3 905	5 782	9 377	15	17	46	76	139
31	Kaliohsalze	18 404 210	21 594 605	22 623 923	24 686 694	32 577 404	112 434	152 254	174 498	199 970	210 547
32	Sonstige Steine und Erden	8 715 364	9 565 937	9 039 770	10 640 510	12 356 033	53 182	66 812	69 511	84 735	84 250
33	Rohphosphate	1 478 705	3 179 483	3 471 970	3 917 177	1 877 706	54 462	78 912	84 432	85 795	76 461
34	Sonstige Rohstoffe für chemische Erzeugnisse	1 132 244	1 166 857	1 236 364	1 020 504	1 073 976	57 551	62 786	65 981	57 868	49 887
36	Pflanzliche Flecht- und Polsterstoffe u. dgl.	2 626	2 846	3 218	2 750	3 778	74 658	83 033	74 533	80 680	74 274
37	Edelsteine, Schmucksteine und Perlen, roh	2 214 276	3 128 134	4 157 760	3 814 400	3 896 358	101 797	127 415	133 900	128 207	101 910
38	Sonstige Rohstoffe, auch Abfälle	67 299 494	102 305 636	116 820 394	130 976 721	132 430 176	3 475 723	4 916 202	5 236 002	5 740 560	5 252 182
IIB	Halbwaren	67 299 494	102 305 636	116 820 394	130 976 721	132 430 176	3 475 723	4 916 202	5 236 002	5 740 560	5 252 182
1	Rohseide und Seidengespinnste	7 576	7 415	7 640	7 846	5 861	33 584	33 772	33 278	35 305	26 204
2	Reyon (Kunstseide), synthetische Fäden, auch gezwirnt	94 922	108 326	134 198	129 785	119 568	72 716	93 104	113 580	107 471	105 916
	Gespinnste aus:										
3	Zellwolle u. synthet. Fasern	52 813	47 353	62 213	67 157	60 648	21 416	18 162	21 738	25 325	19 986
4	Wolle und anderen Tierhaaren	116 833	169 045	197 741	225 697	209 357	198 451	270 737	309 547	376 580	319 146
5	Baumwolle	51 962	42 954	58 774	75 854	86 653	44 633	36 223	45 538	57 067	52 351
6	Flachs, Hanf, Jute, Hartfasern u. dgl.	45 006	64 804	60 477	61 195	181 766	22 006	31 975	29 516	30 468	38 970
7	Bau- und Nutzholz (Schnittholz)	13 068 481	17 663 194	14 579 649	16 291 876	17 034 194	408 578	571 848	475 424	541 131	544 475
8	Holzmasse, Zellstoff	4 906 518	5 611 541	5 761 765	6 547 932	6 363 370	250 398	308 513	321 224	369 924	337 844
9	Kautschuk, bearbeitet	2 051	1 564	3 086	7 723	11 971	1 870	2 086	2 865	4 145	6 367
10	Glasmasse, Rohglas	26 646	113 806	45 224	32 068	41 294	3 259	5 724	3 552	4 882	6 334
11	Zement	340 863	1 255 376	1 370 136	836 683	742 864	1 879	4 723	5 781	5 491	5 767
12	Sonstige mineralische Baustoffe	1 809 212	3 026 792	3 857 281	3 891 816	5 993 043	34 465	48 911	64 052	75 412	83 752
13	Roheisen	1 222 499	1 986 572	1 283 973	700 178	2 785 993	30 260	50 037	35 038	21 709	75 671
14	Alteisen (Schrott)	6 924 657	12 094 190	6 700 776	13 527 981	3 674 215	116 806	261 832	186 470	391 941	75 545
15	Ferrollegierungen	677 596	1 054 517	749 395	735 724	1 010 150	53 241	87 001	69 988	89 223	80 401
16	Eisenhalblegung	3 391 206	5 081 222	5 104 892	5 902 366	5 731 752	143 717	231 317	225 893	282 218	266 508
	NE-Metalle, roh, auch Legierungen u. Altmetalle:										
17	Aluminium	543 371	807 597	623 498	591 917	969 838	91 374	150 514	132 593	119 745	180 450
18	Kupfer	2 923 068	3 226 968	2 932 882	3 453 478	4 003 975	734 084	1 103 105	1 093 597	891 607	858 808
19	Nickel	134 699	187 061	179 822	151 717	151 814	75 634	105 418	146 612	103 207	103 207
20	Blei	593 553	845 175	543 404	450 647	483 510	65 846	103 747	73 270	54 977	42 711
21	Zinn	76 882	87 338	89 267	103 949	119 241	62 110	71 679	78 890	90 359	97 316
22	Zink	570 669	709 515	634 440	698 863	792 713	54 528	75 320	73 323	70 085	61 961
23	Sonstige unedle Metalle	101 387	200 924	187 720	167 347	190 136	52 221	79 994	73 030	72 016	75 604
24	Fettsäuren, Paraffin, Vaseline und Wachs	116 575	115 379	193 747	245 230	235 358	12 084	13 289	21 091	25 287	26 188
25	Sonstige technische Fette und Öle	2 676 364	2 515 582	2 618 759	2 440 355	1 925 228	219 003	222 417	266 070	240 491	184 789
26	Koks	3 673 451	5 319 240	8 058 490	4 844 770	2 368 650	18 463	34 095	69 563	36 519	13 019
27	Rückstände der Erdöl- u. Steinkohlenteerdestillation	264 410	1 035 490	2 453 333	1 292 208	1 475 500	3 375	13 729	30 236	18 726	22 223
28	Kraftstoffe und Schmieröle ¹⁾	13 443 769	27 483 046	48 695 833	55 828 097	63 533 229	185 853	357 166	644 565	871 311	815 815
29	Teer und Teerdestillationserzeugnisse ¹⁾	1 484 382	1 258 049	1 358 169	1 824 707	2 451 929	62 821	39 438	37 828	58 649	70 786
30	Aufbereitete Kalidüngemittel	—	—	25	—	194	—	—	1	—	7
31	Thomasphosphatmehl	3 306 130	3 271 804	2 339 449	3 908 182	3 791 421	20 113	19 329	13 284	21 678	21 620
32	Sonstige Phosphordüngemittel	15 893	18 193	23 657	32 091	25 882	416	471	677	962	727
33	Stickstoff- und andere anderweitig nicht genannte Düngemittel	5 715	181	169	97	711	30	9	14	15	57
34	Gerbstoffauszüge	158 167	229 690	194 902	233 552	223 055	14 313	20 592	16 909	18 894	17 214
35	Sonstige chemische Halbwaren	2 542 160	4 399 442	3 314 258	3 287 308	3 278 075	120 217	152 932	144 139	172 149	189 224
37	Gold für gewerbliche Zwecke	391	312	684	621	757	126 427	119 383	184 747	204 725	217 939
38	Sonstige Halbwaren	1 929 717	2 225 979	2 400 996	2 379 704	2 196 261	119 562	176 610	193 079	217 226	207 280
IIC	Fertigwaren	23 322 763	34 328 183	32 129 646	33 051 781	41 213 543	3 208 265	4 639 778	5 195 855	6 452 315	8 500 098
IICa	Vorerzeugnisse	21 238 487	31 370 014	28 736 926	28 998 634	35 298 177	1 894 387	2 764 000	2 909 972	3 337 858	3 844 921
	Gewebe, Gewirke u. dgl. aus:										
1	Seide, Reyon (Kunstseide) und synthetischen Fäden	10 033	13 416	19 299	23 133	30 772	47 123	65 087	81 399	99 185	114 369
2	Zellwolle u. synthet. Fasern	41 863	53 424	65 233	123 241	126 843	31 818	33 620	41 622	77 703	78 888
3	Wolle und anderen Tierhaaren	134 563	171 599	205 020	248 757	255 500	233 885	287 864	352 722	454 513	460 852
4	Baumwolle	100 839	158 080	145 998	175 182	166 361	159 014	212 888	198 459	223 904	237 315
5	Flachs, Hanf, Jute, Hartfasern u. dgl.	43 468	71 290	118 140	156 625	247 132	8 354	13 830	25 630	41 844	58 439
6	Leder	49 795	63 779	65 392	86 458	82 942	79 522	104 403	108 502	144 409	136 382
7	Felle zu Pelzwerk, bearbeitet	1 402	2 334	3 683	3 184	4 270	7 484	12 850	21 515	20 712	27 736
8	Papier und Pappe	3 245 165	4 124 376	4 474 080	5 773 477	6 615 924	211 899	288 875	320 796	424 108	471 030
9	Furniere, Sperrholz, Faßholz u. dgl.	436 126	494 564	566 012	753 548	1 096 022	43 419	50 664	61 342	77 492	99 525
10	Steinzeug-, Ton- und Porzellanerzeugnisse	158 768	324 952	426 645	278 910	435 593	6 998	12 928	16 539	13 273	20 053
11	Glas	33 160	94 068	107 094	96 000	287 365	8 614	15 167	10 855	14 037	25 775
12	Kunststoffe	289 788	410 565	557 181	811 430						

noch: I. A. Ein- und Ausfuhr (Spezialhandel, reiner Warenverkehr)
nach Warengruppen und -untergruppen der Ernährungswirtschaft und der Gewerblichen Wirtschaft
2. Mengen und Werte nach Warengruppen und -untergruppen
1954 bis 1958

Warenbenennung		Einfuhr									
		1954	1955	1956	1957	1958	1954	1955	1956	1957	1958
		dz = 100 kg					1000 DM				
15	Dextrine, Gelatine und Leime ...	88 447	115 921	144 367	157 165	173 813	7 032	10 005	11 779	14 096	15 401
16	Sprengstoffe, Schießbedarf, Zünd- waren	870	1 280	1 662	3 943	5 871	1 270	1 658	2 065	3 601	6 548
17	Sonst. chem. Vorerzeugnisse	1 004 861	1 446 150	1 440 008	1 348 174	2 062 433	145 135	205 882	224 217	247 414	299 019
18	Gußröhren	757 004	884 174	639 298	563 883	575 739	36 495	44 169	37 482	36 171	36 345
19	Stahlröhren	88 759	171 881	231 707	358 210	552 607	10 114	20 541	33 236	41 365	59 599
20	Stab- und Formeisen	8 093 336	13 031 884	10 992 506	9 104 008	9 518 862	312 452	554 859	503 414	434 673	454 008
21	Blech aus Eisen	3 860 138	6 386 904	5 576 671	5 739 423	8 106 726	237 020	403 754	396 309	433 259	599 385
22	Draht aus Eisen	2 084 349	2 414 063	2 358 777	2 400 434	2 799 124	78 999	111 638	116 460	120 482	135 942
23	Eisenbahnoberbaumaterial	295 007	421 888	62 065	159 243	203 750	6 340	9 853	2 337	6 923	9 592
24	Schmiedbarer Guß, Schmiede- stücke	63 304	84 406	87 501	73 932	48 813	5 590	12 016	10 278	7 519	8 400
25	Stangen, Bleche, Draht usw. aus:										
26	Kupfer, Kupferlegierungen	179 913	160 273	127 075	90 682	185 121	54 805	63 399	56 946	30 970	48 425
27	Aluminium, Aluminium- legierungen	13 074	6 655	14 400	9 357	14 750	4 302	2 888	6 126	5 782	7 332
28	sonstigen unedlen Metallen	17 075	52 334	42 362	52 900	88 271	7 038	14 364	13 254	16 759	24 054
29	Edelmetallen	1	0	0	5	14	129	214	212	235	311
30	Edelsteine, Schmucksteine und Perlen, bearbeitet	13	16	14	23	32	21 638	33 980	42 142	50 419	54 305
31	Sonstige Vorerzeugnisse	52 185	97 863	144 614	271 804	460 089	8 955	10 831	14 533	20 481	26 294
IIc	Enderzeugnisse	1) 2 084 276	1) 2 958 169	1) 3 392 720	1) 4 058 147	1) 5 915 366	1 313 878	1 875 778	2 285 893	3 114 457	4 655 177
1	Strick, Wirkwaren u. dgl. aus:										
2	Seide oder Chemiefasern	3 011	3 093	3 487	4 008	4 597	12 975	19 672	22 779	24 511	27 796
3	Wolle und anderen Tierhaaren	3 423	4 172	5 448	8 927	14 579	18 630	22 225	27 218	45 724	71 220
4	Baumwolle	6 708	5 238	4 320	4 139	4 405	14 751	10 054	9 100	9 205	10 367
5	Sonstige Kleidung u. dgl. aus:										
6	Seide oder Chemiefasern	1 734	2 053	2 419	4 155	6 382	16 883	18 453	18 872	22 959	28 377
7	Wolle und anderen Tierhaaren	4 348	4 316	4 667	6 949	9 731	23 183	22 140	23 633	35 272	46 964
8	Baumwolle	3 141	6 606	8 365	15 955	34 090	8 258	10 740	13 794	26 302	52 765
9	Flachs, Hanf, Jute, Hartfasern u. dgl.	889	1 185	2 158	4 422	7 176	5 396	5 328	8 711	14 701	22 735
10	Hüte	4 123	4 395	4 703	5 320	4 675	19 336	20 375	21 618	26 788	24 927
11	Sonstige Spinnstoffwaren	101 321	134 552	120 919	133 911	27 995	14 067	22 231	23 001	26 564	17 327
12	Pelzwaren	978	982	884	684	778	5 879	5 491	2 827	2 538	3 200
13	Schuhe aus Leder	2 900	3 607	7 042	12 382	23 234	11 625	14 370	22 705	45 981	74 337
14	Ander Lederwaren	3 212	3 794	4 564	5 834	5 789	12 991	14 169	16 016	21 061	19 776
15	Papierwaren	16 875	40 812	56 482	90 011	138 461	5 118	10 077	14 331	20 734	28 782
16	Bücher, Karten, Noten, Bilder	81 012	83 771	90 544	103 701	112 556	57 556	67 163	74 069	85 348	84 554
17	Holzwaren	97 807	149 526	157 338	162 746	237 849	23 979	31 424	35 802	42 389	68 479
18	Kautschukwaren	84 750	121 489	98 740	130 081	220 447	14 289	23 502	23 903	38 340	84 818
19	Steinzeug-, Ton-, Steingut- und Porzellanwaren	25 752	49 274	111 649	83 234	121 190	1 623	3 455	6 282	5 686	6 767
20	Glaswaren	10 482	18 773	23 813	33 734	73 782	3 522	6 139	8 825	11 885	21 302
21	Messerschmiedwaren	79 111	138 807	153 393	183 087	265 314	8 231	13 097	17 118	18 178	25 568
22	Werkzeuge und landwirtschaft- liche Geräte	803	965	838	712	1 674	1 793	2 274	1 776	1 665	7 912
23	Sonstige Eisenwaren	7 023	10 457	14 007	14 226	17 825	9 707	12 127	19 075	20 988	15 652
24	Waren aus Kupfer und Kupfer- legierungen	152 476	254 989	333 619	384 267	602 144	37 080	56 183	71 481	94 382	165 214
25	Edelmetallwaren, vergoldete und versilberte Waren	1 249	2 485	2 664	4 711	13 790	2 096	3 525	4 097	6 628	10 347
26	Sonstige Waren aus unedlen Metallen	63	143	141	180	293	2 221	3 525	4 137	6 518	12 384
27	Werkzeugmaschinen einschl. Walzwerksanlagen	15 167	25 607	20 334	25 462	35 631	11 096	16 956	18 134	24 916	34 917
28	Masch. f. d. Spinnstoff-, Leder- und Lederwarenindustrie	263 009	211 099	238 147	226 669	212 816	80 311	147 715	171 498	162 102	163 739
29	Landwirtschaftliche Maschinen einschl. Ackerschlepper	146 693	189 502	225 319	253 994	254 758	106 594	144 295	173 533	208 919	233 278
30	Dampflokomotiven	52 282	80 825	103 227	139 445	181 006	21 669	30 444	41 289	53 525	72 661
31	Kraftmaschinen	1 916	870	3 621	5 564	1 080	289	81	443	495	25
32	Pumpen, Druckluftmaschinen u. dgl.	33 481	41 782	93 738	79 105	107 933	21 248	31 154	60 636	58 074	68 611
33	Fördermittel	36 947	44 965	58 040	76 322	119 663	31 380	35 712	50 887	69 646	125 244
34	Papier- und Druckmaschinen	31 618	46 386	68 970	69 543	77 697	13 633	19 499	29 980	30 617	36 277
35	Büromaschinen	27 048	42 404	28 846	40 866	57 327	14 831	18 774	20 707	28 808	45 451
36	Maschinen für die Nahrungs- und Genußmittelindustrie	17 042	23 111	25 403	28 394	33 759	52 882	73 284	94 925	111 906	141 594
37	Sonstige Maschinen	15 444	23 271	18 736	22 877	33 740	12 711	18 015	18 229	22 417	34 327
38	Wasserfahrzeuge	180 245	262 544	309 754	359 023	376 591	109 135	157 995	212 810	248 631	290 183
39	Kraftfahrzeuge, Luftfahrzeuge	St. 2 952	St. 767	St. 960	St. 1 006	St. 2 280	37 755	101 667	139 242	189 541	145 439
40	Fahrräder	107 783	233 754	264 052	344 378	647 369	65 633	143 627	154 214	392 642	603 967
41	Sonstige Fahrzeuge	6 645	7 142	9 598	11 820	19 625	4 671	4 978	5 606	6 401	10 717
42	Elektrotechnische Erzeugnisse (auch elektrische Maschinen)	44 651	34 093	19 765	45 172	78 137	8 284	6 740	6 052	18 267	19 005
43	Uhren	138 547	187 517	216 806	207 937	295 384	154 785	204 362	230 153	286 474	475 071
44	Feinmechanische und optische Erzeugnisse	492	595	548	569	1 133	35 059	40 420	50 525	56 498	60 469
45	Waren aus Wachs oder Fetten; Seifen	5 420	7 808	8 328	11 473	19 080	27 639	39 787	43 981	60 732	95 214
46	Waren aus Kunststoffen	1 415	1 495	2 601	3 328	4 863	834	820	1 414	1 824	2 301
47	Spielfilme und andere belichtete Filme und Platten	3 275	8 035	14 191	20 184	35 930	4 844	9 624	14 239	18 005	33 093
48	Photochemische Erzeugnisse	13	18	27	37	955	449	790	1 134	1 331	16 094
49	Bleistifte u. chem. Bürobedarf	9 939	12 771	13 656	16 430	19 659	20 796	24 266	26 949	33 277	40 754
50	Pharmazeutische Erzeugnisse (auch zubereitet)	221	432	737	1 225	3 486	438	606	818	1 466	2 496
51	Kosmetische Erzeugnisse	30 696	33 716	41 503	54 498	57 422	62 464	66 664	83 475	120 329	126 846
52	Sonstige chemische Erzeugnisse	3 904	5 046	5 692	7 264	9 479	8 150	9 590	9 700	11 844	14 973
53	Musikinstrumente	187 372	317 493	322 337	388 516	855 451	42 228	60 951	73 007	78 754	99 057
54	Kinderspielzeug, Christbaum- schmuck	3 888	7 140	8 553	7 398	3 448	9 835	16 765	20 470	18 587	6 908
55	Sonstige Enderzeugnisse	4 156	6 884	7 491	14 121	26 553	2 104	3 375	4 590	10 281	20 925
III	AUSSERDEM:	21 776	56 380	50 476	199 157	335 665	20 942	29 083	36 093	133 801	703 971
1	Rückwaren			335 653	465 237	491 977			140 815	148 090	282 056
2	Ersatzlieferungen			17 133	20 757	8 016			4 438	5 065	5 003
	Insgesamt	1) 549 047 640	1) 767 386 012	1) 891 345 314	1) 959 425 946	1) 913 008 738	1 933 717	2 472 418	2 763 878	3 166 910	3 133 132

1) Außerdem Wasserfahrzeuge in nachstehend genannter Stückzahl. — 2) Bei der Einfuhr von Filmen und Filmmaterial sind Dienstleistungskosten (z. B. Leihgebühren) nicht enthalten. — 3) Siehe Vorbemerkungen auf Seite 4, Ziffer 9, Absatz 2. — 4) Außerdem Pferde und Wasserfahrzeuge in vorstehend genannten Stückzahlen.

noch: I. A. Ein- und Ausfuhr (Spezialhandel, reiner Warenverkehr)
nach Warengruppen und -untergruppen der Ernährungswirtschaft und der Gewerblichen Wirtschaft
2. Mengen und Werte nach Warengruppen und -untergruppen
1954 bis 1958

Warenbenennung	Ausfuhr									
	1954	1955	1956	1957	1958	1954	1955	1956	1957	1958
	dz = 100 kg					1000 DM				
15 Dextrine, Gelatine und Leime ...	200 257	274 905	356 419	481 636	210 686	34 759	46 222	57 589	69 228	46 992
16 Sprengstoffe, Schießbedarf, Zünd- waren	71 917	62 734	82 078	95 235	72 066	32 067	35 813	40 585	47 285	42 343
17 Sonst. chemische Vorerzeugnisse	6 100 194	6 629 357	7 014 923	7 715 036	7 784 132	708 706	782 491	844 267	962 624	1 026 982
18 Gußröhren	791 292	753 649	1 042 602	838 737	709 864	38 605	39 974	54 674	49 385	42 176
19 Stahlröhren	3 815 492	3 821 135	4 914 777	6 211 864	5 505 219	326 393	343 317	472 561	648 810	542 670
20 Stab- und Formeisen	8 342 419	8 362 123	12 438 514	16 510 947	13 032 525	395 125	458 444	769 018	1 051 285	753 562
21 Blech aus Eisen	4 215 528	5 350 521	9 447 448	12 491 647	14 475 986	248 117	336 258	659 168	961 514	973 284
22 Draht aus Eisen	2 231 818	2 323 042	2 981 641	3 397 258	3 452 310	127 743	158 662	213 188	250 855	232 453
23 Eisenbahnoberbaumaterial	1 435 459	2 148 295	2 512 290	2 525 179	2 049 263	66 482	98 240	114 510	130 907	111 375
24 Schmiedbarer Guß, Schmiede- stücke	464 013	466 194	626 864	735 314	727 780	44 297	46 327	57 297	72 205	89 241
25 Stangen, Bleche, Draht usw. aus: Kupfer, Kupferlegierungen	379 707	479 771	687 583	725 779	927 768	142 502	219 556	325 587	280 724	293 685
26 Aluminium, Aluminium- legierungen	101 655	134 709	135 455	124 255	140 390	37 873	50 545	56 702	57 208	58 878
27 sonstigen unedlen Metallen	154 774	139 484	118 725	117 429	108 350	41 514	45 840	65 080	62 163	41 137
28 Edelmetallen	327	589	745	752	551	5 979	9 784	12 964	14 841	12 006
30 Edelsteine, Schmucksteine und Perlen, bearbeitet	153	158	168	175	190	99 428	106 703	97 552	96 625	94 411
31 Sonstige Vorerzeugnisse	236 456	383 906	422 055	429 921	387 867	36 517	48 475	54 147	53 590	52 029
ICb Enderzeugnisse	25 594 857	29 807 775	34 593 175	40 732 726	40 640 305	12 834 324	15 429 135	18 467 018	21 816 084	23 629 505
1 Strick-, Wirkwaren u. dgl. aus: Seide oder Chemiefasern	4 849	5 690	7 185	8 131	7 793	30 205	36 524	45 899	54 054	53 649
2 Wolle und anderen Tierhaaren	3 325	4 269	5 769	5 913	4 877	19 310	26 431	35 926	39 676	32 096
3 Baumwolle	17 366	17 190	17 945	20 856	17 921	36 430	38 324	42 725	49 935	44 288
4 Sonstige Kleidung u. dgl. aus: Seide oder Chemiefasern	7 420	8 444	11 106	10 447	8 405	30 672	37 809	47 539	52 339	44 860
5 Wolle und anderen Tierhaaren	3 799	4 633	7 757	9 427	8 403	21 577	25 505	37 886	45 871	39 788
6 Baumwolle	21 076	27 890	31 905	33 611	28 643	33 479	44 869	54 587	65 224	61 353
7 Flachs, Hanf, Jute, Hartfasern u. dgl.	2 792	3 646	3 537	3 733	4 505	9 663	12 638	12 636	13 920	16 733
8 Hüte	787	963	1 381	1 724	1 754	5 779	7 314	9 109	10 817	10 517
9 Sonstige Spinnstoffwaren	108 179	124 005	138 899	148 064	136 999	63 493	84 206	97 348	99 946	77 030
10 Pelzwaren	195	308	567	486	311	1 946	2 669	2 652	2 541	2 821
11 Schuhe aus Leder	17 299	18 365	17 343	18 264	14 332	21 398	25 498	27 761	31 599	29 808
12 Andere Lederwaren	19 802	25 607	27 517	29 552	27 173	62 918	77 809	86 786	94 277	89 584
13 Papierwaren	161 425	217 343	253 327	243 587	289 814	60 520	82 987	98 637	100 937	102 514
14 Bücher, Karten, Noten, Bilder	140 755	187 144	247 009	308 579	418 217	92 293	111 291	132 255	155 616	220 841
15 Holzwaren	267 459	294 778	358 077	388 001	433 392	78 021	98 084	122 881	138 639	164 088
16 Kautschukwaren	296 329	364 934	449 573	449 374	432 610	154 144	195 880	249 582	255 056	248 332
17 Steinwaren	350 933	481 744	524 222	631 039	599 387	18 529	24 176	28 403	34 584	35 754
18 Steinzeug-, Ton-, Steingut- und Porzellanwaren	521 688	559 311	622 464	593 809	508 741	163 612	185 486	191 279	197 456	198 231
19 Glaswaren	719 914	996 076	1 010 708	859 281	772 338	142 960	182 674	193 079	190 133	187 552
20 Messerschmiedewaren	67 485	73 194	74 044	74 338	63 766	113 613	123 585	130 244	132 473	119 297
21 Werkzeuge und landwirtschaft- liche Geräte	465 853	519 034	523 936	514 412	469 709	223 304	268 076	290 829	308 504	293 918
22 Sonstige Eisenwaren	5 102 039	5 277 833	6 191 166	8 543 753	7 606 910	868 564	988 168	1 155 384	1 518 868	1 659 405
23 Waren aus Kupfer und Kupfer- legierungen	70 289	73 060	91 033	105 021	99 574	61 768	76 269	91 066	94 467	87 061
24 Edelmetallwaren, vergoldete und versilberte Waren	6 842	7 846	7 603	8 312	9 093	116 525	135 447	144 112	151 189	167 861
25 Sonstige Waren aus unedlen Metallen	420 386	454 600	522 066	528 707	457 634	275 263	319 234	372 831	396 386	376 676
26 Werkzeugmaschinen einschl. Walzwerksanlagen	1 358 086	1 322 785	1 546 932	1 992 652	2 375 817	785 697	771 098	960 584	1 271 168	1 474 186
27 Masch. f. d. Spinnstoff-, Leder- und Lederwarenindustrie	557 021	633 593	729 270	764 185	758 076	494 045	581 872	687 559	769 227	766 981
28 Landwirtschaftliche Maschinen einschl. Ackerschlepper	1 063 492	1 296 716	1 465 357	1 385 453	1 364 974	392 342	518 395	616 493	596 287	605 686
29 Dampflokomotiven	260 208	217 964	156 933	62 860	46 981	95 355	76 528	49 776	23 610	19 211
30 Kraftmaschinen	404 815	451 914	486 544	550 662	579 316	285 496	301 032	366 496	406 892	458 445
31 Pumpen, Druckluftmaschinen u. dgl.	298 022	310 672	405 032	464 746	527 421	205 150	221 926	312 208	358 533	430 792
32 Fördermittel	700 151	763 261	865 314	963 095	1 004 199	229 666	254 313	308 093	386 892	425 702
33 Papier- und Druckmaschinen	497 697	620 872	675 093	731 913	711 054	335 561	406 257	461 926	529 121	547 531
34 Büromaschinen	46 406	62 494	72 287	87 121	92 638	143 521	187 607	213 506	265 041	296 394
35 Maschinen für die Nahrungs- und Genußmittelindustrie	463 787	593 563	453 988	457 244	472 304	202 050	255 640	266 156	284 726	345 891
36 Sonstige Maschinen	2 547 315	2 788 373	3 724 237	4 796 283	3 739 708	1 118 784	1 224 093	1 617 526	2 143 624	2 188 699
37 Wasserfahrzeuge	St. 2 378	St. 2 671	St. 3 017	St. 2 905	St. 3 720	540 468	705 322	920 038	1 082 750	1 081 852
38 Kraftfahrzeuge, Luftfahrzeuge	3 536 674	4 827 748	5 690 524	6 762 240	8 002 246	1 828 530	2 496 412	2 987 283	3 641 193	4 466 280
39 Fahrräder	251 744	289 118	318 012	271 437	205 269	94 565	114 316	129 288	111 130	88 932
40 Sonstige Fahrzeuge	397 083	583 528	489 322	452 325	935 113	109 563	113 512	132 731	136 302	282 377
41 Elektrotechnische Erzeugnisse (auch elektrische Maschinen)	2 380 162	2 763 140	3 219 579	3 732 978	3 447 726	1 669 959	2 076 071	2 530 719	3 028 293	3 182 756
42 Uhren	83 110	93 714	89 283	81 923	79 693	182 333	215 704	226 522	231 641	229 315
43 Feinmechanische und optische Erzeugnisse	112 972	130 784	151 400	166 084	173 284	506 627	607 113	695 973	779 251	785 903
44 Waren aus Wachs oder Fetten; Seifen	29 157	26 095	30 712	38 321	41 707	6 357	6 174	8 475	10 409	9 888
45 Waren aus Kunststoffen	46 756	73 375	84 600	103 132	118 639	83 074	112 721	131 020	151 956	177 024
46 Spielfilme und andere belichtete Filme und Platten ¹⁾	383	413	565	743	1 381	5 147	6 262	9 082	10 892	15 929
47 Photochemische Erzeugnisse	37 977	50 024	58 018	69 281	77 507	50 629	67 304	78 718	94 915	104 931
48 Bleistifte u. chem. Bürobedarf	43 899	47 474	49 044	51 898	52 210	35 567	39 386	41 948	46 430	49 679
49 Pharmazeutische Erzeugnisse (auch unzubereitet)	125 363	125 405	157 143	188 624	228 807	265 634	277 874	348 474	430 614	445 528
50 Kosmetische Erzeugnisse	16 802	19 838	25 585	28 114	28 345	10 805	12 923	16 193	19 914	21 121
51 Sonstige chemische Erzeugnisse	1 190 563	1 526 764	2 050 849	2 504 881	2 547 448	181 103	240 426	324 863	390 348	404 312
52 Musikinstrumente	38 591	51 204	56 554	63 177	46 364	82 419	81 659	98 352	117 036	78 711
53 Kinderspielzeug, Christbaum- schmuck	157 432	168 153	166 270	151 930	143 268	126 009	138 718	141 164	137 579	133 427
54 Sonstige Enderzeugnisse	151 103	220 864	229 589	271 004	416 309	81 882	107 529	118 527	135 692	247 765
III AUSSERDEM:										
1 Rückwaren	.	.	108 969	137 384	147 689	.	.	35 634	42 653	61 653
2 Ersatzlieferungen	.	.	110 555	126 424	244 963	.	.	45 642	53 260	56 389
Insgesamt ²⁾	540 296 142	541 050 981	585 443 114	591 527 561	556 057 228	122 035 206	25 716 738	30 861 036	35 968 043	36 998 055

1) Außerdem Wasserfahrzeuge in nachstehend genannter Stückzahl. — 2) Bei der Ausfuhr von Filmen und Filmmaterial sind Dienstleistungskosten (z. B. Leihgebühren) nicht enthalten. — 3) Siehe Vorbemerkungen auf Seite 4, Ziffer 9, Absatz 2. — 4) Außerdem Pferde und Wasserfahrzeuge in vorstehend genannten Stückzahlen.

noch: I. A. Ein- und Ausfuhr (Spezialhandel, reiner Warenverkehr)
nach Warengruppen und -untergruppen der Ernährungswirtschaft und der Gewerblichen Wirtschaft

2. Mengen und Werte nach Warengruppen und -untergruppen

1954 bis 1958

Warenbenennung	Einfuhr					Ausfuhr				
	1954	1955	1956	1957	1958	1954	1955	1956	1957	1958
	1000 \$									
I ERNÄHRUNGSWIRTSCHAFT (Nahrungs-, Genuß-, Futtermittel)	1 701 043	1 816 163	2 181 821	2 375 453	2 240 620	122 658	162 695	198 672	197 362	209 813
IA Lebende Tiere	58 757	67 299	94 252	76 760	102 044	4 104	8 318	6 047	4 550	6 614
1 Pferde	235	399	365	586	464	2 620	2 357	4 717	3 479	5 088
2 Rindvieh	36 745	53 751	63 518	55 683	72 681	485	329	422	399	550
3 Schweine	21 189	12 096	28 297	17 862	25 701	136	4 472	6	9	30
4 Sonstige lebende Tiere	588	1 053	2 072	2 629	3 198	863	1 160	902	663	946
IB Nahrungsmittel tierischen Ursprungs	308 551	358 799	441 321	472 637	442 382	36 017	38 745	38 541	42 857	50 973
1 Milch	1 104	3 831	3 618	6 598	7 139	490	66	793	338	233
2 Butter	13 880	35 205	36 319	47 473	5 477	6	13	12	675	4
3 Käse	31 591	36 993	40 131	46 100	48 141	5 303	6 232	5 817	6 282	6 758
4 Fleisch und Fleischwaren	48 677	55 125	103 686	97 131	103 943	19 257	18 771	13 950	15 675	22 252
5 Därme	15 710	18 835	22 878	22 871	24 605	1 366	1 542	1 995	2 006	2 367
6 Fische und Fischzubereitungen	19 400	21 383	26 077	25 792	32 445	8 179	10 522	13 544	12 369	13 329
7 Walöl zur Ernährung	22 426	16 199	13 412	16 569	14 985	142	84	644	2 166	—
8 Schmalz, Talg u. a. tierische Öle und Fette zur Ernährung	29 054	25 711	29 500	22 349	17 516	917	1 037	1 150	2 735	5 398
9 Eier, Eiweiß, Eigelb	102 936	124 034	142 129	156 201	157 582	182	245	436	268	300
10 Honig	7 165	8 203	9 107	10 741	10 280	20	4	6	27	17
11 Fischmehl u. dgl.	11 608	13 280	14 464	20 812	20 249	155	229	194	316	315
IC Nahrungsmittel pflanzlichen Ursprungs	1 053 284	1 079 235	1 294 435	1 429 830	1 315 090	56 308	84 489	114 515	101 119	100 712
1 Weizen	249 142	189 142	222 308	216 778	154 470	120	131	1 367	1 568	2 048
2 Roggen	10 570	9 000	3 611	9 151	4 012	1 232	11 490	17 882	2 203	1 818
3 Gerste	58 874	52 038	124 798	86 020	78 760	139	2 122	1 705	590	380
4 Hafer	8 596	9 442	15 431	14 632	16 804	123	66	197	303	128
5 Mais	53 112	35 890	51 827	51 517	45 543	11	652	722	3 328	433
6 Hirse und sonstiges Getreide	3 540	13 009	9 399	5 379	5 706	20	1 239	2 708	1 753	2 009
7 Reis	13 887	12 841	13 724	10 471	13 825	124	660	310	745	726
8 Müllereierzeugnisse	434	58	100	106	957	3 249	8 867	22 766	27 110	29 834
9 Malz	2 497	5 206	7 595	12 069	9 848	803	843	695	1 339	2 306
10 Nichtöhlhaltige Sämereien	17 749	12 644	15 507	16 699	12 737	3 381	2 283	2 626	2 140	1 397
11 Hülsenfrüchte zur Ernährung	16 887	14 649	15 926	12 584	14 528	428	373	263	286	351
12 Hülsenfrüchte zur Viehfütterung	1 445	1 573	831	1 028	2 360	6	0	37	3	127
13 Grün- und Rauhfutter	1 612	1 696	975	1 026	1 256	1 492	1 295	1 565	2 085	1 397
14 Kartoffeln	6 977	8 401	7 600	6 169	8 928	3 553	2 938	3 184	2 693	5 565
15 Andere Hackfrüchte	2 032	510	2 524	8 528	11 149	703	429	4	2	3
16 Gemüse und sonstige Küchen- gewächse	48 051	61 544	67 734	85 797	82 178	816	698	1 216	755	909
17 Obst, außer Südfrüchten	78 633	107 042	119 855	160 938	158 248	1 032	672	1 569	2 068	1 416
18 Südfrüchte	131 786	141 047	154 777	181 095	216 519	1 152	1 605	880	891	211
19 Gemüse-, Obstkonserven, Frucht- säfte u. dgl.	15 676	16 379	41 323	45 032	48 970	465	684	973	1 288	1 401
20 Kakao, roh	77 721	69 861	66 672	65 651	73 102	121	105	374	260	72
21 Kakaoerzeugnisse	7 460	8 420	10 226	11 129	14 206	1 801	2 377	3 348	3 774	4 920
22 Gewürze	6 575	6 917	7 548	7 326	8 332	303	293	406	393	576
23 Zucker	2 933	19 783	26 657	84 867	3 512	1 619	794	621	1 271	2 781
24 Ölfrüchte zur Ernährung	120 216	130 763	147 439	157 389	156 082	468	358	655	559	259
25 Pflanzliche Öle und Fette zur Ernährung	56 897	75 461	73 919	80 786	57 656	4 901	5 442	3 321	4 677	7 353
26 Margarine und ähnliche Speise- fette	528	1 734	186	430	303	1 972	2 155	2 368	2 601	1 649
27 Ölkuchen	25 584	29 947	34 292	36 726	45 044	15 179	20 937	24 801	19 411	12 580
28 Kleie	—	103	476	75	357	544	2 623	3 599	646	454
29 Sonstige Abfallerzeugnisse zur Viehütterung	579	647	1 581	2 807	2 076	1 892	1 324	1 374	1 544	1 608
31 Sonstige pflanzliche Nahrungs- mittel	17 816	21 954	24 399	26 772	31 371	7 560	9 113	10 576	12 051	13 227
32 Lebende Pflanzen und Erzeugnisse der Ziergärtnerei	15 475	21 634	25 196	30 853	36 251	1 599	1 901	2 403	2 762	2 774
ID Genußmittel	285 451	310 830	351 813	396 226	381 124	25 729	31 163	39 569	48 836	51 514
1 Hopfen	236	243	815	2 934	3 192	8 260	10 032	13 771	21 205	21 318
2 Kaffee	173 224	180 667	198 267	234 683	205 406	730	1 347	1 851	1 607	2 705
3 Tee	7 031	9 394	9 753	9 933	9 381	75	84	157	281	354
4 Rohtabak	75 336	88 190	93 687	101 737	104 017	316	704	1 243	1 039	1 132
5 Tabakerzeugnisse	316	116	130	110	719	215	244	491	666	1 198
6 Bier	186	313	399	487	658	10 170	12 092	13 772	14 702	15 129
7 Branntwein	1 586	1 361	2 687	2 564	8 097	476	441	614	1 002	1 087
8 Wein	27 536	30 546	46 075	43 778	49 654	5 487	6 219	7 690	8 334	8 591
II GEWERBLICHE WIRTSCHAFT	2 899 974	4 005 734	4 444 127	5 137 178	5 195 502	5 137 971	5 975 663	7 142 773	8 358 184	8 575 385
IIA Rohstoffe	1 309 051	1 732 103	1 958 830	2 232 864	1 830 394	484 223	374 221	408 704	462 027	407 409
1 Abfallseide, Seidengehäuse	1 659	1 692	2 009	2 650	1 522	5	26	61	91	31
2 Zellwolle, synthetische Fasern und Abfälle von Chemiefasern	5 118	5 929	5 915	6 240	6 295	21 125	31 291	40 415	44 360	36 220
3 Wolle und andere Tierhaare, roh und bearb., Reißwolle	166 345	196 480	203 117	250 485	156 373	15 117	14 971	17 929	24 690	14 601
4 Baumwolle, roh u. bearb., Reiß- baumwolle, Abfälle	255 095	237 106	240 838	275 692	215 461	6 179	8 668	9 530	10 540	9 481
5 Flachs, Hanf, Jute, Hartfasern u. sonst. pflanzl. Spinnstoffe	45 008	47 251	46 403	50 310	39 659	634	1 367	1 453	1 943	1 402
6 Abfälle von Gespinnstwaren, Lumpen	5 570	8 124	7 239	7 686	5 105	4 908	6 781	7 490	7 869	5 692
7 Felle zu Pelzwerk, roh	21 377	27 979	29 904	35 383	39 879	1 454	1 398	1 650	1 666	1 331
8 Andere Felle und Häute	54 947	68 503	70 334	83 574	67 273	1 999	4 810	7 897	9 114	12 033
9 Bettfedern	16 845	19 776	22 507	24 479	23 503	535	746	580	582	462
10 Holz zu Holzmasse	18 103	31 711	26 488	20 565	18 463	4	24	2 063	3 083	63
11 Bau- und Nutzholz (Rundholz)	53 320	88 056	80 184	88 655	85 178	2 344	3 325	4 837	5 203	5 410
12 Pflanzliche Stoffe zum Färben oder Gerben	1 620	2 564	2 745	2 296	2 094	15	23	18	37	16
13 Kautschuk, Guttapercha, Balata	67 391	116 498	97 999	94 866	75 642	415	772	1 207	1 165	606
14 Rohgummen, Rohschellack, Bal- sams und Kopale	4 975	6 486	5 780	5 716	4 507	2 404	1 577	1 393	1 173	824

noch: I. A. Ein- und Ausfuhr (Spezialhandel, reiner Warenverkehr)
nach Warengruppen und -untergruppen der Ernährungswirtschaft und der Gewerblichen Wirtschaft

2. Mengen und Werte nach Warengruppen und -untergruppen

1954 bis 1958

Warenbenennung	Einfuhr					Ausfuhr					
	1954	1955	1956	1957	1958	1954	1955	1956	1957	1958	
	1000 \$										
15	Ölfrüchte zu techn. Ölen	2 705	2 653	3 326	4 607	3 612	2	14	9	14	18
16	Steinkohlen einschl. Preßkohlen	110 750	242 142	333 592	405 462	279 567	279 522	221 678	230 075	265 075	235 242
17	Braunkohlen einschl. Preßkohlen	4 637	6 101	7 952	8 615	6 821	15 912	15 848	16 264	18 439	20 184
18	Erdöl, roh und getoppt ¹⁾	130 224	153 954	186 090	221 369	251 404	59	—	—	—	9
19	Eisenerze	117 520	191 111	256 753	302 478	253 924	2 033	2 346	2 965	3 491	3 088
20	Eisen-, manganhaltige Abbrände, Schlacken u. dgl.	10 820	10 708	20 060	20 073	9 807	2 498	2 434	3 942	2 896	2 060
21	Manganerze	8 350	12 872	19 795	28 923	18 425	255	407	100	417	692
22	Kupfererze und kupferhaltige Kiesabbrände	26 592	32 016	39 888	31 498	26 708	—	—	529	7	10
23	Bleierze	13 500	11 892	15 482	17 794	16 960	—	17	—	990	12
24	Zinkerze	2 800	7 276	8 664	6 230	6 735	392	495	429	70	368
25	Chromerze	7 400	8 540	8 894	7 784	10 329	22	24	236	38	40
26	Nickelerze	15	9	741	1 342	1 081	—	—	—	25	—
27	Schwefelkies	19 826	24 281	30 134	35 556	25 242	180	421	91	164	87
28	Sonstige Erze und Metallaschen	16 767	20 243	24 955	23 599	23 162	2 654	6 481	2 575	2 439	1 853
29	Bauxit, Kryolith	11 866	14 046	17 185	16 931	13 112	11	3	1	4	6
30	Speise- und Industriehalz	3	4	11	18	35	3 886	4 393	5 087	4 698	4 961
31	Kaliohsalze	—	—	—	—	—	1 181	557	926	1 339	979
32	Sonstige Steine und Erden	26 794	36 282	41 618	47 691	50 181	22 288	24 712	29 656	31 513	30 940
33	Rohphosphate	12 646	15 892	16 557	20 182	20 061	—	0	—	3	—
34	Sonstige Rohstoffe für chemische Erzeugnisse	13 020	18 836	20 190	20 502	18 240	4 186	4 605	4 468	5 015	6 633
36	Pflanzliche Flecht- und Polster- stoffe u. dgl.	13 696	14 964	15 755	13 800	11 894	1 929	1 936	1 848	1 985	1 662
37	Edelsteine, Schmucksteine und Perlen, roh	17 763	19 755	17 748	19 220	17 707	393	678	467	455	553
38	Sonstige Rohstoffe, auch Abfälle	24 284	30 371	31 978	30 599	24 343	9 782	11 493	12 613	11 434	9 860
IIB	Halbwaren	826 928	1 169 487	1 246 941	1 367 004	1 250 923	687 643	779 509	910 088	989 578	926 540
1	Rohseide und Seidengespinnste ..	8 000	8 039	7 920	8 412	6 244	2 058	2 141	2 762	2 489	2 000
2	Reyon (Kunstseide), synthetische Fäden, auch gewirnt	17 316	22 172	27 065	25 595	25 234	24 826	28 879	34 663	39 907	45 192
	Gespinnste aus:										
3	Zellwolle u. synthet. Fasern ..	5 102	4 325	5 191	6 036	4 777	3 442	4 139	4 302	5 307	7 440
4	Wolle und anderen Tierhaaren	47 235	64 419	73 764	89 698	76 017	11 430	11 428	11 608	14 973	10 946
5	Baumwolle	10 633	8 638	10 861	13 598	12 494	7 966	9 382	6 388	8 763	6 114
6	Flachs, Hanf, Jute, Hartfasern u. dgl.	5 251	7 625	7 050	7 270	9 309	2 044	1 619	1 546	1 590	1 248
7	Bau- und Nutzholz (Schnittholz)	97 185	136 028	113 219	128 865	129 651	8 668	7 488	12 335	13 013	8 999
8	Holzmasse, Zellstoff	59 565	73 368	76 492	88 088	80 433	7 894	7 898	8 145	8 235	10 379
9	Kautschuk, bearbeitet	450	508	694	982	1 523	6 938	10 333	14 238	15 643	18 943
10	Glasmasse, Rohglas	775	1 364	850	1 161	1 511	1 189	1 690	1 820	2 302	3 283
11	Zement	445	1 127	1 373	1 307	1 377	17 699	22 645	10 397	20 234	12 756
12	Sonstige mineralische Baustoffe ..	8 193	11 654	15 268	17 976	19 965	14 283	15 717	20 074	24 937	31 158
13	Roheisen	7 191	11 881	8 342	5 164	18 024	20 891	19 042	24 889	40 577	22 493
14	Alteisen (Schrott)	27 788	62 272	44 404	93 310	17 992	27 616	23 757	43 201	48 026	31 764
15	Ferrolegierungen	12 662	20 690	16 420	21 246	19 144	2 975	6 335	15 932	17 194	6 434
16	Eisenhalbzweig	34 187	55 013	53 791	67 191	63 460	28 713	30 046	34 130	64 879	55 717
	NE-Metalle, roh, auch Legierun- gen und Almetalle:										
17	Aluminium	21 743	35 807	31 581	28 516	42 969	7 507	1 394	2 018	4 936	3 513
18	Kupfer	174 568	262 365	260 396	209 908	204 492	30 311	46 368	52 276	33 264	40 089
19	Nickel	18 005	25 322	34 914	34 968	24 579	121	844	2 421	5 238	3 673
20	Blei	15 656	24 677	17 435	13 090	10 155	8 907	9 506	12 799	11 358	6 445
21	Zinn	14 775	10 651	18 787	21 518	23 175	2 891	2 619	3 083	3 046	7 293
22	Zink	12 965	17 915	17 452	16 992	14 754	3 200	7 666	11 091	6 373	5 905
23	Sonstige unedle Metalle	12 433	19 030	17 385	17 143	18 008	4 290	4 040	5 291	5 575	4 285
24	Fettsäuren, Paraffin, Vaseline und Wachse	2 896	3 185	5 042	6 014	6 255	16 924	23 595	29 180	24 231	19 510
25	Sonstige technische Fette und Öle	52 087	52 898	63 359	57 269	44 019	4 250	5 826	5 472	6 462	5 920
26	Koks	4 387	8 110	16 567	8 699	3 103	181 204	210 643	221 023	235 942	219 936
27	Rückstände der Erdöl- u. Stein- kohlenteerdestillation	816	3 273	7 211	4 470	5 300	7 965	6 356	6 902	9 205	12 021
28	Kraftstoffe und Schmieröle ¹⁾	44 199	84 929	153 470	207 463	194 271	45 179	63 608	83 748	76 719	80 947
29	Teer und Teerdestillations- erzeugnisse ¹⁾	14 961	9 387	9 010	13 973	16 868	4 490	5 855	9 053	9 019	5 373
30	Aufbereitete Kaldüngemittel ..	—	—	0	—	2	42 077	41 662	50 531	40 021	38 521
31	Thomasphosphatmehl	4 781	4 597	3 162	5 164	5 148	966	2 693	1 840	2 970	3 690
32	Sonstige Phosphordüngemittel	102	114	158	229	173	1 307	1 048	1 071	868	879
33	Stickstoff- und andere anderweitig nicht genannte Düngemittel ..	8	1	1	1	11	55 489	69 716	70 275	85 535	89 489
34	Gerbstoffauszüge	3 407	4 901	4 025	4 502	4 112	679	951	780	814	831
35	Sonstige chemische Halbwaren ..	28 640	36 393	34 321	41 012	45 106	58 472	57 806	66 808	76 191	76 535
37	Gold für gewerbliche Zwecke ..	30 084	28 397	43 984	48 745	51 893	11 607	2 135	1 337	1 745	3 704
38	Sonstige Halbwaren	28 437	42 012	45 977	51 729	49 375	10 975	12 549	17 659	22 057	23 216
IIC	Fertigwaren	763 995	1 104 144	1 238 356	1 537 310	2 024 275	4 046 105	4 821 933	5 823 981	6 906 579	7 241 436
IICa	Vorerzeugnisse	450 945	657 701	693 405	795 248	915 902	982 192	1 139 852	1 419 280	1 702 369	1 613 414
	Gewebe, Gewirke u. dgl. aus:										
1	Seide, Reyon (Kunstseide) und synthetischen Fäden	11 263	15 525	19 459	23 648	27 278	45 864	47 742	49 148	51 632	50 907
2	Zellwolle u. synthet. Fasern ..	7 580	8 012	9 915	18 624	18 784	42 510	38 300	38 502	39 607	33 494
3	Wolle und anderen Tierhaaren	55 645	68 493	84 008	108 266	109 729	18 371	22 164	24 168	26 194	23 995
4	Baumwolle	37 868	50 639	47 284	53 341	56 494	74 697	90 335	79 940	83 519	80 348
5	Flachs, Hanf, Jute, Hartfasern u. dgl.	1 974	3 263	6 090	9 941	13 909	11 688	13 069	13 709	14 816	12 039
6	Leder	18 950	24 867	25 902	34 418	32 543	20 122	22 020	23 459	27 971	28 384
7	Felle zu Pelzwerk, bearbeitet ..	1 794	3 065	5 156	4 948	6 608	2 875	3 053	3 656	4 492	4 491
8	Papier und Pappe	50 428	68 745	76 400	100 978	112 209	23 472	26 659	31 882	32 134	31 576
9	Furniere, Sperrholz, Faßholz u. dgl.	10 337	12 069	14 614	18 458	23 709	11 127	13 965	16 380	20 209	17 741
10	Steinzeug-, Ton- und Porzellan- erzeugnisse	1 666	3 073	3 957	3 186	4 786	6 992	8 370	10 207	10 573	10 074
11	Glas	2 044	3 607	2 590	3 344	6 136	11 638	16 750	19 434	20 502	23 767
12	Kunststoffe	21 380	30 176	38 990	56 375	67 778	54 246	73 922	89 827	118 070	140 897
13	Teerfarbstoffe	4 494	6 378	5 118	5 433	5 201	65 033	61 300	60 452	71 817	67 416
14	Sonstige Farbstoffe; Farben, Lacke und Kitte	2 444	2 925	3 546	4 145	5 338	23 625	27 649	32 088	34 270	36 890

1) Siehe Vorbemerkungen auf Seite 4, Ziffer 6, letzter Absatz.

noch: I. A. Ein- und Ausfuhr (Spezialhandel, reiner Warenverkehr)
nach Warengruppen und -untergruppen der Ernährungswirtschaft und der Gewerblichen Wirtschaft
2. Mengen und Werte nach Warengruppen und -untergruppen
1954 bis 1958

Warenbenennung	Einfuhr					Ausfuhr				
	1954	1955	1956	1957	1958	1954	1955	1956	1957	1958
	1000 \$									
15 Dextrine, Gelatine und Leime ...	1 674	2 376	2 794	3 346	3 653	8 309	11 022	13 756	16 538	11 191
16 Sprengstoffe, Schießbedarf, Zünd- waren	312	397	485	855	1 565	7 646	8 552	9 679	11 296	10 089
17 Sonst. chemische Vorerzeugnisse	34 595	49 056	53 474	59 050	71 314	169 294	186 994	201 600	229 811	244 713
18 Gußröhren	8 680	10 502	8 925	8 608	8 645	9 225	9 548	13 044	11 779	10 023
19 Stahlröhren	2 414	4 884	7 925	9 861	14 190	77 894	81 936	112 623	154 563	129 271
20 Stab- und Formeisen	74 319	131 967	119 889	103 479	108 351	94 387	109 433	180 833	250 423	179 525
21 Blech aus Eisen	56 391	96 017	94 356	103 163	142 737	59 209	80 208	157 010	229 003	231 746
22 Draht aus Eisen	18 798	26 551	27 736	28 689	32 373	30 497	37 869	50 829	59 806	55 402
23 Eisenbahnerbaumaterial	1 505	2 341	555	1 651	2 276	15 847	22 967	27 264	31 178	26 532
24 Schmiedbarer Guß, Schmiede- stücke	1 332	2 861	2 448	1 797	2 006	10 574	11 096	13 663	17 212	21 254
25 Stangen, Bleche, Draht usw. aus: Kupfer, Kupferlegierungen	13 040	15 085	13 573	7 395	11 527	34 157	52 479	77 718	66 978	70 030
26 Aluminium, Aluminium- legierungen	1 027	685	1 458	1 386	1 747	9 083	12 090	13 585	13 697	14 027
27 sonstigen unedlen Metallen	1 670	3 422	3 171	4 006	5 738	9 939	10 987	15 522	14 886	9 843
28 Edelmetallen	31	49	52	58	73	1 417	2 340	3 096	3 532	2 870
30 Edelsteine, Schmucksteine und Perlen, bearbeitet	5 156	8 089	10 051	12 022	12 931	23 701	25 446	23 231	23 051	22 485
31 Sonstige Vorerzeugnisse	2 134	2 582	3 484	4 897	6 274	8 753	11 587	12 975	12 810	12 404
IICh Enderzeugnisse	313 050	446 443	544 951	742 062	1 108 373	3 063 913	3 682 881	4 404 701	5 204 210	5 628 022
1 Strick-, Wirkwaren u. dgl. aus: Seide oder Chemiefasern	3 103	4 684	5 443	5 862	6 620	7 260	8 718	10 947	12 924	12 759
2 Wolle und anderen Tierhaaren	4 438	5 301	6 480	10 884	16 966	4 604	6 319	8 560	9 454	7 638
3 Baumwolle	3 500	2 386	2 169	2 185	2 469	8 720	9 151	10 163	11 923	10 545
4 Sonstige Kleidung u. dgl. aus: Seide oder Chemiefasern	4 035	4 385	4 519	5 488	6 743	7 234	8 955	11 249	12 475	10 626
5 Wolle und anderen Tierhaaren	5 526	5 269	5 635	8 399	11 166	5 156	6 076	9 001	10 920	9 464
6 Baumwolle	1 983	2 547	3 291	6 274	12 587	7 963	10 659	12 982	15 563	14 565
7 Flachs, Hanf, Jute, Hartfasern u. dgl.	1 293	1 262	2 071	3 501	5 405	2 260	2 982	2 924	3 326	3 936
8 Hüte	4 634	4 881	5 165	6 411	5 941	1 344	1 721	2 151	2 578	2 468
9 Sonstige Spinnstoffwaren	3 355	5 298	5 490	6 348	4 117	15 161	20 009	23 248	23 922	18 341
10 Pelzwaren	1 403	1 319	668	603	764	454	652	595	647	673
11 Schuhe aus Leder	2 765	3 425	5 419	10 955	17 687	5 112	6 086	6 629	7 545	7 083
12 Andere Lederwaren	3 089	3 379	3 831	5 018	4 692	14 839	18 406	20 526	22 471	21 283
13 Papierwaren	1 225	2 406	3 464	4 956	6 823	14 314	19 686	23 453	24 187	24 374
14 Bücher, Karten, Noten, Bilder	13 714	15 945	17 650	20 316	20 119	21 768	26 339	31 238	37 016	52 500
15 Holzwaren	5 723	7 483	8 544	10 120	16 321	18 565	23 297	29 185	33 129	38 985
16 Kautschukwaren	3 417	5 599	5 682	9 183	20 221	36 733	46 752	59 556	60 999	59 164
17 Steinwaren	384	817	1 495	1 357	1 612	4 434	5 774	6 791	8 273	8 555
18 Steinzeug-, Ton-, Steingut- und Porzellanwaren	840	1 459	2 092	2 834	5 085	39 086	44 307	45 627	47 209	47 262
19 Glaswaren	1 946	3 111	4 082	4 320	6 082	34 003	43 513	46 026	45 482	44 624
20 Messerschmiedewaren	412	526	422	400	1 875	27 106	29 436	31 158	31 710	28 491
21 Werkzeuge und landwirtschaft- liche Geräte	2 284	2 849	4 501	4 985	3 676	53 118	63 797	69 325	73 905	69 925
22 Sonstige Eisenwaren	8 816	13 357	17 020	22 474	39 250	207 603	236 121	275 843	362 794	371 502
23 Waren aus Kupfer und Kupfer- legierungen	494	832	981	1 557	2 456	14 764	18 255	21 732	22 574	20 728
24 Edelmetallwaren, vergoldete und versilberte Waren	519	823	979	1 541	2 930	27 722	32 217	34 255	36 029	39 922
25 Sonstige Waren aus unedlen Metallen	2 633	4 023	4 350	5 956	8 293	65 778	76 310	89 008	94 748	89 925
26 Werkzeugmaschinen einschl. Walzwerksanlagen	19 114	35 159	40 863	38 640	39 011	187 866	184 399	229 375	303 027	351 244
27 Masch. f. d. Spinnstoff-, Leder- und Lederwarenindustrie	25 411	34 390	41 374	49 795	55 584	118 266	139 147	164 313	183 572	182 910
28 Landwirtschaftliche Maschinen einschl. Ackerschlepper	5 158	7 247	9 847	12 744	17 329	93 743	123 743	147 008	139 796	144 338
29 Dampflokomotiven	70	20	105	119	5	22 729	18 240	11 850	5 623	4 572
30 Kraftmaschinen	5 062	7 446	14 459	13 861	16 344	68 152	71 894	79 351	96 953	109 179
31 Pumpen, Druckluftmaschinen u. dgl.	7 483	8 522	12 165	16 620	29 858	49 251	53 315	74 957	85 771	102 887
32 Fördermittel	3 258	4 648	7 171	7 297	8 666	54 924	60 795	73 575	92 253	101 455
33 Papier- und Druckmaschinen	3 559	4 475	4 934	6 872	10 828	80 137	97 015	110 181	126 082	130 368
34 Büromaschinen	12 609	17 461	22 615	26 655	33 734	34 345	44 848	51 055	63 260	70 691
35 Maschinen für die Nahrungs- und Genußmittelindustrie	3 056	4 293	4 364	5 348	8 188	48 354	61 106	63 612	67 908	82 491
36 Sonstige Maschinen	26 041	37 672	50 789	59 287	69 187	267 406	292 505	386 134	511 303	521 532
37 Wasserfahrzeuge	8 987	24 180	33 154	45 133	34 640	128 828	168 128	219 063	257 797	257 574
38 Kraftfahrzeuge, Luftfahrzeuge	15 639	34 198	36 732	93 505	143 856	436 208	595 377	711 690	867 139	1 083 522
39 Fahrräder	1 110	1 190	1 351	1 536	2 555	22 563	30 851	26 533	21 771	21 771
40 Sonstige Fahrzeuge	1 981	1 606	1 463	4 369	4 541	26 143	27 074	31 642	32 496	67 250
41 Elektrotechnische Erzeugnisse (auch elektrische Maschinen)	36 900	48 641	54 941	68 251	113 132	399 143	495 705	604 273	722 444	758 178
42 Uhren	8 331	9 606	12 022	13 451	14 371	43 577	51 482	54 058	55 298	54 547
43 Feinmechanische und optische Erzeugnisse	6 535	9 327	10 373	14 326	22 458	120 473	144 426	165 684	186 239	186 868
44 Waren aus Wachs oder Fetten; Seifen	197	193	321	425	534	1 474	1 404	1 971	2 454	2 286
45 Waren aus Kunststoffen	1 150	2 266	3 395	4 301	7 853	19 802	26 732	31 126	36 275	42 034
46 Spielfilme und andere belichtete Filme und Platten 1)	103	177	271	315	3 824	1 225	1 489	2 191	2 603	3 831
47 Photochemische Erzeugnisse	4 954	5 780	6 432	7 925	9 692	12 142	16 137	18 844	22 686	24 955
48 Bleistifte u. chem. Bürobedarf	95	133	180	335	597	8 422	9 916	9 916	11 075	11 810
49 Pharmazeutische Erzeugnisse (auch unzubereitet)	14 870	15 898	19 892	28 688	30 243	63 536	66 489	83 348	102 786	106 199
50 Kosmetische Erzeugnisse	1 933	2 293	2 315	2 826	3 574	2 520	2 974	3 767	4 754	4 966
51 Sonstige chemische Erzeugnisse	10 047	14 547	17 389	18 774	23 616	43 404	57 674	77 812	93 219	96 480
52 Musikinstrumente	2 358	4 001	4 886	4 438	1 651	14 875	19 438	23 417	27 927	18 735
53 Kinderspielzeug, Christbaum- schmuck	507	793	1 100	2 450	4 983	30 038	33 103	33 539	32 835	31 786
54 Sonstige Enderzeugnisse	5 001	6 915	8 615	31 849	167 619	19 266	25 268	27 926	32 319	58 825
III AUSSERDEM:										
1 Rückwaren	.	.	33 537	35 280	67 179	.	.	8 483	10 153	14 674
2 Ersatzlieferungen	.	.	1 060	1 201	1 187	.	.	10 860	12 685	13 442
Insgesamt 2)	4 601 017	5 821 897	6 660 545	7 548 112	7 414 488	5 260 629	6 138 353	7 360 788	8 578 384	8 813 314

1) Bei den Ein- und Ausfuhr von Filmen und Filmmaterial sind Dienstleistungskosten (z. B. Leihgebühren) nicht enthalten. — 2) Siehe Vorbemerkungen auf Seite 4, Ziffer 9, Absatz 2.

noch: I. A. Ein- und Ausfuhr (Spezialhandel, reiner Warenverkehr)
nach Warengruppen und -untergruppen der Ernährungswirtschaft und der Gewerblichen Wirtschaft

**3. Volumen nach Warengruppen und -untergruppen
1954 bis 1958**

Warenbenennung	Einfuhr					Ausfuhr				
	1954	1955	1956	1957	1958	1954	1955	1956	1957	1958
	Volumen (Mengen bewertet mit Durchschnittswerten des Jahres 1954) in Millionen DM 1)									
I ERNÄHRUNGSWIRTSCHAFT (Nahrungs-, Genuß-, Futtermittel)	7 151,0	7 755,6	9 246,0	9 824,6	9 777,0	514,6	732,4	890,1	899,2	974,9
IA Lebende Tiere	247,0	280,2	384,0	304,8	406,2	17,2	36,1	20,8	14,9	21,0
1 Pferde	1,0	1,3	1,4	2,5	2,0
2 Rindvieh	154,5	220,8	253,6	214,5	277,8
3 Schweine	89,1	54,3	120,7	76,3	113,3
4 Sonstige lebende Tiere	2,4	3,8	8,3	11,4	13,1
IB Nahrungsmittel tierischen Ursprungs	1 275,7	1 510,6	1 842,4	1 970,0	1 880,7	151,1	168,4	164,6	183,4	224,8
1 Milch	4,7	18,1	14,1	25,5	34,0
2 Butter	58,4	145,5	151,8	203,3	25,1
3 Käse	132,8	146,2	162,7	187,5	214,9
4 Fleisch und Fleischwaren	204,5	254,3	467,0	411,0	414,9
5 Därme	65,9	71,6	77,9	75,8	76,8
6 Fische und Fischzubereitungen	81,4	89,1	98,6	97,6	125,5
7 Walöl zur Ernährung	94,3	65,2	48,5	59,4	60,8
8 Schmalz, Talg u. a. tierische Öle und Fette zur Ernährung	122,1	119,9	133,5	99,4	86,9
9 Eier, Eiweiß, Eigelb	432,8	518,8	600,0	691,2	722,9
10 Honig	30,1	32,8	29,4	35,3	38,0
11 Fischmehl u. dgl.	48,8	52,1	58,9	83,9	81,0
IC Nahrungsmittel pflanzlichen Ursprungs	4 428,1	4 588,4	5 436,9	5 833,0	5 707,6	238,4	404,8	567,8	561,2	575,0
1 Weizen	1 047,7	759,4	926,3	905,1	707,6
2 Roggen	44,4	34,0	13,3	36,8	18,7
3 Gerste	247,6	184,9	459,3	333,4	338,8
4 Hafer	36,1	28,4	50,9	49,8	70,8
5 Mais	223,3	145,7	206,5	212,0	221,9
6 Hirse und sonstiges Getreide	14,9	64,7	40,9	22,8	29,5
7 Reis	58,4	80,1	83,8	65,6	87,6
8 Müllereierzeugnisse	1,8	0,2	0,5	0,4	2,7
9 Malz	10,5	20,4	30,5	48,1	39,9
10 Nichtöhlhaltige Sämereien	74,6	43,8	67,2	69,4	64,0
11 Hülsenfrüchte zur Ernährung	71,0	61,3	73,8	57,8	62,5
12 Hülsenfrüchte zur Viehfütterung	6,1	6,5	3,4	4,0	11,6
13 Grün- und Rohfutter	6,8	5,7	3,4	3,7	5,2
14 Kartoffeln	29,3	48,1	42,3	32,2	41,6
15 Andere Hackfrüchte	8,5	2,4	10,9	40,2	47,2
16 Gemüse und sonstige Küchen- gewächse	201,9	271,8	262,6	337,4	315,9
17 Obst, außer Südfrüchten	330,5	464,3	464,3	532,6	570,9
18 Südfrüchte	554,1	579,1	580,2	673,7	794,5
19 Gemüse-, Obstkonserven, Frucht- säfte u. dgl.	65,8	71,7	170,2	183,2	198,3
20 Kakao, roh	326,8	318,9	433,2	474,9	395,3
21 Kakaoerzeugnisse	31,3	31,3	45,4	55,7	72,1
22 Gewürze	27,6	32,2	40,1	36,7	38,3
23 Zucker	12,3	80,8	103,6	211,5	16,7
24 Ölfrüchte zur Ernährung	505,5	604,9	691,8	758,2	791,7
25 Pflanzliche Öle und Fette zur Ernährung	239,3	337,7	297,1	294,5	242,7
26 Margarine und ähnliche Speise- fette	2,2	7,5	0,7	1,9	1,4
27 Ölkuchen	107,5	118,7	134,9	153,6	229,9
28 Kleie	—	0,4	1,8	0,4	1,6
29 Sonstige Abfallerzeugnisse zur Viehfütterung	2,4	2,2	5,5	10,0	8,7
31 Sonstige pflanzliche Nahrungs- mittel	74,8	94,9	98,5	106,2	137,7
32 Lebende Pflanzen und Erzeugnisse der Ziergärtnerei	65,1	84,6	94,0	121,2	142,5
ID Genußmittel	1 200,2	1 378,5	1 582,7	1 716,8	1 782,6	107,8	123,1	136,9	139,7	154,0
1 Hopfen	1,0	1,0	3,2	8,3	8,4
2 Kaffee	728,4	843,6	953,1	1 087,7	1 123,7
3 Tee	29,5	33,5	37,4	38,1	39,8
4 Rohtabak	316,8	353,3	368,2	400,6	405,9
5 Tabakerzeugnisse	1,3	0,5	0,6	0,9	8,0
6 Bier	0,8	1,3	1,7	2,1	2,9
7 Branntwein	6,7	5,8	12,6	9,5	28,1
8 Wein	115,7	139,5	205,9	169,6	165,8
II GEWERBLICHE WIRTSCHAFT ..	12 186,1	16 199,5	17 536,8	20 258,2	22 262,6	21 520,6	24 935,2	28 932,8	33 039,8	34 170,8
IIA Rohstoffe	5 502,1	6 958,0	7 567,7	8 301,5	7 640,1	1 694,3	1 568,9	1 680,5	1 768,4	1 547,4
1 Abfallseide, Seidengehäuse	7,0	7,7	9,1	10,1	6,5	0,0	0,1	0,3	0,4	0,1
2 Zellwolle, synthetische Fasern und Abfälle von Chemiefasern	21,5	24,7	24,9	26,6	26,8	88,6	132,6	182,5	200,2	165,7
3 Wolle und andere Tierhaare, roh und bearb., Reißwolle	699,2	872,1	902,6	1 043,8	783,8	63,2	66,0	81,5	104,7	78,8
4 Baumwolle, roh u. bearb., Reiß- baumwolle, Abfälle	1 072,6	999,4	1 104,4	1 330,6	1 089,9	25,9	37,3	43,6	47,7	47,0
5 Flachs, Hanf, Jute, Hartfasern u. sonst. pflanzl. Spinnstoffe	189,1	197,8	203,5	210,3	177,3	2,6	5,0	5,5	6,8	5,3
6 Abfälle von Gespinnstwaren, Lumpen	23,4	33,7	32,1	32,2	26,3	20,5	29,4	31,1	35,6	27,1
7 Felle zu Pelzwerk, roh	89,8	111,0	124,9	129,9	261,1	6,1	22,3	24,2	19,1	9,7
8 Andere Felle und Häute	230,7	312,1	312,3	365,6	304,6	8,4	24,7	42,3	46,4	66,0
9 Bettfedern	70,0	78,8	86,2	83,2	87,9	2,3	2,8	1,9	1,8	1,5
10 Holz zu Holzmasse	76,1	120,4	101,4	83,1	81,5	0,0	0,1	8,3	11,8	0,2
11 Bau- und Nutzholz (Rundholz) ..	224,1	354,8	316,8	335,6	332,2	9,8	11,0	15,2	15,9	16,2
12 Pflanzliche Stoffe zum Färben oder Gerben	6,8	10,8	11,2	9,9	9,2	0,1	0,1	0,1	0,1	0,1
13 Kautschuk, Guttapercha, Balata Rohgummen, Rohschellack, Bal- samen und Kopale	283,3	319,9	276,5	287,6	279,3	1,7	2,7	4,6	4,6	2,7
14	20,8	24,1	21,2	24,3	18,6	10,0	5,4	5,1	4,4	2,9

1) Siehe Vorbemerkungen auf Seite 4, Ziffer 12.

noch: I. A. Ein- und Ausfuhr (Spezialhandel, reiner Warenverkehr)
nach Warengruppen und -untergruppen der Ernährungswirtschaft und der Gewerblichen Wirtschaft
3. Volumen nach Warengruppen und -untergruppen
1954 bis 1958

Warenbenennung	Einfuhr					Ausfuhr				
	1954	1955	1956	1957	1958	1954	1955	1956	1957	1958
	Volumen (Mengen bewertet mit Durchschnittswerten des Jahres 1954) in Millionen DM 1)									
15	11,4	11,8	12,5	14,0	13,5	0,0	0,1	0,1	0,1	0,1
16	465,7	887,9	1 041,9	1 198,5	900,6	1 172,6	911,0	888,0	938,0	803,8
17	19,1	23,9	26,2	24,9	25,4	66,8	68,2	67,3	68,9	68,7
18	547,6	650,0	731,1	745,7	997,5	0,2	—	—	—	0,0
19	494,2	801,2	989,6	1 054,8	940,7	8,5	10,3	11,5	13,2	11,2
20										
21	45,4	57,2	86,6	80,5	44,9	10,4	9,9	12,5	9,0	7,1
22	35,1	62,2	81,0	93,8	65,7	1,1	2,3	0,6	1,7	3,2
23										
24	111,8	122,9	137,7	139,1	123,3	—	—	2,2	0,0	0,0
25	56,8	51,0	58,8	67,5	90,0	—	0,1	—	3,8	0,0
26	11,8	22,4	25,1	24,0	39,0	1,6	2,0	1,4	0,2	2,6
27	31,1	35,6	33,2	26,4	38,8	0,1	0,1	0,8	0,1	0,1
28	0,1	0,0	7,9	0,9	0,7	—	—	—	0,1	—
29	83,4	90,4	104,9	118,7	104,9	0,8	1,4	0,3	0,5	0,3
30	70,4	73,6	84,4	89,4	109,1	10,7	24,7	7,7	9,8	11,0
31	49,9	54,2	62,5	59,3	50,6	0,0	0,0	0,0	0,0	0,0
32	0,0	0,0	0,0	0,1	0,1	16,3	18,0	20,1	17,3	19,4
33	—	—	—	—	—	5,0	2,4	3,9	5,8	4,2
34	112,4	153,8	172,5	197,7	230,4	93,1	102,1	116,5	116,6	103,6
35	53,2	58,4	55,1	64,9	75,4	—	0,0	—	0,0	—
36										
37	54,5	72,7	79,7	80,8	71,5	17,5	19,3	19,2	20,6	29,6
38	57,6	59,2	60,2	52,4	52,2	8,0	8,1	7,6	7,4	6,4
IIB	74,7	78,5	65,0	68,9	72,9	1,7	6,2	4,9	5,6	12,8
1	101,8	123,6	124,7	126,6	107,6	40,8	43,2	49,7	50,2	40,0
2	3475,7	4511,2	4600,4	5211,2	5541,4	2883,0	3 165,9	3 537,2	3 708,9	3 812,2
3	33,6	34,1	35,0	35,6	27,4	8,6	9,2	13,2	12,3	10,0
4	72,7	113,0	146,7	147,5	172,1	104,0	131,8	170,4	205,3	248,2
5										
6	21,4	18,6	23,2	25,2	21,1	14,4	18,2	18,1	22,8	32,0
7	198,5	291,1	343,4	383,3	356,0	47,8	50,5	52,3	61,4	44,5
8	44,6	34,8	46,9	58,6	59,5	33,2	39,6	26,4	35,9	26,1
9	22,0	31,5	30,4	31,7	42,0	8,6	6,4	5,9	6,6	5,0
10	408,6	529,3	441,0	507,0	529,4	36,3	26,8	45,1	47,1	32,7
11	250,4	290,6	300,0	347,7	338,6	33,2	32,1	30,2	30,7	38,3
12	1,9	2,2	3,0	6,3	9,4	29,0	42,5	58,3	65,4	87,5
13	3,3	5,7	3,7	6,0	7,7	5,0	7,2	8,1	10,0	10,6
14	1,9	5,0	6,5	5,2	4,6	74,2	93,7	80,1	84,2	61,2
15	34,5	49,6	62,5	70,3	77,9	59,5	66,5	82,5	99,3	107,4
16	30,3	50,0	31,9	18,4	63,8	87,7	72,5	82,0	120,3	81,4
17	116,8	209,9	111,5	235,2	66,9	116,7	79,4	136,7	129,6	131,1
18	53,2	92,4	61,5	63,6	77,0	12,5	29,6	66,9	66,6	26,4
19	143,7	217,3	198,0	238,1	234,9	120,5	114,0	108,3	196,6	204,5
20										
21	91,4	141,8	111,6	108,0	177,0	31,5	6,0	8,2	21,3	16,0
22	734,1	828,1	759,1	910,0	1 062,3	127,1	147,5	155,1	146,3	206,7
23	75,6	92,7	97,4	90,5	102,5	0,5	2,9	7,4	15,8	19,8
24	65,8	93,8	60,2	49,9	53,2	37,4	37,5	44,6	45,2	33,1
25	62,1	70,6	72,7	84,6	95,1	12,1	10,5	12,0	10,5	23,4
26	54,5	67,0	59,8	66,9	76,6	13,4	29,1	40,2	24,6	29,6
27	52,2	78,6	74,0	73,2	75,9	18,0	16,2	21,4	26,3	21,3
28										
29	12,1	13,6	22,0	23,4	25,9	70,9	92,4	102,0	87,2	74,0
30	219,0	205,9	218,6	204,7	163,1	17,8	23,5	19,0	24,6	25,6
31	18,5	27,5	44,3	25,3	11,4	780,1	885,0	861,2	789,4	736,5
32										
33	3,4	13,1	31,2	22,0	29,4	33,4	25,1	25,3	30,3	45,3
34	185,9	350,5	595,6	663,2	737,5	189,6	268,7	337,1	271,5	330,0
35										
36	62,8	45,5	42,5	67,5	90,6	18,8	24,1	42,8	44,9	22,8
37										
38	20,1	19,9	14,2	23,8	23,1	176,5	169,4	206,0	169,4	159,7
IIC	0,4	0,5	0,6	0,9	0,7	4,1	11,0	8,4	13,3	16,0
1	0,0	0,0	0,1	0,1	0,1	232,7	283,5	295,2	369,0	421,1
2	14,3	21,0	17,5	21,7	20,9	2,8	4,1	3,4	3,9	4,3
3	120,2	152,9	138,9	167,4	173,6	244,7	239,0	278,7	320,1	341,0
4	126,4	130,1	208,3	211,5	271,7	48,7	8,4	4,9	6,0	15,9
5	119,6	182,7	186,3	217,2	262,8	46,0	52,8	75,3	90,0	119,9
IICa	3 208,3	4 730,3	5 368,8	6 745,5	9 081,2	16 943,3	20 200,4	23 735,1	27 562,6	28 811,2
1	1 894,4	2 713,3	2 838,6	3 288,1	3 948,7	4 109,0	4 705,9	5 654,8	6 652,3	6 756,8
2										
3	47,1	74,9	105,2	134,6	161,3	191,6	205,2	215,2	226,8	237,3
4	31,8	39,0	48,7	87,5	94,2	177,7	164,8	162,5	166,1	144,2
5	233,9	294,8	353,8	431,9	442,3	76,6	97,1	108,5	117,3	119,0
6	159,0	202,8	232,2	283,2	337,4	312,5	356,1	304,1	320,6	301,8
7	8,4	14,6	26,0	39,3	53,7	48,7	58,7	59,7	63,3	48,7
8	79,5	107,2	110,6	140,6	141,3	84,0	94,3	101,6	126,3	124,2
9	7,5	12,1	19,7	18,5	16,5	12,0	13,0	23,6	16,0	10,3
10	211,9	271,6	295,5	388,7	448,2	97,7	108,9	137,1	131,0	125,5
11	43,4	46,6	53,8	69,4	84,8	46,4	55,5	63,6	76,7	68,0
12										
13	7,0	12,5	13,3	9,4	14,3	29,3	33,1	38,0	39,6	36,2
14	8,6	27,2	21,2	19,9	36,9	48,4	66,7	76,8	89,3	106,7
15	89,8	137,1	186,8	274,9	329,5	226,3	323,5	415,6	562,8	734,2
16	18,9	32,1	25,4	28,6	21,9	272,8	292,6	301,1	344,2	309,0
17	10,2	12,5	14,9	16,6	21,9	98,9	114,0	127,1	135,6	155,5

1) Siehe Vorbemerkungen auf Seite 4, Ziffer 12. — 2) Siehe Vorbemerkungen auf Seite 4, Ziffer 6, letzter Absatz.

noch: I. A. Ein- und Ausfuhr (Spezialhandel, reiner Warenverkehr)
nach Warengruppen und -untergruppen der Ernährungswirtschaft und der Gewerblichen Wirtschaft
3. Volumen nach Warengruppen und -untergruppen

1954 bis 1958

Warenbenennung	Einfuhr					Ausfuhr				
	1954	1955	1956	1957	1958	1954	1955	1956	1957	1958
	Volumen (Mengen bewertet mit Durchschnittswerten des Jahres 1954) in Millionen DM 1)									
15 Dextrine, Gelatine und Leime ...	7,0	10,6	12,9	14,8	17,7	34,8	46,8	60,4	77,2	43,9
16 Sprengstoffe, Schießbedarf, Zünd- waren	1,3	1,6	2,2	4,1	7,2	32,1	36,6	41,9	46,3	39,3
17 Sonst. chemische Vorerzeugnisse	145,1	218,8	234,3	274,4	356,3	708,7	797,6	876,7	1 033,2	1 132,7
18 Gußröhren	36,5	42,8	31,9	27,7	28,3	38,6	37,9	49,9	41,8	34,1
19 Stahlröhren	10,1	16,5	23,9	32,7	51,4	326,4	334,0	426,5	549,3	498,8
20 Stab- und Formeisen	312,5	513,9	440,4	366,7	389,7	395,1	415,2	602,2	788,5	634,4
21 Blech aus Eisen	237,0	390,2	359,0	388,2	561,1	248,1	334,0	589,3	755,3	862,1
22 Draht aus Eisen	79,0	101,0	97,3	96,0	114,1	127,7	138,8	176,2	201,6	190,8
23 Eisenbahnerbaumaterial	6,3	8,8	1,8	4,6	7,0	56,5	96,6	105,9	111,0	89,5
24 Schmiedbarer Guß, Schmiede- stücke	5,6	13,4	8,6	5,4	5,9	44,3	42,9	61,5	69,4	71,6
25 Stangen, Bleche, Draht usw. aus: Kupfer, Kupferlegierungen	54,8	50,4	45,2	34,1	64,5	142,5	180,1	254,0	274,2	341,2
26 Aluminium, Aluminium- legierungen	4,3	2,8	5,8	4,6	6,6	37,9	50,0	51,5	48,6	54,0
27 sonstigen unedlen Metallen	7,0	15,9	12,8	18,2	26,1	41,5	43,8	49,4	48,2	45,6
28 Edelmetallen	0,1	0,2	0,2	0,3	0,4	6,0	11,1	13,7	18,3	18,9
30 Edelsteine, Schmucksteine und Perlen, bearbeitet	21,6	25,6	24,8	26,1	61,4	99,4	99,7	104,9	116,4	126,6
31 Sonstige Vorerzeugnisse	9,0	15,9	30,6	57,3	47,0	36,5	59,2	56,3	57,5	52,6
ICHb Enderzeugnisse	1 318,9	2 017,1	2 530,2	3 447,3	5 132,5	12 834,3	15 494,5	18 080,3	20 910,3	22 054,4
1 Strick-, Wirkwaren u. dgl. aus: Seide oder Chemiefasern	13,0	19,4	24,8	33,4	44,0	30,2	41,9	60,6	88,3	101,7
2 Wolle und anderen Tierhaaren	18,6	25,6	36,4	63,8	112,9	19,3	25,6	35,4	37,1	30,3
3 Baumwolle	14,8	12,1	11,7	12,6	12,9	36,4	37,1	39,4	44,2	39,0
4 Sonstige Kleidung u. dgl. aus: Seide oder Chemiefasern	16,9	21,2	27,7	38,4	53,8	30,7	37,0	53,7	55,5	50,3
5 Wolle und anderen Tierhaaren	23,2	23,4	26,0	38,6	54,9	21,6	27,9	44,3	52,7	48,8
6 Baumwolle	8,3	12,8	16,5	39,3	114,0	33,5	44,3	51,1	56,6	52,1
7 Flachs, Hanf, Jute, Hartfasern u. dgl.	5,4	6,1	13,1	32,3	46,2	9,7	14,1	14,3	16,2	19,2
8 Hüte	19,3	20,6	21,5	25,8	34,4	5,8	7,0	8,9	11,6	11,9
9 Sonstige Spinnstoffwaren	14,1	21,3	23,1	26,6	24,9	63,5	86,0	100,2	102,6	81,2
10 Pelzwaren	5,9	5,9	2,8	2,1	3,2	1,9	2,7	2,5	2,6	0,9
11 Schuhe aus Leder	11,6	15,2	29,8	53,4	93,0	21,4	27,0	28,6	32,5	24,7
12 Andere Lederwaren	13,0	15,5	18,4	23,3	22,2	62,9	82,2	89,3	97,3	85,2
13 Papierwaren	5,1	10,6	14,4	26,4	34,4	60,5	77,3	93,0	96,5	103,7
14 Bücher, Karten, Noten, Bilder	57,6	63,5	71,3	83,9	75,4	92,3	118,5	147,5	179,9	258,6
15 Holzwaren	24,0	31,4	37,2	47,8	82,8	78,0	114,1	114,1	124,0	143,3
16 Kautschukwaren	14,3	24,6	25,4	42,4	86,8	154,1	184,8	220,4	220,9	209,9
17 Steinwaren	1,6	4,7	13,8	8,6	7,0	15,5	23,5	27,8	43,1	41,5
18 Steinzeug-, Ton-, Steingut und Porzellanwaren	3,5	6,6	8,3	11,5	26,7	163,6	181,0	187,2	193,8	185,0
19 Glaswaren	8,2	16,8	22,1	24,1	37,4	143,0	187,0	186,4	175,6	165,6
20 Messerschmiedwaren	1,8	2,3	1,6	1,6	7,5	113,6	124,9	127,7	127,9	104,6
21 Werkzeuge und landwirtschaft- liche Geräte	9,7	17,4	28,7	28,0	23,1	223,3	260,8	269,2	280,3	260,1
22 Sonstige Eisenwaren	37,1	75,4	87,2	112,1	213,3	868,6	987,5	1 100,3	1 372,0	1 328,4
23 Waren aus Kupfer und Kupfer- legierungen	2,1	4,1	4,6	7,4	17,7	61,8	73,7	86,7	95,5	91,7
24 Edelmetallwaren, vergoldete und versilberte Waren	2,2	4,9	5,0	8,0	8,6	116,5	141,2	144,3	158,3	148,3
25 Sonstige Waren aus unedlen Metallen	11,1	16,6	17,6	26,2	41,1	275,3	313,1	353,0	378,0	370,7
26 Werkzeugmaschinen einschl. Walzwerksanlagen	80,3	142,3	187,5	166,5	146,3	785,7	783,6	917,2	1 150,3	1 317,8
27 Masch. f. d. Spinnstoff-, Leder- und Lederwarenindustrie	106,6	139,6	159,5	187,0	201,4	494,0	559,4	650,2	712,5	762,3
28 Landwirtschaftliche Maschinen einschl. Ackerschlepper	21,7	30,4	40,3	54,9	76,0	392,3	488,5	562,3	523,6	519,6
29 Dampflokomotiven	0,3	0,1	0,6	0,9	0,2	95,4	77,7	57,4	21,6	16,0
30 Kraftmaschinen	21,2	27,1	62,6	60,4	80,8	285,5	326,8	355,5	407,9	469,5
31 Pumpen, Druckluftmaschinen u. dgl.	31,4	44,1	61,9	81,7	124,3	205,2	220,5	293,3	337,8	361,6
32 Fördermittel	13,6	22,5	30,2	31,7	34,3	229,7	253,4	297,5	333,9	365,8
33 Papier- und Druckmaschinen	14,8	19,8	15,4	21,6	34,5	335,6	418,7	453,6	493,1	504,2
34 Büromaschinen	52,9	74,8	80,7	96,7	115,6	143,5	194,9	226,8	276,3	300,1
35 Maschinen für die Nahrungs- und Genußmittelindustrie	12,7	19,1	17,4	19,8	35,7	202,1	246,8	227,5	234,5	282,4
36 Sonstige Maschinen	109,1	165,0	221,0	246,1	264,3	1 118,8	1 249,8	1 601,6	1 998,2	1 842,0
37 Wasserfahrzeuge	37,8					540,5				
38 Kraftfahrzeuge, Luftfahrzeuge	65,6	162,6	206,9	447,5	630,6	1 828,5	2 488,9	2 942,0	3 498,3	4 152,1
39 Fahrräder	4,7	4,9	6,5	8,6	15,1	94,6	110,3	124,7	104,1	88,7
40 Sonstige Fahrzeuge	8,3	6,4	4,2	10,0	19,5	109,6	116,6	120,0	121,3	248,3
41 Elektrotechnische Erzeugnisse (auch elektrische Maschinen)	154,8	223,8	251,2	298,7	460,9	1 670,0	2 106,8	2 483,3	2 986,7	3 012,9
42 Uhren	35,1	43,2	52,1	51,1	57,3	182,3	212,1	225,6	229,3	212,5
43 Feinmechanische und optische Erzeugnisse	27,6	42,4	45,9	63,0	100,4	506,6	613,2	703,8	821,3	854,2
44 Waren aus Wachs oder Fetten; Seifen	0,8	0,9	1,6	2,1	3,0	6,4	6,2	8,7	10,5	10,5
45 Waren aus Kunststoffen	4,8	10,9	19,0	27,2	55,0	83,1	114,7	131,4	161,5	184,1
46 Spielfilme und andere belichtete Filme und Platten	0,4					5,1				
47 Photochemische Erzeugnisse	20,8	24,1	26,2	31,6	36,4	50,6	67,8	80,1	96,8	106,0
48 Bleistifte u. chem. Bürobedarf	0,4	0,9	1,4	2,6	6,2	35,6	40,1	42,5	45,7	49,8
49 Pharmazeutische Erzeugnisse (auch unzubereitet)	62,5	87,7	135,3	208,6	196,0	265,6	286,8	365,4	453,5	502,9
50 Kosmetische Erzeugnisse	8,2	9,7	10,7	13,1	16,1	10,8	13,2	16,7	18,6	18,7
51 Sonstige chemische Erzeugnisse	42,2	68,7	77,7	93,2	153,1	181,1	241,3	337,1	389,2	453,7
52 Musikinstrumente	9,8	20,6	23,0	18,0	8,1	62,4	85,9	99,2	115,6	79,0
53 Kinderspielzeug, Christbaum- schmuck	2,1	3,7	4,1	8,8	17,9	126,0	133,0	129,8	118,4	112,5
54 Sonstige Enderzeugnisse	20,9	33,2	41,8	164,7	789,1	81,9	121,0	130,6	157,1	254,1
III AUSSERDEM:										
1 Rückwaren			136,8	140,2	269,3			34,3	40,7	63,8
2 Ersatzlieferungen			4,3	4,8	5,2			44,3	50,9	53,7
Insgesamt *)	19 337,1	23 955,1	26 823,9	30 227,8	32 314,1	22 035,2	26 667,6	29 901,5	34 030,6	35 263,1

1) Siehe Vorbemerkungen auf Seite 4, Ziffer 12. — 2) Siehe Vorbemerkungen auf Seite 4, Ziffer 9, Absatz 2.

noch: I. A. Ein- und Ausfuhr (Spezialhandel, reiner Warenverkehr)
nach Warengruppen und -untergruppen der Ernährungswirtschaft und der Gewerblichen Wirtschaft

4. Monatliche Entwicklung der Werte nach Warengruppen und -untergruppen
Januar bis Dezember 1958
Werte in 1000 DM

Warenbenennung		Einfuhr											
		Januar	Februar	März	April	Mai	Juni	Juli	August	Sept.	Oktober	Nov.	Dez.
I	ERNAHRUNGSWIRTSCHAFT	858 117	735 831	814 139	737 931	738 606	765 477	772 874	679 035	710 091	801 387	852 393	943 260
	(Nahrungs-, Genuß-, Futtermittel)												
IA	Lebende Tiere	81 597	28 417	32 571	32 242	35 802	40 467	33 723	33 254	42 306	33 342	39 145	45 686
1	Pferde	142	97	257	200	83	204	108	155	204	149	210	112
2	Rindvieh	25 143	21 787	24 906	25 450	28 342	33 348	25 180	23 001	31 730	18 788	21 108	26 407
3	Schweine	5 333	5 539	6 103	5 381	6 329	6 021	7 481	9 160	9 250	12 858	16 545	17 941
4	Sonstige lebende Tiere	889	994	1 305	1 211	1 048	894	954	938	1 122	1 547	1 282	1 226
IB	Nahrungsmittel tierischen Ursprungs	165 782	132 910	147 165	118 947	136 144	118 269	138 348	130 181	164 159	191 775	201 862	211 528
1	Milch	2 054	1 999	1 924	1 804	2 122	1 649	2 049	2 383	3 642	3 382	3 318	3 634
2	Butter	6 395	2 760	3 613	2 224	2 326	670	238	2 756	677	418	385	541
3	Käse	16 761	13 496	14 987	15 141	19 356	15 084	23 569	12 580	17 097	21 604	19 338	13 112
4	Fleisch und Fleischwaren	29 423	23 145	36 283	22 541	19 723	21 668	33 344	37 603	36 063	49 910	56 990	69 760
5	Därme	12 329	10 619	8 902	5 398	7 075	8 458	7 827	7 434	8 223	8 344	8 213	10 175
6	Fische und Fischzubereitungen	11 341	12 878	11 535	7 549	6 352	7 879	8 039	9 090	10 024	14 586	17 865	19 012
7	Walöl zur Ernährung	913	3 802	2 896	4 953	16 768	5 843	6 928	5 270	5 028	4 039	4 184	2 310
8	Schmalz, Talg u. a. tierische Öle und Fette zur Ernährung	7 048	6 855	8 455	3 781	2 279	4 912	3 837	6 258	6 204	9 235	7 273	7 314
9	Eier, Eiweiß, Eigelb	64 160	47 336	48 871	44 468	48 586	43 030	44 113	38 139	68 131	69 523	74 232	71 164
10	Honig	4 920	4 147	4 855	3 944	3 048	2 211	2 170	1 944	2 830	4 530	4 095	4 401
11	Fischmehl u. dgl.	10 438	5 873	4 844	7 144	8 509	6 865	6 234	6 724	6 150	6 204	5 939	10 105
IC	Nahrungsmittel pflanzlichen Ursprungs	546 642	434 476	500 186	440 566	421 079	479 564	469 065	403 706	372 387	438 290	471 577	544 618
1	Weizen	67 153	45 113	42 902	47 970	53 678	63 661	75 040	32 022	25 285	44 623	71 268	80 075
2	Roggen	4 836	2 487	3 046	1 795	1 579	1 083	423	54	715	89	364	368
3	Gerste	58 211	38 457	31 011	29 321	24 278	17 047	28 822	18 101	11 490	15 842	18 505	39 713
4	Hafer	6 631	6 337	9 122	5 153	5 722	7 252	7 100	5 749	3 005	2 525	5 339	6 621
5	Mais	24 830	23 498	18 201	17 089	8 523	14 510	6 777	13 452	17 591	18 697	12 416	15 682
6	Hirse und sonstiges Getreide	1 631	2 318	1 460	697	696	1 354	2 553	4 835	2 522	1 751	1 756	2 466
7	Reis	2 391	5 648	5 815	5 752	5 024	4 236	4 141	3 060	5 704	7 431	4 672	4 207
8	Müllereierzeugnisse	87	51	69	85	122	89	137	700	268	528	1 298	543
9	Malz	2 924	2 046	3 413	2 614	3 666	4 911	5 361	3 809	3 600	3 528	2 204	3 286
10	Nichtöhlhaltige Sämereien	12 459	9 466	6 382	3 857	2 647	1 365	1 091	1 407	2 556	3 870	7 069	6 621
11	Hülsenfrüchte zur Ernährung	5 832	4 749	6 296	6 528	5 421	4 288	3 240	3 843	3 838	4 442	6 007	6 412
12	Hülsenfrüchte zur Viehfütterung	1 593	891	588	779	605	436	134	191	74	492	2 188	1 926
13	Grün- und Rauhfutter	363	323	359	474	573	620	482	476	398	282	354	579
14	Kartoffeln	430	62	700	1 744	9 662	10 606	741	26	59	3 578	4 446	5 458
15	Andere Hackfrüchte	298	102	104	134	70	119	38	63	1 075	18 508	11 759	14 552
16	Gemüse und sonstige Küchen- gewächse	18 407	19 975	26 033	38 745	49 672	67 535	51 321	24 940	11 006	10 065	11 341	15 973
17	Obst, außer Südfrüchten	42 454	29 473	38 546	37 152	34 068	55 758	85 948	103 133	83 282	68 027	58 062	28 595
18	Südfrüchte	105 297	84 977	111 595	68 697	76 770	86 847	69 373	45 623	34 438	58 189	68 187	99 195
19	Gemüse-, Obstkonserven, Frucht- säfte u. dgl.	10 892	11 070	17 027	17 310	21 522	21 163	21 549	18 294	15 718	16 253	22 122	12 618
20	Kakao, roh	31 064	33 401	29 510	27 569	28 644	20 646	16 793	22 626	18 520	28 102	23 804	26 275
21	Kakaoerzeugnisse	3 165	3 350	3 903	3 365	3 816	4 594	4 522	5 675	6 564	8 053	6 670	5 971
22	Gewürze	2 913	2 661	2 905	2 480	2 623	2 469	2 326	2 665	3 041	3 898	3 433	3 488
23	Zucker	587	577	597	880	585	660	1 724	571	1 974	2 375	3 196	1 030
24	Ölfrüchte zur Ernährung	69 644	67 693	60 942	57 479	35 481	46 228	33 670	42 015	46 162	50 476	67 727	87 988
25	Pflanzliche Öle und Fette zur Ernährung	35 040	16 519	27 507	21 645	15 946	16 755	18 712	23 332	20 404	15 376	12 942	17 943
26	Margarine und ähnliche Speise- fette	9	12	870	13	22	217	15	13	21	8	35	37
27	Ölkuchen	20 989	17 523	22 463	16 352	8 600	8 106	9 723	8 811	10 872	17 772	21 873	26 037
28	Kleie	14	13	45	110	202	262	283	190	178	35	30	129
29	Sonstige Abfallerzeugnisse zur Viehfütterung	551	439	518	380	884	1 346	1 610	1 097	486	652	397	445
31	Sonstige pflanzliche Nahrungs- mittel	7 702	7 919	10 832	9 050	10 599	11 817	12 011	10 165	12 595	13 396	13 268	12 429
32	Lebende Pflanzen und Erzeugnisse der Ziergärtnerei	8 345	7 326	17 425	15 367	9 379	3 584	3 341	7 084	30 095	20 741	12 044	17 507
ID	Genußmittel	114 186	140 028	134 217	146 176	144 981	127 177	131 738	111 894	131 239	137 980	139 719	141 428
1	Hopfen	1 561	1 861	1 275	1 894	357	842	64	208	205	203	1 240	3 673
2	Kaffee	56 173	77 489	69 076	76 304	83 525	68 037	69 614	61 026	70 144	70 185	79 530	81 632
3	Tee	3 170	3 747	2 993	2 972	3 065	3 578	3 340	2 488	2 366	3 630	4 315	3 771
4	Rohtabak	30 942	39 818	27 101	43 758	37 410	33 821	39 532	33 983	40 851	42 574	38 324	28 756
5	Tabakerzeugnisse	191	146	173	347	161	400	245	449	256	277	223	147
6	Bier	146	172	188	237	256	241	263	255	257	241	215	304
7	Branntwein	1 302	449	1 284	1 467	1 289	1 705	984	821	4 109	5 183	2 054	2 259
8	Wein	20 701	16 346	21 027	19 197	18 918	18 553	17 696	12 664	13 051	15 687	13 818	20 886
II	GEWERBLICHE WIRTSCHAFT	1 841 984	1 859 631	1 769 473	1 662 997	1 632 756	1 672 574	1 891 578	1 694 924	1 919 413	1 893 290	1 899 763	1 989 259
IIA	Rohstoffe	733 260	645 195	671 411	627 711	595 553	583 667	653 189	629 874	672 219	624 114	607 212	641 937
1	Abfallseide, Seidengehäuse	1 045	68	669	928	49	1 591	431	324	412	307	62	503
2	Zellwolle, synthetische Fasern und Abfälle von Chemiefasern	2 404	2 322	2 523	1 749	2 632	1 368	2 041	2 011	2 223	2 556	2 341	2 246
3	Wolle und andere Tierhaare, roh und bearb., Reißwolle	71 119	79 412	62 493	57 364	50 135	51 588	57 438	54 304	40 691	37 215	42 695	51 971
4	Baumwolle, roh u. bearb., Reiß- baumwolle, Abfälle	109 080	82 967	95 709	101 078	68 789	59 660	60 732	56 885	70 978	64 944	53 492	80 597
5	Flachs, Hanf, Jute, Hartfasern u. sonst. pflanzl. Spinnstoffe	18 093	11 913	17 094	12 107	15 632	12 286	12 973	9 010	10 240	14 718	16 114	16 343
6	Abfälle von Gespinnstwaren, Lumpen	2 471	2 102	2 305	1 996	1 893	1 349	1 740	1 504	1 529	1 658	1 456	1 437
7	Felle zu Pelzwerk, roh	14 019	17 838	17 280	12 494	14 754	9 212	13 002	9 661	19 214	11 065	12 047	16 918
8	Andere Felle und Häute	32 768	19 039	28 763	25 163	24 400	23 292	24 025	20 364	19 606	20 346	20 870	23 787
9	Bettfedern	7 465	10 154	8 086	7 237	6 787	5 458	6 119	8 261	9 412	10 999	9 046	9 656
10	Holz zu Holzmasse	4 129	3 386	3 168	2 727	3 806	7 891	11 372	11 070	10 597	9 815	5 365	4 380
11	Bau- und Nutzholz (Rundholz)	24 804	22 025	27 6									

noch: I. A. Ein- und Ausfuhr (Spezialhandel, reiner Warenverkehr)
nach Warengruppen und -untergruppen der Ernährungswirtschaft und der Gewerblichen Wirtschaft

4. Monatliche Entwicklung der Werte nach Warengruppen und -untergruppen

Januar bis Dezember 1958

Werte in 1 000 DM

Warenbenennung		Ausfuhr											
		Januar	Februar	März	April	Mai	Juni	Juli	August	Sept.	Oktober	Nov.	Dez.
I	ERNÄHRUNGSWIRTSCHAFT	68 371	71 559	75 619	64 836	74 341	77 318	68 574	64 095	66 194	83 196	85 018	82 533
	(Nahrungs-, Genuß-, Futtermittel)												
IA	Lebende Tiere	1 925	1 593	1 787	2 508	2 386	1 824	2 526	2 609	3 005	2 624	2 264	2 735
1	Pferde	1 581	1 250	1 429	2 113	2 016	1 491	2 108	2 293	2 458	1 704	1 493	1 449
2	Rindvieh	32	52	114	188	127	101	150	85	217	437	279	544
3	Schweine	—	—	—	16	14	49	16	2	5	5	8	7
4	Sonstige lebende Tiere	312	291	244	191	229	183	252	229	325	478	484	735
IB	Nahrungsmittel tierischen Ursprungs	11 718	15 804	19 081	14 761	21 641	21 477	19 529	19 125	18 897	19 719	15 353	17 145
1	Milch	28	47	175	44	66	57	129	62	42	93	149	83
2	Butter	1	2	—	1	3	1	—	1	—	4	2	2
3	Käse	1 322	2 451	2 945	2 275	2 134	2 259	2 527	2 490	2 518	2 321	2 520	2 590
4	Fleisch und Fleischwaren	4 839	6 530	8 143	6 312	11 137	12 639	9 183	8 075	6 740	8 482	4 916	6 570
5	Därme	569	715	786	620	912	898	803	803	860	1 006	729	1 035
6	Fische und Fischzubereitungen	3 625	4 172	5 264	3 840	5 762	3 996	4 747	5 636	4 590	5 010	4 995	4 438
7	Walöl zur Ernährung	—	—	—	—	—	—	—	—	—	—	—	—
8	Schmalz, Talg u. a. tierische Öle und Fette zur Ernährung	1 150	1 761	1 666	1 555	1 396	1 460	1 884	1 954	3 652	2 243	1 800	2 167
9	Eier, Eiweiß, Eigelb	59	112	70	83	175	122	121	77	51	73	138	182
10	Honig	14	4	3	6	5	1	3	9	5	15	17	4
11	Fischmehl u. dgl.	111	10	29	25	51	44	38	18	359	472	87	84
IC	Nahrungsmittel pflanzlichen Ursprungs	30 048	36 640	34 159	31 485	35 453	41 005	33 282	31 976	31 893	37 551	40 447	39 691
1	Weizen	1	28	21	9	78	1 045	690	957	1 743	2 933	832	257
2	Roggen	18	110	27	130	1 249	1 362	947	965	386	788	779	867
3	Gerste	—	10	15	4	1	1 109	179	94	65	7	100	15
4	Hafer	—	47	51	11	178	—	—	31	73	55	—	97
5	Mais	—	150	33	353	250	632	193	115	48	30	—	—
6	Hirse und sonstiges Getreide	441	2 010	1 086	2 297	2 144	61	15	204	63	66	10	16
7	Reis	69	230	112	64	158	197	191	139	766	218	601	268
8	Müllereierzeugnisse	10 749	12 307	12 237	9 355	10 681	10 769	11 141	9 141	8 617	10 224	9 009	11 130
9	Malz	1 123	1 258	1 171	812	788	1 433	606	609	332	151	536	842
10	Nichtöhlhaltige Sämereien	1 245	1 552	908	204	71	101	80	58	160	506	389	646
11	Hülsenfrüchte zur Ernährung	52	270	373	98	14	78	299	1	91	9	7	175
12	Hülsenfrüchte zur Viehfütterung	1	6	69	19	148	22	34	115	107	—	—	28
13	Grün- und Rauhfutter	619	720	763	523	328	213	334	279	421	549	487	638
14	Kartoffeln	1 882	521	181	1 522	3 126	7 849	2 401	222	96	1 890	1 852	1 848
15	Andere Hackfrüchte	—	—	—	2	—	—	—	—	—	8	1	1
16	Gemüse und sonstige Küchen- gewächse	226	231	344	179	201	121	224	607	356	438	608	238
17	Obst, außer Südfrüchten	25	130	36	85	137	454	2 532	1 423	356	172	186	434
18	Südfrüchte	32	79	61	51	96	35	39	41	93	63	97	196
19	Gemüse-, Obstkonserven, Frucht- säfte u. dgl.	366	374	438	471	628	691	437	752	426	568	551	386
20	Kakao, roh	55	—	—	—	—	—	—	—	—	—	207	42
21	Kakaoverzeugnisse	1 843	1 792	1 955	830	849	656	777	1 350	2 965	2 879	2 121	2 657
22	Gewürze	96	146	148	140	129	134	143	258	373	484	139	281
23	Zucker	696	1 015	217	152	602	1 763	1 322	928	896	726	1 877	1 527
24	Ölfrüchte zur Ernährung	101	180	65	14	61	108	6	39	163	144	123	98
25	Pflanzliche Öle und Fette zur Ernährung	674	2 322	3 364	2 726	2 442	2 422	1 983	2 978	2 573	1 533	4 946	2 948
26	Margarine und ähnliche Speise- fette	591	545	395	472	504	581	481	809	548	709	669	639
27	Ölkuchen	4 409	5 066	4 902	3 850	3 670	3 996	3 050	3 563	4 266	5 777	4 900	5 355
28	Kleie	125	220	637	18	26	21	30	6	9	188	252	364
29	Sonstige Abfallerzeugnisse zur Viehfütterung	662	1 436	503	199	227	231	188	294	281	512	1 020	1 187
31	Sonstige pflanzliche Nahrungs- mittel	3 619	3 270	3 405	4 021	5 979	4 705	4 818	5 718	5 153	4 862	5 242	4 931
32	Lebende Pflanzen und Erzeugnisse der Ziergärtnerei	328	615	642	2 874	688	196	142	280	467	1 062	2 896	1 490
ID	Genußmittel	24 680	17 522	20 592	18 132	14 861	13 012	13 237	10 385	12 489	23 302	26 954	23 052
1	Hopfen	17 433	10 274	8 642	6 586	1 633	1 791	2 576	997	1 309	10 901	15 959	11 355
2	Kaffee	436	226	1 089	622	1 341	944	1 080	554	1 293	1 250	755	1 790
3	Tee	83	93	104	63	76	20	133	59	283	124	126	324
4	Rohtabak	105	959	1 354	457	1 275	90	5	25	81	335	34	35
5	Tabakerzeugnisse	247	230	379	289	732	679	489	261	233	669	468	443
6	Bier	3 554	3 634	4 773	4 544	6 154	6 200	6 386	5 303	5 731	5 707	5 430	5 918
7	Branntwein	423	232	423	357	399	373	333	432	496	553	398	291
8	Wein	2 399	1 874	3 828	3 214	3 251	2 915	2 235	2 754	3 063	3 863	3 784	2 896
II	GEWERBLICHE WIRTSCHAFT ..	2 524 249	2 872 180	2 996 295	2 911 648	2 823 952	2 867 047	3 095 742	2 864 689	3 164 865	3 274 272	3 139 548	3 363 812
IIA	Rohtstoffe	152 564	134 869	145 853	130 342	135 177	139 022	139 914	132 869	140 783	148 393	153 708	156 595
1	Abfallseide, Seidengehäuse	17	—	1	—	3	—	8	6	19	54	1	14
2	Zellwolle, synthetische Fasern und Abfälle von Chemiefasern ..	10 747	12 625	12 427	10 555	11 981	16 067	14 829	12 264	11 008	10 967	13 844	14 757
3	Wolle und andere Tierhaare, roh und bearb., Reißwolle	5 536	6 282	5 842	4 564	4 528	5 150	3 880	4 339	5 449	4 363	5 228	5 951
4	Baumwolle, roh u. bearb., Reiß- baumwolle, Abfälle	2 950	2 555	3 165	3 647	2 655	3 249	3 321	3 637	3 584	3 199	3 435	4 356
5	Flachs, Hanf, Jute, Hartfasern u. sonst. pflanzl. Spinnstoffe ..	589	337	316	427	505	478	197	325	793	399	882	634
6	Abfälle von Gespinnstwaren	1 736	2 278	2 493	1 934	1 591	1 819	1 789	1 168	1 822	2 458	2 368	2 501
7	Felle zu Pelzwerk, roh	370	723	617	502	935	356	361	319	343	253	372	458
8	Andere Felle und Häute	3 204	3 952	4 416	3 779	3 934	3 685	3 316	3 840	4 208	4 499	5 106	6 597
9	Bettfedern	96	105	139	89	79	141	65	93	151	215	532	229
10	Holz zu Holzmasse	—	—	2	1	—	1	6	15	16	69	102	48
11	Bau- und Nutzholz (Rundholz) ..	2 151	2 198	1 124	1 479	1 579	2 021	2 493	1 998	2 344	2 114	1 166	2 042
12	Pflanzliche Stoffe zum Färben oder Gerben	9	7	3	4	2	5	16	5	4	3	4	6
13	Kautschuk, Guttapercha, Balata ..	167	102	131	183	212	93	90	144	190	390	390	441
14	Rohgummen, Rohschellack, Bal- samen und Kopale	188	383	334	150	129	218	213	248	355	454	540	382

noch: I. A. Ein- und Ausfuhr (Spezialhandel, reiner Warenverkehr)
nach Warengruppen und -untergruppen der Ernährungswirtschaft und der Gewerblichen Wirtschaft
4. Monatliche Entwicklung der Werte nach Warengruppen und -untergruppen
Januar bis Dezember 1958
Werte in 1 000 DM

Warenbenennung		Einfuhr											
		Januar	Februar	März	April	Mai	Juni	Juli	August	Sept.	Oktober	Nov.	Dez.
15	Ölfrüchte zu techn. Ölen	2 104	2 119	962	1 156	1 555	1 146	1 805	353	1 196	823	1 305	650
16	Steinkohlen einschl. Preßkohlen	127 780	101 646	101 380	98 735	92 706	81 451	111 465	98 177	106 904	91 969	82 124	79 840
17	Braunkohlen einschl. Preßkohlen	2 465	2 045	2 521	2 074	2 235	2 424	2 150	1 988	2 620	2 382	2 883	2 860
18	Erdöl, roh und getoppt ¹⁾	81 896	75 299	78 015	82 739	71 995	82 839	97 819	92 350	97 960	99 845	95 125	100 026
19	Eisenerze	100 985	88 344	91 254	77 787	88 656	90 554	83 871	92 387	91 402	93 489	93 489	77 062
20	Eisen-, manganhaltige Abbrände, Schlacken u. dgl.	2 558	4 737	4 597	3 206	3 247	3 139	3 615	3 361	3 599	2 778	3 175	3 171
21	Manganerze	7 355	5 277	4 837	9 414	5 777	7 602	1 943	6 429	4 582	5 094	5 964	13 055
22	Kupfererze und kupferhaltige Kiesabbrände	6 684	7 904	7 327	5 192	8 490	6 441	13 127	12 388	11 432	9 584	12 307	11 309
23	Bleierze	9 322	6 444	2 870	1 903	2 059	6 583	6 990	7 367	14 695	2 548	3 884	6 548
24	Zinkerze	2 098	1 350	1 194	1 135	777	1 503	3 385	3 839	2 991	2 522	3 026	4 473
25	Chromerze	3 873	5 771	4 568	3 129	3 609	2 831	2 950	4 675	1 948	3 714	4 070	2 247
26	Nickelerze	—	887	414	—	1 136	673	—	330	—	824	143	130
27	Schwefelkies	7 539	7 121	10 824	11 642	12 867	7 115	8 781	8 154	9 279	8 672	7 397	6 626
28	Sonstige Erze und Metallaschen	10 213	13 021	8 116	7 663	4 908	7 498	7 258	8 540	6 112	6 551	8 935	8 371
29	Bauxit, Kryolith	3 531	2 821	4 565	6 242	6 676	4 401	4 037	3 430	7 552	3 121	5 359	3 339
30	Speise- und Industriesalz	4	—	8	11	1	6	27	27	2	24	4	25
31	Kaliohosalze	—	—	—	—	—	—	—	—	—	—	—	—
32	Sonstige Steine und Erden	16 454	12 041	16 021	13 936	16 055	20 173	18 389	17 501	19 100	21 711	17 539	21 627
33	Rohphosphate	7 521	4 548	6 686	6 579	8 781	6 450	7 082	7 066	7 776	6 765	7 653	7 343
34	Sonstige Rohstoffe für chemische Erzeugnisse	5 613	5 518	6 081	5 710	4 409	7 844	6 951	6 808	7 831	6 663	6 825	6 208
36	Pflanzliche Flecht- und Polsterstoffe u. dgl.	4 540	4 175	4 963	4 553	4 595	3 604	3 920	3 831	4 046	4 172	3 647	3 841
37	Edelsteine, Schmucksteine, Perlen, roh	5 699	6 956	6 481	4 934	5 156	6 076	5 719	5 593	5 869	6 770	7 143	7 878
38	Sonstige Rohstoffe, auch Abfälle	7 997	7 106	8 246	7 795	8 684	8 448	9 649	9 228	9 819	7 663	8 803	8 803
IIB	Halbwaren	467 827	383 368	414 826	384 012	367 740	421 999	503 873	431 792	457 390	509 550	444 817	485 578
1	Rohseide und Seidengespinnste ..	3 052	2 483	2 478	2 206	1 911	2 334	2 149	1 712	2 281	2 267	1 468	1 863
2	Reyon (Kunstseide), synthetische Fäden, auch gezwirnt	8 326	8 531	9 739	9 531	7 795	9 042	9 313	7 970	8 644	9 207	8 873	8 945
	Gespinnste aus:												
3	Zellwolle u. synthet. Fasern ...	2 017	1 501	1 494	1 461	1 358	1 575	1 655	1 396	1 963	1 984	1 761	1 821
4	Wolle und anderen Tierhaaren ..	33 617	30 357	23 609	22 216	20 419	24 834	29 455	23 337	25 089	32 432	27 987	25 794
5	Baumwolle	4 945	4 239	4 418	5 056	3 888	4 230	5 134	3 909	3 869	5 057	3 703	3 903
6	Flachs, Hanf, Jute, Hartfasern u. dgl.	3 613	2 703	3 280	2 852	3 033	3 601	3 134	2 252	3 644	3 581	3 582	3 695
7	Bau- und Nutzholz (Schnittholz) ..	31 757	23 976	28 114	32 226	38 997	48 808	67 102	56 752	59 796	60 091	46 295	50 661
8	Holzmasse, Zellstoff	34 094	30 266	22 272	23 240	19 436	33 758	33 833	24 601	27 804	28 232	29 773	30 535
9	Kautschuk, bearbeitet	545	347	395	497	494	446	464	468	587	532	874	718
10	Glassmasse, Rohglas	603	818	508	823	358	520	543	919	391	415	415	521
11	Zement	240	169	218	631	337	396	833	912	585	463	411	572
12	Sonstige mineralische Baustoffe ..	6 530	5 650	6 954	7 209	7 708	6 734	7 434	7 289	6 857	7 559	6 768	7 060
13	Roheisen	2 067	15 791	4 677	4 345	6 205	5 793	7 386	3 766	4 085	5 947	6 237	9 372
14	Alteisen (Schrott)	15 995	7 721	6 498	10 219	5 107	8 661	3 423	4 309	4 501	2 046	2 828	4 237
15	Ferrolegerungen	7 787	6 146	7 811	6 861	4 789	3 554	7 581	7 130	7 937	7 096	6 474	7 235
16	Eisenhalbzeug	25 242	21 762	26 394	21 092	30 118	28 378	22 267	19 196	18 060	12 593	21 911	19 495
	NE-Metalle, roh, auch Legierungen u. Almetalle:												
17	Aluminium	9 875	10 534	16 427	18 837	12 992	9 177	28 739	8 195	7 095	37 124	7 015	14 440
18	Kupfer	81 290	51 309	70 487	56 772	44 861	63 448	73 377	78 178	85 320	90 735	77 887	87 444
19	Nickel	6 549	8 305	7 493	5 587	6 338	6 880	8 522	8 584	10 534	9 306	15 583	9 526
20	Blei	3 698	2 816	2 685	3 688	2 836	3 298	4 374	3 577	3 658	3 598	3 259	5 224
21	Zinn	8 279	6 707	8 843	7 220	5 761	9 643	7 587	6 673	7 012	11 702	7 500	10 389
22	Zink	5 882	4 059	5 237	4 933	5 169	6 141	4 476	4 841	5 580	4 502	5 546	5 595
23	Sonstige unedle Metalle	6 821	5 828	5 487	6 635	6 683	8 392	6 290	4 347	8 126	5 816	4 579	6 600
24	Fettsäuren, Paraffin, Vaseline und Wachs	2 118	1 809	1 835	2 779	1 996	2 294	2 518	2 141	2 576	2 172	1 810	2 140
25	Sonstige technische Fette und Öle ..	15 616	13 961	11 900	11 296	17 175	11 620	20 908	13 357	15 601	17 572	16 599	19 184
26	Koks	1 393	1 023	729	777	643	906	1 242	1 232	1 431	1 313	1 135	1 195
27	Rückstände der Erdöl- u. Steinkohlenteerdestillation	1 061	598	1 567	1 863	1 790	2 108	1 885	2 400	2 616	2 890	1 965	1 480
28	Kraftstoffe und Schmieröle ¹⁾ ...	83 384	58 108	78 402	65 256	54 865	59 361	72 814	79 110	65 357	75 959	55 096	68 103
29	Teer und Teerdestillationserzeugnisse ¹⁾	4 688	5 226	6 142	4 329	5 537	5 569	6 910	7 166	5 041	6 344	6 926	6 908
30	Aufbereitete Kalidüngemittel ...	—	—	—	—	—	—	—	—	—	—	—	7
31	Thomasphosphatmehl	2 033	1 727	1 127	1 733	2 616	1 097	1 726	1 465	1 271	1 640	3 093	2 092
32	Sonstige Phosphordüngemittel ..	122	52	87	8	84	35	—	120	71	117	14	17
33	Stickstoff- und andere anderweitig nicht genannte Düngemittel ...	18	4	1	2	1	2	1	2	10	6	1	9
34	Gerbstoffauszüge	1 516	1 426	2 248	1 657	800	1 167	2 396	1 155	1 282	764	1 536	1 287
35	Sonstige chemische Halbwaren ..	16 263	13 349	14 064	12 503	15 183	15 819	12 754	18 307	22 895	15 527	16 208	16 352
37	Gold für gewerbliche Zwecke ...	19 938	21 865	17 859	14 708	13 431	16 423	24 931	10 417	17 045	21 452	22 212	17 658
38	Sonstige Halbwaren	16 853	12 202	13 347	12 964	17 126	15 955	20 217	17 107	18 686	21 509	27 793	13 521
IIC	Fertigwaren	640 877	631 068	683 236	641 274	689 463	666 908	735 016	633 258	789 894	759 626	847 734	891 744
IICa	Vorerzeugnisse	314 715	314 246	314 947	304 711	310 705	301 649	336 733	297 686	329 807	348 177	333 428	338 117
	Gewebe, Gewirke u. dgl. aus:												
1	Seide, Reyon (Kunstseide) und synthetischen Fäden	10 475	10 249	10 655	10 379	8 759	8 657	9 158	8 061	8 338	10 791	9 423	9 424
2	Zellwolle u. synthet. Fasern ...	7 063	8 104	7 950	6 573	6 250	6 038	5 644	5 973	6 778	6 803	6 938	5 874
3	Wolle und anderen Tierhaaren ..	40 529	38 176	33 699	27 216	26 093	32 363	45 468	43 061	45 736	45 195	44 199	39 117
4	Baumwolle	21 630	21 899	24 185	23 791	21 327	17 678	17 615	16 743	19 580	18 371	16 643	17 853
5	Flachs, Hanf, Jute, Hartfasern u. dgl.	4 479	3 928	4 942	5 474	5 560	5 299	4 932	4 395	5 078	5 138	4 648	4 566
6	Leder	13 291	14 250	11 544	11 200	11 968	10 239	12 278	9 113	10 660	11 189	10 317	10 333
7	Felle zu Pelzwerk, bearbeitet ...	1 239	1 356	1 810	1 595	1 687	2 613	3 112	2 784	3 341	3 701	2 315	2 183
8	Papier und Pappe	33 616	31 600	37 784	38 106	37 647	42 996	39 726	36 379	44 488	44 897	38 544	45 247
9	Furniere, Sperrholz, Faßholz u. dgl.	4 742	7 112	8 483	8 766	7 967	8 272	8 427	7 005	7 922	11 337	8 755	10 737
10	Steinzeug-, Ton- und Porzellanerzeugnisse	1 229	1 037	1 431									

noch: I. A. Ein- und Ausfuhr (Spezialhandel, reiner Warenverkehr)
nach Warengruppen und -untergruppen der Ernährungswirtschaft und der Gewerblichen Wirtschaft
4. Monatliche Entwicklung der Werte nach Warengruppen und -untergruppen
Januar bis Dezember 1958
Werte in 1000 DM

Warenbenennung		Ausfuhr											
		Januar	Februar	März	April	Mai	Juni	Juli	August	Sept.	Oktober	Nov.	Dez.
15	Ölfrüchte zu techn. Ölen	4	5	6	5	3	10	3	14	8	13	4	—
16	Steinkohlen einschl. Preßkohlen	98 368	78 440	84 945	74 896	78 564	77 053	78 802	74 810	80 391	87 390	86 808	87 540
17	Braunkohlen einschl. Preßkohlen	7 059	6 357	7 272	6 752	6 789	6 968	7 543	7 106	7 239	7 525	7 297	7 850
18	Erdöl, roh und getoppt ¹⁾	—	—	1	—	—	9	5	10	—	10	2	2
19	Eisenerze	977	1 001	1 001	1 285	1 037	1 069	1 211	1 218	1 069	997	1 069	937
20	Eisen-, manganhaltige Abbrände, Schlacken u. dgl.	196	399	575	712	604	871	704	909	865	1 224	794	791
21	Manganerze	338	52	312	216	173	185	130	420	203	350	384	147
22	Kupfererze und kupferhaltige Kiesabbrände	—	—	—	—	—	—	—	17	24	—	—	—
23	Bleierze	—	—	—	—	—	—	—	—	—	—	—	50
24	Zinkerze	—	—	—	60	400	—	3	1	—	—	1 006	77
25	Chromerze	28	23	5	—	9	18	—	7	8	18	—	12
26	Nickelerze	—	—	—	—	—	—	31	—	—	—	—	5
27	Schwefelkies	46	34	39	55	82	50	21	11	7	7	—	4
28	Sonstige Erze und Metallaschen	450	296	901	530	377	375	374	312	571	773	1 351	1 442
29	Bauxit, Kryolith	—	4	5	—	9	3	—	—	—	4	1	1
30	Speise- und Industriesalz	1 878	1 530	2 020	1 646	1 447	1 770	1 663	1 370	1 843	1 887	1 601	2 122
31	Kaliohosalze	51	188	148	50	121	284	510	363	669	549	946	323
32	Sonstige Steine und Erden	9 270	8 703	9 786	10 063	11 136	11 373	12 330	11 326	11 344	11 550	12 477	10 089
33	Rohphosphate	—	—	—	—	—	—	—	—	—	—	—	—
34	Sonstige Rohstoffe für chemische Erzeugnisse	2 110	2 034	2 739	2 242	2 062	2 395	2 066	2 032	2 087	2 759	2 276	2 876
36	Pflanzliche Flecht- und Polsterstoffe u. dgl.	603	583	665	523	553	574	502	523	618	606	526	654
37	Edelsteine, Schmucksteine, Perlen, roh	43	89	99	174	52	313	165	454	213	266	119	310
38	Sonstige Rohstoffe, auch Abfälle	3 383	3 575	4 324	3 819	3 626	3 418	3 267	3 565	3 358	3 028	3 061	2 959
IIB	Halbwaren	312 056	315 397	335 358	314 072	303 018	291 173	313 083	314 789	345 577	365 118	329 336	351 290
1	Rohseide und Seidengespinste	533	668	552	669	718	534	617	626	858	736	926	1 014
2	Reyon (Kunstseide), synthetische Fäden, auch gewirnt	12 836	13 100	14 913	12 365	17 893	14 830	14 653	17 322	15 980	19 018	17 208	19 433
	Gespinnste aus:												
3	Zellwolle u. synthet. Fasern	1 897	1 889	2 709	2 138	2 406	2 506	2 639	2 463	2 059	2 986	3 373	4 039
4	Wolle und anderen Tierhaaren	4 011	3 713	3 346	3 274	3 145	3 735	3 874	5 079	3 517	3 840	3 720	4 610
5	Baumwolle	2 503	2 077	2 397	1 983	1 742	1 753	1 669	1 551	1 994	2 265	2 548	3 128
6	Flachs, Hanf, Jute, Hartfasern u. dgl.	300	419	424	319	553	440	504	432	426	504	447	487
7	Bau- und Nutzholz (Schnittholz)	2 701	2 385	3 023	3 941	3 071	3 402	3 352	3 091	3 438	3 659	2 844	2 839
8	Holzmasse, Zellstoff	3 179	2 910	2 826	3 303	3 080	4 396	3 229	5 053	4 710	2 958	3 654	4 309
9	Kautschuk, bearbeitet	5 347	5 905	6 791	5 658	6 099	6 686	7 048	6 755	6 983	7 485	6 649	7 492
10	Glasmasse, Rohglas	926	954	1 041	1 104	1 176	1 223	1 229	1 194	1 133	1 500	1 169	1 102
11	Zement	3 995	4 205	3 360	4 649	4 775	4 704	4 244	4 815	5 188	5 005	4 169	4 360
12	Sonstige mineralische Baustoffe	9 160	10 399	10 598	11 130	10 386	12 439	10 951	14 819	11 336	10 507	10 766	8 179
13	Roheisen	9 579	7 565	5 414	9 196	6 189	8 295	7 903	6 957	9 170	8 321	7 605	7 605
14	Alteisen (Schrott)	4 436	9 243	7 234	13 563	12 887	10 414	9 265	10 559	11 997	15 000	13 778	15 009
15	Perlelegierungen	1 727	3 350	4 149	2 215	2 339	2 479	1 533	1 558	1 793	1 229	2 283	1 946
16	Eisenhalbzeug	17 900	13 786	17 000	28 286	12 872	15 851	19 847	13 629	23 561	20 022	24 978	26 250
	NE-Metalle, roh, auch Legierungen u. Altmetalle:												
17	Aluminium	1 305	2 070	677	747	641	3 043	2 183	932	626	843	763	896
18	Kupfer	10 512	11 501	16 118	14 502	11 238	14 831	12 004	10 517	10 503	16 839	15 362	24 345
19	Nickel	1 036	462	598	133	827	92	1 104	568	1 309	3 194	3 500	2 587
20	Blei	2 571	3 386	3 701	1 974	1 479	1 315	1 418	1 341	2 228	2 914	2 240	2 509
21	Zinn	2 580	1 322	3 262	2 769	1 144	2 200	1 731	3 649	1 225	1 696	1 126	7 910
22	Zink	1 064	1 339	2 280	2 189	2 312	3 001	1 283	1 413	1 619	2 870	1 932	3 506
23	Sonstige unedle Metalle	1 128	870	2 084	1 001	676	920	1 701	1 725	1 822	1 172	3 011	1 924
24	Fettsäuren, Paraffin, Vaseline und Wachs	6 378	6 364	6 509	5 956	6 541	6 320	6 526	5 041	7 991	7 649	7 953	8 630
25	Sonstige technische Fette und Öle	2 947	1 776	1 165	2 902	2 142	1 730	1 158	1 697	4 373	1 476	1 744	1 786
26	Koks	84 923	68 965	71 924	69 881	77 427	72 800	85 683	84 953	78 366	80 948	74 503	73 344
27	Rückstände der Erdöl- u. Steinkohlenteerdestillation	4 361	4 143	5 539	4 818	3 044	2 402	3 191	3 690	4 931	5 413	5 396	3 573
28	Kraftstoffe und Schmieröle)	38 469	29 638	24 013	24 035	24 379	24 550	29 953	27 302	30 404	28 742	28 079	30 461
29	Teer und Teerdestillations-erzeugnisse)	1 015	1 630	1 169	1 472	1 455	1 645	2 023	2 474	2 309	2 263	1 884	3 002
30	Aufbereitete Kalkdüngemittel	8 650	18 841	17 690	12 811	8 638	9 493	11 505	15 075	14 590	16 974	15 942	11 577
31	Thomasphosphatmehl	538	3 051	2 594	1 155	59	872	1 335	1 213	1 944	1 556	333	422
32	Sonstige Phosphordüngemittel	317	680	531	355	250	22	200	412	188	299	193	251
33	Stickstoff- und andere anderweitig nicht genannte Düngemittel	33 639	44 584	51 849	29 097	38 870	19 516	18 714	18 012	32 755	48 185	20 858	19 760
34	Gerbstoffauszüge	394	436	350	410	248	242	232	200	258	263	200	242
35	Sonstige chemische Halbwaren	23 924	26 959	29 176	26 590	22 922	25 036	29 128	28 674	27 063	26 490	24 456	31 061
37	Gold für gewerbliche Zwecke	954	75	1 529	1 044	519	2 380	1 250	1 768	881	1 404	1 987	1 746
38	Sonstige Halbwaren	4 321	4 435	6 818	6 438	8 276	5 077	7 882	6 894	18 162	8 064	11 041	10 056
HC	Fertigwaren	2 059 629	2 421 914	2 515 089	2 467 234	2 485 757	2 436 852	2 642 745	2 417 031	2 678 535	2 760 781	2 656 504	2 855 927
IICa	Vorerzeugnisse	499 650	547 030	554 681	522 314	515 920	519 492	562 992	575 519	611 970	640 326	606 899	620 630
1	Gewebe, Gewirke u. dgl. aus: Seide, Reyon (Kunstseide) und synthetischen Fäden	18 114	17 727	18 490	14 370	17 618	16 060	17 758	16 564	16 568	17 853	20 513	20 997
2	Zellwolle u. synthet. Fasern	12 376	11 833	12 325	11 803	11 308	10 585	13 955	10 347	10 623	11 270	10 355	13 681
3	Wolle und anderen Tierhaaren	7 289	7 027	8 338	7 204	7 696	7 353	8 733	8 851	9 557	8 851	8 864	10 839
4	Baumwolle	29 883	31 739	33 827	28 751	30 444	24 994	25 688	22 299	24 236	26 475	27 287	31 281
5	Flachs, Hanf, Jute, Hartfasern u. dgl.	3 522	4 514	4 122	3 462	3 682	3 544	4 023	4 606	4 876	4 647	4 123	5 375
6	Leder	8 295	8 730	9 305	8 521	9 207	9 749	8 187	9 763	10 069	11 851	10 813	14 435
7	Felle zu Pelzwerk, bearbeitet	678	1 029	1 501	1 801	2 366	1 670	1 648	1 702	1 540	1 644	1 911	1 321
8	Papier und Pappe	9 112	9 612	10 901	9 483	11 589	11 472	10 769	11 903	11 777	11 533	12 783	11 379
9	Furniere, Sperrholz, Faßholz u. dgl.	5 144	5 637	6 889	5 561	6 586	5 898	6 442	5 423	6 307	6 795	6 698	7 136
10	Steinzeug-, Ton- und Porzellan-erzeugnisse	3 365	3 121	3 741	3 282	3 544	3 525	4 064	3 319	3 295	3 593	3 496	3 869
11	Glas	7 556	6 643	8 441	8 852	8 541	7 498	7 550	8 983	7 376	9 993	9 406	8 739
12	Kunststoffe	38 673	42 472	51 394	42 117	48 156	44 878	50 722	46 881	50 809	57 556	58 514	58 146
13	Teerfarbstoffe	21 234	21 789	23 351	18 922	22 479	23 258	26 783	24 502	23 419	25 143	27 077	25 053
14	Sonstige Farbstoffe; Farben, Lacke und Kitte	1											

noch: I. A. Ein- und Ausfuhr (Spezialhandel, reiner Warenverkehr)
nach Warengruppen und -untergruppen der Ernährungswirtschaft und der Gewerblichen Wirtschaft
4. Monatliche Entwicklung der Werte nach Warengruppen und -untergruppen
Januar bis Dezember 1958

Werte in 1 000 DM

Warenbenennung		Einfuhr											
		Januar	Februar	März	April	Mai	Juni	Juli	August	Sept.	Oktober	Nov.	Dez.
15	Dextrine, Gelatine und Leime ...	1 250	1 224	1 226	1 318	1 307	1 269	1 549	1 267	1 411	1 235	1 258	1 087
16	Sprengstoffe, Schießbedarf, Zünd- waren	234	435	542	421	314	650	850	537	549	667	485	864
17	Sonst. chemische Vorerzeugnisse.	21 376	23 664	23 223	26 742	23 352	23 276	25 260	22 492	27 360	25 253	26 300	30 731
18	Gußrohren	1 813	2 369	3 261	2 786	3 413	2 847	2 879	3 564	3 945	3 947	2 874	2 647
19	Stahlrohren	4 669	4 725	4 710	4 625	5 738	4 056	4 358	4 004	4 855	6 551	5 290	5 928
20	Stab- und Formeisen	45 252	41 043	42 365	33 617	38 198	34 780	37 826	34 917	35 465	40 054	36 057	35 334
21	Blech aus Eisen	52 680	52 682	47 071	48 912	57 679	45 242	54 611	41 408	46 493	49 510	52 969	50 129
22	Draht aus Eisen	11 071	11 554	10 290	10 628	10 864	10 686	11 815	9 732	9 786	13 220	12 073	14 223
23	Eisenbahnoberbaumaterial	477	149	205	656	902	1 113	984	1 191	1 506	1 782	325	272
24	Schmiedbarer Guß, Schmiede- stücke	258	1 488	977	977	971	704	660	553	498	415	431	468
25	Stangen, Bleche, Draht usw. aus: Kupfer, Kupferlegierungen	2 565	1 903	907	2 616	2 155	3 797	5 633	2 327	7 037	4 542	7 553	7 390
26	Aluminium, Aluminium- legierungen	289	801	705	882	479	771	898	381	498	522	576	530
27	sonstigen unedlen Metallen	1 636	1 704	1 708	1 770	2 232	2 166	2 701	2 112	2 571	1 932	1 807	1 715
28	Edelmetallen	6	25	33	19	13	22	24	29	32	38	45	25
30	Edelsteine, Schmucksteine, Perlen, bearbeitet	4 283	3 972	4 196	2 952	3 655	3 631	4 105	4 839	5 684	6 711	4 921	5 356
31	Sonstige Vorerzeugnisse	1 814	1 700	1 733	1 642	2 113	2 763	1 894	2 951	2 563	2 791	2 210	2 120
IICb	Enderzeugnisse	326 162	316 822	368 289	386 563	358 758	365 259	398 283	335 572	460 087	411 449	514 306	463 927
	Strick-, Wirkwaren u. dgl. aus:												
1	Seide oder Chemiefasern	2 926	1 923	2 860	2 663	2 587	2 462	2 792	1 614	2 403	2 258	1 720	1 588
2	Wolle und anderen Tierhaaren	3 635	4 615	5 666	3 591	2 545	2 040	4 438	7 419	10 447	11 423	8 746	6 755
3	Baumwolle	902	1 085	1 392	1 068	875	663	890	559	881	832	692	528
	Sonstige Kleidung u. dgl. aus:												
4	Seide oder Chemiefasern	1 386	2 200	3 244	3 025	3 663	2 617	1 914	2 075	2 065	2 234	2 236	1 718
5	Wolle und anderen Tierhaaren	4 079	4 293	5 631	3 347	1 740	1 501	2 320	4 814	7 634	5 674	3 382	2 349
6	Baumwolle	2 759	2 922	5 402	6 101	6 149	4 858	4 270	3 640	3 730	4 721	5 233	3 180
7	Flachs, Hanf, Jute, Hartfasern u. dgl.	1 272	1 811	2 676	2 216	2 150	2 074	1 448	1 185	1 685	2 328	2 216	1 674
8	Hüte	2 113	2 498	3 007	2 054	1 253	1 292	1 595	1 914	2 267	2 683	2 160	2 101
9	Sonstige Spinnstoffwaren	872	1 108	1 239	1 185	1 490	1 700	1 314	1 375	1 505	1 954	1 601	1 984
10	Pelzwaren	244	88	45	40	52	132	268	329	488	674	465	375
11	Schuhe aus Leder	3 716	7 659	9 852	7 690	6 528	4 785	5 009	9 090	6 989	5 933	3 777	3 309
12	Andere Lederwaren	1 154	1 161	2 052	1 597	1 578	1 317	1 128	1 267	1 878	2 409	2 351	1 884
13	Papierwaren	1 562	1 764	2 649	3 064	2 357	2 590	2 917	1 967	2 390	2 754	2 325	2 443
14	Bücher, Karten, Noten, Bilder	4 954	6 235	6 898	6 154	7 773	7 677	6 622	5 380	6 634	9 177	7 427	9 623
15	Holzwaren	3 856	3 780	5 277	5 287	5 385	5 673	5 661	4 942	5 698	8 008	7 274	7 638
16	Kautschukwaren	5 025	7 107	4 515	7 085	8 551	7 486	8 083	6 994	6 139	7 879	8 737	7 217
17	Steinwaren	715	316	355	425	467	455	524	747	711	800	734	518
18	Steinzeug-, Ton-, Steingut- und Porzellanwaren	936	1 188	1 970	1 705	1 523	1 485	1 897	1 817	2 046	2 408	2 337	1 990
19	Glaswaren	1 292	1 172	1 899	2 089	1 425	1 847	3 133	2 397	2 409	2 764	2 781	2 360
20	Messerschmiedewaren	564	648	449	472	477	715	828	570	795	846	889	659
21	Werkzeuge und landwirtschaft- liche Geräte	1 019	1 127	1 171	1 197	1 311	1 415	1 331	1 220	1 109	1 465	1 542	1 745
22	Sonstige Eisenwaren	10 008	10 231	11 257	11 948	12 297	13 315	13 892	12 764	16 321	18 880	17 564	16 737
23	Waren aus Kupfer und Kupfer- legierungen	454	573	649	1 039	950	1 018	953	808	711	1 094	989	1 109
24	Edelmetallwaren, vergoldete und versilberte Waren	585	953	652	721	745	753	821	641	874	1 948	1 796	1 895
25	Sonstige Waren aus unedlen Metallen	2 127	2 244	2 275	2 896	2 942	3 177	3 473	2 394	2 896	3 764	3 521	3 208
26	Werkzeugmaschinen einschl. Walzwerksanlagen	11 260	8 819	12 422	9 995	10 311	19 348	13 078	18 090	13 569	16 031	15 791	15 025
27	Masch. f. d. Spinnstoff-, Leder- und Lederwarenindustrie	19 215	17 156	19 893	20 054	17 226	18 805	20 477	15 762	18 689	21 108	21 129	23 764
28	Landwirtschaftliche Maschinen einschl. Ackerschlepper	4 103	4 855	7 829	8 672	7 527	8 796	7 336	4 703	6 567	3 029	4 547	4 697
29	Dampflokomotiven	—	—	10	—	—	5	—	—	—	—	—	10
30	Kraftmaschinen	3 131	3 218	9 614	7 132	5 333	4 999	6 522	6 537	3 357	3 095	4 157	12 116
31	Pumpen, Druckluftmaschinen u. dgl.	7 469	8 139	10 333	9 568	11 202	12 290	14 216	8 795	10 446	10 797	9 918	12 071
32	Fördermittel	2 283	2 166	3 266	2 534	2 812	3 102	3 618	3 459	2 229	3 554	4 087	3 177
33	Papier- und Druckmaschinen	2 770	3 375	4 272	3 852	3 975	5 003	3 788	2 523	3 128	5 017	3 679	3 869
34	Büromaschinen	10 824	10 305	11 119	10 741	10 461	13 432	11 483	9 431	9 266	14 058	13 239	17 235
35	Maschinen für die Nahrungs- und Genußmittelindustrie	2 920	2 464	3 002	4 113	2 694	2 920	2 838	2 300	3 211	2 473	2 426	2 966
36	Sonstige Maschinen	19 542	19 562	22 204	25 798	23 496	25 182	29 845	22 109	22 807	25 450	25 175	29 013
37	Wasserfahrzeuge	13 104	45 603	14 588	10 465	2 898	1 344	1 647	2 158	1 848	1 309	19 396	31 079
38	Kraftfahrzeuge, Luftfahrzeuge	67 479	38 639	44 067	59 117	67 859	47 152	45 140	44 370	36 121	46 098	42 758	65 167
39	Fahrräder	553	685	1 308	1 526	1 254	1 262	1 137	732	502	644	645	469
40	Sonstige Fahrzeuge	294	1 501	2 055	1 197	2 038	2 290	1 597	988	1 127	1 328	2 711	1 879
41	Elektrotechnische Erzeugnisse (auch elektrische Maschinen)	26 582	27 565	37 168	28 255	41 394	37 328	37 802	33 890	48 087	53 207	49 547	54 246
42	Uhren	3 995	4 475	4 452	3 944	4 071	4 085	5 110	3 605	6 240	7 743	7 433	5 316
43	Feinmechanische und optische Erzeugnisse	5 586	6 059	6 883	7 549	7 128	7 923	8 978	7 949	7 612	10 355	9 647	9 545
44	Waren aus Wachs oder Fetten; Seifen	137	100	208	116	159	201	177	228	235	360	208	172
45	Waren aus Kunststoffen	1 832	2 260	2 488	2 807	2 917	2 669	2 947	2 459	3 130	3 274	3 007	3 303
46	Spielfilme und andere belichtete Filme und Platten ¹⁾	772	919	1 291	1 564	1 232	1 285	1 116	1 738	1 225	1 524	1 688	1 740
47	Photochemische Erzeugnisse	1 925	3 069	3 190	3 358	2 978	3 383	3 868	3 200	3 711	3 438	3 784	4 850
48	Bleistifte u. chem. Bürobedarf	162	160	268	145	206	180	308	174	277	152	198	266
49	Pharmazeutische Erzeugnisse (auch unzubereitet)	11 201	10 911	10 356	11 138	9 669	10 875	11 700	9 351	9 224	11 652	9 764	11 005
50	Kosmetische Erzeugnisse	826	773	1 131	1 032	1 275	1 188	1 308	1 275	1 366	2 003	1 533	1 263
51	Sonstige chemische Erzeugnisse	6 151	5 330	7 561	6 957	8 284	9 357	8 744	7 789	7 562	10 226	8 337	12 669
52	Musikinstrumente	529	631	527	495	536	526	529	606	632	665	605	627
53	Kinderspielzeug, Christbaum- schmuck	707	938	1 203	1 106	1 117	1 013	1 878	1 452	1 579	2 054	2 630	5 249
54	Sonstige Enderzeugnisse	42 655	18 544	42 509	14 675	31 893	47 069	73 575	41 977	145 545	45 695	153 582	46 252
III	AUSSERDEM:												
1	Rückwaren	11 854	13 984	11 689	21 234	22 719	25 236	25 132	19 787	26 527	41 967	37 386	24 451
2	Ersatzlieferungen	352	413	307	575	449	420	348	494	414	225	345	641
	Insgesamt	2 712 287	2 409 859	2 595 908	2 412 737	2 393 930	2 463 817	2 689 932	2 394 240	2 656 445	2 736 869	2 789 	

noch: I. A. Ein- und Ausfuhr (Spezialhandel, reiner Warenverkehr)
nach Warengruppen und -untergruppen der Ernährungswirtschaft und der Gewerblichen Wirtschaft

4. Monatliche Entwicklung der Werte nach Warengruppen und -untergruppen

Januar bis Dezember 1958

Werte in 1 000 DM

Warenbenennung		Ausfuhr											
		Januar	Februar	März	April	Mai	Juni	Juli	August	Sept.	Oktober	Nov.	Dez.
15	Dextrine, Gelatine und Leime ...	3 389	3 248	3 774	3 065	3 327	4 199	3 877	3 865	4 050	4 832	4 510	4 856
16	Sprengstoffe, Schießbedarf, Zünd- waren	3 387	2 280	3 782	3 397	2 571	3 401	3 596	3 606	3 500	3 770	4 833	4 220
17	Sonst. chemische Vorerzeugnisse	76 154	77 463	87 984	81 779	85 332	85 014	86 695	91 733	88 048	88 546	88 131	90 103
18	Gußröhren	3 348	3 075	3 562	3 034	3 509	3 317	3 057	4 217	4 492	3 343	3 409	4 185
19	Stahlröhren	31 699	58 973	48 513	38 204	40 589	41 600	35 395	42 708	44 762	49 103	52 578	58 546
20	Stab- und Formeisen	60 366	62 599	54 925	63 136	52 023	54 610	67 482	66 506	63 854	69 002	63 526	75 533
21	Blech aus Eisen	68 235	75 923	69 459	73 281	56 772	71 253	75 555	91 588	122 984	115 206	91 901	61 127
22	Draht aus Eisen	16 137	17 968	16 879	16 590	16 934	19 680	20 376	17 569	23 742	20 658	20 712	25 208
23	Eisenbahnoberbaumaterial	7 240	9 907	8 461	16 295	9 425	6 836	14 264	11 325	7 286	8 679	4 929	6 728
24	Schmiedbarer Guß, Schmiede- stücke	5 704	7 193	7 487	5 787	5 516	5 956	8 677	8 442	8 204	8 298	8 819	9 158
25	Stangen, Bleche, Draht usw. aus: Kupfer, Kupferlegierungen	20 506	21 998	20 623	20 807	25 256	21 003	22 101	24 431	26 374	32 776	27 532	30 278
26	Aluminium, Aluminium- legierungen	5 253	5 007	6 350	4 185	3 653	3 765	3 977	5 027	5 516	5 515	4 624	6 006
27	sonstigen unedlen Metallen	2 853	3 055	3 204	3 029	2 860	3 501	4 419	3 954	3 231	3 462	3 737	3 832
28	Edelmetallen	611	865	634	780	944	1 230	939	1 290	1 089	1 880	746	993
30	Edelsteine, Schmucksteine, Perlen, bearbeitet	6 203	10 179	7 864	8 707	7 465	7 052	7 899	6 843	7 803	8 057	7 012	9 327
31	Sonstige Vorerzeugnisse	3 697	4 292	4 959	3 887	4 449	4 273	4 518	5 386	3 751	4 594	4 119	4 104
IIc	Enderzeugnisse	1 569 079	1 874 884	1 860 408	1 944 720	1 969 837	1 917 360	2 078 753	1 841 512	2 066 615	2 120 435	2 049 605	2 235 297
1	Strick-, Wirkwaren u. dgl. aus: Seide oder Chemiefasern	3 365	4 797	5 594	4 298	4 339	4 089	3 906	3 882	4 461	4 756	4 706	5 456
2	Wolle und anderen Tierhaaren	1 896	2 860	2 703	1 545	1 228	904	2 117	4 651	5 292	4 113	2 653	2 134
3	Baumwolle	3 004	4 705	5 442	4 411	3 360	2 601	3 463	3 564	3 663	3 307	3 004	3 764
4	Sonstige Kleidungs- u. dgl. aus: Seide oder Chemiefasern	2 404	3 996	4 670	3 960	3 243	2 711	2 830	3 669	4 761	5 239	3 940	3 437
5	Wolle und anderen Tierhaaren	1 543	2 256	2 492	1 571	1 292	1 396	2 974	6 142	8 693	6 066	3 432	1 931
6	Baumwolle	3 547	5 828	7 713	6 886	6 049	4 216	4 314	4 555	5 573	5 031	3 960	3 681
7	Flachs, Hanf, Jute, Hartfasern u. dgl.	854	1 347	2 342	1 888	1 857	987	1 091	1 032	1 268	1 414	1 393	1 260
8	Hüte	794	908	863	561	810	398	691	1 081	1 419	1 017	984	991
9	Sonstige Spinnstoffwaren	5 333	5 905	6 297	6 599	6 840	5 636	6 140	5 735	7 020	7 588	6 609	7 329
10	Pelzwaren	58	133	47	197	434	213	284	226	422	381	262	164
11	Schuhe aus Leder	1 799	3 115	3 262	2 374	1 882	1 441	1 777	3 042	4 090	2 910	1 980	2 136
12	Anderer Lederwaren	4 466	5 931	8 007	7 152	7 450	6 913	7 819	7 233	8 823	10 225	9 386	6 189
13	Papierwaren	6 831	8 075	9 347	8 548	8 587	8 882	8 780	8 828	8 543	9 805	8 969	7 819
14	Bücher, Karten, Noten, Bilder	11 184	11 570	20 771	17 662	16 549	16 010	17 808	18 058	19 883	22 050	23 112	26 184
15	Holzwaren	10 033	11 150	13 545	13 588	14 586	14 143	14 892	12 703	14 145	15 162	13 877	16 264
16	Kautschukwaren	16 629	18 808	20 792	18 284	20 427	21 747	22 537	22 074	20 978	22 173	22 008	21 875
17	Steinwaren	2 300	2 740	3 460	3 119	3 165	3 197	3 157	2 773	2 954	3 133	2 920	2 836
18	Steinzeug-, Ton-, Steingut- und Porzellanwaren	12 800	15 306	17 312	15 835	16 315	15 777	18 411	17 177	17 267	18 479	18 301	15 251
19	Glaswaren	12 422	13 957	16 396	14 151	14 648	14 340	16 903	14 466	16 961	18 435	17 830	17 043
20	Messerschmiedewaren	7 998	9 157	9 701	8 853	10 265	9 381	11 051	10 501	12 187	11 086	9 930	
21	Werkzeuge und landwirtschaft- liche Geräte	23 760	24 180	25 291	24 519	25 264	24 770	25 055	20 745	22 125	25 573	26 037	26 619
22	Sonstige Eisenwaren	108 329	131 133	128 988	129 900	127 771	129 090	132 338	132 886	126 769	137 979	125 748	148 474
23	Waren aus Kupfer und Kupfer- legierungen	6 712	6 577	7 824	7 023	6 124	6 737	7 641	7 326	7 119	7 337	7 704	8 937
24	Edelmetallwaren, vergoldete und versilberte Waren	8 514	11 729	14 122	13 880	14 160	13 469	14 578	13 622	17 345	16 780	15 664	13 998
25	Sonstige Waren aus unedlen Metallen	26 916	29 276	34 274	28 018	28 014	29 847	33 025	29 027	30 458	37 407	34 765	35 849
26	Werkzeugmaschinen einschl. Watzwerksanlagen	95 640	119 561	106 804	113 514	108 786	125 081	119 467	114 122	115 443	122 140	173 502	160 126
27	Masch. f. d. Spinnstoff-, Leder- und Lederwarenindustrie	52 194	61 492	64 005	55 798	64 572	61 849	69 606	58 782	57 441	73 955	69 099	78 188
28	Landwirtschaftliche Maschinen einschl. Ackerschlepper	38 334	48 531	63 529	65 017	70 844	69 122	66 028	47 936	38 088	38 090	28 572	31 595
29	Dampflokomotiven	2 911	1 764	3 763	4 686	786	2 137	352	918	1 220	—	407	267
30	Kraftmaschinen	27 367	33 557	42 121	27 254	33 471	41 701	40 483	44 441	34 176	42 340	42 219	49 315
31	Pumpen, Druckluftmaschinen u. dgl.	26 171	37 119	33 126	36 474	39 402	34 792	35 857	34 456	36 536	38 373	38 326	40 160
32	Fördermittel	31 783	38 554	37 623	37 140	37 470	35 040	41 211	29 705	31 929	36 664	31 990	36 593
33	Papier- und Druckmaschinen	42 021	45 227	45 325	39 950	50 137	51 556	55 913	38 424	40 444	42 092	46 048	50 394
34	Büromaschinen	21 651	24 076	27 148	24 651	23 776	23 014	25 417	18 964	26 612	27 320	25 636	28 129
35	Maschinen für die Nahrungs- und Genußmittelindustrie	20 479	22 813	29 992	30 470	41 773	26 113	29 158	29 912	29 330	23 563	27 939	34 349
36	Sonstige Maschinen	147 223	165 368	172 404	178 408	188 991	177 169	203 121	187 252	188 115	200 054	168 163	232 431
37	Wasserfahrzeuge	61 663	124 445	53 707	131 097	106 911	86 442	88 045	76 485	155 192	47 900	62 535	87 430
38	Kraftfahrzeuge, Luftfahrzeuge	308 435	339 982	372 542	366 136	383 435	346 661	367 239	308 335	405 051	449 134	385 424	432 906
39	Fahrräder	5 356	5 682	7 765	7 039	7 463	6 474	8 135	6 581	7 970	9 128	7 969	9 370
40	Sonstige Fahrzeuge	15 166	26 506	25 999	20 560	24 806	17 473	34 538	25 004	21 264	15 552	33 452	22 057
41	Elektrotechnische Erzeugnisse (auch elektrische Maschinen)	215 303	246 939	270 065	243 767	240 363	241 225	281 074	243 361	274 189	305 783	305 141	315 546
42	Uhren	13 322	17 621	18 755	17 237	17 769	19 602	20 293	16 742	20 866	23 628	23 688	19 792
43	Feinmechanische und optische Erzeugnisse	53 491	61 036	66 482	62 156	64 478	67 568	74 819	60 958	64 385	72 350	65 924	72 246
44	Waren aus Wachs oder Fetten; Seifen	664	665	905	688	827	709	721	928	1 068	1 166	836	711
45	Waren aus Kunststoffen	10 795	13 102	15 877	14 848	14 223	13 862	14 918	13 687	15 110	16 936	16 881	16 785
46	Spielfilme und andere belichtete Filme und Platten ¹⁾	1 265	1 194	1 664	1 018	1 017	1 125	1 125	1 189	1 373	1 617	1 699	1 643
47	Photochemische Erzeugnisse	6 469	7 761	9 312	9 110	9 868	8 899	11 302	8 726	8 395	8 517	8 663	8 009
48	Bleistifte u. chem. Bürobedarf	3 015	3 128	3 795	3 449	4 123	4 288	5 029	4 063	5 267	4 437	5 008	
49	Pharmazeutische Erzeugnisse (auch unzubereitet)	35 195	34 798	40 194	32 762	35 211	37 555	39 823	38 157	36 773	36 162	36 670	42 223
50	Kosmetische Erzeugnisse	1 349	1 509	1 764	1 547	1 982	2 078	1 967	1 523	1 787	2 056	1 987	1 572
51	Sonstige chemische Erzeugnisse	28 874	29 533	36 383	33 243	34 326	35 567	39 673	34 398	34 111	33 215	32 037	32 952
52	Musikinstrumente	5 357	6 259	6 601	6 936	6 276	6 039	6 745	5 415	6 444	7 682	7 193	7 764
53	Kinderspielzeug, Christbaum- schmuck	4 457	6 343	8 005	7 628	8 937	10 297	15 217	17 237	19 056	17 943	12 435	5 872
54	Sonstige Enderzeugnisse	9 648	14 900	23 498	27 315	23 155	25 028	18 895	20 275	18 989	23 251	20 503	22 308
III	AUSSERDEM:												

I. B. Ein- und Ausfuhr (Spezialhandel, reiner Warenverkehr)
nach Teilen und Abschnitten des Internationalen Warenverzeichnisses für den Außenhandel (SITC)¹⁾
1954 bis 1958

SITC-Teil und Abschnitt	Warenbenennung	Einfuhr									
		1954	1955	1956	1957	1958	1954	1955	1956	1957	1958
		1000 DM					1000 \$				
0 NAHRUNGSMITTEL		5 651 583	5 983 133	7 328 785	8 017 901	7 499 941	1 344 422	1 423 209	1 745 291	1 909 509	1 786 163
00	Lebende Tiere, vorwiegend zur Ernährung	244 155	278 673	391 335	316 832	422 556	58 075	66 285	93 204	75 455	100 625
01	Fleisch u. Fleischwaren	270 303	309 727	530 684	502 061	537 625	64 351	73 708	126 375	119 600	128 104
02	Molkereierzeugnisse, Eier u. Honig	654 506	871 264	965 723	1 114 945	953 412	155 671	207 215	229 917	265 484	227 059
03	Fisch und Fischwaren	81 388	89 903	109 435	108 202	136 150	19 400	21 383	26 077	25 792	32 445
04	Getreide und Getreideerzeugnisse	1 690 535	1 381 244	1 896 479	1 720 954	1 409 688	402 037	328 485	451 537	409 749	335 646
05	Obst u. Gemüse	1 302 224	1 519 350	1 767 212	2 157 758	2 339 718	309 831	361 437	420 875	513 936	557 271
06	Zucker u. Zuckerwaren	20 112	94 569	126 986	377 170	37 100	4 808	22 497	30 255	89 796	8 811
07	Kaffee, Tee, Kakao, Gewürze u. Waren daraus	1 145 105	1 158 608	1 230 553	1 384 150	1 304 593	272 371	275 626	293 094	329 701	310 655
08	Futtermittel (ohne ungemahltes Getreide)	170 940	199 347	224 350	259 514	295 606	40 669	47 432	53 458	61 810	70 412
09	Verschiedene Nahrungsmittelzubereitungen	72 315	80 448	86 028	76 315	63 493	17 209	19 141	20 499	18 186	15 125
1 GETRANKE UND TABAK		439 617	506 839	596 042	622 437	662 323	104 582	120 560	141 906	148 184	157 696
11	Getränke	121 546	135 596	202 036	194 652	222 438	28 910	32 554	48 089	46 337	52 960
12	Tabak u. Tabakwaren	318 071	371 243	394 006	427 775	439 885	75 652	88 306	93 817	101 847	104 736
2 ROHSTOFFE, (OHNE NAHRUNGSMITTEL UND BRENNSTOFFE)		6 110 714	7 753 601	8 029 944	9 024 247	7 410 005	1 453 865	1 844 566	1 912 514	2 149 138	1 764 892
21	Häute, Felle und Pelzfelle, roh	324 136	409 397	425 173	504 365	448 388	77 210	97 453	101 330	120 169	106 797
22	Ölsaaten u. Ölfrüchte	157 642	561 065	633 324	680 557	670 787	123 112	133 437	150 792	162 023	159 720
23	Rohkautschuk einschl. des synthetischen u. regenerierten Kautschuks	317 727	548 840	485 587	506 029	422 084	75 582	130 532	115 623	120 497	100 504
24	Holz u. Kork	736 541	1 113 602	967 517	1 034 543	1 017 398	175 220	264 921	230 419	246 376	242 324
25	Papiermasse, Papierabfälle u. Altpapier	277 379	335 973	348 342	403 833	370 066	65 982	79 896	82 955	96 161	88 113
26	Spinnstoffe (noch nicht zu Garnen oder Geweben verarbeitet) und Abfälle	2 026 509	2 103 267	2 136 967	2 504 686	1 787 408	482 074	500 320	508 920	596 430	425 674
27	Natürliche Düngemittel und mineral. Rohstoffe, außer Kohle, Erdöl und Edelsteinen	279 427	361 186	423 151	489 733	461 546	65 524	85 976	100 837	116 727	109 970
28	Erze und Metallabfälle	1 267 783	1 902 965	2 153 194	2 417 077	1 760 424	301 549	452 607	512 681	575 516	419 201
29	Rohstoffe tierischen oder pflanzlichen Ursprungs, a. n. g. (ausgen. Nahrungsmittel)	363 570	417 306	456 689	483 424	471 884	86 612	99 424	108 957	115 239	112 499
3 MINERALISCHE BRENNSTOFFE, SCHMIERMITTEL UND VERWANDTE STOFFE²⁾		1 270 745	2 131 626	3 000 817	3 641 844	3 150 504	302 219	506 931	714 510	867 158	750 167
4 TIERISCHE UND PFLANZLICHE ÖLE UND FETTE		631 119	672 580	716 078	715 933	547 837	150 101	159 960	170 504	170 458	130 473
5 CHEMISCHE ERZEUGNISSE		609 997	742 517	785 670	953 658	1 141 720	145 271	176 867	187 230	227 373	272 158
51	Chemische Grundstoffe u. Verbindungen	215 605	292 656	302 572	348 004	450 267	51 360	69 668	72 108	82 991	107 314
52	Mineralteere u. rohe chemische Erzeugnisse aus der Kohle-, Erdöl- u. Naturgasdestillation	63 443	39 438	37 828	58 649	43 399	15 107	9 387	9 010	13 973	10 347
53	Farbstoffe, Gerbstoffe u. Farben	43 830	59 374	52 349	58 469	59 930	10 437	14 332	12 490	13 960	14 291
54	Medizinische u. pharmazeutische Erzeugnisse	51 336	54 405	63 650	94 346	104 079	12 226	12 975	15 171	22 492	24 822
55	Ätherische Öle u. Riechstoffe; Körperpflegemittel, Putz-, Wasch- und Reinigungsmittel	43 800	64 983	62 128	69 029	74 963	10 434	15 506	14 811	16 475	17 892
56	Chemische Düngemittel	20 581	19 764	13 936	23 283	22 387	4 894	4 698	3 313	5 543	5 328
59	Sprengstoffe u. sonstige chem. Stoffe u. Erzeugnisse	171 402	211 897	253 207	301 878	386 695	40 813	50 501	60 327	71 939	92 164
6 BEARBEITETE WAREN, VORWIEGEND NACH IHREH STOFFLICHEN BESCHAFFENHEIT GEGLIEDERT		3 414 547	5 004 622	5 278 447	5 747 529	6 200 163	812 522	1 190 592	1 257 434	1 368 992	1 478 525
61	Leder, Lederwaren a. n. g. und gegerbte u. zugerichtete Pelzfelle	103 178	134 335	145 055	182 761	175 666	24 599	32 013	34 652	43 589	41 904
62	Kautschukerzeugnisse, a. n. g.	14 816	23 397	23 461	38 461	83 232	3 547	5 580	5 593	9 196	19 839
63	Holz- u. Korkwaren (ausgen. Möbel)	61 460	72 852	85 661	101 875	132 671	14 642	17 344	20 421	24 283	31 601
64	Papier, Pappe u. Waren daraus	217 355	299 694	336 230	445 883	500 345	51 730	71 317	80 125	106 186	119 173
65	Garne, Gewebe, Textilfertigwaren und verwandte Erzeugnisse	893 832	1 130 462	1 288 492	1 578 794	1 551 302	212 861	299 105	307 088	376 157	369 580
66	Waren aus mineralischen Stoffen, a. n. g.	76 167	118 318	144 401	160 995	213 369	18 116	28 158	34 426	38 355	50 842
67	Silber, Platin, Edelsteine u. Schmuckwaren	172 389	245 001	254 200	298 719	279 307	41 029	58 276	60 488	71 156	66 513
68	Uedle Metalle	1 830 324	2 909 911	2 906 476	2 820 881	3 113 393	435 356	692 054	692 116	671 725	741 369
69	Metalwaren	45 026	70 652	94 651	119 160	150 683	10 642	16 745	22 525	28 345	35 704
7 MASCHINEN UND FAHRZEUGE		721 388	1 127 786	1 389 644	1 849 633	2 448 839	171 992	268 624	331 392	440 793	583 470
71	Maschinen, ausgen. elektrische Maschinen	474 691	691 072	893 580	1 027 888	1 290 002	113 226	164 707	213 111	245 046	307 457
72	Elektrische Maschinen, Apparate u. Geräte	126 202	178 963	205 807	251 224	428 703	30 080	42 575	49 130	59 844	102 104
73	Fahrzeuge	120 495	257 751	290 257	570 521	730 134	28 688	61 342	69 151	135 903	173 909
8 SONSTIGE FERTIGWAREN		357 798	425 711	503 956	754 471	1 553 236	85 213	101 079	120 104	179 588	369 542
81	Fertighäuser, sanitäre Anlagen, Installationen, Heizungs- u. Beleuchtungseinrichtungen u. Zubehör	6 859	8 774	12 157	13 573	31 412	1 629	2 088	2 901	3 242	7 507
82	Möbel und ähnliche Inneneinrichtungen	3 640	6 136	9 151	15 407	27 987	866	1 459	2 190	3 678	6 676
83	Reiseartikel, Täschnerwaren u. dgl.	2 771	3 517	4 799	6 047	7 689	656	834	1 152	1 434	1 801
84	Bekleidung	112 965	121 460	135 723	187 596	275 239	26 963	28 912	32 380	44 712	65 517
85	Schuhwaren	13 975	18 069	27 921	49 823	81 303	3 326	4 301	6 666	11 876	19 352
86	Feinmechanische u. optische Erzeugnisse; photochem. Erzeugnisse; Uhren	92 205	111 046	129 506	159 674	220 233	21 902	26 263	30 741	37 877	52 192
89	Sonstige Fertigwaren, a. n. g.	125 378	156 709	184 699	322 351	909 373	29 871	37 222	44 074	76 769	216 497
9 VERSCHIEDENE EINFUHREN EINSCHL. RÜCKWAREN		129 614	124 003	334 495	369 157	518 559	30 850	29 509	79 660	87 919	123 582
91	Postpakete ³⁾										
92	Lebende Tiere, nicht zur Ernährung	2 836	4 227	4 373	5 450	5 906	682	1 014	1 048	1 305	1 419
93	Rückwaren ⁴⁾ und besondere Einfuhren ⁵⁾			145 253	153 155	287 059			34 597	36 481	68 366
99	Gold: Erz, Rohmetall u. Halbzeug, Münzen (einschl. Silbermünzen)	126 778	119 776	184 869	210 552	225 594	30 168	28 495	44 015	50 133	53 717
Insgesamt		19 337 117	24 472 418	27 963 878	31 686 910	31 133 132	4 601 017	5 821 897	6 660 545	7 549 112	7 414 488

1) Siehe auch die in englischer Sprache erscheinende Veröffentlichung „Der Außenhandel der Bundesrepublik Deutschland, Teil 5 — Der Spezialhandel nach dem Internationalen Warenverzeichnis für den Außenhandel (SITC) — Foreign Trade of the Federal Republic of Germany, Part 5, Special Trade according to the Standard International Trade Classification (SITC)“. — 2) Elektrischer Strom wird nicht nachgewiesen. — 3) Postpakete werden ihrem Inhalt entsprechend nachgewiesen. — 4) Bis 1955 werden Rückwaren und Ersatzlieferungen ihrer Beschaffenheit entsprechend nachgewiesen. Siehe Vorbemerkungen auf Seite 4, Ziffer 9, Absatz 2. — 5) Besondere Einfuhren werden, soweit sie nicht von der Anmeldepflicht befreit sind, nach Beschaffenheit nachgewiesen.

noch: I. B. Ein- und Ausfuhr (Spezialhandel, reiner Warenverkehr)
nach Teilen und Abschnitten des Internationalen Warenverzeichnisses für den Außenhandel (SITC)¹⁾
1954 bis 1958

SITC- Teil und Abschnitt	Warenbenennung	Ausfuhr									
		1954	1955	1956	1957	1958	1954	1955	1956	1957	1958
		1000 DM					1000 \$				
0	NAHRUNGSMITTEL	378 854	532 728	653 814	627 141	651 345	90 296	126 899	155 701	149 306	154 957
00	Lebende Tiere, vorwiegend zur Ernährung	4 140	23 014	3 768	2 634	3 834	982	5 479	897	630	908
01	Fleisch u. Fleischwaren	85 450	83 634	65 271	72 546	102 131	20 349	19 966	15 541	17 267	24 309
02	Molkereierzeugnisse, Eier u. Honig	24 638	26 846	28 487	30 989	29 740	5 870	6 401	6 776	7 388	7 088
03	Fisch und Fischwaren	34 212	44 137	56 907	52 007	56 075	8 179	10 522	13 544	12 369	13 329
04	Getreide und Getreideerzeugnisse	28 452	115 041	211 144	173 145	178 426	6 765	27 403	50 283	41 200	42 468
05	Obst u. Gemüse	71 069	74 930	93 131	122 440	129 811	16 960	17 837	22 176	29 139	30 877
06	Zucker u. Zuckerwaren	13 629	8 871	9 950	9 659	16 703	3 240	2 103	1 652	2 291	3 943
07	Kaffee, Tee, Kakao, Gewürze u. Waren daraus	19 131	22 102	26 310	27 340	37 419	4 556	5 261	6 280	6 537	8 890
08	Futtermittel (ohne ungemahlene Getreide)	80 169	111 857	134 951	105 234	77 001	19 109	26 666	32 151	25 065	18 340
09	Verschiedene Nahrungsmittelzubereitungen	17 964	22 296	26 895	31 147	20 205	4 286	5 261	6 401	7 420	4 805
1	GETRANKE UND TABAK	71 784	85 389	103 089	111 994	116 802	17 124	20 387	24 583	26 747	27 849
11	Getränke	69 394	81 327	95 778	104 842	107 028	16 593	19 439	22 849	25 042	25 519
12	Tabak u. Tabakwaren	2 310	4 062	7 311	7 152	9 774	531	948	1 734	1 705	2 330
2	ROHSTOFFE (OHNE NAHRUNGSMITTEL UND BRENNSTOFFE)	644 298	736 244	957 010	1 050 489	866 543	153 901	175 948	228 453	250 463	206 560
21	Häute, Felle und Pelzfelle, roh	14 821	26 330	40 441	45 744	55 883	3 546	6 286	9 649	10 914	13 298
22	Ölsaaten u. Ölfrüchte	2 383	1 950	3 309	2 899	1 735	568	466	787	697	408
23	Rohkautschuk einschl. des synthetischen u. regenerierten Kautschuks	5 072	7 547	11 385	14 921	19 689	1 234	1 825	2 737	3 575	4 716
24	Holz u. Kork	46 336	45 391	81 405	90 480	61 684	11 077	10 854	19 392	21 565	14 700
25	Papiermasse, Papierabfälle u. Altpapier	33 862	34 500	37 405	38 226	46 161	8 073	8 223	8 931	9 102	10 989
26	Spinnstoffe (noch nicht zu Garnen oder Geweben verarbeitet) und Abfälle	200 390	261 673	322 698	376 115	282 003	47 869	62 537	77 037	89 607	67 208
27	Natürliche Düngemittel und mineral. Rohstoffe, außer Kohle, Erdöl und Edelmetallen	131 423	138 933	164 563	172 345	159 919	31 452	33 282	39 368	41 178	38 246
28	Erze und Metallabfälle	141 763	146 471	218 204	236 574	166 515	33 790	34 901	51 967	56 330	39 670
29	Rohstoffe tierischen oder pflanzlichen Ursprungs, a. n. g. (ausgen. Nahrungsmittel)	68 248	73 449	77 600	73 185	72 944	16 293	17 574	18 585	17 495	17 345
3	MINERALISCHE BRENNSTOFFE, SCHMIERMITTEL UND VERWANDTE STOFFE²⁾	2 271 539	2 229 903	2 408 891	2 605 445	2 437 687	541 469	531 583	573 620	620 390	580 446
4	TIERISCHE UND PFLANZLICHE ÖLE UND FETTE	83 424	114 331	125 131	127 321	118 714	19 914	27 281	29 831	30 375	23 256
5	CHEMISCHE ERZEUGNISSE	2 532 120	2 847 036	3 256 166	3 781 987	3 946 090	604 857	680 372	777 681	902 580	940 410
51	Chemische Grundstoffe u. Verbindungen	1 001 352	1 066 742	1 169 113	1 335 818	1 383 719	239 301	255 027	279 253	318 829	329 652
52	Mineralteere u. rohe chemische Erzeugnisse aus der Kohle-, Erdöl- u. Naturgasdestillation	18 972	24 614	38 018	37 908	20 337	4 533	5 859	9 059	9 021	4 843
53	Farbstoffe, Gerbstoffe u. Farben	377 081	383 961	397 724	458 641	450 015	89 967	91 789	95 030	109 496	107 313
54	Medizinische u. pharmazeutische Erzeugnisse	204 796	225 713	285 420	356 363	369 857	48 972	53 947	68 251	85 049	88 220
55	Ätherische Öle u. Riechstoffe; Körperpflegemittel, Putz-, Wasch- und Reinigungsmittel	54 485	66 945	82 141	97 662	109 027	12 969	15 870	19 539	23 335	25 882
56	Chemische Düngemittel	414 715	478 295	516 084	540 408	553 380	98 882	114 024	122 867	128 683	131 762
59	Sprengstoffe u. sonstige chem. Stoffe u. Erzeugnisse	460 719	600 766	767 666	955 107	1 059 755	110 233	143 856	183 682	228 167	252 738
6	BEARBEITETE WAREN, VORWIEGEND NACH IHRER STOFFLICHEN BESCHAFFENHEIT GEGLIEDERT	5 610 732	6 620 355	8 199 061	9 656 209	8 948 382	1 340 525	1 581 311	1 956 629	2 304 720	2 132 567
61	Leder, Lederwaren a. n. g. und gegerbte u. zugerichtete Pelzfelle	114 587	123 467	134 709	163 419	162 330	27 408	29 532	32 123	39 036	38 730
62	Kautschukerzeugnisse, a. n. g.	160 998	214 588	282 057	290 099	291 594	38 397	51 222	67 320	69 394	69 499
63	Holz- u. Korkwaren (ausgen. Möbel)	77 613	93 057	111 397	129 490	125 367	18 547	22 253	26 575	30 911	29 859
64	Papier, Papp u. Waren daraus	149 644	183 652	219 817	223 837	232 394	35 736	43 817	52 497	53 841	55 387
65	Garne, Gewebe, Textilfertigerwaren und verwandte Erzeugnisse	1 120 930	1 252 526	1 254 227	1 350 399	1 271 694	268 107	299 554	299 946	322 767	303 443
66	Waren aus mineralischen Stoffen, a. n. g.	551 274	679 584	737 026	797 140	803 411	131 849	162 451	176 072	190 508	191 502
67	Silber, Platin, Edelmetalle u. Schmuckwaren	275 716	325 460	344 469	370 326	378 237	65 759	77 673	82 136	88 331	90 173
68	Unedle Metalle	2 011 922	2 436 434	3 612 738	4 681 179	4 074 548	480 428	581 607	861 157	1 115 417	970 627
69	Metallwaren	1 148 148	1 311 587	1 502 621	1 650 320	1 608 807	274 294	313 202	358 803	394 715	383 347
7	MASCHINEN UND FAHRZEUGE	8 544 828	10 287 648	12 466 161	14 934 723	16 608 413	2 041 191	2 456 522	2 974 442	3 560 385	3 956 590
71	Maschinen, ausgen. elektrische Maschinen	4 363 448	4 979 081	6 046 322	7 327 230	7 913 098	1 043 117	1 190 018	1 443 791	1 747 567	1 885 792
72	Elektrische Maschinen, Apparate u. Geräte	1 534 452	1 881 745	2 274 927	2 691 131	2 803 522	366 740	449 266	543 256	641 986	667 846
73	Fahrzeuge	2 646 928	3 426 822	4 144 912	4 916 362	5 891 793	631 334	817 238	987 395	1 170 832	1 402 952
8	SONSTIGE FERTIGWAREN	1 829 906	2 236 095	2 575 846	2 944 960	3 136 971	435 179	531 587	612 285	702 968	745 839
81	Fertighäuser, sanitäre Anlagen, Installationen, Heizungs- u. Beleuchtungseinrichtungen u. Zubehör	125 387	145 486	160 387	222 698	230 462	30 046	34 847	38 478	53 253	54 924
82	Möbel und ähnliche Inneneinrichtungen	40 974	61 271	79 200	93 070	99 741	9 812	14 690	18 975	22 295	23 766
83	Reiseartikel, Täschnerwaren u. dgl.	53 550	73 140	83 043	90 860	84 309	12 616	17 276	19 622	21 637	20 027
84	Bekleidung	189 751	227 538	284 585	334 364	313 820	45 189	54 124	67 574	79 790	74 453
85	Schuhwaren	32 068	41 233	46 779	48 749	44 463	7 653	9 819	11 178	11 623	10 559
86	Feinmechanische u. optische Erzeugnisse; photochem. Erzeugnisse; Uhren	765 384	919 145	1 041 981	1 155 375	1 144 328	182 371	218 901	248 243	276 059	272 174
89	Sonstige Fertigwaren, a. n. g.	622 792	768 282	879 871	999 844	1 219 848	147 492	181 930	208 215	238 311	289 936
9	VERSCHIEDENE AUSFUHREN EINSCHL. RÜCKWAREN	67 801	27 059	115 867	127 854	167 108	16 173	6 468	27 563	30 450	39 820
91	Postpakete ³⁾										
92	Lebende Tiere, nicht zur Ernährung	13 094	11 874	21 701	16 456	23 952	3 122	2 839	5 150	3 920	5 706
93	Rückwaren ⁴⁾ und besondere Ausfuhr ⁵⁾			81 276	95 913	118 042			19 343	22 838	28 116
99	Gold; Erz, Rohmetall u. Halbzeug, Münzen (einschl. Silbermünzen)	54 707	15 185	12 890	15 485	25 114	13 051	3 629	3 070	3 692	5 998
Insgesamt		22 035 206	25 716 788	30 861 836	35 968 043	36 998 055	5 260 629	6 138 358	7 360 788	8 578 384	8 813 314

1) Siehe auch die in englischer Sprache erscheinende Veröffentlichung „Der Außenhandel der Bundesrepublik Deutschland, Teil 5 — Der Spezialhandel nach dem Internationalen Warenverzeichnis für den Außenhandel (SITC) — Foreign Trade of the Federal Republic of Germany, Part 5, Special Trade according to the Standard International Trade Classification (SITC)“. — 2) Elektrischer Strom wird nicht nachgewiesen. — 3) Postpakete werden ihrem Inhalt entsprechend nachgewiesen. — 4) Bis 1955 werden Rückwaren und Ersatzlieferungen ihrer Beschaffenheit entsprechend nachgewiesen. Siehe Vorbemerkungen auf Seite 4, Ziffer 9, Absatz 2. — 5) Besondere Ausfuhr werden, soweit sie nicht von der Anmeldepflicht befreit sind, nach Beschaffenheit nachgewiesen.

I. C. Index der tatsächlichen Werte, des Volumens und der Durchschnittswerte der Ein- und Ausfuhr
(Spezialhandel, reiner Warenverkehr) nach Warengruppen der Ernährungswirtschaft
und der Gewerblichen Wirtschaft

Monatliche Entwicklung Juli 1957 bis Dezember 1958

1954 = 100

Zeit	Insgesamt ¹⁾	Ernährungswirtschaft					Gewerbliche Wirtschaft					
		zu- sammen	Lebende Tiere	Nahrungsmittel		Genuß- mittel	zu- sammen	Roh- stoffe	Halb- waren	Fertigwaren		
				tierischen Ursprungs	pflanz- lichen Ursprungs					zu- sammen	Vor- erzeug- nisse	End- erzeug- nisse
Einfuhr												
— Index der tatsächlichen Werte —												
MD 1950	59	70	92	100	70	34	52	61	45	45	38	54
MD 1951	76	82	65	82	93	46	73	95	58	50	45	56
MD 1952	84	85	61	74	96	59	83	102	68	67	62	74
MD 1953	83	82	83	84	83	73	83	95	70	78	77	80
MD 1954	100	100	100	100	100	100	100	100	100	100	100	100
MD 1955	127	107	115	118	102	109	138	132	141	145	146	143
MD 1956	145	128	160	145	123	123	153	149	151	162	154	174
MD 1957	184	139	130	156	136	139	177	170	165	201	176	237
MD 1958	161	132	173	146	125	133	176	140	151	265	203	354
1957: Juli	168	130	119	130	129	135	189	188	188	194	174	223
August	161	134	142	143	127	148	175	170	163	198	178	227
September	162	132	146	159	125	127	178	164	164	218	191	256
Oktober	180	154	112	192	148	146	194	172	176	252	211	311
November	172	153	106	189	153	124	182	162	166	232	203	274
Dezember	172	155	143	175	139	194	181	165	168	223	191	268
1958: Januar	168	144	153	156	148	114	181	160	162	240	199	298
Februar	150	123	138	125	118	140	163	141	132	236	199	289
März	161	137	158	138	136	134	174	146	143	256	200	336
April	150	124	157	112	119	146	163	137	133	240	193	307
Mai	149	124	174	128	114	145	161	130	127	250	197	328
Juni	153	128	197	111	130	127	165	127	146	249	191	334
Juli	167	130	164	130	127	132	186	142	174	275	213	364
August	149	114	162	122	109	112	167	137	149	237	189	306
September	165	119	206	154	101	131	189	147	158	295	209	420
Oktober	170	134	162	180	119	138	186	136	176	284	221	376
November	173	143	190	190	128	140	187	132	154	317	211	470
Dezember	179	158	222	199	148	141	188	140	161	300	214	423
— Index des Volumens 2) —												
MD 1950	59	68	100	96	66	40	54	65	45	42	34	54
MD 1951	61	70	63	71	76	50	55	73	43	39	31	52
MD 1952	73	76	57	69	83	64	71	85	55	65	56	78
MD 1953	81	82	91	85	81	82	81	91	68	77	73	84
MD 1954	100	100	100	100	100	100	100	100	100	100	100	100
MD 1955	124	108	113	118	104	115	133	126	130	147	143	154
MD 1956	139	129	155	144	123	132	144	138	132	167	150	193
MD 1957	156	137	123	154	132	143	166	151	150	210	174	262
MD 1958	167	137	164	147	129	149	183	139	159	283	208	391
1957: Juli	158	125	107	129	121	138	175	167	167	200	170	242
August	152	131	134	138	123	155	163	150	147	204	176	243
September	156	131	140	152	124	133	170	146	154	229	190	285
Oktober	175	152	110	178	147	149	187	152	167	269	214	349
November	168	152	103	180	152	132	176	147	156	247	207	305
Dezember	170	157	142	163	144	203	177	153	164	232	186	297
1958: Januar	167	148	151	153	155	117	177	149	160	246	192	323
Februar	151	130	138	130	126	147	161	130	136	241	192	313
März	162	139	155	144	137	140	175	139	148	265	196	365
April	153	125	155	115	118	158	168	134	143	252	194	335
Mai	153	125	171	137	110	158	168	129	134	269	201	369
Juni	158	128	180	118	124	142	173	128	156	267	199	365
Juli	174	134	153	137	129	147	195	144	187	293	218	401
August	157	120	152	125	114	128	176	139	159	258	199	343
September	176	129	189	158	112	150	202	150	170	325	225	468
Oktober	180	144	151	177	131	156	197	141	186	307	231	416
November	185	150	176	182	135	167	201	137	164	352	227	532
Dezember	189	167	203	193	157	171	199	146	170	321	226	459
— Index der Durchschnittswerte 2) —												
MD 1950	100	103	93	104	106	84	98	94	99	106	110	101
MD 1951	125	117	103	116	123	90	131	131	136	126	146	108
MD 1952	115	111	107	108	117	91	117	121	124	103	111	95
MD 1953	102	100	91	99	103	90	103	104	102	101	105	95
MD 1954	100	100	100	100	100	100	100	100	100	100	100	100
MD 1955	102	98	101	100	99	95	104	105	109	98	102	93
MD 1956	104	99	103	101	100	93	106	109	114	97	103	90
MD 1957	105	102	106	101	103	97	106	113	110	96	101	90
MD 1958	96	96	105	99	97	90	96	101	95	94	97	91
1957: Juli	107	104	111	101	106	98	108	113	112	97	102	92
August	106	102	107	104	104	95	108	113	111	97	101	93
September	104	101	105	104	101	95	105	112	106	95	100	90
Oktober	103	102	102	108	101	98	104	113	105	94	99	89
November	102	101	104	105	100	94	103	110	107	94	98	90
Dezember	101	98	101	108	96	96	103	108	103	96	103	90
1958: Januar	101	97	102	102	96	98	102	107	101	98	104	92
Februar	99	95	100	96	94	95	101	108	98	98	104	93
März	99	98	102	96	99	96	100	105	97	96	102	92
April	98	99	101	98	101	93	97	102	93	95	99	92
Mai	97	99	102	93	104	91	96	101	95	93	98	89
Juni	97	100	109	94	105	89	95	100	93	93	96	91
Juli	96	96	107	95	98	89	95	99	93	94	98	91
August	95	95	106	98	96	88	95	99	94	92	95	89
September	93	92	109	98	90	87	94	98	93	91	93	90
Oktober	94	93	107	102	91	89	94	97	95	93	95	90
November	94	95	108	104	95	84	93	97	94	90	93	88
Dezember	95	95	109	103	94	83	95	96	95	93	95	92

1) Von 1956 an sind Rückwaren und Ersatzlieferungen nicht mehr in den einzelnen Warengruppen, sondern nur noch in der Gesamteinfuhr enthalten. Siehe Vorbemerkungen auf Seite 4, Ziffer 9, Absatz 2. — 2) Vgl. hierzu den Aufsatz: „Neuberechnung von Außenhandelsindizes für die Bundesrepublik Deutschland auf der Basis 1954“ in „Wirtschaft und Statistik“ 10. Jahrgang, Heft 2, Seite 82.

noch: I. C. Index der tatsächlichen Werte, des Volumens und der Durchschnittswerte der Ein- und Ausfuhr
(Spezialhandel, reiner Warenverkehr) nach Warengruppen der Ernährungswirtschaft
und der Gewerblichen Wirtschaft

Monatliche Entwicklung Juli 1957 bis Dezember 1958

1954 = 100

Zeit	Insgesamt ¹⁾	Ernährungswirtschaft					Gewerbliche Wirtschaft					
		zu- sammen	Lebende Tiere	Nahrungsmittel		Genuß- mittel	zu- sammen	Roh- stoffe	Halb- waren	Fertigwaren		
				tierischen Ursprungs	pflanz- lichen Ursprungs					zu- sammen	Vor- erzeug- nisse	End- erzeug- nisse

Ausfuhr

— Index der tatsächlichen Werte —

MD 1950	38	38	127	17	29	72	38	69	55	32	45	28
MD 1951	66	95	176	106	83	93	65	78	73	63	90	54
MD 1952	77	74	120	75	57	101	77	76	88	75	85	72
MD 1953	84	92	104	81	81	132	84	88	94	82	82	81
MD 1954	100	100	100	100	100	100	100	100	100	100	100	100
MD 1955	117	133	202	107	149	121	116	93	113	119	116	120
MD 1956	140	162	148	107	202	154	139	101	132	144	145	144
MD 1957	163	161	111	119	178	190	163	114	144	171	174	170
MD 1958	168	171	161	142	178	201	167	101	135	179	165	184
1957: Juli	167	147	167	116	140	176	186	173
August	168	149	168	110	161	175	178	174
September	156	121	157	99	148	164	168	163
Oktober	178	191	177	114	160	186	174	189
November	173	217	172	113	148	182	171	185
Dezember	178	236	176	111	145	188	171	193
1958: Januar	142	159	141	108	130	146	143	147
Februar	161	167	160	96	131	172	160	175
März	168	176	167	103	140	178	162	183
April	163	151	162	92	131	175	153	182
Mai	164	173	163	96	126	176	151	184
Juni	161	180	160	98	121	173	152	179
Juli	173	160	173	99	130	187	164	194
August	160	149	160	94	131	171	168	172
September	176	154	176	100	144	190	179	193
Oktober	183	194	183	105	152	196	187	198
November	176	198	175	109	137	188	177	192
Dezember	188	192	188	111	146	202	181	209

— Index des Volumens ²⁾ —

MD 1950	47	40	203	22	42	36	48	93	71	39	54	34
MD 1951	66	98	201	128	88	64	65	81	72	63	78	58
MD 1952	73	65	114	77	50	71	73	72	78	72	71	72
MD 1953	82	87	110	85	80	102	82	84	92	80	78	81
MD 1954	100	100	100	100	100	100	100	100	100	100	100	100
MD 1955	116	142	209	111	170	114	116	93	110	119	115	121
MD 1956	136	173	121	109	238	127	134	98	123	140	138	141
MD 1957	154	175	87	121	235	130	154	104	129	163	162	163
MD 1958	160	189	122	149	241	143	159	91	132	170	164	172
1957: Juli	158	178	157	106	124	168	171	167
August	159	176	158	102	144	166	164	167
September	147	140	147	89	133	155	156	155
Oktober	168	178	167	103	144	177	163	181
November	163	207	162	102	134	172	162	176
Dezember	169	256	167	99	134	179	163	184
1958: Januar	132	151	131	93	120	137	136	137
Februar	150	181	149	84	125	159	149	162
März	160	192	159	91	136	170	157	174
April	153	173	152	82	125	163	146	169
Mai	157	207	155	85	124	167	149	172
Juni	154	210	152	90	118	164	150	168
Juli	165	183	165	90	128	178	164	183
August	151	173	150	85	128	160	169	157
September	170	187	169	91	147	181	184	180
Oktober	177	209	176	98	153	188	194	186
November	170	200	169	103	136	181	187	179
Dezember	181	207	179	105	147	192	188	194

— Index der Durchschnittswerte ²⁾ —

MD 1950	80	94	62	77	70	201	80	74	77	82	84	81
MD 1951	100	96	87	83	95	145	100	96	102	100	115	94
MD 1952	106	114	105	98	114	141	105	104	113	104	120	99
MD 1953	102	106	94	95	101	129	102	104	103	102	105	101
MD 1954	100	100	100	100	100	100	100	100	100	100	100	100
MD 1955	100	93	97	96	88	106	100	100	103	100	101	100
MD 1956	103	94	122	98	85	121	104	103	108	103	105	102
MD 1957	106	92	128	98	76	147	106	110	112	105	107	104
MD 1958	105	90	132	95	74	140	105	111	102	106	100	107
1957: Juli	106	83	106	109	113	105	109	104
August	106	85	106	109	112	105	109	104
September	106	86	107	111	111	106	108	105
Oktober	106	107	106	111	111	105	107	105
November	106	105	106	111	110	106	105	106
Dezember	105	92	106	113	108	105	105	105
1958: Januar	107	106	107	116	108	107	106	107
Februar	107	92	108	113	105	108	107	108
März	105	92	105	113	103	105	103	105
April	106	87	107	112	105	107	105	107
Mai	105	84	105	112	102	106	101	107
Juni	105	86	105	110	103	105	101	106
Juli	104	87	105	111	101	105	100	106
August	106	86	107	111	102	107	99	109
September	104	83	104	110	98	105	97	107
Oktober	103	93	104	107	99	104	96	107
November	104	99	104	106	101	104	95	107
Dezember	104	93	105	106	100	105	96	108

1) Von 1956 an sind Rückwaren und Ersatzlieferungen nicht mehr in den einzelnen Warengruppen, sondern nur noch in der Gesamtausfuhr enthalten. Siehe Vorbemerkungen auf Seite 4, Ziffer 9, Absatz 2. — 2) Vgl. hierzu den Aufsatz: „Neuberechnung von Außenhandelsindices für die Bundesrepublik Deutschland auf der Basis 1954“ in „Wirtschaft und Statistik“ 10. Jahrgang, Heft 2, Seite 82.

I. D. Ein- und Ausfuhr (Spezialhandel, reiner Warenverkehr) nach Erdteilen und Ländern ¹⁾

1954 bis 1958

1. Herstellungs- und Verbrauchsländer

Werte in 1 000 DM

Land	Einfuhr					Ausfuhr				
	Herstellungsland					Verbrauchsland				
	1954	1955	1956	1957	1958	1954	1955	1956	1957	1958
Europa	10 198 341	12 957 507	14 553 224	16 061 306	17 252 672	14 582 272	17 170 561	20 605 499	23 251 474	23 573 986
Bad. Zollausschl.	—	—	3	—	—	9	10	26	17	28
Saarland	523 788	673 415	676 416	731 702	766 481	259 415	362 868	510 007	589 746	637 083
Og. d. DR u. poln. V. ²⁾	—	—	—	—	—	—	—	—	—	—
Og. d. DR u. sowj. V. ²⁾	—	—	—	—	—	—	—	—	—	—
Albanien	77	200	76	270	67	15	262	65	1 044	409
Belgien-Luxembg.	867 017	1 384 554	1 343 322	1 315 486	1 409 904	1 579 707	1 732 843	2 105 702	2 414 710	2 452 908
Bulgarien	35 367	17 383	32 976	36 958	56 736	17 923	20 628	28 321	60 552	57 717
Dänemark	498 884	722 988	844 112	905 923	1 042 316	922 989	887 301	1 021 474	1 055 455	1 109 561
Estl., Lettl., Lit.	—	—	—	—	—	—	—	—	—	—
Finnland	238 658	362 980	327 113	354 621	385 336	186 666	311 146	426 494	421 177	485 343
Frankreich	964 565	1 444 881	1 345 363	1 546 466	1 595 101	1 194 114	1 457 502	1 947 060	2 252 761	2 164 265
Griechenland	150 241	189 450	215 698	252 367	229 724	239 863	251 202	335 952	415 238	467 088
Großbritannien	846 550	865 818	1 146 706	1 135 325	1 360 730	857 582	1 025 951	1 257 248	1 406 738	1 460 143
Irland (Rep.)	17 714	18 557	26 859	54 159	29 033	81 654	107 764	86 162	74 956	92 759
Island	15 885	11 461	27 893	23 886	30 515	28 557	35 649	31 701	31 427	33 142
Italien ³⁾	843 145	1 043 498	1 222 913	1 552 800	1 697 533	1 340 543	1 433 807	1 656 084	1 999 470	1 853 372
Jugoslawien	189 063	157 611	210 013	236 417	206 724	258 227	232 973	196 695	325 580	339 613
Malta; Gibraltar	321	217	359	260	254	7 230	9 860	14 747	22 880	22 880
Niederlande	1 625 884	1 770 314	2 001 932	2 257 587	2 500 178	2 058 565	2 422 126	2 875 714	3 245 656	2 994 834
Norwegen	313 081	347 758	437 686	453 208	479 844	636 216	598 520	827 872	853 298	1 066 307
Österreich	565 279	696 866	780 518	902 321	915 818	1 034 201	1 359 088	1 416 474	1 761 289	1 847 221
Polen ⁴⁾	57 974	117 582	240 643	198 336	298 153	78 022	115 754	298 690	275 057	331 147
Portugal	81 357	103 692	107 167	94 306	110 053	204 020	243 535	305 260	351 461	350 237
Rumänien	44 653	44 676	59 511	98 705	122 607	49 334	55 666	50 429	71 308	93 904
Schweden	903 580	1 103 388	1 275 472	1 486 228	1 410 814	1 475 615	1 779 265	1 956 376	2 168 729	2 265 935
Schweiz	694 234	846 284	958 619	1 041 556	1 167 331	1 250 659	1 525 461	1 871 563	2 206 377	2 062 182
Sowjetunion ⁵⁾	93 141	150 917	223 489	409 073	385 426	52 807	111 955	288 918	250 118	303 181
Spanien	298 862	395 066	429 199	457 193	492 063	305 735	367 102	446 657	399 256	426 921
Tschechoslow.	61 577	118 394	193 926	205 203	207 377	42 573	63 257	159 942	230 844	257 164
Türkei	301 220	282 706	281 675	205 344	223 255	331 301	513 297	391 459	266 684	277 527
Ungarn	66 224	86 851	143 365	105 606	128 299	98 730	145 709	98 407	103 243	121 115
Afrika	1 559 223	1 770 623	1 897 761	2 040 660	1 977 867	1 328 719	1 478 605	1 471 728	1 923 112	1 937 490
Ägypten	141 185	134 415	108 548	110 789	84 903	195 889	227 501	265 141	266 219	275 752
Äquat. Afrika, Fr.-	44 615	59 048	69 569	79 816	75 001	8 574	11 197	15 053	16 960	17 648
Athiopien	2 962	5 705	4 520	5 498	5 564	18 711	18 225	21 860	25 467	29 175
Algerien	42 989	90 395	70 347	70 117	33 182	19 786	17 604	21 405	20 004	35 625
Angola ⁴⁾	51 965	43 481	51 977	52 809	42 199	48 992	39 792	44 044	41 194	44 570
Gambia	1 046	827	—	10	2	383	871	835	949	813
Ghana	159 573	174 188	179 655	185 737	207 723	37 715	43 840	45 879	53 930	51 234
Guinea, Port.- usw. ⁵⁾	—	2 289	7 167	7 399	6 137	—	2 572	2 485	2 567	4 258
Guinea, Span.-	2 822	5 979	765	253	1 127	1 364	2 681	2 382	2 927	4 130
Kamerun, Br.-	3 154	975	875	4 507	8 224	223	379	462	471	567
Kamerun, Fr.-	27 096	29 803	30 874	22 933	27 219	13 055	10 622	10 716	10 499	12 601
Kanar. Inseln	13 291	14 649	13 893	20 567	16 161	14 105	18 235	14 416	13 482	19 160
Kenia, Uganda	109 241	112 029	141 259	169 772	194 473	54 794	76 980	63 405	71 243	64 554
Kongo, Belg.-	161 114	146 266	157 334	161 273	164 589	84 587	85 816	103 499	118 365	99 702
Liberia	14 699	33 275	49 009	79 451	66 301	201 283	176 582	47 844	236 373	78 273
Libyen	2 940	5 083	4 844	3 007	4 128	6 010	16 367	22 047	27 258	33 477
Madagaskar	6 756	7 637	8 762	10 536	11 315	8 080	7 056	10 967	9 748	9 721
Marokko ⁶⁾	146 559	173 361	194 572	196 069	159 850	91 982	118 631	118 114	92 327	103 712
Nigerien	118 796	110 316	121 569	110 909	181 805	113 695	98 947	123 235	115 967	138 338
Nordaf., Span.- ⁷⁾	—	—	—	3 802	1 088	—	—	—	11 191	9 122
Ostaf., Port.- ⁸⁾	12 679	10 542	14 064	8 950	17 772	24 133	44 481	34 256	36 833	43 397
Rhodes u. Njassid.	69 697	96 502	103 970	147 428	143 062	15 164	21 812	29 319	40 480	48 079
Ruanda-Urundi	225	52	61	6	17	1 608	2 479	2 124	2 219	1 891
Sahara, Span.- ⁷⁾	—	—	—	—	—	—	—	—	136	107
Sansibar	4 263	1 358	1 917	820	1 690	5 212	9 472	6 883	8 202	10 659
Sierra Leone	9 432	20 702	26 457	27 793	25 948	1 922	4 519	6 904	8 699	9 708
Somaliland, Br.-	235	152	287	182	152	9	39	54	138	156
Somaliland, Fr.-	2	7	5	5	3	771	974	2 088	1 031	1 208
Somaliland, It.-	1	16	1 772	318	29	415	728	817	753	964
St. Helena usw.	58	18	11	—	—	1	4	1	—	2
Sudan	45 206	53 626	74 898	39 303	57 426	22 280	17 699	19 947	56 799	37 815
Südafr. Union usw.	237 722	266 894	299 820	348 439	278 647	258 736	317 009	350 094	519 669	635 690
Südwestafrika	40 454	49 196	41 398	53 659	48 934	12 430	14 922	13 556	18 236	19 138
Tanganjika	36 259	36 741	62 296	60 372	60 452	9 619	16 766	17 708	16 842	17 087
Togo, Fr.-	1 825	3 137	1 265	481	2	1 555	1 490	1 321	784	1 282
Tunesien	12 328	19 161	12 665	11 537	14 635	6 336	8 562	12 358	11 191	14 393
Westafrika, Fr.-	38 034	62 798	41 336	46 113	38 107	49 099	38 751	40 499	63 959	63 482
Amerika	5 029 981	6 527 777	8 076 580	9 924 165	8 477 331	3 590 816	4 011 881	4 925 209	5 927 284	6 171 889
Kanada	395 421	492 737	670 351	759 643	964 694	173 218	229 562	360 996	396 049	437 459
St. Pierre	—	—	—	—	—	49	117	96	108	116
Vereinigte Staaten	2 228 324	3 202 011	3 969 790	5 628 853	4 192 468	1 226 544	1 611 058	2 073 694	2 493 746	2 642 381
Antillen, Nied.	35 032	91 427	180 548	127 980	115 867	9 502	13 723	20 827	22 692	16 543
Costa Rica	62 658	102 531	90 607	106 164	108 974	29 549	34 844	28 085	33 678	37 521
Dominik. Rep.	4 414	9 776	25 848	75 282	14 329	14 863	16 333	25 277	25 890	30 805
Guatemala	58 993	28 408	50 342	88 782	71 557	24 553	28 841	29 381	49 030	54 636
Haiti (Rep.)	1 365	1 357	3 953	4 820	3 530	8 517	7 321	10 622	5 293	8 379

¹⁾ Siehe hierzu Innenseiten des Umschlags. — ²⁾ Siehe Vorbemerkungen auf Seite 4, Ziffer 13, Absatz 2. — ³⁾ 1954 einschl. „Triest“. — ⁴⁾ 1954 zusammen mit „Guinea, Port.- usw.“ als „Port.-Westafrika“ bezeichnet. — ⁵⁾ 1954 unter „Angola“ nachgewiesen. — ⁶⁾ Bis 1956 einschl. „Nordaf., Span.“ und „Sahara, Span.“. — ⁷⁾ Ergebnisse bis 1956 in der Position „Marokko“ enthalten. — ⁸⁾ Bis 1955 als „Mocambique“ bezeichnet.

noch: I. D. Ein- und Ausfuhr (Spezialhandel, reiner Warenverkehr)
nach Erdteilen und Ländern
1954 bis 1958

1. Herstellungs- und Verbrauchsländer
Werte in 1 000 DM

Land	Einfuhr					Ausfuhr				
	Herstellungsland					Verbrauchsland				
	1954	1955	1956	1957	1958	1954	1955	1956	1957	1958
noch: Amerika										
Honduras, Br.- ..	547	576	824	460	754	185	313	1 237	1 832	879
Honduras (Rep.) ..	1 821	21 541	19 950	19 275	22 035	22 625	35 256	15 858	17 607	18 600
Kuba	12 399	90 327	97 824	214 493	29 866	61 198	76 829	96 921	127 212	131 461
Mexiko	221 589	382 135	437 042	269 528	283 960	148 247	155 452	218 969	259 114	269 744
Nicaragua	52 255	78 306	77 352	58 761	63 062	31 729	24 777	17 744	43 491	25 982
Panama (o. Kan. Z.)	9 045	18 634	3 014	9 885	12 220	23 503	13 677	86 442	34 156	36 523
Panamakanalzone	1 279	26	630	902	9	8 625	507	704	1 218	2 208
Puerto Rico usw.	39 371	86 410	119 811	173 300	176 883	20 636	26 801	35 396	40 230	45 997
El Salvador	13 750	11 969	12 028	10 572	13 097	17 527	27 371	43 933	49 506	45 398
Westindien, Br.- ..	168	71	5 864	316	2 184	1 103	1 264	1 896	2 598	2 941
Westindien, Fr.- ..	587 182	450 629	614 089	560 455	542 413	320 794	383 377	415 145	445 249	535 690
Argentinien	2 389	9 301	12 865	16 837	15 410	22 937	34 590	48 166	38 194	36 626
Bolivien	668 228	469 903	483 378	452 671	377 206	588 242	306 045	326 778	528 290	643 420
Brasilien	150 466	351 424	376 744	369 671	367 840	131 643	160 707	157 222	215 213	173 272
Chile	59 920	63 248	72 782	108 524	150 154	41 362	44 599	45 554	54 248	54 730
Ecuador	1 721	11 059	3 737	6 467	4 412	1 844	4 836	4 761	4 604	6 081
Guayana, Br.- ..	169 644	206 419	183 330	182 764	198 999	230 182	262 202	276 752	204 280	189 557
Guayana, Fr.- ..	5 056	8 375	12 128	5 037	10 854	13 272	10 146	8 170	16 515	19 003
Kolumbien	80 755	131 315	186 755	225 046	221 525	66 672	93 132	122 884	143 335	124 316
Paraguay	6 397	8 825	8 802	8 335	4 174	5 313	4 342	6 545	8 207	10 165
Peru	79 760	67 593	141 956	94 236	54 506	101 368	70 606	62 824	90 632	81 981
Surinam	80 032	132 744	210 723	334 172	452 319	244 778	323 975	370 467	556 953	492 640
Venezuela										
Asien	2 066 682	2 599 625	2 691 132	2 864 681	2 869 694	2 070 191	2 499 749	3 243 360	4 196 296	4 631 533
Aden	5 635	4 866	2 879	1 825	1 400	10 130	12 677	12 810	13 615	18 089
Afghanistan	14 837	19 526	15 428	32 871	26 896	15 415	16 697	35 417	18 504	16 022
Bahrain-I ¹ usw. ..	327	2 012	6 147	2 668	23 733	3 612	5 760	7 484	10 712	21 634
Bhutan	—	—	—	—	—	—	2	—	18	—
Birma	6 438	14 997	15 542	19 291	14 649	57 930	46 863	60 539	63 484	32 776
Borneo, Br.-	18 239	29 722	20 526	18 520	17 978	2 557	2 244	5 685	3 555	2 588
Ceylon	42 414	79 300	52 773	50 583	58 139	17 973	24 842	33 549	38 482	44 770
China (Taiwan) ¹⁾	8 086	10 554	13 355	12 064	20 598	14 991	22 128	28 324	33 244	36 978
China (Volksrep.)	151 517	192 666	222 942	172 023	245 464	90 198	109 925	155 819	199 747	681 872
Cypern	72 923	82 838	106 416	106 244	72 912	11 636	21 241	30 013	33 219	34 818
Hongkong	2 031	8 956	17 275	21 381	45 318	92 839	76 445	84 803	114 551	86 222
Indien ²⁾	152 738	268 217	189 237	252 216	191 607	374 802	589 795	818 998	1 126 409	1 173 371
Indien, Port.-	32 461	48 480	48 078	47 285	63 140	17 190	5 424	7 820	8 383	8 844
Indonesien	354 319	361 540	326 182	334 712	201 102	173 655	211 515	285 221	309 189	179 520
Irak	181 230	239 869	258 672	169 159	317 768	66 358	85 316	110 151	124 298	152 486
Iran	79 948	111 063	118 061	164 101	256 042	183 399	176 622	220 640	323 028	520 518
Israel	7 605	8 316	23 835	34 879	46 450	223 433	263 026	274 068	276 992	246 873
Japan	84 584	90 705	119 788	228 272	189 242	175 377	169 749	259 437	468 684	349 114
Jemen	62	39	25	24	132	124	219	2303	947	630
Jordanien	22	36	599	94	124	9 978	22 507	19 877	26 858	35 498
Kambodscha	3 736	3 385	4 087	3 638	2 345	675	2 904	6 921	9 722	9 064
Korea	1 046	1 778	6 188	3 902	2 428	19 009	49 157	57 270	67 624	98 746
Kuwait	96 305	115 313	138 845	248 840	181 477	13 361	15 804	27 575	54 272	69 341
Laos	27	22	5	—	27	29	116	3 092	5 538	3 148
Libanon	3 479	7 800	12 127	17 008	15 407	57 503	72 150	87 290	103 115	88 643
Malaya ³⁾	204 628	332 846	265 357	221 295	187 222	65 976	89 165	125 330	125 465	60 316
Malediven	5	30	27	52	—	4	20	10	10	80
Maskat u. Oman ..	4	16	38	518	82	135	96	88	142	339
Mongol. Volksrep.	292	561	452	300	1	—	—	—	22	9
Nepal	—	—	—	—	—	65	27	39	140	280
Pakistan	122 366	132 728	120 601	131 941	100 852	112 522	121 443	124 023	164 896	173 682
Philippinen	83 258	107 409	190 687	217 171	187 618	38 393	49 426	81 403	114 091	107 754
Ryukyu-Inseln ..	—	192	30	—	32	69	257	896	482	787
Saudisch-Arabien.	236 041	258 747	310 199	272 746	284 958	38 503	45 909	65 022	92 942	88 150
Singapur ⁴⁾	—	—	—	—	—	—	—	—	—	44 497
Syrien	88 259	39 306	51 089	34 820	36 930	85 172	86 939	81 227	78 160	105 025
Thailand	11 136	21 753	30 355	36 017	53 116	90 714	83 596	90 517	114 414	96 969
Vietnam	784	4 037	3 285	8 221	6 366	5 342	19 743	39 517	71 342	42 080
Australien und Ozeanien	461 875	592 311	705 994	772 704	524 455	319 826	378 232	384 501	428 492	481 066
Austral. Bund	350 594	411 400	508 031	565 626	375 865	251 447	290 297	296 125	312 190	373 392
Hawaii usw.	7 197	6 625	23 930	31 861	24 476	1 550	4 645	3 845	9 479	10 505
Karolinen usw. ..	—	—	15	—	—	16	78	55	155	215
Nauru	—	—	—	—	—	6	3	14	33	81
Neue Hebriden ..	29	73	9	—	—	42	39	58	98	242
Neu-Guinea, Trg. ..	3 023	11 116	12 646	643	403	1 203	1 575	1 393	1 267	1 942
Neu-Guinea, Nied.-	1 804	3 707	4 144	4 428	3 543	2 732	3 533	3 655	3 640	2 999
Neuseeland	93 357	151 616	147 731	160 551	112 419	57 879	74 825	74 978	94 543	86 216
Ozeanien, Br.- ..	1 453	3 136	4 021	5 211	4 374	795	1 232	2 276	3 158	2 106
Ozeanien, Fr.- ..	2 739	4 186	4 294	2 967	1 933	3 765	1 600	1 602	3 494	2 789
West-Samoa	1 679	452	1 173	1 417	1 442	391	405	500	435	579
Eismergebiete und Nicht ermittelte Länder	—	313	8 733	94	765	479	2 857	3 859	2 328	1 382
Gb. i. Nördl. Eism.	—	—	—	—	—	—	—	—	—	—
Gb. i. Südl. Eism.	—	—	8 733	—	—	—	—	—	—	—
Nicht erm. Ldr. ..	—	313	—	94	765	479	2 857	3 859	2 328	1 382
Schiffsbedarf	21 015	24 262	30 454	33 300	30 348	132 903	179 963	226 880	239 137	200 729
Insgesamt	19 337 117	24 472 418	27 963 878	31 696 910	31 133 132	22 035 206	25 716 788	30 861 036	35 968 043	36 998 055

1) Bis 1955 als „Formosa (Taiwan)“ bezeichnet. — 2) 1954 einschl. „Fr.-Indien“. — 3) Bis 1957 einschl. „Singapur“. — 4) Bis 1957 unter „Malaya“ nachgewiesen.

noch: I. D. Ein- und Ausfuhr (Spezialhandel, reiner Warenverkehr)
nach Erdteilen und Ländern 1)
1954 bis 1958

2. Einkaufs- und Käuferländer
Werte in 1000 DM

Land	Einfuhr					Aufuhr				
	Einkaufsland					Käuferland				
	1954	1955	1956	1957	1958	1954	1955	1956	1957	1958
Europa	12 988 174	16 964 871	18 056 705	19 619 008	20 532 157	15 996 633	18 021 703	21 618 558	24 417 004	24 534 851
Bad. Zollausschl. .	—	—	3	—	—	9	9	26	17	28
Saarland	507 601	644 741	646 789	717 464	764 768	257 481	362 718	507 507	548 674	581 113
Og. d. DR u. poln. V. 2)	—	—	—	—	—	—	—	—	—	—
Og. d. DR u. sowj. V. 2)	—	—	—	—	—	—	—	—	—	—
Albanien	77	195	76	7	2	6	68	23	167	378
Belgien-Luxembg. .	1 195 634	1 606 247	1 492 249	1 544 317	1 623 679	1 680 911	1 819 683	2 216 115	2 559 761	2 570 929
Bulgarien	31 103	14 521	30 756	42 238	239 728	17 930	20 394	27 644	60 106	57 146
Dänemark	504 960	742 380	865 895	918 892	1 060 365	932 643	884 585	1 026 503	1 091 746	1 138 426
Estl., Lettl., Lit. .	—	—	—	—	—	—	—	—	—	—
Finnland	240 407	362 625	334 544	356 155	387 169	177 989	296 335	409 313	391 398	482 488
Frankreich	1 277 192	1 721 787	1 577 365	1 767 445	1 758 729	1 359 815	1 489 629	1 978 237	2 333 770	2 247 634
Griechenland	147 612	177 557	195 335	239 728	223 910	236 987	246 694	333 062	398 623	452 216
Großbritannien ..	2 291 786	3 205 793	3 261 215	3 323 215	3 539 095	1 624 521	1 415 330	1 727 786	1 994 048	1 994 652
Irland (Rep.)	15 122	12 897	22 073	49 897	23 759	77 500	103 839	82 478	70 033	86 832
Island	12 232	10 199	27 208	22 113	28 449	26 857	34 551	30 771	30 585	32 344
Italien 3)	829 231	1 006 127	1 191 200	1 508 140	1 656 295	1 333 102	1 428 113	1 650 564	1 992 989	1 849 746
Jugoslawien	190 866	149 292	203 745	243 555	200 157	235 584	222 209	189 829	315 174	333 440
Malta; Gibraltar ..	—	91	57	152	90	—	15 032	29 409	18 404	21 341
Niederlande	2 024 711	2 570 782	2 633 283	2 897 600	2 987 421	2 329 200	2 769 125	3 289 195	3 640 181	3 277 948
Norwegen	283 177	332 425	377 893	389 369	407 887	610 351	587 307	836 278	824 023	976 012
Österreich	572 900	698 414	783 069	901 449	906 342	1 018 607	1 338 302	1 391 263	1 753 827	1 842 896
Polen 2)	—	116 460	232 916	190 065	311 998	67 231	90 829	229 802	217 982	267 818
Portugal	144 651	150 602	136 016	129 075	153 715	282 382	260 485	321 077	359 483	363 665
Rumänien	44 363	31 854	68 399	99 187	121 393	48 505	52 477	45 078	64 197	85 520
Schweden	914 575	1 103 299	1 314 466	1 483 238	1 411 589	1 473 537	1 766 517	1 927 620	2 165 453	2 265 606
Schweiz	911 037	1 243 583	1 420 335	1 530 195	1 639 644	1 379 977	1 650 863	2 051 384	2 421 751	2 326 184
Sowjetunion 2)	57 665	120 552	176 341	282 453	264 472	50 312	104 330	263 128	220 172	277 481
Spanien	317 869	428 731	466 650	503 240	490 924	314 360	361 004	426 306	371 858	393 769
Tschechoslow.	68 997	119 116	186 861	206 249	205 615	37 082	56 197	152 692	224 820	240 790
Türkei	275 051	275 952	254 140	165 010	190 582	327 623	501 521	378 787	247 864	250 854
Ungarn	76 530	118 649	158 826	108 560	122 531	96 131	143 557	96 673	99 898	116 795
Afrika	468 007	481 448	721 048	823 621	895 109	666 348	1 192 729	1 163 736	1 408 871	1 564 719
Ägypten	141 054	133 834	108 103	110 132	80 385	192 372	219 164	256 562	253 937	245 675
Äquat. Afrika, Fr.-	—	23 227	34 364	39 724	34 181	—	7 292	10 621	11 210	12 819
Äthiopien	1 779	4 035	4 007	4 866	4 391	17 487	—	21 190	24 337	28 143
Algerien	—	14 548	19 734	14 173	9 439	—	15 993	19 484	18 412	23 856
Angola 4)	—	6 084	13 148	14 705	5 161	—	23 787	26 934	28 541	31 205
Gambia	—	4	—	1	2	—	691	697	772	653
Ghana	—	10 890	39 039	42 229	39 497	—	28 258	32 142	37 419	33 947
Guinea, Port.- usw. 5)	—	28	293	250	714	—	1 623	1 503	1 560	1 445
Guinea, Span.- ..	—	14	3	8	90	—	2 007	1 799	2 219	2 828
Kamerun, Br.- ..	—	1	203	1 068	1 665	—	54	126	111	165
Kamerun, Fr.- ..	—	2 102	5 290	3 207	3 685	—	7 979	7 705	7 295	10 225
Kanar. Inseln	—	1 669	11 810	16 924	11 184	—	7 720	6 901	10 621	16 290
Kenia, Uganda ..	—	15 675	92 652	121 999	141 047	—	61 360	49 593	59 346	53 326
Kongo, Belg.- ..	—	6 717	25 307	24 967	25 899	—	38 993	52 408	54 055	47 508
Liberia	2 655	7 302	11 297	60 779	60 219	199 771	155 096	17 124	28 419	23 098
Libyen	2 940	4 013	4 013	2 300	3 412	5 207	—	19 163	23 790	27 900
Madagaskar	—	1 105	3 647	5 391	6 959	—	6 238	9 577	9 225	9 015
Marokko 6)	146	40 439	83 908	79 270	81 548	7 018	111 654	111 368	85 041	97 756
Nigerien	—	7 016	18 763	18 041	21 891	—	64 091	85 614	81 141	100 129
Nordafri., Span.- 7)	—	—	2 500	877	—	—	—	—	11 052	8 580
Ostafri., Port.- 8)	—	910	3 501	2 853	4 412	—	39 280	30 442	31 034	34 560
Rhodes. u. Njassid. .	27 461	13 095	4 504	19 781	16 413	4 908	9 680	12 977	22 107	29 555
Ruanda-Urundi ..	—	10	57	3	8	—	1 002	1 077	1 117	1 053
Sahara, Span.- 7)	—	—	—	—	—	—	—	—	135	87
Sansibar	—	117	464	444	1 306	—	8 254	5 830	6 139	7 853
Sierra Leone	—	267	125	159	329	—	2 882	4 860	6 162	5 729
Somaliland, Br.- ..	—	4	23	3	29	—	9	13	58	76
Somaliland, Fr.- ..	—	3	5	5	3	683	943	1 944	1 017	1 176
Somaliland, It.- ..	—	—	1 765	271	20	—	675	754	654	898
St. Helena usw. .	—	—	—	—	—	—	1	1	—	2
Sudan	45 008	30 411	52 931	27 878	49 393	20 333	16 909	17 344	48 744	36 271
Südafr. Union usw. .	246 964	140 247	139 234	161 139	149 659	218 561	266 184	287 887	451 763	578 490
Südwestafrika	—	6 584	4 293	3 382	2 040	—	13 878	12 628	16 506	17 990
Tanganjika	—	2 759	23 798	30 166	32 591	—	10 732	13 039	12 937	13 334
Togo, Fr.-	—	74	403	2	2	—	636	618	391	725
Tunesien	—	1 852	1 487	2 513	2 998	—	7 871	12 066	10 816	13 066
Westafrika, Fr.- ..	—	6 513	12 877	12 488	13 660	—	29 901	31 745	50 788	49 261
Amerika	4 499 576	6 121 897	8 108 101	9 927 954	8 499 303	3 414 947	3 898 505	4 742 943	5 873 312	6 079 725
Kanada	166 476	341 483	502 588	534 376	764 968	158 555	206 067	324 237	378 507	420 616
St. Pierre	—	—	—	—	—	—	113	85	105	110
Vereinigte Staaten .	2 338 550	3 714 675	5 196 185	6 848 661	5 549 879	1 271 351	1 681 681	2 151 635	2 647 348	2 727 097
Antillen, Nied.	—	11 211	10 047	2 118	239	—	8 559	10 252	11 652	11 983
Costa Rica	61 675	101 786	88 236	104 221	106 276	20 757	28 412	23 205	30 290	33 104
Dominik. Rep.	3 931	9 644	18 973	70 731	4 672	11 976	12 946	21 585	22 082	28 139
Guatemala	27 025	9 790	14 976	53 306	59 748	19 253	25 109	25 430	44 179	50 565
Haiti (Rep.)	1 251	1 316	3 317	3 784	2 699	8 141	7 238	10 012	5 890	8 056

1) 2) 3) 4) 5) 6) 7) 8) Siehe Fußnoten auf Seite 32.

noch: I. D. Ein- und Ausfuhr (Spezialhandel, reiner Warenverkehr)
nach Erdteilen und Ländern
1954 bis 1958

2. Einkaufs- und Käuferländer

Werte in 1 000 DM

Land	Einfuhr					Ausfuhr				
	Einkaufsland					Käuferland				
	1954	1955	1956	1957	1958	1954	1955	1956	1957	1958
noch: Amerika										
Honduras, Br.-	—	4	333	197	226	—	295	663	619	710
Honduras (Rep.)	1 322	3 582	6 738	9 305	8 310	16 232	28 570	8 557	12 101	13 508
Kuba	6 400	48 015	91 614	192 263	17 866	50 623	69 931	90 599	113 826	117 773
Mexiko	115 416	195 974	221 184	184 670	175 828	133 991	146 621	212 265	245 720	260 980
Nicaragua	24 515	40 311	40 795	33 396	44 947	30 402	24 018	16 954	42 510	25 360
Panama(o.Kan.Z.)	8 850	44 737	109 067	197 132	133 668	21 184	11 178	83 702	181 730	130 770
Panamakanalzone	—	5	5 649	174	34	—	222	614	992	1 676
Puerto Rico usw.	—	133	1 810	279	284	—	5 915	9 213	15 176	31 283
El Salvador	30 303	80 076	110 942	167 852	170 670	18 917	25 761	34 648	39 842	45 546
Westindien, Br.-	—	1 330	5 698	4 729	5 341	—	21 527	35 530	38 622	36 999
Westindien, Fr.-	—	2	4 397	4	1 671	—	1 133	1 741	2 253	2 229
Argentinien	579 684	436 390	566 713	521 510	452 500	296 559	361 771	394 911	383 122	478 349
Bolivien	226	3 687	6 342	12 888	9 283	21 824	33 584	45 668	37 470	36 384
Brasilien	670 454	462 456	442 517	341 942	276 066	562 375	296 542	301 863	512 315	617 600
Chile	101 983	178 396	147 379	131 159	145 073	129 303	158 828	154 924	212 220	170 647
Ecuador	59 892	62 874	70 639	101 435	144 203	39 645	43 454	44 493	52 894	53 649
Guayana, Br.-	—	8	203	49	218	—	3 033	3 440	3 790	5 012
Guayana, Fr.-	—	—	—	—	2	—	148	341	354	342
Kolumbien	169 178	203 955	175 243	154 967	167 547	222 222	252 014	266 030	190 508	181 752
Paraguay	5 034	8 295	11 558	4 729	9 922	12 417	8 357	7 798	15 886	18 672
Peru	46 310	67 868	72 792	83 507	97 675	61 553	88 459	115 521	137 991	119 302
Surinam	—	315	640	502	186	—	2 734	4 371	5 028	6 426
Uruguay	69 787	60 527	123 753	83 038	44 830	87 955	66 009	61 960	89 021	29 586
Venezuela	11 314	33 162	57 773	85 030	104 472	219 712	278 276	280 696	399 269	415 200
Asien	1 033 878	707 190	831 983	1 010 950	1 059 182	1 569 117	2 105 191	2 779 127	3 658 770	4 187 896
Aden	—	587	1 663	881	783	—	11 645	11 801	12 865	17 501
Afghanistan	8 690	4 012	2 971	8 444	7 870	15 061	16 558	34 914	18 107	15 822
Bahrain-1 ^a usw.	—	16	629	665	16 761	—	4 367	5 487	7 435	13 813
Bhutan	—	—	—	—	—	—	2	—	17	—
Birma	6 379	10 311	4 555	8 748	7 008	50 832	43 016	57 450	56 617	28 954
Borneo, Br.-	—	1 639	3 358	3 293	3 994	—	182	591	607	327
Ceylon	42 404	42 123	27 984	32 038	40 397	15 883	22 286	28 306	33 491	40 141
China (Taiwan) ¹⁾	429	1 872	5 574	6 560	17 490	12 734	19 463	25 109	31 340	34 934
China (Volksrep.)	4 287	21 758	40 180	42 203	101 174	43 367	20 074	57 456	173 029	593 842
Cypern	—	18 946	35 114	42 098	36 507	—	20 520	29 174	32 160	34 049
Hongkong	—	11 554	43 029	39 924	56 029	—	83 282	80 913	111 948	102 540
Indien ²⁾	151 446	120 892	94 241	130 535	115 128	304 401	494 266	736 199	992 529	1 098 963
Indien, Port.-	—	7 662	20 818	27 819	49 812	—	4 170	7 236	7 572	8 952
Indonesien	345 202	65 596	62 133	77 185	41 035	112 081	136 475	180 441	197 675	135 828
Irak	90 710	5 655	8 673	3 945	6 104	63 458	79 306	94 044	105 084	121 218
Iran	78 830	97 925	99 655	108 382	124 514	181 187	172 996	213 810	295 413	483 072
Israel	7 489	8 159	22 732	34 475	44 453	222 696	261 950	272 035	275 165	244 066
Japan	92 853	90 360	114 464	222 510	175 405	151 314	228 214	228 214	403 503	331 481
Jemen	53	21	8	3	12	431	130	2 095	425	322
Jordanien	23	36	74	94	124	9 726	20 290	19 548	26 361	34 142
Kambodscha	—	28	1 019	874	186	—	2 710	6 827	9 370	8 812
Korea	—	—	163	84	42	6 700	30 349	52 617	55 855	64 933
Kuwait	—	911	160	87	255	—	13 988	24 960	43 190	61 251
Laos	—	—	—	—	—	—	116	2 856	4 987	3 019
Libanon	7 912	11 448	11 767	17 660	16 046	54 212	67 978	81 824	102 249	86 043
Malaya ³⁾	—	54 803	79 309	85 425	34 976	—	64 754	95 941	93 254	44 291
Malediven	—	—	38	6	—	—	20	8	10	9
Maskat u. Oman	—	16	110	—	66	—	48	73	138	261
Mongol. Volksrep.	—	—	100	300	—	—	—	—	—	—
Nepal	—	—	—	—	—	—	1	—	—	—
Pakistan	122 304	41 906	35 086	29 428	26 724	102 885	110 510	115 950	146 698	152 073
Philippinen	6 986	37 044	46 343	19 237	25 496	29 462	41 052	74 067	103 676	99 296
Ryukyu-Inseln	—	—	30	—	32	—	242	220	207	339
Saudisch-Arabien	1 672	54	304	90	280	28 610	31 912	36 245	67 249	60 551
Singapur ⁴⁾	—	—	—	—	33 136	—	—	—	—	41 978
Syrien	58 874	33 205	41 232	34 317	35 196	79 234	86 040	80 733	76 356	104 893
Thailand	7 335	18 432	27 972	32 054	40 840	78 998	76 182	84 370	106 983	90 732
Vietnam	—	219	596	1 476	1 307	—	16 918	37 780	67 065	38 741
Australien und Ozeanien	326 467	172 646	215 587	281 983	208 268	255 268	318 697	329 800	370 949	420 935
Austral. Bund	253 612	115 729	150 428	221 711	159 543	212 469	255 411	263 180	282 822	336 078
Hawaii usw.	—	363	101	43	38	—	1 089	1 189	4 065	5 811
Karolinen usw.	—	—	—	—	—	—	52	51	153	213
Nauru	—	—	—	—	—	—	—	—	4	7
Neue Hebriden	—	—	—	—	—	4	—	—	—	—
Neu-Guinea, Trg.	—	20	292	153	78	—	1 400	1 248	1 168	1 732
Neu-Guinea, Nied.-	—	2	320	64	414	—	423	353	242	322
Neuseeland	72 855	55 277	62 330	57 210	44 776	42 793	57 675	60 774	77 253	72 117
Ozeanien, Br.-	—	3	889	752	147	—	681	960	2 081	1 368
Ozeanien, Fr.-	—	1 223	981	1 902	1 077	—	1 569	1 530	2 683	2 589
West-Samoa	—	29	246	148	195	—	381	487	425	527
Eismeergebiete und Nicht ermittelte Länder	—	3	—	94	765	—	—	—	—	—
Gb. i. Nördl. Eism.	—	—	—	—	—	—	—	—	—	—
Gb. i. Südl. Eism.	—	—	—	—	—	—	—	—	—	—
Nicht erm. Ldr.	—	3	—	94	765	—	—	—	—	—
Schiffsbedarf	21 015	24 262	30 454	33 300	30 348	132 903	179 863	226 580	239 137	260 729
Insgesamt	19 337 117	24 472 418	27 963 878	31 696 910	31 133 132	22 035 206	25 716 788	30 861 036	35 968 043	36 998 055

1) 2) 3) 4) Siehe Fußnoten auf Seite 33.

I. E. Ein- und Ausfuhr (Spezialhandel, reiner Warenverkehr) nach Währungsräumen¹⁾ und Ländern

1. Entwicklung nach Währungsräumen

1950 bis 1958 und Juli 1957 bis Dezember 1958

Zeit	Insgesamt ²⁾	Länder des beschränkt konvertierbaren Währungsraumes					Länder des frei konvertierbaren Währungsraumes	Insgesamt ²⁾	Länder des beschränkt konvertierbaren Währungsraumes					Länder des frei konvertierbaren Währungsraumes
		Länder des EZU ³⁾ -Raumes	Länder, die nicht über die EZU ³⁾ abrechnen			Länder ohne Zahlungsabkomm. ⁵⁾			Länder des EZU ³⁾ -Raumes	Länder, die nicht über die EZU ³⁾ abrechnen			Länder ohne Zahlungsabkomm. ⁵⁾	
			zusammen	DM-Abkommensländer ⁴⁾	Länder ohne Zahlungsabkomm. ⁵⁾					zusammen	DM-Abkommensländer ⁴⁾	Länder ohne Zahlungsabkomm. ⁵⁾		

Einfuhr

(Errechnet unter Zugrundelegung der Ergebnisse nach Herstellungsländern)

Jahr 1950	11 373 949	7 834 429	1 307 686	1 132 273	175 413	2 216 556	2 703 694	1 861 793	310 931	269 251	41 680	527 256
Jahr 1951	14 725 529	8 845 802	2 279 367	1 870 987	408 380	3 600 291	3 503 000	2 104 550	542 162	445 096	97 066	856 273
Jahr 1952	16 202 942	10 127 176	2 304 016	2 021 303	282 713	3 771 750	3 853 873	2 408 825	548 052	480 818	67 234	896 996
Jahr 1953	16 010 361	10 556 430	2 484 488	2 014 183	470 305	2 948 934	3 809 538	2 512 057	591 090	479 190	111 900	701 512
Jahr 1954	19 337 117	12 260 622	3 303 349	2 747 575	555 774	3 752 131	4 601 017	2 917 579	785 864	653 665	132 199	892 577
Jahr 1955	24 472 418	15 465 621	3 405 845	2 804 771	601 074	5 576 377	5 821 897	3 679 416	810 245	667 233	143 012	1 326 393
Jahr 1956	27 963 878	16 809 421	4 222 945	3 472 841	750 104	6 892 325	6 660 545	4 004 016	1 005 832	827 151	178 681	1 641 370
Jahr 1957	31 696 910	18 273 825	4 371 672	3 742 295	629 377	9 018 019	7 549 112	4 352 422	1 041 202	891 301	149 901	2 147 538
Jahr 1958	31 133 132	18 859 945	4 584 889	3 817 263	767 626	7 657 185	7 414 488	4 491 514	1 092 143	930 251	182 892	1 823 423
1957: Juli	2 713 719	1 571 897	378 661	328 855	49 806	760 539	646 352	374 453	90 177	78 318	11 859	181 098
August	2 595 628	1 489 785	354 359	297 218	57 141	748 141	618 228	354 857	84 397	70 794	13 603	178 178
September	2 606 947	1 577 916	360 879	298 888	61 991	665 375	620 807	375 764	85 947	71 181	14 766	158 435
Oktober	2 907 839	1 777 429	391 619	318 563	73 056	736 735	692 500	423 278	93 279	75 871	17 408	175 453
November	2 774 478	1 671 401	388 570	325 899	62 671	710 935	660 816	398 104	92 545	77 622	14 923	169 317
Dezember	2 773 633	1 599 676	435 573	369 011	66 562	734 500	660 499	380 935	103 728	87 885	15 843	174 911
1958: Januar	2 712 287	1 550 139	403 292	325 658	77 634	756 784	646 049	369 230	96 071	77 574	18 497	180 255
Februar	2 409 859	1 440 667	378 263	300 894	77 369	589 847	574 065	343 171	90 127	71 687	18 440	140 509
März	2 695 608	1 553 496	418 364	340 019	78 345	620 174	618 245	370 034	99 661	81 000	18 661	147 700
April	2 412 737	1 429 860	360 241	291 564	68 677	620 196	574 650	340 577	85 795	69 439	16 356	147 697
Mai	2 393 930	1 472 439	349 041	297 176	51 865	569 863	570 139	350 648	83 163	70 800	12 363	135 712
Juni	2 463 817	1 512 519	356 101	307 218	48 883	592 747	586 666	360 115	84 835	73 176	11 659	141 133
Juli	2 689 932	1 623 647	390 425	337 423	53 002	673 130	640 629	386 721	92 991	80 367	12 624	160 267
August	2 394 240	1 497 118	335 928	275 092	60 836	558 111	570 099	356 468	80 010	65 518	14 292	132 886
September	2 656 445	1 655 839	359 807	291 204	68 603	637 975	632 548	394 276	85 701	69 359	16 342	151 899
Oktober	2 736 869	1 751 915	379 435	316 001	63 434	620 792	651 778	417 211	90 376	75 265	15 111	143 542
November	2 789 797	1 699 440	379 187	327 726	51 461	708 175	664 365	404 722	90 311	78 046	12 265	168 618
Dezember	2 877 611	1 672 866	474 805	407 288	67 517	727 391	685 255	398 341	113 102	97 020	16 082	173 205

Ausfuhr

(Errechnet unter Zugrundelegung der Ergebnisse nach Verbrauchsländern)

Jahr 1950	8 362 156	6 315 946	1 198 941	1 089 383	109 558	822 503	1 980 513	1 495 586	285 092	259 338	25 754	193 945
Jahr 1951	14 576 788	10 634 314	2 167 243	2 014 483	152 760	1 744 781	3 473 027	2 533 689	517 042	480 939	36 103	415 045
Jahr 1952	16 908 834	12 176 906	2 856 373	2 610 408	246 325	1 838 715	4 037 355	2 907 390	682 365	623 503	58 862	438 823
Jahr 1953	18 625 679	13 223 430	2 902 282	2 480 339	421 943	2 323 781	4 421 692	3 156 431	693 300	592 330	100 700	554 094
Jahr 1954	22 035 206	15 767 054	3 346 573	2 683 827	662 746	2 788 197	5 260 629	3 768 884	799 383	641 111	158 272	665 568
Jahr 1955	25 716 788	18 537 207	3 559 486	2 789 152	770 334	3 437 275	6 138 358	4 424 321	850 130	666 036	184 094	820 325
Jahr 1956	30 081 036	21 972 779	4 455 413	3 559 486	895 927	4 202 105	7 360 788	5 240 786	1 062 900	851 437	211 483	1 002 163
Jahr 1957	35 968 043	25 235 536	5 355 346	4 303 498	1 051 848	5 135 696	8 578 384	6 018 380	1 277 544	1 026 354	251 190	1 224 965
Jahr 1958	36 998 055	25 385 916	6 337 223	4 824 102	1 513 121	5 072 805	8 813 314	6 047 708	1 509 521	1 149 260	360 261	1 207 959
1957: Juli	3 058 289	2 151 106	456 512	375 940	80 563	430 537	729 401	513 014	108 890	89 645	19 245	102 703
August	3 085 413	2 092 275	494 997	356 788	138 209	473 990	736 223	499 243	118 129	85 142	32 987	113 101
September	2 865 899	1 991 322	415 402	347 973	67 429	438 807	683 435	474 029	90 090	82 991	16 099	104 092
Oktober	3 261 130	2 251 741	448 978	370 581	78 397	540 916	777 691	536 941	107 110	88 368	18 742	128 998
November	3 184 590	2 148 229	493 032	384 046	108 986	521 992	759 252	512 095	117 554	91 558	25 956	124 523
Dezember	3 266 787	2 277 265	511 860	422 090	89 770	455 048	779 006	543 023	122 088	100 666	21 422	108 510
1958: Januar	2 600 174	1 833 170	387 694	325 614	62 080	360 114	619 291	436 662	92 325	77 532	14 793	85 732
Februar	2 954 823	2 064 062	486 401	364 492	121 909	386 801	730 986	491 843	115 886	86 841	29 045	129 122
März	3 079 848	2 199 098	463 794	365 291	97 503	402 898	733 772	523 978	110 488	87 277	23 211	95 958
April	2 985 324	2 142 110	454 207	371 007	82 500	374 235	711 083	510 293	108 205	88 548	19 657	89 069
Mai	3 012 670	2 105 079	482 629	385 702	97 627	410 744	717 696	501 493	114 959	91 702	23 257	97 859
Juni	2 953 256	2 025 654	516 250	402 082	114 188	395 012	703 484	482 632	122 934	95 766	27 168	94 028
Juli	3 173 821	2 177 648	551 408	446 122	105 286	425 594	756 140	518 838	131 408	106 320	25 088	101 330
August	2 940 541	1 999 108	537 017	413 389	123 628	385 257	700 457	476 188	127 929	98 511	29 418	91 778
September	3 238 875	2 162 502	604 648	405 857	198 791	455 087	771 344	515 027	143 994	96 707	47 287	108 362
Oktober	3 367 538	2 211 537	648 077	432 559	215 518	491 551	802 304	526 927	154 383	103 054	51 329	117 095
November	3 233 564	2 180 902	570 452	405 519	164 933	465 339	770 234	519 539	135 885	96 609	39 276	110 792
Dezember	3 457 821	2 285 046	634 646	505 488	129 158	520 173	823 523	544 288	151 125	120 393	30 732	123 834

Einfuhrüberschuß (-), Ausfuhrüberschuß (+)

(Errechnet unter Zugrundelegung der Ergebnisse nach Herstellungs- und Verbrauchsländern)

Jahr 1950	-3 011 793	-1 518 483	-108 745	-42 890	-65 855	-1 394 053	-723 181	-366 207	-25 839	-9 913	-15 926	-333 311
Jahr 1951	-148 741	+1 788 512	-112 124	+143 496	-255 620	-1 855 510	-29 973	+429 139	+25 120	+35 843	-60 963	-441 228
Jahr 1952	+705 892	+2 049 730	+552 357	+588 745	-36 388	-1 933 035	+183 482	+498 565	+134 313	+142 685	+8 372	-458 173
Jahr 1953	+2 515 218	+2 667 000	+417 794	+466 156	-48 362	-625 153	+612 154	+644 374	+101 940	+113 140	+11 200	+147 418
Jahr 1954	+2 698 089	+3 506 432	+43 224	-63 748	+106 972	-965 934	+659 612	+846 305	+13 519	+12 554	+26 073	+227 009
Jahr 1955	+1 244 370	+3 071 586	+153 641	-15 619	+169 260	-2 139 102	+316 461	+744 905	+39 685	+1 197	+41 082	+506 068
Jahr 1956	+2 897 158	+5 163 358	+232 468	+96 645	+135 823	-2 690 220	+700 243	+1 236 770	+57 068	+24 286	+32 782	+639 207
Jahr 1957	+4 271 133	+6 961 711	+983 674	+561 203	+422 471	-3 882 323	+1 029 272	+1 665 958	+236 342	+136 053	+101 289	+922 573
Jahr 1958	+5 864 923	+6 625 971	+1 752 334	+1 006 839	+745 495	-2 584 380	+1 398 826	+1 556 194	+417 378	+240 009	+177 369	+615 464
1957: Juli	+344 570	+579 209	+77 851	+47 094	+30 757	-330 002	+83 049	+138 561	+18 713	+11 327	+7 386	+78 395
August	+489 785	+602 490	+140 638	+59 670	+81 068	-274 151	+117 995	+144 386	+33 732	+14 348	+19 384	+65 077
September	+258 952	+413 406	+54 523	+49 085	+5 438	-228 568	+62 628	+99 165	+13 143	+11 810	+1 333	+54 343
Oktober	+353 291	+474 312	+57 359	+52 018	+5 341	-195 819	+85 191	+113 663	+13 831	+12 497	+1 334	+46 455
November	+410 112	+476 828	+104 462	+58 147	+46 315	-188 943	+98 452	+113 991	+25 009	+13 936	+11 073	+44 794
Dezember	+493 154	+677 589	+76 287									

noch: I. E. Ein- und Ausfuhr (Spezialhandel, reiner Warenverkehr)

nach Währungsräumen¹⁾ und Ländern

1. Entwicklung nach Währungsräumen

1950 bis 1958 und Juli 1957 bis Dezember 1958

Zeit	Insgesamt ²⁾	Länder des beschränkt konvertierbaren Währungsraumes					Länder des frei konvertierbaren Währungsraumes	Länder des beschränkt konvertierbaren Währungsraumes					Länder des frei konvertierbaren Währungsraumes
		Länder des EZU ³⁾ -Raumes	Länder, die nicht über die EZU ³⁾ abrechnen			Länder des EZU ³⁾ -Raumes		Länder des EZU ³⁾ -Raumes	Länder, die nicht über die EZU ³⁾ abrechnen			Länder des EZU ³⁾ -Raumes	
			zusammen	DM-Abkommensländer ⁴⁾	Länder ohne Zahlungsabkomm. ⁵⁾				zusammen	DM-Abkommensländer ⁴⁾	Länder ohne Zahlungsabkomm. ⁵⁾		
						1 000 DM							1 000 \$

Einfuhr

(Errechnet unter Zugrundelegung der Ergebnisse nach Einkaufsländern)

Jahr 1950	11 373 949	8 088 893	940 937	919 951	20 986	2 342 800	2 703 694	1 922 299	223 748	218 764	4 984	557 334
Jahr 1951	14 725 529	9 204 171	1 794 817	1 768 300	26 517	3 720 871	3 503 000	2 189 772	426 983	420 669	6 314	884 897
Jahr 1952	16 202 942	10 834 500	2 017 777	1 970 397	47 380	3 350 665	3 853 873	2 577 043	479 965	468 700	11 265	796 865
Jahr 1953	16 010 361	11 286 906	2 109 043	1 974 330	134 713	2 593 906	3 809 538	2 685 818	501 765	468 715	32 050	617 077
Jahr 1954	19 337 117	13 269 918	2 853 236	2 718 321	134 915	3 192 948	4 601 017	3 157 650	678 802	646 710	32 092	759 568
Jahr 1955	24 472 418	16 375 194	2 882 769	2 753 160	129 609	5 190 190	5 821 897	3 895 814	686 779	654 937	30 842	1 234 535
Jahr 1956	27 963 878	17 385 727	3 544 713	3 337 624	207 089	7 002 984	6 660 545	4 141 331	844 264	794 935	49 329	1 667 702
Jahr 1957	31 696 910	18 961 888	3 643 989	3 443 377	200 612	9 057 639	7 549 112	4 516 314	867 881	820 109	47 772	2 156 967
Jahr 1958	31 133 132	19 659 265	3 640 997	3 331 609	309 388	7 801 767	7 414 488	4 681 947	867 271	793 560	73 711	1 867 862
1957: Juli	2 713 719	1 627 704	305 515	291 958	13 557	777 878	646 352	387 737	72 765	69 537	3 228	186 226
August	2 595 628	1 537 760	307 149	291 742	15 407	747 376	618 228	366 282	73 161	69 493	3 668	177 989
September	2 606 947	1 630 134	290 430	278 394	12 036	683 606	620 807	388 194	69 171	66 302	2 869	162 781
Oktober	2 907 839	1 830 260	311 919	290 440	21 479	763 604	692 500	435 870	74 291	69 174	5 117	181 849
November	2 774 478	1 736 037	315 051	295 866	19 165	719 818	660 816	413 497	75 038	70 475	4 563	171 431
Dezember	2 773 633	1 666 008	348 084	326 348	21 736	755 657	660 499	396 751	82 889	77 714	5 175	179 934
1958: Januar	2 712 287	1 617 383	322 401	291 698	30 703	770 431	646 049	385 254	76 798	69 483	7 315	183 504
Februar	2 409 859	1 512 635	294 619	258 272	36 347	601 523	574 065	360 335	70 197	61 537	8 660	143 275
März	2 695 608	1 626 694	330 105	300 256	29 849	635 235	618 245	387 476	78 634	71 530	7 104	151 285
April	2 412 737	1 491 005	283 462	250 574	32 888	635 830	574 650	355 141	67 512	59 678	7 834	151 416
Mai	2 393 930	1 532 578	280 266	266 249	24 017	578 499	570 139	364 994	66 779	61 054	5 725	137 760
Juni	2 463 817	1 565 882	293 871	271 910	21 961	601 614	586 666	372 820	70 004	64 764	5 240	143 259
Juli	2 689 932	1 688 106	314 884	292 598	22 266	684 232	640 629	402 060	74 997	69 691	5 306	162 922
August	2 394 240	1 554 416	260 385	240 903	19 482	576 356	570 099	370 110	62 014	57 373	4 641	137 240
September	2 656 445	1 727 475	276 622	255 511	21 111	649 524	632 548	411 332	65 891	60 659	5 032	154 653
Oktober	2 736 869	1 826 789	294 861	271 705	23 156	612 492	651 778	435 059	70 228	64 713	5 515	145 842
November	2 789 797	1 769 796	300 624	277 835	22 789	716 382	664 365	421 489	71 582	66 152	5 430	170 580
Dezember	2 877 611	1 746 506	388 917	364 098	24 819	739 639	685 256	415 877	92 635	86 726	5 909	176 136

Ausfuhr

(Errechnet unter Zugrundelegung der Ergebnisse nach Käuferländern)

Jahr 1950	8 362 156						1 980 513					
Jahr 1951	14 576 788						3 473 027					
Jahr 1952	16 908 834	12 563 055	2 671 085	2 521 199	149 886	1 645 297	4 037 355	2 999 523	638 101	602 252	35 849	392 726
Jahr 1953	18 525 579	13 559 243	2 717 621	2 395 044	322 577	2 175 868	4 421 692	3 236 653	648 919	571 914	77 005	518 846
Jahr 1954	22 035 206	16 101 729	3 100 639	2 536 099	565 540	2 699 935	5 260 629	3 843 846	740 616	605 565	135 051	644 487
Jahr 1955	25 716 788	18 931 621	3 262 831	2 633 212	629 619	3 342 373	6 138 358	4 518 513	779 367	628 841	150 526	797 577
Jahr 1956	30 861 036	22 539 229	4 047 374	3 314 283	733 091	4 047 553	7 360 788	5 375 846	965 599	790 569	175 030	965 320
Jahr 1957	35 968 043	25 857 694	4 906 040	3 942 829	963 211	4 965 172	8 578 384	6 166 994	1 170 429	940 384	230 045	1 184 320
Jahr 1958	36 998 055	25 946 321	5 834 719	4 487 667	1 347 052	5 016 286	8 813 314	6 181 212	1 389 929	1 069 172	320 757	1 194 376
1957: Juli	3 058 289	2 217 821	416 160	344 605	71 555	404 174	729 401	528 936	99 259	82 164	17 095	96 412
August	3 085 413	2 142 740	457 896	328 600	129 836	461 642	736 223	511 290	109 280	78 294	30 986	110 145
September	2 865 899	2 034 639	379 618	318 989	60 629	429 956	683 435	486 241	90 553	76 071	14 482	102 479
Oktober	3 261 130	2 311 477	410 525	340 045	70 480	519 633	777 691	551 164	97 948	81 091	16 857	123 937
November	3 184 590	2 155 330	458 675	355 993	102 862	489 248	759 252	528 074	109 368	82 672	24 462	116 730
Dezember	3 266 787	2 328 505	472 278	389 179	83 099	443 390	779 006	555 232	112 663	92 831	19 832	105 726
1958: Januar	2 600 174	1 879 726	348 581	295 143	53 438	352 671	619 291	447 737	83 028	70 283	12 745	83 954
Februar	2 954 623	2 133 384	429 743	321 998	107 745	374 157	703 966	508 355	102 400	76 717	25 683	99 096
März	3 079 848	2 260 317	417 926	333 329	84 597	387 547	733 772	538 588	99 536	79 403	20 133	92 300
April	2 985 324	2 165 035	421 572	349 930	71 642	383 945	711 083	515 773	100 421	83 305	17 064	91 373
Mai	3 012 670	2 141 229	445 673	363 037	82 636	411 550	717 696	510 089	106 178	86 485	19 693	98 044
Juni	2 953 256	2 069 372	476 324	379 296	97 028	391 220	703 484	493 050	113 435	90 344	23 091	93 109
Juli	3 173 821	2 198 614	520 229	426 251	93 978	437 189	756 140	523 817	124 002	101 599	22 403	104 086
August	2 940 541	2 046 268	406 264	384 886	111 378	378 850	700 457	487 417	118 230	91 723	26 507	90 248
September	3 238 875	2 193 581	563 386	379 584	183 802	465 270	771 344	522 439	134 184	90 460	43 724	110 760
Oktober	3 367 538	2 272 270	596 595	400 734	195 861	482 300	802 304	541 414	142 124	95 481	46 643	114 867
November	3 233 564	2 230 352	530 758	382 202	148 586	455 583	770 234	531 301	126 442	91 062	36 380	108 473
Dezember	3 457 821	2 356 193	587 668	471 277	116 391	496 004	823 523	561 232	139 949	112 258	27 691	118 066

Einfuhrüberschuß (-), Ausfuhrüberschuß (+)

(Errechnet unter Zugrundelegung der Ergebnisse nach Einkaufs- und Käuferländern)

Jahr 1950	-3 011 793						-723 181					
Jahr 1951	-148 741						29 973					
Jahr 1952	+705 892	+1 728 555	+ 653 308	+ 550 802	+ 102 506	-1 705 368	+ 183 482	+ 422 480	+ 158 136	+ 133 552	+ 24 584	- 404 139
Jahr 1953	+2 515 218	+2 272 337	+ 608 578	+ 420 714	+ 187 864	- 418 038	+ 612 154	+ 550 745	+ 147 154	+ 102 199	+ 44 955	- 98 232
Jahr 1954	+2 698 089	+2 831 811	+ 247 403	+ 183 222	+ 430 625	- 493 013	+ 659 612	+ 686 196	+ 61 814	+ 41 145	+ 102 959	- 115 081
Jahr 1955	+1 244 370	+2 556 427	+ 380 062	+ 119 948	+ 500 010	-1 847 817	+ 316 461	+ 622 899	+ 93 588	+ 26 096	+ 119 684	- 436 958
Jahr 1956	+2 897 168	+5 153 502	+ 502 661	+ 23 341	+ 526 002	-2 955 431	+ 700 243	+ 1 234 515	+ 121 335	+ 4 366	+ 125 701	- 702 382
Jahr 1957	+4 271 133	+6 895 806	+1 262 051	+ 499 452	+ 762 599	-4 092 467	+ 1 029 272	+ 1 650 380	+ 302 548	+ 120 275	+ 182 273	- 972 647
Jahr 1958	+5 864 923	+6 287 055	+2 193 722	+1 156 058	+1 037 664	-2 785 471	+1 398 826	+1 499 265	+522 658	+275 612	+247 046	-663 486
1957: Juli	+344 570	+ 590 117	+ 110 645	+ 52 647	+ 57 998	- 373 704	+ 83 049	+ 141 199	+ 26 494	+ 12 627	+ 13 867	- 88 814
August	+489 785	+ 604 980	+ 150 747	+ 36 318	+ 114 429	- 285 734	+ 117 995	+ 145 008	+ 36 119	+ 8 801	+ 27 318	- 67 844
September	+258 952	+ 404 505	+ 89 188	+ 40 595	+ 48 593	- 253 650	+ 62 628	+ 97 047	+ 21 382	+ 9 769	+ 11 613	- 60 302
Oktober	+353 291	+ 481 217	+ 98 606	+ 49 605	+ 49 001	- 243 971	+ 85 191	+ 115 294	+ 23 657	+ 11 917	+ 57 912	- 51 912
November	+410 112	+ 479 293	+ 143 624	+ 60 107	+ 83 517	- 230 570	+ 98 436	+ 114 577	+ 34 330	+ 14 997	+ 19 933	- 54 701
Dezember	+493 154	+ 662 497	+ 124 194	+ 62 831	+ 61 363	- 312 267	+ 118 507	+ 158 481	+ 29 774	+ 15 117	+ 14 657	- 74 208
1958: Januar	-112 113	+ 262 343	+ 26 180	+ 3 445	+ 22 735	- 417 760	+ 26 758	+ 62 483	+ 6 230			

noch: I. E. Ein- und Ausfuhr (Spezialhandel, reiner Warenverkehr)
nach Währungsräumen¹⁾ und Ländern

2. Nach Währungsräumen und Herstellungs- und Verbrauchsländern
1956 bis 1958

Währungsraum und Land	Einfuhr						Ausfuhr					
	Herstellungsland						Verbrauchsland					
	1956	1957	1958	1956	1957	1958	1956	1957	1958	1956	1957	1958
	1000 DM			1000 \$			1000 DM			1000 \$		
I. Länder des beschränkt konvertierbaren Währungsraumes	21 032 366	22 645 497	23 444 834	5 009 848	5 393 624	5 593 657	26 428 192	30 599 982	31 723 139	6 393 686	7 295 924	7 557 229
<i>vH der Gesamtein- bzw. -ausfuhr</i>	75,2	71,4	75,3	75,2	71,4	75,3	85,6	85,0	85,7	85,6	85,0	85,7
A. Länder des EZU²⁾ - Raumes	16 809 421	18 273 925	18 859 945	4 904 016	4 352 422	4 491 514	21 972 779	25 235 536	25 385 916	5 240 786	6 018 389	6 047 798
<i>vH der Gesamtein- bzw. -ausfuhr</i>	60,1	57,7	60,6	60,1	57,7	60,6	71,2	70,2	68,6	71,2	70,2	68,6
1. Sterling-Gebiet ..	4 071 271	4 321 321	4 315 856	969 812	1 029 304	1 027 927	3 956 544	4 781 970	5 105 518	843 131	1 141 186	1 214 958
<i>vH der Gesamtein- bzw. -ausfuhr</i>	14,6	13,6	13,9	14,6	13,6	13,9	12,8	13,3	13,8	12,8	13,3	13,8
a) Mitgliedsländer der OEEC	1 869 213	2 010 235	2 272 882	445 368	478 967	541 376	1 830 114	2 843 939	2 182 541	435 627	487 896	518 803
Großbritannien	1 146 706	1 135 325	1 360 730	273 298	270 598	324 130	1 257 248	1 406 738	1 460 143	299 847	335 438	347 911
Übersee-Gebiete ..	667 755	796 865	852 604	159 030	189 770	203 052	455 003	530 818	596 497	107 657	126 455	141 045
Malta; Gibraltar	359	260	254	85	64	63	14 747	19 273	22 880	3 413	4 507	5 328
Gambia	—	10	2	—	2	0	835	949	813	175	198	154
Kamerun, Br.-	875	4 507	8 224	211	1 074	1 962	462	471	567	111	103	126
Kenia, Uganda	141 259	169 772	194 473	33 638	40 425	46 302	63 405	71 243	64 554	15 041	16 975	15 286
Nigeria	121 569	110 909	181 805	28 955	26 416	43 286	123 235	115 967	138 338	29 385	27 711	32 885
Sansibar	1 917	820	1 690	458	195	408	6 883	8 202	10 659	1 530	1 886	2 407
Sierra Leone	26 457	27 793	25 948	6 299	6 617	6 180	6 904	8 699	9 708	1 643	2 064	2 224
Somaliland, Br.-	287	182	152	72	48	37	54	138	156	10	29	34
St. Helena usw.	11	—	—	3	—	—	1	—	2	0	—	0
Tanganjika	62 296	60 372	60 452	14 846	14 373	14 402	17 708	16 842	17 087	4 106	3 951	3 966
Honduras, Br.-	824	460	754	200	108	181	1 237	1 832	879	276	422	170
Westindien, Br.-	12 028	10 572	13 097	2 859	2 527	3 124	43 933	49 506	45 398	10 367	11 812	10 663
Guayana, Br.-	3 737	6 467	4 412	889	1 540	1 051	4 761	4 604	6 081	1 063	1 051	1 368
Aden	2 879	1 825	1 400	683	431	331	12 810	13 615	18 089	3 026	3 226	4 224
Bahrain-Is. usw.	6 147	2 668	23 733	1 461	634	5 651	7 484	10 712	21 634	1 711	2 539	5 079
Borneo, Br.-	20 526	18 520	17 978	4 897	4 411	4 292	5 685	3 555	2 588	1 354	833	605
Cypern	106 416	106 244	72 912	25 338	25 302	17 365	30 013	33 219	34 818	7 011	7 959	8 290
Hongkong	17 275	21 381	45 318	4 115	5 104	10 796	84 803	114 551	86 222	20 327	27 469	20 647
Kuwait	138 845	248 840	181 477	33 059	59 246	43 207	27 757	54 272	69 341	6 613	13 001	16 539
Malediven	27	52	—	7	12	—	10	10	80	3	2	18
Singapur ³⁾	—	—	14 149	—	—	3 374	—	—	44 497	—	—	10 591
Ozeanien, Br.-	4 021	5 211	4 374	955	1 241	1 040	2 276	3 158	2 106	492	717	441
Irland (Rep.)	26 859	54 159	29 033	6 401	12 916	6 927	86 162	74 956	92 759	20 556	17 964	22 039
Island	27 893	23 886	30 515	6 639	5 683	7 267	31 701	31 427	33 142	7 567	7 539	7 808
b) Nichtmitgliedsländer der OEEC	2 202 058	2 311 086	2 042 974	524 444	550 397	486 551	2 126 430	2 738 931	2 922 969	597 504	653 790	696 155
Ghana	179 655	185 737	207 723	42 780	44 232	49 463	45 879	53 930	51 234	10 892	12 882	12 108
Libyen	4 844	3 007	4 128	1 156	713	981	22 047	27 258	33 477	5 203	6 486	7 896
Rhodes, u. Njassid.	103 970	147 428	143 062	24 774	35 092	34 065	29 319	40 480	48 079	6 936	9 674	11 326
Südafr. Union usw.	299 820	348 439	278 647	71 392	82 974	66 372	350 094	519 669	635 690	83 613	124 160	151 605
Südwestafrika	41 398	53 659	48 934	9 861	12 776	11 657	13 556	18 236	19 138	3 122	4 319	4 425
Birma	15 542	19 291	14 649	3 706	4 589	3 494	60 539	63 484	32 776	14 485	15 167	7 833
Ceylon	52 773	50 583	58 139	12 573	12 051	13 860	33 549	38 482	44 770	7 985	9 215	10 657
Indien	189 237	252 216	191 607	45 084	60 092	45 642	818 998	1 126 409	1 173 371	195 360	268 424	279 469
Irak	258 672	169 159	317 758	61 601	40 287	75 654	110 151	124 298	152 486	26 374	29 779	36 379
Jordanien	599	94	124	146	25	31	19 877	26 858	35 498	4 721	29 731	8 417
Malaya ⁴⁾	265 357	221 295	187 222	63 196	52 708	44 571	125 330	125 465	60 316	29 981	30 100	14 384
Pakistan	120 601	131 941	100 852	28 726	31 413	24 023	124 023	164 896	173 682	29 636	39 416	41 399
Austral. Bund	508 031	565 626	375 865	120 984	134 679	89 509	296 125	312 190	373 392	70 756	74 624	89 116
Nauru	—	—	—	—	—	—	14	33	81	2	6	20
Neue Hebriden	9	—	—	2	—	—	58	98	242	12	20	52
Neu-Guinea, Trg.	12 646	643	403	3 012	152	98	1 393	1 267	1 942	323	289	424
Neuseeland	147 731	160 551	112 419	35 170	38 217	26 785	74 978	94 543	86 216	18 002	22 705	20 530
West-Samoa	1 173	1 417	1 442	281	337	346	500	435	579	101	93	115
2. Andere EZU²⁾-Länder	12 738 150	13 952 504	14 544 089	3 034 204	3 323 118	3 463 587	18 016 235	20 453 566	20 280 406	4 297 655	4 877 194	4 832 750
<i>vH der Gesamtein- bzw. -ausfuhr</i>	45,6	44,0	46,7	45,6	44,0	46,7	58,4	56,9	54,8	58,4	56,9	54,8
a) Mitgliedsländer der OEEC	12 195 582	13 398 009	14 159 735	2 904 990	3 191 045	3 372 081	17 550 185	19 953 504	19 927 525	4 186 882	4 757 662	4 748 650
Bad. Zollausschl.	3	—	—	1	—	—	26	17	28	6	4	5
Saarland	676 416	731 702	766 481	161 059	174 234	182 511	510 007	589 746	637 083	121 734	140 895	151 962
Belgien-Luxembg.	1 343 322	1 315 486	1 409 904	319 975	313 343	335 788	2 105 702	2 414 710	2 452 908	502 000	575 681	584 533
Übersee-Gebiete ..	157 395	161 279	164 606	37 495	38 409	39 203	105 623	120 584	101 593	25 222	28 878	24 079
Kongo, Belg.-	157 334	161 273	164 589	37 480	38 407	39 200	103 499	118 365	99 702	24 714	28 365	23 669
Ruanda-Urundi	61	6	17	15	2	3	2 124	2 219	1 891	508	513	410
Dänemark	844 112	905 923	1 042 316	201 025	215 737	248 109	1 021 474	1 055 455	1 109 561	243 747	251 838	264 658

1) Die Zuordnung der Länder zu den einzelnen Währungsräumen richtet sich nach der überwiegenden Art der Abwicklung des Zahlungsverkehrs der Bundesrepublik Deutschland nach dem Stande vom Mai 1958 für alle nachgewiesenen Berichtszeiten. — 2) Europäische Zahlungsunion. — 3) Bis 1957 unter „Malaya“ nachgewiesen. — 4) Bis 1957 einschl. „Singapur“.

noch: I. E. Ein- und Ausfuhr (Spezialhandel, reiner Warenverkehr)
nach Währungsräumen und Ländern
2. Nach Währungsräumen und Herstellungs- und Verbrauchsländern
1956 bis 1958

Währungsraum und Land	Einfuhr						Ausfuhr					
	Herstellungsland						Verbrauchsland					
	1956	1957	1958	1956	1957	1958	1956	1957	1958	1956	1957	1958
	1000 DM			1000 \$			1000 DM			1000 \$		
Frankreich	1 345 363	1 546 466	1 595 101	320 459	368 324	379 892	1 947 060	2 252 761	2 164 265	464 318	536 923	515 602
Übersee-Gebiete	232 311	234 250	188 945	55 327	55 783	45 002	103 907	128 513	146 608	24 919	30 767	34 949
Aquat. Afrika, Fr.-	69 569	79 816	75 001	16 554	19 002	17 855	15 053	16 960	17 648	3 616	4 042	4 223
Algerien	70 347	70 117	33 182	16 756	16 689	7 905	21 405	20 004	35 625	5 094	4 772	8 474
Kamerun, Fr.-	30 874	22 933	27 219	7 358	5 466	6 486	10 716	10 499	12 601	2 614	2 543	3 016
Madagaskar	8 762	10 536	11 315	2 094	2 516	2 700	10 967	9 478	9 721	2 647	2 355	2 307
Togo, Fr.-	1 265	481	2	303	114	0	1 321	784	1 282	335	201	309
Westafrika, Fr.-	41 336	46 113	38 107	9 846	10 979	9 075	40 499	63 959	63 482	9 694	15 298	15 181
St. Pierre	—	—	—	—	—	—	96	108	116	16	22	22
Westindien, Fr.-	5 864	316	2 184	1 395	75	518	1 896	2 598	2 941	452	623	684
Guayana, Fr.-	—	971	2	—	231	1	352	359	403	78	83	92
Ozeanien, Fr.-	4 294	2 967	1 933	1 021	711	462	1 602	3 494	2 789	373	828	641
Griechenland	215 698	252 367	229 724	51 348	60 102	54 688	335 952	415 238	467 088	80 446	99 229	111 562
Italien	1 222 913	1 552 800	1 697 533	291 371	369 832	404 396	1 656 084	1 999 470	1 853 372	395 093	476 617	441 716
Niederlande	2 001 932	2 257 587	2 500 178	476 839	537 794	595 554	2 875 714	3 245 656	2 994 834	685 927	773 332	713 555
Übersee-Gebiete	193 494	140 743	123 584	46 068	33 511	29 426	31 027	34 539	29 707	7 170	8 057	6 748
Antillen, Nied.-	180 548	127 980	115 867	42 989	30 471	27 591	20 827	22 692	16 543	4 859	5 346	3 802
Surinam	8 802	8 335	4 174	2 092	1 992	994	6 545	8 207	10 165	1 476	1 876	2 299
Neu-Guinea, Nied.-	4 144	4 428	3 543	987	1 048	841	3 655	3 640	2 999	835	835	647
Norwegen	437 686	453 208	479 844	104 258	107 947	114 300	827 872	853 298	1 066 307	197 535	203 766	254 284
Österreich	780 518	902 321	915 818	185 946	214 911	218 106	1 416 474	1 761 289	1 847 221	337 868	419 997	440 254
Portugal	107 167	94 306	110 053	25 529	22 485	26 216	305 260	351 461	350 237	72 812	83 897	83 598
Übersee-Gebiete	121 286	116 443	134 248	28 884	27 733	31 963	88 605	88 977	101 069	20 928	21 257	23 833
Angola	51 977	52 809	42 199	12 377	12 571	10 045	44 044	41 194	44 570	10 511	9 884	10 608
Guinea, Port.- usw.	7 167	7 399	6 137	1 707	1 763	1 461	2 485	2 567	4 258	562	597	948
Ostafri., Port.-	14 064	8 950	17 772	3 352	2 135	4 233	34 256	36 833	43 397	8 062	8 806	10 239
Indien, Port.-	48 078	47 285	68 140	11 448	11 264	16 224	7 820	8 383	8 844	1 793	1 970	2 038
Schweden	1 275 472	1 486 228	1 410 814	303 795	353 973	335 957	1 956 376	2 168 729	2 265 935	466 679	516 904	539 888
Schweiz	958 619	1 041 556	1 167 331	228 486	248 030	277 811	1 871 563	2 206 377	2 062 182	446 385	526 013	491 349
Türkei	261 875	205 344	223 255	67 125	48 897	53 159	391 459	266 684	277 527	93 293	63 607	66 075
b) Nichtmitgliedsländer der OEEC	542 568	554 495	384 354	129 214	132 073	91 506	466 050	500 062	352 881	111 573	119 532	84 100
Marokko 1)	194 572	196 069	159 850	46 341	46 688	38 041	118 114	92 327	103 712	28 270	22 060	24 688
Somaliland, It.-	1 772	318	93	422	75	6	817	753	964	190	174	217
Tunesien	12 665	11 637	14 635	3 017	2 756	3 482	12 368	11 191	14 393	2 977	2 688	3 403
Indonesien	326 182	334 712	201 102	77 680	79 723	47 903	285 221	309 189	179 520	68 247	73 907	42 853
Kambodscha	4 087	3 638	2 345	972	870	557	6 921	9 722	9 064	1 688	2 336	2 157
Laos	5	—	27	1	—	6	3 092	5 538	3 148	731	1 323	749
Vietnam	3 285	8 221	6 366	781	1 961	1 511	39 517	71 342	42 080	9 490	17 044	10 033
B. Länder, die nicht über die EZU abrechnen	4 222 945	4 371 672	4 584 839	1 005 832	1 041 202	1 092 143	4 455 413	5 355 346	6 337 223	1 062 900	1 277 544	1 509 521
<i>vH der Gesamtein- bzw.- ausfuhr</i>	<i>15,1</i>	<i>13,8</i>	<i>14,7</i>	<i>15,1</i>	<i>13,8</i>	<i>14,7</i>	<i>14,4</i>	<i>14,9</i>	<i>17,1</i>	<i>14,4</i>	<i>14,9</i>	<i>17,1</i>
1. DM-Abkommensländer	3 472 841	3 742 295	3 817 283	827 151	891 301	909 251	3 569 486	4 303 498	4 824 102	851 437	1 026 354	1 149 260
<i>vH der Gesamtein- bzw.- ausfuhr</i>	<i>12,4</i>	<i>11,8</i>	<i>12,3</i>	<i>12,4</i>	<i>11,8</i>	<i>12,3</i>	<i>11,6</i>	<i>12,0</i>	<i>13,0</i>	<i>11,6</i>	<i>12,0</i>	<i>13,0</i>
Og. d. DR u. poln. V. 2)	—	—	—	—	—	—	—	—	—	—	—	—
Og. d. DR u. sowj. V. 2)	—	—	—	—	—	—	—	—	—	—	—	—
Bulgarien	32 976	36 958	56 736	7 854	8 798	13 524	28 321	60 552	57 717	6 760	14 446	13 759
Estl.; Lettl.; Lit.	—	—	—	—	—	—	—	—	—	—	—	—
Finnland	327 113	354 621	385 336	77 898	84 441	91 759	426 494	421 177	485 343	101 960	100 654	115 844
Jugoslawien	210 013	236 417	206 724	50 007	56 310	49 276	196 695	325 580	339 613	46 822	77 677	80 871
Rumänien	240 643	198 336	298 153	67 337	47 234	71 011	268 690	275 067	331 147	71 206	65 514	78 793
Folen 2)	59 511	98 705	122 607	14 181	23 506	29 212	50 429	71 308	93 904	12 018	16 992	22 353
Rumänien	223 489	409 073	386 426	53 228	97 419	92 012	288 918	250 118	303 181	68 787	59 554	72 198
Sowjetunion 2)	429 199	457 193	492 063	102 241	108 896	117 211	446 657	399 256	426 921	106 480	95 137	101 705
Spanien	14 658	24 622	18 376	3 496	5 867	4 376	16 798	27 736	32 519	3 974	6 612	7 636
Übersee-Gebiete	765	253	1 127	185	61	267	2 382	2 927	4 130	546	681	923
Guinea, Span.-	13 893	20 567	16 161	3 311	4 902	3 848	14 416	13 482	19 160	3 428	3 220	4 515
Kanar. Inseln	—	3 802	1 088	—	904	261	—	11 191	9 122	—	2 682	2 172
Nordafri., Span.- 3)	—	—	—	—	—	—	—	136	107	—	29	26
Sahara, Span.- 3)	—	—	—	—	—	—	—	—	—	—	—	—
Tschechoslow.	193 926	205 203	207 377	46 179	48 901	49 394	159 942	230 844	257 164	38 109	55 015	61 297
Ungarn	143 365	105 606	128 299	34 165	25 175	30 579	98 407	103 243	121 115	23 468	24 655	28 843
Ägypten	108 548	110 789	84 903	25 841	26 380	20 221	265 141	266 219	275 752	63 289	63 493	65 693
Argentinien	614 089	560 455	542 413	146 229	133 446	129 174	415 145	445 249	535 690	98 943	106 105	127 580
Brasilien	483 378	452 671	377 206	115 112	107 799	89 850	326 778	528 290	643 420	78 023	125 980	153 364
Paraguay	12 128	5 037	10 854	2 893	1 209	2 586	8 170	16 515	19 003	1 939	3 953	4 495
Uruguay	141 956	94 236	54 506	33 810	22 433	12 980	62 824	90 632	31 981	15 026	21 726	7 602
Iran	118 061	164 101	256 042	28 108	39 081	60 991	220 640	323 028	520 518	52 757	77 118	124 063
Japan	119 788	228 272	189 242	28 572	54 406	45 095	259 437	468 684	349 114	61 876	111 723	83 164

1) 1956 einschl. „Nordafri. Span.“ und „Sahara, Span.“. — 2) Siehe Vorbemerkungen Seite 4, Ziffer 13, Absatz 2. — 3) Ergebnisse für 1956 sind in der Position „Marokko“ enthalten.

noch: I. E. Ein- und Ausfuhr (Spezialhandel, reiner Warenverkehr)
nach Währungsräumen und Ländern

2. Nach Währungsräumen und Herstellungs- und Verbrauchsländern
1956 bis 1958

Währungsraum und Land	Einfuhr						Ausfuhr					
	Herstellungsland						Verbrauchsland					
	1956	1957	1958	1956	1957	1958	1956	1957	1958	1956	1957	1958
	1000 DM			1000 \$			1000 DM			1000 \$		
2. Länder ohne Zahlungs- abkommen	750 104	629 377	767 626	178 681	149 901	182 892	885 927	1 051 848	1 513 121	211 483	251 190	360 261
<i>vH der Gesamtein- bzw. -ausfuhr</i>	2,7	2,0	2,5	2,7	2,0	2,5	2,9	2,9	4,1	2,9	2,9	4,1
Albanien	76	270	67	19	65	14	65	1 044	409	14	246	98
Äthiopien	4 520	5 498	5 564	1 077	1 307	1 328	21 860	25 467	29 175	5 140	6 101	6 886
Somaliland, Fr.- Sudan	5 74 898	5 39 303	3 57 426	1 17 838	1 9 358	0 13 685	2 088 19 947	1 031 56 799	1 208 37 815	463 4 769	220 13 559	229 8 987
Bhutan	—	—	—	—	—	—	—	18	—	—	3	—
China (Taiwan) China (Volksrep.)	13 355 222 942	12 064 172 023	20 598 245 464	3 182 53 152	2 883 41 008	4 904 58 540	28 324 155 819	33 244 199 747	36 978 681 872	6 779 37 102	7 948 47 597	8 846 162 344
Israel	23 835	34 879	46 450	5 674	8 311	11 070	274 068	276 992	246 873	65 323	66 000	58 726
Jemen	25	24	132	6	5	30	2 303	947	630	546	227	152
Korea	6 188	3 902	2 428	1 475	927	577	57 270	67 624	98 746	13 677	16 163	23 622
Libanon	12 127	17 008	15 407	2 890	4 045	3 671	87 290	103 115	88 643	20 932	24 726	21 130
Maskat u. Oman Mongol. Volksrep.	38 452	518 300	82 1	9 109	123 71	20 0	88 —	142 22	339 9	23 —	33 5	74 2
Nepal	—	—	—	—	—	—	39	140	280	9	31	66
Saudisch-Arabien Syrien	310 199 51 089	272 746 34 820	284 958 35 930	73 858 12 162	64 942 8 280	67 849 8 558	65 022 81 227	92 942 78 160	88 150 105 025	15 504 19 406	22 196 18 727	20 968 25 059
Thailand	30 355	36 017	53 116	7 229	8 575	12 646	90 517	114 414	96 969	21 774	27 408	23 172
II. Länder des frei konvertier- baren Währungsraumes ..	6 892 325	9 018 019	7 657 185	1 641 370	2 147 538	1 823 423	4 202 105	5 135 696	5 072 805	1 002 163	1 224 965	1 207 959
<i>vH der Gesamtein- bzw. -ausfuhr</i>	24,6	28,5	24,6	24,6	28,5	24,6	13,6	14,3	13,7	13,6	14,3	13,7
Liberia	49 009	79 451	66 301	11 664	18 918	15 793	47 844	236 373	78 273	11 261	56 201	18 485
Kanada	670 351	759 643	964 694	159 601	180 879	229 686	360 996	396 049	437 459	86 144	94 522	104 288
Vereinigte Staaten	3 969 790	5 628 853	4 192 468	945 479	1 340 547	998 461	2 073 694	2 493 746	2 642 318	493 990	593 992	629 350
Abhängige Gebiete	28 118	42 726	26 545	6 696	10 178	6 319	17 011	29 379	60 147	4 020	6 994	14 243
Panamakanalzone	630	902	9	149	215	1	704	1 281	2 208	160	284	512
Puerto Rico usw.	3 513	9 963	2 028	840	2 372	481	11 511	18 045	46 432	2 726	4 298	11 003
Ryukyu-Inseln	30	—	32	7	—	7	896	482	787	215	116	189
Hawaii usw.	23 930	31 861	24 476	5 696	7 591	5 830	3 845	9 479	10 505	907	2 261	2 488
Karolinen usw.	15	—	—	4	—	—	55	155	215	12	35	51
Costa Rica	90 607	106 164	108 974	21 575	25 279	25 949	28 085	33 678	37 521	6 676	8 025	8 839
Dominik. Rep.	25 848	75 282	14 329	6 156	17 926	3 413	25 277	25 890	30 805	5 968	6 146	7 237
Guatemala	50 342	88 782	71 557	11 985	21 141	17 034	29 381	49 030	54 636	6 973	11 771	12 986
Haiti (Rep.)	3 953	4 820	3 530	946	1 152	840	10 622	5 923	8 379	2 478	1 357	1 931
Honduras (Rep.)	19 950	19 275	22 035	4 752	4 591	5 243	15 858	17 607	18 600	3 693	4 166	4 366
Kuba	97 824	214 493	29 866	23 292	51 075	7 118	96 921	127 212	131 461	23 257	30 518	31 277
Mexiko	437 042	269 528	283 960	104 059	64 157	67 618	218 969	259 114	269 744	52 405	61 930	64 393
Nicaragua	77 352	58 761	63 062	18 419	13 994	15 016	17 744	43 491	25 962	4 226	10 338	6 112
Panama (o. Kan.Z.)	3 014	9 885	12 220	719	2 353	2 913	86 442	34 156	36 523	20 516	8 123	8 592
El Salvador	119 811	173 300	176 883	28 533	41 254	42 121	35 396	40 230	48 997	8 406	9 623	10 894
Bolivien	12 865	16 837	15 410	3 062	4 020	3 670	48 166	38 194	36 625	11 583	9 161	8 674
Chile	376 744	369 671	367 840	89 713	88 024	87 585	157 222	215 213	173 272	37 577	51 530	41 322
Ecuador	72 782	108 524	150 154	17 331	25 845	35 750	45 554	54 248	54 730	10 890	13 042	13 047
Kolumbien	183 330	182 764	198 999	43 655	43 524	47 379	276 752	204 280	189 557	66 273	48 773	45 246
Peru	186 755	225 046	221 525	44 474	53 586	52 741	122 884	143 335	124 316	29 483	34 390	29 723
Venezuela	210 723	334 172	452 319	50 173	79 563	107 699	370 467	555 953	492 640	88 425	132 674	117 502
Afghanistan	15 428	—	26 896	3 678	7 825	6 394	35 417	18 504	16 022	8 426	4 398	3 747
Philippinen	190 687	217 171	187 618	45 408	51 707	44 681	81 403	114 091	107 754	19 493	27 291	25 705
III. Eismergebiete und Nicht ermittelte Länder	8 733	94	765	2 079	22	181	3 859	2 328	1 382	916	554	329
<i>vH der Gesamtein- bzw. -ausfuhr</i>	0,0	0,0	0,0	0,0	0,0	0,0	0,0	0,0	0,0	0,0	0,0	0,0
Gb. i. Nördl. Eism.	—	—	—	—	—	—	—	—	—	—	—	—
Gb. i. Südl. Eism.	8 733	—	—	2 079	—	—	—	—	—	—	—	—
Nicht erm. Ldr.	—	94	765	—	22	181	3 859	2 328	1 382	916	554	329
IV. Schiffsbedarf	30 454	33 300	30 348	7 248	7 928	7 227	226 880	239 137	200 729	54 023	56 941	47 797
<i>vH der Gesamtein- bzw. -ausfuhr</i>	0,1	0,1	0,1	0,1	0,1	0,1	0,7	0,7	0,5	0,7	0,7	0,5
Insgesamt:	27 963 878	31 696 910	31 133 132	6 660 545	7 549 112	7 414 488	30 861 036	35 968 043	36 998 055	7 360 788	8 578 384	8 813 314

noch: I. E. Ein- und Ausfuhr (Spezialhandel, reiner Warenverkehr)
nach Währungsräumen¹⁾ und Ländern

3. Nach Währungsräumen und Einkaufs- und Käuferländern
1956 bis 1958

Währungsraum und Land	Einfuhr						Ausfuhr					
	Einkaufsland						Käuferland					
	1956	1957	1958	1956	1957	1958	1956	1957	1958	1956	1957	1958
	1000 DM			1000 \$			1000 DM			1000 \$		
I. Länder des beschränkt konvertierbaren Währungsraumes <i>vH der Gesamtein- bzw. -ausfuhr</i>	20 930 440 74,8	22 605 877 71,3	23 300 262 74,8	4 985 595 74,8	5 384 195 71,3	5 549 218 74,8	26 586 603 86,1	30 763 734 85,5	31 781 040 85,9	6 341 445 86,1	7 337 123 85,5	7 571 141 85,9
A. Länder des EZU²⁾ - Raumes <i>vH der Gesamtein- bzw. -ausfuhr</i>	17 385 727 62,2	18 961 888 59,8	19 659 265 63,1	4 141 331 62,2	4 516 314 59,8	4 681 947 63,1	22 539 229 73,0	25 857 694 71,9	25 946 321 70,1	5 375 846 73,0	6 166 694 71,9	6 181 212 70,1
1. Sterling-Gebiet <i>vH der Gesamtein- bzw. -ausfuhr</i>	4 191 957 15,0	4 458 205 14,1	4 589 724 14,7	998 563 15,0	1 061 948 14,1	1 093 155 14,7	4 061 696 13,2	4 900 407 13,6	5 250 289 14,2	968 311 13,2	1 169 363 13,6	1 249 517 14,2
a) Mitgliedsländer der OEEC	3 537 657	3 659 939	3 943 650	842 704	871 828	939 287	2 223 744	2 533 063	2 631 993	529 746	604 207	625 889
Großbritannien	3 261 215	3 323 215	3 639 095	776 829	791 616	842 921	1 727 786	1 994 048	1 994 652	412 245	475 570	474 981
Übersee-Gebiete	227 161	264 714	352 347	54 141	63 053	83 921	382 709	438 397	518 165	90 492	104 512	122 651
Malta; Gibraltar	57	152	90	14	37	23	29 409	18 404	21 341	6 903	4 307	4 961
Gambia	—	1	2	—	0	0	697	772	653	149	162	126
Kamerun, Br.	203	1 068	1 665	49	254	396	126	111	165	27	23	36
Kenia, Uganda	92 652	121 999	141 047	22 061	29 044	33 582	49 593	59 346	53 326	11 772	14 168	12 669
Nigerien	18 763	18 041	21 891	4 479	4 300	5 208	85 614	81 141	100 129	20 425	19 395	23 830
Sansibar	464	444	1 306	111	103	313	5 830	6 139	7 853	1 294	1 405	1 756
Sierra Leone	125	159	329	31	37	80	4 860	6 162	5 729	1 163	1 470	1 302
Somaliland, Br.	23	3	29	6	1	6	13	58	76	2	11	16
St. Helena usw.	—	—	—	—	—	—	1	—	2	0	—	0
Tanganjika	23 798	30 166	32 591	5 672	7 181	7 765	13 039	12 937	13 334	3 015	3 039	3 101
Honduras, Br.	333	197	226	81	46	55	663	619	710	140	133	131
Westindien, Br.	5 698	4 729	5 341	1 358	1 130	1 277	35 530	38 622	36 999	8 369	9 236	8 691
Guayana, Br.	203	49	218	49	12	51	3 440	3 790	5 012	758	864	1 129
Aden	1 663	881	783	391	210	185	11 801	12 865	17 501	2 790	3 053	4 093
Bahrain-In usw.	629	665	16 761	148	156	3 990	5 487	7 435	13 813	1 231	1 764	3 217
Borneo, Br.	3 358	3 293	3 994	806	783	955	591	607	327	138	138	66
Cypern	35 114	42 098	36 507	8 363	10 026	8 695	29 174	32 160	34 049	6 613	7 706	8 111
Hongkong	43 029	39 924	56 029	10 272	9 533	13 347	80 913	111 948	102 540	19 373	28 822	24 526
Kuwait	160	87	255	39	21	60	24 960	43 190	61 251	5 947	10 352	14 613
Malediven	—	6	—	—	1	—	8	10	9	2	2	2
Singapur ³⁾	—	—	33 136	—	—	7 898	—	—	41 978	—	—	9 998
Ozeanien, Br.	889	752	147	211	178	35	960	2 081	1 368	181	462	277
Irland (Rep.)	22 073	49 897	23 759	5 256	11 899	5 669	82 478	70 033	86 832	19 666	16 787	20 636
Island	27 208	22 113	28 449	6 478	5 260	6 776	30 771	30 585	32 344	7 343	7 338	7 621
b) Nichtmitgliedsländer der OEEC	654 300	798 266	846 074	155 859	190 120	153 868	1 837 952	2 367 344	2 618 296	438 565	565 156	623 628
Ghana	39 039	42 229	39 497	9 303	10 060	9 400	32 142	37 419	33 947	7 646	8 934	8 028
Libyen	4 013	2 300	3 412	954	549	811	19 163	23 790	27 900	4 517	5 659	6 588
Rhodes. u. Njassid.	4 504	19 781	16 413	1 073	4 702	3 912	12 977	22 107	29 555	3 053	5 279	6 959
Südafr. Union usw.	139 234	161 139	149 659	33 156	38 366	35 647	287 887	451 763	578 490	68 740	107 876	137 939
Südwestafrika	4 293	3 382	2 040	1 027	803	490	12 628	16 506	17 990	2 913	3 908	4 152
Birma	4 555	8 748	7 008	1 087	2 078	1 671	57 450	56 617	28 954	13 752	13 533	6 924
Ceylon	27 984	32 038	40 397	6 672	7 634	9 618	28 306	33 491	40 141	6 712	8 019	9 557
Indien	94 241	130 535	115 128	22 453	31 099	27 409	736 199	992 529	1 098 963	175 593	236 520	261 746
Irak	8 673	3 945	6 104	2 071	946	1 452	94 044	105 084	121 218	22 540	25 193	28 935
Jordanien	74	94	124	21	25	31	19 548	26 361	34 142	4 645	6 312	8 095
Malaya ⁴⁾	79 309	85 425	34 976	18 891	20 357	8 326	95 941	93 254	44 291	22 952	22 368	10 577
Pakistan	35 085	29 428	26 724	8 361	7 011	6 372	115 950	146 698	152 073	27 705	35 064	36 239
Austral. Bund	150 428	221 711	159 543	35 827	52 799	37 997	263 180	282 822	336 078	62 838	67 570	80 205
Nauru	—	—	—	—	—	—	—	4	7	—	1	2
Neue Hebriden	—	—	—	—	—	—	28	53	171	7	9	39
Neu-Guinea, Trg.	292	153	78	70	36	18	1 248	1 168	1 732	288	267	380
Neuseeland	62 330	57 210	44 776	14 834	13 618	10 667	60 774	77 253	72 117	14 566	18 553	17 159
West-Samoa	246	148	195	59	37	47	487	425	527	98	91	104
2. Andere EZU²⁾ - Länder <i>vH der Gesamtein- bzw. -ausfuhr</i>	13 193 770 47,2	14 508 683 45,8	15 069 541 48,4	3 142 768 47,2	3 454 366 45,8	3 588 792 48,4	18 477 533 59,9	20 957 287 58,3	20 696 032 55,9	4 407 535 59,9	4 997 331 58,3	4 931 695 55,9
a) Mitgliedsländer der OEEC	13 042 862	14 342 094	14 842 447	3 106 826	3 415 876	3 558 544	18 125 641	20 581 679	20 397 882	4 323 339	4 907 567	4 860 640
Bad. Zollausschl.	3	—	—	1	—	—	26	17	28	6	4	5
Saarland	646 789	717 464	764 768	154 016	170 832	182 092	507 507	548 674	581 113	121 145	131 100	138 624
Belgien-Luxembg.	1 492 249	1 544 317	1 623 679	355 439	367 810	386 674	2 216 115	2 559 761	2 570 929	528 416	610 348	612 639
Übersee-Gebiete	25 364	24 970	25 907	6 051	5 953	6 171	53 485	55 172	48 561	12 677	13 184	11 495
Kongo, Belg.	25 307	24 967	25 899	6 037	5 952	6 170	52 408	54 055	47 508	12 426	12 937	11 273
Ruanda-Urundi	57	3	8	14	1	1	1 077	1 117	1 053	251	247	222
Dänemark	865 895	918 892	1 060 365	206 214	218 843	252 406	1 026 503	1 091 746	1 138 426	244 958	260 510	271 551

1) 2) 3) 4) Siehe Fußnoten auf Seite 38.

noch: I. E. Ein- und Ausfuhr (Spezialhandel, reiner Warenverkehr)
nach Währungsräumen und Ländern

3. Nach Währungsräumen und Einkaufs- und Käuferländern
1956 bis 1958

Währungsraum und Land	Einfuhr						Ausfuhr					
	Einkaufsland						Käuferland					
	1956	1957	1958	1956	1957	1958	1956	1957	1958	1956	1957	1958
	1000 DM			1000 \$			1000 DM			1000 \$		
Frankreich	1 577 365	1 767 445	1 758 729	375 713	420 987	418 850	1 978 237	2 333 770	2 247 634	471 799	556 278	535 477
Übersee-Gebiete ..	81 693	76 891	70 676	19 456	18 314	16 844	83 447	102 716	111 171	19 977	24 588	26 481
Äquat. Afrika, Fr.-	34 364	39 724	34 181	8 177	9 455	8 138	10 621	11 210	12 819	2 553	2 671	3 071
Algerien	19 734	14 173	9 439	4 703	3 372	2 253	19 484	18 412	23 856	4 636	4 391	5 674
Kamerun, Fr.-	5 230	3 207	3 685	1 261	769	880	7 705	7 205	10 225	1 859	1 764	2 451
Madagaskar	3 647	5 391	6 959	872	1 288	1 660	9 577	9 225	9 015	2 299	2 234	2 139
Togo, Fr.-	403	2	2	96	1	0	618	391	725	160	102	173
Westafrika, Fr.-	12 877	12 488	13 660	3 068	2 975	3 258	31 745	50 788	49 261	7 595	12 144	11 766
St. Pierre	—	—	—	—	—	—	85	105	110	14	21	20
Westindien, Fr.-	4 397	4	1 671	1 046	1	396	1 741	2 253	2 229	416	542	514
Guayana, Fr.-	—	—	2	—	—	1	341	354	342	76	83	78
Ozeanien, Fr.-	981	1 902	1 077	233	463	258	1 530	2 683	2 589	359	636	595
Griechenland	195 335	239 728	223 910	46 507	57 097	53 301	333 082	398 623	452 216	79 749	95 264	108 029
Italien	1 191 200	1 508 140	1 656 295	283 824	359 201	394 573	1 650 564	1 992 989	1 849 746	393 764	475 088	440 859
Niederlande	2 633 283	2 897 600	2 987 421	627 233	690 237	711 665	3 289 195	3 640 181	3 277 948	784 579	867 445	780 813
Übersee-Gebiete ..	11 007	2 684	839	2 613	641	198	14 976	16 922	18 731	3 398	3 913	4 246
Antillen, Nied.	10 047	2 118	259	2 389	505	59	10 252	11 652	11 983	2 345	2 717	2 746
Surinam	640	502	186	147	121	42	4 371	5 028	6 426	974	1 142	1 440
Neu-Guinea, Nied.-	320	64	414	77	15	97	353	242	322	79	54	60
Norwegen	377 893	389 369	407 887	90 008	92 738	97 164	836 278	824 023	976 012	199 540	196 791	232 762
Österreich	783 069	901 449	906 342	186 554	214 697	215 857	1 391 263	1 753 827	1 842 896	331 826	418 189	439 212
Portugal	135 016	129 075	153 715	32 155	30 758	36 607	321 077	359 483	363 665	76 614	85 830	86 785
Übersee-Gebiete ..	37 760	45 627	60 099	8 991	10 870	14 307	66 115	68 707	76 162	15 539	16 405	17 930
Angola	13 148	14 705	5 161	3 128	3 498	1 228	26 934	28 541	31 205	6 410	6 853	7 418
Guinea, Port.- usw.	293	250	714	70	60	170	1 503	1 560	1 445	319	350	289
Ostafri., Port.-	3 501	2 853	4 412	832	685	1 050	30 442	31 034	34 560	7 157	7 421	8 155
Indien, Port.-	20 818	27 819	49 812	4 961	6 627	11 859	7 236	7 572	8 952	1 653	1 781	2 068
Schweden	1 314 466	1 483 238	1 411 589	313 082	353 255	336 153	1 927 620	2 165 453	2 265 606	459 829	516 111	539 825
Schweiz	1 420 335	1 530 195	1 639 644	338 446	364 354	390 305	2 051 384	2 421 751	2 328 184	489 247	577 399	554 162
Türkei	254 140	165 010	190 582	60 523	39 289	45 377	378 787	247 864	250 854	90 276	59 120	59 745
b) Nichtmitgliedsländer der OEEC	150 908	161 589	127 094	35 942	38 490	30 248	351 892	375 608	298 150	84 196	89 764	71 055
Marokko ¹⁾	83 908	79 270	81 548	19 988	18 873	19 399	111 368	85 041	97 756	26 636	20 312	23 285
Somaliland, It.-	1 765	271	20	420	64	4	754	654	898	175	150	199
Tunesien	1 487	2 513	2 998	355	605	712	12 066	10 816	13 095	2 904	2 601	3 093
Indonesien	62 133	77 185	41 035	14 795	18 388	9 779	180 441	197 675	135 828	43 152	47 227	32 428
Kambodscha	1 019	874	186	241	209	45	6 627	9 370	8 812	1 596	2 252	2 096
Laos	—	—	—	—	—	—	2 856	4 987	3 019	676	1 190	721
Vietnam	596	1 476	1 307	143	351	309	37 780	67 065	38 741	9 057	16 032	9 233
B. Länder, die nicht über die EZU abrechnen	3 544 713	3 643 989	3 640 997	844 264	867 881	867 271	4 047 374	4 906 040	5 834 719	965 599	1 170 429	1 389 929
<i>vH der Gesamtein- bzw. -ausfuhr</i>	<i>12,7</i>	<i>11,5</i>	<i>11,7</i>	<i>12,7</i>	<i>11,5</i>	<i>11,7</i>	<i>13,1</i>	<i>13,6</i>	<i>15,8</i>	<i>13,1</i>	<i>13,6</i>	<i>15,8</i>
1. DM-Abkommensländer	3 337 624	3 443 377	3 331 609	794 935	820 109	793 560	3 314 283	3 942 829	4 487 667	790 569	940 384	1 069 172
<i>vH der Gesamtein- bzw. -ausfuhr</i> ..	<i>11,9</i>	<i>10,9</i>	<i>10,7</i>	<i>11,9</i>	<i>10,9</i>	<i>10,7</i>	<i>10,7</i>	<i>11,0</i>	<i>12,1</i>	<i>10,7</i>	<i>11,0</i>	<i>12,1</i>
Og. d. DR u. poln. V. ²⁾ ...	—	—	—	—	—	—	—	—	—	—	—	—
Og. d. DR u. sowj. V. ²⁾ ...	—	—	—	—	—	—	—	—	—	—	—	—
Bulgarien	30 756	42 238	51 577	7 325	10 058	12 294	27 644	60 106	57 146	6 598	14 341	13 626
Estl.; Lettl.; Lit.	—	—	—	—	—	—	—	—	—	—	—	—
Finnland	334 544	356 155	387 169	79 665	84 807	92 195	409 313	391 398	482 488	97 833	93 518	115 157
Jugoslawien	203 745	243 555	200 157	48 516	58 005	47 712	189 829	315 174	333 440	45 225	75 219	79 420
Polen ²⁾	232 916	190 065	311 998	55 498	45 268	74 306	229 802	217 982	267 818	54 743	51 916	63 722
Rumänien	68 399	99 187	121 393	16 295	23 622	28 922	45 078	64 197	85 520	10 742	15 292	20 355
Sowjetunion ²⁾	176 341	282 453	264 472	42 001	67 267	62 968	263 128	220 172	277 481	62 648	52 422	66 078
Spanien	466 650	503 240	490 924	111 163	119 862	116 928	426 306	371 858	393 769	101 610	88 606	93 805
Übersee-Gebiete	11 813	19 432	12 151	2 812	4 629	2 895	8 700	24 027	27 785	2 058	5 721	6 525
Guinea, Span.-	3	8	90	1	2	20	1 799	2 219	2 828	414	516	624
Kanar. Inseln	11 810	16 924	11 184	2 811	4 033	2 664	6 901	10 621	16 290	1 644	2 531	3 838
Nordafri., Span.- ³⁾ ..	—	2 500	877	—	594	211	—	11 052	8 580	—	2 645	2 043
Sahara, Span.- ³⁾ ..	—	—	—	—	—	—	—	135	87	—	29	20
Tschechoslow.	186 861	206 249	205 615	44 498	49 155	48 976	152 692	224 820	240 790	36 385	53 590	57 393
Ungarn	158 826	108 560	122 531	37 846	25 879	29 213	96 673	99 898	116 795	23 051	23 860	27 823
Ägypten	108 103	110 132	80 385	25 735	26 221	19 142	256 562	253 937	245 675	61 249	60 563	58 528
Argentinien	566 713	521 510	452 500	134 943	124 173	107 746	394 911	383 122	478 349	94 101	91 304	113 930
Brasilien	442 517	341 942	276 066	105 369	81 423	65 758	301 863	512 315	617 600	72 077	122 168	147 203
Paraguay	11 558	4 729	9 922	2 759	1 137	2 365	7 798	15 886	18 672	1 851	3 800	4 419
Uruguay	123 753	83 038	44 830	29 476	19 765	10 678	61 960	89 021	29 586	14 820	21 337	7 027
Iran	99 665	108 382	124 514	23 727	25 805	29 661	213 810	295 413	483 072	51 132	70 540	115 149
Japan	114 464	222 510	176 405	27 307	53 033	41 801	228 214	403 503	331 681	54 446	96 187	79 012

1) 2) 3) Siehe Fußnoten auf Seite 39.

noch: I. E. Ein- und Ausfuhr (Spezialhandel, reiner Warenverkehr)
nach Währungsräumen und Ländern

3. Nach Währungsräumen und Einkaufs- und Käuferländern
1956 bis 1958

Währungsraum und Land	Einfuhr						Ausfuhr					
	Einkaufsland						Käuferland					
	1956	1957	1958	1956	1957	1958	1956	1957	1958	1956	1957	1958
	1000 DM			1000 \$			1000 DM			1000 \$		
2. Länder ohne Zahlungs- abkommen	207 089	200 612	309 388	49 329	47 772	73 711	733 091	963 211	1 347 052	175 030	230 045	320 757
<i>vH der Gesamtein- bzw. -ausfuhr</i>	0,7	0,6	1,0	0,7	0,6	1,0	2,4	2,7	3,6	2,4	2,7	3,6
Albanien	76	7	2	19	1	0	23	167	378	4	38	90
Äthiopien	4 007	4 866	4 391	957	1 161	1 051	21 190	24 337	28 143	4 978	5 832	6 649
Somaliland, Fr.-	5	5	3	1	1	0	1 944	1 017	1 176	429	216	222
Sudan	52 931	27 878	49 393	12 610	6 639	11 766	17 344	48 744	36 271	4 144	11 645	8 616
Bhutan	—	—	—	—	—	—	—	17	—	—	3	—
China (Taiwan)	5 574	6 560	17 490	1 328	1 565	4 163	25 109	31 340	34 934	6 012	7 493	8 343
China (Volksrep.)	40 180	42 203	101 174	9 577	10 052	24 115	57 456	173 029	593 842	13 682	41 236	141 390
Israel	22 732	34 475	44 453	5 410	8 215	10 593	272 035	275 165	244 406	64 845	65 554	58 158
Jemen	8	3	12	1	0	3	2 095	425	322	497	100	76
Korea	163	84	42	38	21	9	52 617	55 855	64 933	12 561	13 350	15 464
Libanon	11 767	17 660	16 046	2 804	4 202	3 823	81 824	102 249	86 043	19 637	24 535	20 517
Maskat u. Oman	38	110	66	9	26	16	73	138	261	18	32	55
Mongol. Volksrep.	100	300	—	24	71	—	—	—	—	—	—	—
Nepal	—	—	—	—	—	—	33	140	167	8	31	39
Saudisch-Arabien	304	90	280	73	22	66	36 245	67 249	60 551	8 636	16 057	14 431
Syrien	41 232	34 317	35 196	9 819	8 161	8 382	80 733	76 356	104 893	19 283	18 294	25 024
Thailand	27 972	32 054	40 840	6 659	7 635	9 724	84 370	106 983	90 732	20 296	25 629	21 683
II. Länder des frei konvertier- baren Währungsraumes	7 002 984	9 057 639	7 801 757	1 667 702	2 156 967	1 857 862	4 047 553	4 965 172	5 016 286	965 320	1 184 320	1 184 376
<i>vH der Gesamtein- bzw. -ausfuhr</i>	25,0	28,6	25,1	25,0	28,6	25,1	73,7	73,8	73,6	73,7	73,8	73,6
Liberia	11 297	60 779	60 219	2 687	14 474	14 342	17 124	28 419	23 098	3 967	6 707	5 383
Kanada	502 588	534 376	764 968	119 659	127 248	182 126	324 237	378 507	420 616	77 348	90 335	100 259
Vereinigte Staaten	5 196 185	6 848 661	5 549 879	1 237 495	1 630 965	1 321 691	2 151 635	2 647 348	2 727 097	612 597	630 589	649 327
Abhängige Gebiete	7 590	496	388	1 808	117	88	11 287	20 593	39 622	2 666	4 912	9 355
Panamakanalzone	5 649	174	34	1 343	41	7	614	992	1 976	142	232	457
Puerto Rico usw.	1 810	279	284	433	65	65	9 213	15 176	31 283	2 183	3 620	7 395
Ryukyu-Inseln	30	—	32	7	—	7	220	207	339	52	50	83
Hawaii usw.	101	43	38	25	11	9	1 189	4 065	5 811	278	975	1 369
Karolinen usw.	—	—	—	—	—	—	51	153	213	11	35	51
Costa Rica	88 236	104 221	106 276	21 008	24 815	25 303	23 205	30 290	33 104	5 507	7 227	7 810
Dominik. Rep.	18 973	70 731	4 672	4 515	16 844	1 115	21 585	22 082	28 139	5 092	5 230	6 602
Guatemala	14 976	53 306	59 748	3 584	12 691	14 225	25 430	44 179	50 565	6 032	10 611	12 034
Haiti (Rep.)	3 317	3 784	2 699	794	904	642	10 012	5 690	8 056	2 329	1 348	1 861
Honduras (Rep.)	6 738	9 305	8 310	1 607	2 219	1 976	8 557	12 101	13 508	1 970	2 865	3 164
Kuba	91 614	192 263	17 866	21 812	45 778	4 257	90 599	113 826	117 773	21 731	27 310	28 021
Mexiko	221 184	184 670	175 828	52 662	43 961	41 861	212 265	245 720	260 980	50 801	58 732	62 287
Nicaragua	40 795	33 396	44 947	9 711	7 953	10 703	16 954	42 510	25 360	4 042	10 102	5 972
Panama (o. Kan.Z.)	109 067	197 132	133 668	25 966	46 940	31 828	83 702	181 730	130 770	19 870	43 267	31 044
El Salvador	110 942	167 852	170 670	26 419	39 962	40 639	34 648	39 842	45 546	8 226	9 532	10 795
Bolivien	6 342	12 888	9 283	1 511	3 077	2 210	45 668	37 470	36 384	10 980	8 991	8 614
Chile	147 379	131 159	146 073	35 098	31 235	34 548	154 924	212 220	170 647	37 022	50 800	40 705
Ecuador	70 639	101 435	144 203	16 818	24 168	34 335	44 493	52 894	53 649	10 633	12 719	12 790
Kolumbien	175 243	154 967	167 547	41 726	36 907	39 891	266 030	190 508	181 752	63 703	45 489	43 390
Peru	72 792	83 507	97 675	17 337	19 888	23 250	115 521	137 991	119 302	27 717	33 103	28 535
Venezuela	57 773	85 030	104 472	13 758	20 240	24 886	280 696	399 269	415 200	67 053	95 356	99 043
Afghanistan	2 971	8 444	7 870	709	2 011	1 871	34 914	18 107	15 822	8 304	4 301	3 700
Philippinen	46 343	19 237	25 496	11 038	4 580	6 075	74 067	103 676	99 296	17 730	24 794	23 695
III. Eismeergebiete und Nicht ermittelte Länder	—	94	765	—	22	181	—	—	—	—	—	—
<i>vH der Gesamtein- bzw. -ausfuhr</i>	—	0,0	0,0	—	0,0	0,0	—	—	—	—	—	—
Gb. i. Nördl. Eism.	—	—	—	—	—	—	—	—	—	—	—	—
Gb. i. Südl. Eism.	—	—	—	—	—	—	—	—	—	—	—	—
Nicht erm. Ldr.	—	94	765	—	22	181	—	—	—	—	—	—
IV. Schiffsbedarf	30 454	33 300	30 348	7 248	7 928	7 227	226 880	239 137	200 729	54 023	56 941	47 797
<i>vH der Gesamtein- bzw. -ausfuhr</i>	0,1	0,1	0,1	0,1	0,1	0,1	0,7	0,7	0,5	0,7	0,7	0,5
Insgesamt:	27 963 878	31 696 910	31 133 132	6 660 545	7 549 112	7 414 488	30 861 036	35 968 043	36 998 055	7 360 788	8 578 384	8 813 314

**I. F. Ein- und Ausfuhr (Spezialhandel, reiner Warenverkehr)
unterteilt nach Herstellungs- bzw. Verbrauchsländern, in
im Jahre
1. Einkaufsländer ²⁾, unterteilt
Werte in**

Lfd. Nr.	Währungsraum und Einkaufsland	Währungsraum und Herstellungsland	In- gesamt ³⁾	Länder des beschränkt										
				Länder des EZU ⁴⁾ -										
				zu- sam- men	Groß- bri- tannien	Hong- kong	Singa- pur	Saar- land	Belgien- Luxem- burg	Däne- mark	Frank- reich	Italien	Nieder- lande	Öster- reich
1	Insgesamt:		31 133 132	19 659 265	3 539 095	56 029	33 136	764 768	1 623 679	1 060 365	1 758 729	1 656 295	2 987 421	906 342
2	Davon hergestellt in:													
3	I. Länder des beschränkt konvertierbaren Währungsraumes		23 444 834	19 224 443	3 320 164	56 029	33 124	764 763	1 579 118	1 059 633	1 755 795	1 655 956	2 893 033	905 024
4	A. Länder des EZU⁴⁾- Raumes		18 859 945	18 585 624	3 060 218	36 816	33 124	764 453	1 542 928	1 055 387	1 727 647	1 653 798	2 781 604	897 471
5	I. Sterling-Gebiet		4 315 856	4 167 137	2 719 446	36 699	24 262	66	46 448	11 481	26 612	336	213 359	1 878
6	a) Mitgliedsländer der OEEC		2 272 882	2 241 810	1 748 919	36 692	7 835	66	11 466	5 791	1 274	133	79 071	354
7	Großbritannien	1 360 730	1 358 485	1 297 346	—	—	—	66	10 218	1 609	169	44	22 237	293
8	Übersee-Gebiete	862 604	823 777	445 236	36 692	7 835	—	—	1 248	513	1 099	89	55 634	11
9	Malta; Gibraltar	254	254	164	—	—	—	—	—	—	—	—	—	—
10	Gambia	2	2	—	—	—	—	—	—	—	—	—	—	—
11	Kamerun, Br.-	8 224	8 224	5 104	—	—	—	—	—	—	10	—	1 445	—
12	Kenia, Uganda	194 473	194 473	54 373	—	—	—	—	—	—	7	—	2 838	—
13	Nigerien	181 805	181 692	119 040	—	—	—	—	239	31	—	1	35 174	—
14	Sansibar	1 690	1 690	352	—	—	—	—	489	105	996	—	30	—
15	Sierra Leone	25 948	25 948	25 297	—	—	—	—	—	2	—	1	300	—
16	Somaliland, Br.-	152	152	38	—	—	—	—	—	—	—	—	—	—
17	St. Helena usw.	—	—	—	—	—	—	—	—	—	26	—	—	—
18	Tanganjika	60 462	60 419	18 311	—	—	—	—	41	131	4	—	4 592	—
19	Honduras, Br.-	754	753	527	—	—	—	—	—	—	—	—	—	—
20	Westindien, Br.-	13 097	12 954	7 295	—	—	—	—	—	—	—	—	241	—
21	Guayana, Br.-	4 412	4 368	680	—	—	—	—	—	—	—	—	556	—
22	Aden	1 400	1 400	602	—	—	—	—	—	—	54	2	60	3
23	Bahrain- ¹⁾ usw.	23 733	16 928	30	—	—	—	—	—	—	—	—	137	—
24	Borneo, Br.-	17 978	17 978	7 548	—	3 995	—	—	—	141	—	—	2 316	—
25	Cypern	72 912	72 912	34 423	—	—	—	—	2	—	—	68	2	—
26	Hongkong	45 318	45 289	3 839	36 692	—	—	—	477	46	—	17	1 572	8
27	Kuwait	181 477	159 821	159 533	—	—	—	—	—	—	—	—	—	—
28	Malediven	—	—	—	—	—	—	—	—	—	—	—	—	—
29	Singapur	14 149	14 146	3 872	—	3 840	—	—	—	57	—	—	6 353	—
30	Ozeanien, Br.-	4 374	4 374	4 208	—	—	—	—	—	—	1	—	18	—
31	Irland (Rep.)	29 033	29 033	4 478	—	—	—	—	—	12	6	—	808	—
32	Island	30 515	30 515	1 859	—	—	—	—	—	3 657	—	—	392	50
33	b) Nichtmitgliedsländer der OEEC		2 042 974	1 925 327	970 527	7	16 427	—	34 982	5 690	25 338	203	134 288	1 524
34	Ghana	207 723	207 723	130 086	—	—	—	—	1 967	—	289	73	31 173	—
35	Libyen	4 128	4 128	69	—	—	—	—	64	—	—	2	467	—
36	Rhodes. u. Njassid.	143 062	142 484	120 666	—	—	—	—	2 629	—	—	—	394	—
37	Südafr. Union usw.	276 647	276 857	92 197	—	—	—	—	5 825	436	3 337	12	11 771	17
38	Südwestafrika	48 934	45 807	37 981	—	—	—	—	443	48	—	108	3 040	1 434
39	Birma	14 649	14 649	3 392	—	—	—	—	1 696	795	—	—	621	—
40	Ceylon	58 139	58 132	15 330	—	—	—	—	11	64	104	—	2 050	—
41	Indien	191 607	191 494	41 521	7	4	—	—	5 721	396	299	—	18 835	35
42	Irak	317 758	206 080	186 812	—	—	—	—	27	472	9 111	—	3 269	1
43	Jordanien	124	124	—	—	—	—	—	—	—	—	—	—	—
44	Malaya	187 222	187 215	89 746	—	16 422	—	—	11	28	7 762	2	36 753	—
45	Pakistan	100 852	100 852	69 419	—	—	—	—	182	9	445	—	702	34
46	Austral. Bund	375 865	375 596	150 651	—	—	—	—	14 913	2 391	2 558	6	16 433	3
47	Nauru	—	—	—	—	—	—	—	—	—	—	—	—	—
48	Neue Hebriden	—	—	—	—	—	—	—	—	—	—	—	—	—
49	Neu-Guinea, Trg.	403	403	164	—	1	—	—	—	—	1	—	144	—
50	Neuseeland	112 419	112 419	31 500	—	—	—	—	1 593	1 051	1 432	—	8 625	—
51	West-Samoa	1 442	1 364	993	—	—	—	—	—	—	—	—	11	—
52	2. Andere EZU⁴⁾- Länder		14 544 089	14 418 487	340 772	117	8 862	764 387	1 496 480	1 043 906	1 701 035	1 653 462	2 568 245	895 593
53	a) Mitgliedsländer der OEEC		14 159 735	14 053 856	308 799	—	495	763 278	1 492 768	1 043 482	1 636 603	1 653 326	2 442 379	895 536
54	Bad. Zollausschl.	—	—	—	—	—	—	—	—	—	—	—	—	—
55	Saarland	766 481	766 481	1	—	—	—	760 270	4 411	—	1 799	—	—	—
56	Belgien-Luxembg.	1 409 904	1 406 039	34 486	—	—	—	10	1 329 829	327	11 165	38	22 844	21
57	Übersee-Gebiete	164 606	164 606	1 485	—	—	19	—	131 130	46	1 227	—	4 495	—
58	Kongo, Belg.	164 589	164 589	1 485	—	—	19	—	131 121	46	1 227	—	4 495	—
59	Ruanda-Urundi	17	17	—	—	—	—	—	9	—	—	—	—	—
60	Dänemark	1 042 316	1 042 228	1 596	—	—	—	—	72	1 036 992	—	—	589	8

1) Die Zuordnung der Länder zu den einzelnen Währungsräumen richtet sich nach der überwiegenden Art der Abwicklung des Zahlungs-
Erläuterungen auf der 3. Seite des Umschlags. — 2) Es sind nur die Einkaufsländer mit einer bedeutenden mittelbaren Einfuhr aufgeführt;
Nicht ermittelte Länder und Schiffsbedarf. — 4) Europäische Zahlungsunion.

**nach Einkaufs- bzw. Käuferländern,
der Gliederung nach Währungsräumen ¹⁾
1958
nach Herstellungsländern
1 000 DM**

konvertierbaren Währungsraumes										Länder des frei konvertierbaren Währungsraumes						Lfd. Nr.
Raumes			Länder, die nicht über die EZU ⁴⁾ abrechnen							Länder ohne Zah- lungs- ab- kommen	darunter					
unter			DM-Abkommensländer					zu- sam- men	Kanada		Ver- einigte Staaten	Panama (o. Kan. Zone)	Chile	Vene- zuela		
Portu- gal	Schwe- den	Schweiz	zu- sam- men	Jugo- slawien	Polen	Spanien	Tschecho- slowakei								Ungarn	
153 715	1 411 589	1 639 644	3 331 609	200 157	311 998	490 924	205 615	122 531	309 388	7 801 757	764 968	5 549 879	133 668	145 073	104 472	1
153 711	1 411 153	1 568 759	3 331 421	200 148	311 998	490 898	205 608	122 531	309 375	579 595	20 157	558 660	365	24	84	2
153 659	1 407 533	1 403 898	20 052	145	2 037	17 514	27	38	242	254 027	20 138	233 154	322	24	84	3
555	1 094	123 839	86	15	6	3	18	34	115	148 518	44	148 139	322	—	12	4
5	514	37 265	52	15	6	3	18	—	23	30 997	44	30 618	322	—	12	5
5	393	25 034	49	15	6	—	18	—	1	2 195	—	1 860	322	—	12	6
—	51	12 229	3	—	—	3	—	—	22	28 802	44	28 758	—	—	—	7
—	—	—	—	—	—	—	—	—	—	—	—	—	—	—	—	8
—	—	—	—	—	—	—	—	—	—	—	—	—	—	—	—	9
—	—	283	—	—	—	—	—	—	—	—	—	—	—	—	—	10
—	—	3 997	—	—	—	—	—	—	—	113	—	113	—	—	—	11
—	—	—	—	—	—	—	—	—	—	—	—	—	—	—	—	12
—	22	—	—	—	—	—	—	—	—	—	—	—	—	—	—	13
—	—	—	—	—	—	—	—	—	—	—	—	—	—	—	—	14
—	—	—	—	—	—	—	—	—	—	—	—	—	—	—	—	15
—	—	375	—	—	—	—	—	—	—	33	—	33	—	—	—	16
—	—	—	—	—	—	—	—	—	—	1	—	1	—	—	—	17
—	—	170	—	—	—	—	—	—	—	143	—	143	—	—	—	18
—	—	2 914	—	—	—	—	—	—	—	44	44	—	—	—	—	19
—	—	—	—	—	—	—	—	—	—	6 805	—	6 805	—	—	—	20
—	—	—	—	—	—	—	—	—	—	—	—	—	—	—	—	21
—	—	1 823	—	—	—	—	—	—	—	—	—	—	—	—	—	22
—	—	2 608	—	—	—	—	—	—	21	8	—	8	—	—	—	23
—	29	36	—	—	—	—	—	—	1	21 655	—	21 655	—	—	—	24
—	—	—	—	—	—	—	—	—	—	—	—	—	—	—	—	25
—	—	23	3	—	—	3	—	—	—	—	—	—	—	—	—	26
—	—	—	—	—	—	—	—	—	—	—	—	—	—	—	—	27
—	—	—	—	—	—	—	—	—	—	—	—	—	—	—	—	28
—	—	—	—	—	—	—	—	—	—	—	—	—	—	—	—	29
—	70	2	—	—	—	—	—	—	—	—	—	—	—	—	—	30
—	—	—	—	—	—	—	—	—	—	—	—	—	—	—	—	31
550	580	86 574	34	—	—	—	—	34	92	117 521	—	117 521	—	—	—	32
—	41	935	—	—	—	—	—	—	—	—	—	—	—	—	—	33
—	—	114	—	—	—	—	—	—	—	—	—	—	—	—	—	34
—	—	1 259	—	—	—	—	—	—	—	578	—	578	—	—	—	35
—	11	15 243	—	—	—	—	—	—	2	1 788	—	1 788	—	—	—	36
—	17	772	—	—	—	—	—	—	—	3 127	—	3 127	—	—	—	37
—	4	1 233	—	—	—	—	—	—	—	—	—	—	—	—	—	38
—	22	195	—	—	—	—	—	—	—	7	—	7	—	—	—	39
—	16	190	34	—	—	—	—	34	—	79	—	79	—	—	—	40
—	—	289	—	—	—	—	—	—	90	111 588	—	111 588	—	—	—	41
—	—	—	—	—	—	—	—	—	—	—	—	—	—	—	—	42
—	534	1 024	—	—	—	—	—	—	—	7	—	7	—	—	—	43
—	—	3 341	—	—	—	—	—	—	—	—	—	—	—	—	—	44
—	295	28 594	—	—	—	—	—	—	—	269	—	269	—	—	—	45
—	—	—	—	—	—	—	—	—	—	—	—	—	—	—	—	46
—	—	—	—	—	—	—	—	—	—	—	—	—	—	—	—	47
—	—	—	—	—	—	—	—	—	—	—	—	—	—	—	—	48
—	—	—	—	—	—	—	—	—	—	—	—	—	—	—	—	49
—	—	23 237	—	—	—	—	—	—	—	78	—	78	—	—	—	50
—	—	165	—	—	—	—	—	—	—	—	—	—	—	—	—	51
153 104	1 406 439	1 280 059	19 966	130	2 031	17 511	9	4	127	105 509	20 094	85 015	—	24	72	51
153 104	1 406 438	1 279 147	513	130	—	96	9	—	127	105 239	20 094	84 745	—	24	72	52
—	—	—	—	—	—	—	—	—	—	—	—	—	—	—	—	53
—	—	—	—	—	—	—	—	—	—	—	—	—	—	—	—	54
—	—	7 203	—	—	—	—	—	—	—	3 865	—	3 750	—	24	56	55
—	—	273	—	—	—	—	—	—	—	—	—	—	—	—	—	56
—	—	273	—	—	—	—	—	—	—	—	—	—	—	—	—	57
—	—	—	—	—	—	—	—	—	—	—	—	—	—	—	—	58
—	449	2 459	20	—	—	—	—	—	—	68	—	68	—	—	—	59

verkehrs der Bundesrepublik Deutschland nach dem Stande vom Mai 1958. — Siehe hierzu auch Übersicht I. E. auf den Seiten 36—43 und in den Summen für die einzelnen Währungsräume sind jedoch die Ergebnisse aller Einkaufsländer enthalten. — 3) Einschl.: Eismeergebiete.

noch: I. F. Ein- und Ausfuhr (Spezialhandel, reiner Warenverkehr)
 unterteilt nach Herstellungs- bzw. Verbrauchsländern,
 im Jahre
 1. Einkaufsländer, unterteilt
 Werte in

Lfd. Nr.	Währungsraum und Einkaufsland	Ins-gesamt ¹⁾	Länder des beschränkt										
			zu-sammen	Länder des EZU ²⁾									dar-
				Groß-bri-tannien	Hong-kong	Singa-pur	Saar-land	Belgien-Luxem-burg	Däne-mark	Frank-reich	Italien	Nieder-lande	
Währungsraum und Herstellungsland													
60	Frankreich	1 595 101	1 594 681	8 479	—	—	2 941	10 192	392	1 547 081	335	6 028	96
61	Übersee-Gebiete	188 945	188 896	2 979	—	—	46	7 991	3 200	73 545	5	27 237	64
62	Äquat.Afrika, Fr.- ..	75 001	75 001	12	—	—	—	7 628	3 191	21 290	—	8 511	—
63	Algerien	33 182	33 171	—	—	—	—	45	—	24 112	—	117	—
64	Kamerun, Fr.-	27 219	27 219	1 698	—	—	—	82	7	8 287	—	12 867	—
65	Madagaskar	11 315	11 315	238	—	—	9	—	—	3 948	5	136	—
66	Togo, Fr.-	2	2	—	—	—	—	—	—	—	—	—	—
67	Westafrika, Fr.-	38 107	38 073	1 029	—	—	37	236	2	14 782	—	5 390	64
68	St. Pierre	—	—	—	—	—	—	—	—	—	—	—	—
69	Westindien, Fr.-	2 184	2 184	—	—	—	—	—	—	513	—	—	—
70	Guayana, Fr.-	2	2	—	—	—	—	—	—	—	—	—	—
71	Ozeanien, Fr.-	1 933	1 929	2	—	—	—	—	—	613	—	216	—
72	Griechenland	229 724	229 665	851	—	—	—	747	9	281	—	3 003	337
73	Italien	1 697 533	1 697 250	14 880	—	—	5	1 199	15	172	1 651 590	3 604	283
74	Niederlande	2 500 178	2 499 898	162 460	—	—	—	3 741	101	161	—	2 325 182	3
75	Übersee-Gebiete	123 584	45 074	33 779	—	—	—	—	—	—	—	8 820	—
76	Antillen, Nied.	115 867	37 357	33 705	—	—	—	—	—	—	—	2 232	—
77	Surinam	4 174	4 174	44	—	—	—	—	—	—	—	3 947	—
78	Neu-Guinea, Nied.- ..	3 543	3 543	30	—	—	—	—	—	—	—	2 641	—
79	Norwegen	479 844	458 745	25 772	—	—	—	2	1 638	209	—	4 713	720
80	Österreich	915 818	915 562	2 679	—	—	5	131	23	1	647	13 411	893 634
81	Portugal	110 053	109 977	207	—	—	—	516	—	398	—	1 881	—
82	Übersee-Gebiete	134 248	134 176	2 880	—	—	—	1 038	6	165	—	11 095	—
83	Angola	42 199	42 155	431	—	—	—	515	—	159	—	2 279	—
84	Guinea, Port.- usw. ..	6 137	6 137	546	—	—	—	—	—	—	—	1 307	—
85	Ostafri., Port.-	17 772	17 744	1 899	—	—	—	523	6	6	—	384	—
86	Indien, Port.-	68 140	68 140	4	—	—	—	—	—	—	—	7 125	—
87	Schweden	1 410 814	1 410 384	9 082	—	—	—	1 093	537	7	12	3 327	—
88	Schweiz	1 167 331	1 167 121	27	—	—	1	676	123	351	61	290	170
89	Türkei	223 255	223 073	7 156	—	—	—	—	43	41	638	5 860	—
90	b) Nichtmitgliedsländer der OEEC	364 354	364 631	31 973	117	8 367	1 109	3 712	454	64 432	136	125 866	57
91	Marokko	159 850	142 435	2 214	—	—	47	252	18	53 554	96	3 562	—
92	Somaliland, It.-	29	29	—	—	—	—	—	—	—	6	—	—
93	Tunesien	14 635	14 635	3 366	—	—	—	70	—	8 133	34	—	—
94	Indonesien	201 102	200 840	26 211	4	8 367	56	3 389	436	329	—	120 823	57
95	Kambodscha	2 345	2 345	7	—	—	979	1	—	159	—	1 013	—
96	Laos	27	27	—	—	—	27	—	—	—	—	—	—
97	Vietnam	6 366	4 320	175	113	—	—	—	—	2 257	—	468	—
98	B. Länder, die nicht über die EZU²⁾ abrechnen ..	4 584 889	638 819	259 946	19 213	—	310	36 190	4 246	28 148	2 158	111 429	7 553
99	1. DM-Abkommensländer	3 817 263	477 967	174 519	156	—	30	33 807	1 647	26 687	1 811	82 762	4 824
100	Og. d. DR u. sowj. V. ³⁾ ..	—	—	—	—	—	—	—	—	—	—	—	—
101	Og. d. DR u. poln. V. ³⁾ ..	—	—	—	—	—	—	—	—	—	—	—	—
102	Bulgarien	56 736	1 885	—	—	—	—	57	—	1	—	—	—
103	Estl.; Lettl.; Lit.	—	—	—	—	—	—	—	—	—	—	—	—
104	Finnland	385 336	1 985	415	—	—	—	41	276	49	—	33	—
105	Jugoslawien	206 724	12 330	1 114	—	—	—	22	—	—	6	861	625
106	Polen ³⁾	298 153	1 515	801	—	—	—	26	44	—	—	190	—
107	Rumänien	122 607	1 380	120	—	—	5	—	—	—	—	11	173
108	Sowjetunion ³⁾	386 426	113 551	20 920	—	—	—	175	168	4 147	24	2 881	2 366
109	Spanien	492 063	21 351	3 265	—	—	9	499	159	962	256	5 953	128
110	Übersee-Gebiete	18 376	3 728	3 715	—	—	—	—	—	4	—	—	—
111	Guinea, Span.-	1 127	—	—	—	—	—	—	—	—	—	—	—
112	Kanar. Inseln	16 161	3 728	3 715	—	—	—	—	—	4	—	—	—
113	Nordafri., Span.-	1 088	—	—	—	—	—	—	—	—	—	—	—
114	Sahara, Span.-	—	—	—	—	—	—	—	—	—	—	—	—
115	Tschechoslowakei	207 377	7 075	457	—	—	1	265	—	—	10	144	1 018
116	Ungarn	128 299	10 903	390	—	—	—	—	1	5 345	738	184	42
117	Ägypten	84 903	4 158	120	—	—	—	46	117	109	153	302	61
118	Argentinien	542 413	75 341	15 701	—	—	—	5 142	227	13 566	368	20 137	227
119	Brasilien	377 206	100 407	29 866	—	—	15	24 879	3	2 265	219	42 073	15
120	Paraguay	10 854	823	54	—	—	—	—	171	14	—	194	—
121	Uruguay	54 506	9 380	4 738	—	—	—	909	382	133	—	1 975	—
122	Iran	256 042	100 993	90 147	—	—	—	13	25	89	—	4 595	31
123	Japan	189 242	11 162	2 696	156	—	—	1 733	74	3	37	3 229	138

1) Einschl.: Eismeergebiete, Nicht ermittelte Länder und Schiffsbedarf. — 2) Europäische Zahlungsunion. — 3) Siehe Vorbemerkungen

nach Einkaufs- bzw. Käuferländern,
in der Gliederung nach Währungsräumen
1958
nach Herstellungsländern
1 000 DM

konvertierbaren Währungsraumes										Länder des frei konvertierbaren Währungsraumes					Lfd. Nr.	
Raumes			Länder, die nicht über die EZU ²⁾ abrechnen							Länder ohne Zah- lungs- ab- kommen	darunter					
unter			DM-Abkommensländer					zu- sam- men	Kanada		Ver- einigte Staaten	Panama (o. Kan. Zone)	Chile	Vene- zuela		
Portu- gal	Schwe- den	Schweiz	zu- sam- men	Jugosla- wien	Polen	Spanien	Tschecho- slowakei									Ungarn
—	270	17 587	4	—	—	2	1	—	7	409	—	182	—	—	—	60
30	—	3 664	—	—	—	—	—	—	—	49	—	49	—	—	—	61
—	—	188	—	—	—	—	—	—	—	—	—	—	—	—	—	62
—	—	6	—	—	—	—	—	—	—	11	—	11	—	—	—	63
—	—	592	—	—	—	—	—	—	—	—	—	—	—	—	—	64
—	—	14	—	—	—	—	—	—	—	—	—	—	—	—	—	65
30	—	2 843	—	—	—	—	—	—	—	34	—	34	—	—	—	66
—	—	—	—	—	—	—	—	—	—	—	—	—	—	—	—	67
—	—	—	—	—	—	—	—	—	—	—	—	—	—	—	—	68
—	—	21	—	—	—	—	—	—	—	4	—	4	—	—	—	69
—	—	1 167	1	—	—	—	—	—	—	58	—	58	—	—	—	70
—	45	25 378	93	85	—	—	—	—	—	190	—	190	—	—	—	71
—	329	7 898	1	—	—	—	—	—	—	279	—	279	—	—	—	72
—	—	1 277	—	—	—	—	—	—	—	78 510	—	78 510	—	—	—	73
—	—	1 277	—	—	—	—	—	—	—	78 510	—	78 510	—	—	—	74
—	—	—	—	—	—	—	—	—	—	—	—	—	—	—	—	75
—	—	—	—	—	—	—	—	—	—	—	—	—	—	—	—	76
—	9 884	9 339	18	—	—	18	—	—	—	21 081	19 974	1 107	—	—	—	77
15	2	4 759	256	44	—	—	—	—	—	—	—	—	—	—	—	78
105 941	131	901	76	—	—	76	—	—	—	—	—	—	—	—	—	79
47 112	—	12 267	—	—	—	—	—	—	15	57	—	57	—	—	—	80
33 221	—	384	—	—	—	—	—	—	15	29	—	29	—	—	—	81
3 570	—	—	—	—	—	—	—	—	—	—	—	—	—	—	—	82
10 316	—	215	—	—	—	—	—	—	—	28	—	28	—	—	—	83
6	—	11 688	—	—	—	—	—	—	—	—	—	—	—	—	—	84
6	1 395 259	1 024	21	—	—	—	—	—	—	409	11	398	—	—	—	85
—	69	1 165 201	18	—	—	—	3	—	—	192	109	25	—	—	16	86
—	—	18 750	5	—	—	—	5	—	105	72	—	72	—	—	—	87
—	1	912	19 453	—	2 031	17 415	—	4	—	270	—	270	—	—	—	88
—	1	744	17 415	—	—	17 415	—	—	—	—	—	—	—	—	—	89
—	—	3	—	—	—	—	—	—	—	—	—	—	—	—	—	90
—	—	34	—	—	—	—	—	—	—	—	—	—	—	—	—	91
—	—	131	7	—	—	—	—	4	—	255	—	255	—	—	—	92
—	—	—	—	—	—	—	—	—	—	—	—	—	—	—	—	93
—	—	—	2 031	—	2 031	—	—	—	—	15	—	15	—	—	—	94
52	3 620	164 861	3 311 369	200 003	309 961	473 384	205 581	122 493	309 133	325 568	19	325 506	43	—	—	95
45	3 401	147 878	3 298 142	199 588	309 663	473 377	203 434	117 181	506	40 648	19	40 586	43	—	—	96
—	—	—	—	—	—	—	—	—	—	—	—	—	—	—	—	97
—	—	1 827	54 763	435	—	—	2 765	—	—	88	—	88	—	—	—	98
—	1 064	107	383 327	—	—	—	—	—	—	24	—	24	—	—	—	99
—	—	9 685	193 543	193 127	—	—	416	—	—	851	—	851	—	—	—	100
6	2	446	295 825	—	295 813	—	—	12	—	813	—	813	—	—	—	101
—	—	1 071	120 580	—	—	—	—	—	—	647	—	647	—	—	—	102
—	84	82 724	270 472	6 022	504	—	—	—	—	2 403	—	2 403	—	—	—	103
6	2	10 108	470 541	—	—	470 525	—	—	—	171	—	171	—	—	—	104
—	—	6	14 648	—	—	2 497	—	—	—	—	—	—	—	—	—	105
—	—	—	1 127	—	—	1 037	—	—	—	—	—	—	—	—	—	106
—	—	6	12 433	—	—	1 249	—	—	—	—	—	—	—	—	—	107
—	—	—	1 088	—	—	211	—	—	—	—	—	—	—	—	—	108
—	—	—	—	—	—	—	—	—	—	—	—	—	—	—	—	109
—	361	4 802	200 253	—	—	—	200 253	—	—	49	—	49	—	—	—	110
—	103	4 100	117 152	—	—	—	—	117 152	—	244	—	244	—	—	—	111
—	1	3 249	80 303	—	—	—	—	—	442	—	—	—	—	—	—	112
—	354	19 488	465 984	—	13 346	336	—	—	50	1 038	—	997	41	—	—	113
33	5	976	276 121	—	—	—	—	—	—	678	—	678	—	—	—	114
—	—	390	10 031	—	—	—	—	—	—	—	—	—	—	—	—	115
—	—	1 243	44 865	—	—	—	—	—	—	261	—	261	—	—	—	116
—	259	5 798	124 491	—	—	—	—	—	14	30 544	18	30 526	—	—	—	117
—	1 166	1 858	175 243	4	—	19	—	17	—	2 837	1	2 834	2	—	—	118

noch: I. F. Ein- und Ausfuhr (Spezialhandel, reiner Warenverkehr)
unterteilt nach Herstellungs- bzw. Verbrauchsländern,

im Jahre
1. Einkaufsländer, unterteilt
Werte in

Lfd. Nr.	Währungsraum und Einkaufsland	Ins-gesamt ¹⁾	Länder des beschränkt										
			Länder des EZU ²⁾ -										
			dar-	zu-	Groß-	Hong-	Singa-	Saar-	Belgien-	Däne-	Frank-	Italien	Nieder-
Währungsraum und Herstellungsland	sammen	bri-tannien	kong	pur	land	Luxem-burg	mark	reich		lande	reich		
124	2. Länder ohne Zahlungsabkommen ...	767 626	160 852	85 427	19 057	—	280	2 383	2 599	1 461	347	28 667	2 729
125	Albanien	67	65	17	—	—	—	—	—	—	48	—	—
126	Äthiopien	5 564	1 175	447	—	—	—	10	—	180	16	172	—
127	Somaliland, Fr.	3	—	—	—	—	—	—	—	—	—	—	—
128	Sudan	57 426	8 048	6 520	—	—	—	—	41	56	39	295	—
129	Bhutan	—	—	—	—	—	—	—	—	—	—	—	—
130	China (Taiwan)	20 598	2 809	1 034	793	—	—	—	10	119	—	630	3
131	China (Volksrep.)	245 464	131 927	68 637	18 195	—	—	1 404	1 189	882	92	23 282	2 706
132	Israel	46 450	2 001	13	—	—	—	800	60	—	—	998	20
133	Jemen	132	120	40	—	—	—	—	—	39	—	—	—
134	Korea	2 428	942	843	65	—	—	—	—	—	—	—	—
135	Libanon	15 407	146	62	—	—	—	—	—	47	—	—	—
136	Maskat u. Oman	82	16	2	—	—	—	—	—	—	—	14	—
137	Mongol. Volksrep.	1	—	—	—	—	—	—	—	—	—	—	—
138	Nepal	—	—	—	—	—	—	—	—	—	—	—	—
139	Saudisch-Arabien	284 958	889	53	—	—	—	—	—	—	110	726	—
140	Syrien	35 930	607	8	—	—	—	150	—	89	42	15	—
141	Thailand	53 116	12 107	7 751	4	—	280	19	1 299	49	—	2 535	—
142	II. Länder des frei konvertierbaren Währungsraumes ...	7 657 185	434 822	218 931	—	12	5	44 561	732	2 934	339	94 388	1 318
143	Liberia	66 301	393	281	—	—	—	—	—	—	—	112	—
144	Kanada	964 694	89 456	60 820	—	—	—	94	1	3	56	14 226	4
145	Vereinigte Staaten	4 192 468	192 064	45 194	—	12	5	35 984	666	2 807	245	62 580	1 276
146	Abhängige Gebiete	26 545	24	—	—	—	—	—	—	—	—	9	—
147	Panamakanalzone	9	—	—	—	—	—	—	—	—	—	—	—
148	Puerto Rico usw.	2 028	5	—	—	—	—	—	—	—	—	5	—
149	Ryukyu-Inseln	32	—	—	—	—	—	—	—	—	—	—	—
150	Hawaii usw.	24 476	19	—	—	—	—	—	—	—	—	4	—
151	Karolinen usw.	—	—	—	—	—	—	—	—	—	—	—	—
152	Costa Rica	108 974	1 517	432	—	—	—	49	—	—	—	1 026	—
153	Dominik. Rep.	14 329	321	11	—	—	—	—	—	3	—	305	—
154	Guatemala	71 557	1 006	388	—	—	—	1	—	—	—	592	—
155	Haiti (Rep.)	3 530	14	—	—	—	—	1	—	—	—	9	—
156	Honduras (Rep.)	22 035	250	13	—	—	—	35	—	—	38	144	—
157	Kuba	29 866	9 883	7	—	—	—	6 370	—	—	—	91	—
158	Mexiko	283 960	10 517	8 210	—	—	—	636	—	—	—	1 023	—
159	Nicaragua	63 062	1 262	127	—	—	—	17	—	—	—	970	—
160	Panama (o. Kan.Z.)	12 220	7 361	4	—	—	—	—	—	—	—	7 357	—
161	El Salvador	176 883	1 724	459	—	—	—	9	—	—	—	1 152	—
162	Bolivien	15 410	1 097	591	—	—	—	1	—	—	—	4	—
163	Chile	367 840	6 565	2 359	—	—	—	83	—	—	—	537	—
164	Ecuador	150 154	3 903	849	—	—	—	1 174	2	119	—	1 175	—
165	Kolumbien	198 999	1 473	83	—	—	—	4	—	2	—	954	—
166	Peru	221 525	36 468	34 844	—	—	—	62	45	—	—	1 032	3
167	Venezuela	452 319	51 558	50 431	—	—	—	—	—	—	—	627	—
168	Afghanistan	26 896	11 964	8 032	—	—	—	41	2	—	—	300	35
169	Philippinen	187 618	6 002	5 796	—	—	—	—	16	—	—	163	—
170	III. Eismeergebiete u. Nicht ermittelte Länder	765	—	—	—	—	—	—	—	—	—	—	—
171	Gb. i. Nördl. Eism.	—	—	—	—	—	—	—	—	—	—	—	—
172	Gb. i. Südl. Eism.	—	—	—	—	—	—	—	—	—	—	—	—
173	Nicht erm. Ldr.	765	—	—	—	—	—	—	—	—	—	—	—
174	IV. Schiffsbedarf	30 348	—	—	—	—	—	—	—	—	—	—	—

1) Einschl.: Eismeergebiete, Nicht ermittelte Länder und Schiffsbedarf. — 2) Europäische Zahlungsunion.

nach Einkaufs- bzw. Käuferländern,
in der Gliederung nach Währungsräumen
1958
nach Herstellungsländern
1000 DM

konvertierbaren Währungsraumes										Länder des frei konvertierbaren Währungsraumes						Lfd. Nr.
Raumes			Länder, die nicht über die EZU ²⁾ abrechnen							Länder ohne Zah- lungs- ab- kommen	darunter					
unter			DM-Abkommensländer					zu- sammen	Kanada		Ver- einigte Staaten	Panama (o. Kan. Zone)	Chile	Vene- zuela		
Portu- gal	Schwe- den	Schweiz	zu- sammen	Jugo- slawien	Polen	Spanien	Tschedo- slowakei								Ungarn	
7	219	16 983	13 227	415	298	7	2 147	5 312	308 627	284 920	—	284 920	—	—	—	124
—	—	—	—	—	—	—	—	—	2	—	—	—	—	—	—	125
—	—	347	—	—	—	—	—	—	4 399	—	—	—	—	—	—	126
—	—	1 095	—	—	—	—	—	—	3	—	—	—	—	—	—	127
—	—	—	—	—	—	—	—	—	49 378	—	—	—	—	—	—	128
7	—	198	145	—	—	—	—	—	17 490	154	—	154	—	—	—	129
—	40	14 868	12 387	415	298	7	1 454	5 312	101 103	47	—	47	—	—	—	130
—	—	110	—	—	—	—	—	—	44 449	—	—	—	—	—	—	131
—	—	—	—	—	—	—	—	—	12	—	—	—	—	—	—	132
—	26	8	694	—	—	—	692	—	42	750	—	750	—	—	—	133
—	9	28	—	—	—	—	—	—	15 261	—	—	—	—	—	—	134
—	—	—	—	—	—	—	—	—	66	—	—	—	—	—	—	135
—	—	—	—	—	—	—	—	—	—	—	—	—	—	—	—	136
—	—	—	1	—	—	—	—	1	—	—	—	—	—	—	—	137
—	—	—	—	—	—	—	—	—	—	—	—	—	—	—	—	138
—	—	—	—	—	—	—	—	—	269	283 800	—	283 800	—	—	—	139
—	—	303	—	—	—	—	—	—	35 323	—	—	—	—	—	—	140
—	144	26	—	—	—	—	—	—	40 840	169	—	169	—	—	—	141
4	436	70 885	188	8	—	26	7	—	13	7 222 162	744 811	4 991 219	133 303	145 049	104 988	142
—	—	—	—	—	—	—	—	—	—	65 908	—	5 691	—	—	—	143
—	—	14 252	—	—	—	—	—	—	—	875 238	731 947	141 551	843	—	897	144
—	297	42 722	115	9	—	26	7	—	13	4 000 276	4 227	3 930 845	60 276	—	4 593	145
—	15	—	36	—	—	—	—	—	—	26 485	—	26 122	—	—	—	146
—	—	—	—	—	—	—	—	—	—	9	—	—	—	—	—	147
—	—	—	—	—	—	—	—	—	—	2 023	—	1 739	—	—	—	148
—	—	—	—	—	—	—	—	—	—	32	—	—	—	—	—	149
—	15	—	36	—	—	—	—	—	—	24 421	—	24 383	—	—	—	150
—	—	—	—	—	—	—	—	—	—	—	—	—	—	—	—	151
—	—	10	—	—	—	—	—	—	—	107 457	—	865	—	—	—	152
—	—	2	—	—	—	—	—	—	—	14 008	—	9 343	—	—	—	153
—	—	25	—	—	—	—	—	—	—	70 551	—	10 648	155	—	—	154
—	—	4	—	—	—	—	—	—	—	3 516	—	817	—	—	—	155
—	—	20	—	—	—	—	—	—	—	21 785	—	13 320	—	—	—	156
—	—	3 415	—	—	—	—	—	—	—	19 983	1 330	1 016	—	—	—	157
—	—	648	—	—	—	—	—	—	—	273 443	—	93 157	4 827	—	—	158
—	—	148	—	—	—	—	—	—	—	61 800	25	14 815	2 328	—	—	159
—	—	—	—	—	—	—	—	—	—	4 859	—	3 102	1 757	—	—	160
—	—	—	—	—	—	—	—	—	—	175 159	—	2 716	1 930	—	—	161
—	—	104	—	—	—	—	—	—	—	14 301	—	5 018	—	—	—	162
—	—	501	12	—	—	—	—	—	—	361 275	—	223 352	231	137 692	—	163
—	—	3 586	—	—	—	—	—	—	—	146 251	4	2 044	—	—	—	164
—	—	584	—	—	—	—	—	—	—	197 526	24	29 945	16	—	—	165
4	124	302	—	—	—	—	—	—	—	185 056	6 176	24 582	49 267	7 356	—	166
—	—	482	1	—	—	—	—	—	—	400 761	—	301 863	—	—	98 898	167
—	—	500	—	—	—	—	—	—	—	—	—	—	—	—	—	168
—	—	3 553	24	—	—	—	—	—	—	14 908	—	7 038	—	—	—	169
—	—	27	—	—	—	—	—	—	—	181 616	1 078	143 369	11 673	—	—	170
—	—	—	—	—	—	—	—	—	—	—	—	—	—	—	—	171
—	—	—	—	—	—	—	—	—	—	—	—	—	—	—	—	172
—	—	—	—	—	—	—	—	—	—	—	—	—	—	—	—	173
—	—	—	—	—	—	—	—	—	—	—	—	—	—	—	—	174

noch: I. F. Ein- und Ausfuhr (Spezialhandel, reiner Warenverkehr)
unterteilt nach Herstellungs- bzw. Verbrauchsländern,

im Jahre
2. Käuferländer²⁾, unterteilt
Werte in

Lfd. Nr.	Währungsraum und Käuferland	Ins-gesamt ³⁾	Länder des beschränkt										dar-
			Länder des EZU ⁴⁾										
			zu-sammen	Groß-bri-tannien	Hong-kong	Südafr. Union usw.	Saar-land	Belgien-Luxem-burg	Däne-mark	Frank-reich	Italien	Nieder-lande	
1	Insgesamt:	36 998 055	25 946 321	1 994 652	102 540	578 490	581 113	2 570 929	1 138 426	2 247 634	1 849 746	3 277 948	976 612
	Davon gemeldet für den Verbrauch in:												
2	I. Länder des beschränkt konvertierbaren Währungsraumes	31 723 139	25 709 616	1 949 392	102 341	578 471	581 041	2 555 969	1 137 210	2 235 027	1 842 553	3 205 188	975 285
3	A. Länder des EZU⁴⁾-Raumes	25 385 916	25 253 171	1 834 744	79 761	578 469	579 383	2 529 214	1 132 608	2 210 870	1 838 463	3 089 255	974 592
4	1. Sterling-Gebiet	5 105 610	5 077 175	1 749 858	78 355	577 198	7	6 025	9 029	2 036	1 339	46 741	679
5	a) Mitgliedsländer der OEEC	2 182 541	2 170 197	1 511 725	78 345	201	4	2 407	2 973	1 190	237	25 210	367
6	Großbritannien	1 460 143	1 451 873	1 432 085	4	66	4	953	1 561	79	154	10 192	142
7	Übersee-Gebiete	596 497	592 960	75 116	78 341	135	—	1 125	1 330	1 103	38	14 542	222
8	Malta; Gibraltar	22 880	22 616	1 114	—	—	—	175	2	—	1	4	—
9	Gambia	813	813	138	—	—	—	10	—	11	—	—	—
10	Kamerun, Br.-	567	567	395	—	—	—	—	—	4	—	3	—
11	Kenia, Uganda	64 554	64 547	9 487	—	108	—	108	306	1	4	1 626	185
12	Nigerien	138 338	137 509	24 465	—	2	—	131	85	926	—	4 475	12
13	Sansibar	10 659	10 659	2 664	—	—	—	—	—	17	—	96	—
14	Sierra Leone	9 708	9 708	3 738	—	—	—	9	9	102	—	116	—
15	Somaliland, Br.-	156	129	30	—	1	—	—	—	—	—	22	—
16	St. Helena usw.	2	2	—	—	—	—	—	—	—	—	—	—
17	Tanganjika	17 087	17 083	2 451	—	25	—	24	143	14	—	417	1
18	Honduras, Br.-	879	783	63	—	—	—	—	—	—	—	10	—
19	Westindien, Br.-	45 398	44 402	6 786	—	—	—	53	4	—	—	863	7
20	Guayana, Br.-	6 081	6 044	968	—	—	—	9	—	—	—	26	—
21	Aden	18 089	18 072	689	—	—	—	—	—	20	—	39	—
22	Bahrain-Is usw.	21 634	21 592	7 678	—	—	—	12	—	—	—	221	—
23	Borneo, Br.-	2 588	2 588	878	—	11	—	—	—	—	—	1 273	—
24	Cypern	34 818	34 817	591	—	—	—	—	17	—	33	84	—
25	Hongkong	86 222	85 669	4 928	78 329	—	—	24	617	18	—	1 426	6
26	Kuwait	69 341	68 681	4 620	—	—	—	554	27	—	—	2 104	—
27	Malediven	80	78	69	—	—	—	—	—	—	—	—	—
28	Singap.: Malaya	44 497	44 496	2 689	—	—	—	16	100	10	—	1 736	11
29	Ozeanien, Br.-	2 106	2 105	675	—	—	—	—	—	—	—	1	—
30	Irland (Rep.)	92 769	92 728	4 415	—	—	—	275	62	8	20	317	3
31	Island	33 142	32 636	109	—	—	—	54	20	—	25	159	—
32	b) Nichtmitgliedsländer der OEEC	2 922 969	2 906 978	238 133	10	576 997	3	3 618	6 056	846	1 102	21 531	312
33	Ghana	51 234	51 227	9 690	—	1	—	34	1 475	99	4	614	1
34	Libyen	33 477	30 303	986	—	1	—	26	—	246	74	950	—
35	Rhodes. u. Njassid.	48 079	48 072	15 234	—	2 240	—	4	133	4	73	810	2
36	Südafr. Union usw.	635 690	635 645	54 058	—	574 368	—	96	63	2	73	4 687	47
37	Südwestafrika	19 138	19 138	573	—	385	—	1	12	7	—	178	—
38	Birma	32 776	32 742	1 602	10	—	—	21	1 900	19	—	291	—
39	Ceylon	44 770	44 575	3 675	—	—	—	75	40	4	—	205	1
40	Indien	1 173 371	1 166 304	55 538	—	—	—	1 633	1 527	134	861	746	159
41	Irak	152 486	152 310	28 336	—	—	—	360	—	3	2	2 081	—
42	Jordanien	35 498	35 178	846	—	—	—	130	—	2	—	30	—
43	Malaya	60 316	60 296	10 136	—	—	—	—	124	14	3	3 751	68
44	Pakistan	173 682	168 812	11 570	—	—	—	282	770	246	—	3 616	1
45	Austral. Bund	373 392	373 331	32 477	—	2	3	949	12	13	12	3 191	33
46	Nauru	81	81	71	—	—	—	—	—	—	—	—	—
47	Neue Hebriden	242	242	33	—	—	—	—	—	—	—	—	—
48	Neu-Guinea, Trg.	1 942	1 942	90	—	—	—	—	—	—	—	10	—
49	Neuseeland	86 216	86 201	13 178	—	—	—	8	—	53	—	367	—
50	West-Samoa	579	579	40	—	—	—	—	—	—	—	4	—
51	2. Andere EZU⁴⁾-Länder	20 280 406	20 175 996	84 886	1 406	1 271	579 376	2 523 189	1 123 579	2 208 834	1 837 124	3 052 514	973 913
52	a) Mitgliedsländer der OEEC	19 927 525	19 828 808	82 548	135	1 271	579 376	2 521 128	1 123 353	2 206 865	1 837 067	3 013 553	973 913
53	Bad. Zollausschl.	28	28	—	—	—	—	—	—	—	—	—	—
54	Saarland	637 083	637 057	51	—	—	575 505	29	—	61 330	37	8	—
55	Belgien-Luxembg.	2 452 908	2 452 085	6 042	—	31	87	2 432 407	72	364	161	6 799	118
56	Übersee-Gebiete	101 593	101 377	293	—	584	—	50 661	3	12	—	971	—
57	Kongo, Belg.-	99 702	99 487	283	—	584	—	49 929	3	12	—	924	—
58	Ruanda-Urundi	1 891	1 890	10	—	—	—	732	—	—	—	47	—
59	Dänemark	1 109 561	1 108 512	10 197	—	13	—	847	1 088 720	24	3	3 292	119

1) Die Zuordnung der Länder zu den einzelnen Währungsräumen richtet sich nach der überwiegenden Art der Abwicklung des Zahlungsverkehrs. — 2) Es sind nur die Käuferländer mit einer bedeutenden mittelbaren Ausfuhr aufgeführt; Nicht ermittelte Länder und Schiffsbedarf. — 3) Europäische Zahlungsunion.

nach Einkaufs- bzw. Käuferländern,
in der Gliederung nach Währungsräumen ¹⁾
1958

nach Verbrauchsländern

1 000 DM

konvertierbaren Währungsraumes										Länder des frei konvertierb. Währungsraumes					Lfd. Nr.	
Raumes				Länder, die nicht über die EZU ⁴⁾ abrechnen						zu- sam- men	darunter					
unter				DM-Abkommensländer				Ldr. o. Zahlungsabk.			zu- sam- men	Kanada	Ver- einigte Staaten	Panama (o. Kan. Zone)		Chile
Öster- reich	Portu- gal	Schwe- den	Schweiz	zu- sam- men	darunter				zu- sam- men							
					Finn- land	Jugo- slawien	Sowjet- union	Spanien								
1 842 896	363 665	2 265 606	2 326 184	4 487 667	482 488	333 440	277 481	393 769	1 347 052	86 043	5 016 286	420 616	2 727 097	180 770	170 647	1
1 842 433	363 648	2 264 650	2 246 952	4 486 082	482 484	333 440	277 481	392 807	1 346 807	86 019	180 634	4 125	107 112	57 459	9 034	2
1 823 136	363 388	2 257 367	2 125 045	3 547	1 198	229	35	758	1 559	1 112	127 639	2 470	68 953	53 564	5	3
804	26	2 637	30 397	1 158	950	110	1	12	1 193	1 107	25 984	806	22 494	422	3	4
245	19	2 442	13 611	85	2	1	—	12	740	699	11 519	393	8 445	422	3	5
104	2	2 367	3 782	65	2	1	—	2	6	—	8 199	15	6 767	—	3	6
141	14	75	8 365	18	—	—	—	9	730	699	2 789	378	1 147	422	—	7
1	14	—	6	10	—	—	—	8	—	—	254	—	249	—	—	8
—	—	—	1	—	—	—	—	—	—	—	—	—	—	—	—	9
—	2	—	—	—	—	—	—	—	—	—	—	—	—	—	—	10
—	—	10	86	—	—	—	—	—	—	—	7	—	7	—	—	11
—	—	3	7 467	—	—	—	—	—	—	—	829	—	5	—	—	12
—	—	—	20	—	—	—	—	—	—	—	—	—	—	—	—	13
—	—	—	1	—	—	—	—	—	—	—	—	—	—	—	—	14
—	—	—	—	1	—	—	—	1	26	26	—	—	—	—	—	15
—	—	—	—	—	—	—	—	—	—	—	—	—	—	—	—	16
—	—	4	16	—	—	—	—	—	—	—	4	—	4	—	—	17
—	—	—	—	—	—	—	—	—	—	—	96	—	85	—	—	18
—	—	11	103	—	—	—	—	—	—	—	996	81	497	416	—	19
—	—	—	20	1	—	—	—	—	—	—	36	—	30	6	—	20
—	—	—	92	—	—	—	—	—	—	—	1	—	1	—	—	21
72	—	26	13	—	—	—	—	—	16	—	1	—	13	—	—	22
—	—	—	23	—	—	—	—	—	29	22	13	—	13	—	—	23
14	—	—	33	—	—	—	—	—	—	—	1	—	1	—	—	24
46	—	14	259	—	—	—	—	—	5	—	548	297	251	—	—	25
6	—	—	181	5	—	—	—	—	654	651	1	—	1	—	—	26
—	—	—	—	—	—	—	—	—	—	—	2	—	2	—	—	27
—	—	7	43	1	—	—	—	—	—	—	—	—	—	—	—	28
—	—	—	1	—	—	—	—	—	—	—	1	—	1	—	—	29
—	—	—	1 460	2	—	—	—	1	4	—	25	—	25	—	—	30
—	3	—	4	—	—	—	—	—	—	—	506	—	506	—	—	31
559	7	195	16 786	1 073	948	109	1	—	453	408	14 485	413	14 049	—	—	32
—	3	1	5 386	1	—	—	—	—	3	—	3	—	3	—	—	33
4	—	—	183	1	—	—	—	—	—	—	3 173	—	3 173	—	—	34
1	—	14	6	—	—	—	—	—	—	—	7	—	7	—	—	35
1	—	12	2 222	3	2	—	—	—	—	—	42	12	30	—	—	36
—	—	—	—	—	—	—	—	—	—	—	—	—	—	—	—	37
1	—	1	29	1	—	—	—	—	3	—	30	—	30	—	—	38
—	—	1	448	2	—	—	—	1	—	—	193	10	183	—	—	39
326	3	52	6 602	118	11	105	—	—	—	—	6 949	380	6 567	—	—	40
4	1	23	335	3	—	—	—	—	145	137	28	—	28	—	—	41
—	—	—	42	—	—	—	—	—	300	270	20	—	20	—	—	42
3	—	2	18	—	—	—	—	—	1	—	19	—	19	—	—	43
212	—	5	206	939	935	4	—	—	—	—	3 931	2	3 928	—	—	44
7	—	3	1 277	5	—	—	—	—	1	1	55	1	54	—	—	45
—	—	—	—	—	—	—	—	—	—	—	—	—	—	—	—	46
—	—	—	10	—	—	—	—	—	—	—	—	—	—	—	—	47
—	—	—	—	—	—	—	—	—	—	—	—	—	—	—	—	48
—	—	81	22	—	—	—	—	—	—	—	15	8	7	—	—	49
—	—	—	—	—	—	—	—	—	—	—	—	—	—	—	—	50
1 822 332	363 362	2 254 730	2 084 648	2 389	248	119	84	748	366	5	101 655	1 664	46 459	53 142	2	51
1 821 889	363 154	2 254 724	2 091 588	2 264	248	95	31	662	255	5	96 198	1 664	41 002	53 142	2	52
—	—	—	—	—	—	—	—	—	—	—	—	—	—	—	—	53
—	—	88	9	—	—	—	—	—	—	—	26	2	24	—	—	54
126	—	61	5 744	152	3	2	—	32	136	—	535	15	381	—	—	55
2	1	8	292	—	—	—	—	—	—	—	216	—	216	—	—	56
2	1	8	275	—	—	—	—	—	—	—	215	—	215	—	—	57
—	—	—	17	—	—	—	—	—	—	—	1	—	1	—	—	58
1 029	1	1 806	2 402	96	16	—	—	—	2	—	951	—	949	—	—	59

verkehrs der Bundesrepublik Deutschland nach dem Stande vom Mai 1958. — Siehe hierzu auch Übersicht I. E. auf den Seiten 36—43 und in den Summen für die einzelnen Währungsräume sind jedoch die Ergebnisse aller Käuferländer enthalten. — ³⁾ Einschl.: Eismeergebiete.

noch: I. F. Ein- und Ausfuhr (Spezialhandel, reiner Warenverkehr)
 unterteilt nach Herstellungs- bzw. Verbrauchsländern,
 im Jahre
 2. Käuferländer, unterteilt
 Werte in

Lfd. Nr.	Währungsraum und Käuferland	Ins-gesamt ¹⁾	Länder des beschränkt										
			zu-sammen	Länder des EZU ²⁾ -									
				Groß-bri-tannien	Hong-kong	Südafr. Union usw.	Saar-land	Belgien-Luxem-burg	Däne-mark	Frank-reich	Italien	Nieder-lande	Nor-wegen
60	Frankreich	2 164 265	2 141 024	4 275	—	2	3 577	4 640	103	2 108 316	247	5 704	41
61	Übersee-Gebiete	146 608	146 570	616	22	—	—	210	39	34 628	1	449	18
62	Äquat. Afrika, Fr.- ..	17 648	17 642	81	—	—	—	21	39	4 444	—	41	—
63	Algerien	35 625	35 615	16	—	—	—	3	—	11 764	1	108	1
64	Kamerun, Fr.-	12 601	12 596	49	—	—	—	6	—	2 156	—	133	5
65	Madagaskar	9 721	9 720	7	—	—	—	14	—	563	—	18	3
66	Togo, Fr.-	1 282	1 282	16	22	—	—	—	—	540	—	—	—
67	Westafrika, Fr.-	63 482	63 470	434	—	—	—	116	—	14 326	—	119	9
68	St. Pierre	116	116	—	—	—	—	—	—	4	—	—	—
69	Westindien, Fr.-	2 941	2 938	8	—	—	—	50	—	638	—	3	—
70	Guayana, Fr.-	403	403	—	—	—	—	—	—	61	—	—	—
71	Ozeanien, Fr.-	2 789	2 788	5	—	—	—	—	—	132	—	27	—
72	Griechenland	467 088	466 053	9 595	—	—	—	178	198	175	2 345	741	19
73	Italien	1 853 372	1 848 821	3 212	—	31	104	354	360	383	1 833 779	940	199
74	Niederlande	2 994 834	2 989 326	13 766	—	4	5	3 086	85	693	91	2 966 590	338
75	Übersee-Gebiete	29 707	28 893	352	—	—	—	105	1	15	—	9 594	14
76	Antillen, Nied.	16 543	15 915	303	—	—	—	91	1	15	—	3 474	13
77	Surinam	10 165	9 979	13	—	—	—	1	—	—	—	3 511	1
78	Neu-Guinea, Nied.- ..	2 999	2 999	36	—	—	—	13	—	—	—	2 609	—
79	Norwegen	1 066 307	1 012 838	3 389	—	—	—	817	30 885	25	—	884	972 316
80	Österreich	1 847 221	1 846 969	4 549	5	1	3	95	462	191	80	4 453	4
81	Portugal	350 237	348 991	793	—	—	—	204	510	103	5	1 060	26
82	Übersee-Gebiete	101 069	101 042	5 579	108	584	—	1 086	23	45	40	772	13
83	Angola	44 570	44 565	142	—	—	—	858	18	20	40	397	10
84	Guinea, Port.- usw. ..	4 258	4 251	736	—	—	—	28	—	25	—	4	3
85	Ostafri., Port.-	43 397	43 397	4 619	—	584	—	200	5	—	—	322	—
86	Indien, Port.-	8 844	8 829	82	108	—	—	—	—	—	—	49	—
87	Schweden	2 265 935	2 265 434	7 535	—	1	82	69	1 372	39	36	3 635	677
88	Schweiz	2 062 182	2 061 262	747	—	20	13	24 645	32	220	204	525	1
89	Türkei	277 527	272 526	11 557	—	—	—	1 695	488	302	38	7 136	10
90	b) Nichtmitgliedsländer der OEEC	352 881	347 188	2 338	1 271	—	—	2 061	226	1 969	57	38 961	—
91	Marokko	103 712	99 068	474	—	—	—	383	1	493	15	139	—
92	Somaliland, It.-	964	938	3	—	—	—	—	—	—	35	—	—
93	Tunesien	14 393	14 391	—	—	—	—	52	—	578	—	15	—
94	Indonesien	179 520	179 139	1 861	1 267	—	—	672	—	39	—	38 475	—
95	Kambodscha	9 064	9 026	—	4	—	—	17	70	91	—	36	—
96	Laos	3 148	3 068	—	—	—	—	—	21	—	—	—	—
97	Vietnam	42 080	41 558	—	—	—	—	937	134	768	7	296	—
98	B. Länder, die nicht über die EZU³⁾ abrechnen ..	6 837 223	456 445	114 648	22 580	2	1 658	26 695	4 602	24 157	4 090	105 913	693
99	1. DM-Abkommens-länder	4 824 102	308 295	77 625	10	2	1 658	23 599	2 646	20 896	3 536	66 516	665
100	Og. d. DR u. poln. V. ³⁾	—	—	—	—	—	—	—	—	—	—	—	—
101	Og. d. DR u. sowj. V. ³⁾	—	—	—	—	—	—	—	—	—	—	—	—
102	Bulgarien	57 717	2 488	10	—	—	—	259	—	5	26	494	—
103	Estl.; Lettl.; Lit.	—	—	—	—	—	—	—	—	—	—	—	—
104	Finnland	485 343	5 806	1 285	—	—	—	264	247	188	22	1 239	387
105	Jugoslawien	339 613	9 855	904	—	2	—	157	137	931	1 772	2 124	28
106	Polen ³⁾	331 147	58 625	8 391	—	—	—	1 157	340	8 861	12	10 835	9
107	Rumänien	93 904	8 501	5 447	—	—	—	—	182	40	—	449	—
108	Sowjetunion ³⁾	303 181	26 310	9 685	—	—	—	3	271	1 984	210	4 886	7
109	Spanien	426 921	27 420	7 505	—	—	—	6 726	46	4 296	93	3 332	—
110	Übersee-Gebiete	32 519	2 242	245	—	—	—	24	2	150	—	1 450	4
111	Guinea, Span.-	4 130	254	60	—	—	—	—	2	—	—	27	—
112	Kanar. Inseln	19 160	1 789	164	—	—	—	20	—	149	—	1 409	4
113	Nordafri., Span.-	9 122	197	21	—	—	—	4	—	1	—	14	—
114	Sahara, Span.-	107	2	—	—	—	—	—	—	—	—	—	—
115	Tschechoslowakei	257 164	16 785	1 440	—	—	—	3 838	573	54	8	3 547	—
116	Ungarn	121 115	4 617	1 006	—	—	—	50	380	454	59	1 330	20
117	Ägypten	275 752	25 194	332	—	—	—	108	3	21	96	2 333	36
118	Argentinien	535 690	48 881	11 516	—	—	1 636	9 254	118	180	439	21 273	—
119	Brasilien	643 420	19 419	3 153	—	—	21	1 006	298	2 725	463	1 750	16
120	Paraguay	19 003	256	51	—	—	—	50	—	6	—	96	—
121	Uruguay	31 961	2 283	37	—	—	—	94	2	207	203	270	—
122	Iran	520 518	34 747	24 636	—	—	—	285	14	588	131	7 414	1
123	Japan	349 114	14 966	1 982	10	—	1	324	33	206	2	3 694	157

1) Einschl.: Eismeergebiete, Nicht ermittelte Länder und Schiffsbedarf. — 2) Europäische Zahlungsunion. — 3) Siehe Vorbemerkungen

nach Einkaufs- bzw. Käuferländern,
in der Gliederung nach Währungsräumen
1958
nach Verbrauchsländern
1 000 DM

konvertierbaren Währungsraumes											Länder des frei konvertierb. Währungsraumes					Lfd. Nr.
Raumes				Länder, die nicht über die EZU ²⁾ abrechnen							zu- sammen	Kanada	Ver- einigte Staaten	Panama (o. Kan. Zone)	Chile	
unter				DM-Abkommensländer				Ldr. o. Zahlungsabk.								
Öster- reich	Portu- gal	Schwe- den	Schweiz	zu- sammen	darunter				zu- sammen	Libanon						
					Finn- land	Jugo- slawien	Sowjet- union	Spanien								
83	472	81	11 473	488	189	1	12	267	18	—	22 735	1 573	21 149	6	—	60
77	27	28	269	9	8	—	—	1	11	—	18	—	15	3	—	61
54	—	6	136	—	—	—	—	—	—	—	6	—	6	—	—	62
23	—	26	1	8	8	—	—	—	—	—	2	—	2	—	—	63
—	—	—	72	—	—	—	—	—	—	—	5	—	5	—	—	64
—	—	2	—	—	—	—	—	—	—	—	1	—	1	—	—	65
—	21	—	6	1	—	—	—	—	11	—	—	—	—	—	—	66
—	—	—	2	—	—	—	—	—	—	—	—	—	—	—	—	67
—	—	—	9	—	—	—	—	—	—	—	3	—	—	3	—	68
—	—	—	42	—	—	—	—	—	—	—	—	—	—	—	—	69
—	—	—	—	—	—	—	—	—	—	—	1	—	1	—	—	70
—	—	—	—	—	—	—	—	—	—	—	—	—	—	—	—	71
291	—	54	528	4	—	1	—	—	4	—	1 027	18	1 008	1	—	72
154	—	67	9 211	93	8	2	18	40	32	—	4 426	6	4 301	16	1	73
117	2	960	3 498	17	9	—	—	—	3	—	5 488	5	5 381	27	—	74
—	—	4	86	4	—	—	—	—	—	—	810	—	621	169	—	75
—	—	4	57	4	—	—	—	—	—	—	624	—	585	23	—	76
—	—	—	10	—	—	—	—	—	—	—	186	—	36	146	—	77
—	—	—	19	—	—	—	—	—	—	—	—	—	—	—	—	78
187	—	680	3 655	483	1	—	—	—	—	—	52 986	2	64	52 920	—	79
1 819 424	—	223	17 428	62	8	18	—	—	2	—	188	20	155	—	—	80
—	345 853	38	395	137	—	—	—	—	6	4	1 103	—	1 103	—	—	81
—	16 798	—	159	25	3	—	—	—	—	—	2	—	2	—	—	82
—	11 771	—	113	3	3	—	—	—	—	—	2	—	2	—	—	83
—	1 998	—	1	7	—	—	—	—	—	—	—	—	—	—	—	84
—	2 964	—	18	—	—	—	—	—	—	—	—	—	—	—	—	85
—	65	—	27	15	—	—	—	—	—	—	—	—	—	—	—	86
29	—	2 250 134	1 815	56	2	—	—	1	—	—	445	—	443	—	—	87
348	—	491	2 033 997	356	—	67	—	—	3	1	561	13	520	—	—	88
22	—	1	627	282	1	4	—	—	38	—	4 681	10	4 670	—	1	89
443	208	6	3 060	125	—	24	3	84	111	—	5 457	—	5 457	—	—	90
84	207	—	1 066	85	—	—	—	—	—	—	4 559	—	4 559	—	—	91
—	—	—	2	1	—	—	—	—	10	—	15	—	15	—	—	92
—	—	—	641	1	—	—	—	—	1	—	—	—	—	—	—	93
359	1	—	655	34	—	24	—	—	—	—	347	—	347	—	—	94
—	—	—	—	4	—	—	—	—	20	—	14	—	14	—	—	95
—	—	—	1	—	—	—	—	—	80	—	—	—	—	—	—	96
—	—	6	695	—	—	—	—	—	—	—	522	—	522	—	—	97
19 297	260	7 283	121 907	4 482 535	481 286	333 211	277 446	392 049	1 345 248	84 907	52 995	1 655	38 159	3 895	9 029	98
19 260	259	5 970	84 039	4 480 148	481 284	333 211	277 446	392 044	1 132	724	34 527	749	20 610	3 895	9 025	99
—	—	—	—	—	—	—	—	—	—	—	—	—	—	—	—	100
518	—	—	1 176	55 224	—	528	—	—	—	—	5	1	4	—	—	101
18	—	1 426	729	479 518	479 479	—	—	—	—	—	19	13	6	—	—	102
513	—	230	2 948	328 936	2	328 746	—	—	58	11	764	37	694	—	—	103
10 142	—	14	18 846	272 299	2	666	3 743	13	3	—	220	64	154	—	3	104
861	—	808	713	85 392	—	—	—	—	3	—	8	2	6	—	—	105
3 237	—	1 324	4 295	275 642	1 801	—	273 703	—	2	—	1 227	10	135	—	1 081	106
383	239	70	4 699	389 554	—	—	—	—	15	—	9 932	—	6 010	3 857	12	107
3	20	1	30	30 181	—	—	—	—	—	—	96	—	26	—	—	108
—	1	—	7	3 876	—	—	—	—	—	—	—	—	—	—	—	109
3	—	1	2	17 275	—	—	—	—	—	—	96	—	26	—	—	110
—	19	—	21	8 925	—	—	—	—	—	—	—	—	—	—	—	111
—	—	—	105	—	—	—	—	—	—	—	—	—	—	—	—	112
810	—	1	5 455	240 068	—	—	—	—	1	—	310	11	135	—	104	113
198	—	27	985	116 536	—	196	—	—	4	—	58	5	52	—	—	114
152	—	96	21 977	249 095	—	3 067	—	7	1 029	713	434	—	418	1	—	115
1 265	—	18	3 182	477 830	—	—	—	—	1	—	8 978	—	3 304	—	5 672	116
28	—	1 083	8 845	617 430	—	—	—	—	—	—	6 571	565	3 854	—	2 152	117
1	—	—	52	18 724	—	—	—	—	—	—	23	—	8	—	1	118
49	—	1	1 420	29 644	—	—	—	—	—	—	54	—	17	37	—	119
19	—	756	762	482 997	—	8	—	—	8	—	2 766	—	2 725	—	—	120
63	—	115	7 925	331 078	—	—	—	—	8	—	3 062	41	3 062	—	—	121

noch: I. F. Ein- und Ausfuhr (Spezialhandel, reiner Warenverkehr)
 unterteilt nach Herstellungs- bzw. Verbrauchsländern,
 im Jahre
 2. Käuferländer, unterteilt
 Werte in

Lfd. Nr.	Währungsraum und Käuferland	Insgesamt ¹⁾	Länder des beschränkt										
			zu- sammen	Länder des EZU ²⁾ -									
				Groß- bri- tannien	Hong- kong	Südafr. Union usw.	Saar- land	Belgien- Luxem- burg	Däne- mark	Frank- reich	Italien	Nieder- lande	Nor- wegen
124	2. Länder ohne Zahlungs- abkommen	1 513 121	148 150	37 023	22 570	—	—	3 096	1 956	3 261	554	39 397	28
125	Albanien	409	26	—	—	—	—	—	—	—	26	—	—
126	Äthiopien	29 175	849	300	—	—	—	73	2	—	19	385	1
127	Somaliland, Fr.	1 208	32	5	—	—	—	1	—	1	14	9	—
128	Sudan	37 815	1 534	1 320	—	—	—	141	—	36	3	28	—
129	Bhutan	—	—	—	—	—	—	—	—	—	—	—	—
130	China (Taiwan)	36 978	1 372	110	920	—	—	41	2	—	4	60	—
131	China (Volksrep.)	681 872	85 088	20 819	19 503	—	—	1 084	95	2 591	202	10 797	—
132	Israel	246 873	2 185	72	—	—	—	223	35	214	83	733	2
133	Jemen	630	318	—	—	—	—	—	—	—	—	—	—
134	Korea	98 746	18 225	9 832	2 139	—	—	21	—	62	127	596	23
135	Libanon	88 643	4 901	2 332	—	—	—	149	—	50	19	441	2
136	Maskat u. Oman	339	53	41	—	—	—	—	—	—	—	10	—
137	Mongol. Volksrep.	9	1	—	—	—	—	—	—	—	—	—	—
138	Nepal	280	113	—	—	—	—	—	—	—	—	—	—
139	Saudisch-Arabien	88 150	26 884	1 007	—	—	—	290	33	14	6	24 029	—
140	Syrien	105 025	372	111	—	—	—	28	—	—	—	28	—
141	Thailand	96 969	6 197	1 074	8	—	—	145	1 789	293	51	2 281	—
142	II. Länder des frei konvertierbaren Währungsraumes	5 072 805	236 705	45 260	199	19	72	15 029	1 216	12 807	7 193	72 780	727
143	Liberia	78 273	19 237	15 728	—	—	—	2	4	4	2	509	—
144	Kanada	437 459	12 063	5 417	12	—	—	555	7	51	7	3 581	42
145	Vereinigte Staaten	2 642 381	112 482	13 802	117	19	1	6 051	425	1 343	2 116	39 734	222
146	Abhängige Gebiete	60 147	1 798	307	25	—	—	235	4	—	—	751	—
147	Panamakanalzone	2 208	6	1	—	—	—	—	2	—	—	3	—
148	Puerto Rico usw.	46 432	1 495	268	—	—	—	235	2	—	—	748	—
149	Ryukyu-Inseln	787	58	30	25	—	—	—	—	—	—	—	—
150	Hawaii usw.	10 505	239	8	—	—	—	—	—	—	—	—	—
151	Karolinen usw.	215	—	—	—	—	—	—	—	—	—	—	—
152	Costa Rica	37 521	275	45	—	—	—	86	6	1	—	115	—
153	Dominik. Rep.	30 805	722	106	—	—	—	146	—	9	—	99	6
154	Guatemala	54 636	444	58	—	—	—	—	—	—	5	55	—
155	Haiti (Rep.)	8 379	241	3	—	—	—	117	—	1	—	119	—
156	Honduras (Rep.)	18 600	202	5	—	—	—	31	—	37	—	92	—
157	Kuba	131 461	3 631	118	—	—	—	1 058	1	173	1 084	193	11
158	Mexiko	269 744	3 745	342	—	—	—	249	30	1 193	49	287	—
159	Nicaragua	25 962	192	9	—	—	—	—	—	—	—	92	—
160	Panama (o. Kan.Z.)	36 523	499	25	—	—	—	16	52	14	22	55	6
161	El Salvador	45 997	77	32	—	—	—	—	1	—	—	20	—
162	Bolivien	36 626	210	38	—	—	—	40	—	14	—	21	—
163	Chile	173 272	4 629	3 449	—	—	—	14	160	269	83	50	—
164	Ecuador	54 730	581	36	—	—	—	171	30	—	—	178	—
165	Kolumbien	189 557	5 724	716	—	—	—	94	—	2 491	4	1 295	—
166	Peru	124 316	3 942	1 883	—	—	—	711	11	4	54	227	5
167	Venezuela	492 640	59 258	2 130	—	—	—	50	5 381	20	6 935	3 760	435
168	Afghanistan	16 022	193	30	—	—	—	—	—	—	7	4	—
169	Philippinen	107 754	6 560	981	45	—	—	63	465	68	—	2 150	—
170	III. Eismeergebiete u. Nicht ermittelte Länder	1 382	—	—	—	—	—	—	—	—	—	—	—
171	Gb. i. Nördl. Eism.	—	—	—	—	—	—	—	—	—	—	—	—
172	Gb. i. Südl. Eism.	—	—	—	—	—	—	—	—	—	—	—	—
173	Nicht erm. Ldr.	1 382	—	—	—	—	—	—	—	—	—	—	—
174	IV. Schiffsbedarf	200 729	—	—	—	—	—	—	—	—	—	—	—

1) Einschl.: Eismeergebiete, Nicht ermittelte Länder und Schiffsbedarf. — 2) Europäische Zahlungsunion.

nach Einkaufs- bzw. Käuferländern,
in der Gliederung nach Währungsräumen
1958
nach Verbrauchsländern
1000 DM

konvertierbaren Währungsraumes										Länder des frei konvertierb. Währungsraumes					Lfd. Nr.	
Raumes				Länder, die nicht über die EZU ²⁾ abrechnen						darunter						
unter				DM-Abkommensländer				Ldr. o. Zahlungsabk.		zu- sammen	Kanada	Ver- einigte Staaten	Panama (o. Kan. Zone)	Chile		
Öster- reich	Portu- gal	Schwe- den	Schweiz	zu- sammen	darunter				zu- sammen							Libanon
					Finn- land	Jugo- slawien	Sowjet- union	Spanien								
37	1	1 313	37 868	2 387	2	—	—	5	1 344 116	84 183	18 468	906	17 549	—	4	124
—	—	—	—	5	—	—	—	—	378	—	—	—	—	—	—	125
—	—	23	45	1	—	—	—	—	28 204	118	121	—	121	—	—	126
—	—	—	2	—	—	—	—	—	1 176	—	—	—	—	—	—	127
—	—	—	6	2	—	—	—	—	36 275	—	4	—	4	—	—	128
—	—	—	—	—	—	—	—	—	—	—	—	—	—	—	—	129
—	—	19	207	6	2	—	—	—	34 774	—	826	309	515	—	—	130
—	—	1 190	27 907	2 334	—	—	—	—	593 836	—	614	597	17	—	—	131
25	1	10	780	12	—	—	—	5	244 288	—	388	—	383	—	4	132
—	—	—	59	—	—	—	—	—	312	—	—	—	—	—	—	133
—	—	29	5 369	—	—	—	—	—	64 894	—	15 627	—	15 627	—	—	134
10	—	4	1 868	6	—	—	—	—	83 641	83 385	95	—	89	—	—	135
—	—	—	2	—	—	—	—	—	261	—	25	—	25	—	—	136
—	—	—	1	8	—	—	—	—	—	—	—	—	—	—	—	137
—	—	—	1	—	—	—	—	—	167	—	—	—	—	—	—	138
1	—	—	2	6	—	—	—	—	60 688	462	572	—	572	—	—	139
1	—	—	201	6	—	—	—	—	104 622	218	25	—	25	—	—	140
—	—	36	512	1	—	—	—	—	90 600	—	171	—	171	—	—	141
463	17	956	79 232	1 585	4	—	—	962	245	24	4 834 270	416 491	2 618 603	73 311	161 613	142
—	—	192	2 780	33	—	—	—	33	1	—	59 002	—	49	37 496	—	143
8	6	1	2 363	171	—	—	—	171	—	—	425 225	411 941	13 279	—	—	144
204	4	112	47 490	675	4	—	—	128	242	22	2 528 982	3 736	2 523 980	275	29	145
—	—	—	476	55	—	—	—	—	—	—	58 294	89	18 231	297	2	146
—	—	—	—	—	—	—	—	—	—	—	2 202	—	226	8	2	147
—	—	—	242	—	—	—	—	—	—	—	44 937	89	13 200	289	—	148
—	—	—	3	55	—	—	—	—	—	—	674	—	337	—	—	149
—	—	—	230	—	—	—	—	—	—	—	10 266	—	4 466	—	—	150
—	—	—	—	—	—	—	—	—	—	—	215	—	2	—	—	151
—	—	11	11	9	—	—	—	9	—	—	37 237	2	4 080	85	1	152
—	—	5	351	—	—	—	—	—	—	—	30 083	—	1 929	20	—	153
—	—	—	326	—	—	—	—	—	—	—	54 192	—	3 524	100	—	154
—	—	—	—	—	—	—	—	—	—	—	8 138	—	104	48	—	155
—	—	1	—	—	—	—	—	—	—	—	18 298	—	4 813	125	—	156
—	—	—	37	—	—	—	—	—	—	—	127 826	58	9 652	452	—	157
3	—	—	970	4	—	—	—	4	—	—	265 975	556	4 826	15	—	158
54	—	5	1 517	24	—	—	—	24	—	—	25 770	12	50	126	—	159
—	—	—	91	—	—	—	—	—	—	—	35 998	12	3 316	32 425	—	160
1	—	2	302	26	—	—	—	25	—	—	45 918	—	132	236	—	161
—	—	—	24	2	—	—	—	2	—	—	36 412	—	51	—	4	162
1	—	—	96	4	—	—	—	3	—	—	168 636	10	6 995	13	161 565	163
3	—	6	594	7	—	—	—	—	—	—	54 147	—	408	106	—	164
—	—	48	118	2	—	—	—	2	—	—	183 833	33	2 576	84	—	165
—	—	431	693	—	—	—	—	—	—	—	120 372	—	1 065	—	—	166
2	—	105	940	2	—	—	—	—	—	—	432 811	42	17 542	1 399	10	167
93	7	15	17 278	571	—	—	—	561	—	—	—	—	—	—	1	168
90	—	—	15	—	—	—	—	—	2	2	15 827	—	11	—	—	169
4	—	22	2 761	—	—	—	—	—	—	—	101 194	—	1 990	9	—	170
—	—	—	—	—	—	—	—	—	—	—	1 382	—	1 382	—	—	171
—	—	—	—	—	—	—	—	—	—	—	—	—	—	—	—	172
—	—	—	—	—	—	—	—	—	—	—	1 382	—	1 382	—	—	173
—	—	—	—	—	—	—	—	—	—	—	—	—	—	—	—	174

**I. G. Ein- und Ausfuhr (Spezialhandel, reiner Warenverkehr)
nach Mitglieds- und Nichtmitgliedsländern der OEEC ¹⁾**

1954 bis 1958

1. Nach Herstellungs- und Verbrauchsländern

Ländergruppe	Einfuhr nach Herstellungsländern					Ausfuhr nach Verbrauchsländern				
	1954	1955	1956	1957	1958	1954	1955	1956	1957	1958
— Werte in 1000 DM —										
I. Mitgliedsländer	9 112 424	11 505 630	12 692 554	13 958 664	14 968 630	13 495 010	15 736 189	18 596 134	21 084 012	21 134 592
A. Sterling-Mutterländer	880 149	895 836	1 201 458	1 213 370	1 420 278	967 793	1 169 364	1 375 111	1 513 121	1 586 044
B. Nicht-Sterling-Mutterländer	8 232 275	10 609 794	11 491 096	12 745 294	13 548 352	12 527 217	14 566 825	17 221 023	19 580 891	19 548 548
1. Mitgliedsländer der EWG ²⁾	4 724 399	6 316 662	6 589 946	7 404 041	7 969 197	6 432 344	7 400 146	9 094 567	10 502 343	10 102 462
2. Andere Länder	3 507 876	4 293 132	4 901 150	5 341 253	5 579 155	6 094 873	7 157 679	8 126 456	9 078 548	9 446 086
II. Übersee-Gebiete der Mitgliedsländer	961 542	1 163 963	1 372 246	1 449 585	1 463 990	647 819	678 768	786 253	904 482	976 682
A. Sterling-Gebiete	495 641	553 812	667 755	796 865	852 604	347 779	385 780	455 003	530 818	596 497
B. Nicht-Sterling-Gebiete	465 901	610 151	704 491	652 720	611 386	300 040	292 988	331 250	373 644	380 185
III. Nichtmitgliedsländer	9 242 136	11 778 250	13 859 891	16 255 267	14 669 399	7 758 995	9 119 011	11 247 910	13 728 104	14 684 676
A. Westliche Hemisphäre	4 979 563	6 412 667	7 888 752	9 800 925	8 361 349	3 556 782	3 964 744	4 850 358	5 847 414	6 100 850
1. Vereinigte Staaten	2 236 800	3 209 554	3 997 908	5 671 579	4 219 013	1 236 804	1 625 672	2 090 705	2 523 125	2 702 528
2. Kanada	395 421	492 737	670 351	759 643	964 694	173 218	229 562	360 996	396 049	437 459
3. Mittelamerika	463 910	819 425	925 743	1 020 290	786 416	385 510	420 131	564 695	636 331	659 628
4. Südamerika	1 883 432	1 890 951	2 294 750	2 349 413	2 391 226	1 761 250	1 689 379	1 833 962	2 291 909	2 301 235
B. Sterling-Nichtmitgliedsländer	1 668 904	2 234 513	2 202 058	2 311 086	2 042 974	1 346 562	1 761 025	2 126 430	2 738 031	2 922 969
C. Andere Nichtmitgliedsländer	2 593 669	3 131 070	3 769 081	4 143 256	4 265 076	2 855 651	3 393 242	4 271 122	5 142 659	5 660 851
1. Osteuropa ³⁾	359 013	536 003	693 986	1 054 151	1 199 665	339 404	513 231	924 772	992 176	1 164 637
2. Übriges Europa	739 874	930 306	980 218	1 068 798	1 100 284	764 733	929 456	1 084 262	1 159 495	1 271 037
3. Andere Länder	1 494 782	1 664 761	1 894 877	2 020 307	1 965 127	1 751 514	1 950 555	2 262 088	2 990 988	3 225 177
IV. Eismeergebiete und Nicht ermittelte Länder	—	313	8 733	94	765	479	2 857	3 859	2 328	1 382
V. Schiffsbedarf	21 015	24 282	30 454	33 380	30 348	132 963	179 963	226 880	239 137	290 729
Insgesamt:	19 337 117	24 472 418	27 963 878	31 696 910	31 133 132	22 035 206	25 716 788	30 861 036	35 968 043	36 998 855

Ländergruppe	— Werte in 1000 \$ —									
	1954	1955	1956	1957	1958	1954	1955	1956	1957	1958
I. Mitgliedsländer	2 168 712	2 737 353	3 023 554	3 324 806	3 564 811	3 221 981	3 756 272	4 435 813	5 029 644	5 036 799
A. Sterling-Mutterländer	209 566	213 288	286 338	289 197	338 324	230 958	279 188	327 970	360 941	377 758
B. Nicht-Sterling-Mutterländer	1 959 146	2 524 065	2 737 216	3 035 609	3 226 487	2 991 023	3 477 084	4 107 843	4 668 703	4 659 041
1. Mitgliedsländer der EWG ²⁾	1 124 267	1 502 804	1 569 703	1 763 527	1 898 141	1 535 615	1 768 432	2 169 072	2 503 448	2 407 368
2. Andere Länder	834 879	1 021 261	1 167 513	1 272 082	1 328 346	1 455 408	1 708 652	1 938 771	2 165 255	2 251 673
II. Übersee-Gebiete der Mitgliedsländer	228 717	276 893	326 805	345 207	348 646	153 741	160 787	186 359	215 634	230 883
A. Sterling-Gebiete	117 893	131 749	159 030	189 770	203 052	82 422	91 229	107 657	126 455	141 045
B. Nicht-Sterling-Gebiete	110 824	145 144	167 775	155 437	145 594	71 319	69 558	78 702	89 179	89 838
III. Nichtmitgliedsländer	2 198 591	2 881 808	3 300 859	3 871 149	3 493 823	1 853 113	2 177 717	2 683 677	3 275 611	3 497 586
A. Westliche Hemisphäre	1 184 524	1 525 293	1 878 664	2 333 975	1 991 145	849 372	946 408	1 156 914	1 394 839	1 453 063
1. Vereinigte Staaten	532 159	763 548	952 175	1 350 725	1 004 780	294 927	387 543	498 010	600 986	643 593
2. Kanada	94 043	117 172	159 601	180 879	229 686	41 222	54 753	86 144	94 522	104 288
3. Mittelamerika	110 348	194 869	220 436	242 922	187 265	91 905	100 227	134 598	151 997	156 627
4. Südamerika	447 974	449 704	546 452	559 449	509 414	421 318	403 885	438 162	547 334	548 555
B. Sterling-Nichtmitgliedsländer	396 978	531 580	524 444	550 337	486 551	321 678	420 761	507 504	653 790	696 155
C. Andere Nichtmitgliedsländer	617 089	744 935	897 751	986 837	1 015 927	682 063	810 548	1 019 259	1 226 982	1 348 288
1. Osteuropa ³⁾	85 433	127 564	212 963	251 098	285 746	80 962	122 397	220 362	236 422	277 341
2. Übriges Europa	176 049	221 285	233 457	254 549	262 094	182 530	221 890	258 690	276 688	302 935
3. Andere Länder	355 607	396 086	451 331	481 190	468 087	418 571	466 261	540 207	713 872	768 012
IV. Eismeergebiete und Nicht ermittelte Länder	—	75	2 079	22	181	114	681	916	554	329
V. Schiffsbedarf	4 897	5 768	7 248	7 928	7 227	31 688	42 901	54 823	56 941	47 797
Insgesamt:	4 601 017	5 821 897	6 660 545	7 549 112	7 414 488	5 260 629	6 138 358	7 360 788	8 578 384	8 818 314

Ländergruppe	— Anteil der Ländergruppen in vH ⁴⁾ —									
	1954	1955	1956	1957	1958	1954	1955	1956	1957	1958
I. Mitgliedsländer	47,1	47,0	45,4	44,0	48,1	61,2	61,2	60,3	58,0	57,1
A. Sterling-Mutterländer	4,6	3,7	4,3	3,8	4,6	4,4	4,5	4,5	4,2	4,3
B. Nicht-Sterling-Mutterländer	42,6	43,3	41,1	40,2	43,5	56,8	56,6	55,8	54,4	52,8
1. Mitgliedsländer der EWG ²⁾	24,4	25,8	23,6	23,4	25,6	29,2	28,8	29,5	29,2	27,3
2. Andere Länder	18,1	17,5	17,5	16,9	17,9	27,7	27,8	26,3	25,2	25,5
II. Übersee-Gebiete der Mitgliedsländer	5,0	4,8	4,9	4,6	4,7	2,9	2,8	2,5	2,5	2,6
A. Sterling-Gebiete	2,6	2,3	2,4	2,5	2,7	1,6	1,5	1,5	1,5	1,6
B. Nicht-Sterling-Gebiete	2,4	2,5	2,5	2,1	2,0	1,4	1,1	1,1	1,0	1,0
III. Nichtmitgliedsländer	47,8	48,1	49,6	51,3	47,1	35,2	35,5	36,4	38,2	39,7
A. Westliche Hemisphäre	25,8	26,2	28,2	30,9	26,9	16,1	15,4	15,7	16,2	16,5
1. Vereinigte Staaten	11,6	13,1	14,3	17,9	13,6	5,6	6,3	6,8	7,0	7,3
2. Kanada	2,0	2,0	2,4	2,4	3,1	0,8	0,9	1,2	1,1	1,2
3. Mittelamerika	2,4	3,3	3,3	3,2	2,5	1,7	1,6	1,8	1,8	1,8
4. Südamerika	9,7	7,7	8,2	7,4	7,7	8,0	6,6	5,9	6,4	6,2
B. Sterling-Nichtmitgliedsländer	8,6	9,1	7,9	7,3	6,6	6,1	6,8	6,9	7,6	7,9
C. Andere Nichtmitgliedsländer	13,4	12,8	13,5	13,1	13,7	13,0	13,2	13,8	14,3	15,3
1. Osteuropa ³⁾	1,9	2,2	3,2	3,3	3,9	1,5	2,0	3,0	2,8	3,1
2. Übriges Europa	3,8	3,8	3,5	3,4	3,5	3,6	3,6	3,5	3,2	3,4
3. Andere Länder	7,7	6,8	6,8	6,4	6,3	7,9	7,6	7,3	8,3	8,7
IV. Eismeergebiete und Nicht ermittelte Länder	—	0,0	0,0	0,0	0,0	0,0	0,0	0,0	0,0	0,0
V. Schiffsbedarf	0,1	0,1	0,1	0,1	0,1	0,6	0,7	0,7	0,7	0,5
Insgesamt:	100	100	100	100	100	100	100	100	100	100

1) Organisation for European Economic Co-operation (Organisation für europäische wirtschaftliche Zusammenarbeit). Die Zuordnung der Länder zu den einzelnen Ländergruppen erfolgte nach dem Stande vom Januar 1958 für alle nachgewiesenen Berichtszeiten. Siehe hierzu die Erläuterungen auf der 3. Seite des Umschlags. — 2) Europäische Wirtschaftsgemeinschaft. — 3) Ohne Finnland und Jugoslawien. — 4) Errechnet aus Werten in 1 000 DM.

noch: I. G. Ein- und Ausfuhr (Spezialhandel, reiner Warenverkehr)
nach Mitglieds- und Nichtmitgliedsländern der OEEC¹⁾

1954 bis 1958

2. Nach Einkaufs- und Käuferländern

Ländergruppe	Einfuhr nach Einkaufsländern					Ausfuhr nach Käuferländern				
	1954	1955	1956	1957	1958	1954	1955	1956	1957	1958
-- Werte in 1000 DM --										
I. Mitgliedsländer	11 907 472	15 502 785	16 197 534	17 587 147	18 376 229	14 951 503	16 659 271	19 748 653	22 432 828	22 257 085
A. Sterling-Mutterländer	2 319 140	3 228 889	3 310 496	3 395 225	3 591 303	1 728 878	1 553 720	1 841 035	2 094 666	2 113 828
B. Nicht-Sterling-Mutterländer ..	9 588 332	12 273 896	12 887 038	14 191 922	14 784 926	13 222 625	15 105 551	17 907 618	20 338 162	20 143 257
1. Mitgliedsländer der EWG ²⁾	5 834 369	7 549 684	7 540 886	8 434 966	8 790 892	6 960 509	7 869 268	9 641 618	11 075 375	10 527 370
2. Andere Länder	3 753 963	4 724 212	5 346 152	5 756 956	5 994 034	6 262 116	7 236 283	8 266 000	9 262 787	9 615 887
II. Übersee-Gebiete der Mitglieds-	—	142 668	382 999	414 891	599 871	683	515 162	602 676	682 931	773 966
A. Sterling-Gebiete	—	60 932	227 161	264 714	352 347	—	322 646	382 709	438 397	518 165
B. Nicht-Sterling-Gebiete	—	81 736	155 829	150 177	157 524	683	192 516	219 967	244 534	255 801
III. Nichtmitgliedsländer	7 408 630	8 802 700	11 352 900	13 661 478	12 215 919	6 950 117	8 362 392	10 282 827	12 613 147	13 766 275
A. Westliche Hemisphäre	4 499 576	6 109 490	8 086 914	9 920 398	8 491 490	3 414 947	3 862 346	4 687 980	5 815 314	6 022 277
1. Vereinigte Staaten	2 338 550	3 715 176	5 203 775	6 849 157	5 650 267	1 271 351	1 689 201	2 162 922	2 667 941	2 766 719
2. Kanada	166 476	341 483	502 588	534 376	764 968	158 555	206 067	324 237	378 507	420 616
3. Mittelamerika	280 688	535 231	705 842	1 016 660	724 684	331 476	379 784	526 957	738 170	713 801
4. Südamerika	1 713 862	1 517 600	1 674 709	1 520 205	1 451 571	1 653 565	1 587 294	1 673 864	2 030 696	2 121 141
B. Sterling-Nichtmitglieds-	1 017 098	621 610	654 300	798 266	646 074	1 031 127	1 481 712	1 837 952	2 367 344	2 618 296
C. Andere Nichtmitgliedsländer	1 891 956	2 071 600	2 611 686	2 942 814	3 078 355	2 504 043	3 018 334	3 756 895	4 430 489	5 125 702
1. Osteuropa ³⁾	331 560	521 347	854 175	928 759	1 077 588	317 197	467 852	815 040	887 342	1 045 928
2. Übriges Europa	749 142	942 217	1 016 749	1 119 874	1 089 434	727 933	887 268	1 032 349	1 089 051	1 225 987
3. Andere Länder	811 254	608 036	740 762	894 181	911 333	1 468 913	1 663 214	1 909 506	2 454 096	2 853 787
IV. Eismeergebiete und Nicht er-	—	3	—	94	765	—	—	—	—	—
mittelte Länder	—	3	—	94	765	—	—	—	—	—
V. Schiffsbedarf	21 015	24 262	30 454	33 300	30 348	132 903	179 963	226 880	239 137	200 729
Insgesamt:	19 337 117	24 472 418	27 963 878	31 698 910	31 133 132	22 635 206	25 716 788	30 861 036	35 968 043	36 998 055

— Werte in 1000 \$ —

I. Mitgliedsländer	2 833 583	3 688 263	3 858 278	4 188 873	4 376 390	3 569 104	3 976 860	4 711 002	5 349 172	5 303 726
A. Sterling-Mutterländer	551 824	768 265	788 563	808 775	855 366	412 134	371 037	439 254	499 695	503 238
B. Nicht-Sterling-Mutterländer ..	2 281 739	2 919 998	3 069 715	3 380 098	3 521 024	3 156 970	3 605 823	4 271 748	4 849 477	4 800 488
1. Mitgliedsländer der EWG ²⁾	1 388 323	1 796 197	1 796 225	2 009 067	2 093 854	1 661 821	1 878 376	2 299 703	2 640 259	2 508 412
2. Andere Länder	893 416	1 123 801	1 273 490	1 371 031	1 427 170	1 495 149	1 727 447	1 972 045	2 209 218	2 292 076
II. Übersee-Gebiete der Mitglieds-	—	33 938	91 253	98 832	121 441	137	121 894	142 512	162 818	183 825
A. Sterling-Gebiete	—	14 494	54 141	63 053	83 921	—	76 270	90 492	104 512	122 851
B. Nicht-Sterling-Gebiete	—	19 444	37 112	35 779	37 520	137	45 534	52 020	58 306	60 974
III. Nichtmitgliedsländer	1 762 457	2 093 927	2 703 766	3 253 457	2 909 249	1 659 708	1 996 793	2 453 251	3 099 453	3 278 766
A. Westliche Hemisphäre	1 070 350	1 453 163	1 925 815	2 362 400	2 022 121	815 473	921 857	1 118 168	1 387 127	1 434 177
1. Vereinigte Staaten	556 341	883 777	1 239 303	1 631 082	1 321 779	303 196	402 695	515 263	635 501	658 682
2. Kanada	39 595	81 193	119 659	127 248	182 126	37 733	49 132	77 348	90 335	100 259
3. Mittelamerika	66 769	127 285	168 058	242 067	172 549	79 023	90 564	126 600	176 224	169 580
4. Südamerika	407 645	360 908	398 795	362 003	345 667	395 521	379 466	399 957	485 067	505 656
B. Sterling-Nichtmitglieds-	241 956	147 866	155 859	190 120	153 868	246 322	353 886	438 565	565 156	623 628
C. Andere Nichtmitgliedsländer	450 151	492 878	622 092	700 937	733 260	597 913	721 050	896 518	1 057 170	1 220 961
1. Osteuropa ³⁾	78 902	124 069	203 482	221 250	256 679	75 674	111 581	194 171	211 459	249 087
2. Übriges Europa	178 251	224 126	242 155	266 707	259 499	173 727	211 837	246 312	259 874	292 220
3. Andere Länder	192 998	144 683	176 455	212 980	217 082	348 512	397 632	456 035	565 837	679 654
IV. Eismeergebiete und Nicht er-	—	1	—	22	181	—	—	—	—	—
mittelte Länder	—	1	—	22	181	—	—	—	—	—
V. Schiffsbedarf	4 997	5 768	7 248	7 928	7 227	31 680	42 901	54 023	56 941	47 797
Insgesamt:	4 601 017	5 821 897	6 660 545	7 549 112	7 414 488	5 260 629	6 138 358	7 380 788	8 578 384	8 813 314

— Anteil der Ländergruppen in vH⁴⁾ —

I. Mitgliedsländer	61,6	63,4	57,9	55,5	59,0	67,9	64,8	64,0	62,4	60,2
A. Sterling-Mutterländer	12,0	13,2	11,8	10,7	11,5	7,8	6,0	6,0	5,8	5,7
B. Nicht-Sterling-Mutterländer ..	49,6	50,2	46,1	44,8	47,5	60,0	58,7	58,0	56,5	54,4
1. Mitgliedsländer der EWG ²⁾	30,2	30,8	27,0	26,6	28,2	31,6	30,6	31,2	30,8	28,5
2. Andere Länder	19,4	19,3	19,1	18,2	19,3	28,4	28,1	26,8	25,8	26,0
II. Übersee-Gebiete der Mitglieds-	—	0,6	1,4	1,3	1,6	0,0	2,0	2,0	1,9	2,1
A. Sterling-Gebiete	—	0,2	0,8	0,8	1,1	—	1,3	1,2	1,2	1,4
B. Nicht-Sterling-Gebiete	—	0,3	0,6	0,5	0,5	0,0	0,7	0,7	0,7	0,7
III. Nichtmitgliedsländer	38,3	36,0	40,6	43,1	39,2	31,5	32,5	33,3	35,1	37,2
A. Westliche Hemisphäre	23,3	25,0	28,9	31,3	27,3	15,5	15,0	15,2	16,2	16,3
1. Vereinigte Staaten	12,1	15,2	18,6	21,6	17,8	5,8	6,6	7,0	7,4	7,5
2. Kanada	0,9	1,4	1,8	1,7	2,5	0,7	0,8	1,1	1,1	1,1
3. Mittelamerika	1,5	2,2	2,5	3,2	2,3	1,5	1,5	1,7	2,1	1,9
4. Südamerika	8,9	6,2	6,0	4,8	4,7	7,5	6,2	5,4	5,6	5,7
B. Sterling-Nichtmitglieds-	5,2	2,5	2,3	2,5	2,1	4,8	5,8	6,0	6,6	7,1
C. Andere Nichtmitgliedsländer	9,8	8,5	9,3	9,3	9,9	11,4	11,7	12,2	12,3	13,9
1. Osteuropa ³⁾	1,7	2,1	3,1	2,9	3,5	1,4	1,8	2,6	2,5	2,8
2. Übriges Europa	3,9	3,9	3,6	3,5	3,5	3,3	3,5	3,3	3,0	3,3
3. Andere Länder	4,2	2,5	2,6	2,8	2,9	6,6	6,5	6,2	6,8	7,7
IV. Eismeergebiete und Nicht er-	—	0,0	—	0,0	0,0	—	—	—	—	—
mittelte Länder	—	0,0	—	0,0	0,0	—	—	—	—	—
V. Schiffsbedarf	0,1	0,1	0,1	0,1	0,1	0,6	0,7	0,7	0,7	0,5
Insgesamt:	100	100	100	100	100	100	100	100	100	100

1) 2) 3) 4) Siehe Fußnoten auf Seite 56.

**I. H. Ein- und Ausfuhr (Spezial-
nach dem Internationalen Warenver-
und nach Mitglieds- und Nichtmitglieds-
1. Nach Teilen
Werte in**

SITC- Teil u. Ab- schnitt	Warenbezeichnung	Einfuhr nach Herstellungsländern											
		ins- gesamt ²⁾	Mitgliedsländer			Übersee-Geb. der Mitgliedsländer		Nichtmitgliedsländer					
			Sterling- Mutter- länder	Nicht-Sterling- Mutterländer	Anderer Länder	Sterling- Gebiete	Nicht- Sterling- Gebiete	Westliche Hemisphäre			Sterling- Länder	Ost- europa	
Mitglieds- länder der EWG			Verein- igte Staaten	Kanada	Mittel- Amerika	Süd- Amerika							
0	NAHRUNGSMITTEL	1 786 153	21 235	466 295	276 890	42 734	28 078	126 089	66 248	112 211	251 115	117 879	75 764
00	Lebende Tiere, vorwiegend zur Ernährung	100 625	5 354	4 297	72 006	—	—	21	—	—	0	—	18 463
01	Fleisch und Fleischwaren	128 104	1 653	44 580	19 952	135	154	11 546	305	36	15 495	4 509	16 679
02	Molkereierzeugn., Eier u. Honig	227 059	1 115	108 672	69 896	3	6	2 929	299	3 518	4 037	6 195	14 210
03	Fisch und Fischwaren	32 445	1 050	5 740	17 276	22	6	194	359	—	314	135	1 033
04	Getreide und Getreideerzeugnisse	335 646	5 785	48 282	35 510	1 273	2 090	64 391	63 877	5	54 964	32 834	9 910
05	Obst und Gemüse	557 271	751	221 722	46 816	3 052	5 733	43 179	1 399	9 452	63 093	22 699	12 921
06	Zucker und Zuckerwaren	8 811	1 128	3 936	187	60	—	743	1	1 365	734	—	502
07	Kaffee, Tee, Kakao, Gewürze und Waren daraus	310 655	356	9 972	5 568	37 592	14 011	554	0	97 529	88 625	49 927	576
08	Futtermittel (ohne ungemahlene Getreide)	70 412	3 667	15 428	8 213	596	6 078	762	4	306	23 850	1 574	476
09	Verschiedene Nahrungsmittelzubereitungen	15 125	376	3 666	1 466	1	—	1 770	4	—	3	6	994
1	GETRÄNKE UND TABAK	157 696	694	37 545	36 811	1 209	160	46 945	1 511	2 019	4 824	2 580	3 784
11	Getränke	52 960	684	34 254	5 961	1 196	44	86	49	1	235	234	1 053
12	Tabak und Tabakwaren	104 736	10	3 291	30 850	13	56	46 859	1 462	2 018	4 589	2 346	2 731
2	ROHSTOFFE (OHNE NAHRUNGSMITTEL UND BRENNSTOFFE)	1 764 802	35 788	170 224	349 020	94 337	73 615	224 635	54 918	48 826	118 870	237 866	76 553
21	Häute, Felle und Pelzfelle, roh	105 797	4 257	9 205	15 690	1 233	1 012	17 937	2 461	364	13 668	22 538	5 372
22	Ölsaaten und Ölfrüchte	159 720	10	2 289	2 858	26 621	5 380	50 884	7 105	873	3 423	3 595	1 605
23	Rohkautschuk, einschl. des synthetischen und regenerierten Kautschuks	100 504	567	856	112	3 382	1 510	20 907	3 627	14	45	45 074	34
24	Holz und Kork	242 324	779	15 149	92 702	8 746	25 614	6 110	753	1 276	2 791	12 665	37 213
25	Papiermasse, Papierabfälle und Altpapier	88 113	932	5 349	53 654	6	—	12 672	2 090	—	—	—	811
26	Spinnstoffe (noch nicht zu Garnen oder Geweben verarbeitet) und Abfälle	425 674	16 585	45 165	11 389	29 123	6 419	73 983	376	42 498	41 954	111 916	8 738
27	Natürliche Düngemittel und mineralische Rohstoffe, außer Kohle, Erdöl und Edelsteinen	109 970	6 239	12 803	20 473	8 775	1 330	11 699	7 430	1 264	317	8 063	8 456
28	Erze und Metallabfälle	419 201	4 940	31 396	143 371	13 797	29 886	26 711	30 436	689	54 968	26 562	4 949
29	Rohstoffe tierischen oder pflanzlichen Ursprungs, a. n. g. (ausgen. Nahrungsmittel)	112 499	1 479	48 012	8 771	2 654	2 464	3 732	640	1 848	1 704	7 453	9 375
3	MINERALISCHE BRENNSTOFFE, SCHMIERMITTEL UND VERWANDTE STOFFE⁴⁾	750 167	11 902	120 210	9 254	48 802	27 381	229 025	0	—	83 286	72 223	49 636
4	TIERISCHE UND PFLANZLICHE ÖLE UND FETTE	130 473	4 738	12 722	13 455	3 911	13 836	37 699	1 168	2 035	19 294	4 278	707
5	CHEMISCHE ERZEUGNISSE	272 158	25 343	76 654	45 590	128	785	83 003	4 973	5 838	5 325	1 362	12 613
51	Chemische Grundstoffe u. Verbindungen	107 314	7 979	27 020	13 985	29	132	39 871	1 079	3 440	2 330	258	5 822
52	Mineralteere u. rohe chemische Erzeugnisse aus der Kohle-, Erdöl- u. Naturgasdestillation	10 347	1 125	2 201	235	—	147	922	—	—	—	3	5 709
53	Farbstoffe, Gerbstoffe u. Farben	14 291	823	4 356	5 267	21	6	1 333	0	—	2 171	221	16
54	Medizinische u. pharmazeutische Erzeugnisse	24 822	945	6 300	10 011	1	225	6 059	12	610	151	0	209

1) Siehe auch Übersicht I. B. auf den Seiten 28 und 29. — Kumulativzahlen über den Außenhandel der Bundesrepublik Deutschland nach United Nations Statistical Papers Series D veröffentlicht. — 2) Organisation for European Economic Co-operation (Organisation für euro-mittelte Länder und Schiffsbedarf. — 4) Elektrischer Strom wird nicht nachgewiesen.

**handel, reiner Warenverkehr)
zeichnis für den Außenhandel (SITC)¹⁾
ländern der OEEC²⁾ im Jahre 1958
und Abschnitten
1 000 \$**

		Ausfuhr nach Verbrauchsländern														SITC- Teil u. Ab- schnitt
Übriges Europa	Andere Länder	ins- gesamt ³⁾	Mitgliedsländer			Übersee-Geb. der Mitgliedsländer		Nichtmitgliedsländer								
			Sterling- Mutter- länder	Nicht-Sterling- Mutterländer	Andere Länder	Sterling- Gebiete	Nicht- Sterling- Gebiete	Westliche Hemisphäre				Sterling- Länder	Ost- europa	Übriges Europa	Andere Länder	
								Vereinigte Staaten	Kanada	Mittel- Amerika	Süd- Amerika					
97 152	97 658	154 957	13 612	57 653	40 716	1 604	1 240	12 769	1 317	159	2 685	5 889	1 661	4 033	8 699	0
484	—	908	—	373	207	6	1	—	—	—	36	70	—	215	—	00
1 801	11 259	24 309	4 824	9 537	3 668	91	38	4 557	6	46	124	59	180	1 102	77	01
5 212	10 967	7 088	277	5 897	490	5	17	118	116	11	45	20	24	21	47	02
1 432	4 884	13 329	248	5 879	4 290	34	172	1 501	129	6	39	528	40	24	439	03
5 689	11 036	42 468	2 618	16 147	11 197	1 185	350	607	157	40	512	4 343	53	27	5 232	04
81 950	44 504	30 877	2 648	9 188	7 718	168	584	2 667	154	34	1 859	597	1 271	2 391	1 598	05
1	154	3 943	51	269	2 555	54	51	377	154	2	4	61	—	3	362	06
485	5 460	8 890	2 200	1 950	999	38	18	2 630	562	4	38	127	47	124	153	07
68	9 390	18 340	638	7 606	8 990	9	0	253	5	6	6	3	40	44	740	08
30	4	4 805	108	807	602	14	9	59	34	10	22	81	6	82	51	09
9 541	10 128	27 849	3 149	7 856	2 465	3 417	595	6 288	332	358	278	1 520	119	196	1 276	1
8 705	458	25 519	2 950	6 430	1 987	3 376	591	6 219	321	358	272	1 459	111	193	1 252	11
836	9 670	2 330	199	1 426	478	41	4	69	11	0	6	61	8	3	24	12
92 532	187 618	206 580	11 078	102 417	43 659	1 248	349	15 672	550	282	2 036	6 123	8 691	6 930	7 545	2
2 459	10 601	13 298	1 824	5 481	3 202	—	—	1 673	3	—	22	345	566	112	70	21
98	54 979	408	3	107	239	0	—	14	2	0	0	—	—	38	5	22
43	24 333	4 716	96	1 286	1 104	2	6	38	0	63	284	60	391	185	1 201	23
33 482	5 044	14 700	499	10 011	3 535	4	35	70	0	6	54	157	34	196	99	24
12 597	2	10 989	1 134	4 641	2 903	—	0	217	—	—	—	7	2	1 992	93	25
1 208	36 320	67 208	4 662	19 809	15 254	26	7	8 519	431	19	934	4 259	6 274	3 040	3 974	26
11 554	11 567	38 246	1 447	23 433	7 994	1 126	243	1 117	34	36	233	1 018	514	638	413	27
25 763	25 733	39 670	68	32 859	4 633	13	—	447	—	5	14	46	442	107	1 036	28
5 328	19 039	17 345	1 345	4 790	4 795	77	58	3 577	80	153	495	231	468	622	654	29
939	97 509	530 446	2 161	397 465	126 599	265	862	3 137	13	83	2 508	714	213	3 012	2 726	3
187	16 445	28 256	2 371	5 638	10 135	124	524	1 099	17	126	248	278	2 955	833	3 908	4
4 159	6 385	940 410	59 921	221 338	219 007	12 548	5 356	41 603	7 077	34 148	67 085	61 423	31 113	50 600	129 191	5
3 026	2 343	329 652	24 054	92 577	84 258	2 499	1 447	19 528	3 210	8 446	21 690	21 158	11 911	12 059	26 815	51
5	—	4 843	111	1 442	627	3	3	2 050	—	5	9	39	—	12	542	52
36	41	107 313	4 378	26 263	21 784	2 336	734	3 438	935	2 586	7 882	7 835	5 788	6 484	16 870	53
15	284	88 220	1 700	12 584	20 073	1 611	1 043	4 000	517	5 231	11 212	7 540	2 409	3 235	17 065	54

der SITC (Standard International Trade Classification of the United Nations) werden vierteljährlich auch in „Commodity Trade Statistics“, päische wirtschaftliche Zusammenarbeit). — Siehe auch Übersicht I. G. auf den Seiten 56 und 57. — ³⁾ Einschl.: Eismergebiete, Nicht er-

noch: I. H. Ein- und Ausfuhr
nach dem Internationalen Waren-
und nach Mitglieds- und Nichtmitglieds-

1. Nach Teilen

Werte in

SITC- Teil u. Ab- schnitt	Warenbenennung	Einfuhr nach Herstellungsländern											
		ins- gesamt ¹⁾	Mitgliedsländer			Übersee-Geb. der Mitgliedsländer		Nichtmitgliedsländer					
			Sterling- Mutter- länder	Nicht-Sterling- Mutterländer	Andere Länder	Sterling- Gebiete	Nicht- Sterling- Gebiete	Westliche Hemisphäre				Sterling- Länder	Ost- europa
Mitglieds- länder der EWG						Ver- einigte Staaten	Kanada	Mittel- Amerika	Süd- Amerika				
55	Ätherische Öle und Riechstoffe; Körperpflegemittel, Putz-, Wasch- und Reinigungsmittel	17 892	1 976	8 577	2 875	40	202	2 081	—	17	441	386	171
56	Chemische Düngemittel	5 328	1	5 248	79	—	—	—	—	—	—	—	—
59	Sprengstoffe und sonstige chemische Stoffe und Erzeug- nisse	92 164	12 494	22 952	13 138	37	73	32 737	3 882	1 771	232	494	686
6	BEARBEITETE WAREN, VOR- WIEGEND NACH IHREER STOFFLICHEN BESCHAF- FENHEIT GEGLIEDERT	1 476 525	113 878	647 401	307 273	4 380	1 275	92 741	35 960	15 479	84 537	47 981	39 196
61	Leder, Lederwaren, a. n. g. und gegerbte und zugerichtete Pelzfelle	41 904	9 072	16 396	5 696	158	7	2 188	74	4	161	7 229	103
62	Kautschukerzeugnisse, a. n. g. .	19 839	2 688	5 934	8 997	0	—	1 958	18	—	—	202	13
63	Holz- u. Korkwaren (ausgen. Möbel)	31 601	986	11 453	13 819	20	282	252	27	3	43	22	285
64	Papier, Pappe u. Waren daraus	119 173	1 790	18 304	60 924	—	68	5 455	450	—	0	1	1 673
65	Garne, Gewebe, Textilfertig- waren und verwandte Erzeug- nisse	369 580	44 293	198 045	72 916	2 326	451	12 776	64	27	166	5 008	3 272
66	Waren aus mineralischen Stoffen, a. n. g.	50 842	3 801	23 701	15 045	29	2	3 402	136	—	—	25	2 485
67	Silber, Platin, Edelsteine u. Schmuckwaren	66 513	3 802	19 429	7 263	123	102	3 293	541	13 463	5 664	1 393	5 962
68	Unedle Metalle	741 369	43 213	340 061	110 388	1 669	363	59 263	34 596	1 978	78 502	33 699	25 276
69	Metallwaren	35 704	4 333	14 078	12 225	5	—	4 154	54	4	1	322	127
7	MASCHINEN U. FAHRZEUGE	583 470	77 282	288 735	145 727	79	24	134 821	3 705	450	397	222	4 334
71	Maschinen, ausgen. elektrische Maschinen	307 457	44 597	81 381	104 661	41	17	71 249	1 747	30	205	137	2 361
72	Elektrische Maschinen, Apparate u. Geräte	102 104	10 851	49 383	21 688	21	3	18 208	48	32	176	70	427
73	Fahrzeuge	173 909	21 834	77 971	19 378	17	4	45 164	1 910	388	16	15	1 546
8	SONSTIGE FERTIGWAREN	369 542	38 527	128 692	93 309	6 928	266	25 803	60 784	140	116	446	2 377
81	Fertighäuser, sanitäre Anlagen, Installationen, Heizungs- und Beleuchtungseinrichtungen und Zubehör	7 507	329	2 742	3 955	225	—	149	3	—	—	9	62
82	Möbel und ähnliche Innenein- richtungen	6 676	131	2 151	3 459	33	—	69	—	—	—	11	66
83	Reiseartikel, Täschnerwaren u. dgl.	1 801	73	979	188	3	0	4	0	1	4	2	17
84	Bekleidung	65 517	3 300	35 640	13 000	5 019	9	2 870	13	19	13	22	735
85	Schuhwaren	19 352	508	14 411	2 706	526	—	54	8	30	—	39	584
86	Feinmechanische und optische Erzeugnisse; photochemische Erzeugnisse; Uhren	52 192	4 231	13 999	22 004	158	21	9 237	42	64	42	114	255
89	Sonstige Fertigwaren, a. n. g. .	216 497	29 955	58 770	47 997	964	236	13 420	60 668	26	57	249	658
9	VERSCHIEDENE EIN- UND AUSFUHREN EINSCHL. RÜCKWAREN	123 592	8 837	29 683	51 817	594	234	4 219	471	267	1 859	1 794	29 782
91	Postpakete ²⁾
92	Lebende Tiere, nicht zur Er- nährung	1 419	107	370	360	57	25	94	10	0	34	203	69
93	Rückwaren und besondere Ein- und Ausfuhr ³⁾	68 366	3 292	27 219	24 787	537	209	4 113	461	263	757	1 587	1 518
99	Gold: Erz, Rohmetall u. Halb- zeug, Münzen (einschl. Silber- münzen)	53 717	5 438	2 074	25 870	—	—	12	—	4	859	4	19 195
	Insgesamt:	7 414 488	338 324	1 898 141	1 328 346	203 052	145 594	1 094 780	229 686	187 205	569 414	486 551	285 740

1) Einschl.: Eismeergebiete, Nicht ermittelte Länder und Schiffsbedarf. — 2) Postpakete werden ihrem Inhalt entsprechend nachgewiesen. —
Beschaffenheit nachgewiesen.

(Spezialhandel, reiner Warenverkehr)
verzeichnis für den Außenhandel (SITC)
ländern der OEEC im Jahre 1958

und Abschnitten

1000 \$

		Ausfuhr nach Verbrauchsländern														SITC- Teil u. Ab- schnitt
Übriges Europa	Andere Länder	ins- gesamt ¹⁾	Mitgliedsländer			Übersee-Geb. der Mitgliedsländer		Nichtmitgliedsländer								
			Sterling- Mutter- länder	Nicht-Sterling- Mutterländer	Andere Länder	Sterling- Gebiete	Nicht- Sterling- Gebiete	Westliche Hemisphäre				Sterling- Länder	Ost- europa	Übriges Europa	Andere Länder	
								Ver- einigte Staaten	Kanada	Mittel- Amerika	Süd- Amerika					
319	807	25 882	794	7 613	7 148	1 248	287	601	358	647	1 556	1 822	390	1 007	2 411	55
—	—	131 762	8 012	11 606	18 804	1 460	143	4 980	566	7 669	8 139	8 492	66	20 129	41 696	56
758	2 910	252 738	20 872	69 253	66 313	3 391	1 699	7 006	1 491	9 564	16 597	14 537	10 549	7 674	23 792	59
47 416	39 837	2 132 567	74 498	522 723	516 607	42 868	31 438	158 458	24 919	36 931	151 985	148 878	122 550	70 534	230 398	6
293	523	38 730	1 698	8 647	13 644	603	67	5 169	249	634	2 844	1 877	1 873	641	784	61
0	29	69 499	3 870	15 735	21 486	3 617	1 331	3 030	528	1 670	2 664	5 832	834	2 390	6 512	62
4 198	211	29 859	5 977	9 335	7 618	269	83	2 698	417	537	526	949	477	321	652	63
30 148	360	55 387	3 096	16 054	16 760	854	518	3 848	291	1 003	4 281	3 176	1 251	1 223	3 032	64
3 118	27 117	303 448	15 308	52 510	116 426	9 060	10 889	13 292	4 121	2 681	6 439	31 316	7 383	10 905	23 113	65
413	1 803	191 502	6 439	71 182	42 863	3 577	2 485	22 339	4 679	3 037	8 570	13 546	1 945	4 065	6 775	66
2 067	3 411	90 173	5 904	22 268	23 566	2 531	1 550	10 906	1 670	2 479	4 862	4 660	1 021	2 222	6 534	67
6 917	5 444	970 627	15 950	235 720	191 763	10 993	7 535	58 592	5 016	10 962	83 604	56 567	102 773	38 873	152 279	68
262	139	383 347	16 256	91 272	82 481	11 364	6 980	38 564	7 948	13 928	38 195	30 755	4 993	9 894	30 717	69
3 580	4 394	3 856 590	167 957	396 797	1 063 810	53 755	48 824	313 949	53 755	69 968	284 183	417 440	181 295	146 482	346 268	7
246	785	1 886 792	100 975	524 974	404 840	13 076	16 727	86 872	16 193	31 796	137 275	210 267	80 487	88 137	174 153	71
72	1 125	667 846	18 760	165 694	198 481	8 878	7 102	23 465	6 207	14 472	48 482	71 246	14 283	31 099	59 348	72
3 182	2 484	1 402 952	48 222	206 129	460 489	31 799	16 995	203 612	31 355	23 700	98 346	135 907	6 435	27 196	112 767	73
4 216	7 391	745 839	48 449	180 124	216 946	25 872	8 507	87 873	18 883	14 313	35 580	53 119	8 175	19 567	38 642	8
12	21	54 924	1 990	13 896	9 239	1 954	1 219	1 912	727	904	3 044	14 006	164	487	5 382	81
691	65	23 766	338	13 028	5 166	1 079	170	655	240	243	469	554	30	372	1 422	82
77	453	20 027	1 335	4 126	6 412	1 163	369	3 177	673	410	1 138	720	3	132	369	83
2 281	2 596	74 453	2 214	15 973	34 703	2 524	563	8 295	1 536	492	1 339	2 906	135	561	3 212	84
240	246	10 559	560	3 235	3 248	1 131	166	825	429	93	215	298	221	19	119	85
62	1 963	272 174	16 161	51 219	65 187	9 416	2 783	44 100	7 669	7 008	17 276	20 776	4 003	10 121	16 455	86
853	2 047	289 936	17 851	78 647	92 991	7 805	3 237	28 109	4 809	5 163	12 099	13 859	3 619	7 875	9 683	89
2 452	1 522	39 820	2 582	15 857	11 729	148	143	3 565	225	258	2 047	971	659	788	1 359	9
36	54	5 706	68	4 115	1 172	2	0	171	9	13	11	16	66	36	27	92
2 380	1 243	28 116	2 451	9 893	7 940	143	143	3 331	213	209	390	944	568	628	1 263	93
36	225	5 998	43	1 349	2 617	1	0	63	3	37	1 646	11	25	134	69	99
282 094	468 887	8 813 314	377 758	2 487 368	2 251 673	141 845	89 838	643 593	104 288	156 627	548 555	686 155	277 341	302 995	768 012	

3) Einschl. Ersatzlieferungen; andere besondere Ein- und Ausfuhren werden, soweit sie nicht von der Anmeldepflicht befreit sind, nach

noch: I. H. Ein- und Ausfuhr
nach dem Internationalen Waren-
und nach Mitglieds- und Nichtmitglieds-
2. Nach Gruppen
Werte in

SITC-Gruppe und Nummer	Warenbenennung ¹⁾	Einfuhr nach Herstellungsländern											
		insgesamt	Mitgliedsländer			Übersee-Geb. der Mitgliedsländer		Nichtmitgliedsländer				Sterling-Länder	Ost-europa
			Sterling-Mutterländer	Nicht-Sterling-Mutterländer	Andere Länder	Sterling-Gebiete	Nicht-Sterling-Gebiete	Westliche Hemisphäre					
			Mitglieds-länder der EWG				Ver-einigte Staaten	Kanada	Mittel-Amerika	Süd-			
001	Lebende Tiere, vorwiegend zur Ernährung	100 625	5 354	4 297	72 006	—	—	21	—	—	0	—	18 463
00101	Rinder	72 681	5 354	1 323	56 681	—	—	19	—	—	—	—	8 971
02	Schafe und Lämmer	0	—	0	0	—	—	—	—	—	—	—	—
03	Schweine	25 701	—	898	15 325	—	—	—	—	—	—	—	9 478
04	Geflügel	2 243	—	2 076	0	—	—	2	—	—	—	—	14
09	And. lebende Tiere z. Ern.	0	—	—	—	—	—	—	—	—	0	—	—
011	Fleisch, frisch, gekühlt oder gefroren	82 702	615	31 866	15 354	50	—	9 704	164	—	10 937	868	11 502
01101	Rind- oder Kalbfleisch	10 564	297	298	911	11	—	—	—	—	8 960	79	4
02	Schaf- oder Lammfleisch	59	0	—	—	—	—	—	—	—	42	17	—
03	Schweinefleisch	7 425	—	6 986	208	3	—	0	—	—	123	—	96
04	Geflügel, geschlachtet	44 307	64	20 230	7 591	—	—	2 555	16	—	1 640	—	10 849
09	Anderes Frischfleisch	20 347	254	4 352	6 644	36	—	7 149	148	—	172	772	553
012	Fleisch, einfach zubereitet	759	—	317	12	20	—	402	—	3	—	3	—
01201	Schweinefl., einf. zubereit.	7	—	6	1	—	—	—	—	—	—	—	—
02	Rindfleisch, einf. zubereit.	10	—	—	10	—	—	—	—	—	—	—	—
03	And. Fleisch, einf. zubereit.	742	—	311	1	20	—	402	—	3	—	3	—
013	Fleisch in Dosen und Fleischwaren	44 643	1 038	12 397	4 686	65	154	1 440	141	33	4 558	3 638	5 177
021	Milch und Rahm, frisch	490	—	479	11	—	—	—	—	—	—	—	—
022	Kondens- und Trockenmilch	6 649	668	2 182	2 852	—	—	913	—	—	—	34	—
02201	Kondensmilch	61	—	17	44	—	—	—	—	—	—	—	—
02	Trockenmilch	6 588	668	2 165	2 808	—	—	913	—	—	—	34	—
023	Butter	5 477	16	931	2 052	—	—	1	—	—	—	2 463	67
024	Käse und Quark	48 141	421	23 707	22 147	—	—	347	—	—	—	756	271
025	Eier	156 023	10	81 241	42 824	0	—	134	291	—	1 874	1 719	13 261
02501	Eier in der Schale	144 133	10	80 122	42 720	—	—	127	—	—	1 796	1 206	12 483
02	Eier ohne Schale	11 890	0	1 119	104	0	—	7	291	—	78	513	778
026	Bienenhonig	10 279	0	132	10	3	6	1 534	8	3 518	2 163	1 283	611
029	Anderere Zubereitungen aus Milch oder Eiern²⁾												
031	Fisch, frisch oder einfach haltbar gemacht	19 308	1 029	5 653	11 288	21	6	181	243	—	22	23	310
03101	Fisch, frisch	15 515	678	3 297	10 617	10	6	24	207	—	21	22	270
02	Fisch, einfach zubereitet	3 277	258	2 217	474	2	—	157	36	—	—	0	27
03	Krebs- und Weichtiere	516	93	139	197	9	0	0	—	—	1	1	13
032	Fisch in Dosen und Fischwaren	13 137	21	87	5 988	1	—	13	116	—	292	112	723
041	Weizen, Spelz und Mengkorn	154 470	—	25 793	6 523	—	—	36 042	63 339	—	18 801	396	1 175
042	Reis	13 825	—	2 932	—	—	—	1 561	—	—	162	1 392	1 059
04201	Reis, ungeschält	0	—	—	—	—	0	—	—	—	—	—	—
02	Reis, geschält	13 825	—	2 932	—	—	816	1 561	—	—	162	1 392	1 059
043	Gerste	78 760	2 956	7 706	21 795	—	—	15 209	229	—	15 464	9 982	3 163
044	Mais	45 543	—	42	93	1 273	1 274	5 783	36	—	11 772	17 232	2 854
045	Anderes Getreide	26 522	—	4 514	3 410	—	—	5 160	271	5	8 765	3 831	136
04501	Roggen	4 012	—	394	1	—	—	1 542	248	—	1 827	—	—
02	Hafer	16 804	—	3 830	3 389	—	—	73	—	—	5 982	3 355	134
09	Anderes Getreide	5 706	—	290	20	—	—	3 545	23	5	956	476	2
046	Mehl aus Weizen	658	—	111	—	—	—	535	—	—	—	—	12
047	Mehl aus anderem Getreide	140	—	—	—	—	—	139	—	—	—	1	—
04701	Mehl aus Roggen	—	—	—	—	—	—	—	—	—	—	—	—
02	Mehl aus Mais	—	—	—	—	—	—	—	—	—	—	—	—
09	Mehl aus and. Getreide	140	—	—	—	—	—	139	—	—	—	1	—
048	Erzeugnisse aus Getreide und Mehl²⁾	15 728	2 829	7 184	3 689	0	—	12	2	—	—	—	2 011
04801	Getreide in Flocken usw.	616	457	136	19	—	—	2	—	—	—	—	2
02	Malz	9 848	2 337	3 276	2 226	—	—	—	—	—	—	—	2 009
03	Teigwaren	142	—	142	—	0	—	—	—	—	—	—	—
04	Backwaren	4 998	31	3 516	1 444	—	—	6	—	—	—	—	—
09	And. Nahrungsm. a. Getreide ²⁾	124	4	114	0	—	—	4	2	—	—	—	—
051	Obst, Südfrüchte und Nüsse, frisch (ausgen. Nüsse zur Ölgewinnung)	342 246	3	120 733	26 143	1 157	2 049	13 838	1 105	8 132	57 404	15 294	5 221
05101	Apfelsinen und Mandarinen	95 898	—	14 736	651	758	310	611	—	380	3 026	6 315	—

1) Gekürzte Warenbenennung; ausführliche Benennung siehe Teil 3 — Jahr 1954, Übersicht I. H. 2 auf den Seiten 72—107. — 2) Unter 04809

(Spezialhandel, reiner Warenverkehr)
verzeichnis für den Außenhandel (SITC)
ländern der OEEC im Jahre 1958

und Nummern

1000 \$

		Ausfuhr nach Verbrauchsländern														SITC- Gruppe und Nummer
Übriges Europa	Andere Länder	ins- gesamt	Mitgliedsländer			Übersee-Geb. der Mitgliedsländer		Nichtmitgliedsländer				Sterling- Länder	Ost- europa	Übriges Europa	Andere Länder	
			Sterling- Mutter- länder	Nicht-Sterling- Mutterländer	Andere Länder	Sterling- gebiete	Nicht- Sterling- Gebiete	Westliche Hemisphäre								
			Mitglieds- länder der EWG	Andere Länder		Ver- einigte Staaten	Kanada	Mittel- Amerika	Süd- Amerika							
484	—	908	—	373	207	6	1	—	—	—	36	70	—	215	—	601
333	—	550	—	224	107	5	—	—	—	—	29	29	—	156	—	00101
—	—	210	—	7	96	1	1	—	—	—	5	41	—	59	—	02
—	—	30	—	27	1	—	—	—	—	—	2	—	—	—	—	03
151	—	117	—	115	2	—	—	—	—	—	—	—	—	—	—	04
—	—	1	—	0	1	—	—	—	—	—	—	—	—	—	—	09
1 363	279	12 751	136	8 828	2 778	—	—	—	—	0	—	0	—	1 068	1	011
4	—	11 839	—	8 374	2 456	—	—	—	—	—	—	—	—	1 008	1	01101
—	—	249	—	178	71	—	—	—	—	—	—	—	—	—	—	02
9	—	161	—	160	1	—	—	—	—	—	—	—	—	—	—	03
1 199	163	363	136	8	219	—	—	—	—	0	—	0	—	—	—	04
151	116	139	—	108	31	—	—	—	—	—	—	—	—	—	0	09
—	2	38	5	6	1	0	—	19	—	3	3	0	—	—	1	012
—	—	24	4	4	0	0	—	9	—	3	3	0	—	—	1	01201
—	2	14	1	2	1	—	—	10	—	—	0	—	—	—	—	02
438	10 978	11 520	4 683	703	889	91	38	4 538	6	43	121	59	180	94	75	013
—	—	7	—	—	0	—	—	—	—	—	—	—	—	—	7	021
—	—	226	1	78	127	5	—	3	—	3	1	—	0	0	8	022
—	—	70	0	54	0	5	—	—	—	3	—	—	—	0	8	02201
—	—	156	1	24	127	—	—	3	—	—	1	—	0	—	0	02
7	—	4	—	0	3	—	—	—	—	—	—	0	—	—	1	023
492	—	6 758	276	5 774	319	0	17	109	116	8	43	20	24	21	31	024
4 374	10 295	77	0	44	32	—	—	0	—	—	1	—	—	—	0	025
4 372	1 297	36	—	36	0	—	—	0	—	—	—	—	—	—	0	02501
2	8 998	41	0	8	32	—	—	—	—	—	1	—	—	—	0	02
339	672	16	—	1	9	—	—	6	0	—	—	—	—	—	0	026
—	—	—	—	—	—	—	—	—	—	—	—	—	—	—	—	029
425	107	9 560	77	4 865	2 937	2	44	1 171	9	—	9	28	34	1	383	031
314	49	6 707	60	2 402	2 868	1	10	1 158	9	—	—	24	1	1	173	03101
102	4	2 173	1	1 802	69	1	34	10	—	—	9	4	33	—	210	02
9	54	680	16	661	0	—	—	3	—	—	—	—	—	—	—	03
1 007	4 777	3 769	171	1 014	1 353	32	128	330	120	6	30	500	6	23	56	032
356	2 045	2 048	1 418	225	396	—	—	2	—	—	—	—	—	—	7	041
41	5 862	726	4	177	147	129	11	—	—	—	—	33	—	—	225	042
—	—	1	—	1	—	—	—	—	—	—	—	—	—	—	—	04201
41	5 862	725	4	176	147	129	11	—	—	—	—	33	—	—	225	02
—	2 256	380	—	149	230	—	—	—	—	—	1	—	0	—	—	043
5 251	483	433	—	38	342	1	—	—	—	—	—	—	52	—	—	044
41	389	3 955	44	1 701	2 204	—	—	0	5	—	0	0	1	0	—	045
—	—	1 818	1	1 275	542	—	—	0	—	—	0	—	—	—	—	04501
—	—	128	—	19	108	—	—	—	—	—	—	—	1	—	—	02
—	389	2 009	43	407	1 554	—	—	—	5	—	0	0	—	0	—	09
—	—	22 556	892	6 938	4 916	785	260	—	—	—	3	4 110	—	7	4 645	046
—	—	5 231	32	4 230	793	1	—	—	—	—	—	0	—	0	175	047
—	—	5 228	32	4 230	790	1	—	—	—	—	—	0	—	0	175	04701
—	—	3	—	—	3	—	—	—	—	—	—	—	—	—	—	02
—	1	7 139	228	2 689	2 169	269	79	605	152	40	508	200	—	20	180	048
—	—	1 918	116	603	97	64	54	262	2	30	461	120	—	17	92	04801
—	—	2 306	—	617	1 591	—	—	—	—	—	28	6	—	2	62	02
—	0	215	1	44	24	134	3	—	—	—	—	4	—	—	5	03
—	1	1 298	93	335	369	70	21	226	101	7	10	46	—	1	19	04
—	—	1 402	18	1 090	88	1	1	117	49	3	9	24	—	—	2	09
70 619	20 548	1 428	2	705	710	—	2	2	0	—	0	0	0	7	0	051
56 145	12 966	4	—	2	2	—	—	—	—	—	—	—	0	—	—	05101

und 099 nachgewiesen. — 3) Einschl. eines Teiles der Gruppe 029.

noch: I. H. Ein- und Ausfuhr
nach dem Internationalen Waren-
und nach Mitglieds- und Nichtmitglieds-
2. Nach Gruppen
Werte in

SITC-Gruppe und Nummer	Warenbenennung	Einfuhr nach Herstellungsländern											
		insgesamt ¹⁾	Mitgliedsländer			Übersee-Geb. der Mitgliedsländer		Nichtmitgliedsländer					
			Sterling-Mutterländer	Nicht-Sterling-Mutterländer	Andere Länder	Sterling-Gebiete	Nicht-Sterling-Gebiete	Westliche Hemisphäre			Sterling-Länder	Ost-europa	
Mitglieds-länder der EWG						Ver-einig-te Staaten	Kanada	Mittel-Amerika	Süd-				
05102	Andere Zitrusfrüchte	22 379	—	12 441	368	134	78	7 329	—	71	508	41	—
03	Bananen	56 910	—	—	139	64	1 513	—	—	7 656	46 413	—	—
04	Apfel	44 759	3	28 913	2 794	—	—	4 211	1 105	—	2 502	4 964	188
05	Weintrauben	29 276	—	18 963	1 170	18	—	42	—	—	1 042	787	2 588
06	Anderes Obst u. Südfrüchte	43 397	—	30 280	4 501	3	73	573	—	—	2 266	470	2 162
07	EBbare Nüsse	49 627	—	15 400	16 520	180	75	1 072	—	25	1 647	2 717	283
052	Trockenfrüchte	27 780	—	287	9 693	148	486	5 686	7	—	785	3 258	225
053	Halbbar gemachte Früchte und Fruchterzeugnisse	41 887	392	7 728	497	356	8	16 281	197	1 309	591	2 292	1 917
05301	Halbbar gemachte Früchte	28 409	128	3 036	292	207	1	10 623	169	866	466	1 831	842
02	Früchte, glasiert, kandiert	543	—	536	0	5	—	—	—	—	—	2	—
03	Konfitüren, Marmeladen	698	156	22	5	130	—	1	—	—	—	208	110
04	Fruchtsäfte, unvergoren	12 217	18	4 132	230	8	7	5 657	28	443	35	161	65
054	Gemüse, Wurzeln, Knollen, frisch	123 585	384	88 684	10 414	139	539	2 750	5	10	4 470	199	5 582
05401	Kartoffeln	8 928	—	8 006	216	—	0	—	—	—	—	5	534
02	Hülsenfrüchte	16 868	150	6 039	751	129	97	1 152	5	—	4 470	91	1 614
03	Hopfen, Zuckerrüben u. dgl.	17 067	202	3 367	8 455	10	418	1 598	—	10	—	103	650
09	Anderes Gemüse	80 622	32	69 252	992	0	15	—	—	—	—	—	2 734
055	Halbbar gemachtes Gemüse und Gemüseerzeugnisse	21 873	62	6 312	69	1 269	2 660	4 784	85	1	13	1 746	926
05501	Trockengemüse	993	0	186	26	8	—	178	—	—	5	—	120
04	Kartoffelmehl und dgl.	9 158	9	117	13	1 250	2 652	32	—	—	—	1 746	198
09	Anderer Gemüsekonserven u. Zubereit.	11 722	53	6 009	30	2	8	4 494	85	1	8	0	608
061	Zucker	4 209	48	1 349	169	60	—	4	—	1 305	734	—	452
06101	Zucker, roh	1 945	—	0	—	—	—	—	—	1 209	734	—	2
02	Zucker, raffiniert	1 273	48	590	73	—	—	3	—	109	—	—	450
03	Melasse, ungenießbar	756	—	464	36	60	—	1	—	47	—	—	—
04	Sirup u. Melasse, genießbar	171	0	171	—	—	—	—	—	—	—	—	—
09	Anderer Zucker u. Sirup	124	0	124	—	—	—	—	—	—	—	—	—
062	Zuckerwaren	4 542	1 080	2 567	78	—	—	739	1	—	—	—	50
071	Kaffee	205 496	73	117	534	26 314	3 450	484	0	97 220	79 495	5 142	—
07101	Rohkaffee	204 036	—	—	1	26 314	3 450	37	—	97 060	70 435	5 142	—
02	Röstkaffee	76	0	26	2	—	—	47	—	—	1	—	—
03	Kaffee-Erzeugnisse	1 294	73	91	531	—	—	380	0	160	59	—	—
072	Kakao	76 123	55	3 346	—	7 869	9 197	9	—	252	17 970	37 066	—
07201	Kakaobohnen	73 102	—	382	—	7 869	9 197	9	—	252	17 968	37 066	—
02	Kakaopulver	2 733	53	2 680	—	—	—	—	—	—	—	—	—
03	Kakaobutter, Kakaomasse	288	2	284	—	—	—	—	—	—	2	—	—
073	Schokolade und Waren daraus ..	11 472	221	6 176	4 989	—	—	69	—	—	—	—	20
074	Tee und Mate	9 322	—	—	—	41	105	0	—	—	184	6 513	—
07401	Tee	9 236	—	—	—	41	105	0	—	—	18	6 513	—
02	Mate	86	—	—	—	—	—	—	—	—	86	—	—
075	Gewürze	8 332	7	333	45	3 368	1 259	21	—	57	56	1 286	550
07501	Pfeffer und Pimente	3 196	1	10	6	2 398	1	17	—	52	11	46	387
02	Anderer Gewürze	5 136	6	323	39	970	1 258	4	—	5	45	1 160	163
081	Futtermittel	76 412	3 667	15 428	3 213	596	8 078	762	4	386	23 850	1 574	476
08101	Heu, Grün- u. Trockenfutter ...	1 920	—	1 084	558	16	23	0	—	—	—	5	4
02	Müllereinebenerzeugnisse	417	—	387	4	—	5	0	—	—	20	—	—
03	Ölkuchen und dgl.	45 044	301	11 479	1 953	563	4 483	588	4	232	17 834	275	433
04	Fleischmehl u. Fischmehl	19 726	3 225	934	4 821	17	1 255	37	—	—	5 994	1 163	—
09	Anderer Futtermittel	3 305	141	1 544	877	—	312	137	—	74	2	131	39
091	Margarine und andere Speisefette	6 991	—	3 316	1 230	—	—	1 448	—	—	3	—	994
09101	Margarine	29	—	29	—	—	—	—	—	—	—	—	—
02	Schmalz u. ä. Speisefette	6 962	—	3 287	1 230	—	—	1 448	—	—	3	—	994
099	Anderer Nahrungsmittel-zubereitungen²⁾	8 134	376	350	236	1	—	322	4	—	—	8	—
111	Alkoholfreie Getränke	74	3	31	3	—	—	14	—	—	—	—	23
112	Alkoholische Getränke	52 886	681	34 223	5 958	1 196	44	72	49	1	235	234	1 039
11201	Wein	49 647	—	32 871	5 857	570	44	2	—	—	235	234	752
02	Obst- und Beerenweine	7	—	—	—	—	—	—	—	—	—	—	—
03	Bier	658	11	304	82	—	—	2	—	—	—	—	259
04	Spirituosen	2 574	670	1 048	19	626	—	68	49	1	—	—	19
121	Rohtabak	184 817	—	3 039	30 830	12	56	46 458	1 462	2 011	4 568	2 346	2 731
122	Tabakwaren	719	10	252	20	1	0	491	—	7	21	0	0
12201	Zigarren und Stumpfen	182	—	159	—	—	—	2	—	7	4	—	—
02	Zigaretten	110	6	59	4	1	0	33	—	—	1	0	0
03	Anderer Tabakwaren	427	4	24	16	—	—	366	—	0	16	—	—

1) Einschl.: Eismeergebiete, Nicht ermittelte Länder und Schiffsbedarf. — 2) Einschl. eines Teiles der Gruppe 029.

(Spezialhandel, reiner Warenverkehr)
 verzeichnis für den Außenhandel (SITC)
 ländern der OEEC im Jahre 1958
 und Nummern
 1000 \$

		Ausfuhr nach Verbrauchsländern														SITC- Gruppe und Nummer	
Übriges Europa	Andere Länder	ins- gesamt ¹⁾	Mitgliedsländer			Übersee-Geb. der Mitgliedsländer		Nichtmitgliedsländer									
			Sterling- Mutter- länder	Nicht-Sterling- Mutterländer	Andere Länder	Sterling- Gebiete	Nicht- Sterling- Gebiete	Westliche Hemisphäre				Sterling- Länder	Ost- europa	Übriges Europa	Andere Länder		
			Mitglieds- länder der EWG					Ver- einigte Staaten	Kanada	Mittel- Amerika	Süd- Amerika						
198	1 211	8	1	2	4	—	—	—	—	—	—	—	—	—	1	—	05102
997	128	118	—	111	7	—	—	—	—	—	—	—	—	—	—	—	03
8	71	74	—	64	8	—	—	—	—	—	—	—	—	—	—	—	04
4 650	16	42	—	—	42	—	—	—	—	—	—	—	—	—	—	—	05
3 060	9	1 077	1	526	549	—	—	—	—	—	—	—	—	—	1	—	06
5 561	6 147	105	—	0	98	—	—	2	0	—	—	—	—	0	5	0	07
702	6 575	178	5	8	110	—	—	4	—	8	—	8	—	60	—	—	052
4 686	6 877	1 022	33	180	574	17	22	79	54	8	11	21	22	1	8	—	053
3 698	6 280	91	5	28	33	0	—	10	3	0	5	6	—	1	0	—	05301
—	0	12	1	—	8	—	—	2	1	—	—	0	—	—	0	—	02
52	14	113	9	6	10	0	—	23	22	0	5	13	0	—	0	—	03
850	583	806	18	146	523	17	—	44	28	0	1	2	22	—	5	—	04
5 389	7 819	27 062	2 476	7 835	6 052	149	560	2 426	41	27	1 865	544	1 248	2 319	1 588	—	054
111	56	5 565	1 544	1 756	719	—	—	—	—	5	217	33	1	1 248	42	—	05401
131	2 259	478	73	178	76	7	—	3	—	—	2	1	115	12	11	—	02
572	1 682	20 510	865	5 693	4 960	142	—	2 423	41	—	22	510	1 132	1 059	1 527	—	03
4 575	3 022	509	4	208	297	—	—	—	0	—	—	—	0	—	—	—	09
550	3 485	1 188	132	468	272	2	8	156	59	7	43	32	1	4	18	—	055
206	264	327	68	75	133	—	—	27	10	0	1	8	—	1	4	—	05501
42	3 099	299	7	204	60	—	—	9	1	0	7	1	—	—	—	—	04
302	122	570	57	189	79	2	0	120	48	7	35	23	1	3	6	—	09
—	148	2 782	8	98	2 308	8	10	32	2	8	8	5	—	3	325	—	061
—	—	1	—	0	1	—	—	—	—	—	—	—	—	—	0	—	06101
—	—	1 867	—	2	1 865	—	—	—	—	—	—	—	—	—	—	—	02
—	148	0	—	—	0	—	—	—	—	—	—	—	—	—	—	—	03
—	—	10	—	10	—	—	—	—	—	—	—	—	—	—	—	—	04
—	—	904	0	87	434	6	10	32	2	0	0	5	—	3	325	—	09
1	6	1 181	51	170	255	48	41	345	152	2	4	56	—	—	37	—	062
—	1 597	2 705	1 034	713	180	3	5	28	6	—	8	28	38	14	64	—	071
—	1 597	631	—	482	24	—	—	20	6	—	—	25	—	10	64	—	07101
—	—	48	6	32	10	0	—	0	0	—	—	0	—	—	—	—	02
—	—	2 026	1 628	199	146	3	5	0	—	—	—	3	38	4	0	—	03
—	359	2 056	88	443	86	—	—	1 250	122	—	7	3	4	52	14	—	072
—	359	72	—	23	—	—	—	—	—	—	—	—	—	49	—	—	07201
—	—	985	60	5	63	—	—	815	26	—	—	3	—	3	0	—	02
—	—	999	0	443	10	—	—	435	96	—	1	—	4	—	14	—	03
—	8	3 198	464	467	489	35	4	1 148	432	2	12	87	—	7	72	—	073
—	2 559	354	18	128	108	8	9	39	8	—	18	—	—	42	—	—	074
—	2 559	354	18	128	108	0	9	39	—	—	10	—	—	42	—	—	07401
—	—	0	—	0	—	—	—	—	0	—	—	—	—	—	—	—	02
485	945	576	24	194	128	8	—	173	2	2	9	29	5	9	3	—	075
98	169	19	0	0	13	—	—	—	—	—	0	0	5	1	—	—	07501
387	776	557	24	194	113	0	—	173	2	2	9	29	—	8	3	—	02
68	9 398	18 340	633	7 066	3 990	9	8	253	5	6	6	3	48	44	748	—	081
20	210	1 414	—	602	811	—	—	—	—	—	—	—	—	1	—	—	08101
—	1	499	—	369	128	—	—	—	—	—	2	—	—	—	—	—	02
—	6 899	12 580	504	4 672	7 194	5	—	165	—	—	—	—	40	—	—	—	03
—	2 280	314	67	98	133	—	—	—	—	—	—	—	—	—	—	—	04
48	0	3 533	67	1 865	724	4	0	88	5	6	4	3	0	43	724	—	09
—	—	528	8	287	218	8	3	1	8	—	—	3	5	8	1	—	091
—	—	335	—	212	118	—	—	—	—	—	—	2	—	0	0	—	09101
—	—	186	0	85	92	0	3	1	0	—	—	1	5	—	1	—	02
30	4	4 285	108	510	392	14	6	58	34	18	22	78	1	82	58	—	099
—	—	732	24	527	52	2	13	13	2	—	9	82	1	12	45	—	111
8 785	458	24 787	2 926	5 803	1 935	3 374	578	6 206	319	358	283	1 427	110	181	1 287	—	112
8 687	395	8 591	2 228	1 605	1 273	151	44	2 393	249	67	157	203	108	109	104	—	11201
—	7	0	—	—	0	—	—	—	—	—	—	—	—	—	0	—	02
—	—	15 129	682	4 138	502	3 179	528	3 514	57	286	68	1 118	—	62	995	—	03
18	56	1 067	16	260	160	44	6	299	13	5	38	106	2	10	108	—	04
335	9 669	1 132	186	371	28	—	—	37	—	—	—	—	—	—	—	—	121
1	1	1 198	3	555	458	41	4	32	11	8	6	61	8	3	24	—	122
—	—	199	0	45	74	4	1	25	8	—	0	40	0	—	2	—	12201
—	—	926	3	476	347	37	3	7	3	—	0	18	8	2	22	—	02
—	—	73	0	34	29	—	—	0	—	—	—	6	—	1	—	—	03

noch: I. H. Ein- und Ausfuhr
nach dem Internationalen Waren-
und nach Mitglieds- und Nichtmitglieds-

2. Nach Gruppen

Werte in

SITC- Gruppe und Nummer	Warenbenennung	Einfuhr nach Herstellungsländern											
		ins- gesamt ¹⁾	Mitgliedsländer			Übersee-Geb. der Mitgliedsländer		Nichtmitgliedsländer					
			Sterling- Mutter- länder	Nicht-Sterling- Mutterländer	Ander Länder	Sterling- Gebiete	Nicht- Sterling- Gebiete	Westliche Hemisphäre			Sterling- Länder	Ost- europa	
Ver- einigte Staaten	Kanada	Mittel- Amerika	Süd- Amerika										
211	Häute und Felle (außer Pelz- fellen), roh	67 599	2 535	8 059	10 698	921	994	14 124	2 002	57	12 753	10 026	894
21101	Rinder- u. Pferdehäute	37 217	154	3 956	4 083	171	39	11 713	1 744	28	9 751	4 839	95
02	Kalbfelle	10 495	551	2 352	2 838	—	—	2 324	249	—	59	1 202	636
03	Schaffelle	12 062	1 737	1 175	2 427	340	925	66	9	—	2 194	1 252	—
04	Ziegenfelle	5 928	39	367	1 081	293	23	0	—	12	153	2 392	49
05	Lederabfälle	326	17	188	44	—	—	9	—	—	—	—	52
09	Andere Häute und Felle	1 571	37	21	225	117	7	12	—	17	596	341	62
212	Pelzfelle, roh	39 198	1 722	1 146	4 992	312	18	3 813	459	307	915	12 512	4 478
221	Ölsaaten und Ölfrüchte	159 720	10	2 289	2 858	26 621	5 380	50 884	7 105	873	3 423	3 595	1 605
22101	Erdnüsse	17 753	—	55	6	10 922	1 050	—	—	—	223	1 912	4
02	Kopra	46 114	—	—	—	1 890	1 964	—	—	—	—	1 092	—
03	Palmkerne	16 469	—	—	—	12 455	1 943	—	—	—	—	15	—
04	Sojabohnen	57 924	1	2	3	0	—	50 542	117	—	—	—	16
05	Leinsaat	816	—	607	—	18	—	2	—	—	—	—	—
06	Baumwollsaat	1 882	—	—	—	597	331	—	—	806	—	—	—
07	Rizinussaat	3 079	—	—	—	—	—	—	—	67	2 983	—	—
09	And. Ölsaaten; Ölfrüchte	15 683	9	1 625	2 849	739	92	340	6 988	—	217	576	1 585
231	Rohkautschuk, einschl. des synth. und regener. Kautschuks	108 504	567	856	112	3 382	1 510	20 907	3 627	14	45	45 074	34
23101	Naturkautschuk	74 396	24	30	—	3 382	1 510	0	—	14	45	45 058	—
02	Synthetischer Kautschuk	24 892	214	393	0	—	—	20 658	3 627	—	—	—	—
03	Regenerierter Kautschuk	10	—	10	—	—	—	—	—	—	—	—	—
04	Kautschukabfälle	1 206	329	423	112	—	—	249	—	—	—	16	34
241	Brennholz und Holzkohle	3 144	—	1 358	1 345	—	—	0	—	—	—	11	188
24101	Brennholz	2 607	—	1 209	1 340	—	—	0	—	—	—	—	57
02	Holzkohle	537	—	149	5	—	—	—	—	—	—	11	131
242	Rundholz und vierkantig be- hauenes Holz	103 641	738	8 949	19 503	7 768	24 040	1 331	663	233	89	11 656	9 853
24201	Faserholz	18 463	10	1 338	6 285	—	—	—	102	—	—	—	3 980
02	Nadelholz zum Sägen usw.	10 235	1	900	6 194	—	2	64	—	72	—	—	1 817
03	Laubholz zum Sägen usw.	53 492	704	4 995	401	7 768	24 038	1 267	155	161	99	11 656	119
04	Grubenholz	21 121	23	1 686	6 468	—	—	406	—	—	—	—	3 795
09	Stangen, Pfähle und dgl.	329	—	30	157	—	—	—	—	—	—	—	142
243	Einfach bearbeitetes Holz	130 570	26	4 687	70 070	978	1 574	4 779	90	1 043	2 692	998	27 172
24301	Bahnschwellen	2 777	1	1 271	508	—	45	687	—	—	—	0	74
02	Nadelholz, gesägt usw.	116 478	—	567	67 324	97	1	3 612	90	1 025	2 518	24	26 821
03	Laubholz, gesägt usw.	11 315	25	2 849	2 238	881	1 528	480	—	18	174	974	277
244	Kork, roh und Korkabfälle	4 969	15	155	1 782	—	0	—	—	—	—	—	—
251	Papiermasse, Papierabfälle und Altpapier	88 113	932	5 349	53 654	6	—	12 672	2 890	—	—	—	811
25101	Papierabfälle, Altpapier	7 680	905	4 130	2 243	—	—	340	—	—	—	—	1
02	Holzschliff	1 837	—	97	1 730	—	—	—	—	—	—	—	—
03	Sulfit-Holzzellstoff	29 790	0	100	24 274	6	—	1 042	113	—	—	—	770
04	Anderer Holzzellstoff	46 338	2	125	25 257	—	—	9 897	1 977	—	—	—	40
05	Papiermasse a. Stroh usw.	2 468	25	897	150	—	—	1 393	—	—	—	—	—
261	Seide	3 647	1	1 298	141	52	—	—	—	—	—	0	—
26101	Seidenraupenkokons	—	—	—	—	—	—	—	—	—	—	—	—
02	Seidenabfälle	1 522	1	1 079	66	—	—	—	—	—	—	—	—
03	Rohseide	2 125	—	219	75	52	—	—	—	—	—	0	—
262	Wolle, Tierhaare und Roßhaar	155 864	14 087	33 437	1 355	125	29	1 556	278	7	14 367	86 133	631
26201	Schweißwolle, Rückenwäsche	83 949	2 979	3 678	135	111	29	—	258	—	9 530	66 331	40
02	Wolle, n. d. Schur gewaschen	36 668	5 396	9 400	59	4	—	3	—	—	3 621	18 017	168
03	Feine Tierhaare, spinnbar	2 960	460	674	27	—	—	334	—	2	434	274	84
04	Feine Tierhaare, n. spinnbar	2 569	72	2 424	6	—	—	61	—	—	—	—	—
05	Grobe Tierhaare, Roßhaar	7 562	711	1 317	516	10	—	978	20	5	553	820	334
06	Reißwolle	569	458	59	51	—	—	0	—	—	—	—	1
07	Wolle, gekrempelt, gekämmt	14 270	2 467	10 872	177	—	—	—	—	—	186	556	—
08	Woll- und Haarabfälle	7 317	1 544	5 013	384	—	—	180	—	—	43	135	4
263	Baumwolle	215 461	1 208	1 778	5 146	26 278	4 688	71 062	—	42 205	23 666	5 191	6 866
26301	Rohbaumwolle	203 846	—	—	4 247	26 215	4 684	66 533	—	41 431	23 646	3 623	6 718
02	Baumwoll-Linters	5 204	22	63	122	—	4	3 930	—	772	20	8	61
03	Baumwollabfälle	6 397	1 186	1 702	776	63	—	599	—	2	—	1 560	87
04	Baumwolle, gekrempelt usw.	14	—	13	1	—	—	—	—	—	—	—	—
264	Jute und Juteabfälle	19 076	14	42	21	—	—	—	—	—	58	18 342	3
265	Andere Pflanzenfasern und deren Abfälle	20 583	25	5 347	234	2 668	1 702	74	—	286	3 861	2 116	1 076
26501	Flachs	4 395	15	3 103	174	—	—	—	—	—	—	—	917
02	Hanf	3 525	5	2 133	52	—	—	—	—	—	—	—	159
03	Ramie	246	1	0	2	—	—	—	—	—	—	—	—
04	Sisal und and. Agavefasern	8 383	—	15	1	2 644	1 304	—	—	270	3 844	—	—
05	Manilahanf	1 262	4	3	—	—	—	—	—	—	—	—	—
09	Andere pflanzl. Spinnstoffe	2 772	0	93	5	24	398	74	—	16	—	2 116	—
266	Künstl. und synthet. Fasern	6 295	509	745	3 832	—	—	868	89	—	—	1	—
267	Abfälle von Gespinnstwaren, Lumpen	4 748	741	2 518	660	—	—	423	9	0	2	193	162

1) Einschl. Eismeergebiete, Nicht ermittelte Länder und Schiffsbedarf.

(Spezialhandel, reiner Warenverkehr)
verzeichnis für den Außenhandel (SITC)
ländern der OEEC im Jahre 1958

und Nummern

1000 \$

Ausfuhr nach Verbrauchsländern																SITC-Gruppe und Nummer
Übriges Europa	Andere Länder	insgesamt ¹⁾	Mitgliedsländer			Überssee-Geb. der Mitgliedsländer		Nichtmitgliedsländer								
			Sterling-Mutterländer	Nicht-Sterling-Mutterländer		Sterling-Gebiete	Nicht-Sterling-Gebiete	Westliche Hemisphäre				Sterling-Länder	Ost-europa	Übriges-Europa	Andere Länder	
				Mitgliedsländer der EWG	Andere Länder			Ver-einigte Staaten	Kanada	Mittel-Amerika	Süd-					
2 349	2 187	12 144	1 702	5 155	3 096	—	—	1 161	1	—	22	345	556	36	70	211
358	286	8 513	1 476	3 718	2 508	—	—	207	1	—	—	344	185	16	58	21101
284	0	2 857	168	1 109	419	—	—	772	—	—	22	—	365	—	2	02
846	1 091	275	33	99	131	—	—	1	—	—	—	—	6	2	3	03
844	675	192	4	112	15	—	—	61	—	—	—	—	0	—	—	04
16	—	111	21	82	1	—	—	0	—	—	—	1	—	—	6	05
1	135	196	—	35	22	—	—	120	—	—	—	—	—	18	1	09
110	8 414	1 154	122	326	106	—	—	512	2	—	—	—	10	76	—	212
98	54 979	408	3	107	239	0	—	14	2	0	0	—	—	38	5	221
—	3 581	48	—	25	22	—	—	0	1	—	—	—	—	—	—	22101
—	41 168	—	—	—	—	—	—	—	—	—	—	—	—	—	—	02
—	2 056	0	—	—	—	—	—	—	—	—	—	—	—	—	0	03
—	7 243	133	0	44	82	—	—	—	1	—	—	—	—	1	5	04
—	189	30	1	2	22	—	—	—	—	0	0	—	—	5	—	05
—	148	—	—	—	—	—	—	—	—	—	—	—	—	—	—	06
—	29	—	—	—	—	—	—	—	—	—	—	—	—	—	—	07
98	565	197	2	36	113	0	—	14	0	—	0	—	—	32	0	09
43	24 333	4 716	96	1 286	1 104	2	6	38	0	63	284	60	391	185	1 201	231
—	24 333	271	—	1	228	—	—	—	—	2	2	—	35	3	0	23101
—	—	3 631	28	953	597	0	4	2	0	61	264	41	356	153	1 172	02
—	—	483	45	116	225	2	2	—	—	—	18	19	—	28	28	03
43	—	331	23	216	54	—	—	36	—	—	—	0	—	1	1	04
242	—	373	103	132	111	0	0	0	—	1	2	5	8	4	7	241
1	—	93	—	35	58	—	—	—	—	—	—	—	—	—	—	24101
241	—	280	103	97	53	0	0	0	—	1	2	5	8	4	7	02
17 588	1 218	5 473	6	4 365	897	0	21	—	—	—	2	17	19	89	57	242
6 748	—	63	—	1	62	—	—	—	—	—	—	—	—	—	—	24201
1 186	—	217	—	93	112	—	—	—	—	—	—	—	—	—	12	02
911	1 218	603	6	50	491	0	—	—	—	—	—	0	19	37	—	03
8 743	—	3 388	—	3 388	—	—	—	—	—	—	—	—	—	—	—	04
—	—	1 202	—	833	232	—	21	—	—	—	2	17	—	52	45	09
14 770	1 691	8 759	390	5 504	2 482	—	—	70	0	5	50	135	6	103	34	243
191	—	91	—	67	16	—	—	—	—	—	5	1	—	—	2	24301
14 384	15	5 181	56	4 190	740	—	—	36	—	—	1	106	5	23	24	02
195	1 676	3 487	334	1 247	1 706	—	—	34	0	5	44	28	1	80	8	03
882	2 135	95	—	10	65	4	14	—	—	0	0	0	1	0	1	244
12 597	2	10 989	1 134	4 641	2 903	—	0	217	—	—	—	7	2	1 992	83	251
61	—	610	3	237	356	—	0	—	—	—	—	—	—	—	14	25101
10	—	9	—	9	0	—	—	—	—	—	—	—	—	—	—	02
3 485	—	9 439	986	4 096	2 221	—	—	56	—	—	—	7	2	1 992	79	03
9 038	2	5	—	0	5	—	—	—	—	—	—	—	—	—	—	04
3	—	926	145	299	321	—	—	161	—	—	—	—	—	—	—	05
—	2 155	38	1	9	28	—	—	—	—	—	0	—	—	—	—	261
—	376	31	1	5	25	—	—	—	—	—	—	—	—	—	—	26101
—	1 779	7	—	4	3	—	—	—	—	—	0	—	—	—	—	02
38	3 821	14 526	1 632	6 412	3 802	0	—	1 256	108	—	3	17	563	505	228	262
11	847	3 088	580	787	468	—	—	895	—	—	—	—	260	94	4	26201
—	0	3 083	109	1 397	1 297	—	—	7	—	—	3	—	57	157	55	02
—	671	312	25	114	67	—	—	30	—	—	—	—	22	2	52	03
6	—	719	27	55	461	—	—	63	101	—	—	6	5	1	—	04
21	2 277	718	76	210	323	0	—	5	0	—	—	10	78	8	8	05
—	—	128	—	16	112	—	—	—	—	—	—	—	—	—	—	06
—	12	1 802	1	767	698	—	—	25	—	—	—	—	61	145	105	07
—	14	4 676	814	3 066	376	—	—	231	7	—	—	0	80	98	4	08
17	27 356	9 481	2 332	3 306	2 740	2	5	475	3	—	27	1	269	223	93	263
—	26 749	1 431	63	281	1 087	—	—	—	—	—	—	—	—	—	0	26301
—	202	2 207	31	1 430	250	—	—	2	—	—	27	1	264	194	8	02
17	405	5 820	2 238	1 594	1 381	2	5	473	3	—	0	0	5	34	85	03
—	—	23	0	1	22	—	—	—	—	—	—	—	—	—	—	04
—	596	938	1	18	0	—	—	1	—	—	—	7	911	—	—	264
898	2 301	464	13	135	311	0	—	1	—	0	0	—	0	3	1	265
1	185	56	—	14	42	—	—	—	—	—	—	—	—	—	—	26501
892	284	141	12	67	62	0	—	—	—	0	0	—	—	—	0	02
—	226	100	—	38	61	—	—	1	—	—	—	—	—	—	—	03
—	305	20	—	1	19	—	—	—	—	—	—	—	—	—	—	04
—	1 255	3	0	—	3	—	—	—	—	—	—	—	—	—	—	05
—	46	144	1	15	124	—	—	—	—	—	—	—	0	3	1	09
251	0	36 220	317	5 910	7 593	24	1	6 583	318	18	902	4 233	4 492	2 238	3 596	266
9	91	5 541	366	4 019	780	0	1	203	7	1	2	1	39	66	56	267

noch: I. H. Ein- und Ausfuhr
nach dem Internationalen Waren-
und nach Mitglieds- und Nichtmitglieds-
2. Nach Gruppen
Werte in

SITC- Gruppe und Nummer	Warenbenennung	Einfuhr nach Herstellungsländern											
		ins- gesamt	Mitgliedsländer			Übersee-Geb. der Mitgliedsländer		Nichtmitgliedsländer					
			Sterling- Mutter- länder	Nicht-Sterling- Mitglieds- länder der EWG	Andere Länder	Sterling- Gebiete	Nicht- Sterling- Gebiete	Westliche Hemisphäre			Sterling- Länder	Ost- europä	
Ver- einigte Staaten	Kanada	Mittel- Amerika	Süd- Amerika										
271	Natürliche Düngemittel	20 168	—	117	13	—	570	6 098	—	—	12	—	2 169
27101	Tier. u. pflanzl. Düngemittel ...	103	—	64	10	—	—	10	—	—	12	—	7
02	Natürliches Natriumnitrat	—	—	—	—	—	—	—	—	—	—	—	—
03	Rohphosphate	20 065	—	53	3	—	570	6 088	—	—	—	—	2 102
04	Kalirosalze	—	—	—	—	—	—	—	—	—	—	—	—
272	Mineral. Rohstoffe, außer Kohle, Erdöl, natürl. Düngemitteln und Edelsteinen	89 892	6 239	12 686	20 460	8 775	768	5 681	7 438	1 264	385	8 863	6 347
27201	Naturasphalt	582	7	—	—	248	—	322	—	—	—	—	—
02	Sand	961	23	882	28	—	—	26	—	—	—	—	—
03	Kies, Schotter usw.	3 074	7	365	2 692	—	—	—	—	—	—	—	10
04	Ton	6 638	3 155	452	384	—	2	202	1	—	—	478	1 861
05	Salz	35	0	18	3	—	—	4	—	—	—	—	—
06	Schwefel	1 898	—	365	—	—	—	1 292	—	241	—	—	—
07	Natürliche Schleifmittel	5 565	899	3 626	352	—	—	490	2	—	15	154	—
08	Werk- und Hausteine, roh	4 951	—	1 503	3 116	—	—	4	2	18	12	12	94
11	And. Steine f. ind. Zwecke	963	8	195	714	—	—	12	—	—	—	—	24
12	Asbest	15 699	46	331	6	—	—	51	6 899	—	219	4 476	3 498
13	Glimmer	2 147	14	2	55	4	—	42	1	—	—	1 896	—
14	Feldspat, Flußspat usw.	937	1	388	491	—	—	7	4	—	—	15	10
15	Magnesit	91	—	8	82	—	—	—	—	—	—	—	—
16	Natürlicher Graphit	858	2	6	242	29	—	4	—	0	—	25	37
19	Andere mineral. Rohstoffe	45 403	2 077	4 545	12 295	8 494	154	3 145	521	1 005	59	1 007	811
281	Eisenerze und Konzentrate	258 138	6	10 586	117 326	5 564	21 332	0	21 768	—	46 877	8 863	—
282	Eisen- und Stahlschrott	17 418	1 835	3 281	1 178	129	123	7 572	1 792	90	90	1 576	281
283	Erze unedler NE-Metalle und Konzentrate	109 404	922	11 174	20 604	7 457	8 242	6 362	4 581	297	8 455	20 616	3 924
28301	Kupfererze	24 839	150	5 509	3 141	5 904	—	—	178	—	3 763	1 254	16
02	Nickelerze	—	—	—	—	—	—	—	—	—	—	—	—
03	Bauxit (Aluminiumerze)	12 864	—	1 853	3 300	834	1 008	—	—	—	—	391	2
04	Bleierze	16 960	89	2 045	3 354	65	471	—	3 521	—	1 548	3 313	318
05	Zinkerze	6 735	225	1 436	2 352	—	—	—	261	—	355	1 005	487
06	Zinnerze	1 361	—	—	15	—	—	—	—	—	1 346	—	—
07	Manganerze	19 770	156	85	362	—	6 565	8	—	—	138	9 282	2 121
08	Chromerze	10 329	—	2	4 390	495	—	12	—	292	—	3 379	590
11	Wolframerze	2 493	19	196	103	—	69	36	—	—	737	212	390
19	And. Erze unedler Metalle	14 053	283	48	3 587	159	129	6 306	541	5	568	1 780	—
284	NE-Metallschrott	34 893	2 977	6 355	4 263	647	189	12 777	2 375	382	846	1 159	744
285	Silber- und Platinerze	148	—	—	—	—	—	—	—	—	—	148	—
291	Andere tierische Rohstoffe (ausgen. Nahrungsmittel)	34 535	1 159	7 869	1 925	1 138	584	1 813	169	114	837	2 325	6 130
29101	Knochen, Elfenbein usw.	4 205	40	386	58	313	499	117	—	20	143	1 827	158
09	And. tierische Rohstoffe	30 330	1 119	7 483	1 867	825	5	1 696	169	94	694	498	5 972
292	Andere pflanzliche Rohstoffe (ausgen. Nahrungsmittel)	77 964	320	40 143	6 846	1 516	1 960	1 919	471	1 734	867	5 128	3 245
29201	Pflanzen z. Färben, Gerben	2 094	—	218	240	40	43	1	—	17	96	1 344	25
02	Gummen, Harze, Balsame usw.	4 507	20	63	33	295	231	14	15	32	12	1 567	—
03	Pflanzl. Flechtstoffe	4 968	—	406	334	808	846	—	—	4	—	150	511
04	Pflanzen f. Heilzwecke usw.	5 509	19	416	537	40	593	173	95	132	479	698	1 195
05	Sämereien	12 737	182	6 003	2 196	—	60	1 039	349	—	—	460	1 467
06	Lebende Pflanzen usw.	19 117	17	18 247	549	—	—	147	—	6	—	88	22
07	Schnittblumen	17 134	3	14 329	1 181	0	—	1	—	—	1	5	16
09	Andere pflanzl. Rohstoffe	11 898	79	461	1 776	333	187	544	12	1 543	278	816	9
311	Kohle, Koks und Briketts	289 624	3 297	56 761	2 235	—	—	200 833	—	—	—	57	26 427
31101	Kohle	284 657	2 593	54 416	1 938	—	—	200 833	—	—	—	57	24 806
02	Koks	3 103	704	1 012	245	—	—	—	—	—	—	—	1 142
03	Briketts	1 864	—	1 333	52	—	—	—	—	—	—	—	479
312	Erdöl, roh und getoppt	251 404	599	1 835	0	48 520	—	2	—	—	44 372	71 881	—
313	Erdölerzeugnisse	199 537	8 006	52 020	7 019	5 282	27 381	28 190	0	—	38 914	285	23 201
31301	Motorenbenzin	23 137	288	5 732	96	2 317	3 218	9 971	—	—	107	—	294
02	Petroleum, Testbenzin	2 723	290	727	—	2	148	1	—	—	—	—	1 555
03	Schweröle	156 149	5 472	41 246	6 584	2 963	22 314	11 705	—	—	38 361	—	19 843
04	Schmieröle und -fette	9 915	1 422	909	66	—	1 701	5 265	0	—	446	25	81
05	Vaseline, Paraffin und dgl.	2 313	257	265	10	—	—	986	—	—	—	260	71
09	Andere Erdölerzeugnisse	5 300	277	3 141	263	—	—	262	—	—	—	—	1 357
314	Gasförmige Kohlenwasserstoffe, Leucht- und Industriegase	9 602	—	8 594	0	—	—	0	—	—	—	—	8
31401	Gasf. Kohlenwasserstoffe	2 319	—	2 311	0	—	—	0	—	—	—	—	8
02	Leucht- und Industriegase	7 283	—	7 283	—	—	—	—	—	—	—	—	—
315	Elektrischer Strom²⁾	—	—	—	—	—	—	—	—	—	—	—	—
411	Tierische Öle und Fette	87 597	3 390	2 982	10 445	2	1 208	8 743	520	1 752	788	2 560	9
41101	Öle von Fischen u. Seetieren ...	29 024	2 987	1 396	8 830	—	1 208	4 223	320	1 751	668	2 369	—
02	Andere tier. Öle und Fette	8 573	403	1 586	1 615	2	—	4 520	200	1	40	191	9

1) Einschl.: Eismeergebiete, Nicht ermittelte Länder und Schiffsbedarf. — 2) Elektrischer Strom wird nicht nachgewiesen.

(Spezialhandel, reiner Warenverkehr)
verzeichnis für den Außenhandel (SITC)
ländern der OEEC im Jahre 1958

und Nummern

1000 \$

		Ausfuhr nach Verbrauchsländern														SITC- Gruppe und Nummer	
Übriges Europa	Andere Länder	ins- gesamt ¹⁾	Mitgliedsländer			Übersee-Geb. der Mitgliedsländer		Nichtmitgliedsländer									
			Sterling- Mutter- länder	Nicht-Sterling- Mutterländer		Sterling- Gebiete	Nicht- Sterling- Gebiete	Westliche Hemisphäre				Sterling- Länder	Ost- europa	Übriges Europa	Andere Länder		
				Mitglieds- länder der EWG	Andere Länder			Ver- einigte Staaten	Kanada	Mittel- Amerika							Süd- Amerika
—	11 245	1 395	142	840	411	—	—	1	—	—	—	—	1	0	—	—	271
—	—	10	—	8	1	—	—	1	—	—	—	—	—	—	—	—	27101
—	11 249	406	—	1	405	—	—	—	—	—	—	—	—	0	—	—	02
—	—	979	142	831	5	—	—	—	—	—	—	—	1	—	—	—	03
—	—	—	—	—	—	—	—	—	—	—	—	—	—	—	—	—	04
11 554	318	36 851	1 305	22 593	7 583	1 126	243	1 116	34	36	233	1 017	514	638	413	272	
—	5	40	4	3	21	0	—	—	—	0	0	—	10	1	1	27201	
—	—	3 564	42	2 431	1 024	2	4	—	1	2	—	11	7	17	23	02	
—	—	4 155	16	3 753	349	0	—	7	—	2	1	3	11	8	5	03	
102	1	7 326	10	5 618	1 394	—	—	8	—	8	11	13	150	84	30	04	
10	—	4 961	261	1 492	2 186	738	187	0	—	0	2	7	1	37	50	05	
—	—	1 332	5	103	357	73	6	—	—	2	2	2	104	12	127	06	
—	4	517	53	155	87	—	1	—	—	2	16	527	104	4	6	07	
184	6	1 288	—	1 130	117	—	—	194	2	0	5	3	—	6	7	08	
9	1	3 696	39	2 407	698	9	14	—	—	7	7	120	6	355	34	11	
103	—	36	3	5	15	—	—	2	—	—	4	0	2	—	5	12	
—	7	51	—	1	42	—	—	4	—	—	—	3	—	—	1	13	
21	—	1 218	—	419	289	—	—	456	—	—	—	5	—	17	17	14	
1	—	7	—	3	3	—	—	—	—	—	—	1	—	—	—	15	
—	128	869	158	190	114	3	0	125	—	4	13	28	121	62	51	16	
11 124	166	7 811	714	4 883	887	301	31	309	27	12	166	285	98	38	60	19	
14 121	18 295	3 065	2	691	2 329	—	—	0	—	3	6	—	5	29	—	281	
95	176	31 729	3	29 640	1 672	10	—	24	—	—	1	13	283	0	83	282	
10 384	6 546	1 720	23	393	322	3	—	398	—	2	7	33	153	78	398	283	
4 321	603	10	—	—	10	—	—	—	—	—	—	—	—	—	—	28301	
—	—	—	—	—	—	—	—	—	—	—	—	—	—	—	—	02	
4 738	738	6	1	4	1	—	—	—	—	—	—	—	—	—	—	03	
267	1 969	12	—	12	—	—	—	—	—	—	—	—	—	—	—	04	
579	35	368	18	109	—	—	—	240	—	1	—	—	—	—	—	05	
—	—	—	—	—	—	—	—	—	—	—	—	—	—	—	—	06	
1	1 052	695	1	131	259	3	—	—	—	—	4	31	142	77	47	07	
74	1 095	40	—	32	6	—	—	—	—	—	—	2	—	—	—	08	
288	445	—	—	—	—	—	—	—	—	—	—	—	—	—	—	11	
38	609	589	3	105	46	—	—	158	—	1	3	—	11	1	261	19	
1 243	716	3 156	40	2 135	310	—	—	25	—	—	—	—	1	0	645	284	
—	—	—	—	—	—	—	—	—	—	—	—	—	—	—	—	285	
1 273	9 279	5 390	474	1 596	932	0	—	2 637	22	5	55	53	16	24	76	291	
54	590	435	2	224	136	0	—	0	—	0	—	27	16	13	17	29101	
1 219	8 689	5 465	472	1 372	796	—	—	2 637	22	5	55	26	—	11	59	09	
4 055	9 760	11 455	371	3 194	3 883	77	58	940	58	148	440	178	452	598	578	292	
0	70	16	—	4	11	—	—	—	—	0	0	—	0	0	1	29201	
2	2 223	2 561	225	374	485	1	0	603	5	79	176	83	343	80	107	02	
563	1 346	1 162	298	229	344	5	1	148	10	15	18	3	6	58	27	03	
647	485	694	19	217	284	—	—	35	10	12	51	5	27	23	11	04	
871	110	1 397	73	709	394	0	—	28	11	—	26	5	21	108	22	05	
0	40	2 644	200	714	1 404	2	—	83	19	0	10	11	31	166	4	06	
1 575	23	130	43	12	26	1	—	38	1	2	1	5	—	1	0	07	
397	5 463	2 851	13	935	915	68	57	5	2	40	158	66	24	162	406	09	
5	9	479 974	90	375 834	93 378	24	2	2 934	2	27	2 250	17	11	1 751	1 470	311	
—	9	230 807	76	193 692	30 490	12	—	2 934	2	5	879	16	8	497	12	31101	
—	—	220 064	14	161 065	54 874	12	2	—	—	22	1 371	1	0	1 254	1 449	02	
—	—	29 103	—	21 077	8 014	—	—	—	—	—	—	—	3	—	9	03	
—	89 195	9	—	—	9	—	—	0	—	—	—	—	—	—	—	312	
934	8 305	94 769	2 071	18 689	30 460	241	860	203	11	56	258	897	202	1 261	1 256	313	
—	1 114	24 699	72	4 681	11 384	0	0	—	—	0	2	0	145	1	0	31301	
—	—	356	—	66	127	0	—	162	—	—	—	0	—	1	0	02	
934	6 727	41 691	824	3 010	9 861	—	163	—	—	—	—	—	—	—	—	03	
—	—	10 602	404	2 148	3 399	146	101	22	8	32	104	409	27	663	882	04	
—	464	5 400	751	1 275	2 327	81	41	17	1	21	84	263	14	187	348	05	
—	—	12 021	20	7 509	3 362	14	555	2	2	3	68	35	16	409	26	09	
—	—	5 684	—	2 942	2 752	—	—	—	—	—	—	—	—	—	—	0	314
—	—	4 798	—	2 166	2 632	—	—	—	—	—	—	—	—	—	—	0	31401
—	—	896	—	776	120	—	—	—	—	—	—	—	—	—	—	02	315
6	5 272	8 893	309	2 243	3 607	1	—	75	2	10	28	19	381	428	1 279	411	
—	5 272	3 261	2	455	2 706	—	—	24	—	9	10	10	25	4	16	41101	
6	—	5 632	807	1 788	901	1	—	51	2	1	18	9	366	425	1 263	02	

noch: I. H. Ein- und Ausfuhr
nach dem Internationalen Waren-
und nach Mitglieds- und Nichtmitglieds-
2. Nach Gruppen
Werte in

SITC-Gruppe und Nummer	Warenbenennung	Einfuhr nach Herstellungsländern											
		insgesamt	Mitgliedsländer			Übersee-Geb. der Mitgliedsländer		Nichtmitgliedsländer					
			Sterling-Mutterländer	Nicht-Sterling-Mitgliedsländer der EWG	Andere Länder	Sterling-Gebiete	Nicht-Sterling-Gebiete	Westliche Hemisphäre			Sterling-Länder	Ost-europa	
Ver-einig-te Staaten	Kanada	Mittel-Amerika	Süd-										
412	Pflanzliche Öle	88 090	1 230	9 456	1 941	3 820	12 367	27 885	644	152	16 951	1 693	692
41201	Leinöl	20 118	—	2 881	12	—	—	13 198	—	—	3 978	—	—
02	Sojabohnenöl	2 311	24	43	968	—	—	439	644	—	—	—	—
03	Baumwollsaatöl	14 990	65	—	—	—	—	13 003	—	152	647	—	—
04	Erdnußöl	13 098	141	160	0	758	—	1 028	—	—	9 432	51	—
05	Olivenöl	1 178	—	811	118	—	87	0	—	—	—	—	—
06	Palmöl	16 792	—	114	2	2 011	8 283	—	—	—	—	6	—
07	Kokosöl	7 701	727	3 401	59	1 035	742	3	—	—	—	1 607	—
08	Palmkernöl	5 043	263	1 502	46	—	3 232	—	—	—	—	—	—
11	Rizinusöl	835	10	403	4	—	4	0	—	—	136	—	278
12	Holzöl	1 514	—	—	—	—	—	—	—	—	279	—	—
19	Andere pflanzliche Öle	4 510	—	141	732	16	19	214	—	—	2 479	29	414
413	Verarbeitete Öle, Fette und tier. und pflanzl. Wachse	4 786	118	284	1 069	89	261	1 071	2	131	1 635	25	6
41301	Öle, oxydiert usw.	260	31	19	202	—	—	8	—	—	—	—	—
02	Öle und Fette, gehärtet	388	4	71	271	—	—	38	0	—	4	—	—
03	Saure Öle, Fettsäuren	1 861	67	194	561	2	—	1 012	2	—	4	—	4
04	Wachse tier., pflanz. Ursprungs	2 277	16	0	35	87	261	13	—	131	1 627	25	2
511	Anorganische chemische Erzeugnisse	30 308	2 063	9 712	4 659	—	32	6 295	753	960	1 441	114	1 532
51101	Anorganische Säuren	1 871	14	887	179	—	—	771	—	—	—	—	13
02	Kupfersulfat	67	2	64	1	—	—	—	—	—	—	—	—
03	Natriumhydroxyd	414	7	169	93	—	—	—	—	—	—	—	145
04	Natriumkarbonat	766	—	1	—	—	—	—	—	—	—	—	765
09	And. anorgan. Verbindungen	27 190	2 040	8 591	4 386	—	32	5 524	753	960	1 441	114	609
512	Organische chemische Erzeugnisse	77 006	5 916	17 308	9 326	29	100	33 576	326	2 480	889	144	4 290
51201	Organische Säuren	7 808	480	1 263	1 005	—	—	3 563	—	655	281	—	526
02	Äthylalkohol	5 523	—	294	—	—	—	2 780	—	1 517	—	—	—
03	Glycerin	4 062	29	473	364	8	95	418	—	4	502	130	1 610
04	Andere Alkohole	12 716	150	3 036	270	3	—	8 319	317	—	105	8	260
05	Terpentin	2 112	0	28	841	—	—	789	—	105	—	—	29
09	And. organ. Verbindungen	44 785	5 257	12 508	6 552	18	5	17 707	9	198	1	6	1 865
521	Mineralteere und rohe chem. Erzeugnisse der Kohle-, Erdöl- und Naturgasdestillation	10 347	1 125	2 201	235	—	147	922	—	—	—	3	5 769
52101	Mineralteere	1 304	—	1 091	53	—	—	—	—	—	—	—	250
02	Teerdestillationserzeugnisse	8 953	1 125	1 110	182	—	147	922	—	—	—	3	5 459
531	Teerfarbstoffe	5 288	299	733	4 089	—	—	167	—	—	—	—	—
532	Farb- und Gerbstoffauszüge und synthet. Gerbstoffe	4 554	51	1 589	456	21	6	1	—	—	2 171	221	—
53201	Farbstoffauszüge	182	19	86	52	8	—	1	—	—	—	—	—
02	Gerbstoffauszüge	4 363	32	1 497	401	13	6	—	—	—	2 171	207	—
03	Synthetische Gerbstoffe	9	—	6	3	—	—	—	—	—	—	—	—
533	Pigmente, Farben, Lacke und verwandte Stoffe	4 449	473	2 034	722	0	—	1 165	0	—	—	—	16
53301	Farbstoffe	881	19	615	82	0	—	143	—	—	—	—	16
02	Druckfarben	120	39	12	31	—	—	38	—	—	—	—	—
03	Streichf. Farben, Lacke usw.	3 448	415	1 407	609	—	—	984	0	—	—	—	0
541	Medizinische u. pharmazeutische Erzeugnisse	24 822	945	6 300	10 011	1	225	6 059	12	610	151	0	289
54101	Vitamine	5 429	7	379	3 638	—	—	1 240	12	10	—	—	—
02	Bakteriolog. Erzeugnisse	1 235	1	292	66	—	—	842	—	0	—	—	2
03	Antibiotika	3 955	239	1 694	494	—	—	1 423	—	7	—	—	45
04	Alkaloide	3 221	290	716	1 869	—	225	16	0	—	—	—	104
09	And. med. u. pharm. Erzeugnisse	10 983	408	3 219	3 944	1	—	2 538	0	593	151	0	58
551	Ätherische Öle, Riech- und Geschmackstoffe	11 181	1 136	5 356	1 446	40	202	984	—	17	441	384	171
55101	Ätherische Öle	7 028	63	3 561	203	40	202	942	—	17	441	384	171
02	Synthet. Riechstoffe usw.	4 153	1 073	1 795	1 243	—	—	42	—	—	—	—	—
552	Körperpflegemittel, Reinigungsmittel und dgl.	6 711	840	3 221	1 429	—	—	1 097	—	—	—	2	—
55201	Körperpflegemittel	3 568	493	1 965	737	—	—	343	—	—	—	2	—
02	Seifen, Waschmittel	2 894	316	1 243	611	—	—	630	—	—	—	—	—
03	Bohnerwachs, Polituren usw.	249	31	13	81	—	—	124	—	—	—	—	—
561	Chemische Düngemittel	5 328	1	5 248	79	—	—	—	—	—	—	—	—
56101	Stickstoffdüngemittel	1	—	1	—	—	—	—	—	—	—	—	—
02	Phosphordüngemittel	5 317	—	5 238	79	—	—	—	—	—	—	—	—
03	Kalidüngemittel	—	—	—	—	—	—	—	—	—	—	—	—
09	Andere Düngemittel	10	1	9	—	—	—	—	—	—	—	—	—
591	Sprengstoffe	1 555	7	1 166	176	23	—	106	—	—	—	—	6
59101	Schießpulver usw.	1 476	1	1 142	169	—	—	102	—	—	—	—	6
02	Zündschnüre und dgl.	11	0	8	—	—	—	3	—	—	—	—	0
03	Feuerwerksartikel	68	6	16	7	23	—	1	—	—	—	—	—

(Spezialhandel, reiner Warenverkehr)
 verzeichnis für den Außenhandel (SITC)
 ländern der OEEC im Jahre 1958
 und Nummern
 1000 \$

		Ausfuhr nach Verbrauchsländern														SITC- Gruppe und Nummer	
Übriges Europa	Andere Länder	ins- gesamt	Mitgliedsländer			Übersee-Geb. der Mitgliedsländer		Nichtmitgliedsländer					Sterling- Länder	Ost- europa	Übriges Europa		Andere Länder
			Sterling- Mutter- länder	Nicht-Sterling- Mutterländer		Sterling- Gebiete	Nicht- Sterling- Gebiete	Westliche Hemisphäre									
				Mitglieds- länder der EWG	Andere Länder			Ver- einigte Staaten	Kanada	Mittel- Amerika	Süd- Amerika						
171	11 088	9 060	1 007	643	3 723	82	1	940	0	1	23	46	2 194	71	329	412	
—	49	978	1	42	857	1	1	0	0	—	2	—	—	65	9	41201	
10	183	3 532	—	319	1 329	—	—	—	—	—	—	37	1 671	—	176	02	
—	1 123	12	—	—	12	—	—	—	—	—	—	—	—	—	—	03	
—	1 528	290	—	35	173	56	—	—	—	—	18	8	—	—	—	04	
157	5	57	—	55	1	—	—	—	—	—	—	—	—	—	1	05	
—	6 376	810	40	15	429	—	—	—	—	—	—	1	321	2	2	06	
—	127	356	—	—	81	—	—	—	—	—	—	—	171	4	100	07	
—	—	74	0	—	33	—	—	—	—	—	—	—	31	—	10	08	
—	—	631	0	1	95	—	0	509	—	1	2	0	—	—	23	11	
—	1 235	4	1	1	2	—	—	—	—	—	—	—	—	—	—	12	
4	462	2 316	965	175	711	25	—	431	—	—	1	0	—	0	8	19	
10	85	10 303	555	2 752	2 805	41	523	84	15	115	197	213	370	333	2 300	413	
—	—	259	2	31	186	5	1	—	1	1	4	9	—	5	14	41301	
—	—	1 266	11	0	1 003	0	0	—	2	1	—	1	130	117	1	02	
10	5	8 647	541	2 695	1 562	36	522	83	12	112	190	192	236	208	2 258	03	
—	80	131	1	26	54	0	—	1	—	1	3	11	4	3	27	04	
1 850	897	121 098	5 416	32 683	41 402	1 108	637	5 610	844	1 715	8 621	6 508	4 898	4 587	7 067	511	
—	7	6 606	477	2 424	1 867	47	12	313	6	66	427	200	226	302	239	51101	
—	—	905	5	59	435	2	15	—	—	0	323	19	0	—	47	02	
—	—	4 642	26	1 664	396	245	160	—	—	5	993	480	0	33	640	03	
—	—	905	1	39	691	7	1	—	—	0	128	7	0	0	31	04	
1 850	890	108 038	4 907	28 497	38 013	807	449	5 297	838	1 644	6 750	5 802	4 672	4 252	6 110	09	
1 176	1 446	208 556	18 638	59 894	42 856	1 391	810	13 918	2 366	6 731	13 069	14 650	7 013	7 472	19 748	512	
—	34	33 828	3 253	10 237	7 639	368	75	1 624	583	618	1 925	2 593	1 026	1 197	2 690	51201	
932	—	21	—	3	6	0	0	—	—	0	1	3	0	1	7	02	
6	423	2 600	1	718	1 087	10	416	—	3	10	10	238	12	32	63	03	
—	248	18 271	1 193	6 852	3 999	39	9	1 170	161	54	485	1 489	1 425	825	570	04	
147	173	280	—	190	30	0	1	—	—	2	31	5	—	1	20	05	
91	568	153 556	14 191	41 894	30 095	974	309	11 124	1 619	6 047	10 617	10 322	4 550	5 416	16 398	09	
5	—	4 843	111	1 442	627	3	3	2 050	—	5	9	39	—	12	542	521	
—	—	183	1	80	63	—	—	—	—	1	3	8	—	1	26	52101	
5	—	4 660	110	1 362	564	3	3	2 050	—	4	6	31	—	11	516	02	
—	—	68 043	2 406	14 062	10 667	1 810	479	2 305	695	1 755	5 404	6 181	4 234	4 426	13 619	531	
35	8	5 025	239	1 309	978	49	15	2	85	258	485	210	128	529	738	532	
—	2	270	0	167	24	0	1	—	4	4	22	4	4	34	6	53201	
35	1	881	49	129	236	—	3	—	—	5	30	5	36	195	193	02	
—	—	3 674	190	1 013	718	49	11	2	81	249	433	201	88	300	539	03	
1	38	34 245	1 733	10 892	10 139	477	240	1 181	155	573	1 993	1 444	1 426	1 529	2 513	533	
—	6	10 703	680	2 525	3 139	184	125	812	29	188	1 068	500	313	345	795	53301	
—	—	2 935	91	866	857	54	3	19	73	99	244	135	68	100	326	02	
1	32	20 807	962	7 501	6 143	239	112	300	53	286	681	809	1 045	1 084	1 392	03	
15	284	88 220	1 700	12 584	20 073	1 611	1 043	4 000	517	5 231	11 212	7 540	2 409	3 235	17 065	541	
—	142	6 277	91	1 934	1 262	24	12	54	21	134	728	344	295	225	1 163	54101	
13	19	1 882	76	453	421	8	37	6	—	55	205	85	91	98	147	02	
—	53	1 571	55	242	138	1	—	4	—	245	300	233	11	95	247	03	
—	1	11 292	744	1 635	1 301	48	15	2 632	129	356	1 229	440	375	544	1 944	04	
2	69	67 398	734	8 420	16 961	1 530	979	1 304	367	4 441	8 750	6 438	1 637	2 273	13 564	09	
203	801	3 080	90	530	900	128	21	113	17	94	240	206	191	136	414	551	
203	801	576	24	119	171	6	1	34	—	10	63	43	49	32	24	55101	
0	—	2 504	66	411	729	122	20	79	17	84	177	163	142	104	390	02	
116	6	22 802	704	7 083	6 248	1 120	266	488	341	553	1 316	1 616	199	871	1 997	552	
24	4	4 966	168	1 392	893	481	190	228	194	207	270	494	2	41	406	55201	
92	2	16 101	514	4 633	4 970	597	68	212	133	335	1 019	1 103	184	815	1 518	02	
—	—	1 735	22	1 058	385	42	8	48	14	11	27	19	13	15	73	03	
—	—	181 762	8 012	11 606	18 804	1 460	143	4 980	566	7 669	8 139	8 492	66	20 129	41 696	561	
—	—	78 795	885	2 734	9 162	765	99	899	14	3 246	4 844	4 565	22	17 454	34 106	56101	
—	—	4 063	—	418	966	0	—	1	—	—	380	—	—	2 294	4	02	
—	—	38 210	7 090	7 367	7 397	454	19	4 013	552	412	1 273	3 424	—	118	6 091	03	
—	—	10 694	37	1 087	1 279	241	25	67	—	4 011	1 642	503	44	263	1 495	09	
56	15	10 326	68	3 723	3 191	258	152	198	77	295	748	489	134	151	842	591	
56	—	4 046	41	1 048	1 235	92	24	153	32	203	396	338	1	11	470	59101	
—	—	5 263	—	2 494	1 729	43	121	43	36	47	164	48	133	139	266	02	
—	15	1 017	27	181	227	123	7	0	9	45	188	103	0	1	106	03	

noch: I. H. Ein- und Ausfuhr
nach dem Internationalen Waren-
und nach Mitglieds- und Nichtmitglieds-
2. Nach Gruppen
Werte in

SITC-Gruppe und Nummer	Warenbenennung	Einfuhr nach Herstellungsländern											
		insgesamt	Mitgliedsländer			Übersee-Geb. der Mitgliedsländer		Nichtmitgliedsländer					
			Sterling-Mutterländer	Nicht-Sterling-Mitgliedsländer der EWG	Andere Länder	Sterling-Gebiete	Nicht-Sterling-Gebiete	Westliche Hemisphäre				Sterling-Länder	Ost-europa
Ver-einigte Staaten	Kanada	Mittel-Amerika	Süd-										
599	Sonstige chemische Erzeugnisse	90 609	12 487	21 786	12 962	14	73	32 631	3 882	1 771	232	494	680
59901	Kunststoffe	41 395	3 590	11 129	6 327	5	—	16 176	3 859	5	0	4	27
02	Desinfektionsmittel usw.	1 177	20	406	476	—	—	275	—	—	—	—	—
03	Stärke, Dextrine, Kleber	4 898	5	4 444	6	3	—	45	—	—	7	56	167
04	Eiweißstoffe, Leim usw.	6 460	289	2 119	1 138	—	—	242	—	—	225	434	314
09	Andere chem. Erzeugnisse	36 679	8 583	3 688	5 015	6	73	15 893	13	1 766	—	—	172
611	Leder; Kunstleder	32 543	6 798	13 262	3 267	156	6	1 521	3	—	132	7 162	5
61101	Leder	32 259	6 798	12 979	3 267	156	6	1 520	3	—	132	7 162	5
02	Kunstleder	284	0	283	0	—	—	1	—	—	—	—	—
612	Lederwaren, a. n. g.	1 950	169	1 264	237	—	1	28	—	—	0	—	—
61201	Lederwaren für techn. Zwecke ..	342	41	119	176	—	—	6	—	—	—	—	—
02	Sattlerwaren	3	0	1	0	—	—	—	—	—	—	—	—
03	Schuhteile	1 256	109	1 048	35	—	—	21	—	—	—	—	—
09	Andere Lederwaren	339	19	96	26	—	1	1	—	—	0	—	—
613	Pelzfelle, zugerichtet	7 411	2 105	1 370	2 182	2	—	639	71	4	29	67	98
621	Kautschukhalbwaren	2 651	321	992	567	—	—	718	—	—	—	40	1
629	Kautschukfertigwaren, a. n. g. ..	17 188	2 367	4 842	8 430	0	—	1 240	18	—	—	162	12
62901	Bereifungen	14 163	1 729	4 112	7 822	0	—	484	2	—	—	1	4
02	Medizin. Kautschukwaren	208	122	19	51	—	—	7	—	—	—	—	7
09	Andere Kautschukwaren	2 817	516	811	557	—	—	749	16	—	—	161	1
631	Furniere, Sperrholz und dgl. ...	22 595	951	9 097	8 783	—	278	210	19	—	43	5	272
63101	Furniere	12 309	910	6 153	4 428	—	276	187	19	—	1	5	—
02	Sperrholz	2 609	—	217	407	—	2	0	—	—	42	0	191
03	Faserplatten 1)	5 835	16	1 046	3 710	—	—	18	—	—	—	—	24
09	Kunst- und Preßholz usw.	2 042	25	1 661	238	—	—	5	—	—	—	—	57
632	Holzwaren (ohne Möbel)	3 591	25	1 336	1 892	20	4	35	8	3	—	17	13
63201	Kisten, Kästen und dgl.	316	—	133	182	—	—	1	—	—	—	—	—
02	Böttcherwaren	453	10	230	204	—	—	3	—	1	—	1	4
03	Bauelemente aus Holz	1 045	—	201	837	—	0	6	—	—	—	1	—
09	Andere Holzwaren	1 777	15	772	669	20	4	25	8	2	—	15	9
633	Korkwaren	5 415	10	1 020	3 144	—	—	7	0	—	—	—	—
63301	Preßkork	807	—	599	185	—	—	—	—	—	—	—	—
09	Andere Korkwaren	4 608	10	421	2 959	—	—	7	0	—	—	—	—
641	Papier und Pappe	114 414	1 186	16 782	59 090	—	68	4 856	449	—	—	1	1 637
64101	Zeitungsdruckpapier	26 908	6	1 008	16 253	—	—	—	384	—	—	—	820
02	And. Druck- und Schreibpapier ..	16 985	22	3 878	8 973	—	68	9	1	—	—	—	543
03	Gewöhnliches Packpapier	28 872	10	3 161	19 472	—	—	126	—	—	—	1	185
04	Pappe	3 980	8	1 032	1 427	—	—	89	—	—	—	—	3
05	Baumlatten aus Papiermasse 2) ..	—	—	—	—	—	—	—	—	—	—	—	—
06	Papier und Pappe, geteert	159	2	102	29	—	—	9	—	—	—	—	—
07	Papier und Pappe, überzogen ..	4 042	443	1 692	811	—	—	945	—	—	—	—	1
08	Tapeten	811	110	379	315	—	—	4	0	—	—	—	—
11	Zigarettenpapier	46	—	44	—	—	—	—	—	—	—	—	2
12	Lösch- und Filterpapier	49	3	6	26	—	—	11	—	—	—	—	—
19	Anderes Papier und Pappe	32 563	582	5 574	11 740	—	—	3 663	64	—	—	—	83
642	Waren aus Papier und Pappe ..	4 759	604	1 542	1 834	—	—	599	1	—	0	—	36
64201	Papiersäcke, Pappkartons	1 394	147	873	220	—	—	154	—	—	—	—	0
02	Briefpapier, Umschläge	196	0	84	111	—	—	1	—	—	—	—	—
03	And. Schreibpapierwaren	83	7	55	14	—	—	7	—	—	0	—	0
09	And. Waren aus Papier, Pappe ..	3 086	450	530	1 489	—	—	437	1	—	—	—	36
651	Garne und Zwirne	132 018	17 906	77 230	25 657	22	1	6 283	57	7	129	2 385	10
65101	Seidengarne	3 749	2	893	2 290	9	—	5	—	—	—	—	—
02	Wollgarne	76 017	14 619	62 190	9 132	12	—	1	—	—	—	5	1
03	Baumwollgarne, roh	12 006	745	4 767	4 733	—	—	8	—	—	129	30	—
04	Baumw. Garne, gebleicht usw. ...	488	10	372	101	—	—	4	—	—	—	—	—
05	Flachs-, Hanf-, Ramiegarne	5 919	1 982	3 099	840	—	—	1	—	—	—	—	9
06	Chemiefasergarne	30 079	423	14 787	8 488	1	—	6 264	57	7	0	—	—
07	Metallgarne	370	—	354	4	—	—	—	—	—	—	—	—
09	Andere Garne	3 390	145	825	69	—	1	—	—	—	—	2 350	—
652	Baumwollgewebe (ohne Bänder und Spezialgewebe)	42 768	893	15 389	17 464	895	—	805	0	—	—	118	1 324
65201	Baumwollgewebe, roh	12 552	97	2 922	3 361	800	—	252	—	—	—	110	103
02	Andere Baumwollgewebe	30 216	796	12 467	14 103	95	—	553	0	—	—	8	1 221
653	Andere Gewebe (ohne Bänder und Spezialgewebe)	121 585	21 761	72 058	15 009	117	23	1 921	—	0	—	1 089	855
65301	Seidengewebe	5 871	147	1 749	2 729	36	—	8	—	—	—	14	—
02	Wollgewebe	82 516	20 173	57 118	4 897	—	—	17	—	0	—	—	86
03	Flachs-, Hanf-, Ramiegewebe ..	482	130	128	74	—	—	2	—	—	—	—	124
04	Jutegewebe	2 956	208	1 064	22	—	22	5	—	—	—	1 074	561
05	Chemiefasergewebe	25 044	646	9 740	5 554	81	—	1 748	—	—	—	1	94
06	Metallgarngewebe	13	—	8	5	—	—	—	—	—	—	—	—
07	Gewirke	4 609	457	2 248	1 718	—	—	141	—	—	—	—	—
09	Andere Gewebe	14	0	3	10	—	1	—	—	—	—	—	—

1) Einschl. 64105. — 2) Unter 63103 nachgewiesen.

noch: I. H. Ein- und Ausfuhr
nach dem Internationalen Waren-
und nach Mitglieds- und Nichtmitglieds-
2. Nach Gruppen
Werte in

SITC-Gruppe und Nummer	Warenbenennung	Einfuhr nach Herstellungsländern											
		insgesamt	Mitgliedsländer			Übersee-Geb. der Mitgliedsländer		Nichtmitgliedsländer					
			Sterling-Mutterländer	Nicht-Sterling-Mutterländer	Anderer Länder	Sterling-Gebiete	Nicht-Sterling-Gebiete	Westliche Hemisphäre			Sterling-Länder	Ost-europa	
Mitglieds-länder der EWG						Vereinigte Staaten	Kanada	Mittel-Amerika	Süd-				
673	Schmuckwaren, Gold- u. Silberschmiedewaren	3 222	27	1 991	785	110	5	36	1	1	5	4	48
67301	Gold-, Silberschmiedewaren	2 707	9	1 865	628	4	5	30	1	1	3	4	47
02	Fantasienschmuck	515	18	126	157	105	—	6	—	—	2	0	1
681	Eisen und Stahl	412 664	8 184	286 302	64 213	—	—	27 301	4 632	—	91	250	15 728
68101	Roheisen	18 312	4 351	2 690	3 053	—	—	—	4 274	—	—	178	1 412
02	Ferrolegierungen	19 307	120	3 263	10 083	—	—	143	241	—	83	70	1 901
03	Stahlrohblöcke, Halbzeug	63 480	370	35 501	15 692	—	—	1 172	15	—	8	—	10 687
04	Stab- und Profilstahl	81 955	233	76 027	5 478	—	—	162	26	—	—	—	29
05	Univ. Stahl, Blech, nicht überz.	113 808	336	74 436	16 326	—	—	22 246	13	—	—	—	451
06	Bandstahl	23 928	610	20 328	2 222	—	—	—	63	—	—	—	27
07	Bleche, überzogen	31 397	1 514	27 702	359	—	—	1 822	—	—	—	—	—
08	Schienen	2 120	28	2 090	30	—	—	—	—	—	—	—	—
11	Anderes Oberbaumaterial	172	3	158	11	—	—	—	—	—	—	—	—
12	Draht, auch Walzdraht	31 703	103	26 701	4 819	—	—	66	—	—	—	1	9
13	Stahlrohre	16 071	428	8 019	5 281	—	—	958	—	—	—	—	1 204
14	Gußrohre	9 590	65	8 977	516	—	—	31	—	—	—	1	—
15	Guß-, Schmiedestücke, roh	841	23	440	343	—	—	19	—	—	—	—	8
682	Kupfer, auch legiert	201 742	21 897	17 240	15 040	1 669	362	28 425	8 489	423	75 200	32 066	246
68201	Kupfer, roh	189 398	18 867	16 200	13 461	1 669	362	27 919	8 443	423	69 116	32 065	246
02	Kupfer, bearbeitet	12 344	3 030	1 040	1 579	—	—	506	46	—	6 084	1	—
683	Nickel, auch legiert	25 275	7 793	507	7 085	—	—	961	8 207	—	—	—	—
68301	Nickel, roh	23 226	7 137	298	6 412	—	—	655	7 950	—	—	—	—
02	Nickel, bearbeitet	2 049	603	209	673	—	—	306	257	—	—	—	—
684	Aluminium, auch legiert	36 263	414	4 473	15 856	—	—	1 531	11 159	—	—	80	1 174
68401	Aluminium, roh	33 835	284	3 295	14 963	—	—	1 310	11 159	—	—	80	1 171
02	Aluminium, bearbeitet	2 428	130	1 178	893	—	—	221	—	—	—	—	3
685	Blei, auch legiert	10 080	1 099	3 029	359	—	—	71	107	1 554	1 639	956	315
68501	Blei, roh	10 066	1 099	3 020	354	—	—	71	107	1 554	1 639	956	315
02	Blei, bearbeitet	14	0	9	5	—	—	0	—	—	—	—	—
686	Zink, auch legiert	17 141	1 523	8 060	1 986	—	—	21	1 016	—	1 567	13	2 570
68601	Zink, roh	14 173	641	6 215	1 951	—	—	16	1 016	—	1 567	13	2 503
02	Zink, bearbeitet	2 968	882	1 845	35	—	—	5	—	—	0	—	67
687	Zinn, auch legiert	22 672	943	15 765	145	—	1	0	—	1	0	296	4 801
68701	Zinn, roh	22 659	931	15 764	145	—	1	—	—	1	0	296	4 801
02	Zinn, bearbeitet	13	12	1	0	—	—	0	—	—	—	—	—
689	And. unedle NE-Metalle, auch legiert	15 532	1 420	4 685	5 704	—	—	953	986	—	5	38	442
68901	And. unedle NE-Metalle, roh	14 142	1 369	3 976	5 187	—	—	858	986	—	5	35	442
02	And. unedle NE-Metalle, bearb.	1 390	51	709	517	—	—	95	—	—	—	3	—
691	Waffen und Munition	596	3	145	256	—	—	50	—	—	—	0	21
69101	Kriegsfeuerwaffen	—	—	—	—	—	—	—	—	—	—	—	—
02	Anderer Waffen	596	3	145	256	—	—	50	—	—	—	0	21
03	Munition	—	—	—	—	—	—	—	—	—	—	—	—
699	Metallwaren, a. n. g.	35 108	4 330	13 993	11 989	5	—	4 104	54	4	1	322	106
69901	Baufertige Teile aus Stahl	2 274	439	1 255	441	—	—	101	—	—	—	2	35
02	Baufertige Teile aus NE-Met.	168	8	54	98	—	—	8	—	—	—	—	—
03	Kabel usw. aus Stahl	467	16	363	79	—	—	9	—	—	—	—	—
04	Kabel usw. aus NE-Metallen	23	0	7	14	—	—	2	—	—	—	—	—
05	Drahtgewebe usw. aus Stahl	494	27	458	5	—	—	4	—	—	—	—	—
06	Drahtgewebe usw. a. NE-Met.	116	2	33	44	—	—	15	3	1	—	2	—
07	Nägeln, Schrauben und dgl.	3 682	355	1 253	1 815	—	—	255	1	—	—	—	2
08	Nadeln aus unedlen Metallen	76	18	3	11	—	—	44	—	—	—	—	0
11	Panzerschränke, Tresoranlagen	22	1	3	18	—	—	0	—	—	—	—	—
12	Werkzeuge	8 025	918	1 582	3 247	0	—	2 261	5	2	1	1	4
13	Haushaltgeräte aus Stahl	700	9	185	345	—	—	39	2	—	—	—	31
14	Haushaltgeräte aus Aluminium	124	11	71	46	—	—	0	—	—	—	—	—
15	Haushaltgeräte a. and. NE-Met.	162	0	74	73	—	—	2	—	—	—	—	—
16	EBbestecke	232	3	127	84	—	—	12	—	—	—	—	—
17	And. Messerschmiedewaren	1 783	241	887	501	—	—	103	0	—	—	—	—
18	Schlösser und Beschläge	1 440	129	590	587	—	—	110	—	—	—	—	5
21	Metallbehälter	2 242	81	1 870	572	—	—	122	—	—	—	—	6
22	Öfen, Herde und dgl.	3 171	485	1 794	713	—	—	134	41	—	—	—	—
29	Anderer Metallwaren	9 922	1 587	3 824	3 276	5	—	883	2	1	—	274	23
711	Kraftmaschinen	31 790	4 907	11 488	7 075	6	5	7 757	288	3	180	—	38
71101	Dampfkessel	691	122	70	58	—	—	440	—	—	—	—	—
02	Dampfkesselzubehör und dgl.	997	687	45	60	—	—	203	—	—	—	—	1
03	Dampfmaschinen	2 896	61	1 120	857	5	—	770	—	—	60	—	2
04	Luftfahrzeugmotoren	4 189	256	202	50	—	—	3 609	68	—	—	—	4
05	And. Kolbenverbrenn.motoren	21 658	3 769	9 837	5 054	1	5	2 724	217	2	1	—	29
09	Anderer Kraftmaschinen	1 359	12	214	996	—	0	11	3	1	119	—	2
712	Maschinen und Geräte für die Landwirtschaft	7 597	1 024	2 366	3 295	—	—	898	2	—	—	1	8
71201	Bodenbearbeitungsmaschinen	1 686	490	465	691	—	—	30	—	—	—	—	7
02	Erntemaschinen	3 472	356	1 169	1 153	—	—	790	2	—	—	1	1
03	Milchwirtschaftliche Maschinen	1 647	3	474	1 142	—	—	28	—	—	—	—	—
09	Anderer Landmaschinen	792	175	258	309	—	—	50	—	—	—	—	—

(Spezialhandel, reiner Warenverkehr)
 verzeichnis für den Außenhandel (SITC)
 ländern der OEEC im Jahre 1958
 und Nummern
 1000 \$

		Ausfuhr nach Verbrauchsländern														SITC- Gruppe und Nummer
Übriges Europa	Andere Länder	ins- gesamt	Mitgliedsländer			Übersee-Geb. der Mitgliedsländer		Nichtmitgliedsländer								
			Sterling- Mutter- länder	Nicht-Sterling- Mutterländer	Andere Länder	Sterling- Gebiete	Nicht- Sterling- Gebiete	Westliche Hemisphäre			Sterling- Länder	Ost- europa	Übriges Europa	Andere Länder		
			Mitglieds- länder der EWG					Ver- einigte Staaten	Kanada	Mittel- Amerika	Süd- Amerika					
8	65	7 773	674	1 861	2 814	148	38	544	103	322	321	584	1	131	232	654
1	2	1 601	21	159	794	63	15	166	12	114	58	87	1	51	60	65401
7	—	1 603	65	398	741	33	3	141	14	32	49	90	—	24	13	02
—	63	4 273	562	1 267	1 185	46	20	220	63	155	209	335	—	54	157	03
0	0	296	26	37	94	6	0	17	14	21	5	72	—	2	2	04
195	277	26 363	1 095	7 193	9 153	287	284	1 689	181	636	1 308	1 046	552	1 353	1 586	655
—	—	3 561	364	1 269	835	69	3	441	14	230	129	36	43	50	78	65501
82	4	95	—	13	56	—	—	1	—	5	2	3	—	10	5	02
—	245	33	—	22	10	—	—	—	—	—	—	—	—	1	—	03
—	1	8 632	125	2 245	3 756	117	94	43	71	55	441	338	229	518	600	04
—	1	2 742	111	706	1 262	21	12	175	27	148	68	99	—	41	82	05
111	26	4 012	351	690	761	17	110	969	47	69	246	133	175	311	133	06
1	—	7 288	144	2 248	2 483	63	65	60	22	129	422	437	105	422	688	09
43	262	11 190	579	2 813	4 327	439	590	619	212	156	250	749	72	57	327	656
1	6	1 737	14	560	742	31	199	4	—	0	10	127	14	21	15	65601
—	—	1 157	48	263	391	80	46	84	16	6	39	54	2	3	125	02
0	1	1 916	250	299	316	205	185	128	108	108	10	249	0	4	54	03
42	220	4 042	149	1 009	1 861	65	147	253	30	35	149	253	3	9	79	04
—	23	530	64	175	225	15	0	6	4	1	6	8	2	8	16	05
—	12	1 808	54	507	792	43	13	144	54	6	36	58	51	12	38	09
228	12 334	11 890	38	2 835	5 723	125	73	630	361	128	263	229	39	1 183	263	657
215	12 207	1 455	1	205	607	43	2	161	318	11	46	17	0	4	40	65701
13	60	2 710	35	1 174	1 183	13	26	31	37	16	12	98	4	5	76	02
—	67	423	—	132	78	34	0	165	5	0	4	3	—	1	1	03
—	—	7 302	2	1 324	3 855	35	45	273	1	101	201	111	35	1 173	146	04
180	297	21 262	93	12 627	1 654	877	1 158	1 509	197	527	780	866	11	127	836	661
—	—	2 970	7	2 924	6	4	11	—	—	—	12	2	—	0	4	66101
41	—	12 589	5	6 665	282	825	1 133	979	165	492	701	557	5	113	667	02
5	—	1 825	75	975	194	1	1	465	32	25	34	6	6	—	11	03
134	297	3 878	6	2 063	1 172	47	13	65	—	10	33	301	0	14	154	09
73	96	34 878	290	14 725	7 314	182	632	13	189	128	1 661	6 891	517	971	1 365	662
—	—	916	11	626	130	0	9	—	—	—	4	119	—	11	6	66201
0	96	5 059	138	1 820	1 693	147	501	11	121	50	54	188	—	15	321	02
73	—	28 903	141	12 279	5 491	35	122	2	68	78	1 603	6 584	517	945	1 038	03
8	5	38 388	1 692	13 937	11 814	202	174	949	146	675	2 270	2 253	884	1 953	1 439	663
0	0	5 080	187	2 007	1 495	23	38	115	58	190	348	123	47	218	231	66301
3	—	6 591	688	2 819	1 305	55	35	308	14	220	313	261	123	305	145	02
0	0	3 317	73	942	1 044	47	36	42	1	75	224	260	119	102	352	03
—	—	374	1	88	209	0	1	—	0	—	10	17	23	10	13	04
5	2	12 014	285	3 364	5 000	44	15	237	35	85	913	802	113	920	201	05
—	—	2 088	70	851	637	17	32	67	7	8	105	93	39	69	93	06
—	—	5 284	206	2 570	928	6	4	20	9	67	236	459	371	169	239	07
—	3	3 640	182	1 296	1 196	10	13	160	22	28	121	233	49	160	165	09
0	0	25 558	1 296	5 887	6 940	259	40	4 843	2 345	296	1 081	906	446	409	810	664
0	—	3 510	187	1 176	1 222	5	0	330	32	11	146	108	21	165	107	66401
—	—	1 323	123	249	515	9	—	192	33	10	57	15	7	30	83	02
—	—	8 046	463	1 472	1 265	82	1	2 308	1 439	88	289	158	62	85	334	03
—	—	4 259	265	655	764	35	0	1 559	433	103	152	118	45	34	96	04
—	—	2 913	154	1 158	878	46	25	266	40	27	77	136	—	32	74	05
—	—	564	3	104	258	29	6	3	69	8	24	15	—	7	38	06
—	—	2 360	3	160	1 529	41	3	137	72	40	186	38	64	35	52	07
—	0	181	12	65	65	3	0	0	31	0	1	2	—	1	1	08
—	—	2 402	86	848	444	9	5	48	196	9	149	316	247	20	25	09
118	24	35 144	1 301	9 958	6 412	1 694	322	8 100	1 194	853	1 651	1 612	86	323	1 638	665
6	0	6 952	51	2 681	1 392	980	86	59	32	206	498	226	—	16	725	66501
104	—	13 245	579	3 288	2 338	599	208	3 046	901	450	614	805	0	111	306	02
6	24	14 947	671	3 989	2 682	115	28	4 995	261	197	539	581	86	196	607	09
36	1 381	36 272	1 767	14 048	8 729	363	159	6 925	608	558	1 127	1 018	1	282	687	666
2	11	1 507	138	436	470	18	4	175	68	37	28	110	—	1	22	66601
29	9	7 022	1 074	1 644	1 624	132	33	1 618	271	123	152	256	0	22	73	02
5	1 361	27 743	555	11 988	6 635	213	122	5 132	269	398	947	652	1	259	592	03
2 056	1 463	20 996	1 267	5 659	7 607	34	21	371	1	2	152	89	768	96	4 929	671
1 958	1 345	13 732	316	5 388	7 066	—	21	11	1	0	108	14	729	64	14	67101
98	118	7 264	951	271	541	34	—	360	—	2	44	75	39	32	4 915	02
0	1 750	21 785	1 990	8 834	2 327	54	327	6 825	234	131	370	195	35	77	286	672
—	202	253	8	46	34	6	1	51	—	—	0	46	13	2	46	67201
0	319	21 316	1 970	8 843	2 201	48	326	6 736	230	127	370	147	16	62	240	02
—	79	28	—	5	4	—	—	12	—	2	0	0	4	1	—	03
—	1 150	188	12	40	88	0	—	26	4	2	0	2	2	12	—	04

noch: I. H. Ein- und Ausfuhr
nach dem Internationalen Waren-
und nach Mitglieds- und Nichtmitglieds-
2. Nach Gruppen
Werte in

SITC-Gruppe und Nummer	Warenbenennung	Einfuhr nach Herstellungsländern												
		ins-gesamt ¹⁾	Mitgliedsländer			Übersee-Geb. der Mitgliedsländer		Nichtmitgliedsländer						
			Sterling-Mutterländer	Nicht-Sterling-Mutterländer	Andere Länder	Sterling-Gebiete	Nicht-Sterling-Gebiete	Westliche Hemisphäre			Sterling-Länder	Ost-europa		
654	Tüll, Spitzen, Stickereien, Bänder und dgl.	14 367	293	4 468	9 272	7	—	184	—	—	—	—	1	69
65401	Tüll und Spitzen	4 100	139	3 445	322	5	—	136	—	—	—	—	0	50
02	Bänder aus Seide, Chemiefasern	284	2	63	186	—	—	6	—	—	—	—	—	—
03	Andere Bänder, Litzen usw.	549	147	136	165	—	—	39	—	—	—	—	—	—
04	Stickereien	9 434	5	805	8 599	2	—	3	—	—	—	—	1	19
655	Spezialgewebe und dgl.	14 122	2 373	4 773	3 143	2	2	3 178	6	—	—	31	5	137
65501	Filze und Filzwaren	178	109	36	3	—	—	20	—	—	—	—	2	8
02	Hutstumpen aus Filz	3 479	373	1 832	1 115	—	—	1	—	—	—	2	—	70
03	Andere Hutstumpen	430	6	39	105	1	2	3	—	—	29	—	—	—
04	Gewebe und Filze, imprägniert	2 482	791	611	772	—	—	247	—	—	—	—	—	59
05	Gummilast. Gewebe u. dgl.	3 817	413	514	86	—	—	2 803	—	—	—	—	—	—
06	Seilerwaren	1 174	238	728	58	1	—	9	—	—	—	—	3	—
09	Technische Gewebe u. dgl.	2 562	443	1 013	1 004	—	—	95	6	—	—	—	—	—
656	Andere Textilfertigwaren a. n. g. (ohne Bekleidung und Schuhwaren)	14 786	631	9 289	1 035	1 264	323	327	0	20	6	1 047	549	
65601	Beutel und Säcke	3 541	113	1 367	398	1	322	16	0	1	1	1 003	312	
02	Segeltuchwaren	266	50	137	60	—	—	19	—	—	—	—	0	
03	Reise- und Bettdecken	6 464	92	6 184	169	—	0	17	—	0	—	1	—	
04	Haushaltswäsche	3 087	127	770	319	1 262	—	56	—	19	5	40	237	
05	Textilien für Inneneinricht.	648	59	527	26	6	1	3	—	—	—	3	0	
09	Andere Textilfertigwaren	790	190	304	63	5	—	216	0	—	—	0	—	
657	Boden- und Wandteppiche	30 004	436	14 788	1 336	19	102	78	1	—	—	0	363	318
65701	Teppiche aus Wolle	21 347	219	7 008	1 137	15	100	6	1	—	0	173	265	
02	Teppiche aus and. Spinnstoffen	7 159	28	6 931	83	4	1	7	—	—	—	8	24	
03	Teppiche aus Flechtstoffen	628	1	328	20	0	—	—	—	—	—	182	29	
04	Linoleum und dgl.	870	188	521	96	—	—	65	—	—	—	—	—	
661	Baustoffe (ohne Glas- und Tonwaren)	9 601	1 039	4 089	2 952	0	—	519	2	—	—	—	523	
66101	Kalk	9	—	9	0	—	—	—	—	—	—	—	—	
02	Zement	1 377	6	661	436	—	—	30	—	—	—	—	203	
03	Werk- und Haussteine, bearb. ...	2 064	12	1 040	957	0	—	7	—	—	—	—	43	
09	Andere mineral. Baustoffe	6 151	1 021	2 379	1 559	—	—	482	2	—	—	—	277	
662	Baumaterial aus Ton und feuerfesten Stoffen	17 606	891	6 721	8 469	—	—	202	134	—	—	—	1 020	
66201	Baumaterial aus gewöhnl. Ton	5 176	—	3 884	1 188	—	—	—	—	—	—	—	104	
02	Baumaterial aus and. Keramik	2 967	37	2 297	251	—	—	—	—	—	—	—	286	
03	Feuerfestes Baumaterial	9 463	854	540	7 030	—	—	202	134	—	—	—	630	
663	And. Waren aus mineral. Stoffen (ohne Glas- und Tonwaren) ..	6 991	1 013	3 027	1 658	—	2	1 170	—	—	—	23	85	
66301	Schleifscheiben und -steine	1 619	58	813	505	—	—	239	—	—	—	—	4	
02	Schleifleinen und -papiere	485	25	12	355	—	—	90	—	—	—	—	—	
03	Asbestwaren	1 785	720	442	258	—	—	361	—	—	—	—	4	
04	Glimmerwaren	208	25	149	11	—	—	17	—	—	—	6	—	
05	Kohle- und Graphiterzeugnisse	950	52	699	100	—	—	92	—	—	—	—	—	
06	Andere Waren aus min. Stoffen	1 358	44	743	290	—	2	188	—	—	—	17	74	
07	Andere feuerfeste Erzeugnisse ..	342	83	110	124	—	—	25	—	—	—	—	0	
09	Andere keramische Erzeugnisse	244	6	59	15	—	—	158	—	—	—	—	3	
664	Glas	6 453	331	4 640	233	—	—	1 094	—	—	—	—	155	
66401	Glasmasse, Rohglas	1 566	73	1 071	64	—	—	342	—	—	—	—	16	
02	Optisches Glas, unbearbeitet ...	179	26	54	93	—	—	6	—	—	—	—	0	
03	Tafelglas	1 577	16	1 405	43	—	—	—	—	—	—	—	113	
04	Spiegelglas	1 231	125	1 106	—	—	—	0	—	—	—	—	—	
05	Gußglas	33	1	19	6	—	—	1	—	—	—	—	6	
06	Baumaterial aus Glas	313	—	107	15	—	—	187	—	—	—	—	4	
07	Sicherheitsglas	104	14	75	6	—	—	9	—	—	—	—	—	
08	Flachglas, überzogen	28	—	17	0	—	—	11	—	—	—	—	—	
09	Anderes Glas	1 422	76	786	6	—	—	538	—	—	—	—	16	
665	Glaswaren	6 603	125	3 788	1 454	1	—	416	0	—	—	0	679	
66501	Flaschen u. a. Glasbehälter	1 532	34	868	65	—	—	4	—	—	—	0	555	
02	Wirtschaftsglas	1 253	6	768	266	—	—	18	0	—	—	—	91	
09	Andere Glaswaren	3 818	85	2 152	1 123	1	—	394	0	—	—	—	33	
666	Feinkeramische Erzeugnisse ...	3 588	402	1 436	279	28	—	1	—	—	—	2	23	
66601	Geschirr aus Ton, Steinzeug ...	134	—	87	30	0	—	0	—	—	—	1	3	
02	Geschirr aus Steingut usw.	1 854	387	1 275	149	2	—	—	—	—	—	—	3	
03	Geschirr aus Porzellan	1 600	15	74	100	26	—	1	—	—	—	1	17	
671	Silber, Platin und Platinmetalle	38 875	2 500	3 375	4 628	—	—	667	540	13 458	4 277	0	5 911	
67101	Silber, Silberhalbzeug	27 426	832	2 327	1 827	—	—	159	532	13 451	4 245	—	750	
02	Platin, Platinhalbzeug	11 449	1 668	1 048	2 801	—	—	508	8	7	32	0	5 161	
672	Edel- und Halbedelsteine und Perlen	24 416	1 275	14 063	1 850	13	97	2 590	0	4	1 382	1 389	3	
67201	Edelsteine usw., ungeschliffen ...	13 308	1 059	6 634	522	11	80	2 497	0	1	1 328	974	—	
02	Edelsteine usw., geschliffen ...	9 597	197	7 341	1 203	2	17	74	0	3	49	389	3	
03	Perlen, unbearbeitet	134	1	11	5	—	—	16	—	—	5	17	—	
04	Perlen, bearbeitet	1 377	18	77	120	—	—	3	—	—	—	9	—	

1) Einschl.: Eismeergebiete. Nicht ermittelte Länder und Schiffsbedarf.

(Spezialhandel, reiner Warenverkehr)
verzeichnis für den Außenhandel (SITC)
ländern der OEEC im Jahre 1958

und Nummern

1000 \$

		Ausfuhr nach Verbrauchsländern														SITC- Gruppe und Nummer
Übriges Europa	Andere Länder	ins- gesamt	Mitgliedsländer			Übersee-Geb. der Mitgliedsländer		Nichtmitgliedsländer								
			Sterling- Mutter- länder	Nicht-Sterling- Mutterländer	Andere Länder	Sterling- Gebiete	Nicht- Sterling- Gebiete	Westliche Hemisphäre				Sterling- Länder	Ost- europa	Übriges Europa	Andere Länder	
			Mitglieds- länder der EWG	Andere Länder			Ver- einigte Staaten	Kanada	Mittel- Amerika	Süd- Amerika						
702	2 895	242 412	20 804	65 530	63 122	3 133	1 547	6 808	1 414	9 269	15 849	14 048	10 415	7 523	22 950	599
17	246	135 456	11 799	37 613	40 429	1 936	645	3 634	925	2 042	7 717	8 147	6 831	4 273	9 515	59901
—	—	30 478	588	4 052	3 273	169	521	444	17	6 187	4 536	1 686	1 248	358	7 369	02
89	76	3 197	1 409	271	801	200	23	146	24	2	10	27	0	34	250	03
6	1 693	24 268	2 331	7 342	6 037	305	193	1 569	133	371	1 228	918	499	914	2 458	04
590	880	49 013	4 677	16 252	12 612	523	165	1 115	315	667	2 328	3 270	1 787	1 944	3 358	09
218	13	28 384	1 255	6 079	8 014	540	32	4 674	172	582	2 626	1 674	1 822	330	584	611
218	13	26 197	1 060	5 493	7 359	514	12	4 443	86	506	2 594	1 404	1 821	326	56 0	61101
—	—	2 187	195	586	656	26	20	231	86	76	32	270	1	4	4	02
62	189	5 552	302	1 434	2 570	63	35	316	49	49	201	198	49	106	180	612
0	—	1 440	70	529	412	18	4	87	11	32	33	57	47	51	89	61201
—	2	179	2	20	68	1	1	56	16	1	9	4	1	0	0	02
53	—	3 369	220	800	1 724	43	29	117	16	12	148	133	—	50	77	03
9	187	564	10	85	366	1	1	56	6	4	11	4	1	5	14	09
13	321	4 784	141	1 134	3 060	—	0	178	23	3	17	5	2	205	20	613
—	12	27 698	3 167	7 191	8 552	996	217	1 367	268	422	845	2 305	390	864	1 114	621
0	17	41 801	703	8 544	12 934	2 621	1 114	1 663	260	1 248	1 819	3 527	444	1 526	5 398	629
—	9	29 106	390	4 920	8 674	2 323	1 003	955	183	915	920	2 652	315	1 230	4 695	62901
—	2	1 737	49	312	514	39	21	190	18	125	242	45	40	50	92	02
0	6	10 958	264	3 312	3 816	259	90	518	59	208	657	830	89	246	610	09
2 799	138	19 067	4 819	4 925	5 866	72	24	800	277	468	283	422	464	253	392	631
196	134	4 931	595	1 075	2 554	8	—	45	110	13	10	156	32	229	104	63101
1 746	4	7 116	3 336	755	1 596	11	11	496	133	419	17	68	170	—	104	02
821	—	2 233	515	893	415	40	10	2	4	11	62	32	101	11	137	03
36	—	4 787	373	2 202	1 301	13	3	257	30	25	194	166	161	15	47	09
183	55	10 321	1 157	4 189	1 607	195	50	1 887	140	68	229	518	3	65	221	632
0	—	582	5	428	140	0	0	0	1	—	0	2	—	0	5	63201
0	—	491	183	124	129	—	0	21	—	—	11	3	0	19	1	02
0	—	2 637	3	2 213	176	49	2	2	11	4	28	6	1	10	102	03
183	55	6 641	966	1 424	1 162	146	48	1 864	128	63	190	499	2	36	113	09
1 216	18	471	1	221	145	2	9	11	0	1	14	17	10	1	38	633
15	8	132	1	49	27	2	—	2	0	1	8	10	—	0	32	63301
1 201	10	339	0	172	118	0	9	9	0	0	6	7	10	1	7	09
30 133	232	37 879	2 474	10 459	11 613	396	85	2 493	74	525	3 420	2 349	1 081	948	1 982	641
8 437	—	99	—	99	—	—	—	—	—	—	—	—	—	—	0	64101
3 543	18	1 947	52	1 021	320	35	7	13	0	42	97	182	49	37	92	02
5 905	12	776	26	214	152	23	2	0	1	15	57	85	5	46	149	03
1 421	—	886	36	218	191	2	1	1	0	18	53	160	36	74	96	04
—	—	143	0	57	57	1	1	—	—	—	2	8	—	0	17	05
16	—	16 254	631	3 017	5 356	113	26	1 749	57	270	2 607	1 143	192	342	751	07
41	109	2 578	217	1 293	957	1	0	59	—	5	13	13	1	4	15	08
—	3	30	—	6	15	9	—	—	—	4	—	—	—	—	—	11
3	0	1 359	39	447	441	2	8	18	11	29	123	39	108	27	67	12
10 767	90	13 807	1 473	4 087	4 124	210	40	653	5	146	468	718	690	418	775	19
15	128	17 508	622	5 595	5 147	458	433	1 355	217	478	861	827	170	275	1 070	642
0	0	3 138	52	1 049	1 034	163	253	123	12	34	110	87	29	22	170	64201
—	—	393	22	132	104	5	4	46	6	17	9	20	—	9	19	02
0	—	1 522	18	475	262	142	74	37	36	41	159	139	1	2	136	03
15	128	12 455	530	3 939	3 747	148	102	1 149	163	386	583	581	140	242	745	09
13	2 258	72 954	1 099	10 871	26 278	1 381	391	4 086	398	786	1 845	8 925	5 676	4 116	7 202	651
1	549	1 704	9	638	924	1	0	45	—	3	2	6	—	71	5	65101
2	55	10 946	18	1 977	5 972	25	3	610	176	239	207	763	0	224	732	02
—	1 601	3 338	146	505	1 835	11	274	—	2	41	77	155	—	106	186	03
—	—	2 776	165	607	1 383	73	9	4	—	85	41	123	—	170	99	04
8	—	744	41	70	308	18	19	1	0	14	149	82	—	11	31	05
1	51	52 653	714	6 900	15 682	1 209	86	3 425	202	321	1 359	7 640	5 621	3 504	5 990	06
—	12	289	6	30	59	24	0	0	—	2	3	2	4	0	159	07
—	—	504	0	144	115	—	—	1	18	1	7	154	34	30	0	09
1 727	4 153	70 922	5 533	10 101	32 452	990	4 699	1 669	1 193	244	558	8 984	251	1 811	2 437	652
1 269	3 638	5 465	16	1 240	2 705	3	788	356	0	0	29	157	34	113	24	65201
458	515	65 457	5 517	8 861	29 747	987	3 911	1 313	1 193	244	529	8 827	217	1 698	2 413	02
904	7 758	102 351	6 290	16 836	35 679	5 710	4 814	4 055	1 673	489	1 894	10 799	792	2 254	11 066	653
—	1 188	2 040	113	280	665	17	0	708	68	8	10	107	3	36	25	65301
—	225	16 950	501	5 693	9 377	99	9	109	162	19	105	281	37	116	472	02
22	2	812	18	136	479	0	7	129	2	2	11	18	—	2	8	03
—	—	2 370	1	16	897	—	1	1 427	—	1	8	18	—	1	0	04
839	6 341	69 735	5 339	8 959	20 774	3 480	4 624	1 139	1 435	451	1 724	9 200	750	1 945	9 915	05
—	—	61	4	19	25	2	1	1	0	1	1	5	—	2	06	
43	2	9 201	314	1 449	2 636	2 109	172	542	6	7	34	1 163				

(Spezialhandel, reiner Warenverkehr)
 verzeichnis für den Außenhandel (SITC)
 ländern der OEEC im Jahre 1958
 und Nummern
 1000 \$

Ausfuhr nach Verbrauchsländern

Übriges Europa	Andere Länder	insgesamt	Mitgliedsländer					Nichtmitgliedsländer								SITC-Gruppe und Nummer
			Sterling-Mutterländer	Nicht-Sterling-Mutterländer		Übersee-Geb. der Mitgliedsländer		Westliche Hemisphäre				Sterling-Länder	Ost-europa	Übriges Europa	Andere Länder	
				Mitgliedsländer der WG	Andere Länder	Sterling-Gebiete	Nicht-Sterling-Gebiete	Ver-einigte Staaten	Kanada	Mittel-Amerika	Süd-Amerika					
11	198	47 392	2 647	7 675	13 682	2 443	1 202	8 710	1 435	2 346	4 340	4 376	218	2 049	1 319	673
0	110	28 702	779	5 491	10 685	697	488	1 437	563	1 336	2 784	1 604	181	1 814	843	67301
11	88	18 690	1 866	2 184	2 947	1 746	714	2 273	872	1 010	1 556	2 772	37	235	476	02
3 551	2 412	797 984	12 462	200 421	154 545	9 911	7 151	29 249	4 253	9 907	69 141	53 658	83 746	34 215	129 325	681
2 352	—	20 500	16	12 618	3 403	42	4	672	70	13	3 237	53	86	99	187	68101
1 010	2 393	8 971	957	3 850	1 036	15	134	1 867	10	111	81	221	112	265	312	02
—	15	55 717	3 107	27 882	5 596	22	2	186	16	3 964	9 061	3 682	250	206	1 743	03
—	—	127 151	592	33 098	27 962	4 259	1 901	2 305	751	1 854	10 487	7 996	11 851	6 247	17 848	04
—	—	223 673	2 227	51 580	45 149	331	146	9 35	114	262	20 040	5 856	28 171	16 841	52 021	05
—	0	46 986	638	14 682	9 685	244	148	1 126	66	386	1 472	773	12 430	1 686	3 640	06
—	—	13 488	46	3 027	2 621	297	18	11	—	5	142	135	4 467	329	2 390	07
—	—	20 619	168	4 990	3 820	326	54	110	27	38	606	8 093	21	428	1 938	08
—	—	8 454	3	2 149	1 765	135	333	4	20	30	210	3 088	185	35	507	11
—	4	53 631	1 525	14 917	11 227	231	68	7 520	1 528	815	2 284	2 778	5 277	1 372	4 119	12
181	—	196 455	3 015	25 472	34 095	3 617	4 008	14 464	1 621	2 113	18 146	19 885	20 814	6 389	42 826	13
—	—	18 321	113	5 049	6 580	297	325	41	15	240	3 057	796	60	269	1 479	14
8	—	3 978	55	1 127	1 606	95	10	8	15	76	318	302	2	49	315	15
543	142	107 767	903	14 571	22 117	512	230	18 304	469	546	11 269	1 163	16 979	2 177	18 527	682
485	142	36 741	346	5 935	12 166	0	—	1 697	0	1	9 532	61	3 967	1 365	1 671	68201
58	0	71 026	557	8 636	9 951	512	230	16 607	469	545	1 737	1 102	13 012	812	16 856	02
—	782	6 838	45	2 254	1 768	45	1	23	7	13	271	141	233	384	1 658	683
—	781	2 741	0	478	877	—	—	1	—	—	19	—	192	105	1 069	68301
—	1	4 097	45	1 776	886	45	1	22	7	13	252	141	41	279	589	02
1 421	155	29 955	900	9 211	7 434	433	127	5 051	68	415	1 887	1 235	166	1 554	1 474	684
1 418	155	2 097	364	361	81	—	1	959	0	—	237	5	—	47	42	68401
3	—	27 858	536	8 850	7 353	433	126	4 092	68	415	1 650	1 230	166	1 507	1 432	02
794	157	7 550	235	3 177	1 925	13	11	1 135	—	47	295	168	7	377	160	685
794	157	6 407	222	2 920	1 542	2	0	1 103	—	9	225	1	7	290	86	68501
—	—	1 143	13	257	383	11	11	32	—	38	70	167	0	87	74	02
385	—	7 760	77	1 978	2 059	70	11	672	3	6	559	172	1 403	67	578	686
251	—	5 336	56	1 515	1 252	8	7	439	—	—	637	30	1 128	18	246	68601
134	—	2 424	21	463	807	62	4	233	8	6	22	142	275	49	332	02
—	720	7 521	1 029	2 969	1 213	3	2	1 852	207	10	25	9	152	22	27	687
—	720	7 265	1 028	2 940	1 166	—	1	1 852	207	8	24	3	0	22	14	68701
—	—	256	1	29	47	3	1	—	0	2	2	6	152	0	13	02
223	1 076	5 252	299	1 139	707	6	2	2 306	4	18	56	21	87	77	530	689
223	1 061	4 140	223	818	259	—	2	2 254	—	0	6	3	48	24	503	68901
—	15	1 112	76	321	448	6	0	52	4	18	50	18	39	53	27	02
121	0	4 122	127	648	771	102	40	1 038	167	199	202	472	6	27	323	691
—	—	2	—	—	2	—	—	—	—	—	—	—	—	—	—	69101
121	0	4 120	127	648	769	102	40	1 038	167	199	202	472	6	27	323	02
—	—	—	—	—	—	—	—	—	—	—	—	—	—	—	—	03
141	139	379 225	16 129	90 624	81 710	11 262	6 940	37 526	7 781	13 729	37 993	30 283	4 987	9 867	30 394	699
1	0	35 052	3 616	6 697	6 815	601	294	1 224	164	1 044	5 671	5 768	629	586	1 943	69901
—	—	836	1	417	222	52	0	1	—	2	8	9	2	18	4	02
—	—	10 508	94	1 105	1 543	99	79	2 370	340	396	859	634	1 335	202	1 362	03
—	—	3 675	34	197	509	52	30	21	—	247	1 200	319	43	79	944	04
—	—	9 800	60	528	560	533	191	3 613	276	614	1 779	773	114	91	668	05
15	1	6 180	76	1 308	1 694	48	16	845	89	116	204	229	167	1 034	304	06
1	—	25 680	454	5 357	6 142	793	350	5 349	370	1 108	1 934	1 516	332	424	1 551	07
—	—	3 091	85	822	700	79	38	572	48	174	232	80	6	95	160	08
—	0	555	4	98	130	36	7	20	1	11	122	20	5	1	100	11
3	1	93 567	4 652	23 254	17 367	2 387	1 935	7 703	2 467	3 565	10 951	8 362	781	3 707	6 433	12
2	87	6 753	127	1 851	1 158	452	784	427	89	327	677	458	—	45	358	13
—	1	2 873	32	1 076	853	61	89	154	23	189	118	55	0	25	198	14
0	1	3 091	43	1 106	731	388	50	373	45	90	115	91	—	6	53	15
0	6	7 842	40	1 626	2 284	339	136	1 111	95	293	651	552	1	68	635	16
14	4	27 808	953	3 889	4 254	1 508	733	6 160	1 397	1 271	2 180	2 730	199	682	1 852	17
—	1	36 703	1 222	10 897	8 915	1 736	850	2 119	684	1 776	2 834	2 118	28	303	3 231	18
88	3	25 482	1 710	5 167	5 538	155	147	102	124	373	3 443	2 579	161	720	5 263	21
1	3	14 583	69	8 568	3 146	468	305	125	15	186	297	443	1	134	826	22
16	31	65 146	2 857	16 621	19 049	1 475	906	5 234	1 553	1 947	4 708	3 547	1 183	1 557	4 609	29
37	6	208 382	4 696	62 939	41 871	1 112	2 394	5 087	534	4 557	22 629	20 852	6 410	13 107	22 194	711
—	1	40 181	411	8 816	7 462	169	221	39	0	753	3 330	8 343	1 142	2 948	6 547	71101
—	1	5 468	322	1 414	1 423	0	13	27	0	42	112	812	27	523	753	02
18	3	21 182	352	6 021	4 218	8	55	44	3	951	1 839	3 454	2 062	729	1 425	03
—	—	2 062	108	376	78	0	0	1 465	—	18	2	8	1	3	2	04
18	1	129 887	2 860	45 268	25 576	930	2 021	3 412	495	2 492	15 419	7 327	3 156	7 576	13 345	05
1	0	9 602	643	1 044	3 114	5	84	89	36	291	1 927	898	22	1 328	121	09
0	3	61 261	5 220	25 411	20 962	438	230	717	202	222	1 591	1 468	196	2 787	1 817	712
—	3	9 890	152	3 019	3 679	112	105	46	13	85	1 050	218	46	108	1 257	71201
—	—	44 047	4 493	20 353	14 078	305	97	226	24	73	317	1 004	92	2 533	439	02
—	—	4 034	505	914	1 394	2	15	431	161	44	191					

noch: I. H. Ein- und Ausfuhr
nach dem Internationalen Waren-
und nach Mitglieds- und Nichtmitglieds-
2. Nach Gruppen
Werte in

SITC-Gruppe und Nummer	Warenbenennung	Einfuhr nach Herstellungsländern												
		ins-gesamt	Mitgliedsländer			Übersee-Geb. der Mitgliedsländer		Nichtmitgliedsländer						
			Sterling-Mutterländer	Nicht-Sterling-Mitgliedsländer der EWC	Anderer Länder	Sterling-Gebiete	Nicht-Sterling-Gebiete	Westliche Hemisphäre			Sterling-Länder	Ost-europa		
Ver-einigte Staaten	Kanada	Mittel-Amerika	Süd-											
713	Schlepper ohne Dampftraktoren	8 987	5 979	2 409	230	—	—	347	—	—	—	—	—	22
714	Büromaschinen	34 116	3 107	13 343	6 214	0	0	10 238	1 100	6	0	3	84	
71401	Schreibmaschinen	4 277	411	2 224	706	—	—	866	13	—	—	—	49	
02	Andere Büromaschinen	29 839	2 696	11 119	5 508	0	0	9 372	1 087	6	0	3	35	
715	Metallbearbeitungsmaschinen	36 298	2 316	6 396	13 624	—	—	12 248	22	—	1	3	1 681	
71501	Masch. der spanabh. Formung	24 611	1 141	2 866	11 350	—	—	7 592	18	—	—	1	1 617	
02	Masch. der spanlosen Formung	11 677	1 175	3 530	2 274	—	—	4 656	4	—	1	2	14	
716	Bergbau-, Bau- und andere Industriemaschinen	188 679	27 264	45 379	74 223	35	12	39 761	335	21	24	130	578	
71601	Flüssigkeitspumpen	8 305	1 770	2 592	2 753	1	0	1 147	7	—	3	2	10	
02	Kraftkarren	1 148	46	191	207	—	—	700	—	—	—	—	3	
03	Förderer, Baumaschinen usw.	17 722	2 603	2 897	3 870	—	—	8 408	0	1	—	19	23	
04	Holzbearbeitungsmaschinen	1 400	79	357	814	—	—	85	21	1	3	—	28	
05	Druckluftwerkzeuge	1 180	155	114	569	—	—	334	7	—	—	0	—	
06	Papiermaschinen	5 182	870	1 219	2 321	1	—	728	11	2	—	2	21	
07	Druckerei-, Buchbindmaschinen	6 228	1 528	847	1 960	1	—	1 799	5	1	2	6	72	
08	Textilmaschinen	49 016	8 839	10 381	24 295	7	2	5 191	57	2	1	8	184	
11	Nähmaschinen	5 825	503	808	1 226	1	0	2 480	—	8	—	3	127	
12	Klima- und Kühlanlagen	9 620	1 539	1 228	5 481	3	7	1 345	6	—	—	4	—	
13	Anderer Maschinen und Geräte	61 514	7 143	17 551	24 048	21	3	12 395	165	6	6	29	37	
14	Wälzlager	4 664	308	1 370	2 089	—	—	833	23	—	—	0	41	
15	Anderer Masch.-Teile, Zubehör	16 875	1 981	5 824	4 590	0	—	4 316	33	—	9	57	32	
721	Elektrotechnische Erzeugnisse	102 104	10 851	49 383	21 688	21	3	18 208	48	32	170	70	427	
72101	Generatoren, Motoren u. dgl.	16 802	867	7 695	5 974	3	3	1 954	16	0	159	65	37	
02	Primärelemente	298	198	6	20	4	—	51	0	2	—	—	—	
03	Glühlampen, Leuchtöhren	3 389	338	2 172	210	1	—	416	—	—	—	—	244	
04	Hochfrequenzgeräte	36 578	2 686	24 169	2 745	—	—	5 862	15	—	12	1	129	
05	Drahtnachrichtengeräte	1 714	24	106	350	—	—	1 224	1	—	—	—	—	
06	Elektrowärmegeräte	4 380	537	1 155	2 162	1	—	520	0	0	—	0	1	
07	El. Ausrüstung f. Fahrz.	2 362	329	992	352	11	—	666	1	—	2	—	4	
08	Meßgeräte f. el. Gr. usw.	4 157	259	696	1 493	1	—	1 658	1	0	1	1	1	
11	Elektromedizin. Geräte	1 747	68	830	568	—	—	276	0	1	1	—	2	
12	Tragbare Elektrowerkzeuge	11 148	3 227	4 705	2 691	0	—	489	1	—	0	—	0	
13	Isolierte Kabel u. Drähte	1 644	324	880	196	—	—	242	1	—	—	—	—	
19	Anderer elektrotechn. Erzgn.	17 885	1 994	5 977	4 927	—	0	4 850	12	29	1	3	9	
731	Schienefahrzeuge	3 740	630	1 490	1 129	16	3	466	—	—	—	1	3	
73101	Dampflokomotiven	2	—	2	—	—	—	—	—	—	—	—	—	
02	Elektrische Lokomotiven	—	—	—	—	—	—	—	—	—	—	—	—	
03	Anderer Lokomotiven	2	—	—	2	—	—	—	—	—	—	—	—	
04	Triebwagen	91	6	—	—	—	—	85	—	—	—	—	—	
05	Personenwagen o. Eigenantr.	119	—	—	119	—	—	—	—	—	—	—	—	
06	Güterwagen o. Eigenantr.	744	19	414	311	—	—	—	—	—	—	—	—	
07	Teile von Schienenfahrz.	2 782	605	1 074	697	16	3	381	—	—	—	1	3	
732	Kraftfahrzeuge	64 369	3 514	53 288	3 130	1	1	2 873	4	2	15	14	1 417	
73201	Personenkraftwagen	48 078	2 632	42 257	343	1	1	1 488	4	2	13	14	1 301	
02	Krafträder	719	21	297	398	—	—	—	—	—	—	—	3	
03	Anderer Kraftfahrzeuge	2 431	147	651	1 047	—	—	437	—	—	—	—	71	
04	Fahrgestelle m. Mot. f. Pkw	157	9	51	76	—	—	21	—	—	—	—	—	
05	Anderer Fahrgestelle m. Mot.	459	57	213	186	—	—	3	—	—	—	—	—	
06	Teile von Kraftwagen	11 945	640	9 267	1 060	—	—	924	0	—	2	0	42	
07	Teile von Krafträdern	580	8	552	20	—	—	—	—	—	—	—	0	
733	Straßenfahrzeuge ohne Kraftantrieb	4 626	786	2 916	713	—	—	186	3	—	0	—	19	
73301	Fahrräder und dgl.	162	9	153	0	—	—	0	—	—	—	—	—	
02	Teile v. Fahrrädern u. dgl.	2 393	105	2 083	183	—	—	0	—	—	—	—	19	
09	Anderer Straßenfahrzeuge	2 071	672	680	530	—	—	186	3	—	0	—	—	
734	Luftfahrzeuge	66 135	13 491	16 667	1 576	—	—	32 473	1 903	—	—	—	25	
73401	Flugzeuge	46 948	11 417	9 267	1 518	—	—	24 722	—	—	—	—	24	
02	Luftschiiffe, Ballons, Teile	59	5	2	2	—	—	50	—	—	—	—	—	
03	Teile von Flugzeugen	19 128	2 069	7 398	56	—	—	7 701	1 903	—	—	—	1	
735	Wasserfahrzeuge	35 039	3 413	3 610	12 830	—	—	9 166	—	386	1	—	82	
73501	Kriegsschiffe	—	—	—	—	—	—	—	—	—	—	—	—	
02	And. Schiffe über 250 BRT	30 166	2 733	1 017	11 661	—	—	9 024	—	286	—	—	—	
09	Anderer Wasserfahrzeuge	4 873	680	2 593	1 169	—	—	142	—	100	1	—	82	
811	Fertighäuser	745	287	350	148	—	—	3	—	—	—	—	—	
812	Sanitäre Anlagen, Installationen und Zubehör	6 762	92	2 392	3 807	225	—	146	3	—	—	9	62	
81201	Zentralheizungen	2 141	12	1 119	903	—	—	104	3	—	—	—	—	
02	Sanit. Anlagen a. Keram. usw.	700	8	535	139	—	—	0	—	—	—	—	18	
03	Sanitäre Anlagen aus Metall	2 511	13	204	2 288	—	—	6	—	—	—	—	—	
04	Beleuchtungskörper	1 410	59	534	477	225	—	36	0	—	—	9	44	
821	Möbel und ähnl. Inneneinrichtungen	6 676	131	2 151	3 459	33	—	69	—	—	—	11	68	
82101	Holzmöbel	5 172	77	1 464	2 804	11	—	6	—	—	—	8	65	
02	Metallmöbel	1 181	43	494	596	1	—	41	—	—	—	—	1	
09	Anderer Möbel	323	11	193	59	21	—	22	—	—	—	3	—	

1) Einschl.: Eismeergebiete, Nicht ermittelte Länder und Schiffsbedarf.

(Spezialhandel, reiner Warenverkehr)
 verzeichnis für den Außenhandel (SITC)
 ländern der OEEC im Jahre 1958
 und Nummern
 1000 \$

		Ausfuhr nach Verbrauchsländern													SITC-Gruppe und Nummer	
		ins-gesamt ¹⁾	Mitgliedsländer			Übersee-Geb. der Mitgliedsländer		Nichtmitgliedsländer								
Übriges Europa	Andere Länder		Sterling-Mutterländer	Mitgliedsländer der EWG	Andere Länder	Sterling-Gebiete	Nicht-Sterling-Gebiete	Westliche Hemisphäre				Sterling-Länder	Ost-europa	Übriges Europa		Andere Länder
							Ver-einig-te Staaten	Kanada	Mittel-Amerika	Süd-Amerika						
—	—	78 309	710	27 706	13 539	192	897	252	70	929	21 537	3 472	400	3 898	5 707	713
10	11	78 329	7 069	17 304	14 179	982	1 054	17 943	1 469	2 805	5 612	4 767	263	1 906	2 976	714
1	7	31 287	2 768	5 004	4 832	462	529	9 504	414	1 461	2 945	1 468	40	646	1 214	71401
9	4	47 042	4 301	12 300	9 347	520	525	8 439	1 055	1 344	2 667	3 299	223	1 260	1 762	02
25	22	313 647	20 913	77 275	51 158	544	929	12 077	3 619	3 320	18 468	63 610	8 903	17 140	35 691	715
6	20	152 227	13 361	39 445	30 229	262	644	5 790	1 737	1 159	11 568	15 463	3 885	9 275	19 409	71501
19	2	161 420	7 552	37 830	20 929	282	286	6 287	1 882	2 161	6 900	48 147	5 018	7 865	16 282	02
174	743	1 144 864	62 367	314 339	263 131	9 808	11 223	50 796	10 299	19 963	67 438	116 118	64 315	49 299	105 768	716
20	0	34 593	1 313	9 677	9 623	522	449	1 035	90	395	2 256	3 450	513	2 163	3 117	71601
1	—	8 394	276	2 686	3 433	44	44	38	7	118	190	533	173	173	679	02
1	0	159 561	9 510	49 385	37 750	2 046	2 640	3 744	1 635	1 812	6 821	22 709	5 343	5 067	11 099	03
12	—	23 966	1 002	7 155	6 601	261	294	1 338	513	367	643	1 288	1 506	1 062	1 936	04
1	0	5 772	264	1 695	1 814	38	186	346	33	29	206	313	91	526	241	05
4	3	58 544	2 995	15 826	16 988	221	60	4 437	717	1 580	2 778	5 678	1 229	2 977	3 058	06
7	0	73 326	7 339	15 857	16 896	813	327	10 986	1 165	1 918	4 912	5 670	818	2 825	3 800	07
11	38	140 772	7 884	38 907	26 755	741	409	6 050	754	3 200	11 934	9 777	4 914	7 557	21 890	08
2	667	33 977	2 110	9 346	7 252	785	511	4 657	557	1 540	1 617	2 077	784	1 039	1 702	11
6	1	20 132	366	5 395	4 795	417	147	221	48	343	889	1 489	3 180	650	2 192	12
83	27	460 237	21 937	113 986	99 566	2 926	5 201	15 652	3 773	7 543	29 499	56 051	40 547	19 705	43 851	13
0	—	33 326	2 189	8 120	4 868	222	106	746	594	266	1 940	2 402	3 251	1 575	7 047	14
26	7	92 264	5 192	36 304	26 790	772	849	1 546	413	852	3 753	4 681	1 966	3 990	5 156	15
72	1 125	667 846	18 760	165 694	198 481	8 878	7 102	23 465	6 207	14 472	48 482	71 246	14 283	31 099	59 348	721
20	9	166 283	3 177	39 995	37 042	724	1 817	2 107	851	4 352	17 117	25 897	4 509	9 254	19 441	72101
—	17	2 348	5	461	851	109	131	19	3	52	85	214	0	37	381	02
8	—	10 345	257	2 284	3 904	153	72	440	38	271	852	626	189	465	794	03
39	920	150 008	3 414	39 359	49 601	4 243	2 281	12 483	2 835	3 026	9 249	6 768	1 567	5 199	9 983	04
—	9	36 901	376	7 594	7 684	52	150	988	1 290	2 664	5 085	3 159	411	2 757	4 691	05
—	0	39 157	2 138	10 053	12 980	599	281	1 036	91	578	2 264	2 493	1 253	2 758	2 653	06
—	5	32 961	1 169	5 723	14 393	405	346	1 082	278	312	1 634	5 295	421	854	1 049	07
5	41	21 646	637	6 005	7 538	156	105	310	55	235	1 176	1 937	1 373	1 268	1 863	08
1	0	16 918	742	3 318	4 413	154	82	894	155	871	1 913	970	842	910	1 654	11
0	35	47 204	2 731	16 205	20 069	510	287	802	228	362	1 701	1 357	151	1 607	1 194	12
—	1	47 327	893	9 579	11 636	889	782	1 643	54	982	4 333	5 921	887	930	8 669	13
—	7	96 748	3 221	26 118	28 390	1 084	768	1 661	329	767	3 073	16 609	2 680	5 062	6 986	19
0	2	106 499	710	11 404	24 857	2 479	1 447	121	269	3 879	3 475	30 476	1 203	2 975	23 204	731
—	—	3 644	—	26	—	—	—	—	—	—	—	3 618	—	—	—	73101
—	—	2 305	—	525	618	—	54	—	—	—	690	146	63	209	—	02
—	—	17 056	—	2 726	5 103	384	657	—	—	55	158	2 460	214	361	4 940	03
—	—	5 924	200	87	2 707	—	32	—	—	2 111	27	702	—	34	24	04
—	—	16 893	—	112	1 053	168	—	—	—	1 051	—	5 860	52	—	8 597	05
—	—	26 965	34	3 589	2 680	1 803	318	—	—	233	1 719	9 910	—	231	6 448	06
0	2	33 712	476	4 365	12 670	124	386	121	269	429	883	7 780	874	2 140	3 195	07
98	11	995 877	17 856	137 698	297 318	26 628	14 054	193 569	30 607	14 299	84 976	96 548	2 105	23 671	56 548	732
14	8	658 114	11 110	89 369	201 039	14 349	5 717	170 445	25 950	9 094	32 079	61 274	620	11 660	25 508	73201
—	—	24 427	3 139	3 990	6 718	707	1 205	1 796	193	561	1 196	1 566	113	1 506	1 737	02
78	—	152 198	1 312	21 603	49 616	6 762	5 245	14 672	2 766	2 784	7 963	12 797	828	6 516	19 334	03
—	—	612	1	74	342	46	32	3	—	—	30	17	—	0	67	04
—	—	57 726	36	3 787	4 815	2 394	327	10	2	236	29 717	11 094	—	1 545	3 763	05
7	3	100 025	2 049	18 305	33 466	2 342	1 500	6 536	1 774	1 554	13 810	9 722	514	2 395	6 058	06
—	—	2 775	209	570	1 322	28	28	107	22	70	181	78	30	49	81	07
1	2	32 681	369	7 298	7 577	725	1 198	6 965	432	1 001	913	1 688	567	493	3 455	733
—	—	4 994	3	69	22	10	67	4 141	50	371	158	30	0	7	66	73301
—	1	16 177	291	4 614	3 703	627	719	2 746	381	502	431	767	5	387	1 004	02
—	—	11 510	75	2 615	3 852	88	412	78	1	128	324	891	562	99	2 385	09
—	—	12 377	289	2 875	7 024	1	4	2 038	1	1	3	109	—	0	32	734
—	—	12 130	274	2 804	6 978	1	—	1 977	—	—	—	93	—	—	3	73401
—	—	72	—	20	27	—	4	—	—	1	—	14	—	—	4	02
—	—	175	15	51	19	0	—	61	1	—	1	2	—	0	25	03
3 082	2 469	255 518	28 998	46 854	123 713	1 966	282	919	46	4 520	8 979	7 086	2 560	57	29 528	735
2 976	2 469	230 608	28 927	37 583	116 268	196	—	—	—	4 512	6 938	6 810	2 238	—	27 136	73501
106	—	24 910	71	9 271	7 445	1 770	292	919	46	8	2 041	276	322	57	2 392	02
6	1	18 451	31	1 396	1 788	13	26	3	162	162	1 479	11 913	35	113	1 330	811
6	20	36 473	1 959	12 500	7 451	1 941	1 193	1 909	565	742	1 565	2 093	129	374	4 052	812
—	—	3 292	30	2 066	908	16	4	—	—	3	32	4	7	26	196	81201
—	—	2 791	1	1 047	821	126	45	5	34	83	378	27	1	9	214	02
—	—	4 386	234	1 433	513	170	38	170	60	211	140	1	9	9	399	03
6	20	26 004	1 694	8 379	4 289	1 286	974	1 866	361	596	944	1 922	120	330	3 243	04
691	65	23 766	338	13 029	5 166	1 079	170	655	240	243	469	554	30	372	1 422	821
677	60	15 136	124	10 803	2 062	770	56	387	109	16	53	136	16	129	475	82101
4	1	7 784	196	1 894	2 677	259	107	261	129	224	39					

noch: I. H. Ein- und Ausfuhr
nach dem Internationalen Waren-
und nach Mitglieds- und Nichtmitglieds-
2. Nach Gruppen
Werte in

SITC-Gruppe und Nummer	Warenbenennung	Einfuhr nach Herstellungsländern											
		insgesamt ¹⁾	Mitgliedsländer			Übersee-Geb. der Mitgliedsländer		Nichtmitgliedsländer					
			Sterling-Mutterländer	Mitgliedsländer der EWG	Andere Länder	Sterling-Gebiete	Nicht-Sterling-Gebiete	Westliche Hemisphäre			Sterling-Länder	Ost-europa	
Ver-einigte Staaten	Kanada	Mittel-Amerika	Süd-Amerika										
831	Reiseartikel, Täschnerwaren u. dgl.	1 801	73	979	188	3	0	4	0	1	4	2	17
83101	Reiseartikel	109	9	68	26	1	—	0	0	—	—	—	0
02	Täschnerwaren und dgl.	1 692	64	911	162	2	0	4	—	1	4	2	17
841	Bekleidung, ohne Pelzbekleidung	65 139	3 279	35 561	12 951	5 019	9	2 796	13	19	12	21	598
84101	Strümpfe und Socken	5 937	216	4 604	696	—	—	41	—	—	—	—	288
02	Unterbekleidung, gewirkt	1 266	58	301	750	15	—	107	—	—	—	—	31
03	Oberbekleidung, gewirkt	17 264	1 215	11 140	3 434	298	—	685	—	—	1	—	4
04	Unterleidg., nicht gewirkt	6 856	39	965	593	2 760	—	649	—	—	1	—	49
05	Oberleidg., nicht gewirkt	19 165	1 048	10 086	4 455	917	—	886	11	19	—	—	71
06	Lederbekleidung	650	9	438	159	—	—	33	0	—	5	—	—
07	Bekl. a. undurchläss. Stoff	604	118	131	285	42	—	21	—	—	—	—	0
08	Kopfbedeckungen aus Filz	1 294	39	541	714	—	—	—	—	—	—	—	—
11	Andere Kopfbedeckungen	1 158	162	804	143	4	9	18	—	—	1	—	1
12	Handschuhe, Fäustlinge	2 417	31	1 330	90	588	—	5	2	—	—	—	134
19	And. Bekleidung u. Zubehör	8 528	344	5 221	1 628	395	—	351	0	—	4	21	10
842	Pelzbekleidung	378	21	79	49	—	—	74	0	—	1	1	147
851	Schuhwaren	19 352	508	14 411	2 706	528	—	54	8	30	—	39	584
85101	Hausschuhe	414	53	289	2	6	—	19	1	11	—	1	—
02	Lederschuhe	17 078	378	13 562	2 537	—	—	22	2	19	—	13	412
03	Stoffschuhe	1 204	49	310	100	473	—	1	—	—	—	25	88
04	Gummischeuhe	276	15	127	48	1	—	3	—	—	—	—	79
09	Andere Schuhe	380	13	123	19	46	—	9	5	—	—	0	5
861	Feinmechanische und optische Erzeugnisse	22 208	2 390	4 356	7 321	125	20	5 648	40	59	26	99	132
86101	Optische Erzeugnisse	5 051	160	1 518	1 095	20	0	431	2	0	1	1	23
02	Fototechn. Erzeugnisse	5 135	291	858	2 198	104	19	1 201	28	57	22	92	105
03	Medizinische Instrumente	988	81	279	461	—	—	162	2	1	—	0	0
09	And. feinmech. Erzeugnisse	11 033	1 858	1 701	3 567	1	1	3 854	8	1	3	6	4
862	Fotochemische Erzeugnisse	9 848	460	6 938	128	1	—	2 319	0	—	—	0	0
86201	Filme, Platten und dgl.	6 099	116	5 162	120	1	—	698	0	—	—	0	0
02	Kinofilme, nicht belichtet	3 507	327	1 627	2	—	—	1 551	—	—	—	—	—
03	And. fotochem. Erzeugn.	242	17	149	6	—	—	70	—	—	—	—	—
863	Belichtete Kinofilme	3 668	1 273	805	270	6	0	1 138	1	5	14	9	118
864	Uhren	16 468	108	1 900	14 285	26	1	132	1	0	2	6	5
86401	Taschen- und Armbanduhren	14 847	19	1 596	13 164	26	1	32	1	0	2	5	—
02	Turm-, Stand- u. Wanduhren	1 621	89	304	1 121	0	—	100	—	—	0	1	5
891	Musikinstrumente, Tonbandgerätee u. dgl.; Schallplatten	10 702	1 515	1 981	2 365	0	0	4 780	0	7	5	20	16
89101	Tonbandgeräte u. dgl.	6 116	906	790	707	0	0	3 706	0	—	5	1	0
02	Schallplatten	2 861	410	732	731	0	—	976	0	0	—	—	7
03	Klaviere	272	64	134	61	—	—	1	—	—	—	1	9
09	Andere Musikinstrumente	1 453	135	325	866	0	—	97	—	7	0	18	—
892	Druckerzeugnisse	18 153	1 231	5 971	8 696	1	—	1 922	0	—	6	5	225
89201	Bücher und Broschüren	10 196	786	1 726	6 817	1	—	587	0	—	4	5	199
02	Zeitungen und Zeitschriften	2 324	119	1 192	708	—	—	300	0	—	0	—	2
03	Musikalien	256	41	49	91	—	—	51	—	—	—	—	22
04	Bilder und Zeichnungen	1 095	125	487	434	0	—	44	—	—	—	—	0
09	Andere Druckerzeugnisse	4 282	160	2 517	646	0	—	940	0	—	2	0	2
899	Sonstige Fertigwaren, a. n. g.	187 642	27 209	50 818	36 936	963	236	6 718	60 668	19	46	224	417
89901	Kerzen und ähnl. Waren	78	14	41	22	—	—	—	—	—	—	—	—
02	Zündhölzer	0	—	—	0	—	—	—	—	—	—	—	0
03	Schirme, Stöcke und dgl.	434	14	284	47	39	—	—	—	—	—	—	—
04	Schmuckfedern und dgl.	208	5	135	10	10	—	0	—	—	—	0	—
05	Knöpfe aller Art	1 726	17	874	59	242	—	118	—	—	—	—	11
06	Schnitzwaren	789	34	498	21	12	—	72	—	—	—	46	0
07	Geschirr u. dgl. a. Kunstst.	663	24	420	231	0	—	5	—	—	—	—	—
08	Kühlschränke	2 485	806	946	655	0	—	72	—	—	—	—	2
11	Andere Kunststoffwaren	3 247	177	1 786	770	34	—	465	1	—	—	0	3
12	Andere Korb- u. Flechtwaren	1 812	6	667	263	45	225	2	—	1	—	27	148
13	Besen, Bürsten und Pinsel	514	35	166	70	7	—	26	—	—	—	—	55
14	Sportgeräte	1 898	252	394	597	0	—	253	60	—	—	114	31
15	Spielzeug, Christbaumschm.	7 512	515	1 845	1 969	449	—	2 218	1	3	1	1	26
16	Füllhalter und dgl.	643	39	206	309	1	—	73	0	—	—	—	—
17	Anderer Bürobedarf	535	110	114	223	—	—	82	—	—	—	—	2
18	Tabakpfeifen und dgl.	338	67	222	48	4	7	5	—	—	—	—	10
21	Kunstgegenstände u. dgl.	7 276	897	2 417	2 817	12	4	688	11	15	45	14	122
99	Andere Fertigwaren	157 434	24 196	39 804	28 824	108	—	2 649	60 595	—	—	22	7
911	Postpakete²⁾												
921	Lebende Tiere, nicht zur Ernährung	1 419	107	370	360	57	25	94	10	0	34	203	69
92101	Pferde, Esel und Maultiere	474	74	103	250	—	—	10	—	—	1	—	31
09	And. leb. Tiere, nicht z. Ern.	945	33	267	110	57	25	84	10	0	33	203	38
931	Rückwaren und besondere Ein- und Ausfuhr²⁾	68 386	3 292	27 219	24 787	537	209	4 113	481	263	757	1 587	1 518
93101	Rückwaren	67 179	3 148	26 908	24 302	536	209	3 923	457	263	755	1 587	1 481
02	Ersatzlieferungen	1 187	144	311	485	1	—	190	4	—	2	0	37
999	Gold: Erz, Rohmetall u. Halbzeug, Münzen (einschl. Silbermünzen)	53 717	5 438	2 074	25 870	—	—	12	—	4	859	4	19 195
	Insgesamt	7 414 483	338 324	1 898 141	1 328 346	203 052	145 594	11 004 780	229 688	187 265	569 414	486 551	285 746

1) Einschl.: Eismergebiete, Nicht ermittelte Länder und Schiffsbedarf. — 2) Postpakete werden ihrem Inhalt entsprechend nachgewiesen. —

(Spezialhandel, reiner Warenverkehr)
 verzeichnis für den Außenhandel (SITC)
 ländern der OEEC im Jahre 1958
 und Nummern
 1000 \$

		Ausfuhr nach Verbrauchsländern														SITC- Gruppe und Nummer
		ins- gesamt ¹⁾	Mitgliedsländer			Übersee-Geb. der Mitgliedsländer		Nichtmitgliedsländer								
Übriges Europa	Andere Länder		Sterling- Mutter- länder	Mitg. eds- länder- der EWG	Andere Länder	Sterling- Gebiete	Nicht- Sterling- Gebiete	Westliche Hemisphäre				Sterling- Länder	Ost- europa	Übriges Europa	Andere Länder	
							Vereinigte Staaten	Kanada	Mittel- Amerika	Süd- Amerika						
77	453	20 027	1 335	4 126	6 412	1 163	369	3 177	673	410	1 138	720	3	132	369	831
4	1	3 047	64	680	814	223	98	493	61	88	336	95	1	6	88	83101
73	452	16 980	1 271	3 446	5 598	940	271	2 684	612	322	802	625	2	126	281	02
2 277	2 594	73 998	2 209	15 927	34 392	2 520	563	8 235	1 534	488	1 335	2 903	135	553	3 204	841
67	25	5 281	136	1 315	2 545	141	9	189	36	12	191	208	50	272	177	84101
—	4	8 820	70	1 571	5 473	737	89	12	7	4	105	285	16	9	442	02
1	486	10 780	442	1 457	6 122	338	100	663	221	162	134	630	20	12	479	03
1 228	569	1 062	4	216	330	163	27	0	0	1	27	110	0	3	181	04
951	721	20 844	531	5 288	9 775	253	75	3 105	378	28	107	339	7	20	938	05
4	2	449	17	66	301	7	0	18	1	0	2	4	0	0	33	06
—	6	1 501	66	457	386	95	22	221	8	11	103	48	6	36	42	07
—	—	705	2	144	431	2	—	51	3	—	21	20	—	21	10	08
—	16	3 463	47	1 001	961	36	20	695	115	30	195	121	1	81	160	11
21	216	7 815	322	699	2 251	32	0	2 982	509	35	51	761	0	45	128	12
5	549	13 278	572	3 713	5 817	716	221	299	256	205	399	377	35	54	614	19
4	2	455	5	46	311	4	—	60	2	4	4	3	0	8	8	842
240	246	10 559	560	3 235	3 248	1 131	166	825	429	93	215	298	221	19	119	851
0	32	353	24	76	200	9	15	18	4	2	4	1	—	—	0	85101
133	0	6 786	350	1 669	1 832	1 026	121	782	405	12	8	264	221	16	80	02
102	56	1 903	161	980	693	20	7	11	14	0	1	7	—	2	7	03
—	3	975	10	327	368	3	2	10	5	77	199	8	—	0	26	04
5	155	542	15	183	215	73	21	4	1	2	3	18	—	1	6	09
47	1 945	185 800	11 920	33 972	44 256	5 942	2 075	31 657	4 859	4 526	10 726	13 561	3 471	7 588	11 247	861
1	1 799	28 525	1 389	5 221	7 336	818	305	4 169	767	603	2 215	2 657	189	1 006	1 850	86101
28	133	76 262	6 888	10 539	17 535	4 556	1 160	17 057	2 285	1 598	3 056	5 260	769	2 354	3 135	02
0	2	18 525	923	3 083	3 824	108	177	3 791	408	798	1 449	1 165	587	901	1 308	03
18	11	62 488	2 717	15 129	15 501	460	435	6 640	1 399	1 627	3 996	4 479	1 926	3 327	4 954	09
1	1	25 449	931	4 413	7 465	1 235	306	1 777	535	518	3 122	1 916	94	947	2 180	862
1	1	21 943	872	3 894	6 400	1 061	284	1 681	497	500	2 808	1 760	75	673	1 438	86201
—	—	2 059	3	138	555	159	4	33	5	3	226	94	3	170	666	02
—	—	1 447	56	381	510	15	18	63	33	15	88	62	16	104	86	03
13	16	3 337	83	1 084	1 343	33	1	90	19	15	110	15	168	205	181	863
1	1	57 588	3 227	11 750	12 123	2 206	481	10 576	2 266	1 949	3 318	5 284	280	1 381	2 837	864
1	0	21 346	1 442	4 107	5 524	894	136	2 560	700	762	1 406	2 144	134	609	926	86401
—	1	36 242	1 785	7 643	6 599	1 312	263	8 016	1 556	1 187	1 912	3 140	146	772	1 911	02
5	8	59 449	8 077	14 395	14 500	2 155	763	6 670	1 173	1 426	2 408	3 201	724	1 484	2 473	891
1	0	30 625	6 406	8 479	4 953	1 459	496	2 920	450	542	1 113	1 268	277	904	1 355	89101
0	5	9 800	222	3 683	3 715	289	8	319	82	249	125	419	90	232	286	02
2	—	5 976	95	751	2 995	155	11	132	13	148	274	586	174	131	511	03
2	3	13 048	1 354	1 482	2 837	252	164	3 299	628	487	896	928	183	217	321	09
42	54	52 333	1 782	14 184	23 030	165	41	4 361	755	352	2 313	1 035	1 509	1 118	1 708	892
35	36	23 468	872	5 366	11 244	29	7	2 040	283	103	932	366	832	475	919	89201
0	3	18 100	536	5 981	7 592	5	0	1 024	320	16	657	318	632	429	582	02
4	2	526	54	114	238	0	8	84	4	0	10	1	3	8	10	03
0	1	4 424	162	1 088	1 625	38	10	640	57	122	312	157	16	135	62	04
3	12	5 815	158	1 615	2 331	93	18	573	91	111	402	193	26	71	135	09
806	1 985	178 154	7 992	50 088	55 481	5 485	2 433	17 078	2 881	3 385	7 378	9 623	1 386	5 273	5 502	899
—	1	620	45	131	239	6	2	113	23	5	16	11	—	17	12	89901
—	—	4	—	1	1	0	—	1	—	0	—	—	0	—	1	02
—	50	2 496	54	542	944	155	9	247	49	127	60	182	—	74	53	03
—	47	2 496	445	337	296	25	6	947	199	14	68	140	1	4	14	04
—	405	7 013	444	1 134	2 176	349	92	1 173	81	410	429	367	23	108	227	05
—	99	585	129	90	165	19	3	169	5	3	17	9	15	0	1	06
—	3	2 909	116	1 333	779	70	49	37	22	37	86	196	—	129	55	07
—	1	25 908	401	8 550	12 582	785	306	539	46	64	323	582	94	913	723	08
—	17	15 600	1 190	3 516	5 042	1 005	17	1 211	296	407	827	1 218	81	280	354	11
70	358	1 404	104	284	437	11	2	428	31	11	27	47	0	13	9	12
151	4	5 236	256	1 103	1 479	161	34	1 030	128	156	308	265	50	46	219	13
109	83	4 209	105	783	1 584	65	35	673	246	45	254	291	10	61	54	14
—	480	34 354	1 858	8 054	10 678	775	503	6 629	1 068	828	1 655	1 319	4	344	559	15
—	15	11 306	210	2 763	3 268	895	201	359	78	178	889	876	174	736	739	16
—	4	11 654	485	2 415	2 528	451	230	751	148	597	1 201	1 336	77	428	1 007	17
—	5	459	41	91	114	57	9	50	13	2	19	44	—	10	9	18
54	180	4 555	451	1 331	1 488	3	0	1 085	20	32	71	9	16	32	17	21
399	233	47 336	1 658	17 630	11 721	653	696	1 696	428	469	1 128	2 730	841	2 078	1 449	99
																811
36	54	5 706	68	4 115	1 172	2	0	171	9	13	11	16	66	36	27	921
5	—	5 088	47	3 987	978	—	—	42	1	8	2	—	—	12	11	92101
31	54	618	21	128	194	2	0	129	8	5	9	16	66	24	16	09
2 380	1 243	28 116	2 451	9 893	7 940	143	143	3 331	213	209	390	944	588	628	1 263	931
2 370	1 240	14 674	1 745	5 957	3 858	12	4	2 628	28	38	31	51	173	94	55	93101
10	3	13 442	706	3 936	4 082	131	139	703	185	171	359	893	395	534	1 208	02
36	225	5 998	43	1 349	2 617	1	0	63	3	37	1 646	11	25	134	69	999
262 094	468 087	3 813 314	377 758	2 407 368	2 251 673	141 045	89 838	643 593	104 288	156 627	548 555	696 155	277 341	302 93		

**I. I. Ein- und Ausfuhr (Spezialhandel, reiner Warenverkehr)
im Verkehr mit den Ländern der Europäischen Wirtschaftsgemeinschaft (EWG) ¹⁾**

1956 bis 1958

1. Herstellungs- und Verbrauchsländer

Ländergruppe und Land	Einfuhr						Ausfuhr					
	Herstellungsland						Verbrauchsland					
	1956	1957	1958	1956	1957	1958	1956	1957	1958	1956	1957	1958
	1000 DM			1000 \$			1000 DM			1000 \$		
I. Mitgliedsländer der EWG ¹⁾	6 686 157	7 475 445	8 004 565	1 587 854	1 780 522	1 906 565	9 118 220	10 525 304	10 141 431	2 174 696	2 508 926	2 416 618
<i>vH der Gesamtein- bzw. -ausfuhr</i>	23,8	23,6	25,7	23,8	23,6	25,7	29,5	29,3	27,4	29,5	29,3	27,4
A. Mutterländer	6 589 946	7 404 041	7 969 197	1 569 703	1 763 527	1 898 141	9 094 567	10 502 343	10 102 462	2 169 072	2 503 448	2 407 868
<i>vH der Gesamtein- bzw. -ausfuhr</i>	23,6	23,4	25,6	23,6	23,4	25,6	29,5	29,2	27,3	29,5	29,2	27,3
Saarland	676 416	731 702	766 481	161 059	174 234	182 511	510 007	589 746	637 083	121 734	140 895	151 962
Belgien-Luxemburg	1 343 322	1 315 486	1 409 904	319 975	313 343	335 788	2 105 702	2 414 710	2 452 908	502 000	575 681	584 533
Frankreich	1 345 363	1 546 466	1 595 101	320 459	368 324	379 892	1 947 060	2 252 761	2 164 265	464 318	536 923	515 602
Italien	1 222 913	1 552 800	1 697 533	291 371	369 832	404 396	1 656 084	1 999 470	1 853 372	395 093	476 617	441 716
Niederlande	2 001 932	2 257 587	2 500 178	476 839	537 794	595 554	2 875 714	3 245 656	2 994 834	685 927	773 332	713 555
B. Algerien u. die französischen überseeischen Departements ²⁾	76 211	71 484	35 368	18 151	16 995	8 424	23 653	22 961	38 969	5 624	5 478	9 250
<i>vH der Gesamtein- bzw. -ausfuhr</i>	0,3	0,2	0,1	0,3	0,2	0,1	0,0	0,1	0,1	0,0	0,1	0,1
Algerien	70 347	70 117	33 182	16 756	16 689	7 905	21 406	20 004	35 625	5 094	4 772	8 474
Westindien, Fr.-	5 864	316	2 184	1 395	75	518	1 896	2 598	2 941	452	623	684
Guayana, Fr.-	—	971	2	—	231	1	352	359	403	78	83	92
II. Überseeische Länder und Hoheitsgebiete, für die die Bestimmungen über die Assoziierung mit der EWG ¹⁾ gelten	319 416	328 876	321 758	76 081	78 321	76 628	192 437	231 560	214 403	46 005	55 396	58 871
<i>vH der Gesamtein- bzw. -ausfuhr</i>	1,1	1,0	1,0	1,1	1,0	1,0	0,6	0,6	0,6	0,6	0,6	0,6
Kongo, Belg.-	157 334	161 273	164 589	37 480	38 407	39 200	103 499	118 365	99 702	24 714	28 365	23 669
Ruanda-Urundi	61	6	17	15	2	3	2 124	2 219	1 891	508	513	410
Äquat. Afrika, Fr.-	69 569	79 816	75 001	16 554	19 002	17 855	15 053	16 960	17 648	3 616	4 042	4 223
Kamerun, Fr.-	30 874	22 933	27 219	7 358	5 466	6 486	10 716	10 499	12 601	2 614	2 543	3 016
Madagaskar	8 762	10 536	11 315	2 094	2 516	2 700	10 967	9 748	9 721	2 647	2 355	2 307
Somaliland, Fr.-	5	5	3	1	1	0	2 088	1 031	1 208	463	220	229
Togo, Fr.-	1 265	481	2	303	114	0	1 321	784	1 282	335	201	309
Westafrika, Fr.-	41 336	46 113	38 107	9 846	10 979	9 075	40 499	63 959	63 482	9 694	15 298	15 181
St. Pierre	—	—	—	—	—	—	96	108	116	16	22	22
Ozeanien, Fr.-	4 294	2 967	1 933	1 021	711	462	1 602	3 494	2 789	373	828	641
Neu-Guinea, Nied.-	4 144	4 428	3 543	987	1 048	841	3 655	3 640	2 999	835	835	647
Somaliland, It.-	1 772	318	29	422	75	6	817	753	964	190	174	217
III. Länder, denen die Assozi- ierung mit der EWG ¹⁾ vor- geschlagen werden soll	408 817	358 787	307 392	97 351	85 451	73 163	229 489	248 375	232 824	54 686	59 179	55 079
<i>vH der Gesamtein- bzw. -ausfuhr</i>	1,5	1,1	1,0	1,5	1,1	1,0	0,7	0,7	0,6	0,7	0,7	0,6
Libyen	4 844	3 007	4 128	1 156	713	981	22 047	27 258	33 477	5 203	6 486	7 896
Marokko	194 572	196 069	159 850	46 341	46 688	38 041	118 114	92 327	103 712	28 270	22 060	24 688
Tunesien	12 665	11 537	14 635	3 017	2 756	3 482	12 368	11 191	14 393	2 977	2 688	3 403
Antillen, Nied.	180 548	127 980	115 867	42 989	30 471	27 591	20 827	22 692	16 543	4 859	5 346	3 802
Surinam	8 802	8 335	4 174	2 092	1 992	994	6 545	8 207	10 165	1 476	1 876	2 299
Kambodscha	4 087	3 638	2 345	972	870	557	6 921	9 722	9 064	1 668	2 336	2 157
Laos	5	—	27	1	—	6	3 092	5 538	3 148	731	1 323	749
Vietnam	3 285	8 221	6 366	781	1 961	1 511	39 517	71 342	42 080	9 490	17 044	10 033
Neue Hebriden	9	—	—	2	—	—	58	98	242	12	20	52
IV. Übrige Länder der Welt ³⁾	20 568 488	23 533 802	22 499 417	4 899 259	5 604 818	5 358 132	21 320 890	24 962 804	26 409 397	5 085 401	5 954 883	6 298 746
<i>vH der Gesamtein- bzw. -ausfuhr</i>	73,6	74,2	72,3	73,6	74,2	72,3	69,1	69,4	71,4	69,1	69,4	71,4
Insgesamt:	27 963 878	31 696 910	31 133 132	6 660 545	7 549 112	7 414 488	30 861 036	35 968 043	36 998 055	7 360 788	8 578 384	8 813 314

¹⁾ Europäische Wirtschaftsgemeinschaft. — ²⁾ Angaben über den Warenverkehr mit „Réunion“ sind in den Ergebnissen für „Madagaskar“ enthalten (vgl. Abschnitt II.). — ³⁾ Einschl.: Eismeergebiete, Nicht ermittelte Länder und Schiffsbedarf.

noch: I. I. Ein- und Ausfuhr (Spezialhandel, reiner Warenverkehr)
im Verkehr mit den Ländern der Europäischen Wirtschaftsgemeinschaft (EWG)¹⁾
1956 bis 1958

2. Einkaufs- und Käuferländer

Ländergruppe und Land	Einfuhr						Ausfuhr					
	Einkaufsland						Käuferland					
	1956	1957	1958	1956	1957	1958	1956	1957	1958	1956	1957	1958
	1000 DM			1000 \$			1000 DM			1000 \$		
I. Mitgliedsländer der EWG¹⁾	7 565 017	8 448 143	8 802 004	1 801 974	2 012 440	2 098 504	9 663 184	11 096 394	10 563 797	2 304 831	2 645 275	2 514 678
<i>vH der Gesamtein- bzw. -ausfuhr</i>	27,1	26,7	28,3	27,1	26,7	28,3	31,3	30,9	28,5	31,3	30,9	28,5
A. Mutterländer	7 540 886	8 434 966	8 790 892	1 796 225	2 009 067	2 098 854	9 641 618	11 075 375	10 527 370	2 299 703	2 640 259	2 508 412
<i>vH der Gesamtein- bzw. -ausfuhr</i>	27,0	26,6	28,2	27,0	26,6	28,2	31,2	30,8	28,5	31,2	30,8	28,5
Saarland	646 789	717 464	764 768	154 016	170 832	182 092	507 507	548 674	581 113	121 145	131 100	138 624
Belgien-Luxemburg	1 492 249	1 544 317	1 623 679	355 439	367 810	386 674	2 216 115	2 559 761	2 570 929	528 416	610 348	612 639
Frankreich	1 577 365	1 767 445	1 758 729	375 713	420 987	418 850	1 978 237	2 333 770	2 247 634	471 799	556 278	535 477
Italien	1 191 200	1 508 140	1 656 295	283 824	359 201	394 573	1 650 564	1 992 989	1 849 746	393 764	475 088	440 859
Niederlande	2 633 283	2 897 600	2 987 421	627 233	690 237	711 665	3 289 195	3 640 181	3 277 948	784 579	867 445	780 813
B. Algerien u. die französischen überseeischen Departements²⁾	24 131	14 177	11 112	5 749	3 373	2 650	21 566	21 019	26 427	5 128	5 016	6 266
<i>vH der Gesamtein- bzw. -ausfuhr</i>	0,1	0,0	0,0	0,1	0,0	0,0	0,1	0,1	0,1	0,1	0,1	0,1
Algerien	19 734	14 173	9 439	4 703	3 372	2 253	19 484	18 412	23 856	4 636	4 391	5 674
Westindien, Fr.-	4 397	4	1 671	1 046	1	396	1 741	2 253	2 229	416	542	514
Guayana, Fr.-	—	—	2	—	—	1	341	354	342	76	83	78
II. Überseeische Länder und Hoheitsgebiete, für die die Bestimmungen über die Assozierung mit der EWG¹⁾ gelten	85 016	88 024	85 908	20 256	20 974	20 466	118 417	138 782	135 701	28 209	33 176	32 191
<i>vH der Gesamtein- bzw. -ausfuhr</i>	0,3	0,3	0,3	0,3	0,3	0,3	0,4	0,4	0,4	0,4	0,4	0,4
Kongo, Belg.-	25 307	24 967	25 899	6 037	5 952	6 170	52 408	54 055	47 508	12 426	12 937	11 273
Ruanda-Urundi	57	3	8	14	1	1	1 077	1 117	1 053	251	247	222
Aquat. Afrika, Fr.-	34 364	39 724	34 181	8 177	9 455	8 138	10 621	11 210	12 819	2 553	2 671	3 071
Kamerun, Fr.-	5 290	3 207	3 685	1 261	769	880	7 705	7 295	10 225	1 869	1 764	2 451
Madagaskar	3 647	5 391	6 959	872	1 288	1 660	9 577	9 225	9 015	2 299	2 234	2 139
Somaliland, Fr.-	5	5	3	1	1	0	1 944	1 017	1 176	429	216	222
Togo, Fr.-	403	2	2	96	1	0	618	391	725	160	102	173
Westafrika, Fr.-	12 877	12 488	13 660	3 068	2 975	3 258	31 745	50 788	49 261	7 595	12 144	11 766
St. Pierre	—	—	—	—	—	—	85	105	110	14	21	20
Ozeanien, Fr.-	981	1 902	1 077	233	453	258	1 530	2 683	2 589	359	636	595
Neu-Guinea, Nied.-	320	64	414	77	15	97	353	242	322	79	54	60
Somaliland, It.-	1 765	271	20	420	64	4	754	654	898	175	150	199
III. Länder, denen die Assozi- ierung mit der EWG¹⁾ vor- geschlagen werden soll	101 710	89 053	89 876	24 217	21 213	21 377	204 511	217 802	207 904	48 712	51 914	49 241
<i>vH der Gesamtein- bzw. -ausfuhr</i>	0,4	0,3	0,3	0,4	0,3	0,3	0,7	0,6	0,6	0,7	0,6	0,6
Libyen	4 013	2 300	3 412	954	549	811	19 163	23 790	27 900	4 517	5 659	6 588
Marokko	83 908	79 270	81 548	19 988	18 873	19 399	111 368	85 041	97 756	26 636	20 312	23 285
Tunesien	1 487	2 513	2 998	355	605	712	12 066	10 816	13 096	2 904	2 601	3 093
Antillen, Nied.	10 047	2 118	239	2 389	505	59	10 252	11 652	11 983	2 345	2 717	2 746
Surinam	640	502	186	147	121	42	4 371	5 028	6 426	974	1 142	1 440
Kambodscha	1 019	874	186	241	209	45	6 627	9 370	8 812	1 596	2 252	2 096
Laos	—	—	—	—	—	—	2 856	4 987	3 019	676	1 190	721
Vietnam	596	1 476	1 307	143	351	309	37 780	67 065	38 741	9 057	16 032	9 233
Neue Hebriden	—	—	—	—	—	—	28	53	171	7	9	39
IV. Übrige Länder der Welt³⁾	20 212 135	23 070 690	22 155 344	4 814 098	5 494 485	5 276 141	20 874 924	24 515 085	26 100 653	4 979 038	5 848 019	6 217 204
<i>vH der Gesamtein- bzw. -ausfuhr</i>	72,3	72,8	71,2	72,3	72,8	71,2	67,6	68,2	70,5	67,6	68,2	70,5
Insgesamt:	27 963 878	31 696 910	31 133 132	6 660 545	7 549 112	7 414 488	30 861 036	35 968 043	36 998 055	7 360 788	8 578 384	8 813 314

1) 2) 3) Siehe Fußnoten Seite 82.

I. J. Ein- und Ausfuhr (Spezialhandel, reiner Warenverkehr) im Verkehr mit den Mitgliedsländern ¹⁾ der Europäischen Gemeinschaft für Kohle und Stahl (EGKS) 1957 und 1958

Warenbenennung	Insgesamt ²⁾		Mitgliedsländer der Europäischen Gemeinschaft für Kohle und Stahl										Andere Länder			
			zusammen		Saarland		Belgien-Luxemburg		Frankreich		Italien				Niederlande	
	1957	1958	1957	1958	1957	1958	1957	1958	1957	1958	1957	1958	1957	1958	1957	1958
Einfuhr																
— Mengen in 1000 t —																
EG-Waren ³⁾																
Kohle und Koks	23 051	17 446	4 602	3 382	3 421	2 713	249	40	547	418	3	—	382	212	18 449	14 064
Erz	19 604	17 290	1 511	1 199	—	—	364	14	1 085	1 148	38	23	24	14	18 093	16 091
Schrott	1 216	30	192	58	2	0	6	5	18	4	0	—	168	48	1 024	242
Eisen und Stahl	2 365	2 888	1 845	2 122	623	575	645	785	352	487	0	2	224	272	520	766
— Anteil in vH ⁴⁾ —																
EG-Waren ³⁾																
Kohle und Koks	100	100	20,0	19,3	14,8	15,6	7,7	0,2	2,4	2,4	0,0	—	7,7	1,2	80,0	80,6
Erz	100	100	7,7	6,9	—	—	1,9	0,1	5,5	6,6	0,2	0,1	0,1	0,1	92,3	93,7
Schrott	100	100	15,8	19,3	0,0	0,0	0,5	1,7	1,5	1,5	0,0	—	13,8	16,1	84,2	80,7
Eisen und Stahl	100	100	78,0	73,5	26,4	19,9	27,3	27,2	14,9	16,9	0,0	0,1	9,5	9,4	22,0	25,5
— Werte in Mill. DM —																
Insgesamt:	31 697	31 133	7 404	7 969	782	766	1 315	1 410	1 546	1 593	1 553	1 698	2 258	2 500	24 293	23 164
dar.: EG-Waren ³⁾ zusammen:	4 784	3 918	1 365	1 380	531	464	340	381	302	351	4	7	188	176	3 419	2 538
Kohle und Koks	1 776	1 216	340	238	249	195	23	3	42	30	0	—	26	11	1 436	978
Erz	1 387	1 138	45	36	—	—	4	0	37	34	3	2	1	0	1 342	1 102
Schrott	366	63	38	9	0	0	1	1	4	1	0	—	32	7	328	54
Eisen und Stahl	1 256	1 501	943	1 096	283	270	312	378	218	286	1	6	130	158	313	405
— Werte in Mill. \$ —																
Insgesamt:	7 549	7 414	1 764	1 898	174	183	313	336	368	380	370	404	538	596	5 786	5 516
dar.: EG-Waren ³⁾ zusammen:	1 139	933	325	329	127	111	81	91	72	83	1	2	45	42	814	604
Kohle und Koks	423	289	81	57	59	46	5	1	10	7	0	—	6	3	342	233
Erz	330	271	11	9	—	—	1	0	9	8	1	0	0	0	320	262
Schrott	87	15	9	2	0	0	0	0	1	0	0	—	8	2	78	13
Eisen und Stahl	299	357	224	261	67	64	74	90	52	68	0	1	31	36	75	96
— Anteil in vH ⁵⁾ —																
Insgesamt:	100	100	23,4	25,6	2,3	2,5	4,1	4,5	4,9	5,1	4,9	5,5	7,1	8,0	76,6	74,4
dar.: EG-Waren ³⁾ zusammen:	100	100	28,5	35,2	11,1	11,9	7,1	9,7	6,3	9,0	0,1	0,2	3,9	4,5	71,5	64,8
Kohle und Koks	100	100	19,1	19,6	14,0	16,0	1,3	0,2	2,4	2,5	0,0	—	1,5	0,9	80,9	80,4
Erz	100	100	3,2	3,2	—	—	0,3	0,0	2,7	3,0	0,2	0,1	0,1	0,0	96,8	96,8
Schrott	100	100	10,4	14,2	0,0	0,0	0,4	1,4	1,2	1,4	0,0	—	8,8	11,4	89,6	85,8
Eisen und Stahl	100	100	75,1	73,0	22,5	18,0	24,8	25,2	17,4	19,0	0,0	0,4	10,3	10,5	24,9	27,0
Ausfuhr																
— Mengen in 1000 t —																
EG-Waren ³⁾																
Kohle und Koks	25 288	22 686	19 586	18 419	1 031	1 054	5 220	5 631	7 513	7 398	2 961	1 567	2 851	2 758	5 702	4 267
Erz	371	331	77	40	59	33	2	1	1	1	2	2	14	1	294	291
Schrott	752	939	744	906	146	136	53	72	34	69	502	589	8	9	8	33
Eisen und Stahl	4 274	4 011	1 500	1 260	97	137	233	216	328	234	213	205	628	487	2 775	2 731
— Anteil in vH ⁴⁾ —																
EG-Waren ³⁾																
Kohle und Koks	100	100	77,5	78,9	4,1	4,7	20,6	24,8	29,7	32,6	11,7	6,9	11,3	12,2	22,5	18,8
Erz	100	100	20,7	22,5	15,8	10,8	0,4	0,5	0,3	0,3	0,5	0,5	3,8	0,2	79,3	87,8
Schrott	100	100	98,9	95,8	19,4	14,5	7,1	7,7	4,5	10,5	66,7	62,7	1,1	1,0	1,1	3,6
Eisen und Stahl	100	100	35,1	30,4	2,3	3,4	5,5	5,4	7,7	5,8	5,0	5,1	14,7	12,1	64,9	68,1
— Werte in Mill. DM —																
Insgesamt:	35 968	36 998	10 502	10 102	590	637	2 415	2 453	2 253	2 184	1 999	1 853	3 246	2 985	25 466	26 896
dar.: EG-Waren ³⁾ zusammen:	4 836	4 228	2 513	2 332	151	162	574	592	807	796	436	303	544	479	2 323	1 896
Kohle und Koks	2 181	1 995	1 589	1 575	78	87	451	494	623	645	224	131	212	218	592	421
Erz	15	13	5	3	4	3	0	0	0	0	0	0	1	0	9	10
Schrott	150	124	148	118	26	15	11	9	7	13	102	80	2	2	2	5
Eisen und Stahl	2 490	2 096	771	636	43	69	112	89	177	137	109	92	330	260	1 719	1 460
— Werte in Mill. \$ —																
Insgesamt:	8 578	8 813	2 503	2 407	141	152	576	585	537	516	477	442	773	714	6 075	6 466
dar.: EG-Waren ³⁾ zusammen:	1 151	1 007	598	555	36	38	137	141	192	189	104	72	130	114	553	452
Kohle und Koks	519	475	378	375	19	21	107	118	148	154	53	31	50	52	141	100
Erz	3	3	1	1	1	1	0	0	0	0	0	0	0	0	2	2
Schrott	36	29	35	28	6	3	3	2	2	3	24	19	0	0	0	1
Eisen und Stahl	593	499	184	152	10	14	27	21	42	33	26	22	79	62	409	348
— Anteil in vH ⁵⁾ —																
Insgesamt:	100	100	29,2	27,3	1,6	1,7	9,7	6,6	6,3	5,8	5,0	5,0	9,0	8,1	70,8	72,7
dar.: EG-Waren ³⁾ zusammen:	100	100	52,0	55,2	3,1	3,8	11,9	14,0	16,7	18,8	9,0	7,2	11,3	11,3	48,0	44,8
Kohle und Koks	100	100	72,9	78,9	3,6	4,3	20,7	24,8	28,6	32,4	10,3	6,5	9,7	10,9	27,1	21,7
Erz	100	100	36,4	22,5	26,5	19,1	1,1	1,1	0,8	0,6	1,2	1,4	6,9	0,4	63,6	77,5
Schrott	100	100	98,7	95,8	17,0	11,8	7,6	7,0	4,6	10,5	68,2	65,2	1,3	1,2	1,3	4,2
Eisen und Stahl	100	100	31,0	30,4	1,7	2,8	4,5	4,3	7,1	6,5	4,4	4,4	13,2	12,4	69,0	69,6

1) Herstellung- bzw. Verbrauchsländer. — 2) Alle Länder. — 3) Waren, die unter die Bestimmungen des Vertrages über die Gründung der Europäischen Gemeinschaft für Kohle und Stahl fallen und für die der Gemeinsame Markt besteht (1957 gemäß Anlage zu RA 14/57 vom 7. 3. 1957, 1958 umgeschlüsselt auf das Warenverzeichnis für die Außenhandelsstatistik 1958). — 4) Errechnet aus Mengen in dz = 100 kg. — 5) Errechnet aus Werten in 1 000 DM.

**I. K. Ein- und Ausfuhr (Spezialhandel, reiner Warenverkehr)
im Verkehr mit den Mitgliedsländern (einschl. der Übersee-Gebiete) des
Allgemeinen Zoll- und Handelsabkommens (GATT)¹⁾
1957 und 1958**

Land	Einfuhr nach Herstellungsländern						Ausfuhr nach Verbrauchsländern					
	1957		1958		1957	1958	1957		1958		1957	1958
	1000 DM	vH ²⁾	1000 DM	vH ²⁾	1000 \$		1000 DM	vH ²⁾	1000 DM	vH ²⁾	1000 \$	
I. Mitgliedsländer ..	26 322 466	83,04	25 165 311	80,83	6 289 198	5 993 161	29 560 640	82,18	29 838 699	80,65	7 049 391	7 108 788
Saarland	731 702	2,37	766 481	2,46	174 234	182 511	589 746	1,64	637 083	1,72	140 895	151 962
Belgien	1 069 967	3,38	1 128 654	3,63	254 888	268 809	1 899 524	5,28	1 925 322	5,20	452 823	458 883
Kongo, Belg.-	161 273	0,51	164 689	0,53	38 407	39 200	118 365	0,33	99 702	0,27	28 365	23 669
Ruanda-Urundi	6	0,00	17	0,00	2	3	2 219	0,01	1 891	0,01	513	410
Dänemark	905 923	2,86	1 042 316	3,35	215 737	248 109	1 055 465	2,93	1 109 561	3,00	251 838	264 658
Finnland	354 621	1,12	385 336	1,24	84 441	91 759	421 177	1,17	485 343	1,31	100 654	115 844
Frankreich	1 546 466	4,88	1 595 101	5,12	368 324	379 892	2 252 761	6,26	2 164 265	5,85	536 923	515 602
Aquat. Afr., Fr.-	79 816	0,25	75 001	0,24	19 002	17 855	18 960	0,05	17 648	0,05	4 222	4 223
Algerien	70 117	0,22	33 182	0,11	16 689	7 905	20 004	0,06	35 225	0,10	4 772	8 474
Kamerun, Fr.-	22 933	0,07	27 219	0,09	5 466	6 486	10 499	0,03	12 601	0,03	2 543	3 016
Madagaskar	10 536	0,03	11 315	0,04	2 516	2 700	9 748	0,03	9 721	0,03	2 355	2 307
Somaliland, Fr.-	5	0,00	3	0,00	1	0	1 031	0,00	1 208	0,00	220	229
Togo, Fr.-	481	0,00	2	0,00	114	0	784	0,00	1 282	0,00	201	309
Westafr., Fr.-	46 113	0,15	38 107	0,12	10 979	9 075	63 959	0,18	63 482	0,17	15 298	15 181
St Pierre	—	—	—	—	—	—	108	0,00	116	0,00	22	22
Westindien, Fr.-	316	0,00	2 184	0,01	75	518	2 598	0,01	2 941	0,01	623	684
Guayana, Fr.-	971	0,00	2	0,00	231	1	359	0,00	403	0,00	83	92
Ozeanien, Fr.-	2 967	0,01	1 933	0,01	711	462	3 494	0,01	2 789	0,01	828	641
Griechenland	252 367	0,80	229 724	0,74	60 102	54 688	415 238	1,15	467 088	1,26	99 229	111 562
Großbritannien ..	1 135 325	3,58	1 360 730	4,37	270 598	324 130	1 406 738	3,91	1 460 143	3,95	335 438	347 911
Malta; Gibraltar	260	0,00	254	0,00	64	63	19 273	0,05	22 880	0,06	4 507	5 328
Gambia	10	0,00	2	0,00	2	0	949	0,00	813	0,00	198	154
Kamerun, Br.-	4 507	0,01	8 224	0,03	1 074	1 962	471	0,00	557	0,00	103	126
Kenia, Uganda	169 772	0,54	194 473	0,62	40 425	46 302	71 243	0,20	64 554	0,17	16 975	15 286
Nigerien	110 909	0,35	181 805	0,58	26 416	43 265	115 967	0,32	138 338	0,37	27 711	32 885
Sansibar	820	0,00	1 690	0,01	195	408	8 202	0,02	10 659	0,03	1 886	2 407
Sierra Leone	27 793	0,09	25 948	0,08	6 617	6 180	8 699	0,02	9 708	0,03	2 064	2 224
Somaliland, Br.-	182	0,00	152	0,00	48	37	138	0,00	156	0,00	29	34
St. Helena usw.	—	—	—	—	—	—	—	—	2	0,00	—	0
Tanganjika	60 372	0,19	60 452	0,19	14 373	14 402	16 842	0,05	17 087	0,05	3 951	3 966
Honduras, Br.-	460	0,00	754	0,00	108	181	1 832	0,01	879	0,00	422	170
Westindien, Br.-	10 572	0,03	13 097	0,04	2 527	3 124	49 506	0,14	45 398	0,12	11 812	10 663
Guayana, Br.-	6 457	0,02	4 412	0,01	1 540	1 051	4 604	0,01	6 081	0,02	1 051	1 368
Aden	1 825	0,01	1 400	0,00	431	331	13 615	0,04	18 089	0,05	3 226	4 224
Bahrain- ³⁾ usw.	2 668	0,01	23 733	0,08	634	5 651	10 712	0,03	21 954	0,06	2 539	5 079
Borneo, Br.-	18 520	0,06	17 978	0,06	4 411	4 292	3 555	0,01	2 588	0,01	833	605
Cypern	106 244	0,34	72 912	0,23	25 302	17 355	33 219	0,09	34 818	0,09	7 959	8 290
Hongkong	21 381	0,07	45 318	0,15	5 104	10 796	114 551	0,32	86 222	0,23	27 469	20 647
Kuwait	248 840	0,79	181 477	0,58	59 246	43 207	54 272	0,15	69 341	0,19	13 001	16 539
Malediven	52	0,00	—	—	12	—	10	0,00	80	0,00	2	18
Singapur ⁴⁾	—	—	14 149	0,05	—	3 374	—	—	44 497	0,12	—	10 591
Ozeanien, Br.-	5 211	0,02	4 374	0,01	1 241	1 040	3 158	0,01	2 106	0,01	717	441
Italien	1 552 800	4,90	1 697 533	5,45	369 832	404 396	1 999 470	5,56	1 853 372	5,01	476 617	441 716
Luxemburg	245 519	0,77	281 250	0,90	58 455	66 979	515 186	1,43	527 856	1,43	122 858	125 650
Niederlande	2 257 587	7,12	2 500 176	8,03	537 794	595 554	3 245 656	9,02	2 994 834	8,09	773 3 ²⁾	713 555
Antillen, Nied.	127 980	0,40	115 867	0,37	30 471	27 591	22 692	0,06	16 543	0,04	5 346	3 802
Surinam	8 335	0,03	4 174	0,01	1 992	994	8 207	0,02	10 165	0,03	1 876	2 299
Neu-Guinea, Nied.-	4 428	0,01	3 543	0,01	1 048	841	3 640	0,01	2 999	0,01	835	647
Norwegen	453 208	1,43	479 844	1,54	107 947	114 300	853 298	2,37	1 066 307	2,88	203 766	254 284
Österreich	902 321	2,85	915 818	2,94	214 911	218 106	1 761 289	4,90	1 847 221	4,99	419 997	440 254
Schweden	1 486 228	4,69	1 410 814	4,53	353 973	335 957	2 168 729	6,03	2 265 935	6,12	516 904	539 888
Schweiz	1 041 556	3,29	1 167 331	3,75	248 030	277 811	2 206 377	6,13	2 062 182	5,57	526 013	491 349
Tschechoslowakei	205 203	0,65	207 377	0,67	48 901	49 394	230 844	0,64	257 164	0,70	55 015	61 297
Türkei	205 344	0,65	223 255	0,72	48 897	53 159	266 684	0,74	277 627	0,75	63 607	66 075
Ghana	185 737	0,59	207 723	0,67	44 232	49 463	53 930	0,15	51 234	0,14	12 892	12 108
Rhodes u. Njassid.	147 428	0,47	143 062	0,46	35 092	34 065	40 480	0,11	48 079	0,13	9 674	11 326
Südafr. Union usw.	348 439	1,10	278 647	0,90	82 974	66 372	519 699	1,44	635 890	1,72	124 160	151 605
Südwestafrika ..	53 659	0,17	48 934	0,16	12 776	11 657	18 236	0,05	19 138	0,05	4 319	4 425
Tunesien	11 537	0,04	14 635	0,05	2 756	3 482	11 191	0,03	14 393	0,04	2 688	3 403
Kanada	759 643	2,40	964 694	3,10	180 879	229 686	396 049	1,10	437 459	1,18	94 522	104 288
Vereinig. Staaten	5 628 853	17,76	4 192 468	13,47	1 340 547	998 461	2 493 746	6,93	2 642 381	7,14	593 992	629 350
Panamakanalzone	902	0,00	9	0,00	215	1	1 218	0,00	2 208	0,01	284	512
Puerto Rico usw.	9 963	0,03	2 028	0,01	2 372	481	18 045	0,05	46 432	0,13	4 298	11 003
Hawaii usw.	31 861	0,10	24 476	0,08	7 591	5 830	9 479	0,03	10 505	0,03	2 261	2 488
Karolinen usw.	—	—	—	—	—	—	155	0,00	215	0,00	35	51
Dominik. Rep.	75 282	0,24	14 329	0,05	17 926	3 413	25 890	0,07	30 805	0,08	6 146	7 237
Haiti (Rep.)	4 820	0,02	3 530	0,01	1 152	840	5 923	0,02	8 379	0,02	1 357	1 831
Kuba	214 493	0,68	29 866	0,10	51 075	7 118	127 212	0,35	131 461	0,36	30 518	31 277
Nicaragua	58 761	0,19	63 062	0,20	13 994	15 016	43 491	0,12	25 962	0,07	10 338	6 112
Brasilien	452 671	1,43	377 206	1,21	107 799	89 850	528 240	1,47	643 420	1,74	125 980	153 364
Chile	369 671	1,17	367 840	1,18	88 024	87 585	215 213	0,60	173 272	0,47	51 530	41 322
Peru	225 046	0,71	221 525	0,71	53 585	52 741	143 335	0,40	124 316	0,34	34 390	29 723
Uruguay	94 235	0,30	54 506	0,18	22 433	12 980	90 632	0,25	31 981	0,09	21 726	7 602
Birma	19 291	0,06	14 649	0,05	4 589	3 494	63 484	0,18	32 776	0,09	15 167	7 833
Ceylon	50 583	0,16	58 139	0,19	12 051	13 860	38 482	0,11	44 770	0,12	9 215	10 657
Indien	252 216	0,80	191 607	0,62	60 092	45 642	1 126 409	3,13	1 173 371	3,17	268 424	279 469
Indonesien	334 712	1,06	201 102	0,65	79 723	47 903	309 189	0,86	179 620	0,49	73 907	42 853
Japan	228 272	0,72	189 242	0,61	54 406	45 995	468 6					

I. L. Ausfuhr (Spezialhandel, reiner Warenverkehr) ¹⁾
der Länder der Bundesrepublik Deutschland und Berlins (West) 1957 und 1958

**Darstellung nach Herstellungsländern und Warengruppen der Ernährungswirtschaft
und der Gewerblichen Wirtschaft**

Herstellungsländ ²⁾	Zeit	Ins- gesamt ³⁾	Ernährungswirtschaft					Gewerbliche Wirtschaft					
			zu- sammen	Lebende Tiere	Nahrungsmittel tierischen Ursprungs	pflanz- lichen Ursprungs	Genuß- mittel	zu- sammen	Rob- stoffe	Halb- waren	Fertigwaren		
											zu- sammen	Vor- erzeug- nisse	End- erzeug- nisse
Schleswig-Holstein	1957	776	52	3	27	21	1	723	21	63	640	34	605
	1958	812	61	4	29	20	8	751	24	57	670	34	636
Hamburg	1957	1 455	106	0	18	78	10	1 348	20	287	1 041	113	928
	1958	1 582	108	0	26	72	9	1 474	19	318	1 137	138	999
Niedersachsen	1957	3 232	73	4	23	45	0	3 159	83	257	2 819	499	2 320
	1958	3 555	89	8	28	53	0	3 466	73	235	3 159	488	2 671
Bremen	1957	795	69	0	24	17	28	727	56	89	583	11	572
	1958	833	68	0	27	14	27	765	38	63	664	44	619
Nordrhein-Westfalen ..	1957	14 302	141	2	14	113	12	14 161	1 371	2 152	10 638	4 267	6 372
	1958	13 896	161	5	16	127	14	13 735	1 241	2 000	10 494	3 853	6 641
Hessen	1957	3 049	20	1	1	12	6	3 029	55	260	2 714	591	2 122
	1958	3 393	24	1	2	14	7	3 370	48	253	3 068	585	2 483
Rheinland-Pfalz	1957	1 720	54	0	1	20	33	1 666	69	327	1 270	677	593
	1958	1 743	58	0	1	22	35	1 685	70	277	1 338	714	624
Baden-Württemberg ..	1957	5 469	71	3	17	40	10	5 398	58	235	5 105	480	4 626
	1958	5 781	76	4	22	41	9	5 706	47	220	5 439	466	4 973
Bayern	1957	3 597	158	4	36	19	99	3 439	126	198	3 114	392	2 722
	1958	3 788	183	6	55	19	102	3 605	116	210	3 279	387	2 893
Berlin (West)	1957	849	10	0	5	3	1	839	2	18	819	49	770
	1958	955	14	0	8	4	2	941	1	40	901	52	848
Insgesamt ⁴⁾	1957	35 968	829	19	180	425	205	35 044	1 939	4 153	28 951	7 135	21 816
	1958	36 998	882	28	214	424	216	35 998	1 710	3 890	30 388	6 769	23 680

— Werte in Mill. DM —

- vH der Gesamtausfuhr -

Schleswig-Holstein	1957	2,2	6,3	15,5	15,2	4,9	0,7	2,1	1,1	1,5	2,2	0,5	2,8
	1958	2,2	6,9	14,8	13,4	4,8	3,7	2,1	1,4	1,5	2,2	0,5	2,7
Hamburg	1957	4,0	12,8	1,1	10,0	18,4	4,9	3,8	1,0	6,9	3,6	1,6	4,3
	1958	4,3	12,2	1,0	11,9	17,1	4,4	4,1	1,1	8,2	3,7	2,0	4,2
Niedersachsen	1957	9,0	8,9	23,3	13,0	10,6	0,2	9,0	4,3	6,2	9,7	7,0	10,6
	1958	9,6	10,1	27,7	13,0	12,5	0,2	9,6	4,3	6,0	10,4	7,2	11,3
Bremen	1957	2,2	8,3	0,1	13,4	3,9	13,5	2,1	2,9	2,1	2,0	0,2	2,6
	1958	2,3	7,7	0,1	12,6	3,2	12,7	2,1	2,2	1,6	2,2	0,7	2,6
Nordrhein-Westfalen ..	1957	39,8	17,0	12,7	7,5	26,5	5,9	40,4	70,7	51,8	36,7	59,8	29,2
	1958	37,6	18,3	17,0	7,4	30,0	6,3	38,2	72,6	51,4	34,5	56,9	28,1
Hessen	1957	8,5	2,4	3,0	0,7	2,9	2,8	8,6	2,8	6,3	9,4	8,3	9,7
	1958	9,2	2,7	1,9	0,8	3,4	3,1	9,4	2,8	6,5	10,1	8,6	10,5
Rheinland-Pfalz	1957	4,8	6,6	1,3	0,5	4,7	16,2	4,8	3,5	7,9	4,4	9,5	2,7
	1958	4,7	6,6	0,8	0,3	5,2	16,4	4,7	4,1	7,1	4,4	10,6	2,6
Baden-Württemberg ..	1957	15,2	8,6	17,1	9,3	9,5	5,1	15,4	3,0	5,6	17,9	6,7	21,2
	1958	15,6	8,6	12,7	10,3	9,7	4,1	15,8	2,8	5,7	17,9	6,9	21,0
Bayern	1957	10,0	19,1	21,5	20,2	4,6	48,1	9,8	6,5	4,8	10,8	5,5	12,5
	1958	10,2	20,7	23,0	25,9	4,5	47,1	10,0	6,8	5,4	10,8	5,7	12,2
Berlin (West)	1957	2,4	1,2	0,1	3,0	0,7	0,5	2,4	0,1	0,4	2,8	0,7	3,5
	1958	2,6	1,5	0,0	3,8	0,9	0,7	2,6	0,1	1,0	3,0	0,8	3,6
Insgesamt ⁴⁾	1957	100	100	100	100	100	100	100	100	100	100	100	100
	1958	100	100	100	100	100	100	100	100	100	100	100	100

1) Weitere Ergebnisse, z. T. in tieferer Gliederung, in den Veröffentlichungen aller Statistischen Landesämter unter der Nummer G III 1. —
2) Als **Herstellungsländ** wird bei der Ausfuhr das Land nachgewiesen, in dem die Waren geerntet, gefördert, gewonnen, erzeugt worden sind oder die letzte wirtschaftlich gerechtfertigte und eine wesentliche Veränderung ihrer Beschaffenheit bewirkende Bearbeitung erfahren haben. — 3) Rückwaren und Ersatzlieferungen sind nicht in den einzelnen Warengruppen, sondern nur in der Gesamtausfuhr enthalten. —
Siehe Vorbemerkungen Ziffer 9, Absatz 2. — 4) Einschließlich der aus der Bundesrepublik Deutschland und Berlin (West) ausgeführten Waren, die in anderen als den vorstehend genannten Ländern hergestellt oder gewonnen wurden (z. B. Rückwaren) oder deren Herstellungsländ nicht festgestellt werden konnte sowie einschließlich Ersatzlieferungen.

I. M. Ein- und Ausfuhr (Spezialhandel, reiner Warenverkehr) nach Warengruppen und -zweigen des Warenverzeichnisses für die Industriestatistik ¹⁾

1956 bis 1958

Warengruppe und -zweig	Einfuhr						Ausfuhr					
	1956	1957	1958	1956	1957	1958	1956	1957	1958	1956	1957	1958
	Mill. DM			v H			Mill. DM			v H		
BERGBAULICHE ERZEUGNISSE	4 145	4 795	4 011	14,8	15,1	12,9	2 265	2 443	2 243	7,3	6,9	6,1
21 1 Erzeugnisse des Kohlenbergbaues	1 504	1 781	1 242	5,4	5,6	4,0	1 963	2 182	1 998	6,4	6,1	5,4
21 3 Eisenerze	1 135	1 327	1 090	4,1	4,2	3,5	14	16	13	0,0	0,0	0,0
21 4 Metallerze	646	664	540	2,3	2,1	1,7	8	8	5	0,0	0,0	0,0
21 5 Erzeugnisse des Kali-, Steinsalzbergbaues und der Salinen	0	0	0	0,0	0,0	0,0	240	197	190	0,8	0,6	0,5
21 6 Erdöl, Erdgas und bituminöse Gesteine	782	930	1 046	2,8	2,9	3,4	0	0	0	0,0	0,0	0,0
21 7 Flußspat, Schwerspat, Graphit, Bernstein u. ä.	75	92	92	0,3	0,3	0,3	18	18	18	0,1	0,1	0,0
21 8 Torf	3	1	1	0,0	0,0	0,0	22	21	19	0,1	0,1	0,1
ERZEUGNISSE DER GRUNDSTOFF- UND PRODUKTIONSGÜTERINDUSTRIEN	7 513	8 230	8 161	26,9	25,8	26,2	8 951	10 610	10 007	29,0	29,5	27,0
25 Steine und Erden	376	417	422	1,3	1,3	1,4	337	376	365	1,1	1,0	1,0
27 Eisen und Stahl ²⁾	1 460	1 686	1 651	5,2	5,3	5,3	2 419	3 393	2 827	7,8	9,4	7,6
29 1 Eisen-, Stahl- und Temperguß	68	65	59	0,2	0,2	0,2	150	161	126	0,5	0,4	0,3
30 1 Erzeugnisse der Ziehereien und Kaltwalzwerke ..	32	41	53	0,1	0,9	0,2	445	532	454	1,4	1,5	1,2
28 NE-Metalle und -Metallhalbzeug ³⁾	2 145	1 914	1 919	7,7	6,0	6,2	914	803	798	3,0	2,2	2,2
29 5 NE-Metallguß	1	1	1	0,0	0,0	0,0	6	7	8	0,0	0,0	0,0
22 Mineralölerzeugnisse ⁴⁾	667	896	863	2,4	2,8	2,7	405	376	381	1,3	1,0	1,0
40 Chemische Erzeugnisse ⁴⁾	1 315	1 532	1 440	4,7	4,8	4,6	3 629	4 276	4 391	11,8	11,9	11,9
53 Schnittholz, Sperrholz und sonstiges bearbeitetes Holz	741	796	820	2,6	2,5	2,6	137	162	128	0,4	0,5	0,3
55 Holzschliff, Zellstoff, Papier und Pappe	674	831	843	2,4	2,6	2,7	177	180	185	0,6	0,5	0,5
59 Gummi- und Asbestwaren	35	51	98	0,1	0,2	0,3	332	346	344	1,1	1,0	0,9
ERZEUGNISSE DER INVESTITIONSGÜTERINDUSTRIEN	1 620	2 155	2 856	5,8	6,8	9,2	15 272	18 271	19 947	49,5	50,8	53,9
31 Stahlbauerzeugnisse	18	20	36	0,1	0,1	0,1	384	517	786	1,2	1,4	2,1
32 Maschinenbauerzeugnisse ⁵⁾	870	995	1 202	3,1	3,1	3,9	5 798	6 992	7 523	18,8	19,4	20,3
33 Landfahrzeuge ⁶⁾	114	150	294	0,4	0,5	0,9	2 771	3 367	4 091	9,0	9,4	11,1
34 Wasserfahrzeuge	139	189	145	0,5	0,6	0,5	922	1 084	1 079	3,0	3,0	2,9
35 Luftfahrzeuge ⁷⁾	26	230	298	0,1	0,7	1,0	6	3	56	0,0	0,0	0,2
36 Elektrotechnische Erzeugnisse	235	297	498	0,8	0,9	1,6	2 499	3 027	3 163	8,1	8,4	8,5
37 Feinmechanische und optische Erzeugnisse; Uhren	92	114	152	0,3	0,4	0,5	889	976	981	2,9	2,7	2,7
30 2 Erzeugnisse der Stahlverformung	28	38	51	0,1	0,1	0,2	316	351	335	1,0	1,0	0,9
38 Eisen-, Blech- und Metallwaren	98	122	181	0,4	0,4	0,6	1 687	1 954	1 935	5,5	5,4	5,2
ERZEUGNISSE DER VERBRAUCHSGÜTERINDUSTRIEN	2 190	2 733	2 912	7,8	8,8	9,4	3 268	3 502	3 475	10,6	9,7	9,4
51 Feinkeramische Erzeugnisse	21	26	40	0,1	0,1	0,1	253	262	261	0,8	0,7	0,7
52 Glas und Glaswaren	29	35	54	0,1	0,1	0,2	281	284	299	0,9	0,8	0,8
54 Holzwaren ⁸⁾	89	91	113	0,3	0,3	0,4	177	193	200	0,6	0,5	0,5
39 Musikinstrumente, Spielwaren, Turn- und Sportgeräte, Schmuckwaren, bearbeitete Edelsteine ..	75	83	103	0,3	0,3	0,3	510	503	506	1,7	1,4	1,4
56 Papier- und Pappwaren	15	22	29	0,1	0,1	0,1	98	100	109	0,3	0,3	0,3
57 Druckereierzeugnisse, Lichtpaus- und verwandte Waren	67	77	86	0,2	0,2	0,3	131	153	226	0,4	0,4	0,6
58 Kunststoffherzeugnisse	15	19	34	0,1	0,1	0,1	85	104	138	0,3	0,3	0,4
61 Leder	110	146	138	0,4	0,5	0,4	99	118	119	0,3	0,3	0,3
62 1 Lederwaren	15	19	18	0,1	0,1	0,1	105	116	109	0,3	0,3	0,3
62 5 Schuhe	26	50	80	0,1	0,2	0,3	43	46	39	0,1	0,1	0,1
63 Textilien	1 617	1 019	2 010	5,8	6,4	6,5	1 298	1 405	1 262	4,2	3,9	3,4
64 Bekleidung	111	146	206	0,4	0,5	0,7	188	218	207	0,6	0,6	0,6
ERZEUGNISSE DER NAHRUNGS- UND GENUSSMITTELINDUSTRIEN	2 454	2 860	2 565	8,8	9,0	8,2	552	582	657	1,8	1,6	1,8
ERZEUGNISSE DER LAND-, FORST- UND JAGDWIRTSCHAFT, DER FISCHEREI, DES GARTENBAUES UND DER TIERZUCHT	9 779	10 553	9 589	35,0	33,3	30,7	378	386	344	1,2	1,0	0,9
WAREN, DIE NICHT ZUGEORDNET WERDEN KONNTEN	263	371	1 059	0,9	1,2	3,4	176	194	325	0,6	0,5	0,9
Insgesamt:	27 964	31 697	31 133	100	100	100	30 861	35 988	36 998	100	100	100

¹⁾ Vgl. auch „Statistische Berichte“ V/33/8 „Der Außenhandel der Bundesrepublik Deutschland nach Warengruppen und -zweigen des Warenverzeichnisses für die Industriestatistik“, in dem darüber hinaus die Ausführungsresultate für die Jahre 1952—1955 veröffentlicht worden sind. — ²⁾ Erzeugnisse der Hochofen-, Stahl- und Warmwalzwerke, sowie der Schmiede-, Preß- und Hammerwerke. — ³⁾ Einschl. Edelmetalle und deren Halbzeug. — ⁴⁾ Kohlenwertstoffe sind je nach Art bei den Mineralölerzeugnissen oder den chemischen Erzeugnissen miterfaßt. — ⁵⁾ Einschl. Lokomotiven und Ackerschlepper. — ⁶⁾ Ohne Schienenfahrzeuge, Ackerschlepper und Elektrofahrzeuge. — ⁷⁾ Einschl. Flugbetriebs-, Rettungs-, Sicherheits- und Bodengeräte. — ⁸⁾ Einschl. Erzeugnisse aus natürlichen Schnitz- und Formstoffen.

II. Generalhandel, reiner Warenverkehr

Vorbemerkungen

1. Der **Generalhandel** (bis 1945 in der Deutschen Außenhandelsstatistik als *Gesamteigenhandel* bezeichnet) enthält alle in das Erhebungsgebiet eingehenden und alle aus ihm ausgehenden Waren mit Ausnahme der Waren der Durchfuhr (vgl. Vorbemerkungen zu „Teil 6“) und des Zwischenauslandsverkehrs.

Generalhandel und Spezialhandel enthalten übereinstimmend die unmittelbare Einfuhr und die Ausfuhr gemäß Ziffern 6 a 1 und b der Vorbemerkungen zu Abschnitt I auf Seite 4. Der Unterschied zwischen beiden Darstellungsformen beruht demnach nur auf der verschiedenen Nachweisung der **auf** Lager (Zoll-, Zollvormerk- und Freihafenlager) eingeführten ausländischen Waren, ab 1958 einschl. einiger Sonderfälle der Einfuhr (z. B. Einfuhr zur Zollverwendung).

Bei Lagerverkehr werden nachgewiesen:

im **Generalhandel**

alle Einfuhren auf Lager, und zwar im *Zeitpunkt ihrer Einlagerung*, alle Wiederausfuhren ausländischer Waren **aus** Lagern (auch Schiffsbedarf für ausländische Wasser- und Luftfahrzeuge) im *Zeitpunkt ihrer Ausfuhr*,

im **Spezialhandel**

nur diejenigen Einfuhren auf Lager, die nicht zur Wiederausfuhr gelangen, im *Zeitpunkt ihrer Einfuhr* **aus** Lagern (s. hierzu Ziffer 6 a 2 der Vorbemerkungen zu Abschnitt I auf Seite 4).

Vgl. auch die ausführliche methodische Darstellung „Lagerverkehr und Generalhandel im Außenhandel der Bundesrepublik Deutschland“ in *Wirtschaft und Statistik*, 4. Jg., NF, Heft 9, September 1952.

2. Die Ziffern 1-5, 7-11 und 13-18 der Vorbemerkungen zu Abschnitt I auf Seite 4 gelten sinngemäß auch für die Darstellung des Generalhandels.

noch: II. B. Ein- und Ausfuhr (Generalhandel, reiner Warenverkehr)
nach Warengruppen und -untergruppen der Ernährungswirtschaft und der Gewerblichen Wirtschaft
1956 bis 1958

Warenbenennung	Einfuhr									
	1956	1957	1958	1956	1957	1958	1956	1957	1958	
	dz = 100 kg			1000 DM			1000 \$			
15	Ölfrüchte zu techn. Ölen	223 469	249 750	243 856	13 992	19 374	15 180	3 329	4 608	3 613
16	Steinkohlen einschl. Preßkohlen	187 308 274	216 032 067	162 411 120	1 401 054	1 704 102	1 174 177	333 592	405 740	279 567
17	Braunkohlen einschl. Preßkohlen	10 258 310	9 740 290	9 685 050	33 392	36 185	28 637	7 952	8 615	6 821
18	Erdöl, roh und getoppt	79 987 360	81 583 959	108 893 621	781 577	929 741	1 055 908	186 090	221 369	251 404
19	Eisenerze	178 251 228	191 221 349	169 617 332	1 078 367	1 270 388	1 066 491	256 754	302 477	253 925
20	Eisen-, manganhaltige Abbrände, Schlacken u. dgl.	24 815 330	24 087 706	15 994 452	84 233	84 241	41 183	20 060	20 073	9 807
21	Manganerze	4 240 068	4 948 639	3 435 484	83 206	121 752	78 161	19 808	28 992	18 619
22	Kupfererze und kupferhaltige Kiesabbrände	12 681 374	11 743 943	12 683 613	167 557	132 829	112 184	39 092	31 631	26 708
23	Bleierze	847 701	974 570	1 298 724	65 012	74 728	71 213	15 482	17 794	16 960
24	Zinkerze	1 163 641	1 108 744	1 801 419	36 368	26 190	28 293	8 664	6 230	6 735
25	Chromerze	2 219 323	1 764 999	2 593 503	37 344	32 672	43 386	8 894	7 784	10 329
26	Nickelerze	203 330	13 952	8 769	3 117	5 638	4 537	741	1 342	1 081
27	Schwefelkies	13 280 692	15 020 204	13 278 717	126 567	149 334	106 017	30 134	35 556	25 242
28	Sonstige Erze und Metallaschen	548 955	763 738	2 695 324	105 221	101 080	98 607	25 051	24 073	23 501
29	Bauxit, Kryolith	13 151 224	12 582 464	10 737 786	72 201	71 088	55 074	17 185	16 931	13 112
30	Speise- und Industrieesalz	3 931	8 224	21 284	52	108	177	11	25	40
31	Kaliumsalze	22 651 793	24 699 366	32 612 521	175 507	201 367	212 072	41 864	48 021	50 546
32	Sonstige Steine und Erden	9 039 770	10 640 510	12 356 033	69 511	84 735	84 250	16 557	20 182	20 061
33	Rohphosphate	3 484 357	3 988 645	1 975 971	86 125	90 008	80 250	20 593	21 522	19 157
34	Sonstige Rohstoffe für chemische Erzeugnisse	1 237 209	1 024 590	1 074 673	66 316	58 541	49 879	15 829	13 962	11 896
36	Pflanzliche Flecht- und Polster- stoffe u. dgl.	3 281	2 749	3 764	74 788	80 688	74 513	17 810	19 222	17 763
37	Edelsteine, Schmucksteine und Perlen, roh	4 174 619	3 833 903	3 899 645	137 846	133 103	103 221	32 905	31 753	24 662
38	Sonstige Rohstoffe, auch Abfälle	117 525 656	131 594 873	134 304 154	5 280 494	5 786 199	5 338 186	1 257 544	1 377 848	1 271 350
IIB	Halbwaren	117 525 656	131 594 873	134 304 154	5 280 494	5 786 199	5 338 186	1 257 544	1 377 848	1 271 350
1	Rohseide und Seidengespinste ..	7 465	7 894	5 962	33 014	35 545	26 463	7 860	8 470	6 303
2	Reyon (Kunstseide), synthetische Fäden, auch gezwirnt	136 894	130 855	120 340	118 002	111 401	109 401	28 119	26 532	26 050
	Gespinnste aus:									
3	Zeilwolle u. synthet. Fasern ..	62 255	67 177	50 687	21 948	25 360	20 175	5 241	6 044	4 823
4	Wolle und anderen Tierhaaren	199 523	227 505	210 468	312 239	379 952	320 665	74 411	90 490	76 367
5	Baumwolle	58 908	76 242	87 645	45 650	57 326	52 753	10 891	13 661	12 590
6	Flachs, Hanf, Jute, Hartfasern u. dgl.	61 628	62 372	181 669	30 057	30 914	39 019	7 184	7 376	9 317
7	Bau- und Nutzholz (Schmittholz)	14 717 823	16 424 782	17 085 274	482 509	547 433	547 337	114 909	130 369	130 328
8	Holzmasse, Zellstoff	5 769 815	6 489 876	6 460 641	323 507	365 913	342 128	77 031	87 129	81 454
9	Kautschuk, bearbeitet	2 954	7 865	12 072	2 792	6 346	6 246	672	1 001	1 517
10	Glasmasse, Rohglas	45 392	32 195	41 328	3 570	4 899	6 350	854	1 165	1 515
11	Zement	1 668 484	926 059	934 221	6 663	5 751	6 339	1 581	1 369	1 512
12	Sonstige mineralische Baustoffe	3 867 603	3 895 547	6 003 650	64 073	75 683	84 200	15 275	18 045	20 073
13	Roheisen	1 285 637	699 201	3 325 091	35 086	21 681	91 541	8 353	5 158	21 804
14	Alteisen (Schrott)	6 705 553	13 609 430	4 050 277	186 685	394 990	77 843	44 455	94 035	18 491
15	Ferrolegierungen	754 480	783 653	1 055 668	69 402	92 990	82 953	16 483	22 140	19 754
16	Eisenhalbzeug	5 106 107	5 903 821	5 737 200	225 997	282 310	266 858	53 851	67 211	63 543
	NE-Metalle, roh, auch Legierun- gen u. Altmetalle:									
17	Aluminium	627 196	592 198	1 001 731	133 445	119 800	187 219	31 784	28 529	44 581
18	Kupfer	2 933 209	3 458 300	4 005 042	1 093 774	883 039	859 032	260 438	210 248	204 547
19	Nickel	180 776	152 010	153 572	147 755	147 352	104 733	35 188	35 089	24 946
20	Blei	543 345	450 639	483 505	73 245	54 976	42 710	17 430	13 091	10 154
21	Zinn	89 660	103 808	119 856	79 117	90 207	97 866	18 841	21 482	23 306
22	Zink	634 440	698 863	794 829	73 323	70 085	62 128	17 452	16 692	14 794
23	Sonstige unedle Metalle	189 666	168 486	190 219	73 739	72 226	75 874	17 650	17 195	18 073
24	Fettsäuren, Paraffin, Vaseline und Wachse	235 277	262 421	258 371	24 520	28 229	29 168	6 008	6 716	6 959
25	Sonstige technische Fette und Öle	2 718 695	2 519 739	1 976 608	277 798	249 244	190 792	65 902	59 340	45 437
26	Koks	8 058 490	4 844 770	2 368 650	69 563	36 519	13 019	16 567	8 699	3 103
27	Rückstände der Erdöl- u. Stein- kohlentherdestillation	2 455 153	1 291 874	1 477 086	30 283	18 735	22 442	7 222	4 473	5 350
28	Kraftstoffe und Schmieröle	48 720 373	55 851 277	63 559 307	646 278	873 404	817 894	153 875	207 963	194 768
29	Teer und Teerdestillations- erzeugnisse	1 358 169	1 824 707	2 851 392	37 828	58 649	84 745	9 010	13 973	20 193
30	Aufbereitete Kalkdüngemittel ..	25	—	194	1	7	0	—	—	2
31	Thomasphosphatmehl	2 339 449	3 908 182	3 791 422	13 284	21 678	21 621	3 162	5 164	5 148
32	Sonstige Phosphordüngemittel ..	23 670	32 091	25 882	679	962	727	159	229	173
33	Stickstoff- und andere anderweitig nicht genannte Düngemittel ..	169	10 102	12 799	14	175	250	1	39	57
34	Gerbstoffauszüge	210 010	267 450	223 400	18 343	20 978	17 262	4 364	4 994	4 123
35	Sonstige chemische Halbwaren ..	3 366 475	3 440 266	3 438 280	148 717	180 221	197 270	35 417	42 930	47 012
37	Gold für gewerbliche Zwecke ..	684	621	757	184 752	204 727	217 939	43 985	48 746	51 893
38	Sonstige Halbwaren	2 390 204	2 382 605	2 209 059	192 842	218 618	215 317	45 919	52 061	51 290
IIC	Fertigwaren	32 648 480	33 725 370	41 917 325	5 346 430	6 648 693	8 775 930	1 274 407	1 584 290	2 090 216
IICa	Vorerzeugnisse	29 151 788	29 559 214	35 745 672	3 000 169	3 448 638	3 935 469	714 974	821 716	937 507
	Gewebe, Gewirke u. dgl. aus:									
1	Seide, Reyon (Kunstseide) u. synthetischen Fäden	20 638	23 895	32 955	85 524	102 045	118 991	20 468	24 344	28 388
2	Zeilwolle u. synthet. Fasern ..	67 954	136 378	134 671	42 912	85 610	82 385	10 220	20 408	19 620
3	Wolle und anderen Tierhaaren	216 434	260 662	262 571	380 785	481 801	480 712	90 718	114 789	114 457
4	Baumwolle	150 133	180 510	192 646	203 917	229 036	242 494	48 582	54 581	57 731
5	Flachs, Hanf, Jute, Hartfasern u. dgl.	121 780	156 060	269 820	26 531	42 862	62 732	6 322	10 203	14 955
6	Leder	65 449	86 503	83 929	109 417	145 303	139 162	26 114	34 634	33 206
7	Felle zu Pelzwerk, bearbeitet ...	3 886	3 623	4 511	23 770	23 460	29 319	5 688	5 608	6 997
8	Papier und Pappe	4 585 789	5 814 831	6 646 925	331 290	427 597	473 474	78 896	101 810	112 785
9	Furniere, Sperrholz, Faßholz u. dgl.	569 491	782 340	1 135 943	61 314	78 423	102 148	14 605	18 681	24 325
10	Steinzeug-, Ton- und Porzellan- erzeugnisse	427 131	281 530	436 033	16 574	13 457	20 150	3 965	3 213	4 807
11	Glas	108 850	96 095	288 288	11 076	14 061	25 849	2 644	3 350	6 155
12	Kunststoffe	568 358	837 887	1 040 286	167 384	242 364	292 442	39 921	57 740	69 654
13	Teerfarbstoffe	17 786	20 123	17 284	21 568	23 039	22 276	5 142	5 489	5 308
14	Sonstige Farbstoffe; Farben, Lacke und Kitte	109 382	120 267	118 270	16 648	19 906	24 398	3 991	4 790	5 824

1) Außerdem Wasserfahrzeuge in nachstehend genannter Stückzahl.

noch: II. B. Ein- und Ausfuhr (Generalhandel, reiner Warenverkehr)
nach Warengruppen und -untergruppen der Ernährungswirtschaft und der Gewerblichen Wirtschaft
1956 bis 1958

Warenbenennung		Ausfuhr								
		1956	1957	1958	1956	1957	1958	1956	1957	1958
		dz = 100 kg			1000 DM			1000 \$		
I	ERNÄHRUNGSWIRTSCHAFT (Nahrungs-, Genuß-, Futtermittel)	37 048 076	36 478 825	36 549 954	1 029 499	1 024 713	1 163 689	245 170	244 179	277 071
IA	Lebende Tiere	9 485	8 253	22 857	25 489	19 090	29 804	6 047	4 550	7 895
1	Pferde	St. 23 562	St. 16 573	St. 25 290	19 808	14 597	21 667	4 717	3 479	5 156
2	Rindvieh	3 833	6 196	19 436	61 868	1 771	1 673	4 054	422	399
3	Schweine	51	46	407	26	36	122	6	9	30
4	Sonstige lebende Tiere	5 601	2 011	3 014	3 864	2 784	3 961	902	663	948
IB	Nahrungsmittel tierischen Ursprungs	837 363	1 000 144	1 327 308	185 363	212 597	274 791	44 126	50 649	65 457
1	Milch	34 965	11 179	16 530	3 700	1 913	1 759	874	452	421
2	Butter	6 777	8 817	31 015	2 833	3 786	10 142	675	898	2 414
3	Käse	62 344	67 770	94 350	24 678	26 360	31 080	5 875	6 286	7 408
4	Fleisch und Fleischwaren	139 700	194 797	332 555	61 868	72 482	111 177	14 717	17 243	26 449
5	Därme	28 506	39 542	59 414	17 938	23 401	24 552	4 298	5 613	5 895
6	Fische und Fischzubereitungen	443 757	398 767	455 151	59 535	54 466	61 005	14 052	12 963	14 510
7	Walöl zur Ernährung	27 157	98 279	24 030	2 750	9 096	2 091	654	2 166	498
8	Schmalz, Talg u. a. tierische Öle und Fette zur Ernährung	42 863	114 221	263 929	5 030	12 532	24 254	1 199	2 983	5 775
9	Eier, Eiweiß, Eigelb	13 225	12 145	21 655	5 039	6 270	6 629	1 326	1 499	1 589
10	Honig	6 668	4 756	4 858	1 018	783	670	241	184	158
11	Fischmehl u. dgl.	31 401	49 871	23 821	914	1 518	1 432	215	362	340
IC	Nahrungsmittel pflanzlichen Ursprungs	34 669 432	33 890 486	33 536 106	573 898	519 822	574 187	136 675	123 829	136 628
1	Weizen	154 775	279 258	560 198	6 649	8 415	15 596	1 582	2 002	3 715
2	Roggen	2 692 992	482 777	363 673	75 188	10 037	8 086	17 904	2 391	1 926
3	Gerste	326 312	102 184	359 107	9 102	3 070	8 319	2 170	731	1 981
4	Hafer	29 038	30 029	47 645	1 184	1 354	1 255	283	323	296
5	Mais	139 903	526 089	274 687	4 678	15 801	7 017	1 110	3 755	1 675
6	Hirse und sonstiges Getreide	479 145	361 032	526 671	11 994	7 474	10 324	2 853	1 779	2 459
7	Reis	35 189	85 282	72 125	2 309	4 824	4 205	553	1 144	1 010
8	Müllereierzeugnisse	3 201 467	4 439 878	5 670 200	95 567	114 045	125 419	22 766	27 161	29 848
9	Malz	72 064	92 440	177 220	4 156	5 779	9 619	992	1 377	2 306
10	Nichtöhlhaltige Sämereien	69 061	40 717	68 074	18 947	13 523	19 165	4 499	3 213	4 548
11	Hülsenfrüchte zur Ernährung	20 146	26 626	32 789	1 590	2 057	2 533	379	487	611
12	Hülsenfrüchte zur Viehfütterung	7 856	1 260	9 628	425	76	584	102	17	135
13	Grün- und Rauhfutter	870 902	1 197 234	866 357	6 559	8 752	5 874	1 565	2 085	1 397
14	Kartoffeln	439 405	414 735	1 058 349	13 361	11 318	23 405	3 186	2 693	5 568
15	Andere Hackfrüchte	2 127	2 623	2 398	13	10	16	4	2	4
16	Gemüse und sonstige Küchen- gewächse	56 780	36 646	71 804	5 611	4 231	5 018	1 316	1 013	1 211
17	Obst, außer Südfrüchten	108 735	130 369	127 136	20 457	17 524	20 548	4 879	4 189	4 894
18	Südfrüchte	128 773	187 401	302 704	11 961	17 545	29 274	2 857	4 189	6 987
19	Gemüse-, Obstkonserven, Frucht- säfte u. dgl.	40 571	53 027	62 910	7 119	8 735	10 786	1 682	2 061	2 514
20	Kakao, roh	46 867	56 229	62 041	12 558	14 469	22 754	2 990	3 454	5 411
21	Kakaoerzeugnisse	38 002	55 900	70 548	14 029	15 836	20 748	3 351	3 783	4 938
22	Gewürze	13 256	19 596	15 822	6 133	7 037	9 322	1 485	1 704	2 231
23	Zucker	83 020	115 605	190 737	4 578	8 057	14 261	1 091	1 912	3 385
24	Ölfrüchte zur Ernährung	52 888	66 593	47 978	5 487	5 331	4 824	1 307	1 273	1 153
25	Pflanzliche Öle und Fette zur Ernährung	142 920	199 995	268 926	20 629	29 151	36 146	4 910	6 945	8 602
26	Margarine und ähnliche Speise- fette	72 633	75 123	46 738	9 936	10 902	6 943	2 371	2 604	1 649
27	Ölkuchen	3 110 132	2 604 048	1 984 906	107 422	81 978	54 757	25 565	19 518	13 047
28	Kleie	558 017	124 496	94 585	15 044	2 705	1 896	3 599	646	454
29	Sonstige Abfallerzeugnisse zur Viehfütterung	339 212	556 280	628 464	5 761	6 437	6 967	1 374	1 544	1 662
31	Sonstige pflanzliche Nahrungs- mittel *)	21 298 435	21 483 411	19 431 210	65 371	71 758	76 725	15 053	17 069	18 219
32	Lebende Pflanzen und Erzeugnisse der Ziergärtnerei	38 809	43 603	40 476	10 180	11 591	11 759	2 897	2 765	2 792
ID	Genußmittel	1 531 796	1 579 742	1 663 683	244 679	273 204	284 907	58 322	65 151	67 891
1	Hopfen	56 141	53 044	54 521	58 591	92 058	91 124	13 958	21 918	21 719
2	Kaffee	69 083	51 652	64 140	42 805	30 504	38 218	10 200	7 271	9 109
3	Tee	43 861	41 284	46 048	34 496	33 614	22 144	8 243	8 045	5 283
4	Rohtabak	30 557	22 846	47 697	12 507	11 399	22 071	2 729	2 729	5 268
5	Tabakerzeugnisse	1 312	1 869	3 556	2 388	3 045	5 423	548	713	1 281
6	Bier	1 154 002	1 227 080	1 249 099	57 535	61 509	63 342	13 773	14 703	15 131
7	Branntwein	10 439	14 017	13 665	3 320	5 302	5 433	761	1 224	1 250
8	Wein	166 401	167 950	184 957	33 037	35 773	37 152	7 855	8 548	8 850
II	GEWERBLICHE WIRTSCHAFT ...	549 893 741	556 574 975	522 285 628	30 065 835	35 207 129	36 245 480	7 171 438	8 397 240	8 634 339
IIA	Rohstoffe	250 490 211	249 302 462	223 579 259	1 752 757	1 999 871	1 777 986	417 846	476 536	423 646
1	Abfallseide, Seidengehäuse	488	496	191	308	377	124	70	93	31
2	Zellwolle, synthetische Fasern und Abfälle von Chemiefasern	653 518	711 463	557 109	169 537	186 261	152 074	40 415	44 361	36 221
3	Wolle und andere Tierhaare, roh und bearb., Reißwolle	134 136	179 406	138 996	85 084	118 599	73 018	20 365	28 272	17 440
4	Baumwolle, roh u. bearb., Reiß- baumwolle, Abfälle	316 082	348 118	381 974	50 807	58 236	57 033	12 113	13 871	13 599
5	Flachs, Hanf, Jute, Hartfasern u. sonst. pflanzl. Spinnstoffe ...	58 511	93 171	83 038	6 993	10 463	8 717	1 661	2 490	2 078
6	Abfälle von Gespinnstwaren, Lumpen	321 524	369 908	284 096	31 440	33 090	24 143	7 512	7 886	5 736
7	Felle zu Pelzwerk, roh	3 615	4 299	5 972	8 868	9 388	10 148	2 067	2 243	2 424
8	Andere Felle und Häute	162 447	175 846	255 879	34 824	40 431	54 126	8 323	9 642	12 896
9	Bettfedern	5 019	5 191	7 462	4 186	4 639	5 559	1 001	1 103	1 323
10	Holz zu Holzmasse	476 865	796 694	22 299	8 656	12 954	260	2 063	3 083	63
11	Bau- und Nutzholz (Rundholz) ..	1 142 099	1 183 809	1 340 766	22 304	22 627	23 596	5 312	5 392	5 626
12	Pflanzliche Stoffe zum Färben oder Gerben	2 794	5 679	1 086	98	180	77	20	40	18
13	Kautschuk, Guttapercha, Balata, Rohgummen, Rohschellack, Bal- same und Kopale	102 033	136 714	136 680	9 229	17 423	14 317	2 208	4 163	3 423
14	20 519	16 782	17 840	6 740	5 998	5 442	1 623	1 444	1 277

1) Außerdem Pferde in nachstehend genannter Stückzahl. — 2) 1956: 724 Stück; 1957: 1 149 Stück; 1958: 3 521 Stück. — 3) 1956: 23 Stück; 1957: 29 Stück; 1958: 1 263 Stück. — 4) Darunter natürliches Wasser (ab 1958 auch Eis): 1956: 17 583 418 dz, 259 (000) DM; 1957: 17 431 910 dz, 262 (000) DM; 1958: 15 402 100 dz, 233 (000) DM. — 5) Außerdem Wasserfahrzeuge in nachstehend genannter Stückzahl.

II. B. Ein- und Ausfuhr (Generalhandel, reiner Warenverkehr) nach Warengruppen und -untergruppen der Ernährungswirtschaft und der Gewerblichen Wirtschaft 1956 bis 1958

Warenbenennung		Einfuhr								
		1956			1957			1958		
		dz = 100 kg			1000 DM			1000 \$		
I	ERNÄHRUNGSWIRTSCHAFT	1) 133 870 251	1) 141 220 820	1) 137 718 674	9 585 605	10 306 746	9 970 646	2 282 803	2 454 616	2 374 523
	(Nahrungs-, Genuß-, Futtermittel)									
IA	Lebende Tiere	1) 2 436 667	1) 1 928 571	1) 2 563 536	395 798	322 282	430 823	94 252	76 760	102 605
1	Pferde	St. 1 261	St. 2 099	St. 1 877	1 509	2 458	2 302	365	586	556
2	Rindvieh	2) 1 782 267	2) 1 495 025	2) 1 928 799	266 733	233 789	307 165	63 518	55 683	73 149
3	Schweine	3) 630 330	3) 398 074	3) 591 592	118 843	75 017	107 941	28 297	17 862	25 701
4	Sonstige lebende Tiere	24 070	35 472	43 145	8 713	11 018	13 415	2 072	2 629	3 199
IB	Nahrungsmittel tierischen Ursprungs	10 374 955	10 838 739	10 894 431	1 926 573	2 056 636	1 951 867	458 766	489 827	464 943
1	Milch	127 555	224 992	289 885	17 101	29 282	32 551	4 071	6 971	7 751
2	Butter	385 306	496 107	86 092	169 217	211 084	32 772	40 282	50 268	7 800
3	Käse	722 160	833 001	971 739	168 559	194 756	206 023	40 128	46 367	49 053
4	Fleisch und Fleischwaren	2 237 839	1 995 774	1 892 367	448 907	443 612	469 748	108 924	105 675	111 907
5	Därme	177 732	181 074	188 176	93 234	105 062	114 627	22 228	25 058	27 382
6	Fische und Fischzubereitungen	1 296 339	1 210 244	1 389 758	115 701	112 012	142 476	27 570	26 702	33 956
7	Wahl zur Ernährung	642 268	614 887	765 516	63 289	63 125	68 290	15 069	15 029	16 260
8	Schmalz, Talg u. a. tierische Öle und Fette zur Ernährung	1 240 186	923 402	805 918	133 383	98 608	72 611	31 754	23 478	17 294
9	Eier, Eiweiß, Eigelb	2 196 192	2 524 954	2 679 756	609 967	663 994	675 607	145 207	158 094	160 872
10	Honig	317 500	319 344	393 007	46 269	44 602	48 767	11 020	10 637	11 619
11	Fischmehl u. dgl.	1 022 878	1 514 980	1 432 217	60 946	90 499	68 415	14 513	21 548	21 049
IC	Nahrungsmittel pflanzlichen Ursprungs	113 935 476	121 946 966	117 214 009	5 555 587	6 111 440	5 719 236	1 323 115	1 455 415	1 382 032
1	Weizen	29 986 245	29 512 149	23 544 022	943 076	925 069	674 610	224 535	220 255	160 617
2	Roggen	579 212	1 732 422	818 824	16 912	45 570	18 930	4 024	10 851	4 511
3	Gerste	17 927 912	13 177 343	13 129 422	525 918	364 312	341 994	125 219	86 752	81 429
4	Hafer	2 229 164	2 151 554	3 122 637	66 131	61 926	72 731	15 746	14 741	17 320
5	Mais	6 975 766	7 174 616	7 560 252	220 632	219 143	194 940	52 526	52 177	46 419
6	Hirse und sonstiges Getreide	1 540 711	830 484	1 091 861	40 398	22 740	24 342	9 623	5 419	5 801
7	Reis	1 258 022	1 006 285	1 287 716	61 096	49 613	63 558	14 548	11 818	15 130
8	Müllereierzeugnisse	20 726	24 153	88 260	993	1 275	4 433	247	315	1 071
9	Malz	576 629	876 632	723 684	33 109	50 974	41 437	7 889	12 131	9 886
10	Nichtöhlhaltige Sämereien	385 066	384 201	408 669	75 280	75 350	66 005	17 937	17 966	15 727
11	Hülsenfrüchte zur Ernährung	927 441	747 230	802 749	65 572	53 584	62 554	15 629	12 759	14 912
12	Hülsenfrüchte zur Viehfütterung	90 028	118 491	263 256	3 257	4 609	9 929	773	1 077	2 368
13	Grün- und Rohfutter	192 252	184 346	363 349	4 095	4 313	5 268	978	1 031	1 253
14	Kartoffeln	1 970 596	1 468 706	1 762 427	31 806	25 935	38 014	7 582	6 178	9 048
15	Anderer Hackfrüchte	1 397 603	5 906 124	6 866 029	10 614	35 811	46 824	2 525	8 527	11 150
16	Gemüse und sonstige Küchen- gewächse	5 463 592	6 998 605	6 640 942	287 315	362 357	345 909	68 420	86 306	82 390
17	Obst, außer Südfrüchten	6 860 652	8 292 522	8 051 693	511 713	685 890	682 304	121 874	163 322	162 475
18	Südfrüchte	8 993 183	10 407 148	12 489 232	667 793	789 426	951 758	159 033	187 997	226 632
19	Gemüse-, Obstkonserven, Frucht- säfte u. dgl.	2 307 299	1 998 423	2 020 408	187 135	195 507	239 363	44 614	46 608	57 075
20	Kakao, roh	1 109 065	1 117 241	954 954	308 284	284 637	335 042	73 405	67 775	79 783
21	Kakaoerzeugnisse	114 741	137 190	169 223	44 109	47 491	60 537	10 510	11 331	14 418
22	Gewürze	108 506	118 955	120 736	34 744	39 525	41 662	8 358	9 460	9 953
23	Zucker	2 911 983	5 805 790	496 118	116 156	361 802	20 777	27 664	86 141	4 951
24	Ölfrüchte zur Ernährung	10 817 484	12 001 599	12 537 425	620 136	666 341	668 613	147 652	158 642	159 197
25	Pflanzliche Öle und Fette zur Ernährung	2 724 663	2 716 735	2 159 468	333 110	353 773	248 089	79 308	84 233	59 076
26	Margarine und ähnliche Speise- fetten	6 640	17 380	11 747	811	1 937	1 324	192	466	315
27	Ölkuchen	4 275 502	4 703 833	6 715 934	149 420	155 101	187 812	35 588	36 936	44 722
28	Kleie	106 424	17 395	84 092	2 120	317	1 491	505	75	357
29	Sonstige Abfallerzeugnisse zur Viehfütterung	314 833	590 262	463 450	6 751	12 078	9 269	1 618	2 878	2 212
31	Sonstige pflanzliche Nahrungs- mittel	1 393 787	1 308 480	1 947 181	81 259	85 582	107 484	19 385	20 400	25 605
32	Lebende Pflanzen und Erzeugnisse der Ziergärtnerei	369 749	431 702	518 249	105 842	129 552	152 233	25 208	30 848	36 249
ID	Genußmittel	7 123 153	6 046 544	7 046 698	1 707 647	1 816 388	1 868 700	406 670	432 614	444 943
1	Hopfen	6 217	15 171	13 371	4 537	15 628	15 325	1 082	3 718	3 651
2	Kaffee	1 591 454	1 581 203	1 767 220	995 140	974 728	917 199	236 969	232 088	218 386
3	Tee	85 320	110 983	129 748	52 356	62 227	66 909	12 472	14 839	15 939
4	Rohtabak	782 797	970 742	1 077 035	415 813	533 085	596 251	99 007	126 945	141 974
5	Tabakerzeugnisse	7 373	7 916	9 325	9 275	9 597	11 729	2 211	2 291	2 799
6	Bier	83 739	101 802	122 077	2 773	3 314	3 819	665	798	907
7	Branntwein	173 545	122 207	452 227	46 940	20 114	41 868	4 055	4 822	9 967
8	Wein	4 392 708	3 596 520	3 475 695	210 813	197 695	215 600	50 209	47 113	51 320
II	GEWERBLICHE WIRTSCHAFT	4) 761 143 623	4) 822 682 654	4) 781 697 610	18 885 504	21 954 415	21 839 691	4 498 844	5 229 185	5 201 479
IIA	Rohstoffe	610 969 487	657 382 411	605 476 131	8 258 580	9 519 523	7 725 575	1 966 893	2 267 047	1 839 913
1	Abfallseide, Seidengehäuse	4 692	3 689	2 122	8 506	11 148	6 389	2 025	2 651	1 522
2	Zellwolle, synthetische Fasern und Abfälle von Chemiefasern	94 674	97 699	95 697	24 865	26 232	26 930	5 921	6 255	6 416
3	Wolle und andere Tierhaare, roh und bearb., Reißwolle	1 348 975	1 556 101	1 135 464	864 187	1 084 697	672 501	205 824	258 317	160 186
4	Baumwolle, roh u. bearb., Reiß- baumwolle, Abfälle	3 694 042	4 553 696	3 514 946	1 003 205	1 205 875	891 441	238 881	287 104	212 256
5	Flachs, Hanf, Jute, Hartfasern u. sonst. pflanzl. Spinnstoffe	2 071 585	2 123 877	1 782 137	198 645	214 532	169 479	47 301	51 083	40 355
6	Abfälle von Gespinnstwaren, Lumpen	490 527	495 280	436 363	30 558	32 423	21 755	7 281	7 716	5 181
7	Felle zu Pelzwerk, roh	26 489	29 191	49 469	131 602	155 374	173 331	31 358	37 007	41 273
8	Anderer Felle und Häute	1 240 730	1 533 116	1 259 185	302 623	357 510	287 782	72 090	85 178	68 545
9	Bettfedern	113 991	117 569	122 661	94 952	110 722	103 718	22 612	26 369	24 706
10	Holz zu Holzmasse	11 135 649	8 788 715	7 902 702	111 247	86 353	77 505	26 486	20 565	18 463
11	Bau- und Nutzholz (Rundholz)	18 925 238	19 884 189	19 816 204	339 103	373 729	357 895	80 764	89 006	85 250
12	Pflanzliche Stoffe zum Färben oder Gerben	351 097	296 270	289 675	11 581	9 620	8 870	2 763	2 297	2 111
13	Kautschuk, Guttapercha, Balata	1 572 195	1 710 537	1 626 717	412 714	417 289	325 235	98 289	99 368	77 458
14	Rohgummen, Rohschellack, Bal- same und Kopale	124 464	138 121	120 228	25 439	26 127	19 354	6 091	6 229	4 642

1) Außerdem Pferde in nachstehend genannter Stückzahl. — 2) 1956: 364 259 Stück; 1957: 294 760 Stück; 1958: 385 451 Stück. — 3) 1956: 446 843 Stück; 1957: 264 416 Stück; 1958: 435 583 Stück. — 4) Außerdem Wasserfahrzeuge in nachstehend genannter Stückzahl.

II. A. Ein- und Ausfuhr im Generalhandel und im Spezialhandel (reiner Warenverkehr) nach Warengruppen der Ernährungswirtschaft und der Gewerblichen Wirtschaft

1952 bis 1958

Zeit	G=Generalhandel ¹⁾ S=Spezialhandel ²⁾	Insgesamt	Ernährungswirtschaft					Gewerbliche Wirtschaft						Außerdem:	
			zu- sammen	Lebende Tiere	Nahrungsmittel		Genuß- mittel	zu- sammen	Roh- stoffe	Halb- waren	Fertigwaren			Rück- waren	Ersatz- lieferungen
					tierischen Ursprungs	pflanz- lichen Ursprungs					zu- sammen	Vor- erzeug- nisse	End- erzeug- nisse		
Einfuhr															
— Werte in 1000 DM —															
1952	G	16 850 700	6 519 501	151 175	1 028 546	4 377 301	962 479	10 331 199	5 679 659	2 466 514	2 185 026	1 196 400	988 626	.	.
	S	16 202 942	6 064 733	151 175	941 381	4 269 708	702 469	10 138 209	5 635 452	2 356 946	2 145 811	1 175 383	970 428	.	.
1953	G	16 484 092	6 176 823	205 183	1 089 269	3 727 807	1 154 564	10 307 269	5 260 526	2 472 860	2 573 883	1 504 152	1 069 731	.	.
	S	16 010 367	5 851 963	205 183	1 075 613	3 689 645	881 522	10 158 398	5 224 233	2 437 563	2 496 602	1 450 479	1 046 123	.	.
1954	G	19 892 656	7 511 170	246 991	1 366 409	4 565 877	1 331 893	12 381 486	5 563 641	3 518 071	3 299 774	1 945 337	1 354 437	.	.
	S	19 337 117	7 151 022	246 991	1 275 736	4 428 082	1 200 273	12 186 095	5 502 107	3 475 723	3 208 265	1 894 387	1 313 878	.	.
1955	G	25 013 829	7 946 703	282 900	1 565 787	4 674 863	1 423 153	17 067 126	7 352 224	4 962 518	4 752 384	2 827 614	1 924 770	.	.
	S	24 472 418	7 635 241	282 900	1 508 409	4 537 142	1 306 790	16 837 177	7 281 197	4 916 202	4 639 778	2 764 000	1 875 778	.	.
1956	G	28 616 362	9 585 605	395 798	1 926 573	5 555 587	1 707 647	18 885 504	8 258 580	5 280 494	5 346 430	3 000 169	2 346 261	140 815	4 438
	S	27 963 878	9 162 119	395 798	1 853 295	5 435 609	1 477 417	18 656 506	8 224 649	5 236 002	5 195 855	2 909 972	2 285 883	140 815	4 438
1957	G	32 414 316	10 306 746	322 282	2 056 636	6 111 440	1 816 388	21 954 415	9 519 523	5 786 199	6 648 693	3 448 638	3 200 055	148 090	5 065
	S	31 696 910	9 974 862	322 282	1 984 578	6 004 001	1 664 001	21 568 893	9 376 018	5 740 560	6 452 315	3 337 858	3 114 457	148 090	5 065
1958	G	32 097 396	9 970 646	430 823	1 951 887	5 719 236	1 868 700	21 839 691	7 725 575	5 338 186	8 775 930	3 935 469	4 840 461	282 056	5 003
	S	31 133 132	9 408 451	428 462	1 857 070	5 522 156	1 600 763	21 437 622	7 685 342	5 252 182	8 500 098	3 844 921	4 655 177	282 056	5 003
— Werte in 1000 \$ —															
1952	G	4 008 388	1 550 782	35 958	244 682	1 041 134	229 008	2 457 606	1 351 048	586 706	519 852	284 730	235 122	.	.
	S	3 853 873	1 442 392	35 958	223 907	1 015 487	167 040	2 411 481	1 340 429	560 653	510 399	279 657	230 742	.	.
1953	G	3 922 171	1 469 275	48 812	259 145	886 786	274 532	2 452 896	1 251 493	588 315	613 088	358 183	254 905	.	.
	S	3 809 538	1 392 104	48 812	255 906	877 682	209 704	2 417 434	1 242 856	579 936	594 642	345 365	249 277	.	.
1954	G	4 733 225	1 786 749	58 757	325 092	1 086 091	316 809	2 946 476	1 323 650	836 992	785 834	463 121	322 713	.	.
	S	4 601 017	1 701 043	58 757	303 551	1 053 284	285 451	2 899 974	1 309 051	826 928	763 995	450 945	313 050	.	.
1955	G	5 950 905	1 890 336	67 299	372 438	1 112 023	338 576	4 060 569	1 749 048	1 180 480	1 131 041	672 869	458 172	.	.
	S	5 821 897	1 816 163	67 299	358 799	1 079 235	310 830	4 005 734	1 732 103	1 169 487	1 104 144	657 701	446 443	.	.
1956	G	6 816 244	2 282 803	94 252	458 766	1 323 115	406 670	4 498 844	1 966 893	1 257 544	1 274 407	714 974	559 433	33 537	1 060
	S	6 660 545	2 181 821	94 252	441 321	1 294 435	351 813	4 444 127	1 958 830	1 246 941	1 238 356	693 405	544 951	33 537	1 060
1957	G	7 720 282	2 454 616	76 760	489 827	1 455 415	432 614	5 229 185	2 267 047	1 377 848	1 584 290	821 716	762 574	35 280	1 201
	S	7 549 112	2 375 453	76 760	472 637	1 429 830	396 226	5 137 176	2 232 864	1 367 004	1 537 310	795 248	742 062	35 280	1 201
1958	G	7 644 368	2 374 523	102 605	464 943	1 362 032	444 943	5 201 479	1 839 913	1 271 350	2 090 216	937 507	1 152 709	67 179	1 187
	S	7 414 488	2 240 620	102 044	442 362	1 315 090	381 124	5 105 502	1 830 304	1 250 923	2 024 275	915 902	1 108 373	67 179	1 187
Ausfuhr															
— Werte in 1000 DM —															
1952	G	17 034 755	442 607	20 724	122 197	169 794	129 892	16 592 148	1 294 010	2 588 498	12 709 640	3 491 083	9 218 557	.	.
	S	16 908 834	379 408	20 724	113 581	136 551	108 552	16 529 426	1 281 472	2 543 731	12 704 223	3 487 735	9 216 488	.	.
1953	G	18 712 174	597 034	17 884	147 956	230 751	200 443	18 115 140	1 504 306	2 753 824	13 857 010	3 391 642	10 465 368	.	.
	S	18 525 579	475 612	17 884	121 762	193 859	142 107	18 049 967	1 487 702	2 723 713	13 838 552	3 383 514	10 455 038	.	.
1954	G	22 283 954	698 286	17 234	179 856	305 672	195 524	21 585 668	1 715 416	2 894 052	16 976 200	4 123 314	12 852 886	.	.
	S	22 035 206	514 562	17 234	151 089	238 418	107 827	21 520 644	1 694 340	2 882 958	16 943 346	4 109 022	12 834 324	.	.
1955	G	25 982 736	850 974	34 888	203 485	444 454	168 147	25 131 762	1 598 206	3 280 571	20 252 985	4 801 649	15 451 335	.	.
	S	25 716 788	682 857	34 888	162 373	355 038	130 558	25 033 931	1 668 105	3 267 597	20 198 229	4 769 094	15 429 135	.	.
1956	G	31 176 520	1 029 409	25 469	185 363	573 898	244 679	30 065 835	1 752 757	3 831 539	24 481 539	5 981 232	18 500 307	35 634	45 642
	S	30 861 036	834 321	25 469	161 899	480 930	166 023	29 945 439	1 714 535	3 818 568	24 412 336	5 945 318	18 467 018	35 634	45 642
1957	G	36 327 756	1 024 713	19 090	212 597	519 822	273 204	35 207 129	1 999 871	4 170 686	29 036 572	7 176 310	21 860 262	42 653	53 260
	S	35 968 043	828 515	19 090	179 995	424 642	204 788	35 043 615	1 939 189	4 153 230	28 951 196	7 135 112	21 816 084	42 653	53 260
1958	G	37 527 211	1 163 689	29 804	274 791	574 187	284 907	36 245 480	1 777 986	3 909 446	30 558 048	6 814 457	23 743 591	61 653	56 389
	S	36 998 055	881 704	27 786	214 160	423 540	216 218	35 998 309	1 710 009	3 890 272	30 398 028	6 768 523	23 629 505	61 653	56 389
— Werte in 1000 \$ —															
1952	G	4 067 394	105 607	4 950	29 144	40 474	31 039	3 961 787	308 735	617 257	3 035 795	834 010	2 201 785	.	.
	S	4 037 355	90 545	4 950	27 086	32 562	25 947	3 946 810	305 741	606 577	3 034 492	833 210	2 201 282	.	.
1953	G	4 466 246	142 402	4 270	35 282	55 014	47 836	4 323 844	358 953	656 523	3 308 368	810 208	2 498 160	.	.
	S	4 421 692	113 432	4 270	29 040	46 209	33 913	4 308 260	354 969	649 334	3 303 957	808 282	2 495 675	.	.
1954	G	5 319 988	166 495	4 104	42 882	72 866	46 643	5 153 493	409 278	690 295	4 053 920	985 569	3 068 351	.	.
	S	5 260 629	122 658	4 104	36 017	56 808	25 729	5 137 971	404 223	687 643	4 046 105	982 192	3 063 913	.	.
1955	G	6 201 803	202 816	8 318	48 577	105 777	40 144	5 998 987	381 415	782 605	4 834 967	1 147 598	3 687 369	.	.
	S	6 138 358	162 695	8 318	38 745	84 469	31 163	5 975 663	374 221	779 509	4 821 933	1 139 852	3 682 081	.	.
1956	G	7 435 951	245 170	6 047	44 126	136 675	58 322	7 171 438	417 846	913 187	5 840 405	1 427 776	4 412 629	8 483	10 860
	S	7 360 788	198 672	6 047	38 541	114 515	39 569	7 142 773	408 704	910 088	5 823 981	1 419 280	4 404 701	8 483	10 860
1957	G	8 664 257	244 179	4 550	50 649	123 829	65 151	8 397 240	476 536	993 765	6 926 939	1 712 147	5 214 792	10 153	12 685
	S	8 578 384	197 362	4 550	42 857	101 719	48 836	8 358 184	462 027	989 578	6 906 579	1 702 369	5 204 210	10 153	12 685
1958	G	8 939 526	277 071	7 095	65 457	136 628	67 891	8 634 339	423 646	931 144	7 279 549	1 624 299	5 655 250	14 674	13 442
	S	8 813 314	209 813	6 614	50 973	100 712	51 514	8 575 385	407 409	926 540	7 241 436	1 613 414	5 628 022	14 674	13 442

1) Siehe Vorbemerkungen zu Abschnitt II auf Seite 90, Ziffer 1. — 2) Siehe Vorbemerkungen zu Abschnitt I auf Seite

noch: II. B. Ein- und Ausfuhr (Generalhandel, reiner Warenverkehr)
nach Warengruppen und -untergruppen der Ernährungswirtschaft und der Gewerblichen Wirtschaft
1956 bis 1958

Warenbenennung		Ausfuhr								
		1956			1957			1958		
		1956	1957	1958	1956	1957	1958	1956	1957	1958
		dz = 100 kg			1000 DM			1000 \$		
15	Ölfrüchte zu techn. Ölen	300	322	828	64	62	108	19	14	25
16	Steinkohlen einschl. Preßkohlen	128 443 700	135 783 703	116 505 427	966 324	1 113 937	988 395	230 075	265 223	235 333
17	Braunkohlen einschl. Preßkohlen	16 405 301	16 791 866	16 792 765	68 334	77 471	84 757	16 265	18 439	20 184
18	Erdöl, roh und getoppt	—	—	452	—	—	39	—	—	9
19	Eisenerze	3 386 252	3 711 789	3 313 253	12 610	14 712	12 898	2 999	3 509	3 075
20	Eisen-, manganhaltige Abbrände, Schlacken u. dgl.	14 575 535	10 894 025	7 659 007	16 509	12 138	8 644	3 942	2 896	2 060
21	Manganerze	10 572	27 010	58 138	530	1 907	3 226	129	452	767
22	Kupfererze und kupferhaltige Kiesabbrände	45 394	300	10 063	2 237	30	41	529	7	10
23	Bleierze	—	68 167	1 788	—	4 155	50	—	990	12
24	Zinkerze	51 720	8 420	93 354	1 798	—	1 547	429	70	368
25	Chromerze	42 504	5 867	5 786	979	—	164	236	38	40
26	Nickelerze	—	138	—	—	106	—	—	25	—
27	Schwefelkies	64 790	111 000	63 500	371	687	360	91	164	87
28	Sonstige Erze und Metallaschen	257 105	307 132	321 563	10 884	10 848	9 086	2 693	2 578	2 175
29	Bauxit, Kryolith	210	751	2 675	5	17	33	1	4	7
30	Speise- und Industriesalz	8 605 416	7 384 554	7 097 544	21 291	19 716	20 827	5 087	4 698	4 973
31	Kaliohsalze	829 168	1 238 733	884 740	3 883	5 629	4 102	926	1 339	979
32	Sonstige Steine und Erden	69 772 246	64 273 237	62 777 091	124 414	132 949	130 868	29 750	31 770	31 281
33	Rohphosphate	—	1 010	—	—	12	—	—	3	—
34	Sonstige Rohstoffe für chemische Erzeugnisse	2 049 392	2 044 027	2 320 220	19 866	23 595	30 385	4 743	5 670	7 262
36	Pflanzliche Flecht- und Polster- stoffe u. dgl.	37 250	38 308	33 646	7 708	8 455	7 192	1 863	2 059	1 723
37	Edelsteine, Schmucksteine und Perlen, roh	151	147	277	1 981	1 949	2 570	468	474	617
38	Sonstige Rohstoffe, auch Abfälle	2 513 555	2 584 380	2 403 754	54 095	50 378	44 060	12 948	12 031	10 504
IIB	Halbwaren	215 956 837	207 542 208	201 486 779	3 831 539	4 170 686	3 989 446	913 187	993 765	931 144
1	Rohseide und Seidengespinnste ..	2 385	2 043	1 461	11 663	10 467	8 513	2 787	2 491	2 014
2	Reyon (Kunstseide), synthetische Fäden, auch gezwirnt	174 560	197 228	214 806	146 240	168 066	190 379	34 894	40 122	45 388
	Gespinnste aus:									
3	Zellwolle u. synthet. Fasern ...	23 303	28 492	34 494	17 923	22 200	31 170	4 302	5 308	7 456
4	Wolle und anderen Tierhaaren	33 389	41 797	30 290	48 549	62 881	45 980	11 620	15 011	10 973
5	Baumwolle	23 065	35 861	24 022	26 534	36 653	25 616	6 392	8 765	6 116
6	Flachs, Hanf, Jute, Hartfasern u. dgl.	14 284	14 363	13 448	6 492	6 637	5 407	1 567	1 591	1 285
7	Bau- und Nutzholz (Schnittholz)	1 436 944	1 513 253	1 065 882	51 898	54 820	38 132	12 359	13 060	9 093
8	Holzmasse, Zellstoff	699 574	683 205	856 356	34 208	34 592	43 587	8 153	8 235	10 379
9	Kautschuk, bearbeitet	143 425	162 866	199 565	59 571	65 399	79 507	14 241	15 644	18 945
10	Glasmasse, Rohglas	60 403	76 248	70 651	7 568	9 650	13 764	1 820	2 302	3 286
11	Zement	14 611 968	14 970 558	10 037 905	82 135	85 248	63 930	19 576	20 310	12 869
12	Sonstige mineralische Baustoffe ..	3 800 418	4 580 236	4 815 651	84 070	104 564	130 747	20 076	24 937	31 177
13	Roheisen	3 489 633	5 019 353	3 425 266	104 462	170 246	95 116	24 889	40 527	22 654
14	Alteisen (Schrott)	9 368 326	9 023 003	9 809 516	181 450	201 706	133 385	43 201	48 026	31 764
15	Ferrolegerungen	754 163	574 801	174 484	67 123	73 006	27 267	15 983	17 373	6 497
16	Eisenhalbzeug	3 209 230	5 890 444	6 344 613	143 450	272 489	233 999	34 159	64 897	55 721
	NE-Metalle, roh, auch Legierun- gen u. Altmetalle:									
17	Aluminium	27 772	84 822	60 433	8 746	20 905	14 974	2 098	4 996	3 572
18	Kupfer	530 662	501 612	722 118	219 828	141 303	169 249	52 373	33 664	40 298
19	Nickel	6 933	13 256	18 108	11 291	22 248	16 498	2 694	5 303	3 932
20	Blei	377 316	382 695	278 301	53 776	47 688	27 081	12 800	11 358	6 446
21	Zinn	21 011	16 770	39 510	13 211	12 797	30 914	3 145	3 046	7 364
22	Zink	423 188	256 282	317 823	46 592	26 778	24 888	11 091	6 373	5 924
23	Sonstige unedle Metalle	17 813	17 134	15 850	22 518	24 042	18 359	5 356	5 728	4 363
24	Fettsäuren, Paraffin, Vaseline und Wachs	1 149 845	947 935	791 305	124 619	104 438	84 632	29 736	24 968	20 199
25	Sonstige technische Fette und Öle	226 414	265 520	297 649	25 687	33 811	29 210	6 151	8 078	6 952
26	Koks	109 632 123	100 483 497	93 757 449	928 307	990 957	923 717	221 023	235 942	219 935
27	Rückstände der Erdöl- u. Stein- kohlenteerdestillation	1 752 370	2 108 231	2 825 795	28 867	38 642	50 580	6 902	9 206	12 041
28	Kraftstoffe und Schmieröle	25 412 871	19 066 660	22 906 715	351 651	322 241	340 061	83 748	76 719	80 956
29	Teer und Teerdestillations- erzeugnisse	1 161 875	1 277 200	860 539	37 998	37 899	22 675	9 053	9 019	5 383
30	Aufbereitete Kalidüngemittel ...	15 237 577	12 492 197	11 703 982	212 254	168 037	161 786	50 531	40 021	38 521
31	Thomasphosphatmehl	939 807	1 485 614	1 784 067	7 745	12 477	15 072	1 840	2 970	3 590
32	Sonstige Phosphordüngemittel	315 725	265 631	260 207	4 511	3 647	3 698	1 071	888	879
33	Stickstoff- und andere anderweitig nicht genannte Düngemittel ...	13 385 152	16 409 082	19 121 346	295 135	359 192	376 191	70 275	85 535	89 573
34	Gerbstoffauszüge	33 290	37 100	41 448	3 380	3 519	3 638	809	842	872
35	Sonstige chemische Halbwaren	6 948 596	8 125 021	7 972 522	282 163	320 972	323 125	67 424	76 591	76 945
37	Gold für gewerbliche Zwecke	6	9	31	5 618	7 308	15 537	1 337	1 745	3 704
38	Sonstige Halbwaren	511 421	472 189	593 171	74 326	93 161	101 062	17 711	22 194	24 078
IIC	Fertigwaren	83 446 693	99 730 305	97 219 590	24 481 539	29 036 572	30 558 048	5 840 405	6 926 939	7 279 549
IICa	Vorerzeugnisse	48 794 422	58 929 259	58 444 376	5 981 232	7 176 310	6 814 457	1 427 776	1 712 147	1 624 299
	Gewebe, Gewirke u. dgl. aus:									
1	Seide, Reyon (Kunstseide) und synthetischen Fäden	86 953	96 832	94 651	207 576	217 084	215 553	49 617	52 000	51 560
2	Zellwolle u. synthet. Fasern ...	141 883	146 614	130 369	162 120	168 479	141 709	38 791	40 298	33 810
3	Wolle und anderen Tierhaaren	50 382	53 695	51 977	109 057	118 791	110 411	26 055	28 338	26 329
4	Baumwolle	225 326	239 419	228 279	335 132	352 201	340 120	80 122	84 069	81 092
5	Flachs, Hanf, Jute, Hartfasern u. dgl.	174 230	189 106	135 025	57 607	62 160	50 990	13 800	14 859	12 161
6	Leder	79 141	99 325	95 435	98 496	117 527	129 538	23 528	28 055	28 532
7	Felle zu Pelzwerk, bearbeitet ...	1 628	1 313	1 478	16 071	19 851	20 556	3 846	4 765	4 910
8	Papier und Pappe	957 039	816 488	748 970	134 205	135 033	132 996	32 155	32 355	31 739
9	Furniere, Sperrholz, Faßholz u. dgl.	586 811	700 948	632 669	68 792	84 793	74 639	16 414	20 228	17 771
10	Steinzeug-, Ton- und Porzellan- erzeugnisse	552 667	625 613	530 683	42 798	44 183	42 285	10 213	10 586	10 091
11	Glas	860 467	859 935	964 106	81 211	85 661	99 713	19 444	20 506	23 795
12	Kunststoffe	1 116 587	1 470 561	2 022 768	375 902	495 658	593 693	90 452	118 392	141 653
13	Teerfarbstoffe	189 713	216 853	201 082	253 894	301 664	263 096	60 465	71 842	67 433
14	Sonstige Farbstoffe; Farben, Lacke und Kitte	864 003	891 477	934 501	133 631	143 055	154 705	32 103	34 297	36 946

1) Außerdem Wasserfahrzeuge in nachstehend genannter Stückzahl.

nach: II. B. Ein- und Ausfuhr (Generalhandel, reiner Warenverkehr)
nach Warengruppen und -untergruppen der Ernährungswirtschaft und der Gewerblichen Wirtschaft
1956 bis 1958

Warenbenennung		Einfuhr								
		1956	1957	1958	1956	1957	1958	1956	1957	1958
		dz = 100 kg			1000 DM			1000 \$		
15	Dextrine, Gelatine und Leime ...	144 759	156 670	174 312	11 823	14 081	15 639	2 808	3 340	3 711
16	Sprengstoffe, Schießbedarf, Zünd- waren	4 864	5 501	6 521	2 753	4 002	6 772	647	953	1 622
17	Sonst. chemische Vorerzeugnisse	1 588 026	1 625 059	2 182 266	245 647	284 653	311 576	58 603	67 916	74 306
18	Gußrohren	639 308	563 882	575 740	37 483	36 170	36 346	8 925	8 608	8 645
19	Stahlrohren	232 030	387 336	554 379	33 270	41 868	59 929	7 933	9 981	14 269
20	Stab- und Formeisen	11 078 127	9 194 194	9 523 273	508 334	440 294	456 599	121 059	104 839	108 753
21	Blech aus Eisen	5 579 344	5 778 923	8 186 736	396 378	436 086	605 598	94 369	103 841	144 212
22	Draht aus Eisen	2 369 091	2 405 657	2 870 950	117 046	120 581	139 515	27 877	28 715	33 227
23	Eisenbahnoberbaumaterial	62 065	159 267	203 750	2 337	6 924	9 562	555	1 651	2 276
24	Schmiedbarer Guß, Schmiede- stücke	88 470	73 958	49 449	10 341	7 600	8 527	2 462	1 814	2 036
25	Stangen, Bleche, Draht usw. aus:									
26	Kupfer, Kupferlegierungen ...	127 989	92 311	188 710	57 369	31 495	49 332	13 675	7 518	11 745
27	Aluminium, Aluminium- legierungen	14 316	9 780	14 398	6 118	6 045	7 123	1 454	1 442	1 696
28	Sonstigen unedlen Metallen ...	42 646	53 204	88 550	13 481	17 105	24 522	3 223	4 092	5 848
29	Edelmetallen	0	6	12	212	249	313	52	61	74
30	Edelsteine, Schmucksteine und Perlen, bearbeitet	15	23	32	43 711	51 521	60 766	10 423	12 284	14 473
31	Sonstige Vorerzeugnisse	147 677	272 839	462 482	15 156	21 000	26 818	3 633	5 021	6 402
IICb	Enderzeugnisse	3 496 692	4 166 156	6 171 653	2 346 261	3 200 055	4 840 461	559 433	762 574	1 152 709
1	Strick-, Wirkwaren u. dgl. aus:									
2	Seide oder Chemiefasern	3 621	4 088	4 782	23 311	24 674	28 683	5 571	5 899	6 834
3	Wolle und anderen Tierhaaren	5 493	9 011	14 656	27 548	45 897	71 511	6 559	10 929	17 034
4	Baumwolle	4 540	4 043	4 519	9 325	9 083	10 501	2 224	2 156	2 498
5	Sonstige Kleidung u. dgl. aus:									
6	Seide oder Chemiefasern	2 454	4 853	6 390	18 994	24 134	29 090	4 547	5 760	6 912
7	Wolle und anderen Tierhaaren	4 899	7 090	9 893	23 946	35 717	47 180	5 710	8 504	11 216
8	Baumwolle	8 850	17 367	36 061	14 557	27 693	57 083	3 473	6 610	13 604
9	Flachs, Hanf, Jute, Hartasern u. dgl.	2 238	4 519	7 441	8 792	14 953	23 067	2 093	3 560	5 484
10	Hüte	4 637	5 490	4 619	21 448	27 278	24 455	5 133	6 531	5 830
11	Sonstige Spinnstoffwaren	125 029	139 838	31 849	24 758	28 125	19 352	5 908	6 723	4 603
12	Pelzwaren	893	726	822	2 641	2 646	3 442	626	628	821
13	Schuhe aus Leder	7 804	12 631	23 375	23 099	45 786	74 649	5 514	10 907	17 764
14	Andere Lederwaren	4 722	5 880	5 954	16 072	21 113	20 066	3 845	5 029	4 757
15	Papierwaren	57 602	91 660	163 956	14 588	21 239	32 061	3 623	5 070	7 612
16	Bücher, Karten, Noten, Bilder ...	91 539	104 014	114 827	74 856	85 987	86 107	17 837	20 467	20 484
17	Holzwaren	163 262	167 396	309 656	36 580	43 134	69 946	8 726	10 297	16 689
18	Kautschukwaren	101 589	138 280	229 676	25 194	41 751	88 576	5 996	10 002	21 126
19	Steinwaren	111 817	83 233	121 348	6 299	5 687	6 883	1 504	1 357	1 641
20	Steinzeug-, Ton-, Steingut- und Porzellanwaren	23 954	34 319	74 790	8 793	12 179	21 748	2 088	2 905	5 184
21	Glaswaren	154 248	185 591	294 758	17 527	19 146	28 138	4 181	4 558	6 687
22	Messerschmiedewaren	854	736	1 731	1 831	1 710	8 027	435	408	1 900
23	Werkzeuge und landwirtschaft- liche Geräte	14 166	16 366	20 047	19 270	22 614	16 229	4 549	5 374	3 824
24	Sonstige Eisenwaren	343 558	394 999	621 966	73 561	97 758	169 765	17 511	23 284	40 360
25	Waren aus Kupfer und Kupfer- legierungen	2 711	4 135	14 257	4 184	5 729	10 562	999	1 346	2 507
26	Edelmetallwaren, vergoldete und versilberte Waren	148	193	318	4 249	6 647	13 191	1 006	1 572	3 126
27	Sonstige Waren aus unedlen Metallen	20 512	26 250	37 845	18 368	25 344	36 395	4 408	6 061	8 647
28	Werkzeugmaschinen einschl. Walzwerksanlagen	248 876	235 783	222 645	175 280	165 876	169 171	41 763	39 546	40 316
29	Masch. f. d. Spinnstoff-, Leder- und Lederwarenindustrie	225 790	254 759	258 026	174 084	209 343	236 225	41 504	49 896	56 287
30	Landwirtschaftliche Maschinen einschl. Ackerschlepper	103 954	140 187	182 004	41 577	53 786	73 134	9 914	12 805	17 440
31	Dampflokomotiven	3 621	5 564	1 080	443	495	25	105	119	5
32	Kraftmaschinen	93 664	85 190	110 166	60 999	61 100	72 565	14 544	14 587	17 288
33	Pumpen, Druckluftmaschinen u. dgl.	61 190	76 680	123 061	52 782	69 658	130 348	12 618	16 631	31 083
34	Fördermittel	70 096	69 431	81 011	30 670	30 728	37 940	7 340	7 320	9 061
35	Papier- und Druckmaschinen	28 859	40 995	58 552	20 791	28 977	47 028	4 954	6 915	11 207
36	Büromaschinen	25 597	28 877	34 353	96 038	112 560	144 533	22 887	26 815	34 434
37	Maschinen für die Nahrungs- und Genußmittelindustrie	18 868	23 417	36 006	18 337	22 831	37 139	4 390	5 447	8 859
38	Sonstige Maschinen	316 691	369 965	416 030	218 862	256 391	313 354	52 232	61 148	74 711
39	Wasserfahrzeuge	St. 948	St. 1 104	St. 2 345	139 270	189 869	145 473	33 163	45 216	34 653
40	Kraftfahrzeuge, Luftfahrzeuge ..	271 992	359 126	662 258	158 963	401 184	612 933	37 865	95 542	145 993
41	Fahrräder	10 244	14 715	21 555	6 039	7 265	11 496	1 453	1 744	2 745
42	Sonstige Fahrzeuge	25 996	45 669	80 474	7 211	18 349	19 191	1 732	4 389	4 593
43	Elektrotechnische Erzeugnisse (auch elektrische Maschinen) ..	221 741	213 103	305 970	238 035	297 712	497 893	56 840	70 941	118 615
44	Uhren	568	611	1 200	50 922	57 616	61 616	12 121	13 722	14 648
45	Feinmechanische und optische Erzeugnisse	8 684	12 037	20 084	46 337	64 503	100 764	10 948	15 230	23 794
46	Waren aus Wachs oder Fetten; Seifen	3 361	4 284	6 955	1 543	2 067	2 878	350	485	673
47	Waren aus Kunststoffen	14 136	22 118	36 378	14 495	18 722	33 478	3 454	4 471	7 951
48	Spielfilme und andere belichtete Filme und Platten	27	37	1 118	1 128	1 332	17 526	268	315	4 164
49	Photochemische Erzeugnisse	13 944	16 526	19 836	28 238	33 807	40 908	6 738	8 052	9 731
50	Bleistifte u. chem. Bürobedarf ..	766	1 263	3 586	849	1 495	2 580	188	342	615
51	Pharmazeutische Erzeugnisse (auch unzubereitet)	45 099	63 759	65 915	92 728	138 550	141 133	22 113	33 036	33 671
52	Kosmetische Erzeugnisse	5 829	7 442	9 605	9 977	12 302	15 148	2 385	2 933	3 624
53	Sonstige chemische Erzeugnisse ..	360 477	404 572	901 150	80 317	83 696	109 509	19 133	19 956	26 111
54	Musikinstrumente	8 876	8 169	3 545	21 211	20 270	7 041	5 061	4 833	1 684
55	Kinderspielzeug, Christbaum- schmuck	7 084	14 714	26 758	4 664	10 563	20 969	1 115	2 524	4 998
56	Sonstige Enderzeugnisse	39 522	184 455	325 796	34 680	132 984	741 756	8 289	31 677	176 611
III	AUSSERDEM:									
1	Rückwaren	335 653	465 237	491 977	140 815	148 090	282 056	33 537	35 280	67 179
2	Ersatzlieferungen	17 133	20 757	8 016	4 438	5 065	5 003	1 060	1 201	1 187
	Insgesamt:	3 895 366 660	3 964 389 468	6 191 916 277	28 616 362	32 414 316	32 097 396	6 816 244	7 720 282	7 644 368

1) Außerdem Wasserfahrzeuge in nachstehend genannter Stückzahl. — 2) Bei der Einfuhr von Filmen und Filmmaterial sind Dienstleistungskosten (z. B. Leihgebühren) nicht enthalten. — 3) Außerdem Pferde und Wasserfahrzeuge in vorstehend genannten Stückzahlen.

noch: II. B. Ein- und Ausfuhr (Generalhandel, reiner Warenverkehr)
nach Warengruppen und -untergruppen der Ernährungswirtschaft und der Gewerblichen Wirtschaft
1956 bis 1958

Warenbenennung		Ausfuhr								
		1956	1957	1958	1956	1957	1958	1956	1957	1958
		dz = 100 kg			1000 DM			1000 \$		
15	Dextrine, Gelatine und Leime ...	356 419	481 660	210 916	57 589	69 243	47 035	13 756	16 541	11 201
16	Sprengstoffe, Schießbedarf, Zünd- waren	83 084	98 093	72 746	40 781	48 136	42 538	9 727	11 502	10 135
17	Sonst. chemische Vorerzeugnisse	7 104 146	7 795 901	7 862 487	860 049	977 268	1 040 301	205 371	233 311	247 896
18	Gußröhren	1 042 602	838 737	709 864	54 674	49 385	42 176	13 044	11 779	10 023
19	Stahlröhren	4 914 809	6 212 730	5 505 285	472 564	648 034	542 683	112 624	154 593	129 273
20	Stab- und Formeisen	12 462 791	16 538 049	13 033 311	760 265	1 052 740	753 715	181 132	250 771	179 562
21	Blech aus Eisen	9 450 469	12 493 066	14 480 119	659 366	961 598	973 591	157 057	229 023	231 821
22	Draht aus Eisen	2 987 265	3 402 768	3 453 666	213 462	251 204	232 614	50 894	59 891	55 441
23	Eisenbahnoberbaumaterial	2 512 290	2 525 179	2 049 263	114 510	130 907	111 375	27 264	31 178	26 532
24	Schmiedbarer Guß, Schmiede- stücke	626 864	735 314	727 883	57 297	72 205	89 258	13 663	17 212	21 259
25	Stangen, Bleche, Draht usw. aus:									
26	Kupfer, Kupferlegierungen	688 094	725 800	927 815	325 809	280 737	293 712	77 770	66 979	70 037
27	Aluminium, Aluminium- legierungen	135 466	124 332	140 394	56 712	57 232	58 881	13 587	13 702	14 027
28	Sonstigen unedlen Metallen	118 812	117 525	108 427	65 187	62 402	41 237	15 547	14 947	9 864
29	Edelmetallen	745	752	551	12 964	14 842	12 007	3 096	3 532	2 870
30	Edelsteine, Schmucksteine und Perlen, bearbeitet	168	175	190	99 200	99 438	101 155	23 624	23 723	24 096
31	Sonstige Vorerzeugnisse	423 568	430 999	389 486	54 311	53 899	52 175	13 015	12 883	12 440
IIcB	Enderzeugnisse	34 652 271	40 801 046	40 775 214	18 500 397	21 880 262	23 743 581	4 412 629	5 214 792	5 655 250
1	Strick-, Wirkwaren u. dgl. aus:									
2	Seide oder Chemiefasern	7 290	8 177	7 885	46 318	54 421	54 226	11 044	13 015	12 892
3	Wolle und anderen Tierhaaren	5 787	5 928	4 999	35 949	39 733	32 397	8 566	9 464	7 710
4	Baumwolle	17 978	21 127	17 956	42 756	50 148	44 337	10 170	11 974	10 558
5	Sonstige Kleidung u. dgl. aus:									
6	Seide oder Chemiefasern	11 161	10 448	8 415	47 607	52 410	45 053	11 263	12 490	10 674
7	Wolle und anderen Tierhaaren	7 766	9 581	8 475	37 921	46 218	40 068	9 009	11 007	9 533
8	Baumwolle	31 909	33 624	29 161	54 607	65 231	61 647	12 984	15 565	14 635
9	Flachs, Hanf, Jute, Hartfasern u. dgl.	3 574	3 735	4 542	12 681	13 923	16 820	2 931	3 326	3 954
10	Hüte	1 395	1 741	1 789	9 228	10 952	10 664	2 185	2 612	2 503
11	Sonstige Spinnstoffwaren	139 254	148 539	137 225	97 516	100 153	77 239	23 293	23 970	18 391
12	Pelzwaren	575	629	316	2 655	2 702	2 950	622	658	703
13	Schuhe aus Leder	17 344	18 299	14 487	27 770	31 636	30 084	6 631	7 553	7 148
14	Andere Lederwaren	27 535	29 562	27 179	86 842	94 327	89 647	20 541	22 481	21 296
15	Papierwaren	253 777	244 044	304 617	98 754	101 161	104 181	23 478	24 235	24 770
16	Bücher, Karten, Noten, Bilder	247 221	309 075	418 749	132 852	156 640	221 376	31 379	37 261	52 629
17	Holzwaren	360 843	391 276	439 301	123 285	139 106	168 015	29 273	33 246	39 208
18	Kautschukwaren	449 899	450 404	435 299	249 922	255 680	249 696	59 635	61 152	59 493
19	Steinwaren	524 222	631 039	599 401	28 403	34 585	35 796	6 791	8 273	8 566
20	Steinzeug-, Ton-, Steingut- und Porzellanwaren	622 783	594 015	509 146	191 440	197 563	198 362	45 666	47 236	47 290
21	Glaswaren	1 012 466	859 878	774 614	196 737	190 637	188 865	46 895	45 578	44 934
22	Messerschmiedwaren	74 059	74 339	63 845	130 296	132 477	119 488	31 171	31 711	28 536
23	Werkzeuge und landwirtschaft- liche Geräte	524 221	515 300	471 122	291 182	309 317	294 285	69 408	74 103	70 014
24	Sonstige Eisenwaren	6 198 528	8 548 109	7 618 120	1 156 215	1 519 851	1 562 118	276 044	363 035	372 141
25	Waren aus Kupfer und Kupfer- legierungen	91 042	105 028	99 608	91 083	94 484	87 082	21 736	22 578	20 733
26	Edelmetallwaren, vergoldete und versilberte Waren	7 608	8 321	9 099	144 207	151 262	168 864	34 278	36 046	40 164
27	Sonstige Waren aus unedlen Metallen	522 132	529 002	458 102	373 024	396 569	377 213	89 052	94 792	90 004
28	Werkzeugmaschinen einschl. Walzwerksanlagen	1 548 005	1 994 223	2 381 787	961 286	1 271 990	1 477 432	229 540	303 224	352 017
29	Masch. f. d. Spinnstoff-, Leder- und Lederwarenindustrie	729 532	764 573	759 212	687 826	769 515	768 363	164 375	183 638	183 240
30	Landwirtschaftliche Maschinen einschl. Ackerschlepper	1 465 416	1 385 647	1 365 599	616 537	586 370	605 994	147 018	139 814	144 411
31	Dampflokomotiven	156 933	62 860	46 981	49 776	23 610	19 211	11 850	5 623	4 572
32	Kratmaschinen	486 643	551 228	579 778	332 708	407 318	458 822	79 403	97 049	109 267
33	Pumpen, Druckluftmaschinen u. dgl.	407 158	465 179	528 255	313 241	358 893	432 492	75 203	85 857	103 295
34	Fördermittel	865 532	963 236	1 006 374	308 198	387 081	426 543	73 601	92 298	101 654
35	Papier- und Druckmaschinen	675 116	732 004	711 368	462 000	529 296	547 980	110 204	126 106	130 474
36	Büromaschinen	72 308	87 425	92 862	213 596	266 076	298 347	51 070	63 511	71 157
37	Maschinen für die Nahrungs- und Genußmittelindustrie	454 008	457 550	472 489	266 184	284 065	346 157	63 619	67 964	82 553
38	Sonstige Maschinen	3 725 385	4 800 150	3 752 511	1 618 590	2 146 397	2 197 084	386 384	511 972	523 531
39	Wasserfahrzeuge	St. 3 017	St. 2 926	St. 3 760	920 038	1 082 795	1 082 038	219 063	257 808	257 614
40	Kraftfahrzeuge, Luftfahrzeuge	5 695 087	6 766 599	8 007 797	2 988 873	3 642 821	4 469 166	712 069	867 522	1 064 215
41	Fahrräder	318 254	272 865	207 788	129 467	111 645	89 784	30 892	26 651	21 383
42	Sonstige Fahrzeuge	495 595	452 331	936 420	133 904	136 314	282 688	31 921	32 498	67 325
43	Elektrotechnische Erzeugnisse (auch elektrische Maschinen)	3 221 406	3 735 288	3 451 754	2 534 743	3 035 256	3 193 718	605 240	724 112	760 786
44	Uhren	89 288	81 952	79 755	226 679	231 930	230 406	54 094	55 367	54 811
45	Feinmechanische und optische Erzeugnisse	151 461	166 284	174 013	696 837	780 687	790 971	165 884	186 585	188 093
46	Waren aus Wachs oder Fetten; Seifen	31 329	38 523	41 844	8 568	10 467	9 920	1 993	2 468	2 293
47	Waren aus Kunststoffen	84 784	103 453	118 970	131 286	152 273	177 517	31 190	36 558	42 166
48	Spielfilme und andere belichtete Filme und Platten ¹⁾	565	743	1 438	9 083	10 893	16 630	2 191	2 603	3 906
49	Photochemische Erzeugnisse	58 047	69 283	77 530	78 799	94 920	105 004	18 864	22 688	24 971
50	Bleistifte u. chem. Bürobedarf	49 047	51 933	52 301	41 986	46 473	49 774	9 926	11 085	11 830
51	Pharmazeutische Erzeugnisse (auch unzubereitet)	159 935	193 444	233 885	356 862	442 702	457 101	85 370	105 667	108 987
52	Kosmetische Erzeugnisse	25 613	28 116	28 354	16 217	19 923	21 157	3 771	4 756	4 975
53	Sonstige chemische Erzeugnisse	2 054 619	2 606 749	2 558 876	325 467	390 712	406 018	77 958	93 312	96 890
54	Musikinstrumente	55 671	63 405	46 421	98 520	117 797	78 777	23 458	28 107	18 751
55	Kinderspielzeug, Christbaum- schmuck	166 303	151 982	143 764	141 177	137 696	133 881	33 542	32 840	31 893
56	Sonstige Enderzeugnisse	248 862	302 901	453 636	122 609	142 461	293 173	28 891	33 938	69 631
III	AUSSERDEM:									
1	Rückwaren	108 969	137 384	147 689	35 634	42 653	61 653	8 483	10 153	14 674
2	Ersatzlieferungen	110 555	126 424	244 963	45 642	53 260	56 389	10 860	12 685	13 442
	Insgesamt	587 161 341	593 317 408	559 228 234	31 176 520	36 327 755	37 527 211	7 435 951	8 664 257	8 939 526

1) Außerdem Wasserfahrzeuge in nachstehend genannter Stückzahl. — 2) Bei der Ausfuhr von Filmen und Filmmaterial sind Dienstleistungskosten (z. B. Leihgebühren) nicht enthalten. — 3) Außerdem Pferde und Wasserfahrzeuge in vorstehend genannten Stückzahlen.

**II. C. Ein- und Ausfuhr (Generalhandel, reiner Warenverkehr)
nach Währungsräumen¹⁾ und Ländern
1956 bis 1958**

1. Nach Währungsräumen und Herstellungs- und Verbrauchsländern

Währungsraum und Land	Einfuhr						Ausfuhr					
	Herstellungsland						Verbrauchsland					
	1956	1957	1958	1956	1957	1958	1956	1957	1958	1956	1957	1958
	1000 DM			1000 \$			1000 DM			1000 \$		
I. Länder des beschränkt konvertierbaren Währungsraumes	21 483 209	23 206 532	24 152 747	5 117 499	5 527 557	5 752 440	26 699 493	30 904 534	32 189 221	6 368 346	7 370 817	7 668 497
A. Länder des EZU²⁾-Raumes	17 077 077	18 633 836	19 316 551	4 068 023	4 438 476	4 600 490	22 204 348	25 494 038	25 781 361	5 295 941	6 080 105	6 142 942
1. Sterling-Gebiet	4 198 170	4 443 259	4 473 668	1 000 101	1 058 426	1 065 553	3 984 986	4 813 893	5 159 158	949 904	1 148 817	1 227 763
a) Mitgliedsländer der OEEC	1 910 320	2 051 590	2 331 345	455 265	488 893	555 342	1 851 760	2 070 389	2 229 399	440 794	493 717	529 978
Großbritannien	1 170 817	1 167 979	1 395 088	279 102	278 438	332 367	1 276 109	1 430 654	1 503 373	304 350	341 143	358 217
Übersee-Gebiete	684 574	804 125	874 156	163 069	191 512	208 174	456 960	532 436	599 018	108 123	126 852	141 645
Malta, Gibraltar	362	279	254	86	69	63	14 782	19 343	23 069	3 423	4 524	5 373
Gambia	—	10	3 440	—	2	818	872	949	838	183	198	160
Kamerun, Br.	963	4 766	8 041	231	1 134	1 917	465	472	567	112	103	126
Kenia, Uganda	146 102	170 252	198 853	34 791	40 537	47 343	63 597	71 320	64 753	15 086	16 993	16 335
Nigerien	123 999	112 064	186 475	29 538	26 686	44 400	123 664	116 656	138 934	29 488	27 879	32 031
Sansibar	1 983	832	2 240	474	194	531	6 905	8 202	10 667	1 535	1 886	2 409
Sierra Leone	26 453	27 808	25 910	6 297	6 623	6 171	6 904	8 706	9 911	1 643	2 065	2 271
Somaliland, Br.	298	196	150	75	51	36	59	138	156	11	29	34
St. Helena usw.	11	—	—	3	—	—	1	2	2	0	—	0
Tanganjika	69 132	62 254	62 745	16 475	14 816	14 943	17 710	16 842	17 190	4 106	3 951	3 990
Honduras, Br.	757	452	766	183	108	184	1 237	1 833	882	276	422	170
Westindien, Br.	13 985	10 778	16 068	3 335	2 579	3 828	44 012	49 607	45 800	10 385	11 836	10 759
Guayana, Br.	3 746	6 518	4 496	891	1 552	1 071	4 781	4 657	6 107	1 068	1 065	1 373
Aden	2 624	1 892	1 392	624	450	330	13 050	13 640	18 114	3 083	3 233	4 230
Bahrain-Is usw.	6 125	2 712	23 710	1 457	645	5 646	7 487	10 716	21 651	1 712	2 540	5 084
Borneo, Br.	20 936	20 066	19 751	4 999	4 778	4 714	5 685	3 557	2 588	1 354	834	605
Cypern	106 806	106 961	73 759	25 430	25 482	17 566	30 207	33 256	34 865	7 058	7 969	8 900
Hongkong	17 178	21 983	45 502	4 102	5 256	10 851	85 468	115 066	86 723	20 485	27 595	20 767
Kuwait	138 849	248 889	181 691	33 060	59 258	43 258	27 787	54 308	69 400	6 620	13 011	16 552
Malediven	27	52	—	7	12	—	10	10	80	3	2	18
Singapur ³⁾	—	—	14 593	—	—	3 477	—	—	44 615	—	—	10 617
Ozeanien, Br.	4 238	5 361	4 320	1 011	1 280	1 027	2 277	3 158	2 106	492	717	441
Irland (Rep.)	26 857	55 362	30 944	6 410	13 203	7 382	86 819	75 764	93 568	20 713	18 158	22 238
Island	28 072	24 124	31 157	6 684	5 740	7 419	31 872	31 535	33 440	7 608	7 564	7 878
b) Nichtmitgliedsländer der OEEC	2 287 850	2 391 669	2 142 323	544 836	569 533	510 211	2 133 226	2 743 504	2 929 759	509 110	655 100	697 785
Ghana	196 485	192 918	225 644	46 782	45 940	53 742	46 016	54 245	51 613	10 927	12 959	12 202
Libyen	5 072	3 085	4 407	1 209	733	1 047	22 051	27 347	33 662	5 204	6 508	7 942
Rhodes. u. Njassald.	108 147	155 861	162 455	25 761	37 103	38 680	29 357	40 536	48 292	6 946	9 686	11 376
Südafr. Union usw.	304 195	354 788	283 860	72 424	84 484	67 600	350 807	521 078	637 407	83 785	124 499	152 016
Südwestafrika	42 974	55 259	49 282	10 237	13 156	11 741	13 584	18 323	19 162	3 126	4 340	4 429
Birma	16 752	20 025	14 694	3 995	4 764	3 604	60 613	63 770	32 864	14 504	15 235	7 855
Ceylon	57 028	57 639	65 288	13 580	13 734	15 557	33 561	38 542	44 800	7 988	9 228	10 663
Indien	208 191	252 214	202 586	49 604	60 078	48 272	821 583	1 127 479	1 174 670	195 961	268 679	279 775
Irak	260 601	172 098	320 060	62 054	40 988	76 201	110 415	124 344	152 680	26 436	29 790	36 426
Jordanien	599	94	124	146	25	31	19 879	27 227	35 561	4 721	6 518	8 433
Malaya ⁴⁾	269 003	236 106	193 469	64 071	56 232	46 082	125 520	125 650	60 439	30 023	30 143	14 413
Pakistan	123 255	136 306	102 798	29 355	32 465	24 486	124 361	165 270	174 147	29 715	39 506	41 511
Austral. Bund	517 395	580 416	389 927	123 195	138 206	92 839	298 338	313 122	374 919	71 287	74 849	69 486
Nauru	—	—	—	—	—	—	14	33	81	2	6	20
Neue Hebriden	9	6	—	2	1	—	58	98	243	12	20	52
Neu-Guinea, Trg.	12 572	598	508	2 997	140	121	1 393	1 268	1 942	323	289	424
Neuseeland	164 379	172 502	125 201	39 138	41 067	29 825	75 176	94 737	86 697	18 049	22 752	20 647
West-Samoa	1 193	1 754	2 020	286	417	483	500	435	580	101	93	115
2. Andere EZU²⁾-Länder	12 878 907	14 190 577	14 842 883	3 067 922	3 380 050	3 534 937	18 219 362	20 680 145	20 622 203	4 346 637	4 931 288	4 914 279
a) Mitgliedsländer der OEEC	12 326 238	13 617 017	14 440 423	2 936 317	3 243 428	3 439 123	17 735 431	20 163 738	20 261 969	4 230 204	4 897 856	4 828 425
Bad. Zollausschl.	3	—	—	1	—	—	26	17	28	6	4	5
Saarland	676 635	731 843	766 841	161 110	174 267	182 593	510 762	590 422	637 942	121 914	141 059	152 162
Belgien-Luxembg.	1 350 845	1 321 795	1 420 771	321 794	314 862	338 379	2 117 040	2 426 639	2 469 200	504 713	578 535	588 428
Übersee-Gebiete	158 520	165 495	163 595	37 761	39 403	38 962	105 793	120 816	101 872	25 265	28 930	24 146
Kongo, Belg.	154 653	163 599	162 716	36 839	38 951	38 754	103 668	118 504	99 979	24 757	28 417	23 736
Ruanda-Urundi	3 867	1 896	879	922	452	208	2 125	2 222	1 893	508	513	410
Dänemark	859 561	936 640	1 069 662	204 708	223 096	254 662	1 041 022	1 071 661	1 141 665	248 418	255 720	272 331

¹⁾ Die Zuordnung der Länder zu den einzelnen Währungsräumen richtet sich nach der überwiegenden Art der Abwicklung des Zahlungsverkehrs der Bundesrepublik Deutschland nach dem Stande vom Mai 1958 für alle nachgewiesenen Berichtszeiten. Siehe hierzu Erläuterungen auf der 3. Seite des Umschlags. — ²⁾ Europäische Zahlungsunion. — ³⁾ Bis 1957 unter „Malaya“ nachgewiesen. — ⁴⁾ Bis 1957 einschl. „Singapur“.

noch: II. C. Ein- und Ausfuhr (Generalhandel, reiner Warenverkehr)
nach Währungsräumen und Ländern

1956 bis 1958

1. Nach Währungsräumen und Herstellungs- und Verbrauchsländern

Währungsraum und Land	Einfuhr						Ausfuhr					
	Herstellungsland						Verbrauchsland					
	1956	1957	1958	1956	1957	1958	1956	1957	1958	1956	1957	1958
	1000 DM			1000 \$			1000 DM			1000 \$		
Frankreich	1 369 551	1 569 596	1 632 517	326 272	373 870	388 820	1 957 905	2 266 456	2 196 993	466 901	540 203	523 403
Übersee-Gebiete ...	238 704	238 499	193 595	56 865	56 812	46 100	107 422	140 714	151 707	25 755	33 675	36 164
Äquat. Afrika, Fr.-	71 166	79 952	75 083	16 938	19 037	17 873	15 095	17 704	17 939	3 627	4 219	4 292
Algerien	72 148	70 848	33 687	17 188	16 870	8 024	22 518	20 742	36 908	5 356	4 947	8 779
Kamerun, Fr.-	31 715	23 305	29 658	7 563	5 556	7 068	10 842	10 608	12 624	2 646	2 570	3 022
Madagaskar	9 261	12 340	13 854	2 216	2 943	3 299	11 025	10 064	9 761	2 660	2 430	2 317
Togo, Fr.-	1 211	490	2	290	116	0	1 325	784	1 282	336	201	309
Westafrika, Fr.-	42 426	46 777	36 205	10 105	11 145	8 623	42 671	74 241	66 929	10 211	17 749	16 002
St. Pierre	—	—	—	—	—	—	96	119	116	16	25	22
Westindien, Fr.-	5 907	323	2 210	1 405	77	525	1 896	2 598	2 952	452	623	686
Guayana, Fr.-	—	971	264	—	231	63	352	359	403	78	83	92
Ozeanien, Fr.-	4 880	3 493	2 632	1 160	837	625	1 602	3 495	2 793	373	828	643
Griechenland	206 722	282 226	280 571	49 220	67 226	66 809	337 355	417 268	470 002	80 780	99 708	112 264
Italien	1 239 480	1 576 036	1 723 586	295 346	375 360	410 618	1 665 338	2 009 009	1 868 476	397 300	478 895	445 299
Niederlande	2 024 542	2 286 829	2 534 924	482 260	544 823	603 856	2 898 100	3 267 280	3 037 455	691 241	778 480	723 722
Übersee-Gebiete ...	194 077	142 486	124 285	46 207	33 925	29 595	31 048	34 579	29 864	7 174	8 067	6 783
Antillen, Nied.	180 548	127 984	115 867	42 989	30 472	27 591	20 831	22 699	16 600	4 859	5 347	3 816
Surinam	9 194	8 737	4 677	2 187	2 065	1 114	6 562	8 234	10 253	1 480	1 884	2 317
Neu-Guinea, Nied.-	4 335	5 765	3 741	1 031	1 368	890	3 655	3 646	3 011	835	836	650
Norwegen	441 933	459 572	486 754	105 263	109 472	115 944	833 439	859 089	1 075 158	198 863	205 155	256 423
Österreich	786 311	909 270	929 070	187 315	216 585	221 274	1 452 947	1 809 921	1 914 912	346 556	431 597	456 355
Portugal	110 130	96 452	113 465	26 239	22 998	27 029	305 919	352 322	351 381	72 965	84 110	83 881
Übersee-Gebiete ...	123 330	118 874	136 838	29 367	28 289	32 596	88 952	89 352	101 836	21 011	21 343	24 017
Angola	53 516	54 293	43 617	12 744	12 914	10 393	44 270	41 323	44 775	10 566	9 913	10 660
Guinea, Port.- usw.	7 638	7 761	5 927	1 821	1 846	1 410	2 488	2 571	4 266	563	598	950
Ostaftr., Port.-	14 829	11 484	18 003	3 532	2 733	4 292	34 374	37 022	43 950	8 089	8 850	10 369
Indien, Port.-	47 347	45 336	69 291	11 270	10 796	16 501	7 820	8 436	8 845	1 793	1 982	2 038
Schweden	1 290 714	1 504 926	1 433 079	307 435	358 422	341 275	1 976 819	2 191 789	2 296 562	471 538	522 415	547 205
Schweiz	968 053	1 051 456	1 192 759	230 297	250 432	283 925	1 909 981	2 247 715	2 131 706	455 536	535 887	507 931
Türkei	289 127	225 022	236 120	68 857	53 586	56 686	395 563	268 689	285 210	94 268	64 073	67 906
b) Nichtmitgliedsländer der OEEC	552 669	573 560	402 460	131 605	136 622	95 814	483 931	516 407	360 234	115 833	123 432	85 854
Marokko 1)	202 637	199 023	166 447	48 258	47 401	39 614	135 132	106 536	110 040	32 323	25 445	26 194
Somaliland, It.-	1 796	303	33	427	72	6	830	753	965	190	174	217
Tunesien	12 730	11 619	15 267	3 030	2 773	3 627	12 455	11 692	14 907	2 999	2 809	3 522
Indonesien	327 066	349 493	212 210	77 880	83 241	50 549	285 857	310 402	180 000	68 400	74 198	42 975
Kambodscha	5 158	3 332	2 159	1 230	797	512	6 921	9 726	9 072	1 668	2 337	2 159
Laos	5	—	27	1	—	—	3 092	5 538	3 148	731	1 323	749
Vietnam	3 277	9 790	6 317	779	2 338	1 500	39 644	71 760	42 102	9 522	17 146	10 038
B. Länder, die nicht über die EZU 2) abrechnen	4 406 132	4 572 696	4 836 196	1 049 476	1 089 081	1 151 950	4 495 145	5 410 496	6 407 860	1 072 405	1 290 712	1 526 365
1. DM-Abkommensländer ...	3 637 089	3 877 302	4 018 961	866 294	923 476	957 275	3 695 902	4 355 773	4 890 813	860 151	1 038 834	1 165 166
Og. d. DR u. poln. V. 3)	—	—	—	—	—	—	—	—	—	—	—	—
Og. d. DR u. sowj. V. 3)	—	—	—	—	—	—	—	—	—	—	—	—
Bulgarien	32 890	47 724	59 362	7 830	11 363	14 149	28 479	61 224	58 048	6 797	14 605	13 839
Estl.; Lettl.; Lit.	—	—	—	—	—	—	—	—	—	—	—	—
Finnland	330 235	356 525	387 738	78 634	84 888	92 327	434 644	427 550	494 993	103 912	102 192	118 158
Jugoslawien	215 133	244 314	209 391	51 249	58 205	49 896	197 638	328 837	343 011	47 050	78 453	81 682
Polen 3)	246 243	210 291	303 972	58 673	60 092	72 394	301 372	282 172	335 973	71 846	67 201	79 934
Rumänien	61 716	102 280	126 206	14 699	24 359	30 069	50 818	73 283	94 898	12 111	17 461	22 591
Sowjetunion 3)	227 453	414 116	412 068	54 170	98 607	98 102	293 500	250 770	303 622	69 879	59 708	72 301
Spanien	424 273	475 745	503 527	101 085	113 291	119 938	450 500	401 268	430 980	107 398	95 620	102 672
Übersee-Gebiete ...	15 004	25 131	18 314	3 583	5 988	4 364	16 914	27 886	32 571	4 005	6 646	7 650
Guinea, Span.-	905	253	1 127	219	61	267	2 385	2 943	4 151	547	694	928
Kanar. Inseln	14 099	21 076	16 099	3 364	5 023	3 836	14 529	13 616	19 191	3 458	3 251	4 524
Nordaftr., Span.- 4)	—	3 802	1 088	—	904	261	—	11 191	9 122	—	2 682	2 172
Sahara, Span.- 4)	—	—	—	—	—	—	—	136	107	—	29	26
Tschechoslowakei	216 850	222 037	236 007	51 643	52 914	56 231	166 617	239 253	284 177	39 708	57 022	67 724
Ungarn	148 950	115 483	136 067	35 504	27 532	32 421	100 038	115 913	125 560	23 860	27 681	29 904
Ägypten	112 536	114 919	83 787	26 796	27 364	19 951	265 475	266 844	277 025	63 368	63 645	65 999
Argentinien	633 074	580 501	568 409	150 755	138 228	135 382	417 776	446 985	538 549	99 583	106 520	128 265
Brasilien	542 582	442 445	393 854	129 201	105 365	93 803	328 338	531 358	647 097	78 397	126 712	154 250
Paraguay	12 467	7 081	11 406	2 971	1 686	2 714	8 184	16 576	19 249	1 941	3 969	4 552
Uruguay	145 099	98 189	65 707	34 549	23 373	15 650	63 183	91 041	32 528	15 108	21 822	7 729
Iran	137 448	180 421	285 075	32 728	42 970	67 897	221 180	323 526	521 325	52 883	77 234	124 254
Japan	135 136	240 100	218 071	32 224	57 250	51 987	261 246	471 287	351 207	62 305	112 343	83 662

1) 1956 einschl. „Nordaftr., Span.“ und „Sahara, Span.“ — 2) Europäische Zahlungenunion. — 3) Siehe Vorbemerkungen zu Abschnitt I auf Seite 4, Ziffer 13, Absatz 2. — 4) Ergebnisse für 1956 sind in der Position „Marokko“ enthalten.

noch: II. C. Ein- und Ausfuhr (Generalhandel, reiner Warenverkehr)
nach Währungsräumen und Ländern

1956 bis 1958

1. Nach Währungsräumen und Herstellungs- und Verbrauchsländern

Währungsraum und Land	Einfuhr						Ausfuhr					
	Herstellungsland						Verbrauchsland					
	1956	1957	1958	1956	1957	1958	1956	1957	1958	1956	1957	1958
	1000 DM			1000 \$			1000 DM			1000 \$		
2. Länder ohne Zahlungs- abkommen	769 043	695 394	817 235	183 182	165 605	194 875	889 243	1 054 723	1 517 047	212 254	251 878	361 199
Albanien	76	270	67	19	65	14	65	1 046	413	14	247	100
Äthiopien	4 845	5 981	6 092	1 152	1 424	1 455	21 935	25 951	29 201	5 156	6 215	6 891
Somaliland, Fr.	5	5	5	1	1	1	2 117	1 047	1 208	473	224	229
Sudan	75 017	39 984	57 723	17 871	9 516	13 750	20 000	56 852	38 109	4 781	13 571	9 054
Bhutan	—	—	—	—	—	—	—	18	—	—	3	—
China (Taiwan)	14 457	13 198	23 087	3 448	3 148	5 499	28 334	33 254	37 061	6 782	7 950	8 869
China (Volksrep.)	237 614	225 686	285 562	56 635	53 787	68 067	156 202	200 404	683 206	37 193	47 755	162 667
Israel	22 357	36 040	48 897	5 327	8 587	11 653	274 343	277 350	247 288	65 387	66 085	58 824
Jemen	31	27	138	8	6	31	2 303	947	661	546	227	160
Korea	6 146	3 992	2 552	1 462	945	609	57 695	67 664	99 017	13 777	16 174	23 585
Libanon	13 229	17 663	15 717	3 146	4 199	3 739	88 053	103 291	88 955	21 117	24 768	21 204
Maskat u. Oman	72	629	108	18	149	26	88	142	367	23	33	78
Mongol. Volksrep.	452	447	1	109	106	0	—	22	9	—	5	2
Nepal	—	—	—	—	—	—	39	140	280	9	31	66
Saudisch-Arabien	310 190	272 892	284 877	73 855	64 975	67 829	65 403	93 115	88 413	15 596	22 237	21 029
Syrien	52 596	35 778	35 941	12 521	8 511	8 555	81 519	78 837	105 640	19 475	18 889	25 206
Thailand	31 956	42 802	56 468	7 610	10 186	13 447	91 147	114 643	97 229	21 925	27 464	23 235
II. Länder des frei konvertier- baren Währungsraumes	7 124 428	9 207 784	7 944 622	1 696 666	2 192 725	1 891 922	4 224 268	5 156 741	5 112 891	1 007 419	1 229 995	1 217 496
Liberia	49 031	79 659	66 677	11 667	18 967	15 881	47 877	236 459	78 406	11 269	56 220	18 520
Kanada	676 700	769 665	992 425	161 124	183 257	236 294	361 900	396 618	439 301	86 357	94 665	104 725
Vereinigte Staaten	4 088 745	5 773 124	4 365 967	973 825	1 374 915	1 039 809	2 084 784	2 508 055	2 673 218	496 635	597 415	636 701
Abhängige Gebiete	32 223	41 955	29 598	7 672	9 988	7 045	17 011	29 399	60 172	4 020	6 999	14 248
Panamakanalzone	566	902	22	134	215	4	704	1 220	2 208	160	285	512
Puerto Rico usw.	3 658	9 840	2 131	870	2 342	506	11 511	18 063	46 448	2 726	4 302	11 006
Ryukyu-Inseln	30	—	32	7	—	7	896	482	787	215	116	189
Hawaii usw.	27 954	31 213	27 413	6 657	7 431	6 528	3 845	9 479	10 514	907	2 261	2 490
Karolinen usw.	15	—	—	4	—	—	55	155	215	12	35	51
Costa Rica	108 273	97 530	115 564	25 782	23 231	27 514	28 210	33 734	37 612	6 703	8 033	8 862
Dominik. Rep.	26 444	75 420	15 775	6 301	17 957	3 761	25 373	25 981	30 940	5 988	6 169	7 264
Guatemala	65 241	93 330	77 776	15 532	22 220	18 529	29 627	49 178	54 760	7 032	11 808	13 016
Haiti (Rep.)	5 410	4 886	4 294	1 290	1 167	1 026	10 783	6 000	8 498	2 516	1 376	1 959
Honduras (Rep.)	21 656	20 711	22 575	5 156	4 935	5 375	15 883	17 659	18 661	3 698	4 180	4 382
Kuba	100 957	214 835	34 647	24 038	51 160	8 261	97 335	127 437	131 687	23 355	30 569	31 331
Mexiko	444 028	274 594	293 102	105 720	65 379	69 795	219 540	259 935	270 317	52 546	62 123	64 526
Nicaragua	81 956	64 396	61 744	19 512	15 332	14 702	17 753	43 558	26 035	4 226	10 352	6 126
Panama (o. Kan.Z.)	3 091	9 775	12 837	737	2 326	3 060	86 467	34 229	36 571	20 521	8 139	8 601
El Salvador	146 585	180 585	174 258	34 908	42 988	41 490	35 435	40 316	46 066	8 412	9 640	10 909
Bolivien	12 940	17 458	15 269	3 080	4 164	3 637	48 261	38 366	36 734	11 602	9 197	8 703
Chile	378 623	370 451	371 541	90 160	88 207	88 463	158 122	215 972	175 068	37 786	51 713	41 750
Ecuador	80 631	108 670	155 206	19 197	25 886	36 956	45 797	54 640	55 015	10 950	13 137	13 105
Kolumbien	186 643	187 958	231 662	44 446	44 751	55 160	282 461	205 138	190 431	67 630	48 978	45 457
Peru	188 853	225 942	222 188	44 982	53 804	52 898	123 207	144 051	124 836	29 557	34 563	29 856
Venezuela	212 594	336 777	453 062	50 625	80 182	107 872	371 302	557 120	494 427	88 621	132 962	117 941
Afghanistan	22 244	41 862	37 427	5 296	9 959	8 902	35 615	18 526	16 037	8 474	4 402	3 751
Philippinen	191 552	218 201	191 028	45 616	51 950	45 492	81 525	114 370	108 009	19 521	27 355	25 763
III. Eismeergebiete und Nicht ermittelte Länder	8 733	—	27	2 078	—	6	3 981	2 329	1 382	946	554	329
Gb. i. Nördl. Eism.	—	—	—	—	—	—	—	—	—	—	—	—
Gb. i. Südl. Eism.	8 733	—	—	2 079	—	—	—	—	—	—	—	—
Nicht erm. Ldr.	—	—	27	—	—	6	3 981	2 329	1 382	946	554	329
IV. Schiffsbedarf	—	—	—	—	—	—	248 778	264 151	223 807	59 240	62 891	53 294
Insgesamt:	28 616 362	32 414 316	32 097 396	6 816 244	7 720 282	7 644 368	31 176 520	36 327 755	37 527 211	7 435 951	8 664 257	8 939 526
<i>darunter:</i> I. Europa	14 741 534	16 388 192	17 653 958	3 511 905	3 903 766	4 204 642	20 835 469	23 516 889	24 001 815	4 969 668	5 607 420	5 719 926
II. Afrika	1 961 835	2 089 462	2 047 478	467 240	497 528	487 562	1 495 128	1 954 709	1 955 892	356 035	466 452	464 443
III. Amerika	8 380 953	10 120 828	8 805 769	1 995 885	2 410 174	2 097 037	4 951 703	5 953 336	6 219 369	1 180 664	1 419 914	1 480 763
IV. Asien	2 786 337	3 014 726	3 034 402	663 654	718 067	722 783	3 254 548	4 206 715	4 641 845	777 005	1 004 340	1 105 752
V. Australien- Ozeanien	736 970	801 108	555 762	175 481	190 747	132 338	386 913	429 626	483 101	92 393	102 686	115 019

noch: II. C. Ein- und Ausfuhr (Generalhandel, reiner Warenverkehr)
nach Währungsräumen¹⁾ und Ländern
1956 bis 1958

2. Nach Währungsräumen und Einkaufs- und Käuferländern

Währungsraum und Land	Einfuhr						Ausfuhr					
	Einkaufsland						Käuferland					
	1956	1957	1958	1956	1957	1958	1956	1957	1958	1956	1957	1958
	1000 DM			1000 \$			1000 DM			1000 \$		
I. Länder des beschränkt konvertierbaren Währungsraumes	21 452 367	23 215 769	24 042 181	5 110 181	5 529 752	5 728 094	26 857 421	31 075 964	32 245 826	6 405 995	7 411 693	7 682 018
A. Länder des EZU²⁾-Raumes	17 763 635	19 409 223	20 177 374	4 231 581	4 623 160	4 805 548	22 771 243	26 119 542	26 344 695	5 431 123	6 229 226	6 276 248
1. Sterling-Gebiet	4 318 620	4 578 741	4 752 347	1 028 776	1 090 721	1 131 912	4 096 593	4 936 302	5 307 859	978 621	1 177 938	1 263 270
a) Mitgliedsländer der OEEC	3 855 930	3 799 865	4 099 374	870 951	905 224	978 410	2 252 438	2 564 250	2 683 302	586 593	611 651	638 137
Großbritannien	3 428 266	3 532 878	3 732 123	816 702	841 603	888 923	1 753 551	2 022 735	2 042 220	418 396	482 410	486 334
Übersee-Gebiete	178 320	194 186	312 858	42 488	46 273	74 522	384 858	440 004	520 853	91 002	104 903	123 291
Malta; Gibraltar	91	168	90	22	41	23	29 442	18 442	21 528	6 911	4 316	5 005
Gambia	—	1	2	—	0	0	734	772	678	157	162	132
Kamerun, Br.-	124	884	1 361	30	209	324	129	112	165	28	23	36
Kenia, Uganda	60 504	68 411	114 792	14 405	16 286	27 323	49 773	59 411	53 601	11 815	14 182	12 736
Nigerien	14 879	15 272	21 210	3 555	3 640	5 050	86 030	81 810	100 503	20 525	19 657	23 923
Sansibar	470	434	1 637	112	98	386	5 852	6 139	7 861	1 299	1 405	1 758
Sierra Leone	92	110	430	4	26	103	4 860	6 168	5 932	1 163	1 471	1 349
Somaliland, Br.-	41	3	29	10	1	6	18	58	76	3	11	16
St. Helena usw.	—	—	—	—	—	—	1	—	2	0	—	0
Tanganjika	14 676	16 414	19 510	3 498	3 907	4 651	13 041	12 937	13 437	3 015	3 039	3 125
Honduras, Br.-	222	228	234	53	55	57	665	620	713	140	133	131
Westindien, Br.-	3 144	2 551	2 874	752	612	686	35 604	38 754	37 415	8 386	9 268	8 789
Guayana, Br.-	203	81	326	49	19	77	3 460	3 828	5 033	763	674	1 133
Aden	1 475	1 064	785	349	252	187	11 905	12 890	17 528	2 814	3 060	4 100
Bahrain-Is usw.	587	701	16 733	138	165	3 984	5 490	7 438	13 830	1 232	1 765	3 222
Borneo, Br.-	2 017	2 512	3 065	488	596	734	591	607	327	138	138	66
Cyperm	35 295	42 327	36 657	8 403	10 083	8 731	29 368	32 197	34 089	6 860	7 716	8 119
Hongkong	43 278	42 048	56 059	10 325	10 047	13 364	81 936	112 504	103 352	19 616	26 957	24 722
Kuwait	193	105	305	47	25	71	24 990	43 226	61 310	5 954	10 362	14 626
Malediven	—	6	—	—	1	—	8	10	9	2	2	2
Singapur ³⁾	—	—	36 641	—	—	8 737	—	—	42 096	—	—	10 024
Ozeanien, Br.-	1 029	876	118	248	210	28	961	2 081	1 368	181	462	277
Irland (Rep.)	22 050	50 492	25 313	5 261	12 041	6 039	83 051	70 821	87 519	19 802	16 976	20 805
Island	27 294	22 309	29 080	6 500	5 307	6 926	30 978	30 690	32 710	7 393	7 362	7 707
b) Nichtmitgliedsländer der OEEC	862 690	778 876	852 973	157 825	185 497	155 502	1 844 145	2 372 052	2 624 557	440 028	566 287	625 138
Ghana	29 210	27 944	26 239	6 957	6 658	6 247	32 321	37 732	34 319	7 691	9 010	8 121
Libyen	4 213	2 482	3 656	1 002	592	870	19 167	23 841	28 067	4 518	5 671	6 629
Rhodes. u. Njassald.	5 663	23 530	27 192	1 348	5 597	6 476	12 988	22 121	29 669	3 057	5 282	6 985
Südafr. Union usw.	137 171	157 991	146 734	32 658	37 617	34 937	288 546	453 040	580 063	68 899	108 186	138 317
Südwestafrika	4 473	3 837	2 087	1 070	912	501	12 656	16 574	18 014	2 917	3 924	4 156
Birma	3 858	9 143	6 862	920	2 173	1 638	57 486	56 833	29 027	13 763	13 584	6 942
Ceylon	25 076	31 269	42 643	5 979	7 452	10 151	28 318	33 566	40 170	6 715	8 036	9 563
Indien	101 230	116 991	112 205	24 117	27 865	26 719	738 800	993 455	1 100 124	176 198	236 742	262 020
Irak	8 626	6 482	5 820	2 056	1 649	1 385	94 159	105 105	121 406	22 567	25 198	28 981
Jordanien	74	94	124	21	25	31	19 549	26 730	34 205	4 645	6 999	8 111
Malaya ⁴⁾	74 041	78 041	31 962	17 632	18 592	7 610	96 106	93 434	44 413	22 988	22 410	10 606
Pakistan	37 452	30 272	27 103	8 918	7 218	6 464	116 262	147 071	152 491	27 777	35 153	36 339
Austral. Bund	156 955	226 873	166 188	37 373	54 032	39 575	265 128	283 476	337 540	63 304	67 730	80 559
Nauru	—	—	—	—	—	—	—	4	7	—	1	2
Neue Hebriden	—	—	—	—	—	—	28	53	172	—	7	39
Neu-Guinea, Trg.	139	94	7	34	21	1	1 248	1 169	1 732	288	267	380
Neuseeland	74 444	63 823	54 045	17 725	15 192	12 872	60 896	77 423	72 610	14 596	18 594	17 279
West-Samoa	65	10	106	15	2	25	487	425	528	98	91	104
2. Andere EZU²⁾-Länder	13 445 015	14 830 482	15 425 027	3 202 805	3 532 439	3 673 636	18 674 660	21 183 240	21 036 836	4 454 502	5 051 288	5 012 978
a) Mitgliedsländer der OEEC	13 314 622	14 700 150	15 319 335	3 171 747	3 501 396	3 648 485	18 305 363	20 792 298	20 731 285	4 366 159	4 957 967	4 940 158
Bad. Zollausschl.	3	—	—	1	—	—	26	17	28	6	4	5
Saarland	645 305	717 589	765 237	153 663	170 861	182 200	508 261	549 266	581 961	121 325	131 243	138 822
Belgien-Luxembg.	1 511 881	1 557 721	1 637 973	360 141	371 006	390 073	2 227 394	2 571 376	2 587 540	531 120	613 128	616 609
Übersee-Gebiete	18 443	24 686	22 931	4 397	5 876	5 464	53 531	55 298	48 681	12 690	13 212	11 524
Kongo, Belg.-	15 741	23 502	22 397	3 753	5 595	5 337	52 463	54 179	47 628	12 439	12 965	11 302
Ruanda-Urundi	2 702	1 184	534	644	281	127	1 078	1 119	1 053	251	247	222
Dänemark	881 182	950 243	1 088 359	209 865	226 348	259 108	1 046 251	1 108 193	1 169 584	249 670	264 440	279 000

1) 2) 3) 4) Siehe Fußnoten auf Seite 98.

noch: II. C. Ein- und Ausfuhr (Generalhandel, reiner Warenverkehr)
nach Währungsräumen und Ländern

1956 bis 1958

2. Nach Währungsräumen und Einkaufs- und Käuferländern

Währungsraum und Land	Einfuhr						Ausfuhr					
	Einkaufsland						Käuferland					
	1956	1957	1958	1956	1957	1958	1956	1957	1958	1956	1957	1958
	1000 DM			1000 \$			1000 DM			1000 \$		
Frankreich	1 612 648	1 793 273	1 796 973	384 167	427 188	427 973	1 988 921	2 347 602	2 279 544	474 345	559 596	543 084
Übersee-Gebiete ...	77 702	76 051	70 265	18 519	18 116	16 738	86 544	114 363	116 135	20 713	27 362	27 663
Äquat. Afrika, Fr.-	35 396	39 471	34 152	8 426	9 396	8 129	10 652	11 939	13 103	2 561	2 845	3 139
Algerien	21 046	14 605	9 595	5 020	3 478	2 288	20 329	19 016	25 089	4 834	4 535	5 967
Kamerun, Fr.-	3 131	2 568	3 563	752	617	852	7 809	7 404	10 236	1 896	1 791	2 454
Madagaskar	3 390	5 610	9 109	812	1 337	2 168	9 625	9 324	9 032	2 310	2 287	2 143
Togo, Fr.-	—	2	2	—	1	0	622	391	725	161	102	173
Westafrika, Fr.-	9 031	11 664	10 340	2 151	2 779	2 469	33 810	60 882	52 667	8 086	14 547	12 577
St. Pierre	—	—	—	—	—	—	85	116	110	14	24	20
Westindien, Fr.-	4 397	4	1 682	1 046	1	399	1 741	2 253	2 240	416	542	516
Guayana, Fr.-	—	—	2	—	—	1	341	354	342	76	83	78
Ozeanien, Fr.-	1 311	2 127	1 820	312	507	432	1 530	2 684	2 591	359	636	596
Griechenland	184 592	263 971	264 457	43 957	62 880	62 967	334 396	400 632	455 095	80 067	95 738	108 721
Niederlande	1 206 520	1 529 583	1 678 034	287 502	364 302	399 769	1 659 402	2 002 623	1 864 413	395 870	477 392	444 336
Niederlande	2 776 337	3 040 407	3 111 028	661 333	724 321	741 141	3 313 478	3 665 454	3 323 566	790 361	873 480	791 700
Übersee-Gebiete ...	10 702	2 590	388	2 542	616	94	14 997	16 949	18 884	3 402	3 918	4 280
Antillen, Nied.	10 053	2 123	240	2 391	506	59	10 256	11 659	12 404	2 345	2 718	2 760
Surinam	604	432	105	140	102	24	4 388	5 042	6 510	978	1 145	1 457
Neu-Guinea, Nied.-	45	35	43	11	8	11	353	248	334	79	55	63
Norwegen	381 928	395 365	414 178	90 961	94 176	98 657	841 430	829 559	984 550	200 766	198 116	234 822
Österreich	784 016	911 746	923 824	186 769	217 176	220 024	1 421 167	1 797 664	1 903 983	338 953	428 649	453 738
Portugal	140 083	132 814	157 570	33 366	31 644	37 530	321 746	360 292	364 779	76 768	86 031	87 060
Übersee-Gebiete ...	37 036	44 709	60 748	8 813	10 642	14 472	66 242	69 016	76 911	15 570	16 475	18 109
Angola	12 112	13 766	5 121	2 882	3 274	1 224	26 950	28 663	31 403	6 416	6 879	7 467
Guinea, Port.- usw.	235	26	87	56	6	19	1 503	1 561	1 449	319	350	290
Ostafri., Port.-	4 058	3 634	4 707	962	865	1 124	30 553	31 218	35 106	7 182	7 465	8 284
Indien, Port.-	20 631	27 283	50 833	4 913	6 497	12 105	7 236	7 574	8 953	1 653	1 781	2 068
Schweden	1 329 540	1 502 791	1 434 402	316 677	357 909	341 597	1 947 469	2 188 403	2 295 627	464 544	521 591	546 992
Schweiz	1 455 280	1 572 608	1 690 135	348 817	374 518	402 395	2 091 219	2 465 754	2 401 568	498 738	587 912	572 140
Türkei	261 424	184 003	202 833	62 257	43 817	48 283	382 889	249 837	258 436	91 251	59 580	61 553
b) Nichtmitgliedsländer der OEEC	130 393	130 332	105 682	31 058	31 043	25 151	368 297	390 942	305 551	88 343	93 421	72 820
Marokko 1)	91 210	82 095	87 540	21 725	19 550	20 829	128 360	98 885	104 047	30 683	23 610	24 781
Somaliland, It.-	1 789	256	18	425	61	3	765	654	898	175	150	199
Tunesien	1 565	2 602	3 407	871	624	804	12 153	11 122	13 560	2 926	2 676	3 201
Indonesien	33 060	42 844	13 337	7 875	10 201	3 185	180 641	198 441	136 453	43 199	47 410	32 584
Kambodscha	1 840	515	44	439	123	11	6 627	9 374	8 820	1 596	2 253	2 098
Laos	—	—	—	—	—	—	2 856	4 987	3 019	676	1 190	721
Vietnam	929	2 020	1 346	223	484	319	37 905	67 479	38 754	9 088	16 132	9 236
B. Länder, die nicht über die EZU 2) abrechnen	3 688 732	3 806 546	3 864 817	878 600	906 592	920 546	4 086 178	4 956 422	5 901 131	974 872	1 182 457	1 405 770
1. DM-Abkommens- länder	3 461 409	3 555 521	3 502 092	824 429	846 826	834 155	3 350 243	3 990 357	4 550 164	799 167	951 728	1 084 081
Og. d. DR u. poln. V. 3)	—	—	—	—	—	—	—	—	—	—	—	—
Og. d. DR u. sowj. V. 3) ...	30 803	53 128	54 200	7 332	12 650	12 917	27 775	60 814	57 477	6 629	14 509	13 706
Bulgarien	—	—	—	—	—	—	—	—	—	—	—	—
Estl.; Lettl.; Lit.	335 613	357 326	388 917	79 912	85 080	92 602	416 470	397 128	491 519	99 545	94 903	117 325
Finnland	208 765	251 527	202 453	49 733	59 922	48 238	190 506	318 286	336 469	45 390	75 960	80 141
Jugoslawien	237 694	201 796	318 505	56 638	48 072	75 855	231 943	223 275	272 419	55 253	53 173	64 810
Polen 3)	70 564	102 419	124 747	16 803	24 391	29 722	45 467	65 904	86 335	10 835	15 695	20 550
Rumänien	178 099	269 289	287 230	42 414	68 885	68 381	267 713	220 824	278 028	63 741	52 576	66 207
Sowjetunion 3)	—	—	—	—	—	—	—	—	—	—	—	—
Spanien	462 117	523 801	506 752	110 100	124 733	120 695	429 764	373 847	398 782	102 439	89 082	94 998
Übersee-Gebiete ...	11 563	17 650	9 586	2 754	4 207	2 285	8 814	24 175	27 832	2 088	5 755	6 537
Guinea, Span.-	3	8	90	1	2	20	1 802	2 235	2 844	415	519	627
Kanar. Inseln	11 560	15 142	8 619	2 753	3 611	2 054	7 012	10 753	16 321	1 673	2 562	3 847
Nordafri., Span.- 3)	—	2 500	877	—	594	211	—	11 052	8 580	—	2 645	2 043
Sahara, Span.- 3)	—	—	—	—	—	—	—	135	87	—	29	20
Tschechoslowakei	212 988	220 954	239 501	50 719	52 659	55 632	158 327	232 797	264 869	37 734	55 492	63 124
Ungarn	164 679	123 602	131 482	39 247	29 462	31 335	98 407	112 516	120 473	23 468	26 874	28 702
Ägypten	109 391	113 802	78 822	26 046	27 095	18 768	256 836	254 487	246 688	61 314	60 696	58 773
Argentinien	584 188	540 827	471 767	139 107	128 778	112 355	397 044	384 615	481 045	94 618	91 660	114 577
Brasilien	470 809	310 527	280 814	112 104	73 940	66 880	305 321	515 401	621 248	72 902	122 904	148 083
Paraguay	11 730	6 737	10 390	2 809	1 605	2 475	7 809	15 944	18 918	1 852	3 815	4 476
Uruguay	126 500	85 611	52 436	30 123	20 376	12 491	62 792	89 427	30 133	15 014	21 432	7 154
Iran	117 252	122 986	149 617	27 918	29 287	35 629	215 255	296 109	484 013	51 475	70 704	115 374
Japan	128 604	233 539	200 873	30 670	55 684	47 895	230 000	404 808	333 916	54 870	96 498	79 544

1) 2) 3) Siehe Fußnoten auf Seite 99.

noch: II. C. Ein- und Ausfuhr (Generalhandel, reiner Warenverkehr)

nach Währungsräumen und Ländern

1956 bis 1958

2. Nach Währungsräumen und Einkaufs- und Käuferländern

Währungsraum und Land	Einfuhr						Ausfuhr					
	Einkaufsland						Käuferland					
	1956	1957	1958	1956	1957	1958	1956	1957	1958	1956	1957	1958
	1000 DM			1000 \$			1000 DM			1000 \$		
2. Länder ohne Zahlungs- abkommen	227 323	251 025	362 725	54 171	59 766	86 391	735 935	966 065	1 350 967	175 705	230 729	321 689
Albanien	76	7	2	19	1	0	23	169	380	4	39	91
Äthiopien	4 282	5 307	4 938	1 018	1 268	1 180	21 290	24 824	28 179	5 000	5 947	6 656
Somaliland, Fr.-	5	5	3	1	1	0	1 956	1 033	1 176	432	220	222
Sudan	52 782	28 288	49 533	12 593	6 734	11 795	17 397	48 796	36 564	4 156	11 657	8 683
Bhutan	—	—	—	—	—	—	—	17	—	—	3	—
China (Taiwan)	6 349	7 124	19 569	1 516	1 695	4 658	25 117	31 350	35 045	6 014	7 495	8 373
China (Volksrep.)	58 025	80 976	144 869	13 835	19 289	34 513	57 700	173 763	595 218	13 740	41 412	141 723
Israel	21 214	35 739	46 722	5 063	8 515	11 134	272 201	275 430	244 821	64 883	65 617	58 256
Jemen	1	6	18	0	1	4	2 095	425	341	497	100	81
Korea	163	72	53	38	17	13	52 891	55 895	65 191	12 622	13 361	15 524
Libanon	12 286	18 299	18 491	2 920	4 351	4 399	82 590	102 437	86 333	19 822	24 580	20 586
Maskat u. Oman	60	629	84	15	149	21	73	138	279	18	32	59
Mongol. Volksrep.	100	300	—	24	71	—	—	—	—	—	—	—
Nepal	—	4	—	—	1	—	33	140	167	8	31	39
Saudisch-Arabien	467	337	220	111	81	52	36 544	67 415	60 803	8 708	16 097	14 488
Syrien	42 773	35 264	35 245	10 186	8 389	8 388	81 025	77 033	105 493	19 350	18 456	25 167
Thailand	28 740	38 668	42 978	6 842	9 203	10 234	85 000	107 200	90 977	20 447	25 682	21 741
II. Länder des frei konvertier- baren Währungsraumes	7 163 995	9 198 547	8 055 178	1 706 063	2 190 530	1 918 268	4 070 199	4 987 639	5 057 578	970 686	1 189 683	1 204 214
Liberia	11 303	60 968	60 313	2 666	14 518	14 363	17 157	28 486	23 221	3 975	6 722	5 415
Kanada	508 028	534 697	767 726	120 966	127 319	182 793	325 091	378 950	422 262	77 549	90 446	100 648
V. St. v. Amerika	5 300 009	7 001 899	5 762 285	1 262 218	1 667 466	1 372 296	2 162 729	2 663 289	2 759 654	515 404	634 395	657 086
Abhängige Gebiete	8 650	369	1 219	2 056	87	287	11 287	20 613	39 639	2 666	4 917	9 358
Panamakanalzone	5 585	174	47	1 328	41	10	614	994	1 976	142	233	457
Puerto Rico usw.	2 636	161	402	626	37	94	9 213	15 194	31 300	2 183	3 624	7 398
Ryukyu-Inseln	30	—	32	7	—	7	220	207	339	52	50	83
Hawaii usw.	399	34	738	95	9	176	1 189	4 065	5 811	278	975	1 369
Karolinen usw.	—	—	—	—	—	—	51	153	213	11	35	51
Costa Rica	87 993	88 986	105 319	20 949	21 192	25 074	23 337	30 332	33 212	5 536	7 232	7 837
Dominik. Rep.	18 615	69 864	5 230	4 435	16 637	1 249	22 467	22 161	28 271	5 131	5 250	6 629
Guatemala	16 283	49 144	61 113	3 874	11 698	14 557	25 698	44 327	50 888	6 096	10 648	12 664
Haiti (Rep.)	4 283	3 627	2 960	1 023	867	708	10 172	5 972	8 175	2 366	1 368	1 879
Honduras (Rep.)	8 200	10 160	7 803	1 953	2 424	1 860	8 575	12 147	13 565	1 974	2 877	3 179
Kuba	93 617	191 799	22 205	22 292	45 673	5 295	90 994	114 051	117 988	21 824	27 361	28 073
Mexiko	226 198	178 291	177 329	53 857	42 454	42 217	212 791	246 539	261 534	50 931	58 924	62 415
Nicaragua	42 771	33 557	39 034	10 183	7 988	9 293	16 962	42 577	25 510	4 042	10 116	6 005
Panama (o. Kan.Z.)	109 368	197 335	135 004	26 039	46 988	32 150	83 720	181 799	130 816	19 873	43 282	31 053
El Salvador	129 772	167 823	155 757	30 900	39 952	37 088	34 686	39 928	45 615	8 232	9 549	10 810
Bolivien	6 391	13 355	9 145	1 522	3 184	2 178	45 763	37 642	36 466	10 999	9 027	8 636
Chile	148 504	132 114	149 452	35 367	31 460	35 589	155 821	212 949	172 354	37 230	50 976	41 112
Ecuador	76 803	100 823	148 451	18 288	24 017	35 351	44 743	53 285	53 933	10 595	12 814	12 848
Kolumbien	178 662	156 964	197 155	42 542	37 376	46 943	271 706	191 374	182 654	65 051	45 696	43 608
Peru	73 961	83 233	97 648	17 620	19 829	23 243	115 845	138 685	119 765	27 791	33 272	28 650
Venezuela	58 101	87 150	104 943	13 840	20 744	24 996	281 360	400 466	416 871	67 211	95 650	99 452
Afghanistan	9 536	16 324	16 445	2 270	3 881	3 913	35 109	18 129	15 837	8 352	4 305	3 704
Philippinen	46 947	20 065	28 642	11 183	4 776	6 825	74 186	103 938	99 548	17 758	24 856	23 753
III. Eismeergebiete und Nicht ermittelte Länder	—	—	27	—	—	6	122	1	—	30	0	—
Gb. i. Nördl. Eism.	—	—	—	—	—	—	—	—	—	—	—	—
Gb. i. Südl. Eism.	—	—	—	—	—	—	—	—	—	—	—	—
Nicht erm. Ldr.	—	—	27	—	—	6	122	1	—	30	0	—
IV. Schiffsbedarf	—	—	—	—	—	—	248 778	264 151	223 807	59 240	62 891	53 294
Insgesamt:	28 616 362	32 414 316	32 097 396	6 816 244	7 720 282	7 644 368	31 176 520	36 327 755	37 527 211	7 435 951	8 664 257	8 939 526
<i>darunter:</i> I. Europa	18 549 838	20 281 810	21 199 398	4 418 878	4 830 993	5 049 005	21 847 466	24 684 920	24 961 402	5 211 324	5 886 267	5 948 087
II. Afrika	662 248	744 318	758 646	157 726	177 230	180 638	1 186 218	1 438 873	1 582 043	282 291	343 339	375 768
III. Amerika	8 307 680	10 050 277	8 769 878	1 978 396	2 393 340	2 088 488	4 771 793	5 900 674	6 128 356	1 137 764	1 407 338	1 459 013
IV. Asien	862 209	1 044 039	1 146 382	205 431	248 738	273 111	2 790 272	3 667 355	4 208 697	666 101	875 567	1 002 645
V. Australien- Ozeanien	234 387	293 872	223 065	55 813	69 981	53 120	331 871	371 781	422 906	79 201	88 865	100 719

III. Lagerverkehr

Vorbemerkungen

1. Gegenstand der Statistik des **Lagerverkehrs** sind die **auf** Lager eingeführten ausländischen Waren, ab 1958 einschl. einiger Sonderfälle der Einfuhr (z. B. Einfuhr zur Zollverwendung).
2. **Lager** im Sinne der Außenhandelsstatistik sind die Zollager, Zollvormerklager und die Freihafenlager.
3. Der Lagerverkehr gliedert sich in
 - a) die Einfuhr auf Lager (nachgewiesen im Generalhandel),
 - b) die Einfuhr aus Lagern (nachgewiesen im Spezialhandel),
 - c) die Ausfuhr aus Lagern (nachgewiesen im Generalhandel).

Die **Einfuhr auf Lager** umfaßt nur die Waren, die unmittelbar aus dem Ausland (s. Ziffer 2 der Vorbemerkungen zu Abschnitt I auf Seite 4) auf Lager eingeführt werden.

Die **Einfuhr aus Lagern** umfaßt

- die Einfuhr ausländischer Waren aus Lagern in den freien Verkehr, auch zum zollfreien Gebrauch oder Verbrauch in den Freihäfen,
- die Einfuhr ausländischer Waren aus Lagern zur Veredelung (auch Ausbesserung) im Inland im zollamtlich zugelassenen Veredelungsverkehr (Aktive Veredelung = Eigenveredelung oder Lohnveredelung),
- die Einfuhr ausländischer Waren aus Lagern nach Veredelung (auch Ausbesserung) im Ausland im zollamtlich zugelassenen Veredelungsverkehr (Passive Veredelung),
- die Einfuhr ausländischer Waren aus Lagern zur Bearbeitung oder Verarbeitung (auch Ausbesserung) in den Freihäfen,
- die Einfuhr ausländischer Waren aus Lagern als Schiffsbedarf ausgehender deutscher Wasser- und Luftfahrzeuge.

Die **Ausfuhr aus Lagern** umfaßt die Wiederausfuhr ausländischer Waren aus Lagern (auch Schiffsbedarf für ausländische Wasser- und Luftfahrzeuge).

4. Der Unterschied zwischen dem **Zugang** (Einfuhr auf Lager) und dem **Abgang** (Einfuhr aus Lagern und Ausfuhr aus Lagern) gibt nur ein ungefähres Bild der in der betreffenden Berichtszeit eingetretenen Erhöhungen bzw. Verminderungen der Lagerhaltung. Gegenüberstellungen dieser Art sind deshalb nur mit Vorbehalt auszuwerten. Fehlmengen, Abfälle und Proben sind bei der statistischen Nachweisung nicht berücksichtigt.

Bei der Gegenüberstellung von Zu- und Abgängen der Gesamtergebnisse und der Ergebnisse einzelner Warengruppen bzw. -untergruppen ist ferner zu beachten, daß

- a) die Zu- und Abgänge häufig verschiedenen Berichtszeiträumen angehören und
- b) die Waren beim Abgang manchmal anders benannt werden als beim Zugang.

5. Die Vorbemerkungen der Abschnitte I und II dieses Heftes gelten sinngemäß auch für die Darstellung des Lagerverkehrs. Wegen der Ermittlung der Werte im Lagerverkehr vgl. die methodische Darstellung „Lagerverkehr und Generalhandel im Außenhandel der Bundesrepublik Deutschland“, in *Wirtschaft und Statistik*, 4. Jg., NF, Heft 9, September 1952.
6. Die Ergebnisse des Lagerverkehrs werden außerdem, in der Gliederung nach Nummern oder Zusammenfassungen von Nummern des Warenverzeichnisses für die Außenhandelsstatistik, im *Ergänzungsheft* zu Teil 2 der Reihe „Der Außenhandel der Bundesrepublik Deutschland“ veröffentlicht.

III. A. Entwicklung des Lagerverkehrs nach Warengruppen der Ernährungswirtschaft und der Gewerblichen Wirtschaft

1952 bis 1958

Zeit	Insgesamt ¹⁾	Ernährungswirtschaft					Gewerbliche Wirtschaft					
		zusammen	Lebende Tiere	Nahrungsmittel		Genußmittel	zusammen	Rohstoffe	Halbwaren	Fertigwaren		
				tierischen Ursprungs	pflanzlichen Ursprungs					zusammen	Vor-erzeugnisse	End-erzeugnisse

Einfuhr auf Lager

— Werte in 1000 DM —

1952	2 246 501	1 630 068	—	243 537	478 989	907 542	616 433	277 117	224 692	114 624	67 750	46 874
1953	2 176 089	1 620 830	—	158 730	380 961	1 031 139	555 259	250 187	123 286	181 816	117 188	64 618
1954	2 502 893	1 973 806	—	209 607	528 332	1 235 897	529 087	214 897	103 998	213 202	126 719	86 483
1955	2 927 259	2 191 763	—	233 125	631 144	1 327 494	735 495	279 927	167 129	283 440	169 883	118 557
1956	3 327 021	2 487 766	—	306 893	633 771	1 549 102	837 255	285 429	176 601	375 225	221 465	153 760
1957	3 661 407	2 595 028	—	309 204	635 511	1 650 313	1 066 379	390 611	170 941	504 747	291 555	213 192
1958	3 997 777	2 848 295	2 361	292 939	866 266	1 686 729	1 149 482	252 231	197 751	699 500	321 789	377 711

— Werte in 1000 \$ —

1952	534 837	387 945	—	57 967	114 027	215 951	146 892	65 993	53 476	27 423	16 204	11 219
1953	517 956	385 595	—	37 795	90 721	257 049	132 391	59 577	29 337	43 477	28 010	15 467
1954	595 827	469 641	—	49 904	125 750	293 987	126 186	51 146	24 060	50 980	30 280	20 700
1955	696 884	521 541	—	55 503	150 237	315 801	175 343	65 676	39 767	68 900	40 548	28 352
1956	792 958	593 141	—	73 121	151 085	368 935	199 817	68 032	42 087	89 698	52 890	36 808
1957	872 637	618 223	—	73 702	151 467	393 054	254 414	93 088	40 715	120 611	69 607	51 004
1958	952 714	678 440	561	69 851	206 395	401 633	274 274	60 141	47 101	167 032	76 823	90 209

— Anteil der Warengruppen in vH der Einfuhr im Generalhandel²⁾ —

1952	13,3	25,0	—	23,7	10,9	94,3	6,0	4,9	9,7	5,2	5,7	4,7
1953	13,2	26,2	—	14,6	10,2	93,6	5,4	4,8	5,0	7,1	7,8	6,0
1954	12,6	26,3	—	15,3	11,6	92,8	4,3	3,9	2,9	6,5	6,5	6,4
1955	11,7	27,6	—	14,9	13,5	93,3	4,3	3,8	3,4	6,1	6,0	6,2
1956	11,6	26,0	—	15,9	11,4	90,7	4,4	3,5	3,3	7,0	7,4	6,6
1957	11,3	25,2	—	15,0	10,4	90,9	4,9	4,1	3,0	7,6	8,5	6,7
1958	12,5	28,6	0,5	15,0	15,7	90,3	5,3	3,3	3,7	8,0	8,2	7,8

Einfuhr aus Lagern

— Werte in 1000 DM —

1952	1 598 743	1 175 300	—	156 372	371 396	647 532	423 443	232 910	115 124	75 409	46 733	28 676
1953	1 702 358	1 295 970	—	145 074	342 799	808 097	406 388	213 894	87 969	104 525	63 515	41 010
1954	1 947 354	1 613 658	—	118 934	390 507	1 104 217	333 696	153 363	58 640	121 693	75 769	45 924
1955	2 385 848	1 880 301	—	175 747	493 423	1 211 131	505 547	208 900	120 813	175 634	106 269	69 565
1956	2 674 537	2 066 280	—	233 615	513 793	1 318 872	608 257	251 498	132 109	224 650	131 268	93 382
1957	2 944 001	2 263 144	—	237 146	528 072	1 497 926	680 857	247 186	125 302	308 369	189 775	127 594
1958	3 033 513	2 286 100	—	198 122	669 186	1 418 792	747 413	211 998	111 747	423 668	231 241	192 427

— Werte in 1000 \$ —

1952	380 322	279 555	—	37 192	88 380	153 983	100 767	55 374	27 423	17 970	11 131	6 839
1953	405 323	308 394	—	34 556	81 617	192 221	95 929	50 940	20 958	25 031	15 192	9 839
1954	453 619	383 935	—	28 363	92 943	262 629	79 684	36 547	13 996	29 141	18 104	11 037
1955	567 876	447 368	—	41 864	117 449	288 055	120 508	49 731	28 774	42 003	25 380	16 623
1956	637 259	492 159	—	55 676	122 405	314 078	145 100	59 969	31 484	53 647	31 321	22 326
1957	701 467	539 060	—	56 512	125 882	356 636	162 407	58 905	29 871	73 631	43 139	30 492
1958	722 834	544 537	—	47 270	159 453	337 814	178 297	50 532	26 574	101 091	55 218	45 873

— Anteil der Warengruppen in vH der Einfuhr im Spezialhandel²⁾ —

1952	9,9	19,4	—	16,6	8,7	92,2	4,2	4,1	4,9	3,5	4,0	3,0
1953	10,6	22,1	—	13,5	9,3	91,7	4,0	4,1	3,6	4,2	4,4	3,9
1954	10,1	22,6	—	9,3	8,8	92,0	2,7	2,8	1,7	3,8	4,0	3,5
1955	9,7	24,6	—	11,7	10,9	92,7	3,0	2,9	2,5	3,8	3,8	3,7
1956	9,6	22,6	—	12,6	9,5	89,3	3,3	3,1	2,5	4,3	4,5	4,1
1957	9,3	22,7	—	11,9	8,8	90,0	3,2	2,6	2,2	4,8	5,4	4,1
1958	9,7	24,3	—	10,7	12,1	88,6	3,5	2,8	2,1	5,0	6,0	4,1

Ausfuhr aus Lagern

— Werte in 1000 DM —

1952	125 921	63 199	—	8 616	33 243	21 340	62 722	12 538	44 767	5 417	3 348	2 069
1953	186 595	121 422	—	26 194	36 812	58 336	65 173	16 604	30 111	18 458	8 128	10 310
1954	248 748	183 724	—	28 767	67 254	87 703	66 024	21 076	11 094	32 854	14 992	18 562
1955	265 948	168 117	—	41 112	89 416	37 589	97 831	30 101	12 974	54 756	32 555	22 201
1956	315 484	195 088	—	23 464	92 968	78 656	120 396	38 222	12 971	69 203	35 914	33 269
1957	369 712	196 198	—	32 602	95 180	68 415	163 514	63 682	17 455	85 775	41 198	44 178
1958	529 156	261 985	2 018	60 631	150 647	68 689	247 171	67 977	19 174	160 020	45 934	114 085

— Werte in 1000 \$ —

1952	30 039	15 062	—	2 058	7 912	5 032	14 977	2 994	10 680	1 303	800	593
1953	44 554	28 970	—	6 242	8 805	13 923	15 584	3 984	7 189	4 411	1 926	2 485
1954	59 359	43 837	—	6 865	16 058	20 914	15 572	5 055	2 652	7 815	3 377	4 438
1955	63 445	40 121	—	9 832	21 308	8 981	23 324	7 194	3 095	13 034	7 745	5 238
1956	75 163	45 498	—	5 585	22 160	18 753	28 665	9 142	3 099	16 424	8 496	7 928
1957	85 873	45 817	—	7 792	22 710	16 315	39 056	14 509	4 187	20 360	9 778	10 582
1958	126 212	67 259	481	14 484	35 916	16 377	58 954	16 237	4 604	38 113	10 685	27 228

— Anteil der Warengruppen in vH der Ausfuhr im Generalhandel²⁾ —

1952	0,7	14,3	—	7,1	19,6	16,4	0,4	1,0	1,7	0,0	0,1	0,0
1953	1,0	20,3	—	17,7	16,0	29,1	0,4	1,1	1,1	0,1	0,2	0,1
1954	1,1	26,3	—	16,0	22,0	44,9	0,3	1,2	0,4	0,2	0,3	0,1
1955	1,0	19,8	—	20,2	20,1	22,4	0,4	1,9	0,4	0,3	0,7	0,1
1956	1,0	19,0	—	12,7	16,2	32,1	0,4	2,2	0,3	0,3	0,6	0,2
1957	1,0	19,1	—	15,3	18,3	25,0	0,5	3,0	0,4	0,3	0,6	0,2
1958	1,4	24,2	6,8	22,1	26,2	24,1	0,7	3,8	0,5	0,5	0,7	0,5

1) Rückwaren und Ersatzlieferungen sind lediglich im Rahmen des Spezialhandels nachgewiesen. — 2) Errechnet aus Werten in 1000 DM. Vgl. Übersicht II A auf Seite 91.

III. B. Lagerverkehr nach Warengruppen und -untergruppen der Ernährungswirtschaft und der Gewerblichen Wirtschaft

1956 bis 1958

Mengen in dz = 100 kg

	Warenbenennung	Einfuhr auf Lager			Einfuhr aus Lagern			Ausfuhr aus Lagern		
		1956	1957	1958	1956	1957	1958	1956	1957	1958
I	ERNÄHRUNGSWIRTSCHAFT	12 893 267	13 289 346	15 065 419	10 345 821	10 389 882	11 917 664	972 476	1 011 316	1 281 082
	(Nahrungs-, Genuß-, Futtermittel)									
IA	Lebende Tiere	—	—	¹⁾ 14 888	—	—	—	—	—	¹⁾ 13 089
1	Pferde	—	—	St. 211	—	—	—	—	—	St. 90
2	Rindvieh	—	—	²⁾ 14 888	—	—	—	—	—	³⁾ 13 089
3	Schweine	—	—	—	—	—	—	—	—	—
4	Sonstige lebende Tiere	—	—	0	—	—	—	—	—	0
IB	Nahrungsmittel tierischen Ursprungs	1 407 758	1 388 219	1 320 899	997 238	1 071 454	826 015	53 173	90 346	224 950
1	Milch	19 327	21 565	46 468	1 829	6 235	19 469	3 188	4 367	7 614
2	Butter	92 481	75 279	48 400	53 024	42 410	19 509	6 496	2 382	30 983
3	Käse	36 946	43 742	59 605	36 148	37 418	37 697	436	61	15 893
4	Fleisch und Fleischwaren	439 894	570 517	378 939	354 189	401 187	237 067	12 071	35 141	77 933
5	Därme	24 701	31 488	38 561	29 484	24 503	24 803	5 681	9 974	10 170
6	Fische und Fischzubereitungen	68 861	59 193	80 473	43 045	48 244	53 735	8 271	11 089	19 670
7	Walöl zur Ernährung	95 228	—	62 976	15 240	74 389	2 035	474	—	24 030
8	Schmalz, Talg u. a. tierische Öle und Fette zur Ernährung	146 160	79 486	27 541	73 347	49 891	31 686	1 508	9 143	14 461
9	Eier, Eiweiß, Eigelb	190 196	135 636	179 635	150 654	123 148	108 605	6 517	8 683	17 619
10	Honig	210 195	184 584	248 882	160 229	186 125	201 066	6 609	4 668	4 697
11	Fischmehl u. dgl.	83 768	156 729	149 390	80 041	77 904	90 343	1 892	3 835	1 830
IC	Nahrungsmittel pflanzlichen Ursprungs	7 210 614	7 790 607	10 087 903	5 717 073	5 706 519	7 251 086	785 334	810 101	1 816 617
1	Weizen	884 410	789 291	1 424 437	596 340	296 140	565 603	28 026	66 915	281 766
2	Roggen	83 072	452 140	97 777	22 187	153 420	8 011	3 038	30 382	20 917
3	Gerste	534 676	852 288	1 222 063	475 413	713 578	832 323	73 263	17 487	295 126
4	Hafer	83 514	41 101	1:7 851	34 938	22 585	46 092	12 374	3 134	32 446
5	Mais	296 243	144 947	314 334	170 463	49 325	166 806	55 415	60 935	207 103
6	Hirse und sonstiges Getreide	48 738	3 222	26 361	8 827	861	5 410	23 656	2 478	92 233
7	Reis	133 786	163 838	168 526	47 162	50 052	78 321	16 458	32 703	18 264
8	Müllereierzeugnisse	11 083	15 329	9 716	1 388	50	297	8	302	861
9	Malz	41 840	6 862	4 796	17 485	2 087	3 161	22 720	2 590	—
10	Nichtöhlhaltige Sämereien	105 072	70 697	113 235	41 474	51 246	43 379	39 100	20 345	52 234
11	Hülsenfrüchte zur Ernährung	77 161	107 813	104 498	93 058	88 896	89 150	8 681	13 068	12 697
12	Hülsenfrüchte zur Viehfütterung	2 814	6 697	5 113	8 911	1 101	5 106	5 467	997	757
13	Crün- und Rohfutter	455	1 384	520	—	573	—	—	—	—
14	Kartoffeln	41 156	25 796	37 799	47 356	25 878	13 750	410	—	685
15	Andere Hackfrüchte	650	310	689	482	400	721	—	—	150
16	Gemüse und sonstige Küchen- gewächse	374 494	322 891	300 698	377 187	297 059	306 806	2 779	4 351	6 385
17	Obst, außer Südfrüchten	418 890	424 036	666 295	349 352	374 527	585 842	36 749	37 278	63 196
18	Südfrüchte	2 214 622	2 567 962	3 314 709	2 130 692	2 151 425	2 945 361	82 533	142 334	294 537
19	Gemüse-, Obstkonserven, Frucht- säfte u. dgl.	367 338	403 792	524 487	190 180	340 956	334 981	18 653	21 658	29 455
20	Kakao	532 931	485 397	483 360	413 252	452 650	431 129	41 411	51 920	61 265
21	Kakaoerzeugnisse	12 403	12 002	11 017	8 828	9 620	8 921	32	98	168
22	Cerwürze	36 399	52 196	51 002	29 379	27 257	34 627	9 358	15 843	11 626
23	Zucker	217 669	185 180	206 740	125 016	112 526	65 447	40 416	44 775	51 898
24	Ölfrüchte zur Ernährung	104 175	156 636	380 331	93 712	54 134	145 903	25 807	41 902	38 756
25	Pflanzliche Öle und Fette zur Ernährung	257 309	142 515	111 642	77 544	26 540	62 415	54 715	74 755	40 961
26	Margarine und ähnl. Speisefette	167	595	339	—	—	—	84	69	—
27	Ölkuchen	329 070	243 140	233 577	176 630	200 678	262 357	88 189	14 616	68 628
28	Kleie	4 916	—	—	—	—	—	—	—	—
29	Sonstige Abfallerzeugnisse zur Viehfütterung	14 997	31 104	46 104	8 097	11 913	19 730	5	—	15 106
31	Sonstige pflanzl. Nahrungsmittel	68 079	80 559	89 027	170 526	190 120	187 365	95 646	109 162	119 147
32	Lebende Pflanzen und Erzeug- nisse der Ziergärtnerei	2 385	885	860	2 464	932	1 018	118	33	180
ID	Genußmittel	4 274 895	4 160 520	4 541 729	3 631 518	3 682 829	3 840 563	133 969	110 869	148 426
1	Hopfen	1 415	3 584	3 455	20	678	2 564	772	2 450	948
2	Kaffee	1 557 754	1 536 893	1 740 448	1 321 532	1 501 416	1 573 236	57 205	42 840	54 111
3	Tee	84 157	109 891	128 463	60 098	61 184	63 475	42 761	39 887	44 061
4	Rohtabak	772 983	962 594	1 071 339	694 343	756 983	771 786	22 527	15 628	36 874
5	Tabakerzeugnisse	7 268	7 776	7 592	697	602	1 047	142	139	300
6	Bier	24 356	27 849	21 788	47	144	111	153	126	124
7	Branntwein	34 340	89 475	53 532	13 946	15 814	20 660	2 028	2 150	1 650
8	Wein	1 792 622	1 426 458	1 515 142	1 540 835	1 266 008	1 407 684	8 381	7 639	8 358
II	GEWERBLICHE WIRTSCHAFT ..	4 959 139	5 098 018	6 475 298	2 885 239	3 043 040	3 615 514	745 751	778 531	969 924
IIA	Rohstoffe	1 422 789	1 776 102	1 097 362	1 172 965	1 012 865	815 336	187 633	341 380	402 737
1	Abfallseide, Seidengehäuse	94	6	—	—	—	—	55	25	—
2	Zellwolle, synthetische Fasern und Abfälle von Chemiefasern	106	165	2 267	18	113	1 409	—	33	2
3	Wolle und andere Tierhaare, roh und bearbeitet, Reißwolle	52 446	78 990	67 351	31 858	32 922	36 577	15 398	21 292	18 900
4	Baumwolle, roh und bearbeitet, Reißbaumwolle, Abfälle	394 569	552 105	250 163	404 151	386 814	290 714	35 805	48 255	61 360
5	Flachs, Hanf, Jute, Hartfasern u. sonst. pflanzl. Spinnstoffe	65 023	71 837	40 884	32 315	37 158	15 573	9 063	20 669	27 434
6	Abfälle von Gespinnstwaren, Lumpen	1 730	887	3 051	305	150	249	635	564	1 579
7	Felle zu Pelzwerk, roh	3 489	3 049	10 579	1 873	1 747	7 963	348	424	879
8	Andere Felle und Häute	88 822	105 799	85 869	71 152	86 598	73 174	7 088	6 751	12 019
9	Bettfedern	15 009	22 208	23 801	14 533	14 146	15 267	2 328	2 655	5 704
10	Holz zu Holzmasse	81 377	—	—	81 545	—	98	—	—	—
11	Bau- und Nutzholz (Rundholz) ..	347 329	136 488	33 578	264 901	104 823	29 293	55 749	15 608	16 266
12	Pflanzliche Stoffe zum Färben oder Gerben	3 405	847	1 449	1 191	1 264	464	176	22	60
13	Kautschuk, Guttapercha, Balata ..	117 093	208 442	200 835	106 889	130 940	155 547	15 409	49 801	56 998
14	Rohgummen, Rohschellack, Bal- samsäure und Kopale	9 774	12 086	9 668	5 297	5 163	4 614	4 813	3 285	7 542

1) Außerdem Pferde in nachstehend genannter Stückzahl. — 2) 2 650 Stück. — 3) 2 372 Stück. — 4) Außerdem Wasserfahrzeuge in nachstehend genannter Stückzahl.

noch: III. B. Lagerverkehr nach Warengruppen und -untergruppen
der Ernährungswirtschaft und der Gewerblichen Wirtschaft

1956 bis 1958

Werte in 1000 DM

Warenbenennung	Einfuhr auf Lager			Einfuhr aus Lagern			Ausfuhr aus Lagern		
	1956	1957	1958	1956	1957	1958	1956	1957	1958
I ERNAHRUNGSWIRTSCHAFT (Nahrungs-, Genuß-, Futtermittel)	2 489 766	2 595 028	2 848 295	2 066 280	2 263 144	2 286 100	195 088	196 198	281 985
IA Lebende Tiere	—	—	2 361	—	—	—	—	—	2 018
1 Pferde	—	—	381	—	—	—	—	—	282
2 Rindvieh	—	—	1 975	—	—	—	—	—	1 728
3 Schweine	—	—	—	—	—	—	—	—	—
4 Sonstige lebende Tiere	—	—	5	—	—	—	—	—	8
IB Nahrungsmittel tierischen Ursprungs	306 893	309 204	292 939	238 615	237 146	198 122	23 464	32 602	60 631
1 Milch	2 188	2 725	5 844	322	1 176	3 253	351	482	784
2 Butter	39 861	29 818	17 391	23 183	18 104	7 622	2 784	951	10 125
3 Käse	8 425	9 827	11 594	8 413	8 704	7 726	237	16	2 728
4 Fleisch und Fleischwaren	79 924	113 251	87 383	66 438	77 432	54 088	3 216	6 572	17 611
5 Därme	35 287	41 159	46 932	37 967	31 988	35 302	9 658	15 067	14 732
6 Fische und Fischzubereitungen	18 377	17 560	21 665	12 111	13 750	15 339	2 628	2 459	4 930
7 Walöl zur Ernährung	8 285	—	5 539	1 326	6 472	183	43	—	2 091
8 Schmalz, Talg u. a. tierische Öle und Fette zur Ernährung	18 936	11 618	3 323	9 467	6 852	4 253	204	1 044	1 576
9 Eier, Eiweiß, Eigelb	60 459	49 715	53 384	47 484	41 737	39 300	3 260	5 153	5 366
10 Honig	30 638	26 140	31 539	22 614	26 582	28 867	992	666	584
11 Fischmehl u. dgl.	4 613	7 391	8 345	4 290	4 319	4 959	91	192	104
IC Nahrungsmittel pflanzlichen Ursprungs	633 771	685 511	868 266	513 793	528 072	669 188	92 968	95 180	150 647
1 Weizen	27 734	23 837	41 785	18 379	9 219	15 905	905	1 825	7 002
2 Roggen	2 385	11 307	2 276	643	4 180	185	91	790	4-8
3 Gerste	15 613	23 740	32 806	13 837	20 696	21 610	1 045	592	6 720
4 Hafer	2 399	1 122	3 426	1 075	657	1 251	359	84	712
5 Mais	8 085	4 341	6 232	5 138	1 574	4 558	1 635	1 801	5 213
6 Hirse und sonstiges Getreide	1 270	194	549	323	33	146	614	111	1 891
7 Reis	5 300	7 909	9 221	1 846	2 247	3 744	1 021	1 672	1 192
8 Müllereierzeugnisse	573	846	471	9	2	15	1	215	59
9 Malz	2 285	379	257	1 057	112	182	1 250	157	—
10 Nichtöhlhaltige Sämereien	17 590	14 422	20 344	7 351	9 145	7 763	7 837	4 468	13 245
11 Hülsenfrüchte zur Ernährung	5 556	7 159	7 859	6 853	6 358	6 201	499	847	1 066
12 Hülsenfrüchte zur Viehfütterung	109	269	243	348	61	211	274	58	35
13 Grün- und Rohfutter	13	38	16	—	14	31	—	—	—
14 Kartoffeln	711	424	1 131	819	385	623	9	—	15
15 Andere Hackfrüchte	18	8	20	17	11	18	—	—	4
16 Gemüse und sonstige Küchen- gewächse	15 954	16 377	13 026	13 079	14 248	12 130	405	1 070	1 245
17 Obst, außer Südfrüchten	72 542	64 651	106 417	64 062	54 592	88 612	13 876	8 758	14 578
18 Südfrüchte	172 763	204 764	282 320	154 910	175 793	239 750	8 253	13 791	28 391
19 Gemüse-, Obstkonserven, Frucht- säfte u. dgl.	36 575	45 683	76 273	23 119	39 305	42 448	2 983	3 263	4 688
20 Kakao, roh	150 458	123 046	169 865	122 204	113 107	141 777	10 988	13 372	22 450
21 Kakaoverzeugnisse	4 699	4 135	3 920	3 521	3 318	3 031	17	38	74
22 Gewürze	14 546	19 713	22 111	11 327	10 679	15 311	4 429	5 441	6 851
23 Zucker	10 313	12 482	8 840	6 081	7 124	2 819	1 975	2 698	2 540
24 Ölfrüchte zur Ernährung	8 535	9 281	21 758	7 633	4 017	8 650	2 724	2 987	3 722
25 Pflanzliche Öle und Fette zur Ernährung	31 483	17 610	13 762	8 845	3 162	7 794	6 659	9 532	5 235
26 Margarine und ähnl. Speisefette	29	139	52	—	—	—	14	10	—
27 Ölkuchen	11 905	8 089	6 703	6 432	7 158	8 012	3 221	445	1 953
28 Kleie	120	—	—	—	—	—	—	—	—
29 Sonstige Abfallerzeugnisse zur Viehfütterung	276	629	888	125	331	324	1	—	227
31 Sonstige pflanzl. Nahrungsmittel	12 958	13 452	11 367	34 020	40 260	35 666	20 928	21 143	21 002
32 Lebende Pflanzen und Erzeug- nisse der Ziergärtnerei	782	265	328	740	284	333	54	11	79
UD Genußmittel	1 549 102	1 650 313	1 686 729	1 318 872	1 407 926	1 418 792	78 656	68 416	68 689
1 Hopfen	1 130	3 909	5 214	15	608	3 272	777	2 985	1 668
2 Kaffee	974 643	948 600	901 759	812 015	959 383	847 295	35 114	23 769	26 838
3 Tee	61 532	61 464	65 514	40 113	40 914	38 040	33 847	32 450	20 656
4 Rohtabak	409 739	527 717	652 115	387 364	421 946	432 734	7 290	7 027	17 316
5 Tabakerzeugnisse	9 074	9 439	9 577	367	303	863	294	265	404
6 Bier	1 105	1 275	1 055	3	8	11	9	7	8
7 Branntwein	10 716	15 383	15 832	5 128	6 083	7 970	642	1 011	723
8 Wein	91 163	82 526	95 663	73 867	68 681	88 607	683	902	1 076
II GEWERBLICHE WIRTSCHAFT ..	837 255	1 066 379	1 149 482	608 257	680 857	747 413	120 396	163 514	247 171
IIA Rohstoffe	285 429	390 691	252 231	251 498	247 186	211 998	38 222	60 682	67 977
1 Abfallseide, Seidengehäuse	66	4	—	—	—	—	37	9	—
2 Zellwolle, synthetische Fasern und Abfälle von Chemiefasern Wolle und andere Tierhaare, roh und bearbeitet, Reißwolle	34	114	1 422	8	58	908	—	6	3
3 Baumwolle, roh und bearbeitet, Reißbaumwolle, Abfälle	28 704	53 157	40 402	17 365	20 332	24 326	10 245	15 019	11 906
4 Flachs, Hanf, Jute, Hartfasern u. sonst. pflanzl. Spinnstoffe	123 514	166 603	75 940	131 712	118 629	89 430	10 837	13 976	17 280
5 Abfälle von Gespinnstwaren, Lumpen	7 211	6 846	4 634	3 429	3 605	1 678	877	2 291	2 835
6 Felle zu Pelzwerk, roh	202	133	380	24	19	65	91	62	185
7 Andere Felle und Häute	18 642	21 741	14 486	12 498	14 929	8 659	1 745	2 433	4 539
8 Bettfedern	27 816	27 540	23 803	20 403	20 835	18 464	1 748	2 207	3 590
9 Holz zu Holzmasse	13 293	21 959	20 292	12 820	13 997	15 254	1 757	2 176	3 625
10 Bau- und Nutzholz (Rundholz) ..	616	—	—	617	—	1	—	—	—
11 Pflanzliche Stoffe zum Färben oder Gerben	9 716	4 672	1 462	7 233	3 197	1 171	1 995	792	887
12 Kautschuk, Guttapercha, Balata Rohgummen, Rohschellack, Bal- same und Kopale	110	50	133	40	45	51	7	7	9
13	29 412	48 532	39 892	28 244	29 588	32 321	4 180	12 544	11 784
14	2 789	4 006	2 149	1 545	1 840	1 592	929	1 094	1 848

noch: III. B. Lagerverkehr nach Warengruppen und -untergruppen
der Ernährungswirtschaft und der Gewerblichen Wirtschaft

1956 bis 1958

Mengen in dz = 100 kg

Warenbenennung	Einfuhr auf Lager			Einfuhr aus Lagern			Ausfuhr aus Lagern		
	1956	1957	1958	1956	1957	1958	1956	1957	1958
15 Ölfrüchte zu techn. Ölen	169	245	120	—	200	49	68	—	411
16 Steinkohlen einschl. Preßkohlen	—	105 205	—	—	—	—	—	49 623	51 097
17 Braunkohlen einschl. Preßkohlen	—	—	—	—	—	—	—	—	—
18 Erdöl, roh und getoppt ¹⁾	—	—	—	—	—	—	—	—	—
19 Eisenerze	157	—	805	—	1 096	—	11 120	5 000	2 574
20 Eisen-, manganhaltige Abbrände, Schlacken u. dgl.	—	38	—	—	—	—	—	—	—
21 Manganerze	14 423	27 234	45 064	9 971	17 528	20 350	1 902	2 449	12 425
22 Kupfererze und kupferhaltige Kiesabbrände	20 431	144 091	—	215	—	200	—	—	—
23 Bleierze	—	—	—	—	—	—	—	—	—
24 Zinkerze	—	—	—	—	—	—	—	—	—
25 Chromerze	—	—	93	—	—	37	—	—	—
25 Nickelerze	—	—	—	—	—	—	—	—	—
27 Schwefelkies	—	—	—	—	—	—	—	—	—
28 Sonstige Erze und Metallaschen	3 602	10 595	10 439	980	6 638	2 693	1 057	3 968	8 014
29 Bauxit, Kryolith	—	—	—	—	—	—	—	—	1 000
30 Speise- und Industriesalz	26	2 442	15 460	—	—	3 553	—	—	12 220
31 Kaliumsulfate	—	—	—	—	—	—	—	—	—
32 Sonstige Steine und Erden	115 115	117 799	152 071	87 245	105 127	116 954	19 613	17 075	25 685
33 Rohphosphate	—	—	—	—	—	—	—	—	—
34 Sonstige Rohstoffe für chemische Erzeugnisse	35 474	113 093	120 086	23 087	41 625	21 821	4 803	88 684	75 938
36 Pflanzliche Flecht- und Polster- stoffe u. dgl.	11 641	10 956	5 249	10 796	6 870	4 552	403	2 306	1 256
37 Edelsteine, Schmucksteine und Perlen, roh	63	79	22	—	80	36	0	0	3
38 Sonstige Rohstoffe, auch Abfälle	41 402	51 366	17 438	24 643	31 863	14 151	1 790	2 891	3 371
IIB Halbwaren	1 739 916	1 785 519	3 232 459	1 034 654	1 167 367	1 358 481	349 133	222 624	314 575
1 Rohseide und Seidengespinste ..	152	128	375	327	80	274	30	2	14
2 Reyon (Kunstseide), synthetische Fäden, auch gezwirnt	7 128	7 159	8 258	4 432	6 089	7 486	361	437	457
Gespinnste aus:									
3 Zellwolle und synthet. Fasern ..	49	22	136	7	2	97	—	1	49
4 Wolle und anderen Tierhaaren ..	5 708	4 412	5 172	3 926	2 604	4 051	42	115	64
5 Baumwolle	281	462	4 526	147	74	3 534	15	11	4
6 Flachs, Hanf, Jute, Hartfasern u. dgl.	1 391	1 659	16 261	240	482	16 358	277	30	528
7 Bau- und Nutzholz (Schnittholz) ..	423 491	407 394	375 756	285 317	274 488	294 676	1 381	4 121	4 974
8 Holzmasse, Zellstoff	433 133	450 221	373 829	415 083	508 277	276 558	508	—	—
9 Kautschuk, bearbeitet	204	334	470	336	202	369	3	18	29
10 Glasmasse, Rohglas	418	127	39	250	—	5	—	—	31
11 Zement	298 529	89 517	191 383	181	141	26	248 841	101 248	152 964
12 Sonstige mineralische Baustoffe ..	2 387	8 275	12 133	2 065	4 544	1 526	50	—	2 677
13 Roheisen	1 664	6 606	546 664	—	7 583	7 5 ⁶	—	1 062	37 619
14 Alteisen (Schrott)	25 863	87 576	202 608	21 086	6 127	26 546	—	—	—
15 Ferrolegierungen	8 767	93 631	250 789	3 682	45 702	205 271	1 140	4 656	2 658
16 Eisenhalbzeug	1 215	1 882	6 076	—	427	628	824	828	110
NE-Metalle, roh, auch Legierun- gen und Altmetalle:									
17 Aluminium	3 718	851	50 252	20	570	18 359	1 198	1 550	1 147
18 Kupfer	1 008	10 803	1 878	681	5 981	811	1 075	5 428	2 812
19 Nickel	1 044	467	2 611	210	174	853	600	150	1 181
20 Blei	82	161	37	141	169	42	41	—	55
21 Zinn	563	140	709	170	281	94	428	—	340
22 Zink	—	—	2 116	—	—	—	—	—	889
23 Sonstige unedle Metalle	3 120	1 365	569	1 174	226	486	2 481	780	1 075
24 Fettsäuren, Paraffin, Vaseline und Wachse	87 400	112 244	100 306	45 870	95 053	77 293	15 399	13 377	13 867
25 Sonstige techn. Fette und Öle ..	268 460	214 021	205 498	168 624	134 637	154 118	24 053	52 792	36 049
26 Koks	—	—	—	—	—	—	—	—	—
27 Rückstände der Erdöl- u. Stein- kohlentherdestillation	8 456	5 833	3 419	6 636	6 167	1 833	—	207	48
28 Kraftstoffe und Schmieröle ¹⁾ ..	26 057	27 095	27 804	1 067	3 915	1 726	4	3	155
29 Teer und Teerdestillations- erzeugnisse ¹⁾	—	—	578 821	—	—	179 358	—	—	768
30 Aufbereitete Kalidüngemittel ..	—	—	—	—	—	—	—	—	—
31 Thomasphosphatmehl	—	—	1	—	—	—	—	—	—
32 Sonstige Phosphordüngemittel ..	13	—	—	—	—	—	—	—	—
33 Stickstoff- und and. anderweitig nicht genannte Düngemittel ..	—	10 005	12 088	—	—	—	—	—	21 972
34 Gerbstoffauszüge	25 523	31 086	4 272	10 415	7 188	3 927	1 037	1 211	1 658
35 Sonstige chemische Halbwaren ..	91 121	196 609	223 667	38 904	43 691	63 462	46 052	22 858	21 175
37 Gold für gewerbliche Zwecke ..	0	0	—	—	—	—	—	—	—
38 Sonstige Halbwaren	12 971	15 394	23 936	23 763	12 493	11 138	3 293	11 739	9 206
IIC Fertigwaren	1 196 454	1 536 397	2 145 477	677 620	862 808	1 441 695	208 985	214 527	252 612
IICa Vorerzeugnisse	904 258	1 188 892	1 379 986	489 396	623 312	932 491	149 889	146 207	117 763
Gewebe, Gewirke u. dgl. aus:									
1 Seide, Reyon (Kunstseide) und synthetischen Fäden	2 324	2 399	3 945	985	1 637	1 762	268	255	759
2 Zellwolle und synthet. Fasern ..	4 620	17 410	16 272	1 899	4 273	8 444	2 140	4 860	2 190
3 Wolle und anderen Tierhaaren ..	36 515	42 387	39 387	25 101	30 482	32 316	3 095	3 577	3 296
4 Baumwolle	8 845	9 993	13 952	4 710	4 665	7 667	539	2 043	2 466
5 Flachs, Hanf, Jute, Hartfasern u. dgl.	8 596	5 960	76 121	4 956	6 525	53 433	1 319	290	2 929
6 Leder	3 932	4 483	4 160	3 875	4 438	3 173	154	193	242
7 Felle zu Pelzwerk, bearbeitet ..	840	936	977	637	597	736	78	107	164
8 Papier und Pappe	293 587	314 728	345 358	181 878	273 374	314 357	12 043	9 361	6 783
9 Furniere, Sperrholz, Faßholz u. dgl.	69 071	98 774	148 169	65 592	69 982	108 248	1 063	286	282
10 Steinzeug-, Ton- und Porzellan- erzeugnisse	637	3 124	1 818	151	504	1 378	294	1 114	774
11 Glas	2 878	527	2 852	1 122	432	1 949	998	211	459
12 Kunststoffe	36 794	98 706	140 615	25 617	72 249	114 106	2 350	3 649	9 365
13 Teerfarbstoffe	470	458	969	466	329	586	108	65	30
14 Sonstige Farbstoffe; Farben, Lacke und Kitte	8 244	12 039	10 421	1 202	2 281	4 911	135	279	528

1) Siehe Vorbemerkungen zu Abschnitt I auf Seite 4, Ziffer 6, letzter Absatz. — 2) Außerdem Wasserfahrzeuge in nachstehend genannter Stückzahl.

noch: III. B. Lagerverkehr nach Warengruppen und -untergruppen
der Ernährungswirtschaft und der Gewerblichen Wirtschaft

1956 bis 1958

Werte in 1000 DM

Warenbenennung	Einfuhr auf Lager			Einfuhr aus Lagern			Ausfuhr aus Lagern		
	1956	1957	1958	1956	1957	1958	1956	1957	1958
15 Ölfrüchte zu techn. Ölen	15	16	11	—	15	5	7	—	33
16 Steinkohlen einschl. Preßkohlen	—	1 167	—	—	—	—	—	619	379
17 Braunkohlen einschl. Preßkohlen	—	—	—	—	—	—	—	—	—
18 Erdöl, roh und getoppt ¹⁾	—	—	—	—	—	—	—	—	—
19 Eisenerze	4	—	5	—	2	—	177	75	27
20 Eisen-, manganhaltige Abbrände, Schlacken u. dgl.	—	1	—	—	—	—	—	—	—
21 Manganerze	575	1 014	1 701	525	724	859	124	147	316
22 Kupfererze und kupferhaltige Kiesabbrände	58	556	—	1	—	1	—	—	—
23 Bleierze	—	—	—	—	—	—	—	—	—
24 Zinkerze	—	—	—	—	—	—	—	—	—
25 Chromerze	—	—	2	—	—	1	—	—	—
26 Nickelерze	—	—	—	—	—	—	—	—	—
27 Schwefelkies	—	—	—	—	—	—	—	—	—
28 Sonstige Erze und Metallaschen	568	2 638	1 829	161	648	408	78	587	1 334
29 Bauxit, Kryolith	—	—	—	—	—	—	—	—	6
30 Speise- und Industriesalz	6	32	77	—	—	39	—	—	50
31 Kaliohsalze	—	—	—	—	—	—	—	—	—
32 Sonstige Steine und Erden	5 438	6 117	6 721	4 429	4 720	5 196	791	1 050	1 421
33 Rophosphate	—	—	—	—	—	—	—	—	—
34 Sonstige Rohstoffe für chemische Erzeugnisse	4 711	7 829	7 116	3 018	3 616	3 327	1 149	2 723	2 707
36 Pflanzliche Flecht- und Polster- stoffe u. dgl.	1 409	1 584	838	1 074	911	846	62	300	262
37 Edelsteine, Schmucksteine und Perlen, roh	255	35	277	—	27	38	6	77	273
38 Sonstige Rohstoffe, auch Abfälle	10 265	14 345	8 659	6 319	9 449	7 348	1 380	2 478	2 677
IIB Halbwaren	176 601	170 941	197 751	132 109	125 302	111 747	12 971	17 456	19 174
1 Rohseide und Seidengespinste ..	575	590	1 557	839	350	1 298	107	8	62
2 Reyon (Kunstseide), synthetische Fäden, auch gezwirnt	15 004	12 157	13 976	10 582	8 227	10 491	954	905	828
Gespinnste aus:									
3 Zellwolle und synthet. Fasern	213	35	233	3	1	44	—	3	66
4 Wolle und anderen Tierhaaren	9 339	7 768	8 388	6 647	4 395	6 869	55	155	116
5 Baumwolle	261	352	2 140	149	93	1 738	17	9	6
6 Flachs, Hanf, Jute, Hartfasern u. dgl.	646	674	2 251	105	228	2 202	89	4	152
7 Bau- und Nutzholz (Schnittholz)	20 599	19 256	16 486	13 514	13 054	13 624	98	184	386
8 Holzmasse, Zellstoff	25 119	24 713	18 817	22 836	28 724	14 533	35	—	—
9 Kautschuk, bearbeitet	231	206	295	304	124	316	11	4	10
10 Glasmasse, Rohglas	121	17	18	103	—	2	—	—	13
11 Zement	905	277	575	23	17	3	750	307	451
12 Sonstige mineralische Baustoffe	91	338	598	70	67	150	9	—	77
13 Roheisen	48	212	16 107	—	240	237	—	44	677
14 Alteisen (Schrott)	640	3 234	2 453	425	185	355	—	—	—
15 Ferrolegierungen	1 254	7 430	16 336	850	3 693	13 784	216	761	266
16 Eisenhalbzeug	104	124	427	—	32	77	122	66	17
NE-Metalle, roh, auch Legierun- gen und Almetalle:									
17 Aluminium	857	172	11 175	5	117	4 476	335	248	248
18 Kupfer	367	3 159	446	190	1 727	222	409	1 684	877
19 Nickel	1 264	670	3 396	121	165	1 870	1 148	271	1 088
20 Blei	17	11	1	42	12	2	2	—	5
21 Zinn	383	127	639	156	279	89	262	—	300
22 Zink	—	—	167	—	—	—	—	—	80
23 Sonstige unedle Metalle	920	263	372	211	53	102	267	642	325
24 Fettsäuren, Paraffin, Vaseline und Wachse	8 705	10 949	9 242	5 276	8 007	6 262	2 325	3 085	2 874
25 Sonstige techn. Fette und Öle ..	31 797	25 273	23 036	20 069	16 520	17 033	2 840	6 775	4 314
26 Koks	—	—	—	—	—	—	—	—	—
27 Rückstände der Erdöl- u. Stein- kohlenteerdestillation	211	99	324	164	90	105	—	4	79
28 Kraftstoffe und Schmieröle ¹⁾ ...	1 843	2 527	2 743	130	434	664	1	2	36
29 Teer und Teerdestillations- erzeugnisse ¹⁾	—	—	20 641	—	—	6 682	—	—	34
30 Aufbereitete Kalidüngemittel ...	—	—	—	—	—	—	—	—	—
31 Thomasphosphatmehl	—	—	1	—	—	—	—	—	—
32 Sonstige Phosphordüngemittel ..	2	—	—	—	—	—	—	—	—
33 Stickstoff- und and. anderweitig nicht genannte Düngemittel ..	—	160	193	—	—	—	—	—	352
34 Gerbstoffauszüge	2 218	2 688	370	784	604	322	102	107	161
35 Sonstige chemische Halbwaren ..	8 890	12 542	14 871	4 312	4 470	6 825	2 582	1 616	1 646
37 Gold für gewerbliche Zwecke ..	5	2	—	—	—	—	—	—	—
38 Sonstige Halbwaren	43 962	34 815	9 477	44 199	33 423	1 440	225	572	3 618
IIC Fertigwaren	375 225	504 747	699 500	224 850	308 369	423 688	69 203	85 376	160 020
IIC.a Vorerzeugnisse	221 465	281 555	321 789	131 268	180 775	231 241	35 914	41 198	45 934
1 Gewebe, Gewirke u. dgl. aus:									
2 Seide, Reyon (Kunstseide) und synthetischen Fäden	10 004	10 548	13 722	5 879	7 688	9 100	2 125	1 659	2 921
3 Zellwolle und synthet. Fasern	3 123	11 014	9 179	1 833	3 107	5 682	1 232	2 929	1 348
4 Wolle und anderen Tierhaaren	79 644	96 275	95 749	51 581	68 987	75 869	7 958	9 022	9 809
5 Baumwolle	13 030	12 556	14 999	7 572	7 424	9 820	866	2 349	3 216
6 Flachs, Hanf, Jute, Hartfasern u. dgl.	3 415	3 648	12 154	2 514	2 630	7 861	384	230	494
7 Leder	10 103	12 211	11 348	9 188	11 317	8 568	276	352	673
8 Felle zu Pelzwerk, bearbeitet ..	5 341	6 406	6 503	3 086	3 658	4 920	822	1 059	1 745
9 Papier und Pappe	23 265	22 759	24 449	12 771	19 270	22 005	1 121	926	683
10 Furniere, Sperrholz, Faßholz u. dgl.	5 932	6 388	9 494	5 960	5 457	6 871	141	84	123
11 Steinzeug-, Ton- und Porzellan- erzeugnisse	46	201	158	11	17	61	27	50	71
12 Glas	654	181	896	433	157	822	39	12	165
13 Kunststoffe	12 202	30 689	45 069	8 331	24 909	37 137	951	1 355	3 175
12 Teerfarbstoffe	737	674	1 158	635	440	706	62	118	86
14 Sonstige Farbstoffe; Farben, Lacke und Kitte	2 250	3 206	3 307	424	540	1 301	59	103	256

1) Siehe Vorbemerkungen zu Abschnitt I auf Seite 4, Ziffer 6, letzter Absatz.

noch: III. B. Lagerverkehr nach Warengruppen und -untergruppen
der Ernährungswirtschaft und der Gewerblichen Wirtschaft

1956 bis 1958

Mengen in dz = 100 kg

Warenbenennung	Einfuhr auf Lager			Einfuhr aus Lagern			Ausfuhr aus Lagern		
	1956	1957	1958	1956	1957	1958	1956	1957	1958
15 Dextrine, Gelatine und Leime ..	722	319	825	330	814	326	—	24	230
16 Sprengstoffe, Schießbedarf, Zünd- waren	3 288	1 698	824	86	140	174	1 006	2 858	680
17 Sonst. chemische Vorerzeugnisse	271 660	366 435	251 445	123 642	89 550	131 612	89 223	80 865	78 355
18 Gußröhren	10	—	20	—	1	19	—	—	—
19 Stahlröhren	323	9 160	3 590	—	34	1 818	32	866	46
20 Stab- und Formeisen	109 889	122 973	52 397	24 258	32 787	37 986	24 277	27 102	786
21 Blech aus Eisen	17 948	59 438	178 344	15 275	19 968	98 334	3 021	1 419	4 133
22 Draht aus Eisen	12 097	6 492	74 032	1 783	1 269	2 206	5 624	5 510	1 356
23 Eisenbahnoberbaumaterial	—	24	—	—	—	—	—	—	—
24 Schmiedbarer Guß, Schmiede- stücke	1 892	449	644	923	423	8	—	—	103
Stangen, Bleche, Draht usw. aus:									
25 Kupfer, Kupferlegierungen ...	1 907	3 011	5 226	993	1 382	1 637	511	21	47
26 Aluminium, Aluminium- legierungen	1 004	2 234	1 856	1 088	1 811	2 208	11	77	4
27 sonstigen unedlen Metallen ..	345	537	514	61	233	235	87	96	77
28 Edelmetallen	—	1	0	—	—	2	—	0	0
30 Edelsteine, Schmucksteine und Perlen, bearbeitet	1	0	0	0	0	0	0	0	0
31 Sonstige Vorerzeugnisse	5 819	4 167	5 253	2 756	3 132	2 860	1 513	1 078	1 619
II C b Enderzeugnisse	1) 292 196	1) 347 505	1) 765 491	1) 182 224	1) 239 496	1) 509 204	59 096	1) 68 320	1) 134 909
Strick-, Wirkwaren u. dgl. aus:									
1 Seide oder Chemiefasern	509	376	648	375	296	463	105	46	92
2 Wolle und anderen Tierhaaren	191	221	344	146	137	267	18	15	122
3 Baumwolle	517	284	426	297	380	312	33	271	35
Sonstige Kleidung u. dgl. aus:									
4 Seide oder Chemiefasern	90	793	343	55	95	335	55	1	10
5 Wolle und anderen Tierhaaren	364	517	486	152	376	324	9	154	72
6 Baumwolle	707	1 760	3 217	222	348	1 246	4	13	318
7 Flachs, Hanf, Jute, Hartfasern u. dgl.	245	397	460	165	300	195	37	2	37
8 Hüte	559	819	464	625	649	520	14	17	35
9 Sonstige Spinnstoffwaren	21 287	21 219	5 533	17 177	15 242	1 679	355	475	226
10 Pelzwaren	88	72	64	79	30	20	8	44	5
11 Schuhe aus Leder	1 322	868	854	560	619	713	1	35	155
12 Andere Lederwaren	254	277	302	96	231	137	18	10	6
13 Papierwaren	2 082	2 916	34 506	962	1 267	9 011	450	457	14 803
14 Bücher, Karten, Noten, Bilder ..	4 475	4 209	5 886	3 480	3 896	3 615	212	496	532
15 Holzwaren	11 993	9 714	21 249	6 699	5 064	9 442	2 766	3 275	5 909
16 Kautschukwaren	10 118	16 868	29 707	7 269	8 669	20 478	326	1 030	2 689
17 Steinwaren	171	6	181	3	7	23	—	0	14
18 Steinzeug-, Ton-, Steingut- und Porzellanwaren	3 318	5 257	6 746	3 177	4 682	5 738	319	206	405
19 Glaswaren	1 549	3 199	200 813	694	695	171 369	1 758	597	2 276
20 Messerschmiedewaren	25	34	86	9	10	29	15	1	79
21 Werkzeuge und landwirtschaft- liche Geräte	251	2 404	2 834	92	264	112	285	888	1 413
22 Sonstige Eisenwaren	14 877	16 304	41 827	4 938	5 572	22 005	7 362	4 356	11 210
23 Waren aus Kupfer und Kupfer- legierungen	367	619	826	320	1 195	359	9	7	34
24 Edelmetallwaren, vergoldete und versilberte Waren	16	20	25	9	7	0	5	9	6
25 Sonstige Waren aus unedlen Metallen	715	1 730	5 311	537	942	3 097	66	295	468
26 Werkzeugmaschinen einschl. Walzwerksanlagen	11 384	11 152	13 797	655	2 038	3 968	1 073	1 571	5 970
27 Masch. f. d. Spinnstoff-, Leder- und Lederwarenindustrie	1 547	1 928	5 951	1 076	1 163	2 683	262	388	1 136
28 Landwirtschaftliche Maschinen einschl. Ackerschlepper	773	804	1 161	46	62	163	59	194	625
29 Dampflokomotiven	—	—	—	—	—	—	—	—	—
30 Kraftmaschinen	2 487	9 099	17 933	2 561	3 014	15 700	99	566	462
31 Pumpen, Druckluftmaschinen u. dgl.	4 983	3 122	7 835	1 833	2 764	4 437	2 126	433	834
32 Fördermittel	8 928	11 565	11 633	7 802	11 677	8 319	218	141	2 175
33 Papier- und Druckmaschinen ...	73	184	1 375	60	55	150	23	91	314
34 Büromaschinen	1 336	1 292	1 981	1 142	809	1 387	21	304	224
35 Maschinen für die Nahrungs- und Genußmittelindustrie	166	606	2 632	34	66	366	20	306	185
36 Sonstige Maschinen	14 852	24 889	66 687	7 915	13 947	27 248	1 148	3 867	12 803
37 Wasserfahrzeuge	St. 31	St. 251	St. 392	St. 43	St. 153	St. 327	St. 21	St. 40	St. 40
38 Kraftfahrzeuge, Luftfahrzeuge ..	30 880	52 784	59 892	22 940	38 036	45 003	4 563	4 359	5 551
39 Fahrräder	728	3 039	2 019	82	144	89	242	1 428	2 519
40 Sonstige Fahrzeuge	6 241	526	2 628	10	29	291	6 273	6	1 307
41 Elektrotechnische Erzeugnisse (auch elektrische Maschinen) ..	14 076	15 714	25 546	9 141	10 548	14 960	1 827	2 310	4 028
42 Uhren	20	42	67	0	0	0	5	29	62
43 Feinmechanische und optische Erzeugnisse	592	968	1 776	236	404	752	61	200	729
44 Waren aus Wachs oder Fetten; Seifen	770	1 112	2 182	10	156	80	617	202	137
45 Waren aus Kunststoffen	1 305	4 231	6 703	1 360	2 297	6 255	184	321	331
46 Spielfilme und andere belichtete Filme und Platten *)	0	0	179	0	—	16	0	0	57
47 Photochemische Erzeugnisse ...	469	732	909	181	636	732	29	2	23
48 Bleistifte und chem. Bürobedarf ..	33	41	217	4	3	117	3	35	91
49 Pharmazeutische Erzeugnisse (auch unzubereitet)	8 943	15 336	14 849	5 347	6 075	6 356	2 792	4 820	5 078
50 Kosmetische Erzeugnisse	268	363	301	131	185	175	28	2	9
51 Sonstige chemische Erzeugnisse ..	101 820	89 467	139 484	63 680	73 411	94 785	3 770	1 868	11 428
52 Musikinstrumente	646	932	158	323	161	61	117	228	57
53 Kinderspielzeug, Christbaum- schmuck	529	2 429	7 003	936	1 836	6 798	33	52	496
54 Sonstige Enderzeugnisse	2 257	4 255	7 955	13 211	18 957	16 824	19 273	31 897	37 327
III AUSSERDEM:									
Rückwaren	—	—	—	—	—	—	—	—	—
Ersatzlieferungen	—	—	—	—	—	—	—	—	—
Insgesamt	1) 17 252 406	1) 18 387 364	2) 22 440 717	1) 13 231 060	1) 13 423 842	1) 15 533 178	1 718 227	1) 1 789 847	3) 3 171 006

1) Außerdem Wasserfahrzeuge in genannter Stückzahl. — 2) Bei der Ein- und Ausfuhr von Filmen und Filmmaterial sind Dienstleistungskosten (z. B. Leihgebühren) nicht enthalten. — 3) Außerdem Pferde und Wasserfahrzeuge in vorstehend genannten Stückzahlen.

noch: III. B. Lagerverkehr nach Warengruppen und -untergruppen
der Ernährungswirtschaft und der Gewerblichen Wirtschaft

1956 bis 1958

Werte in 1000 DM

Warenbenennung	Einfuhr auf Lager			Einfuhr aus Lagern			Ausfuhr aus Lagern		
	1956	1957	1958	1956	1957	1958	1956	1957	1958
15 Dextrine, Gelatine und Leime ..	154	128	401	110	143	163	—	15	43
16 Sprengstoffe, Schießbedarf, Zünd- waren	833	577	470	145	176	246	196	871	195
17 Sonst. chemische Vorerzeugnisse	31 924	49 113	33 487	10 494	11 874	20 930	15 782	14 644	13 319
18 Gußröhren	1	11	11	—	1	10	—	—	—
19 Stahlröhren	34	521	563	—	18	233	3	124	13
20 Stab- und Formeisen	7 034	8 189	4 991	2 114	2 468	3 300	1 247	1 455	153
21 Blech aus Eisen	1 077	4 010	14 374	1 008	1 183	8 162	198	84	307
22 Draht aus Eisen	1 178	738	4 688	592	639	1 115	274	349	161
23 Eisenbahnoberbaumaterial	—	1	—	—	—	—	—	—	—
24 Schmiedbarer Guß, Schmiede- stücke	185	142	144	122	61	17	—	—	17
25 Stangen, Bleche, Draht usw. aus: Kupfer, Kupferlegierungen ..	1 012	1 353	1 805	589	828	898	222	13	27
26 Aluminium, Aluminium- legierungen	650	1 232	1 094	658	969	1 303	10	24	3
27 sonstigen unedlen Metallen ..	309	599	775	82	253	307	107	239	100
28 Edelmetallen	—	14	6	—	—	4	—	1	1
30 Edelsteine, Schmucksteine und Perlen, bearbeitet	5 348	6 012	9 118	3 779	4 910	2 657	1 648	2 813	6 744
31 Sonstige Vorerzeugnisse	1 980	2 170	1 677	1 357	1 651	1 153	164	309	146
II Cb Enderzeugnisse	153 760	213 192	377 711	93 382	127 594	192 427	33 289	44 178	114 086
1 Strick-, Wirkwaren u. dgl. aus: Seide oder Chemiefasern	3 441	2 557	3 892	2 909	2 394	2 975	419	367	577
2 Wolle und anderen Tierhaaren	677	560	1 234	347	387	943	23	57	301
3 Baumwolle	634	424	612	409	546	478	31	213	49
4 Sonstige Kleidung u. dgl. aus: Seide oder Chemiefasern	634	1 569	1 823	512	394	1 110	68	71	193
5 Wolle und anderen Tierhaaren	792	2 044	2 004	479	1 599	1 788	35	347	280
6 Baumwolle	1 000	1 726	5 836	237	335	1 518	20	7	294
7 Flachs, Hanf, Jute, Hartfasern u. dgl.	315	890	864	234	638	532	45	3	87
8 Hüte	2 287	3 168	1 744	2 457	2 678	2 216	119	135	147
9 Sonstige Spinnstoffwaren	4 529	4 545	3 445	2 772	2 984	1 420	168	207	209
10 Pelzwaren	250	188	360	446	80	118	114	50	129
11 Schuhe aus Leder	907	963	1 062	513	1 158	750	9	37	276
12 Andere Lederwaren	390	627	608	334	575	318	56	50	63
13 Papierwaren	908	1 331	5 084	651	826	1 805	117	224	1 667
14 Bücher, Karten, Noten, Bilder ..	5 061	5 424	6 408	4 274	4 785	4 855	1 805	1 024	535
15 Holzwaren	3 908	3 598	5 142	3 130	2 853	3 675	404	467	927
16 Kautschukwaren	4 356	7 289	12 608	3 065	3 878	8 850	340	624	1 364
17 Steinwaren	38	3	130	1	2	14	—	1	42
18 Steinzeug-, Ton-, Steingut- und Porzellanwaren	1 067	1 754	2 859	1 099	1 460	2 413	161	107	131
19 Glaswaren	618	1 085	6 826	209	117	4 256	3 658	404	1 313
20 Messerschmiedewaren	85	75	205	30	30	90	52	4	191
21 Werkzeuge und landwirtschaft- liche Geräte	444	2 066	717	249	440	140	353	813	367
22 Sonstige Eisenwaren	4 073	5 859	11 924	1 993	2 483	7 373	831	983	2 713
23 Waren aus Kupfer und Kupfer- legierungen	370	640	555	283	1 539	340	17	17	21
24 Edelmetallwaren, vergoldete und versilberte Waren	199	211	846	87	82	39	95	73	1 003
25 Sonstige Waren aus unedlen Metallen	618	1 313	2 904	384	885	1 426	193	183	337
26 Werkzeugmaschinen einschl. Walzwerksanlagen	4 290	4 582	7 289	508	808	1 857	702	822	3 246
27 Masch. f. d. Spinnstoff-, Leder- und Lederwarenindustrie	1 509	1 355	5 810	958	931	2 863	267	288	1 382
28 Landwirtschaftliche Maschinen einschl. Ackerschlepper	324	330	598	36	69	125	—	83	308
29 Dampflokomotiven	—	—	—	—	—	—	—	—	—
30 Kraftmaschinen	2 269	6 371	13 163	1 906	3 345	9 209	212	426	377
31 Pumpen, Druckluftmaschinen u. dgl.	4 226	2 629	10 448	2 331	2 617	5 344	1 033	360	1 700
32 Fördermittel	3 238	4 654	6 019	2 548	4 543	4 356	105	189	841
33 Papier- und Druckmaschinen ..	189	318	1 895	105	149	318	74	175	449
34 Büromaschinen	5 142	4 010	7 501	4 029	3 356	4 562	90	1 035	1 953
35 Maschinen für die Nahrungs- und Genußmittelindustrie	163	481	3 343	55	67	531	28	239	266
36 Sonstige Maschinen	11 649	17 286	42 965	5 597	9 526	19 794	1 064	2 773	8 385
37 Wasserfahrzeuge	264	688	1 381	236	360	1 347	—	45	156
38 Kraftfahrzeuge, Luftfahrzeuge ..	14 713	28 824	33 080	9 964	20 282	24 114	1 590	1 628	2 886
39 Fahrräder	483	994	859	50	130	80	179	515	852
40 Sonstige Fahrzeuge	1 161	98	314	2	16	128	1 173	12	311
41 Elektrotechnische Erzeugnisse (auch elektrische Maschinen) ..	20 700	26 954	44 028	12 818	15 716	21 206	4 024	6 963	10 962
42 Uhren	416	1 134	2 265	19	16	1 058	157	289	1 091
43 Feinmechanische und optische Erzeugnisse	3 304	5 348	8 656	948	1 577	3 116	864	1 436	5 068
44 Waren aus Wachs oder Fetten; Seifen	132	344	621	3	101	44	93	58	32
45 Waren aus Kunststoffen	1 083	2 143	3 452	827	1 426	3 067	266	317	493
46 Spielfilme und andere belichtete Filme und Platten *)	8	1	17 61	14	—	329	1	1	701
47 Photochemische Erzeugnisse	1 993	2 880	3 002	704	2 350	2 848	81	5	73
48 Bleistifte und chem. Bürobedarf ..	51	32	207	20	3	123	38	43	95
49 Pharmazeutische Erzeugnisse (auch unzubereitet)	12 977	23 400	21 662	3 724	5 179	7 405	8 388	12 088	11 573
50 Kosmetische Erzeugnisse	612	992	702	335	534	527	24	9	36
51 Sonstige chemische Erzeugnisse ..	20 989	20 176	28 033	13 679	15 234	17 581	604	364	1 706
52 Musikinstrumente	1 378	2 084	315	637	401	182	168	761	66
53 Kinderspielzeug, Christbaum- schmuck	249	986	6 078	175	704	6 034	13	17	454
54 Sonstige Enderzeugnisse	2 637	4 169	42 622	4 050	5 006	4 837	4 082	6 769	45 408
III AUSSERDEM:									
Rückwaren	—	—	—	—	—	—	—	—	—
Ersatzlieferungen	—	—	—	—	—	—	—	—	—
Insgesamt	3 327 021	3 651 407	3 997 777	2 674 537	2 944 001	3 033 513	315 484	359 712	529 156

1) Bei der Ein- und Ausfuhr von Filmen und Filmmaterial sind Dienstleistungskosten (z. B. Leihgebühren) nicht enthalten.

III. C. Lagerverkehr nach Erdteilen und Ländern¹⁾

1956 bis 1958

Werte in 1000 DM

Herstellungsland bzw. Verbrauchsland	Einfuhr auf Lager			Einfuhr aus Lagern			Ausfuhr aus Lagern		
	1956	1957	1958	1956	1957	1958	1956	1957	1958
Europa	864 304	1 040 103	1 257 380	675 994	718 217	856 694	229 970	265 415	427 829
Bad. Zollausschl. .	—	—	—	—	—	—	—	—	—
Saarland	833	556	1 315	614	415	955	755	676	859
Og.d.DR u.poin.V. ²⁾	—	—	—	—	—	—	—	—	—
Og.d.DR u.sowj.V. ³⁾	—	—	—	—	—	—	—	—	—
Albanien	—	—	—	—	—	—	—	2	4
Belgien-Luxembg.	25 610	24 005	29 271	18 087	17 696	18 404	11 338	11 929	16 292
Bulgarien	9 782	20 025	13 247	9 838	9 259	10 621	158	672	331
Dänemark	41 529	54 346	61 712	26 080	23 629	34 366	19 548	16 206	32 104
Estl.; Lettl.; Lit.	—	—	—	—	—	—	—	—	—
Finnland	19 758	24 665	19 623	16 636	22 761	17 221	8 150	6 373	9 650
Frankreich	83 194	84 998	102 776	58 966	61 868	65 330	10 845	13 695	32 728
Griechenland	98 756	140 561	159 222	107 732	110 702	108 375	1 403	2 030	2 914
Großbritannien	59 792	93 779	104 677	35 681	61 125	70 319	18 861	23 916	43 230
Irland (Rep.)	559	3 029	2 600	561	1 825	689	657	808	809
Island	493	480	1 342	314	242	700	171	108	298
Italien	84 937	97 309	120 969	68 420	74 073	94 916	9 254	9 539	15 104
Jugoslawien	16 347	19 594	17 128	11 227	11 697	14 461	9 483	3 257	3 398
Malta; Gibraltar	3	20	—	—	1	—	35	70	189
Niederlande	56 541	73 709	97 645	33 931	44 527	62 999	22 386	21 624	42 621
Norwegen	8 936	12 946	23 673	4 689	6 582	16 763	5 567	5 791	8 851
Österreich	17 224	18 312	27 850	11 431	11 563	14 598	35 473	48 632	67 691
Polen ⁴⁾	20 763	30 170	24 601	15 163	18 215	18 982	2 682	7 105	4 826
Portugal	18 559	17 042	22 975	15 596	14 896	19 563	659	861	1 144
Rumänien	3 708	6 054	6 904	1 513	2 479	3 305	389	1 975	994
Schweden	58 533	63 127	65 532	43 291	44 429	43 276	20 443	23 060	30 627
Schweiz	24 158	27 072	47 247	16 724	17 172	21 819	38 418	41 338	69 524
Sowjetunion ²⁾	10 756	14 750	34 827	6 792	9 707	9 185	4 582	652	441
Spanien	69 236	88 300	131 330	74 162	69 828	119 866	3 843	2 012	4 059
Tschechoslow.	34 217	24 310	40 602	11 293	7 476	11 972	6 675	8 409	27 013
Türkei	87 127	83 583	82 225	79 875	63 905	67 360	4 104	2 005	7 683
Ungarn	12 943	17 221	17 887	7 358	7 344	10 119	1 631	12 670	4 445
Afrika	381 359	390 329	440 941	317 285	341 527	371 339	23 400	31 597	18 402
Ägypten	12 301	10 610	9 345	8 313	6 480	10 461	334	625	1 273
Äquat. Afrika, Fr.-	3 279	1 437	531	1 692	1 301	449	42	744	291
Äthiopien	1 647	2 023	2 284	1 322	1 540	1 756	75	484	26
Algerien	2 972	3 029	1 564	1 171	2 298	1 059	1 113	738	1 283
Angola	6 718	8 437	4 802	5 179	6 953	3 384	226	129	205
Gambia	—	—	3 438	—	—	—	37	—	25
Ghana	84 046	69 216	92 446	67 216	62 035	74 525	137	315	379
Guinea, Port.-usw.	1 594	2 118	1 558	1 123	1 756	1 768	3	4	8
Guinea, Span.-	149	—	—	9	—	—	3	16	21
Kamerun, Br.-	219	760	202	131	501	385	3	1	—
Kamerun, Fr.-	9 624	4 193	7 485	8 783	3 821	5 046	126	109	23
Kanar. Inseln	9 936	12 543	7 532	9 730	12 034	7 624	113	134	31
Kenia, Uganda	112 824	119 426	127 174	107 981	118 946	122 794	192	77	199
Kongo, Belg.-	15 900	17 786	14 399	18 581	15 460	16 272	169	229	277
Liberia	249	465	621	227	257	245	33	86	133
Libyen	935	656	778	707	578	499	4	89	185
Madagaskar	2 805	3 982	5 280	2 306	2 178	2 741	58	316	40
Marokko ³⁾	15 595	22 456	32 975	7 530	19 502	26 378	17 018	14 209	6 328
Nigerien	15 982	15 923	20 369	13 552	14 768	15 699	429	689	596
Nordaf., Span.- ⁴⁾	—	—	—	—	—	—	—	—	—
Ostaf., Port.-	1 171	3 055	854	406	521	623	118	189	553
Rhodes. u. Njassld.	8 443	14 686	28 963	4 266	6 233	9 570	38	56	213
Ruanda-Urundi	3 820	1 893	864	14	3	2	1	3	2
Sahara, Span.- ⁴⁾	—	—	—	—	—	—	—	—	—
Sansibar	184	174	959	118	162	409	22	—	8
Sierra Leone	49	77	14	53	62	52	—	7	203
Somaliland, Br.-	11	18	—	—	4	2	5	—	—
Somaliland, Fr.-	—	—	2	—	—	—	29	16	—
Somaliland, It.-	24	—	6	—	15	2	13	—	1
St. Helena usw.	—	—	—	—	—	—	—	—	—
Sudan	1 446	1 673	1 731	1 327	992	1 434	53	53	294
Südafr. Union usw.	21 122	33 586	37 530	16 747	27 237	32 317	713	1 409	1 717
Südwestafrika	3 294	2 810	599	1 718	1 210	251	28	87	24
Tanganika	32 260	31 325	30 881	25 424	29 443	28 588	2	—	103
Togo, Fr.-	802	63	—	856	54	—	4	—	—
Tunesien	227	194	1 119	162	112	487	87	501	514
Westafrika, Fr.-	11 731	5 715	4 606	10 641	5 051	6 508	2 172	10 282	3 447
Amerika	1 578 693	1 640 497	1 678 712	1 274 329	1 443 834	1 350 274	26 494	26 132	47 590
Kanada	17 107	26 375	63 581	10 758	16 353	35 850	904	569	1 842
St. Pierre	—	—	—	—	—	—	—	11	—
Vereinigte Staaten	451 301	555 140	598 401	332 346	410 869	424 902	11 090	14 309	30 837
Antillen, Nied.	—	4	—	—	—	—	4	7	57
Costa Rica	105 596	95 843	113 173	87 930	104 477	106 583	125	56	91
Dominik. Rep.	7 630	5 973	6 009	7 034	5 835	4 553	96	91	135
Guatemala	29 441	57 430	62 185	14 542	52 882	55 956	246	148	124
Haiti (Rep.)	4 211	1 797	2 501	2 754	1 731	1 737	161	77	119
Honduras, Br.-	77	46	18	144	54	6	—	1	3
Honduras (Rep.)	8 149	10 232	7 192	6 443	8 796	6 652	25	52	61
Kuba	11 586	10 445	12 633	8 453	10 103	7 852	414	225	226

1) Siehe hierzu Innenseiten des Umschlags. — 2) Siehe Vorbemerkungen zu Abschnitt I auf Seite 4, Ziffer 13, Absatz 2. — 3) 1956 einschli. „Nordaf., Span.“ und „Sahara, Span.“. — 4) Ergebnisse für 1956 in der Position „Marokko“ enthalten.

noch: III. C. Lagerverkehr nach Erdteilen und Ländern
1956 bis 1958
Werte in 1000 DM

Herstellungsland bzw. Verbrauchsland	Einfuhr auf Lager			Einfuhr aus Lagern			Ausfuhr aus Lagern		
	1956	1957	1958	1956	1957	1958	1956	1957	1958
noch: Amerika									
Mexiko	147 686	118 694	72 145	140 700	113 628	63 003	571	821	573
Nicaragua	32 832	29 954	24 484	28 228	24 319	25 802	9	67	73
Panama (o. Kan.Z.)	267	38	629	190	148	12	25	73	48
Panamakanalzone	—	—	13	64	—	—	—	2	—
Puerto Rico usw.	2 864	14	139	2 719	137	36	—	18	16
El Salvador	134 916	173 352	164 260	108 142	166 067	166 885	39	86	69
Westindien, Br.-	7 750	6 400	9 172	5 793	5 194	6 201	79	101	402
Westindien, Fr.-	43	7	26	—	—	—	—	—	11
Argentinien	85 461	89 312	86 411	46 476	69 266	60 415	2 631	1 735	2 859
Bolivien	453	1 147	653	378	526	794	95	172	108
Brasilien	353 937	255 346	208 971	294 733	265 572	192 323	1 560	3 068	3 677
Chile	10 384	9 302	12 906	8 505	8 522	9 205	900	759	1 796
Ecuador	15 115	19 662	18 261	7 266	19 516	13 209	243	392	285
Guayana, Br.-	30	89	125	21	38	41	20	53	26
Guayana, Fr.-	—	—	282	—	—	—	—	—	—
Kolumbien	118 389	114 865	160 904	115 076	109 671	128 241	5 709	858	874
Paraguay	1 290	3 094	2 582	951	1 050	2 030	14	61	246
Peru	11 3-8	9 201	10 856	9 300	8 305	10 193	323	716	520
Surinam	557	648	691	165	246	188	17	27	88
Uruguay	18 199	23 948	18 127	15 056	19 995	6 926	359	409	547
Venezuela	22 024	23 139	21 402	20 153	20 534	20 659	835	1 167	1 787
Asien	414 846	499 728	529 544	319 641	349 683	364 836	11 188	10 419	10 312
Aden	512	400	216	767	333	224	240	25	25
Afghanistan	11 070	18 783	17 495	4 254	9 792	6 964	198	22	15
Bahrain-I ^a usw.	139	88	41	161	44	64	3	4	17
Bhutan	—	—	—	—	—	—	—	—	—
Birma	2 387	1 776	519	1 177	1 042	474	74	286	88
Borneo, Br.-	2 970	3 642	4 624	2 096	2 096	2 851	—	2	—
Ceylon	14 606	16 899	17 329	10 351	9 843	10 180	12	60	30
China (Taiwan)	3 861	4 169	5 648	2 759	3 035	3 159	10	10	83
China (Volksrep.)	77 704	101 135	105 5 5	63 032	47 472	65 407	383	657	1 334
Cypern	1 473	1 834	4 522	1 083	1 117	3 675	194	37	47
Hongkong	2 039	2 820	3 622	2 136	2 218	3 438	665	515	501
Indien	61 983	70 658	65 132	43 029	70 660	54 153	2 585	1 070	1 299
Indien, Port.-	335	2	1 279	1 066	1 951	128	—	53	1
Indonesien	61 171	78 507	69 305	60 287	63 776	58 197	636	1 213	480
Irak	6 873	4 711	4 857	4 944	1 772	2 555	264	46	194
Iran	74 829	69 268	92 614	55 442	52 948	63 581	540	498	807
Israel	14 869	21 2-8	28 273	16 347	20 047	25 826	275	358	415
Japan	23 652	29 606	47 404	8 304	17 778	18 575	1 809	2 603	2 093
Jemen	15	6	6	9	3	—	—	31	63
Jordanien	—	—	—	—	—	—	2	369	8
Kambodscha	1 979	498	—	908	804	186	—	4	271
Korea	104	247	199	146	157	75	425	40	59
Kuwait	4	49	219	—	—	5	30	36	—
Laos	—	—	—	—	—	—	—	—	—
Libanon	2 166	2 973	3 791	1 064	2 318	3 481	763	176	312
Malaya ¹⁾	28 301	39 796	33 181	24 655	24 985	26 934	190	185	123
Malediven	—	—	—	—	—	—	—	—	—
Maskat u. Oman	52	621	76	18	510	50	—	—	18
Mongol. Volksrep.	—	147	—	—	—	—	—	—	—
Nepal	—	—	—	—	—	—	—	—	—
Pakistan	11 667	11 258	6 884	9 013	6 893	4 938	338	374	465
Philippinen	1 367	1 680	4 441	502	650	1 031	122	279	255
Ryukyu-Inseln	—	—	—	—	—	—	—	—	—
Saudisch-Arabien	98	332	144	107	186	225	381	173	263
Singapur ²⁾	—	—	540	—	—	96	—	—	118
Syrien	3 738	2 992	2 331	2 231	2 034	2 320	292	677	615
Thailand	4 676	11 539	8 698	3 075	4 754	5 346	630	229	260
Vietnam	206	2 084	649	214	515	698	127	418	22
Australien und Ozeanien	87 819	90 750	91 200	56 843	62 346	59 893	2 412	1 134	2 085
Austral. Bund ...	30 418	46 068	48 172	21 054	31 278	34 110	2 213	932	1 527
Hawaii usw.	9 363	8 615	8 597	5 339	9 263	5 660	—	—	9
Karolinen usw.	—	—	—	—	—	—	—	—	—
Nauru	—	—	—	—	—	—	—	—	—
Neue Hebriden	—	6	—	—	—	—	—	—	1
Neu-Guinea, Trg.	105	39	416	179	84	311	—	1	—
Neu-Guinea, Nied.-	666	1 579	1 297	475	242	1 099	—	6	12
Neuseeland	45 432	31 223	29 737	28 784	19 272	16 955	198	194	481
Ozeanien, Br.-	357	701	245	140	551	299	—	—	—
Ozeanien, Fr.-	929	1 404	1 388	343	878	689	—	1	4
West-Samoa	549	1 115	1 348	529	778	770	—	—	1
Eismeergebiete und Nicht ermittelte Länder	—	—	—	—	84	738	122	1	—
Gb. i. Nördl. Eism.	—	—	—	—	—	—	—	—	—
Gb. i. Südl. Eism.	—	—	—	—	—	—	—	—	—
Nicht erm. Ldr.	—	—	—	—	94	738	122	1	—
Schiffsbedarf	—	—	—	30 454	33 300	30 348	21 898	25 014	23 078
Insgesamt	3 327 021	3 661 407	3 997 777	2 674 537	2 944 001	3 033 513	315 484	359 712	529 156

1) Bis 1957 einschl. „Singapur“. — 2) Bis 1957 unter „Malaya“ nachgewiesen.

IV. Veredelungsverkehr

Vorbemerkungen

1. Gegenstand der Statistik des **Veredelungsverkehrs** ist die zollamtlich zugelassene Veredelung (auch Ausbesserung) einschl. der Bearbeitung und Verarbeitung in den Freihäfen. Veredelungsgeschäfte, die zollamtlich nicht zugelassen sind (sogenannte wirtschaftliche Veredelung), werden in der Außenhandelsstatistik nicht unter den Angaben über den Veredelungsverkehr, sondern als unmittelbare Einfuhr in den freien Verkehr bzw. als Ausfuhr aus dem freien Verkehr nachgewiesen.
2. **Aktiver Veredelungsverkehr** ist die Be- oder Verarbeitung oder Ausbesserung von ausländischen Waren im Inland; dabei ist **Eigenveredelung** die Veredelung für Rechnung einer im Erhebungsgebiet ansässigen Person und **Lohnveredelung** die Veredelung für Rechnung einer außerhalb des Erhebungsgebietes ansässigen Person. Unter Eigenveredelung wird außerdem die Bearbeitung und Verarbeitung (auch Ausbesserung) von ausländischen Waren in den Freihäfen nachgewiesen.
Passiver Veredelungsverkehr ist die Be- oder Verarbeitung oder Ausbesserung von Waren im Ausland.
3. Weder in den Gesamtergebnissen der Einfuhr und Ausfuhr im Veredelungsverkehr noch bei den einzelnen Warengruppen und -untergruppen bzw. Ländern darf Übereinstimmung der Mengen bzw. Werte erwartet werden. Schon die zeitliche Verschiebung in der Einfuhr und Wiederausfuhr (aktive Veredelung) bzw. bei der Ausfuhr und Wiedereinfuhr (passive Veredelung) schließt es aus, daß sich die Angaben decken. Hinzu kommt, daß die vor der Veredelung unter einer bestimmten Position nachgewiesenen Waren nach der Veredelung in vielen Fällen unter einer oder mehreren anderen Warenuntergruppen erscheinen, weil die Waren durch die Veredelung Erzeugnisse anderer Art geworden sind. Ferner ist zu berücksichtigen, daß ein Teil der zur Veredelung eingeführten Waren unveredelt oder nach Veredelung in den freien Verkehr überführt und somit nicht wieder ausgeführt wird. Entsprechendes gilt auch für die passive Veredelung. Angaben über die aus dem aktiven Veredelungsverkehr nachträglich in den freien Verkehr überführten Waren werden im Ergänzungsheft zu Teil 2 der Reihe „Der Außenhandel der Bundesrepublik Deutschland“ veröffentlicht.
 Obwohl die Waren durch die Veredelung in der Regel eine Werterhöhung erfahren, kann aus den vorgenannten Gründen der Gesamtwert der Wiederausfuhr bzw. Wiedereinfuhr **nach** Veredelung hinter dem Gesamtwert der Einfuhr bzw. Ausfuhr **zur** Veredelung zurückbleiben.
 Die Vergleichbarkeit der Angaben über den Veredelungsverkehr für die Jahre 1956 bis 1958 untereinander und mit den Zahlen für die früheren Jahre ist durch verschiedene, u. a. zollrechtlich bedingte, Verfahrensänderungen teilweise beeinträchtigt.
4. Die Vorbemerkungen des Abschnittes I dieses Heftes gelten sinngemäß auch für die Darstellung des Veredelungsverkehrs.
5. Die Ergebnisse des zollamtlich zugelassenen Veredelungsverkehrs werden außerdem in der Gliederung nach Nummern oder Zusammenfassungen von Nummern des Warenverzeichnisses für die Außenhandelsstatistik im Teil 2 der Reihe „Der Außenhandel der Bundesrepublik Deutschland“ veröffentlicht.

IV. A. Entwicklung des Veredelungsverkehrs 1950 bis 1958

Zeit	Aktiver Veredelungsverkehr								Passiver Veredelungsverkehr			
	Einfuhr				Ausfuhr				Ausfuhr		Einfuhr	
	zur Eigenveredelung		zur Lohnveredelung		nach Eigenveredelung		nach Lohnveredelung		zur Veredelung		nach Veredelung	
	1000 DM	vH ¹⁾	1000 DM	vH ¹⁾	1000 DM	vH ¹⁾	1000 DM	vH ¹⁾	1000 DM	vH ¹⁾	1000 DM	vH ¹⁾
1950	42 208	0,4	297 913	2,6	52 667	0,6	263 759	3,2	45 941	0,5	69 230	0,6
1951	94 382	0,6	311 452	2,7	109 638	0,8	319 560	2,2	40 791	0,3	51 832	0,4
1952	168 797	1,0	270 577	1,7	195 473	1,2	353 096	2,1	27 387	0,2	45 089	0,3
1953	260 165	1,6	278 363	1,7	289 749	1,6	312 316	1,7	70 230	0,4	83 750	0,5
1954	399 597	2,1	234 150	1,2	470 305	2,1	242 288	1,1	83 969	0,4	128 336	0,7
1955	554 168	2,3	275 442	1,1	632 917	2,5	338 131	1,3	72 790	0,3	104 364	0,4
1956	729 652	2,6	214 221	0,8	1 012 936	3,3	318 601	1,0	49 003	0,2	73 721	0,3
1957	960 587	3,0	227 348	0,7	1 709 524	4,8	366 163	1,0	117 282	0,3	139 824	0,4
1958	969 987	3,1	241 028	0,8	2 923 989	7,9	407 136	1,1	164 251	0,4	176 242	0,6

¹⁾ In vom Hundert der Ein- bzw. Ausfuhr im Spezialhandel (siehe Abschnitt I dieses Heftes).

IV. B. Veredelungsverkehr nach Warengruppen der Ernährungswirtschaft und der Gewerblichen Wirtschaft

1950 bis 1958

Werte in 1000 DM

Zeit	Insgesamt ¹⁾	Ernährungswirtschaft					Gewerbliche Wirtschaft					
		zusammen	Lebende Tiere	Nahrungsmittel		Genußmittel	zusammen	Rohstoffe	Halbwaren	Fertigwaren		
				tierischen Ursprungs	pflanzlichen Ursprungs					zusammen	Vor-erzeugnisse	End-erzeugnisse

1. Aktiver Veredelungsverkehr

Einfuhr zur Eigenveredelung

1950	42 208	1 247	—	4	469	774	40 961	1 793	11 163	28 005	26 533	1 472
1951	94 382	12 381	5 506	151	4 022	2 702	82 001	1 209	41 101	39 691	31 975	7 716
1952	168 797	34 000	21 856	2 151	4 126	5 867	134 797	2 477	46 065	86 255	65 937	20 318
1953	260 165	71 964	34 444	5 598	9 954	21 968	188 201	3 744	66 449	118 008	84 043	33 965
1954	399 597	95 752	48 804	14 583	12 815	19 547	303 845	5 730	80 829	217 286	163 141	54 145
1955	554 168	93 860	52 506	12 259	15 445	13 649	460 308	8 508	173 340	278 480	208 435	70 025
1956	729 652	98 793	42 140	16 805	19 779	20 069	630 262	4 040	310 630	315 592	239 510	76 082
1957	960 587	139 783	37 786	15 275	58 784	27 938	820 674	18 255	414 933	387 486	285 932	101 554
1958	969 987	197 691	66 340	9 279	93 349	28 723	772 124	17 121	277 111	477 892	314 036	163 856

Einfuhr zur Lohnveredelung

1950	297 913	5 778	—	468	5 157	153	292 135	160 398	106 340	25 397	19 088	6 309
1951	311 452	33 082	4 630	10 370	17 903	149	278 370	132 634	111 857	33 829	27 839	5 990
1952	270 577	10 290	635	524	7 194	1 937	230 287	10 652	197 834	51 791	30 385	21 406
1953	278 363	8 904	828	1 437	4 072	2 567	239 459	11 382	183 843	74 234	47 034	27 200
1954	234 150	5 625	—	730	4 500	306	223 524	8 648	134 141	85 735	41 558	44 177
1955	275 442	12 557	—	1 756	8 934	1 867	262 885	12 849	60 480	189 556	116 437	73 119
1956	214 221	15 611	2 034	5 243	3 939	4 395	198 610	12 659	52 585	133 365	51 833	81 532
1957	227 348	16 698	5 019	4 587	2 035	5 057	210 650	11 483	54 021	145 146	48 785	96 361
1958	241 028	16 360	1 147	1 591	2 772	10 850	224 668	9 893	26 439	188 336	57 090	131 246

Ausfuhr nach Eigenveredelung

1950	52 657	998	—	99	5	894	51 659	265	4 691	46 812	38 188	8 624
1951	109 638	11 190	—	2 612	39	8 539	98 448	6 659	10 305	81 483	64 987	16 496
1952	195 473	22 432	—	4 220	387	17 855	173 011	5 013	31 053	136 945	81 520	55 425
1953	289 749	52 220	—	18 854	1 674	31 692	237 529	99	18 751	218 679	113 669	105 010
1954	470 305	59 860	—	23 919	7 678	28 263	410 445	1 146	23 811	385 488	179 083	206 406
1955	632 917	70 391	—	24 828	10 858	34 905	562 526	1 204	25 781	535 541	270 594	264 947
1956	1 012 936	75 468	—	17 923	12 831	44 914	935 439	13 734	75 705	847 030	331 478	515 572
1957	1 709 524	117 024	—	29 805	31 120	55 099	1 522 212	58 741	122 722	1 410 749	468 719	942 030
1958	2 923 989	155 545	—	60 838	36 757	67 900	2 767 104	58 249	111 286	2 597 569	663 847	1 943 722

Ausfuhr nach Lohnveredelung

1950	263 759	9 144	—	—	8 925	219	254 615	78 574	106 516	69 525	54 424	15 101
1951	319 560	22 077	—	5 111	16 929	37	297 433	62 510	112 290	122 683	94 809	27 874
1952	363 096	4 515	—	597	1 743	2 175	348 531	5 841	166 926	175 814	106 423	69 391
1953	312 316	9 999	—	2 378	5 310	2 311	302 317	6 238	139 495	156 584	78 649	77 935
1954	242 288	5 292	—	532	4 394	366	236 996	4 698	47 121	185 177	65 107	120 070
1955	338 131	11 262	—	684	9 524	1 054	326 869	4 941	13 173	308 755	145 871	162 884
1956	318 601	15 805	—	6 272	1 800	7 733	301 666	2 620	15 376	283 770	89 390	194 380
1957	365 163	16 103	—	7 352	2 467	6 284	348 584	2 678	20 339	325 537	88 633	236 904
1958	407 136	13 250	—	1 473	2 153	9 624	392 621	782	17 792	374 047	78 762	295 285

2. Passiver Veredelungsverkehr

Ausfuhr zur Veredelung

1950	45 941	1 566	—	3	1 548	15	44 375	7 553	24 069	12 763	11 617	1 136
1951	40 791	507	—	—	507	—	40 284	2 915	24 214	13 155	11 824	1 331
1952	27 387	69	—	8	59	2	27 318	2 135	10 091	15 092	12 383	2 709
1953	70 230	29	—	29	—	—	70 201	5 374	45 924	18 903	14 683	4 220
1954	83 999	—	—	—	—	—	83 969	2 294	63 968	17 707	12 473	5 234
1955	72 790	650	—	—	5	645	72 140	8 000	43 657	20 483	12 147	8 338
1956	49 003	16	—	—	16	—	48 987	5 360	13 692	29 935	17 846	12 089
1957	117 282	282	—	8	94	180	117 000	35 253	33 915	46 832	25 018	21 814
1958	164 251	432	—	—	276	156	163 814	13 110	32 809	117 895	34 658	63 237

Einfuhr nach Veredelung

1950	69 230	7 010	—	—	7 010	—	62 220	1 085	44 049	17 086	15 204	1 882
1951	51 832	614	—	—	614	—	51 218	689	31 906	18 623	12 292	6 371
1952	45 089	63	—	2	61	—	45 023	258	10 781	33 987	16 686	15 301
1953	83 750	32	—	32	—	—	83 718	560	42 385	40 773	32 693	8 080
1954	128 336	40	—	—	40	—	128 296	595	83 889	43 812	34 639	9 173
1955	104 364	693	—	—	7	686	103 671	1 634	70 422	31 575	21 476	10 099
1956	73 721	17	—	—	17	—	73 657	1 819	24 323	47 515	24 119	23 996
1957	139 824	106	—	15	91	—	139 607	22 200	56 691	60 716	33 303	27 413
1958	176 242	589	—	—	487	102	175 537	10 653	47 844	117 040	38 474	78 566

¹⁾ Ab 1956 sind Rückwaren und Ersatzlieferungen nicht mehr in den einzelnen Warengruppen, sondern nur noch in der Gesamt- bzw. ausfuhr enthalten. — Siehe Vorbemerkungen zu Abschnitt I auf Seite 4, Ziffer 9, Absatz 2.

IV. C. Veredelungsverkehr nach Warengruppen und der Gewerblichen Wirtschaft

Mengen

Nr. der Waren- gruppe bzw. -unter- gruppe	Warenbenennung	Aktiver Veredelungs-						
		Einfuhr					nach	
		zur Eigenveredelung			zur Lohnveredelung			1956
		1956	1957	1958	1956	1957	1958	1956
I	ERNAHRUNGSWIRTSCHAFT (Nahrungs-, Genuß-, Futtermittel)	667 548	1 522 580	2 908 021	170 549	¹⁾ 95 314	96 251	1 010 667
IA	Lebende Tiere	254 358	228 085	410 835	13 415	¹⁾ 30 608	8 103	—
1	Pferde	—	—	—	—	St. 23	—	—
2	Rindvieh	²⁾ 233 970	²⁾ 227 896	²⁾ 407 756	³⁾ 13 415	³⁾ 13 824	³⁾ 8 103	—
3	Schweine	⁴⁾ 20 388	⁴⁾ 189	⁴⁾ 3 079	—	⁵⁾ 16 784	—	—
4	Sonstige lebende Tiere	—	—	—	—	—	—	—
IB	Nahrungsmittel tierischen	128 533	98 218	45 756	34 520	14 578	3 970	51 295
1	Ursprungs	—	350	469	3 395	2 187	2 256	—
2	Milch	1 517	5 238	3 634	—	4 584	1 286	—
3	Butter	8 828	3 783	5 006	—	—	—	26 575
4	Käse	22 737	37 809	28 520	—	40	—	24 699
5	Fleisch und Fleischwaren	13	259	1 149	570	551	404	—
6	Därme	63	—	1 439	—	—	—	—
7	Fische und Fischzubereitungen	—	—	—	—	—	—	—
8	Walöl zur Ernährung	—	—	—	—	—	—	—
9	Schmalz, Talg u. a. tierische Öle und Fette zur Ernährung	37 601	399	—	30 555	7 216	—	—
10	Eier, Eiweiß, Eigelb	1 057	745	432	—	—	24	21
11	Honig	56 717	49 635	5 087	—	—	—	—
IC	Nahrungsmittel pflanzlichen	249 586	1 150 780	2 298 126	115 261	38 789	35 765	104 780
1	Ursprungs	—	489 496	1 209 087	989	1 539	24	—
2	Weizen	—	9 433	74 064	—	—	—	—
3	Roggen	1 908	889	3 810	—	—	—	—
4	Gerste	—	—	—	22 485	11 774	4 964	—
5	Hafer	—	—	—	—	—	—	—
6	Mais	—	—	—	—	—	—	—
7	Hirse und sonstiges Getreide	22 258	61 863	160 548	1 006	800	—	14 592
8	Reis	91 340	115 674	140 342	4 357	982	10 303	19 401
9	Müllereierzeugnisse	—	5 557	10	37	0	153	—
10	Malz	—	—	766	—	—	—	—
11	Nichtöhlhaltige Sämereien	—	—	—	—	—	—	—
12	Hülsenfrüchte zur Ernährung	—	—	—	—	—	—	—
13	Hülsenfrüchte zur Viehfütterung	—	—	—	—	—	—	—
14	Grün- und Rauhfutter	—	—	—	57 640	2 650	2 900	—
15	Kartoffeln	—	—	—	—	—	—	—
16	Anderer Hackfrüchte	—	—	—	—	—	—	—
17	Gemüse und sonstige Küchen- gewächse	7 236	9 318	10 744	8 963	3 722	163	457
18	Obst, außer Südfrüchten	840	1 724	1 732	182	—	—	1 594
19	Südfrüchte	1 489	305 280	511 268	8 947	9 236	8 200	1 156
20	Gemüse-, Obstkonserven, Frucht- säfte u. dgl.	24	477	90	849	—	—	808
21	Kakao, roh	3 587	9 497	4 115	—	152	181	94
22	Kakaoverzeugnisse	350	524	644	12	—	685	970
23	Gewürze	21 083	15 415	14 914	4 143	5 212	5 158	—
24	Zucker	—	—	—	10	—	—	—
25	Ölfrüchte zur Ernährung	98 826	79 831	97 668	1 327	213	59	23 709
26	Pflanzliche Öle und Fette zur Ernährung	—	—	—	—	—	—	29 779
27	Margarine und ähnl. Speisefette Ölkuchen	624	—	—	—	—	—	—
28	Kleie	—	—	—	—	—	—	1 003
29	Sonstige Abfallerzeugnisse zur Viehfütterung	—	45 686	65 867	—	—	—	200
31	Sonstige pflanzl. Nahrungsmittel Lebende Pflanzen und Erzeug- nisse der Ziergärtnerei	31	126	2 457	4 314	1 120	2 975	11 017
32	—	—	—	—	—	—	—	—
ID	Genußmittel	35 081	45 497	53 304	7 353	11 339	48 413	854 592
1	Hopfen	1 941	3 928	5 070	12	120	261	501
2	Kaffee	26 204	34 772	39 555	5 082	7 205	13 629	272
3	Tee	3 614	2 607	2 757	55	259	74	787
4	Rohtabak	—	—	103	2 204	547	227	—
5	Tabakerzeugnisse	—	—	3	—	—	1	—
6	Bier	—	—	—	—	—	—	851 136
7	Branntwein	85	194	4	—	—	37	129
8	Wein	3 217	3 996	6 811	—	3 208	34 184	1 767
II	GEWERBLICHE WIRTSCHAFT ..	5 856 458	⁶⁾ 7 394 282	⁶⁾ 7 774 594	⁶⁾ 739 156	⁶⁾ 1 277 394	⁶⁾ 2 179 240	3 523 186
IIA	Rohstoffe	196 989	352 689	362 398	353 921	586 973	1 211 892	87 880
1	Abfallseide, Seidengehäuse	—	—	—	—	—	—	—
2	Zellwolle, synthetische Fasern und Abfälle von Chemiefasern	—	150	781	2 042	2 050	1 134	53 877
3	Wolle und andere Tierhaare, roh und bearbeitet, Reißwolle	301	8 462	10 967	9 666	5 701	1 661	—
4	Baumwolle, roh und bearbeitet, Reißbaumwolle, Abfälle	—	—	—	123	—	—	164
5	Flachs, Hanf, Jute, Hartfasern u. sonst. pflanzl. Spinnstoffe	—	—	—	159	300	—	—
6	Abfälle von Gespinnstwaren, Lumpen	—	—	—	1 205	862	518	77
7	Felle zu Pelzwerk, roh	—	—	—	—	—	0	—
8	Anderer Felle und Häute	—	—	—	—	—	—	—
9	Bettfedern	—	—	—	123	255	85	—
10	Holz zu Holzmasse	64 416	41 384	—	—	—	—	—
11	Bau- und Nutzholz (Rundholz) ..	19 837	—	—	15 439	2 901	245	12 696
12	Pflanzliche Stoffe zum Färben oder Gerben	—	—	—	—	—	—	—
13	Kautschuk, Guttapercha, Balata Rohgummen, Rohschellack, Bal- same und Kopale	—	—	—	—	—	5	—
14	—	—	—	—	—	—	—	0

1) Außerdem Pferde in nachstehend genannter Stückzahl. — 2) 1956: 46 618 Stück; 1957: 43 757 Stück; 1958: 78 242 Stück. — 3) 1956: 6) Außerdem Wasserfahrzeuge in nachstehend genannter Stückzahl.

und -untergruppen der Ernährungswirtschaft 1956 bis 1958

in dz = 100 kg

verkehr					Passiver Veredelungsverkehr						Nr. der Waren- gruppe bzw. -unter- gruppe
Ausfuhr					Ausfuhr			Einfuhr			
Eigenveredelung		nach Lohnveredelung			zur Veredelung			nach Veredelung			
1957	1958	1956	1957	1958	1956	1957	1958	1956	1957	1958	
1 666 834	2 308 976	62 724	65 665	36 006	303	1 877	3 051	255	498	1 577	I
—	—	—	—	—	—	—	—	—	—	—	IA
—	—	—	—	—	—	—	—	—	—	—	1
—	—	—	—	—	—	—	—	—	—	—	2
—	—	—	—	—	—	—	—	—	—	—	3
—	—	—	—	—	—	—	—	—	—	—	4
86 090	155 657	29 958	25 160	5 789	—	142	—	—	135	—	IB
—	2 574	900	742	1 282	—	—	—	—	—	—	1
2 752	30 128	37	3 680	22	—	—	—	—	—	—	2
29 785	121 144	285	129	124	—	—	—	—	—	—	3
53 410	684	6 034	12 669	3 536	—	—	—	—	—	—	4
141	763	863	195	81	—	—	—	—	—	—	5
—	—	—	—	706	—	142	—	—	135	—	6
—	—	—	—	—	—	—	—	—	—	—	7
—	301	21 739	7 745	—	—	—	—	—	—	—	8
—	51	—	—	38	—	—	—	—	—	—	9
2	32	—	—	—	—	—	—	—	—	—	10
—	—	—	—	—	—	—	—	—	—	—	11
600 470	1 058 270	22 038	31 970	22 017	303	1 334	2 699	255	363	1 482	IC
—	—	—	—	—	103	—	—	57	—	—	1
—	—	—	—	—	—	—	—	—	—	—	2
—	—	10 047	5 876	4 333	—	—	—	—	—	—	3
—	—	—	—	—	—	—	43	—	—	—	4
—	—	—	—	—	—	—	—	—	—	—	5
—	—	—	—	—	—	—	—	—	—	—	6
28 929	47 790	780	1 376	—	—	173	—	—	—	—	7
471 871	918 632	1 861	945	726	200	—	—	—	—	—	8
—	—	—	1 584	—	—	—	—	—	—	—	9
5 900	—	1	0	23	—	—	—	—	—	—	10
—	30	—	—	—	—	—	—	—	—	—	11
—	—	—	—	—	—	—	—	—	—	—	12
—	—	—	—	—	—	—	—	—	55	128	13
—	—	—	—	—	—	180	—	—	—	—	14
—	—	—	—	—	—	—	—	—	—	—	15
586	744	928	340	352	—	—	—	—	—	—	16
1 400	1 975	—	—	—	—	—	—	—	—	—	17
2 655	902	899	2 959	4 823	—	—	—	—	—	—	18
—	—	—	—	—	—	—	—	—	—	—	19
1 888	2 599	—	34	2	—	—	—	—	—	—	20
—	540	—	—	—	—	—	—	—	—	—	21
130	176	309	120	230	—	8	167	—	—	113	22
1 049	1 183	—	—	318	—	—	—	—	—	—	23
—	—	—	—	—	—	—	—	—	—	—	24
—	—	—	—	—	—	—	—	—	—	—	25
46 732	61 470	327	201	282	—	—	—	—	—	—	26
24 513	12 673	—	—	1 524	—	—	—	—	—	—	27
—	—	—	—	975	—	—	—	—	—	—	28
548	297	—	—	—	—	—	—	—	—	—	29
4 150	1 257	—	—	—	—	—	—	—	—	—	30
10 119	8 002	6 886	18 535	8 429	—	970	2 489	198	308	1 241	31
—	—	—	—	—	—	3	—	—	—	—	32
880 274	1 095 049	10 828	8 535	8 200	—	401	352	—	—	95	ID
2 895	3 718	15	50	42	—	—	—	—	—	—	1
1 542	3 701	5 876	5 504	6 281	—	—	—	—	—	—	2
798	1 692	266	552	289	—	—	—	—	—	—	3
—	—	4 671	2 429	1 577	—	401	352	—	—	—	4
—	1	—	—	11	—	—	—	—	—	95	5
972 845	1 083 500	—	—	—	—	—	—	—	—	—	6
60	27	—	—	—	—	—	—	—	—	—	7
2 134	2 410	—	—	—	—	—	—	—	—	—	8
5 356 958	9 743 687	683 806	⁴⁾ 995 705	⁴⁾ 1 849 586	⁴⁾ 234 871	⁴⁾ 890 372	⁴⁾ 715 033	⁴⁾ 144 377	⁴⁾ 674 181	⁴⁾ 528 084	II
276 905	268 775	3 225	13 799	962	38 124	73 586	33 844	1 839	18 236	12 404	IIA
—	—	—	—	13	—	—	—	—	—	0	1
251 638	242 430	1 696	1 843	650	957	5 673	3 801	64	1 644	2 260	2
—	—	249	582	72	4 882	38 043	13 931	1 551	16 592	10 143	3
56	18	—	4	2	558	1 450	2 546	—	—	1	4
—	—	—	21	—	16 928	28 132	605	—	—	—	5
—	—	—	—	—	—	—	—	—	—	—	6
192	293	1 057	1 653	113	—	11	77	—	—	—	7
—	—	—	—	—	0	10	129	—	—	—	8
—	—	164	194	102	17	85	1 170	—	—	—	9
—	—	—	—	—	—	134	—	—	—	—	10
—	559	—	—	—	952	18	624	—	—	—	11
—	—	—	—	—	—	—	—	—	—	—	12
3	—	12	5	—	—	—	—	—	—	—	13
0	0	—	—	—	—	—	—	—	—	—	14

3 012 Stück; 1957: 2 736 Stück; 1958: 1 517 Stück. — 4) 1956: 17 514 Stück; 1957: 96 Stück; 1958: 3 226 Stück. — 5) 1957: 17 773 Stück. —

noch: IV. C. Veredelungsverkehr nach Warengruppen
und der Gewerblichen Wirtschaft

Mengen

Nr. der Waren- gruppe bzw. -unter- gruppe	Warenbenennung	Aktiver Veredelungs-						
		Einfuhr						nach
		zur Eigenveredelung			zur Lohnveredelung			
		1956	1957	1958	1956	1957	1958	
15	Ölfrüchte zu techn. Ölen	—	—	—	—	—	—	—
16	Steinkohlen einschl. Preßkohlen	—	—	—	316 850	564 422	1 207 190	—
17	Braunkohlen einschl. Preßkohlen	—	—	—	—	—	—	—
18	Erdöl, roh und getoppt	—	—	—	—	—	—	—
19	Eisenerze	—	—	—	—	—	—	—
20	Eisen-, manganhaltige Abbrände, Schlacken u. dgl.	—	—	—	—	—	—	—
21	Manganerze	—	9 434	10 148	—	—	—	—
22	Kupfererze und kupferhaltige Kiesabbrände	—	—	—	—	—	—	—
23	Bleierze	—	—	—	—	—	—	—
24	Zinkerze	—	—	—	—	—	—	—
25	Chromerze	—	—	—	—	—	—	—
26	Nickelerze	—	—	—	—	—	—	—
27	Schwefelkies	—	—	—	—	—	—	—
28	Sonstige Erze und Metallaschen	113	6 638	2 253	—	—	—	—
29	Bauxit, Kryolith	—	—	—	—	—	—	—
30	Speise- und Industriesalz	—	—	—	—	—	85	—
31	Kaliohsalze	—	—	—	—	—	—	—
32	Sonstige Steine und Erden	64 701	79 880	56 542	—	2	468	19 450
33	Rohphosphate	—	—	—	—	—	—	—
34	Sonstige Rohstoffe für chemische Erzeugnisse	26 672	188 416	216 159	1 755	10 475	498	721
36	Pflanzliche Flecht- und Polster- stoffe u. dgl.	1 282	2 333	1 702	—	—	—	895
37	Edelsteine, Schmucksteine und Perlen, roh	—	0	—	0	0	0	—
38	Sonstige Rohstoffe, auch Abfälle	19 667	15 992	3 846	6 559	5	3	—
IIB	Halbwaren	3 461 497	4 278 976	4 339 201	107 799	381 977	514 195	675 054
1	Rohseide und Seidengespinste ..	5	2	6	63	168	75	2
2	Reyon (Kunstseide), synthetische Fäden, auch gezwirnt	2 489	3 572	6 045	3 051	1 189	1 727	15 178
	Gespinnste aus:							
3	Zellwolle und synthet. Fasern ..	426	490	1 006	1 760	64	20	156
4	Wolle und anderen Tierhaaren ..	8 521	12 796	8 797	33	82	142	13
5	Baumwolle	24 803	30 621	25 979	4 314	4 933	3 494	3 102
6	Flachs, Hanf, Jute, Hartfasern u. dgl.	13 074	12 977	16 117	66	18	38	1 536
7	Bau- und Nutzholz (Schnittholz) ..	44 690	43 366	42 923	2 782	12 101	20 599	—
8	Holzmasse, Zellstoff	438 310	772 750	745 995	806	198	702	27 835
9	Kautschuk, bearbeitet	4	38	32	136	259	41	—
10	Glasmasse, Rohglas	7	20	324	—	4	10	—
11	Zement	—	—	—	14 510	17 725	8 650	—
12	Sonstige mineralische Baustoffe ..	—	—	205	—	—	6	—
13	Roheisen	100 000	30 872	671 336	—	—	150	—
14	Alteisen (Schrott)	—	5 017	14 788	649	7 490	133	1 288
15	Ferrolegierungen	26 122	19 056	19 718	702	—	386	29 613
16	Eisenhalbzeug	2 364 936	2 824 546	2 101 010	43 825	327 429	370 571	359 328
	NE-Metalle, roh, auch Legierun- gen und Almetalle:							
17	Aluminium	112 193	7 808	24 387	1 845	1 918	12 678	—
18	Kupfer	5 085	—	—	20 893	596	—	—
19	Nickel	—	—	—	—	—	497	—
20	Blei	—	—	—	—	—	—	—
21	Zinn	—	—	—	—	—	—	636
22	Zink	—	—	—	—	—	—	—
23	Sonstige unedle Metalle	230	110	—	1 934	1 636	1 098	19
24	Fettsäuren, Paraffin, Vaseline und Wachs	89 342	143 022	126 076	183	500	2 003	53 876
25	Sonstige techn. Fette und Öle ..	28 090	8 215	11 539	443	608	314	6 948
26	Koks	—	—	—	—	—	—	—
27	Rückstände der Erdöl- u. Stein- kohlenteerdestillation	342	5	—	—	—	—	—
28	Kraftstoffe und Schmieröle ..	209	2 516	6	2 102	303	116	921
29	Teer und Teerdestillations- erzeugnisse	23 772	2 431	31 338	—	356	666	68 275
30	Aufbereitete Kaldüngemittel ..	—	—	—	—	—	—	—
31	Thomasphosphatmehl	—	—	—	—	—	—	—
32	Sonstige Phosphordüngemittel ..	—	—	—	—	—	50	—
33	Stickstoff- und and. anderweitig nicht genannte Düngemittel ..	—	—	—	—	—	—	11 050
34	Gerbstoffauszüge	11 138	39 323	50 909	—	—	—	20 252
35	Sonstige chemische Halbwaren ..	158 752	306 091	429 195	5 497	2 055	90 029	74 175
37	Gold für gewerbliche Zwecke ..	159	216	—	331	213	—	0
38	Sonstige Halbwaren	8 797	13 117	11 470	1 874	2 132	0	851
IIC	Fertigwaren	2 197 972	2 762 617	3 132 995	277 436	308 444	453 153	2 765 252
IICa	Vorerzeugnisse	2 071 796	2 626 345	2 909 319	109 336	93 987	193 148	1 345 369
	Gewebe, Gewirke u. dgl. aus:							
	synthetischen Fäden	993	679	1 241	3 161	4 280	4 793	3 583
2	Zellwolle und synthet. Fasern ..	39 120	59 512	59 315	2 872	3 820	3 328	30 206
3	Wolle und anderen Tierhaaren ..	1 611	2 445	2 619	1 919	1 355	1 010	6 818
4	Baumwolle	35 926	45 433	32 983	17 878	18 130	17 732	32 046
5	Flachs, Hanf, Jute, Hartfasern u. dgl.	47 260	39 486	97 347	1 884	2 132	830	42 109
6	Leder	2 792	2 887	2 421	61	137	208	733
7	Felle zu Pelzwerk, bearbeitet ..	4	1	—	58	92	44	5
8	Papier und Pappe	241 152	286 388	228 316	5 547	8 515	9 631	351 618
9	Furniere, Sperrholz, Faßholz u. dgl.	1 543	1 725	3 322	24	414	369	28 352
10	Steinzeug-, Ton- und Porzellan- erzeugnisse	—	—	—	54	24	81	—
11	Glas	169	793	5 486	864	135	329	576
12	Kunststoffe	76 990	87 823	92 742	1 017	2 472	4 806	101 006
13	Teerfarbstoffe	—	—	—	3 316	4 277	15	—
14	Sonstige Farbstoffe; Farben, Lacke und Kitte	4 548	9 553	680	46	37	63	3 074

1) Außerdem Wasserfahrzeuge in nachstehend genannter Stückzahl.

und -untergruppen der Ernährungswirtschaft
1956 bis 1958

in dz = 100 kg

verkehr					Passiver Veredelungsverkehr						Nr. der Waren- gruppe bzw. -unter- gruppe
Ausfuhr					Ausfuhr			Einfuhr			
Eigenveredelung		nach Lohnveredelung			zur Veredelung			nach Veredelung			
1957	1958	1956	1957	1958	1956	1957	1958	1956	1957	1958	
—	—	—	—	—	—	—	—	—	—	—	15
—	—	—	—	—	—	—	—	224	—	—	16
—	—	—	—	—	—	—	—	—	—	—	17
—	—	—	—	—	—	—	—	—	—	—	18
—	—	—	—	—	—	—	—	—	—	—	19
—	—	—	—	—	205	—	—	—	—	—	20
6 343	8 270	—	—	—	—	—	—	—	—	—	21
—	—	—	—	—	—	—	—	—	—	—	22
—	—	—	—	—	—	—	—	—	—	—	23
—	—	—	—	—	—	—	—	—	—	—	24
—	—	—	—	—	—	—	—	—	—	—	25
—	—	—	—	—	—	—	—	—	—	—	26
—	—	—	—	—	—	—	—	—	—	—	27
5 698	—	—	—	—	200	—	10 758	—	—	—	28
—	—	—	—	—	—	—	—	—	—	—	29
—	—	—	—	—	—	—	—	—	—	—	30
5 471	1 555	—	—	—	—	—	—	—	—	—	31
—	—	—	—	—	—	—	—	—	—	—	32
—	—	—	—	—	—	—	—	—	—	—	33
6 007	14 347	47	9 292	—	13 418	—	—	—	—	—	34
1 491	1 351	—	—	—	1	—	—	—	—	—	36
—	—	0	—	0	0	0	0	0	0	0	37
6	12	0	205	10	6	30	203	—	—	—	38
653 418	517 383	319 873	376 062	977 143	160 195	744 169	582 784	79 875	580 166	426 804	11 B
1	2	82	208	96	48	2	2	44	8	1	1
70 394	92 728	1 593	553	920	4 294	4 578	4 838	4 569	3 882	4 914	2
618	1 078	7	—	105	1	63	43	4	—	315	3
5 626	6 385	37	68	236	101	806	820	2 071	7 474	2 415	4
3 208	2 576	798	1 689	110	50	41	278	641	1 826	2 695	5
1 612	1 076	98	2	—	—	—	115	—	—	—	6
290	—	9 007	968	1 664	—	360	—	—	—	—	7
—	—	28 242	—	—	—	—	—	—	—	—	8
1	223	133	317	36	—	2	2	—	—	—	9
—	—	—	—	0	—	—	—	—	—	—	10
—	—	—	—	—	—	—	—	—	—	—	11
1	171	76 824	100 480	62 067	—	—	42	—	—	—	12
—	—	2 032	—	—	—	—	—	—	—	—	13
—	—	615	1 191	1 502	177	—	6 060	87	—	464	14
20 077	16 931	808	—	357	1 010	—	977	—	—	5	15
—	591	669	28 100	2 700	19 437	618 435	426 717	10 674	500 226	334 172	16
—	—	—	—	—	—	—	—	—	—	—	17
300	—	286	79	262	137	30	208	59 335	66 736	71 032	18
—	—	147	—	—	1 571	—	4 334	1 464	13	3 781	19
—	—	4	9	14	8	—	—	—	—	—	20
—	—	—	—	8	—	—	—	—	—	600	21
224	—	—	—	—	—	—	—	—	—	—	22
68	22	359	317	51	0	1	2	8	1	6 373	23
75 621	90 344	447	300	2 577	—	—	—	—	—	—	24
10 645	8 156	—	—	—	—	—	—	—	—	—	25
—	—	195 623	238 374	865 029	—	—	—	—	—	—	26
—	—	—	—	36	611	—	—	—	—	—	27
49	17 895	884	938	146	—	—	—	—	—	—	28
219 471	64 765	—	138	—	2 900	—	—	—	—	—	29
—	—	—	—	—	—	—	—	—	—	—	30
—	—	—	—	—	—	—	—	—	—	—	31
—	—	—	—	—	—	—	—	—	—	—	32
78 350	42 715	—	—	—	—	—	—	—	—	—	33
27 048	29 160	—	—	—	—	—	—	—	—	—	34
138 337	141 066	967	1 727	39 227	128 873	119 850	139 317	—	—	4	35
0	—	4	1	0	0	0	0	0	—	—	36
1 477	1 479	207	603	0	977	1	6	1	—	—	37
4 426 635	8 957 549	360 708	¹⁾ 605 844	¹⁾ 871 461	¹⁾ 38 552	¹⁾ 72 617	¹⁾ 98 405	¹⁾ 62 663	¹⁾ 75 779	¹⁾ 88 876	II C
2 301 117	4 283 508	96 193	304 871	327 689	12 138	34 686	45 172	36 280	43 262	26 732	II Ca
15 856	24 492	4 141	4 732	6 668	880	968	1 036	852	946	955	1
44 065	55 373	4 045	3 114	2 673	737	740	586	675	685	559	2
9 265	7 754	753	669	584	2 289	3 745	7 234	2 006	3 850	7 084	3
46 548	46 246	28 577	18 681	15 737	3 737	5 441	6 857	2 874	4 273	5 157	4
32 685	35 689	1 887	3 029	588	148	67	22	7 758	18 663	1 924	5
937	1 384	52	4	34	8	16	79	13	2	130	6
1	—	46	31	40	556	63	152	330	56	35	7
398 032	421 428	2 926	2 704	2 333	732	1 278	2 924	—	5	264	8
32 139	16 938	5 247	6 340	6 501	—	5	4	—	12	7	9
—	—	243	294	290	1	0	6	0	1	2	10
2 102	15 147	423	19	329	8	17 621	2 516	—	13 492	5 161	11
186 393	400 030	5 091	2 947	4 120	88	639	769	2	35	27	12
—	2	1 536	1 252	13	—	—	—	—	—	—	13
150	419	200	70	105	—	33	—	2 462	30	—	14

noch: IV. C. Veredelungsverkehr nach Warengruppen
und der Gewerblichen Wirtschaft

Mengen

Nr. der Warengruppe bzw. untergruppe	Warenbenennung	Aktiver Veredelungsverkehr						
		Einfuhr						nach
		zur Eigenveredelung			zur Lohnveredelung			
		1956	1957	1958	1956	1957	1958	
15	Dextrine, Gelatine und Leime ..	350	300	1 485	—	5	6	9 584
16	Sprengstoffe, Schießbedarf, Zündwaren ..	—	—	—	—	—	—	437
17	Sonst. chemische Vorerzeugnisse	83 078	202 062	311 871	8 749	6 363	10 707	33 947
18	Gußröhren ..	—	—	18	333	11	99	—
19	Stahlröhren ..	4 137	8 736	9 898	759	1 686	11 531	70 140
20	Stab- und Formeisen ..	417 010	463 028	354 739	5 588	4 997	6 429	154 865
21	Blech aus Eisen ..	100 841	380 785	735 257	30 836	16 246	111 265	86 261
22	Draht aus Eisen ..	877 392	939 642	782 754	3 322	3 284	2 862	229 048
23	Eisenbahnoberbaumaterial ..	—	6 282	4 614	3 504	1 775	170	—
24	Schmiedbarer Guß, Schmiedestücke ..	26 882	15 385	28 076	15 524	10 162	3 262	523
25	Stangen, Bleche, Draht usw. aus: Kupfer, Kupferlegierungen ..	102 055	70 454	153 240	1 462	2 271	1 935	123 014
26	Aluminium, Aluminiumlegierungen ..	7 227	2 270	136	330	780	914	37 025
27	sonstigen unedlen Metallen ..	453	392	355	202	553	699	95
28	Edelmetallen ..	—	—	—	0	0	1	18
30	Edelsteine, Schmucksteine und Perlen, bearbeitet ..	0	0	0	0	0	0	0
31	Sonstige Vorerzeugnisse ..	263	284	404	26	34	29	286
IICb	Enderzeugnisse ..	126 176	1) 136 272	1) 223 676	1) 168 166	1) 214 457	1) 260 965	1 419 883
	Strick-, Wirkwaren u. dgl. aus: Seide oder Chemiefasern ..	—	—	—	40	6	43	264
1	Wolle und anderen Tierhaaren ..	—	19	23	0	3	5	92
2	Baumwolle ..	0	2	0	66	649	525	1 083
3	Sonstige Kleidung u. dgl. aus: Seide oder Chemiefasern ..	0	2	0	5	24	0	101
4	Wolle und anderen Tierhaaren ..	—	—	0	12	47	113	1 736
5	Baumwolle ..	—	—	—	3 351	4 624	990	2 804
6	Flachs, Hanf, Jute, Hartfasern u. dgl. ..	—	—	4	172	400	42	96
7	Hüte ..	144	66	32	10	15	18	88
8	Sonstige Spinnstoffwaren ..	407	808	2 210	97	78	212	2 497
9	Pelzwaren ..	—	—	—	5	0	0	20
10	Schuhe aus Leder ..	—	—	—	4	1	1	—
11	Andere Lederwaren ..	3	3	—	17	10	43	743
12	Papierwaren ..	531	965	1 096	287	688	470	46 293
13	Bücher, Karten, Noten, Bilder ..	16	1	6	188	234	593	404
14	Holzwaren ..	28 482	23 392	17 775	2 857	2 556	2 604	5 630
15	Kautschukwaren ..	2 431	10 070	60 158	923	1 306	6 136	482
16	Steinwaren ..	21	52	70	14	9	155	—
17	Steinzeug-, Ton-, Steingut- und Porzellanwaren ..	125	31	62	296	123	288	—
18	Glaswaren ..	114	69	67	146	30	4 258	42
19	Messerschmiedewaren ..	0	—	—	3	13	30	49
20	Werkzeuge und landwirtschaftliche Geräte ..	969	524	54	435	363	540	1 181
21	Sonstige Eisenwaren ..	20 664	10 266	9 255	13 058	17 922	27 248	355 432
22	Waren aus Kupfer und Kupferlegierungen ..	—	339	864	457	1 259	712	538
23	Edelmetallwaren, vergoldete und versilberte Waren ..	—	0	0	7	5	21	1
24	Sonstige Waren aus unedlen Metallen ..	1 511	977	463	1 022	1 616	1 069	62 095
25	Werkzeugmaschinen einschl. Walzwerksanlagen ..	4 888	4 128	1 742	13 293	18 636	23 981	25 118
26	Masch. f. d. Spinnstoff-, Leder- und Lederwarenindustrie ..	739	1 052	2 930	11 243	14 795	18 444	3 278
27	Landwirtschaftliche Maschinen einschl. Ackerschlepper ..	340	31	1 156	1 594	6 101	7 269	139 044
28	Dampflokomotiven ..	—	—	—	3 621	5 564	850	127 782
29	Kraftmaschinen ..	21 732	25 747	34 434	14 495	12 651	10 454	19 130
30	Pumpen, Druckluftmaschinen u. dgl. ..	3 803	7 814	21 017	3 800	5 536	6 254	3 582
31	Fördermittel ..	2 570	1 846	1 328	2 118	3 362	2 863	9 291
32	Papier- und Druckmaschinen ..	85	28	631	14 527	14 331	15 587	4 085
33	Büromaschinen ..	526	1 424	1 151	132	92	242	786
34	Maschinen für die Nahrungs- und Genussmittelindustrie ..	327	407	227	2 509	2 488	2 737	3 232
35	Sonstige Maschinen ..	9 557	10 124	11 982	35 758	50 563	55 790	38 387
36	Wasserfahrzeuge ..	—	St. 103	St. 209	St. 10	St. 19	St. 48	—
37	Kraftfahrzeuge, Luftfahrzeuge ..	6 029	11 257	20 405	18 973	21 387	29 279	32 661
38	Fahrräder ..	3 166	1 485	1 606	477	212	156	19 291
39	Sonstige Fahrzeuge ..	4 923	10 637	12 668	2 641	10 988	6 363	252 660
40	Elektrotechnische Erzeugnisse (auch elektrische Maschinen) ..	5 464	6 254	12 049	16 209	13 960	19 987	205 617
41	Uhren ..	45	54	24	74	97	227	2 151
42	Feinmechanische und optische Erzeugnisse ..	142	291	619	458	641	991	35
43	Waren aus Wachs oder Fetten; Seifen ..	—	—	—	—	7	—	1 413
44	Waren aus Kunststoffen ..	162	131	521	39	90	402	5 439
45	Spielfilme und andere belichtete Filme und Platten ..	—	—	—	6	7	22	39
46	Photochemische Erzeugnisse ..	29	148	66	30	68	15	5 479
47	Bleistifte und chem. Bürobedarf ..	—	—	—	59	1	—	1 175
48	Pharmazeutische Erzeugnisse (auch unzubereitet) ..	726	651	1 008	117	162	3 748	1 385
49	Kosmetische Erzeugnisse ..	—	—	—	—	0	4	1 895
50	Sonstige chemische Erzeugnisse ..	4 317	4 199	5 201	1 825	2 673	5 576	30 126
51	Musikinstrumente ..	811	699	562	234	118	188	1 926
52	Kinderspielzeug, Christbaumschmuck ..	0	4	2	34	14	60	113
53	Sonstige Enderzeugnisse ..	377	275	208	362	232	2 400	3 092
III	AUSSERDEM:							
1	Rückwaren ..	3 106	—	115	—	—	—	1 252
2	Ersatzlieferungen ..	161	934	211	—	—	—	692
	Insgesamt	6 527 273	1) 8 917 796	1) 10 582 941	1) 909 705	2) 1 372 708	1) 2 275 491	4 540 797

1) Außerdem Wasserfahrzeuge in genannter Stückzahl. — 2) Außerdem Pferde und Wasserfahrzeuge in genannter Stückzahl.

und -untergruppen der Ernährungswirtschaft
1956 bis 1958

in dz = 100 kg

verkehr					Passiver Veredelungsverkehr						Nr. der Waren- gruppe bzw. -unter- gruppe
Ausfuhr					Ausfuhr			Einfuhr			
Eigenveredelung		nach Lohnveredelung			zur Veredelung			nach Veredelung			
1957	1958	1956	1957	1958	1956	1957	1958	1956	1957	1958	
20 211	26 546	146	—	—	—	—	—	248	50	—	15
758	187	—	8	9	—	1	—	—	0	1	16
182 982	332 624	9 990	10 320	29 715	71	330	364	14 479	—	—	17
—	—	10	225	43	—	157	264	—	—	—	18
419 094	354 162	2 254	4 448	5 656	43	70	6 950	2 455	8	4	19
257 232	666 959	5 217	5 695	196 337	142	352	869	543	80	94	20
328 970	1 335 996	2 917	191 038	12 791	141	780	2 924	301	201	1 773	21
222 640	322 111	48	7 672	19 828	—	1	199	79	1	6	22
42	369	—	297	449	—	—	—	—	—	—	23
3 416	14 323	18 070	36 289	12 138	924	27	8 059	0	—	5	24
79 975	176 819	1 638	4 484	916	926	1 178	1 514	934	812	881	25
17 338	7 909	551	173	9 671	707	1 171	1 823	258	48	2 644	26
52	51	158	295	106	0	3	9	12	12	22	27
11	—	11	35	0	—	—	5	—	0	—	28
0	0	0	0	2	0	0	0	0	0	0	30
223	21 550	16	6	13	—	—	7	—	—	7	31
2 125 518	4 674 041	264 515	1) 300 973	1) 543 772	1) 24 414	1) 37 981	1) 53 233	1) 26 383	1) 32 517	1) 62 144	IIcB
64	64	39	14	18	1	16	0	0	4	6	1
329	356	0	0	6	0	—	4	44	38	38	2
1 124	988	44	33	6	—	—	0	0	0	0	3
161	175	0	163	195	7	0	1	7	1	0	4
2 682	2 321	752	1 141	209	146	206	203	169	204	194	5
1 776	1 475	933	4 782	2 639	97	132	99	86	116	111	6
149	248	49	238	1	116	51	0	111	68	17	7
64	61	10	16	18	—	12	4	—	34	10	8
4 592	6 220	663	999	1 315	676	540	393	708	917	1 043	9
5	—	7	17	2	4	—	1	7	—	0	10
100	2	106	289	266	—	48	30	—	24	14	11
881	808	7	10	45	9	4	25	12	21	44	12
30 044	57 405	1 179	1 596	5 632	223	34	273	495	567	3 233	13
1 173	1 437	2 051	2 740	3 272	5	9	95	1 581	365	456	14
2 901	38 538	3 355	1 716	3 200	5	192	1 726	4	406	74	15
962	3 349	1 157	1 612	1 765	197	339	328	133	344	175	16
0	4	25	44	63	—	—	100	—	3	102	17
3	152	103	253	506	0	—	0	—	—	1	18
40	228	151	148	149	3	23	65	1	0	61	19
411	190	18	50	40	—	—	74	—	—	61	20
2 144	810	699	642	760	34	91	43	24	127	346	21
430 519	987 279	23 924	25 138	131 753	6 976	3 588	1 251	7 196	4 420	1 387	22
7	272	816	184	282	68	109	94	104	425	335	23
210	119	38	41	18	0	0	7	0	0	0	24
35 199	28 342	2 171	2 861	3 873	57	166	139	1 068	122	71	25
20 990	50 586	27 808	25 920	28 619	2 291	2 660	9 015	2 552	3 221	8 305	26
6 122	13 442	12 405	17 146	24 543	408	693	1 621	289	661	1 421	27
137 270	93 537	3 549	3 899	11 829	77	47	290	52	40	358	28
38 689	22 472	14 137	3 117	7 643	—	—	—	—	—	—	29
58 284	83 748	24 158	28 700	25 470	864	6 754	5 567	118	2 885	3 204	30
5 204	7 748	6 582	6 982	8 455	1 873	1 578	2 172	1 550	2 415	1 809	31
4 733	8 936	2 824	6 663	8 998	59	89	385	7	55	213	32
37 505	120 318	14 387	15 308	16 922	38	347	319	41	70	116	33
1 155	1 426	193	180	475	14	46	72	6	32	37	34
4 264	4 217	2 711	3 154	3 921	365	278	410	70	361	519	35
60 190	86 945	45 125	68 645	66 302	8 230	16 874	13 089	6 931	10 620	11 124	36
—	—	—	St. 10	St. 54	St. 10	St. 13	St. 33	St. 5	St. 14	St. 24	37
804 250	2 398 988	36 022	40 558	144 633	294	705	5 750	541	524	4 959	38
10 806	18 808	1 612	476	102	—	—	—	17	—	—	39
128 232	421 231	4 458	6 638	9 165	—	—	86	0	127	10 427	40
207 979	124 937	26 888	24 179	23 889	1 012	2 027	8 967	1 456	2 423	10 781	41
2 073	1 641	124	155	294	0	2	14	0	0	2	42
116	348	512	719	1 100	28	124	171	17	102	144	43
1 093	770	4	—	—	—	—	—	—	—	—	44
5 556	13 424	197	845	1 477	7	17	41	40	264	36	45
36	84	15	35	16	—	1	9	9	1	15	46
11 027	13 901	661	884	1 094	12	5	25	23	5	0	47
1 343	3 776	0	1	8	—	—	—	—	—	—	48
2 698	2 413	142	272	967	1	2	9	1	2	4	49
1 833	1 848	—	—	7	—	—	—	—	—	—	50
52 910	42 695	554	998	800	212	114	158	655	474	831	51
2 136	1 673	379	236	279	3	1	27	4	2	6	52
575	510	220	114	71	2	1	1	2	—	3	53
2 809	2 776	551	422	660	0	6	80	252	27	51	54
913	1 888	2 780	2 681	3 315	—	—	10	63	146	85	III
2	—	109	15	—	—	—	—	0	—	—	1
7 024 707	12 054 551	749 419	1) 1 064 066	1) 1 888 887	1) 235 174	1) 892 249	1) 718 094	1) 144 695	1) 674 825	1) 529 746	

noch: IV. C. Veredelungsverkehr nach Warengruppen
und der Gewerblichen Wirtschaft

Werte

Nr. der Waren- gruppe bzw. -unter- gruppe	Warenbenennung	Aktiver Veredelungs-						
		Einfuhr						nach
		zur Eigenveredelung			zur Lohnveredelung			
		1956	1957	1958	1956	1957	1958	
I	ERNÄHRUNGSWIRTSCHAFT (Nahrungs-, Genuß-, Futtermittel)	98 793	139 783	197 691	15 611	16 698	16 360	75 668
IA	Lebende Tiere	42 140	37 788	66 340	2 034	5 019	1 147	—
1	Pferde	—	—	—	—	9	—	—
2	Rindvieh	38 689	37 751	65 854	2 034	1 999	1 147	—
3	Schweine	3 451	35	486	—	3 011	—	—
4	Sonstige lebende Tiere	—	—	—	—	—	—	—
IB	Nahrungsmittel tierischen							
	Ursprungs	16 805	15 275	9 278	5 243	4 587	1 591	17 923
1	Milch	—	58	71	87	58	91	—
2	Butter	649	1 814	1 290	—	1 414	328	—
3	Käse	2 419	1 038	1 081	—	—	—	10 702
4	Fleisch und Fleischwaren	6 026	9 188	5 969	—	9	—	7 205
5	Därme	43	184	337	1 677	2 246	1 162	—
6	Fische und Fischzubereitungen	81	—	121	—	—	—	—
7	Walöl zur Ernährung	—	—	—	—	—	—	—
8	Schmalz, Talg u. a. tierische Öle und Fette zur Ernährung	4 244	60	—	3 479	860	—	—
9	Eier, Eiweiß, Eigelb	411	231	145	—	—	10	16
10	Honig	—	—	3	—	—	—	—
11	Fischmehl u. dgl.	2 932	2 702	262	—	—	—	—
IC	Nahrungsmittel pflanzlichen							
	Ursprungs	19 779	58 784	93 349	3 939	2 035	2 772	12 831
1	Weizen	—	12 913	30 832	40	67	1	—
2	Roggen	—	214	1 706	—	—	—	—
3	Gerste	63	66	111	—	—	—	—
4	Hafer	—	—	—	798	416	125	—
5	Mais	—	—	—	—	—	—	—
6	Hirse und sonstiges Getreide	—	—	—	—	—	—	—
7	Reis	966	2 629	6 484	82	33	—	1 009
8	Müllereierzeugnisse	—	—	—	—	52	501	825
9	Malz	4 702	6 115	7 299	243	54	8	—
10	Nichtöhlhaltige Sämereien	—	969	2	5	1	—	—
11	Hülsenfrüchte zur Ernährung	—	—	41	—	—	—	—
12	Hülsenfrüchte zur Viehfütterung	—	—	—	—	—	—	—
13	Grün- und Rauhfutter	—	—	—	—	—	—	—
14	Kartoffeln	—	—	—	646	28	26	—
15	Andere Hackfrüchte	—	—	—	—	—	—	—
16	Gemüse und sonstige Küchen- gewächse	461	670	621	559	58	15	585
17	Obst, außer Südfrüchten	170	297	364	31	—	—	300
18	Südfrüchte	276	20 268	31 547	623	667	574	136
19	Gemüse-, Obstkonserven, Frucht- säfte u. dgl.	6	20	4	233	—	—	183
20	Kakao, roh	897	2 505	1 750	—	—	—	—
21	Kakaoverzeugnisse	—	—	—	—	32	69	76
22	Gewürze	185	221	425	5	—	966	577
23	Zucker	992	902	635	216	301	266	—
24	Ölfrüchte zur Ernährung	—	—	—	2	—	—	—
25	Pflanzliche Öle und Fette zur Ernährung	11 022	10 176	10 145	138	37	14	3 845
26	Margarine und ähnl. Speisefette	—	—	—	—	—	—	4 336
27	Ölkuchen	25	—	—	—	—	—	—
28	Kleie	—	—	—	—	—	—	29
29	Sonstige Abfallerzeugnisse zur Viehfütterung	—	788	1 298	—	—	—	1
31	Sonstige pflanzl. Nahrungsmittel	14	31	85	318	289	207	929
32	Lebende Pflanzen und Erzeug- nisse der Ziergärtnerei	—	—	—	—	—	—	—
ID	Genußmittel	20 069	27 938	28 723	4 395	5 057	10 850	44 914
1	Hopfen	1 479	4 334	6 628	1	150	272	341
2	Kaffee	16 550	21 932	20 283	2 955	4 433	7 636	416
3	Tee	1 897	1 422	1 356	36	143	49	447
4	Rohtabak	—	—	13	1 403	165	62	—
5	Tabakerzeugnisse	—	—	44	—	—	9	—
6	Bier	—	—	—	—	—	—	43 594
7	Branntwein	5	63	2	—	—	119	21
8	Wein	138	187	397	—	166	2 703	95
II	GEWERBLICHE WIRTSCHAFT ..	630 262	820 674	772 124	198 610	210 650	224 668	936 489
II A	Rohstoffe	4 040	18 255	17 121	12 659	11 483	9 893	13 734
1	Abfallseide, Seidengehäuse	—	—	—	—	—	—	—
2	Zellwolle, synthetische Fasern und Abfälle von Chemiefasern	—	166	701	1 370	1 290	442	12 643
3	Wolle und andere Tierhaare, roh und bearbeitet, Reißwolle	491	12 682	12 394	8 460	6 012	1 452	—
4	Baumwolle, roh und bearbeitet, Reißbaumwolle, Abfälle	—	—	—	3	—	—	21
5	Flachs, Hanf, Jute, Hartfasern u. sonst. pflanzl. Spinnstoffe	—	—	—	45	38	—	—
6	Abfälle von Gespinnstwaren, Lumpen	—	—	—	68	88	232	10
7	Felle zu Pelzwerk, roh	—	—	—	—	—	3	—
8	Andere Felle und Häute	—	—	—	—	—	—	—
9	Bettfedern	—	—	—	81	232	57	—
10	Holz zu Holzmasse	422	310	—	—	—	—	—
11	Bau- und Nutzholz (Rundholz)	554	—	—	335	141	38	486
12	Pflanzliche Stoffe zum Färben oder Gerben	—	—	—	—	—	—	—
13	Kautschuk, Guttapercha, Balata	—	—	—	—	—	1	—
14	Rohgummen, Rohschellack, Bal- samsame und Kopale	—	—	—	—	—	—	1

und -untergruppen der Ernährungswirtschaft
1956 bis 1958

in 1000 DM

verkehr					Passiver Veredelungsverkehr						Nr. der Waren- gruppe bzw. -unter- gruppe
Ausfuhr					Ausfuhr			Einfuhr			
Eigenveredelung		nach Lohnveredelung			zur Veredelung			nach Veredelung			
1957	1958	1956	1957	1958	1956	1957	1958	1956	1957	1958	
117 024	155 545	15 805	16 103	13 250	16	282	432	17	106	589	I
—	—	—	—	—	—	—	—	—	—	—	IA
—	—	—	—	—	—	—	—	—	—	—	1
—	—	—	—	—	—	—	—	—	—	—	2
—	—	—	—	—	—	—	—	—	—	—	3
—	—	—	—	—	—	—	—	—	—	—	4
29 805	50 888	6 272	7 352	1 473	—	8	—	—	15	—	IB
—	252	1	1	2	—	—	—	—	—	—	1
1 312	—	20	1 521	11	—	—	—	—	—	—	2
11 706	11 691	90	39	38	—	—	—	—	—	—	3
16 734	38 398	1 818	4 226	1 044	—	—	—	—	—	—	4
50	382	1 523	403	248	—	—	—	—	—	—	5
—	107	—	—	118	—	8	—	—	—	—	6
—	—	—	—	—	—	—	—	—	15	—	7
—	38	2 820	1 162	—	—	—	—	—	—	—	8
3	8	—	—	12	—	—	—	—	—	—	9
—	12	—	—	—	—	—	—	—	—	—	10
—	—	—	—	—	—	—	—	—	—	—	11
31 120	36 757	1 800	2 467	2 153	16	94	276	17	91	487	IC
—	—	—	—	—	4	—	—	3	—	—	1
—	—	—	—	—	—	—	—	—	—	—	2
—	—	597	328	220	—	—	—	—	—	—	3
—	—	—	—	—	—	—	2	—	—	—	4
—	—	—	—	—	—	—	—	—	—	—	5
1 748	2 664	65	112	—	—	—	—	—	—	—	6
12 439	20 623	152	65	46	12	10	—	—	—	—	7
1 976	—	14	455	—	—	—	—	—	—	—	8
—	13	—	1	14	—	—	—	—	—	—	9
—	—	—	—	—	—	—	—	—	—	—	10
—	—	—	—	—	—	—	—	—	—	—	11
—	—	—	—	—	—	—	—	—	2	—	12
—	—	—	—	—	—	1	—	—	—	3	13
—	—	—	—	—	—	—	—	—	—	—	14
—	—	—	—	—	—	—	—	—	—	—	15
662	582	243	106	76	—	—	—	—	—	—	16
328	596	—	—	—	—	—	—	—	—	—	17
281	111	71	236	383	—	—	—	—	—	—	18
—	—	—	—	—	—	—	—	—	—	—	19
445	504	—	4	1	—	—	—	—	—	—	20
—	207	—	—	—	—	—	—	—	—	—	21
103	134	84	26	75	—	4	—	—	—	—	22
596	848	—	—	440	—	—	88	—	—	88	23
—	—	—	—	—	—	—	—	—	—	—	24
—	—	—	—	—	—	—	—	—	—	—	25
7 581	7 870	84	40	48	—	—	—	—	—	—	26
3 771	1 818	—	—	354	—	—	—	—	—	—	27
—	—	—	—	25	—	—	—	—	—	—	28
15	6	—	—	—	—	—	—	—	—	—	29
51	27	—	—	—	—	—	—	—	—	—	30
1 124	754	490	1 094	471	—	73	186	14	89	396	31
—	—	—	—	—	—	—	—	—	—	—	32
—	—	—	—	—	—	6	—	—	—	—	ID
56 099	67 900	7 733	6 284	9 624	—	180	156	—	—	102	1
3 340	6 821	39	181	248	—	—	—	—	—	—	2
1 729	3 248	4 224	4 001	8 072	—	—	—	—	—	—	3
574	1 134	189	556	349	—	—	—	—	—	—	4
—	—	3 281	1 546	944	—	180	156	—	—	—	5
—	6	—	—	11	—	—	—	—	—	102	6
50 267	56 513	—	—	—	—	—	—	—	—	—	7
16	6	—	—	—	—	—	—	—	—	—	8
173	172	—	—	—	—	—	—	—	—	—	9
1 592 212	2 767 104	301 666	348 584	392 621	48 987	117 000	183 814	73 657	139 607	175 537	II
58 741	58 249	2 520	2 678	782	5 360	36 253	13 110	1 819	22 200	10 653	II A
—	—	—	—	15	—	—	—	—	—	2	1
56 508	56 280	1 865	1 456	538	310	2 207	1 521	23	1 054	1 436	2
—	—	116	483	54	3 223	30 292	9 232	1 779	21 013	9 196	3
7	2	—	1	1	84	238	576	—	—	1	4
—	—	—	18	—	1 554	3 254	63	—	—	—	5
—	—	—	—	—	—	—	—	—	—	—	6
41	77	92	282	37	—	1	2	—	—	—	7
—	—	—	—	—	5	49	424	—	—	—	8
—	—	—	—	—	10	50	616	—	—	—	9
—	—	253	243	103	—	67	—	—	—	—	10
—	21	—	—	—	—	—	—	—	—	—	11
—	—	—	—	—	52	1	23	—	—	—	12
1	—	—	—	—	—	—	—	—	—	—	13
—	—	1	1	—	—	—	—	—	—	—	14
1	1	—	—	—	—	—	—	—	—	—	14

noch: IV. C. Veredelungsverkehr nach Warengruppen
und der Gewerblichen Wirtschaft

Werte

Nr. der Waren- gruppe bzw. unter- gruppe	Warenbenennung	Aktiver Veredelungs-						
		Einfuhr						nach
		zur Eigenveredelung			zur Lohnveredelung			
		1956	1957	1958	1956	1957	1958	
15	Ölfrüchte zu techn. Ölen	—	—	—	—	—	—	—
16	Steinkohlen einschl. Preßkohlen	—	—	—	1 901	3 403	7 470	—
17	Braunkohlen einschl. Preßkohlen	—	—	—	—	—	—	—
18	Erdöl, roh und getoppt	—	—	—	—	—	—	—
19	Eisenerze	—	—	—	—	—	—	—
20	Eisen-, manganhaltige Abbrände, Schlacken u. dgl.	—	—	—	—	—	—	—
21	Manganerze	—	431	466	—	—	—	—
22	Kupfererze und kupferhaltige Kiesabbrände	—	—	—	—	—	—	—
23	Bleierze	—	—	—	—	—	—	—
24	Zinkerze	—	—	—	—	—	—	—
25	Chromerze	—	—	—	—	—	—	—
26	Nickelerze	—	—	—	—	—	—	—
27	Schwefelkies	—	—	—	—	—	—	—
28	Sonstige Erze und Metallaschen	224	648	217	—	—	—	—
29	Bauxit, Kryolith	—	—	—	—	—	—	—
30	Speise- und Industriesalz	—	—	—	—	—	3	—
31	Kaliohsalze	—	—	—	—	—	—	—
32	Sonstige Steine und Erden	665	823	643	—	8	16	67
33	Rohphosphate	—	—	—	—	—	—	—
34	Sonstige Rohstoffe für chemische Erzeugnisse	653	1 905	2 103	159	147	92	62
36	Pflanzliche Flecht- und Polster- stoffe u. dgl.	286	550	388	—	—	—	444
37	Edelsteine, Schmucksteine und Perlen, roh	—	1	—	35	48	52	—
38	Sonstige Rohstoffe, auch Abfälle	745	739	209	202	76	35	—
IIB	Halbwaren	310 630	414 933	277 111	52 586	54 821	26 439	75 785
1	Rohseide und Seidengespinste ..	32	17	33	316	713	386	21
2	Reyon (Kunstseide), synthetische Fäden, auch gezwirnt	3 155	4 901	9 333	1 755	859	1 372	9 339
	Gespinnste aus:							
3	Zellwolle und synthet. Fasern	166	220	435	560	23	19	143
4	Wolle und anderen Tierhaaren	13 365	22 612	14 495	63	386	190	30
5	Baumwolle	16 108	20 003	15 447	2 776	3 573	2 547	6 214
6	Flachs, Hanf, Jute, Hartfasern u. dgl.	4 608	4 761	4 647	75	9	15	1 405
7	Bau- und Nutzholz (Schnittholz)	1 331	1 431	1 367	222	947	1 673	—
8	Holzmasse, Zellstoff	28 554	52 285	49 051	57	16	54	2 123
9	Kautschuk, bearbeitet	9	21	28	42	38	10	—
10	Glasmasse, Rohglas	4	3	55	—	4	17	—
11	Zement	—	—	—	105	125	61	—
12	Sonstige mineralische Baustoffe	—	—	13	—	—	10	—
13	Roheisen	2 572	1 001	20 301	—	—	4	—
14	Alteisen (Schrott)	—	128	362	13	196	3	15
15	Ferrolegerungen	2 341	1 828	1 570	89	—	77	5 427
16	Eisenhalbzeug	91 424	130 829	95 586	1 963	13 654	13 398	17 355
	NE-Metalle, roh, auch Legierun- gen und Almetalle:							
17	Aluminium	27 033	1 848	5 634	438	449	2 808	—
18	Kupfer	1 891	—	—	7 897	189	—	—
19	Nickel	—	—	—	—	—	399	—
20	Blei	—	—	—	—	—	—	—
21	Zinn	—	—	—	—	—	—	568
22	Zink	—	—	—	—	—	—	—
23	Sonstige unedle Metalle	272	327	—	1 009	999	245	124
24	Fettsäuren, Paraffin, Vaseline und Wachse	6 778	9 595	8 534	15	83	325	8 655
25	Sonstige techn. Fette und Öle ..	3 627	964	1 210	76	146	74	1 061
26	Koks	—	—	—	—	—	—	—
27	Rückstände der Erdöl- u. Stein- kohlenteerdestillation	44	1	—	—	—	—	—
28	Kraftstoffe und Schmieröle	10	126	1	27	9	3	115
29	Teer und Teerdestillations- erzeugnisse	605	80	1 016	—	19	22	2 773
30	Aufbereitete Kalidüngemittel ..	—	—	—	—	—	—	—
31	Thomasphosphatmehl	—	—	—	—	—	—	—
32	Sonstige Phosphordüngemittel ..	—	—	—	—	—	1	—
33	Stickstoff- und and. anderweitig nicht genannte Düngemittel ..	—	—	—	—	—	—	313
34	Gerbstoffauszüge	1 085	3 005	3 778	—	—	—	2 195
35	Sonstige chemische Halbwaren ..	7 080	21 860	43 679	846	329	2 704	6 907
37	Gold für gewerbliche Zwecke ..	75 984	104 118	—	12 380	10 233	—	403
38	Sonstige Halbwaren	22 552	32 969	536	21 862	21 022	22	10 519
IIC	Fertigwaren	315 592	387 486	477 892	133 365	145 146	188 336	847 850
IICa	Vorzeugnisse	239 510	285 932	314 898	51 833	48 785	57 890	331 478
	Gewebe, Gewirke u. dgl. aus:							
1	Seide, Reyon (Kunstseide) und synthetischen Fäden	2 375	2 453	3 240	7 293	9 161	11 726	3 182
2	Zellwolle und synthet. Fasern	18 413	29 358	25 124	2 191	3 191	2 517	27 953
3	Wolle und anderen Tierhaaren	2 343	3 191	3 679	4 741	3 564	2 783	19 965
4	Baumwolle	27 284	33 176	23 225	18 866	15 701	17 118	45 036
5	Flachs, Hanf, Jute, Hartfasern u. dgl.	7 179	6 281	15 677	467	2 058	404	13 444
6	Leder	5 714	5 346	6 772	119	259	166	3 401
7	Felle zu Pelzwerk, bearbeitet ..	8	4	—	656	882	461	36
8	Papier und Pappe	21 226	27 763	23 911	860	1 316	1 275	56 838
9	Furniere, Sperrholz, Faßholz u. dgl.	542	454	516	4	38	40	3 247
10	Steinzeug-, Ton- und Porzellan- erzeugnisse	—	—	—	18	16	50	—
11	Glas	70	307	410	209	29	97	154
12	Kunststoffe	15 022	20 008	19 007	405	772	1 345	40 142
13	Teerfarbstoffe	—	—	—	2 517	2 546	7	—
14	Sonstige Farbstoffe; Farben, Lacke und Kitten	379	450	126	26	25	32	594

und -untergruppen der Ernährungswirtschaft
1956 bis 1958
in 1000 DM

verkehr					Passiver Veredelungsverkehr						Nr. der Waren- gruppe bzw. -unter- gruppe
Ausfuhr					Ausfuhr			Einfuhr			
Eigenveredelung		nach Lohnveredelung			zur Veredelung			nach Veredelung			
1957	1958	1956	1957	1958	1956	1957	1958	1956	1957	1958	
—	—	—	—	—	—	—	—	—	—	—	15
—	—	—	—	—	—	—	—	2	—	—	16
—	—	—	—	—	—	—	—	—	—	—	17
—	—	—	—	—	—	—	—	—	—	—	18
—	—	—	—	—	—	—	—	—	—	—	19
—	—	—	—	—	9	—	—	—	—	—	20
524	658	—	—	—	—	—	—	—	—	—	21
—	—	—	—	—	—	—	—	—	—	—	22
—	—	—	—	—	—	—	—	—	—	—	23
—	—	—	—	—	—	—	—	—	—	—	24
—	—	—	—	—	—	—	—	—	—	—	25
—	—	—	—	—	—	—	—	—	—	—	26
—	—	—	—	—	—	—	—	—	—	—	27
585	—	—	—	—	17	—	612	—	—	—	28
—	—	—	—	—	—	—	—	—	—	—	29
—	—	—	—	—	—	—	—	—	—	—	30
19	15	—	—	—	—	—	—	—	—	—	31
—	—	—	—	—	—	—	—	—	—	—	32
—	—	—	—	—	—	—	—	—	—	—	33
248	390	127	90	—	59	—	—	—	—	—	34
796	694	—	—	—	1	—	—	—	—	—	36
—	—	1	—	2	16	40	16	15	133	18	37
12	111	65	104	32	20	54	25	—	—	—	38
122 722	111 286	15 876	20 369	17 782	13 692	33 915	32 809	24 323	56 691	47 844	IIB
12	9	412	909	444	161	11	8	192	39	5	1
39 814	52 639	1 247	728	1 042	4 332	4 573	4 826	9 016	6 242	7 363	2
996	1 455	5	—	127	1	45	40	6	—	753	3
13 192	13 868	73	368	395	143	954	952	2 572	9 362	3 114	4
6 375	5 148	739	1 422	214	52	28	180	229	616	1 100	5
1 311	935	130	1	—	—	—	26	—	—	—	6
15	—	236	103	166	—	13	—	—	—	—	7
—	—	2 084	—	—	—	—	—	—	—	—	8
2	140	75	114	79	—	1	3	—	—	—	9
—	—	—	—	5	—	—	—	—	—	—	10
—	—	—	—	—	—	—	—	—	—	—	11
3	21	502	669	437	—	—	3	—	—	—	12
—	—	49	—	—	—	—	—	—	—	—	13
—	—	11	20	21	5	—	51	3	—	7	14
3 993	3 003	425	—	60	192	—	—	197	—	—	9
—	64	59	1 644	324	705	21 995	15 137	508	28 064	19 640	16
—	—	—	—	—	—	—	—	—	—	—	17
61	—	55	28	102	33	3	35	10 992	12 362	14 050	18
—	—	92	—	—	414	—	637	540	3	990	19
—	—	2	8	—	12	—	—	—	—	—	20
—	—	—	—	1	—	—	—	—	—	51	21
202	—	—	—	—	—	—	—	—	—	—	22
—	—	—	—	—	—	—	—	—	—	588	23
596	151	1 221	1 456	99	19	2	157	54	3	173	24
8 368	8 600	51	205	1 321	—	—	—	—	—	—	25
1 502	997	—	—	—	—	—	—	—	—	—	26
—	—	1 493	1 980	9 248	—	—	—	—	—	—	27
—	—	—	—	4	14	—	—	—	—	—	28
8	704	27	54	15	—	—	—	—	—	—	29
8 906	2 696	—	16	—	193	—	—	—	—	—	30
—	—	—	—	—	—	—	—	—	—	—	31
—	—	—	—	—	—	—	—	—	—	—	32
—	—	—	—	—	—	—	—	—	—	—	33
2 400	1 385	—	—	—	—	—	—	—	—	—	34
2 628	2 604	—	—	—	—	—	—	—	—	—	35
13 633	16 750	269	56	3 660	4 712	4 413	5 046	—	—	1	36
322	—	3 159	2 927	23	28	338	274	5	—	—	37
18 383	117	2 960	7 661	3	2 676	1 539	5 434	9	—	—	38
1 410 749	2 597 569	283 770	325 537	374 047	29 935	46 832	117 895	47 515	60 716	117 040	IIC
468 719	653 847	89 390	88 633	78 762	17 846	25 018	34 658	24 119	33 303	38 474	IICa
10 187	15 448	9 156	12 037	15 325	2 679	2 898	3 039	3 984	4 606	3 987	1
42 711	47 075	3 669	4 028	3 172	1 062	990	1 008	1 238	1 278	1 093	2
27 069	21 834	2 450	1 946	1 706	5 305	8 440	14 631	5 729	9 917	17 233	3
64 697	63 944	45 913	23 778	22 185	5 452	6 966	8 392	6 837	8 493	9 419	4
13 084	12 101	950	1 856	548	221	111	69	1 860	3 827	1 862	5
3 808	5 585	180	35	64	56	76	182	87	35	558	6
8	—	631	594	855	1 944	576	794	1 964	698	685	7
75 006	84 719	553	610	339	89	123	323	—	3	82	8
3 897	2 022	995	1 591	1 610	—	2	2	—	2	1	9
—	—	85	130	130	6	11	29	13	11	21	10
768	4 326	144	36	82	14	3 048	431	—	3 680	1 338	11
70 250	108 359	1 819	1 662	1 891	38	220	232	8	30	18	12
—	2	2 470	2 829	4	—	—	—	—	—	—	13
59	194	921	1 018	54	—	3	—	343	2	—	14

noch: IV. C. Veredelungsverkehr nach Warengruppen
und der Gewerblichen Wirtschaft

Werte

Nr. der Waren- gruppe bzw. unter- gruppe	Warenbenennung	Aktiver Veredelungs-						
		Einfuhr					nach	
		zur Eigenveredelung			zur Lohnveredelung			
		1956	1957	1958	1956	1957	1958	1956
15	Dextrine, Gelatine und Leime ..	169	161	246	—	2	1	1 214
16	Sprengstoffe, Schießbedarf, Zünd- waren	—	—	—	—	—	—	164
17	Sonst. chemische Vorerzeugnisse	16 281	25 927	38 219	5 398	1 996	3 051	5 307
18	Gußröhren	—	—	7	41	3	24	—
19	Stahlröhren	373	1 007	1 123	218	431	1 940	6 603
20	Stab- und Formeisen	22 690	26 509	19 408	473	575	739	10 339
21	Blech aus Eisen	8 250	34 323	56 532	2 580	1 763	8 618	7 183
22	Draht aus Eisen	40 532	43 992	34 527	202	222	204	18 557
23	Eisenbahnoberbaumaterial	—	309	280	227	106	6	—
24	Schmiedbarer Guß, Schmiede- stücke	4 135	2 170	4 703	1 655	785	873	201
	Stangen, Bleche, Draht usw. aus:							
25	Kupfer, Kupferlegierungen ...	42 139	19 790	35 478	657	651	650	51 974
26	Aluminium, Aluminium- legierungen	1 851	612	70	136	304	350	14 180
27	sonstigen unedlen Metallen ..	452	483	425	218	573	762	142
28	Edelmetallen	—	—	—	164	177	163	1 287
30	Edelsteine, Schmucksteine und Perlen, bearbeitet	1 818	1 686	1 110	1 445	1 572	1 640	32
31	Sonstige Vorerzeugnisse	265	172	221	37	67	48	303
II Cb	Enderzeugnisse	76 082	101 534	163 856	81 532	96 361	131 246	515 572
	Strick-, Wirkwaren u. dgl. aus:							
1	Seide oder Chemiefasern	—	—	—	332	57	116	992
2	Wolle und anderen Tierhaaren	—	83	67	3	13	5	875
3	Baumwolle	10	14	8	86	680	546	8 720
	Sonstige Kleidung u. dgl. aus:							
4	Seide oder Chemiefasern	2	28	26	35	55	18	1 600
5	Wolle und anderen Tierhaaren	—	—	4	55	128	239	7 408
6	Baumwolle	—	—	—	643	3 210	418	2 072
7	Flachs, Hanf, Jute, Hartfasern u. dgl.	—	—	10	167	69	79	363
8	Hüte	601	302	132	82	106	127	875
9	Sonstige Spinnstoffwaren	641	977	1 550	54	166	148	2 977
10	Pelzwaren	—	—	—	29	13	25	95
11	Schuhe aus Leder	—	—	—	7	1	5	—
12	Andere Lederwaren	14	11	—	283	210	331	1 991
13	Papierwaren	121	253	322	54	196	134	11 684
14	Bücher, Karten, Noten, Bilder ..	2	7	38	145	277	429	611
15	Holzwaren	1 245	1 141	1 436	170	106	472	2 055
16	Kautschukwaren	1 346	5 437	30 499	190	188	2 705	290
17	Steinwaren	95	38	44	6	6	25	—
18	Steinzeug-, Ton-, Steingut- und Porzellanwaren	50	20	46	32	23	58	—
19	Glaswaren	89	105	74	189	133	354	177
20	Messerschmiedewaren	10	—	—	16	25	99	99
21	Werkzeuge und landwirtschaft- liche Geräte	2 774	1 463	119	331	373	642	1 934
22	Sonstige Eisenwaren	4 825	5 201	4 153	3 089	3 686	6 485	33 851
23	Waren aus Kupfer und Kupfer- legierungen	—	461	476	310	1 538	620	306
24	Edelmetallwaren, vergoldete und versilberte Waren	—	3	3	564	690	932	2 643
25	Sonstige Waren aus unedlen Metallen	652	549	853	685	960	782	24 107
26	Werkzeugmaschinen einschl. Walzwerksanlagen	919	666	538	5 195	5 683	9 348	11 190
27	Masch. f. d. Spinnstoff-, Leder- und Lederwarenindustrie	1 236	2 034	3 711	5 252	5 301	7 041	5 552
28	Landwirtschaftliche Maschinen einschl. Ackerschlepper	148	31	150	639	1 511	1 923	58 380
29	Dampflokomotiven	—	—	—	443	495	15	43 064
30	Kraftmaschinen	16 489	23 835	21 466	10 877	6 322	5 895	14 694
31	Pumpen, Druckluftmaschinen u. dgl.	3 024	7 878	24 396	2 251	2 657	5 097	2 481
32	Fördermittel	1 470	1 023	450	584	972	1 108	4 112
33	Papier- und Druckmaschinen ...	73	21	141	3 341	3 746	4 462	2 491
34	Büromaschinen	1 321	3 919	3 366	642	525	1 173	2 892
35	Maschinen für die Nahrungs- und Genußmittelindustrie	216	277	271	786	857	1 315	11 041
36	Sonstige Maschinen	4 338	5 056	10 163	10 854	13 427	16 254	19 208
37	Wasserfahrzeuge	—	199	518	64	37	1 677	—
38	Kraftfahrzeuge, Luftfahrzeuge ..	2 768	4 549	9 175	11 170	10 537	23 441	18 742
39	Fahrräder	1 422	701	756	145	48	68	7 044
40	Sonstige Fahrzeuge	1 964	3 855	4 316	1 460	9 020	2 007	58 712
41	Elektrotechnische Erzeugnisse (auch elektrische Maschinen) ..	8 280	10 009	22 420	13 359	13 304	17 811	85 704
42	Uhren	8 895	8 565	7 773	542	875	1 769	31 318
43	Feinmechanische und optische Erzeugnisse	1 011	1 667	2 236	4 442	5 507	9 342	388
44	Waren aus Wachs oder Fetten; Seifen	—	—	—	—	4	—	661
45	Waren aus Kunststoffen	178	197	363	84	127	1 532	3 564
46	Spielfilme und andere belichtete Filme und Platten	—	—	—	270	306	604	863
47	Photochemische Erzeugnisse ...	166	276	363	210	415	120	7 193
48	Bleistifte und chem. Bürobedarf ..	—	—	—	38	2	—	422
49	Pharmazeutische Erzeugnisse (auch unzubereitet)	6 388	7 689	8 568	495	1 142	2 033	9 443
50	Kosmetische Erzeugnisse	—	—	—	1	7	—	758
51	Sonstige chemische Erzeugnisse ..	715	820	1 194	349	242	549	4 914
52	Musikinstrumente	2 384	2 122	1 613	261	159	240	3 479
53	Kinderspielzeug, Christbaum- schmuck	2	5	4	42	35	93	182
54	Sonstige Enderzeugnisse	198	67	45	180	195	528	1 355
III	AUSSERDEM:							
1	Rückwaren	505	—	50	—	—	—	616
2	Ersatzlieferungen	91	130	122	—	—	—	163
	Insgesamt	729 652	960 587	969 987	214 221	227 848	241 028	1 012 936

und -untergruppen der Ernährungswirtschaft
1956 bis 1958
in 1000 DM

verkehr					Passiver Veredelungsverkehr						Nr. der Waren- gruppe bzw. -unter- gruppe
Ausfuhr					Ausfuhr			Einfuhr			
Eigenveredelung		nach Lohnveredelung			zur Veredelung			nach Veredelung			
1957	1958	1956	1957	1958	1956	1957	1958	1956	1957	1958	
3 269	4 117	38	—	—	—	—	—	123	25	—	15
293	69	—	26	75	—	1	—	—	3	2	16
17 237	35 031	7 049	6 602	7 715	152	385	1 321	798	—	—	17
—	—	3	51	10	—	28	23	—	—	—	18
41 684	32 664	414	1 173	1 681	16	16	528	235	11	1	19
16 082	35 214	569	575	12 152	33	105	113	35	31	10	20
28 386	102 947	451	13 864	1 540	27	157	825	57	77	575	21
16 003	24 970	20	424	1 579	—	1	42	5	2	2	22
4	65	—	17	15	—	—	—	—	—	—	23
690	2 561	4 739	7 251	2 193	136	12	1 320	1	—	1	24
22 728	42 978	928	1 413	618	385	413	488	435	334	306	25
7 002	2 838	233	106	2 800	218	339	501	133	29	762	26
96	72	1 091	1 153	183	12	47	188	230	179	315	27
1 462	—	3 842	3 681	10	—	—	76	—	1	—	28
3	42	62	138	200	1	50	74	4	29	172	30
236	4 670	15	9	26	—	—	27	—	—	31	31
942 030	1 943 722	194 380	236 904	295 295	12 089	21 814	83 237	23 396	27 413	78 566	III Cb
182	286	384	141	196	6	109	2	3	13	37	1
2 799	2 424	3	5	60	1	—	35	262	226	281	2
9 344	8 070	104	67	13	—	—	2	3	4	5	3
2 126	1 184	6	321	740	18	6	7	34	31	10	4
10 127	9 563	2 611	3 770	679	376	572	635	434	582	629	5
1 981	1 517	2 239	6 741	3 683	124	158	145	106	156	136	6
484	1 570	191	486	36	211	113	5	476	309	130	7
891	669	95	126	181	—	62	27	—	131	65	8
5 124	4 734	616	811	887	386	516	405	624	717	720	9
25	—	100	99	97	70	—	21	197	—	30	10
152	8	129	365	334	—	259	148	—	135	68	11
2 597	2 381	393	368	520	134	27	62	174	107	258	12
10 034	9 211	472	557	1 571	78	6	59	363	98	471	13
1 703	1 602	1 132	1 662	1 996	10	19	52	402	125	164	14
2 404	16 211	625	1 029	1 882	5	65	1 922	4	95	46	15
1 158	4 999	692	979	878	78	94	78	147	158	135	16
3	15	13	25	54	—	—	16	—	1	12	17
2	55	43	49	202	2	—	1	—	—	4	18
44	209	299	361	342	4	18	79	6	1	75	19
560	233	73	58	116	—	—	166	—	—	162	20
3 295	568	1 015	1 075	1 435	134	367	367	91	476	293	21
43 951	96 130	4 778	7 138	21 859	1 038	667	637	1 258	898	476	22
7	137	486	197	484	26	80	48	95	308	279	23
8 218	5 766	18 483	16 934	2 403	8	8	150	1	3	34	24
15 763	15 858	1 959	2 385	2 711	43	127	150	427	174	159	25
14 429	28 965	12 474	14 989	16 010	1 006	1 354	3 132	1 105	1 907	2 971	26
9 115	17 865	10 500	13 202	16 319	298	505	1 361	450	782	1 692	27
58 082	42 418	1 424	1 477	3 620	36	29	166	17	30	141	28
16 969	10 641	4 138	692	2 432	—	—	—	—	—	—	29
46 036	66 445	14 767	18 002	16 371	378	2 027	3 248	329	1 082	1 435	30
4 881	6 668	5 376	7 129	8 129	1 380	1 116	2 167	1 300	2 691	2 077	31
2 437	4 194	1 162	2 609	3 873	16	23	182	5	32	193	32
18 387	63 264	6 041	7 487	10 033	73	76	362	82	104	136	33
5 655	7 117	1 611	1 119	2 150	108	195	518	70	119	174	34
14 937	8 999	1 631	1 918	2 832	91	110	351	59	211	288	35
47 316	64 918	23 678	34 686	31 984	1 922	4 222	5 728	2 498	4 173	6 333	36
—	—	36	2 643	129	—	1 217	787	512	1 387	1 031	37
361 070	1 134 981	25 404	30 526	78 529	861	1 448	45 110	2 873	1 426	32 592	38
3 911	7 540	2 133	226	41	—	—	—	15	—	—	39
39 833	116 012	2 204	2 696	2 945	—	—	27	1	27	1 583	40
90 273	85 470	32 689	31 739	26 767	1 352	4 067	8 866	1 650	2 142	14 572	41
34 683	28 469	1 039	1 682	2 440	35	101	1 428	43	131	811	42
764	2 684	6 406	7 525	15 238	612	1 322	2 346	730	1 220	2 076	43
499	366	1	—	—	—	—	—	—	—	—	44
3 770	8 772	301	756	2 494	16	12	87	38	296	46	45
722	1 359	427	715	426	—	22	137	137	19	284	46
13 485	17 053	383	478	633	87	39	355	20	21	1	47
516	1 890	28	11	7	—	—	—	—	—	—	48
16 308	21 675	1 170	2 024	3 207	6	5	56	24	3	5	49
783	788	—	—	3	—	—	—	—	—	—	50
8 774	6 345	1 438	8 518	1 328	879	513	525	6 100	4 434	4 734	51
3 654	3 488	506	459	503	16	18	71	11	13	26	52
418	303	207	172	101	7	5	1	3	—	3	53
1 349	1 632	301	282	888	29	115	1 007	217	415	684	54
286	1 340	1 108	1 465	1 265	—	—	5	46	111	116	III
2	—	22	11	—	—	—	—	1	—	—	2
1 709 524	2 923 989	318 601	386 163	407 136	49 003	117 282	164 251	73 721	139 824	176 242	

IV. D. Veredelungsverkehr nach Erdteilen und Ländern ¹⁾ 1956 bis 1958

1. Aktiver Veredelungsverkehr

Werte in 1000 DM

Herstellungsland bzw. Verbrauchsland	Einfuhr						Ausfuhr					
	zur Eigenveredelung			zur Lohnveredelung			nach Eigenveredelung			nach Lohnveredelung		
	1956	1957	1958	1956	1957	1958	1956	1957	1958	1956	1957	1958
Europa	584 665	685 825	620 435	186 079	189 715	198 388	556 530	980 138	1 780 742	290 406	329 053	365 335
Bad. Zollausschl. .	—	—	—	3	—	—	—	—	—	3	—	—
Saarland	13 209	6 058	1 979	4 035	4 314	4 406	3 537	5 703	5 881	6 088	8 786	8 541
Albanien	—	—	—	—	—	—	—	792	53	—	—	—
Belgien-Luxembg. .	74 034	80 987	81 653	20 765	17 743	14 793	60 265	104 762	191 276	16 731	24 742	29 531
Bulgarien	440	1 928	614	5	870	7	788	8 887	12 087	6	9	2
Dänemark	20 287	19 275	30 641	3 442	3 579	4 904	30 936	63 615	106 112	8 704	9 053	12 354
Finnland	7 789	10 650	6 410	993	1 917	1 108	10 659	19 821	31 404	1 428	2 753	2 511
Frankreich	51 765	65 441	70 923	23 652	16 418	37 480	50 904	70 998	92 903	28 410	39 951	42 910
Griechenland	45	51	118	322	1 880	558	7 257	16 477	22 918	143	2 474	2 977
Großbritannien ..	124 976	82 064	73 678	8 017	5 929	7 092	28 091	45 637	101 459	10 826	14 421	20 831
Irland (Rep.)	13 334	24 151	5 507	352	241	261	2 415	5 465	6 361	213	320	383
Island	23	323	65	74	46	60	1 263	1 304	2 823	135	180	66
Italien	15 897	22 665	30 864	3 443	4 264	5 531	42 983	53 454	91 962	7 900	7 665	10 518
Jugoslawien	11 063	13 544	5 906	362	798	612	5 467	19 007	26 255	303	2 043	3 427
Malta; Gibraltar .	—	—	—	13	18	36	846	1 296	1 629	17	14	70
Niederlande	35 799	46 858	64 872	32 070	34 139	33 103	82 568	103 217	136 747	64 457	70 859	48 568
Norwegen	12 002	9 069	13 867	1 513	1 908	1 935	19 262	39 084	61 568	3 213	4 963	4 387
Österreich	40 444	79 544	67 534	20 751	33 996	21 999	26 440	79 434	165 126	32 726	34 582	40 799
Polen ²⁾	22 530	1 692	7 656	1 946	2 515	1 605	24 089	13 025	36 821	934	2 195	824
Portugal	775	850	800	154	175	244	9 512	21 170	36 138	159	245	477
Rumänien	769	1 001	5 625	2	121	2	4 382	4 560	29 196	11	111	38
Schweden	29 566	41 522	50 096	13 958	13 876	12 238	44 685	135 505	331 532	26 761	33 471	53 863
Schweiz	47 947	49 100	43 145	38 080	40 074	36 447	45 177	100 488	198 689	49 663	64 971	65 533
Sowjetunion ³⁾ ...	16 289	97 145	11 881	21	103	413	23 406	28 355	32 347	277	2	96
Spanien	498	1 250	231	1 269	1 000	537	6 808	13 862	22 267	880	1 850	1 484
Tschechoslowakei .	30 473	24 923	17 064	158	511	10 949	6 586	8 250	18 249	551	143	13 217
Türkei	24	100	152	7 598	509	420	12 925	6 039	9 529	28 480	2 202	1 531
Ungarn	14 687	5 634	39 334	3 081	2 771	1 648	5 279	9 931	9 410	1 387	1 048	385
Afrika	9 358	16 704	16 610	2 697	3 287	8 217	80 318	192 429	273 256	2 096	5 301	13 858
Ägypten	598	3 514	4 792	624	656	228	5 751	26 160	17 119	1 049	917	489
Äquat. Afrika, Fr.-	275	13	3	70	95	15	1 098	1 367	1 979	3	408	13
Äthiopien	12	55	2	2	66	134	208	1 851	3 987	20	—	24
Algerien	191	163	21	5	16	18	553	1 231	1 326	7	19	10 744
Angola	662	857	109	213	40	202	3 095	1 967	2 083	28	10	21
Gambia	—	—	—	—	1	2	75	125	152	—	—	1
Ghana	252	556	514	39	49	65	1 216	4 127	6 701	65	152	338
Guinea, Port.-usw.	76	72	—	11	11	24	214	218	384	—	3	3
Guinea, Span.- ...	3	—	37	—	2	4	19	116	375	4	2	29
Kamerun, Br.- ...	—	8	—	1	3	12	39	103	259	—	1	3
Kamerun, Fr.- ...	30	62	103	10	340	184	1 066	1 503	1 581	10	9	27
Kanar. Inseln	—	—	—	—	—	2	65	139	564	—	5	7
Kenia, Uganda ...	1 700	2 113	1 948	77	1 065	5 967	5 886	5 993	7 391	147	41	153
Kongo, Belg.- ...	3 429	2 645	4 791	83	349	110	3 593	10 347	12 814	140	256	411
Liberia	—	—	—	24	28	12	853	1 763	3 070	50	26	18
Libyen	—	—	—	2	22	9	394	2 875	5 210	111	162	156
Madagaskar	30	38	16	—	139	422	634	918	1 266	48	14	10
Marokko ³⁾	257	720	81	80	38	95	8 802	15 957	23 865	136	42	201
Nigerien	576	1 630	1 241	63	44	129	14 119	15 175	25 721	59	529	143
Nordafri., Span.- ⁴⁾	—	—	—	—	—	1	—	509	740	—	—	12
Ostafri., Port.- ...	173	22	191	4	15	34	4 195	937	4 089	6	12	26
Rhodes. u. Njassl.	—	6	2	857	12	22	510	2 271	2 627	13	15	102
Ruanda-Urundi ..	—	—	1	—	—	—	71	108	28	—	1	1
Sahara, Span.- ⁴⁾ ..	—	—	—	—	—	—	—	1	3	—	—	—
Sansibar	—	—	22	5	7	35	374	416	811	4	6	21
Sierra Leone	—	—	—	2	8	6	347	847	2 726	1	7	15
Somaliland, Br.- ...	—	—	—	—	—	1	—	1	4	—	—	1
Somaliland, Fr.- ...	—	—	—	4	3	2	41	68	167	—	1	7
Somaliland, It.- ...	—	—	—	—	—	4	6	34	41	—	—	—
Sudan	—	—	—	5	2	17	473	4 405	6 080	20	173	223
Südafri. Union usw.	516	2 841	1 236	203	132	240	19 975	77 987	121 220	104	1 235	481
Südwestafrika ...	19	152	3	5	13	31	214	1 067	415	3	16	20
Tanganjika	291	838	1 174	3	12	96	338	1 099	1 605	2	6	9
Togo, Fr.- ...	—	—	—	—	—	1	210	154	283	—	—	1
Tunesien	—	—	39	7	1	6	796	732	1 493	11	4	7
Westafrika, Fr.- ...	268	399	284	308	117	87	5 088	9 848	15 077	54	1 229	141
Amerika	91 515	201 629	285 174	18 423	26 835	26 663	190 774	312 513	495 259	18 628	23 825	21 750
Kanada	9 571	13 535	24 887	347	344	790	11 828	13 300	17 933	503	2 797	1 060
St. Pierre	—	—	—	—	—	—	13	17	22	—	—	1
V. St. v. Amerika .	53 427	127 724	166 818	9 575	18 511	21 528	104 876	173 951	285 141	13 448	16 114	14 851
Antillen, Nied. ...	—	—	—	91	70	96	311	1 157	1 546	2 090	485	209
Costa Rica	2 679	2 850	3 442	14	44	15	228	3 002	1 832	13	15	101
Dominik. Rep.	122	511	2 231	17	40	6	751	1 134	3 077	15	11	16
Guatemala	161	9 384	4 322	2	9	32	510	1 334	4 269	5	3	23
Haiti (Rep.)	281	110	2	3	31	6	244	330	960	3	17	6

¹⁾ Siehe hierzu Innenseiten des Umschlags. Es sind nur diejenigen Herstellungs- bzw. Verbrauchsländer aufgeführt, für die in den nachgewiesenen Berichtsjahren Ein- bzw. Ausfuhr im aktiven Veredelungsverkehr gemeldet worden sind. — ²⁾ Siehe Vorbemerkungen zu Abschnitt I auf Seite 4, Ziffer 13, Abschnitt 2. — ³⁾ 1956 einschl. „Nordafri., Span.“ und „Sahara, Span.“. — ⁴⁾ Ergebnisse für 1956 in der Position „Marokko“ enthalten.

noch: IV. D. Veredelungsverkehr nach Erdteilen und Ländern
1956 bis 1958

1. Aktiver Veredelungsverkehr

Werte in 1000 DM

Herstellungsland bzw. Verbrauchsland	Einfuhr						Ausfuhr					
	zur Eigenveredelung			zur Lohnveredelung			nach Eigenveredelung			nach Lohnveredelung		
	1956	1957	1958	1956	1957	1958	1956	1957	1958	1956	1957	1958
noch: Amerika												
Honduras, Br.-	42	10	—	—	1	—	121	34	147	—	—	—
Honduras (Rep.)	466	3 148	6 750	—	1	61	895	1 029	2 257	6	5	3
Kuba	109	415	250	44	26	11	8 636	11 765	20 529	42	43	164
Mexiko	5 772	8 319	6 540	117	878	459	3 956	6 423	9 039	94	227	979
Nicaragua	340	1 064	1 027	3	9	19	487	506	1 414	8	1	13
Panama(o.Kan.Z.)	—	—	1 667	49	81	132	1 070	2 327	1 504	88	54	54
Panamakanalzone	—	—	—	66	2	3	—	411	1 403	2	3	5
Puerto Rico usw.	308	3	46	3	2	15	202	3 180	10 034	10	10	79
El Salvador	2 752	2 396	2 479	144	97	32	362	676	1 399	4	23	14
Westindien, Br.-	71	64	111	23	39	57	2 124	4 972	6 081	27	523	123
Westindien, Fr.-	—	—	—	2	1	4	32	120	276	2	2	4
Argentinien	1 497	5 765	10 685	88	749	1 645	10 632	12 188	35 765	201	860	1 853
Bolivien	716	321	78	—	—	1	454	311	1 646	—	22	5
Brasilien	3 567	4 807	5 098	2 182	2 073	339	22 288	17 336	20 105	666	714	245
Chile	2 710	1 969	25 776	71	91	167	1 712	7 607	7 273	4	274	140
Ecuador	93	1 852	8 196	326	447	629	1 775	3 351	5 457	5	13	58
Guayana, Br.-	—	—	—	4	6	9	205	254	476	2	7	11
Guayana, Fr.-	—	—	—	—	—	—	2	17	29	—	—	—
Kolumbien	1 698	9 453	12 560	602	233	65	5 136	4 794	6 100	84	57	43
Paraguay	—	11	2	—	1	145	84	606	784	1	1	3
Peru	4 166	7 090	288	9	43	38	2 308	5 207	8 542	52	17	67
Surinam	50	62	206	5	2	3	40	283	628	2	5	16
Uruguay	76	42	1 109	4 461	2 727	295	1 477	5 066	1 981	—	7	309
Venezuela	841	733	714	175	277	61	8 115	29 825	37 612	1 251	1 495	1 295
Asien	42 312	53 611	45 122	3 799	4 855	6 920	165 405	198 052	333 516	5 780	6 655	5 393
Aden	574	202	—	22	29	29	981	1 644	1 508	19	28	62
Afghanistan	—	26	—	161	45	521	885	207	273	25	3	16
Bahrain-I ² usw.	—	—	—	15	11	11	169	210	1 206	66	14	25
Birma	445	191	2 723	61	122	597	11 615	9 185	1 208	1	30	3
Borneo, Br.-	12	57	62	1	—	1	1 195	1 106	1 013	97	72	1
Ceylon	319	184	115	5	67	30	1 962	6 052	5 103	4	35	17
China (Taiwan)	281	123	37	2	29	27	243	458	1 478	3	5	5
China (Volksrep.)	6 028	582	2 008	83	85	105	1 889	3 928	55 756	—	—	23
Cypern	7	2	2	8	29	111	516	2 129	2 585	21	10	120
Hongkong	272	579	1 067	47	52	407	4 144	7 108	5 939	32	57	277
Indien	2 777	3 958	6 072	500	774	1 412	71 255	40 639	37 631	4 565	2 193	2 629
Indien, Port.-	15	—	—	5	17	4	579	742	1 732	6	1	12
Indonesien	3 814	1 717	2 159	294	275	459	8 991	16 121	23 074	196	485	82
Irak	—	—	—	341	775	306	8 801	9 023	16 851	1	24	55
Iran	247	196	509	1 678	816	600	11 553	16 624	43 229	63	313	298
Israel	—	36	27	47	314	104	8 749	14 022	9 699	97	363	457
Japan	20 789	37 357	28 201	181	485	1 528	5 220	11 776	15 390	119	2 132	310
Jemen	1	—	—	—	—	—	—	—	2	—	—	2
Jordanien	—	—	—	2	4	11	647	3 121	6 169	2	68	13
Kambodscha	—	—	—	—	—	—	64	232	240	—	194	11
Korea	—	—	—	—	—	—	639	905	3 227	1	—	—
Kuwait	—	—	—	4	4	10	1 088	2 418	8 032	3	6	26
Laos	—	—	—	—	—	—	—	641	488	—	—	—
Libanon	4 399	4 612	37	30	508	30	2 250	7 746	12 514	106	49	77
Malaya ¹⁾	1 224	767	254	41	54	69	5 972	8 943	8 067	79	58	81
Malediven	—	—	—	—	—	—	—	—	3	—	—	—
Maskat u. Oman	18	428	38	—	—	—	—	3	88	1	—	3
Nepal	—	—	—	—	—	—	—	21	—	—	—	—
Pakistan	459	251	130	26	1	49	5 660	10 245	24 170	58	26	53
Philippinen	411	312	—	5	7	18	2 317	6 169	6 291	4	2	173
Ryukyu-Inseln	—	—	—	30	—	—	—	41	36	—	28	—
Saudisch-Arabien	—	794	53	2	9	27	3 427	2 862	15 818	127	443	331
Singapur ²⁾	—	—	17	—	—	45	—	—	3 465	—	—	84
Syrien	2	—	—	14	7	61	2 521	7 185	12 082	37	11	89
Thailand	218	1 107	1 611	194	132	342	1 630	4 740	5 516	19	32	32
Vietnam	—	130	—	—	4	6	443	1 906	3 653	—	1	26
Australien und Ozeanien	1 802	2 318	2 846	3 223	2 856	340	15 517	23 949	39 350	1 691	1 329	800
Austral. Bund	539	1 347	691	3 162	2 653	770	11 873	18 740	29 145	1 628	1 273	631
Hawaii usw.	2	12	—	1	2	6	23	253	2 612	1	2	7
Karolinen usw.	—	—	—	—	—	—	—	—	133	—	—	—
Nauru	—	—	—	—	—	—	—	—	4	—	—	—
Neue Hebriden	—	—	—	—	—	—	—	—	5	—	—	—
Neu-Guinea, Trg.	1	—	—	—	2	2	—	17	18	1	1	2
Neu-Guinea, Nied.-	10	7	16	6	1	—	318	145	236	5	9	56
Neuseeland	1 250	1 452	1 575	53	191	55	3 237	4 603	6 887	55	41	95
Ozeanien, Br.-	—	—	364	1	5	6	4	3	18	—	3	7
Ozeanien, Fr.-	—	—	—	—	1	1	19	117	144	1	—	2
West-Samoa	—	—	—	—	1	—	43	71	148	—	—	—
Eismeergebiete und Nicht ermittelte Länder	—	—	—	—	—	—	3 859	1 646	1 382	—	—	—
Nicht erm. Ldr. ...	—	—	—	—	—	—	3 859	1 646	1 382	—	—	—
Schiffsbedarf	—	—	—	—	—	—	533	797	484	—	—	—
Insgesamt	729 652	960 587	969 987	214 221	227 348	241 028	1 012 936	1 709 524	2 923 989	318 601	366 163	407 136

1) Bis 1957 einschl. „Singapur“. — 2) Bis 1957 unter „Malaya“ nachgewiesen.

noch: IV. D. Veredelungsverkehr nach Erdteilen und Ländern¹⁾
1956 bis 1958

2. Passiver Veredelungsverkehr

Werte in 1000 DM

Verbrauchsland bzw. Herstellungsland	Ausfuhr zur Veredelung			Einfuhr nach Veredelung		
	1956	1957	1958	1956	1957	1958
Europa	47 043	116 308	152 815	70 254	138 284	158 145
Saarland	807	992	2 762	1 121	1 486	2 882
Belgien-Luxembg.	9 619	36 416	25 851	11 431	37 396	29 897
Bulgarien	—	—	—	—	—	1
Dänemark	227	1 037	27 361	530	536	7 757
Finnland	—	39	9	—	51	3
Frankreich	2 448	3 683	4 302	6 005	4 536	3 544
Griechenland	20	51	241	2	—	4
Großbritannien	3 591	4 389	8 878	5 202	5 648	13 902
Irland (Rep.)	—	—	1	—	—	1
Italien	5 219	9 045	7 959	8 264	8 105	10 556
Jugoslawien	—	6	5	1	6	—
Niederlande	3 166	30 483	39 724	4 022	38 081	42 102
Norwegen	31	120	71	31	126	21
Österreich	6 655	9 706	10 709	13 062	18 086	20 077
Polen ²⁾	—	40	11	—	53	12
Portugal	105	75	63	108	147	123
Schweden	454	464	890	710	495	911
Schweiz	13 152	16 505	23 396	18 676	20 702	26 197
Spanien	—	1	49	18	1	15
Tschechoslowakei	1	2	22	—	4	4
Türkei	—	—	447	—	—	—
Ungarn	1 548	3 254	64	1 071	2 825	136
Afrika	—	—	8	—	7	2
Ägypten	—	—	—	—	—	2
Kanar.-Inseln	—	—	—	—	7	—
Kenia, Uganda	—	—	5	—	—	—
Südafr. Union usw.	—	—	3	—	—	—
Amerika	1 941	974	11 365	3 308	1 510	18 059
Kanada	6	6	2	5	13	3
Vereinigte Staaten	1 935	967	11 345	3 303	1 497	18 056
Costa Rica	—	—	1	—	—	—
Puerto Rico usw.	—	1	1	—	—	—
Venezuela	—	—	16	—	—	—
Asien	19	—	63	159	23	36
China (Volksrep.)	—	—	48	—	—	35
Hongkong	—	—	7	—	—	—
Irak	—	—	—	—	—	1
Japan	—	—	6	—	—	—
Pakistan	19	—	—	159	23	—
Thailand	—	—	2	—	—	—
Australien und Ozeanien	—	—	—	—	—	—
Eismeergebiete und Nicht er- mittelte Länder	—	—	—	—	—	—
Schiffsbedarf	—	—	—	—	—	—
Insgesamt	49 003	117 282	184 251	73 721	139 824	176 242

1) Siehe hierzu Innenseiten des Umschlags. Es sind nur diejenigen Verbrauchs- bzw. Herstellungsländer aufgeführt, für die in den nachgewiesenen Berichtsjahren Aus- bzw. Einfuhren im passiven Veredelungsverkehr gemeldet worden sind. — 2) Siehe Vorbemerkungen zu Abschnitt I auf Seite 4, Ziffer 13, Absatz 2.

Anhang:

Gegenüberstellung der Nummern des Internationalen Warenverzeichnisses für den Außenhandel (SITC)¹⁾ und des Warenverzeichnisses für die Außenhandelsstatistik

im Jahre 1958

SITC- Nummer	Nummer des Warenverzeichnisses für die Außenhandelsstatistik	SITC- Nummer	Nummer des Warenverzeichnisses für die Außenhandelsstatistik	SITC- Nummer	Nummer des Warenverzeichnisses für die Außenhandelsstatistik	SITC- Nummer	Nummer des Warenverzeichnisses für die Außenhandelsstatistik	
001 01	0102 12 13 15 16 17 18 19 25 31 35 42 43 45 51 55	051 03	0801 11	081 02	2302 10 20 90	251 04	4701 20 41 43 45 46 49	
001 02	0104 21 25 31 35	051 04	0806 11 19	081 03	2304 11 12 13 14 15 16 17 18 19 51 52 53 54 55 56 57	251 05	4701 80 90	
001 03	0103 10 91 95	051 05	0804 11 19			261 01	5001 00	
001 04	0105 10 20 50	051 06	0701 12	081 04	2301 10 20 90	261 02	5003 11 12 51 55	
001 09	0104 50		0801 01 80	081 09	0901 50	261 03	5002 11 12 19	
011 01	0201 31 32 33 39 41 42 43 49		0806 31 39 50		1802 00	262 01	5301 11 15 31 35 90	
011 02	0201 51 55		0807 10 20 30 40 90		2106 11	262 02	5301 51 55	
011 03	0201 11 12 13 19 21 22 23 29	051 07	0808 10 21 29 30 40 50 90		2303 10 20 90	262 03	5302 11 12 14 16	
011 04	0202 10 20 50		0809 10 90		2305 10 50	262 04	5302 17 18	
011 09	0201 80 91 93 95 99 0202 90 0203 00 0204 00 0205 11 13 30 50	052 01	0801 20 30 40 0805 10 21 25 31 35 40 90		2306 10 30 90 2307 10 30 91 99	262 05	5302 10 20 30 5302 51 55 59 80	
012 01	0206 11 13 19		0803 00	091 01	1513 10	262 06	5304 00	
012 02	0206 20	053 01	0804 51 59	091 02	1501 01 02 41 42 1513 90	262 07	5305 11 15 19 51 55 59	
012 03	0205 15 17 0206 50 91 99		0812 01 10 20 30 40 90			262 08	5303 11 15 30 50 80	
013 00	0504 11 20 30 40 61 70 80 90 1601 11 19 90 1602 11 19 50 61 69 90 1603 00 2105 10	053 02	0703 10	099 09	2101 30 50 90 2102 50 80 2103 50 2104 20 90 2106 19 50 2107 10 90 2210 00 2498 00 2499 00	263 01	5501 00	
013 01	} zusammengefaßt in 013 00	053 03	0810 10 90		2102 50 80	263 02	5502 11 15	
013 02		053 04	0811 10 20 30 90		2103 50	263 03	5503 10 30 50 90	
013 09			2002 53 2003 00 2006 11 19 31 32 33 35 36 37 39 52 54 59 71 72 74 75 79		2104 20 90 2106 19 50 2107 10 90 2210 00 2498 00 2499 00	263 04	5504 00	
021 01	0401 10 20 50	054 01	0701 25 26 29	111 01	2201 10 90 2202 00	264 01	5703 10 90	
022 01	0402 90	054 02	0705 11 19 21 22 29 31 39 41 49 50 90	112 01	2204 00 2205 10 21 22 23 24 25 51 59 61 69 90 2206 11 19 90	265 01	5601 10 51 59 5603 10 50 5604 10 50	
022 02	0402 11 13 19	054 03	0706 00 0813 00	112 02	2207 00	267 01	6302 11 15 19 6303 00	
023 01	0403 10 50		1204 11 19 50	112 03	2203 01 09			
024 01	0404 11 14 16 19 50 60 70		1205 00 1206 10 50 1208 90	112 04	2209 10 21 25 31 36 39 41 45 50 71 79 80 90	271 01	3101 00	
025 01	0405 11 19	054 09	0701 01 09 11 14 15 16 17 31 32 41 42 43 44 45 49 51 52 59 61 65 66 69 71 75 81 85 87 91 92 99	121 01	2401 10 51 59	271 02	3102 11	
025 02	0405 51 53 55 60 71 73 75 80		0702 10 20 30 90 0703 30 40 60 90	122 01	2402 30	271 03	2510 10 50	
026 01	0406 00			122 02	2402 40	271 04	3104 10	
029 09	{ nicht nachweisbar; enthalten in 048 09 und 099 09	055 01	0704 10 20 30 40 50 80	122 03	2402 20 50 60 70 90	272 01	2715 10 50	
031 01	0301 01 05 10 21 25 31 35 40 61 65 71 72 73 74 75 76 77 78 79 90	055 02	} zusammengefaßt in 055 09	211 01	4101 41 45 50 61 65	272 02	2505 10 90 2506 90 2513 11	
031 02	0302 05 11 19 51 54 55 56 57 59 71 79 81 89	055 03		0704 90	211 02	4101 31 35	272 03	2517 40 70 90
031 03	0303 11 13 19 51 53 59	055 04		1103 00	211 03	4101 11 13 15 17	272 04	2507 11 15 21 31 35 41 45 51 59 80
032 00	1604 11 15 20 91 92 93 94 95 96 97 99 1605 10 50 90		1104 00 1105 00 1106 10 90 1904 10 90	211 04	4101 21 25	272 05	2501 10 31 39 90	
032 01	} zusammengefaßt in 032 00	055 09	2001 10 90	211 05	4109 00	272 06	2503 10 50	
032 02			2002 11 12 13 19 51 52 54 55 56 59	211 09	4101 70 90	272 07	2513 19 50 90 7102 31 35 7104 00	
041 01		1001 12 13 19 90		2007 30 2105 90	212 01	4301 10 20 30 50 80	272 08	2514 00 2515 10 50 2516 10 91 95 2518 10 30 80 2520 11 15 51 55 59 2521 00 2532 20
042 01	1006 10	061 01	1701 11 15	221 01	1201 11 14 16 19	272 11	2522 00 2524 00	
042 02	1006 51 55 91 95	061 02	1701 31 39	221 02	1201 31	272 12	2526 11 15 50	
043 01	1003 01 05 09	061 03	1703 00	221 03	1201 51	272 13	2528 00	
044 01	1005 01 09	061 04	1702 91	221 04	1201 67 1202 00	272 14	2531 11 15 51 53 55 2532 10	
045 01	1002 01 09	061 09	1702 10 20 92 93 99	221 05	1201 36 37 38 39	272 15	2519 10	
045 02	1004 01 09	062 01	1704 10 20 31 35 40 50 60 90 1705 10 90	221 06	1201 05	272 16	2504 10 50	
045 09	1007 20 40 90			221 07	1201 61	272 17	2502 00	
046 01	1101 10	071 01	0901 10	221 08	1201 51	272 18	2506 10 21 29 2507 29 71 75 2508 10 50 2509 10 90 2511 10 50 2512 10 90	
047 01	1101 20	071 02	0901 20 80	221 09	1201 67 1202 00	272 19	2513 11 15 51 53 55 2519 10 2504 10 50 2502 00 2506 10 21 29 2507 29 71 75 2508 10 50 2509 10 90 2511 10 50 2512 10 90	
047 02	{ nicht nachweisbar; enthalten in 047 09	071 03	2102 11 15	241 01	4401 10 50 90		2517 10 50 2520 00 2527 10 50 2529 00 2530 00 2532 11 15 19 30 40 50 60 70 90	
047 09	1101 50 60 90	072 01	1801 00	241 02	4402 00		2602 10 50 90 2604 00	
048 01	1102 10 30 40 60 90 1905 00	072 02	1805 00	242 01	4403 10 50			
048 02	1107 00	072 03	1803 10 50 1804 00	242 02	4403 40 4404 10			
048 03	1903 00	073 01	1806 10 20 90	242 03	4403 61 69 70 4404 61 69			
048 04	1907 10 90 1908 10 20 30 90	074 01	0902 00	242 04	4403 20			
048 09	1901 00 1902 10 30 50 91 99 1906 00 einschl. eines Teils von 029 09	074 02	0903 00	242 09	4403 01 05 30			
051 01	0802 30 40	075 01	0904 10 20 30	243 01	4407 11 15 51 55			
051 02	0802 10 20 90	075 02	0905 00 0906 10 90 0907 00 0908 10 20 50 0909 10 30 40 50 60 0910 10 20 30 40 91 99	243 02	4405 10 4413 91			
		081 01	1208 10 31 35 39 1209 00 1210 10 95 99	243 03	4405 61 65 69 70 4413 30 95	281 01	2601 15 17 18	
				244 01	4501 10 50 80 4502 10 90	282 01	7303 01 11 13 19 95 99 7342 00	
				251 01	4702 00	283 01	2601 14 43	
				251 02	4701 10	283 02	2601 47	
				251 03	4701 61 65 66 69	283 03	2601 31	
						283 04	2601 35	

1) „Standard International Trade Classification of the United Nations“ (SITC).

noch: Anhang: Gegenüberstellung der Nummern des Internationalen Warenverzeichnisses für den Außenhandel (SITC) und des Warenverzeichnisses für die Außenhandelsstatistik im Jahre 1958

SITC- Nummer	Nummer des Warenverzeichnisses für die Außenhandelsstatistik	SITC- Nummer	Nummer des Warenverzeichnisses für die Außenhandelsstatistik	SITC- Nummer	Nummer des Warenverzeichnisses für die Außenhandelsstatistik	SITC- Nummer	Nummer des Warenverzeichnisses für die Außenhandelsstatistik
283 05	2601 73 75	412 06	1507 41 42 43 44		2906 11 13 15 30 40 50 60 90	561 03	3104 21 29 30 40 90
283 06	2601 77	412 07	1507 21 22 23 24		2907 11 19 50	561 09	3105 11 15 80 90
283 07	2601 21 23 25 29	412 08	1507 35 36 37 38		2908 10 21 25 30 40 51 55 60		
283 08	2601 37	412 11	1507 49 50		70 80		
283 11	2601 71	412 12	1507 16 18		2909 10 90	591 01	3601 00
283 19	2601 33 41 45 50 61 63 65 67	412 19	1507 05 06 07 08 20 45 46 47		2910 00		3602 00
	80 90		48 51 52 53 54 55 56 57		2911 11 19 31 35 39 51 53 55	591 02	3603 00
			58 65 66 67 68 95 96 97		59		3604 00
284 01	2603 11 15 21 25 31 51 55 61		98		2912 00	591 03	3605 00
	65 90				2913 11 15 21 25 30 41 49 60		
	7401 80 90	413 01	1508 10 90		70 80		
	7501 91 95	413 02	1512 11 17 18 21 27 28 51 57		2916 01 05 10 21 25 31 35 41	599 01	3901 10 11 12 13 14 15 16 17
	7601 91 93 99		58 81 87 88		45 51 53 55 58 59 61 65		18 19 20 21 22 23 24 25
	7701 90	413 03	1510 01 05 31 39 50		70 80 91 95		26 27 28 29 30 31 32 33
	7801 90		1517 10 20 90		2917 00		34 35 36 37 38 39 40 41
	7901 90	413 04	1514 00		2918 00		42 43 44 45 46 47 48 49
	8001 90		1515 10 90		2919 10 30 90		50 51 52 53 54 55 56 57
	8101 18		1516 10 20 50 90		2920 00		58 59 60 61 62 63 64 65
	8102 18				2921 00		66 67 68 69 70 71 72 73
	8104 48	511 01	2806 10 50		2922 11 13 15 19 51 59 70		74 75 76 77 78 79 80 81
285 00	2601 38		2807 00		2923 11 13 19 51 55 60 70 91		82 83 84 85 86 87 88 89
	einschl. der Golderze		2808 00		99		90 91 92 93 94 95 96 97
	zusammengefaßt		2809 10 50		2924 11 19 51 59		98 99
285 01	in 285 00		2810 00		2925 10 21 29 40 50 60 90	3902	05 08 10 11 12 13 14 15
285 02			2811 00		2926 10 90		16 17 18 19 20 21 22 23
			2812 00		2927 10 90		24 25 26 27 28 29 30 31
291 01	0508 10 50 90		2813 10 20 30 40 50 60 70 90		2928 00		32 33 34 35 36 37 38 39
	0509 10 90	511 02	2838 55		2929 10 90		40 41 42 43 44 45 46 47
	0510 00	511 03	2837 10		2930 00		48 49 50 51 52 53 54 55
	0511 00	511 04	2842 31 33		2931 11 19 30 40 91 99		56 57 58 59 60 61 62 63
	0512 20 50 90	511 09	2705 10		2932 00		64 65 66 67 68 69 70 71
291 09	0501 00		2801 10 30 50		2933 00		72 73 74 75 76 77 78 79
	0502 11 15 91 95		2802 00		2934 00		80 81 82 83 84 85 86 87
	0504 19 51 55 59 69		2803 10 90		2935 11 19 20 31 35 41 45 51		88 89 90 91 92 93 94 95
	0505 10 90		2804 10 20 30 40 50 61 65 70		59 61 65 70 80 90	3903	05 10 11 12 13 14 15 16
	0506 10 90		80		2936 10 51 59		17 18 19 40 41 42 43 44
	0507 10 30 50 90		2805 10 20 30 40 50 60 70 80		2937 11 19 51 53 59 80		45 46 47 48 49 50 51 52
	0513 10 90		2814 10 20 90		2940 10 20 90		53 54 55 56 57 58 59 60
	0514 00		2815 10 90		2943 10 20 30 90		61 62 63 64 65 66 67 68
	0515 10 20 50 60 80 90		2816 10 50		2945 10 30 90		69 70 71 72 73 74 75 76
	6701 10		2817 31 35 50		2950 00		77 78 79 80 81 82 83 84
292 01	1301 11 19 20 30 40 50 60 90		2818 10 50		3807 50		85 86 87 88 89 90 91 92
292 02	1302 11 15 20 31 39 40 50 60		2819 00		3819 07		93 94 95 96 97 98 99
	70 90		2820 10 30 50	521 01	2706 11 15 90	3904	10 11 12 13 14 15 16 17
292 03	1401 11 15 19 21 29 30 40 90		2821 10 90	521 02	2707 11 13 15 19 20 30 41 45		18 19 90 91 92 93 94 95
292 04	1207 10 20 30 90		2822 10 90		49 51 53 55 61 63 65 70		96 97 98 99
292 05	1203 11 19 21 22 23 24 26 27		2823 00		90	599 02	3906 90
	28 31 32 33 39 41 42 45		2824 00		3804 00		3811 10 21 29 30 40 60 70 80
	46 47 48 51 52 53 54 55		2825 00			599 03	1108 10 21 29 30 40 50 80
	59 61 65 71 75 76 81 82		2826 00				1109 00
	85 86 90		2827 10 90	531 01	3205 10 60 70 80	599 04	3505 10
292 06	0601 10 21* 25* 29* 50*		2828 10 20 30 40 50 60 70 80		3206 10 80		3501 11 19 60
	60* 80		90	532 01	3204 11 13 19 81 89		3502 11 19 21 29 40
	0602 11 15 20 31 39 51 53 55		2829 10 50 80	532 02	3201 11 12 13 14 15 16 19 50		3503 10 40 61 63 65 69
	57 59 80		2830 11 15 21 25 31 35 41 45		3202 10 50		3505 61 69
292 07	0603 11 12 13 19 50		61 65 69 81 89	532 03	3203 10 30 51 59		3506 11 15 19 50
	0604 11 19 30 50		2831 10 50	533 01	3207 05 11 15 21 25 31 39 41		3812 21 29 40 90
292 09	1308 10 20 30 40 61 65 69 70		2832 11 15 19 50		45 51 59 60 81 89		3819 42 44 46
	81 89		2833 10 50 90		3209 01 04		3901 03 05
	1402 11 19 91 99		2834 11 19 50	533 02	7406 31 35 39		3902 03
	1403 00		2835 10 20 30 50 70 90	533 03	3213 10 20		3903 03
	1404 00		2836 10 90		3208 11 19 30 51 59	599 09	3905 03
	1405 10 91 99		2837 10 20 30 90		3209 07 10 20 30 40 50 60 80		2914 41
311 01	2701 10		2838 11 13 15 21 25 31 39 41		90		3404 11 19 50
	2702 10 80		45 51 53 61 69 71 75 79		3210 10 90		3407 10 50
	2703 11 51 59		80	541 01	2938 11 19 21 25 31 39 40 60		3501 40
311 02	2704 11 19 50 80		2839 01 10 20 30 40 50 90		80		3504 00
311 03	2701 50		2840 01 05 11 19 20 30 40 90		3819 72		3607 10 50 90
	2702 50		2841 10 50				3801 10 50
	2703 19		2842 11 15 21 25 35 41 45 51				3802 00
			55 69 80				3803 10 20 90
312 01	2709 00		2843 10 31 33 39 50				3805 10 50
	2710 01		2844 00	541 02	3002 10 50		3806 10 90
			2845 10 90	541 03	2944 10 20 30 90		3808 10 20 30 40 51 59 90
313 01	2710 11 13 15 23 29		2846 11 19 50 90	541 04	2942 11 13 15 19 21 29 31 33		3809 10 30 90
313 02	2710 17 21		2847 11 15 21 29 30 40 50 60		35 37 41 43 45 47 51 53		3810 10 30 90
313 03	2710 25 27 33 35 37		90		55 57 61 63 90		3813 10 30 50 90
313 04	2710 41 43 45 47 51 53 57 61		2848 10 90	541 09	2906 20		3814 10 51 59
	63 69 70 82 85 89		2849 10 30 51 59 90		2914 55		3815 00
			2850 10 90		2939 10 20 90		3816 00
			2851 00		2941 00		3817 00
313 05	2798 00		2852 10 30 90		3001 10 50 90		3818 00
	3408 12 14 19 51 59		2853 00		3003 11 19 21 23 25 29 31 39		3819 03 05 11 19 21 22 26 28
	2710 55		2854 00		90		32 34 38 48 51 52 54 56
	2712 00		2855 10 20 90		3004 10 30 50		58 61 62 64 66 68 71 74
	2713 10 21 25 30 51 59 61 69		2856 10 20 90		3005 11 19 20 30 40		76 90
313 09	2708 10 50 90		2857 10 30 51 59		3819 36		3901 01
	2714 10 20 30 90		2858 00	551 01	3301 10 21 22 23 24 25 29 50		3902 01
	2716 10 21 29 90			551 02	3302 00		3903 30 31 32 33 34 35 36 37
314 01	2711 10 90	512 01	2914 01 05 11 15 19 21 23 25		3303 00		38 39
314 02	2705 80		31 35 39 45 49 51 53 56		3304 10 90		3905 10 11 12 13 14 15 16 17
			59 61 65 71 79 81 89 90		3305 00		18 19 30 31 32 33 34 35
315 01	nicht nachweisbar		59 70 81 89				36 37 38 39 50 51 52 53
411 01	1504 10 21 29 60 71 73 74 91		3819 01	552 01	3306 11 15 21 25 31 35 41 49		54 55 56 57 58 59
	92	512 02	2208 10 50		50 80 90		3906 10
411 02	1502 10 21 22 31 32	512 03	1511 10 20 50	552 02	3401 10 20 30 40 50 60 70 80	611 01	4102 10 22 23 29 31 39 51 52
	1503 01 02	512 04	1510 80		90		53 55 56 57 58 59 70 82
	1505 10 90		2904 11 15 21 25 31 39 41 49		3402 11 12 14 16 19 31 33 35		83 89
	1506 10 90		51 59 61 69 90		37 40 71 72 74 76 90		4103 10 30 53 54 57 59
	1509 10 90		2905 10 20 30 40 50 90		3819 31		4104 10 30 52 53 54 57 59
		512 05	3807 10 20 31 39 40 90		3405 10 20 30 40 90		4105 10 61 63 65 69
412 01	1507 25 26 27 28	512 09	2901 11 19 31 39 51 53 55 61	552 03			4106 10 90
412 02	1507 61 62 63 64		63 65 71 79				4107 00
412 03	1507 01 02 03 04		2902 01 11 19 21 25 31 35 41	561 01	3102 15 20 30 40 50 60 70 80		4108 10 50
412 04	1507 11 12 13 14		45 51 59 60 70 90		90		4109 00
412 05	1507 31 32 70		2903 10 50 90	561 02	3103 10 20 30 90	611 02	4110 00

*) Ab Berichtsmont August 1958 werden die Ergebnisse für die Warennummern 0601 21-50 unter der Position 0601 60 nachgewiesen.

noch: Anhang: Gegenüberstellung der Nummern des Internationalen Warenverzeichnisses für den Außenhandel (SITC) und des Warenverzeichnisses für die Außenhandelsstatistik im Jahre 1958

SITC-Nummer	Nummer des Warenverzeichnisses für die Außenhandelsstatistik	SITC-Nummer	Nummer des Warenverzeichnisses für die Außenhandelsstatistik	SITC-Nummer	Nummer des Warenverzeichnisses für die Außenhandelsstatistik	SITC-Nummer	Nummer des Warenverzeichnisses für die Außenhandelsstatistik
612 01	4204 10 31 35 39 90	651 04	5505 21 29 31 39 61 69 71 79	656 05	6202 91 99	673 02	7116 01 31 39 90
612 02	4201 00		82 85		9404 91 95 99		
612 03	6405 11 14 15 16 19 50 91 99	651 05	5506 10 50 90	656 09	6205 01 50 90	681 01	7301 10 20 30 40 91 99
612 09	4205 00		5403 11 12 13 14 15 16 17 18		6301 00	7305 11 19 50	
613 01	4302 10 40 80		19 21 23 25 27 28 29 30	657 01	5801 31 35	681 02	7301 50
	4303 90		41 45 50		5802 01 31	7302 11 19 21 25 28 31 39 40	
	4304 00		5404 10 50	657 02	5801 90	91 55 60 70 81 83 91 93	
621 01	4005 00	651 06	5101 01 05 11 15 21 25 31 35	657 02	5802 05 20 35 50 71 73 90	681 03	7304 10 80
	4006 10 50 90		5705 10 50		5803 00	7306 10 50 90	
	4007 10 90		40 51 53 55 56 58 59 71	657 03	4602 10 31 39	7307 23 25 33 35 63 65 73 75	
	4008 11 19 51 59		73 75 76 78 79 81 89 90		5802 75	90	
	4009 10 51 59		5102 11 19 51 59	657 04	4812 10 90	7308 18 19 80	
	4015 10 80		5103 11 19 50		5910 11 15 50 90	7315 01 05 07 11 16	
629 01	4011 10 21 23 25 27 29 30 40		5602 10 50	661 01	2522 10 90	7310 01 20 30 50 60 71 76 81	
	51 53 55 57 59 70 81 83		5605 11 15 19 21 24 26 27 28		2523 10 20 30 90	86	
	85 89		29 31 39 61 64 66 67 68	661 02	6801 10 60	7311 21 23 25 27 29 30 53 59	
629 02	4012 10 90		69 71 79 81 85	661 03	6802 21 25 29 61 65 69	65 67 68 69 95	
629 09	4010 10 51 53 55	651 07	5606 11 19 51 55 59		6803 00	7315 23 24 25 26 27 28 29 31	
	4013 10	651 09	7020 30		6808 10 90	33 34 42 44 49	
	4014 10 90		5201 10 91 99	661 09	6809 00	7309 19	
	4016 00		5706 00		6810 10	7313 02 03 11 12 13 14 15 16	
			5707 10 30 50 90		6811 11 19 70	17 18 19 21 23 25 27 29	
			5708 00		6812 11 15 19	41 43 45 47 49 94 99	
631 01	4414 10 90	652 01	5509 05 40 51 52 60 71 72	662 01	6904 10 50 70 90	7315 19 70 71 73 74 76 77 78	
631 02	4415 10 50 90	652 02	5507 10 90		6905 11 19	79 86 88	
	4416 00		5508 00		6906 90	7312 10 33 39 53 54 65 67 68	
631 03	4809 21 25 31 35 90		5509 01 30 53 58 73 75 76 77		6907 59	69 81 82 89 99	
	einschl. der SITC-Nr.		5804 01 05 51 55 59		6908 59	7315 51 59 61 62 66 67	
	641 05				6909 59	7309 80	
631 09	4406 00	653 01	5009 11 12 15 16 17 21 25 31	662 02	6908 59	7313 78 81 82 83 84 85 86 87	
	4408 11 19		32 51 53 55 57 61 65 71		6905 50	88 89	
	4409 10 50 81 89		75		6906 40	7315 81 84	
	4410 10 90		5010 00		6907 10 20 51	7316 01 08 11 12 15 16	
	4411 10 90		5804 10		6908 10 20 51	681 11	
	4412 10 50		5917 21	662 03	3819 24	7316 21 25 31 35 41 45 60 92	
	4417 00	653 02	5311 01 05 50 60 70 80 91 95		6901 00	93 99	
	4418 10 50 90		96 97		6902 10 60 70 90	681 12	
	4419 10 20 90		5804 03 30	663 01	6804 11 19 51 52 53 54 57 59	7310 10	
632 01	4421 10 50 90	653 03	5405 10 21 22 23 28 51 52 53		6805 10 70 90	7314 11 13 15 31 33 36 41 53	
632 02	4422 11 15 19 41 45 49 51 59		58 59	663 02	6806 10 50 70 90	56	
	90		5709 10 50	663 03	6812 90	7315 22 91 93 95 96 98 99	
632 03	4413 10	653 04	5804 09 90		6813 21 25 41 45 49 61 69 70	7318 05 12 19 21 23 25 29 32	
632 09	4423 30 40 50 70 90	653 05	5710 00		80	39 41 43 45 47 49 52 59	
	4420 00		5104 01 05 11 15 21 25 26 27	663 04	6814 00	60 70 81 82 89 91 93 95	
	4424 00		31 35 36 37 41 51 52 54	663 05	6815 10 30 90	97 99	
	4425 10 31 39 50 60 70 80		55 56 57 58 61 65 71 72	663 06	8524 10 20 30 40 50 60 90	7319 00	
	4426 10 90		74 75 76 77 78		6807 10 50 80	7320 01 91 93 95 99	
	4427 90		5311 21 25	664 02	6810 90	7343 10 30 90	
	4428 10 30 60 70 90		5509 10 21 24 25 26 27 28 29	664 03	6811 50	7317 10 50 90	
633 01	4504 10		5607 01 05 11 15 18 21 24 25	664 04	6816 11 19 20 50 90	7320 11 15 19 30	
633 09	4503 21 23 25 90		5804 06 21 25 61 65	664 05	6903 10 30 50 70 90	7340 05 50 65 75 81 83 85 87	
	4504 30 50 90		5917 25	664 06	6909 11 19 40 51 59 60 81 89	89	
			7020 50	664 07	6914 10 40 70 90	682 01	
641 01	4801 55	653 06	5702 10 90		3208 70	7401 10 20 30 51 55 59	
641 02	4801 41 51 53 56 58 62 63 66	653 07	6001 01 09 10 21 25 30 50 60	664 08	7001 00	7402 00	
	68		90	664 09	7002 00	7403 21 23 25 29 41 43 45 49	
	4802 00		5312 10 90		7003 10 50 80	61 63 65 69	
641 03	4801 01 03 23 24 25 29 81 83		5313 00	664 02	7004 10 50 80	7404 31 33 35 39	
641 04	4801 04 05 07 30 47 90		5711 10 90	664 03	7005 11 15 19 91 99	7405 10 30 50	
	4804 10		5712 00	664 04	7006 10 20 91 95 97	7406 20	
	4805 10		5808 01 05 09 21 22 23 25 29	664 05	7004 10 50 91 95 97	7407 20 61 63 65 69 90	
641 05	nicht nachweisbar; enthalten in 631 03	654 01	5809 21 22 23 25 29 51 52 53	664 06	7007 51 55	7408 21 23 25 29	
641 06	4807 31 35 39		55 59 71 72 73 75 79 91	664 07	7016 10 90	7419 30 40 50	
641 07	3903 20 21 22 23 24 25 26 27	654 02	5805 02 06 10 21 25 61 65	664 08	7008 10 50	683 01	
	28 29	654 03	5805 01 09 40 51 55 90	664 09	7009 10	7501 10 20 31 39	
	4807 11 15 19 21 25 28 40 51		5806 10 20 50 60 90		7007 91 95	7502 12 15 17 19 52 55 57 59	
	59 60 70 80 90		5807 01 02 08 10 20 40 50 90		7011 10 50 90	72 75 77 79	
641 08	4811 10 50 80	654 04	5810 01 03 05 08 10 20 30 40		7015 10	7503 01 03 05 09 20 31 35 90	
641 11	4801 44		50 90	665 01	7010 10 21 23 25 29 30 40 60	7504 10 50	
641 12	4801 43 65			665 02	7012 00	7505 00	
	4808 10 50	655 01	5902 11 12 13 17 18 19 51 53		7013 10 30 51 55 61 65 71 75	7506 80	
641 19	4801 08 11 12 13 15 18 21 22	655 02	6501 10 50	665 09	7007 10	684 01	
	26 27 45 61 71 73 75 77	655 03	6502 10 50 90		7009 50	7602 10 11 15	
	85 89	655 04	5902 20 30 40		7015 20 51 55	7603 10 31 39 40 50	
	4803 10 31 39 60 90		5903 00		7017 10 20 30 50	7604 10 32 33 35 50	
	4804 20 30 50 90		5907 10 30 50 90		7019 11 15 19 21 29 40 50 80	7605 10 50	
	4805 31 39 50 90		5908 00		7020 10 20 40 70 80	7606 10 41 49	
	4806 00		5909 10 90		7021 11 15 19 90	7607 00	
642 01	4816 10 20 30 41 45 50 60 70		5911 00		6912 10	7616 11 20	
	90		5912 11 15 17 19 50 90	666 01	6913 10	685 01	
	4817 00		6006 80		6912 41 49 71 75 80	7801 11 19 25 28 29	
642 02	4814 10 50 80	655 05	5913 21 25 26 29 51 55 56 59	666 02	6913 10	7802 00	
642 03	4818 10 20 30 40 50 90		6006 21 25 50 70	666 03	6911 11 19 51 59 80	7803 00	
642 09	4810 10 50	655 06	5904 10 20 40 50 71 72 73 75		6913 70	7804 10 90	
	4813 10 50 90		77 79 90		7105 10 50 60 90	7805 10 50 90	
	4815 10 20 30 40 50 60 70 80		5905 10 50 70 80 91 95	671 01	7106 00	7806 10	
	90		5906 00		7111 10 50		
	4820 90	655 09	5311 08	671 02	7109 11 15 51 55	686 01	
	4821 11 19 20 30 40 60 70 80		5509 08		7110 00	7901 12 14 16 25 61 69	
	90		5607 08	672 01	7111 40 80	7902 10 50	
651 01	5004 11 15		5901 11 15 19 50		7102 11 51 91	7903 10 20 31 35 70 90	
	5005 11 15		5914 10 30 50	672 02	7103 10	7904 00	
	5006 11 15		5915 10 90		7102 15 55 95 99	7906 91	
	5007 10 30 50		5916 10 90	672 03	7101 10	687 01	
	5008 00		5917 11 15 19 41 43 45 51 55	672 04	7101 50	8001 11 15	
651 02	5306 11 15 19 51 55 59		58 59 60 70 80 90	673 01	7112 10 30 50	8002 00	
	5307 11 15 19 51 55 59	656 01	6203 10 51 55 90		7113 11 19 90	8003 00	
	5308 11 19 51 59	656 02	6204 10 50		7114 10 40 60	8004 10 50	
	5309 10 51 59	656 03	6201 01 20 30 50		7115 20 90	8005 00	
	5310 10 21 29 50		9404 80			689 01	
651 03	5505 11 12 13 14 15 16 17 18		6202 01 05 20 41 45 51 55 60			7701 11 15	
	19 40 51 52 53 54 55 56		80			7704 00	
	57 58 59 81					8101 11 15	
						8102 11 15	
						8103 11 18	
						8104 11 21 31 41 42 51 61 63	
						65 71 77 81 90	

noch: Anhang: Gegenüberstellung der Nummern des Internationalen Warenverzeichnisses für den Außenhandel (SITC) und des Warenverzeichnisses für die Außenhandelsstatistik im Jahre 1958

SITC- Nummer	Nummer des Warenverzeichnisses für die Außenhandelsstatistik	SITC- Nummer	Nummer des Warenverzeichnisses für die Außenhandelsstatistik	SITC- Nummer	Nummer des Warenverzeichnisses für die Außenhandelsstatistik	SITC- Nummer	Nummer des Warenverzeichnisses für die Außenhandelsstatistik
689 02	7702 10 30 50 70 90 8101 20 31 35 40 8102 20 31 35 40 8103 80 8104 19 29 39 49 59 69 75 79 89	7340 07 13 15 21 23 25 27 31 33 35 37 38 39 41 43 44 45 48 49 67 77 91 93 95 96 97 98 99	7380 00 7399 00 7413 00 7416 30 50 90 7418 81 7419 91 93 99 7506 80 7616 15 90 7703 00 7806 50 7906 99 8006 90 8101 90 8102 90 8103 90 8215 00 8306 10 90 8308 10 90 8309 10 50 70 90 8310 00 8311 10 50 90 8312 00 8313 10 30 90 8314 10 91 99 8315 30 91 99 8381 00 8399 00 8905 00	716 04	8447 11 15 19 21 25 31 35 41 45 51 59 80 8448 91 99 8449 11 19 21 29 30 50 91 92 93 99	721 05	8513 10 20 80 91 99 8519 11 61 8605 10 8417 29 8440 77 8511 11 15 21 23 25 27 29 51 52 55 56 57 59 60 71 79 91 99 8512 11 19 21 23 25 29 31 39 41 43 45 47 51 53 59 61 69 80 90
691 01	8708 00 9303 10 50 90 9306 10	7419 91 93 99 7506 80 7616 15 90 7703 00 7806 50 7906 99 8006 90 8101 90 8102 90 8103 90 8215 00 8306 10 90 8308 10 90 8309 10 50 70 90 8310 00 8311 10 50 90 8312 00 8313 10 30 90 8314 10 91 99 8315 30 91 99 8381 00 8399 00 8905 00	716 06	8417 47 8431 10 50 91 99 8433 10 50 90 8466 50 8421 60 8432 10 50 90 8434 11 15 20 30 41 49 51 55 59 60 71 79 80 90 8435 10 50 90 4426 50 4820 10 8436 01 11 15 20 30 41 45 50 60 70 80 8437 11 13 15 19 21 25 29 31 33 35 39 41 49 51 53 55 59 60 70 80	721 06	8512 11 19 21 23 25 29 31 39 41 43 45 47 51 53 59 61 69 80 90 8508 10 30 80 90 8509 11 19 21 29 31 33 35 39 91 95 8517 10 8516 10 80 90 8517 50 80 90 9026 71 73 75 9028 11 13 15 17 19 31 32 9029 20 9106 11 19 9017 11 13 15 17 19 20 91 9020 11 15 30 50 70 99	
691 02	9301 00 9302 10 50 9304 10 31 35 39 60 70 80 90 9305 10 90 9306 91 99 9307 10 70	8310 00 8311 10 50 90 8312 00 8313 10 30 90 8314 10 91 99 8315 30 91 99 8381 00 8399 00 8905 00	716 07	8438 11 15 17 19 31 32 35 38 41 42 45 51 52 53 55 90 8439 10 50 8440 01 05 11 15 19 20 41 45 50 60 71 73 75 81 89 91 97 99	721 07	8508 10 30 80 90 8509 11 19 21 29 31 33 35 39 91 95 8517 10 8516 10 80 90 8517 50 80 90 9026 71 73 75 9028 11 13 15 17 19 31 32 9029 20 9106 11 19 9017 11 13 15 17 19 20 91 9020 11 15 30 50 70 99	
691 03	8303 20 40 60 8305 10 50 90 8306 10 8307 10 70	8310 00 8311 10 50 90 8312 00 8313 10 30 90 8314 10 91 99 8315 30 91 99 8381 00 8399 00 8905 00	716 08	8437 11 13 15 19 21 25 29 31 33 35 39 41 49 51 53 55 59 60 70 80 8438 11 15 17 19 31 32 35 38 41 42 45 51 52 53 55 90 8439 10 50 8440 01 05 11 15 19 20 41 45 50 60 71 73 75 81 89 91 97 99	721 08	8517 10 8516 10 80 90 8517 50 80 90 9026 71 73 75 9028 11 13 15 17 19 31 32 9029 20 9106 11 19 9017 11 13 15 17 19 20 91 9020 11 15 30 50 70 99	
699 01	7321 10 30 40 50 60 73 75 79 83 85 91 93 95 99	8310 00 8311 10 50 90 8312 00 8313 10 30 90 8314 10 91 99 8315 30 91 99 8381 00 8399 00 8905 00	716 11	8411 11 19 20 30 51 59 80 90 8412 00 8415 09 20 35 39 49 50 61 63 65 69 89	721 09	8517 10 8516 10 80 90 8517 50 80 90 9026 71 73 75 9028 11 13 15 17 19 31 32 9029 20 9106 11 19 9017 11 13 15 17 19 20 91 9020 11 15 30 50 70 99	
699 02	7608 10 20 50 7905 00	8310 00 8311 10 50 90 8312 00 8313 10 30 90 8314 10 91 99 8315 30 91 99 8381 00 8399 00 8905 00	716 12	8411 11 19 20 30 51 59 80 90 8412 00 8415 09 20 35 39 49 50 61 63 65 69 89	721 10	8517 10 8516 10 80 90 8517 50 80 90 9026 71 73 75 9028 11 13 15 17 19 31 32 9029 20 9106 11 19 9017 11 13 15 17 19 20 91 9020 11 15 30 50 70 99	
699 03	7325 10 90	8310 00 8311 10 50 90 8312 00 8313 10 30 90 8314 10 91 99 8315 30 91 99 8381 00 8399 00 8905 00	716 13	8411 11 19 20 30 51 59 80 90 8412 00 8415 09 20 35 39 49 50 61 63 65 69 89	721 11	8517 10 8516 10 80 90 8517 50 80 90 9026 71 73 75 9028 11 13 15 17 19 31 32 9029 20 9106 11 19 9017 11 13 15 17 19 20 91 9020 11 15 30 50 70 99	
699 04	7410 00 7612 00	8310 00 8311 10 50 90 8312 00 8313 10 30 90 8314 10 91 99 8315 30 91 99 8381 00 8399 00 8905 00	716 14	8411 11 19 20 30 51 59 80 90 8412 00 8415 09 20 35 39 49 50 61 63 65 69 89	721 12	8517 10 8516 10 80 90 8517 50 80 90 9026 71 73 75 9028 11 13 15 17 19 31 32 9029 20 9106 11 19 9017 11 13 15 17 19 20 91 9020 11 15 30 50 70 99	
699 05	7326 00 7327 10 51 59 90 7328 00	8310 00 8311 10 50 90 8312 00 8313 10 30 90 8314 10 91 99 8315 30 91 99 8381 00 8399 00 8905 00	716 15	8411 11 19 20 30 51 59 80 90 8412 00 8415 09 20 35 39 49 50 61 63 65 69 89	721 13	8517 10 8516 10 80 90 8517 50 80 90 9026 71 73 75 9028 11 13 15 17 19 31 32 9029 20 9106 11 19 9017 11 13 15 17 19 20 91 9020 11 15 30 50 70 99	
699 06	7411 11 19 50 7412 00 7506 10 7613 00 7614 00	8310 00 8311 10 50 90 8312 00 8313 10 30 90 8314 10 91 99 8315 30 91 99 8381 00 8399 00 8905 00	716 16	8411 11 19 20 30 51 59 80 90 8412 00 8415 09 20 35 39 49 50 61 63 65 69 89	721 14	8517 10 8516 10 80 90 8517 50 80 90 9026 71 73 75 9028 11 13 15 17 19 31 32 9029 20 9106 11 19 9017 11 13 15 17 19 20 91 9020 11 15 30 50 70 99	
699 07	7331 10 20 30 40 51 55 60 71 75 79 90 7332 21 23 24 25 27 28 29 51 52 53 54 55 57 59 91 92 93 94 95 97 98 99 7414 20 30 90 7415 30 50 90 7506 20 7616 60 7906 10 7333 10 50 90 7334 10 50 90 7616 50	8310 00 8311 10 50 90 8312 00 8313 10 30 90 8314 10 91 99 8315 30 91 99 8381 00 8399 00 8905 00	716 17	8411 11 19 20 30 51 59 80 90 8412 00 8415 09 20 35 39 49 50 61 63 65 69 89	721 15	8517 10 8516 10 80 90 8517 50 80 90 9026 71 73 75 9028 11 13 15 17 19 31 32 9029 20 9106 11 19 9017 11 13 15 17 19 20 91 9020 11 15 30 50 70 99	
699 08	8303 20 40 60 8201 11 19 21 29 43 45 51 59 61 62 65 70 81 89 90 8202 10 25 29 41 49 61 63 69 71 73 75 77 79 90 8203 30 50 70 80 90 8204 11 15 21 23 25 27 29 31 33 35 37 39 41 43 45 47 51 53 61 63 71 90 8205 11 12 13 14 18 21 25 31 33 35 37 39 41 49 51 61 63 65 69 70 81 83 85 87 89 90 8206 11 19 51 59 91 99 8207 00 8216 00 8299 10	8310 00 8311 10 50 90 8312 00 8313 10 30 90 8314 10 91 99 8315 30 91 99 8381 00 8399 00 8905 00	716 18	8411 11 19 20 30 51 59 80 90 8412 00 8415 09 20 35 39 49 50 61 63 65 69 89	721 16	8517 10 8516 10 80 90 8517 50 80 90 9026 71 73 75 9028 11 13 15 17 19 31 32 9029 20 9106 11 19 9017 11 13 15 17 19 20 91 9020 11 15 30 50 70 99	
699 09	7338 30 45 47 49 50 62 63 64 65 66 67 68 69 70 80 91 99 8201 17 7615 00	8310 00 8311 10 50 90 8312 00 8313 10 30 90 8314 10 91 99 8315 30 91 99 8381 00 8399 00 8905 00	716 19	8411 11 19 20 30 51 59 80 90 8412 00 8415 09 20 35 39 49 50 61 63 65 69 89	721 17	8517 10 8516 10 80 90 8517 50 80 90 9026 71 73 75 9028 11 13 15 17 19 31 32 9029 20 9106 11 19 9017 11 13 15 17 19 20 91 9020 11 15 30 50 70 99	
699 10	7418 51 59 70 7506 31 33 39 8006 10	8310 00 8311 10 50 90 8312 00 8313 10 30 90 8314 10 91 99 8315 30 91 99 8381 00 8399 00 8905 00	716 20	8411 11 19 20 30 51 59 80 90 8412 00 8415 09 20 35 39 49 50 61 63 65 69 89	721 18	8517 10 8516 10 80 90 8517 50 80 90 9026 71 73 75 9028 11 13 15 17 19 31 32 9029 20 9106 11 19 9017 11 13 15 17 19 20 91 9020 11 15 30 50 70 99	
699 11	8209 11 13 17 19 20 8214 11 15 19 20 51 55 59 8217 10 20 30 40 50 8209 80 90 8210 10 50 8211 10 31 35 50 70 80 8212 00 8213 11 19 30 50 70 80 90 8280 00 8299 50	8310 00 8311 10 50 90 8312 00 8313 10 30 90 8314 10 91 99 8315 30 91 99 8381 00 8399 00 8905 00	716 21	8411 11 19 20 30 51 59 80 90 8412 00 8415 09 20 35 39 49 50 61 63 65 69 89	721 19	8517 10 8516 10 80 90 8517 50 80 90 9026 71 73 75 9028 11 13 15 17 19 31 32 9029 20 9106 11 19 9017 11 13 15 17 19 20 91 9020 11 15 30 50 70 99	
699 12	8301 12 14 15 30 41 49 50 60 73 75 80 8302 11 19 21 22 23 24 26 27 29 30 40 50 60 70 81 89 90 8380 00 7322 10 30 40 50 70 90 7323 10 31 35 39 41 45 50 60 71 75 80 90 7324 10 30 50 7340 11 7409 00 7609 00 7610 01 11 19 52 55 59 7611 00 7336 10 20 31 35 39 51 53 55 59 73 75 79 90 7417 00 8417 81 89 7201 09 7329 12 13 19 21 23 29 30 50 60 68 80 91 99 7330 00 7335 11 15 19 31 39 50 81 89 91 95 99 7339 10 30 90	8310 00 8311 10 50 90 8312 00 8313 10 30 90 8314 10 91 99 8315 30 91 99 8381 00 8399 00 8905 00	716 22	8411 11 19 20 30 51 59 80 90 8412 00 8415 09 20 35 39 49 50 61 63 65 69 89	721 20	8517 10 8516 10 80 90 8517 50 80 90 9026 71 73 75 9028 11 13 15 17 19 31 32 9029 20 9106 11 19 9017 11 13 15 17 19 20 91 9020 11 15 30 50 70 99	
699 13	7338 30 45 47 49 50 62 63 64 65 66 67 68 69 70 80 91 99 8201 17 7615 00	8310 00 8311 10 50 90 8312 00 8313 10 30 90 8314 10 91 99 8315 30 91 99 8381 00 8399 00 8905 00	716 23	8411 11 19 20 30 51 59 80 90 8412 00 8415 09 20 35 39 49 50 61 63 65 69 89	721 21	8517 10 8516 10 80 90 8517 50 80 90 9026 71 73 75 9028 11 13 15 17 19 31 32 9029 20 9106 11 19 9017 11 13 15 17 19 20 91 9020 11 15 30 50 70 99	
699 14	8201 17 7615 00	8310 00 8311 10 50 90 8312 00 8313 10 30 90 8314 10 91 99 8315 30 91 99 8381 00 8399 00 8905 00	716 24	8411 11 19 20 30 51 59 80 90 8412 00 8415 09 20 35 39 49 50 61 63 65 69 89	721 22	8517 10 8516 10 80 90 8517 50 80 90 9026 71 73 75 9028 11 13 15 17 19 31 32 9029 20 9106 11 19 9017 11 13 15 17 19 20 91 9020 11 15 30 50 70 99	
699 15	7418 51 59 70 7506 31 33 39 8006 10	8310 00 8311 10 50 90 8312 00 8313 10 30 90 8314 10 91 99 8315 30 91 99 8381 00 8399 00 8905 00	716 25	8411 11 19 20 30 51 59 80 90 8412 00 8415 09 20 35 39 49 50 61 63 65 69 89	721 23	8517 10 8516 10 80 90 8517 50 80 90 9026 71 73 75 9028 11 13 15 17 19 31 32 9029 20 9106 11 19 9017 11 13 15 17 19 20 91 9020 11 15 30 50 70 99	
699 16	8209 11 13 17 19 20 8214 11 15 19 20 51 55 59 8217 10 20 30 40 50 8209 80 90 8210 10 50 8211 10 31 35 50 70 80 8212 00 8213 11 19 30 50 70 80 90 8280 00 8299 50	8310 00 8311 10 50 90 8312 00 8313 10 30 90 8314 10 91 99 8315 30 91 99 8381 00 8399 00 8905 00	716 26	8411 11 19 20 30 51 59 80 90 8412 00 8415 09 20 35 39 49 50 61 63 65 69 89	721 24	8517 10 8516 10 80 90 8517 50 80 90 9026 71 73 75 9028 11 13 15 17 19 31 32 9029 20 9106 11 19 9017 11 13 15 17 19 20 91 9020 11 15 30 50 70 99	
699 17	8211 10 31 35 50 70 80 8212 00 8213 11 19 30 50 70 80 90 8280 00 8299 50 8301 12 14 15 30 41 49 50 60 73 75 80 8302 11 19 21 22 23 24 26 27 29 30 40 50 60 70 81 89 90 8380 00 7322 10 30 40 50 70 90 7323 10 31 35 39 41 45 50 60 71 75 80 90 7324 10 30 50 7340 11 7409 00 7609 00 7610 01 11 19 52 55 59 7611 00 7336 10 20 31 35 39 51 53 55 59 73 75 79 90 7417 00 8417 81 89 7201 09 7329 12 13 19 21 23 29 30 50 60 68 80 91 99 7330 00 7335 11 15 19 31 39 50 81 89 91 95 99 7339 10 30 90	8310 00 8311 10 50 90 8312 00 8313 10 30 90 8314 10 91 99 8315 30 91 99 8381 00 8399 00 8905 00	716 27	8411 11 19 20 30 51 59 80 90 8412 00 8415 09 20 35 39 49 50 61 63 65 69 89	721 25	8517 10 8516 10 80 90 8517 50 80 90 9026 71 73 75 9028 11 13 15 17 19 31 32 9029 20 9106 11 19 9017 11 13 15 17 19 20 91 9020 11 15 30 50 70 99	
699 18	8301 12 14 15 30 41 49 50 60 73 75 80 8302 11 19 21 22 23 24 26 27 29 30 40 50 60 70 81 89 90 8380 00 7322 10 30 40 50 70 90 7323 10 31 35 39 41 45 50 60 71 75 80 90 732						

noch: Anhang: Gegenüberstellung der Nummern des Internationalen Warenverzeichnisses für den Außenhandel (SITC) und des Warenverzeichnisses für die Außenhandelsstatistik im Jahre 1958

SITC- Nummer	Nummer des Warenverzeichnisses für die Außenhandelsstatistik	SITC- Nummer	Nummer des Warenverzeichnisses für die Außenhandelsstatistik	SITC- Nummer	Nummer des Warenverzeichnisses für die Außenhandelsstatistik	SITC- Nummer	Nummer des Warenverzeichnisses für die Außenhandelsstatistik
	7014 11 19 21 29 40 51 55 81 85 89 8307 11 13 19 30 40 50 91 93 99 8510 10 20 80 90	861 01	9001 10 50 80 9002 85 89 9003 11 15 19 90 9004 10 51 59 9005 10 20 80 90 9006 10 90 9011 10 90 9012 11 13 19 90 9013 10 20 30 40 80 90 9002 10 81 9007 01 02 14 15 19 71 79 91 93 95 99	891 09	9201 90 9202 10 21 29 81 89 9203 10 50 9204 10 50 9205 10 90 9206 10 50 90 9207 00 9208 10 20 90 9209 19 90 9210 01 21 29 31 39 40 45 50 60 70 90	899 15	8713 11 19 9701 00 9702 10 90 9703 10 20 30 91 92 93 95 97 99 9704 10 20 50 90 9705 11 19 51 59 9708 00
821 01	9401 10 21 25 31 35 40 9403 21 23 25 27 29 30		9017 31 33 35 37 39 41 45 47 49 51 56 59 81 83 85 87	892 01	4901 10 50 90 99**) 4903 10 90 99**) 4905 30 4902 10 30 50 90 99**) 4904 10 50 99**) 4908 00 4909 11 19 50 4911 10 4819 00 4905 10 90 4906 00 4907 00 4910 10 51 59 90 4911 31 39 50 90	899 16	9803 11 19 21 29 30 41 49 50 70 91 92 95 99
821 02	9401 71 79 9402 10 20 30 80 90 9403 10 51 59 61 65 69 70 81 83 85 89	861 02	9008 11 15 51 55 91 99 9009 10 50 90 9010 10 20 50 60 90 9012 50 9014 21 40 9028 33 9212 89	892 02	4901 10 50 90 99**) 4903 10 90 99**) 4905 30 4902 10 30 50 90 99**) 4904 10 50 99**) 4908 00 4909 11 19 50 4911 10 4819 00 4905 10 90 4906 00 4907 00 4910 10 51 59 90 4911 31 39 50 90	899 17	9804 11 19 3213 30 50 60 8304 00 8305 10 50 70 90 9804 31 39 50 8305 10 20 30 50 80 9807 10 50 90 9808 10 50 9809 10 50 9880 00
821 09	9401 60 90 9403 40 90 9404 11 19 20 51 55 59		9017 31 33 35 37 39 41 45 47 49 51 56 59 81 83 85 87	892 03	3406 00 3608 10 30 50 3606 00 6601 11 19 50 6602 10 21 25 50 6603 10 21 25 29 50 90	899 18	9811 11 15 20 31 35 39 40 51 55 59 90
831 01	4202 51 52 54 55 57 4428 40 7616 40		9018 10 30 90 9023 21 9014 11 19 29 31 39 51 55 61 65 70 90 9015 10 80 90 9016 11 13 15 19 20 30 41 49 51 55 57 61 65 71 80 91 99	892 04	6701 90 6702 10 50 90 6703 10 50 6704 10 90 6705 00 9801 11 13 15 19 20 31 33 35 39 41 43 45 51 53 55 57 61 63 65 81 82 83 85 86 88 89 90	899 19	9901 00 9902 00 9903 10 90 9904 00 9905 10 50 90 9906 00 4206 11 19 90 8804 00 8805 00 9018 80 9019 11 13 19 21 23 25 27 30 50 60 70 80
831 02	4202 11 13 15 17 4207 00	861 03	9021 10 30 80 9022 11 13 15 19 80 90 9023 10 23 25 29 50 60 80 9024 10 20 30 40 50 80 9025 10 51 55 59 90 9026 11 15 19 41 45 49 9027 10 51 59 9028 51 9029 10 90 9099 00 9106 50	892 05	9501 00 9502 11 19 50 9503 10 51 59 9504 00 9505 11 15 19 51 55 59 9506 00 9507 00 9508 00 3907 01 8415 01 03 05 11 12 19 31 41 81 90	899 20	9907 00 9908 00 9909 00 9910 00 9911 00 9912 00 9913 00 9914 00 9915 00 9916 00 9917 00 9918 00 9919 00 9920 00 9921 00 9922 00 9923 00 9924 00 9925 00 9926 00 9927 00 9928 00 9929 00 9930 00 9931 00 9932 00 9933 00 9934 00 9935 00 9936 00 9937 00 9938 00 9939 00 9940 00 9941 00 9942 00 9943 00 9944 00 9945 00 9946 00 9947 00 9948 00 9949 00 9950 00 9951 00 9952 00 9953 00 9954 00 9955 00 9956 00 9957 00 9958 00 9959 00 9960 00 9961 00 9962 00 9963 00 9964 00 9965 00 9966 00 9967 00 9968 00 9969 00 9970 00 9971 00 9972 00 9973 00 9974 00 9975 00 9976 00 9977 00 9978 00 9979 00 9980 00 9981 00 9982 00 9983 00 9984 00 9985 00 9986 00 9987 00 9988 00 9989 00 9990 00 9991 00 9992 00 9993 00 9994 00 9995 00 9996 00 9997 00 9998 00 9999 00
841 01	6003 10 21 23 24 25 27 28 31 35 51 55 90 6110 50	861 09	9021 10 30 80 9022 11 13 15 19 80 90 9023 10 23 25 29 50 60 80 9024 10 20 30 40 50 80 9025 10 51 55 59 90 9026 11 15 19 41 45 49 9027 10 51 59 9028 51 9029 10 90 9099 00 9106 50	899 01	9501 00 9502 11 19 50 9503 10 51 59 9504 00 9505 11 15 19 51 55 59 9506 00 9507 00 9508 00 3907 01 8415 01 03 05 11 12 19 31 41 81 90	899 21	9901 00 9902 00 9903 10 90 9904 00 9905 10 50 90 9906 00 4206 11 19 90 8804 00 8805 00 9018 80 9019 11 13 19 21 23 25 27 30 50 60 70 80
841 02	6004 10 21 25 30 50 60 90 6005 02 03 09		9021 10 30 80 9022 11 13 15 19 80 90 9023 10 23 25 29 50 60 80 9024 10 20 30 40 50 80 9025 10 51 55 59 90 9026 11 15 19 41 45 49 9027 10 51 59 9028 51 9029 10 90 9099 00 9106 50	899 02	9501 00 9502 11 19 50 9503 10 51 59 9504 00 9505 11 15 19 51 55 59 9506 00 9507 00 9508 00 3907 01 8415 01 03 05 11 12 19 31 41 81 90	899 22	9901 00 9902 00 9903 10 90 9904 00 9905 10 50 90 9906 00 4206 11 19 90 8804 00 8805 00 9018 80 9019 11 13 19 21 23 25 27 30 50 60 70 80
841 03	6005 01 10 21 22 23 25 26 29 6103 10 21 25 50 60 90 6104 01 10 21 25 50 60 90 6101 05 10 21 25 30 50 60 90 6102 05 06 07 08 10 21 25 30 50 60 90		9021 10 30 80 9022 11 13 15 19 80 90 9023 10 23 25 29 50 60 80 9024 10 20 30 40 50 80 9025 10 51 55 59 90 9026 11 15 19 41 45 49 9027 10 51 59 9028 51 9029 10 90 9099 00 9106 50	899 03	9501 00 9502 11 19 50 9503 10 51 59 9504 00 9505 11 15 19 51 55 59 9506 00 9507 00 9508 00 3907 01 8415 01 03 05 11 12 19 31 41 81 90	899 23	9901 00 9902 00 9903 10 90 9904 00 9905 10 50 90 9906 00 4206 11 19 90 8804 00 8805 00 9018 80 9019 11 13 19 21 23 25 27 30 50 60 70 80
841 04	6104 01 10 21 25 50 60 90 6101 05 10 21 25 30 50 60 90 6102 05 06 07 08 10 21 25 30 50 60 90		9021 10 30 80 9022 11 13 15 19 80 90 9023 10 23 25 29 50 60 80 9024 10 20 30 40 50 80 9025 10 51 55 59 90 9026 11 15 19 41 45 49 9027 10 51 59 9028 51 9029 10 90 9099 00 9106 50	899 04	9501 00 9502 11 19 50 9503 10 51 59 9504 00 9505 11 15 19 51 55 59 9506 00 9507 00 9508 00 3907 01 8415 01 03 05 11 12 19 31 41 81 90	899 24	9901 00 9902 00 9903 10 90 9904 00 9905 10 50 90 9906 00 4206 11 19 90 8804 00 8805 00 9018 80 9019 11 13 19 21 23 25 27 30 50 60 70 80
841 06	4203 21 29 3907 50 51 52 53 54 55 56 57 58 59		9021 10 30 80 9022 11 13 15 19 80 90 9023 10 23 25 29 50 60 80 9024 10 20 30 40 50 80 9025 10 51 55 59 90 9026 11 15 19 41 45 49 9027 10 51 59 9028 51 9029 10 90 9099 00 9106 50	899 05	9501 00 9502 11 19 50 9503 10 51 59 9504 00 9505 11 15 19 51 55 59 9506 00 9507 00 9508 00 3907 01 8415 01 03 05 11 12 19 31 41 81 90	899 25	9901 00 9902 00 9903 10 90 9904 00 9905 10 50 90 9906 00 4206 11 19 90 8804 00 8805 00 9018 80 9019 11 13 19 21 23 25 27 30 50 60 70 80
841 07	4013 50 6101 01 6102 01 6503 11 15 41 45 61 65 81 85 6504 01 10 40 60 80 6505 10 40 50 90 6506 10 20 40 80 90 6507 11 19 30 50 90 4203 25 6002 21 25 30 50 60 90 6110 10 4203 80 6005 40 51 52 53 55 56 59 90 6006 91 95 99 6103 01 6105 01 02 03 04 05 06 07 09 10 20 41 45 51 55 90 6106 01 10 21 25 30 50 60 90 6107 10 21 25 30 50 60 90 6108 01 10 20 50 90 6109 01 11 21 25 50 90 6111 10 90	862 01	3701 10 23 29 83 89 3702 10 73 79 83 89 3703 10 53 59 3704 10 3705 10 90 3702 33 39 43 49 3708 00	899 06	9501 00 9502 11 19 50 9503 10 51 59 9504 00 9505 11 15 19 51 55 59 9506 00 9507 00 9508 00 3907 01 8415 01 03 05 11 12 19 31 41 81 90	899 26	9901 00 9902 00 9903 10 90 9904 00 9905 10 50 90 9906 00 4206 11 19 90 8804 00 8805 00 9018 80 9019 11 13 19 21 23 25 27 30 50 60 70 80
841 08	6503 11 15 41 45 61 65 81 85 6504 01 10 40 60 80 6505 10 40 50 90 6506 10 20 40 80 90 6507 11 19 30 50 90 4203 25 6002 21 25 30 50 60 90 6110 10 4203 80 6005 40 51 52 53 55 56 59 90 6006 91 95 99 6103 01 6105 01 02 03 04 05 06 07 09 10 20 41 45 51 55 90 6106 01 10 21 25 30 50 60 90 6107 10 21 25 30 50 60 90 6108 01 10 20 50 90 6109 01 11 21 25 50 90 6111 10 90	862 02	3701 10 23 29 83 89 3702 10 73 79 83 89 3703 10 53 59 3704 10 3705 10 90 3702 33 39 43 49 3708 00	899 07	9501 00 9502 11 19 50 9503 10 51 59 9504 00 9505 11 15 19 51 55 59 9506 00 9507 00 9508 00 3907 01 8415 01 03 05 11 12 19 31 41 81 90	899 27	9901 00 9902 00 9903 10 90 9904 00 9905 10 50 90 9906 00 4206 11 19 90 8804 00 8805 00 9018 80 9019 11 13 19 21 23 25 27 30 50 60 70 80
841 09	6005 40 51 52 53 55 56 59 90 6006 91 95 99 6103 01 6105 01 02 03 04 05 06 07 09 10 20 41 45 51 55 90 6106 01 10 21 25 30 50 60 90 6107 10 21 25 30 50 60 90 6108 01 10 20 50 90 6109 01 11 21 25 50 90 6111 10 90	862 03	3704 41 49 3706 41 49 3707 41 43 49	899 08	9501 00 9502 11 19 50 9503 10 51 59 9504 00 9505 11 15 19 51 55 59 9506 00 9507 00 9508 00 3907 01 8415 01 03 05 11 12 19 31 41 81 90	899 28	9901 00 9902 00 9903 10 90 9904 00 9905 10 50 90 9906 00 4206 11 19 90 8804 00 8805 00 9018 80 9019 11 13 19 21 23 25 27 30 50 60 70 80
842 01	4303 10	863 01	3704 41 49 3706 41 49 3707 41 43 49	899 09	9501 00 9502 11 19 50 9503 10 51 59 9504 00 9505 11 15 19 51 55 59 9506 00 9507 00 9508 00 3907 01 8415 01 03 05 11 12 19 31 41 81 90	899 29	9901 00 9902 00 9903 10 90 9904 00 9905 10 50 90 9906 00 4206 11 19 90 8804 00 8805 00 9018 80 9019 11 13 19 21 23 25 27 30 50 60 70 80
851 01	6402 38	864 01	9101 10 21 29 31 39 90 9102 00 9103 00 9104 27 9107 10 20 90 9109 11 17 19 90 9111 11 20 31 35 51 55 59 91 9104 11 13 15 19 21 25 31 35 37 41 45 49 91 99	899 10	9501 00 9502 11 19 50 9503 10 51 59 9504 00 9505 11 15 19 51 55 59 9506 00 9507 00 9508 00 3907 01 8415 01 03 05 11 12 19 31 41 81 90	899 30	9901 00 9902 00 9903 10 90 9904 00 9905 10 50 90 9906 00 4206 11 19 90 8804 00 8805 00 9018 80 9019 11 13 19 21 23 25 27 30 50 60 70 80
851 02	6402 10 31 32 34 36 39 50 6403 50		9101 10 21 29 31 39 90 9102 00 9103 00 9104 27 9107 10 20 90 9109 11 17 19 90 9111 11 20 31 35 51 55 59 91 9104 11 13 15 19 21 25 31 35 37 41 45 49 91 99	899 11	9501 00 9502 11 19 50 9503 10 51 59 9504 00 9505 11 15 19 51 55 59 9506 00 9507 00 9508 00 3907 01 8415 01 03 05 11 12 19 31 41 81 90	899 31	9901 00 9902 00 9903 10 90 9904 00 9905 10 50 90 9906 00 4206 11 19 90 8804 00 8805 00 9018 80 9019 11 13 19 21 23 25 27 30 50 60 70 80
851 03	6402 71 79 6401 10 6401 90 6402 90 6403 10 6404 00 6406 00	891 01	9211 21 29 31 35 37 39 80 90 9213 10 20 30 40 50 60 90 9212 11 19 30 41 49 81	899 12	9501 00 9502 11 19 50 9503 10 51 59 9504 00 9505 11 15 19 51 55 59 9506 00 9507 00 9508 00 3907 01 8415 01 03 05 11 12 19 31 41 81 90	899 32	9901 00 9902 00 9903 10 90 9904 00 9905 10 50 90 9906 00 4206 11 19 90 8804 00 8805 00 9018 80 9019 11 13 19 21 23 25 27 30 50 60 70 80
851 04	6401 10 6401 90 6402 90 6403 10 6404 00 6406 00	891 02	9211 21 29 31 35 37 39 80 90 9213 10 20 30 40 50 60 90 9212 11 19 30 41 49 81	899 13	9501 00 9502 11 19 50 9503 10 51 59 9504 00 9505 11 15 19 51 55 59 9506 00 9507 00 9508 00 3907 01 8415 01 03 05 11 12 19 31 41 81 90	899 33	9901 00 9902 00 9903 10 90 9904 00 9905 10 50 90 9906 00 4206 11 19 90 8804 00 8805 00 9018 80 9019 11 13 19 21 23 25 27 30 50 60 70 80
851 09	6401 10 6401 90 6402 90 6403 10 6404 00 6406 00	891 03	9201 11 15 41 45 9209 11 9210 11 13 15 19	899 14	9501 00 9502 11 19 50 9503 10 51 59 9504 00 9505 11 15 19 51 55 59 9506 00 9507 00 9508 00 3907 01 8415 01 03 05 11 12 19 31 41 81 90	899 34	9901 00 9902 00 9903 10 90 9904 00 9905 10 50 90 9906 00 4206 11 19 90 8804 00 8805

Im Sommer 1959 erscheint

STATISTISCHES JAHRBUCH 1959 FÜR DIE BUNDESREPUBLIK DEUTSCHLAND

Herausgeber: Statistisches Bundesamt

ca. 800 Seiten, Format 17×25,5 cm

Leinen DM 35.—

Subskriptionspreis bis zum Erscheinen DM 32.—

Eine umfassende Darstellung sämtlicher wichtiger Vorgänge in der Bevölkerung und Wirtschaft des In- und Auslandes ist hier enthalten.

Wirtschaft, Wissenschaft und Verwaltung werden dieses neue Jahrbuch ebenso wie die vorangegangenen, vergriffenen Jahrgänge, dankbar und begeistert begrüßen.

Keine andere deutsche Veröffentlichung bringt eine solche Fülle aktueller Daten über die Bundesrepublik Deutschland und die übrigen deutschen Gebiete.

Erstmalig steht im Statistischen Jahrbuch 1959 als Ergänzung zu Inhaltsverzeichnis und Sachregister am Ende eines jeden Hauptabschnittes ein „Wegweiser“, der den Benutzer zu den Fundstellen für weiteres Zahlenmaterial in anderen Jahrbuchabschnitten leitet, das im Zusammenhang mit dem Thema interessiert. So schließt z. B. der Hauptabschnitt „Industrie und Handwerk“, der vor allem über Beschäftigung, Umsatz und Produktion der Industrie berichtet, mit einer Seite von Hinweisen, wo Angaben über die Bilanzen der Industrieaktiengesellschaften, Erzeugerpreise, Arbeitszeiten und Arbeitsverdienste in den Industriegruppen, Handel und Verkehr mit industriellen Erzeugnissen, Kostenstruktur und Zahlungsschwierigkeiten in der Industrie, Beitrag zum Sozialprodukt u. ä., zu finden sind.

Der neue vierseitige Prospekt, der Sie über alles Wissenswerte unterrichtet, wird Ihnen auf Anforderung gern zugesandt.



W. KOHLHAMMER VERLAG

Abteilung Veröffentlichungen des Statistischen Bundesamts

Mainz, Bahnhofplatz 2

Der Aussenhandel der Bundesrepublik Deutschland

In dieser Veröffentlichungsreihe ist in mehreren — voneinander unabhängigen — Teilen das gesamte Zahlenmaterial der Außenhandelsstatistik in übersichtlicher Anordnung und weitgehender Untergliederung dargestellt. Die einzelnen Monatshefte enthalten zugleich die Ergebnisse für den abgelaufenen Jahreszeit (z. B. Juniheft gleichzeitig für das erste Halbjahr).

Teil 1: Zusammenfassende Übersichten

Diese jeweils zuerst erscheinende Monatsveröffentlichung enthält die Ein- und Ausfuhrzahlen des Spezialhandels nach Warengruppen, ferner nach Ländern und Ländergruppen (Erzteile, Währungsräume, OEEC-Ländergliederung) sowie Übersichten über Außenhandelsvolumen und -indices. Eine Ergänzungsbeilage bringt monatlich Tabellen über die Ein- und Ausfuhr im Generalhandel nach Warengruppen und über den Anteil der Bundesländer und Berlins (West) an der Gesamtausfuhr.

Umfang: 40 Seiten — Monatlicher Bezugspreis: DM 2,—.

Von Teil 1 erscheint auch ein besonderes Jahresheft mit erweitertem Tabellenprogramm (Spezialhandel, Generalhandel, Lagerverkehr, Veredelungsverkehr).

Teil 2: Waren nach Herstellungs- und Verbrauchsländern

In dieser Veröffentlichung, die etwa 6 Wochen nach dem Berichtsmonat vorliegt, wird die Ein- und Ausfuhr für etwa 1800 Warenpositionen in der Gliederung nach den wichtigsten Herstellungs- und Verbrauchsländern nachgewiesen. Das Dezemberheft gilt gleichzeitig als Jahresheft.

Umfang: etwa 250 Seiten — Monatlicher Bezugspreis: DM 9,50.

Außerdem erscheint ab 1958 jährlich ein Ergänzungsheft zu Teil 2 mit Angaben für wichtige Verkehrsarten der Ein- und Ausfuhr (z. B. Lagerverkehr).

Teil 3: Bezugs- und Absatzgebiete nach Warengruppen und -untergruppen

Die Hauptübersicht dieses ab 1958 vierteljährlich erscheinenden Heftes weist die Angaben über die Ein- und Ausfuhr mit den einzelnen Herstellungs- und Verbrauchsländern in der Unterteilung nach Warengruppen nach.

Umfang: etwa 250 Seiten — Vierteljährlicher Bezugspreis: DM 8,—.

Außerdem erscheinen jährlich zu Teil 3 zwei Ergänzungshefte mit den Angaben über die Handelswege in Ein- und Ausfuhr der Bundesrepublik Deutschland.

Teil 4: Ergebnisse des Spezialhandels nach Waren (ohne Länderangaben)

Diese Veröffentlichung ist für Berichtsmonat Dezember 1954 zum letzten Male erschienen.

Teil 5: Special Trade according to the Standard International Trade Classification (SITC)

Der Spezialhandel nach dem Internationalen Warenverzeichnis für den Außenhandel (SITC). —

Der Band erscheint in englischer Sprache (etwa 8 Wochen nach dem Berichtsmonat) und enthält die Ergebnisse des Außenhandels nach dem Internationalen Warenverzeichnis für den Außenhandel (SITC) mit Angaben über die Herstellungs- und Verbrauchsländer.

Umfang: etwa 125 Seiten — Monatlicher Bezugspreis: DM 4,—

Teil 6: Durchfuhr durch die Bundesrepublik Deutschland

In diesem Heft werden die Mengen der durch die Bundesrepublik Deutschland durchgeführten Waren nach Warengruppen, nach Versendungs- und Empfangsländern sowie nach Ein- und Ausgangshauptzollamtsbezirken nachgewiesen (ab Januar 1959 einschl. der Ergebnisse des See- und Luftumschlagverkehrs).

Umfang: 38 Seiten — Monatlicher Bezugspreis: DM 1,—.

Ergänzungsreihe: Der Aussenhandel des Auslandes

In dieser Reihe werden in unregelmäßiger Folge Berichte über die Außenhandelsentwicklung einzelner Länder herausgegeben. Die Angaben sind den Außenhandelsstatistiken des Auslandes entnommen und werden ergänzt durch Zahlen der Außenhandelsstatistik der Bundesrepublik Deutschland. Bisher sind für mehr als 50 Länder Einzelberichte erschienen.

„Warenverzeichnis für die Aussenhandelsstatistik“ (gültig ab 1. 1. 1958)

— Bezugspreis: DM 8,10 (in Plastik gebunden) — Nachtrag zum 1. 1. 1959 (DM 1,60). —

„Alphabetisches Länderverzeichnis für die Aussenhandelsstatistik“

— Bezugspreis: DM 1,50.

HERAUSGEBER: STATISTISCHES BUNDESAMT · WIESBADEN
VERLAG: W. KOHLHAMMER G m b H · STUTTGART UND MAINZ

Australien und Ozeanien

Australischer Bund einschl. Papua (Australisch-Neu-Guinea) mit den d'Entrecasteaux- und Louisiade-Inseln; Lord Howe-, Macquarie-, Norfolk-Inseln;
Kokos- (Keeling-) Inseln
Hawaii (Sandwich-Inseln) einschl. der Inseln Kure und Palmyra;
 Baker, Howland, Jarvis, Johnston, Kingman-Riff, Midway, Wake;
 Guam;
 Amerikanisch-Samoa: Manua-Gruppe, Swains-Insel, Tutuila
Karolinen, Marianen, Marshall-Inseln (Treuhandgebiet unter Verwaltung der Vereinigten Staaten)
Nauru (Treuhandgebiet unter australischer, britischer und neuseeländischer Verwaltung)
Neue Hebriden

Neu-Guinea einschl. Bismarck-Archipel und australische Salomon-Inseln (Treuhandgebiet unter australischer Verwaltung)
Neu-Guinea, Niederländisch-Neuseeland einschl. Campbell-, Chatham-Inseln,
 Cook-Inseln: Aitutaki, Atiu, Danger, Mangaia, Manihiki (Humphrey), Mauki, Mitiero, Palmerston, Rakahanga, Rarotonga, Tongareva (Penrhyn), Kermadek, Niue- (Savage-), Stewart-, Tokelau- (Union-) Inseln
Ozeanien, Britisch-:
 Britische Salomon-Inseln einschl. Lord Howe- (Ongtong-Java-), Mitre-Inseln, Reef-Gruppe, Santa-Cruz-Inseln, Tucopia, Wilson- (Duff-) Gruppe; Fidschi-Inseln einschl. Rotuma;

Gilbert- und Ellice- (Lagunen-) Inseln einschließl. Christmas- (Weihnachts-), Fanning-, Ozean- (Banaba-), Phoenix-Inseln (darunter Canton und Enderbury unter brit.-am. Verwaltung), Washington-Insel;
 Pitcairn-Gruppe;
 Tonga-Inseln
Ozeanien, Französisch-:
 Clipperton-Insel, Gambier-Inseln, Gesellschafts-Inseln mit Tahiti, Moorea und Sous le Vent- (Leeward-) Inseln, Marquesas-, Rapa-, Tuamotu-, Tubuai- (Austral-) Inseln;
 Neu-Kaledonien einschl. Alofa-, Bélep-, Chesterfield-, Futuna-, Huon-, Kunie- (Pines-), Loyalty-, Wallis- (Uea-), Walpole-Inseln
West-Samoa: Sawaii, Upolu (Treuhandgebiet unter neuseeländischer Verwaltung)

Eismergebiete und Nicht ermittelte Länder

Gebiete im Nördlichen Eismeer | Nicht ermittelte Länder (auch Seekabel, Strandgut u. dgl.)
 Gebiete im Südlichen Eismeer

Schiffsbedari

Schiffsbedarf (Einfuhr auf deutsche und Ausfuhr auf ausländische Wasser- und Luftfahrzeuge)

Erläuterungen zur Übersicht I. E. auf den Seiten 36-43

Zu den einzelnen Währungsräumen¹⁾ werden folgende Länder gezählt:

- I. Länder des beschränkt konvertierbaren Währungsraumes:**
 A. Länder des EZU²⁾ - Raumes:
 Die Mitgliedsländer der OEEC³⁾ (ohne Somaliland, Fr.-, das zu „Länder ohne Zahlungsabkommen“ zählt) und die Sterling-Nichtmitgliedsländer⁴⁾; ferner: Marokko; Somaliland, It.-; Tunesien; Indonesien; Kambodscha; Laos; Vietnam.
 B. Länder, die nicht über die EZU²⁾ abrechnen:
 1. DM-Abkommensländer⁴⁾: Og. d. DR u. poln. V.; Og. d. DR u. sowj. V.; Bulgarien; Estl., Lettl., Lit.; Finnland; Jugoslawien; Polen; Rumänien; Sowjetunion; Spanien (einschl. der Übersee-Gebiete); Tschechoslow.; Ungarn; Ägypten; Argentinien; Brasilien; Paraguay; Uruguay; Iran; Japan.
 2. Länder ohne Zahlungsabkommen: Albanien; Äthiopien; Somaliland, Fr.-; Sudan; Bhutan; China (Taiwan); China (Volksrep.); Israel; Jemen; Korea; Libanon; Maskat u. Oman; Mongol. Volksrep.; Nepal; Saudisch-Arabien; Syrien; Thailand.
II. Länder des frei konvertierbaren Währungsraumes:
 Liberia, Kanada, Vereinigte Staaten (einschl. der abhängigen Gebiete); Costa Rica; Dominik. Rep.; Guatemala; Haiti (Rep.); Honduras (Rep.); Kuba; Mexiko; Nicaragua; Panama (o. Kan.Z.); El Salvador; Bolivien; Chile; Ecuador; Kolumbien; Peru; Venezuela; Afghanistan; Philippinen.
III. Eismergebiete und Nicht ermittelte Länder. — IV. Schiffsbedarf.

¹⁾ Die Zuordnung der Länder zu den einzelnen Währungsräumen richtet sich nach der überwiegenden Art der Abwicklung des Zahlungsverkehrs der Bundesrepublik Deutschland nach dem Stande vom Mai 1958. — ²⁾ Europäische Zahlungsunion. — ³⁾ Siehe hierzu nachstehende Erläuterung zur Übersicht I. G. — ⁴⁾ Die Deutsche-Mark-Konten der Abkommen sind beschränkt konvertierbare Deutsche-Mark-Konten im Sinne der in der Bundesrepublik Deutschland geltenden Bestimmungen.

Erläuterungen zu den Übersichten I. G. und I. H. auf den Seiten 56-81¹⁾

I. Mitgliedsländer²⁾

- A. Sterling-Mutterländer**
 Großbritannien
 Irland (Rep.)
 Island
B. Nicht-Sterling-Mutterländer
1. Mitgliedsländer der EWG³⁾
 Saarland
 Belgien-Luxembg.
 Frankreich
 Italien
 Niederlande

- 2. Andere Länder**
 Bad. Zollausschl.
 Dänemark
 Griechenland
 Norwegen
 Österreich
 Portugal
 Schweden
 Schweiz
 Türkei

II. Übersee-Gebiete der Mitgliedsländer

- A. Britische Gebiete**
1. Gebiete in Europa
 Malta; Gibraltar
2. Gebiete in Afrika
 Gambia
 Kamerun, Br.-
 Kenia, Uganda
 Nigerien
 Sansibar
 Sierra Leone
 Somaliland, Br.-
 St. Helena usw.
 Tanganjika
3. Gebiete in Amerika
 Honduras, Br.-
 Westindien, Br.-
 Guayana, Br.-
4. Gebiete in Asien
 Aden
 Bahrain-Id usw.
 Borneo, Br.-
 Cypern
 Hongkong
 Kuwait
 Malediven
 Singapur
5. Gebiete in Ozeanien
 Ozeanien, Br.-

- B. Belgische Gebiete**
 Kongo, Belg.-
 Ruanda-Urundi
C. Französische Gebiete
 Äquat. Afrika, Fr.-
 Algerien
 Kamerun, Fr.-
 Madagaskar
 Somaliland, Fr.-
 Togo, Fr.-
 Westafrika, Fr.-
 St. Pierre
 Westindien, Fr.-
 Guayana, Fr.-
 Ozeanien, Fr.-
D. Niederländische Gebiete
 Antillen, Nied.
 Surinam
 Neu-Guinea, Nied.-
E. Portugiesische Gebiete
 Angola
 Guinea, Port.- usw.
 Ostaf., Port.-
 Indien, Port.-

III. Nichtmitgliedsländer²⁾

- A. Westliche Hemisphäre**
1. Vereinigte Staaten
 Vereinigte Staaten
 Abhängige Gebiete
 Panamakanalzone
 Puerto Rico usw.
 Ryukyu-Inseln
 Hawaii usw.
 Karolinen usw.
2. Kanada
 Kanada
3. Mittelamerika
 Costa Rica
 Dominik. Rep.
 Guatemala
 Haiti (Rep.)
 Honduras (Rep.)
 Kuba
 Mexiko
 Nicaragua
 Panama (o. Kan.Z.)
 El Salvador
4. Südamerika
 Argentinien
 Bolivien
 Brasilien
 Chile
 Ecuador
 Kolumbien
 Paraguay
 Peru
 Uruguay
 Venezuela
B. Sterling-Nichtmitgliedsländer
1. Afrika
 Ghana
 Libyen
 Rhodes. u. Njassld.
 Südafr. Union usw.
 Südwestafrika
2. Asien
 Birma
 Ceylon
 Indien
 Irak
 Jordanien
 Malaya
 Pakistan

- 3. Ozeanien**
 Austral. Bund
 Nauru
 Neue Hebriden
 Neu-Guinea, Trg.
 Neuseeland
 West-Samoa
C. Andere Nichtmitgliedsländer
1. Osteuropa
 Og. d. DR u. poln. V. ⁴⁾
 Og. d. DR u. sowj. V. ⁴⁾
 Albanien
 Bulgarien
 Estl.; Lettl.; Lit.
 Polen ⁴⁾
 Rumänien
 Sowjetunion ⁴⁾
 Tschechoslow.
 Ungarn
2. Übriges Europa
 Finnland
 Jugoslawien
 Spanien
 Kanar. Inseln
3. Afrika
 Ägypten
 Äthiopien
 Guinea, Span.-
 Liberia
 Marokko
 Nordaf., Span.-
 Sahara, Span.-
 Somaliland, It.-
 Sudan
 Tunesien
4. Asien
 Afghanistan
 Bhutan
 China (Taiwan)
 China (Volksrep.)
 Indonesien
 Iran
 Israel
 Japan
 Jemen
 Kambodscha
 Korea
 Laos
 Libanon
 Maskat u. Oman
 Mongol. Volksrep.
 Nepal
 Philippinen
 Saudisch-Arabien
 Syrien
 Thailand
 Vietnam

IV. Eismergebiete und Nicht ermittelte Länder

Gb. i. Nördl. Eism. / Gb. i. Süd. Eism. / Nicht erm. Ldr.

¹⁾ Der vollständige Umfang der einzelnen Länderpositionen ist vorstehend im Länderverzeichnis für die Außenhandelsstatistik (Seiten 2 und 3 des Umschlages) dargestellt. — Siehe hierzu Vorbemerkungen Ziffern 2 und 3. — ²⁾ Mitglieds- und Nichtmitgliedsländer der OEEC (Organisation for European Economic Co-operation = Organisation für europäische wirtschaftliche Zusammenarbeit). Für die Zuordnung der einzelnen Länderpositionen zu den Ländergruppen wurde der „Countries Code Used in the Foreign Trade Statistical Bulletin“ der OEEC zugrunde gelegt (Stand Januar 1958). — ³⁾ Europäische Wirtschaftsgemeinschaft. — ⁴⁾ Siehe hierzu Vorbemerk. Ziffer 13, Abs. 2.

V. Schiffsbedarf



Wichtige Veröffentlichungen des Österreichischen Statistischen Zentralamtes

Statistische Nachrichten 1957

Diese monatlich erscheinende Zeitschrift bringt die aktuellsten Ergebnisse der über Österreich erscheinenden Statistiken mit textlicher Einbegleitung.

Verlag: Carl Ueberreuter,
Wien IX, Alser Straße 24

Jahresabonnementspreis für das Ausland: DM 45.—

Statistisches Handbuch für die Republik Österreich

VII. Jahrgang, Neue Folge 1956

Dieses alljährlich erscheinende Nachschlagewerk enthält die Hauptergebnisse aller Statistiken, die über Österreich erlangbar sind. Außerdem bringt es eine Reihe von internationalen Übersichten.

Verlag: Österreichische Staatsdruckerei,
Wien III, Rennweg 16

Preis: DM 18.—

Kennst du Österreich?

In dieser Publikation wird durch Karten und Schaubilder ein Einblick in die wirtschaftliche und soziale Struktur Österreichs vermittelt. Die Veröffentlichung verzichtet auf jedes zahlenmäßige Beiwerk.

Österreichischer Bundesverlag,
Wien I, Schwarzenbergstraße 5

Preis: DM 3.60

Statistik des Außenhandels Österreichs 1957

Diese Veröffentlichung erscheint vierteljährlich und bringt alle Angaben über Österreichs Außenhandel nach Warengruppen, Menge und Wert der Waren sowie Herkunfts- und Bestimmungsländern; das 2. Vierteljahresheft bringt zugleich Halbjahresergebnisse, das 4. Vierteljahresheft zugleich Jahresergebnisse.

Verlag: Carl Ueberreuter,
Wien IX, Alser Straße 24

Preis für das Ausland: a) Jahresabonnement DM 48.60
b) Einzelheft DM 16.20

Ergebnisse der landwirtschaftlichen Statistik

Diese alljährlich erscheinende Publikation bringt für das jeweilige Berichtsjahr Angaben über Anbau und Ernte, Viehstand, Milcherzeugung, Schlachtungen und Wildabschuß.

Verlag: Österreichische Staatsdruckerei,
Wien III, Rennweg 16

Preis: DM 8.—

Fremdenverkehr in Österreich

Diese Veröffentlichung enthält Angaben über die Zahl der gemeldeten Fremden, sowie Übernachtungszahlen und die Zahl der Fremdenverkehrsbetriebe und deren Kapazität.

Verlag: Carl Ueberreuter,
Wien IX, Alser Straße 24

Preis für das Ausland: DM 5.—

Bestandstatistik der Kraftfahrzeuge in Österreich

Diese alljährlich erscheinende Publikation unterrichtet über die Entwicklung des Bestandes an Kraftfahrzeugen aller Art, wobei die Kraftfahrzeuge u. a. nach dem Standort, dem Erzeugungsland und der Fabrikmarke unterschieden werden.

Verlag: Neue Technik,
Wien I, Walfischgasse 15

Preis für das Ausland: DM 5.—

Österreichische Kriminalstatistik

Diese vom Bundesministerium für Justiz herausgegebene, vom Österreichischen Statistischen Zentralamt bearbeitete Veröffentlichung bringt Angaben über die Kriminalität nach einzelnen Deliktarten, die persönlichen Verhältnisse der Verurteilten und die Strafenpolitik.

Verlag: Österreichische Staatsdruckerei,
Wien III, Rennweg 16

Preis: DM 8.—