

**WIRTSCHAFTSRECHNUNGEN**

FACHSERIE

**15**

# **Einkommens- und Verbrauchsstichprobe 1973**

**Heft 6**

**Einkommensverteilung und Einkommensbezieher  
in privaten Haushalten**



**HERAUSGEBER: STATISTISCHES BUNDESAMT WIESBADEN  
VERLAG: W. KOHLHAMMER GMBH STUTTGART UND MAINZ**

**WIRTSCHAFTSRECHNUNGEN**

FACHSERIE

**15**

# **Einkommens- und Verbrauchsstichprobe 1973**

**Heft 6**

**Einkommensverteilung und Einkommensbezieher  
in privaten Haushalten**

Statistisches Bundesamt  
Bibliothek - Dokumentation - Archiv



**HERAUSGEBER: STATISTISCHES BUNDESAMT WIESBADEN**  
**VERLAG: W. KOHLHAMMER GMBH STUTTGART UND MAINZ**  
Bestellnummer: 2152006 – 73900

Erschienen im April 1978

Nachdruck - auch auszugsweise - nur mit Quellenangabe gestattet

Preis: DM 9,--

## Inhalt.

	Seite
Vorbemerkung .....	5
Erläuterungen .....	6
Aspekte der Einkommensverteilung in privaten Haushalten .....	9
Bezieher von Einkommen aus unselbständiger Arbeit .....	14
Bezieher von laufenden Einkommensübertragungen .....	18
T a b e l l e n t e i l	
Tabellenübersicht .....	23
1 Private Haushalte nach Größenklassen des Haushaltsnetto- einkommens und sozialer Stellung des Haushaltsvorstandes .....	24
2 Bezieher von Einkommen aus unselbständiger Arbeit nach Größenklassen des Bruttoeinkommens, Geschlecht und Stellung im Haushalt .....	43
3 Bezieher von Renten, Pensionen und sonstigen laufenden Einkommensübertragungen nach Größenklassen des Brutto- einkommens, Geschlecht und Stellung im Haushalt .....	59

Die Angaben beziehen sich auf das Bundesgebiet;  
sie schließen Berlin (West) ein.



## Vorbemerkung

Die Einkommens- und Verbrauchsstichprobe 1973 wurde aufgrund des Gesetzes über die Statistik der Wirtschaftsrechnungen privater Haushalte vom 11. Januar 1961 (BGBI. I S. 18) in Verbindung mit der Verordnung zur Durchführung des Gesetzes über die Statistik der Wirtschaftsrechnungen privater Haushalte vom 21. März 1972 (BGBI. I S. 481) durchgeführt. Sie ist damit die dritte Erhebung dieser Art; die erste fand 1962/63, die zweite 1969 statt.

Mit der Einkommens- und Verbrauchsstichprobe 1973 hat die amtliche Statistik ihre Bemühungen um Verbesserung und Ausbau des statistischen Instrumentariums auf dem Gebiet der Einkommens-, Verbrauchs- und Vermögensstatistik fortgesetzt. Bereits veröffentlicht wurden Daten über die Ausstattung der privaten Haushalte mit langlebigen Gebrauchsgütern, über die Vermögensformen und -bestände, über die Aufwendungen für Nahrungs- und Genußmittel, über Einnahmen und Ausgaben privater Haushalte und über die Aufwendungen für den Privaten Verbrauch nach Verwendungszweck und Güterart.

Das vorliegende Heft enthält Daten der Einkommens- und Verbrauchsstichprobe 1973 über die Einkommensverteilung in privaten Haushalten und gibt Aufschlüsse über Art und Zahl der Einkommensbezieher. Die Höhe der Haushaltseinkommen wird auch nach der Zahl der Erwerbstätigen im Haushalt nachgewiesen. Die Bezieher von Einkommen aus unselbständiger Arbeit und die Bezieher von laufenden Einkommensübertragungen werden nach dem Geschlecht unterschieden und die Verteilung des Einkommens auf Haushaltsvorstände und sonstige Haushaltsmitglieder nachgewiesen.

Diese Veröffentlichung wurde in der Abteilung "Preise, Löhne, Unternehmens- und Wirtschaftsrechnungen, Allgemeine Auslandsstatistik" des Abteilungspräsidenten Kunz von Regierungsdirektor Euler bearbeitet.

## Erläuterungen

### Haushalt, Haushaltsgröße

Gruppe von verwandten oder persönlich verbundenen (auch familienfremden) Personen, die sowohl einkommens- als auch verbrauchsmäßig zusammengehören. Sie müssen über ein oder mehrere Einkommen oder über Einkommensstelle gemeinsam verfügen und voll oder überwiegend im Rahmen einer gemeinsamen Hauswirtschaft versorgt werden. Als Haushalt gilt auch eine Einzelperson mit eigenem Einkommen, die für sich allein wirtschaftet. Zeitweilig vom Haushalt getrennt lebende Personen, die den genannten Voraussetzungen entsprechen, gehören zum Haushalt, wenn sie überwiegend von Mitteln des Haushalts leben oder wenn sie mit ihren eigenen Mitteln den Lebensunterhalt des Haushalts bestreiten. Haus- und Betriebspersonal, Untermieter und Kostgänger zählen nicht zum Haushalt, in dem sie wohnen bzw. gepflegt werden, ebenso nicht Personen, die sich nur auf Besuch im Haushalt befinden.

Generell nicht in die Erhebung einbezogen werden Haushalte von Ausländern und die sogenannte "Anstaltsbevölkerung", zu der u.a. die Insassen von Alters- und Pflegeheimen, die Angehörigen der Bereitschaftspolizei, des Bundesgrenzschutzes und der Bundeswehr gehören, soweit sie nicht einen ständigen Wohnsitz außerhalb der Kaserne haben.

Näheres zu dem Haushaltsbegriff der Einkommens- und Verbrauchsstichprobe sowie dem etwas weiter gefaßten Haushaltsbegriff der Volkszählung und des Mikrozensus siehe Fachserie M, Reihe 18, Heft 6, Aufgabe, Methode und Durchführung der Einkommens- und Verbrauchsstichprobe 1969 bzw. Fachserie A, Bevölkerung und Kultur, Reihe 5, Haushalte und Familien 1971 sowie 1975.

### Soziale Stellung des Haushaltsvorstandes

- **Landwirt:**  
Alle Personen, die einen landwirtschaftlichen Betrieb wirtschaftlich oder organisatorisch als Eigentümer oder Pächter leiten. Den Haushalten von Landwirten zugerechnet wurden Haushalte, deren Einkommen überwiegend aus einem landwirtschaftlichen Betrieb stammt.
- **Selbständiger:**  
Alle Personen, die einen Betrieb oder eine Arbeitsstätte gewerblicher Art wirtschaftlich oder organisatorisch als Eigentümer oder Pächter leiten. Freiberuflich Tätige wie Ärzte, Rechtsanwälte, Schriftsteller, freischaffende Künstler usw. zählen ebenfalls zu den Selbständigen.
- **Beamter:**  
Beamte des Bundes (auch Berufssoldaten, Beamte des Bundesgrenzschutzes), der Länder, Gemeinden und Körperschaften des öffentlichen Rechts einschl. Beamtenanwärter und Beamte im Vorbereitungsdienst, auch Richter, Geistliche und Beamte der Evangl. Kirche und der Römisch-Kath. Kirche. (Geistliche und Sprecher anderer Religionsbekenntnisse sind als Angestellte erfaßt.)
- **Angestellter:**  
Alle nichtbeamteten Gehaltsempfänger, wie z.B. kaufmännische, technische, Büro-, Verwaltungs- oder Behördenangestellte, leitende Angestellte (z.B. Direktoren), ferner sogenannte Versicherungsbeamte,

Betriebsbeamte, Bankbeamte (soweit sie nicht in einem öffentl.-rechtl. Dienstverhältnis - z.B. Bundesbank - stehen).

- **Arbeiter:**  
Alle Lohnempfänger, unabhängig von der Lohnzahlungs- und Lohnabrechnungsperiode, auch Heimarbeiter.
- **Nichterwerbstätiger:**  
Alle Bezieher von Pensionen aus öffentlichen Kassen und/oder von Renten aus öffentlichen Sozialeinrichtungen, Sozialhilfeempfänger, Altenteiler, nicht mehr im Erwerbsleben stehende Personen, die vom eigenen Vermögen (Vermietungen, Verpachtungen) oder von privaten Unterstützungen u.dgl. leben, ferner Studenten, die einen eigenen Haushalt führen.

### Änderungen in der Zusammensetzung des Haushalts

Änderte sich im Laufe des Erhebungsjahres eines oder mehrere der Darstellungsmerkmale (Alter und soziale Stellung des Haushaltsvorstandes, Haushaltsgröße und -typ), so wurde von dem Zustand ausgegangen, der während des größten Teils des Erhebungsjahres gegeben war. Infolge dieser Regelung ist es z.B. möglich, daß das Einkommen einer während des Erhebungsjahres ausgeschiedenen Person auch dann mit erfaßt wird, wenn diese Person bei der Bestimmung der Haushaltsmerkmale nicht berücksichtigt ist.

### Bezieher von Einkommen aus unselbständiger Arbeit

Als Bezieher von Einkommen aus unselbständiger Arbeit werden in den Einkommens- und Verbrauchsstichproben alle Personen gezählt, die im Laufe des Erhebungsjahres Lohn oder Gehalt bezogen haben. Die Dauer der Tätigkeit und die Höhe der Einkommen spielt dabei keine Rolle. In den Ergebnissen sind also sowohl voll- als auch teilzeitbeschäftigte Personen enthalten, ebenso Auszubildende, Hilfs- und Gelegenheitsarbeiter. Die soziale Stellung richtet sich nach der überwiegenden Einkommensquelle des Beziehers.

### Bezieher von Renten, Pensionen u.ä.

Als Bezieher von Renten, Pensionen u.ä. werden alle Personen gezählt, die während des Erhebungsjahres laufende Einkommensübertragungen erhalten haben. Die Dauer und die Höhe der laufenden Einkommensübertragungen spielt dabei keine Rolle. In den Ergebnissen sind neben Beziehern, die nur laufende Einkommensübertragungen haben, auch solche nachgewiesen, bei denen die Einkünfte aus anderen Einkommensquellen höher waren als die Einkünfte aus den laufenden Einkommensübertragungen. Die soziale Stellung richtet sich nach der überwiegenden Einkommensquelle des Beziehers.

### Erwerbstätiger

Als Erwerbstätiger gilt jede Person, die ihrer sozialen Stellung nach Selbständiger, mithelfender Familienangehöriger oder Arbeitnehmer (einschl. Auszubildender) war. Hatte ein Nichterwerbstätiger kleinere Einkünfte aus unselbständiger Arbeit, wurde er nicht den Erwerbstätigen zugeordnet.

## Einkommen und Einnahmen

Vom Haushalt für die Dauer des ganzen Erhebungsjahres nachgewiesene Einkommen und Einnahmen aller Haushaltsmitglieder. Es handelt sich also um effektiv erfaßte Einkommen und Einnahmen. (Im Gegensatz zu den in den Heften 1 - 3 angegebenen Gruppen des monatlichen Nettoeinkommens, in die sich der Haushalt im Januar 1973 selbst einstuft).

Die ermittelten Einkommen und Einnahmen im Durchschnitt je Haushalt und Monat werden unterschieden nach:

- a) Haushaltsbruttoeinkommen,
- b) Haushaltsnettoeinkommen,
- c) Sonstigen Einnahmen,
- d) Ausgabefähigen Einkommen und Einnahmen.

Das Haushaltsbruttoeinkommen (a) setzt sich zusammen aus:

Einkommen aus unselbständiger Arbeit,  
Einkommen aus Unternehmertätigkeit,  
Einkommen aus Vermögen,  
Einkommensübertragungen (empfangene),  
Einnahmen aus Untervermietung.

Das Haushaltsnettoeinkommen (b) errechnet sich aus dem Haushaltsbruttoeinkommen abzüglich der gesetzlichen Abzüge.

Das je Einkommensbezieher und Monat nachgewiesene Bruttoeinkommen aus unselbständiger Tätigkeit enthält:

Bruttoeinkommen aus hauptberuflicher Tätigkeit, und zwar Lohn bzw. Gehalt aus einem Arbeits-(Dienst-)verhältnis als Arbeiter, Angestellter, Beamter, Auszubildender usw. (vor Abzug der Arbeitnehmerbeiträge zur Sozialversicherung und der Lohn- und Kirchensteuer), Überstundengelder, Kinderzuschläge (z.B. öffentl. Dienst), Treueprämien, Bergmannsprämien, Lohnausgleichszahlungen im Baugewerbe, Trinkgelder (z.B. Friseurgewerbe), Lohn- und Gehaltsfortzahlungen im Krankheitsfall, Essengeldzuschüsse, Abfindungen beim Ausscheiden aus dem Arbeits- bzw. Dienstverhältnis u.a. Zum Einkommen rechnen auch Sachleistungen des Arbeitgebers, wie Deputate, freie Kost, Wohnung u.ä., nicht dagegen Arbeitgeberbeiträge zur Sozialversicherung. Ferner gehören zum Bruttoeinkommen Einkünfte aus nebenberuflicher Tätigkeit, z.B. Vergütung für Hausmeister- oder Heizertätigkeit, Provisionen aus unselbständiger Vertretertätigkeit, Verdienste als Aushilfskellner, Stundenbuchhalter, Organist usw.

Im Bruttoeinkommen aus unselbständiger Tätigkeit sind nicht enthalten:

Einkommen aus Unternehmertätigkeit,  
Einkommen aus Vermögen,  
Einkommensübertragungen,  
Einnahmen aus Untervermietung.

Die je Bezieher und Monat nachgewiesenen laufenden Einkommensübertragungen enthalten:

Öffentliche Renten, Pensionen u.ä.:

- Renten der gesetzlichen Renten- und Unfallversicherung, Renten aus Zusatzversorgungskassen des öffentl. Dienstes (Berufs- und Erwerbsunfähigkeitsrenten, Altersruhegeld, Bergmannsrenten, Knappschaftsruhegeld, Hinterbliebenenrenten u.a.), Krankengeld, Hausgeld der gesetzlichen Krankenversicherung (einschl. Ersatzkassen), laufende Übertragungen aus der Arbeitslosenversicherung, (Ar-

beitslosengeld, Kurzarbeitergeld, Kindergeld für Arbeitslose, Ausbildungsbeihilfe, Schlechtwettergeld), Renten u.ä. der Gebietskörperschaften (Unterstützungen u.ä.), Geldleistungen im Rahmen der Kriegsopferversorgung, des Lastenausgleichs, der Wiedergutmachung, der Sozialhilfe, der Arbeitslosenhilfe, ferner Mietbeihilfen, gesetzliches Kindergeld, Wohngeld usw.

- Öffentliche Pensionen (einschl. Pensionen der öffentl. Unternehmen), wie z.B. Ruhegehälter, Witwen- und Waisengeld, Unterstützungen und Beihilfen an ehem. Beamte (bzw. Hinterbliebene) der Gebietskörperschaften einschl. Bundesbahn, Bundespost, der Bundesbank, Sparkassen u.a. öffentl. Unternehmen, der Sozialversicherungsträger und der Kirchen.

### Laufende Übertragungen von

- Unternehmen, z.B. Werkspensionen, Werksrenten, Werksunterstützungen einschl. Auszahlungen der Pensions- und Unterstützungskassen, laufende Übertragungen aus privaten Kranken-, Unfall- und Schadenversicherungen,
- Organisationen ohne Erwerbscharakter, z.B. Streikgelder der Gewerkschaften, laufende Unterstützungen von Kirchen und karitativen Einrichtungen, Gewerkschaften u.a. Organisationen ohne Erwerbscharakter,
- privaten Haushalten, z.B. Unterstützungs- und Unterhaltszahlungen von nicht im Haushalt lebenden Familienangehörigen, vom geschiedenen Ehepartner u.a. Personen, Alimentenzahlungen u.ä.

Im Bruttoeinkommen aus laufenden Einkommensübertragungen sind nicht enthalten:

Einmalige Einkommensübertragungen,  
Einkommen aus unselbständiger Arbeit,  
Einkommen aus Unternehmertätigkeit,  
Einkommen aus Vermögen,  
Einnahmen aus Untervermietung.

### Hochrechnung

Insgesamt lagen auswertbare Unterlagen von 48 841 Haushalten vor. In die Aufbereitung nicht einbezogen wurden Haushalte mit einem monatlichen Haushaltsnettoeinkommen von 15 000 DM und mehr. Die Haushalte wurden nach der sozialen Stellung des Haushaltsvorstandes, der Haushaltsgröße und der Gruppe des monatlichen Haushaltsnettoeinkommens bzw. (bei Landwirten) der Größe des landwirtschaftlichen Betriebes im Frühjahr 1972 tabelliert. Nach den gleichen Merkmalen wurde eine Tabelle für die am 1 % - Mikrozensus vom April 1972 beteiligten Haushalte erstellt. Mittels der Formel

### Mikrozensushaushalte Erfasste Haushalte

wurde für jede Schicht ein Hochrechnungsfaktor ermittelt, der für jeden einzelnen Haushalt dieser Schicht auf Magnetband gespeichert wurde. Mit Hilfe dieser "persönlichen" Hochrechnungsfaktoren konnte durch Multiplikation der Ergebnisse mit 100 für jede beliebige Merkmalsgruppierung eine Hochrechnungstabelle erstellt werden. Die Zahl der Haushalte insgesamt belief sich hochgerechnet auf 21 155 000.



### Auf- und Abrundungen

Die maschinell erstellten Ergebnisse sind bei der Hochrechnung ohne Rücksicht auf die Endsumme auf- bzw. abgerundet worden. Deshalb können sich bei der Summierung von Einzelangaben geringfügige Abweichungen in der Endsumme ergeben.

### Fehlerrechnung

Nachstehend ist der Zusammenhang zwischen dem Näherungswert für den relativen Standardfehler des hochgerechneten Ergebnisses ( $v_x$ ) und der Zahl der erfaßten Haushalte je Tabellenfeld ersichtlich. Bei der Veröffentlichung der Ergebnisse wurde davon ausgegangen, daß bei relativen Standardfehlern von mehr als 20 % (unter 25 erfaßte

Haushalte) auf einen Nachweis verzichtet (Schrägstrich), bei relativen Standardfehlern zwischen 10 und 20 % durch Klammern der Zahlen auf die möglichen erheblichen Fehler aufmerksam gemacht werden muß.

Zahl der erfaßten Haushalte		Näherungswert für relativen Standardfehler
n	p	%
	4	50,0
	9	33,3
	16	25,0
	25	20,0
	36	16,7
	50	14,2
	100	10,0
	500	4,5
	1 000	3,2

# Aspekte der Einkommensverteilung in privaten Haushalten

## Vorbemerkung

Bei der Aufbereitung der Einkommens- und Verbrauchsstichprobe 1973 war man besonders bestrebt, die vorhandenen Informationen über die personelle Einkommensverteilung zu erweitern<sup>1)</sup>. So wurde z. B. bei den Beziehern von Einkommen aus unselbständiger Arbeit bzw. von laufenden Einkommensübertragungen die Stellung des Einkommensbeziehers im Haushalt (Haushaltsvorstand; sonstiges Haushaltsmitglied) als zusätzliches Merkmal bei der Tabellierung berücksichtigt und damit die Aussagefähigkeit der Ergebnisse beträchtlich erweitert.

Die folgende Analyse beschäftigt sich zunächst mit der Höhe und der Verteilung des monatlichen Haushaltsnettoeinkommens. Dabei wird u. z. erstmals eine zusätzliche Aufgliederung der Ergebnisse nach der Zahl der Erwerbstätigen im Haushalt vorgenommen. Als Erwerbstätige gelten hier alle Personen, die ihrer sozialen Stellung nach Selbständige, Mithelfende Familienangehörige oder Arbeitnehmer (einschl. Auszubildende) waren. Nichterwerbstätige sind also auch dann nicht erfaßt, wenn sie über kleinere Einkünfte aus unselbständiger Arbeit verfügten.

Die Zahl der Erwerbstätigen im Haushalt ist nicht gleichbedeutend mit der Zahl der Einkommensbezieher. Als Einkommensbezieher im weitesten Sinn sind alle Personen anzusehen, die im Laufe der Berichtsperiode aus irgendeiner Quelle außerhalb des Haushalts Einkünfte irgendwelcher Art (also Einkommen aus Erwerbstätigkeit oder aus Vermögen sowie Einkommensübertragungen wie Renten, Pensionen, Unterhaltszahlungen u. ä.) erhielten.

Bei einer so weit gefaßten Abgrenzung führt der Nachweis der Einkommen nach der Zahl der Einkommensbezieher freilich oft zu Fehlschlüssen, weil sowohl die Höhe als auch die Periodizität der von den einzelnen Beziehern empfangenen Einkünfte außerordentlich stark differieren. Zwar kann man durch die Beschränkung auf bestimmte Einkommensarten oder durch die Vorgabe von Mindestgrenzen den Aussagewert etwas erhöhen, die ermittelte Zahl der Einkommensbezieher bleibt aber in starkem Maß dem Zufall oder — bei der Vorgabe von Mindestgrenzen — dem Ermessensspielraum der aufbereitenden Stelle überlassen.

Deshalb wurde nach den Erfahrungen bei den 1 %-Wohnungsstichproben 1960 und 1965, in deren Rahmen die Ergebnisse erstmals nach der Zahl der Einkommensbezieher gegliedert wurden, auf einen entsprechenden Nachweis verzichtet. Es ist jedoch zuzugeben, daß damit ein nicht unwesentlicher Informationsverlust in Kauf genommen werden mußte. Unter sozial-, arbeits- und wirtschaftspolitischen Gesichtspunkten ist es von erheblicher Bedeutung, ob und in welchem Umfang eine oder mehrere Personen zum Haushaltseinkommen beitragen.

Aus diesen Überlegungen heraus wurde bei der Aufbereitung der Einkommens- und Verbrauchsstichprobe 1973 statt der Zahl der Einkommensbezieher die Zahl der Erwerbstätigen in der oben gegebenen Abgrenzung in die Tabellierung einbezogen. Auf sie entfällt die weitaus über-

wiegende Masse der Einkommen der privaten Haushalte. Damit ist das Statistische Bundesamt einer Anregung aus den Reihen der Sozialwissenschaftler, die sich in besonderem Maß mit Fragen der personellen Einkommensverteilung beschäftigt haben<sup>2)</sup>, gefolgt.

Auch die Aussagefähigkeit der Zahl der Erwerbstätigen im Haushalt unterliegt gewissen Einschränkungen. Einmal können zwischen den einzelnen Erwerbstätigen erhebliche Unterschiede in der Höhe der Einkommen bestehen, die teils auf qualitative Faktoren (Ausbildung, Berufserfahrung u. ä.), teils auf quantitative Faktoren (Dauer der Erwerbstätigkeit, Teilzeitarbeit u. ä.) zurückzuführen sind. Der Einfluß dieser Faktoren läßt sich nicht nachweisen, sei es, weil die notwendigen Informationen fehlen, sei es, weil eine noch tiefere Gliederung an dem geringen Stichprobenumfang (0,25 % aller privaten Haushalte) scheitert. In den folgenden Tabellen werden die relativ engen Grenzen der Gliederungsmöglichkeiten schon durch die Vielzahl der mit Klammern versehenen Werte (Nachweis erfolgt unter dem Vorbehalt, daß das Ergebnis erhebliche Fehler aufweisen kann) bzw. der mit einem Schrägstrich gekennzeichneten Felder (kein Nachweis, da das Ergebnis nicht ausreichend genau ist) deutlich sichtbar. Zweitens können selbst in den Haushalten, in denen alle Einkommensbezieher erwerbstätig sind, Einkünfte aus anderen Quellen (z. B. aus Vermögen und Einkommensübertragungen) vorhanden sein, die u. U. einen beträchtlichen Teil des Haushaltseinkommens ausmachen. Die zwischen Haushalten mit unterschiedlicher Zahl der Erwerbstätigen im Haushalt erkennbaren Abweichungen in der Höhe des Haushaltsnettoeinkommens sind also keineswegs ausschließlich auf verschieden hohe Einkommen aus Erwerbstätigkeit zurückzuführen.

Trotz der dargestellten Einschränkungen dürfte die zusätzliche Gliederung der Einkommensdaten nach der Zahl der Erwerbstätigen im Haushalt als ein weiterer Fortschritt im Bemühen der amtlichen Statistik um die bessere Durchleuchtung der personellen Einkommensverteilung anzusehen sein.

## Verteilung der Haushaltsnettoeinkommen nach sozialer Stellung des Haushaltsvorstandes und nach Haushaltsgröße

Anhand vorläufiger, grob gegliederter Ergebnisse über die Verteilung der Haushalte nach Größenklassen des Haushaltsnettoeinkommens wurde bereits früher berichtet<sup>3)</sup>. In der Tabelle 1 werden nunmehr die endgültigen<sup>4)</sup>, tiefer gestaffelten Ergebnisse nach der sozialen Stellung des Haushaltsvorstandes vorgelegt. Wenn sich auch hinsichtlich der Verteilung der Haushalte auf die Größenklassen (1 i n k e Hälfte der Tabelle 1) an den in den früheren Beiträgen enthaltenen Grundaussagen nichts ändert, so sind doch jetzt vor allem für den Bereich der Einkommen von 1 800 bis unter 5 000 DM, der etwa die Hälfte der hier dargestellten privaten Haushalte einschließt, feinere Differenzierungen möglich. Dabei ergibt sich, daß allzu breit gefächerte Einkommensgrößenklassen erhebliche Streuungen überdecken können. Am Beispiel der in den ersten Veröffentlichungen nachgewiesenen Größenklasse von 2 500 bis unter 5 000 DM läßt sich dies besonders gut erkennen (siehe Tabelle 2). Andererseits zeigt sich bei einer sehr tiefen Gliederung noch deutlicher, daß für Haushalte von Nichterwerbstätigen auf der einen

<sup>2)</sup> Siehe Krupp, H. J.: „Möglichkeiten der Verbesserung der Einkommens- und Vermögensstatistik“, Band 50 der Schriften der Kommission für wirtschaftlichen und sozialen Wandel, Göttingen 1975, S. 133. — <sup>3)</sup> Siehe WiSta 3/1977, S. 154, Tabelle 5, WiSta 4/1977, S. 244, Tabelle 6, sowie die Spalten „Haushalte insgesamt“ in den Tabellen 1 (S. 240), 2 (S. 241), 4 (S. 242), 7 (S. 244) und 8 (S. 246). — <sup>4)</sup> Gegenüber den vorläufigen, grob gegliederten Ergebnissen ergibt sich lediglich eine geringfügige Verschiebung zwischen den Einkommensgrößenklassen „1 000 bis unter 1 200“ sowie „1 200 bis unter 1 500 DM“.

<sup>1)</sup> Siehe Euler, M.: „Einnahmen und Ausgaben der privaten Haushalte im Jahr 1973“ in WiSta 3/1977, S. 150 ff., „Einkommen und Einkommensverwendung 1973 nach Haushaltsgruppen“ in WiSta 4/1977, S. 240 ff.

Tabelle 1: Einkommensverteilung der privaten Haushalte<sup>1)</sup> nach der sozialen Stellung des Haushaltsvorstandes

Monatliches Haushaltsnettoeinkommen von ... bis unter ... DM	Haushalte								Monatliches Haushaltsnettoeinkommen (DM)							
	insgesamt	Haushaltsvorstand						insgesamt	Haushaltsvorstand							
		Landwirt	Selbstständiger <sup>2)</sup>	Beamter	Angestellter	Arbeiter	Nichterwerbstätiger		Landwirt	Selbstständiger <sup>2)</sup>	Beamter	Angestellter	Arbeiter	Nichterwerbstätiger		
1 000	%															
unter 400	213	1,0	/	/	/	/	/	2,7	0,2	/	/	/	/	/	/	0,7
400—500	403	1,9	/	/	/	/	/	5,1	0,4	/	/	/	/	/	/	1,8
500—600	539	2,5	/	/	/	/	/	6,9	0,7	/	/	/	/	/	/	2,4
600—700	641	3,0	/	/	/	/	/	8,0	1,0	/	/	/	/	/	/	4,0
700—800	697	3,3	/	/	/	/	(0,5)	8,2	1,2	/	/	(0,1)	/	(0,3)	/	4,7
800—900	698	3,3	/	/	/	/	(0,8)	7,4	1,4	/	/	(0,3)	/	(0,7)	/	4,8
900—1 000	700	3,3	/	/	/	/	(1,0)	1,7	7,0	/	/	(0,4)	/	0,8	/	5,1
1 000—1 100	673	3,2	/	/	/	/	1,7	2,1	6,0	/	/	0,7	/	1,1	/	4,8
1 100—1 200	697	3,3	/	/	/	/	2,3	2,7	5,4	/	/	1,1	/	1,6	/	4,8
1 200—1 300	721	3,4	/	/	(0,6)	/	2,8	3,7	4,7	/	/	(0,3)	/	1,4	/	4,5
1 300—1 400	749	3,5	(2,4)	/	(1,3)	/	2,9	4,6	4,0	/	(1,4)	(0,6)	/	1,6	/	4,1
1 400—1 500	844	4,0	(3,1)	(1,4)	(1,9)	/	3,4	5,6	4,0	/	(1,8)	(0,5)	(1,0)	2,0	/	4,4
1 500—1 600	850	4,0	(3,5)	(1,6)	2,2	3,5	6,0	3,5	3,1	/	(2,3)	(0,7)	1,2	2,2	/	4,1
1 600—1 700	869	4,1	(4,0)	(1,4)	3,2	4,1	6,2	3,1	3,3	/	(2,8)	(0,6)	1,9	2,7	/	3,9
1 700—1 800	844	4,0	(3,7)	(1,7)	3,6	4,3	6,0	2,7	3,4	/	(2,7)	(0,8)	2,3	3,1	/	3,6
1 800—1 900	856	4,0	(4,4)	(1,8)	4,7	4,0	6,4	2,5	3,7	/	(3,4)	(0,9)	3,1	3,0	/	3,5
1 900—2 000	825	3,9	(4,5)	(2,3)	3,9	4,1	6,2	2,3	3,7	/	(3,8)	(1,1)	2,7	3,2	/	3,4
2 000—2 500	3 597	17,0	24,5	13,1	23,9	21,5	24,3	7,6	18,6	/	23,1	7,5	19,6	19,5	/	12,8
2 500—3 000	2 393	11,3	17,4	15,0	20,2	17,8	12,4	4,0	15,1	/	20,0	10,7	20,1	19,6	/	8,3
3 000—4 000	2 150	10,2	14,1	21,9	22,9	17,5	7,4	3,4	16,9	/	20,2	19,4	28,3	24,0	/	8,8
4 000—5 000	693	3,3	(4,6)	13,7	8,0	5,3	(1,1)	1,0	7,1	/	(8,5)	15,6	12,6	9,3	/	3,3
5 000—10 000	459	2,2	(1,9)	19,0	2,7	2,3	/	/	6,7	/	(5,1)	32,3	5,8	5,6	/	(2,0)
10 000—15 000	(43)	(0,2)	/	(2,8)	/	/	/	/	(1,2)	/	/	(8,7)	/	/	/	/
Insgesamt	21 155	100	100	100	100	100	100	100	100	100	100	100	100	100	100	100

<sup>1)</sup> Ohne Haushalte von Ausländern, ohne Privathaushalte in Anstalten sowie ohne Haushalte mit einem monatlichen Haushaltsnettoeinkommen von 15 000 DM und mehr. — <sup>2)</sup> Gewerbetreibender, freiberuflich Tätiger.

Tabelle 2: Private Haushalte<sup>1)</sup> mit monatlichen Haushaltsnettoeinkommen von 2 500 bis unter 5 000 DM nach der sozialen Stellung des Haushaltsvorstandes

Monatliches Haushaltsnettoeinkommen von ... bis unter ... DM	Haushalte insgesamt	Soziale Stellung des Haushaltsvorstandes					
		Landwirt	Selbstständiger <sup>2)</sup>	Beamter	Angestellter	Arbeiter	Nichterwerbstätiger
		Prozent					
2 500—3 000	100	100	100	100	100	100	100
3 000—4 000	45,7	48,3	29,8	39,7	43,9	59,4	47,7
4 000—5 000	13,2	39,0	43,2	44,8	43,1	35,4	40,5
		(12,7)	27,0	15,5	13,0	(5,1)	11,8

<sup>1)</sup> Ohne Haushalte von Ausländern, ohne Privathaushalte in Anstalten sowie ohne Haushalte mit einem monatlichen Haushaltsnettoeinkommen von 15 000 DM und mehr. — <sup>2)</sup> Gewerbetreibender, freiberuflich Tätiger.

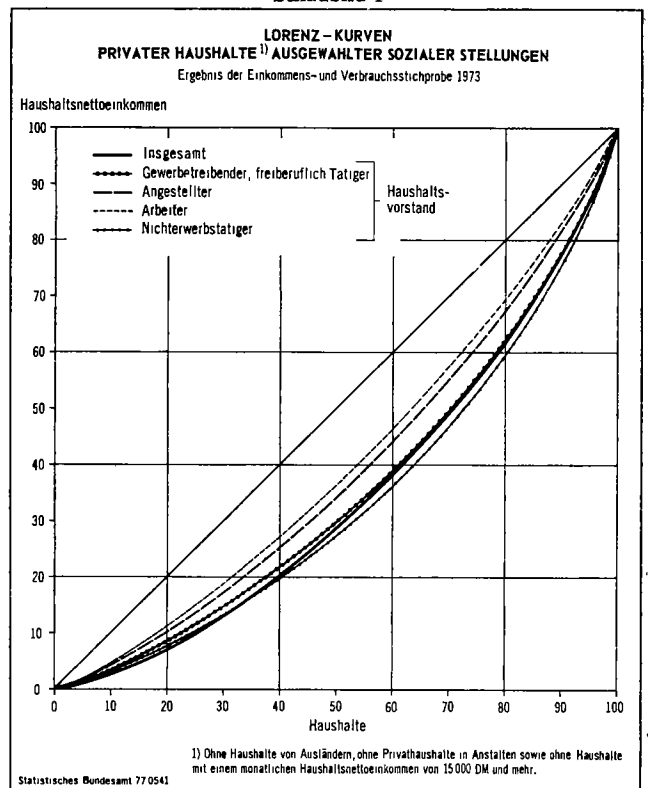
Seite und für Haushalte von Erwerbstätigen auf der anderen Seite unterschiedliche Einkommensgrößenklassengliederungen erforderlich wären, um eine vergleichbare Transparenz der Einkommensverteilung zu gewährleisten. Selbst bei Arbeiterhaushalten, die in der Gruppe der Erwerbstätigenhaushalte die einkommensschwächsten waren, war bei Einkommen unter 1 000 DM die Besetzung der nach Hundertersprüngen gegliederten Größenklassen so schwach, daß kaum gesicherte Ergebnisse anfielen. Bei den Nichterwerbstitigenhaushalten waren dagegen im genannten Bereich alle Größenklassen ausreichend repräsentiert. Insgesamt entfielen auf die Einkommensgrößenklassen unter 1 000 DM 45 % aller Nichterwerbstitigenhaushalte.

In der rechten Hälfte der Tabelle 1 wird erstmals dargestellt, wie sich die von den Haushalten erzielten Nettoeinkommensbeträge auf die einzelnen Größenklassen verteilen. Betrachtet man die Haushalte insgesamt, so ergibt sich, daß bei Haushaltsnettoeinkommen bis etwa 1 500 DM die Anteile der auf die jeweiligen Größenklassen entfallenden Einkommen am Nettoeinkommen aller privaten Haushalte deutlich niedriger waren als die Anteile der den entsprechenden Größenklassen zugeordneten Haushalte an der Zahl aller privaten Haushalte. Im Bereich zwischen 1 500 und 2 500 DM entsprachen etwa die Anteile der erzielten Einkommen den Anteilen der Haushalte, von 2 500 DM an waren die Einkommensanteile erheblich höher als die an der Zahl der Haushalte gemessenen Anteile. So entfielen z. B. auf die Einkommensgrößenklasse

von 4 000 bis unter 5 000 DM 7 % des Gesamteinkommens, aber nur rd. 3 % der Haushalte, auf die Größenklasse 5 000 bis unter 10 000 DM ebenfalls knapp 7 % des Gesamteinkommens, jedoch nur etwas mehr als 2 % der Haushalte.

Die Haushaltsnettoeinkommen aller privaten Haushalte sind also — wie zu erwarten — ungleich verteilt. Das gilt auch innerhalb der jeweiligen sozialen Gruppen. Graphisch läßt sich diese ungleiche Verteilung sehr anschaulich in Form von Lorenz-Kurven darstellen. In dem Schaubild 1 sind die Lorenz-Kurven für die Haushalte insgesamt sowie für die Haushalte von Gewerbetreibenden und freiberuflich Tätigen, Arbeitern, Angestellten und Nichterwerbstitigen dargestellt. Auf die Darstellung

Schaubild 1



der Haushalte von Beamten und Landwirten wurde verzichtet, weil der Kurvenverlauf für Beamten- und Arbeiterhaushalte einerseits und für Haushalte von Landwirten und Angestellten andererseits so eng beieinander liegt, daß die Unterschiede im Schaubild nicht mehr erkennbar wären. Etwas größere Abweichungen zur Gleichverteilung, die im Schaubild durch die im Winkel von 45 Grad vom Nullpunkt ausgehende Gerade dargestellt wird, lassen die Kurven für die Haushalte von Selbständigen und Nichterwerbstätigen erkennen. Während z.B. bei allen privaten Haushalten die einkommensschwächere Hälfte über 29 % des gesamten Nettoeinkommens verfügte, waren es bei den Haushalten von Gewerbetreibenden und freiberuflich Tätigen 30 %, bei den Haushalten von Nichterwerbstätigen rd. 28 %, von Angestellten 35 % und von Arbeitern 37 %. Ausgehend von den Haushalten mit dem geringsten Einkommen entfielen auf neun Zehntel der Haushalte insgesamt knapp 79 % des Gesamteinkommens, bei den Nichterwerbstätigenhaushalten waren es etwas mehr als 76 %, bei den Arbeiterhaushalten knapp 84 %.

Die unsymmetrische Verteilung der Einkommen läßt sich mit relativ geringem Rechenaufwand auch dadurch kenntlich machen, daß man den Zentralwert (Median) mit dem arithmetischen Mittel vergleicht. Je größer die Abweichung zwischen diesen beiden Mittelwerten ist, desto unsymmetrischer ist die Verteilung, wobei die Verteilungskurve links steil ist, wenn — wie bei Einkommensverteilungen die Regel — der Zentralwert niedriger ist als das arithmetische Mittel.

Tabelle 3: Mittelwerte für das Haushaltsnettoeinkommen der privaten Haushalte<sup>1)</sup> nach der sozialen Stellung des Haushaltsvorstandes

Soziale Stellung des Haushaltsvorstandes	Arithmetisches Mittel	Unterer Quartilwert	Zentralwert (Median)	Oberer Quartilwert	Zentralwert in % des arithmetischen Mittels
Insgesamt	2 040	1 204	1 851	2 594	90,7
Landwirt	2 373	1 705	2 255	2 874	95,0
Selbständiger <sup>2)</sup>	3 892	2 399	3 335	4 768	85,7
Beamter	2 763	2 058	2 594	3 373	93,9
Angestellter	2 477	1 741	2 333	3 003	94,2
Arbeiter	2 009	1 520	1 925	2 419	95,8
Nichterwerbstätiger	1 315	726	1 077	1 665	81,9

<sup>1)</sup> Ohne Haushalte von Ausländern und ohne Privathaushalte in Anstalten sowie ohne Haushalte mit einem monatlichen Haushaltsnettoeinkommen von 15 000 DM und mehr. — <sup>2)</sup> Gewerbetreibender, freiberuflich Tätiger.

Tabelle 4: Einkommensverteilung der privaten Haushalte<sup>1)</sup> nach der Haushaltsgröße

Monatliches Haushaltsnettoeinkommen von ... bis unter ... DM	Prozent									
	Haushalte mit ... Personen					monatliches Haushaltsnettoeinkommen				
	1	2	3	4	5 und mehr	1	2	3	4	5 und mehr
unter 400	4,1	/	/	/	/	1,4	/	/	/	/
400—500	7,4	(0,5)	/	/	/	3,4	(0,1)	/	/	/
500—600	9,9	(0,6)	/	/	/	5,4	(0,2)	/	/	/
600—700	10,6	1,6	/	/	/	6,8	0,5	/	/	/
700—800	10,8	2,4	/	/	/	8,0	0,9	/	/	/
800—900	9,1	3,5	(0,4)	/	/	7,7	1,5	(0,1)	/	/
900—1 000	8,1	4,2	(0,5)	/	/	7,6	2,1	(0,2)	/	/
1 000—1 100	6,4	4,8	(0,9)	(0,4)	/	6,7	2,6	(0,4)	(0,2)	/
1 100—1 200	5,9	4,8	1,4	(0,9)	(0,5)	6,7	2,9	0,7	(0,4)	(0,2)
1 200—1 300	4,8	5,1	2,2	1,6	(0,7)	6,0	3,0	1,1	0,8	(0,3)
1 300—1 400	4,1	5,0	3,2	2,1	(1,3)	5,4	3,4	1,8	1,1	(0,6)
1 400—1 500	3,5	5,6	4,4	3,1	1,6	5,0	4,1	2,6	1,7	0,8
1 500—1 600	2,8	5,3	4,4	4,2	2,3	4,4	4,2	2,8	2,5	1,3
1 600—1 700	2,6	4,9	4,9	4,8	2,9	4,3	4,2	3,3	3,0	1,6
1 700—1 800	1,8	4,3	5,2	4,9	4,4	3,1	3,9	3,8	3,3	2,6
1 800—1 900	1,6	4,5	5,4	5,0	4,3	2,8	4,3	4,1	3,5	2,7
1 900—2 000	1,0	4,2	5,6	5,3	4,3	2,0	4,2	4,5	4,0	2,9
2 000—2 500	3,1	16,6	24,9	24,2	23,3	6,8	19,0	22,9	20,7	18,0
2 500—3 000	1,3	10,1	16,0	17,4	18,7	3,5	14,0	18,0	18,2	17,5
3 000—4 000	(0,5)	8,0	13,6	16,2	21,4	(1,6)	13,9	19,0	21,0	25,2
4 000—5 000	/	2,1	3,9	5,5	8,5	/	4,7	7,0	9,3	13,0
5 000—10 000	/	1,6	2,6	3,5	5,2	/	5,4	6,6	8,3	11,3
10 000—15 000	/	/	/	(0,4)	(0,5)	/	/	/	(2,0)	2,1
Insgesamt	100	100	100	100	100	100	100	100	100	100

<sup>1)</sup> Ohne Haushalte von Ausländern, ohne Privathaushalte in Anstalten sowie ohne Haushalte mit einem monatlichen Haushaltsnettoeinkommen von 15 000 DM und mehr.

Wie aus der Tabelle 3 ersichtlich, ist der Zentralwert bei den Haushalten insgesamt und bei allen sozialen Gruppen niedriger als das arithmetische Mittel. Die niedrigste Abweichung findet sich bei den Arbeiterhaushalten (4 %), die höchste bei den Nichterwerbstätigenhaushalten (etwa 18 %), bei denen auch auffällt, daß der obere Quartilwert mehr als doppelt so groß ist wie der untere. Ein ähnlich großer Unterschied ist lediglich noch bei den Haushalten von Selbständigen festzustellen.

Tabelle 5: Mittelwerte für das Haushaltsnettoeinkommen der privaten Haushalte<sup>1)</sup> nach der Haushaltsgröße

Haushalte mit ... Personen	Arithmetisches Mittel	Unterer Quartilwert	Zentralwert (Median)	Oberer Quartilwert	Zentralwert in % des arithmetischen Mittels
Insgesamt	2 040	1 204	1 851	2 594	90,7
1	1 011	633	878	1 251	86,8
2	1 954	1 248	1 736	2 407	88,8
3	2 428	1 746	2 224	2 852	91,6
4	2 622	1 851	2 355	3 035	89,8
5 und mehr	2 915	2 057	2 616	3 499	89,7

<sup>1)</sup> Ohne Haushalte von Ausländern und ohne Privathaushalte in Anstalten sowie ohne Haushalte mit einem monatlichen Haushaltsnettoeinkommen von 15 000 DM und mehr.

Die Tabellen 4 und 5 entsprechen in ihrem Aufbau den Tabellen 1 und 3 mit dem Unterschied, daß sie die Haushalte nicht nach der sozialen Stellung des Haushaltsvorstandes, sondern nach der Zahl der Haushaltsmitglieder darstellen. Auf die erheblichen Unterschiede zwischen der Einkommenschichtung der Einpersonenhaushalte einerseits und der Mehrpersonenhaushalte andererseits wurde bereits in früheren Veröffentlichungen hingewiesen. So hatten nur etwa 5 % der Haushalte mit einem einzigen Haushaltsmitglied ein monatliches Haushaltseinkommen von 2 000 bis unter 15 000 DM, bei Haushalten mit zwei Personen waren es dagegen knapp 39 %, mit drei Personen etwa 61 %, mit vier Personen 67 % und mit 5 und mehr Personen knapp 78 %.

#### Haushalte und Haushaltsnettoeinkommen nach der Zahl der Erwerbstätigen im Haushalt

Von den 21,2 Mill. privaten Haushalten, die durch die Einkommens- und Verbrauchsstichprobe 1973 repräsen-

tiert werden, hatten 8,7 Mill. (41 %) einen Erwerbstätigen im Haushalt, 4,9 Mill. (23 %) zwei Erwerbstätige, knapp 1 Mill. (knapp 5 %) drei und mehr Erwerbstätige und 6,6 Mill. (31 %) keinen Erwerbstätigen (siehe Tabelle 6). Insgesamt gesehen dürfte sich die Zahl der erfaßten Erwerbstätigen auf rd. 22 Mill. belaufen haben.

Tabelle 6: Private Haushalte<sup>1)</sup> nach der sozialen Stellung des Haushaltsvorstandes, der Zahl der Erwerbstätigen<sup>2)</sup> im Haushalt sowie nach dem Haushaltsnettoeinkommen

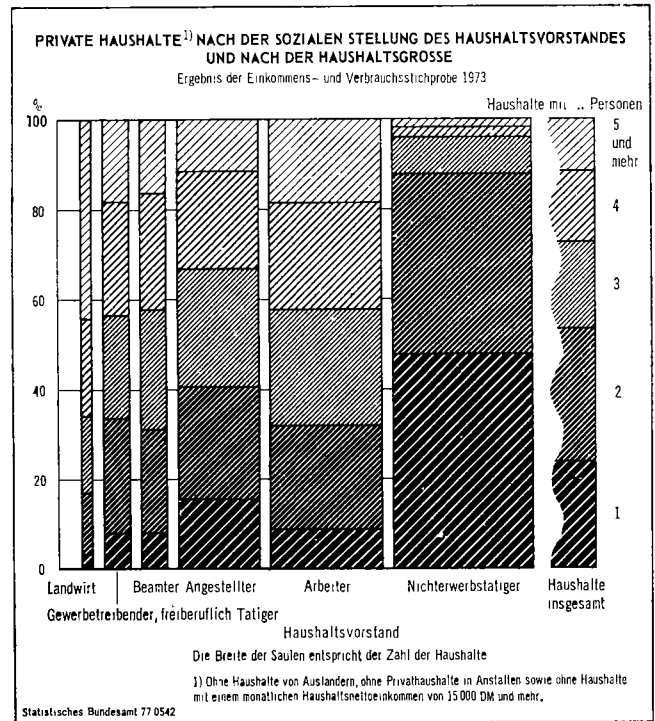
Soziale Stellung des Haushaltsvorstandes	Einheit	Haushalte insgesamt	Davon				Haushalte ohne Erwerbstätige
			Haushalte mit erwerbstätigen im Haushalt				
			1	2	3 und mehr		
<b>Zahl der Haushalte</b>							
Insgesamt	1 000	21 155	8 666	4 907	972	6 609	
	%	100	41,0	23,2	4,6	31,2	
Landwirt	1 000	568	85	285	198	/	
	%	100	15,0	50,2	34,9	/	
Selbständiger <sup>3)</sup>	1 000	1 415	668	656	91	/	
	%	100	47,2	46,4	6,4	/	
Beamter	1 000	1 362	911	427	(24)	/	
	%	100	66,9	31,4	(1,8)	/	
Angestellter	1 000	4 287	2 913	1 270	104	/	
	%	100	67,9	29,6	2,4	/	
Arbeiter	1 000	5 974	3 282	2 158	534	/	
	%	100	54,9	36,1	8,9	/	
Nicht-erwerbstätiger	1 000	7 549	807	111	(20)	6 609	
	%	100	10,7	1,5	(0,3)	87,5	
<b>Haushaltsnettoeinkommen</b>							
Insgesamt	DM	2 040	2 157	2 768	3 190	1 178	
	%	100	105,7	135,7	156,4	57,7	
Landwirt	DM	2 372	1 928	2 216	2 789	/	
	%	100	81,3	93,4	117,6	/	
Selbständiger	DM	3 892	3 668	4 057	4 337	/	
	%	100	94,2	104,2	111,4	/	
Beamter	DM	2 763	2 565	3 127	(3 779)	/	
	%	100	92,8	113,2	(136,8)	/	
Angestellter	DM	2 477	2 266	2 880	3 455	/	
	%	100	91,5	116,3	139,5	/	
Arbeiter	DM	2 009	1 646	2 303	3 055	/	
	%	100	81,9	114,6	125,1	/	
Nicht-erwerbstätiger	DM	1 315	2 154	2 951	(3 432)	1 178	
	%	100	163,8	224,4	(261,0)	89,6	

<sup>1)</sup> Ohne Haushalte von Ausländern, ohne Privathaushalte in Anstalten sowie ohne Haushalte mit einem monatlichen Haushaltsnettoeinkommen von 15 000 DM und mehr. — <sup>2)</sup> Einschl. Mithelfende Familienangehörige. — <sup>3)</sup> Gewerbetreibender, freiberuflich Tätiger.

Aus naheliegenden Gründen war der Anteil der Haushalte mit Erwerbstätigen bei Haushalten mit einem Nichterwerbstätigen als Haushaltsvorstand mit knapp 13 % am niedrigsten. Überwiegend handelte es sich dabei um Haushalte mit nur einem Erwerbstätigen. Trotzdem wurde durch diesen Erwerbstätigen die Höhe des Haushaltsnettoeinkommens wesentlich beeinflusst. Bei Haushalten mit einem nichterwerbstätigen Haushaltsvorstand, aber einem erwerbstätigen sonstigen Haushaltsmitglied war das monatliche Nettoeinkommen um 64 % höher als das Durchschnittseinkommen aller Nichterwerbstätigenhaushalte und um 83 % höher als das Einkommen der Nichterwerbstätigenhaushalte ohne Erwerbstätige. Noch wesentlich höhere Werte ergeben sich für die (allerdings zahlenmäßig kaum ins Gewicht fallenden) Haushalte mit einem Nichterwerbstätigen als Haushaltsvorstand, aber zwei und mehr erwerbstätigen sonstigen Haushaltsmitgliedern.

Von den Haushalten mit erwerbstätigem Haushaltsvorstand hatten die Haushalte von Landwirten weitaus die vergleichsweise meisten zusätzlichen Erwerbstätigen. Nur in 15 von 100 Haushalten war der Haushaltsvorstand allein erwerbstätig, in 50 Haushalten kam ein weiterer Erwerbstätiger, in 35 kamen zwei und mehr Erwerbstätige hinzu. Dieses Ergebnis ist insofern leicht erklärbar, als anzunehmen ist, daß bei verheirateten Landwirten in der Regel die Ehefrau, häufig wahrscheinlich auch die Kinder, im Betrieb mithelfen. Zu beachten ist ferner, daß die Zahl der Einkommensbezieher wesentlich von der Zahl der Haushaltsmitglieder abhängt. Je größer der Haushalt, desto höher ist die Wahrscheinlichkeit, daß mehrere Haushaltsmitglieder erwerbstätig sind. Da die Haushalte von

Schaubild 2



Landwirten zu über 44 % aus fünf und mehr Personen bestanden (siehe Schaubild 2), war bei ihnen schon allein aus diesem Grund eine höhere Durchschnittszahl von Erwerbstätigen zu erwarten als bei den übrigen Haushalten mit einem Erwerbstätigen (Selbständigen oder Arbeitnehmer) als Haushaltsvorstand, denn dort lag der Anteil der Haushalte mit fünf und mehr Personen durchweg und z. T. deutlich unter 20 %.

Das Einkommen der landwirtschaftlichen Haushalte mit nur einem Erwerbstätigen lag um etwa ein Fünftel unter dem Durchschnittseinkommen aller Haushalte von Landwirten. Es war um über 30 % niedriger als das Einkommen von Haushalten mit drei und mehr Erwerbstätigen.

Während in der Tabelle 7 für die Haushalte der verschiedenen sozialen Gruppen die Zusammenhänge zwischen dem durchschnittlichen Haushaltsnettoeinkommen und der Zahl der Erwerbstätigen im Haushalt dargestellt werden, zeigt die Tabelle 8 für die Haushalte mit erwerbstätigem Haushaltsvorstand die Auswirkungen der unterschiedlichen Zahl der Erwerbstätigen im Haushalt auf die Einkommensverteilung. In der oberen Tabellenhälfte wird nachgewiesen, wie sich die Haushalte auf die Einkommensgrößenklassen verteilen. So entfielen z. B. von allen Haushalten mit einem Landwirt als Haushaltsvorstand rd. 29 % auf die Einkommensgruppe unter 1 800 DM, von den landwirtschaftlichen Haushalten mit nur einem Erwerbstätigen im Haushalt dagegen 52 %, mit drei und mehr Erwerbstätigen aber nur 13 %. Ganz allgemein läßt sich feststellen, daß die mittleren und oberen Einkommensgrößenklassen um so stärker besetzt sind, je mehr Erwerbstätige sich im Haushalt befinden. Besonders deutlich treten die Abweichungen in der Einkommensverteilung bei den Arbeiterhaushalten zutage. War allein der Haushaltsvorstand erwerbstätig (d. h. ein Erwerbstätiger im Haushalt), entfiel auf die Einkommensgrößenklassen von 3 000 DM und mehr etwa 1 % dieser Haushalte. Befanden sich dagegen drei und mehr Erwerbstätige im Haushalt, hatten etwa 46 % der Haushalte Einkommen in der genannten Höhe.

Aus der unteren Tabellenhälfte ist abzulesen, wieviel von jeweils 100 in einer Einkommensgrößenklasse erfaßten Haushalten auf Haushalte mit einem, zwei sowie drei und mehr Erwerbstätige entfielen. Während z. B. in



halten sogar auf 9% ab. Man kann also davon ausgehen, daß Haushaltsnettoeinkommen, die erheblich über dem Durchschnitt liegen, bei den Haushalten von Arbeitern und Landwirten in wesentlich höherem Maß von zwei und mehr Erwerbstätigen aufgebracht werden als bei den übrigen Haushalten.

## Bezieher von Einkommen aus unselbständiger Arbeit

### Vorbemerkung

Bei den Einkommens- und Verbrauchsstichproben ist der Haushalt Erhebungs- und Darstellungseinheit. Das bedeutet, daß sich der Schwerpunkt der Darstellung auf die Gesamtheit der Haushaltseinnahmen und -ausgaben konzentriert. Zum Teil ist eine Aufgliederung auf einzelne Haushaltsmitglieder auch gar nicht oder nur fiktiv möglich. So lassen sich z. B. auf der Einnahmenseite Einkommen aus bestimmten — vor allem staatlichen — Übertragungen und Einkommen aus Vermögen nur schwer einer Einzelperson zurechnen. Auf der Ausgabenseite gilt dies insbesondere für die Käufe von Nahrungs- und Genußmitteln sowie für Wohnungsmieten und Energiekosten.

Trotzdem hat sich die amtliche Statistik im Rahmen der Einkommens- und Verbrauchsstichproben ständig darum bemüht, vor allem bei den Einkommen durch entsprechende Steuerung der Aufbereitung zumindest für bestimmte Einkommensarten auch Informationen über Zahl und Art der Einkommensbezieher sowie über die Höhe und Verteilung ihrer Einkommen zu vermitteln. Nachdem bereits bei der Stichprobe 1969 entsprechende Ergebnisse anfielen<sup>1)</sup>, wurde bei der Aufbereitung der Erhebung von 1973 der Erkenntniswert und die Aussagefähigkeit der Daten insbesondere dadurch wesentlich erweitert, daß die Stellung des Einkommensbeziehers zum Haushaltsvorstand in die Darstellung einbezogen wurde.

Die folgenden Ausführungen beschäftigen sich mit den Beziehern von Einkommen aus unselbständiger Arbeit.

Als Bezieher von Einkommen aus unselbständiger Arbeit werden in den Einkommens- und Verbrauchsstichproben alle Personen gezählt, die im Laufe des Erhebungsjahres Lohn oder Gehalt bezogen haben. Die Dauer der Tätigkeit und die Höhe der Einkommen spielt dabei keine Rolle. In den Ergebnissen sind also sowohl voll- als auch teilzeitbeschäftigte Personen enthalten, ebenso Auszubildende, Hilfs- und Gelegenheitsarbeiter.

Nachgewiesen wird das Bruttoarbeitseinkommen einschließlich sämtlicher Sonderzuwendungen (13. Monatsgehalt, Urlaubsgeld, Weihnachtsgeld, Gewinnbeteiligung u. a.), jedoch ohne Sozialbeiträge der Arbeitgeber. Diese Abgrenzung entspricht weitgehend dem Konzept der Bruttolohn- und -gehaltsumme in den Volkswirtschaftlichen Gesamtrechnungen. Allerdings umfassen die Einkommens- und Verbrauchsstichproben nicht die Einkommensbezieher

- in Haushalten von Ausländern,
- in Anstalten sowie
- in Haushalten mit einem monatlichen Haushaltsnettoeinkommen von 15 000 DM und mehr,

<sup>1)</sup> Siehe „Zusammensetzung und Verteilung der Einkommen privater Haushalte 1969“ in WiSta 12/1972, insbes. Tabelle 4, S. 711, sowie Tabelle 5, S. 713.

was bei Vergleichen mit Ergebnissen der Volkswirtschaftlichen Gesamtrechnungen und von Verdienst- oder Erwerbstätigenstatistiken berücksichtigt werden muß. Ferner ist zu beachten, daß es sich bei den hier dargestellten monatlichen Bruttoeinkommen aus unselbständiger Arbeit um die durch 12 dividierten Jahres einkommen handelt. Für eine Person, die nur kurzfristig erwerbstätig war, wird also trotz u. U. hoher Verdienste während der Dauer der Erwerbstätigkeit ein nur geringer jahresdurchschnittlicher Monatsverdienst errechnet. Hat z. B. ein Student während dreimonatiger Semesterferien als Verkaufsfahrer gearbeitet und einen monatlichen Bruttolohn von 1 800 DM erhalten, so beläuft sich der aufgrund des Jahresverdienstes errechnete Monatsdurchschnitt auf 450 DM. Der Einkommensbezieher wird mithin der Verdienstgrößenklasse unter 500 DM zugerechnet.

Die Bezieher von Einkommen aus unselbständiger Arbeit werden, außer nach dem Geschlecht und nach der Stellung zum Haushaltsvorstand, nach ihrer sozialen Stellung gegliedert. Diese soziale Stellung richtet sich nach der überwiegenden Einkommensquelle des Beziehers. So gilt z. B. ein Nichterwerbstätiger, der im Laufe des Jahres Einkommen aus unselbständiger Arbeit erzielte, daraus aber den geringeren Teil seines Lebensunterhalts bestritt, bei Einkommens- und Verbrauchsstichproben als Nichterwerbstätiger, während er bei Statistiken, denen das Erwerbspersonenkonzept zugrunde liegt (z. B. beim Mikrozensus), als Bezieher von Einkommen aus unselbständiger Tätigkeit in jedem Fall als Erwerbstätiger nachgewiesen wird. Auch dieser Unterschied muß bei Vergleichen mit anderen Statistiken berücksichtigt werden.

### Einkommensbezieher nach Geschlecht und Stellung zum Haushaltsvorstand

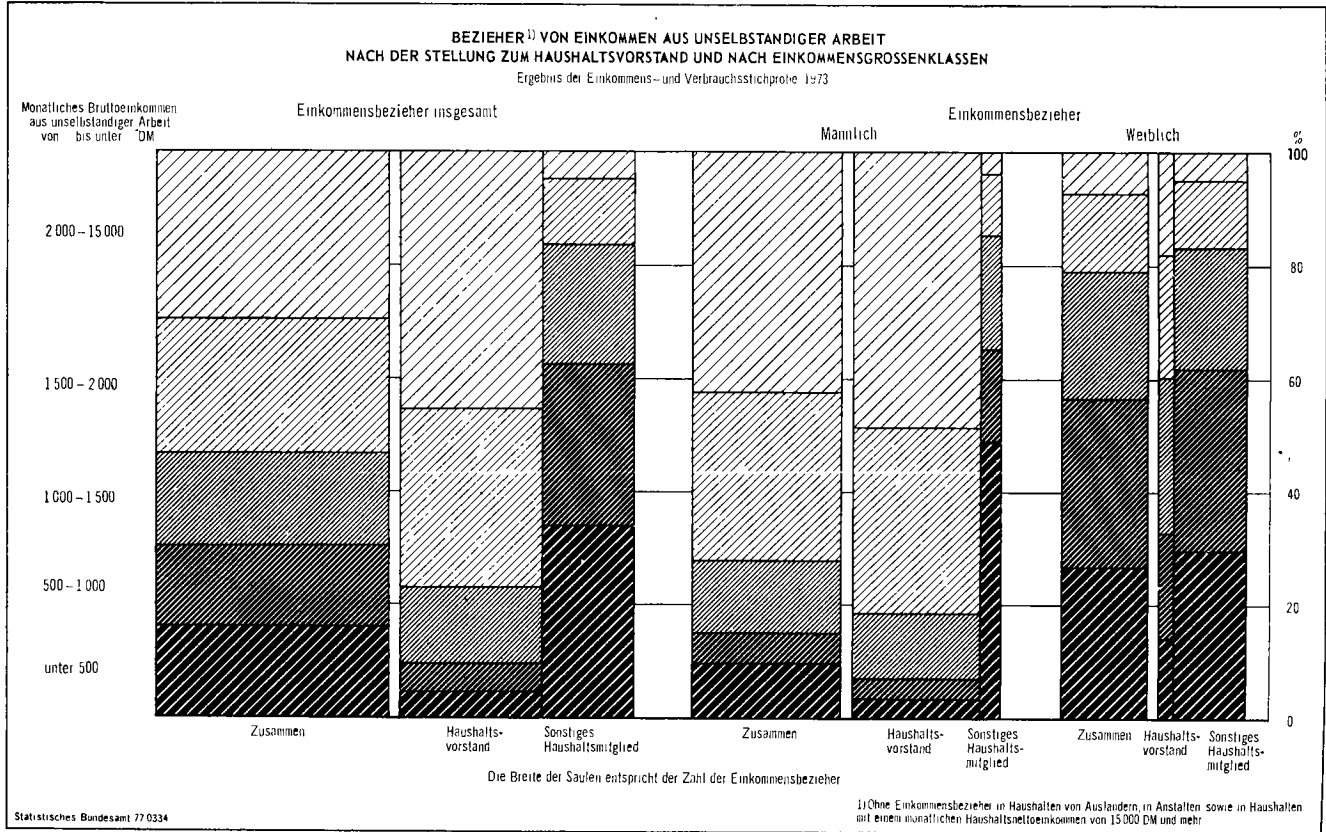
In der Einkommens- und Verbrauchsstichprobe 1973 wurden etwa 20,1 Mill. Bezieher von Einkommen aus unselbständiger Arbeit erfaßt, und zwar 12,7 Mill. männliche und rd. 7,4 Mill. weibliche Einkommensbezieher (siehe Tabelle 9). Von den männlichen Einkommensbeziehern waren rd. 86% Haushaltsvorstände der Haushalte, in denen sie lebten, von den weiblichen Beziehern nur knapp 18%.

Bei den männlichen Einkommensbeziehern weichen die Einkommensschichtungen der Personen, die Haushaltsvorstand sind, und der Personen, die dies nicht sind, ganz erheblich voneinander ab. Nur etwa 3% aller Haushaltsvorstände, die Einkommen aus unselbständiger Tätigkeit bezogen, verdienten weniger als 500 DM im Monat; bei den sonstigen Haushaltsmitgliedern waren es dagegen fast 50%. Andererseits hatten mehr als 49% der Haushaltsvorstände, aber nur knapp 4% der sonstigen Haushaltsmitglieder Arbeitseinkommen von 2 000 bis unter 15 000 DM (siehe Schaubild 3). Angesichts so beträchtlicher Abweichungen ist die für alle männlichen Einkommensbezieher ermittelte Einkommensverteilung wenig aussagefähig.

Bei den weiblichen Einkommensbeziehern bestehen zwischen Haushaltsvorständen und sonstigen Haushaltsmitgliedern zwar ebenfalls deutliche Unterschiede in der Verteilung auf Einkommensgrößenklassen, doch sind diese wesentlich geringer als bei den Männern. Einkommen unter 500 DM hatten bei den weiblichen Haushaltsvorständen 14%, bei den sonstigen weiblichen Haushaltsmitgliedern aber knapp 30% der Bezieher von Einkommen aus unselbständiger Arbeit. Dagegen beliefen sich in den oberen Größenklassen (2 000 bis unter 15 000 DM) die entsprechenden Werte auf 18% (Haushaltsvorstände) bzw. 5% (sonstige Haushaltsmitglieder).

Vergleicht man die Ergebnisse für männliche und weibliche Haushaltsvorstände einerseits sowie für männliche und weibliche sonstige Haushaltsmitglieder andererseits, so ist festzustellen, daß bei den Haushaltsvorständen die Männer eine wesentlich günstigere Einkommensverteilung

Schaubild 3



aufweisen als die Frauen; bei den Haushaltsmitgliedern ist es dagegen umgekehrt. So entfielen z. B. bei den Haushaltsvorständen 49 % der männlichen, aber nur 18 % der weiblichen Einkommensbezieher auf die Einkommensgrößenklasse 2 000 bis unter 15 000 DM; bei den sonstigen Haushaltsmitgliedern hatten fast 50 % der Männer, aber nur rd. 30 % der Frauen Löhne oder Gehälter unter 500 DM.

Diese Zahlen lassen freilich keine Rückschlüsse darauf zu, ob die finanzielle Situation der weiblichen Einkommensbezieher, die zugleich Haushaltsvorstand sind, insge-

samt gesehen tatsächlich so viel ungünstiger ist als die der vergleichbaren Männer. Es ist nämlich nicht bekannt, ob und in welchem Umfang zu den Einkommen aus unselbständiger Arbeit andere Einkommensquellen hinzukommen. Die Vermutung liegt nahe, daß z. B. bei den geschiedenen weiblichen Haushaltsvorständen, die nach den Ergebnissen des Mikrozensus immerhin etwa ein Viertel aller berufstätigen weiblichen Haushaltsvorstände ausmachen, häufig zu dem Arbeitseinkommen Unterhaltszahlungen und/oder Einkommensübertragungen des Staates (Sozialhilfe, Wohngeld u. ä.) hinzukommen. Ferner dürfte

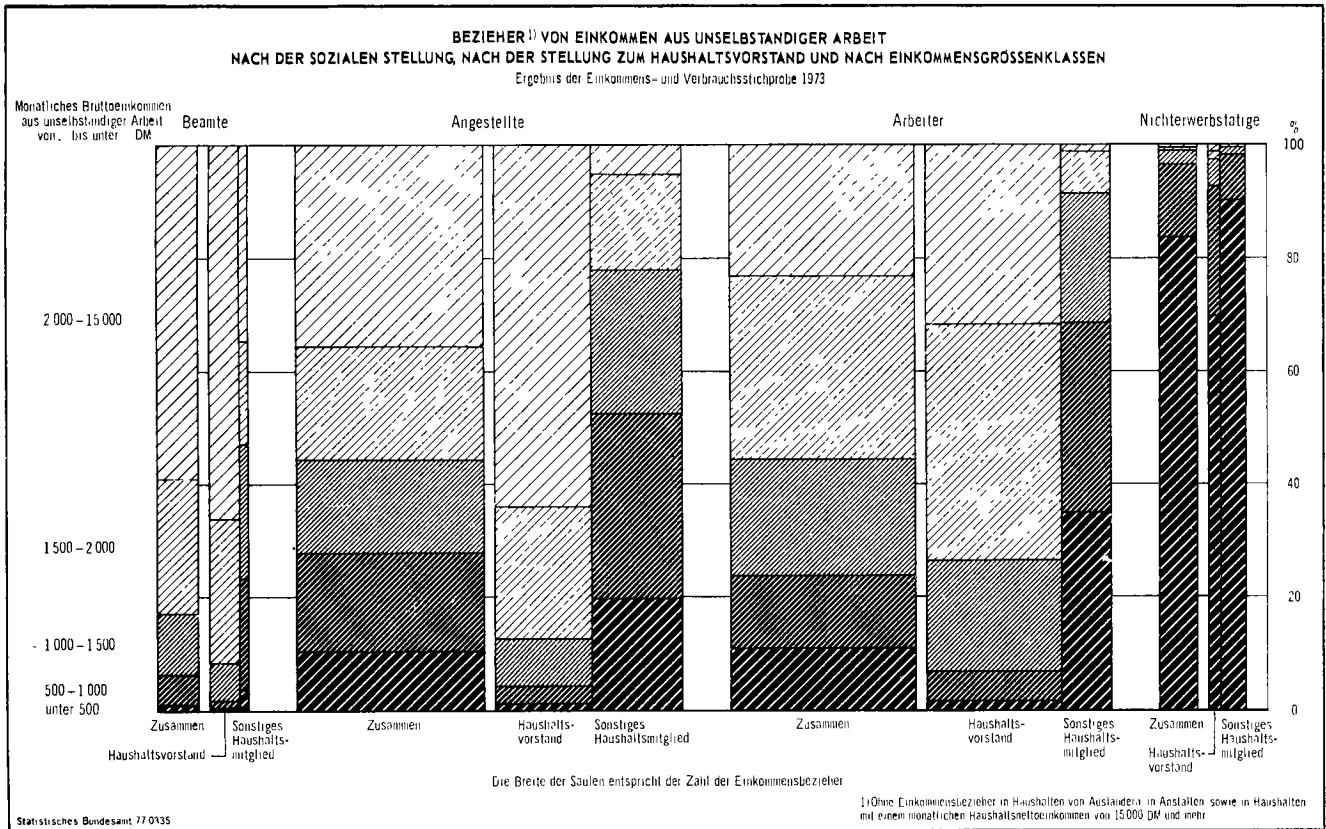
Tabelle 9: Bezieher<sup>1)</sup> von Einkommen aus unselbständiger Arbeit nach Geschlecht, Stellung zum Haushaltsvorstand sowie nach Größenklassen des monatlichen Bruttoeinkommens

Monatliches Bruttoeinkommen aus unselbständiger Arbeit von ... bis unter ... DM	Einkommensbezieher																	
	männlich						weiblich						insgesamt					
	Haushaltsvorstand		sonstiges Haushaltsmitglied		zusammen		Haushaltsvorstand		sonstiges Haushaltsmitglied		zusammen		Haushaltsvorstand		sonstiges Haushaltsmitglied		zusammen	
	1 000	%	1 000	%	1 000	%	1 000	%	1 000	%	1 000	%	1 000	%	1 000	%	1 000	%
unter 100	47	0,4	155	8,8	202	1,6	(21)	(1,6)	265	4,3	285	3,9	68	0,6	419	5,3	487	2,4
100—200	84	0,8	202	11,4	285	2,3	(42)	(3,2)	370	6,1	412	5,6	126	1,0	571	7,3	697	3,5
200—300	88	0,8	208	11,8	295	2,3	(35)	(2,7)	453	7,4	488	6,6	123	1,0	661	8,4	784	3,9
300—400	86	0,8	202	11,4	288	2,3	(42)	(3,2)	369	6,0	411	5,6	129	1,1	571	7,3	699	3,5
400—500	66	0,6	96	5,4	162	1,3	(42)	(3,2)	347	5,7	390	5,3	109	0,9	443	5,6	552	2,7
500—600	72	0,7	73	4,2	145	1,1	(28)	(2,1)	398	6,5	425	5,7	99	0,8	471	6,0	571	2,8
600—700	70	0,6	59	3,3	128	1,0	(47)	(3,6)	405	6,6	452	6,1	117	1,0	464	5,9	580	2,9
700—800	68	0,6	56	3,2	124	1,0	(57)	(4,4)	416	6,8	472	6,4	125	1,0	471	6,0	596	3,0
800—900	79	0,7	49	2,8	128	1,0	(51)	(3,9)	408	6,7	458	6,2	130	1,1	456	5,8	586	2,9
900—1 000	84	0,8	53	3,0	137	1,1	(62)	(4,7)	343	5,6	405	5,5	146	1,2	396	5,0	542	2,7
1 000—1 100	103	0,9	63	3,5	166	1,3	88	6,8	311	5,1	399	5,4	192	1,6	373	4,7	565	2,8
1 100—1 200	172	1,6	63	3,6	235	1,9	79	6,1	265	4,3	344	4,6	251	2,1	328	4,2	579	2,9
1 200—1 300	218	2,0	79	4,5	297	2,3	67	5,2	260	4,3	328	4,4	285	2,3	340	4,3	625	3,1
1 300—1 400	333	3,0	82	4,7	415	3,3	67	5,2	248	4,1	315	4,3	400	3,3	330	4,2	731	3,6
1 400—1 500	463	4,2	67	3,8	529	4,2	56	4,3	213	3,5	270	3,6	519	4,2	280	3,6	799	4,0
1 500—1 600	590	5,4	52	2,9	642	5,1	(38)	(2,9)	194	3,2	232	3,1	627	5,1	246	3,1	873	4,3
1 600—1 700	712	6,5	52	2,9	763	6,0	63	4,8	178	2,9	241	3,3	775	6,3	229	2,9	1 004	5,0
1 700—1 800	767	7,0	(40)	(2,3)	807	6,4	73	5,6	150	2,5	223	3,0	839	6,9	190	2,4	1 030	5,1
1 800—1 900	759	7,0	(28)	(1,6)	787	6,2	61	4,7	112	1,8	173	2,3	820	6,7	140	1,8	960	4,5
1 900—2 000	747	6,8	(22)	(1,3)	770	6,1	47	3,6	95	1,6	143	1,9	795	6,5	118	1,5	912	4,5
2 000—2 500	2 707	24,8	(48)	(2,7)	2 755	21,7	162	12,4	211	3,5	373	5,0	2 868	23,5	259	3,3	3 128	15,6
2 500—5 000	2 469	22,6	(18)	(1,0)	2 487	19,6	75	5,7	90	1,5	165	2,2	2 543	20,8	108	1,4	2 652	13,2
5 000—15 000	128	1,2	/	/	128	1,0	/	/	/	/	/	/	128	1,2	/	/	128	0,6
Insgesamt	10 912	100	1 766	100	12 677	100	1 303	100	6 101	100	7 405	100	12 215	100	7 867	100	20 082	100

<sup>1)</sup> Ohne Einkommensbezieher in Haushalten von Ausländern, in Anstalten sowie in Haushalten mit einem monatlichen Haushaltsnettoeinkommen von 15 000 DM und mehr.



Schaubild 4



die Zahl der zu versorgenden Haushaltsmitglieder bei den männlichen Haushaltsvorständen höher sein als bei den Frauen. Bei Einkommensvergleichen zwischen Männern und Frauen ist auch zu berücksichtigen, daß ein erheblicher Teil der Arbeitnehmerinnen teilzeitbeschäftigt ist.

Daß bei den sonstigen Haushaltsmitgliedern die Einkommensstruktur der Frauen günstiger ist als die der Männer, dürfte vor allem darauf zurückzuführen sein, daß es unter den Frauen dieser Personengruppe viele erwerbstätige Ehefrauen und demzufolge relativ weniger Auszubildende als bei den Männern gibt. Zur Klärung der Frage, ob und inwieweit bei vergleichbarer Arbeitsleistung Unterschiede in der Entlohnung zwischen Männern und Frauen bestehen, können die Ergebnisse der Einkommens- und Verbrauchsstichprobe mangels Informationen über Arbeitszeit, Arbeitsplatz und berufliche Qualifikation der Einkommensbezieher auf keinen Fall herangezogen werden.

#### Einkommensbezieher nach der sozialen Stellung

Von den 20,1 Mill. Beziehern von Einkommen aus unselbständiger Arbeit waren 8,3 Mill. (41 %) Angestellte, 8,2 Mill. (41 %) Arbeiter, 1,8 Mill. (9 %) Beamte, 1,7 Mill. (8 %) Nichterwerbstätige und knapp 0,2 Mill. (1 %) Selbständige (siehe Tabelle 10). Für den weitaus überwiegenden Teil der Einkommensbezieher (91 %) war also das Arbeitseinkommen auch die Haupteinnahmequelle. Bei den Haushaltsvorständen war der Anteil der Arbeitnehmer mit 95 % noch höher als im Gesamtdurchschnitt, bei den sonstigen Haushaltsmitgliedern war er etwas niedriger (85 %).

Gliedert man zusätzlich nach dem Geschlecht der Einkommensbezieher, so ergibt sich, daß bei den männlichen Haushaltsvorständen nur etwa 4 % nicht Arbeitnehmer waren, bei den weiblichen immerhin 11 %. Andererseits lag bei den sonstigen Haushaltsmitgliedern der Anteil der männlichen Bezieher von Arbeitseinkommen, die entsprechend ihrer überwiegenden Unterhaltsquelle als Nichterwerbstätige eingruppiert wurden, bei 20 %, bei den Frauen aber nur bei 13 %.

Tabelle 10: Bezieher<sup>1)</sup> von Einkommen aus unselbständiger Arbeit nach der Stellung zum Haushaltsvorstand, nach dem Geschlecht und der sozialen Stellung

Stellung zum Haushaltsvorstand	Einkommensbezieher insgesamt	Davon waren				
		Beamte	Angestellte	Arbeiter	Nicht-erwerbstätige	Selbständige <sup>2)</sup>
1 000						
Insgesamt						
Insgesamt .....	20 082	1 761	8 305	8 194	1 670	152
Haushaltsvorstand .....	12 215	1 362	4 283	5 951	528	91
Sonstiges Haushaltsmitglied .....	7 867	399	4 022	2 243	1 141	62
Männlich						
Zusammen .....	12 677	1 406	4 053	6 381	746	91
Haushaltsvorstand .....	10 912	1 287	3 595	5 559	386	85
Sonstiges Haushaltsmitglied .....	1 766	119	458	822	360	/
Weiblich						
Zusammen .....	7 405	356	4 252	1 813	923	61
Haushaltsvorstand .....	1 303	76	688	392	142	/
Sonstiges Haushaltsmitglied .....	6 101	280	3 564	1 421	781	55

<sup>1)</sup> Ohne Einkommensbezieher in Haushalten von Ausländern, in Anstalten sowie in Haushalten mit einem monatlichen Haushaltsnettoeinkommen von 15 000 DM und mehr. — <sup>2)</sup> Einschl. Landwirte und Mithelfende Familienangehörige.

Das Schaubild 4 verdeutlicht die Unterschiede in der Verteilung der Einkommen aus unselbständiger Arbeit zwischen den sozialen Gruppen sowie zwischen Haushaltsvorständen und sonstigen Haushaltsmitgliedern.

So ist z. B. zu erkennen, daß der Anteil der Einkommensbezieher mit Einkommen von 2 000 bis unter 15 000 DM bei den Beamten mit 59 % weitaus am höchsten war. Bei den Haushaltsvorständen in dieser Personengruppe belief er sich sogar auf 66 %, bei den sonstigen Haushaltsmitgliedern auf 35 %. Der hohe Gesamtdurchschnitt für die Beamten ist dadurch zu erklären, daß hier der Anteil der Haushaltsvorstände an der Gesamtheit der

Tabelle 11: Struktur der Bezieher<sup>1)</sup> von Einkommen aus unselbständiger Arbeit

Monatliches Bruttoeinkommen aus unselbständiger Arbeit von ... bis unter ... DM	Einkommensbezieher 1 000	Von jeweils 100 Einkommensbeziehern waren								
		Beamte	Angestellte	Arbeiter	Nichterwerbstätige	Selbständige <sup>2)</sup>	männlich	weiblich	Haushaltsvorstand	sonstiges Haushaltsmitglied
		Anzahl								
Insgesamt	20 082	8,8	41,4	40,8	8,3	(0,8)	63,1	36,9	60,8	39,2
unter 500	3 220	(0,5)	26,2	27,4	43,4	(2,5)	38,3	61,7	17,2	82,8
500—1 000	2 876	3,4	50,8	37,0	7,4	(1,4)	23,0	77,0	21,5	78,5
1 000—1 500	3 298	5,6	41,7	50,8	1,3	/	49,8	50,2	49,9	50,1
1 500—2 000	4 779	8,8	35,2	55,7	/	/	78,8	21,2	80,7	19,3
2 000—15 000	5 909	17,6	49,8	32,4	/	/	90,9	9,1	93,8	6,2

<sup>1)</sup> Ohne Einkommensbezieher in Haushalten von Ausländern, in Anstalten sowie in Haushalten mit einem monatlichen Haushaltsnettoeinkommen von 15 000 DM und mehr. — <sup>2)</sup> Einschl. Landwirte und Mithelfende Familienangehörige.

Einkommensbezieher besonders hoch ist (im Schaubild durch die Breite der Säulen dargestellt, siehe auch Tabelle 10).

Bei den Angestellten ergibt sich ein wesentlich anderes Bild. Obwohl hier bei den Haushaltsvorständen die Einkommensverteilung ähnlich war wie bei den Beamten, hatten nur 36 % aller Angestellten ein Bruttoarbeitseinkommen von 2 000 bis unter 15 000 DM. Der relativ niedrige Wert kommt dadurch zustande, daß die sonstigen Haushaltsmitglieder etwa die Hälfte aller als Angestellte nachgewiesenen Einkommensbezieher ausmachten und daß diese zudem relativ geringe Bruttoarbeitseinkommen hatten (nur 5 % von ihnen 2 000 DM und mehr).

Bei den Arbeitern lag der Anteil der Einkommensbezieher mit 2 000 bis unter 15 000 DM bei 23 %. Wäre das zahlenmäßige Verhältnis von Haushaltsvorständen und sonstigen Haushaltsmitgliedern das gleiche wie bei Angestellten, hätte der Wert noch wesentlich niedriger gelegen, denn sonstige Haushaltsmitglieder, die Arbeiter waren, hatten nur äußerst selten ein Bruttoarbeitseinkommen von 2 000 DM und mehr (1 %).

Der überwiegende Teil (84 %) der Nichterwerbstätigen, die Einkommen aus unselbständiger Arbeit bezogen, hatte — bei nur relativ geringen Unterschieden zwischen Haushaltsvorständen und Haushaltsmitgliedern — ein Arbeitseinkommen von weniger als 500 DM. Es dürfte sich dabei meist um Personen handeln, die nur vorübergehend oder stundenweise berufstätig waren.

Die Tabelle 11 beleuchtet die im Schaubild 4 optisch dargestellten Zusammenhänge aus einem etwas anderen Blickwinkel. Bezugsgröße ist die Gesamtheit der Bezieher von Einkommen aus unselbständiger Arbeit innerhalb der jeweiligen Einkommensgrößenklassen. Aus der Tabelle läßt sich z. B. erkennen, daß rd. 43 % aller Bezieher von Arbeitseinkommen unter 500 DM Nichterwerbstätige waren; das entspricht etwa dem Fünffachen ihres Anteils an den Einkommensbeziehern insgesamt. Bei den Beamten war der Anteil an der Größenklasse 2 000 bis unter

15 000 DM doppelt so hoch wie ihr Anteil an den Einkommensbeziehern insgesamt. Bei der Gliederung nach dem Geschlecht zeigt sich, daß der Anteil der weiblichen Einkommensbezieher (von einer kleinen Abweichung in der Größenklasse unter 500 DM abgesehen) von Größenklasse zu Größenklasse niedriger, der Anteil der männlichen Einkommensbezieher entsprechend höher wird. Analog nimmt mit wachsendem Einkommen der Anteil der Haushaltsvorstände zu und der Anteil der sonstigen Haushaltsmitglieder ab.

Die durchschnittlichen monatlichen Bruttoeinkommen aus unselbständiger Arbeit beliefen sich nach den Ergebnissen der Einkommens- und Verbrauchsstichprobe im Jahr 1973 auf 1 570 DM je Einkommensbezieher (siehe Tabelle 12). Das entspricht — obwohl die zugrunde liegenden Gesamtmassen etwas unterschiedlich abgegrenzt sind — fast genau der in den Volkswirtschaftlichen Gesamtrechnungen ermittelten Bruttoarbeitslohn- und Gehaltssumme je durchschnittlich beschäftigten Arbeitnehmer (1 565 DM<sup>2)</sup>). Haushaltsvorstände verdienen im Schnitt 2 020 DM, sonstige Haushaltsmitglieder 871 DM. Etwa gleich groß war der Abstand zwischen männlichen (1 914 DM) und weiblichen (980 DM) Einkommensbeziehern. Die höchsten Durchschnittseinkommen wurden für männliche Angestellte errechnet, die Haushaltsvorstände waren (2 592 DM), die niedrigsten für nichterwerbstätige männliche sonstige Haushaltsmitglieder (198 DM). Auf mögliche Erklärungen für die erkennbaren Unterschiede wurde bereits eingegangen.

Interessant ist auch die Gegenüberstellung der Größenklassen des Bruttoeinkommens aus unselbständiger Arbeit und des Nettoeinkommens der Haushalte, in denen die Einkommensbezieher leben (siehe Tabelle 13). Es zeigt sich nämlich, daß der weitaus überwiegende Teil der Bezieher von niedrigen Bruttoeinkommen aus unselbständiger Arbeit Haushalten mit z. T. sehr hohen Nettoeinkommen angehörten. So befanden sich 35 % der Bezieher

<sup>2)</sup> Statistisches Jahrbuch 1976, Tabelle 26.2, S. 516.

Tabelle 12: Bezieher<sup>1)</sup> von Bruttoeinkommen aus unselbständiger Arbeit nach Anzahl und Durchschnittsverdienst

Soziale Stellung des Einkommensbezieher	Einkommensbezieher								
	männlich			weiblich			insgesamt		
	Haushaltsvorstand	sonstiges Haushaltsmitglied	zusammen	Haushaltsvorstand	sonstiges Haushaltsmitglied	zusammen	Haushaltsvorstand	sonstiges Haushaltsmitglied	zusammen
	1 000								
Insgesamt	10 912	1 766	12 677	1 303	6 101	7 405	12 215	7 867	20 082
darunter:									
Beamter	1 287	119	1 406	76	280	356	1 362	399	1 761
Angestellter	3 595	458	4 053	688	3 564	4 252	4 283	4 022	8 305
Arbeiter	5 559	822	6 381	392	1 421	1 813	5 951	2 243	8 194
Nichterwerbstätiger	386	360	746	142	781	923	528	1 141	1 670
	Monatliches Bruttoeinkommen aus unselbständiger Arbeit								
	DM								
Insgesamt	2 100	764	1 914	1 345	902	980	2 020	871	1 570
darunter:									
Beamter	2 461	1 118	2 348	2 291	1 848	1 942	2 452	1 630	2 266
Angestellter	2 592	941	2 406	1 645	1 047	1 144	2 440	1 035	1 760
Arbeiter	1 832	865	1 707	1 009	734	794	1 778	782	1 505
Nichterwerbstätiger	462	198	334	350	235	253	432	224	289

<sup>1)</sup> Ohne Einkommensbezieher in Haushalten von Ausländern, in Anstalten sowie in Haushalten mit einem monatlichen Haushaltsnettoeinkommen von 15 000 DM und mehr.

Tabelle 13: Bezieher<sup>1)</sup> von Bruttoeinkommen aus unselbständiger Arbeit nach dem Haushaltsnettoeinkommen der Haushalte, in denen sie leben

Monatliches Bruttoeinkommen aus unselbständiger Arbeit von ... bis unter ... DM	Einkommensbezieher	Von 100 Einkommensbeziehern lebten in Haushalten mit einem monatlichen Haushaltsnettoeinkommen von ... bis unter ... DM									
		unter 600	600 — 800	800 — 1 000	1 000 — 1 200	1 200 — 1 500	1 500 — 1 800	1 800 — 2 500	2 500 — 5 000	5 000 — 10 000	10 000 —
		Anzahl									
Insgesamt	20 082	(0,3)	0,8	1,7	2,3	8,8	12,1	33,2	38,6	2,2	(0,1)
unter 500	3 220	/	(2,5)	2,6	2,5	8,5	12,7	32,4	35,2	2,1	/
500— 1 000	2 576	/	(2,1)	2,8	2,5	6,2	10,0	35,7	37,7	2,3	/
1 000— 1 500	3 298	/	/	5,5	6,5	11,9	9,6	29,5	34,4	1,9	/
1 500— 2 000	4 779	/	/	/	1,9	17,6	18,5	32,7	28,2	(1,0)	/
2 000—15 000	5 909	/	/	/	/	1,2	9,1	34,7	51,5	3,3	/

<sup>1)</sup> Ohne Einkommensbezieher in Haushalten von Ausländern, in Anstalten sowie in Haushalten mit einem monatlichen Haushaltsnettoeinkommen von 15 000 DM und mehr.

von Bruttoarbeitseinkommen unter 500 DM in Haushalten mit Nettoeinkommen von 2 500 bis unter 5 000 DM und weitere 32% in Haushalten mit Nettoeinkommen von 1 800 bis unter 2 500 DM. In der Regel kann man also davon ausgehen, daß besonders niedrige Arbeitseinkom-

men unabhängig von der sozialen Stellung des Haushaltsvorstandes nur einen — meist geringen — Teil des Haushaltseinkommens bilden und nur selten die einzige Unterhaltsquelle des Einkommensbeziehers darstellen.

## Bezieher von laufenden Einkommensübertragungen

### Vorbemerkung

Im folgenden geht es um die Bezieher von sogenannten laufenden Einkommensübertragungen, das sind

- alle öffentlichen Renten und Pensionen,
- sonstige laufende Übertragungen der Sozialversicherung und der Gebietskörperschaften, wie z. B. das Krankengeld der gesetzlichen Krankenversicherung, das Arbeitslosengeld der Arbeitslosenversicherung sowie das Wohngeld und Kindergeld der Gebietskörperschaften,
- laufende Übertragungen von Unternehmen (z. B. Werksrenten, Renten der privaten Kranken-, Unfall- und Schadensversicherungen) und von anderen privaten Haushalten (Unterhaltszahlungen u. ä.).

Einmalige oder unregelmäßige Einkommensübertragungen (Geldgeschenke, Geldgewinne u. ä.) werden nicht berücksichtigt.

Nicht erfaßt sind die Bezieher derartiger Einkommen, die in Haushalten von Ausländern, in Anstalten oder in Haushalten mit einem monatlichen Haushaltsnettoeinkommen von 15 000 DM und mehr leben. Nachgewiesen wird das monatliche Bruttoeinkommen aus Übertragungen (das allerdings — vor allem bei Renten — meist mit dem Nettoeinkommen übereinstimmen dürfte), wobei der durch 12 geteilte Jahresbetrag zugrunde gelegt wird. Ein Rentner, der z. B. erst im November die erste Rentenzahlung erhielt, wird also trotz einer möglicherweise hohen Monatsrente in der Regel in eine der Größenklassen unter 500 DM eingestuft.

Die Gliederung der Bezieher von laufenden Einkommensübertragungen nach der sozialen Stellung erfolgt nach der überwiegenden Einkommensquelle. Bezieht ein Erwerbstätiger sowohl Arbeitseinkommen als auch Rente, wird er entsprechend seiner beruflichen Tätigkeit nachgewiesen, wenn sein Arbeitseinkommen höher war als die Rente, andernfalls als Nichterwerbstätiger.

Die sozialpolitisch besonders interessante Gruppe der Bezieher von Renten der Sozialversicherung ist in den folgenden Ergebnissen enthalten, kann aber im Rahmen des Standardprogramms nicht getrennt nachgewiesen werden. Für sie ist — wie bereits 1969<sup>1)</sup> — eine gesonderte Aufbereitung vorgesehen.

### Einkommensbezieher nach Geschlecht und Stellung innerhalb des Haushalts

Im Jahr 1973 gab es nach den Ergebnissen der Einkommens- und Verbrauchsstichprobe etwa 16,1 Mill. Bezieher von laufenden Einkommensübertragungen, und zwar 9,2 Mill. Männer und 6,9 Mill. Frauen (siehe Tabelle 14). Von den Männern waren 88% Haushaltsvorstand der Haushalte, in denen sie lebten, von den Frauen 58%.

Von den hier dargestellten Beziehern von Einkommensübertragungen hatten 56% Einkünfte dieser Art von weniger als 500 DM im Monat, 27% von 500 bis unter 1 000 DM, 10% von 1 000 bis unter 1 500 DM, 4% von 1 500 bis unter 2 000 DM und 3% von 2 000 bis unter 15 000 DM.

Von besonderem Interesse sind die hier dargestellten Einkommensbezieher im unteren Einkommensbereich. 3 Mill. Personen (19%) erhielten monatliche Zahlungen unter 100 DM, 2,3 Mill. (14%) von 100 bis unter 200 DM, 1,4 Mill. (9%) von 200 bis unter 300 DM und 1,1 Mill. (7%) von 300 bis unter 400 DM. Von derart niedrigen Beträgen kann der Lebensunterhalt nicht bestritten werden. Wie später noch zu zeigen sein wird, bezog ein großer Teil der Bezieher von laufenden Einkommensübertragungen auch andere Einkommen oder wurde von anderen Haushaltsmitgliedern unterhalten.

Bei den männlichen Beziehern von laufenden Einkommensübertragungen ergibt sich für die Haushaltsvorstände eine gleichmäßigere und dichtere Besetzung der mittleren und oberen Einkommensgruppen als für die sonstigen Haushaltsmitglieder; die Unterschiede sind aber bei weitem nicht so groß wie bei den Beziehern von Einkommen aus unselbständiger Arbeit. Etwa jeder vierte hier erfaßte Haushaltsvorstand hatte — ebenso wie etwa jedes vierte sonstige Haushaltsmitglied — monatliche Einkommensübertragungen von weniger als 100 DM. Bei 53%

<sup>1)</sup> Siehe Kunz, D.: „Die Einkommen der Haushalte aus Sozialversicherungsrenten“ in WiSta 12/1973. S. 706 ff.

Tabelle 14: Bezieher<sup>1)</sup> von Renten, Pensionen und sonstigen laufenden Einkommensübertragungen nach Geschlecht, Stellung innerhalb des Haushalts sowie nach Größenklassen der Einkommensübertragungen

Monatliche Rente, Pension u. a. von ... bis unter ... DM (brutto)	Einkommensbezieher																	
	männlich						weiblich						insgesamt					
	Haushaltsvorstand		sonstiges Haushaltsmitglied		zusammen		Haushaltsvorstand		sonstiges Haushaltsmitglied		zusammen		Haushaltsvorstand		sonstiges Haushaltsmitglied		zusammen	
	1 000	%	1 000	%	1 000	%	1 000	%	1 000	%	1 000	%	1 000	%	1 000	%	1 000	%
unter 100	1 864	23,0	280	25,6	2 144	23,3	114	2,8	789	27,4	904	13,1	1 978	16,3	1 069	26,9	3 047	18,9
100—200	953	11,8	364	33,3	1 318	14,3	142	3,5	836	29,0	978	14,2	1 095	9,0	1 200	30,2	2 296	14,3
200—300	625	7,7	167	15,3	792	8,6	180	4,5	428	14,8	607	8,8	805	6,6	595	15,0	1 400	8,7
300—400	406	5,0	101	9,2	507	5,5	350	8,7	268	9,3	618	9,0	756	6,2	369	9,3	1 125	7,0
400—500	408	5,0	63	5,8	471	5,1	534	13,3	209	7,2	743	10,8	941	7,8	272	6,8	1 213	7,5
500—600	367	4,5	(35)	(3,2)	402	4,4	586	14,6	122	4,2	709	10,3	953	7,9	158	4,0	1 111	6,9
600—700	368	4,5	(23)	(2,1)	391	4,3	573	14,3	79	2,8	653	9,5	941	7,8	103	2,6	1 044	6,5
700—800	381	4,7	(16)	(1,5)	397	4,3	408	10,2	48	1,7	457	6,6	789	6,5	65	1,6	854	5,3
800—900	377	4,7	(12)	(1,1)	389	4,2	295	7,3	(38)	(1,3)	333	4,8	672	5,5	51	1,3	723	4,5
900—1 000	372	4,6	/	/	381	4,1	220	5,5	(17)	(0,6)	237	3,4	592	4,9	(26)	(0,7)	618	3,8
1 000—1 100	309	3,8	/	/	314	3,4	145	3,6	/	/	155	2,2	454	3,7	(15)	(0,4)	469	2,9
1 100—1 200	232	2,9	/	/	235	2,6	114	2,9	/	/	121	1,8	346	2,9	(10)	(0,2)	356	2,2
1 200—1 300	202	2,5	/	/	206	2,2	72	1,8	/	/	77	1,1	274	2,3	/	/	283	1,8
1 300—1 400	173	2,1	/	/	177	1,9	60	1,5	/	/	66	1,0	234	1,9	/	/	242	1,5
1 400—1 500	154	1,9	/	/	155	1,7	52	1,3	/	/	55	0,8	206	1,7	/	/	210	1,3
1 500—2 000	472	5,8	/	/	477	5,2	115	2,9	/	/	127	1,8	587	4,8	(17)	(0,4)	604	3,8
2 000—15 000	434	5,4	/	/	435	4,7	51	1,3	/	/	56	0,8	485	4,0	/	/	491	3,1
Insgesamt	8 098	100	1 094	100	9 191	100	4 012	100	2 881	100	6 894	100	12 110	100	3 975	100	16 085	100

<sup>1)</sup> Ohne Einkommensbezieher in Haushalten von Ausländern, in Anstalten sowie in Haushalten mit einem monatlichen Haushaltsnettoeinkommen von 15 000 DM und mehr.

der Haushaltsvorstände und bei 89 % der sonstigen Haushaltsmitglieder blieben die erhaltenen Beträge im Monat unter 500 DM (siehe Schaubild 5).

Bei den weiblichen Beziehern von laufenden Einkommensübertragungen war unter den Haushaltsvorständen der Anteil der Bezieher von Übertragungen unter 500 DM im Monat (33 %) wesentlich niedriger als bei den Männern, der Anteil der Bezieher von Einkommensübertragungen von 500 bis unter 1 000 DM (52 %) wesentlich höher. Bereits diese Angaben lassen vermuten, daß für viele weibliche Haushaltsvorstände, die überhaupt Einkommen der hier dargestellten Art beziehen, diese Einkommen auch die wichtigste oder sogar die einzige Einkommens-

quelle darstellen. Aus diesem Grund kann ein Vergleich zwischen männlichen und weiblichen Haushaltsvorständen kein zutreffendes Bild der tatsächlichen finanziellen Leistungsfähigkeit zeigen, zumal anzunehmen ist, daß es sich bei einem großen Teil der weiblichen Haushaltsvorstände um alleinlebende Frauen handelt, bei den Männern dagegen um Ehemänner mit Familie.

Die in der Tabelle 15 vorgenommene Aufgliederung nach der sozialen Stellung der Bezieher von laufenden Einkommensübertragungen bestätigt die vermuteten Unterschiede in der sozialen Struktur der männlichen und der weiblichen Haushaltsvorstände. Nur für etwa die Hälfte aller Männer, die laufende Einkommensübertragungen erhiel-

Schaubild 5

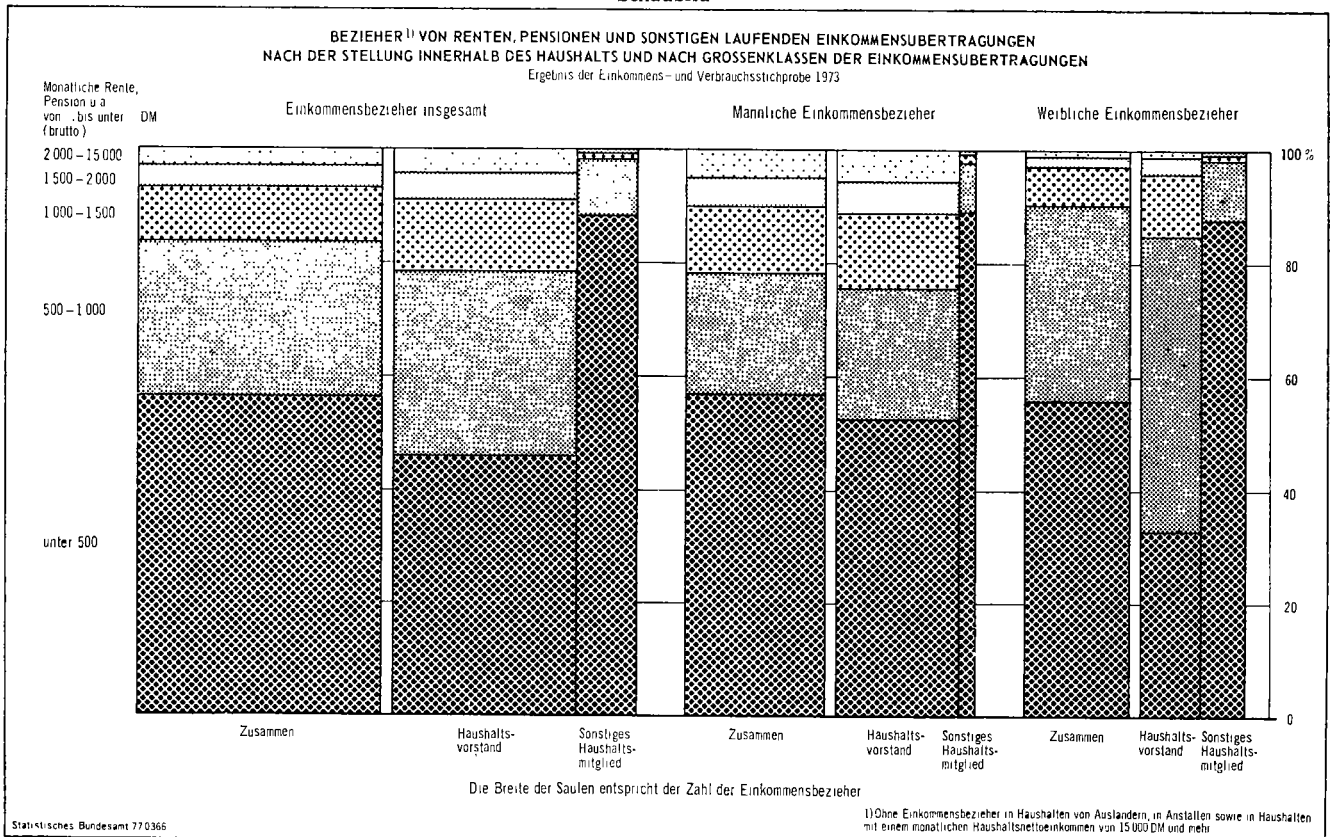


Tabelle 15: Bezieher<sup>1)</sup> von Renten, Pensionen und sonstigen laufenden Einkommensübertragungen nach der Stellung innerhalb des Haushalts, nach dem Geschlecht und der sozialen Stellung

1 000

Stellung innerhalb des Haushalts	Einkommensbezieher insgesamt	Davon waren				Selbstständige <sup>2)</sup>
		Nichterwerbstätige	Arbeitnehmer	darunter		
				Angestellte	Arbeiter	
Alle Einkommensbezieher						
Insgesamt .....	16 085	10 586	4 676	1 676	2 727	823
Haushaltsvorstand .....	12 110	7 463	3 935	1 280	2 424	712
Sonstiges Haushaltsmitglied .....	3 975	3 123	741	396	303	111
Männliche Einkommensbezieher						
Zusammen .....	9 191	4 858	3 634	1 082	2 331	699
Haushaltsvorstand .....	8 098	3 994	3 449	1 027	2 207	655
Sonstiges Haushaltsmitglied .....	1 094	864	185	55	124	45
Weibliche Einkommensbezieher						
Zusammen .....	6 894	5 728	1 041	594	396	125
Haushaltsvorstand .....	4 012	3 469	487	254	217	56
Sonstiges Haushaltsmitglied .....	2 881	2 259	555	340	179	67

<sup>1)</sup> Ohne Einkommensbezieher in Haushalten von Ausländern, in Anstalten sowie in Haushalten mit einem monatlichen Haushaltsnettoeinkommen von 15 000 DM und mehr. — <sup>2)</sup> Einschl. Landwirte und Mithelfende Familienangehörige.

ten und Haushaltsvorstand waren, bildeten die Einkommensübertragungen auch die überwiegende Einkommensquelle, was sich in der Eingruppierung als „Nichterwerbstätige“ widerspiegelt. Für vergleichbare Frauen ergibt sich dagegen ein Anteil von 86 %. Faßt man alle Ein-

kommensbezieher zusammen, entfielen etwa 66 % auf Nichterwerbstätige, 29 % auf Arbeitnehmer (und zwar auf Arbeiter 17 %, auf Angestellte etwas mehr als 10 %, der Rest auf Beamte) und etwa 5 % auf Selbständige (einschl. Landwirte und Mithelfende Familienangehörige). Zu beachten ist ferner, daß insgesamt gesehen 3 von 4 Beziehern laufender Einkommensübertragungen Haushaltsvorstand waren, bei den Männern 9 von 10, bei den Frauen 6 von 10.

Die drei sozialen Gruppen, die 93 % aller Bezieher von Renten, Pensionen und sonstigen Einkommensübertragungen ausmachen, nämlich Nichterwerbstätige, Angestellte und Arbeiter, sind in der Tabelle 16 nach der Höhe der empfangenen Übertragungen gruppiert. Die Tabelle zeigt, daß bei den Nichterwerbstätigen die bereits für die Gesamtheit aller Bezieher von Einkommensübertragungen festgestellten Unterschiede zwischen Haushaltsvorständen und sonstigen Haushaltsmitgliedern besonders groß sind. Jeder zweite Einkommensbezieher, der nicht Haushaltsvorstand war, verfügte über Einkommensübertragungen von weniger als 200 DM im Monat, nur jeder 50. über entsprechende Einkünfte von 1 000 DM und mehr. Von vergleichbaren Haushaltsvorständen hatte dagegen nur jeder 67. Einkünfte unter 200 DM, aber jeder dritte Einkommensbezieher Übertragungen von 1 000 DM und mehr.

Demgegenüber sind bei Angestellten und Arbeitern die entsprechenden Strukturunterschiede geringer, wenn man die Haushaltsvorstände und die sonstigen Haushaltsmitglieder miteinander vergleicht. Hier war sowohl bei den Haushaltsvorständen als auch bei den sonstigen Haushaltsmitgliedern der Anteil der Bezieher von Übertragungen unter 200 DM sehr hoch. Bei den Angestellten ergab sich für Haushaltsvorstände ein Anteil von 58 %, für sonstige Haushaltsmitglieder von 81 %, bei den Arbeitern lagen die entsprechenden Werte bei 67 bzw. 82 %. Es ist

Schaubild 6

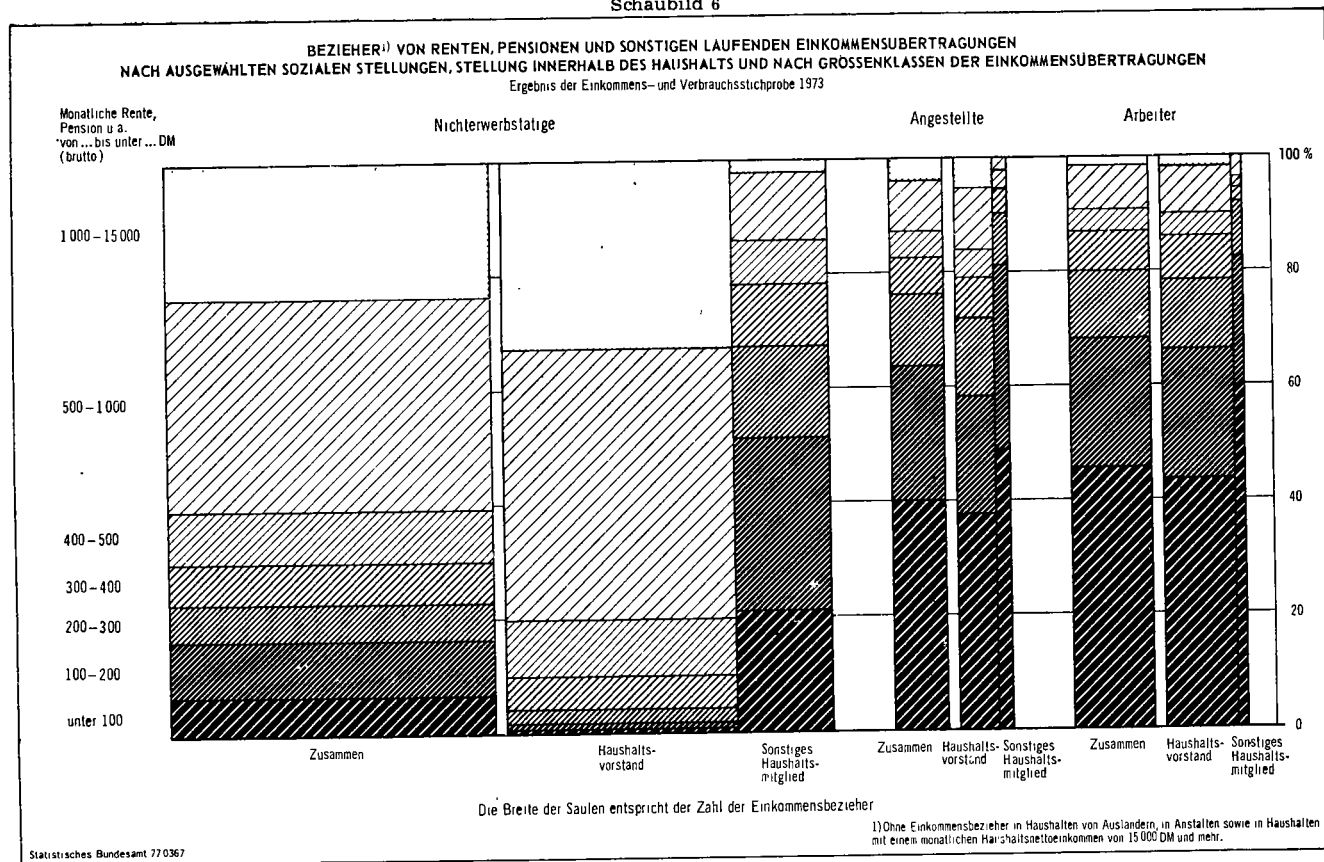


Tabelle 16: Bezieher<sup>1)</sup> von Renten, Pensionen und sonstigen laufenden Einkommensübertragungen nach der Höhe der Übertragungen für ausgewählte soziale Gruppen

Prozent

Monatliche Rente, Pension u. ä. von ... bis unter ... DM (brutto)	Nichterwerbstätiger			Angestellter			Arbeiter		
	Haushalts- vorstand	sonstiges Haushalts- mitglied	zusammen	Haushalts- vorstand	sonstiges Haushalts- mitglied	zusammen	Haushalts- vorstand	sonstiges Haushalts- mitglied	zusammen
unter 100 .....	(0,6)	21,0	6,6	37,5	48,9	40,2	43,8	59,9	45,5
100— 200 .....	0,9	30,4	9,6	20,7	32,3	23,5	22,7	22,5	22,7
200— 300 .....	2,6	16,0	6,6	13,7	(9,0)	12,6	12,1	(9,6)	11,8
300— 400 .....	5,8	10,8	7,2	7,0	(4,4)	6,4	7,5	6,9	6,9
400— 500 .....	10,0	7,8	9,4	5,0	(3,0)	4,6	4,0	3,8	3,8
500— 600 .....	10,7	4,6	8,9	3,6	—	3,0	3,3	3,1	3,1
600— 700 .....	11,3	3,0	8,9	3,2	—	2,6	(1,5)	(1,5)	(1,5)
700— 800 .....	9,8	1,9	7,4	(1,5)	—	(1,3)	(1,2)	(1,1)	(1,1)
800— 900 .....	8,3	1,6	6,3	(1,2)	—	(1,0)	(1,0)	(0,9)	(0,9)
900— 1 000 .....	7,2	(0,8)	5,3	(1,3)	—	(1,0)	(1,3)	(1,2)	(1,2)
1 000— 1 100 .....	5,6	(0,5)	4,1	(1,2)	—	(0,9)	(0,7)	(0,6)	(0,6)
1 100— 1 200 .....	4,3	(0,3)	3,2	(0,8)	—	(0,6)	—	—	—
1 200— 1 300 .....	3,5	—	2,5	—	—	—	—	—	—
1 300— 1 400 .....	2,9	—	2,2	—	—	—	—	—	—
1 400— 1 500 .....	2,6	—	1,9	—	—	—	—	—	—
1 500— 2 000 .....	7,5	(0,5)	5,5	(1,1)	—	(0,8)	—	—	—
2 000—15 000 .....	6,3	—	4,5	—	—	—	—	—	—
Insgesamt ...	100	100	100	100	100	100	100	100	100

<sup>1)</sup> Ohne Einkommensbezieher in Haushalten von Ausländern, in Anstalten sowie in Haushalten mit einem monatlichen Haushaltsnettoeinkommen von 15000 DM und mehr.

also klar erkennbar, daß bei der überwiegenden Zahl der erwerbstätigen Bezieher von Einkommensübertragungen — unabhängig von der Stellung innerhalb des Haushalts — diese Einkünfte mit Sicherheit nicht die überwiegende Einkommensquelle darstellen, während bei den Nichterwerbstätigen viele Haushaltsvorstände, die Einkommensübertragungen erhalten, auch davon weitgehend ihren Lebensunterhalt bestreiten dürften.

Im Durchschnitt aller Bezieher von Renten, Pensionen und sonstigen Einkommensübertragungen ergaben sich monatliche Einkünfte dieser Art von 568 DM. Die Einkommensbezieher, die Haushaltsvorstand waren, erhielten mit 672 DM etwa zweieinhalbmal so hohe Zahlungen wie die sonstigen Haushaltsmitglieder. Insgesamt gab es bei gleicher Stellung innerhalb des Haushalts zwischen Männern und Frauen keine nennenswerten Unterschiede in der Höhe der erhaltenen Übertragungen. Bezieht man jedoch die soziale Stellung in die Betrachtung mit ein, so zeigt sich, daß bei den Nichterwerbstätigen die weiblichen Haushaltsvorstände mit 733 DM nur etwa zwei Drittel der Einkünfte männlicher Haushaltsvorstände (1 130 DM) erhielten. Das mag u. a. dadurch bedingt sein, daß bei den weiblichen Haushaltsvorständen der Anteil verwitweter Frauen sehr hoch sein dürfte, wobei zu berücksichtigen

ist, daß diese Frauen im allgemeinen nur etwa 60 % der Rente ihres Mannes als Witwenrente beziehen. Für die sonstigen Haushaltsmitglieder bestehen bei den Nichterwerbstätigen zwischen Männern und Frauen keine nennenswerten Unterschiede in der Höhe der erhaltenen Übertragungen (265 bzw. 282 DM).

Im Gegensatz zu den Nichterwerbstätigen waren bei den Angestellten und bei den Arbeitern die an weibliche Haushaltsvorstände gezahlten laufenden Übertragungen im Durchschnitt um mehr als die Hälfte höher als bei den Männern.

Von entscheidender sozialpolitischer Bedeutung ist die Frage, welches Gewicht vor allem niedrigen Renten, Pensionen und sonstigen Einkommensübertragungen für den Lebensunterhalt des Bezieher zukommt. Dabei ist zunächst einmal von untergeordneter Bedeutung, ob dieser Lebensunterhalt vom Einkommensbezieher allein oder gemeinsam mit anderen Haushaltsmitgliedern bestritten wird. In der Tabelle 18 werden deshalb die (Brutto-) Einkommensübertragungen des Einkommensbezieher dem Nettoeinkommen des Haushalts gegenübergestellt, in dem er lebt.

Wie bereits der Tabelle 14 zu entnehmen war, hatten 63 % der hier dargestellten Einkommensbezieher (Brutto-)

Tabelle 17: Bezieher<sup>1)</sup> von Renten, Pensionen und sonstigen laufenden Einkommensübertragungen nach Anzahl und Durchschnittseinkommen aus Übertragungen

Soziale Stellung des Einkommensbezieher	Einkommensbezieher								
	männlich			weiblich			Insgesamt		
	Haushalts- vorstand	sonstiges Haushalts- mitglied	zusammen	Haushalts- vorstand	sonstiges Haushalts- mitglied	zusammen	Haushalts- vorstand	sonstiges Haushalts- mitglied	zusammen
Insgesamt .....	1 000								
darunter:	8 098	1 094	9 191	4 012	2 881	6 894	12 110	3 975	16 085
Nichterwerbstätiger .....	3 994	864	4 858	3 469	2 259	5 728	7 463	3 123	10 586
Angestellter .....	1 027	55	1 082	254	340	594	1 280	396	1 676
Arbeiter .....	2 207	124	2 331	217	179	396	2 424	303	2 727
	Monatliche Pension, Rente, sonstige Übertragungen (brutto) DM								
Insgesamt .....	667	244	616	683	251	503	672	249	568
darunter:	1 130	265	976	733	282	555	945	277	748
Nichterwerbstätiger .....	249	150	244	411	135	253	281	137	247
Angestellter .....	198	127	195	310	118	223	208	122	199

<sup>1)</sup> Ohne Einkommensbezieher in Haushalten von Ausländern, in Anstalten sowie in Haushalten mit einem monatlichen Haushaltsnettoeinkommen von 15000 DM und mehr.

Tabelle 18: Bezieher<sup>1)</sup> von Renten, Pensionen und sonstigen laufenden Einkommensübertragungen nach dem Haushaltsnettoeinkommen der Haushalte, in denen sie leben

Monatliche Rente, Pension u. ä. von ... bis unter ... DM (brutto)	Ein- kommens- bezieher	Von 100 Einkommensbeziehern lebten ... in Haushalten mit einem monatlichen Haushaltsnettoeinkommen von ... bis unter ... DM							
		unter 600	600 800	800 1 000	1 000 1 200	1 200 1 500	1 500 1 800	1 800 2 500	2 500 15 000
		Anzahl							
Insgesamt .....	16 085	7,2	8,6	8,7	6,7	12,9	11,4	21,8	22,8
unter 100 .....	3 047	(1,1)	(1,8)	3,2	3,5	10,8	13,9	33,6	32,0
100— 200 .....	2 296	(2,0)	(2,6)	4,1	4,7	11,7	13,5	28,7	32,8
200— 300 .....	1 400	7,4	(3,4)	5,8	4,6	11,8	11,2	25,9	29,9
300— 400 .....	1 125	21,2	6,9	5,7	(4,7)	10,7	9,5	19,6	21,7
400— 500 .....	1 213	34,1	10,0	7,1	5,5	9,4	7,7	11,5	14,8
500— 600 .....	1 111	29,0	21,0	9,3	(4,5)	8,7	6,9	9,8	10,8
600— 700 .....	1 044	/	47,2	13,6	6,8	8,1	5,2	8,8	10,2
700— 800 .....	854	/	33,1	24,7	9,7	9,4	5,0	9,3	8,9
800— 900 .....	723	/	/	45,4	15,1	12,7	6,5	10,0	9,5
900— 1 000 .....	618	/	/	30,0	22,5	19,2	7,8	11,2	9,2
1 000— 1 500 .....	1 560	/	/	/	14,7	37,1	18,8	16,7	12,2
1 500— 2 000 .....	604	/	/	/	/	(4,3)	29,0	42,7	24,0
2 000— 15 000 .....	491	/	/	/	/	/	/	32,6	66,6

<sup>1)</sup> Ohne Einkommensbezieher in Haushalten von Ausländern, in Anstalten sowie in Haushalten mit einem monatlichen Haushaltsnettoeinkommen von 15000 DM und mehr.

Einkommensübertragungen von weniger als 600 DM im Monat. Aber nur 7 % leben in Haushalten mit einem Nettoeinkommen in gleicher Höhe. Andererseits verfügten 7 % der Einkommensbezieher über laufende Einkommensübertragungen von 1 500 bis unter 15 000 DM, aber 56 % gehörten Haushalten mit gleich hohem Nettoeinkommen an.

Die Diskrepanz zwischen erhaltenen Einkommensübertragungen und Haushaltsnettoeinkommen war aus naheliegenden Gründen bei den in den unteren Größenklassen nachgewiesenen Einkommensbeziehern am höchsten. Von den Personen, deren empfangene Einkommensübertragungen im Monat unter 100 DM blieben, entfielen 80 % auf Haushalte mit einem Nettoeinkommen von 1 500 bis unter 15 000 DM, bei Einkommensübertragungen von 100 bis unter 200 DM 75 %, bei Einkommensübertragungen von 200

bis unter 300 DM 67 % und von 300 bis unter 400 DM 51 %. Hier zeigt sich ganz deutlich, daß für viele Bezieher von Renten, Pensionen und sonstigen Einkommensübertragungen bzw. für die Haushalte, in denen sie leben, die erhaltenen Zahlungen nur eine Art „Zubrot“<sup>2)</sup> darstellen. Das schließt nicht aus, daß ein ebenfalls beträchtlicher Anteil der hier dargestellten Personengruppe in wirtschaftlich außerordentlich schwachen Verhältnissen lebt. Nur handelt es sich dabei weniger um die in den untersten Größenklassen nachgewiesenen Einkommensbezieher, sondern um diejenigen mit Einkommensübertragungen etwa von 400 bis unter 1 000 DM, bei denen die Höhe der erhaltenen Übertragungen in etwa mit der Höhe des Haushaltsnettoeinkommens übereinstimmt.

<sup>2)</sup> Siehe Fußnote 1.

Tabellenübersicht

Tab. Nr.	Haushaltsgröße Erwerbstätige	Seite	Tab. Nr.	Soziale Stellung der Einkommensbezieher Monatliches Haushaltsnettoeinkommen von... bis unter... DM Soziale Stellung des Haushaltsvorstandes	Seite	Tab. Nr.	Soziale Stellung der Bezieher von Renten, Pensionen u.ä. Monatliches Haushaltsnettoeinkommen von... bis unter... DM Soziale Stellung des Haushaltsvorstandes	Seite
1	Private Haushalte nach Größenklassen des monatlichen Haushaltsnettoeinkommens und sozialer Stellung des Haushaltsvorstandes		2	Bezieher von Einkommen aus unselbständiger Arbeit nach Größenklassen des Bruttoeinkommens, Geschlecht und Stellung im Haushalt		3	Bezieher von Renten, Pensionen und sonstigen laufenden Einkommensübertragungen nach Größenklassen des Bruttoeinkommens, Geschlecht und Stellung im Haushalt	
1.1	Alle Haushalte darunter mit:	24	2.1	Alle Einkommensbezieher darunter:	43	3.1	Alle Bezieher darunter:	59
1.1.1	1 Erwerbstätigen	25	2.1.1	Beamter	44	3.1.1	Landwirt	60
1.1.2	2 Erwerbstätigen	26	2.1.2	Angestellter	45	3.1.2	Selbständiger <sup>1)</sup>	61
1.1.3	3 Erwerbstätigen u.m.	27	2.1.3	Arbeiter	46	3.1.3	Beamter	62
			2.1.4	Nichterwerbstätiger	47	3.1.4	Angestellter	63
1.2	1 Person	28				3.1.5	Arbeiter	64
						3.1.6	Nichterwerbstätiger	65
1.3	2 Personen darunter mit:	29	2.2	Alle Einkommensbezieher entspricht Tabelle 2.1 darunter in Haushalten mit Haushaltsnettoeinkommen:	43	3.2	Alle Bezieher entspricht Tabelle 3.1 darunter in Haushalten mit Haushaltsnettoeinkommen:	59
1.3.1	1 Erwerbstätigen	30	2.2.1	1 200 - 1 500	48	3.2.1	unter 800	66
1.3.2	2 Erwerbstätigen	31	2.2.2	1 500 - 1 800	49	3.2.2	800 - 1 000	67
1.4	3 Personen darunter mit:	32	2.2.3	1 800 - 2 500	50	3.2.3	1 000 - 1 200	68
1.4.1	1 Erwerbstätigen	33	2.2.4	2 500 - 5 000	51	3.2.4	1 200 - 1 500	69
1.4.2	2 Erwerbstätigen	34	2.2.5	5 000 - 15 000	52	3.2.5	1 500 - 1 800	70
						3.2.6	1 800 - 2 500	71
1.5	4 Personen darunter mit:	35	2.3	Alle Einkommensbezieher entspricht Tabelle 2.1 davon Haushaltsvorstand:	43	3.2.7	2 500 - 5 000	72
1.5.1	1 Erwerbstätigen	36				3.3	Alle Bezieher entspricht Tabelle 3.1 davon Haushaltsvorstand:	59
1.5.2	2 Erwerbstätigen	37	2.3.1	Landwirt	53	3.3.1	Landwirt	73
1.5.3	3 u. 4 Erwerbstätigen zusammen	38	2.3.2	Selbständiger <sup>1)</sup>	54	3.3.2	Selbständiger <sup>1)</sup>	74
			2.3.3	Beamter	55	3.3.3	Beamter	75
1.6	5 Personen u.m. darunter mit:	39	2.3.4	Angestellter	56	3.3.4	Angestellter	76
1.6.1	1 Erwerbstätigen	40	2.3.5	Arbeiter	57	3.3.5	Arbeiter	77
1.6.2	2 Erwerbstätigen	41	2.3.6	Nichterwerbstätiger	58	3.3.6	Nichterwerbstätiger	78
1.6.3	3 Erwerbstätigen u.m.	42						

1) Gewerbetreibender, freiberuflich Tätiger



1 Privete Haushalte nach monatlichem Haushaltseinkommen und sozialer Stellung des Haushaltsvorstandes  
1.1 Alle Haushalte

Monatliches Haushaltsnettoeinkommen vor... bis unter... DM	Insgesamt	Landwirt	Selb- ständiger <sup>1)</sup>	Beamter	Angestellter	Arbeiter	Nichterwerbs- tätiger
1 000							
unter 300	(47)	/	/	/	/	/	(46)
300 - 400	166	/	/	/	/	/	162
400 - 500	403	/	/	/	/	/	387
500 - 600	539	/	/	/	/	/	522
600 - 700	641	/	/	/	/	/	607
700 - 800	697	/	/	/	(20)	(55)	617
800 - 900	698	/	/	/	(36)	(93)	556
900 - 1 000	700	/	/	/	(41)	104	530
1 000 - 1 100	673	/	/	/	73	125	452
1 100 - 1 200	697	/	/	/	98	162	411
1 200 - 1 300	721	/	/	(8)	119	221	354
1 300 - 1 400	749	(14)	/	(18)	126	277	299
1 400 - 1 500	844	(17)	(20)	(26)	146	334	301
1 500 - 1 600	850	(20)	(23)	30	152	361	264
1 600 - 1 700	869	(23)	(20)	44	175	373	234
1 700 - 1 800	844	(21)	(24)	49	186	357	206
1 800 - 1 900	856	(25)	(26)	63	172	382	188
1 900 - 2 000	825	(26)	(32)	53	175	368	172
2 000 - 2 500	3 597	139	185	326	922	1 452	572
2 500 - 3 000	2 393	99	213	276	762	741	303
3 000 - 4 000	2 150	80	309	312	749	442	257
4 000 - 5 000	693	(26)	193	108	225	(64)	75
5 000 - 10 000	459	(11)	269	37	98	/	(32)
10 000 - 15 000	(43)	/	(40)	/	/	/	/
Insgesamt	21 155	568	1 415	1 362	4 287	5 974	7 549

Prozent							
unter 300	(0,2)	/	/	/	/	/	(0,6)
300 - 400	0,8	/	/	/	/	/	2,1
400 - 500	1,9	/	/	/	/	/	5,1
500 - 600	2,5	/	/	/	/	/	6,9
600 - 700	3,0	/	/	/	/	/	8,0
700 - 800	3,3	/	/	/	(0,5)	(0,9)	8,2
800 - 900	3,3	/	/	/	(0,8)	(1,6)	7,4
900 - 1 000	3,3	/	/	/	(1,0)	1,7	7,0
1 000 - 1 100	3,2	/	/	/	1,7	2,1	6,0
1 100 - 1 200	3,3	/	/	/	2,3	2,7	5,4
1 200 - 1 300	3,4	/	/	(0,6)	2,8	3,7	4,7
1 300 - 1 400	3,5	(2,4)	/	(1,3)	2,9	4,6	4,0
1 400 - 1 500	4,0	(3,1)	(1,4)	(1,9)	3,4	5,6	4,0
1 500 - 1 600	4,0	(3,5)	(1,6)	2,2	3,5	6,0	3,5
1 600 - 1 700	4,1	(4,0)	(1,4)	3,2	4,1	6,2	3,1
1 700 - 1 800	4,0	(3,7)	(1,7)	3,6	4,3	6,0	3,7
1 800 - 1 900	4,0	(4,4)	(1,8)	4,7	4,0	6,4	2,5
1 900 - 2 000	3,9	(4,5)	(2,3)	3,9	4,1	6,2	2,3
2 000 - 2 500	17,0	24,5	13,1	23,9	21,5	24,3	7,6
2 500 - 3 000	11,3	17,4	15,0	20,2	17,8	12,4	4,0
3 000 - 4 000	10,2	14,1	21,9	22,9	17,5	7,4	3,4
4 000 - 5 000	3,3	(4,6)	13,7	8,0	5,3	(1,1)	1,0
5 000 - 10 000	2,2	(1,9)	19,0	2,7	2,3	/	(0,4)
10 000 - 15 000	(0,2)	/	(2,8)	/	/	/	/
Insgesamt	100	100	100	100	100	100	100

Monatliches Nettoeinkommen je Haushalt DM							
unter 300	(262)	/	/	/	/	/	(261)
300 - 400	360	/	/	/	/	/	361
400 - 500	455	/	/	/	/	/	455
500 - 600	550	/	/	/	/	/	550
600 - 700	651	/	/	/	/	/	650
700 - 800	750	/	/	/	(761)	(745)	750
800 - 900	849	/	/	/	(852)	(849)	848
900 - 1 000	948	/	/	/	(953)	946	948
1 000 - 1 100	1 051	/	/	/	1 052	1 053	1 049
1 100 - 1 200	1 150	/	/	/	1 152	1 153	1 148
1 200 - 1 300	1 251	/	/	(1 255)	1 250	1 254	1 248
1 300 - 1 400	1 349	(1 348)	/	(1 353)	1 347	1 351	1 348
1 400 - 1 500	1 449	(1 450)	(1 452)	(1 449)	1 449	1 451	1 447
1 500 - 1 600	1 550	(1 561)	(1 554)	1 553	1 553	1 550	1 547
1 600 - 1 700	1 649	(1 650)	(1 638)	1 654	1 651	1 648	1 648
1 700 - 1 800	1 750	(1 748)	(1 750)	1 751	1 752	1 750	1 748
1 800 - 1 900	1 848	(1 849)	(1 840)	1 851	1 850	1 848	1 847
1 900 - 2 000	1 949	(1 958)	(1 943)	1 949	1 948	1 949	1 950
2 000 - 2 500	2 235	2 242	2 241	2 257	2 245	2 229	2 222
2 500 - 3 000	2 730	2 719	2 762	2 739	2 734	2 716	2 725
3 000 - 4 000	3 401	3 400	3 452	3 415	3 398	3 363	3 398
4 000 - 5 000	4 402	(4 394)	4 453	4 385	4 399	(4 349)	4 350
5 000 - 10 000	6 340	(6 247)	6 613	5 861	6 017	/	(5 926)
10 000 - 15 000	(11 907)	/	(11 961)	/	/	/	/
Insgesamt	2 040	2 373	3 892	2 763	2 477	2 009	1 315

1) Gewerbetreibender, freiberuflich Tätiger.

1 Private Haushalte nach monatlichem Haushaltsnettoeinkommen und sozialer Stellung des Haushaltsvorstandes

1.1 Alle Haushalte  
1.1.1 1 Erwerbstätiger

Monatliches Haushaltsnettoeinkommen von... bis unter... DM	Insgesamt	Landwirt	Selb- ständiger <sup>1)</sup>	Beamter	Angestellter	Arbeiter	Nichterwerbs- tätiger
			1 000				
unter 300	/	/	/	/	/	/	/
300 - 400	/	/	/	/	/	/	/
400 - 500	/	/	/	/	/	/	/
500 - 600	/	/	/	/	/	/	/
600 - 700	(31)	/	/	/	/	/	/
700 - 800	(90)	/	/	/	/	/	/
800 - 900	146	/	/	/	(20)	(55)	/
900 - 1 000	169	/	/	/	(36)	(93)	/
1 000 - 1 100	227	/	/	/	(41)	103	/
1 100 - 1 200	301	/	/	/	72	124	(16)
1 200 - 1 300	365	/	/	/	97	156	(33)
1 300 - 1 400	427	/	/	(8)	115	203	(29)
1 400 - 1 500	518	/	/	(17)	122	252	(27)
1 500 - 1 600	519	/	/	(25)	137	291	47
1 600 - 1 700	535	/	/	(27)	135	293	42
1 700 - 1 800	514	/	(18)	41	153	281	40
1 800 - 1 900	481	/	(17)	43	159	245	46
1 900 - 2 000	448	/	(17)	54	139	230	43
2 000 - 2 500	1 660	(16)	94	44	135	197	53
2 500 - 3 000	927	(9)	92	228	594	541	188
3 000 - 4 000	789	/	128	178	415	126	107
4 000 - 5 000	267	/	81	172	363	(39)	81
5 000 - 10 000	196	/	111	49	110	/	(23)
10 000 - 15 000	(21)	/	(20)	(14)	60	/	/
Insgesamt	8 666	85	668	911	2 913	3 282	807

Prozent

unter 300	/	/	/	/	/	/	/
300 - 400	/	/	/	/	/	/	/
400 - 500	/	/	/	/	/	/	/
500 - 600	/	/	/	/	/	/	/
600 - 700	(0,4)	/	/	/	/	/	/
700 - 800	(1,0)	/	/	/	/	/	/
800 - 900	1,7	/	/	/	(0,7)	(1,7)	/
900 - 1 000	1,9	/	/	/	(1,2)	(2,8)	/
1 000 - 1 100	2,6	/	/	/	(1,4)	3,1	/
1 100 - 1 200	3,5	/	/	/	2,5	3,8	(2,0)
1 200 - 1 300	4,2	/	/	/	3,3	4,8	(4,1)
1 300 - 1 400	4,9	/	/	(0,9)	3,9	6,2	(3,6)
1 400 - 1 500	6,0	/	/	(1,9)	4,2	7,7	(3,4)
1 500 - 1 600	6,0	/	/	(2,8)	4,7	8,9	(3,4)
1 600 - 1 700	6,1	/	/	(3,0)	4,6	8,9	5,3
1 700 - 1 800	6,2	/	(2,8)	4,5	5,2	8,6	4,9
1 800 - 1 900	5,6	/	4,7	4,7	5,5	7,5	5,7
1 900 - 2 000	5,2	/	5,9	5,9	4,8	7,0	5,3
2 000 - 2 500	19,2	(19,1)	(2,6)	4,8	4,6	6,0	6,5
2 500 - 3 000	10,7	(10,9)	14,0	25,0	20,4	16,5	23,2
3 000 - 4 000	9,1	/	13,8	19,6	14,2	3,8	13,1
4 000 - 5 000	3,1	/	12,2	18,8	12,4	(1,2)	10,0
5 000 - 10 000	2,3	/	16,6	5,4	3,8	/	(2,8)
10 000 - 15 000	(0,2)	/	(3,0)	(1,6)	2,1	/	/
Insgesamt	100	100	100	100	100	100	100

Monatliches Nettoeinkommen je Haushalt  
DM

unter 300	/	/	/	/	/	/	/
300 - 400	/	/	/	/	/	/	/
400 - 500	/	/	/	/	/	/	/
500 - 600	/	/	/	/	/	/	/
600 - 700	(664)	/	/	/	/	/	/
700 - 800	(751)	/	/	/	(761)	(745)	/
800 - 900	849	/	/	/	(852)	(849)	/
900 - 1 000	949	/	/	/	(953)	946	/
1 000 - 1 100	1 054	/	/	/	1 052	1 054	(1 060)
1 100 - 1 200	1 152	/	/	/	1 152	1 153	(1 148)
1 200 - 1 300	1 253	/	/	/	1 250	1 254	(1 248)
1 300 - 1 400	1 350	/	/	(1 255)	1 347	1 351	(1 350)
1 400 - 1 500	1 450	/	/	(1 449)	1 449	1 450	1 451
1 500 - 1 600	1 550	/	/	(1 553)	1 552	1 550	1 547
1 600 - 1 700	1 648	/	/	1 654	1 651	1 646	1 649
1 700 - 1 800	1 749	/	(1 748)	1 750	1 751	1 748	1 746
1 800 - 1 900	1 848	/	/	1 851	1 850	1 847	1 846
1 900 - 2 000	1 948	/	(1 950)	1 949	1 947	1 948	1 948
2 000 - 2 500	2 226	(2 147)	2 230	2 253	2 238	2 202	2 229
2 500 - 3 000	2 731	(2 716)	2 757	2 746	2 728	2 694	2 737
3 000 - 4 000	3 407	/	3 485	3 406	3 398	(3 323)	3 373
4 000 - 5 000	4 398	/	4 444	4 376	4 397	/	(4 324)
5 000 - 10 000	6 361	/	6 594	(5 950)	6 118	/	/
10 000 - 15 000	(11 897)	/	(11 943)	/	/	/	/
Insgesamt	2 157	1 928	3 668	2 565	2 266	1 646	2 154

1) Gewerbetreibender, freiberuflich Tätiger.

1 Private Haushalte nach monatlichem Haushaltsnettoeinkommen und sozialer Stellung des Haushaltsvorstandes

1.1 Alle Haushalte  
1.1.2 2 Erwerbstätige

Monatliches Haushaltsnettoeinkommen von... bis unter... DM	Insgesamt	Landwirt	Selb- ständiger <sup>1)</sup>	Beamter	Angestellter	Arbeiter	Nichterwerbs- tätiger
1 000							
unter 300	/	/	/	/	/	/	/
300 - 400	/	/	/	/	/	/	/
400 - 500	/	/	/	/	/	/	/
500 - 600	/	/	/	/	/	/	/
600 - 700	/	/	/	/	/	/	/
700 - 800	/	/	/	/	/	/	/
800 - 900	/	/	/	/	/	/	/
900 - 1 000	/	/	/	/	/	/	/
1 000 - 1 100	/	/	/	/	/	/	/
1 100 - 1 200	(17)	/	/	/	/	/	/
1 200 - 1 300	(31)	/	/	/	/	(16)	/
1 300 - 1 400	(46)	/	/	/	/	(25)	/
1 400 - 1 500	69	/	/	/	(9)	(43)	/
1 500 - 1 600	103	/	/	/	(17)	65	/
1 600 - 1 700	135	(12)	/	/	(22)	89	/
1 700 - 1 800	165	(14)	/	/	(27)	108	/
1 800 - 1 900	214	(14)	/	(10)	32	146	/
1 900 - 2 000	241	(15)	/	(10)	39	160	/
2 000 - 2 500	1 409	76	84	96	315	816	(22)
2 500 - 3 000	1 059	47	105	94	326	463	(25)
3 000 - 4 000	896	31	161	131	343	200	(31)
4 000 - 5 000	282	(7)	93	53	99	/	/
5 000 - 10 000	195	/	136	(20)	(30)	/	/
10 000 - 15 000	(18)	/	(18)	/	/	/	/
<b>Insgesamt</b>	<b>4 907</b>	<b>285</b>	<b>656</b>	<b>427</b>	<b>1 270</b>	<b>2 158</b>	<b>111</b>

Prozent

unter 300	/	/	/	/	/	/	/
300 - 400	/	/	/	/	/	/	/
400 - 500	/	/	/	/	/	/	/
500 - 600	/	/	/	/	/	/	/
600 - 700	/	/	/	/	/	/	/
700 - 800	/	/	/	/	/	/	/
800 - 900	/	/	/	/	/	/	/
900 - 1 000	/	/	/	/	/	/	/
1 000 - 1 100	/	/	/	/	/	/	/
1 100 - 1 200	(0,3)	/	/	/	/	/	(0,8)
1 200 - 1 300	(0,6)	/	/	/	/	/	(1,1)
1 300 - 1 400	(0,9)	/	/	/	/	/	/
1 400 - 1 500	1,4	/	/	/	(0,7)	(2,0)	/
1 500 - 1 600	2,1	/	/	/	(1,3)	3,0	/
1 600 - 1 700	2,7	(4,2)	/	/	(1,7)	4,1	/
1 700 - 1 800	3,4	(5,0)	/	/	(2,1)	5,0	/
1 800 - 1 900	4,4	(4,9)	/	(2,2)	2,5	6,8	/
1 900 - 2 000	4,9	(5,2)	/	(2,3)	3,0	7,4	/
2 000 - 2 500	28,7	26,7	12,8	22,5	24,8	37,8	(19,7)
2 500 - 3 000	21,6	16,5	15,9	21,9	25,7	27,5	(22,3)
3 000 - 4 000	18,3	10,7	24,5	30,8	27,0	9,2	(27,9)
4 000 - 5 000	5,8	(2,5)	14,2	12,4	7,8	/	/
5 000 - 10 000	4,0	/	20,7	(4,7)	(2,4)	/	/
10 000 - 15 000	(0,4)	/	(2,7)	/	/	/	/
<b>Insgesamt</b>	<b>100</b>	<b>100</b>	<b>100</b>	<b>100</b>	<b>100</b>	<b>100</b>	<b>100</b>

Monatliches Nettoeinkommen je Haushalt  
DM

unter 300	/	/	/	/	/	/	/
300 - 400	/	/	/	/	/	/	/
400 - 500	/	/	/	/	/	/	/
500 - 600	/	/	/	/	/	/	/
600 - 700	/	/	/	/	/	/	/
700 - 800	/	/	/	/	/	/	/
800 - 900	/	/	/	/	/	/	/
900 - 1 000	/	/	/	/	/	/	/
1 000 - 1 100	/	/	/	/	/	/	/
1 100 - 1 200	(1 151)	/	/	/	/	(1 249)	/
1 200 - 1 300	(1 253)	/	/	/	/	(1 355)	/
1 300 - 1 400	(1 351)	/	/	/	/	(1 454)	/
1 400 - 1 500	1 454	/	/	/	(1 457)	1 549	/
1 500 - 1 600	1 553	/	/	/	(1 556)	1 654	/
1 600 - 1 700	1 653	(1 651)	/	/	(1 654)	1 752	/
1 700 - 1 800	1 751	(1 743)	/	/	(1 752)	1 850	/
1 800 - 1 900	1 849	(1 852)	/	(1 850)	1 849	1 950	/
1 900 - 2 000	1 950	(1 956)	/	(1 950)	1 951	2 058	(2 287)
2 000 - 2 500	2 246	2 257	2 248	2 265	2 257	2 238	(2 746)
2 500 - 3 000	2 725	2 713	2 763	2 723	2 737	2 708	(3 374)
3 000 - 4 000	3 385	3 422	3 432	3 422	3 395	3 305	/
4 000 - 5 000	4 416	(4 444)	4 447	4 402	4 403	/	/
5 000 - 10 000	6 420	/	6 675	(5 814)	(5 867)	/	/
10 000 - 15 000	(11 959)	/	(11 978)	/	/	/	/
<b>Insgesamt</b>	<b>2 768</b>	<b>2 216</b>	<b>4 057</b>	<b>3 127</b>	<b>2 880</b>	<b>2 303</b>	<b>2 951</b>

1) Gewerbetreibender, freiberuflich Tätiger.

1 Private Haushalte nach monatlichem Haushaltsnettoeinkommen und sozialer Stellung des Haushaltsvorstandes

1.1 Alle Haushalte

1.1.3 3 Erwerbstätige und mehr

Monatliches Haushaltsnettoeinkommen von... bis unter... DM	Insgesamt	Landwirt	Selb- ständiger <sup>1)</sup>	Beamter	Angestellter	Arbeiter	Nichterwerbs- tätiger
--	-----------	----------	----------------------------------	---------	--------------	----------	--------------------------

1 000

unter 300	/	/	/	/	/	/	/
300 - 400	/	/	/	/	/	/	/
400 - 500	/	/	/	/	/	/	/
500 - 600	/	/	/	/	/	/	/
600 - 700	/	/	/	/	/	/	/
700 - 800	/	/	/	/	/	/	/
800 - 900	/	/	/	/	/	/	/
900 - 1 000	/	/	/	/	/	/	/
1 000 - 1 100	/	/	/	/	/	/	/
1 100 - 1 200	/	/	/	/	/	/	/
1 200 - 1 300	/	/	/	/	/	/	/
1 300 - 1 400	/	/	/	/	/	/	/
1 400 - 1 500	/	/	/	/	/	/	/
1 500 - 1 600	/	/	/	/	/	/	/
1 600 - 1 700	/	/	/	/	/	/	/
1 700 - 1 800	(10)	/	/	/	/	/	/
1 800 - 1 900	(17)	/	/	/	/	/	/
1 900 - 2 000	(20)	/	/	/	/	(10)	/
2 000 - 2 500	168	47	/	/	(12)	96	/
2 500 - 3 000	238	42	(16)	/	(21)	152	/
3 000 - 4 000	325	42	(21)	(9)	44	205	/
4 000 - 5 000	109	(18)	(19)	/	(16)	(44)	/
5 000 - 10 000	50	/	(23)	/	/	/	/
10 000 - 15 000	/	/	/	/	/	/	/
Insgesamt	972	198	91	(24)	104	534	(20)

Prozent

unter 300	/	/	/	/	/	/	/
300 - 400	/	/	/	/	/	/	/
400 - 500	/	/	/	/	/	/	/
500 - 600	/	/	/	/	/	/	/
600 - 700	/	/	/	/	/	/	/
700 - 800	/	/	/	/	/	/	/
800 - 900	/	/	/	/	/	/	/
900 - 1 000	/	/	/	/	/	/	/
1 000 - 1 100	/	/	/	/	/	/	/
1 100 - 1 200	/	/	/	/	/	/	/
1 200 - 1 300	/	/	/	/	/	/	/
1 300 - 1 400	/	/	/	/	/	/	/
1 400 - 1 500	/	/	/	/	/	/	/
1 500 - 1 600	/	/	/	/	/	/	/
1 600 - 1 700	/	/	/	/	/	/	/
1 700 - 1 800	(1,1)	/	/	/	/	/	/
1 800 - 1 900	(1,8)	/	/	/	/	/	/
1 900 - 2 000	(2,0)	/	/	/	/	(1,9)	/
2 000 - 2 500	17,2	23,7	/	/	(11,6)	18,0	/
2 500 - 3 000	24,5	21,3	(17,4)	/	(20,0)	28,5	/
3 000 - 4 000	33,4	21,1	(22,9)	(36,4)	42,3	38,1	/
4 000 - 5 000	11,3	(9,0)	(20,4)	/	(15,6)	(8,2)	/
5 000 - 10 000	5,1	/	(24,8)	/	/	/	/
10 000 - 15 000	/	/	/	/	/	/	/
Insgesamt	100	100	100	(100)	100	100	(100)

Monatliches Nettoeinkommen je Haushalt  
DM

unter 300	/	/	/	/	/	/	/
300 - 400	/	/	/	/	/	/	/
400 - 500	/	/	/	/	/	/	/
500 - 600	/	/	/	/	/	/	/
600 - 700	/	/	/	/	/	/	/
700 - 800	/	/	/	/	/	/	/
800 - 900	/	/	/	/	/	/	/
900 - 1 000	/	/	/	/	/	/	/
1 000 - 1 100	/	/	/	/	/	/	/
1 100 - 1 200	/	/	/	/	/	/	/
1 200 - 1 300	/	/	/	/	/	/	/
1 300 - 1 400	/	/	/	/	/	/	/
1 400 - 1 500	/	/	/	/	/	/	/
1 500 - 1 600	/	/	/	/	/	/	/
1 600 - 1 700	/	/	/	/	/	/	/
1 700 - 1 800	(1 761)	/	/	/	/	(1 954)	/
1 800 - 1 900	(1 848)	/	/	/	/	2 294	/
1 900 - 2 000	(1 957)	/	/	/	/	2 758	/
2 000 - 2 500	2 279	2 250	/	/	(2 269)	2 294	/
2 500 - 3 000	2 758	2 726	(2 778)	/	(2 793)	2 758	/
3 000 - 4 000	3 425	3 401	(3 411)	(3 489)	3 420	3 428	/
4 000 - 5 000	4 394	(4 379)	(4 527)	/	(4 394)	(4 349)	/
5 000 - 10 000	6 021	/	(6 332)	/	/	/	/
10 000 - 15 000	/	/	/	/	/	/	/
Insgesamt	3 190	2 789	4 337	(3 779)	3 455	3 055	(3 432)

1) Gewerbetreibender, freiberuflich Tätiger.

4 Private Haushalte nach monatlichem Haushaltsnettoeinkommen und sozialer Stellung des Haushaltsvorstandes  
1.2 Haushalte mit 1 Person insgesamt

Monatliches Haushaltsnettoeinkommen von... bis unter... DM	Insgesamt	Landwirt	Selbst- ständiger <sup>1)</sup>	Beamter	Angestellter	Arbeiter	Nichtverberbs- tätiger
			1 000				
unter 300	(46)	/	/	/	/	/	(45)
300 - 400	160	/	/	/	/	/	156
400 - 500	374	/	/	/	/	/	363
500 - 600	498	/	/	/	/	/	481
600 - 700	534	/	/	/	/	/	509
700 - 800	541	/	/	/	(18)	(52)	467
800 - 900	459	/	/	/	(32)	(68)	349
900 - 1 000	406	/	/	/	(33)	(75)	291
1 000 - 1 100	323	/	/	/	(56)	(58)	199
1 100 - 1 200	298	/	/	/	66	(61)	161
1 200 - 1 300	243	/	/	/	76	(44)	115
1 300 - 1 400	205	/	/	/	61	(38)	94
1 400 - 1 500	175	/	/	/	58	/	71
1 500 - 1 600	143	/	/	/	50	/	62
1 600 - 1 700	132	/	/	(10)	51	/	(51)
1 700 - 1 800	89	/	/	/	(36)	/	(37)
1 800 - 1 900	78	/	/	(12)	(23)	/	(32)
1 900 - 2 000	51	/	/	/	(14)	/	(21)
2 000 - 2 500	157	/	/	(21)	53	/	60
2 500 - 3 000	65	/	/	(10)	(18)	/	(23)
3 000 - 4 000	(24)	/	/	/	/	/	/
4 000 - 5 000	/	/	/	/	/	/	/
5 000 - 10 000	/	/	/	/	/	/	/
10 000 - 15 000	/	/	/	/	/	/	/
Insgesamt	5 018	/	110	108	663	523	3 597

	Prozent						
unter 300	(0,9)	/	/	/	/	/	(1,2)
300 - 400	3,2	/	/	/	/	/	4,3
400 - 500	7,4	/	/	/	/	/	10,1
500 - 600	9,9	/	/	/	/	/	13,4
600 - 700	10,6	/	/	/	/	/	14,2
700 - 800	10,8	/	/	/	(2,8)	(9,9)	13,0
800 - 900	9,1	/	/	/	(4,8)	(13,0)	9,7
900 - 1 000	8,1	/	/	/	(5,0)	(14,3)	8,1
1 000 - 1 100	6,4	/	/	/	(8,4)	(11,0)	5,5
1 100 - 1 200	5,9	/	/	/	10,0	(11,7)	4,5
1 200 - 1 300	4,8	/	/	/	11,5	(8,4)	3,2
1 300 - 1 400	4,1	/	/	/	9,2	(7,2)	2,6
1 400 - 1 500	3,5	/	/	/	8,8	/	2,0
1 500 - 1 600	2,8	/	/	/	7,5	/	1,7
1 600 - 1 700	2,6	/	/	(9,5)	7,7	/	(1,4)
1 700 - 1 800	1,8	/	/	/	(5,5)	/	(1,0)
1 800 - 1 900	1,6	/	/	(10,8)	(3,5)	/	(0,9)
1 900 - 2 000	1,0	/	/	/	(2,1)	/	(0,6)
2 000 - 2 500	3,1	/	/	(19,7)	8,0	/	1,7
2 500 - 3 000	1,3	/	/	(9,5)	(2,7)	/	(0,6)
3 000 - 4 000	/	/	/	/	/	/	/
4 000 - 5 000	/	/	/	/	/	/	/
5 000 - 10 000	/	/	/	/	/	/	/
10 000 - 15 000	/	/	/	/	/	/	/
Insgesamt	100	/	100	100	100	100	100

Monatliches Nettoeinkommen je Haushalt  
DM

unter 300	(265)	/	/	/	/	/	(265)
300 - 400	360	/	/	/	/	/	361
400 - 500	455	/	/	/	/	/	454
500 - 600	549	/	/	/	/	/	549
600 - 700	650	/	/	/	/	/	649
700 - 800	748	/	/	/	(763)	(743)	748
800 - 900	847	/	/	/	(853)	(845)	847
900 - 1 000	945	/	/	/	(953)	(942)	945
1 000 - 1 100	1 049	/	/	/	(1 050)	(1 054)	1 047
1 100 - 1 200	1 148	/	/	/	1 151	(1 151)	1 146
1 200 - 1 300	1 251	/	/	/	1 248	(1 254)	1 251
1 300 - 1 400	1 348	/	/	/	1 344	(1 350)	1 348
1 400 - 1 500	1 447	/	/	/	1 445	/	1 444
1 500 - 1 600	1 549	/	/	/	1 553	/	1 547
1 600 - 1 700	1 649	/	/	(1 658)	1 651	/	(1 650)
1 700 - 1 800	1 749	/	/	/	(1 751)	/	(1 748)
1 800 - 1 900	1 847	/	/	(1 857)	(1 851)	/	(1 842)
1 900 - 2 000	1 944	/	/	/	(1 942)	/	(1 950)
2 000 - 2 500	2 195	/	/	(2 226)	2 193	/	2 194
2 500 - 3 000	2 707	/	/	(2 763)	(2 704)	/	(2 701)
3 000 - 4 000	(3 347)	/	/	/	/	/	/
4 000 - 5 000	/	/	/	/	/	/	/
5 000 - 10 000	/	/	/	/	/	/	/
10 000 - 15 000	/	/	/	/	/	/	/
Insgesamt	1 011	/	2 069	1 879	1 461	1 086	859

1) Gewerbetreibender, freiberuflich Tätiger.

1 Private Haushalte nach monatlichem Haushaltsnettoeinkommen und sozialer Stellung des Haushaltsvorstandes

1.3 Haushalte mit 2 Personen insgesamt

Monatliches Haushaltsnettoeinkommen von... bis unter... DM	Insgesamt	Landwirt	Selb- ständige <sup>1)</sup>	Beamter	Angestellter	Arbeiter	Nichtverws- tätiger
1 000							
unter 300	/	/	/	/	/	/	/
300 - 400	(29)	/	/	/	/	/	(24)
400 - 500	(39)	/	/	/	/	/	(38)
500 - 600	107	/	/	/	/	/	92
600 - 700	148	/	/	/	/	/	144
700 - 800	220	/	/	/	/	/	197
800 - 900	263	/	/	/	/	/	224
900 - 1 000	296	/	/	/	(10)	(18)	235
1 000 - 1 100	301	/	/	/	(44)	(44)	223
1 100 - 1 200	319	/	/	/	(18)	(51)	208
1 200 - 1 300	311	/	/	/	(25)	73	223
1 300 - 1 400	346	/	/	/	(31)	92	176
1 400 - 1 500	328	/	/	/	38	92	198
1 500 - 1 600	307	/	/	/	(35)	110	163
1 600 - 1 700	307	/	/	(8)	39	103	148
1 700 - 1 800	269	/	/	(9)	36	82	124
1 800 - 1 900	283	/	/	(16)	46	87	121
1 900 - 2 000	260	/	/	(14)	46	77	106
2 000 - 2 500	1 036	/	(50)	81	239	324	334
2 500 - 3 000	628	/	(56)	70	217	141	139
3 000 - 4 000	497	/	71	74	207	(43)	102
4 000 - 5 000	130	/	(33)	(20)	52	/	(24)
5 000 - 10 000	101	/	65	/	(19)	/	(12)
10 000 - 15 000	/	/	/	/	/	/	/
Insgesamt	6 228	(78)	364	313	1 070	1 364	3 039

Prozent

unter 300	/	/	/	/	/	/	/
300 - 400	(0,5)	/	/	/	/	/	(0,8)
400 - 500	(0,6)	/	/	/	/	/	(1,3)
500 - 600	1,6	/	/	/	/	/	3,0
600 - 700	2,4	/	/	/	/	/	4,7
700 - 800	3,5	/	/	/	/	/	6,5
800 - 900	4,2	/	/	/	/	/	7,4
900 - 1 000	4,8	/	/	/	(0,9)	(1,3)	7,7
1 000 - 1 100	4,8	/	/	/	(1,7)	(3,2)	7,7
1 100 - 1 200	4,8	/	/	/	(2,3)	(3,7)	7,4
1 200 - 1 300	5,1	/	/	/	5,3	6,8	6,8
1 300 - 1 400	5,0	/	/	/	(2,9)	6,7	5,8
1 400 - 1 500	5,6	/	/	/	3,6	6,7	6,5
1 500 - 1 600	5,3	/	/	/	(3,2)	8,1	5,3
1 600 - 1 700	4,9	/	/	(2,4)	3,6	8,1	5,3
1 700 - 1 800	4,3	/	/	(3,0)	3,4	7,5	4,9
1 800 - 1 900	4,5	/	/	(5,1)	4,3	6,4	4,1
1 900 - 2 000	4,2	/	/	(4,4)	4,3	5,7	4,0
2 000 - 2 500	16,6	/	(13,7)	25,8	22,4	23,7	31,0
2 500 - 3 000	10,1	/	(15,5)	22,3	20,3	10,4	11,0
3 000 - 4 000	8,0	/	19,4	23,5	19,3	(3,2)	4,6
4 000 - 5 000	2,1	/	(8,9)	(6,3)	4,8	/	3,4
5 000 - 10 000	1,6	/	17,9	/	(1,7)	/	(0,8)
10 000 - 15 000	/	/	/	/	/	/	(0,4)
Insgesamt	100	(100)	100	100	100	100	100

Monatliches Nettoeinkommen je Haushalt

DM

unter 300	/	/	/	/	/	/	/
300 - 400	(459)	/	/	/	/	/	(459)
400 - 500	(558)	/	/	/	/	/	(557)
500 - 600	660	/	/	/	/	/	658
600 - 700	755	/	/	/	/	/	755
700 - 800	851	/	/	/	/	/	851
800 - 900	950	/	/	/	/	(950)	950
900 - 1 000	1 051	/	/	/	(1 055)	(1 053)	1 051
1 000 - 1 100	1 149	/	/	/	(1 152)	(1 153)	1 149
1 100 - 1 200	1 248	/	/	/	(1 253)	1 251	1 246
1 200 - 1 300	1 348	/	/	/	(1 347)	1 352	1 347
1 300 - 1 400	1 449	/	/	/	1 454	1 449	1 448
1 400 - 1 500	1 550	/	/	/	(1 552)	1 552	1 547
1 500 - 1 600	1 646	/	/	(1 652)	1 651	1 646	1 646
1 600 - 1 700	1 749	/	/	(1 754)	1 755	1 749	1 748
1 700 - 1 800	1 848	/	/	(1 853)	1 848	1 849	1 847
1 800 - 1 900	1 948	/	/	(1 946)	1 948	1 948	1 951
1 900 - 2 000	2 228	/	(2 219)	2 254	2 240	2 225	2 219
2 000 - 2 500	2 718	/	(2 754)	2 732	2 722	2 693	2 718
2 500 - 3 000	3 395	/	3 491	3 408	3 384	(3 295)	3 383
3 000 - 4 000	4 367	/	(4 399)	(4 340)	4 386	/	(4 320)
4 000 - 5 000	6 526	/	6 785	/	(5 992)	/	(6 237)
5 000 - 10 000	/	/	/	/	/	/	/
10 000 - 15 000	/	/	/	/	/	/	/
Insgesamt	1 954	(1 390)	3 610	2 716	2 526	1 860	1 532

1) Gewerbetreibender, freiberuflich Tätiger.

1 Private Haushalte nach monatlichem Haushaltsnettoeinkommen und sozialer Stellung des Haushaltsvorstandes

1.3 Haushalte mit 2 Personen insgesamt

1.3.1 1 Erwerbstätiger

Monatliches Haushaltsnettoeinkommen von... bis unter... DM	Insgesamt	Landwirt	Selbst- ständige <sup>1)</sup>	Beamter	Angestellter	Arbeiter	Nichterwerbs- tätiger
1 000							
unter 300	/	/	/	/	/	/	/
300 - 400	/	/	/	/	/	/	/
400 - 500	/	/	/	/	/	/	/
500 - 600	/	/	/	/	/	/	/
600 - 700	/	/	/	/	/	/	/
700 - 800	/	/	/	/	/	/	/
800 - 900	(26)	/	/	/	/	/	/
900 - 1 000	(37)	/	/	/	/	(17)	/
1 000 - 1 100	69	/	/	/	/	(43)	/
1 100 - 1 200	93	/	/	/	(18)	(48)	(25)
1 200 - 1 300	116	/	/	/	(22)	66	(21)
1 300 - 1 400	136	/	/	/	(29)	83	(19)
1 400 - 1 500	166	/	/	/	(34)	84	(36)
1 500 - 1 600	151	/	/	/	(27)	85	(26)
1 600 - 1 700	138	/	/	/	(30)	71	(26)
1 700 - 1 800	121	/	/	/	(27)	(47)	(30)
1 800 - 1 900	118	/	/	(11)	(34)	(41)	(27)
1 900 - 2 000	108	/	/	(9)	(31)	(34)	(26)
2 000 - 2 500	332	/	(24)	39	107	65	95
2 500 - 3 000	163	/	(17)	30	68	/	37
3 000 - 4 000	130	/	(28)	(25)	53	/	(20)
4 000 - 5 000	(39)	/	/	/	(17)	/	/
5 000 - 10 000	(39)	/	(25)	/	(11)	/	/
10 000 - 15 000	/	/	/	/	/	/	/
<b>Insgesamt</b>	<b>2 004</b>	<b>/</b>	<b>157</b>	<b>148</b>	<b>529</b>	<b>724</b>	<b>422</b>

Prozent

unter 300	/	/	/	/	/	/	/
300 - 400	/	/	/	/	/	/	/
400 - 500	/	/	/	/	/	/	/
500 - 600	/	/	/	/	/	/	/
600 - 700	/	/	/	/	/	/	/
700 - 800	/	/	/	/	/	/	/
800 - 900	(1,3)	/	/	/	/	/	/
900 - 1 000	(1,8)	/	/	/	/	(2,3)	/
1 000 - 1 100	3,4	/	/	/	/	(6,0)	/
1 100 - 1 200	4,6	/	/	/	(3,5)	(6,7)	(5,6)
1 200 - 1 300	5,8	/	/	/	(4,1)	9,1	(5,0)
1 300 - 1 400	6,8	/	/	/	(5,4)	11,4	(4,6)
1 400 - 1 500	8,3	/	/	/	(6,4)	11,6	(8,5)
1 500 - 1 600	7,5	/	/	/	(5,1)	11,7	(6,0)
1 600 - 1 700	6,9	/	/	/	(5,6)	9,8	(6,3)
1 700 - 1 800	6,0	/	/	/	(5,1)	(6,6)	(7,1)
1 800 - 1 900	5,9	/	/	(7,7)	(6,4)	(5,7)	(6,4)
1 900 - 2 000	5,4	/	/	(5,9)	(5,9)	(4,7)	(6,1)
2 000 - 2 500	16,6	/	(15,0)	26,4	20,2	9,0	22,0
2 500 - 3 000	8,1	/	(10,8)	20,5	12,9	/	8,7
3 000 - 4 000	6,5	/	(17,9)	(17,0)	10,1	/	(4,7)
4 000 - 5 000	(2,0)	/	/	/	(3,2)	/	/
5 000 - 10 000	(1,9)	/	(16,0)	/	(2,1)	/	/
10 000 - 15 000	/	/	/	/	/	/	/
<b>Insgesamt</b>	<b>100</b>	<b>/</b>	<b>100</b>	<b>100</b>	<b>100</b>	<b>100</b>	<b>100</b>

Monatliches Nettoeinkommen je Haushalt  
DM

unter 300	/	/	/	/	/	/	/
300 - 400	/	/	/	/	/	/	/
400 - 500	/	/	/	/	/	/	/
500 - 600	/	/	/	/	/	/	/
600 - 700	/	/	/	/	/	/	/
700 - 800	/	/	/	/	/	/	/
800 - 900	(857)	/	/	/	/	/	/
900 - 1 000	(953)	/	/	/	/	(951)	/
1 000 - 1 100	1 056	/	/	/	/	(1 054)	/
1 100 - 1 200	1 151	/	/	/	(1 152)	(1 152)	(1 150)
1 200 - 1 300	1 252	/	/	/	(1 251)	1 253	(1 244)
1 300 - 1 400	1 350	/	/	/	(1 347)	1 353	(1 347)
1 400 - 1 500	1 450	/	/	/	(1 453)	1 449	(1 451)
1 500 - 1 600	1 551	/	/	/	(1 555)	1 551	(1 546)
1 600 - 1 700	1 645	/	/	/	(1 651)	1 641	(1 646)
1 700 - 1 800	1 748	/	/	/	(1 755)	(1 747)	(1 743)
1 800 - 1 900	1 849	/	/	(1 855)	(1 849)	(1 849)	(1 847)
1 900 - 2 000	1 946	/	/	(1 941)	(1 946)	(1 942)	(1 951)
2 000 - 2 500	2 217	/	(2 209)	2 245	2 219	2 195	2 228
2 500 - 3 000	2 711	/	(2 756)	2 749	2 691	/	2 723
3 000 - 4 000	3 397	/	(3 496)	(3 396)	3 367	/	(3 364)
4 000 - 5 000	(4 391)	/	/	/	(4 407)	/	/
5 000 - 10 000	(6 520)	/	(6 740)	/	(6 244)	/	/
10 000 - 15 000	/	/	/	/	/	/	/
<b>Insgesamt</b>	<b>1 993</b>	<b>/</b>	<b>3 351</b>	<b>2 443</b>	<b>2 207</b>	<b>1 534</b>	<b>1 881</b>

1) Gewerbetreibender, freiberuflich Tätiger.

1 Private Haushalte nach monatlichem Haushaltsnettoeinkommen und sozialer Stellung des Haushaltsvorstandes  
 1.3 Haushalte mit 2 Personen insgesamt  
 1.3.2 2 Erwerbstätige

Monatliches Haushaltsnettoeinkommen von... bis unter... DM	Insgesamt	Landwirt	Selb- ständiger <sup>1)</sup>	Beamter	Angestellter	Arbeiter	Nichterwerbs- tätiger
1 000							
unter 300	/	/	/	/	/	/	/
300 - 400	/	/	/	/	/	/	/
400 - 500	/	/	/	/	/	/	/
500 - 600	/	/	/	/	/	/	/
600 - 700	/	/	/	/	/	/	/
700 - 800	/	/	/	/	/	/	/
800 - 900	/	/	/	/	/	/	/
900 - 1 000	/	/	/	/	/	/	/
1 000 - 1 100	/	/	/	/	/	/	/
1 100 - 1 200	/	/	/	/	/	/	/
1 200 - 1 300	/	/	/	/	/	/	/
1 300 - 1 400	(18)	/	/	/	/	/	/
1 400 - 1 500	(18)	/	/	/	/	/	/
1 500 - 1 600	(40)	/	/	/	/	/	/
1 600 - 1 700	(48)	/	/	/	/	(25)	/
1 700 - 1 800	54	/	/	/	/	(32)	/
1 800 - 1 900	71	/	/	/	(9)	(35)	/
1 900 - 2 000	73	/	/	/	(12)	(46)	/
2 000 - 2 500	463	/	/	/	(15)	(43)	/
2 500 - 3 000	363	/	(26)	42	132	259	/
3 000 - 4 000	284	/	(39)	39	149	131	/
4 000 - 5 000	70	/	(43)	48	154	(39)	/
5 000 - 10 000	(52)	/	(19)	(15)	(35)	/	/
10 000 - 15 000	/	/	(40)	/	/	/	/
Insgesamt	1 607	(55)	207	165	540	640	/

Prozent

unter 300	/	/	/	/	/	/	/
300 - 400	/	/	/	/	/	/	/
400 - 500	/	/	/	/	/	/	/
500 - 600	/	/	/	/	/	/	/
600 - 700	/	/	/	/	/	/	/
700 - 800	/	/	/	/	/	/	/
800 - 900	/	/	/	/	/	/	/
900 - 1 000	/	/	/	/	/	/	/
1 000 - 1 100	/	/	/	/	/	/	/
1 100 - 1 200	/	/	/	/	/	/	/
1 200 - 1 300	/	/	/	/	/	/	/
1 300 - 1 400	(1,1)	/	/	/	/	/	/
1 400 - 1 500	(1,1)	/	/	/	/	/	/
1 500 - 1 600	(2,5)	/	/	/	/	(3,9)	/
1 600 - 1 700	(3,0)	/	/	/	/	(5,0)	/
1 700 - 1 800	3,4	/	/	/	(1,7)	(5,4)	/
1 800 - 1 900	4,4	/	/	/	(2,2)	(7,2)	/
1 900 - 2 000	4,5	/	/	/	(2,7)	(6,7)	/
2 000 - 2 500	28,8	/	(12,7)	25,2	24,5	40,4	/
2 500 - 3 000	22,6	/	(19,0)	23,8	27,6	20,5	/
3 000 - 4 000	17,7	/	(20,5)	29,3	28,4	(6,2)	/
4 000 - 5 000	4,4	/	(9,0)	(9,3)	(6,5)	/	/
5 000 - 10 000	(3,2)	/	(19,4)	/	/	/	/
10 000 - 15 000	/	/	/	/	/	/	/
Insgesamt	100	(100)	100	100	100	100	/

Monatliches Nettoeinkommen je Haushalt  
DM

unter 300	/	/	/	/	/	/	/
300 - 400	/	/	/	/	/	/	/
400 - 500	/	/	/	/	/	/	/
500 - 600	/	/	/	/	/	/	/
600 - 700	/	/	/	/	/	/	/
700 - 800	/	/	/	/	/	/	/
800 - 900	/	/	/	/	/	/	/
900 - 1 000	/	/	/	/	/	/	/
1 000 - 1 100	/	/	/	/	/	/	/
1 100 - 1 200	/	/	/	/	/	/	/
1 200 - 1 300	/	/	/	/	/	/	/
1 300 - 1 400	(1 341)	/	/	/	/	/	/
1 400 - 1 500	(1 444)	/	/	/	/	/	/
1 500 - 1 600	(1 554)	/	/	/	/	(1 555)	/
1 600 - 1 700	(1 653)	/	/	/	/	(1 656)	/
1 700 - 1 800	1 752	/	/	/	(1 755)	(1 751)	/
1 800 - 1 900	1 848	/	/	/	(1 846)	(1 849)	/
1 900 - 2 000	1 949	/	/	/	(1 952)	(1 953)	/
2 000 - 2 500	2 242	/	(2 228)	2 263	2 257	2 232	/
2 500 - 3 000	2 722	/	(2 753)	2 719	2 736	2 700	/
3 000 - 4 000	3 395	/	(3 487)	3 415	3 390	(3 297)	/
4 000 - 5 000	4 369	/	(4 397)	(4 344)	(4 375)	/	/
5 000 - 10 000	(6 574)	/	(6 814)	/	/	/	/
10 000 - 15 000	/	/	/	/	/	/	/
Insgesamt	2 684	(1 377)	3 807	2 962	2 838	2 231	/

1) Gewerbetreibender, freiberuflich Tätiger.



1 Private Haushalte nach monatlichem Haushaltsnettoeinkommen und sozialer Stellung des Haushaltsvorstandes  
1.4 Haushalte mit 3 Personen insgesamt

Monatliches Haushaltsnettoeinkommen vor... bis unter... DM	Insgesamt	Landwirt	Selb- ständiger 1)	Beamter	Angestellter	Arbeiter	Nachterverbs- tätiger
1 000							
unter 300	/	/	/	/	/	/	/
300 - 400	/	/	/	/	/	/	/
400 - 500	/	/	/	/	/	/	/
500 - 600	/	/	/	/	/	/	/
600 - 700	/	/	/	/	/	/	/
700 - 800	/	/	/	/	/	/	/
800 - 900	(15)	/	/	/	/	/	/
900 - 1 000	(21)	/	/	/	/	/	(10)
1 000 - 1 100	(36)	/	/	/	/	(13)	(16)
1 100 - 1 200	57	/	/	/	/	(24)	(20)
1 200 - 1 300	89	/	/	/	(12)	53	(22)
1 300 - 1 400	130	/	/	/	(20)	76	(22)
1 400 - 1 500	179	/	/	(9)	32	105	(25)
1 500 - 1 600	180	/	/	(11)	36	96	(28)
1 600 - 1 700	199	/	/	(13)	48	105	(23)
1 700 - 1 800	213	/	/	(17)	58	94	(32)
1 800 - 1 900	221	/	/	(19)	52	115	(23)
1 900 - 2 000	227	/	(13)	49	122	122	(26)
2 000 - 2 500	1 011	(21)	(42)	95	295	437	121
2 500 - 3 000	651	(14)	(55)	73	221	199	89
3 000 - 4 000	553	/	80	76	201	102	85
4 000 - 5 000	157	/	(44)	(24)	59	/	(20)
5 000 - 10 000	104	/	(60)	/	(21)	/	/
10 000 - 15 000	/	/	/	/	/	/	/
<b>Insgesamt</b>	<b>4 064</b>	<b>97</b>	<b>322</b>	<b>365</b>	<b>1 118</b>	<b>1 567</b>	<b>594</b>

Prozent							
unter 300	/	/	/	/	/	/	/
300 - 400	/	/	/	/	/	/	/
400 - 500	/	/	/	/	/	/	/
500 - 600	/	/	/	/	/	/	/
600 - 700	/	/	/	/	/	/	/
700 - 800	/	/	/	/	/	/	/
800 - 900	(0,4)	/	/	/	/	/	/
900 - 1 000	(0,5)	/	/	/	/	/	(1,7)
1 000 - 1 100	(0,9)	/	/	/	/	(0,8)	(2,7)
1 100 - 1 200	1,4	/	/	/	/	(1,6)	(3,4)
1 200 - 1 300	2,2	/	/	/	(1,0)	3,4	(3,7)
1 300 - 1 400	3,2	/	/	/	(1,8)	4,8	(3,7)
1 400 - 1 500	4,4	/	/	(2,4)	2,9	6,7	(4,1)
1 500 - 1 600	4,4	/	/	(2,9)	3,3	6,2	(4,7)
1 600 - 1 700	4,9	/	/	(3,6)	4,3	6,7	(3,9)
1 700 - 1 800	5,2	/	/	(4,8)	5,1	6,0	(5,4)
1 800 - 1 900	5,4	/	/	(5,3)	4,6	7,3	(3,9)
1 900 - 2 000	5,6	/	(3,7)	4,4	7,8	4,4	(4,4)
2 000 - 2 500	24,9	(22,0)	(13,2)	25,9	26,4	27,9	20,3
2 500 - 3 000	16,0	(14,8)	(17,0)	19,9	19,8	12,7	19,0
3 000 - 4 000	13,6	/	25,0	21,0	18,0	6,5	14,3
4 000 - 5 000	3,9	/	(13,8)	(6,7)	5,3	/	(3,3)
5 000 - 10 000	2,6	/	(18,7)	/	(1,9)	/	/
10 000 - 15 000	/	/	/	/	/	/	/
<b>Insgesamt</b>	<b>100</b>	<b>100</b>	<b>100</b>	<b>100</b>	<b>100</b>	<b>100</b>	<b>100</b>

Monatliches Nettoeinkommen je Haushalt DM							
unter 300	/	/	/	/	/	/	/
300 - 400	/	/	/	/	/	/	/
400 - 500	/	/	/	/	/	/	/
500 - 600	/	/	/	/	/	/	/
600 - 700	/	/	/	/	/	/	/
700 - 800	/	/	/	/	/	/	/
800 - 900	(848)	/	/	/	/	/	/
900 - 1 000	(960)	/	/	/	/	/	(958)
1 000 - 1 100	(1 055)	/	/	/	/	(1 045)	(1 059)
1 100 - 1 200	1 157	/	/	/	/	(1 156)	(1 153)
1 200 - 1 300	1 254	/	/	/	(1 246)	1 256	(1 250)
1 300 - 1 400	1 351	/	/	/	(1 350)	1 350	(1 353)
1 400 - 1 500	1 452	/	/	(1 451)	1 450	1 454	(1 446)
1 500 - 1 600	1 551	/	/	(1 556)	1 557	1 549	(1 551)
1 600 - 1 700	1 650	/	/	(1 653)	1 650	1 649	(1 651)
1 700 - 1 800	1 751	/	/	(1 754)	1 751	1 752	(1 748)
1 800 - 1 900	1 851	/	/	(1 846)	1 853	1 851	(1 851)
1 900 - 2 000	1 949	/	(1 952)	1 948	1 948	1 950	(1 945)
2 000 - 2 500	2 235	(2 220)	(2 253)	2 250	2 247	2 224	2 230
2 500 - 3 000	2 727	(2 704)	(2 759)	2 720	2 736	2 713	2 727
3 000 - 4 000	3 382	/	3 409	3 393	3 394	3 315	3 408
4 000 - 5 000	4 397	/	(4 444)	(4 368)	4 408	/	(4 301)
5 000 - 10 000	6 286	/	(6 601)	/	(5 863)	/	/
10 000 - 15 000	/	/	/	/	/	/	/
<b>Insgesamt</b>	<b>2 428</b>	<b>2 136</b>	<b>3 891</b>	<b>2 670</b>	<b>2 567</b>	<b>2 052</b>	<b>2 270</b>

1) Leberbetreibender, freiberuflich Tätiger.

1 Private Haushalte nach monatlichem Haushaltsnettoeinkommen und sozialer Stellung des Haushaltsvorstandes

1.4 Haushalte mit 3 Personen insgesamt

1.4.1 1 Erwerbstätiger

Monatliches Haushaltsnettoeinkommen von... bis unter... DM	Insgesamt	Landwirt	Selbst- ständiger <sup>1)</sup>	Beamter	Angestellter	Arbeiter	Nichterwerbs- tätiger
1 000							
unter 300	/	/	/	/	/	/	/
300 - 400	/	/	/	/	/	/	/
400 - 500	/	/	/	/	/	/	/
500 - 600	/	/	/	/	/	/	/
600 - 700	/	/	/	/	/	/	/
700 - 800	/	/	/	/	/	/	/
800 - 900	/	/	/	/	/	/	/
900 - 1 000	(12)	/	/	/	/	/	/
1 000 - 1 100	(21)	/	/	/	/	(13)	/
1 100 - 1 200	(39)	/	/	/	/	(23)	/
1 200 - 1 300	63	/	/	/	(11)	46	/
1 300 - 1 400	99	/	/	/	(18)	67	/
1 400 - 1 500	133	/	/	(9)	(29)	86	/
1 500 - 1 600	131	/	/	(10)	29	76	(13)
1 600 - 1 700	136	/	/	(12)	39	72	(9)
1 700 - 1 800	135	/	/	(15)	46	58	(12)
1 800 - 1 900	131	/	/	(16)	41	61	/
1 900 - 2 000	119	/	/	(10)	36	53	(16)
2 000 - 2 500	469	/	(19)	60	182	137	/
2 500 - 3 000	255	/	(25)	43	114	(23)	70
3 000 - 4 000	202	/	(29)	36	87	/	49
4 000 - 5 000	66	/	(16)	(9)	(27)	/	(42)
5 000 - 10 000	(43)	/	(24)	/	(10)	/	(14)
10 000 - 15 000	/	/	/	/	/	/	/
Insgesamt	2 066	/	131	228	680	737	278

Prozent

unter 300	/	/	/	/	/	/	/
300 - 400	/	/	/	/	/	/	/
400 - 500	/	/	/	/	/	/	/
500 - 600	/	/	/	/	/	/	/
600 - 700	/	/	/	/	/	/	/
700 - 800	/	/	/	/	/	/	/
800 - 900	/	/	/	/	/	/	/
900 - 1 000	(0,6)	/	/	/	/	/	/
1 000 - 1 100	(1,0)	/	/	/	/	(1,8)	/
1 100 - 1 200	(1,9)	/	/	/	/	(3,1)	/
1 200 - 1 300	3,1	/	/	/	(1,6)	6,2	/
1 300 - 1 400	4,8	/	/	/	(2,6)	9,1	/
1 400 - 1 500	6,5	/	/	(3,8)	(4,2)	11,7	/
1 500 - 1 600	6,3	/	/	(4,2)	4,3	10,4	(4,8)
1 600 - 1 700	6,6	/	/	(5,2)	5,7	9,7	(3,4)
1 700 - 1 800	6,6	/	/	(6,5)	6,7	7,9	(4,5)
1 800 - 1 900	6,3	/	/	(7,0)	6,0	8,3	/
1 900 - 2 000	5,7	/	/	(4,2)	5,2	7,2	(5,8)
2 000 - 2 500	22,7	/	(14,4)	26,3	26,7	18,6	25,3
2 500 - 3 000	12,4	/	(18,8)	19,0	16,7	(3,1)	17,5
3 000 - 4 000	9,8	/	(22,4)	16,0	12,8	/	(15,1)
4 000 - 5 000	3,2	/	(12,4)	(3,8)	(3,9)	/	(5,0)
5 000 - 10 000	(2,1)	/	(18,7)	/	(1,5)	/	/
10 000 - 15 000	/	/	/	/	/	/	/
Insgesamt	100	/	100	100	100	100	100

Monatliches Nettoeinkommen je Haushalt

DM:

unter 300	/	/	/	/	/	/	/
300 - 400	/	/	/	/	/	/	/
400 - 500	/	/	/	/	/	/	/
500 - 600	/	/	/	/	/	/	/
600 - 700	/	/	/	/	/	/	/
700 - 800	/	/	/	/	/	/	/
800 - 900	/	/	/	/	/	/	/
900 - 1 000	(963)	/	/	/	/	/	/
1 000 - 1 100	(1 051)	/	/	/	/	(1 045)	/
1 100 - 1 200	(1 154)	/	/	/	/	(1 158)	/
1 200 - 1 300	1 253	/	/	/	/	1 254	/
1 300 - 1 400	1 349	/	/	/	(1 244)	1 349	/
1 400 - 1 500	1 451	/	/	(1 451)	(1 350)	1 452	/
1 500 - 1 600	1 550	/	/	(1 555)	(1 449)	1 549	(1 543)
1 600 - 1 700	1 649	/	/	(1 653)	1 650	1 648	(1 656)
1 700 - 1 800	1 751	/	/	(1 755)	1 751	1 750	(1 752)
1 800 - 1 900	1 849	/	/	(1 844)	1 853	1 849	/
1 900 - 2 000	1 949	/	/	(1 956)	1 947	1 951	(1 946)
2 000 - 2 500	2 226	/	(2 243)	2 244	2 240	2 198	2 225
2 500 - 3 000	2 730	/	(2 756)	2 726	2 725	(2 702)	2 744
3 000 - 4 000	3 401	/	(3 492)	3 365	3 403	/	(3 379)
4 000 - 5 000	4 410	/	(4 518)	(4 332)	(4 440)	/	(4 292)
5 000 - 10 000	(6 298)	/	(6 505)	/	(6 107)	/	/
10 000 - 15 000	/	/	/	/	/	/	/
Insgesamt	2 250	/	3 796	2 457	2 387	1 725	2 411

1) Gewerbetreibender, freiberuflich Tätiger.

1 Private Haushalte incl. monatlichem Haushaltsnettoeinkommen und sozialer Stellung des Haushaltsvorstandes

1.4 Haushalte mit 3 Personen insgesamt

1.4.2 2 Erwerbstätige

Monatliches Haushaltsnettoeinkommen vor... bis unter... DM	Insgesamt	Landwirt	Felb- ständiger <sup>1)</sup>	Beamter	Angestellter	Arbeiter	Nichtverbs- tätiger
1 000							
unter 300	/	/	/	/	/	/	/
300 - 400	/	/	/	/	/	/	/
400 - 500	/	/	/	/	/	/	/
500 - 600	/	/	/	/	/	/	/
600 - 700	/	/	/	/	/	/	/
700 - 800	/	/	/	/	/	/	/
800 - 900	/	/	/	/	/	/	/
900 - 1 000	/	/	/	/	/	/	/
1 000 - 1 100	/	/	/	/	/	/	/
1 100 - 1 200	/	/	/	/	/	/	/
1 200 - 1 300	/	/	/	/	/	/	/
1 300 - 1 400	(15)	/	/	/	/	/	/
1 400 - 1 500	(28)	/	/	/	/	(19)	/
1 500 - 1 600	(32)	/	/	/	/	(20)	/
1 600 - 1 700	47	/	/	/	(9)	(32)	/
1 700 - 1 800	57	/	/	/	(11)	(35)	/
1 800 - 1 900	73	/	/	/	(13)	51	/
1 900 - 2 000	91	/	/	/	108	66	/
2 000 - 2 500	459	(13)	(21)	34	29	275	/
2 500 - 3 000	302	/	(27)	29	98	150	/
3 000 - 4 000	256	/	(44)	39	98	60	/
4 000 - 5 000	(75)	/	(25)	(14)	(31)	/	/
5 000 - 10 000	(48)	/	(31)	/	/	/	/
10 000 - 15 000	/	/	/	/	/	/	/
<b>Insgesamt</b>	<b>1 506</b>	<b>53</b>	<b>169</b>	<b>132</b>	<b>402</b>	<b>705</b>	<b>(45)</b>

Prozent

unter 300	/	/	/	/	/	/	/
300 - 400	/	/	/	/	/	/	/
400 - 500	/	/	/	/	/	/	/
500 - 600	/	/	/	/	/	/	/
600 - 700	/	/	/	/	/	/	/
700 - 800	/	/	/	/	/	/	/
800 - 900	/	/	/	/	/	/	/
900 - 1 000	/	/	/	/	/	/	/
1 000 - 1 100	/	/	/	/	/	/	/
1 100 - 1 200	/	/	/	/	/	/	/
1 200 - 1 300	/	/	/	/	/	/	/
1 300 - 1 400	(1,0)	/	/	/	/	/	/
1 400 - 1 500	(1,9)	/	/	/	/	(2,7)	/
1 500 - 1 600	(2,1)	/	/	/	/	(2,8)	/
1 600 - 1 700	3,1	/	/	/	(2,1)	(4,5)	/
1 700 - 1 800	3,8	/	/	/	(2,8)	(5,0)	/
1 800 - 1 900	4,8	/	/	/	(2,6)	7,2	/
1 900 - 2 000	6,0	/	/	/	(3,3)	9,3	/
2 000 - 2 500	30,5	(24,6)	(12,5)	25,8	27,0	38,7	/
2 500 - 3 000	20,1	/	(15,7)	21,7	24,5	18,4	/
3 000 - 4 000	17,0	/	(26,2)	29,4	24,5	8,5	/
4 000 - 5 000	5,0	/	(15,0)	(10,5)	(7,6)	/	/
5 000 - 10 000	(3,2)	/	(18,6)	/	/	/	/
10 000 - 15 000	/	/	/	/	/	/	/
<b>Insgesamt</b>	<b>100</b>	<b>100</b>	<b>100</b>	<b>100</b>	<b>100</b>	<b>100</b>	<b>(100)</b>

Monatliches Nettoeinkommen je Haushalt

DM

unter 300	/	/	/	/	/	/	/
300 - 400	/	/	/	/	/	/	/
400 - 500	/	/	/	/	/	/	/
500 - 600	/	/	/	/	/	/	/
600 - 700	/	/	/	/	/	/	/
700 - 800	/	/	/	/	/	/	/
800 - 900	/	/	/	/	/	/	/
900 - 1 000	/	/	/	/	/	/	/
1 000 - 1 100	/	/	/	/	/	/	/
1 100 - 1 200	/	/	/	/	/	/	/
1 200 - 1 300	/	/	/	/	/	/	/
1 300 - 1 400	(1 353)	/	/	/	/	/	/
1 400 - 1 500	(1 457)	/	/	/	/	(1 459)	/
1 500 - 1 600	(1 552)	/	/	/	/	(1 547)	/
1 600 - 1 700	1 651	/	/	/	/	(1 649)	/
1 700 - 1 800	1 752	/	/	/	/	(1 754)	/
1 800 - 1 900	1 852	/	/	/	/	(1 853)	/
1 900 - 2 000	1 948	/	/	/	/	(1 947)	/
2 000 - 2 500	2 239	(2 208)	(2 251)	2 261	2 257	2 229	/
2 500 - 3 000	2 721	/	(2 757)	2 709	2 740	2 702	/
3 000 - 4 000	3 355	/	(3 364)	3 409	3 381	3 261	/
4 000 - 5 000	4 389	/	(4 395)	(4 403)	(4 383)	/	/
5 000 - 10 000	(6 385)	/	(6 737)	/	/	/	/
10 000 - 15 000	/	/	/	/	/	/	/
<b>Insgesamt</b>	<b>2 672</b>	<b>2 145</b>	<b>3 987</b>	<b>2 988</b>	<b>2 805</b>	<b>2 255</b>	<b>(2 785)</b>

1) Gewerbetreibender, freiberuflich Tätiger.

1 Private Haushalte nach monatlichem Haushaltsnettoeinkommen und sozialer Stellung des Haushaltsvorstandes  
 1.5 Haushalte mit 4 Personen insgesamt

Monatliches Haushaltsnettoeinkommen von... bis unter... DM	Insgesamt	Landwirt	Selb- ständiger <sup>1)</sup>	Beamter	Angestellter	Arbeiter	Nichterwerbs- tätiger
1 000							
unter 300	/	/	/	/	/	/	/
300 - 400	/	/	/	/	/	/	/
400 - 500	/	/	/	/	/	/	/
500 - 600	/	/	/	/	/	/	/
600 - 700	/	/	/	/	/	/	/
700 - 800	/	/	/	/	/	/	/
800 - 900	/	/	/	/	/	/	/
900 - 1 000	/	/	/	/	/	/	/
1 000 - 1 100	(15)	/	/	/	/	/	/
1 100 - 1 200	(29)	/	/	/	/	(18)	/
1 200 - 1 300	53	/	/	/	/	39	/
1 300 - 1 400	71	/	/	/	(13)	50	/
1 400 - 1 500	106	/	/	/	(14)	81	/
1 500 - 1 600	142	/	/	/	(26)	97	/
1 600 - 1 700	160	/	/	(10)	29	105	/
1 700 - 1 800	166	/	/	(14)	37	104	/
1 800 - 1 900	169	/	/	(13)	37	102	/
1 900 - 2 000	180	/	/	(14)	48	94	(11)
2 000 - 2 500	815	41	(50)	86	233	368	(37)
2 500 - 3 000	587	(25)	(50)	80	208	194	(30)
3 000 - 4 000	545	(14)	88	86	201	118	(39)
4 000 - 5 000	186	/	64	31	59	/	/
5 000 - 10 000	116	/	73	(10)	(27)	/	/
10 000 - 15 000	(14)	/	(14)	/	/	/	/
Insgesamt	3 368	123	359	354	945	1 399	188

Prozent

unter 300	/	/	/	/	/	/	/
300 - 400	/	/	/	/	/	/	/
400 - 500	/	/	/	/	/	/	/
500 - 600	/	/	/	/	/	/	/
600 - 700	/	/	/	/	/	/	/
700 - 800	/	/	/	/	/	/	/
800 - 900	/	/	/	/	/	/	/
900 - 1 000	/	/	/	/	/	/	/
1 000 - 1 100	(0,4)	/	/	/	/	/	/
1 100 - 1 200	(0,9)	/	/	/	/	(1,3)	/
1 200 - 1 300	1,6	/	/	/	/	2,8	/
1 300 - 1 400	2,1	/	/	/	(1,4)	3,5	/
1 400 - 1 500	2,1	/	/	/	(1,5)	5,8	/
1 500 - 1 600	4,2	/	/	/	(2,7)	6,9	/
1 600 - 1 700	4,8	/	/	(2,3)	3,0	7,5	/
1 700 - 1 800	4,9	/	/	(3,9)	4,0	7,4	/
1 800 - 1 900	5,0	/	/	(3,7)	3,9	7,3	/
1 900 - 2 000	5,3	/	/	(3,8)	5,0	6,7	(6,1)
2 000 - 2 500	24,2	33,6	(13,9)	24,4	24,6	26,3	(19,5)
2 500 - 3 000	17,4	(20,7)	(14,0)	22,6	22,0	13,9	(15,7)
3 000 - 4 000	16,2	(11,6)	24,5	24,2	21,2	8,4	(20,7)
4 000 - 5 000	5,5	/	17,8	8,6	6,2	/	/
5 000 - 10 000	3,5	/	20,3	(2,8)	(2,8)	/	/
10 000 - 15 000	(0,4)	/	(3,8)	/	/	/	/
Insgesamt	100	100	100	100	100	100	100

Monatliches Nettoeinkommen je Haushalt  
DM

unter 300	/	/	/	/	/	/	/
300 - 400	/	/	/	/	/	/	/
400 - 500	/	/	/	/	/	/	/
500 - 600	/	/	/	/	/	/	/
600 - 700	/	/	/	/	/	/	/
700 - 800	/	/	/	/	/	/	/
800 - 900	/	/	/	/	/	/	/
900 - 1 000	/	/	/	/	/	/	/
1 000 - 1 100	(1 062)	/	/	/	/	/	/
1 100 - 1 200	(1 156)	/	/	/	/	(1 157)	/
1 200 - 1 300	1 258	/	/	/	/	1 257	/
1 300 - 1 400	1 353	/	/	/	(1 352)	1 352	/
1 400 - 1 500	1 449	/	/	/	(1 449)	1 450	/
1 500 - 1 600	1 550	/	/	/	(1 547)	1 549	/
1 600 - 1 700	1 651	/	/	(1 653)	1 654	1 649	/
1 700 - 1 800	1 747	/	/	(1 752)	1 750	1 747	/
1 800 - 1 900	1 846	/	/	(1 850)	1 847	1 846	/
1 900 - 2 000	1 949	/	/	(1 949)	1 949	1 949	(1 945)
2 000 - 2 500	2 244	2 247	(2 270)	2 268	2 254	2 226	(2 261)
2 500 - 3 000	2 739	(2 717)	(2 796)	2 743	2 741	2 721	(2 750)
3 000 - 4 000	3 399	(3 375)	3 452	3 401	3 415	3 336	(3 401)
4 000 - 5 000	4 396	/	4 463	4 414	4 371	/	/
5 000 - 10 000	6 303	/	6 503	(5 865)	(6 126)	/	/
10 000 - 15 000	(12 454)	/	(12 453)	/	/	/	/
Insgesamt	2 622	2 476	4 236	2 843	2 722	2 107	2 544

1) Gewerbetreibender, freiberuflich Tätiger.

1 Private Haushalte nach monatlichem Haushaltsnettoeinkommen und sozialer Stellung des Haushaltsvorstandes

1.5 Haushalte mit 4 Personen insgesamt

1.5.1 1 Erwerbstätiger

Monatliches Haushaltsnettoeinkommen von... bis unter... DM	Insgesamt	Landwirt	Selb- ständiger <sup>1)</sup>	Beamter	Angestellter	Arbeiter	Nichterwerbs- tätiger
			1 000				
unter 300	/	/	/	/	/	/	/
300 - 400	/	/	/	/	/	/	/
400 - 500	/	/	/	/	/	/	/
500 - 600	/	/	/	/	/	/	/
600 - 700	/	/	/	/	/	/	/
700 - 800	/	/	/	/	/	/	/
800 - 900	/	/	/	/	/	/	/
900 - 1 000	/	/	/	/	/	/	/
1 000 - 1 100	(10)	/	/	/	/	/	/
1 100 - 1 200	(24)	/	/	/	/	(17)	/
1 200 - 1 300	44	/	/	/	/	(36)	/
1 300 - 1 400	59	/	/	/	(13)	44	/
1 400 - 1 500	86	/	/	/	(13)	69	/
1 500 - 1 600	117	/	/	/	(24)	83	/
1 600 - 1 700	128	/	/	(10)	(25)	86	/
1 700 - 1 800	127	/	/	(13)	32	78	/
1 800 - 1 900	110	/	/	(12)	29	66	/
1 900 - 2 000	124	/	/	(13)	40	58	/
2 000 - 2 500	452	/	(22)	70	177	160	(17)
2 500 - 3 000	284	/	(22)	58	148	(40)	(13)
3 000 - 4 000	243	/	(36)	55	130	/	/
4 000 - 5 000	76	/	(28)	(14)	31	/	/
5 000 - 10 000	50	/	(26)	/	(17)	/	/
10 000 - 15 000	/	/	/	/	/	/	/
<b>Insgesamt</b>	<b>1 948</b>	<b>(12)</b>	<b>154</b>	<b>261</b>	<b>694</b>	<b>761</b>	<b>67</b>

Prozent

unter 300	Insgesamt	Landwirt	Selb- ständiger <sup>1)</sup>	Beamter	Angestellter	Arbeiter	Nichterwerbs- tätiger
300 - 400	/	/	/	/	/	/	/
400 - 500	/	/	/	/	/	/	/
500 - 600	/	/	/	/	/	/	/
600 - 700	/	/	/	/	/	/	/
700 - 800	/	/	/	/	/	/	/
800 - 900	/	/	/	/	/	/	/
900 - 1 000	/	/	/	/	/	/	/
1 000 - 1 100	(0,5)	/	/	/	/	/	/
1 100 - 1 200	(1,2)	/	/	/	/	(2,3)	/
1 200 - 1 300	2,2	/	/	/	/	(4,7)	/
1 300 - 1 400	3,0	/	/	/	(1,9)	5,7	/
1 400 - 1 500	4,4	/	/	/	(1,8)	9,0	/
1 500 - 1 600	6,0	/	/	/	(3,5)	10,9	/
1 600 - 1 700	6,6	/	/	(3,8)	(3,6)	11,4	/
1 700 - 1 800	6,5	/	/	(5,1)	4,6	10,3	/
1 800 - 1 900	5,7	/	/	(4,6)	4,2	8,6	/
1 900 - 2 000	6,4	/	/	(5,0)	5,8	7,7	/
2 000 - 2 500	23,2	/	(14,1)	26,9	25,5	21,1	(25,9)
2 500 - 3 000	14,6	/	(14,6)	22,4	21,4	(5,2)	(19,1)
3 000 - 4 000	12,5	/	(23,6)	21,2	18,8	/	/
4 000 - 5 000	3,9	/	(18,3)	(5,3)	4,4	/	/
5 000 - 10 000	2,5	/	(16,7)	/	(2,5)	/	/
10 000 - 15 000	/	/	/	/	/	/	/
<b>Insgesamt</b>	<b>100</b>	<b>(100)</b>	<b>100</b>	<b>100</b>	<b>100</b>	<b>100</b>	<b>100</b>

Monatliches Nettoeinkommen je Haushalt

DM

unter 300	Insgesamt	Landwirt	Selb- ständiger <sup>1)</sup>	Beamter	Angestellter	Arbeiter	Nichterwerbs- tätiger
300 - 400	/	/	/	/	/	/	/
400 - 500	/	/	/	/	/	/	/
500 - 600	/	/	/	/	/	/	/
600 - 700	/	/	/	/	/	/	/
700 - 800	/	/	/	/	/	/	/
800 - 900	/	/	/	/	/	/	/
900 - 1 000	(1 058)	/	/	/	/	/	/
1 000 - 1 100	(1 157)	/	/	/	/	(1 159)	/
1 100 - 1 200	1 259	/	/	/	/	(1 257)	/
1 200 - 1 300	1 352	/	/	/	(1 352)	1 352	/
1 300 - 1 400	1 449	/	/	/	(1 449)	1 450	/
1 400 - 1 500	1 549	/	/	/	(1 547)	1 549	/
1 500 - 1 600	1 650	/	/	(1 652)	(1 651)	1 648	/
1 600 - 1 700	1 748	/	/	(1 753)	1 750	1 746	/
1 700 - 1 800	1 845	/	/	(1 851)	1 847	1 843	/
1 800 - 1 900	1 949	/	/	(1 948)	1 949	1 949	/
1 900 - 2 000	2 231	/	(2 254)	2 265	2 253	2 191	(2 251)
2 000 - 2 500	2 740	/	(2 797)	2 740	2 741	(2 710)	(2 737)
2 500 - 3 000	3 398	/	(3 447)	3 377	3 409	/	/
3 000 - 4 000	4 375	/	(4 430)	(4 395)	4 321	/	/
4 000 - 5 000	6 330	/	(6 601)	/	(6 148)	/	/
5 000 - 10 000	/	/	/	/	/	/	/
10 000 - 15 000	/	/	/	/	/	/	/
<b>Insgesamt</b>	<b>2 417</b>	<b>(2 365)</b>	<b>4 148</b>	<b>2 660</b>	<b>2 606</b>	<b>1 803</b>	<b>2 520</b>

1) Gewerbetreibender, freiberufliche Tätiger.

1 Private Haushalte nach monatlichem Haushaltsnettoeinkommen und sozialer Stellung des Haushaltsvorstandes

1.5 Haushalte mit 4 Personen insgesamt

1.5.2 2 Erwerbstätige

Monatliches Haushaltsnettoeinkommen von... bis unter... DM	Insgesamt	Landwirt	Selb- ständiger <sup>1)</sup>	Beamter	Angestellter	Arbeiter	Nichterwerbs- tätiger
1 000							
unter 300	/	/	/	/	/	/	/
300 - 400	/	/	/	/	/	/	/
400 - 500	/	/	/	/	/	/	/
500 - 600	/	/	/	/	/	/	/
600 - 700	/	/	/	/	/	/	/
700 - 800	/	/	/	/	/	/	/
800 - 900	/	/	/	/	/	/	/
900 - 1 000	/	/	/	/	/	/	/
1 000 - 1 100	/	/	/	/	/	/	/
1 100 - 1 200	/	/	/	/	/	/	/
1 200 - 1 300	/	/	/	/	/	/	/
1 300 - 1 400	/	/	/	/	/	/	/
1 400 - 1 500	(15)	/	/	/	/	(12)	/
1 500 - 1 600	(20)	/	/	/	/	(13)	/
1 600 - 1 700	(26)	/	/	/	/	(18)	/
1 700 - 1 800	(32)	/	/	/	/	(24)	/
1 800 - 1 900	49	/	/	/	(8)	(35)	/
1 900 - 2 000	47	/	/	/	(7)	(33)	/
2 000 - 2 500	297	(18)	(26)	(16)	52	179	/
2 500 - 3 000	230	(14)	(22)	(20)	53	113	/
3 000 - 4 000	202	/	(46)	27	56	(52)	(16)
4 000 - 5 000	77	/	(30)	(15)	(21)	/	/
5 000 - 10 000	57	/	(41)	/	(9)	/	/
10 000 - 15 000	/	/	/	/	/	/	/
<b>Insgesamt</b>	<b>1 074</b>	<b>60</b>	<b>177</b>	<b>87</b>	<b>217</b>	<b>494</b>	<b>(40)</b>

Prozent

unter 300	/	/	/	/	/	/	/
300 - 400	/	/	/	/	/	/	/
400 - 500	/	/	/	/	/	/	/
500 - 600	/	/	/	/	/	/	/
600 - 700	/	/	/	/	/	/	/
700 - 800	/	/	/	/	/	/	/
800 - 900	/	/	/	/	/	/	/
900 - 1 000	/	/	/	/	/	/	/
1 000 - 1 100	/	/	/	/	/	/	/
1 100 - 1 200	/	/	/	/	/	/	/
1 200 - 1 300	/	/	/	/	/	/	/
1 300 - 1 400	/	/	/	/	/	/	/
1 400 - 1 500	(1,4)	/	/	/	/	(2,5)	/
1 500 - 1 600	(1,8)	/	/	/	/	(2,7)	/
1 600 - 1 700	(2,4)	/	/	/	/	(3,6)	/
1 700 - 1 800	(3,0)	/	/	/	/	(4,8)	/
1 800 - 1 900	4,6	/	/	/	(3,8)	(7,1)	/
1 900 - 2 000	4,4	/	/	/	(3,4)	(6,6)	/
2 000 - 2 500	27,6	(29,6)	(14,9)	(18,0)	23,9	36,2	/
2 500 - 3 000	21,4	(22,7)	(12,3)	(23,1)	24,2	22,9	/
3 000 - 4 000	18,9	/	(26,2)	31,3	25,7	(10,5)	(40,8)
4 000 - 5 000	7,2	/	(16,8)	(17,8)	(9,6)	/	/
5 000 - 10 000	5,3	/	(22,9)	/	(4,1)	/	/
10 000 - 15 000	/	/	/	/	/	/	/
<b>Insgesamt</b>	<b>100</b>	<b>100</b>	<b>100</b>	<b>100</b>	<b>100</b>	<b>100</b>	<b>(100)</b>

Monatliches Nettoeinkommen je Haushalt  
DM

unter 300	/	/	/	/	/	/	/
300 - 400	/	/	/	/	/	/	/
400 - 500	/	/	/	/	/	/	/
500 - 600	/	/	/	/	/	/	/
600 - 700	/	/	/	/	/	/	/
700 - 800	/	/	/	/	/	/	/
800 - 900	/	/	/	/	/	/	/
900 - 1 000	/	/	/	/	/	/	/
1 000 - 1 100	/	/	/	/	/	/	/
1 100 - 1 200	/	/	/	/	/	/	/
1 200 - 1 300	/	/	/	/	/	/	/
1 300 - 1 400	/	/	/	/	/	/	/
1 400 - 1 500	(1 456)	/	/	/	/	(1 455)	/
1 500 - 1 600	(1 556)	/	/	/	/	(1 548)	/
1 600 - 1 700	(1 657)	/	/	/	/	(1 656)	/
1 700 - 1 800	(1 745)	/	/	/	/	(1 746)	/
1 800 - 1 900	1 849	/	/	/	(1 847)	(1 851)	/
1 900 - 2 000	1 950	/	/	/	(1 954)	(1 950)	/
2 000 - 2 500	2 257	(2 262)	(2 277)	(2 277)	2 258	2 249	/
2 500 - 3 000	2 724	(2 701)	(2 789)	(2 748)	2 736	2 703	/
3 000 - 4 000	3 405	/	(3 463)	3 462	3 422	(3 318)	(3 363)
4 000 - 5 000	4 427	/	(4 463)	(4 442)	(4 416)	/	/
5 000 - 10 000	6 293	/	(6 437)	/	(6 107)	/	/
10 000 - 15 000	/	/	/	/	/	/	/
<b>Insgesamt</b>	<b>2 891</b>	<b>2 335</b>	<b>4 254</b>	<b>3 355</b>	<b>2 978</b>	<b>2 336</b>	<b>(3 074)</b>

1) Gewerbetreibender, freiberuflich Tätiger.

1 Private Haushalte nach monatlichem Haushaltsnettoeinkommen und sozialer Stellung des Haushaltsvorstandes  
 1.5 Haushalte mit 4 Personen insgesamt  
 1.5.3 3 und 4 Erwerbstätige zusammen

Monatliches Haushaltsnettoeinkommen von... bis unter... DM	Insgesamt	Landwirt	Selb- ständiger <sup>1)</sup>	Beamter	Angestellter	Arbeiter	Nichterwerbs- tätiger
1 000							
unter 300	/	/	/	/	/	/	/
300 - 400	/	/	/	/	/	/	/
400 - 500	/	/	/	/	/	/	/
500 - 600	/	/	/	/	/	/	/
600 - 700	/	/	/	/	/	/	/
700 - 800	/	/	/	/	/	/	/
800 - 900	/	/	/	/	/	/	/
900 - 1 000	/	/	/	/	/	/	/
1 000 - 1 100	/	/	/	/	/	/	/
1 100 - 1 200	/	/	/	/	/	/	/
1 200 - 1 300	/	/	/	/	/	/	/
1 300 - 1 400	/	/	/	/	/	/	/
1 400 - 1 500	/	/	/	/	/	/	/
1 500 - 1 600	/	/	/	/	/	/	/
1 600 - 1 700	/	/	/	/	/	/	/
1 700 - 1 800	/	/	/	/	/	/	/
1 800 - 1 900	/	/	/	/	/	/	/
1 900 - 2 000	/	/	/	/	/	/	/
2 000 - 2 500	54	(17)	/	/	/	(29)	/
2 500 - 3 000	66	(9)	/	/	(7)	(42)	/
3 000 - 4 000	89	/	/	/	(14)	(56)	/
4 000 - 5 000	(30)	/	/	/	/	/	/
5 000 - 10 000	/	/	/	/	/	/	/
10 000 - 15 000	/	/	/	/	/	/	/
<b>Insgesamt</b>	<b>270</b>	<b>50</b>	<b>(28)</b>	<b>(7)</b>	<b>35</b>	<b>144</b>	<b>/</b>

Prozent

unter 300	/	/	/	/	/	/	/
300 - 400	/	/	/	/	/	/	/
400 - 500	/	/	/	/	/	/	/
500 - 600	/	/	/	/	/	/	/
600 - 700	/	/	/	/	/	/	/
700 - 800	/	/	/	/	/	/	/
800 - 900	/	/	/	/	/	/	/
900 - 1 000	/	/	/	/	/	/	/
1 000 - 1 100	/	/	/	/	/	/	/
1 100 - 1 200	/	/	/	/	/	/	/
1 200 - 1 300	/	/	/	/	/	/	/
1 300 - 1 400	/	/	/	/	/	/	/
1 400 - 1 500	/	/	/	/	/	/	/
1 500 - 1 600	/	/	/	/	/	/	/
1 600 - 1 700	/	/	/	/	/	/	/
1 700 - 1 800	/	/	/	/	/	/	/
1 800 - 1 900	/	/	/	/	/	/	/
1 900 - 2 000	/	/	/	/	/	/	/
2 000 - 2 500	19,8	(34,5)	/	/	/	(20,1)	/
2 500 - 3 000	24,5	(18,5)	/	/	(20,0)	(28,8)	/
3 000 - 4 000	32,9	/	/	/	(41,7)	(38,8)	/
4 000 - 5 000	(11,1)	/	/	/	/	/	/
5 000 - 10 000	/	/	/	/	/	/	/
10 000 - 15 000	/	/	/	/	/	/	/
<b>Insgesamt</b>	<b>100</b>	<b>100</b>	<b>(100)</b>	<b>(100)</b>	<b>100</b>	<b>100</b>	<b>/</b>

Monatliches Nettoeinkommen je Haushalt  
DM

unter 300	/	/	/	/	/	/	/
300 - 400	/	/	/	/	/	/	/
400 - 500	/	/	/	/	/	/	/
500 - 600	/	/	/	/	/	/	/
600 - 700	/	/	/	/	/	/	/
700 - 800	/	/	/	/	/	/	/
800 - 900	/	/	/	/	/	/	/
900 - 1 000	/	/	/	/	/	/	/
1 000 - 1 100	/	/	/	/	/	/	/
1 100 - 1 200	/	/	/	/	/	/	/
1 200 - 1 300	/	/	/	/	/	/	/
1 300 - 1 400	/	/	/	/	/	/	/
1 400 - 1 500	/	/	/	/	/	/	/
1 500 - 1 600	/	/	/	/	/	/	/
1 600 - 1 700	/	/	/	/	/	/	/
1 700 - 1 800	/	/	/	/	/	/	/
1 800 - 1 900	/	/	/	/	/	/	/
1 900 - 2 000	/	/	/	/	/	/	/
2 000 - 2 500	2 277	(2 260)	/	/	/	(2 277)	/
2 500 - 3 000	2 778	(2 750)	/	/	(2 766)	(2 780)	/
3 000 - 4 000	3 377	/	/	/	(3 440)	(3 375)	/
4 000 - 5 000	(4 373)	/	/	/	/	/	/
5 000 - 10 000	/	/	/	/	/	/	/
10 000 - 15 000	/	/	/	/	/	/	/
<b>Insgesamt</b>	<b>3 142</b>	<b>2 672</b>	<b>(4 603)</b>	<b>(3 339)</b>	<b>3 470</b>	<b>2 927</b>	<b>/</b>

1) Gewerbetreibender, freiberuflich Tätiger.

1 Private Haushalte nach monatlichem Haushaltsnettoeinkommen und sozialer Stellung des Haushaltsvorstandes  
1.6 Haushalte mit 5 Personen und mehr insgesamt

Monatliches Haushaltsnettoeinkommen von... bis unter... DM	Insgesamt	Landwirt	Selb- ständiger <sup>1)</sup>	Beamter	Angestellter	Arbeiter	Nichterwerbs- tätiger
1 000							
unter 300	/	/	/	/	/	/	/
300 - 400	/	/	/	/	/	/	/
400 - 500	/	/	/	/	/	/	/
500 - 600	/	/	/	/	/	/	/
600 - 700	/	/	/	/	/	/	/
700 - 800	/	/	/	/	/	/	/
800 - 900	/	/	/	/	/	/	/
900 - 1 000	/	/	/	/	/	/	/
1 000 - 1 100	/	/	/	/	/	/	/
1 100 - 1 200	(12)	/	/	/	/	/	/
1 200 - 1 300	(17)	/	/	/	/	/	/
1 300 - 1 400	(32)	/	/	/	/	(13)	/
1 400 - 1 500	39	/	/	/	/	(23)	/
1 500 - 1 600	58	/	/	/	/	(26)	/
1 600 - 1 700	71	/	/	/	(9)	42	/
1 700 - 1 800	108	/	/	/	(19)	49	/
1 800 - 1 900	105	(10)	/	/	(14)	71	/
1 900 - 2 000	107	(9)	/	/	(18)	67	/
2 000 - 2 500	577	69	(26)	43	103	317	(21)
2 500 - 3 000	462	55	(38)	43	98	206	(22)
3 000 - 4 000	531	58	65	72	134	179	(24)
4 000 - 5 000	211	(17)	49	34	54	(40)	/
5 000 - 10 000	129	(9)	65	(14)	(29)	/	/
10 000 - 15 000	(13)	/	(13)	/	/	/	/
Insgesamt	2 477	252	260	222	492	1 122	130

Prozent

unter 300	/	/	/	/	/	/	/
300 - 400	/	/	/	/	/	/	/
400 - 500	/	/	/	/	/	/	/
500 - 600	/	/	/	/	/	/	/
600 - 700	/	/	/	/	/	/	/
700 - 800	/	/	/	/	/	/	/
800 - 900	/	/	/	/	/	/	/
900 - 1 000	/	/	/	/	/	/	/
1 000 - 1 100	/	/	/	/	/	/	/
1 100 - 1 200	(0,5)	/	/	/	/	/	/
1 200 - 1 300	(0,7)	/	/	/	/	/	/
1 300 - 1 400	(1,3)	/	/	/	/	(1,1)	/
1 400 - 1 500	1,6	/	/	/	/	(2,0)	/
1 500 - 1 600	2,3	/	/	/	/	(2,3)	/
1 600 - 1 700	2,9	/	/	/	/	3,8	/
1 700 - 1 800	4,4	/	/	/	(1,9)	4,3	/
1 800 - 1 900	4,4	(4,0)	/	/	(3,9)	6,3	/
1 900 - 2 000	4,3	(3,5)	/	/	(2,9)	6,3	/
2 000 - 2 500	23,3	(3,5)	(10,0)	19,3	(3,7)	6,0	(15,8)
2 500 - 3 000	18,7	27,2	(14,8)	19,5	20,9	28,2	(17,1)
3 000 - 4 000	21,4	21,6	24,9	32,5	27,3	15,9	(18,2)
4 000 - 5 000	8,5	(6,6)	19,1	15,3	11,0	(3,5)	/
5 000 - 10 000	5,2	(3,5)	24,9	(6,2)	(6,0)	/	/
10 000 - 15 000	(0,5)	/	(4,8)	/	/	/	/
Insgesamt	100	100	100	100	100	100	100

Monatliches Nettoeinkommen je Haushalt  
DM

unter 300	/	/	/	/	/	/	/
300 - 400	/	/	/	/	/	/	/
400 - 500	/	/	/	/	/	/	/
500 - 600	/	/	/	/	/	/	/
600 - 700	/	/	/	/	/	/	/
700 - 800	/	/	/	/	/	/	/
800 - 900	/	/	/	/	/	/	/
900 - 1 000	/	/	/	/	/	/	/
1 000 - 1 100	/	/	/	/	/	/	/
1 100 - 1 200	(1 155)	/	/	/	/	/	/
1 200 - 1 300	(1 258)	/	/	/	/	(1 257)	/
1 300 - 1 400	(1 350)	/	/	/	/	(1 351)	/
1 400 - 1 500	1 453	/	/	/	/	(1 451)	/
1 500 - 1 600	1 550	/	/	/	/	1 551	/
1 600 - 1 700	1 652	/	/	/	(1 654)	1 651	/
1 700 - 1 800	1 752	/	/	/	(1 753)	1 752	/
1 800 - 1 900	1 848	(1 843)	/	/	(1 853)	1 848	/
1 900 - 2 000	1 954	(1 972)	/	/	(1 954)	1 951	/
2 000 - 2 500	2 250	2 261	(2 237)	2 269	2 257	2 245	(2 235)
2 500 - 3 000	2 740	2 728	(2 756)	2 771	2 747	2 729	(2 761)
3 000 - 4 000	3 430	3 420	3 463	3 469	3 406	3 424	(3 436)
4 000 - 5 000	4 436	(4 408)	4 502	4 397	4 435	(4 402)	/
5 000 - 10 000	6 303	(6 250)	6 642	(5 868)	(6 076)	/	/
10 000 - 15 000	(11 442)	/	(11 475)	/	/	/	/
Insgesamt	2 915	2 811	4 588	3 283	3 061	2 439	2 702

1) Gewerbetreibender, freiberuflich Tätiger.



1 Private Haushalte nach monatlichem Haushaltsnettoeinkommen und sozialer Stellung des Haushaltsvorstandes  
 1.6 Haushalte mit 5 Personen und mehr insgesamt  
 1.6.2 2 Erwerbstätige

Monatliches Haushaltsnettoeinkommen von... bis unter... DM	Insgesamt	Landwirt	Selb- ständiger <sup>1)</sup>	Beamter	Angestellter	Arbeiter	Nichterwerbs- tätiger
			1 000				
unter 300	/	/	/	/	/	/	/
300 - 400	/	/	/	/	/	/	/
400 - 500	/	/	/	/	/	/	/
500 - 600	/	/	/	/	/	/	/
600 - 700	/	/	/	/	/	/	/
700 - 800	/	/	/	/	/	/	/
800 - 900	/	/	/	/	/	/	/
900 - 1 000	/	/	/	/	/	/	/
1 000 - 1 100	/	/	/	/	/	/	/
1 100 - 1 200	/	/	/	/	/	/	/
1 200 - 1 300	/	/	/	/	/	/	/
1 300 - 1 400	/	/	/	/	/	/	/
1 400 - 1 500	/	/	/	/	/	/	/
1 500 - 1 600	(11)	/	/	/	/	/	/
1 600 - 1 700	(14)	/	/	/	/	/	(14)
1 700 - 1 800	(22)	/	/	/	/	/	(14)
1 800 - 1 900	(22)	/	/	/	/	/	(19)
1 900 - 2 000	(30)	/	/	/	/	/	/
2 000 - 2 500	191	41	/	/	(23)	106	/
2 500 - 3 000	165	(22)	(17)	(6)	26	89	/
3 000 - 4 000	153	(21)	(28)	(17)	35	(48)	/
4 000 - 5 000	59	/	(20)	(8)	(13)	/	/
5 000 - 10 000	(38)	/	(24)	/	/	/	/
10 000 - 15 000	/	/	/	/	/	/	/
<b>Insgesamt</b>	<b>720</b>	<b>117</b>	<b>102</b>	<b>43</b>	<b>111</b>	<b>320</b>	<b>(27)</b>

Prozent

unter 300	/	/	/	/	/	/	/
300 - 400	/	/	/	/	/	/	/
400 - 500	/	/	/	/	/	/	/
500 - 600	/	/	/	/	/	/	/
600 - 700	/	/	/	/	/	/	/
700 - 800	/	/	/	/	/	/	/
800 - 900	/	/	/	/	/	/	/
900 - 1 000	/	/	/	/	/	/	/
1 000 - 1 100	/	/	/	/	/	/	/
1 100 - 1 200	/	/	/	/	/	/	/
1 200 - 1 300	/	/	/	/	/	/	/
1 300 - 1 400	/	/	/	/	/	/	/
1 400 - 1 500	/	/	/	/	/	/	/
1 500 - 1 600	(1,5)	/	/	/	/	/	/
1 600 - 1 700	(1,9)	/	/	/	/	/	(4,5)
1 700 - 1 800	(3,0)	/	/	/	/	/	(4,4)
1 800 - 1 900	(3,0)	/	/	/	/	/	(6,0)
1 900 - 2 000	(4,2)	/	/	/	/	/	/
2 000 - 2 500	26,6	35,4	/	/	(20,8)	33,0	/
2 500 - 3 000	22,9	(19,1)	(16,4)	(13,2)	23,6	27,9	/
3 000 - 4 000	21,3	(18,0)	(26,8)	(39,7)	31,7	(15,1)	/
4 000 - 5 000	8,2	/	(19,2)	(19,5)	(11,7)	/	/
5 000 - 10 000	(5,3)	/	(23,2)	/	/	/	/
10 000 - 15 000	/	/	/	/	/	/	/
<b>Insgesamt</b>	<b>100</b>	<b>100</b>	<b>100</b>	<b>100</b>	<b>100</b>	<b>100</b>	<b>(100)</b>

Monatliches Nettoeinkommen je Haushalt  
DM

unter 300	/	/	/	/	/	/	/
300 - 400	/	/	/	/	/	/	/
400 - 500	/	/	/	/	/	/	/
500 - 600	/	/	/	/	/	/	/
600 - 700	/	/	/	/	/	/	/
700 - 800	/	/	/	/	/	/	/
800 - 900	/	/	/	/	/	/	/
900 - 1 000	/	/	/	/	/	/	/
1 000 - 1 100	/	/	/	/	/	/	/
1 100 - 1 200	/	/	/	/	/	/	/
1 200 - 1 300	/	/	/	/	/	/	/
1 300 - 1 400	/	/	/	/	/	/	/
1 400 - 1 500	/	/	/	/	/	/	/
1 500 - 1 600	(1 544)	/	/	/	/	/	/
1 600 - 1 700	(1 658)	/	/	/	/	/	/
1 700 - 1 800	(1 759)	/	/	/	/	/	(1 758)
1 800 - 1 900	(1 845)	/	/	/	/	/	(1 844)
1 900 - 2 000	(1 958)	/	/	/	/	/	(1 951)
2 000 - 2 500	2 260	2 278	/	/	(2 249)	2 259	/
2 500 - 3 000	2 737	(2 738)	(2 758)	(2 734)	2 735	2 732	/
3 000 - 4 000	3 391	(3 437)	(3 401)	(3 408)	3 413	(3 351)	/
4 000 - 5 000	4 491	/	(4 533)	(4 422)	(4 501)	/	/
5 000 - 10 000	(6 444)	/	(6 767)	/	/	/	/
10 000 - 15 000	/	/	/	/	/	/	/
<b>Insgesamt</b>	<b>2 972</b>	<b>2 578</b>	<b>4 338</b>	<b>3 734</b>	<b>3 168</b>	<b>2 501</b>	<b>(3 044)</b>

1) Gewerbetreibender, freiberuflich Tätiger.

1 Private Haushalte nach monatlichem Haushaltsnettoeinkommen und sozialer Stellung des Haushaltsvorstandes  
 1.6 Haushalte mit 5 Personen und mehr insgesamt  
 1.6.1 1 Erwerbstätiger

Monatliches Haushaltsnettoeinkommen von... bis unter... DM	Insgesamt	Landwirt	Selb- ständiger <sup>1)</sup>	Beamter	Angestellter	Arbeiter	Nichterwerbs- tätiger
			1 000				
unter 300	/	/	/	/	/	/	/
300 - 400	/	/	/	/	/	/	/
400 - 500	/	/	/	/	/	/	/
500 - 600	/	/	/	/	/	/	/
600 - 700	/	/	/	/	/	/	/
700 - 800	/	/	/	/	/	/	/
800 - 900	/	/	/	/	/	/	/
900 - 1 000	/	/	/	/	/	/	/
1 000 - 1 100	/	/	/	/	/	/	/
1 100 - 1 200	/	/	/	/	/	/	/
1 200 - 1 300	(14)	/	/	/	/	(12)	/
1 300 - 1 400	(22)	/	/	/	/	(21)	/
1 400 - 1 500	(28)	/	/	/	/	(22)	/
1 500 - 1 600	40	/	/	/	/	(33)	/
1 600 - 1 700	53	/	/	/	(8)	(40)	/
1 700 - 1 800	79	/	/	/	(18)	54	/
1 800 - 1 900	76	/	/	/	(12)	55	/
1 900 - 2 000	68	/	/	/	(15)	44	/
2 000 - 2 500	309	/	(13)	37	76	171	/
2 500 - 3 000	183	/	(15)	36	67	53	/
3 000 - 4 000	197	/	(28)	51	85	(19)	/
4 000 - 5 000	80	/	(20)	(22)	34	/	/
5 000 - 10 000	57	/	(29)	/	(20)	/	/
10 000 - 15 000	/	/	/	/	/	/	/
Insgesamt	1 227	(20)	115	167	347	538	(40)

Prozent

unter 300	/	/	/	/	/	/	/
300 - 400	/	/	/	/	/	/	/
400 - 500	/	/	/	/	/	/	/
500 - 600	/	/	/	/	/	/	/
600 - 700	/	/	/	/	/	/	/
700 - 800	/	/	/	/	/	/	/
800 - 900	/	/	/	/	/	/	/
900 - 1 000	/	/	/	/	/	/	/
1 000 - 1 100	/	/	/	/	/	/	/
1 100 - 1 200	/	/	/	/	/	/	/
1 200 - 1 300	(1,1)	/	/	/	/	(2,3)	/
1 300 - 1 400	(1,8)	/	/	/	/	(5,9)	/
1 400 - 1 500	(2,3)	/	/	/	/	(4,1)	/
1 500 - 1 600	3,3	/	/	/	/	(6,2)	/
1 600 - 1 700	4,3	/	/	/	(2,4)	(7,5)	/
1 700 - 1 800	6,4	/	/	/	(5,2)	10,1	/
1 800 - 1 900	6,2	/	/	/	(3,6)	10,2	/
1 900 - 2 000	5,5	/	/	/	(4,2)	8,3	/
2 000 - 2 500	25,2	/	(11,0)	22,3	21,9	31,9	/
2 500 - 3 000	14,9	/	(13,0)	21,6	19,2	9,8	/
3 000 - 4 000	16,0	/	(24,3)	30,4	24,5	(3,5)	/
4 000 - 5 000	6,6	/	(17,0)	(13,2)	9,8	/	/
5 000 - 10 000	4,6	/	(25,3)	/	(5,9)	/	/
10 000 - 15 000	/	/	/	/	/	/	/
Insgesamt	100	(100)	100	100	100	100	(100)

Monatliches Nettoeinkommen je Haushalt  
DM

unter 300	/	/	/	/	/	/	/
300 - 400	/	/	/	/	/	/	/
400 - 500	/	/	/	/	/	/	/
500 - 600	/	/	/	/	/	/	/
600 - 700	/	/	/	/	/	/	/
700 - 800	/	/	/	/	/	/	/
800 - 900	/	/	/	/	/	/	/
900 - 1 000	/	/	/	/	/	/	/
1 000 - 1 100	/	/	/	/	/	/	/
1 100 - 1 200	/	/	/	/	/	/	/
1 200 - 1 300	(1 260)	/	/	/	/	(1 258)	/
1 300 - 1 400	(1 350)	/	/	/	/	(1 350)	/
1 400 - 1 500	(1 452)	/	/	/	/	(1 451)	/
1 500 - 1 600	1 551	/	/	/	/	(1 553)	/
1 600 - 1 700	1 651	/	/	/	(1 654)	(1 651)	/
1 700 - 1 800	1 751	/	/	/	(1 752)	1 750	/
1 800 - 1 900	1 849	/	/	/	(1 854)	1 848	/
1 900 - 2 000	1 952	/	/	/	(1 952)	1 950	/
2 000 - 2 500	2 239	/	(2 265)	2 268	2 259	2 222	/
2 500 - 3 000	2 740	/	(2 762)	2 775	2 748	2 696	/
3 000 - 4 000	3 434	/	(3 519)	3 480	3 405	(3 374)	/
4 000 - 5 000	4 424	/	(4 477)	(4 391)	4 429	/	/
5 000 - 10 000	6 407	/	(6 683)	/	(6 082)	/	/
10 000 - 15 000	/	/	/	/	/	/	/
Insgesamt	2 736	(2 896)	4 848	3 117	2 974	2 013	(2 628)

1) Gewerbetreibender, freiberuflich Tätiger.

1 Private Haushalte nach monatlichem Haushaltsnettoeinkommen und sozialer Stellung des Haushaltsvorstandes  
 1.6 Haushalt mit 5 Personen und mehr insgesamt  
 1.6.3 3 Erwerbstätige und mehr

Monatliches Haushaltsnettoeinkommen von... bis unter... DM	Insgesamt	Landwirt	Selbst- ständiger <sup>1)</sup>	Beamter	Angestellter	Arbeiter	Nichterwerbs- tätiger
1 000							
unter 300	/	/	/	/	/	/	/
300 - 400	/	/	/	/	/	/	/
400 - 500	/	/	/	/	/	/	/
500 - 600	/	/	/	/	/	/	/
600 - 700	/	/	/	/	/	/	/
700 - 800	/	/	/	/	/	/	/
800 - 900	/	/	/	/	/	/	/
900 - 1 000	/	/	/	/	/	/	/
1 000 - 1 100	/	/	/	/	/	/	/
1 100 - 1 200	/	/	/	/	/	/	/
1 200 - 1 300	/	/	/	/	/	/	/
1 300 - 1 400	/	/	/	/	/	/	/
1 400 - 1 500	/	/	/	/	/	/	/
1 500 - 1 600	/	/	/	/	/	/	/
1 600 - 1 700	/	/	/	/	/	/	/
1 700 - 1 800	/	/	/	/	/	/	/
1 800 - 1 900	/	/	/	/	/	/	/
1 900 - 2 000	/	/	/	/	/	/	/
2 000 - 2 500	72	(22)	/	/	/	(39)	/
2 500 - 3 000	107	(28)	/	/	/	64	/
3 000 - 4 000	174	31	/	/	(14)	111	/
4 000 - 5 000	68	(12)	/	/	/	(30)	/
5 000 - 10 000	(33)	/	(12)	/	/	/	/
10 000 - 15 000	/	/	/	/	/	/	/
<b>Insgesamt</b>	<b>481</b>	<b>115</b>	<b>(42)</b>	<b>(12)</b>	<b>34</b>	<b>264</b>	<b>/</b>

Prozent							
unter 300	/	/	/	/	/	/	/
300 - 400	/	/	/	/	/	/	/
400 - 500	/	/	/	/	/	/	/
500 - 600	/	/	/	/	/	/	/
600 - 700	/	/	/	/	/	/	/
700 - 800	/	/	/	/	/	/	/
800 - 900	/	/	/	/	/	/	/
900 - 1 000	/	/	/	/	/	/	/
1 000 - 1 100	/	/	/	/	/	/	/
1 100 - 1 200	/	/	/	/	/	/	/
1 200 - 1 300	/	/	/	/	/	/	/
1 300 - 1 400	/	/	/	/	/	/	/
1 400 - 1 500	/	/	/	/	/	/	/
1 500 - 1 600	/	/	/	/	/	/	/
1 600 - 1 700	/	/	/	/	/	/	/
1 700 - 1 800	/	/	/	/	/	/	/
1 800 - 1 900	/	/	/	/	/	/	/
1 900 - 2 000	/	/	/	/	/	/	/
2 000 - 2 500	14,9	(19,2)	/	/	/	(14,9)	/
2 500 - 3 000	22,2	(24,3)	/	/	/	24,4	/
3 000 - 4 000	36,1	27,3	/	/	(40,9)	42,2	/
4 000 - 5 000	14,1	(10,1)	/	/	/	(11,5)	/
5 000 - 10 000	(6,8)	/	(28,3)	/	/	/	/
10 000 - 15 000	/	/	/	/	/	/	/
<b>Insgesamt</b>	<b>100</b>	<b>100</b>	<b>(100)</b>	<b>(100)</b>	<b>100</b>	<b>100</b>	<b>/</b>

Monatliches Nettoeinkommen je Haushalt DM							
unter 300	/	/	/	/	/	/	/
300 - 400	/	/	/	/	/	/	/
400 - 500	/	/	/	/	/	/	/
500 - 600	/	/	/	/	/	/	/
600 - 700	/	/	/	/	/	/	/
700 - 800	/	/	/	/	/	/	/
800 - 900	/	/	/	/	/	/	/
900 - 1 000	/	/	/	/	/	/	/
1 000 - 1 100	/	/	/	/	/	/	/
1 100 - 1 200	/	/	/	/	/	/	/
1 200 - 1 300	/	/	/	/	/	/	/
1 300 - 1 400	/	/	/	/	/	/	/
1 400 - 1 500	/	/	/	/	/	/	/
1 500 - 1 600	/	/	/	/	/	/	/
1 600 - 1 700	/	/	/	/	/	/	/
1 700 - 1 800	/	/	/	/	/	/	/
1 800 - 1 900	/	/	/	/	/	/	/
1 900 - 2 000	/	/	/	/	/	/	/
2 000 - 2 500	2 274	(2 242)	/	/	/	(2 304)	/
2 500 - 3 000	2 745	(2 721)	/	/	/	2 751	/
3 000 - 4 000	3 458	3 428	/	/	(3 395)	3 464	/
4 000 - 5 000	4 404	(4 386)	/	/	/	(4 387)	/
5 000 - 10 000	(5 982)	/	(6 286)	/	/	/	/
10 000 - 15 000	/	/	/	/	/	/	/
<b>Insgesamt</b>	<b>3 346</b>	<b>3 033</b>	<b>(4 481)</b>	<b>(3 955)</b>	<b>3 607</b>	<b>3 233</b>	<b>/</b>

1) Gewerbetreibender, freiberuflich Tätiger.

2 Bezieher von Einkommen aus unselbständiger Arbeit  
 2.1 Alle Einkommensbezieher

Monatliches Bruttoeinkommen aus unselbständiger Arbeit vor... bis unter... DM	Insgesamt			Männlich			Weiblich		
	Insgesamt	Haushaltsvorstand	sonstiges Haushaltsmitglied	zusammen	Haushaltsvorstand	sonstiges Haushaltsmitglied	zusammen	Haushaltsvorstand	sonstiges Haushaltsmitglied
1 000									
unter 100	487	68	419	202	47	155	285	(21)	265
100 - 200	697	126	571	285	84	202	412	(42)	370
200 - 300	784	123	661	295	88	208	488	(35)	453
300 - 400	699	129	571	288	86	202	411	(42)	369
400 - 500	552	109	443	162	66	96	390	(42)	347
500 - 600	571	99	471	145	72	73	425	(28)	398
600 - 700	580	117	464	128	70	59	452	(47)	405
700 - 800	596	125	471	124	68	56	472	(57)	416
800 - 900	586	130	456	128	79	49	458	(51)	408
900 - 1 000	542	146	396	137	84	53	405	(62)	343
1 000 - 1 100	565	192	373	166	103	63	399	88	311
1 100 - 1 200	579	251	328	235	172	63	344	79	265
1 200 - 1 300	625	285	340	297	218	79	328	67	260
1 300 - 1 400	731	400	330	415	333	82	315	67	248
1 400 - 1 500	799	519	280	529	463	67	270	56	213
1 500 - 1 600	873	627	246	642	590	52	232	(38)	194
1 600 - 1 700	1 004	775	229	763	712	52	241	63	178
1 700 - 1 800	1 030	839	190	807	767	(40)	223	73	150
1 800 - 1 900	960	820	140	787	759	(28)	173	61	112
1 900 - 2 000	912	795	118	770	747	(22)	143	47	95
2 000 - 2 500	3 128	2 868	259	2 755	2 707	(48)	373	162	211
2 500 - 5 000	2 652	2 543	108	2 487	2 469	(18)	165	75	90
5 000 - 10 000	126	126	/	126	126	/	/	/	/
10 000 - 15 000	/	/	/	/	/	/	/	/	/
<b>Insgesamt</b>	<b>20 082</b>	<b>12 215</b>	<b>7 867</b>	<b>12 677</b>	<b>10 912</b>	<b>1 766</b>	<b>7 405</b>	<b>1 303</b>	<b>6 101</b>

Prozent

unter 100	2,4	0,6	5,3	1,6	0,4	8,8	3,9	(1,6)	4,3
100 - 200	3,5	1,1	7,2	2,3	0,8	11,4	5,6	(3,2)	6,1
200 - 300	3,9	1,0	8,4	2,3	0,8	11,8	6,6	(2,7)	7,4
300 - 400	3,5	1,1	7,3	2,3	0,8	11,4	5,6	(3,2)	6,0
400 - 500	2,7	0,9	5,6	1,3	0,6	5,4	5,3	(3,3)	5,7
500 - 600	2,8	0,8	6,0	1,1	0,7	4,2	5,7	(2,1)	6,5
600 - 700	2,8	1,0	5,9	1,0	0,6	3,3	6,1	(3,6)	6,6
700 - 800	3,0	1,1	6,0	1,0	0,6	3,2	6,4	(4,4)	6,8
800 - 900	2,9	1,1	5,8	1,0	0,7	2,8	6,2	(3,9)	6,7
900 - 1 000	2,7	1,2	5,0	1,1	0,8	3,0	5,5	(4,7)	5,6
1 000 - 1 100	2,8	1,6	4,7	1,3	0,9	3,5	5,4	6,8	5,1
1 100 - 1 200	2,9	2,1	4,2	1,9	1,6	3,6	4,6	6,1	4,3
1 200 - 1 300	3,1	3,3	3,3	2,2	2,0	4,5	4,4	5,2	4,3
1 300 - 1 400	3,6	2,2	4,3	3,3	3,0	4,7	4,3	5,2	4,1
1 400 - 1 500	3,1	3,3	4,2	2,3	2,0	4,2	3,6	4,3	3,5
1 500 - 1 600	4,0	2,2	3,6	4,2	4,2	3,8	3,6	(2,9)	3,2
1 600 - 1 700	5,0	3,1	3,1	5,4	5,4	2,9	3,1	4,8	2,9
1 700 - 1 800	5,1	6,3	2,9	6,0	6,5	2,9	3,3	5,6	2,5
1 800 - 1 900	5,1	6,9	2,4	6,4	7,0	(2,3)	3,0	4,7	1,8
1 900 - 2 000	4,8	6,7	1,8	6,2	7,0	(1,6)	2,3	4,7	1,6
2 000 - 2 500	15,5	15,5	1,1	15,5	15,5	(1,3)	1,9	3,6	1,6
2 500 - 5 000	13,2	23,8	3,3	21,7	24,8	(2,7)	5,0	12,4	3,5
5 000 - 10 000	0,6	1,0	1,4	1,6	22,6	(1,0)	2,2	5,7	1,5
10 000 - 15 000	/	/	/	/	1,2	/	/	/	/
<b>Insgesamt</b>	<b>100</b>	<b>100</b>	<b>100</b>	<b>100</b>	<b>100</b>	<b>100</b>	<b>100</b>	<b>- 100</b>	<b>100</b>

Monatliches Bruttoeinkommen aus unselbständiger Arbeit je Bezieher  
 DM

unter 100	64	62	64	65	62	66	63	(62)	63
100 - 200	148	147	148	147	147	148	148	(147)	148
200 - 300	249	250	249	246	249	245	251	(251)	251
300 - 400	347	348	347	347	349	346	347	(346)	348
400 - 500	448	449	448	445	447	443	450	(454)	449
500 - 600	548	545	549	548	547	549	548	(539)	548
600 - 700	649	651	648	651	649	650	648	(651)	648
700 - 800	749	749	749	749	748	750	749	(750)	749
800 - 900	848	850	847	847	846	849	848	(856)	847
900 - 1 000	948	948	948	949	949	950	948	(946)	948
1 000 - 1 100	1 050	1 050	1 050	1 052	1 052	1 052	1 049	1 047	1 050
1 100 - 1 200	1 150	1 151	1 149	1 151	1 151	1 153	1 149	1 152	1 148
1 200 - 1 300	1 249	1 251	1 247	1 251	1 252	1 250	1 247	1 247	1 247
1 300 - 1 400	1 350	1 351	1 349	1 351	1 352	1 348	1 349	1 347	1 349
1 400 - 1 500	1 450	1 453	1 446	1 452	1 453	1 448	1 447	1 452	1 446
1 500 - 1 600	1 550	1 551	1 547	1 551	1 551	1 548	1 547	(1 552)	1 547
1 600 - 1 700	1 650	1 650	1 648	1 650	1 651	1 644	1 649	1 650	1 649
1 700 - 1 800	1 749	1 750	1 749	1 750	1 750	(1 752)	1 747	1 748	1 748
1 800 - 1 900	1 849	1 849	1 847	1 849	1 849	(1 846)	1 849	1 852	1 847
1 900 - 2 000	1 948	1 948	1 944	1 949	1 949	(1 944)	1 944	1 944	1 944
2 000 - 2 500	2 214	2 216	2 194	2 217	2 217	(2 196)	2 194	2 194	2 194
2 500 - 5 000	3 122	3 132	2 883	3 134	3 136	(2 870)	2 939	3 002	2 886
5 000 - 10 000	6 067	6 069	/	6 069	6 069	/	/	/	/
10 000 - 15 000	/	/	/	/	/	/	/	/	/
<b>Insgesamt</b>	<b>1 570</b>	<b>2 020</b>	<b>871</b>	<b>1 914</b>	<b>2 100</b>	<b>764</b>	<b>980</b>	<b>1 345</b>	<b>902</b>

2 Bezieher von Einkommen aus unselbständiger Arbeit

2.1 Alle Einkommensbezieher

2.1.1 Beamter

Monatliches Bruttoeinkommen aus unselbständiger Arbeit von... bis unter... DM	Insgesamt			Männlich			Weiblich		
	Insgesamt	Haushalts- vorstand	sonstiges Haushalts- mitglied	zusammen	Haushalts- vorstand	sonstiges Haushalts- mitglied	zusammen	Haushalts- vorstand	sonstiges Haushalts- mitglied

1 000

unter 100	/	/	/	/	/	/	/	/	/
100 - 200	/	/	/	/	/	/	/	/	/
200 - 300	/	/	/	/	/	/	/	/	/
300 - 400	/	/	/	/	/	/	/	/	/
400 - 500	/	/	/	/	/	/	/	/	/
500 - 600	(17)	/	(15)	(12)	/	/	/	/	/
600 - 700	(20)	/	(18)	(12)	/	/	/	/	/
700 - 800	(21)	/	(18)	(14)	/	(11)	/	/	/
800 - 900	(18)	/	(14)	(10)	/	/	/	/	/
900 - 1 000	(20)	/	(13)	(11)	/	/	/	/	/
1 000 - 1 100	(19)	/	(13)	(14)	/	/	/	/	/
1 100 - 1 200	(24)	/	(18)	(16)	/	/	/	/	/
1 200 - 1 300	(34)	(13)	(21)	(20)	(12)	/	(14)	/	(13)
1 300 - 1 400	49	(28)	(21)	34	(26)	/	(15)	/	(14)
1 400 - 1 500	60	37	(23)	45	36	/	(16)	/	(12)
1 500 - 1 600	65	50	(15)	52	48	/	(14)	/	(10)
1 600 - 1 700	79	64	(15)	66	61	/	(13)	/	(10)
1 700 - 1 800	81	69	(12)	69	66	/	(12)	/	(12)
1 800 - 1 900	90	77	(13)	75	74	/	(15)	/	(15)
1 900 - 2 000	105	88	(17)	83	81	/	(22)	/	81
2 000 - 2 500	433	344	88	330	323	/	102	(21)	48
2 500 - 5 000	596	546	50	521	518	/	75	(27)	48
5 000 - 10 000	(12)	(12)	/	(12)	(12)	/	/	/	/
10 000 - 15 000	/	/	/	/	/	/	/	/	/
<b>Insgesamt</b>	<b>1 761</b>	<b>1 362</b>	<b>399</b>	<b>1 406</b>	<b>1 287</b>	<b>119</b>	<b>356</b>	<b>76</b>	<b>280</b>

Prozent

unter 100	/	/	/	/	/	/	/	/	/
100 - 200	/	/	/	/	/	/	/	/	/
200 - 300	/	/	/	/	/	/	/	/	/
300 - 400	/	/	/	/	/	/	/	/	/
400 - 500	/	/	/	/	/	/	/	/	/
500 - 600	(1,0)	/	(3,7)	(0,8)	/	/	/	/	/
600 - 700	(1,1)	/	(4,6)	(0,9)	/	/	/	/	/
700 - 800	(1,2)	/	(4,6)	(1,0)	/	(9,7)	/	/	/
800 - 900	(1,0)	/	(3,4)	(0,7)	/	/	/	/	/
900 - 1 000	(1,2)	/	(3,1)	(0,8)	/	/	/	/	/
1 000 - 1 100	(1,1)	/	(3,2)	(1,0)	/	/	/	/	/
1 100 - 1 200	(1,4)	/	(4,6)	(1,1)	/	/	/	/	/
1 200 - 1 300	(2,0)	(1,0)	(5,3)	(1,4)	(0,9)	/	(4,0)	/	(4,6)
1 300 - 1 400	2,8	(2,1)	(5,2)	2,4	(2,0)	/	(4,4)	/	(5,2)
1 400 - 1 500	3,4	2,7	(5,7)	3,2	2,7	/	(3,3)	/	(4,2)
1 500 - 1 600	3,7	3,7	(5,8)	3,7	3,7	/	(3,3)	/	(3,6)
1 600 - 1 700	4,5	4,7	(3,8)	4,7	4,5	/	(3,6)	/	(3,5)
1 700 - 1 800	4,6	5,0	(3,1)	4,9	5,2	/	(3,3)	/	(4,2)
1 800 - 1 900	5,1	5,7	(3,3)	5,3	5,7	/	(3,4)	/	(5,3)
1 900 - 2 000	5,9	6,4	(4,2)	5,9	6,3	/	(3,5)	/	(5,1)
2 000 - 2 500	24,6	25,3	22,1	23,5	25,1	/	28,7	(27,5)	29,1
2 500 - 5 000	33,8	40,1	12,5	37,0	40,3	/	21,1	(36,1)	17,1
5 000 - 10 000	(0,7)	(0,9)	/	(0,8)	(0,9)	/	/	/	/
10 000 - 15 000	/	/	/	/	/	/	/	/	/
<b>Insgesamt</b>	<b>100</b>	<b>100</b>	<b>100</b>	<b>100</b>	<b>100</b>	<b>100</b>	<b>100</b>	<b>100</b>	<b>100</b>

Monatliches Bruttoeinkommen aus unselbständiger Arbeit je Bezieher  
DM

unter 100	/	/	/	/	/	/	/	/	/
100 - 200	/	/	/	/	/	/	/	/	/
200 - 300	/	/	/	/	/	/	/	/	/
300 - 400	/	/	/	/	/	/	/	/	/
400 - 500	/	/	/	/	/	/	/	/	/
500 - 600	(547)	/	(551)	(548)	/	/	/	/	/
600 - 700	(647)	/	(647)	(649)	/	/	/	/	/
700 - 800	(750)	/	(748)	(753)	/	(750)	/	/	/
800 - 900	(851)	/	(849)	(852)	/	/	/	/	/
900 - 1 000	(955)	/	(955)	(952)	/	/	/	/	/
1 000 - 1 100	(1 059)	/	(1 061)	(1 059)	/	/	/	/	/
1 100 - 1 200	(1 147)	/	(1 145)	(1 152)	/	/	/	/	/
1 200 - 1 300	(1 248)	(1 257)	(1 243)	(1 251)	/	/	(1 244)	/	(1 244)
1 300 - 1 400	1 350	(1 353)	1 346	1 349	(1 349)	/	(1 353)	/	(1 346)
1 400 - 1 500	1 455	1 459	1 449	1 457	1 459	/	(1 450)	/	(1 448)
1 500 - 1 600	1 552	1 554	1 545	1 553	1 553	/	(1 548)	/	(1 543)
1 600 - 1 700	1 649	1 650	1 645	1 649	1 650	/	(1 648)	/	(1 650)
1 700 - 1 800	1 749	1 749	1 749	1 750	1 749	/	(1 747)	/	(1 747)
1 800 - 1 900	1 849	1 849	1 853	1 848	1 848	/	(1 856)	/	(1 854)
1 900 - 2 000	1 949	1 948	(1 953)	1 948	1 948	/	(1 952)	/	(1 954)
2 000 - 2 500	2 225	2 227	2 215	2 226	2 226	/	2 222	(2 244)	2 216
2 500 - 5 000	3 174	3 201	2 880	3 205	3 207	/	2 960	(3 089)	2 886
5 000 - 10 000	(5 871)	(5 871)	/	(5 871)	(5 871)	/	/	/	/
10 000 - 15 000	/	/	/	/	/	/	/	/	/
<b>Insgesamt</b>	<b>2 266</b>	<b>2 452</b>	<b>1 630</b>	<b>2 348</b>	<b>2 461</b>	<b>1 118</b>	<b>1 942</b>	<b>2 291</b>	<b>1 848</b>

2 Bezieher von Einkommen aus unselbständiger Arbeit

2.1 Alle Einkommensbezieher

2.1.2 Angestellte

Monatliches Bruttoeinkommen aus unselbständiger Arbeit vom... bis unter... DM	Insgesamt			Männlich			Weiblich		
	Insgesamt	Haushalts- vorstand	sonstiges Haushalts- mitglied	zusammen	Haushalts- vorstand	sonstiges Haushalts- mitglied	zusammen	Haushalts- vorstand	sonstiges Haushalts- mitglied
	1 000								
unter 100	(20)	/	(19)	/	/	/	(16)	/	(15)
100 - 200	98	/	91	(27)	/	(22)	71	/	69
200 - 300	241	/	232	51	/	45	190	/	186
300 - 400	267	(15)	254	77	/	69	190	/	185
400 - 500	216	(19)	198	(38)	/	(30)	179	/	168
500 - 600	254	(23)	242	(34)	/	(28)	220	/	214
600 - 700	289	(23)	266	(25)	/	(15)	264	(14)	251
700 - 800	311	(33)	278	(30)	(13)	(17)	281	(19)	262
800 - 900	330	(36)	294	(34)	(17)	(17)	296	(19)	277
900 - 1 000	277	(36)	241	(30)	(13)	(17)	246	(23)	224
1 000 - 1 100	277	46	230	(40)	(19)	(22)	236	(28)	209
1 100 - 1 200	242	58	184	45	(27)	(18)	198	(31)	166
1 200 - 1 300	276	65	211	57	(32)	(26)	219	(33)	186
1 300 - 1 400	287	78	208	67	45	(21)	220	(33)	187
1 400 - 1 500	291	103	188	78	64	(14)	213	(40)	174
1 500 - 1 600	299	118	181	104	89	(14)	195	(29)	166
1 600 - 1 700	354	186	168	150	134	(16)	204	52	152
1 700 - 1 800	378	233	144	184	172	(12)	194	62	132
1 800 - 1 900	346	243	103	195	187	/	151	56	94
1 900 - 2 000	306	221	85	191	183	/	115	(37)	78
2 000 - 2 500	1 224	1 075	149	959	938	(21)	265	137	128
2 500 - 5 000	1 604	1 549	55	1 516	1 502	/	88	46	(42)
5 000 - 10 000	114	113	/	113	/	/	/	/	/
10 000 - 15 000	/	/	/	/	/	/	/	/	/
<b>Insgesamt</b>	<b>8 305</b>	<b>4 283</b>	<b>4 022</b>	<b>4 053</b>	<b>3 595</b>	<b>458</b>	<b>4 252</b>	<b>688</b>	<b>3 564</b>

Prozent

unter 100	(0,2)	/	(0,5)	/	/	/	(0,4)	/	(0,4)
100 - 200	1,2	/	2,3	(0,7)	/	(4,7)	1,7	/	1,9
200 - 300	2,9	/	5,8	1,3	/	9,9	4,5	/	5,2
300 - 400	3,2	(0,3)	6,3	1,9	/	15,1	4,4	/	5,7
400 - 500	2,6	(0,4)	4,9	(0,9)	/	(6,5)	4,2	/	5,2
500 - 600	3,1	(0,3)	6,0	(0,8)	/	(6,1)	5,2	/	6,0
600 - 700	3,5	(0,5)	6,6	(0,6)	/	(3,4)	6,2	(2,0)	6,0
700 - 800	3,7	(0,8)	6,9	(0,7)	(0,4)	(3,7)	6,6	(2,8)	7,0
800 - 900	4,0	(0,8)	7,3	(0,8)	(0,5)	(3,7)	6,9	(2,8)	7,3
900 - 1 000	3,3	(0,8)	6,0	(0,8)	(0,4)	(3,8)	6,8	(3,3)	7,8
1 000 - 1 100	3,3	1,1	5,7	(1,0)	(0,5)	(4,8)	5,5	(3,7)	6,3
1 100 - 1 200	2,9	1,4	4,6	1,1	(0,7)	(3,9)	4,6	(4,6)	5,9
1 200 - 1 300	3,3	1,5	5,3	1,4	(0,9)	(5,6)	4,1	(4,6)	4,7
1 300 - 1 400	3,5	1,8	5,2	1,6	1,3	(4,5)	4,2	(4,8)	5,2
1 400 - 1 500	3,5	2,4	4,7	1,9	1,8	(3,0)	5,2	(4,8)	5,9
1 500 - 1 600	3,6	2,8	4,5	2,6	2,5	(3,2)	4,6	(5,8)	4,9
1 600 - 1 700	4,3	4,3	4,2	3,7	3,7	(3,5)	4,8	(4,2)	4,7
1 700 - 1 800	4,5	5,4	3,6	4,5	4,8	(2,6)	4,6	(7,6)	4,7
1 800 - 1 900	4,2	5,7	2,6	4,8	5,2	/	4,6	(5,4)	5,2
1 900 - 2 000	3,7	5,1	2,1	4,7	5,1	/	3,7	(6,4)	2,6
2 000 - 2 500	14,7	25,1	3,7	23,7	26,1	(4,7)	26,6	(9,4)	22,6
2 500 - 5 000	19,3	36,2	1,4	37,4	41,8	/	22,2	19,9	33,6
5 000 - 10 000	1,4	2,6	/	2,8	3,2	/	1,1	6,7	1,2
10 000 - 15 000	/	/	/	/	/	/	/	/	/
<b>Insgesamt</b>	<b>100</b>	<b>100</b>	<b>100</b>	<b>100</b>	<b>100</b>	<b>100</b>	<b>100</b>	<b>100</b>	<b>100</b>

Monatliches Bruttoeinkommen aus unselbständiger Arbeit je Bezieher

DM

unter 100	(68)	/	(70)	/	/	/	(67)	/	(68)
100 - 200	156	/	156	(158)	/	(158)	155	/	155
200 - 300	254	/	254	254	/	252	255	/	255
300 - 400	347	(348)	347	345	/	345	348	/	348
400 - 500	450	(457)	450	(445)	/	(446)	452	/	451
500 - 600	549	(550)	549	(551)	/	(550)	549	/	549
600 - 700	649	(648)	649	(651)	/	(649)	648	(643)	649
700 - 800	749	(747)	749	(750)	(747)	(753)	749	(746)	749
800 - 900	847	(844)	847	(849)	(843)	(853)	847	(845)	847
900 - 1 000	947	(944)	948	(944)	(943)	(949)	947	(944)	948
1 000 - 1 100	1 049	1 052	1 049	(1 053)	(1 057)	(1 049)	1 049	(1 049)	1 049
1 100 - 1 200	1 149	1 150	1 149	1 152	(1 151)	1 152	1 149	(1 149)	1 149
1 200 - 1 300	1 249	1 251	1 248	1 251	(1 252)	1 249	1 248	(1 250)	1 248
1 300 - 1 400	1 349	1 347	1 350	1 346	(1 346)	1 349	1 350	(1 348)	1 350
1 400 - 1 500	1 450	1 455	1 447	1 455	1 457	1 444	1 448	(1 453)	1 447
1 500 - 1 600	1 549	1 552	1 547	1 552	1 554	1 546	1 547	(1 547)	1 547
1 600 - 1 700	1 650	1 651	1 648	1 650	1 652	1 648	1 649	(1 649)	1 649
1 700 - 1 800	1 747	1 748	1 747	1 748	1 748	1 748	1 747	(1 747)	1 747
1 800 - 1 900	1 849	1 850	1 847	1 849	1 849	1 849	1 848	(1 852)	1 846
1 900 - 2 000	1 946	1 947	1 944	1 948	1 948	/	1 943	(1 943)	1 943
2 000 - 2 500	2 227	2 233	2 186	2 239	2 239	(2 210)	2 184	(2 187)	2 182
2 500 - 5 000	3 192	3 203	2 894	3 208	3 211	/	2 917	(2 887)	2 887
5 000 - 10 000	6 085	6 087	/	6 087	6 087	/	/	/	/
10 000 - 15 000	/	/	/	/	/	/	/	/	/
<b>Insgesamt</b>	<b>1 760</b>	<b>2 440</b>	<b>1 035</b>	<b>2 406</b>	<b>2 592</b>	<b>941</b>	<b>1 144</b>	<b>1 645</b>	<b>1 047</b>

2 Bezieher von Einkommen aus unselbständiger Arbeit

2.1 Alle Einkommensbezieher

2.1.3 Arbeiter

Monatliches Bruttoeinkommen aus unselbständiger Arbeit je... bis unter... DM	Insgesamt			Männlich			Weiblich		
	Insgesamt	Haushalts- vorstand	sonstiges Haushalts- mitglied	Zusammen	Haushalts- vorstand	sonstiges Haushalts- mitglied	Zusammen	Haushalts- vorstand	sonstiges Haushalts- mitglied
				1 000					
unter 100	(36)	/	(31)	(16)	/	(12)	(21)	/	(19)
100 - 200	143	/	129	74	/	61	69	/	68
200 - 300	245	(13)	232	128	/	119	117	/	113
300 - 400	250	(36)	214	123	(20)	103	127	/	111
400 - 500	207	(29)	178	63	/	50	144	/	128
500 - 600	220	(43)	177	(54)	(26)	(28)	166	/	149
600 - 700	201	(48)	153	50	(23)	(27)	151	/	126
700 - 800	217	(60)	156	52	(29)	(23)	165	(32)	133
800 - 900	206	69	137	61	(39)	(22)	144	(30)	115
900 - 1 000	220	87	133	80	(51)	(30)	139	(36)	103
1 000 - 1 100	249	127	122	102	70	(31)	148	(57)	91
1 100 - 1 200	295	175	120	161	128	(33)	134	(47)	87
1 200 - 1 300	305	200	105	213	168	(45)	92	(32)	60
1 300 - 1 400	385	286	98	308	255	(53)	77	(31)	(46)
1 400 - 1 500	442	375	67	402	359	(43)	(40)	/	(24)
1 500 - 1 600	506	456	50	483	449	(34)	(23)	/	(16)
1 600 - 1 700	567	522	(45)	544	514	(30)	(23)	/	(15)
1 700 - 1 800	567	534	(33)	551	526	(26)	/	/	/
1 800 - 1 900	522	498	(24)	515	497	(18)	/	/	/
1 900 - 2 000	500	485	/	494	482	/	/	/	/
2 000 - 2 500	1 464	1 442	(22)	1 459	1 439	(20)	/	/	/
2 500 - 5 000	448	445	/	448	445	/	/	/	/
5 000 - 10 000	/	/	/	/	/	/	/	/	/
10 000 - 15 000	/	/	/	/	/	/	/	/	/
Insgesamt	8 194	5 951	2 243	6 381	5 559	822	1 813	392	1 421

Prozent

unter 100	(0,4)	/	(1,4)	(0,2)	/	(1,5)	(1,1)	/	(1,4)
100 - 200	1,7	/	5,7	1,2	/	7,4	3,8	/	4,7
200 - 300	3,0	(0,2)	10,4	2,0	/	14,4	6,4	/	8,0
300 - 400	3,0	(0,6)	9,5	1,9	(0,4)	12,6	7,0	/	7,8
400 - 500	2,2	(0,5)	7,9	1,0	/	6,1	7,9	/	9,0
500 - 600	2,2	(0,7)	7,9	(0,8)	(0,5)	(3,4)	9,2	/	10,5
600 - 700	2,2	(0,8)	6,8	0,8	(0,4)	(3,3)	8,3	/	8,9
700 - 800	2,2	(1,0)	7,0	0,8	(0,7)	(3,7)	9,1	(8,1)	8,4
800 - 900	2,2	1,2	6,1	1,0	(0,7)	(2,6)	7,7	(9,3)	7,3
900 - 1 000	2,2	1,5	5,9	1,1	(0,9)	(2,6)	8,1	(14,5)	6,4
1 000 - 1 100	3,3	2,1	5,5	1,1	1,3	(4,0)	7,4	(12,0)	6,1
1 100 - 1 200	3,6	2,9	5,3	2,2	2,3	(5,4)	5,1	(8,2)	4,2
1 200 - 1 300	4,7	3,4	4,7	3,3	4,0	(6,4)	4,2	(6,0)	(3,2)
1 300 - 1 400	4,7	4,8	4,4	4,4	4,0	(5,2)	4,2	/	(3,7)
1 400 - 1 500	6,4	6,3	3,0	6,2	6,0	(4,1)	(1,3)	/	(4,1)
1 500 - 1 600	6,6	7,7	2,2	7,6	7,3	(3,6)	(1,3)	/	(4,1)
1 600 - 1 700	6,6	8,0	(2,0)	8,8	8,0	(2,2)	/	/	(4,1)
1 700 - 1 800	6,6	9,0	(1,5)	8,8	8,0	(3,1)	/	/	(4,1)
1 800 - 1 900	6,6	8,4	(1,1)	7,6	7,7	(2,4)	/	/	(4,1)
1 900 - 2 000	6,6	8,1	/	7,7	7,7	/	/	/	/
2 000 - 2 500	17,6	17,2	(1,0)	22,9	20,9	/	/	/	/
2 500 - 5 000	5,5	7,5	/	7,0	7,0	/	/	/	/
5 000 - 10 000	/	/	/	/	/	/	/	/	/
10 000 - 15 000	/	/	/	/	/	/	/	/	/
Insgesamt	100	100	100	100	100	100	100	100	100

Monatliches Bruttoeinkommen aus unselbständiger Arbeit je Bezieher

DM

unter 100	(68)	/	(71)	(64)	/	(67)	(72)	/	(73)
100 - 200	158	/	159	162	/	164	154	/	154
200 - 300	249	/	249	245	/	245	254	/	254
300 - 400	349	(249)	347	347	(358)	345	351	/	350
400 - 500	449	(43)	448	443	/	442	452	/	451
500 - 600	546	(545)	547	(547)	(549)	(545)	546	/	547
600 - 700	650	(656)	648	655	(655)	(654)	649	/	647
700 - 800	749	(750)	749	748	(748)	(748)	750	(752)	749
800 - 900	850	855	848	848	(848)	(849)	851	(864)	848
900 - 1 000	948	948	948	950	(949)	(951)	948	(947)	948
1 000 - 1 100	1 051	1 049	1 053	1 051	1 051	(1 050)	1 051	(1 046)	1 054
1 100 - 1 200	1 151	1 152	1 150	1 152	1 151	(1 156)	1 150	(1 154)	1 148
1 200 - 1 300	1 249	1 250	1 248	1 251	1 251	(1 252)	1 244	(1 243)	1 245
1 300 - 1 400	1 351	1 352	1 347	1 353	1 354	(1 350)	1 344	(1 342)	(1 344)
1 400 - 1 500	1 451	1 451	1 445	1 451	1 451	(1 449)	(1 443)	/	(1 438)
1 500 - 1 600	1 551	1 551	1 547	1 550	1 551	(1 549)	(1 551)	/	(1 543)
1 600 - 1 700	1 650	1 650	(1 648)	1 649	1 650	(1 648)	(1 654)	/	(1 648)
1 700 - 1 800	1 751	1 751	(1 758)	1 751	1 751	(1 756)	/	/	/
1 800 - 1 900	1 848	1 849	(1 844)	1 848	1 849	(1 843)	/	/	/
1 900 - 2 000	1 949	1 949	/	1 949	1 949	/	/	/	/
2 000 - 2 500	2 200	2 200	(2 165)	2 200	2 200	(2 175)	/	/	/
2 500 - 5 000	2 801	2 801	/	2 801	2 801	/	/	/	/
5 000 - 10 000	/	/	/	/	/	/	/	/	/
10 000 - 15 000	/	/	/	/	/	/	/	/	/
Insgesamt	1 505	1 778	782	1 707	1 832	865	794	1 009	734

2 Bezieher von Einkommen aus unselbständiger Arbeit

2.1 Alle Einkommensbezieher

2.1.4 Nichterwerbstätiger

Monatliches Bruttoeinkommen aus unselbständiger Arbeit vor... bis unter... DM	Insgesamt			Männlich			Weiblich		
	Insgesamt	Haushalts- vorstand	sonstiges Haushalts- mitglied	zusammen	Haushalts- vorstand	sonstiges Haushalts- mitglied	zusammen	Haushalts- vorstand	sonstiges Haushalts- mitglied
	1 000								
unter 100	421	57	365	177	(39)	138	244	(18)	226
100 - 200	436	96	340	174	57	116	262	(38)	224
200 - 300	276	93	183	109	66	42	168	(27)	141
300 - 400	164	71	93	76	51	(25)	88	(21)	68
400 - 500	102	52	50	49	(37)	(11)	53	/	(38)
500 - 600	69	(36)	(32)	(38)	(33)	/	(31)	/	(27)
600 - 700	61	(38)	(23)	(23)	(29)	/	(26)	/	(18)
700 - 800	(39)	(23)	(16)	(22)	(18)	/	(17)	/	(12)
800 - 900	(26)	(15)	(11)	(17)	(14)	/	/	/	/
900 - 1 000	(18)	/	/	(10)	/	/	/	/	/
1 000 - 1 100	(15)	/	/	/	/	/	/	/	/
1 100 - 1 200	(12)	/	/	/	/	/	/	/	/
1 200 - 1 300	/	/	/	/	/	/	/	/	/
1 300 - 1 400	/	/	/	/	/	/	/	/	/
1 400 - 1 500	/	/	/	/	/	/	/	/	/
1 500 - 1 600	/	/	/	/	/	/	/	/	/
1 600 - 1 700	/	/	/	/	/	/	/	/	/
1 700 - 1 800	/	/	/	/	/	/	/	/	/
1 800 - 1 900	/	/	/	/	/	/	/	/	/
1 900 - 2 000	/	/	/	/	/	/	/	/	/
2 000 - 2 500	/	/	/	/	/	/	/	/	/
2 500 - 5 000	/	/	/	/	/	/	/	/	/
5 000 - 10 000	/	/	/	/	/	/	/	/	/
10 000 - 15 000	/	/	/	/	/	/	/	/	/
Insgesamt	1 670	528	1 141	746	386	360	923	142	781

Prozent

unter 100	25,2	10,7	32,0	23,7	(10,0)	38,4	26,4	(12,5)	29,0
100 - 200	26,1	18,1	29,8	23,3	14,9	32,3	28,3	(26,8)	28,6
200 - 300	16,6	17,7	16,0	14,6	17,2	11,7	18,2	(18,9)	18,0
300 - 400	9,8	13,5	8,2	10,2	13,1	(7,0)	9,6	(14,4)	8,7
400 - 500	6,1	9,8	4,4	6,5	(9,7)	(3,2)	5,7	/	(4,9)
500 - 600	4,1	(6,9)	(2,8)	(5,1)	(8,4)	/	(3,3)	/	(3,4)
600 - 700	3,7	(7,1)	(2,0)	(4,7)	(7,6)	/	(2,8)	/	(2,3)
700 - 800	(2,3)	(4,3)	(1,4)	(3,0)	(4,7)	/	(1,8)	/	(1,5)
800 - 900	(1,5)	(2,8)	(0,9)	(2,3)	(3,7)	/	/	/	/
900 - 1 000	(1,1)	/	/	(1,4)	/	/	/	/	/
1 000 - 1 100	(0,9)	/	/	/	/	/	/	/	/
1 100 - 1 200	(0,7)	/	/	/	/	/	/	/	/
1 200 - 1 300	/	/	/	/	/	/	/	/	/
1 300 - 1 400	/	/	/	/	/	/	/	/	/
1 400 - 1 500	/	/	/	/	/	/	/	/	/
1 500 - 1 600	/	/	/	/	/	/	/	/	/
1 600 - 1 700	/	/	/	/	/	/	/	/	/
1 700 - 1 800	/	/	/	/	/	/	/	/	/
1 800 - 1 900	/	/	/	/	/	/	/	/	/
1 900 - 2 000	/	/	/	/	/	/	/	/	/
2 000 - 2 500	/	/	/	/	/	/	/	/	/
2 500 - 5 000	/	/	/	/	/	/	/	/	/
5 000 - 10 000	/	/	/	/	/	/	/	/	/
10 000 - 15 000	/	/	/	/	/	/	/	/	/
Insgesamt	100	100	100	100	100	100	100	100	100

Monatliches Bruttoeinkommen aus unselbständiger Arbeit je Bezieher

DM

unter 100	63	62	64	65	(61)	66	62	(63)	62
100 - 200	142	146	141	140	145	137	144	(147)	143
200 - 300	244	250	242	244	248	238	245	(253)	243
300 - 400	344	342	345	348	344	(354)	341	(337)	342
400 - 500	444	446	441	447	(448)	(443)	441	/	(441)
500 - 600	548	(544)	(553)	(549)	(546)	/	(548)	/	(550)
600 - 700	648	(648)	(648)	(648)	(648)	/	(647)	/	(648)
700 - 800	(750)	(748)	(752)	(747)	(747)	/	(753)	/	(754)
800 - 900	(836)	(841)	(828)	(838)	(841)	/	/	/	/
900 - 1 000	(955)	/	/	(955)	/	/	/	/	/
1 000 - 1 100	(1 044)	/	/	/	/	/	/	/	/
1 100 - 1 200	(1 135)	/	/	/	/	/	/	/	/
1 200 - 1 300	/	/	/	/	/	/	/	/	/
1 300 - 1 400	/	/	/	/	/	/	/	/	/
1 400 - 1 500	/	/	/	/	/	/	/	/	/
1 500 - 1 600	/	/	/	/	/	/	/	/	/
1 600 - 1 700	/	/	/	/	/	/	/	/	/
1 700 - 1 800	/	/	/	/	/	/	/	/	/
1 800 - 1 900	/	/	/	/	/	/	/	/	/
1 900 - 2 000	/	/	/	/	/	/	/	/	/
2 000 - 2 500	/	/	/	/	/	/	/	/	/
2 500 - 5 000	/	/	/	/	/	/	/	/	/
5 000 - 10 000	/	/	/	/	/	/	/	/	/
10 000 - 15 000	/	/	/	/	/	/	/	/	/
Insgesamt	289	432	224	334	462	198	253	350	235



2 Bezieher von Einkommen aus unselbständiger Arbeit

2.2 Alle Einkommensbezieher

2.2.1 Monatliches Haushaltsnettoeinkommen von 1 200 bis unter 1 500 DM

Monatliches Bruttoeinkommen aus unselbständiger Arbeit von... bis unter... DM	Insgesamt			Männlich			Weiblich		
	Insgesamt	Haushalts- vorstand	sonstiges Haushalts- mitglied	zusammen	Haushalts- vorstand	sonstiges Haushalts- mitglied	zusammen	Haushalts- vorstand	sonstiges Haushalts- mitglied
1 000									
unter 100	45	/	(37)	(20)	/	(13)	(25)	/	(24)
100 - 200	66	(21)	(44)	(28)	(15)	(13)	(37)	/	(31)
200 - 300	70	(21)	49	(29)	(16)	(13)	(42)	/	(36)
300 - 400	45	(15)	(31)	(16)	/	/	(30)	/	(24)
400 - 500	(49)	(21)	(28)	(15)	(12)	/	(34)	/	(25)
500 - 600	(31)	(13)	(19)	/	/	/	(19)	/	(16)
600 - 700	(38)	(25)	(13)	(17)	(14)	/	(22)	/	/
700 - 800	(36)	(20)	(16)	(14)	/	/	(23)	/	(15)
800 - 900	(35)	(26)	/	(13)	(12)	/	(22)	/	/
900 - 1 000	(38)	(25)	(12)	(15)	(13)	/	(23)	/	/
1 000 - 1 100	(45)	(35)	/	(22)	(20)	/	(23)	/	/
1 100 - 1 200	(47)	(40)	/	(31)	(31)	/	(16)	/	/
1 200 - 1 300	65	58	/	(43)	(41)	/	(23)	(17)	/
1 300 - 1 400	102	99	/	80	79	/	(23)	(19)	/
1 400 - 1 500	133	129	/	113	113	/	(20)	(16)	/
1 500 - 1 600	157	151	/	141	140	/	(16)	(11)	/
1 600 - 1 700	203	202	/	174	173	/	(30)	(28)	/
1 700 - 1 800	204	204	/	158	158	/	(46)	(46)	/
1 800 - 1 900	182	182	/	140	140	/	(42)	(42)	/
1 900 - 2 000	94	93	/	69	69	/	(25)	(24)	/
2 000 - 2 500	71	71	/	(44)	(44)	/	(27)	(27)	/
2 500 - 5 000	/	/	/	/	/	/	/	/	/
5 000 - 10 000	/	/	/	/	/	/	/	/	/
10 000 - 15 000	/	/	/	/	/	/	/	/	/
<b>Insgesamt</b>	<b>1 758</b>	<b>1 457</b>	<b>301</b>	<b>1 191</b>	<b>1 128</b>	<b>64</b>	<b>566</b>	<b>329</b>	<b>237</b>

Prozent

unter 100	2,6	/	(12,4)	(1,7)	/	(21,1)	(4,4)	/	(10,1)
100 - 200	3,7	(1,5)	(14,7)	(2,4)	(1,3)	(20,7)	(6,6)	/	(13,1)
200 - 300	4,0	(1,5)	16,2	(2,4)	(1,4)	(20,4)	(7,3)	/	(15,1)
300 - 400	2,6	(1,0)	(10,3)	(1,3)	/	/	(5,2)	/	(10,0)
400 - 500	(2,8)	(1,4)	(9,3)	(1,3)	(1,1)	/	(5,9)	/	(10,5)
500 - 600	(1,8)	(0,9)	(6,2)	/	/	/	(3,3)	/	(6,8)
600 - 700	(2,2)	(1,7)	(4,3)	(1,4)	(1,3)	/	(3,8)	/	/
700 - 800	(2,1)	(1,3)	(5,5)	(1,1)	/	/	(4,0)	/	(6,4)
800 - 900	(2,0)	(1,8)	/	(1,1)	(1,1)	/	(3,9)	/	/
900 - 1 000	(2,1)	(1,7)	(4,1)	(1,2)	(1,2)	/	(4,0)	/	/
1 000 - 1 100	(2,5)	(2,4)	/	(1,8)	(1,8)	/	(4,0)	/	/
1 100 - 1 200	(2,7)	(2,7)	/	(2,6)	(2,7)	/	(2,9)	/	/
1 200 - 1 300	3,7	4,0	/	(3,6)	(3,6)	/	(4,0)	(5,1)	/
1 300 - 1 400	5,8	6,8	/	6,7	7,0	/	(4,0)	(5,9)	/
1 400 - 1 500	7,6	8,9	/	9,5	10,0	/	(3,5)	(5,0)	/
1 500 - 1 600	8,9	10,3	/	11,8	12,4	/	(2,9)	(3,2)	/
1 600 - 1 700	11,6	13,9	/	14,6	15,4	/	(5,2)	(8,6)	/
1 700 - 1 800	11,6	14,0	/	13,3	14,0	/	(8,2)	(14,0)	/
1 800 - 1 900	10,4	12,5	/	11,8	12,4	/	(7,5)	(12,6)	/
1 900 - 2 000	5,4	6,4	/	5,8	6,1	/	(4,4)	(7,2)	/
2 000 - 2 500	4,1	4,9	/	(3,7)	(3,9)	/	(4,8)	(8,3)	/
2 500 - 5 000	/	/	/	/	/	/	/	/	/
5 000 - 10 000	/	/	/	/	/	/	/	/	/
10 000 - 15 000	/	/	/	/	/	/	/	/	/
<b>Insgesamt</b>	<b>100</b>	<b>100</b>	<b>100</b>	<b>100</b>	<b>100</b>	<b>100</b>	<b>100</b>	<b>100</b>	<b>100</b>

Monatliches Bruttoeinkommen aus unselbständiger Arbeit je Bezieher

DM:

unter 100	61	/	(62)	(64)	/	(65)	(59)	/	(59)
100 - 200	149	(142)	(152)	(152)	(147)	(159)	(146)	/	(149)
200 - 300	246	(247)	245	(246)	(249)	(242)	(246)	/	(247)
300 - 400	347	(339)	(350)	(349)	/	/	(346)	/	(351)
400 - 500	(451)	(459)	(446)	(457)	(454)	/	(449)	/	(443)
500 - 600	(551)	(550)	(551)	/	/	/	(549)	/	(547)
600 - 700	(652)	(659)	(638)	(660)	(662)	/	(645)	/	/
700 - 800	(750)	(747)	(754)	(752)	/	/	(749)	/	(755)
800 - 900	(851)	(849)	/	(846)	(847)	/	(853)	/	/
900 - 1 000	(950)	(948)	(954)	(942)	(943)	/	(955)	/	/
1 000 - 1 100	(1 052)	(1 052)	/	(1 051)	(1 050)	/	(1 053)	/	/
1 100 - 1 200	(1 156)	(1 156)	/	(1 156)	(1 155)	/	(1 157)	/	/
1 200 - 1 300	1 250	1 251	/	(1 250)	(1 250)	/	/	(1 254)	/
1 300 - 1 400	1 352	1 352	/	1 353	1 353	/	(1 347)	(1 350)	/
1 400 - 1 500	1 453	1 453	/	1 452	1 452	/	(1 459)	(1 458)	/
1 500 - 1 600	1 552	1 553	/	1 552	1 552	/	(1 549)	(1 559)	/
1 600 - 1 700	1 649	1 649	/	1 649	1 649	/	(1 652)	(1 653)	/
1 700 - 1 800	1 747	1 747	/	1 747	1 747	/	(1 745)	(1 745)	/
1 800 - 1 900	1 848	1 847	/	1 846	1 846	/	(1 853)	(1 853)	/
1 900 - 2 000	1 942	1 942	/	1 944	1 944	/	(1 939)	(1 938)	/
2 000 - 2 500	2 072	2 072	/	(2 068)	(2 068)	/	(2 080)	(2 080)	/
2 500 - 5 000	/	/	/	/	/	/	/	/	/
5 000 - 10 000	/	/	/	/	/	/	/	/	/
10 000 - 15 000	/	/	/	/	/	/	/	/	/
<b>Insgesamt</b>	<b>1 320</b>	<b>1 490</b>	<b>498</b>	<b>1 449</b>	<b>1 510</b>	<b>361</b>	<b>1 049</b>	<b>1 420</b>	<b>534</b>

2 Bezieher vor Einkommen aus unselbständiger Arbeit

2.2 Alle Einkommensbezieher

2.2.2 Monatliches Haushaltsnettoeinkommen von 1 500 bis unter 1 800 DM

Monatliches Bruttoeinkommen aus unselbständiger Arbeit von... bis unter... DM	Insgesamt			Männlich			Weiblich		
	Insgesamt	Haushalts- vorstand	sonstiges Haushalts- mitglied	zusammen	Haushalts- vorstand	sonstiges Haushalts- mitglied	zusammen	Haushalts- vorstand	sonstiges Haushalts- mitglied
	1 000								
unter 100	71	(13)	57	(28)	(11)	(16)	43	/	41
100 - 200	94	(15)	79	(32)	(12)	(20)	62	/	59
200 - 300	100	(17)	83	(32)	(13)	(19)	68	/	64
300 - 400	82	(19)	63	(32)	(16)	(16)	50	/	47
400 - 500	63	(12)	50	(25)	/	/	48	/	46
500 - 600	71	(14)	57	(15)	(11)	/	56	/	53
600 - 700	65	(17)	48	(14)	(12)	/	50	/	45
700 - 800	65	(17)	48	(14)	(12)	/	51	/	46
800 - 900	49	(19)	(30)	(16)	(13)	/	(33)	/	(29)
900 - 1 000	(37)	(15)	(22)	(13)	(13)	/	(24)	/	(20)
1 000 - 1 100	(37)	(24)	(14)	(19)	(16)	/	(19)	/	/
1 100 - 1 200	(45)	(32)	(13)	(27)	(23)	/	(13)	/	/
1 200 - 1 300	58	47	(11)	(45)	(42)	/	(19)	/	/
1 300 - 1 400	76	63	(13)	60	52	/	(16)	/	(12)
1 400 - 1 500	99	90	/	89	86	/	(10)	/	/
1 500 - 1 600	133	125	/	121	121	/	(12)	/	/
1 600 - 1 700	175	167	/	162	160	/	(15)	/	/
1 700 - 1 800	189	183	/	178	176	/	(11)	/	/
1 800 - 1 900	186	182	/	175	175	/	(10)	/	/
1 900 - 2 000	201	200	/	188	188	/	(13)	(12)	/
2 000 - 2 500	526	523	/	449	448	/	77	75	/
2 500 - 3 000	(13)	(13)	/	/	/	/	/	/	/
3 000 - 4 000	/	/	/	/	/	/	/	/	/
4 000 - 10 000	/	/	/	/	/	/	/	/	/
10 000 - 15 000	/	/	/	/	/	/	/	/	/
Insgesamt	2 435	1 808	628	1 731	1 623	108	704	185	519

Prozent

unter 100	2,9	(0,7)	9,2	(1,6)	(0,7)	(15,1)	6,1	/	7,9
100 - 200	3,8	(0,8)	12,6	(1,8)	(0,7)	(18,5)	8,8	/	11,3
200 - 300	4,1	(0,9)	13,3	(1,9)	(0,8)	(17,6)	9,6	/	12,3
300 - 400	3,4	(1,0)	10,0	(1,8)	(1,0)	(14,6)	7,1	/	9,0
400 - 500	2,6	(0,7)	8,0	(0,9)	/	/	6,8	/	8,8
500 - 600	2,9	(0,8)	9,1	(0,9)	(0,7)	/	8,0	/	10,2
600 - 700	2,7	(0,9)	7,6	(0,9)	(0,7)	/	7,1	/	8,7
700 - 800	2,7	(1,0)	7,7	(0,8)	(0,7)	/	7,3	/	8,8
800 - 900	2,0	(1,0)	(4,8)	(0,9)	(0,9)	/	(4,7)	/	(5,6)
900 - 1 000	(1,5)	(0,9)	(3,5)	(0,8)	(0,7)	/	(3,4)	/	(3,9)
1 000 - 1 100	(1,5)	(1,3)	(2,2)	(1,1)	(1,0)	/	(2,6)	/	/
1 100 - 1 200	(1,9)	(1,8)	(2,1)	(1,5)	(1,4)	/	(2,6)	/	/
1 200 - 1 300	2,4	2,6	(1,8)	(2,6)	(2,6)	/	(1,9)	/	/
1 300 - 1 400	3,1	3,5	(2,1)	3,5	3,6	/	(2,3)	/	(2,2)
1 400 - 1 500	4,1	5,0	/	5,2	5,3	/	(1,4)	/	/
1 500 - 1 600	5,5	6,9	/	7,0	7,4	/	(1,7)	/	/
1 600 - 1 700	7,2	9,3	/	9,4	9,9	/	(1,8)	/	/
1 700 - 1 800	7,8	10,1	/	10,3	10,8	/	(1,6)	/	/
1 800 - 1 900	7,6	10,1	/	10,1	10,8	/	(1,5)	/	/
1 900 - 2 000	8,2	11,0	/	10,9	11,6	/	(1,8)	(6,3)	/
2 000 - 2 500	21,6	28,9	/	25,9	27,6	/	10,9	40,6	/
2 500 - 3 000	(0,5)	(0,7)	/	/	/	/	/	/	/
3 000 - 4 000	/	/	/	/	/	/	/	/	/
4 000 - 10 000	/	/	/	/	/	/	/	/	/
10 000 - 15 000	/	/	/	/	/	/	/	/	/
Insgesamt	100	100	100	100	100	100	100	100	100

Monatliches Bruttoeinkommen aus unselbständiger Arbeit je Bezieher  
DM

unter 100	64	(63)	64	(64)	(60)	(67)	64	/	63
100 - 200	147	(137)	149	(145)	(139)	(148)	148	/	149
200 - 300	248	(256)	247	(250)	(257)	(245)	247	/	247
300 - 400	348	(349)	347	(349)	(352)	(346)	347	/	348
400 - 500	448	(455)	446	(452)	/	/	446	/	446
500 - 600	544	(536)	547	(539)	(535)	/	546	/	546
600 - 700	647	(648)	647	(644)	(646)	/	648	/	647
700 - 800	749	(753)	748	(750)	(751)	/	749	/	748
800 - 900	850	(850)	851	(849)	(848)	/	851	/	(850)
900 - 1 000	(950)	(948)	(951)	(947)	(946)	/	(952)	/	(951)
1 000 - 1 100	(1 046)	(1 043)	(1 052)	(1 052)	(1 051)	/	(1 041)	/	/
1 100 - 1 200	(1 147)	(1 148)	(1 149)	(1 149)	(1 148)	/	(1 144)	/	/
1 200 - 1 300	1 251	1 251	1 251	1 252	1 252	/	1 246	/	/
1 300 - 1 400	1 351	1 353	1 353	1 353	1 354	/	1 343	/	/
1 400 - 1 500	1 452	1 452	1 452	1 452	1 452	/	1 456	/	(1 343)
1 500 - 1 600	1 559	1 552	1 549	1 549	1 549	/	1 551	/	/
1 600 - 1 700	1 649	1 648	1 648	1 648	1 648	/	1 652	/	/
1 700 - 1 800	1 750	1 751	1 751	1 751	1 751	/	1 746	/	/
1 800 - 1 900	1 848	1 848	1 848	1 848	1 848	/	1 846	/	/
1 900 - 2 000	1 950	1 950	1 950	1 950	1 950	/	(1 951)	(1 952)	/
2 000 - 2 500	2 164	2 164	/	2 157	2 157	/	2 204	2 207	/
2 500 - 3 000	(2 637)	(2 637)	/	/	/	/	/	/	/
3 000 - 4 000	/	/	/	/	/	/	/	/	/
4 000 - 10 000	/	/	/	/	/	/	/	/	/
10 000 - 15 000	/	/	/	/	/	/	/	/	/
Insgesamt	1 417	1 715	557	1 644	1 721	488	858	1 662	571

2 Bezieher von Einkommen aus unselbständiger Arbeit

2.2 Alle Einkommensbezieher

2.2.3 Monatliches Haushaltsnettoeinkommen von 1 800 bis unter 2 500 DM

Monatliches Bruttoeinkommen aus unselbständiger Arbeit von... bis unter... DM	Insgesamt			Männlich			Weiblich		
	Insgesamt	Haushaltsvorstand	sonstiges Haushaltsmitglied	zusammen	Haushaltsvorstand	sonstiges Haushaltsmitglied	zusammen	Haushaltsvorstand	sonstiges Haushaltsmitglied
1 000									
unter 100	157	(14)	144	65	(12)	52	93	/	91
100 - 200	224	(24)	201	86	(20)	66	138	/	135
200 - 300	253	(23)	230	89	(19)	70	164	/	160
300 - 400	221	(28)	193	80	(23)	57	140	/	136
400 - 500	186	(21)	166	46	(17)	(29)	140	/	137
500 - 600	210	(22)	189	(37)	(17)	(20)	173	/	169
600 - 700	212	(29)	183	(38)	(23)	(16)	173	/	167
700 - 800	214	(24)	190	(36)	(20)	(17)	177	/	173
800 - 900	201	(27)	174	(28)	(21)	(17)	173	/	167
900 - 1 000	189	(30)	159	(41)	(25)	(15)	148	/	144
1 000 - 1 100	181	(38)	143	46	(30)	(16)	135	/	128
1 100 - 1 200	168	51	118	60	45	(15)	109	/	102
1 200 - 1 300	188	73	115	82	69	(13)	106	/	103
1 300 - 1 400	192	100	92	109	94	(15)	83	/	77
1 400 - 1 500	243	156	87	163	151	(12)	81	/	75
1 500 - 1 600	262	200	62	210	197	(12)	53	/	50
1 600 - 1 700	311	259	52	259	250	(12)	52	/	43
1 700 - 1 800	328	293	(35)	289	282	/	(40)	(12)	(28)
1 800 - 1 900	320	301	(18)	298	293	/	(22)	(9)	(13)
1 900 - 2 000	343	328	(15)	324	320	/	(19)	/	(11)
2 000 - 2 500	1 417	1 383	(33)	1 344	1 338	/	73	45	(27)
2 500 - 5 000	636	633	/	593	592	/	43	42	/
5 000 - 10 000	/	/	/	/	/	/	/	/	/
10 000 - 15 000	/	/	/	/	/	/	/	/	/
<b>Insgesamt</b>	<b>6 659</b>	<b>4 056</b>	<b>2 602</b>	<b>4 323</b>	<b>3 859</b>	<b>464</b>	<b>2 336</b>	<b>198</b>	<b>2 138</b>

Prozent

unter 100	2,4	(0,3)	5,5	1,5	(0,3)	11,3	4,0	/	4,3
100 - 200	3,4	(0,6)	7,7	2,0	(0,5)	14,2	5,9	/	6,3
200 - 300	3,8	(0,6)	8,8	2,0	(0,5)	15,0	7,0	/	7,5
300 - 400	3,3	(0,7)	7,4	1,9	(0,6)	12,4	6,0	/	6,3
400 - 500	2,8	(0,5)	6,4	1,1	(0,4)	(6,2)	6,0	/	6,4
500 - 600	3,2	(0,5)	7,3	(0,9)	(0,4)	(4,3)	7,4	/	7,9
600 - 700	3,2	(0,7)	7,0	(0,9)	(0,6)	(3,4)	7,4	/	7,8
700 - 800	3,2	(0,6)	7,3	(0,8)	(0,5)	(3,6)	7,6	/	8,1
800 - 900	3,0	(0,7)	6,7	(0,7)	(0,6)	/	7,4	/	7,8
900 - 1 000	2,8	(0,7)	6,1	(0,9)	(0,7)	(3,3)	6,4	/	6,7
1 000 - 1 100	2,7	(0,9)	5,5	1,1	(0,8)	(3,4)	5,8	/	6,0
1 100 - 1 200	2,5	1,3	4,5	1,4	1,2	(3,3)	4,7	/	4,8
1 200 - 1 300	2,8	1,8	4,4	1,9	1,8	(2,8)	4,6	/	4,8
1 300 - 1 400	2,9	2,5	3,5	2,5	2,4	(3,3)	3,6	/	3,6
1 400 - 1 500	3,7	3,8	3,4	3,8	3,9	(2,6)	3,5	/	3,5
1 500 - 1 600	3,9	4,9	2,4	4,8	5,1	(2,6)	2,3	/	2,3
1 600 - 1 700	4,7	6,4	2,0	6,0	6,5	/	2,2	/	2,0
1 700 - 1 800	4,9	7,2	(1,3)	6,7	7,3	/	(1,7)	(5,9)	(1,3)
1 800 - 1 900	4,8	7,4	(0,7)	6,9	7,6	/	(1,0)	(4,5)	(0,6)
1 900 - 2 000	5,1	8,1	(0,6)	7,5	8,3	/	(0,8)	/	(0,5)
2 000 - 2 500	21,3	34,1	(1,3)	31,1	34,7	/	3,1	22,8	(1,3)
2 500 - 5 000	9,6	15,6	/	13,7	15,3	/	1,9	21,0	/
5 000 - 10 000	/	/	/	/	/	/	/	/	/
10 000 - 15 000	/	/	/	/	/	/	/	/	/
<b>Insgesamt</b>	<b>100</b>	<b>100</b>	<b>100</b>	<b>100</b>	<b>100</b>	<b>100</b>	<b>100</b>	<b>100</b>	<b>100</b>

Monatliches Bruttoeinkommen aus unselbständiger Arbeit je Bezieher DM

unter 100	64	(67)	63	66	(66)	66	62	/	62
100 - 200	148	(151)	148	147	(149)	146	149	/	149
200 - 300	251	(254)	250	247	(254)	246	253	/	253
300 - 400	347	(348)	347	346	(351)	345	347	/	348
400 - 500	448	(447)	448	441	(446)	(438)	450	/	450
500 - 600	547	(544)	548	(547)	(545)	(549)	548	/	548
600 - 700	650	(655)	649	(649)	(652)	(646)	650	/	649
700 - 800	749	(745)	749	(746)	(750)	(754)	749	/	749
800 - 900	847	(845)	847	(840)	(843)	(843)	848	/	848
900 - 1 000	945	(948)	944	(949)	(953)	(943)	944	/	945
1 000 - 1 100	1 052	(1 055)	1 051	1 050	(1 056)	(1 040)	1 052	/	1 052
1 100 - 1 200	1 148	1 152	1 146	1 153	1 153	(1 152)	1 146	/	1 145
1 200 - 1 300	1 249	1 252	1 248	1 253	1 252	(1 256)	1 247	/	1 246
1 300 - 1 400	1 350	1 351	1 348	1 351	1 351	(1 348)	1 348	/	1 348
1 400 - 1 500	1 449	1 452	1 445	1 452	1 452	(1 448)	1 444	/	1 445
1 500 - 1 600	1 551	1 553	1 545	1 552	1 553	(1 545)	1 545	/	1 545
1 600 - 1 700	1 650	1 651	1 647	1 650	1 650	/	1 650	/	1 647
1 700 - 1 800	1 750	/	(1 743)	1 750	1 751	/	(1 744)	(1 747)	(1 745)
1 800 - 1 900	1 849	1 850	(1 845)	1 849	1 849	/	(1 851)	(1 856)	(1 845)
1 900 - 2 000	1 950	1 950	(1 942)	1 950	1 950	/	(1 947)	/	(1 941)
2 000 - 2 500	2 226	2 228	(2 184)	2 227	2 227	/	2 218	2 233	(2 194)
2 500 - 5 000	2 762	2 762	/	2 754	2 754	/	2 873	2 885	/
5 000 - 10 000	/	/	/	/	/	/	/	/	/
10 000 - 15 000	/	/	/	/	/	/	/	/	/
<b>Insgesamt</b>	<b>1 491</b>	<b>1 962</b>	<b>755</b>	<b>1 826</b>	<b>1 972</b>	<b>608</b>	<b>871</b>	<b>1 772</b>	<b>787</b>

2 Bezieher von Einkommen aus unselbständiger Arbeit  
2.2 Alle Einkommensbezieher

2.2.4 Monatliches Haushaltsnettoeinkommen von 2 500 bis unter 5 000 DM

Monatliches Bruttoeinkommen aus unselbständiger Arbeit von... bis unter... DM	Insgesamt			Männlich			Weiblich		
	Insgesamt	Haushalts- vorstand	sonstiges Haushalts- mitglied	zusammen	Haushalts- vorstand	sonstiges Haushalts- mitglied	zusammen	Haushalts- vorstand	sonstiges Haushalts- mitglied
	1 000								
unter 100	166	/	161	69	/	65	97	/	96
100 - 200	226	/	217	98	/	90	128	/	127
200 - 300	280	(15)	265	110	(12)	98	170	/	167
300 - 400	273	(15)	258	128	(12)	115	145	/	142
400 - 500	191	(12)	179	63	(11)	52	128	/	127
500 - 600	208	(19)	189	61	(17)	(43)	148	/	146
600 - 700	213	(11)	201	46	(11)	(34)	167	/	167
700 - 800	213	(14)	199	45	(12)	(33)	168	/	167
800 - 900	240	(18)	222	52	(15)	(36)	189	/	186
900 - 1 000	209	(18)	190	46	(16)	(30)	162	/	160
1 000 - 1 100	204	(20)	185	54	(18)	(37)	150	/	148
1 100 - 1 200	211	(34)	178	74	(31)	(43)	137	/	135
1 200 - 1 300	224	(32)	192	88	(30)	58	136	/	134
1 300 - 1 400	261	55	206	115	53	62	146	/	144
1 400 - 1 500	234	63	171	109	61	(48)	125	/	123
1 500 - 1 600	259	98	161	130	94	(35)	129	/	125
1 600 - 1 700	273	115	158	151	113	(37)	123	/	121
1 700 - 1 800	291	151	140	178	150	(29)	112	/	111
1 800 - 1 900	260	151	109	170	148	(22)	90	/	87
1 900 - 2 000	265	173	92	183	169	(15)	82	/	77
2 000 - 2 500	1 079	880	199	903	867	(36)	176	(13)	163
2 500 - 5 000	1 903	1 830	73	1 818	1 804	(13)	85	(26)	59
5 000 - 10 000	62	62	/	62	62	/	/	/	/
10 000 - 15 000	/	/	/	/	/	/	/	/	/
Insgesamt	7 744	3 798	3 946	4 752	3 720	1 032	2 992	78	2 914

Prozent

unter 100	2,1	/	4,1	1,5	/	6,3	3,2	/	3,3
100 - 200	2,9	/	5,5	2,1	/	8,7	4,3	/	4,4
200 - 300	3,6	(0,4)	6,7	2,3	(0,3)	9,5	5,7	/	5,7
300 - 400	3,5	(0,4)	6,5	2,7	(0,3)	11,2	4,8	/	4,9
400 - 500	2,5	(0,3)	4,5	1,3	(0,3)	5,0	4,3	/	4,4
500 - 600	2,7	(0,5)	4,8	1,3	(0,5)	(4,2)	4,9	/	5,0
600 - 700	2,7	(0,3)	5,1	1,0	(0,3)	(3,3)	5,6	/	5,7
700 - 800	2,8	(0,4)	5,1	0,9	(0,3)	(3,2)	5,6	/	5,7
800 - 900	2,7	(0,5)	5,6	1,1	(0,4)	(3,5)	6,3	/	6,4
900 - 1 000	2,7	(0,5)	4,8	1,0	(0,4)	(2,9)	5,4	/	5,5
1 000 - 1 100	2,6	(0,5)	4,7	1,1	(0,5)	(3,5)	5,0	/	5,1
1 100 - 1 200	2,7	(0,9)	4,5	1,6	(0,8)	(4,2)	4,6	/	4,6
1 200 - 1 300	2,9	(0,8)	4,9	1,9	(0,8)	5,6	4,5	/	4,6
1 300 - 1 400	3,4	1,5	5,2	2,4	1,4	6,0	4,9	/	4,9
1 400 - 1 500	3,0	1,7	4,3	2,3	1,6	(4,6)	4,2	/	4,2
1 500 - 1 600	3,3	2,6	4,1	2,7	2,5	(3,4)	4,3	/	4,3
1 600 - 1 700	3,5	3,0	4,0	3,2	3,0	(3,6)	4,1	/	4,2
1 700 - 1 800	3,8	4,0	3,6	3,8	4,0	(2,8)	3,8	/	3,8
1 800 - 1 900	3,4	4,0	2,8	3,6	4,0	(2,1)	3,0	/	3,0
1 900 - 2 000	3,4	4,6	2,3	3,9	4,5	(1,4)	2,7	/	2,7
2 000 - 2 500	13,9	23,2	5,0	19,0	23,3	(3,5)	5,9	(16,9)	5,6
2 500 - 5 000	24,6	48,2	1,8	38,3	48,5	(1,3)	2,8	(32,9)	2,0
5 000 - 10 000	0,8	1,6	/	1,3	1,7	/	/	/	/
10 000 - 15 000	/	/	/	/	/	/	/	/	/
Insgesamt	100	100	100	100	100	100	100	100	100

Monatliches Bruttoeinkommen aus unselbständiger Arbeit je Bezieher  
DM

unter 100	66	/	66	66	/	66	66	/	66
100 - 200	147	/	147	148	/	148	146	/	146
200 - 300	250	(257)	249	246	(253)	245	252	/	252
300 - 400	348	(346)	348	348	(347)	348	348	/	348
400 - 500	447	(443)	448	443	(443)	443	450	/	450
500 - 600	551	(553)	550	550	(554)	551	551	/	551
600 - 700	649	(643)	649	651	(643)	654	648	/	648
700 - 800	750	(755)	749	750	(751)	749	750	/	749
800 - 900	846	(845)	846	850	(846)	851	845	/	845
900 - 1 000	951	(950)	951	954	(954)	955	950	/	950
1 000 - 1 100	1 051	(1 052)	1 051	1 055	(1 052)	1 057	1 049	/	1 049
1 100 - 1 200	1 150	(1 145)	1 150	1 150	(1 146)	1 154	1 149	/	1 149
1 200 - 1 300	1 248	(1 252)	1 247	1 249	(1 252)	1 248	1 247	/	1 247
1 300 - 1 400	1 351	1 354	1 350	1 352	1 354	1 350	1 350	/	1 350
1 400 - 1 500	1 448	1 453	1 447	1 451	1 453	(1 448)	1 446	/	1 446
1 500 - 1 600	1 549	1 551	1 548	1 551	1 552	(1 548)	1 548	/	1 548
1 600 - 1 700	1 651	1 655	1 648	1 651	1 655	(1 641)	1 650	/	1 650
1 700 - 1 800	1 751	1 752	1 751	1 752	1 752	(1 756)	1 750	/	1 749
1 800 - 1 900	1 849	1 851	1 847	1 850	1 851	(1 848)	1 847	/	1 847
1 900 - 2 000	1 946	1 947	1 946	1 947	1 947	(1 948)	1 944	/	1 945
2 000 - 2 500	2 230	2 238	2 194	2 237	2 239	(2 206)	2 193	(2 206)	2 191
2 500 - 5 000	3 228	3 244	2 813	3 241	3 244	(2 822)	2 948	(3 263)	2 811
5 000 - 10 000	5 503	5 503	/	5 503	5 503	/	/	/	/
10 000 - 15 000	/	/	/	/	/	/	/	/	/
Insgesamt	1 780	2 583	1 006	2 221	2 595	874	1 079	2 025	1 053

2. Bericht von Einkommen aus unselbständiger Arbeit

2.2 Alle Einkommensbezieher

2.2.5 Monatliches Haushaltsnettoeinkommen von 5 000 bis unter 15 000 DM

Monatliches Bruttoeinkommen aus unselbständiger Arbeit von... bis unter... DM	Insgesamt			Männlich			Weiblich		
	Insgesamt	Haushalts- vorstand	Sonstiges Haushalts- mitglied	zusammen	Haushalts- vorstand	Sonstiges Haushalts- mitglied	zusammen	Haushalts- vorstand	Sonstiges Haushalts- mitglied
1 000									
unter 100	(11)	/	(11)	/	/	/	/	/	/
100 - 200	(15)	/	(15)	/	/	/	/	/	/
200 - 300	(17)	/	(17)	/	/	(13)	/	(13)	/
300 - 400	(16)	/	(16)	/	/	/	/	/	/
400 - 500	(16)	/	(15)	/	/	/	/	/	/
500 - 600	/	/	/	/	/	/	/	/	/
600 - 700	(16)	/	(15)	/	/	(12)	/	(12)	/
700 - 800	/	/	/	/	/	/	/	/	/
800 - 900	(18)	/	(18)	/	/	(15)	/	(15)	/
900 - 1 000	/	/	/	/	/	/	/	/	/
1 000 - 1 100	(17)	/	(17)	/	/	(13)	/	(13)	/
1 100 - 1 200	/	/	/	/	/	/	/	/	/
1 200 - 1 300	/	/	/	/	/	/	/	/	/
1 300 - 1 400	(17)	/	(15)	/	/	/	/	/	/
1 400 - 1 500	/	/	/	/	/	/	/	/	/
1 500 - 1 600	/	/	/	/	/	/	/	/	/
1 600 - 1 700	(12)	/	/	/	/	/	/	/	/
1 700 - 1 800	/	/	/	/	/	/	/	/	/
1 800 - 1 900	/	/	/	/	/	/	/	/	/
1 900 - 2 000	/	/	/	/	/	/	/	/	/
2 000 - 2 500	(35)	/	(24)	(16)	/	(20)	/	(19)	/
2 500 - 5 000	99	66	(33)	70	66	(29)		(29)	
5 000 - 10 000	64	64	/	64	64	/		/	
10 000 - 15 000	/	/	/	/	/	/		/	
<b>Insgesamt</b>	<b>469</b>	<b>161</b>	<b>308</b>	<b>236</b>	<b>159</b>	<b>77</b>	<b>233</b>	<b>/</b>	<b>231</b>

Prozent									
unter 100	(2,3)	/	(3,5)	/	/	/	/	/	/
100 - 200	(3,3)	/	(4,8)	/	/	/	/	/	/
200 - 300	(3,7)	/	(5,6)	/	/	(5,8)	/	(5,8)	/
300 - 400	(3,5)	/	(5,3)	/	/	/	/	/	/
400 - 500	(3,4)	/	(4,9)	/	/	/	/	/	/
500 - 600	/	/	/	/	/	/	/	/	/
600 - 700	(3,4)	/	(4,9)	/	/	(5,4)	/	(5,4)	/
700 - 800	/	/	/	/	/	/	/	/	/
800 - 900	(3,9)	/	(6,0)	/	/	(6,4)	/	(6,4)	/
900 - 1 000	/	/	/	/	/	/	/	/	/
1 000 - 1 100	(3,7)	/	(5,4)	/	/	(5,5)	/	(5,6)	/
1 100 - 1 200	/	/	/	/	/	/	/	/	/
1 200 - 1 300	/	/	/	/	/	/	/	/	/
1 300 - 1 400	(3,5)	/	(4,9)	/	/	/	/	/	/
1 400 - 1 500	/	/	/	/	/	/	/	/	/
1 500 - 1 600	/	/	/	/	/	/	/	/	/
1 600 - 1 700	(2,6)	/	/	/	/	/	/	/	/
1 700 - 1 800	/	/	/	/	/	/	/	/	/
1 800 - 1 900	/	/	/	/	/	/	/	/	/
1 900 - 2 000	/	/	/	/	/	/	/	/	/
2 000 - 2 500	(7,5)	/	(7,8)	(6,6)	/	(8,4)	/	(8,2)	/
2 500 - 5 000	21,2	41,3	(10,8)	29,6	41,3	(12,7)		(12,6)	
5 000 - 10 000	13,7	39,9	/	27,1	40,2	/		/	
10 000 - 15 000	/	/	/	/	/	/		/	
<b>Insgesamt</b>	<b>100</b>	<b>100</b>	<b>100</b>	<b>100</b>	<b>100</b>	<b>100</b>	<b>100</b>	<b>100</b>	<b>100</b>

Monatliches Bruttoeinkommen aus unselbständiger Arbeit je Bezieher  
DM

unter 100	(64)	/	(64)	/	/	/	/	/	/
100 - 200	(142)	/	(143)	/	/	/	/	/	/
200 - 300	(248)	/	(248)	/	/	(245)	/	(245)	/
300 - 400	(337)	/	(337)	/	/	/	/	/	/
400 - 500	(452)	/	(454)	/	/	/	/	/	/
500 - 600	/	/	/	/	/	/	/	/	/
600 - 700	(652)	/	(651)	/	/	(649)	/	(649)	/
700 - 800	/	/	/	/	/	/	/	/	/
800 - 900	(849)	/	(849)	/	/	(845)	/	(845)	/
900 - 1 000	/	/	/	/	/	/	/	/	/
1 000 - 1 100	(1 042)	/	(1 043)	/	/	(1 040)	/	(1 040)	/
1 100 - 1 200	/	/	/	/	/	/	/	/	/
1 200 - 1 300	/	/	/	/	/	/	/	/	/
1 300 - 1 400	(1 348)	/	(1 350)	/	/	/	/	/	/
1 400 - 1 500	/	/	/	/	/	/	/	/	/
1 500 - 1 600	/	/	/	/	/	/	/	/	/
1 600 - 1 700	(1 648)	/	/	/	/	/	/	/	/
1 700 - 1 800	/	/	/	/	/	/	/	/	/
1 800 - 1 900	/	/	/	/	/	/	/	/	/
1 900 - 2 000	/	/	/	/	/	/	/	/	/
2 000 - 2 500	(2 246)	/	(2 222)	(2 263)	/	(2 232)	/	(2 224)	/
2 500 - 5 000	3 458	3 657	(3 059)	3 617	3 651	(3 081)		(3 058)	
5 000 - 10 000	6 607	6 613	/	6 613	6 613	/		/	
10 000 - 15 000	/	/	/	/	/	/		/	
<b>Insgesamt</b>	<b>2 425</b>	<b>4 701</b>	<b>1 240</b>	<b>3 524</b>	<b>4 710</b>	<b>1 058</b>	<b>1 309</b>	<b>/</b>	<b>1 300</b>

2 Bezieher von Einkommen aus unselbständiger Arbeit

2.3 Alle Einkommensbezieher

2.3.1 Haushaltsvorstand: Landwirt

Monatliches Bruttoeinkommen aus unselbständiger Arbeit von... bis unter... DM	Insgesamt			Männlich			Weiblich		
	Insgesamt	Haushalts- vorstand	sonstiges Haushalts- mitglied	zusammen	Haushalts- vorstand	sonstiges Haushalts- mitglied	zusammen	Haushalts- vorstand	sonstiges Haushalts- mitglied
1 000									
unter 100	(23)	/	(20)	(13)	/	(10)	/	/	(9)
100 - 200	(25)	/	(20)	(16)	/	(12)	(9)	/	(9)
200 - 300	(28)	/	(26)	(18)	/	(15)	(10)	/	(10)
300 - 400	(21)	/	(17)	(10)	/	/	(10)	/	(10)
400 - 500	(11)	/	(9)	/	/	/	/	/	/
500 - 600	(17)	/	(13)	/	/	/	/	/	/
600 - 700	(13)	/	(8)	/	/	/	/	/	/
700 - 800	(9)	/	/	/	/	/	/	/	/
800 - 900	(12)	/	(10)	/	/	/	/	/	/
900 - 1 000	(11)	/	/	/	/	/	/	/	/
1 000 - 1 100	/	/	/	/	/	/	/	/	/
1 100 - 1 200	(9)	/	(9)	/	/	/	/	/	/
1 200 - 1 300	(10)	/	/	/	/	/	/	/	/
1 300 - 1 400	(15)	/	(13)	/	/	/	/	/	/
1 400 - 1 500	/	/	/	/	/	/	/	/	/
1 500 - 1 600	/	/	/	/	/	/	/	/	/
1 600 - 1 700	/	/	/	/	/	/	/	/	/
1 700 - 1 800	/	/	/	/	/	/	/	/	/
1 800 - 1 900	/	/	/	/	/	/	/	/	/
1 900 - 2 000	/	/	/	/	/	/	/	/	/
2 000 - 2 500	/	/	/	/	/	/	/	/	/
2 500 - 5 000	/	/	/	/	/	/	/	/	/
5 000 - 10 000	/	/	/	/	/	/	/	/	/
10 000 - 15 000	/	/	/	/	/	/	/	/	/
Insgesamt	227	39	189	133	(38)	94	95	/	94

Prozent

unter 100	(10,1)	/	(10,8)	(9,7)	/	(10,9)	/	/	(9,0)
100 - 200	(10,8)	/	(10,8)	(11,7)	/	(12,5)	(9,5)	/	(11,0)
200 - 300	(12,3)	/	(13,5)	(13,2)	/	(16,0)	(11,0)	/	(11,0)
300 - 400	(9,3)	/	(8,7)	(7,8)	/	/	(10,9)	/	(10,9)
400 - 500	(5,0)	/	(4,6)	/	/	/	/	/	/
500 - 600	(7,5)	/	(7,5)	/	/	/	/	/	/
600 - 700	(5,9)	/	(4,5)	/	/	/	/	/	/
700 - 800	(4,0)	/	/	/	/	/	/	/	/
800 - 900	(5,3)	/	(5,1)	/	/	/	/	/	/
900 - 1 000	(5,1)	/	/	/	/	/	/	/	/
1 000 - 1 100	/	/	/	/	/	/	/	/	/
1 100 - 1 200	(4,0)	/	(4,5)	/	/	/	/	/	/
1 200 - 1 300	(4,5)	/	/	/	/	/	/	/	/
1 300 - 1 400	(6,5)	/	(7,0)	/	/	/	/	/	/
1 400 - 1 500	/	/	/	/	/	/	/	/	/
1 500 - 1 600	/	/	/	/	/	/	/	/	/
1 600 - 1 700	/	/	/	/	/	/	/	/	/
1 700 - 1 800	/	/	/	/	/	/	/	/	/
1 800 - 1 900	/	/	/	/	/	/	/	/	/
1 900 - 2 000	/	/	/	/	/	/	/	/	/
2 000 - 2 500	/	/	/	/	/	/	/	/	/
2 500 - 5 000	/	/	/	/	/	/	/	/	/
5 000 - 10 000	/	/	/	/	/	/	/	/	/
10 000 - 15 000	/	/	/	/	/	/	/	/	/
Insgesamt	100	100	100	100	(100)	100	100	100	100

Monatliches Bruttoeinkommen aus unselbständiger Arbeit je Bezieher

DM

unter 100	(71)	/	(70)	(73)	/	(71)	/	/	(144)
100 - 200	(146)	/	(146)	(146)	/	(148)	(146)	/	(261)
200 - 300	(249)	/	(248)	(242)	/	(240)	(261)	/	(261)
300 - 400	(348)	/	(342)	(356)	/	/	(340)	/	(340)
400 - 500	(439)	/	(433)	/	/	/	/	/	/
500 - 600	(552)	/	(552)	/	/	/	/	/	/
600 - 700	(650)	/	(647)	/	/	/	/	/	/
700 - 800	(748)	/	/	/	/	/	/	/	/
800 - 900	(845)	/	(848)	/	/	/	/	/	/
900 - 1 000	(945)	/	/	/	/	/	/	/	/
1 000 - 1 100	/	/	/	/	/	/	/	/	/
1 100 - 1 200	(1 154)	/	(1 157)	/	/	/	/	/	/
1 200 - 1 300	(1 250)	/	/	/	/	/	/	/	/
1 300 - 1 400	(1 349)	/	(1 347)	/	/	/	/	/	/
1 400 - 1 500	/	/	/	/	/	/	/	/	/
1 500 - 1 600	/	/	/	/	/	/	/	/	/
1 600 - 1 700	/	/	/	/	/	/	/	/	/
1 700 - 1 800	/	/	/	/	/	/	/	/	/
1 800 - 1 900	/	/	/	/	/	/	/	/	/
1 900 - 2 000	/	/	/	/	/	/	/	/	/
2 000 - 2 500	/	/	/	/	/	/	/	/	/
2 500 - 5 000	/	/	/	/	/	/	/	/	/
5 000 - 10 000	/	/	/	/	/	/	/	/	/
10 000 - 15 000	/	/	/	/	/	/	/	/	/
Insgesamt	651	643	653	653	(648)	655	649	/	651

2 Bezieher von Einkommen aus unselbständiger Arbeit

2.3 Alle Einkommensbezieher

2.3.2 Haushaltsvorstand: Selbständiger (ohne Landwirt)

Monatliches Bruttoeinkommen aus unselbständiger Arbeit von... bis unter... DM	Insgesamt			Männlich			Weiblich		
	Insgesamt	Haushalts- vorstand	sonstiges Haushalts- mitglied	zusammen	Haushalts- vorstand	sonstiges Haushalts- mitglied	zusammen	Haushalts- vorstand	sonstiges Haushalts- mitglied

1 000

unter 100	(33)	/	(32)	(16)	/	(15)	(17)	/	(16)
100 - 200	(43)	/	(40)	(19)	/	(15)	(24)	/	(24)
200 - 300	66	/	61	(17)	/		(49)	/	(48)
300 - 400	59	/	56	(18)	/	(16)	(41)	/	(40)
400 - 500	(52)	/	(46)	(13)	/		(39)	/	(38)
500 - 600	(47)	/	(45)	/	/		(39)	/	(39)
600 - 700	(43)	/	(41)	/	/		(37)	/	(37)
700 - 800	(41)	/	(38)	/	/		(34)	/	(34)
800 - 900	(42)	/	(39)	/	/		(36)	/	(36)
900 - 1 000	(38)	/	(36)	/	/		(31)	/	(30)
1 000 - 1 100	(36)	/	(34)	/	/		(28)	/	(27)
1 100 - 1 200	(29)	/	(24)	/	/		(20)	/	(20)
1 200 - 1 300	(28)	/	(27)	/	/		(20)	/	(20)
1 300 - 1 400	(21)	/	(21)	/	/		(17)	/	(17)
1 400 - 1 500	(16)	/	(15)	/	/		(13)	/	(13)
1 500 - 1 600	(17)	/	(17)	/	/		/	/	/
1 600 - 1 700	/	/	/	/	/		/	/	/
1 700 - 1 800	(15)	/	(14)	/	/		/	/	/
1 800 - 1 900	/	/	/	/	/		/	/	/
1 900 - 2 000	/	/	/	/	/		/	/	/
2 000 - 2 500	(20)	/	(17)	/	/		(14)	/	(14)
2 500 - 5 000	/	/	/	/	/		/	/	/
5 000 - 10 000	/	/	/	/	/		/	/	/
10 000 - 15 000	/	/	/	/	/		/	/	/
<b>Insgesamt</b>	<b>692</b>	<b>52</b>	<b>640</b>	<b>169</b>	<b>(47)</b>	<b>122</b>	<b>524</b>	<b>/</b>	<b>519</b>

Prozent

unter 100	(4,8)	/	(4,9)	(9,7)	/	(12,6)	(3,2)	/	(3,1)
100 - 200	(6,2)	/	(6,2)	(11,1)	/	(12,5)	(4,7)	/	(4,7)
200 - 300	9,5	/	9,5	(9,8)	/		(9,4)	/	(9,2)
300 - 400	8,5	/	8,5	(10,9)	/	(13,2)	(7,8)	/	(7,7)
400 - 500	(7,5)	/	(7,1)	(7,6)	/		(7,5)	/	(7,4)
500 - 600	(6,8)	/	(7,0)	/	/		(7,5)	/	(7,5)
600 - 700	(6,2)	/	(6,4)	/	/		(7,0)	/	(7,1)
700 - 800	(6,0)	/	(5,9)	/	/		(6,5)	/	(6,6)
800 - 900	(6,1)	/	(6,1)	/	/		(6,8)	/	(6,9)
900 - 1 000	(5,5)	/	(5,6)	/	/		(5,9)	/	(5,9)
1 000 - 1 100	(5,3)	/	(5,3)	/	/		(5,4)	/	(5,2)
1 100 - 1 200	(4,1)	/	(3,7)	/	/		(3,9)	/	(3,9)
1 200 - 1 300	(4,0)	/	(4,1)	/	/		(3,8)	/	(3,8)
1 300 - 1 400	(3,1)	/	(3,2)	/	/		(3,2)	/	(3,3)
1 400 - 1 500	(2,2)	/	(2,3)	/	/		(2,6)	/	(2,6)
1 500 - 1 600	(2,5)	/	(2,5)	/	/		/	/	/
1 600 - 1 700	/	/	/	/	/		/	/	/
1 700 - 1 800	(2,1)	/	(2,2)	/	/		/	/	/
1 800 - 1 900	/	/	/	/	/		/	/	/
1 900 - 2 000	/	/	/	/	/		/	/	/
2 000 - 2 500	(2,8)	/	(2,7)	/	/		(2,7)	/	(2,8)
2 500 - 5 000	/	/	/	/	/		/	/	/
5 000 - 10 000	/	/	/	/	/		/	/	/
10 000 - 15 000	/	/	/	/	/		/	/	/
<b>Insgesamt</b>	<b>100</b>	<b>100</b>	<b>100</b>	<b>100</b>	<b>(100)</b>	<b>100</b>	<b>100</b>	<b>100</b>	<b>100</b>

Monatliches Bruttoeinkommen aus unselbständiger Arbeit je Bezieher

DM

unter 100	(69)	/	(68)	(68)	/	(68)	(70)	/	(69)
100 - 200	(146)	/	(146)	(145)	/	(144)	(147)	/	(147)
200 - 300	248	/	248	(245)	/		(249)	/	(249)
300 - 400	347	/	347	(351)	/	(353)	(345)	/	(345)
400 - 500	(446)	/	(448)	(442)	/		(447)	/	(447)
500 - 600	(545)	/	(546)	/	/		(543)	/	(543)
600 - 700	(642)	/	(643)	/	/		(641)	/	(641)
700 - 800	(751)	/	(752)	/	/		(750)	/	(750)
800 - 900	(842)	/	(840)	/	/		(839)	/	(839)
900 - 1 000	(950)	/	(950)	/	/		(949)	/	(949)
1 000 - 1 100	(1 038)	/	(1 037)	/	/		(1 038)	/	(1 037)
1 100 - 1 200	(1 153)	/	(1 153)	/	/		(1 151)	/	(1 151)
1 200 - 1 300	(1 258)	/	(1 257)	/	/		(1 253)	/	(1 253)
1 300 - 1 400	(1 359)	/	(1 358)	/	/		(1 360)	/	(1 360)
1 400 - 1 500	(1 445)	/	(1 442)	/	/		(1 443)	/	(1 443)
1 500 - 1 600	(1 545)	/	(1 544)	/	/		/	/	/
1 600 - 1 700	/	/	/	/	/		/	/	/
1 700 - 1 800	(1 753)	/	(1 752)	/	/		/	/	/
1 800 - 1 900	/	/	/	/	/		/	/	/
1 900 - 2 000	/	/	/	/	/		/	/	/
2 000 - 2 500	(2 181)	/	(2 184)	/	/		(2 188)	/	(2 188)
2 500 - 5 000	/	/	/	/	/		/	/	/
5 000 - 10 000	/	/	/	/	/		/	/	/
10 000 - 15 000	/	/	/	/	/		/	/	/
<b>Insgesamt</b>	<b>830</b>	<b>936</b>	<b>821</b>	<b>726</b>	<b>(981)</b>	<b>628</b>	<b>863</b>	<b>/</b>	<b>866</b>

2 Bezieher von Einkommen aus unselbständiger Arbeit

2.3 Alle Einkommensbezieher

2.3.3 Haushaltsvorstand: Beamter

Monatliches Bruttoeinkommen aus unselbständiger Arbeit von... bis unter... DM	Insgesamt			Männlich			Weiblich		
	Insgesamt	Haushaltsvorstand	sonstiges Haushaltsmitglied	zusammen	Haushaltsvorstand	sonstiges Haushaltsmitglied	zusammen	Haushaltsvorstand	sonstiges Haushaltsmitglied

1 000

unter 100	39	/	38	(11)	/	(11)	28	/	28
100 - 200	54	/	53	(14)	/	(13)	40	/	40
200 - 300	48	/	48	(10)	/	(10)	38	/	38
300 - 400	35	/	34	(9)	/	(8)	27	/	27
400 - 500	30	/	30	/	/	/	26	/	26
500 - 600	32	/	29	/	/	/	27	/	27
600 - 700	30	/	28	/	/	/	26	/	26
700 - 800	34	/	31	(7)	/	/	27	/	26
800 - 900	34	/	30	/	/	/	29	/	28
900 - 1 000	36	/	28	(10)	/	/	(27)	/	(26)
1 000 - 1 100	29	/	(23)	/	/	/	(23)	/	(21)
1 100 - 1 200	(24)	/	(18)	(7)	/	/	(17)	/	(17)
1 200 - 1 300	31	(13)	(17)	(14)	(12)	/	(17)	/	(15)
1 300 - 1 400	51	(28)	(23)	(27)	(26)	/	(24)	/	(21)
1 400 - 1 500	58	37	(21)	37	36	/	(21)	/	(20)
1 500 - 1 600	71	50	(21)	50	48	/	(22)	/	(20)
1 600 - 1 700	79	64	(15)	63	61	/	(16)	/	(13)
1 700 - 1 800	85	69	(17)	68	66	/	(18)	/	(15)
1 800 - 1 900	86	77	(9)	74	74	/	(12)	/	(9)
1 900 - 2 000	95	88	/	82	81	/	(13)	/	(9)
2 000 - 2 500	385	344	41	325	323	/	60	(21)	40
2 500 - 5 000	563	546	(18)	518	518	/	45	(27)	(18)
5 000 - 10 000	(12)	(12)	/	(12)	(12)	/	/	/	/
10 000 - 15 000	/	/	/	/	/	/	/	/	/
Insgesamt	1 943	1 362	581	1 361	1 287	74	582	76	506

Prozent

unter 100	2,0	/	6,6	(0,8)	/	(14,5)	4,8	/	5,5
100 - 200	2,8	/	9,2	(1,0)	/	(17,5)	6,9	/	8,0
200 - 300	2,5	/	8,3	(0,7)	/	(13,7)	6,5	/	7,0
300 - 400	1,8	/	5,9	(0,6)	/	(10,1)	4,6	/	5,1
400 - 500	1,6	/	5,2	/	/	/	4,4	/	4,9
500 - 600	1,6	/	5,0	/	/	/	4,7	/	5,3
600 - 700	1,5	/	4,9	/	/	/	4,5	/	5,0
700 - 800	1,7	/	5,3	(0,5)	/	/	4,8	/	5,4
800 - 900	1,8	/	5,1	/	/	/	5,0	/	5,6
900 - 1 000	1,9	/	4,9	(0,7)	/	/	(4,6)	/	(5,1)
1 000 - 1 100	(1,5)	/	(3,9)	/	/	/	(5,9)	/	(4,2)
1 100 - 1 200	(1,2)	/	(3,2)	(0,5)	/	/	(3,9)	/	(3,3)
1 200 - 1 300	1,6	(1,0)	(3,0)	(1,0)	(0,9)	/	(2,9)	/	(3,0)
1 300 - 1 400	2,6	(2,1)	(3,7)	(2,0)	(2,0)	/	(4,1)	/	(3,5)
1 400 - 1 500	3,0	(2,7)	(3,9)	2,7	2,8	/	(3,6)	/	(4,0)
1 500 - 1 600	3,7	3,7	(3,3)	3,7	3,7	/	(3,7)	/	(3,9)
1 600 - 1 700	4,1	4,7	(2,6)	4,6	4,8	/	(3,8)	/	(3,6)
1 700 - 1 800	4,4	5,0	(2,2)	4,9	5,2	/	(3,0)	/	(3,0)
1 800 - 1 900	4,4	5,7	(1,5)	6,0	6,3	/	(2,0)	/	(1,7)
1 900 - 2 000	19,8	26,4	7,1	23,9	25,1	/	10,4	(27,5)	7,8
2 000 - 2 500	29,0	40,1	(3,0)	38,1	40,3	/	7,7	(36,1)	(3,5)
2 500 - 5 000	(0,6)	(0,9)	/	(0,9)	(0,9)	/	/	/	/
5 000 - 10 000	/	/	/	/	/	/	/	/	/
10 000 - 15 000	/	/	/	/	/	/	/	/	/
Insgesamt	100	100	100	100	100	100	100	-100	100

Monatliches Bruttoeinkommen aus unselbständiger Arbeit je Bezieher

DM

unter 100	61	/	61	(64)	/	(64)	60	/	60
100 - 200	147	/	147	(148)	/	(149)	146	/	146
200 - 300	251	/	251	(249)	/	(249)	252	/	252
300 - 400	346	/	346	(343)	/	(343)	347	/	347
400 - 500	448	/	447	/	/	/	449	/	449
500 - 600	546	/	548	/	/	/	546	/	547
600 - 700	646	/	645	/	/	/	645	/	645
700 - 800	751	/	749	(751)	/	/	750	/	750
800 - 900	847	/	846	/	/	/	846	/	846
900 - 1 000	949	/	948	(950)	/	/	(949)	/	(948)
1 000 - 1 100	1 050	/	(1 048)	/	/	/	(1 048)	/	(1 048)
1 100 - 1 200	(1 150)	/	(1 148)	(1 156)	/	/	(1 147)	/	(1 148)
1 200 - 1 300	1 254	(1 257)	(1 251)	(1 257)	(1 259)	/	(1 251)	/	(1 252)
1 300 - 1 400	1 352	(1 353)	(1 350)	(1 349)	(1 349)	/	(1 355)	/	(1 351)
1 400 - 1 500	1 456	1 459	(1 450)	1 459	1 459	/	(1 451)	/	(1 450)
1 500 - 1 600	1 552	1 554	(1 548)	1 553	1 553	/	(1 550)	/	(1 547)
1 600 - 1 700	1 651	1 650	(1 654)	1 650	1 650	/	(1 653)	/	(1 656)
1 700 - 1 800	1 750	1 749	(1 754)	1 749	1 749	/	(1 753)	/	(1 754)
1 800 - 1 900	1 849	1 849	(1 848)	1 848	1 848	/	(1 852)	/	(1 847)
1 900 - 2 000	1 949	1 948	/	1 948	1 948	/	(1 951)	/	(1 947)
2 000 - 2 500	2 226	2 227	2 221	2 226	2 226	/	2 228	(2 244)	2 219
2 500 - 5 000	3 191	3 201	(2 887)	3 207	3 207	/	3 010	(3 089)	(2 887)
5 000 - 10 000	(5 857)	(5 871)	/	(5 871)	(5 871)	/	/	/	/
10 000 - 15 000	/	/	/	/	/	/	/	/	/
Insgesamt	2 000	2 452	939	2 357	2 461	563	1 163	2 291	995



2 Bezieher von Einkommen aus unselbständiger Arbeit

2.3 Alle Einkommensbezieher

2.3.4 Haushaltsvorstand: Angestellter

Monatliches Bruttoeinkommen aus unselbständiger Arbeit von... bis unter... DM	Insgesamt			Männlich			Weiblich		
	Insgesamt	Haushalts- vorstand	sonstiges Haushalts- mitglied	zusammen	Haushalts- vorstand	sonstiges Haushalts- mitglied	zusammen	Haushalts- vorstand	sonstiges Haushalts- mitglied

1 000

unter 100	106	/	105	31	/	30	75	/	75
100 - 200	131	/	124	37	/	32	94	/	92
200 - 300	129	/	120	(30)	/	(24)	100	/	96
300 - 400	126	(13)	112	40	/	32	86	/	81
400 - 500	114	(19)	95	(25)	/	(17)	89	/	78
500 - 600	107	(12)	95	(27)	/	(11)	90	/	84
600 - 700	121	(23)	98	(18)	/	(9)	103	(14)	89
700 - 800	133	(33)	100	(20)	(13)	/	113	(19)	94
800 - 900	135	(36)	100	(23)	(17)	/	112	(19)	94
900 - 1 000	123	(36)	87	(22)	(13)	(9)	101	(23)	78
1 000 - 1 100	127	46	81	(24)	(19)	/	104	(28)	76
1 100 - 1 200	117	58	59	(33)	(27)	/	84	(31)	52
1 200 - 1 300	130	65	65	39	(32)	(7)	91	(33)	58
1 300 - 1 400	139	78	61	51	45	/	88	(33)	55
1 400 - 1 500	161	103	58	68	64	/	93	(40)	54
1 500 - 1 600	188	118	70	96	89	/	92	(29)	63
1 600 - 1 700	237	186	51	139	134	/	99	52	46
1 700 - 1 800	286	233	52	175	172	/	111	56	50
1 800 - 1 900	285	243	42	188	187	/	97	56	41
1 900 - 2 000	256	221	(36)	185	183	/	71	(37)	(34)
2 000 - 2 500	1 152	1 075	77	942	938	/	210	137	74
2 500 - 5 000	1 583	1 549	(35)	1 504	1 502	/	79	46	(33)
5 000 - 10 000	113	113	/	113	113	/	/	/	/
10 000 - 15 000	/	/	/	/	/	/	/	/	/
Insgesamt	6 005	4 283	1 722	3 823	3 595	228	2 183	688	1 495

Prozent

unter 100	1,8	/	6,1	0,8	/	13,2	3,4	/	5,0
100 - 200	2,2	/	7,2	1,0	/	13,9	4,3	/	6,0
200 - 300	2,2	/	7,0	(0,8)	/	(10,6)	4,6	/	6,4
300 - 400	2,1	(0,3)	6,5	1,0	/	13,9	3,9	/	5,4
400 - 500	1,9	(0,4)	5,5	(0,6)	/	(7,4)	4,1	/	5,5
500 - 600	1,8	(0,3)	5,5	(0,4)	/	(4,7)	4,1	/	5,0
600 - 700	2,0	(0,5)	5,7	(0,5)	/	(4,0)	4,7	(2,0)	6,0
700 - 800	2,0	(0,8)	5,8	(0,5)	(0,4)	/	5,2	(2,0)	6,0
800 - 900	2,0	(0,8)	5,8	(0,5)	(0,5)	/	5,2	(2,0)	6,0
900 - 1 000	2,0	(0,8)	5,0	(0,5)	(0,4)	(3,8)	4,6	(3,3)	5,2
1 000 - 1 100	2,0	1,1	4,7	(0,5)	(0,5)	/	4,8	(4,1)	5,1
1 100 - 1 200	1,9	1,4	3,4	(0,9)	(0,7)	/	3,8	(4,6)	5,1
1 200 - 1 300	1,9	1,5	3,8	(0,9)	(0,9)	(3,2)	4,2	(4,8)	3,9
1 300 - 1 400	2,1	1,8	3,5	1,1	1,3	/	4,1	(4,8)	3,7
1 400 - 1 500	2,2	2,4	3,4	1,1	1,8	/	4,2	(5,8)	3,6
1 500 - 1 600	2,8	2,8	4,1	2,1	2,5	/	4,2	(4,2)	4,4
1 600 - 1 700	4,4	4,3	3,0	3,3	3,7	/	4,5	7,6	3,1
1 700 - 1 800	4,4	3,4	3,1	4,6	4,8	/	5,1	9,0	3,3
1 800 - 1 900	4,4	3,7	2,4	4,9	5,2	/	4,4	(8,2)	(2,7)
1 900 - 2 000	3,3	3,1	(2,1)	4,4	4,8	/	3,3	(5,4)	(2,3)
2 000 - 2 500	19,4	17,1	4,5	24,6	26,1	/	9,6	19,9	4,9
2 500 - 5 000	26,4	26,2	(2,0)	39,4	41,8	/	3,6	6,7	(2,2)
5 000 - 10 000	1,9	2,6	/	3,0	3,2	/	/	/	/
10 000 - 15 000	/	/	/	/	/	/	/	/	/
Insgesamt	100	100	100	100	100	100	100	100	100

Monatliches Bruttoeinkommen aus unselbständiger Arbeit je Bezieher  
DM

unter 100	60	/	61	64	/	65	59	/	59
100 - 200	149	/	149	146	/	144	151	/	151
200 - 300	251	/	251	(254)	/	(251)	251	/	251
300 - 400	345	(348)	345	345	/	344	345	/	345
400 - 500	449	(457)	448	(442)	/	(441)	451	/	449
500 - 600	551	(550)	551	(550)	/	(549)	551	/	551
600 - 700	648	(648)	648	(650)	/	(645)	648	(643)	648
700 - 800	747	(747)	748	(750)	(747)	/	747	(746)	747
800 - 900	847	(844)	849	(845)	(843)	/	848	(845)	848
900 - 1 000	947	(944)	949	(946)	(943)	(951)	947	(944)	948
1 000 - 1 100	1 050	1 052	1 048	(1 058)	(1 057)	/	1 048	(1 049)	1 047
1 100 - 1 200	1 150	1 150	1 149	(1 152)	(1 151)	/	1 149	(1 149)	1 149
1 200 - 1 300	1 251	1 251	1 251	1 251	(1 252)	/	1 251	(1 250)	1 251
1 300 - 1 400	1 348	1 347	1 348	1 346	1 346	(1 249)	1 348	(1 348)	1 348
1 400 - 1 500	1 452	1 455	1 445	1 457	1 457	/	1 448	(1 453)	1 444
1 500 - 1 600	1 552	1 547	1 553	1 553	1 554	/	1 547	(1 546)	1 548
1 600 - 1 700	1 649	1 651	1 645	1 651	1 652	/	1 647	1 649	1 646
1 700 - 1 800	1 748	1 748	1 748	1 748	1 748	/	1 747	1 746	1 747
1 800 - 1 900	1 850	1 850	1 848	1 849	1 849	/	1 850	1 852	1 849
1 900 - 2 000	1 947	1 947	(1 945)	1 948	1 948	/	1 944	(1 943)	(1 946)
2 000 - 2 500	2 230	2 233	2 196	2 239	2 239	/	2 190	2 187	2 196
2 500 - 5 000	3 197	3 203	(2 934)	3 211	3 211	/	2 929	2 945	(2 908)
5 000 - 10 000	6 087	6 087	/	6 087	6 087	/	/	/	/
10 000 - 15 000	/	/	/	/	/	/	/	/	/
Insgesamt	2 006	2 440	927	2 475	2 592	621	1 185	1 645	974

2 Bezieher von Einkommen aus unselbständiger Arbeit

2.3 Alle Einkommensbezieher

2.3.5 Haushaltsvorstand: Arbeiter

Monatliches Bruttoeinkommen aus unselbständiger Arbeit von... bis unter... DM	Insgesamt			Männlich			Weiblich		
	Insgesamt	Haushalts- vorstand	sonstiges Haushalts- mitglied	zusammen	Haushalts- vorstand	sonstiges Haushalts- mitglied	zusammen	Haushalts- vorstand	sonstiges Haushalts- mitglied
	1 000								
unter 100	182	/	177	70	/	67	112	/	110
100 - 200	286	/	271	118	/	105	168	/	167
200 - 300	347	(13)	334	125	/	115	221	/	218
300 - 400	317	(36)	282	131	(20)	111	186	/	170
400 - 500	251	(29)	222	68	/	55	184	/	167
500 - 600	284	(43)	241	62	(26)	(37)	222	/	205
600 - 700	278	(48)	230	(52)	(23)	(29)	227	/	202
700 - 800	300	(60)	240	(52)	(29)	(23)	248	(32)	216
800 - 900	301	69	232	61	(39)	(23)	240	(30)	210
900 - 1 000	277	87	190	75	(51)	(24)	202	(36)	165
1 000 - 1 200	300	127	173	100	(70)	(30)	200	(57)	143
1 200 - 1 300	336	175	161	160	128	(31)	176	(47)	129
1 300 - 1 400	368	200	168	205	168	(37)	163	(32)	130
1 400 - 1 500	286	286	153	300	255	(45)	139	(31)	108
1 500 - 1 600	375	375	124	391	359	(32)	108	/	92
1 600 - 1 700	498	456	86	474	449	(24)	69	/	62
1 700 - 1 800	542	522	95	514	514	(20)	83	/	75
1 800 - 1 900	597	534	63	545	526	(19)	(52)	/	(44)
1 900 - 2 000	524	498	(44)	512	497	/	(30)	/	(29)
2 000 - 2 500	1 496	1 442	(53)	1 493	1 482	(11)	(31)	/	(27)
2 500 - 5 000	455	445	/	447	445	/	(38)	/	(36)
5 000 - 10 000	/	/	/	/	/	/	/	/	/
10 000 - 15 000	/	/	/	/	/	/	/	/	/
Insgesamt	9 537	5 951	3 586	6 432	5 559	873	3 106	392	2 714

Prozent

unter 100	1,9	/	4,9	1,1	/	7,6	3,6	/	4,1
100 - 200	3,0	/	7,6	1,8	/	12,0	6,4	/	6,1
200 - 300	3,6	(0,2)	9,3	1,9	/	13,0	7,4	/	6,9
300 - 400	3,3	(0,6)	7,9	2,0	(0,4)	12,8	6,9	/	6,3
400 - 500	2,6	(0,5)	6,2	1,1	/	6,3	6,0	/	5,3
500 - 600	3,0	(0,7)	6,7	1,0	(0,5)	(4,2)	7,1	/	6,2
600 - 700	2,9	(0,8)	6,4	(0,8)	(0,4)	(3,7)	7,3	/	7,5
700 - 800	3,1	(1,0)	6,7	(0,8)	(0,5)	(3,7)	7,0	/	7,4
800 - 900	3,2	1,2	6,5	1,0	(0,7)	(3,6)	7,0	(8,1)	7,4
900 - 1 000	2,9	1,5	5,3	1,2	(0,9)	(3,8)	6,5	(7,6)	7,7
1 000 - 1 200	3,1	2,1	4,8	1,6	1,3	(3,4)	6,6	(9,3)	6,1
1 200 - 1 300	3,5	2,9	4,5	2,5	2,3	(3,6)	6,0	(12,5)	5,3
1 300 - 1 400	3,9	3,4	4,7	3,2	3,0	(4,2)	5,5	(12,0)	4,8
1 400 - 1 500	4,6	4,8	4,3	4,7	4,6	(5,2)	4,4	(8,2)	4,8
1 500 - 1 600	5,2	6,3	3,4	6,1	6,5	(3,6)	3,5	(8,0)	4,0
1 600 - 1 700	5,7	7,7	2,4	7,4	8,1	(3,8)	3,2	/	3,4
1 700 - 1 800	6,5	8,8	2,7	8,3	9,2	(3,3)	2,7	/	3,3
1 800 - 1 900	6,3	9,0	1,8	8,5	9,5	(2,3)	(1,7)	/	(2,2)
1 900 - 2 000	5,7	8,4	(1,2)	8,0	8,9	/	(1,0)	/	(1,5)
2 000 - 2 500	5,5	8,1	(1,1)	7,7	8,7	/	(1,0)	/	(1,0)
2 500 - 5 000	15,7	24,2	(1,5)	22,7	25,9	(2,0)	(1,2)	/	(1,3)
5 000 - 10 000	4,8	7,5	/	7,0	8,0	/	/	/	/
10 000 - 15 000	/	/	/	/	/	/	/	/	/
Insgesamt	100	100	100	100	100	100	100	100	100

Monatliches Bruttoeinkommen aus unselbständiger Arbeit je Bezieher  
D.

unter 100	65	/	65	64	/	65	65	/	66
100 - 200	148	/	147	149	/	148	147	/	147
200 - 300	249	(249)	249	246	/	245	250	/	250
300 - 400	350	(358)	349	349	(358)	348	350	/	349
400 - 500	450	(453)	449	445	/	445	451	/	451
500 - 600	548	(545)	548	546	(549)	(543)	548	/	549
600 - 700	650	(656)	649	(653)	(655)	(652)	650	/	649
700 - 800	749	(750)	749	(748)	(748)	(747)	750	(752)	750
800 - 900	849	855	847	850	(848)	(852)	849	(864)	846
900 - 1 000	947	948	947	950	(949)	(952)	946	(947)	946
1 000 - 1 100	1 052	1 049	1 055	1 053	1 051	(1 056)	1 052	(1 046)	1 055
1 100 - 1 200	1 150	1 152	1 147	1 151	1 151	(1 150)	1 149	(1 154)	1 147
1 200 - 1 300	1 247	1 250	1 244	1 250	1 251	(1 244)	1 244	(1 243)	1 244
1 300 - 1 400	1 351	1 352	1 349	1 353	1 354	(1 350)	1 347	(1 342)	1 348
1 400 - 1 500	1 450	1 451	1 446	1 451	1 451	(1 451)	1 446	/	1 445
1 500 - 1 600	1 550	1 551	1 546	1 550	1 551	(1 546)	1 548	/	1 546
1 600 - 1 700	1 650	1 650	1 648	1 649	1 650	(1 646)	1 650	/	1 649
1 700 - 1 800	1 751	1 751	1 751	1 751	1 751	(1 756)	(1 747)	/	(1 749)
1 800 - 1 900	1 848	1 849	(1 840)	1 848	1 849	/	(1 840)	/	(1 840)
1 900 - 2 000	1 949	1 949	(1 943)	1 949	1 949	/	(1 941)	/	(1 941)
2 000 - 2 500	2 199	2 200	(2 169)	2 200	2 200	(2 181)	(2 162)	/	(2 163)
2 500 - 5 000	2 801	2 801	/	2 801	2 801	/	/	/	/
5 000 - 10 000	/	/	/	/	/	/	/	/	/
10 000 - 15 000	/	/	/	/	/	/	/	/	/
Insgesamt	1 406	1 778	789	1 681	1 832	719	836	1 009	811

2 Bezieher von Einkommen aus unselbständiger Arbeit

2.3 Alle Einkommensbezieher

2.3.6 Haushaltsvorstand: Nichterwerbstätiger

Monatliches Bruttoeinkommen aus unselbständiger Arbeit vor... bis unter... DM	Insgesamt			Männlich			Weiblich		
	Insgesamt	Haushaltsvorstand	sonstiges Haushaltsmitglied	zusammen	Haushaltsvorstand	sonstiges Haushaltsmitglied	zusammen	Haushaltsvorstand	sonstiges Haushaltsmitglied
1 000									
unter 100	104	57	48	61	(39)	(22)	(44)	(18)	(26)
100 - 200	159	96	63	83	57	(25)	76	(38)	(38)
200 - 300	166	93	73	86	66	(30)	70	(27)	(43)
300 - 400	141	71	70	80	51	(29)	61	(21)	(41)
400 - 500	93	52	(42)	46	(37)		(47)		(37)
500 - 600	84	(36)	47	(43)	(35)		54		46
600 - 700	95	(38)	57	(41)	(29)	(11)	46		(41)
700 - 800	79	(23)	56	(35)	(18)	(15)	46		(36)
800 - 900	61	(15)	46	(25)	(14)		(37)		(38)
900 - 1 000	57		47	(17)			(40)		(39)
1 000 - 1 100	64		56	24		(17)	42		(42)
1 100 - 1 200	64		58	22		16	34		34
1 200 - 1 300	59		54	25		21	34		34
1 300 - 1 400	65		60	24		20	41		(40)
1 400 - 1 500	61		60	28		26	34		34
1 500 - 1 600	51		60	16		14	34		34
1 600 - 1 700	54		52	20		19	34		34
1 700 - 1 800	45		43	(17)		16	28		(28)
1 800 - 1 900	(36)		(35)	(12)		(11)	24		(24)
1 900 - 2 000	(28)		(27)				19		(19)
2 000 - 2 500	74		70	(26)		(22)	49		48
2 500 - 5 000	(37)		(35)	(15)		(14)	(22)		(21)
5 000 - 10 000	/	/	/	/	/	/	/	/	/
10 000 - 15 000	/	/	/	/	/	/	/	/	/
<b>Insgesamt</b>	<b>1 677</b>	<b>528</b>	<b>1 148</b>	<b>761</b>	<b>386</b>	<b>375</b>	<b>916</b>	<b>142</b>	<b>774</b>

Prozent

unter 100	6,2	10,7	4,2	8,0	(10,0)	(5,8)	(4,8)	(12,5)	(3,3)
100 - 200	9,5	18,1	5,5	10,9	14,9	(6,7)	8,3	(26,8)	(4,9)
200 - 300	9,9	17,7	6,4	12,7	17,2	(8,0)	7,6	(18,9)	(5,6)
300 - 400	8,4	13,5	6,1	10,5	13,1	(7,7)	6,7	(14,4)	(5,3)
400 - 500	5,6	9,8	(3,6)	6,1	(9,7)		(5,2)		(4,3)
500 - 600	5,0	(6,9)	4,1	(5,7)	(8,4)	(2,9)	(4,4)		(4,7)
600 - 700	4,7	(7,1)	5,0	(5,4)	(7,6)		5,9		5,9
700 - 800	4,7	(4,3)	4,9	(4,3)	(4,7)	(4,0)	5,0		(5,3)
800 - 900	3,7	(2,8)	4,0	(3,2)	(3,7)		(4,0)		(4,6)
900 - 1 000	3,4		4,1	(2,3)			(4,5)		(4,9)
1 000 - 1 100	3,8		4,8	(3,2)			(4,4)		(5,0)
1 100 - 1 200	3,8		5,1	(2,9)		(4,5)	(4,6)		(5,4)
1 200 - 1 300	3,5		4,7	(3,2)		(5,5)	(3,7)		(5,2)
1 300 - 1 400	3,8		5,2	(3,1)		(5,3)	(4,4)		(5,2)
1 400 - 1 500	3,7		5,2	(3,6)		(6,9)	(3,7)		(4,5)
1 500 - 1 600	3,0		4,2	(2,1)		(5,8)	(3,9)		(4,3)
1 600 - 1 700	2,2		4,5	(2,6)		(5,0)	(3,7)		(3,9)
1 700 - 1 800	(2,7)		3,8	(2,2)		(4,1)	(3,6)		(3,9)
1 800 - 1 900	(1,1)		(3,0)	(1,6)		(3,0)	(2,6)		(2,5)
1 900 - 2 000	(1,7)		(2,4)			(3,0)	(2,1)		(2,2)
2 000 - 2 500	4,4		6,1	(3,4)		(6,0)	4,3		6,2
2 500 - 5 000	(2,2)		(3,1)	(2,0)		(5,8)	(2,4)		(2,7)
5 000 - 10 000	/	/	/	/	/	/	/	/	/
10 000 - 15 000	/	/	/	/	/	/	/	/	/
<b>Insgesamt</b>	<b>100</b>	<b>100</b>	<b>100</b>	<b>100</b>	<b>100</b>	<b>100</b>	<b>100</b>	<b>100</b>	<b>100</b>

Monatliches Bruttoeinkommen aus unselbständiger Arbeit je Bezieher  
DM

unter 100	64	62	66	64	(61)	(70)	(63)	(63)	(63)
100 - 200	147	146	148	147	145	(151)	147	(147)	(147)
200 - 300	249	250	248	246	248	(243)	252	(253)	(251)
300 - 400	344	342	346	344	344	(342)	345	(337)	(349)
400 - 500	445	446	(444)	446	(448)		(444)		(445)
500 - 600	546	(544)	548	(546)	(546)	(549)	(546)		(547)
600 - 700	650	(648)	651	(649)	(648)		650		651
700 - 800	749	(748)	750	(747)	(747)	(746)	751		(751)
800 - 900	848	(841)	851	(842)	(841)		(852)		(852)
900 - 1 000	954		955	(945)			(958)		(958)
1 000 - 1 100	1 046		1 048	(1 044)		(1 046)	(1 048)		(1 048)
1 100 - 1 200	1 148		1 149	(1 150)		(1 154)	(1 147)		(1 147)
1 200 - 1 300	1 248		1 247	(1 253)		(1 253)	(1 244)		(1 244)
1 300 - 1 400	1 346		1 346	(1 343)		(1 344)	(1 347)		(1 347)
1 400 - 1 500	1 448		1 448	(1 445)		(1 445)	(1 450)		(1 450)
1 500 - 1 600	1 546		1 547	(1 546)		(1 547)	(1 546)		(1 546)
1 600 - 1 700	1 651		1 651	(1 645)		(1 645)	(1 654)		(1 654)
1 700 - 1 800	1 744		1 744	(1 751)		(1 753)	(1 740)		(1 740)
1 800 - 1 900	(1 851)		(1 851)	(1 856)		(1 855)	(1 848)		(1 849)
1 900 - 2 000	(1 942)		(1 942)				(1 942)		(1 942)
2 000 - 2 500	2 196		2 197	(2 198)		(2 204)	2 194		2 194
2 500 - 5 000	(2 861)		(2 855)	(2 810)		(2 819)	(2 896)		(2 879)
5 000 - 10 000	/	/	/	/	/	/	/	/	/
10 000 - 15 000	/	/	/	/	/	/	/	/	/
<b>Insgesamt</b>	<b>870</b>	<b>432</b>	<b>1 072</b>	<b>759</b>	<b>462</b>	<b>1 066</b>	<b>962</b>	<b>350</b>	<b>1 075</b>

3 Bezieher von Renten, Pensionen und sonstigen laufenden Einkommensübertragungen

3.1 Alle Bezieher

Monatliche Rente, Pension u.ä. von... bis unter... DM	Insgesamt			Männlich			Weiblich		
	Insgesamt	Haushalts- vorstand	sonstiges Haushalts- mitglied	zusammen	Haushalts- vorstand	sonstiges Haushalts- mitglied	zusammen	Haushalts- vorstand	sonstiges Haushalts- mitglied
1 000									
unter 100	3 047	1 978	1 069	2 144	1 864	280	904	114	789
100 - 200	2 296	1 095	1 200	1 318	953	364	978	142	836
200 - 300	1 400	805	595	792	625	167	607	180	428
300 - 400	1 125	756	369	507	406	101	618	350	268
400 - 500	1 213	941	272	471	408	63	743	574	209
500 - 600	1 111	953	158	402	367	(35)	709	586	122
600 - 700	1 044	941	103	391	368	(23)	653	573	79
700 - 800	854	789	65	397	381	(16)	457	408	48
800 - 900	723	672	51	389	377	(12)	333	295	(38)
900 - 1 000	618	592	(26)	381	372	/	237	220	(17)
1 000 - 1 100	469	454	(15)	314	309	/	155	145	/
1 100 - 1 200	356	346	(10)	235	232	/	121	114	/
1 200 - 1 300	283	274	/	206	202	/	77	72	/
1 300 - 1 400	242	234	/	177	173	/	66	60	/
1 400 - 1 500	210	206	/	155	154	/	55	52	/
1 500 - 1 600	198	194	/	154	152	/	(44)	(42)	/
1 600 - 1 700	129	126	/	103	102	/	(26)	(24)	/
1 700 - 1 800	96	93	/	76	75	/	(20)	(18)	/
1 800 - 1 900	99	96	/	81	79	/	(18)	(17)	/
1 900 - 2 000	82	78	/	64	64	/	(18)	(14)	/
2 000 - 2 500	258	252	/	223	228	/	(34)	(30)	/
2 500 - 5 000	227	226	/	205	205	/	(22)	(21)	/
5 000 - 10 000	/	/	/	/	/	/	/	/	/
10 000 - 15 000	/	/	/	/	/	/	/	/	/
<b>Insgesamt</b>	<b>16 085</b>	<b>12 110</b>	<b>3 975</b>	<b>9 191</b>	<b>8 098</b>	<b>1 094</b>	<b>6 894</b>	<b>4 012</b>	<b>2 881</b>

Prozent

unter 100	18,9	16,3	26,9	23,3	23,0	25,6	13,1	2,8	27,4
100 - 200	14,3	9,0	30,2	14,3	11,8	33,3	14,2	3,5	29,0
200 - 300	8,7	6,6	15,0	8,6	7,7	15,3	8,8	4,5	14,8
300 - 400	7,0	6,2	9,3	5,5	5,0	9,2	9,0	8,7	9,3
400 - 500	7,5	7,8	6,8	5,1	5,0	5,8	10,8	13,3	7,2
500 - 600	6,9	7,9	4,0	4,4	4,5	(3,2)	10,3	14,6	4,2
600 - 700	6,5	7,8	2,6	4,3	4,5	(2,1)	9,5	14,3	2,8
700 - 800	5,3	6,5	1,6	4,3	4,7	(1,5)	6,6	10,2	1,7
800 - 900	4,5	5,5	1,3	4,2	4,7	(1,1)	4,8	7,3	(1,3)
900 - 1 000	3,8	4,9	(0,7)	4,1	4,6	/	3,4	5,5	(0,6)
1 000 - 1 100	2,9	3,7	(0,4)	3,4	3,8	/	2,2	3,6	/
1 100 - 1 200	2,2	2,9	(0,2)	2,6	2,9	/	1,8	2,9	/
1 200 - 1 300	1,8	2,3	/	2,2	2,5	/	1,1	1,8	/
1 300 - 1 400	1,5	1,9	/	1,9	2,1	/	1,0	1,5	/
1 400 - 1 500	1,3	1,7	/	1,7	1,9	/	0,8	1,3	/
1 500 - 1 600	1,2	1,6	/	1,7	1,9	/	(0,6)	(1,1)	/
1 600 - 1 700	0,8	1,0	/	1,1	1,3	/	(0,4)	(0,6)	/
1 700 - 1 800	0,6	0,8	/	0,8	0,9	/	(0,3)	(0,5)	/
1 800 - 1 900	0,6	0,8	/	0,9	1,0	/	(0,3)	(0,4)	/
1 900 - 2 000	0,5	0,6	/	0,7	0,8	/	(0,3)	(0,3)	/
2 000 - 2 500	1,6	2,1	/	2,4	2,7	/	(0,5)	(0,8)	/
2 500 - 5 000	1,4	1,9	/	2,2	2,5	/	(0,3)	(0,5)	/
5 000 - 10 000	/	/	/	/	/	/	/	/	/
10 000 - 15 000	/	/	/	/	/	/	/	/	/
<b>Insgesamt</b>	<b>100</b>	<b>100</b>	<b>100</b>	<b>100</b>	<b>100</b>	<b>100</b>	<b>100</b>	<b>100</b>	<b>100</b>

Monatliches Bruttoeinkommen aus laufenden Einkommensübertragungen je Bezieher

DM

unter 100	56	58	53	58	58	52	54	54	54
100 - 200	146	147	146	147	146	148	146	149	146
200 - 300	244	247	241	244	245	240	245	255	241
300 - 400	349	351	345	348	349	343	350	354	346
400 - 500	447	448	444	446	446	442	448	450	445
500 - 600	548	548	546	547	548	(543)	548	549	546
600 - 700	648	648	647	649	650	(644)	647	647	648
700 - 800	748	748	746	750	750	(746)	746	746	746
800 - 900	847	847	849	849	849	(847)	845	844	(850)
900 - 1 000	947	947	(945)	948	948	/	947	947	(941)
1 000 - 1 100	1 047	1 047	(1 048)	1 048	1 048	/	1 047	1 047	/
1 100 - 1 200	1 148	1 148	(1 153)	1 147	1 147	/	1 150	1 149	/
1 200 - 1 300	1 246	1 246	/	1 245	1 245	/	1 247	1 247	/
1 300 - 1 400	1 348	1 348	/	1 348	1 348	/	1 346	1 346	/
1 400 - 1 500	1 450	1 450	/	1 448	1 448	/	1 454	1 455	/
1 500 - 1 600	1 550	1 550	/	1 551	1 551	/	(1 544)	(1 545)	/
1 600 - 1 700	1 647	1 647	/	1 648	1 648	/	(1 640)	(1 640)	/
1 700 - 1 800	1 744	1 744	/	1 743	1 743	/	(1 747)	(1 746)	/
1 800 - 1 900	1 848	1 848	/	1 846	1 846	/	(1 854)	(1 853)	/
1 900 - 2 000	1 949	1 947	/	1 946	1 946	/	(1 960)	(1 953)	/
2 000 - 2 500	2 225	2 225	/	2 225	2 224	/	(2 228)	(2 230)	/
2 500 - 5 000	3 081	3 083	/	3 112	3 112	/	(2 791)	(2 799)	/
5 000 - 10 000	/	/	/	/	/	/	/	/	/
10 000 - 15 000	/	/	/	/	/	/	/	/	/
<b>Insgesamt</b>	<b>568</b>	<b>672</b>	<b>249</b>	<b>616</b>	<b>667</b>	<b>244</b>	<b>503</b>	<b>683</b>	<b>251</b>

3 Bezieher von Renten, Pensionen und sonstigen laufenden Einkommensübertragungen

3.1 Alle Bezieher

3.1.1 Landwirt

Monatliche Rente, Pension u.ä. von... bis unter... DM	Insgesamt			Männlich			Weiblich		
	Insgesamt	Haushalts- vorstand	sonstiges Haushalts- mitglied	zusammen	Haushalts- vorstand	sonstiges Haushalts- mitglied	zusammen	Haushalts- vorstand	sonstiges Haushalts- mitglied

1 000

unter 100	153	148	/	143	142	/	/	/	/
100 - 200	75	70	/	67	64	/	/	/	/
200 - 300	49	45	/	43	43	/	/	/	/
300 - 400	(12)	(10)	/	(11)	(10)	/	/	/	/
400 - 500	/	/	/	/	/	/	/	/	/
500 - 600	/	/	/	/	/	/	/	/	/
600 - 700	/	/	/	/	/	/	/	/	/
700 - 800	/	/	/	/	/	/	/	/	/
800 - 900	/	/	/	/	/	/	/	/	/
900 - 1 000	/	/	/	/	/	/	/	/	/
1 000 - 1 100	/	/	/	/	/	/	/	/	/
1 100 - 1 200	/	/	/	/	/	/	/	/	/
1 200 - 1 300	/	/	/	/	/	/	/	/	/
1 300 - 1 400	/	/	/	/	/	/	/	/	/
1 400 - 1 500	/	/	/	/	/	/	/	/	/
1 500 - 1 600	/	/	/	/	/	/	/	/	/
1 600 - 1 700	/	/	/	/	/	/	/	/	/
1 700 - 1 800	/	/	/	/	/	/	/	/	/
1 800 - 1 900	/	/	/	/	/	/	/	/	/
1 900 - 2 000	/	/	/	/	/	/	/	/	/
2 000 - 2 500	/	/	/	/	/	/	/	/	/
2 500 - 5 000	/	/	/	/	/	/	/	/	/
5 000 - 10 000	/	/	/	/	/	/	/	/	/
10 000 - 15 000	/	/	/	/	/	/	/	/	/
Insgesamt	313	293	(20)	283	277	/	(30)	/	/

Prozent

unter 100	49,0	50,4	/	50,4	51,1	/	/	/	/
100 - 200	23,9	23,9	/	23,6	23,2	/	/	/	/
200 - 300	15,7	15,3	/	15,1	15,4	/	/	/	/
300 - 400	(3,7)	(3,5)	/	(3,9)	(3,5)	/	/	/	/
400 - 500	/	/	/	/	/	/	/	/	/
500 - 600	/	/	/	/	/	/	/	/	/
600 - 700	/	/	/	/	/	/	/	/	/
700 - 800	/	/	/	/	/	/	/	/	/
800 - 900	/	/	/	/	/	/	/	/	/
900 - 1 000	/	/	/	/	/	/	/	/	/
1 000 - 1 100	/	/	/	/	/	/	/	/	/
1 100 - 1 200	/	/	/	/	/	/	/	/	/
1 200 - 1 300	/	/	/	/	/	/	/	/	/
1 300 - 1 400	/	/	/	/	/	/	/	/	/
1 400 - 1 500	/	/	/	/	/	/	/	/	/
1 500 - 1 600	/	/	/	/	/	/	/	/	/
1 600 - 1 700	/	/	/	/	/	/	/	/	/
1 700 - 1 800	/	/	/	/	/	/	/	/	/
1 800 - 1 900	/	/	/	/	/	/	/	/	/
1 900 - 2 000	/	/	/	/	/	/	/	/	/
2 000 - 2 500	/	/	/	/	/	/	/	/	/
2 500 - 5 000	/	/	/	/	/	/	/	/	/
5 000 - 10 000	/	/	/	/	/	/	/	/	/
10 000 - 15 000	/	/	/	/	/	/	/	/	/
Insgesamt	100	100	(100)	100	100	100	(100)	100	100

Monatliches Bruttoeinkommen aus laufender Einkommensübertragungen je Bezieher

DM

unter 100	51	51	/	51	51	/	/	/	/
100 - 200	141	142	/	143	143	/	/	/	/
200 - 300	238	238	/	239	239	/	/	/	/
300 - 400	(351)	(351)	/	(351)	(351)	/	/	/	/
400 - 500	/	/	/	/	/	/	/	/	/
500 - 600	/	/	/	/	/	/	/	/	/
600 - 700	/	/	/	/	/	/	/	/	/
700 - 800	/	/	/	/	/	/	/	/	/
800 - 900	/	/	/	/	/	/	/	/	/
900 - 1 000	/	/	/	/	/	/	/	/	/
1 000 - 1 100	/	/	/	/	/	/	/	/	/
1 100 - 1 200	/	/	/	/	/	/	/	/	/
1 200 - 1 300	/	/	/	/	/	/	/	/	/
1 300 - 1 400	/	/	/	/	/	/	/	/	/
1 400 - 1 500	/	/	/	/	/	/	/	/	/
1 500 - 1 600	/	/	/	/	/	/	/	/	/
1 600 - 1 700	/	/	/	/	/	/	/	/	/
1 700 - 1 800	/	/	/	/	/	/	/	/	/
1 800 - 1 900	/	/	/	/	/	/	/	/	/
1 900 - 2 000	/	/	/	/	/	/	/	/	/
2 000 - 2 500	/	/	/	/	/	/	/	/	/
2 500 - 5 000	/	/	/	/	/	/	/	/	/
5 000 - 10 000	/	/	/	/	/	/	/	/	/
10 000 - 15 000	/	/	/	/	/	/	/	/	/
Insgesamt	153	148	(228)	150	148	/	(186)	/	/

3 Bezieher von Renten, Pensionen und sonstigen laufenden Einkommensübertragungen

3.1 Alle Bezieher

3.1.2 Selbständiger (ohne Landwirt)

Monatliche Rente, Pension u.ä. von... bis unter... DM	Insgesamt			Männlich			Weiblich		
	Insgesamt	Haushalts- vorstand	sonstiges Haushalts- mitglied	zusammen	Haushalts- vorstand	sonstiges Haushalts- mitglied	zusammen	Haushalts- vorstand	sonstiges Haushalts- mitglied
				1 000					
unter 100	164	161	/	157	157	/	/	/	/
100 - 200	82	81	/	76	76	/	/	/	/
200 - 300	(53)	(52)	/	(45)	(45)	/	/	/	/
300 - 400	(31)	(31)	/	(24)	(24)	/	/	/	/
400 - 500	(17)	(16)	/	/	/	/	/	/	/
500 - 600	(19)	(18)	/	(14)	/	/	/	/	/
600 - 700	/	/	/	/	/	/	/	/	/
700 - 800	/	/	/	/	/	/	/	/	/
800 - 900	/	/	/	/	/	/	/	/	/
900 - 1 000	/	/	/	/	/	/	/	/	/
1 000 - 1 100	/	/	/	/	/	/	/	/	/
1 100 - 1 200	/	/	/	/	/	/	/	/	/
1 200 - 1 300	/	/	/	/	/	/	/	/	/
1 300 - 1 400	/	/	/	/	/	/	/	/	/
1 400 - 1 500	/	/	/	/	/	/	/	/	/
1 500 - 1 600	/	/	/	/	/	/	/	/	/
1 600 - 1 700	/	/	/	/	/	/	/	/	/
1 700 - 1 800	/	/	/	/	/	/	/	/	/
1 800 - 1 900	/	/	/	/	/	/	/	/	/
1 900 - 2 000	/	/	/	/	/	/	/	/	/
2 000 - 2 500	/	/	/	/	/	/	/	/	/
2 500 - 5 000	/	/	/	/	/	/	/	/	/
5 000 - 10 000	/	/	/	/	/	/	/	/	/
10 000 - 15 000	/	/	/	/	/	/	/	/	/
<b>Insgesamt</b>	<b>426</b>	<b>418</b>	<b>/</b>	<b>380</b>	<b>378</b>	<b>/</b>	<b>(46)</b>	<b>(40)</b>	<b>/</b>

Prozent

unter 100	38,5	38,5	/	41,3	41,5	/	/	/	/
100 - 200	19,2	19,3	/	20,1	20,2	/	/	/	/
200 - 300	(12,5)	(12,5)	/	(11,9)	(12,0)	/	/	/	/
300 - 400	(7,2)	(7,3)	/	(6,2)	(6,2)	/	/	/	/
400 - 500	(4,0)	(3,9)	/	/	/	/	/	/	/
500 - 600	(4,4)	(4,3)	/	(3,6)	/	/	/	/	/
600 - 700	/	/	/	/	/	/	/	/	/
700 - 800	/	/	/	/	/	/	/	/	/
800 - 900	/	/	/	/	/	/	/	/	/
900 - 1 000	/	/	/	/	/	/	/	/	/
1 000 - 1 100	/	/	/	/	/	/	/	/	/
1 100 - 1 200	/	/	/	/	/	/	/	/	/
1 200 - 1 300	/	/	/	/	/	/	/	/	/
1 300 - 1 400	/	/	/	/	/	/	/	/	/
1 400 - 1 500	/	/	/	/	/	/	/	/	/
1 500 - 1 600	/	/	/	/	/	/	/	/	/
1 600 - 1 700	/	/	/	/	/	/	/	/	/
1 700 - 1 800	/	/	/	/	/	/	/	/	/
1 800 - 1 900	/	/	/	/	/	/	/	/	/
1 900 - 2 000	/	/	/	/	/	/	/	/	/
2 000 - 2 500	/	/	/	/	/	/	/	/	/
2 500 - 5 000	/	/	/	/	/	/	/	/	/
5 000 - 10 000	/	/	/	/	/	/	/	/	/
10 000 - 15 000	/	/	/	/	/	/	/	/	/
<b>Insgesamt</b>	<b>100</b>	<b>100</b>	<b>100</b>	<b>100</b>	<b>100</b>	<b>100</b>	<b>(100)</b>	<b>(100)</b>	<b>100</b>

Monatliches Bruttoeinkommen aus laufender Einkommensübertragungen je Bezieher  
DM

unter 100	66	67	/	67	67	/	/	/	/
100 - 200	145	145	/	145	145	/	/	/	/
200 - 300	(243)	(243)	/	(245)	(245)	/	/	/	/
300 - 400	(339)	(339)	/	(340)	(340)	/	/	/	/
400 - 500	(436)	(438)	/	/	/	/	/	/	/
500 - 600	(549)	(549)	/	(550)	/	/	/	/	/
600 - 700	/	/	/	/	/	/	/	/	/
700 - 800	/	/	/	/	/	/	/	/	/
800 - 900	/	/	/	/	/	/	/	/	/
900 - 1 000	/	/	/	/	/	/	/	/	/
1 000 - 1 100	/	/	/	/	/	/	/	/	/
1 100 - 1 200	/	/	/	/	/	/	/	/	/
1 200 - 1 300	/	/	/	/	/	/	/	/	/
1 300 - 1 400	/	/	/	/	/	/	/	/	/
1 400 - 1 500	/	/	/	/	/	/	/	/	/
1 500 - 1 600	/	/	/	/	/	/	/	/	/
1 600 - 1 700	/	/	/	/	/	/	/	/	/
1 700 - 1 800	/	/	/	/	/	/	/	/	/
1 800 - 1 900	/	/	/	/	/	/	/	/	/
1 900 - 2 000	/	/	/	/	/	/	/	/	/
2 000 - 2 500	/	/	/	/	/	/	/	/	/
2 500 - 5 000	/	/	/	/	/	/	/	/	/
5 000 - 10 000	/	/	/	/	/	/	/	/	/
10 000 - 15 000	/	/	/	/	/	/	/	/	/
<b>Insgesamt</b>	<b>305</b>	<b>304</b>	<b>/</b>	<b>290</b>	<b>288</b>	<b>/</b>	<b>(421)</b>	<b>(456)</b>	<b>/</b>

3 Bezieher von Renten, Pensionen und sonstigen laufenden Einkommensübertragungen

3.1 Alle Bezieher

3.1.3 Beamter

Monatliche Rente, Pension u.ä. von... bis unter... DM	Insgesamt			Männlich			Weiblich		
	Insgesamt	Haushalts- vorstand	sonstiges Haushalts- mitglied	zusammen	Haushalts- vorstand	sonstiges Haushalts- mitglied	zusammen	Haushalts- vorstand	sonstiges Haushalts- mitglied
	1 000								
unter 100	98	87	/	88	87	/	/	/	/
100 - 200	79	59	(20)	56	53	/	(23)	/	(17)
200 - 300	51	43	/	41	40	/	/	/	/
300 - 400	(15)	(14)	/	(14)	(13)	/	(10)	/	/
400 - 500	(7)	(7)	/	/	/	/	/	/	/
500 - 600	/	/	/	/	/	/	/	/	/
600 - 700	/	/	/	/	/	/	/	/	/
700 - 800	/	/	/	/	/	/	/	/	/
800 - 900	/	/	/	/	/	/	/	/	/
900 - 1 000	/	/	/	/	/	/	/	/	/
1 000 - 1 100	/	/	/	/	/	/	/	/	/
1 100 - 1 200	/	/	/	/	/	/	/	/	/
1 200 - 1 300	/	/	/	/	/	/	/	/	/
1 300 - 1 400	/	/	/	/	/	/	/	/	/
1 400 - 1 500	/	/	/	/	/	/	/	/	/
1 500 - 1 600	/	/	/	/	/	/	/	/	/
1 600 - 1 700	/	/	/	/	/	/	/	/	/
1 700 - 1 800	/	/	/	/	/	/	/	/	/
1 800 - 1 900	/	/	/	/	/	/	/	/	/
1 900 - 2 000	/	/	/	/	/	/	/	/	/
2 000 - 2 500	/	/	/	/	/	/	/	/	/
2 500 - 5 000	/	/	/	/	/	/	/	/	/
5 000 - 10 000	/	/	/	/	/	/	/	/	/
10 000 - 15 000	/	/	/	/	/	/	/	/	/
<b>Insgesamt</b>	<b>273</b>	<b>231</b>	<b>42</b>	<b>221</b>	<b>215</b>	<b>/</b>	<b>51</b>	<b>(16)</b>	<b>(36)</b>

Prozent

unter 100	35,8	37,7	/	39,7	40,2	/	/	/	/
100 - 200	29,2	25,7	(48,1)	25,4	24,7	/	(45,5)	/	(48,0)
200 - 300	18,9	18,7	/	18,6	18,5	/	(20,1)	/	/
300 - 400	(5,7)	(6,3)	/	(6,3)	(6,2)	/	/	/	/
400 - 500	(2,7)	(2,9)	/	/	/	/	/	/	/
500 - 600	/	/	/	/	/	/	/	/	/
600 - 700	/	/	/	/	/	/	/	/	/
700 - 800	/	/	/	/	/	/	/	/	/
800 - 900	/	/	/	/	/	/	/	/	/
900 - 1 000	/	/	/	/	/	/	/	/	/
1 000 - 1 100	/	/	/	/	/	/	/	/	/
1 100 - 1 200	/	/	/	/	/	/	/	/	/
1 200 - 1 300	/	/	/	/	/	/	/	/	/
1 300 - 1 400	/	/	/	/	/	/	/	/	/
1 400 - 1 500	/	/	/	/	/	/	/	/	/
1 500 - 1 600	/	/	/	/	/	/	/	/	/
1 600 - 1 700	/	/	/	/	/	/	/	/	/
1 700 - 1 800	/	/	/	/	/	/	/	/	/
1 800 - 1 900	/	/	/	/	/	/	/	/	/
1 900 - 2 000	/	/	/	/	/	/	/	/	/
2 000 - 2 500	/	/	/	/	/	/	/	/	/
2 500 - 5 000	/	/	/	/	/	/	/	/	/
5 000 - 10 000	/	/	/	/	/	/	/	/	/
10 000 - 15 000	/	/	/	/	/	/	/	/	/
<b>Insgesamt</b>	<b>100</b>	<b>100</b>	<b>100</b>	<b>100</b>	<b>100</b>	<b>100</b>	<b>100</b>	<b>(100)</b>	<b>(100)</b>

Monatliches Bruttoeinkommen aus laufenden Einkommensübertragungen je Bezieher  
DM

unter 100	50	49	/	49	49	/	/	/	/
100 - 200	147	148	(147)	146	147	/	(150)	/	(149)
200 - 300	245	246	/	246	246	/	(243)	/	/
300 - 400	(344)	(344)	/	(344)	(344)	/	/	/	/
400 - 500	(449)	(448)	/	/	/	/	/	/	/
500 - 600	/	/	/	/	/	/	/	/	/
600 - 700	/	/	/	/	/	/	/	/	/
700 - 800	/	/	/	/	/	/	/	/	/
800 - 900	/	/	/	/	/	/	/	/	/
900 - 1 000	/	/	/	/	/	/	/	/	/
1 000 - 1 100	/	/	/	/	/	/	/	/	/
1 100 - 1 200	/	/	/	/	/	/	/	/	/
1 200 - 1 300	/	/	/	/	/	/	/	/	/
1 300 - 1 400	/	/	/	/	/	/	/	/	/
1 400 - 1 500	/	/	/	/	/	/	/	/	/
1 500 - 1 600	/	/	/	/	/	/	/	/	/
1 600 - 1 700	/	/	/	/	/	/	/	/	/
1 700 - 1 800	/	/	/	/	/	/	/	/	/
1 800 - 1 900	/	/	/	/	/	/	/	/	/
1 900 - 2 000	/	/	/	/	/	/	/	/	/
2 000 - 2 500	/	/	/	/	/	/	/	/	/
2 500 - 5 000	/	/	/	/	/	/	/	/	/
5 000 - 10 000	/	/	/	/	/	/	/	/	/
10 000 - 15 000	/	/	/	/	/	/	/	/	/
<b>Insgesamt</b>	<b>215</b>	<b>219</b>	<b>189</b>	<b>208</b>	<b>209</b>	<b>/</b>	<b>245</b>	<b>(363)</b>	<b>(192)</b>

3 Bezieher von Renten, Pensionen und sonstigen laufenden Einkommensübertragungen

3.1 Alle Bezieher

3.1.4 Angestellter

Monatliche Rente, Pension u.ä. von... bis unter... DM	Insgesamt			Männlich			Weiblich		
	Insgesamt	Haushalts- vorstand	sonstiges Haushalts- mitglied	zusammen	Haushalts- vorstand	sonstiges Haushalts- mitglied	zusammen	Haushalts- vorstand	sonstiges Haushalts- mitglied
	1 000								
unter 100	674	481	193	477	451	(27)	197	(30)	167
100 - 200	393	265	128	228	211	(17)	166	55	111
200 - 300	211	175	(36)	150	145	/	61	(30)	(31)
300 - 400	108	90	(17)	68	65	/	(40)	(25)	(15)
400 - 500	76	64	(12)	(32)	(31)	/	44	(34)	/
500 - 600	50	46	/	(23)	(23)	/	(26)	(23)	/
600 - 700	43	41	/	(22)	(22)	/	(21)	(20)	/
700 - 800	(22)	(19)	/	(12)	(10)	/	/	/	/
800 - 900	(16)	(15)	/	(9)	(9)	/	/	/	/
900 - 1 000	(17)	(17)	/	(10)	(10)	/	/	/	/
1 000 - 1 100	(15)	(15)	/	(10)	(10)	/	/	/	/
1 100 - 1 200	(11)	(11)	/	(9)	(9)	/	/	/	/
1 200 - 1 300	/	/	/	/	/	/	/	/	/
1 300 - 1 400	/	/	/	/	/	/	/	/	/
1 400 - 1 500	/	/	/	/	/	/	/	/	/
1 500 - 1 600	/	/	/	/	/	/	/	/	/
1 600 - 1 700	/	/	/	/	/	/	/	/	/
1 700 - 1 800	/	/	/	/	/	/	/	/	/
1 800 - 1 900	/	/	/	/	/	/	/	/	/
1 900 - 2 000	/	/	/	/	/	/	/	/	/
2 000 - 2 500	/	/	/	/	/	/	/	/	/
2 500 - 5 000	/	/	/	/	/	/	/	/	/
5 000 - 10 000	/	/	/	/	/	/	/	/	/
10 000 - 15 000	/	/	/	/	/	/	/	/	/
Insgesamt	1 676	1 280	396	1 082	1 027	55	594	254	340

Prozent

unter 100	40,2	37,5	48,9	44,1	43,9	(48,0)	33,1	(11,8)	49,0
100 - 200	23,5	20,7	32,3	21,0	20,5	(30,2)	27,9	21,5	32,6
200 - 300	12,6	13,7	(9,0)	13,9	14,2	/	10,2	(11,9)	(9,0)
300 - 400	6,4	7,0	(4,4)	6,3	6,3	/	(6,7)	(9,8)	(4,4)
400 - 500	4,6	5,0	(3,0)	(3,0)	(3,0)	/	7,4	(13,4)	/
500 - 600	3,0	3,6	/	(2,2)	(2,2)	/	(4,4)	(9,2)	/
600 - 700	2,6	3,2	/	(2,0)	(2,1)	/	(3,6)	(7,7)	/
700 - 800	(1,3)	(1,5)	/	(1,1)	(1,0)	/	/	/	/
800 - 900	(1,0)	(1,2)	/	(0,8)	(0,9)	/	/	/	/
900 - 1 000	(1,0)	(1,3)	/	(0,9)	(0,9)	/	/	/	/
1 000 - 1 100	(0,9)	(1,2)	/	(0,9)	(0,9)	/	/	/	/
1 100 - 1 200	(0,6)	(0,8)	/	(0,8)	(0,9)	/	/	/	/
1 200 - 1 300	/	/	/	/	/	/	/	/	/
1 300 - 1 400	/	/	/	/	/	/	/	/	/
1 400 - 1 500	/	/	/	/	/	/	/	/	/
1 500 - 1 600	/	/	/	/	/	/	/	/	/
1 600 - 1 700	/	/	/	/	/	/	/	/	/
1 700 - 1 800	/	/	/	/	/	/	/	/	/
1 800 - 1 900	/	/	/	/	/	/	/	/	/
1 900 - 2 000	/	/	/	/	/	/	/	/	/
2 000 - 2 500	/	/	/	/	/	/	/	/	/
2 500 - 5 000	/	/	/	/	/	/	/	/	/
5 000 - 10 000	/	/	/	/	/	/	/	/	/
10 000 - 15 000	/	/	/	/	/	/	/	/	/
Insgesamt	100	100	100	100	100	100	100	100	100

Monatliches Bruttoeinkommen aus laufenden Einkommensübertragungen je Bezieher  
DM

unter 100	60	63	52	62	63	(42)	53	(52)	53
100 - 200	146	148	140	148	149	(144)	142	147	139
200 - 300	244	244	(240)	245	245	/	239	(239)	(239)
300 - 400	344	343	(348)	343	343	/	(346)	(345)	(348)
400 - 500	444	444	(442)	(439)	(438)	/	447	(449)	/
500 - 600	548	548	/	(548)	(548)	/	(548)	(548)	/
600 - 700	645	645	/	(641)	(641)	/	(648)	(649)	/
700 - 800	(742)	(743)	/	(743)	(743)	/	/	/	/
800 - 900	(842)	(841)	/	(844)	(844)	/	/	/	/
900 - 1 000	(952)	(952)	/	(951)	(951)	/	/	/	/
1 000 - 1 100	(1 043)	(1 043)	/	(1 045)	(1 045)	/	/	/	/
1 100 - 1 200	(1 138)	(1 138)	/	(1 142)	(1 142)	/	/	/	/
1 200 - 1 300	/	/	/	/	/	/	/	/	/
1 300 - 1 400	/	/	/	/	/	/	/	/	/
1 400 - 1 500	/	/	/	/	/	/	/	/	/
1 500 - 1 600	/	/	/	/	/	/	/	/	/
1 600 - 1 700	/	/	/	/	/	/	/	/	/
1 700 - 1 800	/	/	/	/	/	/	/	/	/
1 800 - 1 900	/	/	/	/	/	/	/	/	/
1 900 - 2 000	/	/	/	/	/	/	/	/	/
2 000 - 2 500	/	/	/	/	/	/	/	/	/
2 500 - 5 000	/	/	/	/	/	/	/	/	/
5 000 - 10 000	/	/	/	/	/	/	/	/	/
10 000 - 15 000	/	/	/	/	/	/	/	/	/
Insgesamt	247	281	137	244	249	150	253	411	135



3 Bezieher von Renten, Pensionen und sonstigen laufenden Einkommensübertragungen

3.1 Alle Bezieher

3.1.5 Arbeiter

Monatliche Rente, Pension u.ä. von... bis unter... DM	Insgesamt			Männlich			Weiblich		
	Insgesamt	Haushalts- vorstand	sonstiges Haushalts- mitglied	zusammen	Haushalts- vorstand	sonstiges Haushalts- mitglied	zusammen	Haushalts- vorstand	sonstiges Haushalts- mitglied
	1 000								
unter 100	1 242	1 061	181	1 072	1 004	68	170	(56)	114
100 - 200	619	551	68	549	517	(31)	70	(33)	(37)
200 - 300	321	292	(29)	288	272	(16)	(33)	/	(13)
300 - 400	188	181	/	138	136	/	(50)	(45)	/
400 - 500	104	98	/	77	74	/	(26)	(24)	/
500 - 600	85	79	/	67	66	/	/	/	/
600 - 700	(41)	(37)	/	(33)	(32)	/	/	/	/
700 - 800	(31)	(29)	/	(22)	(21)	/	/	/	/
800 - 900	(24)	(23)	/	(20)	(20)	/	/	/	/
900 - 1 000	(31)	(31)	/	(27)	(27)	/	/	/	/
1 000 - 1 100	(17)	(17)	/	(15)	(15)	/	/	/	/
1 100 - 1 200	/	/	/	/	/	/	/	/	/
1 200 - 1 300	/	/	/	/	/	/	/	/	/
1 300 - 1 400	/	/	/	/	/	/	/	/	/
1 400 - 1 500	/	/	/	/	/	/	/	/	/
1 500 - 1 600	/	/	/	/	/	/	/	/	/
1 600 - 1 700	/	/	/	/	/	/	/	/	/
1 700 - 1 800	/	/	/	/	/	/	/	/	/
1 800 - 1 900	/	/	/	/	/	/	/	/	/
1 900 - 2 000	/	/	/	/	/	/	/	/	/
2 000 - 2 500	/	/	/	/	/	/	/	/	/
2 500 - 5 000	/	/	/	/	/	/	/	/	/
5 000 - 10 000	/	/	/	/	/	/	/	/	/
10 000 - 15 000	/	/	/	/	/	/	/	/	/
<b>Insgesamt</b>	<b>2 727</b>	<b>2 424</b>	<b>303</b>	<b>2 331</b>	<b>2 207</b>	<b>124</b>	<b>396</b>	<b>217</b>	<b>179</b>

Prozent

unter 100	45,5	43,8	59,9	46,0	45,5	54,6	42,9	(25,9)	63,5
100 - 200	22,7	22,7	22,5	23,5	23,4	(25,2)	17,7	(15,3)	(20,7)
200 - 300	11,8	12,1	(9,6)	12,4	12,3	(12,7)	(8,4)	/	(7,4)
300 - 400	6,9	7,5	/	5,9	6,1	/	(12,6)	(20,9)	/
400 - 500	3,8	4,0	/	3,3	3,4	/	(6,7)	(11,1)	/
500 - 600	3,1	3,3	/	2,9	3,0	/	/	/	/
600 - 700	(1,5)	(1,5)	/	(1,4)	(1,5)	/	/	/	/
700 - 800	(1,1)	(1,2)	/	(1,0)	(1,0)	/	/	/	/
800 - 900	(0,9)	(1,0)	/	(0,9)	(0,9)	/	/	/	/
900 - 1 000	(1,2)	(1,3)	/	(1,2)	(1,2)	/	/	/	/
1 000 - 1 100	(0,6)	(0,7)	/	(0,7)	(0,7)	/	/	/	/
1 100 - 1 200	/	/	/	/	/	/	/	/	/
1 200 - 1 300	/	/	/	/	/	/	/	/	/
1 300 - 1 400	/	/	/	/	/	/	/	/	/
1 400 - 1 500	/	/	/	/	/	/	/	/	/
1 500 - 1 600	/	/	/	/	/	/	/	/	/
1 600 - 1 700	/	/	/	/	/	/	/	/	/
1 700 - 1 800	/	/	/	/	/	/	/	/	/
1 800 - 1 900	/	/	/	/	/	/	/	/	/
1 900 - 2 000	/	/	/	/	/	/	/	/	/
2 000 - 2 500	/	/	/	/	/	/	/	/	/
2 500 - 5 000	/	/	/	/	/	/	/	/	/
5 000 - 10 000	/	/	/	/	/	/	/	/	/
10 000 - 15 000	/	/	/	/	/	/	/	/	/
<b>Insgesamt</b>	<b>100</b>	<b>100</b>	<b>100</b>	<b>100</b>	<b>100</b>	<b>100</b>	<b>100</b>	<b>100</b>	<b>100</b>

Monatliches Bruttoeinkommen aus laufenden Einkommensübertragungen je Bezieher

DM

unter 100	55	56	47	56	57	49	48	(51)	46
100 - 200	144	145	135	144	145	(135)	140	(146)	(135)
200 - 300	242	242	(240)	242	242	(238)	(246)	/	(243)
300 - 400	345	345	/	346	346	/	(343)	(343)	/
400 - 500	446	446	/	449	449	/	(437)	(436)	/
500 - 600	543	542	/	541	541	/	/	/	/
600 - 700	(642)	(644)	/	(641)	(641)	/	/	/	/
700 - 800	(753)	(754)	/	(756)	(757)	/	/	/	/
800 - 900	(840)	(841)	/	(845)	(845)	/	/	/	/
900 - 1 000	(947)	(947)	/	(948)	(948)	/	/	/	/
1 000 - 1 100	(1 051)	(1 051)	/	(1 050)	(1 050)	/	/	/	/
1 100 - 1 200	/	/	/	/	/	/	/	/	/
1 200 - 1 300	/	/	/	/	/	/	/	/	/
1 300 - 1 400	/	/	/	/	/	/	/	/	/
1 400 - 1 500	/	/	/	/	/	/	/	/	/
1 500 - 1 600	/	/	/	/	/	/	/	/	/
1 600 - 1 700	/	/	/	/	/	/	/	/	/
1 700 - 1 800	/	/	/	/	/	/	/	/	/
1 800 - 1 900	/	/	/	/	/	/	/	/	/
1 900 - 2 000	/	/	/	/	/	/	/	/	/
2 000 - 2 500	/	/	/	/	/	/	/	/	/
2 500 - 5 000	/	/	/	/	/	/	/	/	/
5 000 - 10 000	/	/	/	/	/	/	/	/	/
10 000 - 15 000	/	/	/	/	/	/	/	/	/
<b>Insgesamt</b>	<b>199</b>	<b>208</b>	<b>122</b>	<b>195</b>	<b>198</b>	<b>127</b>	<b>223</b>	<b>310</b>	<b>118</b>

3 Bezieher von Renten, Pensionen und sonstigen laufenden Einkommensübertragungen

3.1 Alle Bezieher

3.1.6 Nichterwerbstätiger

Monatliche Rente, Pension u.ä. von... bis unter... DM	Insgesamt			Männlich			Weiblich		
	Insgesamt	Haushalts- vorstand	sonstiges Haushalts- mitglied	zusammen	Haushalts- vorstand	sonstiges Haushalts- mitglied	zusammen	Haushalts- vorstand	sonstiges Haushalts- mitglied
	1 000								
unter 100	696	(41)	655	203	(24)	179	493	(17)	476
100 - 200	1 019	69	950	334	(31)	303	685	(38)	647
200 - 300	698	197	501	212	80	133	485	117	368
300 - 400	766	430	336	249	159	90	518	271	246
400 - 500	991	746	245	328	276	51	663	470	193
500 - 600	945	801	144	290	258	(32)	655	544	112
600 - 700	938	845	93	321	300	(21)	617	545	72
700 - 800	786	728	58	347	336	(12)	438	392	46
800 - 900	671	622	49	354	341	(12)	317	280	(36)
900 - 1 000	560	534	(26)	336	327	/	223	207	(17)
1 000 - 1 100	431	416	(15)	285	279	/	146	137	/
1 100 - 1 200	334	324	(9)	214	212	/	119	113	/
1 200 - 1 300	269	260	/	194	190	/	75	70	/
1 300 - 1 400	228	219	/	164	161	/	63	58	/
1 400 - 1 500	200	196	/	147	146	/	53	50	/
1 500 - 1 600	189	185	/	146	145	/	(43)	(41)	/
1 600 - 1 700	124	121	/	99	98	/	(25)	(23)	/
1 700 - 1 800	90	87	/	70	70	/	(20)	(18)	/
1 800 - 1 900	95	93	/	78	77	/	(17)	(16)	/
1 900 - 2 000	80	76	/	62	62	/	(18)	(14)	/
2 000 - 2 500	248	243	/	215	214	/	(33)	(29)	/
2 500 - 5 000	224	223	/	202	202	/	(21)	(20)	/
5 000 - 10 000	/	/	/	/	/	/	/	/	/
10 000 - 15 000	/	/	/	/	/	/	/	/	/
<b>Insgesamt</b>	<b>10 586</b>	<b>7 463</b>	<b>3 123</b>	<b>4 858</b>	<b>3 994</b>	<b>864</b>	<b>5 728</b>	<b>3 469</b>	<b>2 259</b>

Prozent

unter 100	6,6	(0,6)	21,0	4,2	(0,6)	20,7	8,6	(0,5)	21,1
100 - 200	9,6	0,9	30,4	6,9	(0,8)	35,0	12,0	(1,1)	28,6
200 - 300	6,6	2,6	16,0	4,4	2,0	15,4	8,5	3,4	16,3
300 - 400	7,2	5,8	10,8	5,1	4,0	10,4	9,0	7,8	10,9
400 - 500	9,4	10,0	7,8	6,8	6,9	6,0	11,6	13,5	8,6
500 - 600	8,9	10,7	4,6	6,0	6,5	(3,7)	11,4	15,7	5,0
600 - 700	8,9	11,3	3,0	6,6	7,5	(2,5)	10,8	15,7	3,2
700 - 800	7,4	9,8	1,9	7,1	8,4	(1,3)	7,7	11,3	2,0
800 - 900	6,3	8,3	1,6	7,3	8,5	(1,4)	5,5	8,1	(1,6)
900 - 1 000	5,3	7,2	(0,8)	6,9	8,2	/	3,9	6,0	(0,7)
1 000 - 1 100	4,1	5,6	(0,5)	5,9	7,0	/	2,5	3,9	/
1 100 - 1 200	3,2	4,3	(0,3)	4,4	5,3	/	2,1	3,2	/
1 200 - 1 300	2,5	3,5	/	4,0	4,8	/	1,3	2,0	/
1 300 - 1 400	2,2	2,9	/	3,4	4,0	/	1,1	1,7	/
1 400 - 1 500	1,9	2,6	/	3,0	3,7	/	0,9	1,4	/
1 500 - 1 600	1,8	2,5	/	3,0	3,6	/	(0,7)	(1,2)	/
1 600 - 1 700	1,2	1,6	/	2,0	2,5	/	(0,4)	(0,7)	/
1 700 - 1 800	0,9	1,2	/	1,4	1,7	/	(0,4)	(0,5)	/
1 800 - 1 900	0,9	1,2	/	1,6	1,9	/	(0,3)	(0,5)	/
1 900 - 2 000	0,8	1,0	/	1,3	1,6	/	(0,3)	(0,4)	/
2 000 - 2 500	2,3	3,3	/	4,4	5,4	/	(0,6)	(0,8)	/
2 500 - 5 000	2,1	3,0	/	4,2	5,1	/	(0,4)	(0,6)	/
5 000 - 10 000	/	/	/	/	/	/	/	/	/
10 000 - 15 000	/	/	/	/	/	/	/	/	/
<b>Insgesamt</b>	<b>100</b>	<b>100</b>	<b>100</b>	<b>100</b>	<b>100</b>	<b>100</b>	<b>100</b>	<b>100</b>	<b>100</b>

Monatliches Bruttoeinkommen aus laufenden Einkommensübertragungen je Bezieher

DM

unter 100	55	(64)	55	55	(62)	54	56	(67)	55
100 - 200	149	157	148	150	(156)	149	148	(159)	147
200 - 300	246	260	241	246	257	239	246	262	241
300 - 400	351	356	345	351	356	343	352	357	346
400 - 500	448	449	444	446	447	441	449	450	445
500 - 600	549	549	545	549	550	(542)	548	549	546
600 - 700	649	649	649	651	652	(644)	648	647	650
700 - 800	748	748	747	750	750	(750)	746	746	746
800 - 900	847	847	849	849	849	(847)	846	845	(850)
900 - 1 000	947	947	(946)	948	948	/	946	947	(941)
1 000 - 1 100	1 047	1 047	(1 048)	1 048	1 048	/	1 047	1 047	/
1 100 - 1 200	1 148	1 148	(1 153)	1 147	1 147	/	1 150	1 150	/
1 200 - 1 300	1 246	1 245	/	1 245	1 245	/	1 247	1 247	/
1 300 - 1 400	1 348	1 348	/	1 349	1 349	/	1 346	1 347	/
1 400 - 1 500	1 450	1 450	/	1 449	1 449	/	1 454	1 455	/
1 500 - 1 600	1 550	1 550	/	1 551	1 551	/	(1 544)	(1 545)	/
1 600 - 1 700	1 647	1 647	/	1 648	1 648	/	(1 640)	(1 640)	/
1 700 - 1 800	1 744	1 744	/	1 743	1 743	/	(1 748)	(1 746)	/
1 800 - 1 900	1 847	1 847	/	1 846	1 846	/	(1 853)	(1 854)	/
1 900 - 2 000	1 949	1 948	/	1 946	1 946	/	(1 961)	(1 953)	/
2 000 - 2 500	2 225	2 225	/	2 225	2 225	/	(2 228)	(2 231)	/
2 500 - 5 000	3 085	3 087	/	3 118	3 118	/	(2 781)	(2 789)	/
5 000 - 10 000	/	/	/	/	/	/	/	/	/
10 000 - 15 000	/	/	/	/	/	/	/	/	/
<b>Insgesamt</b>	<b>748</b>	<b>945</b>	<b>277</b>	<b>976</b>	<b>1 130</b>	<b>265</b>	<b>555</b>	<b>733</b>	<b>282</b>

3 Bezieher von Renten, Pensionen und sonstigen laufenden Einkommensübertragungen

3.2 Alle Bezieher

3.2.1 Monatliches Haushaltsnettoeinkommen unter 800 DM

Monatliche Rente, Pension u.ä. von... bis unter... DM	Insgesamt			Männlich			Weiblich		
	Insgesamt	Haushalts- vorstand	sonstiges Haushalts- mitglied	zusammen	Haushalts- vorstand	sonstiges Haushalts- mitglied	zusammen	Haushalts- vorstand	sonstiges Haushalts- mitglied
1 000									
unter 100	89	(39)	(50)	/	/	/	75	(26)	(48)
100 - 200	106	(58)	(47)	(26)	/	/	79	(40)	(39)
200 - 300	151	153	(18)	(39)	(36)	/	112	96	(16)
300 - 400	316	312	/	79	/	/	237	234	/
400 - 500	535	532	/	136	135	/	398	397	/
500 - 600	555	554	/	110	110	/	445	445	/
600 - 700	494	493	/	100	100	/	394	394	/
700 - 800	283	283	/	68	68	/	215	215	/
800 - 900	/	/	/	/	/	/	/	/	/
900 - 1 000	/	/	/	/	/	/	/	/	/
1 000 - 1 100	/	/	/	/	/	/	/	/	/
1 100 - 1 200	/	/	/	/	/	/	/	/	/
1 200 - 1 300	/	/	/	/	/	/	/	/	/
1 300 - 1 400	/	/	/	/	/	/	/	/	/
1 400 - 1 500	/	/	/	/	/	/	/	/	/
1 500 - 1 600	/	/	/	/	/	/	/	/	/
1 600 - 1 700	/	/	/	/	/	/	/	/	/
1 700 - 1 800	/	/	/	/	/	/	/	/	/
1 800 - 1 900	/	/	/	/	/	/	/	/	/
1 900 - 2 000	/	/	/	/	/	/	/	/	/
2 000 - 2 500	/	/	/	/	/	/	/	/	/
2 500 - 5 000	/	/	/	/	/	/	/	/	/
5 000 - 10 000	/	/	/	/	/	/	/	/	/
10 000 - 15 000	/	/	/	/	/	/	/	/	/
<b>Insgesamt</b>	<b>2 532</b>	<b>2 410</b>	<b>122</b>	<b>573</b>	<b>559</b>	<b>(14)</b>	<b>1 959</b>	<b>1 851</b>	<b>108</b>

Prozent

unter 100	3,5	(1,6)	(40,8)	/	/	/	3,8	(1,4)	(44,6)
100 - 200	4,2	(2,4)	(38,6)	(4,6)	/	/	4,0	(2,2)	(36,1)
200 - 300	6,0	5,5	(15,0)	(6,8)	(6,5)	/	5,7	5,2	(14,5)
300 - 400	12,5	13,0	/	13,8	14,0	/	12,1	12,6	/
400 - 500	21,1	21,1	/	23,8	24,2	/	20,3	21,4	/
500 - 600	22,1	22,1	/	19,1	19,6	/	22,7	24,0	/
600 - 700	19,5	19,5	/	17,4	17,8	/	20,1	21,5	/
700 - 800	11,2	11,7	/	11,8	12,1	/	11,0	11,6	/
800 - 900	/	/	/	/	/	/	/	/	/
900 - 1 000	/	/	/	/	/	/	/	/	/
1 000 - 1 100	/	/	/	/	/	/	/	/	/
1 100 - 1 200	/	/	/	/	/	/	/	/	/
1 200 - 1 300	/	/	/	/	/	/	/	/	/
1 300 - 1 400	/	/	/	/	/	/	/	/	/
1 400 - 1 500	/	/	/	/	/	/	/	/	/
1 500 - 1 600	/	/	/	/	/	/	/	/	/
1 600 - 1 700	/	/	/	/	/	/	/	/	/
1 700 - 1 800	/	/	/	/	/	/	/	/	/
1 800 - 1 900	/	/	/	/	/	/	/	/	/
1 900 - 2 000	/	/	/	/	/	/	/	/	/
2 000 - 2 500	/	/	/	/	/	/	/	/	/
2 500 - 5 000	/	/	/	/	/	/	/	/	/
5 000 - 10 000	/	/	/	/	/	/	/	/	/
10 000 - 15 000	/	/	/	/	/	/	/	/	/
<b>Insgesamt</b>	<b>100</b>	<b>100</b>	<b>100</b>	<b>100</b>	<b>100</b>	<b>(100)</b>	<b>100</b>	<b>100</b>	<b>100</b>

Monatliches Bruttoeinkommen aus laufenden Einkommensübertragungen je Bezieher  
DM

unter 100	63	(62)	(64)	/	/	/	64	(63)	(64)
100 - 200	153	(160)	(145)	(155)	/	/	153	(162)	(143)
200 - 300	257	260	(238)	(257)	(259)	/	257	260	(237)
300 - 400	357	357	/	358	358	/	357	357	/
400 - 500	450	450	/	448	448	/	451	451	/
500 - 600	549	549	/	549	549	/	548	548	/
600 - 700	649	649	/	651	651	/	648	648	/
700 - 800	738	738	/	738	738	/	739	739	/
800 - 900	/	/	/	/	/	/	/	/	/
900 - 1 000	/	/	/	/	/	/	/	/	/
1 000 - 1 100	/	/	/	/	/	/	/	/	/
1 100 - 1 200	/	/	/	/	/	/	/	/	/
1 200 - 1 300	/	/	/	/	/	/	/	/	/
1 300 - 1 400	/	/	/	/	/	/	/	/	/
1 400 - 1 500	/	/	/	/	/	/	/	/	/
1 500 - 1 600	/	/	/	/	/	/	/	/	/
1 600 - 1 700	/	/	/	/	/	/	/	/	/
1 700 - 1 800	/	/	/	/	/	/	/	/	/
1 800 - 1 900	/	/	/	/	/	/	/	/	/
1 900 - 2 000	/	/	/	/	/	/	/	/	/
2 000 - 2 500	/	/	/	/	/	/	/	/	/
2 500 - 5 000	/	/	/	/	/	/	/	/	/
5 000 - 10 000	/	/	/	/	/	/	/	/	/
10 000 - 15 000	/	/	/	/	/	/	/	/	/
<b>Insgesamt</b>	<b>494</b>	<b>512</b>	<b>141</b>	<b>489</b>	<b>497</b>	<b>(189)</b>	<b>496</b>	<b>517</b>	<b>135</b>

3 Bezieher von Renten, Pensionen und sonstigen laufender Einkommensübertragungen

3.2 Alle Bezieher

3.2.2 Monatliches Haushaltsnettoeinkommen von 800 bis unter 1 000 DM

Monatliche Rente, Pension u.ä. von... bis unter... DM	Insgesamt			Männlich			Weiblich		
	Insgesamt	Haushalts- vorstand	sonstiges Haushalts- mitglied	zusammen	Haushalts- vorstand	sonstiges Haushalts- mitglied	zusammen	Haushalts- vorstand	sonstiges Haushalts- mitglied
1 000									
unter 100	99	(43)	55	(19)	/	/	80	(28)	52
100 - 200	94	(24)	70	(28)	/	(16)	66	/	54
200 - 300	81	(40)	(42)	(23)	/	/	58	(21)	(37)
300 - 400	64	(45)	(19)	(17)	(15)	/	(48)	(30)	(18)
400 - 500	86	77	/	(47)	(41)	/	(45)	(37)	/
500 - 600	103	100	/	(53)	(52)	/	(50)	(48)	/
600 - 700	142	142	/	65	65	/	78	78	/
700 - 800	211	211	/	104	107	/	107	107	/
800 - 900	328	328	/	136	136	/	192	192	/
900 - 1 000	185	185	/	85	85	/	100	100	/
1 000 - 1 100	/	/	/	/	/	/	/	/	/
1 100 - 1 200	/	/	/	/	/	/	/	/	/
1 200 - 1 300	/	/	/	/	/	/	/	/	/
1 300 - 1 400	/	/	/	/	/	/	/	/	/
1 400 - 1 500	/	/	/	/	/	/	/	/	/
1 500 - 1 600	/	/	/	/	/	/	/	/	/
1 600 - 1 700	/	/	/	/	/	/	/	/	/
1 700 - 1 800	/	/	/	/	/	/	/	/	/
1 800 - 1 900	/	/	/	/	/	/	/	/	/
1 900 - 2 000	/	/	/	/	/	/	/	/	/
2 000 - 2 500	/	/	/	/	/	/	/	/	/
2 500 - 5 000	/	/	/	/	/	/	/	/	/
5 000 - 10 000	/	/	/	/	/	/	/	/	/
10 000 - 15 000	/	/	/	/	/	/	/	/	/
<b>Insgesamt</b>	<b>1 399</b>	<b>1 202</b>	<b>197</b>	<b>571</b>	<b>545</b>	<b>(26)</b>	<b>828</b>	<b>657</b>	<b>171</b>

Prozent

unter 100	7,0	(3,6)	28,1	(3,3)	/	/	9,6	(4,3)	30,3
100 - 200	6,7	(2,0)	35,4	(4,9)	/	(61,0)	7,9	/	31,5
200 - 300	5,8	(3,3)	(21,2)	(4,0)	/	/	7,0	(3,2)	(21,7)
300 - 400	4,6	(3,7)	(9,8)	(2,9)	(2,8)	/	(5,8)	(4,6)	(10,4)
400 - 500	6,1	6,4	/	(7,1)	(7,5)	/	(5,4)	(5,6)	/
500 - 600	7,3	8,4	/	(9,2)	(9,6)	/	(6,0)	(7,3)	/
600 - 700	10,2	11,8	/	11,3	11,8	/	9,4	11,8	/
700 - 800	15,1	17,5	/	18,2	19,1	/	12,9	16,3	/
800 - 900	23,4	23,3	/	23,8	25,0	/	23,1	29,1	/
900 - 1 000	13,3	15,4	/	14,9	15,6	/	12,1	15,2	/
1 000 - 1 100	/	/	/	/	/	/	/	/	/
1 100 - 1 200	/	/	/	/	/	/	/	/	/
1 200 - 1 300	/	/	/	/	/	/	/	/	/
1 300 - 1 400	/	/	/	/	/	/	/	/	/
1 400 - 1 500	/	/	/	/	/	/	/	/	/
1 500 - 1 600	/	/	/	/	/	/	/	/	/
1 600 - 1 700	/	/	/	/	/	/	/	/	/
1 700 - 1 800	/	/	/	/	/	/	/	/	/
1 800 - 1 900	/	/	/	/	/	/	/	/	/
1 900 - 2 000	/	/	/	/	/	/	/	/	/
2 000 - 2 500	/	/	/	/	/	/	/	/	/
2 500 - 5 000	/	/	/	/	/	/	/	/	/
5 000 - 10 000	/	/	/	/	/	/	/	/	/
10 000 - 15 000	/	/	/	/	/	/	/	/	/
<b>Insgesamt</b>	<b>100</b>	<b>100</b>	<b>100</b>	<b>100</b>	<b>100</b>	<b>(100)</b>	<b>100</b>	<b>100</b>	<b>100</b>

Monatliches Bruttoeinkommen aus laufenden Einkommensübertragungen, je Bezieher  
DM

unter 100	58	(53)	62	(57)	/	/	58	(52)	62
100 - 200	145	(146)	145	(148)	/	(147)	144	/	144
200 - 300	248	(259)	(238)	(249)	/	/	248	(263)	(240)
300 - 400	345	(347)	(342)	(349)	(348)	/	(344)	(346)	(344)
400 - 500	446	446	/	(444)	(444)	/	(447)	(448)	/
500 - 600	548	549	/	(546)	(546)	/	(550)	(551)	/
600 - 700	650	650	/	654	654	/	646	646	/
700 - 800	755	755	/	754	754	/	757	757	/
800 - 900	844	844	/	845	845	/	844	844	/
900 - 1 000	938	938	/	937	937	/	940	940	/
1 000 - 1 100	/	/	/	/	/	/	/	/	/
1 100 - 1 200	/	/	/	/	/	/	/	/	/
1 200 - 1 300	/	/	/	/	/	/	/	/	/
1 300 - 1 400	/	/	/	/	/	/	/	/	/
1 400 - 1 500	/	/	/	/	/	/	/	/	/
1 500 - 1 600	/	/	/	/	/	/	/	/	/
1 600 - 1 700	/	/	/	/	/	/	/	/	/
1 700 - 1 800	/	/	/	/	/	/	/	/	/
1 800 - 1 900	/	/	/	/	/	/	/	/	/
1 900 - 2 000	/	/	/	/	/	/	/	/	/
2 000 - 2 500	/	/	/	/	/	/	/	/	/
2 500 - 5 000	/	/	/	/	/	/	/	/	/
5 000 - 10 000	/	/	/	/	/	/	/	/	/
10 000 - 15 000	/	/	/	/	/	/	/	/	/
<b>Insgesamt</b>	<b>619</b>	<b>690</b>	<b>179</b>	<b>666</b>	<b>690</b>	<b>(168)</b>	<b>586</b>	<b>691</b>	<b>180</b>

3 Bezieher von Renten, Pensionen und sonstigen laufenden Einkommensübertragungen

3.2 Alle Bezieher

3.2.3 Monatliches Haushaltsnettoeinkommen von 1 000 bis unter 1 200 DM

Monatliche Rente, Pension u.ä. von... bis unter... DM	Insgesamt			Männlich			Weiblich		
	Insgesamt	Haushalts- vorstand	sonstiges Haushalts- mitglied	zusammen	Haushalts- vorstand	sonstiges Haushalts- mitglied	zusammen	Haushalts- vorstand	sonstiges Haushalts- mitglied
	1 000								
unter 100	108	60	48	(40)	(38)	/	68	(22)	(47)
100 - 200	109	(39)	70	(27)	(18)	/	82	(21)	62
200 - 300	65	(25)	(41)	(22)	(16)	/	(44)	/	(35)
300 - 400	(53)	(35)	(18)	(19)	(16)	/	(35)	(19)	(16)
400 - 500	67	(55)	(13)	(34)	(32)	/	(34)	(22)	(11)
500 - 600	(50)	(43)	/	(25)	(25)	/	(25)	(18)	/
600 - 700	71	68	/	(43)	(42)	/	(28)	(26)	/
700 - 800	83	82	/	56	56	/	(27)	(26)	/
800 - 900	109	109	/	68	68	/	(41)	(41)	/
900 - 1 000	139	139	/	84	84	/	(55)	(55)	/
1 000 - 1 100	166	166	/	94	94	/	72	72	/
1 100 - 1 200	55	55	/	(25)	(25)	/	(30)	(30)	/
1 200 - 1 300	/	/	/	/	/	/	/	/	/
1 300 - 1 400	/	/	/	/	/	/	/	/	/
1 400 - 1 500	/	/	/	/	/	/	/	/	/
1 500 - 1 600	/	/	/	/	/	/	/	/	/
1 600 - 1 700	/	/	/	/	/	/	/	/	/
1 700 - 1 800	/	/	/	/	/	/	/	/	/
1 800 - 1 900	/	/	/	/	/	/	/	/	/
1 900 - 2 000	/	/	/	/	/	/	/	/	/
2 000 - 2 500	/	/	/	/	/	/	/	/	/
2 500 - 5 000	/	/	/	/	/	/	/	/	/
5 000 - 10 000	/	/	/	/	/	/	/	/	/
10 000 - 15 000	/	/	/	/	/	/	/	/	/
Insgesamt	1 085	884	201	539	518	(22)	546	367	179

Prozent

unter 100	10,0	6,8	24,0	(7,4)	(7,4)	/	12,5	(5,9)	(26,0)
100 - 200	10,1	(4,4)	35,0	(5,0)	(3,6)	/	15,1	(5,6)	34,4
200 - 300	6,0	(2,8)	(20,2)	(4,0)	(3,0)	/	(8,0)	/	(19,3)
300 - 400	(4,9)	(4,0)	(8,9)	(3,4)	(3,1)	/	(6,4)	(5,2)	(8,7)
400 - 500	6,2	(6,2)	(6,3)	(6,3)	(6,3)	/	(6,1)	(6,0)	(6,3)
500 - 600	(4,6)	(4,8)	/	(4,7)	(4,7)	/	(4,6)	(5,0)	/
600 - 700	6,5	7,7	/	(8,0)	(8,1)	/	(4,9)	(7,0)	/
700 - 800	7,6	9,2	/	10,4	10,5	/	(7,5)	(11,2)	/
800 - 900	10,0	12,3	/	12,6	13,1	/	(10,1)	(15,1)	/
900 - 1 000	12,8	15,7	/	15,5	16,1	/	13,2	19,6	/
1 000 - 1 100	15,3	18,8	/	17,4	18,2	/	(5,5)	(8,3)	/
1 100 - 1 200	5,1	6,2	/	(4,6)	(4,8)	/	/	/	/
1 200 - 1 300	/	/	/	/	/	/	/	/	/
1 300 - 1 400	/	/	/	/	/	/	/	/	/
1 400 - 1 500	/	/	/	/	/	/	/	/	/
1 500 - 1 600	/	/	/	/	/	/	/	/	/
1 600 - 1 700	/	/	/	/	/	/	/	/	/
1 700 - 1 800	/	/	/	/	/	/	/	/	/
1 800 - 1 900	/	/	/	/	/	/	/	/	/
1 900 - 2 000	/	/	/	/	/	/	/	/	/
2 000 - 2 500	/	/	/	/	/	/	/	/	/
2 500 - 5 000	/	/	/	/	/	/	/	/	/
5 000 - 10 000	/	/	/	/	/	/	/	/	/
10 000 - 15 000	/	/	/	/	/	/	/	/	/
Insgesamt	100	100	100	100	100	(100)	100	100	100

Monatliches Bruttoeinkommen aus laufenden Einkommensübertragungen je Bezieher

DM

unter 100	54	49	60	(51)	(51)	/	55	(45)	(60)
100 - 200	145	(136)	150	(148)	(148)	/	144	(126)	150
200 - 300	244	(25)	(239)	(248)	(250)	/	(242)	/	(238)
300 - 400	(345)	(345)	(345)	(349)	(347)	/	(343)	(342)	(344)
400 - 500	447	(449)	(436)	(452)	(452)	/	(442)	(445)	(435)
500 - 600	(554)	(555)	/	(554)	(555)	/	(554)	(555)	/
600 - 700	647	647	/	(651)	(650)	/	(641)	(641)	/
700 - 800	752	753	/	752	752	/	(753)	(754)	/
800 - 900	848	848	/	850	850	/	(845)	(845)	/
900 - 1 000	954	954	/	953	953	/	(954)	(954)	/
1 000 - 1 100	1 046	1 046	/	1 045	1 045	/	1 047	1 047	/
1 100 - 1 200	1 131	1 131	/	(1 130)	(1 130)	/	(1 133)	(1 133)	/
1 200 - 1 300	/	/	/	/	/	/	/	/	/
1 300 - 1 400	/	/	/	/	/	/	/	/	/
1 400 - 1 500	/	/	/	/	/	/	/	/	/
1 500 - 1 600	/	/	/	/	/	/	/	/	/
1 600 - 1 700	/	/	/	/	/	/	/	/	/
1 700 - 1 800	/	/	/	/	/	/	/	/	/
1 800 - 1 900	/	/	/	/	/	/	/	/	/
1 900 - 2 000	/	/	/	/	/	/	/	/	/
2 000 - 2 500	/	/	/	/	/	/	/	/	/
2 500 - 5 000	/	/	/	/	/	/	/	/	/
5 000 - 10 000	/	/	/	/	/	/	/	/	/
10 000 - 15 000	/	/	/	/	/	/	/	/	/
Insgesamt	640	738	206	715	734	(247)	565	743	201

3 Bezieher von Renten, Pensionen und sonstigen laufenden Einkommensübertragungen

3.2 Alle Bezieher

3.2.4 Monatliches Haushaltsnettoeinkommen von 1 200 bis unter 1 500 DM

Monatliche Rente, Pension u.ä. von... bis unter... DM	Insgesamt			Männlich			Weiblich		
	Insgesamt	Haushalts- vorstand	sonstiges Haushalts- mitglied	zusammen	Haushalts- vorstand	sonstiges Haushalts- mitglied	zusammen	Haushalts- vorstand	sonstiges Haushalts- mitglied
1 000									
unter 100	329	222	107	226	203	(24)	103	(20)	83
100 - 200	268	132	135	138	104	(34)	129	(28)	101
200 - 300	165	74	91	70	54	(16)	95	(20)	75
300 - 400	120	74	46	(49)	(45)	/	71	(29)	(42)
400 - 500	114	75	(40)	(46)	(41)	/	68	(34)	(35)
500 - 600	97	77	(20)	56	51	/	(41)	(26)	(16)
600 - 700	84	77	/	(48)	(46)	/	(36)	(31)	/
700 - 800	80	77	/	54	53	/	(26)	(24)	/
800 - 900	92	90	/	67	66	/	(25)	(24)	/
900 - 1 000	119	119	/	85	85	/	(35)	(35)	/
1 000 - 1 100	133	133	/	96	96	/	(37)	(37)	/
1 100 - 1 200	155	155	/	97	97	/	58	(58)	/
1 200 - 1 300	134	134	/	93	93	/	(40)	(40)	/
1 300 - 1 400	99	99	/	69	69	/	(30)	(30)	/
1 400 - 1 500	58	58	/	41	41	/	(17)	(17)	/
1 500 - 1 600	(22)	(22)	/	(13)	(13)	/	/	/	/
1 600 - 1 700	/	/	/	/	/	/	/	/	/
1 700 - 1 800	/	/	/	/	/	/	/	/	/
1 800 - 1 900	/	/	/	/	/	/	/	/	/
1 900 - 2 000	/	/	/	/	/	/	/	/	/
2 000 - 2 500	/	/	/	/	/	/	/	/	/
2 500 - 5 000	/	/	/	/	/	/	/	/	/
5 000 - 10 000	/	/	/	/	/	/	/	/	/
10 000 - 15 000	/	/	/	/	/	/	/	/	/
Insgesamt	2 075	1 622	453	1 250	1 160	91	825	463	362

Prozent

unter 100	15,9	13,7	23,6	18,1	17,5	(26,1)	12,5	(4,2)	23,0
100 - 200	12,9	8,2	29,9	11,1	9,0	(37,5)	15,7	(6,1)	28,0
200 - 300	8,0	4,6	20,1	(5,6)	4,7	(17,5)	11,6	(4,3)	20,8
300 - 400	5,8	4,6	10,1	(3,9)	(3,9)	/	8,6	(6,3)	(11,6)
400 - 500	5,5	4,6	(8,8)	(3,7)	(3,6)	/	8,3	(7,2)	(9,6)
500 - 600	4,7	4,7	(4,5)	(4,5)	4,4	/	(5,0)	(5,6)	(4,3)
600 - 700	4,1	4,7	/	(3,8)	(4,0)	/	(4,4)	(6,6)	/
700 - 800	3,9	4,7	/	(4,3)	4,6	/	(3,2)	(5,1)	/
800 - 900	4,4	5,5	/	5,3	5,7	/	(3,1)	(5,1)	/
900 - 1 000	5,7	7,4	/	6,8	7,3	/	(4,2)	(7,5)	/
1 000 - 1 100	6,4	8,2	/	7,7	8,3	/	(4,5)	(8,1)	/
1 100 - 1 200	7,5	9,5	/	7,7	8,4	/	(12,5)	(7,1)	/
1 200 - 1 300	6,5	8,3	/	7,5	8,1	/	(4,9)	(8,7)	/
1 300 - 1 400	4,7	6,1	/	5,5	5,9	/	(3,6)	(6,5)	/
1 400 - 1 500	2,8	3,6	/	3,3	3,5	/	(2,1)	(3,7)	/
1 500 - 1 600	(1,1)	(1,4)	/	(1,0)	(1,1)	/	/	/	/
1 600 - 1 700	/	/	/	/	/	/	/	/	/
1 700 - 1 800	/	/	/	/	/	/	/	/	/
1 800 - 1 900	/	/	/	/	/	/	/	/	/
1 900 - 2 000	/	/	/	/	/	/	/	/	/
2 000 - 2 500	/	/	/	/	/	/	/	/	/
2 500 - 5 000	/	/	/	/	/	/	/	/	/
5 000 - 10 000	/	/	/	/	/	/	/	/	/
10 000 - 15 000	/	/	/	/	/	/	/	/	/
Insgesamt	100	100	100	100	100	100	100	100	100

Monatliches Bruttoeinkommen aus laufenden Einkommensübertragungen je Bezieher  
DM

unter 100	52	50	56	50	49	(55)	56	(54)	56
100 - 200	144	144	145	145	143	(149)	144	(146)	144
200 - 300	239	239	239	240	239	(244)	239	(241)	238
300 - 400	348	349	346	(350)	(351)	/	347	(346)	(347)
400 - 500	447	447	(447)	(452)	(451)	/	443	(442)	(445)
500 - 600	547	548	(544)	548	549	/	(546)	(546)	(546)
600 - 700	647	647	/	(648)	(649)	/	(647)	(646)	/
700 - 800	751	751	/	751	751	/	(750)	(752)	/
800 - 900	852	851	/	853	853	/	(848)	(847)	/
900 - 1 000	951	951	/	949	949	/	(953)	(953)	/
1 000 - 1 100	1 048	1 048	/	1 048	1 048	/	(1 049)	(1 049)	/
1 100 - 1 200	1 154	1 154	/	1 153	1 153	/	1 156	(1 157)	/
1 200 - 1 300	1 245	1 245	/	1 244	1 244	/	(1 249)	(1 249)	/
1 300 - 1 400	1 343	1 343	/	1 344	1 344	/	(1 339)	(1 339)	/
1 400 - 1 500	1 448	1 448	/	1 445	1 445	/	(1 454)	(1 454)	/
1 500 - 1 600	(1 544)	(1 544)	/	(1 548)	(1 548)	/	/	/	/
1 600 - 1 700	/	/	/	/	/	/	/	/	/
1 700 - 1 800	/	/	/	/	/	/	/	/	/
1 800 - 1 900	/	/	/	/	/	/	/	/	/
1 900 - 2 000	/	/	/	/	/	/	/	/	/
2 000 - 2 500	/	/	/	/	/	/	/	/	/
2 500 - 5 000	/	/	/	/	/	/	/	/	/
5 000 - 10 000	/	/	/	/	/	/	/	/	/
10 000 - 15 000	/	/	/	/	/	/	/	/	/
Insgesamt	622	733	225	663	699	210	559	818	229

3 Bezieher von Renten, Pensionen und sonstigen laufenden Einkommensübertragungen

3.2 Alle Bezieher

3.2.5 Monatliches Haushaltsnettoeinkommen von 1 500 bis unter 1 800 DM

Monatliche Rente, Pension u.ä. von... bis unter... DM	Insgesamt			Männlich			Weiblich		
	Insgesamt	Haushalts- vorstand	sonstiges Haushalts- mitglied	zusammen	Haushalts- vorstand	sonstiges Haushalts- mitglied	zusammen	Haushalts- vorstand	sonstiges Haushalts- mitglied
1 000									
unter 100	423	304	120	329	299	(30)	94	/	89
100 - 200	309	151	158	183	136	48	126	(15)	111
200 - 300	157	90	67	92	77	(15)	65	(13)	52
300 - 400	107	62	(45)	60	49	/	47	(13)	(34)
400 - 500	93	59	(33)	47	(43)	/	45	(17)	(29)
500 - 600	77	56	(22)	(38)	(35)	/	(39)	(21)	(18)
600 - 700	54	46	/	(32)	(30)	/	(22)	(16)	/
700 - 800	43	(36)	/	(26)	(25)	/	(17)	/	/
800 - 900	47	44	/	(35)	(33)	/	(12)	/	/
900 - 1 000	48	47	/	(35)	(35)	/	(13)	(12)	/
1 000 - 1 100	53	51	/	42	(40)	/	/	/	/
1 100 - 1 200	49	49	/	(39)	(39)	/	/	/	/
1 200 - 1 300	62	62	/	50	50	/	/	/	/
1 300 - 1 400	66	66	/	48	48	/	(18)	(18)	/
1 400 - 1 500	62	62	/	44	44	/	(18)	(18)	/
1 500 - 1 600	80	80	/	59	59	/	(21)	(21)	/
1 600 - 1 700	46	46	/	(35)	(35)	/	/	/	/
1 700 - 1 800	(24)	(24)	/	(14)	(14)	/	/	/	/
1 800 - 1 900	(19)	(19)	/	(14)	(14)	/	/	/	/
1 900 - 2 000	/	/	/	/	/	/	/	/	/
2 000 - 2 500	/	/	/	/	/	/	/	/	/
2 500 - 5 000	/	/	/	/	/	/	/	/	/
5 000 - 10 000	/	/	/	/	/	/	/	/	/
10 000 - 15 000	/	/	/	/	/	/	/	/	/
<b>Insgesamt</b>	<b>1 830</b>	<b>1 363</b>	<b>467</b>	<b>1 231</b>	<b>1 113</b>	<b>118</b>	<b>599</b>	<b>250</b>	<b>349</b>

Prozent

unter 100	23,1	22,3	25,6	26,7	26,8	(25,8)	15,7	/	25,6
100 - 200	16,9	11,1	33,8	14,9	12,2	40,3	21,0	(6,0)	31,6
200 - 300	8,6	6,6	14,3	7,5	6,9	(12,5)	10,8	(5,0)	15,0
300 - 400	5,8	4,6	(9,6)	4,9	4,4	/	7,9	(5,2)	(9,8)
400 - 500	5,1	4,3	(7,2)	3,9	(3,8)	/	7,5	(6,6)	(8,2)
500 - 600	4,2	4,1	(4,7)	(3,1)	(3,1)	/	(6,5)	(8,4)	(5,2)
600 - 700	2,9	3,4	/	(2,6)	(2,7)	/	(3,7)	(6,3)	/
700 - 800	2,4	(2,6)	/	(2,1)	(2,2)	/	(2,9)	/	/
800 - 900	2,6	3,2	/	(2,9)	(3,0)	/	(2,1)	/	/
900 - 1 000	2,6	3,5	/	(2,9)	(3,2)	/	(2,1)	(4,8)	/
1 000 - 1 100	2,9	3,8	/	3,4	(3,6)	/	/	/	/
1 100 - 1 200	2,7	3,6	/	(3,2)	(3,5)	/	/	/	/
1 200 - 1 300	3,4	4,5	/	4,1	4,5	/	/	/	/
1 300 - 1 400	3,6	4,8	/	4,3	4,3	/	(3,0)	(7,2)	/
1 400 - 1 500	3,4	4,5	/	3,6	4,0	/	(3,0)	(7,0)	/
1 500 - 1 600	4,4	5,9	/	4,8	5,3	/	(3,5)	(8,3)	/
1 600 - 1 700	2,5	3,3	/	(2,8)	(3,1)	/	/	/	/
1 700 - 1 800	(1,3)	(1,7)	/	(1,2)	(1,3)	/	/	/	/
1 800 - 1 900	(1,0)	(1,4)	/	(1,2)	(1,3)	/	/	/	/
1 900 - 2 000	/	/	/	/	/	/	/	/	/
2 000 - 2 500	/	/	/	/	/	/	/	/	/
2 500 - 5 000	/	/	/	/	/	/	/	/	/
5 000 - 10 000	/	/	/	/	/	/	/	/	/
10 000 - 15 000	/	/	/	/	/	/	/	/	/
<b>Insgesamt</b>	<b>100</b>	<b>100</b>	<b>100</b>	<b>100</b>	<b>100</b>	<b>100</b>	<b>100</b>	<b>100</b>	<b>100</b>

Monatliches Bruttoeinkommen aus laufenden Einkommensübertragungen je Bezieher  
DM

unter 100	53	52	56	52	52	(59)	55	/	55
100 - 200	146	147	144	147	146	147	144	(149)	143
200 - 300	245	246	245	246	248	(237)	244	(231)	247
300 - 400	349	349	(349)	347	346	/	351	(357)	(349)
400 - 500	444	443	(444)	443	(445)	/	444	(440)	(446)
500 - 600	544	547	(536)	(542)	(544)	/	(547)	(552)	(540)
600 - 700	646	646	/	(645)	(645)	/	(648)	(649)	/
700 - 800	750	(750)	/	(752)	(752)	/	(746)	/	/
800 - 900	855	855	/	(856)	(857)	/	(853)	/	/
900 - 1 000	948	948	/	(948)	(948)	/	(948)	(949)	/
1 000 - 1 100	1 045	1 045	/	1 043	(1 043)	/	/	/	/
1 100 - 1 200	1 148	1 148	/	(1 144)	(1 144)	/	/	/	/
1 200 - 1 300	1 246	1 246	/	1 244	1 244	/	/	/	/
1 300 - 1 400	1 353	1 353	/	1 352	1 352	/	(1 356)	(1 356)	/
1 400 - 1 500	1 451	1 451	/	1 448	1 448	/	(1 458)	(1 459)	/
1 500 - 1 600	1 549	1 549	/	1 550	1 550	/	(1 548)	(1 548)	/
1 600 - 1 700	1 647	1 647	/	(1 650)	(1 650)	/	/	/	/
1 700 - 1 800	(1 741)	(1 741)	/	(1 739)	(1 739)	/	/	/	/
1 800 - 1 900	(1 844)	(1 844)	/	(1 842)	(1 842)	/	/	/	/
1 900 - 2 000	/	/	/	/	/	/	/	/	/
2 000 - 2 500	/	/	/	/	/	/	/	/	/
2 500 - 5 000	/	/	/	/	/	/	/	/	/
5 000 - 10 000	/	/	/	/	/	/	/	/	/
10 000 - 15 000	/	/	/	/	/	/	/	/	/
<b>Insgesamt</b>	<b>571</b>	<b>690</b>	<b>226</b>	<b>591</b>	<b>631</b>	<b>211</b>	<b>531</b>	<b>949</b>	<b>232</b>

3 Bezieher von Renten, Pensionen und sonstigen laufenden Einkommensübertragungen

3.2 Alle Bezieher

3.2.6 Monatliches Haushaltsnettoeinkommen von 1 800 bis unter 2 500 DM

Monatliche Rente, Pension u.ä. von... bis unter... DM	Insgesamt			Männlich			Weiblich		
	Insgesamt	Haushalts- vorstand	sonstiges Haushalts- mitglied	zusammen	Haushalts- vorstand	sonstiges Haushalts- mitglied	zusammen	Haushalts- vorstand	sonstiges Haushalts- mitglied
1 000									
unter 100	1 022	692	330	773	683	90	249	/	240
100 - 200	659	343	316	432	325	107	228	(18)	210
200 - 300	365	213	150	246	199	47	117	(14)	103
300 - 400	221	120	101	132	103	(29)	89	(17)	71
400 - 500	140	75	65	73	57	(16)	67	(18)	49
500 - 600	109	72	(37)	60	54	/	49	(17)	(32)
600 - 700	92	63	(29)	51	45	/	41	(18)	(22)
700 - 800	79	63	(16)	48	(45)	/	(30)	(18)	(12)
800 - 900	72	58	(14)	46	43	/	(26)	(16)	(10)
900 - 1 000	69	63	/	51	50	/	(18)	(13)	/
1 000 - 1 100	61	60	/	48	48	/	(13)	(12)	/
1 100 - 1 200	56	54	/	47	46	/	/	/	/
1 200 - 1 300	41	41	/	(33)	(33)	/	/	/	/
1 300 - 1 400	47	46	/	(38)	(38)	/	/	/	/
1 400 - 1 500	56	55	/	43	43	/	(13)	(12)	/
1 500 - 1 600	59	59	/	51	51	/	/	/	/
1 600 - 1 700	50	50	/	43	43	/	/	/	/
1 700 - 1 800	48	48	/	41	41	/	/	/	/
1 800 - 1 900	53	53	/	42	42	/	/	/	/
1 900 - 2 000	48	48	/	40	40	/	/	/	/
2 000 - 2 500	134	134	/	116	116	/	(18)	(18)	/
2 500 - 5 000	(25)	(25)	/	(19)	(19)	/	/	/	/
5 000 - 10 000	/	/	/	/	/	/	/	/	/
10 000 - 15 000	/	/	/	/	/	/	/	/	/
Insgesamt	3 504	2 435	1 069	2 473	2 163	310	1 030	272	758

Prozent

unter 100	29,2	28,4	30,9	31,3	31,6	29,0	24,2	/	31,7
100 - 200	18,8	14,1	29,6	17,5	15,0	34,4	22,1	(6,7)	27,6
200 - 300	10,4	8,7	14,1	10,0	6,2	15,3	11,3	(5,1)	13,6
300 - 400	6,4	4,9	9,4	5,3	4,8	(9,4)	8,6	(6,4)	9,4
400 - 500	4,0	3,1	6,1	2,9	2,6	(5,2)	6,5	(6,7)	6,4
500 - 600	2,6	2,1	(3,5)	2,4	2,5	/	4,8	(6,3)	(4,2)
600 - 700	2,2	2,0	(2,7)	2,1	(2,1)	/	3,9	(6,8)	(2,9)
700 - 800	2,2	2,0	(1,5)	1,9	(2,1)	/	(3,0)	(6,8)	(1,6)
800 - 900	2,0	2,0	(1,3)	1,9	2,0	/	(2,5)	(5,7)	(1,4)
900 - 1 000	1,7	1,9	/	2,1	2,3	/	(1,7)	(4,6)	/
1 000 - 1 100	1,1	1,1	/	1,9	2,2	/	(1,2)	(4,3)	/
1 100 - 1 200	1,1	1,2	/	1,9	2,2	/	/	/	/
1 200 - 1 300	1,1	1,2	/	1,9	2,2	/	/	/	/
1 300 - 1 400	1,1	1,7	/	(1,3)	(1,5)	/	/	/	/
1 400 - 1 500	1,1	1,9	/	(1,5)	(1,8)	/	/	/	/
1 500 - 1 600	1,1	3,3	/	1,7	2,0	/	(1,2)	(4,5)	/
1 600 - 1 700	1,1	3,4	/	2,0	2,3	/	/	/	/
1 700 - 1 800	1,1	1,1	/	1,7	2,0	/	/	/	/
1 800 - 1 900	1,1	1,1	/	1,6	1,9	/	/	/	/
1 900 - 2 000	1,1	2,0	/	1,7	2,0	/	/	/	/
2 000 - 2 500	3,8	3,3	/	1,6	1,8	/	(1,7)	(6,5)	/
2 500 - 5 000	(0,7)	(1,0)	/	4,7	5,4	/	/	/	/
5 000 - 10 000	/	/	/	(0,8)	(0,9)	/	/	/	/
10 000 - 15 000	/	/	/	/	/	/	/	/	/
Insgesamt	100	100	100	100	100	100	100	100	100

Monatliches Bruttoeinkommen aus laufenden Einkommensübertragungen je Bezieher  
DM

unter 100	56	58	51	57	58	50	52	/	52
100 - 200	145	146	144	145	146	145	145	(157)	144
200 - 300	243	243	243	242	243	240	245	(243)	245
300 - 400	345	346	344	346	347	(342)	345	(343)	345
400 - 500	446	448	444	446	446	(443)	446	(452)	444
500 - 600	546	546	(545)	546	546	/	545	(544)	(546)
600 - 700	648	651	(643)	650	651	/	646	(651)	(641)
700 - 800	752	752	(753)	755	(754)	/	748	(747)	(750)
800 - 900	847	848	(840)	849	851	/	(842)	(841)	(844)
900 - 1 000	953	955	/	955	956	/	(948)	(950)	/
1 000 - 1 100	1 052	1 052	/	1 054	1 054	/	(1 043)	(1 046)	/
1 100 - 1 200	1 149	1 149	/	1 147	1 147	/	/	/	/
1 200 - 1 300	1 246	1 247	/	(1 250)	(1 250)	/	/	/	/
1 300 - 1 400	1 352	1 352	/	(1 351)	(1 351)	/	/	/	/
1 400 - 1 500	1 451	1 451	/	1 451	1 451	/	(1 451)	(1 452)	/
1 500 - 1 600	1 552	1 552	/	1 554	1 554	/	/	/	/
1 600 - 1 700	1 646	1 646	/	1 647	1 647	/	/	/	/
1 700 - 1 800	1 745	1 745	/	1 744	1 744	/	/	/	/
1 800 - 1 900	1 851	1 851	/	1 849	1 849	/	/	/	/
1 900 - 2 000	1 950	1 950	/	1 950	1 950	/	/	/	/
2 000 - 2 500	(2 210)	(2 210)	/	(2 208)	(2 208)	/	(2 229)	(2 229)	/
2 500 - 5 000	(676)	(676)	/	(684)	(684)	/	/	/	/
5 000 - 10 000	/	/	/	/	/	/	/	/	/
10 000 - 15 000	/	/	/	/	/	/	/	/	/
Insgesamt	520	651	221	558	608	203	430	991	228



3 Bezieher von Renten, Pensionen und sonstigen laufenden Einkommensübertragungen

3.2 Alle Bezieher

3.2.7 Monatliches Haushaltsnettoeinkommen von 2 500 bis unter 5 000 DM

Monatliche Rente, Pension u.ä. von... bis unter... DM	Insgesamt			Männlich			Weiblich		
	Insgesamt	Haushalts- vorstand	sonstiges Haushalts- mitglied	zusammen	Haushalts- vorstand	sonstiges Haushalts- mitglied	zusammen	Haushalts- vorstand	sonstiges Haushalts- mitglied
	1 000								
unter 100	907	563	344	682	560	123	224	/	221
100 - 200	708	323	385	455	315	140	253	/	246
200 - 300	390	217	173	280	210	70	110	/	103
300 - 400	235	105	130	148	98	51	86	/	80
400 - 500	167	64	103	88	54	(34)	79	/	69
500 - 600	109	46	63	54	(35)	(19)	54	/	44
600 - 700	98	46	52	49	(37)	(12)	49	(10)	(40)
700 - 800	65	(33)	(31)	(37)	(27)	/	(28)	/	(21)
800 - 900	63	(36)	(26)	(34)	(28)	/	(29)	/	(20)
900 - 1 000	52	(38)	(15)	(39)	(32)	/	(13)	/	/
1 000 - 1 100	47	(37)	(10)	(31)	(27)	/	(16)	/	/
1 100 - 1 200	(36)	(30)	/	(25)	(23)	/	(10)	/	/
1 200 - 1 300	(35)	(28)	/	(25)	(22)	/	/	/	/
1 300 - 1 400	(28)	(21)	/	(20)	(17)	/	/	/	/
1 400 - 1 500	(33)	(31)	/	(27)	(26)	/	/	/	/
1 500 - 1 600	(33)	(32)	/	(29)	(28)	/	/	/	/
1 600 - 1 700	(27)	(25)	/	(22)	(21)	/	/	/	/
1 700 - 1 800	(22)	(20)	/	(19)	(18)	/	/	/	/
1 800 - 1 900	(26)	(24)	/	(23)	(22)	/	/	/	/
1 900 - 2 000	(26)	(22)	/	(19)	(19)	/	/	/	/
2 000 - 2 500	113	109	/	101	100	/	(13)	/	/
2 500 - 5 000	189	188	/	174	174	/	(14)	(13)	/
5 000 - 10 000	/	/	/	/	/	/	/	/	/
10 000 - 15 000	/	/	/	/	/	/	/	/	/
<b>Insgesamt</b>	<b>3 407</b>	<b>2 038</b>	<b>1 369</b>	<b>2 382</b>	<b>1 895</b>	<b>487</b>	<b>1 025</b>	<b>143</b>	<b>883</b>

Prozent

unter 100	26,6	27,6	25,1	28,7	29,5	25,2	21,9	/	25,0
100 - 200	20,8	15,8	28,1	19,1	16,6	28,7	24,7	/	27,8
200 - 300	11,4	10,6	12,6	11,7	11,1	14,3	10,7	/	11,7
300 - 400	6,9	5,1	9,5	6,2	5,2	10,4	8,4	/	9,0
400 - 500	4,9	3,1	7,5	3,7	2,9	(7,0)	7,7	/	7,8
500 - 600	3,2	2,2	4,6	2,3	(1,9)	(3,9)	5,3	/	5,0
600 - 700	2,9	2,3	3,8	2,1	(1,9)	(2,5)	4,8	(6,8)	(4,5)
700 - 800	1,9	(1,6)	(2,3)	(1,6)	(1,4)	/	(2,7)	/	(2,4)
800 - 900	1,8	(1,8)	(1,9)	(1,4)	(1,5)	/	(2,8)	/	(2,3)
900 - 1 000	1,5	(1,8)	(1,1)	(1,7)	(1,7)	/	(1,2)	/	/
1 000 - 1 100	1,4	(1,8)	(0,8)	(1,3)	(1,4)	/	(1,6)	/	/
1 100 - 1 200	(1,0)	(1,5)	/	(1,1)	(1,2)	/	(1,0)	/	/
1 200 - 1 300	(1,0)	(1,4)	/	(1,1)	(1,1)	/	/	/	/
1 300 - 1 400	(0,8)	(1,0)	/	(0,8)	(0,9)	/	/	/	/
1 400 - 1 500	(1,0)	(1,5)	/	(1,1)	(1,4)	/	/	/	/
1 500 - 1 600	(1,0)	(1,6)	/	(1,2)	(1,5)	/	/	/	/
1 600 - 1 700	(0,8)	(1,2)	/	(0,9)	(1,1)	/	/	/	/
1 700 - 1 800	(0,6)	(1,0)	/	(0,8)	(0,9)	/	/	/	/
1 800 - 1 900	(0,8)	(1,2)	/	(1,0)	(1,2)	/	/	/	/
1 900 - 2 000	(0,8)	(1,1)	/	(0,8)	(1,0)	/	/	/	/
2 000 - 2 500	3,3	5,4	/	4,2	5,3	/	(1,2)	/	/
2 500 - 5 000	5,5	9,2	/	7,3	9,2	/	(1,4)	(9,4)	/
5 000 - 10 000	/	/	/	/	/	/	/	/	/
10 000 - 15 000	/	/	/	/	/	/	/	/	/
<b>Insgesamt</b>	<b>100</b>	<b>100</b>	<b>100</b>	<b>100</b>	<b>100</b>	<b>100</b>	<b>100</b>	<b>100</b>	<b>100</b>

Monatliches Bruttoeinkommen aus laufenden Einkommensübertragungen je Bezieher  
DM

unter 100	59	64	49	62	64	51	49	/	48
100 - 200	147	147	148	147	147	149	147	/	147
200 - 300	242	244	239	243	244	241	240	/	239
300 - 400	345	346	344	343	345	341	347	/	346
400 - 500	442	440	443	440	439	(441)	445	/	445
500 - 600	549	549	549	548	(546)	(551)	551	/	549
600 - 700	646	644	648	642	(643)	(639)	650	(644)	(651)
700 - 800	745	(747)	(744)	(745)	(747)	/	(747)	/	(747)
800 - 900	849	(845)	(854)	(846)	(843)	/	(852)	/	(852)
900 - 1 000	947	(945)	(951)	(947)	(945)	/	(947)	/	/
1 000 - 1 100	1 050	(1 049)	(1 052)	(1 051)	(1 050)	/	(1 047)	/	/
1 100 - 1 200	(1 146)	(1 145)	/	(1 147)	(1 148)	/	(1 143)	/	/
1 200 - 1 300	(1 251)	(1 249)	/	(1 249)	(1 247)	/	/	/	/
1 300 - 1 400	(1 346)	(1 345)	/	(1 347)	(1 346)	/	/	/	/
1 400 - 1 500	(1 450)	(1 451)	/	(1 451)	(1 451)	/	/	/	/
1 500 - 1 600	(1 550)	(1 551)	/	(1 550)	(1 551)	/	/	/	/
1 600 - 1 700	(1 647)	(1 647)	/	(1 649)	(1 649)	/	/	/	/
1 700 - 1 800	(1 746)	(1 745)	/	(1 744)	(1 745)	/	/	/	/
1 800 - 1 900	(1 844)	(1 844)	/	(1 843)	(1 844)	/	/	/	/
1 900 - 2 000	(1 946)	(1 939)	/	(1 940)	(1 940)	/	/	/	/
2 000 - 2 500	2 247	2 248	/	2 248	2 247	/	(2 244)	/	/
2 500 - 5 000	3 112	3 114	/	3 135	3 135	/	(2 828)	(2 843)	/
5 000 - 10 000	/	/	/	/	/	/	/	/	/
10 000 - 15 000	/	/	/	/	/	/	/	/	/
<b>Insgesamt</b>	<b>580</b>	<b>773</b>	<b>294</b>	<b>650</b>	<b>746</b>	<b>279</b>	<b>417</b>	<b>1 127</b>	<b>303</b>

3 Bezieher von Renten, Pensionen und sonstigen laufenden Einkommensübertragungen

3.3 Alle Bezieher

3.3.1 Haushaltsvorstand: Landwirt

Monatliche Rente, Pension u.ä. von... bis unter... DM	Insgesamt			Männlich			Weiblich		
	Insgesamt	Haushalts- vorstand	sonstiges Haushalts- mitglied	zusammen	Haushalts- vorstand	sonstiges Haushalts- mitglied	zusammen	Haushalts- vorstand	sonstiges Haushalts- mitglied
				1 000					
unter 100	201	148	53	162	142	(20)	(39)	/	(33)
100 - 200	187	70	117	106	64	42	81	/	75
200 - 300	90	45	45	68	43	(25)	(22)	/	(20)
300 - 400	(33)	(10)	(23)	(22)	(10)	(12)	(11)	/	/
400 - 500	(24)	/	(14)	(16)	/	/	/	/	/
500 - 600	(12)	/	/	/	/	/	/	/	/
600 - 700	/	/	/	/	/	/	/	/	/
700 - 800	/	/	/	/	/	/	/	/	/
800 - 900	/	/	/	/	/	/	/	/	/
900 - 1 000	/	/	/	/	/	/	/	/	/
1 000 - 1 100	/	/	/	/	/	/	/	/	/
1 100 - 1 200	/	/	/	/	/	/	/	/	/
1 200 - 1 300	/	/	/	/	/	/	/	/	/
1 300 - 1 400	/	/	/	/	/	/	/	/	/
1 400 - 1 500	/	/	/	/	/	/	/	/	/
1 500 - 1 600	/	/	/	/	/	/	/	/	/
1 600 - 1 700	/	/	/	/	/	/	/	/	/
1 700 - 1 800	/	/	/	/	/	/	/	/	/
1 800 - 1 900	/	/	/	/	/	/	/	/	/
1 900 - 2 000	/	/	/	/	/	/	/	/	/
2 000 - 2 500	/	/	/	/	/	/	/	/	/
2 500 - 5 000	/	/	/	/	/	/	/	/	/
5 000 - 10 000	/	/	/	/	/	/	/	/	/
10 000 - 15 000	/	/	/	/	/	/	/	/	/
<b>Insgesamt</b>	<b>563</b>	<b>293</b>	<b>270</b>	<b>394</b>	<b>277</b>	<b>117</b>	<b>169</b>	<b>/</b>	<b>153</b>

Prozent

unter 100	35,7	50,4	19,7	41,1	51,1	(17,2)	(23,1)	/	(21,6)
100 - 200	33,2	23,9	43,4	27,0	23,2	35,9	47,8	/	49,0
200 - 300	16,0	15,3	16,7	17,2	15,4	(21,3)	(13,1)	/	(13,1)
300 - 400	(5,9)	(3,5)	(8,6)	(5,6)	(3,5)	(10,6)	(6,7)	/	/
400 - 500	(4,2)	/	(5,3)	(4,2)	/	/	/	/	/
500 - 600	(2,1)	/	/	/	/	/	/	/	/
600 - 700	/	/	/	/	/	/	/	/	/
700 - 800	/	/	/	/	/	/	/	/	/
800 - 900	/	/	/	/	/	/	/	/	/
900 - 1 000	/	/	/	/	/	/	/	/	/
1 000 - 1 100	/	/	/	/	/	/	/	/	/
1 100 - 1 200	/	/	/	/	/	/	/	/	/
1 200 - 1 300	/	/	/	/	/	/	/	/	/
1 300 - 1 400	/	/	/	/	/	/	/	/	/
1 400 - 1 500	/	/	/	/	/	/	/	/	/
1 500 - 1 600	/	/	/	/	/	/	/	/	/
1 600 - 1 700	/	/	/	/	/	/	/	/	/
1 700 - 1 800	/	/	/	/	/	/	/	/	/
1 800 - 1 900	/	/	/	/	/	/	/	/	/
1 900 - 2 000	/	/	/	/	/	/	/	/	/
2 000 - 2 500	/	/	/	/	/	/	/	/	/
2 500 - 5 000	/	/	/	/	/	/	/	/	/
5 000 - 10 000	/	/	/	/	/	/	/	/	/
10 000 - 15 000	/	/	/	/	/	/	/	/	/
<b>Insgesamt</b>	<b>100</b>	<b>100</b>	<b>100</b>	<b>100</b>	<b>100</b>	<b>100</b>	<b>100</b>	<b>100</b>	<b>100</b>

Monatliches Bruttoeinkommen aus laufenden Einkommensübertragungen je Bezieher

unter 100	53	51	58	52	51	(57)	(57)	/	(58)
100 - 200	146	142	149	144	143	144	149	/	151
200 - 300	238	238	238	239	239	(241)	(234)	/	(235)
300 - 400	(351)	(351)	(351)	(348)	(351)	(346)	(357)	/	/
400 - 500	(443)	/	(441)	(444)	/	/	/	/	/
500 - 600	(541)	/	/	/	/	/	/	/	/
600 - 700	/	/	/	/	/	/	/	/	/
700 - 800	/	/	/	/	/	/	/	/	/
800 - 900	/	/	/	/	/	/	/	/	/
900 - 1 000	/	/	/	/	/	/	/	/	/
1 000 - 1 100	/	/	/	/	/	/	/	/	/
1 100 - 1 200	/	/	/	/	/	/	/	/	/
1 200 - 1 300	/	/	/	/	/	/	/	/	/
1 300 - 1 400	/	/	/	/	/	/	/	/	/
1 400 - 1 500	/	/	/	/	/	/	/	/	/
1 500 - 1 600	/	/	/	/	/	/	/	/	/
1 600 - 1 700	/	/	/	/	/	/	/	/	/
1 700 - 1 800	/	/	/	/	/	/	/	/	/
1 800 - 1 900	/	/	/	/	/	/	/	/	/
1 900 - 2 000	/	/	/	/	/	/	/	/	/
2 000 - 2 500	/	/	/	/	/	/	/	/	/
2 500 - 5 000	/	/	/	/	/	/	/	/	/
5 000 - 10 000	/	/	/	/	/	/	/	/	/
10 000 - 15 000	/	/	/	/	/	/	/	/	/
<b>Insgesamt</b>	<b>177</b>	<b>148</b>	<b>209</b>	<b>172</b>	<b>148</b>	<b>231</b>	<b>189</b>	<b>/</b>	<b>192</b>

3 Bezieher von Renten, Pensionen und sonstigen laufenden Einkommensübertragungen

3.3 Alle Bezieher

3.3.2 Haushaltsvorstand: Selbständiger (ohne Landwirt)

Monatliche Rente, Pension u.ä. von... bis unter... DM	Insgesamt			Männlich			Weiblich		
	Insgesamt	Haushalts- vorstand	sonstiges Haushalts- mitglied	zusammen	Haushalts- vorstand	sonstiges Haushalts- mitglied	zusammen	Haushalts- vorstand	sonstiges Haushalts- mitglied
	1 000								
unter 100	211	161	(50)	172	157	(15)	(39)	/	(35)
100 - 200	130	81	(49)	94	76	(18)	(36)	/	(32)
200 - 300	76	(52)	(24)	55	(45)	/	(21)	/	(7)
300 - 400	(44)	31	/	(26)	(24)	/	(18)	/	/
400 - 500	(33)	(16)	(17)	(17)	/	/	(17)	/	(13)
500 - 600	(25)	(18)	/	(14)	/	/	/	/	/
600 - 700	(14)	/	/	/	/	/	/	/	/
700 - 800	/	/	/	/	/	/	/	/	/
800 - 900	/	/	/	/	/	/	/	/	/
900 - 1 000	/	/	/	/	/	/	/	/	/
1 000 - 1 100	/	/	/	/	/	/	/	/	/
1 100 - 1 200	/	/	/	/	/	/	/	/	/
1 200 - 1 300	/	/	/	/	/	/	/	/	/
1 300 - 1 400	/	/	/	/	/	/	/	/	/
1 400 - 1 500	/	/	/	/	/	/	/	/	/
1 500 - 1 600	/	/	/	/	/	/	/	/	/
1 600 - 1 700	/	/	/	/	/	/	/	/	/
1 700 - 1 800	/	/	/	/	/	/	/	/	/
1 800 - 1 900	/	/	/	/	/	/	/	/	/
1 900 - 2 000	/	/	/	/	/	/	/	/	/
2 000 - 2 500	/	/	/	/	/	/	/	/	/
2 500 - 5 000	/	/	/	/	/	/	/	/	/
5 000 - 10 000	/	/	/	/	/	/	/	/	/
10 000 - 15 000	/	/	/	/	/	/	/	/	/
<b>Insgesamt</b>	<b>602</b>	<b>418</b>	<b>183</b>	<b>435</b>	<b>378</b>	<b>57</b>	<b>167</b>	<b>(40)</b>	<b>126</b>

Prozent

unter 100	35,1	38,5	(27,4)	39,6	41,5	(27,0)	(23,4)	/	(27,5)
100 - 200	21,6	19,3	(27,0)	21,7	20,2	(31,2)	(21,6)	/	(25,1)
200 - 300	12,7	(12,5)	(13,1)	12,8	(12,0)	/	(12,5)	/	(11,0)
300 - 400	(7,3)	(7,3)	/	(6,0)	(6,2)	/	(10,5)	/	/
400 - 500	(5,6)	(3,9)	(9,4)	(3,8)	/	/	(10,1)	/	(10,5)
500 - 600	(4,1)	(4,3)	/	(3,2)	/	/	/	/	/
600 - 700	(2,4)	/	/	/	/	/	/	/	/
700 - 800	/	/	/	/	/	/	/	/	/
800 - 900	/	/	/	/	/	/	/	/	/
900 - 1 000	/	/	/	/	/	/	/	/	/
1 000 - 1 100	/	/	/	/	/	/	/	/	/
1 100 - 1 200	/	/	/	/	/	/	/	/	/
1 200 - 1 300	/	/	/	/	/	/	/	/	/
1 300 - 1 400	/	/	/	/	/	/	/	/	/
1 400 - 1 500	/	/	/	/	/	/	/	/	/
1 500 - 1 600	/	/	/	/	/	/	/	/	/
1 600 - 1 700	/	/	/	/	/	/	/	/	/
1 700 - 1 800	/	/	/	/	/	/	/	/	/
1 800 - 1 900	/	/	/	/	/	/	/	/	/
1 900 - 2 000	/	/	/	/	/	/	/	/	/
2 000 - 2 500	/	/	/	/	/	/	/	/	/
2 500 - 5 000	/	/	/	/	/	/	/	/	/
5 000 - 10 000	/	/	/	/	/	/	/	/	/
10 000 - 15 000	/	/	/	/	/	/	/	/	/
<b>Insgesamt</b>	<b>100</b>	<b>100</b>	<b>100</b>	<b>100</b>	<b>100</b>	<b>100</b>	<b>100</b>	<b>(100)</b>	<b>100</b>

Monatliches Bruttoeinkommen aus laufenden Einkommensübertragungen je Bezieher  
DM

unter 100	64	67	(56)	66	67	(52)	(58)	/	(58)
100 - 200	146	145	(146)	145	145	(144)	(147)	/	(146)
200 - 300	241	(243)	(235)	242	(245)	/	(236)	/	(237)
300 - 400	(343)	(339)	/	(343)	(340)	/	(344)	/	/
400 - 500	(435)	(438)	(441)	(438)	/	/	(441)	/	(441)
500 - 600	(547)	(549)	/	(550)	/	/	/	/	/
600 - 700	(643)	/	/	/	/	/	/	/	/
700 - 800	/	/	/	/	/	/	/	/	/
800 - 900	/	/	/	/	/	/	/	/	/
900 - 1 000	/	/	/	/	/	/	/	/	/
1 000 - 1 100	/	/	/	/	/	/	/	/	/
1 100 - 1 200	/	/	/	/	/	/	/	/	/
1 200 - 1 300	/	/	/	/	/	/	/	/	/
1 300 - 1 400	/	/	/	/	/	/	/	/	/
1 400 - 1 500	/	/	/	/	/	/	/	/	/
1 500 - 1 600	/	/	/	/	/	/	/	/	/
1 600 - 1 700	/	/	/	/	/	/	/	/	/
1 700 - 1 800	/	/	/	/	/	/	/	/	/
1 800 - 1 900	/	/	/	/	/	/	/	/	/
1 900 - 2 000	/	/	/	/	/	/	/	/	/
2 000 - 2 500	/	/	/	/	/	/	/	/	/
2 500 - 5 000	/	/	/	/	/	/	/	/	/
5 000 - 10 000	/	/	/	/	/	/	/	/	/
10 000 - 15 000	/	/	/	/	/	/	/	/	/
<b>Insgesamt</b>	<b>306</b>	<b>304</b>	<b>310</b>	<b>284</b>	<b>288</b>	<b>257</b>	<b>364</b>	<b>(456)</b>	<b>334</b>

3 Bezieher von Renten, Pensionen und sonstigen laufenden Einkommensübertragungen  
 3.3 Alle Bezieher  
 3.3.3 Haushaltsvorstand: Beamter

Monatliche Rente, Pension u.ä. vor... bis unter... DM	Insgesamt			Männlich			Weiblich		
	Insgesamt	Haushalts- vorstand	sonstiges Haushalts- mitglied	zusammen	Haushalts- vorstand	sonstiges Haushalts- mitglied	zusammen	Haushalts- vorstand	sonstiges Haushalts- mitglied
1 000									
unter 100	151	87	64	106	87	(19)	45	/	45
100 - 200	109	59	50	67	53	(13)	43	/	37
200 - 300	65	43	(22)	46	40	/	(19)	/	(16)
300 - 400	27	(14)	(12)	(17)	(13)	/	(10)	/	(9)
400 - 500	(15)	(7)	(8)	(7)	/	/	(7)	/	(6)
500 - 600	(13)	/	(8)	/	/	/	(8)	/	/
600 - 700	(11)	/	/	/	/	/	/	/	/
700 - 800	/	/	/	/	/	/	/	/	/
800 - 900	/	/	/	/	/	/	/	/	/
900 - 1 000	/	/	/	/	/	/	/	/	/
1 000 - 1 100	/	/	/	/	/	/	/	/	/
1 100 - 1 200	/	/	/	/	/	/	/	/	/
1 200 - 1 300	/	/	/	/	/	/	/	/	/
1 300 - 1 400	/	/	/	/	/	/	/	/	/
1 400 - 1 500	/	/	/	/	/	/	/	/	/
1 500 - 1 600	/	/	/	/	/	/	/	/	/
1 600 - 1 700	/	/	/	/	/	/	/	/	/
1 700 - 1 800	/	/	/	/	/	/	/	/	/
1 800 - 1 900	/	/	/	/	/	/	/	/	/
1 900 - 2 000	/	/	/	/	/	/	/	/	/
2 000 - 2 500	/	/	/	/	/	/	/	/	/
2 500 - 5 000	/	/	/	/	/	/	/	/	/
5 000 - 10 000	/	/	/	/	/	/	/	/	/
10 000 - 15 000	/	/	/	/	/	/	/	/	/
<b>Insgesamt</b>	<b>413</b>	<b>231</b>	<b>182</b>	<b>263</b>	<b>215</b>	<b>48</b>	<b>151</b>	<b>(16)</b>	<b>135</b>

Prozent									
unter 100	36,5	37,7	35,0	40,2	40,2	39,9	30,2	/	33,3
100 - 200	26,5	25,7	27,3	25,3	24,7	(28,0)	28,5	/	27,1
200 - 300	15,8	18,7	(12,1)	17,4	18,5	/	(12,8)	/	(11,9)
300 - 400	6,4	(6,3)	(6,6)	(6,4)	(6,2)	/	(6,4)	/	(6,4)
400 - 500	(3,5)	(2,9)	(4,3)	(2,8)	/	/	(4,8)	/	(4,7)
500 - 600	(3,2)	/	(4,5)	/	/	/	(5,3)	/	/
600 - 700	(2,6)	/	/	/	/	/	/	/	/
700 - 800	/	/	/	/	/	/	/	/	/
800 - 900	/	/	/	/	/	/	/	/	/
900 - 1 000	/	/	/	/	/	/	/	/	/
1 000 - 1 100	/	/	/	/	/	/	/	/	/
1 100 - 1 200	/	/	/	/	/	/	/	/	/
1 200 - 1 300	/	/	/	/	/	/	/	/	/
1 300 - 1 400	/	/	/	/	/	/	/	/	/
1 400 - 1 500	/	/	/	/	/	/	/	/	/
1 500 - 1 600	/	/	/	/	/	/	/	/	/
1 600 - 1 700	/	/	/	/	/	/	/	/	/
1 700 - 1 800	/	/	/	/	/	/	/	/	/
1 800 - 1 900	/	/	/	/	/	/	/	/	/
1 900 - 2 000	/	/	/	/	/	/	/	/	/
2 000 - 2 500	/	/	/	/	/	/	/	/	/
2 500 - 5 000	/	/	/	/	/	/	/	/	/
5 000 - 10 000	/	/	/	/	/	/	/	/	/
10 000 - 15 000	/	/	/	/	/	/	/	/	/
<b>Insgesamt</b>	<b>100</b>	<b>100</b>	<b>100</b>	<b>100</b>	<b>100</b>	<b>100</b>	<b>100</b>	<b>(100)</b>	<b>100</b>

Monatliches Bruttoeinkommen aus laufenden Einkommensübertragungen je Bezieher  
 DM

unter 100	48	49	46	49	49	(48)	45	/	45
100 - 200	146	148	144	145	147	(140)	146	/	145
200 - 300	242	246	(236)	245	246	/	(237)	/	(236)
300 - 400	341	(344)	(339)	(342)	(344)	/	(341)	/	(342)
400 - 500	(444)	(443)	(440)	(446)	/	/	(441)	/	(439)
500 - 600	(549)	/	(549)	/	/	/	(554)	/	/
600 - 700	(651)	/	/	/	/	/	/	/	/
700 - 800	/	/	/	/	/	/	/	/	/
800 - 900	/	/	/	/	/	/	/	/	/
900 - 1 000	/	/	/	/	/	/	/	/	/
1 000 - 1 100	/	/	/	/	/	/	/	/	/
1 100 - 1 200	/	/	/	/	/	/	/	/	/
1 200 - 1 300	/	/	/	/	/	/	/	/	/
1 300 - 1 400	/	/	/	/	/	/	/	/	/
1 400 - 1 500	/	/	/	/	/	/	/	/	/
1 500 - 1 600	/	/	/	/	/	/	/	/	/
1 600 - 1 700	/	/	/	/	/	/	/	/	/
1 700 - 1 800	/	/	/	/	/	/	/	/	/
1 800 - 1 900	/	/	/	/	/	/	/	/	/
1 900 - 2 000	/	/	/	/	/	/	/	/	/
2 000 - 2 500	/	/	/	/	/	/	/	/	/
2 500 - 5 000	/	/	/	/	/	/	/	/	/
5 000 - 10 000	/	/	/	/	/	/	/	/	/
10 000 - 15 000	/	/	/	/	/	/	/	/	/
<b>Insgesamt</b>	<b>233</b>	<b>219</b>	<b>251</b>	<b>212</b>	<b>209</b>	<b>227</b>	<b>271</b>	<b>(363)</b>	<b>260</b>

3 Bezieher von Renten, Pensionen und sonstigen laufenden Einkommensübertragungen

3.3 Alle Bezieher

3.3.4 Haushaltsvorstand: Angestellter

Monatliche Rente, Pension u.ä. von... bis unter... DM	Insgesamt			Männlich			Weiblich		
	Insgesamt	Haushalts- vorstand	sonstiges Haushalts- mitglied	zusammen	Haushalts- vorstand	sonstiges Haushalts- mitglied	zusammen	Haushalts- vorstand	sonstiges Haushalts- mitglied
	1 000								
unter 100	662	481	182	505	451	54	177	(70)	127
100 - 200	457	265	191	281	211	70	176	(5)	122
200 - 300	260	175	85	172	145	(27)	68	(1)	58
300 - 400	143	90	53	83	65	(18)	67	(2)	36
400 - 500	100	64	36	57	37	(20)	64	(2)	23
500 - 600	73	46	(27)	(28)	(23)	/	46	(2)	(2)
600 - 700	61	41	(19)	(25)	(22)	/	(46)	(2)	(16)
700 - 800	(30)	(19)	(12)	(12)	(16)	/	(16)	/	(10)
800 - 900	(23)	(15)	(8)	(10)	(9)	/	(15)	/	/
900 - 1 000	(23)	(17)	/	(11)	(10)	/	(11)	/	/
1 000 - 1 100	(17)	(15)	/	(11)	(10)	/	/	/	/
1 100 - 1 200	(14)	(11)	/	(10)	(9)	/	/	/	/
1 200 - 1 300	(9)	/	/	/	/	/	/	/	/
1 300 - 1 400	/	/	/	/	/	/	/	/	/
1 400 - 1 500	/	/	/	/	/	/	/	/	/
1 500 - 1 600	/	/	/	/	/	/	/	/	/
1 600 - 1 700	/	/	/	/	/	/	/	/	/
1 700 - 1 800	/	/	/	/	/	/	/	/	/
1 800 - 1 900	/	/	/	/	/	/	/	/	/
1 900 - 2 000	/	/	/	/	/	/	/	/	/
2 000 - 2 500	/	/	/	/	/	/	/	/	/
2 500 - 5 000	/	/	/	/	/	/	/	/	/
5 000 - 10 000	/	/	/	/	/	/	/	/	/
10 000 - 15 000	/	/	/	/	/	/	/	/	/
Insgesamt	1 912	1 280	632	1 222	1 027	195	691	254	437

Prozent

unter 100	34,6	37,5	28,7	41,3	43,9	27,9	22,8	(11,6)	29,1
100 - 200	23,9	20,7	30,3	23,0	20,5	35,6	25,5	21,5	27,6
200 - 300	13,6	13,7	13,4	14,1	14,2	(13,6)	12,8	(11,9)	15,7
300 - 400	7,5	7,0	8,4	6,8	6,3	(9,4)	8,6	(9,6)	7,9
400 - 500	5,2	5,0	5,6	3,0	(3,0)	/	9,1	(13,4)	(6,7)
500 - 600	3,3	3,0	(4,3)	(2,3)	(2,1)	/	6,5	(9,2)	(4,5)
600 - 700	(1,3)	(1,3)	(3,3)	(1,3)	(1,1)	/	(6,5)	(7,7)	(3,5)
700 - 800	(1,3)	(1,3)	(1,9)	(1,0)	(0,9)	/	(6,6)	/	(2,2)
800 - 900	(1,3)	(1,3)	(1,1)	(0,8)	(0,9)	/	(6,9)	/	/
900 - 1 000	(1,2)	(1,3)	/	(0,9)	(0,9)	/	(6,6)	/	/
1 000 - 1 100	(0,9)	(0,8)	/	(0,8)	(0,9)	/	/	/	/
1 100 - 1 200	(0,8)	(0,8)	/	(0,8)	(0,9)	/	/	/	/
1 200 - 1 300	(0,5)	/	/	/	/	/	/	/	/
1 300 - 1 400	/	/	/	/	/	/	/	/	/
1 400 - 1 500	/	/	/	/	/	/	/	/	/
1 500 - 1 600	/	/	/	/	/	/	/	/	/
1 600 - 1 700	/	/	/	/	/	/	/	/	/
1 700 - 1 800	/	/	/	/	/	/	/	/	/
1 800 - 1 900	/	/	/	/	/	/	/	/	/
1 900 - 2 000	/	/	/	/	/	/	/	/	/
2 000 - 2 500	/	/	/	/	/	/	/	/	/
2 500 - 5 000	/	/	/	/	/	/	/	/	/
5 000 - 10 000	/	/	/	/	/	/	/	/	/
10 000 - 15 000	/	/	/	/	/	/	/	/	/
Insgesamt	100	100	100	100	100	100	100	100	100

Monatliches Bruttoeinkommen aus laufenden Einkommensübertragungen je Bezieher

DM

unter 100	59	63	43	62	67	49	50	(72)	51
100 - 200	146	148	147	149	149	150	145	147	145
200 - 300	242	244	237	243	245	(232)	239	(239)	239
300 - 400	344	343	345	343	343	(345)	345	(345)	346
400 - 500	443	444	441	438	(438)	/	445	(449)	(441)
500 - 600	548	548	(547)	(547)	(548)	/	548	(548)	(548)
600 - 700	647	645	(651)	(645)	(641)	/	(649)	(649)	(648)
700 - 800	(743)	(743)	(743)	(743)	(743)	/	(743)	/	(743)
800 - 900	(841)	(841)	(842)	(846)	(844)	/	(837)	/	/
900 - 1 000	(950)	(952)	/	(949)	(951)	/	(952)	/	/
1 000 - 1 100	(1 043)	(1 043)	/	(1 044)	(1 045)	/	/	/	/
1 100 - 1 200	(1 144)	(1 138)	/	(1 144)	(1 142)	/	/	/	/
1 200 - 1 300	(1 252)	/	/	/	/	/	/	/	/
1 300 - 1 400	/	/	/	/	/	/	/	/	/
1 400 - 1 500	/	/	/	/	/	/	/	/	/
1 500 - 1 600	/	/	/	/	/	/	/	/	/
1 600 - 1 700	/	/	/	/	/	/	/	/	/
1 700 - 1 800	/	/	/	/	/	/	/	/	/
1 800 - 1 900	/	/	/	/	/	/	/	/	/
1 900 - 2 000	/	/	/	/	/	/	/	/	/
2 000 - 2 500	/	/	/	/	/	/	/	/	/
2 500 - 5 000	/	/	/	/	/	/	/	/	/
5 000 - 10 000	/	/	/	/	/	/	/	/	/
10 000 - 15 000	/	/	/	/	/	/	/	/	/
Insgesamt	271	281	250	246	249	232	314	411	258

3 Bezieher von Renten, Pensionen und sonstigen laufenden Einkommensübertragungen

3.3 Alle Bezieher

3.3.5 Haushaltsvorstand: Arbeiter

Monatliche Rente, Pension u.ä. von... bis unter... DM	Insgesamt			Männlich			Weiblich		
	Insgesamt	Haushalts- vorstand	sonstiges Haushalts- mitglied	zusammen	Haushalts- vorstand	sonstiges Haushalts- mitglied	zusammen	Haushalts- vorstand	sonstiges Haushalts- mitglied
1 000									
unter 100	1 416	1 061	355	1 121	1 004	116	295	(56)	239
100 - 200	892	551	341	644	517	126	249	(33)	215
200 - 300	420	292	128	317	272	(45)	102	/	82
300 - 400	290	181	109	171	136	(35)	119	(45)	74
400 - 500	170	98	72	93	74	(18)	77	(24)	53
500 - 600	119	79	(40)	77	66	/	(42)	/	(28)
600 - 700	67	(37)	(30)	(39)	(32)	/	(28)	/	(23)
700 - 800	(45)	(29)	(16)	(26)	(21)	/	(19)	/	/
800 - 900	(40)	(23)	/	(25)	(20)	/	/	/	/
900 - 1 000	(40)	(31)	/	(32)	(27)	/	/	/	/
1 000 - 1 100	(20)	(17)	/	(16)	(15)	/	/	/	/
1 100 - 1 200	/	/	/	/	/	/	/	/	/
1 200 - 1 300	/	/	/	/	/	/	/	/	/
1 300 - 1 400	/	/	/	/	/	/	/	/	/
1 400 - 1 500	/	/	/	/	/	/	/	/	/
1 500 - 1 600	/	/	/	/	/	/	/	/	/
1 600 - 1 700	/	/	/	/	/	/	/	/	/
1 700 - 1 800	/	/	/	/	/	/	/	/	/
1 800 - 1 900	/	/	/	/	/	/	/	/	/
1 900 - 2 000	/	/	/	/	/	/	/	/	/
2 000 - 2 500	/	/	/	/	/	/	/	/	/
2 500 - 5 000	/	/	/	/	/	/	/	/	/
5 000 - 10 000	/	/	/	/	/	/	/	/	/
10 000 - 15 000	/	/	/	/	/	/	/	/	/
Insgesamt	3 549	2 424	1 125	2 588	2 207	331	961	217	744

Prozent

unter 100	39,9	43,8	31,6	43,3	45,5	30,6	30,7	(25,9)	32,1
100 - 200	25,1	22,7	30,4	24,5	23,4	33,1	25,3	(15,3)	29,0
200 - 300	11,8	12,1	11,3	12,3	12,3	(11,3)	10,7	/	11,1
300 - 400	8,2	7,5	9,7	6,6	6,1	(9,3)	12,4	(20,9)	10,0
400 - 500	4,8	4,0	6,4	3,6	3,4	(4,8)	8,1	(11,1)	7,2
500 - 600	3,4	3,3	(2,5)	3,0	3,0	/	(4,4)	/	(2,8)
600 - 700	1,9	(1,5)	(2,7)	(1,5)	(1,5)	/	(3,0)	/	(3,1)
700 - 800	(1,3)	(1,2)	(1,4)	(1,0)	(1,0)	/	(2,0)	/	/
800 - 900	(1,1)	(1,0)	/	(1,0)	(0,9)	/	/	/	/
900 - 1 000	(1,1)	(1,3)	/	(1,2)	(1,2)	/	/	/	/
1 000 - 1 100	(0,6)	(0,7)	/	(0,6)	(0,7)	/	/	/	/
1 100 - 1 200	/	/	/	/	/	/	/	/	/
1 200 - 1 300	/	/	/	/	/	/	/	/	/
1 300 - 1 400	/	/	/	/	/	/	/	/	/
1 400 - 1 500	/	/	/	/	/	/	/	/	/
1 500 - 1 600	/	/	/	/	/	/	/	/	/
1 600 - 1 700	/	/	/	/	/	/	/	/	/
1 700 - 1 800	/	/	/	/	/	/	/	/	/
1 800 - 1 900	/	/	/	/	/	/	/	/	/
1 900 - 2 000	/	/	/	/	/	/	/	/	/
2 000 - 2 500	/	/	/	/	/	/	/	/	/
2 500 - 5 000	/	/	/	/	/	/	/	/	/
5 000 - 10 000	/	/	/	/	/	/	/	/	/
10 000 - 15 000	/	/	/	/	/	/	/	/	/
Insgesamt	100	100	100	100	100	100	100	100	100

Monatliches Bruttoeinkommen aus laufenden Einkommensübertragungen je Bezieher  
DM

unter 100	55	56	51	56	57	52	50	(51)	50
100 - 200	145	145	145	145	145	146	144	(146)	144
200 - 300	243	242	244	242	242	(244)	245	/	244
300 - 400	344	345	342	344	346	(338)	344	(343)	344
400 - 500	445	446	443	447	449	(438)	443	(436)	446
500 - 600	542	542	(543)	541	541	/	(546)	/	(544)
600 - 700	642	(644)	(639)	(641)	(641)	/	(642)	/	(637)
700 - 800	(751)	(754)	(747)	(754)	(757)	/	(747)	/	/
800 - 900	(847)	(841)	/	(848)	(845)	/	/	/	/
900 - 1 000	(947)	(947)	/	(950)	(948)	/	/	/	/
1 000 - 1 100	(1 049)	(1 051)	/	(1 053)	(1 050)	/	/	/	/
1 100 - 1 200	/	/	/	/	/	/	/	/	/
1 200 - 1 300	/	/	/	/	/	/	/	/	/
1 300 - 1 400	/	/	/	/	/	/	/	/	/
1 400 - 1 500	/	/	/	/	/	/	/	/	/
1 500 - 1 600	/	/	/	/	/	/	/	/	/
1 600 - 1 700	/	/	/	/	/	/	/	/	/
1 700 - 1 800	/	/	/	/	/	/	/	/	/
1 800 - 1 900	/	/	/	/	/	/	/	/	/
1 900 - 2 000	/	/	/	/	/	/	/	/	/
2 000 - 2 500	/	/	/	/	/	/	/	/	/
2 500 - 5 000	/	/	/	/	/	/	/	/	/
5 000 - 10 000	/	/	/	/	/	/	/	/	/
10 000 - 15 000	/	/	/	/	/	/	/	/	/
Insgesamt	214	208	225	203	198	230	243	310	223

3 Bezieher von Renten, Pensionen und sonstigen laufenden Einkommensübertragungen

3.3 Alle Bezieher

3.3.6 Haushaltsvorstand: Nichterwerbstätiger

Monatliche Rente, Pension u.ä. von... bis unter... DM	Insgesamt			Männlich			Weiblich		
	Insgesamt	Haushalts- vorstand	sonstiges Haushalts- mitglied	zusammen	Haushalts- vorstand	sonstiges Haushalts- mitglied	zusammen	Haushalts- vorstand	sonstiges Haushalts- mitglied
1 000									
unter 100	406	(41)	365	78	(24)	54	327	(17)	310
100 - 200	520	69	451	127	(31)	95	394	(38)	356
200 - 300	488	197	291	134	80	54	355	117	237
300 - 400	588	430	158	188	159	(29)	400	271	129
400 - 500	871	746	125	301	276	(24)	571	470	101
500 - 600	869	801	68	270	258	(12)	599	544	56
600 - 700	882	845	(38)	309	300	/	573	545	(28)
700 - 800	755	728	(27)	342	336	/	413	392	(21)
800 - 900	641	622	(19)	344	341	/	297	280	(16)
900 - 1 000	542	534	/	328	327	/	214	207	/
1 000 - 1 100	423	416	/	282	279	/	141	137	/
1 100 - 1 200	330	324	/	214	212	/	116	113	/
1 200 - 1 300	264	260	/	190	190	/	73	70	/
1 300 - 1 400	223	219	/	162	161	/	61	58	/
1 400 - 1 500	196	196	/	146	146	/	52	50	/
1 500 - 1 600	187	185	/	145	145	/	(42)	(41)	/
1 600 - 1 700	122	121	/	98	98	/	(25)	(23)	/
1 700 - 1 800	90	87	/	70	70	/	(20)	(18)	/
1 800 - 1 900	95	93	/	77	77	/	(18)	(16)	/
1 900 - 2 000	76	76	/	62	62	/	(14)	(14)	/
2 000 - 2 500	245	243	/	214	214	/	(31)	(29)	/
2 500 - 5 000	223	223	/	202	202	/	(21)	(20)	/
5 000 - 10 000	/	/	/	/	/	/	/	/	/
10 000 - 15 000	/	/	/	/	/	/	/	/	/
<b>Insgesamt</b>	<b>9 045</b>	<b>7 463</b>	<b>1 582</b>	<b>4 290</b>	<b>3 994</b>	<b>296</b>	<b>4 756</b>	<b>3 469</b>	<b>1 286</b>

Prozent

unter 100	4,5	(0,6)	23,0	1,8	(0,6)	18,3	6,9	(0,5)	24,1
100 - 200	5,7	0,9	28,5	2,9	(0,9)	32,1	8,3	(1,1)	27,7
200 - 300	5,4	2,6	18,4	3,1	2,0	18,3	7,5	3,4	18,4
300 - 400	6,5	5,8	10,0	4,4	4,0	(9,8)	8,4	7,8	10,0
400 - 500	9,6	10,0	7,9	7,0	6,9	(8,3)	12,0	13,5	7,8
500 - 600	9,6	10,7	4,3	6,3	6,5	(4,1)	12,6	15,7	4,3
600 - 700	9,8	11,3	(2,4)	7,2	7,5	/	12,1	15,7	(2,2)
700 - 800	8,4	9,8	(1,7)	8,0	8,4	/	8,7	11,3	(1,6)
800 - 900	7,1	8,3	(1,2)	8,0	8,5	/	6,2	8,1	(1,3)
900 - 1 000	6,0	7,2	/	7,7	7,2	/	4,5	6,0	/
1 000 - 1 100	4,7	5,6	/	6,6	6,0	/	3,0	3,9	/
1 100 - 1 200	3,6	4,3	/	5,0	5,3	/	2,4	3,2	/
1 200 - 1 300	2,9	3,3	/	4,4	4,8	/	1,5	2,0	/
1 300 - 1 400	2,5	2,9	/	3,8	4,0	/	1,3	1,7	/
1 400 - 1 500	2,2	2,6	/	3,4	3,7	/	1,1	1,4	/
1 500 - 1 600	2,1	2,5	/	3,4	3,6	/	(0,9)	(1,2)	/
1 600 - 1 700	1,4	1,6	/	2,3	2,5	/	(0,5)	(0,7)	/
1 700 - 1 800	1,0	1,2	/	1,6	1,7	/	(0,4)	(0,5)	/
1 800 - 1 900	1,1	1,2	/	1,8	1,9	/	(0,4)	(0,5)	/
1 900 - 2 000	0,8	1,0	/	1,5	1,6	/	(0,3)	(0,4)	/
2 000 - 2 500	2,7	3,3	/	5,0	5,4	/	(0,6)	(0,8)	/
2 500 - 5 000	2,5	3,0	/	4,7	5,1	/	(0,4)	(0,6)	/
5 000 - 10 000	/	/	/	/	/	/	/	/	/
10 000 - 15 000	/	/	/	/	/	/	/	/	/
<b>Insgesamt</b>	<b>100</b>	<b>100</b>	<b>100</b>	<b>100</b>	<b>100</b>	<b>100</b>	<b>100</b>	<b>100</b>	<b>100</b>

Monatliches Bruttoeinkommen aus laufenden Einkommensübertragungen je Bezieher  
DM

unter 100	58	(64)	58	56	(62)	53	59	(67)	59
100 - 200	148	157	147	152	(156)	151	147	(159)	146
200 - 300	249	260	241	251	257	241	248	262	241
300 - 400	354	356	346	354	356	(345)	353	357	346
400 - 500	449	449	446	447	447	(448)	450	450	446
500 - 600	549	549	546	549	550	(546)	549	549	547
600 - 700	649	649	(652)	651	652	/	648	647	(656)
700 - 800	748	748	(747)	750	750	/	746	746	(746)
800 - 900	847	847	(851)	849	849	/	845	845	(853)
900 - 1 000	947	947	/	948	948	/	947	947	/
1 000 - 1 100	1 047	1 047	/	1 048	1 048	/	1 047	1 047	/
1 100 - 1 200	1 148	1 148	/	1 147	1 147	/	1 150	1 150	/
1 200 - 1 300	1 245	1 245	/	1 245	1 245	/	1 247	1 247	/
1 300 - 1 400	1 348	1 348	/	1 349	1 349	/	1 347	1 347	/
1 400 - 1 500	1 450	1 450	/	1 449	1 449	/	1 455	1 455	/
1 500 - 1 600	1 550	1 550	/	1 551	1 551	/	(1 544)	(1 545)	/
1 600 - 1 700	1 647	1 647	/	1 648	1 648	/	(1 639)	(1 640)	/
1 700 - 1 800	1 744	1 744	/	1 743	1 743	/	(1 748)	(1 746)	/
1 800 - 1 900	1 847	1 847	/	1 846	1 846	/	(1 853)	(1 854)	/
1 900 - 2 000	1 948	1 948	/	1 946	1 946	/	(1 954)	(1 953)	/
2 000 - 2 500	2 225	2 225	/	2 225	2 225	/	(2 228)	(2 231)	/
2 500 - 5 000	3 087	3 087	/	3 118	3 118	/	(2 787)	(2 789)	/
5 000 - 10 000	/	/	/	/	/	/	/	/	/
10 000 - 15 000	/	/	/	/	/	/	/	/	/
<b>Insgesamt</b>	<b>826</b>	<b>945</b>	<b>265</b>	<b>1 071</b>	<b>1 130</b>	<b>276</b>	<b>606</b>	<b>733</b>	<b>263</b>

Übersicht über die Veröffentlichungen  
der Einkommens- und Verbrauchsstichprobe 1973  
in Fachserie 15 \*)

Bisher erschienen:

Heft 1	Ausstattung privater Haushalte mit ausgewählten langlebigen Gebrauchsgütern (Bestellnummer: 2152001-73900)	DM 13,--
Heft 2	Vermögensbestände und Schulden privater Haushalte (Bestellnummer: 2152002-73900)	DM 13,--
Heft 3	Aufwendungen privater Haushalte für Nahrungs- und Genußmittel, Mahlzeiten außer Haus Bestellnummer: 2152003-73900)	DM 13,--
Heft 4	Einnahmen und Ausgaben privater Haushalte (Bestellnummer: 2152004-73900)	DM 13,90
Heft 5	Aufwendungen privater Haushalte für den Privaten Verbrauch (Bestellnummer: 2152005-73900)	DM 13,90
Heft 6	Einkommensverteilung und Einkommensbezieher in privaten Haushalten (Bestellnummer: 2152006-73900)	DM 9,--

Vorgesehen:

Heft 7 Aufgabe, Methode und Durchführung  
der Einkommens- und Verbrauchsstichprobe

---

\*) Zu beziehen durch den Buchhandel oder vom Verlag W. Kohlhammer, Abt. Veröffentlichungen des Statistischen Bundesamtes, Philipp-Reis-Str. 3, Postfach 42 11 20, 6500 Mainz 42, Telefon (06131) 59344, Telex 04-187768 DGV.